


Statistisches Bundesamt

Produzierendes Gewerbe



Fachserie 4

Reihe 2.1

Indizes der Produktion und der Arbeitsproduktivität,
Produktion ausgewählter Erzeugnisse
im Produzierenden Gewerbe

Dezember 1991

Statistisches Bundesamt
Bibliothek - Dokumentation - Archiv

**METZLER
POESCHEL**



Ergebnisse für die in der vorliegenden Fachserie nicht publizierten Viersteller der "Systematik der Wirtschaftszweige, Fassung für die Statistik im Produzierenden Gewerbe (SYPRO)" können direkt beim Statistischen Bundesamt - Gruppe IV A - telefonisch 0611/75-2422/2586 oder schriftlich erfragt werden.



Ausgewählte Indizes der Nettoproduktion für das Produzierende Gewerbe verbreitet das Statistische Bundesamt mit seinem SOFORTDIENST FÜR DIE WIRTSCHAFT aktuell über Bildschirmtext. Die Seiten sind mit *4848460# direkt abrufbar.



Für Benutzer der amtlichen Statistik steht als Service-Einrichtung des Statistischen Bundesamtes das EDV-gestützte STATISTISCHE INFORMATIONSSYSTEM DES BUNDES (STATIS-BUND) zur Verfügung. Es enthält ausgewählte statistische Zeitreihen und bietet die Möglichkeit, eigene Auswertungen, Berechnungen und mathematisch-statistische Analysen durchzuführen. Alle Zeitreihen können auch auf Magnetband oder Diskette bezogen werden. Nähere Informationen erhalten Sie unter 0611/75-2426.

Die Produktionsindizes sind in der vollständigen systematischen Gliederung als Originalwerte und arbeitstäglich bereinigte Werte sowie für ausgewählte Wirtschaftszweige als saisonbereinigte Werte als Zeitreihen im Statistischen Informationssystem gespeichert.

Herausgeber:
Statistisches Bundesamt
Gustav-Stresemann-Ring 11
6200 Wiesbaden 1

Verlag:
Metzler-Poeschel Stuttgart

Verlagsauslieferung:
Hermann Leins GmbH & Co. KG
Holzwiesenstr. 2
Postfach 11 52
7408 Kusterdingen
Telefon: 07071/33046
Telex: 7 262 891 mepo d
Telefax: 07071/33653

Erscheinungsfolge: monatlich

Erschienen im Februar 1992

Preis: DM 18,30

Bestellnummer: 2040210 - 91112

Copyright: Statistisches Bundesamt, Wiesbaden 1992

Vervielfältigung - außer für gewerbliche Zwecke -
mit Quellenangabe gestattet.

Statist. Bundesamt - Bibliothek



14-13934

	Seite
Abkürzungen und Zeichenerklärung	5
Allgemeine Hinweise	6
Einführung	7
Index der Nettoproduktion für das Produzierende Gewerbe - Überblick -	10
Schaubilder	11

T a b e l l e n t e i l

1 <u>Index der Nettoproduktion für das Produzierende Gewerbe 1985 = 100</u>	
1.1 Unternehmen	
kalendermonatlich	12
arbeitstäglich bereinigt	14
1.2 Fachliche Unternehmensteile	
kalendermonatlich	16
arbeitstäglich bereinigt	18
kalender- und saisonbereinigt - Berliner Verfahren (BV 4)	20
2 <u>Index der Bruttonproduktion für Investitions- und Verbrauchsgüter 1985 = 100</u>	
2.1 Investitionsgüter	
kalendermonatlich	28
arbeitstäglich bereinigt	30
2.2 Verbrauchsgüter	
kalendermonatlich	32
arbeitstäglich bereinigt	34
3 <u>Produktionsindex für das Baugewerbe, Bauhauptgewerbe und Ausbaugewerbe 1985 = 100</u>	
kalendermonatlich	36
arbeitstäglich bereinigt	37
4 <u>Index der Arbeitsproduktivität für den Bergbau und das Verarbeitende Gewerbe 1985 = 100</u>	
Indizes für den Bergbau und das Verarbeitende Gewerbe sowie alle Hauptgruppen, monatlich	
4.1 Produktionsergebnis je Beschäftigten und je Beschäftigtenstunde	38
4.2 Produktionsergebnis je Arbeiter und je Arbeiterstunde	39
5 <u>Vierteljährlicher Produktionsindex für das Produzierende Gewerbe 1985 = 100</u>	
5.1 Unternehmen	40
5.2 Fachliche Unternehmensteile	42
6 <u>Index der Nettoproduktion für das Verarbeitende Gewerbe 3. Vierteljahr 1990 = 100</u>	
6.1 für die neuen Bundesländer	44
6.2 für Deutschland	46
7 <u>Produktion ausgewählter Erzeugnisse im Produzierenden Gewerbe (Ergebnisse des monatlichen Eilberichts)</u>	
Bergbauliche Erzeugnisse	48
Mineralölerzeugnisse	48
Steine und Erden, Asbestwaren, Schleifmittel	48
Eisen und Stahl	49
NE-Metalle und NE-Metallhalbzeug	49
Gießereierzeugnisse	50
Erzeugnisse der Ziehereien und Kaltwalzwerke und der Stahlverformung	50
Stahlbauerzeugnisse und Schienenfahrzeuge	50
Maschinenbauerzeugnisse	51
Straßenfahrzeuge	59
Elektrotechnische Erzeugnisse	60
Feinmechanische und optische Erzeugnisse; Uhren	63
Eisen-, Blech- und Metallwaren	64
Chemische Erzeugnisse	67
Büromaschinen; Datenverarbeitungsgeräte und -einrichtungen	70
Feinkeramische Erzeugnisse	70
Glas und Glaswaren	70
Schnittholz, Sperrholz und sonstiges bearbeitetes Holz	71
Holzwaren	71
Holzstoff, Zellstoff, Papier und Pappe	72
Papier- und Pappwaren	72
Gummiwaren	72
Leder	73
Lederwaren und Schuhe	73
Textilien	73
Bekleidung	74
Erzeugnisse des Ernährungsgewerbes	76
Tabakwaren	77

8 Produktion ausgewählter Erzeugnisse im Produzierenden Gewerbe
(Ergebnisse des monatlichen Eilberichts für die neuen Bundesländer)

Bergbauliche Erzeugnisse	78
Mineralölerzeugnisse	78
Steine und Erden, Asbestwaren, Schleifmittel	78
Eisen und Stahl	79
NE-Metalle und NE-Metallhalbzeug	79
Gießereierzeugnisse	80
Erzeugnisse der Ziehereien und Kaltwalzwerke und der Stahlverformung	80
Stahlbauerzeugnisse und Schienenfahrzeuge	80
Maschinenbauerzeugnisse	81
Straßenfahrzeuge	89
Elektrotechnische Erzeugnisse	90
Feinmechanische und optische Erzeugnisse; Uhren	93
Eisen-, Blech- und Metallwaren	94
Chemische Erzeugnisse	97
Büromaschinen; Datenverarbeitungsgeräte und -einrichtungen	100
Feinkeramische Erzeugnisse	100
Glas und Glaswaren	100
Schnittholz, Sperrholz und sonstiges bearbeitetes Holz	101
Holzwaren	101
Holzstoff, Zellstoff, Papier und Pappe	102
Papier- und Pappwaren	102
Gummiwaren	102
Leder	103
Lederwaren und Schuhe	103
Textilien	103
Bekleidung	104
Erzeugnisse des Ernährungsgewerbes	106
Tabakwaren	107

9 Produktion ausgewählter Erzeugnisse im Produzierenden Gewerbe
(Ergebnisse des monatlichen Eilberichts für Deutschland)

Bergbauliche Erzeugnisse	108
Mineralölerzeugnisse	108
Steine und Erden, Asbestwaren, Schleifmittel	108
Eisen und Stahl	109
NE-Metalle und NE-Metallhalbzeug	109
Gießereierzeugnisse	110
Erzeugnisse der Ziehereien und Kaltwalzwerke und der Stahlverformung	110
Stahlbauerzeugnisse und Schienenfahrzeuge	110
Maschinenbauerzeugnisse	111
Straßenfahrzeuge	119
Elektrotechnische Erzeugnisse	120
Feinmechanische und optische Erzeugnisse; Uhren	123
Eisen-, Blech- und Metallwaren	124
Chemische Erzeugnisse	127
Büromaschinen; Datenverarbeitungsgeräte und -einrichtungen	130
Feinkeramische Erzeugnisse	130
Glas und Glaswaren	130
Schnittholz, Sperrholz und sonstiges bearbeitetes Holz	131
Holzwaren	131
Holzstoff, Zellstoff, Papier und Pappe	132
Papier- und Pappwaren	132
Gummiwaren	132
Leder	133
Lederwaren und Schuhe	133
Textilien	133
Bekleidung	134
Erzeugnisse des Ernährungsgewerbes	136
Tabakwaren	137

Soweit nicht anders angegeben, beziehen sich die Angaben auf den Gebietsstand der Bundesrepublik Deutschland vqr dem 03.10.1990; sie schließen Berlin (West) ein.

Die Angaben für "Deutschland" beziehen sich auf den Gebietsstand der Bundesrepublik Deutschland ab dem 03.10.1990.

Die Angaben für die "neuen Bundesländer" beziehen sich auf die Länder Brandenburg, Mecklenburg-Vorpommern, Sachsen, Sachsen-Anhalt und Thüringen sowie das frühere Berlin (Ost).

Ergebnisse der Länder werden in den "Statistischen Berichten" der Statistischen Landesämter unter der Kennziffer E I 2 veröffentlicht.

Abkürzungen bei den Kurzbezeichnungen

ADV-GERÄTEN U. -EINRICHTUNGEN	= Geräte und Einrichtungen für die automatische Datenverarbeitung	LANDW.	= Landwirtschaft
AL2O3	= Aluminiumoxid	LFD.M	= laufende Meter
ANG.	= a.n.g., anderweitig nicht genannt	L.METALLKONSTRUKT.	= Leichtmetallkonstruktion
ANGETR.	= angetrieben	M	= Meter
ANSCHL.	= anschließender	M.	= mit
AUSSTAT.-GEGENST.	= Ausstattungsgegenstände	M2	= Quadratmeter
AUTOMAT.	= automatisch	M3	= Kubikmeter
BAUMASCH.	= Baumaschinen	M3/H	= Kubikmeter/Stunde
BATTERIEBETR.	= batteriebetrieben	MBAR	= Millibar
BER.	= berechnet	MILL	= Million
BEST.	= bestimmte	MM	= Millimeter
BZW.	= beziehungsweise	N	= Stickstoff
C	= Celsius	NACL	= Natriumchlorid
CHEM.	= chemisch	NAHR.-	= Nahrungs-
CM	= Zentimeter	NAOH	= Natriumhydroxid
CM3	= Kubikzentimeter	NATUERL.	= natürlichen
D.	= der/die	NA2CO3	= Natriumcarbonat
DEN	= Denier (Meßeinheit für textile Fadenstärke)	NA2SO4	= Natriumsulfat
DGL.	= dergleichen	NE-	= Nichteisen-
DIESELMOT.	= Dieselmotor	NICHTM.	= nichtmetallisch
DIN	= Deutsche Industrie-Norm(en)	OD.	= oder
DM	= Deutsche Mark	OH.	= ohne
EFF	= effektiv	PHONOTECHN.	= phonotechnischen
EINSCHL.	= einschließlich	P2O5	= Phosphorpentoxid
EL.	= elektrotechnischer	PHYSIKAL.	= physikalisch
ELEKTR.	= elektrisch	REP.V.	= Reparatur von
ELEKTRIZ.ERZEUGUNG	= Elektrizitätserzeugung	SCHAUFENST.	= Schaufenster
ELEKTRON.	= elektronisch	SCHLAUCHVERB.	= Schlauchverbinder
F.	= für	SIO2	= Siliciumdioxid
FE.	= Eisen	SO3	= Schwefeltrioxid
GEW.V.	= Gewinnung von	SONDERKONSTR.	= Sonderkonstruktion
GEW.U.VERARB.V.	= Gewinnung und Verarbeitung von	SONST.	= sonstige
GRUBENAUSB.	= Grubenausbau	ST	= Stück
GRUNDSTF.	= Grundstoffen	STAUFFERB.	= Staufferbüchsen
HCL	= Chlorwasserstoff	STEINKOHLENBERGB.	= Steinkohlenbergbau
HL	= Hektoliter	T	= Tonne
H.V.	= Herstellung von	T.A.	= Teil aus
IND.	= Industrie	TECHN.	= technisch
INDUSTR.	= industriell	U	= umgeschmolzen
K2O	= Kaliumoxid	U.	= und
KG	= Kilogramm	U.A.	= und andere
KRAFTMASCH.	= Kraftmaschine	U.AE.	= u.ä., und ähnliche (n,s)
KUENSTL.	= künstlich	USW	= usw., und so weiter
KUNSTST.	= Kunststoff	V	= Volt
KVA	= Kilovoltampère	VDE	= Verein Deutscher Elektrotechniker
KW	= Kilowatt	VERARB.V.	= Verarbeitung von
L	= Liter	VERARB.U.VEREDLG.V.	= Verarbeitung und Veredlung von
LADENEINRICHT.	= Ladeneinrichtung	VERTILG.	= Verteilung
		VH	= von Hundert = %
		WALZWERKSEINR.	= Walzwerkseinrichtungen
		WEITERVERARB.	= Weiterverarbeitung
		Z.B.	= zum Beispiel

Zeichenerklärung

- . = Zahlenwert unbekannt oder geheimzuhalten
- ... = Angabe fällt später an
- r = berichtigte Zahl

ALLGEMEINE HINWEISE

Geschätzte Korrekturen der vorläufigen Indizes

Das Statistische Bundesamt berechnet monatlich einen vorläufigen und einen berichtigten Index. Zusätzlich werden geschätzte Korrekturen der vorläufigen Indexberechnungen für die wichtigsten zusammenfassenden Wirtschaftsgliederungen bekanntgegeben. Die Schätzungen werden mit einem Regressionsschätzverfahren durchgeführt, das auf einem engen korrelativen Zusammenhang zwischen den Veränderungsdaten der Indizes zum Vormonat und den Korrekturen im Berichtsmonat beruht. Die Berechnungen über einen längeren Zeitraum haben gezeigt, daß durch dieses Verfahren überwiegend eine Verbesserung der Aussagekraft der vorläufigen Produktionsindizes im Hinblick auf die Beurteilung der konjunkturellen Lage erreicht wird.

Index der Nettoproduktion für das Produzierende Gewerbe

1985 = 100

Fachliche Unternehmensteile

Berichtsmonat Dezember 1991

Wirtschaftsgliederung	Vorläufiger Index	Geschätzte Korrektur in Indexpunkten
arbeitstäglich bereinigt		
Produzierendes Gewerbe insgesamt	115,4	- 1,4
Verarbeitendes Gewerbe	116,8	- 1,7
Grundstoff- und Produktionsgütergewerbe ...	97,0	- 2,4
Investitionsgüter produzierendes Gewerbe ..	126,6	- 0,6
kalendermonatlich		
Produzierendes Gewerbe insgesamt	113,4	- 1,4
Verarbeitendes Gewerbe	114,6	- 1,7
Grundstoff- und Produktionsgütergewerbe ...	95,8	- 2,4
Investitionsgüter produzierendes Gewerbe ..	124,0	- 0,6

Einführung

Ab Berichtsmonat Februar 1988 sind die Indizes der Produktion und der Arbeitsproduktivität auf das neue Basisjahr 1985 umgestellt worden. Die Darstellung der Methoden der Indexberechnung ist in der Zeitschrift "Wirtschaft und Statistik", Heft 3/1988, S. 182 ff. erschienen. Rückgerechnete Ergebnisse für den Berichtszeitraum 1978 - 1986 werden in einem Sonderheft der Fachserie 4, Reihe S. 10, veröffentlicht. Beim Index der Nettoproduktion für das Produzierende Gewerbe und beim Index der Arbeitsproduktivität erfolgt die fachliche Gliederung nach der "Systematik der Wirtschaftszweige (Ausgabe 1979), Fassung für die Statistik im Produzierenden Gewerbe (SYPRO)", beim Index der Bruttoproduktion für Investitionsgüter und Verbrauchsgüter nach dem "Systematisches Güterverzeichnis für Produktionsstatistiken" (Ausgabe 1982).

Ab dem Berichtsmonat März 1991 wird erstmals ein Nettoproduktionsindex für das Verarbeitende Gewerbe für die neuen Bundesländer Brandenburg, Mecklenburg-Vorpommern, Sachsen, Sachsen-Anhalt und Thüringen einschließlich Berlin-Ost berechnet und veröffentlicht.

Basisperiode ist das 3. Quartal 1990, die Berechnung beginnt mit dem Berichtsmonat Juli 1990. Die Fortschreibung der Wirtschaftszweige (4-Steller der SYPRO) wird methodisch wie beim derzeitigen Produktionsindex für fachliche Unternehmensteile durchgeführt; für die Deflationierung wird hilfsweise der Erzeugerpreisindex des bisherigen Bundesgebiets verwendet. Die Gewichtung der Wirtschaftszweige zu Wirtschaftsgruppen (2-Steller) und Hauptgruppen der SYPRO erfolgt mit den Anteilswerten der Bruttowertschöpfung (ohne Umsatzsteuer) aus der Kostenstrukturerhebung, die für das 3. Vierteljahr 1990 als eigenständige Statistik für die neuen Bundesländer (einschl. Berlin-Ost) durchgeführt worden ist.

Für das gesamte Gebiet der Bundesrepublik Deutschland ab dem 3. Oktober 1990 steht ebenfalls ein Nettoproduktionsindex für das Verarbeitende Gewerbe zur Verfügung. Auch hier entspricht die Fortschreibung der Wirtschaftszweige (4-Steller der SYPRO) dem derzeitigen Produktionsindex für fachliche Unternehmensteile. Zur Gewichtung der Wirtschaftszweige werden zusammengefasste Daten der Bruttowertschöpfung (ohne Umsatzsteuer) aus den Kostenstrukturerhebungen verwendet, und zwar die originären Ergebnisse aus dem 3. Vierteljahr 1990 für die neuen Bundesländer (einschl. Berlin-Ost) sowie die aus der Erhebung 1988 auf das 3. Vierteljahr 1990 hochgeschätzte Wertschöpfung für die alten Bundesländer (einschl. Berlin-West).

In T a b e l l e 1 wird der Index der Nettoproduktion für das Produzierende Gewerbe (auf Basis 1985) für Unternehmen und für fachliche Unternehmensteile veröffentlicht, dessen Aufgabe es ist, kurzfristig unter Ausschaltung der Preisveränderungen die Entwicklung der Nettoleistung der einzelnen Wirtschaftszweige und des gesamten Produzierenden Gewerbes zu messen.

In T a b e l l e 2 ist der Index der Bruttoproduktion (auf Basis 1985) enthalten, der unter Ausschaltung der Preisveränderungen die Entwicklung des Ausstoßes von investitionsreifen und verbrauchsreifen Gütern nach ihrem vermutlichen Verwendungszweck zeigt.

In T a b e l l e 3 wird der Produktionsindex für das Baugewerbe, Bauhauptgewerbe und Ausbaugewerbe (auf Basis 1985) gebracht, dessen Aufgabe es ist, die Entwicklung der Nettoleistung dieser Bereiche unter Ausschaltung der Preisveränderungen zu messen.

In T a b e l l e 4 ist der Index der Arbeitsproduktivität für den Bergbau und das Verarbeitende Gewerbe (auf Basis 1985) enthal-

ten, der die Entwicklung der Produktion (gemessen am Index der Nettoproduktion für fachliche Unternehmensteile) im Verhältnis zum personellen Aufwand zeigt. Er wird als Index des Produktionsergebnisses je Beschäftigten, je Beschäftigtenstunde, je Arbeiter und je Arbeiterstunde berechnet. Veröffentlicht werden die Indizes monatlich für Bergbau und Verarbeitendes Gewerbe insgesamt sowie für alle Hauptgruppen, einmal jährlich für ausgewählte Wirtschaftszweige.

In **T a b e l l e 5** wird der auf der Grundlage der gesamten Vierteljährlichen Produktionserhebung unter Ausschaltung der Preisveränderungen berechnete Vierteljährliche Produktionsindex für das Produzierende Gewerbe (auf Basis 1985) - ebenfalls für Unternehmen und fachliche Unternehmensteile - veröffentlicht, der vor allem der mittelfristigen Konjunktur- und Strukturbeobachtung dient.

In **T a b e l l e 6** wird der Netto-produktionsindex für das Verarbeitende Gewerbe für ausgewählte Wirtschaftszweige für die neuen Bundesländer und für Deutschland (auf der Basis 3. Vierteljahr 1990 = 100) veröffentlicht.

Bei allen Indizes gelten die Ergebnisse für den jeweiligen letzten Berichtszeitraum als vorläufig. Abweichungen gegenüber früher veröffentlichten Indizes ergeben sich durch spätere Berichtigungen.

In **T a b e l l e 7** werden für etwa 1 000 ausgewählte Erzeugnisse Produktionszahlen dargestellt. Sie werden überwiegend durch den monatlichen Produktions-Eilbericht erfaßt und bei einigen Gütergruppen durch Daten aus Sonderstatistiken ergänzt.

Der Berichtskreis umfaßt Betriebe des Bergbaus und des Verarbeitenden Gewerbes von Unternehmen des Produzierenden Gewerbes mit im allgemeinen 20 Beschäftigten und mehr

sowie Betriebe des Bergbaus und des Verarbeitenden Gewerbes mit im allgemeinen 20 Beschäftigten und mehr von Unternehmen der übrigen Wirtschaftsbereiche.

Dieser Eilbericht soll die Grundlage für die Aufstellung von Meßreihen bilden. Gegen einen Vergleich der absoluten Produktionszahlen des Eilberichtes mit den Angaben der Vierteljährlichen Produktionserhebung (Fachserie 4, Reihe 3.1) - der immer wieder von den Benutzern dieser Statistik gemacht wird - spricht vor allem, daß in den Monatsangaben Schätzungen enthalten sind, die nicht in allen Fällen korrigiert werden können. Die Zahlen des Eilberichtes haben also stets vorläufigen Charakter und lassen sich nicht mit denen der Vierteljährlichen Produktionserhebung vergleichen; letztere sind endgültige Zahlen und für genauere Marktanalysen geeignet. Ferner ist zu beachten, daß sowohl die Monatszahlen als auch die kumulierten Ergebnisse den letzten Stand wiedergeben; Abweichungen gegenüber früheren Veröffentlichungen erklären sich durch inzwischen vorgenommene Korrekturen.

Bei den veröffentlichten Daten sind zwei Fälle zu unterscheiden:

- **Zum Absatz bestimmten Produktion.** Sie umfaßt im allgemeinen den verkaufsfähigen, für den Markt bestimmten Produktionsausstoß einschl. Lohnarbeit.
- **Gesamtproduktion.** Sie schließt neben der zum Absatz bestimmten auch die zur Weiterverarbeitung im berichtenden Betrieb, in einem anderen Betrieb desselben Unternehmens oder die für einen Lohnauftrag in einem anderen Unternehmen bestimmte Menge ein und wird in der Maßeinheitsspalte durch einen Stern (*) gekennzeichnet.

Dem Wert der zum Absatz bestimmten Produktion liegen die im Berichtszeitraum erzielten Verkaufspreise ab Werk zugrunde. Der Wert umfaßt auch die Kosten der Verpackung, selbst wenn sie gesondert in Rechnung gestellt sind. Nicht einbezogen sind dagegen die in Rechnung gestellte Umsatz- und Verbrauchsteuer sowie gesondert in Rechnung gestellte Frachtkosten. Rabatte sind abgezogen.

In Tabelle 8 werden die Ergebnisse für die neuen Bundesländer nachgewiesen. Tabelle 9 enthält Angaben für Deutschland. Für die nächsten Monate ist weiterhin damit zu rechnen, daß die Ergebnisse für die neuen Bundesländer erst einen Monat nach dem jeweiligen Berichtsmonat veröffentlicht werden.

INDEX DER NETTOPRODUKTION FUER DAS PRODUZIERENDE GEBERBE

1985 = 100

- FACHLICHE UNTERNEHMENSTEILE -

SYPRD-NR.	WIRTSCHAFTSZWEIG	GEHICHTUNG	ZEITREIHENANALYSE NACH BV4							
			ORIGINALWERT		KALENDER- U. SAISONBEREINIGTER WERT		GLATTE KOMPONENTE		ARBEITSTAEGL. BEREINIGTER WERT	
			1991 DEZ.	VAE. ZUM VOR- JAHR IN %	1991 DEZ.	VAE. ZUM VOR- MONAT IN %	1991 DEZ.	VAE. ZUM VOR- MONAT IN %	1991 DEZ.	VAE. ZUM VOR- JAHR IN %
	PRODUZIERENDES GEBERBE INSGESAMT	100	113.4	0.9	118.6	-0.7	120.5	-0.2	115.4	-1.4
	PRODUZIERENDES GEBERBE(OH.BAUHAUPTGEBERBE)	83.93	114.7	0.8	119.1	-0.7	120.0	-0.2	116.8	-1.6
1010-30	ELEKTRIZITAETS-U.GASVERSORGUNG	6,37	131.5	1.1	114.4	-1.0	114.7	-0.1	132.6	0.8
	BERGBAU U.VERARBEITENDES GEBERBE	87,56	113.5	0.6	118.4	-0.7	120.4	-0.2	115.6	-1.8
21	BERGBAU	2,87	80.3	-1.7	81.0	-1.0	81.2	-0.5	81.6	-3.4
	VERARBEITENDES GEBERBE	84,69	114.6	0.6	120.7	-0.6	121.7	-0.2	118.8	-1.7
	GRUNDSTOFF-U.PRODUKTIONSQUETERGEBERBE	22,78	95.8	-1.4	110.7	-1.4	112.0	-0.1	97.0	-2.9
22	MINERALOELVERARBEITUNG	3,22	92.1	-11.2	95.0	-8.3	101.9	-0.2	92.1	-11.2
25	GEW.U.VERARB.V.STEINEN U.ERDEN	1,92	100.9	14.3	129.5	1.9	128.6	0.6	102.8	11.6
27	EISENSCHAFFENDE INDUSTRIE	2,41	77.5	-1.1	94.6	0.2	93.7	-0.5	78.3	-2.6
28	NE-METALLERZEUGUNG,NE-METALLHALBZEUGWERKE	1,05	97.7	2.8	119.7	0.3	118.4	0.1	100.1	-0.1
29	GLASSEREI	1,20	79.0	-4.2	103.8	1.9	102.4	-0.8	81.1	-7.4
3011-15,30	ZIEHEREIEN, KALTHALBWERKE, MECHANIK, ANG.	0,54	105.8	12.7	136.8	4.3	134.3	0.7	108.8	8.7
40	CHEMISCHE INDUSTRIE	10,30	100.4	-2.7	112.0	-1.6	113.7	-0.2	101.3	-4.0
53	HOLZBEARBEITUNG	0,36	109.4	9.9	132.4	1.8	132.7	-0.1	111.6	1.2
55	ZELLSTOFF-, HOLZSCHLIFF-, PAPIER-U. PAPPEERZEUGUNG	0,83	113.7	1.3	131.1	-2.3	132.3	0.2	114.7	0.2
59	GUMMIERARBEITUNG	0,95	88.1	5.0	107.3	3.6	105.2	0.1	80.3	1.7
	INVESTITIONSGUETER PRODUZIERENDES GEBERBE	41,55	124.0	-0.6	123.4	-1.7	125.3	-0.2	126.6	-3.1
3021-25	STAHLVERFORMUNG, OBERFLAECHEVEREDLUNG, HAERTUNG	1,27	98.3	8.7	126.4	3.2	124.4	0.1	100.4	5.7
31	STAHL-U. LEICHTMETALLBAU, SCHIENENFAHRZEUGBAU	1,67	137.1	-5.3	121.7	-5.1	125.8	0.2	139.1	-7.0
32	MASCHINENBAU	11,32	134.8	-8.8	109.9	-6.1	115.4	-0.9	137.7	-11.2
33	STRASSENFAHRZEUGBAU, REP. V. KRAFTFAHRZEUGEN USW	9,80	109.9	5.7	126.5	-0.8	125.9	-	112.2	2.7
34	SCHIFFBAU	0,35	88.2	4.4	74.4	4.3	73.1	-	69.4	2.1
35	LUFT-U. RAUMFAHRZEUGBAU	0,71	128.4	8.8	135.5	4.3	132.7	0.3	129.0	5.8
36	ELEKTROTECHNIK, REP. V. HAUSHALTSGERAETEN	10,01	129.4	4.2	134.9	0.1	135.3	0.1	132.0	1.6
37	FEINMECHANIK, OPTIK, H. V. UHREN	1,37	119.9	7.8	123.7	3.4	122.9	0.2	122.4	4.8
38	H. V. EISEN-, BLECH-U. METALLWAREN	2,95	120.6	8.8	137.9	1.0	138.1	0.1	123.8	3.4
50	H. V. BUEROMASCHINEN, ADV-GERAETEN U.-EINRICHTUNGEN	2,10	127.5	-9.4	112.4	4.0	118.3	-2.1	130.3	-11.8
	VERBRAUCHSGUETER PRODUZIERENDES GEBERBE	12,19	113.6	6.4	126.0	2.4	124.7	-	116.0	3.7
39	H. V. MUSIKINSTRUM., SPIELWAREN, FUELLHALTERN USW	0,52
51	FEINKERAMIK	0,40	80.9	-4.4	96.4	1.7	96.9	-0.6	82.2	-6.2
52	H. U. VERARB. V. GLAS	0,75	116.1	3.0	129.2	-1.1	131.1	0.3	117.6	1.5
54	HOLZBEARBEITUNG	1,78	124.0	9.6	135.2	0.9	134.7	0.1	128.8	6.4
58	PAPIER-U. PAPPEERARBEITUNG	1,15	111.6	-2.8	129.4	-0.9	130.7	-0.6	113.9	-5.5
57	DRUCKEREI, VERVIELFAELTIGUNG	1,47
58	H. V. KUNSTSTOFFWAREN	2,53
61	LEDERERZEUGUNG	0,08	93.2	19.8	104.5	1.7	99.9	0.9	95.8	9.9
62	LEDERVERARBEITUNG	0,40	66.9	-1.3	78.0	2.4	75.7	-0.8	68.4	-4.2
63	TEXTILGEBERBE	1,73	82.4	-2.9	97.7	-0.3	98.2	-0.6	84.8	-6.3
64	BEKLEIDUNGSGEBERBE	1,42	71.3	-1.7	86.3	4.5	84.7	-1.1	72.8	-4.3
	NAHRUNGS-U. GENUSSMITTELGEBERBE	8,17	120.7	4.1	128.7	3.8	128.6	-0.9	123.1	1.8
68	ERNAHRUNGSGEBERBE	5,82	130.0	1.0	130.9	3.6	128.0	-0.9	132.2	-1.2
69	TABAKVERARBEITUNG	2,35	97.7	16.0	123.5	5.3	120.7	-0.7	100.8	11.7
72-75	BAUHAUPTGEBERBE	6,07	92.2	5.6	127.8	-0.2	128.8	0.5	94.8	2.0
	HOCHBAULEISTUNGEN	3,17	82.5	0.2	128.8	-1.6	131.0	0.3	94.7	-2.9
	TIEFBAULEISTUNGEN	2,90	91.8	12.1	126.7	1.6	126.3	0.8	94.4	8.0

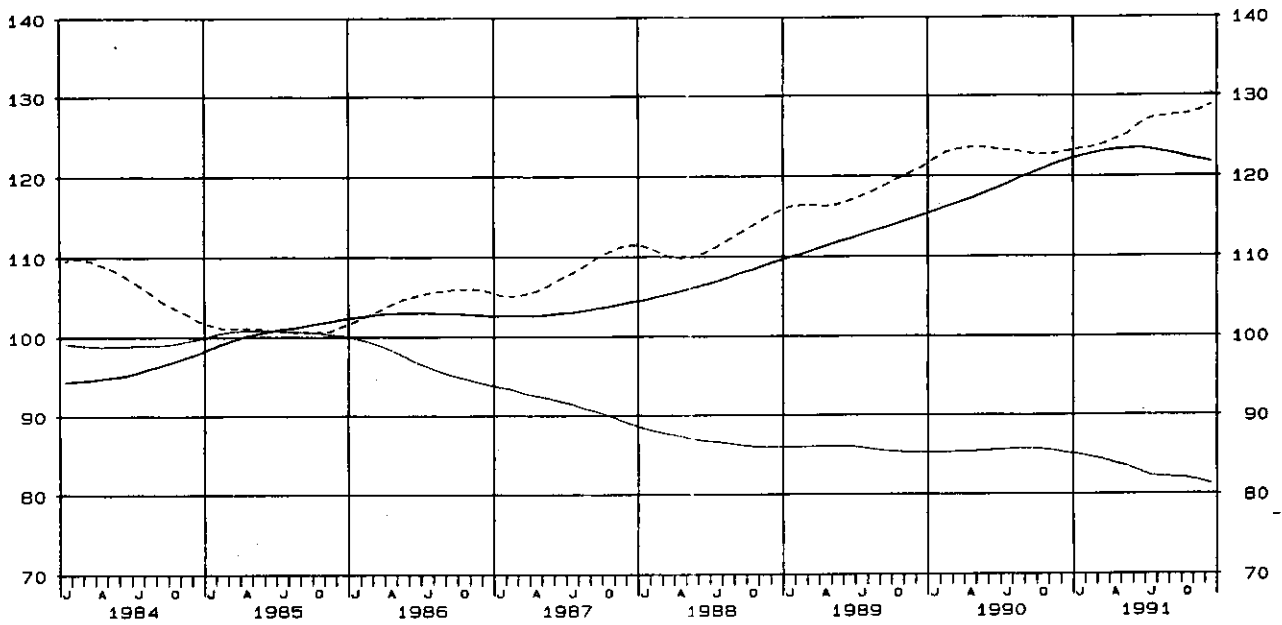
STBA, FACHSERIE 4, REIHE 2.1

INDEX DER NETTOPRODUKTION FÜR DAS PRODUZIERENDE GEWERBE

1985 = 100

- FACHLICHE UNTERNEHMENSTEILE -
GLATTE KOMPONENTE (BV 4)

— VERARBEITENDES GEWERBE — BERGBAU - - - BAUHAUPTGEWERBE

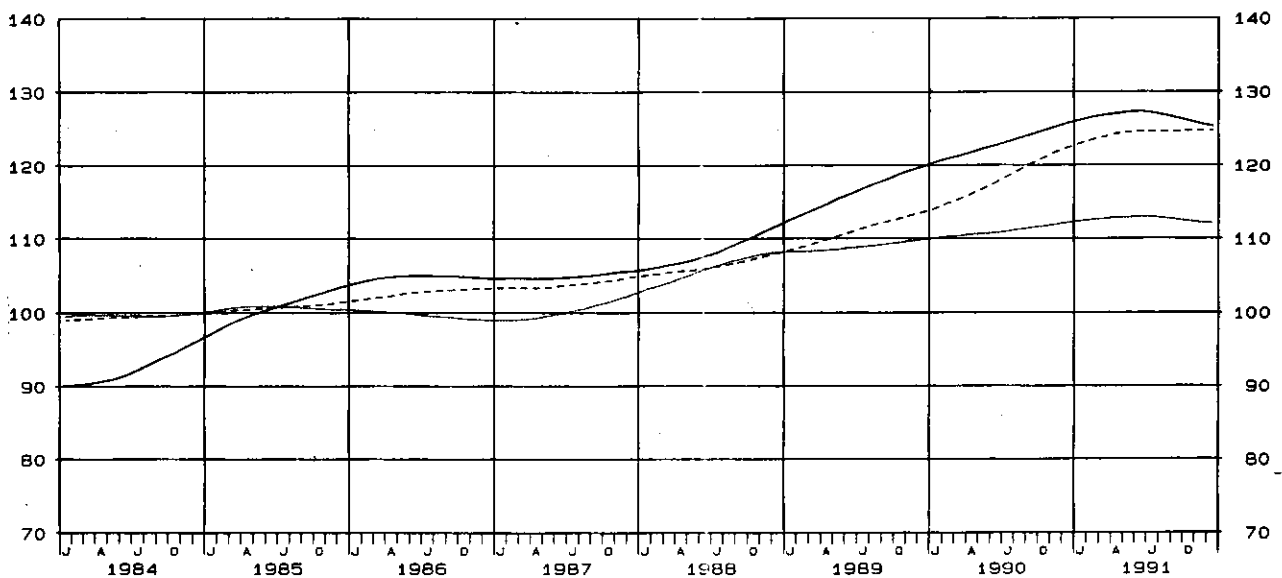


INDEX DER NETTOPRODUKTION FÜR DAS PRODUZIERENDE GEWERBE

1985 = 100

- FACHLICHE UNTERNEHMENSTEILE -
GLATTE KOMPONENTE (BV 4)

— GRUNDSTOFF- U. PRODUKTIONSGÜTERGEWERBE — INVESTITIONSGÜTER PRODUZIERENDES GEWERBE
- - - VERBRAUCHSGÜTER PRODUZIERENDES GEWERBE



SYPRO-NR.	WIRTSCHAFTSZWEIG	GEWICHTUNG	1991 DEZ.	VERAEND. GEGEN- UEBER- VOR- JAHRES- MONAT IN %	N A C H					
					1990 DEZ.	1991 NOV.	1991 1.VJ	1991 2.VJ	1991 3.VJ	1991 4.VJ
	PRODUZIERENDES GEMERBE INSGESAMT PRODUZIERENDES GEMERBE (OH. BAUHAUPTGEMERBE)	100 92,66	114,6 116,4	+1,4 +1,2	113,0 115,0	127,0 126,5	118,5 120,1	123,9 122,7	118,9 117,2	125,0 124,9
1010-30	ELEKTRIZITAETS-U. GASVERSORUNG	7,39	128,8	+1,3	127,2	126,2	126,2	107,2	98,1	124,3
	BERGBAU U. VERARBEITENDES GEMERBE	85,27	115,3	+1,2	113,9	126,6	119,7	124,0	118,8	124,8
21	BERGBAU	2,35	77,0	-0,8	77,6	82,5	86,8	79,8	78,5	81,8
2111	STEINKOHLENBERGB.U.-BRIKETTHERSTELLUNG, KOKEREI	1,70	73,3	+1,5	72,2	78,2	83,3	75,8	76,8	78,5
	VERARBEITENDES GEMERBE	82,92	116,4	+1,3	114,9	127,8	120,6	125,3	119,9	126,1
	GRUNDSTOFF-U. PRODUKTIONSQUETERGEMERBE	21,10	99,1	-0,2	99,3	116,2	112,4	117,2	113,7	112,9
22	MINERALOELVERARBEITUNG	3,37	93,9	-10,4	104,8	104,7	100,7	104,0	101,0	101,8
25	GEW.U. VERARB. V. STEINEN U. ERDEN	1,95	104,6	+15,6	90,5	136,9	96,7	141,3	143,2	132,3
27	EISENSCHAFFENDE INDUSTRIE	2,36	79,4	-0,1	79,5	96,4	99,5	98,6	93,3	92,3
2711	HOCHOFEN- STAHL-U. WARMALZNERKE (OH. STAHLROHRE)	1,82	82,6	+1,1	81,7	99,1	101,3	101,1	95,4	95,2
28	NE-METALLERZEUGUNG, NE-METALLHALBZEUGWERKE	0,87	98,6	+1,5	97,1	120,0	119,4	121,4	115,0	113,8
2850	NE-METALLHALBZEUGWERKE	0,47	97,3	+4,7	92,9	124,1	123,0	124,4	118,8	115,9
29	GIESEREI	0,90	85,5	-3,3	88,4	107,0	118,1	113,0	99,3	103,9
2910	EISEN-, STAHL-U. TEMPERGIESEREI	0,64	82,0	-4,3	85,7	100,6	107,6	106,8	93,5	98,2
3011-15,30	ZIEHGERAETEN, KALTHALZWERKE; MECHANIK, ANG	1,08	131,9	+10,0	119,9	146,2	139,6	146,2	143,1	144,9
40	CHEMISCHE INDUSTRIE	8,38	101,4	-2,0	103,5	116,0	117,5	116,6	113,9	113,3
4031	H.V. CHEM. GRUNDSTF. (AUCH M. ANSCHL. WEITERVERARB.)	4,82	98,9	-4,7	103,8	109,9	111,6	109,7	107,4	107,5
4034	H.V. CHEM. ERZEUGNISSEN F. GEMERBE, LANDWIRTSCHAFT	1,03	92,9	+2,3	90,8	110,4	118,4	118,2	114,5	109,4
4035	H.V. PHARMAZEUTISCHEN ERZEUGNISSEN	1,28	114,4	+4,2	109,8	135,1	127,9	130,7	128,2	131,7
4036	H.V. SEIFEN, WASCHE- U. KOERPERPFLEGE MITTELN	0,65	98,6	-4,6	104,4	121,7	128,9	125,3	126,6	117,6
4090	H.V. CHEMIEFASERN	0,22	93,4	-4,4	97,7	103,8	103,7	103,1	92,8	102,0
53	HOLZBEARBEITUNG	0,45	112,3	+6,4	106,5	134,8	123,6	141,7	132,6	131,6
55	ZELLSTOFF-, HOLZSCHLIFF-, PAPIER-U. PAPPEERZEUGUNG	0,71	113,8	+1,2	112,5	138,5	129,9	131,5	133,2	131,8
59	GUMMIERARBEITUNG	1,03	93,5	+6,9	87,5	112,6	114,3	113,5	102,8	108,9
	INVESTITIONSQUETER PRODUZIERENDES GEMERBE	40,75	123,8	+0,2	123,5	131,4	122,8	129,0	120,3	130,4
3021-25	STAHLVERFORMUNG; OBERFLAECHENEREDLUNG, HAERTUNG	1,21	100,3	+8,2	92,7	123,0	128,6	126,5	121,0	119,0
31	STAHL-U. LEICHTMETALLBAU, SCHIENENFAHRZEUGBAU	1,56	137,1	-4,6	143,7	141,4	107,8	128,4	128,0	140,6
3111	H.V. STAHL-U. L. METALLKONSTRUKT. (OH. GRUBENAUSB.)	0,67	150,7	+0,8	149,5	157,6	119,5	140,9	142,6	154,5
32	MASCHINENBAU	10,17	133,1	-8,4	145,3	122,7	113,1	124,1	115,7	127,2
3210	H.V. LANDW. MASCHINEN, ACKERSCHLEPPERN	0,61	79,5	-15,4	94,0	91,3	98,9	104,4	89,2	90,9
3220	H.V. METALLBEARBEITUNGSMASCHINEN U. AE.	1,35	154,4	-14,1	179,7	122,4	104,5	122,1	115,2	129,1
3230	H.V. TEXTIL-U. NAEHMASCHINEN	0,51	125,0	+2,5	121,9	107,9	100,2	104,4	99,3	117,2
3240	H.V. MASCHINEN F. D. NAHR. -U. GENUSSMITTELIND. USW	1,16	159,9	-7,3	172,5	127,1	108,0	125,4	116,8	136,6
3256	H.V. HUETTEN-U. HALZWERKSEINR. USW (OH. BAUMASCH.)	1,16	171,5	-10,9	192,5	160,3	126,5	151,8	137,5	158,4
3257	H.V. BAU-, BAUSTOFF-U. AE. MASCHINEN	0,39	158,2	+10,8	143,0	147,1	137,3	162,1	138,2	156,4
3260	H.V. ZAHNRAEDERN, GETRIEBEN, LAGERN U. AE.	0,80	81,6	-11,7	92,4	91,5	106,9	102,1	96,5	91,4
3270	H.V. MASCHINEN F. WEITERE BEST. WIRTSCHAFTSZWEIGE	0,92	154,9	-12,4	176,9	105,8	124,8	132,7	113,7	133,6
3280	SONST. MASCHINENBAU	3,27	115,8	-5,4	122,4	125,6	113,9	119,7	118,0	123,9
33	STRASSENFAHRZEUGBAU, REP. V. KRAFTFAHRZEUGEN USW	10,49	110,7	+5,3	105,1	133,0	127,7	130,1	111,9	126,2
3311	H.V. KRAFTWAGEN U. -MOTOREN	6,86	107,2	+6,3	100,8	136,2	131,0	131,8	108,2	126,3
3314	H.V. TEILEN F. KRAFTWAGEN U. -MOTOREN	1,82	109,3	+4,8	104,3	126,5	122,8	125,2	115,7	123,1
34	SCHIFFBAU	0,35	74,7	+3,0	72,5	83,9	79,2	81,8	75,9	81,9
35	LUFT-U. RAUMFAHRZEUGBAU	0,61	126,9	+8,3	116,3	132,8	131,4	131,2	127,2	132,5
36	ELEKTROTECHNIK, REP. V. HAUSHALTSGERAETEN	10,35	130,3	+4,0	125,3	139,7	128,7	133,6	129,4	138,3
3620	H.V. GERAETEN D. ELEKTRIZ. ERZEUGUNG, -VERTLG. U. AE.	3,55	123,3	+3,0	119,7	137,1	129,8	132,9	129,2	134,5
3650	H.V. ELEKTROHAUSHALTSGERAETEN	0,58	127,0	+10,0	115,5	155,5	154,3	152,5	129,5	151,9
3660	H.V. ZAEHLERN, FERNMESS- U. MESS- U. REGELGERAETEN USW	4,63	133,4	+4,1	128,2	137,0	124,7	133,3	130,9	136,9
3670	H.V. RUNDSTROM-, FERNSEH-U. PHONO TECHN. GERAETEN	0,68	114,7	-8,3	125,1	141,4	133,1	128,8	115,9	135,8
37	FEINMECHANIK, OPTIK, H.V. UHREN	1,75	126,7	+5,5	115,7	129,0	119,8	124,6	118,1	129,5
38	H.V. EISEN-, BLECH-U. METALLWAREN	2,91	120,0	+6,1	113,1	140,4	134,2	136,4	130,9	137,0
50	H.V. BUERO MASCHINEN, ADV-GERAETEN U. -EINRICHTUNGEN	1,45	125,1	-8,7	139,1	115,3	115,8	129,9	127,8	124,8
5080	H.V. BUERO MASCHINEN	0,16	76,4	+7,2	71,3	75,4	78,3	88,8	88,4	78,0
5080	H.V. ADV-GERAETEN U. -EINRICHTUNGEN	1,29	132,2	-9,6	146,2	120,2	120,4	134,9	132,6	130,6
	VERBRAUCHSQUETER PRODUZIERENDES GEMERBE	12,13	115,3	+5,4	109,4	128,3	129,4	123,1	120,6	127,0
39	H.V. MUSIKINSTRUMENTEN, SPIELWAREN, FUELLHALTERN USW	0,52	83,2	-3,4	86,1	99,0	101,9	103,2	98,8	97,1
51	FEINKERAMIK	0,34	83,2	+3,4	112,5	138,9	124,4	130,5	128,6	134,8
52	H.U. VERARB. V. GLAS	0,65	116,3	+9,1	115,2	145,4	129,2	136,4	125,4	140,7
54	HOLZVERARBEITUNG	2,23	125,7	-1,6	114,7	137,2	133,5	130,1	132,6	132,3
56	PAPIER-U. PAPPEERARBEITUNG	1,01	112,9	.	139,8	138,8	127,7	127,3	128,9	.
57	DRUCKEREI, VERVIELFAELTIGUNG	1,90	.	.	118,2	155,3	149,3	165,1	147,8	.
58	H.V. KUNSTSTOFFWAREN	2,05	95,2	+13,9	83,6	108,7	98,4	102,2	88,4	102,8
61	LEDERERZEUGUNG	0,05	68,3	-1,0	69,0	81,4	84,8	76,1	77,2	79,7
62	LEDERVERARBEITUNG	0,37	68,3	+1,1	54,6	68,2	74,1	82,6	67,0	64,8
6251	H.V. SCHUHEN	0,26	55,2	-3,2	85,0	100,9	106,9	103,3	91,6	97,8
63	TEXTILGEMERBE	1,63	82,3	-0,8	71,5	79,8	88,3	78,2	90,9	80,3
64	BEKLEIDUNGSGEMERBE	1,31	70,9
	NAHRUNGS-U. GENUSSMITTELGEMERBE	8,94	125,3	+4,1	120,4	138,4	126,2	130,2	132,8	136,2
68	ERNAEHRUNGSGEMERBE	6,75	134,3	+1,7	132,1	143,3	129,1	132,4	134,2	142,8
6818-19	H.V. BACKWAREN	1,44	156,4	+4,5	149,6	159,9	151,6	152,8	153,2	159,9
6828	H.V. SUESSWAREN (OH. DAUERBACKWAREN)	0,42	123,0	+1,7	120,9	154,7	151,8	146,8	156,6	149,5
6831-36	MILCHVERWERUNG	0,39	102,7	+1,2	101,5	104,1	106,2	116,9	108,4	105,1
6847-54	SCHLACHTHAEUUSER (OH. KOMMUNALE), FLEISCHVERARB.	1,43	111,0	+0,9	111,0	109,2	109,3	126,8	136,3	113,6
6871-72	BRAUEREI, MUELZEREI	1,02	112,0	+1,4	110,5	110,8	130,6	142,2	165,3	118,9
6878	MINERALRUENEN, H.V. MINERALWASSER, LIMONADEN	0,28	112,0	+16,0	84,2	123,0	117,1	123,5	128,3	115,7
69	TABAKVERARBEITUNG	2,19	97,7
72-75	BAUHAUPTGEMERBE	7,34	92,2	+4,4	88,3	133,5	98,0	139,7	141,4	127,0
	HOCHBAULEISTUNGEN	4,50	92,5	+0,2	82,3	135,4	106,0	142,3	142,4	127,9
	TIEFBAULEISTUNGEN	2,84	91,8	+12,1	81,9	130,4	85,3	135,6	139,6	125,6

FUER DAS PRODUZIERENDE GEMEBE
=100

NEHMEN

MONATLICH

R	I	C	H	T	L	I	C	H	VERAENDERUNG GEGENUEBER DEM ENTSPRECHENDEN VORJAHRESZEITRAUM IN %										SYPRO- NR.				
									1990		1991		1991		1991		1991			1990		1991	
									DEZ.	NOV.	1.VJ	2.VJ	3.VJ	4.VJ	1.HJ	2.HJ	1990	1991		1991	JAN.-DEZ. KUMULIERT		
121,2	122,0	117,9	121,6	+2,0	-1,2	+2,6	+6,5	+3,2	+0,3	+4,6	+1,8	+5,0	+3,1	+3,1	PROD.GEW. FG(OH.BAU)								
121,4	121,0	117,4	121,2	+2,3	-1,4	+3,4	+6,6	+3,1	+0,1	+5,0	+1,5	+5,0	+3,2	+3,2									
116,2	111,2	111,4	113,7	+1,1	+2,4	+1,4	+4,7	0,0	+2,2	+2,8	+1,2	+2,9	+2,1	+2,1	1010-30								
121,9	121,8	117,9	121,8	+2,3	-1,7	+3,5	+6,7	+3,3	-0,1	+5,2	+1,5	+5,2	+3,3	+3,3	BERGB.U.VG								
83,3	80,2	84,2	81,7	-5,9	-3,7	+0,6	-3,6	-6,1	-2,7	-1,4	-4,4	-1,2	-3,0	-3,0	21								
79,8	77,7	83,3	78,6	-10,2	-4,0	-4,0	-7,7	-8,6	-1,9	-5,8	-5,2	-1,2	-5,6	-5,6	2111								
123,0	123,0	118,9	123,0	+2,5	-1,7	+3,6	+7,0	+3,5	0,0	+5,3	+1,7	+5,3	+3,4	+3,4	VERARB.GEW								
114,8	113,3	112,2	114,0	-0,6	-1,0	+0,4	+4,3	+1,8	+0,3	+2,3	+1,0	+2,6	+1,6	+1,6	G.U.P.								
102,4	101,4	101,7	101,9	-4,3	+1,7	-0,9	+2,8	-1,1	-0,1	+1,0	-0,6	+3,5	+0,2	+0,2	22								
118,5	137,8	120,3	128,1	-0,2	+4,3	-2,3	+10,6	+8,1	+7,5	+5,0	+7,8	+3,6	+6,5	+6,5	25								
99,1	92,8	96,3	95,9	-3,0	-2,5	+0,2	+2,7	-2,4	-1,9	+1,4	-2,2	-5,6	-0,4	-0,4	27								
101,2	86,3	98,8	98,3	-3,4	-2,2	-0,4	+2,1	-2,9	-1,1	+0,8	-2,0	-5,5	-0,5	-0,5	2711								
120,4	114,4	118,2	117,4	-0,8	-1,4	-1,4	+2,2	-2,0	-1,5	+0,4	-1,8	+4,6	-0,7	-0,7	28								
123,7	117,3	117,6	120,5	-1,0	+1,6	+2,8	+5,6	+1,2	+0,3	+4,2	+0,7	+7,0	+2,5	+2,5	2850								
114,6	101,3	112,7	107,9	-5,7	-9,5	-4,9	-0,6	-3,9	-7,5	-2,8	-5,8	+2,3	-4,3	-4,3	29								
107,2	95,8	105,6	101,5	-4,4	-9,0	-4,6	+0,9	-4,4	-7,3	-1,9	-5,9	+2,3	-3,9	-3,9	2910								
142,9	144,0	137,2	143,5	+10,5	+1,0	+2,0	+6,1	+5,2	+5,0	+4,1	+5,1	+12,7	+4,6	+4,6	3011-15,30								
117,0	113,6	112,9	115,3	+1,4	-2,2	+2,6	+4,2	+2,6	-0,8	+3,4	+0,9	+2,7	+2,1	+2,1	40								
110,7	107,5	110,2	109,1	+0,1	-3,8	+0,1	-0,9	-0,4	-3,1	-0,4	-1,7	+1,1	-1,0	-1,0	4031								
118,3	111,4	112,5	114,9	-1,4	-3,2	+0,3	+5,2	+3,0	+0,3	+2,6	+1,5	+2,4	+2,1	+2,1	4034								
129,3	130,0	114,9	123,6	+4,1	+5,1	+9,3	+19,5	+14,1	+9,1	+14,2	+11,5	+5,6	+12,8	+12,8	4035								
127,1	121,6	121,2	124,4	+7,9	-5,6	+10,2	+7,9	-0,8	-5,0	+9,0	-3,3	+8,8	+2,6	+2,6	4036								
103,4	97,4	104,0	100,4	-0,2	-4,2	-3,0	-3,7	-2,5	-4,6	-3,4	-3,7	-0,2	-3,5	-3,5	4090								
132,6	132,1	126,9	132,4	+2,6	-2,0	+0,2	+7,9	+7,4	+1,5	+4,2	+4,9	+5,3	+4,3	+4,3	53								
130,2	132,4	127,3	131,3	+3,1	+4,4	+2,1	+5,6	+2,1	+2,9	+3,8	+2,5	+3,4	+3,1	+3,1	55								
113,9	105,9	113,2	109,9	-11,2	-5,1	-6,2	-0,6	-3,6	-1,3	-3,5	-2,3	-1,8	-2,9	-2,9	59								
126,0	125,3	122,2	125,6	+1,1	-0,9	+2,1	+6,2	+3,4	0,0	+4,1	+1,5	+5,1	+2,8	+2,8	INVEST.								
127,6	120,0	121,4	123,8	-5,9	-2,0	-0,4	+4,0	+3,0	+1,4	+1,8	+2,2	+2,1	+2,0	+2,0	3021-25								
117,1	134,3	119,6	125,7	+12,1	+7,0	+6,0	+6,0	+5,7	+3,2	+6,0	+4,4	+9,3	+5,1	+5,1	31								
130,2	148,8	129,9	139,4	+4,5	+6,1	+5,9	+8,8	+9,6	+4,9	+7,5	+7,1	+9,0	+7,3	+7,3	3111								
118,6	121,5	122,6	120,0	-0,8	-6,2	-1,4	+0,4	-0,9	-5,8	-0,5	-3,6	+5,8	-2,1	-2,1	32								
101,6	89,8	99,7	95,7	+4,3	-8,5	-3,0	+0,3	-2,0	-11,2	-1,5	-6,8	+5,8	-4,0	-4,0	3210								
113,3	122,1	125,2	117,7	-7,0	-11,8	+0,3	-2,0	-8,7	-13,1	-1,0	-10,2	+6,2	-6,0	-6,0	3220								
102,3	108,3	122,0	135,3	-3,3	-16,4	-21,4	-12,7	-9,6	-10,4	-17,2	-10,0	+5,0	-13,7	-13,7	3230								
116,7	126,7	119,0	121,7	+6,1	-0,6	+3,2	+7,3	+3,3	-3,2	+5,3	-0,3	+7,1	+2,3	+2,3	3240								
133,2	148,0	137,4	143,6	-3,1	+9,9	+4,1	+7,4	+7,8	-0,5	+5,9	+3,2	+7,8	+4,5	+4,5	3256								
149,7	146,8	142,4	148,3	+1,6	0,0	+0,7	+7,6	+1,0	+6,6	+4,2	+3,9	+13,9	+4,1	+4,1	3257								
104,0	94,0	113,0	98,0	-14,7	-20,2	-9,2	-10,0	-13,9	-16,6	-9,6	-15,2	+1,3	-12,4	-12,4	3260								
128,7	123,7	139,0	126,2	+5,6	-34,4	-0,6	-8,2	-7,8	-17,8	-4,7	-13,4	+7,7	-9,2	-9,2	3270								
116,8	121,0	117,2	118,9	+1,4	+2,4	-0,4	+2,3	+3,1	+0,6	+1,0	+1,9	+4,0	+1,5	+1,5	3280								
128,9	119,0	120,5	124,0	-1,6	+1,7	+1,3	+7,3	+1,9	+1,0	+4,2	+1,4	+4,1	+2,9	+2,9	33								
131,4	117,3	120,9	124,3	-2,5	+2,7	+1,7	+8,7	-0,1	+0,9	+5,1	+0,4	+4,2	+2,8	+2,8	3311								
124,0	119,4	123,6	123,7	-2,7	-6,5	-7,0	-1,3	+3,5	-0,4	-4,2	+1,4	+4,1	-1,5	-1,5	3314								
80,6	78,8	81,5	79,7	+0,6	-5,8	-3,1	-1,4	-2,3	-1,8	-2,3	-2,1	+4,2	-2,2	-2,2	34								
131,3	129,9	127,9	130,6	+0,6	-2,4	+0,1	+3,8	+3,0	+1,6	+1,9	+2,4	+6,1	+2,1	+2,1	35								
131,1	133,9	126,1	132,5	+2,8	+1,5	+3,7	+8,3	+5,7	+2,8	+6,0	+4,2	+5,1	+5,1	+5,1	36								
131,3	131,9	128,7	131,6	+1,4	-1,2	+0,5	+4,2	+3,4	+0,9	+2,3	+2,2	+6,0	+2,3	+2,3	3620								
153,4	140,7	136,0	147,0	+1,9	+3,2	+6,1	+14,6	+5,0	+6,7	+10,1	+5,9	+5,3	+8,1	+8,1	3650								
129,0	133,9	123,6	131,4	+1,6	+3,2	+4,9	+5,6	+7,2	+3,8	+7,3	+5,4	+8,9	+6,3	+6,3	3660								
130,0	125,8	127,7	127,9	+12,7	-11,8	+7,2	+7,1	-1,9	-3,5	+7,2	-6,1	+8,9	+0,2	+0,2	3670								
122,2	123,8	115,0	123,0	+3,0	+2,0	+5,4	+9,2	+8,2	+5,5	+7,3	+6,7	+4,7	+7,0	+7,0	37								
135,3	133,9	127,3	134,6	+1,3	-0,2	+4,6	+9,2	+6,5	+2,9	+6,9	+4,5	+6,8	+5,7	+5,7	38								
122,8	126,3	112,3	124,6	+12,5	-11,4	+11,0	+21,6	+15,9	-1,9	+16,4	+6,1	+3,4	+11,0	+11,0	50								
83,5	83,2	70,6	83,4	+15,6	-4,3	+12,2	+28,9	+30,2	+3,0	+20,3	+15,9	+1,4	+18,1	+18,1	5060								
127,7	131,6	117,4	129,6	+12,3	-11,8	+11,0	+21,1	+14,2	-2,2	+16,1	+5,4	+3,5	+10,4	+10,4	5080								
123,3	123,8	117,8	123,5	+5,4	-2,4	+5,3	+8,1	+5,5	+1,0	+6,7	+3,2	+5,9	+4,8	+4,8	VERBRAUCH.								
122,6	.	130,1	.	+1,0	-9,6	+2,4	+4,9	+3,8	.	+3,7	.	+5,0	.	.	39								
102,5	97,0	101,7	99,8	-4,0	-9,4	-2,6	+1,2	-0,7	-5,5	-0,8	-3,1	+2,2	-1,9	-1,9	51								
127,5	131,7	124,1	129,6	+5,3	+1,7	+1,6	+6,4	+5,8	+3,8	+4,0	+4,8	+4,0	+4,4	+4,4	52								
132,3	133,0	121,8	132,7	+5,8	+2,9	+7,9	+12,3	+11,4	+4,8	+10,2	+7,7	+7,1	+8,9	+8,9	54								
131,8	132,5	125,2	132,1	+7,8	-3,6	+10,1	+11,0	+4,2	-2,0	+10,6	+1,0	+8,2	+5,5	+5,5	56								
127,5	.	123,1	.	+9,9	-1,8	+11,3	+8,2	+6,8	.	+10,2	.	+7,7	.	.	57								
152,2	.	140,2	.	+6,2	+1,4	+7,6	+10,4	+7,6	.	+8,9	.	+10,1	.	.	58								
100,3	86,6	101,2	98,0	-14,5	+8,0	-13,2	-1,5	+0,7	+3,1	-7,6	+1,9	-5,4	-3,2	-3,2	61								
80,5	78,4	81,8	79,5	+5,2	-8,1	+1,6	+0,7	-5,9	-7,2	+1,1	-6,6	-0,2	-2,8	-2,8	62								
68,4	65,9	69,8	67,2	-1,8	-6,1	-1,3	-0,3	-6,6	-7,0	-0,9	-6,8	-7,1	-3,7	-3,7	6251								
105,1	94,7	100,2	99,9	-0,4	-5,5	-0,5	+3,4	+0,9	-4,8	+1,4	-2,2	+1,3	-0,3	-0,3	63								
88,2	85,6	86,9	86,9	+1,9	-11,7	-0,2	+8,5	+0,4	-5,8	+2,6	-2,6	-1,6	0,0	0,0	64								
128,2	134,5	121,2	131,3	+12,7	-5,1	+17,5	+16,0	+5,1	-1,9	+16,8	+1,4	+12,2	+8,3	+8,3	N.U.G.								
130,8	138,5	125,8	134,6	+14,1	-5,7	+17,2	+13,4	+3,6	-2,7	+15,2	+0,3	+12,5	+7,0	+7,0	68								
152,2	156,5	142,0	154,4	+13,2	+0,6	+15,8	+13,1	+5,2	+2,4	+14,4	+3,7	+12,2	+8,7	+8,7	6818-19								
149,3	153,1	140,2	151,2	+11,0	-10,2	+15,6	+19,0	+5,5	-5,1	+17,2	+0,1	+17,8	+7,8	+7,8	6828								
111,1	106,8	104,5	108,9	+5,1	-1,7	+9,2	+6,9	+2,3	-1,0	+8,0	+0,7	+4,4	+4,2	+4,2	6831-36								
125,3	.	116,6	.	+16,7	-2,9	+18,5	+14,9	+3,8	.	+17,1	.	+10,9	.	.	6847-54								
118,1	124,9	114,7	121,5	+11,6	-4,7	+14,5	+9,4	+4,4	-2,7	+11,7	+1,1	+13,3	+5,9	+5,9	6871-72								
136,4	141,8	126,7	139,1	+13,0	-10,1	+20,0	+13,3	+10,4	-3,7	+16,5	+4,0	+14,1	+9,8	+9,8	6879								
120,3	122,0	107,0	121,2	+6,4	-3,3	+18,9	+26,9	+9,8	+1,2	+22,4	+6,5	+11,1	+13,3	+13,3	69								
118,9	134,2	124,5	126,5	-2,4	+0,4	-8,1	+5,5	+4,8	+2,2	-0,5	+3,5	+5,4	+1,6	+1,6	BAUHAUPTG.								
124,2	136,2	128,2	129,7	-1,7	-0,7	-6,7	+5,5	+4,1	+0,3	0,0	+2,3	+7,2	+1,2	+1,2	HOCHBAU								
110,5	132,6	118,8	121,6	-3,8	+2,0	-10,8	+5,6	+5,8	+5,3	-1,3	+6,6	+2,7	+2,4	+2,4	TIEFBAU								

1 INDEX DER NETTOPRODUKTION
1985

1.1 UNTER

ARBEITSTÄGLICH

SYPRO-NR.	WIRTSCHAFTSZWEIG	GEWICHTUNG	1991 DEZ.	VERÄND. GEGEN- UEBER VOR- JAHRES- MONAT IN %	N A C H					
					1990 DEZ.	1991 NOV.	1991 1.VJ	1991 2.VJ	1991 3.VJ	1991 4.VJ
	PRODUZIERENDES GEBERBE INSGESAMT	100	116,7	-0,8	117,7	128,8	119,7	123,0	118,7	126,6
	PRODUZIERENDES GEBERBE (OH. BAUHAUPTGEBERBE)	92,66	118,5	-1,0	119,7	128,2	121,3	121,8	116,9	126,4
1010-30	ELEKTRIZITAETS-U. GASVERSORGUNG	7,39	129,9	+1,0	128,8	125,5	125,8	107,1	98,1	124,9
	BERGBAU U. VERARBEITENDES GEBERBE	85,27	117,5	-1,2	118,9	128,4	120,9	123,0	118,5	126,5
21	BERGBAU	2,35	78,3	-2,5	80,3	83,4	87,4	79,4	78,4	82,7
2111	STEINKOHLENBERGB. U. -BRIKETHERSTELLUNG, KOKEREI	1,70	74,8	-0,1	74,7	79,1	84,0	75,4	76,7	79,4
	VERARBEITENDES GEBERBE	82,92	118,6	-1,2	120,0	129,7	121,9	124,9	119,7	127,8
	GRUNDSTOFF-U. PRODUKTIONSGUETERGEWERBE	21,10	100,4	-1,9	102,3	117,4	113,2	116,6	113,4	114,0
22	MINERALOELVERARBEITUNG	3,37	94,2	-10,6	105,4	104,8	101,2	103,9	100,9	102,0
25	GEW. U. VERARB. V. STEINEN U. ERDEN	1,95	106,5	+12,8	94,4	138,8	96,9	140,3	142,9	133,9
27	EISENSCHAFFENDE INDUSTRIE	2,36	80,3	-1,7	81,7	97,4	100,2	98,1	93,2	93,1
2711	HOCHOFEN-, STAHL-U. WARMALZWERKE (OH. STAHLROHRE)	1,82	83,6	-0,5	84,0	100,1	101,9	100,6	95,3	86,1
28	NE-METALLEERZEUGUNG, NE-METALLHALBZEUGWERKE	0,87	100,9	-1,4	102,3	122,2	120,8	120,3	114,7	115,7
2850	NE-METALLHALBZEUGWERKE	0,47	99,6	+1,6	98,0	126,4	124,5	123,2	118,4	117,8
29	GIESEREI	0,90	87,6	-6,4	93,8	109,1	117,6	111,8	99,1	105,2
2910	EISEN-, STAHL-U. TEMPERGIESEREI	0,64	84,1	-7,4	90,8	102,6	109,0	105,6	93,3	99,9
3011-15,30	ZIEHGERÄTE, KALTWALZWERKE, MECHANIK, ANG	1,08	135,3	+6,3	127,3	148,1	141,5	144,6	142,7	147,6
40	CHEMISCHE INDUSTRIE	8,38	102,4	-3,4	106,0	117,0	118,1	116,0	113,7	114,2
4031	H. V. CHEM. GRUNDSTF. (AUCH M. ANSCHL. WEITERVERARB.)	4,82	99,9	-6,0	106,3	110,8	112,2	109,2	107,2	108,4
4034	H. V. CHEM. ERZEUGNISSEN F. GEBERBE, LANDWIRTSCHAFT	1,03	93,9	+1,1	82,9	111,3	119,1	117,7	114,3	109,2
4035	H. V. PHARMAZEUTISCHEN ERZEUGNISSEN	1,28	116,5	+2,8	112,3	136,1	128,6	130,1	128,0	132,6
4036	H. V. SEIFEN, WÄSCH-U. KOERPERPFLEGE MITTELN	0,65	100,7	-5,9	107,0	122,7	129,5	124,7	125,4	118,5
4090	H. V. CHEMIEFASERN	0,22	94,6	-6,1	100,7	104,9	104,4	102,6	92,6	103,0
53	HOLZBEARBEITUNG	0,45	114,6	+3,6	110,6	136,9	125,0	140,4	132,3	133,5
55	ZELLSTOFF-, HOLZSCHLIFF-, PAPIER-U. PAPPEERZEUGUNG	0,71	114,9	-0,1	115,0	139,6	130,5	129,9	133,0	132,5
59	GUMMI-VERARBEITUNG	1,03	95,8	+3,5	92,6	114,7	115,7	112,3	102,5	110,8
	INVESTITIONSGUETER PRODUZIERENDES GEBERBE	40,75	126,4	-2,4	129,5	133,5	124,3	127,9	120,0	132,4
3021-25	STAHLVERFORMUNG; OBERFLAECHEVEREDLUNG, HAERTUNG	1,21	102,5	+5,1	97,5	125,0	130,0	125,3	120,7	120,8
31	STAHL-U. LEICHTMETALLBAU, SCHIENENFAHRZEUGBAU	1,56	139,1	-6,3	148,5	143,0	108,6	126,7	127,8	142,2
3111	H. V. STAHL-U. L. METALLKONSTRUKT. (OH. GRUBENAUSS.)	0,67	153,0	-1,0	154,8	159,4	120,6	140,1	142,4	156,2
32	MASCHINENBAU	10,17	135,9	-10,9	152,5	124,7	114,4	123,0	115,4	129,1
3210	H. V. LANDW. MASCHINEN, ACKERSCHLEPPERN	0,61	81,1	-17,9	98,8	92,9	100,0	103,4	88,9	91,7
3220	H. V. METALLBEARBEITUNGSMASCHINEN U. AE.	1,35	157,7	-16,4	188,6	124,4	105,8	121,0	114,9	131,2
3230	H. V. TEXTIL-U. NACHMASCHINEN	0,51	127,7	-0,2	128,0	109,6	101,3	103,5	97,1	119,1
3240	H. V. MASCHINEN F. D. NAHR.-U. GENUSSMITTELIND. USW	1,16	163,3	-9,8	181,0	129,1	109,4	124,3	116,5	138,8
3256	H. V. HUETTEN-U. WALZWERKSEINR. USW (OH. BAUMASCH.)	1,16	175,1	-13,3	201,9	162,8	128,2	150,5	137,2	160,9
3257	H. V. BAU-, BAUSTOFF-U. AE. MASCHINEN	0,39	161,5	+7,6	150,1	149,5	139,0	160,7	137,9	157,8
3260	H. V. ZAHNRAEDERN, GETRIEBEN, LAGERN U. AE.	0,80	83,4	-13,9	98,9	93,0	106,9	101,2	96,2	92,8
3270	H. V. MASCHINEN F. WEITERE BEST. WIRTSCHAFTSZWEIGE	0,92	158,1	-14,8	185,6	107,5	126,1	131,5	113,5	135,6
3280	SONST. MASCHINENBAU	3,27	118,3	-7,9	128,4	127,7	115,3	118,7	117,6	125,8
33	STRASSENFAHRZEUGBAU, REP. V. KRAFTFAHRZEUGEN USW	10,49	113,1	+2,4	110,4	135,1	129,1	128,9	111,6	128,1
3311	H. V. KRAFTWAGEN U. -MOTOREN	6,96	108,5	+3,5	105,8	137,4	132,4	130,6	108,0	128,2
3314	H. V. TEILEN F. KRAFTWAGEN U. -MOTOREN	1,82	111,6	+1,8	109,6	128,6	124,2	124,1	115,4	124,9
34	SCHIFFBAU	0,35	76,1	+0,7	75,8	85,0	78,9	81,2	75,8	83,0
35	LUFT-U. RAUMFAHRZEUGBAU	0,61	128,5	+5,3	122,0	134,9	132,8	130,0	126,9	134,6
36	ELEKTROTECHNIK, REP. V. HAUSHALTSGERAETEN	10,35	133,0	+1,3	131,3	141,9	130,1	132,4	129,1	140,4
3620	H. V. GERÄTEEN D. ELEKTRIZ. ERZEUGUNG, -VERTLG. U. AE.	3,55	125,9	+0,3	125,5	139,3	131,2	131,7	128,9	136,6
3650	H. V. ELEKTROHAUSHALTSGERAETEN	0,58	129,5	+6,9	121,1	158,0	155,8	151,1	128,3	154,0
3660	H. V. ZAEHLERN, FERNMELEDE-, MESS-U. REGELGERÄTEN USW	4,63	136,2	+1,4	134,3	139,1	126,1	132,1	130,6	138,9
3670	H. V. RUNDFUNK-, FERNSEH-U. PHONO TECHN. GERÄTEN	0,66	117,0	-10,6	130,9	143,5	134,4	125,8	115,8	137,7
37	FEINMECHANIK, OPTIK, H. V. UHREN	1,75	129,3	+5,6	121,3	131,0	121,1	123,6	117,8	131,4
38	H. V. EISEN-, BLECH-U. METALLWAREN	2,81	122,9	+2,8	118,6	143,1	135,9	135,0	130,5	139,4
60	H. V. BUEROMASCHINEN, ADV-GERÄTEN U. -EINRICHTUNGEN	1,45	128,9	-11,2	145,2	117,3	117,3	128,7	127,5	126,9
5060	H. V. BUEROMASCHINEN	0,18	78,0	+4,0	75,0	76,7	79,3	87,9	88,2	79,2
5080	H. V. ADV-GERÄTEN U. -EINRICHTUNGEN	1,29	135,1	-12,1	153,7	122,2	121,9	133,7	132,3	132,6
	VERBRAUCHSGUETER PRODUZIERENDES GEBERBE	12,13	117,6	+2,7	114,5	130,3	124,7	122,0	120,3	128,8
39	H. V. MUSIKINSTRUMENTEN, SPIELWAREN, FUELLHALTERN USW	0,52	84,5	-5,3	89,2	100,2	102,7	102,5	96,7	98,2
51	FEINKERAMIK	0,34	84,5	-5,3	89,2	100,2	102,7	102,5	96,7	98,2
52	H. U. VERARB. V. GLAS	0,65	117,8	+1,6	115,9	140,3	125,2	129,9	128,5	136,0
54	HOLZVERARBEITUNG	2,23	128,5	+5,9	121,3	147,9	130,8	134,1	125,1	143,0
56	PAPIER-U. PAPPEVERARBEITUNG	1,01	115,2	-4,2	120,2	139,3	134,8	129,0	132,2	134,2
57	DRUCKEREI, Vervielfaeltigung	1,80	115,2	-4,2	144,3	140,3	128,7	126,5	128,7	132,2
58	H. V. KUNSTSTOFFWAREN	2,05	115,2	-4,2	124,3	157,9	151,0	153,7	147,5	154,0
61	LEDERERZEUGUNG	0,05	97,7	+10,0	88,8	110,9	99,6	101,0	88,0	104,9
62	LEDERVERARBEITUNG	0,37	69,8	-3,9	72,6	82,7	85,8	75,3	77,1	80,9
6251	H. V. SCHUHEN	0,26	56,4	-1,9	57,5	67,3	74,9	61,9	67,0	65,8
63	TEXTILGEBERBE	1,63	84,5	-6,4	90,3	102,9	108,3	102,1	91,4	99,6
64	BEKLEIDUNGSGEBERBE	1,31	72,4	-3,6	75,1	81,1	89,4	77,4	80,7	81,5
	NAHRUNGS-U. GENUSSMITTELGEBERBE	8,94	127,8	+1,6	125,8	140,5	127,5	129,1	132,5	138,1
68	ERNAHRUNGSGEBERBE	8,75	136,6	-0,6	137,4	145,2	130,3	131,4	134,0	144,6
6818-19	H. V. BACKWAREN	1,44	159,2	+2,1	156,0	162,2	153,0	151,7	152,9	162,0
6828	H. V. SUESSWAREN (OH. DAUERBACKWAREN)	0,42	125,2	-0,8	126,2	158,9	153,1	145,6	156,3	151,4
6831-36	MILCHVERMERTUNG	0,39	104,2	-0,9	105,1	105,3	108,1	116,2	108,2	106,3
6847-54	SCHLACHTHAEUER (OH. KOMMUNALE), FLEISCHVERARB.	1,43	104,2	-0,9	126,3	130,7	125,9	124,9	128,2	131,4
6871-72	BRÄUEREI, MÄLZEREI	1,02	113,3	-1,9	115,5	111,0	110,5	125,7	135,8	115,3
6879	MINERALBRUNNEN, H. V. MINERALWASSER, LIMONADEN	0,29	114,0	-1,0	115,2	112,4	131,7	141,1	164,9	119,8
69	TABAKVERARBEITUNG	2,19	100,6	+11,7	90,1	125,8	119,0	122,0	127,9	118,1
72-75	BAUHAUPTGEBERBE	7,34	94,6	+1,1	93,6	136,1	99,6	138,2	140,9	129,3
	HOCHBAULEISTUNGEN	4,50	94,7	-2,9	97,5	137,9	107,6	140,8	142,0	130,0
	TIEFBAULEISTUNGEN	2,84	94,4	+8,0	87,4	133,2	87,0	133,9	133,1	128,0

STBA, FACHSERIE 4. REIHE 2.1

FUER DAS PRODUZIERENDE GEBERBE
=100

NEHMEN

BEREINIGT

R	I	C	H	T	L	I	C	H	VERAENDERUNG GEGENUEBER DEM ENTSPRECHENDEN VORJAHRESZEITRAUM IN %														SYPRO- NR.
									1991	1991	1991	1991	1991	1991	1991	1991	1991	1991	1991	1991	1991	1991	
121,4	122,7	118,3	122,0	+4,3	+1,1	+4,4	+5,8	+2,3	+0,3	+5,1	+1,3	+5,4	+3,1	+3,1	PROG.GEW. PG(OH.BAU)								
121,5	121,7	117,6	121,6	+4,6	+0,9	+5,0	+5,9	+2,2	+0,2	+5,4	+1,2	+5,4	+3,2	+3,2									
116,3	111,5	111,5	113,9	+1,7	+2,9	+1,9	+4,6	-0,2	+2,3	+3,1	+1,2	+2,9	+2,2	+2,2	1010-30								
122,0	122,5	118,3	122,3	+4,9	+0,6	+5,3	+5,9	+2,2	-0,1	+5,6	+1,1	+5,5	+3,4	+3,4	BERGB.U.VG								
83,4	80,5	84,4	82,0	-2,7	-2,0	+1,6	-4,0	-6,6	-2,7	-1,2	-4,7	-0,7	-2,8	-2,8	21								
78,7	78,1	83,4	78,9	-7,1	-2,3	-2,9	-8,2	-9,0	-1,7	-5,5	-5,4	-1,0	-5,4	-5,4	2111								
123,1	123,7	119,3	123,4	+5,1	+0,7	+5,4	+6,1	+2,6	+0,1	+5,8	+1,2	+5,7	+3,4	+3,4	VERARB.GEW								
114,9	113,7	112,4	114,3	+1,2	+0,7	+1,6	+3,6	+1,0	+0,4	+2,6	+0,7	+2,7	+1,7	+1,7	G.U.P.								
102,6	101,5	101,8	102,0	-3,9	+1,8	-0,7	+2,7	-1,3	-0,1	+1,1	-0,7	+3,5	+0,2	+0,2	22								
118,6	138,4	120,7	128,5	+2,2	+8,7	-0,4	+9,9	+7,1	+7,6	+5,4	+7,4	+4,1	+6,5	+6,5	25								
99,1	93,2	96,4	96,1	-1,4	-0,9	+1,3	+2,2	-2,8	-1,9	+1,7	-2,3	-5,5	-0,3	-0,3	27								
101,3	95,7	99,0	98,5	-1,9	-0,6	+0,6	+1,6	-3,3	-1,0	+1,1	-2,1	-5,3	-0,5	-0,5	2711								
120,5	115,2	118,6	117,9	+2,2	+1,5	+0,6	+1,3	-3,0	-1,3	+0,9	-2,2	+5,0	-0,6	-0,6	28								
123,8	118,1	118,0	121,0	+2,1	+4,7	+5,0	+4,6	0,0	+0,5	+4,7	+0,3	+7,4	+2,5	+2,5	2850								
114,7	102,1	113,1	108,4	-2,5	-6,4	-2,7	-1,6	-5,0	-7,2	-2,2	-6,2	+2,7	-4,2	-4,2	29								
107,3	96,6	105,8	102,0	-1,2	-6,0	-2,4	-0,2	-5,6	-7,1	-1,3	-6,4	+2,7	-3,7	-3,7	2910								
143,1	145,2	137,8	144,1	+14,4	+4,4	+4,4	+4,8	+4,0	+5,1	+4,7	+4,6	+13,3	+4,6	+4,6	3011-15,30								
117,1	114,0	113,1	115,5	+2,7	-0,8	+3,5	+3,7	+2,1	-0,7	+3,6	+0,7	+3,0	+2,1	+2,1	40								
110,7	107,8	110,4	109,3	+1,4	-2,6	+1,0	-1,4	-0,9	-3,0	-0,2	-2,0	+1,3	-1,0	-1,0	4031								
118,4	111,8	112,6	115,1	-0,1	-1,9	+1,3	+4,7	+2,4	+0,4	+3,0	+1,5	+2,5	+2,2	+2,2	4034								
129,4	130,3	115,1	129,8	+5,3	+6,5	+10,4	+18,9	+13,5	+5,1	+14,5	+11,2	+6,8	+12,8	+12,8	4035								
127,1	122,0	121,4	124,5	+5,4	-4,2	+11,2	+7,3	-1,3	-5,9	+9,2	-3,6	+9,0	+2,6	+2,6	4036								
103,5	97,8	104,3	100,6	+1,5	-2,5	-1,9	-4,2	-3,2	-4,5	-3,0	-3,9	+0,1	-3,5	-3,5	4030								
132,7	132,9	127,4	132,3	+5,4	+0,4	+2,1	+5,9	+6,4	+1,7	+4,7	+3,9	+5,8	+4,2	+4,2	53								
130,2	132,8	127,4	131,5	+4,4	+5,8	+3,0	+5,2	+1,8	+3,0	+4,1	+2,3	+3,5	+3,2	+3,2	55								
114,0	106,7	113,6	110,3	-8,2	-2,2	-4,1	-1,6	-4,8	-1,1	-2,9	-2,8	-1,5	-2,9	-2,9	59								
126,1	126,2	122,6	126,1	+3,9	+1,7	+4,0	+5,3	+2,4	0,0	+4,6	+1,1	+5,5	+2,9	+2,9	INVEST.								
127,7	120,8	121,7	124,2	-3,2	+0,7	+1,6	+3,0	+1,9	+1,6	+2,3	+1,8	+2,4	+2,1	+2,1	3021-25								
117,2	135,0	120,0	126,1	+14,1	+9,1	+7,3	+5,5	+4,9	+3,1	+5,4	+4,0	+9,7	+5,1	+5,1	31								
130,3	149,3	130,3	139,9	+6,5	+8,1	+7,4	+8,2	+8,9	+4,9	+7,9	+6,7	+9,3	+7,3	+7,3	3111								
118,7	122,3	123,2	120,5	+2,0	-3,7	+0,5	-0,5	-2,0	-6,1	0,0	-4,2	+6,3	-2,2	-2,2	32								
101,7	90,3	100,1	98,0	+7,4	-6,0	-1,3	-0,7	-3,2	-11,2	-1,0	-7,5	+6,3	-4,1	-4,1	3210								
113,4	123,1	126,0	118,2	-4,5	-9,5	+2,2	-2,8	-7,9	-13,3	-0,5	-10,8	+6,8	-6,2	-6,2	3220								
102,4	109,1	122,4	105,7	-0,5	-14,2	-19,9	-13,5	-10,6	-10,3	-16,7	-10,4	+5,3	-13,6	-13,6	3230								
116,9	127,6	119,7	122,3	+9,0	+2,0	+5,3	+6,2	+2,1	-3,5	+5,8	-1,1	+7,7	+2,2	+2,2	3240								
139,4	148,1	138,2	144,2	-0,4	+12,7	+6,2	+6,5	+6,8	-0,8	+3,4	+2,5	+8,3	+4,3	+4,3	3256								
149,9	147,9	143,0	148,9	+4,3	+2,7	+2,8	+6,6	-0,1	+6,5	+4,8	+3,4	+13,8	+4,1	+4,1	3257								
104,1	94,5	113,3	99,3	-12,4	-18,0	-7,6	-10,8	-14,8	-16,4	-9,2	-15,5	+1,6	-12,4	-12,4	3260								
128,8	124,6	138,7	126,7	+8,5	-32,6	+1,2	-9,1	-8,8	-18,0	-4,3	-14,0	+8,2	-9,3	-9,3	3270								
117,0	121,7	117,7	119,4	+4,2	+5,2	+1,6	+1,5	+2,0	+0,6	+1,5	+1,2	+4,4	+1,4	+1,4	3280								
129,0	119,9	120,9	124,4	+1,1	+4,4	+3,2	+6,4	+0,7	+1,1	+4,7	+1,0	+4,5	+2,9	+2,9	33								
131,5	118,1	121,3	124,8	+0,1	+5,4	+3,6	+7,8	-1,2	+1,0	+5,6	0,0	+4,7	+2,9	+2,9	3311								
124,1	120,2	122,3	122,2	0,0	-1,8	-5,1	-2,2	+2,3	-0,2	-3,7	+1,0	+4,5	-1,5	-1,5	3314								
80,6	79,4	81,7	81,0	+3,1	-3,5	-1,5	-2,2	-3,1	-1,7	-1,8	-2,3	+4,5	-2,1	-2,1	34								
131,4	130,7	128,4	131,0	+3,3	+0,2	+1,8	+2,8	+2,0	+1,7	+2,3	+1,9	+6,5	+2,0	+2,0	35								
131,3	134,8	126,6	133,0	+5,6	+4,1	+5,7	+7,3	+4,7	+2,9	+6,5	+3,8	+5,5	+5,1	+5,1	36								
131,5	132,7	129,2	132,1	+4,2	+1,5	+2,3	+3,3	+2,5	+1,0	+2,9	+1,7	+6,5	+2,2	+2,2	3620								
153,4	141,7	136,5	147,6	+4,8	+6,2	+6,0	+13,6	+3,9	+6,8	+10,6	+5,4	+5,7	+8,1	+8,1	3650								
129,1	134,8	124,1	131,9	+4,3	+5,9	+6,9	+6,6	+6,1	+3,7	+7,8	+4,9	+4,5	+6,3	+6,3	3650								
130,1	126,8	128,2	128,4	+15,6	+9,1	+6,3	-2,9	-9,4	-9,4	+7,7	-6,5	+8,8	+0,2	+0,2	3670								
122,9	124,6	115,4	123,4	+5,8	+4,5	+7,3	+8,2	+7,0	+5,4	+7,8	+6,1	+5,2	+6,9	+6,9	37								
136,5	134,9	127,9	135,2	+4,6	+2,5	+6,8	+6,8	+5,2	+3,0	+7,5	+4,0	+6,4	+5,7	+5,7	38								
123,0	127,2	112,9	125,1	+15,8	-8,8	+13,3	+20,4	+14,1	+1,9	+16,9	+5,5	+4,0	+10,8	+10,8	50								
83,6	83,7	70,9	83,7	+1,7	+14,6	+27,8	+28,6	+3,0	+21,2	+15,0	+1,9	+18,1	+18,1	+18,1	5060								
127,8	132,5	118,0	130,1	+15,6	-8,3	+13,3	+19,9	+13,2	-2,4	+16,6	+4,8	+4,1	+10,3	+10,3	5080								
123,4	124,6	118,2	124,0	+8,1	+0,2	+7,2	+7,1	+4,4	+1,1	+7,2	+2,7	+6,3	+4,9	+4,9	VERBRAUCH.								
122,7	.	130,6	.	+3,7	-7,2	+4,2	+4,1	+2,8	.	+4,2	.	+5,4	.	.	39								
102,6	97,4	101,9	100,0	-2,1	-7,6	-1,2	+0,5	-1,3	-5,4	-0,4	-3,5	+2,4	-1,9	-1,9	51								
127,5	132,3	124,4	129,9	+7,1	+3,4	+2,7	+5,9	+5,2	+3,8	+4,3	+4,6	+4,4	+4,4	+4,4	52								
132,5	134,0	122,3	133,3	+9,0	+5,9	+10,2	+11,2	+10,1	+5,0	+10,8	+7,3	+7,7	+9,0	+9,0	54								
131,9	133,2	125,6	132,6	+10,7	-1,1	+12,1	+10,1	+3,1	-1,9	+11,1	+0,5	+8,7	+5,6	+5,6	56								
127,6	.	123,5	.	+11,8	-0,1	+12,8	+8,5	+6,1	.	+10,7	.	+8,0	.	.	57								
152,4	.	140,6	.	+9,3	+4,3	+9,7	+8,4	+6,6	.	+9,6	.	+10,5	.	.	58								
100,3	96,5	101,6	98,4	-11,6	+12,7	-11,3	-2,8	-0,9	+3,3	-7,2	+1,4	-5,0	-3,1	-3,1	61								
80,6	79,0	82,0	79,8	+8,0	-6,6	+3,6	-0,3	-6,8	-7,0	+1,8	-6,9	+0,1	-2,7	-2,7	62								
68,4	68,4	70,0	67,4	+0,9	-3,4	+0,7	-1,4	-7,2	-5,9	-0,3	-7,1	-6,7	-3,7	-3,7	6251								
105,2	95,5	100,6	100,3	+3,1	-3,4	+1,8	+2,2	-0,5	+4,6	+2,0	-2,7	+1,7	-0,3	-0,3	63								
86,4	86,1	87,2	87,2	+4,7	-8,4	+1,7	+5,4	-0,5	-5,7	+3,3	-3,0	-1,2	0,0	0,0	64								
126,3	135,3	121,6	131,8	+15,5	-2,8	+19,7	+15,1	+4,2	-1,7	+17,4	+1,0	+12,6	+8,4	+8,4	N.U.G.								
130,9	139,3	126,2	135,1	+16,6	-3,6	+19,0	+12,6	+2,8	-2,6	+15,7	-0,1	+12,9	+7,1	+7,1	68								
152,4	157,5	142,5	154,9	+15,9	+3,0	+17,5	+12,3	+4,4	+2,5	+14,8	+3,4	+12,6	+8,7	+8,7	6818-19								
149,4	153,9	140,8	151,6	+13,8	-8,0	+17,3	+18,0	+4,8	-5,0	+17,7	-0,3	+18,2	+7,8	+7,8	6828								
111,1	107,2	104,8	109,2	+0,2	+10,6	+5,2	+1,6	-0,9	+8,3	+0,3	+4,7	+4,2	+4,2	+4,2	6831-36								
125,4	.	117,0	.	-0,7	+21,5	+14,1	+2,9	.	.	+17,6	.	+11,2	.	.	6847-54								
118,1	125,6	115,0	121,8	+14,7	-2,1	+16,7	+8,6	+3,5	-2,7	+12,3	+0,6	+13,7	+5,9	+5,9	6871-72								
136,4	142,4	127,0	139,4	+15,7	-8,1	+21,9	+12,7	+8,9	+3,8	+17,0	+3,6	+14,4	+9,8	+9,8	6879								
120,5	123,0	107,4	121,7	+10,7	+0,4	+22,2	+24,4	+8,5	+1,6	+23,2	+5,0	+11,6	+13,3	+13,3	69								
118,9	135,1	125,0	127,0	+0,9	+3,7	-5,7	+4,5	+3,5	+2,5	0,0	+3,1	+5,9	+1,6	+1,6	BAUHAUPTG.								
124,2	136,0	128,6	130,1	+1,5	+2,4	-4,4	+4,5	+3,0	+0,6	+0,4	+1,8	+7,6	+1,2	+1,2	HOCHBAU								
110,5	133,6	119,3	122,0	-0,2	+6,7	-7,9	+4,4	+4,4	+5,8	-0,8	+5,0	+3,3	+2,3	+2,3	TIEFBAU								

SYPRO- NR.	WIRTSCHAFTSZWEIG	GEWICHT- TUNG	1991 DEZ.	VERAEND. GEGEN- UEBER VOR- JAHRES- MONAT IN %	N A C H					
					1990 DEZ.	1991 NOV.	1991 1.VJ	1991 2.VJ	1991 3.VJ	1991 4.VJ
	PRODUZIERENDES GEMERBE INSGESAMT PRODUZIERENDES GEMERBE (OH. BAUHAUPTGEMERBE)	100 93,93	113,4 114,7	+0,9 +0,6	112,4 114,0	125,9 125,4	118,1 118,5	123,1 122,1	117,7 116,2	123,8 123,6
1010-30	ELEKTRIZITAETS-U. GASVERSORGUNG	6,37	131,5	+1,1	130,1	127,1	127,0	107,4	96,3	126,1
	BERGBAU U. VERARBEITENDES GEMERBE	87,56	113,5	+0,6	112,8	125,3	119,0	123,1	117,7	123,4
21	BERGBAU	2,87	80,3	-1,7	81,7	85,0	89,7	80,4	77,4	83,9
2111	STEINKOHLBERGB. U. -BRIKETTHERSTELLUNG, KOKEREI	1,73	71,8	+1,8	70,5	76,8	82,2	74,9	76,6	77,4
	VERARBEITENDES GEMERBE	84,69	114,6	+0,6	113,9	126,8	120,0	124,5	119,0	124,8
	GRUNDSTOFF-U. PRODUKTIONSGUETERGEWERBE	22,78	95,8	-1,4	97,2	113,6	111,0	115,2	111,6	110,1
22	MINERALOELVERARBEITUNG	3,22	92,1	-11,2	103,7	104,6	88,7	105,8	103,4	101,6
25	GEW. U. VERARB. V. STEINEN U. ERDEN	1,92	100,9	+14,3	88,3	132,1	94,1	137,0	138,9	127,6
27	EISENSCHAFFENDE INDUSTRIE	2,41	77,5	-1,1	78,4	95,2	98,4	97,4	91,9	90,6
2711	HOCHOFEN-, STAHL-U. WARMHALTZWERKE (OH. STAHLROHRE)	1,94	83,1	+0,8	82,4	100,0	101,3	101,7	95,5	95,7
28	NE-METALLERZEUGUNG, NE-METALLHALBZEUGWERKE	1,05	97,7	+2,8	95,0	120,7	119,6	122,2	115,1	113,7
2850	NE-METALLHALBZEUGWERKE	0,70	95,1	+5,8	89,9	124,4	123,9	124,6	118,8	114,9
29	GLASSERIE	1,20	79,0	-4,2	82,5	103,8	117,1	111,7	96,7	99,1
2910	EISEN-, STAHL-U. TEMPERGLASSERIE	0,74	71,3	-6,4	76,2	92,9	104,2	101,6	86,7	89,4
3011-15,30	ZIEHGERÄTEN, KALTHALTZWERKE; MECHANIK, ANG	0,54	105,8	+12,7	93,9	127,5	127,1	134,4	131,6	128,0
40	CHEMISCHE INDUSTRIE	10,30	100,4	-2,7	103,2	114,9	118,7	115,6	113,0	112,2
4031	H.V. CHEM. GRUNDSTF. (AUCH M. ANSCHL. WEITERVERARB.)	5,04	96,7	-7,9	105,0	105,2	107,2	104,1	102,6	103,0
4034	H.V. CHEM. ERZEUGNISSEN F. GEMERBE, LANDWIRTSCHAFT	1,80	80,3	+3,7	87,1	108,3	117,8	117,6	113,4	106,4
4035	H.V. PHARMAZEUTISCHEN ERZEUGNISSEN	2,04	115,4	+4,5	110,4	136,6	128,7	131,7	129,2	133,1
4036	H.V. SEIFEN, WASCHE- U. KOERPERPFLEGE MITTELN	0,70	94,9	-6,6	101,6	118,3	128,3	123,6	125,3	114,1
4090	H.V. CHEMIEFASERN	0,25	94,0	-4,1	98,0	102,0	101,1	100,6	86,5	100,3
53	HOLZBEARBEITUNG	0,36	109,4	+3,9	105,3	133,6	128,1	141,3	130,9	130,0
55	ZELLSTOFF-, HOLZSCHLIFF-, PAPIER-U. PAPPEERZEUGUNG	0,83	113,7	+1,3	112,2	138,2	127,9	129,0	132,6	131,1
59	GUMMI-VERARBEITUNG	0,95	98,1	+5,0	83,9	107,7	110,5	108,9	97,7	103,7
	INVESTITIONSGUETER PRODUZIERENDES GEMERBE	41,55	124,0	-0,5	124,6	131,5	122,9	129,3	120,2	130,6
3021-25	STAHLVERFORMUNG; OBERFLAECHEVEREDLUNG, HAERTUNG	1,27	98,3	+8,7	90,4	121,6	128,3	125,6	119,8	117,5
31	STAHL-U. LEICHTMETALLBAU, SCHIENENFAHRZEUGBAU	1,67	137,1	-5,3	144,8	140,9	104,4	124,2	126,1	140,2
3111	H.V. STAHL-U. L. METALLKONSTRUKT. (OH. GRUBENAUSB.)	0,65	152,9	+1,9	150,1	180,1	120,1	142,5	144,9	158,6
32	MASCHINENBAU	11,32	134,8	-8,8	147,8	122,8	112,5	124,2	115,8	127,7
3210	H.V. LANDW. MASCHINEN, ACKERSCHLEPPERN	0,53	61,7	-24,3	81,5	73,7	90,0	85,2	75,5	73,4
3220	H.V. METALLBEARBEITUNGSMASCHINEN U. AE.	1,51	157,1	-14,5	183,8	121,9	103,4	121,8	114,8	129,3
3230	H.V. TEXTIL-U. NAEHMASCHINEN	0,59	126,2	+3,1	121,4	107,8	99,7	103,8	98,9	117,2
3240	H.V. MASCHINEN F. D. NAHR.- U. GENUSSMITTELIND. USH	1,49	163,1	-7,3	176,0	127,1	107,0	125,1	117,1	137,5
3256	H.V. HUETTEN- U. WALZWERKSEINR. USH (OH. BAUMASCH.)	1,21	181,6	-12,9	208,5	168,8	128,8	157,4	142,2	165,4
3257	H.V. BAU-, BAUSTOFF-U. AE. MASCHINEN	0,57	169,6	+12,3	142,1	147,9	138,8	164,3	139,4	158,9
3260	H.V. ZAHNRAEDERN, GETRIEBEN, LAGERN U. AE.	0,90	78,0	-12,6	89,2	88,6	104,9	100,2	94,8	88,5
3270	H.V. MASCHINEN F. WEITERE BEST. WIRTSCHAFTSZWEIGE	0,98	168,9	-12,8	182,3	104,5	126,9	134,7	114,3	135,5
3280	SONST. MASCHINENBAU	3,54	113,6	-5,5	120,2	125,0	112,4	117,7	117,3	122,8
33	STRASSENFAHRZEUGBAU, REP. V. KRAFTFAHRZEUGEN USH	9,80	109,9	+5,7	104,0	134,8	129,3	131,6	111,7	127,1
3311	H.V. KRAFTWAGEN U. -MOTOREN	6,10	106,1	+7,0	99,2	136,8	131,9	132,3	106,4	126,2
3314	H.V. TEILEN F. KRAFTWAGEN U. -MOTOREN	2,74	110,8	+5,7	104,8	128,3	123,4	126,2	116,8	124,7
34	SCHIFFBAU	0,35	68,2	+4,4	65,3	77,2	73,7	75,7	69,5	75,3
35	LUFT-U. RAUMFAHRZEUGBAU	0,71	126,4	+8,8	116,2	132,8	131,5	131,1	127,0	132,6
38	ELEKTROTECHNIK, REP. V. HAUSHALTSGERAETEN	10,01	129,4	+4,2	124,2	140,9	130,1	134,2	129,5	138,8
3820	H.V. GERAETEN O. ELEKTRIZ. ERZEUGUNG, -VERTLG. U. AE.	3,66	119,1	+1,1	117,8	136,3	132,2	133,8	130,5	133,0
3850	H.V. ELEKTROHAUSHALTSGERAETEN	0,73	125,7	+10,4	113,9	157,3	157,0	154,6	129,6	153,0
3860	H.V. ZAEHLERN, FERNMELOS-, MESS-U. REGELGERAETEN USH	3,63	132,8	+5,9	125,2	135,0	123,8	133,7	131,1	135,1
3870	H.V. RUNDFUNK-, FERNSEH-U. PHONOTECHN. GERAETEN	0,70	107,0	-14,5	125,2	143,4	137,0	124,6	110,1	135,6
37	FEINMECHANIK, OPTIK, H.V. UHREN	1,37	119,9	+7,6	111,4	124,8	118,2	121,4	115,0	124,8
38	H.V. EISEN- BLECH-U. METALLWAREN	2,95	120,6	+6,8	112,9	141,9	135,3	137,2	131,9	138,4
50	H.V. BUEROMASCHINEN, ADV-GERAETEN U. -EINRICHTUNGEN	2,10	127,5	-9,4	140,7	115,7	116,6	131,0	128,9	126,9
5060	H.V. BUEROMASCHINEN	0,15	63,9	+16,0	55,1	66,1	68,5	78,6	78,8	68,2
5080	H.V. ADV-GERAETEN U. -EINRICHTUNGEN	1,95	132,5	-10,2	147,5	119,7	120,4	135,1	132,8	130,6
	VERBRAUCHSGUETER PRODUZIERENDES GEMERBE	12,19	113,6	+6,4	106,8	127,8	124,2	123,6	120,5	126,2
39	H.V. MUSIKINSTRUMENTEN, SPIELWAREN, FUELLHALTERN USH	0,52	.	.	125,9	141,9	116,9	126,6	141,9	.
51	FEINKERAMIK	0,40	80,9	-4,4	84,6	98,2	102,4	103,3	96,8	95,9
62	H.U. VERARB. V. GLAS	0,75	116,1	+3,0	112,7	137,6	123,2	129,5	127,5	133,6
64	HOLZVERARBEITUNG	1,76	124,0	+9,8	113,1	144,4	129,6	134,8	123,2	139,4
66	PAPIER-U. PAPPEVERARBEITUNG	1,15	111,6	-2,8	114,8	137,4	135,5	131,1	133,1	132,1
57	DRUCKEREI, VERVIELFAELTIGUNG	1,47	.	.	140,2	138,7	127,9	127,4	128,9	.
58	H.V. KUNSTSTOFFWAREN	2,53	.	.	118,0	157,4	151,2	157,2	149,8	.
61	LEDERERZEUGUNG	0,06	93,2	+13,8	81,9	106,6	95,5	99,6	85,0	100,4
62	LEDERVERARBEITUNG	0,40	86,9	-1,3	67,8	80,0	83,7	74,7	76,0	78,3
6251	H.V. SCHUHEN	0,28	53,5	+0,6	53,2	64,5	72,7	60,9	65,6	63,1
63	TEXTILGEMERBE	1,73	82,4	-2,9	84,9	101,3	107,0	103,9	91,5	98,1
64	BEKLEIDUNGSGEMERBE	1,42	71,3	-1,7	72,5	80,7	89,5	78,5	80,7	80,9
	NAHRUNGS-U. GENUSSMITTELGEMERBE	8,17	120,7	+4,1	115,9	136,5	123,7	128,2	131,3	133,6
68	ERNAHRUNGSGEMERBE	5,82	130,0	+1,0	128,7	142,0	126,3	130,0	132,5	140,9
6818-19	H.V. BACKWAREN	0,56	146,4	+4,3	140,3	156,6	146,4	149,9	153,6	155,9
6829	H.V. SUESSWAREN (OH. DAUERBACKWAREN)	0,47	120,3	+2,9	117,6	156,1	153,0	145,2	158,5	150,4
6831-36	MILCHVERARBEITUNG	0,44	98,4	+1,2	97,2	98,2	99,0	112,3	102,2	99,6
6847-64	SCHLACHTHAEUSE (OH. KOMMUNALE), FLEISCHVERARB.	0,67	.	.	119,4	127,1	123,0	124,2	124,6	.
6871-72	BRAUEREI, MAE LZEREI	1,03	111,0	+0,8	110,1	109,2	108,9	128,6	135,9	113,5
6879	MINERALBRUNNEN, H.V. MINERALWASSER, LIMONADEN	0,32	108,4	+2,8	105,4	105,9	125,5	138,3	163,3	114,0
69	TABAKVERARBEITUNG	2,35	87,7	+16,0	84,2	123,0	117,1	123,6	126,3	115,7
72-76	BAUHAUPTGEMERBE	6,07	92,2	+5,6	87,3	133,0	86,1	139,1	141,1	128,8
	HOCHBAULEISTUNGEN	3,17	82,5	+0,2	82,3	135,4	108,0	142,3	142,4	127,9
	TIEFBAULEISTUNGEN	2,90	91,8	+12,1	81,9	130,4	86,3	135,8	139,8	125,6

FUER DAS PRODUZIERENDE GEBERBE
=100

ERNEHMENSTEILE

MONATLICH

R I C H T L I C H																
1991 1.HJ	1991 2.HJ	1990	1991	VERAENDERUNG GEGENUEBER DEM ENTSPRECHENDEN VORJAHRESZEITRAUM IN %												SYPRO- NR.
				1990 1991 1991 1991 1991 1991 1991 1991 1991 1991 1990 1991 1991												
				DEZ.	NOV.	1.VJ	2.VJ	3.VJ	4.VJ	1.HJ	2.HJ			JAN.-DEZ. KUMULIERT		
120,6	120,8	117,3	120,7	+1,7	-1,8	+2,5	+6,5	+2,9	-0,1	+4,5	+1,3	+4,8	+2,9	+2,9	PROD.GEW. PG(DH.BAU)	
120,8	119,8	116,8	120,3	+1,9	-1,8	+3,2	+6,6	+2,7	-0,2	+4,9	+1,2	+4,8	+3,0	+3,0		
117,2	111,2	111,7	114,2	+1,9	+2,0	+1,8	+5,9	-0,7	+2,1	+3,6	+0,8	+2,9	+2,2	+2,2	1010-30	
121,0	120,6	117,2	120,8	+1,9	-2,0	+3,3	+6,6	+3,1	-0,5	+4,9	+1,3	+4,9	+3,1	+3,1	BERGB.U.VG	
85,0	80,7	84,9	82,8	-4,8	-3,6	+1,8	-2,4	-6,0	-3,2	-0,4	-4,5	-1,3	-2,5	-2,5	21	
78,5	77,0	82,4	77,8	-11,8	-4,0	-4,0	-8,0	-8,6	-1,8	-6,0	-5,3	-2,5	-5,6	-5,6	2111	
122,3	121,9	118,3	122,1	+2,1	-2,1	+3,4	+6,8	+3,2	-0,4	+5,1	+1,3	+5,1	+3,2	+3,2	VERARB.GEW	
113,1	110,9	110,6	112,0	-1,4	-1,4	0,0	+3,9	+1,3	-0,3	+1,9	+0,5	+1,8	+1,3	+1,3	G.U.P.	
102,3	102,5	101,6	102,4	-5,5	+3,4	-1,6	+4,1	-0,5	+1,2	+1,3	+0,3	+4,5	+0,8	+0,8	22	
115,6	133,2	117,4	124,4	-1,0	+3,5	-2,6	+10,2	+7,6	+6,6	+4,5	+7,1	+2,9	+6,0	+6,0	25	
97,9	91,3	94,7	94,6	-2,8	+0,8	+3,3	-2,4	-2,2	+2,1	-2,2	-6,7	-0,1	-0,1	-0,1	27	
101,5	95,6	98,8	98,6	-2,9	-1,4	+0,1	+2,6	-2,7	-0,7	+1,3	-1,7	-6,3	-0,2	-0,2	2711	
120,9	114,4	118,6	117,6	-0,5	-0,3	-2,0	+2,3	-2,6	-0,8	+0,1	-1,7	+5,7	-0,8	-0,8	28	
124,3	116,9	117,3	120,6	-1,1	+3,0	+3,7	+5,8	+1,0	+0,4	+4,7	+0,8	+5,2	+2,8	+2,8	2850	
114,4	97,9	112,7	108,1	-8,3	-11,8	-6,4	-2,1	-5,1	-9,6	-4,3	-7,5	+1,4	-5,9	-5,9	29	
102,9	88,1	101,6	95,5	-7,7	-12,4	-6,6	-0,6	-6,8	-10,4	-3,7	-8,6	+1,2	-6,0	-6,0	2910	
130,8	129,8	128,3	130,3	+1,0	-3,1	-2,3	+2,2	+2,7	+3,7	0,0	+3,2	+6,0	+1,6	+1,6	3011-15,30	
116,1	112,8	112,2	114,3	+1,2	-2,5	+2,5	+3,9	+2,4	-1,1	+3,2	+0,6	+2,6	+1,9	+1,9	40	
105,7	102,8	109,1	104,2	-0,2	-5,6	-1,2	-4,8	-2,9	-5,5	-2,9	-4,3	0,0	-3,6	-3,6	4031	
117,7	109,9	111,7	113,8	-3,0	-3,3	-0,8	+4,9	+2,9	+0,6	+2,0	+1,8	+1,6	+1,9	+1,9	4034	
130,2	131,1	115,0	130,7	+4,2	+5,7	+9,8	+20,6	+14,9	+9,8	+15,0	+12,2	+5,7	+13,7	+13,7	4035	
125,9	119,7	120,2	122,8	+10,7	-7,5	+13,3	+8,3	-2,7	-8,5	+10,8	-5,5	+10,4	+2,2	+2,2	4036	
100,8	83,4	101,2	97,1	0,0	-2,8	-3,2	-4,2	-3,9	-4,8	-3,7	-4,4	-1,2	-4,1	-4,1	4090	
134,7	130,5	127,3	132,6	+2,8	+3,3	+0,2	+8,1	+8,6	0,0	+4,2	+4,2	+4,7	+4,2	+4,2	53	
128,5	131,9	128,3	130,2	+2,8	-5,5	+1,5	+5,3	+1,8	+3,7	+3,5	+2,8	+2,6	+3,1	+3,1	55	
109,7	100,7	110,4	105,2	-13,8	-6,2	-8,0	-2,2	-5,6	-2,6	-5,2	-4,1	-3,2	-4,7	-4,7	59	
126,1	125,4	122,5	125,8	+1,2	-1,3	+1,9	+6,1	+3,3	-0,4	+4,0	+1,3	+5,2	+2,7	+2,7	INVEST.	
126,9	118,6	120,6	122,8	-6,4	-2,2	-0,6	+4,0	+2,7	+1,4	+1,5	+2,0	+1,9	+1,8	+1,8	3021-25	
114,3	133,2	118,1	123,7	+13,4	+8,2	+5,3	+5,3	+5,0	+3,5	+5,3	+4,2	+9,6	+4,7	+4,7	31	
131,3	150,8	130,8	141,0	+4,0	+5,9	+6,1	+9,5	+10,4	+5,2	+7,9	+7,6	+9,3	+7,7	+7,7	3111	
118,3	121,7	122,7	120,0	-0,7	-8,2	-1,4	+0,3	-1,0	-6,0	-0,6	-3,7	+5,9	-2,2	-2,2	32	
92,6	74,5	90,6	83,5	+7,1	-15,8	-4,9	-1,9	-5,6	-19,2	-3,3	-12,8	+6,6	-7,8	-7,8	3210	
112,6	122,0	125,8	117,3	+7,4	-12,8	+0,1	-2,5	-7,6	-13,9	-1,3	-11,1	+6,2	-6,6	-6,6	3220	
101,7	106,1	122,3	104,9	-3,5	-18,6	-22,2	-13,3	-10,2	-10,5	-18,0	+0,3	+5,0	-14,2	-14,2	3230	
116,0	127,3	118,6	121,7	+6,7	+0,7	+3,5	+7,8	+3,6	-3,0	+5,6	-0,1	+7,2	+2,6	+2,6	3240	
143,1	157,9	141,0	148,4	+4,0	+2,2	+0,8	+7,7	+1,9	+9,8	-0,7	+6,8	+3,9	+7,6	+5,2	3256	
151,6	146,2	143,7	149,9	+1,3	-0,2	+0,8	+7,7	+0,9	+7,2	+4,4	+4,2	+13,9	+4,3	+4,3	3257	
102,5	91,7	112,0	87,1	-15,9	-21,7	-9,6	-10,9	-15,1	-17,8	-10,3	-16,4	+1,0	-13,3	-13,3	3260	
130,8	124,9	141,9	127,8	+6,4	-3,1	-0,5	-8,2	-8,3	-18,9	-5,2	-14,4	+8,0	-9,9	-9,9	3270	
115,0	120,1	115,8	117,6	+1,6	+3,6	-0,6	+2,2	+3,2	+1,6	+0,7	+2,3	+3,7	+1,6	+1,6	3280	
130,5	119,4	121,7	124,9	-1,8	+1,7	+0,5	+7,2	+2,0	+1,1	+3,8	+1,5	+4,6	+2,6	+2,6	33	
132,1	116,3	120,5	124,2	-2,8	+3,3	+2,4	+9,7	-1,0	+0,9	+5,9	0,0	+4,2	+3,1	+3,1	3311	
124,8	120,8	124,2	122,8	-2,1	-3,9	-7,2	-1,3	+4,4	+0,4	-4,3	+2,3	+4,4	-1,1	-1,1	3314	
74,7	72,4	76,6	73,5	+0,6	-7,0	-3,2	-2,1	-3,6	-2,2	-2,6	-2,9	+4,0	-2,8	-2,8	34	
131,3	129,8	127,8	130,6	+0,5	-2,4	+0,1	+3,8	+3,1	+1,8	+1,9	+2,4	+6,1	+2,2	+2,2	35	
132,1	134,1	127,1	133,1	+2,5	+1,4	+3,8	+8,0	+5,0	+2,5	+5,8	+3,6	+5,3	+4,7	+4,7	36	
133,0	131,7	131,4	132,4	+0,7	-3,9	-0,2	+2,9	+1,8	-1,5	+1,4	+0,1	+7,3	+0,8	+0,8	3620	
155,8	141,3	137,1	148,6	+1,8	+4,0	+6,3	+15,4	+4,8	+7,1	+10,6	+6,0	+4,9	+8,4	+8,4	3650	
128,8	133,1	123,1	130,9	-2,1	+5,8	+4,5	+9,2	+7,2	+4,5	+6,9	+5,8	+3,9	+6,3	+6,3	3660	
130,8	122,8	130,1	126,6	+19,1	-17,4	+8,6	+6,0	-6,1	-14,8	+7,3	+10,2	+2,5	-2,5	-2,5	3670	
119,8	120,0	113,7	119,9	+3,1	-0,3	+4,4	+7,4	+7,1	+3,2	+5,9	+5,1	+4,5	+5,5	+5,5	37	
136,3	135,1	127,6	136,7	+1,4	+0,1	+5,1	+10,1	+7,1	+3,4	+7,6	+5,1	+5,8	+6,3	+6,3	38	
123,8	127,4	119,0	125,6	+13,0	-12,0	+11,4	+22,2	+16,4	-2,1	+16,8	+6,1	+3,3	+11,2	+11,2	50	
73,5	72,5	60,0	73,0	+17,0	-0,9	+13,0	+33,0	+37,3	+5,6	+22,7	+20,6	+0,2	+21,7	+21,7	5060	
127,8	131,7	117,2	129,7	+12,9	-12,4	+11,4	+21,7	+14,5	-2,4	+16,6	+5,4	+3,4	+10,7	+10,7	5080	
123,9	123,4	117,7	123,6	+5,1	-2,4	+5,4	+8,5	+5,3	+1,2	+6,9	+3,2	+5,8	+5,0	+5,0	VERBRAUCH.	
122,8	96,3	130,1	89,6	+1,5	-9,4	+3,3	+5,6	+4,2	.	+4,5	.	+4,5	.	.	39	
102,8	96,3	101,6	89,6	-5,1	-9,5	-2,2	+1,0	-0,1	-5,8	-0,7	-3,1	+2,0	-1,9	-1,9	51	
126,4	130,6	122,9	128,5	+5,7	+2,1	+1,6	+8,5	+6,0	+4,0	+4,0	+5,0	+4,1	+4,6	+4,6	52	
132,2	131,3	120,6	131,8	+5,7	+2,8	+8,5	+12,8	+11,6	+4,8	+10,6	+7,8	+6,8	+9,3	+9,3	54	
139,3	132,6	126,6	132,9	+6,3	-4,1	+10,0	+10,8	+3,3	-2,9	+10,3	+0,2	+9,0	+5,0	+5,0	56	
127,6	.	123,2	.	+10,0	-1,8	+11,3	+9,0	+6,8	.	+10,1	.	+7,7	.	.	57	
154,2	.	141,6	.	+6,8	+1,7	+7,8	+10,8	+7,8	.	+9,3	.	+10,5	.	.	58	
97,6	82,7	95,9	95,1	-16,3	+10,2	-15,1	-2,5	+0,1	+3,0	-9,0	+1,6	-5,6	-4,2	-4,2	61	
79,2	77,1	80,7	78,2	+5,0	-8,5	+1,3	+0,4	-6,3	-7,4	+0,9	-7,0	-0,6	-3,1	-3,1	62	
66,8	64,3	68,5	65,6	-2,2	-6,4	-1,6	-0,8	-7,0	-7,6	-1,3	-7,3	-7,6	-4,2	-4,2	6251	
105,4	94,8	100,4	100,1	-0,4	-6,4	-0,5	+3,1	+1,1	-4,7	+1,2	-2,0	+1,1	-0,3	-0,3	63	
89,5	85,8	88,1	87,7	+1,5	-12,3	-0,5	+6,9	-0,7	-6,6	+2,6	-3,5	-1,2	-0,5	-0,5	64	
125,9	132,5	119,3	129,2	+11,9	-6,3	+17,6	+16,8	+5,0	-2,7	+17,1	+1,1	+12,3	+8,3	+8,3	N.U.G.	
128,2	136,7	124,3	132,4	+13,5	-7,3	+17,2	+13,5	+3,4	-3,8	+15,3	-0,5	+12,8	+6,5	+6,5	68	
148,1	154,7	139,1	151,4	+13,7	-3,5	+17,1	+15,3	+5,3	+0,2	+16,2	+2,7	+11,4	+8,8	+8,8	6818-19	
149,1	154,5	140,6	151,8	+7,6	-11,0	+14,8	+20,4	+6,1	-5,4	+17,4	+0,2	+17,5	+8,0	+8,0	6828	
106,7	100,9	99,7	103,3	+2,7	-1,0	+7,7	+5,8	+1,7	-0,6	+6,8	+0,5	+3,6	+3,6	+3,6	6831-36	
123,6	.	115,3	.	+15,7	-2,8	+18,3	+14,4	+3,7	.	+16,3	.	+9,3	.	.	6847-54	
117,8	124,7	114,5	121,2	+11,7	-4,5	+14,5	+9,4	+4,3	-2,7	+11,8	+1,0	+13,4	+5,9	+5,9	6871-72	
132,4	138,7	123,5	136,5	+9,3	-10,3	+19,3	+12,9	+10,7	-3,4	+15,8	+4,5	+12,4	+9,7	+9,7	6879	
120,4	122,0	107,0	121,2	+6,6	-3,3	+19,0	+26,0	+9,8	+1,2	+22,5	+5,5	+11,1	+13,3	+13,3	69	
117,6	134,0	123,7	125,8	-2,7	+0,6	-8,5	+5,5	+4,9	+2,6	-0,7	+3,9	+5,1	+1,7	+1,7	BAUHAUPTG.	
124,2	135,2	128,2	129,7	-1,7	-0,7	-6,7	+5,5	+4,1	+0,3	0,0	+2,3	+7,2	+1,2	+1,2	HOCHBAU	
110,5	132,6	118,8	121,6	-3,9	+2,0	-10,8	+5,6	+5,8	+5,3	-1,3	+5,6	+2,7	+2,4	+2,4	TIEFBAU	

1.2 FACHLICHE UNT

ARBEITSTÄGLICH

SYPRO- NR.	WIRTSCHAFTSZWEIG	GEWICHT- TUNG	1991 DEZ.	VERÄND. GEGEN- UEBER VOR- JAHRES- MONAT IN %	N A C H					
					1990 DEZ.	1991 NOV.	1991 1.VJ	1991 2.VJ	1991 3.VJ	1991 4.VJ
	PRODUZIERENDES GEMERBE INSGESAMT	100	115,4	-1,4	117,0	127,6	119,3	122,1	117,5	125,4
	PRODUZIERENDES GEMERBE (OH. BAUHAUPTGEMERBE)	93,93	116,8	-1,5	118,6	127,1	120,6	121,1	115,9	128,2
1010-30	ELEKTRIZITAETS-U. GASVERSORGUNG	6,37	132,6	+0,8	131,5	127,5	127,4	107,2	96,2	128,7
	BERGBAU U. VERARBEITENDES GEMERBE	87,56	115,8	-1,8	117,7	127,1	120,2	122,1	117,4	125,1
21	BERGBAU	2,87	81,6	-3,4	84,5	85,9	80,3	79,9	77,2	84,8
2111	STEINKOHLENBERGB. U. -BRICKETTERSTELLUNG, KOKEREI	1,73	73,0	+0,1	72,9	77,7	82,8	74,6	76,4	78,2
	VERARBEITENDES GEMERBE	84,69	116,8	-1,7	118,8	128,5	121,2	123,6	118,8	128,5
	GRUNDSTOFF-U. PRODUKTIONSGUETERGEMERBE	22,78	97,0	-2,9	99,9	114,7	111,8	114,6	111,4	111,0
22	MINERALOELVERARBEITUNG	3,22	92,1	-11,2	103,7	104,6	99,2	105,8	103,4	101,6
25	GEM. U. VERARB. V. STEINEN U. ERDEN	1,92	102,8	+11,6	92,1	133,9	95,2	135,9	138,6	129,2
27	EISENSCHAFFENDE INDUSTRIE	2,41	78,3	-2,6	80,4	96,0	99,0	96,9	91,8	91,3
2711	HOCHOFEN-, STAHL-U. WARMWALZWERKE (OH. STAHLROHRE)	1,94	84,0	-0,6	84,5	100,9	101,9	101,2	95,4	96,5
28	NE-METALLERZEUGUNG, NE-METALLHALBZEUGWERKE	1,05	100,1	-0,1	100,2	122,9	121,0	121,0	114,8	115,6
2850	NE-METALLHALBZEUGWERKE	0,70	97,4	+2,7	94,8	126,7	125,3	123,4	118,4	118,9
29	GLASSEREI	1,20	81,1	-7,4	87,6	105,8	118,6	110,4	96,4	100,9
2910	EISEN-, STAHL-U. TEMPERGLASSEREI	0,74	73,3	-9,6	81,1	94,3	105,7	100,3	86,6	91,1
3011-15,30	ZIEMERIEIEN, KALTHALZWERKE; MECHANIK, ANG	0,54	108,6	+8,7	99,9	130,1	128,9	132,9	131,3	130,4
40	CHEMISCHE INDUSTRIE	10,30	101,3	-4,0	105,5	115,9	117,3	115,0	112,8	113,0
4031	H. V. CHEM. GRUNDSTF. (AUCH M. ANSCHL. WEITERVERARB.)	5,04	97,6	-9,1	107,4	106,1	107,7	103,7	102,4	103,7
4034	H. V. CHEM. ERZEUGNISSEN F. GEMERBE, LANDWIRTSCHAFT	1,80	91,2	+2,4	89,1	109,2	118,4	117,1	113,3	107,2
4035	H. V. PHARMAZUTISCHEN ERZEUGNISSEN	2,04	116,5	+3,2	112,9	137,6	123,3	131,1	129,0	134,0
4036	H. V. SEIFEN, WASCH-U. KOERPERPFLEGE MITTELN	0,70	96,8	-7,8	103,8	119,2	128,9	123,0	125,2	114,8
4090	H. V. CHEMIEFASERN	0,25	95,0	-5,3	100,3	102,8	101,6	100,1	96,4	101,1
53	HOLZBEARBEITUNG	0,36	111,6	+1,2	110,3	135,7	129,6	140,1	130,6	131,9
55	ZELLSTOFF-, HOLZSCHLIFF-, PAPIER-U. PAPPEERZEUGUNG	0,83	114,7	+0,2	114,5	139,2	128,5	128,5	132,5	132,0
59	GUMMI-VERARBEITUNG	0,85	80,3	+1,7	88,8	109,8	111,9	107,8	97,4	105,6
	INVESTITIONSGUETER PRODUZIERENDES GEMERBE	41,55	126,6	-3,1	130,7	133,6	124,3	128,1	119,9	132,6
3021-25	STAHLVERFORMUNG; OBERFLAECHEVEREDLUNG, HAERTUNG	1,27	100,4	+5,7	95,0	123,6	129,7	124,3	119,5	119,3
31	STAHL-U. LEICHTMETALLBAU, SCHIENENFAHRZEUGBAU	1,87	139,1	-7,0	149,5	142,4	105,2	123,8	125,9	141,7
3111	H. V. STAHL-U. L. METALLKONSTRUKT. (OH. GRUBENAUSS.)	0,85	155,1	+0,1	155,0	161,9	121,1	141,7	144,6	158,3
32	MASCHINENBAU	11,32	137,7	-11,2	155,1	124,8	113,9	123,0	115,5	123,7
3210	H. V. LANDW. MASCHINEN, ACKERSCHLEPPERN	0,53	63,0	-26,4	85,6	74,9	91,1	94,4	75,2	74,4
3220	H. V. METALLBEARBEITUNGSMASCHINEN U. AE.	1,51	160,4	-16,8	192,9	123,9	104,7	120,7	114,5	131,4
3230	H. V. TEXTIL-U. NACHMASCHINEN	0,59	127,9	+0,4	127,4	109,5	100,8	102,9	98,7	119,1
3240	H. V. MASCHINEN F. D. NAHR.-U. GENUSSMITTELIND. USW	1,49	165,9	-9,9	184,7	129,1	108,4	124,0	116,8	139,7
3256	H. V. HUETTEN-U. WALZWERKSEINR. USW (OH. BAUMASCH.)	1,21	185,5	-15,2	218,8	171,5	130,4	156,0	141,8	168,0
3257	H. V. BAU-, BAUSTOFF-U. AE. MASCHINEN	0,57	162,9	+9,3	149,1	150,3	140,6	162,9	139,1	159,3
3260	H. V. ZAHNRADERN, GETRIEBEN, LAGERN U. AE.	0,90	79,7	-14,9	93,6	90,0	106,0	99,3	94,5	89,9
3270	H. V. MASCHINEN F. WEITERE BEST. WIRTSCHAFTSZWEIGE	0,98	162,2	-15,2	191,3	106,2	128,2	133,5	114,0	137,6
3280	SONST. MASCHINENBAU	3,54	118,0	-8,1	126,2	127,1	113,7	116,6	117,0	124,7
33	STRASSENFAHRZEUGBAU, REP. V. KRAFTFAHRZEUGEN USW	9,80	112,2	+2,7	109,2	136,8	130,8	130,4	111,4	128,0
3311	H. V. KRAFTWAGEN U. -MOTOREN	6,10	106,4	+4,1	104,1	138,0	133,3	131,1	106,2	128,1
3314	H. V. TEILEN F. KRAFTWAGEN U. -MOTOREN	2,74	113,1	+2,7	110,1	130,4	124,8	125,0	116,5	128,6
34	SCHIFFBAU	0,35	69,4	+2,1	68,0	76,2	74,4	75,1	69,4	78,2
35	LUFU-U. RAUMFAHRZEUGBAU	0,71	129,0	+5,8	121,9	134,7	132,8	129,9	126,7	134,5
36	ELEKTROTECHNIK, REP. V. HAUSHALTSGERAETEN	10,01	132,0	+1,5	130,1	143,1	131,4	133,0	129,2	140,8
3620	H. V. GERAETEN D. ELEKTRIZ. ERZEUGUNG, -VERTLG. U. AE.	3,68	121,5	-1,5	123,4	138,5	133,7	132,6	130,1	136,0
3650	H. V. ELEKTROHAUSHALTSGERAETEN	0,73	128,2	+7,4	119,4	159,8	158,5	153,2	129,4	155,2
3660	H. V. ZAEHLERN, FERNMESS-, MESS-U. REGELGERAETEN USW	3,63	135,3	+3,1	131,2	138,1	126,2	132,6	130,8	137,1
3670	H. V. RUMDFUNK-, FERNSEH-U. PHONOTECHN. GERAETEN	0,70	109,1	-16,8	131,1	195,8	138,3	123,5	110,0	137,4
37	FEINMECHANIK, OPTIK, H. V. UHREN	1,37	122,4	+4,8	116,8	126,8	119,6	120,3	114,8	126,8
38	H. V. EISEN-, BLECH-U. METALLWAREN	2,95	123,6	+3,4	119,5	144,5	137,0	135,8	131,5	140,8
50	H. V. BUEROMASCHINEN, ADV-GERAETEN U. -EINRICHTUNGEN	2,10	130,3	-11,9	147,9	117,6	118,0	129,8	128,5	127,8
5060	H. V. BUEROMASCHINEN	0,15	65,3	+12,6	58,0	66,2	69,4	77,8	78,7	67,2
5080	H. V. ADV-GERAETEN U. -EINRICHTUNGEN	1,95	135,4	-12,6	155,0	121,7	121,8	133,9	132,5	132,6
	VERBRAUCHSGUETER PRODUZIERENDES GEMERBE	12,19	116,0	+3,7	111,9	129,8	125,5	122,4	120,2	128,1
39	H. V. MUSIKINSTRUMENTEN, SPIELWAREN, FUELLHALTERN USW	0,52	.	.	131,8	144,1	118,1	127,5	141,1	.
51	FEINKERAMIK	0,40	82,2	-6,2	87,6	99,4	103,2	102,8	96,6	97,0
52	H. U. VERARB. V. GLAS	0,75	117,6	+1,5	115,9	139,0	123,9	128,8	127,3	134,9
54	HOLZVERARBEITUNG	1,76	126,8	+6,4	119,2	146,8	131,3	133,5	122,9	141,7
56	PAPIER-U. PAPPEVERARBEITUNG	1,15	113,9	-5,5	120,5	139,7	136,8	129,8	132,7	134,0
57	DRUCKEREI, VERVIELFAELTIGUNG	1,47	.	.	144,7	140,2	128,8	126,6	128,7	.
58	H. V. KUNSTSTOFFWAREN	2,53	.	.	124,1	160,0	153,0	155,8	149,5	.
61	LEDERERZEUGUNG	0,06	95,8	+9,9	87,2	108,8	96,8	98,4	84,7	102,4
62	LEDERVERARBEITUNG	0,40	68,4	-4,2	71,4	81,4	84,7	73,9	75,9	79,5
6251	H. V. SCHUHEN	0,28	54,7	-2,5	56,1	65,6	73,5	60,2	65,5	64,1
63	TEXTILGEMERBE	1,73	84,6	-6,3	90,3	103,4	108,5	102,6	91,3	100,0
64	BEKLEIDUNGSGEMERBE	1,42	72,8	-4,3	76,1	82,0	100,6	78,7	90,5	82,1
	NAHRUNGS-U. GENUSSMITTELGEMERBE	8,17	123,1	+1,6	121,2	136,6	125,0	127,1	131,0	135,5
68	ERNAHRUNGSGEMERBE	5,82	132,2	-1,2	133,8	143,8	127,4	129,0	132,2	142,8
6818-19	H. V. BACKWAREN	0,56	149,0	+1,9	146,2	159,8	147,7	148,8	153,3	157,9
6828	H. V. SUESSWAREN (OH. DAUERBACKWAREN)	0,47	122,5	-0,2	122,7	158,3	154,2	144,0	158,3	152,3
6831-36	MILCHVERARBEITUNG	0,44	98,8	-0,8	100,6	99,3	99,8	111,6	102,0	100,6
6847-54	SCHLACHTHAEUER (OH. KOMMUNALE), FLEISCHVERARB.	0,67	.	.	124,5	128,9	124,1	123,4	124,3	.
6871-72	BRAUEREI, MÄLZEREI	1,03	113,3	-2,0	115,6	111,0	110,1	125,6	135,4	115,2
6879	MINERALBRUNNEN, H. V. MINERALWASSER, LIMONADEN	0,32	110,4	+0,5	109,9	107,4	127,6	137,2	162,8	115,5
69	TABAKVERARBEITUNG	2,35	100,6	+11,7	90,1	125,8	119,0	122,1	127,9	118,1
72-75	BAUHAUPTGEMERBE	6,07	94,6	+2,0	92,7	135,7	97,7	137,5	140,6	129,1
	HOCHBAULEISTUNGEN	3,17	94,7	-2,9	87,5	137,9	107,6	140,8	142,0	130,0
	TIEFBAULEISTUNGEN	2,90	94,4	+8,0	87,4	133,2	87,0	133,9	139,1	128,0

FUER DAS PRODUZIERENDE GEMERBE
=100

ERNEHMENSTEILE

BEREINIGT

R I C H T L I C H																SYPRO- NR.
1991 1.HJ	1991 2.HJ	1990	1991	VERAENDERUNG GEGENUEBER DEM ENTSPRECHENDEN VORJAHRESZEITRAUM IN %												
				1990 DEZ.	1991 NOV.	1991 1.VJ	1991 2.VJ	1991 3.VJ	1991 4.VJ	1991 1.HJ	1991 2.HJ	1991	1991 JAN.-DEZ. KUMULIERT			
120,7	121,4	117,7	121,1	+4,0	+0,6	+4,2	+5,6	+2,1	0,0	+5,0	+0,9	+5,3	+2,9	+2,9	PROD.GEM.	
120,9	120,6	117,2	120,7	+4,2	+0,4	+4,8	+5,8	+1,8	-0,2	+5,3	+0,8	+5,1	+3,0	+3,0	PG(OH.BAU)	
117,3	111,5	111,8	114,4	+2,3	+2,6	+2,3	+5,7	-1,0	+2,2	+3,8	+0,8	+2,9	+2,3	+2,3	1010-30	
121,1	121,3	117,6	121,2	+4,4	+0,3	+5,1	+5,7	+2,1	-0,3	+5,3	+0,8	+5,3	+3,1	+3,1	BERGB.U.VG	
85,1	81,0	85,1	83,1	-1,5	-2,1	+2,8	-3,0	-6,5	-3,2	0,0	-4,8	-0,9	-2,4	-2,4	21	
78,7	77,3	82,6	78,0	-8,8	-2,4	-2,8	-8,5	-9,2	-1,8	-5,5	-5,5	-2,1	-6,6	-6,6	2111	
122,4	122,6	118,7	122,5	+4,6	+0,4	+5,1	+6,0	+2,3	-0,2	+5,5	+0,9	+5,5	+3,2	+3,2	VERARB.GEM	
113,2	111,2	110,9	112,2	+0,1	+0,2	+1,2	+3,3	+0,6	-0,3	+2,3	+0,2	+2,1	+1,2	+1,2	G.U.P.	
102,5	102,5	101,7	102,5	-5,5	+3,4	-1,5	+4,1	-0,5	+1,2	+1,3	+0,3	+4,5	+0,8	+0,8	22	
115,5	133,9	117,8	124,7	+1,4	+5,9	-0,7	+9,4	+6,7	+6,8	+4,9	+6,8	+3,3	+5,9	+5,9	25	
98,0	81,6	84,8	94,6	-1,1	-0,8	+1,9	+2,8	-3,0	-2,1	+2,4	-2,4	-6,5	0,0	0,0	27	
101,6	96,0	98,9	98,8	-1,5	0,0	+0,9	+2,1	-3,1	-0,6	+1,6	-1,8	-6,1	-0,1	-0,1	2711	
121,0	115,2	119,0	118,1	+2,6	+2,8	0,0	+1,3	-3,6	-0,6	+0,7	-2,1	+6,1	-0,8	-0,8	28	
124,4	117,6	117,7	121,0	+1,9	+5,1	+5,7	+4,8	-0,1	+0,8	+5,3	+0,3	+8,6	+2,8	+2,8	2850	
114,5	98,7	113,1	106,6	-5,2	-8,7	-4,3	-3,2	-6,4	-9,3	-3,8	-7,9	+1,9	-5,7	-5,7	29	
103,0	88,8	102,0	95,9	-4,5	-9,2	-4,3	-1,8	-7,9	-10,1	-4,5	-9,1	+1,8	-6,0	-6,0	2910	
130,9	130,8	128,7	130,9	+4,5	+0,2	0,0	+1,1	+1,6	+4,1	+0,5	+2,7	+5,5	+1,7	+1,7	3011-15,30	
116,1	112,9	112,4	114,6	+2,4	-1,2	+3,4	+3,4	+1,9	-1,1	+3,4	+0,4	+2,7	+1,9	+1,9	40	
105,7	103,1	108,3	104,4	+1,0	-4,2	-0,4	-5,1	-3,4	-5,6	-2,8	-4,4	+0,3	-3,8	-3,8	4031	
117,8	110,3	111,9	114,0	-1,8	-2,0	+0,1	+4,5	+2,4	+0,8	+2,3	+1,7	+1,8	+1,9	+1,9	4034	
130,2	131,5	115,2	130,9	+5,5	+7,1	+10,7	+20,1	+14,4	+9,8	+15,2	+12,0	+6,0	+13,6	+13,6	4035	
126,0	120,0	120,4	123,0	+12,1	-6,3	+14,4	+7,8	-3,1	-8,5	+11,1	-6,7	+10,7	+2,2	+2,2	4036	
100,8	93,8	101,4	97,3	+1,3	-1,5	-2,3	-4,6	-4,4	-4,8	-3,4	-4,6	-1,0	-4,0	-4,0	4090	
134,8	131,2	127,7	133,0	+5,6	-0,8	+2,0	+7,2	+7,6	+0,2	+4,7	+3,7	+5,0	+4,2	+4,2	53	
128,5	132,2	126,4	130,4	+4,0	+6,7	+2,3	+5,0	+1,5	+3,8	+3,6	+2,6	+2,7	+3,2	+3,2	55	
109,8	101,5	110,7	105,7	-11,0	-3,2	-6,0	-3,1	-6,8	-2,3	-4,7	-4,5	-3,0	-4,5	-4,5	59	
126,2	126,3	123,0	126,2	+4,0	+1,4	+3,8	+5,2	+2,1	-0,4	+4,5	+0,9	+5,7	+2,6	+2,6	INVEST.	
127,0	119,4	120,9	123,2	-3,8	+0,6	+1,3	+2,9	+1,7	+1,6	+2,1	+1,7	+2,3	+1,9	+1,9	3021-26	
114,4	133,8	118,5	124,1	+15,4	+10,1	+6,8	+5,0	+4,3	+3,4	+5,8	+3,8	+9,9	+4,7	+4,7	31	
131,4	151,5	131,3	141,4	+5,9	+7,9	+7,5	+8,8	+9,5	+5,3	+8,2	+7,3	+9,6	+7,7	+7,7	3111	
118,5	122,6	123,3	120,5	+2,0	-3,6	+0,5	-0,6	-2,0	-6,2	-0,1	-4,3	+6,4	-2,3	-2,3	32	
92,7	74,8	91,0	83,8	+10,2	-13,5	-3,0	-2,7	-8,9	-19,2	-2,9	-13,5	+7,1	-7,9	-7,9	3210	
112,7	123,0	126,5	117,8	-4,8	-10,5	+2,1	-3,4	-8,7	-14,2	-0,9	-11,6	+6,9	-6,9	-6,9	3220	
101,8	108,9	122,7	105,4	-0,8	-14,4	-20,9	-14,1	-11,0	-10,5	-17,6	-10,7	+5,4	-14,1	-14,1	3230	
116,2	128,2	119,4	122,2	+9,8	+2,3	+5,7	+6,7	+2,5	-3,5	+6,2	-0,9	+7,9	+2,3	+2,3	3240	
143,2	154,9	141,8	149,1	-1,3	+15,7	+7,4	+7,1	+8,7	-1,1	+7,3	+3,1	+8,2	+5,1	+5,1	3256	
151,7	149,2	144,3	150,5	+4,7	+2,6	+2,8	+6,7	-0,2	+7,3	+4,9	+3,6	+14,3	+4,3	+4,3	3257	
102,6	92,2	112,3	97,4	-13,5	-19,6	-8,0	-11,7	-16,0	-17,6	-9,8	-16,8	+1,4	-13,3	-13,3	3260	
130,9	125,8	142,6	128,3	+8,3	-35,4	+1,3	-10,0	-9,3	-19,1	-1,4	-14,9	+8,5	-10,0	-10,0	3270	
115,2	120,9	116,2	118,0	+4,5	+6,4	+1,2	+2,1	+1,4	+1,3	+1,8	+4,0	+1,5	+1,5	+1,5	3280	
130,6	120,2	122,1	125,4	+0,9	+4,5	+2,5	+6,2	+0,8	+1,3	+4,3	+1,0	+5,0	+2,7	+2,7	33	
132,2	117,2	120,9	124,7	-0,2	+6,1	+4,3	+8,8	-2,1	+1,1	+6,4	-0,3	+4,6	+3,1	+3,1	3311	
124,9	121,6	124,7	123,2	+0,6	-1,2	-5,4	-2,2	+3,2	+0,6	-3,8	+1,8	+4,9	+1,2	+1,2	3314	
74,7	72,8	75,9	73,8	+3,0	-5,0	-1,6	-2,8	-4,4	-2,2	-2,4	+3,3	+4,4	-2,8	-2,8	34	
131,4	130,6	128,2	131,0	+3,3	+0,2	+1,8	+2,9	+2,1	+1,9	+2,3	+2,0	+6,4	+2,2	+2,2	35	
132,2	135,0	127,6	133,8	+5,3	+4,1	+5,6	+7,0	+3,9	+2,5	+5,4	+3,2	+5,7	+4,7	+4,7	36	
133,1	132,5	131,8	132,8	+3,4	-1,4	+1,8	+2,1	+0,8	-1,3	+1,8	-0,4	+7,6	+0,8	+0,8	3620	
155,9	142,3	137,5	149,1	+4,6	+6,7	+8,2	+14,4	+3,5	+7,3	+11,2	+5,6	+5,3	+8,4	+8,4	3650	
128,9	133,9	123,6	131,4	+0,6	+8,5	+6,5	+8,3	+6,1	+4,5	+7,4	+5,2	+4,3	+6,3	+6,3	3650	
130,9	123,7	130,8	127,3	+22,3	-15,3	+10,4	+5,1	-7,2	-14,7	+7,8	+11,5	+10,7	-2,5	-2,5	3670	
119,9	120,8	114,1	120,4	+5,8	+2,3	+6,5	+6,5	+6,1	+3,3	+6,4	+4,6	+5,0	+5,5	+5,5	37	
136,4	138,1	128,1	136,3	+4,7	+3,1	+7,5	+9,0	+5,9	+3,6	+8,2	+4,6	+6,3	+6,4	+6,4	38	
123,9	128,2	113,6	126,0	+16,3	-9,6	+13,7	+20,9	+14,2	-2,3	+17,3	+5,3	+3,9	+10,9	+10,9	50	
73,6	73,0	60,2	73,3	+20,3	+1,8	+15,5	+32,0	+35,7	+5,5	+23,5	+20,1	+0,7	+21,8	+21,8	5060	
127,9	132,6	117,8	130,2	+16,2	-10,0	+13,5	+20,4	+13,4	-2,6	+17,1	+4,8	+4,1	+10,5	+10,5	5080	
124,0	124,2	118,1	124,1	+7,9	+0,2	+7,4	+7,5	+4,2	+1,4	+7,5	+2,8	+6,3	+5,1	+5,1	VERBRAUCH.	
122,8		130,6		+4,2	-7,1	+5,2	+4,7	+3,2		+4,9		+5,0			39	
102,9	96,8	101,7	99,9	-3,2	-7,7	-1,0	+0,3	-0,8		-5,6	-0,3	-3,3	-1,8	-1,8	51	
126,4	131,1	123,2	128,7	+7,4	+3,9	+2,7	+5,9	+5,3	+4,1	+4,3	+4,7	+4,4	+4,5	+4,5	52	
132,4	132,3	121,1	132,3	+9,0	+5,7	+10,7	+11,7	+10,1	+5,0	+11,3	+7,3	+7,4	+9,2	+9,2	54	
133,3	133,4	127,0	133,3	+11,4	-1,4	+11,9	+9,7	+2,3	-2,8	+10,8	-0,3	+9,5	+5,0	+5,0	56	
127,7		123,6		+11,9	-0,1	+12,7	+8,3	+6,1		+10,5		+8,0			57	
154,4		142,0		+9,7	+4,8	+5,9	+9,8	+5,9		+9,9		+10,8			58	
97,6	93,5	99,7	95,8	-13,2	+14,0	-13,0	-3,7	-1,4	+3,1	-8,6	+1,0	-6,1	-4,1	-4,1	61	
79,3	77,7	81,0	78,5	+8,0	-6,7	+3,4	-0,7	-7,1	-7,3	+1,5	-7,3	-0,1	-3,1	-3,1	62	
66,9	64,8	68,7	65,8	+0,7	-3,7	+0,3	-1,8	-7,9	-7,4	-0,6	-7,7	-7,2	-4,2	-4,2	6251	
105,6	95,6	100,9	100,6	+3,2	-3,1	+2,0	+1,9	-0,4	-4,5	+1,9	-2,6	+1,7	-0,3	-0,3	63	
89,7	86,3	88,3	88,0	+4,4	-9,9	+1,4	+5,6	-1,6	-6,5	+3,3	-4,0	-1,0	-0,3	-0,3	64	
126,1	133,2	119,7	129,6	+14,8	-3,9	+19,8	+15,8	+4,2	-2,5	+17,9	+0,6	+12,7	+8,3	+8,3	N.U.G.	
128,2	137,4	124,6	132,8	+16,0	-5,3	+19,0	+12,7	+2,6	-3,8	+15,7	-0,8	+13,2	+6,6	+6,6	68	
148,2	155,6	139,6	151,9	+16,4	-1,2	+18,9	+14,5	+4,5	+0,3	+16,6	+2,3	+11,9	+8,8	+8,8	6818-19	
149,1	155,3	141,0	152,2	+10,2	-8,9	+16,5	+19,3	+5,3	-5,2	+17,8	-0,1	+17,9	+7,9	+7,9	6828	
105,7	101,3	100,0	103,5	+4,9	+0,9	+9,1	+5,2	+1,0	-0,7	+7,0	+0,1	+2,4	+3,5	+3,5	6831-36	
123,7		115,7		+18,5	-0,6	+20,3	+13,6	+2,8		+16,8		+9,7			6847-54	
117,8	125,3	114,9	121,6	+14,8	-1,9	+16,6	+8,6	+3,4	-2,7	+12,2	+0,5	+13,9	+5,8	+5,8	6871-72	
132,4	139,2	123,7	135,8	+11,9	-8,3	+21,3	+12,2	+10,1	-3,3	+16,3	+4,1	+12,7	+9,8	+9,8	6879	
120,6	123,0	107,4	121,8	+10,8	+0,4	+22,2	+24,6	+8,4	+1,6	+23,4	+5,0	+11,6	+13,4	+13,4	69	
117,6	134,9	124,1	126,3	+0,8	+4,0	-8,0	+4,4	+3,7	+3,0	-0,2	+3,4	+5,5	+1,8	+1,8	BAUHAUPTG.	
124,2	136,0	128,6	130,1	+1,5	+2,4	-4,4	+4,5	+3,0	+0,6	+0,4	+1,8	+7,6	+1,2	+1,2	HOCHBAU	
110,5	133,6	119,3	122,0	-0,2	+5,7	-7,9	+4,4	+4,4	+5,6	-0,8	+5,0	+3,3	+2,3	+2,3	TIEFBAU	

1 INDEX DER NETTOPRODUKTION FÜR DAS PRODUZIERENDE GEBERBE
1985=100

1.2 FACHLICHE UNTERNEHMENSTEILE

ZEITRAUM	PRODUZIERENDES GEBERBE INSGESAMT		PRODUZIERENDES GEBERBE OHNE BAUHAUPTGEBERBE		ELEKTRIZITÄTS- UND GASVERSORGUNG		BERGBAU- UND VERARBEITENDES GEBERBE		BERGBAU		VERARBEITENDES GEBERBE	
	KAL. U. SAISONBEREITIGTER WERT	VERÄNDERUNG IN O/O GEGEN VORZEITR.	KAL. U. SAISONBEREITIGTER WERT	VERÄNDERUNG IN O/O GEGEN VORZEITR.	KAL. U. SAISONBEREITIGTER WERT	VERÄNDERUNG IN O/O GEGEN VORZEITR.	KAL. U. SAISONBEREITIGTER WERT	VERÄNDERUNG IN O/O GEGEN VORZEITR.	KAL. U. SAISONBEREITIGTER WERT	VERÄNDERUNG IN O/O GEGEN VORZEITR.	KAL. U. SAISONBEREITIGTER WERT	VERÄNDERUNG IN O/O GEGEN VORZEITR.
SYPRO-NR.					1010-1030				21			
GEWICHTUNG	100		93,93		6,97		87,56		2,87		84,69	
1988	106,3	+3,2	106,0	+3,2	104,6	+1,6	106,1	+3,3	86,9	-5,1	106,8	+3,6
1989	111,7	+5,1	111,4	+5,1	108,6	+3,8	111,6	+5,2	85,8	-1,3	112,4	+5,2
1990	117,6	+5,3	117,2	+5,2	112,1	+3,2	117,6	+5,4	85,0	-0,9	118,7	+6,6
1991	121,2	+3,1	120,8	+3,1	114,6	+2,2	121,3	+3,1	83,0	-2,4	122,8	+3,3
1988 1.HJ	105,0	+1,4	104,7	+1,8	103,0	+0,7	104,8	+1,6	87,3	-2,7	105,4	+1,6
2.HJ	107,7	+2,6	107,3	+2,5	106,3	+3,2	107,4	+2,5	86,4	-1,0	108,1	+2,6
1989 1.HJ	110,5	+2,6	110,1	+2,6	107,4	+1,0	110,3	+2,7	85,8	-0,7	111,2	+2,9
2.HJ	113,0	+2,3	112,6	+2,3	109,8	+2,2	112,8	+2,3	85,9	+0,1	113,7	+2,2
1990 1.HJ	118,0	+2,7	115,4	+2,5	110,9	+1,0	115,8	+2,7	84,9	-1,2	116,8	+2,7
2.HJ	119,3	+2,8	119,0	+3,1	113,3	+2,2	119,4	+3,1	85,1	+0,2	120,6	+3,3
1991 1.HJ	121,7	+2,0	121,5	+2,1	115,1	+1,8	122,0	+2,2	84,6	-0,6	123,3	+2,2
2.HJ	120,7	-0,8	120,2	-1,1	114,2	-0,8	120,6	-1,1	81,5	-3,7	122,0	-1,1
1988 1.VJ	104,7	+0,5	104,3	+0,6	102,4	-0,9	104,5	+0,7	89,3	-1,0	105,0	+0,7
2.VJ	106,3	+0,6	105,0	+0,7	103,7	+1,3	105,1	+0,6	86,4	-2,2	105,8	+0,8
3.VJ	107,2	+1,8	106,9	+1,8	106,7	+2,9	106,9	+1,7	86,2	-0,2	107,6	+1,7
4.VJ	108,1	+0,8	107,8	+0,8	105,8	-0,8	107,9	+0,9	86,6	+0,5	108,6	+0,9
1989 1.VJ	109,5	+1,3	108,9	+1,0	106,0	+0,2	109,1	+1,1	86,1	-0,6	109,9	+1,2
2.VJ	111,6	+1,9	111,3	+2,2	108,8	+2,6	111,5	+2,2	85,4	-0,8	112,4	+2,3
3.VJ	112,1	+0,4	111,9	+0,6	109,0	+0,2	112,1	+0,5	86,3	+1,1	112,9	+0,4
4.VJ	113,8	+1,5	113,3	+1,3	110,7	+1,6	113,5	+1,2	85,5	-0,8	114,5	+1,4
1990 1.VJ	116,0	+1,9	115,4	+1,9	111,0	+0,3	115,7	+1,9	83,8	-2,0	116,8	+2,0
2.VJ	115,9	-0,1	115,5	+0,1	110,8	-0,2	115,9	+0,2	86,0	+2,6	116,9	+0,1
3.VJ	118,4	+2,2	118,1	+2,3	113,0	+2,0	118,5	+2,2	85,6	-0,2	119,6	+2,3
4.VJ	120,1	+1,4	119,9	+1,5	113,5	+0,4	120,3	+1,5	84,4	-1,6	121,6	+1,7
1991 1.VJ	120,5	+0,3	120,6	+0,6	114,6	+1,0	121,0	+0,6	86,3	+2,3	122,2	+0,5
2.VJ	122,8	+1,9	122,5	+1,6	115,5	+0,8	123,0	+1,7	82,9	-3,9	124,3	+1,7
3.VJ	121,1	-1,4	120,6	-1,6	113,1	-2,1	121,2	-1,5	81,1	-2,2	122,6	-1,4
4.VJ	120,2	-0,7	119,7	-0,7	115,3	+1,9	120,0	-1,0	81,8	+0,9	121,3	-1,1
1988 JAN.	104,2	+0,8	103,5	+0,5	98,7	-4,5	103,9	+0,9	87,5	-2,2	104,3	+0,8
FEB.	104,5	+0,3	104,1	+0,6	103,5	+4,9	104,1	+0,2	88,5	+1,1	104,7	+0,4
MÄRZ	106,5	+1,0	105,3	+1,2	104,9	+1,4	105,4	+1,2	88,8	+0,3	106,0	+1,2
APRIL	104,5	-0,9	104,2	-1,0	104,3	-0,6	104,2	-1,1	89,8	+1,1	104,7	-1,2
MAI	105,8	+1,2	105,5	+1,2	102,5	-1,7	105,7	+1,4	84,8	-5,5	106,4	+1,6
JUNI	105,6	-0,2	105,3	-0,2	104,3	+1,8	105,4	-0,3	84,4	-0,6	106,2	-0,2
JULI	105,6		105,3		105,5	+2,1	105,2	-0,2	87,0	+3,1	105,8	-0,4
AUG.	107,9	+2,2	107,5	+2,1	105,0	-0,5	107,7	+2,4	85,5	-1,7	108,5	+2,6
SEPT.	109,1	+0,2	107,8	+0,3	107,7	+1,8	107,9	+0,2	86,2	+0,8	108,8	+0,1
OKT.	107,0	-1,0	106,8	-0,9	105,9	-1,7	106,8	-1,0	86,0	-0,2	107,5	-1,0
NOV.	107,7	+0,7	107,4	+0,6	106,4	+0,5	107,5	+0,7	86,2	+0,2	108,2	+0,7
DEZ.	109,6	+1,8	109,2	+1,7	105,0	-1,3	109,5	+1,9	87,6	+1,6	110,2	+1,8
1989 JAN.	109,4	-0,2	108,9	-0,3	105,6	+0,6	109,1	-0,4	87,2	-0,5	109,9	-0,3
FEB.	109,8	+0,4	109,1	+0,2	105,9	+1,2	109,3	+0,2	85,8	-1,6	110,0	+0,1
MÄRZ	109,3	-0,5	108,7	-0,4	105,6	-1,2	109,0	-0,3	85,3	-0,6	109,8	-0,2
APRIL	112,6	+3,0	112,3	+3,3	108,7	+2,9	112,6	+3,3	84,2	-1,3	113,6	+3,5
MAI	109,2	-3,0	109,0	-2,9	108,2	-0,5	109,0	-3,2	85,1	+1,1	109,9	-3,3
JUNI	112,9	+3,4	112,6	+3,3	109,4	+1,1	112,9	+3,6	86,9	+2,1	113,8	+3,5
JULI	112,0	-0,8	111,9	-0,8	109,0	-0,4	112,1	-0,7	87,2	+0,3	112,9	-0,8
AUG.	111,6	-0,4	111,2	-0,6	109,2	+0,2	111,4	-0,6	85,0	-2,5	112,3	-0,5
SEPT.	112,8	+1,1	112,5	+1,2	108,8	-0,4	112,7	+1,2	86,6	+1,9	113,6	+1,2
OKT.	113,2	+0,4	112,8	+0,3	110,3	+1,4	113,0	+0,3	85,3	-1,5	113,9	+0,3
NOV.	113,7	+0,4	113,2	+0,4	110,4	+0,1	113,4	+0,4	86,0	+0,8	114,4	+0,4
DEZ.	114,4	+0,6	114,0	+0,7	111,3	+0,8	114,2	+0,7	85,3	-0,8	115,2	+0,7
1990 JAN.	115,0	+0,5	114,6	+0,5	113,8	+2,2	114,7	+0,4	83,1	-2,6	115,7	+0,4
FEB.	115,7	+0,8	114,7	+0,1	108,1	-5,0	115,2	+0,4	83,9	+1,0	115,9	+0,5
MÄRZ	117,4	+1,5	118,9	+1,9	111,2	+2,9	117,3	+1,8	84,5	+0,7	118,4	+1,8
APRIL	113,6	-3,2	113,3	-3,1	111,5	+0,3	113,4	-3,3	85,4	+1,1	114,3	-3,5
MAI	118,6	+4,4	118,0	+4,1	110,4	-1,0	118,7	+4,7	86,7	+1,5	119,8	+4,8
JUNI	115,5	-2,6	115,1	-2,5	110,6	+0,2	115,5	-2,7	86,0	-0,8	116,5	-2,8
JULI	117,7	+1,9	117,3	+1,8	111,6	+0,9	117,7	+1,9	84,7	-1,5	118,8	+2,0
AUG.	119,1	+1,2	118,8	+1,3	113,4	+1,6	119,2	+1,3	87,6	+3,4	120,3	+1,3
SEPT.	118,5	-0,5	118,3	-0,4	114,0	+0,5	118,6	-0,5	85,2	-2,7	119,8	-0,4
OKT.	120,2	+1,4	119,9	+1,4	112,9	-1,0	120,4	+1,5	85,8	+0,7	121,6	+1,5
NOV.	120,3	+0,1	120,1	+0,2	113,1	+0,2	120,8	+0,2	84,2	-1,9	121,9	+0,2
DEZ.	119,8	-0,4	119,7	-0,3	114,5	+1,2	120,0	-0,5	83,3	-1,1	121,2	-0,8
1991 JAN.	121,1	+1,1	120,9	+1,0	111,8	-2,4	121,5	+1,3	86,7	+4,1	122,8	+1,3
FEB.	120,6	-0,4	121,3	+0,3	118,2	+5,7	121,8	+0,1	86,0	-0,8	122,8	-
MÄRZ	119,7	-0,7	119,5	-1,5	113,9	-3,6	119,8	-1,5	86,2	+0,2	121,0	-1,5
APRIL	124,6	+4,1	123,9	+3,7	113,3	-0,5	124,8	+4,2	84,3	-2,2	126,1	+4,2
MAI	120,4	-3,4	120,3	-2,9	118,0	+4,1	120,4	-3,5	83,1	-1,4	121,5	-3,6
JUNI	123,5	+2,6	123,2	+2,4	115,3	-2,3	123,7	+2,7	81,2	-2,3	126,2	+3,0
JULI	122,5	-0,8	121,8	-1,1	114,1	-1,0	122,5	-1,0	81,4	+0,2	123,9	-1,0
AUG.	119,7	-2,3	119,4	-2,0	112,1	-1,8	119,9	-2,1	79,9	-1,8	121,3	-2,1
SEPT.	121,2	+1,3	120,6	+1,0	113,0	+0,8	121,2	+1,1	82,1	+2,8	122,6	+1,1
OKT.	120,7	-0,4	120,1	-0,4	116,0	+2,7	120,4	-0,7	82,6	+0,6	121,8	-0,7
NOV.	120,4	-0,2	119,9	-0,2	115,5	-0,4	120,2	-0,2	81,8	-1,0	121,4	-0,3
DEZ.	119,6	-0,7	119,1	-0,7	114,4	-1,0	119,4	-0,7	81,0	-1,0	120,7	-0,6

STBA, FACHSERIE 4, REIHE 2.1

1 INDEX DER NETTOPRODUKTION FUER DAS PRODUZIERENDE GEBERBE
1985=100

1.2 FACHLICHE UNTERNEHMENSTEILE

ZEITRAUM	GRUNDSTOFF-UND PRODUKTIONSQUETER GEBERBE		MINERALOELVERAR- BEITUNG		GEMINUNG UND VER- ARBEITUNG VON STEINEN UND ERDEN		EISENSCHAFFENDE- INDUSTRIE		NE-METALLERZEUGUNG, NE-METALLHALBZEUG- WERKE		GIESSEREI	
	KAL. U. SAISON- BEREI- NIGTER WERT	VERAENDE- RUNG IN O/O GEGEN VORZEITR.	KAL. U. SAISON- BEREI- NIGTER WERT	VERAENDE- RUNG IN O/O GEGEN VORZEITR.	KAL. U. SAISON- BEREI- NIGTER WERT	VERAENDE- RUNG IN O/O GEGEN VORZEITR.	KAL. U. SAISON- BEREI- NIGTER WERT	VERAENDE- RUNG IN O/O GEGEN VORZEITR.	KAL. U. SAISON- BEREI- NIGTER WERT	VERAENDE- RUNG IN O/O GEGEN VORZEITR.	KAL. U. SAISON- BEREI- NIGTER WERT	VERAENDE- RUNG IN O/O GEGEN VORZEITR.
SYPRO-NR.	22		25		27		28		29			
GEWICHTUNG	22,78		3,22		1,92		2,41		1,05		1,20	
1988	106,0	+6,9	100,4	+7,7	106,4	+5,7	99,4	+10,9	110,6	+7,5	104,7	-1,7
1989	106,7	+2,5	97,6	-2,8	114,0	+7,1	101,5	+2,1	112,6	+1,8	111,3	+6,3
1990	111,0	+2,1	102,0	+4,5	117,4	+3,0	95,0	-6,4	119,1	+5,8	113,2	+1,7
1991	112,4	+1,3	102,7	+0,7	124,5	+6,0	95,2	+0,2	118,0	-0,9	106,7	-5,7
1988 1.HJ	104,4	+3,3	98,4	+7,0	105,0	+2,1	96,5	+6,9	109,8	+4,1	103,3	-3,7
2.HJ	107,7	+3,2	102,4	+4,1	107,7	+2,6	102,4	+6,1	111,4	+1,5	106,1	+2,7
1989 1.HJ	108,3	+0,6	95,8	-6,4	113,5	+5,4	102,7	+0,3	111,6	+0,2	110,4	+4,1
2.HJ	109,0	+0,6	95,5	+3,9	114,5	+0,9	100,2	-2,4	113,6	+1,8	112,2	+1,6
1990 1.HJ	110,4	+1,3	103,2	+3,7	116,5	+1,7	94,9	-5,3	119,0	+4,8	113,8	+1,4
2.HJ	111,5	+1,0	100,8	-2,3	118,3	+1,5	95,1	+0,2	119,1	+0,1	112,6	-1,1
1991 1.HJ	112,8	+1,2	103,5	+2,7	121,9	+3,0	96,9	+1,9	118,7	-0,3	109,0	-3,2
2.HJ	112,1	-0,8	101,9	-1,5	127,0	+4,2	93,5	-3,5	117,4	-1,1	104,4	-4,2
1988 1.VJ	103,7	+1,9	97,5	+5,3	106,4	+1,5	95,9	+5,2	109,2	+1,5	102,7	-5,1
2.VJ	105,0	+1,3	99,2	+1,7	104,6	-0,8	97,1	+1,3	110,3	+1,0	104,0	+1,3
3.VJ	107,2	+2,1	102,3	+3,1	107,5	+2,8	102,0	+5,0	108,7	-0,5	106,9	+1,8
4.VJ	108,2	+0,9	102,5	+0,2	107,9	+0,4	102,7	+0,7	113,1	+3,1	106,3	+0,4
1989 1.VJ	107,8	-0,4	95,3	-7,0	113,4	+5,1	102,2	-0,5	110,9	-1,9	108,7	+2,3
2.VJ	108,7	+0,8	99,2	+0,9	113,7	+0,3	103,1	+0,9	112,3	+1,3	112,1	+3,1
3.VJ	108,7	-	98,1	+2,0	113,4	-0,3	101,5	+1,6	115,0	+2,4	111,4	-0,6
4.VJ	109,3	+0,6	100,8	+2,8	115,6	+1,8	99,0	-2,5	112,3	-2,3	112,9	+1,3
1990 1.VJ	110,9	+1,5	104,2	+3,4	118,2	+2,2	95,8	-3,2	119,5	+6,4	115,5	+2,3
2.VJ	109,9	-0,9	102,2	-1,9	114,8	-2,9	93,9	-2,0	118,6	-0,8	112,2	-2,9
3.VJ	111,3	+1,3	101,7	-0,5	117,3	+2,2	94,7	+0,9	119,3	+0,8	112,9	+0,6
4.VJ	111,8	+0,4	99,8	-1,9	119,2	+1,6	95,5	+0,8	118,8	-0,4	112,2	-0,6
1991 1.VJ	111,9	+0,1	102,0	+2,2	117,6	-1,3	97,2	+1,8	117,3	-1,3	108,8	-3,0
2.VJ	113,6	+1,5	105,0	+2,9	126,3	+7,4	96,6	-0,6	120,1	+2,4	109,2	+0,4
3.VJ	112,3	-1,1	101,8	-3,0	126,3	-	92,8	-3,9	116,5	-3,0	106,5	-2,5
4.VJ	112,0	-0,3	102,0	+0,2	127,6	+1,0	94,1	+1,4	118,2	+1,5	102,2	-4,0
1988 JAN.	103,6	+1,8	95,1	+3,7	107,3	+4,2	96,0	+4,7	110,4	+2,4	102,5	-5,2
FEB.	103,3	-0,3	98,2	+3,3	104,4	-2,7	95,3	-0,7	109,1	-1,2	102,1	-0,4
MAERZ	104,3	+1,0	99,3	+1,1	104,4	-	96,4	+1,2	108,2	-0,8	103,5	+1,4
APRIL	104,4	+0,1	97,6	-1,8	103,2	-1,1	94,8	-1,9	111,0	+2,6	103,2	-0,3
MAI	105,0	+0,6	100,3	+2,9	105,7	+2,4	96,5	+2,0	110,3	-0,8	105,5	+2,2
JUNI	105,5	+0,5	99,8	-0,5	105,0	-	100,1	+3,7	109,7	-0,5	103,2	-2,2
JULI	106,5	+0,9	103,4	+3,6	105,2	+0,2	99,4	-0,7	111,5	+1,6	105,8	+2,5
AUG.	107,2	+0,7	100,6	-2,7	109,2	+3,8	103,0	+3,6	107,8	-3,3	106,3	+0,5
SEPT.	107,9	+0,7	102,9	+2,3	108,2	-0,9	103,5	+0,5	109,7	+1,8	105,7	-0,6
OKT.	107,6	-0,3	103,5	+0,6	105,2	-2,8	101,0	-2,4	110,5	+0,7	103,2	-2,4
NOV.	107,8	+0,2	102,6	-0,9	107,7	+2,4	102,9	+1,9	111,7	+1,1	105,4	+2,1
DEZ.	109,3	+1,4	101,3	-1,3	110,9	+3,0	104,3	+1,4	117,2	+4,9	110,3	+4,6
1989 JAN.	107,5	-1,6	96,4	-4,8	112,5	+1,4	103,1	-1,2	109,3	-6,7	108,3	-1,8
FEB.	107,9	+0,4	93,1	-3,4	113,9	+1,2	102,8	-0,3	111,2	+1,7	108,9	+0,6
MAERZ	108,1	+0,2	96,4	+3,5	113,8	-0,1	100,8	-1,9	112,2	+0,9	108,9	-
APRIL	108,7	+0,6	94,7	-1,8	114,0	+0,2	105,6	+4,8	113,8	+1,4	113,2	+3,9
MAI	107,9	-0,7	96,7	+2,1	111,1	-2,5	101,2	-4,2	109,1	-4,1	106,5	-5,9
JUNI	109,6	+1,6	97,3	+0,6	115,9	+4,3	102,6	+1,4	114,1	+4,6	116,5	+8,4
JULI	108,1	-1,4	99,2	-3,2	112,4	-3,0	101,7	-0,9	112,5	-1,4	109,8	-5,8
AUG.	108,9	+0,7	99,5	+5,6	112,8	+0,4	102,7	+1,0	115,3	+3,4	110,9	+1,0
SEPT.	109,1	+0,2	100,7	+1,2	114,9	+1,9	100,1	-2,5	116,1	-0,2	113,6	+2,4
OKT.	109,3	+0,2	99,6	-1,1	115,3	+0,3	100,8	+0,7	114,5	-1,4	114,6	+0,9
NOV.	109,1	-0,2	99,3	-0,3	115,7	+0,3	99,0	-1,8	114,4	-0,1	113,5	-1,0
DEZ.	109,6	+0,5	103,4	+4,1	115,9	+0,2	97,1	-1,9	107,9	-5,7	110,6	-2,6
1990 JAN.	110,3	+0,6	104,2	+0,8	116,0	+0,1	96,1	-1,0	119,6	+10,8	114,8	+3,8
FEB.	111,1	+0,7	104,6	+0,4	121,1	+4,4	95,0	-1,1	117,4	-1,8	114,8	-
MAERZ	111,3	+0,2	103,9	-0,7	117,4	-3,1	95,4	+1,5	121,4	+3,4	116,9	+1,8
APRIL	109,2	-1,9	105,0	+1,1	112,9	-4,4	93,3	-3,2	114,7	-5,5	109,6	-6,2
MAI	111,2	+1,8	100,7	-4,1	117,9	+5,1	92,2	+3,1	123,6	+7,8	119,2	+8,8
JUNI	109,4	-1,6	100,9	+0,2	114,2	-3,1	92,3	-4,1	117,5	-4,8	107,7	-9,6
JULI	110,9	+1,4	105,4	+4,5	117,2	+2,6	94,0	+1,8	119,4	+1,6	111,7	+3,7
AUG.	111,7	+0,7	101,9	-3,3	118,5	+1,1	94,8	+0,8	120,0	+0,5	115,1	+3,0
SEPT.	111,2	-0,4	97,8	-4,0	116,1	-2,0	95,4	+0,6	118,6	-1,2	112,0	-2,7
OKT.	111,7	+0,4	97,6	-0,2	120,0	+3,4	95,8	+0,4	121,3	+2,3	114,3	+2,1
NOV.	112,2	+0,4	101,5	+4,0	119,7	-0,2	94,9	-0,9	118,6	-1,4	112,5	-1,6
DEZ.	111,4	-0,7	100,3	-1,2	118,0	-1,4	95,9	+1,1	115,6	-3,3	109,9	-2,3
1991 JAN.	112,7	+1,2	102,1	+1,8	120,0	+1,7	96,9	+1,0	116,5	+0,8	110,6	+0,6
FEB.	111,3	-1,2	102,7	+0,6	111,3	-7,2	97,9	+1,0	120,3	+3,3	109,8	-0,7
MAERZ	111,6	+0,3	101,3	-1,4	121,5	+9,2	96,7	-1,2	115,2	-4,2	106,0	-3,5
APRIL	114,7	+2,8	102,5	+1,2	129,6	+6,7	97,5	+0,8	124,2	+7,8	113,1	+6,7
MAI	112,0	-2,4	106,5	+3,9	123,1	-5,0	94,8	-2,8	115,1	-7,3	102,7	-9,2
JUNI	114,2	+2,0	106,0	-0,5	126,1	+2,4	97,4	+2,7	121,1	+5,2	111,9	+8,0
JULI	113,8	-0,4	99,9	-5,8	128,1	+1,6	95,1	-2,4	119,0	-1,7	111,4	-0,4
AUG.	110,9	-3,1	99,4	-0,5	123,7	-3,4	89,4	-6,0	112,8	-5,2	102,4	-8,1
SEPT.	112,7	+2,2	106,1	+6,7	127,1	+2,7	93,9	+5,0	117,8	+4,3	105,8	+3,3
OKT.	112,9	+0,2	107,4	+1,2	126,3	-0,6	93,4	-0,5	115,6	-1,7	100,8	-4,7
NOV.	112,3	-0,5	103,6	-3,5	127,1	+0,8	94,4	+1,1	119,4	+3,3	101,9	+1,1
DEZ.	110,7	-1,4	95,0	-8,3	129,5	+1,9	94,6	+0,2	119,7	+0,3	103,8	+1,9

STBA, FACHSERIE 4, REIHE 2.1

1 INDEX DER NETTOPRODUKTION FUER DAS PRODUZIERENDE GEBERBE
1985=100

1.2 FACHLICHE UNTERNEHMENSTEILE

ZEITRAUM	ZIEHEREIEN, KALT- WALZWERKE, MECHA- NIK, ANG		CHEMISCHE INDUSTRIE		HOLZBEARBEITUNG		ZELLSTOFF-, HOLZ- SCHLIFF-, PAPIER- UND PAPPEERZEUGUNG		GUMMIVERARBEITUNG		INVESTITIONSGUETER PRODUZIERENDES GEBERBE	
	KAL. U. SAISON- BEREIT- NIGTER WERT	VERAENDE- RUNG IN O/O GEGEN VORZEITR.	KAL. U. SAISON- BEREIT- NIGTER WERT	VERAENDE- RUNG IN O/O GEGEN VORZEITR.	KAL. U. SAISON- BEREIT- NIGTER WERT	VERAENDE- RUNG IN O/O GEGEN VORZEITR.	KAL. U. SAISON- BEREIT- NIGTER WERT	VERAENDE- RUNG IN O/O GEGEN VORZEITR.	KAL. U. SAISON- BEREIT- NIGTER WERT	VERAENDE- RUNG IN O/O GEGEN VORZEITR.	KAL. U. SAISON- BEREIT- NIGTER WERT	VERAENDE- RUNG IN O/O GEGEN VORZEITR.
SYPRO-NR.	3011-3015, 3030		40		53		55		59		41,55	
GEWICHTUNG	0,54		10,30		0,36		0,83		0,95			
1988	113,0	+8,2	107,5	+5,4	110,6	+7,8	116,3	+6,2	109,0	+4,2	108,1	+3,0
1989	121,0	+7,1	109,4	+1,8	121,6	+9,8	122,8	+5,6	114,4	+5,0	116,3	+7,6
1990	128,7	+6,4	112,4	+2,7	127,6	+4,9	126,6	+3,1	110,9	-3,1	122,9	+6,7
1991	130,7	+1,6	114,8	+2,1	133,0	+4,2	130,6	+3,2	105,7	-4,7	126,3	+2,8
1988 1.HJ	110,0	+4,3	106,2	+2,6	108,6	+3,4	114,3	+3,3	106,4	+1,1	106,4	+0,9
2.HJ	116,0	+5,5	108,8	+2,4	112,5	+3,6	118,4	+3,6	111,6	+4,9	109,8	+3,2
1989 1.HJ	120,0	+3,4	109,4	+0,8	119,3	+6,0	122,5	+3,5	115,0	+3,0	114,4	+4,2
2.HJ	122,0	+1,7	109,5	+0,1	124,0	+3,9	123,2	+0,6	113,7	-1,1	118,2	+3,3
1990 1.HJ	127,8	+4,8	111,2	+1,6	126,5	+2,0	124,9	+1,4	112,2	-1,3	121,5	+2,8
2.HJ	129,6	+1,4	113,7	+2,2	128,6	+1,7	128,3	+2,7	109,5	-2,4	124,4	+2,4
1991 1.HJ	128,5	-0,8	115,1	+1,2	132,6	+3,1	129,8	+1,2	108,4	-2,8	126,9	+2,0
2.HJ	132,9	+3,4	114,4	-0,6	133,4	+0,6	131,3	+1,2	105,0	-1,3	125,7	-0,9
1988 1.VJ	109,1	+2,4	105,5	+1,3	107,3	+1,2	114,1	+1,6	106,5	+1,9	105,9	-0,2
2.VJ	110,9	+1,6	106,9	+1,3	109,9	+2,4	114,4	+0,3	106,4	-0,1	106,9	+0,9
3.VJ	115,2	+3,9	108,4	+1,4	111,6	+1,5	117,9	+3,1	109,5	+2,9	109,1	+2,1
4.VJ	116,9	+1,5	109,2	+0,7	113,4	+1,6	118,8	+0,8	113,7	+3,8	110,5	+1,3
1989 1.VJ	118,5	+1,4	109,2	-	118,0	+4,1	120,0	+1,0	113,5	-0,2	112,8	+2,1
2.VJ	121,6	+2,6	109,5	+0,3	120,5	+2,1	125,0	+4,2	116,5	+2,6	116,1	+2,9
3.VJ	120,6	-0,8	109,2	-0,3	123,7	+2,7	122,9	-1,7	114,0	-1,7	117,2	+0,9
4.VJ	123,4	+2,3	109,7	+0,5	124,2	+0,4	123,4	+0,4	113,4	-0,5	119,2	+1,7
1990 1.VJ	128,0	+3,7	111,0	+1,2	127,5	+2,7	125,2	+1,5	114,0	+0,5	121,8	+2,2
2.VJ	127,6	-0,3	111,3	+0,3	125,6	-1,6	124,5	-0,6	110,4	-3,2	121,3	-0,4
3.VJ	129,6	+1,6	113,1	+1,6	126,8	+0,2	127,9	+2,7	111,0	+0,5	123,6	+1,9
4.VJ	129,5	-0,1	114,3	+1,1	131,4	+4,5	128,8	+0,7	108,0	-2,7	126,2	+1,3
1991 1.VJ	127,1	-1,9	114,7	+0,3	129,9	-1,1	128,4	-0,3	105,7	-2,1	126,6	+0,3
2.VJ	129,9	+2,2	115,5	+0,7	135,2	+4,1	131,2	+2,2	107,1	+1,3	128,2	+2,1
3.VJ	131,7	+1,4	115,1	-0,3	135,3	+0,1	130,1	-0,8	104,6	-2,3	126,5	-1,3
4.VJ	134,2	+1,9	113,6	-1,3	131,5	-2,8	132,6	+1,9	105,5	+0,9	124,9	-1,3
1988 JAN.	108,5	+0,7	105,2	+0,8	107,6	+1,8	113,3	-0,6	106,1	+2,4	104,9	-0,3
FEB.	107,8	-0,6	105,0	-0,2	106,0	-1,5	112,2	-1,0	105,6	-0,5	105,8	+0,9
MAERZ	111,0	+3,0	106,3	+1,2	108,2	+2,1	116,9	+4,2	107,7	+2,0	107,1	+1,2
APRIL	109,0	-1,8	107,0	+0,7	108,5	+0,3	113,7	-2,7	104,5	-3,0	105,4	-1,6
MAI	111,3	+2,1	106,9	-0,1	110,7	+2,0	112,4	-1,1	108,6	+3,9	108,0	+2,5
JUNI	112,4	+1,0	106,8	-0,1	110,5	-0,2	117,1	+4,2	106,1	-2,3	107,4	-0,8
JULI	112,0	-0,4	107,4	+0,6	108,0	-2,3	115,8	-1,1	109,1	+2,8	106,3	-1,0
AUG.	115,7	+3,3	108,7	+1,2	114,3	+5,8	119,3	+3,0	108,3	-0,7	110,5	+4,0
SEPT.	117,8	+1,8	109,0	+0,3	112,6	-1,5	118,7	-0,5	111,2	+2,7	110,4	-0,1
OKT.	115,9	-1,6	109,2	+0,2	111,1	-1,3	118,4	-0,3	110,5	-0,6	109,2	-1,1
NOV.	115,8	+0,6	108,8	-0,4	113,3	+2,0	119,2	+0,7	113,0	+2,3	109,9	+0,6
DEZ.	118,2	+1,4	109,7	+0,8	115,8	+2,2	118,8	-0,3	117,5	+4,0	112,5	+2,4
1989 JAN.	118,2	-	109,0	-0,6	117,5	+1,5	120,4	+1,3	113,5	-3,4	112,9	+0,4
FEB.	118,8	+0,5	109,3	+0,3	119,0	+1,3	122,2	+1,5	114,6	+1,0	112,6	-0,1
MAERZ	118,5	-0,3	109,4	+0,1	117,6	-1,2	117,3	-4,0	112,5	-1,8	112,6	-0,2
APRIL	122,8	+3,6	108,9	-0,5	120,4	+2,4	126,3	+9,4	118,2	+5,1	117,8	+4,6
MAI	117,9	-4,0	109,4	+0,5	117,6	-2,3	121,8	-5,1	112,0	-6,2	112,5	-4,5
JUNI	124,0	+5,2	110,2	+0,7	123,6	+5,1	124,8	+2,5	119,3	+6,5	117,9	+4,8
JULI	118,6	-4,4	109,5	-0,6	123,7	+0,1	124,3	-0,4	115,6	-3,1	117,6	-0,3
AUG.	121,5	+2,4	109,2	-0,3	122,6	-0,9	121,3	-2,4	113,2	-2,1	116,0	-1,4
SEPT.	121,6	+0,1	108,8	-0,4	124,9	+1,8	123,2	+1,6	113,3	+0,1	118,0	+1,7
OKT.	122,6	+0,8	109,5	+0,6	123,8	-0,9	123,4	+0,2	113,4	+0,1	118,5	+0,4
NOV.	123,3	+0,6	109,3	-0,2	123,9	+0,1	123,6	+0,2	113,9	+0,4	119,5	+0,8
DEZ.	124,2	+0,7	110,4	+1,0	124,8	+0,7	123,3	-0,2	113,0	-0,8	119,7	+0,2
1990 JAN.	126,3	+1,7	110,3	-0,1	125,9	+0,9	123,1	-0,2	113,9	+0,8	120,7	+0,8
FEB.	128,5	+1,7	111,3	+0,9	127,0	+0,9	124,0	+0,7	112,6	-1,1	121,1	+0,3
MAERZ	129,3	+0,6	111,5	+0,2	129,7	+2,1	128,4	+3,5	115,6	+2,7	123,5	+2,0
APRIL	124,8	-3,5	110,5	-0,9	129,7	-4,6	122,1	-4,9	108,0	-6,6	118,2	-4,3
MAI	132,8	+6,4	111,9	+1,3	129,1	+4,4	128,6	+5,3	114,8	+6,3	125,2	+5,9
JUNI	125,1	-5,8	111,5	-0,4	123,7	-4,2	122,9	-4,4	108,4	-5,6	120,4	-3,8
JULI	128,8	+3,0	111,8	+0,3	123,9	+0,2	126,6	+3,0	111,7	+3,0	123,2	+2,3
AUG.	131,8	+2,3	113,3	+1,3	127,6	+3,0	129,3	+2,1	111,4	-0,3	124,0	+0,6
SEPT.	128,2	-2,7	114,3	+0,9	126,0	-1,3	127,7	-1,2	110,0	-1,3	123,5	-0,4
OKT.	129,8	+1,2	113,9	-0,3	131,4	+4,3	128,4	+0,5	110,5	+0,5	125,2	+1,4
NOV.	130,3	+0,4	114,9	+0,9	132,5	+0,8	128,1	-0,2	109,0	-1,4	125,0	-0,2
DEZ.	128,5	-1,4	114,1	-0,7	130,4	-1,6	129,9	+1,4	104,5	-4,1	125,3	+0,2
1991 JAN.	128,6	+0,1	115,9	+1,6	130,9	+0,4	130,0	+0,1	107,3	+2,7	126,2	+0,7
FEB.	126,7	-1,5	114,0	-1,6	130,0	-0,7	128,6	-1,1	107,0	-0,3	126,6	+0,3
MAERZ	125,9	-0,6	114,3	+0,3	128,7	-1,0	126,5	-1,6	102,7	-4,0	124,1	-2,0
APRIL	132,7	+5,4	116,7	+2,1	137,2	+6,6	133,1	+5,2	110,8	+7,9	130,3	+5,0
MAI	124,4	-6,3	114,1	-2,2	131,8	-3,9	127,1	-4,5	103,6	-6,5	124,8	-4,2
JUNI	132,7	+6,7	115,8	+1,5	136,7	+3,7	133,4	+5,0	106,9	+3,2	129,5	+3,8
JULI	135,5	+2,1	117,4	+1,4	139,6	+2,1	130,2	-2,4	103,0	-3,6	127,2	-1,8
AUG.	126,0	-7,0	113,8	-3,1	131,3	-6,9	128,8	-1,1	105,6	+2,5	125,8	-1,1
SEPT.	133,6	+6,0	114,2	+0,4	134,8	+2,7	131,2	+1,9	105,1	-0,5	126,5	+0,6
OKT.	134,6	+0,7	115,1	+0,8	132,0	-2,1	132,4	+0,9	105,6	+0,5	125,7	-0,6
NOV.	131,1	-2,6	113,8	-1,1	130,0	-1,5	134,2	+1,4	103,6	-1,9	125,6	-0,2
DEZ.	136,8	+4,3	112,0	-1,6	132,4	+1,8	131,1	-2,3	107,3	+3,6	123,4	-1,7

STBA, FACHSERIE 4, REIHE 2.1

1 INDEX DER NETTOPRODUKTION FUER DAS PRODUZIERENDE GEMERBE
1985=100

1.2 FACHLICHE UNTERNEHMENSTEILE

ZEITRAUM	STAHLVERFORMUNG, OBERFLAECHEVERED- LUNG, HAERTUNG		STAHL-UND LEICHT- METALLBAU, SCHIE- NENFAHRZEUGBAU		MASCHINENBAU		STRASSENFAHRZEUG- BAU, REPARATUR VON KRAFTFAHRZEUGEN USW		SCHIFFBAU		LUFT-UND RAUMFAHR- ZEUGBAU	
	KAL.U. SAISON- BEREI- NIGTER WERT	VERAENDE- RUNG IN O/O GEGEN VORZEITR.	KAL.U. SAISON- BEREI- NIGTER WERT	VERAENDE- RUNG IN O/O GEGEN VORZEITR.	KAL.U. SAISON- BEREI- NIGTER WERT	VERAENDE- RUNG IN O/O GEGEN VORZEITR.	KAL.U. SAISON- BEREI- NIGTER WERT	VERAENDE- RUNG IN O/O GEGEN VORZEITR.	KAL.U. SAISON- BEREI- NIGTER WERT	VERAENDE- RUNG IN O/O GEGEN VORZEITR.	KAL.U. SAISON- BEREI- NIGTER WERT	VERAENDE- RUNG IN O/O GEGEN VORZEITR.
SYPRO-NR.	3021-3025		31		32		33		34		35	
GEWICHTUNG	1,27		1,67		11,32		9,80		0,35		0,71	
1988	107,1	+6,6	102,1	+7,2	108,2	+2,3	108,2	-	76,3	-9,7	111,4	+3,1
1989	118,3	+10,5	107,8	+5,6	116,9	+10,2	116,3	+7,5	73,1	-4,2	120,8	+8,4
1990	121,1	+2,4	118,3	+9,7	123,0	+6,1	122,1	+5,0	76,0	+4,0	128,2	+6,1
1991	123,5	+2,0	124,3	+5,1	120,4	-2,1	125,4	+2,7	73,6	-3,2	131,0	+2,2
1988 1.HJ	104,4	+2,4	100,8	+4,6	103,0	+0,7	106,6	-1,7	76,6	-8,3	112,5	-1,9
2.HJ	109,8	+5,2	103,5	+2,7	107,3	+4,2	109,8	+3,0	76,0	-0,8	110,3	-2,0
1989 1.HJ	116,8	+6,4	106,1	+2,5	113,4	+5,7	114,9	+4,6	73,7	-3,0	117,5	+6,6
2.HJ	119,8	+2,6	109,4	+3,1	118,5	+4,5	117,6	+2,3	72,5	-1,6	124,1	+5,6
1990 1.HJ	120,7	+0,8	116,7	+6,7	122,8	+3,6	120,3	+2,3	76,0	+4,8	127,4	+2,7
2.HJ	121,6	+0,7	119,8	+2,7	123,3	+0,4	124,0	+3,1	76,1	+0,1	128,9	+1,2
1991 1.HJ	123,2	+1,3	123,1	+2,8	122,6	-0,6	125,8	+1,5	74,0	-2,8	130,3	+1,1
2.HJ	123,8	+0,6	125,6	+2,0	118,2	-3,6	125,1	-0,6	73,3	-0,9	131,7	+1,1
1988 1.VJ	103,4	+0,9	97,9	-0,1	103,4	-0,3	106,3	-1,9	77,7	-7,6	112,6	-3,5
2.VJ	105,3	+1,8	103,6	+5,8	102,6	-0,8	106,9	+0,6	75,5	-2,8	112,3	-0,3
3.VJ	108,4	+2,9	104,4	+0,8	106,6	+3,3	109,1	+2,1	76,7	+1,6	109,5	-2,5
4.VJ	111,2	+2,6	102,7	-1,6	108,0	+1,3	110,5	+1,3	75,2	-2,0	111,1	+1,5
1989 1.VJ	115,0	+3,4	107,3	+4,5	111,1	+2,9	113,1	+2,4	74,3	-1,2	116,1	+4,5
2.VJ	118,5	+3,0	104,9	-2,2	115,6	+4,1	116,8	+3,3	73,1	-1,6	119,0	+2,5
3.VJ	118,5	-	107,2	+2,2	117,2	+1,4	117,0	+0,2	72,9	-0,3	123,1	+3,4
4.VJ	121,2	+2,3	111,6	+4,1	119,7	+2,1	118,3	+1,1	72,0	-1,2	125,0	+1,5
1990 1.VJ	121,4	+0,2	114,3	+2,4	122,7	+2,5	121,2	+2,5	75,7	+5,1	127,5	+2,0
2.VJ	120,0	-1,2	119,1	+4,2	122,9	+0,2	119,4	-1,6	76,3	+0,8	127,3	-0,2
3.VJ	121,7	+1,4	119,4	+0,3	123,0	+0,1	123,1	+3,1	76,0	-0,4	128,3	+0,8
4.VJ	121,4	-0,2	120,3	+0,8	123,5	+0,4	124,8	+1,4	76,2	+0,3	129,5	+0,9
1991 1.VJ	122,4	+0,8	121,2	+0,7	122,4	-0,9	123,9	-0,7	74,0	-2,8	128,1	-0,3
2.VJ	124,1	+1,4	124,9	+3,1	122,8	+0,3	127,7	+3,1	73,9	-0,1	131,4	+1,8
3.VJ	123,9	-0,2	125,3	+0,3	120,6	-1,8	124,6	-2,4	73,2	-0,9	131,3	-0,1
4.VJ	123,7	-0,2	125,9	+0,5	116,8	-4,0	125,6	+0,8	73,3	+0,1	132,1	+0,6
1988 JAN.	101,6	+0,1	99,9	-1,2	102,2	-0,4	104,3	-1,7	79,4	-2,6	111,8	-3,7
FEB.	102,9	+1,3	94,5	-5,4	104,6	+2,3	105,9	+1,5	76,3	-3,9	112,2	+0,4
MAERZ	105,7	+2,7	99,4	+5,2	103,6	-0,9	108,6	+2,5	77,3	+1,3	113,9	+1,5
APRIL	104,4	-1,2	101,6	+2,2	100,6	-2,9	104,6	-3,7	74,2	-4,0	113,2	-0,6
MAI	106,3	+1,8	106,4	+4,7	104,8	+4,2	108,5	+3,7	78,0	+5,1	112,6	-0,5
JUNI	105,3	-0,9	102,7	-3,5	102,5	-2,2	107,7	-0,7	74,3	-4,7	111,1	-1,3
JULI	106,4	+1,0	101,9	-0,8	105,0	+2,4	104,5	-3,0	75,6	+1,7	107,3	-3,4
AUG.	109,3	+2,7	103,0	+1,1	106,8	+1,7	112,9	+8,0	78,4	+3,7	110,5	+3,0
SEPT.	109,6	+0,2	108,2	+5,0	107,9	+1,0	110,0	-2,6	76,0	-3,1	110,7	+0,2
OKT.	108,8	-0,6	101,9	-5,8	107,6	-0,3	108,0	-1,8	75,6	-0,5	109,7	-0,9
NOV.	110,7	+1,7	101,7	-0,2	107,0	-0,6	110,4	+2,2	74,1	-2,0	110,9	+1,1
DEZ.	114,1	+3,1	104,5	+2,8	109,3	+2,1	113,0	+2,4	76,0	+2,6	112,7	+1,6
1989 JAN.	115,1	+0,9	103,2	-1,2	112,3	+2,7	113,7	+0,6	74,3	-2,2	115,7	+2,7
FEB.	116,2	+1,0	112,4	+8,9	109,4	-2,6	113,6	-0,1	76,1	+2,4	115,7	-
MAERZ	113,7	-2,2	105,2	-6,5	111,6	+1,9	112,0	-1,4	72,6	-4,6	116,9	+1,0
APRIL	118,3	+4,0	107,6	+1,3	119,1	+5,8	118,2	+5,5	76,3	+5,1	117,9	+0,9
MAI	115,6	-2,3	99,0	-8,0	111,3	-6,5	112,9	-4,5	70,4	-7,7	117,4	-0,4
JUNI	121,6	+5,2	108,2	+9,3	116,5	+4,7	119,2	+5,6	72,5	+3,0	121,6	+3,6
JULI	117,5	-3,4	107,2	-0,9	116,8	+0,3	119,0	-0,2	76,0	+4,8	124,2	+2,1
AUG.	118,6	+0,9	108,3	+1,0	116,3	-0,4	114,0	-4,2	70,4	-7,4	122,2	-1,6
SEPT.	119,4	+0,7	106,1	-2,0	118,5	+1,9	117,9	+3,4	72,2	+2,6	122,9	+0,6
OKT.	121,1	+1,4	109,9	+3,6	117,8	-0,6	117,9	-	72,1	-0,1	124,1	+1,0
NOV.	121,7	+0,5	117,6	+7,0	119,1	+1,1	118,0	+0,1	70,8	-1,8	124,9	+0,8
DEZ.	120,7	-0,8	107,3	-8,8	122,3	+2,7	119,0	+0,8	73,2	+3,4	126,1	+1,0
1990 JAN.	120,9	+0,2	116,5	+8,6	119,7	-2,1	120,6	+1,3	74,1	+1,2	126,3	+0,2
FEB.	119,8	-0,9	109,4	-6,1	123,2	+2,9	120,5	-0,1	73,4	-0,9	128,1	+1,4
MAERZ	123,5	+3,1	117,0	+6,8	125,2	+1,6	122,6	+1,7	79,5	+8,3	128,0	-0,1
APRIL	118,2	-4,3	113,8	-2,7	118,5	-5,4	116,5	-5,0	73,7	-7,3	125,6	-1,9
MAI	123,9	+4,8	127,4	+12,0	127,8	+7,8	123,7	+6,2	77,6	+5,2	129,2	+2,9
JUNI	117,9	-4,8	116,0	-8,9	122,3	-4,3	118,0	-4,6	77,6	+0,1	127,1	-1,6
JULI	120,9	+2,5	117,7	+1,5	122,7	+0,3	122,3	+3,6	75,3	-3,0	127,6	+0,4
AUG.	122,7	+1,5	120,2	+2,1	123,6	+0,7	123,5	+1,0	76,1	+1,1	128,3	+0,5
SEPT.	121,8	-0,9	120,2	-	122,7	-0,7	123,5	-	76,5	+0,5	129,0	+0,5
OKT.	122,7	+0,9	120,0	-0,2	123,3	+0,5	126,5	+2,4	76,1	-0,5	130,2	+0,9
NOV.	121,3	-1,1	114,2	-4,8	124,2	+0,7	124,9	-1,3	77,7	+2,1	130,3	+0,1
DEZ.	120,2	-0,9	126,6	+10,9	123,1	-0,9	123,1	-1,4	74,9	-3,6	128,1	-1,7
1991 JAN.	122,8	+2,2	119,3	-5,8	124,9	+1,5	124,4	+1,1	76,2	+1,7	130,6	+2,0
FEB.	123,9	+0,9	124,8	+4,6	123,0	-1,5	124,4	-	76,4	+0,3	129,9	-1,3
MAERZ	120,4	-2,8	119,6	-4,2	119,4	-2,9	122,8	-1,3	69,3	-9,9	127,8	-0,9
APRIL	126,7	+5,2	126,4	+5,7	125,0	+4,7	130,4	+6,2	75,3	+8,7	133,6	+4,5
MAI	120,1	-5,2	120,8	-4,4	118,2	-5,4	123,7	-5,1	73,7	-2,1	129,7	-2,9
JUNI	126,4	+4,4	127,4	+5,5	125,2	+5,9	129,0	+4,3	72,8	-1,2	130,9	+0,9
JULI	127,4	+1,8	128,9	+1,2	122,5	-2,2	124,4	-3,6	72,0	-1,1	130,9	-
AUG.	121,0	-5,0	121,1	-6,1	120,3	-1,8	125,4	+0,8	75,8	+5,3	131,7	+0,6
SEPT.	123,4	+2,0	126,0	+4,0	119,0	-1,1	123,9	-1,2	71,9	-5,1	131,2	-0,4
OKT.	122,1	-1,1	127,8	+1,4	120,3	+1,1	122,9	-0,8	74,1	+3,1	130,9	-0,2
NOV.	122,5	+0,3	128,3	+0,4	117,1	-2,7	127,5	+3,7	71,3	-3,8	129,9	-0,8
DEZ.	126,4	+3,2	121,7	-5,1	109,9	-6,1	126,5	-0,8	74,4	+4,3	135,5	+4,3

STBA, FACHSERIE 4, REIHE 2.1

1 INDEX DER NETTOPRODUKTION FUER DAS PRODUZIERENDE GEBERBE
1985=100

1.2 FACHLICHE UNTERNEHMENSTEILE

ZEITRAUM	ELEKTROTECHNIK, REPARATUR VON HAUSHALTSGERAETEN		FEINMECHANIK, OPTIK, HERSTELLUNG VON UHREN		HERSTELLUNG VON EISEN-, BLECH- UND METALLWAEREN		H.V. BUERDMASCHINEN, ADV-GERAETEN UND -EINRICHTUNGEN		VERBRAUCHSGUETER PRODUZIERENDES GEBERBE		H.V. MUSIKINSTRUMENTEN, SPIELWAEREN, FUELLHALTERN USW	
	KAL.U. SAISONBEREITIGTER WERT	VERAENDERUNG IN O/O GEGEN VORZEITR.	KAL.U. SAISONBEREITIGTER WERT	VERAENDERUNG IN O/O GEGEN VORZEITR.	KAL.U. SAISONBEREITIGTER WERT	VERAENDERUNG IN O/O GEGEN VORZEITR.	KAL.U. SAISONBEREITIGTER WERT	VERAENDERUNG IN O/O GEGEN VORZEITR.	KAL.U. SAISONBEREITIGTER WERT	VERAENDERUNG IN O/O GEGEN VORZEITR.	KAL.U. SAISONBEREITIGTER WERT	VERAENDERUNG IN O/O GEGEN VORZEITR.
SYPRO-NR.	36		37		38		50		12,19		39	
GEWICHTUNG	10,01		1,37		2,95		2,10		12,19		0,52	
1988	111,1	+4,8	110,3	+5,4	111,8	+3,5	113,5	+7,4	106,3	+2,5	111,6	+6,4
1989	120,7	+8,6	108,2	-1,0	120,4	+7,7	109,8	-3,3	111,0	+4,4	123,9	+11,0
1990	127,5	+5,6	114,2	+4,6	128,1	+6,4	113,8	+3,8	119,0	+6,3	130,4	+5,2
1991	133,8	+4,9	120,5	+5,5	136,5	+6,6	126,2	+10,9	124,2	+6,3	133,8	+2,6
1988 1.HJ	109,1	+2,6	107,4	+3,5	110,4	+0,8	114,4	+4,3	105,6	+1,2	109,9	+3,3
2.HJ	113,1	+3,7	113,2	+5,4	115,2	+2,5	112,7	-1,5	107,0	+1,3	113,4	+3,2
1989 1.HJ	118,7	+5,0	109,8	-3,0	118,6	+4,8	108,3	-3,9	109,8	+2,6	121,1	+6,8
2.HJ	122,8	+3,5	106,5	-1,2	122,3	+3,1	111,3	+2,8	112,2	+2,2	126,8	+4,7
1990 1.HJ	125,6	+2,3	112,9	+4,1	125,5	+2,6	111,5	+0,2	115,4	+2,8	128,3	+1,2
2.HJ	129,4	+3,0	115,5	+2,3	130,7	+4,1	116,2	+4,2	120,7	+4,6	132,4	+3,2
1991 1.HJ	133,3	+3,0	119,5	+3,5	135,7	+3,8	129,7	+11,6	124,1	+2,8	134,7	+1,7
2.HJ	134,3	+0,8	121,4	+1,6	137,3	+1,2	122,6	-5,6	124,2	+0,1	133,0	-1,3
1988 1.VJ	108,1	+1,2	106,7	+3,4	110,5	+0,4	111,2	+0,2	105,7	+1,1	109,4	+2,9
2.VJ	110,1	+1,9	108,1	+1,3	110,3	-0,2	117,5	+5,7	105,5	-0,2	110,3	+0,8
3.VJ	111,9	+1,6	111,0	+2,7	112,4	+1,9	113,3	-3,6	106,8	+1,2	111,8	+1,4
4.VJ	114,2	+2,1	115,4	+4,0	114,0	+1,4	112,1	-1,1	107,1	+0,3	115,0	+2,9
1989 1.VJ	116,9	+2,4	109,9	-4,8	116,2	+1,9	108,5	-3,2	108,4	+1,2	118,4	+3,0
2.VJ	120,4	+3,0	109,8	-0,1	121,0	+4,1	108,2	-0,3	111,2	+2,6	123,9	+4,6
3.VJ	121,9	+1,2	108,3	-1,4	121,1	+0,1	109,8	+1,5	111,5	+0,3	125,9	+1,6
4.VJ	123,7	+1,5	108,7	+0,4	123,4	+1,9	112,9	+2,8	113,0	+1,3	127,6	+1,4
1990 1.VJ	125,8	+1,7	112,4	+3,4	125,9	+2,0	113,5	+0,5	115,0	+1,8	128,2	+0,5
2.VJ	125,4	-0,3	113,3	+0,8	125,1	-0,6	109,6	-3,4	115,8	+0,7	128,5	+0,2
3.VJ	128,6	+2,6	115,0	+1,5	125,3	+3,4	113,6	+3,6	119,2	+2,9	131,1	+2,0
4.VJ	130,3	+1,3	115,9	+0,8	132,2	+2,2	118,7	+4,5	122,2	+2,5	133,7	+2,0
1991 1.VJ	131,8	+1,2	118,6	+2,3	134,0	+1,4	126,1	+6,2	123,2	+0,8	133,9	+0,1
2.VJ	134,8	+2,3	120,4	+1,5	137,3	+2,5	133,2	+5,6	125,0	+1,5	135,5	+1,2
3.VJ	134,1	-0,5	121,5	+0,9	137,3	+0,9	129,1	-3,1	124,3	-0,8	135,4	-0,1
4.VJ	134,5	+0,3	121,4	-0,1	137,2	-0,1	116,1	-10,1	124,1	-0,2	130,5	-3,6
1988 JAN.	108,0	+1,2	103,4	+2,0	110,1	+0,9	107,9	-6,1	104,9	+1,1	107,6	+0,3
FEB.	107,0	-0,9	106,8	+3,3	109,7	-0,4	111,4	+3,2	104,8	-0,1	108,7	+1,0
MAERZ	108,4	+2,2	109,8	+2,8	111,6	+1,7	114,4	+2,7	107,3	+2,4	112,0	+3,0
APRIL	109,2	-0,2	105,2	-4,2	109,2	-3,0	115,4	+0,9	104,9	-2,2	108,7	-2,9
MAI	110,4	+1,1	110,9	+5,4	111,9	+3,4	114,3	-1,0	106,1	+1,1	111,4	+2,5
JUNI	110,7	+0,3	108,1	-2,5	110,8	-1,0	122,8	+7,6	105,5	-0,6	110,8	-0,5
JULI	109,0	-1,5	109,1	+0,9	110,8	-	108,6	-11,8	105,2	-0,3	109,7	-1,0
AUG.	112,8	+3,9	110,7	+1,5	112,8	+1,8	120,0	+10,6	107,6	+2,3	112,7	+2,7
SEPT.	114,0	+1,2	113,1	+2,2	113,7	+0,8	111,3	-7,2	107,5	-0,1	113,1	+0,4
OKT.	112,1	-1,7	110,3	-2,5	111,6	-1,8	116,3	+4,5	105,8	-1,6	112,5	-0,5
NOV.	113,8	+1,5	115,5	+4,7	114,2	+2,3	109,6	-5,8	107,0	+1,1	118,6	+3,8
DEZ.	118,8	+2,6	120,5	+4,3	116,1	+1,7	110,3	+0,8	108,6	+1,5	115,9	-0,6
1989 JAN.	116,1	-0,6	113,4	-5,9	115,8	-0,3	106,3	-3,6	108,3	-0,3	116,4	+0,4
FEB.	117,5	+1,2	109,0	-3,9	116,3	+0,4	110,3	+3,8	109,0	+0,6	119,3	+2,5
MAERZ	117,1	-0,3	107,2	-1,7	116,4	+0,1	108,9	-1,3	108,0	-0,9	119,4	+0,1
APRIL	121,0	+3,3	111,8	+4,3	122,7	+5,4	109,1	+0,2	111,7	+3,4	123,5	+3,4
MAI	116,9	-3,4	105,1	-6,0	117,1	-4,6	108,3	-0,7	108,7	-2,7	120,4	-2,5
JUNI	123,4	+5,6	112,4	+6,9	123,3	+5,3	107,1	-1,1	113,9	+4,2	127,8	+5,1
JULI	122,3	-0,9	107,8	-4,1	120,1	-2,6	108,3	+1,1	111,1	-1,9	124,1	+2,9
AUG.	121,7	-0,5	109,3	+1,4	121,4	+1,1	108,0	-2,1	111,1	-	125,7	+1,3
SEPT.	121,7	-	107,6	-1,4	121,9	+0,4	115,0	+8,5	112,2	+1,0	127,8	+1,7
OKT.	123,5	+1,6	110,1	+2,1	123,0	+0,9	112,2	-1,6	112,8	+0,5	129,0	+0,2
NOV.	124,3	+0,6	109,1	-0,9	122,9	-0,1	115,9	+2,4	112,6	-0,2	127,1	-0,7
DEZ.	123,3	-0,8	106,9	-2,0	124,3	+1,1	108,5	-5,5	113,6	+0,9	127,8	+0,6
1990 JAN.	125,1	+1,5	110,8	+3,6	124,8	+0,4	117,0	+6,8	114,2	+0,5	128,4	+0,5
FEB.	125,3	+0,2	112,4	+1,4	125,6	+0,6	107,9	-7,8	114,0	-0,2	126,2	-1,7
MAERZ	127,1	+1,4	114,1	+1,5	127,3	+1,4	115,5	+7,0	116,7	+2,4	129,9	+2,9
APRIL	122,8	-3,4	111,0	-2,7	122,2	-4,0	107,3	-7,1	113,5	-2,7	127,9	-1,5
MAI	129,5	+5,5	117,1	+5,5	129,6	+6,1	107,8	+0,5	119,0	+4,8	131,9	+3,1
JUNI	123,9	-4,3	111,9	-4,4	123,4	-4,8	113,6	+5,4	114,9	-3,4	125,6	-4,8
JULI	128,9	+4,0	117,3	+4,8	127,8	+3,6	113,3	-0,3	117,5	+2,3	133,2	+6,1
AUG.	128,3	-0,5	113,5	-3,2	131,0	+2,5	118,5	+4,8	120,5	+2,6	130,5	-2,0
SEPT.	128,6	+0,2	114,1	+0,5	129,1	-1,5	109,1	-7,9	119,6	-0,7	129,6	-0,7
OKT.	130,6	+1,6	116,3	+1,9	132,4	+2,6	110,3	+1,1	122,2	+2,2	133,4	+2,9
NOV.	130,0	-0,5	115,8	-0,4	132,8	+0,3	118,5	+7,4	123,0	+0,7	134,8	+1,0
DEZ.	130,2	+0,2	115,7	-0,1	131,3	-1,1	127,3	+7,4	121,4	-1,9	133,0	-1,3
1991 JAN.	131,9	+1,3	118,3	+2,2	134,1	+2,1	123,6	-2,9	123,1	+1,4	134,5	+1,1
FEB.	132,3	+0,3	119,2	+0,8	134,7	+0,4	132,8	+7,4	124,4	+1,1	136,4	+1,4
MAERZ	131,1	-0,9	118,2	-0,8	133,3	-1,0	122,0	-8,1	122,0	-1,8	130,8	-4,1
APRIL	136,4	+4,0	121,9	+3,1	138,1	+4,4	138,0	+13,1	126,9	+4,0	134,7	+3,0
MAI	131,4	-3,7	118,0	-3,2	133,0	-4,4	137,3	-0,5	121,6	-4,2	133,2	-1,1
JUNI	136,7	+4,0	121,2	+2,7	139,9	+5,2	124,3	-8,5	126,8	+4,1	136,6	+4,1
JULI	132,8	-2,9	118,8	-2,0	140,1	+0,1	136,0	+8,4	127,4	+0,6	132,6	-4,3
AUG.	133,6	+0,6	121,6	+2,4	133,3	+4,9	120,4	-11,5	121,3	-4,8	137,6	+3,8
SEPT.	135,9	+1,7	124,1	+2,1	138,8	+4,0	131,0	+8,8	124,2	+2,4	136,0	-1,2
OKT.	133,8	-1,5	120,8	-2,7	137,1	-1,1	127,9	-2,4	123,4	-0,6	132,1	-2,9
NOV.	134,7	+0,7	119,6	-1,0	136,8	-0,4	108,1	-15,5	123,0	-0,3	125,1	-5,3
DEZ.	134,9	+0,1	123,7	+3,4	137,9	+1,0	112,4	+4,0	126,0	+2,4	125,1	-

1 INDEX DER NETTOPRODUKTION FUER DAS PRODUZIERENDE GEMERBE
1985=100

1.2 FACHLICHE UNTERNEHMENSTEILE

ZEITRAUM	FEINKERAMIK		HERSTELLUNG UND VERARBEITUNG VON GLAS		HOLZVERARBEITUNG		PAPIER-UND-PAPPE-VERARBEITUNG		DRUCKEREI, VERVIELFAELTIGUNG		HERSTELLUNG VON KUNSTSTOFFWAREN	
	KAL. U. SAISONBEREINIGTER WERT	VERAENDERUNG IN O/O GEGEN VORZEITR.	KAL. U. SAISONBEREINIGTER WERT	VERAENDERUNG IN O/O GEGEN VORZEITR.	KAL. U. SAISONBEREINIGTER WERT	VERAENDERUNG IN O/O GEGEN VORZEITR.	KAL. U. SAISONBEREINIGTER WERT	VERAENDERUNG IN O/O GEGEN VORZEITR.	KAL. U. SAISONBEREINIGTER WERT	VERAENDERUNG IN O/O GEGEN VORZEITR.	KAL. U. SAISONBEREINIGTER WERT	VERAENDERUNG IN O/O GEGEN VORZEITR.
SYPRO-NR.	51		52		54		56		57		58	
GEWICHTUNG	0,40		0,75		1,76		1,15		1,47		2,53	
1988	95,8	-0,9	111,4	+6,1	107,0	+3,5	110,8	+3,6	108,2	+2,7	118,5	+7,3
1989	99,4	+3,8	118,0	+5,9	113,0	+5,6	115,8	+4,5	113,9	+5,3	128,2	+8,2
1990	101,6	+2,2	123,2	+4,4	121,1	+7,2	126,8	+9,5	123,4	+8,3	142,0	+10,8
1991	99,9	-1,7	128,9	+4,6	132,4	+9,3	133,5	+5,3	132,1	+7,1	154,3	+8,7
1988 1.HJ	95,7	-0,8	109,9	+4,2	106,1	+1,9	109,8	+1,8	107,4	+1,1	116,6	+3,7
2.HJ	96,0	+0,3	113,0	+2,8	108,0	+1,8	111,8	+1,8	109,0	+1,5	120,5	+3,3
1989 1.HJ	99,2	+2,3	116,5	+3,1	111,6	+3,3	114,9	+2,8	112,4	+3,1	126,7	+4,3
2.HJ	100,7	+2,5	119,5	+2,6	114,3	+2,4	116,8	+1,7	115,4	+2,7	130,7	+4,0
1990 1.HJ	101,7	+1,0	122,0	+2,1	117,7	+3,0	122,0	+4,5	119,5	+3,6	137,8	+5,4
2.HJ	101,5	-0,2	124,4	+2,0	124,5	+5,8	131,6	+7,9	127,3	+6,6	146,2	+6,1
1991 1.HJ	101,3	-0,2	127,2	+2,3	131,2	+5,4	135,4	+2,8	132,0	+3,7	151,6	+3,7
2.HJ	98,5	-2,8	130,5	+2,6	133,6	+1,8	131,7	-2,7	132,3	+0,2	157,1	+3,6
1988 1.VJ	95,4	-1,2	109,3	+3,4	106,4	+2,3	110,5	+2,1	106,8	+0,2	116,0	+1,9
2.VJ	96,0	+0,6	110,4	+1,0	105,8	-0,6	109,0	-1,4	107,9	+0,9	117,2	+1,0
3.VJ	95,8	-0,2	112,3	+1,7	107,6	+1,7	111,3	+2,1	108,4	+0,5	119,9	+2,3
4.VJ	96,1	+0,3	113,7	+1,2	108,3	+0,7	112,3	+0,9	108,6	+1,1	121,0	+0,9
1989 1.VJ	97,7	+1,7	115,0	+1,1	109,8	+1,4	112,4	+0,1	111,8	+1,8	123,7	+2,2
2.VJ	98,7	+1,0	117,9	+2,5	113,5	+3,4	117,4	+4,4	113,2	+1,4	127,7	+3,2
3.VJ	100,6	+1,8	118,6	+0,6	113,4	-0,1	116,2	-1,0	115,1	+1,7	128,7	+0,8
4.VJ	100,9	+0,4	120,4	+1,5	115,2	+1,6	117,3	+0,9	115,7	+0,5	132,6	+3,0
1990 1.VJ	102,0	+1,1	122,2	+1,5	117,3	+1,8	121,0	+3,2	117,6	+1,6	136,8	+3,2
2.VJ	101,3	-0,7	121,7	-0,4	118,0	+0,6	123,0	+1,7	121,4	+3,2	136,7	+1,4
3.VJ	101,1	-0,2	123,7	+1,6	122,2	+3,6	129,6	+6,3	124,8	+2,8	144,4	+4,1
4.VJ	102,0	+0,9	125,1	+1,1	126,8	+3,8	133,7	+3,2	128,8	+4,0	147,9	+2,4
1991 1.VJ	101,0	-1,0	125,5	+0,3	129,5	+2,1	134,6	+0,7	131,9	+1,6	149,6	+1,1
2.VJ	101,7	+0,7	129,0	+2,8	132,9	+2,6	136,1	+1,1	132,1	+0,2	153,6	+2,7
3.VJ	100,3	-1,4	130,1	+0,9	133,5	+0,5	133,1	-2,2	132,7	+0,5	154,4	+0,5
4.VJ	96,7	-3,6	130,8	+0,5	133,6	+0,1	130,3	-2,1	131,6	-0,7	159,7	+3,4
1988 JAN.	95,4	-0,3	108,4	+2,4	104,3	+1,8	111,1	+3,3	106,1	-0,6	114,7	+1,1
FEB.	94,2	-1,3	109,7	+1,2	105,4	+1,1	109,6	-1,4	106,0	-0,1	114,9	+0,2
MAERZ	96,8	+2,5	109,8	+0,1	109,4	+3,8	110,8	+1,1	108,7	+2,6	118,4	+3,0
APRIL	95,4	-1,2	110,1	+0,3	105,3	-3,7	109,3	-1,4	107,0	-1,8	115,5	-2,4
MAI	96,3	+0,9	110,1	-	107,3	+1,9	109,5	+0,2	108,4	+1,3	118,1	+2,3
JUNI	96,2	-0,1	111,0	+0,8	104,8	-2,3	108,2	-1,2	108,3	-0,1	118,0	-0,1
JULI	96,2	-	110,8	-0,2	106,1	+1,2	111,0	+2,6	107,6	-0,8	117,4	-0,5
AUG.	94,4	-1,9	112,5	+1,5	108,9	+2,6	110,9	-0,1	108,4	+0,7	120,5	+2,6
SEPT.	96,9	+2,6	113,6	+1,0	107,9	-0,9	112,1	+1,1	109,2	+0,7	121,7	+1,0
OKT.	95,8	-1,1	112,0	-1,4	106,6	-1,2	110,3	-1,6	108,6	-0,5	119,1	-2,1
NOV.	94,9	-0,9	113,3	+1,2	108,4	+1,7	111,5	+1,1	109,2	+0,8	121,0	+1,6
DEZ.	97,6	+2,8	115,9	+2,3	109,6	+1,3	115,1	+3,2	111,1	+1,7	123,0	+1,7
1989 JAN.	97,9	+0,3	114,5	-1,2	109,9	+0,1	111,7	-3,0	111,3	+0,2	123,7	+0,6
FEB.	98,1	+0,2	114,2	-0,3	110,2	+0,3	112,7	+0,9	112,8	+1,9	124,1	+0,3
MAERZ	97,0	-1,1	116,4	+1,9	109,3	-0,8	112,7	-	110,8	-1,9	123,2	-0,7
APRIL	98,9	+2,0	116,3	+0,4	113,9	+4,2	116,7	+3,5	113,3	+2,3	128,2	+4,1
MAI	97,0	-1,9	116,8	-0,1	109,7	-3,7	114,4	-2,0	112,6	-0,6	124,9	-2,8
JUNI	100,1	+3,2	120,1	+2,8	116,8	+6,5	121,1	+5,9	113,6	+0,8	129,9	+4,0
JULI	100,3	+0,2	118,2	-1,8	111,8	-4,2	116,0	-4,2	114,8	+0,9	128,5	+1,1
AUG.	100,2	-0,1	118,5	+0,3	113,5	+1,4	116,8	+0,7	114,6	-	128,1	-0,3
SEPT.	101,0	+0,8	119,0	+0,4	114,7	+1,1	115,9	-0,8	116,0	+1,2	129,5	+1,1
OKT.	99,7	-1,3	121,3	+1,9	114,8	+0,1	117,0	+0,9	118,1	+0,1	131,1	+1,2
NOV.	101,2	+1,5	120,5	-0,7	114,6	-0,3	117,2	+0,2	115,3	-0,7	132,1	+0,8
DEZ.	101,7	+0,5	119,5	-0,8	116,3	+1,6	117,7	+0,4	115,6	+0,4	134,7	+2,0
1990 JAN.	101,9	+0,2	121,4	+1,6	116,9	+0,5	118,8	+0,8	116,8	+0,9	134,7	-
FEB.	101,9	-	122,6	+1,0	116,6	-0,3	119,6	+0,7	116,2	-0,5	136,2	+1,1
MAERZ	102,3	+0,4	122,7	+0,1	118,4	+1,5	124,7	+4,3	119,7	+3,0	139,6	+2,5
APRIL	100,4	-1,9	121,3	-1,1	115,2	-2,7	120,3	-3,5	119,0	-0,6	135,2	-3,2
MAI	103,3	+2,9	123,1	+1,5	122,5	+6,3	128,1	+8,5	122,3	+2,8	142,9	+5,3
JUNI	100,3	-2,9	120,8	-2,0	116,3	-5,1	120,6	-5,9	122,8	+0,4	138,7	-2,5
JULI	100,3	-	122,9	+1,9	117,1	+0,7	126,8	+5,0	123,3	+0,4	142,2	+2,5
AUG.	102,1	+1,8	124,2	+1,1	127,1	+8,5	130,3	+2,9	125,3	+1,6	145,4	+2,3
SEPT.	100,8	-1,3	123,9	-0,2	122,3	-3,8	131,7	+1,1	125,8	+0,4	145,5	+0,1
OKT.	103,1	+2,3	123,5	-0,3	127,2	+4,0	134,5	+2,1	128,0	+1,7	149,1	+2,5
NOV.	102,7	-0,4	125,4	+1,5	127,1	-0,1	134,7	+0,1	130,8	+2,3	149,5	+0,3
DEZ.	100,1	-2,5	126,5	+0,9	126,1	-0,6	132,0	-2,0	130,4	-0,4	145,2	-2,9
1991 JAN.	101,1	+1,0	126,1	-0,3	128,3	+1,7	135,9	+3,0	131,0	+0,5	149,6	+3,0
FEB.	101,0	-0,1	125,5	-0,5	130,7	+1,9	136,7	+0,8	133,4	+1,8	150,9	+0,9
MAERZ	100,9	-0,1	124,9	-0,5	129,4	-1,0	131,3	-4,0	131,2	-1,6	148,2	-1,8
APRIL	102,9	+2,0	128,8	+3,1	134,7	+4,1	136,5	+5,5	133,6	+1,8	156,1	+5,3
MAI	100,2	-2,6	127,8	-0,8	128,2	-4,8	129,7	-8,4	130,7	-2,2	149,8	-4,0
JUNI	101,9	+1,7	130,3	+2,0	135,8	+5,9	140,1	+8,0	132,0	+1,0	154,9	+3,4
JULI	101,1	-0,8	130,9	+0,5	143,5	+6,7	137,2	-2,1	133,9	+1,4	156,6	+0,5
AUG.	100,4	-0,7	128,0	-2,2	121,8	-15,1	129,9	-5,3	132,1	-1,3	152,0	-2,3
SEPT.	99,5	-0,9	131,6	+2,7	135,2	+11,0	132,2	+1,8	132,0	-0,1	155,8	+2,4
OKT.	98,9	-0,6	132,6	+0,8	131,7	-2,6	130,9	-1,0	131,7	-0,2	155,9	+0,2
NOV.	94,8	-4,1	130,7	-1,4	134,0	+1,7	130,6	-0,2	130,3	-1,1	156,5	+0,4
DEZ.	96,4	+1,7	129,2	-1,1	135,2	+0,9	129,4	-0,9				

STBA, FACHSERIE 4, REIHE 2.1

1.2 FACHLICHE UNTERNEHMENSTEILE

ZEITRAUM	LEDERERZEUGUNG		LEDERVERARBEITUNG		TEXTILGEMERBE		BEKLEIDUNGSGEMERBE		NAHRUNGS- UND GENUSSMITTELGEMERBE		ERNAHRUNGSGEMERBE		
	KAL. U. SAISONBEREITIGTER WERT	VERAENDERUNG IN O/O GEGEN VORZEITR.	KAL. U. SAISONBEREITIGTER WERT	VERAENDERUNG IN O/O GEGEN VORZEITR.	KAL. U. SAISONBEREITIGTER WERT	VERAENDERUNG IN O/O GEGEN VORZEITR.	KAL. U. SAISONBEREITIGTER WERT	VERAENDERUNG IN O/O GEGEN VORZEITR.	KAL. U. SAISONBEREITIGTER WERT	VERAENDERUNG IN O/O GEGEN VORZEITR.	KAL. U. SAISONBEREITIGTER WERT	VERAENDERUNG IN O/O GEGEN VORZEITR.	
SYPRO-NR.	61		62		63		64		8,17		68		
GEWICHTUNG	0,06		0,40		1,73		1,42				6,82		
1988	115,8	+3,9	85,1	-5,3	97,9	-2,8	92,1	-4,0	103,0	+1,9	106,0	+2,8	
1989	106,5	-8,0	81,0	-4,8	99,4	+1,5	89,2	-3,1	105,7	+2,6	109,5	+3,4	
1990	99,6	-6,5	80,9	-0,1	100,9	+1,5	88,4	-0,9	113,6	+13,2	124,4	+13,5	
1991	96,8	-3,8	78,5	-3,0	100,8	-0,1	88,2	-0,2	123,8	+8,5	132,9	+6,8	
1988	1.HJ	118,8	+1,4	88,5	-2,3	98,3	-2,2	93,0	-1,8	103,0	+1,8	105,7	+2,1
	2.HJ	112,8	-5,1	83,8	-3,1	97,5	-0,8	91,2	-1,9	103,1	+0,1	108,4	+0,7
1989	1.HJ	107,6	-4,8	82,1	-2,0	98,9	+1,4	90,0	-1,3	105,0	+1,8	108,7	+2,2
	2.HJ	106,4	-2,0	79,9	-2,7	99,9	+1,0	88,5	-1,7	106,4	+1,3	110,8	+1,7
1990	1.HJ	103,1	-2,2	79,8	-0,1	100,3	+0,4	87,5	-1,1	112,8	+6,1	117,5	+6,2
	2.HJ	96,2	-6,7	82,1	+2,9	101,4	+1,1	89,4	+2,2	128,3	+11,9	131,4	+11,8
1991	1.HJ	83,8	-2,7	80,8	-1,6	102,1	+0,7	90,4	+1,1	132,3	+4,8	135,6	+3,2
	2.HJ	98,0	+4,7	76,3	-5,6	99,4	-2,6	86,0	-4,9	127,2	-3,9	130,2	-4,0
1988	1.VJ	120,7	+2,5	88,0	-0,9	98,9	-1,4	93,4	-0,6	103,3	+1,4	106,1	+2,6
	2.VJ	116,9	-3,1	85,0	-3,4	97,7	-1,2	92,5	-1,0	102,8	-0,7	105,2	-0,8
	3.VJ	113,1	-3,3	84,9	-0,1	97,8	+0,1	92,2	-0,3	103,3	+0,7	106,2	+1,0
	4.VJ	112,8	-0,4	82,8	-2,7	97,1	-0,7	90,2	-2,2	102,8	-0,5	108,6	+0,4
1989	1.VJ	106,5	-5,4	82,0	-0,7	97,9	+0,8	89,6	-0,7	103,8	+0,8	108,8	+0,3
	2.VJ	108,7	+2,1	82,2	+0,2	99,8	+1,9	90,4	+0,9	108,3	+2,8	110,4	+3,3
	3.VJ	104,7	-3,7	80,5	-2,1	98,5	-0,3	88,5	-2,1	105,4	-0,8	109,5	-0,8
	4.VJ	106,0	+1,2	79,2	-1,6	100,2	+0,7	88,4	-0,1	107,4	+1,8	111,8	+2,1
1990	1.VJ	106,0	-	79,5	+0,4	100,7	+0,5	88,5	+0,1	110,8	+3,2	115,4	+3,2
	2.VJ	100,1	-5,8	80,0	+0,6	100,0	-0,7	86,5	-2,3	115,0	+3,8	119,6	+3,6
	3.VJ	98,8	-1,3	81,0	+1,3	100,8	+0,8	88,4	+2,2	123,5	+7,4	129,1	+7,9
	4.VJ	93,8	-5,3	83,1	+2,6	102,1	+1,3	90,3	+2,1	129,0	+4,5	133,6	+3,5
1991	1.VJ	91,7	-2,0	81,7	-1,7	102,1	-	89,5	-0,9	131,3	+1,8	135,2	+1,2
	2.VJ	95,5	+4,1	79,9	-2,2	102,1	-	91,2	+1,9	133,4	+1,6	136,0	+0,6
	3.VJ	97,3	+1,9	78,2	-4,8	101,0	-1,1	87,2	-4,4	129,0	-3,3	132,3	-2,7
	4.VJ	98,7	+1,4	78,4	+0,3	97,8	-3,2	84,8	-2,8	125,4	-2,8	128,0	-3,3
1988	JAN.	118,8	+2,4	87,6	-0,5	98,8	+0,3	92,9	-0,4	103,2	+1,8	106,0	+2,6
	FEB.	116,8	-1,5	87,5	-0,1	97,9	-0,9	92,5	-0,4	102,4	-0,8	104,9	-1,0
	MAERZ	126,6	+8,4	88,9	+1,6	100,0	+2,1	94,8	+2,5	104,4	+2,0	107,5	+2,5
	APRIL	118,0	-6,8	85,2	-4,2	98,0	-2,0	91,4	-3,6	100,7	-3,5	103,8	-3,4
	MAI	120,5	+2,1	86,3	+1,3	98,3	+0,3	92,7	+1,4	103,5	+2,8	105,6	+1,7
	JUNI	112,2	-6,9	83,4	-3,4	96,8	-1,5	93,5	+0,9	103,7	+0,2	106,1	+0,5
	JULI	111,0	-1,1	83,4	-	95,2	-1,7	90,4	-3,3	102,5	-1,2	104,5	-1,5
	AUG.	108,5	-1,4	85,8	+2,9	100,6	+5,7	93,8	+3,8	104,2	+1,7	107,0	+2,4
	SEPT.	118,7	+8,4	85,8	-0,2	97,8	-3,0	92,5	-1,4	103,2	-1,0	107,1	+0,1
	OKT.	111,2	-6,3	83,2	-2,8	95,0	-2,7	90,0	-2,7	101,1	-2,0	105,8	-1,2
	NOV.	115,1	+3,5	82,2	-1,2	97,0	+2,1	89,7	-0,3	103,6	+2,5	107,0	+1,1
	DEZ.	111,4	-3,2	82,4	+0,2	99,3	+2,4	90,9	+1,3	103,8	+0,2	107,1	+0,1
1989	JAN.	105,7	-5,1	82,8	+0,5	98,2	-1,1	90,3	-0,7	104,1	+0,3	106,2	-0,8
	FEB.	110,5	+4,5	83,1	+0,4	98,4	+0,2	90,5	+0,2	104,1	-	107,3	+1,0
	MAERZ	103,3	-6,8	80,0	-3,7	97,2	-1,2	86,0	-2,8	102,7	-1,3	107,2	-0,1
	APRIL	109,5	+6,0	84,3	+5,4	100,2	+3,1	93,1	+5,8	106,9	+6,0	111,0	+3,5
	MAI	102,4	-6,5	77,5	-8,1	97,2	-3,0	86,5	-7,1	104,2	-4,3	109,4	-1,4
	JUNI	114,3	+11,9	84,8	+5,4	101,9	+4,8	91,6	+5,9	105,8	+1,5	110,8	+1,3
	JULI	102,6	-10,3	82,5	-2,7	99,1	-2,7	88,9	-2,9	105,6	-0,3	108,8	-0,9
	AUG.	109,0	+6,3	79,5	-3,6	99,6	+0,5	87,0	-2,1	104,7	-0,8	108,9	-0,8
	SEPT.	102,6	-6,0	79,6	+0,1	99,9	+0,3	89,7	+3,1	106,1	+1,3	109,6	+0,8
	OKT.	106,3	+3,7	78,5	-1,4	101,3	+1,4	88,8	-1,0	106,6	+0,5	110,4	+0,5
	NOV.	105,7	-0,6	79,3	+1,0	99,8	-1,5	88,3	-0,6	106,0	-0,6	111,2	+0,7
	DEZ.	106,1	+0,4	79,7	+0,5	99,5	-0,3	88,1	-0,2	109,7	+3,5	113,7	+2,2
1990	JAN.	113,6	+7,1	78,5	-1,5	100,7	+1,2	88,8	+0,8	109,1	-1,5	113,3	-0,4
	FEB.	101,5	-10,7	78,4	-0,1	99,6	-1,1	87,0	-2,0	109,7	+1,5	115,0	+1,5
	MAERZ	103,0	+1,5	81,7	+4,2	101,7	+2,1	89,7	+3,1	114,6	+4,5	117,9	+2,5
	APRIL	101,7	-1,3	77,0	-5,8	98,0	-3,6	83,9	-6,5	109,9	-4,1	116,1	-1,5
	MAI	105,0	+3,2	84,5	+9,7	103,6	+5,7	90,9	+8,3	117,4	+6,8	121,6	+4,7
	JUNI	93,5	-11,0	78,4	-7,2	98,4	-5,0	84,6	-6,9	117,8	+0,2	121,2	-0,3
	JULI	100,3	+7,3	79,4	+1,3	101,8	+3,3	87,6	+3,5	120,7	+2,6	127,1	+4,9
	AUG.	98,7	-1,8	82,2	+3,5	100,5	-1,1	90,4	+3,2	124,6	+3,2	130,1	+2,4
	SEPT.	97,4	-1,3	81,3	-1,1	100,3	-0,2	87,3	-3,4	125,1	+0,4	130,2	+0,1
	OKT.	98,4	+1,0	84,1	+3,4	102,0	+1,7	89,6	+2,6	129,8	+3,8	134,4	+3,2
	NOV.	89,6	-8,9	83,0	-1,3	102,1	+0,1	91,8	+2,2	130,8	+0,6	134,3	-0,1
	DEZ.	82,8	+3,8	82,3	-0,8	102,1	-	89,7	-2,1	128,7	-3,0	132,1	-1,6
1991	JAN.	87,0	-6,2	83,5	+1,5	102,4	+0,3	89,5	-0,2	131,8	+4,0	136,2	+3,1
	FEB.	94,6	+8,7	82,2	-1,6	103,4	+1,0	90,9	+1,5	132,7	+0,7	135,7	-0,4
	MAERZ	83,8	-1,1	79,3	-3,5	100,4	-2,9	88,3	-2,8	129,3	-2,6	133,8	-1,4
	APRIL	84,0	+0,4	83,6	+5,4	105,0	+4,6	93,8	+5,0	135,9	+5,1	138,3	+3,4
	MAI	83,5	-0,5	78,3	-8,7	98,5	-6,2	87,2	-6,8	132,1	-2,8	133,7	-3,3
	JUNI	99,1	+6,0	79,7	+4,5	102,9	+4,5	92,7	+6,3	132,2	+0,1	135,1	+1,8
	JULI	103,8	+4,7	78,8	-1,1	103,1	+0,2	92,2	-0,5	131,0	-0,9	134,7	-1,0
	AUG.	94,6	-8,9	74,9	-4,9	99,1	-3,9	85,2	-7,6	127,8	-2,4	130,7	-3,0
	SEPT.	93,4	-1,9	74,8	-0,1	100,8	+1,7	84,1	-1,3	128,3	+0,4	131,4	+0,5
	OKT.	88,8	-4,9	75,0	+0,3	97,8	-3,0	85,5	+1,7	123,4	-3,8	126,8	-3,5
	NOV.	102,8	+15,9	76,2	+1,6	98,0	+0,2	82,6	-3,4	124,0	+0,5	126,4	+0,3
	DEZ.	104,5	+1,7	78,0	+2,4	97,7	-0,3	86,3	+4,5	128,7	+3,8	130,9	+3,6

STBA, FACHSERIE 4, REINE 2.1

1 INDEX DER NETTOPRODUKTION FUER DAS PRODUZIERENDE GEMERBE
1985=100

1.2 FACHLICHE UNTERNEHMENSTEILE

ZEITRAUM	TABAKVERARBEITUNG		BAUHAUPTGEMERBE		HOCHBAULEISTUNGEN		TIEFBAULEISTUNGEN	
	KAL.U. SAISONBEREINIGTER WERT	VERAENDERUNG IN O/O GEGEN VORZEITR.	KAL.U. SAISONBEREINIGTER WERT	VERAENDERUNG IN O/O GEGEN VORZEITR.	KAL.U. SAISONBEREINIGTER WERT	VERAENDERUNG IN O/O GEGEN VORZEITR.	KAL.U. SAISONBEREINIGTER WERT	VERAENDERUNG IN O/O GEGEN VORZEITR.
SYPRO-NR.	69		72-75					
GEWICHTUNG	2,35		6,07		3,17		2,90	
1988	95,6	-0,4	111,6	+4,4	111,9	+6,4	111,2	+2,2
1989	96,1	+0,5	118,0	+5,7	119,9	+7,1	118,0	+4,3
1990	107,4	+11,8	123,8	+4,7	128,1	+6,8	118,7	+2,3
1991	121,9	+13,5	126,8	+1,9	129,8	+1,3	121,8	+2,4
1988 1.HJ	96,3	+0,4	110,6	+0,2	110,0	+1,7	111,3	-1,2
2.HJ	94,9	-1,5	112,6	+1,8	113,8	+3,5	111,2	-0,1
1989 1.HJ	96,0	+1,2	117,7	+4,5	119,3	+4,8	116,0	+4,3
2.HJ	96,2	+0,2	118,3	+0,5	120,4	+0,9	116,0	-
1990 1.HJ	101,1	+5,1	123,8	+4,6	127,8	+6,1	119,5	+3,0
2.HJ	113,8	+12,6	123,4	-0,3	128,5	+0,5	117,9	-1,3
1991 1.HJ	123,7	+8,7	123,9	-0,1	128,1	-0,3	118,2	+0,3
2.HJ	120,1	-2,9	128,4	+4,1	131,4	+2,6	125,0	+5,8
1988 1.VJ	96,3	-2,0	111,3	+0,6	110,4	+1,8	112,2	-0,6
2.VJ	96,3	-	109,9	-1,3	109,6	-0,8	110,3	-1,7
3.VJ	96,2	-0,1	112,0	+1,9	112,8	+3,0	111,1	+0,7
4.VJ	93,6	-2,7	113,1	+1,0	114,7	+1,7	111,2	+0,1
1989 1.VJ	96,8	+2,4	119,4	+5,6	120,6	+5,1	118,1	+6,2
2.VJ	96,1	+0,3	116,0	-2,8	118,1	-2,1	113,9	-3,6
3.VJ	96,8	-0,3	116,3	+0,3	118,3	+0,2	114,3	+0,4
4.VJ	96,7	+0,9	120,2	+3,4	122,5	+3,6	117,7	+3,0
1990 1.VJ	99,5	+2,9	125,6	+4,5	129,1	+5,4	121,7	+3,4
2.VJ	102,6	+3,1	122,0	-2,9	126,4	-2,1	117,3	-3,6
3.VJ	110,2	+7,4	123,3	+1,1	128,1	+1,3	117,8	+0,4
4.VJ	117,4	+6,5	123,8	+0,2	128,8	+0,5	118,0	+0,2
1991 1.VJ	120,8	+2,9	118,5	-4,1	123,5	-4,1	113,1	-4,2
2.VJ	126,5	+4,7	129,2	+8,2	132,6	+7,4	123,3	+9,0
3.VJ	121,6	-3,9	128,7	+0,4	132,6	-	124,5	+1,0
4.VJ	118,6	-2,5	128,0	-0,5	130,3	-1,7	125,5	+0,8
1988 JAN.	96,1	-0,9	115,9	+5,2	114,4	+6,0	116,1	+4,2
FEB.	95,7	-0,4	109,7	-4,9	108,3	-5,3	111,3	-4,1
MAERZ	97,2	+1,6	108,9	-0,7	108,6	+0,3	109,2	-1,9
APRIL	92,9	-4,4	108,2	-0,6	107,5	-1,0	108,9	-0,3
MAI	98,0	+5,5	111,8	+3,3	111,2	+9,4	112,5	+3,3
JUNI	97,9	-0,1	109,7	-1,9	108,7	-1,3	109,6	-2,8
JULI	97,0	-0,9	109,5	-0,2	109,9	+0,2	109,0	-0,5
AUG.	97,2	+0,2	113,9	+4,0	114,6	+4,3	113,1	+3,8
SEPT.	94,5	-2,8	112,7	-1,1	113,9	-0,6	111,3	-1,6
OKT.	88,8	-6,0	110,8	-1,7	112,1	-1,6	108,2	-1,9
NOV.	95,3	+7,3	112,2	+1,3	114,3	+2,0	110,0	+0,7
DEZ.	96,8	+1,4	116,3	+3,7	117,8	+3,1	114,5	+4,1
1989 JAN.	98,3	+1,8	119,4	+2,7	120,6	+2,4	118,2	+3,2
FEB.	96,6	-1,7	120,6	+1,0	121,8	+1,0	119,3	+0,9
MAERZ	92,4	-4,3	118,2	-2,0	119,4	-2,0	116,9	-2,0
APRIL	103,5	+12,0	116,5	-1,4	118,6	-0,7	114,2	-2,3
MAI	90,8	-12,3	112,2	-3,7	114,5	-3,5	109,8	-3,9
JUNI	94,1	+3,6	119,4	+6,4	121,1	+5,8	117,7	+7,2
JULI	95,4	+1,4	114,0	-4,5	118,0	-4,2	112,0	-4,8
AUG.	95,2	-0,2	117,4	+3,0	119,4	+2,9	115,2	+2,9
SEPT.	96,8	+1,7	117,6	+0,2	119,4	-	115,8	+0,5
OKT.	97,6	+0,8	118,9	+1,0	120,6	+1,0	116,9	+0,9
NOV.	93,1	-4,6	120,8	+1,8	122,9	+1,9	118,7	+1,5
DEZ.	98,3	+6,7	120,9	-	124,0	+0,9	117,5	-1,0
1990 JAN.	95,7	-3,6	121,3	+0,3	124,3	+0,2	117,8	+0,3
FEB.	96,4	+0,7	129,5	+6,8	133,4	+7,3	125,4	+6,5
MAERZ	106,3	+10,3	125,9	-2,8	128,6	-2,8	121,9	-2,8
APRIL	93,8	-11,8	118,4	-6,0	122,9	-5,2	113,6	-6,8
MAI	106,5	+13,5	127,5	+7,7	131,4	+8,9	123,2	+8,5
JUNI	107,6	+1,0	120,1	-5,8	124,9	-4,9	115,0	-6,7
JULI	107,3	-0,3	124,5	+3,7	129,3	+3,5	118,1	+3,6
AUG.	111,3	+3,7	123,8	-0,6	128,4	-0,7	118,6	-0,4
SEPT.	111,9	+0,5	121,5	-1,9	128,7	-1,3	115,7	-2,4
OKT.	118,7	+6,1	125,2	+3,0	130,7	+3,2	119,3	+3,1
NOV.	121,3	+2,2	123,5	-1,4	128,8	-1,5	117,8	-1,3
DEZ.	112,3	-7,4	122,0	-1,2	126,9	-1,5	116,8	-0,8
1991 JAN.	120,4	+7,2	123,9	+1,6	128,9	+1,6	118,4	+1,4
FEB.	125,0	+3,8	107,7	-13,1	113,3	-12,1	101,8	-14,0
MAERZ	117,1	-6,3	123,9	+15,0	128,4	+13,3	119,0	+18,9
APRIL	130,8	+11,7	134,3	+8,4	138,1	+7,6	130,2	+9,4
MAI	126,2	-3,5	122,0	-9,2	127,2	-7,9	116,4	-10,6
JUNI	122,5	-2,9	128,2	+5,1	132,6	+4,2	123,4	+6,0
JULI	123,8	+1,1	131,3	+2,4	135,2	+2,0	127,0	+2,9
AUG.	120,0	-3,1	124,3	-5,3	128,3	-5,1	120,0	-5,5
SEPT.	121,0	+0,8	130,5	+5,0	134,2	+4,6	126,6	+5,5
OKT.	114,9	-5,0	128,3	-1,7	131,1	-2,3	125,0	-1,3
NOV.	117,9	+2,1	128,0	-0,2	130,9	-0,2	124,7	-0,2
DEZ.	123,5	+5,3	127,8	-0,2	128,8	-1,6	126,7	+1,6

STBA, FACHSERIE 4, REIHE 2.1

GP 1982	GÜTERGRUPPE	GEWICHTUNG	1991 DEZ.	VERÄND. GEGEN- UEBER VOR- JAHRES- MONAT IN %	N A C H					
					1990 DEZ.	1991 NOV.	1991 1. VJ	1991 2. VJ	1991 3. VJ	1991 4. VJ
	INVESTITIONSGÜTER INSGESAMT	100	135,8	-0,4	136,4	132,9	117,7	127,0	119,2	134,7
	INVESTITIONSGÜTER OHNE PERSONEN- U. KOMBINATIONSKRAFTWAGEN	80,75	145,8	-1,3	147,7	133,7	116,8	130,6	123,8	139,2
31	STAHLBAUERZEUGNISSE UND SCHIENENFAHRZEUGE	4,46	139,0	-13,4	160,5	150,6	110,5	134,6	133,2	146,5
32	MASCHINENBAUERZEUGNISSE	34,44	148,7	-9,9	165,0	124,3	110,4	126,7	114,0	133,5
3211	METALLBEARBEITUNGSMASCHINEN DER SPAN- ABHEBENDEN FORMUNG	3,39	173,7	-16,8	208,7	127,1	84,2	111,2	107,7	135,2
3212	METALLBEARBEITUNGSMASCHINEN DER SPANLOSEN FORMUNG	1,41	159,3	-17,9	194,0	107,3	112,8	117,7	99,1	120,3
3213	HUETTEN-U. WALZWERKSEINRICHTUNGEN	0,60	147,9	-38,6	239,8	116,7	114,0	165,8	112,4	120,7
3217	HOLZBE-U.-VERARBEITUNGSMASCHINEN	1,14	178,3	-7,5	192,7	113,6	122,0	140,7	116,3	148,0
3236	BAUMASCHINEN	2,06	153,7	+13,5	135,4	151,7	138,4	169,2	141,8	158,7
3237	BAUSTOFF-, KERAMIK-U. GLASMASCHINEN	0,74	176,6	+9,2	161,7	136,6	139,8	150,2	132,3	151,4
3241-3244	MASCHINEN FUER DIE LANDWIRTSCHAFT	3,69	57,8	-26,2	78,3	69,0	87,2	92,3	74,4	69,2
3245,3246	NAHRUNGSMITTELMASCHINEN U. MASCHINEN FUER VERWANDTE GEBIETE DER NAHRUNGSMITTEL- HERSTELLUNG	1,65	126,8	-17,8	154,3	126,9	96,3	112,6	113,7	126,4
3247	VERPACKUNGSMASCHINEN	1,54	183,6	+3,8	176,9	139,8	113,8	133,4	121,7	153,9
3261	PAPIER-U. DRUCKEREIMASCHINEN	3,60	156,7	-13,7	181,6	103,7	129,6	136,0	115,4	134,3
3265,3267, 3269	TEXTIL-U. NAEHMASCHINEN, MASCHINEN FUER DIE LEDER-, SCHUH-U. LEDERWAARENHERSTELLUNG	2,40	124,8	-0,2	125,0	98,5	86,8	100,5	92,5	110,8
REST 32	SONSTIGE MASCHINENBAUERZEUGNISSE	12,23	163,7	-7,8	177,6	147,0	115,3	134,3	126,4	150,7
33	STRASSENFAHRZEUGE SOWEIT INVESTITIONSGUT	27,80	115,4	+8,7	101,6	132,2	124,6	120,6	108,6	125,8
3311,3312	PERSONEN-U. KOMBINATIONSKRAFTWAGEN 1)	19,25	94,2	+5,5	89,3	126,3	121,3	112,5	99,7	115,8
3313-3315, 3321	LIEFER-U. LASTKRAFTWAGEN, OMNIBUSSE U. STRASSENZUGMASCHINEN	7,88	142,5	+14,8	124,3	140,5	128,1	132,9	122,0	143,1
REST 33	SONSTIGE STRASSENFAHRZEUGE	0,57	209,1	+6,4	196,5	217,6	186,1	220,2	218,8	222,9
36	ELEKTROTECHNISCHE INVESTITIONSGÜTER	15,72	149,4	+15,9	128,9	142,7	112,4	126,6	131,6	144,9
3611,3612	ELEKTROMOTOREN U.-GENERATOREN, TRANS- FORMATOREN	0,59	113,0	+38,3	81,7	69,9	67,8	75,4	69,3	82,3
3631	ELEKTRISCHE HANDBOHRWERKZEUGE UEBER 13 MM BOHRDURCHMESSER IN STAHL	0,07	65,5	-31,3	80,8	94,2	102,8	101,2	87,3	86,7
3651,3653	NACHRICHTENTECHNISCHE GERAETE U. EINRICHTUNGEN	5,87	151,8	+25,6	120,8	148,6	114,0	130,6	135,8	147,0
3672-3674	ELEKTRISCHE GERAETE U. EINRICHTUNGEN ZUM MESSEN ELEKTR. U. NICHELEKTR. GROSSEN	0,99	118,3	-5,1	124,8	118,6	112,3	119,9	112,6	118,9
REST 36	SONSTIGE ELEKTROTECHNISCHE INVESTITIONSGÜTER	8,20	154,8	+11,5	138,8	147,7	115,3	128,2	134,3	151,4
50	BUEROMASCHINEN; DATENVERARBEITUNGSGERAETE U.-EINRICHTUNGEN	6,79	142,9	-10,7	180,0	117,1	123,0	137,2	132,2	132,1
501	BUEROMASCHINEN	0,65	69,7	+14,3	61,0	70,2	77,2	88,0	87,4	71,6
505	GERAETE U. EINRICHTUNGEN FUER DIE AUTOMATISCHE DATENVERARBEITUNG	6,14	150,4	-11,6	170,2	121,9	127,8	142,3	136,9	138,3
	SONSTIGE IM INDEX ERFASTE INVESTITIONSGÜTER	10,80	134,8	+11,0	121,4	145,1	130,4	136,0	131,0	143,1
37	DARUNTER: FEINMECHANISCHE U. OPTISCHE ERZEUGNISSE	2,02	134,9	+26,4	106,7	116,3	108,7	114,8	111,6	123,2
38	EISEN-, BLECH-U. METALLWAAREN	3,68	138,7	+4,2	133,1	159,1	151,7	154,4	143,9	154,5
5425	BUEROMOEBEL	0,78	205,1	+21,9	168,2	228,3	190,4	201,6	182,8	223,0

1) DIE ZUORDNUNG ZUM INVESTITIONSGÜTER-BZM. VERBRAUCHSGÜTERBEREICH ERFOLGT ANNAEHERUNGSWEISE NACH DER ZULASSUNGSSTATISTIK FUER

GP 1982	GÜTERGRUPPE	GEWICHT- TUNG	1991 DEZ.	VERÄND. GEGEN- UEBER VOR- JAHRES- MONAT IN %	N A C H					
					1990 DEZ.	1991 NOV.	1991 1.VJ	1991 2.VJ	1991 3.VJ	1991 4.VJ
	INVESTITIONSGÜTER INSGESAMT	100	138,7	-3,1	143,1	134,4	119,1	126,9	118,9	136,7
	INVESTITIONSGÜTER OHNE PERSONEN- U. KOMBINATIONSKRAFTWAGEN	80,75	148,8	-3,8	154,8	136,9	118,2	129,3	123,6	141,3
31	STAHLBAUERZEUGNISSE UND SCHIENENFAHRZEUGE	4,45	140,9	-15,0	165,7	152,1	111,4	133,8	133,0	148,0
32	MASCHINENBAUERZEUGNISSE	34,44	161,8	-12,4	173,2	126,3	111,8	126,6	113,7	136,8
3211	METALLBEARBEITUNGSMASCHINEN DER SPAN- ABHEBENDEN FORMUNG	3,39	177,4	-19,0	219,0	129,1	86,4	110,1	107,6	137,4
3212	METALLBEARBEITUNGSMASCHINEN DER SPANLOSEN FORMUNG	1,41	162,6	-20,1	203,6	109,1	114,1	116,7	98,9	122,2
3213	HUETTEN-U. WALZWERKSEINRICHTUNGEN	0,60	150,4	-40,2	261,6	118,6	115,7	164,9	112,2	122,7
3217	HOLZBE-U.-VERARBEITUNGSMASCHINEN	1,14	182,1	-9,9	202,2	115,3	123,6	139,4	115,9	150,3
3236	BAUMASCHINEN	2,05	157,0	+10,5	142,1	154,2	140,2	167,7	141,5	161,2
3237	BAUSTOFF-, KERAMIK-U. GLASMASCHINEN	0,74	180,3	+8,2	169,7	138,8	141,6	148,9	132,0	153,8
3241-3244	MASCHINEN FÜR DIE LANDWIRTSCHAFT	3,69	69,0	-28,2	82,2	70,1	88,3	91,4	74,1	70,2
3245, 3246	NAHRUNGSMITTELMASCHINEN U. MASCHINEN FÜR VERWANDTE GEBIETE DER NAHRUNGSMITTEL- HERSTELLUNG	1,65	129,5	-20,0	161,9	128,9	96,6	111,5	113,4	128,3
3247	VERPACKUNGSMASCHINEN	1,54	187,6	+1,0	185,6	142,1	115,4	132,2	121,3	166,4
3261	PAPIER-U. DRUCKEREIMASCHINEN	3,60	159,9	-16,1	190,6	105,4	130,8	133,9	115,2	136,4
3265, 3267, 3269	TEXTIL-U. NÄHMASCHINEN, MASCHINEN FÜR DIE LEDER-, SCHUH-U. LEDERWARENHERSTELLUNG	2,40	127,5	-2,8	131,2	100,1	97,7	99,7	82,2	112,5
REST 32	SONSTIGE MASCHINENBAUERZEUGNISSE	12,23	167,1	-10,3	186,3	149,3	116,8	133,1	126,1	153,0
33	STRASSENFAHRZEUGE SOWIE INVESTITIONSGÜTER	27,80	112,8	+5,7	106,7	134,4	126,9	119,4	108,4	127,8
3311, 3312	PERSONEN-U. KOMBINATIONSKRAFTWAGEN 1)	19,25	96,2	+2,6	83,8	128,3	122,6	111,6	89,6	117,6
3313-3316, 3321	LIEFER-U. LASTKRAFTWAGEN, OMNIBUSSE U. STRASSENZUGMASCHINEN	7,98	146,6	+11,5	130,5	142,8	129,5	131,7	121,8	146,3
REST 33	SONSTIGE STRASSENFAHRZEUGE	0,57	213,6	+3,5	206,3	221,0	188,7	218,2	218,1	226,3
36	ELEKTROTECHNISCHE INVESTITIONSGÜTER	15,72	162,5	+13,0	136,0	144,9	113,8	126,4	131,3	147,0
3611, 3612	ELEKTROMOTOREN U.-GENERATOREN, TRANS- FORMATOREN	0,59	115,3	+34,9	86,5	60,8	68,6	74,7	89,2	83,5
3631	ELEKTRISCHE HANDBOHRWERKZEUGE ÜBER 13 MM BOHRDURCHMESSER IN STAHL	0,07	66,6	-33,1	84,6	96,7	104,0	100,2	87,2	87,8
3651, 3653	NACHRICHTENTECHNISCHE GERÄTE U. EINRICHTUNGEN	5,87	154,9	+22,4	126,6	150,8	115,5	129,5	135,4	149,2
3672-3674	ELEKTRISCHE GERÄTE U. EINRICHTUNGEN ZUM MESSEN ELEKTR. U. NICHELEKTR. GRÖSSEN	0,99	120,7	-7,5	130,5	120,4	113,6	118,8	112,4	120,8
REST 36	SONSTIGE ELEKTROTECHNISCHE INVESTITIONSGÜTER	8,20	168,0	+8,7	146,4	150,0	116,8	127,1	134,0	153,6
50	BÜROMASCHINEN, DATENVERARBEITUNGSGERÄTE U.-EINRICHTUNGEN	6,79	146,0	-13,2	168,2	118,0	124,5	135,9	131,9	134,2
501	BÜROMASCHINEN	0,65	71,2	+11,1	64,1	71,4	78,1	87,2	87,3	72,8
505	GERÄTE U. EINRICHTUNGEN FÜR DIE AUTOMATISCHE DATENVERARBEITUNG	6,14	169,7	-14,1	178,9	123,9	129,2	141,0	136,6	140,5
	SONSTIGE IM INDEX ERFASSTE INVESTITIONSGÜTER	10,80	137,8	+7,9	127,7	147,6	132,0	134,7	130,7	146,4
	DARUNTER:									
37	FEINMECHANISCHE U. OPTISCHE ERZEUGNISSE	2,02	137,7	+23,1	111,9	118,1	109,9	113,9	111,9	126,1
38	EISEN-, BLECH-U. METALLWAREN	3,69	142,1	+0,9	140,8	162,1	163,8	162,7	143,6	157,2
5426	BÜROMÖBEL	0,78	209,7	+18,4	177,1	232,2	192,8	199,6	192,6	226,6

1) DIE ZUORDNUNG ZUM INVESTITIONSGÜTER-BZW. VERBRAUCHSGÜTERBEREICH ERFOLGT ANNAEHERUNGSWEISE NACH DER ZULASSUNGSSTATISTIK FÜR

FUER INVESTITIONSGUETER
=100

BEREINIGT

R	I	C	H	T	L	I	C	H	VERAENDERUNG GEGENUEBER DEM ENTSPRECHENDEN VORJAHRESZEITRAUM IN %														GP 1982	
									1991	1991	1990	1991	1991											1991
									1.HJ	2.HJ		1990 DEZ.	1991 NOV.	1991 1.VJ	1991 2.VJ	1991 3.VJ	1991 4.VJ	1991 1.HJ	1991 2.HJ	1990	1991	1991 JAN.-DEZ. KUMULIERT		
122,5	127,8	119,5	125,1	+7,2	+3,0	+6,7	+8,3	+3,8	+1,0	+7,6	+2,2	+6,8	+4,7	+4,7	INVEST.									
123,8	132,4	121,5	128,1	+8,9	+2,5	+7,1	+8,7	+5,4	+1,3	+7,9	+3,2	+6,8	+5,4	+5,4	INV. OH. PKW U. KOMBI									
122,6	140,5	126,7	131,5	+26,0	+11,3	+5,9	+11,4	+0,5	-0,8	+8,9	-0,1	+11,0	+3,8	+3,8	31									
118,7	124,7	124,5	121,7	+4,6	-5,1	+0,8	+0,3	-2,4	-6,8	+0,6	-4,8	+7,7	-2,2	-2,2	32									
97,8	122,5	124,8	110,1	-13,6	-11,1	-3,2	-8,3	-15,3	-16,2	-6,1	-15,7	+6,7	-11,8	-11,8	3211									
115,4	110,6	119,4	113,0	+19,8	-3,6	+10,2	-7,2	-7,7	-13,5	+0,7	-11,0	-0,5	-5,4	-5,4	3212									
140,0	117,4	118,7	128,7	-22,8	+6,3	+31,6	+8,4	+27,9	-16,9	+17,0	-0,2	-21,0	+8,4	+8,4	3213									
131,4	133,1	139,6	132,3	+12,5	-21,8	-0,7	+0,3	-9,5	-10,0	-0,2	-9,8	+10,4	-5,2	-5,2	3217									
153,9	151,3	149,8	152,6	+2,1	+2,9	-5,5	+6,4	-1,7	+8,0	+0,7	+3,2	+14,9	+1,9	+1,9	3236									
145,2	142,9	129,3	144,1	+11,9	+1,2	+37,6	+8,0	+4,7	+5,1	+20,7	+4,9	+12,6	+12,3	+12,3	3237									
89,9	72,1	89,3	81,0	+9,7	-16,5	-3,2	-3,7	-8,5	-22,0	-3,3	-15,7	+9,3	-9,3	-9,3	3241-3244									
104,0	120,8	108,3	112,4	+0,7	+7,7	+13,5	+1,2	+8,8	-2,4	+6,4	+1,6	+5,9	+3,8	+3,8	3245,3246									
123,8	138,8	121,0	131,3	+15,9	+10,2	+6,0	+19,7	+2,5	+7,0	+12,9	+4,9	+9,3	+8,5	+8,5	3247									
132,4	125,8	144,5	129,1	+9,8	-38,1	+2,9	-11,9	-8,7	-20,9	-5,2	-15,7	+8,3	-10,7	-10,7	3261									
88,7	102,4	120,6	100,5	-2,1	-20,7	-21,4	-14,9	-15,0	-15,2	-18,2	-15,0	+4,5	-16,7	-16,7	3265,3267, 3269									
125,0	139,5	127,7	132,2	+10,1	+9,5	+1,9	+7,0	+4,7	+1,2	+4,6	+2,7	+9,0	+3,5	+3,5	REST 32									
122,7	118,1	113,8	120,4	-1,0	+7,5	+6,2	+10,1	+2,9	+3,8	+8,1	+3,4	+5,2	+5,8	+5,8	33									
117,0	108,6	110,9	112,8	-8,5	+5,1	+4,9	+6,8	-4,2	-0,7	+5,8	-2,3	+6,4	+1,7	+1,7	3311,3312									
130,6	133,5	118,0	132,1	+12,4	+11,4	+6,3	+14,3	+15,2	+12,2	+10,2	+13,5	+1,5	+11,9	+11,9	3313-3315, 3321									
203,5	222,2	154,3	212,8	+21,6	+23,9	+43,1	+46,7	+49,4	+18,7	+45,0	+31,9	+16,6	+37,9	+37,9	REST 33									
119,6	139,2	112,7	129,4	+11,8	+20,2	+12,9	+16,5	+13,1	+16,4	+14,8	+14,9	+6,2	+14,8	+14,8	36									
66,7	86,4	69,7	76,5	+30,3	-30,8	+11,6	+12,7	+13,8	+2,5	+12,3	+8,0	+15,4	+9,8	+9,8	3611,3612									
102,1	87,6	97,3	94,8	+0,6	-5,2	+4,8	+7,7	-11,0	-11,3	+6,2	-11,2	+1,7	-2,6	-2,6	3631									
122,5	142,3	106,2	132,4	+9,6	+29,8	+23,8	+24,9	+25,8	+24,2	+24,4	+25,0	+8,9	+24,7	+24,7	3651,3653									
116,2	116,5	124,8	116,3	-12,9	-6,4	-8,2	-2,5	-8,4	-7,9	-5,4	-8,2	-4,1	-6,8	-6,8	3672-3674									
121,9	143,8	119,1	132,8	+16,1	+19,9	+9,2	+13,7	+7,8	+14,9	+11,5	+11,5	+5,6	+11,5	+11,5	REST 36									
130,2	133,1	121,9	131,6	+23,9	-15,3	+14,4	+19,8	+9,9	-6,2	+17,2	+1,2	+3,1	+8,5	+8,5	50									
82,7	80,0	67,1	81,4	+19,8	-1,1	+15,4	+33,3	+35,1	+2,8	+24,2	+18,2	-0,4	+21,3	+21,3	501									
135,1	138,5	126,9	136,8	+24,0	-16,0	+14,3	+19,2	+8,6	-6,6	+16,8	+0,3	+3,3	+7,8	+7,8	505									
133,4	138,1	123,6	135,7	+10,9	+3,7	+13,8	+11,7	+9,1	+5,5	+12,8	+7,2	+8,7	+9,8	+9,8	SONST. INV.									
111,9	118,2	104,5	115,1	+10,4	+2,1	+8,5	+10,5	+11,0	+10,5	+9,5	+10,7	+1,2	+10,1	+10,1	37									
153,3	150,4	135,6	151,8	+10,3	+1,5	+20,4	+16,5	+10,3	+2,5	+18,5	+6,1	+11,1	+11,9	+11,9	38									
196,2	209,5	165,8	202,9	+18,0	+22,5	+19,8	+22,6	+28,3	+19,8	+21,2	+23,5	+14,1	+22,4	+22,4	5425									

KRAFTFAHRZEUGE.

STBA, FACHSERIE 4, REINE 2.1

GP 1982	GÜTERGRUPPE	GEWICHT- TUNG	1991 DEZ.	VERÄND. GEGEN- UEBER- VDR- JAHRES- MONAT IN %	N A C H					
					1990 DEZ.	1991 NOV.	1991 1.VJ	1991 2.VJ	1991 3.VJ	1991 4.VJ
	VERBRAUCHSGÜTER INSGESAMT	100	103,7	-0,3	104,0	124,8	125,4	124,2	110,3	120,2
	VERBRAUCHSGÜTER OHNE PERSONEN- U. KOMBINATIONSKRAFTWAGEN	75,44	101,9	-2,0	104,0	117,8	118,3	114,6	109,9	115,6
33	STRASSENFAHRZEUGE SOWEIT VERBRAUCHSGÜT	28,73	110,1	+4,3	106,6	142,4	143,2	149,9	111,9	132,1
3311,3312	PERSONEN-U. KOMBINATIONSKRAFTWAGEN 1)	24,56	109,3	+4,8	104,3	146,2	147,1	153,6	111,4	134,3
3371,3375	KRAFTRAEDER, FAHRRADER	0,53	78,1	-16,4	93,4	100,7	140,7	165,3	100,3	98,5
REST 33	SONSTIGE STRASSENFAHRZEUGE	3,64	119,9	+3,5	115,9	122,8	116,9	122,3	117,2	122,1
36	ELEKTROTECHNISCHE VERBRAUCHSGÜTER	10,41	112,1	-4,2	117,0	146,6	144,2	135,7	118,6	140,3
3631	ELEKTROMERKZEUGE BIS 2 KW	0,74	55,5	-31,3	80,8	94,2	102,8	101,2	87,3	86,7
3638	HAUSHALTSKUEHLMOEBEL	0,75	123,1	+9,1	112,8	158,4	165,8	159,7	136,0	152,4
3639	HAUSHALTSWASCHMASCHINEN U. TROCKNER	1,30	152,4	+18,5	128,6	183,7	177,1	178,4	142,7	181,9
3635,3637	SONSTIGE EL. HAUSHALTSGERAETE	2,89	112,5	+3,7	108,6	146,4	148,8	143,3	123,1	139,9
3661,3663	RUNDFUNK-, FERNSEH-U. PHONOTECHN. GERAETE	3,89	103,8	-17,3	125,5	141,7	136,0	120,9	109,9	134,1
REST 36	SONSTIGE ELEKTROTECHN. VERBRAUCHSGÜTER	0,74	128,6	+1,2	127,1	148,7	132,1	118,4	117,2	143,1
40	CHEMISCHE VERBRAUCHSGÜTER	6,73	101,4	-7,0	109,0	128,0	132,5	128,5	129,5	122,3
496	SEIFEN-, WASH-U. REINIGUNGSMITTEL	1,99	78,0	-4,9	82,0	92,8	102,2	100,6	96,2	91,4
497	KOERPERPFLEGE MITTEL	2,90	104,6	-10,2	116,6	134,7	143,0	136,8	142,2	128,1
REST 40	SONSTIGE CHEMISCHE VERBRAUCHSGÜTER	1,84	121,8	-3,6	126,4	155,9	148,8	145,9	145,7	146,7
625,63,64	SCHUHE, TEXTILIEN, BEKLEIDUNG	15,22	71,7	-1,0	72,4	84,5	98,1	83,5	88,5	83,6
625	SCHUHE	1,70	49,1	0,0	49,1	59,9	68,7	56,4	62,4	58,6
63	TEXTILIEN	4,82	76,7	-0,6	77,2	84,8	100,6	94,5	90,0	92,1
6384,6385	GARDINEN-U. DEKORATIONSSTOFF	0,47	109,3	-8,5	119,4	132,2	156,7	144,7	125,2	128,4
6386	TEPPICHE, LAUFER U. FUSSBODENBELAG AUS TEXTILEM MATERIAL	1,20	91,2	+2,8	88,7	116,6	126,5	120,4	106,7	113,3
6392-6398	WIRK-U. STRICKWAREN	2,78	69,3	-0,4	69,6	84,8	86,9	80,5	82,1	82,2
REST 63	SONSTIGE TEXTILIEN	0,37	43,5	+2,8	42,3	61,7	52,5	51,3	50,8	51,5
64	BEKLEIDUNG	8,70	73,4	-1,2	74,3	83,6	102,4	82,7	82,7	83,8
6411,6412	DAMEN-U. HERRENBERBEKLEIDUNG	5,78	65,0	-0,6	65,4	73,2	97,4	72,4	90,8	72,8
REST 64	SONSTIGE BEKLEIDUNG U. VERWANDTE ERZEUGNISSE	2,92	90,0	-2,2	82,0	104,4	112,2	103,1	96,3	105,8
	SONSTIGE IM INDEX ERFASSTE VERBRAUCHSGÜTER	38,91	109,8	-1,1	111,0	121,0	116,6	117,4	112,0	119,9
211	DARUNTER: FESTE BRENNSTOFFE	0,57	63,9	-17,1	77,1	70,0	77,7	55,3	55,2	69,9
2213 10	MOTORENBENZIN	5,63	95,8	-10,7	107,3	104,5	103,3	109,8	111,1	104,6
2217 10	HEIZOEL, LEICHT	5,67	88,1	-15,5	104,3	95,6	105,5	100,8	87,6	93,5
3267 10	HAUSHALTSNAEHMASCHINEN	0,06	176,9	+183,5	62,4	260,6	78,4	114,7	220,8	254,8
372	FOTO-, PROJEKTIONS-U. KINOTECHNISCHE GERAETE	0,19	108,4	+14,6	94,6	90,0	94,8	89,8	84,7	96,3
3771,3773	UHREN	0,41	87,3	-8,2	95,1	116,0	86,0	89,6	85,9	110,6
3831,3833 90	RAUMHEIZOEFEN, GAS-STANDHERDE	0,24	93,8	+14,1	82,2	150,6	105,2	108,2	112,1	134,5
REST 38	SONSTIGE EISEN-, BLECH- UND METALLWAREN	2,00	102,4	+0,5	101,9	113,1	114,7	111,7	100,2	113,4
391-395,398	MUSIKINSTRUMENTE, SPIELWAREN, SPORTGERAETE, SCHMUCK, FUELLHALTER U. AE.	2,89	.	.	132,3	149,7	121,7	132,7	149,0	.
511,513	FEINKERAMISCHE ERZEUGNISSE	0,82	84,6	-4,4	88,5	95,2	94,8	94,7	91,3	94,5
5221	KONSERVEN-U. WIRTSCHAFTSGLAS	0,53	101,0	+3,9	87,2	113,7	93,7	110,9	129,4	113,5
542	MOEBEL	7,39	109,1	+8,6	100,5	129,2	122,1	123,7	108,0	124,2
56	PAPIER-U. PAPPEWAREN	2,76	128,2	-1,2	129,8	152,1	153,2	147,8	146,3	146,7
57	DRUCKEREIERZEUGNISSE, VERVIELFAELTIGUNGEN	5,89	.	.	140,2	138,7	127,9	127,4	128,9	.
621	LEDERWAREN	0,75	89,8	-3,2	82,8	108,8	98,5	85,2	80,4	104,2

1) DIE ZUORDNUNG ZUM INVESTITIONSGÜTER-BZW. VERBRAUCHSGÜTERBEREICH ERFOLGTE ANNAEHERUNGSWEISE NACH DER ZULASSUNGSSTATISTIK FUER

STBA, FACHSERIE 4, REIHE 2.1

FUER VERBRAUCHSGUETER
=100

MONATLICH

R I C H T L I C H															GP 1992
1991 1.HJ	1991 2.HJ	1990	1991	VERAENDERUNG GEGENUEBER DEM ENTSPRECHENDEN VORJAHRESZEITRAUM IN %											
				1990 DEZ.	1991 NOV.	1991 1.VJ	1991 2.VJ	1991 3.VJ	1991 4.VJ	1991 1.HJ	1991 2.HJ	1990	1991	1991 JAN.-DEZ. KUMULIERT	
124,8	115,2	117,2	120,0	+1,7	-2,7	+4,0	+8,2	-0,1	-2,2	+6,0	-1,2	+4,7	+2,4	+2,4	VERBRAUCH.
116,5	112,8	111,6	114,8	+2,2	-4,3	+4,8	+7,6	+1,2	-2,4	+6,2	-0,8	+4,8	+2,7	+2,7	VERBR. OH. PKW U. KOMBI
146,6	122,0	131,7	134,3	+0,7	+0,6	+2,5	+8,5	-3,1	-1,8	+6,0	-2,4	+4,4	+2,0	+2,0	33
150,4	122,9	134,3	136,6	+0,3	+1,2	+1,9	+8,6	-4,0	-1,9	+5,8	-2,8	+4,4	+1,7	+1,7	3311,3312
153,0	99,4	127,6	126,2	+1,3	-20,0	+4,6	+14,0	-14,8	-12,8	+9,4	-13,8	+18,3	-1,1	-1,1	3371,3376
119,6	119,7	114,4	119,6	+3,3	-0,6	+6,6	+7,5	+4,6	+0,2	+7,1	+2,3	+2,1	+4,6	+4,6	REST 33
140,0	129,4	132,4	134,7	+8,9	-7,8	+6,1	+8,5	-1,4	-5,4	+7,3	-3,6	+6,7	+1,7	+1,7	36
102,0	87,0	87,0	94,5	-1,9	-7,6	+2,8	+8,7	-10,0	-11,3	+5,7	-10,7	+1,4	-2,6	-2,6	3631
182,7	144,2	142,0	163,4	-3,4	+3,8	+8,2	+8,6	+10,8	+6,0	+8,4	+7,7	+6,8	+8,0	+8,0	3638
177,8	162,3	143,8	170,0	+2,6	+11,9	+10,6	+30,9	+15,1	+17,7	+20,0	+16,6	+2,2	+18,2	+18,2	3639
146,0	131,6	136,1	138,7	+2,6	+0,1	+3,8	+6,8	-3,8	+0,7	+5,3	-1,4	+5,1	+1,9	+1,9	3635,3637
128,4	122,0	132,6	126,2	+21,1	-21,4	+6,5	+1,8	-7,6	-18,5	+4,1	-13,8	+11,0	-5,5	-5,5	3661,3663
125,2	130,1	123,1	127,7	+7,1	-2,5	+6,2	+6,0	+5,7	-0,9	+5,6	+2,0	+4,9	+3,7	+3,7	REST 36
130,5	126,9	124,9	128,2	+8,6	-5,7	+11,0	+9,4	-0,6	-7,6	+10,1	-4,1	+10,2	+2,6	+2,6	40
101,4	93,8	104,2	97,6	-5,3	-13,8	+5,0	-2,3	-13,0	-13,7	+1,3	-13,4	+5,3	-6,3	-6,3	496
139,9	135,2	130,1	137,5	+21,7	-4,3	+16,4	+14,2	+1,6	-7,1	+16,3	-2,7	+13,3	+5,7	+5,7	497
147,3	146,2	138,9	146,8	+3,0	-1,4	+7,9	+12,4	+7,1	-3,5	+10,0	+1,5	+9,9	+5,7	+5,7	REST 40
80,8	86,1	87,8	88,4	-0,1	-9,0	+0,6	+7,2	+1,3	-6,3	+3,6	-1,9	-1,6	+0,7	+0,7	625,63,64
62,6	60,6	66,6	61,6	-5,4	-7,3	-4,6	-2,8	-8,5	-9,0	-3,7	-8,7	-8,8	-6,2	-6,2	625
97,6	91,1	91,6	94,3	-0,3	-4,3	+2,2	+7,8	+6,0	-2,8	+4,9	+1,3	-0,1	+3,1	+3,1	63
150,7	126,8	131,7	138,7	+13,4	-12,0	+13,1	+13,8	+5,7	-9,8	+13,4	-2,8	+11,0	+5,3	+5,3	6384,6385
123,6	110,0	111,1	116,7	-5,8	-4,0	+5,2	+10,6	+6,1	-1,1	+7,8	+2,2	+1,6	+5,0	+5,0	6386
83,4	82,2	80,7	82,8	+0,7	-1,7	-0,7	+6,3	+6,6	-1,3	+2,6	+2,6	-2,9	+2,6	+2,6	6392-6398
61,9	61,1	68,9	61,6	-13,6	-10,6	-15,9	-11,4	+0,4	-9,0	-13,8	-4,7	-10,0	-9,6	-9,6	REST 63
82,6	88,3	90,1	90,4	+0,5	-12,0	+0,3	+8,4	+0,2	-6,2	+3,8	-2,9	-1,0	+0,3	+0,3	64
84,9	81,8	84,3	83,4	+2,7	-14,1	-1,8	+8,2	-1,8	-7,6	+2,3	-4,4	-2,3	-1,1	-1,1	6411,6412
107,7	101,1	101,4	104,4	-2,1	-8,7	+4,1	+8,5	+4,3	-4,3	+6,2	-0,3	+1,1	+3,0	+3,0	REST 64
117,0	116,0	112,6	116,6	-0,1	-1,6	+4,6	+7,1	+2,2	+0,4	+5,8	+1,3	+5,3	+3,6	+3,6	SONST. VERBR.
66,6	62,6	66,6	64,6	+30,2	-21,7	+82,4	+26,1	+7,4	-18,9	+53,2	-7,8	+8,2	+18,0	+18,0	211
106,6	107,9	106,4	107,2	-3,4	-0,9	+0,4	+5,1	+2,1	-0,9	+2,8	+0,7	+5,2	+1,7	+1,7	2213 10
103,1	90,6	87,0	96,8	-16,8	+17,9	-0,9	+4,6	-10,8	+7,6	+1,8	-2,2	+4,4	-0,2	-0,2	2217 10
96,6	237,9	78,1	167,2	-17,9	+183,3	-1,9	+62,2	+230,2	+183,2	+28,2	+209,4	-8,8	+119,7	+119,7	3267 10
82,4	80,6	81,6	81,4	+8,9	-14,9	-0,3	-6,6	+6,9	-0,3	-2,9	+3,0	0,0	-0,1	-0,1	372
87,8	98,2	96,8	93,0	+9,3	-8,7	-3,6	-4,1	+1,2	-7,4	-3,8	-3,9	+13,2	-3,9	-3,9	3771,3773
106,7	123,3	86,4	116,0	+27,4	+34,2	+21,6	+36,6	+46,6	+36,1	+28,2	+40,8	+9,6	+34,7	+34,7	3831,3833 90
113,2	106,8	108,4	110,0	-0,1	-14,3	+6,1	+7,6	+0,1	-6,8	+6,8	-3,7	+7,6	+1,6	+1,6	REST 38
127,2	.	136,0	.	+2,2	-10,3	+4,8	+5,3	+4,4	.	+5,1	.	+5,4	.	.	391-396,398
94,8	92,9	97,9	93,9	-0,4	-12,7	-4,6	-0,3	-3,9	-7,4	-2,6	-6,8	+2,1	-4,1	-4,1	611,613
102,0	121,6	103,2	111,7	+8,8	+0,9	+1,7	+8,9	+15,2	+6,3	+5,6	+10,9	+7,2	+8,2	+8,2	6221
122,8	116,1	110,3	119,0	+3,2	+0,6	+8,2	+12,6	+8,7	+2,8	+10,3	+6,6	+4,6	+7,9	+7,9	642
150,6	146,6	146,0	148,6	+7,2	+0,4	+4,6	+6,8	0,0	-1,6	+5,8	-0,8	+11,9	+2,4	+2,4	66
127,6	.	123,2	.	+10,0	-1,8	+11,3	+9,0	+6,8	.	+10,1	.	+7,7	.	.	67
96,9	97,3	100,1	97,1	+5,7	-13,2	+3,6	+0,6	-7,7	-7,6	+2,0	-7,6	+4,4	-3,0	-3,0	621

KRAFTFAHRZEUGE.

STBA, FACHSERIE 4, REIHE 2.1

QP 1982	GÜTERGRUPPE	GEWICHT- TUNG	1991 DEZ.	VERÄND. GEGEN- UEBER VOR- JAHRES- MONAT IN %	N A C H					
					1990 DEZ.	1991 NOV.	1991 1.VJ	1991 2.VJ	1991 3.VJ	1991 4.VJ
	VERBRAUCHSGÜTER INSGESAMT	100	105,6	-2,6	108,4	126,5	126,6	123,2	110,1	121,7
	VERBRAUCHSGÜTER OHNE PERSONEN- U. KOMBINATIONSKRAFTWAGEN	75,44	103,7	-4,0	108,0	119,3	119,4	113,8	109,7	117,0
33	STRASSENFAHRZEUGE SOWEIT VERBRAUCHSGÜT	29,73	112,4	+1,4	110,9	144,8	144,7	148,4	111,7	134,1
3311,3312	PERSONEN-U. KOMBINATIONSKRAFTWAGEN 1)	24,56	111,6	+1,9	109,6	148,6	148,8	152,1	111,2	136,3
3371,3375	KRAFTRAEDER, FAHRRÄEDER	0,53	79,8	-18,7	98,1	102,4	142,5	163,8	99,9	100,0
REST 33	SONSTIGE STRASSENFAHRZEUGE	3,64	122,5	+0,6	121,8	124,8	118,2	121,2	116,8	124,1
36	ELEKTROTECHNISCHE VERBRAUCHSGÜTER	10,41	114,4	-6,7	122,6	148,9	145,7	134,5	118,5	142,3
3631	ELEKTROMERKZEUGE BIS 2 KW	0,74	56,6	-33,1	84,6	95,7	104,0	100,2	87,2	87,8
3638	HAUSHALTSKUEHLMOEBEL	0,75	125,8	+6,4	118,1	160,9	167,5	158,1	135,8	154,5
3639	HAUSHALTSWASCHMASCHINEN U. TROCKNER	1,30	155,5	+15,4	134,7	186,6	178,9	176,8	142,6	184,5
3635,3637	SONSTIGE EL. HAUSHALTSGERÄTE	2,98	114,8	+1,1	113,6	148,7	150,1	142,0	122,9	141,9
3661,3663	RUNDFUNK-, FERNSEH-U. PHONOTECHN. GERÄTE	3,89	105,9	-19,5	131,5	143,9	137,2	119,7	109,9	136,0
REST 36	SONSTIGE ELEKTROTECHN. VERBRAUCHSGÜTER	0,74	131,2	-1,4	133,1	151,0	133,4	117,4	116,8	145,1
40	CHEMISCHE VERBRAUCHSGÜTER	6,73	102,4	-8,2	111,5	129,0	133,2	127,9	129,4	123,1
496	SEIFEN, WASCHE- U. REINIGUNGSMITTEL	1,99	78,8	-6,2	84,0	93,5	102,7	100,1	96,1	82,1
497	KÖRPERPFLEGE MITTEL	2,90	105,7	-11,3	119,2	135,7	143,8	136,1	142,0	129,0
REST 40	SONSTIGE CHEMISCHE VERBRAUCHSGÜTER	1,84	123,0	-4,9	129,3	157,1	149,6	145,3	145,6	147,7
625,63,64	SCHUHE, TEXTILIEN, BEKLEIDUNG	15,22	73,4	-3,9	76,4	86,0	89,2	82,6	88,3	85,0
625	SCHUHE	1,70	50,2	-2,9	51,7	60,9	69,5	65,8	62,4	69,5
63	TEXTILIEN	4,82	78,8	-4,0	82,1	96,8	102,0	83,3	89,9	83,9
6384,6385	GÄRDINEN-U. DEKORATIONSGESTOFF	0,47	112,3	-11,6	127,1	134,9	158,9	142,9	124,7	130,8
6386	TEPPICHE, LAUFER U. FUSSBODENBELAG AUS TEXTILEM MATERIAL	1,20	93,7	-0,7	94,4	119,1	128,1	118,9	106,5	115,4
6392-6398	WIRK-U. STRICKWAREN	2,78	71,1	-4,0	74,1	86,5	87,5	79,5	81,9	83,7
REST 63	SONSTIGE TEXTILIEN	0,37	44,6	-0,9	45,0	52,7	53,3	50,8	50,7	52,4
64	BEKLEIDUNG	8,70	74,9	-4,0	78,0	85,0	103,5	81,9	82,5	85,1
6411,6412	DAMEN-U. HERRENBERBEKLEIDUNG	5,78	66,4	-3,3	68,7	74,4	88,5	71,7	90,6	73,9
REST 64	SONSTIGE BEKLEIDUNG U. VERWANDTE ERZEUGNISSE	2,92	91,9	-4,9	96,6	106,0	113,5	102,0	96,1	107,4
	SONSTIGE IM INDEX ERFASSTE VERBRAUCHSGÜTER	38,91	111,4	-2,8	114,8	122,4	117,7	118,8	111,8	121,2
211	DARUNTER: FESTE BRENNSTOFFE	0,57	64,9	-18,6	79,7	70,8	78,1	55,0	55,1	70,8
2213 10	MOTORENBENZIN	5,63	95,8	-10,7	107,3	104,5	103,8	109,8	111,1	104,6
2217 10	HEIZÖL, LEICHT	5,87	88,1	-15,5	104,3	95,6	106,9	100,8	87,6	93,5
3267 10	HAUSHALTSNAEHMASCHINEN	0,06	180,6	+175,7	65,5	264,8	79,9	113,9	221,1	258,4
372	FOTO-, PROJEKTIONS-U. KINOTECHNISCHE GERÄTE	0,19	110,6	+11,5	99,2	91,5	96,2	89,0	84,4	97,8
3771,3773	UHREN	0,41	89,1	-10,8	98,7	117,8	87,0	88,8	85,8	112,2
3831,3833 90	RAUMHEIZÖFEN, GAS-STANDHERDE	0,24	96,1	+10,5	87,0	153,6	106,6	107,1	112,0	136,8
REST 38	SONSTIGE EISEN-, BLECH- UND METALLWAREN	2,00	104,9	-2,7	107,8	115,2	116,3	110,5	100,0	115,4
391-395,398	MUSIKINSTRUMENTE, SPIELWAREN, SPORTGERÄTE, SCHMUCK, FUELLHALTER U.Ä.	2,89	.	.	138,5	152,0	122,9	131,8	148,8	.
511,513	FEINKERAMISCHE ERZEUGNISSE	0,82	86,0	-6,2	91,7	96,3	95,6	94,2	91,1	95,6
5221	KONSERVEN-U. WIRTSCHAFTSGLAS	0,53	101,8	+2,8	99,0	114,4	94,0	110,0	129,3	114,2
542	MOEBEL	7,98	111,6	+5,5	105,8	131,5	123,6	122,4	105,7	126,3
56	PAPIER-U. PAPPEWAREN	2,76	130,9	-3,9	136,2	154,7	154,7	148,4	145,8	148,9
57	DRUCKEREIERZEUGNISSE, VERVIELFÄLTIGUNGEN	5,89	.	.	144,7	140,2	128,8	128,8	128,7	.
621	LEDERWAREN	0,75	91,6	-6,1	87,5	108,7	99,7	94,2	90,2	105,9

1) DIE ZUORDNUNG ZUM INVESTITIONSGÜTER-BZW. VERBRAUCHSGÜTERBEREICH ERFOLGT ANNAEHERUNGSWEISE NACH DER ZULASSUNGSSTATISTIK FÜR

STBA, FACHSERIE 4, REIHE 2.1

FUER VERBRAUCHSGUETER
=100

BEREINIGT

R I C H T L I C H															GP 1982
1991 1.HJ	1991 2.HJ	1990	1991	VERAENDERUNG GEGENUEBER DEM ENTSPRECHENDEN VORJAHRESZEITRAUM IN %											
				1990 DEZ.	1991 NOV.	1991 1.VJ	1991 2.VJ	1991 3.VJ	1991 4.VJ	1991 1.HJ	1991 2.HJ	1990	1991	1991 JAN.-DEZ. KUMULIERT	
124,9	116,9	117,6	120,4	+4,1	-0,5	+5,7	+7,3	-1,1	-2,1	+6,5	-1,6	+5,1	+2,5	+2,5	VERBRAUCH.
116,8	113,4	111,9	115,0	+4,4	-2,2	+8,4	+6,9	+0,3	-2,3	+6,6	-1,0	+5,2	+2,8	+2,8	VERBR. OH. PKW U. KOMBI
148,8	122,9	132,1	134,7	+3,5	+3,5	+4,4	+8,4	-4,2	-1,5	+6,5	-2,8	+4,8	+2,0	+2,0	33
150,5	123,8	134,7	137,1	+3,1	+4,0	+4,0	+8,6	-5,0	-1,7	+6,3	-3,1	+4,8	+1,8	+1,8	3311,3312
153,1	100,0	128,0	126,6	+4,1	-17,8	+6,7	+13,0	-16,1	-12,5	+9,9	-14,3	+19,6	-1,1	-1,1	3371,3375
119,7	120,5	114,8	120,1	+6,3	+2,0	+8,6	+6,6	+3,5	+0,3	+7,5	+1,8	+2,5	+4,6	+4,6	REST 33
140,1	130,4	132,9	135,2	+11,9	-5,4	+8,0	+7,6	-2,5	-5,2	+7,8	-4,0	+7,2	+1,7	+1,7	36
102,1	87,5	87,3	94,8	+0,6	-5,2	+4,8	+7,7	-11,0	-11,3	+6,2	-11,2	+1,7	-2,6	-2,6	3631
162,8	145,2	142,6	154,0	-0,9	+6,5	+10,2	+7,6	+9,2	+5,2	+8,9	+7,1	+7,3	+8,0	+8,0	3638
177,9	163,8	144,2	170,7	+5,4	+14,8	+12,6	+30,0	+13,7	+17,8	+20,6	+16,0	+2,6	+18,4	+18,4	3639
146,0	132,4	136,5	139,2	+5,3	+2,6	+5,6	+5,9	-4,9	+0,9	+5,7	-1,9	+5,5	+2,0	+2,0	3635,3637
128,5	123,0	133,0	125,7	+24,4	-19,4	+8,3	+0,8	-8,6	-18,3	+4,7	-14,2	+11,4	-5,5	-5,5	3661,3663
125,4	131,0	123,6	128,2	+9,9	0,0	+7,1	+5,1	+4,7	-0,8	+6,1	+1,6	+5,3	+3,7	+3,7	REST 36
130,6	126,3	125,1	128,4	+10,1	-4,4	+11,9	+8,9	-0,8	-7,5	+10,5	-4,2	+10,5	+2,6	+2,6	40
101,4	94,1	104,3	97,7	-3,9	-12,8	+6,0	-2,8	-13,3	-13,6	+1,5	-13,4	+5,4	-6,3	-6,3	496
139,9	135,5	130,4	137,7	+23,3	-3,1	+17,5	+13,6	+1,1	-7,1	+15,5	-2,9	+13,7	+5,6	+5,6	497
147,4	146,8	139,2	147,0	+4,4	-0,1	+8,9	+11,9	+6,7	-3,4	+10,3	+1,3	+10,2	+5,6	+5,6	REST 40
90,9	86,7	88,1	88,8	+3,0	-6,4	+2,6	+6,0	+0,1	-5,1	+4,1	-2,5	-1,0	+0,8	+0,8	625,63,64
82,6	60,9	65,8	61,8	-2,6	-4,7	-2,5	-3,8	-9,2	-8,7	-3,1	-9,1	-8,4	-6,1	-6,1	625
97,7	81,9	91,9	94,8	+3,3	-1,0	+4,7	+6,5	+4,5	-2,6	+5,6	+0,8	+0,4	+3,2	+3,2	63
150,9	127,8	132,3	139,4	+17,5	-9,0	+15,9	+12,4	+3,8	-9,7	+14,2	-3,5	+11,6	+5,4	+5,4	6384,6385
123,6	111,0	111,5	117,2	-2,5	-0,7	+7,6	+9,2	+4,7	-0,9	+8,3	+1,7	+2,1	+5,1	+5,1	6386
83,5	82,8	81,1	83,2	+4,4	+1,6	+1,7	+5,0	+5,0	-1,2	+3,2	+1,7	-2,3	+2,6	+2,6	6392-6398
52,0	51,6	57,0	51,8	-10,4	-7,5	-13,8	-12,0	-0,8	-8,9	-12,9	-5,0	-9,7	-9,1	-9,1	REST 63
92,7	88,8	90,4	90,7	+3,3	-9,6	+2,2	+7,3	-0,8	-6,1	+4,4	-3,4	-0,7	+0,3	+0,3	64
85,1	82,3	84,6	83,7	+5,5	-11,7	+0,1	+7,2	-2,8	-7,4	+2,9	-4,9	-2,0	-1,1	-1,1	6411,6412
107,8	101,7	101,8	104,7	+0,6	-6,4	+6,2	+7,4	+3,1	-4,1	+6,7	-0,9	+1,5	+2,8	+2,8	REST 64
117,2	116,6	112,9	116,9	+1,8	+0,2	+5,9	+6,4	+1,5	+0,5	+6,2	+1,0	+5,7	+3,5	+3,5	SONST. VERBR.
66,6	62,9	55,8	64,7	+34,6	-20,4	+84,2	+24,7	+6,6	-16,9	+53,8	-7,9	+8,8	+15,9	+15,9	211
106,8	107,9	105,5	107,3	-3,4	-0,9	+0,5	+5,1	+2,1	-0,9	+2,8	+0,7	+5,2	+1,7	+1,7	2213 10
103,4	90,5	87,1	96,9	-15,9	+17,9	-0,9	+4,5	-10,6	+7,5	+1,7	-2,2	+4,4	-0,2	-0,2	2217 10
86,6	239,8	76,4	188,2	-15,6	+191,0	0,0	+61,1	+226,1	+194,0	+28,8	+208,2	-8,2	+120,2	+120,2	3267 10
92,6	91,1	81,9	81,8	+12,9	-12,6	+1,8	-6,5	+5,6	-0,2	-2,3	+2,4	+0,4	-0,1	-0,1	372
87,9	99,0	87,2	93,4	+12,3	-6,4	-1,7	-4,9	0,0	-7,3	-3,3	-4,3	+13,8	-3,9	-3,9	3771,3773
106,8	124,4	85,7	116,8	+31,4	+38,5	+24,1	+34,4	+45,1	+36,4	+29,1	+40,2	+10,2	+34,9	+34,9	3831,3833 90
113,4	107,7	108,9	110,5	+3,2	-11,7	+8,6	+6,4	-1,1	-6,6	+7,5	-4,1	+8,1	+1,5	+1,5	REST 38
127,3	.	138,6	.	+4,9	-8,0	+6,7	+4,4	+3,5	.	+5,6	.	+5,9	.	.	391-395,398
94,9	93,4	98,2	94,1	+1,7	-11,0	-3,3	-0,8	-4,7	-7,3	-2,2	-6,0	+2,5	-4,2	-4,2	511,513
102,0	121,7	103,3	111,9	+9,8	+2,0	+2,4	+8,5	+14,8	+6,3	+5,6	+10,6	+7,4	+8,3	+8,3	5221
123,0	116,0	110,7	119,5	+6,3	+3,5	+10,5	+11,4	+7,4	+3,1	+10,9	+5,0	+4,9	+7,9	+7,9	542
150,5	147,4	145,5	149,0	+10,1	+3,2	+6,5	+6,0	-1,0	-1,5	+6,2	-1,3	+12,4	+2,4	+2,4	56
127,7	.	123,6	.	+11,9	-0,1	+12,7	+8,3	+6,1	.	+10,5	.	+8,0	.	.	57
97,0	98,0	100,5	97,5	+8,8	-10,8	+5,5	-0,5	-8,6	-7,3	+2,5	-8,0	+4,9	-3,0	-3,0	621

KRAFTFAHRZEUGE.

STBA, FACHSERIE 4, REIHE 2.1

3 Produktionsindex für das Baugewerbe, Bauhauptgewerbe und Ausbaugewerbe
1985 = 100

Nr. der Systematik 1)	Baugewerbe												
	Gewichtung	insgesamt	Hochbauleistungen 2)	Tiefbauleistungen 3)	Bauhauptgewerbe 4)			Ausbaugewerbe					
					Jahr	Halbjahr	Vierteljahr	zusammen	Hochbauleistungen	Tiefbauleistungen	zusammen	Klempnererei, Gas- und Wasserinstallation	Installation von Heizungsanlagen 5)
Systematik-Nr.	72-77				72-75			76-77	7610	7640	7670	7731	7734,37
Gewichtung	100	73,68	26,32	68,00	41,68	26,32	32,00	4,71	6,88	6,71	0,75	8,41	4,54
	kalendermonatlich												
1985	100	100	100	100	100	100	100	100	100	100	100	100	100
1986	103,9	102,3	108,3	105,8	104,2	108,3	99,8	101,0	97,4	100,8	99,5	100,2	100,0
1987	104,2	103,0	107,7	105,5	104,1	107,7	101,5	103,8	97,6	104,0	100,0	101,3	102,2
1988	108,2	107,6	110,1	110,6	110,9	110,1	103,2	103,9	100,4	104,8	99,6	103,5	104,6
1989	114,6	114,2	115,7	118,1	119,6	115,7	107,1	107,2	102,9	109,4	102,3	108,0	109,3
1990	120,7	121,4	118,8	124,5	128,2	118,8	112,5	112,0	112,2	116,0	107,8	110,6	112,2
1985 1. HJ	85,6	86,9	82,1	86,3	88,9	82,1	84,3	84,0	84,6	86,5	85,1	80,7	87,4
2. HJ	114,4	113,1	118,0	113,8	111,1	118,0	115,7	116,0	115,3	113,3	114,8	119,3	112,6
1986 1. HJ	87,4	86,7	89,6	89,7	89,7	89,6	82,6	84,5	79,9	87,7	82,1	79,0	84,1
2. HJ	120,4	118,0	127,1	122,0	118,8	127,1	117,0	117,5	114,9	113,9	117,0	121,5	116,0
1987 1. HJ	87,3	87,3	87,5	89,0	89,9	87,5	83,9	85,7	80,5	89,7	83,2	80,1	85,8
2. HJ	121,2	118,7	128,0	122,1	118,4	128,0	119,2	121,9	114,8	118,3	116,8	122,5	118,5
1988 1. HJ	96,7	95,9	98,7	101,0	102,5	98,7	87,4	88,0	83,9	91,5	85,3	85,2	90,3
2. HJ	119,8	119,2	121,4	120,1	119,3	121,4	119,1	119,9	116,9	118,1	114,0	121,9	118,8
1989 1. HJ	105,7	105,0	107,6	112,4	115,5	107,6	91,3	91,1	85,3	95,8	89,3	90,6	95,7
2. HJ	123,6	123,5	123,8	123,8	123,8	123,8	123,0	123,4	120,6	123,1	115,4	125,3	122,9
1990 1. HJ	112,4	112,5	112,0	119,5	124,2	112,0	97,1	96,5	95,6	102,2	96,4	94,0	98,5
2. HJ	129,1	130,3	125,6	129,6	132,1	125,6	127,8	127,5	128,8	129,9	119,2	127,3	126,0
1991 1. HJ	113,3	114,3	110,5	118,9	124,2	110,5	101,4	100,6	101,7	109,9	96,0	95,2	101,6
1985 1. VJ	65,2	70,0	51,7	59,9	65,1	51,7	76,5	76,5	79,8	81,3	76,2	68,1	79,9
2. VJ	106,0	103,7	112,5	112,6	112,6	112,5	92,0	91,4	89,3	91,7	94,0	93,2	94,9
3. VJ	115,5	112,0	125,3	121,2	118,7	125,3	103,3	101,1	101,9	99,6	101,4	108,9	103,1
4. VJ	113,2	114,2	110,6	106,3	103,6	110,6	128,0	130,8	128,7	127,0	128,1	129,7	122,1
1986 1. VJ	64,7	68,3	55,1	60,8	64,5	55,1	73,1	74,1	72,6	81,7	73,1	65,5	74,5
2. VJ	110,0	105,0	124,0	118,5	115,0	124,0	92,1	94,8	87,2	93,7	91,0	92,5	93,6
3. VJ	119,0	114,1	132,6	126,6	122,9	132,6	102,8	102,2	98,2	98,9	100,6	109,5	103,8
4. VJ	121,8	121,9	121,6	117,4	114,7	121,6	131,2	132,8	131,6	128,8	133,3	133,4	128,1
1987 1. VJ	63,1	67,9	49,9	57,5	62,3	49,9	75,1	76,2	75,6	84,0	75,0	66,4	76,4
2. VJ	111,5	106,7	125,0	120,4	117,5	125,0	92,6	95,2	85,3	95,4	91,3	93,7	95,2
3. VJ	121,2	115,9	135,8	128,8	124,4	135,8	104,9	107,1	97,7	102,2	100,3	111,6	106,1
4. VJ	121,1	121,5	120,2	115,3	112,3	120,2	133,4	136,7	131,9	134,4	133,2	133,3	130,9
1988 1. VJ	79,9	82,5	72,7	80,1	84,3	72,7	79,4	79,1	79,9	85,5	77,4	73,2	82,0
2. VJ	113,4	109,3	124,7	121,9	120,1	124,7	95,3	96,8	87,9	97,4	93,2	97,2	98,6
3. VJ	120,0	116,4	129,8	126,8	124,9	129,8	105,5	104,3	99,0	102,6	101,2	113,3	106,9
4. VJ	119,6	122,0	113,1	113,5	113,3	113,1	132,7	135,4	134,8	133,6	126,7	130,4	130,7
1989 1. VJ	92,9	94,2	89,3	98,1	103,7	89,3	81,9	81,3	77,7	88,4	82,1	78,0	86,4
2. VJ	118,4	115,7	125,9	126,7	127,2	125,9	100,7	100,8	92,8	103,1	96,5	103,2	105,0
3. VJ	121,2	118,5	128,7	127,3	126,4	128,7	108,2	106,3	103,2	105,8	101,5	115,3	109,2
4. VJ	125,9	128,4	118,9	120,3	121,2	118,9	137,7	140,4	137,9	140,3	129,2	135,3	136,5
1990 1. VJ	100,9	102,8	95,6	106,6	113,6	95,6	88,8	86,8	88,3	96,3	89,1	83,1	91,0
2. VJ	123,8	122,1	128,4	132,4	134,9	128,4	105,4	106,2	102,9	108,0	103,6	104,8	106,0
3. VJ	128,2	126,9	131,9	134,9	136,8	131,9	113,9	112,1	111,0	113,7	107,9	118,6	112,8
4. VJ	129,9	133,6	119,3	124,3	127,5	119,3	141,7	142,8	146,6	146,0	130,5	135,9	139,1
1991 1. VJ	95,9	99,7	85,3	98,0	106,0	85,3	91,5	89,6	93,1	103,1	90,3	81,8	92,3
2. VJ	130,6	128,8	135,6	139,7	142,3	135,6	111,2	111,6	110,3	116,6	101,7	108,6	110,8
3. VJ	134,7	132,9	139,6	141,4	142,4	139,6	120,4	120,0	122,4	123,9	109,9	118,7	117,7

1) Systematik der Wirtschaftszweige, Ausgabe 1979, Fassung für die Statistik im Produzierenden Gewerbe (SYPRO).

2) Hochbauleistungen im Bauhauptgewerbe einschl. Ausbaugewerbe.

3) Entspricht den Tiefbauleistungen im Bauhauptgewerbe.

4) Index der Nettoproduktion für Unternehmen.

5) Einschl. Installation von Lüftungs-, Klima- und gesundheitstechnischen Anlagen.

3 Produktionsindex für das Baugewerbe, Bauhauptgewerbe und Ausbaugewerbe
1985 = 100

Nr. der Systematik ¹⁾ Gewichtung Jahr Halbjahr Vierteljahr	Baugewerbe												
	Ins- gesamt	Hochbau- lei- stungen ²⁾	Tiefbau- lei- stungen ³⁾	Bauhauptgewerbe ⁴⁾			Ausbaugewerbe						
				zusammen	Hochbau- lei- stungen	Tiefbau- lei- stungen	zusammen	Klimp- nerel, Gas- und Wasser- instal- lation	Instal- lation von Hei- zungs- anlagen ⁵⁾	Elektro- instal- lation	Glaser- gewerbe	Maler- und Lak- kier- gewerbe, Tapeten- kleberei	Übriges Ausbau- gewerbe
Systematik-Nr.	72-77			72-75			76-77	7610	7640	7670	7731	7734,37	
Gewichtung	100	73,68	26,32	68,00	41,68	26,32	32,00	4,71	6,88	6,71	0,75	8,41	4,54
				arbeitstäglich bereinigt									
1985	100	100	100	100	100	100	100	100	100	100	100	100	100
1986	104,0	102,4	108,4	105,9	104,3	108,4	100,0	101,1	97,6	101,0	99,7	100,3	100,2
1987	104,2	102,9	107,7	105,5	104,1	107,7	101,4	103,7	97,5	103,9	99,8	101,1	102,0
1988	108,0	107,3	109,9	110,4	110,7	109,9	102,9	103,6	100,1	104,5	99,4	103,3	104,3
1989	114,5	114,2	115,5	118,0	119,5	115,5	107,2	107,3	103,0	109,5	102,4	108,0	109,3
1990	121,2	121,9	119,3	125,0	128,6	119,3	113,1	112,6	112,9	116,6	108,4	111,2	112,8
1985 1. HJ	86,4	87,5	83,0	87,1	89,6	83,0	84,8	84,5	85,1	87,0	85,6	81,2	88,0
2. HJ	114,5	113,3	118,0	113,8	111,1	118,0	116,0	116,3	115,6	113,6	115,1	119,6	112,9
1986 1. HJ	87,8	87,1	90,0	90,1	90,2	90,0	83,1	84,9	80,4	88,3	82,5	79,4	84,5
2. HJ	120,2	117,8	126,8	121,7	118,5	126,8	116,9	117,4	114,8	113,7	116,8	121,3	115,8
1987 1. HJ	88,0	87,9	88,3	89,7	90,6	88,3	84,5	86,4	81,1	90,4	83,8	80,7	86,5
2. HJ	120,3	117,9	127,2	121,3	117,6	127,2	118,3	121,0	113,9	117,4	115,9	121,6	117,6
1988 1. HJ	96,3	95,6	98,4	100,7	102,1	98,4	87,1	87,8	83,7	91,2	85,1	85,0	90,1
2. HJ	119,6	119,0	121,4	120,1	119,2	121,4	118,8	119,5	116,6	117,8	113,6	121,5	118,5
1989 1. HJ	104,7	104,1	106,3	111,3	114,4	106,3	90,5	90,3	84,5	95,0	88,6	89,8	94,9
2. HJ	124,4	124,3	124,7	124,7	124,7	124,7	123,9	124,3	121,4	124,0	116,2	126,2	123,8
1990 1. HJ	111,8	112,0	111,4	118,9	123,7	111,4	96,7	96,2	95,2	101,8	96,0	93,6	98,1
2. HJ	130,6	131,8	127,2	131,1	133,6	127,2	129,5	129,1	130,5	131,5	120,8	128,9	127,6
1991 1. HJ	113,3	114,3	110,5	118,9	124,2	110,5	101,3	100,6	101,7	109,9	96,0	95,1	101,6
1985 1. VJ	65,5	70,3	52,0	60,3	65,4	52,0	76,6	76,6	79,9	81,4	76,3	68,2	80,0
2. VJ	107,2	104,7	114,0	113,9	113,8	114,0	92,9	92,3	90,2	92,6	94,9	94,1	95,9
3. VJ	115,1	111,7	124,9	120,8	118,3	124,9	103,0	100,8	101,6	99,3	101,1	108,6	102,8
4. VJ	113,8	114,8	111,0	106,7	103,9	111,0	128,9	131,7	129,6	127,9	129,0	130,6	123,0
1986 1. VJ	66,7	70,1	57,3	62,9	66,5	57,3	74,9	75,9	74,4	83,7	74,9	67,1	76,3
2. VJ	108,9	104,0	122,6	117,2	113,8	122,6	91,2	93,9	86,3	92,8	90,1	91,6	92,7
3. VJ	118,5	113,7	132,0	126,0	122,3	132,0	102,5	101,9	97,9	98,6	100,3	109,2	103,5
4. VJ	121,8	121,9	121,6	117,4	114,7	121,6	131,2	132,8	131,6	128,8	133,3	133,4	128,1
1987 1. VJ	63,3	68,0	50,0	57,6	62,4	50,0	75,4	76,5	75,9	84,4	75,3	66,7	76,7
2. VJ	112,7	107,8	126,5	121,7	118,7	126,5	93,5	96,2	86,2	96,4	92,2	94,6	96,2
3. VJ	120,4	115,3	134,9	128,0	123,7	134,9	104,4	106,6	97,2	101,7	99,8	111,1	105,6
4. VJ	120,2	120,5	119,4	114,6	111,6	119,4	132,1	135,4	130,6	133,1	131,9	132,0	129,6
1988 1. VJ	79,3	81,9	72,1	79,5	84,2	72,1	78,9	78,7	79,4	85,0	77,0	72,8	81,5
2. VJ	113,3	109,3	124,6	121,8	120,0	124,6	95,3	96,8	87,9	97,4	93,2	97,2	98,6
3. VJ	119,5	116,1	129,3	126,3	124,4	129,3	105,2	104,0	98,7	102,3	100,9	113,0	106,6
4. VJ	119,7	121,9	113,5	113,6	114,0	113,5	132,3	135,0	134,4	133,2	126,3	130,0	130,3
1989 1. VJ	93,5	94,7	89,9	98,7	104,2	89,9	82,3	81,7	78,0	88,8	82,5	78,3	86,8
2. VJ	115,8	113,4	122,8	123,9	124,6	122,8	98,7	98,8	91,0	101,1	94,6	101,2	103,0
3. VJ	122,1	119,4	129,8	128,3	127,4	129,8	109,0	107,1	103,9	106,6	102,2	116,1	110,0
4. VJ	126,7	129,2	119,6	121,1	121,9	119,6	138,7	141,4	138,9	141,3	130,1	136,3	137,5
1990 1. VJ	100,0	101,9	94,5	105,6	112,6	94,5	88,0	86,1	87,5	95,5	88,3	82,4	90,2
2. VJ	123,6	122,0	128,2	132,2	134,8	128,2	105,4	106,2	102,9	108,0	103,6	104,8	106,0
3. VJ	129,3	127,8	133,2	136,1	137,9	133,2	114,7	112,9	111,8	114,5	108,7	119,4	113,6
4. VJ	131,9	135,7	121,2	126,1	129,2	121,2	144,2	145,3	149,2	148,5	132,8	138,3	141,5
1991 1. VJ	97,3	101,0	87,0	99,6	107,6	87,0	92,5	90,6	94,2	104,3	91,3	82,7	93,4
2. VJ	129,2	127,5	133,9	138,2	140,8	133,9	110,1	110,5	109,2	115,4	100,7	107,5	109,7
3. VJ	134,2	132,5	139,1	140,9	142,0	139,1	120,1	119,7	122,0	123,5	109,6	118,4	117,4

1) Systematik der Wirtschaftszweige, Ausgabe 1979, Fassung für die Statistik im Produzierenden Gewerbe (SYPRO).
2) Hochbauleistungen im Bauhauptgewerbe einschl. Ausbaugewerbe.
3) Entspricht den Tiefbauleistungen im Bauhauptgewerbe.

4) Index der Nettoproduktion für Unternehmen.
5) Einschl. Installation von Lüftungs-, Klima- und gesundheits-technischen Anlagen.

4 Index der Arbeitsproduktivität für den Bergbau und das Verarbeitende Gewerbe
4.1 Produktionsergebnis je Beschäftigten und je Beschäftigtenstunde
1985 = 100

Jahr Halbjahr Vierteljahr Monat	Bergbau und Verarbeitendes Gewerbe														
	insgesamt		Bergbau		Verarbeitendes Gewerbe										
					zusammen		Grundstoff- und Produktions- güter- gewerbe		Investi- tions- güter		Ver- brauchs- güter		Nahrungs- und Genuß- mittel- gewerbe		
	Index	Veränd. z. Vor- jahres- zeitr. in %	Index	Veränd. z. Vor- jahres- zeitr. in %	Index	Veränd. z. Vor- jahres- zeitr. in %	Index	Veränd. z. Vor- jahres- zeitr. in %	Index	Veränd. z. Vor- jahres- zeitr. in %	Index	Veränd. z. Vor- jahres- zeitr. in %	Index	Veränd. z. Vor- jahres- zeitr. in %	
Produktionsergebnis je Beschäftigten															
1990	111,6	+ 2,8	105,8	+ 4,8	111,8	+ 2,8	112,6	+ 1,1	110,4	+ 2,4	109,8	+ 2,7	119,4	+ 8,9
1990	1. Hj	110,1	+ 2,4	105,5	+ 5,4	110,3	+ 2,4	113,0	+ 1,2	109,5	+ 2,8	108,4	+ 1,6	109,8	+ 4,9
	2. Hj	113,1	+ 3,2	106,1	+ 4,0	113,3	+ 3,1	112,2	+ 1,0	111,4	+ 2,0	111,2	+ 3,9	129,0	+ 12,7
1991	1. Hj	113,9	+ 3,5	108,5	+ 2,8	114,1	+ 3,4	114,9	+ 1,7	112,6	+ 2,8	112,4	+ 3,7	121,9	+ 11,0
1990	1. Vj	110,0	+ 3,5	108,7	+ 3,5	110,1	+ 3,5	113,0	+ 2,2	108,9	+ 4,5	110,6	+ 2,4	107,3	+ 4,2
	2. Vj	110,2	+ 1,5	102,2	+ 7,5	110,5	+ 1,3	112,9	+ 0,1	110,1	+ 1,3	110,2	+ 0,8	112,3	+ 5,5
	3. Vj	108,3	+ 3,2	102,4	+ 4,6	108,5	+ 3,2	111,8	+ 1,0	104,4	+ 2,5	106,6	+ 3,3	123,2	+ 13,2
	4. Vj	117,8	+ 3,0	109,7	+ 3,4	118,1	+ 3,0	112,6	+ 1,0	118,4	+ 1,6	115,7	+ 4,3	134,8	+ 12,2
1991	1. Vj	113,1	+ 2,8	114,7	+ 5,5	113,1	+ 2,7	113,6	+ 0,5	110,7	+ 1,7	114,5	+ 3,5	121,2	+ 13,0
	2. Vj	114,7	+ 4,1	102,3	+ 0,1	115,1	+ 4,2	116,1	+ 2,8	114,5	+ 4,0	110,2	+ 3,8	122,5	+ 9,1
	3. Vj	109,6	+ 1,2	99,9	- 2,4	109,9	+ 1,3	112,0	+ 0,2	106,5	+ 2,0	108,2	+ 1,5	123,8	+ 0,5
1990	Jan.	105,4	+ 3,2	111,0	- 0,3	105,2	+ 3,3	111,2	+ 1,6	101,7	+ 5,0	106,9	+ 2,4	104,2	+ 2,8
	Febr.	106,4	+ 3,0	102,2	+ 3,2	106,6	+ 3,1	108,7	+ 2,1	106,3	+ 4,0	106,4	+ 1,3	102,4	+ 3,5
	März	118,2	+ 4,0	112,9	+ 7,8	118,4	+ 4,0	119,1	+ 2,7	118,6	+ 4,4	118,5	+ 3,4	115,2	+ 6,1
	April	108,4	- 2,4	102,8	+ 5,0	108,6	- 2,6	112,4	- 0,7	107,6	- 3,8	106,0	- 2,8	106,6	- 2,2
	Mai	110,9	+ 7,4	103,3	+ 10,7	111,2	+ 7,2	114,0	+ 3,1	110,4	+ 9,0	106,7	+ 8,1	114,3	+ 10,1
	Juni	111,4	- 0,1	100,5	+ 6,7	111,7	- 0,4	112,4	- 2,0	112,3	- 0,4	105,8	- 2,4	115,9	+ 8,9
	Juli	106,8	+ 3,3	99,1	- 0,2	107,0	+ 3,4	112,2	+ 1,6	103,6	+ 2,7	100,9	+ 3,8	119,1	+ 11,5
	Aug.	102,2	+ 3,8	103,4	+ 9,1	102,2	+ 3,5	109,5	+ 0,5	94,2	+ 3,0	100,6	+ 3,7	124,7	+ 14,6
	Sept.	116,0	+ 2,8	104,7	+ 5,0	116,4	+ 2,8	113,8	+ 1,1	115,4	+ 1,8	118,4	+ 2,6	125,7	+ 13,4
	Okt.	124,0	+ 3,8	113,4	+ 6,0	124,4	+ 3,7	120,3	+ 1,3	121,6	+ 2,5	126,1	+ 4,5	146,9	+ 14,1
	Nov.	118,7	+ 3,1	119,2	+ 2,4	119,0	+ 3,1	115,6	+ 2,4	117,0	+ 0,9	118,4	+ 4,7	139,4	+ 13,6
	Dez.	110,7	+ 2,0	105,6	+ 1,9	110,8	+ 1,9	101,9	- 0,8	116,6	+ 1,6	102,7	+ 3,9	118,2	+ 8,6
1991	Jan.	109,9	+ 4,3	116,9	+ 5,3	109,7	+ 4,3	114,1	+ 2,6	104,5	+ 2,8	111,8	+ 4,6	120,2	+ 15,4
	Febr.	110,1	+ 3,5	107,2	+ 4,9	110,2	+ 3,4	108,0	- 0,6	109,1	+ 2,6	111,8	+ 5,1	119,3	+ 16,5
	März	119,4	+ 1,0	120,0	+ 6,3	119,4	+ 0,8	118,8	- 0,3	118,6	0,0	119,9	+ 1,2	124,1	+ 7,7
	April	115,2	+ 6,3	104,9	+ 2,0	115,6	+ 6,4	116,9	+ 4,0	114,5	+ 6,4	112,9	+ 6,5	121,6	+ 14,1
	Mai	110,7	- 0,2	104,7	+ 1,4	110,9	- 0,3	113,6	- 0,4	108,9	- 1,4	104,3	- 2,2	123,2	+ 7,8
	Juni	118,1	+ 6,0	97,4	- 3,1	118,8	+ 6,4	117,7	+ 4,7	120,1	+ 6,9	113,4	+ 7,2	122,7	+ 5,9
	Juli	109,9	+ 2,9	96,9	- 2,2	110,3	+ 3,1	114,4	+ 2,0	106,3	+ 2,6	107,6	+ 6,6	123,3	+ 3,5
	Aug.	101,8	- 0,4	99,3	- 4,0	101,9	- 0,3	106,9	- 2,4	95,9	+ 1,8	98,3	- 2,3	123,5	- 1,0
	Sept.	117,1	+ 0,9	103,6	- 1,1	117,5	+ 0,9	114,7	+ 0,8	117,4	+ 1,7	118,6	+ 0,2	124,5	- 1,0
	Okt.	124,1	+ 0,1	113,4	0	124,4	0	122,4	+ 1,7	122,7	+ 0,9	124,9	- 1,0	138,4	- 5,8
	Nov.	119,1	+ 0,3	111,9	+ 1,5	119,3	+ 0,3	115,8	+ 0,2	119,2	+ 1,9	117,0	- 1,2	133,2	- 4,4
Produktionsergebnis je Beschäftigtenstunde															
1990	115,9	+ 3,7	111,7	+ 4,7	116,1	+ 3,7	116,6	+ 2,0	115,2	+ 3,3	114,2	+ 3,9	121,5	+ 9,5
1990	1. Hj	113,3	+ 3,6	109,8	+ 5,1	113,5	+ 3,6	115,9	+ 2,3	112,8	+ 4,0	111,7	+ 2,9	112,4	+ 5,8
	2. Hj	118,5	+ 3,8	113,5	+ 4,3	118,7	+ 3,8	117,3	+ 1,6	117,6	+ 2,8	116,7	+ 4,8	130,6	+ 12,7
1991	1. Hj	118,6	+ 4,7	113,8	+ 3,6	118,8	+ 4,7	119,2	+ 2,8	117,5	+ 4,2	117,1	+ 4,8	126,6	+ 12,6
1990	1. Vj	111,6	+ 4,3	109,7	+ 4,0	111,7	+ 4,4	114,6	+ 2,8	110,6	+ 5,3	112,1	+ 3,7	108,6	+ 5,3
	2. Vj	115,0	+ 2,9	110,0	+ 6,3	115,2	+ 2,8	117,1	+ 1,8	115,0	+ 2,6	111,3	+ 2,3	116,1	+ 6,3
	3. Vj	115,7	+ 3,8	109,5	+ 3,7	115,9	+ 3,8	118,3	+ 1,4	112,7	+ 3,0	114,8	+ 4,6	127,0	+ 13,3
	4. Vj	121,3	+ 3,8	117,6	+ 4,9	121,4	+ 3,7	116,3	+ 1,9	122,5	+ 2,6	118,7	+ 5,1	134,2	+ 12,0
1991	1. Vj	116,4	+ 4,3	117,7	+ 7,3	116,3	+ 4,1	117,1	+ 2,2	114,1	+ 3,2	117,4	+ 4,7	124,1	+ 14,3
	2. Vj	120,8	+ 5,0	109,8	- 0,2	121,2	+ 5,2	121,3	+ 3,6	120,9	+ 5,1	116,7	+ 4,9	129,1	+ 11,2
	3. Vj	118,7	+ 2,6	108,8	- 0,6	119,0	+ 2,7	119,8	+ 1,3	116,6	+ 3,5	118,0	+ 2,8	129,9	+ 2,3
1990	Jan.	108,3	+ 5,0	111,9	+ 4,1	108,2	+ 5,2	113,5	+ 3,2	105,4	+ 6,8	109,4	+ 4,1	105,8	+ 4,1
	Febr.	110,4	+ 3,7	107,1	+ 2,1	110,5	+ 3,8	113,1	+ 2,9	109,9	+ 4,5	110,9	+ 2,6	105,7	+ 3,7
	März	116,2	+ 4,4	110,0	+ 5,7	116,4	+ 4,4	117,1	+ 2,1	116,6	+ 5,0	116,1	+ 4,4	114,2	+ 7,8
	April	112,0	+ 0,8	111,0	+ 8,3	112,1	+ 0,6	116,0	+ 2,7	111,0	- 0,4	110,0	+ 0,7	109,4	- 0,8
	Mai	115,1	+ 5,0	107,5	+ 1,6	115,4	+ 5,1	116,7	+ 1,0	115,3	+ 6,5	110,8	+ 4,8	118,8	+ 11,3
	Juni	117,9	+ 2,7	111,5	+ 9,0	118,1	+ 2,5	118,7	+ 2,0	118,8	+ 2,0	113,1	+ 1,3	120,2	+ 8,8
	Juli	115,4	+ 4,2	108,3	- 0,6	115,7	+ 4,3	120,7	+ 2,5	112,8	+ 3,8	110,4	+ 4,1	124,2	+ 13,2
	Aug.	113,3	+ 3,7	110,2	+ 6,6	113,4	+ 3,6	118,0	+ 0,4	107,4	+ 2,7	113,7	+ 5,7	130,3	+ 13,5
	Sept.	118,3	+ 3,5	110,0	+ 5,5	118,6	+ 3,5	116,1	+ 1,2	117,9	+ 2,7	120,2	+ 3,8	126,6	+ 13,2
	Okt.	119,4	+ 4,1	111,9	+ 5,1	119,7	+ 4,2	117,0	+ 2,0	117,1	+ 3,1	120,5	+ 5,0	139,4	+ 13,6
	Nov.	120,3	+ 4,2	114,7	+ 3,9	120,5	+ 4,1	117,1	+ 3,1	118,9	+ 2,1	120,3	+ 6,0	138,1	+ 14,1
	Dez.	124,2	+ 3,0	126,1	+ 5,6	124,1	+ 2,8	114,8	+ 0,7	131,6	+ 2,6	115,3	+ 4,3	125,1	+ 8,2
1991	Jan.	113,8	+ 5,1	116,4	+ 4,0	113,7	+ 5,1	117,9	+ 3,9	109,2	+ 3,6	115,1	+ 5,2	122,8	+ 16,1
	Febr.	114,8	+ 4,0	113,6	+ 6,1	114,8	+ 3,9	112,5	- 0,5	113,6	+ 3,4	116,6	+ 5,1	124,7	+ 18,0
	März	120,6	+ 3,8	123,2	+ 12,0	120,5	+ 3,5	120,8	+ 3,2	119,5	+ 2,5	120,6	+ 3,9	124,7	+ 9,2
	April	119,0	+ 6,3	109,1	- 1,7	119,4	+ 6,5	119,3	+ 2,8	118,5	+ 6,8	116,7	+ 6,1	127,9	+ 16,9
	Mai	118,1	+ 2,6	114,0	+ 6,0	118,3	+ 2,5	120,3	+ 3,1	116,9	+ 1,4	117,7	+ 1,7	128,2	+ 7,9
	Juni	125,3	+ 6,3	106,2	- 4,8	125,9	+ 6,6	124,3	+ 4,7	127,3	+ 7,2	120,7	+ 6,7	131,2	+ 9,2
	Juli	119,4	+ 3,5	104,3	- 3,7	119,9	+ 3,6	121,5	+ 0,7	117,5	+ 4,2	117,6	+ 6,5	130,7	+ 5,2
	Aug.	114,6	+ 1,1	112,7	+ 2,3	114,7	+ 1,1	118,3	+ 0,3	109,9	+ 2,3	113,8	+ 0,1	130,3	0,0
	Sept.	122,0	+ 3,1	109,5	- 0,5	122,4	+ 3,2	119,7	+ 3,1	122,5	+ 3,9	122,6	+ 2,0	128,7	+ 1,7
	Okt.	122,5	+ 2,6	113,5	+ 1,4	122,8	+ 2,6	121,7	+ 4,0	121,2	+ 3,5	122,6	+ 1,7	134,4	- 3,6
	Nov.	121,9	+ 1,3	117,8	+ 2,7	122,0	+ 1,2	119,1	+ 1,7	121,7	+ 2,4	120,5	+ 0,2	133,9	- 3,0

StBA, Fachserie 4, Reihe 2.1

4 Index der Arbeitsproduktivität für den Bergbau und das Verarbeitende Gewerbe
4.2 Produktionsergebnis je Arbeiter und je Arbeiterstunde
1985 = 100

Jahr Halbjahr Vierteljahr Monat	Bergbau und Verarbeitendes Gewerbe													
	insgesamt		Bergbau		Verarbeitendes Gewerbe									
					zusammen		Grundstoff- und Produktions- güter gewerbe		Investi- tions- güter		Ver- brauchs- güter		Nahrungs- und Genuß- mittel- gewerbe	
	Index	Veränd. z. Vor- jahres- zeitr. in %	Index	Veränd. z. Vor- jahres- zeitr. in %	Index	Veränd. z. Vor- jahres- zeitr. in %	Index	Veränd. z. Vor- jahres- zeitr. in %	produzierendes Gewerbe					
Index									Veränd. z. Vor- jahres- zeitr. in %	Index	Veränd. z. Vor- jahres- zeitr. in %	Index	Veränd. z. Vor- jahres- zeitr. in %	Index
Produktionsergebnis je Arbeiter														
1990	113,6	+ 3,0	111,4	+ 5,9	113,7	+ 2,9	116,1	+ 1,6	112,4	+ 2,6	110,2	+ 2,7	118,7	+ 7,8
1990 1. Hj	112,1	+ 2,7	110,6	+ 6,1	112,2	+ 2,6	116,5	+ 1,8	111,3	+ 3,0	108,8	+ 1,6	110,1	+ 4,4
2. Hj	115,1	+ 3,2	112,2	+ 5,6	115,2	+ 3,1	115,7	+ 1,3	113,6	+ 2,4	111,6	+ 3,8	127,2	+ 10,8
1991 1. Hj	116,5	+ 3,9	116,3	+ 5,2	116,5	+ 3,8	119,3	+ 2,4	115,8	+ 4,0	112,8	+ 3,7	118,0	+ 7,2
1990 1. Vj	112,0	+ 3,6	113,9	+ 4,3	112,0	+ 3,6	116,5	+ 2,7	110,6	+ 4,5	111,1	+ 2,4	107,9	+ 4,2
2. Vj	112,2	+ 1,7	107,3	+ 8,2	112,4	+ 1,4	116,4	+ 0,8	111,9	+ 1,5	106,5	+ 0,8	112,4	+ 4,8
3. Vj	110,0	+ 3,3	107,7	+ 5,8	110,1	+ 3,2	115,0	+ 1,3	106,1	+ 2,6	106,9	+ 3,2	121,4	+ 11,3
4. Vj	120,1	+ 3,2	116,7	+ 5,4	120,2	+ 3,1	116,4	+ 1,4	121,0	+ 2,2	116,2	+ 4,3	133,0	+ 10,3
1991 1. Vj	115,7	+ 3,3	123,2	+ 8,2	115,4	+ 3,0	118,0	+ 1,3	113,7	+ 2,8	115,0	+ 3,5	117,4	+ 8,8
2. Vj	117,4	+ 4,6	109,4	+ 2,0	117,6	+ 4,6	120,6	+ 3,6	117,9	+ 5,4	110,5	+ 3,8	118,7	+ 5,6
3. Vj	112,3	+ 2,1	106,7	- 0,9	112,5	+ 2,2	116,6	+ 1,4	110,0	+ 3,7	108,7	+ 1,7	119,7	- 1,4
1990 Jan.	107,4	+ 3,6	116,4	+ 0,5	107,1	+ 3,7	114,8	+ 2,5	103,2	+ 5,0	107,4	+ 2,4	104,8	+ 2,8
Febr.	108,3	+ 3,1	107,1	+ 3,9	108,4	+ 3,1	112,0	+ 2,6	107,9	+ 3,9	106,9	+ 1,4	103,1	+ 3,7
März	120,4	+ 4,2	118,2	+ 8,6	120,5	+ 4,1	122,7	+ 3,2	120,6	+ 4,5	119,0	+ 3,4	115,8	+ 5,7
April	110,4	- 2,2	107,7	+ 5,0	110,5	- 2,5	115,9	0,0	109,4	- 3,7	106,4	- 2,7	107,5	- 2,5
Mai	112,9	+ 7,5	108,4	+ 11,8	113,1	+ 7,4	117,4	+ 3,7	112,2	+ 9,0	107,1	+ 6,1	114,3	+ 9,1
Juni	113,3	+ 0,2	105,8	+ 7,8	113,6	- 0,1	115,9	- 1,2	114,2	- 0,3	106,1	- 2,4	115,3	+ 7,9
Juli	108,3	+ 3,2	103,9	+ 0,6	108,4	+ 3,3	115,3	+ 1,9	105,0	+ 2,7	101,0	+ 3,7	117,5	+ 9,7
Aug.	103,9	+ 3,9	108,8	+ 10,5	103,7	+ 3,6	112,5	+ 0,6	98,9	+ 3,3	100,8	+ 3,6	123,0	+ 12,8
Sept.	117,9	+ 2,9	110,5	+ 6,6	118,2	+ 2,8	117,2	+ 1,4	117,5	+ 2,1	119,0	+ 2,5	123,6	+ 11,3
Okt.	126,1	+ 3,8	120,0	+ 7,8	126,3	+ 3,7	124,1	+ 1,6	123,9	+ 2,9	126,5	+ 4,3	144,7	+ 12,1
Nov.	120,9	+ 3,2	117,2	+ 4,5	121,0	+ 3,1	119,5	+ 2,8	119,4	+ 1,2	118,8	+ 4,6	137,3	+ 11,4
Dez.	113,3	+ 2,4	113,0	+ 4,1	113,3	+ 2,3	105,7	- 0,3	119,7	+ 2,5	103,3	+ 4,0	117,0	+ 6,9
1991 Jan.	112,3	+ 4,6	125,5	+ 7,8	111,9	+ 4,5	118,5	+ 3,2	106,9	+ 3,6	112,3	+ 4,6	118,2	+ 12,8
Febr.	112,5	+ 3,9	115,2	+ 7,6	112,4	+ 3,7	112,3	+ 0,3	112,1	+ 3,9	112,3	+ 5,1	114,1	+ 10,7
März	122,2	+ 1,5	128,9	+ 9,1	122,0	+ 1,2	123,3	+ 0,5	122,0	+ 1,2	120,4	+ 1,2	119,9	+ 3,5
April	118,0	+ 6,9	112,6	+ 4,5	118,2	+ 7,0	121,4	+ 4,7	118,0	+ 7,9	113,2	+ 6,4	117,9	+ 9,7
Mai	113,4	+ 0,4	112,3	+ 3,6	113,4	+ 0,3	118,1	+ 0,6	112,3	+ 0,1	104,6	- 2,3	119,6	+ 4,6
Juni	120,8	+ 6,6	103,4	- 2,3	121,3	+ 6,8	122,4	+ 5,6	123,5	+ 8,1	113,8	+ 7,3	118,5	+ 2,8
Juli	112,3	+ 3,7	102,9	- 1,0	112,6	+ 3,9	118,7	+ 2,9	109,4	+ 4,2	107,9	+ 6,8	118,9	+ 1,2
Aug.	104,4	+ 0,5	106,3	- 2,3	104,4	+ 0,7	111,4	- 1,0	99,1	+ 3,3	98,8	- 2,0	119,5	- 2,8
Sept.	120,3	+ 2,0	111,0	+ 0,5	120,6	+ 2,0	119,6	+ 2,0	121,4	+ 3,3	119,5	+ 0,4	120,7	- 2,3
Okt.	127,5	+ 1,1	121,7	+ 1,4	127,7	+ 1,1	127,9	+ 3,1	126,6	+ 2,2	125,8	- 0,6	135,0	- 6,7
Nov.	122,5	+ 1,3	120,7	+ 3,0	122,6	+ 1,3	121,1	+ 1,3	123,2	+ 3,2	118,1	- 0,6	130,0	- 5,3
Produktionsergebnis je Arbeiterstunde														
1990	118,0	+ 3,9	118,2	+ 5,8	117,9	+ 3,7	119,7	+ 2,2	117,6	+ 3,7	114,8	+ 4,0	119,5	+ 8,0
1990 1. Hj	115,4	+ 3,8	115,8	+ 5,6	115,4	+ 3,7	119,3	+ 2,9	114,9	+ 4,1	112,3	+ 3,0	112,1	+ 5,4
2. Hj	120,5	+ 3,9	120,6	+ 6,1	120,5	+ 3,8	120,2	+ 1,7	120,4	+ 3,4	117,3	+ 4,8	126,8	+ 10,4
1991 1. Hj	121,3	+ 5,1	123,3	+ 6,5	121,3	+ 5,1	123,6	+ 3,6	120,9	+ 5,2	117,6	+ 4,7	122,4	+ 9,2
1990 1. Vj	113,7	+ 4,6	115,4	+ 5,3	113,7	+ 4,6	118,2	+ 3,4	112,6	+ 5,5	112,6	+ 3,8	108,6	+ 5,2
2. Vj	117,1	+ 3,0	116,2	+ 5,8	117,1	+ 2,8	120,4	+ 2,5	117,2	+ 2,8	111,9	+ 2,3	115,6	+ 5,5
3. Vj	117,2	+ 3,7	114,9	+ 4,6	117,3	+ 3,7	120,3	+ 1,3	115,1	+ 3,4	115,5	+ 4,7	122,7	+ 11,1
4. Vj	123,8	+ 3,9	126,2	+ 7,2	123,7	+ 3,9	120,0	+ 2,0	125,6	+ 3,4	119,1	+ 5,0	131,0	+ 9,8
1991 1. Vj	118,9	+ 4,6	127,8	+ 10,7	118,6	+ 4,3	121,3	+ 2,6	117,2	+ 4,1	117,8	+ 4,6	119,9	+ 10,4
2. Vj	123,7	+ 5,6	118,7	+ 2,2	123,9	+ 5,8	125,8	+ 4,5	124,6	+ 6,3	117,4	+ 4,9	124,9	+ 8,0
3. Vj	121,3	+ 3,5	117,2	+ 2,0	121,5	+ 3,6	123,4	+ 2,6	120,8	+ 5,0	119,0	+ 3,0	123,5	+ 0,7
1990 Jan.	110,3	+ 5,4	117,9	+ 7,2	110,1	+ 5,5	116,8	+ 4,1	107,5	+ 7,1	109,7	+ 4,2	105,3	+ 4,2
Febr.	112,3	+ 3,9	111,9	+ 2,0	112,3	+ 3,9	116,5	+ 3,6	111,5	+ 4,5	111,7	+ 2,9	105,7	+ 3,4
März	118,6	+ 4,6	116,4	+ 6,6	118,7	+ 4,6	121,2	+ 2,5	118,8	+ 5,2	116,5	+ 4,5	114,8	+ 7,9
April	114,1	+ 0,8	117,1	+ 7,8	114,0	+ 0,6	118,9	+ 2,8	113,2	- 0,1	110,7	+ 0,8	109,9	- 1,9
Mai	117,4	+ 5,6	113,3	+ 1,3	117,5	+ 5,7	120,3	+ 2,8	117,6	+ 6,5	111,2	+ 4,3	118,7	+ 12,2
Juni	119,8	+ 2,6	118,2	+ 8,5	119,9	+ 2,4	121,9	+ 1,8	120,8	+ 2,0	113,9	+ 1,8	118,3	+ 6,5
Juli	116,6	+ 4,3	113,7	+ 0,5	116,7	+ 4,4	123,0	+ 3,2	114,3	+ 3,9	111,1	+ 3,8	120,1	+ 11,7
Aug.	114,7	+ 3,6	114,4	+ 7,4	114,7	+ 3,5	119,1	+ 0,3	110,5	+ 3,1	114,5	+ 6,3	124,0	+ 11,0
Sept.	120,4	+ 3,3	116,7	+ 6,3	120,5	+ 3,3	118,9	+ 0,3	120,6	+ 3,3	120,8	+ 3,9	123,9	+ 10,6
Okt.	122,0	+ 4,3	120,2	+ 6,8	122,1	+ 4,3	121,5	+ 2,3	119,8	+ 3,7	120,7	+ 4,8	137,3	+ 11,2
Nov.	122,7	+ 4,2	122,9	+ 5,8	122,7	+ 4,1	121,2	+ 3,0	121,6	+ 2,6	120,8	+ 6,1	134,9	+ 11,6
Dez.	126,6	+ 3,4	135,6	+ 9,1	126,2	+ 3,1	117,2	+ 0,6	135,3	+ 3,6	115,9	+ 4,2	120,8	+ 6,3
1991 Jan.	116,3	+ 5,4	126,9	+ 7,6	115,9	+ 5,3	122,4	+ 4,8	111,9	+ 4,1	115,2	+ 5,0	119,6	+ 13,6
Febr.	117,2	+ 4,4	123,2	+ 10,1	117,0	+ 4,2	116,6	+ 0,1	116,7	+ 4,7	117,1	+ 4,8	119,4	+ 13,0
März	123,3	+ 4,0	133,4	+ 14,6	123,0	+ 3,6	125,0	+ 3,1	122,9	+ 3,5	121,1	+ 3,9	120,6	+ 5,1
April	122,0	+ 6,9	118,9	+ 1,5	122,1	+ 7,1	123,8	+ 4,1	122,1	+ 7,9	117,2	+ 5,9	124,8	+ 13,6
Mai	120,9	+ 3,0	122,9	+ 8,5	120,8	+ 2,8	124,1	+ 3,2	120,8	+ 2,7	113,6	+ 2,2	122,8	+ 3,5
Juni	128,3	+ 7,1	114,3	- 3,3	128,7	+ 7,3	129,4	+ 6,2	130,8	+ 8,3	121,4	+ 6,6	127,2	+ 7,5
Juli	121,7	+ 4,4	111,6	- 1,8	122,1	+ 4,6	124,6	+ 1,3	121,4	+ 6,2	118,1	+ 6,3	124,2	+ 3,4
Aug.	116,8	+ 1,8	120,9	+ 5,7	116,7	+ 1,7	120,4	+ 1,1	114,0	+ 3,2	115,3	+ 0,7	121,9	- 1,7
Sept.	125,5	+ 4,2	119,0	+ 2,0	125,8	+ 4,4	125,1	+ 5,2	127,0	+ 5,3	123,5	+ 2,2	124,5	+ 0,5
Okt.	126,2	+ 3,4	124,3	+ 3,4	126,2	+ 3,4	128,0	+ 5,3	125,2	+ 4,5	123,5	+ 2,3	130,4	- 5,0
Nov.	125,5	+ 2,3	129,1	+ 5,0	125,4	+ 2,2	124,5	+ 2,7	126,0	+ 3,6	121,9	+ 0,9	130,0	- 3,6

StBA, Fachserie 4, Reihe 2.1

SYPRO- NR.	WIRTSCHAFTSZWEIG	GEWICHTUNG	1990	VERAEND. IN % GEGEN VORJAHR	1980 2.HJ	VERAENDERUNG IN % 2.HJ 1990 GEGEN		1991 1.HJ
						2.HJ 1989	1.HJ 1990	
	PRODUZIERENDES GEWERBE INSGESAMT	100.00	118.7	5.4	120.8	5.9	3.7	122.5
	PRODUZIERENDES GEWERBE (OH. BAUHAUPTGEWERBE)	92.68	118.9	5.4	120.2	5.8	3.3	122.8
1010-30	ELEKTRIZITAETS-U. GASVERSORGUNG	7.39	111.4	2.8	109.8	2.0	-2.7	116.2
	BERGBAU U. VERARBEITENDES GEWERBE	85.27	118.9	6.7	121.1	6.2	3.8	123.4
21	BERGBAU	2.35	85.0	-1.3	84.4	-2.0	-1.3	83.3
2111	STEINKOHLENERG. U. -BRIKETHERSTELLUNG, KOKEREI	1.70	83.1	-2.2	81.8	-4.1	-3.0	78.1
	VERARBEITENDES GEWERBE	82.92	119.9	5.8	122.1	6.4	3.8	124.5
	GRUNDSTOFF-U. PRODUKTIONSQUETERGEWERBE	21.10	115.0	2.7	115.9	2.8	0.6	118.3
22	MINERALGELVERARBEITUNG	3.37	102.9	3.4	103.5	0.7	1.2	102.6
25	GEN. U. VERARB. V. STEINEN U. ERDEN	1.95	121.8	6.1	128.9	6.4	12.4	119.2
27	EISENSCHAFFENDE INDUSTRIE	2.38	96.2	-5.6	94.7	-5.7	-3.1	99.3
2711	HOCHOFEN-, STAHL-U. WARMALZWERKE (OH. STAHLROHRE)	1.82	97.8	-5.5	96.2	-6.1	-3.2	100.7
28	NE-METALLERZEUGUNG, NE-METALLHALBZEUGWERKE	0.87	119.9	1.5	118.7	0.5	-2.0	121.5
2850	NE-METALLHALBZEUGWERKE	0.47	118.5	3.0	118.1	2.9	-0.8	123.6
29	GLIESSEREI	0.90	113.8	1.8	109.1	2.3	-7.9	118.7
2910	EISEN-, STAHL-U. TEMPERGLIESSEREI	0.64	105.7	2.2	102.0	2.0	-6.8	107.8
3011-15,30	ZIEHGERAETE, KALTWALZWERKE, MECHANIK, ANG.	1.08	179.1	19.0	186.1	19.3	8.2	189.4
40	CHEMISCHE INDUSTRIE	8.38	113.2	1.2	112.7	2.3	-1.0	118.6
4031	H. V. CHEM. GRUNDSTF. (AUCH H. ANSCHL. WEITERVERARB.)	4.82	110.4	-0.6	109.9	-0.4	-2.1	111.9
4034	H. V. CHEM. ERZEUGNISSEN F. GEMERBE, LANDWIRTSCHAFT	1.03	114.7	-0.5	112.5	-0.2	-3.8	121.4
4035	H. V. PHARMAZEUTISCHEN ERZEUGNISSEN	1.28	117.5	4.7	119.2	7.8	2.8	134.6
4036	H. V. SEIFEN, MASCH.-U. KOERPERPFLEGEMITTELN	0.65	118.1	8.4	121.0	12.7	5.0	124.7
4090	H. V. CHEMIEFASERN	0.22	103.8	-0.4	100.1	0.5	-7.0	103.8
63	HOLZBEARBEITUNG	0.45	126.9	3.8	126.5	3.3	-0.6	133.0
65	ZELLSTOFF-, HOLZSCHLIFF-, PAPIER-U. PAPPEERZEUGUNG	0.71	126.6	4.1	127.4	4.6	1.3	128.7
69	GLANNIVERARBEITUNG	1.03	114.8	-0.6	110.8	-0.3	-6.7	117.5
	INVESTITIONSQUETER PRODUZIERENDES GEMERBE	40.75	122.2	5.8	123.5	5.5	2.1	126.4
3021-25	STAHLVERFORMUNG, OBERFLAECHEVEREDLUNG, HAERTUNG	1.21	132.0	5.5	128.1	4.2	-5.7	140.8
311	STAHL-U. LEICHTMETALLBAU, SCHIENENFAHRZEUGBAU	1.56	118.6	6.9	127.5	4.3	15.1	117.4
3111	H. V. STAHL-U. L. METALLKONSTRUKT. (OH. GRUBENAUSB.)	0.67	136.6	10.6	147.8	9.8	17.9	136.5
32	MASCHINENBAU	10.17	123.4	6.0	127.3	4.3	6.5	119.6
3210	H. V. LANDW. MASCHINEN, ACKERSCHLEPPERN	0.61	102.3	4.7	99.0	3.7	-6.3	105.2
3220	H. V. METALLBEARBEITUNGSMASCHINEN U. AE.	1.95	125.2	6.3	134.8	4.3	16.5	116.3
3230	H. V. TEXTIL-U. NAEMMASCHINEN	0.51	121.0	2.3	118.5	-0.8	-4.0	99.0
3240	H. V. MASCHINEN F. D. NAHR.-U. GENUSSMITTELIND. USM	1.18	123.7	6.0	132.3	5.2	14.9	118.7
3258	H. V. HUETTEN-U. WALZWERKSEINR. USM (OH. BAUMASCH.)	1.16	126.7	7.5	133.4	6.3	11.2	125.8
3257	H. V. BAU-, BAUSTOFF-U. AE. MASCHINEN	0.39	128.2	10.0	128.0	6.8	-0.3	132.8
3260	H. V. ZAHNRAEDERN, GETRIEBEN, LAGERN U. AE.	0.80	117.1	3.2	114.9	0.7	-3.7	108.9
3270	H. V. MASCHINEN F. WEITERE BEST. WIRTSCHAFTSZWEIFE	0.92	137.9	7.8	143.1	5.1	7.8	127.3
3280	SONST. MASCHINENBAU	3.27	122.6	6.0	125.5	4.3	5.0	123.9
33	STRASSENFAHRZEUGBAU, REP. V. KRAFTFAHRZEUGEN USM	10.49	120.2	5.8	116.9	6.2	-6.3	129.2
3311	H. V. KRAFTWAGEN U. -MOTOREN	6.96	119.6	4.7	115.1	4.8	-7.3	130.9
3314	H. V. TEILEN F. KRAFTWAGEN U. -MOTOREN	1.82	126.5	5.5	121.5	4.8	-7.6	128.3
34	SCHIFFBAU	0.35	82.0	4.5	81.3	4.6	-1.8	81.3
35	LUFT-U. RAUMFAHRZEUGBAU	0.61	127.8	8.0	126.8	3.7	-1.5	131.4
36	ELEKTROTECHNIK, REP. V. HAUSHALTSGERAETEN	10.35	125.3	5.4	127.7	5.4	3.8	130.5
3620	H. V. GERAETEN D. ELEKTRIZ. ERZEUGUNG, -VERTLG. U. AE.	3.55	127.3	5.6	128.1	4.9	1.2	130.2
3650	H. V. ELEKTROHAUSHALTSGERAETEN	0.58	131.8	5.4	129.6	8.1	-3.4	148.7
3650	H. V. ZAEHLERN, FERNMELEDE-, MESS-U. REGELGERAETEN USM	4.63	124.8	5.3	128.0	5.0	5.6	130.5
3670	H. V. RUNDFUNK-, FERNSEH-U. PHONOTECHN. GERAETEN	0.68	127.8	5.1	132.7	8.7	8.2	128.8
37	FEINMECHANIK, OPTIK, H. V. UHREN	1.75	112.9	6.3	113.0	6.5	0.2	119.2
38	H. V. EISEN-, BLECH-U. METALLWAERN	2.81	126.3	7.0	128.0	8.8	2.8	135.6
60	H. V. BUERO MASCHINEN, ADV-GERAETEN U. -EINRICHTUNGEN	1.46	114.1	5.2	118.1	4.3	9.2	123.3
5060	H. V. BUERO MASCHINEN	0.16	71.9	0.6	72.9	7.5	2.7	87.5
5060	H. V. ADV-GERAETEN U. -EINRICHTUNGEN	1.29	118.2	5.5	124.7	4.1	8.6	127.7
	VERBRAUCHSQUETER PRODUZIERENDES GEMERBE	12.13	117.3	5.6	119.9	6.9	3.5	123.0
39	H. V. MUSIKINSTRUM., SPIELWAERN, FUELLHALTERN USM	0.52	128.7	5.9	138.1	5.6	15.8	123.5
61	FEINKERAMIK	0.34	104.7	2.0	103.2	0.5	-2.9	106.2
62	H. U. VERARB. V. GLAS	0.65	122.3	4.0	123.4	4.2	1.8	124.6
64	HOLZVERARBEITUNG	2.23	122.8	6.9	125.0	6.0	3.6	133.1
66	PAPIER-U. PAPPEVERARBEITUNG	1.01	126.7	8.2	130.8	11.4	6.8	133.9
67	DRUCKEREI, VERVIELFAELTIGUNG	1.90	123.8	8.7	131.3	10.7	13.0	126.5
68	H. V. KUNSTSTOFFWAERN	2.05	137.0	7.3	137.0	8.8	-	147.8
61	LEDERERZEUGUNG	0.05	90.5	-6.4	85.5	-9.6	-10.5	80.2
62	LEDERVERARBEITUNG	0.37	83.8	-2.1	84.8	0.4	2.5	84.7
6251	H. V. SCHUHEN	0.26	75.7	-4.5	75.4	-2.5	-0.7	77.2
63	TEXTILGEWERBE	1.63	100.3	2.1	97.1	3.0	-8.2	107.1
64	BEKLEIDUNGSGEWERBE	1.31	87.3	-0.7	88.1	0.8	1.7	89.1
	NAHRUNGS-U. GENUSSMITTELGEWERBE	8.94	124.0	13.8	135.9	18.9	21.2	132.6
68	ERNAHRUNGSGEWERBE	6.75	128.9	14.5	141.8	19.7	22.2	135.5
6818-19	H. V. BACKWAERN	1.44	138.6	18.3	147.9	19.4	14.3	149.9
6828	H. V. SUESSWAERN (OH. DAUERBACKWAERN)	0.42	143.0	18.6	155.0	26.2	18.2	152.6
6831-38	MILCHVERAERTUNG	0.39	110.1	2.8	112.4	6.2	4.3	117.5
6847-64	SCHLACHTHAEUER (OH. KOMMUNALE), FLEISCHVERARB.	1.43	126.9	14.4	138.0	22.2	19.2	140.4
6871-72	BRAUEREI, MAELZEREI	1.02	115.2	13.5	124.3	20.3	17.0	118.4
6878	MINERALBRUNNEN, H. V. MINERALWASSER, LIMONADEN	0.28	131.8	14.5	141.8	20.4	15.1	141.6
69	TABAKVERARBEITUNG	2.19	108.9	11.5	117.7	18.3	17.6	123.5
72-75	BAUHAUPTGEWERBE	7.34	124.5	5.4	129.7	4.8	8.6	118.9
	HOCHBAULEISTUNGEN	4.50	128.2	7.1	132.3	6.8	6.5	124.2
	TIEFBAULEISTUNGEN	2.84	118.8	2.8	125.8	1.5	12.2	110.4

FUER DAS PRODUZIERENDE GEMERBE
=100

NEHMEN

VERAENDERUNG IN % 1.HJ 1991 GEGEN		1990 4.VJ	VERAENDERUNG IN % 4.VJ 1990 GEGEN		1991 1.VJ	VERAENDERUNG IN % 1.VJ 1991 GEGEN		1991 2.VJ	VERAENDERUNG IN % 2.VJ 1991 GEGEN		1991 3.VJ	VERAENDERUNG IN % 3.VJ 1991 GEGEN		SYPRO- NR.
1.HJ 1990	2.HJ 1990		4.VJ 1989	3.VJ 1990		1.VJ 1990	4.VJ 1990		2.VJ 1990	1.VJ 1991		3.VJ 1990	3.VJ 1991	
5.1	1.3	126.1	5.2	7.3	119.9	3.2	-4.2	125.1	6.9	4.3	120.3	3.2	-3.8	PROD.GEW.
6.5	2.2	125.2	5.4	8.7	121.7	4.0	-2.8	123.9	7.0	1.8	118.6	3.0	-4.3	PG(OH,BAU)
2.8	5.7	121.6	1.5	24.0	125.2	1.4	3.0	107.2	4.7	-14.4	98.1	-0.0	-8.5	1010-30
5.7	1.9	125.5	5.7	7.6	121.4	4.3	-3.3	125.4	7.2	3.3	120.4	3.3	-4.0	BERGB.U.VG
-2.6	-1.3	84.7	-3.1	0.7	85.6	-2.1	1.1	80.9	-3.2	-5.5	79.3	-5.7	-2.0	21
-7.4	-4.5	79.9	-8.2	-4.5	80.5	-7.0	0.8	75.6	-7.8	-6.1	77.0	-8.0	1.9	2111
5.9	2.0	126.6	5.9	7.7	122.4	4.3	-3.3	126.6	7.4	3.4	121.6	3.4	-3.9	VERARB.GEN
3.1	2.6	115.8	2.8	1.0	115.7	1.3	-0.1	120.8	5.0	4.4	116.9	1.9	-3.2	8.U.P.
0.3	-0.9	103.0	-0.4	-0.9	100.8	-1.4	-2.1	104.4	2.0	3.6	102.6	-1.3	-1.7	22
3.9	-7.5	124.2	6.7	-7.0	97.7	-3.4	-21.3	140.7	9.8	44.0	141.8	6.2	0.9	25
1.8	4.8	83.6	-4.0	-2.2	89.8	0.2	6.6	89.7	3.0	-1.1	93.8	-2.0	-5.0	27
1.3	4.7	94.9	-4.3	-2.7	100.8	-0.0	8.3	100.5	2.8	-0.4	95.5	-2.1	-5.0	2711
0.9	2.4	117.8	-1.0	-1.5	122.0	0.1	3.6	121.0	0.6	-0.8	115.9	-3.1	-4.2	28
3.8	4.6	117.1	2.4	-1.6	123.4	2.7	5.4	123.5	4.8	0.1	118.5	-0.4	-4.0	2850
0.2	8.8	113.1	0.3	7.7	119.8	-2.4	5.9	117.6	2.9	-1.8	104.1	-0.9	-11.5	29
-1.5	5.7	105.9	-0.5	8.1	108.1	-4.4	2.1	107.4	1.8	-0.6	94.3	-3.8	-12.2	2910
10.1	1.6	183.2	18.5	7.9	181.9	9.2	-5.8	186.8	10.9	8.2	185.8	3.8	-5.8	9011-15,30
4.2	5.2	114.1	2.7	2.6	119.0	3.4	4.3	118.1	5.1	-0.8	115.0	3.4	-2.6	40
0.3	2.4	110.3	-0.3	1.9	112.3	0.2	1.8	111.5	0.5	-0.7	109.4	1.1	-1.9	4031
3.8	7.9	112.2	-0.3	-0.5	122.1	2.3	8.8	120.7	5.4	-1.1	116.1	2.9	-3.8	4034
16.1	12.9	122.7	9.1	6.1	124.5	13.1	9.3	135.0	19.3	0.7	130.0	12.5	-3.7	4035
8.2	3.1	121.4	13.1	0.7	126.5	8.1	4.2	122.9	8.5	-2.8	121.7	1.0	-1.0	4036
-3.5	3.7	105.4	1.9	11.2	104.8	-3.8	-0.6	102.8	-3.2	-1.9	91.8	-3.2	-10.7	4090
4.5	5.1	128.7	3.5	3.5	124.7	-0.1	-3.1	141.3	8.9	13.3	132.5	6.6	-6.2	53
2.3	1.0	126.0	4.2	-2.1	129.0	1.0	2.4	128.3	3.6	-0.5	130.1	1.1	1.4	55
-1.1	6.0	113.0	-1.1	4.1	117.6	-3.7	4.1	117.4	1.7	-0.2	108.1	-0.4	-7.9	59
4.5	2.3	129.5	4.3	10.3	123.5	2.5	-4.6	129.3	6.4	4.7	121.0	3.1	-6.4	INVEST.
3.6	9.9	128.3	3.0	0.3	141.5	1.7	10.3	140.0	5.6	-1.1	133.2	4.1	-4.9	3021-25
6.9	-7.9	134.2	2.8	11.1	107.4	3.7	-20.0	127.4	9.9	18.6	133.7	10.7	4.9	31
8.9	-7.6	155.3	8.7	10.7	124.8	5.6	-19.6	148.1	11.8	18.7	153.9	8.7	3.9	3111
0.1	-6.0	135.0	2.7	12.9	114.8	-0.6	-15.0	124.4	0.8	8.4	117.3	-1.8	-5.7	32
-0.4	6.3	102.9	3.4	8.3	102.8	-2.5	-0.1	107.6	1.7	4.6	93.6	-1.5	-12.9	3210
0.5	-13.7	146.5	0.3	18.0	108.4	1.8	-28.0	124.1	-0.6	14.5	115.7	-5.0	-6.8	3220
-13.8	-18.5	128.0	-2.6	13.6	96.9	-23.2	-23.1	101.1	-16.3	4.3	96.4	-13.1	-4.6	3230
3.1	-10.3	145.9	3.0	22.9	111.1	2.2	-23.9	126.2	3.9	19.6	120.9	1.9	-4.2	3240
4.9	-5.6	146.4	4.8	21.7	116.2	3.0	-20.8	135.6	6.8	16.7	127.2	5.7	-6.2	3256
3.4	3.8	132.2	5.1	6.9	124.0	0.2	-6.2	141.8	6.5	14.2	125.0	1.1	-11.7	3257
-8.7	-5.2	114.2	-3.9	-1.2	110.8	-9.0	-3.0	106.9	-8.6	-3.5	100.8	-12.8	-5.7	3260
-4.1	-11.0	154.8	4.9	17.9	123.5	-0.4	-20.2	131.0	-7.4	6.1	117.9	-10.2	-10.0	3270
3.7	-1.3	128.5	3.9	6.7	120.8	2.5	-6.7	127.0	4.9	5.1	123.9	2.1	-2.4	3280
4.8	10.5	123.5	5.0	12.1	128.1	2.1	3.7	130.3	7.2	1.7	112.8	2.4	-13.4	33
-2.4	13.7	122.4	3.2	13.8	130.3	2.3	6.5	131.4	8.8	0.8	108.5	0.7	-17.4	3311
-1.8	5.6	127.0	4.7	8.6	127.3	-4.8	0.2	128.2	-0.0	1.5	120.5	4.0	-8.7	3314
2.0	-0.0	84.1	4.6	7.3	80.0	-2.6	-4.9	82.6	-1.0	3.3	75.7	-2.2	-7.1	34
6.1	3.5	130.4	3.2	5.7	131.5	0.2	0.8	131.2	3.9	-0.2	127.1	3.0	-3.1	35
2.8	2.2	133.3	4.8	9.3	127.8	3.6	-4.1	133.1	8.6	4.1	127.3	4.3	-4.4	36
10.9	1.6	132.3	4.3	6.9	128.7	1.1	-2.7	131.7	4.7	2.3	127.1	2.7	-3.5	3620
7.8	14.7	139.9	5.6	15.5	149.0	6.7	7.3	148.4	15.4	-0.4	127.3	5.8	-14.2	3650
6.9	2.0	132.1	4.1	6.7	126.2	4.8	-4.5	134.7	10.1	6.7	130.8	5.7	-2.9	3660
5.7	-2.2	146.1	9.6	22.6	131.5	4.4	-10.0	128.1	7.8	-2.6	117.3	-1.6	-8.4	3670
8.9	5.5	118.3	5.2	9.9	118.8	3.8	-1.4	121.7	7.8	4.4	116.7	8.5	-4.1	37
13.0	5.8	132.2	9.1	6.8	134.5	7.6	1.7	136.8	10.2	1.6	131.5	6.2	-3.7	38
23.0	3.5	122.8	-0.3	6.4	117.3	9.3	-4.5	129.3	16.8	10.2	129.1	11.9	-0.2	50
23.2	20.0	74.8	4.2	6.5	83.8	18.0	12.0	91.2	29.5	8.8	89.2	25.6	-2.2	5060
12.2	2.4	128.6	-0.6	6.5	121.4	8.7	-5.6	133.9	15.6	10.3	134.0	10.8	0.1	5080
6.7	3.1	124.3	7.3	8.7	123.3	5.4	-0.8	122.6	8.0	-0.6	119.9	4.9	-2.2	VERBRAUCH.
3.5	-10.6	143.4	4.2	8.0	118.3	1.9	-17.5	128.7	5.1	8.8	137.7	3.7	7.0	39
-0.1	2.9	106.2	0.5	6.0	105.8	-1.9	-0.6	106.7	1.8	1.0	100.4	0.2	-5.9	51
2.8	1.0	127.0	3.7	6.0	122.8	0.8	-3.5	126.6	4.7	3.3	124.5	3.8	-1.7	52
10.4	6.5	134.7	8.8	16.9	129.2	8.1	-4.1	136.9	12.6	6.0	127.6	10.8	-5.8	54
9.2	2.3	133.8	12.2	4.6	136.1	8.6	1.7	131.7	9.8	-3.2	131.6	2.9	-0.1	56
8.9	-3.7	140.9	11.8	15.8	126.3	8.4	-10.4	126.7	8.4	0.3	129.5	6.4	2.2	57
7.9	7.9	139.1	8.3	3.2	146.5	6.7	5.3	143.1	9.2	1.8	142.2	5.6	-4.8	58
-5.5	5.5	81.3	-12.0	14.8	90.7	-6.2	-0.7	88.6	-4.9	-1.2	76.9	-3.5	-14.2	61
2.7	0.1	87.5	3.3	7.1	89.0	2.7	1.7	80.3	2.8	-8.8	78.8	-3.5	-1.9	62
1.7	2.4	76.3	1.7	2.4	83.0	1.1	8.8	71.4	2.4	-14.0	72.3	-3.0	1.3	6251
9.5	10.3	102.4	2.8	11.7	109.1	2.0	6.5	105.1	5.2	-3.7	84.1	2.6	-10.5	63
2.9	1.1	85.3	3.1	-6.1	93.3	0.4	18.4	78.8	6.1	-20.6	80.4	-0.4	14.7	64
18.3	-2.4	142.3	19.0	9.9	131.6	19.7	-7.5	133.6	17.0	1.5	137.7	8.3	3.1	N.U.G.
16.8	-4.4	150.7	18.8	13.5	134.4	18.9	-10.8	136.6	14.9	1.6	140.1	5.5	2.6	68
15.8	1.4	152.4	19.9	6.4	149.0	17.1	-2.2	150.8	14.6	1.2	154.4	7.7	2.0	6810-19
16.4	-1.5	169.0	24.2	5.4	156.2	16.8	-1.8	149.9	16.0	-4.7	157.9	4.6	6.4	6828
8.0	4.5	112.1	7.1	-0.4	112.5	10.4	0.4	122.4	7.7	8.8	115.6	2.7	-5.8	6831-36
21.2	1.7	142.8	23.7	7.3	139.6	22.2	-2.2	141.1	20.3	1.1	140.8	6.8	-0.1	6847-54
11.5	-4.7	117.2	19.8	-10.7	109.6	14.2	-6.5	127.2	9.4	16.1	136.8	4.2	7.5	6871-72
16.0	-0.1	128.1	19.8	-17.6	138.0	21.5	7.7	145.2	11.3	5.2	169.0	8.7	16.4	6879
23.4	4.9	116.3	19.7	-2.4	122.8	22.6	5.8	124.1	24.2	1.1	130.4	9.5	5.1	69
-0.4	-8.9	124.4	3.4	-7.8	98.1	-7.9	-21.1	139.7	5.6	42.4	141.3	4.7	1.1	BAUHAUPTG.
-0.0	-6.1	127.6	5.3	-6.8	106.1	-6.5	-16.8	142.3	5.5	34.1	142.4	4.0	0.1	HOCHBAU
-1.3	-12.1	119.4	0.5	-9.4	85.3	-10.7	-28.6	135.5	5.6	58.9	139.8	5.9	3.0	TIEFBAU

STBA, FACHSERIE 4, REIHE 2.1

6.2 FACHLICHE UNTER

SYPRO- NR.	WIRTSCHAFTSZWEIG	GEWICHTUNG	1990	VERAEND. IN % GEGEN VORJAHR	1990 2.HJ	VERAENDERUNG IN % 2.HJ 1990 GEGEN		1991 1.HJ
						2.HJ 1989	1.HJ 1990	
	PRODUZIERENDES GEBERBE INSGESAM	100.00	117.7	4.9	119.6	5.3	3.9	121.4
	PRODUZIERENDES GEBERBE (OH. BAUHAUPTGEBERBE)	83.93	117.3	4.8	119.0	5.3	2.9	121.6
1010-30	ELEKTRIZITAETS-U. GASVERSORGUNG	6.37	111.7	2.8	110.3	2.4	-2.5	117.2
	BERGBAU U. VERARBEITENDES GEBERBE	87.56	117.7	5.1	119.6	5.6	3.2	122.0
21	BERGBAU	2.87	85.4	-1.4	84.8	-1.7	-1.5	84.8
2111	STEINKOHLENBERG. U. -BRIKETHERSTELLUNG, KOKEREI	1.73	82.2	-3.2	81.1	-4.8	-2.8	78.9
	VERARBEITENDES GEBERBE	84.69	118.8	5.2	120.8	5.7	3.3	123.2
	GRUNDSTOFF-U. PRODUKTIONSGUETERGEWERBE	22.78	111.5	1.4	111.2	1.5	-0.8	114.8
22	MINERALOELVERARBEITUNG	3.22	103.1	4.9	104.1	1.3	2.1	102.4
25	GEN. U. VERARB. V. STEINEN U. ERDEN	1.92	119.8	5.7	126.5	6.1	11.8	117.2
27	EISENSCHAFFENDE INDUSTRIE	2.41	94.5	-6.7	83.1	-6.7	-2.9	97.8
2711	HOCHOFEN-, STAHL-U. WARMHALTZWERKE (OH. STAHLROHRE)	1.94	98.9	-6.5	85.5	-6.9	-2.8	100.3
28	NE-METALLERZEUGUNG, NE-METALLHALBZEUGWERKE	1.05	121.5	3.0	120.1	1.4	-2.3	122.7
2850	NE-METALLHALBZEUGWERKE	0.70	118.1	4.0	117.7	3.9	-0.8	123.3
29	GIESEREI	1.20	114.4	0.8	108.2	1.9	-10.4	120.2
2910	EISEN-, STAHL-U. TEMPERGIESEREI	0.74	102.1	1.5	95.9	1.3	-9.8	103.6
3011-15, 30	ZIEMERKREIEN, KALTWALZWERKE, MECHANIK, ANG.	0.54	126.8	6.5	124.9	5.8	-3.0	129.3
40	CHEMISCHE INDUSTRIE	10.30	112.7	1.0	112.1	2.0	-1.1	117.9
4031	H.V. CHEM. GRUNDSTF. (AUCH M. ANSCHL. WEITERVERARB.)	5.04	107.9	-1.6	106.6	-1.8	-2.3	106.6
4034	H.V. CHEM. ERZEUGNISSEN F. GEBERBE, LANDWIRTSCHAFT	1.80	114.5	-1.3	111.7	-1.3	-4.8	121.2
4035	H.V. PHARMAZEUTISCHEN ERZEUGNISSEN	2.04	117.8	5.0	119.6	7.8	3.0	135.7
4036	H.V. SEIFEN, MASCH-U. KOERPERPFLEGEMITTELN	0.70	116.8	10.6	120.8	15.8	7.1	123.3
4080	H.V. CHEMIEFASERN	0.25	101.9	-1.2	97.4	0.3	-8.5	101.3
53	HOLZBEARBEITUNG	0.36	126.9	2.8	124.7	1.8	-3.4	134.5
55	ZELLSTOFF-, HOLZSCHLIFF-, PAPIER-U. PAPPEERZEUGUNG	0.83	125.7	3.5	126.5	3.8	1.3	127.2
59	GUMMI-VERARBEITUNG	0.95	112.2	-1.7	107.7	-1.7	-7.7	113.9
	INVESTITIONSGUETER PRODUZIERENDES GEBERBE	41.55	122.6	5.8	124.0	5.3	2.2	126.6
3021-25	STAHLVERFORMUNG, OBERFLAECHEVEREDLUNG, HAERTUNG	1.27	131.9	5.5	127.7	4.2	-8.2	140.9
31	STAHL-U. LEICHTMETALLBAU, SCHIENENFAHRZEUGBAU	1.67	116.1	8.2	125.2	3.1	18.9	113.8
3111	H.V. STAHL-U. L. METALLKONSTRUKT. (OH. GRUBENAUSB.)	0.85	139.2	11.2	151.4	10.8	19.1	139.0
32	MASCHINENBAU	11.32	123.5	6.1	127.8	4.2	7.1	119.4
3210	H.V. LANDW. MASCHINEN, ACKERSCHLEPPERN	0.63	92.8	3.8	87.0	2.7	-11.5	95.6
3220	H.V. METALLBEARBEITUNGSMASCHINEN U. AE.	1.51	125.5	6.3	135.6	4.1	17.6	115.6
3230	H.V. TEXTIL-U. NAEMMASCHINEN	0.59	121.1	2.2	118.3	-1.0	-4.4	98.2
3240	H.V. MASCHINEN F. D. NAHR.-U. GENUSSMITTELIND. USH	1.49	123.9	5.0	133.2	5.2	16.1	118.2
3256	H.V. HUETTEN-U. WALZWERKSEINR. USH (OH. BAUMASCH.)	1.21	127.8	7.6	135.3	6.6	12.8	126.5
3257	H.V. BAU- BAUSTOFF-U. AE. MASCHINEN	0.57	128.6	10.4	128.1	7.0	-0.8	133.7
3260	H.V. ZAHNRAEDERN, GETRIEBEN, LAGERN U. AE.	0.90	116.5	3.0	114.2	0.5	-4.0	107.8
3270	H.V. MASCHINEN F. WEITERE BEST. WIRTSCHAFTSZWEIFE	0.98	140.2	8.0	145.6	5.2	7.9	128.8
3280	SONST. MASCHINENBAU	3.54	122.5	6.2	125.7	4.3	5.5	124.1
33	STRASSENFAHRZEUGBAU, REP. V. KRAFTFAHRZEUGEN USH	8.80	121.3	5.7	117.1	5.7	-6.7	130.7
3311	H.V. KRAFTWAGEN U. -MOTOREN	6.10	118.6	4.5	113.8	4.4	-7.8	130.8
3314	H.V. TEILEN F. KRAFTWAGEN U. -MOTOREN	2.74	127.0	5.7	121.8	5.0	-7.9	128.7
34	SCHIFFBAU	0.35	75.7	4.1	74.8	4.5	-2.7	74.8
35	LUFT-U. RAUMFAHRZEUGBAU	0.71	127.8	6.0	128.7	3.6	-1.7	131.4
36	ELEKTROTECHNIK, REP. V. HAUSHALTSGERAETEN	10.01	126.4	5.4	128.6	5.4	3.6	131.5
3620	H.V. GERAETEN D. ELEKTRIZ. ERZEUGUNG, -VERTLG. U. AE.	3.68	129.1	5.8	129.8	4.9	1.1	131.4
3650	H.V. ELEKTROHAUSHALTSGERAETEN	0.73	133.4	5.2	130.6	8.2	-4.2	151.4
3660	H.V. ZAEHLERN, FERNMELEDE-, MESS-U. REGELGERAETEN USH	3.63	125.6	5.5	128.8	5.2	5.1	132.8
3670	H.V. RUNDFUNK-, FERNSEH-U. PHONOTECHN. GERAETEN	0.70	129.5	4.9	136.6	10.1	8.9	129.8
37	FEINMECHANIK, OPTIK, H.V. UHREN	1.37	111.1	5.6	110.9	5.9	-0.4	115.8
38	H.V. EISEN-, BLECH-U. METALLWAREN	2.95	126.3	7.0	128.2	9.2	3.1	136.4
50	H.V. BUEROMASCHINEN, ADV-GERAETEN U. -EINRICHTUNGEN	2.10	114.9	5.2	120.1	4.9	9.5	124.0
5060	H.V. BUEROMASCHINEN	0.15	61.7	-1.4	61.8	8.8	0.5	78.9
5080	H.V. ADV-GERAETEN U. -EINRICHTUNGEN	1.95	119.1	5.6	124.7	4.1	8.9	127.8
	VERBRAUCHSGUETER PRODUZIERENDES GEBERBE	12.18	117.2	5.4	118.7	6.8	2.8	123.4
39	H.V. MUSIKINSTRUM., SPIELWAREN, FUELLHALTERN USH	0.52	128.7	5.9	138.4	5.6	16.3	123.7
51	FEINKERAMIK	0.40	106.1	1.7	104.0	-0.3	-3.8	107.2
52	H.U. VERARB. V. GLAS	0.75	121.4	4.2	122.4	4.3	1.6	123.8
54	HOLZVERARBEITUNG	1.78	120.6	6.3	122.3	8.0	2.8	131.6
58	PAPIER-U. PAPPEVERARBEITUNG	1.27	127.3	8.9	131.4	12.5	6.7	134.6
57	DRUCKEREI, Vervielfaeltigung	1.15	127.3	8.7	131.3	10.8	13.0	125.5
58	H.V. KUNSTSTOFFWAREN	2.53	138.0	7.4	138.0	5.0	-0.1	149.4
51	LEDERERZEUGUNG	0.06	87.8	-7.5	82.4	-11.2	-11.6	85.8
52	LEDERVERARBEITUNG	0.40	82.6	-2.5	83.7	0.2	2.6	83.6
5251	H.V. SCHUHEN	0.28	74.6	-5.0	74.3	-2.7	-0.7	75.9
53	TEXTILGEBERBE	1.73	101.0	2.3	97.6	3.2	-8.6	108.2
54	BEKLEIDUNGSGEBERBE	1.42	88.3	-0.8	88.8	0.9	1.4	90.2
	NAHRUNGS-U. GENUSSMITTELGEBERBE	8.17	122.3	13.1	134.5	18.3	22.2	130.2
59	ERNAHRUNGSGEBERBE	5.82	127.7	13.7	141.3	19.0	23.7	133.0
5919-19	H.V. BACKWAREN	0.58	133.9	11.1	145.3	14.5	18.7	143.8
5928	H.V. SUESSWAREN (OH. DAUERBACKWAREN)	0.47	144.2	19.5	156.8	28.4	19.1	152.5
5931-88	MILCHVERAERTUNG	0.44	105.8	0.5	107.5	3.9	3.3	112.4
5947-54	SCHLACHTHAEUSENER (OH. KOMMUNALE), FLEISCHVERARB.	0.67	127.0	13.8	137.8	21.8	18.8	140.4
5971-72	BRAUEREI, MUELZEREI	1.03	114.9	13.5	124.0	20.4	17.1	118.0
5979	MINERALBRUNNEN, H.V. MINERALWASSER, LIMONADEN	0.32	129.3	13.5	139.0	19.5	16.2	138.2
59	TABAKVERARBEITUNG	2.35	108.8	11.5	117.7	16.3	17.6	123.5
72-75	BAUHAUPTGEBERBE	6.07	123.7	5.0	129.1	4.3	9.1	117.6
	HOCHBAULEISTUNGEN	3.17	128.2	7.1	132.3	6.8	6.5	124.2
	TIEFBAULEISTUNGEN	2.90	118.8	2.8	126.6	1.5	12.2	110.4

FUER DAS PRODUZIERENDE GEBERBE
=100

NEHMENSTEILE

VERAENDERUNG IN % 1.HJ 1991 GEGEN		1990 4.VJ	VERAENDERUNG IN % 4.VJ 1990 GEGEN		1991 1.VJ	VERAENDERUNG IN % 1.VJ 1991 GEGEN		1991 2.VJ	VERAENDERUNG IN % 2.VJ 1991 GEGEN		1991 3.VJ	VERAENDERUNG IN % 3.VJ 1991 GEGEN		SYPRO- NR.
1.HJ 1990	2.HJ 1990		4.VJ 1989	3.VJ 1990		1.VJ 1990	4.VJ 1990		2.VJ 1990	1.VJ 1991		3.VJ 1991		
4.8	1.5	123.8	4.8	7.4	119.2	3.0	-3.7	123.6	8.6	3.7	118.6	2.9	-4.0	PROD.GEN.
5.1	2.2	123.6	4.7	8.5	120.8	3.8	-2.6	122.6	6.7	1.7	117.2	2.7	-4.4	PG(OH.BAU)
3.8	6.3	123.5	2.1	27.3	127.0	1.8	2.8	107.4	5.9	-15.4	96.2	-0.8	-10.4	1010-30
5.3	2.0	123.8	4.9	7.4	120.2	3.8	-2.9	123.8	6.8	3.0	118.7	2.9	-4.1	BERGB.U.VG
-1.4	0.1	86.9	-2.2	5.2	88.5	-0.6	1.8	81.3	-2.2	-8.1	78.0	-5.6	-4.1	21
-7.8	-5.2	78.8	-7.1	-5.9	79.0	-7.5	0.5	74.8	-8.0	-5.3	76.8	-7.9	2.8	2111
5.4	2.0	125.1	5.1	7.4	121.2	3.9	-3.1	125.2	7.0	3.3	120.1	3.1	-4.1	VERARB.GEM
2.4	3.1	111.2	1.4	-0.0	112.6	0.5	1.3	116.5	4.3	3.5	112.9	1.5	-3.1	G.U.F.
0.4	-1.6	102.0	-0.2	-4.0	98.9	-2.0	-3.0	105.9	2.7	7.1	105.1	-1.0	-0.8	22
3.6	-7.4	121.8	6.5	-7.1	96.9	-3.5	-20.4	137.5	9.4	41.9	138.7	5.8	0.9	25
2.1	5.2	91.9	-4.6	-2.4	98.4	0.6	7.1	97.4	3.7	-1.0	92.2	-2.1	-5.3	27
2.0	5.0	94.2	-4.7	-2.6	100.2	0.6	6.4	100.3	3.4	0.1	95.1	-1.7	-5.2	2711
-0.2	2.2	118.5	-0.4	-2.5	123.4	-0.3	4.1	121.9	-0.1	-1.2	116.3	-4.4	-4.6	28
4.0	4.8	116.1	3.5	-2.7	123.4	2.9	6.3	123.2	5.1	-0.2	118.1	-1.0	-4.1	2050
-0.4	11.1	111.9	-0.2	7.1	122.3	-2.8	9.3	118.1	2.3	-3.4	103.1	-1.3	-12.7	29
-3.5	6.9	100.2	-1.8	7.2	104.8	-5.6	4.6	102.3	-0.3	-2.4	87.4	-6.5	-14.6	2910
0.5	3.5	124.6	4.3	-0.5	127.1	-1.7	2.0	131.5	2.7	3.5	124.5	-0.6	-5.3	3011-15,30
4.1	5.2	113.5	2.4	2.5	118.3	3.2	4.2	117.4	4.9	-0.8	114.4	3.3	-2.6	40
-2.3	-0.0	107.5	-1.7	1.7	107.1	-1.8	-0.4	106.1	-2.7	-0.9	105.1	-0.6	-0.9	4031
3.3	8.5	111.0	-1.6	-1.2	121.9	1.8	8.8	120.4	5.1	-1.2	115.4	2.8	-4.2	4034
18.9	19.5	123.3	9.4	6.4	135.2	13.7	9.7	136.2	20.2	0.7	131.1	13.1	-3.7	4036
9.3	2.1	120.6	16.4	-0.3	125.6	9.6	4.1	120.9	8.9	-3.7	120.6	-0.3	-0.2	4038
-4.8	4.0	104.3	2.6	15.4	102.6	-5.3	-1.6	99.9	-4.3	-2.6	85.3	-5.8	-14.6	4090
4.2	7.9	128.3	2.8	6.0	128.2	-0.6	-0.1	140.7	9.0	9.6	130.1	7.5	-7.5	53
1.8	0.6	124.6	3.3	-3.0	127.4	0.6	2.2	128.9	3.3	-0.4	129.5	0.9	2.0	55
-2.4	5.8	109.8	-2.7	4.1	114.1	-5.2	3.9	113.7	0.7	-0.4	104.0	-1.4	-8.5	59
4.4	2.1	130.2	4.0	10.6	123.8	2.4	-5.1	129.6	8.3	4.9	121.1	2.9	-8.6	INVEST.
3.5	10.3	127.7	2.8	-0.0	141.9	1.5	11.1	139.9	5.5	-1.4	132.8	4.1	-5.0	3021-25
6.3	-9.1	131.8	1.4	11.2	103.2	2.6	-21.7	124.4	9.6	20.6	131.8	11.2	5.9	31
9.4	-8.2	158.9	9.7	10.5	126.6	5.9	-20.3	151.3	12.4	19.5	157.9	9.8	4.4	3111
0.1	-6.6	135.7	2.6	13.2	114.3	-0.6	-15.8	124.4	0.7	8.8	117.4	-2.1	-5.6	32
-2.7	9.9	80.5	2.8	8.4	93.5	-5.1	3.3	97.6	-0.4	4.4	80.0	-4.2	-18.0	3210
0.3	-14.7	147.8	0.1	19.8	107.9	1.8	-27.4	123.8	-1.0	15.4	115.3	-6.8	-6.8	3220
-20.7	-17.0	125.8	-2.9	13.5	96.1	-24.2	-23.6	100.2	-17.1	4.3	95.7	-13.6	-4.5	3230
3.1	-11.3	147.3	3.0	23.7	110.9	2.2	-25.1	128.1	3.9	14.3	121.6	2.1	-3.6	3240
5.5	-6.5	150.3	5.1	25.0	115.7	3.8	-23.0	137.3	7.0	18.7	128.8	7.2	-6.2	3256
3.6	4.4	132.0	5.3	6.4	124.7	0.2	-5.5	142.7	6.7	14.4	125.4	1.0	-12.1	3257
-9.3	-5.6	112.8	-4.4	-2.3	110.2	-8.4	-2.3	105.4	-9.3	-4.4	99.4	-13.9	-5.7	3280
-4.5	-11.5	158.0	5.4	18.6	125.0	-0.3	-20.9	132.5	-8.2	6.0	118.5	-11.0	-10.6	3270
4.1	-1.3	129.2	4.2	5.7	121.0	2.9	-6.3	127.1	5.2	5.0	124.7	2.0	-1.9	3260
4.1	11.6	124.1	4.5	12.8	129.7	1.4	4.5	131.7	7.1	1.5	112.6	2.4	-14.5	33
6.0	14.9	121.4	2.6	14.3	130.4	2.7	7.4	131.2	9.6	0.8	106.1	-0.1	-19.1	3311
-2.7	5.7	127.6	5.1	10.1	127.8	-5.1	-0.0	129.8	-0.2	1.7	121.3	4.7	-6.5	3314
-2.5	0.3	77.1	4.6	6.9	73.8	-3.0	-4.3	75.7	-2.1	2.6	69.5	-3.6	-8.2	34
1.9	3.7	130.2	3.2	6.7	131.5	0.2	1.1	131.2	3.9	-0.3	127.1	3.2	-3.1	35
6.0	2.3	134.3	4.9	8.9	129.2	3.6	-3.8	139.8	8.3	3.6	127.6	3.6	-4.6	38
2.3	1.2	133.3	4.2	5.5	130.8	0.9	-1.9	132.0	3.8	0.9	128.1	1.4	-3.0	3620
11.1	15.9	140.0	5.4	15.6	152.0	6.7	8.6	150.8	15.8	-0.8	128.2	5.9	-15.0	3650
8.4	3.1	131.7	4.4	4.7	127.9	5.5	-2.9	137.5	11.1	7.6	139.6	6.2	-2.8	3660
5.2	-4.3	153.1	11.8	29.6	133.9	4.3	-12.5	125.6	6.2	-6.2	112.1	-5.1	-10.7	3670
4.0	4.4	116.3	4.5	10.2	113.8	2.2	-2.1	117.7	5.8	3.4	112.6	5.8	-4.4	37
9.7	6.4	132.5	-8.6	8.9	135.5	8.5	2.3	137.3	11.0	1.3	132.6	6.9	-3.5	39
13.0	3.2	123.8	-0.6	6.4	117.9	9.4	-4.8	130.1	16.6	10.3	130.2	12.0	0.1	50
28.1	27.5	63.2	5.0	4.5	75.5	22.0	19.5	82.2	34.3	8.9	80.0	32.2	-2.7	5060
12.4	2.3	128.6	-0.8	6.5	121.3	8.8	-5.7	133.9	15.8	10.4	134.2	11.2	0.2	5080
6.7	4.0	123.1	7.2	7.7	124.1	5.3	0.8	122.6	8.0	-1.2	119.5	4.5	-2.5	VERBRAUCH.
3.9	-10.6	142.7	4.1	6.5	117.9	2.0	-17.4	129.5	5.8	9.8	139.0	3.7	7.3	39
-0.8	3.1	106.9	-0.0	5.7	106.6	-2.7	-0.3	107.8	1.1	1.1	101.2	0.1	-6.1	51
2.7	1.1	125.9	3.7	5.9	121.7	0.9	-3.3	125.9	4.7	3.5	123.8	4.1	-1.7	52
10.8	7.8	132.5	8.9	18.3	128.4	8.4	-3.1	134.7	12.8	4.9	124.0	10.7	-7.9	54
9.3	2.4	134.1	13.4	4.3	137.2	8.7	2.3	131.9	9.8	-3.9	131.7	2.4	-0.2	56
8.9	-3.7	141.0	11.7	16.0	126.2	9.4	-10.5	128.7	8.3	0.4	129.4	6.4	2.1	57
8.2	8.3	139.9	8.8	2.8	148.1	6.9	5.9	150.6	9.4	1.7	143.7	5.7	-4.6	58
-6.9	5.3	88.5	-13.8	16.0	87.3	-7.5	-1.4	86.2	-5.2	-1.3	72.9	-4.5	-15.4	61
2.5	-0.1	86.5	3.2	8.9	88.0	2.6	1.7	79.1	2.3	-10.1	77.7	-4.0	-1.8	62
1.5	2.2	75.1	1.5	2.2	81.8	0.9	8.9	70.0	2.2	-14.4	71.0	-3.4	1.4	6251
3.5	10.9	103.2	2.9	12.2	110.0	2.2	6.6	106.4	5.0	-3.3	94.6	2.8	-11.1	63
2.9	1.5	85.4	3.0	-5.5	100.6	0.3	15.4	79.7	6.1	-20.8	90.5	-1.0	13.8	64
18.3	-3.2	141.0	18.2	10.2	129.9	19.7	-8.3	131.1	16.8	1.4	135.7	6.0	3.5	N.U.G.
16.5	-5.9	150.9	17.7	14.7	132.0	18.8	-12.5	134.0	14.3	1.5	137.8	4.7	2.8	69
17.5	-1.0	149.7	15.2	6.2	142.1	18.7	-5.1	145.5	15.3	2.4	151.1	7.2	3.8	6918-19
15.8	-2.7	150.7	25.8	5.1	157.6	15.9	-1.9	147.4	15.8	-6.5	158.5	4.3	8.2	6928
8.0	4.6	106.9	4.8	-1.0	106.6	9.2	-0.3	118.2	6.9	10.9	109.8	1.7	-7.1	6931-36
20.9	1.8	142.7	22.9	7.2	139.6	21.8	-2.2	141.1	20.0	1.1	140.2	5.3	-0.8	6947-54
11.4	-4.8	117.0	19.8	-10.7	109.1	14.1	-8.8	125.9	9.3	16.3	136.4	4.1	7.5	6971-72
15.6	-0.6	123.7	18.7	-19.8	134.6	21.3	8.8	141.8	10.6	5.3	157.0	8.3	17.8	6979
23.4	4.9	116.3	19.7	-2.4	122.8	22.6	5.6	124.1	24.2	1.1	130.5	9.6	5.2	69
-0.6	-8.9	123.7	3.0	-8.0	96.1	-8.4	-22.3	139.0	5.5	44.6	141.1	4.8	1.5	BAUHAUPTG.
-0.0	-6.1	127.6	5.3	-8.8	106.1	-6.5	-16.8	142.3	5.5	34.1	142.4	4.0	0.1	HOCHBAU
-1.3	-12.1	119.4	0.5	-8.4	85.3	-10.7	-28.6	135.5	5.6	58.9	139.6	5.8	3.0	TIEFBAU

STBA, FACHSERIE 4, REIHE 2.1

6.1 INDEX DER NETTOPRODUKTION
3. VIERTELJAHR 1990

FACHLICHE UNTER
ANGABEN FUER DIE

SYPRO- NR.	WIRTSCHAFTSZWEIG	GEMICH- TUNG	1991	1991	1991	1991	1990	1990
			NOV.	OKT.	SEP.	AUG.	NOV.	OKT.
								KALENDER
	VERARBEITENDES GEMERBE	100	68.9	66.7	65.6	60.4	99.3	90.6
	GRUNDSTOFF-U. PRODUKTIONSGUETERGEWERBE	19.43	83.5	83.8	76.4	70.9	97.7	94.1
	DARUNTER:							
22	MINERALOELVERARBEITUNG	2.05	127.0	114.3	114.4	116.1	85.5	82.2
25	GEM. U. VERARB. V. STEINEN U. ERDEN	4.69	61.5	64.7	60.8	64.9	76.2	72.5
27	EISENSCHAFFENDE INDUSTRIE	2.05	60.3	74.1	76.1	73.7	82.9	85.9
29	GLASSERIE	1.78	37.0	33.3	35.0	33.4	76.1	80.9
40	CHEMISCHE INDUSTRIE	6.30	112.6	108.1	85.6	79.4	132.6	117.6
	INVESTITIONSGUETER PRODUZIERENDES GEMERBE	58.60	55.7	51.4	53.7	48.6	83.7	83.9
	DARUNTER:							
31	STAHL-U. LEICHTMETALLBAU, SCHIENENFAHRZEUGBAU	5.57	110.9	105.1	106.1	100.3	112.4	90.0
32	MASCHINENBAU	26.76	51.3	43.0	49.4	42.0	84.9	78.2
33	STRASSENFAHRZEUGBAU, REP. V. KRAFTFAHRZEUGEN USW	4.33	72.3	71.8	65.6	64.4	95.6	85.4
36	ELEKTROTECHNIK, REP. V. HAUSHALTSGERAETEN	13.58	41.7	42.7	42.3	39.1	94.7	90.7
37	FEINMECHANIK, OPTIK, H. V. UHREN	2.05	21.0	17.9	19.4	20.9	179.8	84.6
50	H. V. BUEROMASCHINEN, ADV-GERAETEN U. -EINRICHTUNGEN	1.54	21.3	18.7	18.4	22.4	76.3	77.1
	VERBRAUCHSGUETER PRODUZIERENDES GEMERBE	10.41	77.7	78.0	72.8	64.7	103.3	100.8
	DARUNTER:							
54	HOLZVERARBEITUNG	1.47	79.2	78.4	74.9	69.5	106.7	105.3
57	DRUCKEREI, VERVIELFAELTIGUNG	1.91	192.9	121.4	113.0	113.7	86.0	98.1
63	TEXTILGEMERBE	2.71	78.0	79.9	73.0	62.4	117.1	108.3
	NAHRUNGS-U. GENUSSMITTELGEMERBE	13.58	96.2	97.9	93.4	91.4	114.2	105.3
								ARBEITSTAEGLICH
	VERARBEITENDES GEMERBE	100	69.9	68.9	66.0	60.6	97.3	93.6
	GRUNDSTOFF-U. PRODUKTIONSGUETERGEWERBE	19.43	84.2	85.3	76.8	71.0	97.0	93.9
	DARUNTER:							
22	MINERALOELVERARBEITUNG	2.05	127.0	114.3	114.4	116.1	85.5	82.2
25	GEM. U. VERARB. V. STEINEN U. ERDEN	4.69	62.4	66.8	61.4	65.1	75.6	74.8
27	EISENSCHAFFENDE INDUSTRIE	2.05	60.8	75.4	76.4	73.9	82.4	87.8
29	GLASSERIE	1.78	37.7	34.9	35.4	33.6	75.0	84.7
40	CHEMISCHE INDUSTRIE	6.30	113.4	109.9	85.9	78.5	131.8	119.6
	INVESTITIONSGUETER PRODUZIERENDES GEMERBE	58.60	56.6	53.1	54.2	48.7	92.8	86.9
	DARUNTER:							
31	STAHL-U. LEICHTMETALLBAU, SCHIENENFAHRZEUGBAU	5.57	112.1	107.6	106.6	100.6	111.6	92.2
32	MASCHINENBAU	26.76	52.2	44.5	49.9	42.2	84.0	82.1
33	STRASSENFAHRZEUGBAU, REP. V. KRAFTFAHRZEUGEN USW	4.33	73.5	74.5	66.1	64.6	94.6	88.6
36	ELEKTROTECHNIK, REP. V. HAUSHALTSGERAETEN	13.56	42.4	44.2	42.7	39.2	93.7	93.9
37	FEINMECHANIK, OPTIK, H. V. UHREN	2.05	21.4	18.5	19.5	21.0	177.9	97.9
50	H. V. BUEROMASCHINEN, ADV-GERAETEN U. -EINRICHTUNGEN	1.54	21.6	19.4	18.5	22.5	75.6	80.1
	VERBRAUCHSGUETER PRODUZIERENDES GEMERBE	10.41	78.8	80.7	73.4	64.8	102.1	104.3
	DARUNTER:							
54	HOLZVERARBEITUNG	1.47	80.6	81.5	75.6	69.8	105.6	109.5
57	DRUCKEREI, VERVIELFAELTIGUNG	1.91	134.3	124.9	113.7	114.0	85.4	91.9
63	TEXTILGEMERBE	2.71	77.6	83.7	73.9	62.8	115.5	113.4
	NAHRUNGS-U. GENUSSMITTELGEMERBE	13.56	97.8	101.8	84.2	81.8	112.9	109.4

STBA, FACHSERIE 4, REIHE 2.1

FUER DAS VERARBEITENDE GEWERBE
=100

NEHMENSTEILE

NEUEN BUNDESSTAENDEN

1991 3.VJ	1991 2.VJ	1990 3.VJ	1991 1.HJ	1990 2.HJ	VERAENDERUNG IN PROZENT							SYPRO- NR.
					NOV. 1991 GEGEN		OKT. 1991 GEGEN		3.VJ 1991 GEGEN		1.HJ 1991 GEGEN	
					NOV. 1990	OKT. 1991	OKT. 1990	SEP. 1991	3.VJ 1990	2.VJ 1991	2.HJ 1990	
MONATLICH												
63.2	61.1	100.0	62.3	94.9	-29.8	+3.3	-26.4	+1.8	-36.8	+3.4	-34.4	VERARB.GEW
72.7	68.3	100.0	68.8	94.4	-14.5	-0.1	-11.2	+9.4	-27.3	+6.4	-26.1	G.U.P.
DARUNTER:												
115.1	104.7	100.0	107.4	95.2	+48.5	+11.1	+24.0	-0.1	+15.1	+9.9	+12.8	22
58.0	51.8	100.0	42.2	81.8	-19.3	-4.9	-10.8	+6.2	-42.0	+12.0	-48.4	25
74.7	82.3	100.0	81.6	87.2	-27.3	-18.6	-13.7	-2.6	-25.3	-9.2	-6.4	27
34.5	46.1	100.0	46.9	83.7	-51.4	+11.1	-58.8	-4.9	-65.6	-25.2	-44.0	28
80.0	71.3	100.0	78.9	109.3	-15.0	+4.2	-8.0	+26.3	-20.0	+12.2	-27.8	40
51.4	49.3	100.0	50.4	92.9	-40.6	+8.4	-38.7	-4.3	-48.6	+4.3	-45.7	INVEST.
DARUNTER:												
103.7	84.6	100.0	78.3	100.6	-1.3	+5.6	+16.8	-0.9	+3.7	+22.6	-22.2	31
45.5	43.9	100.0	45.0	81.3	-39.6	+19.3	-45.7	-13.0	-54.5	+3.6	-50.7	32
69.0	74.4	100.0	73.8	83.1	-24.4	+0.7	-15.9	+9.6	-31.0	-7.3	-20.7	33
40.2	38.2	100.0	41.0	81.2	-56.0	-2.3	-52.9	+0.9	-59.8	+5.2	-55.0	36
21.3	25.0	100.0	35.7	118.7	-88.3	+17.3	-81.1	-7.7	-78.7	-14.8	-69.9	37
21.5	35.1	100.0	33.6	83.7	-72.1	+13.9	-75.7	+1.6	-78.5	-38.7	-59.9	50
68.9	69.5	100.0	70.6	96.6	-24.8	-0.4	-22.5	+7.1	-31.1	-0.9	-26.9	VERBRAUCH.
DARUNTER:												
64.3	66.5	100.0	70.3	98.0	-25.8	+1.0	-25.6	+4.7	-35.7	-3.3	-28.0	54
112.7	103.7	100.0	94.8	92.2	+54.5	+9.5	+35.2	+7.4	+12.7	+8.7	+2.8	57
72.7	79.3	100.0	86.1	100.0	-35.1	-4.9	-26.2	+9.5	-27.3	-8.3	-13.9	63
94.4	83.8	100.0	94.8	102.4	-15.8	-1.7	-7.0	+4.8	-5.6	+0.9	-7.4	N.U.G.
BEREINIGT												
63.1	60.7	100.0	62.4	96.1	-28.2	+1.5	-26.4	+4.4	-36.9	+4.0	-35.1	VERARB.GEW
72.8	67.8	100.0	69.9	95.2	-13.2	-1.3	-11.4	+11.1	-27.4	+6.9	-26.6	G.U.P.
DARUNTER:												
115.1	104.7	100.0	107.7	95.2	+48.5	+11.1	+24.0	-0.1	+15.1	+9.9	+13.1	22
57.8	51.4	100.0	42.2	82.6	-17.4	-6.6	-10.7	+8.8	-42.2	+12.5	-48.8	25
74.6	82.0	100.0	81.6	87.8	-26.2	-19.4	-13.9	-1.3	-25.4	-9.0	-7.1	27
34.4	45.6	100.0	47.0	85.0	-49.7	+8.0	-58.8	-1.4	-65.6	-24.6	-44.7	28
79.9	71.0	100.0	78.0	110.1	-14.0	+3.2	-8.1	+27.9	-20.1	+12.5	-28.2	40
51.3	48.0	100.0	50.4	94.2	-39.0	+6.8	-38.9	-2.0	-48.7	+4.7	-46.5	INVEST.
DARUNTER:												
103.5	84.1	100.0	78.4	101.5	+0.4	+4.2	+16.7	+0.9	+3.5	+23.1	-22.8	31
45.4	43.5	100.0	45.1	82.6	-37.9	+17.3	-45.8	-10.8	-54.6	+4.4	-51.3	32
68.8	73.7	100.0	73.9	94.3	-22.3	-1.9	-15.9	+12.7	-31.2	-6.6	-21.6	33
40.1	37.9	100.0	41.1	82.4	-54.7	-4.1	-52.9	+3.5	-59.9	+5.8	-55.5	36
21.2	24.8	100.0	35.7	120.3	-88.0	+15.7	-81.1	-5.1	-78.8	-14.5	-70.3	37
21.4	34.7	100.0	33.5	84.7	-71.4	+11.3	-75.8	+4.9	-78.6	-38.3	-60.4	50
68.7	68.9	100.0	70.6	98.0	-22.8	-2.4	-22.6	+9.9	-31.3	-0.3	-28.0	VERBRAUCH.
DARUNTER:												
64.2	65.9	100.0	70.3	100.5	-23.7	-1.1	-25.6	+7.8	-35.8	-2.6	-30.0	54
112.6	103.1	100.0	94.8	93.0	+57.3	+8.0	+35.3	+9.3	+12.6	+9.2	+1.8	57
72.4	78.4	100.0	86.2	101.9	-32.8	-7.3	-26.2	+13.3	-27.6	-7.7	-15.4	63
94.1	82.8	100.0	94.9	104.0	-13.3	-3.8	-6.9	+8.1	-5.9	+1.4	-8.7	N.U.G.

STBA, FACHSERIE 4, REIHE 2.1

FACHLICHE UNTER
ANGABEN FUER

SYPRO- NR.	WIRTSCHAFTSZWEIG	GEWICH- TUNG	1991	1991	1991	1991	1990	1990
			NOV.	OKT.	SEP.	AUG.	NOV.	OKT.
								KALENDER
	VERARBEITENDES GEWERBE	100	105.4	110.1	105.2	91.2	109.9	112.6
	GRUNDSTOFF-U. PRODUKTIONSGUETERGEWERBE	24.52	100.5	106.0	100.0	93.4	103.2	106.3
	DARUNTER:							
22	MINERALOELVERARBEITUNG	3.71	100.7	103.3	98.7	100.0	96.0	93.3
25	GEN. U. VERARB. V. STEINEN U. ERDEN	2.42	95.3	107.1	102.5	93.2	95.1	104.9
27	EISENSCHAFFENDE INDUSTRIE	2.48	97.7	102.3	101.2	89.6	102.2	107.4
29	GIESSEREI	1.14	91.5	100.9	98.9	74.3	108.5	120.0
40	CHEMISCHE INDUSTRIE	10.63	102.3	107.1	96.5	94.3	106.5	107.5
	INVESTITIONSGUETER PRODUZIERENDES GEWERBE	52.68	107.5	111.1	106.8	87.9	112.4	114.5
	DARUNTER:							
31	STAHL-U. LEICHTMETALLBAU, SCHIENENFAHRZEUGBAU	2.18	119.6	120.9	117.3	100.1	111.3	109.0
32	MASCHINENBAU	14.89	97.3	99.6	99.0	81.7	109.0	107.1
33	STRASSENFAHRZEUGBAU, REP. V. KRAFTFAHRZEUGEN USW	12.00	120.0	121.8	111.7	85.7	119.7	128.1
36	ELEKTROTECHNIK, REP. V. HAUSHALTSGERAETEN	14.23	106.2	109.7	106.9	89.9	110.5	113.5
37	FEINMECHANIK, OPTIK, H. V. UHREN	1.57	108.4	111.8	106.8	90.8	114.5	114.4
50	H. V. BUEROMASCHINEN, ADV-GERAETEN U. -EINRICHTUNGEN	1.47	104.4	119.1	128.0	102.6	116.6	102.3
	VERBRAUCHSGUETER PRODUZIERENDES GEWERBE	13.45	108.8	116.3	109.9	91.6	114.2	118.5
	DARUNTER:							
54	HOLZVERARBEITUNG	2.15	126.2	131.1	125.5	87.2	125.5	129.6
57	DRUCKEREI, VERVIELFAELTIGUNG	1.99	115.6	119.4	110.3	103.7	115.7	114.7
63	TEXTILGEWERBE	1.87	103.4	112.3	108.2	77.1	116.7	124.0
	NAHRUNGS-U. GENUSSMITTELGEWERBE	9.35	101.4	106.3	103.3	103.4	107.2	109.9
								ARBEITSTAEGLICH
	VERARBEITENDES GEWERBE	100	106.9	111.0	106.1	81.5	108.9	113.5
	GRUNDSTOFF-U. PRODUKTIONSGUETERGEWERBE	24.52	101.4	106.6	100.5	93.6	102.6	106.9
	DARUNTER:							
22	MINERALOELVERARBEITUNG	3.71	100.7	103.3	98.7	100.0	96.0	93.3
25	GEN. U. VERARB. V. STEINEN U. ERDEN	2.42	96.7	107.9	103.3	93.5	94.2	105.7
27	EISENSCHAFFENDE INDUSTRIE	2.48	98.5	102.8	101.7	89.7	101.7	107.9
29	GIESSEREI	1.14	83.4	102.0	100.0	74.7	108.0	121.4
40	CHEMISCHE INDUSTRIE	10.63	103.0	107.5	98.9	94.5	105.8	108.0
	INVESTITIONSGUETER PRODUZIERENDES GEWERBE	52.68	109.3	112.1	107.7	88.3	111.2	115.6
	DARUNTER:							
31	STAHL-U. LEICHTMETALLBAU, SCHIENENFAHRZEUGBAU	2.18	120.9	121.6	117.8	100.4	110.5	109.6
32	MASCHINENBAU	14.89	98.9	100.5	99.8	82.0	107.9	108.0
33	STRASSENFAHRZEUGBAU, REP. V. KRAFTFAHRZEUGEN USW	12.00	122.0	122.9	112.7	86.1	118.5	129.2
36	ELEKTROTECHNIK, REP. V. HAUSHALTSGERAETEN	14.23	107.9	110.7	107.9	90.3	109.4	114.5
37	FEINMECHANIK, OPTIK, H. V. UHREN	1.57	110.2	112.8	107.8	91.2	113.3	115.4
50	H. V. BUEROMASCHINEN, ADV-GERAETEN U. -EINRICHTUNGEN	1.47	106.2	120.1	129.1	103.1	115.3	103.2
	VERBRAUCHSGUETER PRODUZIERENDES GEWERBE	13.45	110.5	117.2	110.9	81.9	113.0	119.5
	DARUNTER:							
54	HOLZVERARBEITUNG	2.15	128.4	132.2	126.6	87.6	124.1	130.9
57	DRUCKEREI, VERVIELFAELTIGUNG	1.99	118.8	120.1	110.9	104.0	114.9	115.4
63	TEXTILGEWERBE	1.87	105.5	113.6	109.4	77.5	115.2	125.5
	NAHRUNGS-U. GENUSSMITTELGEWERBE	9.35	103.2	107.3	104.3	103.9	108.0	111.0

FUER DAS VERARBEITENDE GEMERBE
=100

NEHMENSTEILE

DEUTSCHLAND

1991 3.VJ	1991 2.VJ	1990 3.VJ	1991 1.HJ	1990 2.HJ	VERAENDERUNG IN PROZENT								SYPRO- NR.
					NOV. 1991 GEGEN		OKT. 1991 GEGEN		3.VJ 1991 GEGEN		1.HJ 1991 GEGEN 2.HJ 1990		
					NOV. 1990	OKT. 1991	OKT. 1990	SEP. 1991	3.VJ 1990	2.VJ 1991			
MONATLICH													
89.1	104.0	100.0	102.4	103.2	-4.1	-4.3	-2.2	+4.7	-0.9	-4.7	-0.8	VERARB.GEM	
88.2	100.7	100.0	99.2	99.5	-2.6	-5.2	-0.3	+6.0	-1.8	-2.5	-0.3	G.U.P.	
												DARUNTER:	
100.2	101.1	100.0	97.9	97.9	+4.9	-2.5	+10.7	+4.7	+0.2	-0.9	0.0	22	
89.3	97.5	100.0	82.4	94.1	+0.2	-11.0	+2.1	+4.5	-0.7	+1.8	-12.4	25	
86.3	101.8	100.0	102.3	98.3	-4.4	-4.5	-4.7	+1.1	-3.7	-5.5	+4.1	27	
85.6	99.6	100.0	101.9	101.1	-18.4	-8.3	-15.9	+2.0	-14.4	-14.1	+0.8	29	
88.0	100.5	100.0	101.5	101.3	-3.9	-4.5	-0.4	+8.7	-1.0	-1.6	+0.2	40	
88.1	105.9	100.0	103.6	105.0	-4.4	-3.2	-3.0	+4.0	-1.9	-7.4	-1.3	INVEST.	
												DARUNTER:	
109.8	105.3	100.0	97.3	106.9	+7.5	-1.1	+10.9	+3.1	+9.6	+4.1	-8.5	31	
82.1	89.0	100.0	94.8	106.2	-10.7	-2.3	-7.0	+0.6	-7.9	-7.0	-10.7	32	
88.7	117.8	100.0	117.0	106.8	+0.3	-1.5	-4.9	+9.0	-1.3	-16.2	+9.6	33	
88.7	102.0	100.0	100.7	103.4	-3.9	-3.2	-3.3	+2.6	-1.3	-3.2	-2.8	36	
89.7	105.9	100.0	105.0	105.2	-5.3	-3.0	-2.3	+4.7	-0.3	-5.9	-0.2	37	
115.5	117.2	100.0	110.8	106.7	-10.4	-12.3	+16.4	-7.0	+15.5	-1.5	+3.8	50	
101.4	104.6	100.0	104.9	104.3	-4.7	-6.4	-1.9	+5.8	+1.4	-3.1	+0.6	VERBRAUCH.	
												DARUNTER:	
107.4	117.5	100.0	115.7	108.3	+0.6	-3.7	+1.2	+4.5	+7.4	-8.6	+5.9	54	
107.0	106.4	100.0	105.3	107.5	-0.1	-3.2	+4.1	+8.3	+7.0	+1.5	-2.0	57	
83.6	105.7	100.0	107.8	105.1	-11.4	-7.9	-8.4	+3.8	-6.4	-11.4	+2.6	63	
104.2	101.8	100.0	100.2	100.6	-5.4	-4.6	-3.3	+2.9	+4.2	+2.4	-0.4	N.U.G.	
BEREINIGT													
88.9	103.2	100.0	102.5	104.2	-1.8	-3.7	-2.2	+4.8	-1.1	-4.2	-1.6	VERARB.GEM	
88.0	100.2	100.0	89.3	100.1	-1.2	-4.9	-0.3	+6.1	-2.0	-2.2	-0.8	G.U.P.	
												DARUNTER:	
100.2	101.1	100.0	99.1	97.9	+4.9	-2.5	+10.7	+4.7	+0.2	-0.9	+0.2	22	
83.0	96.8	100.0	82.5	94.9	+2.7	-10.4	+2.1	+4.5	-1.0	+2.3	-13.1	25	
86.2	101.4	100.0	102.4	98.8	-3.1	-4.2	-4.7	+1.1	-3.8	-5.1	+3.6	27	
85.4	98.4	100.0	102.0	102.4	-13.5	-8.4	-16.0	+2.0	-14.6	-13.2	-0.4	29	
88.8	100.0	100.0	101.5	101.8	-2.7	-4.2	-0.5	+8.7	-1.2	-1.2	-0.3	40	
87.8	104.9	100.0	103.7	106.3	-1.7	-2.5	-3.0	+4.1	-2.1	-6.7	-2.4	INVEST.	
												DARUNTER:	
109.4	104.7	100.0	97.3	107.2	+9.4	-0.6	+10.9	+3.1	+9.4	+4.5	-9.2	31	
81.8	98.1	100.0	94.9	107.6	-8.3	-1.6	-6.9	+0.7	-8.2	-6.4	-11.8	32	
86.5	118.6	100.0	117.1	108.1	+3.0	-0.7	-4.9	+9.1	-1.5	-15.5	+8.3	33	
86.5	101.1	100.0	100.8	104.6	-1.4	-2.5	-3.3	+2.6	-1.5	-2.6	-3.6	36	
89.5	105.0	100.0	105.1	106.4	-2.7	-2.3	-2.3	+4.6	-0.5	-5.2	-1.2	37	
115.2	116.1	100.0	110.9	108.1	-7.8	-11.8	+18.4	-7.0	+15.2	-0.8	+2.8	50	
101.2	103.8	100.0	105.0	105.4	-2.2	-5.7	-1.9	+5.7	+1.2	-2.3	-0.4	VERBRAUCH.	
												DARUNTER:	
107.1	116.8	100.0	115.8	110.6	+3.5	-2.9	+1.0	+4.4	+7.1	-7.9	+4.7	54	
106.8	104.8	100.0	105.3	108.3	+1.7	-2.7	+4.1	+8.3	+6.8	+1.9	-2.8	57	
83.4	104.4	100.0	107.9	108.8	-8.4	-7.1	-8.5	+3.8	-6.8	-10.5	+1.2	63	
103.9	100.8	100.0	100.3	101.6	-2.6	-3.8	-3.3	+2.9	+3.9	+3.1	-1.3	N.U.G.	

7 PRODUKTION AUSGEWAHLTER ERZEUGNISSE - FRUEHERES BUNDESGBIET

EB.-NR.	ERZEUGNIS	EINHEIT	1990		1991		JAN. BIS	DEZ.
			NOVEMBER	DEZEMBER	NOVEMBER	DEZEMBER	1990	1991
BERGBAULICHE ERZEUGNISSE								
21 121	STEINKOHLE (VERWERTBARE FOERDERUNG)	1000 T *	5 596	4 595	5 601	5 100	70 159	65 829
21 124	STEINKOHLENBRIKETTS	1000 T *	89	93	78	76	756	869
21 142	BRAUNKOHLE, ROH	1000 T *	9 030	9 570	9 212	9 281	107 525	111 576
21 143	BRAUNKOHLENBRIKETTS	1000 T *	335	272	262	228	2 456	2 871
21 162	ZECHEN-, HUETTEN- U. GASWERKSKOKS 1)	1000 T *	1 436	1 450	1 261	1 251	17 580	15 660
21 210	ERDOEL, ROH	1000 T *	289	292	277	282	3 606	3 424
21 220	EROGAS	1000 M ³	1 665 556	1 835 907	1 608 181	1 700 497	15 834 547	16 247 842
EISENERZ-ROHFOERDERUNG								
21 310	EFFEKTIV-MENGE	1000 T *
21 321	FE-INHALT	1000 T *
NE-METALLERZE								
21 410	ROHFOERDERUNG	1000 T *
21 433	AUSBRINGBARER (BEZAHLTER) ZN-INHALT 2)	1000 T *
21 510	KALIROSALZE (FOERDERUNG), EFFEKTIV-MENGE ABSATZFAEHIGE KALISALZE, BER. AUF K ₂ O	1000 T *	13 256	.
21 531	ROHSALZE (AUCH ANGEREICHERT)	1000 T *	8	6	10	8	69	68
21 539	KALIIUMCHLORID, KALIIUMSULFAT U.A. (AUCH MIT MAGNESIUM)	1000 T *	211	156	200	141	2 131	2 144
21 616	BEWERBE- U. INDUSTRIESALZ (EINSCHL. IM BERGBAU GEWONNENER SOLE FUER TECHNISCHE ZWECKE), STREU- U. AUFTAUSALZ, BER. AUF NaCl	1000 T *	458	499	558	558	6 413	6 475
MINERALOELERZEUGNISSE								
22 110	ROHBENZIN	1000 T *	553	606	498	440	8 559	5 432
22 131	VERGASERKRAFTSTOFFE	1000 T	1 759	1 792	1 745	1 600	21 124	21 484
22 139	DIESELKRAFTSTOFF	1000 T	1 235	1 088	1 266	955	12 875	13 654
HEIZOELE								
22 171	LEICHT	1000 T	1 544	1 985	1 821	1 576	22 157	22 119
22 175	MITTELSCHWER U. SCHWER	1000 T	762	716	800	838	8 623	9 243
22 521	SCHMIEREOELE U. MINERALISCHE OELE	1000 T	107	97	90	85	1 219	1 153
22 731	BITUMEN	1000 T *	264	146	322	166	2 872	3 259
STEINE U. ERDEN, ASBESTHAREN, SCHLEIFMITTEL								
NATURSTEINE FUER DEN TIEFBAU 3)								
25 112	GLEISBETTUNGS-, STRASSENSCHOTTER, SPLITT U. BRECHSAND	1000 T	6 325	3 406	6 135	4 460	63 170	63 943
		1000 DM	53 309	28 396	54 197	39 004	531 670	562 812
25 113	EDELSPLITT U. EDELBRECHSAND	1000 T	2 410	1 244	2 617	1 801	24 805	27 804
		1000 DM	27 203	13 878	30 298	20 634	276 530	318 631
25 114	BITUMINOESES ASPHALT-MISCHGUT, UEBERWIEGEND AUS NATURSTEIN U. AUF KIESBASIS	1000 T	2 006	957	2 139	1 248	18 694	19 577
		1000 DM	114 858	55 208	120 603	71 605	1 061 685	1 133 774
25 115	MINERALBETON	1000 T	2 856	1 341	3 179	2 192	29 086	30 521
		1000 DM	24 430	11 158	28 049	19 104	248 659	270 500
25 141	KALKSTEIN, KALKSPAT, GEBROCHEN ODER ZER- KLEINERT, KALKSTEINSAND 4)	1000 T *	4 245	3 370	4 231	3 842	48 691	51 675
25 161	BAUSAND U. BAUKIES (EINSCHL. KIES FUER DEN HEGEBAU) 3)	1000 T	14 629	8 511	14 546	10 340	158 355	162 388
		1000 DM	135 501	78 199	144 941	102 689	1 454 540	1 601 209
25 275	FERTIGFABRIKATE AUS HARTGESTEIN U. MARMOR	M ³	15 287	14 696	19 949	16 954	179 089	213 374
		1000 DM	55 449	50 164	60 491	53 185	617 018	666 894
25 319	ZEMENT, OHNE ZEMENTKLINKER 5)	1000 T *	2 730	1 797	2 746	1 941	30 403	31 987
25 321	KALKSTEIN, KALKSPAT U. DOLOMITSTEIN, GE- MAHLEN	1000 T *	797	601	856	727	9 648	10 228
25 324	KALKSTEIN U. KALKSPAT, GEBRANNT, DOLOMIT- STEIN, GEBRANNT ODER GESINTERT	1000 T *	575	451	579	492	6 885	6 956
25 334	BAUGIPS	1000 T	193	138	201	163	1 998	2 274
		1000 DM	26 748	18 819	29 193	21 934	281 782	317 778
25 337	GIPSKARTONPLATTEN NACH DIN 18180 6)	1000 M ²	8 651	7 049	9 521	7 816	93 220	106 828
		1000 DM	20 577	16 712	22 546	18 627	220 413	255 286
25 354	WERK-TROCKENMOERTEL	1000 T	445	232	490	296	5 001	5 817
		1000 DM	84 051	43 712	98 287	62 647	919 503	1 157 392
25 360	TRANSPORTBETON 3)	1000 M ³	3 416	2 012	3 516	2 622	38 727	41 565
		1000 DM	387 019	230 837	419 179	318 122	4 835 271	4 823 507
25 411	MAUERZIEGEL, KLINKER 7)	1000 M ³	858	721	887	775	8 601	8 928
		1000 DM	94 987	81 284	105 315	92 129	1 044 594	1 164 799
25 412	DACHZIEGEL (EINSCHL. BIBERSCHMAENZE)	1000 ST	42 152	38 494	49 323	45 925	490 171	550 905
		1000 DM	56 388	51 320	65 887	63 497	639 659	747 992
25 423	KERAMISCHE SPALTPLATTEN U. -RIEMCHEN	1000 M ²	2 248	1 628	2 007	1 565	25 503	24 362
		1000 DM	46 162	30 965	40 287	30 783	511 704	474 892
25 451	ROHRE, FORMSTUECKE U.A. KANALISATIONSARTIKEL AUS STEINZEUG	T	20 533	18 996	22 208	21 736	225 060	255 069
		1000 DM	13 958	13 562	15 854	15 613	159 237	183 622
25 471	UNGEFORMTE FEUERFESTE ERZEUGNISSE (MOERTEL U. MASEN)	1000 T	65	52	58	51	721	727
		1000 DM	46 957	37 669	39 668	34 767	507 353	481 009
25 477	GEFORMTE FEUERFESTE ERZEUGNISSE	1000 T	109	91	90	84	1 250	1 180
		1000 DM	159 741	132 523	126 634	119 790	1 778 133	1 679 560

1) TROCKENGEWICHT.- 2) EINSCHL. HUETTENFERTIGER ROHWARE U. DER AUS HALDEMERZE GEWONNENEN KONZENTRATE.- 3) PRODUKTION DER BETRIEBE VON UNTERNEHMEN MIT 10 BESCHAEFFIGTEN UND MEHR.- 4) OHNE ZUM ABSATZ FUER DEN TIEFBAU BESTIMMT.- 5) EINSCHL. ZEMENTAEMHLICHER BINDEMITTEL.- 6) DIE PLATTEN SIND AUF 9,5 MM PLATTENDICKE UMGERECHNET. 7) ANGABEN IN M³-MAUERWERK BEI 24 CM WANDDICKE UNTER BERUECKSICHTIGUNG DER FUGEN.

7 PRODUKTION AUSGEWAHLTER ERZEUGNISSE - FRUEHERES BUNDESGBIET

EB.-NR.	ERZEUGNIS	EINHEIT	1990		1991		JAN. BIS	DEZ.
			NOVEMBER	DEZEMBER	NOVEMBER	DEZEMBER	1990	1991
25 519	KALKSANDSTEINE 1)	1000 M3 1000 DM	610 46 940	369 27 716	645 52 151	474 37 241	6 626 504 858	7 209 577 512
25 551	BLOCKSTEINE, PLANSTEINE AUS GASBETON, UNBEWEHRT 1)	1000 M3 1000 DM	271 31 804	183 21 694	278 34 522	205 26 080	2 856 326 546	3 247 396 313
25 552	DACH- U. DECKENPLATTEN, WANDELEMENTE AUS GASBETON, BEWEHRT	1000 M2 1000 DM	423 18 521	289 12 978	481 21 626	341 15 597	4 574 198 210	4 724 209 869
25 555	BETONDACHSTEINE 2)	1000 ST 1000 DM	78 856 81 909	50 401 51 731	72 747 78 714	51 321 54 116	793 167 805 916	830 313 859 000
25 556	BETONFERTIGTEILE GROSSFORMATIGE WANDBAUTEILE (WANDTAFELN), AUCH MIT BEARBEITETEN SICHTFLAECHEIN, DECKENTAFELN	1000 M2 1000 DM	1 966 84 875	1 275 57 128	2 065 89 324	1 723 78 916	21 274 874 480	22 671 979 808
25 557	KONSTRUKTIVER ART	1000 T *	208	166	235	182	2 361	2 530
25 579	BETONERZEUGNISSE FUER DEN TIEFBAU	1000 T 1000 DM	1 840 197 586	1 117 120 795	2 144 240 531	1 487 172 774	19 462 2 076 044	22 373 2 494 229
25 641	DAEMM- U. LEICHTBAUPLATTEN AUS HOLZWOLLE (AUCH MIT PLATTEN AUS KUNSTST. VERBUNDEN)3)	1000 M2 1000 DM	1 216 8 688	721 5 226	1 231 9 623	803 6 188	12 417 86 396	13 659 101 243
25 658	PLATTEN AUS FASERZEMENT 4)	1000 M2 1000 DM	2 657 33 186	1 788 22 315	2 970 40 012	1 973 26 378	28 535 358 066	31 717 412 916
25 811	SCHLEIFSCHEIBEN U. SONSTIGE SCHLEIFKOEPPER AUS KORUND IN KERAMISCHER U. SILICATBINDUNG	T 1000 DM	1 324 20 436	936 15 159	1 124 17 060	865 14 161	15 559 238 412	14 011 217 423
25 812	IN KUNSTHARZBINDUNG MIT FASERSTOFFVER- STAERKUNG	T 1000 DM	1 728 14 705	1 144 9 657	1 641 14 051	1 068 9 229	19 903 167 572	20 252 169 411
25 839	SCHLEIFPAPIERE U. SCHLEIFGEWEBE	1000 M2 1000 DM	4 035 44 480	2 991 31 114	4 382 38 672	3 519 35 242	52 272 490 585	50 495 480 389
EISEN U. STAHL								
27 112	ROHEISEN FUER DIE STAHLERZEUGUNG	1000 T *	2 495	2 145	2 407	2 189	28 875	28 792
27 113	GIESSEREI-ROHEISEN	1000 T *
27 133	STAHLROHBLOECKE U. -BRAMMEN AUS OXYGENSTAHL	1000 T *
27 137	ELEKTRO-STAHL	1000 T *	577	384	609	417	6 747	6 864
27 160	ROEHRERUND- U. -MEHRKANTSTAHL (HALBZEUG FUER NAHTLOSE ROHRE)	1000 T *
27 161	WALZSTAHL (OHNE VORGEHALZTES STAHLHALBZEUG)	1000 T *	2 505	1 959	2 493	1 965	29 728	29 305
27 165	WEISSBLECH U. WEISSBAND	1000 T *	82	67	74	50	900	955
27 333	PRAEZISIONSSTAHLROHRE NAHTLOS	1000 T *
27 335	GESCHWEISST	1000 T *
27 351	SONSTIGE STAHLROHRE NAHTLOS	1000 T *	108	93	121	88	1 366	1 402
27 355	GESCHWEISST	1000 T *	155	130	145	98	1 506	1 886
27 433	GESCHMIEDETE STAEBE	1000 T *	20	13	13	10	244	198
27 453	FREIFORMSCHMIEDESTUECKE, GESCHMIEDETE ODER GEMALZTE RINGE UEBER 125 KG ROHWICHT	1000 T *	21	16	18	15	253	236
NE-METALLE U. NE-METALLHALBZEUG								
28 114	HUETTENALUMINIUM NICHT LEGIERT	T *	55 760	60 115	55 199	55 715	715 007	705 075
28 116	LEGIERT	T *	36 385	33 393	33 850	29 074	490 634	395 377
28 117	REINST- U. REINALUMINIUM U. UMGESCHMOLZEN UMSCHMELZ-ALUMINIUMLEGIERUNGEN	T *	46 652	33 807	43 221	35 204	653 272	509 024
28 131	ELEKTROLYTKUPFER (KATHODEN)	T *	42 296	40 788	38 773	38 836	484 939	447 741
28 132	RAFFINADKUPFER	T *
28 151	ZINKLEGIERUNGEN	T *	10 926	8 592	10 467	9 792	119 867	120 379
28 152	ZINN, NICHT LEGIERT	T *
28 153	WEICHLÖTE	T *	836	597	845	767	10 969	10 212
28 171	SILBER	KG *
28 172	GOLD	KG *
28 412	HALBZEUG AUS ALUMINIUM U. ALUMINIUM- LEGIERUNGEN PROFILE, LEGIERT BLECHE, PLATTEN, TAFELN U. BAENDER (MIT EINER STAERKE UEBER 0,2 MM)	T *	28 057	18 133	25 295	18 705	315 707	319 605
28 414	NICHT LEGIERT	T *
28 415	LEGIERT	T *	51 764	41 604	45 602	40 712	584 729	598 359
28 419	SONSTIGES HALBZEUG 5) (Z.B. SCHEIBEN, STANZTEILE, BOEDEN, SCHALEN)	T *

1) ANGABEN IN M3 MAUERWERK BEI 24 CM HANDDICKE UNTER BERUECKSICHTIGUNG DER FUGEN.- 2) BEI GROSSFORMATEN UMRECHNUNG IN STUECK-
KLEINFORMAT (DIN 1115).- 3) DIE PLATTEN SIND AUF 2,5 CM PLATTENDICKE UMGERECHNET.- 4) DIE PLATTEN SIND AUF 6 MM PLATTENDICKE UMG-
RECHNET.- 5) OHNE STAEBE (STANGEN), NICHTLEGIERTE PROFILE, DRAHT, ROHRE, HOHLSTANGEN, BESENKPRESS- UND SCHMIEDETEILE, LEITMATERIAL.

STBA, FACHSERIE 4, REIHE 2.1

7 PRODUKTION AUSGEWAHLTER ERZEUGNISSE - FRUEHERES BUNDESGBIET

EB.-NR.	ERZEUGNIS	EINHEIT	1990		1991		JAN. BIS	DEZ.
			NOVEMBER	DEZEMBER	NOVEMBER	DEZEMBER	1990	1991
28 431	HALBZEUG AUS KUPFER U. KUPFERLEGIERUNGEN (OHNE SOLCHES AUS LEGIERUNGEN MIT EINEM GEHALT UEBER 10 % NICKEL) STAEBE U. PROFILE, LEGIERT	T *	17 050	12 488	17 154	13 181	206 981	213 454
28 432	BLECHE, PLATTEN, TAFELN U. BAENDER MIT EINER STAERKE UEBER 0,15 MM NICHT LEGIERT	T *
28 433	LEGIERT	T *	24 235	17 375	22 867	18 288	289 637	288 066
28 434	ROHRE U. HOHLSTANGEN NICHT LEGIERT	T *
28 435	LEGIERT	T *	8 222	6 804	7 877	6 017	95 828	88 412
28 436	DRAHT	T *	57 447	45 428	56 955	47 041	685 986	693 923
28 438	LITZEN U. SEILE	T *	8 497	6 997	35 713	6 853	88 138	121 016
28 439	STAHLKUPFER	T *
<u>GIESSERIERERZEUGNISSE</u>								
29 110	GUSSEISEN MIT LAMELLEN- U. KUGELGRAPHIT	T *	283 204	202 758	255 557	193 709	3 250 341	3 087 938
29 140	STAHLGUSS	T *	18 226	13 878	14 800	12 005	220 599	201 494
29 170	TEMPERGUSS	T *	10 438	7 425	7 528	6 670	118 906	104 043
29 515	LEICHTMETALLFORMGUSS AUS ALUMINIUM U. ALUMINIUMLEGIERUNGEN	T *	41 858	28 344	37 279	27 950	477 944	455 279
29 517	MAGNESIUM U. MAGNESIUMLEGIERUNGEN	T *
<u>ERZEUGNISSE DER ZIEHEREIEN U. KALTHALZWERKE</u>								
<u>U. DER STAHLVERFORMUNG</u>								
30 111	BLANKSTAHL	T *
30 115	BANDSTAHL, KALT GENALZT (UNTER 600 MM BREITE)	T *	155 310	114 993	144 199	129 893	1 945 244	1 831 083
KALT GEZOGENER DRAHT (OHNE ISOLIERTE DRAEHTE FUER DIE ELEKTROTECHNIK)								
30 151	VON WALZDRAHT GEZOGEN	T *	170 254	112 437	169 971	134 421	1 957 407	2 038 558
30 154	VON ZUGEKAUFTEM DRAHT DUEMNER GEZOGEN	T *	16 848	9 850	13 485	10 827	191 938	190 490
30 157	SCHWEISSDRAHT U. -STAEBE (WEDER UMHUELLT NOCH GEFUELLT)	T *
30 159	KUNSTSTOFFUEBERZOGENER DRAHT	T *
30 171	DRAHTSEILE U. -LITZEN AUS EISEN U. STAHL	T	13 463	10 471	12 768	10 508	155 677	147 007
30 173	BETONSTAHLMATTEN NACH DIN 488, GESCHWEISSTE ABSTANDHALTER U. GITTERTRAEGER FUER BETON- BEWEHRUNG SOWIE GESCHWEISSTE DRAHTGITTER NACH SONST. NORMEN	1000 DM	58 087	44 035	55 000	44 448	667 792	624 871
30 175	FEDERKERNE FUER MATRATZEN U. POLSTERMOEBEL	T	138 456	82 333	139 744	107 135	1 651 352	1 785 155
30 211	GESENKSCHMIEDESTUECKE	1000 DM	115 298	68 948	113 006	83 187	1 411 782	1 452 298
30 218	ROHRFORM-, ROHRVERSCHLUSS- U. ROHRVERBIN- DUNGSTUECKE AUS STAHL	T	10 332	7 117	9 537	6 686	105 755	111 202
30 225	PRESS-, ZIEH- U. STANZTEILE AUS STAHL MIT EINEM STUECKGEWICHT UEBER 50 G	1000 DM	59 824	40 643	57 221	40 146	616 956	644 306
30 239	FEDERN AUS STAHL ODER NE-METALLEN (OHNE MATRATZEN U. UHRFEDERN)	T	78 858	52 899	69 643	53 030	934 520	878 331
30 248	KETTEN U. KETTENTEILE 1)	1000 DM	327 601	227 209	297 014	226 220	3 811 939	3 656 200
30 258	SCHRAUBEN, BOLZEN, MUTTERN, SCHRAUBHAKEN, NIETE, SPLINTE, KEILE, UNTERLEGSCHWEIBEN, SCHWELLEN-SCHRAUBEN U. AE. ; DREHTEILE AUS METALL	T	12 627	8 261	11 787	10 177	147 622	144 648
30 298	OBERFLAECHEVEREDLUNG	1000 DM	75 154	56 590	73 750	53 089	886 371	925 139
31 112	SKELETT-, STUETZ- U. TRAEGERKONSTRUKTIONEN	T	45 670	33 161	49 411	40 174	512 882	573 622
31 114	HALLEN, UEBERNIEGEND AUS EISEN ODER STAHL	1000 DM	232 437	167 806	264 250	212 622	2 567 273	2 981 411
31 116	TUERME U. GITTERMASTE, GERUESTKONSTRUKTIO- NEN, SIGNALBRUECKEN, BRUECKEN FUER ROHR- U. KABELLEITUNGEN AUS STAHL; BRUECKEN, BRUECKENELEMENTE U. GERUESTKONSTRUKTIONEN AUS ALUMINIUM	T	25 527	18 216	25 499	22 636	297 181	305 320
31 160	ERZEUGNISSE FUER DEN GRUBENAUSBAU (OHNE BERGBAUMASCHINEN U. ELEKTROTECHNISCHE ER- ZEUGNISSE)	1000 DM	188 213	133 688	189 323	167 650	2 214 181	2 285 209
31 191	TORE, TUEREN U. FENSTER AUS GEHALZTEN ODER STRANGGEPRESSTEN PROFILN (OHNE KELLER- FENSTER)	T	5 322	4 869	5 222	4 360	61 126	58 149
		1000 DM	36 947	35 304	36 726	35 264	393 962	413 807
		1000 DM	549 451	401 219	540 101	412 101	6 542 485	6 641 105
		1000 DM	259 400	207 577	272 016	230 707	2 854 211	3 185 150
<u>STAHLBAUERZEUGNISSE U. SCHIENENFAHRZEUGE</u>								
31 112	SKELETT-, STUETZ- U. TRAEGERKONSTRUKTIONEN	T	52 127	50 529	55 016	47 493	565 200	591 853
31 114	HALLEN, UEBERNIEGEND AUS EISEN ODER STAHL	1000 DM	201 325	207 632	190 030	197 360	2 099 188	2 179 598
31 116	TUERME U. GITTERMASTE, GERUESTKONSTRUKTIO- NEN, SIGNALBRUECKEN, BRUECKEN FUER ROHR- U. KABELLEITUNGEN AUS STAHL; BRUECKEN, BRUECKENELEMENTE U. GERUESTKONSTRUKTIONEN AUS ALUMINIUM	T	24 932	28 217	30 391	34 376	271 695	321 618
31 160	ERZEUGNISSE FUER DEN GRUBENAUSBAU (OHNE BERGBAUMASCHINEN U. ELEKTROTECHNISCHE ER- ZEUGNISSE)	1000 DM	95 807	123 493	118 099	141 826	1 008 300	1 207 822
31 191	TORE, TUEREN U. FENSTER AUS GEHALZTEN ODER STRANGGEPRESSTEN PROFILN (OHNE KELLER- FENSTER)	T	14 959	9 849	15 527	11 486	176 658	200 171
		1000 DM	88 511	59 158	128 141	70 612	944 732	1 159 603
		T	25 871	37 375	27 156	27 792	331 847	291 645
		1000 DM	85 938	141 872	101 674	73 816	970 505	807 440
		T	24 645	23 532	25 958	26 639	243 067	266 335
		1000 DM	304 013	309 628	318 744	319 863	3 005 064	3 274 218

1) AUS STAHL ODER NE-METALLEN (OHNE GUSS- U. STAHLGELENKKETTEN).

STBA, FACHSERIE 4, REIHE 2.1

7 PRODUKTION AUSGEWAHLTER ERZEUGNISSE - FRUEHERES BUNDESGBIET

EB.-NR.	ERZEUGNIS	EINHEIT	1990		1991		JAN. BIS	DEZ.
			NOVEMBER	DEZEMBER	NOVEMBER	DEZEMBER	1990	1991
31 195	ABDECKUNGEN (LICHTGITTER) U. ROSTE AUS GEWALZTEN ODER STRANGGEPRESSTEN PROFILN	T 1000 DM	10 589 32 724	7 704 24 995	11 135 36 133	9 045 29 731	118 580 364 354	129 065 405 662
31 512	WASSERROHRKESSEL	T 1000 DM	5 722 87 129	7 337 93 083	5 688 71 528	8 234 96 732	81 238 1 058 746	86 388 1 054 876
31 538	FEUERUNGEN U. BEHEIZUNGSEINRICHTUNGEN FUER DAMPFKESSEL (OHNE EINZELNE BRENNER)	T 1000 DM	988 18 066	1 126 22 397	1 101 18 910	885 20 710	10 844 175 468	11 861 171 619
31 542	SPEISEWASSERVORWAERMER, LUFTVORWAERMER U. UEBERHITZER, ROEHREN- U. WAERMEAUSTAUSCHER	T 1000 DM	2 330 19 282	14 867 84 808	3 144 21 888	3 089 22 132	44 697 322 069	29 496 244 166
31 558	BEHAELTER AUS STAHL ODER ALUMINIUM MIT EINEM FASSUNGSVERMOEGEN UEBER 100 M3	T 1000 DM
31 562	ROHRLEITUNGEN SOWIE DEREN ZUBEHOER AUS NAHTLOSEN STAHLROEHRN (OHNE DRUCKROHRLEITUNGEN FUER WASSERKRAFTWERKE U. DGL.)	T 1000 DM	6 041 34 690	5 714 38 799	5 196 39 715	5 321 42 572	56 119 384 023	61 998 448 700
31 579	ZENTRALHEIZUNGSKESSEL	ST 1000 DM	72 394 127 555	46 285 85 654	126 458 229 698	93 399 185 512	692 388 1 204 869	1 083 136 2 013 955
31 580	TRANSPORTBEHAELTER (CONTAINER) UEBER 3 M3 NUTZRAUM	1000 DM	34 202	36 007	34 127	30 837	471 488	364 158
31 720	DIESEL- U. ELEKTRISCHE LOKOMOTIVEN	T 1000 DM
31 731	PERSONENWAGEN U. ANDERE SCHIENENGEBUNDENE SPEZIALWAGEN FUER EISENBAHNEN	T 1000 DM
31 733	STANDARDGUETERWAGEN	T 1000 DM
31 735	SCHIENENGEBUNDENE SPEZIALGUETERWAGEN	T 1000 DM
31 905	BAUSTELLENARBEITEN (AUCH IM TAGELOHN) (OHNE MONTAGEN AN ROHRLEITUNGEN)	1000 DM	274 141	339 984	316 325	378 822	3 135 181	3 522 791
31 910	MONTAGEN AN ROHRLEITUNGEN	1000 DM	.	.	391 976	454 729	.	4 244 242
<u>MASCHINENBAUERZEUGNISSE</u>								
<u>METALLBEARBEITUNGSMASCHINEN</u>								
32 110	HOBEL-, STOSS- U. RAEUHMASCHINEN	T 1000 DM	290 11 581	201 8 610	78 3 799	175 7 927	1 566 63 595	1 254 50 641
32 115	SPITZENDREHMASCHINEN	T 1000 DM	1 472 45 728	2 606 70 581	1 479 46 604	1 787 62 582	17 007 521 374	15 771 514 006
32 901	SENKRECHT- U. KARUSSELLDREHMASCHINEN	T 1000 DM	258 10 675	736 31 806	355 12 006	762 32 669	7 043 230 679	7 389 260 049
32 117	DREHAUTOMATEN U. REVOLVERDREHMASCHINEN	T 1000 DM	1 814 123 786	2 347 172 107	952 69 036	1 603 111 537	18 191 1 231 660	13 903 978 989
32 118	TISCH-, SAEULEN- U. STAENDERBOHRMASCHINEN	T 1000 DM	276 7 314	272 7 233	222 5 787	3 035 6 369	3 035 81 325	3 207 80 584
32 119	FRAESMASCHINEN, WAAGERECHT-BOHR-U.-FRAESMASCHINEN (OHNE SOLCHE FUER VERZAHNUNGEN)	T 1000 DM	2 622 146 922	3 353 194 337	2 296 113 240	2 517 139 338	27 252 1 479 837	25 507 1 218 034
32 121	KALT- U. WARMKREISSAEGEMASCHINEN	T 1000 DM	446 15 078	799 28 178	303 8 549	452 19 008	4 825 142 738	4 502 133 176
32 122	SCHLEIF-, HON-, LAEPP- U. POLIERMASCHINEN (OHNE SOLCHE FUER VERZAHNUNGEN)	T 1000 DM	3 093 187 493	4 281 238 959	3 547 182 836	4 103 263 767	34 677 1 854 562	31 985 1 791 883
32 902	VERZAHNUNGSMASCHINEN	T 1000 DM	606 49 968	953 88 602	434 30 605	872 73 881	5 924 503 069	6 265 496 563
32 125	BEARBEITUNGSMASCHINEN MIT FUNKENEROSION, ULTRASCHALL, ELEKTROMENSTRAHL U. LASER	T 1000 DM	291 23 223	536 41 319	172 13 975	166 11 816	3 777 285 162	2 662 201 810
32 903	FERTIGUNGSSTRASSEN, SCHALTISCH- UND SCHALTROMMELMASCHINEN, BEARBEITUNGSZENTREN, FLEXIBLE FERTIGUNGSEINRICHTUNGEN UND SONSTIGE WERKZEUGMASCHINEN (SPANABHEBEND)	T 1000 DM	6 125 306 987	9 119 444 918	6 825 345 697	8 658 413 087	60 585 2 876 266	60 915 2 818 202
<u>METALLBEARBEITUNGSMASCHINEN DER SPANLOSEN FORMUNG</u>								
32 904	BIEGE- U. RICHTMASCHINEN FUER ROHRE, WELLEN, STANGEN U. PROFILE, BETONSTAHLBEARBEITUNGSMASCHINEN	T 1000 DM	329 19 735	385 24 437	336 17 151	379 20 087	4 607 261 735	4 551 227 227
32 130	FREIFORM- U. GESENKSCHNIEDE-, SPANN-, TREIB- U. POLIERHAEMMER, SCHNIEDEWALZ- U. STAUCHMASCHINEN	T 1000 DM	171 6 387	368 11 003	45 1 804	229 5 286	3 422 94 253	2 557 83 049
32 905	PRESSEN MIT MECHANISCHEN ANTRIEB FUER DIE METALLBEARBEITUNG	T 1000 DM	2 344 56 954	7 275 152 393	2 569 68 444	5 976 106 201	33 670 724 265	30 377 718 641
32 906	PRESSEN MIT HYDRAULISCHEM ANTRIEB FUER DIE METALLBEARBEITUNG	T 1000 DM	2 349 53 496	4 076 87 883	3 095 57 512	3 552 89 119	27 655 627 920	28 633 662 666

STBA, FACHSERIE 4, REIHE 2.1

7 PRODUKTION AUSGEWAHLTER ERZEUGNISSE - FRUEHERES BUNDESGBEIT

EB.-NR.	ERZEUGNIS	EINHEIT	1990		1991		JAN. BIS	DEZ.
			NOVEMBER	DEZEMBER	NOVEMBER	DEZEMBER	1990	1991
32 136	SCHEREN, LOCHSTANZ-, NIBBEL- U. AUSKLINK- MASCHINEN	T 1000 DM	2 474 75 146	3 405 87 638	2 258 61 513	2 719 80 204	27 963 857 090	25 413 802 389
32 137	BLECHRICHT-, BLECHRUNDBIEGE- U. BLECH- ABKANTMASCHINEN	T 1000 DM	825 17 457	1 072 30 053	616 14 892	802 26 029	7 498 194 988	8 537 243 551
32 138	DRUECK- U. PLANIERBAENKE, GEWINDEDRUECK- MASCHINEN	T 1000 DM
32 140	DRAHTBE- U. -VERARBEITUNGSMASCHINEN	T 1000 DM	1 420 65 146	2 028 100 974	1 145 58 330	1 303 69 429	17 198 770 319	14 579 698 004
32 143	PRESSEN FUER DIE HERSTELLUNG VON BOLZEN, SCHRAUBEN, NIETEN, MUTTERN U. DGL.	T 1000 DM	157 5 737	215 13 165	192 3 952	.	1 956 92 290	.
32 144	HUETTEN- U. WALZWERKSEINRICHTUNGEN (OHNE EINZELN ABGESETZTE GEGOSSENE WALZEN)	T 1000 DM	8 895 165 479	24 061 353 327	9 451 181 450	12 537 229 099	126 309 2 053 002	130 891 2 368 591
GIESSEREIMASCHINEN								
32 145	FORMMASCHINEN U. -ANLAGEN (EINSCHL. KERN- HERSTELLUNGSMASCHINEN U. -ANLAGEN)	T 1000 DM	443 12 644	1 072 23 776	324 12 657	875 22 812	8 304 197 782	6 299 193 706
32 146	AUFBEREITUNGSMASCHINEN U. -ANLAGEN FUER GIESSEREISANDE	T 1000 DM	340 2 790	1 257 11 967	997 2 097	1 318 7 405	8 340 72 043	8 111 70 574
32 147	GUSSPUTZMASCHINEN U. -EINRICHTUNGEN	T 1000 DM	200 6 388	188 4 854	173 5 126	281 9 108	2 200 66 078	2 218 64 719
32 907	AUSWUCHTMASCHINEN	T 1000 DM	219 19 917	261 23 957	220 20 166	252 29 978	2 623 251 075	2 686 252 133
HOLZBE- U. -VERARBEITUNGSMASCHINEN								
32 148	GATTER	T 1000 DM	103 1 921	264 4 630	342 4 553	268 5 096	1 995 33 076	2 547 38 745
32 150	KREISSAEGEMASCHINEN	T 1000 DM	1 438 30 450	1 360 32 775	1 141 23 398	1 381 35 624	14 573 316 519	14 027 318 908
32 153	HOBEL- U. FRAESMASCHINEN FUER ZWEI- U. MEHRSEITIGE BEARBEITUNG	T 1000 DM	1 268 34 688	1 509 42 216	1 155 32 064	1 580 41 674	14 592 388 503	12 615 347 412
32 154	DUEBELLOCH- U. SONSTIGE BOHRMASCHINEN	T 1000 DM	153 12 852	224 11 902	141 8 928	162 10 270	2 010 108 412	1 901 98 427
32 155	PLATTENSCHLEIFMASCHINEN	T 1000 DM	281 6 048	382 10 203	265 7 489	286 7 658	3 447 83 885	3 785 93 568
32 156	ZERKLEINERUNGSMASCHINEN, SPALT- U. HACK- MASCHINEN, MUEHLEN, ZERSPANER, SCHNEIDE- MASCHINEN FUER HOLZWOLLE	T 1000 DM	834 12 816	1 032 18 314	766 13 629	1 022 19 196	8 773 150 317	10 117 174 684
32 157	MASCHINEN ZUM AUFTRAGEN HAFTENDER SCHICHTEN WIE LEIHE, KLEBER, LACKE, SPACHTEL	T 1000 DM	204 11 409	235 13 982	165 8 370	433 26 069	3 017 156 845	2 228 140 907
32 158	FASERHOLZ-, SPANHOLZ-, SPERRHOLZ-, SCHICHTHOLZ- U. DECKSCHICHTPRESSEN FUER EBENE FLAECHEN U. FORNTEILE	T 1000 DM	5 583 58 919	6 737 77 270	1 793 21 608	7 021 71 329	56 553 578 990	45 772 534 681
32 159	MASCHINENKOMBINATIONEN (KOMBINIERTE TISCH- LEREIMASCHINEN, MEHRSTUFIGE MASCHINEN)	T 1000 DM	1 958 33 819	2 452 58 884	1 224 29 247	2 421 52 245	18 676 386 699	18 676 413 440
32 161	EINZWECKMASCHINEN FUER SONDERFERTIGUNGEN	T 1000 DM	274 11 885	517 19 233	255 10 886	294 13 990	2 897 122 691	2 534 119 607
32 162	HANDGEFUEHRTE MASCHINEN (OHNE ELEKTROWERK- ZEUGE BIS 2 KW)	T 1000 DM	555 37 569	466 30 887	573 39 420	463 30 541	5 735 405 083	6 114 418 505
AUSWECHSELBARE WERKZEUGE FUER DIE METALLBEARBEITUNG								
32 163	BOHRWERKZEUGE 1)	T 1000 DM	520 44 714	461 38 581	332 32 142	247 24 831	7 332 505 397	4 918 433 690
32 164	GEWINDEBOHRWERKZEUGE FUER INNENGEWINDE 1)	T 1000 DM	191 22 268	147 16 953	155 18 959	134 15 950	2 214 253 727	2 090 246 790
32 165	FRAESWERKZEUGE 1)	T 1000 DM	256 19 707	226 16 278	174 15 958	166 14 531	2 857 223 589	2 535 215 866
32 166	VERZAHNWERKZEUGE 1)	T 1000 DM	88 9 590	66 7 135	85 8 182	70 7 748	973 101 817	971 105 897
32 167	RAEUHWERKZEUGE U. -VORRICHTUNGEN 1)	T 1000 DM	120 7 904	101 7 631	86 6 351	78 6 665	1 222 81 009	1 219 84 447
32 168	REIBAHLEN U. AUSBOHRWERKZEUGE 1)	T 1000 DM	105 9 731	88 8 360	78 8 213	75 7 203	1 209 107 202	1 126 107 466
32 169	BOHRFUTTER 1)	T 1000 DM	303 11 746	221 8 832	244 9 578	186 7 255	3 612 140 024	3 441 129 321
32 171	DREHFUTTER U. PLANSCHNITTEN 1)	T 1000 DM	686 13 200	657 11 513	554 10 663	493 8 764	8 301 153 068	7 679 142 252
32 173	SCHNITT- STANZ-, FORMWERKZEUGE, WERK- STUECKGEBUNDENE VORRICHTUNGEN, FORMEN FUER METALLE, SPRITZGIESS- ODER FORM- PRESSWERKZEUGE FUER KAUTSCHUK UND KUNSTSTOFF 1)	T 1000 DM	14 099 364 856	13 973 362 684	11 857 333 223	13 841 375 251	165 068 3 920 152	167 253 4 229 421
32 174	BOHR- U. FRAESWERKZEUGE MIT ARBEITENDEM TEIL AUS GESINTERTEN HARTMETALLEN	T 1000 DM	203 35 649	147 27 521	157 29 925	164 25 251	2 922 393 942	2 137 395 193
32 181	MASCHINEN FUER AUTOGENES SCHWEISSEN, SCHNEIDEN	T 1000 DM	359 20 117	303 17 495	353 19 022	355 21 102	4 257 220 964	3 973 225 336
32 231	VERBRENNUNGSMOTOREN MIT SELBSTZUENDUNG, Z.B. ORTSFESTE DIESELMOTOREN, SCHIFFSDIESEL- HILFSMOTOREN, DIESELMOTOREN FUER DEN AN- TRIEB VON FLURFOERDERZEUGEN, MAECHDRESCHERN, BAGGERN	T 1000 DM	4 754 139 008	3 565 111 008	4 463 136 189	3 854 126 449	60 711 1 814 233	53 659 1 717 842

1) OHNE WERKZEUGE, DIE GANZ ODER MIT EINEM ARBEITENDEN TEIL AUS HARTMETALL BZW. MIT HARTMETALL BESTUECKT SIND.

STBA, FACHSERIE 4, REIHE 2.1

7 PRODUKTION AUSGEWAHLTER ERZEUGNISSE - FRUEHERES BUNDESGBIET

EB.-NR.	ERZEUGNIS	EINHEIT	1990		1991		JAN. BIS	DEZ.
			NOVEMBER	DEZEMBER	NOVEMBER	DEZEMBER	1990	1991
32 233	VERBRENNUNGSMOTOREN MIT SELBSTZUENDUNG FUER DEN ANTRIEB VON WASSERFAHRZEUGEN	T 1000 DM	604 49 987	835 82 945	1 453 91 933	1 151 81 918	9 527 636 424	14 617 674 572
32 239	VERBRENNUNGSMOTOREN MIT SELBSTZUENDUNG FUER DEN ANTRIEB VON SCHIENENFAHRZEUGEN UND ACKERSCHLEPPERN	T 1000 DM	1 956 30 295	1 342 21 335	975 20 041	567 20 827	17 879 319 444	12 229 234 857
32 279	DAMPFTURBINEN	T 1000 DM	1 427 67 118	1 853 93 757	1 059 71 100	1 645 72 430	30 069 1 086 202	25 239 989 297
32 320	HUBKOLBENKOMPRESSOREN, ORTSFEST U. ORTS-BEUEGLICH	T 1000 DM	1 054 20 924	1 077 24 032	1 094 27 152	1 032 25 699	12 686 248 971	14 139 339 732
32 323	TURBOKOMPRESSOREN FUER DRUECKE UEBER 300 MBAR	T 1000 DM	1 294 54 383	1 099 42 486	958 43 100	1 495 64 893	15 913 609 421	18 260 702 529
32 324	DREHKOLBENKOMPRESSOREN, MEHRWELLIG	T 1000 DM	2 743 49 373	2 311 42 668	2 556 40 522	2 342 42 675	28 735 511 527	29 629 518 242
32 325	STRASSENFAHRBARE KOMPRESSOREN ALS ANHAENGER	T 1000 DM	526 10 450	380 7 574	468 9 373	348 7 000	5 116 101 608	6 566 131 719
32 326	VAKUUMPUMPEN, MECHANISCH	T 1000 DM	693 37 065	608 32 441	547 30 032	505 28 094	8 039 386 771	6 524 347 182
32 327	VENTILATOREN, EIN- ODER MEHRSTUFIG (OHNE GRUBENVENTILATOREN U. ELEKTRISCHE TISCH-, WAND- U. DECKENVENTILATOREN BIS 200 W)	T 1000 DM	4 789 63 729	4 753 64 035	4 421 60 881	4 116 56 834	55 320 740 168	57 119 771 221
32 328	LUFTHEIZER (LUFTHEIZGERAETE MIT WAERME-TAUSCHER FUER DAMPF, WASSER, THERMODEL)	T 1000 DM	827 15 830	578 11 635	815 19 376	650 14 095	7 153 141 405	7 513 167 684
32 329	LUFTFOERDERGERAETE, KLIMAGERAETE	T 1000 DM	5 365 60 677	5 128 60 829	5 312 66 871	5 145 65 725	51 964 621 270	57 944 697 338
32 330	ANLAGEN DER KLIMA- U. LUEFTUNGSTECHNIK SOHIE ANLAGEN ZUR ENTSTAUBUNG U. ABLUFTREI-NIGUNG	T 1000 DM	14 225 166 060	25 167 337 115	17 876 215 840	17 756 218 681	177 917 1 968 860	177 573 2 127 747
32 331	INDUSTRIESTAUBSAUGER, ABLUFTENTSTAUBUNGSGERAETE	T 1000 DM	1 092 21 610	1 085 21 544	1 105 24 633	1 438 24 135	13 200 260 743	14 073 276 591
32 333	KAELTESAEATZE UEBER 0,4 KW, KAELTEANLAGEN, WAERMEPUMPEN 1)	T 1000 DM	2 968 166 392	2 786 127 851	3 575 208 531	3 211 173 266	24 298 1 090 225	28 765 1 431 305
32 334	VERDRAENGERPUMPEN OSZILLIERENDER BAUART	T 1000 DM	2 457 104 764	2 472 102 647	1 878 78 373	1 897 82 023	29 902 1 223 912	26 082 1 077 964
32 336	FLUEGELZELLENPUMPEN	T 1000 DM	290 11 415	285 11 538	284 13 053	212 10 111	3 643 138 896	2 943 151 470
32 337	KREISELPUMPEN (KRAFTPUMPEN; OHNE TAUCHMOTOR-PUMPEN)	T 1000 DM	7 608 137 996	7 125 136 326	8 670 160 092	8 524 155 327	87 398 1 501 109	96 474 1 739 117
32 338	TAUCHMOTORPUMPEN EINSTUFIG	T 1000 DM	738 21 021	810 20 072	844 23 478	1 072 23 875	7 956 238 502	9 482 270 034
32 339	MEHRSTUFIG	T 1000 DM	374 20 001	277 13 879	521 16 589	529 18 734	3 328 176 023	5 186 204 381
32 340	ZAHNRADPUMPEN	T 1000 DM	546 24 638	462 19 844	471 21 286	399 18 134	6 984 293 619	6 174 279 438
MASCHINEN FUER DIE BE- U. VERARBEITUNG VON KAUTSCHUK U. KUNSTSTOFF								
32 341	EXTRUDER (AUCH TYPISCHE FOLGEMASCHINEN)	T 1000 DM	2 691 123 275	5 158 240 189	2 585 104 611	3 870 191 198	31 375 1 366 891	29 443 1 270 957
32 342	BLASFORMMASCHINEN	T 1000 DM	754 31 768	1 980 61 591	471 21 024	916 41 521	11 946 408 716	9 811 359 941
32 343	SPRITZGIESSMASCHINEN (OHNE SPRITZGIESS-WERKZEUGE)	T 1000 DM	5 386 129 826	5 666 142 269	3 427 107 037	4 162 113 683	51 142 1 403 369	47 751 1 306 487
32 344	MECHANISCHE U. HYDRAULISCHE PRESSEN (OHNE FORMPRESSWERKZEUGE U. REIFENVULKANISIER-PRESSEN)	T 1000 DM	1 619 38 256	1 867 49 515	619 16 876	2 667 45 402	15 290 328 111	13 353 304 710
32 345	WARTFORMMASCHINEN (TIEFZIEH- U. STRECK-ZIEHFORMMASCHINEN)	T 1000 DM	578 29 560	525 33 569	481 25 805	475 29 422	5 903 300 605	4 975 280 455
32 346	MASCHINEN ZUR HERSTELLUNG V. SCHAUMSTOFFEN (OHNE SPRITZGIESSMASCHINEN U. EXTRUDER)	T 1000 DM	362 20 154	661 35 196	603 22 011	729 32 438	5 610 281 035	5 763 265 062
BAUMASCHINEN FUER HOCH- U. TIEFBAU								
32 347	BETONMISCHER FUER BAUSTELLEN U. BETONWERKE; TRANSPORTMISCHERAUFBAUTEN OHNE FAHRGESTELL	T 1000 DM	2 059 15 482	1 362 10 513	1 737 13 746	2 021 14 663	30 412 209 177	29 509 199 086
32 348	BETONMISCHANLAGEN	T 1000 DM	2 138 18 079	1 432 14 141	1 619 14 371	2 178 21 263	19 509 166 005	25 158 233 040
32 349	BETONPUMPEN, BETONSPRITZ- U. -EINPRESS-GERAETE	T 1000 DM	1 111 29 021	1 044 27 772	1 130 30 050	1 322 34 747	16 038 405 398	16 056 424 852
32 351	BETONVERDICHTER	T 1000 DM	99 3 628	75 3 484	122 4 515	122 4 496	1 076 43 818	1 360 54 835
32 352	TURMDREHKRANE FUER BAUSTELLEN	T 1000 DM	4 830 32 577	5 012 29 480	4 030 28 019	4 268 29 379	57 366 351 633	69 112 435 644
32 353	RAMMEN U. PFAHLZIEHER	T 1000 DM	348 12 789	322 12 387	593 18 339	201 9 295	3 418 127 358	3 042 131 252
32 354	VERPUTZMASCHINEN U. SONSTIGE BAUMASCHINEN FUER HOCH- U. TIEFBAU (OHNE BAUAUFZUEGE UND -HINDEN)	T 1000 DM	2 048 34 364	2 298 28 361	1 510 33 387	1 655 34 253	22 902 444 564	23 127 447 230

1) OHNE SOLCHE MIT ELEKTROMOTORISCH ANGETRIEBENEN KAEITEMITTELVERDICHTERN U. EINER ANSCHLUSSLEISTUNG BIS 15 KW (NENNAUFNAHME DES VERDICHTERS).

STBA, FACHSERIE 4, REIHE 2.1

7 PRODUKTION AUSGEWAHLTER ERZEUGNISSE - FRUEHERES BUNDESGBIET

EB.-NR.	ERZEUGNIS	EINHEIT	1990		1991		JAN. BIS	DEZ.
			NOVEMBER	DEZEMBER	NOVEMBER	DEZEMBER	1990	1991
32 355	UNIVERSAL-HYDRAULIKBAGGER MIT AUSSCHLIESSLICH HYDRAULISCH BETÄTIGTEN ARBEITSMERKZEUGEN	T	14 656	13 896	15 912	16 612	164 452	172 329
		1000 DM	152 066	143 782	176 474	192 704	1 684 577	1 863 461
32 356	MASCHINEN FÜR DEN BITUMINOSEEN U. BETONSTRASSENBAU	T	3 539	3 070	2 243	2 671	34 369	34 013
		1000 DM	42 867	45 176	37 385	48 256	501 766	536 763
32 357	BODENVERDICHTER	T	598	323	714	677	5 337	8 317
		1000 DM	17 247	12 004	21 076	23 439	183 106	278 867
32 358	STRASSENWALZEN	T	3 120	2 498	2 413	2 054	43 312	31 525
		1000 DM	40 958	30 313	27 024	23 790	582 574	383 349
32 359	RADLADER IN GRUNDAUSRÜSTUNG	T	6 168	5 326	7 081	5 161	75 189	74 212
		1000 DM	77 724	64 938	90 865	70 395	918 303	957 333
32 361	ANBAUGERÄTE FÜR RAD- U. RAUPENLADER, PLANIERMASCHINEN U. RAUPENSCHLEPPER FÜR DEN ERDBAU	T	1 103	1 388	1 484	1 338	21 533	15 493
		1000 DM	13 188	15 996	15 824	15 055	202 048	180 646
	BAUSTOFF-, KERAMIK- U. GLASMASCHINEN							
32 362	MASCHINEN U. EINRICHTUNGEN FÜR DIE ZEMENT-, KALK-, GIPS-, TRASS- U. KREIDEHERSTELLUNG	T	802	808	933	1 074	15 600	19 072
		1000 DM	9 951	11 164	10 543	12 397	226 637	277 976
32 363	MASCHINEN U. EINRICHTUNGEN FÜR DIE SCHOTTER-, SAND- U. KIESEGWINNUNG SONNIE FÜR RECYCLING VON BAUSCHUTT U. -MATERIAL	T	901	1 261	1 451	1 555	11 492	20 038
		1000 DM	8 696	12 705	14 054	14 993	111 376	180 309
32 364	ZERKLEINERUNGS-, SIEB- U. AUFBEREITUNGSMASCHINEN FÜR ANDERE BEREICHE DES BAUSTOFF-, KERAMIK- U. GLASGEWERBES	T	1 055	1 494	1 683	2 135	11 801	13 892
		1000 DM	16 337	21 505	20 721	26 970	178 893	192 235
32 365	MASCHINEN U. EINRICHTUNGEN ZUR HERSTELLUNG ZEMENT-, KALK-, GIPS- U. ASPHALT-GEBUNDENER BAUELEMENTE	T	3 390	4 860	3 857	5 424	38 826	50 963
		1000 DM	35 349	49 348	46 486	62 966	394 467	560 342
32 366	KERAMIKMASCHINEN	T	4 188	6 021	3 160	7 418	40 342	45 677
		1000 DM	60 626	67 890	41 532	66 796	555 779	507 210
32 367	MASCHINEN FÜR DIE HERSTELLUNG U. WARMBEARBEITUNG VON FLACH- U. HOHLGLAS	T	373	456	746	914	4 975	7 404
		1000 DM	15 784	26 104	23 931	25 543	212 805	258 269
32 368	MASCHINEN FÜR DIE KALTBEARBEITUNG VON GLAS ODER GLASWAREN	T	520	204	229	231	2 888	2 906
		1000 DM	22 728	12 543	14 029	13 188	156 962	165 620
32 370	TROCKNUNGSANLAGEN U. -MASCHINEN FÜR GARNE, LOSES TEXTILGUT, TEXTILIEN UND TEXTILE FLÄCHENERZEUGNISSE, Z.B. ZENTRIFUGEN	T	1 591	2 185	2 042	1 663	24 417	20 161
		1000 DM	45 426	57 039	39 578	44 059	617 583	533 895
32 372	SPRITZ- U. SPRUEHKABINEN, KOMBIIERTE SPRITZ- U. TROCKNUNGSKABINEN	T	1 455	2 825	4 204	3 498	27 533	31 540
		1000 DM	17 112	40 025	35 867	36 494	318 731	336 490
	LANDMASCHINEN							
32 411	PFLUEGE (AUCH GESPANN-, WEINBERG-, SCHAEL- U. KREISELPFLUEGE)	T	1 009	774	643	1 088	13 789	11 096
		1000 DM	11 653	8 020	8 301	10 738	160 512	149 181
32 412	MASCHINEN U. GERÄTE ZUM DUENGEN (OHNE FLUESSIGHEITSTANKWAGEN)	T	1 292	1 106	755	726	14 687	11 397
		1000 DM	12 844	12 635	9 149	6 559	152 480	126 003
32 413	MASCHINEN U. GERÄTE FÜR DEN PFLANZENSCHUTZ (OHNE TRAGBARE SPRITZEN)	T	484	428	310	399	5 605	6 599
		1000 DM	11 773	10 561	8 481	9 856	130 083	165 197
32 414	ERNTEMASCHINEN FÜR HALMGUT	T	9 711	8 622	7 878	5 879	134 097	117 525
		1000 DM	104 303	98 910	94 228	72 346	1 523 796	1 427 396
32 415	ERNTEMASCHINEN FÜR HACK- U. SONSTIGE FELDFRUECHTE	T	303	241	650	313	11 099	14 742
		1000 DM	4 064	3 575	9 111	5 011	138 612	219 358
32 416	RASENMAEHER MIT ELEKTRO- SONNIE MIT VERBRENNUNGSMOTORISCHEM ANTRIEB	T	2 289	1 868	2 411	1 897	24 906	28 560
		1000 DM	29 895	28 166	33 050	27 733	359 544	390 069
32 417	LANDWIRTSCHAFTLICHE LADEWAGEN	T	2 263	2 263	1 146	816	27 921	20 572
		1000 DM	19 300	18 359	10 255	7 243	221 842	177 920
32 419	MASCHINEN, ANLAGEN U. GERÄTE ZUR MILCHGWINNUNG U. -KUEHLUNG	T	350	441	144	166	3 890	3 123
		1000 DM	5 294	4 500	2 182	2 600	59 041	50 451
32 420	ACKERSCHLEPPER (RAD- U. RAUPENSCHLEPPER; OHNE EINACHSIGE MOTORGERÄTE)	T	24 713	22 809	19 122	16 538	289 683	246 516
		1000 DM	338 977	313 707	293 938	250 348	3 872 111	3 579 028
	NAHRUNGSMITTELMASCHINEN							
32 908	MASCHINEN FÜR DIE OBST- U. GEMUESEVERARBEITUNG, FEINKOSTHERSTELLUNG, FISCHVERARBEITUNG, TROCKENMILCH- U. KÄESEHERSTELLUNG	T	1 170	992	1 534	1 512	13 420	15 889
		1000 DM	37 080	33 649	29 874	37 636	398 272	403 633
32 422	MUELLEREIMASCHINEN U. -ANLAGEN (OHNE SOLICHE FÜR DIE OELMUELLEREI), HILFSMASCHINEN FÜR DIE HERSTELLUNG VON GRUNDNAHRUNGS- U. FUTTERMITTELEN	T	1 568	3 467	1 687	2 376	21 800	20 414
		1000 DM	24 472	46 402	25 068	36 538	288 447	289 272
32 909	TEIGNET- U. -MISCHMASCHINEN, RUEHR- UND SCHLAGMASCHINEN	T	225	212	183	197	2 057	2 420
		1000 DM	8 342	6 662	6 670	7 176	69 386	85 430
32 424	TEIGTEILMASCHINEN, TEIGWIRKMASCHINEN (RUND U. LANG; AUCH KOMBIIERT)	T	151	151	211	201	1 781	1 933
		1000 DM	6 660	7 008	8 852	7 941	79 779	78 883
32 910	MASCHINEN U. ANLAGEN ZUR HERSTELLUNG VON TEIGWAREN	T	159	149	63	65	1 690	1 611
		1000 DM	11 985	13 890	4 884	4 659	138 511	118 503
32 426	DAUERBACKWARENMASCHINEN, -ANLAGEN UND -OEFEN	T	409	973	609	661	5 047	6 202
		1000 DM	8 850	22 177	11 559	15 990	155 284	125 298

STBA, FACHSERIE 4, REIHE 2.1

7 PRODUKTION AUSGEWAHLTER ERZEUGNISSE - FRUEHERES BUNDESGBIET

EB.-NR.	ERZEUGNIS	EINHEIT	1990		1991		JAN. BIS	DEZ.
			NOVEMBER	DEZEMBER	NOVEMBER	DEZEMBER	1990	1991
32 911	ETAGENBACKOEFEN UND BACKSCHRAENKE, DURCHLAUFOEFEN	T 1000 DM	1 077 23 665	1 135 27 926	1 447 32 979	1 409 28 767	10 075 222 979	14 732 324 321
32 428	SCHLACHTHAUSANLAGEN U. -EINRICHTUNGEN (AUCH FLEISCHEREIKOCHANLAGEN)	T 1000 DM	2 183 23 086	2 647 28 029	1 863 21 206	3 799 30 830	21 790 216 815	23 957 267 529
32 429	WURSTHERSTELLUNGSMASCHINEN	T 1000 DM	643 27 745	774 34 591	687 32 180	655 29 229	6 998 303 644	7 621 342 330
32 431	AUFBEREITUNGS- U. ROESTANLAGEN FUER KAKAOBOHNEN U. NUESSE, KAKAO- U. SCHOKOLADENHERSTELLUNGSMASCHINEN	T 1000 DM	1 146 26 432	1 197 29 478	288 17 258	774 24 457	10 517 280 987	7 971 253 105
32 432	MASCHINEN U. ANLAGEN FUER DIE HERSTELLUNG SONSTIGER SUESSHAREN (AUCH BONBON-, DRAGEE- U. MOGULHERSTELLUNGSANLAGEN)	T 1000 DM	329 14 501	493 20 762	396 10 636	388 18 527	5 203 152 082	4 550 143 267
32 433	MASCHINEN U. ANLAGEN ZUR HERSTELLUNG VON ZUCKER	T 1000 DM	640 7 700	440 6 195	3 327 33 206	1 140 9 702	8 424 111 958	16 677 187 836
32 434	MASCHINEN U. ANLAGEN FUER DIE SPEISEOEL- U. SPEISEFETTERSTELLUNG	T 1000 DM	150 8 179	410 19 570	124 6 251	194 9 896	1 461 72 893	1 149 62 204
32 912	GETRAENKEHERSTELLUNGSMASCHINEN UND -ANLAGEN; REINIGUNGS-, FUELL U. VERSCHLIESSMASCHINEN, ABFUELLANLAGEN FUER WEICHPACKUNGEN	T 1000 DM	6 488 122 264	9 157 153 956	5 495 129 119	7 221 175 171	66 553 1 242 150	72 878 1 486 873
32 436	MASCHINEN U. EINRICHTUNGEN FUER GROSSKUECHEN U. GASTWIRTSCHAFTEN AUFSCHEITTSCHNEIDEMASCHINEN MIT EINEM GEWICHT AB 20 KG	T 1000 DM	72 7 845	55 5 765	78 8 015	59 6 273	690 74 364	784 84 931
32 437	GROSSKAFFEEEMASCHINEN MIT EINEM NUTZINHALT UEBER 2 L	T 1000 DM	167 13 544	186 13 559	129 12 269	110 9 187	1 820 156 293	1 620 154 191
32 438	ELEKTRISCHE GESCHIRRSPUELMASCHINEN FUER GEMERBLICHE ZWECKE	T 1000 DM	653 37 955	555 33 330	707 41 048	605 39 030	6 904 391 492	7 401 430 690
32 439	GROSSKUECHENMASCHINEN	T 1000 DM	162 7 369	177 8 286	94 4 392	83 5 207	1 379 68 151	1 514 77 620
32 450	KAFFEE-, TEE- U. TABAKVERARBEITUNGSMASCHINEN U. ANLAGEN	T 1000 DM	718 46 033	1 204 88 901	941 74 277	650 48 594	6 913 447 665	7 661 530 394
32 453	FARBENHERSTELLUNGSMASCHINEN	T 1000 DM	124 3 080	121 3 901	100 3 733	85 4 376	1 306 41 305	1 156 42 514
32 454	KOMPRIMIERMASCHINEN (AUCH FUER TABLETTENKOMPRIMIERUNG)	T 1000 DM	157 6 681	385 13 546	244 11 051	274 10 228	2 749 92 834	2 726 103 058
32 913	MISCH-, KNET- U. SIEBMASCHINEN	T 1000 DM	306 16 767	325 18 102	244 14 240	403 23 712	2 762 150 302	2 916 151 587
VERPACKUNGSMASCHINEN								
32 456	MASCHINEN FUER DIE HERSTELLUNG VON BLECHPACKUNGEN	T 1000 DM	198 14 020	533 20 954	327 22 089	481 26 686	3 680 168 110	3 621 182 008
32 457	ABFUELLMASCHINEN FUER FESTE STOFFE	T 1000 DM	294 13 314	355 19 839	326 16 145	303 13 550	3 810 169 003	3 838 175 054
32 458	ABFUELLMASCHINEN FUER FLUESSIGE U. PASTENFORDERHIGE STOFFE	T 1000 DM	177 12 206	211 15 061	304 14 098	346 16 325	2 183 122 378	2 447 126 578
32 459	MASCHINEN ZUM VERSCHLIESSEN VON PACKUNGEN	T 1000 DM	846 25 106	864 23 202	1 019 25 589	1 112 29 230	9 654 273 832	12 245 321 678
32 461	EINSCHLAG- U. EINWICKELMASCHINEN	T 1000 DM	368 28 413	537 38 972	297 27 071	433 50 932	3 888 330 260	4 124 357 118
32 462	FUELL- U. VERSCHLIESSMASCHINEN	T 1000 DM	620 42 103	1 012 72 280	628 38 805	1 041 63 014	7 650 468 107	8 191 524 412
32 463	FORM-, FUELL- U. VERSCHLIESSMASCHINEN FUER SCHLAUCH- U. SIEGELRANDBEUTEL	T 1000 DM	208 22 583	329 39 322	235 23 780	427 40 716	2 183 226 987	2 204 208 423
32 464	FUER ANDERE PACKUNGEN (OHNE SCHLAUCH- U. SIEGELRANDBEUTEL)	T 1000 DM	601 48 137	916 85 028	774 67 204	882 81 980	7 472 572 309	7 951 660 653
32 914	SAMMELPACKMASCHINEN	T 1000 DM	724 36 474	721 39 565	988 45 325	1 072 61 769	8 441 395 585	9 936 499 451
32 466	ETIKETTIER- U. BANDUMKLEBEMASCHINEN	T 1000 DM	330 32 925	259 27 563	319 29 531	316 29 565	3 152 304 670	3 780 330 158
EINZELAPPARATE U. -MASCHINEN FUER DIE CHEMISCHE U. VERWANDTE INDUSTRIE								
32 511	EINZELAPPARATE U. -MASCHINEN F.D. STICKSTOFF- U. KUNSTDUENGERHERSTELLUNG (AUCH DUENGERMUEHLEN)	T 1000 DM	217 2 428	298 3 421	222 2 536	764 7 308	2 884 33 117	3 542 38 721
32 512	HOCHDRUCKREINIGER (AUCH MIT DAMPFSTUFE)	T 1000 DM	1 655 42 453	1 328 34 440	2 156 41 080	1 813 33 074	26 262 637 298	28 936 723 838
32 513	EINZELAPPARATE U. -MASCHINEN ZUR HERSTELLUNG VON TECHNISCHEM FETTEN U. OELN, ZUR EXTRAKTION U. HAERTUNG	T 1000 DM	304 6 178	288 6 114	558 11 684	282 6 346	1 676 33 501	2 010 45 588
32 514	EINZEL-AUTOKLAVEN F. ALLGEM. CHEM. ZWECKE	T 1000 DM	66 1 726	70 2 558	37 985	39 1 219	1 543 32 290	1 372 30 413
32 515	FILTER U. FILTERPRESSEN FUER ALLGEMEINE CHEMISCHE ZWECKE (OHNE LUFTFILTER U. ENTSTAUBUNGSGERAETE)	T 1000 DM	1 106 29 310	2 758 44 709	1 304 35 182	1 500 42 630	15 130 352 733	14 299 362 932
32 516	ZENTRIFUGEN FUER ALLGEMEINE CHEMISCHE ZWECKE	T 1000 DM	345 23 237	434 29 411	283 19 591	317 23 858	3 766 253 972	3 395 227 676
32 517	RUEHRMERKE, KNET-, MISCHE- U. ZERKLEINERUNGSMASCHINEN FUER ALLG. CHEM. ZWECKE	T 1000 DM	458 14 794	590 28 192	567 13 378	646 29 015	6 397 168 950	6 820 174 309

STBA, FACHSERIE 4, REIHE 2.1

7 PRODUKTION AUSGEWAHLTER ERZEUGNISSE - FRUEHERES BUNDESGBIET

EB.-NR.	ERZEUGNIS	EINHEIT	1990		1991		JAN.	BIS	DEZ.
			NOVEMBER	DEZEMBER	NOVEMBER	DEZEMBER	1990	1991	
32 518	EINZEL-WAERMEAUSTAUSCHER (SOWEIT NICHT ZU DAMPFKESSELN GEHÖRENDE), EINZELAPPARATE ZU KUEHLERN U. KAMINKUEHLERN	T	1 089	1 242	928	1 410	12 582		12 869
32 520	EINZELAPPARATE U. MASCHINEN FUER DIE WASSERBEHANDLUNG	1000 DM	24 237	26 420	18 288	25 078	240 492		250 885
32 522	ANLAGEN FUER DIE ANORGANISCHE U. ORGANISCHE CHEMIE, FUER DIE GAERUNGS- U. STAERKE-INDUSTRIE	T	894	1 499	566	3 548	13 701		12 295
32 523	ANLAGEN ZUR LAGERUNG VON BRENNBAREN FLUESSIGKEITEN U. KRAFTSTOFFEN; GASTANK-ANLAGEN U. TANKSTELLENEINRICHTUNGEN	1000 DM	8 995	26 325	15 744	41 819	169 317		187 328
32 524	TANKWAGENAUFBAUTEN OHNE FAHRGESTELL	T	2 560	2 746	4 778	3 154	26 598		39 278
32 524	TANKWAGENAUFBAUTEN OHNE FAHRGESTELL	1000 DM	22 938	25 288	45 929	39 387	239 157		363 039
32 525	WAERMEWIRTSCHAFTLICHE ANLAGEN (WAERME-AUSTAUSCHER) SOWEIT NICHT ZU DAMPFKESSELN GEHÖRENDE	1000 DM	7 820	11 272	10 908	10 393	89 178		110 347
32 526	WASSERRUECKKUEHLANLAGEN MITTELS LUFT	T	1 403	1 461	1 451	1 515	19 101		18 759
32 526	WASSERRUECKKUEHLANLAGEN MITTELS LUFT	1000 DM	33 314	63 013	44 767	72 547	450 937		478 404
32 527	ANLAGEN FUER DIE GASERZEUGUNG, -WASCHUNG, -REINIGUNG U. -KUEHLUNG	T	1 045	1 716	1 282	854	11 128		15 045
32 527	ANLAGEN FUER DIE GASERZEUGUNG, -WASCHUNG, -REINIGUNG U. -KUEHLUNG	1000 DM	14 073	14 114	13 370	11 812	125 518		144 297
32 530	ANLAGEN FUER DIE WASSERBEHANDLUNG	T	168	174	139	139	2 114		1 552
32 530	ANLAGEN FUER DIE WASSERBEHANDLUNG	1000 DM	3 703	4 948	1 709	2 888	59 112		65 287
		T	5 245	9 484	6 226	11 564	53 460		60 375
		1000 DM	71 731	124 083	81 098	150 514	748 683		866 720
	KRANE, HAENGEBAHNEN, REGALBEDIENGERAETE, DECKHILFSMASCHINEN								
32 915	BRUECKENKRANE, LAUFKRANE, GERAETE ZUR REGALBEDIENUNG, EINSCHIENENHAENGEBAHNEN	T	5 321	9 148	6 475	4 876	69 709		72 448
32 534	PORTAL- U. HALBPORTALDREHKRANE	1000 DM	51 718	94 572	63 874	53 520	733 068		736 891
32 535	FAHRZEUGKRANE	T	9 587	12 225	9 321	10 234	99 191		98 143
32 536	LKW-LADEKRANE ZUM BE- U. ENTLADEN DER EIGENEN LADEFLAECHE	1000 DM	165 107	213 512	169 848	188 895	1 652 126		1 717 314
32 916	SAEULENSCHENK- U. HANDSCHENKKRANE, ANDERE NICHT GENANNT KRANE	T	677	770	807	914	7 627		9 238
32 916	SAEULENSCHENK- U. HANDSCHENKKRANE, ANDERE NICHT GENANNT KRANE	1000 DM	17 213	16 333	16 599	17 823	162 457		196 706
32 917	DECK-(SCHIFFS-) HILFSMASCHINEN	T	719	362	725	1 263	7 866		7 971
32 917	DECK-(SCHIFFS-) HILFSMASCHINEN	1000 DM	11 678	3 804	9 050	16 278	100 063		101 228
		T	501	634	690	737	6 243		7 131
		1000 DM	5 940	6 957	7 244	7 909	66 571		79 012
	HYDRAULISCHE HEBEBUEHNEN								
32 539	LADEBORDWAENDE, UEBERLADEBRUECKEN, INDUSTRIEHEBEBUEHNEN U. -HUBTISCHE	T	1 336	1 214	1 332	1 252	14 257		18 218
32 540	HUBWAGEN (LASTAUFNAHME RADUNTERSTUETZT)	1000 DM	20 007	18 481	20 020	18 633	207 375		280 779
32 541	HUBARBEITSBUEHNEN	T	3 652	3 642	3 931	3 697	38 312		44 258
32 541	HUBARBEITSBUEHNEN	1000 DM	46 510	48 216	49 167	48 305	479 498		563 972
32 542	FAHRZEUGWARTUNGSBUEHNEN	T	428	326	482	499	3 866		5 247
32 542	FAHRZEUGWARTUNGSBUEHNEN	1000 DM	7 770	5 913	7 550	8 550	71 559		86 659
32 918	ELEKTROZUEGE, DRUCKLUFTHEBEZUEGE	T	1 600	1 241	1 513	1 490	13 578		15 929
32 918	ELEKTROZUEGE, DRUCKLUFTHEBEZUEGE	1000 DM	11 862	274 006	12 553	12 258	375 064		131 786
32 545	SCHRAUBENWINDEN, SPINDELHEBEBOECKE UND -KIPPEINRICHTUNGEN SOWIE ANDERE SPINDEL-HEBEZUEGE	T	1 115	871	874	782	12 309		11 901
32 545	SCHRAUBENWINDEN, SPINDELHEBEBOECKE UND -KIPPEINRICHTUNGEN SOWIE ANDERE SPINDEL-HEBEZUEGE	1000 DM	24 957	18 443	20 075	17 584	265 336		277 882
		T	837	669	942	873	9 915		11 044
		1000 DM	5 166	4 304	6 446	6 495	61 098		72 329
32 546	GABELSTAPLER (LASTAUFNAHME FREITRAGEND)	T	17 050	17 552	15 975	17 472	174 316		174 449
32 546	GABELSTAPLER (LASTAUFNAHME FREITRAGEND)	1000 DM	184 100	192 771	171 062	189 404	1 854 406		1 900 652
	STETIGFOERDERER FUER SCHUETTGUT								
32 549	BANDFOERDERER, ORTSFEST U. RUECKBAR	T	3 489	4 386	3 441	3 183	36 643		39 667
32 551	GLIEDERBAND-, PLATTENBAND-, TROGBAND- U. KASTENBANDFOERDERER, ORTSFEST ODER FAHRBAR	1000 DM	19 785	30 922	24 448	26 793	268 219		274 157
32 552	BECHERNERKE MIT FESTEN BECHERN, PENDEL-BECHERNERKE	T	2 013	2 499	1 728	2 560	24 628		25 589
32 552	BECHERNERKE MIT FESTEN BECHERN, PENDEL-BECHERNERKE	1000 DM	13 550	14 909	11 982	17 236	157 444		171 706
		T	708	599	619	699	6 702		7 444
		1000 DM	4 256	3 590	3 508	4 249	41 080		45 220

STBA, FACHSERIE 4, REIHE 2.1

7 PRODUKTION AUSGEWAHLTER ERZEUGNISSE - FRUEHERES BUNDESGBIET

EB.-NR.	ERZEUGNIS	EINHEIT	1990		1991		JAN. BIS	DEZ.
			NOVEMBER	DEZEMBER	NOVEMBER	DEZEMBER	1990	1991
32 553	TROGGETTEN- U. KRATZERFOERDERER	T	977	803	1 150	973	9 403	11 047
32 554	SCHNECKEN- U. SCHNECKENROHRFOERDERER	1000 DM	7 026	7 078	11 751	8 050	82 098	95 840
32 555	SCHWINGFOERDERER (WUCHTFOERDERER) SCHUETTELPUTSCHEN, SCHWINGGRINNEN, WENDEL- SCHWINGGRINNEN	T	1 251	1 219	1 235	1 058	12 931	15 296
		1000 DM	7 502	7 518	8 468	6 185	86 348	98 017
32 556	PNEUMATISCHE STETIGFOERDERER FUER SCHUETTUT	T	597	680	770	591	8 721	7 618
		1000 DM	13 236	13 349	16 355	16 765	184 976	175 762
32 560	STETIGFOERDERER FUER STUECKGUT	T	576	1 083	873	680	7 681	5 039
		1000 DM	10 280	16 315	21 206	23 303	152 029	140 548
		T	13 001	19 174	21 318	17 443	145 953	163 779
		1000 DM	181 002	381 100	296 398	267 382	2 233 732	2 224 636
AUFZUEGE								
32 563	ELEKTRISCHE PERSONENAUFZUEGE ALS SEILAUFZUEGE	T	3 371	3 878	3 407	3 512	32 995	39 129
		1000 DM	42 086	43 640	44 425	43 402	389 253	474 545
32 564	ELEKTRISCHE LASTENAUFZUEGE ALS SEILAUFZUEGE	T	489	457	473	1 115	5 746	8 169
		1000 DM	4 230	3 300	5 277	8 025	43 065	75 120
32 565	HYDRAULISCHE AUFZUEGE	T	4 249	5 064	4 741	4 684	44 388	51 529
		1000 DM	37 700	43 585	46 380	39 062	378 572	455 768
32 566	FAHRTREPPEN U. FAHRSTEIGE	T	2 052	3 130	2 068	4 049	23 882	24 815
		1000 DM	34 063	49 658	32 974	46 326	364 937	366 824
32 571	GENIENUNGSMASCHINEN F. D. BERGBAU UNTERTAGE	T	326	256	152	156	2 917	2 911
		1000 DM	11 545	8 546	7 467	7 955	94 170	82 485
32 573	LADENMASCHINEN NUR FUER DEN UNTERTAGEBETRIEB, GESTEINSBOHRMASCHINEN	T	1 869	1 763	2 816	2 391	16 865	21 137
		1000 DM	28 637	27 278	48 322	47 905	253 080	311 543
32 576	SPEZIALBAGGER SOWIE SONSTIGE FOERDER- UND GENIENUNGSGERAETE FUER DEN TAGEBAU	T
		1000 DM
32 578	AUFBEREITUNGSMASCHINEN U. -ANLAGEN FUER ERZE, BRAUNKOEHLE, TORF SOWIE SONSTIGE BERG- BAULICHE ERZEUGNISSE	T	72	121	265	271	1 073	2 294
		1000 DM	1 145	3 197	6 604	6 612	19 443	51 676
PAPIER- U. DRUCKEREIMASCHINEN								
32 620	SIEB-, ROLLEN-, BOGEN-, FLEXODRUCK- MASCHINEN, SONSTIGE DRUCKMASCHINEN	T	14 114	13 719	7 526	11 468	134 489	122 343
		1000 DM	724 735	636 759	360 681	585 876	6 374 885	6 073 561
32 621	MASCHINEN U. APPARATE ZUR HERSTELLUNG VON HOLZSCHLIFF, ZELLSTOFF, PAPIER U. PAPPE	T	1 561	2 506	2 153	2 450	26 870	22 477
		1000 DM	73 186	92 716	95 997	76 268	951 270	935 578
32 622	ROLLENSCHNEIDE- U. -WICKELMASCHINEN	T	405	1 899	374	1 379	8 509	6 232
		1000 DM	19 429	64 679	21 219	67 343	378 426	334 277
32 623	LAENGS- U. QUERSCHNEIDER	T	290	922	83	1 467	8 125	7 348
		1000 DM	16 677	49 190	5 219	59 257	397 839	348 838
32 624	SCHNEIDEMASCHINEN, MASCHINEN FUER DIE BUCH- BINDEREI; MASCHINEN FUER DIE HERSTELLUNG VON KARTONAGEN	T	2 640	3 004	2 281	2 890	28 737	27 799
		1000 DM	95 432	111 926	88 173	107 883	1 040 608	1 050 320
32 625	MASCHINEN FUER DIE HERSTELLUNG VON BRIEFUM- SCHLAEGEN, PAPIERTUETEN, -BEUTELN U. SACKEN	T	532	1 076	318	503	5 323	4 642
		1000 DM	34 674	72 472	22 266	34 323	332 247	318 149
32 628	HILFSAPPARATE FUER DRUCKMASCHINEN, MA- SCHINEN U. GERAETE FUER DIE SATZ- U. REPRODUKTIONSTECHNIK	T	1 378	1 261	1 090	1 040	16 896	12 785
		1000 DM	119 194	119 115	89 972	104 821	1 351 437	998 744
32 919	SELBSTANZEIGENDE LADENTISCHWAAGEN, MECHA- NISCH U. ELEKTROMECHANISCH	T	103	100	81	71	1 067	984
		1000 DM	22 163	18 774	16 647	14 946	218 901	198 015
TEXTILMASCHINEN								
32 630	AUFBEREITUNGS- U. VORBEREITUNGSMASCHINEN FUER WOLLE, BAUMWOLLE U. CHEMIEFASERN	T	2 968	3 520	1 418	3 459	38 202	26 157
		1000 DM	40 697	47 287	28 012	46 684	545 129	434 119
32 634	DUESENSPINNMASCHINEN U. NACHBEHANDLUNGS- MASCHINEN FUER ZELLULOSISCHE U. SYNTHETISCHE FASERN U. FAEDEN	T	4 483	4 131	3 069	4 663	31 771	32 478
		1000 DM	86 654	87 914	67 393	106 740	730 386	797 141
32 635	ZWIRNEREI- U. SEILEREIMASCHINEN	T
		1000 DM

STBA, FACHSERIE 4, REIHE 2.1

7 PRODUKTION AUSGEWAHLTER ERZEUGNISSE - FRUEHERES BUNDESGBIET

EB.-NR.	ERZEUGNIS	EINHEIT	1990		1991		JAN. BIS 1990	DEZ. 1991
			NOVEMBER	DEZEMBER	NOVEMBER	DEZEMBER		
32 920	VORBEREITUNGS- U. HILFSMASCHINEN FUER DIE WEBEREI	T 1000 DM	2 590 65 665	2 777 76 890	2 022 53 621	2 080 53 434	31 440 836 725	22 695 587 873
32 639	WEBMASCHINEN (OHNE BANDWEBMASCHINEN)	T	684	756	473	862	9 023	7 231
32 640	STRICK- U. WIRKMASCHINEN USH.	1000 DM	20 640	22 412	14 620	27 159	258 623	217 846
32 641	BLEICHEREI- U. FAERBEREIMASCHINEN UND -APPARATE, WALKEN, WASCHMASCHINEN (OHNE WAESCHEREI- U. HAUSHALTSWASCHMASCHINEN)	T 1000 DM	2 164 80 482	1 815 69 385	2 148 88 916	1 933 83 263	25 626 909 026	25 190 949 775
32 642	APPRETUR-, MERCERISIERMASCHINEN, PRESSEN FUER DIE TEXTILINDUSTRIE (OHNE SOLCHE FUER HUETE, OBERBEKLEIDUNG U. WAESCHE)	T 1000 DM	1 273 30 959	1 750 42 777	944 28 542	1 203 37 276	20 054 505 354	14 921 376 818
32 643	DRUCKEREIMASCHINEN FUER DIE TEXTILINDUSTRIE	T 1000 DM	934 21 297	513 12 078	266 7 766	1 397 26 510	6 181 153 861	5 910 131 477
32 921	SPINDELN U. SPINDELTEILE, RINGE U. RING-LAEUFER, ROTORSPINNAGGREGATE U. TEILE DAVON	T 1000 DM	88 2 857	148 4 879	75 2 164	74 2 277	901 29 309	853 26 456
32 650	ZUBEHOER FUER WIRK- U. STRICKMASCHINEN, NETZ- U. TUELLMASCHINEN USH.	T 1000 DM	496 26 913	326 18 516	409 24 503	317 18 841	6 478 338 147	4 371 249 724
NAEHMASCHINEN								
32 651	HAUSHALTSNAEHMASCHINEN (NUR OBERTEILE)	T 1000 DM
32 922	STEPSTICHTNAEHMASCHINEN	T 1000 DM	184 21 555	153 16 575	144 16 562	110 11 492	2 459 283 953	1 650 193 730
32 923	KETTENSTICHTNAEHMASCHINEN	T 1000 DM	51 8 131	51 7 355	56 7 681	55 7 082	756 118 982	560 88 094
32 924	STICHGRUPPEN-NAEHAUTOMATEN U. NAEHAUTOMATEN MIT AUTOMATISCHER NAEHGUTFUEHRUNG	T 1000 DM	109 10 858	124 11 099	125 11 590	109 10 929	1 682 171 895	1 286 124 477
MASCHINEN FUER DIE LEDER-, SCHUH- U. LEDERWARENHERSTELLUNG								
32 658	LEDERHERSTELLUNGSMASCHINEN	T 1000 DM	162 5 107	206 6 633	65 1 893	.	2 066 63 565	.
32 660	SCHUHERSTELLUNGSMASCHINEN	T 1000 DM	588 14 597	422 10 588	363 7 098	400 9 040	5 142 147 601	4 356 108 680
ARMATUREN U. AEHNLICHE APPARATE								
32 662	DRUCKHINDERVENTILE, RUECKSCHLAGKLAPPEN UND -VENTILE, UEBERDRUCK- U. SICHERHEITSVENTILE, SONSTIGE SICHERHEITSARMATUREN	T 1000 DM	2 266 55 152	2 300 58 625	2 037 60 941	1 899 56 224	25 990 618 747	22 210 651 329
32 663	SANITAERARMATUREN	T 1000 DM	7 000 229 319	4 653 148 088	7 276 234 294	4 696 151 917	79 429 2 545 243	90 126 2 886 903
32 664	ARMATUREN FUER HEIZKOEPPER VON ZENTRAL-HEIZUNGEN	T 1000 DM	1 102 39 768	790 33 875	1 431 57 064	1 340 50 539	11 223 408 026	16 059 593 020
32 665	ANDERE ARMATUREN (REGELVENTILE, SCHIEBER, VENTILE, HAEHNE, KLAPPEN, MEMBRANARMATUREN U. SONSTIGE ABSPERRARMATUREN)	T 1000 DM	15 670 287 685	13 785 249 555	18 245 325 988	16 361 280 436	176 796 3 097 566	206 888 3 660 720
32 666	AUSGLEICHS- U. VERBINDUNGSARMATUREN	T 1000 DM	2 460 50 333	2 202 41 648	2 878 54 872	2 427 45 113	28 639 605 282	33 173 661 043
32 667	ABLEITER, ABSCHIEDER, BE- U. ENTLUEFTER	T 1000 DM	411 10 487	442 11 128	441 11 088	426 10 527	4 843 116 758	5 174 128 548
32 668	ARMATUREN FUER DIE OELHYDRAULIK U. PNEUMATIK	T 1000 DM	3 958 189 404	2 897 159 104	3 688 181 893	3 134 153 451	50 830 2 379 561	46 193 2 245 019
32 711	FEUERWEHR-AUFBAUTEN FUER KRAFTFAHRGROSSGERAETE	T 1000 DM	691 15 396	974 18 591	826 20 847	717 16 240	7 958 156 007	9 139 200 911

STBA, FACHSERIE 4, REIHE 2.1

7 PRODUKTION AUSGEWAHLTER ERZEUGNISSE - FRUEHERES BUNDESGBIET

EB.-NR.	ERZEUGNIS	EINHEIT.	1990		1991		JAN. BIS	DEZ.
			NOVEMBER	DEZEMBER	NOVEMBER	DEZEMBER	1990	1991
32 730	EINZELGERAETE FUER DELHYDRAULISCHE ANLAGEN	T	5 393	4 396	4 678	3 984	59 056	57 317
		1000 DM	107 088	91 282	98 388	84 615	1 262 294	1 184 719
32 731	HYDROAGGREGATE U. KOMPLETTE HYDROANLAGEN	T	1 138	1 115	984	1 061	13 076	12 361
		1000 DM	28 443	30 598	26 543	30 061	340 020	337 884
32 732	PNEUMATIKZYLINDER (OHNE BREMSZYLINDER FUER FAHRZEUGE)	T	1 071	783	1 121	853	13 625	12 881
		1000 DM	36 106	27 461	37 215	27 226	451 687	439 924
ZAHNRAEDER U. GETRIEBE								
32 733	STIRNRAEDER U. STIRNRADTRIEBE	T	4 017	4 018	2 806	2 747	42 907	40 453
		1000 DM	55 430	51 413	49 280	44 361	643 147	620 349
32 734	STIRNRADGETRIEBE	T	3 473	3 302	2 297	2 263	36 991	35 211
		1000 DM	61 056	61 420	49 093	43 247	678 254	665 611
32 735	KEGELRAD- U. KEGELSTIRNRADGETRIEBE	T	1 248	935	1 175	1 033	12 884	14 053
		1000 DM	25 897	18 350	27 472	22 217	277 024	301 796
32 736	SCHNECKENGETRIEBE	T	1 345	1 100	1 330	1 198	14 940	15 781
		1000 DM	24 525	19 525	24 525	20 957	273 971	234 039
32 737	PLANETENGETRIEBE (OHNE TURBOPLANETENGETRIEBE)	T	944	816	880	802	11 429	11 887
		1000 DM	20 325	19 560	21 332	18 351	257 083	279 612
32 738	MOTORGETRIEBE	T	1 578	1 204	958	775	18 681	15 406
		1000 DM	28 870	21 578	28 977	23 230	335 283	348 604
32 739	ZAHNRADGETRIEBE FUER LANDMASCHINEN	T	2 116	1 697	1 294	1 237	22 002	16 818
		1000 DM	29 749	23 361	18 746	18 345	308 646	241 502
32 741	FUER SELBSTFAHRENDE GERAETE FUER DIE BAUWIRTSCHAFT	T	2 228	2 234	1 900	2 563	27 426	24 346
		1000 DM	43 914	41 124	35 968	48 284	525 514	461 985
32 742	STUFENLOS EINSTELLBARE GETRIEBE (OHNE SOLCHE FUER KRAFTWAGEN U. -RAEDER)	T	1 622	1 163	1 321	1 089	19 745	17 463
		1000 DM	55 838	43 505	47 511	42 278	714 258	651 220
32 743	WAEELZLAGER (OHNE SOLCHE AUS KUNSTSTOFF)	T	12 505	8 685	9 646	7 241	148 967	123 487
		1000 DM	370 497	265 979	288 086	237 494	4 362 861	3 770 010
32 744	GELENKNELLEN U. GELENKKUPPLUNGEN (OHNE SOLCHE FUER KFZ)	T	807	613	671	680	12 399	10 301
		1000 DM	13 511	10 136	10 870	11 096	176 711	169 790
32 745	DREHELASTISCHE KUPPLUNGEN (OHNE SOLCHE FUER KFZ)	T	885	852	763	719	11 219	10 519
		1000 DM	13 144	12 848	12 100	10 536	149 073	152 000
32 746	REIBUNGSKUPPLUNGEN (OHNE SOLCHE FUER KFZ)	T	424	317	302	309	4 779	4 532
		1000 DM	13 754	10 877	10 282	9 176	156 986	146 563
32 747	MAGNETKUPPLUNGEN (OHNE SOLCHE FUER KFZ)	T	807	510	608	477	9 229	7 913
		1000 DM	19 480	13 837	15 335	12 031	240 047	202 120
32 748	FLACH- U. KEILRIEMENANTRIEBE SOWIE SONSTIGE ZUGORGANANTRIEBE	T	610	444	460	427	7 112	6 501
		1000 DM	4 864	3 687	3 687	3 026	54 799	50 372
32 749	BRENNER U. FEUERUNGEN FUER FLUESSIGEN BRENNSTOFF	T	1 072	946	1 686	1 302	10 844	14 710
		1000 DM	46 456	38 924	78 005	59 907	450 199	645 448
32 751	SCHIFFSPROPPELLER	T	322	563	334	586	4 973	5 382
		1000 DM	10 885	19 167	10 753	17 365	161 149	176 726
32 970	MONTAGEN VON MASCHINENBAUERZEUGNISSEN (OHNE MONTAGEN VON NICHTELEKTRISCHEN KRAFTMASCHINEN U. VDV HEBE- U. FOERDERZEUGEN)	1000 DM	325 233	463 696	339 226	450 496	3 588 186	4 135 272
STRASSENFAHRZEUGE								
33 119	PERSONENKRAFTWAGEN (AUCH DREIRAEDRIG) UND KLEINOMNIBUSSE (BIS 9 SITZPLAETZE) 1)	ST	383 715	269 335	351 784	260 780	4 178 783	3 986 553
		1000 DM	9 640 821	6 891 252	9 649 739	7 292 165	104 375 639	106 773 245
33 129	KOMBINATIONSKRAFTWAGEN (MEHRZWECKWAGEN) (AUCH DREIRAEDRIG) 1)	ST	44 956	35 621	68 332	48 897	454 741	643 194
		1000 DM	1 055 538	835 722	1 658 736	1 152 387	10 845 588	15 716 009
33 132	LIEFER- U. LASTKRAFTWAGEN (AUCH DREIRAEDRIG, ABER OHNE KOMMUNALFAHRZEUGE) SOWIE MOTORCARAVANS, WOHNMOBILE U. ANDERE LASTKRAFTWAGEN MIT SPEZIALAUFBAUTEN	ST	28 883	22 390	32 190	25 965	311 751	345 318
		1000 DM	1 404 585	1 079 305	1 515 049	1 349 787	14 691 173	16 854 817

1) EINSCHL. FAHRGESTELLE MIT MOTOR.

STBA, FACHSERIE 4, REIHE 2.1

7 PRODUKTION AUSGEWAHLTER ERZEUGNISSE - FRUEHERES BUNDESGBIET

EB.-NR.	ERZEUGNIS	EINHEIT	1990		1991		JAN. BIS	DEZ.
			NOVEMBER	DEZEMBER	NOVEMBER	DEZEMBER	1990	1991
33 150	OMNIBUSSE U. OBUSSE (OHNE KLEINOMNIBUSSE BIS 9 SITZPLATZTE 1)	ST 1000 DM	1 165 270 659	1 219 302 335	1 000 284 540	1 779 465 703	12 292 3 017 127	14 637 3 522 734
33 180	VERBRENNUNGSMOTOREN FUER KRAFTWAGEN	ST *	467 230	334 279	502 033	359 766	5 237 395	5 332 181
33 210	STRASSENZUGMASCHINEN	ST 1000 DM	2 191 300 672	2 038 290 529	3 061 450 547	3 187 470 908	25 957 3 452 932	31 392 4 553 052
33 319	ZUBEHOER, EINZEL- U. ERSATZTEILE FUER KRAFTWAGEN-, STRASSENZUGMASCHINEN- U. KRAFTRAD-MOTOREN	1000 DM	1 445 639	1 126 971	1 420 719	1 207 815	15 951 919	16 035 609
33 321	RAHMEN, RAEDER U. FELGEN FUER KRAFTWAGEN U. STRASSENZUGMASCHINEN	1000 DM	163 550	123 194	170 429	134 316	1 891 907	1 948 763
33 339	TRIEBWERKSTEILE U. LENKUNGEN FUER KRAFTWAGEN, STRASSENZUGMASCHINEN U. KRAFTRAEDER	T *	43 740	33 063	41 853	36 046	488 622	488 381
33 341	KUEHLER, -TEILE (EINSCHL. KUEHLERTRAEGERN U. -JALOUSIEN)	1000 DM	53 549	38 359	56 274	43 658	636 117	635 307
33 343	BREMSAGGREGATE FUER KRAFTFAHRZEUGE U. ANHAENGER	1000 DM	309 113	261 363	317 386	306 843	3 401 047	3 612 575
33 347	STOSSDAEMPFER U. STOSSDAEMPFERTEILE	1000 DM	92 195	68 747	94 383	76 562	1 208 828	1 099 960
33 351	AUTOHEIZUNGEN U. -ENTLUEFTUNGEN	1000 DM	47 244	32 989	52 781	43 609	432 407	480 277
33 361	ABGASREINIGUNGSSYSTEME FUER STRASSENFAHRZEUGE, Z.B. KFZ.-KATALYSATOREN	ST 1000 DM	1 425 257 92 311	688 616 62 238	1 165 550 100 802	1 106 067 82 005	11 250 492 953 879	13 802 097 1 163 148
33 372	KRAFTFAHRZEUGZUBEHOER FUER KAROSSERIEN, AUFBAUTEN U. INNENAUSSTATTUNGEN SOWIE SICHERHEITSGURTE	1000 DM	403 427	325 174	410 403	366 209	4 635 475	4 726 471
33 411	KAROSSERIEN FUER PERSONENKRAFTWAGEN	ST 1000 DM	8 473 96 282	6 995 130 822	7 678 158 551	6 622 74 912	90 317 1 113 958	90 461 1 187 354
33 419	AUFBAUTEN FUER NUTZFAHRZEUGE	ST 1000 DM	10 229 195 688	8 744 204 845	11 313 238 064	10 628 241 418	107 144 1 987 659	134 581 2 573 810
33 455	KRAFTWAGEN- U. SATTELANHAENGER MIT MINDESTENS 2 ACHSEN ZUR LASTENBEFORDERUNG	ST 1000 DM	5 597 162 612	6 183 180 251	5 295 209 851	5 121 201 252	58 016 1 630 228	70 876 2 379 655
33 456	MOBILHEIME, CAMPING- U. SONSTIGE WOHNANHAENGER	ST 1000 DM	6 486 95 827	4 657 65 425	6 097 93 195	3 995 63 255	67 716 970 573	68 464 1 022 630
33 713	KRAFTRAEDER U. MOTORROLLER	ST 1000 DM
33 719	FAHRRAEDE MIT HILFSMOTOR	ST 1000 DM
33 750	FAHRRAEDE (OHNE SPIELFAHRRAEDE)	ST 1000 DM	318 377 83 333	233 202 61 357	262 572 76 038	199 440 57 821	3 906 011 1 046 433	3 658 180 1 078 742
33 761	FAHRRADRAHMEN	ST 1000 DM	45 919 3 622	28 693 2 399	23 655 2 223	22 121 1 956	515 789 40 214	432 552 37 475
ELEKTROTECHNISCHE ERZEUGNISSE								
36 114	GLEICHSTROMMOTOREN U. -GENERATOREN (EINSCHL. GETRIEBEMOTOREN) UEBER 0,0375 KW	1000 ST 1000 DM	2 193 113 250	1 736 90 220	2 414 111 248	1 769 83 061	27 219 1 368 808	26 688 1 247 315
36 115	EINPHASEN-WECHSELSTROMMOTOREN (EINSCHL. GETRIEBEMOTOREN)	1000 ST 1000 DM	2 180 73 716	1 495 56 990	2 214 76 047	1 545 56 089	24 144 854 012	24 170 882 522
36 116	DREHSTROM- U. ZWEIFHASEN-WECHSELSTROMMOTOREN	1000 ST 1000 DM	441 255 672	348 229 627	382 217 164	316 193 104	4 823 2 818 919	4 633 2 683 819
36 117	WECHSELSTROMGENERATOREN, TURBOGENERATOREN	ST 1000 DM	3 558 42 720	2 775 35 042	2 649 35 318	2 232 27 769	37 947 399 973	35 941 419 264
36 118	STROMERZEUGUNGSAGGREGATE (OHNE SCHWEISSSTROMERZEUGUNGSAGGREGATE) ANGETRIEBEN DURCH DIESELN MOTOREN U. SONSTIGE KRAFTMASCHINEN (OHNE OTTOMOTOREN)	ST 1000 DM	480 19 585	448 25 291	619 23 943	641 40 518	4 771 209 084	6 279 263 850
36 123	TRANSFORMATOREN MIT FLUESSIGKEITSISOLATION	ST 1000 DM	1 203 67 622	1 101 50 278	1 016 31 532	1 184 67 235	12 622 668 885	13 193 625 549
36 125	TROCKENTRANSFORMATOREN, GIESSHARZ-VERTEILUNGS- U. LEISTUNGSTRANSFORMATOREN	1000 ST 1000 DM	4 742 85 180	3 410 69 914	4 430 86 630	3 534 75 402	53 595 907 007	53 127 994 411
36 134	EINKRISTALLGLEICHRICHTERELEMENTE U. -SAETZE, THYRISTOREN, TRIACS U. DGL.	1000 DM	15 733	10 661	17 318	15 615	213 879	221 361
36 137	HALBLEITER-STROMRICHTERGERAETE U. SONSTIGE STROMRICHTER	1000 ST 1000 DM	1 121 200 069	865 170 912	894 178 216	593 148 855	12 756 2 206 570	12 733 2 121 038
36 158	BLEIAKKUMULATOREN UEBER 7 KG (TROCKENGEWICHT)	T 1000 DM	20 752 154 743	15 890 137 807	20 414 156 703	17 020 134 990	205 392 1 523 771	220 665 1 695 684
36 219	HOCHSPANUNGSSCHALTFELDER	ST 1000 DM	4 644 108 882	5 346 120 296	5 346 123 117	5 315 122 865	49 549 1 083 737	54 420 1 232 395

1) EINSCHL. FAHRGESTELLE MIT MOTOR.

STBA, FACHSERIE 4, REIHE 2.1

7 PRODUKTION AUSGEWAHLTER ERZEUGNISSE - FRUEHERES BUNDESGBIET

EB.-NR.	ERZEUGNIS	EINHEIT	1990		1991		JAN.	BIS	DEZ.
			NOVEMBER	DEZEMBER	NOVEMBER	DEZEMBER	1990		1991
NIEDERSpannungSSCHALTGERAETE U. -ANLAGEN UNTER 1000 V									
36 221	EINFACHE HANDSCHALTGERAETE	1000 ST	714	615	663	580	8 668		8 351
		1000 DM	21 367	16 554	21 730	18 911	246 644		255 889
36 222	BEFEHLSCHALTER (OHNE SCHNAPPSCHALTER)	1000 ST	5 966	5 039	6 866	6 208	75 706		73 005
		1000 DM	71 711	54 660	73 953	60 251	828 601		886 882
36 223	LEISTUNGSSCHALTER	1000 ST	552	426	510	411	6 728		5 974
		1000 DM	37 165	30 262	38 758	33 431	463 175		444 943
36 224	SCHUETZE	1000 ST	2 004	1 588	1 853	1 609	23 983		22 756
		1000 DM	63 798	51 136	66 531	53 887	767 394		727 131
36 225	TEMPERATURWAECHTER (NICHT F. RAUMHEIZUNG)	1000 ST	7 283	5 455	8 280	6 279	79 484		97 607
		1000 DM	28 617	21 270	27 898	20 661	319 867		338 909
36 226	SCHALTFELDER, SCHALTSCHRAENKE U. SCHALTAFELN	1000 ST	74	62	75	65	900		871
		1000 DM	157 138	178 182	161 168	185 331	1 737 471		1 887 314
36 227	GEKAPSELTE VERTEILUNGEN	1000 ST	112	80	110	93	1 332		1 278
		1000 DM	25 341	25 098	27 441	28 652	299 788		313 554
36 228	EINBAUFERTIGE SCHALTSCHRAENKE	1000 ST	350	257	347	276	4 515		4 178
		1000 DM	78 779	59 951	82 103	65 357	888 542		927 609
INSTALLATIONSGERAETE BIS 1 000 V									
36 230	GERAETE- U. PAKETSCHALTER	1000 ST	20 508	15 129	19 819	16 942	207 375		239 633
		1000 DM	37 169	29 595	37 198	31 640	408 541		448 998
36 231	INSTALLATIONSSCHALTER, NICHT REGELBAR	1000 ST	6 308	5 140	6 090	5 102	66 572		74 157
		1000 DM	30 619	24 558	28 410	25 897	317 399		355 328
36 233	STECKDOSEN	1000 ST	10 314	8 109	10 608	8 634	111 491		121 094
		1000 DM	34 365	25 899	35 626	29 398	358 737		403 979
36 234	VERTEILUNGSTAFELN U. -SCHRAENKE	1000 ST	322	205	385	360	3 396		4 021
		1000 DM	27 973	23 436	37 100	28 370	290 225		389 578
36 235	ZAEHLERTAFELN U. -SCHRAENKE	1000 ST	73	63	99	99	870		1 041
		1000 DM	21 125	19 034	27 240	26 880	227 166		300 310
36 238	INSTALLATIONSELBSTSCHALTER (OHNE MOTOR-SCHUTZSCHALTER)	1000 ST	4 390	3 324	4 100	3 371	43 446		46 978
		1000 DM	44 132	33 803	45 152	38 639	465 104		507 514
36 239	KLEMMEN, REIHENKLEMMEN U. DGL.	1000 ST	129 692	74 464	133 651	111 676	1 453 034		1 614 904
		1000 DM	65 627	43 726	69 852	47 603	821 067		862 100
36 259	ISOLIERTE DRAEHTE U. LEITUNGEN	T	58 833	44 056	55 547	44 832	613 461		633 869
		1000 DM	562 332	430 318	554 202	442 370	5 969 646		6 076 205
36 261	STARKSTROMKABEL (OHNE SCHIFFS-, OEL-U. DRUCKKABEL)	T	21 672	19 217	21 147	20 237	252 146		259 669
		1000 DM	125 735	114 581	120 769	118 044	1 492 308		1 505 361
36 262	FERNMELDEKABEL	T	7 069	5 840	9 024	8 615	79 101		94 962
		1000 DM	91 371	82 029	113 491	100 619	1 088 564		1 378 967
36 265	HOCHFREQUENZKABEL	T	2 376	2 126	1 536	1 456	26 045		22 149
		1000 DM	22 469	19 540	14 939	13 947	265 984		216 979
ELEKTROMERKZEUGE BIS 2 KW									
36 310	ELEKTRISCHE HANDBOHRWERKZEUGE	1000 ST	140	97	146	90	1 594		1 661
		1000 DM	24 096	19 107	22 696	13 385	274 163		270 141
36 312	ELEKTRISCHE SCHLEIF- U. POLIERWERKZEUGE (BIS 300 MM SCHEIBENDURCHMESSER)	1000 ST	344	256	334	253	3 890		3 837
		1000 DM	54 928	39 999	53 634	39 508	626 814		623 913
36 314	ELEKTRISCHE KREIS-, KETTEN-, STICH-SAEGEN, FRAES- U. HOBELWERKZEUGE	1000 ST	172	134	167	135	1 865		2 012
		1000 DM	30 136	25 002	29 955	23 864	331 765		352 569
36 351	ELEKTRISCHE HAUSHALTSGERAETE (EINBAUGERAETE)	1000 ST	91	64	108	80	1 210		1 277
		1000 DM	62 222	46 393	85 214	61 220	855 582		933 237
36 353	ELEKTRISCHE HAUSHALTS-KAFFEE- U. -TEE-BEREITER MIT EINEM NUTZINHALT BIS 2 L	1000 ST	1 220	864	1 017	755	11 304		10 529
		1000 DM	50 535	35 142	44 248	35 745	485 053		466 555
36 357	ELEKTRISCHE SPEICHERHEIZGERAETE, ORTSFEST	1000 ST	33	25	53	39	304		348
		1000 DM	21 760	16 031	33 404	28 179	188 491		285 225
36 358	ELEKTROBUEGELEISEN	1000 ST	560	342	457	298	5 219		5 231
		1000 DM	31 960	19 186	27 066	17 514	307 481		299 246
36 359	ELEKTRISCHE HEIZELEMENTE, -STAEBE U. -EINSAETZE, AUCH EINSATZKOCHPLATTEN	1000 ST	4 599	3 469	6 372	5 833	63 655		62 691
		1000 DM	41 428	28 160	38 257	32 892	427 295		457 607
36 371	ELEKTRISCHE MIXGERAETE (AUCH HANDRUEHR-GERAETE)	1000 ST	89	60	93	63	1 028		936
		1000 DM	8 701	5 880	8 280	5 665	109 334		85 908
36 373	ELEKTRISCHE RUNDSCHEIDEMASCHINEN	1000 ST	99	66	79	51	766		815
		1000 DM	9 423	6 317	8 609	6 394	70 865		78 290
36 374	GESCHIRRSPUELMASCHINEN FUER DEN HAUSHALT	1000 ST	233	186	231	189	2 579		2 671
		1000 DM	157 695	123 113	159 225	125 188	1 760 155		1 859 349
36 375	ELEKTR. RASIERAPPARATE, AUCH BATTERIEBETR.	1000 ST	804	621	690	566	9 100		8 247
		1000 DM	60 591	46 213	57 168	46 446	656 315		652 418
36 376	ELEKTRISCHE LUFTDUSCHEN U. HAARTROCKNER	1000 ST	146	88	81	71	1 662		957
		1000 DM	3 036	2 059	2 372	1 996	36 695		27 245
36 378	ELEKTRISCHE STAUBSAUGER	1000 ST	534	409	457	388	5 495		5 857
		1000 DM	84 632	67 677	84 236	69 623	925 844		1 010 940
36 379	ELEKTRISCHE DUNSTABZUGSHAUBEN	1000 ST	66	47	87	63	784		857
		1000 DM	14 209	9 416	18 052	13 123	168 095		185 618
36 381	TISCH- U. EINBAUKUEHLSCHRAENKE (MIT ELEKTRISCH ANGETRIEBENEM KOMPRESSOR)	1000 ST	174	130	200	158	2 023		2 202
		1000 DM	88 630	62 846	101 741	80 441	997 124		1 104 620
36 382	KOMBINIERTE KUEHL- U. GEFRIERSCHRAENKE	1000 ST
		1000 DM
36 384	HAUSHALTSGEFRIERSCHRAENKE U. -TRUHEN	1000 ST
		1000 DM
36 389	KAEITEMITTELVERDICHTER U. KAEITEMITTELVERDICHTERSAETZE BIS 0,4 KW	1000 ST	498	335	434	337	5 236		5 323
		1000 DM	39 384	25 238	35 713	30 080	415 269		424 681
36 394	ELEKTRISCHE HAUSHALTSMASCHINEN MIT EINEN FUELLGEWICHT BIS 6 KG TROCKENWAESCHE	1000 ST	239	188	279	221	2 620		3 091
		1000 DM	236 493	185 062	282 603	234 116	2 556 146		3 114 752

STBA, FACHSERIE 4, REIHE 2.1

7 PRODUKTION AUSGEWAHLTER ERZEUGNISSE - FRUEHERES BUNDESGBIET

EB.-NR.	ERZEUGNIS	EINHEIT	1990		1991		JAN. BIS	DEZ.
			NOVEMBER	DEZEMBER	NOVEMBER	DEZEMBER	1990	1991
36 396	ELEKTRISCHE WAESCHETROMMELTROCKNER MIT EINEM FUELLGEWICHT BIS 6 KG TROCKENWAESCHE	1000 ST 1000 DM	99 76 209	77 59 461	96 74 166	79 62 779	913 718 492	1 054 842 507
36 411	ZWECKLEUCHTEN-INNENLEUCHTEN, -AUSSENLEUCHTEN U. -SONDERLEUCHTEN	1000 ST 1000 DM	2 777 208 259	2 114 164 565	2 816 239 670	2 259 190 858	32 546 2 242 457	31 215 2 588 406
36 414	WOHNRAUM- U. REPRaesENTATIVLEUCHTEN, STRAHLER	1000 ST 1000 DM	2 894 130 822	2 429 107 368	2 603 132 883	2 261 111 144	26 731 1 204 837	28 115 1 320 392
36 443	REFLEKTORGLUEHLAMPEN U. ANDERE GLUEHLAMPEN (UEBER 100 V)	1000 ST 1000 DM	24 760 20 967	17 180 14 423	26 235 21 287	20 326 17 062	248 628 206 634	268 176 218 109
36 447	FAHRZEUGGLUEHLAMPEN	1000 ST 1000 DM	52 376 33 662	42 407 28 229	37 832 30 570	32 681 29 573	600 006 412 493	453 035 344 594
36 474	LEUCHTSTOFFLAMPEN	1000 ST 1000 DM	13 476 44 279	12 480 35 352	13 980 47 179	14 041 44 118	158 903 497 704	156 306 526 559
36 519	GERAEUE U. EINRICHTUNGEN DER LEITERGEBUNDENEN TELEKOMMUNIKATION	1000 DM	798 758	799 326	947 947	929 774	8 765 529	10 523 045
36 532	GERAEUE U. EINRICHTUNGEN DER NICHTLEITERGEBUNDENEN TELEKOMMUNIKATION	1000 DM	300 926	396 828	396 308	436 809	3 115 283	4 104 870
36 620	RUNDFUNKEMPFANGSSGERAEUE (OHNE KFZ-GERAEUE)	1000 ST 1000 DM	937 38 804	202 34 030	246 21 206	175 17 020	9 221 292 270	2 986 191 141
36 624	KRAFTFAHRZEUGEMPFANGSSGERAEUE	1000 ST 1000 DM	276 104 502	191 66 192	225 69 869	214 63 014	2 735 981 708	2 816 891 491
36 628	FERNSEHEMPFANGSSGERAEUE	1000 ST 1000 DM	418 346 532	291 237 872	306 274 847	231 200 116	3 603 3 052 229	3 387 2 874 934
36 631	ELEKTR. BILD-U. TONAUFZEICHNUNGSSGERAEUE (VIDEORECORDER)	1000 ST 1000 DM	449 226 893	319 159 879	345 169 195	233 113 480	3 819 1 992 607	3 762 1 852 482
36 637	LAUTSPRECHER MIT GEHAEUSE	1000 ST 1000 DM	215 24 470	154 18 514	387 29 631	308 26 061	1 702 212 333	2 830 254 646
36 638	SCHALLPLATTEN, CD-PLATTEN (BESPIELT)	1000 ST 1000 DM	36 639 102 128	22 674 63 319	32 326 88 419	21 973 62 039	339 931 912 179	319 051 865 581
36 652	BAUELEMENTE DER ELEKTRONIK KATHODENSTRAHLROEHREN	1000 ST 1000 DM	387 99 997	316 85 815	393 113 203	280 88 419	3 856 971 335	4 196 1 153 618
36 656	OPTOELEKTRONISCHE HALBLEITERBAUELEMENTE	1000 ST 1000 DM	3 176 11 304	2 306 8 332	3 256 11 414	2 221 7 840	41 710 120 456	48 145 129 092
36 658	TRANSISTOREN, DIODEN U. SONSTIGE DISKRETE HALBLEITER	1000 ST 1000 DM	165 788 15 862	179 100 17 256	131 186 13 615	150 893 12 646	1 994 482 190 803	1 668 050 184 383
36 670	KUNSTSTOFFFOLIENKONDENSATOREN U. SONSTIGE FESTKONDENSATOREN	MILL. ST 1000 DM	126 280 20 325	108 782 16 104	95 387 15 965	80 858 13 006	1 379 291 228 553	1 401 424 221 248
36 671	SCHICHTFESTWIDERSTAENDE	1000 ST 1000 DM	667 799 16 937	583 825 14 628	628 990 14 303	565 358 13 359	7 632 334 190 930	7 553 889 182 929
36 672	SCHICHTSTELLWIDERSTAENDE	1000 ST 1000 DM	3 297 8 398	2 863 6 420	2 026 7 143	1 961 6 361	38 887 96 554	31 978 98 550
36 673	ELEKTROLYTKONDENSATOREN	1000 ST 1000 DM	33 108 21 595	35 022 15 877	26 312 15 911	18 231 12 211	467 393 259 199	375 942 207 054
36 675	INDUKTIVITAETEN	1000 ST 1000 DM	121 115 58 800	89 179 45 145	125 064 57 030	96 512 43 672	1 420 523 692 331	1 524 289 686 688
36 676	SCHALTER U. SCHALTERSAETZE	1000 ST 1000 DM	28 263 37 213	25 187 30 408	21 831 32 492	17 915 26 819	431 786 464 010	343 030 422 945
36 677	VERBINDUNGSELEMENTE	1000 ST 1000 DM	648 053 144 399	566 667 118 248	606 000 139 627	464 243 119 630	11 101 203 1 707 553	7 830 908 1 760 585
36 678	AKTIVE INTEGR. SCHALTUNGEN, MONOLITHISCH	1000 ST 1000 DM	42 278 104 087	48 066 107 192	36 759 92 418	37 334 87 927	521 164 1 290 981	525 961 1 246 994
36 679	LEITERPLATTEN (UNBESTUECKT)	1000 ST 1000 DM	39 739 138 986	30 725 114 483	36 246 129 425	32 206 104 901	486 522 1 685 770	465 575 1 676 906
36 718	ELEKTRISCHE MESSGERAEUE	1000 ST 1000 DM	3 255 509 692	2 369 487 714	2 925 478 501	2 359 477 438	38 762 5 817 352	33 885 5 682 610
36 735	ELEKTRIZITAETSZAEHLER FUER MEHRPHASEN-WECHSELSTROM	1000 ST 1000 DM	68 12 031	47 8 784	76 14 053	60 11 558	705 128 877	847 155 039
36 774	ELEKTRISCHE REGEL- U. STEUERUNGSSGERAEUE U. -EINRICHTUNGEN (OHNE ELEKTR. ZEITAUESER FUER TARIFZWECKE, ZEITSCHALTGERAEUE UND RELAIS NACH VDE 0435)	1000 ST 1000 DM	4 655 701 166	3 989 674 935	4 483 688 701	3 490 650 025	53 292 8 018 479	52 890 8 142 449
36 775	ELEKTRISCHE ZEITAUESER FUER TARIFZWECKE U. ELEKTRISCHE ZEITSCHALTGERAEUE	1000 ST 1000 DM	1 347 24 747	808 20 138	1 027 25 167	1 014 20 655	11 130 258 805	12 431 291 276
36 776	RELAIS NACH VDE 0435	1000 ST 1000 DM	3 049 51 057	2 376 42 991	3 200 53 342	2 452 45 725	37 816 599 773	37 431 619 987
36 810	MEDIZINISCHE GERAEUE, DIE ROENTGEN-, ALPHA-, BETA- ODER GAMMASTRAHLEN VERWENDEN	1000 DM	159 587	200 279	179 083	196 910	2 324 080	2 174 728
36 812	ELEKTRISCHE DENTALBOHRMASCHINEN	1000 ST 1000 DM	14 50 526	16 44 558	13 53 931	17 65 033	139 451 957	191 618 503
36 818	GERAEUE FUER ELEKTRODIAGNOSE U. PATIENTEN-UEBERWACHUNG	1000 ST 1000 DM
36 829	ELEKTROKOHLEN U. -BUERSTEN (EINSCHLIESSLICH BUERSTENHALTER, ABER OHNE STABELEKTRODEN)	T 1000 DM	9 530 67 080	9 822 60 678	8 711 60 737	11 315 66 324	117 244 807 866	112 120 766 815

STBA, FACHSERIE 4, REIHE 2.1

7 PRODUKTION AUSGEWAHLTER ERZEUGNISSE - FRUEHERES BUNDESGBIET

EB.-NR.	ERZEUGNIS	EINHEIT	1990		1991		JAN. 1990	BIS DEZ. 1991
			NOVEMBER	DEZEMBER	NOVEMBER	DEZEMBER		
36 844	ELEKTRISCHE BAHNSIGNAL- U. -SICHERUNGS-GERAETE	T 1000 DM	602 42 522	609 43 360	588 41 777	743 56 270	6 196 406 034	6 370 421 153
36 846	ELEKTRISCHE GERAETE FUER SICHERHEITS-U. -ALARMANLAGEN	T 1000 DM	601 58 419	584 51 712	726 59 918	576 52 801	6 306 602 325	7 400 681 963
36 862	ELEKTRISCHE AUSRUESTUNGEN FUER FAHRRADER, KRAFTFAHRZEUGE U. VERBRENNUNGSMOTOREN	T 1000 DM	22 252 900 046	17 178 692 007	21 147 910 871	17 419 748 698	249 959 10 099 237	245 373 10 378 117
36 900	MONTAGEN (EINSCHL. INSTALLATIONEN)	1000 DM	676 688	859 594	867 079	1 013 179	7 079 886	8 691 067
<u>FEINMECHANISCHE U. OPTISCHE ERZEUGNISSE;</u>								
<u>UHREN</u>								
37 113	KONTAKTLINSEN U. BRILLENGLAESER, OPTISCH BEARBEITET	1000 ST 1000 DM	3 817 90 820	3 255 78 035	3 660 97 489	3 180 87 880	44 821 1 028 159	43 967 1 156 692
37 115	FASSUNGEN FUER BRILLEN AUS KUNSTSTOFF	1000 ST 1000 DM	412 16 219	345 12 934	392 19 980	321 16 129	5 322 200 675	4 565 181 486
37 116	FASSUNGEN FUER BRILLEN AUS METALLEN ODER SONSTIGEN STOFFEN	1000 ST 1000 DM	147 107 8 521	129 596 7 662	157 311 10 501	137 187 9 595	1 882 538 119 878	2 062 810 133 808
37 121	OPTISCHE ELEMENTE	1000 DM	18 106	16 984	13 964	15 775	246 655	195 937
37 133	OPTISCHE MIKROSKOPE	ST 1000 DM	8 123 7 808	2 671 8 289	2 928 11 516	2 641 12 133	47 368 120 443	30 990 127 186
37 158	FERNGLAESER, FERNROHRE U. ANDERE ASTRONOMISCHE GERAETE	ST 1000 DM	14 141 6 214	15 607 7 731	15 277 8 857	15 152 8 494	199 695 91 419	193 417 107 420
37 176	OPTISCHE MESSGERAETE	ST 1000 DM	6 058 37 338	3 868 37 888	5 169 31 156	4 226 32 885	64 662 443 460	58 408 400 735
37 190	AUGENAERZTLICHE INSTRUMENTE U. GERAETE, DIE OPTISCHE STRAHLEN VERWENDEN	ST 1000 DM	4 320 6 939	4 454 7 234	5 646 9 218	5 284 8 233	48 429 79 882	57 265 100 475
37 192	MEDIZINISCHE ENDOSKOPE	ST 1000 DM	10 771 33 204	9 212 31 554	13 851 36 149	12 733 36 891	106 198 324 205	144 508 409 954
37 211	OBJEKTIVE FUER FOTOAPPARATE, FILMKAMERAS UND PROJEKTOREN	1000 ST 1000 DM	58 13 747	34 11 113	40 15 094	34 11 283	502 148 981	491 165 765
37 212	FOTOAPPARATE (OHNE SPEZIALFOTOAPPARATE)	1000 ST 1000 DM
37 214	FOTOKOPIERAPPARATE (OHNE VERVIELFAELTIGUNGS-U. LICHTPAUSMASCHINEN)	ST 1000 DM	16 170 82 024	11 098 67 278	18 535 79 428	15 261 73 014	164 547 870 985	169 579 847 047
37 218	FOTOLABORGERAETE	ST 1000 DM	45 483 22 212	39 988 19 986	36 367 18 134	32 795 19 889	498 720 229 136	467 872 250 410
37 252	DIAPROJEKTOREN, ANDERE STEHBILDWERFER	ST 1000 DM	61 496 20 408	54 529 17 261	47 417 18 409	39 086 14 592	618 693 213 556	550 563 204 097
37 255	FILMKAMERAS	ST 1000 DM
37 256	FILMVORFUEHRAPPARATE	ST 1000 DM
37 532	PRAEZISIONSWAAGEN	ST 1000 DM	8 937 17 694	7 478 15 132	6 868 6 890	8 352 12 325	102 866 204 900	85 028 142 366
37 538	FEINMECHANISCHE GERAETE U. MASCHINEN ZUM MESSEN ODER PRUEFEN VON GEOMETRISCHEN GROESSEN	1000 ST 1000 DM	365 35 349	345 31 354	327 28 605	280 33 365	4 668 387 623	4 231 370 100
<u>FEINMECHANISCHE BETRIEBSMESS- U. REGEL-GERAETE</u>								
37 551	FEINMECHANISCHE GESCHWINDIGKEITS- UND DREHZAHLMESSER, FEINMECHANISCHE ZAEHLER	1000 ST 1000 DM	1 011 40 767	709 29 398	689 37 306	534 28 377	9 814 442 038	8 840 418 942
37 552	ANDERE FEINMECHANISCHE MESS- U. REGELGERAETE	1000 ST 1000 DM	5 700 97 764	3 938 83 184	4 795 96 281	4 066 85 045	62 438 1 110 903	62 494 1 176 635
37 553	GASZAEHLER (OHNE STATIONS-GASZAEHLER)	1000 ST 1000 DM	89 10 396	54 6 979	125 14 506	94 11 088	1 162 136 187	1 427 172 287
37 554	WASSERZAEHLER	1000 ST 1000 DM	304 20 569	231 18 571	447 28 957	261 19 576	3 315 215 561	6 145 361 604
37 555	SONSTIGE FLUESSIGKEITSAEHLER	1000 ST 1000 DM	42 9 384	36 8 046	116 14 741	63 12 564	455 111 353	872 137 085
37 556	FEINMECHANISCHE REGELGERAETE (OHNE THERMOSTATE)	1000 ST 1000 DM	242 24 122	178 18 898	214 24 352	140 20 041	2 711 273 073	2 681 302 630
37 562	GERAETE U. MODELLE ZU VORFUEHRZWECKEN UND UNTERRICHT	1000 ST 1000 DM	134 16 304	97 14 089	158 17 921	167 20 045	1 241 143 079	1 648 194 462
37 595	UMGEBUNGSLUFTABHAENIGE ATHMUNGSGERAETE	1000 ST 1000 DM	879 21 752	686 14 193	1 023 14 816	861 14 576	9 082 188 689	12 094 208 364
37 719	ARMBAND-, TASCHEN- U. AEHNLICHE UHREN	1000 ST 1000 DM	376 31 466	310 25 198	254 31 189	197 26 308	3 097 268 720	2 912 284 335
37 730	HECKER, HAND- U. SONST. UHREN (ELEKTRISCH)	1000 ST 1000 DM	1 773 35 868	1 258 25 454	1 447 31 488	1 006 21 321	19 299 334 893	15 400 309 701
37 733	HECKER (NICHELEKTRISCH)	1000 ST 1000 DM	64 980	44 692	60 957	47 772	1 077 16 772	835 12 654
37 739	ARMATURBRETTUHREN FUER KRAFTFAHRZEUGE, LUFTFAHRZEUGE, SCHIFFE ODER ANDERE FAHRZEUGE	1000 ST 1000 DM	661 16 975	452 12 038	623 15 820	449 10 745	7 532 199 408	7 468 183 510
37 778	ELEKTRISCHE UHRWERKE FUER HECKER, STAND-, HAND- U. TISCHUHREN	1000 ST 1000 DM	3 364 14 201	2 618 11 048	2 985 12 407	2 214 10 049	36 908 152 630	33 587 138 058
37 779	NICHELEKTRISCHE UHRWERKE	1000 ST 1000 DM	109 4 705	79 3 809	76 2 976	48 2 278	1 360 61 572	1 086 44 817

STBA, FACHSERIE 4, REIHE 2.1

7 PRODUKTION AUSGEWAHLTER ERZEUGNISSE - FRUEHERES BUNDESGBIET

EB.-NR.	ERZEUGNIS	EINHEIT	1990		1991		JAN. BIS	DEZ.
			NOVEMBER	DEZEMBER	NOVEMBER	DEZEMBER	1990	1991
EISEN-, BLECH- U. METALLWAREN								
38 231	KREISSAEGEBLAETTER FUER DIE BEARBEITUNG VON NICHTMETALLISCHEN WERKSTOFFEN 1)	T 1000 DM	200 3 484	187 3 913	228 3 729	222 3 670	2 613 43 101	2 311 40 647
38 234	BANDSAEGEBLAETTER FUER DIE BEARBEITUNG VON METALL 1)	T 1000 DM	245 8 606	174 6 071	253 8 861	166 6 059	2 942 103 860	2 882 102 518
38 235	SEGMENTSÄGEBLAETTER, KREISSÄGEBLAETTER FUER DIE BEARBEITUNG VON METALL 1)	T 1000 DM	519 12 513	261 7 581	340 9 162	346 7 717	4 903 123 013	4 439 114 645
38 236	HANDSAEGEN, LANGSAEGEBLAETTER SONSTIGER ART FUER DIE BEARBEITUNG VON METALL 1)	T 1000 DM
38 242	AUSWECHSELBARE WERKZEUGE FUER DIE BEARBEITUNG VON NICHTMETALLISCHEN WERKSTOFFEN 1)	T 1000 DM	605 16 260	569 15 116	628 17 923	515 16 102	7 174 186 263	7 114 208 212
38 246	KREISSMESSER FUER DIE METALLBEARBEITUNG 1)	T 1000 DM	50 3 885	44 4 260	44 3 728	35 3 368	612 48 687	536 45 846
38 247	SONSTIGE MESSER U. SCHNEIDKLINGEN FUER DIE METALLBEARBEITUNG 1)	T 1000 DM	219 4 664	213 4 501	214 4 460	181 3 667	2 642 55 965	2 623 54 324
38 260	FEILEN, ZANGEN, METALLSCHEREN U.AE.	T 1000 DM
38 261	DREHWERKZEUGE U.A. EINZAHNIGE ZERSPANUNGSWERKZEUGE	T 1000 DM	65 5 106	58 4 416	88 4 569	66 4 017	725 52 922	843 52 697
38 271	SCHRAUBZWINGEN U. DGL.	T 1000 DM	1 089 5 232	725 3 032	1 136 5 411	903 4 269	11 354 56 139	11 892 58 421
38 272	SCHRAUBENZIEHER (HANDSCHRAUBENDREHER) UND SCHRAUBENDREHEREINSATZE U. DAZUGEHÖRIGE VERBINDUNGS- U. ANTRIEBSTEILE	T 1000 DM	1 110 22 512	748 14 742	814 21 963	682 16 530	11 522 232 771	13 877 262 142
38 273	STECKSCHLUESSEL, AUSWECHSELBARE STECKSCHLUESSELEINSATZE (AUCH MIT HALTER, VERBINDUNGS- U. ANTRIEBSTEILEN)	T 1000 DM	762 16 026	515 9 917	917 17 234	620 10 645	9 357 188 540	9 886 200 756
38 274	SCHRAUBEN- U. SPANNSCHLUESSEL MIT NICHT VERSTELLBARER SPANNWEITE	T 1000 DM	1 057 19 449	835 14 039	988 18 481	662 12 216	12 150 209 165	12 859 234 647
38 281	HARTMETALLPLAETTCHEN, -STAEBCHEN, -SPITZEN U.AE. FORMSTUECKE FUER WERKZEUGE, NICHT GEFASST	T 1000 DM	106 24 343	92 21 455	100 22 228	91 20 042	1 446 318 376	1 251 287 514
38 282	HARTMETALL- U. HARTMETALLBESTUECKTE DREHWERKZEUGE U. ANDERE EINZAHNIGE ZERSPANUNGSWERKZEUGE FUER DIE METALLBEARBEITUNG	T 1000 DM	302 37 425	267 31 879	231 29 308	184 23 865	3 413 422 512	3 245 404 939
38 284	SAEGEBLAETTER MIT ARBEITENDEM TEIL AUS GESINTERTEN HARTMETALLEN	T 1000 DM	231 9 026	223 8 504	258 8 515	211 6 996	2 683 105 987	3 364 106 821
38 285	ZIEHWERKZEUGE U. PRESSMATRIZEN ZUM ZIEHEN ODER STRANGPRESSEN VON METALL, KALTPRESSWERKZEUGE FUER DIE MASSIVUMFORMUNG VON METALL MIT ARBEITENDEM TEIL AUS GESINTERTEN HARTMETALLEN	T 1000 DM	88 7 185	79 6 356	77 5 700	111 5 542	950 78 673	989 76 564
38 286	ANDERE BOHRWERKZEUGE MIT ARBEITENDEM TEIL AUS GESINTERTEN HARTMETALLEN FUER DIE BEARBEITUNG VON NICHTMETALLISCHEN WERKSTOFFEN	T 1000 DM	147 9 278	149 9 786	97 6 984	119 6 552	1 596 113 353	1 349 90 852
38 287	SAEGEBLAETTER MIT ARBEITENDEM TEIL AUS DIAMANTEN ODER AGGLOMERIERTEN DIAMANTEN	T 1000 DM	7 241	5 509	8 802	8 702	85 372	89 207
38 312	GAS-STANDHERDE (EINSCHL. GASZUSATZHERDEN U. GAS-HEIZHERDEN)	ST 1000 DM	12 178 7 009	8 955 5 063	15 790 9 721	7 791 4 943	111 990 66 700	175 737 105 106
38 314	HERDE, KOCHGERAETE U. AEHNLICHE GERAETE FUER GROSSKUECHEN	ST 1000 DM	13 712 42 173	14 398 44 504	11 915 40 093	13 564 43 942	134 526 381 029	145 840 467 420
38 316	RAUMHEIZOEFEN U. ANDERE HEIZGERAETE FUER DEN HAUSHALT	ST 1000 DM	51 983 31 334	32 713 21 939	57 433 45 362	36 072 31 815	483 940 271 590	558 895 353 594
38 318	NICHELEKTRISCHE WASSERHEIZER (GASBEHEIZUNG)	ST 1000 DM
GERAETE U. BEDARFSARTIKEL AUS STAHLBLECH								
38 411	GESCHIRR AUS EISEN ODER STAHL FUER DEN HAUSHALT	T 1000 DM	3 565 58 075	2 425 39 012	3 541 56 026	2 794 45 429	36 876 595 829	35 753 580 618
38 412	TRETEIMER U. AEHNLICHE MUELLGEFAESSE, MUELLBEHAELTER	T 1000 DM
38 413	BADEWANNEN AUS STAHLBLECH, FUER DEN EINBAU BESTIMMT	T 1000 DM	5 154 20 059	2 985 10 808	5 731 21 364	3 817 13 246	62 749 226 640	75 113 276 768
38 414	SPUELBECKEN U. ABDECKUNGEN AUS STAHLBLECH FUER SPUELTISCHE	T 1000 DM	1 219 24 219	993 20 182	1 369 27 126	986 21 291	12 766 249 592	14 800 296 915
38 415	LOCHBLECHE AUS STAHL, IN TAFELN ODER ROLLEN	T 1000 DM	5 151 26 785	4 014 21 152	4 793 24 233	4 476 20 690	59 352 297 098	63 955 308 905

1) OHNE HARTMETALL- U. DIAMANTWERKZEUGE.

STBA, FACHSERIE 4, REIHE 2.1

7 PRODUKTION AUSGEWAHLTER ERZEUGNISSE - FRUEHERES BUNDESGBIET

EB.-NR.	ERZEUGNIS	EINHEIT	1990		1991		JAN. BIS	DEZ.
			NOVEMBER	DEZEMBER	NOVEMBER	DEZEMBER	1990	1991
38 416	STAHLSCHUTZPLANKEN (STAHLLEITPLANKEN)	T 1000 DM	13 481 15 534	10 658 10 951	13 874 14 995	13 478 14 474	110 727 126 952	142 224 158 074
38 417	STAHLRADIATOREN, PLATTENHEIZKOEPPER, SONSTIGE HEIZKOEPPER U. GLIEDER DAFUER	T 1000 DM	14 688 59 317	7 888 33 228	18 158 81 017	13 544 58 518	139 752 592 225	188 519 812 385
38 418	BEHAELTER FUER HEIZUNGS- U. WASSERVERSOR- GUNGSANLAGEN	T 1000 DM	4 199 33 147	2 818 22 309	6 725 49 850	6 786 49 613	40 980 320 251	60 938 451 624
38 419	KESSELBOEDEN, GEPRESST, TIEFGEZOGEN ODER AEHNLICH HERGESTELLT	T 1000 DM	4 609 13 992	3 935 12 390	6 169 18 062	4 988 14 849	50 609 165 939	67 270 200 365
38 420	STAHLTUEREN AUS GEFALZTEN STAHLBLECHPROFILIEN (AUCH MIT PLATTENFUELLUNGEN AUS ANDEREN MERKSTOFFEN)	T 1000 DM	16 147 37 674	10 324 27 571	16 582 40 152	16 540 39 205	160 331 369 441	189 647 442 688
38 421	STAHLTUERZARGEN AUS GEFALZTEN STAHLBLECHPRO- FILIEN	T 1000 DM	3 310 11 067	2 294 7 801	3 929 13 336	3 596 12 685	35 097 118 364	42 567 145 272
38 422	STAHLTORE AUS GEFALZTEN STAHLBLECHPROFILIEN (AUCH MIT PLATTENFUELLUNGEN AUS ANDEREN MERKSTOFFEN)	T 1000 DM	11 108 47 515	9 015 39 432	12 668 56 420	10 725 49 577	112 273 478 456	126 143 553 397
38 423	TRENNWAENDE AUS GEFALZTEN STAHLBLECHPROFILIEN	T 1000 DM	4 756 23 955	5 373 25 894	5 578 25 556	5 750 25 133	47 167 236 612	60 775 281 728
38 425	HAUS- U. WANDVERKLEIDUNGEN AUS STAHLBLECH	T 1000 DM	19 397 59 436	12 115 39 652	22 889 58 247	15 140 42 256	202 693 531 017	228 956 604 189
LAGER- U. TRANSPORTBEHAELTER AUS STAHLBLECH								
38 901	SPUNDBEHAELTER	T 1000 DM	23 239 58 518	18 374 47 749	22 273 53 957	19 025 45 459	268 022 682 904	266 429 692 704
38 427	ROLLEN U. TROMMELN FUER KABEL U. DGL.	T 1000 DM	839 5 250	785 4 754	788 5 104	834 4 798	16 154 67 043	9 444 58 601
38 428	PALETTEN U. AEHNLICHE STAPELFAEHIGE TRANS- PORTMITTEL	T 1000 DM	13 508 40 831	10 575 33 208	11 284 36 822	9 719 30 923	141 015 414 100	152 947 477 559
38 902	SONSTIGE BEHAELTER (OHNE STAHLKAESTEN)	T 1000 DM	12 338 39 971	11 118 33 936	14 663 44 726	13 184 41 581	123 984 385 416	145 450 464 991
MOEBEL AUS STAHL- U. NE-METALLROHREN SOWIE -PROFILIEN (OHNE MEDIZINISCH-CHIRURGISCHE MOEBEL, DENTALSTUEHLE U. AE.)								
38 431	BUERO- U. SCHULMOEBEL AUS METALL	T 1000 DM	12 378 80 843	11 233 73 135	14 911 101 132	13 197 87 991	133 349 865 231	159 172 1 058 399
38 903	LUFT- U. KRAFTFAHRZEUGSITZE AUS METALL	T 1000 DM	5 723 116 155	4 108 87 489	7 419 135 043	5 810 110 597	72 390 1 243 815	75 745 1 500 806
38 437	BUERO-, SCHUL- U. SONSTIGE SITZMOEBEL SO- HIE ANDERE WOHNSITZMOEBEL (OHNE POLSTER- MOEBEL)	T 1000 DM	11 003 134 646	9 116 114 885	11 639 145 594	10 988 137 791	112 483 1 385 074	130 729 1 617 005
38 904	GARTENBAENKE, GARTEN-, CAMPING- U. TER- RASSENSTUEHLE, ANDERE WOHNMUEBEL, BUEGEL- TISCHE U. SONSTIGE MOEBEL AUS METALL	T 1000 DM	15 646 132 286	11 573 106 052	13 014 113 225	11 048 92 414	167 514 1 372 293	167 898 1 413 399
STAHL- U. NE-METALLBLECHEINRICHTUNGEN								
38 905	FACHBODENREGALE UEBER 4M HOEHE U. PALETTEN- REGALE	T 1000 DM	10 920 30 334	10 984 32 463	11 336 31 630	9 407 27 016	111 921 322 452	120 677 343 249
38 440	KLEIDERSCHRAENKE AUS METALL	T 1000 DM	2 345 11 180	2 136 10 141	2 534 12 644	2 232 10 565	26 005 124 895	30 169 145 338
38 441	WERKZEUGSCHRAENKE AUS METALL	T 1000 DM	2 176 13 008	2 210 12 778	2 253 12 560	2 101 11 974	24 811 147 395	26 191 154 074
38 442	SPUELTISCHE AUS METALL (OHNE LABORSPEL- EINRICHTUNGEN)	T 1000 DM	704 8 072	560 6 907	885 10 597	639 8 504	7 559 86 593	9 031 108 454
38 443	SPEZIALEINRICHTUNGEN AUS METALL FUER LABO- RATORIEN	T 1000 DM	597 12 802	635 12 384	491 9 557	483 10 019	5 102 109 422	6 417 122 504
GERAETE U. BEDARFSARTIKEL AUS NE-METALL								
38 906	KOCH-, BACK-, BRAT- U.A. GESCHIRR FUER DEN HAUSHALT	T 1000 DM
38 445	GRÖSSKUECHENGESCHIRR	T 1000 DM
38 907	SONSTIGE HAUSWIRTSCHAFTS-, HYGIENE- UND TOILETTENARTIKEL	T 1000 DM	590 14 177	483 10 781	618 13 901	594 12 791	8 370 180 547	8 850 202 954
38 908	TYPENSCHILDER, SKALEN, FRONTBLENDE, SCHALTBILDER, ZAHLEN U. BUCHSTABEN AUS NE-METALL	T 1000 DM	733 22 905	637 19 028	606 21 840	565 19 081	7 886 268 125	7 499 270 354
38 448	HAUS- U. WANDVERKLEIDUNGEN AUS ALUMINIUM	T 1000 DM	987 15 791	1 801 34 659	1 588 29 259	1 640 32 005	10 668 171 101	13 379 236 467
38 452	ROLLAEDEN (OHNE ROLLTORE), SCHEREN- U. ROLLGITTER AUS ALUMINIUM	T 1000 DM	1 911 30 288	1 502 20 830	2 242 39 374	2 012 35 727	16 745 263 661	23 147 395 597
38 460	JALOUSIEN AUS ALUMINIUM	T 1000 DM	1 813 46 734	1 775 46 244	1 713 47 638	1 686 47 476	18 306 474 163	21 393 552 856

STBA, FACHSERIE 4, REIHE 2.1

7 PRODUKTION AUSGEWAHLTER ERZEUGNISSE - FRUEHERES BUNDESGBEIT

EB.-NR.	ERZEUGNIS	EINHEIT	1990		1991		JAN. BIS	DEZ.
			NOVEMBER	DEZEMBER	NOVEMBER	DEZEMBER	1990	1991
38 462	PANZERSCHRAENKE, TUEREN U. FAECHER FUER STAHLKAMMERN	T 1000 DM	3 686 31 333	3 776 31 588	4 657 38 536	5 044 42 463	35 814 295 856	45 258 395 292
38 463	STUFENLEITERN U. TRITTSCHEMEL	T 1000 DM	1 468 13 459	1 071 9 755	1 250 13 013	1 127 11 564	16 655 153 118	16 280 157 527
38 464	METALLSCHLAEUCHE U. BIEGSAME WELLEN	T 1000 DM	1 098 23 658	896 18 485	1 059 21 977	887 19 641	14 205 296 063	12 849 283 845
38 465	DREI- U. MEHRRADRIGE HANDTRANSPORTGERAETE BIS 1 T TRAGKRAFT	T 1000 DM	3 951 27 674	3 217 24 584	3 431 28 467	2 667 23 546	34 258 264 937	42 118 320 729
38 466	LAUFRAEDER, -ROLLEN, SONIE TEILE AUS METALL FUER HANDTRANSPORTGERAETE	T 1000 DM	4 508 28 699	3 879 24 524	4 479 29 312	4 019 26 682	52 903 330 252	56 805 362 623
38 467	FEINSTBLECHPACKUNGEN FUER NAHRUNGSMITTEL, GETRAENKE, TABAKWAREN (AUS STAHL)	T 1000 DM	41 386 144 552	28 704 101 580	35 660 129 671	31 007 110 599	421 021 1 468 784	438 650 1 552 779
38 468	FEINSTBLECHPACKUNGEN FUER FARBEN, LACKE UND VERWANDTE ERZEUGNISSE (AUS STAHL)	T 1000 DM	7 923 34 038	4 917 21 014	7 614 33 466	5 137 21 879	94 481 396 473	101 746 436 149
38 470	DRUCKZERSTAEUBERDOSEN (AEROSOLDOSSEN) UND FEINSTBLECHVERSCHLUESSE FUER SONSTIGE VERPACKUNGEN (AUS STAHL)	T 1000 DM	4 561 22 298	2 608 13 967	4 288 15 186	2 426 11 149	51 393 240 846	52 772 205 731
38 513	SCHLOESSER, VERSCHLUESSE U. VERSCHLUSSBUEGEL MIT SCHLOSS, SONIE BESCHLAEGE AUS KUNSTSTOFF U. METALL FUER KOFFER, MAPPEN U. TAESCHNERWAREN	1000 DM	8 579	6 379	7 514	6 258	116 023	93 275
38 531	LAUFRAEDER ODER -ROLLEN AUS METALL FUER NOEBEL U. APPARATE	T 1000 DM
38 533	MOEBELBESCHLAEGE AUS HOLZ U. KUNSTSTOFF	1000 DM
38 541	TUERSCHLOESSER FUER SCHLIESSZYLINDER, VORGERICHTET	T 1000 DM	472 8 054	318 5 453	487 8 033	342 5 660	5 204 89 111	5 872 98 503
38 542	EINSTECK- U. TUERSCHLOESSER SONSTIGER ART	T 1000 DM	1 561 15 627	1 183 11 818	1 955 19 846	1 598 16 514	16 944 173 014	21 053 212 528
38 544	AUTOMATISCHE TUERSCHLIESSER	T 1000 DM	1 181 21 432	388 7 160	1 468 32 383	1 120 25 337	10 878 199 794	13 732 265 911
38 809	KRAFTFAHRZEUGSCHLOESSER U. -BESCHLAEGE	T 1000 DM	14 288 207 717	10 182 155 558	13 880 210 439	10 837 166 524	148 650 2 282 956	159 755 2 406 816
38 574	DREH-, KIPP- U. DREHKIPPBAUBESCHLAEGE, GANZ ODER UEBERWIEGEND AUS STAHL	T 1000 DM	5 966 62 593	3 548 37 595	6 553 67 156	4 620 48 378	63 852 759 868	70 472 766 517
38 575	TUERGRIFFE, -KNOEPFE U. ZUGHEOERIGE BESCHLAEGE	1000 DM	27 010	20 161	32 316	23 471	296 630	369 617
38 711	MESSER MIT FESTSTEHENDER KLINGE	1000 ST 1000 DM	2 780 12 179	2 693 11 551	2 885 12 954	3 070 14 936	31 093 144 635	33 782 145 801
38 715	SCHEREN U. SCHERENBLAETTER	1000 ST 1000 DM	3 331 12 478	2 452 8 952	3 127 11 598	2 181 8 369	35 709 140 883	39 039 132 419
38 716	RASIERKLINGEN (EINSCHL. EINMEGRASIERAPPARATEN) U. EINZELNE GRIFFE U. KLINGEN	1000 DM	41 706	24 781	35 450	26 432	365 633	411 231
38 741	BESTECKE U. AEHNLICHE TISCHGERAETE	1000 DM	32 853	29 568	30 176	27 213	304 156	319 540
38 816	PERSONEN- U. HAUSHALTSWAAGEN	1000 ST 1000 DM
38 821	TAFELGESCHIRR U. AEHNLICHE ARTIKEL FUER DEN TISCHGEBRAUCH	1000 DM	19 505	13 541	19 281	16 076	154 782	191 980
38 823	GALANTERIEWAREN AUS UNEDLEN METALLEN	1000 DM
38 834	DATUMSTEMPEL-, NUMMERNSTEMPEL-, ETIKETTIERAPPARATE U. AE. WAREN FUER DEN HANDGEBRAUCH	1000 DM	23 873	25 314	22 928	20 450	256 994	256 988
38 845	ANDERE HAUSWIRTSCHAFTSARTIKEL, Z.B. KOHLEN- U. WASSEREIHER, KOERBE, VOGELKAEFIGE UND AE. KLEINKAEFIGE AUS EISEN- ODER STAHL- DRAHT	T 1000 DM	3 305 26 431	2 531 18 691	3 278 25 631	2 839 22 662	35 666 272 767	39 540 303 952
38 853	FOLIEN U. DUENNE BAENDER AUS ALUMINIUM MIT EINER DICKE BIS 0,2 MM	T 1000 DM	20 966 199 971	15 630 147 995	18 396 177 008	13 903 132 620	234 309 2 202 181	235 594 2 233 517
38 856	TUBEN AUS ALUMINIUM	T 1000 DM	710 17 780	562 14 708	582 16 496	484 13 476	7 973 210 942	7 814 217 958
38 857	DRUCKZERSTAEUBERDOSEN (AEROSOLDOSSEN) AUS ALUMINIUM	T 1000 DM	742 10 410	579 8 140	642 9 252	488 7 269	7 888 111 187	8 097 116 850
38 870	DRUCKKNOEPFE U. TEILE DAVON	1000 DM	9 897	8 965	9 327	9 012	117 005	120 434
38 872	NAEHMASCHINENNADELN	1000 DM	11 857	8 361	10 190	8 330	135 404	115 850

STBA, FACHSERIE 4, REIHE 2.1

7 PRODUKTION AUSGEWAHLTER ERZEUGNISSE - FRUEHERES BUNDESGBIET

EB.-NR.	ERZEUGNIS	EINHEIT	1990		1991		JAN.	BIS	DEZ.
			NOVEMBER	DEZEMBER	NOVEMBER	DEZEMBER	1990	1991	
38 874	REISSVERSCHLUESSE MIT ZAEHNEN AUS UNEDLEN METALLEN	1000 M 1000 DM	1 302 3 450	844 2 594	1 309 3 513	857 2 591	12 648 34 970	13 058 35 763	
38 878	METALLKURZWAREN (LAUFROLLENGARNITUREN, SCHLITZROHRE U. ANDERES BEFESTIGUNGSMATERIAL FUER GARDINEN, KLEIDERHAKEN, HUTHALTER U.AE.)	1000 DM	14 841	12 702	14 123	12 295	149 279	167 501	
38 879	STIFTE, NAEGEL, REISSNAEGEL, KRAMPEN, GELWELTE ODER ABGESCHRAEGTE KLAMMERN U.AE.	1000 DM	9 470	6 846	9 829	7 528	105 601	110 725	
38 899	PRESS-, ZIEH- U. STANZTEILE AUS EISEN ODER STAHL MIT EINEM STUECKGEWICHT UNTER 50 G (OHNE SOLCHE FUER ELEKTROTECHNISCHE ERZEUGNISSE)	1000 DM	230 532	176 775	246 553	200 817	2 597 950	2 814 111	
CHEMISCHE ERZEUGNISSE									
41 111	CHLOR	T *	263 915	274 888	244 216	233 649	3 245 054	3 034 130	
41 137	RUSS	T	37 415	29 499	34 036	30 191	395 388	380 308	
41 140	PHOSPHOR	1000 DM	53 088	41 096	43 420	39 000	541 119	512 093	
41 153	SAUERSTOFF 1)	T *	413 959	396 896	427 910	396 561	4 854 214	4 948 286	
41 211	SALZSAEURE, CHLORWASSERSTOFF (GASFOERMIG ODER FLUESSIG), BER. AUF HCL	T *	74 155	69 528	68 971	68 184	899 162	838 292	
41 229	SCHWEFELSAEURE, EINSCHL. OLEUM, BER. AUF S03	1000 T *	265	262	243	226	3 176	2 945	
41 231	SALPETERSAEURE, BER. AUF N	T *	27 422	27 035	26 438	24 056	385 715	299 772	
41 240	OXIDE U. SAUERSTOFFSAEUREN DES PHOSPHORS, BER. AUF P2O5	T *	29 646	28 378	19 872	13 988	336 933	271 416	
41 293	SILICIUMDIOXID (KIESELSAEUREANHYDRID), BER. AUF SiO2	T *	13 883	13 270	12 948	11 648	156 127	134 622	
41 420	SYNTHESEAMMONIAK (PRIMAERSTICKSTOFF), BER. AUF N	T *	153 182	158 175	114 684	146 600	1 634 640	1 575 730	
41 461	NATRIUMHYDROXID (AETZ-NATRON U. NATRONLAUGE), BER. AUF NAOH	T *	272 695	287 414	270 822	266 238	3 390 930	3 212 399	
41 491	ALUMINIUMOXID (CALCINIERTE TONERDE), BER. AUF AL2O3	T *	68 240	76 710	70 900	77 761	921 665	867 811	
41 492	ALUMINIUMHYDROXID (TONERDEHYDRAT), BER. AUF AL2O3	T *	94 065	101 628	85 105	93 331	1 172 285	1 151 840	
41 495	ELEKTROKORUND	T 1000 DM	6 865 13 051	3 092 5 864	4 472 7 956	4 146 7 269	87 374 160 677	68 542 125 453	
41 522	CHLORIDE U. OXYCHLORIDE DER METALLE 2)	T *	24 546	25 959	27 802	26 381	300 774	315 712	
41 545	NATRIUMSULFAT (CALCINIERT U. KRISTALLISIERT), BER. AUF NA2SO4	T *	12 229	13 610	12 476	12 635	167 125	138 934	
41 571	PHOSPHATE U. POLYPHOSPHATE 3), BER. AUF P2O5	T 1000 DM	18 260 47 858	14 000 36 383	12 535 41 272	11 040 36 494	200 026 565 887	169 483 520 613	
41 593	NATRIUMCARBONAT (SODA), BER. AUF NA2CO3	T *	116 513	120 475	112 762	115 233	1 436 019	1 393 438	
41 910	EDELMETALLE, KOLLOID; EDELMETALLAMALGAME, -SALZE, CHEMISCHE EDELMETALLVERBINDUNGEN	T 1000 DM	132 48 395	99 36 266	119 52 293	137 48 961	1 341 565 309	1 492 548 111	
41 972	CARBIDE	T *	23 695	23 341	25 100	20 008	379 440	326 541	
41 996	AKTIVIERTE NATUERLICHE MINERALISCHE STOFFE (OHNE AKTIVKOHLE)	T 1000 DM	39 357 18 274	28 478 12 729	35 036 15 930	30 000 13 546	452 968 211 914	440 146 210 911	
42 211	ETHEN (ETHYLEN), BER. AUF 100 VH	T *	278 267	301 064	264 578	242 085	3 072 993	3 031 213	
42 212	PROPEN (PROPYLEN), BER. AUF 100 VH	T *	167 107	181 626	157 037	142 938	1 830 802	1 816 790	
42 213	BUTADIEN, BUTENE (BUTYLENE), BER. AUF 100 VH	T *	127 695	136 253	105 774	107 476	1 503 376	1 337 737	
42 214	ETHIN (ACETYLEN) IN JEDER FORM	T *	19 334	17 959	17 477	15 180	226 321	203 693	
42 241	REINBENZOLE, BER. AUF 100 VH	T *	120 777	140 474	134 132	124 749	1 491 993	1 531 067	
42 242	REINTOLUOLE, BER. AUF 100 VH	T *	41 073	52 983	46 566	49 543	537 139	591 253	
42 243	REINXYLOLE, BER. AUF 100 VH	T *	42 537	41 808	60 985	55 040	578 774	544 101	
42 272	1,2-DICHLORETHAN (ETHYLENDICHLORID), BER. AUF 100 VH	T *	134 273	132 062	127 826	125 190	1 504 592	1 326 192	
42 277	VINYL- U. VINYLIDENCHLORID, MONOMER, BER. AUF 100 VH	T *	123 831	130 243	121 738	111 785	1 443 996	1 286 506	
42 311	METHANOL, BER. AUF 100 VH	T *	63 502	67 516	55 114	60 075	751 284	716 359	
42 313	ETHANOL, SYNTHETISCH U. AUS ABLAGEN DER SULFITZELLSTOFFPRODUKTION, BER. AUF 100 VH	T *	9 421	9 344	7 104	8 573	106 092	108 569	
42 327	DREI- U. HOEHERWERTIGE ALKOHOLE	T *	20 422	15 245	19 093	16 104	224 715	217 449	
42 422	PHENOL, BER. AUF 100 VH	T *	37 785	38 551	41 776	39 765	483 864	471 150	
42 511	ETHYLENOXID, BER. AUF 100 VH	T *	60 777	55 846	50 963	54 795	628 111	592 970	
42 512	PROPYLENOXID, BER. AUF 100 VH	T *	50 597	57 191	54 914	58 286	550 424	618 128	
42 551	METHANAL (FORMALDEHYD), BER. AUF 100 VH	T *	61 475	54 185	60 654	52 830	701 113	678 892	
42 554	ETHANAL (ACETALDEHYD), BER. AUF 100 VH	T *	27 369	30 917	27 851	30 941	349 500	337 268	
42 613	ESSIGSAEURE, BER. AUF 100 VH	T *	25 684	27 841	25 629	27 736	322 280	321 349	
42 618	WEICHMACHER, AUF FETTSAEURE-, PHTHALSAEURE- U. PHOSPHORSAEUREBASIS, BER. AUF 100 VH	T *	37 887	32 936	31 339	28 792	423 428	404 381	
42 634	PHTHALSAEUREANHYDRID, BER. AUF 100 VH	T *	19 372	18 553	13 521	15 035	229 924	198 658	
42 727	AROMATISCHE MONO- U. POLYAMINE U. IHRE DERIVATE; SALZE DIESER ERZEUGNISSE	T *	19 696	21 396	20 961	19 944	235 088	247 267	
42 756	AMINE MIT SAUERSTOFFFUNKTION	T *	20 151	18 227	15 589	17 159	231 059	200 620	
42 758	ACRYLNITRIL, MONOMER, BER. AUF 100 VH	T *							
42 912	ORGANISCHE THIOVERBINDUNGEN (ART ANGEBEN)	T *	12 695	12 568	12 476	10 590	107 797	142 570	
42 963	TECHNISCHE FETTSAEUREN (OHNE CHEMISCH EINHEITLICHE)	T *	33 461	26 631	22 607	20 222	387 090	341 144	
42 971	NATUERLICHE ETHERISCHE OELE U. RIECHSTOFFE U.AE. (OHNE ESSENZEN U. AROMEN FUER DAS ERNAEHRUNGSGEWERBE)	T *	1 556	1 404	1 631	1 432	18 600	19 319	

1) GEMESSEN UNTER NORMALDRUCK BEI 20 GRAD C.- 2) OHNE NATUERLICHES KALIUM- U. NATRIUMCHLORID SOWIE OHNE PFLANZENBEHANDLUNGSMITTEL.- 3) OHNE DUENGMITTEL.

STBA, FACHSERIE 4, REIHE 2.1

7 PRODUKTION AUSGEMAEHLTER ERZEUGNISSE - FRUEHERES BUNDESGBIET

EB.-NR.	ERZEUGNIS	EINHEIT	1990		1991		JAN. 815	DEZ.
			NOVEMBER	DEZEMBER	NOVEMBER	DEZEMBER	1990	1991
	EINNAEHRSTOFFDUENGER (DHNE KALI)							
43 111	STICKSTOFFHALTIGE, BER. AUF N AUS SYNTHETISCHEM AMMONIAK U. AUS KOKE- REIEN U. GASWERKEN	T *	63 046	59 254	53 752	50 480	642 087	621 693
43 114	CALCIUMCYANAMID (KALKSTICKSTOFF)	T *
	PHOSPHATHALTIGE, BER. AUF P2O5							
43 116	SUPERPHOSPHATE, TRIPLE-SUPERPHOSPHAT	T *
43 118	THOASPHOSPHAT	T *
43 120	ANDERE PHOSPHATHALTIGE EINNAEHRSTOFFDUEN- GER (ART ANGEBEN)	T *
	MEHRNAEHRSTOFFDUENGER							
43 140	KOMPLEXDUENGER	T
43 141	STICKSTOFF-ANTEIL	T
43 142	PHOSPHAT-ANTEIL	T	15 318	14 212	10 744	8 432	161 105	138 936
43 143	KALI-ANTEIL	T	20 572	16 788	14 205	11 859	207 629	179 861
43 145	ANDERE MEHRNAEHRSTOFFDUENGER	T	40 978	31 882	35 512	22 979	572 681	511 980
	PFLANZENBEHANDLUNGS- U. SCHAEDLINGS- BEKAEMPFUNGSMITTEL 1)							
43 411	ORGANISCHE PHOSPHORVERBINDUNGEN ALS INSEKTIZIDE U. AKARIZIDE	T	416	601	1 061	373	17 748	11 637
		1000 DM	6 509	7 914	14 671	6 355	251 775	190 565
43 414	FUNGIZIDE	T	3 476	4 082	3 381	3 525	61 747	61 618
		1000 DM	56 194	64 334	62 606	61 861	1 161 564	1 243 427
43 417	HERBIZIDE	T	5 894	5 419	3 900	4 682	79 894	64 683
		1000 DM	118 431	86 019	60 900	75 794	1 386 406	1 275 715
44 121	KONDENSATIONS-, POLYKONDENSATIONS- U. POLY- ADDITIONSPRODUKTE FUER DIE CHEMIEFASER- HERSTELLUNG 2)	T *	36 131	38 827	38 758	39 356	462 115	448 873
44 123	LACKKUNSTHARZE AUF PHENOL-, KRESOL- U. XYLENOLBASIS 2)	T *	1 372	1 107	1 271	857	16 891	15 525
44 124	AMINDHARZE U. POLYURETHANE, IN PRIMAER- FORMEN 2)	T *	88 651	69 402	95 250	66 936	1 019 685	1 027 191
44 127	POLYETHER, EPOXIDHARZE, POLYESTER, POLY- ANIDE 2)	T *	104 908	87 870	92 863	78 097	1 220 122	1 198 606
44 128	SILICONE 2)	T *	10 468	7 810	10 508	9 758	133 208	133 113
44 140	POLYPROPYLEN U. SONSTIGE POLYOLEFINE (OHNE HALOGENIERTE POLYOLEFINE) 2)	T *	50 438	48 600	47 193	45 364	585 959	569 078
44 141	POLYMERISATIONS- U. MISCHPOLYMERISATIONS- PRODUKTE FUER DIE CHEMIEFASERHERSTELLUNG 2)	T *	14 635	14 626	17 032	14 213	201 591	203 578
44 142	POLYETHYLEN 2)	T *	124 050	126 644	110 434	101 221	1 472 123	1 346 471
44 144	POLYSTYROL 2)	T *
44 145	STYROL-COPOLYMERE 2)	T *	53 016	45 580	41 526	41 094	593 141	552 434
44 146	POLYVINYLCHLORID 2)	T *	112 691	109 736	103 113	96 686	1 320 916	1 176 019
44 148	POLYVINYLACETAT 2)	T *	13 978	9 596	13 618	12 543	171 163	175 790
44 149	VINYLCETAT-COPOLYMERE (OHNE VINYLCHLORID- VINYLCETAT-COPOLYMERE) 2)	T *	7 792	5 215	6 052	5 289	80 175	76 554
44 150	VINYLCHEMISCH-COPOLYMERE 2)	T *	15 996	15 743	16 662	16 164	169 676	183 634
44 151	ACRYLPOLYMERE 2)	T *	28 012	24 928	24 787	21 340	293 542	276 357
44 152	ACRYL-COPOLYMERE 2)	T *	44 771	35 990	43 522	34 453	481 183	505 719
44 172	FOLIEN AUS REGENERIRTER CELLULOSE (ZELL- GLAS) 2)	T *
44 178	CELLULOSEACETATE U. MISCHESTER 2)	T *
44 179	CELLULOSEETHER, CARBOXYMETHYLCELLULOSE UND CELLULOSEPROPIONAT 2)	T *	5 117	5 766	5 214	5 690	71 034	71 944
44 196	NATUERLICHE POLYMERE U. MODIFIZIERTE NA- TUERLICHE POLYMERE, Z.B. ALGINSAEURE, GE- HAERTETE EINEISSSTOFFE, CHEMISCHE DERIVATE VON NATURKAUTSCHUK, KUNSTHORN 2)	T *	407	429	475	444	4 373	4 997
44 197	KUNSTSTOFFREGENERATE, AUFGEARBEITETE REST- STOFFE AUS KUNSTSTOFFERZEUGNISSEN 2)	T *	8 809	6 367	10 800	8 046	90 761	126 023
44 520	SYNTHETISCHER LATEX, BER. AUF TROCKEN- SUBSTANZ	T *	19 485	18 132	19 235	18 311	229 490	219 501
44 551	SYNTHETISCHER KAUTSCHUK U. FAKTIS, FEST, BER. AUF TROCKENSUBSTANZ	T *	24 092	23 764	22 393	24 154	294 974	285 715
45 110	CELLULOSISCHE SPINNFASERN	T *
45 150	CELLULOSISCHE FILAMENTGARNE	T *
45 519	SYNTHETISCHE SPINNFASERN	T *	44 605	35 114	36 749	34 086	438 882	433 282
45 551	SYNTHETISCHE FILAMENTGARNE	T *	35 575	32 762	33 011	29 995	401 628	372 820
46 175	SYNTHETISCHE ORGANISCHE FARBSTOFFE	T	17 142	12 810	15 567	12 118	176 002	185 056
		1000 DM	342 174	270 973	331 791	262 918	4 056 343	3 993 945
46 429	LACKE, OEL-, LEIM-, WASSER-, DISPERSIONS- FARBEN U. A.; KUNSTSTOFFPUTZE; SPACHTEL	T	108 812	77 122	113 867	86 889	1 285 777	1 414 686
		1000 DM	556 507	403 824	569 439	437 080	6 581 833	7 124 834
46 450	VERDUENNUNGEN	T	13 148	8 702	11 502	9 382	152 101	146 537
		1000 DM	39 044	27 335	35 547	27 309	426 695	444 079
46 721	ZUBEREITETE PIGMENTE, TRUEBUNGSMITTEL, FAR- BEN; SCHMELZGLASUREN U.A. VERGLASBARE MASSEN	T	3 575	3 064	3 150	2 671	43 529	40 085
		1000 DM	18 256	16 055	17 870	15 985	227 889	223 062
46 731	DRUCKFARBEN FUER GRAFISCHE ZWECKE	T	23 693	20 319	23 291	21 640	245 095	263 040
		1000 DM	151 923	128 148	161 011	143 813	1 584 092	1 772 974
47 199	VITAMINE, HORMONE, ALKALOIDE, GLYKOSIDE, ANTIBIOTIKA, ZUBEREITETE DROGEN	1000 DM	202 152	147 739	192 522	175 723	2 054 890	2 233 828
47 478	ARZNEIWAEREN U. HORMONELLE CONTRACEPTIVA	1000 DM	1 856 957	1 621 737	2 046 724	1 711 292	19 941 632	23 165 785
47 946	CHIRURGISCHE NAHTMATERIAL (STERIL)	1000 DM	37 701	30 469	40 214	42 306	440 872	528 204
47 971	DESINFIZIATIONSMITTEL	1000 DM	16 612	13 896	17 680	14 826	211 750	242 516

1) AUCH ZUBEREITUNGEN U. VORMISCHUNGEN. FALLS DIESE ERZEUGNISSE NUR ABGEPACKT ODER NUR MIT UNWIRKSAMEN STOFFEN VERNISCHT BZW. VER-
DUENNT WERDEN, SIND NICHT ENTHALTEN. - 2) ANFALL DER PRIMAERPRODUKTION IN JEDER FORM (PULVER, KOERNER, BLOECKE, PLATTEN, DISPERSI-
SIONEN, LOESUNGEN U.A.E.) EINSCHL. FUELLSTOFFE BEI FORMMASSEN, ABER OHNE ANDERE ZUSAETZE (Z.B. LOESUNGS- U. DISPERSIERMITTEL,
WEICHMAECHER) VOR ABGABE ZUR WEITERVERARBEITUNG IM GLEICHEN ODER FREMDEN UNTERNEHMEN.

STBA, FACHSERIE 4, REIHE 2.1

7 PRODUKTION AUSGEWAHLTER ERZEUGNISSE - FRUEHERES BUNDESGBIET

EB.-NR.	ERZEUGNIS	EINHEIT	1990		1991		JAN. BIS	DEZ.
			NOVEMBER	DEZEMBER	NOVEMBER	DEZEMBER	1990	1991
49 122	GELATINE (OHNE GEFORMTE WAREN AUS NICHT GEHAERTETER GELATINE U. GELATINEDERIVATE)	T	2 130	1 727	2 086	1 625	22 132	23 308
		1000 DM	21 314	17 081	20 682	16 115	225 203	238 301
49 170	SYNTHETISCHE KLEBSTOFFE 1)	T	26 247	18 840	26 509	21 226	280 811	302 554
		1000 DM	105 142	78 036	108 148	87 980	1 175 018	1 278 682
49 219	GERBSTOFFE	T	8 433	6 956	6 978	6 926	104 222	94 693
		1000 DM	18 855	14 953	17 044	16 325	218 598	221 846
49 224	LEDERIMPRAGNIER- U. LEDERZURICHTEMITTEL	T	3 354	2 402	3 151	2 771	36 278	36 408
		1000 DM	16 858	11 433	17 757	15 015	177 304	195 508
49 278	ORGANISCHE GRENZFLAECHEAKTIVE STOFFE UND ZUBEREITUNGEN, BER. AUF 100 VH AKTIV-SUBSTANZ (OHNE SEIFEN SOWIE WASCH-, SPUEL- U. REINIGUNGSMITTEL)	T *	71 188	61 429	67 161	60 037	827 269	788 070
	INDUSTRIEREINIGER	T	36 645	32 280	30 866	27 622	415 124	406 716
		1000 DM	70 287	64 598	67 159	60 440	853 056	856 075
49 370	FEIN- U. LABORCHEMIKALIEN	T	1 536	850	1 203	1 160	16 400	11 792
		1000 DM	48 237	32 613	37 645	33 876	554 613	493 600
49 380	KAUTSCHUKHILFSMITTEL 2)	T	2 943	2 679	3 139	2 792	33 479	35 189
		1000 DM	13 412	10 761	13 317	11 765	150 786	158 398
49 419	BITUMEN-DACH- U. -DICHTUNGSMATERIALIEN	1000 HZ	19 705	10 498	19 030	14 692	199 754	219 968
		1000 DM	83 198	48 514	85 293	66 259	816 507	956 981
49 429	BAUTENSCHUTZMITTEL U. VERWANDTE ERZEUGNISSE	T	43 939	29 750	46 685	33 790	495 647	604 068
		1000 DM	151 143	104 766	168 398	126 705	1 652 462	1 961 561
49 450	ISOLIERMASSEN FUER DIE ELEKTROTECHNIK	T	240	172	242	144	3 690	4 150
		1000 DM	1 670	1 458	1 312	1 094	24 932	20 229
49 529	FOTOCHEMISCHE ERZEUGNISSE, NICHT BELICHTET	1000 DM	186 775	153 415	203 078	173 744	2 381 570	2 424 634
49 531	VORBESCHICHTETE (SENSIBILISIERTE) DRUCKFORMEN, NICHT BELICHTET	1000 DM	60 101	55 511	64 215	61 036	756 293	757 468
49 550	UNBESPIELTE MAGNETTONBAENDER U. MAGNETTONFILME SOWIE ANDERE UNBESPIELTE MAGNETO-GRAPHTRAEGER	1000 DM	174 300	127 601	139 300	103 556	1 873 668	1 750 003
49 611	FEIN- U. MEDIZINALSEIFEN	T	4 851	4 080	5 036	4 320	66 138	61 385
		1000 DM	25 886	20 634	25 000	21 136	318 662	303 426
49 660	VOLL- U. HAUPTWASCHMITTEL	T	63 427	46 855	47 308	40 659	737 606	622 648
		1000 DM	180 311	137 408	160 297	131 424	2 116 484	2 013 392
49 663	SPEZIAL- U. FEINWASCHMITTEL (PULVERFOERHIG U. FLUESSIG)	T	8 838	6 983	7 853	6 160	103 102	89 253
		1000 DM	30 295	25 181	31 683	24 840	374 239	351 585
49 664	WASCHWEICHSPELMITTEL	T	20 962	14 333	14 876	13 196	246 635	207 517
		1000 DM	36 587	24 863	31 001	28 381	423 649	403 050
49 665	GESCHIRRSPELMITTEL	T	26 637	21 730	22 024	19 970	288 758	286 870
		1000 DM	55 054	42 490	46 974	42 810	589 799	590 174
49 666	FLUESSIGE HAUSHALTSREINIGUNGSMITTEL AUF DER BASIS GRENZFLAECHEAKTIVER STOFFE	T	10 092	8 828	9 551	8 242	118 243	111 771
		1000 DM	23 452	20 910	22 588	19 340	278 683	273 286
49 667	SCHEUERMITTEL	T	3 983	2 048	1 265	1 189	37 181	21 617
		1000 DM	8 329	3 848	3 334	3 026	75 305	48 857
49 711	KOELNISCH-, LAVENDEL- U.A. DUFTWAESSER	T	283	235	292	218	3 160	3 471
		1000 DM	25 296	18 828	30 643	21 439	256 746	330 992
49 715	RASIERWAESSER	T	276	208	309	191	2 878	3 553
		1000 DM	17 133	10 141	20 886	9 988	187 296	227 260
49 731	SONNENSCHUTZMITTEL	T	121	181	171	129	5 191	6 549
		1000 DM	4 482	5 851	11 261	9 186	165 086	197 728
49 739	SONSTIGE HAUTPFLEGEHMITTEL	T	5 343	4 134	5 319	4 451	61 469	65 852
		1000 DM	130 996	99 875	139 463	118 438	1 522 827	1 689 273
49 751	ZAHNPASTEN, -SEIFEN, -PULVER	T	4 224	4 004	3 461	3 344	52 814	49 008
		1000 DM	60 927	60 278	51 212	51 573	716 649	720 514
49 755	ZAHN- U. MUNDWAESSER SOWIE MITTEL Z. REINI-GUNG U. BEFESTIGUNG VON KUENSTL. GEBISSEN	T	1 315	946	1 222	1 289	11 684	17 179
		1000 DM	21 576	21 176	26 462	23 722	217 355	303 319
49 761	KOPF- U. HAARWAESSER	T	345	199	301	221	3 766	3 701
		1000 DM	7 095	4 666	9 204	6 024	81 146	90 323
49 762	FLUESSIGE HAARWASCHMITTEL	T	7 639	5 843	8 343	6 495	88 454	93 226
		1000 DM	73 525	56 460	73 299	50 469	749 204	852 064
49 763	HAARSPRAYS	T	3 391	2 943	3 505	2 550	35 667	42 587
		1000 DM	61 071	50 922	55 612	36 450	621 164	624 797
49 764	HAARFESTIGER (AUCH TOENEND)	T	1 375	1 283	1 161	872	14 622	15 132
		1000 DM	23 444	27 066	24 513	14 613	283 746	297 969
49 765	HAARFARBEN, -BLEICHMITTEL U. -TOENUNGEN 3)	T	1 232	802	1 209	862	13 096	15 092
		1000 DM	50 504	36 603	50 574	40 559	545 341	660 400
49 780	BADEZUSATZMITTEL	T	13 607	11 304	11 442	9 196	145 439	140 823
		1000 DM	68 542	57 415	66 779	51 641	752 179	787 024
49 791	DESODORANTIEN FUER DIE KOERPERPFLEGE 4)	1000 DM	53 418	46 148	48 214	32 690	574 628	560 544
49 819	SELBSTKLEBEBAENDER 5)	1000 DM	68 300	48 103	66 521	46 510	751 183	825 567
49 851	BLEI-, FARB- U. KOPIERSTIFTE	GRDS	308 195	197 717	273 998	210 512	3 503 768	3 508 863
		1000 DM	11 423	7 287	9 491	8 357	129 180	129 220
49 853	FARBBAENDER	1000 ST*	5 412	3 341	3 293	2 277	56 428	50 590
49 856	KOHLPAPIER FUER EIN- U. MEHRMALIGE BE-NUTZUNG	T	536	334	556	484	6 809	6 672
		1000 DM	2 302	1 602	2 749	2 347	39 338	32 854
49 859	PRAEPARIERTE DURCHSCHREIBEPAPIERE	T	25 226	21 299	25 092	22 701	305 862	325 655
		1000 DM	86 929	72 599	80 131	73 030	1 090 870	1 061 535
49 915	SELBSTGLAENZENDE FUSSBODENPFLEGEHMITTEL	T	2 397	2 286	2 254	1 604	23 716	25 667
		1000 DM	10 354	10 179	9 818	6 321	97 513	108 707
49 916	FENSTER- U. HERDPUTZMITTEL	T	2 073	2 026	1 652	2 432	24 075	24 988
		1000 DM	7 647	7 539	6 443	8 759	87 457	93 534
49 918	ROHR- U. WC-REINIGER	T	4 843	4 421	5 737	4 988	54 490	63 846
		1000 DM	20 340	18 522	22 013	19 027	201 046	239 894
49 931	KONSERVIERUNGSMITTEL	T	892	651	1 120	942	13 716	13 369
		1000 DM	8 695	6 015	9 649	7 920	102 158	119 177
49 973	ZUENDHOELZER 6)	KISTE
		1000 DM
49 991	KERZEN ALLER ART	T	6 742	4 025	7 587	6 260	65 992	74 640
		1000 DM	38 006	21 329	39 006	30 938	326 568	364 322

1) OHNE KAUTSCHUKKLEBSTOFFE.- 2) OHNE KONSERVIERUNGSMITTEL.- 3) OHNE TOENENDE HAARFESTIGER U. -SHAMPOOS.- 4) OHNE DESODORIERENDE SEIFEN U. PUDER.- 5) OHNE GUMMIERTES PAPIER.- 6) KISTE MIT ETWA 500 000 HOELZERN.

STBA, FACHSERIE 4, REIHE 2.1

7 PRODUKTION AUSGEWAHLTER ERZEUGNISSE - FRUEHERES BUNDESGBIET

EB.-NR.	ERZEUGNIS	EINHEIT	1990		1991		JAN. BIS	DEZ.
			NOVEMBER	DEZEMBER	NOVEMBER	DEZEMBER	1990	1991
BUEROMASCHINEN; DATENVERARBEITUNGSGERAETE								
U. -EINRICHTUNGEN								
50 115	SCHREIB- U. TEXTVERARBEITUNGSMASCHINEN	T	515	390	373	274	5 980	5 264
		1000 DM	36 281	24 996	33 892	21 890	401 909	431 852
50 192	RECHEN-, ABRECHNUNGSMASCHINEN, REGISTRIERKASSEN	T	25	23	50	43	260	723
		1000 DM	4 539	4 399	5 342	4 281	49 941	58 879
50 198	ZUBEHOER, EINZEL- U. ERSATZTEILE FUER RECHEN-, ABRECHNUNGSMASCHINEN U. REGISTRIERKASSEN	T	377	181	380	380	2 658	3 462
		1000 DM	3 499	2 681	5 138	5 068	32 773	50 433
50 170	VERVIELFAELTIGUNGS- U. LICHTPAUSMASCHINEN (EINSCHL. LICHTPAUSAUTOMATEN OHNE KOPIERMASCHINEN U. -APPARATE FUER FOTO- U. VIELFAELTIGUNGSZNECKE)	T
		1000 DM
50 199	ANDERE BUEROMASCHINEN Z.B. ADRESSIER- U. ADRESSENPRAELEGEMASCHINEN, POSTBEARBEITUNGSMASCHINEN, GELDSORTIER-, -ZAEHL- U. -EINWICKELMASCHINEN	1000 DM	34 193	35 361	33 972	49 329	362 995	527 619
50 507	LEITERPLATTEN, BESTUECKT FUER DATENVERARBEITUNGSGERAETE	T	225	175	209	161	2 565	3 032
		1000 DM	170 872	126 247	199 535	140 913	1 763 695	2 541 767
50 508	SONSTIGES ZUBEHOER, EINZEL- U. ERSATZTEILE ZU GERAETEN U. EINRICHTUNGEN FUER DIE DATENVERARBEITUNG A.N.G.	1000 DM	183 289	171 810	192 437	152 820	2 062 157	2 091 765
50 511	KOMPAKTEINHEITEN	1000 DM	178 343	184 781	96 662	107 777	1 854 903	1 201 541
50 512	ZENTRALEINHEITEN U. PROZESSOREN	1000 DM	416 195	598 390	404 803	381 627	5 267 630	6 918 120
50 513	MAGNETPLATTEN U. BANDSPEICHEREINHEITEN, SONSTIGE SPEICHEREINHEITEN Z.B. OPTISCHE SPEICHER	1000 DM	318 021	384 319	274 801	535 092	2 992 014	2 662 424
50 516	NICHT IN EINEM GEHAEUSE ZUSAMMENGEFASSTE PERIPHERE EINHEITEN, EIN- UND/ODER AUSGABEGERAETE	1000 DM	208 989	187 978	194 869	160 008	2 140 651	1 987 581
FEINKERAMISCHE ERZEUGNISSE								
GESCHIRR, HAUSHALTSGERAETE, TOILETTEN- GEGENSTAENDE AUS PORZELLAN								
51 111	UNDEKORIERT 1)	T	7 955	6 804	7 040	6 346	90 903	89 267
		1000 DM	45 603	39 096	41 716	38 987	508 002	508 614
51 115	DEKORIERT (GEMALT) 2)	1000 DM	69 876	57 575	69 414	60 877	741 439	771 781
51 311	STEINGUT BZW. STEINGUTAEHNlichem MATERIAL UNDEKORIERT 1)	T	823	569	583	428	8 564	7 525
		1000 DM	11 188	7 971	8 539	7 303	117 772	110 069
51 315	DEKORIERT 2)	1000 DM	8 391	5 810	6 899	5 374	85 202	88 242
51 322	FEINSTEINZEUG, GRAUBLAUEM ODER BRAUNEM STEINZEUG, UNDEKORIERT 1)	T	1 102	823	876	839	11 713	8 931
		1000 DM	7 654	6 177	7 066	6 270	81 217	69 374
51 361	FIGUREN, PHANTASIE-, EINRICHTUNGS-, SCHMUCK- U. ZIERGEGENSTAENDE AUS STEINGUT BZW. STEINGUTAEHNlichem MATERIAL, UNDEKORIERT 1)	T	193	167	179	154	1 977	2 058
		1000 DM	7 623	7 377	7 215	6 589	81 842	88 350
51 551	KERAMISCHE INSTALLATIONS- GEGENSTAENDE FUER SANITAERE ODER HYGIENISCHE ZWECKE	T	5 401	4 211	5 484	4 667	61 157	65 004
		1000 DM	50 246	41 080	56 192	48 062	560 672	654 457
51 611	ISOLATOREN AUS PORZELLAN, STEATIT U. ANDEREN KERAMISCHEN STOFFEN, MIT U. OHNE METALLTEILE	T	1 016	680	1 158	950	13 627	13 178
		1000 DM	8 596	6 758	10 322	7 999	111 188	119 267
51 619	ISOLIERTTEILE AUS KERAMISCHEN STOFFEN FUER ELEKTRISCHE INSTALLATION	T	1 503	1 149	1 183	719	16 892	15 431
		1000 DM	24 780	18 523	20 334	13 162	267 605	258 687
51 711	HAND- U. BODENFLIESEN GLASIERT	1000 M2	3 196	2 339	3 108	2 454	36 664	37 881
		1000 DM	67 975	49 108	65 196	50 098	782 639	792 486
51 714	UNGLASIERT	1000 M2	448	329	434	367	6 032	5 323
		1000 DM	13 337	9 657	13 187	10 701	179 456	162 235
GLAS U. GLASWAREN								
52 112	FENSTERGLAS, UNGEFAERBT ODER GEFAERBT	1000 M2*	976	513	881	711	7 144	8 898
52 114	FLOATGLAS (SPIEGELGLAS), UNGEFAERBT ODER GEFAERBT	1000 M2*	10 114	7 794	10 241	6 776	110 827	112 362
52 116	GUSSGLAS, GEFAERBT	1000 M2	140	490	115	625	1 351	2 216
		1000 DM	6 264	8 926	2 169	12 122	30 277	44 324
52 119	SPEZIALFLACHGLAS U. SONSTIGES FLACHGLAS	T *	5 747	4 551	6 365	5 345	59 353	63 014
52 212	KONSERVENGLAESER	T	44 363	42 821	51 899	44 903	559 273	620 152
		1000 DM	31 011	31 021	38 784	34 543	388 250	462 793
52 213	GETRAENKEFLASCHEN AB 150 CM3 INHALT	T	242 295	248 495	280 646	274 665	2 842 122	3 159 817
		1000 DM	145 494	149 165	176 352	174 064	1 692 599	2 001 915
52 218	WIRTSCHAFTSGLAS U. BLEIKRISTALL	T *	16 749	19 415	18 163	18 246	175 275	213 471
52 223	WIRTSCHAFTSGLAS (EINSCHL. KELCHGLAS) UNTER 24 VH BLEIOXIDGEGHALT	T	8 103	7 468	7 244	6 862	89 365	84 971
		1000 DM	52 569	46 857	57 040	49 119	561 191	590 966
52 224	BLEIKRISTALL (EINSCHL. KELCHGLAS) AB 24 VH BLEIOXIDGEGHALT	T *	2 888	2 228	2 553	2 048	29 791	28 787

1) UNDEKORIERTER ERZEUGNISSE SIND, GLEICHGUELTIG OB UNMITTELBAR ZUM ABSATZ ODER NOCH ZUR DEKORIERUNG IM GLEICHEN UNTERNEHMEN BESTIMMT, INSGESAMT IN MENGE U. WERT ANGEZEIGT. UNDEKORIERTER ERZEUGNISSE, DIE AN EINEN FREMDEN BETRIEB UNBERECHNET ZUR DEKORIERUNG GELIEFERT WERDEN, SIND ENTHALTEN.- 2) NUR DIE WERTSTEIGERUNG GEGENUEBER DER UNDEKORIERTEN WARE.

STBA, FACHSERIE 4, REIHE 2.1

7 PRODUKTION AUSGEWAHLTER ERZEUGNISSE - FRUEHERES BUNDESGBIET

EB.-NR.	ERZEUGNIS	EINHEIT	1990		1991		JAN. BIS	DEZ.
			NOVEMBER	DEZEMBER	NOVEMBER	DEZEMBER	1990	1991
52 228	ROEHREN	T 1000 DM	6 924 25 975	6 929 23 957	6 262 19 797	6 251 21 926	88 637 304 957	71 224 262 249
52 311	LABORATORIUMSGERAETE	1000 ST 1000 DM	2 543 13 433	1 623 10 916	2 104 10 467	1 800 9 176	26 401 145 343	25 162 130 206
52 371	SONSTIGES VERARBEITETES GLAS	1000 DM	44 896	36 159	46 899	36 173	500 436	529 550
52 411	SICHERHEITSGLAS, EIN- U. MEHRSCICHTIG (AUCH BEARBEITET)	1000 M2 1000 DM	1 828 116 422	1 164 76 177	1 730 108 835	1 170 75 335	19 671 1 291 321	19 990 1 262 605
52 413	ISOLIERGLAS (AUCH BEARBEITET)	1000 M2 1000 DM	1 664 120 270	1 125 84 801	1 671 122 414	1 258 95 347	15 789 1 129 851	15 822 1 222 270
52 415	SPIEGELGLAS, BELEGT	1000 M2*	990	647	808	683	10 080	9 713
52 714	TEXTILE GLASFASERN U. WAREN DARAU	T 1000 DM	8 035 55 589	6 591 42 820	7 305 49 391	6 537 42 359	99 762 676 314	90 785 620 965
52 716	NICHTTEXTILE GLASFASERN U. WAREN DARAU	T 1000 DM	12 641 56 214	10 733 37 734	14 421 64 753	11 073 44 325	135 564 532 027	155 185 639 174
52 718	OPTISCHE GLASFASERN	1000 M 1000 DM
SCHNITTHOLZ, SPERRHOLZ U. SONSTIGES								
BEARBEITETES HOLZ								
SCHNITTHOLZ AUS 1)								
53 161	NADELHOLZ	1000 M3*	925	701	934	789	10 140	10 740
53 165	LAUBHOLZ	1000 M3*	135	105	120	103	1 706	1 666
53 511	SCHAELFURNIERE	M3 *	23 677	17 312	24 182	18 166	274 686	286 885
53 515	SAEGE- U. MESSERFURNIERE	M3 *	13 679	9 939	11 659	8 998	154 583	139 295
53 611	FURNIERPLATTEN	M3 *	8 992	6 549	7 963	8 208	96 227	104 269
53 612	TISCHLERPLATTEN	M3 *	19 808	13 163	20 139	14 178	220 957	223 464
53 712	HOLZFASERHARTPLATTEN HOLZSPANPLATTEN	M3 *	43 072	36 975	39 601	34 092	453 728	527 051
53 814	ROH ODER GESCHLIFFEN	M3 *	361 359	292 496	359 378	302 160	4 194 651	4 338 851
53 815	KUNSTSTOFFBESCHICHTET	M3 *	268 554	194 762	261 337	193 149	2 826 517	3 018 107
53 816	FURNIERT U. ANDERE	M3 *	13 083	11 313	10 197	10 662	145 419	141 651
HOLZWAREN								
54 111	SPERTUEREN (TUERBLAETTER) U. TUERENFERTIG-ELEMENTE MIT FUTTER U. BEKLEIDUNG FUER DEN INNENAUSBAU	1000 ST 1000 DM	641 88 108	531 78 713	737 103 590	660 94 230	6 812 928 747	8 122 1 102 678
54 112	FENSTERTUEREN	1000 ST 1000 DM	21 17 157	22 19 187	19 18 333	18 17 021	191 161 264	202 180 748
54 113	FENSTER (AUCH VERGLAST)	1000 ST 1000 DM	315 152 249	249 139 076	320 162 952	265 149 216	3 040 1 475 913	3 998 1 680 961
54 114	ROLLAEDEN AUS HOLZ	M2 1000 DM	453 59	581 74	357 96	358 91	4 021 558	3 976 875
54 115	TREPPEN	ST 1000 DM	10 920 16 316	9 060 15 000	11 126 19 914	9 806 15 190	120 461 171 827	127 163 188 541
54 116	MOSAIK- U. STABPARKETT; PARKETTDIELEN U. SONSTIGE FERTIGPARKETTELEMENTE	1000 M2 1000 DM	672 27 801	509 21 708	736 33 107	657 30 741	7 760 324 091	8 138 366 999
54 221	SITZMOEBEL (OHNE SCHUL-, KIRCHEN-, THEATER-U. KINOSITZMOEBEL)	1000 ST 1000 DM	355 79 454	337 65 873	352 78 126	331 72 816	4 006 808 648	4 397 917 921
54 222	POLSTERMOEBEL (SESSEL, COUCHES, SOFAS, LIEGEN)	1000 ST 1000 DM	774 422 294	621 342 491	745 436 562	658 388 008	7 639 4 242 642	8 502 4 894 110
54 223	TISCHE (OHNE BUERO- U. SCHULTISCHE)	1000 ST 1000 DM	216 62 791	175 52 023	221 66 583	190 57 482	2 229 652 125	2 583 748 299
54 231	KLEIDER- U. WAESCHESCHRAENKE, SPINDE	1000 ST 1000 DM	310 145 799	226 107 375	309 151 914	240 121 591	3 180 1 535 768	3 471 1 713 031
54 233	SIDEBOARDS, WOHNZIMMER- U. BUECHERSCHRAENKE (OHNE BUECHERBARS, -VITRINEN U. AE.)	1000 ST 1000 DM	109 105 225	85 83 323	175 145 117	111 98 665	1 113 1 090 174	1 345 1 299 014
54 234	SCHRANKWAENDE (AUCH ALS RAUMTEILER)	1000 LFD.M 1000 DM	181 106 453	151 90 735	191 119 942	163 106 553	1 922 1 141 814	2 160 1 315 630
54 236	KUECHENSCHRAENKE (EINSCHL. EIN- BZW. ANBAUSCHRAENKE)	1000 ST 1000 DM	1 741 461 159	1 285 333 969	1 791 473 873	1 536 397 448	17 540 4 684 872	19 392 5 164 668
54 238	BUECHERBARS, -VITRINEN, KOMMODEN	1000 ST 1000 DM	215 60 091	177 44 817	256 75 207	152 48 894	2 283 624 353	2 218 686 084
54 240	BETTSTELLEN FUER ERWACHSENE	1000 ST 1000 DM	120 40 389	92 32 122	104 39 202	84 32 956	1 355 496 221	1 232 456 851
54 245	ERGAENZUNGSMOEBEL	1000 ST 1000 DM	944 112 201	691 84 854	868 111 266	750 97 053	8 792 1 069 298	9 762 1 228 545
54 251	BUEROMOEBEL (SCHREIBTISCHE, SITZMOEBEL U. AE.)	1000 ST 1000 DM	506 234 634	444 211 977	600 292 177	508 262 604	5 260 2 400 814	6 233 3 061 000
54 264	LADENEINRICHTUNGEN, SCHAUFENSTERRUECKBAUTEN	1000 DM	181 737	154 084	193 234	174 185	1 641 961	1 889 797
54 348	VERPACKUNGSKISTEN (AUCH ZIGARRENKISTEN UND ETUIS) U. KISTENGARNITUREN (AUCH KISTEN-TEILE) 2)	1000 M3 1000 DM	53 35 490	49 29 916	54 33 697	52 31 711	603 385 999	625 396 052
54 392	PALETTEN	1000 ST 1000 DM	3 057 52 121	2 583 43 428	3 036 48 252	2 570 42 586	35 876 600 105	36 229 587 378
54 419	LEISTEN U. RAHMEN UEBERWIEGEND AUS HOLZ	1000 DM	101 003	76 116	102 519	86 231	1 015 981	1 166 833
54 430	STIELE U. RUNDSTAEBE AUS HOLZ	1000 DM	3 345	3 221	3 472	2 928	36 777	38 679

1) SAEGEMERKE MIT EINEM JAHRESEINSCHNITT AB 1000 M3 RUNDHOLZ.- 2) M3 TATSAECHLICHER HOLZANTEIL AN DER FERTIGEN WARE.

STBA, FACHSERIE 4, REIHE 2.1

7 PRODUKTION AUSGEWAHLTER ERZEUGNISSE - FRUEHERES BUNDESGBIET

EB.-NR.	ERZEUGNIS	EINHEIT	1990		1991		JAN. BIS	DEZ.
			NOVEMBER	DEZEMBER	NOVEMBER	DEZEMBER	1990	1991
54 443	FAHRZEUG- U. BOOTSTEILE AUS HOLZ 1)	M3	14 984	11 164	16 170	12 735	163 455	180 922
54 444	MOEBELBESTANDTEILE AUS HOLZ (OHNE GEDRECHSELTE)	1000 DM	41 422	36 158	41 671	38 098	434 955	484 386
54 483	BETONSCHALUNGSPLATTEN	1000 DM	76 374	56 802	77 847	63 310	828 175	878 888
54 570	HAUSHALTSARTIKEL U. KUECHENGERAETE AUS HOLZ	1000 DM	23 287	13 804	24 911	18 253	266 946	292 374
			4 493	3 116	3 573	3 129	43 463	45 701
HOLZSTOFF, ZELLSTOFF, PAPIER U. PAPPE								
55 110	HOLZSTOFF 2)	T *	130 484	110 278	180 590	129 691	1 508 312	1 707 013
55 211	PAPIERZELLSTOFF 2)	T *	56 897	57 927	53 178	51 495	752 751	660 618
55 291	GEBLEICHTE LINTERS 2)	T *						
55 310	ZEITUNGSDRUCKPAPIER	T *	95 173	83 472	98 297	69 021	1 112 392	1 128 796
55 324	DRUCK- U. SCHREIBPAPIER	T *	334 174	290 672	361 350	307 739	3 840 975	3 985 271
55 341	PACKPAPIER, HERGESTELLT AUS ALTPAPIER (AP) U. AUS ZELLSTOFF (ZP)	T *	35 923	26 454	29 013	28 017	457 303	359 627
55 351	TESTLINER	T *	54 468	43 284	57 138	46 118	610 772	653 768
55 355	AP- WELLENPAPIER (AP-WELLENSTOFF)	T *	82 907	64 398	89 164	75 256	925 795	1 102 052
55 369	HYGIENEPAPIER	T *	55 684	56 588	66 613	57 618	732 678	754 209
55 398	SONDERPAPIER (OHNE TECHNISCHE SPEZIALSEIDEN)	T *	121 487	95 065	114 525	91 370	1 348 073	1 357 412
55 413	MASCHINENGESTRICHER KARTON, NOCH IN DER PAPIERMASCHINE GESTRICHEN	T *	55 164	45 113	50 301	44 322	547 162	619 660
55 417	HOLZKARTON	T *	4 525	3 655	4 612	3 555	57 715	55 298
55 418	GEDECKTER U. UNGEDECKTER GRAUKARTON, BEHAELTERKARTON	T *	69 378	57 937	67 973	60 734	762 203	828 562
PAPIER- U. PAPPEWAREN								
56 111	TAPETEN AUS PAPIER (AUCH KUNSTSTOFFBESCHICHTET, METALLISIERT, MIT TEXTILIEN KASCHIERT U. AE.)	1000 ST	11 102	8 506	11 809	8 691	121 940	134 524
		1000 DM	59 849	45 634	63 332	45 332	665 918	730 566
56 310	PAPIERSAECKE	T	13 785	9 807	13 584	10 268	168 571	173 020
56 311	GESCHAFTSBUECHER, LERNMITTEL	1000 DM	49 406	35 574	49 543	36 865	589 372	618 834
		T	6 685	5 323	6 194	5 661	76 282	87 656
56 318	KALENDER (OHNE WANDKALENDER)	1000 DM	48 484	43 361	47 630	45 195	496 319	613 073
		T	3 912	2 855	4 075	2 182	19 770	20 755
56 321	SPITZTUETEN, KREUZBODENBEUTEL, FLACH- U. SEITENFALTENBEUTEL U. AE.	T	9 837	8 352	10 538	8 892	105 764	119 330
		1000 DM	52 581	41 493	53 607	42 931	547 166	628 112
56 322	BUEHILFSMITTEL	1000 DM	53 767	50 986	58 873	58 744	553 402	674 371
ZELLSTOFFWATTE, FILTRIERPAPIER- U. KREPP- PAPIERWAREN								
56 341	TOILETTPAPIER (TISSUE, KREPP)	T	30 263	28 996	31 459	28 252	375 646	367 150
		1000 DM	92 356	85 578	93 942	82 420	1 122 940	1 093 922
56 343	FILTRIERPAPIERWAREN	T	6 728	5 432	6 170	5 450	73 650	73 679
		1000 DM	48 091	34 710	43 376	39 268	489 396	511 855
56 344	HYGIENISCHE BINDEN U. TAMPONS, WINDELN FUER KLEINKINDER U. AE. WAREN	T	50 097	43 255	57 063	43 909	592 383	625 762
		1000 DM	265 024	237 996	279 811	226 721	3 106 240	3 162 377
56 347	TASCHEN-, KOSMETIK- U. ANDERE KOERPER- PFLEGETUECHER	T	12 210	9 691	12 939	10 886	138 905	149 688
		1000 DM	54 161	40 514	53 196	45 518	589 978	616 374
56 348	HANDTUECHER	T
		1000 DM
56 357	KUECHEN-, HAUSHALTS- U. PUTZTUECHER	T	10 199	8 792	10 366	9 576	122 299	127 284
		1000 DM	30 806	26 729	32 554	29 007	380 355	386 797
56 358	TISCHTUECHER U. SERVIETTEN	T	4 737	3 124	4 095	2 889	48 083	47 741
		1000 DM	30 799	19 771	26 188	19 118	303 163	308 220
56 359	ROLLEN, SPULEN, HUELSEN FUER DIE TEXTILINDUSTRIE; ETIKETTEN, SIEGELMARKEN, KLEBE- ECKEN U. AE.	T	5 123	4 332	5 427	4 710	54 208	60 950
		1000 DM	46 543	39 398	49 906	43 496	498 421	567 537
56 411	WELLPAPPE, IN ROLLEN ODER BOGEN (EINSCHL. ZUSCHNITTEN)	1000 T *	196	147	181	135	2 102	2 126
56 415	ERZEUGNISSE AUS WELLPAPPE	1000 T	253	191	227	182	2 713	2 813
		1000 DM	442 246	332 760	405 630	322 867	4 678 743	5 000 951
56 499	VERPACKUNGSMITTEL AUS KARTON U. VOLLPAPPE (AUCH BEDRUCKT), DISPLAYS	1000 T	131	99	119	97	1 411	1 483
		1000 DM	486 636	374 814	450 281	365 653	5 195 923	5 593 608
GUMMIWAREN								
BEREIFUNGEN								
59 125	LAUFDECKEN FUER PERSONENKRAFTWAGEN	1000 ST	3 851	2 712	3 635	2 952	42 846	42 376
		1000 DM	290 596	204 579	281 135	226 494	3 182 667	3 184 089
59 131	LAUFDECKEN FUER LASTKRAFTWAGEN, OMNIBUSSE U. ERDBEWEGUNGSMASCHINEN	1000 ST	466	357	546	442	5 401	5 816
		1000 DM	118 343	86 674	128 388	103 289	1 376 797	1 420 506
59 133	LAUFDECKEN FUER ACKERSCHLEPPER	1000 ST	19	13	7	7	182	162
		1000 DM	5 331	4 510	3 558	3 398	66 467	58 836
59 134	LAUFDECKEN FUER SONSTIGE FAHRZEUGE (OHNE HAND- U. INDUSTRIEKARREN, ACKERMASCHINEN U. ACKERWAGEN)	T
		1000 DM
59 211	MASCHINENSCHLAEUCHE (AUCH CHIRURGISCHE SCHLAEUCHE), PROFILE U. SCHNUERE	T	7 815	5 087	8 376	6 862	85 509	91 725
		1000 DM	72 753	50 173	83 969	71 108	823 466	907 492
59 212	ANDERE SCHLAEUCHE 3)	T	3 082	2 249	2 790	2 095	38 192	33 727
		1000 DM	59 265	42 092	57 160	46 429	680 552	671 476
59 213	RAHMEN U. RINGE	T	3 539	2 502	3 618	2 679	40 799	42 603
		1000 DM	65 054	46 758	67 924	63 236	749 839	789 772
59 215	KEILRIEMEN	T	565	356	519	414	7 111	6 011
		1000 DM	13 785	8 364	12 374	10 184	162 608	145 027
59 216	FEDERDURGURTE, TRANSPORTBAENDER	T	2 781	3 385	3 058	2 829	35 362	30 568
		1000 DM	26 320	32 383	27 833	26 962	329 394	280 778

1) M3 TATSACHLICHER HOLZANTEIL AN DER FERTIGEN WARE.- 2) AUF BASIS EINES TROCKENGEWICHTS VON 90 V.H..- 3) OHNE GEWEBTE FEUERLOESCHSCHLAEUCHE.

STBA, FACHSERIE 4, REIHE 2.1

7 PRODUKTION AUSGEWAHLTER ERZEUGNISSE - FRUEHERES BUNDESGBIET

EB.-NR.	ERZEUGNIS	EINHEIT	1990		1991		JAN. BIS	DEZ.
			NOVEMBER	DEZEMBER	NOVEMBER	DEZEMBER	1990	1991
59 217	HALZENBEZUEGE	T	440	378	399	356	5 368	4 911
59 218	GUMMIMETALLVERBINDUNGEN	1000 DM	20 169	17 067	19 207	17 236	233 976	233 798
		T	6 444	4 784	6 522	5 170	73 484	75 469
		1000 DM	115 470	86 336	115 520	89 382	1 348 107	1 373 229
59 235	SOHLENPLATTEN U. FORMSOHLEN	T	1 481	619	1 138	978	15 634	14 693
		1000 DM	12 462	6 614	10 179	8 812	130 388	128 393
59 279	SCHWAMM-, ZELL-, MOOS- U. SCHAUMGUMMI-ARTIKEL	T	1 423	838	1 273	1 067	16 385	15 523
59 298	GUMMIHAARPOLSTER U. KROLLHAAR	1000 DM	21 300	13 480	19 511	17 628	247 388	239 220
		T	1 117	781	1 038	1 039	12 863	12 178
		1000 DM	13 448	9 317	12 748	12 749	153 815	145 427
LEDER								
61 219	OBERLEDER	T *	845	684	874	755	9 049	9 452
61 229	FUTTERLEDER	T *	183	122	133	79	2 146	1 780
61 232	POLSTERLEDER	T *	985	878	1 180	1 050	13 396	12 182
61 239	BEKLEIDUNGS- U. HANDSCHUHELEDER	T *	20	17	22	22	288	290
61 249	GEWICHTSLEDER	T *	213	161	171	157	2 130	2 242
LEDERWAREN U. SCHUHE								
62 162	HANDTASCHEN, PORTEMONNAIES U. ANDERE FEIN-TAESCHNER- U. GALANTERIEWAREN AUS LEDER	1000 DM	102 824	76 285	89 396	77 168	961 054	956 638
62 176	FEINSATTLERWAREN	1000 DM	35 984	26 231	32 840	26 213	363 678	367 959
62 271	SATTLERWAREN (OHNE SOLCHE AUS LEDER ODER REKONSTITUIERTEM LEDER)	1000 DM	19 445	16 090	19 364	16 652	207 620	242 957
62 511	ARBEITSSCHUHE U. -STIEFEL MIT OBERTEIL AUS LEDER	1000 PAAR	384	318	384	330	4 003	4 369
		1000 DM	24 866	20 635	25 685	22 707	252 261	286 880
STRASSENSCHUHE U. -STIEFEL MIT OBERTEIL AUS LEDER								
62 532	FUER HERREN (AB GROESSE 36)	1000 PAAR	964	750	880	718	11 707	10 575
		1000 DM	60 074	46 148	57 440	45 917	705 073	665 345
62 534	FUER DAMEN (EINSCHL. GEFUETTERTER SANDALETTEN) (AB GROESSE 36)	1000 PAAR	1 556	1 198	1 457	1 252	19 349	18 396
		1000 DM	97 774	74 193	92 013	77 669	1 206 502	1 156 392
62 539	FUER KINDER U. KLEINKINDER BIS GROESSE 35	1000 PAAR	240	149	229	194	3 184	3 285
		1000 DM	10 906	6 914	10 206	8 838	143 734	147 181
62 554	HAUSSCHUHE MIT OBERTEIL AUS LEDER, TEXTILIEN U. ANDEREN STOFFEN	1000 PAAR	507	352	494	332	5 706	5 463
		1000 DM	9 002	6 059	8 387	5 587	99 758	95 157
TEXTILIEN								
GARN FUER GEWEBE (OHNE TEPPICH-, BASTFASER- U. HAARGARN) AUS								
63 211	BAUMWOLLE	T *	13 402	10 675	11 314	9 000	153 308	142 924
63 213	WOLLE	T *	2 003	1 672	2 410	2 072	25 736	27 832
63 215	ZELLULOSISCHEN SPINNFASERN	T *	4 056	3 145	3 298	2 570	51 334	37 137
63 218	SYNTHETISCHEN SPINNFASERN	T *	9 485	7 824	8 640	6 743	105 578	105 476
GARN FUER MASCHENWARE AUS								
63 221	BAUMWOLLE	T *	2 907	2 051	2 338	1 668	31 966	27 936
63 223	WOLLE	T *	522	393	619	515	7 352	7 784
63 228	SYNTHETISCHEN SPINNFASERN	T *	1 625	1 184	1 544	1 210	19 640	18 772
63 238	GARN FUER TEPPICHE U. FUSSBODENBELAEGE (OHNE BASTFASER- U. HAARGARN) AUS SYNTHETISCHEN SPINNFASERN	T *	3 121	2 167	2 753	2 452	35 457	33 324
63 269	TEXTURIERTES GARN	T *	15 669	12 760	14 122	10 808	169 271	161 746
63 281	NAEFGARN (OHNE HANFNAEFGARN)	T	927	767	909	765	10 386	10 599
63 289	HANDSTRICK- U. HANDARBEITSGARN (OHNE MASCHINENSTRICKGARN)	1000 DM	57 411	47 681	57 510	49 849	632 999	663 039
		T	468	320	368	292	6 042	4 549
		1000 DM	16 029	11 593	16 565	12 425	201 751	195 543
63 567	VLIESTOFFE	T	11 290	8 437	12 078	9 408	122 344	139 653
		1000 DM	119 691	92 012	115 604	92 207	1 288 439	1 451 575
63 719	ROHGEWEBE 1)	1000 M2	66 127	57 108	65 695	44 443	769 833	665 466
		1000 DM	137 568	105 113	119 733	91 752	1 659 337	1 426 627
63 721	STOFF FUER HERREN- U. KNABEN OBERBEKLEIDUNG, AUCH FUER HERRENBERUFSSBEKLEIDUNG (OHNE FUTTERSTOFF)	1000 M2	20 330	16 267	17 319	12 418	226 713	203 204
		1000 DM	147 610	113 693	131 353	93 848	1 608 571	1 484 842

1) NUR ROHGEWEBE, DIE ALS SOLCHE ABGESETZT WERDEN.

STBA, FACHSERIE 4, REIHE 2.1

7 PRODUKTION AUSGEWAHLTER ERZEUGNISSE - FRUEHERES BUNDESGBIET

EB.-NR.	ERZEUGNIS	EINHEIT	1990		1991		JAN. BIS	DEZ.
			NOVEMBER	DEZEMBER	NOVEMBER	DEZEMBER	1990	1991
63 722	STOFF FUER DAMEN-, MAEDCHEN- U. KLEINKINDER- OBERBEKLEIDUNG, AUCH FUER DAMENBERUFSBE- KLEIDUNG (EINSCHL. SCHUERZENSTOFF) (OHNE FUTTERSTOFF)	1000 M2 1000 DM	22 369 122 543	17 524 91 405	21 750 130 782	16 320 97 824	251 963 1 465 250	247 964 1 501 249
63 723	SAHT U. PLUESCH FUER BEKLEIDUNG (OHNE SAMTBAENDER)	1000 M2 1000 DM	2 769 33 039	2 088 22 736	2 268 27 400	1 579 18 133	32 849 379 002	31 431 374 752
63 726	LEIBWAESCHESTOFF (EINSCHL. HEIMDENSTOFF)	1000 M2 1000 DM	6 232 27 484	4 966 21 862	4 816 21 591	3 917 17 698	78 636 344 557	63 288 287 503
63 759	FUTTERSTOFF	1000 M2 1000 DM	16 399 43 602	13 011 34 220	17 282 45 678	13 109 33 325	189 506 513 163	194 867 544 916
63 784	CORD- U. WULSTGEMEBE FUER FAHRRAD- U. KRAFTFAHRZEUGREIFEN U. AE.	1000 M2 1000 DM	4 239 15 777	4 275 16 101	5 519 21 430	4 371 15 367	58 990 228 899	50 628 196 656
63 821	HAUS-, BETT- U. TISCHWAESCHESTOFF (OHNE FROTTIERGEMEBE) (METERWARE)	1000 M2*	11 726	8 274	9 394	9 057	128 888	139 910
63 823	FROTTIERGEMEBE (METERWARE)	1000 M2*	3 274	2 272	2 614	1 779	33 176	34 192
63 841	MOEBELSTOFF (POLSTERBEZUGSSTOFF) (OHNE SAHT, PLUESCH U. VELOUR)	1000 M2 1000 DM	2 942 38 232	2 217 32 055	2 759 38 277	2 199 30 456	31 795 431 403	29 569 414 428
63 843	SAHT, PLUESCH U. VELOUR FUER MOEBEL (POLSTERBEZUEGE) U. DEKORATION	1000 M2 1000 DM	2 246 27 077	1 588 19 394	1 864 24 921	1 345 17 663	22 405 286 953	23 365 309 620
63 847	DEKORATIONSSTOFF (DICHTES GEMEBE) (OHNE MOEBELSTOFF, SAHT, PLUESCH U. VELOUR U. OHNE UNDICHTEN VORHANGSTOFF)	1000 M2 1000 DM	7 281 45 678	5 603 36 244	5 821 39 791	4 882 32 196	75 148 465 741	73 233 492 357
63 859	GARDINENSTOFF (AUCH UNDICHTER VORHANGSTOFF) (METERWARE)	1000 M2*	14 777	12 011	13 929	11 411	157 719	172 708
	TEPPICHE, LAEUFER U. FUSSBODENBELAG AUS TEXTILEM MATERIAL (OHNE MATTEN) (METERWARE U. ABGEPASST) GEWEBT	1000 M2 1000 DM	547 23 222	374 16 721	447 19 742	324 14 719	5 862 258 666	5 536 247 183
63 861								
63 863	IM TUFTINGVERFAHREN HERGESTELLT (OHNE BADEZIMMERGARNITUREN)	1000 M2	10 141	7 311	9 835	7 761	109 381	116 042
63 865	AUS NADELFILZ BZW. NADELVLIES	1000 DM 1000 M2 1000 DM	159 247 4 429 43 235	110 064 2 927 30 351	155 956 4 227 42 162	120 379 3 309 36 410	1 695 456 49 156 474 887	1 807 402 53 181 492 419
63 880	BESCHICHTETE GEMEBE U. ANDERE BESCHICHTETE TEXTILE TRAEGERBAHNEN (OHNE GUMMIERTE GEMEBE)	1000 M2 1000 DM	9 464 63 647	7 094 45 688	8 961 63 227	8 183 51 594	102 802 693 868	108 926 734 171
63 919	GEWIRKTER ODER GESTRIKTER STOFF (OHNE UN- DICHTEN VORHANGSTOFF)	T 1000 DM	7 045 107 290	5 275 79 277	6 409 99 140	5 023 75 311	73 193 1 150 010	73 650 1 215 771
63 929	GEWIRKTE ODER GESTRIKTE 1) HERREN OBERBEKLEIDUNG AB GROSSE 38	1000 ST 1000 DM	801 34 823	826 35 995	736 37 772	650 31 893	8 467 386 206	8 045 385 835
63 939	DAMEN OBERBEKLEIDUNG AB GROSSE 34	1000 ST 1000 DM	2 505 102 178	2 120 84 728	2 301 101 047	2 131 88 607	29 124 1 178 922	29 414 1 234 930
63 949	KINDER OBERBEKLEIDUNG (OHNE ERSTLINGS- STUEMPFE U. -SCHUHE)	1000 ST 1000 DM	1 879 24 077	1 466 19 763	1 723 25 464	1 479 21 942	25 066 350 600	25 620 356 262
63 959	HERRENWAESCHE	1000 ST 1000 DM	4 385 40 441	3 422 29 525	3 380 35 306	3 037 31 702	43 639 400 877	39 770 400 270
63 969	DAMEN- U. KINDERWAESCHE	1000 ST 1000 DM	14 984 106 882	12 815 82 046	14 562 103 586	12 922 81 397	162 411 1 118 961	170 714 1 204 692
63 971	HERRENSTUEMPFE U. -SOCKEN (EINSCHL. SPORTSTUEMPFEN)	1000 PAAR 1000 DM	3 742 15 140	3 452 12 382	3 943 16 443	3 494 13 625	44 425 173 364	46 937 186 962
63 977	DAMENFEINSTRUMPFHOSEN AUS GARN BIS 60 DEN, GANZ ODER UEBERWIEGEND AUS SYNTHETISCHEN CHEMIEFASERN	1000 ST 1000 DM	25 861 46 311	20 135 35 509	25 082 62 913	18 262 37 564	294 225 520 052	294 062 575 404
	BEKLEIDUNG 2)							
64 114	HERREN OBERBEKLEIDUNG AB GROSSE 38 ANZUEGE	1000 ST 1000 DM	305 66 515	234 53 682	233 52 765	229 51 689	3 657 788 050	3 327 762 486
64 115	SAKKOS U. JACKEN (OHNE SKI- U. WINDJACKEN, ANORAKS, BLOUSONS U. AE.)	1000 ST 1000 DM	421 56 919	327 43 803	355 46 250	326 43 299	4 988 658 714	5 008 666 379
64 116	HOSEN, LANG (AUCH JEANSHOSEN)	1000 ST 1000 DM	2 187 105 271	1 600 78 052	1 811 89 326	1 494 72 966	24 596 1 208 308	24 149 1 225 838

1) OHNE DIE IM BEKLEIDUNGSGEWERBE KONFEKTIONIERTEN WIRK- UND STRICKWAREN. - 2) EINSCHLIESSLICH DER VON WEBEREIEN FERTIGGESTELLTEN WAREN, SOWIE SOLCHE AUS ZUGEKAUFTER GEWIRKTER ODER GESTRIKTER METERWARE.

7 PRODUKTION AUSGEWAHLTER ERZEUGNISSE - FRUEHERES BUNDESGBIET

EB.-NR.	ERZEUGNIS	EINHEIT	1990		1991		JAN. BIS	DEZ.
			NOVEMBER	DEZEMBER	NOVEMBER	DEZEMBER	1990	1991
64 117	MAENTEL U. UMHAENGE AUS NICHT GUMMIERTEM U. NICHT BESCHICHTETEM GEWEBE	1000 ST 1000 DM	18 3 577	15 2 990	36 6 907	19 4 078	327 68 655	360 77 240
64 131	DAHENROBERBEKLEIDUNG AB GROESSE 34 KOSTUEME (AUCH KOMPLETS)	1000 ST 1000 DM	136 20 552	115 17 487	193 28 009	189 24 810	2 099 264 204	2 229 322 405
64 132	ROECKE	1000 ST 1000 DM	2 843 128 275	2 232 97 499	2 423 107 180	2 200 99 161	32 817 1 435 089	32 480 1 417 754
64 133	HOSEN, LANG. (AUCH JEANSHOSEN U. HOSENROECKE)	1000 ST 1000 DM	2 298 90 185	1 687 65 863	2 565 99 599	2 258 86 187	26 924 1 004 220	29 139 1 155 696
64 134	BLUSEN (AUCH HEMDBLUSEN)	1000 ST 1000 DM	3 118 134 451	2 413 95 838	2 569 107 566	2 032 87 530	37 860 1 501 510	33 761 1 391 610
64 135	KLEIDER	1000 ST 1000 DM	1 264 110 509	1 069 95 075	1 017 91 073	945 90 038	15 431 1 356 130	14 416 1 288 462
64 136	MAENTEL U. UMHAENGE AUS NICHT GUMMIERTEM U. NICHT BESCHICHTETEM GEWEBE	1000 ST 1000 DM	546 57 315	446 44 160	462 50 027	388 41 898	6 854 818 601	7 002 857 731
64 141	ARBEITS-, BERUFS- U. SPEZIALSCHUTZANZUEGE, EINTEILIG (KOMBINATIONEN) (GENAHT)	1000 ST 1000 DM	211 9 855	193 9 720	169 7 392	148 6 575	2 305 106 611	2 150 100 892
64 143	ARBEITS-, BERUFS- U. SPEZIALSCHUTZHOSEN (GENAHT) (AUCH LATZHOSEN)	1000 ST 1000 DM	455 13 196	409 11 909	398 11 972	367 10 898	5 030 142 087	4 592 137 777
64 144	ARBEITS-, BERUFS- U. SPEZIALSCHUTZMAENTEL U. -KITTEL (GENAHT)	1000 ST 1000 DM	303 6 560	277 6 341	281 6 003	268 5 917	3 995 85 655	3 670 81 840
64 153	WINDJACKEN, ANDRAKS, BLOUSONS U. AE.	1000 ST 1000 DM	135 12 654	126 11 271	92 9 417	100 10 514	1 919 158 723	1 541 150 732
64 154	BADEANZUEGE FUER DAMEN	1000 ST 1000 DM	401 11 659	334 9 595	407 12 077	316 9 230	4 499 126 738	4 587 134 234
64 156	BADEMAENTEL U. SONSTIGE BADE- U. STRANDBE- KLEIDUNG	1000 ST 1000 DM	142 9 843	113 7 533	117 8 419	102 6 947	1 540 93 852	1 356 86 913
64 161	VEREDELTE PELZFELLE	1000 ST 1000 DM	459 5 106	386 4 462	483 5 708	475 5 029	7 673 77 275	7 162 78 008
64 165	PELZMAENTEL	1000 ST 1000 DM	2 2 161	1 1 692	3 3 454	2 2 960	12 15 689	35 39 491
64 173	LEDERJACKEN, -WESTEN U. -STRICKJACKEN	1000 ST 1000 DM	28 8 176	18 6 353	24 7 118	25 7 539	332 104 344	294 95 727
64 175	LEDERMAENTEL	1000 ST 1000 DM	1 1 026	1 566	1 917	1 534	15 13 987	16 15 107
64 213	OBER- U. FREIZEITHENDEN (AUCH SPORT-, ARBEITSHENDEN U. AE.) FUER HERREN	1000 ST 1000 DM	679 19 360	566 16 601	612 19 440	517 17 959	7 544 224 284	7 794 250 488
64 241	DAMENHAESCHE TAGESHAESCHE (TAGHENDEN, SCHLUEPFER, UNTER- ROECKE)	1000 ST 1000 DM	1 633 10 228	1 130 6 241	1 964 10 996	1 488 8 125	15 147 91 338	21 243 114 110
64 242	NACHTHENDEN, SCHLAF- U. HAUSANZUEGE	1000 ST 1000 DM	617 16 127	575 13 875	510 13 766	452 11 988	7 146 179 473	6 970 182 463
64 317	NIEDERWAREN GANZ ODER UEBERNIEGEND AUS SYNTHETISCHEN CHEMIEFASERN BUESTENHALTER	1000 ST 1000 DM	394 5 749	348 5 066	338 5 714	271 4 114	4 515 66 540	4 224 65 432
64 337	NIEDERHOESCHEN, HUEFTHALTER, ELASTIK- SCHLUEPFER, KORSETTS	1000 ST 1000 DM	102 2 294	106 2 294	98 2 050	89 1 653	1 459 33 450	1 143 23 843
64 810	BETTFEDERN U. DAUNEN (AUFBEREITET)	T *	1 093	1 033	831	810	10 730	8 884
64 836	BETTNAESCHE	1000 ST 1000 DM	4 487 65 009	3 492 50 180	4 174 66 726	3 481 53 315	47 245 692 088	48 120 749 260
64 859	HAND- U. BADETUECHER (AUCH GAESTETUECHER)	1000 ST 1000 DM	4 769 31 650	3 472 22 652	3 687 24 202	3 019 19 628	48 867 313 380	49 529 316 696
64 870	STEBBETTEN U. STEPPDECKEN ZUR VERWENDUNG IN BETTNAESCHBEZUEGEN	1000 ST 1000 DM	472 31 845	411 27 450	440 29 300	396 26 163	5 415 329 327	5 792 349 899
64 871	DAUNENDECKEN	1000 ST 1000 DM	55 10 162	55 9 634	62 11 304	61 10 124	503 89 562	558 95 380
64 872	KISSEN	1000 ST 1000 DM	2 721 31 360	2 343 24 920	2 632 32 806	2 115 26 478	27 620 307 878	29 892 348 921
64 873	SCHLAF- U. REISEDECKEN	1000 ST 1000 DM	735 28 582	547 17 733	630 20 320	555 17 222	6 489 244 435	7 378 234 964
64 878	SCHLAFSAECKE, GESTEPPT	1000 ST 1000 DM	95 3 840	72 3 920	89 3 270	42 2 341	1 131 57 354	888 45 288

STBA, FACHSERIE 4, REIHE 2.1

7 PRODUKTION AUSGEWAHLTER ERZEUGNISSE - FRUEHERES BUNDESGBIET

EB.-NR.	ERZEUGNIS	EINHEIT	1990		1991		JAN. BIS	DEZ.
			NOVEMBER	DEZEMBER	NOVEMBER	DEZEMBER	1990	1991
ERZEUGNISSE DES ERNAHRUNGSGENEREBES								
68 112	WEIZENMEHL U. -SCHROT	T *	263 108	219 326	241 038	215 916	2 733 527	2 786 144
68 113	ROGGEN-, MAIS- U. GEMENGEMEHL SOWIE -SCHROT	T *	42 079	37 265	38 763	35 385	493 715	487 559
68 115	HAFERERZEUGNISSE FUER NAHRUNGSMISCHUNG	T	9 070	7 373	7 354	7 810	93 579	102 302
68 120	TEIGWAREN	1000 DM	17 209	13 972	13 499	14 021	158 409	185 334
		T	20 756	17 423	19 029	16 824	231 229	240 620
68 132	PUDDINGPULVER U. VERWANDTE PULVERFOERMIGE ERZEUGNISSE	1000 DM	63 931	53 999	56 230	47 732	705 834	755 659
		T	6 359	4 812	6 542	5 627	83 611	84 708
68 134	BACKMITTEL	1000 DM	31 980	23 989	34 223	30 665	453 879	469 403
		T	19 741	14 642	18 655	15 168	204 847	218 945
68 136	SAEUGLINGS- U. KLEINKINDERNNAHRUNG	1000 DM	65 805	48 243	64 504	51 229	696 272	748 881
		T	12 131	10 358	12 157	11 121	136 780	138 454
68 137	SUPPEN (OHNE SUESSE SUPPEN)	1000 DM	111 631	95 216	120 394	113 194	1 240 163	1 374 356
		T	12 592	10 701	12 383	9 657	121 919	135 110
68 138	BRUEHERZEUGNISSE, SOSSEN (OHNE WUERZSOSSEN) U. WUERZEN	1000 DM	89 666	71 767	82 480	61 206	845 220	938 591
		T	9 336	7 447	8 184	6 939	101 636	101 984
68 139	WUERZ- U. SALATSOSSEN	1000 DM	89 099	68 605	78 133	66 125	956 672	974 059
		T	4 086	2 905	5 171	4 793	52 637	60 467
68 154	STAERKE U. SAGO	1000 DM	16 796	12 058	19 610	18 479	211 845	229 146
		T *	104 982	75 316	119 247	89 556	772 996	821 007
68 178	DAUERBACKWAREN (AUCH SOLCHE MIT SCHOKOLADENUEBERZUG U. MUESLI-RIEGEL)	1000 DM	63 535	36 098	52 868	39 117	557 400	618 249
68 213	WEISSZUCKER (OHNE KANDIS)	1000 DM	403 233	232 077	340 930	250 152	3 441 659	3 937 885
68 241	OBSTKONSERVEN (LUFTDICHT VERSCHLOSSEN) 1)	1000 DM	9 837	4 169	13 309	7 903	96 328	124 095
		T	18 157	9 576	20 021	11 990	198 454	296 758
68 242	GEMUESEKONSERVEN (LUFTDICHT VERSCHLOSSEN) 1)	1000 DM	21 390	14 464	19 891	16 006	170 427	208 390
		T	30 822	21 877	29 998	25 958	277 614	325 480
68 243	TIEFGEFRORENES GEMUESE	1000 DM	13 378	7 622	14 115	10 748	114 953	151 460
		T	35 608	22 579	42 021	33 289	326 679	435 103
68 244	MARMELADE, GELEE, PFLAUMENHUS U. AE. 1)	1000 DM	22 726	17 010	13 852	13 329	255 699	252 081
		T	71 301	52 963	44 726	42 999	809 575	828 666
68 247	FRUCHTSAEFTE U. -NEKTARE (OHNE SOLCHE AUS ZITRUSFRUECHTEN) 1)	1000 L	118 854	103 388	110 778	107 139	1 332 320	1 480 160
68 248	FRUCHTSAEFTE U. -NEKTARE AUS ZITRUSFRUECHTEN 1)	1000 DM	98 036	88 432	100 820	96 629	1 106 918	1 343 261
		1000 L	136 705	124 063	132 656	133 355	1 530 857	1 862 478
68 261	KAKAOBUTTER	1000 DM	148 437	135 042	137 910	135 573	1 608 843	1 919 059
68 262	KAKAOPULVER NICHT GEZUCKERT	T *	6 401	4 248	6 483	4 560	63 410	66 034
		T	6 678	4 522	6 353	5 010	65 690	63 371
68 264	ZUCKERWAREN	1000 DM	15 816	10 954	14 232	11 506	152 474	137 415
		T	46 952	33 931	42 063	34 939	500 690	529 505
68 265	SCHOKOLADENERZEUGNISSE	1000 DM	327 492	227 577	316 509	249 234	3 357 874	3 722 469
		T	77 267	51 309	65 598	50 610	651 559	708 694
68 266	SPEISEEIS (AUCH EISCREME)	1000 DM	737 145	490 701	631 298	486 333	6 098 063	6 549 464
		T	13 675	7 995	15 839	11 245	237 565	297 688
		1000 DM	113 575	63 859	129 244	82 017	1 897 362	2 376 864
68 310	MILCH (OHNE MERKMILCH) VOLLMILCH ODER TEILENTRAHMTE MILCH (OHNE STERILISIERTE ODER ULTRAHOCHERHITZTE MILCH U. MERKMILCH)	1000 L	284 930	266 470	299 082	292 240	3 326 977	3 460 754
		1000 DM	247 806	233 492	256 862	252 213	2 909 513	2 961 783
68 311	ENTRAHMTE MILCH (MAGERMILCH) U. BUTTERMILCH (OHNE STERILISIERTE ODER ULTRAHOCHERHITZTE MILCH, MERKMILCH U. MAGERMILCH FUER FUTTERZWECKE)	1000 L	80 147	87 738	72 150	78 515	1 103 059	1 091 329
		1000 DM	35 219	36 605	35 391	37 731	485 310	494 940
68 312	SAHNE (OHNE STERILISIERTE ODER ULTRAHOCHERHITZTE SAHNE), AUCH SCHLAGRAHM	1000 L	45 104	45 758	43 211	44 150	540 899	553 243
		1000 DM	149 542	152 266	142 336	146 209	1 819 890	1 792 261
68 314	BUTTER, BUTTERSCHMALZ (BUTTERDEL), KRAEUTERBUTTER U. ANDERE BUTTERZUBEREITUNGEN IN BUTTERWERT	T	29 882	32 057	29 281	32 029	386 713	402 715
		1000 DM	190 457	207 171	206 469	224 466	2 548 030	2 639 108
68 315	HARTKAESE	T	11 777	10 630	11 558	11 297	136 323	142 857
		1000 DM	85 512	76 265	84 009	82 732	996 411	1 022 575
68 316	SCHNITTKAESE	T	30 442	26 353	30 779	28 258	327 960	345 971
		1000 DM	212 682	181 528	217 855	187 562	2 274 379	2 381 062
68 352	MAGERMILCHPULVER	T *	26 816	33 583	20 666	24 492	432 674	419 362
68 354	KONDENSVOLLMILCH	T	40 280	41 527	43 765	43 990	481 382	505 350
		1000 DM	98 928	98 618	104 701	107 947	1 153 952	1 225 020
68 357	SCHMELZKAESE U. -ZUBEREITUNGEN	T	14 897	11 980	15 564	13 395	151 870	165 306
		1000 DM	119 975	97 641	125 858	108 985	1 210 852	1 335 653
68 412	ROHE OELE (AUCH GEHAERTET)	T *	156 201	136 255	159 984	138 767	1 811 739	1 712 046
68 413	RAFFINIERTES OELE (AUCH GEHAERTET), NICHT VERBRAUCHSFERTIG	T *	161 626	121 812	152 869	125 620	1 666 382	1 784 398
68 417	DELKUCHEN, ENTFETTETE SCHROTE U. DGL.	T	352 899	305 096	368 791	321 009	3 803 968	3 887 164
		1000 DM	91 628	74 359	98 706	85 110	1 109 003	1 042 171
68 441	MARGARINE (EINSCHL. HALBFETT-, ZIEH- U. SCHMELZMARGARINE)	T	59 294	49 208	55 833	49 342	579 080	628 478
		1000 DM	159 951	129 553	153 891	131 471	1 548 332	1 665 888
68 514	WURST, SCHINKEN U. SONSTIGE FLEISCHWAREN (OHNE WURST- U. FLEISCHKONSERVEN)	T	114 809	103 476	115 625	111 086	1 210 819	1 335 278
		1000 DM	1 015 865	926 124	1 024 933	1 002 432	10 760 837	11 772 348
68 515	WURST-, FLEISCH- U. MISCHKONSERVEN (OHNE TIEFGEFRORENE TAFELFERTIGE FLEISCHGERICHTE, FLEISCHSALAT, FLEISCHEXTRAKTE)	T	47 670	43 812	44 288	41 371	440 423	538 995
		1000 DM	205 402	187 303	185 907	172 467	1 989 096	2 257 070

1) PRODUKTION DER BETRIEBE VON UNTERNEHMEN MIT 10 BESCHAEFFTIGTEN UND MEHR.

STBA, FACHSERIE 4, REIHE 2.1

7 PRODUKTION AUSGEWAHLTER ERZEUGNISSE - FRUEHERES BUNDESGBIET

EB.-NR.	ERZEUGNIS	EINHEIT	1990		1991		JAN. BIS	DEZ.
			NOVEMBER	DEZEMBER	NOVEMBER	DEZEMBER	1990	1991
68 591	FISCHFILETS 1) FRISCH ODER GEKUEHLT	T 1000 DM	1 501 12 243	1 932 11 142	1 721 15 455	1 773 14 930	14 790 112 374	15 773 137 708
68 592	TIEFGEFROREN (OHNE FILETS V. SUESSWASSER- FISCHEN)	T 1000 DM	1 881 9 210	1 996 7 131	1 416 10 213	1 404 9 732	18 855 95 407	17 371 107 086
68 593	TIEFGEFRORENE FISCHERZEUGNISSE 1)	T 1000 DM	12 408 62 130	11 281 57 390	10 443 62 494	10 089 58 583	128 418 671 615	131 239 741 781
68 596	MARINADEN (EINSCHL. BRAT- U. KOCHFISCH- HAREN) 1)	T 1000 DM	3 797 30 871	6 615 29 824	7 992 31 981	7 978 32 307	69 780 304 983	85 786 349 135
68 597	FISCHDAUERKONSERVEN 1)	T 1000 DM	5 153 30 204	3 454 22 117	3 726 24 099	3 069 21 697	45 364 279 806	45 055 283 300
68 651	ROESTKAFFEE 1) 2)	T 1000 DM	43 067 377 408	35 307 302 278	47 024 480 587	40 249 415 705	446 127 3 693 258	470 327 4 199 380
68 654	KAFFEE-EXTRAKTE 1) 2)	T 1000 DM	2 609 64 091	2 232 45 124	2 255 56 229	1 630 39 184	24 297 586 624	26 220 584 610
68 719	BIER 1)	1000 HL 1000 DM	8 433 1 037 001	8 116 985 992	8 038 1 010 290	8 172 1 020 407	101 275 12 518 117	107 269 13 327 159
68 722	MALZ U. MALZERZEUGNISSE (OHNE MALZEXTRAKT U. NEBENPRODUKTE)	T *	126 877	120 418	126 545	125 169	1 488 050	1 552 381
68 751	KORNBRANNTWEINE 1) 2)	HL 1000 DM	89 497 39 055	86 229 38 465	79 710 26 030	77 800 25 156	861 225 334 717	933 624 347 457
68 753	BRANNTWEINE AUS WEIN (EINSCHLIESSLICH VERSCHNITT) 1) 2)	HL 1000 DM	120 875 70 271	104 085 56 917	90 321 55 146	93 247 57 389	988 639 598 833	1 133 120 687 658
68 755	OBSTBRANNTWEINE 1) 2)	HL 1000 DM	15 038 8 963	14 978 7 725	9 810 6 069	13 130 7 362	142 611 86 388	139 581 84 872
68 757	BITTERE, HALBBITTERE U. KRAEUTER- LIKORE 1) 2)	HL 1000 DM	41 675 41 899	31 615 32 269	35 861 35 186	33 077 34 159	351 776 364 584	423 657 440 430
68 771	TRAUBENSCHAUMWEINE 1) 2)	HL 1000 DM	346 019 147 038	266 498 112 309	326 311 148 789	268 481 109 521	3 009 658 1 256 192	3 092 773 1 358 848
68 781	NATUERLICHE MINERALWASSER, QUELLWASSER	1000 L *	432 702	393 672	421 792	439 567	5 828 367	6 418 764
68 798	LIMONADEN (OHNE DIAETETISCHE ERFRISCHUNGS- GETRAENKE) 1)	1000 L 1000 DM	370 713 294 625	325 360 268 766	317 529 265 128	321 042 280 840	4 470 763 3 604 795	4 914 181 4 056 010
68 817	GENUERZE	T 1000 DM	5 169 66 463	4 022 53 185	5 841 68 684	5 008 57 048	50 896 657 391	63 532 766 150
68 832	KARTOFFELCHIPS U. -STICKS	T 1000 DM	6 491 40 852	4 628 31 181	5 958 41 001	5 679 37 758	68 488 430 404	67 107 440 116
68 833	KARTOFFELPUFFER, -KLOSSMEHL, PUEREPUFFER U. PUEREFLICKEN	T 1000 DM	8 418 40 914	6 201 29 584	9 057 39 420	7 137 29 859	77 376 373 455	88 015 408 839
68 881	GRUNDSTOFFE FUER ALKOHOLFREIE U. ALKOHLISCHE GETRAENKE (OHNE HOPFENPULVER U. -EXTRAKTE)	T 1000 DM	14 768 154 361	13 139 145 168	8 686 54 643	8 234 51 924	143 093 1 276 477	135 676 974 992
68 887	TIEFGEFRORENE FERTIGGERICHTE (AUS MEHREREN KOMPONENTEN BESTEHEND)	T 1000 DM	18 538 131 564	17 158 120 906	19 532 136 705	17 676 129 347	199 039 1 436 527	232 862 1 670 892
<u>TABAKWAREN 2)</u>								
69 110	ZIGARETTEN	MILL.ST 1000 DM	17 582 583 558	11 641 398 781	17 068 597 958	13 526 489 039	177 865 6 155 653	202 200 6 709 008
69 419	ZIGARREN, ZIGARILLOS	MILL.ST 1000 DM	99 18 878	75 14 523	100 20 364	68 14 408	1 126 215 663	1 147 227 175
69 711	RAUCHTABAK	T 1000 DM	1 344 29 354	827 18 867	1 088 27 363	967 23 119	11 204 262 717	13 079 302 726

1) PRODUKTION DER BETRIEBE VON UNTERNEHMEN MIT 10 BESCHAEFFTIGTEN UND MEHR.- 2) PRODUKTIONSWERT OHNE VERBRAUCHSTEUER.

STBA, FACHSERIE 4, REIHE 2.1

8 PRODUKTION AUSGEWAHLTER ERZEUGNISSE - NEUE BUNDESLÄNDER

EB.-NR.	ERZEUGNIS	EINHEIT	1990		1991		JAN. BIS NOV. 1990	NOV. 1991
			OCTOBER	NOVEMBER	OCTOBER	NOVEMBER		
BERGBAULICHE ERZEUGNISSE								
21 121	STEINKOHLE (VERNERTBARE FÖRDERUNG)	1000 T *
21 124	STEINKOHLENBRIKETS	1000 T *
21 142	BRAUNKOHLE, ROH	1000 T *
21 143	BRAUNKOHLENBRIKETS	1000 T *
21 162	ZECHEN-, HUETTEN- U. GASWERKSKOKS 1)	1000 T *
21 210	ERDOEL, ROH	1000 T *
21 220	ERDGAS	1000 M3*
21 310	EISENERZ-ROHFOERDERUNG	1000 T *
21 321	EFFEKTIV-MENGE FE-INHALT	1000 T *
21 410	NE-METALLERZE ROHFOERDERUNG	1000 T *
21 433	AUSBRINGBARER (BEZALTER) ZN-INHALT 2)	1000 T *
21 510	KALIROHSALZE (FOERDERUNG), EFFEKTIV-MENGE ABSATZFAEHIGE KALISALZE, BER. AUF K2O	1000 T *
21 531	ROHSALZE (AUCH ANGEREICHERT)	1000 T *
21 539	KALIUMCHLORID, KALIUMSULFAT U.A. (AUCH MIT MAGNESIUM)	1000 T *
21 616	GEWERBE- U. INDUSTRIESALZ (EINSCHL. IM BERGBAU GEWONNENER SOLE FUER TECHNISCHE ZWECKE), STREU- U. AUFTAUSALZ, BER. AUF NACL	1000 T *
MINERALOELERZEUGNISSE								
22 110	ROHBENZIN	1000 T *	80	71	134	145	.	1 384
22 131	VERGASERKRAFTSTOFFE	1000 T	204	202	250	251	.	2 584
22 139	DIESELKRAFTSTOFF	1000 T	240	263	251	276	.	3 069
22 171	HEIZOEL LEICHT	1000 T
22 175	MITTELSCHWER U. SCHWER	1000 T	201	103	206	221	.	2 965
22 521	SCHMIEROLE U. MINERALISCHE OELE	1000 T	24	18	7	10	.	95
22 731	BITUMEN	1000 T *	65	49	104	91	.	556
STEINE U. ERDEN, ASBESTWAREN, SCHLEIFMITTEL								
25 112	NATURSTEINE FUER DEN TIEFBAU 3) GLEISBETTUNGS-, STRASSENSCHOTTER, SPLITT U. BRECHSAND	1000 T	1 339	1 481	1 940	1 924	.	15 204
25 113	EDELSPLITT U. EDELBRECHSAND	1000 DM	19 046	20 521	28 679	28 655	.	218 953
25 114	BITUMINOESES ASPHALT-MISCHGUT, UEBERWIEGEND AUS NATURSTEIN U. AUF KIESBASIS	1000 T
25 115	MINERALBETON	1000 DM	35	58	414	388	.	2 301
		1000 T	356	593	4 651	4 295	.	24 447
25 141	KALKSTEIN, KALKSPAT, GEBROCHEN ODER ZER- KLEINERT, KALKSTEINSAND 4)	1000 T *	434	465	802	743	.	5 947
25 161	BAUSAND U. BAUKIES (EINSCHL. KIES FUER DEN WEGEBAU) 3)	1000 T	2 597	2 587	2 424	2 605	.	22 684
		1000 DM	25 571	24 733	24 511	26 683	.	221 060
25 275	FERTIGFABRIKATE AUS HARTGESTEIN U. HARMOR	M3	3 312	3 100	2 870	2 720	.	32 375
		1000 DM	4 968	4 314	3 235	3 323	.	36 826
25 319	ZEMENT, OHNE ZEMENTKLINKER 5)	1000 T *	254	233	289	232	.	2 231
25 321	KALKSTEIN, KALKSPAT U. DOLOMITSTEIN, GE- MAHLEN	1000 T *	66	66	99	73	.	612
25 324	KALKSTEIN U. KALKSPAT, GEBRANNT, DOLOMIT- STEIN, GEBRANNT ODER GESINTERT	1000 T *	92	82	63	58	.	553
25 334	BAUGIPS	1000 T
25 337	GIPSKARTONPLATTEN NACH DIN 18180 6)	1000 DM
25 354	WERK-TROCKENMOERTEL	1000 T	24	19	7	4	.	92
		1000 DM	1 849	1 381	525	296	.	6 933
25 360	TRANSPORTBETON 3)	1000 M3	202	210	143	138	.	1 079
25 411	MAUERZIEGEL, KLINKER 7)	1000 DM	28 770	29 242	19 772	18 649	.	150 111
		1000 M3	107	76	51	42	.	430
25 412	DACHZIEGEL (EINSCHL. BIBERSCHWAENZE)	1000 DM	15 487	11 141	8 282	6 996	.	81 950
25 423	KERAMISCHE SPALTPLATTEN U. -RIEMCHEN	1000 ST
		1000 DM
25 451	ROHRE, FORMSTUECKE U.A. KANALISATIONSARTIKEL AUS STEINZEUG	T	2 366	2 786	2 485	3 267	.	17 560
		1000 DM	1 948	1 938	1 481	2 138	.	10 623
25 471	UNGEFORMTE FEUERFESTE ERZEUGNISSE (MOERTEL U. MASEN)	1000 T	4	2	6	10	.	87
		1000 DM	2 174	1 314	736	1 285	.	12 879
25 477	GEFORMTE FEUERFESTE ERZEUGNISSE	1000 T	7	8	5	5	.	68
		1000 DM	8 739	9 686	5 018	5 041	.	67 254

1) TROCKENGEWICHT.- 2) EINSCHL. HUETTENFERTIGER ROHWARE U. DER AUS HALDENERZE GEWONNENEN KONZENTRATE.- 3) PRODUKTION DER BETRIEBE VON UNTERNEHMEN MIT 10 BESCHAEFFTIGTEN UND MEHR.- 4) OHNE ZUM ABSATZ FUER DEN TIEFBAU BESTIMMT.- 5) EINSCHL. ZEMENTAEMNLICHER BINDEMITTEL.- 6) DIE PLATTEN SIND AUF 9,5 MM PLATTENDICKE UNGERECHNET. 7) ANGABEN IN M3-MAUERWERK BEI 24 CM HANDDICKE UNTER BERUECKSICHTIGUNG DER FUGEN.

STBA, FACHSERIE 4, REIHE 2.1

8 PRODUKTION AUSGEWAHLTER ERZEUGNISSE - NEUE BUNDESLÄNDER

EB.-NR.	ERZEUGNIS	EINHEIT	1990		1991		JAN. 1990	BIS 1990	NOV. 1991
			OKTOBER	NOVEMBER	OKTOBER	NOVEMBER			
25 519	KALKSANDSTEINE 1)	1000 M3 1000 DM	29 3 183	30 2 303	31 3 452	30 3 394	.	.	278 28 629
25 551	BLOCKSTEINE, PLANSTEINE AUS GASBETON, UNBEWEHRT 1)	1000 M3 1000 DM	55 6 158	49 6 528	40 6 152	20 2 794	.	.	280 44 674
25 552	DACH- U. DECKENPLATTEN, WANDELEMENTE AUS GASBETON, BEWEHRT	1000 M2 1000 DM	98 7 601	102 6 020	51 2 680	66 3 139	.	.	407 21 398
25 555	BETONDACHSTEINE 2)	1000 ST 1000 DM	2 708 2 816	3 114 3 554	3 841 4 987	3 769 4 730	.	.	31 534 42 144
25 556	BETONFERTIGTEILE GROSSFORMATIGE HANDBAUTEILE (HANDTAFELN), AUCH MIT BEARBEITETEN SICHTFLÄCHEN, DECKENTAFELN	1000 M2 1000 DM	245 33 615	258 35 672	137 8 982	118 7 183	.	.	1 384 126 772
25 557	KONSTRUKTIVER ART	1000 T *	160	157	52	52	.	.	501
25 579	BETONERZEUGNISSE FUER DEN TIEFBAU	1000 T 1000 DM	95 18 996	109 20 709	260 28 881	210 29 074	.	.	1 626 238 598
25 641	DAEMM- U. LEICHTBAUPLATTEN AUS HOLZWOLLE (AUCH MIT PLATTEN AUS KUNSTST. VERBUNDEN) 3)	1000 M2 1000 DM	112 843	115 891	98 537	107 481	.	.	751 4 838
25 658	PLATTEN AUS FASERZEMENT 4)	1000 M2 1000 DM
25 811	SCHLEIFSCHEIBEN U. SONSTIGE SCHLEIFKOEPPER AUS KORUND IN KERAMISCHER U. SILICATBINDUNG	T 1000 DM
25 812	IN KUNSTHARZBINDUNG MIT FASERSTOFFVERSTAERKUNG	T 1000 DM	17 312	30 188
25 839	SCHLEIFPAPIERE U. SCHLEIFGEWEBE	1000 M2 1000 DM
<u>EISEN U. STAHL</u>									
27 112	ROHEISEN FUER DIE STAHLERZEUGUNG	1000 T *
27 113	GIESSEREI-ROHEISEN	1000 T *
27 133	STAHLROHBLÖCKE U. -BRAMMEN AUS OXYGENSTAHL	1000 T *
27 137	ELEKTRO-STAHL	1000 T *	88	63	85	101	.	.	1 156
27 160	ROHRENRUND- U. -MEHRKANTSTAHL (HALBZEUG FUER NAHTLOSE ROHRE)	1000 T *
27 161	WALZSTAHL (OHNE VORGEWALZTES STAHLHALBZEUG)	1000 T *	289	289	294	264	.	.	3 232
27 165	WEISSBLECH U. WEISSBAND	1000 T *
27 333	PRAEZISIONSSTAHLROHRE NAHTLOS	1000 T *
27 335	GESCHWEISST	1000 T *
27 351	SONSTIGE STAHLROHRE NAHTLOS	1000 T *
27 355	GESCHWEISST	1000 T *	10	9	6	5	.	.	89
27 433	GESCHMIEDETE STAEBE	1000 T *
27 453	FREIFORMSCHMIEDESTUECKE, GESCHMIEDETE ODER GEWALZTE RINGE UEBER 125 KG ROHGEWICHT	1000 T *
<u>NE-METALLE U. NE-METALLHALBZEUG</u>									
28 114	HUETTENALUMINIUM NICHT LEGIERT	T *
28 116	LEGIERT	T *
28 117	REINST- U. REINALUMINIUM U. UMGESCHMOLZEN	T *
28 118	UNSMELZ-ALUMINIUMLEGIERUNGEN	T *
28 131	ELEKTROLYTKUPFER (KATHODEN)	T *
28 132	RAFFINADEKUPFER	T *
28 151	ZINKLEGIERUNGEN	T *
28 152	ZINN, NICHT LEGIERT	T *
28 153	WEICHLÖTE	T *
28 171	SILBER	KG *
28 172	GOLD	KG *
28 412	HALBZEUG AUS ALUMINIUM U. ALUMINIUM-LEGIERUNGEN PROFILE, LEGIERT	T *
28 414	BLECHE, PLATTEN, TAFELN U. BAENDER (MIT EINER STAERKE UEBER 0,2 MM) NICHT LEGIERT	T *
28 415	LEGIERT	T *
28 419	SONSTIGES HALBZEUG 5) (Z.B. SCHEIBEN, STANZTEILE, BOEDEN, SCHALEN)	T *

1) ANGABEN IN M3 MAUERWERK BEI 24 CM HANDDICKE UNTER BERUECKSICHTIGUNG DER FUGEN.- 2) BEI GROSSFORMATEN UMRECHNUNG IN STUECK-KLEINFORMAT (DIN 1115).- 3) DIE PLATTEN SIND AUF 2,5 CM PLATTENDICKE UNGERECHNET.- 4) DIE PLATTEN SIND AUF 6 MM PLATTENDICKE UNGERECHNET.- 5) OHNE STAEBE (STANGEN), NICHTLEGIERTE PROFILE, DRAHT, ROHRE, HOHLSTANGEN, GESENKPRESS- UND SCHMIEDETEILE, LEITMATERIAL.

STBA, FACHSERIE 4, REIHE 2.1

8 PRODUKTION AUSGEWAHLTER ERZEUGNISSE - NEUE BUNDESLÄNDER

EB.-NR.	ERZEUGNIS	EINHEIT	1990		1991		JAN. BIS 1990	NOV. 1991
			OKTOBER	NOVEMBER	OKTOBER	NOVEMBER		
28 431	HALBZEUG AUS KUPFER U. KUPFERLEGIERUNGEN (OHNE SOLCHES AUS LEGIERUNGEN MIT EINEM GEHALT UEBER 10 % NICKEL) STÄBE U. PROFILE, LEGIERT	T *
28 432	BLECHE, PLATTEN, TAFELN U. BÄNDER MIT EINER STÄRKE UEBER 0,15 MM NICHT LEGIERT	T *
28 433	LEGIERT	T *
28 434	ROHRE U. HOHLSTANGEN NICHT LEGIERT	T *
28 435	LEGIERT	T *
28 436	DRAHT	T *	18 116	16 902	10 652	10 903	.	110 929
28 438	LITZEN U. SEILE	T *
28 439	STAHLKUPFER	T *
GIESSEREIERZEUGNISSE								
29 110	GUSSEISEN MIT LAMELLEN- U. KUGELGRAPHIT	T *	27 462	27 351	18 450	17 301	.	192 202
29 140	STAHLGUSS	T *	7 856	6 842	4 175	4 548	.	59 648
29 170	TEMPERGUSS	T *	632	846	693	725	.	8 106
29 515	LEICHTMETALLFORMGUSS AUS ALUMINIUM U. ALUMINIUMLEGIERUNGEN	T *	3 117	2 956	1 258	1 540	.	15 632
29 517	MAGNESIUM U. MAGNESIUMLEGIERUNGEN	T *
ERZEUGNISSE DER ZIEHEREIEN U. KALTWALZWERKE								
U. DER STAHLVERFORMUNG								
30 111	BLANKSTAHL	T *
30 115	BANDSTAHL, KALT GEWALZT (UNTER 600 MM BREITE)	T *	6 899	9 217	4 472	5 505	.	63 657
30 151	KALT GEZOGENER DRAHT (OHNE ISOLIERTE DRAEHE FUER DIE ELEKTROTECHNIK) VON HALZDRAHT GEZOGEN	T *	12 795	12 190	9 080	7 938	.	90 104
30 154	VON ZUGEKAUFTEM DRAHT DÜNNER GEZOGEN	T *
30 157	SCHWEISSDRAHT U. -STÄBE (WEDER UMHÜLLT NOCH GEFÜLLT)	T *
30 159	KUNSTSTOFFUEBERZOGENER DRAHT	T *
30 171	DRAHTSEILE U. -LITZEN AUS EISEN U. STAHL	T	1 033	813	690	659	.	6 644
30 173	BETONSTAHLMATTE NACH DIN 488, GESCHWEISSTE ABSTANDHALTER U. GITTERTRÄGER FUER BETON- BEWEHRUNG SOWIE GESCHWEISSTE DRAHTGITTER NACH SONST. NORMEN	1000 DM	3 284	3 349	1 921	1 565	.	17 995
30 175	FEDERKERNE FUER MATRATZEN U. POLSTERMÖBEL	T	166	189	600	565	.	3 959
30 211	GESENKSCHMIEDESTÜCKE	1000 DM	260	424	639	658	.	5 096
30 218	ROHRFORM-, ROHRVERSCHLUSS- U. ROHRVERBIN- DUNGSTÜCKE AUS STAHL	T	481	1 109	732	776	.	8 579
30 225	PRESS-, ZIEH- U. STANZTEILE AUS STAHL MIT EINEM STÜCKGENICHT UEBER 50 G	1000 DM	1 332	3 133	2 169	2 166	.	23 069
30 239	FEDERN AUS STAHL ODER NE-METALLEN (OHNE MATRATZEN U. UHRFEDERN)	T	4 461	5 270	3 555	4 096	.	83 518
30 248	KETTEN U. KETTENTEILE 1)	1000 DM	14 362	14 662	11 139	12 587	.	112 878
30 258	SCHRAUBEN, BOLZEN, MUTTERN, SCHRAUBHAKEN, NIETE, SPLINTE, KEILE, UNTERLEGSCHIEBEN, SCHWELLEN-SCHRAUBEN U. Ä.; DREHTEILE AUS METALL	T	1 720	1 542	1 208	1 423	.	18 197
30 298	OBERFLÄCHENVEREDLUNG	1000 DM	10 832	7 759	9 915	6 147	.	54 197
31 112	SKELETT-, STUETZ- U. TRÄGERKONSTRUKTIONEN	T	241	166	539	642	.	5 617
31 114	HALLEN, UEBERWIEGEND AUS EISEN ODER STAHL	1000 DM	1 043	601	1 601	1 885	.	15 291
31 116	TUERME U. GITTERMASTE, GERUESTKONSTRUKTIONEN, SIGNALBRUECKEN, BRUECKEN FUER ROHR- U. KABELLEITUNGEN AUS STAHL; BRUECKEN, BRUECKENELEMENTE U. GERUESTKONSTRUKTIONEN AUS ALUMINIUM	T	1 498	1 221	794	721	.	9 350
31 160	ERZEUGNISSE FUER DEN GRUBENAUSBAU (OHNE BERGBAUMASCHINEN U. ELEKTROTECHNISCHE ER- ZEUGNISSE)	1000 DM	6 397	5 629	3 463	3 093	.	39 274
31 191	TÖRE, TÜRERN U. FENSTER AUS GEWALZTEN ODER STRANGGEPRESSTEN PROFILN (OHNE KELLER- FENSTER)	T	2 691	2 556	2 532	2 333	.	25 405
		1000 DM	14 806	13 350	11 000	11 205	.	113 309
31 112	SKELETT-, STUETZ- U. TRÄGERKONSTRUKTIONEN	T	7 821	11 804	12 234	16 154	.	149 661
31 114	HALLEN, UEBERWIEGEND AUS EISEN ODER STAHL	1000 DM	22 763	32 239	35 660	44 476	.	389 711
31 116	TUERME U. GITTERMASTE, GERUESTKONSTRUKTIONEN, SIGNALBRUECKEN, BRUECKEN FUER ROHR- U. KABELLEITUNGEN AUS STAHL; BRUECKEN, BRUECKENELEMENTE U. GERUESTKONSTRUKTIONEN AUS ALUMINIUM	T	13 704	6 848	1 923	1 646	.	17 458
31 160	ERZEUGNISSE FUER DEN GRUBENAUSBAU (OHNE BERGBAUMASCHINEN U. ELEKTROTECHNISCHE ER- ZEUGNISSE)	1000 DM	11 205	16 021	4 690	5 220	.	43 470
31 191	TÖRE, TÜRERN U. FENSTER AUS GEWALZTEN ODER STRANGGEPRESSTEN PROFILN (OHNE KELLER- FENSTER)	T	3 691	3 784	3 586	5 110	.	31 458
		1000 DM	11 941	12 235	10 094	10 989	.	81 857
31 191	TÖRE, TÜRERN U. FENSTER AUS GEWALZTEN ODER STRANGGEPRESSTEN PROFILN (OHNE KELLER- FENSTER)	T	700	551	301	256	.	24 548
		1000 DM	4 063	4 014	5 074	4 935	.	38 991

1) AUS STAHL ODER NE-METALLEN (OHNE GUSS- U. STAHLGELENKETTEN).

STBA, FACHSERIE 4, REIHE 2.1

B PRODUKTION AUSGEWAHLTER ERZEUGNISSE - NEUE BUNDESLAENDER

EB.-NR.	ERZEUGNIS	EINHEIT	1990		1991		JAN. BIS 1990	NOV. 1991
			OKTOBER	NOVEMBER	OKTOBER	NOVEMBER		
31 195	ABDECKUNGEN (LICHTGITTER) U. ROSTE AUS GE- WALZTEN ODER STRANGGEPRESSTEN PROFILEN	T 1000 DM	265 1 062	221 970	398 1 315	361 1 297	.	3 612 11 066
31 512	WASSERROHRKESSEL	T 1000 DM	73 967	63 759	345 2 341	279 1 882	.	2 365 20 179
31 538	FEUERUNGEN U. BEHEIZUNGSEINRICHTUNGEN FUER DAMPFKESSEL (OHNE EINZELNE BRENNER)	T 1000 DM	678 7 823	831 6 761	729 5 051	441 3 710	.	12 899 85 258
31 542	SPEISEWASSERVORWAERMER, LUFTVORWAERMER U. UEBERHITZER, ROEHREN- U. WAERMEAUSTAUSCHER	T 1000 DM	3 126 9 613	1 861 12 126	315 3 689	384 9 156	.	4 760 65 304
31 558	BEHAELTER AUS STAHL ODER ALUMINIUM MIT EINEM FASSUNGSVERMOEGEN UEBER 100 M3	T 1000 DM
31 562	ROHRLEITUNGEN SONIE DEREN ZUBEHOER AUS NAHTLOSEN STAHLROEHRN (OHNE DRUCKROHR- LEITUNGEN FUER WASSERKRAFTWERKE U. DGL.)	T 1000 DM	363 2 066	493 2 884	324 1 911	638 1 880	.	3 077 15 207
31 579	ZENTRALHEIZUNGSKESSEL	ST 1000 DM
31 580	TRANSPORTBEHAELTER (CONTAINER) UEBER 3 M3 NUTZRAUM	1000 DM	4 362	4 928	14 914	12 103	.	124 603
31 720	DIESEL- U. ELEKTRISCHE LOKOMOTIVEN	T 1000 DM
31 731	PERSONENWAGEN U. ANDERE SCHIENENGEBUNDENE SPEZIALWAGEN FUER EISENBAHNEN	T 1000 DM
31 733	STANDARDGUETERWAGEN	T 1000 DM
31 735	SCHIENENGEBUNDENE SPEZIALGUETERWAGEN	T 1000 DM
31 905	BAUSTELLENARBEITEN (AUCH IM TAGELOHN) (OHNE MONTAGEN AN ROHRLEITUNGEN)	1000 DM	27 485	36 145	45 289	43 408	.	325 719
31 910	MONTAGEN AN ROHRLEITUNGEN	1000 DM	36 879	51 746	83 964	44 753	.	535 504
MASCHINENBAUERZEUGNISSE								
METALLBEARBEITUNGSMASCHINEN								
32 110	HOBEL-, STOSS- U. RAEUHMASCHINEN	T 1000 DM
32 115	SPITZENDREHMASCHINEN	T 1000 DM
32 901	SENKRECHT- U. KARUSSELLEDREHMASCHINEN	T 1000 DM
32 117	DREHAUTOMATEN U. REVOLVERDREHMASCHINEN	T 1000 DM
32 118	TISCH-, SAEULEN- U. STAENDERBOHRMASCHINEN	T 1000 DM
32 119	FRAESMASCHINEN, WAAGERECHT-BOHR-U.-FRAES- MASCHINEN (OHNE SOLCHE FUER VERZAHNUNGEN)	T 1000 DM
32 121	KALT- U. WARMKREISSAEGEMASCHINEN	T 1000 DM
32 122	SCHLEIF-, HON-, LAEPP- U. POLIERMASCHINEN (OHNE SOLCHE FUER VERZAHNUNGEN)	T 1000 DM
32 902	VERZAHNMASCHINEN	T 1000 DM	209 4 742	267 9 152	224 3 767	159 2 640	.	2 301 46 196
32 125	BEARBEITUNGSMASCHINEN MIT FUNKENEROSION, ULTRASCHALL, ELEKTRONENSTRAHL U. LASER	T 1000 DM
32 903	FERTIGUNGSSTRASSEN, SCHALTTISCH- UND SCHALTTROMMELMASCHINEN, BEARBEITUNGSZEN- TREN, FLEXIBLE FERTIGUNGSEINRICHTUNGEN UND SONSTIGE WERKZEUGMASCHINEN (SPANABEBEND)	T 1000 DM	672 27 295	659 28 866	108 2 829	438 13 990	.	4 504 130 895
METALLBEARBEITUNGSMASCHINEN DER SPANLOSEN FORMUNG								
32 904	BIEGE- U. RICHTMASCHINEN FUER ROHRE, WELLEN, STANGEN U. PROFILE, BETONSTAHL- BEARBEITUNGSMASCHINEN	T 1000 DM
32 130	FREIFORM- U. GESENKSMIEDE-, SPANN- TREIB- U. POLIERHAEMMER, SCHNIEDEWALZ- U. STAUCHMASCHINEN	T 1000 DM
32 905	PRESSEN MIT MECHANISCHEM ANTRIEB FUER DIE METALLBEARBEITUNG	T 1000 DM	166 3 875	680 8 265	2 457 22 525	2 888 32 109	.	23 312 224 665
32 906	PRESSEN MIT HYDRAULISCHEM ANTRIEB FUER DIE METALLBEARBEITUNG	T 1000 DM

STBA, FACHSERIE 4, REIHE 2.1

8 PRODUKTION AUSGEWAHLTER ERZEUGNISSE - NEUE BUNDESLÄNDER

EB.-NR.	ERZEUGNIS	EINHEIT	1990		1991		JAN. 1990	BIS NOV. 1991
			OKTOBER	NOVEMBER	OKTOBER	NOVEMBER		
32 136	SCHEREN, LOCHSTANZ-, NIBBEL- U. AUSKLINK- MASCHINEN	T 1000 DM
32 137	BLECHRICHT-, BLECHRUNDBIEGE- U. BLECH- ABKANTMASCHINEN	T 1000 DM	145 989	176 1 400	109 610	.	.	.
32 138	DRUECK- U. PLANIERBAENKE, GEWINDEDRUECK- MASCHINEN	T 1000 DM
32 140	DRAHTBE- U. -VERARBEITUNGSMASCHINEN	T 1000 DM	621 20 592	629 28 303	726 21 677	775 23 141	.	6 983 184 621
32 143	PRESSEN FUER DIE HERSTELLUNG VON BOLZEN, SCHRAUBEN, NIETEN, MUTTERN U. DGL.	T 1000 DM
32 144	HUETTEN- U. WALZWERKSEINRICHTUNGEN (OHNE EINZELN ABGESETZTE GEGOSSENE WALZEN)	T 1000 DM	612 8 396	1 103 21 288	750 11 365	640 8 396	.	9 249 118 284
GIESSEREIMASCHINEN								
32 145	FORMMASCHINEN U. -ANLAGEN (EINSCHL. KERN- HERSTELLUNGSMASCHINEN U. -ANLAGEN)	T 1000 DM
32 146	AUFBEREITUNGSMASCHINEN U. -ANLAGEN FUER GIESSEREISANDE	T 1000 DM
32 147	GUSSPUTZMASCHINEN U. -EINRICHTUNGEN	T 1000 DM
32 907	AUSHUCHTMASCHINEN	T 1000 DM
HOLZBE- U. -VERARBEITUNGSMASCHINEN								
32 148	GATTER	T 1000 DM
32 150	KREISSAEGEMASCHINEN	T 1000 DM
32 153	HOBEL- U. FRAESMASCHINEN FUER ZWEI- U. MEHRSEITIGE BEARBEITUNG	T 1000 DM
32 154	DUEBELLOCH- U. SONSTIGE BOHRMASCHINEN	T 1000 DM
32 155	PLATTENSCHLEIFMASCHINEN	T 1000 DM
32 156	ZERKLEINERUNGSMASCHINEN, SPALT- U. HACK- MASCHINEN, MUEHLEN, ZERSPANNER, SCHNEIDE- MASCHINEN FUER HOLZHOLLE	T 1000 DM
32 157	MASCHINEN ZUM AUFTRAGEN HAFTENDER SCHICHTEN WIE LEIME, KLEBER, LACKE, SPACHTEL	T 1000 DM
32 158	FASERHOLZ-, SPANHOLZ-, SPERRHOLZ-, SCHICHTHOLZ- U. DECKSCHICHTPRESSEN FUER EBENE FLAECHEEN U. FORHTEILE	T 1000 DM
32 159	MASCHINENKOMBINATIONEN (KOMBINIERTE TISCH- LEREIMASCHINEN, MEHRSTUFIGE MASCHINEN)	T 1000 DM
32 161	EINZWECKMASCHINEN FUER SONDERFERTIGUNGEN	T 1000 DM
32 162	HANDGEFUEHRTE MASCHINEN (OHNE ELEKTROWERK- ZEUGE BIS 2 KW)	T 1000 DM
AUSWECHSELBARE WERKZEUGE FUER DIE METALLBEARBEITUNG								
32 163	BOHRWERKZEUGE 1)	T 1000 DM
32 164	GEWINDEBOHRWERKZEUGE FUER INNENGEWINDE 1)	T 1000 DM
32 165	FRAESWERKZEUGE 1)	T 1000 DM	7 953	6 911
32 166	VERZAHNWERKZEUGE 1)	T 1000 DM
32 167	RAEUMWERKZEUGE U. -VORRICHTUNGEN 1)	T 1000 DM
32 168	REIBAHLEN U. AUSBOHRWERKZEUGE 1)	T 1000 DM
32 169	BOHRFUTTER 1)	T 1000 DM
32 171	DREHFUTTER U. PLANSCHLEIBEN 1)	T 1000 DM
32 173	SCHNITT- STANZ-, FORMWERKZEUGE, WERK- STUECKGEBUNDENE VORRICHTUNGEN, FORMEN FUER METALLE, SPRITZGIESS- ODER FORM- PRESSWERKZEUGE FUER KAUTSCHUK UND KUNSTSTOFF 1)	T 1000 DM	205 19 454	337 18 836	409 17 467	523 18 998	.	4 480 203 244
32 174	BOHR- U. FRAESWERKZEUGE MIT ARBEITENDEM TEIL AUS GESINTERTEN HARTMETALLEN	T 1000 DM	13 1 134	14 1 067
32 181	MASCHINEN FUER AUTOGENES SCHWEISSEN, SCHNEIDEN	T 1000 DM
32 231	VERBRENNUNGSMOTOREN MIT SELBSTZUENDUNG, Z.B. ORTSFESTE DIESELMOTOREN, SCHIFFSDIESEL- HILFSMOTOREN, DIESELMOTOREN FUER DEN AN- TRIEB VON FLURFOERDERZEUGEN, NAENDRESCHERN, BAGGERN	T 1000 DM	2 128 29 379	2 236 33 535	632 9 413	620 9 882	.	7 139 106 147

1) OHNE WERKZEUGE, DIE GANZ ODER MIT EINEM ARBEITENDEN TEIL AUS HARTMETALL BZW. MIT HARTMETALL BESTUECKT SIND.

STBA, FACHSERIE 4, REIHE 2.1

8 PRODUKTION AUSGEWAHLTER ERZEUGNISSE - NEUE BUNDESLAENDER

EB.-NR.	ERZEUGNIS	EINHEIT	1990		1991		JAN. BIS 1990	NOV. 1991
			OKTOBER	NOVEMBER	OKTOBER	NOVEMBER		
32 233	VERBRENNUNGSMOTOREN MIT SELBSTZUENDUNG FUER DEN ANTRIEB VON WASSERFAHRZEUGEN	T 1000 DM	673 9 686	191 3 160	1 166 21 492	1 136 20 653	.	12 263 215 629
32 239	VERBRENNUNGSMOTOREN MIT SELBSTZUENDUNG FUER DEN ANTRIEB VON SCHIENENFAHRZEUGEN UND ACKERSCHLEPPERN	T 1000 DM	136 5 661	93 3 462
32 279	DAMPFTURBINEN	T 1000 DM	215 6 805	484 18 071	225 6 838	208 5 111	.	2 481 73 799
32 320	HUBKOLBENKOMPRESSOREN, ORTSFEST U. ORTS-BEWEGLICH	T 1000 DM	415 6 935	223 4 382	33 986	118 2 502	.	976 20 710
32 323	TURBOKOMPRESSOREN FUER DRUECKE UEBER 300 MBAR	T 1000 DM
32 324	DREHKOLBENKOMPRESSOREN, MEHRWELLIG	T 1000 DM
32 325	STRASSENFAHRBARE KOMPRESSOREN ALS ANHAENGER	T 1000 DM
32 326	VAKUUMPUMPEN, MECHANISCH	T 1000 DM	48 1 098	140 630	24 592	20 687	.	129 3 223
32 327	VENTILATOREN, EIN- ODER MEHRSTUFIG (OHNE GRUBENVENTILATOREN U. ELEKTRISCHE TISCH-, WAND- U. DECKENVENTILATOREN BIS 200 W)	T 1000 DM	853 11 230	865 8 680	508 6 621	644 7 034	.	3 135 43 659
32 328	LUFTHEIZER (LUFTHEIZGERAETE MIT WAERME-TAUSCHER FUER DAMPF, WASSER, THERMOEL)	T 1000 DM	547 6 401	672 9 198	380 1 364	194 788	.	3 507 26 784
32 329	LUFTFOERDERGERAETE, KLIMAGERAETE	T 1000 DM
32 330	ANLAGEN DER KLIMA- U. LUEFTUNGSTECHNIK SOWIE ANLAGEN ZUR ENTSTAUBUNG U. ABLUFTREINIGUNG	T 1000 DM	2 784 35 428	2 278 25 786	1 211 13 633	1 666 15 503	.	16 889 178 063
32 331	INDUSTRIESTAUBSAUGER, ABLUFTENTSTAUBUNGSGERAETE	T 1000 DM
32 333	KAELETSAETZE UEBER 0,4 KW, KAELTEANLAGEN, WAERMEPUMPEN 1)	T 1000 DM	907 26 082	668 20 496	387 10 825	341 9 518	.	4 269 111 188
32 334	VERDRAENGERPUMPEN OSZILLIERENDER BAUART	T 1000 DM	254 6 366	341 7 184	93 1 860	153 3 350	.	1 086 19 251
32 336	FLUEGELZELLENPUMPEN	T 1000 DM
32 337	KREISELPUMPEN (KRAFTPUMPEN; OHNE TAUCHMOTORPUMPEN)	T 1000 DM	875 19 228	932 19 400	320 4 206	314 4 188	.	4 508 75 165
32 338	TAUCHMOTORPUMPEN EINSTUFIG	T 1000 DM	52 1 103	58 1 376
32 339	MEHRSTUFIG	T 1000 DM
32 340	ZAHNRADPUMPEN	T 1000 DM	227 5 268	141 4 012	104 1 830	78 1 596	.	780 14 918
MASCHINEN FUER DIE BE- U. VERARBEITUNG VON KAUTSCHUK U. KUNSTSTOFF								
32 341	EXTRUDER (AUCH TYPISCHE FOLGEMASCHINEN)	T 1000 DM	128 5 406	56 3 214
32 342	BLASFORMMASCHINEN	T 1000 DM
32 343	SPRITZGIESSMASCHINEN (OHNE SPRITZGIESSWERKZEUGE)	T 1000 DM
32 344	MECHANISCHE U. HYDRAULISCHE PRESSEN (OHNE FORMPRESSWERKZEUGE U. REIFENVULKANISIERPRESSEN)	T 1000 DM
32 345	WARMFORMMASCHINEN (TIEFZIEH- U. STRECKZIEHFORMMASCHINEN)	T 1000 DM
32 346	MASCHINEN ZUR HERSTELLUNG V. SCHAUMSTOFFEN (OHNE SPRITZGIESSMASCHINEN U. EXTRUDER)	T 1000 DM
BAUMASCHINEN FUER HOCH- U. TIEFBAU								
32 347	BETONMISCHER FUER BAUSTELLEN U. BETONWERKE; TRANSPORTMISCHERAUFBAUTEN OHNE FAHRGESTELL	T 1000 DM
32 348	BETONMISCHANLAGEN	T 1000 DM
32 349	BETONPUMPEN, BETONSPRITZ- U. -EINPRESSGERAETE	T 1000 DM
32 351	BETONVERDICHTER	T 1000 DM
32 352	TURMDREHKRANE FUER BAUSTELLEN	T 1000 DM
32 353	RAMMEN U. PFAHLZIEHER	T 1000 DM
32 354	VERPUTZMASCHINEN U. SONSTIGE BAUMASCHINEN FUER HOCH- U. TIEFBAU (OHNE BAUAUFZUEGE UND -WINDEN)	T 1000 DM

1) OHNE SOLCHE MIT ELEKTROMOTORISCH ANGETRIEBENEN KAELEMITTELVERDICHTERN U. EINER ANSCHLUSSLEISTUNG BIS 15 KW (NENNAUFNAHME DES VERDICHTERS).

STBA, FACHSERIE 4, REIHE 2.1

8 PRODUKTION AUSGEWAHLTER ERZEUGNISSE - NEUE BUNDESLEAENDER

EB.-NR.	ERZEUGNIS	EINHEIT	1990		1991		JAN. 1990	BIS 1990	NOV. 1991
			OCTOBER	NOVEMBER	OCTOBER	NOVEMBER			
32 355	UNIVERSAL-HYDRAULIKBAGGER MIT AUSSCHLIESSLICH HYDRAULISCH BETAEITIGTEN ARBEITSWERKZEUGEN	T 1000 DM
32 356	MASCHINEN FUER DEN BITUMINOESEN U. BETONSTRASSENBAU	T 1000 DM	1 028	1 019
32 357	BODENVERDICHTER	T 1000 DM	15 280	13 807
32 358	STRASSENHALZEN	T 1000 DM
32 359	RADLADER IN GRUNDAUSRUESTUNG	T 1000 DM	182	194
32 361	ANBAUGERAETE FUER RAD- U. RAUPENLADER, PLANIERMASCHINEN U. RAUPENSCHLEPPER FUER DEN ERDBAU	T 1000 DM	2 129	40 236	182 847	161 710	.	.	1 433 6 221
	BAUSTOFF-, KERAMIK- U. GLASMASCHINEN								
32 362	MASCHINEN U. EINRICHTUNGEN FUER DIE ZEMENT-, KALK-, GIPS-, TRASS- U. KREIDEHERSTELLUNG	T 1000 DM	1 469 8 691	1 624 11 449
32 363	MASCHINEN U. EINRICHTUNGEN FUER DIE SCHOTTER-, SAND- U. KIESGEWINNUNG SOWIE FUER RECYCLING VON BAUSCHUTT U. -MATERIAL	T 1000 DM
32 364	ZERKLEINERUNGS-, SIEB- U. AUFBEREITUNGSMASCHINEN FUER ANDERE BEREICHE DES BAUSTOFF-, KERAMIK- U. GLASGERWEBES	T 1000 DM
32 365	MASCHINEN U. EINRICHTUNGEN ZUR HERSTELLUNG ZEMENT-, KALK-, GIPS- U. ASPHALT- GEBUNDENER BAUELEMENTE	T 1000 DM	786 6 081	861 8 494	696 3 395	889 3 820	.	.	6 347 35 404
32 366	KERAMIKMASCHINEN	T 1000 DM	191 3 713	186 3 658	109 2 395	281 3 540	.	.	823 13 970
32 367	MASCHINEN FUER DIE HERSTELLUNG U. WARMBEARBEITUNG VON FLACH- U. HOHLGLAS	T 1000 DM
32 368	MASCHINEN FUER DIE KALTBEARBEITUNG VON GLAS ODER GLASWAREN	T 1000 DM
32 370	TROCKNUNGSANLAGEN U. -MASCHINEN FUER GARNE, LOSES TEXTILGUT, TEXTILIEN UND TEXTILE FLAECHENERZEUGNISSE, Z.B. ZENTRIFUGEN	T 1000 DM
32 372	SPRITZ- U. SPRUEHKABINEN, KOMBINIERTE SPRITZ- U. TROCKNUNGSKABINEN	T 1000 DM
	LANDMASCHINEN								
32 411	PFLUEGE (AUCH GESPANN-, WEINBERG-, SCHAEL- U. KREISELPFLUEGE)	T 1000 DM
32 412	MASCHINEN U. GERAETE ZUM DUENGEN (OHNE FLUESSIGMISTTANKWAGEN)	T 1000 DM
32 413	MASCHINEN U. GERAETE FUER DEN PFLANZENSCHUTZ (OHNE TRAGBARE SPRITZEN)	T 1000 DM
32 414	ERNTEMASCHINEN FUER HALMGUT	T 1000 DM	9 581 62 606	8 259 53 431	5 276 48 258	3 938 35 815	.	.	45 528 402 255
32 415	ERNTEMASCHINEN FUER HACK- U. SONSTIGE FELDFRUECHTE	T 1000 DM	404 3 287	313 2 073	1 485 11 327	698 6 983	.	.	21 886 133 064
32 416	RASENMAEHER MIT ELEKTRO- SOWIE MIT VERBRENNUNGSMOTORISCHEM ANTRIEB	T 1000 DM
32 417	LANDWIRTSCHAFTLICHE LADEWAGEN	T 1000 DM	176 1 543	238 2 273
32 419	MASCHINEN, ANLAGEN U. GERAETE ZUR MILCHGEWINNUNG U. -KUEHLUNG	T 1000 DM
32 420	ACKERSCHLEPPER (RAD- U. RAUPENSCHLEPPER; OHNE EINACHSIGE MOTORGERAETE)	T 1000 DM
	NAHRUNGSMITTELMASCHINEN								
32 908	MASCHINEN FUER DIE OBST- U. GEMUESEVERARBEITUNG, FEINKOSTHERSTELLUNG, FISCHVERARBEITUNG, TROCKENMILCH- U. KAESEHERSTELLUNG	T 1000 DM
32 422	MUELLEREIMASCHINEN U. -ANLAGEN (OHNE SOLCHE FUER DIE OELMUELLEREI), HILFSMASCHINEN FUER DIE HERSTELLUNG VON GRUNDNAHRUNGS- U. FUTTERMITTELEN	T 1000 DM
32 909	TEIGNET- U. -MISCHMASCHINEN, RUEHR- UND SCHLAGMASCHINEN	T 1000 DM	5 160	11 366
32 424	TEIGTEILMASCHINEN, TEIGWIRKMASCHINEN (RUND U. LANG; AUCH KOMBINIERT)	T 1000 DM
32 910	MASCHINEN U. ANLAGEN ZUR HERSTELLUNG VON TEIGWAREN	T 1000 DM
32 426	DAUERBACKWARENMASCHINEN, -ANLAGEN UND -DEFEN	T 1000 DM

STBA, FACHSERIE 4, REIHE 2.1

8 PRODUKTION AUSGEWAHLTER ERZEUGNISSE - NEUE BUNDESLÄNDER

EB.-NR.	ERZEUGNIS	EINHEIT	1990		1991		JAN. BIS 1990	NOV. 1991
			OCTOBER	NOVEMBER	OCTOBER	NOVEMBER		
32 911	ETAGENBACKOEFEN UND BACKSCHRAENKE, DURCHLAUFDEFEN	T 1000 DM
32 428	SCHLACHTHAUSANLAGEN U. -EINRICHTUNGEN (AUCH FLEISCHEREIKOCHANLAGEN)	T 1000 DM	116 941	42 639	16 309	16 233	.	212 3 187
32 429	WURSTHERSTELLUNGSMASCHINEN	T 1000 DM
32 431	AUFBEREITUNGS- U. ROESTANLAGEN FUER KAKAOBOHNEN U. NUESSE, KAKAO- U. SCHOKOLADENHERSTELLUNGSMASCHINEN	T 1000 DM
32 432	MASCHINEN U. ANLAGEN FUER DIE HERSTELLUNG SONSTIGER SUESSHAREN (AUCH BONBON-, DRAGEE- U. MOGULHERSTELLUNGSANLAGEN)	T 1000 DM
32 433	MASCHINEN U. ANLAGEN ZUR HERSTELLUNG VON ZUCKER	T 1000 DM
32 434	MASCHINEN U. ANLAGEN FUER DIE SPEISEOEL- U. SPEISEFETTERSTELLUNG	T 1000 DM
32 912	GETRAENKEHERSTELLUNGSMASCHINEN UND -ANLAGEN; REINIGUNGS-, FUELL U. VERSCHLIESSMASCHINEN, ABFUELLANLAGEN FUER WEICHPACKUNGEN	T 1000 DM	64 3 892	55 2 926	158 2 849	264 6 425	.	1 234 29 446
32 436	MASCHINEN U. EINRICHTUNGEN FUER GROSSKUECHEN U. GASTWIRTSCHAFTEN AUFSCNITTSCHEIDEMASCHINEN MIT EINEM GEWICHT AB 20 KG	T 1000 DM
32 437	GROSSKAFEEEMASCHINEN MIT EINEM NUTZINHALT UEBER 2 L	T 1000 DM
32 438	ELEKTRISCHE GESCHIRRSPUELMASCHINEN FUER GEWERBLICHE ZWECKE	T 1000 DM
32 439	GROSSKUECHENMASCHINEN	T 1000 DM	84 1 629	20 1 238	11 255	5 168	.	109 3 974
32 450	KAFEE-, TEE- U. TABAKVERARBEITUNGSMASCHINEN U. ANLAGEN	T 1000 DM
32 453	FARBENHERSTELLUNGSMASCHINEN	T 1000 DM
32 454	KOMPRIMIERMASCHINEN (AUCH FUER TABLETTENKOMPRIMIERUNG)	T 1000 DM
32 913	MISCH-, KNET- U. SIEBMASCHINEN	T 1000 DM
VERPACKUNGSMASCHINEN								
32 456	MASCHINEN FUER DIE HERSTELLUNG VON BLECHPACKUNGEN	T 1000 DM
32 457	ABFUELLMASCHINEN FUER FESTE STOFFE	T 1000 DM
32 458	ABFUELLMASCHINEN FUER FLUESSIGE U. PASTENFUERHIGE STOFFE	T 1000 DM
32 459	MASCHINEN ZUM VERSCHLIESSEN VON PACKUNGEN	T 1000 DM
32 461	EINSCHLAG- U. EINWICKELMASCHINEN	T 1000 DM
32 462	FUELL- U. VERSCHLIESSMASCHINEN	T 1000 DM
32 463	FORM-, FUELL- U. VERSCHLIESSMASCHINEN FUER SCHLAUCH- U. SIEGELRANDBEUTEL	T 1000 DM
32 464	FUER ANDERE PACKUNGEN (OHNE SCHLAUCH- U. SIEGELRANDBEUTEL)	T 1000 DM
32 914	SAMMELPACKMASCHINEN	T 1000 DM
32 466	ETIKETTIER- U. BANDUMKLEBEMASCHINEN	T 1000 DM
EINZELAPPARATE U. -MASCHINEN FUER DIE CHEMISCHE U. VERWANDTE INDUSTRIE								
32 511	EINZELAPPARATE U. -MASCHINEN F.D. STICKSTOFF- U. KUNSTDUENGERHERSTELLUNG (AUCH DUENGERMUEHLEN)	T 1000 DM
32 512	HOCHDRUCKREINIGER (AUCH HIT DAMPFSTUFE)	T 1000 DM
32 513	EINZELAPPARATE U. -MASCHINEN ZUR HERSTELLUNG VON TECHNISCHEM FETTEN U. OELN, ZUR EXTRAKTION U. HAERTUNG	T 1000 DM
32 514	EINZEL-AUTOKLAVEN F. ALLGEM. CHEM. ZWECKE	T 1000 DM
32 515	FILTER U. FILTERPRESSEN FUER ALLGEMEINE CHEMISCHE ZWECKE (OHNE LUFTFILTER U. ENTSTAUBUNGSGERAETE)	T 1000 DM
32 516	ZENTRIFUGEN FUER ALLGEMEINE CHEMISCHE ZWECKE	T 1000 DM
32 517	RUEHRMERKE, KNET-, MISCH- U. ZERKLEINERUNGSMASCHINEN FUER ALLG. CHEM. ZWECKE	T 1000 DM

STBA, FACHSERIE 4, REIHE 2.1

8 PRODUKTION AUSGEWAHLTER ERZEUGNISSE - NEUE BUNDESLÄNDER

EB.-NR.	ERZEUGNIS	EINHEIT	1990		1991		JAN. BIS NOV. 1990	NOV. 1991
			OKTOBER	NOVEMBER	OKTOBER	NOVEMBER		
32 518	EINZEL-WÄRMEAUSTAUSCHER (SOWEIT NICHT ZU DAMPKESSELN GEHÖRENDE), EINZELAPPARATE ZU KUEHLERN U. KAMINKUEHLERN	T 1000 DM	1 219 18 038	1 381 21 890	326 4 981	319 5 216	.	3 914 54 488
32 520	EINZELAPPARATE U. MASCHINEN FUER DIE WASSERBEHANDLUNG	T 1000 DM	247 2 486	495 3 340	182 1 716	161 1 953	.	2 190 19 594
32 522	ANLAGEN FUER DIE ANORGANISCHE U. ORGANISCHE CHEMIE, FUER DIE GAERUNGS- U. STAERKE-INDUSTRIE	T 1000 DM
32 523	ANLAGEN ZUR LAGERUNG VON BRENNBAREN FLUESSIGKEITEN U. KRAFTSTOFFEN; GASTANK-ANLAGEN U. TANKSTELLENEINRICHTUNGEN	T 1000 DM	410 4 971	403 6 002	1 383 5 171	1 684 5 962	.	10 075 37 417
32 524	TANKWAGENAUFBAUTEN OHNE FAHRGESTELL	T 1000 DM
32 525	WÄRMEWIRTSCHAFTLICHE ANLAGEN (WÄRME-AUSTAUSCHER) SOWEIT NICHT ZU DAMPKESSELN GEHÖRENDE	T 1000 DM	96 1 268	113 1 469	103 1 188	61 782	.	987 15 499
32 526	WASSER RUECKKUEHLANLAGEN MITTELS LUFT	T 1000 DM
32 527	ANLAGEN FUER DIE GASERZEUGUNG, -MÄSCHUNG, -REINIGUNG U. -KUEHLUNG	T 1000 DM
32 530	ANLAGEN FUER DIE WASSERBEHANDLUNG	T 1000 DM	1 190 9 931	1 591 13 181	2 860 23 941	2 344 19 585	.	9 867 87 350
KRANE, HÄNGEBAHNEN, REGALBEDIENGERÄTE, DECKHILFSMASCHINEN								
32 915	BRUECKENKRANE, LAUFKRANE, GERAETE ZUR REGALBEDIENUNG, EINSCHIENENHÄNGEBAHNEN	T 1000 DM	553 9 337	855 11 915	1 424 10 830	1 410 12 516	.	11 180 103 908
32 534	PORTAL- U. HALBPORTALDREHKRANE	T 1000 DM
32 535	FAHRZEUGKRANE	T 1000 DM	8 387 48 906	8 758 57 235	561 4 230	600 4 316	.	5 174 40 686
32 536	LKW-LADEKRANE ZUM BE- U. ENTLADEN DER EIGENEN LADEFLÄCHE	T 1000 DM
32 916	SAEULENSCHWENK- U. HANDSCHWENKKRANE, ANDERE NICHT GENANNT KRANE	T 1000 DM
32 917	DECK-(SCHIFFS-) HILFSMASCHINEN	T 1000 DM
32 539	HYDRAULISCHE HEBEBUEHNEN LADEBORDWÄENDE, UEBERLADEBRUECKEN, INDUSTRIEHEBEBUEHNEN U. -HUBTISCHE	T 1000 DM
32 540	HUBWAGEN (LASTAUFNAHME RADUNTERSTUETZT)	T 1000 DM
32 541	HUBARBEITSBUEHNEN	T 1000 DM	40 679	14 273	22 258	18 219	.	344 4 702
32 542	FAHRZEUGWARTUNGSBUEHNEN	T 1000 DM
32 918	ELEKTROZUEGE, DRUCKLUFTHEBEZUEGE	T 1000 DM
32 545	SCHRAUBENWINDEN, SPINDELHEBEBOECKE UND -KIPPEINRICHTUNGEN SOWIE ANDERE SPINDELHEBEZUEGE	T 1000 DM
32 546	GABELSTAPLER (LASTAUFNAHME FREITRAGEND)	T 1000 DM
STETIGFOERDERER FUER SCHUETTIGUT								
32 549	BANDFOERDERER, ORTSFEST U. RUECKBAR	T 1000 DM	808 12 306	613 5 777	999 8 668	709 5 420	.	14 841 164 780
32 551	GLIEDERBAND-, PLATTENBAND-, TROGBAND- U. KASTENBANDFOERDERER, ORTSFEST ODER FAHRBAR	T 1000 DM
32 552	BECHERWERKE MIT FESTEN BECHERN, PENDEL-BECHERWERKE	T 1000 DM

8 PRODUKTION AUSGEWAHLTER ERZEUGNISSE - NEUE BUNDESLÄNDER

EB.-NR.	ERZEUGNIS	EINHEIT	1990		1991		JAN. BIS NOV. 1990	NOV. 1991
			OKTOBER	NOVEMBER	OKTOBER	NOVEMBER		
32 553	TROGKETTEN- U. KRATZERFOERDERER	T		716	581			
32 554	SCHNECKEN- U. SCHNECKENROHRFOERDERER	1000 DM	2 061	2 502				
32 555	SCHWINGFOERDERER (NUCHTFOERDERER) SCHUETTELRUTSCHEN, SCHWINGRINNEN, WENDEL-SCHWINGRINNEN	1000 DM						
32 556	PNEUMATISCHE STETIGFOERDERER FUER SCHUETTUTGUT	1000 DM						
32 560	STETIGFOERDERER FUER STUECKGUT	1000 DM	423 5 663	350 7 401	499 5 726	100 2 072		4 840 43 253
AUFZUEGE								
32 563	ELEKTRISCHE PERSONENAUFZUEGE ALS SEILAUFZUEGE	1000 DM	99 1 519	153 2 551				
32 564	ELEKTRISCHE LASTENAUFZUEGE ALS SEILAUFZUEGE	1000 DM						
32 565	HYDRAULISCHE AUFZUEGE	1000 DM						
32 566	FAHRTREPPEN U. FAHRSTEIGE	1000 DM						
32 571	GEWINNUNGSMASCHINEN F. D. BERGBAU UNTERTAGE	1000 DM						
32 573	LADEMASCHINEN NUR FUER DEN UNTERTAGEBETRIEB, GESTEINSBOHRMASCHINEN	1000 DM						
32 576	SPEZIALBAGGER SOWIE SONSTIGE FOERDER- UND GEWINNUNGSGERAETE FUER DEN TAGEBAU	1000 DM	1 669 28 856	1 945 40 314				
32 578	AUFBEREITUNGSMASCHINEN U. -ANLAGEN FUER ERZE, BRAUNKOEHLE, TORF SOWIE SONSTIGE BERGBAULICHE ERZEUGNISSE	1000 DM						
PAPIER- U. DRUCKEREIMASCHINEN								
32 620	SIEB-, ROLLEN-, BOGEN-, FLEXODRUCK-MASCHINEN, SONSTIGE DRUCKMASCHINEN	1000 DM	1 523 37 909	1 712 40 944	520 11 187	1 432 77 176		12 662 374 631
32 621	MASCHINEN U. APPARATE ZUR HERSTELLUNG VON HOLZSCHLIFF, ZELLSTOFF, PAPIER U. PAPPE	1000 DM						
32 622	ROLLENSCHNEIDE- U. -WICKELMASCHINEN	1000 DM						
32 623	LAENGS- U. QUERSCHNEIDER	1000 DM						
32 624	SCHNEIDEMASCHINEN, MASCHINEN FUER DIE BUCH-BINDEREI; MASCHINEN FUER DIE HERSTELLUNG VON KARTONAGEN	1000 DM						
32 625	MASCHINEN FUER DIE HERSTELLUNG VON BRIEFUM-SCHLAEGEN, PAPIERTUETEN, -BEUTELN U. SAECKEN	1000 DM						
32 628	HILFSAPPARATE FUER DRUCKMASCHINEN, MASCHINEN U. GERAETE FUER DIE SATZ- U. REPRODUKTIONSTECHNIK	1000 DM						
32 919	SELBSTANZEIGENDE LADENTISCHWAAGEN, MECHANISCH U. ELEKTROMECHANISCH	1000 DM	50 1 706	49 1 991	30 1 324	60 1 885		1 199 37 313
TEXTILMASCHINEN								
32 630	AUFBEREITUNGS- U. VORBEREITUNGSMASCHINEN FUER WOLLE, BAUMWOLLE U. CHENIEFASERN	1000 DM	257 6 371	155 3 609	237 5 204	281 7 434		1 826 43 702
32 634	DUESENSPINNMASCHINEN U. NACHBEHANDLUNGSMASCHINEN FUER ZELLULOSISCHE U. SYNTHETISCHE FASERN U. FAEDEN	1000 DM						
32 635	ZWIRNEREI- U. SEILEREIMASCHINEN	1000 DM						

8 PRODUKTION AUSGEWAHLTER ERZEUGNISSE - NEUE BUNDESLÄNDER

EB.-NR.	ERZEUGNIS	EINHEIT	1990		1991		JAN. BIS 1990	NOV. 1991
			OKTOBER	NOVEMBER	OKTOBER	NOVEMBER		
32 920	VORBEREITUNGS- U. HILFSMASCHINEN FUER DIE WEBEREI	T 1000 DM	51 780	37 526	200 3 239	221 3 219	.	1 503 16 158
32 639	WEBMASCHINEN (OHNE BANDWEBMASCHINEN)	T 1000 DM
32 640	STRICK- U. WIRKMASCHINEN USW.	T 1000 DM	269 8 612	280 8 565	103 4 308	254 7 884	.	1 505 49 328
32 641	BLEICHEREI- U. FAERBEREIMASCHINEN UND -APPARATE, WALKEN, WASCHMASCHINEN (OHNE WAESCHEREI- U. HAUSHALTSWASCHMASCHINEN)	T 1000 DM
32 642	APPRETUR-, MERCERISIERMASCHINEN, PRESSEN FUER DIE TEXTILINDUSTRIE (OHNE SOLCHE FUER HUETE, OBERBEKLEIDUNG U. WAESCHE)	T 1000 DM
32 643	DRUCKEREIMASCHINEN FUER DIE TEXTILINDUSTRIE	T 1000 DM
32 921	SPINDELN U. SPINDELTEILE, RINGE U. RING-LAEUFER, ROTORSPINNAGGREGATE U. TEILE DAVON	T 1000 DM
32 650	ZUBEHOER FUER HIRK- U. STRICKMASCHINEN, NETZ- U. TUELLMASCHINEN USW.	T 1000 DM	42 1 739	39 1 746	25 1 625	21 1 948	.	293 14 884
NAEHMASCHINEN								
32 651	HAUSHALTSNAEHMASCHINEN (NUR OBERTEILE)	T 1000 DM
32 922	STAPPSTICHNAEHMASCHINEN	T 1000 DM
32 923	KETTENSTICHNAEHMASCHINEN	T 1000 DM
32 924	STICHGRUPPEN-NAEHAUTOMATEN U. NAEHAUTOMATEN MIT AUTOMATISCHER NAEGUTFUEHRUNG	T 1000 DM
MASCHINEN FUER DIE LEDER-, SCHUH- U. LEDER-WARENHERSTELLUNG								
32 658	LEDERHERSTELLUNGSMASCHINEN	T 1000 DM
32 660	SCHUHERSTELLUNGSMASCHINEN	T 1000 DM
ARMATUREN U. AEHNLICHE APPARATE								
32 662	DRUCKMINDERVENTILE, RUECKSCHLAGKLAPPEN UND -VENTILE, UEBERDRUCK- U. SICHERHEITSVENTILE, SONSTIGE SICHERHEITARMATUREN	T 1000 DM	153 2 039	120 2 852	47 1 120	54 1 315	.	705 14 734
32 663	SANITAERARMATUREN	T 1000 DM	30 2 882	28 2 883	76 5 070	77 4 925	.	770 48 788
32 664	ARMATUREN FUER HEIZKOERPER VON ZENTRAL-HEIZUNGEN	T 1000 DM
32 665	ANDERE ARMATUREN (REGELVENTILE, SCHIEBER, VENTILE, HAEHNE, KLAPPEN, MEMBRANARMATUREN U. SONSTIGE ABSPERRARMATUREN)	T 1000 DM	2 815 34 257	2 836 37 500	529 12 971	408 9 858	.	5 306 123 481
32 666	AUSGLEICHS- U. VERBINDUNGARMATUREN	T 1000 DM	143 4 021	149 5 008	79 2 823	94 2 685	.	714 21 104
32 667	ABLEITER, ABSCHIEDER, BE- U. ENTLUEFTER	T 1000 DM	42 835	35 1 085	57 345	43 469	.	538 5 327
32 668	ARMATUREN FUER DIE DELHYDRAULIK U. PNEUMATIK	T 1000 DM	227 5 049	182 4 880	71 2 142	115 3 956	.	1 178 30 549
32 711	FEUERWEHR-AUFBAUTEN FUER KRAFTFAHRGROSSGERAETE	T 1000 DM

8 PRODUKTION AUSGEWAHLTER ERZEUGNISSE - NEUE BUNDESLÄNDER

EB.-NR.	ERZEUGNIS	EINHEIT	1990		1991		JAN. BIS	NOV.
			OKTOBER	NOVEMBER	OKTOBER	NOVEMBER	1990	1991
32 730	EINZELGERÄTE FÜR OELHYDRAULISCHE ANLAGEN	T	47	52	464	449	.	3 525
		1000 DM	1 204	1 168	8 808	7 431	.	65 701
32 731	HYDROAGGREGATE U. KOMPLETTE HYDROANLAGEN	T
		1000 DM
32 732	PNEUMATIKZYLINDER (OHNE BREMSZYLINDER FÜR FAHRZEUGE)	T
		1000 DM
ZAHNRAEDER U. GETRIEBE								
32 733	STIRNRAEDER U. STIRNRADTRIEBE	T	460	434	252	302	.	3 856
		1000 DM	10 034	9 931	3 269	3 683	.	54 863
32 734	STIRNRADGETRIEBE	T	1 004	1 064	329	421	.	4 785
		1000 DM	18 974	18 694	6 382	8 525	.	91 089
32 735	KEGELRAD- U. KEGELSTIRNRADGETRIEBE	T	574	495	217	103	.	2 349
		1000 DM	12 043	8 767	3 823	1 877	.	41 948
32 736	SCHNECKENGETRIEBE	T	67	41	5	23	.	323
		1000 DM	1 896	1 119	354	496	.	7 112
32 737	PLANETENGETRIEBE (OHNE TURBOPLANETENGETRIEBE)	T
		1000 DM
32 738	MOTORGETRIEBE	T
		1000 DM
32 739	ZAHNRADGETRIEBE FÜR LANDMASCHINEN	T	692	604	343	366	.	2 891
		1000 DM	8 518	7 845	4 796	3 176	.	36 881
32 741	FÜR SELBSTFAHRENDE GERÄTE FÜR DIE BAUWIRTSCHAFT	T
		1000 DM
32 742	STUFENLOS EINSTELLBARE GETRIEBE (OHNE SOLCHE FÜR KRAFTWAGEN U. -RAEDER)	T	450	408	108	324	.	1 142
		1000 DM	6 834	8 764	2 621	5 451	.	26 170
32 743	WÄLZLAGER (OHNE SOLCHE AUS KUNSTSTOFF)	T	682	668	321	251	.	3 412
		1000 DM	20 548	14 858	3 512	2 681	.	64 400
32 744	GELENKWELLEN U. GELENKKUPPLUNGEN (OHNE SOLCHE FÜR KFZ)	T
		1000 DM
32 745	DREHELASTISCHE KUPPLUNGEN (OHNE SOLCHE FÜR KFZ)	T	147	97
		1000 DM	1 790	1 186
32 746	REIBUNGSKUPPLUNGEN (OHNE SOLCHE FÜR KFZ)	T
		1000 DM
32 747	MAGNETKUPPLUNGEN (OHNE SOLCHE FÜR KFZ)	T
		1000 DM
32 748	FLACH- U. KEILRIEMENANTRIEBE SOWIE SONSTIGE ZUGORGANANTRIEBE	T
		1000 DM
32 749	BREMNER U. FEUERUNGEN FÜR FLÜSSIGEN BRENNSTOFF	T
		1000 DM
32 751	SCHIFFSPROPELLER	T
		1000 DM
32 970	MONTAGEN VON MASCHINENBAUERZEUGNISSEN (OHNE MONTAGEN VON NICHELEKTRISCHEN KRAFTMASCHINEN U. VON HEBE- U. FÖRDERERZEUGEN)	1000 DM	26 934	33 198	45 122	48 458	.	445 295
STRASSENFAHRZEUGE								
33 119	PERSONENKRAFTWAGEN (AUCH DREIRAEDRIG) UND KLEINWAGEN (BIS 9 SITZPLÄTZE) 1)	ST	8 351	5 698
		1000 DM	79 907	61 934
33 129	KOMBINATIONSKRAFTWAGEN (MEHRZWECKWAGEN) (AUCH DREIRAEDRIG) 1)	ST
		1000 DM
33 132	LIEFER- U. LASTKRAFTWAGEN (AUCH DREIRAEDRIG, ABER OHNE KOMMUNALFAHRZEUGE) SOWIE MOTORCARAVANS, WOHNMOBILE U. ANDERE LASTKRAFTWAGEN MIT SPEZIALAUFBAUTEN	ST	2 450	2 952	1 238	1 278	.	8 184
		1000 DM	69 941	67 174	12 659	13 947	.	95 282

1) EINSCHL. FAHRGESTELLE MIT MOTOR.

STBA, FACHSERIE 4, REIHE 2.1

B PRODUKTION AUSGEWAHLTER ERZEUGNISSE - NEUE BUNDESLAENDER

EB.-NR.	ERZEUGNIS	EINHEIT	1990		1991		JAN. BIS NOV. 1990	NOV. 1991
			OKTOBER	NOVEMBER	OKTOBER	NOVEMBER		
33 150	OMNIBUSSE U. OBUSSE (OHNE KLEINOMNIBUSSE BIS 9 SITZPLAETZE) 1)	ST 1000 DM
33 180	VERBRENNUNGSMOTOREN FUER KRAFTWAGEN	ST *
33 210	STRASSENZUGMASCHINEN	ST 1000 DM
33 319	ZUBEHOER, EINZEL- U. ERSATZTEILE FUER KRAFTWAGEN-, STRASSENZUGMASCHINEN- U. KRAFTMOTOREN	1000 DM	50 862	72 383	14 614	14 737	.	235 911
33 321	RAHMEN, RAEDER U. FELGEN FUER KRAFTWAGEN U. STRASSENZUGMASCHINEN	1000 DM	6 045	6 130	8 276	9 161	.	35 680
33 339	TRIEBWERKSTEILE U. LENKUNGEN FUER KRAFTWAGEN, STRASSENZUGMASCHINEN U. KRAFTRAEDER	T *	2 578	2 017	953	919	.	7 867
33 341	KUEHLER, -TEILE (EINSCHL. KUEHLERTRAEGERN U. -JALOUSIEN)	1000 DM	2 849	2 125	525	356	.	6 748
33 343	BREMSAGGREGATE FUER KRAFTFAHRZEUGE U. ANHAENGER	1000 DM	4 011	2 656	2 132	2 718	.	24 660
33 347	STOSSDAEMPFER U. STOSSDAEMPFERTEILE	1000 DM
33 351	AUTOHEIZUNGEN U. -ENTLUEFTUNGEN	1000 DM
33 361	ABGASREINIGUNGSSYSTEME FUER STRASSENFAHRZEUGE, Z.B. KFZ.-KATALYSATOREN	ST 1000 DM
33 372	KRAFTFAHRZEUGZUBEHOER FUER KAROSSERIEN, AUFBAUTEN U. INNENAUSSTATTUNGEN SOWIE SICHERHEITSGURTE	1000 DM
33 411	KAROSSERIEN FUER PERSONENKRAFTWAGEN	ST 1000 DM
33 419	AUFBAUTEN FUER NUTZFAHRZEUGE	ST 1000 DM	1 174 10 781	1 228 10 476	3 214 11 193	1 027 10 761	.	13 871 92 010
33 455	KRAFTWAGEN- U. SATTELANHAENGER MIT MINDESTENS 2 AXSEN ZUR LASTENBEFUERDERUNG	ST 1000 DM	2 080 26 119	2 439 29 038	868 11 299	866 11 699	.	6 650 82 651
33 456	MOBILHEIME, CAMPING- U. SONSTIGE WOHNANHAENGER	ST 1000 DM	731 2 213	446 1 386	97 1 176	131 1 440	.	2 998 12 754
33 713	KRAFTRAEDER U. MOTORROLLER	ST 1000 DM
33 719	FAHRRAEDE MIT HILFSMOTOR	ST 1000 DM
33 750	FAHRRAEDE (OHNE SPIELFAHRRAEDE)	ST 1000 DM	20 806 2 496	25 843 3 634	25 228 5 293	25 920 5 886	.	318 727 69 058
33 761	FAHRRADRAHMEN	ST 1000 DM
ELEKTROTECHNISCHE ERZEUGNISSE								
36 114	GLEICHSTROMMOTOREN U. -GENERATOREN (EINSCHL. GETRIEBEMOTOREN) UEBER 0,0375 KW	1000 ST 1000 DM	45 6 762	13 5 648	1 1 204	1 2 702	.	39 32 647
36 115	EINPHASEN-WECHSELSTROMMOTOREN (EINSCHL. GETRIEBEMOTOREN)	1000 ST 1000 DM	177 6 813	197 7 384	237 5 407	234 6 627	.	2 236 51 113
36 116	DREHSTROM- U. ZWEIFHASEN-WECHSELSTROMMOTOREN	1000 ST 1000 DM	107 43 160	112 39 933	59 16 306	66 14 885	.	686 163 387
36 117	WECHSELSTROMGENERATOREN, TURBOGENERATOREN	ST 1000 DM
36 118	STROMERZEUGUNGSAGGREGATE (OHNE SCHWEISSSTROMERZEUGUNGSAGGREGATE) ANGETRIEBEN DURCH DIESELMOTOREN U. SONSTIGE KRAFTMASCHINEN (OHNE OTTOMOTOREN)	ST 1000 DM	262 17 725	272 16 017	162 8 230	236 10 920	.	1 954 119 612
36 123	TRANSFORMATOREN MIT FLUESSIGKEITSISOLATION	ST 1000 DM
36 125	TROCKENTRANSFORMATOREN, GIESSHARZ-VERTEILUNGS- U. LEISTUNGSTRANSFORMATOREN	1000 ST 1000 DM	573 4 164	630 3 965	224 5 274	167 4 752	.	1 726 43 599
36 134	EINKRISTALLGLEICRICHTERELEMENTE U. -SAETZE, THYRISTOREN, TRIACS U. DGL.	1000 DM
36 137	HALBLEITER-STROMRICHTERGERAETE U. SONSTIGE STROMRICHTER	1000 ST 1000 DM	8 4 581	8 4 352	6 681	4 366	.	71 13 895
36 158	BLEIAKKUMULATOREN UEBER 7 KG (TROCKENGEWICHT)	T 1000 DM	887 5 956	1 237 7 849	1 181 6 076	1 145 6 933	.	10 265 57 679
36 219	HOCHSPANNUNGSSCHALTFELDER	ST 1000 DM	743 11 019	850 7 942	218 2 644	97 896	.	7 009 49 912

1) EINSCHL. FAHRGESTELLE MIT MOTOR.

STBA, FACHSERIE 4, REIHE 2.1

8 PRODUKTION AUSGEWAHLTER ERZEUGNISSE - NEUE BUNDESLAENDER

EB.-NR.	ERZEUGNIS	EINHEIT	1990		1991		JAN. 1990	BIS NOV. 1991
			OKTOBER	NOVEMBER	OKTOBER	NOVEMBER		
NIEDERSpannungSSCHALTGERAETE U. -ANLAGEN UNTER 1000 V								
36 221	EINFACHE HANDSCHALTGERAETE	1000 ST	30	16	1	.	.	122
		1000 DM	1 280	827	53	34	.	3 584
36 222	BEFEHLSCHALTER (OHNE SCHNAPPSCHALTER)	1000 ST	80	140	301	377	.	3 709
		1000 DM	2 650	4 551	732	296	.	7 169
36 223	LEISTUNGSSCHALTER	1000 ST	55	65
		1000 DM	5 715	4 359
36 224	SCHUETZE	1000 ST	135	174	33	13	.	273
		1000 DM	16 344	7 227	982	776	.	18 373
36 225	TEMPERATURWAECHTER (NICHT F. RAUMHEIZUNG)	1000 ST
		1000 DM
36 226	SCHALTFELDER, SCHALTSCHRAENKE U. SCHALTAFELN	1000 ST	42	32	114	181	.	946
		1000 DM	56 676	47 304	18 301	19 170	.	222 011
36 227	GEKAPSELTE VERTEILUNGEN	1000 ST	6	9	2	2	.	16
		1000 DM	643	524	1 804	2 675	.	15 611
36 228	EINBAUFERTIGE SCHALTSCHRAENKE	1000 ST	3	3	2	1	.	27
		1000 DM	10 639	6 599	3 104	3 650	.	41 442
INSTALLATIONSGERAETE BIS 1 000 V								
36 230	GERAETE- U. PAKETSCHALTER	1000 ST	407	553	479	171	.	5 251
		1000 DM	1 020	856	146	125	.	3 406
36 231	INSTALLATIONSSCHALTER, NICHT REGELBAR	1000 ST
		1000 DM
36 233	STECKDOSEN	1000 ST	1 661	1 578	417	526	.	10 465
		1000 DM	3 628	2 671	1 277	1 542	.	18 442
36 234	VERTEILUNGSTAFELN U. -SCHRAENKE	1000 ST
		1000 DM
36 235	ZAEHLERTAFELN U. -SCHRAENKE	1000 ST
		1000 DM
36 238	INSTALLATIONSELBSTSCHALTER (OHNE MOTOR-SCHUTZSCHALTER)	1000 ST
		1000 DM
36 239	KLEMMEN, REIHENKLEMMEN U. DGL.	1000 ST	4 541	3 885	2 033	1 184	.	25 398
		1000 DM	2 733	2 409	621	312	.	8 928
36 259	ISOLIERTE DRAEHTE U. LEITUNGEN	T	4 243	4 200	4 170	4 573	.	35 428
		1000 DM	38 909	33 269	20 257	22 331	.	212 553
36 261	STARKSTROMKABEL (OHNE SCHIFFS-, OEL-U. DRUCKKABEL)	T	8 086	7 740	2 071	2 037	.	50 181
		1000 DM	42 539	41 734	14 546	12 770	.	226 206
36 262	FERNMELDEKABEL	T	2 624	3 096	966	787	.	10 192
		1000 DM	16 105	18 112	11 048	7 428	.	98 020
36 265	HOCHFREQENZKABEL	T
		1000 DM
ELEKTROMERKZEUGE BIS 2 KW								
36 310	ELEKTRISCHE HANDBOHRWERKZEUGE	1000 ST
		1000 DM
36 312	ELEKTRISCHE SCHLEIF- U. POLIERWERKZEUGE (BIS 300 MM SCHEIBENDURCHMESSER)	1000 ST
		1000 DM
36 314	ELEKTRISCHE KREIS-, KETTEN-, STICH-SAEGEN, FRAES- U. HOBELWERKZEUGE	1000 ST
		1000 DM
ELEKTRISCHE HAUSHALTSGERAETE								
36 351	ELEKTROVOLLHERDE, BACKOEFEN (EINBAUGERAETE)	1000 ST	17	14	8	6	.	84
		1000 DM	5 361	4 405	2 210	1 748	.	21 032
36 353	ELEKTRISCHE HAUSHALTS-KAFFEE- U. -TEE-BEREITER MIT EINEM NUTZINHALT BIS 2 L	1000 ST
		1000 DM
36 357	ELEKTRISCHE SPEICHERHEIZGERAETE, ORTSFEST	1000 ST
		1000 DM
36 358	ELEKTROBUEGELEISEN	1000 ST
		1000 DM
36 359	ELEKTRISCHE HEIZELEMENTE, -STAEBE U. -EINSAETZE, AUCH EINSATZKOCHPLATTEN	1000 ST	367	363	263	529	.	3 080
		1000 DM	5 384	5 150	2 561	3 985	.	30 066
36 371	ELEKTRISCHE MIXGERAETE (AUCH HANDRUEHR-GERAETE)	1000 ST
		1000 DM
36 373	ELEKTRISCHE RUNDSCHNEIDEMASCHINEN	1000 ST
		1000 DM
36 374	GESCHIRRSPUELMASCHINEN FUER DEN HAUSHALT	1000 ST
		1000 DM
36 375	ELEKTR. RASIERAPPARATE, AUCH BATTERIEBETR.	1000 ST
		1000 DM
36 376	ELEKTRISCHE LUFTDUSCHEN U. HAARTROCKNER	1000 ST
		1000 DM
36 378	ELEKTRISCHE STAUBSAUGER	1000 ST
		1000 DM
36 379	ELEKTRISCHE DUNSTABZUGSHAUBEN	1000 ST
		1000 DM
36 381	TISCH- U. EINBAUKUEHLSCHRAENKE (MIT ELEKTRISCH ANGETRIEBENEM KOMPRESSOR)	1000 ST
		1000 DM
36 382	KOMBINIERTE KUEHL- U. GEFRIERSCHRAENKE	1000 ST
		1000 DM
36 384	HAUSHALTSGEFRIERSCHRAENKE U. -TRUHEN	1000 ST
		1000 DM
36 389	KAEITEMITTELVERDICHTER U. KAEITEMITTELVERDICHTERSAETZE BIS 0,4 KW	1000 ST
		1000 DM
36 394	ELEKTRISCHE HAUSHALTSMASCHINEN MIT EINEM FUELLGEWICHT BIS 6 KG TROCKENWAESCHE	1000 ST
		1000 DM

STBA, FACHSERIE 4, REIHE 2.1

B PRODUKTION AUSGEWAHLTER ERZEUGNISSE - NEUE BUNDESLAENDER

EB.-NR.	ERZEUGNIS	EINHEIT	1990		1991		JAN. BIS 1990	NOV. 1991
			OKTOBER	NOVEMBER	OKTOBER	NOVEMBER		
36 396	ELEKTRISCHE WAESCHETROMMELTROCKNER MIT EINEM FUELLGENICHT BIS 6 KG TROCKENWAESCHE	1000 ST 1000 DM
36 411	ZWECKLEUCHTEN-INNENLEUCHTEN, -AUSSENLEUCHTEN U. -SONDERLEUCHTEN	1000 ST 1000 DM	645 17 272	614 14 845	306 3 684	408 4 646	.	3 569 59 255
36 414	WOHNRAUM- U. REPRaesENTATIVLEUCHTEN, STRAHLER	1000 ST 1000 DM	235 6 825	276 6 291	117 2 400	127 2 586	.	1 046 22 964
36 443	REFLEKTORGLUEHLAMPEN U. ANDERE GLUEHLAMPEN (UEBER 100 V)	1000 ST 1000 DM
36 447	FAHRZEUGGLUEHLAMPEN	1000 ST 1000 DM
36 474	LEUCHTSTOFFLAMPEN	1000 ST 1000 DM
36 519	GERAETE U. EINRICHTUNGEN DER LEITERGEBUNDENEN TELEKOMMUNIKATION	1000 DM	34 975	63 357	21 913	16 205	.	205 567
36 532	GERAETE U. EINRICHTUNGEN DER NICHTLEITERGEBUNDENEN TELEKOMMUNIKATION	1000 DM	4 771	4 375	29 867	29 713	.	180 554
36 620	RUNDFUNKEMPFANGSGERAETE (OHNE KFZ-GERAETE)	1000 ST 1000 DM
36 624	KRAFTFAHRZEUGEMPFANGSGERAETE	1000 ST 1000 DM
36 628	FERNSEHEMPFANGSGERAETE	1000 ST 1000 DM
36 631	ELEKTR.BILD-U. TONAUFGZEICHNUNGSGERAETE (VIDEORECORDER)	1000 ST 1000 DM
36 637	LAUTSPRECHER MIT GEHAEUSE	1000 ST 1000 DM	153 1 714	155 1 687	10 618	8 382	.	141 5 513
36 638	SCHALLPLATTEN, CD-PLATTEN (BESPIELT)	1000 ST 1000 DM
36 652	BAUELEMENTE DER ELEKTRONIK KATHODENSTRAHLROEHREN	1000 ST 1000 DM
36 656	OPTOELEKTRONISCHE HALBLEITERBAUELEMENTE	1000 ST 1000 DM
36 658	TRANSISTOREN, DIODEN U. SONSTIGE DISKRETE HALBLEITER	1000 ST 1000 DM	28 114 2 574	24 046 4 941	5 048 1 165	9 374 1 817	.	109 213 17 113
36 670	KUNSTSTOFFFOLIENKONDENSATOREN U. SONSTIGE FESTKONDENSATOREN	MILL. ST 1000 DM	9 575 7 040	9 333 7 074	3 339 3 531	2 899 3 483	.	33 887 33 448
36 671	SCHICHTFESTWIDERSTAENDE	1000 ST 1000 DM
36 672	SCHICHTSTELLWIDERSTAENDE	1000 ST 1000 DM
36 673	ELEKTROLYTKONDENSATOREN	1000 ST 1000 DM
36 675	INDUKTIVITAETEN	1000 ST 1000 DM	561 901	389 685	532 134	524 132	.	4 640 7 508
36 676	SCHALTER U. SCHALTERSAETZE	1000 ST 1000 DM	1 811 3 048	2 473 4 820	549 542	1 174 1 017	.	11 690 12 543
36 677	VERBINDUNGSELEMENTE	1000 ST 1000 DM	4 418 13 709	5 664 14 305	6 344 936	9 024 946	.	122 179 21 954
36 678	AKTIVE INTEGR. SCHALTUNGEN, MONOLITHISCH	1000 ST 1000 DM	4 768 9 367	4 834 9 692	4 860 2 268	6 541 5 891	.	44 324 38 718
36 679	LEITERPLATTEN (UNBESTUECKT)	1000 ST 1000 DM	2 050 7 869	2 312 6 131	1 146 5 825	951 4 953	.	12 227 60 957
36 718	ELEKTRISCHE MESSGERAETE	1000 ST 1000 DM	45 38 504	33 27 576	8 3 401	14 2 566	.	139 43 321
36 735	ELEKTRIZITAETSZAEHLER FUER MEHRPHASEN-WECHSELSTROM	1000 ST 1000 DM
36 774	ELEKTRISCHE REGEL- U. STEUERUNGSGERAETE U. -EINRICHTUNGEN (OHNE ELEKTR. ZEITAUSLUESER FUER TARIFZWECKE, ZEITSCHALTGERAETE UND RELAIS NACH VDE 0435)	1000 ST 1000 DM	444 41 970	336 35 984	231 11 043	188 10 828	.	2 207 113 660
36 775	ELEKTRISCHE ZEITAUSLUESER FUER TARIFZWECKE U. ELEKTRISCHE ZEITSCHALTGERAETE	1000 ST 1000 DM
36 776	RELAIS NACH VDE 0435	1000 ST 1000 DM	650 7 316	767 7 866	130 1 789	165 1 428	.	2 442 30 264
36 810	MEDIZINISCHE GERAETE, DIE ROENTGEN-, ALPHA-, BETA- ODER GAMMASTRAHLEN VERWENDEN	1000 DM	7 504	7 515	3 439	5 169	.	35 949
36 812	ELEKTRISCHE DENTALBOHRMASCHINEN	1000 ST 1000 DM
36 818	GERAETE FUER ELEKTRODIAGNOSE U. PATIENTEN-UEBERWACHUNG	1000 ST 1000 DM
36 829	ELEKTROKOHLEN U. -BUERSTEN (EINSCHLIESSLICH BUERSTENHALTER, ABER OHNE STABELEKTRODEN)	T 1000 DM

STBA, FACHSERIE 4, REIHE 2.1

B PRODUKTION AUSGEWAHLTER ERZEUGNISSE - NEUE BUNDESLÄNDER

EB.-NR.	ERZEUGNIS	EINHEIT	1990		1991		JAN. BIS	NOV.
			OKTOBER	NOVEMBER	OKTOBER	NOVEMBER	1990	1991
36 844	ELEKTRISCHE BAHNSIGNAL- U. -SICHERUNGS-GERÄTE	T 1000 DM	650 10 302	651 10 006	582 7 429	786 8 910	.	7 483 92 677
36 846	ELEKTRISCHE GERÄTE FÜR SICHERHEITS- U. -ALARMANLAGEN	T 1000 DM	2 171	4 440	1 20	22	.	19 584
36 862	ELEKTRISCHE AUSRÜSTUNGEN FÜR FAHRRÄDER, KRAFTFAHRZEUGE U. VERBRENNINGSMOTOREN	T 1000 DM	1 176 28 938	1 414 45 048	1 779 30 750	1 509 29 323	.	13 188 269 550
36 900	MONTAGEN (EINSCHL. INSTALLATIONEN)	1000 DM	181 302	184 201	108 830	122 527	.	1 249 128
<u>FEINMECHANISCHE U. OPTISCHE ERZEUGNISSE;</u>								
<u>UHREN</u>								
37 113	KONTAKTLINSEN U. BRILLENGLÄSER, OPTISCH BEARBEITET	1000 ST 1000 DM
37 115	FASSUNGEN FÜR BRILLEN AUS KUNSTSTOFF	1000 ST 1000 DM
37 116	FASSUNGEN FÜR BRILLEN AUS METALLEN ODER SONSTIGEN STOFFEN	1000 ST 1000 DM
37 121	OPTISCHE ELEMENTE	1000 DM	1 231	1 574	1 473	473	.	13 384
37 133	OPTISCHE MIKROSKOPE	ST 1000 DM
37 158	FERNGLÄSER, FERNROHRE U. ANDERE ASTRONOMISCHE GERÄTE	ST 1000 DM
37 176	OPTISCHE MESSGERÄTE	ST 1000 DM
37 190	AUGENÄRZTLICHE INSTRUMENTE U. GERÄTE, DIE OPTISCHE STRAHLEN VERWENDEN	ST 1000 DM
37 192	MEDIZINISCHE ENDOSKOPE	ST 1000 DM
37 211	OBJEKTIVE FÜR FOTOAPPARATE, FILMKAMERAS UND PROJEKTOREN	1000 ST 1000 DM
37 212	FOTOAPPARATE (OHNE SPEZIALFOTOAPPARATE)	1000 ST 1000 DM
37 214	FOTOKOPIERAPPARATE (OHNE VERVIELFÄLTIGUNGS- U. LICHTPAUSMASCHINEN)	ST 1000 DM
37 218	FOTOLABORGERÄTE	ST 1000 DM
37 252	DIAPROJEKTOREN, ANDERE STEHBILDBERFER	ST 1000 DM
37 255	FILMKAMERAS	ST 1000 DM
37 256	FILMVORFÜHRAPPARATE	ST 1000 DM
37 532	PRAEZISIONSWAAGEN	ST 1000 DM
37 538	FEINMECHANISCHE GERÄTE U. MASCHINEN ZUM MESSEN ODER PRÜFEN VON GEOMETRISCHEN GRÖSSEN	1000 ST 1000 DM	43 5 368	46 4 049	31 1 283	28 1 038	.	365 19 304
<u>FEINMECHANISCHE BETRIEBSMESS- U. REGEL-GERÄTE</u>								
37 551	FEINMECHANISCHE GESCHWINDIGKEITS- UND DREHZAHLMESSER, FEINMECHANISCHE ZÄHLER	1000 ST 1000 DM
37 552	ANDERE FEINMECHANISCHE MESS- U. REGELGERÄTE	1000 ST 1000 DM	259 9 877	214 8 487	187 875	26 613	.	1 225 13 905
37 553	GASZÄHLER (OHNE STATIONS- GASZÄHLER)	1000 ST 1000 DM
37 554	WASSERZÄHLER	1000 ST 1000 DM
37 555	SONSTIGE FLÜSSIGKEITZÄHLER	1000 ST 1000 DM
37 556	FEINMECHANISCHE REGELGERÄTE (OHNE THERMOSTATE)	1000 ST 1000 DM
37 562	GERÄTE U. MODELLE ZU VORFÜHRZWECKEN UND UNTERRICHT	1000 ST 1000 DM
37 595	UMGEBUNGSLUFTABHÄNGIGE ATMUNGSGERÄTE	1000 ST 1000 DM
37 719	ARMBAND-, TASCHE- U. ÄHNLICHE UHREN	1000 ST 1000 DM
37 730	WECKER, HAND- U. SONST. UHREN (ELEKTRISCH)	1000 ST 1000 DM
37 733	WECKER (NICHELEKTRISCH)	1000 ST 1000 DM
37 739	ARMATURBRETTUHREN FÜR KRAFTFAHRZEUGE, LUFTFAHRZEUGE, SCHIFFE ODER ANDERE FAHRZEUGE	1000 ST 1000 DM
37 778	ELEKTRISCHE UHRWERKE FÜR WECKER, STAND-, HAND- U. TISCHUHREN	1000 ST 1000 DM
37 779	NICHELEKTRISCHE UHRWERKE	1000 ST 1000 DM

STBA, FACHSERIE 4, REIHE 2.1

B PRODUKTION AUSGEWAHLTER ERZEUGNISSE - NEUE BUNDESLEANDER

EB.-NR.	ERZEUGNIS	EINHEIT	1990		1991		JAN. BIS NOV. 1990	NOV. 1991
			OKTOBER	NOVEMBER	OKTOBER	NOVEMBER		
EISEN-, BLECH- U. METALLWAREN								
38 231	KREISSAEGEBLAETTER FUER DIE BEARBEITUNG VON NICHTMETALLISCHEN WERKSTOFFEN 1)	T 1000 DM
38 234	BANDSAEGEBLAETTER FUER DIE BEARBEITUNG VON METALL 1)	T 1000 DM
38 235	SEGMENTSÄGEBLAETTER, KREISSÄGEBLAETTER FUER DIE BEARBEITUNG VON METALL 1)	T 1000 DM
38 236	HANDSÄGEN, LANGSÄGEBLAETTER SONSTIGER ART FUER DIE BEARBEITUNG VON METALL 1)	T 1000 DM
38 242	AUSWECHSELBARE WERKZEUGE FUER DIE BEARBEITUNG VON NICHTMETALLISCHEN WERKSTOFFEN 1)	T 1000 DM	103 1 656	61 1 323	92 1 037	50 493	.	584 9 233
38 246	KREISMESSER FUER DIE METALLBEARBEITUNG 1)	T 1000 DM
38 247	SONSTIGE MESSER U. SCHNEIDKLINGEN FUER DIE METALLBEARBEITUNG 1)	T 1000 DM
38 260	FEILEN, ZÄNGEN, METALLSCHEREN U.AE.	T 1000 DM	41 833	47 1 147	41 572	31 426	.	532 6 949
38 261	DREHWERKZEUGE U.A. EINZÄHNIGE ZERSPANUNGSWERKZEUGE	T 1000 DM
38 271	SCHRAUBZWINGEN U. DGL.	T 1000 DM
38 272	SCHRAUBENZIEHER (HANDSCHRAUBENDREHER) UND SCHRAUBENDREHEREINSAETZE U. DAZUGEHÖRIGE VERBINDUNGS- U. ANTRIEBSTEILE	T 1000 DM
38 273	STECKSCHLUESSEL, AUSWECHSELBARE STECKSCHLUESSELEINSAETZE (AUCH MIT HALTER, VERBINDUNGS- U. ANTRIEBSTEILEN)	T 1000 DM
38 274	SCHRAUBEN- U. SPANNSCHLUESSEL MIT NICHT VERSTELLBARER SPANNWEITE	T 1000 DM
38 281	HARTMETALLPLAETTCHEN, -STAEBCHEN, -SPITZEN U.AE. FORMSTUECKE FUER WERKZEUGE, NICHT GEFASST	T 1000 DM
38 282	HARTMETALL- U. HARTMETALLBESTUECKTE DREHWERKZEUGE U. ANDERE EINZÄHNIGE ZERSPANUNGSWERKZEUGE FUER DIE METALLBEARBEITUNG	T 1000 DM	176 2 019	295 2 271	3 179	5 346	.	355 5 907
38 284	SAEGEBLAETTER MIT ARBEITENDEM TEIL AUS GESINTERTEN HARTMETALLEN	T 1000 DM
38 285	ZIEHWERKZEUGE U. PRESSMATRIZEN ZUM ZIEHEN ODER STRANGPRESSEN VON METALL, KALTPRESSWERKZEUGE FUER DIE MASSIVUMFORMUNG VON METALL MIT ARBEITENDEM TEIL AUS GESINTERTEN HARTMETALLEN	T 1000 DM
38 286	ANDERE BOHRWERKZEUGE MIT ARBEITENDEM TEIL AUS GESINTERTEN HARTMETALLEN FUER DIE BEARBEITUNG VON NICHTMETALLISCHEN WERKSTOFFEN	T 1000 DM
38 287	SAEGEBLAETTER MIT ARBEITENDEM TEIL AUS DIAMANTEN ODER AGGLOMERIERTEN DIAMANTEN	T 1000 DM
38 312	GAS-STANDHERDE (EINSCHL. GASZUSATZHERDEN U. GAS-HEIZHERDEN)	ST 1000 DM
38 314	HERDE, KOCHGERAETE U. AEHNLICHE GERAETE FUER GROSSKUECHEN	ST 1000 DM	2 887 4 472	964 2 967	5 339 2 881	5 259 3 068	.	23 151 14 683
38 316	RAUMHEIZOEFEN U. ANDERE HEIZGERAETE FUER DEN HAUSHALT	ST 1000 DM	21 444 8 231	26 064 9 614	16 487 4 428	21 992 6 960	.	183 511 52 744
38 318	NICHTELEKTRISCHE WASSERHEIZER (GASBEHEIZUNG)	ST 1000 DM
GERAETE U. BEDARFSARTIKEL AUS STAHLBLECH								
38 411	GESCHIRR AUS EISEN ODER STAHL FUER DEN HAUSHALT	T 1000 DM
38 412	TRETEIMER U. AEHNLICHE MUELLGEFAESSE, MUELLBEHAELTER	T 1000 DM	539 2 594	546 2 829	394 1 922	352 1 793	.	3 441 16 845
38 413	BADEWANNEN AUS STAHLBLECH, FUER DEN EINBAU BESTIMMT	T 1000 DM
38 414	SPUELBECKEN U. ABDECKUNGEN AUS STAHLBLECH FUER SPUELISCHE	T 1000 DM
38 415	LOCHBLECHE AUS STAHL, IN TAFELN ODER ROLLEN	T 1000 DM

1) OHNE HARTMETALL- U. DIAMANTWERKZEUGE.

STBA, FACHSERIE 4, REIHE 2.1

8 PRODUKTION AUSGEWAHLTER ERZEUGNISSE - NEUE BUNDESLAENDER

EB.-NR.	ERZEUGNIS	EINHEIT	1990		1991		JAN.	BIS	NOV.
			OKTOBER	NOVEMBER	OKTOBER	NOVEMBER	1990	1991	
38 416	STAHLSCHUTZPLANKEN (STAHLLEITPLANKEN)	T
		1000 DM
38 417	STAHLRADIATOREN, PLATTENHEIZKOEPPER, SONSTIGE HEIZKOEPPER U. GLIEDER DAFUER	T	1 082	1 404	218	199	.	.	3 752
		1000 DM	2 700	3 555	853	639	.	.	12 159
38 418	BEHAELTER FUER HEIZUNGS- U. WASSERVERSOR- GUNGSANLAGEN	T	293	170	650	597	.	.	4 539
		1000 DM	1 269	864	2 463	2 129	.	.	16 407
38 419	KESSELBOEDEN, GEPRESST, TIEFGEZOGEN ODER AEHNLICH HERGESTELLT	T
		1000 DM
38 420	STAHLTUEREN AUS GEFALZTEN STAHLBLECHPROFILIEN (AUCH MIT PLATTENFUELLUNGEN AUS ANDEREN WERKSTOFFEN)	T	106	200	42	63	.	.	517
		1000 DM	863	1 485	483	644	.	.	5 249
38 421	STAHLTUERZARGEN AUS GEFALZTEN STAHLBLECHPRO- FILIEN	T
		1000 DM
38 422	STAHLTORE AUS GEFALZTEN STAHLBLECHPROFILIEN (AUCH MIT PLATTENFUELLUNGEN AUS ANDEREN WERKSTOFFEN)	T
		1000 DM
38 423	TRENNWAENDE AUS GEFALZTEN STAHLBLECHPROFILIEN	T
		1000 DM
38 425	HAUS- U. HANDVERKLEIDUNGEN AUS STAHLBLECH	T
		1000 DM
	LAGER- U. TRANSPORTBEHAELTER AUS STAHLBLECH								
38 901	SPUNDBEHAELTER	T
		1000 DM
38 427	ROLLEN U. TRUMMELN FUER KABEL U. DGL.	T
		1000 DM
38 428	PALETTEN U. AEHNLICHE STAPELFAEHIGE TRANS- PORTMITTEL	T	2 563	2 094	2 634	2 809	.	.	26 734
		1000 DM	8 619	7 619	6 132	6 433	.	.	64 054
38 902	SONSTIGE BEHAELTER (OHNE STAHLKAESTEN)	T	482	436	982	870	.	.	8 164
		1000 DM	1 467	1 313	3 186	3 233	.	.	29 007
	MOEBEL AUS STAHL- U. NE-METALLROHREN SONIE -PROFILIEN (OHNE MEDIZINISCH-CHIRURGISCHE MOEBEL, DENTALSTUEHLE U. AE.)								
38 431	BUERO- U. SCHULMOEBEL AUS METALL	T	39	32	217	164	.	.	1 281
		1000 DM	237	382	2 006	1 298	.	.	12 408
38 903	LUFT- U. KRAFTFAHRZEUGSITZE AUS METALL	T
		1000 DM
38 437	BUERO-, SCHUL- U. SONSTIGE SITZMOEBEL SO- WIE ANDERE WOHNSITZMOEBEL (OHNE POLSTER- MOEBEL)	T	179	228	80	104	.	.	850
		1000 DM	1 294	1 488	1 246	1 215	.	.	8 647
38 904	GARTENBAENKE, GARTEN-, CAMPING- U. TER- RASSENSTUEHLE, ANDERE WOHNMUEBEL, BUEGEL- TISCHE U. SONSTIGE MOEBEL AUS METALL	T	494	790	114	209	.	.	4 519
		1000 DM	2 184	4 551	1 036	1 257	.	.	20 247
	STAHL- U. NE-METALLBLECHEINRICHTUNGEN								
38 905	FACHBODENREGALE UEBER 4M HOEHE U. PALETTEN- REGALE	T	240	147	209	297	.	.	3 428
		1000 DM	639	693	716	777	.	.	9 077
38 440	KLEIDERSCHRAENKE AUS METALL	T	113	93	327	319	.	.	1 305
		1000 DM	369	320	1 658	1 565	.	.	5 786
38 441	WERKZEUGSCHRAENKE AUS METALL	T	37	25	23	28	.	.	152
		1000 DM	199	111	112	135	.	.	756
38 442	SPUELTISCHE AUS METALL (OHNE LABORSPUEL- EINRICHTUNGEN)	T
		1000 DM
38 443	SPEZIALEINRICHTUNGEN AUS METALL FUER LABO- RATORIEN	T
		1000 DM
	GERAETE U. BEDARFSARTIKEL AUS NE-METALL								
38 906	KOCH-, BACK-, BRAT- U.A. GESCHIRR FUER DEN HAUSHALT	T	157	186	109	120	.	.	2 288
		1000 DM	2 150	2 529	1 116	1 152	.	.	14 560
38 445	GROSSKUECHENGESCHIRR	T
		1000 DM
38 907	SONSTIGE HAUSWIRTSCHAFTS-, HYGIENE- UND TOILETTENARTIKEL	T
		1000 DM
38 908	TYPENSCHILDER, SKALEN, FRONTBLENDEN, SCHALTBILDER, ZAHLEN U. BUCHSTABEN AUS NE-METALL	T	7	5	7	7	.	.	109
		1000 DM	519	413	318	333	.	.	4 763
38 448	HAUS- U. HANDVERKLEIDUNGEN AUS ALUMINIUM	T
		1000 DM
38 452	ROLLAEDEN (OHNE ROLLTORE), SCHEREN- U. ROLLGITTER AUS ALUMINIUM	T
		1000 DM
38 460	JALOUSIEN AUS ALUMINIUM	T
		1000 DM

STBA, FACHSERIE 4, REIHE 2.1

B PRODUKTION AUSGEWAHLTER ERZEUGNISSE - NEUE BUNDESLÄNDER

EB.-NR.	ERZEUGNIS	EINHEIT	1990		1991		JAN. BIS 1990	NOV. 1991
			OKTOBER	NOVEMBER	OKTOBER	NOVEMBER		
38 462	PANZERSCHRAENKE, TUEREN U. FAECHER FUER STAHLKAMMERN	T 1000 DM
38 463	STUFENLEITERN U. TRITTSCHEMEL	T 1000 DM
38 464	METALLSCHLAEUCHE U. BIEGSAME WELLEN	T 1000 DM
38 465	DREI- U. MEHRRADDRIGE HANDTRANSPORTGERAETE BIS 1 T TRAGKRAFT	T 1000 DM	19 101	30 146	27 204	19 128	.	274 1 791
38 466	LAUFRAEDER, -ROLLEN, SOWIE TEILE AUS METALL FUER HANDTRANSPORTGERAETE	T 1000 DM
38 467	FEINSTBLECHPACKUNGEN FUER NAHRUNGSMITTEL, GETRAENKE, TABAKWAREN (AUS STAHL)	T 1000 DM
38 468	FEINSTBLECHPACKUNGEN FUER FARBEN, LACKE UND VERWANDTE ERZEUGNISSE (AUS STAHL)	T 1000 DM
38 470	DRUCKZERSTAEUBERDOSEN (AEROSOLDLOSEN) UND FEINSTBLECHVERSCHUESSE FUER SONSTIGE VERPACKUNGEN (AUS STAHL)	T 1000 DM
38 513	SCHLOSSER, VERSCHUESSE U. VERSCHLUSSBUEGEL MIT SCHLOSS, SONDE BESCHLAEGE AUS KUNSTSTOFF U. METALL FUER KOFFER, MAPPEN U. TAESCHNERWAREN	1000 DM	1 326	1 044	186	169	.	6 253
38 531	LAUFRAEDER ODER -ROLLEN AUS METALL FUER MOEBEL U. APPARATE	T 1000 DM
38 533	MOEBELBESCHLAEGE AUS HOLZ U. KUNSTSTOFF	1000 DM	1 438	1 507	15	22	.	2 121
38 541	TUERSCHLOSSER FUER SCHLIESSZYLINDER, VORGERICHTET	T 1000 DM
38 542	EINSTECK- U. TUERSCHLOSSER SONSTIGER ART	T 1000 DM	70 1 059	47 1 454	45 1 951	33 1 593	.	494 17 310
38 544	AUTOMATISCHE TUERSCHLIESSER	T 1000 DM
38 909	KRAFTFAHRZEUGSCHLOSSER U. -BESCHLAEGE	T 1000 DM	51 1 409	44 1 018	6 205	2 84	.	115 3 430
38 574	DREH-, KIPP- U. DREHKIPPBAUBESCHLAEGE, GANZ ODER UEBERWIEGEND AUS STAHL	T 1000 DM	95 760	98 1 083	216 1 437	148 1 461	.	1 506 11 810
38 575	TUERGRIFFE, -KNOEPFE U. ZUGEHDERIGE BESCHLAEGE	1000 DM
38 711	MESSER MIT FESTSTEHENDER KLINGE	1000 ST 1000 DM
38 715	SCHEREN U. SCHERENBLAETTER	1000 ST 1000 DM
38 716	RASIERKLINGEN (EINSCHL. EINWEGRASIERAPPARATEN) U. EINZELNE GRIFFE U. KLINGEN	1000 DM
38 741	BESTECKE U. AEHNLICHE TISCHGERAETE	1000 DM	725	2 231	864	719	.	10 783
38 816	PERSONEN- U. HAUSHALTSHAAGEN	1000 ST 1000 DM
38 821	TAFELGESCHIRR U. AEHNLICHE ARTIKEL FUER DEN TISCHGEBRAUCH	1000 DM	215	417	55	106	.	2 080
38 823	GALANTERIEWAREN AUS UNEDLEN METALLEN	1000 DM
38 834	DATUMSTEMPEL-, NUMMERNSTEMPEL-, ETIKETTIERAPPARATE U.AE. WAREN FUER DEN HANDGEBRAUCH	1000 DM
38 845	ANDERE HAUSWIRTSCHAFTSARTIKEL, Z.B. KOHLEN- U. WASSEREIMER, KOERBE, VOGELKAEFIGE UND AE. KLEINKAEFIGE AUS EISEN- ODER STAHL-DRAHT.	T 1000 DM	209 749	234 924	108 466	153 542	.	1 408 5 818
38 853	FOLIEN U. DUENNE BAENDER AUS ALUMINIUM MIT EINER DICKE BIS 0,2 MM	T 1000 DM
38 856	TUBEN AUS ALUMINIUM	T 1000 DM
38 857	DRUCKZERSTAEUBERDOSEN (AEROSOLDLOSEN) AUS ALUMINIUM	T 1000 DM
38 870	DRUCKKNOEPFE U. TEILE DAVON	1000 DM
38 872	NAEHMASCHINENNADELN	1000 DM

STBA, FACHSERIE 4, REIHE 2.1

8 PRODUKTION AUSGEWAHLTER ERZEUGNISSE - NEUE BUNDESLÄNDER

EB.-NR.	ERZEUGNIS	EINHEIT	1990		1991		JAN. BIS NOV. 1990	NOV. 1991
			OKTOBER	NOVEMBER	OKTOBER	NOVEMBER		
38 874	REISSVERSCHLUSSE MIT ZÄHNEN AUS UNEDLEN METALLEN	1000 M 1000 DM
38 878	METALLKURZHAREN (LAUFROLLENGARNITUREN, SCHLITZROHRE U. ANDERES BEFESTIGUNGSMATERIAL FÜR GARDINEN, KLEIDERHAKEN, HUTHALTER U.Ä.)	1000 DM	951	1 027	338	363	.	4 004
38 879	STIFTE, NÄGEL, REISSNÄGEL, KRAMPEN, GEWELLTE ODER ABGESCHRAEGTE KLAMMERN U.Ä.	1000 DM	530	250	82	107	.	5 157
38 899	PRESS-, ZIEH- U. STANZTEILE AUS EISEN ODER STAHL MIT EINEM STUECKGEWICHT UNTER 50 G (OHNE SOLCHE FÜR ELEKTROTECHNISCHE ERZEUGNISSE)	1000 DM	2 333	3 455	7 424	8 191	.	76 798
<u>CHEMISCHE ERZEUGNISSE</u>								
41 111	CHLOR	T *
41 137	RUSS	1000 DM
41 140	PHOSPHOR	T *
41 153	SAUERSTOFF 1)	1000 M ³ *	60 278	46 474	8 109	8 738	.	167 585
41 211	SALZSÄURE, CHLORWASSERSTOFF (GASFORMIG ODER FLÜESSIG), BER. AUF HCL	T *	7 990	6 582	5 822	5 984	.	59 411
41 229	SCHWEFELSÄURE, EINSCHL. OLEUM, BER. AUF SO ₃	1000 T *
41 231	SALPETERSÄURE, BER. AUF N	T *	15 484	23 357	22 423	12 121	.	161 578
41 240	OXIDE U. SAUERSTOFFSÄUREN DES PHOSPHORS, BER. AUF P ₂ O ₅	T *
41 293	SILICIUMDIOXID (KIESELSÄUREANHYDRID), BER. AUF SiO ₂	T *
41 420	SYNTHESEAMMONIAK (PRIMAERSTICKSTOFF), BER. AUF N	T *
41 461	NATRIUMHYDROXID (AETZNATRON U. NATRONLAUGE), BER. AUF NaOH	T *
41 491	ALUMINIUMOXID (CALCINIERTE TONERDE), BER. AUF Al ₂ O ₃	T *
41 492	ALUMINIUMHYDROXID (TONERDEHYDRAT), BER. AUF Al ₂ O ₃	T *
41 495	ELEKTROKORUND	1000 DM
41 522	CHLORIDE U. OXYCHLORIDE DER METALLE 2)	T *	820	4 574	5 357	.	.	.
41 545	NATRIUMSULFAT (CALCINIERT U. KRISTALLISIERT), BER. AUF Na ₂ SO ₄	T *
41 571	PHOSPHATE U. POLYPHOSPHATE 3), BER. AUF P ₂ O ₅	1000 DM	4 169 5 075	2 418 2 074	3 601 4 622	2 312 2 922	.	26 383 35 888
41 593	NATRIUMCARBONAT (SODA), BER. AUF Na ₂ CO ₃	T *
41 910	EDELMETALLE, KOLLOID; EDELMETALLAMALGAME, -SALZE, CHEMISCHE EDELMETALLVERBINDUNGEN	1000 DM
41 972	CARBIDE	T *
41 996	AKTIVIERTE NATUERLICHE MINERALISCHE STOFFE (OHNE AKTIVKOHLE)	1000 DM
42 211	ETHEN (ETHYLEN), BER. AUF 100 VH	T *
42 212	PROPEN (PROPYLEN), BER. AUF 100 VH	T *
42 213	BUTADIEN, BUTENE (BUTYLENE), BER. AUF 100 VH	T *
42 214	ETHIN (ACETYLEN) IN JEDER FORM	T *
42 241	REINBENZOLE, BER. AUF 100 VH	T *
42 242	REINTOLUOLE, BER. AUF 100 VH	T *
42 243	REINXYLOLE, BER. AUF 100 VH	T *
42 272	1,2-DICHLORETHAN (ETHYLENDICHLORID), BER. AUF 100 VH	T *
42 277	VINYL- U. VINYLIDENCHLORID, MONOMER, BER. AUF 100 VH	T *
42 311	METHANOL, BER. AUF 100 VH	T *	44 469	42 073	23 732	44 027	.	475 382
42 313	ETHANOL, SYNTHETISCH U. AUS ABLAUGEN DER SULFITZELLSTOFFPRODUKTION, BER. AUF 100 VH	T *
42 327	DREI- U. HOEHERWERTIGE ALKOHOLE	T *
42 422	PHENOL, BER. AUF 100 VH	T *
42 511	ETHYLENOXID, BER. AUF 100 VH	T *
42 512	PROPYLENOXID, BER. AUF 100 VH	T *
42 551	METHANAL (FORMALDEHYD), BER. AUF 100 VH	T *
42 554	ETHANAL (ACETALDEHYD), BER. AUF 100 VH	T *
42 613	ESSIGSÄURE, BER. AUF 100 VH	T *
42 618	WEICHMÄCHER, AUF FETTSÄURE-, PHTHALSÄURE- U. PHOSPHORSÄUREBASIS, BER. AUF 100 VH	T *	3 637	3 645	2 906	3 347	.	28 618
42 634	PHTHALSÄUREANHYDRID, BER. AUF 100 VH	T *
42 727	AROMATISCHE MONO- U. POLYAMINE U. IHRE DERIVATE; SALZE DIESER ERZEUGNISSE	T *
42 756	AMINE MIT SAUERSTOFFFUNKTION	T *
42 758	ACRYLNITRIL, MONOMER, BER. AUF 100 VH	T *
42 912	ORGANISCHE THIOVERBINDUNGEN (ART ANGEBEN)	T *
42 963	TECHNISCHE FETTSÄUREN (OHNE CHEMISCH EINHEITLICHE)	T *	6 167	6 010
42 971	NATUERLICHE ETHERISCHE ÖLE U. RIECHSTOFFE U.Ä. (OHNE ESSENZEN U. AROMEN FÜR DAS ERNÄHRUNGSGEWERBE)	T *

1) GEMESSEN UNTER NORMALDRUCK BEI 20 GRAD C.- 2) OHNE NATUERLICHES KALIUM- U. NATRIUMCHLORID SOWIE OHNE PFLANZENBEHANDLUNGSMITTEL.- 3) OHNE DUENGMITTEL.

STBA, FACHSERIE 4, REIHE 2.1

8 PRODUKTION AUSGEWAHLTER ERZEUGNISSE - NEUE BUNDESLÄNDER

EB.-NR.	ERZEUGNIS	EINHEIT	1990		1991		JAN. BIS 1990	NOV. 1991
			OCTOBER	NOVEMBER	OCTOBER	NOVEMBER		
	EINNAHRSTOFFDUENGER (OHNE KALI)							
43 111	STICKSTOFFHALTIGE, BER. AUF N AUS SYNTHETISCHEM AMMONIAK U. AUS KOKE- REIEN U. GASWERKEN	T *
43 114	CALCIUMCYANAMID (KALKSTICKSTOFF)	T *
43 116	PHOSPHATHALTIGE, BER. AUF P2O5	T *
43 118	SUPERPHOSPHATE, TRIPLE-SUPERPHOSPHAT	T *
43 120	THOMASPHOSPHAT ANDERE PHOSPHATHALTIGE EINNAHRSTOFFDUEN- GER (ART ANGEBEN)	T *
	MEHRNAHRSTOFFDUENGER							
43 140	KOMPLEXDUENGER	T
43 141	STICKSTOFF-ANTEIL	T
43 142	PHOSPHAT-ANTEIL	T
43 143	KALI-ANTEIL	T
43 145	ANDERE MEHRNAHRSTOFFDUENGER	T
	PFLANZENBEHANDLUNGS- U. SCHÄDLINGS- BEKÄMPFUNGSMITTEL 1)							
43 411	ORGANISCHE PHOSPHORVERBINDUNGEN ALS INSEKTIZIDE U. AKARIZIDE	T
		1000 DM
43 414	FUNGIZIDE	T
		1000 DM
43 417	HERBIZIDE	T
		1000 DM
44 121	KONDENSATIONS-, POLYKONDENSATIONS- U. POLY- ADDITIONSPRODUKTE FUER DIE CHEMIEFASER- HERSTELLUNG 2)	T *	1 320	1 646
44 123	LACKKUNSTHARZE AUF PHENOL-, KRESOL- U. XYLENOLBASIS 2)	T *
44 124	AMINOHARZE U. POLYURETHANE, IN PRIMAER- FORMEN 2)	T *	15 113	14 464
44 127	POLYETHER, EPOXIDHARZE, POLYESTER, POLY- ANIDE 2)	T *	4 234	3 371	2 697	3 055	.	26 894
44 128	SILICONE 2)	T *
44 140	POLYPROPYLEN U. SONSTIGE POLYOLEFINE (OHNE HALOGENIERTE POLYOLEFINE) 2)	T *
44 141	POLYMERISATIONS- U. MISCHPOLYMERISATIONSPRO- DUKTE FUER DIE CHEMIEFASERHERSTELLUNG 2)	T *	1 819	1 655	1 025	1 485	.	12 405
44 142	POLYETHYLEN 2)	T *	20 727	21 289	22 172	21 184	.	211 901
44 144	POLYSTYROL 2)	T *
44 145	STYROL-COPOLYMERE 2)	T *
44 146	POLYVINYLCHLORID 2)	T *
44 148	POLYVINYLACETAT 2)	T *
44 149	VINYLCETAT-COPOLYMERE (OHNE VINYLCHLORID- VINYLCETAT-COPOLYMERE) 2)	T *
44 150	VINYLCHEMISCH-COPOLYMERE 2)	T *
44 151	ACRYLPOLYMERE 2)	T *
44 152	ACRYL-COPOLYMERE 2)	T *
44 172	FOLIEN AUS REGENERIERTER CELLULOSE (ZELL- GLAS) 2)	T *
44 178	CELLULOSEACETATE U. MISCHESTER 2)	T *
44 179	CELLULOSEETHER, CARBOXYMETHYLCELLULOSE UND CELLULOSEPROPIONAT 2)	T *
44 186	NATUERLICHE POLYMERE U. MODIFIZIERTE NA- TUERLICHE POLYMERE, Z.B. ALGINSÄURE, GE- HAERTETE EINEISSSTOFFE, CHEMISCHE DERIVATE VON NATURKAUTSCHUK, KUNSTHORN 2)	T *
44 197	KUNSTSTOFFREGENERATE, AUFGEARBEITETE REST- STOFFE AUS KUNSTSTOFFERZEUGNISSEN 2)	T *
44 520	SYNTHETISCHER LATEX, BER. AUF TROCKEN- SUBSTANZ	T *
44 551	SYNTHETISCHER KAUTSCHUK U. FAKTIS, FEST, BER. AUF TROCKENSUBSTANZ	T *
45 110	CELLULOSISCHE SPINNFASERN	T *	2 513	2 278	1 349	.	.	.
45 150	CELLULOSISCHE FILAMENTGARNE	T *
45 519	SYNTHETISCHE SPINNFASERN	T *
45 551	SYNTHETISCHE FILAMENTGARNE	T *
46 175	SYNTHETISCHE ORGANISCHE FARBSTOFFE	T
		1000 DM
46 429	LACKE, GEL-, LEIM-, WASSER-, DISPERSIONS- FARBEN U. A.; KUNSTSTOFFPUTZE; SPACHTEL	T	12 493	8 478	5 919	7 756	.	46 066
46 450	VERDUENNUNGEN	T	50 581	34 423	16 300	23 716	.	148 568
		1000 DM	1 422	985	398	499	.	3 977
46 721	ZUBEREITETE PIGMENTE, TRÜBUNGSMITTEL, FAR- BEN; SCHMELZGLASUREN U.A. VERGLASBARE MASSEN	T	3 467	2 087	1 434	2 152	.	10 633
		1000 DM
46 731	DRUCKFARBEN FUER GRAFISCHE ZWECKE	T
		1000 DM
47 199	VITAMINE, HORMONE, ALKALOIDE, GLYKOSIDE, ANTIBIOTIKA, ZUBEREITETE DROGEN	1000 DM	3 404	11 730	21 980	17 332	.	108 521
47 478	ARZNEIWAAREN U. HORMONELLE CONTRACEPTIVA	1000 DM	128 786	164 770	145 888	149 619	.	1 208 122
47 946	CHIRURGISCHES NAHTMATERIAL (STERIL)	1000 DM
47 971	DESINFIZIATIONSMITTEL	1000 DM

1) AUCH ZUBEREITUNGEN U. VORMISCHUNGEN. FALLS DIESE ERZEUGNISSE NUR ABGEPACKT ODER NUR MIT UNWIRKSAMEN STOFFEN VERMISCHT BZW. VERDUENNT WERDEN, SIND NICHT ENTHALTEN. - 2) ANFALL DER PRIMAERPRODUKTION IN JEDER FORM (PULVER, KOERNER, BLOECKE, PLATTEN, DISPERSIONEN, LOESUNGEN U.AE.) EINSCHL. FUELLSTOFFE BEI FORMMASSEN, ABER OHNE ANDERE ZUSAETZE (Z.B. LOESUNGS- U. DISPERSIERMITTEL, WEICHMACHER) VOR ABGABE ZUR WEITERVERARBEITUNG IM GLEICHEN ODER FREMDEN UNTERNEHMEN.

STBA, FACHSERIE 4, REIHE 2.1

B PRODUKTION AUSGEWAHLTER ERZEUGNISSE - NEUE BUNDESLAENDER

EB.-NR.	ERZEUGNIS	EINHEIT	1990		1991		JAN. 1990	BIS NOV. 1991
			OKTOBER	NOVEMBER	OKTOBER	NOVEMBER		
49 122	GELATINE (OHNE GEFORMTE WAREN AUS NICHT GEHAERTETER GELATINE U. GELATINEDERIVATE)	T 1000 DM
49 170	SYNTHETISCHE KLEBSTOFFE 1)	T 1000 DM	17 600	14 290	16 813	16 158	.	171 069
49 219	GERBSTOFFE	T 1000 DM	7 688	6 618	6 318	5 896	.	71 015
49 224	LEDERIMPRAGNIER- U. LEDERZURICHTEMITTEL	T 1000 DM
49 278	ORGANISCHE GRENZFLAECHENAKTIVE STOFFE UND ZUBEREITUNGEN, BER. AUF 100 VH AKTIV-SUBSTANZ (OHNE SEIFEN SOWIE WASCH-, SPUEL- U. REINIGUNGSMITTEL)	T *	11 540	10 249	4 405	5 082	.	30 393
49 331	INDUSTRIEREINIGER	T 1000 DM	1 591	1 072	453	289	.	6 807
49 370	FEIN- U. LABORCHEMIKALIEN	T 1000 DM	1 583	1 055	511	404	.	9 452
49 380	KAUTSCHUKHILFSMITTEL 2)	T 1000 DM	33	38	292	31	.	1 017
49 419	BITUMEN-DACH- U. -DICHTUNGSMATERIALIEN	T 1000 DM	465	593	1 849	1 914	.	7 861
49 429	BAUTENSCHUTZMITTEL U. VERWANDTE ERZEUGNISSE	T 1000 DM	2 285	1 733	1 284	797	.	12 790
49 450	ISOLIERMASSEN FUER DIE ELEKTROTECHNIK	T 1000 DM	4 122	2 393	1 997	1 312	.	4 211
49 529	FOTOCHEMISCHE ERZEUGNISSE, NICHT BELICHTET	T 1000 DM	1 702	1 151	984	518	.	12 106
49 531	VORBESCHICHTETE (SENSIBILISIERTE) DRUCKFORMEN, NICHT BELICHTET	T 1000 DM	2 293	1 537	1 845	988	.	12 758
49 550	UNBESPIELTE MAGNETTONBAENDER U. MAGNETTONFILME SOWIE ANDERE UNBESPIELTE MAGNETOGRAMMTRAEGER	T 1000 DM
49 611	FEIN- U. MEDIZINALSEIFEN	T 1000 DM
49 660	VOLL- U. HAUPTWASCHMITTEL	T 1000 DM	5 187	2 605	2 868	2 436	.	23 721
49 663	SPEZIAL- U. FEINWASCHMITTEL (PULVERFOERMIG U. FLUESSIG)	T 1000 DM	8 480	4 116	4 960	4 148	.	43 345
49 664	WAESCHEWEICHSPELMITTEL	T 1000 DM	1 269	789	806	893	.	8 247
49 665	GESCHIRRSPUELMITTEL	T 1000 DM	2 893	1 644	1 567	1 564	.	16 588
49 666	FLUESSIGE HAUSHALTSREINIGUNGSMITTEL AUF DER BASIS GRENZFLAECHENAKTIVER STOFFE	T 1000 DM	1 086	1 204	1 926	1 421	.	14 597
49 667	SCHEUERMITTEL	T 1000 DM	1 438	1 823	2 329	1 548	.	17 613
49 711	KOELNISCHE-, LAVENDEL- U.A. DUFTWAESSER	T 1000 DM
49 715	RASIERWAESSER	T 1000 DM
49 731	SONNENSCHUTZMITTEL	T 1000 DM
49 739	SONSTIGE HAUTPFLEGE MITTEL	T 1000 DM	258	219	71	105	.	1 034
49 751	ZAHNPASTEN, -SEIFEN, -PULVER	T 1000 DM	4 243	2 782	930	930	.	12 742
49 755	ZAHN- U. MUNDWAESSER SOWIE MITTEL Z. REINIGUNG U. BEFESTIGUNG VON KUENSTL. GEBISSEN	T 1000 DM
49 761	KOPF- U. HAARWAESSER	T 1000 DM
49 762	FLUESSIGE HAARWASCHMITTEL	T 1000 DM
49 763	HAARSPRAYS	T 1000 DM
49 764	HAARFESTIGER (AUCH TOENEND)	T 1000 DM
49 765	HAARFARBEN, -BLEICHMITTEL U. -TOENUNGEN 3)	T 1000 DM
49 780	BADEZUSATZMITTEL	T 1000 DM	444	614	531	379	.	4 908
49 791	DESODORANTIEN FUER DIE KOERPERPFLEGE 4)	T 1000 DM	1 957	1 957	972	684	.	9 088
49 819	SELBSTKLEBEBAENDER 5)	T 1000 DM
49 851	BLEI-, FARB- U. KOPIERSTIFTE	T 1000 DM
49 853	FARBBAENDER	T 1000 ST*	554	350	251	309	.	2 971
49 856	KOHLEPAPIER FUER EIN- U. MEHRMALIGE BENUTZUNG	T 1000 DM
49 859	PRAEPARIERTE DURCHSCHREIBEPAPIERE	T 1000 DM
49 915	SELBSTGLAENZENDE FUSSBODENPFLEGE MITTEL	T 1000 DM
49 916	FENSTER- U. HEROPUTZMITTEL	T 1000 DM	221	226	251	462	.	3 198
49 918	ROHR- U. WC-REINIGER	T 1000 DM	283	260	139	167	.	1 687
49 931	KONSERVIERUNGSMITTEL	T 1000 DM
49 973	ZUENDHOELZER 6)	T KISTE 1000 DM
49 991	KERZEN ALLER ART	T 1000 DM	807	591	831	632	.	7 151
			1 893	1 593	2 272	1 739	.	17 679

1) OHNE KAUTSCHUKKLEBSTOFFE.- 2) OHNE KONSERVIERUNGSMITTEL.- 3) OHNE TOENENDE HAARFESTIGER U. -SHAMPOOS.- 4) OHNE DESODORIERENDE SEIFEN U. PUDER.- 5) OHNE GUMMIERTES U.AE. PAPIER.- 6) KISTE MIT ETWA 500 000 HOELZERN.

B PRODUKTION AUSGEWAHLTER ERZEUGNISSE - NEUE BUNDESLÄNDER

EB.-NR.	ERZEUGNIS	EINHEIT	1990		1991		JAN. 1990	BIS NOV. 1991
			OKTOBER	NOVEMBER	OKTOBER	NOVEMBER		
BUEROMASCHINEN; DATENVERARBEITUNGSGERAETE								
U. -EINRICHTUNGEN								
50 115	SCHREIB- U. TEXTVERARBEITUNGSMASCHINEN	T
		1000 DM
50 132	RECHEN-, ABRECHNUNGSMASCHINEN, REGISTRIER- KASSEN	T
		1000 DM
50 138	ZUBEHOER, EINZEL- U. ERSATZTEILE FUER RECHEN-, ABRECHNUNGSMASCHINEN U. RE- GISTRIERKASSEN	T
		1000 DM
50 170	VERVIELFAELTIGUNGS- U. LICHTPAUSMASCHINEN (EINSCHL. LICHTPAUSAUTOMATEN OHNE KOPIER- MASCHINEN U. -APPARATE FUER FOTO- U. VER- VIELFAELTIGUNGSZWECKE)	T
		1000 DM
50 199	ANDERE BUEROMASCHINEN Z.B. ADRESSIER- U. ADRESSENPRAEGERMASCHI- NEN, POSTBEARBEITUNGSMASCHINEN, GELD- SORTIER-, -ZAEHL- U. -EINWICKELMASCHINEN	1000 DM
50 507	LEITERPLATTEN, BESTUECKT FUER DATENVERARBEI- TUNGSGERAETE	T
		1000 DM
50 508	SONSTIGES ZUBEHOER, EINZEL- U. ERSATZTEILE ZU GERAETEN U. EINRICHTUNGEN FUER DIE DATENVERARBEITUNG A.N.G.	1000 DM	5 287	6 252	440	289	.	8 911
50 511	KOMPAKTEINHEITEN	1000 DM	.	.	9 581	16 432	.	51 509
50 512	ZENTRALEINHEITEN U. PROZESSOREN	1000 DM
50 513	MAGNETPLATTEN U. BANDSPEICHEREINHEITEN, SONSTIGE SPEICHEREINHEITEN Z.B. OPTISCHE SPEICHER	1000 DM
50 516	NICHT IN EINEM GEHAEUSE ZUSAMMENGEFASSTE PERIPHERE EINHEITEN, EIN- UND/ODER AUSGABE- GERAETE	1000 DM
FEINKERAMISCHE ERZEUGNISSE								
GESCHIRR, HAUSHALTSGERAETE, TOILETTEN- GEGENSTAENDE AUS PORZELLAN								
51 111	UNDEKORIERT 1)	T	2 337	2 493	1 133	1 303	.	12 867
		1000 DM	15 586	17 158	7 456	7 941	.	78 764
51 115	DEKORIERT (GEMALT) 2)	1000 DM	12 144	13 982	7 000	6 406	.	63 998
51 311	STEINGUT BZW. STEINGUTAENLICHEM MATERIAL UNDEKORIERT 1)	T	382	348	245	226	.	3 118
		1000 DM	1 859	1 482	929	858	.	11 143
51 315	DEKORIERT 2)	1000 DM	485	400	389	383	.	3 500
51 322	FEINSTEINZEUG, GRAUBLAUEM ODER BRAUEM STEINZEUG, UNDEKORIERT 1)	T
		1000 DM
51 361	FIGUREN, PHANTASIE-, EINRICHTUNGS-, SCHMUCK- U. ZIERGEGENSTAENDE AUS STEINGUT BZW. STEINGUTAENLICHEM MATERIAL, UNDEKORIERT 1)	T
		1000 DM	56	45	37	36	.	317
51 551	KERAMISCHE INSTALLATIONS- GEGENSTAENDE FUER SANITAERE ODER HYGIENISCHE ZWECKE	T
		1000 DM
51 611	ISOLATOREN AUS PORZELLAN, STEATIT U. ANDEREN KERAMISCHEN STOFFEN, MIT U. OHNE METALLTEILE	T
		1000 DM
51 619	ISOLIERTEILE AUS KERAMISCHEN STOFFEN FUER ELEKTRISCHE INSTALLATION	T
		1000 DM
51 711	WAND- U. BODENFLIESEN GLASIERT	1000 M2	439	430	258	257	.	3 710
51 714	UNGLASIERT	1000 DM	4 891	4 655	2 826	2 658	.	38 151
		1000 M2
		1000 DM
GLAS U. GLASWAREN								
52 112	FENSTERGLAS, UNGEFAERBT ODER GEFAERBT	1000 M2*	771	704
52 114	FLOATGLAS (SPIEGELGLAS), UNGEFAERBT ODER GEFAERBT	1000 M2*
52 116	GUSSGLAS, GEFAERBT	1000 M2
		1000 DM
52 119	SPEZIALFLACHGLAS U. SONSTIGES FLACHGLAS	T *
52 212	KONSERVENGLAESER	T
		1000 DM
52 213	GETRAENKEFLASCHEN AB 150 CM3 INHALT	T	15 319	15 489	23 333	22 741	.	248 294
		1000 DM	8 500	9 989	13 552	14 196	.	147 315
52 218	WIRTSCHAFTSGLAS U. BLEIKRISTALL	T *
52 223	GLASKOLBEN WIRTSCHAFTSGLAS (EINSCHL. KELCHGLAS) UNTER 24 VH BLEIOXIDGEGHALT	T	1 768	1 688	1 103	754	.	9 691
		1000 DM	6 799	6 188	5 483	4 306	.	48 919
52 224	BLEIKRISTALL (EINSCHL. KELCHGLAS) AB 24 VH BLEIOXIDGEGHALT	T *	479	504	266	272	.	3 144

1) UNDEKORIERTE ERZEUGNISSE SIND, GLEICHGUELTIG OB UNMITTELBAR ZUM ABSATZ ODER NOCH ZUR DEKORIERUNG IM GLEICHEN UNTERNEHMEN BE-
STIMMT, INSGESAMT IN MENGE U. WERT ANGEZEIGT. UNDEKORIERTE ERZEUGNISSE, DIE AN EINEN FREMDEN BETRIEB UNBERECHNET ZUR DEKORIERUNG
GELIEFERT WERDEN, SIND ENTHALTEN. - 2) NUR DIE WERTSTEIGERUNG GEGENUEBER DER UNDEKORIERTEN WARE.

STBA, FACHSERIE 4, REIHE 2.1

8 PRODUKTION AUSGEWAHLTER ERZEUGNISSE - NEUE BUNDESLAENDER

EB.-NR.	ERZEUGNIS	EINHEIT	1990		1991		JAN. 1990	BIS 1990	NOV. 1991
			OKTOBER	NOVEMBER	OKTOBER	NOVEMBER			
52 228	ROEHREN	T 1000 DM	443 2 048	507 1 977	192 813	485 1 575	.	.	5 296 16 166
52 311	LABORATORIUMSGERAETE	1000 ST 1000 DM
52 371	SONSTIGES VERARBEITETES GLAS	1000 DM	3 225	3 289	4 064	1 932	.	.	29 386
52 411	SICHERHEITSGLAS, EIN- U. MEHRSCICHTIG (AUCH BEARBEITET)	1000 M2 1000 DM	141 5 258	139 4 930	105 3 687	97 3 328	.	.	1 043 36 305
52 413	ISOLIERGLAS (AUCH BEARBEITET)	1000 M2 1000 DM	114 4 589	108 4 567	108 5 052	104 5 053	.	.	1 008 44 087
52 415	SPIEGELGLAS, BELEGT	1000 M2*
52 714	TEXTILE GLASFASERN U. WAREN DARAUS	T 1000 DM	860 4 273	852 4 711	935 4 183	917 4 047	.	.	8 894 40 680
52 716	NICHTTEXTILE GLASFASERN U. WAREN DARAUS	T 1000 DM
52 718	OPTISCHE GLASFASERN	1000 M 1000 DM
<u>SCHNITTHOLZ, SPERRHOLZ U. SONSTIGES</u>									
<u>BEARBEITETES HOLZ</u>									
<u>SCHNITTHOLZ AUS 1)</u>									
53 161	NADELHOLZ	1000 M3*	97	98	58	51	.	.	652
53 165	LAUBHOLZ	1000 M3*	15	16	6	6	.	.	99
53 511	SCHAELEFURNIERE	M3 *	1 250	1 697	1 007	1 287	.	.	14 096
53 515	SAEGE- U. MESSERFURNIERE	M3 *
53 611	FURNIERPLATTEN	M3 *	698	555	168	191	.	.	1 552
53 612	TISCHLERPLATTEN	M3 *
53 712	HOLZFASERHARTPLATTEN	M3 *
53 814	HOLZSPANPLATTEN	M3 *
53 815	ROH ODER GESCHLIFFEN	M3 *	37 515	52 149	19 828	19 894	.	.	296 532
53 816	KUNSTSTOFFBESCHICHTET FURNIERT U. ANDERE	M3 *
<u>HOLZWAREN</u>									
54 111	SPERRTUEREN (TUERBLAETTER) U. TUERENFERTIG-ELEMENTE MIT FUTTER U. BEKLEIDUNG FUER DEN INNENAUSBAU	1000 ST 1000 DM	48 5 829	45 6 257	63 5 065	77 5 874	.	.	418 46 014
54 112	FENSTERTUEREN	1000 ST 1000 DM	.	.	4	2	.	.	21
54 113	FENSTER (AUCH VERGLAST)	1000 ST 1000 DM	128 23	168 22	2 449 14	1 852 14	.	.	10 266 145
54 114	ROLLAEDEN AUS HOLZ	1000 DM M2	6 829	6 805	8 744	9 439	.	.	68 953
54 115	TREPPEN	1000 DM ST
54 116	MOSAIK- U. STABPARKETT; PARKETTDIELEN U. SONSTIGE FERTIGPARKETTELEMENTE	1000 DM 1000 M2	103	207	390	428	.	.	2 797 3 111
54 221	SITZMOEBEL (OHNE SCHUL-, KIRCHEN-, THEATER- U. KINOSITZMOEBEL)	1000 ST 1000 DM	29 1 000	29 973	26 797	23 657	.	.	292 8 732
54 222	POLSTERMOEBEL (SESSLER, COUCHES, SOFAS, LIEGEN)	1000 ST 1000 DM	139 8 366	147 7 838	48 4 255	53 4 362	.	.	651 43 951
54 223	TISCHE (OHNE BUERO- U. SCHULTISCHE)	1000 ST 1000 DM	210 57 606	222 62 837	147 43 927	165 48 831	.	.	1 631 462 503
54 231	KLEIDER- U. WAESCHESCHRAENKE, SPINDE	1000 ST 1000 DM	54 5 277	50 5 461	18 2 413	16 2 005	.	.	310 34 559
54 233	SIDEBOARDS, WOHNZIMMER- U. BUECHERSCHRAENKE (OHNE BUECHERBARS, -VITRINEN U. AE.)	1000 ST 1000 DM	60 11 744	61 11 051	20 6 670	22 6 279	.	.	318 66 591
54 234	SCHRANKWAENDE (AUCH ALS RAUHEILER)	1000 ST 1000 DM	72 7 609	67 7 958	21 4 971	51 5 800	.	.	344 60 455
54 236	KUECHENSCHRAENKE (EINSCHL. EIN- BZW. ANBAUSCHRAENKE)	1000 LFD.M 1000 DM	87 26 844	80 24 377	22 6 144	21 6 340	.	.	309 91 406
54 238	BUECHERBARS, -VITRINEN, KOMMODEN	1000 ST 1000 DM	106 17 443	97 16 474	38 5 997	51 7 593	.	.	444 63 889
54 240	BETTSTELLEN FUER ERWACHSENE	1000 ST 1000 DM	19 2 261	26 2 953	11 1 148	10 1 111	.	.	200 16 945
54 245	ERGAENZUNGSMOEBEL	1000 ST 1000 DM	33 3 587	32 3 520	9 1 415	7 1 089	.	.	126 18 138
54 251	BUERDMOEBEL (SCHREIBTISCHE, SITZMOEBEL U. AE.)	1000 ST 1000 DM	184 9 704	183 9 800	121 7 708	122 7 418	.	.	1 382 80 066
54 264	BUERDMOEBEL (SCHREIBTISCHE, SITZMOEBEL U. AE.)	1000 ST 1000 DM	47 3 598	32 6 118	90 13 877	79 14 241	.	.	676 112 640
54 264	LADENEINRICHTUNGEN, SCHAUFENSTERRUECKBAUTEN	1000 DM	1 783	1 690	4 031	3 621	.	.	31 828
54 348	VERPACKUNGSKISTEN (AUCH ZIGARRENKISTEN UND ETUIS) U. KISTENGARNITUREN (AUCH KISTENTEILE) 2)	1000 M3 1000 DM	18 11 249	18 10 223	9 4 276	8 4 256	.	.	105 38 801
54 392	PALETTEN	1000 ST 1000 DM	320 4 842	358 5 648	279 3 785	276 3 632	.	.	3 594 45 050
54 419	LEISTEN U. RAHMEN UEBERWIEGEND AUS HOLZ	1000 DM	3 259	2 674	2 385	2 259	.	.	27 881
54 430	STIELE U. RUNDSTAEBE AUS HOLZ	1000 DM	543	547	315	376	.	.	3 241

1) SAEGEWERKE MIT EINEM JAHRESEINSCHNITT AB 1000 M3 RUNDHOLZ.- 2) M3 TATSAECHLICHER HOLZANTEIL AN DER FERTIGEN WARE.

STBA, FACHSERIE 4, REIHE 2.1

8 PRODUKTION AUSGEWAHLTER ERZEUGNISSE - NEUE BUNDESLAENDER

EB.-NR.	ERZEUGNIS	EINHEIT	1990		1991		JAN. BIS NOV. 1990	NOV. 1991
			OKTOBER	NOVEMBER	OKTOBER	NOVEMBER		
54 443	FAHRZEUG- U. BOOTSTEILE AUS HOLZ 1)	M3
54 444	MOEBELBESTANDTEILE AUS HOLZ (OHNE GEDRECHSELTE)	1000 DM
54 483	BETONSCHALUNGSPLATTEN	1000 DM	14 449	12 181	12 576	8 023	.	94 449
54 570	HAUSHALTSARTIKEL U. KUECHENGERAETE AUS HOLZ	1000 DM	1 069	938	411	400	.	4 126
HOLZSTOFF, ZELLSTOFF, PAPIER U. PAPPE								
55 110	HOLZSTOFF 2)	T *	8 224	9 619	5 332	5 687	.	79 682
55 211	PAPIERZELLSTOFF 2)	T *
55 291	GEBLEICHTE LINTERS 2)	T *
55 310	ZEITUNGSDRUCKPAPIER	T *	8 453	11 245	9 333	10 078	.	125 265
55 324	DRUCK- U. SCHREIBPAPIER	T *	6 153	6 839	6 025	4 465	.	45 290
55 341	PACKPAPIER, HERGESTELLT AUS ALTPAPIER (AP) U. AUS ZELLSTOFF (ZP)	T *	2 442	2 519	1 294	1 027	.	18 316
55 351	TESTLINER	T *
55 355	AP- WELLENPAPIER (AP-WELLENSTOFF)	T *	5 103	6 364	5 910	4 853	.	59 381
55 369	HYGIENEPAPIER	T *	2 613	2 787	2 522	3 044	.	30 291
55 398	SONDERPAPIER (OHNE TECHNISCHE SPEZIALSEIDEN)	T *	4 048	3 968	7 889	6 197	.	70 884
55 413	MASCHINENGESTRICHER KARTON, NOCH IN DER PAPIERMASCHINE GESTRICHEN	T *
55 417	HOLZKARTON	T *
55 418	GEDECKTER U. UNGEDECKTER GRAUKARTON, BEHAELTERKARTON	T *	1 708	1 609	1 254	1 590	.	21 347
PAPIER- U. PAPPEWAREN								
56 111	TAPETEN AUS PAPIER (AUCH KUNSTSTOFFBESCHICHTET, METALLISIERT, MIT TEXTILIEN KASCHIERT U.AE.)	1000 ST	2 176	3 113	1 387	1 111	.	15 936
56 310	PAPIERSAECKE	1000 DM	8 349	12 420	4 920	3 959	.	54 905
56 311	GESCHAFTSBUECHER, LERNMITTEL	1000 DM	306	177	282	297	.	4 268
56 318	KALENDER (OHNE WANDKALENDER)	1000 DM	1 187	629	1 245	782	.	15 767
56 321	SPITZTUETEN, KREUZBODENBEUTEL, FLACH- U. SEITENFALTENBEUTEL U. AE.	1000 DM	286	390	400	344	.	3 936
56 322	BUEROHILFSMITTEL	1000 DM	1 147	1 363	1 384	1 259	.	13 801
56 322	BUEROHILFSMITTEL	1000 DM	3 254	4 955	6 436	6 317	.	61 650
ZELLSTOFFWATTE, FILTRIERPAPIER- U. KREPP- PAPIERWAREN								
56 341	TOILETTEPAPIER (TISSUE, KREPP)	T	1 445	1 503	1 504	1 895	.	16 169
56 343	FILTRIERPAPIERWAREN	1000 DM	1 964	1 841	1 841	2 310	.	21 682
56 344	HYGIENISCHE BINDEN U. TAMPONS, WINDELN FUER KLEINKINDER U.AE. WAREN	1000 DM	215	302	218	128	.	2 933
56 347	TASCHEN-, Kosmetik- U. ANDERE KOERPER- PFLEGETUECHER	1000 DM	1 753	1 959	762	530	.	8 870
56 348	HANDTUECHER	T	203	239	120	104	.	1 746
56 357	KUECHEN-, HAUSHALTS- U. PUTZTUECHER	1000 DM	1 176	1 748	928	834	.	11 997
56 358	TISCHTUECHER U. SERVIETTEN	1000 DM
56 359	ROLLEN, SPULEN, HUELSEN FUER DIE TEXTILINDUSTRIE; EIKETTEN, SIEGELMARKEN, KLEBECKEN U. AE.	T	458	437	522	662	.	4 720
56 411	WELLPAPPE, IN ROLLEN ODER BOGEN (EINSCHL. ZUSCHNITTEN)	1000 T *	1 936	1 872	1 113	1 193	.	12 579
56 415	ERZEUGNISSE AUS WELLPAPPE	1000 T	14	16	9	9	.	92
56 499	VERPACKUNGSMITTEL AUS KARTON U. VOLLPAPPE (AUCH BEDRUCKT), DISPLAYS	1000 DM	13 285	13 359	6 819	6 412	.	60 281
56 499	VERPACKUNGSMITTEL AUS KARTON U. VOLLPAPPE (AUCH BEDRUCKT), DISPLAYS	1000 T	2	2	2	2	.	28
56 499	VERPACKUNGSMITTEL AUS KARTON U. VOLLPAPPE (AUCH BEDRUCKT), DISPLAYS	1000 DM	4 551	4 673	6 089	5 895	.	70 507
GUMMIWAREN								
BEREIFUNGEN								
59 125	LAUFDECKEN FUER PERSONENKRAFTWAGEN	1000 ST
59 131	LAUFDECKEN FUER LASTKRAFTWAGEN, OMNIBUSSE U. ERDBEWEGUNGSMASCHINEN	1000 DM
59 133	LAUFDECKEN FUER ACKERSCHLEPPER	1000 ST	34	39	36	31	.	306
59 134	LAUFDECKEN FUER SONSTIGE FAHRZEUGE (OHNE HAND- U. INDUSTRIEKARREN, ACKERMASCHINEN U. ACKERWAGEN)	1000 DM	8 388	10 573	9 123	7 239	.	81 150
59 211	MASCHINENSCHLAEUCHE (AUCH CHIRURGISCHE SCHLAEUCHE), PROFILE U. SCHNUEERE	T	207	175	207	168	.	1 819
59 212	ANDERE SCHLAEUCHE 3)	1000 DM	1 598	1 339	1 186	964	.	12 124
59 213	RAHMEN U. RINGE	1000 DM	69	114	122	95	.	730
59 215	KEILRIEMEN	1000 DM	2 188	2 730	1 222	1 320	.	13 386
59 216	FOERDERGURTE, TRANSPORTBAENDER	1000 DM

1) M3 TATSACHLICHER HOLZANTEIL AN DER FERTIGEN WARE.- 2) AUF BASIS EINES TROCKENGEWICHTS VON 90 V.H.- 3) OHNE GEBEBTE FEUERLOESCHSCHLAEUCHE.

STBA, FACHSERIE 4, REIHE 2.1

8 PRODUKTION AUSGEWAHLTER ERZEUGNISSE - NEUE BUNDESLÄNDER

EB.-NR.	ERZEUGNIS	EINHEIT	1990		1991		JAN. 1990	BIS NOV. 1991	
			OKTOBER	NOVEMBER	OKTOBER	NOVEMBER			
59 217	WALZENBEZUEGE	T	81	81	13	13		290	
		1000 DM	1 642	1 813	274	349		7 547	
59 218	GUMMI-METALLVERBINDUNGEN	T	70	82	106	101		590	
		1000 DM	2 104	1 997	1 549	1 508		10 992	
59 235	SOHLENPLATTEN U. FORMSOHLEN	T	
		1000 DM	
59 279	SCHWAMM-, ZELL-, MOOS- U. SCHAUMGUMMI-ARTIKEL	T	236	108	45	42		454	
		1000 DM	973	840	236	368		3 820	
59 298	GUMMIHAARPOLSTER U. KROLLHAAR	T	
		1000 DM	
LEDER									
61 219	OBERLEDER	T *	1 706	826	251	124		1 684	
61 229	FUTTERLEDER	T *	143	52	55	31		411	
61 232	POLSTERLEDER	T *	
61 239	BEKLEIDUNGS- U. HANDSCHUHELEDER	T *	25	33	14	10		124	
61 249	GEWICHTSLEDER	T *	99	93	89	48		917	
LEDERWAREN U. SCHUHE									
62 162	HANDTASCHEN, PORTEMONNAIES U. ANDERE FEIN-TAESCHNER- U. GALANTERIEWAREN AUS LEDER	1000 DM	11 732	11 327	2 486	1 956		27 979	
62 176	FEINSATTLERWAREN	1000 DM	8 869	9 305	2 478	2 894		36 420	
62 271	SATTLERWAREN (OHNE SOLCHE AUS LEDER ODER REKONSTITUIERTEM LEDER)	1000 DM	1 720	1 152	603	571		5 943	
62 511	ARBEITSSCHUHE U. -STIEFEL MIT OBERTEIL AUS LEDER	1000 PAAR	65	70	64	60		544	
		1000 DM	2 109	2 351	2 911	3 004		23 987	
STRASSENSCHUHE U. -STIEFEL MIT OBERTEIL AUS LEDER									
62 532	FUER HERREN (AB GROESSE 36)	1000 PAAR	557	624	351	299		3 097	
		1000 DM	25 830	28 469	10 272	8 738		105 999	
62 534	FUER DAMEN (EINSCHL. GEFUETTERTER SANDALETTEN) (AB GROESSE 36)	1000 PAAR	752	748	169	166		1 844	
		1000 DM	33 143	34 397	4 927	4 122		65 161	
62 539	FUER KINDER U. KLEINKINDER BIS GROESSE 36	1000 PAAR	550	693	54	39		1 481	
		1000 DM	11 113	13 818	1 706	712		29 681	
62 554	HAUSSCHUHE MIT OBERTEIL AUS LEDER, TEXTILIEN U. ANDEREN STOFFEN	1000 PAAR	1 787	1 759	453	405		4 894	
		1000 DM	12 531	12 386	3 716	3 523		37 767	
TEXTILIEN									
GARN FUER GEWEBE (OHNE TEPPICH-, BASTFASER- U. HAARGARN) AUS									
63 211	BAUMWOLLE	T *	3 541	3 549	617	555		7 961	
63 213	WOLLE	T *	146	152	138	134		1 607	
63 215	ZELLULOSISCHEN SPINNFASERN	T *	475	483	87	67		1 752	
63 218	SYNTHETISCHEN SPINNFASERN	T *	1 091	901	933	723		10 164	
GARN FUER MASCHENWARE AUS									
63 221	BAUMWOLLE	T *	1 052	827	580	657		4 784	
63 223	WOLLE	T *	
63 228	SYNTHETISCHEN SPINNFASERN	T *	225	150	166	134		2 134	
63 298	GARN FUER TEPPICHE U. FUSSBODENBELAEGE (OHNE BASTFASER- U. HAARGARN) AUS SYNTHETISCHEN SPINNFASERN	T *	
63 269	TEXTURIERTES GARN	T *	1 581	1 414	503	819		7 076	
63 281	NAEFGARN (OHNE HANFNAEFGARN)	T	34	32	53	36		475	
		1000 DM	1 361	938	1 620	937		10 281	
63 289	HANDSTRICK- U. HANDARBEITSGARN (OHNE MASCHINENSTRICKGARN)	T	98	66	75	123		1 361	
		1000 DM	1 429	1 134	1 155	1 489		20 176	
63 567	VLIESTOFFE	T	717	874	345	344		2 918	
		1000 DM	3 628	5 010	1 911	1 669		16 162	
63 719	ROHGEWEBE 1)	1000 M2	1 770	1 356	2 908	1 662		18 939	
		1000 DM	2 269	1 885	4 710	2 311		33 828	
63 721	STOFF FUER HERREN- U. KNABENBERBEKLEIDUNG, AUCH FUER HERRENBERUFSBEKLEIDUNG (OHNE FUTTERSTOFF)	1000 M2	4 186	4 549	1 844	2 408		20 686	
		1000 DM	17 737	19 992	6 421	8 967		81 276	

1) NUR ROHGEWEBE, DIE ALS SOLCHE ABGESETZT WERDEN.

STBA, FACHSERIE 4, REIHE 2.1

8 PRODUKTION AUSGEWAHLTER ERZEUGNISSE - NEUE BUNDESLÄNDER

EB.-NR.	ERZEUGNIS	EINHEIT	1990		1991		JAN. 1990	BIS NOV. 1991
			OKTOBER	NOVEMBER	OKTOBER	NOVEMBER		
63 722	STOFF FUER DAMEN-, MAEDCHEN- U. KLEINKINDER- OBERBEKLEIDUNG, AUCH FUER DAMENBERUFSBEKLEIDUNG (EINSCHL. SCHUERZENSTOFF) (OHNE FUTTERSTOFF)	1000 M2 1000 DM	2 745 12 189	2 779 8 806	2 541 9 566	2 392 8 968	.	18 197 67 128
63 723	SAMT U. PLUESCH FUER BEKLEIDUNG (OHNE SAMTBAENDER)	1000 M2 1000 DM
63 726	LEIBWAESCHESTOFF (EINSCHL. HEMDENSTOFF)	1000 M2 1000 DM
63 759	FUTTERSTOFF	1000 M2 1000 DM
63 784	CORD- U. MULSTGEWEBE FUER FAHRRAD- U. KRAFTFAHRZEUGREIFEN U. AE.	1000 M2 1000 DM
63 821	HAUS-, BETT- U. TISCHWAESCHESTOFF (OHNE FROTTIERGEWEBE) (METERWARE)	1000 M2*	4 154	3 798	1 989	2 229	.	21 471
63 823	FROTTIERGEWEBE (METERWARE)	1000 M2*
63 841	MDEBELSTOFF (POLSTERBEZUGSSTOFF) (OHNE SAMT, PLUESCH U. VELOUR)	1000 M2 1000 DM	506 4 703	473 4 390	112 541	176 937	.	968 5 439
63 843	SAMT, PLUESCH U. VELOUR FUER MOEBEL (POLSTERBEZUEGE) U. DEKORATION	1000 M2 1000 DM
63 847	DEKORATIONSSTOFF (DICHTES GEWEBE) (OHNE MOEBELSTOFF, SAMT, PLUESCH U. VELOUR U. OHNE UNDICHTEN VORHANGSTOFF)	1000 M2 1000 DM	534 2 943	733 3 347	1 001 3 175	1 012 3 262	.	13 779 32 552
63 859	GARDINENSTOFF (AUCH UNDICHTER VORHANGSTOFF) (METERWARE)	1000 M2*
	TEPPICHE, LAEUFER U. FUSSBODENBELAG AUS TEXTILEM MATERIAL (OHNE MATTEN) (METERWARE U. ABGEPASST) GEWEBT	1000 M2 1000 DM	1 767 20 815	1 782 20 025	69 1 873	80 2 485	.	2 039 35 280
63 863	IM TUFTINGVERFAHREN HERGESTELLT (OHNE BADEZIMMEREKLEIDUNGEN)	1000 M2 1000 DM
63 865	AUS NADELFILZ BZW. NADELVLIES	1000 M2 1000 DM
63 880	BESCHICHTETE GEWEBE U. ANDERE BESCHICHTETE TEXTILE TRAEGERBAHNEN (OHNE GUMMIERTE GEWEBE)	1000 M2 1000 DM	3 288 16 521	2 860 15 161	1 729 7 146	1 548 6 131	.	16 638 59 164
63 919	GEWIRKTER ODER GESTRIKTER STOFF (OHNE UNDICHTEN VORHANGSTOFF)	T 1000 DM	367 2 758	274 2 665	455 4 389	546 5 007	.	6 348 68 127
63 929	GEWIRKTE ODER GESTRIKTE 1) HERREN OBERBEKLEIDUNG AB GROESSE 38	1000 ST 1000 DM	559 10 524	585 10 862	192 3 442	190 2 826	.	1 172 19 182
63 939	DAMEN OBERBEKLEIDUNG AB GROESSE 34	1000 ST 1000 DM	605 9 371	582 9 176	187 2 735	257 3 480	.	2 294 33 639
63 949	KINDER OBERBEKLEIDUNG (OHNE ERSTLINGS- STRUEMPFE U. -SCHUHE)	1000 ST 1000 DM	1 513 13 663	1 414 12 690	465 1 785	376 1 529	.	3 914 24 154
63 959	HERRENWAESCHE	1000 ST 1000 DM	1 258 4 557	2 602 7 983	1 046 4 380	1 187 4 493	.	10 602 37 599
63 969	DAMEN- U. KINDERWAESCHE	1000 ST 1000 DM	3 681 15 214	4 410 16 372	1 864 5 397	2 377 5 035	.	24 741 84 099
63 971	HERRENSTRUEMPFE U. -SOCKEN (EINSCHL. SPORTSTRUEMPFEN)	1000 PAAR 1000 DM	10 179 14 319	9 598 13 214	2 359 3 667	1 716 2 657	.	26 363 35 013
63 977	DAMENFEINSTRUMPFOSEN AUS GARN BIS 60 DEN, GANZ ODER UEBERWIEGEND AUS SYNTHETISCHEN CHEMIEFASERN	1000 ST 1000 DM
	BEKLEIDUNG 2)							
64 114	HERREN OBERBEKLEIDUNG AB GROESSE 38 ANZUEGE	1000 ST 1000 DM	212 18 125	226 18 069	14 1 522	19 2 241	.	302 30 823
64 115	SAKKOS U. JACKEN (OHNE SKI- U. WINDJACKEN, ANDRAKS, BLOUSONS U. AE.)	1000 ST 1000 DM	90 4 633	77 3 917	64 4 064	56 4 172	.	633 39 862
64 116	HOSEN, LANG (AUCH JEANSHOSEN)	1000 ST 1000 DM	643 15 334	600 13 694	108 2 514	87 2 168	.	2 055 45 689

1) OHNE DIE IM BEKLEIDUNGSGEWEBE KONFEKTIONIERTE WIRK- UND STRICKWAREN. - 2) EINSCHLIESSLICH DER VON WEBEREIEN FERTIGGESTELLTEN WAREN, SOWIE SOLCHE AUS ZUGEKAUFTER GEWIRKTER ODER GESTRIKTER METERWARE.

8 PRODUKTION AUSGEWAHLTER ERZEUGNISSE - NEUE BUNDESLAENDER

EB.-NR.	ERZEUGNIS	EINHEIT	1990		1991		JAN. BIS 1990	NOV: 1991
			OKTOBER	NOVEMBER	OKTOBER	NOVEMBER		
64 117	MAENTEL U. UMHAENGE AUS NICHT GUMMIERTEM U. NICHT BESCHICHTETEN GEWEBE	1000 ST 1000 DM	49 3 957	58 4 429	10 722	4 319		89 6 612
64 131	DAMENOBERBEKLEIDUNG AB GROSSE 34 KOSTUEME (AUCH KOMPLETS)	1000 ST 1000 DM	29 2 265	49 3 292	8 579	10 707		127 6 750
64 132	ROECKE	1000 ST 1000 DM	358 7 644	299 6 605	117 2 442	119 2 217		1 648 30 162
64 133	HOSEN, LANG (AUCH JEANSHOSEN U. HOSENROECKE)	1000 ST 1000 DM	135 2 018	161 2 251	169 2 728	152 2 193		1 608 23 227
64 134	BLUSEN (AUCH HEMDBLUSEN)	1000 ST 1000 DM	221 4 229	218 4 312	71 2 137	77 2 187		1 165 28 118
64 135	KLEIDER	1000 ST 1000 DM	158 4 331	186 5 654	7 488	14 905		200 9 550
64 136	MAENTEL U. UMHAENGE AUS NICHT GUMMIERTEM U. NICHT BESCHICHTETEN GEWEBE	1000 ST 1000 DM	101 7 434	129 9 279	31 2 276	32 2 179		209 13 416
64 141	ARBEITS-, BERUFS- U. SPEZIALSCHUTZANZUEGE, EINTEILIG (KOMBINATIONEN) (GENAHT)	1000 ST 1000 DM	44 1 047	23 609	8 360	6 173		253 6 032
64 143	ARBEITS-, BERUFS- U. SPEZIALSCHUTZHOSEN (GENAHT) (AUCH LATZHOSEN)	1000 ST 1000 DM	104 1 858	130 2 269	70 1 070	55 961		759 13 181
64 144	ARBEITS-, BERUFS- U. SPEZIALSCHUTZMAENTEL U. -KITTEL (GENAHT)	1000 ST 1000 DM	56 1 173	91 898	59 1 076	41 783		629 10 166
64 153	WINDJACKEN, ANDRAKS, BLOUSONS U. AE.	1000 ST 1000 DM	123 4 771	140 3 960	12 661	9 345		238 9 854
64 154	BADEANZUEGE FUER DAMEN	1000 ST 1000 DM
64 156	BADEMAENTEL U. SONSTIGE BADE- U. STRANDBE- KLEIDUNG	1000 ST 1000 DM
64 161	VEREDELTE PELZFELLE	1000 ST 1000 DM
64 165	PELZMAENTEL	1000 ST 1000 DM
64 173	LEDERJACKEN, -WESTEN U. -STRICKJACKEN	1000 ST 1000 DM	22 4 405	30 4 538	17 3 067	7 1 142		177 25 611
64 175	LEDERMAENTEL	1000 ST 1000 DM
64 213	OBER- U. FREIZEITHEMDEN (AUCH SPORT-, ARBEITSHENDEN U. AE.) FUER HERREN	1000 ST 1000 DM	409 4 340	462 4 827	81 1 600	65 1 194		810 13 947
64 241	DAMENWAESCHE TAGESWAESCHE (TAGHEMDEN, SCHLUEPFER, UNTER- ROECKE)	1000 ST 1000 DM
64 242	NACHTHEMDEN, SCHLAF- U. HAUSANZUEGE	1000 ST 1000 DM	202 2 048	224 2 945	60 563	69 628		1 118 10 958
64 317	MIEDERWAREN GANZ ODER UEBERWIEGEND AUS SYNTHETISCHEN CHEMIEFASERN BUESTENHALTER	1000 ST 1000 DM	1 442 6 418	1 401 6 109	313 1 971	231 1 650		3 791 23 067
64 337	MIEDERHOESCHEN, HUEFTHALTER, ELASTIK- SCHLUEPFER, KORSETTS	1000 ST 1000 DM	608 3 563	627 3 666	117 762	142 887		1 751 9 736
64 810	BETTFEDERN U. DAUNEN (AUFBEREITET)	T *
64 836	BETTWAESCHE	1000 ST 1000 DM	1 010 10 815	1 196 11 462	457 2 389	403 2 995		6 364 56 889
64 859	HAND- U. BADETUECHER (AUCH GAESTETUECHER)	1000 ST 1000 DM
64 870	STEBPBETTEN U. STEPPDECKEN ZUR VERWENDUNG IN BETTWAESCHEBEZUEGEN	1000 ST 1000 DM	36 1 058	27 780	18 540	20 601		209 3 876
64 871	DAUNENDECKEN	1000 ST 1000 DM
64 872	KISSEN	1000 ST 1000 DM	168 1 282	196 1 081	114 619	96 619		895 5 562
64 873	SCHLAF- U. REISEDECKEN	1000 ST 1000 DM	397 7 029	390 5 875	157 2 466	132 2 463		1 759 27 868
64 878	SCHLAFSAECKE, GESTEPT	1000 ST 1000 DM

STBA, FACHSERIE 4, REIHE 2.1

8 PRODUKTION AUSGEWAHLTER ERZEUGNISSE - NEUE BUNDESLÄNDER

EB.-NR.	ERZEUGNIS	EINHEIT	1990		1991		JAN. BIS NOV. 1990	NOV. 1991
			OKTOBER	NOVEMBER	OKTOBER	NOVEMBER		
ERZEUGNISSE DES ERNÄHRUNGSGEWERBES								
68 112	WEIZENMEHL U. -SCHROT	T *	43 890	65 653	45 643	50 943	.	513 857
68 113	ROBGEN-, MAIS- U. GEMENGEMEHL SONNEN-SCHROT	T *	5 681	6 425	15 299	15 766	.	182 376
68 115	HAFERERZEUGNISSE FUER NAHRUNGSZWECKE	T
68 120	TEIGWAREN	1000 DM	1 710	1 874	2 692	2 859	.	28 583
		T	3 304	3 449	4 164	4 323	.	45 208
68 132	PUDDINGPULVER U. VERWANDTE PULVERFOERMIGE ERZEUGNISSE	T
		1000 DM
68 134	BACKMITTEL	T	510	315	67	61	.	950
		1000 DM	837	739	217	200	.	2 582
68 136	SAEUGLINGS- U. KLEINKINDERNÄHRUNG	T	852	1 012	2 289	2 465	.	17 186
		1000 DM	3 770	3 943	10 483	10 987	.	74 787
68 137	SUPPEN (OHNE SUESSE SUPPEN)	T
		1000 DM
68 138	BRUEHERZEUGNISSE, SOSSEN (OHNE WUERZSOSSEN) U. WUERZEN	T
		1000 DM
68 139	WUERZ- U. SALATSOSSEN	T
		1000 DM
68 154	STAERKE U. SAGO	T *
68 178	DAUERBACKWAREN (AUCH SOLCHE MIT SCHOKOLADENUEBERZUG U. MUESLI-RIEGEL)	T	1 179	1 675	2 855	2 038	.	19 339
		1000 DM	4 997	5 729	9 260	7 861	.	67 588
68 213	WEISSZUCKER (OHNE KANDIS)	T
68 241	OBSTKONSERVEN (LUFTDICHT VERSCHLOSSEN) 1)	T	2 846	2 837	2 391	2 356	.	13 494
		1000 DM	3 535	3 039	4 106	3 694	.	21 582
68 242	GENUESEKONSERVEN (LUFTDICHT VERSCHLOSSEN) 1)	T	1 272	2 198	5 562	3 842	.	28 501
		1000 DM	2 497	2 802	6 479	3 694	.	36 266
68 243	TIEFGEFRORENES GENUESE	T
		1000 DM
68 244	HARMELEDE, GELEE, PFLAUMENMUS U. AE. 1)	T	434	602	849	710	.	6 264
		1000 DM	1 378	1 822	2 468	2 026	.	17 691
68 247	FRUCHTSAEFTE U. -NEKTARE (OHNE SOLCHE AUS ZITRUSFRUECHTEN) 1)	1000 L	3 014	1 580	2 243	2 119	.	9 424
		1000 DM	3 572	1 826	1 557	1 107	.	8 918
68 248	FRUCHTSAEFTE U. -NEKTARE AUS ZITRUSFRUECHTEN 1)	1000 L	1 052	797	2 815	2 550	.	17 292
		1000 DM	1 508	1 133	2 330	1 785	.	13 863
68 261	KAKAOBUTTER	T *
68 262	KAKAOPULVER NICHT GEZUCKERT	T
		1000 DM
68 264	ZUCKERWAREN	T	2 788	2 783	2 683	2 666	.	24 271
		1000 DM	8 376	8 108	8 269	7 491	.	67 508
68 265	SCHOKOLADENERZEUGNISSE	T	2 133	3 188	2 217	2 097	.	20 679
		1000 DM	6 850	13 533	12 727	11 608	.	110 983
68 266	SPEISEEIS (AUCH EISCREME)	T	77	21	4	570	.	1 580
		1000 DM	523	152	34	4 901	.	8 155
MILCH (OHNE MERKMILCH)								
68 310	VOLLMILCH ODER TEILENTRAHMTE MILCH (OHNE STERILISIERTE ODER ULTRAHOCHERHITZTE MILCH U. MERKMILCH)	1000 L	42 229	47 283	27 498	25 633	.	368 266
		1000 DM	36 926	38 896	21 708	20 320	.	265 905
68 311	ENTRAHMTE MILCH (MAGERMILCH) U. BUTTERMILCH (OHNE STERILISIERTE ODER ULTRAHOCHERHITZTE MILCH, MERKMILCH U. MAGERMILCH FUER FUTTERZWECKE)	1000 L	57 757	48 897	20 160	19 485	.	532 969
		1000 DM	17 447	17 200	5 842	6 368	.	128 936
68 312	SAHNE (OHNE STERILISIERTE ODER ULTRAHOCHERHITZTE SAHNE), AUCH SCHLAGGRAHM	1000 L	3 952	3 741	2 627	2 222	.	49 790
		1000 DM	12 039	10 801	7 300	5 574	.	117 387
68 314	BUTTER, BUTTERSCHMALZ (BUTTEROEL), KRAEUTERBUTTER U. ANDERE BUTTERZUBEREITUNGEN IN BUTTERHIRT	T	19 866	16 901	8 176	7 600	.	124 201
		1000 DM	126 259	106 755	53 517	50 769	.	778 884
68 315	HARTKAESE	T	239	224
		1000 DM	1 443	1 322
68 316	SCHNITTKAESE	T	1 710	1 274	2 283	2 063	.	20 969
		1000 DM	10 373	7 719	13 361	11 820	.	121 835
68 352	MAGERMILCHPULVER	T *	9 175	8 431	6 501	4 787	.	78 834
68 354	KONDENSVOLLMILCH	T	1 089	939	1 246	1 365	.	10 022
		1000 DM	2 871	2 321	3 108	3 373	.	24 622
68 357	SCHMELZKAESE U. -ZUBEREITUNGEN	T	438	312	148	77	.	2 132
		1000 DM	2 100	2 032	907	558	.	13 313
68 412	ROHE OELE (AUCH GEHAERTET)	T *	14 339	15 756	13 035	11 800	.	105 457
68 413	RAFFINIERTER OELE (AUCH GEHAERTET), NICHT VERBRAUCHSFERTIG	T *
68 417	DELKUCHEN, ENTFETTETE SCHROTE U. DGL.	T	21 118	23 518	19 849	18 825	.	155 602
		1000 DM	3 545	3 858	3 500	3 555	.	29 240
68 441	MARGARINE (EINSCHL. HALBFETT-, ZIEH- U. SCHMELZMARGARINE)	T	6 472	5 366	7 344	6 860	.	69 610
		1000 DM	9 916	8 406	10 475	12 857	.	104 487
68 514	WURST, SCHINKEN U. SONSTIGE FLEISCHWAREN (OHNE WURST- U. FLEISCHKONSERVEN)	T	22 041	20 444	17 070	16 108	.	178 326
		1000 DM	157 523	139 457	125 014	119 223	.	1 247 703
68 515	WURST-, FLEISCH- U. MISCHKONSERVEN (OHNE TIEFGEFRORENE TAFELFERTIGE FLEISCHGERICHTE, FLEISCHSALAT, FLEISCHEXTRAKTE)	T	2 316	1 595	2 907	2 927	.	22 397
		1000 DM	13 454	9 298	9 774	9 566	.	80 910

1) PRODUKTION DER BETRIEBE VON UNTERNEHMEN MIT 10 BESCHAEFFTIGTEN UND MEHR.

STBA, FACHSERIE 4, REIHE 2.1

8 PRODUKTION AUSGEWAHLTER ERZEUGNISSE - NEUE BUNDESLÄNDER

EB.-NR.	ERZEUGNIS	EINHEIT	1990		1991		JAN. BIS 1990	NOV. 1991
			OKTOBER	NOVEMBER	OKTOBER	NOVEMBER		
68 591	FISCHFILETS 1) FRISCH ODER GEKUEHLT	T 1000 DM
68 592	TIEFGEFRORENE (OHNE FILETS V. SUESSWASSER- FISCHEN)	T 1000 DM
68 593	TIEFGEFRORENE FISCHERZEUGNISSE 1)	T 1000 DM	4 357	4 603	103	458	.	2 381
68 596	MARINADEN (EINSCHL. BRAT- U. KOCHFISCH- WAREN) 1)	T 1000 DM	4 316	3 262	200	595	.	3 469
68 597	FISCHDAUERKONSERVEN 1)	T 1000 DM	265	474	510	443	.	5 374
			1 186	1 763	2 358	1 998	.	23 430
			537	930	791	809	.	9 880
			2 150	3 061	3 559	3 514	.	35 731
68 651	ROESTKAFFEE 1) 2)	T 1000 DM	2 084	2 715	1 202	1 491	.	15 931
			12 421	16 177	4 031	6 424	.	72 850
68 654	KAFFEE-EXTRAKTE 1) 2)	T 1000 DM
68 719	BIER 1)	1000 HL 1000 DM	732	601	758	697	.	7 323
			89 122	72 110	87 952	82 095	.	840 793
68 722	MALZ U. MALZERZEUGNISSE (OHNE MALZEXTRAKT U. NEBENPRODUKTE)	T *	10 084	10 024	11 297	10 570	.	111 658
68 751	KORNBRANTWEINE 1) 2)	HL 1000 DM	14 545	15 707	12 507	13 255	.	131 763
			4 749	2 850	2 852	2 859	.	31 656
68 753	BRANTWEINE AUS WEIN (EINSCHLIESSLICH VERSCHNITT) 1) 2)	HL 1000 DM	40 245	34 776	36 164	40 867	.	366 306
			11 058	9 870	11 062	11 858	.	111 884
68 755	OBSTBRANTWEINE 1) 2)	HL 1000 DM
68 757	BITTERE, HALBBITTERE U. KRAEUTER- LIKORE 1) 2)	HL 1000 DM	5 753	8 210	8 079	7 260	.	68 820
			3 520	5 285	5 137	5 126	.	45 234
68 771	TRAUBENSCHAUMWEINE 1) 2)	HL 1000 DM	5 985	9 044	6 595	6 210	.	59 332
			2 065	2 966	2 651	2 261	.	21 948
68 791	NATUERLICHE MINERALWASSER, QUELLWASSER	1000 L *	1 927	1 084	6 566	4 284	.	46 060
68 798	LIMONADEN (OHNE DIAETETISCHE ERFRISCHUNGS- GETRAENKE) 1)	1000 L 1000 DM	13 150	8 971	10 972	13 456	.	99 670
			11 546	7 818	8 469	10 826	.	78 838
68 817	GEWUERZE	T 1000 DM	499	538	191	227	.	2 222
			4 655	5 640	2 063	2 736	.	23 775
68 832	KARTOFFELCHIPS U. -STICKS	T 1000 DM
68 833	KARTOFFELPUFFER, -KLOSSMEHL, PUEREEPULVER U. PUEREEFLOCKEN	T 1000 DM
68 881	GRUNDSTOFFE FUER ALKOHOLFREIE U. ALKOHOLISCHE GETRAENKE (OHNE HOPFENPULVER U. -EXTRAKTE)	T 1000 DM	499	2 146	1 088	789	.	2 812
			1 394	2 405	854	1 119	.	8 757
68 887	TIEFGEFRORENE FERTIGGERICHTE (AUS MEHREREN KOMPONENTEN BESTEHEND)	T 1000 DM
<u>TABAKWAREN 2)</u>								
69 110	ZIGARETTEN	HILL.ST 1000 DM
69 419	ZIGARREN, ZIGARILLOS	HILL.ST 1000 DM
69 711	RAUCHTABAK	T 1000 DM

1) PRODUKTION DER BETRIEBE VON UNTERNEHMEN MIT 10 BESCHAEFFTIGTEN UND MEHR.- 2) PRODUKTIONSWERT OHNE VERBRAUCHSTEUER.

STBA, FACHSERIE 4, REIHE 2.1

9 PRODUKTION AUSGEWAHLTER ERZEUGNISSE - DEUTSCHLAND

EB.-NR.	ERZEUGNIS	EINHEIT	1990		1991		JAN. BIS NOV. 1990	NOV. 1991
			OKTOBER	NOVEMBER	OKTOBER	NOVEMBER		
BERGBAULICHE ERZEUGNISSE								
21 121	STEINKOHLE (VERNERTBARE FOERDERUNG)	1000 T *
21 124	STEINKOHLBRIKETTS	1000 T *
21 142	BRAUNKOHL, ROH	1000 T *
21 143	BRAUNKOHLBRIKETTS	1000 T *
21 162	ZECHEN-, HUETTEN- U. GASWERKSKOKS 1)	1000 T *
21 210	ERDGAS, ROH	1000 T *
21 220	ERDGAS	1000 M3*
EISENERZ-ROHFORDERUNG								
21 310	EFFEKTIV-MENGE	1000 T *
21 321	FE-INHALT	1000 T *
NE-METALLERZE								
21 410	ROHFORDERUNG	1000 T *
21 433	AUSBRINGBARER (BEZAHLTER) ZN-INHALT 2)	1000 T *
21 510	KALIROHSALZE (FOERDERUNG), EFFEKTIV-MENGE	1000 T *
	ABSATZFAEHIGE KALISALZE, BER. AUF K2O	1000 T *
21 531	ROHSALZE (AUCH ANGEREICHERT)	1000 T *
21 539	KALIUMCHLORID, KALIUMSULFAT U.A. (AUCH MIT	1000 T *
	MAGNESIUM)	1000 T *
21 616	GEWERBE- U. INDUSTRIESALZ (EINSCHL. IN BERGBAU GERONNENER SOLE FUER TECHNISCHE ZHECKE), STREU- U. AUFTAUSALZ, BER. AUF NAEL	1000 T *
MINERALOELERZEUGNISSE								
22 110	ROHBENZIN	1000 T *	595	624	628	643	.	6 376
22 131	VERGASERKRAFTSTOFFE	1000 T	1 941	1 961	2 143	1 996	.	22 468
22 139	DIESELKRAFTSTOFF	1000 T	1 297	1 498	1 450	1 542	.	15 768
HEIZOELE								
22 171	LEICHT	1000 T
22 175	MITTELSCHWER U. SCHWER	1000 T	932	865	990	1 021	.	11 370
22 521	SCHMIEROELE U. MINERALISCHE OELE	1000 T	133	125	111	100	.	1 162
22 731	BITUMEN	1000 T *	397	313	520	413	.	3 650
STEINE U. ERDEN, ASBESTWAREN, SCHLEIFMITTEL								
NATURSTEINE FUER DEN TIEFBAU 3)								
25 112	GLEISBETTUNGS-, STRASSENSCHOTTER, SPLITT U. BRECHSAND	1000 T	8 426	7 806	8 896	8 059	.	74 687
		1000 DM	78 944	73 830	91 717	82 852	.	742 761
25 113	EDELSPLITT U. EDELBRECHSAND	1000 T
		1000 DM
25 114	BITUMINOESES ASPHALT-MISCHGUT, UEBERWIEGEND AUS NATURSTEIN U. AUF KIESBASIS	1000 T
		1000 DM
25 115	MINERALBETON	1000 T	3 257	2 914	3 945	3 567	.	30 631
		1000 DM	28 057	25 023	36 501	32 344	.	275 843
25 141	KALKSTEIN, KALKSPAT, GEBROCHEN ODER ZERKLEINERT, KALKSTEINSAND 4)	1000 T *	5 082	4 710	5 762	4 974	.	53 680
25 161	BAUSAND U. BAUKIES (EINSCHL. KIES FUER DEN WEGEBAU) 3)	1000 T	19 036	17 216	19 389	17 151	.	174 732
		1000 DM	180 231	160 234	193 685	171 624	.	1 719 580
25 275	FERTIGFABRIKATE AUS HARTGESTEIN U. MARMOR	M3	22 747	18 997	25 774	22 669	.	228 795
		1000 DM	71 186	59 763	75 100	63 814	.	650 535
25 319	ZEMENT, OHNE ZEMENTKLINKER 5)	1000 T *	3 275	2 963	3 434	2 978	.	32 276
25 321	KALKSTEIN, KALKSPAT U. DOLOMITSTEIN, GE- MAHLEN	1000 T *	1 072	863	1 108	929	.	10 113
25 324	KALKSTEIN U. KALKSPAT, GEBRANNT, DOLOMIT- STEIN, GEBRANNT ODER GESINTERT	1000 T *	732	657	726	637	.	7 018
25 334	BAUGIPS	1000 T
		1000 DM
25 337	GIPSKARTONPLATTEN NACH DIN 18180 6)	1000 M2
		1000 DM
25 354	WERK-TROCKENMOERTEL	1000 T	576	464	619	494	.	5 613
		1000 DM	103 115	85 432	122 303	98 583	.	1 101 678
25 360	TRANSPORTBETON 3)	1000 M3	4 289	3 626	4 478	3 654	.	40 042
		1000 DM	488 146	416 261	593 762	497 822	.	4 755 496
25 411	MAUERZIEGEL, KLINKER 7)	1000 M3	1 030	934	1 001	929	.	9 583
		1000 DM	117 691	106 128	119 431	112 311	.	1 154 621
25 412	DACHZIEGEL (EINSCHL. BIBERSCHWAENZE)	1000 ST
		1000 DM
25 423	KERAMISCHE SPALTPLATTEN U. -RIEMCHEN	1000 M2
		1000 DM
25 451	ROHRE, FORMSTUECKE U.A. KANALISATIONSARTIKEL AUS STEINZUG	T	22 947	23 319	27 567	25 475	.	251 693
		1000 DM	16 530	15 896	19 383	17 992	.	178 632
25 471	UNGEFORMTE FEUERFESTE ERZEUGNISSE (MOERTEL U. MASEN)	1000 T	69	67	72	68	.	763
		1000 DM	46 029	48 271	43 610	40 853	.	469 121
25 477	GEFORMTE FEUERFESTE ERZEUGNISSE	1000 T	124	117	110	95	.	1 155
		1000 DM	166 843	163 427	148 872	131 675	.	1 627 024

1) TROCKENGEWICHT.- 2) EINSCHL. HUETTENFERTIGER ROHWARE U. DER AUS HALDENERZE GEWONNENEN KONZENTRATE.- 3) PRODUKTION DER BETRIEBE VON UNTERNEHMEN MIT 10 BESCHAEFFTIGTEN UND MEHR.- 4) OHNE ZUM ABSATZ FUER DEN TIEFBAU BESTIMMT.- 5) EINSCHL. ZEMENTAENNLICHER BINDEMITTEL.- 6) DIE PLATTEN SIND AUF 9,5 MM PLATTENDICKE UNGERECHNET. 7) ANGABEN IN M3-MAUERWERK BEI 24 CM WANDDICKE UNTER BERUECKSICHTIGUNG DER FUGEN.

STBA, FACHSERIE 4, REIHE 2.1

9 PRODUKTION AUSGEWAHLTER ERZEUGNISSE - DEUTSCHLAND

EB.-NR.	ERZEUGNIS	EINHEIT	1990		1991		JAN. 1990	BIS 1991	NOV. 1991
			OKTOBER	NOVEMBER	OKTOBER	NOVEMBER			
25 519	KALKSANDSTEINE 1)	1000 M3 1000 DM	721 56 229	640 49 243	762 62 737	675 55 545	.	.	7 013 568 900
25 551	BLOCKSTEINE, PLANSTEINE AUS GASBETON, UNBEWEHRT 1)	1000 M3 1000 DM	348 40 447	320 38 332	354 44 820	298 37 316	.	.	3 332 414 907
25 552	DACH- U. DECKENPLATTEN, WANDELEMENTE AUS GASBETON, BEWEHRT	1000 M2 1000 DM	549 27 248	525 24 541	563 25 374	547 24 765	.	.	4 790 215 670
25 555	BETONDACHSTEINE 2)	1000 ST 1000 DM	91 499 93 606	81 970 85 463	85 141 89 586	76 516 83 444	.	.	810 526 847 028
25 556	BETONFERTIGTEILE GROSSFORMATIGE WANDBAUTEILE (HANDTAFELN), AUCH MIT BEARBEITETEN SICHTFLAECHEIN, DECKENTAFELN	1000 M2 1000 DM	2 392 122 985	2 224 120 547	2 486 110 586	2 183 96 507	.	.	22 332 1 029 664
25 557	KONSTRUKTIVER ART	1000 T *	392	405	304	287	.	.	2 850
25 579	BETONERZEUGNISSE FUER DEN TIEFBAU	1000 T 1000 DM	2 146 238 380	1 949 218 295	2 668 298 683	2 354 269 605	.	.	22 512 2 560 053
25 641	DAEMM- U. LEICHTBAUPLATTEN AUS HOLZWOLLE (AUCH MIT PLATTEN AUS KUNSTST. VERBUNDEN) 3)	1000 M2 1000 DM	1 438 10 213	1 331 9 579	1 454 10 822	1 338 10 104	.	.	13 607 99 893
25 658	PLATTEN AUS FASERZEMENT 4)	1000 M2 1000 DM
25 811	SCHLEIFSCHEIBEN U. SONSTIGE SCHLEIFKOEPPER AUS KORUND IN KERAMISCHER U. SILICATBINDUNG	T 1000 DM
25 812	IN KUNSTHARZBINDUNG MIT FASERSTOFFVERSTAERKUNG	T 1000 DM	1 826 15 825	1 758 14 893
25 839	SCHLEIFPAPIERE U. SCHLEIFGEWEBE	1000 M2 1000 DM
EISEN U. STAHL									
27 112	ROHEISEN FUER DIE STAHLERZEUGUNG	1000 T *
27 113	GIessereI-ROHEISEN	1000 T *
27 133	STAHLROHBLÖCKE U. -BRAMMEN AUS OXYGENSTAHL	1000 T *
27 137	ELEKTRO-STAHL	1000 T *	718	640	720	710	.	.	7 603
27 160	ROEHRNRUND- U. MEHRKANTSTAHL (HALBZEUG FUER NAHTLOSE ROHRE)	1000 T *
27 161	HALZSTAHL (OHNE VORGEHALZTES STAHLHALBZEUG)	1000 T *	2 932	2 794	2 888	2 757	.	.	30 572
27 165	WEISSBLECH U. WEISSBAND	1000 T *
27 333	PRAEZISIONSSTAHLROHRE NAHTLOS	1000 T *
27 335	GESCHWEISST	1000 T *
27 351	SONSTIGE STAHLROHRE NAHTLOS	1000 T *
27 355	GESCHWEISST	1000 T *	148	164	147	150	.	.	1 877
27 433	GESCHMIEDETE STAEBE	1000 T *
27 453	FREIFORMSCHMIEDESTUECKE, GESCHMIEDETE ODER GEWALZTE RINGE UEBER 125 KG ROHGEWICHT	1000 T *
NE-METALLE U. NE-METALLHALBZEUG									
HUETTENALUMINIUM									
28 114	NICHT LEGIERT	T *
28 116	LEGIERT	T *
28 117	REINST- U. REINALUMINIUM U. UMGESCHMOLZEN	T *
28 118	UMSCHMELZ-ALUMINIUMLEGIERUNGEN	T *
28 131	ELEKTROLYTKUPFER (KATHODEN)	T *
28 132	RAFFINADEKUPFER	T *
28 151	ZINKLEGIERUNGEN	T *
28 152	ZINN, NICHT LEGIERT	T *
28 153	WEICHLÖTE	T *
28 171	SILBER	KG *
28 172	GOLD	KG *
HALBZEUG AUS ALUMINIUM U. ALUMINIUM-LEGIERUNGEN									
28 412	PROFILE, LEGIERT BLECHE, PLATTEN, TAFELN U. BAENDER (MIT EINER STAERKE UEBER 0,2 MM)	T *
28 414	NICHT LEGIERT	T *
28 415	LEGIERT	T *
28 419	SONSTIGES HALBZEUG 5) (Z.B. SCHEIBEN, STANZTEILE, BOEDEN, SCHALEN)	T *

1) ANGABEN IN M3 MAUERWERK BEI 24 CM HANDDICKE UNTER BERUECKSICHTIGUNG DER FUGEN.- 2) BEI GROSSFORMATEN UMRECHNUNG IN STUECK-KLEINFORMAT (DIN 1115).- 3) DIE PLATTEN SIND AUF 2,5 CM PLATTENDICKE UMGERECHNET.- 4) DIE PLATTEN SIND AUF 6 MM PLATTENDICKE UMGERECHNET.- 5) OHNE STAEBE (STANGEN), NICHTLEGIERTE PROFILE, DRAHT, ROHRE, HOHLSTANGEN, GESENKPRESS- UND SCHMIEDETEILE, LEITHATERIAL.

STBA, FACHSERIE 4, REIHE 2.1

9 PRODUKTION AUSGEWAHLTER ERZEUGNISSE - DEUTSCHLAND

EB.-NR.	ERZEUGNIS	EINHEIT	1990		1991		JAN. BIS NOV. 1990	NOV. 1991
			OKTOBER	NOVEMBER	OKTOBER	NOVEMBER		
28 431	HALBZEUG AUS KUPFER U. KUPFERLEGIERUNGEN (OHNE SOLCHES AUS LEGIERUNGEN MIT EINEM GEHALT UEBER 10 % NICKEL) STAEBE U. PROFILE, LEGIERT	T *
28 432	BLECHE, PLATTEN, TAFELN U. BAENDER MIT EINER STAERKE UEBER 0,15 MM NICHT LEGIERT	T *
28 433	LEGIERT	T *
28 434	ROHRE U. HOHLSTANGEN NICHT LEGIERT	T *
28 435	LEGIERT	T *
28 436	DRAHT	T **	83 578	74 349	72 314	67 868	.	757 811
28 438	LITZEN U. SEILE	T *
28 439	STAHLKUPFER	T *
<u>GIESSEREIERZEUGNISSE</u>								
29 110	GUSSEISEN MIT LAMELLEN- U. KUGELGRAPHIT	T *	342 643	310 555	301 991	272 858	.	3 086 431
29 140	STAHLGUSS	T *	28 585	25 068	21 869	19 348	.	249 137
29 170	TEMPERGUSS	T *	12 256	11 284	10 348	8 253	.	105 479
29 515	LEICHTMETALLFORMGUSS AUS ALUMINIUM U. ALUMINIUMLEGIERUNGEN	T *	48 055	44 814	41 365	38 819	.	442 961
29 517	MAGNESIUM U. MAGNESIUMLEGIERUNGEN	T *
<u>ERZEUGNISSE DER ZIEHEREIEN U. KALTWALZWERKE</u>								
<u>U. DER STAHLVERFORMUNG</u>								
30 111	BLANKSTAHL	T *
30 115	BANDSTAHL, KALT GEWALZT (UNTER 600 MM BREITE)	T *	185 482	164 527	165 192	149 704	.	1 764 847
KALT GEZOGENER DRAHT (OHNE ISOLIERTE DRAEHTE FUER DIE ELEKTROTECHNIK)								
30 151	VON HALZDRAHT GEZOGEN	T *	203 663	182 444	226 772	177 909	.	1 994 241
30 154	VON ZUGEKAUFTEM DRAHT DUEMNER GEZOGEN	T *
30 157	SCHWEISSDRAHT U. -STAEBE (WEDER UNHUELLT NOCH GEFUELLT)	T *
30 159	KUNSTSTOFFUEBERZOGENER DRAHT	T *
30 171	DRAHTSEILE U. -LITZEN AUS EISEN U. STAHL	T	14 899	14 276	13 727	13 427	.	143 143
30 173	BETONSTAHLMATTEN NACH DIN 488, GESCHWEISSTE ABSTANDHALTER U. GITTERTRAEGER FUER BETONBEWEHRUNG SOWIE GESCHWEISSTE DRAHTGITTER NACH SONST. NORMEN	1000 DM	63 387	61 436	57 420	56 565	.	598 518
FEDERKERNE FUER MATRATZEN U. POLSTERMOEBEL								
30 175		T	169 700	138 645	169 574	140 309	.	1 681 979
		1000 DM	143 266	115 722	152 124	113 664	.	1 374 207
		T	11 438	11 441	11 527	10 313	.	113 096
		1000 DM	61 802	62 957	65 455	59 387	.	627 229
30 211	GESENKSMHIEDESTUECKE	T	90 568	84 128	81 496	73 739	.	908 819
30 218	ROHRFORM-, ROHRVERSCHLUSS- U. ROHRVERBINDUNGSSTUECKE AUS STAHL	1000 DM	373 600	342 253	338 967	309 601	.	3 542 858
30 225	PRESS-, ZIEN- U. STANZTEILE AUS STAHL MIT EINEM STUECKGEWICHT UEBER 50 G	T	14 460	14 169	14 781	13 210	.	152 658
		1000 DM	87 754	82 913	83 379	79 897	.	916 247
30 239	FEDERN AUS STAHL ODER NE-METALLEN (OHNE MATRATZEN U. UHRFEDERN)	T	47 755	45 836	54 337	50 053	.	538 955
		1000 DM	242 147	233 038	280 495	266 135	.	2 784 080
30 248	KETTEN U. KETTENTEILE 1)	T	29 122	26 748	26 935	26 220	.	292 133
		1000 DM	212 867	193 842	200 285	192 416	.	2 156 933
30 258	SCHRAUBEN, BOLZEN, MUTTERN, SCHRAUBHAKEN, NIETE, SPLINTE, KEILE, UNTERLEGSCHIEBEN, SCHWELLEN-SCHRAUBEN U. AE.; DREHTEILE AUS METALL	T	75 003	68 805	72 997	65 837	.	765 299
		1000 DM	618 384	562 801	608 486	551 306	.	6 342 313
30 298	OBERFLAECHEVEREDLUNG	1000 DM	274 489	264 663	302 298	277 692	.	3 000 657
<u>STAHLBAUERZEUGNISSE U. SCHIENENFAHRZEUGE</u>								
31 112	SKELETT-, STUETZ- U. TRAEGERKONSTRUKTIONEN	T	61 396	63 931	64 882	71 170	.	694 021
		1000 DM	216 892	233 564	225 822	234 506	.	2 371 949
31 114	HALLEN, UEBERMIEGEND AUS EISEN ODER STAHL	T	40 460	31 780	33 177	32 036	.	304 700
		1000 DM	102 380	111 828	123 239	121 319	.	1 109 367
31 116	TUERME U. GITTERMASTE, GERUESTKONSTRUKTIONEN, SIGNALBRUECKEN, BRUECKEN FUER ROHR- U. KABELLEITUNGEN AUS STAHL; BRUECKEN, BRUECKENELEMENTE U. GERUESTKONSTRUKTIONEN AUS ALUMINIUM	T	20 968	18 743	22 695	20 637	.	220 143
		1000 DM	108 700	100 746	121 709	139 130	.	1 170 848
31 160	ERZEUGNISSE FUER DEN GRUBENAUSBAU (OHNE BERGBAUMASCHINEN U. ELEKTROTECHNISCHE ERZEUGNISSE)	T
		1000 DM
31 191	TORE, TUEREN U. FENSTER AUS GEHALZTEN ODER STRANGEPRESSTEN PROFILN (OHNE KELLERFENSTER)	T	24 177	25 196	26 483	26 214	.	264 244
		1000 DM	286 095	308 027	322 547	323 679	.	2 593 257

1) AUS STAHL ODER NE-METALLEN (OHNE GUSS- U. STAHLGELENKKETTEN).

9 PRODUKTION AUSGEWAHLTER ERZEUGNISSE - DEUTSCHLAND

EB.-NR.	ERZEUGNIS	EINHEIT	1990		1991		JAN. BIS	NOV.
			OKTOBER	NOVEMBER	OKTOBER	NOVEMBER	1990	1991
31 195	ABDECKUNGEN (LICHTGITTER) U. ROSTE AUS GEWALZTEN ODER STRANGGEPRESSTEN PROFILEN	T 1000 DM	11 270 35 503	10 810 33 694	11 633 38 220	11 496 37 430		123 632 386 997
31 512	WASSERROHRKESSEL	T 1000 DM	9 302 114 106	5 785 87 888	5 949 70 552	5 967 79 410		80 519 978 322
31 538	FEUERUNGEN U. BEHEIZUNGSEINRICHTUNGEN FUER DAMPFKESSEL (OHNE EINZELNE BRENNER)	T 1000 DM	1 620 24 496	1 819 24 827	1 962 24 057	1 542 22 620		23 874 236 167
31 542	SPEISEWASSERVORWAERMER, LUFTVORWAERMER U. UEBERHITZER, ROEHREN- U. WAERMEAUSTAUSCHER	T 1000 DM	6 096 34 300	4 191 31 408	4 166 31 061	3 528 31 144		31 167 287 338
31 558	BEHAELTER AUS STAHL ODER ALUMINIUM MIT EINEM FASSUNGSVERMOEGEN UEBER 100 M3	T 1000 DM
31 562	ROHRLEITUNGEN SOWIE DEREN ZUBEHOER AUS NAHTLOSEN STAHLROEHRN (OHNE DRUCKROHRLEITUNGEN FUER WASSERKRAFTWERKE U. DGL.)	T 1000 DM	5 614 37 814	6 534 37 574	6 143 46 493	5 834 41 595		59 754 421 335
31 579	ZENTRALHEIZUNGSKESSEL	ST 1000 DM
31 580	TRANSPORTBEHAELTER (CONTAINER) UEBER 3 M3 NUTZRAUM	1000 DM	47 274	39 130	43 152	46 230		457 924
31 720	DIESEL- U. ELEKTRISCHE LOKOMOTIVEN	T 1000 DM
31 731	PERSONENWAGEN U. ANDERE SCHIENENGEBUNDENE SPEZIALWAGEN FUER EISENBAHNEN	T 1000 DM
31 733	STANDARDGUETERWAGEN	T 1000 DM
31 735	SCHIENENGEBUNDENE SPEZIALGUETERWAGEN	T 1000 DM
31 905	BAUSTELLENARBEITEN (AUCH IM TAGELOHN) (OHNE MONTAGEN AN ROHRLEITUNGEN)	1000 DM	283 825	310 286	314 412	359 733		3 469 888
31 910	MONTAGEN AN ROHRLEITUNGEN	1000 DM	359 563	372 503	510 776	436 729		4 325 017
MASCHINENBAUERZEUGNISSE								
METALLBEARBEITUNGSMASCHINEN								
32 110	HOBEL-, STOSS- U. RAEMMASCHINEN	T 1000 DM
32 115	SPITZENDREHMASCHINEN	T 1000 DM
32 901	SENKRECHT- U. KARUSSELLENDREHMASCHINEN	T 1000 DM
32 117	DREHAUTOMATEN U. REVOLVERDREHMASCHINEN	T 1000 DM
32 118	TISCH-, SAEULEN- U. STAENDERBOHRMASCHINEN	T 1000 DM
32 119	FRAESMASCHINEN, WAAGERECHT-BOHR-U.-FRAESMASCHINEN (OHNE SOLICHE FUER VERZAHNUNGEN)	T 1000 DM
32 121	KALT- U. WARMKREISSAEGEMASCHINEN	T 1000 DM
32 122	SCHLEIF-, HON-, LAEPP- U. POLIERMASCHINEN (OHNE SOLICHE FUER VERZAHNUNGEN)	T 1000 DM
32 902	VERZAHNMASCHINEN	T 1000 DM	798 54 486	873 59 120	712 46 403	593 33 245		7 693 468 878
32 125	BEARBEITUNGSMASCHINEN MIT FUNKENEROSION, ULTRASCHALL, ELEKTRONENSTRAHL U. LASER	T 1000 DM
32 903	FERTIGUNGSSTRASSEN, SCHALTTISCH- UND SCHALTTROMMELMASCHINEN, BEARBEITUNGSZENTREN, FLEXIBLE FERTIGUNGSEINRICHTUNGEN UND SONSTIGE WERKZEUGMASCHINEN (SPANABHEBEND)	T 1000 DM	4 739 233 183	6 784 335 853	4 222 235 480	7 263 359 687		56 762 2 535 010
METALLBEARBEITUNGSMASCHINEN DER SPANLOSEN FORMUNG								
32 904	BIEGE- U. RICHTMASCHINEN FUER ROHRE, HELLEN, STANGEN U. PROFILE, BETONSTAHL-BEARBEITUNGSMASCHINEN	T 1000 DM
32 130	FREIFORM- U. GESENKSCHMIEDE-, SPANN-, TREIB- U. POLIERHAMMER, SCHNIEDEWALZ- U. STAUCHMASCHINEN	T 1000 DM
32 905	PRESSEN MIT MECHANISCHEN ANTRIEB FUER DIE METALLBEARBEITUNG	T 1000 DM	3 726 65 616	3 024 65 229	3 974 63 849	5 457 100 553		47 713 837 005
32 906	PRESSEN MIT HYDRAULISCHEM ANTRIEB FUER DIE METALLBEARBEITUNG	T 1000 DM

STBA, FACHSERIE 4, REIHE 2.1

9 PRODUKTION AUSGEWAHLTER ERZEUGNISSE - DEUTSCHLAND

EB.-NR.	ERZEUGNIS	EINHEIT	1990		1991		JAN. BIS NOV. 1990	NOV. 1991
			OKTOBER	NOVEMBER	OKTOBER	NOVEMBER		
32 136	SCHEREN, LOCHSTANZ-, NIBBEL- U. AUSKLINKMASCHINEN	T 1000 DM
32 137	BLECHRICHT-, BLECHRUNDBIEGE- U. BLECH-ABKANTMASCHINEN	T 1000 DM	696 18 981	1 001 18 857	830 19 261	674 15 251	.	9 389 233 055
32 138	DRUECK- U. PLANIERBAENKE, GEWINDEDRUECKMASCHINEN	T 1000 DM
32 140	DRAHTBE- U. -VERARBEITUNGSMASCHINEN	T 1000 DM	1 829 76 591	2 049 93 449	1 825 80 345	1 920 81 471	.	20 259 813 196
32 143	PRESSEN FUER DIE HERSTELLUNG VON BOLZEN, SCHRAUBEN, NIETEN, MUTTERN U. DGL.	T 1000 DM
32 144	HUETTEN- U. WALZWERKSEINRICHTUNGEN (OHNE EINZELN ABGESETZTE GEGOSSENE WALZEN)	T 1000 DM	7 113 124 221	9 998 186 767	8 998 163 911	10 091 189 846	.	127 603 2 257 776
GIESSEREIMASCHINEN								
32 145	FORMMASCHINEN U. -ANLAGEN (EINSCHL. KERNHERSTELLUNGSMASCHINEN U. -ANLAGEN)	T 1000 DM
32 146	AUFBEREITUNGSMASCHINEN U. -ANLAGEN FUER GIESSEREISANDE	T 1000 DM
32 147	GUSSPUTZMASCHINEN U. -EINRICHTUNGEN	T 1000 DM
32 907	AUSWUCHTHASCHINEN	T 1000 DM
HOLZBE- U. -VERARBEITUNGSMASCHINEN								
32 148	GATTER	T 1000 DM
32 150	KREISSAEGEMASCHINEN	T 1000 DM
32 153	HOBEL- U. FRAESMASCHINEN FUER ZWEI- U. MEHRSEITIGE BEARBEITUNG	T 1000 DM
32 154	DUEBELLOCH- U. SONSTIGE BOHRMASCHINEN	T 1000 DM
32 155	PLATTENSCHLEIFMASCHINEN	T 1000 DM
32 156	ZERKLEINERUNGSMASCHINEN, SPALT- U. HACKMASCHINEN, MUEHLEN, ZERSPANER, SCHNEIDEMASCHINEN FUER HOLZWOLLE	T 1000 DM
32 157	MASCHINEN ZUM AUFTRAGEN HAFTENDER SCHICHTEN WIE LEIME, KLEBER, LACKE, SPACHTEL	T 1000 DM
32 158	FASERHOLZ-, SPANHOLZ-, SPERRHOLZ-, SCHICHTHOLZ- U. DECKSCHICHTPRESSEN FUER EBENE FLAECHE U. FORMTEILE	T 1000 DM
32 159	MASCHINENKOMBINATIONEN (KOMBINIERT TISCHLEREIMASCHINEN, MEHRSTUFIGE MASCHINEN)	T 1000 DM
32 161	EINZWECKMASCHINEN FUER SONDERFERTIGUNGEN	T 1000 DM
32 162	HANDGEFUEHRTE MASCHINEN (OHNE ELEKTROWERKZEUGE BIS 2 KW)	T 1000 DM
AUSWECHSELBARE WERKZEUGE FUER DIE METALLBEARBEITUNG								
32 163	BOHRWERKZEUGE 1)	T 1000 DM
32 164	GEWINDEBOHRWERKZEUGE FUER INNENGEWINDE 1)	T 1000 DM
32 165	FRAESWERKZEUGE 1)	T 1000 DM	279 21 831	262 20 618
32 166	VERZAHNWERKZEUGE 1)	T 1000 DM
32 167	RAEUMWERKZEUGE U. -VORRICHTUNGEN 1)	T 1000 DM
32 168	REIBAHLEN U. AUSBOHRWERKZEUGE 1)	T 1000 DM
32 169	BOHRFUTTER 1)	T 1000 DM
32 171	DREHFUTTER U. PLANSCHNEIBEN 1)	T 1000 DM
32 173	SCHNITT- STANZ-, FORMWERKZEUGE, WERKSTUECKGEBUNDENE VORRICHTUNGEN, FORMEN FUER METALLE, SPRITZGIESS- ODER FORMPRESSWERKZEUGE FUER KAUTSCHUK UND KUNSTSTOFF 1)	T 1000 DM	12 802 357 108	14 436 383 692	13 440 346 406	12 380 352 221	.	157 892 4 057 414
32 174	BOHR- U. FRAESWERKZEUGE MIT ARBEITENDEM TEIL AUS GESINTERTEN HARTMETALLEN	T 1000 DM	230 38 646	217 36 716
32 181	MASCHINEN FUER AUTOGENES SCHWEISSEN, SCHNEIDEN	T 1000 DM
32 231	VERBRENNUNGSMOTOREN MIT SELBSTZUENDUNG, Z.B. ORTSFESTE DIESELMOTOREN, SCHIFFSDIESELHILFSMOTOREN, DIESELMOTOREN FUER DEN ANTRIEB VON FLURFOERDERZEUGEN, HAEHDRESCHERN, BAGGERN	T 1000 DM	7 026 184 436	6 990 172 543	5 993 152 754	5 083 146 071	.	56 944 1 697 540

1) OHNE WERKZEUGE, DIE GANZ ODER MIT EINEM ARBEITENDEN TEIL AUS HARTMETALL BZW. MIT HARTMETALL BESTUECKT SIND.

STBA, FACHSERIE 4, REIHE 2.1

9 PRODUKTION AUSGEWAHLTER ERZEUGNISSE - DEUTSCHLAND

EB.-NR.	ERZEUGNIS.	EINHEIT	1990		1991		JAN. BIS NOV. 1990	NOV. 1991
			OKTOBER	NOVEMBER	OKTOBER	NOVEMBER		
32 233	VERBRENNUNGSMOTOREN MIT SELBSTZUENDUNG FUER DEN ANTRIEB VON WASSERFAHRZEUGEN	T	1 375	795	1 762	2 589		25 729
		1000 DM	63 530	53 147	72 910	112 586		808 283
32 239	VERBRENNUNGSMOTOREN MIT SELBSTZUENDUNG FUER DEN ANTRIEB VON SCHIENENFAHRZEUGEN UND ACKERSCHLEPPERN	T	1 561	2 049				
		1000 DM	30 192	33 757				
32 279	DAMPFTURBINEN	T	1 377	1 911	1 549	1 267		26 075
		1000 DM	59 676	85 189	73 850	76 211		990 666
32 320	HUBKOLBENKOMPRESSOREN, ORTSFEST U. ORTS-BEWEGLICH	T	1 915	1 277	1 340	1 212		14 083
		1000 DM	38 062	25 206	32 763	29 654		334 743
32 323	TURBOKOMPRESSOREN FUER DRUECKE UEBER 300 MBAR	T						
		1000 DM						
32 324	DREHKOLBENKOMPRESSOREN, MEHRWELIG	T						
		1000 DM						
32 325	STRASSENFAHRBARE KOMPRESSOREN ALS ANHAENGER	T						
		1000 DM						
32 326	VAKUUMPUMPEN, MECHANISCH	T	822	833	505	567		6 147
		1000 DM	37 547	37 695	27 180	30 619		322 311
32 327	VENTILATOREN, EIN- ODER MEHRSTUFIG (OHNE GRUBENVENTILATOREN U. ELEKTRISCHE TISCH-, HAND- U. DECKENVENTILATOREN BIS 200 W)	T	6 038	5 664	5 438	5 065		56 138
		1000 DM	78 455	72 409	72 078	67 915		758 046
32 328	LUFTHEIZER (LUFTHEIZGERAETE MIT WAERME-TAUSCHER FUER DAMPF, WASSER, THERMOEL)	T	1 345	1 499	1 210	1 009		10 370
		1000 DM	22 603	25 028	21 267	20 164		180 373
32 329	LUFTFOERDERGERAETE, KLIMAGERAETE	T						
		1000 DM						
32 330	ANLAGEN DER KLIMA- U. LUEFTUNGSTECHNIK SOWIE ANLAGEN ZUR ENTSTAUBUNG U. ABLUFTREINIGUNG	T	19 937	16 503	16 239	19 542		176 706
		1000 DM	219 503	191 846	196 518	231 343		2 087 129
32 331	INDUSTRIESTAUBSAUGER, ABLUFTENTSTAUBUNGS-GERAETE	T						
		1000 DM						
32 333	KAELETSAETZE UEBER 0,4 KW, KAELTEANLAGEN, WAERMEPUMPEN 1)	T	2 475	3 636	4 927	3 916		29 823
		1000 DM	91 187	176 888	276 671	218 049		1 369 237
32 334	VERDRAENGERPUMPEN OSZILLIERENDER BAUART	T	2 949	2 798	2 046	2 031		25 271
		1000 DM	118 000	111 948	87 611	81 723		1 015 192
32 336	FLUEGELZELLENPUMPEN	T						
		1000 DM						
32 337	KREISELPUMPEN (KRAFTPUMPEN; OHNE TAUCHMOTOR-PUMPEN)	T	9 226	8 540	9 470	8 984		92 458
		1000 DM	157 530	157 396	164 359	164 280		1 658 955
32 338	TAUCHMOTORPUMPEN EINSTUFIG	T	855	796				
		1000 DM	23 852	22 397				
32 339	MEHRSTUFIG	T						
		1000 DM						
32 340	ZAHNRADPUMPEN	T	865	687	656	549		6 555
		1000 DM	33 243	28 650	26 872	22 882		276 222
	MASCHINEN FUER DIE BE- U. VERARBEITUNG VON KAUTSCHUK U. KUNSTSTOFF							
32 341	EXTRUDER (AUCH TYPISCHE FOLGEMASCHINEN)	T	2 841	2 747				
		1000 DM	110 744	126 489				
32 342	BLASFORMMASCHINEN	T						
		1000 DM						
32 343	SPRITZGIESSMASCHINEN (OHNE SPRITZGIESS-MERKZEUGE)	T						
		1000 DM						
32 344	MECHANISCHE U. HYDRAULISCHE PRESSEN (OHNE FORMPRESSWERKZEUGE U. REIFENVULKANISIER-PRESSEN)	T						
		1000 DM						
32 345	WARMFORMMASCHINEN (TIEFZIEH- U. STRECK-ZIEHFORMMASCHINEN)	T						
		1000 DM						
32 346	MASCHINEN ZUR HERSTELLUNG V. SCHAUMSTOFFEN (OHNE SPRITZGIESSMASCHINEN U. EXTRUDER)	T						
		1000 DM						
	BAUMASCHINEN FUER HOCH- U. TIEFBAU							
32 347	BETONMISCHER FUER BAUSTELLEN U. BETONWERKE; TRANSPORTMISCHERAUFBAUTEN OHNE FAHRGESTELL	T						
		1000 DM						
32 348	BETONMISCHANLAGEN	T						
		1000 DM						
32 349	BETONPUMPEN, BETONSPRITZ- U. -EINPRESS-GERAETE	T						
		1000 DM						
32 351	BETONVERDICHTER	T						
		1000 DM						
32 352	TURMDREHKRANE FUER BAUSTELLEN	T						
		1000 DM						
32 353	RAMMEN U. PFAHLZIEHER	T						
		1000 DM						
32 354	VERPUTZMASCHINEN U. SONSTIGE BAUMASCHINEN FUER HOCH- U. TIEFBAU (OHNE BAUAUFZUEGE UND -WINDEN)	T						
		1000 DM						

1) OHNE SOLCHE MIT ELEKTROMOTORISCH ANGETRIEBENEN KAEITEMITTELVERDICHTERN U. EINER ANSCHLUSSLEISTUNG BIS 15 KW (NENNAUFNAHME DES VERDICHTERS).

9 PRODUKTION AUSGEWAHLTER ERZEUGNISSE - DEUTSCHLAND

EB.-NR.	ERZEUGNIS	EINHEIT	1990		1991		JAN. BIS 1990	NOV. 1991
			OKTOBER	NOVEMBER	OKTOBER	NOVEMBER		
32 355	UNIVERSAL-HYDRAULIKBAGGER MIT AUSSCHLIESSLICH HYDRAULISCH BETÄTIGTEN ARBEITSWERKZEUGEN	T 1000 DM
32 356	MASCHINEN FÜR DEN BITUMINOSEN U. BETONSTRASSENBAU	T 1000 DM	3 681 52 744	4 558 56 674
32 357	BODENVERDICHTER	T 1000 DM
32 358	STRASSENWALZEN	T 1000 DM
32 359	RADLADER IN GRUNDAUSRÜSTUNG	T 1000 DM	6 515 81 997	6 362 78 556
32 361	ANBAUGERÄTE FÜR RAD- U. RAUPENLADER, PLANIERMASCHINEN U. RAUPENSCHLEPPER FÜR DEN ERDBAU	T 1000 DM	1 411 17 198	1 143 13 424	1 762 18 303	1 645 16 534	.	15 588 171 812
BAUSTOFF-, KERAMIK- U. GLASMASCHINEN								
32 362	MASCHINEN U. EINRICHTUNGEN FÜR DIE ZEMENT-, KALK-, GIPS-, TRASS- U. KREIDEHERSTELLUNG	T 1000 DM	2 849 26 843	2 426 21 400
32 363	MASCHINEN U. EINRICHTUNGEN FÜR DIE SCHOTTER-, SAND- U. KIESGEWINNUNG SOWIE FÜR RECYCLING VON BAUSCHUTT U. -MATERIAL	T 1000 DM
32 364	ZERKLEINERUNGS-, SIEB- U. AUFBEREITUNGSMASCHINEN FÜR ANDERE BEREICHE DES BAUSTOFF-, KERAMIK- U. GLASGEBIRGES	T 1000 DM
32 365	MASCHINEN U. EINRICHTUNGEN ZUR HERSTELLUNG ZEMENT-, KALK-, GIPS- U. ASPHALT- GEBUNDENER BAUELEMENTE	T 1000 DM	3 503 36 953	4 251 43 843	5 575 50 398	4 746 50 306	.	51 886 532 780
32 366	KERAMIKMASCHINEN	T 1000 DM	3 557 51 705	4 374 64 284	2 469 40 785	3 441 45 072	.	39 082 454 384
32 367	MASCHINEN FÜR DIE HERSTELLUNG U. WARMBEARBEITUNG VON FLACH- U. HOHLGLAS	T 1000 DM
32 368	MASCHINEN FÜR DIE KALTBEARBEITUNG VON GLAS ODER GLASWAREN	T 1000 DM
32 370	TROCKNUNGSANLAGEN U. -MASCHINEN FÜR GARNE, LOSES TEXTILGUT, TEXTILIEN UND TEXTILE FLÄCHENERZEUGNISSE, Z.B. ZENTRIFUGEN	T 1000 DM
32 372	SPRITZ- U. SPRUEHKABINEN, KOMBINIERT SPRITZ- U. TROCKNUNGSKABINEN	T 1000 DM
LANDMASCHINEN								
32 411	PFLUEGE (AUCH GESPANN-, WEINBERG-, SCHAEL- U. KREISELPFLUEGE)	T 1000 DM
32 412	MASCHINEN U. GERÄTE ZUM DUENGEN (OHNE FLUESSIGHEITSTANKWAGEN)	T 1000 DM
32 413	MASCHINEN U. GERÄTE FÜR DEN PFLANZENSCHUTZ (OHNE TRAGBARE SPRITZEN)	T 1000 DM
32 414	ERNTEMASCHINEN FÜR HALMGUT	T 1000 DM	19 740 171 486	17 970 157 734	13 602 149 302	11 816 130 043	.	157 174 1 757 305
32 415	ERNTEMASCHINEN FÜR HACK- U. SONSTIGE FELDFRÜCHTE	T 1000 DM	1 048 12 954	616 6 137	2 531 29 963	1 348 16 094	.	36 315 347 411
32 416	RASENMAHER MIT ELEKTRO- SOWIE MIT VERBRENNUNGSMOTORISCHEM ANTRIEB	T 1000 DM
32 417	LANDWIRTSCHAFTLICHE LADENAGEN	T 1000 DM	2 066 16 342	2 601 21 573
32 419	MASCHINEN, ANLAGEN U. GERÄTE ZUR MILCHGEWINNUNG U. -KÜHLUNG	T 1000 DM
32 420	ACKERSCHLEPPER (RAD- U. RAUPENSCHLEPPER; OHNE EINACHSIGE MOTORGERÄTE)	T 1000 DM
NAHRUNGSMITTELMASCHINEN								
32 908	MASCHINEN FÜR DIE OBST- U. GEMÜSEVERARBEITUNG, FEINKOSTHERSTELLUNG, FISCHVERARBEITUNG, TROCKENMILCH- U. KÄSEHERSTELLUNG	T 1000 DM
32 422	MÜLLEREI-MASCHINEN U. -ANLAGEN (OHNE SOLCHE FÜR DIE ÖLMÜLLEREI), HILF-MASCHINEN FÜR DIE HERSTELLUNG VON GRUNDNAHRUNGS- U. FUTTERMITTELN	T 1000 DM
32 909	TEIGNET- U. -MISCHMASCHINEN, RUEHR- UND SCHLAGMASCHINEN	T 1000 DM	236 8 646	236 8 708
32 424	TEIGTEILMASCHINEN, TEIGWIRKMASCHINEN (RUND U. LANG; AUCH KOMBINIERT)	T 1000 DM
32 910	MASCHINEN U. ANLAGEN ZUR HERSTELLUNG VON TEIGWAREN	T 1000 DM
32 426	DAUERBACKWARENMASCHINEN, -ANLAGEN UND -DEFEN	T 1000 DM

STBA, FACHSERIE 4, REIHE 2.1

9 PRODUKTION AUSGEWAHLTER ERZEUGNISSE - DEUTSCHLAND

EB.-NR.	ERZEUGNIS	EINHEIT	1990		1991		JAN. BIS 1990	NOV. 1991	
			OCTOBER	NOVEMBER	OCTOBER	NOVEMBER			
32 911	ETAGENBACKOEFEN UND BACKSCHRAENKE, DURCHLAUFOEFEN	T 1000 DM	
32 428	SCHLACHTHAUSANLAGEN U. -EINRICHTUNGEN (AUCH FLEISCHEREIKOCHANLAGEN)	T 1000 DM	2 951 24 251	2 225 23 725	2 361 27 576	1 879 21 439	.	20 370 239 886	
32 429	WURSTHERSTELLUNGSMASCHINEN	T 1000 DM	
32 431	AUFBEREITUNGS- U. ROESTANLAGEN FUER KAKAOBOHNEN U. NUESSE, KAKAO- U. SCHOKOLADENHERSTELLUNGSMASCHINEN	T 1000 DM	
32 432	MASCHINEN U. ANLAGEN FUER DIE HERSTELLUNG SONSTIGER SUESSWAREN (AUCH BONBON-, DRAGEE- U. MOGULHERSTELLUNGSANLAGEN)	T 1000 DM	
32 433	MASCHINEN U. ANLAGEN ZUR HERSTELLUNG VON ZUCKER	T 1000 DM	
32 434	MASCHINEN U. ANLAGEN FUER DIE SPEISEDEL- U. SPEISEFETTERSTELLUNG	T 1000 DM	
32 912	GETRAENKEHERSTELLUNGSMASCHINEN UND -ANLAGEN; REINIGUNGS-, FUELL U. VERSCHLIESSMASCHINEN, ABFUELLANLAGEN FUER WEICHPACKUNGEN	T 1000 DM	4 512 92 219	6 543 125 190	8 947 152 755	5 759 135 544	.	66 892 1 341 148	
32 436	MASCHINEN U. EINRICHTUNGEN FUER GROSSKUECHEN U. GASTWIRTSCHAFTEN AUFSCHEITTSCHNEIDEMASCHINEN MIT EINEM GEWICHT AB 20 KG	T 1000 DM	
32 437	GROSSKAFFEEEMASCHINEN MIT EINEM NUTZINHALT UEBER 2 L	T 1000 DM	
32 438	ELEKTRISCHE GESCHIRRSPUELMASCHINEN FUER GEWERBLICHE ZWECKE	T 1000 DM	
32 439	GROSSKUECHENMASCHINEN	T 1000 DM	214 8 608	182 8 607	124 6 724	99 4 560	.	1 540 76 387	
32 450	KAFFEE-, TEE- U. TABAKVERARBEITUNGSMASCHINEN U. ANLAGEN	T 1000 DM	
32 453	FARBENHERSTELLUNGSMASCHINEN	T 1000 DM	
32 454	KOMPRIMIERMASCHINEN (AUCH FUER TABLETTENKOMPRIMIERUNG)	T 1000 DM	
32 913	MISCH-, KNET- U. SIEBMASCHINEN	T 1000 DM	
VERPACKUNGSMASCHINEN									
32 456	MASCHINEN FUER DIE HERSTELLUNG VON BLECHPACKUNGEN	T 1000 DM	
32 457	ABFUELLMASCHINEN FUER FESTE STOFFE	T 1000 DM	
32 458	ABFUELLMASCHINEN FUER FLUESSIGE U. PASTENFUERNHIGE STOFFE	T 1000 DM	
32 459	MASCHINEN ZUM VERSCHLIESSEN VON PACKUNGEN	T 1000 DM	
32 461	EINSCHLAG- U. EINWICKELMASCHINEN	T 1000 DM	
32 462	FUELL- U. VERSCHLIESSMASCHINEN	T 1000 DM	
32 463	FORM-, FUELL- U. VERSCHLIESSMASCHINEN FUER SCHLAUCH- U. SIEGELRANDBEUTEL	T 1000 DM	
32 464	FUER ANDERE PACKUNGEN (OHNE SCHLAUCH- U. SIEGELRANDBEUTEL)	T 1000 DM	
32 914	SAMMELPACKMASCHINEN	T 1000 DM	
32 466	ETIKETTIER- U. BANDUMKLEBEMASCHINEN	T 1000 DM	
EINZELAPPARATE U. -MASCHINEN FUER DIE CHEMISCHE U. VERWANDTE INDUSTRIE									
32 511	EINZELAPPARATE U. -MASCHINEN F.D. STICKSTOFF- U. KUNSTDUENGERHERSTELLUNG (AUCH DUENGERMUEHLEN)	T 1000 DM	
32 512	HOCHDRUCKREINIGER (AUCH MIT DAMPFSTUFE)	T 1000 DM	
32 513	EINZELAPPARATE U. -MASCHINEN ZUR HERSTELLUNG VON TECHNISCHEM FETTEN U. OELEN, ZUR EXTRAKTION U. HAERTUNG	T 1000 DM	
32 514	EINZEL-AUTOKLAVEN F. ALLGEM. CHEM. ZWECKE	T 1000 DM	
32 515	FILTER U. FILTERPRESSEN FUER ALLGEMEINE CHEMISCHE ZWECKE (OHNE LUFTFILTER U. ENTSTAUBUNGSGERAETE)	T 1000 DM	
32 516	ZENTRIFUGEN FUER ALLGEMEINE CHEMISCHE ZWECKE	T 1000 DM	
32 517	RUEHRWERKE, KNET-, MISCH- U. ZERKLEINERUNGSMASCHINEN FUER ALLG. CHEM. ZWECKE	T 1000 DM	

STBA, FACHSERIE 4, REIHE 2.1

9 PRODUKTION AUSGENAHEHLTER ERZEUGNISSE - DEUTSCHLAND

EB.-NR.	ERZEUGNIS	EINHEIT	1990		1991		JAN. BIS 1990	NOV. 1991
			OKTOBER	NOVEMBER	OKTOBER	NOVEMBER		
32 518	EINZEL-WAERMEAUSTAUSCHER (SOWEIT NICHT ZU DAMPFKESSELN GEGHOREND), EINZELAPPARATE ZU KUEHLERN U. KAMINKUEHLERN	T 1000 DM	2 415 40 273	2 470 46 227	1 421 28 949	1 247 23 504	.	15 973 280 305
32 520	EINZELAPPARATE U. MASCHINEN FUER DIE WASSERBEHANDLUNG	T 1000 DM	1 322 27 266	1 535 26 978	1 483 36 237	1 572 36 251	.	15 388 336 611
32 522	ANLAGEN FUER DIE ANORGANISCHE U. ORGANISCHE CHEMIE, FUER DIE GAERUNGS- U. STAERKE-INDUSTRIE	T 1000 DM
32 523	ANLAGEN ZUR LAGERUNG VON BRENNBAREN FLUESSIGKEITEN U. KRAFTSTOFFEN; GASTANK-ANLAGEN U. TANKSTELLENEINRICHTUNGEN	T 1000 DM	3 555 30 104	2 963 28 940	4 562 44 075	6 462 51 891	.	46 199 361 069
32 524	TANKWAGENAUFBAUTEN OHNE FAHRGESTELL	T 1000 DM
32 525	WAERMEWIRTSCHAFTLICHE ANLAGEN (WAERME-AUSTAUSCHER) SOWEIT NICHT ZU DAMPFKESSELN GEGHOREND	T 1000 DM	1 574 41 060	1 516 34 783	2 167 45 700	1 612 45 549	.	18 231 421 356
32 526	WASSERRUECKKUEHLANLAGEN MITTELS LUFT	T 1000 DM
32 527	ANLAGEN FUER DIE GASERZEUGUNG, -WASCHUNG, -REINIGUNG U. -KUEHLUNG	T 1000 DM
32 530	ANLAGEN FUER DIE WASSERBEHANDLUNG	T 1000 DM	5 586 70 272	6 836 84 912	7 511 88 181	8 570 100 683	.	58 678 803 556
	KRANE, HAENGEBAHNEN, REGALBEDIENGERAETE, DECKHILFSMASCHINEN							
32 915	BRUECKENKRANE, LAUFKRANE, GERAETE ZUR REGALBEDIENUNG, EINSCHIENENHAENGEBAHNEN	T 1000 DM	6 127 64 317	6 176 63 633	6 925 63 143	7 885 76 390	.	78 753 787 279
32 534	PORTAL- U. HALBPORTALDREHKRANE	T 1000 DM
32 535	FAHRZEUGKRANE	T 1000 DM	17 062 194 985	18 345 222 342	9 762 161 459	9 921 174 164	.	93 084 1 569 105
32 536	LKW-LADEKRANE ZUM BE- U. ENTLADEN DER EIGENEN LAEFLAECHE	T 1000 DM
32 916	SAEULENSCHWENK- U. HANDSCHWENK- KRANE, ANDERE NICHT GENANNT KRANE	T 1000 DM
32 917	DECK-(SCHIFFS-) HILFSMASCHINEN	T 1000 DM
	HYDRAULISCHE HEBEBUEHNEN							
32 539	LADEBORDWAENDE, UEBERLADEBRUECKEN, INDUSTRIEHEBEBUEHNEN U. -HUBTISCHE	T 1000 DM
32 540	HUBWAGEN (LASTAUFNAHME RADUNTERSTUETZT)	T 1000 DM
32 541	HUBARBEITSBUEHNEN	T 1000 DM	322 6 055	442 8 043	498 7 759	500 7 769	.	5 092 82 811
32 542	FAHRZEUGWARTUNGSSBUEHNEN	T 1000 DM
32 918	ELEKTROZUEGE, DRUCKLUFTHEBEZUEGE	T 1000 DM
32 545	SCHRAUBENWINDEN, SPINDELHEBEBOECKE UND -KIPPEINRICHTUNGEN SONDE ANDERE SPINDEL-HEBEZUEGE	T 1000 DM
32 546	GABELSTAPLER (LASTAUFNAHME FREITRAGEND)	T 1000 DM
	STETIGFOERDERER FUER SCHUETTIGUT							
32 549	BANDFOERDERER, ORTSFEST U. RUECKBAR	T 1000 DM	3 889 34 895	4 102 25 562	4 062 34 832	4 150 29 868	.	51 325 412 144
32 551	GLIEDERBAND-, PLATTENBAND-, TROGBAND- U. KASTENBANDFOERDERER, ORTSFEST ODER FAHRBAR	T 1000 DM
32 552	BECHERWERKE MIT FESTEN BECHERN, PENDEL-BECHERWERKE	T 1000 DM

STBA, FACHSERIE 4, REIHE 2.1

9 PRODUKTION AUSGEWAHLTER ERZEUGNISSE - DEUTSCHLAND

EB.-NR.	ERZEUGNIS	EINHEIT	1990		1991		JAN.	BIS	NOV.
			OKTOBER	NOVEMBER	OKTOBER	NOVEMBER	1990	1991	1991
32 553	TROGKETTEN- U. KRATZERFOERDERER	T	1 461	1 558
32 554	SCHNECKEN- U. SCHNECKENROHRFOERDERER	1000 DM	8 927	9 528
32 555	SCHWINGFOERDERER (WUCHTFOERDERER) SCHUETTELRUTSCHEN, SCHWINGGRINNEN, WENDEL- SCHWINGGRINNEN	1000 DM
32 556	PNEUMATISCHE STETIGFOERDERER FUER SCHUETTUT	T
32 560	STETIGFOERDERER FUER STUECKGUT	1000 DM	11 765	13 351	13 536	21 418	.	151 176	.
			183 375	188 403	183 967	298 470	.	2 000 547	.
AUFZUEGE									
32 563	ELEKTRISCHE PERSONENAUFZUEGE ALS SEILAUFZUEGE	T	2 982	3 524
32 564	ELEKTRISCHE LASTENAUFZUEGE ALS SEILAUFZUEGE	1000 DM	36 366	44 637
32 565	HYDRAULISCHE AUFZUEGE	T
32 566	FAHRTREPPEN U. FAHRSTEGE	1000 DM
32 571	GEWINNUNGSMASCHINEN F. D. BERGBAU UNTERTAGE	T
32 573	LADEMASCHINEN NUR FUER DEN UNTERTAGEBETRIEB, GESTEINSBOHRMASCHINEN	1000 DM
32 576	SPEZIALBAGGER SOWIE SONSTIGE FOERDER- UND GEWINNUNGSGERAETE FUER DEN TAGEBAU	T
32 578	AUFBEREITUNGSMASCHINEN U. -ANLAGEN FUER ERZE, BRAUNKOEHLE, TORF SOWIE SONSTIGE BERG- BAULICHE ERZEUGNISSE	1000 DM
PAPIER- U. DRUCKEREIMASCHINEN									
32 620	SIEB-, ROLLEN-, BOGEN-, FLEXDRUCK- MASCHINEN, SONSTIGE DRUCKMASCHINEN	T	14 345	15 826	11 805	8 958	.	123 537	.
32 621	MASCHINEN U. APPARATE ZUR HERSTELLUNG VON HOLZSCHLIFF, ZELLSTOFF, PAPIER U. PAPPE	1000 DM	602 120	765 679	588 335	437 857	.	5 862 316	.
32 622	ROLLENSCHNEIDE- U. -WICKELMASCHINEN	T
32 623	LAENGS- U. QUERSCHNEIDER	1000 DM
32 624	SCHNEIDEMASCHINEN, MASCHINEN FUER DIE BUCH- BINDEREI; MASCHINEN FUER DIE HERSTELLUNG VON KARTONAGEN	T
32 625	MASCHINEN FUER DIE HERSTELLUNG VON BRIEFUM- SCHLAEAGEN, PAPIERTUETEN, -BEUTELN U. SAECKEN	1000 DM
32 628	HILFSAPPARATE FUER DRUCKMASCHINEN, MA- SCHINEN U. GERAETE FUER DIE SATZ- U. REPRODUKTIONSTECHNIK	T
32 919	SELBSTANZEIGENDE LADENTISCHMAAGEN, MECHA- NISCH U. ELEKTROMECHANISCH	1000 DM	1 496	1 427	1 029	1 150	.	12 944	.
			119 670	121 185	80 539	91 857	.	931 296	.
TEXTILMASCHINEN									
32 630	AUFBEREITUNGS- U. VORBEREITUNGSMASCHINEN FUER WOLLE, BAUMWOLLE U. CHEMIEFASERN	T	4 852	3 123	2 515	1 699	.	24 523	.
32 634	DUESENSPINNMASCHINEN U. NACHBEHANDLUNGS- MASCHINEN FUER ZELLULOISISCHE U. SYNTHETISCHE FASERN U. FAEDEN	1000 DM	73 120	44 306	45 862	35 446	.	431 137	.
32 635	ZWIRNEREI- U. SEILEREIMASCHINEN	T
		1000 DM

STBA, FACHSERIE 4, REIHE 2.1

9 PRODUKTION AUSGEWAHLTER ERZEUGNISSE - DEUTSCHLAND

EB.-NR.	ERZEUGNIS	EINHEIT	1990		1991		JAN. BIS 1990	NOV. 1991
			OKTOBER	NOVEMBER	OKTOBER	NOVEMBER		
32 920	VORBEREITUNGS- U. HILFSMASCHINEN FUER DIE WEBEREI	T	3 696	2 627	2 141	2 243	.	22 118
		1000 DM	93 311	66 181	54 971	56 840	.	550 597
32 639	WEBMASCHINEN (OHNE BANDWEBMASCHINEN)	T
		1000 DM
32 640	STRICK- U. WIRKMASCHINEN USW.	T	2 650	2 444	2 474	2 402	.	24 762
		1000 DM	99 905	89 047	92 080	96 800	.	915 840
32 641	BLEICHEREI- U. FAERBEREIMASCHINEN UND -APPARATE, WALKEN, WASCHMASCHINEN (OHNE WAESCHEREI- U. HAUSHALTSWASCHMASCHINEN)	T
		1000 DM
32 642	APPRETUR-, MERCERISIERMASCHINEN, PRESSEN FUER DIE TEXTILINDUSTRIE (OHNE SOLCHE FUER HUETE, OBERBEKLEIDUNG U. WAESCHE)	T
		1000 DM
32 643	DRUCKEREIMASCHINEN FUER DIE TEXTILINDUSTRIE	T
		1000 DM
32 921	SPINDELN U. SPINDELTEILE, RINGE U. RING-LAEUFER, ROTORSPINNAGGREGATE U. TEILE DAVON	T
		1000 DM
32 650	ZUBEHOER FUER WIRK- U. STRICKMASCHINEN, NETZ- U. TUELLMASCHINEN USW.	T	891	643	850	799	.	8 433
		1000 DM	44 208	38 121	38 263	35 016	.	368 099
NAEHMASCHINEN								
32 651	HAUSHALTSNAEHMASCHINEN (NUR OBERTEILE)	T
		1000 DM
32 922	STIEPPSTICHNAEHMASCHINEN	T
		1000 DM
32 923	KETTENSTICHNAEHMASCHINEN	T
		1000 DM
32 924	STICHGRUPPEN-NAEHAUTOMATEN U. NAEHAUTOMATEN MIT AUTOMATISCHER NAEHGUTFUEHRUNG	T
		1000 DM
MASCHINEN FUER DIE LEDER-, SCHUH- U. LEDERWARENHERSTELLUNG								
32 658	LEDERHERSTELLUNGSMASCHINEN	T
		1000 DM
32 660	SCHUHERSTELLUNGSMASCHINEN	T
		1000 DM
ARMATUREN U. AEHNLICHE APPARATE								
32 662	DRUCKMINDERVENTILE, RUECKSCHLAGKLAPPEN UND -VENTILE, UEBERDRUCK- U. SICHERHEITSVENTILE, SONSTIGE SICHERHEITSARMATUREN	T	2 440	2 386	2 251	2 091	.	21 016
		1000 DM	58 945	58 004	66 228	62 256	.	609 839
32 663	SANITAERARMATUREN	T	7 615	7 028	8 128	7 353	.	86 200
		1000 DM	258 995	232 202	263 157	239 219	.	2 783 774
32 664	ARMATUREN FUER HEIZKOERPER VON ZENTRAL-HEIZUNGEN	T
		1000 DM
32 665	ANDERE ARMATUREN (REGELVENTILE, SCHIEBER, VENTILE, HAEHNE, KLAPPEN, MEMBRANARMATUREN U. SONSTIGE ABSPERRARMATUREN)	T	19 083	18 508	20 570	18 653	.	195 833
		1000 DM	337 286	325 185	351 787	336 946	.	3 503 765
32 666	AUSGLEICHS- U. VERBINDUNGSARMATUREN	T	2 820	2 609	3 315	2 972	.	31 460
		1000 DM	61 058	55 342	67 936	67 557	.	637 034
32 667	ABLEITER, ABSCHIEDER, BE- U. ENTLUEFTER	T	415	446	478	484	.	5 286
		1000 DM	10 492	11 572	11 399	11 557	.	123 348
32 668	ARMATUREN FUER DIE OELHYDRAULIK U. PNEUMATIK	T	4 593	4 140	3 948	3 803	.	44 237
		1000 DM	215 981	194 284	196 931	185 849	.	2 122 117
32 711	FEUERWEHR-AUFBAUTEN FUER KRAFTFAHRGROSSGERAETE	T
		1000 DM

9 PRODUKTION AUSGEWAHLTER ERZEUGNISSE - DEUTSCHLAND

EB.-NR.	ERZEUGNIS	EINHEIT	1990		1991		JAN.	BIS	NOV.
			OKTOBER	NOVEMBER	OKTOBER	NOVEMBER	1990	1991	
32 730	EINZELGERAETE FUER OELHYDRAULISCHE ANLAGEN	T	5 362	5 445	5 185	5 127	.	.	56 858
32 731	HYDROAGGREGATE U. KOMPLETTE HYDRANLAGEN	1000 DM	114 936	108 256	110 292	105 819	.	.	1 165 805
32 732	PNEUMATIKZYLINDER (OHNE BREMSZYLINDER FUER FAHRZEUGE)	T
		1000 DM
ZAHNRAEDER U. GETRIEBE									
32 733	STIRNRAEDER U. STIRNRADTRIEBE	T	4 512	4 451	3 321	3 108	.	.	41 562
32 734	STIRNRADGETRIEBE	1000 DM	67 974	65 361	56 228	52 963	.	.	630 851
32 735	KEGELRAD- U. KEGELSTIRNRADGETRIEBE	T	4 845	4 537	3 091	2 718	.	.	37 734
32 736	SCHNECKENGETRIEBE	1000 DM	83 288	79 750	64 006	57 618	.	.	713 453
32 737	PLANETENGETRIEBE (OHNE TURBOPLANETENGETRIEBE)	T	1 687	1 743	1 298	1 278	.	.	15 369
32 738	MOTORGETRIEBE	1000 DM	34 326	34 664	25 750	29 349	.	.	321 527
32 739	ZAHNRADGETRIEBE FUER LANDMASCHINEN	T	1 371	1 386	1 504	1 353	.	.	14 906
32 741	FUER SELBSTFAHRENDE GERAETE FUER DIE BAUWIRTSCHAFT	1000 DM	25 601	25 644	27 936	25 022	.	.	280 194
32 742	STUFENLOS EINSTELLBARE GETRIEBE (OHNE SOLCHE FUER KRAFTWAGEN U. -RAEDER)	T
32 743	WAEHLZLAGER (OHNE SOLCHE AUS KUNSTSTOFF)	1000 DM
32 744	GELENKWELLEN U. GELENKKUPPLUNGEN (OHNE SOLCHE FUER KFZ)	T	2 748	2 720	1 933	1 660	.	.	18 572
32 745	DREHELASTISCHE KUPPLUNGEN (OHNE SOLCHE FUER KFZ)	1000 DM	37 412	37 594	27 468	21 922	.	.	260 038
32 746	REIBUNGSKUPPLUNGEN (OHNE SOLCHE FUER KFZ)	T
32 747	MAGNETKUPPLUNGEN (OHNE SOLCHE FUER KFZ)	1000 DM
32 748	FLACH- U. KEILRIEMENANTRIEBE SOWIE SONSTIGE ZUGORGANANTRIEBE	T
32 749	BRENNER U. FEUERUNGEN FUER FLUESSIGEN BRENNSTOFF	1000 DM
32 751	SCHIFFSPROPELLER	T
32 970	MONTAGEN VON MASCHINENBAUERZEUGNISSEN (OHNE MONTAGEN VON NICHELEKTRISCHEN KRAFTMASCHINEN U. VON HEBE- U. FOERDERZEUGEN)	1000 DM
STRASSENFAHRZEUGE									
33 119	PERSONENKRAFTWAGEN (AUCH DREIRAEDRIG) UND KLEINOMNIBUSSE (BIS 9 SITZPLAETZE) 1)	ST	415 298	389 413
33 129	KOMBINATIONSKRAFTWAGEN (MEHRZWECKWAGEN) (AUCH DREIRAEDRIG) 1)	1000 DM	10 348 957	9 702 755
33 132	LIEFER- U. LASTKRAFTWAGEN (AUCH DREIRAEDRIG, ABER OHNE KOMMUNALFAHRZEUGE) SOWIE MOTORCARAVANS, WOHNMOBILE U. ANDERE LASTKRAFTWAGEN MIT SPEZIALAUFBAUTEN	ST	34 107	31 835	32 978	33 468	.	.	327 537
		1000 DM	1 522 304	1 471 759	1 612 232	1 528 996	.	.	15 600 412

1) EINSCHL. FAHRGESTELLE MIT MOTOR.

9 PRODUKTION AUSGEWAHLTER ERZEUGNISSE - DEUTSCHLAND

EB.-NR.	ERZEUGNIS	EINHEIT	1990		1991		JAN. BIS 1990	NOV. 1991
			OKTOBER	NOVEMBER	OKTOBER	NOVEMBER		
33 150	OMNIBUSSE U. OBUSSE (OHNE KLEINOMNIBUSSE BIS 9 SITZPLAETZE) 1)	ST 1000 DM
33 180	VERBRENNUNGSMOTOREN FUER KRAFTWAGEN	ST *
33 210	STRASSENZUGMASCHINEN	ST 1000 DM
33 319	ZUBEHOER, EINZEL- U. ERSATZTEILE FUER KRAFTWAGEN-, STRASSENZUGMASCHINEN- U. KRAFTRADMOTOREN	1000 DM	1 468 867	1 518 022	1 491 555	1 435 456	.	15 063 705
33 321	RAHMEN, RAEDER U. FELGEN FUER KRAFTWAGEN U. STRASSENZUGMASCHINEN	1000 DM	170 931	169 680	191 806	179 590	.	1 850 127
33 339	TRIEBWERKSTEILE U. LENKUNGEN FUER KRAFTWAGEN-, STRASSENZUGMASCHINEN U. KRAFTRAEDER	T *	47 201	45 757	45 911	42 772	.	460 201
33 341	KUEHLER, -TEILE (EINSCHL. KUEHLERTRAEGERN U. -JALOUSIEN)	1000 DM	57 632	55 674	61 136	56 630	.	598 397
33 343	BREMSAGGREGATE FUER KRAFTFAHRZEUGE U. ANHAENGER	1000 DM	304 166	311 769	305 049	320 104	.	3 330 392
33 347	STOSSDAEMPFER U. STOSSDAEMPFERTEILE	1000 DM
33 351	AUTOHEIZUNGEN U. -ENTLUEFTUNGEN	1000 DM
33 361	ABGASREINIGUNGSSYSTEME FUER STRASSENFAHRZEUGE, Z.B. KFZ.-KATALYSATOREN	ST 1000 DM
33 372	KRAFTFAHRZEUGZUBEHOER FUER KAROSSERIEN, AUFBAUTEN U. INNENAUSSTATTUNGEN SOWIE SICHERHEITSGURTE	1000 DM
33 411	KAROSSERIEN FUER PERSONENKRAFTWAGEN	ST 1000 DM
33 419	AUFBAUTEN FUER NUTZFAHRZEUGE	ST 1000 DM	11 385 195 275	11 457 206 164	15 376 249 479	12 340 248 825	.	137 824 2 424 402
33 455	KRAFTWAGEN- U. SATTELANHAENGER MIT MINDESTENS 2 AXSEN ZUR LASTENBEFORDERUNG	ST 1000 DM	7 823 194 679	8 036 191 650	6 863 243 926	6 161 221 550	.	72 405 2 261 054
33 456	MOBILHEIME, CAMPING- U. SONSTIGE WOHNANHAENGER	ST 1000 DM	7 495 106 769	6 932 97 213	6 821 107 550	6 228 94 635	.	67 467 972 129
33 713	KRAFTRAEDER U. MOTORROLLER	ST 1000 DM
33 719	FAHRRAD MIT HILFSMOTOR	ST 1000 DM
33 750	FAHRRAD (OHNE SPIELFAHRRAD)	ST 1000 DM	349 390 88 597	344 220 86 967	294 944 85 932	288 492 81 924	.	3 777 467 1 089 979
33 761	FAHRRADRAHMEN	ST 1000 DM
ELEKTROTECHNISCHE ERZEUGNISSE								
36 114	GLEICHSTROMMOTOREN U. -GENERATOREN (EINSCHL. GETRIEBEMOTOREN) UEBER 0,0375 KW	1000 ST 1000 DM	2 580 123 833	2 206 118 898	2 609 109 184	2 415 113 950	.	24 958 1 196 901
36 115	EINPHASEN-WECHSELSTROMMOTOREN (EINSCHL. GETRIEBEMOTOREN)	1000 ST 1000 DM	2 223 85 193	2 377 81 100	2 389 83 504	2 448 82 674	.	24 860 877 546
36 116	DREHSTROM- U. ZWEIPHASEN-WECHSELSTROMMOTOREN	1000 ST 1000 DM	550 293 392	553 295 605	453 241 593	448 232 049	.	5 003 2 654 096
36 117	WECHSELSTROMGENERATOREN, TURBOGENERATOREN	ST 1000 DM
36 118	STROMERZEUGUNGSAGGREGATE (OHNE SCHWEISSSTROMERZEUGUNGSAGGREGATE) ANGETRIEBEN DURCH DIESELMOTOREN U. SONSTIGE KRAFTMASCHINEN (OHNE OTTOMOTOREN)	ST 1000 DM	787 41 022	752 35 602	609 28 323	855 34 863	.	7 592 342 944
36 123	TRANSFORMATOREN MIT FLUESSIGKEITISOLATION	ST 1000 DM
36 125	TROCKENTRANSFORMATOREN, GIESSHARZ-VERTEILUNGS- U. LEISTUNGSTRANSFORMATOREN	1000 ST 1000 DM	5 476 91 034	5 372 89 145	5 213 97 655	4 597 81 382	.	51 319 962 608
36 134	EINKRISTALLGLEICHRICHTERELEMENTE U. -SAETZE, THYRISTOREN, TRIACS U. DGL.	1000 DM
36 137	HALBLEITER-STROMRICHTERGERAETE U. SONSTIGE STROMRICHTER	1000 ST 1000 DM	1 212 204 478	1 129 204 421	1 143 183 960	898 178 582	.	12 211 1 985 978
36 158	BLEIAKKUMULATOREN UEBER 7 KG (TROCKENGEWICHT)	T 1000 DM	21 880 163 364	21 989 162 592	22 046 163 372	21 559 163 636	.	213 910 1 618 373
36 219	HOCHSPANNUNGSSCHALTFLDER	ST 1000 DM	5 589 107 442	5 494 116 824	5 139 127 318	5 443 124 013	.	56 108 1 159 442

1) EINSCHL. FAHRGESTELLE MIT MOTOR.

STBA, FACHSERIE 4, REIHE 2.1

9 PRODUKTION AUSGEWAHLTER ERZEUGNISSE - DEUTSCHLAND

EB.-NR.	ERZEUGNIS	EINHEIT	1990		1991		JAN. BIS NOV. 1990	NOV. 1991
			OKTOBER	NOVEMBER	OKTOBER	NOVEMBER		
NIEDERSpannungSSCHALTGERAETE U. -ANLAGEN UNTER 1000 V								
36 221	EINFACHE HANDSCHALTGERAETE	1000 ST	815	730	748	663		7 893
		1000 DM	23 698	22 194	23 501	21 764		240 562
36 222	BEFEHLSSCHALTER (OHNE SCHNAPPSCHALTER)	1000 ST	7 026	6 106	6 459	7 243		70 506
		1000 DM	82 223	76 262	78 272	74 249		833 800
36 223	LEISTUNGSSCHALTER	1000 ST	677	617				
		1000 DM	47 973	41 524				
36 224	SCHUETZE	1000 ST	2 309	2 178	2 090	1 866		21 400
		1000 DM	85 026	71 025	67 161	67 307		691 617
36 225	TEMPERATURAECHTER (NICHT F. RAUMHEIZUNG)	1000 ST						
		1000 DM						
36 226	SCHALTFELDER, SCHALTSCHRAENKE U. SCHALTAFELN	1000 ST	121	106	189	256		1 751
		1000 DM	206 565	204 442	179 509	180 338		1 923 994
36 227	GEKAPSELTE VERTEILUNGEN	1000 ST	123	121	113	112		1 200
		1000 DM	26 086	25 865	28 049	30 116		300 513
36 228	EINBAUFERTIGE SCHALTSCHRAENKE	1000 ST	379	353	376	348		3 929
		1000 DM	88 602	85 378	86 782	85 753		903 694
INSTALLATIONSGERAETE BIS 1 000 V								
36 230	GERAETE- U. PAKETSCHALTER	1000 ST	20 162	21 061	22 271	19 950		227 943
		1000 DM	40 110	38 025	40 954	37 323		420 764
36 231	INSTALLATIONSSCHALTER, NICHT REGELBAR	1000 ST						
		1000 DM						
36 233	STECKDOSEN	1000 ST	12 571	11 892	11 217	11 134		122 925
		1000 DM	37 847	37 036	37 370	37 168		393 023
36 234	VERTEILUNGSTAFELN U. -SCHRAENKE	1000 ST						
		1000 DM						
36 235	ZAEHLERTAFELN U. -SCHRAENKE	1000 ST						
		1000 DM						
36 238	INSTALLATIONSELBSTSCHALTER (OHNE MOTOR-SCHUTZSCHALTER)	1000 ST						
		1000 DM						
36 239	KLEMMEN, REIHENKLEMMEN U. DGL.	1000 ST	140 304	133 577	142 631	134 835		1 528 626
		1000 DM	74 206	68 036	76 237	70 164		823 425
36 259	ISOLIERTE DRAEHTE U. LEITUNGEN	T	60 275	63 033	62 459	60 120		624 465
		1000 DM	599 874	595 601	578 864	576 533		5 846 388
36 261	STARKSTROMKABEL (OHNE SCHIFFS-, OEL-U. DRUCKKABEL)	T	31 523	29 412	25 832	23 184		289 613
		1000 DM	188 991	167 469	151 672	133 539		1 613 523
36 262	FERNMELDEKABEL	T	8 948	10 165	9 712	9 811		96 539
		1000 DM	107 301	109 483	135 582	120 919		1 376 368
36 265	HOCHFREQVENZKABEL	T						
		1000 DM						
ELEKTROWERKZEUGE BIS 2 KW								
36 310	ELEKTRISCHE HANDBOHRWERKZEUGE	1000 ST						
		1000 DM						
36 312	ELEKTRISCHE SCHLEIF- U. POLIERWERKZEUGE (BIS 300 MM SCHEIBENDURCHMESSER)	1000 ST						
		1000 DM						
36 314	ELEKTRISCHE KREIS-, KETTEN-, STICH-SAEGEN, FRAES- U. HOBELWERKZEUGE	1000 ST						
		1000 DM						
ELEKTRISCHE HAUSHALTSGERAETE								
36 351	ELEKTROVOLLHERDE, BACKOEFEN (EINBAUGERAETE)	1000 ST	131	105	133	114		1 280
		1000 DM	85 368	66 627	92 647	86 962		893 049
36 353	ELEKTRISCHE HAUSHALTS-KAFFEE- U. -TEE-BEREITER MIT EINEM NUTZINHALT BIS 2 L	1000 ST						
		1000 DM						
36 357	ELEKTRISCHE SPEICHERHEIZGERAETE, ORTSFEST	1000 ST						
		1000 DM						
36 358	ELEKTROBUEGELEISEN	1000 ST						
		1000 DM						
36 359	ELEKTRISCHE HEIZELEMENTE, -STAEBE U. -EINSAETZE, AUCH EINSATZKOCHPLATTEN	1000 ST	6 511	4 962	4 755	6 901		59 938
		1000 DM	47 933	46 578	45 495	42 242		454 781
36 371	ELEKTRISCHE MIXGERAETE (AUCH HANDRUEHRGERAETE)	1000 ST						
		1000 DM						
36 373	ELEKTRISCHE RUNDSCNEIDEMASCHINEN	1000 ST						
		1000 DM						
36 374	GESCHIRRSPUELMASCHINEN FUEER DEN HAUSHALT	1000 ST						
		1000 DM						
36 375	ELEKTR. RASIERAPPARATE, AUCH BATTERIEBETR.	1000 ST						
		1000 DM						
36 376	ELEKTRISCHE LUFTDUSCHEN U. HAARTROCKNER	1000 ST						
		1000 DM						
36 378	ELEKTRISCHE STAUBSAUGER	1000 ST						
		1000 DM						
36 379	ELEKTRISCHE DUNSTABZUGSHAUBEN	1000 ST						
		1000 DM						
36 381	TISCH- U. EINBAUKUEHLSCHRAENKE (MIT ELEKTRISCH ANGETRIEBENEM KOMPRESSOR)	1000 ST						
		1000 DM						
36 382	KOMBINIERTER KUEHL- U. GEFRIERSCHRAENKE	1000 ST						
		1000 DM						
36 384	HAUSHALTSGEFRIERSCHRAENKE U. -TRUHEN	1000 ST						
		1000 DM						
36 389	KAELTEMITTELVERDICHTER U. KAELTEMITTELVERDICHTERSAETZE BIS 0,4 KW	1000 ST						
		1000 DM						
36 394	ELEKTRISCHE HAUSHALTSWASCHMASCHINEN MIT EINEM FUELLGEGICHT BIS 6 KG TROCKENWAESCHE	1000 ST						
		1000 DM						

STBA, FACHSERIE 4, REIHE 2.1

9 PRODUKTION AUSGEWAHLTER ERZEUGNISSE - DEUTSCHLAND

EB.-NR.	ERZEUGNIS	EINHEIT	1990		1991		JAN. BIS 1990	NOV. 1991
			OKTOBER	NOVEMBER	OKTOBER	NOVEMBER		
36 396	ELEKTRISCHE WAESCHETROMMELTROCKNER MIT EINEM FUELLGEWICHT BIS 6 KG TROCKENWAESCHE	1000 ST 1000 DM
36 411	ZWECKLEUCHTEN-INNENLEUCHTEN, -AUSSENLEUCHTEN U. -SONDERLEUCHTEN	1000 ST 1000 DM	3 599 235 980	3 891 223 104	3 276 258 767	3 224 244 316	.	32 525 2 456 803
36 414	WOHNRAUM- U. REPRESENTATIVLEUCHTEN, STRAHLER	1000 ST 1000 DM	3 192 137 038	3 270 137 113	2 921 195 491	2 730 195 479	.	26 900 1 232 212
36 443	REFLEKTORGLUEHLAMPEN U. ANDERE GLUEHLAMPEN (UEBER 100 V)	1000 ST 1000 DM
36 447	FAHRZEUGGLUEHLAMPEN	1000 ST 1000 DM
36 474	LEUCHTSTOFFLAMPEN	1000 ST 1000 DM
36 519	GERAETE U. EINRICHTUNGEN DER LEITERGEBUNDENEN TELEKOMMUNIKATION	1000 DM	827 167	862 115	935 768	964 152	.	9 798 838
36 532	GERAETE U. EINRICHTUNGEN DER NICHTLEITERGEBUNDENEN TELEKOMMUNIKATION	1000 DM	309 611	305 301	390 503	426 021	.	3 858 615
36 620	RUNDFUNKEMPFANGSGERAETE (OHNE KFZ-GERAETE)	1000 ST 1000 DM
36 624	KRAFTFAHRZEUGEMPFANGSGERAETE	1000 ST 1000 DM
36 628	FERNSEHEMPFANGSGERAETE	1000 ST 1000 DM
36 631	ELEKTR.BILD-U. TONAUFZEICHNUNGSGERAETE (VIDEORECORDER)	1000 ST 1000 DM
36 637	LAUTSPRECHER MIT GEHAEUSE	1000 ST 1000 DM	377	370	279	395	.	2 663
36 638	SCHALLPLATTEN, CD-PLATTEN (BESPIELT)	1000 ST 1000 DM	26 631	26 157	23 361	30 013	.	234 098
36 652	BAUELEMENTE DER ELEKTRONIK KATHODENSTRAHLROEHREN	1000 ST 1000 DM
36 656	OPTOELEKTRONISCHE HALBLEITERBAUELEMENTE	1000 ST 1000 DM
36 658	TRANSISTOREN, DIODEN U. SONSTIGE DISKRETE HALBLEITER	1000 ST 1000 DM	202 373 20 359	189 834 20 803	198 822 15 643	140 560 15 432	.	1 626 380 188 850
36 670	KUNSTSTOFFFOLIENKONDENSATOREN U. SONSTIGE FESTKONDENSATOREN	MILL. ST 1000 DM	143 802 28 574	135 613 27 399	114 695 26 720	98 286 19 448	.	1 354 453 241 690
36 671	SCHICHTFESTWIDERSTAENDE	1000 ST 1000 DM
36 672	SCHICHTSTELLWIDERSTAENDE	1000 ST 1000 DM
36 673	ELEKTROLYTKONDENSATOREN	1000 ST 1000 DM
36 675	INDUKTIVITAETEN	1000 ST 1000 DM	129 292 59 733	121 504 59 485	144 806 62 650	125 588 57 162	.	1 432 417 650 524
36 676	SCHALTER U. SCHALTERSAETZE	1000 ST 1000 DM	35 893 43 499	30 736 42 033	24 412 35 706	23 005 33 009	.	336 805 408 669
36 677	VERBINDUNGSELEMENTE	1000 ST 1000 DM	706 920 173 348	653 717 158 704	658 470 153 331	615 024 140 573	.	7 488 844 1 662 909
36 678	AKTIVE INTEGR. SCHALTUNGEN, MONOLITHISCH	1000 ST 1000 DM	55 838 118 368	47 112 113 779	46 061 101 578	43 300 98 309	.	532 951 1 197 785
36 679	LEITERPLATTEN (UNBESTUECKT)	1000 ST 1000 DM	47 469 160 878	42 051 145 117	40 940 154 105	37 157 134 378	.	445 596 1 632 002
36 718	ELEKTRISCHE MESSGERAETE	1000 ST 1000 DM	3 428 558 764	3 288 537 288	3 126 486 660	2 939 481 067	.	31 665 5 148 493
36 735	ELEKTRIZITAETSZAEHLER FUER MEHRPHASEN-WECHSELSTROM	1000 ST 1000 DM
36 774	ELEKTRISCHE REGEL- U. STEUERUNGSGERAETE U. -EINRICHTUNGEN (OHNE ELEKTR. ZEIT AUSLOESER FUER TARIFFZWECKE, ZEITSCHALTGERAETE UND RELAIS NACH VDE 0435)	1000 ST 1000 DM	5 554 771 909	4 991 737 150	5 042 686 544	4 671 699 529	.	51 607 7 606 084
36 775	ELEKTRISCHE ZEIT AUSLOESER FUER TARIFFZWECKE U. ELEKTRISCHE ZEITSCHALTGERAETE	1000 ST 1000 DM
36 776	RELAIS NACH VDE 0435	1000 ST 1000 DM	4 093 61 624	3 816 58 923	3 666 58 428	3 965 54 770	.	37 421 604 526
36 810	MEDIZINISCHE GERAETE, DIE ROENTGEN-, ALPHA-, BETA- ODER GAMMASTRAHLEN VERNENDEN	1000 DM	231 950	167 102	202 398	184 252	.	2 013 767
36 812	ELEKTRISCHE DENTALBOHRMASCHINEN	1000 ST 1000 DM
36 818	GERAETE FUER ELEKTRODIAGNOSE U. PATIENTEN-UEBERWACHUNG	1000 ST 1000 DM
36 829	ELEKTROKOHLEN U. -BUERSTEN (EINSCHLIESSLICH BUERSTENHALTER, ABER OHNE STABELEKTRODEN)	T 1000 DM

STBA, FACHSERIE 4, REIHE 2.1

9 PRODUKTION AUSGEWAHLTER ERZEUGNISSE - DEUTSCHLAND

EB.-NR.	ERZEUGNIS	EINHEIT	1990		1991		JAN. 1990	BIS NOV. 1991
			OKTOBER	NOVEMBER	OKTOBER	NOVEMBER		
36 844	ELEKTRISCHE BAHNSIGNAL- U. -SICHERUNGS-GERAETE	T 1000 DM	1 173 46 203	1 253 52 528	1 155 45 973	1 374 50 687	.	13 110 457 560
36 846	ELEKTRISCHE GERAETE FUER SICHERHEITS- U. -ALARMANLAGEN	T 1000 DM	586 54 313	605 58 859	633 64 629	726 59 940	.	6 843 629 746
36 862	ELEKTRISCHE AUSRUESTUNGEN FUER FAHRRADER, KRAFTFAHRZEUGE U. VERBRENNUNGSMOTOREN	T 1000 DM	24 466 1 014 940	23 666 945 094	24 388 1 005 978	22 656 940 194	.	241 143 9 898 969
36 900	MONTAGEN (EINSCHL. INSTALLATIONEN)	1000 DM	796 133	859 889	899 227	989 606	.	8 927 016
<u>FEINMECHANISCHE U. OPTISCHE ERZEUGNISSE;</u>								
<u>UHREN</u>								
37 113	KONTAKTLINSEN U. BRILLENGLAESER, OPTISCH BEARBEITET	1000 ST 1000 DM
37 115	FASSUNGEN FUER BRILLEN AUS KUNSTSTOFF	1000 ST 1000 DM
37 116	FASSUNGEN FUER BRILLEN AUS METALLEN ODER SONSTIGEN STOFFEN	1000 ST 1000 DM
37 121	OPTISCHE ELEMENTE	1000 DM	25 483	19 680	17 281	14 437	.	193 546
37 133	OPTISCHE MIKROSKOPE	ST 1000 DM
37 158	FERNGLAESER, FERNROHRE U. ANDERE ASTRONOMISCHE GERAETE	ST 1000 DM
37 176	OPTISCHE MESSGERAETE	ST 1000 DM
37 190	AUGENAEZTLICHE INSTRUMENTE U. GERAETE, DIE OPTISCHE STRAHLEN VERWENDEN	ST 1000 DM
37 192	MEDIZINISCHE ENDSKOPE	ST 1000 DM
37 211	OBJEKTIVE FUER FOTOAPPARATE, FILMKAMERAS UND PROJEKTOREN	1000 ST 1000 DM
37 212	FOTOAPPARATE (OHNE SPEZIALFOTOAPPARATE)	1000 ST 1000 DM
37 214	FOTOKOPIERAPPARATE (OHNE VERVIELFAELTIGUNGS- U. LICHTPAUSMASCHINEN)	ST 1000 DM
37 218	FOTOLABORGERAETE	ST 1000 DM
37 252	DIAPROJEKTOREN, ANDERE STEHBILDWERFER	ST 1000 DM
37 255	FILMKAMERAS	ST 1000 DM
37 256	FILMVORFUEHRAPPARATE	ST 1000 DM
37 532	PRAEZISIONSWAAGEN	ST 1000 DM
37 538	FEINMECHANISCHE GERAETE U. MASCHINEN ZUM MESSEN ODER PRUEFEN VON GEOMETRISCHEN GROESSEN	1000 ST 1000 DM	498 41 498	411 39 398	461 31 877	366 29 643	.	4 316 356 039
<u>FEINMECHANISCHE BETRIEBSMESS- U. REGEL-GERAETE</u>								
37 551	FEINMECHANISCHE GESCHWINDIGKEITS- UND DREHZAHLMESSE, FEINMECHANISCHE ZAEHLER	1000 ST 1000 DM
37 552	ANDERE FEINMECHANISCHE MESS- U. REGELGERAETE	1000 ST 1000 DM	6 153 110 059	5 914 106 251	5 761 103 580	4 821 96 894	.	59 653 1 105 495
37 553	GASZAEHLER (OHNE STATIONS- GASZAEHLER)	1000 ST 1000 DM
37 554	WASSERZAEHLER	1000 ST 1000 DM
37 555	SONSTIGE FLUESSIGKEITZAEHLER	1000 ST 1000 DM
37 556	FEINMECHANISCHE REGELGERAETE (OHNE THERMOSTATE)	1000 ST 1000 DM
37 562	GERAETE U. MODELLE ZU VORFUEHRZWECKEN UND UNTERRICHT	1000 ST 1000 DM
37 595	UMGEBUNGSLUFTABHAENIGE ATHMUNGSGERAETE	1000 ST 1000 DM
37 719	ARMAND-, TASCHE- U. AEHNLICHE UHREN	1000 ST 1000 DM
37 730	WECKER, WAND- U. SONST. UHREN (ELEKTRISCH)	1000 ST 1000 DM
37 733	WECKER (NICHELEKTRISCH)	1000 ST 1000 DM
37 739	ARMATURBRETTUHREN FUER KRAFTFAHRZEUGE, LUFTFAHRZEUGE, SCHIFFE ODER ANDERE FAHRZEUGE	1000 ST 1000 DM
37 778	ELEKTRISCHE UHRMERKE FUER WECKER, STAND-, WAND- U. TISCHUHREN	1000 ST 1000 DM
37 779	NICHELEKTRISCHE UHRMERKE	1000 ST 1000 DM

STBA, FACHSERIE 4, REIHE 2.1

9 PRODUKTION AUSGEWAHLTER ERZEUGNISSE - DEUTSCHLAND

EB.-NR.	ERZEUGNIS	EINHEIT	1990		1991		JAN. BIS NOV. 1990	NOV. 1991
			OCTOBER	NOVEMBER	OCTOBER	NOVEMBER		
EISEN-, BLECH- U. METALLWAREN								
38 231	KREISSAEGEBLAETTER FUER DIE BEARBEITUNG VON NICHTMETALLISCHEN WERKSTOFFEN 1)	T 1000 DM
38 234	BANDSAEGEBLAETTER FUER DIE BEARBEITUNG VON METALL 1)	T 1000 DM
38 235	SEGMENTSÄGEBLAETTER, KREISSÄGEBLAETTER FUER DIE BEARBEITUNG VON METALL 1)	T 1000 DM
38 236	HANDSÄGEN, LANGSÄGEBLAETTER SONSTIGER ART FUER DIE BEARBEITUNG VON METALL 1)	T 1000 DM
38 242	AUSWECHSELBARE WERKZEUGE FUER DIE BEARBEITUNG VON NICHTMETALLISCHEN WERKSTOFFEN 1)	T 1000 DM	827 20 363	666 17 583	733 20 029	678 18 416	.	7 183 201 343
38 246	KREISSMESSER FUER DIE METALLBEARBEITUNG 1)	T 1000 DM
38 247	SONSTIGE MESSER U. SCHNEIDKLINGEN FUER DIE METALLBEARBEITUNG 1)	T 1000 DM
38 260	FEILEN, ZANGEN, METALLSCHEREN U.AE.	T 1000 DM
38 261	DREHWERKZEUGE U.A. EINZAHNIGE ZERSPANUNGSWERKZEUGE	T 1000 DM
38 271	SCHRAUBZWINGEN U. DGL.	T 1000 DM
38 272	SCHRAUBENZIEHER (HANDSCHRAUBENDREHER) UND SCHRAUBENDREHEREINSÄTZE U. DAZUGEHÖRIGE VERBINDUNGS- U. ANTRIEBSTEILE	T 1000 DM
38 273	STECKSCHLUESSEL, AUSWECHSELBARE STECKSCHLUESSEL-EINSÄTZE (AUCH MIT HALTER, VERBINDUNGS- U. ANTRIEBSTEILEN	T 1000 DM
38 274	SCHRAUBEN- U. SPANNSCHLUESSEL MIT NICHT VERSTELLBARER SPANNWEITE	T 1000 DM
38 281	HARTMETALLPLÄTTCHEN, -STÄBCHEN, -SPITZEN U.AE. FORMSTÜCKE FUER WERKZEUGE, NICHT GEFASST	T 1000 DM
38 282	HARTMETALL- U. HARTMETALLBESTÜCKTE DREHWERKZEUGE U. ANDERE EINZAHNIGE ZERSPANUNGSWERKZEUGE FUER DIE METALLBEARBEITUNG	T 1000 DM	492 42 514	597 39 696	253 32 632	236 29 654	.	3 416 386 981
38 284	SAEGEBLAETTER MIT ARBEITENDEM TEIL AUS GESINTERTEN HARTMETALLEN	T 1000 DM	253 9 857	231 9 026	310 9 952	258 8 522	.	3 157 99 852
38 285	ZIEHWERKZEUGE U. PRESSMATRIZEN ZUM ZIEHEN ODER STRANGPRESSEN VON METALL, KALTPRESSWERKZEUGE FUER DIE MASSIVUMFORMUNG VON METALL MIT ARBEITENDEM TEIL AUS GESINTERTEN HARTMETALLEN	T 1000 DM
38 286	ANDERE BOHRWERKZEUGE MIT ARBEITENDEM TEIL AUS GESINTERTEN HARTMETALLEN FUER DIE BEARBEITUNG VON NICHTMETALLISCHEN WERKSTOFFEN	T 1000 DM
38 287	SAEGEBLAETTER MIT ARBEITENDEM TEIL AUS DIAMANTEN ODER AGGLOMERIERTEN DIAMANTEN	T 1000 DM
38 312	GAS-STANDHERDE (EINSCHL. GASZUSATZHERDEN U. GAS-HEIZHERDEN)	ST 1000 DM
38 314	HERDE, KOCHGERÄTE U. ÄHNLICHE GERÄTE FUER GROSSKÜCHEN	ST 1000 DM	15 392 43 960	14 676 45 140	17 447 46 229	17 174 43 161	.	155 427 438 161
38 316	RAUMHEIZÖFEN U. ANDERE HEIZGERÄTE FUER DEN HAUSHALT	ST 1000 DM	71 600 36 596	78 047 40 948	74 320 42 724	79 425 52 322	.	706 334 374 523
38 318	NICHELEKTRISCHE WASSERHEIZER (GASBEHEIZUNG)	ST 1000 DM
GERÄTE U. BEDARFSARTIKEL AUS STAHLBLECH								
38 411	GESCHIRR AUS EISEN ODER STAHL FUER DEN HAUSHALT	T 1000 DM
38 412	TRETEIMER U. ÄHNLICHE MUELLGEFÄSSE, MUELLBEHALTER	T 1000 DM
38 413	BADEMANNEN AUS STAHLBLECH, FUER DEN EINBAU BESTIMMT	T 1000 DM
38 414	SPELBECKEN U. ABDECKUNGEN AUS STAHLBLECH FUER SPELTISCHE	T 1000 DM
38 415	LOCHBLECHE AUS STAHL, IN TAFELN ODER ROLLEN	T 1000 DM

1) OHNE HARTMETALL- U. DIAMANTWERKZEUGE.

STBA, FACHSERIE 4, REIHE 2.1

9 PRODUKTION AUSGEWAHLTER ERZEUGNISSE - DEUTSCHLAND

EB.-NR.	ERZEUGNIS	EINHEIT	1990		1991		JAN. BIS	NOV.
			OKTOBER	NOVEMBER	OKTOBER	NOVEMBER	1990	1991
38 416	STAHLSCHUTZPLANKEN (STAHLLEITPLANKEN)	T
		1000 DM
38 417	STAHLRADIATOREN, PLATTENHEIZKOEPPER, SONSTIGE HEIZKOEPPER U. GLIEDER DAFUER	T	15 533	16 092	19 426	18 357	.	178 727
		1000 DM	64 062	62 872	84 403	81 656	.	766 026
38 418	BEHAELTER FUER HEIZUNGS- U. WASSERVERSOR- GUNGANLAGEN	T	4 619	4 369	7 238	7 322	.	58 691
		1000 DM	35 503	34 011	50 280	51 979	.	418 418
38 419	KESSELBOEDEN, GEPRESST, TIEFGEZOGEN ODER AEHNLICH HERGESTELLT	T
		1000 DM
38 420	STAHLTUEREN AUS GEFALZTEN STAHLBLECHPROFILIEN (AUCH HIT PLATTENFUELLUNGEN AUS ANDEREN WERKSTOFFEN)	T	16 047	16 347	18 381	16 645	.	173 624
		1000 DM	37 480	39 159	44 576	40 796	.	408 732
38 421	STAHLTUERZARGEN AUS GEFALZTEN STAHLBLECHPRO- FILIEN	T
		1000 DM
38 422	STAHLTORE AUS GEFALZTEN STAHLBLECHPROFILIEN (AUCH HIT PLATTENFUELLUNGEN AUS ANDEREN WERKSTOFFEN)	T
		1000 DM
38 423	TRENNWAENDE AUS GEFALZTEN STAHLBLECHPROFILIEN	T
		1000 DM
38 425	HAUS- U. WANDVERKLEIDUNGEN AUS STAHLBLECH	T
		1000 DM
	LAGER- U. TRANSPORTBEHAELTER AUS STAHLBLECH							
38 901	SPUNDBEHAELTER	T
		1000 DM
38 427	ROLLEN U. TROMMELN FUER KABEL U. DGL.	T
		1000 DM
38 428	PALETTEN U. AEHNLICHE STAPELFAEHIGE TRANS- PORTMITTEL	T	16 640	15 602	15 155	14 093	.	169 961
		1000 DM	51 164	48 450	45 847	43 255	.	510 690
38 902	SONSTIGE BEHAELTER (OHNE STAHLKAESTEN)	T	13 536	12 774	15 698	15 533	.	140 430
		1000 DM	40 792	41 284	49 093	47 959	.	452 417
	MOEBEL AUS STAHL- U. NE-METALLROEHREN SOWIE -PROFILIEN (OHNE MEDIZINISCH-CHIRURGISCHE MOEBEL, DENTALSTUEHLE U. AE.)							
38 431	BUERO- U. SCHULMOEBEL AUS METALL	T	12 373	12 410	15 281	15 075	.	147 256
		1000 DM	79 276	81 225	102 771	102 430	.	982 816
38 903	LUFT- U. KRAFTFAHRZEUGSITZE AUS METALL	T
		1000 DM
38 437	BUERO-, SCHUL- U. SONSTIGE SITZMOEBEL SO- WIE ANDERE WOHNSITZMOEBEL (OHNE POLSTER- MOEBEL)	T	11 584	11 231	10 744	11 743	.	120 592
		1000 DM	136 036	136 134	146 746	148 809	.	1 487 861
38 904	GARTENBANKEN, GARTEN-, CAMPING- U. TER- RASSENSTUEHLE, ANDERE WOHNMUEBEL, BUEGEL- TISCHE U. SONSTIGE MOEBEL AUS METALL	T	16 522	16 436	14 701	13 223	.	161 369
		1000 DM	137 949	136 837	123 586	114 482	.	1 341 232
	STAHL- U. NE-METALLBLECHEINRICHTUNGEN							
38 905	FACHBODENREGALE UEBER 4M HOEHE U. PALETTEN- REGALE	T	10 206	11 067	11 297	11 633	.	114 698
		1000 DM	29 652	31 027	32 728	32 407	.	325 310
38 440	KLEIDERSCHRAENKE AUS METALL	T	2 793	2 496	3 198	2 853	.	29 241
		1000 DM	13 101	11 500	15 804	14 209	.	140 559
38 441	WERKZEUGSCHRAENKE AUS METALL	T	2 254	2 201	2 325	2 281	.	24 242
		1000 DM	13 942	13 119	13 690	13 095	.	142 856
38 442	SPUELTISCHE AUS METALL (OHNE LABORSPUEL- EINRICHTUNGEN)	T
		1000 DM
38 443	SPEZIALEINRICHTUNGEN AUS METALL FUER LABO- RATORIEN	T
		1000 DM
	GERAETE U. BEDARFSARTIKEL AUS NE-METALL							
38 906	KOCH-, BACK-, BRAT- U.A. GESCHIRR FUER DEN HAUSHALT	T
		1000 DM
38 445	GROSSKUECHENGESCHIRR	T
		1000 DM
38 907	SONSTIGE HAUSHIRTSCHAFTS-, HYGIENE- UND TOILETTENARTIKEL	T
		1000 DM
38 908	TYPENSCHILDER, SKALEN, FRONTBLENDE, SCHALTBILDER, ZAHLEN U. BUCHSTABEN AUS NE-METALL	T	817	738	645	613	.	7 042
		1000 DM	26 135	23 318	23 681	22 173	.	256 036
38 448	HAUS- U. WANDVERKLEIDUNGEN AUS ALUMINIUM	T
		1000 DM
38 452	ROLLAEDER (OHNE ROLLTORE), SCHEREN- U. ROLLGITTER AUS ALUMINIUM	T
		1000 DM
38 460	JALOUSIEN AUS ALUMINIUM	T
		1000 DM

STBA, FACHSERIE 4, REIHE 2.1

9 PRODUKTION AUSGEWAHLTER ERZEUGNISSE - DEUTSCHLAND

EB.-NR.	ERZEUGNIS	EINHEIT	1990		1991		JAN. 1990	BIS	NOV. 1991
			OKTOBER	NOVEMBER	OKTOBER	NOVEMBER			
38 462	PANZERSCHRAENKE, TUEREN U. FAECHER FUER STAHLKAMMERN	T 1000 DM
38 463	STUFENLEITERN U. TRITTSCHEMEL	T 1000 DM
38 464	METALLSCHLAEUCHE U. BIEGSAME WELLEN	T 1000 DM
38 465	DREI- U. MEHRRADRIGE HANDTRANSPORTGERAETE BIS 1 T TRAGKRAFT	T 1000 DM	3 911 28 266	3 981 27 820	4 486 31 616	3 450 28 595	.	.	39 725 298 974
38 466	LAUFRAEDER, -ROLLEN, SOWIE TEILE AUS METALL FUER HANDTRANSPORTGERAETE	T 1000 DM
38 467	FEINSTBLECHPACKUNGEN FUER NAHRUNGSMITTEL, GETRAENKE, TABAKWAEREN (AUS STAHL)	T 1000 DM
38 468	FEINSTBLECHPACKUNGEN FUER FARBEN, LACKE UND VERWANDTE ERZEUGNISSE (AUS STAHL)	T 1000 DM
38 470	DRUCKZERSTAEUBERDOSEN (AEROSOLDOSEN) UND FEINSTBLECHVERSCHLUESSE FUER SONSTIGE VERPACKUNGEN (AUS STAHL)	T 1000 DM
38 513	SCHLOSSER, VERSCHLUESSE U. VERSCHLUSSBUEGEL MIT SCHLOSS, SOWIE BESCHLAEGE AUS KUNSTSTOFF U. METALL FUER KOFFER, MAPPEN U. TAESCHNERWAEREN	T 1000 DM	9 956	9 623	8 940	7 683	.	.	93 270
38 531	LAUFRAEDER ODER -ROLLEN AUS METALL FUER MOEBEL U. APPARATE	T 1000 DM
38 533	MOEBELBESCHLAEGE AUS HOLZ U. KUNSTSTOFF	T 1000 DM
38 541	TUERSCHLOSSER FUER SCHLIESSZYLINDER, VORGERICHTET	T 1000 DM
38 542	EINSTECK- U. TUERSCHLOSSER SONSTIGER ART	T 1000 DM	1 641 16 889	1 608 17 081	2 046 22 588	1 988 21 439	.	.	19 890 213 325
38 544	AUTOMATISCHE TUERSCHLIESSER	T 1000 DM
38 909	KRAFTFAHRZEUGSCHLOSSER U. -BESCHLAEGE	T 1000 DM	15 040 228 259	14 332 208 795	15 650 296 945	13 882 210 523	.	.	149 033 2 243 722
38 574	DREH-, KIPP- U. DREHKIPPBAUBESCHLAEGE, GANZ ODER UEBERWIEGEND AUS STAHL	T 1000 DM	5 682 61 013	6 064 63 676	7 120 72 877	6 701 68 617	.	.	67 357 719 949
38 575	TUERGRIFFE, -KNOEPFE U. ZUGEHUERIGE BESCHLAEGE	T 1000 DM
38 711	MESSER MIT FESTSTEHENDER KLINGE	T 1000 DM
38 715	SCHEREN U. SCHERENBLAETTER	T 1000 DM
38 716	RASIERKLINGEN (EINSCHL. EINMEGRASIERAPPARATEN) U. EINZELNE GRIFFE U. KLINGEN	T 1000 DM
38 741	BESTECKE U. AEHNLICHE TISCHGERAETE	T 1000 DM	32 178	35 084	30 149	30 895	.	.	303 110
38 816	PERSONEN- U. HAUSHALTSMAGEN	T 1000 DM
38 821	TAFELGESCHIRR U. AEHNLICHE ARTIKEL FUER DEN TISCHGEBRAUCH	T 1000 DM
38 823	GALANTERIEWAEREN AUS UNEDLEN METALLEN	T 1000 DM
38 834	DATUMSTEMPEL-, NUMMERNSTEMPEL-, ETIKETTIERAPPARATE U.AE. WAEREN FUER DEN HANDGEBRAUCH	T 1000 DM
38 845	ANDERE HAUSWIRTSCHAFTSARTIKEL, Z.B. KOHLEN- U. HASSEIREIMER, KOERBE, VOGELKAEFIGE UND AE. KLEINKAEFIGE AUS EISEN- ODER STAHL- DRAHT	T 1000 DM	3 838 29 293	3 539 27 355	3 943 30 072	3 431 26 173	.	.	38 110 287 108
38 853	FOLIEN U. DUENNE BAENDER AUS ALUMINIUM MIT EINER DICKE BIS 0,2 MM	T 1000 DM
38 856	TUBEN AUS ALUMINIUM	T 1000 DM
38 857	DRUCKZERSTAEUBERDOSEN (AEROSOLDOSEN) AUS ALUMINIUM	T 1000 DM
38 870	DRUCKKNOEPFE U. TEILE DAVON	T 1000 DM
38 872	NAEHMASCHINENNAEDELN	T 1000 DM

STBA, FACHSERIE 4, REIHE 2.1

9 PRODUKTION AUSGEWAHLTER ERZEUGNISSE - DEUTSCHLAND

EB.-NR.	ERZEUGNIS	EINHEIT	1980		1991		JAN. BIS	NOV.
			OKTOBER	NOVEMBER	OKTOBER	NOVEMBER	1990	1991
38 874	REISSVERSCHLUESSE*MIT ZAEHNEN AUS UNEDLEN METALLEN	1000 M 1000 DM
38 878	METALLKURZWAHREN (LAUFROLLENGARNITUREN, SCHLITZROHRE U. ANDERES BEFESTIGUNGSMATERIAL FUER GARDINEN, KLEIDERHAKEN, HUTHALTER U.AE.)	1000 DM	15 611	15 858	15 499	14 486	.	159 210
38 879	STIFTE, NAEGEL, REISSNAEGEL, KRAMPEN, GEWELLTE ODER ABGESCHRAEGTE KLAMMERN U.AE.	1000 DM	11 385	9 720	10 782	9 936	.	108 354
38 899	PRESS-, ZIEH- U. STANZTEILE AUS EISEN ODER STAHL MIT EINEM STUECKGEWICHT UNTER 50 G (OHNE SOLCHE FUER ELEKTROTECHNISCHE ERZEUGNISSE)	1000 DM	245 012	233 987	269 125	254 744	.	2 690 032
CHEMISCHE ERZEUGNISSE								
41 111	CHLOR	T *
41 137	RUSS	T *
41 140	PHOSPHOR	1000 DM
41 153	SAUERSTOFF 1)	T *	486 684	460 433	407 700	436 648	.	4 719 310
41 211	SALZSAEURE, CHLORWASSERSTOFF (GASFOERMIG ODER FLUESSIG), BER. AUF HCL	T *	82 711	80 737	75 273	74 955	.	829 519
41 229	SCHWEFELSAEURE, EINSCHL. OLEUM, BER. AUF S03	1000 T *
41 231	SALPETERSAEURE, BER. AUF N	T *	44 545	50 779	48 446	38 559	.	437 294
41 240	OXIDE U. SAUERSTOFFSAEUREN DES PHOSPHORS, BER. AUF P2O5	T *
41 293	SILICIUMDIOXID (KIESELSAEUREANHYDRID), BER. AUF SiO2	T *
41 420	SYNTHESEAMMONIAK (PRIMAERSTICKSTOFF), BER. AUF N	T *
41 461	NATRIUMHYDROXID (AETZNATRON U. NATRONLAUGE), BER. AUF NaOH	T *
41 491	ALUMINIUMOXID (CALCINIERTE TONERDE), BER. AUF AL2O3	T *
41 492	ALUMINIUMHYDROXID (TONERDEHYDRAT), BER. AUF AL2O3	T *
41 495	ELEKTROKORUND	T *
41 522	CHLORIDE U. OXYCHLORIDE DER METALLE 2)	T *	27 930	29 120	31 327	.	.	.
41 545	NATRIUMSULFAT (CALCINIERT U. KRISTALLISIERT), BER. AUF Na2SO4	T *
41 571	PHOSPHATE U. POLYPHOSPHATE 3), BER. AUF P2O5	T *	20 975 54 562	20 678 49 932	18 188 49 719	14 847 44 194	.	184 826 520 007
41 593	NATRIUMCARBONAT (SODA), BER. AUF Na2CO3	T *
41 910	EDELMETALLE, KOLLOID; EDELMETALLAMALGAME, -SALZE, CHEMISCHE EDELMETALLVERBINDUNGEN	T *
41 972	CARBIDE	T *
41 996	AKTIVIERTE NATUERLICHE MINERALISCHE STOFFE (OHNE AKTIVKOHLE)	T *
42 211	ETHEN (ETHYLEN), BER. AUF 100 VH	T *
42 212	PROPEN (PROPYLEN), BER. AUF 100 VH	T *
42 213	BUTADIEN, BUTENE (BUTYLENE), BER. AUF 100 VH	T *
42 214	ETHIN (ACETYLEN) IN JEDER FORM	T *
42 241	REINBENZOLE, BER. AUF 100 VH	T *
42 242	REINTOLUOLE, BER. AUF 100 VH	T *
42 243	REINXYLOLE, BER. AUF 100 VH	T *
42 272	1,2-DICHLORETHAN (ETHYLENDICHLORID), BER. AUF 100 VH	T *
42 277	VINYL- U. VINYLIDENCHLORID, MONOMER, BER. AUF 100 VH	T *
42 311	METHANOL, BER. AUF 100 VH	T *	108 581	105 575	60 259	99 141	.	1 131 666
42 319	ETHANOL, SYNTHETISCH U. AUS ABLAGEN DER SULFITZELLSTOFFPRODUKTION, BER. AUF 100 VH	T *
42 327	DREI- U. HOEHERWERTIGE ALKOHOLE	T *
42 422	PHENOL, BER. AUF 100 VH	T *
42 511	ETHYLENOXID, BER. AUF 100 VH	T *
42 512	PROPYLENOXID, BER. AUF 100 VH	T *
42 551	METHANAL (FORMALDEHYD), BER. AUF 100 VH	T *
42 554	ETHANAL (ACETALDEHYD), BER. AUF 100 VH	T *
42 613	ESSIGSAEURE, BER. AUF 100 VH	T *
42 618	WEICHMAECHER, AUF FETTSAEURE-, PHTHALSAEURE- U. PHOSPHORSAEUREBASIS, BER. AUF 100 VH	T *	38 291	41 532	37 809	34 686	.	404 207
42 634	PHTHALSAEUREANHYDRID, BER. AUF 100 VH	T *
42 727	AROMATISCHE MONO- U. POLYAMINE U. IHRE DERIVATE; SALZE DIESER ERZEUGNISSE	T *
42 756	AMINE MIT SAUERSTOFFFUNKTION	T *
42 758	ACRYLNITRIL, MONOMER, BER. AUF 100 VH	T *
42 912	ORGANISCHE THIOVERBINDUNGEN (ART ANGEBEN)	T *
42 963	TECHNISCHE FETTSAEUREN (OHNE CHEMISCH EINHEITLICHE)	T *	42 123	39 471
42 971	NATUERLICHE ETHERISCHE OELE U. RIECHSTOFFE U.AE. (OHNE ESSENZEN U. AROMEN FUER DAS ERNAEHRUNGSGEWERBE)	T *

1) GEMESSEN UNTER NORMALDRUCK BEI 20 GRAD C.- 2) OHNE NATUERLICHES KALIUM- U. NATRIUMCHLORID SOWIE OHNE PFLANZENBEHANDLUNGSMITTEL.- 3) OHNE DUENGEMITTEL.

STBA, FACHSERIE 4, REIHE 2.1

9 PRODUKTION AUSGEWAHLTER ERZEUGNISSE - DEUTSCHLAND

EB.-NR.	ERZEUGNIS	EINHEIT	1990		1991		JAN. 1990	BIS NOV. 1991
			OCTOBER	NOVEMBER	OCTOBER	NOVEMBER		
	EINNAHRSTOFFDUENGER (OHNE KALI)							
43 111	STICKSTOFFHALTIGE, BER. AUF N AUS SYNTHETISCHEM AMMONIAK U. AUS KOKE-REIEN U. GASWERKEN	T *
43 114	CALCIUMCYANAMID (KALKSTICKSTOFF)	T *
	PHOSPHATHALTIGE, BER. AUF P2O5							
43 116	SUPERPHOSPHATE, TRIPLE-SUPERPHOSPHAT	T *
43 118	THOMASPHOSPHAT	T *
43 120	ANDERE PHOSPHATHALTIGE EINNAHRSTOFFDUENGER (ART ANGEBEN)	T *
	MEHRNAHRSTOFFDUENGER							
43 140	KOMPLEXDUENGER	T
43 141	STICKSTOFF-ANTEIL	T
43 142	PHOSPHAT-ANTEIL	T
43 143	KALI-ANTEIL	T
43 145	ANDERE MEHRNAHRSTOFFDUENGER	T
	PFLANZENBEHANDLUNGS- U. SCHAEDLINGS- BEKAMPFUNGSMITTEL 1)							
43 411	ORGANISCHE PHOSPHORVERBINDUNGEN ALS INSEKTIZIDE U. AKARIZIDE	T
		1000 DM
43 414	FUNGIZIDE	T
		1000 DM
43 417	HERBIZIDE	T
		1000 DM
	KONDENSATIONS-, POLYKONDENSATIONS- U. POLY- ADDITIONSPRODUKTE FUER DIE CHEMIEFASER- HERSTELLUNG 2)							
44 121	LACKKUNSTHARZE AUF PHENOL-, KRESOL- U. XYLENOLBASIS 2)	T *	39 829	37 777
44 123	AMINOHARZE U. POLYURETHANE, IN PRIMAER- FORMEN 2)	T *
44 124	POLYETHER, EPOXIDHARZE, POLYESTER, POLY- ANHIDE 2)	T *	110 605	103 115
44 127	SILICONE 2)	T *	117 426	108 279	99 821	95 918	.	1 147 403
44 128	POLYPROPYLEN U. SONSTIGE POLYOLEFINE (OHNE HALOGENIERTE POLYOLEFINE) 2)	T *
44 140		T *
44 141	POLYMERISATIONS- U. MISCHPOLYMERISATIONS- PRO- DUKTE FUER DIE CHEMIEFASERHERSTELLUNG 2)	T *	19 769	16 290	19 833	18 517	.	201 770
44 142	POLYETHYLEN 2)	T *	149 611	145 339	139 434	131 618	.	1 457 151
44 144	POLYSTYROL 2)	T *
44 145	STYROL-COPOLYMERE 2)	T *
44 146	POLYVINYLCHLORID 2)	T *
44 148	POLYVINYLACETAT 2)	T *
44 149	VINYLAETAT-COPOLYMERE (OHNE VINYLCHLORID- VINYLAETAT-COPOLYMERE) 2)	T *	7 508	7 792	7 028	6 052	.	71 265
44 150	VINYLCHLORID-COPOLYMERE 2)	T *	15 650	15 996	16 934	16 662	.	167 470
44 151	ACRYLPOLYMERE 2)	T *
44 152	ACRYL-COPOLYMERE 2)	T *	45 200	44 771	.	43 522	.	.
44 172	FOLIEN AUS REGENERIERTER CELLULOSE (ZELL- GLAS) 2)	T *
44 178	CELLULOSEACETATE U. MISCHESTER 2)	T *
44 179	CELLULOSEETHER, CARBOXYMETHYLCELLULOSE UND CELLULOSEPROPIONAT 2)	T *
44 196	NATUERLICHE POLYMERE U. MODIFIZIERTE NA- TUERLICHE POLYMERE, Z.B. ALGINSAEURE, GE- HAERTETE EINEISSSTOFFE, CHEMISCHE DERIVATE VON NATURKAUTSCHUK, KUNSTHORN 2)	T *
44 197	KUNSTSTOFFREGENERATE, AUFGEARBEITETE REST- STOFFE AUS KUNSTSTOFFERZEUGNISSEN 2)	T *
44 520	SYNTHETISCHER LATEX, BER. AUF TROCKEN- SUBSTANZ	T *	20 051	19 485	19 631	19 235	.	201 190
44 551	SYNTHETISCHER KAUTSCHUK U. FAKTIS, FEST, BER. AUF TROCKENSUBSTANZ	T *
45 110	CELLULOSISCHE SPINNFASERN	T *
45 150	CELLULOSISCHE FILAMENTGARNE	T *
45 519	SYNTHETISCHE SPINNFASERN	T *
45 551	SYNTHETISCHE FILAMENTGARNE	T *
46 175	SYNTHETISCHE ORGANISCHE FARBSTOFFE	T
		1000 DM
46 429	LACKE, DEL-, LEIM-, WASSER-, DISPERSIONS- FARBEN U. A.; KUNSTSTOFFPUTZE; SPACHTEL	T	133 156	117 290	141 782	121 623	.	1 373 863
46 450	VERDUENNUNGEN	1000 DM	669 052	590 930	688 098	593 155	.	6 834 322
		T	14 744	14 133	13 257	12 001	.	141 132
46 721	ZUBEREITETE PIGMENTE, TRUEBUNGSMITTEL, FAR- BEN; SCHMELZGLASUREN U.A. VERGLASBARE MASSESSEN	1000 DM	41 679	41 131	40 110	37 699	.	427 403
46 731	DRUCKFARBEN FUER GRAFISCHE ZWECKE	T
		1000 DM
47 199	VITAMINE, HORMONE, ALKALOIDE, GLYKOSIDE, ANTIBIOTIKA, ZUBEREITETE DROGEN	1000 DM	183 035	213 882	239 783	209 854	.	2 166 726
47 478	ARZNEIWAEREN U. HORMONELLE CONTRACEPTIVA	1000 DM	1 917 195	2 021 727	2 338 034	2 196 343	.	22 662 615
47 546	CHIRURGISCHES NAHTMATERIAL (STERIL)	1000 DM
47 971	DESINFIZIATIONSMITTEL	1000 DM

1) AUCH ZUBEREITUNGEN U. VORMISCHUNGEN. FALLS DIESE ERZEUGNISSE NUR ABGEPACKT ODER NUR MIT UNMIRKSAMEN STOFFEN VERMISCHT BZW. VER- DUENNT WERDEN, SIND NICHT ENTHALTEN. - 2) ANFALL DER PRIMAERPRODUKTION IN JEDER FORM (PULVER, KOERNER, BLOECKE, PLATTEN, DISPERSI- ONEN, LOESUNGEN U.AE.) EINSCHL. FUELLSTOFFE BEI FORMMASSEN, ABER OHNE ANDERE ZUSAETZE (Z.B. LOESUNGS- U. DISPERSIERMittel, WEICHMACHER) VOR ABGABE ZUR WEITERVERARBEITUNG IM GLEICHEN ODER FREMDEN UNTERNEHMEN.

9 PRODUKTION AUSGEWAHLTER ERZEUGNISSE - DEUTSCHLAND

EB.-NR.	ERZEUGNIS	EINHEIT	1990		1991		JAN. BIS NOV. 1990	NOV. 1991
			OKTOBER	NOVEMBER	OKTOBER	NOVEMBER		
49 122	GELATINE (OHNE GEFORMTE WAREN AUS NICHT GEHAERTETER GELATINE U. GELATINEDERIVATE)	T 1000 DM
49 170	SYNTHETISCHE KLEBSTOFFE 1)	T 1000 DM	45 414	40 537	44 346	42 667	.	452 397
49 219	GERBSTOFFE	T 1000 DM	118 046	111 760	118 693	114 044	.	1 261 717
49 224	LEDERIMPRAEGNIER- U. LEDERZURICHTEMITTEL	T 1000 DM
49 278	ORGANISCHE GRENZFLAECHENAKTIVE STOFFE UND ZUBEREITUNGEN, BER. AUF 100 VH AKTIV-SUBSTANZ (OHNE SEIFEN SOWIE WASCH-, SPUEL- U. REINIGUNGSMITTEL)	T 1000 DM
49 331	INDUSTRIEREINIGER	T * 1000 DM	84 116	81 437	67 844	72 243	.	758 426
49 370	FEIN- U. LABORCHEMIKALIEN	T 1000 DM	37 829	37 717	36 358	31 155	.	385 501
49 380	KAUTSCHUKHILFSMITTEL 2)	T 1000 DM	73 480	71 342	75 462	67 563	.	805 087
49 419	BITUMEN-DACH- U. -DICHTUNGSMATERIALIEN	T 1000 M2	1 259	1 574	1 497	1 234	.	11 649
49 429	BAUTENSCHUTZMITTEL U. VERWANDTE ERZEUGNISSE	T 1000 DM	44 496	48 830	38 835	39 559	.	467 585
49 450	ISOLIERMASSEN FUER DIE ELEKTROTECHNIK	T 1000 DM
49 529	FOTOCHEMISCHE ERZEUGNISSE, NICHT BELICHTET	T 1000 DM
49 531	VORBESCHICHTETE (SENSIBILISIERTE) DRUCKFORMEN, NICHT BELICHTET	T 1000 DM	63 145	60 101
49 550	UNBESPIELTE MAGNETTONBAENDER U. MAGNETTONFILME SOWIE ANDERE UNBESPIELTE MAGNETOGRAMMTRAEGER	T 1000 DM
49 611	FEIN- U. MEDIZINALSEIFEN	T 1000 DM
49 660	VOLL- U. HAUPTWASCHMITTEL	T 1000 DM	73 791	66 032	60 540	49 744	.	605 710
49 663	SPEZIAL- U. FEINWASCHMITTEL (PULVERFOERMIG U. FLUESSIG)	T 1000 DM	214 130	184 427	192 630	164 445	.	1 925 303
49 664	WAESCHEWICHSPUELMITTEL	T 1000 DM	12 288	9 627	8 806	8 686	.	91 340
49 665	GESCHIRRSPUELMITTEL	T 1000 DM	43 294	31 939	34 297	33 247	.	343 333
49 666	FLUESSIGE HAUSHALTSREINIGUNGSMITTEL AUF DER BASIS GRENZFLAECHENAKTIVER STOFFE	T 1000 DM	30 599	27 841	25 917	23 445	.	281 497
49 667	SCHEUERMITTEL	T 1000 DM	65 706	56 877	52 225	48 522	.	564 977
49 711	KOELNISCH-, LAVENDEL- U.A. DUFTWAESSER	T 1000 DM
49 715	RASIERWAESSER	T 1000 DM
49 731	SONNENSCHUTZMITTEL	T 1000 DM
49 739	SONSTIGE HAUTPFLEGE MITTEL	T 1000 DM	5 939	5 562	5 245	5 424	.	62 434
49 751	ZAHNPASTEN, -SEIFEN, -PULVER	T 1000 DM	141 736	133 778	149 773	140 393	.	1 583 577
49 755	ZAHN- U. MUNDWAESSER SOWIE MITTEL Z. REINIGUNG U. BEFESTIGUNG VON KUENSTL. GEBISSEN	T 1000 DM
49 761	KOPF- U. HAARWAESSER	T 1000 DM
49 762	FLUESSIGE HAARWASCHMITTEL	T 1000 DM
49 763	HAARSPRAYS	T 1000 DM
49 764	HAARFESTIGER (AUCH TOENEND)	T 1000 DM
49 765	HAARFARBEN, -BLEICHMITTEL U. -TOENUNGEN 3)	T 1000 DM
49 780	BADEZUSATZMITTEL	T 1000 DM	15 259	14 221	12 834	11 821	.	136 535
49 781	DESODORANTIEN FUER DIE KOERPERPFLEGE 4)	T 1000 DM	78 659	70 499	73 298	67 463	.	744 471
49 819	SELBSTKLEBEBAENDER 5)	T 1000 DM
49 851	BLEI-, FARB- U. KOPIERSTIFTE	GRÖS 1000 DM	327 328	308 195	268 759	273 998	.	3 298 351
49 853	FARBBAENDER	1000 DM	12 579	11 423	10 536	9 491	.	120 863
49 856	KOHLEPAPIER FUER EIN- U. MEHRMALIGE BENUTZUNG	1000 ST*	5 883	5 762	3 785	3 602	.	51 284
49 859	PRAEPARIERTE DURCHSCHREIBEPAPIERE	T 1000 DM
49 915	SELBSTGLAENZENDE FUSSBODENPFLEGEMITTEL	T 1000 DM
49 916	FENSTER- U. HERDPUTZMITTEL	T 1000 DM	1 881	2 299	2 605	2 114	.	25 754
49 918	ROHR- U. WC-REINIGER	T 1000 DM	6 987	7 907	8 886	6 610	.	86 462
49 931	KONSERVIERUNGSMITTEL	T 1000 DM
49 973	ZUENDHOELZER 6)	KISTE 1000 DM
49 991	KERZEN ALLER ART	T 1000 DM	9 601	7 333	10 322	8 219	.	75 531
			48 634	39 599	50 209	40 745	.	351 063

1) OHNE KAUTSCHUKKLEBSTOFFE.- 2) OHNE KONSERVIERUNGSMITTEL.- 3) OHNE TOENENDE HAARFESTIGER U. -SHAMPOOS.- 4) OHNE DESODORIERENDE SEIFEN U. PUDER.- 5) OHNE GUMMIERTES U.AE. PAPIER.- 6) KISTE MIT ETWA 500 000 HOELZERN.

STBA, FACHSERIE 4, REIHE 2.1

9 PRODUKTION AUSGEWAHLTER ERZEUGNISSE - DEUTSCHLAND

EB.-NR.	ERZEUGNIS	EINHEIT	1990		1991		JAN. 1990	BIS NOV. 1991
			OCTOBER	NOVEMBER	OCTOBER	NOVEMBER		
BUEROMASCHINEN; DATENVERARBEITUNGSGERAETE								
U. -EINRICHTUNGEN								
50 115	SCHREIB- U. TEXTVERARBEITUNGSMASCHINEN	T
		1000 DM
50 132	RECHEN-, ABRECHNUNGSMASCHINEN, REGISTRIERKASSEN	T
		1000 DM
50 138	ZUBEHOER, EINZEL- U. ERSATZTEILE FUER RECHEN-, ABRECHNUNGSMASCHINEN U. REGISTRIERKASSEN	T
		1000 DM
50 170	VERVIELFAELTIGUNGS- U. LICHTPAUSMASCHINEN (EINSCHL. LICHTPAUSAUTOMATEN OHNE KOPIERMASCHINEN U. -APPARATE FUER FOTO- U. VERVIELFAELTIGUNGSZWECKE)	T
		1000 DM
50 199	ANDERE BUEROMASCHINEN Z.B. ADRESSIER- U. ADRESSENPRAELEGEMASCHINEN, POSTBEARBEITUNGSMASCHINEN, GELDSORTIER-, ZAEHL- U. -EINWICKELMASCHINEN	T
		1000 DM
50 507	LEITERPLATTEN, BESTUECKT FUER DATENVERARBEITUNGSGERAETE	T
		1000 DM
50 508	SONSTIGES ZUBEHOER, EINZEL- U. ERSATZTEILE ZU GERAETEN U. EINRICHTUNGEN FUER DIE DATENVERARBEITUNG A.N.G.	T
		1000 DM	169 681	189 541	169 797	192 726	.	1 947 856
50 511	KOMPAKTEINHEITEN	1000 DM	113 520	178 343	101 503	113 094	.	1 145 273
50 512	ZENTRALEINHEITEN U. PROZESSOREN	1000 DM
50 513	MAGNETPLATTEN U. BANDSPEICHEREINHEITEN, SONSTIGE SPEICHEREINHEITEN Z.B. OPTISCHE SPEICHER	1000 DM
50 516	NICHT IN EINEM GEHAEUSE ZUSAMMENGEFASSTE PERIPHERE EINHEITEN, EIN- UND/ODER AUSGABEGERAETE	1000 DM
FEINKERAMISCHE ERZEUGNISSE								
GESCHIRR, HAUSHALTSGERAETE, TOILETTEN- GEGENSTAENDE AUS PORZELLAN								
51 111	UNDEKORIERT 1)	T	10 356	10 448	8 583	8 343	.	95 789
		1000 DM	61 229	62 761	51 494	49 057	.	548 391
51 115	DEKORIERT (GEMALT) 2)	1000 DM	78 935	83 958	78 877	75 820	.	774 802
51 311	STEINGUT BZW. STEINGUTAEMNLICHEN MATERIAL UNDEKORIERT 1)	T	1 249	1 171	912	809	.	10 215
		1000 DM	14 639	12 670	10 678	9 397	.	113 909
51 315	DEKORIERT 2)	1000 DM	9 689	8 791	8 491	7 282	.	86 368
51 322	FEINSTEINZEUG, GRAUBLAUEH ODER BRAUNEM STEINZEUG, UNDEKORIERT 1)	T
		1000 DM
51 361	FIGUREN, PHANTASIE-, EINRICHTUNGS-, SCHMUCK- U. ZIERGEGENSTAENDE AUS STEINGUT BZW. STEINGUTAEMNLICHEN MATERIAL, UNDEKORIERT 1)	T	248	238	277	215	.	2 220
		1000 DM	8 237	8 030	11 396	7 585	.	85 529
51 551	KERAMISCHE INSTALLATIONS- GEGENSTAENDE FUER SANITAERE ODER HYGIENISCHE ZWECKE	T
		1000 DM
51 611	ISOLATOREN AUS PORZELLAN, STEATIT U. ANDEREN KERAMISCHEN STOFFEN, MIT U. OHNE METALLTEILE	T
		1000 DM
51 619	ISOLIERTHEILE AUS KERAMISCHEN STOFFEN FUER ELEKTRISCHE INSTALLATION	T
		1000 DM
51 711	HAND- U. BODENFLIESEN GLASIERT	1000 M2	3 856	3 626	3 693	3 365	.	39 136
		1000 DM	78 399	72 630	74 129	67 854	.	780 539
51 714	UNGLASIERT	1000 M2
		1000 DM
GLAS U. GLASWAREN								
52 112	FENSTERGLAS, UNGEFAERBT ODER BEFAERBT	1000 M2*	1 784	1 680
52 114	FLOATGLAS (SPIEGELGLAS), UNGEFAERBT ODER BEFAERBT	1000 M2*
52 116	GUSSGLAS, BEFAERBT	1000 M2
		1000 DM
52 119	SPEZIALFLACHGLAS U. SONSTIGES FLACHGLAS	T *
52 212	KONSERVENGLAESER	T
		1000 DM
52 213	GETRAENKEFLASCHEN AB 150 CM3 INHALT	T	258 847	257 784	300 750	303 387	.	3 133 446
		1000 DM	154 045	155 483	189 488	190 488	.	1 975 166
52 218	WIRTSCHAFTSGLAS U. BLEIKRISTALL GLASKOLBEN	T *
52 223	WIRTSCHAFTSGLAS (EINSCHL. KELCHGLAS) UNTER 24 VH BLEIOXIDGEGHALT	T	10 084	9 791	9 082	7 998	.	87 800
		1000 DM	60 679	58 757	63 145	61 346	.	590 766
52 224	BLEIKRISTALL (EINSCHL. KELCHGLAS) AB 24 VH BLEIOXIDGEGHALT	T *	3 297	3 392	2 852	2 825	.	29 883

1) UNDEKORIERTER ERZEUGNISSE SIND, GLEICHGUELTIG OB UNMITTELBAR ZUM ABSATZ ODER NOCH ZUR DEKORIERUNG IM GLEICHEN UNTERNEHMEN BESTIMMT, INSGESAMT IN MENGE U. WERT ANGEZEIGT. UNDEKORIERTER ERZEUGNISSE, DIE AN EINEN FREMDEN BETRIEB UNBERECHNET ZUR DEKORIERUNG BELIEFERT WERDEN, SIND ENTHALTEN.- 2) NUR DIE WERTSTEIGERUNG GEGENUEBER DER UNDEKORIERTEN WARE.

9 PRODUKTION AUSGEWAHLTER ERZEUGNISSE - DEUTSCHLAND

EB.-NR.	ERZEUGNIS	EINHEIT	1990		1991		JAN. 1990	BIS NOV. 1991
			OKTOBER	NOVEMBER	OKTOBER	NOVEMBER		
52 228	ROEHREN	T 1000 DM	7 480 26 825	7 431 27 952	6 869 26 475	6 747 21 372		70 269 256 489
52 311	LABORATORIUMSGERAETE	1000 ST 1000 DM
52 371	SONSTIGES VERARBEITETES GLAS	1000 DM	52 114	48 185	51 874	48 831		522 763
52 411	SICHERHEITSGLAS, EIN- U. MEHRSCICHTIG (AUCH BEARBEITET)	1000 M2 1000 DM	2 063 128 441	1 967 121 352	2 024 124 589	1 827 112 163		19 863 1 223 575
52 413	ISOLIERGLAS (AUCH BEARBEITET)	1000 M2 1000 DM	1 828 126 024	1 772 124 837	1 947 138 976	1 775 127 467		16 572 1 171 010
52 415	SPIEGELGLAS, BELEGT	1000 M2*
52 714	TEXTILE GLASFASERN U. WAREN DARAUSS	T 1000 DM	10 036 66 817	8 887 60 300	8 709 57 457	8 222 53 438		93 142 619 286
52 716	NICHTTEXTILE GLASFASERN U. WAREN DARAUSS	T 1000 DM
52 718	OPTISCHE GLASFASERN	1000 M 1000 DM
SCHNITTHOLZ, SPERRHOLZ U. SONSTIGES								
BEARBEITETES HOLZ								
SCHNITTHOLZ AUS 1)								
53 161	NADELHOLZ	1000 M3*	1 084	1 023	1 084	985		10 603
53 165	LAUBHOLZ	1000 M3*	157	151	136	126		1 562
53 511	SCHAELEFURNIERE	M3 *	28 911	25 374	27 629	25 469		282 815
53 515	SAEGE- U. MESSERFURNIERE	M3 *
53 611	FURNIERPLATTEN	M3 *
53 612	TISCHLERPLATTEN	M3 *
53 712	HOLZFASERHARTPLATTEN	M3 *
53 814	HOLZSPANPLATTEN	M3 *	416 312	413 508	405 076	379 272		4 333 223
53 815	ROH ODER GESCHLIFFEN	M3 *
53 816	KUNSTSTOFFBESCHICHTET FURNIERT U. ANDERE	M3 *
HOLZWAREN								
54 111	SPERRTUEREN (TUERBLAETTER) U. TUERENFERTIG-ELEMENTE MIT FUTTER U. BEKLEIDUNG FUER DEN INNENAUSBAU	1000 ST 1000 DM	736 98 932	686 94 365	852 112 689	814 109 464		7 880 1 054 462
54 112	FENSTERTUEREN	1000 ST 1000 DM	19 16 610	21 17 325	22 19 684	21 20 185		205 173 983
54 113	FENSTER (AUCH VERGLAST)	1000 ST 1000 DM	351 164 750	337 159 054	354 177 627	334 172 391		3 278 1 600 698
54 114	ROLLAEDEN AUS HOLZ	M2 1000 DM
54 115	TREPPEN	ST 1000 DM	11 279 17 685	11 007 16 523	12 726 19 116	11 516 20 342		120 154 176 462
54 116	MOSAIK- U. STABPARKETT; PARKETTDIELEN U. SONSTIGE FERTIGPARKETTELEMENTE	1000 M2 1000 DM	795 33 545	701 28 774	808 37 100	759 33 764		7 774 344 990
54 221	SITZMOEBEL (OHNE SCHUL-, KIRCHEN-, THEATER- U. KINOSITZMOEBEL)	1000 ST 1000 DM	512 84 759	502 81 292	495 90 383	405 82 488		4 718 889 067
54 222	POLSTERMOEBEL (SESSEL, COUCHES, SOFAS, LIEGEN)	1000 ST 1000 DM	992 485 634	996 485 131	931 508 166	910 485 393		9 475 4 968 605
54 223	TISCHE (OHNE BUERD- U. SCHULTISCHE)	1000 ST 1000 DM	269 65 969	276 68 252	245 65 949	237 68 588		2 703 725 376
54 231	KLEIDER- U. WAESCHESCHRAENKE, SPINDE	1000 ST 1000 DM	398 173 829	371 156 850	346 171 318	331 158 193		3 549 1 658 031
54 233	SIDEBOARDS, WOHNZIMMER- U. BUECHERSCHRAENKE (OHNE BUECHERBARS, -VITRINEN U. AE.)	1000 ST 1000 DM	185 118 950	176 113 183	137 119 690	226 150 917		1 578 1 260 804
54 234	SCHRANKWAENDE (AUCH ALS RAUMTEILER)	1000 LFD.M 1000 DM	282 140 239	261 130 830	212 128 112	212 126 282		2 307 1 300 483
54 236	KUECHENSCHRAENKE (EINSCHL. EIN- BZW. ANBAUSCHRAENKE)	1000 ST 1000 DM	1 933 502 634	1 838 477 633	1 942 519 406	1 842 481 466		18 300 4 831 109
54 238	BUECHERBARS, -VITRINEN, KOMMODEN	1000 ST 1000 DM	248 65 510	241 63 044	218 64 598	266 76 318		2 265 652 535
54 240	BETTSTELLEN FUER ERWACHSENE	1000 ST 1000 DM	159 47 514	152 43 909	122 44 177	111 40 285		1 274 442 633
54 245	ERGAENZUNGSMOEBEL	1000 ST 1000 DM	1 107 121 952	1 127 122 101	1 060 128 142	990 118 684		10 394 1 211 558
54 251	BUEROMOEBEL (SCHREIBTISCHE, SITZMOEBEL U. AE.)	1000 ST 1000 DM	588 247 069	538 240 752	713 315 244	679 306 418		6 401 2 911 036
54 264	LADENEINRICHTUNGEN, SCHAUFENSTERRUECKBAUTEN	1000 DM	175 426	183 427	193 996	196 865		1 747 440
54 348	VERPACKUNGSKISTEN (AUCH ZIGARRENKISTEN UND ETUIS) U. KISTENGARNITUREN (AUCH KISTENTEILE) 2)	1000 M3 1000 DM	74 48 085	71 45 713	65 39 492	62 37 953		678 403 142
54 392	PALETTEN	1000 ST 1000 DM	3 590 60 531	3 415 57 769	3 474 56 009	3 311 51 884		37 252 589 842
54 419	LEISTEN U. RAHMEN UEBERWIEGEND AUS HOLZ	1000 DM	103 278	103 677	110 148	104 778		1 108 483
54 430	STIELE U. RUNDSTAEBE AUS HOLZ	1000 DM	3 429	3 892	3 537	3 848		38 892

1) SAEGEWERKE MIT EINEM JAHRESEINSCHNITT AB 1000 M3 RUNDHOLZ.- 2) M3 TATSAECHLICHER HOLZANTEIL AN DER FERTIGEN WARE.

STBA, FACHSERIE 4, REIHE 2.1

9 PRODUKTION AUSGEWAHLTER ERZEUGNISSE - DEUTSCHLAND

EB.-NR.	ERZEUGNIS	EINHEIT	1990		1991		JAN. 1990	BIS NOV. 1991
			OKTOBER	NOVEMBER	OKTOBER	NOVEMBER		
54 443	FAHRZEUG- U. BOOTSTEILE AUS HOLZ 1)	M3
54 444	MOEBELBESTANDTEILE AUS HOLZ (OHNE GEDREHSELTE)	1000 DM
54 483	BETONSCHALUNGSPLETTEN	1000 DM	96 550	88 555	96 774	85 870	.	910 127
54 570	HAUSHALTSARTIKEL U. KUECHENGERAETE AUS HOLZ	1000 DM	5 886	5 431	4 824	4 373	.	46 698
<u>HOLZSTOFF, ZELLSTOFF, PAPIER U. PAPPE</u>								
55 110	HOLZSTOFF 2)	T *	134 205	140 103	191 580	186 277	.	1 657 004
55 211	PAPIERZELLSTOFF 2)	T *
55 291	GEBLEICHTE LINTERS 2)	T *
55 310	ZEITUNGSDRUCKPAPIER	T *	110 406	106 418	110 048	108 375	.	1 185 040
55 324	DRUCK- U. SCHREIBPAPIER	T *	351 622	341 013	372 157	365 815	.	3 722 822
55 341	PACKPAPIER, HERGESTELLT AUS ALTPAPIER (AP) U. AUS ZELLSTOFF (ZP)	T *	43 206	38 442	33 681	30 040	.	349 926
55 351	TESTLINER	T *
55 355	AP- WELLENPAPIER (AP-WELLENSTOFF)	T *	87 440	89 271	108 743	104 017	.	1 086 177
55 369	HYGIENEPAPIER	T *	67 680	58 471	71 782	69 657	.	726 882
55 398	SONDERPAPIER (OHNE TECHNISCHE SPEZIALSEIDEN)	T *	129 316	125 455	126 475	120 722	.	1 336 926
55 413	MASCHINENGESTRICHER KARTON, NOCH IN DER PAPIERMASCHINE GESTRICHEN	T *
55 417	HOLZKARTON	T *	5 362	4 525	4 896	4 612	.	51 743
55 418	GEDECKTER U. UNGEDECKTER GRAUKARTON, BEHAELTERKARTON	T *	70 143	70 987	73 534	69 563	.	789 175
<u>PAPIER- U. PAPPEWAREN</u>								
56 111	TAPETEN AUS PAPIER (AUCH KUNSTSTOFFBESCHICHTET, METALLISIERT, MIT TEXTILIEN KASCHIERT U. AE.)	1000 ST 1000 DM	14 011 72 510	14 215 72 269	13 817 72 172	12 920 67 291	.	141 869 740 139
56 310	PAPIERSAECKE	T
56 311	GESCHAFTSBUECHER, LERNMITTEL	1000 DM	6 472	6 862	7 415	6 491	.	86 263
56 318	KALENDER (OHNE WANDKALENDER)	1000 DM	48 455	49 113	56 123	48 412	.	583 645
56 321	SPITZTUETEN, KREUZBODENBEUTEL, FLACH- U. SEITENFALTENBEUTEL U. AE.	T 1000 DM	10 273 55 097	10 227 53 944	10 834 56 591	10 882 54 866	.	114 374 598 982
56 322	BUEROHILFSMITTEL	1000 DM	51 535	58 122	68 034	65 190	.	677 277
<u>ZELLSTOFFWATTE, FILTRIERPAPIER- U. KREPP- PAPIERWAREN</u>								
56 341	TOILETTENPAPIER (TISSUE, KREPP)	T 1000 DM	35 929 105 140	31 766 94 197	34 810 101 121	33 354 96 252	.	355 067 1 033 184
56 343	FILTRIERPAPIERWAREN	T 1000 DM	7 097 49 680	7 030 50 050	6 814 51 211	6 298 43 906	.	71 162 482 457
56 344	HYGIENISCHE BINDEN U. TAMPONS, WINDELN FUER KLEINKINDER U. AE. WAREN	T 1000 DM	55 418 298 665	50 336 266 772	57 584 283 327	57 167 280 645	.	583 599 2 947 653
56 347	TASCHEN-, KOSMETIK- U. ANDERE KOERPER- PFLEGETUECHER	T 1000 DM
56 348	HANDTUECHER	T 1000 DM
56 357	KUECHEN-, HAUSHALTS- U. PUTZTUECHER	T 1000 DM	10 806 33 260	10 135 30 806	10 653 32 511	10 366 32 554	.	117 708 357 790
56 358	TISCHTUECHER U. SERVIETTEN	T 1000 DM
56 359	ROLLEN, SPULEN, HUELSEN FUER DIE TEXTILINDUSTRIE; ETIKETTEN, SIEGELMARKEN, KLEBECKEN U. AE.	T 1000 DM	5 442 45 038	5 560 48 415	5 697 47 435	6 089 51 099	.	60 960 536 620
56 411	WELLPAPPE, IN ROLLEN ODER BOGEN (EINSCHL. ZUSCHNITTEN)	1000 T *	223	212	199	190	.	2 083
56 415	ERZEUGNISSE AUS WELLPAPPE	1000 T 1000 DM	277 473 669	262 455 605	253 451 864	231 411 942	.	2 671 4 738 865
56 499	VERPACKUNGSMITTEL AUS KARTON U. VOLLPAPPE (AUCH BEDRUCKT), DISPLAYS	1000 T 1000 DM	140 519 597	133 491 309	131 496 005	121 456 176	.	1 414 5 298 462
<u>GUMMIWAREN</u>								
<u>BEREIFUNGEN</u>								
59 125	LAUFDECKEN FUER PERSONENKRAFTWAGEN	1000 ST 1000 DM
59 131	LAUFDECKEN FUER LASTKRAFTWAGEN, OMNIBUSSE U. ERDBEWEGUNGSMASCHINEN	1000 ST 1000 DM	543 134 298	505 128 916	605 145 516	577 135 627	.	5 680 1 398 367
59 133	LAUFDECKEN FUER ACKERSCHLEPPER	1000 ST 1000 DM
59 134	LAUFDECKEN FUER SONSTIGE FAHRZEUGE (OHNE HAND- U. INDUSTRIEKARREN, ACKERMASCHINEN U. ACKERWAGEN)	T 1000 DM
59 211	MASCHINENSCHLAEUCHE (AUCH CHIRURGISCHE SCHLAEUCHE), PROFILE U. SCHNUEERE	T 1000 DM
59 212	ANDERE SCHLAEUCHE 3)	T 1000 DM
59 213	RAHMEN U. RINGE	T 1000 DM	3 974 72 097	3 653 67 784	3 856 71 121	3 713 69 244	.	40 654 749 923
59 215	KEILRIEMEN	T 1000 DM
59 216	FOERDERGURTE, TRANSPORTBAENDER	T 1000 DM

1) M3 TATSACHLICHER HOLZANTEIL AN DER FERTIGEN WARE.- 2) AUF BASIS EINES TROCKENGEWICHTS VON 90 V.H.- 3) OHNE GEWEBTE FEUERLOESCHSCHLAEUCHE.

STBA, FACHSERIE 4, REIHE 2.1

9 PRODUKTION AUSGEWAHLTER ERZEUGNISSE - DEUTSCHLAND

EB.-NR.	ERZEUGNIS	EINHEIT	1990		1991		JAN. BIS NOV. 1990	NOV. 1991
			OKTOBER	NOVEMBER	OKTOBER	NOVEMBER		
59 217	MALZENBEZUEGE	T	554	521	448	412	.	4 845
59 218	GUMMIMETALLVERBINDUNGEN	1000 DM	23 114	21 982	21 009	19 556	.	224 109
		T	7 232	6 526	7 238	6 623	.	70 888
		1000 DM	131 102	117 467	133 047	117 128	.	1 294 839
59 235	SOHLENPLATTEN U. FORMSOHLEN	T
		1000 DM
59 279	SCHWAMM-, ZELL-, MOOS- U. SCHAUMGUMMI-ARTIKEL	T	14 910
		1000 DM	225 512
59 298	GUMMIHAARPOLSTER U. KROLLHAAR	T
		1000 DM
LEDER								
61 219	OBERLEDER	T *	2 699	1 671	1 079	998	.	10 381
61 229	FUTTERLEDER	T *	357	235	227	164	.	2 112
61 232	POLSTERLEDER	T *
61 239	BEKLEIDUNGS- U. HANDSCHUHLEDER	T *	45	53	61	32	.	392
61 249	GEWICHTSLEDER	T *	349	306	289	219	.	3 002
LEDERWAREN U. SCHUHE								
62 162	HANDTASCHEN, PORTEMONNAIES U. ANDERE FEIN-TAESCHNER- U. GALANTERIEWAREN AUS LEDER	1000 DM	112 908	114 151	101 780	91 352	.	907 449
62 176	FEINSATTLERWAREN	1000 DM	45 114	45 289	36 583	35 734	.	378 166
62 271	SATTLERWAREN (OHNE SOLCHE AUS LEDER ODER REKONSTITUIERTEM LEDER)	1000 DM	22 706	20 597	21 820	19 935	.	232 248
62 511	ARBEITSSCHUHE U. -STIEFEL MIT OBERTEIL AUS LEDER	1000 PAAR	485	454	468	444	.	4 584
		1000 DM	29 075	27 217	29 508	28 689	.	288 160
STRASSENSCHUHE U. -STIEFEL MIT OBERTEIL AUS LEDER								
62 532	FUER HERREN (AB GROESSE 36)	1000 PAAR	1 705	1 588	1 382	1 179	.	12 954
		1000 DM	100 140	88 543	78 078	66 178	.	725 427
62 534	FUER DAMEN (EINSCHL. GEFUETTERTER SANDALETTEN) (AB GROESSE 36)	1000 PAAR	2 540	2 304	1 671	1 623	.	18 987
		1000 DM	149 209	132 171	104 155	96 135	.	1 143 884
62 539	FUER KINDER U. KLEINKINDER BIS GROESSE 35	1000 PAAR	907	893	314	268	.	4 572
		1000 DM	28 726	24 724	14 124	10 918	.	167 924
62 554	HAUSSCHUHE MIT OBERTEIL AUS LEDER, TEXTILIEN U. ANDEREN STOFFEN	1000 PAAR	2 465	2 266	928	899	.	10 025
		1000 DM	25 067	21 388	11 723	11 910	.	127 337
TEXTILIEN								
GARN FUER GEWEBE (OHNE TEPPICH-, BASTFASER- U. HAARGARN) AUS								
63 211	BAUMWOLLE	T *	18 168	16 951	13 172	11 869	.	141 885
63 213	WOLLE	T *	2 396	2 155	2 846	2 544	.	27 367
63 215	ZELLULOSISCHEN SPINNFASERN	T *	5 149	4 549	3 770	3 365	.	36 318
63 218	SYNTHETISCHEN SPINNFASERN	T *	11 357	10 386	10 362	9 363	.	108 897
GARN FUER MASCHENWARE AUS								
63 221	BAUMWOLLE	T *	4 252	3 734	3 081	2 995	.	31 051
63 223	WOLLE	T *
63 228	SYNTHETISCHEN SPINNFASERN	T *	2 060	1 775	2 032	1 678	.	19 696
63 238	GARN FUER TEPPICHE U. FUSSBODENBELAEGE (OHNE BASTFASER- U. HAARGARN) AUS SYNTHETISCHEN SPINNFASERN	T *
63 269	TEXTURIERTES GARN	T *	17 677	17 083	15 652	14 941	.	158 013
63 281	NAEFGARN (OHNE HANFNAEFGARN)	T	962	959	991	945	.	10 309
		1000 DM	57 814	58 349	61 162	58 447	.	623 471
63 289	HANDSTRICK- U. HANDARBEITSGARN (OHNE MASCHINENSTRICKGARN)	T	747	534	528	491	.	5 619
		1000 DM	21 771	17 163	19 229	18 054	.	203 294
63 567	VLIESTOFFE	T	13 109	12 164	13 610	12 422	.	139 163
		1000 DM	131 534	124 701	133 290	117 273	.	1 375 530
63 719	ROHGEWEBE 1)	1000 M2	71 765	67 493	63 577	57 257	.	639 962
		1000 DM	155 782	139 453	138 705	122 644	.	1 368 703
63 721	STOFF FUER HERREN- U. KNABENBEREIKLEIDUNG, AUCH FUER HERRENBERUFSBEKLEIDUNG (OHNE FUTTERSTOFF)	1000 M2	24 711	24 879	21 024	19 727	.	211 472
		1000 DM	172 159	167 602	149 896	140 320	.	1 472 270

1) NUR ROHGEWEBE, DIE ALS SOLCHE ABGESETZT WERDEN.

9 PRODUKTION AUSGEWAHLTER ERZEUGNISSE - DEUTSCHLAND

EB.-NR.	ERZEUGNIS	EINHEIT	1990		1991		JAN. BIS	NOV.
			OKTOBER	NOVEMBER	OKTOBER	NOVEMBER	1990	1991
63 722	STOFF FUER DAMEN-, MAEDCHEN- U. KLEINKINDER- OBERBEKLEIDUNG, AUCH FUER DAMENBERUFSBE- KLEIDUNG (EINSCHL. SCHUERZENSTOFF) (OHNE FUTTERSTOFF)	1000 M2 1000 DM	26 607 147 630	25 148 131 349	26 285 156 926	24 142 139 750		249 840 1 470 553
63 723	SAMT U. PLUESCH FUER BEKLEIDUNG (OHNE SAMTBAENDER)	1000 M2 1000 DM
63 726	LEIBWAESCHESTOFF (EINSCHL. HEMDENSTOFF)	1000 M2 1000 DM
63 769	FUTTERSTOFF	1000 M2 1000 DM
63 784	CORD- U. WULSTGEWEBE FUER FAHRRAD- U. KRAFTFAHRZEUGREIFEN U. AE.	1000 M2 1000 DM
63 821	HAUS-, BETT- U. TISCHWAESCHESTOFF (OHNE FROTTIERGEWEBE) (METERWARE)	1000 M2*	16 406	15 624	15 571	11 629	.	152 324
63 823	FROTTIERGEWEBE (METERWARE)	1000 M2*
63 841	MOEBELSTOFF (POLSTERBEZUGSSTOFF) (OHNE SAMT, PLUESCH U. VELOUR)	1000 M2 1000 DM	3 841 49 117	3 415 42 622	2 919 40 040	2 935 39 214	.	28 337 389 411
63 843	SAMT, PLUESCH U. VELOUR FUER MOEBEL (POLSTERBEZUEGE) U. DEKORATION	1000 M2 1000 DM
63 847	DEKORATIONSSTOFF (DICHTES GEWEBE) (OHNE MOEBELSTOFF, SAMT, PLUESCH U. VELOUR U. OHNE UNDICHTEN VORHANGSTOFF)	1000 M2 1000 DM	8 313 51 529	8 014 49 025	7 544 49 672	6 833 43 053	.	82 130 492 713
63 859	GARDINENSTOFF (AUCH UNDICHTER VORHANGSTOFF) (METERWARE)	1000 M2*
63 861	TEPPICHE, LAEUFER U. FUSSBODENBELAG AUS TEXTILEM MATERIAL (OHNE MATTEN) (METERWARE U. ABGEPASST) GEWEBT	1000 M2 1000 DM	2 317 44 715	2 329 43 247	588 25 008	537 22 227	.	7 251 267 744
63 863	IM TUFTINGVERFAHREN HERGESTELLT (OHNE BADEZIMMERNITUREN)	1000 M2 1000 DM
63 865	AUS NADELFILZ BZW. NADELVLIES	1000 M2 1000 DM
63 880	BESCHICHTETE GEWEBE U. ANDERE BESCHICHTETE TEXTILE TRAEGERBAHNEN (OHNE GUMMIERTE GEWEBE)	1000 M2 1000 DM	12 769 80 064	12 324 78 808	11 199 72 621	10 509 69 358	.	117 380 741 741
63 919	GEWIRKTER ODER GESTRICKTER STOFF (OHNE UN- DICHTEN VORHANGSTOFF)	T 1000 DM	7 693 117 375	7 319 109 955	7 167 115 027	6 955 104 147	.	74 976 1 208 587
63 929	GEWIRKTE ODER GESTRICKTE 1) HERRENROBERBEKLEIDUNG AB GROESSE 38	1000 ST 1000 DM	1 437 48 927	1 396 45 685	935 40 439	926 40 598	.	8 567 373 124
63 939	DAMENROBERBEKLEIDUNG AB GROESSE 34	1000 ST 1000 DM	3 354 115 718	3 087 111 353	2 802 112 956	2 558 104 527	.	29 577 1 179 962
63 949	KINDERROBERBEKLEIDUNG (OHNE ERSTLINGS- STRUEMPFE U. -SCHUHE)	1000 ST 1000 DM	3 915 47 024	3 293 36 767	2 613 33 649	2 099 26 993	.	28 054 358 474
63 959	HERRENWAESCHE	1000 ST 1000 DM	5 752 50 453	6 987 48 424	4 601 45 456	4 567 39 789	.	47 335 406 167
63 969	DAMEN- U. KINDERWAESCHE	1000 ST 1000 DM	19 221 130 475	19 394 123 254	17 461 115 388	15 939 108 621	.	182 533 1 207 394
63 971	HERRENSTRUEMPFE U. -SOCKEN (EINSCHL. SPORTSTRUEMPFFEN)	1000 PAAR 1000 DM	14 531 31 824	13 340 28 354	6 801 21 919	5 659 19 100	.	69 806 208 450
63 977	DAMENFEINSTRUMPFHOSEN AUS GARN BIS 60 DEN, GANZ ODER UEBERWIEGEND AUS SYNTHETISCHEN CHEMIEFASERN	1000 ST 1000 DM
BEKLEIDUNG 2)								
64 114	HERRENROBERBEKLEIDUNG AB GROESSE 38 ANZUEGE	1000 ST 1000 DM	574 96 124	531 84 584	315 71 255	252 55 006	.	3 399 741 620
64 115	SAKKOS U. JACKEN (OHNE SKI- U. WINDJACKEN, ANORAKS, BLOUSONS U. AE.)	1000 ST 1000 DM	591 71 843	498 60 836	513 65 298	411 50 422	.	5 315 662 942
64 116	HOSEN, LANG (AUCH JEANSHOSEN)	1000 ST 1000 DM	3 099 136 644	2 787 118 965	2 202 110 089	1 898 91 494	.	24 710 1 198 561

1) OHNE DIE IM BEKLEIDUNGSGEWERBE KONFEKTIONIERTE WIRK- UND STRICKWAREN. - 2) EINSCHLIESSLICH DER VON WEBEREIEN FERTIGGESTELLTEN WAREN, SOWIE SOLCHE AUS ZUGEKAUFTER GEWIRKTER ODER GESTRICKTER METERWARE.

9 PRODUKTION AUSGEWAHLTER ERZEUGNISSE - DEUTSCHLAND

EB.-NR.	ERZEUGNIS	EINHEIT	1990		1991		JAN. 1990	BIS NOV. 1991
			OKTOBER	NOVEMBER	OKTOBER	NOVEMBER		
64 117	MAENTEL U. UMHAEUNGE AUS NICHT GUMMIERTEM U. NICHT BESCHICHTETEM GEMEBE	1000 ST 1000 DM	98 14 559	76 8 006	53 11 065	40 7 226		430 79 774
64 131	DAMENOBEBEKLEIDUNG AB GROESSE 34 KOSTUEME (AUCH KOMPLETS)	1000 ST 1000 DM	122 14 039	185 23 844	198 28 244	203 28 716		2 167 304 345
64 132	ROECKE	1000 ST 1000 DM	3 158 118 817	3 142 134 880	2 749 113 487	2 542 109 397		31 928 1 348 755
64 133	HOESEN, LANG (AUCH JEANSHOSEN U. HOESENROECKE)	1000 ST 1000 DM	2 515 91 263	2 459 92 436	2 700 103 781	2 717 101 792		28 489 1 082 736
64 134	BLUSEN (AUCH HEMDBLUSEN)	1000 ST 1000 DM	3 000 112 007	3 336 138 763	2 561 106 579	2 646 109 753		32 894 1 332 198
64 135	KLEIDER	1000 ST 1000 DM	1 342 98 336	1 450 116 163	1 019 77 709	1 031 91 978		13 671 1 207 974
64 136	MAENTEL U. UMHAEUNGE AUS NICHT GUMMIERTEM U. NICHT BESCHICHTETEM GEMEBE	1000 ST 1000 DM	860 95 342	675 66 594	627 79 888	494 52 206		6 823 829 249
64 141	ARBEITS-, BERUFS- U. SPEZIALSCHUTZANZUEGE, EINTEILIG (KOMBINATIONEN) (GENAEHT)	1000 ST 1000 DM	259 12 086	234 10 464	207 9 145	175 7 565		2 255 100 349
64 143	ARBEITS-, BERUFS- U. SPEZIALSCHUTZHOSEN (GENAEHT) (AUCH LATZHOSEN)	1000 ST 1000 DM	560 14 918	585 15 465	534 14 951	453 12 933		4 984 140 060
64 144	ARBEITS-, BERUFS- U. SPEZIALSCHUTZMAENTEL U. -KITTEL (GENAEHT)	1000 ST 1000 DM	393 8 868	394 7 458	386 8 276	322 6 786		4 031 86 079
64 153	WINDJACKEN, ANORAKS, BLOUSONS U. AE.	1000 ST 1000 DM	245 17 411	275 16 614	175 19 373	101 9 762		1 678 160 072
64 154	BADEANZUEGE FUER DAMEN	1000 ST 1000 DM
64 156	BADEMAENTEL U. SONSTIGE BADE- U. STRANDBE- KLEIDUNG	1000 ST 1000 DM
64 161	VEREDELTE PELZFELLE	1000 ST 1000 DM
64 165	PELZMAENTEL	1000 ST 1000 DM
64 173	LEDERJACKEN, -WESTEN U. -STRICKJACKEN	1000 ST 1000 DM	48 13 297	58 12 714	41 10 848	31 8 280		446 113 799
64 175	LEDERMAENTEL	1000 ST 1000 DM
64 213	DBER- U. FREIZEITHEMDEN (AUCH SPORT-, ARBEITHEMDEN U. AE.) FUER HERREN	1000 ST 1000 DM	1 200 26 807	1 141 24 187	770 23 649	677 20 634		8 087 246 476
64 241	DAMENWAESCHE TAGESWAESCHE (TAGHEMDEN, SCHLUEPFER, UNTER- ROECKE)	1000 ST 1000 DM
64 242	NACHTHEMDEN, SCHLAF- U. HAUSANZUEGE	1000 ST 1000 DM	932 21 261	841 19 072	732 18 543	579 14 394		7 636 181 433
64 317	NIEDERWAREN GANZ ODER UEBERWIEGEND AUS SYNTHETISCHEN CHEMIEFASERN BUESTENHALTER	1000 ST 1000 DM	1 906 13 735	1 795 11 858	729 9 009	569 7 364		7 744 84 385
64 337	NIEDERHOESCHEN, HUEFTHALTER, ELASTIK- SCHLUEPFER, KORSETTS	1000 ST 1000 DM	747 6 901	729 5 960	231 3 255	240 2 937		2 805 31 926
64 810	BETTFEDERN U. DAUNEN (AUFBEREITET)	T *
64 836	BETTWAESCHE	1000 ST 1000 DM	5 585 80 155	5 683 76 471	5 210 74 609	4 577 69 721		51 003 752 334
64 859	HAND- U. BADETUECHER (AUCH GAESTETUECHER)	1000 ST 1000 DM
64 870	STEBPBETTEN U. STEBPDECKEN ZUR VERWENDUNG IN BETTWAESCHEBEZUEGEN	1000 ST 1000 DM	659 40 951	499 32 625	577 39 310	460 29 901		5 605 327 612
64 871	DAUNENDECKEN	1000 ST 1000 DM
64 872	KISSEN	1000 ST 1000 DM	2 979 33 489	2 917 32 441	2 636 32 679	2 728 33 425		28 771 328 005
64 873	SCHLAF- U. REISEDECKEN	1000 ST 1000 DM	1 298 43 812	1 125 34 457	919 29 493	762 22 783		8 582 245 610
64 878	SCHLAFSAECKE, GESTEPPT	1000 ST 1000 DM

STBA, FACHSERIE 4, REIHE 2.1

9 PRODUKTION AUSGEWAHLTER ERZEUGNISSE - DEUTSCHLAND

EB.-NR.	ERZEUGNIS	EINHEIT	1990		1991		JAN. 1990	BIS NOV. 1991
			OKTOBER	NOVEMBER	OKTOBER	NOVEMBER		
ERZEUGNISSE DES ERNAHRUNGSGEWERBES								
68 112	WEIZENMEHL U. -SCHROT	T *	305 656	328 761	293 026	291 981		8 084 085
68 113	ROGGEN-, MAIS- U. GEMENGEMEHL SOWIE -SCHROT	T *	49 989	48 504	58 641	54 529		634 550
68 115	HAFERERZEUGNISSE FUER NAHRUNGSZWECKE	T
68 120	TEIGWAREN	1000 DM	23 944	22 630	22 290	21 888		252 379
68 132	PUDDINGPULVER U. VERWANDTE PULVERFOERMIGE ERZEUGNISSE	1000 DM	71 499	67 380	67 833	60 553		753 135
68 134	BACKMITTEL	1000 DM	19 867	20 056	19 311	18 716		204 727
68 136	SAEUGLINGS- U. KLEINKINDERNAHRUNG	1000 DM	68 606	66 544	68 257	64 704		700 234
68 137	SUPPEN (OHNE SUESSE SUPPEN)	1000 DM	13 818	13 143	15 184	14 622		144 519
68 138	SUPPEN (OHNE SUESSE SUPPEN)	1000 DM	122 996	115 574	137 729	131 381		1 335 949
68 138	BRUEHERZEUGNISSE, SOSSEN (OHNE WUERZSOSSEN) U. WUERZEN	1000 DM
68 139	WUERZ- U. SALATSOSSEN	1000 DM
68 154	STAERKE U. SAGO	T *
68 178	DAUERBACKWAREN (AUCH SOLCHE MIT SCHOKOLADEN-UEBERZUG U. MUESLI-RIEGEL)	1000 DM	68 099	65 210	66 809	54 906		698 471
68 213	WEISSZUCKER (OHNE KANDIS)	1000 DM	425 350	408 962	415 760	348 791		3 755 321
68 241	OBSTKONSERVEN (LUFTDICHT VERSCHLOSSEN) 1)	1000 DM	11 409	12 674	15 190	15 665		129 686
68 242	GEMUESEKONSERVEN (LUFTDICHT VERSCHLOSSEN) 1)	1000 DM	18 020	21 196	25 837	23 715		306 350
68 243	TIEFGEFRORENES GEMUESE	1000 DM	26 226	23 588	22 446	23 733		220 885
68 244	MARMLADE, GELEE, PFLAUMENMUS U. AE. 1)	1000 DM	36 589	33 624	33 569	33 632		335 788
68 247	FRUCHTSAEFTEN U. -NEKTARE (OHNE SOLCHE AUS ZITRUSFRUECHTEN) 1)	1000 L	24 272	23 328	17 502	14 562		245 016
68 248	FRUCHTSAEFTEN U. -NEKTARE AUS ZITRUSFRUECHTEN 1)	1000 DM	79 302	73 123	58 525	46 751		803 348
68 261	FRUCHTSAEFTEN U. -NEKTARE AUS ZITRUSFRUECHTEN 1)	1000 L	127 207	120 434	130 785	112 897		1 382 445
68 262	FRUCHTSAEFTEN U. -NEKTARE AUS ZITRUSFRUECHTEN 1)	1000 DM	107 392	99 862	116 702	101 927		1 255 550
68 261	KAKAOPULVER	T *	130 709	137 502	150 930	135 216		1 746 414
68 262	KAKAOPULVER NICHT GEZUCKERT	1000 DM	139 242	149 570	152 765	139 695		1 797 349
68 264	ZUCKERWAREN	1000 DM	54 427	49 735	50 455	44 729		518 837
68 265	SCHOKOLADENERZEUGNISSE	1000 DM	372 020	335 600	365 906	324 000		3 540 743
68 266	SPEISEEIS (AUCH EISCREME)	1000 DM	81 923	80 455	75 256	67 685		678 763
68 310	MILCH (OHNE WERKMILCH) VOLLMILCH ODER TEILENTRAHMTE MILCH (OHNE STERILISIERTE ODER ULTRAHOCHERHITZTE MILCH U. WERKMILCH)	1000 L	778 058	750 678	722 783	642 906		6 174 114
68 311	ENTRAHMTE MILCH (MAGERMILCH) U. BUTTERMILCH (OHNE STERILISIERTE ODER ULTRAHOCHERHITZTE MILCH, WERKMILCH U. MAGERMILCH FUER FUTTERZWECKE)	1000 DM	16 048	15 696	19 354	16 409		288 023
68 312	SAHNE (OHNE STERILISIERTE ODER ULTRAHOCHERHITZTE SAHNE), AUCH SCHLAGRAHM	1000 L	127 673	113 727	150 102	134 145		2 303 002
68 313	MILCH (OHNE WERKMILCH) VOLLMILCH ODER TEILENTRAHMTE MILCH (OHNE STERILISIERTE ODER ULTRAHOCHERHITZTE MILCH U. WERKMILCH)	1000 DM	341 798	332 213	335 213	324 715		3 536 780
68 314	ENTRAHMTE MILCH (MAGERMILCH) U. BUTTERMILCH (OHNE STERILISIERTE ODER ULTRAHOCHERHITZTE MILCH, WERKMILCH U. MAGERMILCH FUER FUTTERZWECKE)	1000 DM	297 007	286 702	286 298	277 182		2 975 475
68 315	SAHNE (OHNE STERILISIERTE ODER ULTRAHOCHERHITZTE SAHNE), AUCH SCHLAGRAHM	1000 L	149 202	129 044	101 013	91 635		1 545 783
68 316	BUTTER, BUTTERSCHMALZ (BUTTEROEL), KRAEUTERBUTTER U. ANDERE BUTTERZUBEREITUNGEN IN BUTTERHART	1000 DM	57 894	52 419	45 505	41 759		586 145
68 317	BUTTER, BUTTERSCHMALZ (BUTTEROEL), KRAEUTERBUTTER U. ANDERE BUTTERZUBEREITUNGEN IN BUTTERHART	1000 DM	62 323	48 845	48 218	45 433		552 883
68 318	BUTTER, BUTTERSCHMALZ (BUTTEROEL), KRAEUTERBUTTER U. ANDERE BUTTERZUBEREITUNGEN IN BUTTERHART	1000 DM	172 512	160 343	156 983	148 310		1 763 439
68 319	HARTKAESE	1000 DM	51 781	46 783	39 100	36 881		494 887
68 320	SCHNITTKAESE	1000 DM	330 538	297 212	252 212	257 238		3 193 526
68 321	MAGERMILCHPULVER	T *	12 458	12 001	.	.		.
68 322	KONDENSVOLLMILCH	1000 DM	89 764	86 834	.	.		.
68 323	SCHMELZKAESE U. -ZUBEREITUNGEN	1000 DM	31 775	31 716	33 553	32 842		338 672
68 324	ROHE OELE (AUCH GEAERTET)	T *	216 587	220 401	229 289	229 675		2 305 335
68 325	RAFFINIERTES OEL (AUCH GEAERTET), NICHT VERBRAUCHSFERTIG	T *	41 427	35 247	28 836	25 453		473 704
68 326	DELKUCHEN, ENTFETTETE SCHROTE U. DGL.	1000 DM	42 218	41 219	44 912	45 130		471 382
68 327	MARGARINE (EINSCHL. HALBFETT-, ZIEH- U. SCHMELZMARGARINE)	1000 DM	103 290	101 249	108 727	108 074		1 141 695
68 328	WURST, SCHINKEN U. SONSTIGE FLEISCHWAREN (OHNE WURST- U. FLEISCHKONSERVEN)	1000 DM	15 186	15 209	16 092	15 641		154 043
68 329	WURST-, FLEISCH- U. MISCHKONSERVEN (OHNE TIEFGEFRORENE TAFELFERTIGE FLEISCHGERICHTE, FLEISCHSALAT, FLEISCHEXTRAKTE)	1000 DM	118 408	122 007	127 688	126 416		1 239 981
68 330	ROHE OELE (AUCH GEAERTET)	T *	181 686	171 957	180 896	171 784		1 678 736
68 331	RAFFINIERTES OEL (AUCH GEAERTET), NICHT VERBRAUCHSFERTIG	T *
68 332	DELKUCHEN, ENTFETTETE SCHROTE U. DGL.	1000 DM	358 611	376 417	390 173	387 616		3 721 757
68 333	MARGARINE (EINSCHL. HALBFETT-, ZIEH- U. SCHMELZMARGARINE)	1000 DM	90 857	95 486	97 630	102 261		986 301
68 334	MARGARINE (EINSCHL. HALBFETT-, ZIEH- U. SCHMELZMARGARINE)	1000 DM	73 843	64 660	66 182	62 693		648 746
68 335	WURST, SCHINKEN U. SONSTIGE FLEISCHWAREN (OHNE WURST- U. FLEISCHKONSERVEN)	1000 DM	188 095	168 357	167 771	166 748		1 638 904
68 336	WURST, SCHINKEN U. SONSTIGE FLEISCHWAREN (OHNE WURST- U. FLEISCHKONSERVEN)	1000 DM	141 036	135 253	138 123	131 733		1 402 519
68 337	WURST-, FLEISCH- U. MISCHKONSERVEN (OHNE TIEFGEFRORENE TAFELFERTIGE FLEISCHGERICHTE, FLEISCHSALAT, FLEISCHEXTRAKTE)	1000 DM	1 216 328	1 155 322	1 203 511	1 144 156		12 017 619
68 338	WURST-, FLEISCH- U. MISCHKONSERVEN (OHNE TIEFGEFRORENE TAFELFERTIGE FLEISCHGERICHTE, FLEISCHSALAT, FLEISCHEXTRAKTE)	1000 DM	50 473	49 265	46 181	47 215		519 961
68 339	WURST-, FLEISCH- U. MISCHKONSERVEN (OHNE TIEFGEFRORENE TAFELFERTIGE FLEISCHGERICHTE, FLEISCHSALAT, FLEISCHEXTRAKTE)	1000 DM	224 350	214 700	196 431	195 473		2 165 513

1) PRODUKTION DER BETRIEBE VON UNTERNEHMEN MIT 10 BESCHAEFITIGTEN UND MEHR.

9 PRODUKTION AUSGEWAHLTER ERZEUGNISSE - DEUTSCHLAND

EB.-NR.	ERZEUGNIS	EINHEIT	1990		1991		JAN. 1990	BIS NOV. 1991
			OKTOBER	NOVEMBER	OKTOBER	NOVEMBER		
68 591	FISCHFILETS 1) FRISCH ODER GEKUEHLT	T 1000 DM
68 592	TIEFGEFROREN (OHNE FILETS V. SUESSWASSER- FISCHEN)	T 1000 DM
68 593	TIEFGEFRORENE FISCHERZEUGNISSE 1)	T 1000 DM	15 036 57 495	17 011 65 392	11 322 59 179	10 901 63 089	.	123 525 686 667
68 596	MARINADEN (EINSCHL. BRAT- U. KOCHFISCH- WAREN) 1)	T 1000 DM	6 787 30 955	7 271 32 634	8 581 34 154	8 435 33 979	.	83 181 340 258
68 597	FISCHDAUERKONSERVEN 1)	T 1000 DM	4 961 28 746	6 083 33 265	4 716 28 926	4 529 27 607	.	51 866 297 334
68 651	ROESTKAFFEE 1) 2)	T 1000 DM	45 326 369 898	45 782 393 585	43 302 383 160	48 515 487 011	.	446 009 3 856 625
68 654	KAFFEE-EXTRAKTE 1) 2)	T 1000 DM
68 719	BIER 1)	1000 HL 1000 DM	9 979 1 231 452	9 034 1 109 111	9 608 1 193 649	8 735 1 092 365	.	106 420 13 147 545
68 722	MALZ U. MALZERZEUGNISSE (OHNE MALZEXTRAKT U. NEBENPRODUKTE)	T *	146 929	136 901	145 634	137 115	.	1 538 871
68 751	KORNBRANNTHEINE 1) 2)	HL 1000 DM	96 431 35 298	105 204 41 905	97 490 34 432	92 965 28 889	.	987 587 353 957
68 753	BRANNTHEINE AUS WEIN (EINSCHLIESSLICH VERSCHNITT) 1) 2)	HL 1000 DM	157 498 82 377	155 651 80 141	133 700 72 527	131 188 67 004	.	1 406 179 742 153
68 755	OBSTBRANNTHEINE 1) 2)	HL 1000 DM
68 757	BITTERE, HALBBITTERE U. KRAEUTER- LIKOERE 1) 2)	HL 1000 DM	42 727 41 644	49 885 47 164	45 283 43 377	43 121 40 312	.	459 400 451 505
68 771	TRAUBENSCHAUMWEINE 1) 2)	HL 1000 DM	341 707 142 398	355 063 150 004	338 915 157 102	332 521 151 050	.	2 883 624 1 270 675
68 791	NATUERLICHE MINERALWASSER, QUELLWASSER	1000 L *	474 479	433 786	506 511	426 076	.	6 025 267
68 798	LIMONADEN (OHNE DIAETETISCHE ERFRISCHUNGS- GETRAENKE) 1)	1000 L 1000 DM	426 215 340 985	379 684 302 443	397 114 323 373	330 985 276 054	.	4 692 809 3 854 008
68 817	GEWUERZE	T 1000 DM	5 710 72 227	5 707 72 103	6 452 75 095	6 068 71 420	.	60 746 732 877
68 832	KARTOFFELCHIPS U. -STICKS	T 1000 DM	6 551 42 060	6 491 40 852	6 366 34 458	6 958 41 001	.	61 428 402 358
68 833	KARTOFFELPUFFER, -KLOSSMEHL, PUEREPUFVER U. PUEREFLÖCKEN	T 1000 DM
68 881	GRUNDSTOFFE FUER ALKOHOLFREIE U. ALKOHOLISCHE GETRAENKE (OHNE HOPFENPULVER U. -EXTRAKTE)	T 1000 DM	13 083 120 936	16 914 156 766	12 218 81 763	9 475 55 762	.	130 354 931 825
68 887	TIEFGEFRORENE FERTIGGERICHTE (AUS MEHREREN KOMPONENTEN BESTEHEND)	T 1000 DM
	<u>TABAKWAREN 2)</u>							
69 110	ZIGARETTEN	HILL. ST 1000 DM
69 419	ZIGARREN, ZIGARILLOS	HILL. ST 1000 DM
69 711	RAUCHTABAK	T 1000 DM

1) PRODUKTION DER BETRIEBE VON UNTERNEHMEN MIT 10 BESCHAEFTIGTEN UND MEHR.- 2) PRODUKTIONSWERT OHNE VERBRAUCHSTEUER.

STBA, FACHSERIE 4, REIHE 2.1

Fachserie 4: Produzierendes Gewerbe

Reihe 1: Zusammenfassende Daten für das Produzierende Gewerbe (vorgesehen)

Reihe 2: Indizes für das Produzierende Gewerbe

Reihe 2.1: Indizes der Produktion und der Arbeitsproduktivität, Produktion ausgewählter Erzeugnisse im Produzierenden Gewerbe

Monatlich (etwa 7 Wochen nach dem Berichtszeitraum): Index der Nettoproduktion für das Produzierende Gewerbe; Index der Bruttonettoproduktion für Investitions- und Verbrauchsgüter; Produktionsindex für das Baugewerbe, Bauhauptgewerbe und Ausbaugewerbe; Index der Arbeitsproduktivität für den Bergbau und das Verarbeitende Gewerbe sowie vierteljährliche Produktionsindizes nach Wirtschaftszweigen. Außerdem für ca. 1 000 ausgewählte Erzeugnisse absolute Produktionszahlen.

Reihe 2.2: Auftragseingang und Umsatz im Verarbeitenden Gewerbe, Auftragseingang und Auftragsbestand im Bauhauptgewerbe

– Indizes –

Monatliche (Auftragsbestand im Bauhauptgewerbe: vierteljährliche) Indexberechnung für Inland, Ausland und insgesamt nach Wirtschaftszweigen (vorläufige Ergebnisse ca. 8 Wochen nach dem Berichtszeitraum, endgültige Ergebnisse im Folgebericht).

Reihe 3: Produktion im Produzierenden Gewerbe

Reihe 3.1: Produktion im Produzierenden Gewerbe des In- und Auslandes

Vierteljährliche und jährliche Darstellung der Produktion von rd. 6 000 Gütern (Menge und Wert) und ergänzender Angaben aus anderen Quellen (u. a. Außenhandel, Preisstatistik sowie vierteljährliche Produktionsindizes).

Reihe 3.S.1: Produktion im Produzierenden Gewerbe in den neuen Bundesländern 3. und 4. Vierteljahr 1990

Reihe 3.2: Struktur der Produktion im Produzierenden Gewerbe

Jährliche Darstellung der Produktion von rd. 1 100 Güterklassen nach der Herkunft aus den Wirtschaftszweigen.

Reihe 4: Bergbau und Verarbeitendes Gewerbe

Beschäftigung, Umsatz und Investitionen der Unternehmen

Reihe 4.1.1: Beschäftigung, Umsatz und Energieversorgung der Unternehmen und Betriebe im Bergbau und im Verarbeitenden Gewerbe

Monatsbericht (etwa 9 Wochen nach dem Berichtszeitraum): Unternehmen, Betriebe und fachliche Betriebsteile in wirtschaftssystematischer Gliederung und nach Ländern (für Bergbau und Verarbeitendes Gewerbe insgesamt). Für Unternehmen: Zahl der Einheiten, Beschäftigte, Lohn- und Gehaltssumme, Umsatz. Für Betriebe: zusätzlich Zahl der Angestellten und Arbeiter, geleistete Arbeiterstunden und Energieversorgung; für fachliche Betriebsteile: Zahl der Einheiten und der Beschäftigten sowie Umsatz.

Jahresergebnisse werden in einem gesonderten Jahresbericht veröffentlicht.

Reihe 4.1.2: Betriebe, Beschäftigte und Umsatz im Bergbau und im Verarbeitenden Gewerbe nach Beschäftigtengrößklassen

Jährlich für September Ergebnisse für Betriebe nach Beschäftigtengrößklassen (Betriebe, Beschäftigte und Umsatz in wirtschaftssystematischer Gliederung; Länderergebnisse für Bergbau und Verarbeitendes Gewerbe insgesamt).

Reihe 4.1.3: Regionale Verteilung der Betriebe im Bergbau und im Verarbeitenden Gewerbe und deren Beschäftigte

Alle 4 Jahre: Anzahl der Betriebe und deren Beschäftigte in wirtschaftssystematischer und regionaler Gliederung (bis einschl. Kreise).

Reihe 4.1.4: Beschäftigung und Umsatz der Betriebe im Bergbau und im Verarbeitenden Gewerbe nach Bundesländern

Jährlicher Bericht.

Reihe 4.1.5: Fachliche Unternehmensteile im Bergbau und im Verarbeitenden Gewerbe

Jährlich: Anzahl der fachlichen Unternehmensteile und der in ihnen Beschäftigten, Produktionswert, Umsatz, Löhne und Gehälter sowie der Census-Value-Added in wirtschaftssystematischer Gliederung.

Reihe 4.2: Beschäftigte, Umsatz und Investitionen der Unternehmen und Betriebe im Bergbau und im Verarbeitenden Gewerbe – Investitionen –

Jährlicher Vorbericht mit vorläufigen Unternehmens- und Betriebsergebnissen der Investitionsenerhebung. Die endgültigen Ergebnisse erscheinen in tieferer systematischer Gliederung in den Reihen:

Reihe 4.2.1: Beschäftigte, Umsatz und Investitionen der Unternehmen und Betriebe im Bergbau und im Verarbeitenden Gewerbe

Jährlich: Beschäftigte, Umsatz, Investitionen, Lagerbestände, Zugänge an vermieteten Sachanlagen und Aufwendungen für gemietete und gepachtete Sachanlagen (jeweils nach Wirtschaftszweigen und nach Beschäftigten- und Umsatzgrößklassen).

Reihe 4.2.3: Konzentrationsstatistische Daten für den Bergbau und das Verarbeitende Gewerbe sowie das Baugewerbe

2 jährlich: Konzentrationsraten und -koeffizienten für Unternehmen und Betriebe des Bergbaus und des Verarbeitenden Gewerbes sowie des Baugewerbes.

Reihe 4.2.4: Material- und Wareneingang im Bergbau und im Verarbeitenden Gewerbe

4 jährlich: Material- und Wareneingang der Unternehmen des Bergbaus und des Verarbeitenden Gewerbes nach Warenarten und Wirtschaftszweigen.

Reihe 4.3: Kostenstruktur der Unternehmen im Bergbau und im Verarbeitenden Gewerbe

Jährlich: Beschäftigte, Bestandteile der Gesamtleistung, wichtige Kostenarten sowie Kosten- und Leistungsstruktur (Gliederung: wirtschaftssystematisch sowie nach Beschäftigten- und z. T. nach Bruttonettoproduktionswertgrößklassen). Für die einzelnen Bereiche erscheinen die Veröffentlichungen unter dem Titel:

Reihe 4.3.1: Kostenstruktur der Unternehmen im Bergbau, Grundstoff- und Produktionsgütergewerbe

Reihe 4.3.2: Kostenstruktur der Unternehmen im Investitionsgüter produzierenden Gewerbe

Reihe 4.3.3: Kostenstruktur der Unternehmen im Verbrauchsgüter produzierenden Gewerbe und im Nahrungs- und Genussmittelgewerbe

Reihe 4. S.1: Schätzung des Nettoproduktionswertes im Bergbau und im Verarbeitenden Gewerbe 1985 (Zensus) – Methode und Ergebnisse –

Reihe 4. S.2: Schätzung des Nettoproduktionswertes im Bergbau und im Verarbeitenden Gewerbe 1985 (Zensus) – Regionale und sektorale Verflechtung der Unternehmen und Betriebe –

Fortsetzung siehe folgende Seite

Fachserie 4: Produzierendes Gewerbe

Reihe 5: Baugewerbe

Reihe 5.1: Beschäftigung, Umsatz und Gerätebestand der Betriebe im Baugewerbe

Jährliche Ergebnisse der zur Jahresmitte durchgeführten Erhebung nach Wirtschaftszweigen und Beschäftigten- und Umsatzgrößenklassen zum Teil in regionaler Gliederung bis zu Kreisen.

Reihe 5.2: Beschäftigung, Umsatz und Investitionen der Unternehmen im Baugewerbe

Jährlich: Beschäftigte, Brutto- und -gehaltsumme, Jahresbauleistung, Umsatz und Investitionen nach Wirtschaftszweigen, Beschäftigten- und Umsatzgrößenklassen (Bauhauptgewerbe: 20 Beschäftigte und mehr, Ausbaugewerbe: 10 Beschäftigte und mehr).

Reihe 5.3: Kostenstruktur der Unternehmen im Baugewerbe

Jährlich: Kosten- und Leistungsgrößen im Bauhaupt- und Ausbaugewerbe nach Wirtschaftszweigen, Beschäftigten- und Bruttoproduktionswertgrößenklassen. Unternehmen (mit 20 Beschäftigten und mehr).

Reihe 6: Energie- und Wasserversorgung

Reihe 6.1: Beschäftigung, Umsatz, Investitionen und Kostenstruktur der Unternehmen in der Energie- und Wasserversorgung

Jährlich (auch für fachliche Unternehmensteile): Beschäftigte, Arbeiterstunden, Löhne und Gehälter, Umsätze, Lagerbestände und Investitionen nach Wirtschaftszweigen und -bereichen sowie nach Beschäftigten- und Umsatzgrößenklassen. Außerdem Brutto- und Nettoproduktionswert, Brutto- und Nettowertschöpfung, Materialverbrauch und Wareneinsatz sowie Kosten nach Kostenarten.

Reihe 6.2 und 6.3 unbesetzt

Reihe 6.4: Stromerzeugungsanlagen der Betriebe im Bergbau und im Verarbeitenden Gewerbe

Jährlich: Betriebe mit Stromerzeugungsanlagen nach Wirtschaftszweigen und Ländern; Leistung und Belastung der Stromerzeugungsanlagen sowie Verbrauch an Brennstoffen für die Elektrizitätserzeugung.

Reihe 7: Handwerk

Reihe 7.1: Beschäftigte und Umsatz im Handwerk

Vierteljährlich: Beschäftigte und Umsatz in ausgewählten Wirtschafts- und Gewerbebezügen. Saisonbereinigte Zahlen, Regionalangaben und weitere Strukturdaten wie Ausbildungsverhältnisse, Arbeiterverdienste und Insolvenzen im Handwerk.

Reihe 8: Fachstatistiken

Reihe 8.1: Eisen- und Stahl (Eisenerzbergbau, eisenschaffende Industrie, Eisen-, Stahl- und Tempergießerei)¹⁾

Monatlicher Vorbericht und Monatsbericht über wesentliche Entwicklungstendenzen. Der Vierteljahresbericht gibt Überblick über Struktur und Entwicklung der entsprechenden Bereiche, auch im Ausland.

Reihe 8.2: Düngemittelversorgung

Monatlicher Bericht und Jahresbericht mit Angaben über den Inlandsabsatz nach Ländern und Düngersorten sowie Nährstoffgehalten.

Reihe 9: Sonderbeiträge

Reihe S. 6: Material- und Wareneingang im Baugewerbe 1982

Reihe S. 8: Düngemittelerzeugung und -versorgung 1950/51 bis 1986/87

Reihe S. 9: Konzentrationsstatistische Daten für den Bergbau und das Verarbeitende Gewerbe 1954 bis 1982

Reihe S. 10: Neuberechnung der Produktionsindizes und des Index der Arbeitsproduktivität auf Basis 1985

Reihe S. 11: Neuberechnung der Auftragseingangs- und Umsatzindizes für das Verarbeitende Gewerbe sowie der Auftragseingangs- und Auftragsbestandsindizes für das Bauhauptgewerbe auf Basis 1985

Reihe S. 12: Dienstleistungen im Produzierenden Gewerbe 1988 – Ergebnisse einer Testerhebung –

Reihe S. 13: Gegenüberstellung der Produktion im Produzierenden Gewerbe nach den Systematischen Güterverzeichnissen für Produktionsstatistiken (GP) von 1989 und 1982

Einzelveröffentlichungen

Zensus im Produzierenden Gewerbe 1979 (7 Hefte)

„Ausgewählte Zahlen für die Bauwirtschaft“

Monatliche Querschnittsveröffentlichung mit den Hauptteilen Baugewerbe und Bautätigkeit sowie mit ausgewählten Daten aus zahlreichen anderen Sachgebieten.

„Ausgewählte Zahlen zur Energiewirtschaft“

Monatliche und jährliche Querschnittsveröffentlichung über Aufkommen und Verwendung von festen, flüssigen und gasförmigen Brennstoffen sowie Elektrizität. Preisindizes und Preise für ausgewählte Energiearten. Beschäftigung der Betriebe in der Energie- und Wasserversorgung. Mineralölsteuern. Klimadaten.

Systematiken

Systematik der Wirtschaftszweige mit Erläuterungen, Ausgabe 1979

Systematik der Wirtschaftszweige mit Betriebs- und ähnlichen Benennungen, Ausgabe 1979

Alphabetisches Verzeichnis der Betriebs- und ähnlichen Benennungen zur Systematik der Wirtschaftszweige, Ausgabe 1979

Systematisches Güterverzeichnis für Produktionsstatistiken, Ausgabe 1982

¹⁾ Erhältlich bei: Statistisches Bundesamt, Außenstelle Düsseldorf, Höttenstraße 5 a, 4000 Düsseldorf 1.



STATISTISCHES BUNDESAMT
GUSTAV-STRESEMANN-RING 11
6200 WIESBADEN 1


Veröffentlichungen und Prospekte sind durch den Verlag METZLER-POESCHEL, Verlagsauslieferung Hermann Leins, Postfach 11 52, 7408 Kusterdingen, erhältlich.

Jahresgutachten 1991/92

des Sachverständigenrates
zur Begutachtung der
gesamtwirtschaftlichen Entwicklung

Die wirtschaftliche Integration in Deutschland

— Perspektiven — Wege — Risiken



410 Seiten, gebundene Ausgabe
Preis: DM 41,-
Best.Nr. 7700000-92700
ISBN 3-8246-0086-2

zu beziehen bei Metzler-Poeschel,
Verlagsauslieferung Hermann Leins
GmbH & Co.KG,
Postfach 1152, 7408 Kusterdingen