


Statistisches Bundesamt

Produzierendes Gewerbe




Fachserie **4**

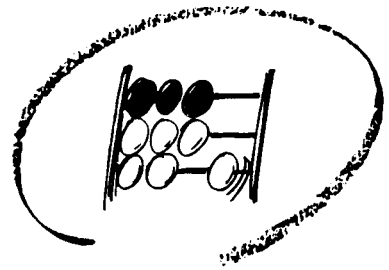
Reihe 2.1

Indizes der Produktion und der Arbeitsproduktivität,
Produktion ausgewählter Erzeugnisse
im Produzierenden Gewerbe

Dezember 1990


Metzler - Poeschel Stuttgart





Statistisches Bundesamt

Produzierendes Gewerbe



Fachserie 4

Reihe 2.1

Indizes der Produktion und der Arbeitsproduktivität,
Produktion ausgewählter Erzeugnisse
im Produzierenden Gewerbe

Dezember 1990

Statistisches Bundesamt
Bibliothek-Dienstleistungen

Metzler - Poeschel Stuttgart



Ergebnisse für die in der vorliegenden Fachserie nicht publizierten Viersteller der "Systematik der Wirtschaftszweige, Fassung für die Statistik im Produzierenden Gewerbe (SYPRO)" können direkt beim Statistischen Bundesamt - Gruppe IV A - telefonisch 0611/75-2422/2586 oder schriftlich erfragt werden.



Ausgewählte Indizes der Nettoproduktion für das Produzierende Gewerbe verbreitet das Statistische Bundesamt mit seinem SOFORTDIENST FÜR DIE WIRTSCHAFT aktuell über Bildschirmtext. Die Seiten sind mit *4848460# direkt abrufbar.



Für Benutzer der amtlichen Statistik steht als Service-Einrichtung des Statistischen Bundesamtes das EDV-gestützte STATISTISCHE INFORMATIONSSYSTEM DES BUNDES (STATIS-BUND) zur Verfügung. Es enthält ausgewählte statistische Zeitreihen und bietet die Möglichkeit, eigene Auswertungen, Berechnungen und mathematisch-statistische Analysen durchzuführen. Alle Zeitreihen können auch auf Magnetband oder Diskette bezogen werden. Nähere Informationen erhalten Sie unter 0611/75-2426.

Die Produktionsindizes sind in der vollständigen systematischen Gliederung als Originalwerte und arbeitstäglich bereinigte Werte sowie für ausgewählte Wirtschaftszweige als saisonbereinigte Werte als Zeitreihen im Statistischen Informationssystem gespeichert.

Statist. Bundesamt - Bibliothek



14-13876

Herausgeber:
Statistisches Bundesamt
Gustav-Stresemann-Ring 11
6200 Wiesbaden 1

Verlag:
Metzler-Poeschel Stuttgart

Verlagsauslieferung:
Hermann Leins GmbH & Co.
Verlags-KG
Holzwiesenstr. 2
7408 Kusterdingen
Telefon: 07071/33046
Telex: 7 262 891 mepo d
Telefax: 07071/33653

Erscheinungsfolge: monatlich

Erschienen im Februar 1991

Preis: DM 11,30

Bestellnummer: 2040210 - 90112

Copyright: Statistisches Bundesamt, Wiesbaden 1991

Vervielfältigung - außer für gewerbliche Zwecke -
mit Quellenangabe gestattet.

Inhalt

	Seite
Hinweise	5
Einführung	6
Überblick	10
Schaubilder.....	11
 T a b e l l e n t e i l	
1 <u>Index der Nettoproduktion für das Produzierende Gewerbe 1985 = 100</u>	
1.1 Unternehmen	
kalendermonatlich	12
arbeitstäglich bereinigt	14
1.2 Fachliche Unternehmensteile	
kalendermonatlich	16
arbeitstäglich bereinigt	18
kalender- und saisonbereinigt - Berliner Verfahren (BV 4)	20
2 <u>Index der Bruttonproduktion für Investitions- und Verbrauchsgüter 1985 = 100</u>	
2.1 Investitionsgüter	
kalendermonatlich	28
arbeitstäglich bereinigt	30
2.2 Verbrauchsgüter	
kalendermonatlich	32
arbeitstäglich bereinigt	34
3 <u>Produktionsindex für das Baugewerbe, Bauhauptgewerbe und Ausbaugewerbe 1985 = 100</u>	
kalendermonatlich	36
arbeitstäglich bereinigt	37
4 <u>Index der Arbeitsproduktivität für den Bergbau und das Verarbeitende Gewerbe 1985 = 100</u>	
Indizes für den Bergbau und das Verarbeitende Gewerbe sowie alle Hauptgruppen, monatlich	
4.1 Produktionsergebnis je Beschäftigten und je Beschäftigtenstunde	38
4.2 Produktionsergebnis je Arbeiter und je Arbeiterstunde	39
5 <u>Vierteljährlicher Produktionsindex für das Produzierende Gewerbe 1985 = 100</u>	
5.1 Unternehmen	40
5.2 Fachliche Unternehmensteile	42
6 <u>Index der industriellen Warenproduktion 1985 = 100 für das Gebiet der ehemaligen DDR</u>	44
7 <u>Produktion ausgewählter Erzeugnisse im Produzierenden Gewerbe (Ergebnisse des monatlichen Eilberichts)</u>	
Bergbauliche Erzeugnisse	45
Mineralölerzeugnisse	45
Steine und Erden, Asbestwaren, Schleifmittel	45
Eisen und Stahl	46
NE-Metalle und NE-Metallhalbzeug	46
Gießereierzeugnisse	47
Erzeugnisse der Ziehereien und Kaltwalzwerke und der Stahlverformung	47
Stahlbauerzeugnisse und Schienenfahrzeuge	47
Maschinenbauerzeugnisse	48
Straßenfahrzeuge	56
Elektrotechnische Erzeugnisse	57
Feinmechanische und optische Erzeugnisse; Uhren	60
Eisen-, Blech- und Metallwaren	61
Chemische Erzeugnisse	64
Büromaschinen; Datenverarbeitungsgeräte und -einrichtungen	67
Feinkeramische Erzeugnisse	67
Glas und Glaswaren	67
Schnittholz, Sperrholz und sonstiges bearbeitetes Holz	68
Holzwaren	68
Holzstoff, Zellstoff, Papier und Pappe	69
Papier- und Pappwaren	69
Gummiwaren	69
Leder	70
Lederwaren und Schuhe	70
Textilien	70
Bekleidung	71
Erzeugnisse des Ernährungsgewerbes	73
Tabakwaren	74
8 <u>Produktion ausgewählter Erzeugnisse im Produzierenden Gewerbe (Ergebnisse des monatlichen Eilberichts für das Gebiet der ehemaligen DDR)</u>	
Bergbauliche Erzeugnisse	75
Mineralölerzeugnisse	75
Steine und Erden, Asbestwaren, Schleifmittel	75
Eisen und Stahl	76
NE-Metalle und NE-Metallhalbzeug	76

Gießereierzeugnisse	77
Erzeugnisse der Ziehereien und Kaltwalzwerke und der Stahlverformung	77
Stahlbauerzeugnisse und Schienenfahrzeuge	77
Maschinenbauerzeugnisse	78
Straßenfahrzeuge	86
Elektrotechnische Erzeugnisse	87
Feinmechanische und optische Erzeugnisse; Uhren	90
Eisen-, Blech- und Metallwaren	91
Chemische Erzeugnisse	94
Büromaschinen; Datenverarbeitungsgeräte und -einrichtungen	97
Feinkeramische Erzeugnisse	97
Glas und Glaswaren	97
Schnittholz, Sperrholz und sonstiges bearbeitetes Holz	98
Holzwaren	98
Holzstoff, Zellstoff, Papier und Pappe	99
Papier- und Pappwaren	99
Gummiwaren	99
Leder	100
Lederwaren und Schuhe	100
Textilien	100
Bekleidung	101
Erzeugnisse des Ernährungsgewerbes	103
Tabakwaren	104

Soweit nicht anders angegeben, beziehen sich die Angaben auf den Gebietsstand der Bundesrepublik Deutschland vor dem 03.10.1990; sie schließen Berlin (West) ein.

Ergebnisse der Länder werden in den "Statistischen Berichten" der Statistischen Landesämter unter der Kennziffer E I 2 veröffentlicht.

ALLGEMEINE HINWEISE

Geschätzte Korrekturen der vorläufigen Indizes

Das Statistische Bundesamt berechnet monatlich einen vorläufigen und einen berichtigten Index. Zusätzlich werden geschätzte Korrekturen der vorläufigen Indexberechnungen für die wichtigsten zusammenfassenden Wirtschaftsgliederungen bekanntgegeben. Die Schätzungen werden mit einem Regressionsschätzverfahren durchgeführt, das auf einem engen korrelativen Zusammenhang zwischen den Veränderungsdaten der Indizes zum Vormonat und den Korrekturen im Berichtsmonat beruht. Die Berechnungen über einen längeren Zeitraum haben gezeigt, daß durch dieses Verfahren überwiegend eine Verbesserung der Aussagekraft der vorläufigen Produktionsindizes im Hinblick auf die Beurteilung der konjunkturellen Lage erreicht wird.

Index der Nettoproduktion für das Produzierende Gewerbe
1985 = 100

Fachliche Unternehmensteile
Berichtsmonat Dezember 1990

Wirtschaftsgliederung	Vorläufiger Index	Geschätzte Korrektur in Indexpunkten
arbeitstäglich bereinigt		
Produzierendes Gewerbe insgesamt	119,0	- 1,6
Verarbeitendes Gewerbe	121,0	- 1,8
Grundstoff- und Produktionsgütergewerbe ...	102,5	- 1,6
Investitionsgüter produzierendes Gewerbe ..	130,7	- 0,7
kalendermonatlich		
Produzierendes Gewerbe insgesamt	114,2	- 1,5
Verarbeitendes Gewerbe	116,0	- 1,7
Grundstoff- und Produktionsgütergewerbe ...	99,8	- 1,6
Investitionsgüter produzierendes Gewerbe ..	124,6	- 0,7

Einführung

Ab Monatsbericht Februar 1988 sind die Indizes der Produktion und der Arbeitsproduktivität auf das neue Basisjahr 1985 umgestellt worden. Die Darstellung der Methoden der Indexberechnung ist in der Zeitschrift "Wirtschaft und Statistik", Heft 3/1988, S. 182 ff. erschienen. Rückgerechnete Ergebnisse für den Berichtszeitraum 1978 - 1986 werden in einem Sonderheft der Fachserie 4, Reihe S. 10, veröffentlicht. Beim Index der Nettoproduktion für das Produzierende Gewerbe und beim Index der Arbeitsproduktivität erfolgt die fachliche Gliederung nach der "Systematik der Wirtschaftszweige (Ausgabe 1979), Fassung für die Statistik im Produzierenden Gewerbe (SYPRO)", beim Index der Bruttoproduktion für Investitionsgüter und Verbrauchsgüter nach dem "Systematisches Güterverzeichnis für Produktionsstatistiken" (Ausgabe 1982).

Für die Monatsberichte Oktober 1990 bis Dezember 1990 wird der Index der industriellen Warenproduktion für das Gebiet der ehemaligen DDR in die Fachserie aufgenommen. Dieser Index soll die monatliche Produktionsentwicklung in dem Bereich Industrie darstellen. Mit Ablauf des Berichtsjahres 1990 wird dieser Index eingestellt.

In T a b e l l e 1 wird der Index der Nettoproduktion für das Produzierende Gewerbe (auf Basis 1985) für Unternehmen und für fachliche Unternehmensteile veröffentlicht, dessen Aufgabe es ist, kurzfristig unter Ausschaltung der Preisveränderungen die Entwicklung der Nettoleistung der einzelnen Wirtschaftszweige und des gesamten Produzierenden Gewerbes zu messen.

In T a b e l l e 2 ist der Index der Bruttoproduktion (auf Basis 1985) enthalten, der unter Ausschaltung der Preisveränderungen die Entwicklung des Ausstoßes von investitionsreifen und verbrauchsreifen Gütern nach ihrem vermutlichen Verwendungszweck zeigt.

In T a b e l l e 3 wird der Produktionsindex für das Baugewerbe, Bauhauptgewerbe und Ausbaugewerbe (auf Basis 1985) gebracht, dessen Aufgabe es ist, die Entwicklung der Nettoleistung dieser Bereiche unter Ausschaltung der Preisveränderungen zu messen.

In T a b e l l e 4 ist der Index der Arbeitsproduktivität für den Bergbau und das

Verarbeitende Gewerbe (auf Basis 1985) enthalten, der die Entwicklung der Produktion (gemessen am Index der Nettoproduktion für fachliche Unternehmensteile) im Verhältnis zum personellen Aufwand zeigt. Er wird als Index des Produktionsergebnisses je Beschäftigten, je Beschäftigtenstunde, je Arbeiter und je Arbeiterstunde berechnet. Veröffentlicht werden die Indizes monatlich für Bergbau und Verarbeitendes Gewerbe insgesamt sowie für alle Hauptgruppen, einmal jährlich für ausgewählte Wirtschaftszweige.

In T a b e l l e 5 wird der auf der Grundlage der gesamten Vierteljährlichen Produktionserhebung unter Ausschaltung der Preisveränderungen berechnete Vierteljährliche Produktionsindex für das Produzierende Gewerbe (auf Basis 1985) - ebenfalls für Unternehmen und fachliche Unternehmensteile - veröffentlicht, der vor allem der mittelfristigen Konjunktur- und Strukturbeobachtung dient.

Bei allen Indizes gelten die Ergebnisse für den jeweiligen letzten Berichtszeitraum als vorläufig. Abweichungen gegenüber früher veröffentlichten Indizes ergeben sich durch spätere Berichtigungen.

In T a b e l l e 6 wird der Index der industriellen Warenproduktion für 2-Steller der Systematik der Volkswirtschaftszweige (Ausgabe 1985) dargestellt.

Zur Berechnung wird die bewertete Produktion herangezogen. Die Bewertung erfolgt zu konstanten Planpreisen des Jahres 1985 und wird von der meldenden Stelle selbst durchgeführt. Der gesamte Produktionswert aller Erzeugnisse eines Betriebs wird einem Wirtschaftszweig zugerechnet. Die Summe aller Produktionswerte der Betriebe mit gleichnamigen Schwerpunkt ergibt das Produktionsvolumen eines Wirtschaftszweiges. Dieses Ergebnis wird zum entsprechenden methodisch und strukturell angepaßten Vorjahresergebnis in Beziehung gesetzt. Mit dieser Veränderungsrate wird der jeweils erreichte Indexstand fortgeschrieben. Die Bildung von Indizes für aggregierte Wirtschaftszweige erfolgt in einfacher Weise, indem die aufsummierten Produktionswerte des Berichtszeitraums zu den strukturell angepaßten Daten des Vergleichszeitraums ins Verhältnis gesetzt werden. Diese Veränderungsrate schreiben die Indizes der Aggregate fort.

Ergebnisse für tiefergegliederte Aggregate als 2-Steller, können beim Statistischen Bundesamt nachgefragt werden (Tel. 0611/75-2422).

In T a b e l l e 7 werden für etwa 1 000 ausgewählte Erzeugnisse Produktionszahlen dargestellt. Sie werden überwiegend durch den monatlichen Produktions-Eilbericht erfaßt und bei einigen Gütergruppen durch Daten aus Sonderstatistiken ergänzt.

Der Berichtskreis umfaßt Betriebe des Bergbaus und des Verarbeitenden Gewerbes von Unternehmen des Produzierenden Gewerbes mit im allgemeinen 20 Beschäftigten und mehr sowie Betriebe des Bergbaus und des Verarbeitenden Gewerbes mit im allgemeinen 20 Beschäftigten und mehr von Unternehmen der übrigen Wirtschaftsbereiche.

Dieser Eilbericht soll die Grundlage für die Aufstellung von Meßreihen bilden. Gegen einen Vergleich der absoluten Produktionszahlen des Eilberichtes mit den Angaben der Vierteljährlichen Produktionserhebung (Fachserie 4, Reihe 3.1) - der immer wieder von den Benutzern dieser Statistik gemacht wird - spricht vor allem, daß in den Monatsangaben Schätzungen enthalten sind, die nicht in allen Fällen korrigiert werden können. Die Zahlen des Eilberichtes haben also stets vorläufigen Charakter und lassen sich nicht mit denen der Vierteljährlichen Produktionserhebung vergleichen; letztere sind endgültige Zahlen und für genauere Marktanalysen geeignet. Ferner ist zu beachten, daß sowohl die Monatszahlen als auch die kumulierten Ergebnisse den letzten Stand wiedergeben; Abweichungen gegenüber früheren Veröffentlichungen erklären sich durch inzwischen vorgenommene Korrekturen.

Bei den veröffentlichten Daten sind zwei Fälle zu unterscheiden:

- Zum A b s a t z bestimmte Produktion. Sie umfaßt im allgemeinen den verkaufsfähigen, für den Markt bestimmten Produktionsausstoß einschl. Lohnarbeit.
- G e s a m t p r o d u k t i o n. Sie schließt neben der zum Absatz bestimmten auch die zur Weiterverarbeitung im berichtenden Betrieb, in einem anderen Betrieb desselben Unternehmens oder die für einen Lohnauftrag in einem anderen Unternehmen bestimmte Menge ein und wird in der Maßeinheitsspalte durch einen Stern (*) gekennzeichnet.

Dem W e r t der zum Absatz bestimmten Produktion liegen die im Berichtszeitraum erzielten Verkaufspreise ab Werk zugrunde. Der Wert umfaßt auch die Kosten der Verpackung, selbst wenn sie gesondert in Rechnung gestellt sind. Nicht einbezogen sind dagegen die in Rechnung gestellte Umsatz- und Verbrauchsteuer sowie gesondert in Rechnung gestellte Frachtkosten. Rabatte sind abgezogen.

Bei den mit einem Pluszeichen (+) versehenen EB-Nummern in Tabelle 7 wurden die Werte der zum Absatz bestimmten Produktion für 1989 anhand der nach den Systematiken von 1982 gemeldeten Daten zum Produktions-Eilbericht und zur Vierteljährlichen Produktionserhebung geschätzt.

In T a b e l l e 8 werden erstmals Ergebnisse für die neuen Bundesländer Brandenburg, Mecklenburg-Vorpommern, Sachsen, Sachsen-Anhalt und Thüringen sowie das frühere Berlin (Ost) veröffentlicht.

Abkürzungen bei den Kurzbezeichnungen

ADV-GERAETEN U. -EINRICHTUNGEN	= Geräte und Einrichtun- gen für die automati- sche Datenverarbeitung	LANDW.	= Landwirtschaft
AL2O3	= Aluminiumoxid	LFD.M	= laufende Meter
ANG.	= a.n.g., anderweitig nicht genannt	L.METALLKONSTRUKT.	= Leichtmetallkonstruktion
ANETR.	= angetrieben	M	= Meter
ANSCHL.	= anschließender	M.	= mit
AUSSTAT.-GEGENST.	= Ausstattungsgegen- stände	M2	= Quadratmeter
AUTOMAT.	= automatisch	M3	= Kubikmeter
BAUMASCH.	= Baumaschinen	M3/H	= Kubikmeter/Stunde
BATTERIEBETR.	= batteriebetrieben	MBAR	= Millibar
BER.	= berechnet	MILL	= Million
BEST.	= bestimmte	MM	= Millimeter
BZW.	= beziehungsweise	N	= Stickstoff
C	= Celsius	NACL	= Natriumchlorid
CHEM.	= chemisch	NAHR.-	= Nahrungs-
CM	= Zentimeter	NAOH	= Natriumhydroxid
CM3	= Kubikzentimeter	NATUERL.	= natürlichen
D.	= der/die	NA2CO3	= Natriumcarbonat
DEN	= Denier (Meßeinheit für textile Fadenstärke)	NA2SO4	= Natriumsulfat
DGL.	= dergleichen	NE-	= Nichteisen-
DIESELMOT.	= Dieselmotor	NICHTM.	= nichtmetallisch
DIN	= Deutsche Industrie- Norm(en)	OD.	= oder
DM	= Deutsche Mark	OH.	= ohne
EFF	= effektiv	PHONOTECHN.	= phonotechnischen
EINSCHL.	= einschließlic	P2O5	= Phosphorpentoxid
EL.	= elektrotechnischer	PHYSIKAL.	= physikalisch
ELEKTR.	= elektrisch	REP.V.	= Reparatur von
ELEKTRIZ.ERZEUGUNG	= Elektrizitätserzeugung	SCHAUFENST.	= Schaufenster
ELEKTRON.	= elektronisch	SCHLAUCHVERB.	= Schlauchverbinder
F.	= für	SiO2	= Siliciumdioxid
FE.	= Eisen	SO3	= Schwefeltrioxid
GEW.V.	= Gewinnung von	SONDERKONSTR.	= Sonderkonstruktion
GEW.U.VERARB.V.	= Gewinnung und Ver- arbeitung von	SONST.	= sonstige
GRUBENAUSB.	= Grubenausbau	ST	= Stück
GRUNDSTF.	= Grundstoffen	STAUFFERB.	= Staufferbüchsen
HCL	= Chlorwasserstoff	STEINKOHLBERGB.	= Steinkohlenbergbau
HL	= Hektoliter	T	= Tonne
H.V.	= Herstellung von	T.A.	= Teil aus
IND.	= Industrie	TECHN.	= technisch
INDUSTR.	= industriell	U	= umgeschmolzen
K2O	= Kaliumoxid	U.	= und
KG	= Kilogramm	U.A.	= und andere
KRAFTMASCH.	= Kraftmaschine	U.AE.	= u.ä., und ähnliche (n,s)
KUENSTL.	= künstlich	USW	= usw., und so weiter
KUNSTST.	= Kunststoff	V	= Volt
KVA	= Kilovoltampère	VDE	= Verein Deutscher Elektrotechniker
KW	= Kilowatt	VERARB.V.	= Verarbeitung von
L	= Liter	VERARB.U.VEREDLG.V.	= Verarbeitung und Veredlung von
LADENEINRICHT.	= Ladeneinrichtung	VERTLG.	= Verteilung
		VH	= von Hundert = %
		WALZWERKSEINR.	= Walzwerkseinrichtungen
		WEITERVERARB.	= Weiterverarbeitung
		Z.B.	= zum Beispiel

Zeichenerklärung

- . = Zahlenwert unbekannt oder geheimzuhalten
- ... = Angabe fällt später an
- r = berichtigte Zahl

INDEX DER NETTOPRODUKTION FUER DAS PRODUZIERENDE GEWERBE

1985 = 100

- FACHLICHE UNTERNEHMENSTEILE -

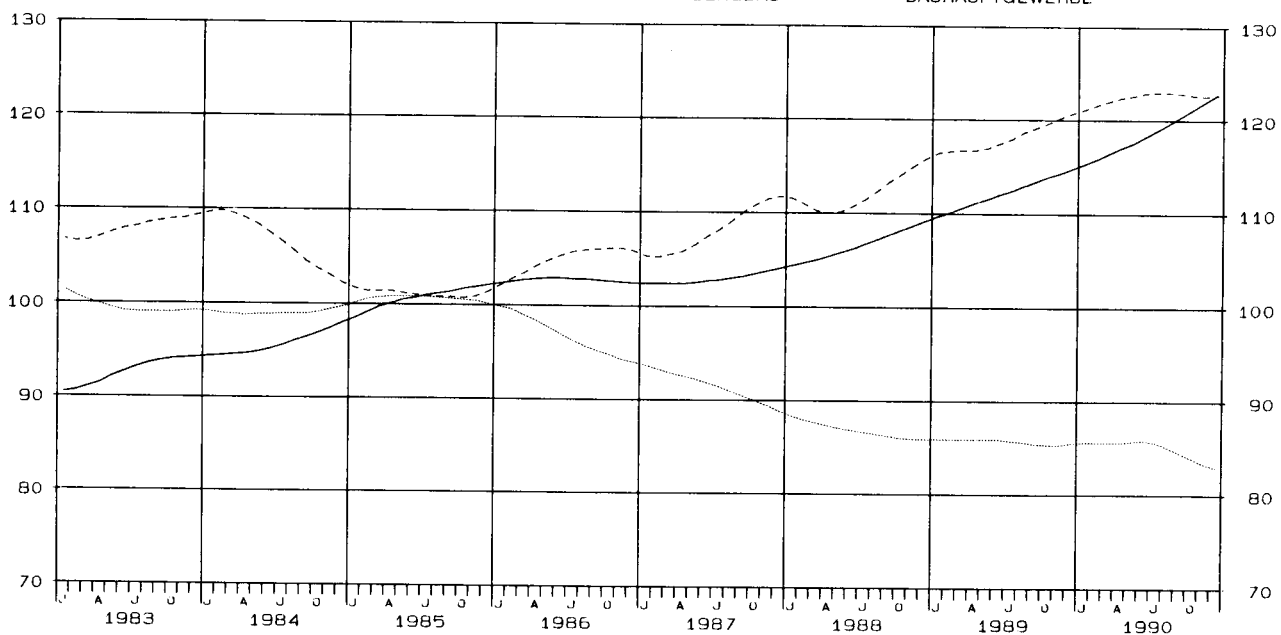
SYPRO- NR.	WIRTSCHAFTSZWEIG	GEWICH- TUNG	ZEITREIHENANALYSE NACH BV4							
			ORIGINALWERT		KALENDER- U. SAISONBEREIT- NIGTER WERT		GLATTE KOMPONENTE		ARBEITSTAEGL. BEREINIGTER WERT	
			1990 DEZ.	VAE. ZUM VOR- JAHR IN %	1990 DEZ.	VAE. ZUM VOR- MONAT IN %	1990 DEZ.	VAE. ZUM VOR- MONAT IN %	1990 DEZ.	VAE. ZUM VOR- JAHR IN %
	PRODUZIERENDES GEWERBE INSGESAMT	100	114.2	3.4	120.9	0.1	121.1	0.6	119.0	6.0
	PRODUZIERENDES GEWERBE (OH. BAUHAUPTGEWERBE)	93,93	116.0	3.8	121.0	0.3	121.0	0.7	120.7	6.3
1010-30	ELEKTRIZITAETS-U. GASVERSORGUNG	6,37	131.7	3.1	116.1	2.6	114.3	0.5	133.1	3.6
	BERGBAU U. VERARBEITENDES GEWERBE	87,56	114.9	4.0	121.3	0.2	121.5	0.7	119.8	6.5
21	BERGBAU	2,87	81.0	-5.7	80.7	-2.3	82.9	-0.5	83.8	-2.4
	VERARBEITENDES GEWERBE	84,69	116.0	4.2	122.7	0.2	122.8	0.7	121.0	6.7
	GRUNDSTOFF-U. PRODUKTIONSGUETERGEWERBE	22,78	99.8	0.6	111.9	-0.4	112.2	0.3	102.5	2.1
22	MINERALOELVERARBEITUNG	3,22	102.8	-6.3	94.8	-5.3	97.2	-1.5	102.8	-6.3
25	GEW. U. VERARB. V. STEINEN U. ERDEN	1,92	97.7	9.5	124.0	2.2	122.2	0.9	101.9	12.2
27	EISENSCHAFFENDE INDUSTRIE	2,41	78.5	-2.5	95.9	1.7	94.3	0.2	80.5	-1.0
28	NE-METALLERZEUGUNG, NE-METALLHALBZEUGWERKE	1,05	99.7	-6.7	115.4	0.9	115.4	-0.3	105.2	-3.9
29	GIESSEREI	1,20	83.8	-8.0	109.5	-2.0	112.1	-	89.0	-4.8
3011-15,30	ZIEHEREIEN, KALTWALZWERKE, MECHANIK, ANG.	0,54	107.0	17.1	139.3	5.1	136.1	0.9	113.8	21.2
40	CHEMISCHE INDUSTRIE	10,30	104.8	2.7	114.2	-1.0	114.8	0.5	107.2	4.1
53	HOLZBEARBEITUNG	0,36	111.4	8.8	134.7	0.4	133.0	0.8	116.8	11.8
55	ZELLSTOFF-, HOLZSCHLIFF-, PAPIER-U. PAPPEERZEUGUNG	0,83	119.7	10.0	139.4	1.9	138.6	0.9	122.2	11.3
59	GUMMI-VERARBEITUNG	0,95	88.0	-9.7	106.1	-2.8	108.8	-0.3	93.1	-6.8
	INVESTITIONSGUETER PRODUZIERENDES GEWERBE	41,55	124.6	1.5	125.0	-0.3	125.7	0.4	130.7	4.3
3021-25	STAHLVERFORMUNG, OBERFLAECHEVEREDLUNG, HAERTUNG	1,27	97.5	0.9	124.1	2.8	123.0	0.3	102.4	3.6
31	STAHL-U. LEICHTMETALLBAU, SCHIENENFAHRZEUGBAU	1,67	131.6	3.1	117.9	2.7	119.0	-0.1	136.0	5.1
32	MASCHINENBAU	11,32	143.9	-2.8	119.8	-3.6	123.3	-	151.0	-0.1
33	STRASSENFAHRZEUGBAU, REP. V. KRAFTFAHRZEUGEN USW	9,80	104.2	-1.0	123.0	-2.1	125.1	0.8	109.4	1.7
34	SCHIFFBAU	0,35	69.4	6.6	76.8	3.5	75.2	0.3	72.3	9.2
35	LUFT-U. RAUMFAHRZEUGBAU	0,71	121.7	5.2	132.4	1.3	131.7	0.4	127.7	8.1
36	ELEKTROTECHNIK, REP. V. HAUSHALTSGERAETEN	10,01	127.0	4.9	131.8	0.6	131.5	0.7	133.0	7.7
37	FEINMECHANIK, OPTIK, H. V. UHREN	1,37	114.9	8.6	116.6	1.7	116.8	0.2	120.5	11.6
38	H. V. EISEN-, BLECH-U. METALLWAREN	2,95	121.3	7.8	138.3	1.6	137.3	1.0	128.4	11.4
50	H. V. BUEROMASCHINEN, ADV-GERAETEN U. -EINRICHTUNGEN	2,10	136.6	9.5	121.8	7.8	115.3	0.1	143.6	12.8
	VERBRAUCHSGUETER PRODUZIERENDES GEWERBE	12,19	113.3	12.0	126.9	2.2	125.2	1.1	118.7	15.0
39	H. V. MUSIKINSTRUM., SPIELWAREN, FUELLHALTERN USW	0,52
51	FEINKERAMIK	0,40	87.2	-2.1	100.6	-0.8	101.6	-	90.4	-0.1
52	H. U. VERARB. V. GLAS	0,75	121.7	14.2	133.6	5.4	129.0	0.9	125.3	16.0
54	HOLZVERARBEITUNG	1,76	120.6	12.7	130.9	2.4	128.9	1.3	126.9	16.0
56	PAPIER-U. PAPPEVERARBEITUNG	1,15	121.2	14.3	137.6	0.4	137.7	1.6	127.2	17.6
57	DRUCKEREI, VERVIELFAELTIGUNG	1,47
58	H. V. KUNSTSTOFFWAREN	2,53
61	LEDERERZEUGUNG	0,06	80.3	-17.9	95.0	5.6	95.0	-2.8	85.5	-14.9
62	LEDERVERARBEITUNG	0,40	70.4	9.0	86.9	3.1	84.6	1.0	74.2	12.3
63	TEXTILGEWERBE	1,73	89.7	5.2	105.7	2.6	103.6	0.5	95.5	9.0
64	BEKLEIDUNGSGEWERBE	1,42	77.1	8.1	94.2	1.4	92.0	0.8	80.9	11.3
	NAHRUNGS-U. GENUSSMITTELGEWERBE	8,17	121.5	18.4	132.3	0.5	132.7	2.1	127.0	21.4
68	ERNAHRUNGSGEWERBE	5,82	133.2	18.8	138.3	1.9	138.0	2.0	138.4	21.4
69	TABAKVERARBEITUNG	2,35	92.2	16.7	116.1	-4.6	119.1	2.1	98.8	21.5
72-75	BAUHAUPTGEWERBE	6,07	86.6	-3.7	119.2	-3.7	122.7	0.1	91.8	-0.4
	HOCHBAULEISTUNGEN	3,17	91.0	-3.2	123.4	-4.7	128.0	0.2	96.1	-0.1
	TIEFBAULEISTUNGEN	2,90	81.7	-4.3	114.5	-2.6	116.9	-0.2	87.2	-0.7

INDEX DER NETTOPRODUKTION FÜR DAS PRODUZIERENDE GEWERBE

1985 = 100

- FACHLICHE UNTERNEHMENSTEILE -
GLATTE KOMPONENTE (BV 4)

— VERARBEITENDES GEWERBE BERGBAU - - - BAUHAUPTGEWERBE

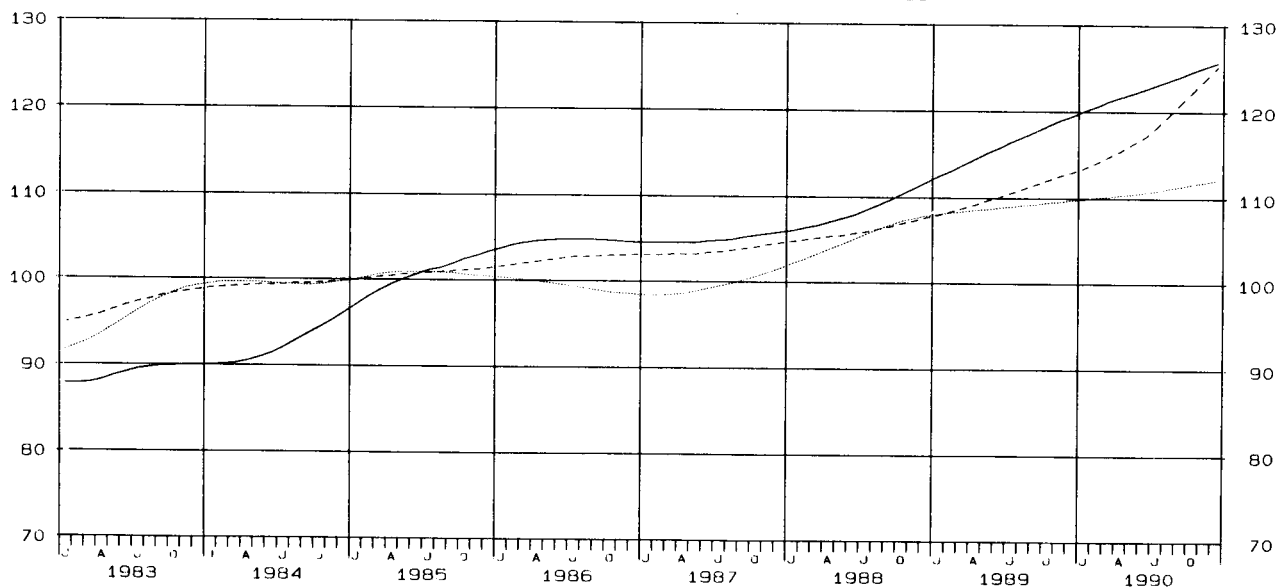


INDEX DER NETTOPRODUKTION FÜR DAS PRODUZIERENDE GEWERBE

1985 = 100

- FACHLICHE UNTERNEHMENSTEILE -
GLATTE KOMPONENTE (BV 4)

..... GRUNDSTOFF- U. PRODUKTIONSGÜTERGEWERBE — INVESTITIONSGÜTER PRODUZIERENDES GEWERBE
- - - VERBRAUCHSGÜTER PRODUZIERENDES GEWERBE



SYPRO- NR.	WIRTSCHAFTSZWEIG	GEWICH- TUNG	1990 DEZ.	VERAEND. GEGEN- UEBER VOR- JAHRES- MONAT IN %	N A C H					
					1989	1990	1990	1990	1990	1990
					DEZ.	NOV.	1. VJ	2. VJ	3. VJ	4. VJ
	PRODUZIERENDES GEWERBE INSGESAMT	100	114,9	+4,2	110,3	128,9	115,1	116,0	115,0	125,4
	PRODUZIERENDES GEWERBE (OH. BAUHAUPTGEWERBE)	92,66	117,1	+4,6	111,9	128,5	115,8	114,9	113,6	125,5
1010-30	ELEKTRIZITAETS-U. GASVERSORGUNG	7,39	128,9	+2,5	125,8	122,3	122,5	101,8	97,5	122,2
	BERGBAU U. VERARBEITENDES GEWERBE	85,27	116,1	+4,9	110,7	129,0	115,2	116,0	115,0	125,8
21	BERGBAU	2,35	77,4	-6,3	82,6	85,7	86,3	82,7	83,7	84,1
2111	STEINKOHLBERGB. U. -BRIKETHERSTELLUNG, KOKEREI	1,70	72,3	-10,2	80,5	81,5	86,9	82,1	84,1	80,1
	VERARBEITENDES GEWERBE	82,92	117,2	+5,1	111,5	130,3	116,0	117,0	115,9	127,0
	GRUNDSTOFF-U. PRODUKTIONSGUETERGEWERBE	21,10	102,2	+2,3	99,9	117,5	111,3	112,5	111,6	113,6
22	MINERALOELVERARBEITUNG	3,37	103,8	-5,2	109,5	103,0	101,6	101,2	102,0	101,5
25	GEH. U. VERARB. V. STEINEN U. ERDEN	1,95	100,4	+10,7	90,7	131,3	97,5	127,4	132,4	126,4
27	EISENSCHAFFENDE INDUSTRIE	2,36	80,2	-2,3	82,1	99,0	99,3	96,0	95,7	94,4
2711	HOCHOFEN-, STAHL-U. WARMWALZWERKE (OH. STAHLROHRE)	1,82	82,5	-2,6	84,7	101,4	101,8	99,1	98,3	96,6
28	NE-METALLERZEUGUNG, NE-METALLHALBZEUGWERKE	0,87	101,2	-4,9	106,4	120,6	119,0	116,2	116,4	116,3
2850	NE-METALLHALBZEUGWERKE	0,47	101,0	-6,0	107,4	123,4	120,1	118,7	119,7	119,1
29	GIESSEREI	0,90	88,8	-6,0	94,5	118,0	120,9	112,9	102,9	111,6
2910	EISEN-, STAHL-U. TEMPERGIESSEREI	0,64	84,8	-5,4	89,6	111,1	112,9	105,8	97,8	105,8
3011-15,30	ZIEHREIEN, KALTWALZWERKE; MECHANIK, ANG	1,08	129,6	+27,9	101,3	143,8	136,8	137,8	136,0	141,3
40	CHEMISCHE INDUSTRIE	8,38	105,4	+3,1	102,2	118,6	113,1	112,1	110,4	114,8
4031	H. V. CHEM. GRUNDSTF. (AUCH M. ANSCHL. WEITERVERARB.)	4,82	104,7	+0,9	103,8	114,3	110,7	111,1	106,9	111,2
4034	H. V. CHEM. ERZEUGNISSEN F. GEWERBE, LANDWIRTSCHAFT	1,03	94,2	+2,3	92,1	114,2	117,0	112,5	110,9	109,3
4035	H. V. PHARMAZEUTISCHEN ERZEUGNISSEN	1,28	111,6	+5,9	105,4	128,3	113,1	109,7	112,4	121,3
4036	H. V. SEIFEN, WASCH-U. KOERPERPFLEGEMITTLN	0,65	110,1	+13,7	96,8	130,9	114,5	115,3	126,4	127,7
4090	H. V. CHEMIEFASERN	0,22	99,3	+1,4	97,9	109,6	106,4	107,3	94,9	107,9
53	HOLZBEARBEITUNG	0,45	112,3	+9,2	102,8	137,6	123,8	131,7	123,0	131,8
55	ZELLSTOFF-, HOLZSCHLIFF-, PAPIER-U. PAPPEERZEUGUNG	0,71	119,9	+10,2	108,8	137,8	131,1	127,6	135,6	133,9
59	GUMMI-VERARBEITUNG	1,03	92,4	-6,1	98,4	118,8	121,2	114,0	106,6	112,0
	INVESTITIONSGUETER PRODUZIERENDES GEWERBE	40,75	123,7	+1,9	121,4	133,2	120,1	121,2	116,2	130,8
3021-25	STAHLVERFORMUNG; OBERFLAECHEVEREDLUNG, HAERTUNG	1,21	99,7	+1,2	98,5	125,4	128,9	121,6	117,8	119,7
31	STAHL-U. LEICHTMETALLBAU, SCHIENENFAHRZEUGBAU	1,56	132,4	+3,4	128,1	134,7	102,5	119,1	121,2	133,3
3111	H. V. STAHL-U. L. METALLKONSTRUKT. (OH. GRUBENAUSB.)	0,67	149,2	+4,3	143,0	147,2	113,7	130,5	130,3	146,7
32	MASCHINENBAU	10,17	141,8	-2,6	145,6	131,0	114,6	123,9	117,0	134,1
3210	H. V. LANDW. MASCHINEN, ACKERSCHLEPPERN	0,61	94,0	+4,4	90,0	99,8	101,1	103,8	90,7	101,7
3220	H. V. METALLBEARBEITUNGSMASCHINEN U. AE.	1,35	177,4	-6,1	189,0	142,5	106,1	127,8	125,0	150,0
3230	H. V. TEXTIL-U. NAEHMASCHINEN	0,51	113,8	-9,6	125,9	128,5	124,4	118,9	105,6	128,0
3240	H. V. MASCHINEN F. D. NAHR. -U. GENUSSMITTELIND. USW	1,16	164,9	+1,6	162,3	128,1	106,2	116,5	113,4	138,8
3256	H. V. HUETTEN-U. WALZWERKSEINR. USW (OH. BAUMASCH.)	1,16	184,7	-6,5	197,5	145,6	118,5	140,3	128,7	156,4
3257	H. V. BAU-, BAUSTOFF-U. AE. MASCHINEN	0,39	141,9	+0,9	140,7	147,3	136,6	151,4	136,4	145,4
3260	H. V. ZAHNRAEDERN, GETRIEBEN, LAGERN U. AE.	0,80	94,0	-13,1	108,2	114,7	119,1	114,7	112,0	110,1
3270	H. V. MASCHINEN F. WEITERE BEST. WIRTSCHAFTSZWEIGE	0,92	170,1	+1,7	167,3	160,6	126,2	144,8	124,6	159,9
3280	SONST. MASCHINENBAU	3,27	120,7	+0,2	120,5	122,0	113,7	116,7	113,9	122,1
33	STRASSENFAHRZEUGBAU, REP. V. KRAFTFAHRZEUGEN USW	10,49	105,3	-0,1	105,4	131,0	124,6	119,9	109,5	125,1
3311	H. V. KRAFTWAGEN U. -MOTOREN	6,96	99,4	-3,8	103,3	131,8	127,8	120,7	108,3	124,9
3314	H. V. TEILEN F. KRAFTWAGEN U. -MOTOREN	1,82	110,1	+3,5	106,4	132,9	127,0	120,7	110,2	125,8
34	SCHIFFBAU	0,35	76,1	+5,5	72,1	85,7	79,4	80,5	75,2	82,5
35	LUFT-U. RAUMFAHRZEUGBAU	0,61	121,7	+5,1	115,8	136,1	131,4	126,5	123,5	132,3
36	ELEKTROTECHNIK, REP. V. HAUSHALTSGERAETEN	10,35	127,8	+5,2	121,5	138,6	123,3	123,0	121,9	135,6
3620	H. V. GERAETEN D. ELEKTRIZ. ERZEUGUNG, -VERTLG. U. AE.	3,55	123,2	+4,3	118,1	138,7	127,7	126,7	124,6	134,4
3650	H. V. ELEKTROHAUSHALTSGERAETEN	0,58	117,5	+4,2	112,8	150,3	145,2	133,5	123,2	143,0
3660	H. V. ZAELERN, FERNMELEDE-, MESS-U. REGELGERAETEN USW	4,63	130,7	+3,6	126,2	134,7	118,3	121,1	121,7	133,3
3670	H. V. RUNDFUNK-, FERNSEH-U. PHONOTECHN. GERAETEN	0,66	120,2	+16,6	110,8	160,7	124,5	118,4	116,3	151,5
37	FEINMECHANIK, OPTIK, H. V. UHREN	1,75	119,8	+9,6	109,3	126,6	113,7	114,6	109,0	124,2
38	H. V. EISEN-, BLECH-U. METALLWAREN	2,81	121,2	+7,4	112,9	143,0	131,2	126,8	124,7	137,5
50	H. V. BUEROMASCHINEN, ADV-GERAETEN U. -EINRICHTUNGEN	1,45	134,3	+9,2	123,0	129,6	104,2	106,8	111,2	126,9
5060	H. V. BUEROMASCHINEN	0,16	67,9	+9,9	61,8	77,6	69,8	68,4	67,7	74,4
5080	H. V. ADV-GERAETEN U. -EINRICHTUNGEN	1,29	142,4	+9,2	130,4	135,9	108,4	111,5	116,4	133,3
	VERBRAUCHSGUETER PRODUZIERENDES GEWERBE	12,13	115,2	+11,5	103,3	131,4	117,4	114,1	114,4	127,7
39	H. V. MUSIKINSTRUMENTEN, SPIELWAREN, FUELLHALTERN USW	0,52	.	.	121,8	156,5	114,6	121,9	134,1	.
51	FEINKERAMIK	0,34	89,0	-0,8	89,7	108,2	104,4	102,0	97,5	102,9
52	H. U. VERARB. V. GLAS	0,65	122,2	+14,3	106,9	135,5	121,8	122,6	121,3	132,7
54	HOLZVERARBEITUNG	2,23	122,5	+12,5	108,9	141,3	120,0	120,8	112,3	136,7
56	PAPIER-U. PAPPEVERARBEITUNG	1,01	121,2	+13,9	106,4	142,6	121,5	117,7	127,8	137,4
57	DRUCKEREI, VERVIELFAELTIGUNG	1,90	.	.	125,5	141,4	114,7	116,6	120,8	.
58	H. V. KUNSTSTOFFWAREN	2,05	.	.	110,9	153,2	138,9	140,6	137,4	.
61	LEDERERZEUGUNG	0,05	82,8	-15,3	97,8	99,7	133,7	108,7	87,8	99,5
62	LEDERVERARBEITUNG	0,37	71,6	+9,1	65,6	89,4	83,7	76,5	81,8	86,7
6251	H. V. SCHUHEN	0,26	56,1	+0,9	55,6	70,5	75,2	64,3	71,4	70,2
63	TEXTILGEWERBE	1,63	89,9	+5,3	85,4	108,1	107,4	100,2	90,9	104,4
64	BEKLEIDUNGSGEWERBE	1,31	76,0	+8,4	70,1	90,5	98,5	73,8	91,1	86,7
	NAHRUNGS-U. GENUSSMITTELGEWERBE	8,94	125,2	+19,7	104,6	145,4	107,2	112,2	126,6	140,2
68	ERNAHRUNGSGEWERBE	6,75	135,9	+20,4	112,9	151,5	110,0	116,8	129,8	147,8
6818-19	H. V. BACKWAREN	1,44	151,7	+25,7	120,7	158,1	131,2	135,1	145,6	156,5
6828	H. V. SUESSWAREN (OH. DAUERBACKWAREN)	0,42	126,7	+16,6	108,7	170,3	128,7	123,3	150,0	158,9
6831-36	MILCHVERWERTUNG	0,39	102,5	+6,1	96,6	105,8	96,4	109,7	106,1	106,4
6847-54	SCHLACHTHAEUER (OH. KOMMUNALE), FLEISCHVERARB.	1,43	.	.	102,8	132,9	104,2	109,5	121,7	.
6871-72	BRAUEREI, MAELZEREI	1,02	110,7	+12,3	98,6	115,0	95,3	115,9	130,6	117,1
6879	MINERALBRUNNEN, H. V. MINERALWASSER, LIMONADEN	0,28	113,4	+16,0	97,8	123,3	108,6	125,9	149,7	123,9
69	TABAKVERARBEITUNG	2,19	92,2	+16,6	79,1	126,5	98,5	98,1	116,9	116,7
72-75	BAUHAUPTGEWERBE	7,34	87,4	-3,6	90,7	133,9	105,8	129,6	132,0	124,7
	HOCHBAULEISTUNGEN	4,50	91,0	-3,2	94,0	137,5	112,5	131,4	133,2	127,8
	TIEFBAULEISTUNGEN	2,84	81,7	-4,3	85,4	128,3	95,3	126,8	130,1	119,7

FUER DAS PRODUZIERENDE GEWERBE
=100

NEHMEN

MONATLICH

R I C H T L I C H				VERAENDERUNG GEGENUEBER DEM ENTSPRECHENDEN VORJAHRESZEITRAUM IN %											SYPR- NR.	
1990	1990	1989	1990	1989		1990		1990		1990		1989		1990		
1.HJ	2.HJ			DEZ.	NOV.	1.VJ	2.VJ	3.VJ	4.VJ	1.HJ	2.HJ			JAN.-DEZ. KUMULIERT		
115,5	120,2	111,8	117,9	+0,4	+6,3	+7,0	+2,8	+6,0	+5,9	+4,8	+5,9	+4,9	+5,5	+5,5	PROD. GEW. PG (OH. BAU)	
115,4	119,6	111,3	117,5	+0,4	+6,5	+6,9	+2,9	+6,2	+6,1	+4,9	+6,2	+4,7	+5,6	+5,6		
112,2	109,8	108,3	111,0	+4,5	+1,8	+4,3	+1,5	+1,9	+1,9	+3,0	+1,9	+2,8	+2,5	+2,5	1010-30	
115,6	120,4	111,6	118,0	+0,1	+6,8	+7,2	+2,9	+6,5	+6,4	+5,0	+6,5	+4,9	+5,7	+5,7	BERGB. U. VG	
84,5	83,9	85,2	84,2	-7,5	-2,6	-2,9	+1,7	-0,4	-2,8	-0,7	-1,6	-1,6	-1,2	-1,2	21	
84,5	82,1	84,4	83,3	-8,9	-4,9	-2,2	+3,7	-0,8	-5,3	+0,5	-3,1	-1,7	-1,3	-1,3	2111	
116,5	121,5	112,3	119,0	+0,3	+7,1	+7,4	+3,0	+6,6	+6,6	+5,1	+6,7	+5,0	+6,0	+6,0	VERARB. GEW	
111,9	112,6	109,2	112,3	-1,6	+4,1	+4,3	+1,1	+2,8	+3,3	+2,7	+3,0	+3,2	+2,8	+2,8	G. U. P.	
101,4	101,7	98,3	101,6	-0,3	+1,9	+8,5	+6,2	+1,2	-2,0	+7,3	-0,5	-3,0	+3,4	+3,4	22	
112,4	129,4	116,0	120,9	+1,5	+5,5	+6,8	+0,9	+3,4	+6,8	+3,3	+5,1	+8,2	+4,2	+4,2	25	
97,7	95,1	102,1	96,4	-10,1	-4,3	-3,6	-7,9	-7,4	-3,4	-5,7	-5,4	+1,9	-5,6	-5,6	27	
100,5	97,5	104,6	99,0	-9,3	-4,2	-3,2	-7,0	-7,6	-3,5	-5,1	-5,6	+2,3	-5,4	-5,4	2711	
117,6	116,4	118,4	117,0	+1,3	-4,1	+1,8	-2,1	-0,5	-4,0	-0,2	-2,3	+7,0	-1,2	-1,2	28	
119,4	119,4	122,2	119,4	+2,1	-6,1	+0,2	-2,6	-1,2	-5,4	-1,2	-3,4	+8,6	-2,3	-2,3	2850	
116,9	107,3	109,9	112,1	-3,7	+0,3	+6,3	-1,7	+4,4	-0,7	+2,3	+1,7	+4,8	+2,0	+2,0	29	
109,3	101,8	103,2	105,6	-3,6	+0,3	+6,0	-1,1	+5,2	-0,4	+2,3	+2,2	+3,9	+2,3	+2,3	2910	
137,3	138,7	113,2	138,0	+2,8	+20,5	+25,0	+18,7	+21,2	+22,9	+21,7	+22,1	+6,2	+21,9	+21,9	3011-15,30	
112,6	112,6	109,9	112,6	-1,1	+5,8	+1,5	+0,4	+3,5	+4,5	+1,0	+4,0	+2,9	+2,5	+2,5	40	
110,9	109,1	109,1	110,0	-2,3	+2,8	-0,2	+0,5	+1,1	+1,8	+0,2	+1,6	+2,1	+0,8	+0,8	4031	
114,8	110,1	109,9	112,5	+0,3	+4,6	+3,4	-0,6	+3,1	+3,3	+1,4	+3,2	+3,8	+2,4	+2,4	4034	
111,4	116,8	108,7	114,1	+0,4	+14,2	+3,4	+1,4	+6,8	+8,2	+2,4	+7,5	+3,8	+5,0	+5,0	4035	
114,9	127,1	111,4	121,0	-1,0	+14,5	+3,0	+0,9	+14,8	+16,1	+2,0	+15,5	+2,5	+8,6	+8,6	4036	
106,8	101,4	104,2	104,1	-2,8	+3,3	-0,8	-0,3	-2,0	+2,5	-0,7	+0,4	+2,2	-0,1	-0,1	4090	
127,7	127,4	120,5	127,6	+3,3	+8,1	+9,7	+4,0	+1,8	+8,3	+6,7	+5,1	+9,7	+5,9	+5,9	53	
129,3	134,8	122,6	132,1	+4,1	+8,7	+9,0	+3,2	+9,2	+9,5	+6,0	+9,3	+4,7	+7,7	+7,7	55	
117,6	109,3	115,3	113,5	-9,3	-1,5	+1,6	-4,7	-0,9	-2,2	-1,6	-1,6	+4,6	-1,6	-1,6	59	
120,7	123,5	115,8	122,1	+0,8	+4,8	+8,9	+2,8	+5,8	+4,4	+5,8	+5,0	+6,5	+5,4	+5,4	INVEST.	
125,3	118,7	118,9	122,0	+0,2	-0,8	+6,7	-0,2	+3,6	+0,5	+3,3	+2,0	+9,8	+2,6	+2,6	3021-25	
110,8	127,3	109,3	119,0	-0,9	-0,1	+9,2	+12,9	+10,9	+3,7	+11,1	+7,1	-1,9	+8,9	+8,9	31	
122,1	138,5	119,1	130,3	+1,6	+10,3	+11,8	+10,1	+8,3	+7,8	+10,9	+8,0	+4,2	+9,4	+9,4	3111	
119,3	125,6	115,5	122,4	+5,0	+5,0	+11,0	+5,4	+5,7	+2,5	+8,2	+4,0	+9,0	+6,0	+6,0	32	
102,5	96,2	94,1	99,3	+2,7	+6,7	+7,8	+3,9	+4,0	+6,5	+5,8	+5,4	+9,0	+5,5	+5,5	3210	
117,0	137,5	116,8	127,2	-0,4	+5,3	+14,0	+8,9	+16,1	+0,7	+11,2	+7,1	+5,9	+8,9	+8,9	3220	
121,7	118,8	116,2	120,2	-3,2	+0,9	+13,6	+0,4	+2,0	-1,2	+6,8	+0,3	+2,7	+3,4	+3,4	3230	
111,4	126,1	110,9	118,7	-0,6	+4,0	+11,6	+3,9	+10,0	+4,0	+7,5	+6,7	+7,7	+7,0	+7,0	3240	
129,4	142,5	127,2	136,0	+36,5	+11,8	+18,7	+0,9	+9,3	+2,7	+8,3	+5,6	+18,9	+6,9	+6,9	3256	
144,0	140,9	125,6	142,5	+8,8	+11,7	+25,8	+12,8	+10,4	+7,0	+18,6	+8,6	+15,8	+13,5	+13,5	3257	
116,9	111,1	111,5	114,0	+3,9	-4,4	+11,0	+0,6	+3,9	-5,7	+5,6	-1,0	+12,2	+2,2	+2,2	3260	
135,5	142,3	129,0	138,9	+6,1	+5,1	+10,9	+12,7	+2,6	+5,1	+11,8	+3,9	+10,4	+7,7	+7,7	3270	
115,2	118,0	112,4	116,6	-1,1	+4,4	+5,8	+5,5	+0,6	+3,1	+5,7	+1,9	+6,3	+3,7	+3,7	3280	
122,2	117,3	114,4	119,8	-0,9	+6,8	+7,2	+0,1	+6,0	+5,6	+3,6	+5,8	+6,6	+4,7	+4,7	33	
124,3	116,6	115,8	120,4	-0,5	+5,2	+7,3	-0,7	+5,7	+4,2	+3,2	+4,9	+8,0	+4,0	+4,0	3311	
123,8	118,0	117,8	120,9	-2,7	+8,2	+6,1	-2,3	+1,6	+5,3	+1,8	+3,5	+5,9	+2,6	+2,6	3314	
79,9	78,9	78,2	79,4	-5,9	+4,0	+1,3	+0,8	+0,7	+3,1	+1,0	+2,1	-3,1	+1,5	+1,5	34	
129,0	127,9	120,7	128,4	+6,8	+3,8	+10,9	+6,0	+4,1	+4,7	+8,5	+4,4	+8,2	+6,4	+6,4	35	
123,2	128,8	120,0	126,0	+2,5	+4,1	+8,5	+2,3	+4,9	+4,5	+5,4	+4,7	+8,3	+5,0	+5,0	36	
127,2	129,5	121,3	128,4	+0,5	+4,8	+9,3	+4,1	+5,4	+4,4	+6,6	+4,9	+8,6	+5,9	+5,9	3620	
139,3	133,1	129,2	136,2	+1,6	+4,9	+7,7	-1,3	+11,6	+5,0	+3,2	+7,9	+8,4	+5,4	+5,4	3650	
119,7	127,5	118,7	123,6	+3,6	+3,1	+7,8	+1,4	+3,7	+3,8	+4,5	+3,7	+8,2	+4,1	+4,1	3660	
121,5	133,9	117,9	127,7	-9,0	+17,5	+4,8	+2,0	+8,5	+17,0	+3,5	+13,2	+3,1	+8,3	+8,3	3670	
114,2	116,6	107,7	115,4	-21,9	+7,8	+5,6	+5,8	+8,6	+8,7	+5,7	+8,6	-3,9	+7,1	+7,1	37	
129,0	131,1	121,5	130,0	+1,7	+7,3	+11,0	+1,9	+7,7	+7,7	+6,3	+7,6	+7,7	+7,0	+7,0	38	
105,5	119,1	108,8	112,3	-1,8	-3,4	+9,1	0,0	+4,5	+0,4	+4,2	+2,3	-4,2	+3,2	+3,2	50	
69,1	71,1	69,7	70,1	-19,0	-5,0	+4,5	-10,4	+10,8	-0,1	-3,4	+4,9	-16,9	+0,6	+0,6	5060	
110,0	124,9	113,5	117,4	-0,6	+3,3	+9,5	+0,9	+4,0	+0,5	+5,0	+2,1	-3,2	+3,4	+3,4	5080	
115,8	121,0	110,5	118,4	+0,4	+9,4	+7,5	+3,6	+7,2	+10,0	+5,6	+8,6	+4,0	+7,1	+7,1	VERBRAUCH.	
118,3	.	120,4	.	+5,0	+6,0	+10,9	+4,7	+10,5	.	+7,6	.	+9,1	.	.	39	
103,2	100,2	99,6	101,7	-2,0	+1,1	+4,9	+1,0	+1,4	+1,4	+2,9	+1,3	+2,6	+2,1	+2,1	51	
122,2	127,0	119,3	124,6	+5,4	+3,9	+5,5	+1,7	+4,2	+6,3	+3,6	+5,3	+7,9	+4,4	+4,4	52	
120,4	124,5	113,6	122,5	+0,6	+9,7	+9,5	+3,3	+7,1	+11,0	+6,4	+9,2	+5,3	+7,8	+7,8	54	
119,6	132,6	115,6	126,1	-0,1	+15,1	+7,0	+3,2	+11,2	+14,7	+5,2	+12,9	+4,7	+9,1	+9,1	56	
115,7	.	112,7	.	+0,4	+14,1	+6,8	+7,3	+10,2	.	+7,0	.	+3,6	.	.	57	
139,8	.	125,1	.	+4,3	+13,5	+12,3	+7,9	+12,7	.	+10,1	.	+6,7	.	.	58	
121,2	93,7	106,9	107,4	-9,3	-14,8	+19,3	-3,2	-2,9	-11,9	+8,0	-7,9	-7,8	+0,5	+0,5	61	
80,1	84,3	82,0	82,2	-3,1	+5,4	-1,8	-2,4	-1,6	+6,8	-2,1	+2,7	-3,3	+0,2	+0,2	62	
69,7	70,8	75,1	70,3	-7,2	-1,9	-6,2	-8,8	-9,5	-0,7	-7,6	-5,3	-6,4	-6,4	-6,4	6251	
103,8	97,7	98,9	100,7	-5,5	+2,7	+4,2	-1,1	+1,3	+2,9	+1,6	+2,2	+0,7	+1,8	+1,8	63	
86,2	88,9	88,2	87,6	-8,6	+4,0	-0,4	-5,7	-1,1	+4,0	-2,7	+1,3	-4,4	-0,7	-0,7	64	
109,7	133,4	106,3	121,6	+1,1	+21,0	+8,0	+7,8	+19,2	+21,1	+7,9	+20,2	+3,4	+14,4	+14,4	N. U. G.	
113,4	138,8	109,6	126,1	+3,2	+19,2	+9,0	+8,2	+21,2	+20,8	+8,6	+20,9	+4,4	+15,1	+15,1	68	
133,2	151,1	118,3	142,1	+3,7	+25,2	+16,4	+16,0	+21,6	+25,6	+16,2	+23,8	+6,2	+20,1	+20,1	6818-19	
126,0	154,5	118,9	140,2	+3,2	+25,6	+8,9	+8,0	+29,6	+24,6	+8,4	+27,1	+5,7	+17,9	+17,9	6828	
103,1	106,2	100,1	104,7	-0,3	+9,4	+2,6	+1,1	+6,3	+8,4	+1,9	+7,3	+4,6	+4,6	+4,6	6831-36	
106,9	.	104,1	.	-4,3	+22,9	+2,7	+3,3	+17,5	.	+3,0	.	+5,3	.	.	6847-54	
105,6	123,8	101,2	114,7	-1,8	+19,7	+6,8	+5,7	+20,5	+20,2	+6,2	+20,3	+1,1	+13,3	+13,3	6871-72	
117,9	136,8	111,1	127,0	-4,9	+21,6	+11,2	+3,4	+21,8	+21,7	+6,8	+21,8	+0,9	+14,3	+14,3	6879	
98,3	116,8	96,3	107,6	-7,2	+28,0	+4,7	+6,3	+13,3	+22,2	+5,5	+17,5	+0,3	+11,7	+11,7	69	
117,7	128,3	118,3	123,0	-1,0	+3,9	+7,6	+2,1	+3,4	+3,5	+4,5	+3,4	+6,9	+4,0	+4,0	BAUHAUPTG.	
122,0	130,5	119,8	126,3	+0,4	+6,4	+8,4	+3,1	+5,2	+5,4	+5,5	+5,2	+7,9	+5,4	+5,4	HOCHBAU	
111,1	124,9	116,0	118,0	-3,5	-0,1	+6,4	+0,5	+0,8	+0,4	+3,0	+0,6	+5,1	+1,7	+1,7	TIEFBAU	

SYPRO-NR.	WIRTSCHAFTSZWEIG	GEWICHTUNG	1990 DEZ.	VERÄEND. GEGEN- UEBER- VOR- JAHRES- MONAT IN %	N A C H					
					1989		1990		1990	
					DEZ.	NOV.	1. VJ	2. VJ	3. VJ	4. VJ
	PRODUZIERENDES GEWERBE INSGESAMT	100	119,7	+6,7	112,2	127,7	114,3	116,0	115,7	127,0
	PRODUZIERENDES GEWERBE (OH. BAUHAUPTGEWERBE)	92,66	121,9	+7,1	113,8	127,4	115,1	114,9	114,4	127,1
1010-30	ELEKTRIZITAETS-U. GASVERSORGUNG	7,39	130,3	+3,0	126,5	122,0	122,2	101,9	97,6	122,7
	BERGBAU U. VERARBEITENDES GEWERBE	85,27	121,2	+7,5	112,7	127,8	114,4	116,0	115,8	127,5
21	BERGBAU	2,35	80,1	-3,0	82,6	85,2	86,0	82,7	84,0	85,0
2111	STEINKOHLBERGB. U. -BRIKETTHERSTELLUNG, KOKEREI	1,70	74,8	-7,1	80,5	81,1	86,5	82,1	84,4	81,0
	VERARBEITENDES GEWERBE	82,92	122,3	+7,8	113,5	129,0	115,2	117,0	116,7	128,6
	GRUNDSTOFF-U. PRODUKTIONSGUETERGEWERBE	21,10	105,3	+4,1	101,2	116,7	110,8	112,5	112,1	114,6
22	MINERALOELVERARBEITUNG	3,37	104,3	-4,9	109,7	102,9	101,8	101,2	102,0	101,7
25	GEW. U. VERARB. V. STEINEN U. ERDEN	1,95	104,7	+13,3	92,4	130,1	96,8	127,3	133,2	127,8
27	EISENSCHAFFENDE INDUSTRIE	2,36	82,6	-0,5	83,0	98,4	98,9	96,0	96,0	95,2
2711	HOCHOFEN-, STAHL-U. WARMWALZWERKE (OH. STAHLROHRE)	1,82	84,9	-0,8	85,6	100,8	101,4	99,1	98,6	97,4
28	NE-METALLERZEUGUNG, NE-METALLHALBZEUGWERKE	0,87	106,6	-2,1	108,9	119,2	118,0	116,2	117,3	118,0
2850	NE-METALLHALBZEUGWERKE	0,47	106,6	-3,1	110,0	122,0	119,0	118,6	120,7	121,0
29	GIESSEREI	0,90	94,0	-3,0	96,9	116,4	119,8	112,8	104,0	113,3
2910	EISEN-, STAHL-U. TEMPERGIESSEREI	0,64	89,9	-2,2	91,9	109,6	111,8	105,7	98,8	107,4
3011-15,30	ZIEHEREIEN, KALTWALZWERKE; MECHANIK, ANG	1,08	137,6	+32,3	104,0	141,9	135,5	137,8	137,3	143,9
40	CHEMISCHE INDUSTRIE	8,38	107,9	+4,5	103,3	118,0	112,7	112,1	110,8	115,6
4031	H. V. CHEM. GRUNDSTF. (AUCH M. ANSCHL. WEITERVERARB.)	4,82	107,2	+2,2	104,9	113,7	110,3	111,1	107,3	112,0
4034	H. V. CHEM. ERZEUGNISSEN F. GEWERBE, LANDWIRTSCHAFT	1,03	96,3	+3,5	93,0	113,6	116,6	112,6	111,3	110,0
4035	H. V. PHARMAZEUTISCHEN ERZEUGNISSEN	1,28	114,2	+7,2	106,5	127,7	112,6	109,8	112,7	122,1
4036	H. V. SEIFEN, WASCHE-U. KOERPERPFLEGEMITTELN	0,65	112,8	+15,3	97,8	130,1	114,0	115,3	126,8	128,5
4090	H. V. CHEMIEFASERN	0,22	102,3	+3,1	99,2	108,9	105,8	107,2	95,4	108,9
53	HOLZBEARBEITUNG	0,45	117,7	+12,2	104,9	136,2	122,9	116,3	124,0	133,5
55	ZELLSTOFF-, HOLZSCHLIFF-, PAPIER-U. PAPPEERZEUGUNG	0,71	122,7	+11,6	109,9	137,1	130,6	127,5	136,1	134,8
59	GUMMI-VERARBEITUNG	1,03	97,7	-3,2	100,9	117,4	120,1	113,9	107,7	113,7
	INVESTITIONSGUETER PRODUZIERENDES GEWERBE	40,75	129,8	+4,8	123,9	131,8	119,1	121,2	117,2	132,7
3021-25	STAHLVERFORMUNG; OBERFLAECHEVEREDLUNG, HAERTUNG	1,21	104,8	+4,1	100,7	124,1	127,9	121,6	118,6	121,4
31	STAHL-U. LEICHTMETALLBAU, SCHIENENFAHRZEUGBAU	1,56	137,0	+5,4	130,0	133,7	101,9	119,0	121,9	134,8
3111	H. V. STAHL-U. L. METALLKONSTRUKT. (OH. GRUBENAUSB.)	0,67	154,3	+6,3	145,1	146,2	113,1	130,4	131,0	148,4
32	MASCHINENBAU	10,17	148,8	+0,1	148,7	129,7	113,8	123,9	118,0	136,4
3210	H. V. LANDW. MASCHINEN, ACKERSCHLEPPERN	0,61	98,7	+7,4	91,9	98,8	100,4	103,8	91,5	103,2
3220	H. V. METALLBEARBEITUNGSMASCHINEN U. AE.	1,35	186,2	-3,5	193,0	141,0	105,4	127,8	126,1	152,9
3230	H. V. TEXTIL-U. NAEHMASCHINEN	0,51	119,4	-7,1	128,5	127,2	123,5	118,9	110,5	129,8
3240	H. V. MASCHINEN F. D. NAHR.-U. GENUSSMITTELIND. USW	1,16	173,0	+4,3	165,8	126,8	105,4	116,6	114,3	141,5
3256	H. V. HUETTEN-U. WALZWERKSEINR. USW (OH. BAUMASCH.)	1,16	193,8	-3,9	201,6	144,2	117,7	140,2	129,7	159,3
3257	H. V. BAU-, BAUSTOFF-U. AE. MASCHINEN	0,39	148,9	+3,6	143,7	145,7	135,6	151,3	137,6	147,7
3260	H. V. ZAHNRAEDERN, GETRIEBEN, LAGERN U. AE.	0,80	98,6	-10,8	110,5	113,5	118,1	114,7	112,8	111,6
3270	H. V. MASCHINEN F. WEITERE BEST. WIRTSCHAFTSZWEIGE	0,92	178,5	+4,5	170,8	158,9	125,2	144,7	125,7	162,6
3280	SONST. MASCHINENBAU	3,27	126,6	+2,9	123,0	120,8	112,8	116,7	114,7	124,0
33	STRASSENFAHRZEUGBAU, REP. V. KRAFTFAHRZEUGEN USW	10,49	110,5	+2,7	107,6	129,6	123,7	119,9	110,5	126,8
3311	H. V. KRAFTWAGEN U. -MOTOREN	6,96	104,3	-1,1	105,5	130,4	126,9	120,7	109,3	126,5
3314	H. V. TEILEN F. KRAFTWAGEN U. -MOTOREN	1,82	115,6	+6,3	108,7	131,5	126,0	120,8	111,1	127,6
34	SCHIFFBAU	0,35	79,4	+8,2	73,4	84,9	78,9	80,5	75,7	83,6
35	LUFT-U. RAUMFAHRZEUGBAU	0,61	127,7	+8,0	118,2	134,7	130,4	126,5	124,4	134,2
36	ELEKTROTECHNIK, REP. V. HAUSHALTSGERAETEN	10,35	133,9	+8,1	123,9	137,3	122,4	123,0	122,9	137,6
3620	H. V. GERAETEN D. ELEKTRIZ. ERZEUGUNG, -VERTLG. U. AE.	3,55	129,1	+7,2	120,4	137,3	126,8	126,6	125,5	136,3
3650	H. V. ELEKTROHAUSHALTSGERAETEN	0,58	123,0	+6,9	115,1	148,8	144,1	133,4	124,6	144,8
3660	H. V. ZAEHLERN, FERNMELDE-, MESS-U. REGELGERAETEN USW	4,63	137,0	+6,4	128,7	133,4	117,4	121,1	122,6	135,4
3670	H. V. RUNDFUNK-, FERNSEH-U. PHONOTECHN. GERAETEN	0,66	135,2	+19,6	113,0	159,1	123,6	118,3	117,3	153,4
37	FEINMECHANIK, OPTIK, H. V. UHREN	1,75	125,5	+12,6	111,5	125,3	112,8	114,5	109,9	126,0
38	H. V. EISEN-, BLECH-U. METALLWAREN	2,81	128,2	+10,9	115,6	141,3	130,1	126,7	125,8	139,7
50	H. V. BUEROMASCHINEN, ADV-GERAETEN U. -EINRICHTUNGEN	1,45	141,2	+12,4	125,6	128,2	103,4	106,9	111,9	129,1
5060	H. V. BUEROMASCHINEN	0,16	71,4	+13,0	63,2	76,8	69,3	68,3	68,4	75,5
5080	H. V. ADV-GERAETEN U. -EINRICHTUNGEN	1,29	149,7	+12,4	133,2	134,5	107,5	111,6	117,3	135,7
	VERBRAUCHSGUETER PRODUZIERENDES GEWERBE	12,13	120,7	+14,6	105,3	130,1	116,4	114,1	115,3	129,4
39	H. V. MUSIKINSTRUMENTEN, SPIELWAREN, FUELLHALTERN USW	0,52	.	.	124,3	154,9	113,7	121,9	135,2	.
51	FEINKERAMIK	0,34	92,2	+1,2	91,1	107,4	103,8	102,0	98,1	103,9
52	H. U. VERARB. V. GLAS	0,65	126,1	+16,5	108,2	134,5	121,2	122,6	121,9	134,0
54	HOLZVERARBEITUNG	2,23	128,9	+15,8	111,3	139,7	119,0	120,8	113,3	138,7
56	PAPIER-U. PAPPEVERARBEITUNG	1,01	127,1	+17,1	108,5	141,2	120,5	117,7	128,8	139,3
57	DRUCKEREI, VERVIELFAELTIGUNG	1,90	.	.	127,2	140,4	114,1	116,6	121,4	.
58	H. V. KUNSTSTOFFWAREN	2,05	.	.	113,3	151,5	137,8	140,6	138,5	.
61	LEDERERZEUGUNG	0,05	88,0	-12,4	100,4	98,4	132,3	108,7	88,8	101,3
62	LEDERVERARBEITUNG	0,37	75,5	+12,5	67,1	88,4	83,0	76,4	82,5	88,0
6251	H. V. SCHUHEN	0,26	59,1	+3,9	56,9	69,7	74,6	64,2	71,9	71,2
63	TEXTILGEWERBE	1,63	95,5	+9,0	87,6	106,6	106,4	100,2	92,0	106,2
64	BEKLEIDUNGSGEWERBE	1,31	79,7	+11,5	71,5	89,6	97,8	73,9	81,8	87,9
	NAHRUNGS-U. GENUSSMITTELGEWERBE	8,94	130,9	+22,7	106,7	144,0	106,3	112,2	127,4	142,1
68	ERNAERHUNGSGEWERBE	6,75	141,3	+23,0	114,9	150,2	109,3	116,8	130,5	149,6
6818-19	H. V. BACKWAREN	1,44	158,1	+28,6	122,9	156,7	130,3	135,2	146,5	158,6
6828	H. V. SUESSWAREN (OH. DAUERBACKWAREN)	0,42	132,1	+19,3	110,7	168,8	127,3	123,2	150,9	160,7
6831-36	MILCHVERWERTUNG	0,39	106,2	+8,5	97,9	105,0	96,0	109,7	106,5	107,6
6847-54	SCHLACHTHAEUSER (OH. KOMMUNALE), FLEISCHVERARB.	1,43	.	.	104,7	131,7	103,5	109,5	122,4	.
6871-72	BRAUEREI, MUELZEREI	1,02	116,2	+15,4	100,7	113,8	94,6	115,8	131,2	118,9
6879	MINERALBRUNNEN, H. V. MINERALWASSER, LIMONADEN	0,28	118,2	+18,7	99,6	122,1	107,8	125,7	150,3	125,5
69	TABAKVERARBEITUNG	2,19	98,7	+21,3	81,4	124,7	97,4	98,1	117,9	118,8
72-75	BAUHAUPTGEWERBE	7,34	92,7	-0,2	92,9	132,3	104,8	128,6	133,2	126,5
	HOCHBAULEISTUNGEN	4,50	96,1	-0,1	96,2	135,9	111,5	131,4	134,3	129,5
	TIEFBAULEISTUNGEN	2,84	87,2	-0,7	87,8	126,5	94,3	126,7	131,3	121,5

FUER DAS PRODUZIERENDE GEWERBE
=100

NEHMEN

BEREINIGT

R I C H T L I C H															SYPRO- NR.
1990 1.HJ	1990 2.HJ	1989	1990	VERAENDERUNG GEGENUEBER DEM ENTSPRECHENDEN VORJAHRESZEITRAUM IN %											
				1989		1990		1990		1990		1990		1990 JAN.-DEZ. KUMULIERT	
				DEZ.	NOV.	1.VJ	2.VJ	3.VJ	4.VJ	1.HJ	2.HJ				
115,2	121,4	111,8	118,3	+5,0	+6,2	+5,8	+4,5	+6,0	+6,7	+5,2	+6,4	+5,1	+5,8	+5,8	PROD.GEW.
115,0	120,7	111,3	117,9	+5,0	+6,4	+5,9	+4,5	+6,3	+6,9	+5,2	+6,5	+5,0	+5,9	+5,9	PG(OH.BAU)
112,1	110,2	108,4	111,1	+5,9	+1,8	+3,6	+2,2	+2,0	+2,2	+3,0	+2,1	+3,1	+2,5	+2,5	1010-30
115,2	121,6	111,6	118,4	+4,8	+6,8	+6,0	+4,7	+6,6	+7,3	+5,3	+6,9	+5,2	+6,1	+6,1	BERGB.U.VG
84,3	84,5	85,1	84,4	-4,4	-2,6	-3,4	+2,9	-0,5	-1,7	-0,5	-1,1	-1,5	-0,8	-0,8	21
84,3	82,7	84,3	83,5	-6,0	-4,8	-2,8	+4,9	-0,8	-4,3	+0,7	-2,6	-1,5	-0,9	-0,9	2111
116,1	122,7	112,3	119,4	+5,0	+7,0	+6,2	+4,7	+6,8	+7,4	+5,4	+7,2	+5,2	+6,3	+6,3	VERARB.GEW
111,7	113,4	109,1	112,5	+1,6	+4,0	+3,5	+2,3	+2,7	+3,8	+2,9	+3,3	+3,2	+3,1	+3,1	G.U.P.
101,5	101,9	98,4	101,7	+0,4	+1,9	+8,4	+6,4	+1,1	-1,9	+7,4	-0,4	-2,6	+3,4	+3,4	22
112,1	130,5	115,9	121,3	+6,2	+5,5	+5,4	+2,5	+3,4	+7,6	+3,8	+5,4	+8,3	+4,7	+4,7	25
97,4	95,6	102,0	96,5	-7,4	-4,2	-4,3	-6,9	-7,4	-2,8	-5,6	-5,2	+1,9	-5,4	-5,4	27
100,3	98,0	104,6	99,1	-6,7	-4,1	-3,9	-6,1	-7,7	-3,0	-4,9	-5,4	+2,5	-5,3	-5,3	2711
117,1	117,7	118,4	117,4	+7,3	-4,1	+0,5	-0,2	-0,4	-3,3	+0,2	-1,8	+7,2	-0,8	-0,8	28
118,8	120,8	122,2	119,8	+8,3	-6,1	-1,2	-0,8	-1,1	-4,6	-1,0	-2,9	+8,9	-2,0	-2,0	2850
116,3	108,6	109,8	112,5	+2,6	+0,3	+4,8	+0,4	+4,6	+0,2	+2,6	+2,2	+5,0	+2,5	+2,5	29
108,8	103,1	103,1	105,9	+2,8	+0,3	+4,5	+1,1	+5,6	+0,5	+2,8	+2,8	+4,1	+2,7	+2,7	2910
136,7	140,6	113,2	138,6	+9,7	+20,4	+23,2	+21,2	+21,4	+24,2	+22,3	+22,8	+6,5	+22,4	+22,4	3011-15,30
112,4	113,2	109,9	112,8	+1,6	+5,8	+1,0	+1,4	+3,6	+4,9	+1,2	+4,2	+3,1	+2,6	+2,6	40
110,7	109,7	109,0	110,2	+0,3	+2,8	-0,8	+1,5	+1,2	+2,3	+0,3	+1,9	+2,1	+1,1	+1,1	4031
114,6	110,7	109,9	112,6	+2,9	+4,5	+2,8	+0,4	+3,2	+3,7	+1,6	+3,5	+4,0	+2,5	+2,5	4034
111,2	117,4	108,7	114,3	+3,0	+14,2	+2,7	+2,3	+6,8	+8,5	+2,6	+7,7	+4,0	+5,2	+5,2	4035
114,7	127,7	111,3	121,2	+1,8	+14,4	+2,3	+1,9	+14,8	+16,5	+2,1	+15,7	+2,5	+8,9	+8,9	4036
106,5	102,2	104,2	104,3	+0,5	+3,3	-1,6	+0,7	-1,9	+3,0	-0,5	+0,8	+2,4	+0,1	+0,1	4090
127,2	128,8	120,4	128,0	+8,7	+8,1	+8,4	+5,8	+2,0	+9,2	+7,0	+5,6	+9,9	+6,3	+6,3	53
129,1	135,5	122,6	132,3	+5,8	+8,6	+8,4	+4,2	+9,2	+9,9	+5,3	+9,5	+4,9	+7,9	+7,9	55
117,0	110,7	115,2	113,9	-3,4	-1,5	+0,2	-2,6	-0,7	-1,4	-1,3	-1,1	+4,9	-1,1	-1,1	59
120,2	125,0	115,8	122,6	+6,3	+4,8	+7,5	+4,8	+6,0	+5,2	+6,2	+5,6	+6,9	+5,9	+5,9	INVEST.
124,8	120,0	118,8	122,4	+5,9	-0,7	+5,4	+1,7	+3,7	+1,3	+3,6	+2,5	+10,0	+3,0	+3,0	3021-25
110,5	128,3	109,3	119,4	+2,9	-0,1	+8,2	+14,3	+11,0	+4,5	+11,4	+7,5	-1,6	+9,2	+9,2	31
121,8	139,7	119,1	130,7	+2,1	+10,5	+10,8	+11,5	+8,4	+8,6	+11,2	+8,5	+4,5	+9,7	+9,7	3111
118,8	127,2	115,6	123,0	+10,7	+5,0	+9,8	+7,5	+5,8	+3,5	+8,5	+4,5	+9,6	+6,4	+6,4	32
102,1	97,4	94,1	99,7	+8,4	+6,8	+6,6	+5,8	+4,0	+7,4	+6,2	+5,9	+9,3	+6,0	+6,0	3210
116,6	139,5	116,8	128,1	+5,1	+5,4	+12,7	+11,1	+16,2	+1,8	+11,8	+7,8	+6,5	+9,7	+9,7	3220
121,2	120,1	116,1	120,7	+2,0	+0,9	+12,3	+2,3	+2,4	-0,4	+7,2	+0,8	+3,0	+4,0	+4,0	3230
111,0	127,9	110,9	119,4	+4,9	+4,0	+10,3	+6,1	+10,0	+5,3	+8,1	+7,3	+8,2	+7,7	+7,7	3240
128,9	144,5	127,3	136,7	+43,8	+12,0	+17,5	+2,5	+9,4	+3,7	+8,8	+6,2	+19,4	+7,4	+7,4	3256
143,5	142,6	125,6	143,0	+14,8	+11,6	+24,2	+14,9	+10,4	+8,0	+19,2	+9,1	+16,3	+13,9	+13,9	3257
116,4	112,2	111,4	114,3	+9,5	-4,5	+9,6	+2,5	+4,0	-4,9	+6,0	-0,7	+12,4	+2,6	+2,6	3260
135,0	144,2	129,0	139,6	+11,9	+5,1	+9,5	+14,8	+2,8	+6,1	+12,3	+4,6	+10,8	+8,2	+8,2	3270
114,8	119,4	112,5	117,1	+4,1	+4,4	+4,5	+7,5	+0,5	+4,0	+6,0	+2,3	+6,8	+4,1	+4,1	3280
121,8	118,7	114,4	120,2	+4,5	+6,8	+5,0	+2,0	+6,1	+6,5	+3,9	+6,4	+6,9	+5,1	+5,1	33
123,8	117,9	115,7	120,9	+5,0	+5,2	+6,1	+1,2	+5,7	+4,9	+3,6	+5,3	+8,2	+4,5	+4,5	3311
123,4	119,4	117,8	121,4	+2,7	+8,3	+4,8	-0,4	+1,6	+6,2	+2,2	+4,0	+6,2	+3,1	+3,1	3314
79,7	79,7	78,2	79,7	-1,6	+3,9	+0,3	+2,3	+0,8	+4,0	+1,3	+2,4	-2,9	+1,9	+1,9	34
128,5	129,3	120,7	128,9	+12,6	+3,9	+9,6	+7,9	+4,2	+5,6	+8,8	+4,9	+8,3	+6,8	+6,8	35
122,7	130,2	115,9	126,5	+7,8	+4,2	+7,3	+4,1	+5,0	+5,4	+5,7	+5,3	+8,6	+5,5	+5,5	36
126,7	130,9	121,3	128,8	+5,7	+4,8	+8,1	+5,9	+5,5	+5,3	+7,0	+5,4	+9,0	+6,2	+6,2	3620
138,7	134,7	129,1	136,7	+7,0	+4,9	+6,5	+0,5	+12,1	+5,7	+3,5	+8,5	+8,7	+5,9	+5,9	3650
119,3	129,0	118,7	124,1	+9,0	+3,1	+6,5	+3,2	+3,7	+4,8	+4,8	+4,3	+8,6	+4,5	+4,5	3660
121,0	135,4	117,8	128,2	-4,4	+17,5	+3,7	+3,7	+8,8	+17,9	+3,7	+13,8	+3,4	+8,8	+8,8	3670
113,7	118,0	107,7	115,8	-17,8	+7,8	+4,3	+7,7	+8,6	+9,6	+6,1	+9,2	-3,6	+7,5	+7,5	37
128,4	132,8	121,5	130,6	+7,9	+7,4	+9,5	+4,0	+7,8	+8,7	+6,7	+8,3	+8,0	+7,5	+7,5	38
105,1	120,5	108,7	112,8	+3,7	-3,5	+7,7	+2,0	+4,6	+1,5	+4,7	+2,9	-3,9	+3,8	+3,8	50
68,8	72,0	69,6	70,4	-14,4	-5,0	+3,1	-8,6	+11,0	+0,8	-3,1	+5,4	-16,7	+1,1	+1,1	5060
109,6	126,5	113,5	118,0	+5,0	-3,3	+8,0	+2,9	+4,3	+1,6	+5,4	+2,8	-2,7	+4,0	+4,0	5080
115,3	122,4	110,5	118,8	+5,5	+9,4	+6,2	+5,5	+7,4	+10,9	+5,9	+9,3	+4,2	+7,5	+7,5	VERBRAUCH.
117,8	.	120,4	.	+11,5	+6,0	+9,6	+6,6	+10,6	.	+8,0	.	+9,4	.	.	39
102,9	101,0	99,5	102,0	+1,9	+1,1	+3,9	+2,4	+1,4	+1,9	+3,1	+1,7	+2,7	+2,5	+2,5	51
121,9	127,9	119,2	124,9	+9,0	+3,8	+4,8	+2,9	+4,4	+7,0	+3,8	+5,7	+8,0	+4,8	+4,8	52
119,9	126,0	113,5	123,0	+6,3	+9,7	+8,1	+5,5	+7,4	+12,0	+6,8	+9,9	+5,6	+8,4	+8,4	54
119,1	134,1	115,5	126,6	+5,0	+15,2	+5,8	+5,2	+11,4	+15,6	+5,5	+13,5	+4,9	+9,6	+9,6	56
115,4	.	112,7	.	+3,9	+14,1	+5,9	+8,6	+10,4	.	+7,2	.	+3,8	.	.	57
139,2	.	126,1	.	+10,1	+13,5	+11,0	+9,8	+12,8	.	+10,4	.	+7,0	.	.	58
120,5	95,0	106,8	107,8	-3,0	-14,8	+17,5	-0,9	-2,6	-11,1	+8,4	-7,3	-7,6	+0,9	+0,9	61
79,7	85,2	81,9	82,5	+2,6	+5,4	-3,0	-0,5	-1,2	+7,7	-1,8	+3,1	-3,1	+0,7	+0,7	62
69,4	71,6	75,0	70,5	-1,6	-2,0	-7,4	-7,1	-9,2	0,0	-7,2	-4,8	-6,5	-6,0	-6,0	6251
103,3	99,1	98,8	101,2	+0,8	+2,6	+2,7	+1,2	+1,7	+4,0	+2,0	+2,9	+0,9	+2,4	+2,4	63
85,8	89,9	88,2	87,8	-3,8	+4,1	-1,5	-3,8	-1,1	+4,8	-2,6	+1,8	-4,2	-0,5	-0,5	64
109,3	134,7	106,3	122,0	+6,3	+20,9	+6,6	+9,7	+19,3	+22,0	+8,2	+20,6	+3,7	+14,8	+14,8	N.U.G.
113,0	140,0	109,6	126,5	+7,9	+19,1	+7,9	+9,9	+21,2	+21,6	+8,9	+21,3	+4,6	+15,4	+15,4	68
132,8	152,5	118,3	142,6	+8,7	+25,3	+15,2	+17,8	+21,8	+26,7	+16,6	+24,2	+6,5	+20,5	+20,5	6818-19
125,6	155,8	118,9	140,7	+8,1	+25,7	+7,8	+9,7	+29,6	+25,4	+8,7	+27,4	+5,9	+18,3	+18,3	6828
102,9	107,1	100,1	105,0	+3,2	+9,5	+1,7	+2,3	+6,2	+9,1	+2,1	+7,7	+4,8	+4,9	+4,9	6831-36
106,5	.	104,1	.	+0,2	+23,0	+1,6	+4,8	+17,6	.	+3,2	.	+5,5	.	.	6847-54
105,2	125,0	101,1	115,1	+3,5	+19,7	+5,6	+7,5	+20,3	+21,2	+6,6	+20,7	+1,9	+13,8	+13,8	6871-72
116,8	137,9	111,0	127,3	-0,4	+21,5	+9,9	+4,8	+21,7	+22,6	+7,2	+22,1	+1,0	+14,7	+14,7	6879
97,8	118,4	96,2	108,1	-0,1	+28,0	+3,0	+9,0	+13,4	+23,4	+6,0	+18,2	+0,5	+12,4	+12,4	69
117,2	129,8	118,2	123,5	+5,3	+3,9	+6,1	+4,4	+3,7	+4,4	+5,1	+3,9	+6,9	+4,5	+4,5	BAUHAUPTG.
121,5	131,9	119,7	126,7	+6,5	+6,4	+6,9	+5,4	+5,3	+6,1	+6,1	+5,7	+8,0	+5,8	+5,8	HOCHBAU
110,5	126,4	115,9	118,5	+3,5	-0,1	+4,5	+2,9	+0,8	+1,3	+3,6	+1,0	+5,2	+2,2	+2,2	TIEFBAU

SYPRO-NR.	WIRTSCHAFTSZWEIG	GEWICHTUNG	1990 DEZ.	VERAEND. GEGEN- UEBER- VOR- JAHRES- MONAT IN %	N A C H					
					1989 DEZ.	1990 NOV.	1990 1. VJ	1990 2. VJ	1990 3. VJ	1990 4. VJ
	PRODUZIERENDES GEWERBE INSGESAMT	100	114,2	+3,4	110,4	128,2	114,8	115,3	114,1	124,7
	PRODUZIERENDES GEWERBE (OH. BAUHAUPTGEWERBE)	93,93	116,0	+3,8	111,7	127,9	115,5	114,4	113,0	124,7
1010-30	ELEKTRIZITAETS-U. GASVERSORGUNG	6,37	131,7	+3,1	127,7	124,6	123,8	100,9	96,4	124,1
	BERGBAU U. VERARBEITENDES GEWERBE	87,56	114,9	+4,0	110,5	128,1	114,8	115,4	114,2	124,8
21	BERGBAU	2,87	81,0	-5,7	85,9	88,2	88,1	82,4	82,4	86,2
2111	STEINKOHLBERGB. U. -BRIKETTHERSTELLUNG, KOKEREI	1,73	70,5	-11,8	79,9	80,0	85,6	81,4	83,8	78,8
	VERARBEITENDES GEWERBE	84,69	116,0	+4,2	111,3	123,5	115,7	116,5	115,3	126,1
	GRUNDSTOFF-U. PRODUKTIONSGUETERGEWERBE	22,78	99,8	+0,6	99,2	115,4	110,3	111,0	110,1	111,4
22	MINERALOELVERARBEITUNG	3,22	102,8	-6,3	109,7	101,2	100,3	101,6	103,9	100,1
25	GEW. U. VERARB. V. STEINEN U. ERDEN	1,92	97,7	+9,5	89,2	127,5	96,2	123,9	128,9	122,8
27	EISENSCHAFFENDE INDUSTRIE	2,41	78,5	-2,5	80,5	97,3	97,6	94,3	94,2	82,7
2711	HOCHOFEN-, STAHL-U. WARMWALZWERKE (OH. STAHLROHRE)	1,94	82,5	-2,8	84,9	101,4	101,4	99,1	98,1	96,4
28	NE-METALLERZEUGUNG, NE-METALLHALBZEUGWERKE	1,05	99,7	-6,7	106,9	120,2	120,2	117,2	117,7	115,9
2850	NE-METALLHALBZEUGWERKE	0,70	98,8	-8,2	107,6	122,2	119,9	119,3	120,5	118,3
29	GIESSEREI	1,20	83,8	-8,0	91,1	116,6	123,2	113,1	101,3	109,5
2910	EISEN-, STAHL-U. TEMPERGIESSEREI	0,74	76,2	-7,7	82,6	105,4	111,6	102,2	93,0	99,8
3011-15,30	ZIEHREIEN, KALTWALZWERKE; MECHANIK, ANG	0,54	107,0	+17,1	91,4	131,7	130,0	131,5	128,1	127,8
40	CHEMISCHE INDUSTRIE	10,30	104,8	+2,7	102,0	117,8	112,3	111,4	109,8	114,0
4031	H. V. CHEM. GRUNDSTF. (AUCH M. ANSCHL. WEITERVERARB.)	5,04	104,9	-0,3	105,2	111,4	107,9	109,7	104,6	109,0
4034	H. V. CHEM. ERZEUGNISSEN F. GEWERBE, LANDWIRTSCHAFT	1,80	90,7	+1,0	89,8	112,1	117,8	112,2	110,0	107,1
4035	H. V. PHARMAZEUTISCHEN ERZEUGNISSEN	2,04	112,1	+5,9	105,9	129,0	113,2	109,6	112,4	121,7
4036	H. V. SEIFEN, MASCH.-U. KOERPERPFLEGE MITTELN	0,70	108,3	+18,0	91,8	130,8	110,2	112,8	128,7	127,9
4090	H. V. CHEMIEFASERN	0,25	98,6	+0,8	98,0	106,9	104,2	104,5	90,0	106,3
53	HOLZBEARBEITUNG	0,36	111,4	+8,8	102,4	136,2	128,7	131,1	119,9	131,8
55	ZELLSTOFF-, HOLZSCHLIFF-, PAPIER-U. PAPPEERZEUGUNG	0,82	119,7	+10,0	108,8	137,0	130,4	127,0	136,0	133,0
59	GUMMIERARBEITUNG	0,95	88,0	-8,7	97,3	114,9	119,6	111,3	103,6	107,9
	INVESTITIONSGUETER PRODUZIERENDES GEWERBE	41,55	124,6	+1,5	122,7	133,8	120,2	121,8	116,4	131,4
3021-25	STAHLVERFORMUNG; OBERFLAECHEVEREDLUNG, HAERTUNG	1,27	97,5	+0,9	96,6	124,2	128,8	120,8	116,9	118,2
31	STAHL-U. LEICHTMETALLBAU, SCHIENENFAHRZEUGBAU	1,67	131,6	+3,1	127,6	133,3	100,0	117,6	120,3	131,9
3111	H. V. STAHL-U. L. METALLKONSTRUKT. (OH. GRUBENAUSB.)	0,65	151,4	+5,1	144,1	148,9	114,1	131,4	131,4	146,4
32	MASCHINENBAU	11,32	143,9	-2,8	148,0	131,1	114,1	124,1	117,2	134,7
3210	H. V. LANDW. MASCHINEN, ACKERSCHLEPPERN	0,53	81,9	+7,6	76,1	87,7	93,7	96,9	79,7	91,0
3220	H. V. METALLBEARBEITUNGSMASCHINEN U. AE.	1,51	181,5	-6,4	193,9	143,8	105,3	128,4	125,9	151,8
3230	H. V. TEXTIL-U. NAEHMASCHINEN	0,59	113,0	-10,1	125,7	128,7	125,0	119,0	109,7	128,0
3240	H. V. MASCHINEN F. D. NAHR.-U. GENUSSMITTELIND. USW	1,49	168,0	+1,9	164,8	127,7	105,1	115,7	115,2	139,4
3256	H. V. HUETTEN-U. WALZWERKSEINR. USW. (OH. BAUMASCH.)	1,21	199,0	-7,8	215,8	149,4	118,2	144,1	131,0	163,1
3257	H. V. BAU- u. BAUSTOFF-U. AE. MASCHINEN	0,57	141,3	+1,4	139,3	149,5	138,2	153,2	137,7	146,1
3260	H. V. ZAHNRAEDERN, GETRIEBEN, LAGERN U. AE.	0,90	90,9	-14,2	106,0	113,1	118,9	113,9	111,6	108,2
3270	H. V. MASCHINEN F. WEITERE BEST. WIRTSCHAFTSZWEIGE	0,98	175,0	+2,2	171,3	165,4	128,1	148,4	126,1	164,3
3280	SONST. MASCHINENBAU	3,54	118,4	+0,3	116,1	119,8	112,5	115,1	113,0	119,9
33	STRASSENFAHRZEUGBAU, REP. V. KRAFTFAHRZEUGEN USW	9,80	104,2	-1,0	105,3	132,5	126,8	120,9	109,1	125,9
3311	H. V. KRAFTWAGEN U. -MOTOREN	6,10	97,0	-5,1	102,2	131,5	128,3	120,6	107,7	124,4
3314	H. V. TEILEN F. KRAFTWAGEN U. -MOTOREN	2,74	111,0	+4,6	106,1	134,1	127,5	121,0	110,1	126,7
34	SCHIFFBAU	0,35	69,4	+6,6	65,1	79,3	73,8	74,7	69,4	76,0
35	LUFT-U. RAUMFAHRZEUGBAU	0,71	121,7	+5,2	115,7	135,9	131,5	126,4	123,3	132,1
36	ELEKTROTECHNIK, REP. V. HAUSHALTSGERAETEN	10,01	127,0	+4,9	121,1	139,9	124,6	124,1	122,9	136,5
3620	H. V. GERAETEN D. ELEKTRIZ. ERZEUGUNG, -VERTLG. U. AE.	3,66	122,5	+4,7	117,0	141,5	131,3	129,7	128,1	136,4
3650	H. V. ELEKTROHAUSHALTSGERAETEN	0,73	115,6	+3,2	111,9	151,3	147,4	134,5	123,7	143,4
3660	H. V. ZAEHLERN, FERNHELDE-, MESS-U. REGELGERAETEN USW	3,63	129,7	+1,6	127,7	131,9	118,1	121,6	122,0	131,6
3670	H. V. RUNDFUNK-, FERNSEH-U. PHONOTECHN. GERAETEN	0,70	129,7	+23,3	105,2	173,6	126,8	117,8	114,8	160,5
37	FEINMECHANIK, OPTIK, H. V. UHREN	1,37	114,9	+8,6	105,8	125,2	113,2	112,6	107,1	122,2
38	H. V. EISEN-, BLECH-U. METALLWAREN	2,95	121,3	+7,8	112,5	144,3	132,1	126,7	125,1	138,3
50	H. V. BUEROMASCHINEN, ADV-GERAETEN U. -EINRICHTUNGEN	2,10	136,6	+9,5	124,7	130,9	104,6	107,3	112,0	128,3
5060	H. V. BUEROMASCHINEN	0,15	51,9	+10,2	47,1	64,3	60,7	58,5	57,1	61,2
5080	H. V. ADV-GERAETEN U. -EINRICHTUNGEN	1,95	143,3	+9,6	130,8	136,2	108,1	111,1	116,3	133,6
	VERBRAUCHSGUETER PRODUZIERENDES GEWERBE	12,19	113,3	+12,0	101,2	130,8	117,8	114,1	114,5	126,8
39	H. V. MUSIKINSTRUMENTEN, SPIELWAREN, FUELLHALTERN USW	0,52	.	.	121,2	156,7	113,2	121,8	135,6	.
51	FEINKERAMIK	0,40	87,2	-2,1	89,1	107,0	104,5	102,4	97,0	101,5
52	H. U. VERARB. V. GLAS	0,75	121,7	+14,2	106,6	133,5	120,7	121,5	120,1	131,1
54	HOLZVERARBEITUNG	1,76	120,6	+12,7	107,0	140,4	119,7	119,6	110,1	135,4
56	PAPIER-U. PAPPEERARBEITUNG	1,15	121,2	+14,3	106,0	143,2	123,1	118,7	129,1	138,2
57	DRUCKEREI, VERVIELFAELTIGUNG	1,47	.	.	125,7	141,3	114,9	116,9	120,7	.
58	H. V. KUNSTSTOFFWAREN	2,53	.	.	110,3	154,7	140,3	141,9	138,9	.
61	LEDERERZEUGUNG	0,06	80,3	-17,9	97,8	96,7	134,5	107,5	84,9	97,0
62	LEDERVERARBEITUNG	0,40	70,4	+9,0	64,6	88,1	82,7	75,4	80,9	85,5
6251	H. V. SCHUHEN	0,28	54,6	+0,4	54,4	68,9	74,0	62,9	70,2	68,7
63	TEXTILGEWERBE	1,73	89,7	+5,2	85,3	108,3	107,5	101,0	90,6	104,6
64	BEKLEIDUNGSGEWERBE	1,42	77,1	+8,1	71,3	92,1	100,0	75,0	91,9	88,2
	NAHRUNGS-U. GENUSSMITTELGEWERBE	8,17	121,5	+18,4	102,6	145,0	104,9	109,9	125,2	138,9
68	ERNAHRUNGSGEWERBE	5,82	133,2	+18,8	112,1	152,4	107,5	114,6	128,5	147,8
6818-19	H. V. BACKWAREN	0,56	144,1	+26,3	114,1	159,8	125,4	130,3	145,8	156,0
6828	H. V. SUESSWAREN (OH. DAUERBACKWAREN)	0,47	123,3	+12,8	109,3	173,8	130,0	120,5	151,3	160,4
6831-36	MILCHVERWERTUNG	0,44	97,6	+3,2	94,6	99,1	92,0	106,5	100,6	100,3
6847-54	SCHLACHTHAEUUSER (OH. KOMMUNALE), FLEISCHVERARB.	0,67	.	.	101,7	130,9	103,0	108,8	120,0	.
6871-72	BRAUEREI, MAELZEREI	1,03	110,7	+12,3	98,6	114,8	95,0	115,7	130,3	117,0
6879	MINERALBRUNNEN, H. V. MINERALWASSER, LIMONADEN	0,32	108,0	+12,0	96,4	118,1	105,6	123,0	147,2	118,9
69	TABAKVERARBEITUNG	2,95	92,2	+16,7	79,0	126,5	98,4	98,1	116,9	116,8
72-75	BAUHAUPTGEWERBE	6,07	86,6	-3,7	89,9	133,1	104,3	129,2	131,7	124,0
	HOCHBAULEISTUNGEN	3,17	91,0	-3,2	94,0	137,5	112,5	131,4	133,2	127,8
	TIEFBAULEISTUNGEN	2,90	81,7	-4,3	85,4	128,3	95,3	126,8	130,1	119,7

FUER DAS PRODUZIERENDE GEWERBE
=100

ERNEHMENSTEILE

MONATLICH

VERAENDERUNG GEGENUEBER DEM ENTSPRECHENDEN VORJAHRESZEITRAUM IN %															SYPRO- NR.
1990	1990	1989	1990	1989		1990		1990		1990		1990		1990 JAN.-DEZ. KUMULIERT	
1.HJ	2.HJ			DEZ.	NOV.	1.VJ	2.VJ	3.VJ	4.VJ	1.HJ	2.HJ				
R	I	C	H	T	L	I	C	H							
115,1	119,4	111,7	117,2	+0,5	+5,7	+6,6	+2,3	+5,6	+5,3	+4,4	+5,4	+4,8	+4,9	+4,9	PROD. GEN.
115,0	118,9	111,3	116,9	+0,6	+5,9	+6,6	+2,4	+5,8	+5,4	+4,5	+5,6	+4,6	+5,0	+5,0	PG (OH. BAU)
112,4	110,2	108,6	111,3	+5,0	+2,3	+4,3	+0,9	+2,0	+2,6	+2,7	+2,2	+3,0	+2,5	+2,5	1010-30
115,1	119,5	111,5	117,3	+0,3	+6,0	+6,7	+2,5	+6,0	+5,7	+4,5	+5,8	+4,8	+5,2	+5,2	BERGB. U. VG
85,2	84,3	86,0	84,8	-6,6	-2,2	-2,5	+0,5	-0,8	-2,5	-1,2	-1,7	-1,9	-1,4	-1,4	21
83,5	81,3	84,5	82,4	-9,7	-6,3	-3,9	+2,8	-1,9	-6,6	-0,7	-4,2	-1,7	-2,5	-2,5	2111
116,1	120,7	112,4	118,4	+0,5	+6,3	+6,9	+2,6	+6,2	+5,9	+4,7	+6,1	+4,9	+5,3	+5,3	VERARB. GEW
110,6	110,8	108,9	110,7	-1,9	+2,9	+3,1	+0,1	+1,8	+1,9	+1,5	+1,8	+2,9	+1,7	+1,7	G. U. P.
101,0	102,0	97,2	101,5	+0,3	+2,1	+11,3	+8,4	+1,8	-2,5	+9,9	-0,4	-3,7	+4,4	+4,4	22
110,0	125,9	114,0	117,9	+1,7	+4,6	+5,7	+0,1	+2,9	+6,0	+2,4	+4,4	+8,0	+3,4	+3,4	25
95,9	93,4	101,5	94,7	-11,1	-4,8	-4,7	-9,2	-8,8	-3,7	-7,0	-6,4	+1,4	-6,7	-6,7	27
100,2	97,3	105,4	98,8	-9,8	-4,3	-4,1	-7,8	-9,0	-3,9	-6,0	-6,5	+2,1	-6,3	-6,3	2711
118,7	116,8	119,9	117,7	+2,3	-5,8	+1,7	-2,0	-0,8	-5,6	-0,2	-3,3	+7,7	-1,8	-1,8	28
119,6	119,4	123,7	119,5	+2,5	-8,5	-1,2	-2,8	-2,0	-7,3	-2,0	-4,7	+9,3	-3,4	-3,4	2850
118,2	105,4	110,5	111,8	-4,6	-0,3	+6,0	-2,8	+3,4	-1,7	+1,6	+0,7	+5,2	+1,2	+1,2	29
106,9	96,4	100,4	101,6	-4,6	-0,5	+5,5	-2,7	+4,1	-1,7	+1,4	+1,0	+4,1	+1,2	+1,2	2910
130,8	127,9	119,1	129,4	-0,9	+7,2	+10,2	+4,9	+9,7	+10,1	+7,5	+9,8	+6,3	+8,6	+8,6	3011-15,30
111,9	111,9	103,4	111,9	-1,3	+5,7	+1,0	+0,4	+3,4	+4,3	+0,7	+3,8	+6,3	+2,3	+2,3	40
108,8	106,8	108,1	107,8	-3,4	+1,1	-2,0	+0,5	+0,1	+0,6	-0,7	+0,3	+1,2	-0,3	-0,3	4031
115,0	108,5	109,9	111,8	+0,7	+3,4	+3,6	-1,2	+2,2	+2,3	+1,1	+2,2	+4,1	+1,7	+1,7	4034
111,4	117,0	108,8	114,2	+0,9	+14,8	+3,6	+1,4	+6,8	+8,2	+2,5	+7,5	+4,1	+5,0	+5,0	4035
111,5	128,3	108,9	119,9	-1,4	+17,2	+1,7	+0,8	+18,3	+20,1	+1,2	+19,1	+1,5	+10,1	+10,1	4036
104,6	98,2	102,4	101,4	-2,4	+4,4	-2,1	-1,3	-3,9	+2,9	-1,7	-0,3	+2,2	-1,0	-1,0	4090
129,9	125,9	121,6	127,9	+3,4	+7,4	+10,3	+3,1	-0,2	+7,6	+6,6	+3,8	+9,9	+5,2	+5,2	53
128,7	134,5	122,5	131,6	+4,6	+8,3	+8,7	+3,2	+8,9	+8,8	+5,9	+8,9	+4,5	+7,4	+7,4	55
115,5	105,7	114,2	110,6	-10,1	-3,8	+0,5	-6,1	-2,3	-4,7	-2,7	-3,6	+4,5	-3,2	-3,2	59
120,9	123,9	116,2	122,4	+1,5	+4,5	+9,0	+2,9	+5,8	+4,0	+5,8	+4,8	+6,8	+5,3	+5,3	INVEST.
124,8	117,5	118,3	121,2	0,0	-1,2	+6,4	-0,4	+3,5	+0,1	+3,0	+1,7	+9,7	+2,5	+2,5	3021-25
108,8	126,1	107,7	117,5	-1,3	-2,1	+9,1	+14,4	+11,5	+2,7	+11,8	+6,8	+3,2	+9,1	+9,1	31
122,7	139,9	119,7	131,3	-3,2	+12,2	+12,1	+10,4	+8,1	+8,8	+11,1	+8,4	+4,5	+9,7	+9,7	3111
119,1	126,0	115,6	122,5	+5,3	+5,1	+11,3	+5,6	+5,7	+2,4	+8,3	+4,0	+9,3	+6,0	+6,0	32
95,3	85,4	85,0	90,3	+4,5	+7,6	+8,3	+3,5	+5,1	+8,3	+5,8	+6,9	+10,5	+6,2	+6,2	3210
116,8	138,9	117,1	127,8	-0,7	+5,4	+14,5	+9,3	+16,9	+0,5	+11,5	+7,3	+5,7	+9,1	+9,1	3220
122,0	118,9	116,5	120,4	-3,3	+0,8	+13,8	+0,3	+2,0	-1,4	+6,7	+0,2	+2,6	+3,3	+3,3	3230
110,4	126,3	110,5	118,3	-1,0	+3,8	+11,7	+4,0	+10,3	+4,2	+7,5	+6,9	+7,6	+7,1	+7,1	3240
131,2	147,1	130,6	139,1	+46,3	+13,4	+20,0	-0,8	+10,0	+2,3	+7,6	+5,6	+21,7	+6,5	+6,5	3256
145,7	141,9	126,1	143,8	+7,9	+12,0	+26,7	+13,6	+10,6	+7,4	+19,4	+9,0	+15,8	+14,0	+14,0	3257
116,4	109,9	110,9	113,2	+3,8	-5,4	+11,0	+0,5	+3,7	-6,4	+5,6	-1,5	+12,5	+2,1	+2,1	3260
138,3	145,2	131,4	141,7	+6,9	+5,4	+10,9	+13,5	+2,0	+5,5	+12,3	+3,9	+10,8	+7,8	+7,8	3270
113,8	116,5	111,4	115,1	-3,0	+4,1	+4,9	+6,2	-0,7	+3,0	+5,6	+1,2	+5,8	+3,3	+3,3	3280
123,9	117,5	115,7	120,7	-0,1	+6,7	+7,3	-0,5	+5,4	+5,2	+3,3	+5,3	+7,3	+4,3	+4,3	33
124,5	116,1	115,7	120,3	-0,3	+4,6	+7,3	-0,9	+5,9	+3,8	+3,2	+4,8	+8,4	+4,0	+4,0	3311
124,2	118,4	118,1	121,3	-3,1	+9,2	+6,2	-2,4	+1,5	+5,9	+1,7	+3,9	+5,6	+2,7	+2,7	3314
74,3	72,7	72,9	73,5	-6,7	+3,5	+0,1	0,0	+0,3	+2,8	+0,1	+1,7	-4,6	+0,8	+0,8	34
129,0	127,7	120,7	128,3	+7,4	+3,7	+10,9	+6,0	+4,1	+4,6	+8,5	+4,3	+8,2	+6,3	+6,3	35
124,4	129,7	120,7	127,0	+2,3	+4,6	+8,4	+2,5	+5,4	+4,9	+5,4	+5,2	+8,7	+5,2	+5,2	36
130,5	132,3	122,5	131,4	-1,4	+6,2	+10,7	+6,1	+5,7	+5,7	+8,4	+6,2	+8,6	+7,3	+7,3	3620
140,9	133,5	130,7	137,2	+1,7	+4,2	+7,0	-2,2	+12,3	+4,4	+2,4	+7,8	+8,5	+5,0	+5,0	3650
119,8	126,8	118,4	123,3	+3,3	+4,7	+7,7	+0,9	+3,3	+4,9	+4,1	+4,1	+9,2	+4,1	+4,1	3660
122,3	137,7	118,2	130,0	-14,7	+23,3	+3,2	+2,2	+10,8	+22,6	+2,7	+17,4	+1,1	+10,0	+10,0	3670
113,4	114,6	107,2	114,0	-19,6	+5,7	+5,6	+4,8	+7,9	+7,4	+5,2	+7,5	-3,2	+6,3	+6,3	37
129,4	131,7	121,8	130,6	+1,7	+7,9	+11,5	+1,6	+7,8	+8,1	+6,4	+8,0	+7,7	+7,2	+7,2	38
106,0	120,1	109,5	113,1	-1,7	-3,8	+9,3	+0,2	+4,4	+0,2	+4,5	+2,1	-4,5	+3,3	+3,3	50
59,6	59,2	59,9	59,4	-27,1	-6,5	+2,7	-14,5	+13,7	-0,8	-6,6	+5,7	-21,7	-0,8	-0,8	5060
109,6	125,0	113,4	117,3	-0,8	-3,7	+9,7	+0,8	+4,0	+0,3	+5,0	+2,0	-3,7	+3,4	+3,4	5080
116,0	120,6	110,5	118,3	+0,1	+9,4	+7,2	+3,3	+7,4	+10,1	+5,3	+8,7	+3,8	+7,1	+7,1	VERBRAUCH.
117,5	.	120,9	.	+6,0	+5,8	+10,1	+3,9	+10,0	.	+6,8	.	+9,1	.	.	39
103,4	99,2	99,6	101,3	-1,7	+0,4	+4,7	+1,3	+0,6	+0,6	+2,9	+0,6	+3,0	+1,7	+1,7	51
121,1	125,6	118,1	123,4	+5,8	+3,6	+5,7	+1,8	+4,2	+6,1	+3,7	+5,2	+7,6	+4,5	+4,5	52
119,7	122,8	112,9	121,2	-0,1	+9,7	+8,6	+2,7	+7,0	+11,1	+5,6	+9,3	+4,7	+7,4	+7,4	54
120,9	133,7	116,1	127,3	-0,7	+15,7	+7,5	+3,2	+12,2	+15,5	+5,3	+13,9	+4,8	+9,6	+9,6	56
115,9	.	112,7	.	+0,3	+14,1	+7,0	+7,3	+10,2	.	+7,1	.	+3,6	.	.	57
141,1	.	126,9	.	+4,7	+13,9	+12,6	+8,1	+13,1	.	+10,2	.	+6,8	.	.	58
121,0	90,9	106,3	106,0	-10,2	-17,1	+20,2	-3,9	-4,2	-14,0	+8,1	-9,7	-8,8	-0,3	-0,3	61
79,1	83,2	81,2	81,1	-2,9	+5,0	-2,1	-2,8	-1,8	+3,5	-2,3	+2,2	-3,4	-0,1	-0,1	62
68,5	69,5	74,2	69,0	-6,8	-2,5	-6,8	-9,5	-10,2	-1,3	-7,9	-6,0	-6,9	-7,0	-7,0	6251
104,3	97,6	99,3	100,9	-6,1	+2,8	+4,0	-1,3	+0,9	+2,8	+1,5	+1,9	+0,9	+1,6	+1,6	63
87,5	90,0	89,1	88,8	-7,5	+4,2	0,0	-5,3	-0,4	+4,0	-2,3	+1,6	-3,8	-0,3	-0,3	64
107,4	132,1	105,4	119,7	+1,1	+19,8	+7,3	+6,9	+19,1	+19,7	+7,1	+19,4	+2,8	+13,6	+13,6	N. U. G.
111,1	138,2	109,1	124,6	+3,7	+17,3	+8,3	+7,0	+21,3	+19,0	+7,7	+20,1	+3,8	+14,2	+14,2	68
127,9	150,9	118,2	139,4	+3,5	+22,5	+15,0	+12,5	+19,6	+23,8	+13,8	+21,7	+7,1	+17,9	+17,9	6818-19
125,4	155,9	119,7	140,6	+2,8	+26,8	+7,2	+6,0	+31,3	+24,8	+6,6	+27,9	+4,9	+17,5	+17,5	6828
99,4	100,4	97,7	99,9	-0,9	+7,0	+1,1	-0,7	+3,2	+5,7	+0,1	+4,4	+4,4	+2,3	+2,3	6831-36
106,2	.	104,0	.	-5,7	+20,9	+2,0	+2,6	+16,2	.	+2,3	.	+4,5	.	.	6847-54
105,4	123,7	101,0	114,5	-1,7	+19,7	+6,7	+5,8	+20,4	+20,2	+6,3	+20,3	+1,1	+13,4	+13,4	6871-72
114,3	133,0	109,9	123,7	-5,6	+19,5	+9,8	+1,3	+20,1	+19,6	+5,1	+19,8	+0,2	+12,6	+12,6	6879
98,3	116,9	96,3	107,6	-7,4	+27,9	+4,6	+6,3	+13,3	+22,3	+5,5	+17,6	+0,3	+11,7	+11,7	69
116,8	127,9	118,0	122,3	-1,4	+3,3	+7,5	+1,9	+3,1	+3,1	+4,4	+3,1	+6,6	+3,6	+3,6	BAUHAUPTG.
122,0	130,5	119,8	126,3	+0,4	+6,4	+8,4	+3,1	+5,2	+5,4	+5,5	+5,2	+7,9	+5,4	+5,4	HOCHBAU
111,1	124,9	116,0	118,0	-3,5	-0,1	+6,4	+0,5	+0,8	+0,4	+3,0	+0,6	+5,1	+1,7	+1,7	TIEFBAU

SYPRO- NR.	WIRTSCHAFTSZWEIG	GEWICH- TUNG	1990 DEZ.	VERÄND. GEGEN- UEBER VOR- JAHRES- MONAT IN %	N A C H					
					1989 DEZ.	1990 NOV.	1990 1.VJ	1990 2.VJ	1990 3.VJ	1990 4.VJ
	PRODUZIERENDES GEWERBE INSGESAMT	100	119,0	+6,0	112,3	127,1	114,0	115,3	114,9	126,3
	PRODUZIERENDES GEWERBE (OH. BAUHAUPTGEWERBE)	93,93	120,7	+6,3	113,6	126,8	114,7	114,4	113,7	126,3
1010-30	ELEKTRIZITAETS-U. GASVERSORGUNG	6,37	133,1	+3,6	128,5	124,3	123,5	100,9	96,6	124,6
	BERGBAU U. VERARBEITENDES GEWERBE	87,56	119,8	+6,5	112,5	127,0	114,1	115,4	115,0	126,4
21	BERGBAU	2,87	83,8	-2,4	85,9	87,7	87,8	82,4	82,7	87,2
2111	STEINKOHLBERGB. U. -BRIKETTHERSTELLUNG, KOKEREI	1,73	72,9	-8,8	79,9	79,6	85,3	81,4	84,1	79,6
	VERARBEITENDES GEWERBE	84,69	121,0	+6,7	113,4	128,3	115,0	116,5	116,1	127,7
	GRUNDSTOFF-U. PRODUKTIONSGUETERGEWERBE	22,78	102,5	+2,1	100,4	114,7	109,9	110,9	110,6	112,3
22	MINERALOELVERARBEITUNG	3,22	102,8	-6,3	109,7	101,2	100,7	101,6	103,9	100,1
25	GEW. U. VERARB. V. STEINEN U. ERDEN	1,92	101,9	+12,2	90,8	126,4	95,5	123,8	129,7	124,2
27	EISENSCHAFFENDE INDUSTRIE	2,41	80,5	-1,0	81,3	96,8	97,2	94,3	94,6	93,3
2711	HOCHOFEN-, STAHL-U. WARMWALZWERKE (OH. STAHLROHRE)	1,94	84,6	-1,4	85,8	100,9	101,0	99,1	98,5	97,1
28	NE-METALLERZEUGUNG, NE-METALLHALBZEUGWERKE	1,05	105,2	-3,9	109,5	118,8	119,1	117,1	118,7	117,7
2850	NE-METALLHALBZEUGWERKE	0,70	104,3	-5,4	110,2	120,8	118,8	119,2	121,4	120,1
29	GIESSEREI	1,20	89,0	-4,8	93,5	115,1	122,1	113,1	102,4	111,2
2910	EISEN-, STAHL-U. TEMPERGIESSEREI	0,74	81,1	-4,5	84,9	103,9	110,5	102,1	94,0	101,3
3011-15,30	ZIEHEREIEN, KALTWALZWERKE; MECHANIK, ANG	0,54	113,8	+21,2	93,9	130,0	128,8	131,5	129,2	130,0
	CHEMISCHE INDUSTRIE	10,30	107,2	+4,1	103,0	117,3	112,0	111,4	110,1	114,8
4031	H. V. CHEM. GRUNDSTF. (AUCH M. ANSCHL. WEITERVERARB.)	5,04	107,3	+0,9	106,3	110,9	107,5	109,7	104,9	109,8
4034	H. V. CHEM. ERZEUGNISSEN F. GEWERBE, LANDWIRTSCHAFT	1,80	92,7	+2,2	90,7	111,6	117,4	112,2	110,4	107,7
4035	H. V. PHARMAZEUTISCHEN ERZEUGNISSEN	2,04	114,7	+7,2	107,0	128,4	112,7	109,6	112,7	122,5
4036	H. V. SEIFEN, WASCH-U. KOERPERPFLEGE MITTELN	0,70	110,7	+19,4	92,7	130,1	109,7	112,8	129,0	128,7
4090	H. V. CHEMIEFASERN	0,25	101,0	+2,0	99,0	106,4	103,8	104,9	90,4	107,1
53	HOLZBEARBEITUNG	0,36	116,8	+11,8	104,5	136,8	127,8	131,1	120,8	133,6
55	ZELLSTOFF-, HOLZSCHLIFF-, PAPIER-U. PAPPEERZEUGUNG	0,83	122,2	+11,3	109,8	136,4	130,0	126,9	136,4	133,8
59	GUMMI-VERARBEITUNG	0,95	93,1	-6,8	99,9	113,5	118,6	111,2	104,6	109,5
	INVESTITIONSGUETER PRODUZIERENDES GEWERBE	41,55	130,7	+4,3	125,3	132,4	119,3	121,6	117,4	133,4
3021-25	STAHLVERFORMUNG; OBERFLAECHE NVEREDLUNG, HAERTUNG	1,27	102,4	+3,6	98,8	122,9	127,8	120,8	117,8	119,8
31	STAHL-U. LEICHTMETALLBAU, SCHIENENFAHRZEUGBAU	1,67	136,0	+5,1	129,4	132,4	99,4	117,4	121,0	133,4
3111	H. V. STAHL-U. L. METALLKONSTRUKT. (OH. GRUBENAUSB.)	0,65	156,4	+7,0	146,2	147,9	119,5	131,3	132,1	150,0
32	MASCHINENBAU	11,32	151,0	-0,1	151,1	129,7	113,2	124,1	118,2	137,0
3210	H. V. LANDW. MASCHINEN, ACKERSCHLEPPERN	0,53	86,0	+10,7	77,7	86,8	93,0	96,9	80,6	92,3
3220	H. V. METALLBEARBEITUNGSMASCHINEN U. AE.	1,51	190,5	-3,8	198,0	142,3	104,6	128,4	127,0	154,7
3230	H. V. TEXTIL-U. NAEHMASCHINEN	0,59	118,6	-7,6	128,3	127,4	124,1	119,0	110,5	129,9
3240	H. V. MASCHINEN F. D. NAHR.-U. GENUSSMITTELIND. USW	1,49	176,3	+4,8	168,3	126,4	104,3	115,7	114,1	142,1
3256	H. V. HUETTEN-U. MALZWERKSEINR. USW (OH. BAUMASCH.)	1,21	208,8	-5,3	220,4	147,9	117,3	144,0	132,1	166,2
3257	H. V. BAU-, BAUSTOFF-U. AE. MASCHINEN	0,57	148,2	+4,1	142,3	146,9	137,2	153,2	138,9	148,3
3260	H. V. ZAHNRAEDERN, GETRIEBEN, LAGERN U. AE.	0,90	95,3	-11,9	108,2	111,9	118,0	113,9	112,4	109,6
3270	H. V. MASCHINEN F. WEITERE BEST. WIRTSCHAFTSZWEIGE	0,98	183,6	+5,0	174,9	163,7	127,1	148,4	127,2	167,1
3280	SONST. MASCHINENBAU	3,54	124,2	+3,0	120,6	118,6	111,6	115,1	113,8	121,8
33	STRASSENFAHRZEUGBAU, REP. V. KRAFTFAHRZEUGEN USW	9,80	109,4	+1,7	107,6	131,1	125,8	120,9	110,1	127,6
3311	H. V. KRAFTWAGEN U. -MOTOREN	6,10	101,8	-2,5	104,4	130,2	127,4	120,6	108,7	126,0
3314	H. V. TEILEN F. KRAFTWAGEN U. -MOTOREN	2,74	116,6	+7,6	108,4	132,7	126,5	121,0	111,1	128,5
34	SCHIFFBAU	0,35	72,3	+9,2	66,2	78,6	73,3	74,8	69,8	76,9
35	LUFT-U. RAUMFAHRZEUGBAU	0,71	127,7	+8,1	118,1	134,5	130,5	126,4	124,2	134,1
36	ELEKTROTECHNIK, REP. V. HAUSHALTSGERAETEN	10,01	133,0	+7,7	123,5	138,5	123,7	124,0	123,8	138,5
3620	H. V. GERAETEN D. ELEKTRIZ. ERZEUGUNG, -VERTLG. U. AE.	3,66	128,3	+7,5	119,3	140,1	130,4	129,6	129,0	138,3
3650	H. V. ELEKTROHAUSHALTSGERAETEN	0,73	121,0	+6,0	114,2	149,8	146,3	134,3	125,0	145,2
3660	H. V. ZAEHLERN, FERNMELEDE-, MESS-U. REGELGERAETEN USW	3,63	135,9	+4,3	130,3	130,6	117,2	121,7	122,8	133,6
3670	H. V. RUNDFUNK-, FERNSEH-U. PHONO TECHN. GERAETEN	0,70	135,8	+26,6	107,3	171,8	125,9	117,7	115,9	162,5
37	FEINMECHANIK, OPTIK, H. V. UHREN	1,37	120,5	+11,6	108,0	123,9	112,4	113,6	107,9	124,0
38	H. V. EISEN-, BLECH-U. METALLWAREN	2,95	128,4	+11,4	115,3	142,6	131,0	126,7	126,2	140,6
50	H. V. BUEROMASCHINEN, ADV-GERAETEN U. -EINRICHTUNGEN	2,10	143,6	+12,8	127,3	129,6	103,7	107,4	112,8	130,5
5060	H. V. BUEROMASCHINEN	0,15	54,6	+13,3	48,2	63,6	60,2	58,4	57,7	62,1
5080	H. V. ADV-GERAETEN U. -EINRICHTUNGEN	1,95	150,6	+12,7	133,6	134,8	107,2	111,2	117,2	135,9
	VERBRAUCHSGUETER PRODUZIERENDES GEWERBE	12,19	118,7	+15,0	103,2	129,5	116,9	114,1	115,4	128,5
39	H. V. MUSIKINSTRUMENTEN, SPIELWAREN, FUELLHALTERN USW	0,52	.	.	123,6	155,2	112,4	121,8	136,7	.
51	FEINKERAMIK	0,40	90,4	-0,1	90,5	106,2	103,9	102,4	97,5	102,5
52	H. U. VERARB. V. GLAS	0,75	125,3	+16,0	108,0	132,6	120,2	121,6	120,7	132,3
54	HOLZVERARBEITUNG	1,76	126,9	+16,0	109,4	138,9	118,7	119,6	111,2	137,4
56	PAPIER-U. PAPPEVERARBEITUNG	1,15	127,2	+17,6	108,2	141,7	122,1	118,7	130,1	140,1
57	DRUCKEREI, VERVIELFAELTIGUNG	1,47	.	.	127,4	140,3	114,3	116,9	121,3	.
58	H. V. KUNSTSTOFFWAREN	2,53	.	.	112,7	153,0	139,2	141,9	139,9	.
61	LEDERERZEUGUNG	0,06	85,5	-14,9	100,5	95,4	133,1	107,5	85,9	98,7
62	LEDERVERARBEITUNG	0,40	74,2	+12,3	66,1	87,1	82,1	75,4	81,5	86,7
6251	H. V. SCHUHEN	0,28	57,5	+3,2	55,7	68,1	73,4	62,9	70,8	69,7
63	TEXTILGEWERBE	1,73	95,5	+9,0	87,6	106,9	106,5	101,0	91,7	106,5
64	BEKLEIDUNGSGEWERBE	1,42	80,9	+11,3	72,7	91,1	99,2	75,0	92,6	89,4
	NAHRUNGS-U. GENUSSMITTELGEWERBE	8,17	127,0	+21,4	104,6	143,6	104,1	109,8	126,0	140,7
68	ERNAHRUNGSGEWERBE	5,82	138,4	+21,4	114,0	151,2	106,8	114,5	129,3	149,5
6818-19	H. V. BACKWAREN	0,56	150,2	+29,3	116,2	158,4	124,5	130,3	146,7	158,0
6828	H. V. SUESSWAREN (OH. DAUERBACKWAREN)	0,47	128,5	+15,5	111,3	172,2	129,4	120,5	152,2	162,1
6831-36	MILCHVERMERTUNG	0,44	101,0	+5,3	95,9	98,4	91,9	106,6	101,0	101,4
6847-54	SCHLACHTHAEUSER (OH. KOMMUNALE), FLEISCHVERARB.	0,67	.	.	103,6	129,6	103,1	108,5	120,6	.
6871-72	BRAUEREI, MAE LZEREI	1,03	116,2	+15,4	100,7	113,6	94,7	115,6	131,0	118,8
6879	MINERALBRUNNEN, H. V. MINERALWASSER, LIMONADEN	0,32	112,6	+14,7	98,2	117,0	104,9	122,8	147,6	120,4
69	TABAKVERARBEITUNG	2,35	98,8	+21,5	81,3	124,7	97,4	98,0	118,0	118,9
72-75	BAUHAUPTGEWERBE	6,07	91,8	-0,4	92,2	131,4	103,3	129,1	132,9	125,7
	HOCHBAULEISTUNGEN	3,17	96,1	-0,1	96,2	135,9	111,5	131,4	134,3	129,5
	TIEFBAULEISTUNGEN	2,90	87,2	-0,7	87,8	126,5	94,3	126,7	131,3	121,5

FUER DAS PRODUZIERENDE GEWERBE
=100

ERNEMENSTEILE

BEREINIGT

R		I		C		H		T		L		I		C		H		SYPRD- NR.
1990	1990	1989	1990	VERAENDERUNG GEGENUEBER DEM ENTSPRECHENDEN VORJAHRESZEITRAUM IN %												1990 JAN.-DEZ. KUMULIERT		
1.HJ	2.HJ			1989	1990	1990	1990	1990	1990	1990	1990	1989	1990					
				DEZ.	NOV.	1.VJ	2.VJ	3.VJ	4.VJ	1.HJ	2.HJ							
114,7	120,6	111,7	117,6	+5,1	+5,7	+5,5	+4,0	+5,7	+6,1	+4,7	+5,9	+5,1	+5,3	+5,3	PROD.GEW.			
114,6	120,0	111,3	117,3	+5,1	+5,8	+5,5	+4,0	+5,8	+6,2	+4,8	+6,0	+4,9	+5,4	+5,4	PG(OH.BAU)			
112,2	110,6	108,6	111,4	+6,6	+2,3	+3,7	+1,4	+2,1	+2,7	+2,7	+2,4	+3,2	+2,6	+2,6	1010-30			
114,8	120,7	111,5	117,7	+5,0	+6,2	+5,6	+4,2	+6,1	+6,5	+4,9	+6,3	+5,1	+5,6	+5,6	BERGB. U.VG			
85,1	84,9	85,9	85,0	-3,6	-2,2	-3,0	+1,6	-1,0	-1,4	-0,8	-1,3	-1,7	-1,0	-1,0	21			
83,3	81,9	84,4	82,6	-6,8	-6,2	-4,4	+4,0	-1,9	-5,7	-0,6	-3,6	-1,5	-2,1	-2,1	2111			
115,7	121,9	112,4	118,8	+5,2	+6,3	+5,9	+4,2	+6,2	+6,7	+5,0	+6,5	+5,2	+5,7	+5,7	VERARB.GEW			
110,4	111,4	108,9	110,9	+1,1	+3,0	+2,3	+1,1	+1,8	+2,4	+1,7	+2,0	+3,1	+1,8	+1,8	G.U.P.			
101,2	102,0	97,3	101,6	+0,3	+2,1	+11,3	+8,4	+1,8	-2,5	+9,9	-0,4	-3,3	+4,4	+4,4	22			
109,6	127,0	113,9	118,3	+6,4	+4,6	+4,5	+1,6	+2,9	+6,7	+2,8	+4,8	+8,1	+3,9	+3,9	25			
95,7	94,0	101,4	94,8	-8,7	-4,8	-5,3	-8,3	-8,7	-3,4	-6,8	-6,1	+1,5	-6,5	-6,5	27			
100,0	97,8	105,3	98,9	-7,2	-4,3	-4,7	-6,9	-9,0	-3,5	-5,9	-6,3	+2,2	-6,1	-6,1	2711			
118,1	118,2	119,8	118,1	+8,5	-5,8	+0,3	-0,2	-0,8	-4,8	+0,1	-2,8	+7,9	-1,4	-1,4	28			
119,0	120,8	123,6	119,9	+8,7	-8,4	-2,6	-0,9	-1,9	-6,5	-1,7	-4,2	+9,5	-3,0	-3,0	2850			
117,6	106,8	110,4	112,2	+1,9	-0,3	+4,6	-0,6	+3,6	-0,8	+2,0	+1,2	+5,4	+1,6	+1,6	29			
106,3	97,7	100,2	102,0	+2,2	-0,5	+4,0	-0,5	+4,6	-0,9	+1,7	+1,8	+4,3	+1,8	+1,8	2910			
130,2	129,6	119,0	129,9	+6,0	+7,2	+8,5	+7,3	+9,8	+11,2	+8,0	+10,5	+6,5	+9,2	+9,2	3011-15,30			
111,7	112,5	109,4	112,1	+1,2	+5,8	+0,5	+1,2	+3,3	+4,7	+0,9	+4,1	+2,7	+2,5	+2,5	40			
108,6	107,4	108,0	108,0	-0,9	+1,2	-2,5	+1,3	+0,1	+1,0	-0,6	+0,6	+1,2	0,0	0,0	4031			
114,8	109,1	109,9	111,9	+3,3	+3,4	+3,0	-0,4	+2,2	+2,6	+1,3	+2,4	+4,2	+1,8	+1,8	4034			
111,2	117,6	108,8	114,4	+3,5	+14,7	+2,9	+2,3	+6,8	+8,6	+2,7	+7,7	+4,3	+5,1	+5,1	4035			
111,3	128,9	108,8	120,1	+1,1	+17,1	+1,0	+1,8	+18,2	+20,5	+1,5	+19,4	+1,6	+10,4	+10,4	4036			
104,4	98,7	102,4	101,5	+0,1	+4,4	-2,6	-0,6	-3,8	+3,4	-1,5	-0,1	+2,3	-0,9	-0,9	4090			
129,4	127,2	121,6	128,3	+8,9	+7,4	+9,0	+5,0	-0,1	+8,4	+6,9	+4,3	+10,2	+5,5	+5,5	53			
128,4	135,1	122,5	131,8	+7,0	+8,3	+8,3	+3,9	+8,9	+9,2	+6,0	+9,0	+4,7	+7,6	+7,6	55			
114,9	107,1	114,1	111,0	-4,2	-3,9	-0,8	-4,1	-2,2	-3,9	-2,5	-3,1	+4,7	-2,7	-2,7	59			
120,5	125,4	116,2	122,9	+7,0	+4,6	+7,7	+4,7	+6,0	+5,0	+6,3	+5,5	+7,2	+5,8	+5,8	INVEST.			
124,3	118,8	118,2	121,5	+5,7	-1,2	+5,2	+1,5	+3,7	+0,8	+3,3	+2,2	+10,0	+2,8	+2,8	3021-25			
108,4	127,2	107,7	117,8	+2,3	-2,1	+8,2	+15,7	+11,7	+8,2	+12,1	+7,3	-3,0	+9,4	+9,4	31			
122,4	141,0	119,7	131,7	+0,4	+12,3	+11,2	+11,7	+8,2	+9,5	+11,5	+8,8	+4,8	+10,0	+10,0	3111			
118,7	127,6	115,6	123,1	+11,0	+5,1	+10,0	+7,7	+5,8	+3,5	+8,8	+4,5	+9,7	+6,5	+6,5	32			
94,9	86,5	85,0	90,7	+10,2	+7,7	+7,0	+5,4	+5,2	+9,2	+6,2	+7,3	+10,7	+6,7	+6,7	3210			
116,5	140,9	117,1	128,7	+4,7	+5,5	+13,1	+11,6	+17,1	+1,6	+12,2	+8,1	+6,4	+9,9	+9,9	3220			
121,5	120,2	116,4	120,9	+1,8	+0,8	+12,5	+2,1	+2,2	-0,5	+7,1	+0,7	+2,8	+3,9	+3,9	3230			
110,0	128,1	110,5	119,1	+4,4	+3,9	+10,4	+6,0	+10,3	+5,3	+8,1	+7,6	+8,1	+7,8	+7,8	3240			
130,7	149,2	130,7	139,9	+54,1	+13,5	+18,6	+0,7	+10,0	+3,3	+8,0	+6,2	+22,3	+7,0	+7,0	3250			
145,2	143,6	126,1	144,4	+13,8	+12,0	+25,1	+15,7	+10,8	+8,3	+20,0	+9,5	+16,4	+14,5	+14,5	3257			
115,9	111,0	110,8	113,5	+9,4	-5,4	+9,8	+2,4	+3,8	-5,8	+5,9	-1,2	+12,7	+2,4	+2,4	3260			
137,8	147,1	131,4	142,5	+12,7	+5,3	+9,6	+15,8	+2,3	+6,5	+12,9	+4,6	+11,3	+8,4	+8,4	3270			
113,4	117,8	111,5	115,6	+2,3	+4,1	+3,7	+8,2	-0,7	+3,9	+6,0	+1,6	+6,4	+3,7	+3,7	3280			
123,3	118,9	115,7	121,1	+5,5	+6,8	+6,0	+1,3	+5,5	+6,9	+3,6	+5,8	+7,6	+4,7	+4,7	33			
124,0	117,4	115,7	120,7	+5,2	+4,7	+6,1	+1,0	+5,9	+4,5	+3,5	+5,2	+8,8	+4,3	+4,3	3311			
123,8	119,8	118,0	121,8	+2,3	+9,3	+4,8	-0,7	+1,6	+6,8	+2,1	+4,4	+5,8	+3,2	+3,2	3314			
74,0	73,4	72,8	73,7	-2,6	+3,6	-0,8	+1,6	+0,3	+3,6	+0,3	+2,1	-4,6	+1,2	+1,2	34			
128,5	129,2	120,6	128,8	+13,2	+3,7	+9,6	+7,9	+4,1	+5,6	+8,8	+4,9	+8,4	+6,8	+6,8	35			
129,9	131,2	120,7	127,5	+7,6	+4,6	+7,2	+4,2	+5,5	+5,8	+5,7	+5,7	+9,0	+5,6	+5,6	36			
130,0	133,7	122,5	131,8	+3,6	+6,2	+9,5	+8,0	+6,7	+6,5	+8,7	+6,6	+9,0	+7,6	+7,6	3620			
140,3	135,1	130,6	137,7	+7,0	+4,2	+5,9	-0,5	+12,5	+5,1	+2,7	+8,4	+8,7	+5,4	+5,4	3650			
119,4	128,2	118,4	123,8	+8,8	+4,7	+6,4	+2,9	+3,3	+5,8	+4,6	+4,6	+9,5	+4,6	+4,6	3680			
121,8	139,2	118,1	130,5	-10,4	+23,2	+2,0	+3,9	+11,2	+23,6	+3,0	+18,1	+1,3	+10,5	+10,5	3670			
113,0	116,0	107,1	114,5	-15,3	+5,7	+4,5	+6,9	+7,9	+8,3	+5,6	+8,1	-2,9	+6,9	+6,9	37			
128,9	133,4	121,7	131,1	+8,2	+8,0	+10,0	+3,8	+8,0	+9,2	+6,9	+8,6	+7,9	+7,7	+7,7	38			
105,5	121,7	109,5	113,6	+3,7	-3,7	+7,8	+2,2	+4,5	+1,4	+4,8	+2,9	-4,0	+3,7	+3,7	50			
59,3	59,9	59,8	59,6	-22,9	-6,5	+1,3	-12,8	+13,8	+0,2	-6,2	+6,0	-21,4	-0,3	-0,3	5060			
109,2	126,6	113,4	117,9	+4,8	-3,6	+8,2	+2,9	+4,3	+1,4	+5,4	+2,8	-3,2	+4,0	+4,0	5080			
115,5	122,0	110,5	118,7	+5,3	+9,5	+6,0	+5,1	+7,6	+11,0	+5,6	+9,4	+4,0	+7,4	+7,4	VERBRAUCH.			
117,1	.	120,9	.	+11,5	+5,9	+8,9	+5,8	+10,2	.	+7,2	.	+9,4	.	.	39			
103,1	100,0	99,5	101,6	+2,3	+0,4	+3,8	+2,6	+0,6	+1,2	+3,1	+0,9	+3,1	+2,1	+2,1	51			
120,9	126,5	118,0	123,7	+9,3	+3,7	+5,1	+3,0	+4,3	+6,7	+4,0	+5,6	+7,7	+4,8	+4,8	52			
119,2	124,3	112,8	121,7	+5,7	+9,8	+7,1	+4,8	+7,4	+12,1	+6,0	+10,0	+5,0	+7,9	+7,9	54			
120,4	135,1	116,0	127,7	+4,7	+15,7	+6,3	+5,0	+12,3	+16,4	+5,6	+14,4	+5,0	+10,1	+10,1	56			
115,6	.	112,7	.	+3,8	+14,2	+6,1	+8,6	+10,4	.	+7,3	.	+3,8	.	.	57			
140,5	.	126,8	.	+10,6	+13,9	+11,3	+10,1	+13,1	.	+10,6	.	+5,9	.	.	58			
120,3	92,3	106,2	106,3	-3,8	-17,1	+18,4	-1,6	-3,9	-13,2	+8,6	-9,2	-8,5	+0,1	+0,1	61			
78,7	84,1	81,1	81,4	+3,0	+5,1	-3,3	-0,8	-1,7	+7,3	-2,2	+2,8	-3,2	+0,4	+0,4	62			
68,1	70,2	74,1	69,2	-1,2	-2,6	-7,9	-7,5	-9,8	-0,4	-7,8	-5,5	-6,7	-6,6	-6,6	6251			
103,7	99,1	99,2	101,4	+0,5	+2,8	+2,5	+1,2	+1,2	+3,9	+1,8	+2,6	+1,2	+2,2	+2,2	63			
87,1	91,0	89,1	89,1	-2,7	+4,1	-1,2	-3,5	-0,4	+4,9	-2,1	+2,1	-3,5	0,0	0,0	64			
107,0	133,4	105,4	120,2	+6,3	+19,9	+6,0	+8,7	+19,1	+20,7	+7,4	+20,0	+3,0	+14,0	+14,0	N.U.G.			
110,7	139,4	109,1	125,0	+8,4	+17,4	+7,1	+8,6	+21,4	+19,8	+7,9	+20,5	+4,0	+14,6	+14,6	68			
127,4	152,4	118,2	139,9	+8,4	+22,6	+13,8	+14,3	+19,8	+24,7	+14,1	+22,3	+7,4	+18,4	+18,4	6818-19			
124,9	157,2	119,6	141,0	+7,6	+26,8	+6,2	+7,9	+31,3	+25,6	+6,9	+28,3	+5,1	+17,9	+17,9	6828			
99,2	101,2	97,7	100,2	+2,6	+7,1	+0,2	+0,6	+3,2	+6,4	+0,4	+4,8	+4,6	+2,6	+2,6	6831-36			
105,8	.	104,0	.	-1,1	+20,8	+1,0	+3,9	+16,1	.	+2,4	.	+4,8	.	.	6847-54			
104,9	124,9	100,9	114,9	+3,6	+19,7	+5,5	+7,5	+20,4	+21,2	+6,6	+20,8	+1,3	+13,9	+13,9	6871-72			
113,8	134,0	109,8	123,9	-1,1	+19,5	+8,6	+2,8	+19,8	+20,4	+5,4	+20,1	+0,4	+12,8	+12,8	6879			
97,7	118,4	96,2	108,1	-0,4	+27,9	+3,0	+8,9	+13,4	+23,5	+5,9	+18,2	+0,5	+12,4	+12,4	69			
116,2	129,3	117,9	122,8	+5,1	+3,3	+5,9	+4,1	+3,2	+3,8	+4,9	+3,5	+6,7	+4,2	+4,2	BAUHAUPTG.			
121,5	131,9	119,7	126,7	+6,5	+6,4	+6,9	+5,4	+5,3	+6,1	+6,1	+5,7	+8,0	+5,8	+5,8	HOCHBAU			
110,5	126,4	115,9	118,5	+3,5	-0,1	+4,5	+2,9	+0,8	+1,3	+3,6	+1,0	+5,2	+2,2	+2,2	TIEFBAU			

1 INDEX DER NETTOPRODUKTION FUER DAS PRODUZIERENDE GEBERBE
1985=100

1.2 FACHLICHE UNTERNEHMENSTEILE

ZEITRAUM	PRODUZIERENDES GEBERBE INSGESAMT		PRODUZIERENDES GEBERBE OHNE BAUHAUPTGEBERBE		ELEKTRIZITAETS-UND GASVERSORGUNG		BERGBAU-UND VERARBEITENDES GEBERBE		BERGBAU		VERARBEITENDES GEBERBE	
	KAL. U. SAISONBEREITIGTER WERT	VERAENDERUNG IN O/O GEGEN VORZEITR.	KAL. U. SAISONBEREITIGTER WERT	VERAENDERUNG IN O/O GEGEN VORZEITR.	KAL. U. SAISONBEREITIGTER WERT	VERAENDERUNG IN O/O GEGEN VORZEITR.	KAL. U. SAISONBEREITIGTER WERT	VERAENDERUNG IN O/O GEGEN VORZEITR.	KAL. U. SAISONBEREITIGTER WERT	VERAENDERUNG IN O/O GEGEN VORZEITR.	KAL. U. SAISONBEREITIGTER WERT	VERAENDERUNG IN O/O GEGEN VORZEITR.
SYPRO-NR.					1010-1030				21			
GEWICHTUNG	100		93,93		6,37		87,56		2,87		84,69	
1987	102,8	+0,2	102,5	+0,1	103,0	+3,4	102,5	-0,1	91,6	-5,0	102,9	+0,1
1988	106,2	+3,3	105,9	+3,3	104,6	+1,6	106,0	+3,4	86,9	-5,1	106,6	+3,6
1989	111,6	+5,1	111,2	+5,0	108,6	+3,8	111,4	+5,1	85,7	-1,4	112,2	+5,3
1990	117,6	+5,4	117,4	+5,6	111,7	+2,9	117,7	+5,7	84,8	-1,1	118,8	+5,9
1987 1.HJ	102,2	-0,4	102,1	-0,1	103,6	+4,0	102,0	-0,4	93,5	-1,1	102,3	-0,4
2.HJ	103,4	+1,2	102,9	+0,8	102,4	-1,2	103,0	+1,0	89,7	-4,1	103,5	+1,2
1988 1.HJ	104,9	+1,5	104,5	+1,6	103,0	+0,6	104,6	+1,6	87,3	-2,7	105,2	+1,6
2.HJ	107,6	+2,6	107,2	+2,6	106,2	+3,1	107,3	+2,6	86,4	-1,0	108,0	+2,7
1989 1.HJ	110,5	+2,7	110,0	+2,6	107,5	+1,2	110,2	+2,7	85,8	-0,7	111,0	+2,8
2.HJ	112,7	+2,0	112,4	+2,2	109,7	+2,0	112,6	+2,2	85,6	-0,2	113,5	+2,3
1990 1.HJ	115,8	+2,8	115,4	+2,7	110,5	+0,7	115,7	+2,8	85,4	-0,2	116,7	+2,8
2.HJ	119,5	+3,2	119,4	+3,5	112,9	+2,2	119,8	+3,5	84,2	-1,4	121,0	+3,7
1987 1.VJ	101,9	-0,5	102,1	+0,2	103,7	+4,9	102,0	-0,2	93,4	+0,3	102,3	-0,2
2.VJ	102,5	+0,6	102,1	-	103,4	-0,3	102,0	-	93,6	+0,2	102,3	-
3.VJ	102,8	+0,3	102,3	+0,2	101,4	-1,9	102,4	+0,4	90,2	-3,6	102,8	+0,5
4.VJ	104,0	+1,2	103,6	+1,3	103,3	+1,9	103,6	+1,2	89,2	-1,1	104,1	+1,3
1988 1.VJ	104,6	+0,6	104,1	+0,5	102,4	-0,9	104,3	+0,7	88,2	-1,1	104,9	+0,8
2.VJ	105,2	+0,6	104,9	+0,8	103,7	+1,3	105,0	+0,7	86,3	-2,2	105,6	+0,7
3.VJ	107,2	+1,9	106,9	+1,9	106,7	+2,9	106,9	+1,8	86,2	-0,1	107,6	+1,9
4.VJ	107,9	+0,7	107,5	+0,6	105,7	-0,9	107,7	+0,7	86,6	+0,5	108,4	+0,7
1989 1.VJ	109,5	+1,5	108,8	+1,2	106,2	+0,5	109,0	+1,2	86,1	-0,6	109,8	+1,3
2.VJ	111,5	+1,8	111,1	+2,1	108,7	+2,4	111,3	+2,1	85,4	-0,8	112,2	+2,2
3.VJ	111,8	+0,3	111,5	+0,4	108,9	+0,2	111,8	+0,4	86,1	+0,8	112,6	+0,4
4.VJ	113,6	+1,6	113,2	+1,5	110,6	+1,6	113,4	+1,4	85,0	-1,3	114,3	+1,5
1990 1.VJ	115,7	+1,8	115,2	+1,8	110,6	-	115,6	+1,9	84,3	-0,8	116,6	+2,0
2.VJ	115,8	+0,1	115,5	+0,3	110,4	-0,2	115,8	+0,2	86,5	+2,6	116,8	+0,2
3.VJ	118,1	+2,0	118,0	+2,2	111,7	+1,2	118,4	+2,2	85,4	-1,3	119,5	+2,3
4.VJ	120,9	+2,4	120,7	+2,3	114,2	+2,2	121,2	+2,4	82,9	-2,9	122,5	+2,5
1987 JAN.	101,3	-1,5	101,7	-0,6	106,6	+6,3	101,3	-1,2	94,3	+2,9	101,6	-1,3
FEB.	102,6	+1,3	102,5	+0,8	100,7	-5,5	102,6	+1,3	93,6	-0,7	102,9	+1,3
MAERZ	101,9	-0,7	102,2	-0,3	103,8	+3,1	102,1	-0,5	92,3	-1,4	102,4	-0,5
APRIL	101,5	-0,4	101,1	-1,1	100,1	-3,6	101,2	-0,9	91,3	-1,1	101,6	-0,8
MAI	103,4	+1,9	103,2	+2,1	106,5	+6,4	103,0	+1,8	95,9	+5,0	103,2	+1,6
JUNI	102,5	-0,9	102,1	-1,1	103,6	-2,7	101,9	-1,1	93,6	-2,4	102,2	-1,0
JULI	103,0	+0,5	102,5	+0,4	101,6	-1,9	102,6	+0,7	89,9	-4,0	103,0	+0,8
AUG.	103,0	-	102,6	+0,1	102,8	+1,2	102,6	-	91,3	+1,6	103,0	-
SEPT.	102,4	-0,6	101,7	-0,9	99,9	-2,8	102,0	-0,6	89,3	-2,2	102,4	-0,6
OKT.	104,0	+1,6	103,5	+1,8	102,6	+2,7	103,6	+1,6	89,1	-0,2	104,1	+1,7
NOV.	104,8	+0,8	104,4	+0,9	103,8	+1,2	104,4	+0,8	89,1	-	104,9	+0,8
DEZ.	103,2	-1,5	102,9	-1,4	103,4	-0,4	102,9	-1,4	89,5	+0,4	103,4	-1,4
1988 JAN.	104,0	+0,8	103,2	+0,3	98,7	-4,5	103,5	+0,6	87,5	-2,2	104,1	+0,7
FEB.	104,3	+0,3	103,9	+0,7	103,5	+4,9	104,0	+0,5	88,4	+1,0	104,5	+0,4
MAERZ	105,6	+1,2	105,3	+1,3	104,9	+1,4	105,4	+1,3	88,8	+0,5	106,0	+1,4
APRIL	104,3	-1,2	104,0	-1,2	104,3	-0,6	104,0	-1,3	89,8	+1,1	104,4	-1,5
MAI	105,7	+1,3	105,4	+1,3	102,5	-1,7	105,5	+1,4	84,8	-5,6	106,2	+1,7
JUNI	105,5	-0,2	105,2	-0,2	104,3	+1,8	105,4	-0,1	84,4	-0,5	106,1	-0,1
JULI	105,4	-0,1	105,1	-0,1	106,5	+2,1	104,9	-0,5	87,0	+3,1	105,5	-0,6
AUG.	108,0	+2,5	107,6	+2,4	106,0	-0,5	107,7	+2,7	85,5	-1,7	108,5	+2,8
SEPT.	108,3	+0,3	108,0	+0,4	107,6	+1,5	108,0	+0,3	86,2	+0,8	108,8	+0,3
OKT.	106,9	-1,3	106,6	-1,3	105,8	-1,7	106,6	-1,3	86,0	-0,2	107,3	-1,4
NOV.	107,5	+0,6	107,2	+0,6	106,4	+0,6	107,3	+0,7	86,2	+0,2	108,0	+0,7
DEZ.	109,3	+1,7	108,8	+1,5	104,8	-1,5	109,1	+1,7	87,6	+1,6	109,8	+1,7
1989 JAN.	109,5	+0,2	108,9	+0,1	105,8	+1,0	109,2	+0,1	87,2	-0,5	109,9	+0,1
FEB.	109,8	+0,3	109,1	+0,2	107,1	+1,2	109,2	-	85,8	-1,6	110,0	+0,1
MAERZ	109,2	-0,5	108,5	-0,5	105,7	-1,3	108,7	-0,5	85,4	-0,5	109,5	-0,5
APRIL	112,5	+3,0	112,2	+3,4	108,8	+2,9	112,4	+3,4	84,2	-1,4	113,4	+3,6
MAI	109,2	-2,9	108,8	-3,0	108,3	-0,5	108,9	-3,1	85,1	+1,1	109,7	-3,3
JUNI	112,7	+3,2	112,3	+3,2	109,1	+0,7	112,5	+3,3	86,9	+2,1	113,4	+3,4
JULI	112,0	-0,6	111,9	-0,4	108,8	-0,3	112,1	-0,4	87,0	+0,1	112,9	-0,4
AUG.	111,2	-0,7	110,8	-1,0	109,2	+0,4	111,0	-1,0	85,0	-2,3	111,8	-1,0
SEPT.	112,3	+1,0	111,9	+1,0	108,6	-0,5	112,2	+1,1	86,4	+1,6	113,0	+1,1
OKT.	113,2	+0,8	112,9	+0,9	110,2	+1,5	113,0	+0,7	85,2	-1,4	114,0	+0,9
NOV.	113,6	+0,4	113,1	+0,2	110,0	-0,2	113,4	+0,4	85,5	+0,4	114,3	+0,3
DEZ.	114,0	+0,4	113,6	+0,4	111,6	+1,5	113,7	+0,3	84,4	-1,3	114,7	+0,3
1990 JAN.	115,1	+1,0	114,6	+0,9	113,3	+1,5	114,8	+1,0	83,4	-1,2	115,9	+1,0
FEB.	115,0	-0,1	114,5	-0,1	108,7	-4,1	115,0	+0,2	84,2	+1,0	116,0	+1,0
MAERZ	117,0	+1,7	116,5	+1,7	109,8	+1,0	116,9	+1,7	85,4	+1,4	117,9	+1,6
APRIL	113,3	-3,2	113,0	-3,0	110,1	+0,3	113,2	-3,2	85,8	+0,5	114,0	-3,3
MAI	118,9	+4,9	118,5	+4,9	111,4	+1,2	119,0	+5,1	88,0	+2,3	120,0	+5,3
JUNI	115,2	-3,1	115,0	-3,0	109,7	-1,5	115,3	-3,1	85,6	-2,7	116,3	-3,1
JULI	118,0	+2,4	117,6	+2,3	110,0	+0,3	118,2	+2,5	83,6	-2,3	119,3	+2,6
AUG.	118,2	+0,2	118,1	+0,4	111,4	+1,3	118,6	+0,3	87,9	+5,1	119,6	+0,3
SEPT.	118,2	-	118,2	+0,1	113,6	+2,0	118,4	-0,2	84,8	-3,5	119,5	-0,1
OKT.	121,1	+2,5	120,6	+2,0	113,2	-0,4	121,2	+2,4	85,4	+0,7	122,4	+2,4
NOV.	120,8	-0,2	120,6	-	113,2	-	121,0	-0,2	82,6	-3,3	122,4	-
DEZ.	120,9	+0,1	121,0	+0,3	116,1	+2,6	121,3	+0,2	80,7	-2,3	122,7	+0,2

STBA, FACHSERIE 4, REIHE 2.1

1 INDEX DER NETTOPRODUKTION FUER DAS PRODUZIERENDE GEWERBE
1985=100

1.2 FACHLICHE UNTERNEHMENSTEILE

ZEITRAUM	GRUNDSTOFF-UND PRODUKTIONSSEKTOR GEWERBE		MINERALDELVERAR- BEITUNG		GEWINNUNG UND VER- ARBEITUNG VON STEINEN UND ERDEN		EISENSCHAFFENDE- INDUSTRIE		NE-METALLERZEUGUNG, NE-METALLHALBZEUG- WERKE		GIESSEREI		
	KAL. U. SAISON- BEREIT- NIGTER WERT	VERAENDE- RUNG IN O/O GEGEN VORZEITR.	KAL. U. SAISON- BEREIT- NIGTER WERT	VERAENDE- RUNG IN O/O GEGEN VORZEITR.	KAL. U. SAISON- BEREIT- NIGTER WERT	VERAENDE- RUNG IN O/O GEGEN VORZEITR.	KAL. U. SAISON- BEREIT- NIGTER WERT	VERAENDE- RUNG IN O/O GEGEN VORZEITR.	KAL. U. SAISON- BEREIT- NIGTER WERT	VERAENDE- RUNG IN O/O GEGEN VORZEITR.	KAL. U. SAISON- BEREIT- NIGTER WERT	VERAENDE- RUNG IN O/O GEGEN VORZEITR.	
SYPRO-NR.	22		25		27		28		29				
GEWICHTUNG	22,78		3,22		1,92		2,41		1,05		1,20		
1987	99,4	-0,2	92,9	-5,2	100,4	-2,1	89,6	-3,1	104,5	+0,6	101,2	-2,2	
1988	105,4	+6,0	100,3	+8,0	106,0	+5,6	99,4	+10,9	110,6	+5,8	104,6	+3,4	
1989	108,9	+3,3	97,3	-3,0	114,0	+7,5	101,4	+2,0	119,5	+8,0	110,5	+5,6	
1990	111,0	+1,9	101,8	+4,6	118,0	+3,5	94,9	-6,4	117,9	-1,3	112,5	+1,8	
1987	1.HJ	98,4	-0,6	94,4	-3,4	98,5	-4,5	89,0	-0,7	102,9	-0,6	100,7	-1,5
	2.HJ	100,3	+1,9	91,5	-3,1	102,4	+4,0	90,3	+1,5	106,1	+3,1	101,7	+1,0
1988	1.HJ	103,6	+3,3	98,0	+7,1	104,5	+2,1	96,5	+6,9	109,7	+3,4	102,8	+1,1
	2.HJ	107,2	+3,5	102,6	+4,7	107,5	+2,9	102,4	+6,1	111,6	+1,7	106,4	+3,5
1989	1.HJ	108,5	+1,2	96,1	-6,3	113,5	+5,6	102,7	+0,3	117,6	+5,4	109,9	+3,3
	2.HJ	109,2	+0,6	98,6	+2,6	114,6	+1,0	100,1	-2,5	121,4	+3,2	111,1	+1,1
1990	1.HJ	110,4	+1,1	104,7	+6,2	115,8	+1,0	95,5	-4,6	118,7	-2,2	112,2	+1,0
	2.HJ	111,7	+1,2	98,9	-5,5	120,1	+3,7	94,3	-1,3	117,1	-1,3	112,7	+0,4
1987	1.VJ	97,8	-1,1	94,6	-2,2	96,7	-6,7	87,7	-1,7	102,7	+0,5	102,0	+1,0
	2.VJ	99,1	+1,3	94,2	-0,4	100,2	+3,6	90,2	+2,9	103,0	+0,3	99,5	-2,5
	3.VJ	99,7	+0,6	90,9	-3,5	101,7	+1,5	89,4	-0,9	105,0	+1,9	101,0	+1,5
	4.VJ	100,9	+1,2	92,2	+1,4	103,1	+1,4	91,2	+2,0	107,3	+2,2	102,4	+1,4
1988	1.VJ	102,9	+2,0	97,1	+5,3	104,6	+1,5	95,9	+5,2	108,8	+1,4	101,4	-1,0
	2.VJ	104,3	+1,4	98,9	+1,9	104,3	-0,3	97,1	+1,3	110,5	+1,6	104,3	+2,9
	3.VJ	106,7	+2,3	102,4	+3,5	107,2	+2,8	102,0	+5,0	111,0	+0,5	106,2	+1,8
	4.VJ	107,7	+0,9	102,7	+0,3	107,8	+0,6	102,8	+0,8	112,1	+1,0	106,7	+0,5
1989	1.VJ	108,2	+0,5	95,5	-7,0	113,4	+5,2	102,3	-0,5	116,5	+3,9	108,5	+1,7
	2.VJ	108,9	+0,6	96,6	+1,2	113,6	+0,2	103,1	+0,8	118,6	+1,8	111,2	+2,5
	3.VJ	108,8	-0,1	97,7	+1,1	113,4	-0,2	101,2	-1,8	120,3	+1,4	110,1	-1,0
	4.VJ	109,6	+0,7	99,5	+1,8	115,8	+2,1	99,0	-2,2	122,5	+1,8	112,0	+1,7
1990	1.VJ	110,6	+0,9	105,3	+5,8	116,5	+0,6	96,8	-2,2	118,8	-3,0	114,0	+1,8
	2.VJ	110,1	-0,5	104,1	-1,1	115,1	-1,2	94,1	-2,8	118,6	-0,2	110,5	-3,1
	3.VJ	111,1	+0,9	100,8	-3,2	117,7	+2,3	93,3	-0,9	118,7	+0,1	113,3	+2,5
	4.VJ	112,2	+1,0	96,9	-3,9	122,5	+4,1	95,3	+2,1	115,5	-2,7	112,1	-1,1
1987	JAN.	97,2	-1,9	98,7	-0,6	93,9	-9,3	84,6	-5,1	102,0	+0,4	100,9	+0,3
	FEB.	98,5	+1,3	93,1	-5,7	99,7	+6,2	87,9	+3,9	102,8	+0,8	102,9	+2,0
	MAERZ	97,7	-0,8	91,9	-1,3	96,5	-3,2	90,7	+3,2	103,3	+0,5	102,1	-0,8
	APRIL	98,5	+0,8	96,7	+5,2	99,9	+3,5	88,0	-3,0	101,0	-2,2	98,7	-3,3
	MAI	99,4	+0,9	91,8	-5,1	100,3	+0,4	93,5	+6,3	103,8	+2,8	100,6	+1,9
	JUNI	99,3	-0,1	94,0	+2,4	100,5	+0,2	89,1	-4,7	104,2	+0,4	99,2	-1,4
	JULI	99,9	+0,6	91,4	-2,8	101,9	+1,4	93,4	+4,8	105,1	+0,9	100,4	+1,2
	AUG.	99,9	-	92,1	+0,8	100,6	-1,3	88,0	-5,8	104,6	-0,5	102,1	+1,7
	SEPT.	99,3	-0,6	89,1	-3,3	102,5	+1,9	86,7	-1,5	105,3	+0,7	100,4	-1,7
	OKT.	100,5	+1,2	93,7	+5,2	103,7	+1,2	90,4	+4,3	106,4	+1,0	102,2	+1,8
	NOV.	101,5	+1,0	91,6	-2,2	103,2	-0,5	91,6	+1,3	109,2	+2,6	103,2	+1,0
	DEZ.	100,8	-0,7	91,2	-0,4	102,3	-0,9	91,7	+0,1	106,2	-2,7	101,9	-1,3
1988	JAN.	102,6	+1,8	94,5	+3,6	106,4	+4,0	96,0	+4,7	107,6	+1,3	100,0	-1,9
	FEB.	102,5	-0,1	97,8	+3,5	103,9	-2,3	95,3	-0,7	108,9	+1,2	100,4	+0,4
	MAERZ	103,7	+1,2	99,1	+1,3	103,6	-0,3	96,4	+1,2	110,0	+1,0	103,7	+3,3
	APRIL	103,7	-	96,8	-2,3	102,8	-0,8	94,7	-1,8	110,2	+0,2	102,7	-1,0
	MAI	104,5	+0,8	100,1	+3,4	105,4	+2,5	96,5	+1,9	110,8	+0,5	105,6	+2,8
	JUNI	104,7	+0,2	99,7	-0,4	104,6	-0,8	100,0	+3,6	110,6	-0,2	104,6	-0,9
	JULI	105,6	+0,9	103,5	+3,8	104,7	+0,1	99,4	-0,6	108,4	-2,0	104,1	-0,5
	AUG.	106,8	+1,1	100,7	-2,7	108,9	+4,0	103,0	+3,6	111,7	+3,0	106,6	+2,4
	SEPT.	107,7	+0,8	103,1	+2,4	108,0	-0,8	103,5	+0,5	112,8	+1,0	107,8	+1,1
	OKT.	107,1	-0,6	103,8	+0,7	105,2	-2,6	101,1	-2,3	110,4	-2,1	103,9	-3,6
	NOV.	107,3	+0,2	102,8	-1,0	107,6	+2,3	102,9	+1,8	111,1	+0,6	106,9	+2,9
	DEZ.	108,7	+1,3	101,6	-1,2	110,7	+2,9	104,3	+1,4	114,9	+3,4	108,3	+2,2
1989	JAN.	107,9	-0,7	96,6	-4,9	112,4	+1,5	103,1	-1,2	116,1	+1,0	108,4	-0,8
	FEB.	108,3	+0,4	93,3	-3,4	113,8	+1,2	102,9	-0,2	117,0	+0,8	109,6	+1,1
	MAERZ	108,3	-	96,7	+3,6	113,9	+0,1	100,9	-1,9	116,4	-0,5	107,6	-1,8
	APRIL	109,0	+0,6	95,3	-1,4	114,0	+0,1	105,6	+4,7	119,7	+2,8	113,8	+5,8
	MAI	107,9	-1,0	97,0	+1,8	110,8	-2,8	101,2	-4,2	116,9	-2,3	105,8	-7,0
	JUNI	109,8	+1,8	97,6	+0,6	115,9	+4,6	102,4	+1,2	119,2	+2,0	114,0	+7,8
	JULI	108,4	-1,3	94,1	-3,6	112,7	-2,8	101,4	-1,0	120,0	+0,7	111,2	-2,5
	AUG.	108,9	+0,5	99,2	+5,4	112,7	-	102,3	+0,9	120,9	+0,8	109,5	-1,5
	SEPT.	109,0	+0,1	99,9	+0,7	114,7	+1,8	100,0	-2,2	120,1	-0,7	109,7	+0,2
	OKT.	109,6	+0,6	98,4	-1,5	116,2	+1,3	100,9	+0,9	123,0	+2,4	113,0	+3,0
	NOV.	109,4	-0,2	98,1	-0,3	116,7	+0,4	98,8	-2,1	123,0	-	112,0	-0,9
	DEZ.	109,7	+0,3	101,9	+3,9	114,6	-1,8	97,2	-1,6	121,4	-1,3	111,0	-0,9
1990	JAN.	110,6	+0,8	105,5	+3,5	115,7	+1,0	96,6	-0,6	119,5	-1,6	115,0	+3,6
	FEB.	110,2	-0,4	106,3	+0,8	115,6	-0,1	95,9	-0,7	117,4	-1,8	112,5	-2,2
	MAERZ	111,0	+0,7	104,0	-2,2	118,1	+2,2	97,9	+2,1	119,6	+1,9	114,4	+1,7
	APRIL	109,6	-1,3	107,6	+3,5	113,8	-3,6	93,3	-4,7	115,5	-3,4	106,0	-7,3
	MAI	111,5	+1,7	102,5	-4,7	118,6	+4,2	97,2	+4,2	121,4	+5,1	118,7	+12,0
	JUNI	109,3	-2,0	102,3	-0,2	113,0	-4,7	91,9	-5,5	118,8	-2,1	106,7	-10,1
	JULI	111,4	+1,9	105,4	+3,0	119,1	+5,4	93,4	+1,6	121,3	+2,1	112,2	+5,2
	AUG.	110,9	-0,4	99,9	-5,2	118,1	-0,8	91,6	-1,9	117,9	-2,8	115,4	+2,9
	SEPT.	111,1	+0,2	97,0	-2,9	115,8	-1,9	95,0	+3,7	116,8	-0,9	112,4	-2,6
	OKT.	112,2	+1,0	95,9	-1,1	122,3	+5,6	95,8	+0,8	116,7	-0,1	115,0	+2,3
	NOV.	112,4	+0,2	100,1	+4,4	121,3	-0,8	94,3	-1,6	114,4	-2,0	111,7	-2,9
	DEZ.	111,9	-0,4	94,8	-5,3	124,0	+2,2	95,9	+1,7	115,4	+0,9	109,5	-2,0

STBA, FACHSERIE 4, REIHE 2.1

1 INDEX DER NETTOPRODUKTION FUER DAS PRODUZIERENDE GEWERBE
1985=100

1.2 FACHLICHE UNTERNEHMENSTEILE

ZEITRAUM	ZIEHEREIEN, KALT- WALZWERKE, MECHA- NIKA, ANG		CHEMISCHE INDUSTRIE		HOLZBEARBEITUNG		ZELLSTOFF-, HOLZ- SCHLIFF-, PAPIER- UND PAPPEERZEUGUNG		GUMMIVERARBEITUNG		INVESTITIONSGUETER PRODUZIERENDES GEWERBE	
	KAL. U. SAISON- BEREIT- NIGTER WERT	VERAENDE- RUNG IN O/O GEGEN VORZEITR.	KAL. U. SAISON- BEREIT- NIGTER WERT	VERAENDE- RUNG IN O/O GEGEN VORZEITR.	KAL. U. SAISON- BEREIT- NIGTER WERT	VERAENDE- RUNG IN O/O GEGEN VORZEITR.	KAL. U. SAISON- BEREIT- NIGTER WERT	VERAENDE- RUNG IN O/O GEGEN VORZEITR.	KAL. U. SAISON- BEREIT- NIGTER WERT	VERAENDE- RUNG IN O/O GEGEN VORZEITR.	KAL. U. SAISON- BEREIT- NIGTER WERT	VERAENDE- RUNG IN O/O GEGEN VORZEITR.
SYPRD-NR.	3011-3015,3030		40		53		55		59		41,55	
GEWICHTUNG	0,54		10,30		0,36		0,83		0,95		41,55	
1987	103,4	-1,2	101,1	+1,8	102,6	+0,9	109,8	+6,2	104,5	+2,0	105,1	+0,4
1988	111,7	+8,0	106,3	+5,1	110,6	+7,8	116,6	+6,2	108,9	+4,2	108,4	+3,1
1989	119,2	+6,7	109,4	+2,9	121,7	+10,0	122,5	+5,1	114,3	+5,0	116,1	+7,1
1990	130,0	+9,1	112,1	+2,5	128,3	+5,4	132,2	+7,9	111,2	-2,7	122,9	+5,9
1987 1.HJ	102,5	-2,2	99,6	+0,9	100,3	-1,1	108,4	+3,3	104,0	+1,0	104,6	-0,1
2.HJ	104,4	+1,9	102,7	+3,1	105,0	+4,7	111,2	+2,6	105,1	+1,1	105,6	+1,0
1988 1.HJ	108,7	+4,1	104,9	+2,1	108,6	+3,4	114,7	+3,1	106,3	+1,1	106,8	+1,1
2.HJ	114,8	+5,6	107,6	+2,6	112,6	+3,7	118,6	+3,4	111,5	+4,9	110,0	+3,0
1989 1.HJ	118,0	+2,8	109,4	+1,7	119,1	+5,8	121,6	+2,5	115,2	+3,3	114,3	+3,9
2.HJ	120,4	+2,0	109,5	+0,1	124,3	+4,4	123,4	+1,5	113,5	-1,5	117,9	+3,1
1990 1.HJ	127,1	+5,6	110,5	+0,9	126,9	+2,1	128,6	+4,2	112,2	-1,1	121,4	+3,0
2.HJ	132,9	+4,6	113,7	+2,9	129,7	+2,2	135,8	+5,6	110,2	-1,8	124,4	+2,5
1987 1.VJ	102,8	-1,5	98,7	-0,2	99,9	-2,3	108,2	+2,8	103,5	-0,1	104,8	+0,4
2.VJ	102,1	-0,7	100,4	+1,7	100,6	+0,7	108,5	+0,3	104,4	+0,9	104,3	-0,5
3.VJ	103,4	+1,3	102,2	+1,8	103,9	+3,3	109,7	+1,1	106,0	+1,5	104,8	+0,5
4.VJ	105,4	+1,8	103,3	+1,1	106,0	+2,0	112,6	+2,6	104,2	-1,7	106,4	+1,5
1988 1.VJ	107,9	+2,4	104,2	+0,9	107,3	+1,2	114,6	+1,8	106,5	+2,2	106,3	-0,1
2.VJ	109,6	+1,6	105,7	+1,4	109,9	+2,4	114,8	+0,2	106,2	-0,3	107,2	+0,8
3.VJ	113,9	+3,9	107,1	+1,3	111,7	+1,6	117,9	+2,7	109,3	+2,9	109,5	+2,1
4.VJ	115,6	+1,5	108,1	+0,9	113,5	+1,6	119,2	+1,1	113,7	+4,0	110,5	+0,9
1989 1.VJ	116,5	+0,8	109,4	+1,2	117,8	+3,8	118,9	-0,3	113,6	-0,1	112,7	+2,0
2.VJ	119,6	+2,7	109,3	-0,1	120,4	+2,2	124,3	+4,5	116,7	+2,7	115,9	+2,8
3.VJ	119,0	-0,5	109,2	-0,1	123,7	+2,7	122,8	-1,2	114,2	-2,1	116,8	+0,8
4.VJ	121,8	+2,4	109,8	+0,5	124,8	+0,9	123,9	+0,9	112,8	-1,2	118,9	+1,8
1990 1.VJ	127,0	+4,3	110,1	+0,3	127,7	+2,3	128,3	+3,6	113,7	+0,8	121,6	+2,3
2.VJ	127,2	+0,2	110,8	+0,6	126,1	-1,3	128,8	+0,4	110,7	-2,6	121,2	-0,3
3.VJ	130,8	+2,8	112,8	+1,8	125,3	-0,6	133,9	+4,0	111,4	+0,6	123,3	+1,7
4.VJ	135,1	+3,3	114,7	+1,7	134,1	+7,0	137,6	+2,8	109,0	-2,2	125,4	+1,7
1987 JAN.	102,0	-0,8	97,9	-1,0	97,0	-5,3	106,9	+1,3	100,9	-2,2	103,8	-1,1
FEB.	103,5	+1,5	99,7	+1,8	102,0	+5,2	108,8	+1,8	104,9	+4,0	105,3	+1,4
MAERZ	102,9	-0,6	98,5	-1,2	100,6	-1,4	109,0	+0,2	104,8	-0,1	105,3	-
APRIL	100,6	-2,2	99,6	+1,1	99,9	-0,7	106,1	-2,7	104,4	-0,4	103,4	-1,8
MAI	105,2	+4,6	100,6	+1,0	102,0	+2,1	111,8	+5,4	104,5	+0,1	105,5	+2,0
JUNI	100,5	-4,5	101,0	+0,4	100,0	-2,0	107,6	-3,8	104,2	-0,3	104,1	-1,3
JULI	105,7	+5,2	101,8	+0,8	104,1	+4,1	109,2	+1,5	103,8	-0,4	104,9	+0,8
AUG.	102,1	-3,4	102,5	+0,7	102,9	-1,2	109,3	+0,1	108,7	+4,7	105,0	+0,1
SEPT.	102,5	+0,4	102,3	-0,2	104,7	+1,7	110,6	+1,2	105,4	-3,0	104,4	-0,6
OKT.	103,3	+0,8	102,1	-0,2	106,1	+1,3	111,5	+0,8	105,0	-0,4	106,4	+1,9
NOV.	106,4	+3,0	104,2	+2,1	106,3	+0,2	112,0	+0,4	104,5	-0,5	107,4	+0,9
DEZ.	106,5	+0,1	103,5	-0,7	105,7	-0,6	114,3	+2,1	103,2	-1,2	105,5	-1,8
1988 JAN.	107,3	+0,8	103,8	+0,3	107,6	+1,8	113,7	-0,5	105,9	+2,6	105,2	-0,3
FEB.	106,6	-0,7	103,7	-0,1	106,0	-1,5	112,8	-0,8	105,7	-0,2	106,2	+1,0
MAERZ	109,7	+2,9	105,0	+1,3	108,2	+2,1	117,4	+4,1	107,8	+2,0	107,5	+1,2
APRIL	107,7	-1,8	106,0	+1,0	108,5	+0,3	114,1	-2,8	104,0	-3,5	105,6	-1,8
MAI	110,0	+2,1	105,8	-0,2	110,6	+1,9	112,8	-1,1	108,5	+4,3	108,3	+2,6
JUNI	111,1	+1,0	105,2	-0,6	110,5	-0,1	117,5	+4,2	106,0	-2,3	107,8	-0,5
JULI	110,7	-0,4	106,2	+1,0	108,1	-2,2	115,8	-1,4	108,8	+2,6	106,5	-1,2
AUG.	114,4	+3,3	107,3	+1,0	114,4	+5,8	119,2	+2,9	107,9	-0,8	111,0	+4,2
SEPT.	116,5	+1,8	107,8	+0,5	112,7	-1,5	118,8	-0,3	111,2	+3,1	111,0	-
OKT.	114,8	-1,5	108,0	+0,2	111,3	-1,2	119,0	+0,2	110,6	-0,5	109,3	-1,5
NOV.	115,3	+0,4	107,5	-0,5	113,4	+1,9	119,7	+0,6	113,1	+2,3	109,9	+0,5
DEZ.	116,8	+1,3	108,9	+1,3	115,8	+2,1	118,8	-0,8	117,4	+3,8	112,3	+2,2
1989 JAN.	116,3	-0,4	109,1	+0,2	117,1	+1,1	119,3	+0,4	114,0	-2,9	112,9	+0,5
FEB.	116,7	+0,3	109,7	+0,5	118,7	+1,4	121,3	+1,7	114,6	+0,5	112,8	-0,1
MAERZ	116,5	-0,2	109,4	-0,3	117,5	-1,0	116,1	-4,3	112,3	-2,0	112,4	-0,4
APRIL	120,8	+3,7	108,8	-0,5	120,3	+2,4	128,2	+10,4	118,4	+5,4	117,7	+4,7
MAI	115,9	-4,1	108,7	-0,1	117,5	-2,3	121,1	-5,5	112,4	-5,1	112,5	-4,4
JUNI	122,0	+5,3	110,5	+1,7	123,5	+5,1	123,7	+2,1	119,3	+6,1	117,6	+4,5
JULI	116,9	-4,2	109,5	-0,9	123,6	+0,1	124,0	+0,2	116,0	-2,8	117,7	+0,1
AUG.	120,0	+2,7	109,1	-0,4	122,6	-0,8	121,3	-2,2	113,5	-2,2	115,5	-1,9
SEPT.	120,1	+0,1	109,0	-0,1	125,0	+2,0	123,0	+1,4	113,0	-0,4	117,2	+1,5
OKT.	121,8	+1,4	109,7	+0,6	125,0	-	123,4	+0,3	113,6	+0,5	118,4	+1,0
NOV.	122,1	+0,2	109,7	-	125,1	+0,1	123,8	+0,3	113,8	+0,2	119,2	+0,7
DEZ.	121,5	-0,5	110,0	+0,3	124,3	-0,6	124,6	+0,6	111,1	-2,4	119,2	-
1990 JAN.	125,5	+3,3	110,0	-	126,5	+1,8	126,5	+1,5	114,1	+2,7	121,0	+1,5
FEB.	127,4	+1,5	109,6	-0,4	126,6	+0,1	125,8	-0,6	112,1	-1,8	121,0	-
MAERZ	128,0	+0,5	110,6	+0,9	130,1	+2,8	132,7	+5,5	114,8	+2,4	122,9	+1,6
APRIL	124,8	-2,5	110,2	-0,4	125,0	-3,9	126,2	-4,9	108,5	-5,5	117,7	-4,2
MAI	132,8	+6,4	111,7	+1,4	130,2	+4,2	133,2	+5,5	115,7	+6,6	125,7	+6,8
JUNI	123,9	-6,7	110,6	-1,0	123,1	-5,5	127,0	-4,7	107,9	-6,7	120,2	-4,4
JULI	131,5	+6,1	111,9	+1,2	125,2	+1,7	132,2	+4,1	111,5	+3,3	123,7	+2,9
AUG.	131,5	-	112,4	+0,4	125,2	-	135,0	+2,1	112,6	+1,0	123,3	-0,3
SEPT.	129,3	-1,7	114,0	+1,4	125,4	+0,2	134,5	-0,4	110,1	-2,2	123,0	-0,2
OKT.	133,5	+3,2	114,6	+0,5	133,5	+6,5	136,6	+1,6	111,8	+1,5	125,9	+2,4
NOV.	132,5	-0,7	115,3	+0,6	134,1	+0,4	136,8	+0,1	109,2	-2,3	125,4	-0,4
DEZ.	139,3	+5,1	114,2	-1,0	134,7	+0,4	139,4	+1,9	106,1	-2,8	125,0	-0,3

STBA, FACHSERIE 4, REIHE 2.1

1 INDEX DER NETTOPRODUKTION FUER DAS PRODUZIERENDE GEWERBE
1985=100

1.2 FACHLICHE UNTERNEHMENSTEILE

ZEITRAUM	STAHLVERFORMUNG, OBERFLAECHEVERED- LUNG, HAERTUNG		STAHL-UND LEICHT- METALLBAU, SCHIE- NENFAHRZEUGBAU		MASCHINENBAU		STRASSENFAHRZEUG- BAU, REPARATUR VON KRAFTFAHRZEUGEN USW		SCHIFFBAU		LUFT-UND RAUMFAHR- ZEUGBAU		
	KAL. U. SAISON- BEREIT- NIGTER WERT	VERAENDE- RUNG IN O/O GEGEN VORZEITR.	KAL. U. SAISON- BEREIT- NIGTER WERT	VERAENDE- RUNG IN O/O GEGEN VORZEITR.	KAL. U. SAISON- BEREIT- NIGTER WERT	VERAENDE- RUNG IN O/O GEGEN VORZEITR.	KAL. U. SAISON- BEREIT- NIGTER WERT	VERAENDE- RUNG IN O/O GEGEN VORZEITR.	KAL. U. SAISON- BEREIT- NIGTER WERT	VERAENDE- RUNG IN O/O GEGEN VORZEITR.	KAL. U. SAISON- BEREIT- NIGTER WERT	VERAENDE- RUNG IN O/O GEGEN VORZEITR.	
SYPRO-NR.	3021-3025		31		32		33		34		35		
GEWICHTUNG	1,27		1,67		11,32		9,80		0,35		0,71		
1987	100,9	-1,8	99,8	+0,5	103,0	-2,5	107,7	+2,3	84,7	-3,7	108,2	+13,4	
1988	107,3	+6,3	110,9	+11,1	105,6	+2,5	107,5	-0,2	76,4	-9,8	111,5	+3,0	
1989	118,2	+10,2	107,5	-3,1	115,6	+9,5	115,7	+7,6	73,1	-4,3	120,9	+8,4	
1990	121,7	+3,0	118,0	+9,8	123,0	+6,4	121,2	+4,8	74,0	+1,2	128,8	+6,5	
1987	1.HJ	99,4	-2,0	97,9	-0,8	103,5	-1,7	107,6	+1,8	85,7	-0,1	101,7	+7,7
	2.HJ	102,4	+3,0	101,7	+3,9	102,6	-0,9	107,8	+0,2	83,6	-2,5	114,8	+12,9
1988	1.HJ	104,6	+2,1	110,3	+8,5	103,5	+0,9	105,9	-1,8	76,8	-8,1	112,6	-1,9
	2.HJ	110,1	+5,3	111,6	+1,2	107,7	+4,1	109,0	+2,9	76,0	-1,0	110,4	-2,0
1989	1.HJ	116,8	+6,1	106,6	-4,5	113,2	+5,1	114,5	+5,0	74,0	-2,6	117,6	+6,5
	2.HJ	119,6	+2,4	108,4	+1,7	118,0	+4,2	116,8	+2,0	72,2	-2,4	124,1	+5,5
1990	1.HJ	120,8	+1,0	117,8	+8,7	123,0	+4,2	118,9	+1,8	74,1	+2,6	127,7	+2,9
	2.HJ	122,5	+1,4	118,2	+0,3	122,9	-0,1	123,6	+4,0	73,9	-0,3	129,9	+1,7
1987	1.VJ	99,8	-0,9	99,4	-	103,6	-0,4	108,0	+2,0	85,7	+1,7	98,8	+4,8
	2.VJ	99,0	-0,8	95,3	-3,1	103,4	-0,2	107,2	-0,7	85,7	-	104,5	+5,8
	3.VJ	101,9	+2,9	98,7	+2,5	100,9	-2,4	107,8	+0,6	83,1	-3,0	112,7	+7,8
	4.VJ	102,8	+0,9	104,6	+6,0	104,2	+3,3	107,9	+0,1	84,2	+1,3	116,9	+3,7
1988	1.VJ	103,6	+0,8	108,1	+3,3	103,9	-0,3	105,6	-2,1	77,8	-7,6	112,7	-3,6
	2.VJ	105,7	+2,0	112,5	+4,1	103,0	-0,9	106,2	+0,6	75,7	-2,7	112,4	-0,3
	3.VJ	108,7	+2,8	115,4	+2,6	107,1	+4,0	108,4	+2,1	76,7	+1,3	109,6	-2,5
	4.VJ	111,4	+2,5	107,8	-6,6	108,2	+1,0	109,6	+1,1	75,2	-2,0	111,2	+1,5
1989	1.VJ	115,1	+3,3	107,7	-0,1	110,9	+2,5	112,8	+2,9	74,7	-0,7	116,1	+4,4
	2.VJ	118,6	+3,0	105,5	-2,0	115,4	+4,1	116,3	+3,1	73,2	-2,0	119,0	+2,5
	3.VJ	118,5	-0,1	105,1	-0,4	116,7	+1,1	116,1	-0,2	73,0	-0,3	123,2	+3,5
	4.VJ	120,7	+1,9	111,7	+6,3	119,3	+2,2	117,5	+1,2	71,5	-2,1	125,0	+1,5
1990	1.VJ	121,6	+0,7	115,3	+3,2	122,7	+2,8	119,7	+1,9	74,0	+3,5	127,5	+2,0
	2.VJ	120,0	-1,3	120,3	+4,3	123,2	+0,4	118,0	-1,4	74,2	+0,3	127,8	+0,2
	3.VJ	122,5	+2,1	118,7	-1,3	123,0	-0,2	121,9	+3,3	72,9	-1,8	128,4	+0,5
	4.VJ	122,6	+0,1	117,6	-0,9	122,8	-0,2	125,2	+2,7	74,8	+2,6	131,3	+2,3
1987	JAN.	99,8	-1,1	94,8	-3,0	103,1	-1,4	106,3	-1,6	85,8	+0,5	96,2	+0,9
	FEB.	99,9	+0,1	101,3	+6,9	103,6	+0,5	108,2	+1,8	86,3	+0,6	99,9	+3,8
	MAERZ	99,6	-0,3	102,2	+0,9	104,1	+0,5	109,5	+1,2	85,1	-1,4	100,3	+0,4
	APRIL	97,7	-1,9	95,8	-6,3	102,5	-1,5	107,4	-1,9	85,3	+0,2	101,3	+1,0
	MAI	99,6	+1,9	97,0	+1,3	103,1	+0,6	108,1	+0,7	83,8	-1,8	105,3	+3,9
	JUNI	99,7	+0,1	96,0	-1,0	104,6	+1,5	106,1	-1,9	88,0	+5,0	106,9	+1,5
	JULI	101,7	+2,0	99,3	+3,4	100,8	-3,6	108,9	+2,6	81,1	-7,8	111,0	+3,8
	AUG.	101,5	-0,2	100,4	+1,1	101,9	+1,1	107,0	-1,7	83,4	+2,8	112,6	+1,4
	SEPT.	102,6	+1,1	96,5	-3,9	100,1	-1,8	107,5	+0,5	84,7	+1,6	114,5	+1,7
	OKT.	102,6	-	104,4	+8,2	103,3	+3,2	109,2	+1,6	82,5	-2,6	116,3	+1,6
	NOV.	103,9	+1,3	100,4	-3,8	106,1	+2,7	108,9	-0,3	88,5	+7,3	118,1	+1,5
	DEZ.	101,8	-2,0	109,1	+8,7	103,3	-2,6	105,5	-3,1	81,6	-7,8	116,2	-1,6
1988	JAN.	101,8	-	110,8	+1,6	102,3	-1,0	103,7	-1,7	79,6	-2,5	111,9	-3,7
	FEB.	103,1	+1,3	104,7	+5,5	105,0	+2,6	105,3	+1,5	76,5	-3,9	112,3	+0,4
	MAERZ	105,9	+2,7	108,7	+3,8	104,3	-0,7	107,9	+2,5	77,4	+1,2	114,0	+1,5
	APRIL	104,7	-1,1	109,5	+0,7	100,8	-3,4	103,9	-3,7	74,4	-3,9	113,3	-0,6
	MAI	106,7	+1,9	115,8	+5,8	105,1	+4,3	107,8	+3,8	78,2	+5,1	112,7	-0,5
	JUNI	105,6	-1,0	112,2	-3,1	103,2	-1,8	107,0	-0,7	74,5	-4,7	111,2	-1,3
	JULI	106,6	+0,9	110,0	-2,0	105,2	+1,9	103,8	-3,0	75,7	+1,6	107,4	-3,4
	AUG.	109,6	+2,8	114,1	+3,7	107,5	+2,2	112,2	+8,1	78,5	+3,7	110,6	+3,0
	SEPT.	109,8	+0,2	122,1	+7,0	108,6	+1,0	109,3	-2,6	76,0	-3,2	110,8	+0,2
	OKT.	109,1	-0,6	108,3	-11,3	107,7	-0,8	107,2	-1,9	75,7	-0,4	109,8	-0,9
	NOV.	111,0	+1,7	108,4	+0,1	107,5	-0,2	109,5	+2,1	74,0	-2,2	111,0	+1,1
	DEZ.	114,2	+2,9	106,6	-1,7	109,4	+1,8	112,1	+2,4	75,8	+2,4	112,7	+1,5
1989	JAN.	115,2	+0,9	103,6	-2,8	112,2	+2,6	113,7	+1,4	74,7	-1,5	115,8	+2,8
	FEB.	116,2	+0,9	112,9	+9,0	109,2	-2,7	113,3	-0,4	76,4	+2,3	115,7	-0,1
	MAERZ	113,8	-2,1	106,7	-5,5	111,4	+2,0	111,3	-1,8	72,9	-4,6	116,9	+1,0
	APRIL	118,4	+4,0	109,2	+2,3	119,0	+6,8	117,7	+5,8	76,4	+4,8	118,1	+1,0
	MAI	115,7	-2,3	99,1	-9,2	111,3	-6,5	112,4	-4,5	70,6	-7,6	117,4	-0,6
	JUNI	121,6	+5,1	108,3	+9,3	115,9	+4,1	118,7	+5,6	72,7	+3,0	121,6	+3,6
	JULI	117,7	-3,2	108,1	-0,2	116,7	+0,7	118,6	-0,1	76,3	+5,0	124,5	+2,4
	AUG.	118,5	+0,7	105,8	-2,1	115,8	-0,8	112,9	-4,8	70,3	-7,9	122,2	-1,8
	SEPT.	119,2	+0,6	101,4	-4,2	117,6	+1,6	116,8	+3,5	72,3	+2,8	123,0	+0,7
	OKT.	121,5	+1,9	109,1	+7,6	117,5	-0,1	117,5	+0,6	72,3	-	124,5	+1,2
	NOV.	121,6	+0,1	116,2	+6,5	118,4	+0,8	117,4	-0,1	70,5	-2,5	125,2	+0,6
	DEZ.	119,1	-2,1	109,7	-5,6	122,1	+3,1	117,5	+0,1	71,7	+1,7	125,4	+0,2
1990	JAN.	121,3	+1,8	119,1	+8,6	120,3	-1,5	119,1	+1,4	73,3	+2,2	127,3	+1,5
	FEB.	119,9	-1,2	109,6	-8,0	123,8	+2,9	118,7	-0,3	71,9	-1,9	128,3	+0,8
	MAERZ	123,5	+3,0	117,2	+6,9	124,0	+0,2	121,4	+2,3	76,8	+6,8	127,0	-1,0
	APRIL	118,9	-3,7	114,9	-2,0	116,8	-5,8	115,5	-4,9	70,7	-7,9	126,8	-0,2
	MAI	124,0	+4,3	129,4	+12,6	128,7	+10,2	122,8	+6,3	76,1	+7,6	130,0	+2,5
	JUNI	117,0	-5,6	116,7	-9,8	124,2	-3,5	115,8	-5,7	75,7	-0,5	126,6	-2,6
	JULI	123,1	+5,2	119,8	+2,7	122,9	-1,0	121,4	+4,8	71,4	-5,7	127,7	+0,9
	AUG.	122,4	-0,6	118,1	-1,4	123,5	+0,5	122,1	+0,6	74,5	+4,3	128,6	+0,7
	SEPT.	122,0	-0,3	118,3	+0,2	122,7	-0,6	122,3	+0,2	72,8	-2,3	128,9	+0,2
	OKT.	122,9	+0,7	120,0	+1,4	124,4	+1,4	127,1	+3,9	73,4	+0,8	130,9	+1,6
	NOV.	120,7	-1,8	114,8	-4,3	124,3	-0,1	125,6	-1,2	74,2	+1,1	130,7	-0,2
	DEZ.	124,1	+2,8	117,9	+2,7	119,8	-3,6	123,0	-2,1	76,8	+3,5	132,4	+1,3

STBA, FACHSERIE 4, REIHE 2.1

1 INDEX DER NETTOPRODUKTION FUER DAS PRODUZIERENDE GEWERBE
1985=100

1.2 FACHLICHE UNTERNEHMENSTEILE

ZEITRAUM	ELEKTROTECHNIK, REPARATUR VON HAUSHALTSGERAETEN		FEINMECHANIK, OPTIK, HERSTELLUNG VON UHREN		HERSTELLUNG VON EISEN-, BLECH- UND METALLWAEREN		H. V. BUEROMASCHINEN, ADV-GERAETEN UND -EINRICHTUNGEN		VERBRAUCHSGUETER PRODUZIERENDES GEWERBE		H. V. MUSIKINSTRUMENTEN, SPIELWAEREN, FUELLHALTERN USW	
	KAL. U. SAISONBEREITIGTER WERT	VERAENDERUNG IN O/O GEGEN VORZEITR.	KAL. U. SAISONBEREITIGTER WERT	VERAENDERUNG IN O/O GEGEN VORZEITR.	KAL. U. SAISONBEREITIGTER WERT	VERAENDERUNG IN O/O GEGEN VORZEITR.	KAL. U. SAISONBEREITIGTER WERT	VERAENDERUNG IN O/O GEGEN VORZEITR.	KAL. U. SAISONBEREITIGTER WERT	VERAENDERUNG IN O/O GEGEN VORZEITR.	KAL. U. SAISONBEREITIGTER WERT	VERAENDERUNG IN O/O GEGEN VORZEITR.
SYPRO-NR.	36		37		38		50		12,19		39	
GEWICHTUNG	10,01		1,37		2,95		2,10		12,19		0,52	
1987	105,7	+0,6	103,6	-0,4	108,3	+2,1	106,3	+2,3	103,5	+0,9	104,0	+1,6
1988	110,6	+4,6	110,2	+6,4	112,7	+4,1	114,2	+7,4	106,1	+2,5	110,1	+5,9
1989	120,6	+9,0	107,4	-2,5	121,7	+8,0	109,8	-3,9	110,5	+4,1	120,6	+9,5
1990	127,5	+5,7	114,6	+6,7	131,2	+7,8	113,6	+3,5	118,7	+7,4	131,2	+8,8
1987 1.HJ	105,3	-0,8	103,3	-0,5	106,8	+0,3	102,2	+1,8	103,0	-0,1	102,6	+0,3
2.HJ	106,1	+0,8	103,9	+0,6	109,9	+2,9	110,3	+7,9	104,1	+1,1	105,3	+2,6
1988 1.HJ	108,8	+2,5	107,4	+3,4	110,9	+0,9	115,2	+4,4	105,4	+1,2	108,2	+2,8
2.HJ	112,5	+3,4	112,9	+5,1	114,5	+3,2	113,2	-1,7	106,8	+1,3	112,0	+3,5
1989 1.HJ	118,5	+5,3	108,5	-3,9	119,8	+4,6	108,8	-3,8	109,2	+2,2	118,1	+5,4
2.HJ	122,8	+3,6	106,2	-2,1	123,7	+3,3	110,8	+1,8	111,7	+2,3	123,1	+4,2
1990 1.HJ	125,2	+2,0	113,8	+7,2	128,0	+3,5	112,9	+1,9	115,3	+3,2	126,6	+2,8
2.HJ	129,7	+3,6	115,5	+1,5	134,5	+5,1	114,4	+1,3	122,1	+5,9	135,9	+7,3
1987 1.VJ	105,6	-0,8	103,2	-0,2	106,5	-	102,8	+4,5	103,0	-0,3	102,3	-0,3
2.VJ	105,0	-0,6	103,4	+0,2	107,1	+0,6	101,6	-1,2	102,9	-0,1	102,9	+0,6
3.VJ	105,6	+0,6	104,4	+1,0	109,3	+2,1	109,1	+7,4	103,9	+1,0	105,4	+2,4
4.VJ	106,6	+0,9	103,4	-1,0	110,5	+1,1	111,5	+2,2	104,4	+0,5	105,2	-0,2
1988 1.VJ	107,9	+1,2	106,8	+3,3	111,0	+0,5	112,1	+0,5	105,4	+1,0	107,8	+2,5
2.VJ	109,7	+1,7	108,0	+1,1	110,9	-0,1	118,4	+5,6	105,4	-	108,6	+0,7
3.VJ	111,6	+1,7	110,8	+2,6	113,5	+2,3	113,9	-3,8	106,6	+1,1	110,5	+1,7
4.VJ	113,4	+1,6	115,0	+3,8	115,4	+1,7	112,6	-1,1	106,9	+0,3	113,5	+2,7
1989 1.VJ	116,7	+2,8	108,8	-5,4	117,1	+1,5	109,1	-3,1	107,9	+0,9	115,9	+2,1
2.VJ	120,2	+3,0	108,2	-0,6	122,4	+4,5	108,5	-0,5	110,4	+2,3	120,4	+3,9
3.VJ	121,7	+1,2	106,8	-1,3	122,4	-	109,6	+1,0	110,7	+0,3	121,8	+1,2
4.VJ	123,9	+1,8	105,6	-1,1	124,9	+2,0	112,0	+2,2	112,7	+1,8	124,3	+2,1
1990 1.VJ	125,4	+1,2	113,1	+7,1	129,1	+3,4	115,2	+2,9	114,9	+2,0	126,1	+1,4
2.VJ	125,0	-0,3	114,4	+1,1	126,8	-1,8	110,6	-4,0	115,6	+0,6	127,2	+0,9
3.VJ	128,2	+2,6	115,2	+0,7	132,0	+4,1	114,4	+3,4	119,3	+3,2	133,5	+5,0
4.VJ	131,3	+2,4	115,9	+0,6	137,0	+3,8	114,3	-0,1	124,9	+4,7	138,2	+3,5
1987 JAN.	104,2	-2,3	103,0	-0,8	105,0	-1,9	104,5	+9,2	102,6	-0,8	103,3	+1,9
FEB.	106,4	+2,1	103,9	+0,9	107,3	+2,2	104,8	+0,3	104,1	+1,5	103,1	-0,2
MAERZ	106,1	-0,3	102,8	-1,1	107,2	-0,1	99,2	-5,3	102,3	-1,7	100,4	-2,6
APRIL	104,4	-1,6	103,7	+0,9	106,4	-0,7	97,2	-2,0	102,2	-0,1	102,1	+1,7
MAI	106,6	+2,1	103,8	+0,1	108,0	+1,5	109,7	+12,9	104,0	+1,8	103,9	+1,8
JUNI	103,9	-2,5	102,7	-1,1	107,0	-0,9	98,0	-10,7	102,5	-1,4	102,8	-1,1
JULI	105,4	+1,4	103,4	+0,7	108,9	+1,8	110,9	+13,2	103,9	+1,4	105,9	+3,0
AUG.	105,8	+0,4	106,3	+2,8	109,4	+0,5	104,9	-5,4	104,1	+0,2	105,0	-0,8
SEPT.	105,6	-0,2	103,6	-2,5	109,5	+0,1	111,5	+6,3	103,6	-0,5	105,4	+0,4
OKT.	106,5	+0,9	105,4	+1,7	110,5	+0,9	107,0	-4,0	104,3	+0,7	104,6	-0,8
NOV.	106,7	+0,2	103,6	-1,7	111,3	+0,7	112,7	+5,3	105,2	+0,9	104,9	+0,3
DEZ.	106,5	-0,2	101,3	-2,2	109,6	-1,5	114,9	+2,0	103,6	-1,5	106,2	+1,2
1988 JAN.	107,6	+1,0	103,5	+2,2	110,4	+0,7	109,5	-4,7	104,5	+0,9	106,1	-0,1
FEB.	106,9	-0,7	106,7	+3,1	110,3	-0,1	111,8	+2,1	104,5	-	106,4	+0,3
MAERZ	109,1	+2,1	110,1	+3,2	112,3	+1,8	114,9	+2,8	107,3	+2,7	110,8	+4,1
APRIL	108,8	-0,3	105,2	-4,5	108,5	-3,4	117,0	+1,8	104,6	-2,5	106,9	-3,5
MAI	110,0	+1,1	110,6	+5,1	112,5	+3,7	114,4	-2,2	106,0	+1,3	109,5	+2,4
JUNI	110,4	+0,4	108,3	-2,1	111,6	-0,8	123,7	+8,1	105,5	-0,5	109,5	-
JULI	108,6	-1,6	108,9	+0,6	111,8	+0,2	108,7	-12,1	104,8	-0,7	108,2	-1,2
AUG.	112,5	+3,6	110,6	+1,6	113,9	+1,9	119,9	+10,3	107,6	+2,7	111,4	+3,0
SEPT.	113,6	+1,0	112,9	+2,1	114,8	+0,8	113,0	-5,8	107,4	-0,2	112,0	+0,5
OKT.	111,5	-1,8	110,2	-2,4	112,9	-1,7	116,9	+3,5	105,7	-1,6	111,7	-0,3
NOV.	112,9	+1,3	115,1	+4,4	116,1	+2,8	109,0	-6,8	106,8	+1,0	114,7	+2,7
DEZ.	115,7	+2,5	119,7	+4,0	117,3	+1,0	111,9	+2,7	108,2	+1,3	114,0	-0,6
1989 JAN.	116,0	+0,3	112,8	-5,8	116,5	-0,7	107,3	-4,1	108,1	-0,1	114,0	-
FEB.	117,2	+1,0	108,2	-4,1	117,3	+0,7	110,5	+3,0	108,5	+0,4	118,1	+3,6
MAERZ	116,9	-0,3	105,3	-2,7	117,5	+0,2	109,4	-1,0	107,2	-1,2	115,5	-2,2
APRIL	120,7	+3,3	109,8	+4,3	124,2	+5,7	109,5	+0,1	111,0	+3,5	120,4	+4,2
MAI	116,9	-3,1	104,1	-5,2	118,5	-4,6	109,3	-0,2	108,0	-2,7	117,5	-2,4
JUNI	123,0	+5,2	110,8	+6,4	124,6	+5,1	106,8	-2,3	112,3	+4,0	123,2	+4,9
JULI	122,4	-0,5	107,0	-3,4	121,2	-2,7	109,6	+2,6	110,6	-1,5	120,5	-2,2
AUG.	121,2	-1,0	107,6	+0,6	122,9	+1,4	106,8	-2,6	110,3	-0,3	121,5	+0,8
SEPT.	121,4	+0,2	105,7	-1,8	123,2	+0,2	112,4	+5,2	111,3	+0,9	123,4	+1,6
OKT.	124,1	+2,2	108,6	+2,7	125,2	+1,6	110,7	-1,5	112,7	+1,3	123,9	+0,4
NOV.	124,6	+0,4	106,2	-2,2	124,4	-0,6	115,5	+4,3	112,6	-0,1	124,6	+0,6
DEZ.	123,0	-1,3	102,1	-3,9	125,0	+0,5	109,9	-4,8	112,8	+0,2	124,5	-0,1
1990 JAN.	125,0	+1,6	110,4	+8,1	129,0	+3,2	120,4	+9,6	114,2	+1,2	127,6	+2,5
FEB.	125,0	-	113,1	+2,4	128,9	-0,1	110,5	-8,2	114,3	+0,1	123,4	+3,3
MAERZ	126,3	+1,0	115,7	+2,3	129,5	+0,5	114,6	+3,7	116,2	+1,7	127,2	+3,1
APRIL	122,2	-3,2	113,1	-2,2	123,9	-4,3	111,3	-2,9	113,6	-2,2	125,7	-1,2
MAI	129,6	+6,1	118,8	+5,0	131,8	+6,4	109,9	-1,3	118,8	+4,6	131,0	+4,2
JUNI	123,1	-5,0	111,4	-6,2	124,6	-5,5	110,6	+0,6	114,4	-3,7	124,9	-4,7
JULI	129,1	+4,9	118,7	+6,6	131,9	+5,9	118,7	+7,3	118,8	+3,8	134,9	+8,0
AUG.	127,3	-1,4	112,4	-5,3	132,4	+0,4	117,0	-1,4	119,7	+0,8	133,5	-1,0
SEPT.	128,1	+0,6	114,4	+1,8	131,6	-0,6	107,6	-8,0	119,4	-0,3	132,1	-1,0
OKT.	131,0	+2,3	116,4	+1,7	136,7	+3,9	108,0	+0,4	123,7	+3,6	137,9	+4,4
NOV.	131,0	-	114,6	-1,5	136,1	-0,4	113,0	+4,6	124,2	+0,4	135,9	+1,5
DEZ.	131,8	+0,6	116,6	+1,7	138,3	+1,6	121,8	+7,8	126,9	+2,2	.	.

STBA, FACHSERIE 4, REIHE 2.1

1 INDEX DER NETTOPRODUKTION FUER DAS PRODUZIERENDE GEWERBE
1985=100

1.2 FACHLICHE UNTERNEHMENSTEILE

ZEITRAUM	FEINKERAMIK		HERSTELLUNG UND VERARBEITUNG VON GLAS		HOLZVERARBEITUNG		PAPIER-UND-PAPPE-VERARBEITUNG		DRUCKEREI, VERVIELFÄLTIGUNG		HERSTELLUNG VON KUNSTSTOFFWAREN	
	KAL. U. SAISONBEREINIGTER WERT	VERAENDERUNG IN O/O GEGEN VORZEITR.	KAL. U. SAISONBEREINIGTER WERT	VERAENDERUNG IN O/O GEGEN VORZEITR.	KAL. U. SAISONBEREINIGTER WERT	VERAENDERUNG IN O/O GEGEN VORZEITR.	KAL. U. SAISONBEREINIGTER WERT	VERAENDERUNG IN O/O GEGEN VORZEITR.	KAL. U. SAISONBEREINIGTER WERT	VERAENDERUNG IN O/O GEGEN VORZEITR.	KAL. U. SAISONBEREINIGTER WERT	VERAENDERUNG IN O/O GEGEN VORZEITR.
SYPRO-NR.	51		52		54		56		57		58	
GEWICHTUNG	0,40		0,75		1,76		1,15		1,47		2,53	
1987	96,8	-2,1	104,6	+0,3	103,7	+1,1	105,8	+2,8	105,3	+2,4	110,4	+4,5
1988	96,3	-0,5	105,5	+4,7	107,4	+3,6	110,1	+4,1	108,3	+2,8	118,5	+7,3
1989	99,4	+3,2	118,1	+7,9	112,9	+5,1	115,8	+5,2	112,4	+3,8	127,0	+7,2
1990	101,6	+2,2	123,7	+4,7	121,6	+7,7	127,6	+10,2	123,5	+9,9	143,0	+12,6
1987 1.HJ	96,9	-1,7	104,0	-0,6	103,0	-0,7	104,8	+1,0	104,6	+1,1	108,4	+1,1
2.HJ	96,6	-0,3	105,2	+1,2	104,4	+1,4	106,7	+1,8	106,1	+1,4	112,4	+3,7
1988 1.HJ	96,2	-0,4	107,8	+2,5	106,6	+2,1	109,0	+2,2	107,5	+1,3	116,7	+3,8
2.HJ	96,5	+0,3	111,2	+3,2	108,3	+1,6	111,2	+2,0	109,0	+1,4	120,4	+3,2
1989 1.HJ	98,2	+1,8	116,4	+4,7	111,5	+3,0	114,4	+2,9	110,9	+1,7	124,4	+3,3
2.HJ	100,6	+2,4	119,8	+2,9	114,3	+2,5	117,1	+2,4	114,0	+2,8	129,5	+4,1
1990 1.HJ	101,6	+1,0	121,2	+1,2	117,8	+3,1	121,6	+3,8	119,1	+4,5	137,7	+6,3
2.HJ	101,5	-0,1	126,2	+4,1	125,4	+6,5	133,6	+9,9	127,8	+7,3	148,3	+7,7
1987 1.VJ	97,4	-1,1	104,4	-0,9	102,8	-2,0	104,6	+0,5	104,7	+1,1	108,0	+0,5
2.VJ	96,5	-0,9	103,7	-0,7	103,2	+0,4	104,9	+0,3	104,5	-0,2	108,8	+0,7
3.VJ	96,6	+0,1	105,3	+1,5	104,5	+1,3	106,3	+1,3	105,6	+1,1	111,0	+2,0
4.VJ	96,7	+0,1	105,1	-0,2	104,4	-0,1	107,2	+0,8	106,6	+0,9	113,7	+2,4
1988 1.VJ	95,8	-0,9	107,2	+2,0	107,0	+2,5	109,5	+2,1	107,0	+0,4	116,1	+2,1
2.VJ	96,5	+0,7	108,3	+1,0	106,1	-0,8	108,6	-0,8	108,0	+0,9	117,3	+1,0
3.VJ	96,3	-0,2	110,8	+2,3	107,9	+1,7	110,6	+1,8	108,4	+0,4	119,9	+2,2
4.VJ	96,6	+0,3	111,6	+0,7	108,6	+0,6	111,8	+1,1	109,6	+1,1	120,9	+0,8
1989 1.VJ	97,8	+1,2	115,0	+3,0	109,6	+0,9	112,3	+0,4	110,3	+0,6	122,5	+1,3
2.VJ	98,6	+0,8	117,8	+2,4	113,4	+3,5	116,6	+3,8	111,4	+1,0	126,3	+3,1
3.VJ	100,4	+1,8	118,2	+0,3	113,3	-0,1	116,4	-0,2	113,4	+1,8	127,5	+1,0
4.VJ	100,8	+0,4	121,4	+2,7	115,2	+1,7	117,7	+1,1	114,5	+1,0	131,5	+3,1
1990 1.VJ	101,8	+1,0	121,2	-0,2	117,7	+2,2	120,8	+2,6	117,4	+2,5	136,8	+4,0
2.VJ	101,4	-0,4	121,1	-0,1	117,8	+0,1	122,4	+1,3	120,8	+2,9	138,6	+1,3
3.VJ	101,1	-0,3	123,6	+2,1	121,8	+3,4	129,9	+6,1	124,6	+3,1	144,3	+4,1
4.VJ	101,8	+0,7	128,7	+4,1	128,0	+5,9	137,3	+5,7	131,0	+5,1	152,3	+5,5
1987 JAN.	96,6	-2,2	103,8	-0,7	103,3	-2,6	102,0	-2,2	104,9	+1,7	107,2	-0,7
FEB.	98,4	+1,9	105,4	+1,5	104,0	+0,7	106,5	+4,4	104,8	-0,1	108,9	+1,6
MAERZ	97,1	-1,3	103,9	-1,4	101,2	-2,7	105,4	-1,0	104,3	-0,5	108,0	-0,8
APRIL	96,2	-0,9	103,5	-0,4	102,6	+1,4	104,4	-0,9	104,3	-	108,1	+0,1
MAI	96,5	+0,3	104,8	+1,3	103,8	+1,2	106,2	+1,7	104,6	+0,3	109,9	+1,7
JUNI	96,7	+0,2	102,8	-1,9	103,2	-0,6	104,1	-2,0	104,6	-	108,3	-1,5
JULI	97,6	+0,9	105,7	+2,8	104,7	+1,5	106,3	+2,1	105,1	+0,5	110,9	+2,4
AUG.	97,5	-0,1	105,8	+0,1	104,2	-0,5	105,9	-0,4	106,2	+1,0	111,4	+0,5
SEPT.	94,6	-3,0	104,5	-1,2	104,6	+0,4	106,7	+0,8	105,4	-0,8	110,8	-0,5
OKT.	96,1	+1,6	104,0	-0,5	104,3	-0,3	107,4	+0,7	106,3	+0,9	113,3	+2,3
NOV.	98,1	+2,1	106,0	+1,9	105,9	+1,5	108,0	+0,6	107,0	+0,7	114,4	+1,0
DEZ.	95,8	-2,3	105,2	-0,8	102,9	-2,8	106,1	-1,8	106,6	-0,4	113,3	-1,0
1988 JAN.	95,7	-0,1	106,1	+0,9	105,1	+2,1	109,2	+2,9	106,1	-0,5	114,6	+1,1
FEB.	94,6	-1,1	107,5	+1,3	105,8	+0,7	107,9	-1,2	106,1	-	115,0	+0,3
MAERZ	97,2	+2,7	108,0	+0,5	110,0	+4,0	111,3	+3,2	108,9	+2,6	118,6	+3,1
APRIL	96,0	-1,2	107,8	-0,2	105,6	-4,0	107,5	-3,4	107,1	-1,7	115,5	-2,6
MAI	96,8	+0,8	108,0	+0,2	107,7	+2,0	109,4	+1,8	108,4	+1,2	118,1	+2,3
JUNI	96,8	-	109,2	+1,1	105,1	-2,4	108,8	-0,5	108,5	+0,1	118,2	+0,1
JULI	96,7	-0,1	108,9	-0,3	105,5	+1,3	108,7	-0,1	107,5	-0,9	117,4	-0,7
AUG.	94,9	-1,9	111,0	+1,9	109,1	+2,4	111,6	+2,7	108,4	+0,8	120,5	+2,6
SEPT.	97,4	+2,6	112,5	+1,4	108,2	-0,8	111,5	-0,1	109,3	+0,8	121,8	+1,1
OKT.	96,3	-1,1	110,3	-2,0	107,0	-1,1	109,9	-1,4	108,7	-0,5	119,3	-2,1
NOV.	95,4	-0,9	111,4	+1,0	108,8	+1,7	111,7	+1,6	109,1	+0,4	120,9	+1,3
DEZ.	98,0	+2,7	113,0	+1,4	110,0	+1,1	113,9	+2,0	111,0	+1,7	122,5	+1,3
1989 JAN.	98,0	-	114,7	+1,5	109,6	-0,4	112,6	-1,1	110,5	-0,5	123,0	+0,4
FEB.	98,3	+0,3	114,3	-0,3	110,0	+0,4	113,0	+0,4	111,3	+0,7	122,8	-0,2
MAERZ	97,0	-1,3	115,9	+1,4	109,2	-0,7	111,2	-1,6	109,2	-1,9	121,8	-0,8
APRIL	98,9	+2,0	117,0	+0,9	113,8	+4,2	116,3	+4,6	111,7	+2,3	127,0	+4,3
MAI	97,0	-1,9	116,8	-0,2	109,5	-3,8	114,1	-1,9	111,0	-0,6	123,7	-2,6
JUNI	100,0	+3,1	119,7	+2,5	116,8	+6,7	119,4	+4,6	111,6	+0,5	128,2	+3,6
JULI	100,1	+0,1	117,8	-1,6	111,7	-4,4	116,9	-2,1	113,2	+1,4	127,5	-0,5
AUG.	100,3	+0,2	118,1	+0,3	113,6	+1,7	116,4	-0,4	112,9	-0,3	126,9	-0,5
SEPT.	100,8	+0,5	118,6	+0,4	114,7	+1,0	115,9	-0,4	114,1	+1,1	128,0	+0,9
OKT.	100,4	-0,4	122,0	+2,9	115,4	+0,6	117,4	+1,3	114,5	+0,4	130,5	+2,0
NOV.	101,5	+1,1	121,9	-0,1	114,8	-0,5	117,7	+0,3	114,3	-0,2	131,6	+0,8
DEZ.	100,6	-0,9	120,4	-1,2	115,3	+0,4	118,1	+0,3	114,7	+0,3	132,5	+0,7
1990 JAN.	101,8	+1,2	120,4	-	117,5	+1,9	119,2	+0,9	116,2	+1,3	134,4	+1,4
FEB.	101,5	-0,3	121,6	+1,0	117,6	+0,1	120,1	+0,8	116,5	+0,3	136,9	+1,9
MAERZ	102,2	+0,7	121,6	-	118,1	+0,4	123,2	+2,6	119,6	+2,7	139,1	+1,6
APRIL	100,4	-1,8	121,1	-0,4	115,3	-2,4	120,9	-1,9	118,8	-0,7	135,6	-2,5
MAI	104,1	+3,7	122,8	+1,4	122,5	+6,2	125,7	+4,0	121,0	+1,9	142,1	+4,8
JUNI	99,8	-4,1	119,4	-2,8	115,7	-5,6	120,7	-4,0	122,5	+1,2	138,2	-2,7
JULI	99,7	-0,1	122,8	+2,8	119,9	+3,6	127,9	+6,0	123,5	+0,8	142,8	+3,3
AUG.	103,1	+3,4	123,3	+0,4	123,0	+3,1	129,5	+1,3	125,0	+1,2	144,6	+1,3
SEPT.	100,6	-2,4	124,7	+1,1	122,0	-1,3	132,4	+2,2	125,4	+0,3	145,6	+0,7
OKT.	103,4	+2,8	125,8	+0,9	128,3	+5,2	137,3	+3,7	128,7	+2,6	151,3	+3,9
NOV.	101,4	-1,9	126,8	+0,8	127,8	-0,4	137,0	-0,2	132,0	+2,6	151,0	-0,2
DEZ.	100,6	-0,8	133,6	+5,4	130,9	+2,4	137,6	+0,4	-	-	-	-

STBA, FACHSERIE 4, REIHE 2.1

1 INDEX DER NETTOPRODUKTION FUER DAS PRODUZIERENDE GEWERBE
1985=100

1.2 FACHLICHE UNTERNEHMENSTEILE

ZEITRAUM	LEDERERZEUGUNG		LEDERVERARBEITUNG		TEXTILGEWERBE		BEKLEIDUNGSGEWERBE		NAHRUNGS-UND GE- NUSSMITTELGEWERBE		ERNAEHRUNGSGEWERBE		
	KAL. U. SAISON- BEREIT- NIGTER WERT	VERAENDE- RUNG IN O/O GEGEN VORZEITR.	KAL. U. SAISON- BEREIT- NIGTER WERT	VERAENDE- RUNG IN O/O GEGEN VORZEITR.	KAL. U. SAISON- BEREIT- NIGTER WERT	VERAENDE- RUNG IN O/O GEGEN VORZEITR.	KAL. U. SAISON- BEREIT- NIGTER WERT	VERAENDE- RUNG IN O/O GEGEN VORZEITR.	KAL. U. SAISON- BEREIT- NIGTER WERT	VERAENDE- RUNG IN O/O GEGEN VORZEITR.	KAL. U. SAISON- BEREIT- NIGTER WERT	VERAENDE- RUNG IN O/O GEGEN VORZEITR.	
SYPRD-NR.	61		62		63		64		8,17		68		
GEWICHTUNG	0,06		0,40		1,73		1,42		8,17		5,82		
1987	111,4	+11,1	88,5	-6,2	100,7	-1,1	95,9	-4,6	100,4	-1,1	102,2	+0,2	
1988	116,2	+4,3	83,9	-5,2	97,9	-2,8	92,2	-3,9	102,0	+1,6	104,6	+2,3	
1989	106,8	-8,1	81,0	-3,5	99,3	+1,4	89,2	-3,3	105,0	+2,9	108,8	+4,0	
1990	106,9	+0,1	81,3	+0,4	101,4	+2,1	89,2	-	120,1	+14,4	125,0	+14,9	
1987	105,6	+6,6	89,8	-3,6	100,9	-0,5	97,4	-2,5	100,4	-1,6	101,9	-0,6	
2.HJ	117,2	+11,0	87,2	-2,9	100,5	-0,4	94,5	-3,0	100,5	+0,1	102,4	+0,5	
1988	118,7	+1,3	84,9	-2,6	98,3	-2,2	93,0	-1,6	101,9	+1,4	104,1	+1,7	
2.HJ	113,7	-4,2	82,8	-2,5	97,5	-0,8	91,3	-1,8	102,1	+0,2	105,1	+1,0	
1989	106,2	-6,6	82,0	-1,0	98,9	+1,4	89,9	-1,5	104,1	+2,0	107,6	+2,4	
2.HJ	107,4	+1,1	80,1	-2,3	99,8	+0,9	88,5	-1,6	105,9	+1,7	110,0	+2,2	
1990	114,3	+6,4	80,2	+0,1	100,4	+0,6	87,7	-0,9	112,3	+6,0	116,6	+6,0	
2.HJ	99,4	-13,0	82,4	+2,7	102,4	+2,0	90,6	+3,3	127,8	+13,8	133,4	+14,4	
1987	103,7	+2,8	90,0	-1,9	101,1	-0,1	98,4	-1,2	100,5	-0,8	101,7	-1,0	
2.VJ	107,5	+3,7	89,6	-0,4	100,7	-0,4	96,3	-2,1	100,2	-0,3	102,1	+0,4	
3.VJ	116,6	+8,5	86,8	-3,1	100,7	-	95,1	-1,2	99,8	-0,4	102,5	+0,4	
4.VJ	117,8	+1,0	87,6	+0,9	100,3	-0,4	94,0	-1,2	101,1	+1,3	102,3	-0,2	
1988	120,5	+2,3	86,4	-1,4	98,9	-1,4	93,5	-0,5	102,2	+1,1	104,6	+2,2	
2.VJ	116,8	-3,1	83,4	-3,5	97,7	-1,2	92,6	-1,0	101,5	-0,7	103,6	-1,0	
3.VJ	113,6	-2,7	84,1	+0,8	97,8	+0,1	92,3	-0,9	102,9	+0,8	104,8	+1,2	
4.VJ	113,8	+0,2	81,5	-3,1	97,1	-0,7	90,3	-2,2	101,9	-0,4	105,3	+0,5	
1989	103,4	-9,1	81,9	+0,5	98,0	+0,9	89,6	-0,8	102,9	+1,0	106,0	+0,7	
2.VJ	109,0	+5,4	82,0	+0,1	99,7	+1,7	90,1	+0,6	105,3	+2,3	109,1	+2,9	
3.VJ	106,8	-2,0	80,1	-2,3	99,4	-0,3	88,2	-2,1	104,8	-0,5	108,6	-0,5	
4.VJ	107,9	+1,0	80,2	+0,1	100,1	+0,7	88,7	+0,6	107,1	+2,2	111,4	+2,6	
1990	122,2	+13,3	79,9	-0,4	100,8	+0,7	88,5	-0,2	110,2	+2,9	114,6	+2,9	
2.VJ	106,5	-12,8	80,5	+0,8	100,0	-0,8	86,8	-1,9	114,4	+3,8	118,5	+3,4	
3.VJ	104,1	-2,3	79,5	-1,2	101,0	+1,0	88,8	+2,3	124,0	+8,4	130,0	+9,7	
4.VJ	94,7	-9,0	85,4	+7,4	103,8	+2,8	92,5	+4,2	131,6	+6,1	136,7	+5,2	
1987	JAN.	98,5	-7,2	91,9	+1,0	99,8	-1,9	98,7	+0,3	99,3	-2,1	100,6	-1,7
FEB.	107,4	+9,0	90,1	-2,0	102,5	+2,7	100,1	+1,6	101,6	+2,3	103,3	+2,7	
MAERZ	105,3	-2,0	88,1	-2,2	101,0	-1,5	96,3	-3,8	100,6	-1,0	101,3	-1,9	
APRIL	102,6	-2,6	88,8	+0,8	99,4	-1,6	95,3	-1,0	100,4	-0,2	103,6	+2,3	
MAI	109,7	+6,9	91,7	+3,3	102,0	+2,6	99,7	+4,6	100,6	+0,2	101,5	-2,0	
JUNI	110,2	+0,5	88,4	-3,6	100,8	-1,2	94,0	-5,7	99,6	-1,0	101,3	-0,2	
JULI	118,4	+7,4	88,8	+0,5	101,1	+0,3	95,1	+1,2	100,3	+0,7	104,0	+2,7	
AUG.	116,8	-1,4	85,9	-3,3	100,2	-0,9	96,2	+1,2	98,9	-1,4	101,2	-2,7	
SEPT.	114,7	-1,8	85,7	-0,2	100,9	+0,7	94,0	-2,3	100,2	+1,3	102,3	+1,1	
OKT.	119,0	+3,7	87,5	+2,1	101,1	+0,2	94,4	+0,4	101,3	+1,1	102,1	-0,2	
NOV.	118,5	-0,4	88,2	+0,8	101,4	+0,3	94,2	-0,2	101,5	+0,2	102,6	+0,5	
DEZ.	115,8	-2,3	87,0	-1,4	98,5	-2,9	93,3	-1,0	100,6	-0,9	102,1	-0,5	
1988	JAN.	118,4	+2,2	85,6	-1,6	98,8	+0,3	92,9	-0,4	101,9	+1,3	104,2	+2,1
FEB.	116,6	-1,5	86,0	+0,5	97,9	-0,9	92,6	-0,2	101,2	-0,7	103,2	-1,0	
MAERZ	126,4	+8,4	87,7	+2,0	99,9	+2,0	94,9	+2,5	103,6	+2,4	106,3	+3,0	
APRIL	117,8	-6,8	83,4	-4,9	98,0	-1,9	91,5	-3,6	99,4	-4,1	101,9	-4,1	
MAI	120,4	+2,2	84,8	+1,7	98,3	+0,3	92,7	+1,3	102,6	+3,2	104,2	+2,3	
JUNI	112,3	-6,7	82,1	-3,2	96,8	-1,5	93,6	+1,0	102,6	-	104,7	+0,5	
JULI	111,3	-0,9	81,9	-0,2	95,2	-1,7	90,5	-3,3	101,4	-1,2	103,0	-1,6	
AUG.	110,1	-1,1	85,3	+4,2	100,6	+5,7	93,9	+3,8	103,3	+1,9	105,8	+2,7	
SEPT.	119,5	+8,5	85,1	-0,2	97,7	-2,9	92,6	-1,4	102,2	-1,1	105,6	-0,2	
OKT.	112,3	-6,0	82,3	-3,3	95,0	-2,8	90,1	-2,7	100,2	-2,0	104,5	-1,0	
NOV.	116,4	+3,7	81,2	-1,3	97,2	+2,3	89,8	-0,3	102,7	+2,5	105,7	+1,1	
DEZ.	112,7	-3,2	80,9	-0,4	99,2	+2,1	91,0	+1,3	102,9	+0,2	105,8	+0,1	
1989	JAN.	103,7	-8,0	82,9	+2,5	98,4	-0,8	90,4	-0,7	103,6	+0,7	105,7	-0,1
FEB.	104,7	+1,0	82,9	-	98,4	-	90,4	-	103,5	-0,1	106,5	+0,8	
MAERZ	101,7	-2,9	79,8	-3,7	97,2	-1,2	88,0	-2,7	101,7	-1,7	105,7	-0,8	
APRIL	108,9	+7,1	84,0	+5,3	100,2	+3,1	92,8	+5,5	108,1	+6,3	109,9	+4,0	
MAI	102,3	-6,1	77,4	-7,9	97,1	-3,1	86,3	-7,0	103,1	-4,6	108,1	-1,6	
JUNI	115,9	+13,3	84,7	+9,4	101,8	+4,8	91,3	+5,8	104,8	+1,6	109,4	+1,2	
JULI	104,7	-9,7	82,5	-2,6	99,3	-2,5	89,0	-2,5	104,9	+0,1	108,8	-0,5	
AUG.	111,8	+6,8	79,3	-3,9	99,3	-	86,6	-2,7	104,0	-0,9	107,9	-0,8	
SEPT.	103,9	-7,1	78,5	-1,0	99,7	+0,4	89,1	+2,9	105,5	+1,4	109,0	+1,0	
OKT.	109,1	+5,0	78,9	+0,5	101,8	+2,1	89,1	-	106,7	+1,1	110,0	+0,9	
NOV.	105,9	-2,9	80,1	+1,5	99,6	-2,2	89,2	+0,1	105,9	-0,7	111,1	+1,0	
DEZ.	108,7	+2,6	81,5	+1,7	98,9	-0,7	87,9	-1,5	108,6	+2,5	113,0	+1,7	
1990	JAN.	138,2	+27,1	79,2	-2,8	101,0	+2,1	88,9	+1,1	107,5	-1,0	113,1	+0,1
FEB.	117,3	-15,1	78,6	-0,8	100,1	-0,9	86,9	-2,2	109,3	+1,7	114,3	+1,1	
MAERZ	111,0	-5,4	82,0	+4,3	101,4	+1,3	89,7	+3,2	113,7	+4,0	116,5	+1,9	
APRIL	109,2	-1,6	77,9	-5,0	98,5	-2,9	84,0	-6,4	108,7	-4,4	115,1	-1,2	
MAI	115,2	+5,5	86,0	+10,4	103,8	+5,4	91,9	+9,4	117,4	+8,0	120,1	+4,3	
JUNI	95,1	-17,4	77,7	-9,7	97,6	-6,0	84,6	-7,9	117,2	-0,2	120,3	+0,2	
JULI	110,6	+16,3	79,0	+1,7	103,9	+6,5	90,1	+6,5	121,0	+3,2	127,1	+5,7	
AUG.	102,9	-7,0	79,9	+1,1	99,0	-4,7	91,1	+1,1	125,4	+3,6	131,5	+3,5	
SEPT.	98,8	-4,0	79,5	-0,5	100,2	+1,2	85,2	-6,5	125,7	+0,2	131,5	-	
OKT.	99,0	+0,2	84,9	+6,8	102,6	+2,4	90,3	+6,0	131,0	+4,2	136,1	+3,5	
NOV.	90,0	-9,1	84,3	-0,7	103,0	+0,4	92,9	+2,9	131,6	+0,5	135,7	-0,3	
DEZ.	95,0	+5,6	86,9	+3,1	105,7	+2,6	94,2	+1,4	132,3	+0,5	138,3	+1,9	

STBA, FACHSERIE 4, REIHE 2.1

1 INDEX DER NETTOPRODUKTION FUER DAS PRODUZIERENDE GEWERBE
1985=100

1.2 FACHLICHE UNTERNEHMENSTEILE

ZEITRAUM	TABAKVERARBEITUNG		BAUHAUPTGEWERBE		HOCHBAULEISTUNGEN		TIEFBAULEISTUNGEN	
	KAL. U. SAISONBEREINIGTER WERT	VERAENDERUNG IN O/O GEGEN VORZEITR.	KAL. U. SAISONBEREINIGTER WERT	VERAENDERUNG IN O/O GEGEN VORZEITR.	KAL. U. SAISONBEREINIGTER WERT	VERAENDERUNG IN O/O GEGEN VORZEITR.	KAL. U. SAISONBEREINIGTER WERT	VERAENDERUNG IN O/O GEGEN VORZEITR.
SYPRO-NR.	69		72-75					
GEWICHTUNG	2,35		6,07		3,17		2,90	
1987	96,0	-4,4	107,1	+0,8	105,3	+0,9	109,1	+0,6
1988	95,6	-0,4	111,7	+4,3	111,9	+6,3	111,6	+2,3
1989	96,1	+0,5	118,3	+5,9	120,0	+7,2	116,4	+4,3
1990	108,0	+12,4	122,4	+3,5	126,4	+5,3	117,9	+1,3
1987 1.HJ	96,2	-4,4	103,6	-4,2	102,2	-4,0	105,1	-4,4
2.HJ	95,9	-0,3	110,6	+6,8	108,3	+6,0	113,0	+7,5
1988 1.HJ	96,3	+0,4	110,8	+0,2	110,1	+1,7	111,6	-1,2
2.HJ	95,0	-1,3	112,7	+1,7	113,8	+3,4	111,5	-0,1
1989 1.HJ	96,0	+1,1	118,1	+4,8	119,6	+5,1	116,5	+4,5
2.HJ	96,2	+0,2	118,5	+0,3	120,5	+0,8	116,3	-0,2
1990 1.HJ	101,6	+5,6	122,1	+3,0	125,4	+4,1	118,5	+1,9
2.HJ	114,4	+12,6	122,7	+0,5	127,5	+1,7	117,4	-0,9
1987 1.VJ	96,9	-1,0	99,4	-9,3	98,3	-9,1	100,6	-9,5
2.VJ	95,5	-1,4	107,7	+8,4	106,1	+7,9	109,6	+8,9
3.VJ	93,4	-2,2	110,3	+2,4	108,0	+1,8	112,8	+2,9
4.VJ	98,3	+5,2	110,8	+0,5	108,6	+0,6	113,2	+0,4
1988 1.VJ	96,3	-2,0	111,4	+0,5	110,5	+1,7	112,6	-0,5
2.VJ	96,2	-0,1	110,1	-1,2	109,6	-0,8	110,7	-1,7
3.VJ	96,3	+0,1	112,2	+1,9	112,9	+3,0	111,5	+0,7
4.VJ	93,6	-2,8	113,2	+0,9	114,7	+1,6	111,5	-
1989 1.VJ	95,8	+2,4	119,5	+5,6	120,5	+5,1	118,4	+6,2
2.VJ	96,2	+0,4	116,7	-2,3	118,7	-1,5	114,5	-3,3
3.VJ	95,9	-0,3	116,8	+0,1	118,8	+0,1	114,8	+0,3
4.VJ	96,4	+0,5	120,1	+2,8	122,2	+2,9	117,8	+2,6
1990 1.VJ	99,4	+3,1	123,3	+2,7	126,2	+3,3	120,2	+2,0
2.VJ	103,7	+4,3	120,9	-1,9	124,5	-1,3	116,9	-2,7
3.VJ	109,8	+5,9	121,8	+0,7	126,2	+1,4	116,9	-
4.VJ	118,9	+8,3	123,5	+1,4	128,7	+2,0	117,8	+0,8
1987 JAN.	96,2	-2,1	94,3	-13,6	92,3	-13,8	96,5	-13,4
FEB.	97,2	+1,0	104,7	+11,0	104,7	+13,4	104,5	+8,3
MAERZ	97,4	+0,2	99,3	-5,2	98,0	-6,4	100,9	-3,4
APRIL	94,1	-3,4	107,7	+8,5	105,9	+8,1	109,7	+8,7
MAI	97,7	+3,8	107,2	-0,5	105,6	-0,3	109,0	-0,6
JUNI	94,6	-3,2	108,3	+1,0	106,7	+1,0	110,1	+1,0
JULI	92,5	-2,2	110,5	+2,0	108,5	+1,7	112,7	+2,4
AUG.	92,7	+0,2	108,3	-2,0	106,1	-2,2	110,7	-1,8
SEPT.	95,1	+2,6	112,1	+3,5	109,5	+3,2	115,0	+3,9
OKT.	99,7	+4,8	111,0	-1,0	108,8	-0,6	113,4	-1,4
NOV.	98,2	-1,5	111,6	+0,5	108,9	+0,1	114,6	+1,1
DEZ.	97,0	-1,2	109,8	-1,6	108,0	-0,8	111,7	-2,5
1988 JAN.	96,1	-0,9	115,4	+5,1	114,5	+6,0	116,4	+4,2
FEB.	95,7	-0,4	109,8	-4,9	108,3	-5,4	111,7	-4,0
MAERZ	97,1	+1,5	109,1	-0,6	108,7	+0,4	109,6	-1,9
APRIL	92,9	-4,3	108,4	-0,6	107,6	-1,0	109,3	-0,3
MAI	98,0	+5,5	112,0	+3,3	111,3	+3,4	112,8	+3,2
JUNI	97,8	-0,2	109,9	-1,9	109,9	-1,3	109,9	-2,6
JULI	97,1	-0,7	109,7	-0,2	110,0	+0,1	109,4	-0,5
AUG.	97,2	+0,1	114,1	+4,0	114,8	+4,4	113,5	+3,7
SEPT.	94,5	-2,8	112,9	-1,1	114,0	-0,7	111,6	-1,7
OKT.	88,9	-5,9	111,0	-1,7	112,2	-1,6	109,5	-1,9
NOV.	95,4	+7,3	112,3	+1,2	114,2	+1,8	110,3	+0,7
DEZ.	96,6	+1,3	116,3	+3,6	117,7	+3,1	114,7	+4,0
1989 JAN.	98,3	+1,8	119,3	+2,6	120,2	+2,1	118,3	+3,1
FEB.	96,6	-1,7	120,4	+0,9	121,4	+1,0	119,2	+0,8
MAERZ	92,5	-4,2	118,9	-1,2	120,0	-1,2	117,6	-1,3
APRIL	103,5	+11,9	117,1	-1,5	119,2	-0,7	114,8	-2,4
MAI	90,9	-12,2	112,9	-3,6	115,1	-3,4	110,5	-3,7
JUNI	94,2	+3,6	120,0	+6,3	121,7	+5,7	118,3	+7,1
JULI	95,5	+1,4	114,9	-4,2	116,9	-3,9	112,7	-4,7
AUG.	95,3	-0,2	117,7	+2,4	119,7	+2,4	115,6	+2,6
SEPT.	96,9	+1,7	117,9	+0,2	119,8	+0,1	116,0	+0,3
OKT.	98,7	+1,9	119,3	+1,2	120,9	+0,9	117,6	+1,4
NOV.	93,7	-5,1	121,1	+1,5	122,9	+1,7	119,1	+1,3
DEZ.	96,9	+3,4	119,8	-1,1	122,7	-0,2	116,6	-2,1
1990 JAN.	94,3	-2,7	120,8	+0,8	123,6	+0,7	117,7	+0,9
FEB.	97,3	+3,2	122,4	+1,3	125,7	+1,7	118,8	+0,9
MAERZ	106,5	+9,5	126,7	+3,5	129,2	+2,8	124,0	+4,4
APRIL	92,4	-13,2	119,8	-5,4	123,2	-4,6	116,2	-6,3
MAI	110,3	+19,4	126,0	+5,2	129,5	+5,1	122,3	+5,2
JUNI	108,5	-1,6	116,8	-7,3	120,9	-6,6	112,2	-8,3
JULI	107,3	-1,1	125,8	+7,7	130,1	+7,6	121,1	+7,9
AUG.	111,2	+3,6	120,3	-4,4	124,4	-4,4	115,9	-4,3
SEPT.	110,9	-0,3	119,2	-0,9	124,2	-0,2	113,8	-1,8
OKT.	118,9	+7,2	127,6	+7,0	133,3	+7,3	121,3	+6,6
NOV.	121,7	+2,4	123,8	-3,0	129,5	-2,9	117,5	-3,1
DEZ.	116,1	-4,6	119,2	-3,7	123,4	-4,7	114,5	-2,6

GP 1982	GÜTERGRUPPE	GEWICHT- TUNG	1990 DEZ.	VERÄND. GEGEN- UEBER VOR- JAHRES- MONAT IN %	N A C H					
					1989 DEZ.	1990 NOV.	1990 1. VJ	1990 2. VJ	1990 3. VJ	1990 4. VJ
	INVESTITIONSGÜTER INSGESAMT	100	133,1	+2,0	130,5	132,7	111,3	115,4	114,0	132,7
	INVESTITIONSGÜTER OHNE PERSONEN- U. KOMBINATIONSKRAFTWAGEN	80,75	144,0	+4,6	137,7	134,9	111,3	119,3	116,4	136,6
31	STAHLBAUERZEUGNISSE UND SCHIENENFAHRZEUGE	4,45	198,0	+6,6	129,5	145,0	106,5	120,3	131,6	141,9
32	MASCHINENBAUERZEUGNISSE	34,44	158,9	-1,5	161,3	135,2	111,7	125,6	116,2	141,3
3211	METALLBEARBEITUNGSMASCHINEN DER SPAN- ABHEBENDEN FORMUNG	3,39	208,3	-14,0	242,2	155,4	93,4	127,3	130,7	165,9
3212	METALLBEARBEITUNGSMASCHINEN DER SPANLOSEN FORMUNG	1,41	184,8	+11,0	166,5	114,9	101,8	125,6	103,3	135,2
3213	HÜTTEN-U. WALZWERKSEINRICHTUNGEN	0,60	255,4	-19,9	318,7	112,5	88,2	151,5	86,6	148,9
3217	HOLZBE-U.-VERARBEITUNGSMASCHINEN	1,14	186,1	+5,9	175,8	145,3	127,1	139,2	132,0	160,4
3236	BAUMASCHINEN	2,05	142,5	+4,6	136,2	151,8	149,5	158,3	142,4	149,6
3237	BAUSTOFF-, KERAMIK-U. GLASMASCHINEN	0,74	137,8	-7,1	148,4	138,9	105,3	138,3	124,0	135,8
3241-3244	MASCHINEN FÜR DIE LANDWIRTSCHAFT	3,69	78,6	+7,1	73,4	85,0	91,1	94,9	80,1	88,9
3245,3246	NAHRUNGSMITTELMASCHINEN U. MASCHINEN FÜR VERWANDTE GEBIETE DER NAHRUNGSMITTEL- HERSTELLUNG	1,65	156,3	-0,3	156,8	123,8	89,7	111,8	106,6	131,5
3247	VERPACKUNGSMASCHINEN	1,54	163,7	+4,5	156,7	129,5	112,3	109,9	118,1	138,5
3261	PAPIER-U. DRUCKEREIMASCHINEN	3,60	174,0	+2,4	169,9	171,9	128,3	152,0	125,5	166,9
3265,3267, 3269	TEXTIL-U. NÄHMASCHINEN, MASCHINEN FÜR DIE LEDER-, SCHUH-U. LEDERWARENHERSTELLUNG	2,40	115,3	-12,1	131,2	127,1	122,2	116,5	107,8	127,1
REST 32	SONSTIGE MASCHINENBAUERZEUGNISSE	12,23	167,0	+1,2	165,1	137,3	113,9	123,3	119,6	144,6
33	STRASSENFAHRZEUGE SOWEIT INVESTITIONSGÜTER	27,80	100,7	-4,5	105,5	126,4	115,4	104,7	105,0	121,2
3311,3312	PERSONEN-U. KOMBINATIONSKRAFTWAGEN 1)	19,25	87,2	-13,1	100,4	123,4	111,9	99,0	104,0	116,3
3313-3315, 3321	LIEFER-U. LASTKRAFTWAGEN, OMNIBUSSE U. STRASSENZUGMASCHINEN	7,98	127,0	+11,7	113,7	129,6	122,8	115,2	104,8	128,4
REST 33	SONSTIGE STRASSENFAHRZEUGE	0,57	187,7	+13,1	166,0	180,3	131,3	148,8	142,5	184,6
36	ELEKTROTECHNISCHE INVESTITIONSGÜTER	15,72	125,3	+5,9	118,3	121,0	99,6	106,4	114,1	122,6
3611,3612	ELEKTROMOTOREN U. -GENERATOREN, TRANS- FORMATOREN	0,59	77,4	+20,6	64,2	85,9	51,4	64,7	77,6	78,0
3631	ELEKTRISCHE HANDBOHRWERKZEUGE ÜBER 13 MM BOHRDURCHMESSER IN STAHL	0,07	80,9	-1,8	82,4	101,9	100,3	93,1	94,8	97,8
3651,3653	NACHRICHTENTECHNISCHE GERÄTE U. EINRICHTUNGEN	5,87	120,0	+6,0	113,2	116,8	91,9	101,6	106,1	117,8
3672-3674	ELEKTRISCHE GERÄTE U. EINRICHTUNGEN ZUM MESSEN ELEKTR. U. NICHELEKTR. GRÖSSEN	0,99	125,0	-14,9	146,8	129,7	124,8	122,0	121,7	129,2
REST 36	SONSTIGE ELEKTROTECHNISCHE INVESTITIONSGÜTER	8,20	133,0	+8,4	122,7	125,6	105,6	111,1	121,8	128,8
50	BÜROMASCHINEN; DATENVERARBEITUNGSGERÄTE U. -EINRICHTUNGEN	6,79	158,4	+19,2	132,9	144,2	109,8	113,4	119,2	143,5
501	BÜROMASCHINEN	0,65	56,4	+9,9	51,3	71,9	68,2	65,2	63,5	67,9
505	GERÄTE U. EINRICHTUNGEN FÜR DIE AUTOMATISCHE DATENVERARBEITUNG	6,14	168,9	+19,3	141,6	151,7	114,1	118,4	125,0	151,3
	SONSTIGE IM INDEX ERFASSTE INVESTITIONSGÜTER	10,80	127,8	+12,6	113,5	145,8	120,0	122,7	119,6	139,1
	DARUNTER:									
37	FEINMECHANISCHE U. OPTISCHE ERZEUGNISSE	2,02	111,4	+14,1	97,6	117,3	102,0	104,8	98,2	112,9
38	EISEN-, BLECH-U. METALLWAREN	3,59	141,0	+10,2	127,9	168,6	137,9	137,5	134,2	158,2
5425	BÜROMÖBEL	0,78	170,4	+16,1	146,8	191,7	162,8	163,0	147,9	187,1

1) DIE ZUORDNUNG ZUM INVESTITIONSGÜTER-BZW. VERBRAUCHSGÜTERBEREICH ERFOLGT ANNAEHERUNGSWEISE NACH DER ZULASSUNGSSTATISTIK FÜR

STBA, FACHSERIE 4, REIHE 2.1

FUER INVESTITIONSGUETER
=100

MONATLICH

R I C H T L I C H															GP 1982	
1990 1.HJ	1990 2.HJ	1989	1990	VERAENDERUNG GEGENUEBER DEM ENTSPRECHENDEN VORJAHRESZEITRAUM IN %												GP 1982
				1989 DEZ.	1990 NOV.	1990 1.VJ	1990 2.VJ	1990 3.VJ	1990 4.VJ	1990 1.HJ	1990 2.HJ	1989	1990	1990 JAN.-DEZ. KUMULIERT		
113,4	123,4	111,9	118,4	+2,4	+3,8	+8,8	+3,5	+7,4	+4,0	+6,1	+5,6	+6,6	+5,8	+5,8	INVEST.	
115,3	126,5	113,8	120,9	+2,5	+5,2	+8,9	+3,7	+7,4	+5,5	+6,2	+6,4	+5,8	+6,2	+6,2	INV. OH. PKW U. KOMBI	
113,4	136,8	113,9	125,1	+1,3	+4,0	+2,2	+12,2	+16,0	+8,5	+7,3	+12,0	+4,5	+9,8	+9,8	31	
118,6	128,7	115,2	123,7	+4,9	+7,0	+12,5	+7,2	+7,1	+4,0	+9,5	+5,3	+9,7	+7,4	+7,4	32	
110,3	148,3	114,4	129,3	+4,4	+19,2	+17,2	+17,7	+24,1	+0,9	+17,3	+9,9	+3,3	+13,0	+13,0	3211	
113,7	119,3	119,9	116,5	-25,3	-27,1	+9,8	-8,3	-0,8	-7,4	-1,0	-4,6	+3,7	-2,8	-2,8	3212	
119,9	117,8	149,7	118,8	+238,0	+27,7	+23,2	-38,5	-23,4	-11,3	-24,6	-16,2	+65,2	-20,6	-20,6	3213	
133,1	146,2	126,2	139,7	+13,3	+1,5	+23,3	+8,6	+11,7	+3,3	+15,0	+6,9	+15,5	+10,7	+10,7	3217	
153,9	146,0	130,4	149,9	+10,4	+10,6	+29,2	+11,7	+14,2	+7,4	+19,6	+10,6	+14,6	+15,0	+15,0	3236	
121,8	129,9	113,8	125,8	+1,9	+16,8	+17,1	+20,2	+0,1	+7,6	+18,8	+3,9	+20,4	+10,5	+10,5	3237	
93,0	84,5	81,8	88,7	+8,1	+9,0	+11,6	+6,6	+6,1	+9,8	+9,0	+8,1	+11,4	+8,4	+8,4	3241-3244	
100,8	119,1	101,8	109,9	-0,3	+10,2	+6,2	+11,7	+8,6	+5,6	+9,2	+7,0	+2,8	+8,0	+8,0	3245,3246	
111,1	128,3	110,5	119,7	-14,4	+4,5	+17,2	+2,6	+12,5	+3,1	+9,6	+7,3	+10,3	+8,3	+8,3	3247	
140,1	146,2	133,4	143,2	+4,6	+6,2	+7,4	+15,1	-0,2	+6,8	+11,4	+3,7	+9,6	+7,3	+7,3	3261	
119,4	117,5	115,4	118,4	-1,2	+0,6	+14,8	-0,7	+0,5	-2,6	+6,7	-1,2	+5,5	+2,6	+2,6	3265,3267, 3269	
118,6	132,1	116,9	125,3	+6,2	+8,1	+8,8	+8,3	+6,6	+5,6	+8,5	+6,1	+9,6	+7,2	+7,2	REST 32	
110,1	113,1	108,2	111,6	+1,4	+1,1	+6,4	-0,9	+6,7	+0,8	+2,8	+3,5	+8,5	+3,1	+3,1	33	
105,5	110,1	104,1	107,8	+2,1	-2,1	+8,5	+2,1	+7,3	-2,7	+5,5	+1,8	+10,6	+3,6	+3,6	3311,3312	
119,0	116,6	116,3	117,8	+1,1	+7,3	+1,7	-7,5	+4,2	+7,5	-2,9	+6,0	+5,7	+1,3	+1,3	3313-3315, 3321	
140,0	163,5	132,3	151,8	-5,0	+21,8	+6,1	+10,7	+21,6	+19,9	+8,4	+20,6	-10,1	+14,7	+14,7	REST 33	
103,0	118,4	106,1	110,7	+4,0	+0,7	+7,1	-0,6	+7,3	+3,9	+3,0	+5,5	+5,4	+4,3	+4,3	36	
58,0	77,8	60,6	67,9	-32,0	+23,6	+17,6	-8,7	+18,1	+25,8	+1,2	+21,8	+5,4	+12,0	+12,0	3611,3612	
96,7	96,3	95,7	96,5	-19,3	-3,9	+2,3	-2,5	+2,2	+1,2	-0,1	+1,7	+7,6	+0,8	+0,8	3631	
96,8	111,9	97,4	104,3	-2,6	+10,8	+5,6	+1,8	+8,6	+12,2	+3,6	+10,5	-0,1	+7,1	+7,1	3651,3653	
123,4	125,5	130,2	124,4	+6,8	-9,0	+0,9	-8,5	-1,0	-8,2	-4,0	-4,8	+7,4	-4,5	-4,5	3672-3674	
108,3	125,3	112,8	116,8	+11,0	-4,6	+8,6	-0,4	+7,4	-0,1	+3,7	+3,4	+8,8	+3,5	+3,5	REST 36	
111,6	131,4	117,7	121,5	-3,3	-2,4	+7,9	-1,6	+2,9	+4,2	+2,8	+3,6	-6,5	+3,2	+3,2	50	
66,7	65,7	66,4	66,2	-20,2	-4,6	+2,1	-14,7	+15,7	+0,7	-6,8	+7,4	-12,3	-0,3	-0,3	501	
116,2	138,2	123,1	127,2	-2,5	-2,4	+8,2	-0,9	+2,3	+4,2	+3,3	+3,4	-6,2	+3,3	+3,3	505	
121,3	129,3	114,7	125,3	-3,8	+9,6	+9,7	+7,3	+9,6	+10,5	+8,4	+10,0	+4,2	+9,2	+9,2	SONST. INV.	
103,4	105,6	102,1	104,5	-23,6	-2,9	+3,1	+3,6	+0,9	+1,6	+3,3	+1,3	-1,9	+2,4	+2,4	37	
137,7	146,2	125,8	141,9	+2,4	+17,5	+14,0	+7,9	+15,1	+14,3	+10,9	+14,7	+6,9	+12,8	+12,8	38	
162,9	167,5	145,4	165,2	+10,3	+14,2	+16,8	+9,8	+12,2	+15,6	+13,2	+14,1	+16,5	+13,6	+13,6	5425	

KRAFTFAHRZEUGE.

STBA, FACHSERIE 4, REIHE 2.1

GP 1982	GÜTERGRUPPE	GEWICHTUNG	1990 DEZ.	VERÄND. GEGEN- UEBER VOR- JAHRES- MONAT IN %	N A C H					
					1989 DEZ.	1990 NOV.	1990 1. VJ	1990 2. VJ	1990 3. VJ	1990 4. VJ
	INVESTITIONSGÜTER INSGESAMT	100	139,6	+4,7	133,3	131,3	110,5	115,4	115,0	134,8
	INVESTITIONSGÜTER OHNE PERSONEN- U. KOMBINATIONSKRAFTWAGEN	80,75	151,1	+7,5	140,6	133,5	110,4	119,3	117,3	138,9
31	STAHLBAUERZEUGNISSE UND SCHIENENFAHRZEUGE	4,45	142,5	+8,5	131,3	144,0	105,9	120,3	132,3	143,4
32	MASCHINENBAUERZEUGNISSE	34,44	166,7	+1,2	164,7	133,8	110,9	125,5	117,2	143,8
3211	METALLBEARBEITUNGSMASCHINEN DER SPAN- ABHEBENDEN FORMUNG	3,39	218,6	-11,6	247,3	153,8	92,7	127,3	131,9	169,2
3212	METALLBEARBEITUNGSMASCHINEN DER SPANLOSEN FORMUNG	1,41	194,0	+14,1	170,0	113,7	101,1	125,7	104,5	138,1
3213	HÜETTEN-U. WALZWERKSEINRICHTUNGEN	0,60	268,0	-17,6	325,4	111,3	87,8	151,0	87,4	152,9
3217	HOLZBE-U.-VERARBEITUNGSMASCHINEN	1,14	195,2	+8,7	179,5	143,8	126,1	139,1	133,1	163,3
3236	BAUMASCHINEN	2,05	149,5	+7,5	139,1	150,2	148,4	158,2	143,6	151,8
3237	BAUSTOFF-, KERAMIK-U. GLASMASCHINEN	0,74	144,6	-4,6	151,5	137,4	104,5	138,3	124,9	137,9
3241-3244	MASCHINEN FÜR DIE LANDWIRTSCHAFT	3,69	82,5	+10,1	74,9	84,2	90,5	94,9	80,9	90,2
3245,3246	NAHRUNGSMITTELMASCHINEN U. MASCHINEN FÜR VERWANDTE GEBIETE DER NAHRUNGSMITTEL- HERSTELLUNG	1,65	164,0	+2,5	160,0	122,6	89,1	111,8	107,6	134,0
3247	VERPACKUNGSMASCHINEN	1,54	171,8	+7,4	160,0	128,1	111,5	110,0	119,2	141,1
3261	PAPIER-U. DRUCKEREIMASCHINEN	3,60	182,6	+5,2	173,5	170,1	127,3	152,0	126,5	169,6
3265,3267, 3269	TEXTIL-U. NÄHEMASCHINEN, MASCHINEN FÜR DIE LEDER-, SCHUH-U. LEDERWARENHERSTELLUNG	2,40	121,0	-9,7	134,0	125,8	121,2	116,5	108,6	129,0
REST 32	SONSTIGE MASCHINENBAUERZEUGNISSE	12,23	175,2	+3,9	168,6	135,8	113,0	123,4	120,6	147,2
33	STRASSENFAHRZEUGE SOWEIT INVESTITIONSGUT	27,80	105,8	-1,9	107,8	125,0	114,5	104,7	106,0	122,8
3311,3312	PERSONEN-U. KOMBINATIONSKRAFTWAGEN 1)	19,25	91,6	-10,6	102,5	122,1	111,1	99,0	105,1	117,7
3313-3315, 3321	LIEFER-U. LASTKRAFTWAGEN, OMNIBUSSE U. STRASSENZUGMASCHINEN	7,98	133,4	+14,9	116,1	128,2	121,8	115,3	105,7	130,4
REST 33	SONSTIGE STRASSENFAHRZEUGE	0,57	197,1	+16,3	169,5	178,3	130,3	148,8	143,8	187,6
36	ELEKTROTECHNISCHE INVESTITIONSGÜTER	15,72	131,3	+8,8	120,7	119,8	98,9	106,4	115,0	124,6
3611,3612	ELEKTROMOTOREN U. -GENERATOREN, TRANS- FORMATOREN	0,59	81,0	+23,7	65,5	85,0	50,9	64,6	78,3	79,1
3631	ELEKTRISCHE HANDBOHRWERKZEUGE ÜBER 13 MM BOHRDURCHMESSER IN STAHL	0,07	84,7	+0,7	84,1	100,9	99,5	93,0	95,7	99,0
3651,3653	NACHRICHTENTECHNISCHE GERÄTE U. EINRICHTUNGEN	5,87	125,7	+8,8	115,5	115,6	91,2	101,6	107,0	119,6
3672-3674	ELEKTRISCHE GERÄTE U. EINRICHTUNGEN ZUM MESSEN ELEKTR. U. NICHELEKTR. GRÖSSEN	0,99	130,9	-12,6	149,8	128,4	123,9	122,1	122,7	131,1
REST 36	SONSTIGE ELEKTROTECHNISCHE INVESTITIONSGÜTER	8,20	139,3	+11,3	125,2	124,3	104,8	111,1	122,6	130,8
50	BUEROMASCHINEN; DATENVERARBEITUNGSGERÄTE U. -EINRICHTUNGEN	6,79	166,5	+22,6	135,8	142,7	108,9	113,5	120,2	146,1
501	BUEROMASCHINEN	0,65	59,3	+13,2	52,4	71,1	67,7	65,0	64,2	68,8
505	GERÄTE U. EINRICHTUNGEN FÜR DIE AUTOMATISCHE DATENVERARBEITUNG	6,14	177,6	+22,7	144,7	150,1	113,2	118,5	126,0	154,1
	SONSTIGE IM INDEX ERFASSTE INVESTITIONSGÜTER	10,80	134,5	+15,9	116,0	144,2	119,0	122,7	120,6	141,2
37	DARUNTER: FEINMECHANISCHE U. OPTISCHE ERZEUGNISSE	2,02	116,8	+17,3	99,6	116,1	101,2	104,8	98,9	114,6
38	EISEN-, BLECH-U. METALLWAREN	3,59	149,3	+13,9	131,1	166,6	136,7	137,4	135,4	160,9
5425	BUEROMÖBEL	0,78	179,4	+19,5	150,1	189,6	161,4	163,0	149,2	190,0

1) DIE ZUORDNUNG ZUM INVESTITIONSGÜTER-BZW. VERBRAUCHSGÜTERBEREICH ERFOLGT ANNAEHERUNGSWEISE NACH DER ZULASSUNGSSTATISTIK FÜR

FUER INVESTITIONSGUETER
=100

BEREINIGT

R	I	C	H	T	L	I	C	H	VERAENDERUNG GEGENUEBER DEM ENTSPRECHENDEN VORJAHRESZEITRAUM IN %							GP 1982		
									1989	1990	1990	1990	1990	1990	1990		1990	1990
									1.HJ	2.HJ	1.VJ	2.VJ	3.VJ	4.VJ	1.HJ		2.HJ	1990 JAN.-DEZ. KUMULIERT
113,0	124,9	111,9	118,9	+7,9	+3,9	+7,5	+5,4	+7,6	+5,0	+6,5	+6,1	+7,0	+6,3	+6,3	INVEST.			
114,8	128,1	113,8	121,5	+8,0	+5,3	+7,5	+5,7	+7,5	+6,6	+6,5	+7,0	+6,2	+6,8	+6,8	INV. OH. PKW U. KOMBI			
113,1	137,9	113,9	125,5	+4,9	+4,0	+1,3	+13,6	+16,2	+8,2	+7,5	+12,5	+4,8	+10,2	+10,2	31			
118,2	130,5	115,3	124,3	+10,6	+7,0	+11,1	+9,1	+7,2	+5,0	+10,1	+5,9	+10,3	+7,8	+7,8	32			
110,0	150,5	114,6	130,3	+10,0	+19,2	+15,6	+20,3	+24,3	+1,9	+18,3	+10,6	+4,2	+13,7	+13,7	3211			
113,4	121,3	119,7	117,3	-21,2	-27,1	+8,6	-6,2	-0,4	-6,0	-0,1	-3,7	+4,2	-2,0	-2,0	3212			
119,4	120,2	149,9	119,8	+256,4	+27,6	+22,5	-38,1	-23,3	-10,2	-24,3	-15,4	+65,8	-20,1	-20,1	3213			
132,6	148,2	126,3	140,4	+19,4	+1,6	+21,7	+10,7	+11,6	+4,3	+15,6	+7,5	+16,1	+11,2	+11,2	3217			
153,3	147,7	130,3	150,5	+16,4	+10,6	+27,6	+13,7	+14,3	+8,3	+20,0	+11,1	+15,1	+15,5	+15,5	3236			
121,4	131,4	113,7	126,4	+7,4	+16,8	+15,7	+22,7	+0,1	+8,5	+19,6	+4,3	+21,0	+11,2	+11,2	3237			
92,7	85,6	81,7	89,1	+13,8	+9,1	+10,5	+8,6	+6,2	+10,7	+9,4	+8,6	+11,5	+9,1	+9,1	3241-3244			
100,5	120,8	101,8	110,6	+5,1	+10,4	+5,1	+13,8	+8,8	+6,9	+9,8	+7,7	+3,2	+8,6	+8,6	3245,3246			
110,7	130,2	110,6	120,4	-9,8	+4,5	+15,8	+4,7	+12,7	+4,3	+9,9	+8,0	+11,0	+8,9	+8,9	3247			
139,6	148,1	133,3	143,8	+10,2	+6,2	+6,1	+17,4	+0,1	+7,8	+11,9	+4,4	+9,9	+7,9	+7,9	3261			
118,9	118,8	115,3	118,8	+4,2	+0,7	+13,4	+1,2	+0,6	-1,8	+7,1	-0,7	+5,8	+3,0	+3,0	3265,3267, 3269			
118,2	133,9	117,0	126,0	+12,0	+8,0	+7,4	+10,5	+6,6	+6,7	+8,9	+6,7	+10,2	+7,7	+7,7	REST 32			
109,6	114,4	108,2	112,0	+7,2	+1,1	+5,0	+0,9	+6,7	+1,6	+3,0	+3,9	+8,9	+3,5	+3,5	33			
105,0	111,4	104,2	108,2	+7,7	-2,1	+7,3	+4,0	+7,5	-2,1	+5,7	+2,2	+11,1	+3,8	+3,8	3311,3312			
118,5	118,1	116,3	118,3	+6,5	+7,3	+0,5	-5,8	+4,1	+8,6	-2,7	+6,6	+6,0	+1,7	+1,7	3313-3315, 3321			
139,5	165,7	132,3	152,6	+0,2	+21,8	+4,9	+12,8	+21,8	+21,0	+8,9	+21,3	-9,8	+15,3	+15,3	REST 33			
102,7	119,8	106,1	111,2	+9,5	+0,8	+5,8	+1,2	+7,5	+4,9	+3,4	+6,1	+5,7	+4,8	+4,8	36			
57,8	78,7	60,4	68,2	-28,5	+23,5	+16,2	-6,9	+18,3	+26,8	+2,1	+22,4	+5,6	+12,9	+12,9	3611,3612			
96,3	97,4	95,7	96,8	-15,1	-3,8	+1,0	-0,9	+2,5	+2,0	+0,2	+2,2	+8,0	+1,1	+1,1	3631			
96,4	113,3	97,4	104,9	+2,6	+10,8	+4,3	+3,6	+8,7	+13,3	+3,9	+11,1	+0,3	+7,7	+7,7	3651,3653			
123,0	126,9	130,1	125,0	+12,5	-9,1	-0,3	-6,7	-0,8	-7,4	-3,6	-4,4	+7,7	-3,9	-3,9	3672-3674			
107,9	126,7	112,8	117,3	+16,8	-4,6	+7,4	+1,3	+7,4	+0,9	+4,1	+3,9	+9,0	+4,0	+4,0	REST 36			
111,2	133,2	117,6	122,2	+2,1	-2,4	+6,3	+0,4	+3,3	+5,4	+3,2	+4,5	-6,1	+3,9	+3,9	50			
66,3	66,5	66,3	66,4	-15,6	-4,7	+0,7	-13,2	+15,7	+1,5	-6,6	+7,8	-12,1	+0,2	+0,2	501			
115,8	140,0	123,1	127,9	+3,0	-2,4	+6,7	+1,1	+2,5	+5,5	+3,8	+4,1	-5,7	+3,9	+3,9	505			
120,9	130,9	114,7	125,9	+1,7	+9,7	+8,3	+9,3	+9,7	+11,4	+8,8	+10,7	+4,6	+9,8	+9,8	SONST. INV.			
103,0	106,8	102,1	104,9	-19,5	-2,8	+1,9	+5,4	+0,9	+2,6	+3,7	+1,9	-1,6	+2,7	+2,7	37			
137,1	148,2	125,8	142,6	+8,9	+17,6	+12,4	+10,2	+15,3	+15,4	+11,4	+15,4	+7,2	+13,4	+13,4	38			
162,2	169,6	145,3	165,9	+16,7	+14,2	+15,2	+12,1	+12,3	+16,7	+13,6	+14,7	+16,9	+14,2	+14,2	5425			

STBA, FACHSERIE 4, REIHE 2.1

KRAFTFAHRZEUGE.

GP 1982	GUTERGRUPPE	GEWICH- TUNG	1990 DEZ.	VERAEND. GEGEN- UEBER VOR- JAHRES- MONAT IN %	N A C H					
					1989 DEZ.	1990 NOV.	1990 1. VJ	1990 2. VJ	1990 3. VJ	1990 4. VJ
	VERBRAUCHSGUETER INSGESAMT	100	106,4	+4,5	101,8	128,5	121,5	116,1	110,3	123,8
	VERBRAUCHSGUETER OHNE PERSONEN- U. KOMBINATIONSKRAFTWAGEN	75,44	107,9	+6,7	101,1	123,3	112,9	106,7	108,6	119,8
33	STRASSENFAHRZEUGE SOWEIT VERBRAUCHSGUT	28,73	104,1	+0,3	103,8	141,2	142,8	140,8	115,2	133,9
3311,3312	PERSONEN-U. KOMBINATIONSKRAFTWAGEN 1)	24,56	101,9	-2,1	104,1	144,5	147,9	144,8	115,6	136,1
3371,3375	KRAFTRAEDER, FAHRRRAEDER	0,53	105,1	+13,9	92,3	113,1	133,4	142,9	118,2	111,2
REST 33	SONSTIGE STRASSENFAHRZEUGE	3,64	118,5	+14,2	103,8	123,6	109,7	113,7	112,2	122,7
36	ELEKTROTECHNISCHE VERBRAUCHSGUETER	10,41	120,3	+12,1	107,3	158,9	136,1	125,7	119,1	149,3
3631	ELEKTROWERKZEUGE BIS 2 KW	0,74	80,9	-1,8	82,4	101,9	100,3	93,1	94,8	97,8
3638	HAUSHALTSKUEHLMOEBEL	0,75	112,7	-3,5	116,8	152,6	153,1	147,0	122,7	145,0
3639	HAUSHALTSWASCHMASCHINEN U. TROCKNER	1,30	129,9	+3,7	125,3	164,2	159,4	135,5	124,0	155,1
3635,3637	SONSTIGE EL. HAUSHALTSGERAETE	2,99	110,6	+4,5	105,8	146,3	143,1	136,1	127,8	139,6
3661,3663	RUNDFUNK-, FERNSEH-U. PHONOTECHN. GERAETE	3,89	130,4	+25,7	103,7	180,2	128,5	119,2	116,2	165,9
REST 36	SONSTIGE ELEKTROTECHN. VERBRAUCHSGUETER	0,74	135,9	+17,6	115,6	152,7	125,6	111,6	111,0	147,4
40	CHEMISCHE VERBRAUCHSGUETER	6,73	115,8	+15,3	100,4	138,4	118,0	116,4	129,8	135,5
496	SEIFEN, WASCH-U. REINIGUNGSMITTEL	1,99	85,6	-1,0	86,5	108,1	97,8	102,9	110,6	107,3
497	KOERPERPFLEGEMITTEL	2,90	127,0	+32,6	95,8	146,6	118,6	117,8	139,7	143,4
REST 40	SONSTIGE CHEMISCHE VERBRAUCHSGUETER	1,84	130,9	+6,7	122,7	158,5	139,0	129,1	135,2	153,6
625,63,64	SCHUHE, TEXTILIEN, BEKLEIDUNG	15,22	76,6	+5,7	72,5	93,0	97,8	78,7	87,8	89,8
625	SCHUHE	1,70	50,4	-2,9	51,9	64,7	71,8	59,7	67,8	64,8
63	TEXTILIEN	4,82	80,4	+3,9	77,4	99,3	99,1	88,3	85,2	96,0
6384,6385	GARDINEN-U. DEKORATIONSSTOFF	0,47	124,1	+17,9	105,3	150,6	138,6	128,4	118,5	144,2
6386	TEPPICHE, LAEUFER U. FUSSBODENBELAG AUS TEXTILEM MATERIAL	1,20	94,9	+0,7	94,2	121,5	123,6	111,6	102,1	116,6
6392-6398	WIRK-U. STRICKWAREN	2,78	71,5	+3,5	69,1	86,4	86,6	75,4	76,8	83,9
REST 63	SONSTIGE TEXTILIEN	0,37	44,5	-9,4	49,1	57,8	62,4	58,3	50,5	57,3
64	BEKLEIDUNG	8,70	79,6	+7,9	73,8	95,1	102,2	77,1	93,1	91,2
6411,6412	DAMEN-U. HERRENBERBEKLEIDUNG	5,78	69,4	+8,9	63,7	85,4	99,2	67,3	93,4	80,1
REST 64	SONSTIGE BEKLEIDUNG U. VERWANDTE ERZEUGNISSE	2,92	100,0	+6,7	93,7	114,2	108,1	96,4	92,6	113,1
	SONSTIGE IM INDEX ERFASSTE VERBRAUCHSGUETER	38,91	114,5	+3,6	110,5	123,2	111,7	109,8	109,7	120,7
	DARUNTER:									
211	FESTE BRENNSTOFFE	0,57	77,1	+30,2	59,2	88,0	42,6	44,2	51,4	83,6
2213 10	MOTORENBENZIN	5,63	106,5	-4,1	111,1	105,4	102,9	104,5	108,8	105,3
2217 10	HEIZOEL, LEICHT	5,67	102,9	-17,0	124,0	81,1	106,5	96,5	98,0	86,6
3267 10	HAUSHALTSNAEHMASCHINEN	0,06	62,4	-17,9	76,0	92,0	79,9	70,7	66,9	86,9
372	FOTO-, PROJEKTIONS-U. KINDTECHNISCHE GERAETE	0,19	93,5	+7,3	87,1	105,0	92,0	93,3	77,5	95,6
3771,3773	UHREN	0,41	104,0	+19,5	87,0	127,0	89,1	93,6	85,0	122,5
3831,3833 90	RAUMHEIZOEFEN, GAS-STANDHERDE	0,24	81,6	+26,5	64,5	112,3	88,6	81,1	74,8	98,6
REST 38	SONSTIGE EISEN-, BLECH-UND METALLWAREN	2,00	119,0	+17,2	101,5	135,7	112,9	107,0	102,7	130,1
391-395,398	MUSIKINSTRUMENTE, SPIELWAREN, SPORTGERAETE, SCHMUCK, FUELLHALTER U. AE.	2,89	.	.	126,5	167,0	116,2	126,0	142,7	.
511,513	FEINKERAMISCHE ERZEUGNISSE	0,82	92,9	+4,5	88,9	109,3	99,5	95,0	95,1	103,6
5221	KONSERVEN-U. WIRTSCHAFTSGLAS	0,53	106,3	+19,0	89,3	112,6	89,8	101,2	112,2	109,8
542	MOEBEL	7,39	107,5	+10,6	97,2	128,6	112,7	110,0	97,4	123,0
56	PAPIER-U. PAPPEWAREN	2,76	135,8	+12,1	121,1	151,5	145,5	138,7	146,3	151,2
57	DRUCKEREIERZEUGNISSE, VERVIELFAELTIGUNGEN	5,89	.	.	125,7	141,3	114,9	116,9	120,7	.
621	LEDERWAREN	0,75	98,2	+12,1	87,6	122,9	95,6	95,0	97,8	114,5

1) DIE ZUORDNUNG ZUM INVESTITIONSGUETER-BZW. VERBRAUCHSGUETERBEREICH ERFOLGT ANNAEHERUNGSWEISE NACH DER ZULASSUNGSSTATISTIK FUER

FUER VERBRAUCHSGUETER
=100

MONATLICH

R	I	C	H	T	L	I	C	H	VERAENDERUNG GEGENUEBER DEM ENTSPRECHENDEN VORJAHRESZEITRAUM IN %										GP 1982
									1990 1.HJ	1990 2.HJ	1989	1990	VERAENDERUNG GEGENUEBER DEM ENTSPRECHENDEN VORJAHRESZEITRAUM IN %						
				1989 DEZ.	1990 NOV.	1990 1.VJ	1990 2.VJ	1990 3.VJ	1990 4.VJ	1990 1.HJ	1990 2.HJ								
118,8	117,0	111,4	117,9	-2,0	+9,1	+7,3	+1,6	+6,4	+8,3	+4,4	+7,3	+3,3	+5,8	+5,8	VERBRAUCH.				
109,8	114,2	105,8	112,0	-1,9	+8,4	+6,3	+2,3	+6,8	+7,7	+4,4	+7,3	+1,2	+5,9	+5,9	VERBR. OH. PKW U. KOMBI				
141,8	124,6	125,2	133,2	-2,4	+10,5	+9,8	+0,4	+6,0	+10,0	+4,9	+8,2	+7,9	+6,4	+6,4	33				
146,3	125,8	128,6	136,1	-2,2	+10,6	+9,6	-0,2	+4,9	+9,7	+4,5	+7,3	+8,8	+5,8	+5,8	3311,3312				
138,2	114,7	108,0	126,4	+38,0	+3,8	+32,2	+10,6	+23,4	+4,9	+20,2	+13,7	+19,9	+17,0	+17,0	3371,3375				
111,7	117,4	105,1	114,6	-7,6	+11,4	+7,0	+3,8	+11,6	+13,9	+5,4	+12,8	0,0	+9,0	+9,0	REST 33				
130,9	134,2	124,1	132,5	-7,5	+11,0	+4,9	+0,5	+10,2	+11,8	+2,7	+11,1	+5,3	+6,8	+6,8	36				
96,7	96,3	95,7	96,5	-19,3	-3,9	+2,3	-2,5	+2,2	+1,2	-0,1	+1,7	+7,6	+0,8	+0,8	3631				
150,1	133,9	132,9	142,0	+6,8	+4,2	+13,9	+4,5	+6,8	+2,4	+9,2	+4,4	+7,5	+6,8	+6,8	3638				
147,5	139,6	140,7	143,5	+2,1	+8,0	+2,8	-10,9	+14,4	+5,2	-3,9	+9,1	+5,1	+2,0	+2,0	3639				
139,6	133,7	129,5	136,7	-1,7	+0,8	+5,1	+2,4	+11,7	+3,8	+3,8	+7,4	+9,0	+5,6	+5,6	3635,3637				
123,9	141,1	119,5	132,5	-16,8	+22,6	+4,2	+2,9	+11,0	+23,6	+3,7	+18,1	+1,1	+10,9	+10,9	3661,3663				
118,6	129,2	117,1	123,9	+3,0	+15,0	+4,0	+1,7	+3,1	+13,2	+2,9	+8,6	+9,0	+5,8	+5,8	REST 36				
117,2	132,7	113,3	125,0	+0,8	+17,7	+5,4	+1,1	+15,5	+19,3	+3,3	+17,4	+2,7	+10,3	+10,3	40				
100,3	108,9	99,0	104,6	-4,5	+4,3	+3,1	-0,2	+12,2	+7,9	+1,3	+10,0	-6,0	+5,7	+5,7	496				
118,2	141,6	114,8	129,9	+1,3	+26,2	+1,5	+1,4	+21,2	+29,5	+1,4	+25,3	+6,7	+13,2	+13,2	497				
134,0	144,4	126,4	139,2	+4,6	+17,2	+13,2	+2,2	+10,1	+15,0	+7,5	+12,6	+5,3	+10,1	+10,1	REST 40				
88,3	88,8	89,0	88,5	-5,7	+3,4	+0,5	-5,0	-1,0	+3,1	-2,0	+1,0	-3,6	-0,6	-0,6	625,63,64				
65,8	66,3	71,9	66,1	-11,1	-4,0	-7,4	-10,5	-11,8	-2,4	-8,7	-7,5	-9,8	-8,1	-8,1	625				
93,7	90,6	91,6	92,1	-3,5	+3,9	+2,5	-3,4	+1,2	+2,3	-0,4	+1,8	-3,1	+0,5	+0,5	63				
133,5	131,4	118,6	132,4	-5,6	+19,0	+7,9	+7,1	+13,4	+18,5	+7,6	+16,2	-1,0	+11,6	+11,6	6384,6385				
117,6	109,4	109,3	113,5	+4,9	+6,2	+11,8	-3,0	+4,1	+2,9	+4,3	+3,5	+5,3	+3,8	+3,8	6386				
81,0	80,4	83,1	80,7	-5,6	+0,5	-2,8	-6,2	-1,9	-0,7	-4,4	-1,2	-7,4	-2,9	-2,9	6392-6398				
60,4	53,9	63,1	57,2	-19,9	-12,7	-9,6	-5,2	-12,3	-11,2	-7,5	-11,6	-6,5	-9,4	-9,4	REST 63				
89,7	92,2	90,9	90,9	-6,2	+4,3	+0,7	-5,0	-0,4	+4,2	-1,9	+1,9	-2,8	0,0	0,0	64				
83,3	86,8	86,3	85,0	-7,4	+7,8	-1,7	-8,3	-0,8	+4,3	-4,5	+1,5	-2,6	-1,5	-1,5	6411,6412				
102,3	102,9	100,0	102,6	-4,9	-0,7	+5,2	-0,1	+0,7	+4,0	+2,7	+2,6	-3,1	+2,6	+2,6	REST 64				
110,8	115,2	106,3	113,0	+0,3	+7,4	+8,7	+5,2	+6,2	+5,4	+6,9	+5,8	+1,4	+6,3	+6,3	SONST. VERBR.				
43,4	67,5	51,4	55,5	-9,8	+42,6	-3,8	-3,1	-1,3	+31,9	-3,6	+16,8	-12,3	+8,0	+8,0	211				
103,7	107,1	100,2	105,4	-0,5	+11,3	+7,2	+5,4	+5,3	+3,0	+6,3	+4,3	+2,1	+5,2	+5,2	2213 10				
101,5	92,3	92,9	96,9	+5,2	-15,3	+20,3	+26,8	-2,7	-18,6	+23,3	-10,9	-13,0	+4,3	+4,3	2217 10				
75,3	76,9	83,4	76,1	+3,3	-3,9	-3,3	-19,4	-6,2	-5,5	-11,5	-5,8	-1,4	-8,8	-8,8	3267 10				
92,7	86,6	91,0	89,6	-10,5	+1,3	+1,9	+1,2	-3,5	-5,5	+1,6	-4,6	+5,1	-1,5	-1,5	372				
91,4	103,8	85,5	97,6	+7,0	+4,4	+23,6	+13,6	+8,0	+12,6	+18,4	+10,8	+1,1	+14,2	+14,2	3771,3773				
84,9	86,7	77,9	85,8	-18,8	+27,5	+4,0	+5,5	+6,1	+24,8	+4,7	+15,9	-4,5	+10,1	+10,1	3831,3833 90				
110,0	116,4	100,5	113,2	-2,1	+16,9	+15,1	+6,8	+11,5	+16,7	+11,0	+14,3	+2,0	+12,6	+12,6	REST 38				
121,1	.	125,4	.	+7,1	+7,1	+10,4	+4,7	+11,5	.	+7,4	.	+10,3	.	.	391-395,398				
97,3	99,4	95,9	98,3	-2,9	+5,4	+3,9	-1,9	+3,1	+4,9	+1,0	+4,1	+0,4	+2,5	+2,5	511,513				
95,5	111,0	96,2	103,3	+9,0	+19,8	+20,4	+6,9	-5,2	+13,2	+12,8	+3,1	-0,3	+7,4	+7,4	5221				
111,4	110,2	105,5	110,8	-1,0	+9,5	+5,1	-0,8	+5,6	+10,1	+2,1	+8,0	+2,3	+5,0	+5,0	542				
142,1	148,7	129,6	145,4	+1,4	+12,8	+13,7	+3,7	+17,1	+14,8	+8,6	+15,9	+11,7	+12,2	+12,2	56				
115,9	.	112,7	.	+0,3	+14,1	+7,0	+7,3	+10,2	.	+7,1	.	+3,6	.	.	57				
95,3	106,2	95,9	100,7	+2,0	+8,7	+1,7	+0,6	+7,8	+9,8	+1,2	+8,9	+1,6	+5,0	+5,0	621				

KRAFTFAHRZEUGE.

STBA, FACHSERIE 4, REIHE 2.1

GP 1982	GÜTERGRUPPE	GEWICH- TUNG	1990 DEZ.	VERÄND. GEGEN- UEBER VOR- JAHRES- MONAT IN %	N A C H					
					1989 DEZ.	1990 NOV.	1990 1. VJ	1990 2. VJ	1990 3. VJ	1990 4. VJ
	VERBRAUCHSGÜTER INSGESAMT	100	110,8	+7,1	103,5	127,3	120,7	116,0	111,1	125,2
	VERBRAUCHSGÜTER OHNE PERSONEN- U. KOMBINATIONSKRAFTWAGEN	75,44	112,1	+9,2	102,7	122,3	112,2	106,7	109,3	121,1
33	STRASSENFAHRZEUGE SOWEIT VERBRAUCHSGUT	28,73	109,3	+3,1	106,0	139,7	141,7	140,8	116,4	135,6
3311,3312	PERSONEN-U. KOMBINATIONSKRAFTWAGEN 1)	24,56	107,0	+0,8	106,2	142,9	146,7	144,7	116,7	137,7
3371,3375	KRAFTRAEDER, FAHRRÄEDER	0,53	110,4	+17,1	94,3	112,0	132,4	142,8	119,3	113,0
REST 33	SONSTIGE STRASSENFAHRZEUGE	3,64	124,4	+17,4	106,0	122,3	108,8	113,7	113,0	124,6
36	ELEKTROTECHNISCHE VERBRAUCHSGÜTER	10,41	126,0	+15,1	109,5	157,4	135,1	125,6	120,3	151,2
3631	ELEKTROWERKZEUGE BIS 2 KW	0,74	84,7	+0,7	84,1	100,9	99,5	93,0	95,7	99,0
3638	HAUSHALTSKUEHLMÖBEL	0,75	118,1	-0,9	119,2	151,0	152,0	147,0	124,4	146,8
3639	HAUSHALTSWASCHMASCHINEN U. TROCKNER	1,30	136,0	+6,3	127,9	162,6	158,2	135,3	125,4	157,1
3635,3637	SONSTIGE EL. HAUSHALTSGERÄTE	2,99	115,9	+7,4	107,9	144,9	142,0	136,0	129,1	141,4
3661,3663	RUNDFUNK-, FERNSEH-U. PHONOTECHN. GERÄTE	3,89	136,6	+29,1	105,8	178,3	127,5	119,1	117,4	167,9
REST 36	SONSTIGE ELEKTROTECHN. VERBRAUCHSGÜTER	0,74	142,3	+20,6	118,0	151,2	124,6	111,6	111,8	149,5
40	CHEMISCHE VERBRAUCHSGÜTER	6,73	118,4	+16,8	101,4	137,8	117,6	116,4	130,3	136,4
496	SEIFEN, WASCH-U. REINIGUNGSMITTEL	1,99	87,4	0,0	87,4	107,6	97,4	102,8	110,8	107,9
497	KÖRPERPFLEGEMITTEL	2,90	129,9	+34,3	96,7	145,9	118,1	117,8	140,1	144,4
REST 40	SONSTIGE CHEMISCHE VERBRAUCHSGÜTER	1,84	133,9	+8,1	123,9	157,7	138,5	129,1	135,7	154,6
625,63,64	SCHUHE, TEXTILIEN, BEKLEIDUNG	15,22	80,8	+8,9	74,2	91,9	97,0	78,7	88,6	91,1
625	SCHUHE	1,70	53,1	0,0	53,1	63,9	71,2	59,6	68,4	65,7
63	TEXTILIEN	4,82	85,6	+7,7	79,5	97,9	98,1	88,3	86,3	97,6
6384,6385	GÄRDINEN-U. DEKORATIONSTOFF	0,47	132,1	+22,1	108,2	148,6	137,1	128,3	120,1	146,8
6386	TEPPICHE, LAUFER U. FUSSBODENBELAG AUS TEXTILEM MATERIAL	1,20	101,0	+4,3	96,8	119,9	122,4	111,6	103,2	118,6
6392-6398	WIRK-U. STRICKWAREN	2,78	76,1	+7,2	71,0	85,3	85,7	75,4	77,9	85,5
REST 63	SONSTIGE TEXTILIEN	0,37	47,4	-6,0	50,4	57,0	61,8	58,2	51,1	58,3
64	BEKLEIDUNG	8,70	83,5	+10,9	75,3	94,1	101,4	77,1	93,9	92,5
6411,6412	DAMEN-U. HERRENÖBERBEKLEIDUNG	5,78	72,7	+11,7	65,1	84,5	98,5	67,4	94,1	81,2
REST 64	SONSTIGE BEKLEIDUNG U. VERWANDTE ERZEUGNISSE	2,92	104,9	+9,7	95,6	113,0	107,3	96,5	93,5	114,8
	SONSTIGE IM INDEX ERFASSTE VERBRAUCHSGÜTER	38,91	118,4	+5,7	112,0	122,2	111,3	109,8	110,3	122,0
	DARUNTER:									
211	FESTE BRENNSTOFFE	0,57	79,7	+34,6	59,2	87,6	42,4	44,1	51,7	84,5
2213 10	MOTORENBENZIN	5,63	106,5	-4,1	111,1	105,4	103,3	104,5	108,8	105,3
2217 10	HEIZÖL, LEICHT	5,67	102,9	-17,0	124,0	81,1	106,9	96,5	98,0	86,6
3267 10	HAUSHALTSNAEHMASCHINEN	0,06	65,5	-15,6	77,6	91,0	79,3	70,7	67,8	87,9
372	FOTO-, PROJEKTIONS-U. KINOTECHNISCHE GERÄTE	0,19	98,1	+10,3	88,9	103,9	91,3	93,3	78,1	97,1
3771,3773	UHREN	0,41	109,2	+23,0	88,8	125,8	88,4	93,5	86,0	124,2
3831,3833 90	RAUMHEIZÖFEN, GAS-STANDHERDE	0,24	86,3	+30,4	66,2	110,9	87,8	81,1	75,5	100,1
REST 38	SONSTIGE EISEN-, BLECH-UND METALLWAREN	2,00	126,0	+21,2	104,0	134,0	111,9	107,1	103,8	132,3
391-395,398	MUSIKINSTRUMENTE, SPIELWAREN, SPORTGERÄTE, SCHMUCK, FUELLHALTER U.ÄE.	2,89	.	.	129,0	165,3	115,3	126,0	143,8	.
511,513	FEINKERAMISCHE ERZEUGNISSE	0,82	96,3	+6,8	90,2	108,5	98,9	95,0	95,7	104,6
5221	KONSERVEN-U. WIRTSCHAFTSGLAS	0,53	108,3	+20,3	90,0	112,1	89,5	101,3	112,5	110,4
542	MÖBEL	7,39	113,2	+13,9	99,4	127,1	111,8	110,0	98,3	124,8
56	PAPIER-U. PAPPEWAREN	2,76	142,5	+15,2	123,7	149,9	144,4	138,8	147,3	153,4
57	DRUCKEREIERZEUGNISSE, VERVIELFÄLTIGUNGEN	5,89	.	.	127,4	140,3	114,3	116,9	121,3	.
621	LEDERWAREN	0,75	103,4	+15,4	89,6	121,5	94,8	95,0	98,7	116,1

1) DIE ZUORDNUNG ZUM INVESTITIONSGÜTER-BZW. VERBRAUCHSGÜTERBEREICH ERFOLGT ANNAEHERUNGSWEISE NACH DER ZULASSUNGSSTATISTIK FÜR

FUER VERBRAUCHSGUETER
=100

BEREINIGT

VERAENDERUNG GEGENUEBER DEM ENTSPRECHENDEN VORJAHRESZEITRAUM IN %																GP 1982
1990	1990	1989	1990	1989	1990	1990	1990	1990	1990	1990	1990	1989	1990	1990	JAN.-DEZ. KUMULIERT	
1.HJ	2.HJ			DEZ.	NOV.	1.VJ	2.VJ	3.VJ	4.VJ	1.HJ	2.HJ					
118,4	118,2	111,4	118,3	+2,3	+9,0	+6,2	+3,1	+6,5	+9,0	+4,7	+7,8	+3,6	+6,2	+6,2	VERBRAUCH.	
109,5	115,2	105,8	112,3	+2,1	+8,5	+5,3	+3,9	+7,1	+8,4	+4,6	+7,8	+1,5	+6,1	+6,1	VERBR. OH. PKW U. KOMBI	
141,2	126,0	125,1	133,6	+2,9	+10,4	+8,4	+2,3	+6,2	+10,8	+5,2	+8,6	+8,2	+6,8	+6,8	33	
145,7	127,2	128,5	136,5	+3,1	+10,5	+8,3	+1,5	+5,0	+10,3	+4,8	+7,9	+9,1	+6,2	+6,2	3311,3312	
137,6	116,2	107,9	126,9	+45,7	+3,9	+30,6	+12,6	+23,1	+5,9	+20,6	+14,1	+20,2	+17,6	+17,6	3371,3375	
111,3	118,8	105,0	115,0	-2,5	+11,3	+5,7	+5,8	+11,5	+14,9	+5,8	+13,3	+0,2	+9,5	+9,5	REST 33	
130,4	135,8	124,0	133,1	-2,7	+11,1	+3,8	+2,2	+10,6	+12,7	+3,0	+11,8	+5,5	+7,3	+7,3	36	
96,3	97,4	95,7	96,8	-15,1	-3,8	+1,0	-0,9	+2,5	+2,0	+0,2	+2,2	+8,0	+1,1	+1,1	3631	
148,5	135,6	132,8	142,6	+12,3	+4,2	+12,7	+6,6	+7,1	+3,1	+9,6	+4,9	+7,8	+7,4	+7,4	3638	
146,7	141,3	140,7	144,0	+7,5	+8,0	+1,7	-9,4	+14,7	+5,9	-3,8	+9,7	+5,5	+2,3	+2,3	3639	
139,0	135,2	129,4	137,1	+3,4	+0,8	+4,0	+4,2	+12,1	+4,6	+4,0	+8,0	+9,2	+6,0	+6,0	3635,3637	
123,3	142,6	119,4	133,0	-12,5	+22,5	+3,0	+4,7	+11,4	+24,5	+3,9	+18,7	+1,4	+11,4	+11,4	3661,3663	
118,1	130,7	117,1	124,4	+8,5	+15,1	+2,8	+3,5	+3,2	+14,1	+3,1	+9,3	+9,3	+6,2	+6,2	REST 36	
117,0	133,3	113,2	125,2	+3,4	+17,7	+4,8	+2,1	+15,6	+19,8	+3,4	+17,7	+2,7	+10,6	+10,6	40	
100,1	109,4	98,9	104,7	-2,0	+4,4	+2,4	+0,6	+12,1	+8,2	+1,5	+10,2	-6,0	+5,9	+5,9	496	
118,0	142,3	114,7	130,1	+3,9	+26,2	+0,9	+2,3	+21,1	+30,1	+1,6	+25,5	+6,7	+13,4	+13,4	497	
133,8	145,2	126,3	139,5	+7,2	+17,2	+12,6	+3,0	+10,2	+15,5	+7,8	+13,0	+5,3	+10,5	+10,5	REST 40	
87,8	89,9	89,0	88,8	-0,1	+3,4	-0,8	-3,0	-0,8	+3,9	-1,8	+1,6	-3,3	-0,2	-0,2	625,63,64	
65,4	67,1	71,8	66,2	-5,9	-4,1	-8,6	-8,9	-11,5	-1,6	-8,7	-6,8	-9,6	-7,8	-7,8	625	
93,2	92,0	91,5	92,6	+3,2	+3,8	+0,9	-1,1	+1,5	+3,3	-0,1	+2,4	-2,9	+1,2	+1,2	63	
132,7	133,4	118,6	133,1	+1,1	+19,0	+6,3	+9,7	+13,7	+19,7	+7,9	+16,9	-0,7	+12,2	+12,2	6384,6385	
117,0	110,9	109,2	114,0	+12,3	+6,3	+10,1	-0,7	+4,3	+3,9	+4,7	+4,1	+5,5	+4,4	+4,4	6386	
80,6	81,7	83,0	81,1	+1,0	+0,5	-4,4	-3,8	-1,4	+0,4	-4,0	-0,5	-7,2	-2,3	-2,3	6392-6398	
60,0	54,7	63,1	57,3	-14,4	-12,7	-11,0	-3,2	-11,9	-10,2	-7,4	-10,9	-6,1	-9,2	-9,2	REST 63	
89,3	93,2	90,9	91,2	-1,2	+4,3	-0,5	-3,1	-0,2	+5,2	-1,7	+2,4	-2,5	+0,3	+0,3	64	
82,9	87,6	86,3	85,3	-2,3	+7,9	-2,8	-6,4	-0,7	+5,2	-4,4	+1,9	-2,4	-1,2	-1,2	6411,6412	
101,9	104,1	99,9	103,0	+0,2	-0,6	+4,0	+1,9	+1,1	+5,1	+2,9	+3,2	-2,9	+3,1	+3,1	REST 64	
110,5	116,2	106,2	113,3	+3,7	+7,4	+7,8	+6,5	+6,4	+6,2	+7,1	+6,3	+1,6	+6,7	+6,7	SONST. VERBR.	
43,3	68,1	51,3	55,7	-6,8	+42,7	-4,5	-2,4	-1,1	+33,3	-3,3	+17,6	-12,3	+8,6	+8,6	211	
103,9	107,1	100,3	105,5	-0,5	+11,3	+7,2	+5,4	+5,3	+3,0	+6,2	+4,3	+2,6	+5,2	+5,2	2213 10	
101,7	92,3	93,0	97,0	+5,2	-15,3	+20,2	+26,8	-2,7	-18,6	+23,3	-10,9	-12,6	+4,3	+4,3	2217 10	
75,0	77,8	83,2	76,4	+8,8	-3,9	-4,3	-17,7	-5,0	-5,0	-11,1	-5,1	-1,1	-8,2	-8,2	3267 10	
92,3	87,6	91,0	90,0	-5,7	+1,2	+0,7	+3,1	-3,6	-4,6	+1,9	-4,2	+5,4	-1,1	-1,1	372	
91,0	105,1	85,4	98,1	+12,7	+4,5	+22,1	+15,7	+8,9	+13,6	+18,8	+11,6	+1,4	+14,9	+14,9	3771,3773	
84,4	87,8	77,8	86,1	-13,5	+27,5	+2,7	+7,6	+6,6	+25,9	+5,0	+16,9	-4,3	+10,7	+10,7	3831,3833 90	
109,5	118,1	100,4	113,8	+4,1	+16,8	+13,5	+9,3	+12,0	+17,8	+11,4	+15,2	+2,3	+13,3	+13,3	REST 38	
120,6	.	125,3	.	+12,6	+7,1	+9,1	+6,7	+11,6	.	+7,8	.	+10,6	.	.	391-395,398	
97,0	100,2	95,9	98,6	+0,8	+5,3	+3,0	-0,5	+3,3	+5,4	+1,3	+4,5	+0,6	+2,8	+2,8	511,513	
95,4	111,5	96,1	103,4	+11,2	+19,8	+19,8	+7,9	-5,1	+13,6	+13,2	+3,3	-0,3	+7,6	+7,6	5221	
110,9	111,6	105,4	111,3	+4,6	+9,6	+3,8	+1,1	+6,0	+11,0	+2,5	+8,9	+2,6	+5,6	+5,6	542	
141,6	150,3	129,5	146,0	+6,9	+12,8	+12,4	+5,6	+17,2	+15,8	+9,0	+16,4	+11,9	+12,7	+12,7	56	
115,6	.	112,7	.	+3,8	+14,2	+6,1	+8,6	+10,4	.	+7,3	.	+3,8	.	.	57	
94,9	107,4	95,8	101,2	+7,8	+8,6	+0,3	+2,7	+7,9	+10,7	+1,5	+9,4	+1,8	+5,6	+5,6	621	

KRAFTFAHRZEUGE.

3 Produktionsindex für das Baugewerbe, Bauhauptgewerbe und Ausbaugewerbe
1985 = 100

Nr. der Systematik 1)	Baugewerbe												
	Gewichtung	insgesamt	Hochbauleistungen 2)	Tiefbauleistungen 3)	Bauhauptgewerbe 4)			Ausbaugewerbe					
					zusammen	Hochbauleistungen	Tiefbauleistungen	zusammen	Klempnerei, Gas- und Wasserinstallation	Installation von Heizungsanlagen 5)	Elektroinstallation	Glaser-gewerbe	Maler- und Lackierergewerbe, Tapetenkleberei
Jahr Halbjahr Vierteljahr													
Systematik-Nr.	72-77				72-75		76-77	7610	7640	7670	7731	7734,37	
Gewichtung	100	73,68	26,32	68,00	41,68	26,32	32,00	4,71	6,88	6,71	0,75	8,41	4,54
kalendermonatlich													
1984	107,7	110,7	99,3	110,6	117,8	99,3	101,5	102,7	102,7	98,7	102,8	98,9	106,8
1985	100	100	100	100	100	100	100	100	100	100	100	100	100
1986	104,0	102,4	108,6	106,0	104,3	108,6	99,8	101,0	97,4	100,8	99,5	100,2	100,0
1987	104,4	103,1	108,0	105,7	104,2	108,0	101,5	103,8	97,6	104,0	100,0	101,3	102,2
1988	108,4	107,6	110,4	110,7	111,0	110,4	103,2	103,9	100,4	104,8	99,6	103,5	104,6
1989	114,7	114,3	116,0	118,3	119,8	116,0	107,1	107,2	102,9	109,4	102,3	108,0	109,3
1984 1. Hj	97,2	101,2	85,9	102,4	112,8	85,9	86,2	86,6	87,0	85,8	86,9	81,3	93,8
2. Hj	118,2	120,2	112,7	118,8	122,7	112,7	116,8	118,9	118,5	111,7	118,8	116,4	119,9
1985 1. Hj	85,8	86,9	82,4	86,4	89,0	82,4	84,3	84,0	84,6	86,5	85,1	80,7	87,4
2. Hj	114,5	113,2	118,3	114,0	111,2	118,3	115,7	116,0	115,3	113,3	114,8	119,3	112,6
1986 1. Hj	87,5	86,7	89,8	89,8	89,8	89,8	82,6	84,5	79,9	87,7	82,1	79,0	84,1
2. Hj	120,5	118,1	127,5	122,2	118,9	127,5	117,0	117,5	114,9	113,9	117,0	121,5	116,0
1987 1. Hj	87,5	87,4	87,7	89,1	90,0	87,7	83,9	85,7	80,5	89,7	83,2	80,1	85,8
2. Hj	121,3	118,8	128,4	122,3	118,5	128,4	119,2	121,9	114,8	118,3	116,8	122,5	118,5
1988 1. Hj	96,8	96,0	99,0	101,2	102,5	99,0	87,4	88,0	83,9	91,5	85,3	85,2	90,3
2. Hj	120,0	119,3	121,8	120,3	119,4	121,8	119,1	119,9	116,9	118,1	114,0	121,9	118,8
1989 1. Hj	105,8	105,1	107,9	112,6	115,6	107,9	91,3	91,1	85,3	95,8	89,3	90,6	95,7
2. Hj	123,7	123,5	124,1	124,1	124,0	124,1	123,0	123,4	120,6	123,1	115,4	125,3	122,9
1990 1. Hj	111,2	111,2	111,1	117,7	122,0	111,1	97,2	96,2	95,6	102,2	97,2	93,9	99,0
1984 1. Vj	82,7	88,9	65,5	84,3	96,2	65,5	79,4	78,7	84,6	81,2	82,5	70,6	85,4
2. Vj	111,7	113,5	106,3	120,5	129,4	106,3	92,9	94,5	89,3	90,4	91,3	92,0	102,2
3. Vj	116,2	116,7	115,1	123,0	128,1	115,1	101,8	101,8	101,1	94,7	101,5	104,6	108,0
4. Vj	120,1	123,6	110,3	114,6	117,4	110,3	131,7	135,9	135,8	128,6	136,0	128,2	131,7
1985 1. Vj	65,3	70,1	51,9	60,0	65,2	51,9	76,5	76,5	79,8	81,3	76,2	68,1	79,9
2. Vj	106,2	103,7	112,9	112,8	112,7	112,9	92,0	91,4	89,3	91,7	94,0	93,2	94,9
3. Vj	115,6	112,1	125,7	121,4	118,8	125,7	103,3	101,1	101,9	99,6	101,4	108,9	103,1
4. Vj	113,4	114,2	110,9	106,5	103,7	110,9	128,0	130,8	128,7	127,0	128,1	129,7	122,1
1986 1. Vj	64,8	68,3	55,2	60,9	64,5	55,2	73,1	74,1	72,6	81,7	73,1	65,5	74,5
2. Vj	110,2	105,1	124,4	118,7	115,1	124,4	92,1	94,8	87,2	93,7	91,0	92,5	93,6
3. Vj	119,1	114,2	133,1	126,8	122,9	133,1	102,8	102,2	98,2	98,9	100,6	109,5	103,8
4. Vj	121,9	121,9	121,9	117,5	114,8	121,9	131,2	132,8	131,6	128,8	133,3	133,4	128,1
1987 1. Vj	63,2	67,9	50,0	57,6	62,4	50,0	75,1	76,2	75,6	84,0	75,0	66,4	76,4
2. Vj	111,7	106,8	125,4	120,7	117,7	125,4	92,6	95,2	85,3	95,4	91,3	93,7	95,2
3. Vj	121,4	116,0	136,3	129,1	124,5	136,3	104,9	107,1	97,7	102,2	100,3	111,6	106,1
4. Vj	121,2	121,5	120,5	115,5	112,4	120,5	133,4	136,7	131,9	134,4	133,2	133,3	130,9
1988 1. Vj	80,0	82,5	73,0	80,2	84,8	73,0	79,4	79,1	79,9	85,5	77,4	73,2	82,0
2. Vj	113,5	109,4	125,1	122,1	120,2	125,1	95,3	96,8	87,9	97,4	93,2	97,2	98,6
3. Vj	120,1	116,5	130,2	127,0	124,9	130,2	105,5	104,3	99,0	102,6	101,2	113,3	106,9
4. Vj	119,8	122,1	113,4	113,7	113,9	113,4	132,7	135,4	134,8	133,6	126,7	130,4	130,7
1989 1. Vj	93,0	94,3	89,6	98,3	103,8	89,6	81,9	81,3	77,7	88,4	82,1	78,0	86,4
2. Vj	118,5	115,8	126,2	126,9	127,4	126,2	100,7	100,8	92,8	103,1	96,5	103,2	105,0
3. Vj	121,4	118,6	129,1	127,6	126,6	129,1	108,2	106,3	103,2	105,8	101,5	115,3	109,2
4. Vj	126,0	128,4	119,2	120,5	121,3	119,2	137,7	140,4	137,9	140,3	129,2	135,3	136,5
1990 1. Vj	100,4	102,2	95,3	105,8	112,5	95,3	88,9	86,6	88,4	96,3	89,7	83,1	91,5
2. Vj	121,9	120,1	126,8	129,6	131,4	126,8	105,4	105,8	102,8	108,0	104,6	104,7	106,5
3. Vj	126,2	124,8	130,1	132,0	133,2	130,1	113,9	111,8	110,8	113,7	108,9	118,5	113,2

1) Systematik der Wirtschaftszweige, Ausgabe 1979, Fassung für die Statistik im Produzierenden Gewerbe (SYPRO).
2) Hochbauleistungen im Bauhauptgewerbe einschl. Ausbaugewerbe.
3) Entspricht den Tiefbauleistungen im Bauhauptgewerbe.

4) Index der Nettoproduktion für Unternehmen.
5) Einschl. Installation von Lüftungs-, Klima- und gesundheits-technischen Anlagen.

3 Produktionsindex für das Baugewerbe, Bauhauptgewerbe und Ausbaugewerbe
1985 = 100

Nr. der Systematik 1) Gewichtung Jahr Halbjahr Vierteljahr	Baugewerbe												
	insgesamt	Hochbauleistungen 2)	Tiefbauleistungen 3)	Bauhauptgewerbe 4)			Ausbaugewerbe						
				zusammen	Hochbauleistungen	Tiefbauleistungen	zusammen	Klempnerei, Gas- und Wasserinstallation	Installation von Heizungsanlagen 5)	Elektroinstallation	Glaser-gewerbe	Maler- und Lackierergewerbe, Tapetenkleberei	Übriges Ausbaugewerbe
Systematik-Nr.	72-77			72-75			76-77	7610	7640	7670	7731	7734,37	
Gewichtung	100	73,68	26,32	68,00	41,68	26,32	32,00	4,71	6,88	6,71	0,75	8,41	4,54
				arbeitstäglich bereinigt									
1984	107,7	110,7	99,3	110,6	117,7	99,3	101,6	102,9	102,8	98,8	102,9	99,0	106,9
1985	100	100	100	100	100	100	100	100	100	100	100	100	100
1986	104,2	102,5	108,7	106,1	104,4	108,7	100,0	101,1	97,6	101,0	99,7	100,3	100,2
1987	104,3	103,0	108,0	105,7	104,2	108,0	101,4	103,7	97,5	103,9	99,8	101,1	102,0
1988	108,1	107,4	110,2	110,6	110,8	110,2	102,9	103,6	100,1	104,5	99,4	103,3	104,3
1989	114,7	114,2	115,9	118,2	119,7	115,9	107,2	107,3	103,0	109,5	102,4	108,0	109,3
1984 1. Hj	96,6	100,6	85,3	101,7	112,1	85,3	82,6	86,0	86,3	85,2	86,3	80,8	93,2
2. Hj	118,9	120,8	113,4	119,5	123,4	113,4	117,6	119,7	119,3	112,5	119,6	117,2	120,7
1985 1. Hj	86,4	87,6	83,3	87,2	89,7	83,3	84,8	84,5	85,1	87,0	85,6	81,2	88,0
2. Hj	114,6	113,3	118,3	113,9	111,2	118,3	116,0	116,3	115,6	113,6	115,1	119,6	112,9
1986 1. Hj	88,0	87,1	90,2	90,2	90,3	90,2	83,1	84,9	80,4	88,3	82,5	79,4	84,5
2. Hj	120,4	117,9	127,2	121,9	118,6	127,2	116,9	117,4	114,8	113,7	116,8	121,3	115,8
1987 1. Hj	88,2	88,0	88,5	89,8	90,7	88,5	84,5	86,4	81,1	90,4	83,8	80,7	86,5
2. Hj	120,5	118,0	127,5	121,5	117,7	127,5	118,3	121,0	113,9	117,4	115,9	121,6	117,6
1988 1. Hj	96,5	95,7	98,7	100,8	102,2	98,7	87,1	87,8	83,7	91,2	85,1	85,0	90,1
2. Hj	119,8	119,1	121,8	120,3	119,3	121,8	118,8	119,5	116,6	117,8	113,6	121,5	118,5
1989 1. Hj	104,8	104,1	106,7	111,5	114,5	106,7	90,5	90,3	84,5	95,0	88,6	89,8	94,9
2. Hj	124,6	124,4	125,1	124,9	124,8	125,1	123,9	124,3	121,4	124,0	116,2	126,2	123,8
1990 1. Hj	110,7	110,7	110,5	117,2	121,5	110,5	96,8	95,9	95,2	101,8	96,8	93,6	98,6
1984 1. Vj	81,5	87,6	64,4	83,0	94,8	64,4	78,2	77,5	83,3	80,0	81,2	69,5	84,1
2. Vj	111,6	113,5	106,2	120,4	129,3	106,2	92,9	94,5	89,3	90,4	91,3	92,0	102,2
3. Vj	117,2	117,5	116,2	124,1	129,1	116,2	102,5	102,5	101,8	95,4	102,2	105,3	108,8
4. Vj	120,6	124,1	110,5	114,9	117,6	110,5	132,6	136,9	136,8	129,5	137,0	129,1	132,6
1985 1. Vj	65,5	70,3	52,2	60,3	65,5	52,2	76,6	76,6	79,9	81,4	76,3	68,2	80,0
2. Vj	107,2	104,8	114,3	114,0	113,9	114,3	92,9	92,3	90,2	92,6	94,9	94,1	95,9
3. Vj	115,2	111,7	125,2	121,0	118,4	125,2	103,0	100,8	101,6	99,3	101,1	108,6	102,8
4. Vj	113,9	114,8	111,3	106,8	104,0	111,3	128,9	131,7	129,6	127,9	129,0	130,6	123,0
1986 1. Vj	66,8	70,1	57,5	63,0	66,5	57,5	74,9	75,9	74,4	83,7	74,9	67,1	76,3
2. Vj	109,1	104,1	123,0	117,5	114,0	123,0	91,2	93,9	86,3	92,8	90,1	91,6	92,7
3. Vj	118,7	113,8	132,4	126,3	122,4	132,4	102,5	101,9	97,9	98,6	100,3	109,2	103,5
4. Vj	122,0	121,9	121,9	117,6	114,8	121,9	131,2	132,8	131,6	128,8	133,3	133,4	128,1
1987 1. Vj	63,4	68,1	50,1	57,7	62,5	50,1	75,4	76,5	75,9	84,4	75,3	66,7	76,7
2. Vj	112,9	107,9	126,9	122,0	118,9	126,9	93,5	96,2	86,2	96,4	92,2	94,6	96,2
3. Vj	120,7	115,4	135,4	128,3	123,8	135,4	104,4	106,6	97,2	101,7	99,8	111,1	105,6
4. Vj	120,3	120,6	119,7	114,8	111,7	119,7	132,1	135,4	130,6	133,1	131,9	132,0	129,6
1988 1. Vj	79,4	81,9	72,3	79,6	84,2	72,3	78,9	78,7	79,4	85,0	77,0	72,8	81,5
2. Vj	113,5	109,4	125,0	122,0	120,2	125,0	95,3	96,8	87,9	97,4	93,2	97,2	98,6
3. Vj	119,7	116,1	129,7	126,5	124,5	129,7	105,2	104,0	98,7	102,3	100,9	113,0	106,6
4. Vj	119,9	122,0	113,9	114,0	114,1	113,9	132,3	135,0	134,4	133,2	126,3	130,0	130,3
1989 1. Vj	93,5	94,7	90,2	98,8	104,3	90,2	82,3	81,7	78,0	88,8	82,5	78,3	86,8
2. Vj	116,0	113,4	123,1	124,1	124,7	123,1	98,7	98,8	91,0	101,1	94,6	101,2	103,0
3. Vj	122,3	119,5	130,2	128,5	127,5	130,2	109,0	107,1	103,9	106,6	102,2	116,1	110,0
4. Vj	126,8	129,3	120,0	121,2	122,0	120,0	138,7	141,4	138,9	141,3	130,1	136,3	137,5
1990 1. Vj	99,5	101,3	94,3	104,8	111,5	94,3	88,1	85,9	87,6	95,5	88,9	82,4	90,7
2. Vj	121,9	120,1	126,7	129,6	131,4	126,7	105,4	105,8	102,8	108,0	104,6	104,7	106,5
3. Vj	127,3	125,8	131,3	133,2	134,3	131,3	114,7	112,6	111,6	114,5	109,7	119,3	114,0

1) Systematik der Wirtschaftszweige, Ausgabe 1979, Fassung für die Statistik im Produzierenden Gewerbe (SYPRO).

2) Hochbauleistungen im Bauhauptgewerbe einschl. Ausbaugewerbe.

3) Entspricht den Tiefbauleistungen im Bauhauptgewerbe.

4) Index der Nettoproduktion für Unternehmen.

5) Einschl. Installation von Lüftungs-, Klima- und gesundheits-technischen Anlagen.

4 Index der Arbeitsproduktivität für den Bergbau und das Verarbeitende Gewerbe
4.1 Produktionsergebnis je Beschäftigten und je Beschäftigtenstunde
1985 = 100

Jahr Halbjahr Vierteljahr Monat	Bergbau und Verarbeitendes Gewerbe													
	insgesamt		Bergbau		Verarbeitendes Gewerbe									
					zusammen		Grundstoff- und Produktions- güter		Investi- tions- güter		Ver- brauchs- güter		Nahrungs- und Genuß- mittel- gewerbe	
	Index	Veränd. z. Vor- jahres- zeitr. in %	Index	Veränd. z. Vor- jahres- zeitr. in %	Index	Veränd. z. Vor- jahres- zeitr. in %	Index	Veränd. z. Vor- jahres- zeitr. in %	produzierendes Gewerbe				Index	Veränd. z. Vor- jahres- zeitr. in %
Index									Veränd. z. Vor- jahres- zeitr. in %	Index	Veränd. z. Vor- jahres- zeitr. in %	Index		
Produktionsergebnis je Beschäftigten														
1989	109,3	+ 3,9	100,9	+ 4,2	109,6	+ 3,9	111,8	+ 2,7	108,7	+ 5,1	107,9	+ 2,4	110,3	+ 4,0
1989 1. Hj	108,1	+ 4,1	99,9	+ 2,9	108,4	+ 4,2	112,1	+ 4,2	107,2	+ 5,3	107,7	+ 2,0	105,3	+ 2,7
2. Hj	110,5	+ 3,7	102,0	+ 5,7	110,7	+ 3,5	111,6	+ 1,2	110,1	+ 4,8	108,1	+ 2,7	115,3	+ 5,1
1990 1. Hj	109,9	+ 1,7	105,3	+ 5,4	110,0	+ 1,5	112,6	+ 0,4	109,2	+ 1,9	108,6	+ 0,8	109,7	+ 4,2
1989 1. Vj	106,9	+ 4,0	104,8	+ 1,6	107,0	+ 4,1	110,9	+ 4,9	104,9	+ 5,3	109,0	+ 0,9	103,4	+ 0,9
2. Vj	109,3	+ 4,4	98,0	+ 4,4	109,8	+ 4,4	113,2	+ 3,4	109,5	+ 5,4	106,3	+ 3,1	107,1	+ 4,4
3. Vj	105,6	+ 3,6	98,0	+ 7,5	105,9	+ 3,5	111,0	+ 1,4	102,8	+ 5,0	104,3	+ 2,2	109,6	+ 4,4
4. Vj	115,3	+ 3,6	106,0	+ 4,2	115,6	+ 3,6	112,2	+ 1,1	117,5	+ 4,5	111,9	+ 3,1	121,0	+ 5,9
1990 1. Vj	109,6	+ 2,5	108,5	+ 3,5	109,7	+ 2,5	112,3	+ 1,3	108,5	+ 3,4	110,7	+ 1,6	107,1	+ 3,6
2. Vj	110,1	+ 0,7	102,2	+ 7,6	110,4	+ 0,5	112,9	- 0,3	109,8	+ 0,3	106,4	+ 0,1	112,3	+ 4,9
3. Vj	108,3	+ 2,6	102,5	+ 4,6	108,5	+ 2,5	111,7	+ 0,6	104,4	+ 1,6	106,7	+ 2,3	123,4	+ 12,6
1989 Jan.	102,6	+ 6,4	111,1	+ 5,4	102,4	+ 6,6	109,7	+ 7,2	97,5	+ 8,9	105,6	+ 2,8	101,9	- 0,2
Febr.	103,9	+ 3,0	98,8	+ 0,3	104,1	+ 3,1	106,9	+ 3,7	102,9	+ 3,8	106,0	+ 1,2	99,4	+ 0,8
März	114,2	+ 2,9	104,4	- 1,0	114,5	+ 3,0	116,2	+ 4,1	114,4	+ 3,7	115,5	- 0,9	109,0	+ 2,2
April	111,8	+ 7,6	97,8	- 0,3	112,3	+ 7,9	113,7	+ 5,2	112,7	+ 10,0	110,0	+ 5,6	109,6	+ 9,4
Mai	103,9	+ 0,7	93,1	+ 3,8	104,3	+ 0,7	110,6	+ 0,7	102,1	+ 0,8	99,7	- 1,4	104,5	+ 2,6
Juni	112,2	+ 4,8	94,0	+ 10,2	112,9	+ 4,7	115,3	+ 4,3	113,7	+ 5,5	109,2	+ 4,9	107,1	+ 1,4
Juli	104,1	+ 6,8	99,3	+ 7,2	104,3	+ 6,8	111,0	+ 2,0	101,7	+ 11,0	98,3	+ 4,5	107,5	+ 4,5
Aug.	99,2	+ 1,8	94,9	+ 5,2	99,3	+ 1,7	109,3	+ 1,5	92,3	+ 1,5	98,0	+ 1,4	109,6	+ 4,2
Sept.	113,5	+ 2,3	99,8	+ 10,0	114,0	+ 2,2	112,8	+ 0,6	114,3	+ 2,9	116,5	+ 0,9	111,7	+ 4,4
Okt.	120,4	+ 4,2	107,0	+ 7,0	120,9	+ 4,1	119,5	+ 1,6	119,7	+ 4,9	121,6	+ 3,6	129,7	+ 8,4
Nov.	116,1	+ 3,3	107,5	+ 4,1	116,3	+ 3,2	113,7	+ 1,2	117,0	+ 4,7	114,2	+ 2,8	123,7	+ 2,7
Dez.	109,4	+ 3,2	103,6	+ 1,7	109,6	+ 3,3	103,5	+ 0,5	115,7	+ 4,0	99,9	+ 3,0	109,7	+ 6,7
1990 Jan.	105,0	+ 2,3	110,6	- 0,5	104,8	+ 2,3	110,3	+ 0,5	101,4	+ 4,0	106,9	+ 1,2	103,8	+ 1,9
Febr.	106,0	+ 2,0	102,2	+ 3,4	106,1	+ 1,9	107,7	+ 0,7	105,9	+ 2,9	106,6	+ 0,6	102,4	+ 3,0
März	117,9	+ 3,2	112,6	+ 7,9	118,1	+ 3,1	118,8	+ 2,2	118,2	+ 3,3	118,6	+ 2,7	115,0	+ 5,5
April	108,2	- 3,2	102,8	+ 5,1	108,4	- 3,5	112,0	- 1,5	107,3	- 4,8	106,4	- 3,3	106,8	- 2,6
Mai	111,0	+ 6,8	103,3	+ 11,0	111,2	+ 6,6	114,7	+ 3,7	110,0	+ 7,7	106,9	+ 7,2	114,3	+ 9,4
Juni	111,2	- 0,9	100,5	+ 6,9	111,6	- 1,2	112,1	- 2,8	112,1	- 1,4	105,9	- 3,0	115,8	+ 8,1
Juli	106,7	+ 2,5	99,1	- 0,2	106,9	+ 2,5	112,1	+ 1,0	103,5	+ 1,8	101,0	+ 2,7	119,0	+ 10,7
Aug.	102,2	+ 3,0	103,6	+ 9,2	102,1	+ 2,8	109,3	0	94,2	+ 2,1	100,6	+ 2,7	124,9	+ 14,0
Sept.	116,0	+ 2,2	104,7	+ 4,9	116,4	+ 2,1	113,6	+ 0,7	115,4	+ 1,0	118,4	+ 1,6	126,3	+ 13,1
Okt.	124,1	+ 3,1	112,8	+ 5,4	124,5	+ 3,0	120,5	+ 0,8	121,9	+ 1,8	126,0	+ 3,6	146,9	+ 13,3
Nov.	118,9	+ 2,4	110,2	+ 2,5	119,2	+ 2,5	115,8	+ 1,8	117,5	+ 0,4	118,3	+ 3,6	138,9	+ 12,3
Produktionsergebnis je Beschäftigtenstunde														
1989	112,5	+ 4,6	106,6	+ 5,2	112,7	+ 4,4	114,8	+ 3,7	112,3	+ 5,2	110,9	+ 3,5	111,7	+ 4,5
1989 1. Hj	110,2	+ 5,4	104,4	+ 4,4	110,4	+ 5,3	113,8	+ 5,4	109,4	+ 6,1	109,5	+ 3,6	106,8	+ 3,6
2. Hj	114,9	+ 3,8	108,8	+ 6,0	115,1	+ 3,7	115,9	+ 2,1	115,2	+ 4,4	112,3	+ 3,3	116,7	+ 5,2
1990 1. Hj	113,1	+ 2,6	109,7	+ 5,1	113,2	+ 2,5	115,5	+ 1,5	112,6	+ 2,9	111,9	+ 2,2	112,3	+ 5,1
1989 1. Vj	107,6	+ 5,4	105,2	+ 2,9	107,7	+ 5,5	112,0	+ 6,7	105,7	+ 6,3	109,2	+ 2,9	103,6	+ 1,8
2. Vj	112,7	+ 5,2	103,5	+ 5,9	113,0	+ 5,2	115,5	+ 4,1	113,1	+ 5,9	109,9	+ 4,3	109,9	+ 5,4
3. Vj	112,0	+ 3,4	105,5	+ 6,5	112,3	+ 3,4	116,9	+ 2,0	110,0	+ 4,1	110,8	+ 2,8	112,8	+ 4,4
4. Vj	117,8	+ 4,2	112,1	+ 5,7	117,9	+ 4,1	114,9	+ 2,3	120,3	+ 4,8	113,8	+ 3,7	120,6	+ 6,1
1990 1. Vj	111,3	+ 3,4	109,5	+ 4,1	111,4	+ 3,4	113,9	+ 1,7	110,3	+ 4,4	112,2	+ 2,7	108,4	+ 4,6
2. Vj	114,9	+ 2,0	110,0	+ 6,3	115,1	+ 1,9	117,1	+ 1,4	114,8	+ 1,5	111,5	+ 1,5	116,2	+ 5,7
3. Vj	115,7	+ 3,3	109,6	+ 3,9	115,9	+ 3,2	118,1	+ 1,0	112,7	+ 2,5	114,9	+ 3,7	127,3	+ 12,9
1989 Jan.	103,8	+ 6,0	107,3	+ 2,8	103,7	+ 6,3	110,7	+ 6,3	99,4	+ 8,0	106,3	+ 3,2	102,2	+ 1,5
Febr.	107,0	+ 4,4	104,3	+ 3,6	107,1	+ 4,4	110,2	+ 5,0	105,9	+ 5,1	108,9	+ 3,2	102,2	+ 1,4
März	112,0	+ 5,8	104,1	+ 2,5	112,3	+ 5,9	115,2	+ 8,7	111,8	+ 6,2	112,3	+ 2,3	106,4	+ 2,3
April	111,9	+ 7,6	102,5	+ 1,4	112,2	+ 7,8	113,5	+ 5,3	112,4	+ 9,3	110,2	+ 6,0	110,9	+ 10,1
Mai	110,2	+ 3,4	105,5	+ 9,2	110,4	+ 3,2	115,8	+ 3,6	109,0	+ 3,2	106,7	+ 2,1	107,4	+ 3,0
Juni	116,0	+ 4,8	102,4	+ 7,5	116,4	+ 4,7	117,3	+ 3,8	118,0	+ 5,4	112,8	+ 4,8	111,5	+ 3,4
Juli	111,2	+ 3,4	108,9	+ 5,8	111,3	+ 3,3	118,0	+ 0,9	109,0	+ 5,0	106,9	+ 2,8	110,1	+ 3,3
Aug.	109,7	+ 3,6	103,2	+ 4,0	110,0	+ 3,6	117,5	+ 2,6	105,2	+ 4,1	108,5	+ 2,9	115,6	+ 5,1
Sept.	115,2	+ 3,4	104,5	+ 9,9	115,6	+ 3,2	115,1	+ 2,5	115,9	+ 3,4	117,1	+ 2,8	112,8	+ 4,9
Okt.	115,9	+ 4,7	106,7	+ 6,3	116,2	+ 4,6	115,9	+ 1,6	114,9	+ 5,3	116,0	+ 3,8	123,7	+ 10,2
Nov.	116,4	+ 4,2	110,4	+ 5,3	116,6	+ 4,2	114,3	+ 2,3	117,4	+ 5,3	114,5	+ 4,3	121,9	+ 3,6
Dez.	121,0	+ 3,6	119,1	+ 5,3	121,0	+ 3,5	114,4	+ 2,9	128,5	+ 3,7	111,0	+ 3,2	116,3	+ 4,7
Jan.	107,9	+ 3,9	111,6	+ 4,0	107,8	+ 4,0	112,6	+ 1,7	105,1	+ 5,7	109,4	+ 2,9	105,4	+ 3,1
Febr.	110,0	+ 2,8	107,1	+ 2,7	110,1	+ 2,8	112,2	+ 1,8	109,5	+ 3,4	111,2	+ 2,1	105,7	+ 3,4
März	116,0	+ 3,6	109,7	+ 5,4	116,2	+ 3,5	116,8	+ 1,4	116,3	+ 4,0	116,1	+ 3,4	114,0	+ 7,1
April	111,9	0	111,0	+ 8,3	111,9	- 0,3	115,6	+ 1,9	110,8	- 1,4	110,4	+ 0,2	109,6	- 1,2
Mai	115,2	+ 4,5	107,5	+ 1,9	115,4	+ 4,5	117,4	+ 1,4	115,0	+ 5,5	111,0	+ 4,0	118,8	+ 10,6
Juni	117,7	+ 1,5	111,5	+ 8,9	117,9	+ 1,3	118,4	+ 0,9	118,6	+ 0,5	113,2	+ 0,4	120,1	+ 7,7
Juli	115,4	+ 3,8	108,3	- 0,6	115,6	+ 3,9	120,6	+ 2,2	112,7	+ 3,4	110,6	+ 3,5	124,2	+ 12,8
Aug.	113,3	+ 3,3	110,4	+ 7,0	113,4	+ 3,1	117,9	+ 0,3	107,4	+ 2,1	113,8	+ 4,9	130,4	+ 12,8
Sept.	118,3	+ 2,7	110,0	+ 5,3	118,6	+ 2,6	115,9	+ 0,7	118,0	+ 1,8	120,2	+ 2,6	127,3	+ 12,9
Okt.	119,6	+ 3,2	111,2	+ 4,2	119,9	+ 3,2	117,1	+ 1,0	117,4	+ 2,2	120,4	+ 3,8	139,3	+ 12,6
Nov.	120,5	+ 3,5	114,6	+ 3,8	120,7	+ 3,5	117,2	+ 2,5	119,4	+ 1,7	120,2	+ 5,0	137,5	+ 12,8

4 Index der Arbeitsproduktivität für den Bergbau und das Verarbeitende Gewerbe
4.2 Produktionsergebnis je Arbeiter und je Arbeiterstunde
1985 = 100

Jahr Halbjahr Vierteljahr Monat	Bergbau und Verarbeitendes Gewerbe													
	insgesamt		Bergbau		Verarbeitendes Gewerbe									
					zusammen		Grundstoff- und Produktions- güter- gewerbe		Investi- tions- güter		Ver- brauchs- güter		Nahrungs- und Genuß- mittel- gewerbe	
	Index	Veränd. z. Vor- jahres- zeitr. in %	Index	Veränd. z. Vor- jahres- zeitr. in %	Index	Veränd. z. Vor- jahres- zeitr. in %	Index	Veränd. z. Vor- jahres- zeitr. in %	produzierendes Gewerbe				Index	Veränd. z. Vor- jahres- zeitr. in %
Index									Veränd. z. Vor- jahres- zeitr. in %	Index	Veränd. z. Vor- jahres- zeitr. in %	Index		
Produktionsergebnis je Arbeiter														
1989	111,1	+ 4,1	105,0	+ 6,0	111,3	+ 4,0	114,7	+ 3,1	110,4	+ 5,1	108,3	+ 2,4	111,0	+ 3,8
1989 1. Hj	109,9	+ 4,4	103,9	+ 4,9	110,1	+ 4,4	114,8	+ 4,6	108,9	+ 5,3	108,1	+ 2,1	106,2	+ 2,5
2. Hj	112,3	+ 3,8	106,2	+ 7,2	112,5	+ 3,7	114,7	+ 1,7	111,9	+ 4,9	108,6	+ 2,7	115,8	+ 5,2
1990 1. Hj	111,9	+ 1,8	110,5	+ 6,4	112,0	+ 1,7	116,1	+ 1,1	111,0	+ 1,9	109,0	+ 0,8	110,1	+ 3,7
1989 1. Vj	108,7	+ 4,2	108,8	+ 3,4	108,7	+ 4,3	113,7	+ 5,5	106,6	+ 5,3	109,5	+ 1,0	104,3	+ 0,9
2. Vj	111,1	+ 4,5	98,9	+ 6,6	111,5	+ 4,4	115,8	+ 3,6	111,2	+ 5,3	106,7	+ 3,2	108,1	+ 4,1
3. Vj	107,2	+ 3,8	101,8	+ 9,1	107,4	+ 3,7	113,9	+ 1,9	104,3	+ 5,0	104,7	+ 2,3	110,0	+ 4,4
4. Vj	117,4	+ 3,8	110,7	+ 5,5	117,6	+ 3,7	115,6	+ 1,7	119,4	+ 4,6	112,5	+ 3,2	121,6	+ 5,8
1990 1. Vj	111,7	+ 2,8	113,7	+ 4,5	111,6	+ 2,7	115,7	+ 1,8	110,2	+ 3,4	111,2	+ 1,6	107,7	+ 3,3
2. Vj	112,2	+ 1,0	107,3	+ 8,5	112,3	+ 0,7	116,4	+ 0,5	111,7	+ 0,4	106,8	+ 0,1	112,4	+ 4,0
3. Vj	110,0	+ 2,6	107,8	+ 5,9	110,1	+ 2,5	114,8	+ 0,8	106,1	+ 1,7	107,0	+ 2,2	121,6	+ 10,5
1989 Jan.	104,4	+ 6,7	115,5	+ 7,4	104,0	+ 6,8	112,5	+ 7,7	98,9	+ 8,9	106,1	+ 2,8	102,7	- 0,2
Febr.	105,7	+ 3,2	102,6	+ 2,2	105,8	+ 3,3	109,7	+ 4,3	104,5	+ 3,8	106,5	+ 1,4	100,1	+ 0,6
März	116,1	+ 3,1	108,4	+ 0,7	116,4	+ 3,2	119,0	+ 4,7	116,3	+ 3,7	116,0	- 0,8	110,2	+ 2,3
April	113,7	+ 7,8	102,1	+ 2,0	114,0	+ 7,9	116,3	+ 5,3	114,5	+ 9,8	110,5	+ 5,7	111,0	+ 9,1
Mai	105,6	+ 0,8	96,7	+ 5,9	105,9	+ 0,6	113,2	+ 0,9	103,7	+ 0,7	100,1	- 1,3	105,6	+ 2,3
Juni	113,9	+ 4,9	97,9	+ 12,4	114,5	+ 4,7	117,9	+ 4,5	115,4	+ 5,4	109,5	+ 5,0	107,8	+ 1,2
Juli	105,6	+ 6,9	103,2	+ 8,6	105,7	+ 6,9	113,7	+ 2,4	103,0	+ 10,9	98,5	+ 4,7	107,9	+ 4,4
Aug.	100,7	+ 2,0	98,4	+ 6,7	100,8	+ 1,9	112,1	+ 2,0	93,6	+ 1,4	98,3	+ 1,7	109,9	+ 4,2
Sept.	115,4	+ 2,7	103,7	+ 11,7	115,8	+ 2,4	115,9	+ 1,2	116,2	+ 3,2	117,2	+ 1,0	112,1	+ 4,5
Okt.	122,4	+ 4,3	111,3	+ 8,3	122,8	+ 4,2	122,8	+ 2,1	121,5	+ 4,9	122,3	+ 3,7	130,2	+ 8,3
Nov.	118,2	+ 3,6	112,1	+ 5,2	118,4	+ 3,5	117,0	+ 1,7	119,0	+ 4,8	114,7	+ 2,3	124,1	+ 2,6
Dez.	111,6	+ 3,4	108,6	+ 3,1	111,7	+ 3,4	106,9	+ 1,0	117,8	+ 4,2	100,4	+ 2,9	110,4	+ 6,8
1990 Jan.	107,0	+ 2,5	116,1	+ 0,5	106,7	+ 2,6	113,8	+ 1,2	103,0	+ 4,1	107,3	+ 1,1	104,5	+ 1,8
Febr.	107,9	+ 2,1	107,1	+ 4,4	108,0	+ 2,1	111,0	+ 1,2	107,5	+ 2,9	107,1	+ 0,6	103,2	+ 3,1
März	120,1	+ 3,4	117,9	+ 8,8	120,2	+ 3,3	122,4	+ 2,9	120,2	+ 3,4	119,1	+ 2,7	115,5	+ 4,8
April	110,3	- 3,0	107,7	+ 5,5	110,4	- 3,2	115,5	- 0,7	109,2	- 4,6	106,8	- 3,3	107,7	- 3,0
Mai	113,0	+ 7,0	108,4	+ 12,1	113,1	+ 6,8	118,1	+ 4,3	111,8	+ 7,8	107,3	+ 7,2	114,3	+ 8,2
Juni	113,2	- 0,6	105,8	+ 8,1	113,4	- 1,0	115,6	- 2,0	114,0	- 1,2	106,2	- 3,0	115,2	+ 6,9
Juli	108,2	+ 2,5	103,9	+ 0,7	108,3	+ 2,5	115,1	+ 1,2	104,9	+ 1,8	101,1	+ 2,6	117,4	+ 8,8
Aug.	103,8	+ 3,1	109,0	+ 10,8	103,7	+ 2,9	112,3	+ 0,2	95,9	+ 2,5	100,9	+ 2,6	123,1	+ 12,0
Sept.	118,0	+ 2,3	110,5	+ 6,6	118,2	+ 2,1	116,9	+ 0,9	117,6	+ 1,2	119,0	+ 1,5	124,2	+ 10,8
Okt.	126,3	+ 3,2	119,3	+ 7,2	126,5	+ 3,0	124,2	+ 1,1	124,2	+ 2,2	126,4	+ 3,4	144,7	+ 11,1
Nov.	121,1	+ 2,5	117,2	+ 4,5	121,3	+ 2,4	119,6	+ 2,2	119,9	+ 0,8	118,7	+ 3,5	136,8	+ 10,2
Produktionsergebnis je Arbeiterstunde														
1989	114,4	+ 4,8	111,5	+ 7,1	114,5	+ 4,7	117,6	+ 4,4	114,3	+ 5,2	111,5	+ 3,8	111,5	+ 4,4
1989 1. Hj	112,0	+ 5,5	109,3	+ 6,5	112,1	+ 5,5	116,4	+ 5,9	111,3	+ 6,0	110,0	+ 3,9	107,2	+ 3,4
2. Hj	116,8	+ 4,1	113,7	+ 7,7	116,9	+ 4,0	118,8	+ 3,0	117,3	+ 4,5	112,9	+ 3,6	115,8	+ 5,4
1990 1. Hj	115,2	+ 2,9	115,7	+ 5,9	115,2	+ 2,8	118,9	+ 2,1	114,6	+ 3,0	112,4	+ 2,2	112,1	+ 4,6
1989 1. Vj	109,4	+ 5,6	109,0	+ 4,3	109,4	+ 5,6	114,8	+ 7,2	107,5	+ 6,2	109,6	+ 3,3	103,9	+ 1,4
2. Vj	114,6	+ 5,4	109,5	+ 8,7	114,8	+ 5,3	118,0	+ 4,7	115,1	+ 5,8	110,5	+ 4,5	110,5	+ 5,3
3. Vj	113,5	+ 3,7	109,6	+ 8,0	113,7	+ 3,6	118,9	+ 2,9	112,0	+ 3,9	111,4	+ 3,3	111,3	+ 4,7
4. Vj	120,0	+ 4,4	117,7	+ 7,4	120,1	+ 4,3	118,6	+ 3,1	122,5	+ 4,9	114,4	+ 3,9	120,3	+ 6,0
1990 1. Vj	113,4	+ 3,7	115,2	+ 5,7	113,3	+ 3,6	117,4	+ 2,3	112,2	+ 4,4	112,7	+ 2,8	108,4	+ 4,3
2. Vj	117,0	+ 2,1	116,2	+ 6,1	117,1	+ 2,0	120,4	+ 2,0	116,9	+ 1,6	112,2	+ 1,5	115,7	+ 4,7
3. Vj	117,2	+ 3,3	115,0	+ 4,9	117,3	+ 3,2	120,1	+ 1,0	115,1	+ 2,8	115,6	+ 3,8	122,9	+ 10,4
1989 Jan.	105,3	+ 6,4	109,5	+ 3,9	105,2	+ 6,5	113,0	+ 7,6	101,2	+ 7,8	106,6	+ 3,5	101,8	+ 1,8
Febr.	108,7	+ 4,4	108,3	+ 5,0	108,8	+ 4,4	112,8	+ 5,2	107,5	+ 4,9	109,5	+ 3,7	102,7	+ 1,0
März	114,1	+ 5,8	109,3	+ 4,1	114,3	+ 5,9	118,6	+ 8,7	113,8	+ 6,3	112,6	+ 2,6	107,1	+ 1,1
April	114,0	+ 8,0	108,2	+ 4,8	114,2	+ 8,0	116,3	+ 6,3	114,3	+ 9,2	110,8	+ 6,1	112,7	+ 10,2
Mai	111,8	+ 3,3	111,3	+ 12,2	111,9	+ 3,0	117,2	+ 3,2	111,2	+ 3,3	107,6	+ 2,6	106,6	+ 1,7
Juni	118,1	+ 5,1	109,0	+ 9,3	118,4	+ 5,0	120,6	+ 4,7	119,9	+ 5,2	113,1	+ 4,9	112,1	+ 4,1
Juli	112,2	+ 3,7	112,9	+ 8,0	112,2	+ 3,6	119,5	+ 3,0	110,2	+ 3,8	108,0	+ 3,6	108,2	+ 4,6
Aug.	111,0	+ 3,8	106,1	+ 4,6	111,2	+ 3,8	118,3	+ 2,8	107,7	+ 4,5	108,6	+ 2,9	112,5	+ 4,5
Sept.	117,4	+ 3,5	109,8	+ 11,5	117,7	+ 3,3	118,9	+ 2,7	118,0	+ 3,5	117,6	+ 3,3	113,1	+ 4,9
Okt.	118,3	+ 5,1	113,0	+ 8,7	118,5	+ 5,0	120,2	+ 2,5	117,0	+ 5,6	116,4	+ 3,8	124,5	+ 11,1
Nov.	118,7	+ 4,5	116,0	+ 6,6	118,8	+ 4,4	118,5	+ 3,1	119,6	+ 5,5	115,0	+ 4,5	121,9	+ 3,5
Dez.	122,9	+ 3,8	124,2	+ 7,0	122,9	+ 3,7	117,1	+ 3,8	131,0	+ 3,9	111,8	+ 3,3	114,4	+ 3,4
1990 Jan.	109,9	+ 4,4	117,5	+ 7,3	109,7	+ 4,3	115,8	+ 2,5	107,2	+ 5,9	109,7	+ 2,9	104,9	+ 3,0
Febr.	111,9	+ 2,9	111,9	+ 3,3	111,9	+ 2,8	115,5	+ 2,4	111,1	+ 3,3	111,9	+ 2,2	105,8	+ 3,0
März	118,3	+ 3,7	116,1	+ 6,2	118,4	+ 3,6	120,9	+ 1,9	118,4	+ 4,0	116,5	+ 3,5	114,6	+ 7,0
April	114,0	0	117,1	+ 8,2	113,9	- 0,3	118,6	+ 2,0	112,9	- 1,2	111,1	+ 0,3	110,1	- 2,3
Mai	117,4	+ 5,0	113,3	+ 1,8	117,6	+ 5,1	121,0	+ 3,2	117,2	+ 5,4	111,4	+ 3,5	118,7	+ 11,4
Juni	119,6	+ 1,3	118,2	+ 8,4	119,7	+ 1,1	121,6	+ 0,8	120,6	+ 0,6	114,0	+ 0,8	118,2	+ 5,4
Juli	116,5	+ 3,8	113,7	+ 0,7	116,6	+ 3,9	122,8	+ 2,8	114,1	+ 3,5	111,2	+ 3,0	120,1	+ 11,0
Aug.	114,6	+ 3,2	114,6	+ 8,0	114,6	+ 3,1	118,9	+ 0,5	110,5	+ 2,6	114,6	+ 5,5	124,1	+ 10,3
Sept.	120,4	+ 2,6	116,7	+ 6,3	120,6	+ 2,5	118,6	- 0,3	120,7	+ 2,3	120,9	+ 2,8	124,6	+ 10,2
Okt.	122,2	+ 3,3	119,4	+ 5,7	122,3	+ 3,2	121,7	+ 1,2	120,1	+ 2,6	120,6	+ 3,6	137,3	+ 10,3
Nov.	122,9	+ 3,5	122,8	+ 5,9	122,9	+ 3,5	121,3	+ 2,4	122,2	+ 2,2	120,7	+ 5,0	134,3	+ 10,2

SYPRO- NR.	WIRTSCHAFTSZWEIG	GEWICHTUNG	1989	VERAEND. IN % GEGEN VORJAHR	1989 2.HJ	VERAENDERUNG IN %		1990 1.HJ
						2.HJ 1989 GEGEN		
						2.HJ 1988	1.HJ 1989	
	PRODUZIERENDES GEWERBE INSGESAMT	100.00	112.6	4.8	114.2	4.0	2.9	116.3
	PRODUZIERENDES GEWERBE (OH. BAUHAUPTGEWERBE)	92.66	112.2	4.8	113.5	4.2	2.3	116.3
1010-30	ELEKTRIZITAETS-U. GASVERSORGUNG	7.39	108.3	2.8	107.7	3.3	-1.1	112.1
	BERGBAU U. VERARBEITENDES GEWERBE	85.27	112.5	4.8	114.0	4.3	2.6	116.6
21	BERGBAU	2.35	86.1	-1.6	86.1	-0.2	-0.0	85.1
2111	STEINKOHLENBERGB. U. -BRIKETTHERSTELLUNG, KOKEREI	1.70	85.0	-2.1	85.3	0.5	0.6	83.6
	VERARBEITENDES GEWERBE	82.92	113.3	5.1	114.8	4.4	2.7	117.5
	GRUNDSTOFF-U. PRODUKTIONSGUETERGEWERBE	21.10	112.0	3.4	112.2	1.9	0.3	114.7
22	MINERALOELVERARBEITUNG	3.37	99.5	-2.6	102.8	-3.0	7.0	102.4
25	GEW. U. VERARB. V. STEINEN U. ERDEN	1.95	114.8	6.7	121.2	3.9	11.8	114.2
27	EISENSCHAFFENDE INDUSTRIE	2.36	101.9	1.4	100.4	-2.4	-2.8	97.7
2711	HOCHOFEN-, STAHL-U. WARMHALZWERKE (OH. STAHLROHRE)	1.82	103.5	2.7	102.4	-0.2	-2.1	99.4
28	NE-METALLEERZEUGUNG, NE-METALLHALBZEUGWERKE	0.87	118.1	2.8	118.1	1.9	-0.0	121.7
2850	NE-METALLHALBZEUGWERKE	0.47	115.1	2.5	114.8	1.2	-0.5	119.9
29	GIESSEREI	0.90	112.0	2.1	106.6	-1.0	-9.3	118.5
2910	EISEN-, STAHL-U. TEMPERGIESSEEREI	0.64	103.4	4.7	100.0	2.8	-6.4	109.4
3011-15, 30	ZIEHEREIEN, KALTWALZWERKE, MECHANIK, ANG.	1.08	150.5	19.5	156.0	17.5	7.5	171.8
40	CHEMISCHE INDUSTRIE	8.38	111.9	2.8	110.2	1.7	-3.0	113.8
4031	H. V. CHEM. GRUNDSTF. (AUCH M. ANSCHL. WEITERVERARB.)	4.82	111.1	1.9	109.7	0.9	-2.6	111.6
4034	H. V. CHEM. ERZEUGNISSEN F. GEWERBE, LANDWIRTSCHAFT	1.03	115.3	4.5	112.7	3.9	-4.4	116.8
4035	H. V. PHARMAZEUTISCHEN ERZEUGNISSEN	1.28	112.2	3.9	110.6	1.7	-2.8	116.2
4036	H. V. SEIFEN, WASCH-U. KOERPERPFLEGE MITTELN	0.65	108.9	1.1	107.4	1.8	-2.7	115.2
4090	H. V. CHEMIEFASERN	0.22	104.2	1.5	99.6	-0.8	-8.5	107.2
53	HOLZBEARBEITUNG	0.45	122.3	9.5	122.5	8.6	0.3	127.3
55	ZELLSTOFF-, HOLZSCHLIFF-, PAPIER-U. PAPPEERZEUGUNG	0.71	121.6	4.4	121.8	3.7	0.2	125.8
59	GUMMIERARBEITUNG	1.03	115.4	4.7	111.1	2.2	-7.1	118.9
	INVESTITIONSGUETER PRODUZIERENDES GEWERBE	40.75	115.5	6.5	117.1	5.7	2.8	120.8
3021-25	STAHLVERFORMUNG, OBERFLAECHEVEREDLUNG, HAERTUNG	1.21	125.1	12.0	122.9	10.4	-3.5	135.9
31	STAHL-U. LEICHTMETALLBAU, SCHIENENFAHRZEUGBAU	1.56	110.9	5.3	122.2	5.5	22.6	109.4
3111	H. V. STAHL-U. L. METALLKONSTRUKT. (OH. GRUBENAUSB.)	0.67	123.5	4.9	134.6	3.2	19.6	125.0
32	MASCHINENBAU	10.17	116.4	9.5	122.1	9.0	10.4	119.4
3210	H. V. LANDW. MASCHINEN, ACKERSCHLEPPERN	0.61	97.7	7.5	95.5	6.5	-4.4	105.3
3220	H. V. METALLBEARBEITUNGSMASCHINEN U. AE.	1.95	117.8	9.1	129.2	8.8	21.3	115.7
3230	H. V. TEXTIL-U. NAEHMASCHINEN	0.51	118.3	-0.2	119.4	-0.4	1.9	123.1
3240	H. V. MASCHINEN F. D. NAHR.-U. GENUSSMITTELIND. USW	1.16	116.7	8.1	125.8	7.2	16.9	115.3
3256	H. V. HUETTEN-U. WALZWERKSEINR. USW (OH. BAUMASCH.)	1.16	117.9	15.7	125.5	16.3	13.7	120.4
3257	H. V. BAU-, BAUSTOFF-U. AE. MASCHINEN	0.39	116.5	12.5	119.8	13.2	5.8	128.5
3260	H. V. ZAHNRAEDERN, GETRIEBEN, LAGERN U. AE.	0.80	113.5	11.7	114.1	9.2	1.1	119.3
3270	H. V. MASCHINEN F. WEITERE BEST. WIRTSCHAFTSZWEIGE	0.92	127.9	11.1	136.2	11.4	13.8	132.4
3280	SONST. MASCHINENBAU	3.27	115.6	8.4	120.3	7.9	8.4	119.2
33	STRASSENFAHRZEUGBAU, REP. V. KRAFTFAHRZEUGEN USW	10.49	113.6	6.1	110.1	5.2	-6.1	123.0
3311	H. V. KRAFTWAGEN U. -MOTOREN	6.96	114.2	7.5	109.8	6.6	-7.3	123.9
3314	H. V. TEILEN F. KRAFTWAGEN U. -MOTOREN	1.82	119.9	5.4	115.9	3.7	-6.5	129.8
34	SCHIFFBAU	0.35	78.5	-2.6	77.7	-4.0	-2.0	80.4
35	LUFT-U. RAUMFAHRZEUGBAU	0.61	120.6	8.1	122.4	11.1	2.9	128.8
36	ELEKTROTECHNIK, REP. V. HAUSHALTSGERAETEN	10.35	118.9	6.8	121.2	6.2	3.9	123.0
3620	H. V. GERAETEN D. ELEKTRIZ. ERZEUGUNG, -VERTLG. U. AE.	3.55	120.6	7.9	122.1	7.3	2.4	126.3
3650	H. V. ELEKTROHAUSHALTSGERAETEN	0.58	125.2	7.8	119.9	6.6	-8.1	134.2
3660	H. V. ZAEHLERN, FERNMELDE-, MESS-U. REGELGERAETEN USW	4.63	118.3	6.5	121.9	6.0	6.3	121.5
3670	H. V. RUNDUNK-, FERNSEH-U. PHONOTECHN. GERAETEN	0.66	121.4	5.8	122.1	3.8	1.1	122.6
37	FEINMECHANIK, OPTIK, H. V. UHREN	1.75	106.2	-3.3	106.1	-7.4	-0.3	112.4
38	H. V. EISEN-, BLECH-U. METALLWAREN	2.81	118.0	6.7	117.6	6.0	-0.8	124.2
50	H. V. BUEROMASCHINEN, ADV-GERAETEN U. -EINRICHTUNGEN	1.45	108.5	-4.8	114.2	-4.8	11.0	107.5
5060	H. V. BUEROMASCHINEN	0.16	71.5	-9.5	67.8	-9.8	-9.8	70.7
5080	H. V. ADV-GERAETEN U. -EINRICHTUNGEN	1.29	113.0	-4.4	119.8	-4.5	12.8	112.0
	VERBRAUCHSGUETER PRODUZIERENDES GEWERBE	12.13	111.1	4.2	111.6	4.2	0.9	115.4
39	H. V. MUSIKINSTRUM., SPIELWAREN, FUELLHALTERN USW	0.52	121.5	9.7	130.8	10.3	16.5	119.5
51	FEINKERAMIK	0.34	102.6	5.1	102.7	5.4	0.2	106.3
52	H. U. VERARB. V. GLAS	0.65	117.6	4.2	118.4	4.0	1.4	121.3
54	HOLZVERARBEITUNG	2.23	114.9	6.3	115.7	6.0	1.4	120.7
56	PAPIER-U. PAPPEVERARBEITUNG	1.01	117.1	3.7	117.5	4.0	0.6	122.6
57	DRUCKEREI, Vervielfaeltigung	1.90	113.9	4.1	118.6	4.5	8.5	116.2
58	H. V. KUNSTSTOFFWAREN	2.05	127.7	7.9	125.9	7.1	-2.7	137.5
61	LEDERERZEUGUNG	0.05	96.7	-3.3	94.6	-0.4	-4.3	95.8
62	LEDERVERARBEITUNG	0.37	85.4	-3.5	84.3	-4.5	-2.5	82.6
6251	H. V. SCHUHEN	0.26	79.3	-6.2	77.3	-7.3	-5.0	76.0
63	TEXTILGEWERBE	1.63	98.2	0.3	94.3	0.5	-7.6	103.4
64	BEKLEIDUNGSGEWERBE	1.31	87.9	-2.8	87.4	-2.7	-1.2	86.6
	NAHRUNGS-U. GENUSSMITTELGEWERBE	8.94	109.0	3.2	114.3	3.9	10.2	112.3
68	ERNAHRUNGSGEWERBE	6.75	112.6	4.2	118.5	4.8	11.0	116.2
6818-19	H. V. BACKWAREN	1.44	119.2	6.0	123.9	7.4	8.2	129.2
6828	H. V. SUESSWAREN (OH. DAUERBACKWAREN)	0.42	120.6	4.6	122.8	4.1	3.7	131.2
6831-36	MILCHVERWERTUNG	0.39	107.1	3.5	105.8	1.5	-2.4	108.2
6847-54	SCHLACHTHAEUER (OH. KOMMUNALE), FLEISCHVERARB.	1.43	110.9	3.6	112.9	2.5	3.6	116.4
6871-72	BRAUEREI, MAELZEREI	1.02	101.5	1.1	103.3	2.3	3.5	106.7
6879	MINERALBRUNNEN, H. V. MINERALWASSER, LIMONADEN	0.28	115.2	2.6	117.8	5.7	4.5	122.0
69	TABAKVERARBEITUNG	2.19	97.7	-0.1	101.2	0.9	7.3	100.1
72-75	BAUHAUPTGEWERBE	7.34	118.1	6.8	123.8	3.1	10.1	117.5
	HOCHBAULEISTUNGEN	4.50	119.7	7.9	123.9	3.9	7.3	121.9
	TIEFBAULEISTUNGEN	2.84	115.6	5.1	123.7	1.9	15.0	110.6

FUER DAS PRODUZIERENDE GEMERBE
=100

NEHMEN

VERAENDERUNG IN % 1. HJ 1990 GEGEN		1989 4. VJ	VERAENDERUNG IN % 4. VJ 1989 GEGEN		1990 1. VJ	VERAENDERUNG IN % 1. VJ 1990 GEGEN		1990 2. VJ	VERAENDERUNG IN % 2. VJ 1990 GEGEN		1990 3. VJ	VERAENDERUNG IN % 3. VJ 1990 GEGEN		SYPRO- NR.
1. HJ 1989	2. HJ 1989		4. VJ 1988	3. VJ 1989		1. VJ 1989	4. VJ 1989		2. VJ 1989	1. VJ 1990		3. VJ 1989	2. VJ 1990	
4.8	1.8	118.9	4.3	8.6	115.9	6.9	-2.5	116.7	2.7	0.7	116.2	6.1	-0.4	PROD.GEW.
4.9	2.5	118.8	4.2	9.9	116.8	7.0	-1.7	115.7	2.8	-0.9	115.0	6.4	-0.6	PG(OH.BAU)
2.9	4.1	119.8	3.5	25.3	122.4	4.2	2.2	101.8	1.6	-16.8	97.5	2.0	-4.2	1010-30
5.0	2.3	118.7	4.2	8.7	116.3	7.3	-2.0	116.9	2.8	0.5	116.5	6.7	-0.3	BERGB.U.VG
-1.2	-1.2	87.4	-2.5	3.1	87.2	-3.0	-0.2	83.0	0.9	-4.8	83.6	-1.4	0.7	21
-1.4	-2.0	85.2	-2.5	-0.2	85.9	-4.0	0.8	81.3	1.6	-5.4	83.1	-2.7	2.2	2111
5.1	2.4	119.6	4.5	8.8	117.1	7.4	-2.1	117.9	3.0	0.7	117.4	6.8	-0.4	VERARB.GEW
2.5	2.2	112.7	1.8	1.0	114.2	4.3	1.3	115.1	0.7	0.8	114.7	2.8	-0.3	G.U.P.
6.6	-0.4	103.4	-3.1	1.2	102.3	7.9	-1.1	102.5	5.2	0.2	104.1	1.9	1.6	22
5.4	-5.8	116.4	6.5	-7.6	100.2	8.4	-13.9	128.2	3.1	27.9	133.3	5.8	4.0	25
-5.4	-2.7	97.5	-5.7	-5.6	99.6	-2.8	2.2	95.8	-8.0	-3.8	95.7	-7.4	-0.1	27
-5.0	-2.9	99.2	-2.9	-6.0	100.9	-2.6	1.7	97.8	-7.4	-3.1	97.5	-7.6	-0.3	2711
3.0	3.0	119.0	-0.6	1.5	122.5	4.7	2.9	120.8	1.4	-1.4	120.2	2.6	-0.5	28
3.9	4.4	114.4	-3.1	-0.6	121.0	5.6	5.8	118.7	2.2	-1.9	119.9	4.2	1.0	2850
0.9	11.2	112.8	0.2	12.4	122.5	1.8	8.6	114.4	-0.2	-6.6	105.0	4.6	-8.2	29
2.4	9.4	106.4	3.9	13.8	113.0	6.0	6.2	105.7	-1.1	-6.5	98.0	4.8	-7.3	2910
18.4	10.1	163.0	17.6	9.4	166.2	22.3	2.0	177.3	15.0	6.7	178.5	19.8	0.7	3011-15,30
0.2	3.3	111.1	2.0	1.7	115.1	1.4	3.6	112.5	-1.0	-2.3	111.3	1.9	-1.1	40
-0.9	1.7	110.6	1.1	1.7	112.1	-0.4	1.4	111.0	-1.5	-1.0	108.3	-0.4	-2.4	4031
-0.9	3.6	112.5	3.7	-0.3	119.2	1.3	1.3	114.3	-3.2	-4.1	112.8	-0.0	-1.3	4034
2.1	5.1	112.5	3.2	3.5	118.7	2.8	5.5	113.6	1.4	-4.3	115.6	6.3	1.8	4035
-4.3	7.3	107.3	2.4	-0.1	117.0	6.9	9.0	113.3	1.8	-3.2	120.4	12.1	6.3	4036
4.5	7.6	103.4	-1.4	8.0	108.5	-	4.9	105.9	-2.9	-2.4	94.6	-1.1	-10.7	4090
4.3	3.9	124.3	10.8	3.0	124.7	7.8	0.3	129.9	1.1	4.2	124.2	2.9	-4.4	53
3.5	3.3	120.9	2.9	-1.4	127.7	6.2	5.6	123.8	0.8	-3.1	128.5	4.8	3.8	55
-0.6	7.0	114.3	0.8	5.9	122.3	2.6	7.0	115.4	-3.8	-5.6	108.5	0.6	-6.0	59
6.1	3.2	124.2	5.3	12.9	120.1	9.1	-3.3	121.4	3.2	1.1	117.2	6.5	-3.5	INVEST.
6.7	10.6	124.6	9.7	2.9	139.1	10.7	11.6	132.7	2.8	-4.6	127.7	5.5	-3.8	3021-25
9.7	-10.5	130.5	6.4	14.7	103.0	10.9	-21.1	115.7	8.7	12.3	119.9	5.4	3.6	31
11.1	-7.1	142.9	1.5	13.2	117.4	14.1	-17.8	132.5	8.5	12.9	139.0	10.1	4.9	3111
8.0	-2.2	131.5	9.0	16.7	115.4	11.2	-12.2	123.3	5.0	6.8	115.3	5.9	-3.2	32
5.4	10.3	99.5	6.9	8.7	105.0	9.0	5.5	105.5	1.9	0.5	94.9	3.7	-10.0	3210
8.6	-10.4	146.0	8.3	29.9	106.5	12.2	-27.1	124.9	5.8	17.3	122.9	9.3	-1.6	3220
5.0	3.1	129.4	-0.5	18.4	125.4	11.4	-3.1	120.7	-0.9	-3.7	110.9	1.5	-8.1	3230
7.2	-8.3	141.6	7.4	28.7	109.0	10.1	-23.0	121.6	4.7	11.6	117.7	7.0	-3.2	3240
9.1	-4.1	139.7	17.3	25.6	113.5	17.7	-18.8	127.3	2.4	12.2	120.1	8.0	-5.7	3256
13.5	7.3	125.8	10.3	10.6	123.9	20.3	-1.5	133.0	7.9	7.3	124.2	9.2	-6.6	3257
5.7	4.6	118.8	9.8	8.7	121.6	11.7	2.4	116.9	-0.0	-3.9	115.6	5.8	-1.1	3260
10.6	-2.8	147.5	10.7	18.2	123.7	8.2	-15.1	141.1	12.8	14.1	131.1	5.0	-7.1	3270
7.4	-0.9	124.6	8.2	7.4	117.5	9.1	-5.7	120.9	5.9	2.9	121.1	4.4	0.2	3280
4.9	11.7	117.6	5.2	14.6	124.5	7.8	5.9	121.5	2.3	-2.4	110.3	7.5	-9.2	33
4.6	12.8	118.6	6.8	17.4	126.9	8.1	7.0	120.8	1.0	-4.8	107.7	6.6	-10.8	3311
4.8	12.0	123.3	2.4	9.8	130.0	6.5	7.2	129.5	3.1	-0.4	116.4	5.3	-10.1	3314
1.4	3.5	80.4	-4.6	7.2	79.6	1.5	-1.0	81.1	1.2	1.9	75.8	1.1	-6.5	34
8.3	5.2	126.3	10.4	6.6	131.2	10.8	3.9	126.3	5.9	-3.7	123.4	4.1	-2.3	35
5.5	1.5	127.2	5.1	10.5	123.6	9.5	-2.8	122.4	1.7	-1.0	121.8	5.8	-0.5	36
6.0	3.4	126.8	6.6	8.1	126.9	9.8	0.1	125.7	2.4	-0.9	123.8	5.5	-1.5	3620
2.8	11.9	131.5	6.7	21.4	139.7	7.5	6.2	128.6	-1.8	-7.9	119.9	10.7	-6.8	3650
5.9	-0.3	126.9	4.5	8.6	120.9	10.1	-4.7	122.1	2.1	1.0	123.4	5.7	1.1	3660
1.5	0.4	133.3	2.0	20.2	126.2	4.7	-5.3	119.0	-1.7	-5.7	119.1	7.4	0.1	3670
5.6	5.9	112.4	-10.6	12.6	111.6	5.4	-0.7	113.1	5.9	1.3	107.7	7.9	-4.8	37
4.8	5.6	121.2	6.3	6.4	124.6	7.3	2.8	123.8	2.4	-0.6	123.4	8.3	-0.3	38
4.5	-5.9	123.2	-4.3	17.2	105.4	8.5	-14.4	109.6	0.9	4.0	113.4	7.9	3.5	50
-6.0	4.3	71.8	-7.2	12.7	70.6	-1.7	-1.7	70.7	-10.1	0.1	70.6	10.8	-0.1	5060
5.5	-6.5	129.4	-4.1	17.5	109.6	9.4	-15.3	114.3	1.9	4.3	118.6	7.7	3.8	5080
4.3	3.4	115.8	4.9	7.9	117.1	6.5	1.1	113.6	2.2	-3.0	114.4	6.6	0.7	VERBRAUCH.
6.4	-8.6	137.6	9.2	11.1	116.5	10.4	-15.3	122.5	2.9	5.2	132.8	7.2	8.4	39
3.7	3.5	105.7	4.1	6.0	107.7	5.9	1.9	104.8	1.6	-2.7	99.8	0.1	-4.8	51
3.9	2.4	122.5	4.5	7.3	121.5	5.7	-0.8	121.0	2.1	-0.4	120.5	5.5	-0.4	52
5.8	4.3	123.8	6.5	15.2	119.6	8.9	-3.4	121.7	2.8	1.8	115.5	7.4	-5.1	54
5.0	4.3	119.3	4.8	3.2	125.3	7.5	5.0	119.9	2.5	-4.3	127.8	10.6	6.6	56
6.3	-2.0	126.2	4.6	13.8	115.6	6.8	-8.4	116.8	5.8	1.0	121.5	9.6	4.0	57
6.3	9.2	128.4	8.4	4.1	137.5	8.6	7.1	137.4	3.9	-0.1	135.1	9.5	-1.7	58
-3.0	1.3	103.8	0.4	21.7	96.9	-1.3	-6.6	94.7	-4.6	-2.3	79.8	-6.4	-15.7	61
-4.5	-2.0	84.7	-3.8	1.1	86.9	-3.1	2.6	78.3	-5.9	-9.9	81.2	-3.1	3.7	62
-6.6	-1.7	75.0	-6.9	-5.7	82.2	-4.4	9.6	69.7	-9.2	-15.2	73.8	-7.2	5.9	6251
1.3	9.7	99.8	1.8	12.4	106.9	4.2	7.1	99.9	-1.7	-6.5	91.7	3.3	-8.2	63
-2.1	-0.9	82.7	-1.8	-10.1	98.9	-0.2	19.6	74.3	-4.6	-24.9	91.0	-1.1	22.5	64
8.3	-1.7	119.6	5.1	9.8	110.2	8.7	-7.9	114.3	7.9	3.7	129.3	18.7	13.1	N.U.G.
8.8	-1.9	126.8	5.8	15.1	113.4	9.7	-10.6	119.0	8.1	4.9	132.6	20.3	11.4	68
12.8	4.3	127.1	7.8	5.4	126.9	12.5	-0.2	131.5	13.2	3.6	143.1	18.7	8.8	6818-19
10.8	6.8	128.0	5.1	8.9	134.0	11.9	4.7	128.4	9.7	-4.2	151.0	28.5	17.6	6828
-0.2	2.3	104.7	1.3	-2.0	102.4	-0.2	-2.2	113.9	-0.2	11.2	112.7	5.5	-1.1	6831-36
6.8	3.1	115.4	2.4	4.6	115.3	8.2	-0.1	117.4	5.5	1.8	133.1	20.7	13.4	6847-54
6.9	3.3	97.8	2.7	-10.0	95.9	7.0	-1.9	117.4	6.7	22.4	131.2	20.7	11.8	6871-72
8.3	3.6	106.9	4.5	-16.9	114.1	13.4	6.7	129.9	4.1	13.8	154.7	20.3	19.1	6879
6.2	-1.1	97.2	2.1	-7.5	100.2	5.0	3.1	99.9	7.3	-0.3	119.1	13.3	19.2	69
4.5	-5.1	120.3	6.0	-5.5	105.6	7.6	-12.2	129.4	2.1	22.5	131.8	3.5	1.9	BAUHAUPTG.
5.5	-1.6	121.2	6.5	-4.2	112.4	8.4	-7.3	131.4	3.2	16.9	133.2	5.3	1.4	HOCHBAU
2.8	-10.6	118.8	5.1	-7.5	94.9	6.3	-20.1	126.3	0.4	33.1	129.7	0.9	2.7	TIEFBAU

STBA, FACHSERIE 4, REIHE 2.1

SYPRO- NR.	WIRTSCHAFTSZWEIG	GEWICHTUNG	1989	VERAEND. IN % GEGEN VORJAHR	1989 2. HJ	VERAENDERUNG IN %		1990 1. HJ
						2. HJ 1988	1. HJ 1989	
	PRODUZIERENDES GEWERBE INSGESAMT	100.00	112.2	4.8	113.6	3.9	2.6	115.6
	PRODUZIERENDES GEWERBE (OH. BAUHAUPTGEWERBE)	93.93	111.8	4.6	113.0	4.1	2.1	115.5
1010-30	ELEKTRIZITAETS-U. GASVERSORGUNG	6.37	108.5	2.9	107.7	3.3	-1.6	112.4
	BERGBAU U. VERARBEITENDES GEWERBE	87.56	112.0	4.7	113.3	4.0	2.3	115.8
21	BERGBAU	2.87	86.6	-1.8	86.3	-0.3	-0.7	85.8
2111	STEINKOHLBERGB. U. -BRIKETTHERSTELLUNG, KOKEREI	1.73	84.9	-2.0	85.2	0.2	0.7	83.4
	VERARBEITENDES GEWERBE	84.69	112.9	4.8	114.3	4.2	2.5	116.8
	GRUNDSTOFF-U. PRODUKTIONSGUETERGEWERBE	22.78	110.0	2.2	109.6	0.6	-0.7	111.8
22	MINERALOELVERARBEITUNG	3.22	98.3	-3.3	102.8	-3.8	9.6	102.2
25	GEW. U. VERARB. V. STEINEN U. ERDEN	1.92	113.3	6.1	119.2	3.4	11.0	112.7
27	EISENSCHAFFENDE INDUSTRIE	2.41	101.3	0.7	99.8	-3.6	-2.9	95.9
2711	HÜCHOFEN-, STAHL-U. WARMWALZWERKE (OH. STAHLROHRE)	1.94	103.6	2.5	102.6	-0.5	-1.9	98.3
28	NE-METALLERZEUGUNG, NE-METALLHALBZEUGWERKE	1.05	118.0	2.4	118.4	1.6	0.6	123.6
2850	NE-METALLHALBZEUGWERKE	0.70	113.6	1.6	113.3	0.1	-0.6	119.7
29	GIESSEREI	1.20	113.7	1.0	106.2	-3.1	-12.3	120.7
2910	EISEN-, STAHL-U. TEMPERGIESSEREI	0.74	100.6	4.1	95.7	2.1	-9.4	107.4
3011-15,30	ZIEHEREIN, KALTHALZWERKE, MECHANIK, ANG.	0.54	119.1	10.2	118.0	8.3	-1.9	128.7
40	CHEMISCHE INDUSTRIE	10.30	111.6	2.6	109.9	1.6	-3.0	113.3
4031	H. V. CHEM. GRUNDSTF. (AUCH M. ANSCHL. WEITERVERARB.)	5.04	109.7	1.0	108.5	-	-2.2	109.1
4034	H. V. CHEM. ERZEUGNISSEN F. GEWERBE, LANDWIRTSCHAFT	1.80	116.0	4.9	113.2	4.2	-4.8	117.1
4035	H. V. PHARMAZEUTISCHEN ERZEUGNISSEN	2.04	112.3	4.1	110.8	1.9	-2.7	116.4
4036	H. V. SEIFEN, WASCHE- U. KOERPERPFLEGE MITTELN	0.70	105.6	-0.2	104.3	1.7	-2.5	112.8
4090	H. V. CHEMIEFASERN	0.25	103.1	1.3	97.1	-1.8	-11.0	105.9
53	HOLZBEARBEITUNG	0.36	123.4	10.0	122.4	9.2	-1.6	129.1
55	ZELLSTOFF-, HOLZSCHLIFF-, PAPIER-U. PAPPEERZEUGUNG	0.83	121.5	4.4	121.8	3.6	0.6	124.9
59	GUMMI-VERARBEITUNG	0.95	114.1	4.4	109.6	1.8	-7.7	116.8
	INVESTITIONSGUETER PRODUZIERENDES GEWERBE	41.55	115.9	6.9	117.8	6.3	3.3	121.1
3021-25	STAHLVERFORMUNG, OBERFLAECHEVEREDLUNG, HAERTUNG	1.27	125.0	12.2	122.5	10.7	-4.0	136.3
31	STAHL-U. LEICHTMETALLBAU, SCHIENENFAHRZEUGBAU	1.67	109.3	5.2	121.4	5.6	25.0	106.7
3111	H. V. STAHL-U. L. METALLKONSTRUKT. (OH. GRUBENAUSB.)	0.65	125.2	4.5	136.6	2.3	20.0	126.7
32	MASCHINENBAU	11.32	116.4	9.6	122.6	9.3	11.3	119.2
3210	H. V. LANDW. MASCHINEN, ACKERSCHLEPPERN	0.53	89.4	7.2	84.7	5.6	-10.0	98.0
3220	H. V. METALLBEARBEITUNGSMASCHINEN U. AE.	1.51	118.1	9.1	130.2	8.8	22.8	115.3
3230	H. V. TEXTIL-U. NAEHMASCHINEN	0.59	118.5	-0.6	119.5	-0.7	1.6	123.4
3240	H. V. MASCHINEN F. D. NAHR.-U. GENUSSMITTELIND. USW	1.49	116.9	7.9	126.6	7.1	18.1	114.9
3256	H. V. HUETTEN-U. WALZWERKSEINR. USW (OH. BAUMASCH.)	1.21	118.6	17.7	126.9	18.6	14.9	120.4
3257	H. V. BAU- U. BAUSTOFF-U. AE. MASCHINEN	0.57	116.5	12.3	119.7	13.2	5.6	129.2
3260	H. V. ZAHNRAEDERN, GETRIEBEN, LAGERN U. AE.	0.90	113.1	12.1	113.6	9.3	0.9	118.9
3270	H. V. MASCHINEN F. WEITERE BEST. WIRTSCHAFTSZWEIGE	0.98	129.8	11.4	138.4	11.8	14.2	134.6
3280	SONST. MASCHINENBAU	3.54	115.3	8.5	120.5	8.0	9.4	118.9
33	STRASSENFAHRZEUGBAU, REP. V. KRAFTFAHRZEUGEN USW	9.80	114.8	6.9	110.8	6.1	-6.8	124.9
3311	H. V. KRAFTWAGEN U. -MOTOREN	6.10	113.5	8.1	109.0	7.3	-7.6	123.3
3314	H. V. TEILEN F. KRAFTWAGEN U. -MOTOREN	2.74	120.1	5.4	116.0	3.8	-6.6	130.4
34	SCHIFFBAU	0.35	72.7	-4.7	71.4	-6.1	-3.6	74.1
35	LUFT-U. RAUMFAHRZEUGBAU	0.71	120.6	8.2	122.3	11.3	2.9	128.9
36	ELEKTROTECHNIK, REP. V. HAUSHALTSGERAETEN	10.01	119.9	7.5	122.0	6.9	3.5	124.3
3620	H. V. GERAETEN D. ELEKTRIZ. ERZEUGUNG, -VERTLG. U. AE.	3.66	122.3	8.6	123.7	8.0	2.4	128.3
3650	H. V. ELEKTROHAUSHALTSGERAETEN	0.73	126.8	8.1	120.7	6.8	-9.2	136.3
3660	H. V. ZAEHLERN, FERNMELOS-, MESS-U. REGULIERGERAETEN USW	3.63	119.1	7.7	122.4	7.1	5.7	123.0
3670	H. V. RUNDFUNK-, FERNSEH-U. PHONOTECHN. GERAETEN	0.70	123.5	5.7	123.2	2.8	-0.5	123.4
37	FEINMECHANIK, OPTIK, H. V. UHREN	1.37	105.2	-2.3	104.7	-5.9	-1.0	110.8
38	H. V. EISEN-, BLECH-U. METALLWAREN	2.95	118.0	6.8	117.4	6.2	-1.0	124.0
50	H. V. BUEROMASCHINEN, ADV-GERAETEN U. -EINRICHTUNGEN	2.10	109.2	-5.1	115.2	-5.2	11.7	107.9
5060	H. V. BUEROMASCHINEN	0.15	62.6	-11.5	56.9	-12.1	-16.7	61.6
5080	H. V. ADV-GERAETEN U. -EINRICHTUNGEN	1.95	112.8	-5.0	119.8	-4.9	13.1	111.6
	VERBRAUCHSGUETER PRODUZIERENDES GEWERBE	12.19	111.2	4.2	111.1	4.1	-0.2	115.8
39	H. V. MUSIKINSTRUM., SPIELWAREN, FUELLHALTERN USW	0.52	121.5	9.9	131.1	10.6	17.1	119.4
51	FEINKERAMIK	0.40	104.3	5.6	104.3	5.8	-0.0	108.1
52	H. U. VERARB. V. GLAS	0.75	116.5	4.0	117.4	4.2	1.5	120.5
54	HOLZVERARBEITUNG	1.76	113.4	5.7	113.2	5.3	-0.3	119.1
56	PAPIER-U. PAPPEVERARBEITUNG	1.15	116.9	3.5	116.8	3.6	-0.2	123.2
57	DRUCKEREI, VERVIELFAELTIGUNG	1.47	113.9	4.1	118.5	4.4	8.4	116.2
58	H. V. KUNSTSTOFFWAREN	2.53	128.5	8.0	126.6	7.3	-2.9	138.7
61	LEDERERZEUGUNG	0.06	94.9	-4.2	92.8	-1.0	-4.3	93.5
62	LEDERVERARBEITUNG	0.40	84.7	-3.6	83.5	-4.8	-2.7	81.7
6251	H. V. SCHUHEN	0.28	78.5	-6.4	76.4	-7.6	-5.2	74.9
63	TEXTILGEWERBE	1.73	98.7	0.5	94.6	0.9	-8.1	104.4
64	BEKLEIDUNGSGEWERBE	1.42	88.8	-2.2	88.1	-2.2	-1.6	87.7
	NAHRUNGS-U. GENUSSMITTELGEWERBE	8.17	108.1	2.9	113.7	3.6	10.8	110.3
58	ERNAHRUNGSGEWERBE	5.82	112.3	3.9	118.7	4.7	12.1	114.5
6818-19	H. V. BACKWAREN	0.56	120.5	6.2	126.9	7.5	11.1	122.3
6828	H. V. SUESSWAREN (OH. DAUERBACKWAREN)	0.47	120.7	3.7	122.1	2.4	2.4	131.6
6831-36	MILCHVERMERTUNG	0.44	105.3	2.9	103.5	0.5	-3.4	104.4
6847-54	SCHLACHTHAEUSER (OH. KOMMUNALE), FLEISCHVERARB.	0.67	111.6	3.9	113.4	0.6	3.3	116.9
6871-72	BRAUEREI, MAEZEREI	1.03	101.2	1.1	103.0	2.2	3.5	106.4
6879	MINERALBRUNNEN, H. V. MINERALWASSER, LIMONADEN	0.32	113.9	1.8	116.3	5.2	4.2	119.4
69	TABAKVERARBEITUNG	2.35	97.7	-0.0	101.2	1.0	7.3	100.1
72-75	BAUHAUPTGEWERBE	6.07	117.8	6.6	123.8	2.9	10.8	116.5
	HOCHBAULEISTUNGEN	3.17	119.7	7.9	123.9	3.9	7.3	121.9
	TIEFBAULEISTUNGEN	2.90	115.6	5.1	123.7	1.9	15.0	110.6

FUER DAS PRODUZIERENDE GEBWERE
=100

NEHMENSTEILE

VERAENDERUNG IN % 1. HJ 1990 GEGEN		1989 4. VJ	VERAENDERUNG IN % 4. VJ 1989 GEGEN		1990 1. VJ	VERAENDERUNG IN % 1. VJ 1990 GEGEN		1990 2. VJ	VERAENDERUNG IN % 2. VJ 1990 GEGEN		1990 3. VJ	VERAENDERUNG IN % 3. VJ 1990 GEGEN		SYPRO- NR.
1. HJ 1989	2. HJ 1989		4. VJ 1988	3. VJ 1989		1. VJ 1989	4. VJ 1989		2. VJ 1989	1. VJ 1990		3. VJ 1989	2. VJ 1990	
4.4	1.8	118.3	4.2	8.6	115.5	6.7	-2.4	115.7	2.2	0.2	115.0	5.6	-0.6	PROD. GEW. PG(DH. BAU)
4.3	2.2	118.2	4.1	9.7	116.2	6.6	-1.7	114.8	2.2	-1.2	113.9	5.8	-0.8	
2.7	4.4	121.0	4.0	28.2	123.8	4.3	2.3	100.9	0.9	-18.5	96.4	2.1	-4.5	1010-30
4.5	2.2	118.0	4.1	8.7	115.7	6.8	-1.9	115.9	2.4	0.2	115.2	6.1	-0.6	BERGB. U. VG
-1.3	-0.6	88.9	-2.0	6.3	88.9	-2.4	-0.0	82.6	-0.1	-7.1	82.3	-1.6	-0.4	21
-1.4	-2.1	84.6	-3.0	-1.4	85.4	-4.5	0.9	81.3	1.9	-4.8	83.5	-2.7	2.7	2111
4.8	2.2	119.0	4.3	8.7	116.6	7.2	-2.0	117.0	2.5	0.3	116.3	6.2	-0.6	VERARB. GEW
1.3	2.0	109.7	0.4	0.2	111.9	2.9	2.0	111.7	-0.4	-0.2	111.2	1.6	-0.4	G. U. P.
9.0	-0.6	102.2	-4.2	-1.2	101.0	10.4	-1.2	103.3	7.6	2.3	106.4	2.9	3.0	22
4.9	-5.5	114.4	5.9	-7.7	99.7	8.0	-12.8	125.7	2.7	26.1	130.9	5.6	4.1	25
-6.7	-3.9	96.3	-7.2	-6.7	97.8	-3.9	1.6	93.9	-9.5	-4.0	94.2	-8.7	0.3	27
-6.0	-4.2	98.8	-3.5	-7.1	99.6	-3.7	0.8	97.0	-8.3	-2.6	96.7	-9.0	-0.3	2711
5.0	4.4	119.0	-1.4	1.0	124.5	6.8	4.6	122.6	3.3	-1.5	122.2	3.7	-0.3	28
5.0	5.6	112.2	-5.0	-1.8	121.0	6.6	7.8	118.3	3.4	-2.2	120.3	5.2	1.7	2850
-0.3	13.7	112.1	-1.8	11.8	125.8	-0.0	12.2	115.5	-0.8	-8.2	104.5	4.2	-9.5	29
1.7	12.2	101.8	3.2	13.7	112.1	5.8	10.1	102.6	-2.5	-8.5	93.5	4.5	-8.9	2910
7.0	9.1	119.5	7.6	2.6	129.2	11.4	8.1	128.1	2.9	-0.9	125.1	7.4	-2.3	3011-15,30
-0.0	3.1	110.8	1.9	1.7	114.6	1.1	3.4	111.9	-1.1	-2.4	110.8	1.7	-1.0	40
-1.6	0.6	109.4	0.2	1.8	109.1	-1.5	-0.3	109.1	-1.7	-0.0	105.9	-1.5	-2.9	4031
-1.5	3.4	112.8	4.0	-0.6	119.9	1.0	6.3	114.3	-4.0	-4.7	112.3	-1.1	-1.7	4034
2.2	5.1	112.7	3.5	3.6	119.0	2.8	5.6	113.7	1.5	-4.5	115.9	6.5	1.9	4035
5.4	8.1	103.6	2.6	-1.2	114.6	8.3	10.6	111.0	2.7	-3.1	120.9	15.3	8.9	4036
-2.9	9.1	101.7	-2.9	10.1	107.8	-1.5	6.0	103.9	-4.4	-3.6	90.1	-2.5	-13.3	4090
3.8	5.5	124.7	11.0	3.8	129.1	8.3	3.5	129.1	-0.3	-0.0	121.0	0.7	-6.3	53
3.1	2.5	120.6	2.8	-2.0	126.8	5.8	5.1	122.9	0.4	-3.1	128.2	4.2	4.3	55
-1.6	6.6	112.8	-0.0	6.1	120.7	1.8	7.0	112.9	-4.9	-6.5	105.5	-0.8	-6.6	59
6.2	2.8	125.2	6.0	13.4	120.3	9.4	-3.9	121.8	3.2	1.2	117.5	6.4	-3.5	INVEST.
6.8	11.3	124.1	9.9	2.7	139.8	11.0	12.7	132.7	2.8	-5.1	127.6	5.6	-3.8	3021-25
9.9	-12.1	130.0	6.7	15.2	100.0	10.9	-23.1	113.3	8.9	13.3	117.6	4.3	3.8	31
11.3	-7.2	144.9	0.1	12.9	118.7	14.6	-18.1	134.6	8.6	13.4	142.3	10.9	5.7	3111
8.2	-2.8	132.2	9.3	17.1	114.9	11.4	-13.1	123.5	5.3	7.5	119.6	5.9	-3.2	32
4.1	15.7	88.0	6.2	8.1	98.1	8.6	11.5	97.8	-0.0	-0.3	83.4	2.5	-14.7	3210
8.8	-11.4	147.7	8.2	31.2	105.5	12.4	-28.6	125.1	5.9	18.6	123.2	9.4	-1.5	3220
4.9	3.3	129.5	-0.8	18.4	126.0	11.5	-2.7	120.8	-1.1	-4.1	110.8	1.3	-8.3	3230
7.2	-9.2	143.0	7.3	29.8	108.2	10.0	-24.3	121.5	4.7	12.3	118.0	7.1	-2.9	3240
9.1	-5.1	143.0	20.3	29.1	112.4	19.2	-21.4	128.4	1.6	14.2	120.0	8.3	-6.5	3256
13.9	7.9	125.4	10.0	10.1	124.6	20.7	-0.6	133.8	8.3	7.4	124.7	9.5	-6.8	3257
5.6	4.7	118.0	10.1	8.1	121.6	11.9	3.1	116.2	-0.3	-4.4	115.5	5.8	-0.6	3260
11.1	-2.7	149.9	11.0	18.1	125.1	8.0	-16.5	144.0	13.8	15.1	133.0	4.8	-7.6	3270
8.0	-1.3	124.0	8.1	6.1	117.2	9.3	-5.5	120.6	6.7	2.9	121.9	4.3	1.1	3280
5.0	12.7	118.7	6.0	15.5	126.7	8.1	6.7	123.1	2.1	-2.8	110.1	7.1	-10.6	33
4.5	13.1	118.3	7.5	18.8	126.8	8.5	7.2	119.7	0.5	-5.6	106.2	6.6	-11.3	3311
5.0	12.4	121.4	2.4	9.9	130.4	6.7	7.4	130.3	3.2	-0.1	115.4	5.3	-10.7	3314
-0.0	3.8	73.7	-6.8	6.7	73.6	-0.0	-0.1	74.6	0.1	1.4	69.2	0.1	-7.2	34
8.5	5.4	126.2	10.6	6.6	131.4	10.9	4.1	126.3	6.0	-3.9	123.2	4.1	-2.5	35
5.4	1.9	128.0	5.8	10.4	125.2	9.6	-2.2	123.3	1.5	-1.5	122.7	5.9	-0.5	36
6.2	3.7	127.9	7.8	7.0	129.4	10.2	1.2	127.1	2.3	-1.8	126.2	5.6	-0.7	3620
2.5	12.9	132.8	6.8	22.3	142.3	7.2	7.2	130.2	-2.3	-8.5	120.7	11.1	-7.3	3650
6.2	0.5	126.2	5.4	6.5	122.3	10.6	-3.1	123.7	2.2	1.1	125.6	6.0	1.5	3660
-0.3	0.2	137.0	0.7	25.2	128.4	2.6	-6.3	118.3	-3.3	-7.9	118.1	8.0	-0.2	3670
4.7	5.8	111.3	-8.2	13.6	110.3	5.0	-0.9	111.2	4.4	0.8	105.6	7.8	-5.0	37
4.6	5.6	120.9	6.6	6.2	124.5	7.1	3.0	123.4	2.1	-0.9	123.5	8.5	0.1	38
4.7	-6.3	124.6	-4.6	17.8	105.6	8.5	-15.2	110.1	1.1	4.3	114.2	7.9	3.7	50
-9.8	8.3	59.6	-8.7	10.2	61.9	-5.2	3.9	61.2	-14.0	-1.1	60.5	11.8	-1.1	5060
5.4	-6.8	129.7	-4.5	18.0	109.1	9.3	-15.9	114.0	1.9	4.5	118.5	7.8	3.9	5080
4.0	4.2	114.8	4.8	7.0	117.9	6.3	2.7	113.6	1.8	-3.6	114.4	6.6	0.7	VERBRAUCH.
6.6	-8.9	137.1	9.3	9.7	116.2	10.8	-15.2	122.5	2.9	5.4	134.0	7.2	9.4	39
3.6	3.6	106.9	4.1	5.1	109.6	5.6	2.5	106.6	1.7	-2.7	100.3	-1.4	-5.9	51
4.1	2.6	121.4	4.5	7.1	120.6	5.9	-0.7	120.3	2.5	-0.2	119.6	5.5	-0.6	52
4.9	5.2	121.7	5.9	16.2	118.6	7.9	-2.5	119.5	2.0	0.8	112.3	7.3	-6.0	54
5.3	5.5	118.3	4.4	2.7	126.2	8.0	6.7	120.1	2.5	-4.8	128.5	11.5	7.0	56
6.3	-1.9	126.2	4.5	13.9	115.5	6.8	-8.5	116.9	5.9	1.2	121.4	9.6	3.8	57
6.4	9.6	128.8	8.6	3.6	138.8	8.8	7.8	138.5	4.1	-0.2	136.3	9.7	-1.6	58
-3.6	0.8	102.7	-0.1	23.9	94.6	-2.0	-7.9	92.4	-5.2	-2.3	76.3	-8.0	-17.4	61
-4.8	-2.2	83.8	-3.9	0.7	86.0	-3.5	2.6	77.3	-6.3	-10.1	80.4	-3.4	4.0	62
-7.1	-2.0	74.0	-7.0	-6.1	81.2	-4.8	9.7	68.5	-9.7	-15.6	72.8	-7.6	6.3	6251
1.5	10.4	100.3	2.0	13.0	107.5	4.5	7.2	101.3	-1.6	-5.8	92.0	3.6	-9.2	63
-2.0	-0.5	83.9	-1.2	-9.1	100.2	-0.0	19.4	75.1	-4.6	-25.0	91.7	-0.7	22.1	64
7.5	-3.0	119.3	5.0	10.5	108.3	8.0	-9.2	112.3	7.2	3.7	127.8	18.3	13.8	N. U. G.
8.1	-3.5	128.2	6.0	17.5	111.6	9.1	-12.9	117.3	7.1	5.1	131.3	20.3	11.9	68
7.1	-3.6	129.9	8.3	4.8	119.5	7.4	-8.0	125.0	6.8	4.6	140.8	13.6	12.6	6818-19
10.4	7.8	127.6	3.5	9.4	135.9	11.5	6.5	127.3	9.3	-6.3	153.0	31.2	20.2	6828
-2.5	0.9	102.0	0.2	-2.9	97.8	-3.1	-4.1	111.0	-2.0	13.5	108.1	3.0	-2.6	6831-36
6.5	3.1	116.1	2.7	4.9	116.1	7.7	-0.0	117.6	5.3	1.3	133.0	20.1	13.1	6847-54
6.9	3.3	97.6	2.7	-9.9	95.5	6.9	-2.2	117.2	6.8	22.7	131.0	21.0	11.8	6871-72
7.0	2.7	104.2	3.7	-18.8	111.2	12.8	6.7	127.5	2.4	14.7	153.3	19.4	20.2	6879
6.2	-1.1	97.2	2.2	-7.6	100.2	5.0	3.1	99.9	7.3	-0.3	119.1	13.2	19.2	69
4.3	-5.9	120.1	5.9	-5.8	104.0	7.4	-13.4	129.0	1.9	24.0	131.5	3.1	1.9	BAUHAUPTG.
5.5	-1.6	121.2	6.5	-4.2	112.4	8.4	-7.3	131.4	3.2	16.9	133.2	5.3	1.4	HOCHBAU
2.8	-10.6	118.8	5.1	-7.5	94.9	6.3	-20.1	126.3	0.4	33.1	129.7	0.9	2.7	TIEFBAU

STBA, FACHSERIE 4, REIHE 2.1

6 Index der industriellen Warenproduktion^{*)}

1985 = 100

arbeitstaglich bereinigt

Industriebereich ¹⁾	November 1990	Veranderung gegenuber		Vor- monat Oktober 1990
		dem Vorjahresmonat in %	dem Vormonat in %	
Industrie insgesamt	56,9	- 48,4	+ 2,9	55,3
Energie- und Brennstoff- industrie	69,6	- 37,7	+ 13,7	61,2
Chemische Industrie	55,3	- 49,9	+ 7,0	51,7
Metallurgie	34,2	- 66,3	+ 7,5	31,8
Baumaterialienindustrie	35,8	- 66,2	- 3,2	37,0
Wasserwirtschaft	111,8	- 3,6	+ 16,2	96,2
Maschinen- und Fahrzeugbau	71,2	- 32,6	- 0,6	71,6
Elektrotechnik/Elektronik/ Geratebau	73,6	- 44,7	- 5,2	77,6
Leichtindustrie	55,7	- 50,5	+ 3,0	54,1
Textilindustrie	47,7	- 57,1	- 3,4	49,4
Lebensmittelindustrie	48,4	- 56,3	+ 2,5	47,2

*) Angaben fur das Gebiet der ehemaligen DDR; sie schlieen Berlin (Ost) ein .

1) Systematik der Volkswirtschaftszweige der Deutschen Demokratischen Republik
(Ausgabe 1985).

7 PRODUKTION AUSGEWAHLTER ERZEUGNISSE

EB.-NR.	ERZEUGNIS	EINHEIT	1989		1990		JAN. 1989	BIS DEZ. 1990
			NOVEMBER	DEZEMBER	NOVEMBER	DEZEMBER		
BERGBAULICHE ERZEUGNISSE								
21 121	STEINKOEHLE (VERWERTBARE FOERDERUNG)	1000 T *	6 087	5 425	5 596	4 595	71 428	70 159
21 124	STEINKOEHLENBRIKETS	1000 T *	64	75	95	93	723	752
21 142	BRAUNKOEHLE, ROH	1000 T *	9 153	9 461	9 030	9 570	109 811	107 525
21 143	BRAUNKOEHLENBRIKETS	1000 T *	240	200	335	272	2 214	2 456
21 162	ZECHEN-, HUETTEN- U. GASWERKSKOKS 1)	1000 T *	.	.	1 436	1 450	.	17 580
21 210	ERDOEL, ROH	1000 T *	302	314	289	292	3 772	3 606
21 220	ERDGAS	1000 M3*	1 625 941	1 776 199	1 665 556	...	16 020 562	...
EISENERZ-ROHFOERDERUNG								
21 310	EFFEKTIV-MENGE	1000 T *
21 321	FE-INHALT	1000 T *
NE-METALLERZE								
21 410	ROHFOERDERUNG	1000 T *
21 433	AUSBRINGBARER (BEZAHLTER) ZN-INHALT 2)	1000 T *
21 510	KALIROHSALZE (FOERDERUNG), EFFEKTIV-MENGE	1000 T *	2 535	1 756	.	.	26 002	13 256
	ABSATZFAEHIGE KALISALZE, BER. AUF K2O	1000 T *	11	7	8	6	80	69
21 531	ROHSALZE (AUCH ANGEREICHERT)	1000 T *
21 539	KALIUMCHLORID, KALIUMSULFAT U.A. (AUCH MIT MAGNESIUM)	1000 T *	202	150	211	156	2 106	2 131
21 616	GEWERBE- U. INDUSTRIESALZ (EINSCHL. IM BERGBAU GEWONNENER SOLE FUER TECHNISCHE ZWECKE), STREU- U. AUFTAUSALZ, BER. AUF NaCl	1000 T *	.	.	458	499	.	5 413
MINERALOELERZEUGNISSE								
22 110	ROHBENZIN	1000 T *	543	602	553	582	6 370	6 536
22 131	VERGASERKRAFTSTOFFE	1000 T	1 581	1 855	1 759	1 779	20 068	21 111
22 139	DIESELKRAFTSTOFF	1000 T	1 189	1 092	1 235	1 089	12 880	12 876
HEIZOELE								
22 171	LEICHT	1000 T	1 824	2 361	1 544	1 958	21 229	22 130
22 175	MITTELSCHWER U. SCHWER	1000 T	764	736	762	718	8 141	8 625
22 521	SCHMIEROELE U. MINERALISCHE OELE	1000 T	.	.	107	97	.	1 219
22 731	BITUMEN	1000 T *	243	113	264	146	2 796	2 872
STEINE U. ERDEN, ASBESTWAREN, SCHLEIFMITTEL								
NATURSTEINE FUER DEN TIEFBAU 3)								
25 112	GLEISBETTUNGS-, STRASSENSCHOTTER, SPLITT U. BRECHSAND	1000 T	6 078	3 672	6 325	4 275	64 943	64 023
		1000 DM	50 864	30 280	53 309	35 885	541 882	539 024
25 113	EDELSPLITT U. EDELBRECHSAND	1000 T	2 157	1 216	2 410	1 552	23 000	25 125
		1000 DM	23 424	13 083	27 203	17 591	248 830	279 378
25 114	BITUMINOESES, GETEERTES U. ASPHALTIERTES MISCHGUT, UEBERWIEGEND AUS NATURSTEIN U. AUF KIESBASIS	1000 T	1 989	1 181	2 006	1 232	18 044	18 925
		1000 DM	109 865	62 312	114 858	69 116	1 007 206	1 072 050
25 115	MINERALBETON	1000 T	3 054	1 812	2 856	1 709	31 292	29 464
		1000 DM	25 888	15 392	24 430	14 311	265 215	251 918
25 141	KALKSTEIN, KALKSPAT, GEBROCHEN ODER ZERKLEINERT, KALKSTEINSAND 4)	1000 T *	4 136	3 212	4 245	3 575	48 073	48 895
25 161	BAUSAND U. BAUKIES (EINSCHL. KIES FUER DEN WEGEBAU) 3)	1000 T	14 463	9 447	14 629	10 042	157 701	159 851
		1000 DM	126 915	82 266	135 501	92 889	1 369 321	1 469 067
25 275	FERTIGFABRIKATE AUS HARTGESTEIN U. MARMOR	M3	15 401	12 989	15 427	14 775	168 233	179 333
		1000 DM	46 251	42 205	56 013	52 880	540 536	620 294
25 319	ZEMENT, OHNE ZEMENTKLINKER 5)	1000 T *	2 460	1 636	2 730	2 038	28 494	30 674
25 321	KALKSTEIN, KALKSPAT U. DOLOMITSTEIN, GE- MAHLEN	1000 T *	722	454	797	651	8 448	9 697
25 324	KALKSTEIN U. KALKSPAT, GEBRANNT, DOLOMIT- STEIN, GEBRANNT ODER GESINTERT	1000 T *	559	464	575	515	7 036	6 938
25 334	BAUGIPS	1000 T	179	133	193	151	1 899	2 011
		1000 DM	24 525	17 229	26 748	20 451	266 125	283 414
25 337	GIPSKARTONPLATTEN NACH DIN 18180 6)	1000 M2	7 257	5 700	8 651	7 049	79 679	93 220
		1000 DM	17 216	13 369	20 577	16 712	202 942	220 413
25 354	WERK-TROCKENMOERTEL	1000 T	355	237	450	289	4 293	5 060
		1000 DM	61 322	36 618	87 323	54 869	736 601	935 943
25 360	TRANSPORTBETON 3)	1000 M3	3 232	2 110	3 416	2 457	36 137	39 161
		1000 DM	353 997	235 728	387 019	282 077	3 932 721	4 385 757
25 411	MAUERZIEGEL, KLINKER 7)	1000 M3	768	681	858	756	8 499	9 541
		1000 DM	82 249	70 131	95 068	85 003	912 988	1 049 859
25 412	DACHZIEGEL (EINSCHL. BIBERSCHWAENZE)	1000 ST	40 120	35 769	42 152	38 253	460 766	489 930
		1000 DM	50 978	45 299	56 388	51 402	584 461	639 741
25 423 +	KERAMISCHE SPALTPLATTEN U. -RIEMCHEN	1000 M2	.	.	2 248	1 739	.	25 714
		1000 DM	35 293	27 967	46 162	35 884	463 148	516 623
25 451	ROHRE, FORMSTUECKE U.A. KANALISATIONSARTIKEL AUS STEINZEUG	T	18 564	17 193	20 533	19 005	207 570	225 069
		1000 DM	12 213	11 208	13 958	13 568	135 445	159 243
25 471	UNGEFORMTE FEUERFESTE ERZEUGNISSE (MOERTEL U. MASSEN)	1000 T	64	57	65	57	767	726
		1000 DM	43 327	40 107	46 957	40 113	513 198	510 312
25 477	GEFORMTE FEUERFESTE ERZEUGNISSE	1000 T	97	89	109	99	1 172	1 258
		1000 DM	139 179	132 932	153 741	136 743	1 668 046	1 784 474

1) TROCKENGEWICHT.- 2) EINSCHL. HUETTENFERTIGER ROHWARE U. DER AUS HALDENERZE GEWONNENEN KONZENTRATE.- 3) PRODUKTION DER BETRIEBE VON UNTERNEHMEN MIT 10 BESCHAEFFTIGTEN UND MEHR.- 4) OHNE ZUM ABSATZ FUER DEN TIEFBAU BESTIMMT.- 5) EINSCHL. ZEMENTAENLICHER BINDEMITTEL.- 6) DIE PLATTEN SIND AUF 9,5 MM PLATTENDICKE UMGERECHNET. 7) ANGABEN IN M3-MAUERWERK BEI 24 CM WANDDICKE UNTER BERUECKSICHTIGUNG DER FUGEN.

STBA, FACHSERIE 4, REIHE 2.1

7 PRODUKTION AUSGEWAHLTER ERZEUGNISSE

EB.-NR.	ERZEUGNIS	EINHEIT	1989		1990		JAN. BIS	DEZ.
			NOVEMBER	DEZEMBER	NOVEMBER	DEZEMBER	1989	1990
25 519	KALKSANDSTEINE 1)	1000 M3 1000 DM	511 38 003	353 26 175	610 46 940	406 30 421	5 578 409 914	6 662 507 563
25 551	BLOCKSTEINE, PLANSTEINE AUS GASBETON, UNBEWEHRT 1)	1000 M3 1000 DM	208 22 286	148 15 765	271 31 804	185 21 879	2 388 253 903	2 858 326 731
25 552	DACH- U. DECKENPLATTEN, WANDELEMENTE AUS GASBETON, BEWEHRT	1000 M2 1000 DM	437 18 440	288 12 114	423 18 521	309 13 862	4 440 186 288	4 593 199 094
25 555	BETONDACHSTEINE 2)	1000 ST 1000 DM	56 965 57 583	42 696 42 935	78 856 81 909	50 403 51 732	687 545 664 803	793 169 805 917
25 556	BETONFERTIGTEILE GROSSFORMATIGE WANDBAUTEILE (WANDTAFELN), AUCH MIT BEARBEITETEN SICHTFLAECHEIN, DECKENTAFELN	1000 M2 1000 DM	1 680 67 916	1 223 52 867	1 966 84 875	1 510 65 160	17 922 719 859	21 511 882 276
25 557	KONSTRUKTIVER ART	1000 T * 1000 DM	193 193	151 151	208 208	180 180	2 158 2 158	2 374 2 374
25 579	BETONERZEUGNISSE FUER DEN TIEFBAU	1000 T 1000 DM	1 679 175 928	1 041 112 984	1 856 199 726	1 333 143 877	18 963 2 002 329	19 740 2 104 457
25 641	DAEMM- U. LEICHTBAUPLATTEN AUS HOLZWOLLE (AUCH MIT PLATTEN AUS KUNSTST. VERBUNDEN)3)	1000 M2 1000 DM	950 6 380	628 4 241	1 216 8 688	733 5 292	11 677 77 908	12 426 86 446
25 658 +	PLATTEN AUS FASERZEMENT 4)	1000 M2 1000 DM	.	10 024	2 657 33 186	2 055 25 535	204 602	28 803 361 286
25 811	SCHLEIFSCHLEIBEN U. SONSTIGE SCHLEIFKOEPPER AUS KORUND IN KERAMISCHER U. SILICATBINDUNG	T 1000 DM	1 313 20 416	1 036 16 744	1 324 20 436	988 16 160	15 350 232 205	15 715 239 429
25 812	IN KUNSTHARZBINDUNG MIT FASERSTOFFVER- STAERKUNG	T 1000 DM	1 724 14 839	1 193 10 390	1 728 14 705	1 406 11 428	18 522 158 379	20 266 170 492
25 839	SCHLEIFPAPIERE U. SCHLEIFGEWEBE	1000 M2 1000 DM	4 937 42 636	3 284 28 609	4 035 44 480	3 298 33 815	53 458 468 521	52 616 494 038
EISEN U. STAHL								
27 112	ROHEISEN FUER DIE STAHLERZEUGUNG	1000 T *	2 587	2 130	2 495	2 145	31 327	28 875
27 113	GIESSEREI-ROHEISEN	1000 T *	68	63	.	.	785	.
27 133	STAHLROHBLÖCKE U. -BRAMMEN AUS OXYGENSTAHL	1000 T *	2 829	2 348	2 715	2 332	33 923	31 309
27 137	ELEKTRO-STAHL	1000 T *	574	423	577	388	6 772	6 750
27 160	ROEHRNRUND- U.-MEHRKANTSTAHL (HALBZEUG FUER NAHTLOSE ROHRE)	1000 T *
27 161	WALZSTAHL (OHNE VORGEWALZTES STAHLHALBZEUG)	1000 T *	2 680	2 105	2 505	1 960	31 702	29 730
27 165	WEISSBLECH U. WEISSBAND	1000 T *	69	51	82	67	846	900
27 333	PRAEZISIONSSTAHLROHRE NAHTLOS	1000 T *
27 335	GESCHWEISST	1000 T *
27 351	SONSTIGE STAHLROHRE NAHTLOS	1000 T *	111	80	108	93	1 525	1 366
27 355	GESCHWEISST	1000 T *	177	113	155	130	1 804	1 506
27 433	GESCHMIEDETE STAEBE	1000 T *	23	18	20	13	275	244
27 453	FREIFORMSCHMIEDESTUECKE, GESCHMIEDETE ODER GEWALZTE RINGE UEBER 125 KG ROHGEWICHT	1000 T *	23	16	21	16	256	253
NE-METALLE U. NE-METALLHALBZEUG								
28 114	HUETTENALUMINIUM NICHT LEGIERT	T *	60 485	62 078	59 760	60 115	733 631	715 007
28 116	LEGIERT	T *	40 990	41 548	36 385	33 393	530 303	490 634
28 117	REINST- U. REINALUMINIUM U. UMGESCHMOLZEN	T *	2 799	2 131	3 146	2 339	35 024	34 596
28 118	UMSCHMELZ-ALUMINIUMLEGIERUNGEN	T *	49 506	39 927	46 652	37 023	547 893	557 379
28 131	ELEKTROLYTKUPFER (KATHODEN)	T *	41 488	40 100	42 296	41 562	472 440	485 713
28 132	RAFFINADEKUPFER	T *
28 151	ZINKLEGIERUNGEN	T *	10 355	8 901	10 926	10 191	108 782	121 566
28 152	ZINN, NICHT LEGIERT	T *
28 153	WEICHLÖTE	T *	1 113	745	836	664	11 534	11 036
28 171	SILBER	KG *	238 733	246 757	190 848	191 778	2 665 679	2 449 434
28 172	GOLD	KG *	13 605	13 209	12 625	12 956	131 513	143 485
28 412	HALBZEUG AUS ALUMINIUM U. ALUMINIUM- LEGIERUNGEN PROFILE, LEGIERT BLECHE, PLATTEN, TAFELN U. BAENDER (MIT EINER STAERKE UEBER 0,2 MM)	T *	25 554	17 076	28 057	20 916	311 834	318 490
28 414	NICHT LEGIERT	T *	61 396	49 804	61 177	48 561	713 672	733 710
28 415	LEGIERT	T *	51 590	47 531	51 729	41 708	613 043	584 771
28 419	SONSTIGES HALBZEUG 5) (Z.B. SCHEIBEN, STANZTEILE, BOEDEN, SCHALEN)	T *	3 531	2 365	4 083	2 785	42 914	44 746

1) ANGABEN IN M3 MAUERWERK BEI 24 CM WANDDICKE UNTER BERUECKSICHTIGUNG DER FUGEN.- 2) BEI GROSSFORMATEN UMRECHNUNG IN STUECK-
KLEINFORMAT (DIN 1115).- 3) DIE PLATTEN SIND AUF 2,5 CM PLATTENDICKE UMGERECHNET.- 4) DIE PLATTEN SIND AUF 6 MM PLATTENDICKE UMGERECHNET.- 5) OHNE STAEBE (STANGEN), NICHTLEGIERTE PROFILE, DRAHT, ROHRE, HOHLSTANGEN, GESENKPRESS- UND SCHMIEDETEILE, LEITMATERIAL.

STBA, FACHSERIE 4, REIHE 2.1

7 PRODUKTION AUSGEWAHLTER ERZEUGNISSE

EB.-NR.	ERZEUGNIS	EINHEIT	1989		1990		JAN. BIS	DEZ.
			NOVEMBER	DEZEMBER	NOVEMBER	DEZEMBER	1989	1990
28 431	HALBZEUG AUS KUPFER U. KUPFERLEGIERUNGEN (OHNE SOLCHES AUS LEGIERUNGEN MIT EINEM GEHALT UEBER 10 % NICKEL) STAEBE U. PROFILE, LEGIERT	T *	19 625	14 294	17 050	14 594	206 441	209 087
28 432	BLECHE, PLATTEN, TAFELN U. BAENDER MIT EINER STAERKE UEBER 0,15 MM NICHT LEGIERT	T *	13 887	11 324	15 554	13 407	188 256	193 122
28 433	LEGIERT	T *	24 205	21 317	24 172	20 244	297 914	292 379
28 434	ROHRE U. HOHLSTANGEN NICHT LEGIERT	T *	9 836	7 951	9 917	7 100	115 877	114 393
28 435	LEGIERT	T *	12 636	6 932	8 222	5 901	111 661	95 925
28 436	DRAHT	T *	.	.	58 139	51 641	.	693 623
28 438	LITZEN U. SEILE	T *	.	.	8 497	7 639	.	88 836
28 439	STAHLKUPFER	T *
<u>GIESSEREIERZEUGNISSE</u>								
29 110	GUSSEISEN MIT LAMELLEN- U. KUGELGRAPHIT	T *	280 184	216 930	283 204	202 595	3 191 334	3 250 178
29 140	STAHLGUSS	T *	19 289	15 237	18 225	13 878	220 942	220 599
29 170	TEMPERGUSS	T *	11 097	9 194	10 438	7 425	121 984	118 906
29 515	LEICHTMETALLFORMGUSS AUS ALUMINIUM U. ALUMINIUMLEGIERUNGEN	T *	50 250	37 722	41 858	29 711	579 662	479 305
29 517	MAGNESIUM U. MAGNESIUMLEGIERUNGEN	T *	645	480	461	422	6 731	6 713
<u>ERZEUGNISSE DER ZIEHEREIEN U. KALTWALZWERKE</u>								
<u>U. DER STAHLVERFORMUNG</u>								
30 111	BLANKSTAHL	T *	73 424	56 675	67 178	55 723	867 438	851 527
30 115	BANDSTAHL, KALT GEWALZT (UNTER 600 MM BREITE)	T *	174 178	125 409	156 962	136 448	1 999 052	1 968 351
30 151	KALT GEZOGENER DRAHT (OHNE ISOLIERTE DRAEHTE FUER DIE ELEKTROTECHNIK)	T *	158 568	110 894	170 254	131 067	1 836 532	1 976 016
30 154	VON WALZDRAHT GEZOGEN	T *	14 384	9 138	16 848	16 150	167 670	198 238
30 157	VON ZUGEKAUFTEM DRAHT DUENNER GEZOGEN SCHWEISSDRAHT U. -STAEBE (WEDER UMHUELLT NOCH GEFUELLT)	T *	7 038	5 016	6 573	6 085	77 459	74 956
30 159	KUNSTSTOFFUEBERZOGENER DRAHT	T *	1 308	933	2 004	1 534	18 393	22 853
30 171	DRAHTSEILE U. -LITZEN AUS EISEN U. STAHL	T	13 527	11 975	13 463	11 066	155 368	156 272
30 173	1000 DM		58 089	51 295	58 087	46 923	665 119	670 680
30 175	BETONSTAHLMATTEN NACH DIN 488, GESCHWEISSTE ABSTANDHALTER U. GITTERTRAEGER FUER BETON- BEWEHRUNG SOWIE GESCHWEISSTE DRAHTGITTER NACH SONST. NORMEN	T	118 048	75 654	139 970	91 778	1 452 772	1 662 311
		1000 DM	92 293	64 317	117 077	77 665	1 234 491	1 422 278
		T	8 351	6 556	10 332	7 267	95 164	105 904
30 211	FEDERKERNE FUER MATRATZEN U. POLSTERMOEBEL	1000 DM	44 316	35 370	59 824	41 023	516 216	617 336
30 211	GESENKSCHMIEDESTUECKE	T	81 965	59 160	78 858	55 251	923 165	937 073
30 218 +	ROHRFORM-, ROHRVERSCHLUSS- U. ROHRVERBIN- DUNGSTUECKE AUS STAHL	1000 DM	329 594	242 434	327 601	239 061	3 711 219	3 824 525
30 225	PRESS-, ZIEH- U. STANZTEILE AUS STAHL MIT EINEM STUECKGEWICHT UEBER 50 G	T	42 086	31 741	45 435	34 763	474 078	513 673
30 239	FEDERN AUS STAHL ODER NE-METALLEN (OHNE MATRATZEN U. UHRFEDERN)	1000 DM	213 540	165 218	233 322	178 099	2 368 865	2 577 461
30 248 +	KETTEN U. KETTENTEILE 1)	T	26 279	19 205	25 527	20 307	301 696	299 272
		1000 DM	184 798	134 924	188 213	149 471	2 157 719	2 229 964
30 258 +	SCHRAUBEN, BOLZEN, MUTTERN, SCHRAUBHAKEN, NIETE, SPLINTE, KEILE, UNTERLEGSCHWEIBEN, SCHWELLENSCHRAUBEN U. AE.; DREHTEILE AUS METALL	T	45 234	46 755	36 947	35 539	447 292	393 597
		1000 DM	546 953	416 127	66 214	51 340	6 218 027	797 693
30 298 +	OBERFLAECHEVEREDLUNG	1000 DM	234 320	194 998	259 400	222 963	2 582 854	2 868 035
<u>STAHLBAUERZEUGNISSE U. SCHIENENFAHRZEUGE</u>								
31 112 +	SKELETT-, STUETZ- U. TRAEGERKONSTRUKTIONEN	T	.	.	52 127	50 032	.	567 884
		1000 DM	175 063	187 486	201 325	203 870	1 837 849	2 103 703
31 114 +	HALLEN, UEBERWIEGEND AUS EISEN ODER STAHL	T	.	.	24 215	28 268	.	269 787
		1000 DM	69 945	82 740	88 878	120 883	806 191	999 183
31 116 +	TUERME U. GITTERMASTE, GERUESTKONSTRUKTION- NEN, SIGNALBRUECKEN, BRUECKEN FUER ROHR- U. KABELLEITUNGEN AUS STAHL; BRUECKEN, BRUECKENELEMENTE U. GERUESTKONSTRUKTIONEN AUS ALUMINIUM	T	.	.	14 773	11 566	.	178 402
		1000 DM	47 664	40 877	87 893	69 186	678 028	954 460
31 160	ERZEUGNISSE FUER DEN GRUBENAUSBAU (OHNE BERGBAUMASCHINEN U. ELEKTROTECHNISCHE ER- ZEUGNISSE)	T	33 263	43 036	22 196	33 463	347 644	323 926
		1000 DM	105 228	113 123	82 377	127 410	984 917	951 636
31 191	TORE, TUEREN U. FENSTER AUS GEWALZTEN ODER STRANGGEPRESSTEN PROFILN (OHNE KELLER- FENSTER)	T	22 733	25 225	24 642	25 399	228 795	245 293
		1000 DM	281 501	323 826	304 094	308 269	2 712 208	3 000 294

1) AUS STAHL ODER NE-METALLEN (OHNE GUSS- U. STAHLGELENKKETTEN).

STBA, FACHSERIE 4, REIHE 2.1

7 PRODUKTION AUSGEWAHLTER ERZEUGNISSE

EB.-NR.	ERZEUGNIS	EINHEIT	1989		1990		JAN. BIS	DEZ.
			NOVEMBER	DEZEMBER	NOVEMBER	DEZEMBER	1989	1990
31 195	ABDECKUNGEN (LICHTGITTER) U. ROSTE AUS GEWALZTEN ODER STRANGGEPRESSTEN PROFILEN	T 1000 DM	9 677 30 752	7 676 24 630	10 590 32 729	7 851 27 434	111 670 341 161	118 737 366 844
31 512 +	WASSERROHRKESSEL	T 1000 DM	.	.	5 722 87 129	5 106 93 666	1 321 250	79 007 1 059 329
31 538 +	FEUERUNGEN U. BEHEIZUNGSEINRICHTUNGEN FUER DAMPFKESSEL (OHNE EINZELNE BRENNER)	T 1000 DM	1 173 17 604	1 219 25 263	979 18 011	847 16 900	14 510 201 250	10 556 169 916
31 542 +	SPEISEWASSERVORWAERMER, LUFTVORWAERMER U. UEBERHITZER, ROEHREN- U. WAERMEAUSTAUSCHER	T 1000 DM	1 495 17 420	2 660 24 057	2 330 19 282	2 376 21 059	28 177 260 324	32 142 257 751
31 558 +	BEHAELTER AUS STAHL ODER ALUMINIUM MIT EINEM FASSUNGSVERMOEGEN UEBER 100 M3	T 1000 DM	61 661	85 331	20 123 76 656	20 861 89 326	780 127	211 165 939 119
31 562	ROHRLEITUNGEN SOWIE DEREN ZUBEHOER AUS NAHTLOSEN STAHLROEHREN (OHNE DRUCKROHRLEITUNGEN FUER WASSERKRAFTWERKE U. DGL.)	T 1000 DM	6 749 44 209	5 160 41 519	4 967 33 727	5 174 37 834	60 027 418 795	54 462 382 032
31 579	ZENTRALHEIZUNGSKESSEL	ST 1000 DM	62 394 104 893	44 273 76 912	72 394 127 555	47 461 88 753	605 697 1 001 998	692 081 1 205 709
31 580	TRANSPORTBEHAELTER (CONTAINER) UEBER 3 M3 NUTZRAUM	1000 DM	42 936	37 274	36 323	37 945	417 005	474 968
31 720 +	DIESEL- U. ELEKTRISCHE LOKOMOTIVEN	T 1000 DM
31 731	PERSONENWAGEN U. ANDERE SCHIENENGEBUNDENE SPEZIALWAGEN FUER EISENBAHNEN	T 1000 DM
31 733	STANDARDGUETERWAGEN	T 1000 DM	916 5 580	1 194 6 823	.	.	27 415 164 987	.
31 735	SCHIENENGEBUNDENE SPEZIALGUETERWAGEN	T 1000 DM	.	.	2 659 17 255	2 552 15 646	.	34 134 227 250
31 905 +	BAUSTELLENARBEITEN (AUCH IM TAGELOHN) (OHNE MONTAGEN AN ROHRLEITUNGEN)	1000 DM	245 846	245 846	274 141	284 375	3 043 350	3 075 036
31 910 +	MONTAGEN AN ROHRLEITUNGEN	1000 DM
MASCHINENBAUERZEUGNISSE								
METALLBEARBEITUNGSMASCHINEN								
32 110	HOBEL-, STOSS- U. RAEUMMASCHINEN	T 1000 DM
32 115	SPITZENDREHMASCHINEN	T 1000 DM	1 652 51 121	2 431 92 470	1 472 45 728	1 891 64 141	15 986 534 539	16 308 514 929
32 901 +	SENKRECHT- U. KARUSSELLEDREHMASCHINEN	T 1000 DM
32 117	DREHAUTOMATEN U. REVOLVERDREHMASCHINEN	T 1000 DM	2 003 129 585	2 714 173 984	1 814 123 786	2 288 154 641	18 798 1 233 116	18 148 1 214 381
32 118	TISCH-, SAEULEN- U. STAENDERBOHRMASCHINEN	T 1000 DM	259 6 191	226 6 244	276 7 314	280 7 513	2 764 66 544	3 042 81 605
32 119	FRAESMASCHINEN, WAAGERECHT-BOHR-U.-FRAESMASCHINEN (OHNE SOLCHE FUER VERZAHNUNGEN)	T 1000 DM	.	.	2 576 144 902	3 094 184 281	.	26 948 1 467 786
32 121	KALT- U. WARMKREISSAEGEMASCHINEN	T 1000 DM	380 9 998	572 19 148	446 15 078	841 29 934	4 355 125 489	4 868 144 534
32 122	SCHLEIF-, HON-, LAEPP- U. POLIERMASCHINEN (OHNE SOLCHE FUER VERZAHNUNGEN)	T 1000 DM	3 308 172 107	5 539 307 064	3 121 189 035	4 138 227 119	35 090 1 689 612	34 508 1 841 588
32 902 +	VERZAHNMASCHINEN	T 1000 DM	.	.	550 48 238	828 76 373	5 644 441 781	485 990
32 125	BEARBEITUNGSMASCHINEN MIT FUNKENEROSION, ULTRASCHALL, ELEKTROENSTRALH U. LASER	T 1000 DM	222 16 195	421 30 299	291 23 223	291 25 219	3 191 215 511	3 500 266 698
32 903 +	FERTIGUNGSSTRASSEN, SCHALTISCH- UND SCHALTTROMMELMASCHINEN, BEARBEITUNGSZENTREN, FLEXIBLE FERTIGUNGSEINRICHTUNGEN UND SONSTIGE WERKZEUGMASCHINEN (SPANABHEBEND)	T 1000 DM
METALLBEARBEITUNGSMASCHINEN DER SPANLOSEN FORMUNG								
32 904 +	BIEGE- U. RICHTMASCHINEN FUER ROHRE, WELLEN, STANGEN U. PROFILE, BETONSTAHL-BEARBEITUNGSMASCHINEN	T 1000 DM	.	.	366 20 382	403 24 558	.	4 379 256 746
32 130 +	FREIFORM- U. GESENKSMIEDE-, SPANN-, TREIB- U. POLIERHAEMMER, SCHMIEDEWALZ- U. STAUCHMASCHINEN	T 1000 DM	2 428	7 998	5 800	9 853	64 875	91 216
32 905 +	PRESSEN MIT MECHANISCHEM ANTRIEB FUER DIE METALLBEARBEITUNG	T 1000 DM
32 906 +	PRESSEN MIT HYDRAULISCHEM ANTRIEB FUER DIE METALLBEARBEITUNG	T 1000 DM

STBA, FACHSERIE 4, REIHE 2.1

7 PRODUKTION AUSGEWAHLTER ERZEUGNISSE

EB.-NR.	ERZEUGNIS	EINHEIT	1989		1990		JAN. BIS	DEZ.
			NOVEMBER	DEZEMBER	NOVEMBER	DEZEMBER	1989	1990
32 136	SCHEREN, LOCHSTANZ-, NIBBEL- U. AUSKLINK- MASCHINEN	T 1000 DM	2 605 76 037	4 037 100 478	2 590 77 417	2 995 77 836	28 132 833 041	27 654 848 430
32 137	BLECHRICHT-, BLECHRUNDBIEGE- U. BLECH- ABKANTMASCHINEN	T 1000 DM	838 20 656	1 095 32 179	842 18 315	1 069 31 526	8 278 230 790	7 512 197 319
32 138	DRUECK- U. PLANIERBAENKE, GEWINDEDRUECK- MASCHINEN	T 1000 DM
32 140 +	DRAHTBE- U. -VERARBEITUNGSMASCHINEN	T 1000 DM
32 143	PRESSEN FUER DIE HERSTELLUNG VON BOLZEN, SCHRAUBEN, NIETEN, MUTTERN U. DGL.	T 1000 DM
32 144	HUETTEN- U. WALZWERKSEINRICHTUNGEN (OHNE EINZELN ABGESETZTE GEGOSSENE WALZEN)	T 1000 DM	8 028 125 234	26 556 452 938	8 895 165 479	24 768 377 133	149 297 2 526 133	126 977 2 075 563
GIESSEREIMASCHINEN								
32 145	FORMMASCHINEN U. -ANLAGEN (EINSCHL. KERN- HERSTELLUNGSMASCHINEN U. -ANLAGEN)	T 1000 DM	367 11 167	731 19 170	443 12 544	1 039 23 042	7 787 178 055	8 271 197 058
32 146	AUFBEREITUNGSMASCHINEN U. -ANLAGEN FUER GIESSEREISANDE	T 1000 DM	1 241 6 123	709 5 433	340 2 790	457 7 211	7 344 65 403	7 513 67 287
32 147	GUSSPUTZMASCHINEN U. -EINRICHTUNGEN	T 1000 DM	232 5 835	182 5 432	195 6 221	187 4 882	2 152 59 858	2 195 65 899
32 907 +	AUSWUCHTMASCHINEN	T 1000 DM	.	.	219 19 917	261 23 957	.	2 563 248 111
HOLZBE- U. -VERARBEITUNGSMASCHINEN								
32 148	GATTER	T 1000 DM	141 1 987	193 4 372	103 1 921	264 4 630	1 540 31 647	1 995 33 076
32 150 +	KREISSAEGEMASCHINEN	T 1000 DM	.	.	1 438 30 450	1 445 33 280	.	14 658 317 026
32 153	HOBEL- U. FRAESMASCHINEN FUER ZWEI- U. MEHRSEITIGE BEARBEITUNG	T 1000 DM	1 289 33 730	1 176 33 137	1 265 34 481	1 406 36 995	12 220 328 575	14 485 382 992
32 154	DUEBELLOCH- U. SONSTIGE BOHRMASCHINEN	T 1000 DM	178 8 439	166 9 262	153 7 797	225 11 947	1 880 96 786	2 015 103 646
32 155	PLATTENSCHLEIFMASCHINEN	T 1000 DM	288 6 860	402 11 677	306 6 318	382 10 218	3 097 77 057	3 472 84 170
32 156	ZERKLEINERUNGSMASCHINEN, SPALT- U. HACK- MASCHINEN, MUEHLEN, ZERSPANNER, SCHNEIDE- MASCHINEN FUER HOLZWOLLE	T 1000 DM	711 11 384	839 13 401	819 12 746	924 16 286	6 830 107 057	8 870 151 958
32 157	MASCHINEN ZUM AUFTRAGEN HAFTENDER SCHICHTEN WIE LEIME, KLEBER, LACKE, SPACHTEL	T 1000 DM	261 12 016	368 18 564	223 11 636	239 12 129	3 244 153 901	2 982 153 877
32 158	FASERHOLZ-, SPANHOLZ-, SPERRHOLZ-, SCHICHTHOLZ- U. DECKSCHICHTPRESSEN FUER EBENE FLAECHE U. FORMTEILE	T 1000 DM	5 665 53 182	6 784 70 736	5 583 58 919	7 114 78 777	48 584 490 771	56 930 580 497
32 159	MASCHINENKOMBINATIONEN (KOMBINIERTE TISCH- LEREIMASCHINEN, MEHRSTUFIGE MASCHINEN)	T 1000 DM	1 075 24 182	2 313 47 316	1 041 27 398	2 179 53 344	16 779 322 408	17 480 374 143
32 161	EINZWECKMASCHINEN FUER SONDERFERTIGUNGEN	T 1000 DM	247 9 064	279 14 713	255 10 965	495 19 077	2 339 108 680	2 856 121 615
32 162	HANDGEFUEHRTE MASCHINEN (OHNE ELEKTROWERK- ZEUGE BIS 2 KW)	T 1000 DM	549 39 332	431 30 478	555 37 548	494 32 649	5 291 381 881	5 821 403 848
AUSWECHSELBARE WERKZEUGE FUER DIE METALLBEARBEITUNG								
32 163	BOHRWERKZEUGE 1)	T 1000 DM	588 48 527	529 40 389	520 44 682	428 36 015	7 289 548 570	7 297 502 721
32 164	GEWINDEBOHRWERKZEUGE FUER INNENGEWINDE 1)	T 1000 DM	159 19 073	135 16 649	191 22 268	164 18 548	1 818 221 437	2 231 255 322
32 165	FRAESWERKZEUGE 1)	T 1000 DM	210 17 645	202 16 401	201 18 762	182 16 334	2 277 195 533	2 701 221 591
32 166	VERZAHNWERKZEUGE 1)	T 1000 DM	350 10 258	105 10 723	88 9 590	84 8 682	2 143 100 067	988 103 182
32 167	RAEUMWERKZEUGE U. -VORRICHTUNGEN 1)	T 1000 DM	107 7 056	109 7 220	120 7 904	118 7 734	1 091 70 532	1 239 81 112
32 168	REIBAHLEN U. AUSBOHRWERKZEUGE 1)	T 1000 DM	80 8 206	81 7 066	105 9 717	90 8 391	1 092 91 756	1 210 107 111
32 169	BOHRFUTTER 1)	T 1000 DM	368 11 422	309 9 423	303 11 746	221 8 832	4 325 127 533	3 612 140 024
32 171	DREHFUTTER U. PLANSCHNEIBEN 1)	T 1000 DM	1 472 12 555	1 446 11 616	686 13 200	660 11 706	16 770 138 873	8 304 153 276
32 173	SCHNITT- STANZ-, FORMWERKZEUGE, WERK- STUECKGEBUNDENE VORRICHTUNGEN, FORMEN FUER METALLE, SPRITZGIESS- ODER FORM- PRESSWERKZEUGE FUER KAUTSCHUK UND KUNSTSTOFF 1)	T 1000 DM	12 963 299 532	14 876 346 794	14 103 364 856	14 695 366 587	133 904 3 212 143	165 236 3 912 356
32 174	BOHR- U. FRAESWERKZEUGE MIT ARBEITENDEM TEIL AUS GESINTERTEN HARTMETALLEN	T 1000 DM	263 31 674	200 25 808	203 35 649	179 29 636	2 972 343 664	2 954 396 057
32 181 +	MASCHINEN FUER AUTOGENES SCHWEISSEN, SCHNEIDEN	T 1000 DM	.	.	359 20 117	272 15 942	.	4 082 219 618
32 231	VERBRENNUNGSMOTOREN MIT SELBSTZUENDUNG, Z.B. ORTSFESTE DIESELMOTOREN, SCHIFFSDIESEL- HILFSMOTOREN, DIESELMOTOREN FUER DEN AN- TRIEB VON FLURFOERDERZEUGEN, MAEHRESCHEERN, BAGGERN	T 1000 DM	5 948 181 387	6 008 176 671	4 754 139 008	3 565 111 120	61 746 1 832 930	60 711 1 814 345

1) OHNE WERKZEUGE, DIE GANZ ODER MIT EINEM ARBEITENDEN TEIL AUS HARTMETALL BZW. MIT HARTMETALL BESTUECKT SIND.

STBA, FACHSERIE 4, REIHE 2.1

7 PRODUKTION AUSGEWAHLTER ERZEUGNISSE

EB.-NR.	ERZEUGNIS	EINHEIT	1989		1990		JAN. BIS	DEZ.
			NOVEMBER	DEZEMBER	NOVEMBER	DEZEMBER	1989	1990
32 233 +	VERBRENNUNGSMOTOREN MIT SELBSTZUENDUNG FUER DEN ANTRIEB VON WASSERFAHRZEUGEN	T 1000 DM	.	.	604	879	.	9 571
32 239	VERBRENNUNGSMOTOREN MIT SELBSTZUENDUNG FUER DEN ANTRIEB VON SCHIENENFAHRZEUGEN UND ACKERSCHLEPPERN	T 1000 DM	38 409	42 386	49 987	72 661	410 627	626 140
32 279	DAMPFTURBINEN	T 1000 DM	1 704	1 327	1 956	1 342	17 667	17 879
			31 738	21 375	30 295	21 335	303 640	319 444
32 320 +	HUBKOLBENKOMPRESSOREN, ORTSFEST U. ORTS-BEWEGLICH	T 1000 DM	.	.	1 071	1 061	.	12 620
32 323	TURBOKOMPRESSOREN FUER DRUECKE UEBER 300 MBAR	T 1000 DM	27 728	22 437	20 309	20 916	244 850	243 401
32 324	DREHKOLBENKOMPRESSOREN, MEHRWELLIG	T 1000 DM	1 260	1 720	1 294	1 001	14 360	15 814
32 325	STRASSENFAHRBARE KOMPRESSOREN ALS ANHAEGER	T 1000 DM	46 390	62 419	54 383	42 529	534 347	609 464
32 326	VAKUUMPUMPEN, MECHANISCH	T 1000 DM	2 085	2 220	2 743	2 342	23 322	28 068
			40 211	48 306	49 373	44 080	416 211	504 239
			277	372	526	380	4 068	5 078
			5 420	7 212	10 450	7 574	80 076	100 884
			707	580	693	607	7 455	8 087
			34 405	28 313	37 065	32 429	343 275	389 365
32 327	VENTILATOREN, EIN- ODER MEHRSTUFIG (OHNE GRUBENVENTILATOREN U. ELEKTRISCHE TISCH-, WAND- U. DECKENVENTILATOREN BIS 200 W)	T 1000 DM	3 733	3 631	4 799	4 470	44 305	55 092
32 328	LUFTHEIZER (LUFTHEIZGERAETE MIT WAERME-TAUSCHER FUER DAMPF, WASSER, THERMODEL)	T 1000 DM	51 288	54 045	63 729	60 452	634 136	737 057
32 329	LUFTFOERDERGERAETE, KLIMAGERAETE	T 1000 DM	521	540	751	621	5 791	7 072
32 330 +	ANLAGEN DER KLIMA- U. LUEFTUNGSTECHNIK SOWIE ANLAGEN ZUR ENTSTAUBUNG U. ABLUFTREINIGUNG	T 1000 DM	12 113	11 423	15 300	12 449	126 815	141 353
32 331	INDUSTRIESTAUBSAUGER, ABLUFTENTSTAUBUNGSGERAETE	T 1000 DM	3 830	3 611	5 368	5 213	47 813	54 309
32 333	KAELTESAETZE UEBER 0,4 KW, KAELTANLAGEN, WAERMEPUMPEN 1)	T 1000 DM	47 667	43 710	60 740	61 739	542 787	623 346
32 334	VERDRAENGERPUMPEN OSZILLIERENDER BAUART	T 1000 DM	166 853	203 709	166 244	295 522	1 834 804	1 927 840
32 336	FLUEGELZELLENPUMPEN	T 1000 DM	1 126	859	1 108	1 165	9 506	13 278
32 337	KREISELPUMPEN (KRAFTPUMPEN; OHNE TAUCHMOTORPUMPEN)	T 1000 DM	20 311	16 739	21 740	22 499	204 658	259 603
32 338	TAUCHMOTORPUMPEN EINSTUFIG	T 1000 DM	2 228	2 375	2 916	2 482	25 685	23 821
32 339	MEHRSTUFIG	T 1000 DM	77 323	82 633	154 987	121 220	943 570	1 078 874
32 340 +	ZAHNRADPUMPEN	T 1000 DM	2 462	2 462	2 467	2 430	29 962	29 877
			104 411	108 477	105 471	104 038	1 182 601	1 226 661
			284	287	290	285	3 884	3 643
			10 857	11 390	11 415	11 538	129 069	138 900
			6 599	8 419	7 608	7 396	79 725	87 669
			124 985	151 498	137 996	138 107	1 319 085	1 502 890
			816	747	738	849	7 898	7 995
			22 609	20 401	21 021	22 053	214 597	240 483
			304	291	374	386	3 588	3 437
			9 135	12 961	20 001	20 377	142 874	182 521
			25 267	23 306	24 638	19 802	279 805	293 577
	MASCHINEN FUER DIE BE- U. VERARBEITUNG VON KAUTSCHUK U. KUNSTSTOFF							
32 341	EXTRUDER (AUCH TYPISCHE FOLGEMASCHINEN)	T 1000 DM	2 670	4 475	2 691	4 993	28 293	31 210
32 342	BLASFORMMASCHINEN	T 1000 DM	125 357	210 365	123 275	238 428	1 210 461	1 365 130
32 343	SPRITZGIESSMASCHINEN (OHNE SPRITZGIESSWERKZEUGE)	T 1000 DM	1 335	2 361	871	879	11 537	10 669
32 344	MECHANISCHE U. HYDRAULISCHE PRESSEN (OHNE FORMPRESSWERKZEUGE U. REIFENVULKANISIERPRESSEN)	T 1000 DM	40 122	74 623	36 263	45 764	382 683	387 690
32 345	WARMFORMMASCHINEN (TIEFZIEH- U. STRECKZIEHFORMMASCHINEN)	T 1000 DM	4 461	6 514	5 386	6 719	50 495	52 194
32 346	MASCHINEN ZUR HERSTELLUNG V. SCHAUMSTOFFEN (OHNE SPRITZGIESSMASCHINEN U. EXTRUDER)	T 1000 DM	124 435	156 341	129 826	144 448	1 346 647	1 405 548
			1 026	1 437	1 657	2 317	13 476	15 695
			19 020	32 412	38 527	54 371	251 317	328 626
			431	365	578	559	5 804	5 937
			21 744	22 390	29 560	34 462	272 624	301 498
			583	624	331	511	6 091	5 395
			23 650	31 347	18 931	28 694	278 800	271 627
	BAUMASCHINEN FUER HOCH- U. TIEFBAU							
32 347	BETONMISCHER FUER BAUSTELLEN U. BETONWERKE; TRANSPORTMISCHERAUFBAUTEN OHNE FAHRGESTELL	T 1000 DM	1 732	1 994	2 034	1 365	27 102	30 394
32 348	BETONMISCHANLAGEN	T 1000 DM	12 513	16 193	14 802	10 422	184 421	208 611
32 349	BETONPUMPEN, BETONSPRITZ- U. -EINPRESSGERAETE	T 1000 DM	1 224	1 592	2 138	1 432	12 595	19 509
32 351	BETONVERDICHTER	T 1000 DM	8 948	14 355	18 079	14 141	107 598	166 005
32 352	TURMDREHKRANE FUER BAUSTELLEN	T 1000 DM	1 120	1 132	1 117	1 044	12 148	16 054
32 353	RAMMEN U. PFAHLZIEHER	T 1000 DM	26 439	27 357	29 264	27 772	289 895	405 960
32 354	VERPUTZMASCHINEN U. SONSTIGE BAUMASCHINEN FUER HOCH- U. TIEFBAU (OHNE BAUAUFZUEGE UND -WINDEN)	T 1000 DM	79	65	99	75	1 051	1 076
			3 755	2 541	3 628	3 484	39 895	43 818
			3 529	3 272	5 004	5 252	42 364	56 504
			21 123	19 406	32 577	34 705	274 585	352 608
			303	267	362	317	3 500	3 382
			9 339	7 105	14 121	12 147	101 843	128 106
			1 864	1 969	2 035	1 862	19 814	22 435
			33 439	35 269	34 093	26 855	394 980	442 413

1) OHNE SOLCHE MIT ELEKTROMOTORISCH ANGETRIEBENEN KAEITEMITTELVERDICHTERN U. EINER ANSCHLUSSLEISTUNG BIS 15 KW (NENNAUFNAHME DES VERDICHTERS).

STBA, FACHSERIE 4, REIHE 2.1

7 PRODUKTION AUSGEWAHLTER ERZEUGNISSE

EB.-NR.	ERZEUGNIS	EINHEIT	1989		1990		JAN. BIS	DEZ.
			NOVEMBER	DEZEMBER	NOVEMBER	DEZEMBER	1989	1990
32 355	UNIVERSAL-HYDRAULIKBAGGER MIT AUSSCHLIESSLICH HYDRAULISCH BETÄTIGTEN ARBEITSMERKZEUGEN	T 1000 DM	13 809 134 083	13 949 138 302	14 656 152 066	13 902 143 875	150 634 1 450 874	164 458 1 684 670
32 356	MASCHINEN FÜR DEN BITUMINOSEEN U. BETONSTRASSENBAU	T 1000 DM	2 233 31 056	2 716 36 339	3 506 49 985	3 817 61 231	27 054 366 404	34 658 527 451
32 357	BODENVERDICHTER	T 1000 DM	441 15 161	359 12 066	598 17 247	339 12 250	5 416 182 904	5 353 183 352
32 358	STRASSENWALZEN	T 1000 DM	3 511 51 307	3 320 41 194	3 120 40 958	2 750 35 886	45 307 641 999	43 564 588 147
32 359	RADLADER IN GRUNDAUSRÜSTUNG	T 1000 DM	6 431 77 217	5 734 66 037	6 168 77 724	5 493 66 522	64 523 759 453	75 357 919 887
32 361	ANBAUGERÄTE FÜR RAD- U. RAUPENLADER, PLANIERMASCHINEN U. RAUPENSCHLEPPER FÜR DEN ERDBAU	T 1000 DM	1 207 12 947	1 587 18 199	1 103 13 188	1 384 15 958	14 016 160 464	21 502 201 902
	BAUSTOFF-, KERAMIK- U. GLASMASCHINEN							
32 362	MASCHINEN U. EINRICHTUNGEN FÜR DIE ZEMENT-, KALK-, GIPS-, TRASS- U. KREIDEHERSTELLUNG	T 1000 DM	2 068 23 438	1 000 13 388	802 9 951	721 9 237	16 061 212 095	15 513 224 710
32 363	MASCHINEN U. EINRICHTUNGEN FÜR DIE SCHOTTER-, SAND- U. KIESEGWINNUNG SOWIE FÜR RECYCLING VON BAUSCHUTT U. -MATERIAL	T 1000 DM	714 6 611	1 048 10 228	917 8 836	1 014 9 871	8 844 82 750	11 193 107 796
32 364	ZERKLEINERUNGS-, SIEB- U. AUFBEREITUNGSMASCHINEN FÜR ANDERE BEREICHE DES BAUSTOFF-, KERAMIK- U. GLASGEREBES	T 1000 DM	816 13 897	1 065 19 545	1 037 16 022	1 309 19 258	9 167 139 275	11 465 174 380
32 365	MASCHINEN U. EINRICHTUNGEN ZUR HERSTELLUNG ZEMENT-, KALK-, GIPS- U. ASPHALT- GEBUNDENER BAUELEMENTE	T 1000 DM	2 025 20 985	3 567 34 146	3 393 35 372	4 016 38 099	32 275 334 632	37 870 383 353
32 366	KERAMIKMASCHINEN	T 1000 DM	2 884 48 430	3 146 60 757	4 188 60 626	4 453 56 817	35 741 481 508	38 775 544 724
32 367	MASCHINEN FÜR DIE HERSTELLUNG U. WARMBEARBEITUNG VON FLACH- U. HOHLGLAS	T 1000 DM	385 16 243	780 25 201	373 15 784	420 22 617	5 147 207 823	4 940 209 318
32 368	MASCHINEN FÜR DIE KALTBEARBEITUNG VON GLAS ODER GLASWAREN	T 1000 DM	213 8 495	183 9 056	520 22 728	172 11 688	2 508 110 919	2 852 155 919
32 370 +	TROCKNUNGSANLAGEN U. -MASCHINEN FÜR GARNE, LOSES TEXTILGUT, TEXTILIEN UND TEXTILE FLÄCHENERZEUGNISSE, Z.B. ZENTRIFUGEN	T 1000 DM
32 372 +	SPRITZ- U. SPRUEHKABINEN, KOMBINIERT SPRITZ- U. TROCKNUNGSKABINEN	T 1000 DM	.	.	1 455 17 112	2 619 39 186	.	27 298 317 332
	LANDMASCHINEN							
32 411	PFLUEGE (AUCH GESPANN-, WEINBERG-, SCHAELE- U. KREISELPFLUEGE)	T 1000 DM	1 098 13 396	664 7 690	1 037 12 053	952 10 683	12 735 150 098	14 007 163 721
32 412	MASCHINEN U. GERÄTE ZUM DUENGEN (OHNE FLUESSIGMISTTANKWAGEN)	T 1000 DM	1 123 10 274	1 065 10 938	1 319 13 037	1 185 13 335	15 244 134 053	14 792 153 369
32 413	MASCHINEN U. GERÄTE FÜR DEN PFLANZENSCHUTZ (OHNE TRAGBARE SPRITZEN)	T 1000 DM	397 8 383	352 7 860	484 11 773	464 11 391	4 879 121 088	5 641 130 913
32 414	ERNTEMASCHINEN FÜR HALMGUT	T 1000 DM	8 955 95 600	8 573 90 957	9 711 104 303	8 615 98 946	132 409 1 441 204	134 089 1 523 832
32 415	ERNTEMASCHINEN FÜR HACK- U. SONSTIGE FELDFRUECHTE	T 1000 DM	839 11 277	607 10 112	345 4 832	217 3 459	11 439 136 503	11 133 139 674
32 416	RASENMAEHER MIT ELEKTRO- SOWIE MIT VERBRENNUNGSMOTORISCHEM ANTRIEB	T 1000 DM	2 358 33 614	1 709 25 647	2 289 29 995	2 128 31 755	27 047 402 939	24 572 352 796
32 417	LANDWIRTSCHAFTLICHE LADEWAGEN	T 1000 DM	2 031 15 747	1 825 12 405	2 363 19 300	2 263 18 359	26 289 190 175	27 921 221 842
32 419 +	MASCHINEN, ANLAGEN U. GERÄTE ZUR MILCHGEWINNUNG U. -KUEHLUNG	T 1000 DM	3 952 .	2 994 .	5 294 .	3 977 .	27 443 .	3 759 58 518
32 420	ACKERSCHLEPPER (RAD- U. RAUPENSCHLEPPER; OHNE EINACHSIGE MOTORGERÄTE)	T 1000 DM	23 103 294 946	22 968 287 399	24 714 339 030	22 752 312 553	277 962 3 419 919	289 638 3 871 171
	NAHRUNGSMITTELMASCHINEN							
32 908 +	MASCHINEN FÜR DIE OBST- U. GEMUESEVERARBEITUNG, FEINKOSTHERSTELLUNG, FISCHVERARBEITUNG, TROCKENMILCH- U. KÄSEHERSTELLUNG	T 1000 DM
32 422	MUELLEREIMASCHINEN U. -ANLAGEN (OHNE SOLCHE FÜR DIE OELMUELLEREI), HILFSMASCHINEN FÜR DIE HERSTELLUNG VON GRUNDNAHRUNGS- U. FUTTERMITTELN	T 1000 DM	2 137 23 027	2 788 38 227	1 566 24 363	2 643 35 779	18 188 245 062	20 970 277 379
32 909 +	TEIGNET- U. -MISCHMASCHINEN, RUEHR- UND SCHLAGMASCHINEN	T 1000 DM	.	.	225 8 342	199 6 351	.	2 044 69 075
32 424	TEIGTEILMASCHINEN, TEIGWIRKMASCHINEN (RUND U. LANG; AUCH KOMBINIERT)	T 1000 DM	171 7 648	198 9 284	149 6 510	148 6 933	1 781 75 614	1 777 79 554
32 910 +	MASCHINEN U. ANLAGEN ZUR HERSTELLUNG VON TEIGWAREN	T 1000 DM	.	.	164 12 399	183 14 271	.	1 724 139 310
32 426	DAUERBACKWARENMASCHINEN, -ANLAGEN UND -DEFEN	T 1000 DM	572 14 805	569 16 105	409 8 950	973 22 177	3 803 91 677	4 927 153 780

STBA, FACHSERIE 4, REIHE 2.1

7 PRODUKTION AUSGEWAHLTER ERZEUGNISSE

EB.-NR.	ERZEUGNIS	EINHEIT	1989		1990		JAN. BIS	DEZ.
			NOVEMBER	DEZEMBER	NOVEMBER	DEZEMBER	1989	1990
32 911 +	ETAGENBACKOEFEN UND BACKSCHRAENKE, DURCHLAUFOEFEN	T 1000 DM	. 35 028	. 18 650	1 077 23 665	1 178 28 654	212 862	10 119 223 707
32 428	SCHLACHTHAUSANLAGEN U. -EINRICHTUNGEN (AUCH FLEISCHEREIKOCHANLAGEN)	T 1000 DM	1 406 14 252	1 704 17 192	2 067 21 830	2 427 21 199	18 337 180 871	21 455 208 729
32 429	WURSTHERSTELLUNGSMASCHINEN	T 1000 DM	480 21 858	694 29 555	801 31 098	718 32 767	6 754 278 662	7 102 305 173
32 431	AUFBEREITUNGS- U. ROESTANLAGEN FUER KAKAO-BOHNEN U. NUESSE, KAKAO- U. SCHOKOLADENHERSTELLUNGSMASCHINEN	T 1000 DM	551 8 601	803 15 249	1 152 26 588	1 194 29 557	7 231 141 152	10 521 280 542
32 432	MASCHINEN U. ANLAGEN FUER DIE HERSTELLUNG SONSTIGER SUESSWAREN (AUCH BONBON-, DRAGEE- U. MOGULHERSTELLUNGSANLAGEN)	T 1000 DM	683 21 157	870 28 014	329 14 501	469 18 379	6 010 194 736	5 181 149 424
32 433	MASCHINEN U. ANLAGEN ZUR HERSTELLUNG VON ZUCKER	T 1000 DM	550 5 563	1 055 12 767	643 7 790	328 3 998	7 678 89 306	8 327 110 045
32 434	MASCHINEN U. ANLAGEN FUER DIE SPEISEOEL- U. SPEISEFETTHERSTELLUNG	T 1000 DM	340 15 790	398 19 289	150 8 179	416 19 480	2 454 132 655	1 467 72 803
32 912 +	GETRAENKEHERSTELLUNGSMASCHINEN UND -ANLAGEN; REINIGUNGS-, FUELL U. VERSCHLIESSMASCHINEN, ABFUELLANLAGEN FUER WEICHPACKUNGEN	T 1000 DM	. 119 989	. 114 607	6 313 115 630	8 420 133 895	1 207 853	65 565 1 214 407
	MASCHINEN U. EINRICHTUNGEN FUER GROSSKUECHEN U. GASTWIRTSCHAFTEN							
32 436	AUFSCHNITTSCHEIDEMASCHINEN MIT EINEM GEWICHT AB 20 KG	T 1000 DM	53 5 475	46 4 543	72 7 845	57 5 849	637 68 350	692 74 448
32 437	GROSSKAFFEEEMASCHINEN MIT EINEM NUTZINHALT UEBER 2 L	T 1000 DM	168 14 350	142 11 585	167 13 544	186 13 559	1 961 145 792	1 820 156 293
32 438	ELEKTRISCHE GESCHIRRSPUELMASCHINEN FUER GEWERBLICHE ZWECKE	T 1000 DM	626 34 202	540 30 024	650 37 500	555 33 330	6 584 379 990	6 902 390 964
32 439	GROSSKUECHENMASCHINEN	T 1000 DM	110 5 216	88 5 274	162 7 369	177 8 286	1 099 58 452	1 379 68 151
32 450	KAFFEE-, TEE- U. TABAKVERARBEITUNGSMASCHINEN U. ANLAGEN	T 1000 DM	551 34 091	1 346 111 421	718 46 033	1 210 89 087	7 038 464 236	6 959 448 050
32 453	FARBENHERSTELLUNGSMASCHINEN	T 1000 DM	293 4 622	107 4 949	124 3 080	109 3 609	1 390 35 473	1 295 41 013
32 454	KOMPRIMIERMASCHINEN (AUCH FUER TABLETTEN-KOMPRIMIERUNG)	T 1000 DM	250 8 449	251 10 685	157 6 691	179 8 559	2 003 76 484	2 544 87 847
32 913 +	MISCH-, KNET- U. SIEBMASCHINEN	T 1000 DM	. 13 216	. 18 067	306 16 767	315 17 836	142 878	2 753 150 036
	VERPACKUNGSMASCHINEN							
32 456	MASCHINEN FUER DIE HERSTELLUNG VON BLECHPACKUNGEN	T 1000 DM	432 17 768	331 21 491	198 14 020	527 20 575	3 285 138 716	3 674 167 731
32 457	ABFUELLMASCHINEN FUER FESTE STOFFE	T 1000 DM	264 11 367	450 25 574	294 13 314	403 21 714	2 890 149 850	3 856 170 699
32 458	ABFUELLMASCHINEN FUER FLUESSIGE U. PASTENFUERMIGE STOFFE	T 1000 DM	129 6 022	204 8 401	177 12 206	232 13 189	1 710 81 804	2 204 120 506
32 459	MASCHINEN ZUM VERSCHLIESSEN VON PACKUNGEN	T 1000 DM	446 15 385	548 18 394	846 25 106	873 23 328	5 341 179 604	9 666 274 225
32 461	EINSCHLAG- U. EINWICKELMASCHINEN	T 1000 DM	336 24 330	512 42 724	275 26 735	274 24 876	4 037 271 421	3 440 312 827
32 462	FUELL- U. VERSCHLIESSMASCHINEN	T 1000 DM	647 29 748	662 60 997	721 43 287	994 70 623	6 503 398 539	7 788 467 646
32 463	FORM-, FUELL- U. VERSCHLIESSMASCHINEN FUER SCHLAUCH- U. SIEGELRANDBEUTEL	T 1000 DM	190 18 759	398 35 119	208 22 583	332 40 078	2 507 210 923	2 190 227 697
32 464	FUER ANDERE PACKUNGEN (OHNE SCHLAUCH- U. SIEGELRANDBEUTEL)	T 1000 DM	685 56 385	780 70 011	601 48 137	915 83 750	6 708 522 652	7 471 571 031
32 914 +	SAMMELPACKMASCHINEN	T 1000 DM	. 26 797	. 29 665	724 36 474	714 36 260	. 318 257	8 434 392 280
32 466	ETIKETTIER- U. BANDUMKLEBEMASCHINEN	T 1000 DM	320 29 644	288 26 993	325 32 067	257 26 502	3 218 295 765	3 144 302 751
	EINZELAPPARATE U. -MASCHINEN FUER DIE CHEMISCHE U. VERWANDTE INDUSTRIE							
32 511	EINZELAPPARATE U. -MASCHINEN F.D. STICKSTOFF- U. KUNSTDUENGERHERSTELLUNG (AUCH DUENGERMUEHLEN)	T 1000 DM	271 3 000	374 5 044	217 2 428	240 2 823	2 688 32 123	2 826 32 519
32 512	HOCHDRUCKREINIGER (AUCH MIT DAMPFSTUFE)	T 1000 DM	1 770 40 699	1 506 36 594	1 661 42 453	1 354 34 800	27 354 623 376	26 309 637 658
32 513	EINZELAPPARATE U. -MASCHINEN ZUR HERSTELLUNG VON TECHNISCHEN FETTEN U. OELN, ZUR EXTRAKTION U. HAERTUNG	T 1000 DM	232 5 336	283 5 825	304 6 178	289 6 098	1 390 28 975	1 678 33 485
32 514	EINZEL-AUTOKLAVEN F. ALLGEM. CHEM. ZWECKE	T 1000 DM	160 3 292	314 5 531	66 1 726	70 2 558	1 718 33 351	1 543 32 290
32 515	FILTER U. FILTERPRESSEN FUER ALLGEMEINE CHEMISCHE ZWECKE (OHNE LUFTFILTER U. ENTSTAUBUNGSGERAETE)	T 1000 DM	2 452 34 196	2 113 36 492	1 106 29 310	1 344 43 417	13 131 286 337	13 726 351 829
32 516	ZENTRIFUGEN FUER ALLGEMEINE CHEMISCHE ZWECKE	T 1000 DM	313 18 973	370 24 241	345 23 237	398 27 585	3 218 199 360	3 731 252 146
32 517	RUEHRWERKE, KNET-, MISCH- U. ZERKLEINERUNGSMASCHINEN FUER ALLG. CHEM. ZWECKE	T 1000 DM	371 12 440	494 16 019	458 14 794	449 25 518	3 975 123 266	6 255 166 240

7 PRODUKTION AUSGEWAHLTER ERZEUGNISSE

EB.-NR.	ERZEUGNIS	EINHEIT	1989		1990		JAN.	BIS	DEZ.
			NOVEMBER	DEZEMBER	NOVEMBER	DEZEMBER	1989		1990
32 518	EINZEL-WAERMEAUSTAUSCHER (SOWEIT NICHT ZU DAMPFKESSELN GEGHOREND), EINZELAPPARATE ZU KUEHLERN U. KAMINKUEHLERN	T 1000 DM	1 007 17 440	1 104 23 853	1 062 23 915	1 083 24 633	11 235 214 181		12 420 238 426
32 520 +	EINZELAPPARATE U. MASCHINEN FUER DIE WASSERBEHANDLUNG	T 1000 DM	.	.	829 21 111	1 258 26 858	.		12 960 279 718
32 522	ANLAGEN FUER DIE ANORGANISCHE U. ORGANISCHE CHEMIE, FUER DIE GAERUNGS- U. STAERKE-INDUSTRIE	T 1000 DM	992 18 960	2 747 30 055	895 9 088	1 181 22 942	12 194 177 473		13 386 166 170
32 523	ANLAGEN ZUR LAGERUNG VON BRENNBAREN FLUESSIGKEITEN U. KRAFTSTOFFEN; GASTANK-ANLAGEN U. TANKSTELLENEINRICHTUNGEN	T 1000 DM	2 535 22 880	1 840 19 707	2 560 22 938	2 782 25 395	20 577 214 998		26 736 240 805
32 524	TANKWAGENAUFBAUTEN OHNE FAHRGESTELL	T 1000 DM	305 8 660	302 9 073	358 8 289	367 10 427	3 250 89 441		3 469 92 097
32 525	WAERMEWIRTSCHAFTLICHE ANLAGEN (WAERME-AUSTAUSCHER) SOWEIT NICHT ZU DAMPFKESSELN GEGHOREND	T 1000 DM	1 748 34 384	1 557 35 772	1 403 33 314	1 200 59 636	17 219 340 026		18 840 447 560
32 526	WASSERRUECKKUEHLANLAGEN MITTELS LUFT	T 1000 DM	948 12 987	901 37 532	1 045 14 073	1 716 14 112	11 822 157 700		11 128 125 516
32 527	ANLAGEN FUER DIE GASERZEUGUNG, -WASCHUNG, -REINIGUNG U. -KUEHLUNG	T 1000 DM	38 1 449	88 3 864	180 3 992	174 4 957	761 31 885		2 132 59 508
32 530 +	ANLAGEN FUER DIE WASSERBEHANDLUNG	T 1000 DM	.	.	5 245 71 731	5 881 88 745	.		49 846 713 047
	KRANE, HAENGEBAHNEN, REGALBEDIENGERAETE, DECKHILFSMASCHINEN								
32 915 +	BRUECKENKRANE, LAUFKRANE, GERAETE ZUR REGALBEDIENUNG, EINSCHIENENHAENGEBAHNEN	T 1000 DM
32 534	PORTAL- U. HALBPORTALDREHKRANE	T 1000 DM
32 535	FAHRZEUGKRANE	T 1000 DM	8 437 131 302	10 433 161 570	9 587 165 107	11 012 193 090	75 979 1 164 631		97 977 1 631 704
32 536	LKW-LADEKRANE ZUM BE- U. ENTLADEN DER EIGENEN LAEFLAECHE	T 1000 DM	622 12 302	589 12 002	677 17 213	735 15 407	6 705 143 129		7 593 161 531
32 916 +	SAEULENSCHWENK- U. WANDSCHWENKKRANE, ANDERE NICHT GENANNT KRANE	T 1000 DM	.	.	703 10 204	332 3 340	.		7 799 97 803
32 917 +	DECK-(SCHIFFS-) HILFSMASCHINEN	T 1000 DM	5 952 4 850	4 012 7 686	501 5 940	537 6 980	139 350 58 521		6 145 66 594
32 539	HYDRAULISCHE HEBEBUEHNEN LADEBORDWAENDE, UEBERLADEBRUECKEN, INDUSTRIEHEBEBUEHNEN U. -HUBTISCHE	T 1000 DM	1 089 12 748	1 007 11 879	1 342 20 227	1 244 18 913	12 178 153 653		14 274 207 919
32 540 +	HUBWAGEN (LASTAUFNAHME RADUNTERSTUETZT)	T 1000 DM
32 541	HUBARBEITSBUEHNEN	T 1000 DM	343 5 984	236 4 705	428 7 770	322 5 923	3 586 64 616		3 702 69 654
32 542	FAHRZEUGWARTUNGSBUEHNEN	T 1000 DM	1 122 8 727	927 8 581	1 600 11 862	1 601 11 879	11 210 86 941		13 862 111 672
32 918 +	ELEKTROZUEGE, DRUCKLUFTHEBEZUEGE	T 1000 DM	.	.	1 115 24 957	908 19 774	.		12 347 266 669
32 545	SCHRAUBENWINDEN, SPINDELHEBEBOECKE UND -KIPPEINRICHTUNGEN SOWIE ANDERE SPINDEL-HEBEZUEGE	T 1000 DM	829 6 196	871 7 348	837 5 166	682 4 499	10 569 72 523		9 928 61 293
32 546	GABELSTAPLER (LASTAUFNAHME FREITRAGEND)	T 1000 DM	15 110 162 996	16 655 180 939	17 041 183 997	17 720 194 138	158 927 1 671 870		174 467 1 855 566
	STETIGFOERDERER FUER SCHUETTGUT								
32 549	BANDFOERDERER, ORTSFEST U. RUECKBAR	T 1000 DM	3 094 20 531	3 034 22 982	3 501 20 239	3 165 22 329	27 360 182 428		35 466 250 799
32 551	GLIEDERBAND-, PLATTENBAND-, TROGBAND- U. KASTENBANDFOERDERER, ORTSFEST ODER FAHRBAR	T 1000 DM	1 793 10 845	4 435 23 486	2 013 13 550	2 488 14 518	21 359 129 150		24 617 157 053
32 552	BECHERWERKE MIT FESTEN BECHERN, PENDEL-BECHERWERKE	T 1000 DM	740 4 293	421 2 787	732 4 469	615 3 662	4 825 30 835		6 828 42 179

7 PRODUKTION AUSGEWAHLTER ERZEUGNISSE

EB.-NR.	ERZEUGNIS	EINHEIT	1989		1990		JAN. BIS	DEZ.
			NOVEMBER	DEZEMBER	NOVEMBER	DEZEMBER	1989	1990
32 553	TROGKETTEN- U. KRATZERFOERDERER	T	711	1 467	977	1 676	7 685	10 276
32 554	SCHNECKEN- U. SCHNECKENROHRFOERDERER	1000 DM	6 426	12 934	7 026	15 487	71 500	90 507
32 555	SCHWINGFOERDERER (WUCHTFOERDERER) SCHUETTELRUTSCHEN, SCHWINGRINNEN, WENDEL- SCHWINGRINNEN	1000 DM	1 022	1 161	1 248	1 168	10 264	12 809
32 556	PNEUMATISCHE STETIGFOERDERER FUER SCHUETTUTGUT	1000 DM	5 631	9 251	7 412	6 561	66 032	84 595
32 560 +	STETIGFOERDERER FUER STUECKGUT	T	591	678	597	617	7 175	8 650
		1000 DM	13 341	15 541	13 236	12 849	160 143	184 260
		T	552	683	582	571	5 265	7 184
		1000 DM	8 645	11 434	10 564	12 822	130 465	148 966
		1000 DM	160 167	234 032	182 542	268 531	1 719 219	2 111 493
	AUFZUEGE							
32 563	ELEKTRISCHE PERSONENAUFZUEGE ALS SEILAUFZUEGE	T	2 895	3 245	3 548	3 136	28 312	32 429
32 564	ELEKTRISCHE LASTENAUFZUEGE ALS SEILAUFZUEGE	1000 DM	37 870	44 787	42 289	35 459	357 608	381 256
32 565	HYDRAULISCHE AUFZUEGE	T	548	938	439	375	6 541	5 639
32 566	FAHRTREPPEN U. FAHRSTEIGE	1000 DM	4 184	7 668	3 257	2 666	46 886	41 611
32 571	GEWINNUNGSMASCHINEN F. D. BERGBAU UNTERTAGE	T	3 914	4 159	3 871	4 227	39 668	43 197
32 573	LADEMASCHINEN NUR FUER DEN UNTERTAGEBETRIEB, GESTEINSBOHRMASCHINEN	1000 DM	32 564	34 880	35 924	37 084	323 016	372 166
32 576	SPEZIALBAGGER SOWIE SONSTIGE FOERDER- UND GEWINNUNGSGERAETE FUER DEN TAGEBAU	T	1 823	2 556	2 052	3 130	23 443	23 882
32 578 +	AUFBEREITUNGSMASCHINEN U. -ANLAGEN FUER ERZE, BRAUNKOEHLE, TORF SOWIE SONSTIGE BERG- BAULICHE ERZEUGNISSE	1000 DM	26 380	35 712	34 063	49 658	341 888	364 937
		T	368	344	326	314	3 877	2 975
		1000 DM	12 134	9 775	11 545	10 862	120 134	96 486
		T	497	698	1 681	1 269	10 032	16 120
		1000 DM	9 439	15 447	24 877	16 867	168 703	237 909
		T
		1000 DM
	PAPIER- U. DRUCKEREIMASCHINEN							
32 620 +	SIEB-, ROLLEN-, BOGEN-, FLEXODRUCK- MASCHINEN, SONSTIGE DRUCKMASCHINEN	T	.	.	14 114	12 588	.	133 359
32 621	MASCHINEN U. APPARATE ZUR HERSTELLUNG VON HOLZSCHLIFF, ZELLSTOFF, PAPIER U. PAPPE	1000 DM	576 568	565 056	724 735	638 662	5 689 099	6 376 843
32 622	ROLLENSCHNEIDE- U. -WICKELMASCHINEN	T	3 256	4 836	1 573	2 544	35 511	26 919
32 623	LAENGS- U. QUERSCHNEIDER	1000 DM	77 220	108 689	73 637	94 169	849 293	953 174
32 624	SCHNEIDEMASCHINEN, MASCHINEN FUER DIE BUCH- BINDEREI; MASCHINEN FUER DIE HERSTELLUNG VON KARTONAGEN	T	483	556	408	1 264	8 083	7 882
32 625	MASCHINEN FUER DIE HERSTELLUNG VON BRIEFUM- SCHLAEAGEN, PAPIERTUETEN, -BEUTELN U. SACKEN	1000 DM	23 384	29 593	18 852	40 664	306 745	353 301
32 628	HILFSAPPARATE FUER DRUCKMASCHINEN, MA- SCHINEN U. GERAETE FUER DIE SATZ- U. REPRODUKTIONSTECHNIK	T	789	834	290	626	6 842	7 829
32 919 +	SELBSTANZEIGENDE LADENTISCHWAAGEN, MECHA- NISCH U. ELEKTROMECHANISCH	1000 DM	35 388	39 460	16 652	29 946	316 512	378 570
		T	2 964	2 483	2 640	3 013	27 383	28 746
		1000 DM	103 885	94 921	95 432	113 836	963 019	1 042 518
		T	644	1 266	532	1 059	5 139	5 307
		1000 DM	36 138	81 072	34 674	72 342	311 145	332 117
		T	1 702	1 610	1 378	1 312	19 520	16 946
		1000 DM	137 257	125 363	119 194	113 876	1 354 656	1 346 198
		T
		1000 DM
	TEXTILMASCHINEN							
32 630	AUFBEREITUNGS- U. VORBEREITUNGSMASCHINEN FUER WOLLE, BAUMWOLLE U. CHEMIEFASERN	T
32 634	DUESENSPINNMASCHINEN U. NACHBEHANDLUNGS- MASCHINEN FUER ZELLULOSISCHE U. SYNTHE- TISCHE FASERN U. FAEDEN	1000 DM
32 635	ZWIRNEREI- U. SEILEREIMASCHINEN	T	2 013	3 247	4 483	3 921	25 002	31 561
		1000 DM	55 030	62 700	86 654	79 292	610 712	721 764
		T
		1000 DM

7 PRODUKTION AUSGEWAHLTER ERZEUGNISSE

EB.-NR.	ERZEUGNIS	EINHEIT	1989		1990		JAN. BIS	DEZ.
			NOVEMBER	DEZEMBER	NOVEMBER	DEZEMBER	1989	1990
32 920 +	VORBEREITUNGS- U. HILFSMASCHINEN FUER DIE WEBEREI	T	.	.	2 590	2 070	.	30 731
		1000 DM	77 965	79 786	65 665	53 868	825 830	813 677
32 639	WEBMASCHINEN (OHNE BANDWEBMASCHINEN)	T	497	784	665	665	6 811	8 907
		1000 DM	15 105	25 371	20 220	19 883	209 087	256 019
32 640 +	STRICK- U. WIRKMASCHINEN USW.	T
		1000 DM
32 641	BLEICHEREI- U. FAERBEREIMASCHINEN UND -APPARATE, WALKEN, WASCHMASCHINEN (OHNE WAESCHEREI- U. HAUSHALTSMASCHINEN)	T	2 203	2 206	1 273	1 730	19 974	20 037
		1000 DM	54 766	59 502	30 969	43 600	502 031	505 163
32 642	APPRETUR-, MERCERISIERMASCHINEN, PRESSEN FUER DIE TEXTILINDUSTRIE (OHNE SOLCHE FUER HUETE, OBERBEKLEIDUNG U. WAESCHE)	T	616	605	934	519	4 384	6 185
		1000 DM	13 515	13 513	21 297	12 712	105 035	154 335
32 643	DRUCKEREIMASCHINEN FUER DIE TEXTILINDUSTRIE	T
		1000 DM
32 921 +	SPINDELN U. SPINDELTEILE, RINGE U. RING-LAEUFER, ROTORSPINNAGGREGATE U. TEILE DAVON	T	.	.	496	333	.	6 486
		1000 DM	30 365	25 215	26 913	18 667	316 663	338 298
32 650	ZUBEHOER FUER WIRK- U. STRICKMASCHINEN, NETZ- U. TUELLMASCHINEN USW.	T
		1000 DM
NAEHMASCHINEN								
32 651	HAUSHALTSNAEHMASCHINEN (NUR OBERTEILE)	T
		1000 DM
32 922 +	STIEPPSTICHNAEHMASCHINEN	T	.	.	172	157	.	2 454
		1000 DM	26 727	23 593	20 881	17 019	302 219	283 940
32 923 +	KETTENSTICHNAEHMASCHINEN	T	.	.	51	51	.	756
		1000 DM	9 823	9 706	8 131	7 355	109 521	118 982
32 924 +	STICHGRUPPEN-NAEHAUTOMATEN U. NAEHAUTOMATEN MIT AUTOMATISCHER NAEHGUTFUEHRUNG	T	.	.	108	120	.	1 678
		1000 DM	17 730	16 825	10 858	10 374	185 483	171 170
MASCHINEN FUER DIE LEDER-, SCHUH- U. LEDERWARENHERSTELLUNG								
32 658	LEDERHERSTELLUNGSMASCHINEN	T	134	242	143	150	1 921	2 118
		1000 DM	4 102	9 770	4 389	5 427	61 422	66 552
32 660 +	SCHUHERSTELLUNGSMASCHINEN	T	.	.	600	442	.	5 185
		1000 DM	14 326	18 679	15 671	12 782	155 033	152 245
ARMATUREN U. AEHNLICHE APPARATE								
32 662 +	DRUCKMINDERVENTILE, RUECKSCHLAGKLAPPEN UND -VENTILE, UEBERDRUCK- U. SICHERHEITSVENTILE, SONSTIGE SICHERHEITSARMATUREN	T	.	.	2 266	2 443	.	26 145
		1000 DM	111 584	111 582	55 152	57 312	1 354 892	618 459
32 663	SANITAERARMATUREN	T	5 685	4 199	7 000	5 171	66 563	79 939
		1000 DM	172 162	125 194	229 319	163 074	2 054 961	2 559 663
32 664 +	ARMATUREN FUER HEIZKOERPER VON ZENTRALHEIZUNGEN	T	.	.	797	892	.	10 733
		1000 DM	20 064	20 064	31 967	36 346	246 981	395 367
32 665 +	ANDERE ARMATUREN (REGELVENTILE, SCHIEBER, VENTILE, HAEHNE, KLAPPEN, MEMBRANARMATUREN U. SONSTIGE ABSPERRARMATUREN)	T	.	.	15 598	14 123	.	176 719
		1000 DM	198 778	198 778	281 602	253 250	2 476 770	3 082 005
32 666 +	AUSGLEICHS- U. VERBINDUNGSARMATUREN	T	.	.	2 460	2 234	.	28 806
		1000 DM	21 592	21 592	50 333	42 031	278 070	607 710
32 667 +	ABLEITER, ABSCEIDER, BE- U. ENTLUEFTER	T	.	.	392	474	.	4 842
		1000 DM	12 024	12 024	10 256	12 300	158 811	117 564
32 668 +	ARMATUREN FUER DIE DELHYDRAULIK U. PNEUMATIK	T	.	.	3 958	3 225	.	51 177
		1000 DM	198 179	177 421	189 404	161 128	2 276 449	2 388 081
32 711	FEUERWEHR-AUFBAUTEN FUER KRAFTFAHRGROSSGERAETE	T	921	1 278	691	974	8 149	7 958
		1000 DM	15 681	25 378	15 396	18 591	151 223	156 007

7 PRODUKTION AUSGEWAHLTER ERZEUGNISSE

EB.-NR.	ERZEUGNIS	EINHEIT	1989		1990		JAN. BIS	DEZ.
			NOVEMBER	DEZEMBER	NOVEMBER	DEZEMBER	1989	1990
32 730 +	EINZELGERAETE FUER DELHYDRAULISCHE ANLAGEN	T	.	.	5 203	4 340	.	58 648
		1000 DM	96 810	91 257	106 814	90 990	1 101 236	1 263 212
32 731	HYDROAGGREGATE U. KOMPLETTE HYDROANLAGEN	T	940	1 035	1 138	1 103	10 622	13 051
		1000 DM	23 845	27 070	28 443	29 686	292 362	338 568
32 732	PNEUMATIKZYLINDER (OHNE BREMSZYLINDER FUER FAHRZEUGE)	T	1 212	912	1 071	790	13 269	13 631
		1000 DM	36 712	29 156	36 106	27 985	416 808	452 211
	ZAHNRAEDER U. GETRIEBE							
32 733	STIRNRAEDER U. STIRNRADTRIEBE	T	3 502	3 148	4 064	3 809	38 080	42 770
		1000 DM	51 097	45 536	56 134	51 995	548 788	644 758
32 734	STIRNRADGETRIEBE	T	2 745	2 953	3 473	3 274	30 235	36 964
		1000 DM	54 839	55 353	61 056	59 603	542 570	676 437
32 735	KEGELRAD- U. KEGELSTIRNRADGETRIEBE	T	1 047	966	1 248	1 003	10 912	12 951
		1000 DM	22 419	18 991	25 897	19 858	235 661	278 532
32 736	SCHNECKENGETRIEBE	T	1 239	1 339	1 345	1 137	14 618	14 977
		1000 DM	23 105	21 631	24 525	20 557	251 583	275 003
32 737	PLANETENGETRIEBE (OHNE TURBOPLANETENGETRIEBE)	T	940	893	944	921	10 582	11 535
		1000 DM	20 890	18 742	20 325	21 321	227 968	258 844
32 738	MOTORGETRIEBE	T	1 554	1 262	1 578	1 210	17 025	18 688
		1000 DM	26 999	22 293	28 870	21 780	297 853	335 485
32 739	ZAHNRADGETRIEBE FUER LANDMASCHINEN	T	2 233	2 467	2 116	1 704	25 933	22 009
		1000 DM	29 491	32 553	29 749	23 466	338 349	308 751
32 741	FUER SELBSTFAHRENDE GERAETE FUER DIE BAUWIRTSCHAFT	T	4 175	3 588	2 228	2 328	40 187	27 520
		1000 DM	60 331	50 433	43 914	42 923	579 875	527 313
32 742	STUFENLOS EINSTELLBARE GETRIEBE (OHNE SOLCHE FUER KRAFTWAGEN U. -RAEDER)	T	1 606	1 462	1 622	1 308	19 255	19 891
		1000 DM	60 787	56 127	55 838	46 393	719 275	717 146
32 743	WELZLAGER (OHNE SOLCHE AUS KUNSTSTOFF)	T	12 832	10 755	12 505	8 690	142 562	148 972
		1000 DM	367 034	315 364	370 497	266 363	4 083 503	4 363 245
32 744	GELENKWELLEN U. GELENKKUPPLUNGEN (OHNE SOLCHE FUER KFZ)	T	1 015	840	807	634	11 619	12 420
		1000 DM	13 414	11 879	13 511	10 873	157 040	177 448
32 745	DREHELASTISCHE KUPPLUNGEN (OHNE SOLCHE FUER KFZ)	T	894	876	887	860	10 668	11 229
		1000 DM	12 909	11 138	13 251	13 416	140 113	149 748
32 746	REIBUNGSKUPPLUNGEN (OHNE SOLCHE FUER KFZ)	T	396	347	424	327	4 351	4 789
		1000 DM	13 653	11 963	13 754	10 930	143 293	157 039
32 747	MAGNETKUPPLUNGEN (OHNE SOLCHE FUER KFZ)	T	761	709	807	616	8 748	9 335
		1000 DM	19 584	17 387	19 480	15 800	225 607	242 010
32 748	FLACH- U. KEILRIEMENANTRIEBE SOWIE SONSTIGE ZUGORGANANTRIEBE	T	561	536	610	478	7 203	7 145
		1000 DM	4 318	3 818	4 864	3 881	53 020	54 993
32 749	BRENNER U. FEUERUNGEN FUER FLUESSIGEN BRENNSTOFF	T	1 007	863	1 066	878	10 394	10 767
		1000 DM	39 285	33 112	46 209	36 708	413 872	447 376
32 751	SCHIFFSPROPELLER	T	176	435	322	542	3 779	4 907
		1000 DM	5 267	14 984	10 885	18 049	109 172	159 063
32 970 +	MONTAGEN VON MASCHINENBAUERZEUGNISSEN (OHNE MONTAGEN VON NICHTELEKTRISCHEN KRAFTMASCHINEN U. VON HEBE- U. FOERDERZEUGEN)	1000 DM	296 777	296 777	333 754	432 075	3 096 582	3 593 660
	STRASSENFAHRZEUGE							
33 119	PERSONENKRAFTWAGEN (AUCH DREIRAEDRIG) UND KLEINOMNIBUSSE (BIS 9 SITZPLAETZE) 1)	ST	371 634	295 546	383 715	269 065	4 113 356	4 178 513
		1000 DM	8 794 485	7 050 858	9 640 821	6 628 338	97 070 018	104 582 259
33 129	KOMBINATIONSKRAFTWAGEN (MEHRZWECKWAGEN) (AUCH DREIRAEDRIG) 1)	ST	41 928	31 660	44 961	35 618	430 342	454 748
		1000 DM	953 528	713 786	1 055 724	776 297	9 849 092	10 897 431
33 132	LIEFER- U. LASTKRAFTWAGEN (AUCH DREIRAEDRIG, ABER OHNE KOMMUNALFAHRZEUGE) SOWIE MOTORCARAVANS, WOHNMOBILE U. ANDERE LASTKRAFTWAGEN MIT SPEZIALAUFBAUTEN	ST	.	.	28 883	22 436	.	311 797
		1000 DM	.	.	1 404 585	1 254 717	.	14 866 585

1) EINSCHL. FAHRGESTELLE MIT MOTOR.

7 PRODUKTION AUSGEWAHLTER ERZEUGNISSE

EB.-NR.	ERZEUGNIS	EINHEIT	1989		1990		JAN. BIS	DEZ.
			NOVEMBER	DEZEMBER	NOVEMBER	DEZEMBER	1989	1990
33 150	OMNIBUSSE U. OBUSSE (OHNE KLEINOMNIBUSSE BIS 9 SITZPLAETZE) 1)	ST 1000 DM	1 231 281 686	1 297 335 356	1 165 270 659	1 281 342 793	12 089 2 864 623	12 354 3 057 585
33 180	VERBRENNUNGSMOTOREN FUER KRAFTWAGEN	ST *	465 226	359 316	467 230	345 284	5 085 314	5 245 481
33 210	STRASSENZUGMASCHINEN	ST 1000 DM	2 445 311 579	2 743 363 822	2 191 300 672	2 042 341 166	29 602 3 827 237	25 961 3 503 569
33 319	ZUBEHOER, EINZEL- U. ERSATZTEILE FUER KRAFTWAGEN-, STRASSENZUGMASCHINEN- U. KRAFTRAD-MOTOREN	1000 DM	1 236 563	1 111 997	1 445 639	1 203 457	14 209 999	16 028 134
33 321	RAHMEN, RAEDER U. FELGEN FUER KRAFTWAGEN U. STRASSENZUGMASCHINEN	1000 DM	177 168	149 338	163 550	132 642	2 101 101	1 896 053
33 339	TRIEBWERKSTEILE U. LENKUNGEN FUER KRAFTWAGEN, STRASSENZUGMASCHINEN U. KRAFTRAEDER	T *	.	.	43 740	34 364	.	489 192
33 341	KUEHLER, -TEILE (EINSCHL. KUEHLERTRAEGERN U. -JALOUSIEN)	1000 DM	58 567	43 714	53 549	38 727	619 856	636 485
33 343	BREMSAGGREGATE FUER KRAFTFAHRZEUGE U. ANHAENGER	1000 DM	277 615	278 433	309 113	295 816	3 264 999	3 435 500
33 347	STOSSDAEMPFER U. STOSSDAEMPFERTEILE	1000 DM	100 452	73 932	104 513	86 029	1 207 903	1 252 293
33 351	AUTOHEIZUNGEN U. -ENTLUEFTUNGEN	1000 DM	42 630	35 913	47 244	34 625	421 235	434 043
33 361 +	ABGASREINIGUNGSSYSTEME FUER STRASSENFAHRZEUGE, Z.B. KFZ.-KATALYSATOREN	ST 1000 DM	.	.	1 411 865 88 560	685 928 61 288	.	11 207 236 945 348
33 372 +	KRAFTFAHRZEUGZUBEHOER FUER KAROSSERIEN, AUFBAUTEN U. INNENAUSSTATTUNGEN SOWIE SICHERHEITSGURTE	1000 DM	377 177	323 937	403 427	341 671	4 511 112	4 652 219
33 411	KAROSSERIEN FUER PERSONENKRAFTWAGEN	ST 1000 DM	8 784 91 142	8 837 129 043	8 473 96 282	8 267 96 095	93 226 923 078	91 665 1 079 800
33 419	AUFBAUTEN FUER NUTZFAHRZEUGE	ST 1000 DM	8 036 143 867	8 148 168 540	10 230 195 500	9 095 200 917	89 650 1 601 278	107 444 1 982 446
33 455 +	KRAFTWAGEN- U. SATTELANHAENGER MIT MINDESTENS 2 AXSEN ZUR LASTENBEFOERDERUNG	ST 1000 DM	.	.	5 577 162 152	6 215 171 381	.	58 079 1 621 219
33 456	MOBILHEIME, CAMPING- U. SONSTIGE WOHNANHAENGER	ST 1000 DM	5 893 83 747	4 181 57 732	6 486 95 827	4 921 69 676	61 472 858 332	67 980 974 824
33 713	KRAFTRAEDER U. MOTORROLLER	ST 1000 DM
33 719	FAHRRADER MIT HILFSMOTOR	ST 1000 DM
33 750	FAHRRADER (OHNE SPIELFAHRRADER)	ST 1000 DM	282 228 69 167	201 396 50 980	307 505 80 244	236 517 63 050	3 447 415 834 588	3 885 106 1 041 641
33 761	FAHRRADRAHMEN	ST 1000 DM	56 989 3 464	52 727 3 226	45 919 3 622	31 253 2 620	643 376 38 979	518 349 40 435
<u>ELEKTROTECHNISCHE ERZEUGNISSE</u>								
36 114	GLEICHSTROMMOTOREN U. -GENERATOREN (EINSCHL. GETRIEBEMOTOREN) UEBER 0,0375 KW	1000 ST 1000 DM	2 467 119 256	2 208 101 737	2 193 113 250	1 902 99 861	28 072 1 304 594	27 384 1 371 916
36 115	EINPHASEN-WECHSELSTROMMOTOREN (EINSCHL. GETRIEBEMOTOREN)	1000 ST 1000 DM	1 941 69 758	1 857 63 790	2 172 73 536	1 645 58 529	25 960 872 372	24 278 855 191
36 116	DREHSTROM- U. ZWEIPHASEN-WECHSELSTROMMOTOREN	1000 ST 1000 DM	425 234 772	369 219 719	434 255 394	346 231 593	4 581 2 560 992	4 809 2 820 331
36 117	WECHSELSTROMGENERATOREN, TURBOGENERATOREN	ST 1000 DM	3 492 39 017	3 382 40 269	3 558 42 720	2 643 34 226	38 601 419 052	37 752 399 579
36 118	STROMERZEUGUNGSAGGREGATE (OHNE SCHWEISSSTROMERZEUGUNGSAGGREGATE) ANGETRIEBEN DURCH DIESELMOTOREN U. SONSTIGE KRAFTMASCHINEN (OHNE OTTOMOTOREN)	ST 1000 DM	230 15 842	291 21 228	480 19 585	481 22 841	4 170 150 900	4 804 206 634
36 123	TRANSFORMATOREN MIT FLUESSIGKEITSISOLATION	ST 1000 DM	906 47 438	760 32 435	1 203 67 622	1 054 49 617	9 613 512 088	12 554 567 886
36 125 +	TROCKENTRANSFORMATOREN, GIESSHARZ-VERTEILUNGS- U. LEISTUNGSTRANSFORMATOREN	1000 ST 1000 DM	.	.	4 738 86 616	3 801 74 926	.	54 062 914 956
36 134	EINKRISTALLGLEICHRICHTERELEMENTE U. -SAETZE, THYRISTOREN, TRIACS U. DGL.	1000 DM	17 603	21 079	15 733	13 549	225 487	216 767
36 137 +	HALBLEITER-STROMRICHTERGERAETE U. SONSTIGE STROMRICHTER	ST 1000 DM	.	.	1 128 200 242	864 177 703	.	12 737 2 213 367
36 158 +	BLEIAKKUMULATOREN UEBER 7 KG (TROCKENGEWICHT)	T 1000 DM	.	.	20 752 154 743	16 668 134 940	.	206 170 1 520 904
36 219	HOCHSPANNUNGSSCHALTFELDER	ST 1000 DM	4 296 96 440	4 272 118 823	4 625 108 561	4 798 117 839	44 505 968 717	49 505 1 079 810

1) EINSCHL. FAHRGESTELLE MIT MOTOR.

7 PRODUKTION AUSGEWAHLTER ERZEUGNISSE

EB.-NR.	ERZEUGNIS	EINHEIT	1989		1990		JAN. 1989	BIS	DEZ. 1990
			NOVEMBER	DEZEMBER	NOVEMBER	DEZEMBER	1989	1990	
NIEDERSpannungSSCHALTGERAETE U. -ANLAGEN UNTER 1000 V									
36 221	EINFACHE HANDSCHALTGERAETE	1000 ST	729	637	724	637	8 354		8 704
		1000 DM	19 994	16 629	20 789	17 253	229 888		246 792
36 222	BEFEHLSSCHALTER (OHNE SCHNAPPSCHALTER)	1000 ST	5 901	4 477	5 966	5 710	66 368		75 789
		1000 DM	61 562	48 224	71 711	56 934	684 978		830 864
36 223	LEISTUNGSSCHALTER	1000 ST	528	481	552	426	6 304		6 728
		1000 DM	39 373	33 638	37 165	30 262	443 461		463 175
36 224	SCHUETZE	1000 ST	1 875	1 753	2 004	1 681	24 125		24 076
		1000 DM	60 209	55 325	63 798	53 228	721 661		769 486
36 225	TEMPERATURWAECHTER (NICHT F. RAUMHEIZUNG)	1000 ST	7 250	5 498	8 076	6 610	87 768		89 366
		1000 DM	31 203	22 377	29 243	22 836	353 893		328 319
36 226	SCHALTFELDER, SCHALTSCHRAENKE U. SCHALTTAFFELN	1000 ST	121	100	74	65	1 075		903
		1000 DM	146 787	178 110	157 742	167 263	1 532 116		1 723 882
36 227	GEKAPSELTE VERTEILUNGEN	1000 ST	94	93	112	79	1 216		1 331
		1000 DM	21 144	23 070	25 341	24 264	263 220		298 954
36 228 +	EINBAUFERTIGE SCHALTSCHRAENKE	1000 ST	.	.	350	266	.		4 523
		1000 DM	52 845	52 845	78 779	63 568	729 504		892 296
INSTALLATIONSGERAETE BIS 1 000 V									
36 230 +	GERAETE- U. PAKETSCHALTER	1000 ST	.	.	19 440	15 258	.		206 437
		1000 DM	36 304	25 272	37 275	29 872	384 405		408 924
36 231	INSTALLATIONSSCHALTER, NICHT REGELBAR	1000 ST	5 037	4 139	6 308	5 417	60 491		66 849
		1000 DM	26 009	20 481	30 619	25 896	283 724		318 737
36 233	STECKDOSEN	1000 ST	9 268	8 842	10 314	8 592	103 969		111 974
		1000 DM	29 742	27 198	34 365	27 610	326 778		360 448
36 234	VERTEILUNGSTAFELN U. -SCHRAENKE	1000 ST	246	179	322	207	2 173		3 397
		1000 DM	19 489	17 379	25 650	21 349	225 981		283 791
36 235	ZAEHLERTAFELN U. -SCHRAENKE	1000 ST	65	45	73	67	756		881
		1000 DM	16 203	10 655	21 125	19 258	177 528		227 223
36 238	INSTALLATIONSELBSTSCHALTER (OHNE MOTOR-SCHUTZSCHALTER)	1000 ST	3 899	2 991	4 249	3 470	41 138		43 451
		1000 DM	40 645	30 046	43 039	35 181	428 590		465 449
36 239	KLEMMEN, REIHENKLEMMEN U. DGL.	1000 ST	121 747	85 498	129 692	98 206	1 331 219		1 476 775
		1000 DM	63 681	40 849	65 627	45 777	733 630		823 118
36 259	ISOLIERTE DRAEHTE U. LEITUNGEN	T	55 534	42 801	58 563	46 983	575 928		615 969
		1000 DM	548 080	439 581	556 724	463 427	5 792 385		5 949 947
36 261	STARKSTROMKABEL (OHNE SCHIFFS-, OEL-U. DRUCKKABEL)	T	22 083	17 392	21 672	20 098	247 808		253 027
		1000 DM	136 712	109 984	125 735	118 598	1 519 242		1 496 325
36 262	FERNMELDEKABEL	T	6 322	5 957	7 072	6 772	70 418		80 056
		1000 DM	83 157	82 912	97 158	92 660	1 045 309		1 150 380
36 265	HOCHFREQUENZKABEL	T	1 889	1 720	2 376	2 435	26 272		26 354
		1000 DM	22 188	17 894	22 469	22 449	272 478		268 893
ELEKTROWERKZEUGE BIS 2 KW									
36 310 +	ELEKTRISCHE HANDBOHRWERKZEUGE	1000 ST	.	.	143	100	.		1 603
		1000 DM	22 359	17 472	24 118	19 129	243 852		272 632
36 312	ELEKTRISCHE SCHLEIF- U. POLIERWERKZEUGE (BIS 300 MM SCHEIBENDURCHMESSER)	1000 ST	334	225	349	260	3 508		3 910
		1000 DM	51 481	35 869	54 978	39 898	555 130		626 867
36 314	ELEKTRISCHE KREIS-, KETTEN-, STICH-SAEGEN, FRAES- U. HOBELWERKZEUGE	1000 ST	175	124	173	138	1 818		1 874
		1000 DM	30 033	21 451	30 138	25 391	320 913		332 161
ELEKTRISCHE HAUSHALTSGERAETE									
36 351	ELEKTROVOLLHERDE, BACKOEFEN (EINBAUGERAETE)	1000 ST	114	71	91	67	1 217		1 213
		1000 DM	73 368	50 287	62 222	48 315	819 339		857 504
36 353	ELEKTRISCHE HAUSHALTS-KAFFEE- U. -TEE-BEREITER MIT EINEM NUTZINHALT BIS 2 L	1000 ST	1 031	805	1 220	933	10 467		11 372
		1000 DM	44 957	33 297	50 535	37 130	442 359		487 041
36 357	ELEKTRISCHE SPEICHERHEIZGERAETE, ORTSFEST	1000 ST	28	22	33	25	239		304
		1000 DM	14 369	11 350	21 760	15 998	125 086		188 458
36 358	ELEKTROBUEGELEISEN	1000 ST	488	264	560	342	5 080		5 219
		1000 DM	29 055	16 101	31 960	19 186	292 432		307 481
36 359	ELEKTRISCHE HEIZELEMENTE, -STAEBE U. -EINSAETZE, AUCH EINSATZKOCHPLATTEN	1000 ST	4 203	3 136	5 979	5 437	48 194		66 555
		1000 DM	38 917	27 605	40 460	32 848	421 569		431 988
36 371 +	ELEKTRISCHE MIXGERAETE (AUCH HANDRUEHRGERAETE)	1000 ST	.	.	89	60	.		1 028
		1000 DM	15 942	13 556	8 701	5 880	172 666		109 334
36 373	ELEKTRISCHE RUNDSCHEIDEMASCHINEN	1000 ST	66	46	94	72	639		757
		1000 DM	6 567	5 353	8 400	6 907	61 289		70 432
36 374	GESCHIRRSPUELMASCHINEN FUER DEN HAUSHALT	1000 ST	216	164	216	186	2 361		2 563
		1000 DM	144 400	108 571	157 695	123 167	1 580 763		1 760 209
36 375	ELEKTR. RASIERAPPARATE, AUCH BATTERIEBETR.	1000 ST	804	639	804	621	8 476		9 100
		1000 DM	56 054	43 709	60 591	46 213	552 696		656 315
36 376	ELEKTRISCHE LUFTDUSCHEN U. HAARTROCKNER	1000 ST	110	99	146	92	1 973		1 666
		1000 DM	2 301	2 363	3 036	2 221	45 781		36 829
36 378	ELEKTRISCHE STAUBSAUGER	1000 ST	439	324	534	414	5 050		5 500
		1000 DM	77 696	60 253	84 632	68 682	880 275		926 849
36 379	ELEKTRISCHE DUNSTABZUGSHAUBEN	1000 ST	76	57	66	47	862		794
		1000 DM	15 460	11 187	14 209	9 625	165 698		168 229
36 381	TISCH- U. EINBAUKUEHLSCHRAENKE (MIT ELEKTRISCH ANGETRIEBENEM KOMPRESSOR)	1000 ST	174	140	174	130	1 911		2 023
		1000 DM	82 232	66 034	88 630	62 846	894 998		997 124
36 382	KOMBINIERTER KUEHL- U. GEFRIERSCHRAENKE	1000 ST
		1000 DM
36 384 +	HAUSHALTSGEFRIERSCHRAENKE U. -TRUHEN	1000 ST
		1000 DM
36 389	KAEITEMITTELVERDICHTER U. KAEITEMITTELVERDICHTERSAETZE BIS 0,4 KW	1000 ST	492	343	498	335	4 859		5 236
		1000 DM	40 051	27 983	39 384	25 223	379 220		415 254
36 394 +	ELEKTRISCHE HAUSHALTSWASCHMASCHINEN MIT EINEM FUELLGEWICHT BIS 6 KG TROCKENWAESCHE	1000 ST	.	.	239	190	.		2 622
		1000 DM	228 578	189 762	236 493	187 123	2 352 617		2 558 207

STBA, FACHSERIE 4, REIHE 2.1

7 PRODUKTION AUSGEWAHLTER ERZEUGNISSE

EB.-NR.	ERZEUGNIS	EINHEIT	1989		1990		JAN. BIS	DEZ.
			NOVEMBER	DEZEMBER	NOVEMBER	DEZEMBER	1989	1990
36 396	ELEKTRISCHE WAESCHETROMMELTROCKNER MIT EINEM FUELLGEWICHT BIS 6 KG TROCKENWAESCHE	1000 ST 1000 DM	79 59 263	66 48 279	99 76 231	78 59 693	1 104 815 884	914 718 746
36 411	ZWECKLEUCHTEN-INNENLEUCHTEN, -AUSSENLEUCHTEN U. -SONDERLEUCHTEN	1000 ST 1000 DM	2 549 185 920	2 113 152 134	2 777 208 259	2 152 175 667	27 684 1 951 472	32 584 2 253 585
36 414	WOHNRAUM- U. REPRaesENTATIVLEUCHTEN, STRAHLER	1000 ST 1000 DM	2 373 105 613	1 977 90 551	2 994 130 822	2 556 114 190	24 565 1 085 205	26 865 1 211 782
36 443 +	REFLEKTORGLUEHLAMPEN U. ANDERE GLUEHLAMPEN (UEBER 100 V)	1000 ST 1000 DM	. 22 274	. 17 091	24 654 19 976	17 294 14 943	. 244 782	248 692 206 661
36 447	FAHRZEUGGLUEHLAMPEN	1000 ST 1000 DM	48 636 34 891	46 365 34 436	52 376 33 562	42 799 28 833	548 607 389 238	600 398 413 097
36 474 +	LEUCHTSTOFFLAMPEN	1000 ST 1000 DM	. 44 056	. 37 466	. 44 279	. 35 401	. 445 880	. 497 753
36 519	GERAETE U. EINRICHTUNGEN DER LEITERGEBUNDENEN TELEKOMMUNIKATION	1000 DM	721 865	761 858	798 758	786 575	8 051 260	8 753 903
36 532 +	GERAETE U. EINRICHTUNGEN DER NICHTLEITERGEBUNDENEN TELEKOMMUNIKATION	1000 DM	267 717	299 116	306 029	340 438	2 910 976	3 120 963
36 620 +	RUNDFUNKEMPFANGSGERAETE (OHNE KFZ-GERAETE)	1000 ST 1000 DM	. 25 218	. 24 191	337 38 804	211 34 198	. 169 931	3 230 292 438
36 624	KRAFTFAHRZEUGEMPFANGSGERAETE	1000 ST 1000 DM	228 82 550	192 69 025	276 104 502	191 66 192	2 720 980 769	2 735 981 708
36 628 +	FERNSEHMPFANGSGERAETE	1000 ST 1000 DM	. 274 800	. 206 615	418 346 532	336 262 484	. 2 740 350	3 645 3 074 042
36 631	ELEKTR. BILD-U. TONAUFZEICHNUNGSGERAETE (VIDEORECORDER)	1000 ST 1000 DM	389 218 154	225 127 801	449 226 893	323 161 162	3 556 2 033 167	3 821 1 992 343
36 637	LAUTSPRECHER MIT GEHAEUSE	1000 ST 1000 DM	148 22 944	118 17 465	173 22 680	164 18 862	1 166 189 213	1 646 209 727
36 638	SCHALLPLATTEN, CD-PLATTEN (BESPIELT)	1000 ST 1000 DM	26 170 64 065	19 844 49 851	36 309 101 508	22 912 63 878	252 690 621 299	339 838 912 118
36 652	BAUELEMENTE DER ELEKTRONIK KATHODENSTRAHLROEHREN	1000 ST 1000 DM	. 81 042	. 70 292	387 99 997	316 85 815	. 943 017	3 856 971 335
36 656	OPTOELEKTRONISCHE HALBLEITERBAUELEMENTE	1000 ST 1000 DM	3 012 7 912	2 738 11 417	3 176 11 304	2 306 8 332	40 339 113 921	41 676 119 793
36 658 +	TRANSISTOREN, DIODEN U. SONSTIGE DISKRETE HALBLEITER	1000 ST 1000 DM	. 16 202	. 18 496	165 788 15 862	179 099 17 254	192 197	1 994 481 190 801
36 670 +	KUNSTSTOFFFOLIENKONDENSATOREN U. SONSTIGE FESTKONDENSATOREN	MILL. ST 1000 DM	. 22 163	. 18 600	127 708 21 325	113 581 17 853	. 253 366	1 385 518 231 302
36 671	SCHICHTFESTWIDERSTAENDE	1000 ST 1000 DM	. 18 084	. 14 400	667 799 16 937	583 836 14 660	. 197 066	7 632 345 190 962
36 672	SCHICHTSTELLWIDERSTAENDE	1000 ST 1000 DM	. 9 203	. 7 654	3 297 8 398	2 991 6 745	. 84 527	39 015 96 879
36 673	ELEKTROLYTKONDENSATOREN	1000 ST 1000 DM	. 26 931	. 21 291	33 108 21 595	35 118 16 290	. 295 761	467 489 259 612
36 675	INDUKTIVITAETEN	1000 ST 1000 DM	. 60 785	. 52 011	121 271 59 050	89 350 43 605	. 630 416	1 420 808 691 037
36 676	SCHALTER U. SCHALTERSAETZE	1000 ST 1000 DM	. 35 138	. 32 440	28 263 37 213	25 063 33 548	. 414 573	431 781 467 150
36 677	VERBINDUNGSELEMENTE	1000 ST 1000 DM	. 130 914	. 117 027	648 053 144 399	578 805 123 895	. 1 572 018	11 114 508 1 713 038
36 678	AKTIVE INTEGR. SCHALTUNGEN, MONOLITHISCH	1000 ST 1000 DM	. 126 336	. 132 210	42 482 101 323	48 065 107 105	. 1 587 115	521 571 1 284 730
36 679	LEITERPLATTEN (UNBESTUECKT)	1000 ST 1000 DM	. 132 357	. 111 272	41 359 138 986	34 659 120 137	. 1 417 454	452 072 1 691 324
36 718 +	ELEKTRISCHE MESSGERAETE	1000 ST 1000 DM	. 544 145	. 559 993	3 255 509 692	2 405 489 505	. 5 934 056	38 799 5 820 255
36 735	ELEKTRIZITAETSZAEHLER FUER MEHRPHASEN-WECHSELSTROM	1000 ST 1000 DM	51 9 172	45 7 845	68 12 031	59 11 136	658 118 284	717 131 229
36 774	ELEKTRISCHE REGEL- U. STEUERUNGSGERAETE U. -EINRICHTUNGEN (OHNE ELEKTR. ZEIT AUSLOESER FUER TARIFZWECKE, ZEITSCHALTGERAETE UND RELAIS NACH VDE 0435)	1000 ST 1000 DM	3 490 671 555	3 146 665 498	4 655 801 166	4 002 780 129	41 056 7 297 475	53 312 8 204 394
36 775	ELEKTRISCHE ZEIT AUSLOESER FUER TARIFZWECKE U. ELEKTRISCHE ZEITSCHALTGERAETE	1000 ST 1000 DM	722 19 290	599 15 596	1 347 24 747	804 20 063	8 594 229 824	11 126 258 730
36 776	RELAIS NACH VDE 0435	1000 ST 1000 DM	2 959 57 283	2 501 48 122	3 049 51 057	2 382 43 024	40 407 663 074	37 922 599 806
36 810 +	MEDIZINISCHE GERAETE, DIE ROENTGEN-, ALPHA-, BETA- ODER GAMMA STRAHLEN VERWENDEN	1000 DM	187 500	187 969	159 587	198 446	2 341 166	2 322 257
36 812	ELEKTRISCHE DENTALBOHRMASCHINEN	1000 ST 1000 DM	15 42 226	19 48 510	14 50 526	14 44 035	184 413 696	136 451 528
36 818 +	GERAETE FUER ELEKTRODIAGNOSE U. PATIENTEN-UEBERWACHUNG	1000 ST 1000 DM
36 829	ELEKTROKOHLEN U. -BUERSTEN (EINSCHLIESSLICH BUERSTENHALTER, ABER OHNE STABELEKTRODEN)	T 1000 DM	11 764 71 967	12 611 64 570	9 553 68 837	9 826 61 498	132 151 844 463	117 302 811 456

STBA, FACHSERIE 4, REIHE 2.1

7 PRODUKTION AUSGEWAHLTER ERZEUGNISSE

EB.-NR.	ERZEUGNIS	EINHEIT	1989		1990		JAN. BIS	DEZ.
			NOVEMBER	DEZEMBER	NOVEMBER	DEZEMBER	1989	1990
36 844	ELEKTRISCHE BAHNSIGNAL- U. -SICHERUNGS-GERAETE	T 1000 DM	562 29 494	645 33 270	588 41 769	570 41 810	5 495 305 915	6 143 403 731
36 846	ELEKTRISCHE GERAETE FUER SICHERHEITS-U. -ALARMANLAGEN	T 1000 DM	534 51 062	473 45 843	601 58 528	529 53 871	5 516 537 178	6 251 604 702
36 862 +	ELEKTRISCHE AUSRUESTUNGEN FUER FAHRRADER, KRAFTFAHRZEUGE U. VERBRENNUNGSMOTOREN	T 1000 DM	.	.	22 252 900 046	18 210 742 476	9 241 239	10 251 477 150 268
36 900 +	MONTAGEN (EINSCHL. INSTALLATIONEN)	1000 DM	669 068	669 068	646 040	758 404	6 944 588	6 925 088
<u>FEINMECHANISCHE U. OPTISCHE ERZEUGNISSE;</u>								
<u>UHREN</u>								
37 113	KONTAKTLINSEN U. BRILLENGLAESER, OPTISCH BEARBEITET	1000 ST 1000 DM	3 040 76 161	2 802 69 795	3 817 90 820	3 280 78 865	38 696 879 814	44 818 1 028 857
37 115	FASSUNGEN FUER BRILLEN AUS KUNSTSTOFF	1000 ST 1000 DM	464 17 605	414 15 984	443 16 890	381 13 617	5 941 207 535	5 324 201 235
37 116 +	FASSUNGEN FUER BRILLEN AUS METALLEN ODER SONSTIGEN STOFFEN	1000 ST 1000 DM	.	.	147 107 8 521	127 009 7 345	156 674	1 880 043 120 410
37 121 +	OPTISCHE ELEMENTE	1000 DM	15 003	15 003	18 106	17 391	179 568	244 856
37 133 +	OPTISCHE MIKROSKOPE	ST 1000 DM	.	.	8 123 7 808	7 280 8 300	.	231 999 120 640
37 158 +	FERNGLAESER, FERNROHRE U. ANDERE ASTRONDMISCHE GERAETE	ST 1000 DM	.	.	16 046 7 041	15 396 6 699	119 171	200 290 90 125
37 176 +	OPTISCHE MESSGERAETE	ST 1000 DM	8 880 38 574	9 744 28 674	5 780 37 088	4 193 37 881	387 325	65 151 441 706
37 190 +	AUGENAERZTLICHE INSTRUMENTE U. GERAETE, DIE OPTISCHE STRAHLEN VERWENDEN	ST 1000 DM	.	.	4 320 6 939	3 948 6 804	.	47 923 79 452
37 192	MEDIZINISCHE ENDOSKOPE	ST 1000 DM	12 001 7 658	11 080 7 969	10 771 33 204	9 472 31 637	132 154 91 677	106 458 324 288
37 211	OBJEKTIVE FUER FOTOAPPARATE, FILMKAMERAS UND PROJEKTOREN	1000 ST 1000 DM	.	.	58 13 747	36 11 781	.	511 150 530
37 212	FOTOAPPARATE (OHNE SPEZIALFOTOAPPARATE)	1000 ST 1000 DM	6 8 619	4 3 911	2 6 091	2 5 888	67 74 178	52 72 097
37 214	FOTOKOPIERAPPARATE (OHNE VERVIELFAELTIGUNGS-U. LICHTPAUSMASCHINEN)	ST 1000 DM	12 933 71 413	10 830 62 138	16 170 82 024	11 574 65 240	171 356 766 790	165 023 868 947
37 218 +	FOTOLABORGERAETE	ST 1000 DM	.	.	45 660 22 682	42 782 19 442	.	491 951 230 229
37 252 +	DIAPROJEKTOREN, ANDERE STEHBILDWERFER	ST 1000 DM	11 403 18 650	14 971 16 335	61 496 20 408	54 650 17 294	176 921 211 045	618 814 213 589
37 255 +	FILMKAMERAS	ST 1000 DM
37 256 +	FILMVORFUHRAPPARATE	ST 1000 DM	.	.	244 1 312	334 1 471	.	2 226 14 190
37 532 +	PRAEZISIONSWAAGEN	ST 1000 DM	2 831 17 463	3 126 14 982	8 937 17 694	7 478 15 132	33 140 184 119	102 866 204 900
37 538	FEINMECHANISCHE GERAETE U. MASCHINEN ZUM MESSEN ODER PRUEFEN VON GEOMETRISCHEN GROESSEN	1000 ST 1000 DM	472 34 542	329 34 247	365 35 349	349 30 597	4 537 371 291	4 672 386 866
<u>FEINMECHANISCHE BETRIEBSMESS- U. REGELGERAETE</u>								
37 551	FEINMECHANISCHE GESCHWINDIGKEITS- UND DREHZAHLMESSER, FEINMECHANISCHE ZAEHLER	1000 ST 1000 DM	842 40 798	627 32 452	1 011 40 767	706 29 501	9 640 463 502	9 811 442 062
37 552	ANDERE FEINMECHANISCHE MESS- U. REGELGERAETE	1000 ST 1000 DM	5 259 93 050	4 040 76 168	5 700 97 764	3 955 82 944	60 332 995 382	62 465 1 110 635
37 553	GASZAEHLER (OHNE STATIONS-GASZAEHLER)	1000 ST 1000 DM	95 11 829	61 6 984	89 10 396	62 7 599	1 182 138 517	1 170 135 827
37 554	WASSERZAEHLER	1000 ST 1000 DM	188 12 427	192 11 987	304 20 569	272 19 641	2 537 161 665	3 355 216 602
37 555	SONSTIGE FLUESSIGKEITZAEHLER	1000 ST 1000 DM	30 10 606	23 9 921	42 9 384	36 8 001	356 118 382	455 111 320
37 556	FEINMECHANISCHE REGELGERAETE (OHNE THERMOSTATE)	1000 ST 1000 DM	169 22 032	145 16 922	241 24 122	175 18 441	2 296 256 289	2 705 272 873
37 562 +	GERAETE U. MODELLE ZU VORFUHRZWECKEN UND UNTERRICHT	1000 ST 1000 DM	.	.	134 16 304	96 13 718	.	1 239 142 711
37 595 +	UMGEBUNGSLUFTABHAENIGE ATMUNGSGERAETE	1000 ST 1000 DM	14 994 14 966	10 579 10 507	16 304 22 073	13 718 22 018	131 230 135 113	142 711 196 829
37 719	ARMBAND-, TASCHEN- U. AEHNLICHE UHREN	1000 ST 1000 DM	283 26 239	199 18 282	379 31 507	319 27 851	2 399 205 208	3 111 271 455
37 730 +	WECKER, WAND- U. SONST. UHREN (ELEKTRISCH)	1000 ST 1000 DM	.	.	1 766 35 779	1 383 27 734	.	19 411 336 981
37 733	WECKER (NICHELEKTRISCH)	1000 ST 1000 DM	132 2 070	104 1 738	64 980	44 692	1 344 20 470	1 077 16 772
37 739	ARMATURBRETTUHREN FUER KRAFTFAHRZEUGE, LUFTFAHRZEUGE, SCHIFFE ODER ANDERE FAHRZEUGE	1000 ST 1000 DM	678 21 001	489 14 660	661 16 975	452 12 038	7 987 228 079	7 532 199 408
37 778 +	ELEKTRISCHE UHRWERKE FUER WECKER, STAND-, WAND- U. TISCHUHREN	1000 ST 1000 DM	.	.	3 364 14 201	3 216 13 600	.	37 511 155 237
37 779	NICHELEKTRISCHE UHRWERKE	1000 ST 1000 DM	108 4 956	72 3 273	109 4 705	79 3 809	1 197 53 863	1 360 61 572

7 PRODUKTION AUSGEWAHLTER ERZEUGNISSE

EB.-NR.	ERZEUGNIS	EINHEIT	1989		1990		JAN. 1989	BIS 1990	DEZ.
			NOVEMBER	DEZEMBER	NOVEMBER	DEZEMBER			
EISEN-, BLECH- U. METALLWAREN									
38 231	KREISSAEGEBLAETTER FUER DIE BEARBEITUNG VON NICHTMETALLISCHEN WERKSTOFFEN 1)	T 1000 DM	211 2 777	185 2 465	198 3 370	164 2 956	2 625 35 170	2 588 41 886	
38 234	BANDSAEGEBLAETTER FUER DIE BEARBEITUNG VON METALL 1)	T 1000 DM	247 8 849	182 6 389	245 8 606	174 6 071	2 785 97 899	2 942 103 860	
38 235 +	SEGMENTSÄGEBLAETTER, KREISSÄGEBLAETTER FUER DIE BEARBEITUNG VON METALL 1)	T 1000 DM	12 971	8 661	12 513	8 477	120 653	4 979 123 909	
38 236 +	HANDSÄGEN, LANGSÄGEBLAETTER SONSTIGER ART FUER DIE BEARBEITUNG VON METALL 1)	T 1000 DM	3 823	3 625	3 242	2 475	45 523	952 38 137	
38 242 +	AUSWECHSELBARE WERKZEUGE FUER DIE BEARBEITUNG VON NICHTMETALLISCHEN WERKSTOFFEN 1)	T 1000 DM	16 645	14 974	16 260	15 584	197 032	7 177 186 811	
38 246 +	KREISMESSER FUER DIE METALLBEARBEITUNG 1)	T 1000 DM	3 683	4 491	3 885	4 006	46 385	614 48 433	
38 247 +	SONSTIGE MESSER U. SCHNEIDKLINGEN FUER DIE METALLBEARBEITUNG 1)	T 1000 DM	5 362	4 820	4 664	4 652	58 915	2 630 56 018	
38 260 +	FEILEN, ZANGEN, METALLSCHEREN U.AE.	T 1000 DM	18 662	16 010	21 524	18 770	219 784	11 908 245 760	
38 261	DREHWERKZEUGE U.A. EINZAHNIGE ZERSPANUNGSWERKZEUGE	T 1000 DM	51 4 200	47 3 738	60 4 790	60 4 442	595 46 478	716 52 308	
38 271	SCHRAUBZWINGEN U. DGL.	T 1000 DM	863 4 868	624 3 076	1 089 5 232	726 3 067	10 362 53 145	11 356 56 174	
38 272	SCHRAUBENZIEHER (HANDSCHRAUBENDREHER) UND SCHRAUBENDREHEREINSAETZE U. DAZUGEHÖRIGE VERBINDUNGS- U. ANTRIEBSTEILE	T 1000 DM	1 011 19 562	829 14 900	1 110 22 512	758 15 181	11 163 214 944	11 532 233 210	
38 273	STECKSCHLUESSEL, AUSWECHSELBARE STECKSCHLUESSELEINSAETZE (AUCH MIT HALTER, VERBINDUNGS- U. ANTRIEBSTEILEN)	T 1000 DM	776 14 987	596 10 641	762 16 026	568 10 354	8 450 159 939	9 410 188 977	
38 274	SCHRAUBEN- U. SPANNSCHLUESSEL MIT NICHT VERSTELLBARER SPANNWEITE	T 1000 DM	1 232 20 651	942 15 295	1 057 19 449	912 15 141	13 237 219 059	12 227 210 267	
38 281	HARTMETALLPLAETTCHEN, -STAEBCHEN, -SPITZEN U.AE. FORMSTUECKE FUER WERKZEUGE, NICHT GEFASST	T 1000 DM	136 25 501	144 22 371	107 24 562	92 21 693	1 645 311 352	1 448 318 900	
38 282	HARTMETALL- U. HARTMETALLBESTUECKTE DREHWERKZEUGE U. ANDERE EINZAHNIGE ZERSPANUNGSWERKZEUGE FUER DIE METALLBEARBEITUNG	T 1000 DM	264 33 977	265 30 782	302 37 425	268 32 360	3 022 385 879	3 414 423 030	
38 284	SAEGEBLAETTER MIT ARBEITENDEM TEIL AUS GESINTERTEN HARTMETALLEN	T 1000 DM	220 8 821	180 7 416	231 9 026	226 8 817	2 539 102 016	2 687 106 727	
38 285	ZIEHWERKZEUGE U. PRESSMATRIZEN ZUM ZIEHEN ODER STRANGPRESSEN VON METALL, KALTPRESSWERKZEUGE FUER DIE MASSIVUMFORMUNG VON METALL MIT ARBEITENDEM TEIL AUS GESINTERTEN HARTMETALLEN	T 1000 DM	72 6 998	76 6 356	87 7 097	82 6 817	70 837 70 373	952 78 812	
38 286 +	ANDERE BOHRWERKZEUGE MIT ARBEITENDEM TEIL AUS GESINTERTEN HARTMETALLEN FUER DIE BEARBEITUNG VON NICHTMETALLISCHEN WERKSTOFFEN	T 1000 DM	.	.	147 9 278	150 9 956	.	1 596 113 523	
38 287	SAEGEBLAETTER MIT ARBEITENDEM TEIL AUS DIAMANTEN ODER AGGLOMERIERTEN DIAMANTEN	T 1000 DM	6 921	5 083	7 241	6 497	74 461	85 806	
38 312	GAS-STANDHERDE (EINSCHL. GASZUSATZHERDEN U. GAS-HEIZHERDEN)	ST 1000 DM	7 300 3 988	6 790 3 996	12 181 7 014	8 885 5 010	92 360 54 625	111 922 66 652	
38 314	HERDE, KOCHGERAETE U. AEHNLICHE GERAETE FUER GROSSKUECHEN	ST 1000 DM	9 570 25 057	10 067 25 717	13 712 42 173	14 845 41 731	113 877 282 563	135 030 378 327	
38 316 +	RAUMHEIZOEFEN U. ANDERE HEIZGERAETE FUER DEN HAUSHALT	ST 1000 DM	28 551 98 684	17 660 77 158	31 784 120 240	23 364 83 182	274 842 1 265 159	275 449 1 293 087	
38 318	NICHELEKTRISCHE WASSERHEIZER (GASBEHEIZUNG)	ST 1000 DM	86 270	64 649	107 932	71 795	993 223	1 111 797	
GERAETE U. BEDARFSARTIKEL AUS STAHLBLECH									
38 411 +	GESCHIRR AUS EISEN ODER STAHL FUER DEN HAUSHALT	T 1000 DM	41 315	29 163	3 585 58 075	2 900 44 443	436 172	37 355 601 059	
38 412	TRETEIMER U. AEHNLICHE MUELLGEFAESSE, MUELLBEHALTER	T 1000 DM	2 005 9 893	2 403 11 609	5 029 18 059	4 630 15 320	23 453 112 629	47 637 160 800	
38 413	BADEWANNEN AUS STAHLBLECH, FUER DEN EINBAU BESTIMMT	T 1000 DM	5 994 18 174	4 293 12 974	5 154 20 059	2 985 10 808	58 354 191 966	62 749 226 640	
38 414	SPUELBECKEN U. ABDECKUNGEN AUS STAHLBLECH FUER SPUELTISCHE	T 1000 DM	1 206 21 615	795 15 455	1 219 24 219	993 20 191	11 751 226 223	12 766 249 601	
38 415	LOCHBLECHE AUS STAHL, IN TAFELN ODER ROLLEN	T 1000 DM	4 510 21 840	3 450 17 515	5 151 26 785	4 617 23 409	51 371 262 132	59 954 299 355	

1) OHNE HARTMETALL- U. DIAMANTWERKZEUGE.

STBA, FACHSERIE 4, REIHE 2.1

7 PRODUKTION AUSGEWAHLTER ERZEUGNISSE

EB.-NR.	ERZEUGNIS	EINHEIT	1989		1990		JAN. BIS	DEZ.
			NOVEMBER	DEZEMBER	NOVEMBER	DEZEMBER	1989	1990
38 416	STAHLSCHUTZPLANKEN (STAHLLEITPLANKEN)	T 1000 DM	8 632 10 875	7 805 9 727	13 681 15 761	13 107 14 961	87 305 111 306	113 376 131 189
38 417	STAHLRADIATOREN, PLATTENHEIZKORPER, SONSTIGE HEIZKORPER U. GLIEDER DAFUER	T 1000 DM	11 068 47 525	6 989 30 035	14 688 59 317	9 167 38 267	118 042 511 518	141 032 597 264
38 418	BEHAELTER FUER HEIZUNGS- U. WASSERVERSOR- GUNGSANLAGEN	T 1000 DM	3 394 28 205	3 084 24 278	4 201 33 170	3 073 24 807	36 281 298 379	41 208 322 575
38 419	KESSELBOEDEN, GEPRESST, TIEFGEZOGEN ODER AEHNLICH HERGESTELLT	T 1000 DM	4 071 14 727	3 626 13 011	4 874 14 445	4 368 13 278	49 667 167 030	51 692 167 862
38 420	STAHLTUEREN AUS GEFALZTEN STAHLBLECHPROFILEN (AUCH MIT PLATTENFUELLUNGEN AUS ANDEREN WERKSTOFFEN)	T 1000 DM	13 916 32 889	9 319 23 430	16 143 37 634	11 387 29 838	143 460 337 819	161 390 371 668
38 421 +	STAHLTUERZARGEN AUS GEFALZTEN STAHLBLECHPRO- FILEN	T 1000 DM	.	.	3 352 11 067	3 322 11 137	.	36 051 121 123
38 422	STAHLTORE AUS GEFALZTEN STAHLBLECHPROFILEN (AUCH MIT PLATTENFUELLUNGEN AUS ANDEREN WERKSTOFFEN)	T 1000 DM	9 520 38 927	7 452 31 706	10 980 46 449	11 011 45 763	99 887 405 188	114 152 483 823
38 423	TRENNWAENDE AUS GEFALZTEN STAHLBLECHPROFILEN	T 1000 DM	3 487 19 826	3 149 18 283	4 756 23 355	5 149 23 866	20 772 168 920	47 170 236 124
38 425	HAUS- U. WANDVERKLEIDUNGEN AUS STAHLBLECH	T 1000 DM	19 554 47 495	12 694 33 171	19 397 53 436	18 654 51 407	193 621 497 245	209 231 542 772
LAGER- U. TRANSPORTRBEHAELTER AUS STAHLBLECH								
38 901	SPUNDBEHAELTER	T 1000 DM	.	.	23 239 58 518	19 865 50 972	.	269 515 686 297
38 427	ROLLEN U. TROMMELN FUER KABEL U. DGL.	T 1000 DM	1 869 8 621	1 687 7 852	839 5 250	838 5 534	21 532 89 477	16 227 67 823
38 428	PALETTEN U. AEHNLICHE STAPELFAEHIGE TRANS- PORTMITTEL	T 1000 DM	11 155 33 159	8 985 26 752	13 508 40 831	11 241 34 631	118 687 351 465	141 544 415 152
38 902 +	SONSTIGE BEHAELTER (OHNE STAHLKAESTEN)	T 1000 DM	.	.	12 309 39 606	10 893 35 006	.	120 082 381 968
MOEBEL AUS STAHL- U. NE-METALLROHREN SOWIE -PROFILEN (OHNE MEDIZINISCH-CHIRURGISCHE MOEBEL, DENTALSTUEHLE U. AE.)								
38 431 +	BUERO- U. SCHULMOEBEL AUS METALL	T 1000 DM	78 407	68 131	12 378 80 843	10 634 69 799	.	132 690 863 888
38 903 +	LUFT- U. KRAFTFAHRZEUGSITZE AUS METALL	T 1000 DM	.	.	5 723 116 155	4 108 87 409	.	72 389 1 243 735
38 437 +	BUERO-, SCHUL- U. SONSTIGE SITZMOEBEL SO- WIE ANDERE WOHNSITZMOEBEL (OHNE POLSTER- MOEBEL)	T 1000 DM	.	.	11 210 138 477	9 195 117 773	.	112 611 1 392 445
38 904 +	GARTENBAENKE, GARTEN-, CAMPING- U. TER- RASSENSTUEHLE, ANDERE WOHNMUEBEL, BUEGEL- TISCHE U. SONSTIGE MOEBEL AUS METALL	T 1000 DM	120 049	107 045	15 718 132 774	13 319 111 516	.	169 293 1 378 111
STAHL- U. NE-METALLBLECHEINRICHTUNGEN								
38 905 +	FACHBODENREGALE UEBER 4M HOEHE U. PALETTEN- REGALE	T 1000 DM	.	.	10 920 30 334	10 754 31 159	.	111 674 321 025
38 440	KLEIDERSCHRAENKE AUS METALL	T 1000 DM	1 887 9 301	1 778 8 364	2 391 11 501	2 109 10 317	19 143 93 728	26 046 125 534
38 441	WERKZEUGSCHRAENKE AUS METALL	T 1000 DM	2 008 11 611	2 029 11 169	2 176 13 008	2 067 12 190	21 310 120 324	24 667 146 790
38 442	SPUELTISCHE AUS METALL (OHNE LABORSPUEL- EINRICHTUNGEN)	T 1000 DM	624 7 830	458 6 160	704 8 072	548 6 661	6 506 84 844	7 547 86 347
38 443	SPEZIALEINRICHTUNGEN AUS METALL FUER LABO- RATORIEN	T 1000 DM	251 6 559	549 9 718	597 12 802	716 13 598	3 438 84 543	5 191 111 680
GERAETE U. BEDARFSARTIKEL AUS NE-METALL								
38 906 +	KOCH-, BACK-, BRAT- U.A. GESCHIRR FUER DEN HAUSHALT	T 1000 DM
38 445	GROSSKUECHENGESCHIRR	T 1000 DM
38 907 +	SONSTIGE HAUSWIRTSCHAFTS-, HYGIENE- UND TOILETTENARTIKEL	T 1000 DM	.	.	590 14 177	539 12 644	.	8 385 181 771
38 908 +	TYPENSCHILDER, SKALEN, FRONTBLENDE, SCHALTBILDER, ZAHLEN U. BUCHSTABEN AUS NE-METALL	T 1000 DM	.	.	733 22 905	631 19 433	.	7 873 267 384
38 448 +	HAUS- U. WANDVERKLEIDUNGEN AUS ALUMINIUM	T 1000 DM	16 087	13 168	987 15 791	757 12 026	.	9 527 146 580
38 452 +	ROLLAEDEN (OHNE ROLLTORE), SCHEREN- U. ROLLGITTER AUS ALUMINIUM	T 1000 DM	15 009	27 012	1 911 30 288	1 797 27 378	.	17 035 270 088
38 460 +	JALOUSIEN AUS ALUMINIUM	T 1000 DM	23 086	13 020	1 800 46 572	1 720 43 606	.	18 244 471 447

STBA, FACHSERIE 4, REIHE 2.1

7 PRODUKTION AUSGEWAHLTER ERZEUGNISSE

EB.-NR.	ERZEUGNIS	EINHEIT	1989		1990		JAN. BIS	DEZ.
			NOVEMBER	DEZEMBER	NOVEMBER	DEZEMBER	1989	1990
38 462	PANZERSCHRAENKE, TUEREN U. FAECHER FUER STAHLKAMMERN	T 1000 DM	3 166 24 121	2 735 24 493	3 686 31 333	3 821 31 546	30 136 245 256	35 959 295 814
38 463	STUFENLEITERN U. TRITTSCHEMEL	T 1000 DM	1 122 10 580	971 9 455	1 468 13 459	1 120 10 114	15 206 145 927	16 704 153 477
38 464	METALLSCHLAEUCHE U. BIEGSAME WELLEN	T 1000 DM	1 216 24 159	1 022 20 997	1 098 23 658	914 18 677	14 849 289 594	14 223 296 255
38 465	DREI- U. MEHRRADRIGE HANDTRANSPORTGERAETE BIS 1 T TRAGKRAFT	T 1000 DM	3 182 21 847	2 692 18 567	3 951 27 674	3 226 24 687	31 377 219 192	34 270 265 069
38 466	LAUFRAEDER, -ROLLEN, SOWIE TEILE AUS METALL FUER HANDTRANSPORTGERAETE	T 1000 DM	4 399 25 585	3 465 21 079	4 525 28 916	4 064 26 257	49 079 294 516	53 124 332 419
38 467	FEINSTBLECHPACKUNGEN FUER NAHRUNGSMITTEL, GETRAENKE, TABAKWAREN (AUS STAHL)	T 1000 DM	35 223 124 201	25 662 90 834	39 541 137 819	29 872 104 361	367 121 1 298 497	420 306 1 464 856
38 468	FEINSTBLECHPACKUNGEN FUER FARBEN, LACKE UND VERWANDTE ERZEUGNISSE (AUS STAHL)	T 1000 DM	6 660 27 725	4 536 19 100	7 890 33 596	5 223 22 554	87 733 360 346	94 754 397 571
38 470 +	DRUCKZERSTAEUBERDOSEN (AEROSOLDOSEN) UND FEINSTBLECHVERSCHLUESSE FUER SONSTIGE VERPACKUNGEN (AUS STAHL)	T 1000 DM	.	.	4 496 22 127	2 620 15 066	.	51 340 241 774
38 513 +	SCHLOESSER, VERSCHLUESSE U. VERSCHLUSSBUEGEL MIT SCHLOSS, SOWIE BESCHLAEGE AUS KUNSTSTOFF U. METALL FUER KOFFER, MAPPEN U. TAESCHNERWAREN	1000 DM	21 496	19 941	8 579	6 749	252 896	117 154
38 531	LAUFRAEDER ODER -ROLLEN AUS METALL FUER MOEBEL U. APPARATE	T 1000 DM	1 563 12 883	1 084 9 312	1 808 15 216	1 574 12 811	17 457 146 075	20 477 169 093
38 533 +	MOEBELBESCHLAEGE AUS HOLZ U. KUNSTSTOFF	1000 DM	72 072	46 523	21 797	16 393	762 341	290 408
38 541	TUERSCHLOESSER FUER SCHLIESSZYLINDER, VORGERICHTET	T 1000 DM	382 7 047	274 5 019	472 8 054	360 6 172	4 531 78 588	5 247 89 830
38 542	EINSTECK- U. TUERSCHLOESSER SONSTIGER ART	T 1000 DM	1 344 13 692	1 119 11 415	1 561 15 627	1 231 13 043	15 373 158 028	16 992 174 239
38 544 +	AUTOMATISCHE TUERSCHLIESSER	T 1000 DM
38 909	KRAFTFAHRZEUGSCHLOESSER U. -BESCHLAEGE	T 1000 DM	192 799	158 312	14 288 207 717	11 478 170 980	.	149 946 2 297 778
38 574 +	DREH-, KIPP- U. DREHKIPPBAUBESCHLAEGE, GANZ ODER UEBERWIEGEND AUS STAHL	T 1000 DM	.	.	5 966 62 593	4 324 46 707	.	64 629 768 980
38 575 +	TUERGRIFFE, -KNOEPFE U. ZUGEOERIGE BESCHLAEGE	1000 DM	24 353	15 961	27 010	22 571	265 710	299 040
38 711	MESSER MIT FESTSTEHENDER KLINGE	1000 ST 1000 DM	1 871 11 606	1 631 9 185	2 780 12 179	2 707 11 719	19 898 127 885	31 106 144 803
38 715 +	SCHEREN U. SCHERENBLAETTER	1000 ST 1000 DM	.	7 485	3 360 12 595	2 828 9 877	.	36 115 141 925
38 716 +	RASIERKLINGEN (EINSCHL. EINWEGRASIERAPPARATEN) U. EINZELNE GRIFFE U. KLINGEN	1000 DM	29 554	23 537	41 706	34 520	342 054	375 372
38 741	BESTECKE U. AEHNLICHE TISCHGERAETE	1000 DM	29 418	26 295	32 853	30 131	300 951	304 719
38 816 +	PERSONEN- U. HAUSHALTSWAAGEN	1000 ST 1000 DM
38 821	TAFELGESCHIRR U. AEHNLICHE ARTIKEL FUER DEN TISCHGEBRAUCH	1000 DM	12 707	9 736	19 505	15 375	124 729	157 285
38 823 +	GALANTERIEWAREN AUS UNEDLEN METALLEN	1000 DM	37 497	33 787	36 796	36 102	348 078	319 977
38 834	DATUMSTEMPEL-, NUMMERNSTEMPEL-, ETIKETTIERAPPARATE U.A.E. WAREN FUER DEN HANDGEBRAUCH	1000 DM	19 006	21 088	23 873	25 348	206 571	257 028
38 845 +	ANDERE HAUSWIRTSCHAFTSARTIKEL, Z.B. KOHLEN- U. WASSEREIMER, KOERBE, VOGELKAEFIGE UND AE. KLEINKAEFIGE AUS EISEN- ODER STAHL- DRAHT	T 1000 DM	.	.	3 312 26 547	2 835 21 547	.	35 987 275 872
38 853 +	FOLIEN U. DUENNE BAENDER AUS ALUMINIUM MIT EINER DICKE BIS 0,2 MM	T 1000 DM	214 818	167 092	20 898 199 489	15 963 152 934	2 499 298	234 585 2 206 696
38 856	TUBEN AUS ALUMINIUM	T 1000 DM	670 17 463	532 14 547	710 17 780	583 15 272	7 491 198 421	7 994 211 506
38 857 +	DRUCKZERSTAEUBERDOSEN (AEROSOLDOSEN) AUS ALUMINIUM	T 1000 DM	7 583	5 981	742 10 410	620 9 011	94 234	7 929 112 058
38 870 +	DRUCKKNOEPFE U. TEILE DAVON	1000 DM	9 050	8 839	9 897	8 813	106 481	116 853
38 872	NAEHMASCHINENNADELN	1000 DM	11 751	8 170	11 857	9 245	134 279	136 288

STBA, FACHSERIE 4, REIHE 2.1

7 PRODUKTION AUSGEWAHLTER ERZEUGNISSE

EB.-NR.	ERZEUGNIS	EINHEIT	1989		1990		JAN. BIS	DEZ.
			NOVEMBER	DEZEMBER	NOVEMBER	DEZEMBER	1989	1990
38 874	REISSVERSCHLUESSE MIT ZAEHNEN AUS UNEDLEN METALLEN	1000 M 1000 DM	1 232 3 327	829 2 414	1 302 3 450	831 2 543	11 988 33 423	12 636 34 919
38 878 +	METALLKURZWAREN (LAUFROLLENGARNITUREN, SCHLITZROHRE U. ANDERES BEFESTIGUNGSMATERIAL FUER GARDINEN, KLEIDERHAKEN, HUTHALTER U.AE.)	1000 DM	14 191	8 336	14 841	13 544	197 652	150 121
38 879 +	STIFTE, NAEGEL, REISSNAEGEL, KRAMPEN, GEWELLTE ODER ABGESCHRAEGTE KLAMMERN U.AE.	1000 DM	7 624	6 390	10 338	8 374	98 282	107 502
38 899	PRESS-, ZIEH- U. STANZTEILE AUS EISEN ODER STAHL MIT EINEM STUECKGEWICHT UNTER 50 G (OHNE SOLCHE FUER ELEKTROTECHNISCHE ERZEUGNISSE)	1000 DM	204 285	157 137	230 532	194 555	2 319 300	2 606 659
CHEMISCHE ERZEUGNISSE								
41 111	CHLOR	T *	273 936	283 173	263 915	275 310	3 441 704	3 245 476
41 137	RUSS	T	34 637	32 959	37 415	36 729	401 893	402 618
41 140	PHOSPHOR	1000 DM	48 044	43 299	53 088	53 795	537 518	553 818
41 153	SAUERSTOFF 1)	T *	436 436	395 608	413 959	400 965	4 905 617	4 858 183
41 211	SALZSAEURE, CHLORWASSERSTOFF (GASFOERMIG ODER FLUESSIG), BER. AUF HCL	T *	76 420	78 118	74 155	69 518	953 808	899 152
41 229	SCHWEFELSAEURE, EINSCHL. OLEUM, BER. AUF S03	1000 T *	274	274	265	256	3 283	3 170
41 231	SALPETERSAEURE, BER. AUF N	T *	41 537	42 446	27 422	27 754	508 481	386 434
41 240	OXIDE U. SAUERSTOFFSAEUREN DES PHOSPHORS, BER. AUF P2O5	T *	34 684	33 010	29 646	28 937	398 376	337 492
41 293	SILICIUMDIOXID (KIESELSAEUREANHYDRID), BER. AUF SiO2	T *	15 445	15 144	13 883	13 507	159 871	156 364
41 420	SYNTHESEAMMONIAK (PRIMAERSTICKSTOFF), BER. AUF N	T *	147 924	183 148	153 182	155 837	1 729 428	1 632 302
41 461	NATRIUMHYDROXID (AETZ-NATRON U. NATRONLAUGE), BER. AUF NAOH	T *	277 181	295 182	272 695	288 877	3 520 078	3 392 393
41 491	ALUMINIUMOXID (CALCINIERTE TONERDE), BER. AUF AL2O3	T *	80 476	80 266	69 476	75 048	958 947	920 901
41 492	ALUMINIUMHYDROXID (TONERDEHYDRAT), BER. AUF AL2O3	T *	97 514	100 906	90 813	97 569	1 174 588	1 162 181
41 495	ELEKTROKORUND	T 1000 DM	8 338 15 469	6 794 12 366	6 865 13 051	3 092 5 864	91 806 180 951	87 374 160 677
41 522	CHLORIDE U. OXYCHLORIDE DER METALLE 2)	T *	23 457	24 762	24 546	25 666	303 454	300 481
41 545	NATRIUMSULFAT (CALCINIERT U. KRISTALLISIERT), BER. AUF NA2S04	T *	11 331	14 621	12 229	13 610	172 248	167 125
41 571	PHOSPHATE U. POLYPHOSPHATE 3), BER. AUF P2O5	T 1000 DM	17 375 49 323	17 593 45 279	18 260 47 858	15 127 39 741	218 052 607 551	201 153 569 245
41 593	NATRIUMCARBONAT (SODA), BER. AUF NA2CO3	T *	117 459	123 133	116 513	118 509	1 443 128	1 434 053
41 910	EDELMETALLE, KOLLOID; EDELMETALLAMALGAME, -SALZE, CHEMISCHE EDELMETALLVERBINDUNGEN	T 1000 DM	121 49 311	103 52 300	133 48 383	101 36 291	1 305 634 075	1 347 565 649
41 972	CARBIDE	T *	.	.	23 695	23 341	.	379 440
41 996 +	AKTIVIERTE NATUERLICHE MINERALISCHE STOFFE (OHNE AKTIVKOHLE)	T 1000 DM	20 498	14 614	39 357 18 274	37 481 17 576	227 363	461 897 216 761
42 211	ETHEN (ETHYLEN), BER. AUF 100 VH	T *	254 759	256 295	278 267	300 661	2 996 218	3 072 590
42 212	PROPEN (PROPYLEN), BER. AUF 100 VH	T *	132 142	139 001	167 107	177 242	1 736 581	1 826 518
42 213	BUTADIEN, BUTENE (BUTYLENE), BER. AUF 100 VH	T *	.	.	127 695	136 200	.	1 503 323
42 214	ETHIN (ACETYLEN) IN JEDER FORM	T *	.	.	19 334	17 998	.	226 360
42 241	REINBENZOLE, BER. AUF 100 VH	T *	129 589	140 321	120 777	127 906	1 566 447	1 479 425
42 242	REINTOLUOLE, BER. AUF 100 VH	T *	26 691	39 290	41 073	43 811	417 768	527 967
42 243	REINXYLOLE, BER. AUF 100 VH	T *	54 138	55 391	42 537	39 836	608 119	576 802
42 272	1,2-DICHLORETHAN (ETHYLENDICHLORID), BER. AUF 100 VH	T *	134 782	133 761	134 273	132 062	1 617 480	1 504 592
42 277	VINYL- U. VINYLIDENCHLORID, MONOMER, BER. AUF 100 VH	T *	110 687	124 396	123 831	130 101	1 443 719	1 443 854
42 311	METHANOL, BER. AUF 100 VH	T *	59 604	56 437	63 502	67 595	698 333	751 303
42 313	ETHANOL, SYNTHETISCH U. AUS ABLAUGEN DER SULFITZELLSTOFFPRODUKTION, BER. AUF 100 VH	T *	.	.	9 421	9 340	.	106 088
42 327	DREI- U. HOEHERWERTIGE ALKOHOLE	T *	.	.	20 422	15 377	.	224 847
42 422	PHENOL, BER. AUF 100 VH	T *	.	.	37 785	39 004	.	484 317
42 511	ETHYLENOXID, BER. AUF 100 VH	T *	52 611	54 567	60 777	55 846	673 582	627 290
42 512	PROPYLENOXID, BER. AUF 100 VH	T *	45 726	51 754	50 597	57 191	590 568	590 424
42 551	METHANAL (FORMALDEHYD), BER. AUF 100 VH	T *	59 475	55 456	61 475	54 254	697 065	701 182
42 554	ETHANAL (ACETALDEHYD), BER. AUF 100 VH	T *	29 394	31 804	27 369	30 917	321 993	349 500
42 613	ESSIGSAEURE, BER. AUF 100 VH	T *	26 993	28 573	25 684	27 840	318 156	322 279
42 618	WEICHMACHER, AUF FETTSAEURE-, PHTHALSAEURE- U. PHOSPHORSAEUREBASIS, BER. AUF 100 VH	T *	.	.	37 887	32 195	.	422 245
42 634	PHTHALSAEUREANHYDRID, BER. AUF 100 VH	T *	19 361	18 003	19 372	18 553	229 137	229 924
42 727	AROMATISCHE MOND- U. POLYAMINE U. IHRE DERIVATE; SALZE DIESER ERZEUGNISSE	T *	.	.	19 803	17 667	.	232 304
42 756	AMINE MIT SAUERSTOFFFUNKTION	T *	.	.	20 151	18 208	.	231 284
42 758	ACRYLNITRIL, MONOMER, BER. AUF 100 VH	T *
42 912	ORGANISCHE THIOVERBINDUNGEN (ART ANGEBEN)	T *	.	.	12 710	12 563	.	107 802
42 963	TECHNISCHE FETTSAEUREN (OHNE CHEMISCH EINHEITLICHE)	T *	24 769	20 564	33 461	26 944	324 872	387 403
42 971	NATUERLICHE ETHERISCHE OELE U. RIECHSTOFFE U.AE. (OHNE ESSENZEN U. AROMEN FUER DAS ERNAERUNGSGEWERBE)	T *	.	.	1 556	1 413	.	18 609

1) GEMESSEN UNTER NORMALDRUCK BEI 20 GRAD C. - 2) OHNE NATUERLICHES KALIUM- U. NATRIUMCHLORID SOWIE OHNE PFLANZENBEHANDLUNGSMITTEL. - 3) OHNE DUENGEMITTEL.

7 PRODUKTION AUSGEWAHLTER ERZEUGNISSE

EB.-NR.	ERZEUGNIS	EINHEIT	1989		1990		JAN. BIS	DEZ.
			NOVEMBER	DEZEMBER	NOVEMBER	DEZEMBER	1989	1990
EINNAHRSTOFFDUENGER (OHNE KALI)								
43 111	STICKSTOFFHALTIGE, BER. AUF N AUS SYNTHETISCHEM AMMONIAK U. AUS KOKE-REIEN U. GASWERKEN	T *	61 336	60 929	64 375	71 757	655 031	662 106
43 114	CALCIUMCYANAMID (KALKSTICKSTOFF)	T *
PHOSPHATHALTIGE, BER. AUF P2O5								
43 116	SUPERPHOSPHATE, TRIPLE-SUPERPHOSPHAT	T *
43 118	THOMASPHOSPHAT	T *
43 120	ANDERE PHOSPHATHALTIGE EINNAHRSTOFFDUENGER (ART ANGEBEN)	T *
MEHRNAHRSTOFFDUENGER								
43 140	KOMPLEXDUENGER	T	118 310	110 711	100 883	90 061	1 602 290	1 154 694
43 141	STICKSTOFF-ANTEIL	T
43 142	PHOSPHAT-ANTEIL	T	15 355	16 243	15 318	14 212	212 134	160 581
43 143	KALI-ANTEIL	T	21 062	15 995	20 572	16 788	261 220	206 483
43 145	ANDERE MEHRNAHRSTOFFDUENGER	T	53 366	33 040	40 978	35 352	627 624	576 151
PFLANZENBEHANDLUNGS- U. SCHAEDLINGS- BEKAEMPFUNGSMITTEL 1)								
ORGANISCHE PHOSPHORVERBINDUNGEN ALS INSEKTIZIDE U. AKARIZIDE								
43 411		T	911	742	416	581	16 398	17 728
		1000 DM	10 194	8 577	6 509	7 595	239 404	251 456
43 414	FUNGIZIDE	T	4 241	3 834	3 476	4 152	62 901	61 752
		1000 DM	64 898	51 952	56 194	64 809	1 060 655	1 161 039
43 417	HERBIZIDE	T	6 914	7 002	5 894	5 433	79 226	80 222
		1000 DM	113 350	97 693	118 431	86 049	1 330 597	1 392 167
KONDENSATIONS-, POLYKONDENSATIONS- U. POLY- ADDITIONSPRODUKTE FUER DIE CHEMIEFASERHERSTELLUNG 2)								
44 121	LACKKUNSTHARZE AUF PHENOL-, KRESOL- U. XYLENOLBASIS 2)	T *	38 462	35 619	36 131	38 827	459 051	462 115
44 123	AMINOHARZE U. POLYURETHANE, IN PRIMAERFORMEN 2)	T *	1 371	802	1 372	1 239	15 973	17 002
44 124	POLYETHER, EPOXIDHARZE, POLYESTER, POLY-AMIDE 2)	T *	.	.	89 522	70 069	.	1 022 259
44 127	SILICONE 2)	T *	.	.	97 433	86 631	.	1 189 680
44 128	POLYPROPYLEN U. SONSTIGE POLYOLEFINE (OHNE HALOGENIERTE POLYOLEFINE) 2)	T *	11 065	10 672	10 468	7 783	123 672	133 181
44 140		T *	.	.	50 438	48 600	.	585 098
POLYMERISATIONS- U. MISCHPOLYMERISATIONS-PRODUKTE FUER DIE CHEMIEFASERHERSTELLUNG 2)								
44 141	POLYETHYLEN 2)	T *	18 018	15 705	14 635	14 528	190 260	202 522
44 142	POLYSTYROL 2)	T *	123 082	129 051	124 050	126 068	1 395 659	1 471 547
44 144	STYROL-COPOLYMERE 2)	T *	36 500	36 738	42 609	37 646	415 658	444 609
44 145	POLYVINYLCHLORID 2)	T *	49 925	45 287	53 016	45 580	613 773	593 141
44 146	POLYVINYLACETAT 2)	T *	107 613	101 693	112 691	109 430	1 338 764	1 320 610
44 148	VINYLCOPOLYMERE (OHNE VINYLCHLORID- VINYLCOPOLYMERE) 2)	T *	15 502	11 899	13 978	9 910	168 707	171 477
44 149	VINYLCHLORID-COPOLYMERE 2)	T *	5 122	4 370	7 792	5 291	67 597	80 251
44 150	ACRYLPOLYMERE 2)	T *	.	.	15 996	15 792	.	169 725
44 151	ACRYL-COPOLYMERE 2)	T *	25 499	21 290	28 012	25 254	266 751	293 868
44 152	FOLIEN AUS REGENERIERTER CELLULOSE (ZELL-GLAS) 2)	T *	36 993	30 873	44 771	36 438	419 248	481 631
44 172	CELLULOSEACETATE U. MISCHESTER 2)	T *
44 178	CELLULOSEETHER, CARBOXYMETHYLCELLULOSE UND CELLULOSEPROPIONAT 2)	T *	5 768	5 802	5 117	5 843	78 725	70 939
44 196	NATUERLICHE POLYMERE U. MODIFIZIERTE NATUERLICHE POLYMERE, Z.B. ALGINSAEURE, GEHAERTETE EIWEISSSTOFFE, CHEMISCHE DERIVATE VON NATURKAUTSCHUK, KUNSTHORN 2)	T *	.	.	409	408	.	4 354
44 197	KUNSTSTOFFREGENERATE, AUFGEARBEITETE RESTSTOFFE AUS KUNSTSTOFFERZEUGNISSEN 2)	T *	.	.	8 758	7 304	.	91 544
44 520	SYNTHETISCHER LATEX, BER. AUF TROCKEN- SUBSTANZ	T *	19 073	17 283	19 485	18 132	210 788	229 490
44 551	SYNTHETISCHER KAUTSCHUK U. FAKTIS, FEST, BER. AUF TROCKENSUBSTANZ	T *	.	.	24 092	23 764	.	294 974
45 110	CELLULOSISCHE SPINNFASERN	T *
45 150	CELLULOSISCHE FILAMENTGARNE	T *
45 519	SYNTHETISCHE SPINNFASERN	T *	34 927	30 440	44 605	35 311	434 920	439 079
45 551	SYNTHETISCHE FILAMENTGARNE	T *	33 969	33 243	35 575	32 757	400 609	401 623
46 175	SYNTHETISCHE ORGANISCHE FARBSTOFFE	T	.	.	17 142	12 811	.	175 657
		1000 DM	349 655	313 230	342 174	271 367	4 096 122	4 046 625
46 429	LACKE, OEL-, LEIM-, WASSER-, DISPERSIONS- FARBEN U. A.; KUNSTSTOFFPUTZE; SPACHTEL	T	102 117	77 949	108 812	83 640	1 260 732	1 292 665
		1000 DM	487 305	392 794	556 507	433 827	6 117 880	6 611 338
46 450	VERDUENNUNGEN	T	13 594	9 987	13 148	9 121	151 467	152 570
		1000 DM	35 662	27 397	39 044	28 792	407 629	428 316
46 721	ZUBEREITETE PIGMENTE, TRUEBUNGSMITTEL, FAR- BEN; SCHMELZGLASUREN U.A. VERGLASBARE MASSEN	T	4 447	4 043	3 575	3 064	46 045	43 583
		1000 DM	23 215	18 990	18 256	16 055	236 529	228 046
46 731	DRUCKFARBEN FUER GRAFISCHE ZWECKE	T	21 055	19 673	23 693	20 754	222 330	245 530
		1000 DM	138 949	129 088	151 923	130 275	1 468 563	1 586 219
47 199	VITAMINE, HORMONE, ALKALOIDE, GLYKOSIDE, ANTIBIOTIKA, ZUBEREITETE DRUGEN	1000 DM	196 658	146 811	202 152	153 108	2 196 827	2 060 071
47 478 +	ARZNEIHAREN U. HORMONELLE CONTRACEPTIVA	1000 DM	1 588 085	1 536 671	1 856 957	1 644 865	18 526 228	19 964 760
47 946 +	CHIRURGISCHE NAHTMATERIAL (STERIL)	1000 DM	30 452	30 452	37 701	30 317	420 777	440 720
47 971 +	DESINFIZIATIONSMITTEL	1000 DM	18 155	18 155	16 612	14 084	210 267	211 820

1) AUCH ZUBEREITUNGEN U. VORMISCHUNGEN. FALLS DIESE ERZEUGNISSE NUR ABGEPACKT ODER NUR MIT UNWIRKSAMEN STOFFEN VERMISCHT BZW. VERDUENNT WERDEN, SIND NICHT ENTHALTEN.- 2) ANFALL DER PRIMAERPRODUKTION IN JEDER FORM (PULVER, KOERNER, BLOECKE, PLATTEN, DISPERSIONEN, LOESUNGEN U.AE.) EINSCHL. FUELLSTOFFE BEI FORMMASSEN, ABER OHNE ANDERE ZUSAETZE (Z.B. LOESUNGS- U. DISPERGIERMITTEL, WEICHMACHER) VOR ABGABE ZUR WEITERVERARBEITUNG IM GLEICHEN ODER FREMDEN UNTERNEHMEN.

7 PRODUKTION AUSGEWAHLTER ERZEUGNISSE

EB.-NR.	ERZEUGNIS	EINHEIT	1989		1990		JAN. BIS	DEZ.
			NOVEMBER	DEZEMBER	NOVEMBER	DEZEMBER	1989	1990
49 122 +	GELATINE (OHNE GEFORMTE WAREN AUS NICHT GE-HAERTETER GELATINE U. GELATINEDERIVATE)	T	.	.	2 130	1 681	.	22 068
		1000 DM	19 344	17 285	21 314	16 703	217 439	224 657
49 170	SYNTHETISCHE KLEBSTOFFE 1)	T	23 784	18 294	26 684	21 665	272 074	283 419
		1000 DM	99 705	78 488	106 076	86 083	1 123 098	1 182 459
49 219	GERBSTOFFE	T	.	.	8 433	6 956	.	104 222
		1000 DM	20 091	16 777	18 855	14 953	226 619	218 598
49 224	LEDERIMPRAEGNIER- U. LEDERZURICHTEMITTEL	T	3 652	2 682	3 354	2 473	41 441	37 428
		1000 DM	18 819	13 118	16 858	11 527	204 906	177 398
49 278	ORGANISCHE GRENZFLAECHENAKTIVE STOFFE UND ZUBEREITUNGEN, BER. AUF 100 VH AKTIV-SUBSTANZ (OHNE SEIFEN SOWIE WASCH-, SPUEL-U. REINIGUNGSMITTEL)	T *	.	.	71 188	62 517	.	828 473
49 331	INDUSTRIEREINIGER	T	31 535	32 596	36 645	32 366	354 411	415 205
		1000 DM	67 289	61 550	70 287	65 513	790 010	853 943
49 370	FEIN- U. LABORCHEMICALIEN	T	1 303	1 257	1 551	863	15 200	16 479
		1000 DM	43 493	40 337	48 240	32 729	512 604	554 732
49 380	KAUTSCHUKHILFSMITTEL 2)	T	3 353	3 063	2 943	2 575	43 495	33 375
		1000 DM	18 946	15 215	13 412	10 455	227 456	150 480
49 419	BITUMEN-DACH- U. -DICHTUNGSMATERIALIEN	1000 M2	15 517	8 263	19 705	12 414	173 544	201 670
		1000 DM	69 974	36 472	83 198	55 810	781 215	823 803
49 429	BAUTENSCHUTZMITTEL U. VERWANDTE ERZEUGNISSE	T	38 022	25 252	39 379	28 947	476 929	486 431
		1000 DM	123 785	90 130	145 667	112 867	1 511 259	1 649 257
49 450	ISOLIERMASSEN FUER DIE ELEKTROTECHNIK	T	248	195	333	326	3 607	4 030
		1000 DM	2 323	2 179	2 735	2 660	21 324	28 264
49 529	FOTOCHEMISCHE ERZEUGNISSE, NICHT BELICHTET	1000 DM	194 285	163 388	186 775	155 009	2 309 597	2 383 164
49 531 +	VORBESCHICHTETE (SENSIBILISIERTE) DRUCKFOR-MEN, NICHT BELICHTET	1000 DM	57 235	57 235	30 688	55 588	780 384	721 391
49 550	UNBESPIELTE MAGNETTONBAENDER U. MAGNETTON-FILME SOWIE ANDERE UNBESPIELTE MAGNETO-GRAMMTRAEGER	1000 DM	151 648	145 028	169 299	133 441	1 708 848	1 867 269
49 611	FEIN- U. MEDIZINALSEIFEN	T	6 780	5 278	4 851	4 154	67 504	66 213
		1000 DM	30 912	24 229	25 886	21 008	306 893	319 036
49 660	VOLL- U. HAUPTWASCHMITTEL	T	70 092	48 113	63 427	49 677	739 898	740 396
		1000 DM	185 168	147 898	180 311	140 447	2 053 428	2 119 459
49 663	SPEZIAL- U. FEINWASCHMITTEL (PULVERFOERMIG U. FLUESSIG)	T	7 804	7 253	8 083	6 128	93 627	100 763
		1000 DM	28 510	26 328	28 864	21 990	337 673	368 257
49 664	WAESCHEWEICHSPUELMITTEL	T	17 530	16 991	21 675	19 422	250 982	253 150
		1000 DM	26 418	27 669	37 281	34 882	401 364	435 155
49 665	GESCHIRRRSPUELMITTEL	T	21 062	20 023	27 568	23 268	255 442	232 129
		1000 DM	45 057	41 784	55 880	44 343	528 429	593 273
49 666	FLUESSIGE HAUSHALTSREINIGUNGSMITTEL AUF DER BASIS GRENZFLAECHENAKTIVER STOFFE	T	8 171	6 854	10 668	9 208	95 697	119 698
		1000 DM	18 477	17 111	24 893	21 558	226 512	282 115
49 667	SCHUEERMITTEL	T	2 119	2 480	4 156	2 253	32 191	37 667
		1000 DM	4 281	4 346	8 506	4 053	61 196	75 801
49 711	KOELNISCH-, LAVENDEL- U.A. DUFTWAESSER	T	233	187	283	208	2 792	3 162
		1000 DM	18 589	12 902	25 296	18 621	214 338	256 539
49 715	RASIERWAESSER	T	251	165	276	202	2 782	2 872
		1000 DM	17 919	9 211	17 133	10 181	188 770	187 336
49 731	SONNENSCHUTZMITTEL	T	169	130	121	182	5 992	5 191
		1000 DM	6 500	6 508	4 482	5 858	184 594	165 093
49 739	SONSTIGE HAUTPFLEGEMITTEL	T	4 339	3 651	5 343	4 274	54 197	61 608
		1000 DM	112 256	100 268	130 996	101 147	1 333 998	1 524 099
49 751	ZAHNPASTEN, -SEIFEN, -PULVER	T	5 109	4 265	4 223	4 230	52 158	53 038
		1000 DM	57 029	58 576	60 889	61 669	656 174	717 963
49 755	ZAHN- U. MUNDWAESSER SOWIE MITTEL Z. REINI-GUNG U. BEFESTIGUNG VON KUENSTL. GEBISSEN	T	712	664	1 251	952	7 850	11 521
		1000 DM	14 729	15 235	18 122	21 527	181 333	209 033
49 761	KOPF- U. HAARWAESSER	T	266	250	345	273	3 591	3 840
		1000 DM	5 639	5 959	7 095	6 010	77 283	82 490
49 762	FLUESSIGE HAARWASCHMITTEL	T	7 603	5 369	8 129	7 511	79 760	90 680
		1000 DM	58 128	37 090	74 625	65 615	595 620	759 590
49 763	HAARSPRAYS	T	3 060	2 147	3 391	3 510	30 524	36 234
		1000 DM	50 857	32 669	61 071	63 034	525 080	633 276
49 764	HAARFESTIGER (AUCH TOENEND)	T	988	905	1 375	1 277	14 466	14 616
		1000 DM	23 888	18 582	23 444	27 247	315 194	283 927
49 765	HAARFARBEN, -BLEICHMITTEL U. -TOENUNGEN 3)	T	994	627	1 232	820	11 206	13 114
		1000 DM	38 481	25 182	50 504	37 176	450 856	545 914
49 780	BADEZUSATZMITTEL	T	10 500	9 347	13 496	11 830	118 775	145 604
		1000 DM	59 295	52 724	68 341	61 211	669 667	755 239
49 791	DESODORANTIEN FUER DIE KOERPERPFLEGE 4)	1000 DM	37 424	36 957	53 418	53 235	465 757	581 715
49 819	SELBSTKLEBEBAENDER 5)	1000 DM	60 986	47 601	68 300	53 237	722 492	756 139
49 851	BLEI-, FARB- U. KOPIERSTIFTE	GROS	255 091	198 333	308 195	192 886	3 338 236	3 499 037
49 853	FARBBAENDER	1000 DM	9 698	8 523	11 423	7 357	115 692	129 250
49 856	KOHLEPAPIER FUER EIN- U. MEHRMALIGE BE-NUTZUNG	1000 ST*	.	.	5 412	3 700	.	56 787
		T	650	538	539	326	6 576	6 793
		1000 DM	4 486	3 662	2 370	1 591	45 058	39 338
49 859	PRAEPARIERTE DURCHSCHREIBEPAPIERE	T	24 408	17 486	25 226	21 423	276 386	305 986
		1000 DM	86 879	60 725	86 929	73 317	1 031 797	1 091 588
49 915	SELBSTGLAENZENDE FUSSBODENPFLEGEMITTEL	T	1 667	1 359	2 337	2 293	19 056	23 724
		1000 DM	6 503	6 057	10 354	10 196	81 764	97 530
49 916 +	FENSTER- U. HERDPUTZMITTEL	T	.	.	2 073	2 976	.	25 025
		1000 DM	6 487	6 487	7 647	10 172	73 959	90 090
49 918	ROHR- U. WC-REINIGER	T	5 442	4 738	4 840	3 557	62 844	53 611
		1000 DM	15 158	15 087	20 337	16 577	180 296	199 079
49 931 +	KONSERVIERUNGSMITTEL	T	.	.	570	651	.	12 948
		1000 DM	9 181	9 181	5 279	4 794	119 541	94 039
49 973	ZUENDHOELZER 6)	KISTE
		1000 DM
49 991	KERZEN ALLER ART	T	6 570	4 258	7 687	6 768	62 408	68 655
		1000 DM	34 878	21 109	40 596	33 979	320 309	339 139

1) OHNE KAUTSCHUKKLEBSTOFFE.- 2) OHNE KONSERVIERUNGSMITTEL.- 3) OHNE TOENENDE HAARFESTIGER U. -SHAMPOOS.- 4) OHNE DESODORIERENDE SEIFEN U. PUDER.- 5) OHNE GUMMIERTES U.AE. PAPIER.- 6) KISTE MIT ETWA 500 000 HOELZERN.

STBA, FACHSERIE 4, REIHE 2.1

7 PRODUKTION AUSGEWAHLTER ERZEUGNISSE

EB.-NR.	ERZEUGNIS	EINHEIT	1989		1990		JAN. BIS 1989	DEZ. 1990
			NOVEMBER	DEZEMBER	NOVEMBER	DEZEMBER		
BUEROMASCHINEN; DATENVERARBEITUNGSGERAETE								
U. -EINRICHTUNGEN								
50 115 +	SCHREIB- U. TEXTVERARBEITUNGSMASCHINEN	T 1000 DM
50 132 +	RECHEN-, ABRECHNUNGSMASCHINEN, REGISTRIER- KASSEN	T 1000 DM
50 138	ZUBEHOER, EINZEL- U. ERSATZTEILE FUER RECHEN-, ABRECHNUNGSMASCHINEN U. RE- GISTRIERKASSEN	T 1000 DM	2 691	2 691	3 499	3 382	29 070	2 859 33 611
50 170	VERVIELFAELTIGUNGS- U. LICHTPAUSMASCHINEN (EINSCHL. LICHTPAUSAUTOMATEN OHNE KOPIER- MASCHINEN U. -APPARATE FUER FOTO- U. VER- VIELFAELTIGUNGSZWECKE)	T 1000 DM	90 4 810	82 4 671	.	.	1 036 63 233	.
50 199	ANDERE BUEROMASCHINEN Z.B. ADRESSIER- U. ADRESSENPRAEEMASCHI- NEN, POSTBEARBEITUNGSMASCHINEN, GELD- SORTIER-, -ZAEHL- U. -EINWICKELMASCHINEN	1000 DM	27 342	24 990	34 133	29 447	316 959	357 081
50 507 +	LEITERPLATTEN, BESTUECKT FUER DATENVERARBEI- TUNGSGERAETE	T 1000 DM	125 374	125 374	146 492	102 533	1 380 810	2 504 1 690 625
50 508 +	SONSTIGES ZUBEHOER, EINZEL- U. ERSATZTEILE ZU GERAETEN U. EINRICHTUNGEN FUER DIE DATENVERARBEITUNG A.N.G.	1000 DM	151 932	149 325	178 741	155 941	1 825 249	2 032 656
50 511	KOMPAKTEINHEITEN	1000 DM	269 371	218 783	210 762	172 079	2 497 183	1 920 102
50 512	ZENTRALEINHEITEN U. PROZESSOREN	1000 DM	521 340	413 744	473 434	600 276	5 156 939	5 523 724
50 513	MAGNETPLATTEN U. BANDSPEICHEREINHEITEN, SONSTIGE SPEICHEREINHEITEN Z.B. OPTISCHE SPEICHER	1000 DM	344 611	321 531	325 659	389 622	2 841 684	3 012 066
50 516 +	NICHT IN EINEM GEHAEUSE ZUSAMMENGEFASSTE PERIPHERE EINHEITEN, EIN- UND/ODER AUSGABE- GERAETE	1000 DM	210 157	281 722	208 963	177 313	2 350 687	2 130 077
FEINKERAMISCHE ERZEUGNISSE								
GESCHIRR, HAUSHALTSGERAETE, TOILETTEN- GEGENSTAENDE AUS								
PORZELLAN								
51 111	UNDEKORIERT 1)	T 1000 DM	7 791 42 702	7 072 38 417	7 955 45 603	7 240 41 212	89 832 484 484	91 339 510 118
51 115	DEKORIERT (GEMALT 2) STEINGUT BZW. STEINGUTAENHlichem MATERIAL	1000 DM	61 731	54 009	69 976	59 586	690 656	743 450
51 311	UNDEKORIERT 1)	T 1000 DM	838 10 653	595 7 580	823 11 188	585 8 114	8 946 106 089	8 580 117 915
51 315	DEKORIERT 2)	1000 DM	7 611	5 378	8 391	6 083	78 972	85 475
51 322 +	FEINSTEINZEUG, GRAUBLAUEM ODER BRAUNEM STEINZEUG, UNDEKORIERT 1)	T 1000 DM	8 566	7 103	1 102 7 654	1 081 7 581	81 010	11 902 81 939
51 361	FIGUREN, PHANTASIE-, EINRICHTUNGS-, SCHMUCK- U. ZIERGEGENSTAENDE AUS STEINGUT BZW. STEINGUTAENHlichem MATERIAL, UNDEKORIERT 1)	T 1000 DM	179 8 312	166 7 120	207 7 582	172 7 427	1 960 73 653	2 009 81 810
51 551 +	KERAMISCHE INSTALLATIONS- GEGENSTAENDE FUER SANITAERE ODER HYGIENISCHE ZWECKE	T 1000 DM	46 847	39 980	5 401 50 246	4 233 41 256	534 904	61 180 560 848
51 611	ISOLATOREN AUS PORZELLAN, STEATIT U. ANDEREN KERAMISCHEN STOFFEN, MIT U. OHNE METALLTEILE	T 1000 DM	1 088 8 668	1 116 8 581	1 016 8 596	745 7 025	12 475 96 454	13 692 111 455
51 619	ISOLIERTEILE AUS KERAMISCHEN STOFFEN FUER ELEKTRISCHE INSTALLATION	T 1000 DM	1 681 23 123	1 187 17 979	1 503 21 791	1 155 18 548	17 963 263 658	17 100 261 421
51 711	WAND- U. BODENFLIESEN GLASIERT	1000 M2 1000 DM	3 073 66 638	2 561 54 907	3 196 67 975	2 346 49 222	35 882 760 506	36 671 782 753
51 714	UNGLASIERT	1000 M2 1000 DM	535 15 504	435 12 301	448 13 337	329 9 657	5 562 163 299	6 032 179 456
GLAS U. GLASWAREN								
52 112	FENSTERGLAS, UNGEFAERBT ODER GEFAERBT	1000 M2*	.	.	976	520	.	7 152
52 114	FLOATGLAS (SPIEGELGLAS), UNGEFAERBT ODER GEFAERBT	1000 M2*	.	.	10 114	9 222	.	112 256
52 116	GUSSGLAS, GEFAERBT	1000 M2	193	434	140	490	1 708	1 351
52 119	SPEZIALFLACHGLAS U. SONSTIGES FLACHGLAS	1000 DM	3 856	8 185	6 264	8 925	33 757	30 277
52 212	KONSERVENGLAESER	T *	.	.	5 747	4 839	.	61 565
52 213 +	GETRAENKEFLASCHEN AB 150 CM3 INHALT	T 1000 DM	42 634 29 280	39 369 27 806	49 732 35 997	46 541 33 982	527 067 358 571	566 924 395 781
52 218	WIRTSCHAFTSGLAS U. BLEIKRISTALL GLASKOLBEN	T *	.	.	229 904	243 610	.	2 824 846
52 229	WIRTSCHAFTSGLAS (EINSCHL. KELCHGLAS) UNTER 24 VH BLEIOXIDGEGHALT	T 1000 DM	139 360 7 631	127 776 6 904	137 888 47 388	146 504 52 569	1 547 470 46 858	1 682 332 561 192
52 224	BLEIKRISTALL (EINSCHL. KELCHGLAS) AB 24 VH BLEIOXIDGEGHALT	T *	2 643	2 157	2 888	2 239	28 067	29 758

1) UNDEKORIERTER ERZEUGNISSE SIND, GLEICHGUELTIG OB UNMITTELBAR ZUM ABSATZ ODER NOCH ZUR DEKORIERUNG IM GLEICHEN UNTERNEHMEN BE-
STIMMT, INSGESAMT IN MENGE U. WERT ANGEZEIGT. UNDEKORIERTER ERZEUGNISSE, DIE AN EINEN FREMDEN BETRIEB UNBERECHNET ZUR DEKORIERUNG
GELIEFERT WERDEN, SIND ENTHALTEN.- 2) NUR DIE WERTSTIEGERUNG GEGENUEBER DER UNDEKORIERTEN WARE.

7 PRODUKTION AUSGEWAHLTER ERZEUGNISSE

EB.-NR.	ERZEUGNIS	EINHEIT	1989		1990		JAN. BIS	DEZ.
			NOVEMBER	DEZEMBER	NOVEMBER	DEZEMBER	1989	1990
52 228	ROEHRN	T 1000 DM	6 339 22 353	7 847 27 498	6 924 25 975	6 912 24 130	82 764 291 066	88 620 305 130
52 311 +	LABORATORIUMSGERAETE	1000 ST 1000 DM	.	.	2 543 13 433	1 922 12 526	.	26 706 147 244
52 371 +	SONSTIGES VERARBEITETES GLAS SICHERHEITSGLAS, EIN- U. MEHRSCHICHTIG (AUCH BEARBEITET)	1000 DM	40 798	40 798	45 600	37 949	497 332	502 930
52 411		1000 M2	1 710	1 211	1 828	1 581	19 639	20 088
52 413	ISOLIERGLAS (AUCH BEARBEITET)	1000 DM 1000 M2	111 189 1 506	81 330 1 042	116 422 1 665	99 155 1 279	1 242 038 14 866	1 314 298 15 942
52 415	SPIEGELGLAS, BELEGT	1000 DM 1000 M2*	105 575	78 339	120 270	94 073	1 021 763	1 138 970
52 714 +	TEXTILE GLASFASERN U. WAREN DARAUS	T 1000 DM	.	.	8 047 55 722	6 779 44 744	.	99 955 678 290
52 716 +	NICHTTEXTILE GLASFASERN U. WAREN DARAUS	T 1000 DM	61 879	50 220	12 641	12 258	681 217	137 092
52 718 +	OPTISCHE GLASFASERN	1000 M 1000 DM	48 538	34 125	56 214	51 224	466 474	547 728
SCHNITTHOLZ, SPERRHOLZ U. SONSTIGES								
BEARBEITETES HOLZ								
SCHNITTHOLZ AUS 1)								
53 161	NADELHOLZ	1000 M3*	857	693	925	756	9 657	10 199
53 165	LAUBHOLZ	1000 M3*	114	102	135	110	1 540	1 713
53 511	SCHAELEFURNIERE	M3 *	25 581	19 425	23 677	18 262	278 381	275 636
53 515	SAEGE- U. MESSERFURNIERE	M3 *	14 290	10 525	13 679	10 309	168 614	154 953
53 611	FURNIERPLATTEN	M3 *	9 012	6 423	8 992	7 402	99 259	97 080
53 612	TIISCHLERPLATTEN	M3 *	18 960	14 193	19 908	15 110	216 319	222 904
53 712	HOLZFASERHARTPLATTEN HOLZSPANPLATTEN	M3 *	33 509	26 441	45 609	39 320	370 754	461 009
53 814	ROH ODER GESCHLIFFEN	M3 *	403 961	335 864	361 359	307 509	4 557 370	4 205 664
53 815	KUNSTSTOFFBESCHICHTET	M3 *	231 776	173 152	268 954	202 793	2 600 682	2 834 548
53 816	FURNIERT U. ANDERE	M3 *	8 836	7 926	13 083	11 415	73 939	145 521
HOLZWAREN								
54 111	SPERRTUEREN (TUERBLAETTER) U. TUERENFERTIG- ELEMENTE MIT FUTTER U. BEKLEIDUNG FUER DEN INNENAUSBAU	1000 ST 1000 DM	619 80 872	513 72 225	673 86 743	563 79 362	6 523 817 944	6 893 928 260
54 112	FENSTERTUEREN	1000 ST	17	18	21	22	173	190
54 113	FENSTER (AUCH VERGLAST)	1000 DM 1000 ST	14 505 265	15 794 217	17 229 315	19 226 297	142 876 2 733	161 215 3 090
54 114	ROLLAEDEN AUS HOLZ	1000 DM	127 024	116 242	152 249	147 983	1 245 187	1 486 252
54 115	TREPPEN	M2 1000 DM	402 51	124 16	327 64	435 69	3 847 510	3 621 563
54 116	MOSAIK- U. STABPARKETT; PARKETT DIELEN U. SONSTIGE FERTIGPARKETTELEMENTE	ST 1000 DM	10 527 14 172	10 358 15 460	10 920 16 316	10 233 15 089	124 248 153 298	121 634 171 916
54 221	SITZMOEBEL (OHNE SCHUL-, KIRCHEN-, THEATER- U. KINOSITZMOEBEL)	1000 M2 1000 DM	720 28 563	550 21 412	672 27 801	566 24 504	7 609 296 296	7 814 326 833
54 222	POLSTERMOEBEL (SESSEL, COUCHES, SOFAS, LIEGEN)	1000 ST 1000 DM	664 368 135	558 315 969	774 422 294	657 361 079	7 122 3 955 501	7 676 4 261 322
54 223	TISCHE (OHNE BUERO- U. SCHULTISCHE)	1000 ST 1000 DM	192 57 178	170 48 013	216 62 841	197 55 611	2 100 625 151	2 252 656 113
54 231	KLEIDER- U. WAESCHESCHRAENKE, SPINDE	1000 ST 1000 DM	295 133 633	236 106 716	310 145 799	250 120 760	3 021 1 424 128	3 201 1 548 208
54 233	SIDEBOARDS, WOHNZIMMER- U. BUECHERSCHRAENKE (OHNE BUECHERBARS, -VITRINEN U. AE.)	1000 ST 1000 DM	97 93 573	77 77 373	109 105 225	90 86 691	1 024 1 041 758	1 118 1 093 545
54 234	SCHRANKWAENDE (AUCH ALS RAUMTEILER)	1000 LFD.M 1000 DM	162 97 476	140 83 561	189 111 295	167 100 831	1 763 1 045 336	1 948 1 157 331
54 236	KUECHENSCHRAENKE (EINSCHL. EIN- BZW. AN- BAUSCHRAENKE)	1000 ST 1000 DM	1 525 405 788	1 184 318 441	1 741 461 159	1 371 359 564	16 295 4 287 640	17 626 4 710 467
54 238	BUECHERBARS, -VITRINEN, KOMMODEN	1000 ST 1000 DM	203 53 915	164 41 774	215 60 091	188 50 194	2 219 588 065	2 285 627 471
54 240	BETTSTELLEN FUER ERWACHSENE	1000 ST	109	86	120	98	1 165	1 358
54 245	ERGAENZUNGSMOEBEL	1000 DM 1000 ST	38 402 734	29 872 622	40 389 944	34 592 781	409 818 7 459	437 851 8 869
54 251	BUEROMOEBEL (SCHREIBTISCHE, SITZMOEBEL U. AE.)	1000 DM 1000 ST	88 346 439	74 525 383	112 201 504	94 722 448	893 989 4 593	1 077 745 5 252
54 264	LADENEINRICHTUNGEN, SCHAUFENSTERRUECKBAUTEN	1000 DM 1000 DM	199 169 158 290	174 347 126 579	234 917 181 797	208 740 163 398	2 052 163 1 386 510	2 395 752 1 651 411
54 348 +	VERPACKUNGSKISTEN (AUCH ZIGARRENKISTEN UND ETUIS) U. KISTENGARNITUREN (AUCH KISTEN- TEILE) 2)	1000 M3	.	.	53	46	.	601
54 392 +	PALETTEN	1000 DM 1000 ST	30 024	27 408	35 387	30 273	329 326	386 137
54 419	LEISTEN U. RAHMEN UEBERWIEGEND AUS HOLZ	1000 DM	45 072	38 294	50 230	44 523	515 075	584 281
54 430	STIELE U. RUNDSTAEBE AUS HOLZ	1000 DM	80 719	65 660	101 003	81 543	873 452	1 021 408
			3 075	2 655	3 794	3 317	33 992	37 240

1) SAEGEWERKE MIT EINEM JAHRESEINSCHNITT AB 1000 M3 RUNDHOLZ.- 2) M3 TATSAECHLICHER HOLZANTEIL AN DER FERTIGEN WARE.

7 PRODUKTION AUSGEWAHLTER ERZEUGNISSE

EB.-NR.	ERZEUGNIS	EINHEIT	1989		1990		JAN. BIS	DEZ.
			NOVEMBER	DEZEMBER	NOVEMBER	DEZEMBER	1989	1990
54 443	FAHRZEUG- U. BOOTSTEILE AUS HOLZ 1)	M3	14 333	11 540	14 984	14 463	152 404	166 754
54 444	MOEBELBESTANDTEILE AUS HOLZ (OHNE GEDRECHSELTE)	1000 DM	37 011	30 087	41 422	42 932	387 429	441 729
54 483	BETONSCHALUNGSPLETTEN	1000 DM	69 679	52 440	76 374	60 087	734 747	831 460
54 570	HAUSHALTSARTIKEL U. KUECHENGERAETE AUS HOLZ	1000 DM	21 467	15 649	23 287	16 761	237 013	270 971
			3 424	2 579	4 493	3 704	42 399	44 051
<u>HOLZSTOFF, ZELLSTOFF, PAPIER U. PAPPE</u>								
55 110	HOLZSTOFF 2)	T *	130 456	114 585	122 976	112 187	1 544 896	1 502 713
55 211	PAPIERZELLSTOFF 2)	T *	.	.	56 897	57 927	.	752 751
55 291	GEBLEICHTE LINTERS 2)	T *
55 310	ZEITUNGSDRUCKPAPIER	T *	79 359	76 999	95 173	83 472	952 265	1 112 392
55 324	DRUCK- U. SCHREIBPAPIER	T *	.	.	334 174	294 745	.	3 845 048
55 341	PACKPAPIER, HERGESTELLT AUS ALTPAPIER (AP) U. AUS ZELLSTOFF (ZP)	T *	48 224	39 417	35 923	28 391	535 617	459 173
55 351	TESTLINER	T *	59 558	39 459	54 468	45 730	580 217	613 218
55 355	AP- WELLENPAPIER (AP-WELLENSTOFF)	T *	73 022	58 316	82 907	64 881	867 585	926 338
55 369	HYGIENEPAPIER	T *	61 733	51 202	55 669	57 613	702 536	732 876
55 398	SONDERPAPIER (OHNE TECHNISCHE SPEZIALSEIDEN)	T *	.	.	121 487	97 382	.	1 350 167
55 413	MASCHINENGESTRICHENER KARTON, NOCH IN DER PAPIERMASCHINE GESTRICHEN	T *	38 160	31 006	55 164	46 885	438 403	548 934
55 417	HOLZKARTON	T *	4 486	3 350	4 525	3 700	53 996	57 760
55 418	GEDECKTER U. UNGEDECKTER GRAUKARTON, BEHAELTERKARTON	T *	67 359	53 688	69 378	60 718	747 630	765 234
<u>PAPIER- U. PAPPEWAREN</u>								
56 111 +	TAPETEN AUS PAPIER (AUCH KUNSTSTOFFBESCHICHTET, METALLISIERT, MIT TEXTILIEN KASCHIERT U.AE.)	1000 ST 1000 DM	.	.	11 102	9 388	.	122 821
56 310	PAPIERSAECKE	T 1000 DM	44 744	44 744	59 849	49 925	603 099	670 209
56 311 +	GESCHAFTSBUECHER, LERNMITTEL	T 1000 DM	14 684	11 577	13 785	10 348	172 876	169 112
56 318 +	KALENDER (OHNE WANDKALENDER)	T 1000 DM	47 303	39 206	49 406	38 112	581 490	591 910
56 321	SPITZTUETEN, KREUZBODENBEUTEL, FLACH- U. SEITENFALTENBEUTEL U. AE.	T 1000 DM	6 525	6 068	6 525	6 068	433 275	76 867
56 322 +	BUEROHILFSMITTEL	T 1000 DM	33 452	33 452	48 188	44 820	497 482	497 482
			8 278	7 355	9 837	8 780	98 328	105 677
			41 577	35 426	52 581	44 359	492 526	548 568
			47 211	47 211	53 767	52 508	554 391	554 924
<u>ZELLSTOFFWATTE, FILTRIERPAPIER- U. KREPP- PAPIERWAREN</u>								
56 341 +	TOILETTPAPIER (TISSUE, KREPP)	T 1000 DM	.	.	30 263	28 996	.	375 546
56 343	FILTRIERPAPIERWAREN	T 1000 DM	80 484	80 484	92 356	85 578	996 687	1 122 940
56 344 +	HYGIENISCHE BINDEN U. TAMPONS, WINDELN FUER KLEINKINDER U.AE. WAREN	T 1000 DM	5 917	5 040	6 728	6 286	68 091	74 504
56 347 +	TASCHEN-, KOSMETIK- U. ANDERE KOERPER- PFLIEGETUECHER	T 1000 DM	42 459	36 936	48 091	45 590	456 955	500 276
56 348 +	HANDTUECHER	T 1000 DM	199 879	139 878	263 488	236 475	2 568 528	3 098 811
56 357 +	KUECHEN-, HAUSHALTS- U. PUTZTUECHER	T 1000 DM	49 758	42 921	49 758	42 921	.	590 804
56 358 +	TISCHTUECHER U. SERVIETTEN	T 1000 DM	263 488	236 475	263 488	236 475	2 568 528	3 098 811
56 359	ROLLEN, SPULEN, HUELSEN FUER DIE TEXTILINDUSTRIE; ETIKETTEN, SIEGELMARKEN, KLEBE- ECKEN U. AE.	T 1000 DM	40 507	40 507	54 161	47 780	493 239	597 244
56 411	WELLPAPPE, IN ROLLEN ODER BOGEN (EINSCHL. ZUSCHNITTEN)	1000 T *	4 818	4 818	4 353	3 650	55 401	52 869
56 415	ERZEUGNISSE AUS WELLPAPPE	1000 T 1000 DM	12 329	9 645	12 329	9 645	55 401	143 922
56 499	VERPACKUNGSMITTEL AUS KARTON U. VOLLPAPPE (AUCH BEDRUCKT), DISPLAYS	1000 T 1000 DM	10 139	9 830	10 139	9 830	350 133	124 787
			28 864	28 864	30 806	29 637	350 133	384 174
			24 045	24 045	4 737	3 255	.	48 214
			4 281	3 862	5 144	4 522	49 535	54 439
			39 184	36 443	46 543	39 694	449 064	498 517
			168	130	195	155	1 918	2 109
			214	168	251	204	2 452	2 725
			366 545	286 900	439 706	355 427	4 151 077	4 699 925
			106	88	131	104	1 223	1 415
			378 905	320 279	486 636	390 795	4 427 290	5 211 936
<u>GUMMIWAREN</u>								
<u>BEREIFUNGEN</u>								
59 125	LAUFDECKEN FUER PERSONENKRAFTWAGEN	1000 ST 1000 DM	3 737	3 078	3 851	2 712	44 100	42 846
59 131	LAUFDECKEN FUER LASTKRAFTWAGEN, OMNIBUSSE U. ERDBEWEGUNGSMASCHINEN	1000 ST 1000 DM	308 188	252 186	290 596	204 579	3 548 793	3 182 667
59 133	LAUFDECKEN FUER ACKERSCHLEPPER	1000 ST 1000 DM	498	427	466	357	5 396	5 401
59 134 +	LAUFDECKEN FUER SONSTIGE FAHRZEUGE (OHNE HAND- U. INDUSTRIEKARREN, ACKERMASCHINEN U. ACKERWAGEN)	1000 ST 1000 DM	136 717	114 113	118 343	86 674	1 472 184	1 376 797
59 211	MASCHINENSCHLAEUCHE (AUCH CHIRURGISCHE SCHLAEUCHE), PROFILE U. SCHNUERE	T 1000 DM	17	13	19	13	194	182
59 212	ANDERE SCHLAEUCHE 3)	T 1000 DM	5 886	5 258	5 331	4 510	71 293	66 467
59 213 +	RAHMEN U. RINGE	T 1000 DM
59 215	KEILRIEMEN	T 1000 DM	6 780	4 846	7 531	5 541	80 317	85 255
59 216	FOERDERGURTE, TRANSPORTBAENDER	T 1000 DM	67 341	47 238	70 755	54 732	762 629	822 230
			4 239	3 161	3 092	2 373	41 954	38 749
			61 004	48 769	59 548	44 667	661 642	687 212
			54 906	54 906	3 539	2 992	.	41 290
			685	488	565	532	508 368	755 401
			15 440	11 227	13 785	13 018	162 415	167 262
			2 825	2 697	2 781	2 644	34 220	34 621
			25 432	29 921	26 320	25 794	316 563	322 805

1) M3 TATSAECHLICHER HOLZANTEIL AN DER FERTIGEN WARE.- 2) AUF BASIS EINES TROCKENGEWICHTS VON 90 V.H..- 3) OHNE GEWEBTE FEUERLOESCHSCHLAEUCHE.

7 PRODUKTION AUSGEWAHLTER ERZEUGNISSE

EB.-NR.	ERZEUGNIS	EINHEIT	1989		1990		JAN. BIS	DEZ.
			NOVEMBER	DEZEMBER	NOVEMBER	DEZEMBER	1989	1990
59 217	WALZENBEZUEGE	T	424	385	440	397	4 968	5 388
59 218	GUMMIMETALLVERBINDUNGEN	1000 DM	18 816	17 078	20 169	18 151	217 914	235 060
		T	6 121	4 660	6 444	5 370	71 517	74 229
		1000 DM	115 555	87 713	115 470	94 211	1 341 234	1 355 880
59 235	SOHLENPLATTEN U. FORMSOHLEN	T	1 258	785	1 481	1 213	14 772	16 227
		1000 DM	9 883	6 958	12 462	8 780	119 197	132 554
59 279	SCHWAMM-, ZELL-, MOOS- U. SCHAUMGUMMI-ARTIKEL	T	1 368	1 014	1 423	1 285	16 236	16 832
		1000 DM	21 218	14 994	21 300	19 481	239 291	253 389
59 298	GUMMIHAARPOLSTER U. KROLLHAAR	T	1 224	1 048	1 117	1 035	12 993	13 116
		1000 DM	15 148	12 861	13 448	12 267	156 207	156 765
<u>LEDER</u>								
61 219	OBERLEDER	T *	782	657	845	734	8 578	9 099
61 229	FUTTERLEDER	T *	239	200	183	116	2 504	2 141
61 232	POLSTERLEDER	T *	1 386	1 168	985	806	15 231	13 324
61 239	BEKLEIDUNGS- U. HANDSCHUHLEDER	T *	23	21	21	20	264	291
61 249	GEWICHTSLEDER	T *	238	166	213	161	2 332	2 130
<u>LEDERWAREN U. SCHUHE</u>								
62 162	HANDTASCHEN, PORTEMONNAIES U. ANDERE FEIN-TAESCHNER- U. GALANTERIEWAREN AUS LEDER	1000 DM	89 000	68 317	101 271	82 737	876 424	965 570
62 176 +	FEINSATTLERWAREN	1000 DM	31 539	25 620	35 984	27 387	337 353	364 584
62 271 +	SATTLERWAREN (OHNE SOLCHE AUS LEDER ODER REKONSITUIERTEM LEDER)	1000 DM	12 515	12 515	19 445	16 150	155 604	207 680
62 511 +	ARBEITSSCHUHE U. -STIEFEL MIT OBERTEIL AUS LEDER	1000 PAAR	.	.	383	340	.	3 999
		1000 DM	20 831	20 831	24 823	21 978	236 226	251 582
62 532	STRASSENSCHUHE U. -STIEFEL MIT OBERTEIL AUS LEDER FUER HERREN (AB GROESSE 36)	1000 PAAR	940	704	964	790	11 754	11 762
		1000 DM	56 144	41 890	60 074	48 224	723 162	708 049
62 534	FUER DAMEN (EINSCHL. GEFUETTERTER SANDALETTEN) (AB GROESSE 36)	1000 PAAR	1 777	1 440	1 556	1 224	21 742	19 466
		1000 DM	105 440	84 420	97 774	76 107	1 309 582	1 209 057
62 539	FUER KINDER U. KLEINKINDER BIS GROESSE 35	1000 PAAR	237	194	240	190	3 047	3 224
		1000 DM	9 678	7 657	10 906	8 356	126 728	145 508
62 554	HAUSSCHUHE MIT OBERTEIL AUS LEDER, TEXTILIEN U. ANDEREN STOFFEN	1000 PAAR	609	402	507	358	8 430	5 712
		1000 DM	10 727	6 552	9 002	6 141	146 115	99 840
<u>TEXTILIEN</u>								
GARN FUER GEWEBE (OHNE TEPPICH-, BASTFASER- U. HAARGARN) AUS								
63 211	BAUMWOLLE	T *	14 032	11 016	12 972	10 795	156 777	152 983
63 213	WOLLE	T *	2 451	1 847	2 003	1 705	28 814	25 770
63 215	ZELLULOSISCHEN SPINNFASERN	T *	4 192	3 812	4 066	3 212	47 111	51 401
63 218	SYNTHETISCHEN SPINNFASERN	T *	9 806	8 970	9 485	7 834	107 076	105 600
GARN FUER MASCHENWARE AUS								
63 221	BAUMWOLLE	T *	2 857	2 117	2 907	2 081	30 744	31 995
63 223	WOLLE	T *	746	532	522	406	8 594	7 365
63 228	SYNTHETISCHEN SPINNFASERN	T *	1 595	1 206	1 625	1 211	18 186	19 667
63 238	GARN FUER TEPPICHE U. FUSSBODENBELAEGE (OHNE BASTFASER- U. HAARGARN) AUS SYNTHETISCHEN SPINNFASERN	T *	3 802	3 188	3 245	2 533	44 235	36 069
63 269	TEXTURIERTES GARN	T *	15 246	12 368	15 669	13 546	170 544	170 057
63 281	NAEKGARN (OHNE HANFNAEKGARN)	T	969	785	927	768	9 672	10 386
		1000 DM	57 460	48 749	57 411	47 711	584 066	633 029
63 289	HANDSTRICK- U. HANDARBEITSGARN (OHNE MASCHINENSTRICKGARN)	T	678	465	468	325	7 493	6 047
		1000 DM	22 120	15 426	16 029	11 634	232 135	201 792
63 567 +	VLIESTOFFE	T	.	.	11 294	9 217	.	122 873
		1000 DM	79 841	79 841	119 757	98 322	985 818	1 298 903
63 719	ROHGEWEBE 1)	1000 M2	72 184	60 228	66 127	59 638	777 982	772 364
		1000 DM	152 666	119 125	137 568	112 129	1 614 789	1 666 353
63 721	STOFF FUER HERREN- U. KNABEN OBERBEKLEIDUNG, AUCH FUER HERRENBERUFBEKLEIDUNG (OHNE FUTTERSTOFF)	1000 M2	19 695	16 284	20 330	16 842	214 947	227 288
		1000 DM	143 842	117 511	147 610	117 319	1 520 772	1 612 197

1) NUR ROHGEWEBE, DIE ALS SOLCHE ABGESETZT WERDEN.

STBA, FACHSERIE 4, REIHE 2.1

7 PRODUKTION AUSGEWAHLTER ERZEUGNISSE

EB.-NR.	ERZEUGNIS	EINHEIT	1989		1990		JAN. BIS	DEZ.
			NOVEMBER	DEZEMBER	NOVEMBER	DEZEMBER	1989	1990
63 722	STOFF FUER DAMEN-, MAECHEN- U. KLEINKINDER- OBERBEKLEIDUNG, AUCH FUER DAMENBERUFSBE- KLEIDUNG (EINSCHL. SCHUERZENSTOFF) (OHNE FUTTERSTOFF)	1000 M2 1000 DM	22 736 127 290	18 224 102 917	22 369 122 543	18 287 97 864	255 855 1 504 033	252 726 1 471 709
63 723	SAMT U. PLUESCH FUER BEKLEIDUNG (OHNE SAMTBAENDER)	1000 M2 1000 DM	2 814 30 475	2 183 22 817	2 769 33 039	2 529 27 975	28 214 310 748	33 290 384 241
63 726	LEIBWAESCHESTOFF (EINSCHL. HEMDENSTOFF)	1000 M2 1000 DM	7 161 31 609	6 063 25 359	6 232 27 484	5 196 23 111	79 653 339 646	78 867 345 806
63 759	FUTTERSTOFF	1000 M2 1000 DM	16 411 42 783	12 878 33 811	16 399 43 602	13 986 36 409	191 776 492 176	190 481 515 352
63 784	CORD- U. WULSTGEWEBE FUER FAHRRAD- U. KRAFTFAHRZEUGREIFEN U. AE.	1000 M2 1000 DM	5 557 22 258	4 604 18 433	4 239 15 777	3 954 15 231	60 251 238 841	58 669 228 029
63 821	HAUS-, BETT- U. TISCHWAESCHESTOFF (OHNE FROTTIERGEWEBE) (METERWARE)	1000 M2*	11 852	9 865	11 726	9 685	135 919	130 298
63 823	FROTTIERGEWEBE (METERWARE)	1000 M2*	3 399	2 655	3 297	2 853	38 422	33 966
63 841	MOEBELSTOFF (POLSTERBEZUGSSTOFF) (OHNE SAMT, PLUESCH U. VELOUR)	1000 M2 1000 DM	2 629 36 143	2 161 28 070	2 848 37 133	2 336 34 561	28 202 382 747	31 820 432 810
63 843	SAMT, PLUESCH U. VELOUR FUER MOEBEL (POLSTERBEZUEGE) U. DEKORATION	1000 M2 1000 DM	2 177 27 997	1 657 21 322	2 246 27 077	1 712 20 605	24 179 298 979	22 530 287 564
63 847	DEKORATIONSSTOFF (DICHTES GEWEBE) (OHNE MOEBELSTOFF, SAMT, PLUESCH U. VELOUR U. OHNE UNDICHTEN VORHANGSTOFF)	1000 M2 1000 DM	6 383 39 034	5 183 31 390	7 281 45 678	6 102 38 109	69 343 408 962	75 647 467 606
63 859	GARDINENSTOFF (AUCH UNDICHTER VORHANGSTOFF) (METERWARE)	1000 M2*	12 073	10 241	14 840	12 079	139 490	157 849
63 861	TEPPICHE, LAEUFER U. FUSSBODENBELAG AUS TEXTILEM MATERIAL (OHNE MATTEN) (METERWARE U. ABGEPASST) GEWEBT	1000 M2 1000 DM	511 22 866	369 16 381	547 23 222	398 17 230	5 668 248 336	5 886 259 175
63 863	IM TUFTINGVERFAHREN HERGESTELLT (OHNE BADEZIMMERMARNITUREN)	1000 M2 1000 DM	9 759 146 669	8 243 119 851	10 223 159 842	8 028 121 917	110 638 1 642 324	110 181 1 707 904
63 865	AUS NADELFILZ BZW. NADELVLIES	1000 M2 1000 DM	3 588 39 685	2 890 28 785	4 017 42 969	3 230 35 838	44 055 425 928	49 048 480 052
63 880	BESCHICHTETE GEWEBE U. ANDERE BESCHICHTETE TEXTILE TRAEGERBAHNEN (OHNE GUMMIERTE GEWEBE)	1000 M2 1000 DM	8 349 63 263	6 453 46 480	9 464 63 647	7 285 46 350	95 107 696 480	102 950 694 255
63 919	GEWIRKTER ODER GESTRIKTER STOFF (OHNE UN- DICHTEN VORHANGSTOFF)	T 1000 DM	6 376 106 283	4 456 70 748	7 000 106 007	6 131 91 346	63 321 1 006 123	73 956 1 157 431
63 929	GEWIRKTE ODER GESTRIKTE 1) HERRENBERBEKLEIDUNG AB GROESSE 38	1000 ST 1000 DM	838 37 136	676 28 760	814 35 955	862 38 264	8 266 362 320	8 509 389 542
63 939	DAMENBERBEKLEIDUNG AB GROESSE 34	1000 ST 1000 DM	2 434 95 310	2 203 84 492	2 505 102 178	2 154 84 113	30 802 1 206 990	29 157 1 178 368
63 949	KINDERBERBEKLEIDUNG (OHNE ERSTLINGS- STRUEMPFE U. -SCHUHE)	1000 ST 1000 DM	1 548 22 383	1 274 19 308	1 879 24 077	1 491 18 359	21 558 304 477	25 091 349 196
63 959	HERRENWAESCHE	1000 ST 1000 DM	3 973 39 449	3 661 31 884	4 385 40 441	3 718 32 097	46 993 435 592	43 935 403 549
63 969	DAMEN- U. KINDERWAESCHE	1000 ST 1000 DM	14 094 99 627	11 940 76 842	14 980 106 756	12 765 84 162	161 815 1 077 296	162 353 1 120 800
63 971	HERRENSTRUEMPFE U. -SOCKEN (EINSCHL. SPORTSTRUEMPFFEN)	1000 PAAR 1000 DM	3 615 14 457	2 706 9 760	3 742 15 140	3 479 12 602	40 536 155 564	44 453 173 584
63 977	DAMENFEINSTRUMPFHOSEN AUS GARN BIS 60 DEN, GANZ ODER UEBERWIEGEND AUS SYNTHETISCHEN CHEMIEFASERN	1000 ST 1000 DM	25 173 48 571	20 020 37 473	25 710 46 084	21 047 37 808	289 336 567 272	292 021 517 678
BEKLEIDUNG 2)								
64 114	HERRENBERBEKLEIDUNG AB GROESSE 38 ANZUEGE	1000 ST 1000 DM	309 66 116	238 51 913	313 67 690	269 58 522	3 772 822 642	3 599 794 065
64 115	SAKKOS U. JACKEN (OHNE SKI- U. WINDJACKEN, ANDRAKS, BLOUSONS U. AE.)	1000 ST 1000 DM	386 50 222	325 40 133	413 55 745	337 44 992	4 922 632 808	4 991 658 729
64 116	HOSEN, LANG (AUCH JEANSHOSEN)	1000 ST 1000 DM	2 110 97 569	1 655 77 918	2 187 105 271	1 704 82 773	24 654 1 177 541	24 699 1 213 029

1) OHNE DIE IM BEKLEIDUNGSGEWERBE KONFEKTIONIERTEN WIRK- UND STRICKWAREN.- 2) EINSCHLIESSLICH DER VON WEBEREIEN FERTIGGESTELLTEN WAREN, SOWIE SOLCHE AUS ZUGEKAUFTER GEWIRKTER ODER GESTRIKTER METERWARE.

7 PRODUKTION AUSGEWAHLTER ERZEUGNISSE

EB.-NR.	ERZEUGNIS	EINHEIT	1989		1990		JAN.	BIS	DEZ.
			NOVEMBER	DEZEMBER	NOVEMBER	DEZEMBER	1989	1990	
64 117	MAENTEL U. UMHAENGE AUS NICHT GUMMIERTEM U. NICHT BESCHICHTETEM GEWEBE	1000 ST 1000 DM	36 6 895	26 5 086	18 3 577	16 3 246	452 91 739		328 68 911
64 131	DAMENOBERBEKLEIDUNG AB GROESSE 34 KOSTUEME (AUCH KOMPLETS)	1000 ST 1000 DM	188 21 501	159 19 051	136 20 552	122 17 810	2 329 291 523		2 178 269 459
64 132	ROECKE	1000 ST 1000 DM	2 604 102 484	2 023 81 495	2 843 128 275	2 471 105 510	33 648 1 407 762		33 051 1 443 090
64 133	HOSEN, LANG (AUCH JEANSHOSEN U. HOSENROECKE)	1000 ST 1000 DM	2 162 73 675	1 750 59 559	2 303 90 327	1 866 69 145	26 651 929 947		27 107 1 007 989
64 134	BLUSEN (AUCH HEMDBLUSEN)	1000 ST 1000 DM	3 063 108 170	2 411 89 469	3 118 134 451	2 532 99 277	37 352 1 399 290		37 946 1 504 693
64 135	KLEIDER	1000 ST 1000 DM	1 337 105 393	1 107 95 679	1 264 110 509	1 071 94 472	17 411 1 440 837		15 438 1 355 852
64 136	MAENTEL U. UMHAENGE AUS NICHT GUMMIERTEM U. NICHT BESCHICHTETEM GEWEBE	1000 ST 1000 DM	705 68 932	473 45 130	546 57 315	530 53 654	7 992 906 600		6 970 826 512
64 141	ARBEITS-, BERUFS- U. SPEZIALSCHUTZANZUEGE, EINTEILIG (KOMBINATIONEN) (GENAEHT)	1000 ST 1000 DM	208 11 353	172 8 603	211 9 855	208 10 187	2 219 119 704		2 320 107 078
64 143	ARBEITS-, BERUFS- U. SPEZIALSCHUTZHOSEN (GENAEHT) (AUCH LATZHOSEN)	1000 ST 1000 DM	506 13 441	405 10 505	455 13 196	436 12 370	4 986 128 321		5 057 142 548
64 144	ARBEITS-, BERUFS- U. SPEZIALSCHUTZMAENTEL U. -KITTEL (GENAEHT)	1000 ST 1000 DM	386 8 366	267 5 903	299 6 456	296 6 601	4 179 87 471		4 010 85 811
64 153	WINDJACKEN, ANORAKS, BLOUSONS U. AE.	1000 ST 1000 DM	192 16 183	181 13 054	135 12 654	140 13 467	3 113 179 518		1 933 160 919
64 154	BADEANZUEGE FUER DAMEN	1000 ST 1000 DM	429 12 907	311 8 897	401 11 659	353 9 796	4 524 127 343		4 517 126 939
64 156	BADEMAENTEL U. SONSTIGE BADE- U. STRANDBE- KLEIDUNG	1000 ST 1000 DM	172 11 280	138 9 505	138 9 759	124 8 772	1 923 120 390		1 544 94 902
64 161	VEREDELTE PELZFELLE	1000 ST 1000 DM	691 6 729	501 4 935	455 4 867	382 4 208	10 449 97 275		7 659 76 401
64 165	PELZMAENTEL	1000 ST 1000 DM	4 4 563	2 3 301	2 2 160	2 2 017	24 39 300		13 16 187
64 173 +	LEDERJACKEN, -WESTEN U. -STRICKJACKEN	1000 ST 1000 DM	. 8 743	. 6 890	28 8 176	27 7 809	. 111 960		342 105 939
64 175	LEDERMAENTEL	1000 ST 1000 DM	2 1 943	1 994	1 1 094	1 790	18 17 469		15 14 229
64 213	OBER- U. FREIZEITHEMDEN (AUCH SPORT-, ARBEITHEMDEN U. AE.) FUER HERREN	1000 ST 1000 DM	908 22 105	512 15 195	652 19 235	575 17 261	7 852 222 213		7 523 224 765
64 241	DAMENWAESCHE TAGESWAESCHE (TAGHEMDEN, SCHLUEPFER, UNTER-ROECKE)	1000 ST 1000 DM	1 284 6 786	1 004 5 646	1 650 10 384	1 152 6 696	14 133 77 658		15 192 92 025
64 242	NACHTHEMDEN, SCHLAF- U. HAUSANZUEGE	1000 ST 1000 DM	619 15 613	559 12 269	640 16 497	628 15 534	6 952 172 947		7 245 181 746
64 317	MIEDERWAREN GANZ ODER UEBERWIEGEND AUS SYNTHETISCHEN CHEMIEFASERN BUESTENHALTER	1000 ST 1000 DM	464 6 806	374 5 244	394 5 749	344 4 952	5 330 73 121		4 511 66 426
64 337	MIEDERHOESCHEN, HUEFTHALTER, ELASTIK- SCHLUEPFER, KORSETTS	1000 ST 1000 DM	204 4 617	148 3 010	102 2 294	103 2 242	1 889 40 730		1 455 33 398
64 810	BETT FEDERN U. DAUNEN (AUFBEREITET)	T *	969	832	1 096	1 019	8 794		10 714
64 836 +	BETTWAESCHE	1000 ST 1000 DM	. 65 739	. 52 834	4 487 65 009	3 799 53 490	. 635 476		47 552 695 398
64 859	HAND- U. BADETUECHER (AUCH GAESTETUECHER)	1000 ST 1000 DM	4 941 30 365	3 708 22 850	4 769 31 650	4 171 27 396	58 355 349 271		49 597 319 458
64 870	STEBP BETTEN U. STEBP DECKEN ZUR VERWENDUNG IN BETTWAESCHEBEZUEGEN	1000 ST 1000 DM	397 28 116	389 27 017	472 31 845	417 28 499	4 736 298 289		5 418 330 478
64 871	DAUNENDECKEN	1000 ST 1000 DM	59 11 099	50 9 661	55 10 162	55 9 639	415 77 759		503 89 567
64 872	KISSEN	1000 ST 1000 DM	1 927 23 348	1 786 21 712	2 721 31 360	2 446 26 466	20 979 247 033		27 709 309 166
64 873	SCHLAF- U. REISEDECKEN	1000 ST 1000 DM	542 19 731	461 15 758	730 27 300	620 19 257	5 095 186 754		6 554 243 395
64 878	SCHLAFSAECKE, GESTEPPT	1000 ST 1000 DM	84 4 191	71 3 755	95 3 840	99 4 455	1 043 52 624		1 158 57 889

STBA, FACHSERIE 4, REIHE 2.1

7 PRODUKTION AUSGEWAHLTER ERZEUGNISSE

EB.-NR.	ERZEUGNIS	EINHEIT	1989		1990		JAN. BIS	DEZ.
			NOVEMBER	DEZEMBER	NOVEMBER	DEZEMBER	1989	1990
ERZEUGNISSE DES ERNAHRUNGSGEWERBES								
68 112	WEIZENMEHL U. -SCHROT	T *	222 880	205 124	263 108	234 762	2 537 162	2 748 963
68 113	ROGGEN-, MAIS- U. GEMENGEMEHL SOWIE -SCHROT	T *	41 350	34 100	42 079	38 396	455 774	494 846
68 115 +	HAFERERZEUGNISSE FUER NAHRUNGSSZWECKE	T	.	.	8 631	6 982	.	92 313
68 120	TEIGWAREN	1000 DM	13 028	13 028	16 822	13 659	156 945	167 322
68 132	PUDDINGPULVER U. VERWANDTE PULVERFOERMIGE ERZEUGNISSE	1000 DM	17 479	16 234	20 756	17 661	205 804	231 467
68 134	BACKMITTEL	T	53 670	49 697	63 931	54 398	626 344	706 239
68 136 +	SAEUGLINGS- U. KLEINKINDERNAHRUNG	T	5 737	4 749	6 682	5 598	72 200	84 720
68 137	SUPPEN (OHNE SUESSE SUPPEN)	1000 DM	30 646	25 947	37 290	32 760	406 725	467 960
68 138	BRUEHERZEUGNISSE, SOSSEN (OHNE WUERZSOSSEN) U. WUERZEN	T	15 699	12 257	19 741	15 396	176 069	205 601
68 139	WUERZ- U. SALATSOSSEN	1000 DM	53 363	42 225	65 805	51 337	604 483	699 366
68 154	STAERKE U. SAGO	T *	93 864	84 903	111 631	95 216	1 054 336	1 240 163
68 178 +	DAUERBACKWAREN (AUCH SOLCHE MIT SCHOKOLADEN-UEBERZUG U. MUESLI-RIEDEL)	T	9 156	8 165	12 502	11 251	96 386	122 345
68 213	WEISSZUCKER (OHNE KANDIS)	1000 DM	63 986	56 461	89 466	73 944	646 568	847 064
68 241	OBSTKONSERVEN (LUFTDICHT VERSCHLOSSEN) 1)	T	8 320	7 213	9 310	7 458	88 818	101 606
68 242	GEMUESEKONSERVEN (LUFTDICHT VERSCHLOSSEN) 1)	1000 DM	79 486	65 607	88 996	68 794	790 037	956 633
68 243	TIEFGEFRORENES GEMUESE	T	3 392	3 122	4 086	3 152	46 498	52 884
68 244	MARMELADE, GELEE, PFLAUMENMUS U. AE. 1)	1000 DM	12 908	12 231	16 796	12 387	185 007	212 174
68 247	FRUCHTSAEFTE U. -NEKTARE (OHNE SOLCHE AUS ZITRUSFRUECHTEN) 1)	T *	107 160	83 596	63 773	50 016	753 243	586 691
68 248	FRUCHTSAEFTE U. -NEKTARE AUS ZITRUSFRUECHTEN 1)	1000 DM	313 508	201 330	378 949	258 517	3 126 024	3 443 151
68 261	KAKAOPULVER	T	.	.	60 499	41 811	.	560 061
68 262	KAKAOPULVER NICHT GEZUCKERT	1000 DM
68 264	ZUCKERWAREN	T	8 537	7 316	9 921	6 413	109 159	98 631
68 265 +	SCHOKOLADENERZEUGNISSE	1000 DM	13 787	12 495	18 511	12 148	193 115	199 443
68 266	SPEISEEIS (AUCH EISCREME)	T *	13 523	7 475	21 390	16 264	138 558	172 227
68 310	MILCH (OHNE WERKMILCH) VOLLMILCH ODER TEILENTRAHMTE MILCH (OHNE STERILISIERTE ODER ULTRAHOCHERHITZTE MILCH U. WERKMILCH)	1000 DM	21 590	14 488	30 819	25 369	225 172	281 103
68 311	ENTRAHMTE MILCH (MAGERMILCH) U. BUTTERMILCH (OHNE STERILISIERTE ODER ULTRAHOCHERHITZTE MILCH, WERKMILCH U. MAGERMILCH FUER FUTTERZWECKE)	1000 L	10 776	5 085	13 375	8 008	109 687	115 339
68 312	SAHNE (OHNE STERILISIERTE ODER ULTRAHOCHERHITZTE SAHNE), AUCH SCHLAGRAHM	1000 DM	29 988	16 819	35 608	22 851	309 878	326 951
68 314 +	BUTTER, BUTTERSCHMALZ (BUTTERDEL), KRAEUTERBUTTER U. ANDERE BUTTERZUBEREITUNGEN IN BUTTERWERT	T	26 545	20 731	22 726	17 788	300 432	256 817
68 315	HARTKAESE	1000 DM	80 059	59 304	71 301	53 670	902 297	804 599
68 316	SCHNITTKAESE	1000 L	104 091	93 181	119 392	111 510	1 200 607	1 344 506
68 352	MAGERMILCHPULVER	1000 DM	76 228	71 315	99 256	93 176	895 657	1 114 210
68 354 +	KONDENSVOILLMILCH	T *	103 151	107 490	136 705	128 044	1 277 654	1 535 170
68 357	SCHMELZKAESE U. -ZUBEREITUNGEN	1000 DM	92 766	98 455	148 437	137 446	1 181 944	1 611 607
68 412	ROHE DELE (AUCH GEHAERTET)	T	5 040	4 463	6 401	4 314	54 370	63 475
68 413	RAFFINIERTER DELE (AUCH GEHAERTET), NICHT VERBRAUCHSFERTIG	1000 DM	5 541	4 847	6 678	4 599	58 501	65 767
68 417	DELKUCHEN, ENTFETTETE SCHROTE U. DGL.	T *	13 605	11 342	15 816	11 067	144 698	152 587
68 441	MARGARINE (EINSCHL. HALBFETT-, ZIEH- U. SCHMELZMARGARINE)	1000 DM	38 595	28 080	46 952	34 832	416 837	501 587
68 514	WURST, SCHINKEN U. SONSTIGE FLEISCHWAREN (OHNE WURST- U. FLEISCHKONSERVEN)	T	251 838	179 734	327 492	238 638	2 630 988	3 368 875
68 515	WURST-, FLEISCH- U. MISCHKONSERVEN (OHNE TIEFGEFRORENE TAFELFERTIGE FLEISCHGERICHTE, FLEISCHSALAT, FLEISCHEXTRAKTE)	1000 DM	573 661	467 376	737 145	514 008	5 299 707	6 158 316
		T	10 081	7 728	13 676	9 260	209 291	238 829
		1000 DM	78 259	59 465	113 575	71 303	1 631 975	1 904 808
		T *	.	.	156 201	139 791	.	1 817 551
		T *	.	.	161 626	123 521	.	1 665 601
		1000 DM	343 747	319 359	352 899	323 159	3 613 326	3 822 031
		T	119 555	111 191	91 628	81 519	1 352 379	1 116 163
		1000 DM	45 485	38 874	59 294	49 808	479 003	579 680
		T	122 113	105 296	159 951	130 425	1 319 169	1 549 204
		1000 DM	865 976	812 754	1 015 865	942 960	9 187 853	10 766 332
		T	27 852	27 257	47 670	45 797	348 318	442 085
		1000 DM	133 796	131 289	205 402	191 898	1 605 869	1 991 491

1) PRODUKTION DER BETRIEBE VON UNTERNEHMEN MIT 10 BESCHAEFTIGTEN UND MEHR.

STBA, FACHSERIE 4, REIHE 2.1

7 PRODUKTION AUSGEWAHLTER ERZEUGNISSE

EB.-NR.	ERZEUGNIS	EINHEIT	1989		1990		JAN.	BIS	DEZ.
			NOVEMBER	DEZEMBER	NOVEMBER	DEZEMBER	1989	1990	
68 591	FISCHFILETS 1) FRISCH ODER GEKUEHLT	T 1000 DM	2 178 16 537	1 493 11 601	1 501 12 243	1 303 10 654	20 638 150 261		14 701 111 886
68 592	TIEFGEFROREN (OHNE FILETS V. SUESSWASSER- FISCHEN)	T 1000 DM	1 601 8 122	1 294 6 104	1 881 9 210	1 803 8 547	16 341 83 023		19 261 96 823
68 593	TIEFGEFRORENE FISCHERZEUGNISSE 1)	T 1000 DM	10 253 58 078	8 420 47 541	12 408 62 130	10 510 59 637	100 224 619 177		127 648 667 862
68 596	MARINADEN (EINSCHL. BRAT- U. KOCHFISCH- WAREN) 1)	T 1000 DM	5 912 25 835	5 815 25 814	6 997 31 235	6 935 30 958	55 242 244 055		70 508 306 850
68 597	FISCHDAUERKONSERVEN 1)	T 1000 DM	3 705 22 869	3 049 18 724	5 153 30 204	4 357 25 404	39 432 240 242		46 266 283 093
68 651	ROESTKAFFEE 1) 2)	T 1000 DM	36 624 337 836	36 167 324 125	43 067 377 408	36 627 317 218	378 263 3 963 745		447 448 3 708 198
68 654 +	KAFFEE-EXTRAKTE 1) 2)	T 1000 DM	. 49 808	. 49 808	2 329 61 892	2 083 43 894	. 577 968		23 902 548 933
68 719	BIER 1)	1000 HL 1000 DM	7 045 866 055	7 256 881 401	8 433 1 037 001	8 162 992 676	89 131 10 900 855		101 318 12 524 902
68 722	MALZ U. MALZERZEUGNISSE (OHNE MALZEXTRAKT U. NEBENPRODUKTE)	T *	.	.	126 877	122 092	.		1 489 724
68 751	KORNBRANNTWEINE 1) 2)	HL 1000 DM	. 25 604	. 23 421	89 497 39 055	93 006 40 249	. 294 430		868 002 336 501
68 753	BRANNTWEINE AUS WEIN (EINSCHLISSLICH VERSCHNITT) 1) 2)	HL 1000 DM	. 50 586	. 35 972	120 573 70 146	102 604 55 814	. 477 526		986 055 597 274
68 755	OBSTBRANNTWEINE 1) 2)	HL 1000 DM	. 8 526	. 9 588	15 475 9 653	14 171 8 130	. 79 653		142 834 88 429
66 757	BITTERE, HALBBITTERE U. KRAEUTER- LIKORE 1) 2)	HL 1000 DM	. 30 007	. 25 238	41 675 41 899	37 971 37 445	. 290 215		358 132 369 760
68 771	TRAUBENSCHAUMWEINE 1) 2)	HL 1000 DM	. 130 805	. 110 637	346 019 147 038	269 301 113 446	. 1 093 100		3 010 260 1 256 967
68 791	NATUERLICHE MINERALWAEISSER, QUELLWAEISSER	1000 L *	390 127	375 805	432 702	405 560	5 266 094		5 829 144
68 798	LIMONADEN (OHNE DIAETETISCHE ERFRISCHUNGS- GETRAENKE) 1)	1000 L 1000 DM	297 736 228 654	292 620 232 456	371 721 295 694	335 275 278 715	3 944 192 3 042 837		4 479 580 3 614 628
68 817	GEWUERZE	T 1000 DM	4 336 58 768	3 521 46 781	5 169 66 463	4 349 56 815	48 785 645 759		51 223 661 021
68 832	KARTOFFELCHIPS U. -STICKS	T 1000 DM	5 668 35 768	5 965 37 822	6 491 40 852	4 864 32 338	63 250 389 592		68 724 431 561
68 833	KARTOFFELPUFFER, -KLOSSMEHL, PUEREPUFFER U. PUEREFLÖCKEN	T 1000 DM	7 844 35 654	6 096 28 661	8 418 40 914	6 201 29 584	69 325 316 451		77 376 373 455
68 881	GRUNDSTOFFE FUER ALKOHOLFREIE U. ALKOHOLISCHE GETRAENKE (OHNE HOPFENPULVER U. -EXTRAKTE)	T 1000 DM	6 229 40 197	6 356 44 143	12 205 117 506	13 177 145 379	81 786 593 902		140 568 1 239 833
68 887	TIEFGEFRORENE FERTIGGERICHTE (AUS MEHREREN KOMPONENTEN BESTEHEND)	T 1000 DM	14 743 101 321	12 462 86 279	18 538 131 564	18 085 125 459	159 169 1 090 058		199 876 1 440 580
TABAKWAREN 2)									
69 110	ZIGARETTEN	MILL.ST 1000 DM	13 660 470 682	10 944 382 551	17 582 583 558	12 762 440 192	160 025 5 534 329		178 986 6 197 064
69 419	ZIGARREN, ZIGARILLOS	MILL.ST 1000 DM	99 18 644	70 13 237	99 18 878	75 14 507	1 125 207 881		1 127 215 903
69 711	RAUCHTABAK	T 1000 DM	946 23 932	721 18 312	1 344 29 354	938 21 998	9 724 240 323		11 314 265 848

1) PRODUKTION DER BETRIEBE VON UNTERNEHMEN MIT 10 BESCHAEFFTIGTEN UND MEHR.- 2) PRODUKTIONSWERT OHNE VERBRAUCHSTELER.

8 PRODUKTION AUSGEWAHLTER ERZEUGNISSE *)

EB.-NR.	ERZEUGNIS	EINHEIT	1990			JULI BIS	DEZ.
			OKTOBER	NOVEMBER	DEZEMBER	1989	1990
<u>BERGBAULICHE ERZEUGNISSE</u>							
21 121	STEINKOEHLE (VERWERTBARE FOERDERUNG)	1000 T *
21 124	STEINKOEHLENBRIKETT	1000 T *
21 142	BRAUNKOEHLE, ROH	1000 T *	19 135	19 877	20 723	.	108 617
21 143	BRAUNKOEHLENBRIKETT	1000 T *	3 048	2 890	2 725	.	16 305
21 162	ZECHEN-, HUETTEN- U. GASWERKSKOKS 1)	1000 T *
21 210	ERDOEL, ROH	1000 T *
21 220	ERDGAS	1000 M3*
<u>EISENERZ-ROHFOERDERUNG</u>							
21 310	EFFEKTIV-MENGE	1000 T *
21 321	FE-INHALT	1000 T *
<u>NE-METALLERZE</u>							
21 410	ROHFOERDERUNG	1000 T *
21 433	AUSBRINGBARER (BEZAHLTER) ZN-INHALT 2)	1000 T *
21 510	KALIROHSALZE (FOERDERUNG), EFFEKTIV-MENGE	1000 T *
<u>ABSATZFAEHIGE KALISALZE, BER. AUF K2O</u>							
21 531	ROHSALZE (AUCH ANGEREICHERT)	1000 T *
21 539	KALIUMCHLORID, KALIUMSULFAT U.A. (AUCH MIT MAGNESIUM)	1000 T *
21 616	GEWERBE- U. INDUSTRIESALZ (EINSCHL. IM BERGBAU GEWONNENER SOLE FUER TECHNISCHE ZWECKE), STREU- U. AUFTAUSALZ, BER. AUF NACL	1000 T *	266	294	336	.	1 829
<u>MINERALOELERZEUGNISSE</u>							
22 110	ROHBENZIN	1000 T *	80	71	82	.	447
22 131	VERGASERKRAFTSTOFFE	1000 T	204	202	244	.	1 358
22 139	DIESELKRAFTSTOFF	1000 T	294	315	343	.	2 112
<u>HEIZOELE</u>							
22 171	LEICHT	1000 T
22 175	MITTELSCHWER U. SCHWER	1000 T	205	108	148	.	1 011
22 521	SCHMIEROELE U. MINERALISCHE OELE	1000 T	24	18	14	.	108
22 731	BITUMEN	1000 T *	65	49	20	.	328
<u>STEINE U. ERDEN, ASBESTWAREN, SCHLEIFMITTEL</u>							
<u>NATURSTEINE FUER DEN TIEFBAU 3)</u>							
25 112	GLEISBETTUNGS-, STRASSENSCHOTTER, SPLITT U. BRECHSAND	1000 T	1 339	1 403	877	.	7 724
		1000 DM	19 046	20 521	12 350	.	117 891
25 113	EDELSPLITT U. EDELBRECHSAND	1000 T
		1000 DM
25 114	BITUMINOESSES, GETEERTES U. ASPHALTIERTES MISCHGUT, UEBERWIEGEND AUS NATURSTEIN U. AUF KIESBASIS	1000 T	173	157	58	.	645
		1000 DM	17 325	16 477	5 016	.	64 669
25 115	MINERALBETON	1000 T	30	54	48	.	190
		1000 DM	315	553	497	.	1 984
25 141	KALKSTEIN, KALKSPAT, GEBROCHEN ODER ZERKLEINERT, KALKSTEINSAND 4)	1000 T *	520	517	356	.	3 774
25 161	BAUSAND U. BAUKIES (EINSCHL. KIES FUER DEN WEGEBAU) 3)	1000 T	2 597	2 587	1 560	.	15 148
		1000 DM	25 487	24 708	14 408	.	145 541
25 275	FERTIGFABRIKATE AUS HARTGESTEIN U. MARMOR	M3	3 311	3 100	2 567	.	16 711
		1000 DM	4 952	4 314	2 702	.	27 525
25 319	ZEMENT, OHNE ZEMENTKLINKER 5)	1000 T *	254	233	120	.	1 993
25 321	KALKSTEIN, KALKSPAT U. DOLOMITSTEIN, GE- MAHLEN	1000 T *	66	66	38	.	338
25 324	KALKSTEIN U. KALKSPAT, GEBRANNT, DOLOMIT- STEIN, GEBRANNT ODER GESINTERT	1000 T *	92	82	54	.	475
25 334	BAUGIPS	1000 T
		1000 DM
25 337	GIPSKARTONPLATTEN NACH DIN 18180 6)	1000 M2
		1000 DM
25 354	WERK-TROCKENMOERTEL	1000 T	24	19	9	.	126
		1000 DM	1 849	1 381	588	.	9 201
25 360	TRANSPORTBETON 3)	1000 M3	162	178	119	.	1 133
		1000 DM	25 129	25 620	18 671	.	171 686
25 411	MAUERZIEGEL, KLINKER 7)	1000 M3	107	76	44	.	743
		1000 DM	15 494	11 177	6 188	.	115 241
25 412	DACHZIEGEL (EINSCHL. BIBERSCHWAENZE)	1000 ST
		1000 DM
25 423	KERAMISCHE SPALPLATTEN U. -RIEMCHEN	1000 M2
		1000 DM
25 451	ROHRE, FORMSTUECKE U.A. KANALISATIONSARTIKEL AUS STEINZEUG	T	2 366	2 800	1 694	.	18 183
		1000 DM	1 948	1 952	1 326	.	13 754
25 471	UNGEFORMTE FEUERFESTE ERZEUGNISSE (MOERTEL U. MASEN)	1000 T	4	2	2	.	20
		1000 DM	2 099	1 239	772	.	10 128
25 477	GEFORMTE FEUERFESTE ERZEUGNISSE	1000 T	7	9	8	.	73
		1000 DM	8 739	9 827	6 201	.	63 395

*) ANGABEN FUER DAS GEBIET DER EHEMALIGEN DDR; SIE SCHLIESSEN BERLIN (OST) EIN.-

1) TROCKENGEWICHT.- 2) EINSCHL. HUETTENFERTIGER ROHWARE U. DER AUS HALDENERGIE GEWONNENEN KONZENTRATE.- 3) PRODUKTION DER BETRIEBE VON UNTERNEHMEN MIT 10 BESCHAEFFIGTEN UND MEHR.- 4) OHNE ZUM ABSATZ FUER DEN TIEFBAU BESTIMMT.- 5) EINSCHL. ZEMENTAENLICHER BINDEMITTEL.- 6) DIE PLATTEN SIND AUF 9,5 MM PLATTENDICKE UMGERECHNET. 7) ANGABEN IN M3-MAUERWERK BEI 24 CM WANDDICKE UNTER BERUECKSICHTIGUNG DER FUGEN.

STBA, FACHSERIE 4, REIHE 2.1

8 PRODUKTION AUSGEWAHLTER ERZEUGNISSE *)

EB.-NR.	ERZEUGNIS	EINHEIT	1990			JULI BIS	DEZ.
			OKTOBER	NOVEMBER	DEZEMBER	1989	1990
25 519	KALKSANDSTEINE 1)	1000 M3 1000 DM	29 3 183	30 2 303	11 1 435	.	162 17 266
25 551	BLOCKSTEINE, PLANSTEINE AUS GASBETON, UNBEWEHRT 1)	1000 M3 1000 DM	55 6 174	49 6 559	26 4 011	.	391 62 444
25 552	DACH- U. DECKENPLATTEN, WANDELEMENTE AUS GASBETON, BEWEHRT	1000 M2 1000 DM	98 8 001	102 6 263	57 4 007	.	790 61 661
25 555	BETONDACHSTEINE 2)	1000 ST 1000 DM	2 708 2 816	3 114 3 554	2 102 2 499	.	18 606 19 550
25 556	BETONFERTIGTEILE GROSSFORMATIGE WANDBAUTEILE (HANDTAFELN), AUCH MIT BEARBEITETEN SICHTFLAECHEIN, DECKENTAFELN	1000 M2 1000 DM	179 28 655	204 34 726	171 16 741	.	1 567 243 470
25 557	KONSTRUKTIVER ART	1000 T * 1000 T *	156	193	94	.	1 562
25 579	BETONERZEUGNISSE FUER DEN TIEFBAU	1000 T 1000 DM	95 18 944	109 20 669	62 12 631	.	573 122 599
25 641	DAEMM- U. LEICHTBAUPLATTEN AUS HOLZWOLLE (AUCH MIT PLATTEN AUS KUNSTST. VERBUNDEN)3)	1000 M2 1000 DM	73 532	115 891	94 661	.	902 7 460
25 658	PLATTEN AUS FASERZEMENT 4)	1000 M2 1000 DM	455 4 529	661 1 499	457 623	.	2 478 16 941
25 811	SCHLEIFSCHEIBEN U. SONSTIGE SCHLEIFKOERPER AUS KORUND IN KERAMISCHER U. SILICATBINDUNG	T 1000 DM
25 812	IN KUNSTHARZBINDUNG MIT FASERSTOFFVER- STAERKUNG	T 1000 DM	19 325	36 212	17 200	.	243 2 071
25 839	SCHLEIFPAPIERE U. SCHLEIFGEWEBE	1000 M2 1000 DM
EISEN U. STAHL							
27 112	ROEHEISEN FUER DIE STAHLERZEUGUNG	1000 T *
27 113	GIESEREI-ROEHEISEN	1000 T *
27 133	STAHLROHBLÖCKE U. -BRAMMEN AUS OXYGENSTAHL	1000 T *
27 137	ELEKTRO-STAHL	1000 T *	98	107	54	.	551
27 160	ROEHRERUND- U.-MEHRKANTSTAHL (HALBZEUG FUER NAHTLOSE ROHRE)	1000 T *
27 161	WALZSTAHL (OHNE VORGEWALZTES STAHLHALBZEUG)	1000 T *	333	338	242	.	1 808
27 165	WEISSBLECH U. WEISSBAND	1000 T *
27 333	PRAEZISIONSSTAHLROHRE NAHTLOS	1000 T *
27 335	GESCHWEISST	1000 T *	.	1	1	.	15
27 351	SONSTIGE STAHLROHRE NAHTLOS	1000 T *
27 355	GESCHWEISST	1000 T *	8	10	9	.	62
27 433	GESCHMIEDETE STAEBE	1000 T *
27 453	FREIFORMSCHMIEDESTUECKE, GESCHMIEDETE ODER GEWALZTE RINGE UEBER 125 KG ROHGEWICHT	1000 T *
NE-METALLE U. NE-METALLHALBZEUG							
28 114	HUETTENALUMINIUM NICHT LEGIERT	T *
28 116	LEGIERT	T *
28 117	REINST- U. REINALUMINIUM U, UMGESCHMOLZEN	T *
28 118	UMSCHMELZ-ALUMINIUMLEGIERUNGEN	T *	4 819	3 158	1 934	.	23 768
28 131	ELEKTROLYTKUPFER (KATHODEN)	T *
28 132	RAFFINADEKUPFER	T *
28 151	ZINKLEGIERUNGEN	T *
28 152	ZINN, NICHT LEGIERT	T *
28 153	WEICHLÖTE	T *
28 171	SILBER	KG *
28 172	GOLD	KG *	.	.	48	.	48
28 412	HALBZEUG AUS ALUMINIUM U. ALUMINIUM- LEGIERUNGEN PROFILE, LEGIERT	T *	1 586	1 921	1 421	.	9 745
28 414	BLECHE, PLATTEN, TAFELN U. BAENDER (MIT EINER STAERKE UEBER 0,2 MM)	T *
28 415	NICHT LEGIERT	T *
28 419	LEGIERT	T *
28 419	SONSTIGES HALBZEUG 5) (Z.B. SCHEIBEN, STANZTEILE, BOEDEN, SCHALEN)	T *	1 244	1 658	1 270	.	7 623

*) ANGABEN FUER DAS GEBIET DER EHEMALIGEN DDR; SIE SCHLIESSEN BERLIN (OST) EIN.-

1) ANGABEN IN M3 MAUERWERK BEI 24 CM WANDDICKE UNTER BERUECKSICHTIGUNG DER FUGEN.- 2) BEI GROSSFORMATEN UMRECHNUNG IN STUECK-
KLEINFORMAT (DIN 1115).- 3) DIE PLATTEN SIND AUF 2,5 CM PLATTENDICKE UMGERECHNET.- 4) DIE PLATTEN SIND AUF 6 MM PLATTENDICKE UMGE-
RECHNET.- 5) OHNE STAEBE (STANGEN), NICHTLEGIERTER PROFILE, DRAHT, ROHRE, HOHLSTANGEN, GESENKPRESS- UND SCHMIEDETEILE, LEITMATERIAL.

STBA, FACHSERIE 4, REIHE 2.1

8 PRODUKTION AUSGEWAHLTER ERZEUGNISSE *)

EB.-NR.	ERZEUGNIS	EINHEIT	1990			JULI BIS	DEZ.
			OKTOBER	NOVEMBER	DEZEMBER	1989	1990
28 431	HALBZEUG AUS KUPFER U. KUPFERLEGIERUNGEN (OHNE SOLCHES AUS LEGIERUNGEN MIT EINEM GEHALT UEBER 10 % NICKEL) STAEBE U. PROFILE, LEGIERT	T *	1 176	1 281	1 031	.	6 604
28 432	BLECHE, PLATTEN, TAFELN U. BAENDER MIT EINER STAERKE UEBER 0,15 MM NICHT LEGIERT	T *
28 433	LEGIERT	T *
28 434	ROHRE U. HOHLSTANGEN NICHT LEGIERT	T *	193	197	130	.	1 314
28 435	LEGIERT	T *	120	99	81	.	712
28 436	DRAHT	T *	18 116	16 902	14 562	.	103 601
28 438	LITZEN U. SEILE	T *
28 439	STAHLKUPFER	T *
<u>GIESSEREIERZEUGNISSE</u>							
29 110	GUSSEISEN MIT LAMELLEN- U. KUGELGRAPHIT	T *	27 462	27 351	22 620	.	77 433
29 140	STAHLGUSS	T *	5 378	6 757	4 891	.	47 578
29 170	TEMPERGUSS	T *	520	893	553	.	5 575
29 515	LEICHTMETALLFORMGUSS AUS ALUMINIUM U. ALUMINIUMLEGIERUNGEN	T *	3 117	2 959	1 616	.	18 388
29 517	MAGNESIUM U. MAGNESIUMLEGIERUNGEN	T *
<u>ERZEUGNISSE DER ZIEHEREIEN U. KALTWALZWERKE U. DER STAHLVERFORMUNG</u>							
30 111	BLANKSTAHL	T *
30 115	BANDSTAHL, KALT GEWALZT (UNTER 600 MM BREITE)	T *	6 899	9 217	5 608	.	52 341
30 151	KALT GEZOGENER DRAHT (OHNE ISOLIERTE DRAEHTE FUER DIE ELEKTROTECHNIK) VON WALZDRAHT GEZOGEN	T *	12 795	12 190	9 004	.	66 507
30 154	VON ZUGEKAUFTEM DRAHT DUENNER GEZOGEN	T *
30 157	SCHWEISSDRAHT U. -STAEBE (WEDER UMHUELLT NOCH GEFUELLT)	T *
30 159	KUNSTSTOFFUEBERZOGENER DRAHT	T *
30 171	DRAHTSEILE U. -LITZEN AUS EISEN U. STAHL	T 1000 DM	1 033 3 284	813 3 349	779 2 267	.	6 294 24 927
30 173	BETONSTAHLMATTEN NACH DIN 488, GESCHWEISSTE ABSTANDHALTER U. GITTERTRAEGER FUER BETON- BEWEHRUNG SOWIE GESCHWEISSTE DRAHTGITTER NACH SONST. NORMEN	T 1000 DM	166 260	189 424	180 421	.	1 585 3 716
30 175	FEDERKERNE FUER MATRATZEN U. POLSTERMOEBEL	T 1000 DM	481 1 332	2 797 1 446	822 2 256	.	4 907 7 114
30 211	GESENKSCHMIEDESTUECKE	T 1000 DM	4 461 14 362	5 270 14 652	3 444 11 677	.	33 570 114 852
30 218	ROHRFORM-, ROHRVERSCHLUSS- U. ROHRVERBIN- DUNGSTUECKE AUS STAHL	T 1000 DM	1 720 10 832	1 542 7 759	1 097 5 287	.	10 295 63 806
30 225	PRESS-, ZIEH- U. STANZTEILE AUS STAHL MIT EINEM STUECKGEWICHT UEBER 50 G	T 1000 DM	241 1 043	164 601	274 984	.	1 365 4 856
30 239	FEDERN AUS STAHL ODER NE-METALLEN (OHNE MATRATZEN U. UHRFEDERN)	T 1000 DM	1 498 6 397	1 221 5 629	648 3 481	.	8 325 36 605
30 248	KETTEN U. KETTENTEILE 1)	T 1000 DM	313 1 253	58 185	34 98	.	1 139 4 235
30 258	SCHRAUBEN, BOLZEN, MUTTERN, SCHRAUBHAKEN, NIETE, SPLINTE, KEILE, UNTERLEGSCHIEBEN, SCHWELLENSCHRAUBEN U. AE.; DREHTEILE AUS METALL	T 1000 DM	2 691 14 806	2 556 13 350	2 722 12 452	.	22 058 112 145
30 298	OBERFLAECHEVEREDLUNG	1000 DM	5 471	4 991	3 809	.	33 957
<u>STAHLBAUERZEUGNISSE U. SCHIENENFAHRZEUGE</u>							
31 112	SKELETT-, STUETZ- U. TRAEGERKONSTRUKTIONEN	T 1000 DM	7 732 22 266	11 798 32 223	11 622 30 193	.	60 141 176 545
31 114	HALLEN, UEBERWIEGEND AUS EISEN ODER STAHL	T 1000 DM	13 508 10 910	6 848 16 021	5 882 14 657	.	36 590 67 277
31 116	TUERME U. GITTERMASTE, GERUESTKONSTRUKTION- NEN, SIGNALBRUECKEN, BRUECKEN FUER ROHR- U. KABELLEITUNGEN AUS STAHL; BRUECKEN, BRUECKENELEMENTE U. GERUESTKONSTRUKTIONEN AUS ALUMINIUM	T 1000 DM	3 829 12 232	3 951 12 590	22 166 12 114	.	42 762 72 352
31 160	ERZEUGNISSE FUER DEN GRUBENAUSBAU (OHNE BERGBAUMASCHINEN U. ELEKTROTECHNISCHE ER- ZEUGNISSE)	T 1000 DM
31 191	TORE, TUEREN U. FENSTER AUS GEWALZTEN ODER STRANGGEPRESSTEN PROFILN (OHNE KELLER- FENSTER)	T 1000 DM	700 4 063	551 4 014	275 2 117	.	8 909 26 392

*) ANGABEN FUER DAS GEBIET DER EHEMALIGEN DDR; SIE SCHLIESSEN BERLIN (OST) EIN.-
1) AUS STAHL ODER NE-METALLEN (OHNE GUSS- U. STAHLGELENKKETTEN).

STBA, FACHSERIE 4, REIHE 2.1

8 PRODUKTION AUSGEWAHLTER ERZEUGNISSE *)

EB.-NR.	ERZEUGNIS	EINHEIT	1990			JULI BIS	DEZ.
			OKTOBER	NOVEMBER	DEZEMBER	1989	1990
31 195	ABDECKUNGEN (LICHTGITTER) U. ROSTE AUS GEWALZTEN ODER STRANGGEPRESSTEN PROFILEN	T 1000 DM	265 1 062	221 969	80 377	.	1 698 7 016
31 512	WASSERROHRKESSEL	T 1000 DM	73 967	69 759	112 1 411	.	331 3 955
31 538	FEUERUNGEN U. BEHEIZUNGSEINRICHTUNGEN FUER DAMPFKESSEL (OHNE EINZELNE BRENNER)	T 1000 DM	678 7 823	831 6 761	1 084 10 518	.	5 653 45 564
31 542	SPEISEWASSERVORWAERMER, LUFTVORWAERMER U. UEBERHITZER, ROEHRN- U. WAERMEAUSTAUSCHER	T 1000 DM	3 024 7 774	1 861 12 126	889 7 823	.	11 164 65 203
31 558	BEHAELTER AUS STAHL ODER ALUMINIUM MIT EINEM FASSUNGSVERMOEGEN UEBER 100 M3	T 1000 DM
31 562	ROHRLEITUNGEN SOWIE DEREN ZUBEHOER AUS NAHTLOSEN STAHLROEHRN (OHNE DRUCKROHRLEITUNGEN FUER WASSERKRAFTWERKE U. DGL.)	T 1000 DM	363 2 066	493 2 884	670 3 713	.	2 884 16 729
31 579	ZENTRALHEIZUNGSKESSEL	ST 1000 DM	111 715	152 368	228 641	.	724 3 094
31 580	TRANSPORTBEHAELTER (CONTAINER) UEBER 3 M3 NUTZRAUM	1000 DM	4 352	4 928	4 198	.	23 146
31 720	DIESEL- U. ELEKTRISCHE LOKOMOTIVEN	T 1000 DM
31 731	PERSONENWAGEN U. ANDERE SCHIENENGEBUNDENE SPEZIALWAGEN FUER EISENBAHNEN	T 1000 DM	7 636 76 350	7 489 71 990	6 308 57 547	.	40 907 414 935
31 733	STANDARDGUETERWAGEN	T 1000 DM
31 735	SCHIENENGEBUNDENE SPEZIALGUETERWAGEN	T 1000 DM	6 841 40 841	7 029 43 480	4 609 24 572	.	39 560 240 090
31 905	BAUSTELLENARBEITEN (AUCH IM TAGELOHN) (OHNE MONTAGEN AN ROHRLEITUNGEN)	1000 DM	24 075	31 524	36 296	.	155 835
31 910	MONTAGEN AN ROHRLEITUNGEN	1000 DM	36 706	51 521	65 428	.	275 605
<u>MASCHINENBAUERZEUGNISSE</u>							
<u>METALLBEARBEITUNGSMASCHINEN</u>							
32 110	HOBEL-, STOSS- U. RAEUMMASCHINEN	T 1000 DM
32 115	SPITZENDREHMASCHINEN	T 1000 DM	43 817	27 523	39 647	.	234 4 376
32 901	SENKRECHT- U. KARUSSELLEDREHMASCHINEN	T 1000 DM
32 117	DREHAUTOMATEN U. REVOLVERDREHMASCHINEN	T 1000 DM
32 118	TISCH-, SAEULEN- U. STAENDERBOHRMASCHINEN	T 1000 DM
32 119	FRAESMASCHINEN, WAAGERECHT-BOHR-U.-FRAESMASCHINEN (OHNE SOLCHE FUER VERZAHNUNGEN)	T 1000 DM	1 054 17 869	1 101 20 892	1 032 21 581	.	6 818 121 618
32 121	KALT- U. WARMKREISSAEGEMASCHINEN	T 1000 DM
32 122	SCHLEIF-, HON-, LAEPP- U. POLIERMASCHINEN (OHNE SOLCHE FUER VERZAHNUNGEN)	T 1000 DM	312 7 567	682 20 937	1 495 49 551	.	4 048 120 373
32 902	VERZAHNMASCHINEN	T 1000 DM	209 4 742	267 9 152	725 25 059	.	2 284 64 358
32 125	BEARBEITUNGSMASCHINEN MIT FUNKENEROSION, ULTRASCHALL, ELEKTRONENSTRAHL U. LASER	T 1000 DM
32 903	FERTIGUNGSSTRASSEN, SCHALTTISCH- UND SCHALTTROMMELMASCHINEN, BEARBEITUNGSZENTREN, FLEXIBLE FERTIGUNGSEINRICHTUNGEN UND SONSTIGE WERKZEUGMASCHINEN (SPANABHEBEND)	T 1000 DM	672 27 295	659 28 866	1 423 37 872	.	4 510 153 512
<u>METALLBEARBEITUNGSMASCHINEN DER SPANLOSEN FORMUNG</u>							
32 904	BIEGE- U. RICHTMASCHINEN FUER ROHRE, WELLEN, STANGEN U. PROFILE, BETONSTAHLBEARBEITUNGSMASCHINEN	T 1000 DM
32 130	FREIFORM- U. GESENKSMIEDE-, SPANN-, TREIB- U. POLIERHAEMMER, SCHMIEDEWALZ- U. STAUCHMASCHINEN	T 1000 DM
32 905	PRESSEN MIT MECHANISCHEM ANTRIEB FUER DIE METALLBEARBEITUNG	T 1000 DM	166 3 875	680 8 265	514 14 702	.	2 298 40 380
32 906	PRESSEN MIT HYDRAULISCHEM ANTRIEB FUER DIE METALLBEARBEITUNG	T 1000 DM

*) ANGABEN FUER DAS GEBIET DER EHEMALIGEN DDR; SIE SCHLIESSEN BERLIN (OST) EIN.-

STBA, FACHSERIE 4, REIHE 2.1

8 PRODUKTION AUSGEWAHLTER ERZEUGNISSE *)

EB.-NR.	ERZEUGNIS	EINHEIT	1990			JULI	BIS	DEZ.
			OCTOBER	NOVEMBER	DEZEMBER	1989	1990	
32 136	SCHEREN, LOCHSTANZ-, NIBBEL- U. AUSKLINK- MASCHINEN	T 1000 DM	
32 137	BLECHRICHT-, BLECHRUNDBIEGE- U. BLECH- ABKANTMASCHINEN	T 1000 DM	145 989	176 1 400	227 2 858	.	1 220 13 279	
32 138	DRUECK- U. PLANIERBAENKE, GEWINDED RUECK- MASCHINEN	T 1000 DM	
32 140	DRAHTBE- U. -VERARBEITUNGSMASCHINEN	T 1000 DM	488 19 558	559 27 749	774 21 194	.	4 189 142 088	
32 143	PRESSEN FUER DIE HERSTELLUNG VON BOLZEN, SCHRAUBEN, NIETEN, MUTTERN U. DGL.	T 1000 DM	
32 144	HUETTEN- U. WALZWERKSEINRICHTUNGEN (OHNE EINZELN ABGESETZTE GEGOSSENE WALZEN)	T 1000 DM	506 6 690	1 103 21 288	1 447 29 509	.	5 561 100 406	
GIESSEREIMASCHINEN								
32 145	FORMMASCHINEN U. -ANLAGEN (EINSCHL. KERN- HERSTELLUNGSMASCHINEN U. -ANLAGEN)	T 1000 DM	130 4 475	284 3 972	480 8 339	.	1 421 28 275	
32 146	AUFBEREITUNGSMASCHINEN U. -ANLAGEN FUER GIESSEREISANDE	T 1000 DM	
32 147	GUSSPUTZMASCHINEN U. -EINRICHTUNGEN	T 1000 DM	
32 907	AUSWUCHTMASCHINEN	T 1000 DM	
HOLZBE- U. -VERARBEITUNGSMASCHINEN								
32 148	GATTER	T 1000 DM	
32 150	KREISSAEGEMASCHINEN	T 1000 DM	58 230	34 154	54 255	.	286 1 620	
32 153	HOBEL- U. FRAESMASCHINEN FUER ZWEI- U. MEHRSEITIGE BEARBEITUNG	T 1000 DM	
32 154	DUEBELLOCH- U. SONSTIGE BOHRMASCHINEN	T 1000 DM	
32 155	PLATTENSCHLEIFMASCHINEN	T 1000 DM	
32 156	ZERKLEINERUNGSMASCHINEN, SPALT- U. HACK- MASCHINEN, MUEHLEN, ZERSPANER, SCHNEIDE- MASCHINEN FUER HOLZWOLLE	T 1000 DM	
32 157	MASCHINEN ZUM AUFTRAGEN HAFTENDER SCHICHTEN WIE LEIME, KLEBER, LACKE, SPACHTEL	T 1000 DM	
32 158	FASERHOLZ-, SPANHOLZ-, SPERRHOLZ-, SCHICHTHOLZ- U. DECKSCHICHTPRESSEN FUER EBENE FLAECHE U. FORMTEILE	T 1000 DM	
32 159	MASCHINENKOMBINATIONEN (KOMBINIERTE TISCH- LEREIMASCHINEN, MEHRSTUFIGE MASCHINEN)	T 1000 DM	26 918	37 439	26 369	.	166 5 535	
32 161	EINZWECKMASCHINEN FUER SONDERFERTIGUNGEN	T 1000 DM	80 2 824	54 2 109	77 3 394	.	371 20 294	
32 162	HANDGEFUEHRTE MASCHINEN (OHNE ELEKTROWERK- ZEUGE BIS 2 KW)	T 1000 DM	
AUSWECHSELBARE WERKZEUGE FUER DIE METALLBEARBEITUNG								
32 163	BOHRWERKZEUGE 1)	T 1000 DM	
32 164	GEWINDEBOHRWERKZEUGE FUER INNENGEWINDE 1)	T 1000 DM	7 1 062	8 1 473	7 1 374	.	56 9 556	
32 165	FRAESWERKZEUGE 1)	T 1000 DM	7 953	6 911	5 649	.	65 9 404	
32 166	VERZAHNWERKZEUGE 1)	T 1000 DM	15 1 642	16 1 650	9 975	.	104 11 023	
32 167	RAEUMWERKZEUGE U. -VORRICHTUNGEN 1)	T 1000 DM	
32 168	REIBAHLEN U. AUSBOHRWERKZEUGE 1)	T 1000 DM	21 1 547	14 1 042	15 1 015	.	148 8 899	
32 169	BOHRFUTTER 1)	T 1000 DM	
32 171	DREHFUTTER U. PLANSCHNEIBEN 1)	T 1000 DM	52 980	33 613	8 156	.	252 4 651	
32 173	SCHNITT- STANZ-, FORMWERKZEUGE, WERK- STUECKGEBUNDENE VORRICHTUNGEN, FORMEN FUER METALLE, SPRITZGIESS- ODER FORM- PRESSWERKZEUGE FUER KAUTSCHUK UND KUNSTSTOFF 1)	T 1000 DM	204 19 464	337 18 836	716 32 885	.	2 103 141 191	
32 174	BOHR- U. FRAESWERKZEUGE MIT ARBEITENDEM TEIL AUS GESINTERTEN HARTMETALLEN	T 1000 DM	13 1 134	14 1 067	15 912	.	103 8 514	
32 181	MASCHINEN FUER AUTOGENES SCHWEISSEN, SCHNEIDEN	T 1000 DM	
32 231	VERBRENNUNGSMOTOREN MIT SELBSTZUENDUNG, Z.B. ORTSFESTE DIESELMOTOREN, SCHIFFSDIESEL- HILFSMOTOREN, DIESELMOTOREN FUER DEN AN- TRIEB VON FLURFOERDERZEUGEN, MAEHDRSCHERN, BAGGERN	T 1000 DM	2 128 29 379	2 236 33 535	1 111 17 462	.	13 318 196 198	

*) ANGABEN FUER DAS GEBIET DER EHEMALIGEN DDR; SIE SCHLIESSEN BERLIN (OST) EIN.-

1) OHNE WERKZEUGE, DIE GANZ ODER MIT EINEM ARBEITENDEN TEIL AUS HARTMETALL BZW. MIT HARTMETALL BESTUECKT SIND.

STBA, FACHSERIE 4, REIHE 2.1

8 PRODUKTION AUSGEWAHLTER ERZEUGNISSE *)

EB.-NR.	ERZEUGNIS	EINHEIT	1990			JULI BIS	DEZ.
			OKTOBER	NOVEMBER	DEZEMBER	1989	1990
32 233	VERBRENNUNGSMOTOREN MIT SELBSTZUENDUNG FUER DEN ANTRIEB VON WASSERFAHRZEUGEN	T 1000 DM	673 9 686	191 3 160	182 6 533	.	1 691 42 634
32 239	VERBRENNUNGSMOTOREN MIT SELBSTZUENDUNG FUER DEN ANTRIEB VON SCHIENENFAHRZEUGEN UND ACKERSCHLEPPERN	T 1000 DM	136 5 661	93 3 462	127 4 693	.	1 037 34 684
32 279	DAMPFTURBINEN	T 1000 DM	101 3 548	484 18 071	117 5 017	.	1 509 54 794
32 320	HUBKOLBENKOMPRESSOREN, ORTSFEST U. ORTS-BEWEGLICH	T 1000 DM	415 6 935	223 4 382	276 4 577	.	2 642 44 291
32 323	TURBOKOMPRESSOREN FUER DRUECKE UEBER 300 MBAR	T 1000 DM
32 324	DREHKOLBENKOMPRESSOREN, MEHRWELLIG	T 1000 DM
32 325	STRASSENFAHRBARE KOMPRESSOREN ALS ANHAENGER	T 1000 DM
32 326	VAKUUMPUMPEN, MECHANISCH	T 1000 DM	48 1 098	140 630	45 1 372	.	658 10 222
32 327	VENTILATOREN, EIN- ODER MEHRSTUFIG (OHNE GRUBENVENTILATOREN U. ELEKTRISCHE TISCH-, WAND- U. DECKENVENTILATOREN BIS 200 W)	T 1000 DM	853 11 230	865 8 680	424 6 487	.	4 371 60 064
32 328	LUFTHEIZER (LUFTHEIZGERAETE MIT WAERME-TAUSCHER FUER DAMPF, WASSER, THERMOEL)	T 1000 DM	547 6 401	672 9 198	365 5 041	.	3 416 52 858
32 329	LUFTFOERDERGERAETE, KLIMAGERAETE	T 1000 DM
32 330	ANLAGEN DER KLIMA- U. LUEFTUNGSTECHNIK SO-WIE ANLAGEN ZUR ENTSTAUBUNG U. ABLUFTREINIGUNG	T 1000 DM	2 781 35 436	2 278 25 787	2 923 34 085	.	16 316 194 619
32 331	INDUSTRIESTAUBSAUGER, ABLUFTENTSTAUBUNGSGERAETE	T 1000 DM	36 497	55 222	4 94	.	305 2 228
32 333	KAELETSAETZE UEBER 0,4 KW, KAELTEANLAGEN, WAERMEPUMPEN 1)	T 1000 DM	907 26 183	668 20 496	727 21 499	.	5 400 155 602
32 334	VERDRAENGERPUMPEN OSZILLIERENDER BAUART	T 1000 DM	264 6 366	341 7 184	256 6 028	.	2 363 48 255
32 336	FLUEGELZELLENPUMPEN	T 1000 DM
32 337	KREISELPUMPEN (KRAFTPUMPEN; OHNE TAUCHMOTORPUMPEN)	T 1000 DM	875 19 228	932 19 400	447 8 299	.	6 172 132 638
32 338	TAUCHMOTORPUMPEN EINSTUFIG	T 1000 DM	52 1 103	58 1 376	31 834	.	340 9 762
32 339	MEHRSTUFIG	T 1000 DM
32 340	ZAHNRADPUMPEN	T 1000 DM	227 5 268	141 4 012	107 2 875	.	1 785 31 196
MASCHINEN FUER DIE BE- U. VERARBEITUNG VON KAUTSCHUK U. KUNSTSTOFF							
32 341	EXTRUDER (AUCH TYPISCHE FOLGEMASCHINEN)	T 1000 DM	128 5 406	56 3 214	112 7 321	.	678 37 454
32 342	BLASFORMMASCHINEN	T 1000 DM
32 343	SPRITZGIESSMASCHINEN (OHNE SPRITZGIESSWERKZEUGE)	T 1000 DM	706 17 859	985 23 184	981 23 269	.	5 152 130 921
32 344	MECHANISCHE U. HYDRAULISCHE PRESSEN (OHNE FORMPRESSWERKZEUGE U. REIFENVULKANISIERPRESSEN)	T 1000 DM	27 610	4 49	13 139	.	99 2 071
32 345	WARMFORMMASCHINEN (TIEFZIEH- U. STRECKZIEHFORMMASCHINEN)	T 1000 DM
32 346	MASCHINEN ZUR HERSTELLUNG V. SCHAUMSTOFFEN (OHNE SPRITZGIESSMASCHINEN U. EXTRUDER)	T 1000 DM
BAUMASCHINEN FUER HOCH- U. TIEFBAU							
32 347	BETONMISCHER FUER BAUSTELLEN U. BETONWERKE; TRANSPORTMISCHERAUFBAUTEN OHNE FAHRGESTELL	T 1000 DM
32 348	BETONMISCHANLAGEN	T 1000 DM
32 349	BETONPUMPEN, BETONSPRITZ- U. -EINPRESSGERAETE	T 1000 DM
32 351	BETONVERDICHTER	T 1000 DM
32 352	TURMDREHKRANE FUER BAUSTELLEN	T 1000 DM
32 353	RAMMEN U. PFAHLZIEHER	T 1000 DM
32 354	VERPUTZMASCHINEN U. SONSTIGE BAUMASCHINEN FUER HOCH- U. TIEFBAU (OHNE BAUAUFZUEGE UND -WINDEN)	T 1000 DM	496 2 375	449 2 221	10 79	.	1 829 8 264

*) ANGABEN FUER DAS GEBIET DER EHEMALIGEN DDR; SIE SCHLIESSEN BERLIN (OST) EIN.-

1) OHNE SOLCHE MIT ELEKTROMOTORISCH ANGETRIEBENEN KAEITEMITTELVERDICHTERN U. EINER ANSCHLUSSLEISTUNG BIS 15 KW (NENNAUFNAHME DES VERDICHTERS).

STBA, FACHSERIE 4, REIHE 2.1

8 PRODUKTION AUSGEWAHLTER ERZEUGNISSE *)

EB.-NR.	ERZEUGNIS	EINHEIT	1990			JULI BIS	DEZ.
			OKTOBER	NOVEMBER	DEZEMBER	1989	1990
32 355	UNIVERSAL-HYDRAULIKBAGGER MIT AUSSCHLIESS- LICH HYDRAULISCH BETÄTIGTEN ARBEITSWERK- ZEUGEN	T 1000 DM
32 356	MASCHINEN FÜR DEN BITUMINOSEEN U. BETON- STRASSENBAU	T 1000 DM	1 028 15 280	1 019 13 807	1 049 12 057	.	6 195 82 569
32 357	BODENVERDICHTER	T 1000 DM
32 358	STRASSENWALZEN	T 1000 DM
32 359	RADLADER IN GRUNDAUSRÜSTUNG	T 1000 DM
32 361	ANBAUGERÄTE FÜR RAD- U. RAUPENLADER, PLANIERMASCHINEN U. RAUPENSCHLEPPER FÜR DEN ERDBAU	T 1000 DM	2 129	40 236	90 348	.	211 2 088
BAUSTOFF-, KERAMIK- U. GLASMASCHINEN							
32 362	MASCHINEN U. EINRICHTUNGEN FÜR DIE ZEMENT-, KALK-, GIPS-, TRASS- U. KREIDE- HERSTELLUNG	T 1000 DM	1 469 8 691	1 624 11 449	825 7 136	.	7 421 55 810
32 363	MASCHINEN U. EINRICHTUNGEN FÜR DIE SCHOTTER-, SAND- U. KIESEGWINNUNG SOWIE FÜR RECYCLING VON BAUSCHUTT U. -MATERIAL	T 1000 DM	163 513	318 1 632	242 603	.	1 357 4 682
32 364	ZERKLEINERUNGS-, SIEB- U. AUFBEREITUNGSMA- SCHINEN FÜR ANDERE BEREICHE DES BAUSTOFF-, KERAMIK- U. GLASGERWEBES	T 1000 DM
32 365	MASCHINEN U. EINRICHTUNGEN ZUR HERSTELLUNG ZEMENT-, KALK-, GIPS- U. ASPHALT- GEBUNDENER BAUELEMENTE	T 1000 DM	786 6 081	861 8 494	852 11 457	.	5 133 48 586
32 366	KERAMIKMASCHINEN	T 1000 DM	191 3 713	186 3 658	519 8 291	.	1 762 29 666
32 367	MASCHINEN FÜR DIE HERSTELLUNG U. WARMBE- ARBEITUNG VON FLACH- U. HOHLGLAS	T 1000 DM
32 368	MASCHINEN FÜR DIE KALTBEARBEITUNG VON GLAS ODER GLASWAREN	T 1000 DM
32 370	TROCKNUNGSANLAGEN U. -MASCHINEN FÜR GARNE, LÖSE TEXTILGUT, TEXTILIEN UND TEXTILE FLÄCHENERZEUGNISSE, Z.B. ZENTRI- FUGEN	T 1000 DM
32 372	SPRITZ- U. SPRUEHKABINEN, KOMBINIERT SPRITZ- U. TROCKNUNGSKABINEN	T 1000 DM
LANDMASCHINEN							
32 411	PFLÜGE (AUCH GESPANN-, WEINBERG-, SCHAEL- U. KREISELPFLÜGE)	T 1000 DM
32 412	MASCHINEN U. GERÄTE ZUM DUENGEN (OHNE FLÜESSIGMISTANKWAGEN)	T 1000 DM
32 413	MASCHINEN U. GERÄTE FÜR DEN PFLANZEN- SCHUTZ (OHNE TRAGBARE SPRITZEN)	T 1000 DM
32 414	ERNTEMASCHINEN FÜR HALMGUT	T 1000 DM	6 488 33 930	6 195 38 642	4 330 29 433	.	41 736 258 440
32 415	ERNTEMASCHINEN FÜR HACK- U. SONSTIGE FELDFRÜCHTE	T 1000 DM	404 3 287	313 2 073	424 4 716	.	11 135 32 525
32 416	RASENMAEHER MIT ELEKTRO- SOWIE MIT VERBRENNUNGSMOTORISCHEM ANTRIEB	T 1000 DM	129 925	103 903	55 473	.	782 7 285
32 417	LANDWIRTSCHAFTLICHE LADEWAGEN	T 1000 DM
32 419	MASCHINEN, ANLAGEN U. GERÄTE ZUR MILCH- GEWINNUNG U. -KÜHLUNG	T 1000 DM
32 420	ACKERSCHLEPPER (RAD- U. RAUPENSCHLEPPER; OHNE EINACHSIGE MOTORGERÄTE)	T 1000 DM
NAHRUNGSMITTELMASCHINEN							
32 908	MASCHINEN FÜR DIE OBST- U. GEMÜSEVERAR- BEITUNG, FEINKOSTHERSTELLUNG, FISCHVERAR- BEITUNG, TROCKENMILCH- U. KÄSEHERSTEL- LUNG	T 1000 DM
32 422	MUELLEREIMASCHINEN U. -ANLAGEN (OHNE SOLCHE FÜR DIE OELMUELLEREI), HILFSMA- SCHINEN FÜR DIE HERSTELLUNG VON GRUND- NAHRUNGS- U. FUTTERMITTELN	T 1000 DM
32 909	TEIGNET- U. -MISCHMASCHINEN, RUEHR- UND SCHLAGMASCHINEN	T 1000 DM	5 160	11 366	47 1 629	.	113 3 758
32 424	TEIGTEILMASCHINEN, TEIGWIRKMASCHINEN (RUND U. LANG; AUCH KOMBINIERT)	T 1000 DM
32 910	MASCHINEN U. ANLAGEN ZUR HERSTELLUNG VON TEIGWAREN	T 1000 DM
32 426	DAUERBACKWARENMASCHINEN, -ANLAGEN UND -ÖFEN	T 1000 DM

*) ANGABEN FÜR DAS GEBIET DER EHEMALIGEN DDR; SIE SCHLIESSEN BERLIN (OST) EIN.-

STBA, FACHSERIE 4, REIHE 2.1

8 PRODUKTION AUSGEWAHLTER ERZEUGNISSE *)

EB.-NR.	ERZEUGNIS	EINHEIT	1990			JULI BIS	DEZ.
			OCTOBER	NOVEMBER	DEZEMBER	1989	1990
32 911	ETAGENBACKOEFEN UND BACKSCHRAENKE, DURCHLAUFDEFFEN	T 1000 DM	359 3 194	694 4 908	282 1 919	.	2 957 22 146
32 428	SCHLACHTHAUSANLAGEN U. -EINRICHTUNGEN (AUCH FLEISCHEREIKOCHANLAGEN)	T 1000 DM	116 941	42 639	33 361	.	395 5 578
32 429	WURSTHERSTELLUNGSMASCHINEN	T 1000 DM	48 1 422	43 1 516	57 2 270	.	298 10 869
32 431	AUFBEREITUNGS- U. ROESTANLAGEN FUER KAKAOBOHNEN U. NUESSE, KAKAO- U. SCHOKOLADENHERSTELLUNGSMASCHINEN	T 1000 DM
32 432	MASCHINEN U. ANLAGEN FUER DIE HERSTELLUNG SONSTIGER SUESSWAREN (AUCH BONBON-, DRAGEE- U. MOGULHERSTELLUNGSANLAGEN)	T 1000 DM
32 433	MASCHINEN U. ANLAGEN ZUR HERSTELLUNG VON ZUCKER	T 1000 DM
32 434	MASCHINEN U. ANLAGEN FUER DIE SPEISEOEL- U. SPEISEFETTERSTELLUNG	T 1000 DM	251 3 835	255 5 047	323 4 569	.	1 627 28 663
32 912	GETRAENKEHERSTELLUNGSMASCHINEN UND -ANLAGEN; REINIGUNGS-, FUELL U. VERSCHLIESSMASCHINEN, ABFUELLANLAGEN FUER WEICHPACKUNGEN	T 1000 DM	64 3 892	55 2 926	138 4 182	.	682 25 462
32 436	MASCHINEN U. EINRICHTUNGEN FUER GROSSKUECHEN U. GASTWIRTSCHAFTEN AUFSCHNITTSCHNEIDEMASCHINEN MIT EINEM GEWICHT AB 20 KG	T 1000 DM
32 437	GROSSKAFFEEEMASCHINEN MIT EINEM NUTZINHALT UEBER 2 L	T 1000 DM
32 438	ELEKTRISCHE GESCHIRRSPUELMASCHINEN FUER GEWERBLICHE ZWECKE	T 1000 DM
32 439	GROSSKUECHENMASCHINEN	T 1000 DM	84 1 629	20 1 238	9 657	.	235 10 992
32 450	KAFFEE-, TEE- U. TABAKVERARBEITUNGSMASCHINEN U. ANLAGEN	T 1000 DM
32 453	FARBENHERSTELLUNGSMASCHINEN	T 1000 DM
32 454	KOMPRIMIERMASCHINEN (AUCH FUER TABLETTENKOMPRIMIERUNG)	T 1000 DM
32 913	MISCH-, KNET- U. SIEBMASCHINEN	T 1000 DM
	VERPACKUNGSMASCHINEN						
32 456	MASCHINEN FUER DIE HERSTELLUNG VON BLECHPACKUNGEN	T 1000 DM
32 457	ABFUELLMASCHINEN FUER FESTE STOFFE	T 1000 DM
32 458	ABFUELLMASCHINEN FUER FLUESSIGE U. PASTENFOERMIGE STOFFE	T 1000 DM
32 459	MASCHINEN ZUM VERSCHLIESSEN VON PACKUNGEN	T 1000 DM
32 461	EINSCHLAG- U. EINWICKELMASCHINEN	T 1000 DM
32 462	FUELL- U. VERSCHLIESSMASCHINEN	T 1000 DM
32 463	FORM-, FUELL- U. VERSCHLIESSMASCHINEN FUER SCHLAUCH- U. SIEGELRANDBEUTEL	T 1000 DM
32 464	FUER ANDERE PACKUNGEN (OHNE SCHLAUCH- U. SIEGELRANDBEUTEL)	T 1000 DM
32 914	SAMMELPACKMASCHINEN	T 1000 DM
32 466	ETIKETTIER- U. BANDUMKLEBEMASCHINEN	T 1000 DM
	EINZELAPPARATE U. -MASCHINEN FUER DIE CHEMISCHE U. VERWANDTE INDUSTRIE						
32 511	EINZELAPPARATE U. -MASCHINEN F.D. STICKSTOFF- U. KUNSTDUENGERHERSTELLUNG (AUCH DUENGERMUEHLEN)	T 1000 DM
32 512	HOCHDRUCKREINIGER (AUCH MIT DAMPFSTUFE)	T 1000 DM
32 513	EINZELAPPARATE U. -MASCHINEN ZUR HERSTELLUNG VON TECHNISCHEM FETTEN U. OELN, ZUR EXTRAKTION U. HAERTUNG	T 1000 DM
32 514	EINZEL-AUTOKLAVEN F. ALLGEM. CHEM. ZWECKE	T 1000 DM
32 515	FILTER U. FILTERPRESSEN FUER ALLGEMEINE CHEMISCHE ZWECKE (OHNE LUFTFILTER U. ENTSTAUBUNGSGERAETE)	T 1000 DM
32 516	ZENTRIFUGEN FUER ALLGEMEINE CHEMISCHE ZWECKE	T 1000 DM
32 517	RUEHRWERKE, KNET-, MISCH- U. ZERKLEINERUNGSMASCHINEN FUER ALLG. CHEM. ZWECKE	T 1000 DM	200 2 795	146 2 774	46 1 361	.	1 087 20 092

*) ANGABEN FUER DAS GEBIET DER EHEMALIGEN DDR; SIE SCHLIESSEN BERLIN (OST) EIN.-

STBA, FACHSERIE 4, REIHE 2.1

B PRODUKTION AUSGEWAHLTER ERZEUGNISSE *)

EB.-NR.	ERZEUGNIS	EINHEIT	1990			JULI BIS	DEZ.
			OKTOBER	NOVEMBER	DEZEMBER	1989	1990
32 518	EINZEL-WAERMEAUSTAUSCHER (SOWEIT NICHT ZU DAMPFKESSELN GEHOEREND), EINZELAPPARATE ZU KUEHLERN U. KAMINKUEHLERN	T 1000 DM	1 215 17 979	1 376 21 931	1 116 19 341	.	6 859 118 113
32 520	EINZELAPPARATE U. MASCHINEN FUER DIE WASSERBEHANDLUNG	T 1000 DM	138 1 392	495 3 340	486 3 024	.	1 543 11 622
32 522	ANLAGEN FUER DIE ANORGANISCHE U. ORGANISCHE CHEMIE, FUER DIE GAERUNGS- U. STAERKE-INDUSTRIE	T 1000 DM
32 523	ANLAGEN ZUR LAGERUNG VON BRENNBAREN FLUESSIGKEITEN U. KRAFTSTOFFEN; GASTANK-ANLAGEN U. TANKSTELLENEINRICHTUNGEN	T 1000 DM	410 4 971	403 6 002	432 5 695	.	1 902 21 326
32 524	TANKWAGENAUFBAUTEN OHNE FAHRGESTELL	T 1000 DM
32 525	WAERMEWIRTSCHAFTLICHE ANLAGEN (WAERME-AUSTAUSCHER) SOWEIT NICHT ZU DAMPFKESSELN GEHOEREND	T 1000 DM	96 1 268	113 1 469	208 2 795	.	773 11 923
32 526	WASSERRUECKKUEHLANLAGEN MITTELS LUFT	T 1000 DM
32 527	ANLAGEN FUER DIE GASERZEUGUNG, -WASCHUNG, -REINIGUNG U. -KUEHLUNG	T 1000 DM	303 2 825	232 3 526	173 2 046	.	2 149 22 630
32 530	ANLAGEN FUER DIE WASSERBEHANDLUNG	T 1000 DM	1 190 9 931	1 591 13 181	2 256 18 814	.	9 461 78 934
	KRANE, HAENGEBAHNEN, REGALBEDIENGERAETE, DECKHILFSMASCHINEN						
32 915	BRUECKENKRANE, LAUFKRANE, GERAETE ZUR REGALBEDIENUNG, EINSCHIENENHAENGEBAHNEN	T 1000 DM	553 9 337	855 11 910	1 816 18 552	.	6 739 83 632
32 534	PORTAL- U. HALBPORTALDREHKRANE	T 1000 DM	1 486 14 495	1 160 8 688	3 492 27 721	.	14 891 104 413
32 535	FAHRZEUGKRANE	T 1000 DM	8 387 48 906	8 758 57 235	6 914 48 936	.	48 904 322 050
32 536	LKW-LADEKRANE ZUM BE- U. ENTLADEN DER EIGENEN LADEFLAECHE	T 1000 DM
32 916	SAEULENSCHWENK- U. WANDSCHWENKKRANE, ANDERE NICHT GENANNT KRANE	T 1000 DM	532 2 554	982 5 394	579 5 337	.	5 727 30 372
32 917	DECK-(SCHIFFS-) HILFSMASCHINEN	T 1000 DM
	HYDRAULISCHE HEBEBUEHNEN						
32 539	LADEBORDWAENDE, UEBERLADEBRUECKEN, INDUSTRIEHEBEBUEHNEN U. -HUBTISCHE	T 1000 DM
32 540	HUBWAGEN (LASTAUFNAHME RADUNTERSTUETZT)	T 1000 DM	17 247	10 59	18 308	.	88 1 022
32 541	HUBARBEITSBUEHNEN	T 1000 DM	40 679	14 273	5 189	.	354 8 168
32 542	FAHRZEUGWARTUNGSBUEHNEN	T 1000 DM	224 1 119	156 825	138 735	.	1 263 6 640
32 918	ELEKTROZUEGE, DRUCKLUFTHEBEZUEGE	T 1000 DM
32 545	SCHRAUBENWINDEN, SPINDELHEBEBOECKE UND -KIPPEINRICHTUNGEN SOWIE ANDERE SPINDEL-HEBEZUEGE	T 1000 DM
32 546	GABELSTAPLER (LASTAUFNAHME FREITRAGEND)	T 1000 DM
	STETIGFOERDERER FUER SCHUETTIGUT						
32 549	BANDFOERDERER, ORTSFEST U. RUECKBAR	T 1000 DM	808 12 306	613 5 777	770 9 036	.	10 204 119 556
32 551	GLIEDERBAND-, PLATTENBAND-, TROGBAND- U. KASTENBANDFOERDERER, ORTSFEST ODER FAHRBAR	T 1000 DM
32 552	BECHERWERKE MIT FESTEN BECHERN, PENDEL-BECHERWERKE	T 1000 DM

*) ANGABEN FUER DAS GEBIET DER EHEMALIGEN DDR; SIE SCHLIESSEN BERLIN (OST) EIN.-

8 PRODUKTION AUSGEWAHLTER ERZEUGNISSE *)

EB.-NR.	ERZEUGNIS	EINHEIT	1990			JULI BIS 1989	DEZ. 1990
			OKTOBER	NOVEMBER	DEZEMBER		
32 553	TROGKETTEN- U. KRATZERFOERDERER	T 1000 DM	716 2 061	581 2 502	201 2 191	.	4 274 21 529
32 554	SCHNECKEN- U. SCHNECKENROHRFOERDERER	T 1000 DM
32 555	SCHWINGFOERDERER (WUCHTFOERDERER) SCHUETTELRUTSCHEN, SCHWINGRINNEN, WENDEL- SCHWINGRINNEN	T 1000 DM
32 556	PNEUMATISCHE STETIGFOERDERER FUER SCHUETTIGUT	T 1000 DM
32 560	STETIGFOERDERER FUER STUECKGUT	T 1000 DM	423 5 663	350 7 401	858 6 026	.	2 662 38 393
AUFZUEGE							
32 563	ELEKTRISCHE PERSONENAUFZUEGE ALS SEILAUFZUEGE	T 1000 DM	99 1 519	153 2 551	151 2 163	.	847 12 651
32 564	ELEKTRISCHE LASTENAUFZUEGE ALS SEILAUFZUEGE	T 1000 DM	241 2 538	226 2 668	326 3 322	.	1 345 15 505
32 565	HYDRAULISCHE AUFZUEGE	T 1000 DM
32 566	FAHRTREPPEN U. FAHRSTEIGE	T 1000 DM
32 571	GEWINNUNGSMASCHINEN F. D. BERGBAU UNTERTAGE	T 1000 DM
32 573	LADEMASCHINEN NUR FUER DEN UNTERTAGEBETRIEB, GESTEINSBOHRMASCHINEN	T 1000 DM
32 576	SPEZIALBAGGER SOWIE SONSTIGE FOERDER- UND GEWINNUNGSGERAETE FUER DEN TAGEBAU	T 1000 DM	1 669 28 856	1 945 40 314	3 072 46 493	.	13 138 212 923
32 578	AUFBEREITUNGSMASCHINEN U. -ANLAGEN FUER ERZE, BRAUNKOEHLE, TORF SOWIE SONSTIGE BERG- BAULICHE ERZEUGNISSE	T 1000 DM
PAPIER- U. DRUCKEREIMASCHINEN							
32 620	SIEB-, ROLLEN-, BOGEN-, FLEXODRUCK- MASCHINEN, SONSTIGE DRUCKMASCHINEN	T 1000 DM	1 523 37 909	1 712 40 944	2 203 61 450	.	11 980 314 104
32 621	MASCHINEN U. APPARATE ZUR HERSTELLUNG VON HOLZSCHLIFF, ZELLSTOFF, PAPIER U. PAPPE	T 1000 DM
32 622	ROLLENSCHNEIDE- U. -WICKELMASCHINEN	T 1000 DM
32 623	LAENGS- U. QUERSCHNEIDER	T 1000 DM
32 624	SCHNEIDEMASCHINEN, MASCHINEN FUER DIE BUCH- BINDEREI; MASCHINEN FUER DIE HERSTELLUNG VON KARTONAGEN	T 1000 DM
32 625	MASCHINEN FUER DIE HERSTELLUNG VON BRIEFUM- SCHLAEGEN, PAPIERTUETEN, -BEUTELN U. SAECKEN	T 1000 DM
32 628	HILFSAPPARATE FUER DRUCKMASCHINEN, MA- SCHINEN U. GERAETE FUER DIE SATZ- U. REPRODUKTIONSTECHNIK	T 1000 DM	50 1 706	49 1 991	27 1 133	.	201 6 914
32 919	SELBSTANZEIGENDE LADENTISCHWAAGEN, MECHA- NISCH U. ELEKTROMECHANISCH	T 1000 DM
TEXTILMASCHINEN							
32 630	AUFBEREITUNGS- U. VORBEREITUNGSMASCHINEN FUER WOLLE, BAUMWOLLE U. CHEMIEFASERN	T 1000 DM	257 6 371	155 3 609	102 2 760	.	1 187 32 641
32 634	DUESENSPINNMASCHINEN U. NACHBEHANDLUNGS- MASCHINEN FUER ZELLULOSISCHE U. SYNTHETISCHE FASERN U. FAEDEN	T 1000 DM
32 635	ZWIRNEREI- U. SEILEREIMASCHINEN	T 1000 DM

*) ANGABEN FUER DAS GEBIET DER EHEMALIGEN DDR; SIE SCHLIESSEN BERLIN (OST) EIN.-

8 PRODUKTION AUSGEWAHLTER ERZEUGNISSE *)

EB.-NR.	ERZEUGNIS	EINHEIT	1990			JULI BIS	DEZ.
			OKTOBER	NOVEMBER	DEZEMBER	1989	1990
32 920	VORBEREITUNGS- U. HILFSMASCHINEN FUER DIE WEBEREI	T	51	37	24	.	213
		1000 DM	780	526	467	.	3 113
32 639	WEBMASCHINEN (OHNE BANDWEBMASCHINEN)	T
		1000 DM
32 640	STRICK- U. WIRKMASCHINEN USW.	T	269	280	191	.	739
		1000 DM	8 612	8 565	6 105	.	34 330
32 641	BLEICHEREI- U. FAERBEREIMASCHINEN UND -APPARATE, WALKEN, WASCHMASCHINEN (OHNE WAESCHEREI- U. HAUSHALTSMASCHINEN)	T
		1000 DM
32 642	APPRETUR-, MERCERISIERMASCHINEN, PRESSEN FUER DIE TEXTILINDUSTRIE (OHNE SOLCHE FUER HUETE, OBERBEKLEIDUNG U. WAESCHE)	T
		1000 DM
32 643	DRUCKEREIMASCHINEN FUER DIE TEXTILINDUSTRIE	T
		1000 DM
32 921	SPINDELN U. SPINDELTEILE, RINGE U. RING-LAEUFER, ROTORSPINNAGGREGATE U. TEILE DAVON	T
		1000 DM
32 650	ZUBEHOER FUER WIRK- U. STRICKMASCHINEN, NETZ- U. TUELLMASCHINEN USW.	T	42	39	28	.	288
		1000 DM	1 739	1 746	937	.	9 210
	NAEHMASCHINEN						
32 651	HAUSHALTSNAEHMASCHINEN (NUR OBERTEILE)	T
		1000 DM
32 922	STEPPSTICHNAEHMASCHINEN	T
		1000 DM
32 923	KETTENSTICHNAEHMASCHINEN	T
		1000 DM
32 924	STICHGRUPPEN-NAEHAUTOMATEN U. NAEHAUTOMATEN MIT AUTOMATISCHER NAEHGUTFUEHRUNG	T
		1000 DM
	MASCHINEN FUER DIE LEDER-, SCHUH- U. LEDERWARENHERSTELLUNG						
32 658	LEDERHERSTELLUNGSMASCHINEN	T
		1000 DM
32 660	SCHUHERSTELLUNGSMASCHINEN	T
		1000 DM
	ARMATUREN U. AEHNLICHE APPARATE						
32 662	DRUCKMINDERVENTILE, RUECKSCHLAGKLAPPEN UND -VENTILE, UEBERDRUCK- U. SICHERHEITSVENTILE, SONSTIGE SICHERHEITSAARMATUREN	T	153	120	94	.	955
		1000 DM	2 039	2 852	2 036	.	19 040
32 663	SANITAERARMATUREN	T	77	66	19	.	314
		1000 DM	3 450	2 989	1 820	.	15 248
32 664	ARMATUREN FUER HEIZKOEPPER VON ZENTRALHEIZUNGEN	T
		1000 DM
32 665	ANDERE ARMATUREN (REGELVENTILE, SCHIEBER, VENTILE, HAEHNE, KLAPPEN, MEMBRANARMATUREN U. SONSTIGE ABSPERRARMATUREN)	T	2 815	2 836	1 587	.	19 373
		1000 DM	34 257	37 500	23 626	.	253 368
32 666	AUSGLEICHS- U. VERBINDUNGSARMATUREN	T	143	149	88	.	1 214
		1000 DM	4 021	5 009	2 937	.	23 101
32 667	ABLEITER, ABSCHIEDER, BE- U. ENTLUEFTER	T	47	35	35	.	327
		1000 DM	859	1 085	1 143	.	13 825
32 668	ARMATUREN FUER DIE OELHYDRAULIK U. PNEUMATIK	T	87	106	230	.	601
		1000 DM	1 137	2 032	2 084	.	8 906
32 711	FEUERWEHR-AUFBAUTEN FUER KRAFTFAHRGROSSGERAETE	T
		1000 DM

*) ANGABEN FUER DAS GEBIET DER EHEMALIGEN DDR; SIE SCHLIESSEN BERLIN (OST) EIN.-

8 PRODUKTION AUSGEWAHLTER ERZEUGNISSE *)

EB.-NR.	ERZEUGNIS	EINHEIT	1990			JULI BIS	DEZ.
			OKTOBER	NOVEMBER	DEZEMBER	1989	1990
32 730	EINZELGERAETE FUER OELHYDRAULISCHE ANLAGEN	T 1000 DM	47 1 204	52 1 168	40 721	.	759 19 905
32 731	HYDROAGGREGATE U. KOMPLETTE HYDRANLAGEN	T 1000 DM
32 732	PNEUMATIKZYLINDER (OHNE BREMSZYLINDER FUER FAHRZEUGE)	T 1000 DM
ZAHNRAEDER U. GETRIEBE							
32 733	STIRNRAEDER U. STIRNRADTRIEBE	T 1000 DM	460 10 034	434 9 931	469 6 042	.	3 335 67 060
32 734	STIRNRADGETRIEBE	T 1000 DM	1 004 18 974	1 064 18 694	516 10 258	.	6 449 117 574
32 735	KEGELRAD- U. KEGELSTIRNRADGETRIEBE	T 1000 DM	574 12 043	495 8 767	230 4 156	.	2 734 58 229
32 736	SCHNECKENGETRIEBE	T 1000 DM	67 1 896	41 1 119	31 866	.	368 10 977
32 737	PLANETENGETRIEBE (OHNE TURBOPLANETENGETRIEBE)	T 1000 DM
32 738	MOTORGETRIEBE	T 1000 DM
32 739	ZAHNRADGETRIEBE FUER LANDMASCHINEN	T 1000 DM	692 8 518	604 7 845	301 4 794	.	3 054 52 086
32 741	FUER SELBSTFAHRENDE GERAETE FUER DIE BAUWIRTSCHAFT	T 1000 DM
32 742	STUFENLOS EINSTELLBARE GETRIEBE (OHNE SOLCHE FUER KRAFTWAGEN U. -RAEDER)	T 1000 DM	450 6 834	408 8 764	120 2 113	.	2 268 33 989
32 743	WAEHLZLAGER (OHNE SOLCHE AUS KUNSTSTOFF)	T 1000 DM	682 20 548	668 14 858	727 17 117	.	2 180 76 034
32 744	GELENKWELLEN U. GELENKKUPPLUNGEN (OHNE SOLCHE FUER KFZ)	T 1000 DM	150 1 949	166 2 000	55 866	.	452 12 391
32 745	DREHELASTISCHE KUPPLUNGEN (OHNE SOLCHE FUER KFZ)	T 1000 DM	147 1 790	97 1 186	83 889	.	911 11 626
32 746	REIBUNGSKUPPLUNGEN (OHNE SOLCHE FUER KFZ)	T 1000 DM
32 747	MAGNETKUPPLUNGEN (OHNE SOLCHE FUER KFZ)	T 1000 DM
32 748	FLACH- U. KEILRIEMENANTRIEBE SOWIE SONSTIGE ZUGORGANANTRIEBE	T 1000 DM
32 749	BRENNER U. FEUERUNGEN FUER FLUESSIGEN BRENNSTOFF	T 1000 DM
32 751	SCHIFFSPROPELLER	T 1000 DM
32 970	MONTAGEN VON MASCHINENBAUERZEUGNISSEN (OHNE MONTAGEN VON NICHTELEKTRISCHEN KRAFTMASCHINEN U. VON HEBE- U. FOERDERZEUGEN)	1000 DM	26 643	32 876	34 424	.	176 206
STRASSENFAHRZEUGE							
33 119	PERSONENKRAFTWAGEN (AUCH DREIRAEDRIG) UND KLEINOMNIBUSSE (BIS 9 SITZPLAETZE) 1)	ST 1000 DM	8 351 79 907	5 698 61 934	5 167 51 091	.	45 130 443 154
33 129	KOMBINATIONSKRAFTWAGEN (MEHRZWECKWAGEN) (AUCH DREIRAEDRIG) 1)	ST 1000 DM	3 196 25 853	4 302 33 908	2 124 19 986	.	15 514 120 052
33 132	LIEFER- U. LASTKRAFTWAGEN (AUCH DREIRAEDRIG, ABER OHNE KOMMUNALFAHRZEUGE) SOWIE MOTORCARAVANS, WOHNMOBILE U. ANDERE LASTKRAFTWAGEN MIT SPEZIALAUFBAUTEN	ST 1000 DM	2 300 69 714	2 784 66 944	1 285 18 921	.	12 145 391 213

*) ANGABEN FUER DAS GEBIET DER EHEMALIGEN DDR; SIE SCHLIESSEN BERLIN (OST) EIN.-
1) EINSCHL. FAHRGESTELLE MIT MOTOR.

B PRODUKTION AUSGEWAHLTER ERZEUGNISSE *)

EB.-NR.	ERZEUGNIS	EINHEIT	1990			JULI BIS	DEZ.
			OKTOBER	NOVEMBER	DEZEMBER	1989	1990
33 150	OMNIBUSSE U. OBUSSE (OHNE KLEINOMNIBUSSE BIS 9 SITZPLAETZE) 1)	ST 1000 DM
33 180	VERBRENNUNGSMOTOREN FUER KRAFTWAGEN	ST *	27 553	31 326	17 716	.	249 047
33 210	STRASSENZUGMASCHINEN	ST 1000 DM
33 319	ZUBEHOER, EINZEL- U. ERSATZTEILE FUER KRAFTWAGEN-, STRASSENZUGMASCHINEN- U. KRAFTRAD-MOTOREN	1000 DM	53 210	75 671	35 823	.	396 378
33 321	RAHMEN, RAEDER U. FELGEN FUER KRAFTWAGEN U. STRASSENZUGMASCHINEN	1000 DM	6 045	6 130	4 450	.	29 190
33 339	TRIEBWERKSTEILE U. LENKUNGEN FUER KRAFTWAGEN, STRASSENZUGMASCHINEN U. KRAFTRAEDER	T *	2 578	2 017	915	.	11 278
33 341	KUEHLER, -TEILE (EINSCHL. KUEHLERTRAEGERN U. -JALOUSIEN)	1000 DM	2 849	2 125	850	.	18 017
33 343	BREMSAGGREGATE FUER KRAFTFAHRZEUGE U. ANHAENGER	1000 DM	4 011	2 656	627	.	17 048
33 347	STOSSDAEMPFER U. STOSSDAEMPFERTEILE	1000 DM
33 351	AUTOHEIZUNGEN U. -ENTLUEFTUNGEN	1000 DM
33 361	ABGASREINIGUNGSSYSTEME FUER STRASSENFAHRZEUGE, Z.B. KFZ.-KATALYSATOREN	ST 1000 DM
33 372	KRAFTFAHRZEUGZUBEHOER FUER KAROSSERIEN, AUFBAUTEN U. INNENAUSSTATTUNGEN SOWIE SICHERHEITSGURTE	1000 DM
33 411	KAROSSERIEN FUER PERSONENKRAFTWAGEN	ST 1000 DM
33 419	AUFBAUTEN FUER NUTZFAHRZEUGE	ST 1000 DM	1 179 11 436	1 238 11 466	1 064 11 281	.	8 008 83 304
33 455	KRAFTWAGEN- U. SATTELANHAENGER MIT MINDESTENS 2 AXISEN ZUR LASTENBEFORDERUNG	ST 1000 DM	2 080 26 119	2 439 29 038	2 806 32 211	.	12 288 146 303
33 456	MOBILHEIME, CAMPING- U. SONSTIGE WOHNANHAENGER	ST 1000 DM	731 2 213	446 1 386	430 1 767	.	3 185 10 438
33 713	KRAFTRAEDER U. MOTORROLLER	ST 1000 DM
33 719	FAHRRAEDE MIT HILFSMOTOR	ST 1000 DM
33 750	FAHRRAEDE (OHNE SPIELFAHRRAEDE)	ST 1000 DM	20 806 2 496	25 843 3 634	18 644 2 723	.	177 335 28 492
33 761	FAHRRADRAHMEN	ST 1000 DM
ELEKTROTECHNISCHE ERZEUGNISSE							
36 114	GLEICHSTROMMOTOREN U. -GENERATOREN (EINSCHL. GETRIEBEMOTOREN) UEBER 0,0375 KW	1000 ST 1000 DM	45 6 762	13 5 648	13 5 943	.	229 41 290
36 115	EINPHASEN-WECHSELSTROMMOTOREN (EINSCHL. GETRIEBEMOTOREN)	1000 ST 1000 DM	177 6 813	197 7 384	213 5 599	.	1 359 48 256
36 116	DREHSTROM- U. ZWEIPHASEN-WECHSELSTROMMOTOREN	1000 ST 1000 DM	107 43 160	112 39 933	85 27 913	.	676 251 872
36 117	WECHSELSTROMGENERATOREN, TURBOGENERATOREN	ST 1000 DM
36 118	STROMERZEUGUNGSAGGREGATE (OHNE SCHWEISSSTROMERZEUGUNGSAGGREGATE) ANGETRIEBEN DURCH DIESELMOTOREN U. SONSTIGE KRAFTMASCHINEN (OHNE OTTOMOTOREN)	ST 1000 DM	262 17 725	272 16 017	198 15 336	.	1 933 108 471
36 123	TRANSFORMATOREN MIT FLUESSIGKEITISOLATION	ST 1000 DM
36 125	TROCKENTRANSFORMATOREN, GIESSHARZ-VERTEILUNGS- U. LEISTUNGSTRANSFORMATOREN	1000 ST 1000 DM	573 4 164	630 3 965	457 1 931	.	3 411 27 366
36 134	EINKRISTALLGLEICHRICHTERELEMENTE U. -SAETZE, THYRISTOREN, TRIACS U. DGL.	1000 DM
36 137	HALBLEITER-STROMRICHTERGERAEETE U. SONSTIGE STROMRICHTER	ST 1000 DM	8 4 581	8 4 352	6 3 009	.	45 27 568
36 158	BLEIAKKUMULATOREN UEBER 7 KG (TROCKENGEWICHT)	T 1000 DM	887 5 956	1 237 7 849	1 157 4 974	.	8 929 50 371
36 219	HOCHSPANNUNGSSCHALTFELDER	ST 1000 DM	2 111 25 414	1 930 19 305	1 922 16 586	.	24 051 138 510

*) ANGABEN FUER DAS GEBIET DER EHEMALIGEN DDR; SIE SCHLIESSEN BERLIN (OST) EIN.-
1) EINSCHL. FAHRGESTELLE MIT MOTOR.

8 PRODUKTION AUSGEWAHLTER ERZEUGNISSE *)

EB.-NR.	ERZEUGNIS	EINHEIT	1990			JULI BIS	DEZ.
			OKTOBER	NOVEMBER	DEZEMBER	1989	1990
NIEDERSpannungSSCHALTGERAETE U. -ANLAGEN UNTER 1000 V							
36 221	EINFACHE HANDSCHALTGERAETE	1000 ST	30	16	19	.	1 855
		1000 DM	1 213	827	1 020	.	15 934
36 222	BEFEHLSCHALTER (OHNE SCHNAPPSCHALTER)	1000 ST	80	140	83	.	765
		1000 DM	2 650	4 551	1 413	.	15 366
36 223	LEISTUNGSSCHALTER	1000 ST	55	85	78	.	456
		1000 DM	5 715	4 959	2 154	.	32 150
36 224	SCHUETZE	1000 ST	135	174	59	.	1 023
		1000 DM	16 344	7 227	2 513	.	90 348
36 225	TEMPERATURWAECHTER (NICHT F. RAUMHEIZUNG)	1000 ST
		1000 DM
36 226	SCHALTFELDER, SCHALTSCHRAENKE U. SCHALTAFELN	1000 ST	41	31	19	.	152
		1000 DM	40 278	36 004	19 068	.	232 311
36 227	GEKAPSELTE VERTEILUNGEN	1000 ST	1	9	1	.	17
		1000 DM	575	499	529	.	6 911
36 228	EINBAUFERTIGE SCHALTSCHRAENKE	1000 ST	3	3	1	.	22
		1000 DM	10 592	6 044	4 186	.	57 263
INSTALLATIONSGERAETE BIS 1 000 V							
36 230	GERAETE- U. PAKETSCHALTER	1000 ST	407	553	346	.	2 249
		1000 DM	1 020	856	511	.	6 083
36 231	INSTALLATIONSSCHALTER, NICHT REGELBAR	1000 ST	1 092	902	761	.	6 968
		1000 DM	684	529	435	.	58 489
36 233	STECKDOESEN	1000 ST	1 661	1 578	1 029	.	8 724
		1000 DM	3 628	2 671	2 122	.	20 933
36 234	VERTEILUNGSTAFELN U. -SCHRAENKE	1000 ST
		1000 DM
36 235	ZAEHLERTAFELN U. -SCHRAENKE	1000 ST
		1000 DM
36 238	INSTALLATIONSELBSTSCHALTER (OHNE MOTOR- SCHUTZSCHALTER)	1000 ST
		1000 DM
36 239	KLEMMEN, REIHENKLEMMEN U. DGL.	1000 ST	4 541	3 885	2 599	.	38 882
		1000 DM	2 733	2 409	1 212	.	14 454
36 259	ISOLIERTE DRAEHTE U. LEITUNGEN	T	4 243	4 759	2 260	.	24 188
		1000 DM	38 909	37 050	19 172	.	211 475
36 261	STARKSTROMKABEL (OHNE SCHIFFS-, OEL- U. DRUCKKABEL)	T	8 086	7 740	4 216	.	42 617
		1000 DM	42 539	41 734	20 729	.	229 214
36 262	FERNMELDEKABEL	T	2 624	3 096	1 461	.	15 358
		1000 DM	16 105	18 112	9 391	.	88 368
36 265	HOCHFREQUENZKABEL	T
		1000 DM
ELEKTROWERKZEUGE BIS 2 KW							
36 310	ELEKTRISCHE HANDBOHRWERKZEUGE	1000 ST
		1000 DM
36 312	ELEKTRISCHE SCHLEIF- U. POLIERWERKZEUGE (BIS 300 MM SCHEIBENDURCHMESSER)	1000 ST
		1000 DM
36 314	ELEKTRISCHE KREIS-, KETTEN-, STICH- SAEGEN, FRAES- U. HOBELWERKZEUGE	1000 ST
		1000 DM
ELEKTRISCHE HAUSHALTSGERAETE							
36 351	ELEKTROVOLLHERDE, BACKOEFEN (EINBAUGERAETE)	1000 ST	17	14	14	.	128
		1000 DM	5 361	4 405	5 315	.	32 928
36 353	ELEKTRISCHE HAUSHALTS-KAFFEE- U. -TEE- BEREITER MIT EINEM NUTZINHALT BIS 2 L	1000 ST
		1000 DM
36 357	ELEKTRISCHE SPEICHERHEIZGERAETE, ORTSFEST	1000 ST
		1000 DM
36 358	ELEKTROBUEGELEISEN	1000 ST
		1000 DM
36 359	ELEKTRISCHE HEIZELEMENTE, -STAEBE U. -EINSAETZE, AUCH EINSATZKOCHPLATTEN	1000 ST	251	203	188	.	1 831
		1000 DM	5 285	5 164	3 752	.	31 263
36 371	ELEKTRISCHE MIXGERAETE (AUCH HANDRUEHR- GERAETE)	1000 ST
		1000 DM
36 373	ELEKTRISCHE RUNDSCHNEIDEMASCHINEN	1000 ST
		1000 DM
36 374	GESCHIRRSPUELMASCHINEN FUER DEN HAUSHALT	1000 ST
		1000 DM
36 375	ELEKTR. RASIERAPPARATE, AUCH BATTERIEBETR.	1000 ST
		1000 DM
36 376	ELEKTRISCHE LUFTDUSCHEN U. HAARTROCKNER	1000 ST
		1000 DM
36 378	ELEKTRISCHE STAUBSAUGER	1000 ST
		1000 DM
36 379	ELEKTRISCHE DUNSTABZUGSHAUBEN	1000 ST
		1000 DM
36 381	TISCH- U. EINBAUKUEHLSCHRAENKE (MIT ELEK- TRISCH ANGETRIEBENEM KOMPRESSOR)	1000 ST
		1000 DM
36 382	KOMBINIERTER KUEHL- U. GEFRIERSCHRAENKE	1000 ST
		1000 DM
36 384	HAUSHALTSGEFRIERSCHRAENKE U. -TRUHEN	1000 ST	47	43	28	.	262
		1000 DM	23 672	21 958	13 432	.	125 070
36 389	KAEITEMITTELVERDICHTER U. KAEITEMITTELVER- DICHTERSAETZE BIS 0,4 KW	1000 ST
		1000 DM
36 394	ELEKTRISCHE HAUSHALTSWASCHMASCHINEN MIT EINEM FUELLGEWICHT BIS 6 KG TROCKENWAESCHE	1000 ST
		1000 DM

*) ANGABEN FUER DAS GEBIET DER EHEMALIGEN DDR; SIE SCHLIESSEN BERLIN (OST) EIN.-

8 PRODUKTION AUSGEWAELTER ERZEUGNISSE *)

EB.-NR.	ERZEUGNIS	EINHEIT	1990			JULI BIS	DEZ.
			OCTOBER	NOVEMBER	DEZEMBER	1989	1990
36 396	ELEKTRISCHE WAESCHETROMMELTROCKNER MIT EINEM FUELLGEWICHT BIS 6 KG TROCKENWAESCHE	1000 ST 1000 DM
36 411	ZWECKLEUCHTEN-INNENLEUCHTEN, -AUSSENLEUCHTEN U. -SONDERLEUCHTEN	1000 ST 1000 DM	645 17 272	614 14 845	430 9 081	.	3 598 100 144
36 414	WOHNRAUM- U. REPRaesENTATIVLEUCHTEN, STRAHLER	1000 ST 1000 DM	235 6 811	273 6 272	207 5 450	.	1 561 43 419
36 443	REFLEKTORGLUEHLAMPEN U. ANDERE GLUEHLAMPEN (UEBER 100 V)	1000 ST 1000 DM
36 447	FAHRZEUGGLUEHLAMPEN	1000 ST 1000 DM	2 047 3 733	2 501 3 976	1 512 2 441	.	14 106 22 905
36 474	LEUCHTSTOFFLAMPEN	1000 ST 1000 DM
36 519	GERAETE U. EINRICHTUNGEN DER LEITERGEBUNDENEN TELEKOMMUNIKATION	1000 DM	35 189	63 516	42 393	.	248 984
36 532	GERAETE U. EINRICHTUNGEN DER NICHTLEITERGEBUNDENEN TELEKOMMUNIKATION	1000 DM	4 771	4 375	4 484	.	27 139
36 620	RUNDFUNKEMPFANGSGERAETE (OHNE KFZ-GERAETE)	1000 ST 1000 DM	11 2 786	6 1 392	.	.	74 15 034
36 624	KRAFTFAHRZEUGEMPFANGSGERAETE	1000 ST 1000 DM
36 628	FERNSEHEMPFANGSGERAETE	1000 ST 1000 DM
36 631	ELEKTR. BILD-U. TONAUFZEICHNUNGSGERAETE (VIDEORECORDER)	1000 ST 1000 DM
36 637	LAUTSPRECHER MIT GEHAEUSE	1000 ST 1000 DM	11 1 333	79 1 751	36 869	.	183 7 320
36 638	SCHALLPLATTEN, CD-PLATTEN (BESPIELT)	1000 ST 1000 DM
36 652	BAUELEMENTE DER ELEKTRONIK KATHODENSTRAHLROEHREN	1000 ST 1000 DM
36 656	OPTOELEKTRONISCHE HALBLEITERBAUELEMENTE	1000 ST 1000 DM
36 658	TRANSISTOREN, DIODEN U. SONSTIGE DISKRETE HALBLEITER	1000 ST 1000 DM	28 114 2 574	24 046 4 941	13 556 4 766	.	126 447 20 333
36 670	KUNSTSTOFFDLIENKONDENSATOREN U. SONSTIGE FESTKONDENSATOREN	MILL. ST 1000 DM	9 575 7 040	9 333 7 074	4 103 3 601	.	78 167 39 640
36 671	SCHICHTFESTWIDERSTAENDE	1000 ST 1000 DM
36 672	SCHICHTSTELLWIDERSTAENDE	1000 ST 1000 DM
36 673	ELEKTROLYTKONDENSATOREN	1000 ST 1000 DM
36 675	INDUKTIVITAETEN	1000 ST 1000 DM	561 901	389 685	233 258	.	3 290 4 312
36 676	SCHALTER U. SCHALTERSAETZE	1000 ST 1000 DM	1 811 3 048	2 473 4 820	1 081 1 879	.	424 868 21 680
36 677	VERBINDUNGSELEMENTE	1000 ST 1000 DM	4 418 13 709	5 664 14 305	6 537 11 920	.	24 192 61 558
36 678	AKTIVE INTEGR. SCHALTUNGEN, MONOLITHISCH	1000 ST 1000 DM	4 768 9 367	4 834 9 692	2 245 10 153	.	28 394 64 585
36 679	LEITERPLATTEN (UNBESTUECKT)	1000 ST 1000 DM	2 135 7 866	23 537 6 147	1 676 4 287	.	55 441 53 389
36 718	ELEKTRISCHE MESSGERAETE	1000 ST 1000 DM	45 38 504	33 27 576	18 31 673	.	350 239 815
36 735	ELEKTRIZITAETSZAEHLER FUER MEHRPHASEN-WECHSELSTROM	1000 ST 1000 DM
36 774	ELEKTRISCHE REGEL- U. STEUERUNGSGERAETE U. -EINRICHTUNGEN (OHNE ELEKTR. ZEITAUESER FUER TARIFFZWECKE, ZEITSCHALTGERAETE UND RELAIS NACH VDE 0435)	1000 ST 1000 DM	444 42 080	336 35 984	220 21 910	.	2 537 255 122
36 775	ELEKTRISCHE ZEITAUESER FUER TARIFFZWECKE U. ELEKTRISCHE ZEITSCHALTGERAETE	1000 ST 1000 DM
36 776	RELAIS NACH VDE 0435	1000 ST 1000 DM	650 7 232	765 7 626	314 4 620	.	5 722 52 245
36 810	MEDIZINISCHE GERAETE, DIE ROENTGEN-, ALPHA-, BETA- ODER GAMMASTRAHLEN VERWENDEN	1000 DM	7 504	7 515	5 232	.	39 461
36 812	ELEKTRISCHE DENTALBOHRMASCHINEN	1000 ST 1000 DM
36 818	GERAETE FUER ELEKTRODIAGNOSE U. PATIENTEN-UEBERWACHUNG	1000 ST 1000 DM	2 6 088	2 4 783	1 3 575	.	15 35 429
36 829	ELEKTROKOHLEN U. -BUERSTEN (EINSCHLIESSLICH BUERSTENHALTER, ABER OHNE STABELEKTRODEN)	T 1000 DM

*) ANGABEN FUER DAS GEBIET DER EHEMALIGEN DDR; SIE SCHLIESSEN BERLIN (OST) EIN.-

8 PRODUKTION AUSGEWAHLTER ERZEUGNISSE *)

EB.-NR.	ERZEUGNIS	EINHEIT	1990			JULI BIS	DEZ.
			OKTOBER	NOVEMBER	DEZEMBER	1989	1990
36 844	ELEKTRISCHE BAHNSIGNAL- U. -SICHERUNGS-GERAETE	T 1000 DM	650 10 302	651 10 006	456 7 444	.	3 532 57 210
36 846	ELEKTRISCHE GERAETE FUER SICHERHEITS-U. -ALARMANLAGEN	T 1000 DM
36 862	ELEKTRISCHE AUSRUESTUNGEN FUER FAHRRADER, KRAFTFAHRZEUGE U. VERBRENNUNGSMOTOREN	T 1000 DM	985 28 234	1 024 43 964	700 20 167	.	5 812 182 428
36 900	MONTAGEN (EINSCHL. INSTALLATIONEN)	1000 DM	177 159	180 788	224 548	.	963 939
<u>FEINMECHANISCHE U. OPTISCHE ERZEUGNISSE;</u>							
<u>UHREN</u>							
37 113	KONTAKTLINSEN U. BRILLENGLAESER, OPTISCH BEARBEITET	1000 ST 1000 DM
37 115	FASSUNGEN FUER BRILLEN AUS KUNSTSTOFF	1000 ST 1000 DM
37 116	FASSUNGEN FUER BRILLEN AUS METALLEN ODER SONSTIGEN STOFFEN	1000 ST 1000 DM
37 121	OPTISCHE ELEMENTE	1000 DM	1 231	1 574	994	.	19 927
37 133	OPTISCHE MIKROSKOPE	ST 1000 DM	1 966 12 738	1 489 8 619	2 017 6 535	.	15 172 70 082
37 158	FERNGLAESER, FERNROHRE U. ANDERE ASTRONDMISCHE GERAETE	ST 1000 DM
37 176	OPTISCHE MESSGERAETE	ST 1000 DM
37 190	AUGENAERZTLICHE INSTRUMENTE U. GERAETE, DIE OPTISCHE STRAHLEN VERWENDEN	ST 1000 DM
37 192	MEDIZINISCHE ENDOSKOPE	ST 1000 DM
37 211	OBJEKTIVE FUER FOTOAPPARATE, FILMKAMERAS UND PROJEKTOREN	1000 ST 1000 DM
37 212	FOTOAPPARATE (OHNE SPEZIALFOTOAPPARATE)	1000 ST 1000 DM
37 214	FOTOKOPIERAPPARATE (OHNE VERVIELFAELTIGUNGS-U. LICHTPAUSMASCHINEN)	ST 1000 DM
37 218	FOTOLABORGERAETE	ST 1000 DM
37 252	DIAPROJEKTOREN, ANDERE STEHBILDWERFER	ST 1000 DM
37 255	FILMKAMERAS	ST 1000 DM
37 256	FILMVORFUEHRAPPARATE	ST 1000 DM
37 532	PRAEZISIONSWAAGEN	ST 1000 DM	199 282	247 442	138 234	.	1 471 2 547
37 538	FEINMECHANISCHE GERAETE U. MASCHINEN ZUM MESSEN ODER PRUEFEN VON GEOMETRISCHEN GROSSEN	1000 ST 1000 DM	43 5 368	46 4 049	40 2 738	.	273 27 790
<u>FEINMECHANISCHE BETRIEBSMESS- U. REGELGERAETE</u>							
37 551	FEINMECHANISCHE GESCHWINDIGKEITS- UND DREHZAHLMESSER, FEINMECHANISCHE ZAEHLER	1000 ST 1000 DM	72 2 087	94 2 706	41 1 497	.	572 14 114
37 552	ANDERE FEINMECHANISCHE MESS- U. REGELGERAETE	1000 ST 1000 DM	259 9 917	214 8 487	142 6 061	.	1 530 74 180
37 553	GASZAEHLER (OHNE STATIONS-GASZAEHLER)	1000 ST 1000 DM
37 554	WASSERZAEHLER	1000 ST 1000 DM	4 1 871	4 1 802	12 754	.	25 8 669
37 555	SONSTIGE FLUESSIGKEITSAEHLER	1000 ST 1000 DM
37 556	FEINMECHANISCHE REGELGERAETE (OHNE THERMOSTATE)	1000 ST 1000 DM
37 562	GERAETE U. MODELLE ZU VORFUEHRZWECKEN UND UNTERRICHT	1000 ST 1000 DM
37 595	UMGEBUNGSLUFTABHAENIGE ATMUNGSGERAETE	1000 ST 1000 DM
37 719	ARMBAND-, TASCHEN- U. AENNLICHE UHREN	1000 ST 1000 DM
37 730	WECKER, WAND- U. SONST. UHREN (ELEKTRISCH)	1000 ST 1000 DM	172 1 958	194 1 977	137 1 528	.	1 321 13 299
37 733	WECKER (NICHELEKTRISCH)	1000 ST 1000 DM
37 739	ARMATURBRETTUHREN FUER KRAFTFAHRZEUGE, LUFTFAHRZEUGE, SCHIFFE ODER ANDERE FAHRZEUGE	1000 ST 1000 DM
37 778	ELEKTRISCHE UHRWERKE FUER WECKER, STAND-, WAND- U. TISCHUHREN	1000 ST 1000 DM
37 779	NICHELEKTRISCHE UHRWERKE	1000 ST 1000 DM

*) ANGABEN FUER DAS GEBIET DER EHEMALIGEN DDR; SIE SCHLIESSEN BERLIN (OST) EIN.-

STBA, FACHSERIE 4, REIHE 2.1

B PRODUKTION AUSGEWAHLTER ERZEUGNISSE *)

EB.-NR.	ERZEUGNIS	EINHEIT	1990			JULI BIS	DEZ.
			OKTOBER	NOVEMBER	DEZEMBER	1989	1990
EISEN-, BLECH- U. METALLWAREN							
38 231	KREISSAEGEBLAETTER FUER DIE BEARBEITUNG VON NICHTMETALLISCHEN WERKSTOFFEN 1)	T 1000 DM
38 234	BANDSAEGEBLAETTER FUER DIE BEARBEITUNG VON METALL 1)	T 1000 DM
38 235	SEGMENTSÄGEBLAETTER, KREISSÄGEBLAETTER FUER DIE BEARBEITUNG VON METALL 1)	T 1000 DM
38 236	HANDSÄGEN, LANGSÄGEBLAETTER SONSTIGER ART FUER DIE BEARBEITUNG VON METALL 1)	T 1000 DM	84	78	117	.	574
38 242	AUSWECHSELBARE WERKZEUGE FUER DIE BEARBEITUNG VON NICHTMETALLISCHEN WERKSTOFFEN 1)	T 1000 DM	1 003	594	1 635	.	6 186
38 246	KREISMESSER FUER DIE METALLBEARBEITUNG 1)	T 1000 DM	102	60	42	.	737
38 247	SONSTIGE MESSER U. SCHNEIDKLINGEN FUER DIE METALLBEARBEITUNG 1)	T 1000 DM	1 651	1 318	1 208	.	14 070
38 260	FEILEN, ZANGEN, METALLSCHEREN U.AE.	T 1000 DM	8	18	6	.	75
38 261	DREHWERKZEUGE U.A. EINZAHNIGE ZERSPANNUNGSWERKZEUGE	T 1000 DM	234	60	157	.	1 348
38 271	SCHRAUBZWINGEN U. DGL.	T 1000 DM	41	47	40	.	405
38 272	SCHRAUBENZIEHER (HANDSCHRAUBENDREHER) UND SCHRAUBENDREHEREINSAETZE U. DAZUGEHÖRIGE VERBINDUNGS- U. ANTRIEBSTEILE	T 1000 DM	833	1 147	697	.	81 581
38 273	STECKSCHLUESSEL, AUSWECHSELBARE STECKSCHLUESSELEINSAETZE (AUCH MIT HALTER, VERBINDUNGS- U. ANTRIEBSTEILEN)	T 1000 DM
38 274	SCHRAUBEN- U. SPANNSCHLUESSEL MIT NICHT VERSTELLBARER SPANNWEITE	T 1000 DM	17	29	23	.	288
38 281	HARTMETALLPLAETTCHEN, -STAEBCHEN, -SPITZEN U.AE. FORMSTUECKE FUER WERKZEUGE, NICHT GEFASST	T 1000 DM	396	475	326	.	2 992
38 282	HARTMETALL- U. HARTMETALLBESTUECKTE DREHWERKZEUGE U. ANDERE EINZAHNIGE ZERSPANNUNGSWERKZEUGE FUER DIE METALLBEARBEITUNG	T 1000 DM
38 284	SAEGEBLAETTER MIT ARBEITENDEM TEIL AUS GESINTERTEN HARTMETALLEN	T 1000 DM	42	39	152	.	362
38 285	ZIEHWERKZEUGE U. PRESSMATRIZEN ZUM ZIEHEN ODER STRANGPRESSEN VON METALL, KALTPRESSWERKZEUGE FUER DIE MASSIVUMFORMUNG VON METALL MIT ARBEITENDEM TEIL AUS GESINTERTEN HARTMETALLEN	T 1000 DM	2 024	2 292	1 571	.	12 701
38 286	ANDERE BOHRWERKZEUGE MIT ARBEITENDEM TEIL AUS GESINTERTEN HARTMETALLEN FUER DIE BEARBEITUNG VON NICHTMETALLISCHEN WERKSTOFFEN	T 1000 DM
38 287	SAEGEBLAETTER MIT ARBEITENDEM TEIL AUS DIAMANTEN ODER AGGLOMERIERTEN DIAMANTEN	T 1000 DM
38 312	GAS-STANDHERDE (EINSCHL. GASZUSATZHERDEN U. GAS-HEIZHERDEN)	ST 1000 DM
38 314	HERDE, KOCHGERAETE U. AEHNLICHE GERAETE FUER GROSSKUECHEN	ST 1000 DM	2 887	964	660	.	17 376
38 316	RAUMHEIZDEFEN U. ANDERE HEIZGERAETE FUER DEN HAUSHALT	ST 1000 DM	4 472	2 967	2 368	.	31 046
38 318	NICHTELEKTRISCHE WASSERHEIZER (GASBEHEIZUNG)	ST 1000 DM	21 444	26 064	14 602	.	132 480
			8 231	9 614	5 380	.	45 186
GERAETE U. BEDARFSARTIKEL AUS STAHLBLECH							
38 411	GESCHIRR AUS EISEN ODER STAHL FUER DEN HAUSHALT	T 1000 DM
38 412	TRETEIMER U. AEHNLICHE MUELLGEFAESSE, MUELLBEHAELTER	T 1000 DM
38 413	BADEWANNEN AUS STAHLBLECH, FUER DEN EINBAU BESTIMMT	T 1000 DM	510	517	174	.	2 769
38 414	SPUELBECKEN U. ABDECKUNGEN AUS STAHLBLECH FUER SPUELTISCHE	T 1000 DM	2 468	2 703	902	.	14 004
38 415	LOCHBLECHE AUS STAHL, IN TAFELN ODER ROLLEN	T 1000 DM
			732	318	241	.	3 668
			918	700	381	.	4 624

*) ANGABEN FUER DAS GEBIET DER EHEMALIGEN DDR; SIE SCHLIESSEN BERLIN (OST) EIN.-
1) OHNE HARTMETALL- U. DIAMANTWERKZEUGE.

STBA, FACHSERIE 4, REIHE 2.1

8 PRODUKTION AUSGEWAHLTER ERZEUGNISSE *)

EB.-NR.	ERZEUGNIS	EINHEIT	1990			JULI BIS	DEZ.
			OKTOBER	NOVEMBER	DEZEMBER	1989	1990
38 416	STAHLSCHUTZPLANKEN (STAHLLEITPLANKEN)	T 1000 DM
38 417	STAHLRADIATOREN, PLATTENHEIZKÖRPER, SONSTIGE HEIZKÖRPER U. GLIEDER DAFÜR	T 1000 DM	1 082 2 700	1 404 3 555	1 071 2 396	.	6 081 15 942
38 418	BEHALTER FÜR HEIZUNGS- U. WASSERVERSOR- GUNGSANLAGEN	T 1000 DM	293 1 269	170 864	256 1 302	.	1 748 9 605
38 419	KESSELBOEDEN, GEPRESST, TIEFGEZOGEN ODER ÄHNLICH HERGESTELLT	T 1000 DM
38 420	STAHLTÜREREN AUS GEFALZTEN STAHLBLECHPROFILIEN (AUCH MIT PLATTENFÜLLUNGEN AUS ANDEREN WERKSTOFFEN)	T 1000 DM	106 863	200 1 485	75 598	.	624 5 280
38 421	STAHLTÜRZARGEN AUS GEFALZTEN STAHLBLECHPRO- FILIEN	T 1000 DM
38 422	STAHLTÜREREN AUS GEFALZTEN STAHLBLECHPROFILIEN (AUCH MIT PLATTENFÜLLUNGEN AUS ANDEREN WERKSTOFFEN)	T 1000 DM	127 649	104 613	65 426	.	474 2 760
38 423	TRENNWÄNDE AUS GEFALZTEN STAHLBLECHPROFILIEN	T 1000 DM
38 425	HAUS- U. WANDVERKLEIDUNGEN AUS STAHLBLECH	T 1000 DM
	LAGER- U. TRANSPORTBEHALTER AUS STAHLBLECH						
38 901	SPUNDBEHÄLTER	T 1000 DM
38 427	ROLLEN U. TROMMELN FÜR KABEL U. DGL.	T 1000 DM
38 428	PALETTEN U. ÄHNLICHE STAPELFAHIGE TRANS- PORTMITTEL	T 1000 DM	2 302 5 547	1 930 4 686	1 526 3 688	.	13 805 36 328
38 902	SONSTIGE BEHÄLTER (OHNE STAHLKÄSTEN)	T 1000 DM	442 1 240	394 1 138	396 2 569	.	2 932 13 543
	MOEBEL AUS STAHL- U. NE-METALLROHREN SOWIE -PROFILIEN (OHNE MEDIZINISCH-CHIRURGISCHE MOEBEL, DENTALSTUEHLE U. Ä.)						
38 431	BUERO- U. SCHULMOEBEL AUS METALL	T 1000 DM	32 186	26 331	44 274	.	336 1 935
38 903	LUFT- U. KRAFTFAHRZEUGSITZE AUS METALL	T 1000 DM
38 437	BUERO-, SCHUL- U. SONSTIGE SITZMOEBEL SO- WIE ANDERE WOHNSITZMOEBEL (OHNE POLSTER- MOEBEL)	T 1000 DM	179 1 294	228 1 488	147 1 192	.	1 274 8 724
38 904	GARTENBÄNKE, GARTEN-, CAMPING- U. TER- RASSENSTUEHLE, ANDERE WOHNMÖBEL, BUEGEL- TISCHE U. SONSTIGE MOEBEL AUS METALL	T 1000 DM	494 2 184	790 4 551	853 3 857	.	3 387 18 772
	STAHL- U. NE-METALLBLECHEINRICHTUNGEN						
38 905	FACHBODENREGALE ÜBER 4M HOHE U. PALETTEN- REGALE	T 1000 DM	240 640	147 632	605 1 520	.	2 379 7 119
38 440	KLEIDERSCHRÄNKE AUS METALL	T 1000 DM	113 369	93 320	76 205	.	438 1 318
38 441	WERKZEUGSCHRÄNKE AUS METALL	T 1000 DM	37 199	25 111	9 40	.	196 1 038
38 442	SPIELTISCHE AUS METALL (OHNE LABORSPIEL- EINRICHTUNGEN)	T 1000 DM
38 443	SPEZIALEINRICHTUNGEN AUS METALL FÜR LABO- RATORIEN	T 1000 DM
	GERÄTE U. BEDARFSARTIKEL AUS NE-METALL						
38 906	KOCH-, BACK-, BRAT- U.Ä. GESCHIRR FÜR DEN HAUSHALT	T 1000 DM	203 2 543	287 3 184	221 2 443	.	1 870 21 257
38 445	GROSSKÜCHENGESCHIRR	T 1000 DM
38 907	SONSTIGE HAUSWIRTSCHAFTS-, HYGIENE- UND TOILETTENARTIKEL	T 1000 DM
38 908	TYPENSCHILDER, SKALEN, FRONTBLENDEN, SCHALTBILDER, ZAHLEN U. BUCHSTABEN AUS NE-METALL	T 1000 DM	4 453	3 347	6 274	.	39 3 532
38 448	HAUS- U. WANDVERKLEIDUNGEN AUS ALUMINIUM	T 1000 DM
38 452	ROLLÄDEN (OHNE ROLLTÜRER), SCHEREN- U. ROLLGITTER AUS ALUMINIUM	T 1000 DM
38 460	JALOUSIEN AUS ALUMINIUM	T 1000 DM	2 100	1 73	1 42	.	4 293

*) ANGABEN FÜR DAS GEBIET DER EHEMALIGEN DDR; SIE SCHLIESSEN BERLIN (OST) EIN.-

8 PRODUKTION AUSGEWAHLTER ERZEUGNISSE *)

EB.-NR.	ERZEUGNIS	EINHEIT	1990			JULI BIS 1989	DEZ. 1990
			OKTOBER	NOVEMBER	DEZEMBER		
38 462	PANZERSCHRAENKE, TUEREN U. FAECHER FUER STAHLKAMMERN	T 1000 DM
38 463	STUFENLEITERN U. TRITTSCHEMEL	T 1000 DM
38 464	METALLSCHLAEUCHE U. BIEGSAME WELLEN	T 1000 DM
38 465	DREI- U. MEHRRADRIGE HANDTRANSPORTGERAETE BIS 1 T TRAGKRAFT	T 1000 DM	19 101	30 146	161 237	.	395 1 547
38 466	LAUFRAEDER, -ROLLEN, SOWIE TEILE AUS METALL FUER HANDTRANSPORTGERAETE	T 1000 DM	131 465	122 306	68 171	.	823 4 237
38 467	FEINSTBLECHPACKUNGEN FUER NAHRUNGSMITTEL, GETRAENKE, TABAKWAREN (AUS STAHL)	T 1000 DM	66 594	133 1 129	103 828	.	1 113 7 982
38 468	FEINSTBLECHPACKUNGEN FUER FARBEN, LACKE UND VERWANDTE ERZEUGNISSE (AUS STAHL)	T 1000 DM
38 470	DRUCKZERSTAEUBERDOSEN (AEROSOLDOSEN) UND FEINSTBLECHVERSCHLUESSE FUER SONSTIGE VERPACKUNGEN (AUS STAHL)	T 1000 DM
38 513	SCHLOESSER, VERSCHLUESSE U. VERSCHLUSSBUEGEL MIT SCHLOSS, SOWIE BESCHLAEGE AUS KUNSTSTOFF U. METALL FUER KOFFER, MAPPEN U. TAESCHNERWAREN	1000 DM	1 326	1 044	878	.	6 764
38 531	LAUFRAEDER ODER -ROLLEN AUS METALL FUER MOEBEL U. APPARATE	T 1000 DM	7 46	13 87	9 47	.	90 965
38 533	MOEBELBESCHLAEGE AUS HOLZ U. KUNSTSTOFF	1000 DM	1 438	1 607	609	.	6 383
38 541	TUERSCHLOESSER FUER SCHLIESSZYLINDER, VORGERICHTET	T 1000 DM
38 542	EINSTECK- U. TUERSCHLOESSER SONSTIGER ART	T 1000 DM	70	47	45	.	289
38 544	AUTOMATISCHE TUERSCHLIESSER	T 1000 DM	1 059	1 454	1 169	.	6 795
38 909	KRAFTFAHRZEUGSCHLOESSER U. -BESCHLAEGE	T 1000 DM	51 1 409	44 1 018	29 634	.	357 7 179
38 574	DREH-, KIPP- U. DREHKIPPBAUBESCHLAEGE, GANZ ODER UEBERWEGEND AUS STAHL	T 1000 DM	95 760	98 1 083	77 640	.	393 3 757
38 575	TUERGRIFFE, -KNOEPFE U. ZUGEHOEERIGE BESCHLAEGE	1000 DM
38 711	MESSER MIT FESTSTEHENDER KLINGE	1000 ST 1000 DM	108 341	133 433	129 403	.	618 2 008
38 715	SCHEREN U. SCHERENBLAETTER	1000 ST 1000 DM
38 716	RASIERKLINGEN (EINSCHL. EINWEGRASIERAPPARATEN) U. EINZELNE GRIFFE U. KLINGEN	1000 DM
38 741	BESTECKE U. AEHNLICHE TISCHGERAETE	1000 DM	725	2 231	1 866	.	9 144
38 816	PERSONEN- U. HAUSHALTSWAAGEN	1000 ST 1000 DM
38 821	TAFELGESCHIRR U. AEHNLICHE ARTIKEL FUER DEN TISCHGEBRAUCH	1000 DM	215	417	313	.	1 836
38 823	GALANTERIEWAREN AUS UNEDLEN METALLEN	1000 DM
38 834	DATUMSTEMPEL-, NUMMERNSTEMPEL-, ETIKETTIERAPPARATE U.ÄE. WAREN FUER DEN HANDGEBRAUCH	1000 DM	673	397	558	.	3 768
38 845	ANDERE HAUSWIRTSCHAFTSARTIKEL, Z.B. KOHLEN- U. WASSEREIMER, KOERBE, VOGELKAEFIGE UND AE. KLEINKAEFIGE AUS EISEN- ODER STAHL- DRAHT	T 1000 DM	209 749	234 924	149 619	.	1 171 4 730
38 853	FOLIEN U. DUENNE BAENDER AUS ALUMINIUM MIT EINER DICKE BIS 0,2 MM	T 1000 DM
38 856	TUBEN AUS ALUMINIUM	T 1000 DM
38 857	DRUCKZERSTAEUBERDOSEN (AEROSOLDOSEN) AUS ALUMINIUM	T 1000 DM
38 870	DRUCKKNOEPFE U. TEILE DAVON	1000 DM
38 872	NAEHMASCHINENNADELN	1000 DM

*) ANGABEN FUER DAS GEBIET DER EHEMALIGEN DDR; SIE SCHLIESSEN BERLIN (OST) EIN.-

B PRODUKTION AUSGEWAHLTER ERZEUGNISSE *)

EB.-NR.	ERZEUGNIS	EINHEIT	1990			JULI	BIS	DEZ.
			OKTOBER	NOVEMBER	DEZEMBER	1989	1990	
38 874	REISSVERSCHLUESSE MIT ZAEHNEN AUS UNEDLEN METALLEN	1000 M 1000 DM
38 878	METALLKURZWAREN (LAUFROLLENGARNITUREN, SCHLITZROHRE U. ANDERES BEFESTIGUNGSMATERIAL FUER GARDINEN, KLEIDERHAKEN, HUTHALTER U.AE.)	1000 DM	951	1 027	229	.	.	5 358
38 879	STIFTE, NAEGEL, REISSNAEGEL, KRAMPEN, GEWELLTE ODER ABGESCHRAEGTE KLAMMERN U.AE.	1000 DM	1 724	1 197	144	.	.	7 298
38 899	PRESS-, ZIEH- U. STANZTEILE AUS EISEN ODER STAHL MIT EINEM STUECKGEWICHT UNTER 50 G (OHNE SOLCHE FUER ELEKTROTECHNISCHE ERZEUGNISSE)	1000 DM	2 814	3 746	3 099	.	.	36 992
CHEMISCHE ERZEUGNISSE								
41 111	CHLOR	T *	23 600	24 380	19 911	.	.	144 849
41 137	RUSS	T
41 140	PHOSPHOR	1000 DM
41 153	SAUERSTOFF 1)	T *	60 278	46 474	54 821	.	.	317 601
41 211	SALZSAEURE, CHLORWASSERSTOFF (GASFORMIG ODER FLUESSIG), BER. AUF HCL	T *	7 990	6 582	5 326	.	.	45 093
41 229	SCHWEFELSAEURE, EINSCHL. OLEUM, BER. AUF S03	1000 T *	13	15	12	.	.	97
41 231	SALPETERSAEURE, BER. AUF N	T *	15 484	23 357	22 849	.	.	123 333
41 240	OXIDE U. SAUERSTOFFSAEUREN DES PHOSPHORS, BER. AUF P2O5	T *	1 040	476	804	.	.	9 481
41 293	SILICIUMDIOXID (KIESELSAEUREANHYDRID), BER. AUF SiO2	T *
41 420	SYNTHESEAMMONIAK (PRIMAERSTICKSTOFF), BER. AUF N	T *	51 535	49 439	53 962	.	.	299 555
41 461	NATRIUMHYDROXID (AETZNATRON U. NATRONLAUGE), BER. AUF NaOH	T *	26 902	26 116	22 075	.	.	158 672
41 491	ALUMINIUMOXID (CALCINIERTE TONERDE), BER. AUF Al2O3	T *
41 492	ALUMINIUMHYDROXID (TONERDEHYDRAT), BER. AUF Al2O3	T *
41 495	ELEKTROKORUND	T
41 522	CHLORIDE U. OXYCHLORIDE DER METALLE 2)	T *	770	4 544	7 678	.	.	15 253
41 545	NATRIUMSULFAT (CALCINIERT U. KRISTALLISIERT), BER. AUF Na2SO4	T *
41 571	PHOSPHATE U. POLYPHOSPHATE 3), BER. AUF P2O5	T	4 169	2 418	1 207	.	.	16 003
		1000 DM	5 075	2 074	1 450	.	.	22 791
41 593	NATRIUMCARBONAT (SODA), BER. AUF Na2CO3	T *
41 910	EDELMETALLE, KOLLOID; EDELMETALLAMALGAME, -SALZE, CHEMISCHE EDELMETALLVERBINDUNGEN	T
		1000 DM
41 972	CARBIDE	T *	22 748	18 074	11 439	.	.	129 386
41 996	AKTIVIERTE NATUERLICHE MINERALISCHE STOFFE (OHNE AKTIVKOHLE)	T
		1000 DM
42 211	ETHEN (ETHYLEN), BER. AUF 100 VH	T *
42 212	PROPEN (PROPYLEN), BER. AUF 100 VH	T *
42 213	BUTADIEN, BUTENE (BUTYLENE), BER. AUF 100 VH	T *	22 015	22 458	21 932	.	.	112 514
42 214	ETHIN (ACETYLEN) IN JEDER FORM	T *	425	206	392	.	.	1 775
42 241	REINBENZOLE, BER. AUF 100 VH	T *
42 242	REINTOLUOLE, BER. AUF 100 VH	T *	2 810	2 703	2 299	.	.	20 076
42 243	REINXYLOLE, BER. AUF 100 VH	T *	10 148	8 752	9 528	.	.	59 404
42 272	1,2-DICHLORETHAN (ETHYLENDICHLORID), BER. AUF 100 VH	T *
42 277	VINYL- U. VINYLIDENCHLORID, MONOMER, BER. AUF 100 VH	T *
42 311	METHANOL, BER. AUF 100 VH	T *	44 469	42 073	44 483	.	.	265 681
42 313	ETHANOL, SYNTHETISCH U. AUS ABLAUGEN DER SULFITZELLSTOFFPRODUKTION, BER. AUF 100 VH	T *
42 327	DREI- U. HOEHERWERTIGE ALKOHOLE	T *
42 422	PHENOL, BER. AUF 100 VH	T *
42 511	ETHYLENOXID, BER. AUF 100 VH	T *
42 512	PROPYLENOXID, BER. AUF 100 VH	T *
42 551	METHANAL (FORMALDEHYD), BER. AUF 100 VH	T *
42 554	ETHANAL (ACETALDEHYD), BER. AUF 100 VH	T *
42 613	ESSIGSAEURE, BER. AUF 100 VH	T *
42 618	WEICHMACHER, AUF FETTSAEURE-, PHTHALSAEURE- U. PHOSPHORSAEUREBASIS, BER. AUF 100 VH	T *	3 578	3 550	1 836	.	.	17 576
42 634	PHTHALSAEUREANHYDRID, BER. AUF 100 VH	T *
42 727	AROMATISCHE MONO- U. POLYAMINE U. IHRE DERIVATE; SALZE DIESER ERZEUGNISSE	T *
42 756	AMINE MIT SAUERSTOFFUNKTION	T *
42 758	ACRYLNITRIL, MONOMER, BER. AUF 100 VH	T *
42 912	ORGANISCHE THIOVERBINDUNGEN (ART ANGEBEN)	T *
42 963	TECHNISCHE FETTSAEUREN (OHNE CHEMISCH EINHEITLICHE)	T *
42 971	NATUERLICHE ETHERISCHE OELE U. RIECHSTOFFE U.AE. (OHNE ESSENZEN U. AROMEN FUER DAS ERNAHRUNGSGEWERBE)	T *	6 110	5 932	4 924	.	.	33 154

*) ANGABEN FUER DAS GEBIET DER EHEMALIGEN DDR; SIE SCHLIESSEN BERLIN (OST) EIN.-

1) GEMESSEN UNTER NORMALDRUCK BEI 20 GRAD C.- 2) OHNE NATUERLICHES KALIUM- U. NATRIUMCHLORID SOWIE OHNE PFLANZENBEHANDLUNGSMITTEL.-

3) OHNE DUENGENMITTEL.

B PRODUKTION AUSGEWAHLTER ERZEUGNISSE *)

EB.-NR.	ERZEUGNIS	EINHEIT	1990			JULI BIS	DEZ.
			OKTOBER	NOVEMBER	DEZEMBER	1989	1990
	EINNAEHRSTOFFDUENGER (OHNE KALI)						
43 111	STICKSTOFFHALTIGE, BER. AUF N AUS SYNTHETISCHEM AMMONIAK U. AUS KOKE- REIEN U. GASWERKEN	T *	32 460	55 869	60 857	.	288 147
43 114	CALCIUMCYANAMID (KALKSTICKSTOFF)	T *
	PHOSPHATHALTIGE, BER. AUF P2O5						
43 116	SUPERPHOSPHATE, TRIPLE-SUPERPHOSPHAT	T *
43 118	THOMASPHOSPHAT	T *
43 120	ANDERE PHOSPHATHALTIGE EINNAEHRSTOFFDUEN- GER (ART ANGEBEN)	T *
	MEHRNAEHRSTOFFDUENGER						
43 140	KOMPLEXDUENGER	T
43 141	STICKSTOFF-ANTEIL	T
43 142	PHOSPHAT-ANTEIL	T
43 143	KALI-ANTEIL	T
43 145	ANDERE MEHRNAEHRSTOFFDUENGER	T
	PFLANZENBEHANDLUNGS- U. SCHAEDLINGS- BEKAEMPFUNGSMITTEL 1)						
43 411	ORGANISCHE PHOSPHORVERBINDUNGEN ALS INSEKTIZIDE U. AKARIZIDE	T
		1000 DM
43 414	FUNGIZIDE	T
		1000 DM
43 417	HERBIZIDE	T
		1000 DM
44 121	KONDENSATIONS-, POLYKONDENSATIONS- U. POLY- ADDITIONSPRODUKTE FUER DIE CHEMIEFASER- HERSTELLUNG 2)	T *	1 320	1 646	1 383	.	8 718
44 123	LACKKUNSTHARZE AUF PHENOL-, KRESOL- U. XYLENOLBASIS 2)	T *	666	448	229	.	4 488
44 124	AMINOHARZE U. POLYURETHANE, IN PRIMAER- FORMEN 2)	T *	1 351	1 109	10 305	.	17 070
44 127	POLYETHER, EPOXIDHARZE, POLYESTER, POLY- AMIDE 2)	T *	4 234	3 371	2 773	.	20 359
44 128	SILICONE 2)	T *
44 140	POLYPROPYLEN U. SONSTIGE POLYOLEFINE (OHNE HALOGENIERTE POLYOLEFINE) 2)	T *
44 141	POLYMERISATIONS- U. MISCHPOLYMERISATIONS- PRODUKTE FUER DIE CHEMIEFASERHERSTELLUNG 2)	T *	1 819	1 655	1 152	.	9 848
44 142	POLYETHYLEN 2)	T *	20 556	21 118	18 927	.	121 935
44 144	POLYSTYROL 2)	T *	1 957	1 791	1 095	.	9 665
44 145	STYROL-COPOLYMERE 2)	T *
44 146	POLYVINYLCHLORID 2)	T *	18 115	19 675	13 814	.	108 070
44 148	POLYVINYLACETAT 2)	T *
44 149	VINYLCETAT-COPOLYMERE (OHNE VINYLCHLORID- VINYLCETAT-COPOLYMERE) 2)	T *
44 150	VINYLCHLORID-COPOLYMERE 2)	T *
44 151	ACRYLPOLYMERE 2)	T *
44 152	ACRYL-COPOLYMERE 2)	T *
44 172	FOLIEN AUS REGENERIERTER CELLULOSE (ZELL- GLAS) 2)	T *
44 178	CELLULOSEACETATE U. MISCHESTER 2)	T *
44 179	CELLULOSEETHER, CARBOXYMETHYLCELLULOSE UND CELLULOSEPROPIONAT 2)	T *
44 196	NATUERLICHE POLYMERE U. MODIFIZIERTE NA- TUERLICHE POLYMERE, Z.B. ALGINSAEURE, GE- HAERTETE EIWISSSTOFFE, CHEMISCHE DERIVATE VON NATURKAUTSCHUK, KUNSTHORN 2)	T *
44 197	KUNSTSTOFFREGENERATE, AUFGEARBEITETE REST- STOFFE AUS KUNSTSTOFFERZEUGNISSEN 2)	T *
44 520	SYNTHETISCHER LATEX, BER. AUF TROCKEN- SUBSTANZ	T *
44 551	SYNTHETISCHER KAUTSCHUK U. FAKTIS, FEST, BER. AUF TROCKENSUBSTANZ	T *	7 664	8 962	8 400	.	46 576
45 110	CELLULOSISCHE SPINNFASERN	T *	3 275	2 278	2 226	.	17 329
45 150	CELLULOSISCHE FILAMENTGARNE	T *
45 519	SYNTHETISCHE SPINNFASERN	T *
45 551	SYNTHETISCHE FILAMENTGARNE	T *	3 677	3 001	2 547	.	18 628
46 175	SYNTHETISCHE ORGANISCHE FARBSTOFFE	T
		1000 DM
46 429	LACKE, OEL-, LEIM-, WASSER-, DISPERSIONS- FARBEN U. A.; KUNSTSTOFFPUTZE; SPACHTEL	T	12 493	8 478	4 958	.	56 283
		1000 DM	50 581	34 423	19 622	.	226 159
46 450	VERDUENNUNGEN	T	1 422	985	412	.	5 718
		1000 DM	3 467	2 087	878	.	13 433
46 721	ZUBEREITETE PIGMENTE, TRUEBUNGSMITTEL, FAR- BEN; SCHMELZGLASUREN U.A. VERGLASBARE MASSEN	T
		1000 DM
46 731	DRUCKFARBEN FUER GRAFISCHE ZWECKE	T
		1000 DM
47 199	VITAMINE, HORMONE, ALKALOIDE, GLYKOSIDE, ANTIBIOTIKA, ZUBEREITETE DRUGEN	1000 DM	1 487	1 121	845	.	17 142
47 478	ARZNEIWAREN U. HORMONELLE CONTRACEPTIVA	1000 DM	128 799	173 166	139 759	.	687 142
47 946	CHIRURGISCHES NAHTMATERIAL (STERIL)	1000 DM
47 971	DESINFIZIATIONSMITTEL	1000 DM

*) ANGABEN FUER DAS GEBIET DER EHEMALIGEN DDR; SIE SCHLIESSEN BERLIN (OST) EIN.-
1) AUCH ZUBEREITUNGEN U. VORMISCHUNGEN, FALLS DIESE ERZEUGNISSE NUR ABGEPACKT ODER NUR MIT UNWIRKSAMEN STOFFEN VERMISCHT BZW. VER-
DUENNT WERDEN, SIND NICHT ENTHALTEN. - 2) ANFALL DER PRIMAERPRODUKTION IN JEDER FORM (PULVER, KOERNER, BLOECKE, PLATTEN, DISPER-
SIONEN, LOESUNGEN U.AE.) EINSCHL. FUELLSTOFFE BEI FORMMASSEN, ABER OHNE ANDERE ZUSAEATZE (Z.B. LOESUNGS- U. DISPERGIERMITTEL,
WEICHMACHER) VOR ABGABE ZUR WEITERVERARBEITUNG IM GLEICHEN ODER FREMDEN UNTERNEHMEN.

B PRODUKTION AUSGEWAHLTER ERZEUGNISSE *)

EB.-NR.	ERZEUGNIS	EINHEIT	1990			JULI BIS	DEZ.
			OKTOBER	NOVEMBER	DEZEMBER	1989	1990
49 122	GELATINE (OHNE GEFORMTE WAREN AUS NICHT GEHAERTETER GELATINE U. GELATINEDERIVATE)	T
		1000 DM
49 170	SYNTHETISCHE KLEBSTOFFE 1)	T	17 600	115 986	14 993	.	197 053
		1000 DM	7 688	43 706	5 589	.	81 372
49 219	GERBSTOFFE	T
		1000 DM
49 224	LEDERIMPRAEGNIER- U. LEDERZURICHTEMITTEL	T
		1000 DM
49 278	ORGANISCHE GRENZFLAECHEAKTIVE STOFFE UND ZUBEREITUNGEN, BER. AUF 100 VH AKTIV-SUBSTANZ (OHNE SEIFEN SOWIE WASCH-, SPUEL- U. REINIGUNGSMITTEL)	T *	3 593	2 302	1 804	.	17 722
49 331	INDUSTRIEREINIGER	T	1 591	1 072	643	.	9 027
		1000 DM	1 583	1 055	659	.	8 655
49 370	FEIN- U. LABORCHEMIKALIEN	T	39	38	45	.	269
		1000 DM	465	593	327	.	3 517
49 380	KAUTSCHUKHILFSMITTEL 2)	T
		1000 DM
49 419	BITUMEN-DACH- U. -DICHTUNGSMATERIALIEN	1000 M2	1 852	1 300	500	.	10 463
		1000 DM	3 651	1 921	934	.	20 726
49 429	BAUTENSCHUTZMITTEL U. VERWANDTE ERZEUGNISSE	T	1 686	1 148	541	.	11 459
		1000 DM	2 220	1 484	850	.	11 496
49 450	ISOLIERMASSEN FUER DIE ELEKTROTECHNIK	T
		1000 DM
49 529	FOTOCHEMISCHE ERZEUGNISSE, NICHT BELICHTET	1000 DM
49 531	VORBESCHICHTETE (SENSIBILISIERTE) DRUCKFORMEN, NICHT BELICHTET	1000 DM
49 550	UNBESPIELTE MAGNETTONBAENDER U. MAGNETTONFILME SOWIE ANDERE UNBESPIELTE MAGNETOGRAMMTRAEGER	1000 DM
49 611	FEIN- U. MEDIZINALSEIFEN	T
		1000 DM
49 660	VOLL- U. HAUPTWASCHMITTEL	T	5 187	2 605	740	.	27 152
		1000 DM	8 480	4 116	1 397	.	46 576
49 663	SPEZIAL- U. FEINWASCHMITTEL (PULVERFOERMIG U. FLUESSIG)	T	1 269	789	915	.	8 678
		1000 DM	2 893	1 644	1 868	.	20 429
49 664	WAESCHEWEIFSPUELMITTEL	T	644	124	121	.	4 321
		1000 DM	1 002	187	187	.	8 746
49 665	GESCHIRRSPUELMITTEL	T	1 086	1 204	752	.	8 562
		1000 DM	1 438	1 823	1 033	.	13 403
49 666	FLUESSIGE HAUSHALTSREINIGUNGSMITTEL AUF DER BASIS GRENZFLAECHEAKTIVER STOFFE	T
		1000 DM
49 667	SCHEUERMITTEL	T
		1000 DM
49 711	KOELNISCHE-, LAVENDEL- U.A. DUFTWAESSER	T
		1000 DM
49 715	RASIERWAESSER	T
		1000 DM
49 731	SONNENSCHUTZMITTEL	T
		1000 DM
49 739	SONSTIGE HAUTPFLEGEMITTEL	T	258	219	135	.	1 319
		1000 DM	4 243	2 749	1 316	.	18 346
49 751	ZAHNPASTEN, -SEIFEN, -PULVER	T
		1000 DM
49 755	ZAHN- U. MUNDWAESSER SOWIE MITTEL Z. REINIGUNG U. BEFESTIGUNG VON KUENSTL. GEBISSEN	T
		1000 DM
49 761	KOPF- U. HAARWAESSER	T
		1000 DM
49 762	FLUESSIGE HAARWASCHMITTEL	T
		1000 DM
49 763	HAARSPRAYS	T
		1000 DM
49 764	HAARFESTIGER (AUCH TOENEND)	T
		1000 DM
49 765	HAARFARBEN, -BLEICHMITTEL U. -TOENUNGEN 3)	T
		1000 DM
49 780	BADEZUSATZMITTEL	T	442	614	464	.	2 302
		1000 DM	1 933	1 957	902	.	10 280
49 791	DESODORANTIEN FUER DIE KOERPERPFLEGE 4)	1000 DM	3 825	4 500	2 038	.	15 750
49 819	SELBSTKLEBEBAENDER 5)	1000 DM
49 851	BLEI-, FARB- U. KOPIERSTIFTE	GRÖS
		1000 DM
49 853	FARBBAENDER	1000 ST*	554	350	222	.	2 353
49 856	KOHLERPAPIER FUER EIN- U. MEHRMALIGE BENUTZUNG	T
		1000 DM
49 859	PRAEPARIERTE DURCHSCHREIBEPAPIERE	T
		1000 DM
49 915	SELBSTGLAENZENDE FUSSBODENPFLEGEMITTEL	T
		1000 DM
49 916	FENSTER- U. HERDPUTZMITTEL	T	221	226	129	.	866
		1000 DM	283	260	70	.	1 267
49 918	ROHR- U. WC-REINIGER	T
		1000 DM
49 931	KONSERVIERUNGSMITTEL	T
		1000 DM
49 973	ZUENDHOELZER 6)	KISTE
		1000 DM
49 991	KERZEN ALLER ART	T	807	591	323	.	3 441
		1000 DM	1 893	1 593	828	.	9 231

*) ANGABEN FUER DAS GEBIET DER EHEMALIGEN DDR; SIE SCHLIESSEN BERLIN (OST) EIN.-

1) OHNE KAUTSCHUKKLEBSTOFFE.- 2) OHNE KONSERVIERUNGSSTOFFE.- 3) OHNE TOENENDE HAARFESTIGER U. -SHAMPOOS.- 4) OHNE DESODORIERENDE SEIFEN U. PUDER.- 5) OHNE GUMMIERTES U.AE. PAPIER.- 6) KISTE MIT ETWA 500 000 HOELZERN.

8 PRODUKTION AUSGEWAHLTER ERZEUGNISSE *)

EB.-NR.	ERZEUGNIS	EINHEIT	1990			JULI BIS	DEZ.
			OKTOBER	NOVEMBER	DEZEMBER	1989	1990
<u>BUEROMASCHINEN; DATENVERARBEITUNGSGERAETE</u>							
<u>U. -EINRICHTUNGEN</u>							
50 115	SCHREIB- U. TEXTVERARBEITUNGSMASCHINEN	T 1000 DM
50 132	RECHEN-, ABRECHNUNGSMASCHINEN, REGISTRIER- KASSEN	T 1000 DM
50 138	ZUBEHOER, EINZEL- U. ERSATZTEILE FUER RECHEN-, ABRECHNUNGSMASCHINEN U. RE- GISTRIERKASSEN	T 1000 DM
50 170	VERVIELFAELTIGUNGS- U. LICHTPAUSMASCHINEN (EINSCHL. LICHTPAUSAUTOMATEN OHNE KOPIER- MASCHINEN U. -APPARATE FUER FOTO- U. VER- VIELFAELTIGUNGSZWECKE)	T 1000 DM
50 199	ANDERE BUEROMASCHINEN Z.B. ADRESSIER- U. ADRESSENPRAE GEMASCHI- NEN, POSTBEARBEITUNGSMASCHINEN, GELD- SORTIER-, -ZAEHL- U. -EINWICKELMASCHINEN	1000 DM
50 507	LEITERPLATTEN, BESTUECKT FUER DATENVERARBEI- TUNGSGERAETE	T 1000 DM	40 890	20 593	6 309	.	134 3 034
50 508	SONSTIGES ZUBEHOER, EINZEL- U. ERSATZTEILE ZU GERAETEN U. EINRICHTUNGEN FUER DIE DATENVERARBEITUNG A.N.G.	1000 DM	5 287	6 252	5 138	.	36 299
50 511	KOMPAKTEINHEITEN	1000 DM	.	.	1 036	.	1 036
50 512	ZENTRALEINHEITEN U. PROZESSOREN	1000 DM
50 513	MAGNETPLATTEN U. BANDSPEICHEREINHEITEN, SONSTIGE SPEICHEREINHEITEN Z.B. OPTISCHE SPEICHER	1000 DM
50 516	NICHT IN EINEM GEHAEUSE ZUSAMMENGEFASSTE PERIPHERE EINHEITEN, EIN- UND/ODER AUSGABE- GERAETE	1000 DM
<u>FEINKERAMISCHE ERZEUGNISSE</u>							
<u>GESCHIRR, HAUSHALTSGERAETE, TOILETTEN- GEGENSTAENDE AUS</u>							
<u>PORZELLAN</u>							
51 111	UNDEKORIERT 1)	T 1000 DM	2 337 15 586	2 493 17 158	1 545 9 567	.	13 874 94 477
51 115	DEKORIERT (GEMALT) 2)	1000 DM	12 144	13 982	8 595	.	68 111
51 311	STEINGUT BZW. STEINGUTAEHNlichem MATERIAL UNDEKORIERT 1)	T 1000 DM	382 1 859	348 1 482	312 1 279	.	2 450 11 141
51 315	DEKORIERT 2)	1000 DM	485	400	296	.	4 116
51 322	FEINSTEINZEUG, GRAUBLAUEM ODER BRAUEM STEINZEUG, UNDEKORIERT 1)	T 1000 DM	27 101	20 114	22 101	.	160 767
51 361	FIGUREN, PHANTASIE-, EINRICHTUNGS-, SCHMUCK- U. ZIERGEGENSTAENDE AUS STEINGUT BZW. STEINGUTAEHNlichem MATERIAL, UNDEKORIERT 1)	T 1000 DM	59 580	47 420	173 754	.	479 3 973
51 551	KERAMISCHE INSTALLATIONSGEGENSTAENDE FUER SANITAERE ODER HYGIENISCHE ZWECKE	T 1000 DM
51 611	ISOLATOREN AUS PORZELLAN, STEATIT U. ANDEREN KERAMISCHEN STOFFEN, MIT U. OHNE METALLTEILE	T 1000 DM	860 5 720	848 5 391	550 3 155	.	5 433 35 223
51 619	ISOLIERTEILE AUS KERAMISCHEN STOFFEN FUER ELEKTRISCHE INSTALLATION	T 1000 DM	188 1 143	243 1 434	157 663	.	1 269 7 941
51 711	WAND- U. BODENFLIESEN GLASIERT	1000 M2 1000 DM	439 4 891	430 4 655	334 3 611	.	2 944 35 168
51 714	UNGLASIERT	1000 M2 1000 DM
<u>GLAS U. GLASWAREN</u>							
52 112	FENSTERGLAS, UNGEFAERBT ODER GEFAERBT	1000 M2*	771	704	564	.	4 773
52 114	FLOATGLAS (SPIEGELGLAS), UNGEFAERBT ODER GEFAERBT	1000 M2*
52 116	GUSSGLAS, GEFAERBT	1000 M2 1000 DM
52 119	SPEZIALFLACHGLAS U. SONSTIGES FLACHGLAS	T *
52 212	KONSERVENGLAESER	T 1000 DM
52 213	GETRAENKEFLASCHEN AB 150 CM3 INHALT	T 1000 DM	15 212 8 439	15 489 9 971	22 269 12 432	.	107 080 59 713
52 218	WIRTSCHAFTSGLAS U. BLEIKRISTALL	T *
52 223	GLASKOLBEN WIRTSCHAFTSGLAS (EINSCHL. KELCHGLAS) UNTER 24 VH BLEIOXIDGEGHALT	T 1000 DM	1 768 6 799	1 688 6 188	1 399 5 766	.	9 113 45 154
52 224	BLEIKRISTALL (EINSCHL. KELCHGLAS) AB 24 VH BLEIOXIDGEGHALT	T *	479	504	323	.	2 750

*) ANGABEN FUER DAS GEBIET DER EHEMALIGEN DDR; SIE SCHLIESSEN BERLIN (OST) EIN.-
1) UNDEKORIERTER ERZEUGNISSE SIND, GLEICHGUELTIG OB UNMITTELBAR ZUM ABSATZ ODER NOCH ZUR DEKORIERUNG IM GLEICHEN UNTERNEHMEN BE-
STIMMT, INSGESAMT IN MENGE U. WERT ANGEZEIGT. UNDEKORIERTER ERZEUGNISSE, DIE AN EINEN FREMDEN BETRIEB UNBERECHNET ZUR DEKORIERUNG
GELIEFERT WERDEN, SIND ENTHALTEN.- 2) NUR DIE WERTSTEIGERUNG GEGENUEBER DER UNDEKORIERTEN WARE.

8 PRODUKTION AUSGEWAHLTER ERZEUGNISSE *)

EB.-NR.	ERZEUGNIS	EINHEIT	1990			JULI 1989	BIS 1990	DEZ. 1990
			OKTOBER	NOVEMBER	DEZEMBER			
52 228	ROEHREN	T 1000 DM	443 2 048	507 1 977	407 2 150	.	.	2 525 14 047
52 311	LABORATORIUMSGERAETE	1000 ST 1000 DM
52 371	SONSTIGES VERARBEITETES GLAS	1000 DM	3 225	3 289	3 158	.	.	20 395
52 411	SICHERHEITSGLAS, EIN- U. MEHRSCICHTIG (AUCH BEARBEITET)	1000 M2 1000 DM	90 4 025	93 3 572	73 3 022	.	.	490 21 670
52 413	ISOLIERGLAS (AUCH BEARBEITET)	1000 M2 1000 DM	114 4 589	108 4 567	65 2 948	.	.	554 25 157
52 415	SPIEGELGLAS, BELEGT	1000 M2*
52 714	TEXTILE GLASFASERN U. WAREN DARAUS	T 1000 DM	860 4 273	852 4 711	1 085 4 779	.	.	6 246 31 368
52 716	NICHTTEXTILE GLASFASERN U. WAREN DARAUS	T 1000 DM
52 718	OPTISCHE GLASFASERN	1000 M 1000 DM
<u>SCHNITTHOLZ, SPERRHOLZ U. SONSTIGES</u>								
<u>BEARBEITETES HOLZ</u>								
<u>SCHNITTHOLZ AUS 1)</u>								
53 161	NADELHOLZ	1000 M3*	97	98	91	.	.	627
53 165	LAUBHOLZ	1000 M3*	15	16	9	.	.	87
53 511	SCHAELEFURNIERE	M3 *	1 250	1 697	1 248	.	.	9 718
53 515	SAEGE- U. MESSERFURNIERE	M3 *
53 611	FURNIERPLATTEN	M3 *	698	555	235	.	.	4 695
53 612	TISCHLERPLATTEN	M3 *
53 712	HOLZFASERHARTPLATTEN	M3 *
53 814	ROH ODER GESCHLIFFEN	M3 *	37 506	52 146	24 721	.	.	218 527
53 815	KUNSTSTOFFBESCHICHTET	M3 *
53 816	FURNIERT U. ANDERE	M3 *
<u>HOLZWAREN</u>								
54 111	SPERRTUEREN (TUERBLAETTER) U. TUERENFERTIG- ELEMENTE MIT FUTTER U. BEKLEIDUNG FUER DEN INNENAUSBAU	1000 ST 1000 DM	48 5 829	45 6 257	32 5 374	.	.	237 34 015
54 112	FENSTERTUEREN	1000 ST 1000 DM	128 23	168 22	112 18	.	.	3 1 591
54 113	FENSTER (AUCH VERGLAST)	1000 ST 1000 DM	6 585	6 805	6 640	.	.	159 45 682
54 114	ROLLAEDEN AUS HOLZ	M2 1000 DM
54 115	TREPPEN	ST 1000 DM	54 103	87 207	65 126	.	.	562 728
54 116	MOSAIK- U. STABPARKETT; PARKETTDIELEN U. SONSTIGE FERTIGPARKETTELEMENTE	1000 M2 1000 DM	29 1 000	29 973	24 849	.	.	211 7 466
54 221	SITZMOEBEL (OHNE SCHUL-, KIRCHEN-, THEATER- U. KINOSITZMOEBEL)	1000 ST 1000 DM	139 8 359	147 7 835	97 5 692	.	.	795 44 138
54 222	POLSTERMOEBEL (SESSEL, COUCHES, SOFAS, LIEGEN)	1000 ST 1000 DM	209 57 320	222 62 837	209 42 891	.	.	1 152 296 880
54 223	TISCHE (OHNE BUERO- U. SCHULTISCHE)	1000 ST 1000 DM	54 5 271	60 5 455	43 4 401	.	.	324 30 164
54 231	KLEIDER- U. WAESCHESCHRAENKE, SPINDE	1000 ST 1000 DM	52 11 672	51 10 947	27 7 207	.	.	288 60 217
54 233	SIDEBOARDS, WOHNZIMMER- U. BUECHERSCHRAENKE (OHNE BUECHERBARS, -VITRINEN U. AE.)	1000 ST 1000 DM	72 7 609	67 7 958	54 5 726	.	.	410 45 528
54 234	SCHRANKWAENDE (AUCH ALS RAUMTEILER)	1000 LFD.M 1000 DM	87 26 844	80 24 377	57 18 218	.	.	482 146 978
54 236	KUECHENSCHRAENKE (EINSCHL. EIN- BZW. AN- BAUSCHRAENKE)	1000 ST 1000 DM	106 17 443	97 16 474	55 10 804	.	.	502 86 579
54 238	BUECHERBARS, -VITRINEN, KOMMODEN	1000 ST 1000 DM	17 2 012	24 2 748	14 1 555	.	.	112 11 707
54 240	BETTSTELLEN FUER ERWACHSENE	1000 ST 1000 DM	27 2 605	26 2 537	18 1 763	.	.	128 12 247
54 245	ERGAENZUNGSMOEBEL	1000 ST 1000 DM	178 9 683	177 9 876	119 6 355	.	.	983 50 560
54 251	BUEROMOEBEL (SCHREIBTISCHE, SITZMOEBEL U. AE.)	1000 ST 1000 DM	47 3 598	51 5 139	29 6 975	.	.	253 24 232
54 264	LADENETRICHTUNGEN, SCHAUFENSTERRUECKBAUTEN	1000 DM	1 783	1 690	1 854	.	.	9 194
54 348	VERPACKUNGSKISTEN (AUCH ZIGARRENKISTEN UND ETUIS) U. KISTENGARNITUREN (AUCH KISTEN- TEILE) 2)	1000 M3 1000 DM	18 11 249	18 10 223	24 7 568	.	.	119 70 946
54 392	PALETTEN	1000 ST 1000 DM	320 4 842	358 5 648	290 4 443	.	.	1 793 29 443
54 419	LEISTEN U. RAHMEN UEBERWIEGEND AUS HOLZ	1000 DM	3 269	2 674	3 159	.	.	20 041
54 430	STIELE U. RUNDSTAEBE AUS HOLZ	1000 DM	543	547	672	.	.	4 199

*) ANGABEN FUER DAS GEBIET DER EHEMALIGEN DDR; SIE SCHLIESSEN BERLIN (OST) EIN.-

1) SAEGEWERKE MIT EINEM JAHRESEINSCHNITT AB 1000 M3 RUNDHOLZ.- 2) M3 TATSAECHLICHER HOLZANTEIL AN DER FERTIGEN WARE.

8 PRODUKTION AUSGEWAHLTER ERZEUGNISSE *)

EB.-NR.	ERZEUGNIS	EINHEIT	1990			JULI BIS 1989	DEZ. 1990
			OKTOBER	NOVEMBER	DEZEMBER		
54 443	FAHRZEUG- U. BOOTSTEILE AUS HOLZ 1)	M3 1000 DM
54 444	MOEBELBESTANDTEILE AUS HOLZ (OHNE GEDRECHSELTE)	1000 DM	14 506	12 231	7 380	.	75 622
54 483	BETONSCHALUNGSPLETTEN	1000 DM	160	132	2 378	.	4 610
54 570	HAUSHALTSARTIKEL U. KUECHENGERAETE AUS HOLZ	1000 DM	1 068	937	871	.	6 464
<u>HOLZSTOFF, ZELLSTOFF, PAPIER U. PAPPE</u>							
55 110	HOLZSTOFF 2)	T *	8 224	9 619	7 464	.	47 931
55 211	PAPIERZELLSTOFF 2)	T *	7 796	10 890	9 213	.	60 003
55 291	GEBLEICHTE LINTERS 2)	T *
55 310	ZEITUNGSDRUCKPAPIER	T *	8 453	11 245	10 440	.	55 299
55 324	DRUCK- U. SCHREIBPAPIER	T *	6 153	6 839	4 242	.	39 003
55 341	PACKPAPIER, HERGESTELLT AUS ALTPAPIER (AP) U. AUS ZELLSTOFF (ZP)	T *	2 442	2 519	1 585	.	19 493
55 351	TESTLINER	T *
55 355	AP- WELLENPAPIER (AP-WELLENSTOFF)	T *	5 103	6 364	3 241	.	23 025
55 369	HYGIENEPAPIER	T *	1 659	2 691	2 147	.	12 004
55 398	SONDERPAPIER (OHNE TECHNISCHE SPEZIALSEIDEN)	T *	4 048	3 968	3 162	.	19 599
55 413	MASCHINENGESTRICHER KARTON, NOCH IN DER PAPIERMASCHINE GESTRICHEN	T *
55 417	HOLZKARTON	T *
55 418	GEDECKTER U. UNGEDECKTER GRAUKARTON, BEHAELTERKARTON	T *	1 708	1 609	985	.	8 950
<u>PAPIER- U. PAPPEWAREN</u>							
56 111	TAPETEN AUS PAPIER (AUCH KUNSTSTOFFBESCHICH- TET, METALLISIERT, MIT TEXTILIEN KASCHIERT U.AE.)	1000 ST 1000 DM	2 176 8 349	3 113 12 420	1 854 6 560	.	15 212 56 743
56 310	PAPIERSAECKE	T 1000 DM
56 311	GESCHAFTSBUECHER, LERNMITTEL	T 1000 DM	306 1 179	177 629	238 869	.	1 453 5 286
56 318	KALENDER (OHNE WANDKALENDER)	T 1000 DM
56 321	SPITZTUETEN, KREUZBODENBEUTEL, FLACH- U. SEITENFALTENBEUTEL U. AE.	T 1000 DM	286 1 147	390 1 363	338 1 291	.	2 323 7 992
56 322	BUEROHILFSMITTEL	1000 DM	3 254	4 355	4 149	.	24 278
<u>ZELLSTOFFWATTE, FILTRIERPAPIER- U. KREPP- PAPIERWAREN</u>							
56 341	TOILETTENPAPIER (TISSUE, KREPP)	T 1000 DM	1 445 1 964	1 503 1 841	1 098 1 435	.	7 122 9 121
56 343	FILTRIERPAPIERWAREN	T 1000 DM	215 1 753	302 1 959	276 1 400	.	1 652 11 470
56 344	HYGIENISCHE BINDEN U. TAMPONS, WINDELN FUER KLEINKINDER U.AE. WAREN	T 1000 DM	203 1 176	239 1 748	147 903	.	1 492 9 052
56 347	TASCHEN-, KOSMETIK- U. ANDERE KOERPER- PFLEGETUECHER	T 1000 DM
56 348	HANDTUECHER	T 1000 DM
56 357	KUECHEN-, HAUSHALTS- U. PUTZTUECHER	T 1000 DM
56 358	TISCHTUECHER U. SERVIETTEN	T 1000 DM
56 359	ROLLEN, SPULEN, HUELSEN FUER DIE TEXTILIN- DUSTRIE; ETIKETTEN, SIEGELMARKEN, KLEBE- ECKEN U. AE.	T 1000 DM	457 1 954	432 1 834	359 1 381	.	2 640 11 853
56 411	WELLPAPPE, IN ROLLEN ODER BOGEN (EINSCHL. ZUSCHNITTEN)	1000 T *	14	16	11	.	92
56 415	ERZEUGNISSE AUS WELLPAPPE	1000 T 1000 DM	9 13 285	9 13 359	6 8 656	.	49 72 674
56 499	VERPACKUNGSMITTEL AUS KARTON U. VOLLPAPPE (AUCH BEDRUCKT), DISPLAYS	1000 T 1000 DM	2 4 131	1 4 021	1 2 429	.	11 22 426
<u>GUMMIWAREN</u>							
59 125	BEREIFUNGEN LAUFDECKEN FUER PERSONENKRAFTWAGEN	1000 ST 1000 DM	172 5 301	112 3 493	149 7 331	.	946 40 877
59 131	LAUFDECKEN FUER LASTKRAFTWAGEN, OMNIBUSSE U. ERDBEWEGUNGSMASCHINEN	1000 ST 1000 DM	34 8 388	39 10 573	27 7 691	.	275 72 355
59 133	LAUFDECKEN FUER ACKERSCHLEPPER	1000 ST 1000 DM
59 134	LAUFDECKEN FUER SONSTIGE FAHRZEUGE (OHNE HAND- U. INDUSTRIEKARREN, ACKERMASCHINEN U. ACKERWAGEN)	T 1000 DM
59 211	MASCHINENSCHLAEUCHE (AUCH CHIRURGISCHE SCHLAEUCHE), PROFILE U. SCHNUERE	T 1000 DM	207 1 598	175 1 339	71 551	.	1 066 8 634
59 212	ANDERE SCHLAEUCHE 3)	T 1000 DM
59 213	RAHMEN U. RINGE	T 1000 DM	68 2 160	114 2 730	75 1 953	.	718 15 987
59 215	KEILRIEMEN	T 1000 DM
59 216	FOERDERGURTE, TRANSPORTBAENDER	T 1000 DM

*) ANGABEN FUER DAS GEBIET DER EHEMALIGEN DDR; SIE SCHLIESSEN BERLIN (OST) EIN.-

1) M3 TATSAECHLICHER HOLZANTEIL AN DER FERTIGEN WARE.- 2) AUF BASIS EINES TROCKENGEWICHTS VON 90 V.H.- 3) OHNE GEWEBTE FEUERLOESCHSCHLAEUCHE.

STBA, FACHSERIE 4, REIHE 2.1

8 PRODUKTION AUSGEWAHLTER ERZEUGNISSE *)

EB.-NR.	ERZEUGNIS	EINHEIT	1990			JULI BIS	DEZ.
			OKTOBER	NOVEMBER	DEZEMBER	1989	1990
59 217	WALZENBEZUEGE	T 1000 DM	81 1 642	81 1 813	47 1 073	.	512 10 561
59 218	GUMMIMETALLVERBINDUNGEN	T 1000 DM	70 2 104	82 1 997	32 1 070	.	554 17 439
59 235	SOHLENPLATTEN U. FORMSOHLEN	T 1000 DM
59 279	SCHWAMM-, ZELL-, MOOS- U. SCHAUMGUMMI-ARTIKEL	T 1000 DM	236 973	108 840	61 601	.	841 4 840
59 298	GUMMIHAARPOLSTER U. KROLLHAAR	T 1000 DM
<u>LEDER</u>							
61 219	OBERLEDER	T *	1 706	826	863	.	5 847
61 229	FUTTERLEDER	T *	143	52	72	.	436
61 232	POLSTERLEDER	T *
61 239	BEKLEIDUNGS- U. HANDSCHUHLEDER	T *	25	33	12	.	130
61 249	GEWICHTSLEDER	T *	52	68	121	.	552
<u>LEDERWAREN U. SCHUHE</u>							
62 162	HANDTASCHEN, PORTEMONNAIES U. ANDERE FEIN-TAESCHNER- U. GALANTERIEWAREN AUS LEDER	1000 DM	11 732	11 343	4 882	.	72 856
62 176	FEINSATTLERWAREN	1000 DM	8 797	9 283	4 922	.	44 861
62 271	SATTLERWAREN (OHNE SOLCHE AUS LEDER ODER REKONSTITUIERTEM LEDER)	1000 DM	1 720	1 152	271	.	7 818
62 511	ARBEITSSCHUHE U. -STIEFEL MIT OBERTEIL AUS LEDER	1000 PAAR 1000 DM	65 2 109	70 2 351	47 1 563	.	310 10 592
<u>STRASSENSCHUHE U. -STIEFEL MIT OBERTEIL AUS LEDER</u>							
62 532	FUER HERREN (AB GROESSE 36)	1000 PAAR 1000 DM	557 25 830	624 28 469	482 22 731	.	3 097 139 507
62 534	FUER DAMEN (EINSCHL. GEFUETTERTER SANDALETTEN) (AB GROESSE 36)	1000 PAAR 1000 DM	752 33 143	748 34 397	477 22 755	.	3 430 151 534
62 539	FUER KINDER U. KLEINKINDER BIS GROESSE 35	1000 PAAR 1000 DM	550 11 113	693 13 818	451 8 083	.	3 358 66 971
62 554	HAUSSCHUHE MIT OBERTEIL AUS LEDER, TEXTILIEN U. ANDEREN STOFFEN	1000 PAAR 1000 DM	1 787 12 531	1 759 12 386	917 6 746	.	9 626 67 314
<u>TEXTILIEN</u>							
<u>GARN FUER GEWEBE (OHNE TEPPICH-, BASTFASER- U. HAARGARN) AUS</u>							
63 211	BAUMWOLLE	T *	3 541	3 549	1 196	.	15 225
63 213	WOLLE	T *	146	152	118	.	1 699
63 215	ZELLULOSISCHEN SPINNFASERN	T *	475	483	204	.	2 719
63 218	SYNTHETISCHEN SPINNFASERN	T *	1 091	901	411	.	6 130
<u>GARN FUER MASCHENWARE AUS</u>							
63 221	BAUMWOLLE	T *	1 052	827	407	.	6 568
63 223	WOLLE	T *	121	70	28	.	722
63 228	SYNTHETISCHEN SPINNFASERN	T *	225	150	51	.	1 869
63 238	GARN FUER TEPPICHE U. FUSSBODENBELAEGE (OHNE BASTFASER- U. HAARGARN) AUS SYNTHETISCHEN SPINNFASERN	T *	248	255	152	.	1 074
63 269	TEXTURIERTES GARN	T *	1 581	1 414	835	.	8 785
63 281	NAEHGARN (OHNE HANFNAEHGARN)	T 1000 DM	34 1 361	32 938	23 809	.	210 8 500
63 289	HANDSTRICK- U. HANDARBEITSGARN (OHNE MASCHINENSTRICKGARN)	T 1000 DM	98 1 429	66 1 134	48 854	.	363 5 090
63 567	VLIESTOFFE	T 1000 DM	617 3 124	774 4 506	422 2 193	.	3 494 20 004
63 719	ROHGEWEBE 1)	1000 M2 1000 DM	1 770 2 269	1 356 1 885	819 913	.	7 803 13 223
63 721	STOFF FUER HERREN- U. KNABENBERBEKLEIDUNG, AUCH FUER HERRENBERUFBEKLEIDUNG (OHNE FUTTERSTOFF)	1000 M2 1000 DM	2 327 9 974	2 691 12 229	1 529 7 295	.	11 437 51 120

*) ANGABEN FUER DAS GEBIET DER EHEMALIGEN DDR; SIE SCHLIESSEN BERLIN (OST) EIN.-
1) NUR ROHGEWEBE, DIE ALS SOLCHE ABGESETZT WERDEN.

B PRODUKTION AUSGEWAHLTER ERZEUGNISSE *)

EB.-NR.	ERZEUGNIS	EINHEIT	1990			JULI BIS 1989	DEZ. 1990
			OKTOBER	NOVEMBER	DEZEMBER		
63 722	STOFF FUER DAMEN-, MAEDCHEN- U. KLEINKINDER- OBERBEKLEIDUNG, AUCH FUER DAMENBERUFSBE- KLEIDUNG (EINSCHL. SCHUERZENSTOFF) (OHNE FUTTERSTOFF)	1000 M2 1000 DM	1 849 9 247	1 948 6 966	1 242 4 080	.	10 650 50 883
63 723	SAMT U. PLUESCH FUER BEKLEIDUNG (OHNE SAMTBAENDER)	1000 M2 1000 DM
63 726	LEIBWAESCHESTOFF (EINSCHL. HEMDENSTOFF)	1000 M2 1000 DM
63 759	FUTTERSTOFF	1000 M2 1000 DM
63 784	CORD- U. WULSTGEWEBE FUER FAHRRAD- U. KRAFTFAHRZEUGREIFEN U. AE.	1000 M2 1000 DM
63 821	HAUS-, BETT- U. TISCHWAESCHESTOFF (OHNE FROTTERGEWEBE) (METERWARE)	1000 M2*	4 154	3 798	2 847	.	17 874
63 823	FROTTERGEWEBE (METERWARE)	1000 M2*
63 841	MOEBELSTOFF (POLSTERBEZUGSSTOFF) (OHNE SAMT, PLUESCH U. VELOUR)	1000 M2 1000 DM	499 4 638	466 4 326	125 1 196	.	2 563 23 698
63 843	SAMT, PLUESCH U. VELOUR FUER MOEBEL (POLSTERBEZUEGE) U. DEKORATION	1000 M2 1000 DM	190 1 991	189 1 695	117 960	.	1 226 12 654
63 847	DEKORATIONSSTOFF (DICHTES GEWEBE) (OHNE MOEBELSTOFF, SAMT, PLUESCH U. VELOUR U. OHNE UNDICHTEN VORHANGSTOFF)	1000 M2 1000 DM	534 2 943	733 3 347	196 935	.	1 889 10 644
63 859	GARDINENSTOFF (AUCH UNDICHTER VORHANGSTOFF) (METERWARE)	1000 M2*
	TEPPICHE, LAEUFER U. FUSSBODENBELAG AUS TEXTILEM MATERIAL (OHNE MATTEN) (METERWARE U. ABGEPASST)						
63 861	GEWEBT	1000 M2 1000 DM	1 767 20 815	1 782 20 025	1 225 13 264	.	9 362 106 548
63 863	IM TUFTINGVERFAHREN HERGESTELLT (OHNE BADEZIMMERMARNITUREN)	1000 M2 1000 DM
63 865	AUS NADELFILZ BZW. NADELVLIES	1000 M2 1000 DM
63 880	BESCHICHTETE GEWEBE U. ANDERE BESCHICHTETE TEXTILE TRAEGERBAHNEN (OHNE GUMMIERTE GEWEBE)	1000 M2 1000 DM	3 062 15 817	2 634 14 456	1 218 5 764	.	14 679 75 062
63 919	GEWIRKTER ODER GESTRIKTER STOFF (OHNE UN- DICHTEN VORHANGSTOFF)	T 1000 DM	367 2 758	274 2 665	265 1 369	.	1 298 12 380
63 929	GEWIRKTE ODER GESTRIKTE 1) HERRENBERBEKLEIDUNG AB GROESSE 38	1000 ST 1000 DM	559 10 524	595 10 862	373 6 393	.	3 106 60 940
63 939	DAMENBERBEKLEIDUNG AB GROESSE 34	1000 ST 1000 DM	605 9 371	582 9 175	272 5 261	.	3 887 89 123
63 949	KINDERBERBEKLEIDUNG (OHNE ERSTLINGS- STRUEMPFE U. -SCHUHE)	1000 ST 1000 DM	1 513 13 663	1 414 12 690	698 7 519	.	7 346 70 836
63 959	HERRENWAESCHE	1000 ST 1000 DM	1 258 4 557	2 603 7 985	2 002 5 510	.	9 829 33 101
63 969	DAMEN- U. KINDERWAESCHE	1000 ST 1000 DM	3 681 15 214	4 410 16 372	2 807 10 731	.	21 520 84 464
63 971	HERRENSTRUEMPFE U. -SOCKEN (EINSCHL. SPORTSTRUEMPFFEN)	1000 PAAR 1000 DM	10 179 14 319	9 598 13 214	4 851 7 098	.	51 240 71 378
63 977	DAMENFEINSTRUMPFHOSEN AUS GARN BIS 60 DEN, GANZ ODER UEBERWIEGEND AUS SYNTHETISCHEN CHEMIEFASERN	1000 ST 1000 DM
	BEKLEIDUNG 2)						
64 114	HERRENBERBEKLEIDUNG AB GROESSE 38 ANZUEGE	1000 ST 1000 DM	212 18 125	226 18 069	127 10 662	.	1 109 93 089
64 115	SAKKOS U. JACKEN (OHNE SKI- U. WINDJACKEN, ANORAKS, BLOUSONS U. AE.)	1000 ST 1000 DM	90 4 633	77 3 917	54 2 629	.	531 27 429
64 116	HOSEN, LANG (AUCH JEANSHOSEN)	1000 ST 1000 DM	643 15 334	600 13 694	315 7 522	.	3 462 84 028

*) ANGABEN FUER DAS GEBIET DER EHEMALIGEN DDR; SIE SCHLIESSEN BERLIN (DST) EIN.-

1) OHNE DIE IM BEKLEIDUNGSGEWERBE KONFEKTIONIERTE WIRK- UND STRICKWAREN.- 2) EINSCHLIESSLICH DER VON WEBEREIEN FERTIGGESTELLTEN WAREN, SOWIE SOLCHE AUS ZUGEKAUFTER GEWIRKTER ODER GESTRIKTER METERWARE.

B PRODUKTION AUSGEWAHLTER ERZEUGNISSE *)

EB.-NR.	ERZEUGNIS	EINHEIT	1990			JULI BIS	DEZ.
			OKTOBER	NOVEMBER	DEZEMBER	1989	1990
64 117	MAENTEL U. UMHAENGE AUS NICHT GUMMIERTEM U. NICHT BESCHICHTETEM GEWEBE	1000 ST 1000 DM	49 3 957	58 4 429	28 1 963	.	292 22 285
64 131	DAMENOBERBEKLEIDUNG AB GROSSE 34 KOSTUEME (AUCH KOMPLETS)	1000 ST 1000 DM	29 2 265	49 3 292	34 1 287	.	220 16 618
64 132	ROECKE	1000 ST 1000 DM	358 7 644	299 6 605	185 3 960	.	1 762 40 629
64 133	HOSEN, LANG (AUCH JEANSHOSEN U. HOSENROECKE)	1000 ST 1000 DM	135 2 018	161 2 251	116 1 651	.	843 16 808
64 134	BLUSEN (AUCH HEMDBLUSEN)	1000 ST 1000 DM	221 4 229	218 4 312	115 2 543	.	1 221 25 872
64 135	KLEIDER	1000 ST 1000 DM	158 4 331	186 5 654	87 3 556	.	873 27 192
64 136	MAENTEL U. UMHAENGE AUS NICHT GUMMIERTEM U. NICHT BESCHICHTETEM GEWEBE	1000 ST 1000 DM	101 7 434	129 9 279	57 4 995	.	562 40 884
64 141	ARBEITS-, BERUFS- U. SPEZIALSCHUTZANZUEGE, EINTEILIG (KOMBINATIONEN) (GENAHT)	1000 ST 1000 DM	44 1 047	23 609	12 399	.	248 7 430
64 143	ARBEITS-, BERUFS- U. SPEZIALSCHUTZHOSEN (GENAHT) (AUCH LATZHOSEN)	1000 ST 1000 DM	104 1 858	130 2 269	120 2 473	.	748 13 636
64 144	ARBEITS-, BERUFS- U. SPEZIALSCHUTZMAENTEL U. -KITTEL (GENAHT)	1000 ST 1000 DM	56 1 173	91 898	67 1 037	.	481 7 854
64 153	WINDJACKEN, ANDRAKS, BLOUSONS U. AE.	1000 ST 1000 DM	123 4 771	140 3 960	69 2 399	.	683 25 406
64 154	BADEANZUEGE FUER DAMEN	1000 ST 1000 DM
64 156	BADEMAENTEL U. SONSTIGE BADE- U. STRANDBE- KLEIDUNG	1000 ST 1000 DM
64 161	VEREDELTE PELZFELLE	1000 ST 1000 DM
64 165	PELZMAENTEL	1000 ST 1000 DM	2 1 348	1 1 476	2 1 514	.	11 8 814
64 173	LEDERJACKEN, -WESTEN U. -STRICKJACKEN	1000 ST 1000 DM	22 4 405	30 4 538	37 6 596	.	157 27 737
64 175	LEDERMAENTEL	1000 ST 1000 DM
64 213	OBER- U. FREIZEITHEMDEN (AUCH SPORT-, ARBEITSHEMDEN U. AE.) FUER HERREN	1000 ST 1000 DM	409 4 340	462 4 827	239 2 973	.	2 474 26 760
64 241	DAMENWAESCHE TAGESWAESCHE (TAGHEMDEN, SCHLUEPFER, UNTER- ROECKE)	1000 ST 1000 DM
64 242	NACHTHEMDEN, SCHLAF- U. HAUSANZUEGE	1000 ST 1000 DM	202 2 048	224 2 945	162 2 169	.	1 287 15 496
64 317	MIEDERWAREN GANZ ODER UEBERWIEGEND AUS SYNTHETISCHEN CHEMIEFASERN BUESTENHALTER	1000 ST 1000 DM	1 442 6 418	1 401 6 109	810 3 937	.	7 633 38 067
64 337	MIEDERHOESCHEN, HUEFTHALTER, ELASTIK- SCHLUEPFER, KORSETTS	1000 ST 1000 DM	608 3 563	627 3 666	533 2 514	.	3 553 21 468
64 810	BETTFEDERN U. DAUNEN (AUFBEREITET)	T *
64 836	BETTWAESCHE	1000 ST 1000 DM	1 010 10 915	1 196 11 462	888 7 179	.	6 041 61 229
64 859	HAND- U. BADETUECHER (AUCH GAESTETUECHER)	1000 ST 1000 DM	1 303 5 667	1 595 5 904	897 4 195	.	8 094 39 923
64 870	STEBPBETTEN U. STEPPDECKEN ZUR VERWENDUNG IN BETTWAESCHEBEZUEGEN	1000 ST 1000 DM	36 1 058	27 780	31 741	.	214 6 195
64 871	DAUNENDECKEN	1000 ST 1000 DM
64 872	KISSEN	1000 ST 1000 DM	153 1 274	180 1 073	113 559	.	805 4 959
64 873	SCHLAF- U. REISEDECKEN	1000 ST 1000 DM	397 7 029	390 5 875	247 3 691	.	2 000 32 311
64 878	SCHLAFSAECKE, GESTEPT	1000 ST 1000 DM	10 304	10 299	12 211	.	59 1 536

*) ANGABEN FUER DAS GEBIET DER EHEMALIGEN DDR; SIE SCHLIESSEN BERLIN (OST) EIN.-

8 PRODUKTION AUSGEWAHLTER ERZEUGNISSE *)

EB.-NR.	ERZEUGNIS	EINHEIT	1990			JULI BIS	DEZ.
			OKTOBER	NOVEMBER	DEZEMBER	1989	1990
ERZEUGNISSE DES ERNAHRUNGSGEWERBES							
68 112	WEIZENMEHL U. -SCHROT	T *	46 199	67 636	66 805	.	290 887
68 113	ROGGEN-, MAIS- U. GEMENGEHEHL SOWIE -SCHROT	T *	4 562	5 288	5 746	.	25 301
68 115	HAFERERZEUGNISSE FUER NAHRUNGSZWECKE	T	272	238	568	.	2 739
		1000 DM	247	233	374	.	2 128
68 120	TEIGWAREN	T	1 710	1 874	1 313	.	11 439
		1000 DM	3 304	3 448	2 070	.	22 379
68 132	PUDDINGPULVER U. VERWANDTE PULVERFOERMIGE ERZEUGNISSE	T
		1000 DM
68 134	BACKMITTEL	T	510	315	256	.	3 187
		1000 DM	837	739	383	.	6 490
68 136	SAEUGLINGS- U. KLEINKINDERNNAHRUNG	T	852	1 012	852	.	7 183
		1000 DM	3 770	3 943	3 942	.	32 628
68 137	SUPPEN (OHNE SUESSE SUPPEN)	T
		1000 DM
68 138	BRUEHERZEUGNISSE, SOSSEN (OHNE WUERZSOSSEN) U. WUERZEN	T
		1000 DM
68 139	WUERZ- U. SALATSOSSEN	T
		1000 DM
68 154	STAERKE U. SAGO	T *	15 951	14 418	10 656	.	63 899
68 178	DAUERBACKWAREN (AUCH SOLCHE MIT SCHOKOLADEN-UEBERZUG U. MUESLI-RIEGEL)	T	1 179	1 674	1 339	.	22 607
		1000 DM	4 997	5 720	3 666	.	50 440
68 213	WEISSZUCKER (OHNE KANDIS)	T
68 241	OBSTKONSERVEN (LUFTDICHT VERSCHLOSSEN) 1)	T	2 846	2 837	746	.	10 248
		1000 DM	3 535	3 039	1 137	.	15 808
68 242	GEMUESEKONSERVEN (LUFTDICHT VERSCHLOSSEN) 1)	T	1 272	2 198	1 422	.	19 763
		1000 DM	2 497	2 802	1 465	.	27 756
68 243	TIEFGEFRORENES GEMUESE	T	1 047	931	1 016	.	8 457
		1000 DM	1 208	1 032	891	.	10 576
68 244	MARMELADE, GELEE, PFLAUMENMUS U. AE. 1)	T	434	602	347	.	4 524
		1000 DM	1 378	1 822	1 251	.	16 931
68 247	FRUCHTSAEFTE U. -NEKTARE (OHNE SOLCHE AUS ZITRUSFRUECHTEN) 1)	T	4 010	1 580	1 509	.	13 904
		1000 DM	3 572	1 826	1 430	.	15 996
68 248	FRUCHTSAEFTE U. -NEKTARE AUS ZITRUSFRUECHTEN 1)	T	2 098	797	625	.	10 927
		1000 DM	1 508	1 133	899	.	11 863
68 261	KAKAOBUTTER	T *
68 262	KAKAOPULVER NICHT GEZUCKERT	T
		1000 DM
68 264	ZUCKERWAREN	T	2 788	2 783	2 281	.	13 682
		1000 DM	8 376	8 108	6 215	.	51 231
68 265	SCHOKOLADENERZEUGNISSE	T	2 133	3 188	2 181	.	11 993
		1000 DM	8 850	13 533	9 448	.	71 982
68 266	SPEISEEIS (AUCH EISCREME)	T	77	21	5	.	578
		1000 DM	523	152	46	.	4 022
68 310	MILCH (OHNE WERKMILCH) VOLLMILCH ODER TEILENTRAHMTE MILCH (OHNE STERILISIERTE ODER ULTRAHOCHERHITZTE MILCH U. WERKMILCH)	1000 L	42 229	47 283	43 383	.	284 503
		1000 DM	36 926	38 896	36 559	.	248 209
68 311	ENTRAHMTE MILCH (MAGERMILCH) U. BUTTERMILCH (OHNE STERILISIERTE ODER ULTRAHOCHERHITZTE MILCH, WERKMILCH U. MAGERMILCH FUER FUTTERZWECKE)	1000 L	56 330	47 822	50 646	.	341 555
		1000 DM	17 227	17 063	13 626	.	101 835
68 312	SAHNE (OHNE STERILISIERTE ODER ULTRAHOCHERHITZTE SAHNE), AUCH SCHLAGRAHM	1000 L	3 459	3 411	3 459	.	21 606
		1000 DM	10 715	9 865	9 925	.	68 037
68 314	BUTTER, BUTTERSCHMALZ (BUTTEROEL), KRAEUTERBUTTER U. ANDERE BUTTERZUBEREITUNGEN IN BUTTERWERT	T	19 866	16 901	17 091	.	118 723
		1000 DM	126 259	106 755	106 444	.	751 082
68 315	HARTKAESE	T	239	224	254	.	1 978
		1000 DM	1 443	1 322	1 411	.	12 023
68 316	SCHNITTKAESE	T	1 710	1 274	1 382	.	13 452
		1000 DM	10 373	7 719	8 507	.	77 544
68 352	MAGERMILCHPULVER	T *	8 655	8 464	9 314	.	86 466
68 354	KONDENSVOILLMILCH	T	1 089	939	1 084	.	9 257
		1000 DM	2 871	2 321	2 709	.	24 397
68 357	SCHMELZKAESE U. -ZUBEREITUNGEN	T	438	312	201	.	2 272
		1000 DM	2 100	2 032	1 370	.	13 314
68 412	ROHE DELE (AUCH GEHAERTET)	T *	14 339	15 756	15 591	.	80 294
68 413	RAFFINIERTE DELE (AUCH GEHAERTET), NICHT VERBRAUCHSFERTIG	T *	3 598	5 056	2 320	.	25 319
68 417	DELKUCHEN, ENTFETTETE SCHROTE U. DGL.	T	21 118	23 518	18 657	.	110 465
		1000 DM	3 545	3 858	3 141	.	17 461
68 441	MARGARINE (EINSCHL. HALBFETT-, ZIEH- U. SCHMELZMARGARINE)	T	6 472	5 366	4 544	.	30 934
		1000 DM	9 916	8 406	7 157	.	47 503
68 514	WURST, SCHINKEN U. SONSTIGE FLEISCHWAREN (OHNE WURST- U. FLEISCHKONSERVEN)	T	23 403	21 043	22 270	.	143 773
		1000 DM	159 919	141 149	149 542	.	956 714
68 515	WURST-, FLEISCH- U. MISCHKONSERVEN (OHNE TIEFGEFRORENE TAFELFERTIGE FLEISCHGERICHTE, FLEISCHSALAT, FLEISCHEXTRAKTE)	T	2 316	1 595	1 433	.	10 960
		1000 DM	13 454	9 298	8 166	.	65 955

*) ANGABEN FUER DAS GEBIET DER EHEMALIGEN DDR; SIE SCHLIESSEN BERLIN (OST) EIN.
1) PRODUKTION DER BETRIEBE VON UNTERNEHMEN MIT 10 BESCHAEFTIGTEN UND MEHR.

STBA, FACHSERIE 4, REIHE 2.1

8 PRODUKTION AUSGEWAHLTER ERZEUGNISSE *)

EB.-NR.	ERZEUGNIS	EINHEIT	1990			JULI BIS	DEZ.
			OKTOBER	NOVEMBER	DEZEMBER	1989	1990
68 591	FISCHFILETS 1) FRISCH ODER GEKUEHLT	T 1000 DM	23 118	9 53	43 153	.	144 667
68 592	TIEFGEFROREN (OHNE FILETS V. SUESSWASSER- FISCHEN)	T 1000 DM
68 593	TIEFGEFRORENE FISCHERZEUGNISSE 1)	T 1000 DM	4 357 4 316	4 603 3 262	1 061 1 189	.	17 502 17 016
68 596	MARINADEN (EINSCHL. BRAT- U. KOCHFISCH- WAREN) 1)	T 1000 DM	285 1 196	474 1 763	304 1 370	.	1 909 8 978
68 597	FISCHDAUERKONSERVEN 1)	T 1000 DM	537 2 150	930 3 061	1 166 4 413	.	5 531 24 092
68 651	ROESTKAFFEE 1) 2)	T 1000 DM	2 119 12 667	2 715 16 177	1 925 11 717	.	11 512 71 577
68 654	KAFFEE-EXTRAKTE 1) 2)	T 1000 DM
68 719	BIER 1)	1000 HL 1000 DM	732 89 166	602 72 216	549 66 266	.	4 717 579 029
68 722	MALZ U. MALZERZEUGNISSE (OHNE MALZEXTRAKT U. NEBENPRODUKTE)	T *	10 084	10 024	10 210	.	67 292
68 751	KORNBRANNTWEINE 1) 2)	HL 1000 DM	14 488 4 698	15 674 2 835	11 260 2 090	.	85 125 24 993
68 753	BRANNTWEINE AUS WEIN (EINSCHLIESSLICH VERSCHNITT) 1) 2)	HL 1000 DM	39 470 10 796	34 017 9 621	32 114 9 561	.	192 158 58 082
68 755	OBSTBRANNTWEINE 1) 2)	HL 1000 DM
68 757	BITTERE, HALBBITTERE U. KRAEUTER- LIKDERE 1) 2)	HL 1000 DM	5 753 3 520	8 210 5 265	5 426 4 091	.	35 765 24 413
68 771	TRAUBENSCHAUMWEINE 1) 2)	HL 1000 DM	5 985 2 065	9 044 2 966	6 266 2 220	.	45 678 16 623
68 791	NATUERLICHE MINERALWAESSER, QUELLWAESSER	1000 L *	1 929	1 086	1 258	.	16 500
68 798	LIMONADEN (OHNE DIAETETISCHE ERFRISCHUNGS- GETRAENKE) 1)	1000 L 1000 DM	13 172 11 540	9 172 7 971	7 831 6 411	.	143 642 109 920
68 817	GEWUERZE	T 1000 DM	439 4 655	538 5 640	295 3 117	.	2 639 25 244
68 832	KARTOFFELCHIPS U. -STICKS	T 1000 DM
68 833	KARTOFFELPUFFER, -KLOSSMEHL, PUEREPUFVER U. PUEREFLÖCKEN	T 1000 DM
68 881	GRUNDSTOFFE FUER ALKOHOLFREIE U. ALKOHOLISCHE GETRAENKE (OHNE HOPFENPULVER U. -EXTRAKTE)	T 1000 DM	499 1 394	15 632 2 405	26 160 1 609	.	45 089 13 588
68 887	TIEFGEFRORENE FERTIGGERICHTE (AUS MEHREREN KOMPONENTEN BESTEHEND)	T 1000 DM
	<u>TABAKWAREN 2)</u>						
69 110	ZIGARETTEN	MILL. ST 1000 DM
69 419	ZIGARREN, ZIGARILLOS	MILL. ST 1000 DM
69 711	RAUCHTABAK	T 1000 DM

*) ANGABEN FUER DAS GEBIET DER EHEMALIGEN DDR; SIE SCHLIESSEN BERLIN (OST) EIN.-

1) PRODUKTION DER BETRIEBE VON UNTERNEHMEN MIT 10 BESCHAEFIGTEN UND MEHR.- 2) PRODUKTIONSWERT OHNE VERBRAUCHSTEUER.

Fachserie 4: Produzierendes Gewerbe

Reihe 1: Zusammenfassende Daten für das Produzierende Gewerbe (vorgesehen)

Reihe 2: Indizes für das Produzierende Gewerbe

Reihe 2.1: Indizes der Produktion und der Arbeitsproduktivität, Produktion ausgewählter Erzeugnisse im Produzierenden Gewerbe

Monatlich (etwa 7 Wochen nach dem Berichtszeitraum): Index der Nettoproduktion für das Produzierende Gewerbe; Index der Bruttoproduktion für Investitions- und Verbrauchsgüter; Produktionsindex für das Baugewerbe, Bauhauptgewerbe und Ausbaugewerbe; Index der Arbeitsproduktivität für den Bergbau und das Verarbeitende Gewerbe sowie vierteljährliche Produktionsindizes nach Wirtschaftszweigen. Außerdem für ca. 1 000 ausgewählte Erzeugnisse absolute Produktionszahlen.

Reihe 2.2: Auftragseingang und Umsatz im Verarbeitenden Gewerbe, Auftragseingang und Auftragsbestand im Bauhauptgewerbe

– Indizes –

Monatliche (Auftragsbestand im Bauhauptgewerbe: vierteljährliche) Indexberechnung für Inland, Ausland und Insgesamt nach Wirtschaftszweigen (vorläufige Ergebnisse ca. 8 Wochen nach dem Berichtszeitraum, endgültige Ergebnisse im Folgebericht).

Reihe 3: Produktion im Produzierenden Gewerbe

Reihe 3.1: Produktion im Produzierenden Gewerbe des In- und Auslandes

Vierteljährliche und jährliche Darstellung der Produktion von rd. 6 000 Gütern (Menge und Wert) und ergänzender Angaben aus anderen Quellen (u. a. Außenhandel, Preisstatistik sowie vierteljährliche Produktionsindizes).

Reihe 3.2: Struktur der Produktion im Produzierenden Gewerbe

Jährliche Darstellung der Produktion von rd. 1 100 Güterklassen nach der Herkunft aus den Wirtschaftszweigen.

Reihe 4: Bergbau und Verarbeitendes Gewerbe

Beschäftigung, Umsatz und Investitionen der Unternehmen

Reihe 4.1.1: Beschäftigung, Umsatz und Energieversorgung der Unternehmen und Betriebe im Bergbau und im Verarbeitenden Gewerbe

Monatsbericht (etwa 9 Wochen nach dem Berichtszeitraum): Unternehmen, Betriebe und fachliche Betriebsteile in wirtschaftssystematischer Gliederung und nach Ländern (für Bergbau und Verarbeitendes Gewerbe insgesamt). Für Unternehmen: Zahl der Einheiten, Beschäftigte, Lohn- und Gehaltssumme, Umsatz. Für Betriebe: zusätzlich Zahl der Angestellten und Arbeiter, geleistete Arbeiterstunden und Energieversorgung; für fachliche Betriebsteile: Zahl der Einheiten und der Beschäftigten sowie Umsatz.

Jahresergebnisse werden in einem gesonderten Jahresbericht veröffentlicht.

Reihe 4.1.2: Betriebe, Beschäftigte und Umsatz im Bergbau und im Verarbeitenden Gewerbe nach Beschäftigtengrößenklassen

Jährlich für September Ergebnisse für Betriebe nach Beschäftigtengrößenklassen (Betriebe, Beschäftigte und Umsatz in wirtschaftssystematischer Gliederung; Länderergebnisse für Bergbau und Verarbeitendes Gewerbe insgesamt).

Reihe 4.1.3: Regionale Verteilung der Betriebe im Bergbau und im Verarbeitenden Gewerbe und deren Beschäftigte

Alle 4 Jahre: Anzahl der Betriebe und deren Beschäftigte in wirtschaftssystematischer und regionaler Gliederung (bis einschl. Kreise).

Reihe 4.1.4: Beschäftigung und Umsatz der Betriebe im Bergbau und im Verarbeitenden Gewerbe nach Bundesländern

Jährlicher Bericht.

Reihe 4.1.5: Fachliche Unternehmensteile im Bergbau und im Verarbeitenden Gewerbe

Jährlich: Anzahl der fachlichen Unternehmensteile und der in ihnen Beschäftigten, Produktionswert, Umsatz, Löhne und Gehälter sowie der Census-Value-Added in wirtschaftssystematischer Gliederung.

Reihe 4.2: Beschäftigte, Umsatz und Investitionen der Unternehmen und Betriebe im Bergbau und im Verarbeitenden Gewerbe – Investitionen –

Jährlicher Vorbericht mit vorläufigen Unternehmens- und Betriebsergebnissen der Investitionsenerhebung. Die endgültigen Ergebnisse erscheinen in tieferer systematischer Gliederung in den Reihen:

Reihe 4.2.1: Beschäftigte, Umsatz und Investitionen der Unternehmen und Betriebe im Bergbau und im Verarbeitenden Gewerbe

Jährlich: Beschäftigte, Umsatz, Investitionen, Lagerbestände, Zugänge an vermieteten Sachanlagen und Aufwendungen für gemietete und gepachtete Sachanlagen (jeweils nach Wirtschaftszweigen und nach Beschäftigten- und Umsatzgrößenklassen).

Reihe 4.2.3: Konzentrationsstatistische Daten für den Bergbau und das Verarbeitende Gewerbe sowie das Baugewerbe

2jährlich: Konzentrationsraten und -koeffizienten für Unternehmen und Betriebe des Bergbaus und des Verarbeitenden Gewerbes sowie des Baugewerbes.

Reihe 4.2.4: Material- und Wareneingang im Bergbau und im Verarbeitenden Gewerbe

4jährlich: Material- und Wareneingang der Unternehmen des Bergbaus und des Verarbeitenden Gewerbes nach Warenarten und Wirtschaftszweigen.

Reihe 4.3: Kostenstruktur der Unternehmen im Bergbau und im Verarbeitenden Gewerbe

Jährlich: Beschäftigte, Bestandteile der Gesamtleistung, wichtige Kostenarten sowie Kosten- und Leistungsstruktur (Gliederung: wirtschaftssystematisch sowie nach Beschäftigten- und z. T. nach Bruttoproduktionswertgrößenklassen). Für die einzelnen Bereiche erscheinen die Veröffentlichungen unter dem Titel:

Reihe 4.3.1: Kostenstruktur der Unternehmen im Bergbau, Grundstoff- und Produktionsgütergewerbe

Reihe 4.3.2: Kostenstruktur der Unternehmen im Investitionsgüter produzierenden Gewerbe

Reihe 4.3.3: Kostenstruktur der Unternehmen im Verbrauchsgüter produzierenden Gewerbe und im Nahrungs- und Genussmittelgewerbe

Reihe 4. S.1: Schätzung des Nettoproduktionswertes im Bergbau und im Verarbeitenden Gewerbe 1985 (Zensus) – Methode und Ergebnisse –

Reihe 4. S.2: Schätzung des Nettoproduktionswertes im Bergbau und im Verarbeitenden Gewerbe 1985 (Zensus) – Regionale und sektorale Verflechtung der Unternehmen und Betriebe –

Fortsetzung siehe folgende Seite

Fachserie 4: Produzierendes Gewerbe

Reihe 5: Baugewerbe

Reihe 5.1: Beschäftigung, Umsatz und Gerätebestand der Betriebe im Baugewerbe

Jährliche Ergebnisse der zur Jahresmitte durchgeführten Erhebung nach Wirtschaftszweigen und Beschäftigtengrößenklassen zum Teil in regionaler Gliederung bis zu Kreisen.

Reihe 5.2: Beschäftigung, Umsatz und Investitionen der Unternehmen im Baugewerbe

Jährlich: Beschäftigte, Bruttolohn- und -gehaltsumme, Jahresbauleistung, Umsatz und Investitionen nach Wirtschaftszweigen und Beschäftigtengrößenklassen (Bauhauptgewerbe: 20 Beschäftigte und mehr, Ausbaugewerbe: 10 Beschäftigte und mehr).

Reihe 5.3: Kostenstruktur der Unternehmen im Baugewerbe

Jährlich: Kosten- und Leistungsgrößen im Bauhaupt- und Ausbaugewerbe nach Wirtschaftszweigen, Beschäftigten- und Bruttoproduktionswertgrößenklassen.

Reihe 6: Energie- und Wasserversorgung

Reihe 6.1: Beschäftigung, Umsatz, Investitionen und Kostenstruktur der Unternehmen in der Energie- und Wasserversorgung

Jährlich (auch für fachliche Unternehmensteile): Beschäftigte, Arbeiterstunden, Löhne und Gehälter, Umsätze, Lagerbestände und Investitionen nach Wirtschaftszweigen und -bereichen sowie nach Beschäftigten- und Umsatzgrößenklassen. Außerdem Brutto- und Nettoproduktionswert, Brutto- und Nettowertschöpfung, Materialverbrauch und Wareneinsatz sowie Kosten nach Kostenarten.

Reihe 6.2 und 6.3 unbesetzt

Reihe 6.4: Stromerzeugungsanlagen der Betriebe im Bergbau und im Verarbeitenden Gewerbe

Jährlich: Betriebe mit Stromerzeugungsanlagen nach Wirtschaftszweigen und Ländern; Leistung und Belastung der Stromerzeugungsanlagen sowie Verbrauch an Brennstoffen für die Elektrizitätserzeugung.

Reihe 7: Handwerk

Reihe 7.1: Beschäftigte und Umsatz im Handwerk

Vierteljährlich: Beschäftigte und Umsatz in ausgewählten Wirtschafts- und Gewerbebezweigen. Saisonbereinigte Zahlen, Regionalangaben und weitere Strukturdaten wie Ausbildungsverhältnisse, Arbeiterverdienste und Insolvenzen im Handwerk.

Reihe 8: Fachstatistiken

Reihe 8.1: Eisen- und Stahl (Eisenerzbergbau, eisenschaffende Industrie, Eisen-, Stahl- und Tempergießerei)¹⁾

Monatlicher Vorbericht und Monatsbericht über wesentliche Entwicklungstendenzen. Der Vierteljahresbericht gibt Überblick über Struktur und Entwicklung der entsprechenden Bereiche, auch im Ausland.

Reihe 8.2: Düngemittelversorgung

Monatlicher Bericht und Jahresbericht mit Angaben über Erzeugung, Ein- und Ausfuhr, Lieferungen zum Verbrauch in der Landwirtschaft (nach Absatzgebieten und Beständen sowie Düngersorten und Nährstoffgehalten).

Reihe S: Sonderbeiträge

Reihe S. 6: Material- und Wareneingang im Baugewerbe 1982

Reihe S. 8: Düngemittelerzeugung und -versorgung 1950/51 bis 1986/87

Reihe S. 9: Konzentrationsstatistische Daten für den Bergbau und das Verarbeitende Gewerbe 1954 bis 1982

Reihe S. 10: Neuberechnung der Produktionsindizes und des Index der Arbeitsproduktivität auf Basis 1985

Reihe S. 11: Neuberechnung der Auftragseingangs- und Umsatzindizes für das Verarbeitende Gewerbe sowie der Auftragseingangs- und Auftragsbestandsindizes für das Bauhauptgewerbe auf Basis 1985

Reihe S. 12: Dienstleistungen im Produzierenden Gewerbe 1988 – Ergebnisse einer Testerhebung –

Reihe S. 13: Gegenüberstellung der Produktion im Produzierenden Gewerbe nach den Systematischen Güterverzeichnissen für Produktionsstatistiken (GP) von 1989 und 1982

Einzelveröffentlichungen

Zensus im Produzierenden Gewerbe 1979 (7 Hefte)

„Ausgewählte Zahlen für die Bauwirtschaft“

Monatliche Querschnittsveröffentlichung mit den Hauptteilen Baugewerbe und Bautätigkeit sowie mit ausgewählten Daten aus zahlreichen anderen Sachgebieten.

„Ausgewählte Zahlen zur Energiewirtschaft“

Monatliche und jährliche Querschnittsveröffentlichung über Aufkommen und Verwendung von festen, flüssigen und gasförmigen Brennstoffen sowie Elektrizität. Preisindizes und Preise für ausgewählte Energiearten. Beschäftigung der Betriebe in der Energie- und Wasserversorgung. Mineralölsteuern.

Systematiken

Systematik der Wirtschaftszweige mit Erläuterungen, Ausgabe 1979

Systematik der Wirtschaftszweige mit Betriebs- und ähnlichen Benennungen, Ausgabe 1979

Alphabetisches Verzeichnis der Betriebs- und ähnlichen Benennungen zur Systematik der Wirtschaftszweige, Ausgabe 1979

Systematisches Güterverzeichnis für Produktionsstatistiken, Ausgabe 1982

¹⁾ Erhältlich bei: Statistisches Bundesamt, Außenstelle Düsseldorf, Hüttenstraße 5 a, 4000 Düsseldorf 1.



STATISTISCHES BUNDESAMT
GUSTAV-STRESEMANN-RING 11
6200 WIESBADEN 1

Veröffentlichungen und Prospekte sind durch den Verlag METZLER-POESCHEL, Verlagsauslieferung Hermann Leins, Postfach 11 52, 7408 Kusterdingen, erhältlich.