


Statistisches Bundesamt

# Produzierendes Gewerbe



Fachserie 4


## Reihe 2.1

Indizes der Produktion und der Arbeitsproduktivität,  
Produktion ausgewählter Erzeugnisse  
im Produzierenden Gewerbe

**Dezember 1989**


Metzler - Poeschel Stuttgart





Statistisches Bundesamt

# Produzierendes Gewerbe



Fachserie 4

## Reihe 2.1

Indizes der Produktion und der Arbeitsproduktivität,  
Produktion ausgewählter Erzeugnisse  
im Produzierenden Gewerbe

**Dezember 1989**

Statistisches Bundesamt  
Bibliothek - Dokumentation - Archiv

Metzler - Poeschel Stuttgart

Geschätzte Korrekturen der vorläufigen Indizes

Das Statistische Bundesamt berechnet monatlich einen vorläufigen und einen berichtigten Index. Zusätzlich werden geschätzte Korrekturen der vorläufigen Indexberechnungen für die wichtigsten zusammenfassenden Wirtschaftsgliederungen bekanntgegeben. Die Schätzungen werden mit einem Regressions-schätzverfahren durchgeführt, das auf einem engen korrelativen Zusammenhang zwischen den Veränderungs-raten der Indizes zum Vormonat und den Korrekturen im Berichtsmonat beruht. Die Berechnungen über einen längeren Zeitraum haben gezeigt, daß durch dieses Verfahren überwiegend eine Verbesserung der Aussagekraft der vorläufigen Produktionsindizes im Hinblick auf die Beurteilung der konjunkturellen Lage erreicht wird.

Index der Nettoproduktion für das Produzierende Gewerbe

1985 = 100

Fachliche Unternehmenseinheit  
Berichtsmonat Dezember 1989

Wirtschaftsgliederung	Vorläufiger Index	Geschätzte Korrektur in Indexpunkten
arbeitstäglich bereinigt		
Produzierendes Gewerbe insgesamt .....	113,4	- 0,9
Verarbeitendes Gewerbe .....	114,7	- 1,0
Grundstoff- und Produktionsgütergewerbe ...	101,5	- 1,1
Investitionsgüter produzierendes Gewerbe ..	125,8	- 0,3
kalendermonatlich		
Produzierendes Gewerbe insgesamt .....	111,4	- 0,9
Verarbeitendes Gewerbe .....	112,6	- 1,0
Grundstoff- und Produktionsgütergewerbe ...	100,3	- 1,1
Investitionsgüter produzierendes Gewerbe ..	123,3	- 0,3



Ergebnisse für die in der vorliegenden Fachserie nicht publizierten Viersteller der "Systematik der Wirtschaftszweige, Fassung für die Statistik im Produzierenden Gewerbe (SYPRO)" können direkt beim Statistischen Bundesamt - Gruppe IV A - telefonisch 06121/75-2422/2586 oder schriftlich erfragt werden.



Ausgewählte Indizes der Nettoproduktion für das Produzierende Gewerbe verbreitet das Statistische Bundesamt mit seinem SOPORTDIENST FÜR DIE WIRTSCHAFT aktuell über Bildschirmtext. Die Seiten sind mit \*4848460# direkt abrufbar.



Für Benutzer der amtlichen Statistik steht als Service-Einrichtung des Statistischen Bundesamtes das EDV-gestützte STATISTISCHE INFORMATIONSSYSTEM DES BUNDES (STATIS-BUND) zur Verfügung. Es enthält ausgewählte statistische Zeitreihen und bietet die Möglichkeit, eigene Auswertungen, Berechnungen und mathematisch-statistische Analysen durchzuführen. Alle Zeitreihen können auch auf Magnetband oder Diskette bezogen werden.

Die Produktionsindizes sind in der vollständigen systematischen Gliederung als Originalwerte und arbeitstäglich bereinigte Werte sowie für ausgewählte Wirtschaftszweige als saisonbereinigte Werte als Zeitreihen im Statistischen Informationssystem gespeichert.

Herausgeber:  
Statistisches Bundesamt  
Gustav-Stresemann-Ring 11  
6200 Wiesbaden 1

Verlag:  
Metzler-Poeschel Stuttgart

Verlagsauslieferung:  
Herrmann Leins GmbH & Co  
Verlags-KG  
Holzwiesenstr. 2  
7408 Kusterdingen  
Telefon: 07071/33046  
Telex: 7 262 891 mepo d  
Telefax: 07071/33653

Erscheinungsfolge: monatlich  
Erschienen im Februar 1990  
Preis: DM 11,30  
Bestellnummer: 2040210 - 89112

Copyright: Statistisches Bundesamt, Wiesbaden 1990  
Vervielfältigung - außer für gewerbliche Zwecke -  
mit Quellenangabe gestattet.  
Umweltfreundliches Papier aus 100 % Altpapier

Statist. Bundesamt - Bibliothek



14-13816

## Inhalt

	Seite
Einführung .....	4
Überblick .....	6
Schaubilder .....	7
 <b>T a b e l l e n t e i l</b>	
<b>1 <u>Index der Nettoproduktion für das Produzierende Gewerbe 1985 = 100</u></b>	
1.1 Unternehmen	
kalendermonatlich .....	8
arbeitstäglich bereinigt .....	10
1.2 Fachliche Unternehmensteile	
kalendermonatlich .....	12
arbeitstäglich bereinigt .....	14
kalender- und saisonbereinigt - Berliner Verfahren (BV 4) .....	16
<b>2 <u>Index der Bruttoproduktion für Investitions- und Verbrauchsgüter 1985 = 100</u></b>	
2.1 Investitionsgüter	
kalendermonatlich .....	24
arbeitstäglich bereinigt .....	26
2.2 Verbrauchsgüter	
kalendermonatlich .....	28
arbeitstäglich bereinigt .....	30
<b>3 <u>Produktionsindex für das Baugewerbe, Bauhauptgewerbe und Ausbaugewerbe 1985 = 100</u></b>	
kalendermonatlich .....	32
arbeitstäglich bereinigt .....	33
<b>4 <u>Index der Arbeitsproduktivität für den Bergbau und das Verarbeitende Gewerbe 1985 = 100</u></b>	
Indizes für den Bergbau und das Verarbeitende Gewerbe sowie alle Hauptgruppen, monatlich	
4.1 Produktionsergebnis je Beschäftigten und je Beschäftigtenstunde .....	34
4.2 Produktionsergebnis je Arbeiter und je Arbeiterstunde .....	35
<b>5 <u>Produktion ausgewählter Erzeugnisse im Produzierenden Gewerbe (Ergebnisse des monatlichen Eilberichts)</u></b>	
Bergbauliche Erzeugnisse .....	36
Erzeugnisse des Grundstoff- und Produktionsgütergewerbes	
Mineralölerzeugnisse .....	36
Steine und Erden, Asbestwaren, Schleifmittel .....	36
Eisen und Stahl .....	37
Gießereierzeugnisse .....	38
Chemische Erzeugnisse .....	55
Schnittholz, Sperrholz und sonstiges bearbeitetes Holz .....	59
Holzschliff, Zellstoff, Papier und Pappe .....	60
Gummiwaren .....	60
Erzeugnisse des Investitionsgüter produzierenden Gewerbes	
Erzeugnisse der Ziehereien und Kaltwalzwerke und der Stahlverformung .....	38
Stahlbauerzeugnisse und Schienenfahrzeuge .....	38
Maschinenbauerzeugnisse .....	39
Straßenfahrzeuge .....	47
Elektrotechnische Erzeugnisse .....	48
Feinmechanische und optische Erzeugnisse; Uhren .....	51
Eisen-, Blech- und Metallwaren .....	52
Büromaschinen; Datenverarbeitungsgeräte und -einrichtungen .....	58
Erzeugnisse des Verbrauchsgüter produzierenden Gewerbes	
Feinkeramische Erzeugnisse .....	58
Glas und Glaswaren .....	58
Holzwaren .....	59
Papier- und Pappwaren .....	60
Leder .....	61
Lederwaren und Schuhe .....	61
Textilien .....	61
Bekleidung .....	62
Erzeugnisse des Nahrungs- und Genußmittelgewerbes	
Erzeugnisse des Ernährungsgewerbes .....	64
Tabakwaren .....	65

Die Angaben beziehen sich auf das Bundesgebiet; sie schließen Berlin (West) ein.

Ergebnisse der Länder werden in den "Statistischen Berichten" der Statistischen Landesämter unter der Kennziffer E I 2 veröffentlicht.

## Einführung

Ab Monatsbericht Februar 1988 sind die Indizes der Produktion und der Arbeitsproduktivität auf das neue Basisjahr 1985 umgestellt worden. Die Darstellung der Methoden der Indexberechnung ist in der Zeitschrift "Wirtschaft und Statistik", Heft 3/1988, S. 182 ff. erschienen. Rückgerechnete Ergebnisse für den Berichtszeitraum 1978 - 1986 werden in einem Sonderheft der Fachserie 4, Reihe S. 10, veröffentlicht. Beim Index der Nettoproduktion für das Produzierende Gewerbe und beim Index der Arbeitsproduktivität erfolgt die fachliche Gliederung nach der "Systematik der Wirtschaftszweige (Ausgabe 1979), Fassung für die Statistik im Produzierenden Gewerbe (SYPRO)", beim Index der Bruttoproduktion für Investitionsgüter und Verbrauchsgüter nach dem "Systematisches Güterverzeichnis für Produktionsstatistiken" (Ausgabe 1982).

In T a b e l l e 1 wird der Index der Nettoproduktion für das Produzierende Gewerbe (auf Basis 1985) für Unternehmen und für fachliche Unternehmensteile veröffentlicht, dessen Aufgabe es ist, kurzfristig unter Ausschaltung der Preisveränderungen die Entwicklung der Nettoleistung der einzelnen Wirtschaftszweige und des gesamten Produzierenden Gewerbes zu messen.

In T a b e l l e 2 ist der Index der Bruttoproduktion (auf Basis 1985) enthalten, der unter Ausschaltung der Preisveränderungen die Entwicklung des Ausstoßes von investitionsreifen und verbrauchsreifen Gütern nach ihrem vermutlichen Verwendungszweck zeigt.

In T a b e l l e 3 wird der Produktionsindex für das Baugewerbe, Bauhauptgewerbe und Ausbaugewerbe (auf Basis 1985) gebracht, dessen Aufgabe es ist, die Entwicklung der Nettoleistung dieser Bereiche unter Ausschaltung der Preisveränderungen zu messen.

In T a b e l l e 4 ist der Index der Arbeitsproduktivität für den Bergbau und das Verarbeitende Gewerbe (auf Basis 1985) enthalten, der die Entwicklung der Produktion (gemessen am Index der Nettoproduktion für fachliche Unternehmensteile) im Verhältnis zum personellen Aufwand zeigt. Er wird als Index des Produktionsergebnisses je Beschäftigten, je Beschäftigtenstunde, je Arbeiter und je Arbeiterstunde berechnet. Veröffentlicht wer-

den die Indizes monatlich für Bergbau und Verarbeitendes Gewerbe insgesamt sowie für alle Hauptgruppen, einmal jährlich für ausgewählte Wirtschaftszweige.

Bei allen Indizes gelten die Ergebnisse für den jeweiligen letzten Berichtszeitraum als vorläufig. Abweichungen gegenüber früher veröffentlichten Indizes ergeben sich durch spätere Berichtigungen.

In T a b e l l e 5 werden für etwa 1 000 ausgewählte Erzeugnisse Produktionszahlen dargestellt. Sie werden überwiegend durch den monatlichen Produktions-Eilbericht erfaßt und bei einigen Gütergruppen durch Daten aus Sonderstatistiken ergänzt.

Der Berichtskreis umfaßt Betriebe des Bergbaus und des Verarbeitenden Gewerbes von Unternehmen des Produzierenden Gewerbes mit im allgemeinen 20 Beschäftigten und mehr sowie Betriebe des Bergbaus und des Verarbeitenden Gewerbes mit im allgemeinen 20 Beschäftigten und mehr von Unternehmen der übrigen Wirtschaftsbereiche.

Dieser Eilbericht soll die Grundlage für die Aufstellung von Meßreihen bilden. Gegen einen Vergleich der absoluten Produktionszahlen des Eilberichtes mit den Angaben der Vierteljährlichen Produktionserhebung (Fachserie 4, Reihe 3.1) - der immer wieder von den Benutzern dieser Statistik gemacht wird - spricht vor allem, daß in den Monatsangaben Schätzungen enthalten sind, die nicht in allen Fällen korrigiert werden können. Die Zahlen des Eilberichtes haben also stets vorläufigen Charakter und lassen sich nicht mit denen der Vierteljährlichen Produktionserhebung vergleichen; letztere sind endgültige Zahlen und für genauere Marktanalysen geeignet. Ferner ist zu beachten, daß sowohl die Monatszahlen als auch die kumulierten Ergebnisse den letzten Stand wiedergeben; Abweichungen gegenüber früheren Veröffentlichungen erklären sich durch inzwischen vorgenommene Korrekturen.

Bei den veröffentlichten Daten sind zwei Fälle zu unterscheiden:

- Zum Absatz bestimmte Produktion. Sie umfaßt im allgemeinen den verkaufsfähigen, für den Markt bestimmten Produktionsausstoß einschl. Lohnarbeit.
- Gesamtproduktion. Sie schließt neben der zum Absatz bestimmten auch die zur Weiterverarbeitung im berichtenden Betrieb, in einem anderen Betrieb desselben Unternehmens oder die für einen Lohnauftrag in einem anderen Unternehmen bestimmte Menge ein und

wird in der Maßeinheitsspalte durch einen Stern (\*) gekennzeichnet.

Dem Wert der zum Absatz bestimmten Produktion liegen die im Berichtszeitraum erzielten Verkaufspreise ab Werk zugrunde. Der Wert umfaßt auch die Kosten der Verpackung, selbst wenn sie gesondert in Rechnung gestellt sind. Nicht einbezogen sind dagegen die in Rechnung gestellte Umsatz- und Verbrauchsteuer sowie gesondert in Rechnung gestellte Frachtkosten. Rabatte sind abgezogen.

Abkürzungen bei den Kurzbezeichnungen

ADV-GERÄTEN U. -EINRICHTUNGEN	= Geräte und Einrichtungen für die automatische Datenverarbeitung	LANDW.	= Landwirtschaft
AL203	= Aluminiumoxid	LFD.M	= laufende Meter
ANG.	= a.n.g., anderweitig nicht genannt	L.METALLKONSTRUKT.	= Leichtmetallkonstruktion
ANGETR.	= angetrieben	M	= Meter
ANSCHL.	= anschließender	M.	= mit
AUSSTAT.-GEGENST.	= Ausstattungsgegenstände	M2	= Quadratmeter
AUTOMAT.	= automatisch	M3	= Kubikmeter
BAUMASCH.	= Baumaschinen	M3/H	= Kubikmeter/Stunde
BATTERIEBETR.	= batteriebetrieben	MBAR	= Millibar
BER.	= berechnet	MILL	= Million
BEST.	= bestimmte	MM	= Millimeter
BZW.	= beziehungsweise	N	= Stickstoff
C	= Celsius	NACL	= Natriumchlorid
CHEM.	= chemisch	NAHR.-	= Nahrungs-
CM	= Zentimeter	NAOH	= Natriumhydroxid
CM3	= Kubikzentimeter	NATUERL.	= natürlichen
D.	= der/die	NA2CO3	= Natriumcarbonat
DEN	= Denier (Meßeinheit für textile Fadenstärke)	NA2SO4	= Natriumsulfat
DGL.	= dergleichen	NE-	= Nichteisen-
DIESELMOT.	= Dieselmotor	NICHTM.	= nichtmetallisch
DIN	= Deutsche Industrie-Norm(en)	OD.	= oder
DM	= Deutsche Mark	OH.	= ohne
EFF	= effektiv	PHONOTECHN.	= phonotechnischen
EINSCHL.	= einschließlich	P205	= Phosphorperoxid
EL.	= elektrotechnischer	PHYSIKAL.	= physikalisch
ELEKTR.	= elektrisch	REP.V.	= Reparatur von
ELEKTRIZ.ERZEUGUNG	= Elektrizitätserzeugung	SCHAUFENST.	= Schaufenster
ELEKTRON.	= elektronisch	SCHLAUCHVERB.	= Schlauchverbinder
F.	= für	SI02	= Siliciumdioxid
FE.	= Eisen	SO3	= Schwefeltrioxid
GEW.V.	= Gewinnung von	SONDERKONSTR.	= Sonderkonstruktion
GEW.U.VERARB.V.	= Gewinnung und Verarbeitung von	SONST.	= sonstige
GRUBENAUSB.	= Grubenausbau	ST	= Stück
GRUNDSTF.	= Grundstoffen	STAUFFERR.	= Staufferbüchsen
HCL	= Chlorwasserstoff	STEINKOHLBERGB.	= Steinkohlenbergbau
HL	= Hektoliter	T	= Tonne
H.V.	= Herstellung von	T.A.	= Teil aus
IND.	= Industrie	TECHN.	= technisch
INDUSTR.	= industriell	U	= umgeschmolzen
K20	= Kaliumoxid	U.	= und
KG	= Kilogramm	U.A.	= und andere
KRAFTMASCH.	= Kraftmaschine	U.AE.	= u.ä., und ähnliche (n,s)
KUENSTL.	= künstlich	USW	= usw., und so weiter
KUNSTST.	= Kunststoff	V	= Volt
KVA	= Kilovoltampère	VDE	= Verein Deutscher Elektrotechniker
KW	= Kilowatt	VERARB.V.	= Verarbeitung von
L	= Liter	VERARB.U.VEREDLG.V.	= Verarbeitung und Veredlung von
LADENEINRICHT.	= Ladeneinrichtung	VERTLG.	= Verteilung
		VH	= von Hundert = %
		WALZWERKSEINR.	= Walzwerkseinrichtungen
		WEITERVERARB.	= Weiterverarbeitung
		Z.B.	= zum Beispiel

Zeichenerklärung

- . = Zahlenwert unbekannt oder geheimzuhalten
- ... = Angabe fällt später an
- r = berichtigte Zahl

INDEX DER NETTOPRODUKTION FUER DAS PRODUZIERENDE GEWERBE

1985 = 100

- FACHLICHE UNTERNEHMENSTEILE -

SYPRO-NR.	WIRTSCHAFTSZWEIG	GEWICHTUNG	ORIGINALWERT		ZEITREIHENANALYSE NACH BV4				ARBEITSTAEGL. BEREINIGTER WERT	
			1989 DEZ.	VAE. ZUM VOR- JAHR IN %	KALENDER- U. SAISONBEREIT- NIGTER WERT		GLATTE KOMPONENTE		1989 DEZ.	VAE. ZUM VOR- JAHR IN %
					1989 DEZ.	VAE. ZUM VOR- MONAT IN %	1989 DEZ.	VAE. ZUM VOR- MONAT IN %		
	PRODUZIERENDES GEWERBE INSGESAMT	100	111.4	1.5	114.5	1.3	113.8	0.4	113.4	6.2
	PRODUZIERENDES GEWERBE (OH. BAUHAUPTGEWERBE)	93.93	112.8	1.6	114.4	1.7	113.5	0.3	114.7	6.1
1010-30	ELEKTRIZITAETS-U. GASVERSORGUNG	6,37	126.9	4.4	112.6	2.5	110.8	0.5	127.6	5.8
	BERGBAU U. VERARBEITENDES GEWERBE	87,56	111.8	1.5	114.5	1.5	113.8	0.4	113.8	6.3
21	BERGBAU	2,87	85.6	-7.0	84.0	-2.1	85.4	-0.1	85.6	-3.9
	VERARBEITENDES GEWERBE	84,69	112.6	1.6	115.5	1.5	114.7	0.3	114.7	6.4
	GRUNDSTOFF-U. PRODUKTIONSGUETERGEWERBE	22,78	100.3	-0.8	108.8	1.7	108.8	0.2	101.5	2.2
22	MINERALOELVERARBEITUNG	3,22	107.5	-1.7	98.9	2.6	96.5	0.3	107.5	-1.7
25	GEW. U. VERARB. V. STEINEN U. ERDEN	1,92	96.8	10.4	119.5	1.9	118.1	0.3	98.6	15.6
27	EISENSCHAFFENDE INDUSTRIE	2,41	80.6	-11.0	97.7	-1.2	99.2	-0.5	81.5	-8.4
28	NE-METALLERZEUGUNG, NE-METALLHALBZEUGWERKE	1,05	100.3	-4.0	117.1	0.3	117.9	0.3	102.7	1.8
29	GIESSEREI	1,20	90.8	-4.9	109.5	-1.6	111.3	0.0	93.3	1.6
3011-15,30	ZIEHGERAETEN, KALTWALZWERKE, MECHANIK, ANG.	0,54	101.2	9.8	127.1	5.1	123.6	0.6	103.8	17.2
40	CHEMISCHE INDUSTRIE	10,30	103.3	0.0	110.1	2.1	108.8	0.2	104.3	2.5
53	HOLZBEARBEITUNG	0,36	108.6	9.7	128.0	1.7	127.4	0.6	110.8	15.4
55	ZELLSTOFF-, HOLZSCHLIFF-, PAPIER-U. PAPPEERZEUGUNG	0,83	110.9	6.6	125.0	1.1	124.7	0.2	111.9	9.1
59	GUMMI-VERARBEITUNG	0,95	99.7	-7.9	110.8	-2.3	112.5	-0.5	102.2	-2.0
	INVESTITIONSGUETER PRODUZIERENDES GEWERBE	41,55	123.3	2.0	119.4	0.4	119.5	0.3	125.8	7.4
3021-25	STAHLVERFORMUNG, OBERFLAECHEVEREDLUNG, HAERTUNG	1,27	103.9	7.6	124.3	1.3	123.9	0.6	106.2	13.6
31	STAHL-U. LEICHTMETALLBAU, SCHIENENFAHRZEUGBAU	1,67	140.2	8.4	119.8	-5.1	120.1	0.7	142.2	12.4
32	MASCHINENBAU	11,32	143.4	2.1	119.4	1.2	119.5	0.3	146.4	7.6
33	STRASSENFAHRZEUGBAU, REP. V. KRAFTFAHRZEUGEN USW	9,80	105.4	0.0	116.3	-0.4	117.3	0.1	107.6	5.5
34	SCHIFFBAU	0,35	78.5	12.5	82.3	10.5	78.0	0.1	79.9	17.5
35	LUFT-U. RAUMFAHRZEUGBAU	0,71	114.1	5.9	123.4	1.1	123.6	0.5	116.5	11.7
36	ELEKTROTECHNIK, REP. V. HAUSHALTSGERAETEN	10,01	121.6	2.7	122.9	-0.3	123.8	0.3	124.1	8.1
37	FEINMECHANIK, OPTIK, H. V. UHREN	1,37	114.3	-13.1	104.9	-0.5	105.5	-0.6	116.6	-8.5
38	H. V. EISEN-, BLECH-U. METALLWAEREN	2,95	114.4	3.4	125.3	1.9	124.7	0.4	117.3	10.0
50	H. V. BUEROMASCHINEN, ADV-GERAETEN U. -EINRICHTUNGEN	2,10	133.0	4.8	117.2	1.1	113.4	0.8	136.0	10.8
	VERBRAUCHSGUETER PRODUZIERENDES GEWERBE	12,19	105.0	3.9	115.8	3.0	113.9	0.5	107.2	9.4
39	H. V. MUSIKINSTRUM., SPIELWAEREN, FUELLHALTERN USW	0,52								
51	FEINKERAMIK	0,40	91.6	1.1	102.9	0.1	103.1	0.5	93.0	5.1
52	H. U. VERARB. V. GLAS	0,75	109.7	8.8	122.0	3.6	119.5	0.8	111.1	12.4
54	HOLZVERARBEITUNG	1,76	113.1	5.6	120.5	3.9	118.5	0.7	115.7	11.8
56	PAPIER-U. PAPPEVERARBEITUNG	1,15	106.8	0.1	118.6	1.6	118.3	0.3	109.0	5.5
57	DRUCKEREI, VERVIELFAELTIGUNG	1,47								
58	H. V. KUNSTSTOFFWAEREN	2,53								
61	LEDERERZEUGUNG	0,06	98.5	-9.6	107.4	7.0	103.9	-0.2	101.2	-3.2
62	LEDERVERARBEITUNG	0,40	66.1	-0.6	82.9	7.2	78.5	-0.4	67.6	5.3
63	TEXTILGEWERBE	1,73	89.7	-1.2	102.2	3.0	101.1	0.2	92.1	5.6
64	BEKLEIDUNGSGEWERBE	1,42	75.1	-2.6	91.9	1.5	90.0	0.0	76.7	2.7
	NAHRUNGS-U. GENUSSMITTELGEWERBE	8,17	104.3	2.8	108.8	3.9	108.0	0.6	106.4	8.1
68	ERNAEHRUNGSGEWERBE	5,82	113.1	4.6	114.0	2.8	112.1	0.6	115.0	9.3
69	TABAKVERARBEITUNG	2,35	82.5	-3.3	97.9	4.0	97.5	0.1	85.0	4.2
72-75	BAUHAUPTGEWERBE	6,07	90.5	-0.8	115.9	-2.8	117.0	0.1	92.8	5.8
	HOCHBAULEISTUNGEN	3,17	94.3	0.7	118.2	-2.6	119.0	0.3	96.5	6.9
	TIEFBAULEISTUNGEN	2,90	86.3	-2.5	113.2	-3.2	114.8	0.0	88.7	4.6

STBA, FACHSERIE 4, REIHE 2.1

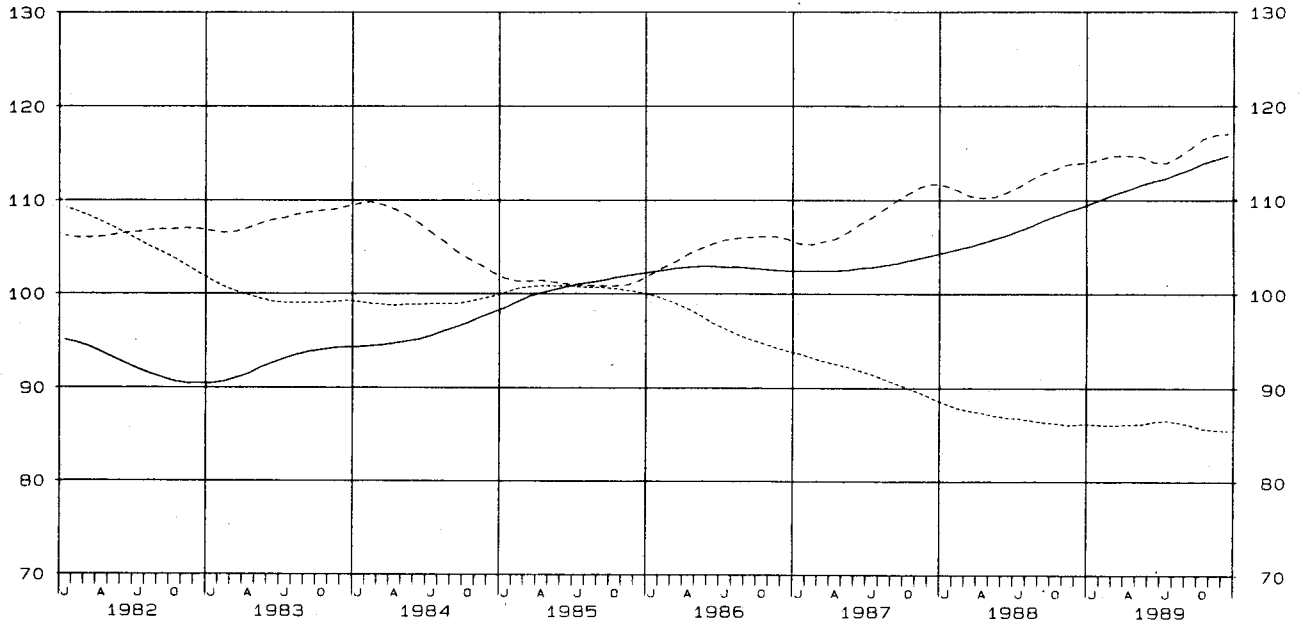


INDEX DER NETTOPRODUKTION FÜR DAS PRODUZIERENDE GEWERBE

1985 = 100

- FACHLICHE UNTERNEHMENSTEILE -  
GLATTE KOMPONENTE (BV 4)

— VERARBEITENDES GEWERBE    - - - BERGBAU    - - - BAUHAUPTGEWERBE

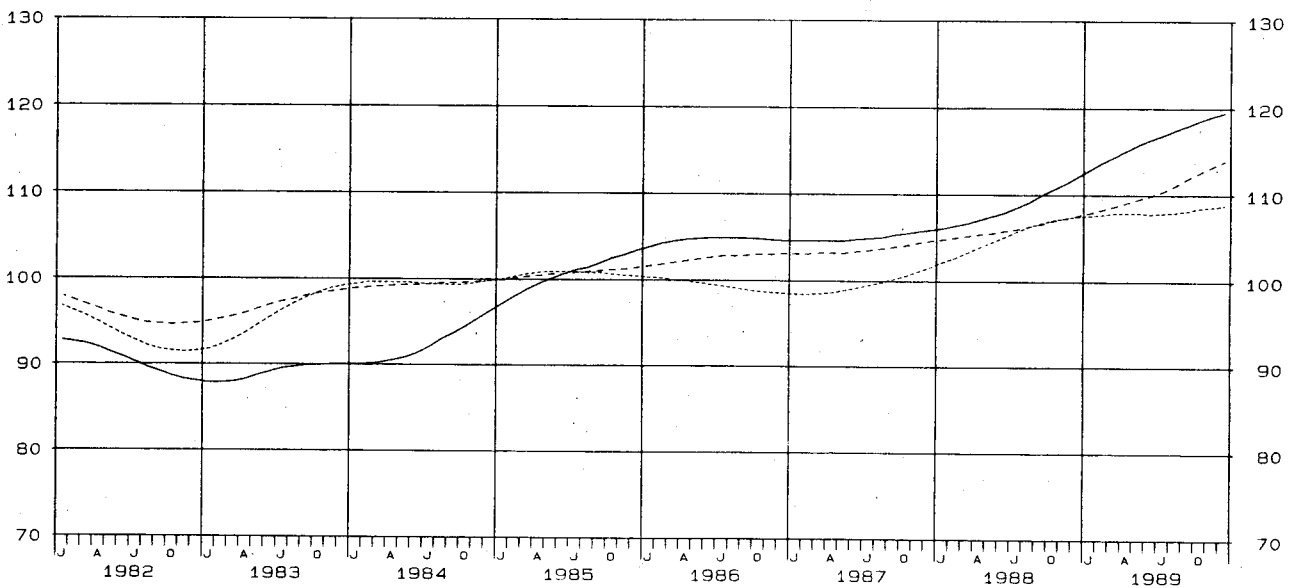


INDEX DER NETTOPRODUKTION FÜR DAS PRODUZIERENDE GEWERBE

1985 = 100

- FACHLICHE UNTERNEHMENSTEILE -  
GLATTE KOMPONENTE (BV 4)

..... GRUNDSTOFF- U. PRODUKTIONSGÜTERGEWERBE    — INVESTITIONSGÜTER PRODUZIERENDES GEWERBE  
- - - VERBRAUCHSGÜTER PRODUZIERENDES GEWERBE



1 INDEX DER NETTOPRODUKTION  
1985

1.1 UNTER

KALENDER

SYPRO- NR.	WIRTSCHAFTSZWEIG	GEWICH- TUNG	1987	1988	1989	VERAEND. IN 0/0 GEGEN 1988		1989		VERAENDERUNG IN 0/0 GEGEN 1988		1989 3. VJ
						1. HJ	2. HJ	2. HJ 1989 GEGEN 2. HJ 1988	2. HJ 1989 GEGEN 1. HJ 1989			
	PRODUZIERENDES GEWERBE INSGESAMT PRODUZIERENDES GEWERBE (OH. BAUHAUPTGEWERBE)	100 92,66	102,7 102,5	106,6 106,3	111,6 111,3	+4,7 +4,7	109,9 109,9	113,4 112,6	+4,0 +4,2	+3,2 +2,5	108,1 106,9	
1010-30	ELEKTRIZITAETS-U. GASVERSORGUNG	7,39	102,6	105,3	107,7	+2,3	108,0	107,4	+3,0	-0,6	95,2	
	BERGBAU U. VERARBEITENDES GEMERBE	85,27	102,4	106,4	111,6	+4,9	110,1	113,1	+4,3	+2,7	107,9	
21	BERGBAU	2,35	90,6	86,6	85,3	-1,5	85,4	85,2	-0,6	-0,2	84,0	
2111	STEINKOHLBERGB. U. -BRIKETTHERSTELLUNG, KOKEREI	1,70	90,7	85,9	84,5	-1,6	84,5	84,6	+0,8	+0,1	84,8	
	VERARBEITENDES GEMERBE	82,92	102,8	107,0	112,4	+5,0	110,8	113,9	+4,4	+2,8	108,6	
	GRUNDSTOFF-U. PRODUKTIONSGUETERGEWERBE	21,10	99,6	105,8	108,5	+2,6	108,2	108,9	+1,3	+0,6	108,0	
22	MINERALDELVERARBEITUNG	3,37	94,8	101,3	97,4	-3,8	93,3	101,6	-3,9	+8,9	100,3	
25	GEW. U. VERARB. V. STEINEN U. ERDEN	1,95	100,7	107,2	116,5	+8,7	108,6	124,5	+6,2	+14,6	128,0	
27	EISENSCHAFFENDE INDUSTRIE	2,36	90,5	100,2	102,1	+1,9	103,6	100,6	-1,1	-2,9	103,4	
2711	HOCHOFEN-, STAHL-U. WARMHALTZWERKE (OH. STAHLROHRE)	1,82	92,1	102,2	104,6	+2,3	105,9	103,4	-0,5	-2,4	106,4	
28	NE-METALLERZEUGUNG, NE-METALLHALBZEUGWERKE	0,87	104,1	110,7	115,4	+4,2	115,8	115,1	+4,3	-0,6	115,0	
2850	NE-METALLHALBZEUGWERKE	0,47	105,1	112,5	117,7	+4,6	117,9	117,4	+4,4	-0,4	118,3	
29	GIESSEREI	0,90	100,1	104,9	110,4	+5,2	114,5	106,0	+3,8	-7,7	99,1	
2910	EISEN-, STAHL-U. TEMPERGIESSEREI	0,64	93,2	98,3	104,0	+4,7	107,6	100,4	+2,8	-6,7	93,7	
3011-15,30	ZTHERIEN, KALTWALZWERKE, MECHANIK, ANG	1,08	102,9	108,6	113,7	+6,7	112,8	114,6	+6,4	+1,6	112,3	
40	CHEMISCHE INDUSTRIE	8,38	101,2	106,8	108,7	+1,8	110,2	107,2	+0,6	-2,7	105,5	
4031	H. V. CHEM. GRUNDSTF. (AUCH M. ANSCHL. WEITERVERARB.)	4,82	101,5	106,9	107,1	+0,2	108,8	105,5	-1,7	-3,0	103,8	
4034	H. V. CHEM. ERZEUGNISSEN F. GEMERBE, LANDWIRTSCHAFT	1,03	99,9	105,9	109,3	+3,2	112,5	106,1	+2,8	-5,7	106,7	
4035	H. V. PHARMAZEUTISCHE ERZEUGNISSEN	1,28	98,7	104,7	108,6	+3,7	108,2	109,0	+3,0	+0,7	104,9	
4036	H. V. SEIFEN, WASCHE- U. KOERPERPFLEGE MITTELN	0,65	104,1	108,7	111,8	+2,9	113,1	110,4	+3,5	-2,4	110,0	
4090	H. V. CHEMIEFASERN	0,22	98,2	102,0	104,1	+2,1	107,8	100,5	+0,2	-6,8	96,3	
53	HOLLZBEARBEITUNG	0,45	102,1	109,8	121,1	+10,3	120,1	122,2	+9,2	+1,7	120,7	
55	ZELLSTOFF-, HOLZSCHLIFF-, PAPIER-U. PAPPEERZEUGUNG	0,71	109,4	117,1	123,3	+5,9	122,8	123,8	+4,6	+0,8	124,0	
59	GUMMI-VERARBEITUNG	1,03	105,0	110,2	115,1	+4,4	118,8	111,4	+2,1	-6,2	107,3	
	INVESTITIONSGUETER PRODUZIERENDES GEMERBE	40,75	104,8	108,7	116,2	+6,9	114,6	117,8	+6,2	+2,8	110,1	
3021-25	STAHLVERFORMUNG; OBERFLAECHEVEREDLUNG, HAERTUNG	1,21	101,0	108,3	119,9	+10,7	121,8	117,9	+9,4	-3,2	114,1	
31	STAHL-U. LEICHTMETALLBAU, SCHIENENFAHRZEUGBAU	1,56	100,8	111,4	116,6	+4,7	107,4	125,8	+3,8	+17,1	116,5	
3111	H. V. STAHL-U. L. METALLKONSTRUKT. (OH. GRUBENAUSB.)	0,67	108,4	114,3	118,7	+3,8	110,5	126,9	+1,4	+14,8	121,1	
32	MASCHINENBAU	10,17	103,0	106,0	116,0	+9,4	111,1	120,8	+8,2	+8,7	111,5	
3210	H. V. LANDW. MASCHINEN, ACKERSCHLEPPERN	0,61	84,2	86,3	94,3	+9,3	97,1	91,5	+8,4	-5,8	87,5	
3220	H. V. METALLBEARBEITUNGSMASCHINEN U. AE.	1,35	111,1	110,3	118,2	+7,2	106,1	130,3	+5,8	+22,8	110,6	
3230	H. V. TEXTIL- U. NAEHMASCHINEN	0,51	105,5	113,1	117,2	+3,6	114,9	119,6	+4,5	+4,1	108,7	
3240	H. V. MASCHINEN F. D. NAHR.- U. GENUSSMITTELIND. USW	1,16	100,2	103,0	110,0	+6,8	104,0	116,0	+3,0	+11,5	102,6	
3256	H. V. HUETTEN- U. WALZWERKSEINR. USW (OH. BAUMASCH.)	1,16	109,8	107,0	127,3	+19,0	119,8	134,8	+19,0	+12,5	118,3	
3257	H. V. BAU- U. BAUSTOFF- U. AE. MASCHINEN	0,39	104,1	108,5	124,9	+15,1	121,5	128,3	+17,4	+5,6	123,4	
3260	H. V. ZAHNRAEDERN, GETRIEBEN, LAGERN U. AE.	0,80	95,2	99,4	111,6	+12,3	110,7	112,6	+10,4	+1,7	107,8	
3270	H. V. MASCHINEN F. WEITERE BEST. WIRTSCHAFTSZWEIGE	0,92	107,1	116,8	128,4	+9,9	122,6	134,3	+9,5	+9,5	122,3	
3280	SONST. MASCHINENBAU	3,27	102,1	105,7	113,5	+7,4	110,2	116,7	+5,9	+5,9	114,0	
33	STRASSENFAHRZEUGBAU, REP. V. KRAFTFAHRZEUGEN USW	10,49	107,0	107,3	114,2	+6,4	117,6	110,8	+5,8	-5,8	103,1	
3311	H. V. KRAFTWAGEN U. -MOTOREN	6,96	107,1	107,3	115,7	+7,9	120,1	111,2	+7,0	-7,4	102,5	
3314	H. V. TEILEN F. KRAFTWAGEN U. -MOTOREN	1,82	109,2	111,2	116,5	+4,8	120,3	112,7	+3,6	-6,3	107,2	
34	SCHIFFBAU	0,35	87,6	80,7	81,7	+1,2	80,9	82,6	+2,2	+2,1	78,0	
35	LUFT-U. RAUMFAHRZEUGBAU	0,61	108,2	111,6	119,6	+7,2	118,3	120,8	+9,5	+2,1	117,1	
36	ELEKTROTECHNIK, REP. V. HAUSHALTSGERAETEN	10,35	105,2	110,8	119,6	+7,9	117,5	121,8	+7,5	+3,7	115,7	
3620	H. V. GERAETEN D. ELEKTRIZ. ERZEUGUNG, -VERTLG. U. AE.	3,55	106,9	111,7	122,0	+9,2	120,8	123,1	+8,0	+1,9	118,0	
3650	H. V. ELEKTROHAUSHALTSGERAETEN	0,58	112,2	119,2	131,0	+9,9	137,1	125,0	+8,4	-8,8	111,9	
3660	H. V. ZAEHLERN, FERNMELEDE-, MESS- U. REGELGERAETEN USW	4,63	102,5	109,7	118,2	+7,7	114,5	121,9	+7,6	+6,5	116,8	
3670	H. V. RUNDFUNK-, FERNSEH- U. PHONOTECHN. GERAETEN	0,66	112,0	114,3	118,1	+3,3	116,8	119,4	+2,1	+2,2	106,7	
37	FEINMECHANIK, OPTIK, H. V. UHREN	1,75	103,3	112,1	109,3	-2,5	108,8	109,9	-6,4	+1,0	101,3	
38	H. V. EISEN-, BLECH- U. METALLWAREN	2,81	107,6	112,8	121,0	+7,3	120,3	121,7	+6,8	+1,2	115,5	
50	H. V. BUEROMASCHINEN, ADV-GERAETEN U. -EINRICHTUNGEN	1,45	105,7	113,6	109,9	-3,3	102,2	117,7	-1,2	+15,2	106,8	
5060	H. V. BUEROMASCHINEN	0,16	79,6	83,9	75,3	-10,3	79,5	71,2	-8,8	-10,4	65,5	
5080	H. V. ADV-GERAETEN U. -EINRICHTUNGEN	1,29	108,8	117,2	114,1	-2,6	104,9	123,4	-0,5	+17,6	111,8	
	VERBRAUCHSGUETER PRODUZIERENDES GEMERBE	12,13	103,1	106,3	110,8	+4,2	109,7	111,9	+4,5	+2,0	106,7	
39	H. V. MUSIKINSTRUMENTEN, SPIELWAREN, FUELLHALTERN USW	0,52	104,4	110,4	100,5	+3,5	109,9	100,0	+4,5	-1,0	121,4	
51	FEINKERAMIK	0,34	96,9	97,1	100,5	+3,5	101,0	100,0	-1,0	97,1		
52	H. U. VERARB. V. GLAS	0,65	104,8	110,6	116,2	+5,1	113,5	118,9	+5,5	+4,8	114,6	
54	HOLZVERARBEITUNG	2,23	103,1	107,9	114,6	+6,2	113,7	115,5	+6,4	+1,6	105,3	
56	PAPIER-U. PAPPEVERARBEITUNG	1,01	105,2	110,4	116,0	+5,1	114,9	117,2	+4,8	+2,0	115,2	
57	DRUCKEREI, VERVIELFAELTIGUNG	1,90	105,2	108,8	116,0	+6,2	108,1	116,0	+7,9	+7,9	109,5	
58	H. V. KUNSTSTOFFWAREN	2,05	109,7	118,2	127,0	+8,3	127,0	127,0	0,0	0,0	121,9	
61	LEDERERZEUGUNG	0,05	110,9	115,9	107,0	-7,7	112,1	101,9	-6,5	-9,1	90,4	
62	LEDERVERARBEITUNG	0,37	88,4	84,8	80,6	-5,0	80,2	81,1	-5,9	+1,1	82,2	
6251	H. V. SCHUHEN	0,26	83,9	80,5	73,2	-9,1	73,4	73,1	-10,1	-0,4	77,7	
63	TEXTILGEMERBE	1,63	100,2	98,2	99,3	+1,1	102,2	96,5	+2,0	-5,6	90,0	
64	BEKLEIDUNGSGEMERBE	1,31	96,0	92,3	88,9	-3,7	89,4	88,4	-3,8	-1,1	92,2	
	NAHRUNGS-U. GENUSSMITTELGEMERBE	8,94	100,7	102,8	106,0	+3,1	101,0	110,9	+3,5	+9,8	105,4	
68	ERNAHRUNGSGEMERBE	6,75	102,3	105,0	109,0	+3,8	103,5	114,4	+4,1	+10,5	106,2	
6818-19	H. V. BACKWAREN	1,44	107,4	111,4	117,6	+6,2	113,7	121,6	+5,5	+6,9	119,0	
6828	H. V. SUESSWAREN (OH. DAUERBACKWAREN)	0,42	104,8	112,5	118,6	+5,4	115,4	121,8	+4,9	+5,5	115,2	
6831-36	MILCHVERWERTUNG	0,39	97,6	95,7	99,6	+4,1	100,8	98,5	+1,8	-2,3	99,5	
6847-54	SCHLACHTHAEUER (OH. KOMMUNALE), FLEISCHVERARB.	1,43	98,6	98,9	99,6	+1,0	99,9	99,9	0,0	0,0	100,4	
6871-72	BRAUEREI, MAELZEREI	1,02	99,5	100,1	101,1	+1,0	99,5	102,7	+2,0	+3,2	108,4	
6879	MINERALBRUNNEN, H. V. MINERALWASSER, LIMONADEN	0,28	103,4	110,1	114,0	+3,5	115,5	112,5	+3,0	-2,6	122,8	
69	TABAKVERARBEITUNG	2,19	95,9	96,0	96,6	+0,6	93,4	99,9	+1,5	+7,0	103,2	
72-75	BAUHAUPTGEWERBE	7,34	105,7	110,7	115,6	+4,4	109,0	122,2	+1,6	+12,1	123,4	
	HOCHBAULEISTUNGEN	4,50	104,2	111,0	116,7	+5,1	111,4	122,1	+2,3	+9,6	122,1	
	TIEFBAULEISTUNGEN	2,84	108,0	110,4	113,9	+3,2	105,3	122,5	+0,6	+16,3	125,5	

\* VERGLEICHBARKEIT MIT DEN VORMONATEN GESTOERT. ANHEBUNG DES REIHENNIVEAUS IM OKTOBER DURCH ANPASSUNG DER ANGABEN AN DIE  
-AUFGRUND DER ARBEITSSTAETTENZAELHUNG 1987- VERBESSERTE TOTALERHEBUNG 1989 IM BAUHAUPTGEWERBE.

FUER DAS PRODUZIERENDE GEMERBE  
=100

NEHMEN

MONATLICH

1989 4. VJ	VERAENDERUNG IN O/O			1988 NOV.	1988 DEZ.	1989 OKT.	1989 NOV.	VERAENDERUNG IN O/O			VERAENDERUNG IN O/O			5-JD 1985-1989		KUMULIERT		SYPRO- NR				
	4. VJ 1989	4. VJ 1988	3. VJ 1989					NOV. 1989	NOV. 1988	NOV. 1989	NOV. 1988	DEZ. 1989	DEZ. 1988	DEZ. 1989	DEZ. 1988	DEZ. 1989	DEZ. 1988		DEZ. 1989	DEZ. 1988	JAN. 1989	VER- AEND. IN O/O
	GEGEN 4. VJ 1988	GEGEN 3. VJ 1988	GEGEN 3. VJ 1989					GEGEN NOV. 1988	GEGEN NOV. 1988	GEGEN NOV. 1988	GEGEN NOV. 1988	GEGEN NOV. 1988	GEGEN NOV. 1988	GEGEN NOV. 1988	GEGEN NOV. 1988	GEGEN NOV. 1988	GEGEN NOV. 1988		GEGEN NOV. 1988	GEGEN NOV. 1988	GEGEN NOV. 1988	GEGEN NOV. 1988
118,6	+4,7	+9,7	115,7	109,9	123,3	121,0	+4,6	-1,9	111,4	+1,4	-7,9	-5,0	104,6	-6,9	111,6	+4,7	PROD.GEW.					
118,4	+4,5	+10,8	115,5	111,4	121,8	120,3	+4,2	-1,2	113,0	+1,4	-6,1	-3,5	105,9	-5,3	111,3	+4,7	PG(OH.BAU)					
119,5	+3,4	+25,5	118,7	120,4	113,7	120,1	+1,2	+5,6	124,8	+3,7	+3,9	+1,4	117,0	+2,4	107,7	+2,3	1010-30					
118,3	+4,6	+9,6	115,2	110,6	122,5	120,4	+4,5	-1,7	112,0	+1,3	-7,0	-4,0	104,9	-6,0	111,6	+4,9	BERGB.U.VG					
86,3	-2,8	+2,7	89,8	89,3	88,8	88,0	-2,0	-0,9	82,1	-8,1	-6,7	-0,6	89,3	-4,3	85,3	-1,5	21					
84,4	-2,2	-0,5	86,6	88,4	87,6	85,7	-1,0	-2,2	79,8	-9,7	-6,9	+2,1	89,2	-2,4	84,5	-1,6	2111					
119,2	+4,7	+9,8	115,9	111,2	123,5	121,3	+4,7	-1,8	112,9	+1,5	-6,9	-4,1	105,4	-6,0	112,4	+5,0	VERARB.GEW					
109,8	+1,7	+1,7	110,3	101,5	116,0	111,8	+1,4	-3,6	101,5	0,0	-9,2	-8,0	94,4	-10,2	108,5	+2,6	G.U.P.					
102,8	-4,1	+2,5	105,0	109,8	99,9	100,8	-4,0	+0,9	107,8	-1,8	+6,9	+4,6	102,9	+3,9	97,4	-3,8	22					
121,0	+10,1	-5,5	113,9	89,4	139,5	124,5	+9,3	-10,8	98,9	+10,6	-20,6	-21,5	86,3	-23,4	116,5	+8,7	25					
97,8	-2,6	-5,4	105,8	91,3	107,5	103,4	-2,3	-3,8	82,5	-9,6	-20,2	-13,7	81,0	-18,3	102,1	+1,9	27					
100,3	-2,9	-5,7	109,1	93,4	109,9	105,8	-3,0	-3,7	85,1	-8,9	-19,6	-14,4	82,4	-18,2	104,6	+2,3	2711					
115,2	+3,0	+0,2	115,2	105,0	125,2	119,1	+3,4	-4,9	101,3	-3,5	-14,9	-8,9	95,0	-12,4	115,4	+4,2	28					
116,5	+2,8	-1,5	118,0	105,2	128,3	121,7	+3,1	-5,1	99,6	-5,3	-18,2	-10,8	92,8	-15,3	117,7	+4,6	2850					
112,9	+4,7	+13,9	112,8	98,1	125,3	118,0	+4,6	-5,8	95,4	-2,8	-19,2	-13,0	91,3	-15,7	110,4	+5,2	29					
107,1	+4,2	+14,3	106,7	92,9	118,9	111,4	+4,4	-6,3	91,0	-2,0	-18,3	-12,9	87,8	-15,1	104,0	+4,7	2910					
116,9	+8,0	+4,1	112,8	98,5	124,1	119,2	+5,7	-3,9	107,3	+8,9	-10,0	-12,7	96,5	-12,7	113,7	+6,7	3011-15,30					
108,9	+1,0	+3,2	109,3	103,3	113,1	110,0	+0,6	-2,7	103,7	+0,4	-5,7	-5,5	96,3	-7,6	108,7	+1,8	40					
107,1	-2,0	+3,2	110,5	106,2	109,0	108,1	-2,2	-0,8	104,3	-1,8	-3,5	-3,9	98,7	-5,2	107,1	+0,2	4031					
105,5	+3,8	-1,1	104,7	91,8	114,6	107,5	+2,7	-6,2	94,3	+2,7	-12,3	-12,3	85,9	-14,0	109,3	+3,2	4034					
113,0	+6,0	+7,7	107,1	105,0	118,5	112,1	+4,7	-5,4	108,4	+3,2	-3,3	-2,0	97,6	-7,1	108,6	+3,7	4035					
110,8	+4,5	+0,7	107,7	87,8	118,3	113,8	+5,7	-3,8	100,2	+2,5	-12,0	-9,2	91,8	-13,0	111,8	+2,9	4036					
104,7	-0,3	+8,7	107,0	100,7	111,0	105,3	-1,6	-5,1	87,8	-2,8	-7,0	-5,9	87,7	-4,4	104,1	+2,1	4090					
123,7	+10,4	+2,5	116,7	99,5	135,0	127,3	+9,1	-5,7	108,9	+9,4	-14,5	-14,7	94,9	-15,7	121,1	+10,3	53					
123,5	+4,5	-0,4	123,1	104,5	132,3	127,1	+3,2	-3,9	111,0	+6,2	-12,7	-15,1	97,2	-16,1	123,3	+5,3	55					
115,4	+0,2	+7,5	119,2	108,5	124,4	120,5	+1,1	-3,1	101,4	-6,5	-15,9	-9,0	95,9	-13,5	115,1	+4,4	59					
125,4	+6,0	+13,9	118,9	120,4	127,2	126,9	+6,7	-0,2	122,0	+1,3	-3,9	+1,3	113,9	-1,4	116,2	+6,9	INVEST.					
121,8	+10,4	+6,7	116,2	98,3	132,9	126,8	+9,1	-4,6	105,6	+7,4	-16,7	-15,4	90,2	-17,8	119,9	+10,7	3021-25					
135,0	+7,9	+15,9	124,7	129,2	126,6	139,7	+12,0	+10,3	138,8	+7,4	-0,6	+3,6	135,5	+12,4	116,6	+4,7	31					
132,8	+0,2	+9,7	129,0	145,3	131,3	133,2	+3,3	+1,4	133,8	-7,9	+0,5	+12,6	142,5	+15,6	118,7	+3,8	3111					
130,2	+7,3	+16,8	116,1	138,7	123,2	125,9	+8,4	+2,2	141,4	+1,9	+12,3	+19,5	133,2	+16,9	116,0	+9,4	32					
95,6	+5,5	+9,3	88,4	87,6	103,5	93,9	+6,2	-9,3	89,4	+2,1	-4,8	-0,9	84,7	-5,4	94,3	+9,3	3210					
150,0	+5,6	+35,6	129,5	189,8	125,8	139,5	+7,7	+10,9	184,6	-2,7	+32,3	+46,6	177,1	+41,7	118,2	+7,2	3220					
130,4	+4,8	+20,0	126,4	130,0	136,7	128,5	+1,7	-6,0	126,1	-3,0	-1,9	+2,8	123,5	+3,7	117,2	+3,6	3230					
129,5	+0,7	+26,2	114,3	163,2	114,6	122,4	+7,1	+6,8	151,4	-7,2	+23,7	+42,8	152,3	+36,2	110,0	+6,8	3240					
151,3	+21,2	+27,9	113,1	144,7	129,4	131,4	+16,2	+1,5	193,0	+33,4	+45,9	+27,9	159,8	+35,8	127,3	+19,0	3256					
133,3	+13,9	+8,0	113,4	129,3	135,1	132,0	+16,4	-2,3	132,7	+2,6	+0,5	+14,0	123,1	+10,7	124,9	+15,1	3257					
117,3	+11,2	+8,8	106,1	104,1	121,8	120,0	+13,1	-1,5	110,1	+5,8	-8,2	-1,9	99,9	-4,9	111,6	+12,3	3260					
146,2	+5,8	+19,5	135,6	157,7	134,2	150,6	+11,1	+12,2	153,9	-2,4	+2,2	+16,3	143,5	+14,3	128,4	+9,9	3270					
119,4	+5,1	+4,7	113,1	121,8	120,2	119,0	+5,2	-1,0	119,1	-2,2	+0,1	+7,7	116,3	+3,9	113,5	+7,4	3280					
118,5	+5,6	+14,9	115,9	106,4	127,2	122,6	+5,8	-3,6	105,7	-0,7	-13,8	-8,2	100,5	-11,7	114,2	+6,4	33					
120,0	+6,9	+17,1	117,1	103,8	131,1	125,3	+7,0	-4,4	103,5	-0,3	-17,4	-11,4	98,3	-14,9	115,7	+7,9	3311					
118,2	+2,0	+10,3	119,7	109,4	127,7	121,3	+1,3	-5,0	105,6	-3,5	-12,9	-8,6	100,4	-12,0	116,5	+4,8	3314					
87,1	+3,4	+11,7	90,0	76,6	90,3	87,4	-2,9	-3,2	83,7	+9,3	-4,2	-14,9	81,0	-13,6	81,7	+1,2	34					
124,5	+8,7	+6,3	118,8	108,4	130,2	128,8	+8,4	-1,1	114,5	+5,6	-11,1	-8,8	102,3	-9,5	119,6	+7,2	35					
127,9	+7,0	+10,5	120,6	118,5	131,5	130,4	+8,1	-0,8	121,7	+2,7	-6,7	-1,7	111,3	-5,3	119,6	+7,9	36					
128,2	+7,6	+8,6	121,1	117,5	134,0	131,2	+8,3	-2,1	119,4	+1,6	-9,0	-3,0	108,7	-6,7	122,0	+9,2	3620					
138,1	+8,2	+23,4	135,3	111,0	154,3	144,9	+7,1	-6,1	115,0	+3,6	-20,6	-18,0	102,4	-20,1	131,0	+9,9	3650					
126,9	+6,8	+8,6	117,5	121,8	125,8	128,4	+9,3	+2,1	126,4	+3,8	-1,6	+3,7	115,3	+0,1	118,2	+7,7	3660					
132,1	+1,1	+23,8	133,9	121,8	140,3	136,4	+1,9	-2,8	119,7	-1,7	-12,2	-9,0	115,1	-11,8	118,1	+3,3	3670					
118,5	-8,1	+17,0	129,1	139,9	117,5	118,4	-8,3	+0,8	119,5	-14,6	+0,9	+8,4	116,2	+2,0	109,3	-2,5	37					
127,8	+7,4	+10,6	125,1	111,0	136,1	132,6	+6,0	-2,6	114,7	+3,3	-13,5	-11,3	102,8	-12,5	121,0	+7,3	38					
128,6	+0,5	+20,4	127,1	125,2	121,5	133,5	+5,0	+9,9	130,9	+4,6	-1,9	-1,5	121,9	-5,4	109,9	-3,3	50					
76,8	-7,4	+17,3	88,1	76,3	81,3	83,5	-5,2	+2,7	65,6	-14,0	-21,4	-13,4	77,6	-21,5	75,3	-10,3	5060					
134,9	+1,1	+20,7	131,9	131,2	126,4	139,6	+5,8	+10,4	138,8	+5,8	-0,6	-0,5	127,3	-3,9	114,1	-2,6	5080					
117,1	+5,8	+9,7	114,3	102,9	124,7	119,8	+4,8	-3,9	106,8	+3,8	-10,9	-10,0	98,6	-11,2	110,8	+4,2	VERBRAUCH.					
102,9	+5,0	+6,0	101,6	91,5	108,8	107,8	+6,1	-0,9	92,2	+0,8	-14,5	-9,9	88,0	-13,9	100,5	+3,5	51					
123,1	+7,6	+7,4	119,8	101,4	132,8	126,2	+5,3	-5,0	110,4	+8,9	-12,5	-15,4	97,9	-15,7	116,2	+5,1	52					
125,7	+7,8	+19,4	122,2	108,3	132,9	129,6	+6,1	-2,5	114,7	+5,9	-11,5	-11,4	104,2	-11,2	114,6	+6,2	54					
119,2	+4,7	+3,5	117,8	106,5	127,9	122,4	+3,9	-4,3	107,4	+0,8	-12,3	-9,6	98,3	-11,5	116,0	+5,1	56					
			118,0	125,0	125,9	123,8	+4,9	-1,7				+5,9					57					
			124,8	106,3	139,5	134,9	+8,1	-3,3				-14,8					58					
113,3	-6,4	+25,3	129,7	107,8	124,2	116,9	-9,9	-5,9	98,9	-8,3	-15,4	-16,9	99,1	-15,7	107,0	-7,7	61					
80,0	-3,8	-2,7	87,3	67,7	90,3	82,4	-5,6	-8,7	67,2	-0,7	-18,4	-22,5	72,1	-21,7	80,6	-5,0	62					
68,5	-8,2	-11,8	76,1	59,9	80,9	68,7	-9,7	-15,1	55,9	-6,7	-18,6	-21,3	54,2	-22,0	73,2	-9,1	6251					
102,9	+3,2	+14,3	103,7	90,4	113,7	105,3	+1,5	-7,4	89,7	-0,8	-14,8	-12,8	88,5	-15,6	99,3	+1,1	63					
84,6	-1,6	-8,2	87,2	76,7	93,2	87,0	-0,2	-6,7	73,7	-3,9	-15,3	-12,0	79,4	-12,9	88,9	-3,7	64					
116,3	+4,6	+10,3	117,5	103,5	122,6	120,2	+2,3	-2,0	106,2	+2,6	-11,6	-11,9	101,4	-11,4	106,0	+3,1	N					

SYPRO-NR.	WIRTSCHAFTSZWEIG	GEWICHTUNG	1987	1988	1989	VERAEND. IN 0/0 1989 GEGEN 1988	1989 1. HJ	1989 2. HJ	VERAENDERUNG IN 0/0		1989 3. VJ
									2. HJ 1989 GEGEN 2. HJ 1988	2. HJ 1989 GEGEN 1. HJ 1989	
	PRODUZIERENDES GEWERBE INSGESAMT	100	102,7	106,4	111,6	+4,9	109,2	114,0	+4,8	+4,4	108,8
	PRODUZIERENDES GEWERBE (OH. BAUHAUPTGEWERBE)	92,66	102,5	106,0	111,3	+5,0	109,3	113,3	+5,0	+3,7	107,5
1010-30	ELEKTRIZITAETS-U. GASVERSORGUNG	7,39	102,7	105,1	107,8	+2,6	107,9	107,6	+3,3	-0,3	95,3
	BERGBAU U. VERARBEITENDES GEWERBE	85,27	102,4	106,1	111,6	+5,2	109,4	113,8	+5,2	+4,0	108,6
21	BERGBAU	2,35	90,6	86,4	85,2	-1,4	85,1	85,3	-0,1	+0,2	84,4
2111	STEINKOHLBERGB. U.-BRIKETTHERSTELLUNG, KOKEREI	1,70	90,6	85,6	84,4	-1,4	84,1	84,7	+1,3	+0,7	85,1
	VERARBEITENDES GEWERBE	82,92	102,8	106,7	112,3	+5,2	110,1	114,6	+5,3	+4,1	109,2
	GRUNDSTOFF-U. PRODUKTIONSGUETERGEWERBE	21,10	99,6	105,7	108,5	+2,6	107,7	109,3	+1,8	+1,5	108,5
22	MINERALOELVERARBEITUNG	3,37	94,8	101,0	97,5	-3,5	93,4	101,7	-3,7	+8,9	100,4
25	GEW. U. VERARB. V. STEINEN U. ERDEN	1,95	100,7	107,0	116,5	+8,9	107,8	125,2	+8,9	+16,1	128,7
27	EISENSCHAFFENDE INDUSTRIE	2,36	90,6	100,1	102,1	+2,0	103,2	100,9	-0,7	-2,2	103,7
2711	HOCHOFEN-, STAHL-U. WARMWALZWERKE (OH. STAHLROHRE)	1,82	92,1	102,0	104,6	+2,5	105,5	103,7	-0,1	-1,7	106,8
28	NE-METALLERZEUGUNG, NE-METALLHALBZEUGWERKE	0,87	104,1	110,4	115,4	+4,5	114,9	115,8	+5,1	+0,8	115,8
2850	NE-METALLHALBZEUGWERKE	0,47	105,1	112,2	117,6	+4,8	117,0	118,2	+5,4	+1,0	119,2
29	GIESSEREI	0,90	100,1	104,6	110,3	+5,4	113,9	106,7	+4,8	-6,3	99,8
2910	EISEN-, STAHL-U. TEMPERGIESSEREI	0,64	93,2	99,0	103,9	+4,9	106,7	101,1	+3,8	-5,2	94,3
3011-15,30	ZIEHGERATEN, KALTHALZWERKE; MECHANIK, ANG	1,08	102,9	106,3	113,7	+7,0	111,9	115,5	+7,4	+3,2	113,1
40	CHEMISCHE INDUSTRIE	8,38	101,2	106,6	108,6	+1,9	109,7	107,5	+0,9	-2,0	105,6
4031	H. V. CHEM. GRUNDSTF. (AUCH M. ANSCHL. WEITERVERARB.)	4,82	101,5	106,8	107,1	+0,3	108,4	105,8	-1,3	-2,4	104,2
4034	H. V. CHEM. ERZEUGNISSEN F. GEWERBE, LANDWIRTSCHAFT	1,03	99,9	105,7	109,3	+3,4	112,1	106,4	+3,2	-5,1	107,0
4035	H. V. PHARMAZEU TISCHEN ERZEUGNISSEN	1,28	98,7	104,5	108,6	+3,9	107,8	109,3	+3,4	+1,4	105,2
4036	H. V. SEIFEN, WASCHE-U. KOERPERPFLEGE MITTELN	0,65	104,0	108,6	111,7	+2,9	112,7	110,8	+3,9	-1,7	110,4
4090	H. V. CHEMIEFASERN	0,22	98,2	101,8	104,1	+2,3	107,3	100,9	+0,7	-6,0	96,7
53	HOLZBEARBEITUNG	0,45	102,1	109,6	121,1	+10,5	119,2	122,9	+9,9	+3,1	121,5
55	ZELLSTOFF-, HOLZSCHLIFF-, PAPIER-U. PAPPEERZEUGUNG	0,71	109,4	116,9	123,3	+5,5	122,4	124,2	+5,1	+1,5	124,5
59	GUMMI VERARBEITUNG	1,03	105,1	109,8	115,0	+4,7	117,8	112,2	+3,1	-4,8	108,2
	INVESTITIONSGUETER PRODUZIERENDES GEWERBE	40,75	104,8	108,3	116,2	+7,3	113,8	118,5	+7,1	+4,1	110,9
3021-25	STAHLVERFORMUNG; OBERFLAECHE N VEREDLUNG, HAERTUNG	1,21	101,1	108,0	119,8	+10,9	120,9	118,7	+10,3	-1,8	114,8
31	STAHL-U. LEICHTMETALLBAU, SCHIENENFAHRZEUGBAU	1,56	100,7	111,1	116,6	+5,0	106,8	126,3	+4,4	+18,3	117,0
3111	H. V. STAHL-U. L. METALLKONSTRUKT. (OH. GRUBENAUSB.)	0,67	108,3	114,0	118,7	+4,1	109,8	127,5	+2,1	+16,1	121,7
32	MASCHINENBAU	10,17	102,9	105,5	116,0	+10,0	110,2	121,7	+9,3	+10,4	112,3
3210	H. V. LANDW. MASCHINEN, ACKERSCHLEPPERN	0,61	84,2	86,1	94,3	+9,5	96,3	92,2	+9,4	-4,3	88,3
3220	H. V. METALLBEARBEITUNGSMASCHINEN U. AE.	1,35	110,8	109,7	118,2	+7,7	105,2	131,3	+7,3	+24,8	111,5
3230	H. V. TEXTIL-U. NAEHMASCHINEN	0,51	105,4	112,7	117,1	+3,9	114,0	120,2	+5,3	+5,4	109,2
3240	H. V. MASCHINEN F. D. NAHR.-U. GENUSSMITTE LIND. USW	1,16	100,0	102,5	110,0	+7,3	103,1	116,9	+4,3	+13,4	103,3
3256	H. V. HUETTEN-U. WALZWERKSEINR. USW (OH. BAUMASCH.)	1,16	109,6	106,6	127,4	+19,5	118,8	135,9	+20,4	+14,4	119,3
3257	H. V. BAU-, BAUSTOFF-U. AE. MASCHINEN	0,39	104,1	108,0	124,8	+15,6	120,5	129,2	+18,6	+7,2	124,3
3260	H. V. ZAHNRADERN, GETRIEBEN, LAGERN U. AE.	0,80	95,1	99,1	111,6	+12,6	109,9	113,3	+11,2	+3,1	108,1
3270	H. V. MASCHINEN F. WEITERE BEST. WIRTSCHAFTSZWEIGE	0,92	106,9	116,4	128,3	+10,2	121,5	135,2	+10,8	+11,3	123,6
3280	SONST. MASCHINENBAU	3,27	102,0	105,3	113,5	+7,8	109,4	117,5	+6,9	+7,4	114,9
33	STRASSENFAHRZEUGBAU, REP. V. KRAFTFAHRZEUGEN USW	10,49	107,0	107,0	114,1	+6,6	116,7	111,6	+6,8	-4,4	103,9
3311	H. V. KRAFTWAGEN U. -MOTOREN	6,96	107,1	106,9	115,6	+8,1	119,3	112,0	+8,1	-6,1	103,3
3314	H. V. TEILEN F. KRAFTWAGEN U. -MOTOREN	1,82	109,2	110,9	116,5	+5,0	119,5	113,5	+4,5	-5,0	108,0
34	SCHIFFBAU	0,35	87,7	80,5	81,7	+1,5	80,3	83,1	+3,0	+3,5	78,5
35	LUFT-U. RAUMFAHRZEUGBAU	0,61	108,1	111,4	119,6	+7,4	117,5	121,6	+10,4	+3,5	117,9
36	ELEKTROTECHNIK, REP. V. HAUSHALTSGERAETEN	10,35	105,1	110,4	119,6	+8,3	116,6	122,6	+8,5	+5,1	116,5
3620	H. V. GERAETEN D. ELEKTRIZ. ERZEUGUNG, -VERTLG. U. AE.	3,55	106,8	111,3	121,9	+9,5	119,9	123,9	+9,0	+3,3	118,8
3650	H. V. ELEKTROHAUSHALTSGERAETEN	0,58	112,2	118,8	131,0	+10,3	136,1	125,8	+9,4	-7,6	112,7
3660	H. V. ZAEHLERN, FERNMELEDE-, MESS-U. REGELGERAETEN USW	4,63	102,5	109,3	118,2	+8,1	113,7	122,6	+8,5	+7,8	117,6
3670	H. V. RUNDFUNK-, FERNSEH-U. PHONOTECHN. GERAETEN	0,66	112,0	113,9	118,1	+3,7	116,0	120,1	+3,1	+3,5	107,4
37	FEINMECHANIK, OPTIK, H. V. UHREN	1,75	103,2	111,7	109,3	-2,1	108,0	110,7	-5,4	+2,5	102,1
38	H. V. EISEN-, BLECH-U. METALLWAREN	2,81	107,5	112,5	120,9	+7,5	119,3	122,5	+7,7	+2,7	116,4
50	H. V. BUEROMASCHINEN, ADV-GERAETEN U. -EINRICHTUNGEN	1,45	105,5	113,1	109,9	-2,8	101,4	118,5	-0,7	+16,9	107,4
5060	H. V. BUEROMASCHINEN	0,16	79,6	83,6	75,3	-9,9	78,8	71,7	-8,2	-9,0	66,2
5080	H. V. ADV-GERAETEN U. -EINRICHTUNGEN	1,29	108,6	116,7	114,1	-2,2	104,1	124,2	+0,5	+19,3	112,4
	VERBRAUCHSGUETER PRODUZIERENDES GEWERBE	12,13	103,1	106,0	110,8	+4,5	108,9	112,6	+5,3	+3,4	107,5
39	H. V. MUSIKINSTRUMENTEN, SPIELWAREN, FUELLHALTERN USW	0,52	104,3	110,1			109,1				122,2
51	FEINKERAMIK	0,34	96,8	96,9	100,5	+3,7	100,6	100,4	+5,0	-0,2	97,5
52	H. U. VERARB. V. GLAS	0,65	104,8	110,4	116,1	+5,2	112,9	119,4	+5,9	+5,8	115,1
54	HOLZVERARBEITUNG	2,23	103,0	107,5	114,5	+6,5	112,8	116,3	+7,4	+3,1	106,0
56	PAPIER-U. PAPPEVERARBEITUNG	1,01	105,2	110,1	116,0	+5,4	114,1	118,0	+5,7	+3,4	116,0
57	DRUCKEREI, VERVIELFAELTIGUNG	1,90	105,2	108,6			107,6				110,0
58	H. V. KUNSTSTOFFWAREN	2,05	109,7	117,9			126,1				122,8
61	LEDERERZEUGUNG	0,05	110,8	115,6	106,9	-7,5	111,1	102,7	-5,5	-7,6	91,2
62	LEDERVERARBEITUNG	0,37	88,5	84,5	80,6	-4,6	79,6	81,5	-5,1	+2,4	82,6
6251	H. V. SCHUHEN	0,26	84,0	80,2	73,1	-8,9	72,8	73,5	-9,3	+1,0	78,0
63	TEXTILGEWERBE	1,63	100,2	97,9	99,3	+1,4	101,4	97,2	+3,1	-4,1	90,8
64	BEKLEIDUNGSGEWERBE	1,31	95,9	92,1	88,9	-3,5	88,9	89,0	-2,8	+0,1	92,8
	NAHRUNGS-U. GENUSSMITTELGEWERBE	8,94	100,7	102,5	105,9	+3,3	100,3	111,5	+4,4	+11,2	106,1
68	ERNAHRUNGSGEWERBE	6,75	102,3	104,8	109,0	+4,0	102,9	115,0	+4,8	+11,8	106,7
6818-19	H. V. BACKWAREN	1,44	107,4	111,1	117,6	+5,9	113,0	122,3	+6,3	+8,2	119,6
6828	H. V. SUESSWAREN (OH. DAUERBACKWAREN)	0,42	104,8	112,3	118,5	+5,5	114,6	122,4	+5,6	+6,8	115,8
6831-36	MILCHVERMERTUNG	0,39	97,6	95,5	99,7	+4,4	100,4	99,0	+2,5	-1,4	100,0
6847-54	SCHLACHTHAEUER (OH. KOMMUNALE), FLEISCHVERARB.	1,43	98,5	98,7			99,4				101,0
6871-72	BRAUEREI, MUELZEREI	1,02	99,4	99,8	101,0	+1,2	98,7	103,3	+2,8	+4,7	105,0
6879	MINERALBRUNNEN, H. V. MINERALWASSER, LIMONADEN	0,28	103,3	109,9	113,9	+3,6	114,6	113,1	+3,8	-1,3	123,5
69	TABAKVERARBEITUNG	2,19	95,9	95,7	96,6	+0,9	92,4	100,8	+2,6	+9,1	104,0
72-75	BAUHAUPTGEWERBE	7,34	105,7	110,6	115,5	+4,4	107,9	123,1	+2,3	+14,1	124,4
	HOCHBAULEISTUNGEN	4,50	104,2	110,8	116,6	+5,2	110,4	122,9	+3,0	+11,3	123,0
	TIEFBAULEISTUNGEN	2,84	108,0	110,2	113,7	+3,2	104,1	123,4	+1,3	+18,5	126,5

\* VERGLEICHBARKEIT MIT DEN VORMONATEN GESTOERT. ANHEBUNG DES REIHENNIVEAUS IM OKTOBER DURCH ANPASSUNG DER ANGABEN AN DIE -AUFGRUND DER ARBEITSTAEATTENZAELHUNG 1987- VERBESSERTE TOTALERHEBUNG 1989 IM BAUHAUPTGEWERBE.

FUER DAS PRODUZIERENDE GEWERBE  
=100

NEHMEN

BEREINIGT

1989 4. VJ	VERAENDERUNG IN O/O			1988 NOV.	1988 DEZ.	1989 OKT.	1989 NOV.	VERAENDERUNG IN O/O			VERAENDERUNG IN O/O			5-JD 1985-1989		KUMULIERT		SYPRO- NR
	4. VJ GEGEN 4. VJ 1988	4. VJ 1989 GEGEN 3. VJ 1989	4. VJ 1989 GEGEN 3. VJ 1989					NOV. 1989 GEGEN NOV. 1988	NOV. 1989 GEGEN OKT. 1989	DEZ. 1989	DEZ. 1989 GEGEN DEZ. 1988	DEZ. 1989 GEGEN NOV. 1989	DEZ. 1988 GEGEN NOV. 1988	DEZ.	DEZ. GEGEN NOV.	JAN. 1989 BIS DEZ. 1989	VER- AEND. IN O/O GEGEN VORJ.	
119,2	+5,3	+9,6		114,7	106,9	124,3	119,9	+4,5	-3,5	113,4	+6,1	-5,4	-6,8	104,1	-7,5	111,6	+4,9	PROD.GEW.
119,0	+5,1	+10,7		114,5	108,4	122,7	119,3	+4,2	-2,8	115,0	+6,1	-3,6	-5,3	105,4	-6,0	111,3	+5,0	PG(OH.BAU)
119,8	+3,7	+25,7		118,4	119,4	114,1	119,8	+1,2	+5,0	125,5	+5,1	+4,8	+0,8	116,9	+2,3	107,8	+2,6	1010-30
118,9	+5,2	+9,5		114,2	107,5	123,5	119,2	+4,4	-3,5	114,1	+6,1	-4,3	-5,9	104,4	-6,6	111,6	+5,2	BERGB.U.VG
86,3	-2,4	+2,3		89,4	86,4	89,3	87,5	-2,1	-2,0	82,1	-5,0	-6,2	-3,4	88,8	-4,9	85,2	-1,4	21
84,4	-1,7	-0,8		86,2	85,6	88,1	85,2	-1,2	-3,3	79,8	-6,8	-6,3	-0,7	88,6	-3,2	84,4	-1,4	2111
119,9	+5,5	+9,8		114,9	108,1	124,5	120,1	+4,5	-3,5	115,0	+6,4	-4,2	-5,9	104,8	-6,8	112,3	+5,2	VERARB.GEW
110,2	+2,0	+1,6		109,6	99,6	116,7	111,0	+1,3	-4,9	102,8	+3,2	-7,4	-9,1	94,1	-10,6	108,5	+2,6	G.U.P.
102,9	-3,9	+2,5		104,9	109,3	100,0	100,7	-4,0	+0,7	108,0	-1,2	+7,2	+4,2	102,8	+3,7	97,5	-3,5	22
121,6	+10,5	-5,5		112,8	87,0	140,6	123,4	+9,4	-12,2	100,7	+15,7	-18,4	-22,9	86,0	-23,8	116,5	+8,9	25
98,1	-2,3	-5,4		105,1	89,6	108,0	102,7	-2,3	-4,9	83,6	-6,7	-18,6	-14,7	80,8	-18,5	102,1	+2,0	27
100,6	-2,5	-5,8		108,4	91,7	110,5	105,1	-3,0	-4,9	86,2	-6,0	-18,0	-15,4	82,2	-18,5	104,6	+2,5	2711
115,8	+3,6	0,0		114,0	101,5	126,4	117,5	+3,1	-7,0	103,6	+2,1	-11,8	-11,0	94,4	-13,2	115,4	+4,5	28
117,2	+3,5	-1,7		116,7	101,6	129,6	120,0	+2,8	-7,4	101,9	+0,3	-15,1	-12,9	92,2	-16,0	117,6	+4,8	2850
113,6	+5,4	+13,8		111,3	94,4	126,7	116,4	+4,6	-8,1	97,8	+3,6	-16,0	-15,2	90,6	-16,6	110,3	+5,4	29
107,8	+4,9	+14,3		105,3	89,4	120,2	109,9	+4,4	-8,6	93,3	+4,4	-15,1	-15,1	87,2	-15,9	103,9	+4,9	2910
117,8	+8,9	+4,2		111,4	94,8	125,5	117,7	+5,7	-6,2	110,1	+16,1	-6,5	-14,9	96,0	-13,5	113,7	+7,0	3011-15,30
109,3	+1,5	+3,3		108,8	101,7	113,6	109,5	+0,6	-3,6	104,7	+2,9	-4,4	-6,5	96,1	-7,9	108,6	+1,9	40
107,4	-1,6	+3,1		110,0	104,6	109,5	107,5	-2,3	-1,8	105,3	+0,7	-2,0	-4,9	98,4	-5,6	107,1	+0,3	4031
105,7	+4,0	-1,2		104,2	90,4	115,1	106,9	+2,6	-7,1	95,2	+5,3	-10,9	-13,2	85,6	-14,4	109,3	+3,4	4034
113,4	+6,5	+7,8		106,6	103,4	119,0	111,6	+4,7	-6,2	109,5	+5,9	-1,9	-3,0	97,3	-7,5	108,6	+3,9	4035
111,1	+4,8	+0,6		107,2	96,1	118,9	113,2	+5,6	-4,8	101,3	+5,4	-10,5	-10,4	91,5	-13,4	111,7	+2,9	4036
105,1	+0,3	+8,7		106,2	98,7	111,5	104,6	-1,5	-6,2	99,2	+0,5	-5,2	-7,1	97,3	-4,9	104,1	+2,3	4050
124,4	+11,0	+2,4		115,5	96,5	136,2	125,9	+9,0	-7,6	111,1	+15,1	-11,8	-16,5	94,4	-16,4	121,1	+10,5	53
123,8	+4,8	-0,6		122,5	102,9	132,9	126,4	+3,2	-4,9	112,1	+8,9	-11,3	-16,0	96,9	-16,4	123,3	+5,5	55
116,2	+1,0	+7,4		117,8	104,5	125,7	119,0	+1,0	-5,3	103,9	-0,6	-12,7	-11,3	95,2	-14,5	115,0	+4,7	59
126,1	+6,9	+13,7		117,7	116,6	128,3	125,6	+6,7	-2,1	124,5	+6,8	-0,9	-0,9	113,2	-2,2	116,2	+7,3	INVEST.
122,6	+11,2	+6,8		115,0	95,1	134,2	125,5	+9,1	-6,5	108,0	+13,6	-13,9	-17,3	89,7	-18,5	119,8	+10,9	3021-25
135,6	+8,6	+15,9		123,9	126,3	127,5	138,6	+11,9	+8,7	140,8	+11,5	+1,6	+1,9	135,0	+11,8	116,6	+5,0	31
133,3	+0,8	+9,5		128,1	142,1	132,1	132,2	+3,2	+0,1	135,7	-4,5	+2,6	+10,9	141,8	+14,7	118,7	+4,1	3111
131,1	+8,6	+16,7		114,9	134,3	124,2	124,6	+8,4	+0,3	144,4	+7,5	+15,9	+16,9	132,5	+16,0	116,0	+10,0	32
96,2	+6,2	+8,9		87,5	84,8	104,4	92,9	+6,2	-11,0	91,3	+7,7	-1,7	-3,1	84,2	-6,2	94,3	+9,5	3210
151,2	+7,2	+35,6		128,1	183,7	126,9	138,1	+7,8	+8,8	188,5	+2,6	+36,5	+43,4	176,0	+40,5	118,2	+7,7	3220
131,2	+5,8	+20,1		125,1	126,0	137,9	127,1	+1,6	-7,8	128,7	+2,1	+1,3	+0,7	122,8	+2,8	117,1	+3,9	3230
130,4	+2,0	+26,2		113,1	158,1	115,6	121,1	+7,1	+4,8	154,5	-2,3	+27,6	+39,8	151,3	+35,0	110,0	+7,3	3240
152,5	+22,6	+27,8		111,9	140,2	130,5	130,0	+16,2	-0,4	197,1	+40,6	+51,6	+25,3	158,3	+35,1	127,4	+19,5	3256
134,1	+15,1	+7,9		112,2	125,2	136,3	130,6	+16,4	-4,2	135,5	+8,2	+3,8	+11,6	122,4	+9,8	124,8	+15,6	3267
118,0	+12,0	+8,7		105,0	100,9	122,9	118,8	+13,1	-3,3	112,4	+11,4	-5,4	-3,9	99,4	-5,7	111,6	+12,6	3269
147,2	+7,0	+19,6		134,2	152,7	135,4	149,0	+11,0	+10,0	157,1	+2,9	+5,4	+13,8	142,5	+13,2	128,3	+10,2	3270
120,2	+6,1	+4,6		112,0	118,1	121,2	117,8	+5,2	-2,8	121,6	+3,0	+3,2	+5,4	115,6	+3,0	113,5	+7,8	3280
119,2	+6,3	+14,7		114,7	103,0	128,4	121,2	+5,7	-5,6	108,0	+4,9	-10,9	-10,2	99,9	-12,4	114,1	+6,6	33
120,6	+7,5	+16,7		115,9	100,5	132,3	123,9	+6,9	-6,3	105,7	+5,2	-14,7	-13,3	97,7	-15,6	115,6	+8,1	3311
118,9	+2,8	+10,1		118,4	105,8	128,9	120,0	+1,4	-6,9	107,9	+2,0	-10,1	-10,6	99,8	-12,8	116,5	+5,0	3314
87,6	+4,2	+11,6		89,2	74,6	90,9	86,7	-2,8	-4,6	85,2	+14,2	-1,7	-16,4	80,6	-14,3	81,7	+1,5	34
125,3	+9,5	+6,3		117,6	105,0	131,4	127,5	+8,4	-3,0	116,9	+11,3	-8,3	-3,7	101,7	-10,2	119,6	+7,4	35
128,6	+7,8	+10,4		119,4	114,9	132,6	129,1	+8,1	-2,6	124,2	+8,1	-3,8	-10,8	110,7	-6,0	119,6	+8,3	36
128,9	+8,4	+8,5		119,9	113,9	135,1	129,9	+8,3	-3,8	121,8	+6,9	-6,2	-5,0	108,1	-7,4	121,9	+9,5	3620
138,8	+8,8	+23,2		133,9	107,6	155,6	143,5	+7,2	-7,8	117,3	+9,0	-18,3	-19,6	101,8	-20,8	131,0	+10,3	3650
127,6	+7,6	+8,5		116,3	118,1	126,8	127,1	+9,3	+0,2	129,0	+3,2	+1,5	+1,5	114,7	-0,7	118,2	+8,1	3660
132,9	+1,8	+23,7		132,5	118,2	141,5	135,0	+1,9	-4,6	122,1	+3,3	-9,6	-10,8	114,4	-12,6	118,1	+3,7	3670
119,2	-7,2	+16,7		127,8	135,7	118,6	117,2	-8,3	-1,2	121,9	-10,2	+4,0	+6,2	115,5	+1,1	109,3	-2,1	37
128,7	+8,2	+10,6		123,7	107,1	137,5	131,0	+5,9	-4,7	117,5	+9,7	-10,3	-13,4	102,1	-13,4	120,9	+7,5	38
129,5	+1,4	+20,6		125,7	121,1	122,7	132,1	+5,1	+7,7	133,8	+10,5	+1,3	-3,7	121,2	-6,2	109,9	-2,8	50
77,2	-6,8	+16,6		87,2	73,8	82,0	82,6	-5,3	+0,7	67,0	-9,2	-18,9	-15,4	77,2	-22,3	75,3	-9,9	5060
135,9	+2,1	+20,9		130,4	126,9	127,6	138,1	+5,9	+8,2	141,9	+11,8	+2,8	-2,7	126,5	-4,7	114,1	-2,2	5080
117,8	+6,5	+9,6		113,2	99,8	125,7	118,6	+4,8	-5,6	109,0	+9,2	-8,1	-11,8	98,1	-11,9	110,8	+4,5	VERBRAUCH.
103,3	+5,5	+5,9		136,2	111,5	153,0	146,2	+7,3	-4,4				-18,1					39
123,6	+8,0	+7,4		100,8	89,4	109,5	107,0	+6,2	-2,3	93,5	+4,6	-12,6	-11,3	87,6	-14,5	100,5	+3,7	51
126,5	+8,7	+19,3		119,0	99,3	133,5	125,4	+5,4	-6,1	111,9	+12,7	-10,8	-16,6	97,6	-16,1	116,1	+5,2	52
118,9	+5,5	+3,4		120,8	104,7	134,2	128,1	+6,0	-4,5	117,3	+12,0	-8,4	-13,3	103,5	-12,1	114,5	+6,5	54
				116,6	103,3	129,0	121,2	+3,9	-6,0	109,6	+6,1	-9,6	-11,4	97,7	-12,3	116,0	+5,4	56
				117,2	122,4	126,6	122,9	+4,9	-2,9				+4,4					57
				123,5	102,9	140,8	133,5	+8,1	-5,2				-16,7					58
114,2	-5,6	+25,2		127,9	103,5	125,6	115,4	-9,8	-8,1	101,5	-1,9	-12,0	-19,1	98,1	-16,7	106,9	-7,5	61
80,4	-3,5	-2,7		86,3	65,4	91,2	81,4	-5,7	-10,7	88,7	+5,0	-15,6	-24,2	71,8	-22,4	80,6	-4,6	62
68,9	-7,8	-11,7		75,2	57,8	81,7	67,8	-5,8	-17,0	57,1	-1,2	-15,8	-23,1	63,9	-22,7	73,1	-8,9	6251
103,7	+4,0	+14,2		102,4	86,9	115,0	103,9	+1,5	-9,7	92,1	+6,0	-11,4	-15,1	87,9	-16,5	99,3	+1,4	63
85,1	-1,0	-8,3		86,2	74,3	94,0	86,1	-0,1	-8,4	75,3	+1,3	-12,5	-13,8	79,0	-13,8	88,9	-3,5	64
117,0	+5,4	+10,3		116,4	100,4	123,6	119,0	+2,2	-3,7	108,3	+7,9	-9,0	-13,7	100,9	-12,1	105,9	+3,3	N.U.G.
123,3	+5,7	+15,6		121,5	106,5													

SYPRO- NR.	WIRTSCHAFTSZWEIG	GEWICH- TUNG	1987	1988	1989	VERAEND. IN 0/0 1989 GEGEN 1988	1989	1989	VERAENDERUNG IN 0/0		1989
									1.HJ	2.HJ	
	PRODUZIERENDES GEWERBE INSGESAM	100	102,6	106,6	111,6	+4,7	109,9	113,2	+4,0	+3,0	107,8
	PRODUZIERENDES GEWERBE (OH. BAUHAUPTGEWERBE)	93,93	102,4	106,4	111,3	+4,6	110,0	112,6	+4,2	+2,4	106,8
1010-30	ELEKTRIZITAETS-U. GASVERSORGUNG	6,37	103,0	105,4	108,0	+2,5	108,5	107,4	+3,1	-1,0	94,1
	BERGBAU U. VERARBEITENDES GEWERBE	87,56	102,3	106,4	111,6	+4,9	110,1	113,0	+4,3	+2,6	107,7
21	BERGBAU	2,87	91,6	87,7	86,1	-1,8	86,5	85,7	-0,7	-0,9	83,1
2111	STEINKOHLENBERGB. U. -BRIKETTHERSTELLUNG, KOKEREI	1,73	90,6	86,0	84,4	-1,9	84,1	84,8	+0,6	+0,8	85,4
	VERARBEITENDES GEWERBE	84,69	102,7	107,1	112,4	+4,9	110,9	113,9	+4,4	+2,7	108,6
	GRUNDSTOFF-U. PRODUKTIONSGUETERGEWERBE	22,78	99,2	105,8	108,1	+2,2	108,1	108,1	+0,7	0,0	107,5
22	MINERALOELVERARBEITUNG	3,22	93,2	100,9	96,4	-4,5	90,8	102,0	-4,3	+12,3	101,9
25	GEW. U. VERARB. V. STEINEN U. ERDEN	1,92	99,7	105,6	114,5	+8,4	107,2	121,8	+6,0	+13,6	125,2
27	EISENSCHAFFENDE INDUSTRIE	2,41	89,5	100,1	101,5	+1,4	103,1	99,8	-2,0	-3,2	103,3
2711	HOCHOFEN-, STAHL-U. WARMWALZWERKE (OH. STAHLROHRE)	1,94	92,3	103,2	105,3	+2,0	106,6	104,1	-1,0	-2,3	107,8
28	NE-METALLERZEUGUNG, NE-METALLHALBZEUGWERKE	1,05	104,2	111,3	116,2	+4,4	116,5	115,8	+4,6	-0,6	116,3
2850	NE-METALLHALBZEUGWERKE	0,70	105,4	113,2	118,1	+4,3	118,5	117,7	+4,2	-0,7	119,4
29	GLASSEREI	1,20	101,0	105,0	110,5	+5,2	116,3	104,7	+3,8	-10,0	98,0
2910	EISEN-, STAHL-U. TEMPERGLASSEREI	0,74	90,6	96,4	100,4	+4,1	105,4	95,3	+1,9	-9,6	89,3
3011-15,30	ZIEHGERAETE, KALTWALZWERKE, MECHANIK, ANG	0,54	103,1	112,0	119,9	+7,1	121,7	118,1	+4,9	-3,0	116,9
40	CHEMISCHE INDUSTRIE	10,30	101,0	106,6	108,2	+1,5	109,7	106,6	+0,2	-2,8	105,0
4031	H. V. CHEM. GRUNDSTF. (AUCH M. ANSCHL. WEITERVERARB.)	5,04	101,7	106,8	105,6	-1,1	107,3	104,0	-3,3	-3,1	102,3
4034	H. V. CHEM. ERZEUGNISSEN F. GEWERBE, LANDWIRTSCHAFT	1,80	99,5	105,6	109,4	+3,6	113,1	105,7	+3,2	-6,5	106,8
4035	H. V. PHARMAZEUTISCHEN ERZEUGNISSEN	2,04	98,5	104,5	108,6	+3,9	108,1	109,1	+3,2	+0,9	104,9
4036	H. V. SEIFEN, MASCH.-U. KOERPERPFLEGEMITTELN	0,70	103,7	107,3	109,8	+2,3	111,0	108,6	+4,2	-2,2	109,0
4090	H. V. CHEMIEFASERN	0,25	96,4	100,2	103,0	+2,8	107,7	98,2	+0,4	-8,8	93,6
53	HOLZBEARBEITUNG	0,36	102,1	110,6	122,2	+10,5	122,1	122,2	+9,9	+0,1	119,8
55	ZELLSTOFF-, HOLZSCHLIFF-, PAPIER-U. PAPPERZEUGUNG	0,83	109,5	117,2	123,2	+5,1	122,5	124,0	+4,6	+1,2	124,6
59	GUMMIVERARBEITUNG	0,95	104,5	109,3	113,9	+4,2	118,0	109,8	+1,5	-6,9	105,7
	INVESTITIONSGUETER PRODUZIERENDES GEWERBE	41,55	104,9	108,8	116,7	+7,3	114,9	118,4	+6,6	+3,0	110,5
3021-25	STAHLVERFORMUNG; OBERFLAECHEVEREDLUNG, HAERTUNG	1,27	100,5	107,8	119,3	+10,7	121,6	117,0	+9,4	-3,8	113,3
31	STAHL-U. LEICHTMETALLBAU, SCHIENENFAHRZEUGBAU	1,67	99,6	111,3	116,1	+4,3	106,1	126,0	+3,4	+18,8	116,1
3111	H. V. STAHL-U. L. METALLKONSTRUKT. (OH. GRUBENAUSB.)	0,85	109,3	114,5	117,9	+3,0	109,5	126,2	+0,2	+15,3	121,3
32	MASCHINENBAU	11,32	103,0	105,8	116,0	+9,6	110,7	121,2	+8,4	+9,5	111,7
3210	H. V. LANDW. MASCHINEN, ACKERSCHLEPPERN	0,53	75,3	76,9	85,0	+10,5	90,1	80,0	+10,0	-11,2	76,0
3220	H. V. METALLBEARBEITUNGSMASCHINEN U. AE.	1,51	111,9	110,8	118,5	+6,9	105,7	131,4	+5,6	+24,3	110,7
3230	H. V. TEXTIL-U. NAEHMASCHINEN	0,59	105,9	113,6	117,6	+3,5	115,2	119,9	+4,4	+4,1	108,9
3240	H. V. MASCHINEN F. D. NAHR.-U. GENUSSMITTELIND. USW	1,49	99,8	102,7	109,4	+6,5	103,1	115,8	+2,5	+12,3	102,0
3256	H. V. HUETTEN-U. WALZWERKSEINR. USW (OH. BAUMASCH.)	1,21	112,0	107,3	130,8	+21,9	122,3	139,3	+22,0	+13,9	119,9
3257	H. V. BAU-, BAUSTOFF-U. AE. MASCHINEN	0,57	104,1	108,9	125,4	+15,2	122,0	128,7	+17,7	+5,5	124,2
3260	H. V. ZAHNRAEDERN, GETRIEBEN, LAGERN U. AE.	0,90	94,2	98,6	111,1	+12,7	110,2	112,0	+10,7	+1,6	107,7
3270	H. V. MASCHINEN F. WEITERE BEST. WIRTSCHAFTSZWEIGE	0,98	108,0	118,6	130,7	+10,2	124,6	136,8	+10,1	+9,8	124,4
3280	SONST. MASCHINENBAU	3,54	101,7	105,3	112,5	+6,8	108,9	115,1	+5,4	+6,6	114,6
33	STRASSENFAHRZEUGBAU, REP. V. KRAFTFAHRZEUGEN USW	9,80	107,4	107,8	115,4	+7,1	119,3	111,5	+6,5	-6,5	103,3
3311	H. V. KRAFTWAGEN U. -MOTOREN	6,10	106,8	106,7	115,7	+8,4	120,5	110,9	+7,6	-8,0	101,7
3314	H. V. TEILEN F. KRAFTWAGEN U. -MOTOREN	2,74	110,0	111,8	116,6	+4,3	120,7	112,6	+3,2	-6,7	107,1
34	SCHIFFBAU	0,95	84,9	76,4	76,7	+0,4	76,0	77,5	+1,7	+2,0	72,9
35	LUFT-U. RAUMFAHRZEUGBAU	0,71	108,3	111,5	119,3	+6,9	118,1	120,5	+9,5	+2,0	116,9
36	ELEKTROTECHNIK, REP. V. HAUSHALTSGERAETEN	10,01	105,3	111,0	120,6	+8,6	118,5	122,4	+7,9	+2,9	116,2
3620	H. V. GERAETEN D. ELEKTRIZ. ERZEUGUNG, -VERTLG. U. AE.	3,66	107,7	112,8	124,4	+10,3	123,0	125,8	+8,8	+2,3	120,6
3650	H. V. ELEKTROHAUSHALTSGERAETEN	0,73	113,1	120,5	132,7	+10,1	139,8	125,6	+8,4	-10,2	111,9
3660	H. V. ZAEHLERN, FERNMELDE-, MESS-U. REGELGERAETEN USW	3,63	100,0	108,4	118,4	+9,2	114,8	122,0	+8,9	+6,3	118,1
3670	H. V. RUNDPUNKT-, FERNSEH-U. PHONOTECHN. GERAETEN	0,70	116,6	116,9	118,8	+1,6	118,4	119,1	-0,3	+0,6	103,0
37	FEINMECHANIK, OPTIK, H. V. UHREN	1,37	103,7	110,7	108,9	-1,6	108,8	109,0	-4,8	+0,2	100,4
38	H. V. EISEN-, BLECH-U. METALLWAERN	2,95	108,1	113,1	121,3	+7,3	120,6	121,9	+6,8	+1,1	115,6
50	H. V. BUERDOMASCHINEN, ADV-GERAETEN U. -EINRICHTUNGEN	2,10	106,6	114,7	110,6	-3,6	102,3	118,9	-1,5	+16,2	107,5
5060	H. V. BUERDOMASCHINEN	0,15	73,0	76,5	66,4	-13,2	73,2	59,6	-13,6	-18,6	55,5
5080	H. V. ADV-GERAETEN U. -EINRICHTUNGEN	1,95	109,2	117,7	114,1	-3,1	104,6	123,6	-0,9	+18,2	111,7
	VERBRAUCHSGUETER PRODUZIERENDES GEWERBE	12,19	103,2	106,5	110,8	+4,0	110,2	111,4	+4,3	+1,1	106,6
39	H. V. MUSIKINSTRUMENTEN, SPIELWAERN, FUELLHALTERN USW	0,52	104,0	110,8	.	.	110,0	.	.	.	123,3
51	FEINKERAMIK	0,40	96,6	96,7	100,6	+4,0	101,4	99,8	+5,1	-1,6	97,3
52	H. U. VERARB. V. GLAS	0,75	104,2	109,8	115,0	+4,7	112,2	117,9	+5,4	+5,1	113,9
54	HOLZVERARBEITUNG	1,76	103,2	107,8	114,0	+5,8	113,9	114,0	+5,8	+0,1	103,3
56	PAPIER-U. PAPPERVERARBEITUNG	1,15	105,6	110,8	116,5	+5,1	115,8	117,1	+4,6	+1,1	115,5
57	DRUCKEREI, VERVIELFAELTIGUNG	1,47	105,2	108,8	.	.	108,2	.	.	.	109,5
58	H. V. KUNSTSTOFFWAERN	2,53	110,0	118,8	.	.	128,0	.	.	.	122,8
61	LEDERERZEUGUNG	0,06	111,5	116,5	106,4	-8,7	111,9	100,9	-7,4	-9,8	88,6
62	LEDERVERARBEITUNG	0,40	88,0	84,1	79,8	-5,1	79,4	80,3	-6,0	+1,1	81,6
6251	H. V. SCHUHEN	0,28	83,5	79,7	72,2	-9,4	72,4	72,1	-10,3	-0,4	77,0
63	TEXTILGEWERBE	1,73	100,4	98,4	99,7	+1,3	102,8	96,6	+2,2	-6,0	90,0
64	BEKLEIDUNGSGEWERBE	1,42	95,6	92,6	89,9	-2,9	90,4	89,4	-2,8	-1,1	92,6
	NAHRUNGS-U. GENUSSMITTELGEWERBE	8,17	100,3	102,5	105,3	+2,7	100,1	110,6	+3,5	+10,5	104,6
68	ERNAEHRUNGSGEWERBE	5,82	102,1	105,1	108,8	+3,5	102,7	114,9	+4,2	+11,9	105,2
6818-19	H. V. BACKWAERN	0,56	107,5	110,4	116,3	+5,3	109,8	122,8	+5,7	+11,8	120,0
6828	H. V. SUESSWAERN (OH. DAUERBACKWAERN)	0,47	104,9	114,1	119,9	+5,1	117,5	122,3	+3,5	+4,1	115,2
6831-36	MILCHVERWERTUNG	0,44	96,3	93,6	97,2	+3,8	98,8	95,6	+0,6	-3,2	97,2
6847-54	SCHLACHTHAEUER (OH. KOMMUNALE), FLEISCHVERARB.	0,67	98,6	99,5	.	.	100,4	.	.	.	100,6
6871-72	BRAUEREI, MAELZEREI	1,03	99,4	99,9	100,8	+0,9	99,1	102,5	+2,0	+3,4	108,1
6879	MINERALBRUNNEN, H. V. MINERALWASSER, LIMONADEN	0,32	103,1	109,7	113,2	+3,2	115,1	111,2	+2,2	-3,4	122,6
69	TABAKVERARBEITUNG	2,35	95,9	96,0	96,7	+0,7	93,4	100,0	+1,5	+7,1	103,2
72-75	BAUHAUPTGEWERBE	6,07	106,1	110,7	115,4	+4,2	108,5	122,3	+1,4	+12,7	123,7
	HOCHBAULEISTUNGEN	3,17	104,2	111,0	116,7	+5,1	111,4	122,1	+2,3	+9,6	122,1
	TIEFBAULEISTUNGEN	2,90	108,0	110,4	113,9	+3,2	105,3	122,5	+0,6	+16,3	125,5

\* VERGLEICHBARKEIT MIT DEN VORMONATEN GESTOERT. ANHEBUNG DES REIHENNIVEAUS IM OKTOBER DURCH ANPASSUNG DER ANGABEN AN DIE  
-AUFGRUND DER ARBEITSSTAETTENZAHLUNG 1987- VERBESSERTE TOTALERHEBUNG 1989 IM BAUHAUPTGEWERBE.

FUER DAS PRODUZIERENDE GEWERBE  
=100

ERNEHMENSTEILE

MONATLICH

1989 4. VJ	VERAENDERUNG IN O/O		1988 NOV.	1988 DEZ.	1989 OKT.	1989 NOV.	VERAENDERUNG IN O/O		1989 DEZ.	VERAENDERUNG IN O/O			5-JD 1985-1989		KUMULIERT		SYPRO- NR
	4. VJ GEGEN 1988	4. VJ GEGEN 1989					NOV. GEGEN NOV. 1988	NOV. GEGEN NOV. 1988		NOV. GEGEN NOV. 1988	DEZ. GEGEN DEZ. 1988	DEZ. GEGEN NOV. 1988	DEZ. GEGEN NOV. 1988	DEZ. GEGEN NOV. 1988	DEZ. GEGEN NOV.	JAN. 1989 BIS DEZ. 1989	
118,5	+4,6	+9,9	115,6	109,8	123,2	121,0	+4,7	-1,8	111,4	+1,5	-7,9	-5,0	104,5	-6,9	111,6	+4,7	PROD. GEW.
118,4	+4,6	+10,9	115,4	111,0	121,9	120,4	+4,3	-1,2	112,8	+1,6	-6,3	-3,8	105,5	-5,6	111,3	+4,6	PG(OH.BAU)
120,8	+3,9	+28,4	119,7	121,6	113,6	121,8	+1,8	+7,2	126,9	+4,4	+4,2	+1,6	118,4	+2,6	108,0	+2,5	1010-30
118,2	+4,6	+9,7	115,1	110,2	122,5	120,3	+4,5	-1,8	111,8	+1,5	-7,1	-4,3	104,5	-6,3	111,6	+4,9	BERGB. U. VG
88,3	-2,1	+6,3	91,6	92,0	89,2	90,1	-1,6	+1,0	85,6	-7,0	-5,0	+0,4	90,5	-4,0	86,1	-1,8	21
84,1	-2,8	-1,5	86,7	88,5	87,8	85,4	-1,5	-2,7	79,2	-10,5	-7,3	+2,1	89,3	-2,3	84,4	-1,9	2111
119,2	+4,7	+9,8	115,9	110,8	123,6	121,4	+4,7	-1,8	112,6	+1,6	-7,2	-4,4	105,0	-6,3	112,4	+4,9	VERARB. GEW
108,8	+1,0	+1,2	109,9	101,1	115,3	110,8	+0,8	-3,9	100,3	-0,8	-9,5	-8,0	93,7	-10,3	108,1	+2,2	G. U. P.
102,1	-4,7	+0,2	104,0	109,4	99,6	99,3	-4,5	-0,3	107,5	-1,7	+8,3	+5,2	103,2	+5,3	96,4	-4,5	22
118,4	+9,8	-5,4	111,6	87,7	136,5	121,9	+9,2	-10,7	96,8	+10,4	-20,6	-21,4	84,8	-23,6	114,5	+8,4	25
96,3	-3,7	-6,8	105,6	90,6	106,2	102,2	-3,2	-3,8	80,6	-11,0	-21,1	-14,2	79,6	-19,1	101,5	+1,4	27
100,3	-3,9	-7,0	110,7	94,1	110,0	106,0	-4,2	-3,6	84,8	-9,9	-20,0	-15,0	82,1	-18,8	105,3	+2,0	2711
115,3	+3,2	-0,9	115,2	104,5	125,9	119,7	+3,9	-4,9	100,3	-4,0	-16,2	-9,3	94,0	-13,3	116,2	+4,4	28
115,9	+2,2	-2,9	118,3	105,0	128,5	121,6	+2,8	-5,4	97,7	-7,0	-19,7	-11,2	91,4	-16,3	118,1	+4,3	2850
111,3	+4,3	+13,6	112,4	95,5	126,0	117,0	+4,1	-7,1	90,8	-4,9	-22,4	-15,0	87,5	-18,9	110,5	+5,2	29
101,4	+3,0	+13,5	102,6	86,6	116,0	105,9	+3,2	-8,7	82,2	-5,1	-22,4	-15,6	80,7	-19,2	100,4	+4,1	2910
119,3	+7,1	+2,1	117,7	92,2	133,9	122,9	+4,4	-8,2	101,2	+5,8	-17,7	-21,7	85,7	-22,9	119,9	+7,1	3011-15,30
108,3	+0,7	+3,1	109,0	103,3	112,3	109,3	+0,3	-2,7	103,3	0,0	-5,5	-5,2	96,3	-7,3	108,2	+1,5	40
105,6	-4,3	+3,2	111,2	108,9	105,5	106,4	-4,3	+0,9	105,0	-3,6	-1,3	-2,1	101,0	-3,1	105,6	-1,1	4031
104,5	+4,3	-2,2	103,7	89,2	114,7	106,7	+2,9	-7,0	92,0	+3,1	-13,8	-14,0	83,5	-15,5	109,4	+3,6	4034
113,4	+6,6	+8,1	106,9	105,0	119,0	112,3	+5,1	-5,6	108,8	+3,6	-3,1	-1,8	97,7	-7,1	108,6	+3,9	4035
108,1	+5,6	-0,8	103,8	93,1	116,3	111,9	+7,8	-3,8	96,2	+3,3	-14,0	-10,3	88,6	-14,7	109,8	+2,3	4036
102,8	-0,4	+9,8	104,5	100,4	109,4	102,4	-2,0	-6,4	96,7	-3,7	-5,6	-3,9	99,2	-0,6	103,0	+2,8	4090
124,6	+11,3	+4,0	116,8	99,0	136,5	128,7	+10,2	-5,7	108,6	+9,7	-15,6	-15,2	93,7	-16,4	122,2	+10,5	53
123,4	+4,4	-1,0	123,2	104,0	132,3	126,9	+3,0	-4,1	110,9	+6,6	-12,6	-15,6	97,1	-16,3	123,2	+5,1	55
113,9	-0,8	+7,8	118,8	108,3	122,6	119,4	+0,5	-2,6	99,7	-7,9	-16,5	-8,8	95,5	-13,3	113,9	+4,2	59
126,4	+6,5	+14,4	119,2	120,9	127,9	127,9	+7,3	0,0	123,3	+2,0	-3,6	+1,4	114,7	-1,1	116,7	+7,3	INVEST.
120,8	+10,5	+6,6	115,3	96,6	132,3	126,1	+9,4	-4,7	103,9	+7,6	-17,6	-16,2	88,5	-18,8	119,3	+10,7	3021-25
135,0	+8,7	+17,1	124,7	129,3	126,0	141,7	+13,6	+12,5	140,2	+8,4	-1,1	+3,7	136,9	+13,0	116,1	+4,3	31
131,2	-2,1	+8,2	129,7	148,8	131,0	131,6	+1,5	+0,5	131,0	-12,0	-0,5	+14,7	144,0	+16,4	117,9	+3,0	3111
130,7	+7,4	+17,0	116,1	140,5	122,8	125,9	+8,4	+2,5	143,4	+2,1	+13,9	+21,0	135,2	+19,6	116,0	+9,6	32
84,0	+5,4	+10,5	76,5	72,8	94,4	81,4	+6,4	-13,8	76,1	+4,5	-6,5	-4,8	71,1	-9,8	85,0	+10,5	3210
152,1	+5,3	+37,4	131,1	195,3	126,1	140,9	+7,5	+11,7	189,2	-3,1	+34,3	+49,0	181,9	+44,3	118,5	+6,9	3220
130,9	+5,0	+20,2	127,0	130,0	137,6	128,9	+1,5	-6,3	126,3	-2,8	-2,0	+2,4	123,7	+3,4	117,6	+3,5	3230
129,6	0,0	+27,1	114,1	166,4	113,6	122,1	+7,0	+7,5	153,1	-8,0	+25,4	+45,8	154,9	+38,9	109,4	+6,5	3240
158,6	+25,3	+32,3	112,7	147,6	130,9	133,1	+18,1	+1,7	211,9	+43,6	+59,2	+31,0	168,4	+42,2	130,8	+21,9	3256
133,2	+13,9	+7,2	113,6	129,1	136,0	132,6	+16,7	-2,5	131,0	+1,5	-1,2	+13,6	122,1	+9,9	125,4	+15,2	3267
116,3	+11,6	+8,0	105,0	102,1	121,3	119,5	+13,8	-1,5	108,1	+5,9	-9,5	-2,8	97,9	-6,1	111,1	+12,7	3260
149,1	+6,0	+19,9	138,6	160,3	136,2	154,4	+11,4	+13,4	156,7	-2,2	+1,5	+15,7	145,3	+13,9	130,7	+10,2	3270
117,6	+4,3	+2,6	112,6	121,7	118,9	117,5	+4,4	-1,2	116,4	-4,4	-0,9	+8,1	115,7	+3,5	112,5	+6,8	3280
119,6	+6,2	+15,8	116,8	105,4	129,4	124,0	+6,2	-4,2	105,4	0,0	-15,0	-9,8	99,3	-13,4	115,4	+7,1	33
120,0	+7,3	+18,0	117,0	102,5	131,8	125,8	+7,5	-4,6	102,5	0,0	-18,5	-12,4	97,4	-15,8	115,7	+8,4	3311
118,1	+1,4	+10,3	120,4	109,5	127,9	121,1	+0,6	-5,3	105,2	-3,9	-13,1	-9,1	100,4	-12,5	116,6	+4,3	3314
82,0	+3,5	+12,5	85,8	69,8	85,3	82,2	-4,2	-3,6	78,5	+12,5	-4,5	-18,6	75,7	-16,4	76,7	+0,4	34
124,1	+8,7	+6,2	118,6	107,7	129,8	128,5	+8,3	-1,0	114,1	+5,9	-11,2	-9,2	101,9	-9,6	119,3	+6,9	35
128,6	+7,3	+10,7	121,0	118,4	132,8	131,4	+8,6	-1,1	121,6	+2,7	-7,5	-2,1	110,7	-5,7	120,6	+8,6	36
131,0	+8,7	+8,6	122,8	118,7	137,4	134,3	+9,4	-2,3	121,3	+2,2	-9,7	-3,3	109,0	-7,4	124,4	+10,3	3620
139,2	+8,2	+24,4	137,1	110,0	156,8	147,0	+7,2	-6,2	113,9	+3,5	-22,5	-19,8	100,9	-22,0	132,7	+10,1	3650
125,8	+7,3	+6,5	114,2	123,6	122,6	126,1	+10,4	+2,9	128,8	+4,2	+2,1	+8,2	116,9	+4,5	118,4	+9,2	3660
135,2	-1,3	+3,3	141,9	123,4	146,7	140,9	-0,7	-4,0	117,9	-4,5	-16,3	-13,0	116,0	-15,8	118,8	+1,6	3670
117,6	-5,9	+17,1	126,7	131,6	118,8	119,6	-5,6	+0,7	114,3	-13,1	-4,4	+3,9	112,3	-1,6	108,9	-1,6	37
128,2	+7,4	+10,9	126,0	110,6	137,0	133,2	+5,7	-2,8	114,4	+3,4	-14,1	-12,2	102,2	-13,5	121,3	+7,3	38
130,3	+0,5	+21,2	128,8	126,9	122,6	135,3	+5,0	+10,4	133,0	+4,8	-1,7	-1,5	123,5	-5,3	110,6	-3,6	50
63,7	-11,2	+14,8	78,2	64,6	70,5	70,9	-9,3	+0,6	49,8	-22,9	-29,8	-17,4	67,1	-26,5	66,4	-13,2	5060
135,6	+1,0	+21,4	132,8	131,8	126,7	140,4	+5,7	+10,8	138,6	+5,9	-0,6	-0,8	128,0	-4,1	114,1	-3,1	5080
116,2	+5,7	+9,0	113,9	101,1	124,4	119,2	+4,7	-4,2	105,0	+3,9	-11,9	-11,2	96,7	-12,6	110,8	+4,0	VERBRAUCH.
102,4	+5,5	+5,2	138,1	114,3	152,2	148,1	+7,2	-2,7				-17,2					39
121,8	+7,5	+6,9	100,8	90,6	108,0	107,6	+6,7	-0,4	91,6	+1,1	-14,9	-10,1	87,3	-14,1	100,6	+4,0	51
124,7	+7,5	+20,7	118,5	100,8	131,1	124,7	+5,2	-4,9	109,7	+8,8	-12,0	-14,9	97,6	-15,2	115,0	+4,7	52
118,7	+4,2	+2,8	122,1	107,1	132,1	128,9	+5,6	-2,4	113,1	+5,6	-12,3	-12,3	102,9	-12,1	114,0	+5,8	54
			117,9	106,7	127,6	121,8	+3,3	-4,5	106,8	+0,1	-12,3	-9,5	98,0	-11,6	116,5	+5,1	56
			118,0	125,3	125,8	123,8	+4,9	-1,6				+6,2					57
			125,3	105,3	140,6	135,8	+8,4	-3,4				-16,0					58
113,1	-7,4	+27,7	131,0	108,9	124,1	116,6	-11,0	-6,0	98,5	-9,6	-15,5	-16,9	99,8	-15,5	106,4	-8,7	61
79,0	-3,9	-3,2	86,4	66,5	85,4	81,4	-5,8	-8,9	66,1	-0,6	-18,8	-23,0	71,3	-22,1	79,8	-5,1	62
67,2	-8,4	-12,7	74,9	58,4	79,8	67,4	-10,0	-15,5	54,5	-6,7	-19,1	-22,0	63,3	-22,3	72,2	-9,4	6251
103,2	+3,3	+14,7	104,1	90,8	114,6	105,4	+1,2	-8,0	89,7	-1,2	-14,9	-12,8	88,4	-15,8	99,7	+1,3	63
86,1	-0,7	-7,0	87,8	77,1	94,7	88,5	+0,8	-6,5	75,1	-2,6	-15,1	-12,2	79,8	-13,1	88,9	-2,9	64
116,5	+5,0	+11,4	118,3	101,5	124,3	120,9	+2,2	-2,7	104,3	+2,8	-13,7	-14,2	99,4	-13,9	105,3	+2,7	N. U. G.
124,5	+5,5	+18,3	124,7	108,1	130,6	129,8	+4,1	-0,6	113,1	+4,6	-12,9	-13,3	106,1	-12,2	108,8	+3,5	68
125,5	+5,6	+4,6	125,7	110,2	131,5	128,5	+2,2	-2,3	116,6	+5,8	-9,3	-12,3	107,3	-9,7	116,3	+5,3	6818-19
129,4	+5,5																

SYPRO- NR.	WIRTSCHAFTSZWEIG	GEWICH- TUNG	1987	1988	1989	VERAEND.	1989	1989	VERAENDERUNG		1989
						IN 0/0 1989 GEGEN 1988			1. HJ	2. HJ	
	PRODUZIERENDES GEWERBE INSGESAMT	100	102,6	106,3	111,5	+4,9	109,2	113,8	+4,8	+4,2	108,5
	PRODUZIERENDES GEWERBE (OH. BAUHAUPTGEWERBE)	93,93	102,4	106,1	111,3	+4,9	109,4	113,2	+5,0	+3,5	107,4
1010-30	ELEKTRIZITAETS-U. GASVERSORGUNG	6,37	103,0	105,2	108,0	+2,7	108,4	107,6	+3,4	-0,7	94,1
	BERGBAU U. VERARBEITENDES GEWERBE	87,56	102,3	106,1	111,5	+5,1	109,5	113,6	+5,1	+3,7	108,4
21	BERGBAU	2,87	91,6	87,4	86,0	-1,6	86,1	85,9	-0,1	-0,2	83,4
2111	STEINKOHLBERGB. U. -BRIKETHERSTELLUNG, KOKEREI	1,73	90,6	85,7	84,3	-1,6	83,8	84,9	+1,1	+1,3	85,7
	VERARBEITENDES GEWERBE	84,69	102,6	106,8	112,4	+5,2	110,3	114,5	+5,2	+3,8	109,2
	GRUNDSTOFF-U. PRODUKTIONSGUETERGEWERBE	22,78	99,3	105,6	108,1	+2,4	107,6	108,5	+1,2	+0,8	107,9
22	MINERALOELVERARBEITUNG	3,22	93,3	100,6	96,5	-4,1	91,0	102,0	-4,3	+12,1	101,9
25	GEW. U. VERARB. V. STEINEN U. ERDEN	1,92	99,6	105,4	114,4	+8,5	106,4	122,5	+6,6	+15,1	126,0
27	EISENSCHAFFENDE INDUSTRIE	2,41	89,5	99,9	101,4	+1,5	102,7	100,1	-1,6	-2,5	103,6
2711	HOCHOFEN-, STAHL-U. WARMHALTZWERKE (OH. STAHLROHRE)	1,94	92,3	103,0	105,3	+2,2	106,3	104,4	-0,7	-1,8	108,2
28	NE-METALLERZEUGUNG, NE-METALLHALBZEUGWERKE	1,05	104,2	111,0	116,1	+4,6	115,6	116,6	+5,5	+0,9	117,2
2850	NE-METALLHALBZEUGWERKE	0,70	105,4	112,9	118,0	+4,5	117,6	118,4	+5,1	+0,7	120,3
29	GIESSEREI	1,20	101,0	104,7	110,3	+5,3	115,3	105,4	+4,7	-8,6	98,8
2910	EISEN-, STAHL-U. TEMPERGIESSEREI	0,74	90,6	96,1	100,2	+4,3	104,5	96,0	+3,0	-8,1	89,9
3011-15,30	ZIEHEREIEN, KALTWALZWERKE; MECHANIK, ANG	0,54	103,2	111,7	119,8	+7,3	120,6	119,0	+5,9	-1,3	117,7
40	CHEMISCHE INDUSTRIE	10,30	101,0	105,5	108,2	+1,6	109,4	107,0	+0,7	-2,2	105,3
4031	H. V. CHEM. GRUNDSTF. (AUCH M. ANSCHL. WEITERVERARB.)	5,04	101,7	106,7	105,6	-1,0	106,9	104,3	-3,1	-2,4	102,7
4034	H. V. CHEM. ERZEUGNISSEN F. GEWERBE, LANDWIRTSCHAFT	1,80	95,5	105,5	109,3	+3,6	112,7	108,0	+3,6	-5,9	107,2
4035	H. V. PHARMAZEUTISCHEN ERZEUGNISSEN	2,04	98,5	104,3	108,6	+4,1	107,7	109,5	+3,7	+1,7	105,2
4036	H. V. SEIFEN, WASCH-U. KOERPERPFLEGEMITTELN	0,70	103,7	107,1	109,7	+2,4	110,6	108,8	+4,5	-1,6	109,3
4090	H. V. CHEMIEFASERN	0,25	96,4	100,1	103,0	+2,9	107,4	98,6	+0,9	-8,2	94,0
53	HOLZBEARBEITUNG	0,36	102,1	110,3	122,1	+10,7	121,3	122,9	+10,7	+1,3	120,6
55	ZELLSTOFF-, HOLZSCHLIFF-, PAPIER-U. PAPPEERZEUGUNG	0,83	109,6	117,0	123,2	+5,3	122,1	124,4	+5,0	+1,9	125,1
59	GUMMI-VERARBEITUNG	0,95	104,5	109,0	113,9	+4,5	117,1	110,7	+2,6	-5,5	106,7
	INVESTITIONSGUETER PRODUZIERENDES GEWERBE	41,55	104,8	108,4	116,6	+7,6	114,1	119,2	+7,6	+4,5	111,3
3021-25	STAHLVERFORMUNG; OBERFLAECHEVEREDLUNG, HAERTUNG	1,27	100,6	107,5	119,3	+11,0	120,7	117,8	+10,4	-2,4	114,0
31	STAHL-U. LEICHTMETALLBAU, SCHIENENFAHRZEUGBAU	1,67	99,5	111,0	116,1	+4,6	105,6	126,6	+4,2	+19,9	116,6
3111	H. V. STAHL-U. L. METALLKONSTRUKT. (OH. GRUBENAUSB.)	0,65	109,2	114,2	117,8	+3,2	108,9	126,8	+0,9	+16,4	121,8
32	MASCHINENBAU	11,32	102,9	105,4	116,0	+10,1	109,9	122,1	+9,6	+11,1	112,5
3210	H. V. LANDW. MASCHINEN, ACKERSCHLEPPERN	0,53	75,3	76,8	85,0	+10,7	89,4	80,7	+10,9	-9,7	76,8
3220	H. V. METALLBEARBEITUNGSMASCHINEN U. AE.	1,51	111,6	110,1	118,6	+7,7	104,7	132,4	+7,0	+26,5	111,6
3230	H. V. TEXTIL-U. NAEHMASCHINEN	0,59	105,8	113,2	117,5	+3,8	114,3	120,6	+5,3	+5,5	109,5
3240	H. V. MASCHINEN F. D. NAHR. -U. GENUSSMITTELIND. USW	1,49	99,6	102,2	109,4	+7,0	102,2	116,6	+3,7	+14,1	102,7
3256	H. V. HUETTEN-U. WALZWERKEINR. USW (OH. BAUMASCH.)	1,21	111,8	106,9	130,9	+22,5	121,3	140,5	+23,4	+15,8	120,9
3257	H. V. BAU-, BAUSTOFF-U. AE. MASCHINEN	0,57	104,1	108,3	125,3	+15,7	121,0	129,6	+19,0	+7,1	125,1
3260	H. V. ZAHNRAEDERN, GETRIEBEN, LAGERN U. AE.	0,90	94,2	98,3	111,1	+13,0	109,4	112,7	+11,6	+3,0	108,4
3270	H. V. MASCHINEN F. WEITERE BEST. WIRTSCHAFTSZWEIGE	0,98	107,8	118,1	130,6	+10,6	123,6	137,7	+11,2	+11,4	125,3
3280	SONST. MASCHINENBAU	3,54	101,6	104,8	112,5	+7,3	108,2	116,9	+6,5	+8,0	115,5
33	STRASSENFAHRZEUGBAU, REP. V. KRAFTFAHRZEUGEN USW	9,80	107,4	107,5	115,4	+7,3	118,5	112,2	+7,5	-5,3	104,2
3311	H. V. KRAFTWAGEN U. -MOTOREN	6,10	106,8	106,3	115,6	+8,7	119,6	111,7	+8,7	-6,6	102,6
3314	H. V. TEILEN F. KRAFTWAGEN U. -MOTOREN	2,74	110,0	111,5	116,6	+4,6	119,9	113,4	+4,0	-5,4	107,9
34	SCHIFFBAU	0,35	85,0	76,3	76,7	+0,5	75,6	77,9	+2,5	+3,0	73,4
35	LUFT-U. RAUMFAHRZEUGBAU	0,71	108,2	111,3	119,3	+7,2	117,3	121,3	+10,5	+3,4	117,7
36	ELEKTROTECHNIK, REP. V. HAUSHALTSGERAETEN	10,01	105,2	110,7	120,6	+8,9	118,0	123,2	+8,8	+4,4	117,0
3620	H. V. GERAETEN D. ELEKTRIZ. ERZEUGUNG, -VERTLG. U. AE.	3,66	107,7	112,4	124,3	+10,6	122,1	126,6	+9,8	+3,7	121,4
3650	H. V. ELEKTROHAUSHALTSGERAETEN	0,73	113,1	120,2	132,6	+10,3	138,9	126,4	+9,3	-9,0	112,8
3660	H. V. ZAEHLERN, FERNMELEDE-, MESS-U. REGELGERAETEN USW	3,63	100,0	108,1	118,4	+9,5	114,0	122,7	+9,8	+7,6	118,9
3670	H. V. RUNDFUNK-, FERNSEH-U. PHONOTECHN. GERAETEN	0,70	116,6	116,6	118,7	+1,8	117,7	119,8	+0,6	+1,8	103,6
37	FEINMECHANIK, OPTIK, H. V. UHREN	1,37	103,6	110,3	108,9	-1,3	108,0	109,7	-3,9	+1,6	101,1
38	H. V. EISEN-, BLECH-U. METALLWAREN	2,95	108,1	112,8	121,2	+7,4	119,6	122,8	+7,8	+2,7	116,5
50	H. V. BUEROMASCHINEN, ADV-GERAETEN U. -EINRICHTUNGEN	2,10	106,4	114,1	110,6	-3,1	101,5	119,7	-0,4	+17,9	108,2
5060	H. V. BUEROMASCHINEN	0,15	73,1	78,1	66,3	-12,9	72,6	60,1	-12,4	-17,2	56,1
5080	H. V. ADV-GERAETEN U. -EINRICHTUNGEN	1,95	109,0	117,1	114,1	-2,6	103,7	124,4	+0,1	+20,0	112,3
	VERBRAUCHSGUETER PRODUZIERENDES GEWERBE	12,19	103,2	106,2	110,8	+4,3	109,4	112,1	+5,2	+2,5	107,3
39	H. V. MUSIKINSTRUMENTEN, SPIELWAREN, FUELLHALTERN USW	0,52	103,9	110,5	.	.	109,2	.	.	.	124,0
51	FEINKERAMIK	0,40	96,6	96,5	100,6	+4,2	100,9	100,3	+5,7	-0,6	97,8
52	H. U. VERARB. V. GLAS	0,75	104,2	109,6	115,0	+4,9	111,6	118,3	+5,8	+6,0	114,4
54	HOLZVERARBEITUNG	1,76	103,1	107,4	113,9	+6,1	113,1	114,7	+6,8	+1,4	103,9
56	PAPIER-U. PAPPEVERARBEITUNG	1,15	105,6	110,5	116,4	+5,3	115,0	117,9	+5,5	+2,5	116,3
57	DRUCKEREI, VERVIELFAELTIGUNG	1,47	105,2	108,6	.	.	107,7	.	.	.	109,9
58	H. V. KUNSTSTOFFWAREN	2,53	110,1	118,6	.	.	127,0	.	.	.	123,7
61	LEDERERZEUGUNG	0,06	111,4	116,1	106,2	-8,5	110,8	101,7	-6,5	-8,2	89,4
62	LEDERERARBEITUNG	0,40	88,1	83,8	79,8	-4,8	78,8	80,7	-5,3	+2,4	82,0
6251	H. V. SCHUHEN	0,28	83,5	79,4	72,1	-9,2	71,8	72,5	-9,5	+1,0	77,3
63	TEXTILGEWERBE	1,73	100,4	98,0	99,7	+1,7	101,9	97,4	+3,4	-4,4	90,8
64	BEKLEIDUNGSGEWERBE	1,42	95,5	92,3	89,9	-2,6	89,9	89,9	-2,1	0,0	93,2
	NAHRUNGS-U. GENUSSMITTELGEWERBE	8,17	100,3	102,3	105,3	+2,9	99,3	111,2	+4,2	+12,0	105,3
68	ERNAEHRUNGSGEWERBE	5,82	102,1	104,9	108,8	+3,7	102,1	115,5	+5,0	+13,1	105,8
6818-19	H. V. BACKWAREN	0,56	107,5	110,1	116,2	+5,5	109,1	123,4	+6,4	+13,1	120,6
6828	H. V. SUESSWAREN (OH. DAUERBACKWAREN)	0,47	104,9	113,8	119,8	+5,3	116,7	122,9	+4,2	+5,3	115,9
6831-36	MILCHVERWERTUNG	0,44	96,4	93,4	97,2	+4,1	98,4	96,0	+1,3	-2,4	97,6
6847-54	SCHLACHTHAEUER (OH. KOMMUNALE), FLEISCHVERARB.	0,67	98,6	99,2	.	.	99,8	.	.	.	101,1
6871-72	BRAUEREI, MAELZEREI	1,03	99,4	99,6	100,7	+1,1	98,4	103,1	+2,8	+4,8	108,7
6879	MINERALBRUNNEN, H. V. MINERALWASSER, LIMONADEN	0,32	103,0	109,4	113,0	+3,3	114,3	111,8	+2,9	-2,2	123,2
69	TABAKVERARBEITUNG	2,35	95,9	95,7	96,6	+0,9	92,4	100,8	+2,6	+9,1	104,1
72-75	BAUHAUPTGEWERBE	6,07	106,0	110,5	115,2	+4,3	107,3	123,2	+2,2	+14,8	124,7
	HOCHBAULEISTUNGEN	3,17	104,2	110,8	116,6	+5,2	110,4	122,9	+3,0	+11,3	123,0
	TIEFBAULEISTUNGEN	2,90	108,0	110,2	113,7	+3,2	104,1	123,4	+1,3	+18,5	126,5

\* VERGLEICHBARKEIT MIT DEN VORMONATEN GESTOERT. ANHEBUNG DES REIHENNIVEAUS IM OKTOBER DURCH ANPASSUNG DER ANGABEN AN DIE  
-AUFGRUND DER ARBEITSTAEETTENZAEHLUNG 1987- VERBESSERTE TOTALERHEBUNG 1989 IM BAUHAUPTGEWERBE.



FUER DAS PRODUZIERENDE GEBWERBE  
=100

ERNEHMENSTEILE

BEREINIGT

1989 4.VJ	VERAENDERUNG IN O/O		1988 NOV.	1988 DEZ.	1989 OKT.	1989 NOV.	VERAENDERUNG IN O/O		1989 DEZ.	VERAENDERUNG IN O/O			5-JD 1985-1989		KUMULIERT		SYPRO- NR
	4.VJ 1988	4.VJ 1989					NOV. 1988	NOV. 1989		DEZ. 1988	DEZ. 1989	DEZ. 1988	DEZ. 1989	DEZ. 1988	DEZ. GEGEN NOV.	JAN. 1989 BIS DEZ. 1989	
119,1	+5,3	+9,8	114,5	106,8	124,1	119,9	+4,7	-3,4	113,4	+6,2	-5,4	-6,7	103,9	-7,6	111,5	+4,9	PROD.GEW.
119,0	+5,2	+10,8	114,4	108,1	122,8	119,4	+4,4	-2,8	114,7	+6,1	-3,9	-5,5	105,0	-6,2	111,3	+4,9	PG(OH.BAU)
121,0	+4,1	+28,6	119,4	120,6	114,0	121,5	+1,8	+6,6	127,6	+5,8	+5,0	+1,0	118,3	+2,4	108,0	+2,7	1010-30
118,8	+5,3	+9,6	114,0	107,1	123,5	119,2	+4,6	-3,5	113,8	+6,3	-4,5	-6,1	104,0	-6,9	111,5	+5,1	BERGB.U.VG
88,3	-1,7	+5,9	91,1	89,1	89,7	89,6	-1,6	-0,1	85,6	-3,9	-4,5	-2,2	90,0	-4,8	86,0	-1,6	21
84,1	-2,3	-1,9	86,3	85,7	88,3	84,9	-1,6	-3,9	79,2	-7,6	-6,7	-0,7	88,7	-3,1	84,3	-1,6	2111
119,8	+5,5	+9,7	114,8	107,8	124,6	120,2	+4,7	-3,5	114,7	+6,4	-4,6	-6,1	104,5	-6,9	112,4	+5,2	VERARB.GEW
109,2	+1,4	+1,2	109,2	99,3	115,9	110,1	+0,8	-5,0	101,5	+2,2	-7,8	-9,1	93,4	-10,7	108,1	+2,4	G.U.P.
102,1	-4,7	+0,2	104,0	109,4	99,6	99,3	-4,5	-0,3	107,5	-1,7	+8,3	+5,2	103,2	+5,3	96,5	-4,1	22
119,0	+10,3	-5,6	110,6	85,3	137,5	120,8	+9,2	-12,1	98,6	+15,6	-18,4	-22,9	84,5	-24,0	114,4	+8,5	25
96,6	-3,3	-6,8	105,0	89,0	106,7	101,7	-3,1	-4,7	81,5	-8,4	-19,9	-15,2	79,3	-19,5	101,4	+1,5	27
100,6	-3,6	-7,0	110,0	92,5	110,5	105,4	-4,2	-4,6	85,8	-7,2	-18,6	-15,9	81,9	-19,1	105,3	+2,2	2711
115,9	+3,8	-1,1	113,9	100,9	127,2	117,9	+3,5	-7,3	102,7	+1,8	-12,9	-11,4	93,5	-13,9	116,1	+4,6	28
116,5	+2,8	-3,2	117,0	101,4	129,8	119,8	+2,4	-7,7	100,0	-1,4	-16,5	-13,3	90,8	-17,0	118,0	+4,5	2850
112,0	+5,0	+13,4	110,9	91,8	127,4	115,4	+4,1	-9,4	93,3	+1,6	-19,2	-17,2	86,9	-19,7	110,3	+5,3	29
102,1	+3,8	+13,6	101,2	83,1	117,3	104,4	+3,2	-11,0	84,5	+1,7	-19,1	-17,9	80,1	-20,1	100,2	+4,3	2910
120,2	+7,7	+2,1	116,1	88,6	135,4	121,3	+4,5	-10,4	103,8	+17,2	-14,4	-23,7	85,1	-23,7	119,8	+7,3	3011-15,30
108,6	+1,0	+3,1	108,5	101,8	112,7	108,8	+0,3	-3,5	104,3	+2,5	-4,1	-6,2	96,0	-7,7	108,2	+1,6	40
105,9	-4,1	+3,1	110,7	107,3	105,9	105,9	-4,3	0,0	106,0	-1,2	+0,1	-3,1	100,7	-3,5	105,6	-1,0	4031
104,8	+4,6	-2,2	103,2	87,8	115,2	106,2	+2,9	-7,8	92,9	+5,8	-12,5	-14,9	83,3	-15,8	109,3	+3,6	4034
113,7	+7,0	+8,1	106,4	103,4	119,5	111,8	+5,1	-6,4	109,9	+6,3	-1,7	-2,8	97,5	-7,4	108,6	+4,1	4035
108,4	+5,9	-0,8	103,3	91,7	116,8	111,3	+7,7	-4,7	97,1	+5,9	-12,8	-11,2	88,3	-15,2	109,7	+2,4	4036
103,1	0,0	+9,7	103,9	98,9	109,8	101,9	-1,9	-7,2	97,7	-1,2	-4,1	-4,8	99,0	-1,0	103,0	+2,9	4090
125,3	+11,9	+3,9	115,7	96,0	137,7	127,4	+10,1	-7,5	110,8	+15,4	-13,0	-17,0	93,2	-17,1	122,1	+10,7	53
123,7	+4,7	-1,1	122,6	102,6	132,8	126,3	+3,0	-4,9	111,9	+9,1	-11,4	-16,3	96,8	-16,6	123,2	+5,3	55
114,7	0,0	+7,5	117,4	104,3	123,9	117,9	+0,4	-4,8	102,2	-2,0	-13,3	-11,2	94,8	-14,3	113,9	+4,5	59
127,1	+7,3	+14,2	118,0	117,1	129,0	126,6	+7,3	-1,9	125,8	+7,4	-0,6	-0,8	114,1	-1,9	116,6	+7,6	INVEST.
121,5	+11,2	+6,6	114,1	93,5	133,6	124,8	+9,4	-6,6	106,2	+13,6	-14,9	-18,1	88,1	-19,4	119,3	+11,0	3021-25
136,6	+9,4	+17,2	123,8	126,5	126,8	140,7	+13,7	+11,0	142,2	+12,4	+1,1	+2,2	136,4	+12,4	116,1	+4,6	31
131,8	-1,3	+8,2	128,8	145,6	131,8	130,7	+1,5	-0,8	132,8	-8,8	+1,6	+13,0	143,3	+15,6	117,8	+3,2	3111
131,6	+8,6	+17,0	114,9	136,1	123,9	124,6	+8,4	+0,6	146,4	+7,6	+17,5	+18,5	134,4	+17,6	116,0	+10,1	32
84,5	+5,9	+10,0	75,7	70,5	85,2	80,6	+6,5	-15,3	77,7	+10,2	-3,6	-6,9	70,8	-10,4	85,0	+10,7	3210
153,3	+7,0	+37,4	129,7	189,1	127,2	139,4	+7,5	+9,6	193,2	+2,2	+38,6	+45,8	180,8	+42,9	118,6	+7,7	3220
131,7	+5,9	+20,3	125,7	126,0	138,8	127,5	+1,4	-8,1	128,9	+2,3	+1,1	+0,2	123,0	+2,6	117,5	+3,8	3230
130,6	+1,5	+27,2	112,9	161,2	114,6	120,8	+7,0	+5,4	156,3	-3,0	+29,4	+42,8	154,0	+37,6	109,4	+7,0	3240
160,0	+26,9	+32,3	111,5	143,0	132,0	131,7	+18,1	-0,2	216,4	+51,3	+64,3	+28,3	167,9	+41,4	130,9	+22,5	3256
134,0	+15,0	+7,1	112,4	125,0	137,2	131,2	+16,7	-4,4	133,7	+7,0	+1,9	+11,2	121,4	+9,0	125,3	+15,7	3257
117,0	+12,4	+7,9	103,9	98,9	122,4	118,3	+13,9	-3,3	110,4	+11,6	-6,7	-4,8	97,5	-6,8	111,1	+13,0	3260
150,0	+7,1	+19,7	137,1	155,2	137,4	152,7	+11,4	+11,1	160,0	+3,1	+4,8	+13,2	144,3	+12,9	130,6	+10,6	3270
118,4	+5,3	+2,5	111,5	117,9	120,0	116,3	+4,3	-3,1	118,8	+0,8	+2,1	+5,7	115,0	+2,6	112,5	+7,3	3280
120,3	+6,9	+15,5	115,6	102,0	130,6	122,6	+6,1	-6,1	107,6	+5,5	-12,2	-11,8	98,7	-14,1	115,4	+7,3	33
120,7	+8,0	+17,6	115,8	99,2	133,0	124,4	+7,4	-6,5	104,7	+5,5	-15,8	-14,3	96,8	-16,6	115,6	+8,7	3311
118,8	+2,1	+10,1	118,1	106,0	129,1	119,8	+0,6	-7,2	107,5	+1,4	-10,3	-11,0	99,7	-13,2	116,6	+4,6	3314
82,4	+4,0	+12,3	85,0	68,0	85,9	81,5	-4,1	-5,1	79,9	+17,5	-2,0	-20,0	75,4	-17,0	76,7	+0,5	34
124,9	+9,6	+6,1	117,4	104,3	131,0	127,2	+8,3	-2,9	116,5	+11,7	-8,4	-11,2	101,2	-10,4	119,3	+7,2	35
131,8	+9,6	+8,6	121,6	115,1	138,6	133,0	+9,4	-2,8	124,1	+8,1	-4,6	-4,2	110,1	-6,5	120,6	+8,9	36
140,0	+8,8	+24,1	135,7	106,7	158,1	145,6	+7,3	-7,9	116,2	+8,9	-20,2	-21,4	100,4	-22,5	132,6	+10,3	3650
126,6	+8,4	+6,5	113,0	119,8	123,6	124,8	+10,4	+1,0	131,4	+9,7	+5,3	+6,0	116,3	+3,7	118,4	+9,5	3660
135,9	-0,8	+31,2	140,5	119,7	148,0	139,5	-0,7	-5,7	120,3	+0,5	-13,8	-14,8	115,4	-16,5	118,7	+1,8	3670
118,3	-5,1	+17,0	125,4	127,5	119,8	118,4	-5,6	-1,2	116,6	-8,5	+1,5	+1,7	111,5	-2,5	108,9	-1,3	37
129,1	+8,3	+10,8	124,4	106,6	138,4	131,6	+5,8	-4,9	117,3	+10,0	-10,9	-14,3	101,6	-14,2	121,2	+7,4	38
131,2	+1,3	+21,3	127,3	122,7	123,7	133,8	+5,1	+8,2	136,0	+10,8	+1,6	-3,6	122,8	-6,1	110,6	-3,1	50
64,1	-10,6	+14,3	77,4	62,5	71,1	70,2	-9,3	-1,3	50,9	-18,6	-27,5	-19,3	66,8	-27,3	66,3	-12,9	5050
136,5	+1,8	+21,5	131,3	127,5	127,9	138,8	+5,7	+8,5	142,7	+11,9	+2,8	-2,9	127,2	-5,0	114,1	-2,6	5080
116,9	+6,4	+8,9	112,8	98,0	125,5	118,0	+4,6	-6,0	107,2	+9,4	-9,2	-13,1	96,2	-13,3	110,8	+4,3	VERBRAUCH.
102,8	+6,0	+5,1	100,0	88,5	108,7	106,8	+6,8	-1,7	99,0	+5,1	-12,9	-11,5	87,0	-14,6	100,6	+4,2	39
122,3	+7,9	+6,9	117,8	98,8	131,8	123,9	+5,2	-6,0	111,1	+12,4	-10,3	-16,1	97,3	-15,6	115,0	+4,9	52
125,5	+8,3	+20,8	120,8	103,5	133,4	127,4	+5,5	-4,5	115,7	+11,8	-9,2	-14,3	102,3	-12,9	113,9	+6,1	54
119,4	+5,0	+2,7	116,6	103,3	128,8	120,5	+3,3	-6,4	109,0	+5,5	-9,5	-11,4	97,4	-12,3	116,4	+5,3	56
			117,2	122,7	126,5	122,9	+4,9	-2,8									57
			123,9	101,9	141,9	134,3	+8,4	-5,4									58
113,9	-6,7	+27,4	129,2	104,5	125,5	115,1	-10,9	-8,3	101,2	-3,2	-12,1	-19,1	98,8	-16,6	106,2	-8,5	61
79,5	-3,4	-3,0	85,3	64,2	90,3	80,5	-5,6	-10,9	67,6	+5,3	-16,0	-24,7	71,0	-22,7	79,8	-4,8	62
67,6	-8,0	-12,5	74,0	56,4	80,6	66,6	-10,0	-17,4	55,7	-1,2	-16,4	-23,8	63,0	-23,1	72,1	-9,2	6251
104,0	+4,1	+14,5	102,7	87,2	115,9	104,0	+1,3	-10,3	92,1	+5,6	-11,4	-15,1	87,8	-16,7	99,7	+1,7	63
86,6	-0,2	-7,1	86,9	74,7	95,5	87,6	+0,8	-8,3	76,7	+2,7	-12,4	-14,0	79,4	-13,9	89,9	-2,6	64
117,2	+5,8	+11,3	117,1	98,4	125,3	119,8	+2,3	-4,4	106,4	+8,1	-11,2	-16,0	98,9	-14,5	105,3	+2,9	N.U.G.
125,1	+6,1	+18,2	123,8	105,2	131,5	128,8	+4,0	-2,1	115,0	+9,3	-10,7	-15,0	105,5	-12,9	108,8	+3,7	68
126,2	+6,2	+4,6	124,5	107,2	132,5	127,4	+2,3	-3,8	118,7	+10,7	-6,8	-13,9	106,7	-10,4	116,2	+5,5	6818-19
130,0	+5,9	+12,2	129,2	103,4	140,2	135,8	+5,1	-3,1	113,9	+10,2	-16,1	-20,0	90,6	-22,8	119,8	+5,3	6828
94,4	+1,6	-3,3	89,4	93,5	97,3	91,2	+2,0	-6,3	94,6	+1,2	+3,7	+4,6	95,3	+5,3	97,2	+4,1	6831-36
97,5	+3,1	-10,3	92,2	97,2	98,3	94											

1 INDEX DER NETTOPRODUKTION FUER DAS PRODUZIERENDE GEWERBE  
1985=100

1.2 FACHLICHE UNTERNEHMENSTEILE

ZEITRAUM	PRODUZIERENDES GEWERBE INSGESAMT		PRODUZIERENDES GEWERBE OHNE BAU- HAUPTGEWERBE		ELEKTRIZITAETS-UND GASVERSORGUNG		BERGBAU-UND VERAR- BEITENDES GEWERBE		BERGBAU		VERARBEITENDES GEWERBE	
	KAL. U. SAISON- BEREI- NIGTER WERT	VERAENDE- RUNG IN 0/0 GEGEN VORZEITR.	KAL. U. SAISON- BEREI- NIGTER WERT	VERAENDE- RUNG IN 0/0 GEGEN VORZEITR.	KAL. U. SAISON- BEREI- NIGTER WERT	VERAENDE- RUNG IN 0/0 GEGEN VORZEITR.	KAL. U. SAISON- BEREI- NIGTER WERT	VERAENDE- RUNG IN 0/0 GEGEN VORZEITR.	KAL. U. SAISON- BEREI- NIGTER WERT	VERAENDE- RUNG IN 0/0 GEGEN VORZEITR.	KAL. U. SAISON- BEREI- NIGTER WERT	VERAENDE- RUNG IN 0/0 GEGEN VORZEITR.
SYPRO-NR.					1010-1030				21			
GEWICHTUNG	100		93,93		6,37		87,56		2,87		84,69	
1986	102,6	+2,6	102,4	+2,4	99,6	-0,4	102,6	+2,6	96,4	-3,6	102,8	+2,8
1987	102,8	+0,2	102,5	+0,1	102,9	+3,3	102,5	-0,1	91,6	-5,0	102,9	+0,1
1988	106,2	+3,3	105,8	+3,2	104,7	+1,7	105,9	+3,3	87,0	-5,0	106,6	+3,6
1989	111,4	+4,9	111,1	+5,0	108,0	+3,2	111,4	+5,2	85,9	-1,3	112,2	+5,3
1986 1.HJ	102,7	+1,4	102,5	+1,1	99,6	-1,6	102,7	+1,4	98,4	-2,5	102,9	+1,5
2.HJ	102,6	-0,1	102,2	-0,3	99,6	-	102,4	-0,3	94,5	-4,0	102,7	-0,2
1987 1.HJ	102,3	-0,3	102,1	-0,1	103,6	+4,0	102,0	-0,4	93,5	-1,1	102,3	-0,4
2.HJ	103,4	+1,1	102,9	+0,8	102,3	-1,3	103,0	+1,0	89,7	-4,1	103,5	+1,2
1988 1.HJ	104,9	+1,5	104,5	+1,6	103,1	+0,8	104,6	+1,6	87,3	-2,7	105,2	+1,6
2.HJ	107,4	+2,4	107,2	+2,6	106,3	+3,1	107,3	+2,6	86,8	-0,6	107,9	+2,6
1989 1.HJ	110,4	+2,8	110,0	+2,6	106,6	+0,3	110,3	+2,8	85,4	-1,6	111,1	+3,0
2.HJ	112,4	+1,8	112,2	+2,0	109,4	+2,6	112,5	+2,0	86,4	+1,2	113,4	+2,1
1986 1.VJ	102,1	+0,6	101,9	+0,2	99,6	-3,2	102,1	+0,5	98,7	-1,9	102,2	+0,6
2.VJ	103,2	+1,1	103,1	+1,2	99,6	-	103,4	+1,3	98,1	-0,6	103,5	+1,3
3.VJ	102,8	-0,4	102,5	-0,6	100,3	+0,7	102,7	-0,7	95,8	-2,3	102,9	-0,6
4.VJ	102,4	-0,4	101,9	-0,6	98,9	-1,4	102,2	-0,5	93,2	-2,7	102,5	-0,4
1987 1.VJ	102,0	-0,4	102,1	+0,2	103,8	+5,0	102,0	-0,2	93,4	+0,2	102,3	-0,2
2.VJ	102,5	+0,5	102,1	-	103,4	-0,4	102,0	-	93,6	+0,2	102,3	-
3.VJ	102,8	+0,3	102,3	+0,2	101,4	-1,9	102,4	+0,4	90,2	-3,6	102,8	+0,5
4.VJ	104,0	+1,2	103,6	+1,3	103,2	+1,8	103,6	+1,2	89,3	-1,0	104,1	+1,3
1988 1.VJ	104,6	+0,6	104,1	+0,5	102,6	-0,6	104,3	+0,7	88,1	-1,3	104,8	+0,7
2.VJ	105,2	+0,6	104,8	+0,7	103,6	+1,0	105,0	+0,7	86,4	-1,9	105,6	+0,8
3.VJ	107,1	+1,8	106,8	+1,9	106,7	+3,0	106,9	+1,8	86,6	+0,2	107,5	+1,8
4.VJ	107,7	+0,6	107,5	+0,7	105,8	-0,8	107,6	+0,7	86,9	+0,3	108,3	+0,7
1989 1.VJ	109,8	+1,9	109,1	+1,5	104,8	-0,9	109,4	+1,7	85,5	-1,6	110,2	+1,8
2.VJ	111,0	+1,1	111,0	+1,7	108,3	+3,3	111,2	+1,6	85,4	-0,1	112,0	+1,6
3.VJ	111,2	+0,2	111,2	+0,2	108,0	-0,3	111,5	+0,3	87,3	+2,2	112,3	+0,3
4.VJ	113,6	+2,2	113,3	+1,9	110,9	+2,7	113,5	+1,8	85,4	-2,2	114,4	+1,9
1986 JAN.	103,1	+2,1	102,6	+1,4	97,8	-4,0	103,0	+2,0	100,0	+0,6	103,1	+2,0
FEB.	102,0	-1,1	102,3	-0,3	102,6	+4,9	102,2	-0,8	98,4	-1,6	102,3	-0,8
MAERZ	101,3	-0,7	100,8	-1,5	98,4	-4,1	101,0	-1,2	97,6	-0,8	101,1	-1,2
APRIL	104,5	+3,2	104,5	+3,7	102,0	+3,7	104,7	+3,7	100,4	+2,9	104,8	+3,7
MAI	102,0	-2,4	101,7	-2,7	96,5	-5,4	102,1	-2,5	96,0	-4,4	102,3	-2,4
JUNI	103,0	+1,0	103,1	+1,4	100,2	+3,8	103,3	+1,2	97,9	+2,0	103,5	+1,2
JULI	102,9	-0,1	102,6	-0,5	99,7	-0,5	102,9	-0,4	96,3	-1,6	103,1	-0,4
AUG.	102,2	-0,7	101,9	-0,7	99,3	-0,4	102,0	-0,9	96,5	+0,2	102,2	-0,9
SEPT.	103,3	+1,1	103,0	+1,1	101,9	+2,6	103,1	+1,1	94,5	-2,1	103,4	+1,2
OKT.	102,6	-0,7	102,2	-0,8	99,9	-2,0	102,5	-0,6	94,7	+0,2	102,7	-0,7
NOV.	101,9	-0,7	101,2	-1,0	96,5	-3,4	101,6	-0,9	93,0	-1,8	101,9	-0,8
DEZ.	102,8	+0,9	102,3	+1,1	100,2	+3,8	102,5	+0,9	91,8	-1,3	102,9	+1,0
1987 JAN.	101,3	-1,5	101,7	-0,6	106,7	+6,5	101,3	-1,2	94,3	+2,7	101,5	-1,4
FEB.	102,7	+1,4	102,5	+0,8	100,7	-5,6	102,6	+1,3	93,5	-0,8	102,9	+1,4
MAERZ	101,9	-0,8	102,2	-0,3	103,9	+3,2	102,1	-0,5	92,4	-1,2	102,4	-0,5
APRIL	101,5	-0,4	101,1	-1,1	100,1	-3,7	101,2	-0,9	91,3	-1,2	101,6	-0,8
MAI	103,5	+2,0	103,2	+2,1	106,4	+6,3	103,0	+1,8	95,8	+4,9	103,2	+1,6
JUNI	102,6	-0,9	102,1	-1,1	103,6	-2,6	101,9	-1,1	93,6	-2,3	102,2	-1,0
JULI	103,0	+0,4	102,4	+0,3	101,6	-1,9	102,6	+0,7	89,9	-4,0	103,0	+0,8
AUG.	103,0	-	102,6	+0,2	102,8	+1,2	102,6	-	91,3	+1,6	103,0	-
SEPT.	102,4	-0,6	101,8	-0,8	99,8	-2,9	102,0	-0,6	89,3	-2,2	102,4	-0,6
OKT.	104,0	+1,6	103,5	+1,7	102,6	+2,8	103,6	+1,6	89,0	-0,3	104,1	+1,7
NOV.	104,7	+0,7	104,4	+0,9	103,7	+1,1	104,4	+0,8	89,2	+0,2	104,9	+0,8
DEZ.	103,2	-1,4	102,9	-1,4	103,3	-0,4	102,9	-1,4	89,6	+0,4	103,4	-1,4
1988 JAN.	104,0	+0,8	103,2	+0,3	98,9	-4,3	103,5	+0,6	87,3	-2,6	104,1	+0,7
FEB.	104,2	+0,2	103,9	+0,7	103,7	+4,9	103,9	+0,4	88,3	+1,1	104,4	+0,3
MAERZ	105,6	+1,3	105,3	+1,3	105,1	+1,4	105,4	+1,4	88,8	+0,6	106,0	+1,5
APRIL	104,4	-1,1	104,0	-1,2	104,2	-0,9	104,0	-1,3	89,8	+1,1	104,5	-1,4
MAI	105,6	+1,1	105,3	+1,3	102,3	-1,8	105,5	+1,4	84,9	-5,5	106,2	+1,6
JUNI	105,6	-	105,2	-0,1	104,2	+1,9	105,4	-0,1	84,5	-0,5	106,1	-0,1
JULI	105,3	-0,3	105,0	-0,2	106,5	+2,2	104,9	-0,5	87,4	+3,4	105,5	-0,6
AUG.	107,9	+2,5	107,5	+2,4	105,9	-0,6	107,7	+2,7	85,7	-1,9	108,4	+2,7
SEPT.	108,2	+0,3	108,0	+0,5	107,7	+1,7	108,0	+0,3	86,7	+1,2	108,7	+0,3
OKT.	106,8	-1,3	106,6	-1,3	105,8	-1,8	106,7	-1,2	86,4	-0,3	107,4	-1,2
NOV.	107,2	+0,4	106,9	+0,3	106,3	+0,5	107,1	+0,4	86,5	+0,1	107,8	+0,4
DEZ.	109,1	+1,8	108,9	+1,9	105,4	-0,8	109,1	+1,9	87,9	+1,6	109,8	+1,9
1989 JAN.	110,1	+0,9	109,6	+0,6	107,2	+1,7	109,7	+0,5	86,7	-1,4	110,5	+0,6
FEB.	109,9	-0,2	109,0	-0,5	104,8	-2,2	109,4	-0,3	85,0	-2,0	110,2	-0,3
MAERZ	109,5	-0,4	108,6	-0,9	102,4	-2,3	109,1	-0,3	84,8	-0,2	109,9	-0,3
APRIL	111,7	+2,0	111,8	+2,9	108,9	+6,3	112,0	+2,7	82,9	-2,2	112,9	+2,7
MAI	109,1	-2,3	109,0	-2,5	108,2	-0,6	109,1	-2,6	85,6	+3,3	109,9	-2,7
JUNI	112,2	+2,8	112,1	+2,8	107,9	-0,3	112,4	+3,0	87,6	+2,3	113,3	+3,1
JULI	111,9	-0,3	112,0	-0,1	107,4	-0,5	112,4	-	87,5	-0,1	113,2	-0,1
AUG.	110,1	-1,6	110,0	-1,8	108,2	+0,7	110,2	-2,0	86,3	-1,4	111,0	-1,9
SEPT.	111,7	+1,5	111,6	+1,5	108,3	+0,1	111,9	+1,5	88,0	+2,0	112,7	+1,5
OKT.	113,2	+1,3	112,9	+1,2	110,2	+1,8	113,1	+1,1	86,5	-1,7	114,0	+1,2
NOV.	113,0	-0,2	112,5	-0,4	109,9	-0,3	112,8	-0,3	85,8	-0,8	113,8	-0,2
DEZ.	114,5	+1,3	114,4	+1,7	112,6	+2,5	114,5	+1,5	84,0	-2,1	115,5	+1,5

1 INDEX DER NETTOPRODUKTION FUER DAS PRODUZIERENDE GEWERBE  
1985=100

1.2 FACHLICHE UNTERNEHMENSTEILE

ZEITRAUM	GRUNDSTOFF-UND PRODUKTIONSGUETER GEWERBE		MINERALDELVERAR- BEITUNG		GEWINNUNG UND VER- ARBEITUNG VON STEINEN UND ERDEN		EISENSCHAFFENDE- INDUSTRIE		NE-METALLERZEUGUNG, NE-METALLHALBZEUG- WERKE		GIESSEREI	
	KAL. U. SAISON- BEREIT- NIGTER WERT	VERAENDE- RUNG IN O/O GEGEN VORZEITR.	KAL. U. SAISON- BEREIT- NIGTER WERT	VERAENDE- RUNG IN O/O GEGEN VORZEITR.	KAL. U. SAISON- BEREIT- NIGTER WERT	VERAENDE- RUNG IN O/O GEGEN VORZEITR.	KAL. U. SAISON- BEREIT- NIGTER WERT	VERAENDE- RUNG IN O/O GEGEN VORZEITR.	KAL. U. SAISON- BEREIT- NIGTER WERT	VERAENDE- RUNG IN O/O GEGEN VORZEITR.	KAL. U. SAISON- BEREIT- NIGTER WERT	VERAENDE- RUNG IN O/O GEGEN VORZEITR.
SYPRO-NR.			22		25		27		28		29	
GEWICHTUNG	22,78		3,22		1,92		2,41		1,05		1,20	
1986	99,6	-0,4	98,0	-2,0	102,6	+2,6	92,5	-7,5	103,9	+3,9	103,5	+3,5
1987	99,4	-0,2	92,9	-5,2	100,4	-2,1	89,6	-3,1	104,5	+0,6	101,2	-2,2
1988	105,4	+6,0	100,2	+7,9	105,8	+5,4	99,5	+11,0	110,8	+6,0	104,5	+3,3
1989	108,0	+2,5	96,2	-4,0	114,4	+8,1	101,4	+1,9	116,1	+4,8	110,4	+5,6
1986 1.HJ	100,2	-0,3	98,4	-1,2	102,1	+2,0	95,4	-5,2	104,3	+2,2	104,8	+2,7
2.HJ	99,0	-1,2	97,7	-0,7	103,1	+1,0	89,6	-6,1	103,5	-0,8	102,2	-2,5
1987 1.HJ	98,4	-0,6	94,4	-3,4	98,5	-4,5	89,9	-0,8	102,9	-0,6	100,7	-1,5
2.HJ	100,3	+1,9	91,5	-3,1	102,3	+3,9	90,3	+1,6	106,1	+3,1	101,7	+1,0
1988 1.HJ	103,7	+3,4	98,2	+7,3	104,4	+2,1	96,5	+6,9	109,7	+3,4	102,9	+1,2
2.HJ	107,1	+3,3	102,2	+4,1	107,1	+2,6	102,6	+6,3	111,8	+1,9	106,1	+3,1
1989 1.HJ	107,8	+0,7	95,8	-6,3	113,9	+6,3	102,4	-0,2	114,5	+2,4	110,1	+3,8
2.HJ	108,2	+0,4	96,7	+0,9	115,0	+1,0	100,4	-2,0	117,6	+2,7	110,7	+0,5
1986 1.VJ	100,4	+0,5	97,5	-0,8	102,4	+2,9	97,2	-2,9	103,6	+0,7	103,9	+1,2
2.VJ	100,0	-0,4	99,2	+1,7	101,9	-0,5	93,6	-3,7	104,9	+1,3	105,6	+1,6
3.VJ	99,1	-0,9	98,7	-0,5	102,6	+0,7	89,9	-4,0	104,7	-0,2	103,3	-2,2
4.VJ	98,9	-0,2	96,6	-2,1	103,6	+1,0	89,2	-6,8	102,2	-2,4	101,0	-2,2
1987 1.VJ	97,8	-1,1	94,6	-2,1	96,7	-6,7	87,7	-1,7	102,7	+0,5	102,0	+1,0
2.VJ	99,1	+1,3	94,1	-0,5	100,2	+3,6	90,2	+2,9	103,0	+0,3	99,5	-2,5
3.VJ	99,7	+0,6	90,8	-3,5	101,6	+1,4	89,4	-0,9	105,0	+1,9	100,9	+1,4
4.VJ	100,9	+1,2	92,1	+1,4	102,9	+1,3	91,2	+2,0	107,1	+2,0	102,4	+1,5
1988 1.VJ	103,0	+2,1	97,5	+5,9	104,7	+1,7	95,9	+5,2	109,0	+1,8	101,4	-1,0
2.VJ	104,3	+1,3	98,9	+1,4	104,2	-0,5	97,0	+1,1	110,4	+1,3	104,3	+2,9
3.VJ	106,6	+2,2	102,2	+3,3	106,8	+2,5	102,1	+5,3	110,7	+0,3	105,9	+1,5
4.VJ	107,6	+0,9	102,3	+0,1	107,4	+0,6	103,0	+0,9	112,9	+2,0	106,4	+0,5
1989 1.VJ	107,9	+0,3	95,4	-6,7	115,3	+7,4	101,7	-1,3	113,7	+0,7	109,7	+3,1
2.VJ	107,8	-0,1	96,2	+0,8	112,5	-2,4	103,0	+1,3	115,2	+1,3	110,5	+0,7
3.VJ	107,6	-0,2	96,5	+0,3	112,0	-0,4	101,0	-1,9	117,9	+2,3	109,7	-0,7
4.VJ	108,8	+1,1	96,8	+0,3	118,0	+5,4	99,7	-1,3	117,4	-0,4	111,7	+1,8
1986 JAN.	101,6	+2,6	94,5	-1,4	106,9	+7,9	100,3	+2,6	104,4	+0,2	105,6	+2,4
FEB.	100,2	-1,4	99,8	+5,6	99,4	-7,0	98,2	-2,1	104,1	-0,3	104,2	-1,3
MAERZ	99,3	-0,9	98,3	-1,5	100,8	+1,4	93,2	-5,1	102,4	-1,6	102,0	-2,1
APRIL	100,7	+1,4	97,1	-1,2	103,6	+2,8	97,2	+4,3	106,6	+4,1	107,7	+5,6
MAI	99,9	-0,8	102,2	+5,3	101,4	-2,1	90,3	-7,1	103,8	-2,6	103,7	-3,7
JUNI	99,4	-0,5	98,2	-3,9	100,6	-0,8	93,3	+3,3	104,3	+0,5	105,5	+1,7
JULI	99,2	-0,2	98,6	+0,4	102,6	+2,0	87,8	-5,9	105,8	+1,4	105,6	+0,1
AUG.	98,5	-0,7	97,8	-0,8	102,6	-	90,0	+2,5	103,3	-2,4	99,9	-5,4
SEPT.	99,5	+1,0	99,6	+1,8	102,7	+0,1	91,9	+2,1	104,9	+1,5	104,4	+4,5
OKT.	98,7	-0,8	94,0	-5,6	102,5	-0,2	89,6	-2,5	103,9	-1,0	102,8	-1,5
NOV.	98,9	+0,2	96,7	+2,9	104,7	+2,1	89,0	-0,7	101,2	-2,6	99,7	-3,0
DEZ.	99,1	+0,2	99,2	+2,6	103,5	-1,1	89,1	+0,1	101,6	+0,4	100,6	+0,9
1987 JAN.	97,2	-1,9	98,7	-0,5	93,9	-9,3	84,5	-5,2	102,0	+0,4	100,9	+0,3
FEB.	98,5	+1,3	93,2	-5,6	99,7	+6,2	87,9	+4,0	102,8	+0,8	102,9	+2,0
MAERZ	97,7	-0,8	92,0	-1,3	96,5	-3,2	90,7	+3,2	103,3	+0,5	102,1	-0,8
APRIL	98,5	+0,8	96,7	+5,1	99,9	+3,5	88,0	-3,0	101,0	-2,2	98,7	-3,3
MAI	99,4	+0,9	91,7	-5,2	100,3	+0,4	93,5	+6,3	103,8	+2,8	100,6	+1,9
JUNI	99,3	-0,1	94,0	+2,5	100,5	+0,2	89,0	-4,8	104,2	+0,4	99,2	-1,4
JULI	99,9	+0,6	91,4	-2,8	101,9	+1,4	93,4	+4,9	105,1	+0,9	100,3	+1,1
AUG.	99,9	-	92,0	+0,7	100,5	-1,4	88,0	-5,8	104,6	-0,5	102,1	-1,8
SEPT.	99,3	-0,6	89,1	-3,2	102,4	+1,9	86,7	-1,5	105,2	+0,6	100,4	-1,7
OKT.	100,5	+1,2	93,6	+5,1	103,7	+1,3	90,5	+4,4	106,3	+1,0	102,2	+1,8
NOV.	101,4	+0,9	91,5	-2,2	103,1	-0,6	91,5	+1,1	109,1	+2,6	103,2	+1,0
DEZ.	100,7	-0,7	91,2	-0,3	102,0	-1,1	91,7	+0,2	106,0	-2,8	101,9	-1,3
1988 JAN.	102,6	+1,9	94,8	+3,9	106,4	+4,3	96,0	+4,7	107,9	+1,8	100,0	-1,9
FEB.	102,6	-	98,2	+3,6	103,9	-2,3	95,3	-0,7	109,3	+1,3	100,5	+0,5
MAERZ	103,8	+1,2	99,4	+1,2	103,8	-0,1	96,3	+1,0	109,9	+0,5	103,8	+3,3
APRIL	103,8	-	97,1	-2,3	102,8	-1,0	94,7	-1,7	110,2	+0,3	102,8	-1,0
MAI	104,4	+0,6	99,9	+2,9	105,3	+2,4	96,3	+1,7	110,7	+0,5	105,5	+2,6
JUNI	104,8	+0,4	99,7	-0,2	104,4	-0,9	100,1	+3,9	110,3	-0,4	104,6	-0,9
JULI	105,5	+0,7	103,1	+3,4	104,2	-0,2	99,1	-1,0	107,9	-2,2	103,8	-0,8
AUG.	106,7	+1,1	100,4	-2,6	108,6	+4,2	103,3	+4,2	112,2	+4,0	106,4	+2,5
SEPT.	107,5	+0,7	103,0	+2,6	107,6	-0,9	103,9	+0,6	112,1	-0,1	107,4	+0,9
OKT.	107,1	-0,4	102,6	-0,4	105,1	-2,3	101,3	-2,5	111,3	-0,7	103,8	-3,4
NOV.	107,1	-	102,1	-0,5	107,5	+2,3	102,9	+1,6	111,7	+0,4	106,6	+2,7
DEZ.	108,6	+1,4	102,1	-	109,6	+2,0	104,8	+1,8	115,7	+3,6	108,8	+2,1
1989 JAN.	107,8	-0,7	96,8	-5,2	113,3	+3,4	102,7	-2,0	114,4	-1,1	110,9	+1,9
FEB.	107,8	-	93,3	-3,6	115,3	+1,8	102,0	-0,7	113,1	-1,1	110,3	-0,5
MAERZ	108,1	+0,3	95,1	+3,0	117,2	+1,6	100,5	-1,5	113,7	+0,5	107,8	-2,3
APRIL	107,7	-0,4	96,0	-0,1	112,7	-3,8	106,5	+6,0	115,2	+1,3	112,0	+3,9
MAI	107,1	-0,6	95,8	-0,2	110,0	-2,4	101,6	-4,6	114,0	-1,0	106,8	-4,6
JUNI	108,5	+1,3	96,7	+0,9	114,9	+4,5	101,0	-0,6	116,4	+2,1	112,6	+5,4
JULI	107,2	-1,2	93,1	-3,7	111,5	-3,0	100,4	-0,6	118,9	+2,1	110,5	-1,9
AUG.	107,6	+0,4	98,4	+5,7	111,4	-0,1	102,3	+1,9	116,9	-1,7	109,8	-0,6
SEPT.	107,9	+0,3	98,1	-0,3	113,0	+1,4	100,4	-1,9	117,9	+0,9	108,7	-1,0
OKT.	108,7	+0,7	95,2	-3,0	117,2	+3,7	102,4	+2,0	118,2	+0,3	114,2	+5,1
NOV.	108,0	-0,6	96,4	+1,3	117,3	+0,1	98,9	-3,4	116,8	-1,2	111,3	-2,5
DEZ.	109,8	+1,7	98,9	+2,6	119,5	+1,9	97,7	-1,2	117,1	+0,3	109,5	-1,6

1 INDEX DER NETTOPRODUKTION FUER DAS PRODUZIERENDE GEBERBE  
1985=100

1.2 FACHLICHE UNTERNEHMENSTEILE

ZEITRAUM	ZIEHEREIEN, KALT- WALZWERKE, MECHA- NIK, ANG		CHEMISCHE INDUSTRIE		HOLZBEARBEITUNG		ZELLSTOFF-, HOLZ- SCHLIFF-, PAPIER- UND PAPPEERZEUGUNG		GUMMIVERARBEITUNG		INVESTITIONSGUETER PRODUZIERENDES GEWERBE		
	KAL. U. SAISON- BEREIT- NIGTER WERT	VERAENDE- RUNG IN O/O GEGEN VORZEITR.	KAL. U. SAISON- BEREIT- NIGTER WERT	VERAENDE- RUNG IN O/O GEGEN VORZEITR.	KAL. U. SAISON- BEREIT- NIGTER WERT	VERAENDE- RUNG IN O/O GEGEN VORZEITR.	KAL. U. SAISON- BEREIT- NIGTER WERT	VERAENDE- RUNG IN O/O GEGEN VORZEITR.	KAL. U. SAISON- BEREIT- NIGTER WERT	VERAENDE- RUNG IN O/O GEGEN VORZEITR.	KAL. U. SAISON- BEREIT- NIGTER WERT	VERAENDE- RUNG IN O/O GEGEN VORZEITR.	
SYPRO-NR.	3011-3015,3030		40		53		55		59		41,55		
GEWICHTUNG	0,54		10,30		0,36		0,83		0,95		41,55		
1986	104,7	+4,7	99,3	-0,7	101,7	+1,7	103,4	+3,4	102,5	+2,5	104,7	+4,7	
1987	103,4	-1,2	101,1	+1,8	102,6	+0,9	109,8	+6,2	104,5	+2,0	105,1	+0,4	
1988	111,5	+7,8	106,2	+5,0	110,4	+7,6	116,6	+6,2	108,9	+4,2	108,3	+3,0	
1989	115,8	+7,4	108,2	+1,9	122,1	+10,6	123,1	+5,6	114,0	+4,7	116,5	+7,6	
1986	1.HJ	104,5	+2,9	99,9	-0,5	102,0	+1,2	101,8	+1,6	101,9	+1,0	104,8	+2,6
	2.HJ	104,8	+0,3	98,7	-1,2	101,4	-0,6	104,9	+3,0	103,0	+1,1	104,7	-0,1
1987	1.HJ	102,5	-2,2	99,6	+0,9	100,3	-1,1	108,4	+3,3	104,0	+1,0	104,6	-0,1
	2.HJ	104,4	+1,9	102,7	+3,1	104,9	+4,6	111,2	+2,6	105,1	+1,1	105,6	+1,0
1988	1.HJ	108,8	+4,2	105,0	+2,2	108,6	+3,5	114,7	+3,1	106,5	+1,3	106,7	+1,0
	2.HJ	114,3	+5,1	107,5	+2,4	112,3	+3,4	118,5	+3,3	111,3	+4,5	109,9	+3,0
1989	1.HJ	118,8	+3,9	108,2	+0,7	119,9	+6,8	122,4	+3,3	114,8	+3,1	115,1	+4,7
	2.HJ	120,8	+1,7	108,2	-	124,3	+3,7	123,8	+1,1	113,2	-1,4	117,9	+2,4
1986	1.VJ	103,5	+1,9	100,3	+0,7	102,1	+2,0	99,8	-0,4	101,2	+0,5	103,6	+0,9
	2.VJ	105,6	+2,0	99,5	-0,8	101,8	-0,3	103,8	+4,0	102,6	+1,4	106,0	+2,3
	3.VJ	105,3	-0,3	98,5	-1,0	100,5	-1,3	104,4	+0,6	102,4	-0,2	104,9	-1,0
	4.VJ	104,4	-0,9	98,9	+0,4	102,2	+1,7	105,3	+0,9	103,6	+1,2	104,4	-0,5
1987	1.VJ	102,8	-1,5	98,7	-0,2	99,9	-2,3	108,2	+2,8	103,5	-0,1	104,8	+0,4
	2.VJ	102,1	-0,7	100,4	+1,7	100,6	+0,7	108,5	+0,3	104,4	+0,9	104,3	-0,5
	3.VJ	103,4	+1,3	102,2	+1,8	103,9	+3,3	109,7	+1,1	106,0	+1,5	104,8	+0,5
	4.VJ	105,4	+1,9	103,2	+1,0	106,0	+2,0	112,7	+2,7	104,2	-1,7	106,5	+1,6
1988	1.VJ	107,9	+2,4	104,2	+1,0	107,2	+1,1	114,7	+1,8	106,6	+2,3	106,2	-0,3
	2.VJ	109,7	+1,7	105,8	+1,5	109,9	+2,5	114,7	-	106,3	-0,3	107,2	+0,9
	3.VJ	113,7	+3,6	107,0	+1,1	111,5	+1,5	118,2	+3,1	109,1	+2,6	109,4	+2,1
	4.VJ	114,8	+1,0	108,0	+0,9	113,0	+1,3	118,8	+0,5	113,4	+3,9	110,4	+0,9
1989	1.VJ	117,5	+2,4	108,8	+0,7	119,6	+5,8	119,1	+0,3	113,1	-0,3	113,8	+3,1
	2.VJ	120,1	+2,2	107,5	-1,2	120,2	+0,5	125,7	+5,5	116,4	+2,9	116,4	+2,3
	3.VJ	118,3	-1,5	107,6	+0,1	122,1	+1,6	123,4	-1,8	113,8	-2,2	116,9	+0,4
	4.VJ	123,2	+4,1	108,8	+1,1	126,5	+3,6	124,2	+0,6	112,5	-1,1	118,9	+1,7
1986	JAN.	104,6	+2,8	101,7	+2,8	106,5	+6,7	101,2	+2,0	102,4	+1,1	104,4	+2,3
	FEB.	105,0	+0,4	99,6	-2,1	100,7	-5,4	100,5	-0,7	101,0	-1,4	103,8	-0,6
	MAERZ	100,8	-4,0	99,6	-	99,2	-1,5	97,8	-2,7	100,3	-0,7	102,5	-1,3
	APRIL	107,6	+6,7	99,9	+0,3	103,5	+4,3	106,6	+9,0	104,2	+3,9	107,8	+5,2
	MAI	101,5	-5,7	99,3	-0,6	99,8	-3,6	102,1	-4,2	101,4	-2,7	104,0	-3,5
	JUNI	107,7	+6,1	99,3	-	102,1	+2,3	102,7	+0,6	102,3	+0,9	106,1	+2,0
	JULI	108,4	+0,6	98,9	-0,4	102,5	+0,4	104,2	+1,5	100,7	-1,6	105,1	-0,9
	AUG.	102,8	-5,2	98,0	-0,9	99,0	-3,4	104,7	+0,5	103,3	+2,6	104,3	-0,8
	SEPT.	104,7	+1,8	98,6	+0,6	100,1	+1,1	104,4	-0,3	103,3	-	105,4	+1,1
	OKT.	106,0	+1,2	95,1	+0,5	101,4	+1,3	104,9	+0,5	104,7	+1,4	104,7	-0,7
	NOV.	104,3	-1,6	98,8	-0,3	102,7	+1,3	105,6	+0,7	103,0	-1,6	103,4	-1,2
	DEZ.	102,8	-1,4	98,9	+0,1	102,5	-0,2	105,5	-0,1	103,2	+0,2	105,0	+1,5
1987	JAN.	102,0	-0,8	97,9	-1,0	97,0	-5,4	106,9	+1,3	100,9	-2,2	103,8	-1,1
	FEB.	103,5	+1,5	99,7	+1,8	102,0	+5,2	108,8	+1,8	104,9	+4,0	105,2	+1,3
	MAERZ	102,9	-0,6	98,5	-1,2	100,6	-1,4	109,0	+0,2	104,8	-0,1	105,3	+0,1
	APRIL	100,6	-2,2	99,6	+1,1	99,9	-0,7	106,2	-2,6	104,4	-0,4	103,4	-1,8
	MAI	105,2	+4,6	100,6	+1,0	102,0	+2,1	111,8	+5,3	104,5	+0,1	105,5	+2,0
	JUNI	100,6	-4,4	101,1	+0,5	100,0	-2,0	107,6	-3,8	104,2	-0,3	104,1	-1,3
	JULI	105,7	+5,1	101,8	+0,7	104,1	+4,1	109,2	+1,5	103,8	-0,4	104,9	+0,8
	AUG.	102,0	-3,5	102,4	+0,6	102,9	-1,2	109,3	+0,1	108,7	+4,7	105,0	+0,1
	SEPT.	102,5	+0,5	102,3	-0,1	104,7	+1,7	110,6	+1,2	105,4	-3,0	104,4	-0,6
	OKT.	103,4	+0,9	102,0	-0,3	106,1	+1,3	111,6	+0,9	104,9	-0,5	106,4	+1,9
	NOV.	106,3	+2,8	104,1	+2,1	106,2	+0,1	112,0	+0,4	104,5	-0,4	107,4	+0,9
	DEZ.	106,4	+0,1	103,4	-0,7	105,6	-0,6	114,4	+2,1	103,1	-1,3	105,6	-1,7
1988	JAN.	107,3	+0,8	103,7	+0,3	107,5	+1,8	113,8	-0,5	106,0	+2,8	105,1	-0,5
	FEB.	106,7	-0,6	103,7	-	105,9	-1,5	112,8	-0,9	105,8	-0,2	106,0	+0,9
	MAERZ	109,8	+2,9	105,1	+1,4	108,3	+2,3	117,4	+4,1	107,9	+2,0	107,5	+1,4
	APRIL	107,8	-1,8	106,1	+1,0	108,5	+0,2	114,2	-2,7	104,2	-3,4	105,6	-1,8
	MAI	110,0	+2,0	105,9	-0,2	110,7	+2,0	112,5	-1,5	108,5	+4,1	108,2	+2,5
	JUNI	111,2	+1,1	105,4	-0,5	110,5	-0,2	117,3	+4,3	106,3	-2,0	107,8	-0,4
	JULI	110,0	-1,1	106,1	+0,7	107,7	-2,5	116,3	-0,9	109,1	+2,6	106,5	-1,2
	AUG.	114,6	+4,2	107,2	+1,0	114,4	+6,2	119,5	+2,8	107,5	-1,5	110,8	+4,0
	SEPT.	116,4	+1,6	107,7	+0,5	112,5	-1,7	118,9	-0,5	110,7	+3,0	111,0	+0,2
	OKT.	114,8	-1,4	108,3	+0,6	111,2	-1,2	118,8	-0,1	110,2	-0,5	109,3	-1,5
	NOV.	114,5	-0,3	107,3	-0,9	113,0	+1,6	119,4	+0,5	113,1	+2,6	109,6	+0,3
	DEZ.	115,2	+0,6	108,4	+1,0	114,7	+1,5	118,1	-1,1	117,0	+3,4	112,3	+2,5
1989	JAN.	117,0	+1,6	108,9	+0,5	118,4	+3,2	119,4	+1,1	114,3	-2,3	114,4	+1,9
	FEB.	118,2	+1,0	108,8	-0,1	120,5	+1,8	121,5	+1,8	113,4	-0,8	113,5	-0,8
	MAERZ	117,2	-0,8	108,7	-0,1	120,0	-0,4	116,3	-4,3	111,5	-1,7	113,4	-0,1
	APRIL	121,6	+3,8	106,5	-2,0	120,2	+0,2	129,5	+11,3	117,5	+5,4	117,7	+3,8
	MAI	117,3	-3,5	107,1	+0,6	117,4	-2,3	123,8	-4,4	112,2	-4,5	113,3	-3,7
	JUNI	121,5	+3,6	108,9	+1,7	123,1	+4,9	123,9	+0,1	119,6	+6,6	118,1	+4,2
	JULI	115,1	-5,3	107,7	-1,1	122,4	-0,6	125,3	+1,1	117,1	-2,1	119,0	+0,6
	AUG.	121,1	+5,2	107,4	-0,3	120,1	-1,9	121,4	-3,1	112,8	-3,7	114,6	-3,7
	SEPT.	118,8	-1,9	107,7	+0,3	123,7	+3,0	123,4	+1,6	111,6	-1,1	117,2	+2,3
	OKT.	121,6	+2,4	108,6	+0,8	125,6	+1,5	124,1	+0,6	113,3	+1,5	118,5	+1,1
	NOV.	120,9	-0,6	107,8	-0,7	125,8	+0,2	123,6	-0,4	113,4	+0,1	118,9	+0,3
	DEZ.	127,1	+5,1	110,1	+2,1	128,0	+1,7	125,0	+1,1	110,8	-2,3	119,4	+0,4

1 INDEX DER NETTOPRODUKTION FUER DAS PRODUZIERENDE GEWERBE  
1985=100

1.2 FACHLICHE UNTERNEHMENSTEILE

ZEITRAUM	STAHLVERFORMUNG, OBERFLAECHEVERDUNG, HAERTUNG		STAHL-UND LEICHTMETALLBAU, SCHIENENFAHRZEUGBAU		MASCHINENBAU		STRASSENFAHRZEUGBAU, REPARATUR VON KRAFTFAHRZEUGEN USW		SCHIFFBAU		LUFT-UND RAUMFAHRZEUGBAU	
	KAL. U. SAISONBEREITIGTER WERT	VERAENDERUNG IN O/O GEGEN VORZEITR.	KAL. U. SAISONBEREITIGTER WERT	VERAENDERUNG IN O/O GEGEN VORZEITR.	KAL. U. SAISONBEREITIGTER WERT	VERAENDERUNG IN O/O GEGEN VORZEITR.	KAL. U. SAISONBEREITIGTER WERT	VERAENDERUNG IN O/O GEGEN VORZEITR.	KAL. U. SAISONBEREITIGTER WERT	VERAENDERUNG IN O/O GEGEN VORZEITR.	KAL. U. SAISONBEREITIGTER WERT	VERAENDERUNG IN O/O GEGEN VORZEITR.
SYPRO-NR.	3021-3025		31		32		33		34		35	
GEWICHTUNG	1,27		1,67		11,32		9,80		0,95		0,71	
1986	102,7	+2,7	99,3	-0,7	105,6	+5,6	105,3	+5,3	88,0	-12,0	95,4	-4,6
1987	100,9	-1,8	100,0	+0,7	103,0	-2,5	107,7	+2,3	84,7	-3,7	108,2	+13,4
1988	107,3	+6,3	111,1	+11,1	105,5	+2,4	107,4	-0,3	76,2	-10,0	111,3	+2,9
1989	119,2	+11,1	116,0	+4,4	116,1	+10,0	115,3	+7,4	76,9	+0,9	119,5	+7,4
1986 1.HJ	104,1	+2,2	99,8	-0,7	105,9	+3,2	104,9	+4,2	90,3	-6,5	96,4	-2,7
2.HJ	101,4	-2,6	98,7	-1,1	105,3	-0,6	105,7	+0,8	85,8	-5,0	94,4	-2,1
1987 1.HJ	99,4	-2,0	97,8	-0,9	103,5	-1,7	107,6	+1,8	85,7	-0,1	101,7	+7,7
2.HJ	102,4	+3,0	102,3	+4,6	102,6	-0,9	107,8	+0,2	83,7	-2,3	114,7	+12,8
1988 1.HJ	104,6	+2,1	109,6	+7,1	103,5	+0,9	106,0	-1,7	76,7	-8,4	112,6	-1,8
2.HJ	110,0	+5,2	112,7	+2,8	107,6	+4,0	108,7	+2,5	75,7	-1,3	110,0	-2,3
1989 1.HJ	117,3	+6,6	114,9	+2,0	114,2	+6,1	114,3	+5,2	76,3	+0,8	117,3	+6,6
2.HJ	121,1	+3,2	117,1	+1,9	117,9	+3,2	116,2	+1,7	77,6	+1,7	121,8	+3,8
1986 1.VJ	103,3	+1,2	98,9	-1,1	104,7	+1,1	102,9	+1,3	90,0	-4,3	96,7	-1,3
2.VJ	104,9	+1,5	100,7	+1,8	107,1	+2,3	106,9	+3,9	90,5	+0,6	96,0	-0,7
3.VJ	102,1	-2,7	98,0	-2,7	106,6	-0,5	105,4	-1,4	87,2	-3,6	94,5	-1,6
4.VJ	100,7	-1,4	99,4	+1,4	104,0	-2,4	105,9	+0,5	84,3	-3,3	94,3	-0,2
1987 1.VJ	99,8	-0,9	99,3	-0,1	103,6	-0,4	108,0	+2,0	85,7	+1,7	98,8	+4,8
2.VJ	99,0	-0,8	95,3	-3,0	103,4	-0,2	107,2	-0,7	85,7	-	104,5	+5,8
3.VJ	101,9	+2,9	99,0	+2,8	100,9	-2,4	107,8	+0,6	83,0	-3,2	112,6	+7,8
4.VJ	102,8	+0,9	105,5	+6,6	104,3	+3,4	107,8	-	84,3	+1,6	116,8	+3,7
1988 1.VJ	103,5	+0,7	105,9	+0,4	103,8	-0,5	105,8	-1,9	77,8	-7,7	112,8	-3,4
2.VJ	105,6	+2,0	113,2	+6,9	103,1	-0,7	106,3	+0,5	75,7	-2,7	112,5	-0,3
3.VJ	108,6	+2,8	116,1	+2,6	107,1	+3,9	108,3	+1,9	76,9	+1,6	109,4	-2,8
4.VJ	111,4	+2,6	109,3	-5,9	108,0	+0,8	109,1	+0,7	74,4	-3,3	110,6	+1,1
1989 1.VJ	115,8	+3,9	117,6	+7,6	111,8	+3,5	113,1	+3,7	76,5	+2,8	116,8	+5,6
2.VJ	118,7	+2,5	112,2	-4,6	116,7	+4,4	115,6	+2,2	76,0	-0,7	117,7	+0,8
3.VJ	118,6	-0,1	113,5	+1,2	117,3	+0,5	115,4	-0,2	77,2	+1,6	121,3	+3,1
4.VJ	123,5	+4,1	120,6	+6,3	118,4	+0,9	117,1	+1,5	77,9	+0,9	122,3	+0,8
1986 JAN.	103,3	+1,0	102,4	+4,5	105,4	+3,1	104,5	+3,4	92,9	+1,5	99,5	+1,7
FEB.	103,5	+0,2	98,7	-3,6	105,1	-0,3	103,7	-0,8	88,4	-4,8	95,8	-3,7
MAERZ	103,0	-0,5	95,7	-3,0	103,7	-1,3	100,4	-3,2	88,7	+0,3	94,8	-1,0
APRIL	106,9	+3,8	104,7	+5,4	109,1	+5,2	108,5	+8,1	95,1	+7,2	97,9	+3,3
MAI	103,2	-3,5	99,4	-5,1	105,6	-3,2	104,5	-3,7	90,9	-4,4	94,6	-3,4
JUNI	104,6	+1,4	98,0	-1,4	106,7	+1,0	107,7	+3,1	85,5	-5,9	95,6	+1,1
JULI	104,1	-0,5	100,9	+3,0	107,1	+0,4	104,4	-3,1	88,9	+4,0	94,2	-1,5
AUG.	100,6	-3,4	97,0	-3,9	106,2	-0,8	105,3	+0,9	88,2	-0,8	94,7	+0,5
SEPT.	101,5	+0,9	96,0	-1,0	105,6	+0,4	106,5	+1,1	84,5	-4,2	94,6	-0,1
OKT.	101,4	-0,1	99,0	+3,1	104,1	-2,3	106,4	-0,1	86,4	+2,2	94,7	+0,1
NOV.	99,8	-1,6	101,6	+2,6	103,3	-0,8	103,4	-2,8	81,2	-6,0	93,0	-1,8
DEZ.	100,9	+1,1	97,7	-3,8	104,6	+1,3	108,0	+4,4	85,4	+5,2	95,3	+2,5
1987 JAN.	99,8	-1,1	94,7	-3,1	103,1	-1,4	106,3	-1,6	85,8	+0,5	96,2	+0,9
FEB.	99,9	+0,1	101,2	+6,9	103,5	+0,4	108,2	+1,8	86,3	+0,6	99,9	+3,8
MAERZ	99,6	-0,3	101,9	+0,7	104,1	+0,6	109,5	+1,2	85,0	-1,5	100,3	+0,4
APRIL	97,7	-1,9	95,7	-6,1	102,5	-1,5	107,4	-1,9	85,3	+0,4	101,3	+1,0
MAI	99,6	+1,9	97,1	+1,5	103,1	+0,6	108,1	+0,7	83,8	-1,8	105,4	+4,0
JUNI	99,7	+0,1	96,1	-1,0	104,6	+1,5	106,1	-1,9	88,0	+5,0	106,9	+1,4
JULI	101,7	+2,0	99,5	+3,5	100,8	-3,6	108,9	+2,6	81,1	-7,8	110,9	+3,7
AUG.	101,5	-0,2	100,7	+1,2	101,8	+1,0	107,0	-1,7	83,3	+2,7	112,6	+1,5
SEPT.	102,6	+1,1	96,9	-3,8	100,1	-1,7	107,5	+0,5	84,7	+1,7	114,4	+1,6
OKT.	102,6	-	105,2	+8,6	103,3	+3,2	109,2	+1,6	82,6	-2,5	116,3	+1,7
NOV.	103,9	+1,3	101,3	-3,7	106,1	+2,7	108,9	-0,3	88,6	+7,3	118,0	+1,5
DEZ.	101,8	-2,0	110,0	+8,6	103,5	-2,5	105,4	-3,2	81,7	-7,8	116,1	-1,6
1988 JAN.	101,7	-0,1	109,0	-0,9	101,9	-1,5	104,0	-1,3	79,5	-2,7	111,9	-3,6
FEB.	103,0	+1,3	101,8	-6,6	105,0	+3,0	105,3	+1,3	76,4	-9,9	112,3	+0,4
MAERZ	105,9	+2,8	106,8	+4,9	104,4	-0,6	108,0	+2,6	77,5	+1,4	114,1	+1,6
APRIL	104,6	-1,2	110,2	+3,2	100,9	-3,4	104,1	-3,6	74,3	-4,1	113,3	-0,7
MAI	106,6	+1,9	116,7	+5,9	105,2	+4,3	107,7	+3,5	78,3	+5,4	112,8	-0,4
JUNI	105,7	-0,8	112,8	-3,3	103,3	-1,8	107,1	-0,6	74,4	-5,0	111,3	-1,3
JULI	106,4	+0,7	110,6	-2,0	105,3	+1,9	103,7	-3,2	76,3	+2,6	107,5	-3,4
AUG.	109,6	+3,0	114,6	+3,6	107,4	+2,0	111,9	+7,9	78,6	+3,0	110,4	+2,7
SEPT.	109,8	+0,2	123,1	+7,4	108,6	+1,1	109,2	-2,4	75,9	-3,4	110,4	-
OKT.	109,5	-0,3	110,0	-10,6	107,3	-1,2	106,9	-2,1	75,8	-0,1	109,4	-0,9
NOV.	111,2	+1,6	112,3	+2,1	106,4	-0,8	108,9	+1,9	72,4	-4,5	110,2	+0,7
DEZ.	113,4	+2,0	105,6	-6,0	110,3	+3,7	111,6	+2,5	75,1	+3,7	112,2	+1,8
1989 JAN.	116,6	+2,8	113,3	+7,3	113,7	+3,1	114,7	+2,8	75,4	+0,4	117,5	+4,7
FEB.	116,5	-0,1	122,8	+8,4	109,6	-3,6	113,4	-1,1	78,0	+3,4	116,7	-0,7
MAERZ	114,3	-1,9	116,6	-5,0	112,0	+2,2	111,1	-2,0	76,2	-2,3	116,2	-0,4
APRIL	118,2	+3,4	114,9	-1,5	119,1	+6,3	117,0	+5,3	78,8	+3,4	116,7	+0,4
MAI	116,3	-1,6	106,3	-7,5	113,4	-4,8	112,1	-4,2	72,1	-8,5	116,2	-0,4
JUNI	121,6	+4,6	115,5	+8,7	117,6	+3,7	117,7	+5,0	77,0	+6,8	120,2	+3,4
JULI	117,5	-3,4	117,5	+1,7	117,7	+0,1	119,8	+1,8	81,8	+6,2	124,4	+3,5
AUG.	119,0	+1,3	113,9	-3,1	115,7	-1,7	109,9	-8,3	73,2	-10,5	119,6	-3,9
SEPT.	119,4	+0,3	109,2	-4,1	118,6	+2,5	116,4	+5,9	76,7	+4,8	120,0	+0,3
OKT.	123,4	+3,4	115,8	+6,0	117,8	-0,7	118,2	+1,5	76,8	+0,1	121,6	+1,3
NOV.	122,7	-0,6	126,3	+9,1	118,0	+0,2	116,8	-1,2	74,5	-3,0	122,0	+0,3
DEZ.	124,3	+1,3	119,8	-5,1	119,4	+1,2	116,3	-0,4	82,3	+10,5	123,4	+1,1

1 INDEX DER NETTOPRODUKTION FUER DAS PRODUZIERENDE GEBERBE  
1985=100

1.2 FACHLICHE UNTERNEHMENSTEILE

ZEITRAUM	ELEKTROTECHNIK, REPARATUR VON HAUSHALTSGERAETEN		FEINMECHANIK, OPTIK, HERSTELLUNG VON UHREN		HERSTELLUNG VON EISEN-, BLECH- UND METALLWAEREN		H. V. BUEROMASCHINEN, ADV.-GERAETEN UND -EINRICHTUNGEN		VERBRAUCHSGUETER PRODUZIERENDES GEBERBE		H. V. MUSIKINSTRUMENTEN, SPIELWAEREN, FUELLHALTERN USW	
	KAL. U. SAISONBEREITIGTER WERT	VERAENDERUNG IN O/O GEGEN VORZEITR.	KAL. U. SAISONBEREITIGTER WERT	VERAENDERUNG IN O/O GEGEN VORZEITR.	KAL. U. SAISONBEREITIGTER WERT	VERAENDERUNG IN O/O GEGEN VORZEITR.	KAL. U. SAISONBEREITIGTER WERT	VERAENDERUNG IN O/O GEGEN VORZEITR.	KAL. U. SAISONBEREITIGTER WERT	VERAENDERUNG IN O/O GEGEN VORZEITR.	KAL. U. SAISONBEREITIGTER WERT	VERAENDERUNG IN O/O GEGEN VORZEITR.
SYPRO-NR.	36		37		38		50		39		39	
GEWICHTUNG	10,01		1,37		2,95		2,10		12,19		0,52	
1986	105,1	+5,1	104,0	+4,0	106,1	+6,1	103,9	+3,9	102,6	+2,6	102,4	+2,4
1987	105,7	+0,6	103,6	-0,4	108,3	+2,1	106,3	+2,3	103,5	+0,9	104,0	+1,6
1988	110,6	+4,6	110,0	+6,2	112,5	+3,9	114,1	+7,3	106,0	+2,4	110,2	+6,0
1989	120,5	+9,0	108,7	-1,2	121,0	+7,6	110,6	-3,1	110,7	+4,4		
1986 1.HJ	104,2	+2,0	104,2	+2,3	105,7	+3,6	107,4	+0,8	102,1	+1,1	102,4	+1,1
2.HJ	106,1	+1,8	103,8	-0,4	106,5	+0,8	100,4	-6,5	103,1	+1,0	102,3	-0,1
1987 1.HJ	105,3	-0,8	103,3	-0,5	106,8	+0,3	102,2	+1,8	103,0	-0,1	102,6	+0,3
2.HJ	106,1	+0,8	104,0	+0,7	109,8	+2,8	110,4	+8,0	104,1	+1,1	105,3	+2,6
1988 1.HJ	108,7	+2,5	107,4	+3,3	111,1	+1,2	115,0	+4,2	105,4	+1,2	108,1	+2,7
2.HJ	112,6	+3,6	112,5	+4,7	114,0	+2,6	113,2	-1,6	106,7	+1,2	112,3	+3,9
1989 1.HJ	118,9	+5,6	110,3	-2,0	119,3	+4,6	109,3	-3,4	109,3	+2,4	117,5	+4,6
2.HJ	122,2	+2,8	107,1	-2,9	122,7	+2,8	111,9	+2,4	112,1	+2,6		
1986 1.VJ	103,3	+1,1	103,7	+1,3	104,3	+1,8	107,0	-3,6	101,5	+0,4	102,0	+0,6
2.VJ	105,1	+1,7	104,8	+1,1	107,2	+2,8	107,7	+0,7	102,8	+1,3	102,8	+0,8
3.VJ	105,6	+0,5	104,2	-0,6	106,4	-0,7	102,4	-4,9	102,9	+0,1	102,0	-0,8
4.VJ	106,5	+0,9	103,4	-0,8	106,5	+0,1	98,4	-3,9	103,3	+0,4	102,6	+0,6
1987 1.VJ	105,5	-0,9	103,2	-0,2	106,5	-	102,8	+4,5	103,0	-0,3	102,3	-0,3
2.VJ	105,0	-0,5	103,3	+0,1	107,2	+0,7	101,6	-1,2	102,9	-0,1	102,9	+0,6
3.VJ	105,6	+0,6	104,4	+1,1	109,3	+2,0	109,1	+7,4	103,9	+1,0	105,4	+2,4
4.VJ	106,6	+0,9	103,5	-0,9	110,3	+0,9	111,6	+2,3	104,4	+0,5	105,2	-0,2
1988 1.VJ	107,8	+1,1	106,8	+3,2	111,1	+0,7	112,1	+0,4	105,4	+1,0	107,7	+2,4
2.VJ	109,5	+1,6	108,1	+1,2	111,0	-0,1	118,0	+5,3	105,3	-0,1	108,5	+0,7
3.VJ	111,5	+1,8	110,6	+2,3	113,1	+1,9	113,6	-3,7	106,5	+1,1	110,6	+1,9
4.VJ	113,6	+1,9	114,4	+3,4	114,9	+1,6	112,8	-0,7	106,9	+0,4	113,9	+3,0
1989 1.VJ	117,5	+3,4	109,9	-3,9	117,4	+2,2	111,4	-1,2	108,1	+1,1	115,3	+1,2
2.VJ	120,3	+2,4	110,6	+0,6	121,2	+3,2	107,2	-3,8	110,5	+2,2	119,7	+3,8
3.VJ	121,2	+0,7	107,5	-2,8	120,9	-0,2	110,2	+2,8	110,3	-0,2	122,3	+2,2
4.VJ	123,1	+1,6	106,7	-0,7	124,4	+2,9	113,6	+3,1	113,8	+3,2		
1986 JAN.	104,0	+2,2	104,0	+1,9	105,4	+2,3	104,1	-6,7	102,1	+0,7	102,0	-1,1
FEB.	103,4	-0,6	104,2	+0,2	104,3	-1,0	106,9	+2,7	101,5	-0,6	102,0	-
MAERZ	102,5	-0,9	102,8	-1,3	103,1	-1,2	110,0	+2,9	100,9	-0,6	102,0	-
APRIL	106,2	+3,6	106,6	+3,7	108,3	+5,0	114,7	+4,3	103,9	+3,0	104,4	+2,4
MAI	103,5	-2,5	102,4	-3,9	104,8	-3,2	100,8	-12,1	101,2	-2,6	100,7	-3,5
JUNI	105,6	+2,0	105,3	+2,8	108,4	+3,4	107,7	+6,8	103,2	+2,0	103,3	+2,6
JULI	105,8	+0,2	102,4	-2,8	107,9	-0,5	104,7	-2,8	103,9	+0,7	100,3	-2,9
AUG.	104,8	-0,9	104,2	+1,8	104,2	-3,4	100,1	-4,4	101,2	-2,6	103,1	+2,8
SEPT.	106,2	+1,3	106,1	+1,8	107,1	+2,8	102,5	+2,4	103,6	+2,4	102,6	-0,5
OKT.	106,9	+0,7	103,8	-2,2	106,9	-0,2	101,4	-1,1	103,9	+0,3	104,0	+1,4
NOV.	106,0	-0,8	102,5	-1,3	105,7	-1,1	98,1	-3,3	102,7	-1,2	102,4	-1,5
DEZ.	106,7	+0,7	103,8	+1,3	107,0	+1,2	95,7	-2,4	103,4	+0,7	101,4	-1,0
1987 JAN.	104,2	-2,3	102,9	-0,9	105,0	-1,9	104,6	+9,3	102,6	-0,8	103,3	+1,9
FEB.	106,4	+2,1	103,9	+1,0	107,3	+2,2	104,8	+0,2	104,1	+1,5	103,1	-0,2
MAERZ	106,0	-0,4	102,8	-1,1	107,2	-0,1	99,1	-5,4	102,3	-1,7	100,4	-2,6
APRIL	104,4	-1,5	103,6	+0,8	106,5	-0,7	97,2	-1,9	102,2	-0,1	102,1	+1,7
MAI	106,6	+2,1	103,8	+0,2	108,0	+1,4	109,7	+12,9	104,0	+1,8	103,9	+1,8
JUNI	103,9	-2,5	102,6	-1,2	107,0	-0,9	98,0	-10,7	102,5	-1,4	102,8	-1,1
JULI	105,4	+1,4	103,4	+0,8	108,9	+1,8	110,9	+13,2	103,9	+1,4	105,9	+3,0
AUG.	105,8	+0,4	106,3	+2,8	109,4	+0,5	104,8	-5,5	104,1	+0,2	105,0	-0,8
SEPT.	105,7	-0,1	103,6	-2,5	109,5	+0,1	111,6	+6,5	103,6	-0,5	105,4	+0,4
OKT.	106,5	+0,8	105,5	+1,8	110,4	+0,8	107,1	-4,0	104,3	+0,7	104,6	-0,8
NOV.	106,8	+0,3	103,5	-1,9	111,1	+0,6	112,7	+5,2	105,2	+0,9	104,9	+0,3
DEZ.	106,6	-0,2	101,6	-1,8	109,5	+1,4	115,0	+2,0	103,6	-1,5	106,1	+1,1
1988 JAN.	107,6	+0,9	103,3	+1,7	110,6	+1,0	110,1	-4,3	104,6	+1,0	106,2	+0,1
FEB.	106,8	-0,7	106,8	+3,4	110,3	-0,3	111,6	+1,4	104,4	-0,2	106,3	+0,1
MAERZ	109,0	+2,1	110,3	+3,3	112,4	+1,9	114,5	+2,6	107,3	+2,8	110,7	+4,1
APRIL	108,6	-0,4	105,4	-4,4	108,8	-3,2	117,1	+2,3	104,6	-2,5	106,9	-3,4
MAI	109,7	+1,0	110,4	+4,7	112,6	+3,5	114,3	-2,4	105,8	+1,1	109,2	+2,2
JUNI	110,2	+0,5	108,4	-1,8	111,7	-0,8	122,6	+7,3	105,6	-0,2	109,5	+0,3
JULI	108,7	-1,4	109,1	+0,6	111,4	-0,3	108,1	-11,8	104,6	-0,9	108,1	-1,3
AUG.	112,4	+3,4	110,3	+1,1	113,7	+2,1	120,5	+11,5	107,6	+2,9	111,5	+3,1
SEPT.	113,5	+1,0	112,4	+1,9	114,2	+0,4	112,3	-6,8	107,4	-0,2	112,2	+0,6
OKT.	112,1	-1,2	109,5	-2,6	112,6	-1,4	117,1	+4,3	105,9	-1,4	112,1	-0,1
NOV.	113,3	+1,1	114,7	+4,7	115,4	+2,5	109,7	-6,3	106,7	+0,8	115,7	+3,2
DEZ.	115,5	+1,9	118,9	+3,7	116,6	+1,0	111,7	+1,8	108,0	+1,2	113,9	-1,6
1989 JAN.	116,9	+1,2	115,0	-3,3	117,3	+0,6	111,3	-0,4	108,6	+0,6	114,7	+0,7
FEB.	118,2	+1,1	109,0	-5,2	117,9	+0,5	109,9	-1,3	108,7	+0,1	117,0	+2,0
MAERZ	117,4	-0,7	105,8	-2,9	117,1	-0,7	113,1	+2,9	106,9	-1,7	114,1	-2,5
APRIL	120,2	+2,4	112,3	+6,1	123,6	+5,6	108,7	-3,9	110,9	+3,7	120,0	+5,2
MAI	117,5	-2,2	106,2	-5,4	117,7	-4,8	106,1	-2,4	108,4	-2,3	117,2	-2,3
JUNI	123,3	+4,9	113,2	+6,6	122,4	+4,0	106,8	+0,7	112,1	+3,4	121,9	+4,0
JULI	123,7	+0,3	110,3	-2,6	119,6	-2,3	111,7	+4,6	110,6	-1,3	121,6	-0,2
AUG.	120,0	-3,0	107,4	-2,6	122,3	+2,3	107,3	-3,9	109,8	-0,7	122,1	+0,4
SEPT.	120,0	-	104,9	-2,3	120,9	-1,1	111,5	+3,9	110,5	+0,6	123,3	+1,0
OKT.	123,1	+2,6	109,7	+4,6	124,9	+3,3	107,7	-3,4	113,2	+2,4	125,4	+1,7
NOV.	123,3	+0,2	105,4	-3,9	123,0	-1,5	115,9	+7,6	112,4	-0,7	125,8	+0,3
DEZ.	122,9	-0,3	104,9	-0,5	125,3	+1,9	117,2	+1,1	115,8	+3,0		

1 INDEX DER NETTOPRODUKTION FUER DAS PRODUZIERENDE GEWERBE  
1985=100

1.2 FACHLICHE UNTERNEHMENSTEILE

ZEITRAUM	FEINKERAMIK		HERSTELLUNG UND VERARBEITUNG VON GLAS		HOLZVERARBEITUNG		PAPIER-UND-PAPPE-VERARBEITUNG		DRUCKEREI, Vervielfaeltigung		HERSTELLUNG VON KUNSTSTOFFWAREN	
	KAL. U. SAISONBEREITIGTER WERT	VERAENDERUNG IN O/O GEGEN VORZEITR.	KAL. U. SAISONBEREITIGTER WERT	VERAENDERUNG IN O/O GEGEN VORZEITR.	KAL. U. SAISONBEREITIGTER WERT	VERAENDERUNG IN O/O GEGEN VORZEITR.	KAL. U. SAISONBEREITIGTER WERT	VERAENDERUNG IN O/O GEGEN VORZEITR.	KAL. U. SAISONBEREITIGTER WERT	VERAENDERUNG IN O/O GEGEN VORZEITR.	KAL. U. SAISONBEREITIGTER WERT	VERAENDERUNG IN O/O GEGEN VORZEITR.
SYPRO-NR.	51		52		54		56		57		58	
GEWICHTUNG	0,40		0,75		1,76		1,15		1,47		2,53	
1986	98,9	-1,1	104,3	+4,3	102,6	+2,6	102,9	+2,9	102,8	+2,8	105,6	+5,6
1987	96,8	-2,1	104,5	+0,2	103,8	+1,2	105,8	+2,8	105,3	+2,4	110,4	+4,5
1988	96,3	-0,5	109,3	+4,6	107,4	+3,5	110,2	+4,2	108,3	+2,8	118,4	+7,2
1989	100,5	+4,4	114,9	+5,1	113,9	+6,1	116,1	+5,4	.	.	.	.
1986 1.HJ	99,2	-0,5	104,0	+1,5	101,4	+1,9	102,0	+1,4	102,1	+1,6	104,0	+3,0
2.HJ	98,6	-0,6	104,6	+0,6	103,7	+2,3	103,8	+1,8	103,5	+1,4	107,2	+3,1
1987 1.HJ	96,9	-1,7	104,1	-0,5	103,0	-0,7	104,8	+1,0	104,6	+1,1	108,4	+1,1
2.HJ	96,7	-0,2	105,0	+0,9	104,5	+1,5	106,8	+1,9	106,1	+1,4	112,4	+3,7
1988 1.HJ	96,1	-0,6	108,2	+3,0	105,5	+1,9	108,9	+2,0	107,5	+1,3	116,7	+3,8
2.HJ	96,5	+0,4	110,4	+2,0	108,3	+1,7	111,5	+2,4	109,0	+1,4	120,2	+3,0
1989 1.HJ	99,0	+2,6	112,8	+2,2	112,2	+3,6	115,0	+3,1	110,8	+1,7	124,8	+3,8
2.HJ	102,0	+3,0	116,9	+3,6	115,6	+3,0	117,3	+2,0	.	.	.	.
1986 1.VJ	98,8	+0,1	103,7	+0,7	100,6	+2,0	100,9	-	101,1	+0,2	102,5	+1,0
2.VJ	99,6	+0,8	104,3	+0,6	102,2	+1,6	103,1	+2,2	103,1	+2,0	105,6	+3,0
3.VJ	98,6	-1,0	103,9	-0,4	102,5	+0,3	103,6	+0,5	103,4	+0,3	107,0	+1,3
4.VJ	98,6	-	105,3	+1,3	104,9	+2,3	104,1	+0,5	103,6	+0,2	107,5	+0,5
1987 1.VJ	97,4	-1,2	104,4	-0,9	102,8	-2,0	104,6	+0,5	104,7	+1,1	108,0	+0,5
2.VJ	96,5	-0,9	103,8	-0,6	103,2	+0,4	104,9	+0,3	104,5	-0,2	108,8	+0,7
3.VJ	96,6	+0,1	105,3	+1,4	104,6	+1,4	106,3	+1,3	105,6	+1,1	111,0	+2,0
4.VJ	96,7	+0,1	104,7	-0,6	104,4	-0,2	107,2	+0,8	106,6	+0,9	113,7	+2,4
1988 1.VJ	95,7	-1,0	107,8	+3,0	105,8	+2,3	109,4	+2,1	107,1	+0,5	116,1	+2,1
2.VJ	96,4	+0,7	108,6	+0,7	106,1	-0,7	108,4	-0,9	108,0	+0,8	117,3	+1,0
3.VJ	96,4	-	109,9	+1,2	107,9	+1,7	110,7	+2,1	108,4	+0,4	119,7	+2,0
4.VJ	96,6	+0,2	110,9	+0,9	108,6	+0,6	112,3	+1,4	109,6	+1,1	120,7	+0,8
1989 1.VJ	98,8	+2,3	111,6	+0,6	110,4	+1,7	112,3	-	110,2	+0,5	123,2	+2,1
2.VJ	99,2	+0,4	114,0	+2,2	114,0	+3,3	117,6	+4,7	111,5	+1,2	126,4	+2,6
3.VJ	101,4	+2,2	114,4	+0,4	113,0	-0,9	116,9	-0,6	113,3	+1,6	126,7	+0,2
4.VJ	102,6	+1,2	119,4	+4,4	118,2	+4,6	117,7	+0,7	.	.	.	.
1986 JAN.	99,4	+1,3	105,6	+1,1	100,4	+2,0	102,9	+0,6	100,8	-0,7	103,5	+1,7
FEB.	99,2	-0,2	102,1	-3,3	101,2	+0,8	100,5	-2,3	101,7	+0,9	102,7	-0,8
MAERZ	97,9	-1,3	103,3	+1,2	100,3	-0,9	99,3	-1,2	100,8	-0,9	101,2	-1,5
APRIL	101,4	+3,6	104,6	+1,3	103,0	+2,7	103,9	+4,6	103,6	+2,8	106,2	+4,9
MAI	99,5	-1,9	102,9	-1,6	100,6	-2,3	100,9	-2,9	102,7	-0,9	103,7	-2,4
JUNI	97,9	-1,6	105,4	+2,4	103,0	+2,4	104,5	+3,6	102,9	+0,2	106,8	+3,0
JULI	97,0	-0,9	104,6	-0,8	106,6	+3,5	103,2	-1,2	103,6	+0,7	106,6	-0,2
AUG.	99,0	+2,1	102,6	-1,9	97,1	-8,9	103,5	+0,3	103,1	-0,5	106,3	-0,3
SEPT.	99,7	+0,7	104,5	+1,9	103,8	+6,9	104,0	+0,5	103,6	+0,5	108,0	+1,6
OKT.	98,3	-1,4	107,3	+2,7	105,0	+1,2	104,4	+0,4	103,8	+0,2	107,6	-0,4
NOV.	98,5	+0,2	104,2	-2,9	103,5	-1,4	103,5	-0,9	103,8	-	106,9	-0,7
DEZ.	98,9	+0,4	104,5	+0,3	106,1	+2,5	104,3	+0,8	103,1	-0,7	108,0	+1,0
1987 JAN.	96,6	-2,3	103,8	-0,7	103,3	-2,6	102,0	-2,2	104,9	+1,7	107,2	-0,7
FEB.	98,4	+1,9	105,5	+1,6	104,0	+0,7	105,5	+4,4	104,8	-0,1	108,9	+1,6
MAERZ	97,1	-1,3	104,0	-1,4	101,2	-2,7	105,4	-1,0	104,3	-0,5	108,0	-0,8
APRIL	96,2	-0,9	103,6	-0,4	102,5	+1,3	104,4	-0,9	104,3	-	108,1	+0,1
MAI	96,5	+0,3	104,8	+1,2	103,8	+1,3	106,2	+1,7	104,6	+0,3	109,9	+1,7
JUNI	96,7	+0,2	102,9	-1,8	103,2	-0,6	104,1	-2,0	104,6	-	108,3	-1,5
JULI	97,6	+0,9	105,7	+2,7	104,8	+1,6	105,3	+2,1	105,1	+0,5	110,9	+2,4
AUG.	97,6	-	105,7	-	104,4	-0,4	105,9	-0,4	106,2	+1,0	111,4	+0,5
SEPT.	94,6	-3,1	104,4	-1,2	104,6	+0,2	105,8	+0,8	105,4	-0,8	110,8	-0,5
OKT.	96,1	+1,6	103,6	-0,8	104,4	-0,2	107,5	+0,7	106,3	+0,9	113,4	+2,3
NOV.	98,2	+2,2	105,6	+1,9	105,9	+1,4	108,1	+0,6	107,0	+0,7	114,4	+0,9
DEZ.	95,9	-2,3	104,8	-0,8	102,9	-2,8	106,1	-1,9	106,6	-0,4	113,2	-1,0
1988 JAN.	95,6	-0,3	106,8	+1,9	104,9	+1,9	109,2	+2,9	106,1	-0,5	114,6	+1,2
FEB.	94,5	-1,2	107,8	+0,9	105,7	+0,8	107,8	-1,3	106,2	+0,1	115,0	+0,3
MAERZ	97,1	+2,8	108,9	+1,0	109,9	+4,0	111,2	+3,2	108,9	+2,5	118,7	+3,2
APRIL	95,8	-1,3	108,1	-0,7	105,5	-4,0	107,4	-3,4	107,1	-1,7	115,6	-2,6
MAI	96,7	+0,9	108,2	+0,1	107,6	+2,0	109,1	+1,6	108,3	+1,1	118,0	+2,1
JUNI	96,7	-	109,5	+1,2	105,3	-2,1	108,8	-0,3	108,5	+0,2	118,2	+0,2
JULI	96,7	-	108,0	-1,4	105,9	+0,6	108,9	-	107,6	-0,8	117,2	-0,8
AUG.	94,9	-1,9	110,1	+1,9	108,7	+3,6	111,7	+2,7	108,3	+0,7	120,2	+2,6
SEPT.	97,7	+3,0	111,7	+1,5	108,2	-1,4	111,6	-0,1	109,3	+0,9	121,8	+1,3
OKT.	96,6	-1,1	110,1	-1,4	107,3	-0,8	110,5	-1,0	108,6	-0,6	119,4	-2,0
NOV.	95,2	-1,4	111,0	+0,8	108,7	+1,3	112,1	+1,4	108,8	+0,2	120,8	+1,2
DEZ.	98,1	+3,0	111,7	+0,6	109,8	+1,0	114,4	+2,1	111,3	+2,3	121,8	+0,8
1989 JAN.	99,5	+1,4	111,3	-0,4	111,3	+1,4	113,0	-1,2	110,5	-0,7	123,5	+1,4
FEB.	99,4	-0,1	111,4	+0,1	111,0	-0,3	113,1	+0,1	111,2	+0,6	124,0	+0,4
MAERZ	97,4	-2,0	112,0	+0,5	108,9	-1,9	110,8	-2,0	108,8	-2,2	122,2	-1,5
APRIL	99,3	+2,0	113,4	+1,3	114,1	+4,8	117,2	+5,8	111,7	+2,7	127,1	+4,0
MAI	98,0	-1,3	113,4	-	110,5	-3,2	115,6	-1,4	111,0	-0,6	124,1	-2,4
JUNI	100,2	+2,2	115,9	+1,7	117,5	+6,3	120,0	+3,8	111,7	+0,6	128,0	+3,1
JULI	100,0	-0,2	114,3	-0,9	109,5	-6,8	118,3	-1,4	113,6	+1,7	127,2	-0,6
AUG.	101,9	+1,9	114,1	-0,2	114,7	+4,7	116,7	-1,4	112,4	-1,1	125,7	-1,2
SEPT.	102,2	+0,3	114,8	+0,6	114,8	+0,1	115,7	-0,9	113,8	+1,2	127,1	+1,1
OKT.	102,1	-0,1	118,4	+3,1	118,1	+2,9	117,9	+1,9	114,3	+0,4	131,5	+3,5
NOV.	102,8	+0,7	117,8	-0,5	116,0	-1,8	116,7	-1,0	113,9	-0,3	131,8	+0,2
DEZ.	102,9	+0,1	122,0	+3,6	120,5	+3,9	118,6	+1,6	.	.	.	.

1 INDEX DER NETTOPRODUKTION FUER DAS PRODUZIERENDE GEWERBE  
1985=100

1.2 FACHLICHE UNTERNEHMENSTEILE

ZEITRAUM	LEDERERZEUGUNG		LEDERVERARBEITUNG		TEXTILGEWERBE		BEKLEIDUNGSGEWERBE		NAHRUNGS-UND GENUSSMITTELGEWERBE		ERNAERUNGSGEWERBE	
	KAL. U. SAISONBEREINIGTER WERT	VERAENDERUNG IN O/O GEGEN VORZEITR.	KAL. U. SAISONBEREINIGTER WERT	VERAENDERUNG IN O/O GEGEN VORZEITR.	KAL. U. SAISONBEREINIGTER WERT	VERAENDERUNG IN O/O GEGEN VORZEITR.	KAL. U. SAISONBEREINIGTER WERT	VERAENDERUNG IN O/O GEGEN VORZEITR.	KAL. U. SAISONBEREINIGTER WERT	VERAENDERUNG IN O/O GEGEN VORZEITR.	KAL. U. SAISONBEREINIGTER WERT	VERAENDERUNG IN O/O GEGEN VORZEITR.
SYPRO-NR.	61		62		63		64		8,17		68	
GEWICHTUNG	0,06		0,40		1,73		1,42		8,17		5,82	
1986	100,3	+0,3	94,4	-5,6	101,8	+1,8	100,5	+0,5	101,5	+1,5	102,0	+2,0
1987	111,4	+11,1	98,5	-6,2	100,7	-1,1	95,9	-4,6	100,4	-1,1	102,2	+0,2
1988	115,7	+3,9	83,8	-5,3	97,8	-2,9	92,2	-3,9	102,1	+1,7	104,7	+2,4
1989	106,3	-8,1	78,7	-4,9	99,7	+1,9	90,0	-2,4	105,0	+2,8	108,5	+3,6
1986 1.HJ	101,5	+0,8	95,6	-4,8	102,2	+0,4	101,0	-0,4	101,1	+0,8	101,6	+0,9
2.HJ	99,1	-2,4	93,2	-2,5	101,4	-0,8	99,9	-1,1	102,0	+0,9	102,5	+0,9
1987 1.HJ	105,6	+6,6	89,9	-3,5	100,9	-0,5	97,3	-2,6	100,4	-1,6	101,9	-0,6
2.HJ	117,2	+11,0	87,1	-3,1	100,5	-0,4	94,6	-2,8	100,5	+0,1	102,4	+0,5
1988 1.HJ	118,8	+1,4	85,1	-2,3	98,3	-2,2	92,9	-1,8	101,9	+1,4	104,1	+1,7
2.HJ	112,7	-5,1	82,4	-3,2	97,4	-0,9	91,5	-1,5	102,2	+0,3	105,2	+1,1
1989 1.HJ	107,5	-4,6	81,1	-1,6	99,0	+1,6	90,5	-1,1	103,5	+1,3	106,6	+1,3
2.HJ	105,1	-2,2	78,2	-3,6	100,3	+1,3	89,4	-1,2	106,5	+2,9	110,4	+3,6
1986 1.VJ	101,2	+1,9	98,0	-2,6	101,9	-0,2	101,0	-0,5	100,8	-	101,4	+0,5
2.VJ	101,8	+0,6	93,3	-4,8	102,4	+0,5	101,0	-	101,4	+0,6	101,7	+0,3
3.VJ	97,3	-4,4	94,6	+1,4	101,5	-0,9	100,2	-0,8	102,6	+1,2	102,2	+0,5
4.VJ	100,9	+3,7	91,7	-3,1	101,2	-0,3	99,6	-0,6	101,3	-1,3	102,7	+0,5
1987 1.VJ	103,7	+2,8	90,0	-1,9	101,1	-0,1	98,3	-1,3	100,5	-0,8	101,7	-1,0
2.VJ	107,5	+3,7	89,7	-0,3	100,7	-0,4	96,3	-2,0	100,2	-0,3	102,1	+0,4
3.VJ	116,6	+8,5	86,7	-3,3	100,7	-	95,1	-1,2	99,8	-0,4	102,5	+0,4
4.VJ	117,8	+1,0	87,4	+0,8	100,3	-0,4	94,1	-1,1	101,1	+1,3	102,3	-0,2
1988 1.VJ	120,7	+2,5	86,6	-0,9	98,8	-1,5	93,2	-1,0	102,2	+1,1	104,7	+2,3
2.VJ	116,8	-3,2	83,6	-3,5	97,7	-1,1	92,6	-0,6	101,5	-0,7	103,6	-1,1
3.VJ	112,8	-3,4	83,7	+0,1	97,8	+0,1	92,3	-0,3	102,5	+1,0	105,0	+1,4
4.VJ	112,6	-0,2	81,1	-3,1	97,0	-0,8	90,6	-1,8	102,0	-0,5	105,5	+0,5
1989 1.VJ	105,7	-6,1	80,6	-0,6	98,2	+1,2	90,7	+0,1	102,0	-	104,8	-0,7
2.VJ	109,2	+3,3	81,7	+1,4	99,9	+1,7	90,4	-0,3	105,0	+2,9	108,4	+3,4
3.VJ	105,5	-3,4	77,7	-4,9	99,3	-0,6	88,3	-2,3	105,1	+0,1	108,7	+0,3
4.VJ	104,7	-0,8	78,7	+1,3	101,3	+2,0	90,6	+2,6	108,0	+2,8	112,1	+3,1
1986 JAN.	106,8	+11,8	98,8	-1,4	103,4	+2,0	101,7	-0,6	102,5	+2,0	103,8	+2,5
FEB.	101,6	-4,9	98,4	-0,4	101,7	-1,6	100,6	-1,1	101,1	-1,4	100,9	-2,8
MAERZ	95,3	-6,2	96,7	-1,7	100,6	-1,1	100,8	+0,2	98,7	-2,4	99,5	-1,4
APRIL	106,5	+11,8	97,2	+0,5	104,7	+4,1	104,0	+3,2	102,3	+3,6	101,0	+1,5
MAI	94,5	-11,3	90,0	-7,4	100,3	-4,2	97,7	-6,1	100,5	-1,8	101,7	+0,7
JUNI	104,4	+10,5	92,6	+2,9	102,2	+1,9	101,4	+3,8	101,3	+0,8	102,4	+0,7
JULI	96,8	-7,3	94,9	+2,5	103,5	+1,3	103,2	+1,8	102,3	+1,0	101,8	-0,6
AUG.	95,6	-1,2	94,4	-0,5	99,1	-4,3	96,3	-6,7	102,7	+0,4	102,6	+0,8
SEPT.	99,6	+4,2	94,5	+0,1	102,0	+2,9	101,1	+5,0	102,9	+0,2	102,3	-0,3
OKT.	98,4	-1,2	92,3	-2,3	101,7	-0,3	101,1	-	101,8	-1,1	103,4	+1,1
NOV.	98,1	-0,3	91,8	-0,5	100,1	-1,6	99,3	-1,8	100,8	-1,0	102,5	-0,9
DEZ.	106,2	+8,3	91,0	-0,9	101,7	+1,6	98,4	-0,9	101,4	+0,6	102,3	-0,2
1987 JAN.	98,5	-7,3	91,9	+1,0	99,8	-1,9	98,7	+0,3	99,3	-2,1	100,6	-1,7
FEB.	107,4	+9,0	90,1	-2,0	102,5	+2,7	100,0	+1,3	101,6	+2,3	103,3	+2,7
MAERZ	105,3	-2,0	88,1	-2,2	101,0	-1,5	96,3	-3,7	100,6	-1,0	101,3	-1,8
APRIL	102,6	-2,6	88,8	+0,8	99,4	-1,6	95,2	-1,1	100,4	-0,2	103,6	+2,3
MAI	109,7	+6,9	91,8	+3,4	102,0	+2,6	99,6	+4,6	100,6	+0,2	101,5	-2,0
JUNI	110,1	+0,4	88,4	-3,7	100,8	-1,2	94,0	-5,6	99,6	-1,0	101,3	-0,2
JULI	118,3	+7,4	88,8	+0,5	101,1	+0,3	95,1	+1,2	100,3	+0,7	104,0	+2,7
AUG.	116,8	-1,3	85,8	-3,4	100,2	-0,9	96,2	+1,2	98,9	-1,4	101,1	-2,8
SEPT.	114,6	-1,9	85,6	-0,2	100,9	+0,7	94,0	-2,3	100,2	+1,3	102,3	+1,2
OKT.	119,1	+3,9	87,4	+2,1	101,1	+0,2	94,5	+0,5	101,3	+1,1	102,1	-0,2
NOV.	118,5	-0,5	88,1	+0,8	101,3	+0,2	94,3	-0,2	101,4	+0,1	102,6	+0,5
DEZ.	115,7	-2,4	86,8	-1,5	98,4	-2,9	93,4	-1,0	100,6	-0,8	102,1	-0,5
1988 JAN.	118,9	+2,8	85,7	-1,3	98,8	+0,4	92,8	-0,6	101,9	+1,3	104,3	+2,2
FEB.	116,8	-1,8	86,2	+0,6	97,7	-1,1	92,1	-0,8	101,2	-0,7	103,3	-1,0
MAERZ	126,4	+8,2	87,8	+1,3	100,0	+2,4	94,7	+2,8	103,6	+2,4	106,4	+3,0
APRIL	118,1	-6,6	83,5	-4,9	98,0	-2,0	91,7	-3,2	99,3	-4,2	101,9	-4,2
MAI	120,1	+1,7	84,6	+1,3	98,2	+0,2	92,4	+0,8	102,6	+3,3	104,2	+2,3
JUNI	112,2	-6,6	82,8	-2,1	96,9	-1,3	93,8	+1,5	102,7	+0,1	104,6	+0,4
JULI	110,4	-1,6	81,7	-1,3	95,0	-2,0	90,3	-3,7	101,4	-1,3	102,9	-1,6
AUG.	109,6	-0,7	85,0	+4,0	100,8	+6,1	94,0	+4,1	103,6	+2,2	106,1	+3,1
SEPT.	118,4	+8,0	84,5	-0,6	97,6	-3,2	92,7	-1,4	102,4	-1,2	105,9	-0,2
OKT.	111,1	-6,2	82,0	-3,0	95,1	-2,6	90,4	-2,5	100,4	-2,0	104,7	-1,1
NOV.	114,4	+3,0	80,6	-1,7	96,8	+1,8	90,3	-0,1	102,6	+2,2	105,8	+1,1
DEZ.	112,4	-1,7	80,7	+0,1	99,0	+2,3	91,2	+1,0	102,9	+0,3	105,9	+0,1
1989 JAN.	111,3	-1,0	81,8	+1,4	99,2	+0,2	91,8	+0,7	102,5	-0,4	104,6	-1,2
FEB.	108,1	-2,9	81,3	-0,6	98,6	-0,6	91,2	-0,7	102,5	-	105,6	+1,0
MAERZ	97,8	-9,5	78,7	-3,2	96,7	-1,9	89,0	-2,4	101,1	-1,4	104,2	-1,3
APRIL	110,3	+12,8	83,5	+6,1	99,8	+3,2	92,7	+4,2	107,6	+6,4	109,1	+4,7
MAI	103,1	-6,5	77,6	-7,1	97,9	-1,9	87,1	-6,0	102,9	-4,4	107,6	-1,4
JUNI	114,3	+10,9	83,9	+8,1	101,9	+4,1	91,3	+4,8	104,5	+1,6	108,4	+0,7
JULI	113,9	-9,2	81,7	-2,6	100,8	-1,1	90,3	-1,1	104,9	+0,4	108,6	+0,2
AUG.	113,9	+9,7	76,6	-6,2	98,3	-2,5	86,8	-3,9	104,7	-0,2	108,6	-
SEPT.	98,8	-13,3	74,7	-2,5	98,7	+0,4	87,7	+1,0	105,6	+0,9	108,9	+0,3
OKT.	106,2	+7,5	76,0	+1,7	102,5	+3,9	89,4	+1,9	108,5	+2,7	111,3	+2,2
NOV.	100,4	-5,5	77,3	+1,7	99,2	-3,2	90,5	+1,2	105,7	-2,6	110,9	-0,4
DEZ.	107,4	+7,0	82,9	+7,2	102,2	+3,0	91,9	+1,5	109,8	+3,9	114,0	+2,8



1 INDEX DER NETTOPRODUKTION FUER DAS PRODUZIERENDE GEWERBE  
1985=100

1.2 FACHLICHE UNTERNEHMENSTEILE

ZEITRAUM	TABAKVERARBEITUNG		BAUHAUPTGEWERBE		HOCHBAULEISTUNGEN		TIEFBAULEISTUNGEN	
	KAL. U. SAISONBEREINIGTER WERT	VERAENDERUNG IN O/O GEGEN VORZEITR.	KAL. U. SAISONBEREINIGTER WERT	VERAENDERUNG IN O/O GEGEN VORZEITR.	KAL. U. SAISONBEREINIGTER WERT	VERAENDERUNG IN O/O GEGEN VORZEITR.	KAL. U. SAISONBEREINIGTER WERT	VERAENDERUNG IN O/O GEGEN VORZEITR.
SYPRO-NR.	69		72-75					
GEWICHTUNG	2,35		6,07		3,17		2,90	
1986	100,4	+0,4	106,3	+6,3	104,4	+4,4	108,5	+8,5
1987	96,0	-4,4	107,0	+0,7	105,2	+0,8	109,0	+0,5
1988	95,6	-0,4	111,2	+3,9	111,4	+5,9	111,0	+1,8
1989	96,5	+0,9	115,5	+3,9	116,8	+4,8	114,1	+2,8
1986 1.HJ	100,3	+0,8	104,5	+4,8	102,3	+3,8	107,0	+6,0
2.HJ	100,6	+0,3	108,1	+3,4	106,5	+4,1	109,9	+2,7
1987 1.HJ	96,2	-4,4	103,7	-4,1	102,3	-3,9	105,2	-4,3
2.HJ	95,9	-0,3	110,3	+6,4	108,1	+5,7	112,9	+7,3
1988 1.HJ	96,3	+0,4	111,1	+0,7	110,4	+2,1	111,9	-0,9
2.HJ	94,9	-1,5	111,4	+0,3	112,4	+1,8	110,2	-1,5
1989 1.HJ	96,0	+1,2	116,6	+4,7	117,4	+4,4	115,7	+5,0
2.HJ	97,0	+1,0	114,4	-1,9	116,2	-1,0	112,5	-2,8
1986 1.VJ	99,8	-0,7	104,6	+6,3	102,9	+6,2	106,6	+6,7
2.VJ	100,8	+1,0	104,5	-0,1	101,7	-1,2	107,5	+0,8
3.VJ	103,2	+2,4	106,6	+2,0	104,8	+3,0	108,5	+0,9
4.VJ	97,9	-5,1	109,6	+2,8	108,1	+3,1	111,2	+2,5
1987 1.VJ	96,9	-1,0	99,5	-9,2	98,4	-9,0	100,7	-9,4
2.VJ	95,5	-1,4	107,8	+8,3	106,2	+7,9	109,7	+8,9
3.VJ	93,4	-2,2	110,2	+2,2	108,0	+1,7	112,8	+2,8
4.VJ	98,3	+5,2	110,4	+0,2	108,1	+0,1	112,9	+0,1
1988 1.VJ	96,3	-2,0	111,7	+1,2	110,9	+2,6	112,8	-0,1
2.VJ	96,3	-	110,4	-1,2	110,0	-0,8	110,9	-1,7
3.VJ	96,6	+0,3	111,5	+1,0	112,2	+2,0	110,7	-0,2
4.VJ	93,3	-3,4	111,2	-0,3	112,7	+0,4	109,6	-1,0
1989 1.VJ	95,5	+2,4	121,5	+9,3	121,5	+7,8	121,6	+10,9
2.VJ	96,5	+1,0	111,6	-8,1	113,2	-6,8	109,9	-9,6
3.VJ	96,2	-0,3	110,9	-0,7	112,3	-0,8	109,2	-0,6
4.VJ	97,9	+1,8	118,1	+6,6	120,1	+6,9	115,8	+6,0
1986 JAN.	99,5	+1,1	110,4	+11,1	109,7	+11,6	111,4	+10,8
FEB.	101,6	+1,7	98,9	-10,4	96,1	-12,4	102,1	-8,3
MAERZ	97,9	-3,6	104,4	+5,6	102,8	+7,0	106,2	+4,0
APRIL	104,1	+6,3	105,7	+1,2	103,0	+0,2	108,7	+2,4
MAI	98,6	-5,3	103,4	-2,2	100,5	-2,4	106,3	-2,2
JUNI	99,6	+1,0	104,4	+1,0	101,5	+1,0	107,5	+1,1
JULI	103,2	+3,6	106,8	+2,3	104,5	+3,0	109,3	+1,7
AUG.	103,1	-0,1	106,1	-0,7	104,5	-	107,8	-1,4
SEPT.	103,4	+0,3	106,8	+0,7	105,3	+0,8	108,4	+0,6
OKT.	98,8	-4,4	107,5	+0,7	106,4	+1,0	108,7	+0,3
NOV.	96,5	-2,3	112,2	+4,4	110,9	+4,2	113,5	+4,4
DEZ.	98,3	+1,9	109,2	-2,7	107,1	-3,4	111,5	-1,8
1987 JAN.	96,2	-2,1	94,3	-13,6	92,3	-13,8	96,5	-13,5
FEB.	97,2	+1,0	104,7	+11,0	104,8	+13,5	104,6	+8,4
MAERZ	97,3	+0,1	99,4	-5,1	98,0	-6,5	100,9	-3,5
APRIL	94,1	-3,3	107,8	+8,5	106,0	+8,2	109,8	+8,8
MAI	97,7	+3,8	107,3	-0,5	105,7	-0,3	109,1	-0,6
JUNI	94,7	-3,1	108,4	+1,0	106,8	+1,0	110,2	+1,0
JULI	92,5	-2,3	110,5	+1,9	108,5	+1,6	112,7	+2,3
AUG.	92,7	+0,2	108,3	-2,0	106,1	-2,2	110,7	-1,8
SEPT.	95,1	+2,6	111,9	+3,3	109,3	+3,0	114,9	+3,8
OKT.	99,7	+4,8	110,8	-1,0	108,5	-0,7	113,2	-1,5
NOV.	98,2	-1,5	111,3	+0,5	108,5	-	114,4	+1,1
DEZ.	97,0	-1,2	109,2	-1,9	107,4	-1,0	111,2	-2,8
1988 JAN.	96,0	-1,0	115,5	+5,8	114,7	+6,8	116,5	+4,8
FEB.	95,7	-0,3	110,0	-4,8	108,6	-5,3	111,7	-4,1
MAERZ	97,2	+1,6	109,7	-0,3	109,4	+0,7	110,1	-1,4
APRIL	92,7	-4,6	108,7	-0,9	108,0	-1,3	109,6	-0,5
MAI	98,1	+5,8	112,4	+3,4	111,8	+3,5	113,2	+3,3
JUNI	98,1	-	110,0	-2,1	110,1	-1,5	110,0	-2,8
JULI	97,3	-0,8	108,9	-1,0	109,3	-0,7	108,5	-1,4
AUG.	97,7	+0,4	113,9	+4,6	114,4	+4,7	113,2	+4,3
SEPT.	94,7	-3,1	111,7	-1,8	112,8	-1,4	110,5	-2,4
OKT.	89,1	-5,9	109,6	-1,9	110,6	-2,0	108,4	-1,9
NOV.	94,8	+6,4	110,4	+0,7	112,2	+1,4	108,4	-
DEZ.	96,0	+1,3	113,7	+3,0	115,2	+2,7	112,1	+3,4
1989 JAN.	96,8	+0,8	119,5	+5,1	119,8	+4,0	119,4	+6,5
FEB.	95,4	-1,4	122,2	+2,3	122,5	+2,3	121,9	+2,1
MAERZ	94,3	-1,2	122,9	+0,6	122,3	+0,2	123,4	+1,2
APRIL	103,0	+9,2	112,4	-8,5	114,2	-6,6	110,4	-10,5
MAI	91,5	-11,2	108,5	-3,5	110,4	-3,3	106,4	-3,6
JUNI	95,1	+3,9	114,0	+5,1	115,1	+4,3	112,9	+6,1
JULI	95,3	+0,2	109,5	-3,9	111,1	-3,5	107,7	-4,6
AUG.	96,1	+0,8	111,8	+2,1	113,2	+1,9	110,3	+2,4
SEPT.	97,1	+1,0	111,1	-0,6	112,6	-0,5	109,5	-0,7
OKT.	101,6	+4,6	119,0*	+7,1*	120,8	+7,3	117,2	+7,0
NOV.	94,1	-7,4	119,3	+0,3	121,4	+0,5	117,0	-0,2
DEZ.	97,9	+4,0	115,9	-2,8	118,2	-2,6	113,2	-3,2

\* VERGLEICHBARKEIT MIT DEN VORMONATEN GESTOERT. ANHEBLUNG DES REIHENNIVEAUS IM OKTOBER DURCH ANPASSUNG DER ANGABEN AN DIE -AUFGRUND DER ARBEITSTAETTENZAEHHLUNG 1987- VERBESSERTE TOTALERHEBUNG 1989 IM BAUHAUPTGEWERBE.

STBA, FACHSERIE 4, REIHE 2.1

2.1 INDEX DER BRUTTOPRODUKTION  
1985

KALENDER

GP 1982	GÜTERGRUPPE	GEWICHTUNG	1987	1988	1989	VERÄND. IN 0/0 1989 GEGEN 1988	1989		VERÄNDERUNG IN 0/0		1989 3. VJ
							1. HJ	2. HJ	2. HJ 1989 GEGEN 2. HJ 1988	2. HJ 1989 GEGEN 1. HJ 1989	
	INVESTITIONSGÜTER INSGESAMT	100	100,5	105,0	111,7	+6,4	107,3	116,0	+5,6	+8,1	105,8
	INVESTITIONSGÜTER OHNE PERSONEN- U. KOMBINATIONSKRAFTWAGEN	80,75	101,9	107,6	113,5	+5,5	108,9	118,2	+4,7	+8,5	108,4
EX 31	STAHLBAUERZEUGNISSE UND SCHIENENFAHRZEUGE	4,45	98,1	109,0	110,8	+1,7	102,4	119,2	+0,4	+16,4	111,2
EX 32	MASCHINENBAUERZEUGNISSE	34,44	102,5	105,0	115,4	+9,9	109,2	121,7	+8,0	+11,4	109,3
EX 3211	METALLBEARBEITUNGSMASCHINEN DER SPAN- ABHEBENDEN FORMUNG	3,39	115,1	110,7	114,7	+3,6	96,1	133,3	+3,1	+38,7	107,5
EX 3212	METALLBEARBEITUNGSMASCHINEN DER SPANLOSEN FORMUNG	1,41	102,9	115,6	131,9	+14,1	120,1	143,8	+10,5	+19,7	116,3
3213	HÜETTEN-U. WALZWERKSEINRICHTUNGEN	0,60	122,4	90,6	146,6	+61,8	152,9	140,3	+75,8	-8,2	113,0
EX 3217	HOLZBE-U.-VERARBEITUNGSMASCHINEN	1,14	100,4	109,3	128,4	+17,5	117,8	139,0	+21,0	+18,0	123,8
EX 3236	BAUMASCHINEN	2,05	108,0	113,8	129,8	+14,1	128,9	130,7	+15,0	+1,4	124,4
EX 3237	BAUSTOFF-, KERAMIK-U. GLASMASCHINEN	0,74	92,7	94,5	112,3	+18,8	101,9	122,7	+27,4	+20,4	123,2
EX 3241-44	MASCHINEN FUER DIE LANDWIRTSCHAFT	3,69	74,5	73,4	81,6	+11,2	85,2	78,1	+12,9	-8,3	75,4
EX 3245,46	NAHRUNGSMITTEL- U. MASCHINEN U. MASCHINEN FUER VERWANDTE GEBIETE DER NAHRUNGSMITTEL- HERSTELLUNG	1,65	97,7	99,0	101,3	+2,3	92,3	110,4	0,0	+19,6	98,7
EX 3247	VERPACKUNGSMASCHINEN	1,54	96,1	100,2	109,6	+9,4	101,5	117,7	+4,7	+16,0	104,3
EX 3261	PAPIER-U. DRUCKEREIMASCHINEN	3,60	110,5	121,7	131,9	+8,4	127,0	136,8	+7,2	+7,7	125,3
EX 3265,67; EX 3269	TEXTIL-U. NAEHMASCHINEN, MASCHINEN FUER DIE LEDER-, SCHUH-U. LEDERWARENHERSTELLUNG	2,40	102,6	109,4	116,2	+6,2	113,0	119,3	+6,6	+5,6	108,2
REST 32	SONSTIGE MASCHINENBAUERZEUGNISSE	12,23	105,2	106,7	116,6	+9,3	110,2	123,0	+4,8	+11,6	112,0
EX 33	STRASSENFAHRZEUGE SOWEIT INVESTITIONSGUT	27,80	96,3	99,7	108,5	+8,8	108,1	108,9	+7,7	+0,7	97,3
3311,12	PERSONEN-U. KOMBINATIONSKRAFTWAGEN 1)	19,25	94,7	94,1	104,0	+10,5	100,8	107,2	+10,6	+6,3	94,8
3313,15,21; EX 3314	LIEFER-U. LASTKRAFTWAGEN, OMNIBUSSE U. STRASSENZUGMASCHINEN	7,98	98,3	110,0	116,9	+6,3	123,8	110,0	+1,4	-11,1	100,7
REST 33	SONSTIGE STRASSENFAHRZEUGE	0,57	126,3	147,2	145,2	-1,4	136,2	154,1	+8,4	+13,1	135,7
EX 36	ELEKTROTECHNISCHE INVESTITIONSGÜTER	15,72	96,8	100,7	103,3	+2,6	99,1	107,6	+3,2	+8,6	104,4
EX 3611, EX 3612	ELEKTROMOTOREN U. -GENERATOREN, TRANS- FORMATOREN	0,59	63,6	57,5	59,7	+3,8	56,1	63,3	+4,5	+12,8	65,7
EX 3631	ELEKTRISCHE HANDBOHRWERKZEUGE UEBER 13 MM BOHRDURCHMESSER IN STAHL	0,07	88,3	88,9	95,7	+7,6	96,8	94,7	+1,2	-2,2	92,8
EX 3651,53	NACHRICHTENTECHNISCHE GERÄTE U. EINRICHTUNGEN	5,87	93,7	97,5	97,4	-0,1	93,3	101,5	+0,2	+8,8	97,7
EX 3672- EX 3674	ELEKTRISCHE GERÄTE U. EINRICHTUNGEN ZUM MESSEN ELEKTR. U. NICHELEKTR. GRÖSSEN	0,99	108,3	121,2	130,4	+7,6	128,8	132,0	+7,1	+2,5	123,4
REST 36	SONSTIGE ELEKTROTECHNISCHE INVESTITIONSGÜTER	8,20	100,1	103,7	107,5	+3,7	102,8	112,3	+4,5	+9,2	109,8
EX 50	BUEROMASCHINEN; DATENVERARBEITUNGSGERÄTE U. -EINRICHTUNGEN	6,79	109,2	125,9	119,8	-4,8	109,5	130,1	-2,4	+18,8	116,0
EX 501	BUEROMASCHINEN	0,65	72,7	75,7	65,9	-12,9	72,6	59,2	-13,3	-18,5	55,1
EX 505	GERÄTE U. EINRICHTUNGEN FUER DIE AUTOMATISCHE DATENVERARBEITUNG	6,14	113,1	131,2	125,5	-4,3	113,4	137,7	-1,9	+21,4	122,5
	SONSTIGE IM INDEX ERFASSTE INVESTITIONSGÜTER	10,80	105,8	110,1	115,4	+4,8	112,2	118,6	+5,0	+5,7	109,6
EX 37	DARUNTER: FEINMECHANISCHE U. OPTISCHE ERZEUGNISSE	2,02	102,5	104,1	102,8	-1,2	100,6	105,0	-2,8	+4,4	97,3
EX 38	EISEN-, BLECH-U. METALLWAREN	3,59	112,1	117,7	125,7	+6,8	124,1	127,2	+7,4	+2,5	116,6
EX 5425	BUEROMOEBEL	0,78	113,2	124,8	145,1	+16,3	142,6	147,5	+18,2	+3,4	131,8

1) DIE ZUORDNUNG ZUM INVESTITIONSGÜTER-BZW. VERBRAUCHSGÜTERBEREICH ERFOLGT ANNAEHERUNGSWEISE NACH DER ZULASSUNGSSTATISTIK FUER KRAFT

FUER INVESTITIONSGUETER  
=100

MONATLICH

1989 4. VJ	VERAENDERUNG IN 0/0		1988 NOV.	1988 DEZ.	1989 OKT.	1989 NOV.	VERAENDERUNG IN 0/0		1989 DEZ.	VERAENDERUNG IN 0/0			5-JD 1985-1989		KUMULIERT		GP 1982
	4. VJ 1989 GEGEN 4. VJ 1988	4. VJ 1989 GEGEN 3. VJ 1989					NOV. 1989 GEGEN NOV. 1988	NOV. 1989 GEGEN OKT. 1989		DEZ. 1989 GEGEN DEZ. 1988	DEZ. 1989 GEGEN DEZ. 1988	DEZ. 1989 GEGEN NOV. 1988	DEZ. 1989 GEGEN NOV. 1988	DEZ.	DEZ. GEGEN NOV.	JAN. 1989 BIS DEZ. 1989	
126,3	+5,5	+19,4	117,0	127,5	123,2	126,9	+8,5	+3,0	128,8	+1,0	+1,5	+9,0	122,4	+5,1	111,7	+6,4	INVEST.
127,9	+4,5	+18,0	117,8	134,4	121,1	127,1	+7,9	+5,0	135,6	+0,9	+6,7	+14,1	128,7	+10,6	113,5	+5,5	INV. OH. PKW U. KOMBI
127,2	+4,8	+14,4	118,3	127,9	118,2	132,8	+12,3	+12,4	130,7	+2,2	-1,6	+8,1	134,0	+14,2	110,8	+1,7	EX 31
134,0	+6,1	+22,6	116,1	153,7	120,4	127,8	+10,1	+6,1	153,8	+0,1	+20,3	+32,4	146,8	+26,4	115,4	+9,9	EX 32
159,0	+3,9	+47,9	124,4	232,1	121,4	133,7	+7,5	+10,1	222,0	-4,4	+66,0	+86,6	215,9	+67,6	114,7	+3,6	EX 3211
171,3	+8,9	+47,3	119,6	222,8	128,9	191,6	+60,2	+48,6	193,5	-13,2	+1,0	+86,3	182,8	+40,4	131,9	+14,1	EX 3212
167,6	+78,5	+48,3	71,5	94,3	97,1	88,1	+23,2	-9,3	317,6	+236,8	+260,5	+31,9	191,6	+91,0	146,6	+61,8	3213
154,3	+15,2	+24,6	124,0	155,2	146,9	142,9	+15,2	-2,7	173,1	+11,5	+21,1	+25,2	146,0	+19,0	128,4	+17,5	EX 3217
137,0	+14,5	+10,1	120,0	123,4	144,5	137,3	+14,4	-5,0	129,2	+4,7	-5,9	+2,8	112,2	-1,6	129,8	+14,1	EX 3236
122,2	+12,4	-0,8	94,9	145,7	111,3	118,9	+25,3	+6,8	136,3	-6,5	+14,6	+53,5	151,1	+47,4	112,3	+18,8	EX 3237
80,7	+8,3	+7,0	70,9	67,9	91,3	77,7	+9,6	-14,9	73,2	+7,8	-5,8	-4,2	68,6	-9,7	81,6	+11,2	EX 3241-44
122,1	-2,7	+23,7	112,6	157,2	105,3	110,5	-1,9	+4,9	150,4	-4,3	+36,1	+39,6	150,9	+41,7	101,3	+2,3	EX 3245,46
131,1	-2,7	+25,7	117,8	183,0	122,2	123,9	+5,2	+1,4	147,3	-19,5	+18,9	+55,3	159,7	+44,3	109,6	+9,4	EX 3247
148,3	+3,3	+18,4	143,5	162,4	133,3	158,4	+10,4	+18,8	153,1	-5,7	-3,3	+13,2	145,7	+12,7	131,9	+8,4	EX 3261
130,4	+5,9	+20,5	124,0	132,8	135,4	127,0	+2,4	-6,2	128,7	-3,1	+1,3	+7,1	125,6	+7,1	116,2	+6,2	EX 3265,67; EX 3269
133,9	+4,2	+19,6	119,7	155,4	118,2	127,4	+6,4	+7,8	156,2	+0,5	+22,6	+29,8	152,6	+24,9	116,6	+9,3	REST 32
120,5	+8,6	+23,8	114,8	104,0	130,6	125,5	+9,3	-3,9	105,5	+1,4	-15,9	-9,4	99,1	-14,3	108,5	+8,8	EX 33
119,5	+10,4	+26,1	113,3	98,3	132,1	126,1	+11,3	-4,5	100,4	+2,1	-20,4	-13,2	95,6	-18,2	104,0	+10,5	3311,12
119,2	+3,5	+18,4	118,2	112,5	123,8	120,9	+2,3	-2,3	113,0	+0,4	-6,5	-4,8	104,3	-6,3	116,9	+6,3	3313,15,21; EX 3314
172,5	+18,2	+27,1	119,0	174,7	172,2	171,1	+43,8	-0,6	174,2	-0,3	+1,8	+46,8	144,3	+10,2	145,2	-1,4	REST 33
110,7	+2,1	+6,0	104,9	113,7	107,9	112,3	+7,1	+4,1	111,9	-1,6	-0,4	+8,4	111,0	+3,4	103,3	+2,6	EX 36
60,9	-6,9	-7,3	54,7	94,4	52,3	69,5	+27,1	+32,9	61,0	-35,4	-12,2	+72,6	96,1	+15,4	59,7	+3,8	EX 3611, EX 3612
96,6	-6,0	+4,1	96,5	102,1	101,3	106,0	+9,8	+4,6	82,4	-19,3	-22,3	+5,8	86,1	-19,6	95,7	+7,6	EX 3631
105,2	-1,0	+7,7	101,6	116,2	96,2	105,3	+3,6	+9,5	114,2	-1,7	+8,5	+14,4	116,1	+10,3	97,4	-0,1	EX 3651,53
140,5	+7,3	+13,9	128,9	137,4	132,8	142,6	+10,6	+7,4	146,2	+6,4	+2,5	+6,6	127,8	+5,4	130,4	+7,6	EX 3672- EX 3674
114,7	+4,0	+4,5	108,1	110,5	117,4	116,7	+8,0	-0,6	110,0	-0,5	-5,7	+2,2	106,5	-2,2	107,5	+3,7	REST 36
144,2	+0,1	+24,3	145,2	137,4	132,2	147,5	+1,6	+11,6	153,0	+11,4	+3,7	-5,4	133,8	-4,5	119,8	-4,8	EX 50
63,2	-11,0	+14,7	77,2	64,3	69,9	70,5	-8,7	+0,9	49,3	-23,3	-30,1	-16,7	66,8	-26,3	65,9	-12,9	EX 501
152,8	+0,7	+24,7	152,4	145,2	138,8	155,7	+2,2	+12,2	164,0	+12,9	+5,3	-4,7	140,9	-3,0	125,5	-4,3	EX 505
127,7	+5,2	+16,5	124,6	118,0	131,7	133,3	+7,0	+1,2	118,1	+0,1	-11,4	-5,3	109,0	-8,0	115,4	+4,8	SONST. INV.
112,7	-6,2	+15,8	116,2	127,8	115,3	120,9	+4,0	+4,9	102,0	-20,2	-15,6	+10,0	112,6	-0,4	102,8	-1,2	EX 37
137,7	+7,5	+18,1	130,5	124,9	143,0	142,4	+9,1	-0,4	127,8	+2,3	-10,3	-4,3	114,6	-7,1	125,7	+6,8	EX 38
163,2	+19,6	+23,8	139,9	133,1	170,6	167,9	+20,0	-1,6	151,0	+13,4	-10,1	-4,9	123,1	-6,2	145,1	+16,3	EX 5425

FAHRZEUGE.

2.1 INDEX DER BRUTTOPRODUKTION  
1985

ARBEITSTÄGLICH

GP 1982	GÜTERGRUPPE	GEWICHTUNG	1987	1988	1989	VERÄND. IN 0/0 1989 GEGEN 1988	1989 1. HJ	1989 2. HJ	VERÄNDERUNG IN 0/0		1989 3. VJ
									2. HJ 1989 GEGEN 2. HJ 1988	2. HJ 1989 GEGEN 1. HJ 1989	
	INVESTITIONSGÜTER INSGESAMT	100	100,4	104,6	111,7	+6,8	106,6	116,8	+6,7	+9,6	106,5
	INVESTITIONSGÜTER OHNE PERSONEN- U. KOMBINATIONSKRAFTWAGEN	80,75	101,8	107,2	113,5	+5,9	108,1	119,0	+5,7	+10,1	109,2
EX 31	STAHLBAUERZEUGNISSE UND SCHIENENFAHRZEUGE	4,45	98,0	108,7	110,8	+1,9	101,9	119,7	+1,1	+17,5	111,6
EX 32	MASCHINENBAUERZEUGNISSE	34,44	102,3	104,5	115,4	+10,4	108,3	122,6	+9,3	+13,2	110,2
EX 3211	METALLBEARBEITUNGSMASCHINEN DER SPAN- ABHEBENDEN FORMUNG	3,39	114,7	110,0	114,7	+4,3	95,1	134,4	+4,7	+41,3	108,4
EX 3212	METALLBEARBEITUNGSMASCHINEN DER SPANLOSEN FORMUNG	1,41	102,6	114,9	131,8	+14,7	118,9	144,8	+11,8	+21,8	117,2
3213	HUETTEN-U. WALZWERKSEINRICHTUNGEN	0,60	122,3	90,4	146,7	+62,3	151,6	141,9	+77,6	-6,4	113,9
EX 3217	HOLZBE-U.-VERARBEITUNGSMASCHINEN	1,14	100,1	108,8	128,4	+18,0	116,7	140,1	+22,4	+20,1	124,8
EX 3236	BAUMASCHINEN	2,05	108,1	113,2	129,7	+14,6	127,9	131,6	+16,2	+2,9	125,4
EX 3237	BAUSTOFF-, KERAMIK-U. GLASMASCHINEN	0,74	92,4	94,0	112,2	+19,4	100,9	123,6	+28,9	+22,5	124,2
EX 3241-44	MASCHINEN FUER DIE LANDWIRTSCHAFT	3,69	74,5	73,3	81,6	+11,3	84,6	78,7	+13,7	-7,0	76,1
EX 3245,46	NAHRUNGSMITTELMASCHINEN U. MASCHINEN FUER VERWANDTE GEBIETE DER NAHRUNGSMITTEL- HERSTELLUNG	1,65	97,4	98,6	101,4	+2,8	91,5	111,2	+1,1	+21,5	99,4
EX 3247	VERPACKUNGSMASCHINEN	1,54	95,9	99,6	109,7	+10,1	100,8	118,6	+6,2	+17,7	105,1
EX 3261	PAPIER-U. DRUCKEREIMASCHINEN	3,60	110,3	121,3	131,8	+8,7	126,0	137,6	+8,3	+9,2	126,1
EX 3265,67; EX 3269	TEXTIL-U. NAEHMASCHINEN, MASCHINEN FUER DIE LEDER-, SCHUH-U. LEDERWARENHERSTELLUNG	2,40	102,5	109,0	116,1	+6,5	112,1	120,0	+7,5	+7,0	108,8
REST 32	SONSTIGE MASCHINENBAUERZEUGNISSE	12,23	105,0	106,2	116,6	+9,8	109,4	123,9	+6,0	+13,3	112,9
EX 33	STRASSENFAHRZEUGE SOWEIT INVESTITIONSGUT	27,80	96,3	99,4	108,5	+9,2	107,4	109,7	+8,8	+2,1	98,1
3311,12	PERSONEN-U. KOMBINATIONSKRAFTWAGEN 1)	19,25	94,6	93,8	104,0	+10,9	100,1	107,9	+11,7	+7,8	95,5
3313,15,21; EX 3314	LIEFER-U. LASTKRAFTWAGEN, OMNIBUSSE U. STRASSENZUGMASCHINEN	7,98	98,2	109,7	116,9	+6,6	123,0	110,8	+2,4	-9,9	101,5
REST 33	SONSTIGE STRASSENFAHRZEUGE	0,57	126,1	146,7	145,2	-1,0	135,1	155,3	+9,6	+15,0	136,9
EX 36	ELEKTROTECHNISCHE INVESTITIONSGÜTER	15,72	96,7	100,4	103,4	+3,0	98,5	108,3	+4,0	+9,9	105,1
EX 3611, EX 3612	ELEKTROMOTOREN U. -GENERATOREN, TRANS- FORMATOREN	0,59	63,4	57,2	59,6	+4,2	55,4	63,7	+5,8	+15,0	66,2
EX 3631	ELEKTRISCHE HANDBOHRWERKZEUGE UEBER 13 MM BOHRDURCHMESSER IN STAHL	0,07	88,4	88,6	95,7	+8,0	96,1	95,3	+2,0	-0,8	93,4
EX 3651,53	NACHRICHTENTECHNISCHE GERAETE U. EINRICHTUNGEN	5,87	93,6	97,1	97,5	+0,4	92,7	102,2	+1,2	+10,2	98,4
EX 3672- EX 3674	ELEKTRISCHE GERAETE U. EINRICHTUNGEN ZUM MESSEN ELEKTR. U. NICHELEKTR. GROESSEN	0,99	108,2	120,8	130,3	+7,9	127,8	132,8	+8,0	+3,9	124,2
REST 36	SONSTIGE ELEKTROTECHNISCHE INVESTITIONSGÜTER	8,20	100,0	103,5	107,5	+3,9	102,1	113,0	+5,3	+10,7	110,5
EX 50	BUEROMASCHINEN; DATENVERARBEITUNGSGERAETE U. -EINRICHTUNGEN	6,79	109,0	125,3	119,8	-4,4	108,6	130,9	-1,4	+20,5	116,7
EX 501	BUEROMASCHINEN	0,65	72,7	75,4	65,8	-12,7	72,0	59,6	-12,4	-17,2	55,6
EX 505	GERAETE U. EINRICHTUNGEN FUER DIE AUTOMATISCHE DATENVERARBEITUNG	6,14	112,9	130,6	125,5	-3,9	112,5	138,5	-0,9	+23,1	123,2
	SONSTIGE IM INDEX ERFASSTE INVESTITIONSGÜTER	10,80	105,8	109,7	115,4	+5,2	111,3	119,4	+5,9	+7,3	110,3
EX 37	DARUNTER: FEINMECHANISCHE U. OPTISCHE ERZEUGNISSE	2,02	102,4	103,8	102,8	-1,0	99,9	105,7	-1,9	+5,8	97,9
EX 38	EISEN-, BLECH-U. METALLWAREN	3,59	112,1	117,3	125,6	+7,1	123,1	128,0	+8,5	+4,0	117,4
EX 5425	BUEROMDEBEL	0,78	113,1	124,3	145,0	+16,7	141,5	148,5	+19,4	+4,9	132,8

1) DIE ZUORDNUNG ZUM INVESTITIONSGÜTER-BZW. VERBRAUCHSGÜTERBEREICH ERFOLGT ANNAEHERUNGSWEISE NACH DER ZULASSUNGSSTATISTIK FUER KRAFT

FUER INVESTITIONSGUETER  
=100

BEREINIGT

1989 4. VJ	VERAENDERUNG IN 0/0		1988 NOV.	1988 DEZ.	1989 OKT.	1989 NOV.	VERAENDERUNG IN 0/0		1989 DEZ.	VERAENDERUNG IN 0/0			5-JD 1985-1989		KUMULIERT		GP 1982
	4. VJ 1989 GEGEN 4. VJ 1988	4. VJ 1989 GEGEN 3. VJ 1989					NOV. 1989 GEGEN NOV. 1988	NOV. 1989 GEGEN OKT. 1989		DEZ. 1989 GEGEN DEZ. 1988	DEZ. 1989 GEGEN NOV. 1989	DEZ. 1989 GEGEN NOV. 1988	DEZ. 1989 GEGEN NOV. 1989	DEZ. 1989 GEGEN NOV. 1989	DEZ. 1989 GEGEN NOV. 1989	JAN. 1989 BIS DEZ. 1989	
127,1	+6,5	+19,3	115,8	123,5	124,3	125,6	+8,5	+1,0	131,5	+6,5	+4,7	+6,6	121,7	+4,1	111,7	+6,8	INVEST.
128,8	+5,6	+17,9	116,6	130,2	122,1	125,8	+7,9	+3,0	138,4	+6,3	+10,0	+11,7	128,0	+9,7	113,5	+5,9	INV. OH. PKW U. KOMBI
127,7	+5,4	+14,4	117,4	125,2	118,9	131,8	+12,3	+10,8	132,5	+5,8	+0,5	+6,6	133,5	+13,6	110,8	+1,9	EX 31
135,0	+7,5	+22,5	114,9	148,9	121,5	126,5	+10,1	+4,1	157,0	+5,4	+24,1	+29,6	145,9	+25,3	115,4	+10,4	EX 32
160,5	+6,0	+48,1	123,1	224,9	122,5	132,3	+7,5	+8,0	226,6	+0,8	+71,3	+82,7	214,5	+66,0	114,7	+4,3	EX 3211
172,4	+10,4	+47,1	118,4	215,8	130,1	189,6	+60,1	+45,7	197,6	-8,4	+4,2	+82,3	181,5	+39,2	131,8	+14,7	EX 3212
169,8	+80,4	+49,1	70,8	91,3	98,0	87,2	+23,2	-11,0	324,3	+255,2	+271,9	+29,0	192,1	+80,6	146,7	+62,3	3213
155,4	+16,5	+24,5	122,7	150,3	148,2	141,4	+15,2	-4,6	176,7	+17,6	+25,0	+22,5	145,2	+18,0	128,4	+18,0	EX 3217
137,8	+15,4	+9,9	118,7	119,5	145,7	135,8	+14,4	-6,8	131,9	+10,4	-2,9	+0,7	111,6	-2,4	129,7	+14,6	EX 3236
123,0	+14,0	-1,0	93,9	141,1	112,3	117,6	+25,2	+4,7	139,1	-1,4	+18,3	+50,3	150,1	+45,9	112,2	+19,4	EX 3237
81,2	+8,8	+6,7	70,2	65,8	92,1	76,9	+9,5	-16,5	74,7	+13,5	-2,9	-6,3	68,4	-10,4	81,6	+11,3	EX 3241-44
123,0	-1,4	+23,7	111,4	152,3	106,2	109,3	-1,9	+2,9	153,6	+0,9	+40,5	+36,7	150,1	+40,5	101,4	+2,8	EX 3245,46
132,1	-1,2	+25,7	116,6	177,3	123,3	122,6	+5,1	-0,6	150,4	-15,2	+22,7	+52,1	158,8	+43,1	109,7	+10,1	EX 3247
149,2	+4,4	+18,3	141,9	157,4	134,4	156,8	+10,5	+16,7	156,3	-0,7	-0,3	+10,9	144,7	+11,7	131,8	+8,7	EX 3261
131,2	+6,9	+20,6	122,7	128,6	136,6	125,7	+2,4	-8,0	131,4	+2,2	+4,5	+4,8	124,9	+6,2	116,1	+6,5	EX 3265,67; EX 3269
134,9	+5,6	+19,5	118,4	150,5	119,2	126,1	+6,5	+5,8	159,5	+6,0	+26,5	+27,1	151,7	+23,8	116,6	+9,8	REST 32
121,2	+9,4	+23,5	113,6	100,6	131,8	124,2	+9,3	-5,8	107,7	+7,1	-13,3	-11,4	98,5	-15,1	108,5	+9,2	EX 33
120,2	+11,2	+25,9	112,1	95,2	133,4	124,7	+11,2	-6,5	102,5	+7,7	-17,8	-15,1	95,1	-18,9	104,0	+10,9	3311,12
120,0	+4,3	+18,2	116,9	109,0	124,9	119,6	+2,3	-4,2	115,4	+5,9	-3,5	-6,8	103,8	-7,0	116,9	+6,6	3313,15,21; EX 3314
173,6	+19,4	+26,8	117,7	169,2	173,7	169,3	+43,8	-2,5	177,9	+5,1	+5,1	+43,8	143,2	+9,2	145,2	-1,0	REST 33
111,4	+3,1	+6,0	103,9	110,2	108,9	111,2	+7,0	+2,1	114,1	+3,5	+2,6	+6,1	110,3	+2,4	103,4	+3,0	EX 36
61,3	-5,5	-7,4	54,2	91,6	52,8	68,8	+26,9	+30,3	62,2	-32,1	-9,6	+69,0	95,6	+14,1	59,6	+4,2	EX 3611, EX 3612
97,1	-5,5	+4,0	95,5	99,0	102,2	104,9	+9,8	+2,6	84,1	-15,1	-19,8	+3,7	85,6	-20,4	95,7	+8,0	EX 3631
105,9	0,0	+7,6	100,6	112,6	97,0	104,3	+3,7	+7,5	116,5	+3,5	+11,7	+11,9	115,4	+9,2	97,5	+0,4	EX 3651,53
141,4	+8,2	+13,8	127,6	133,2	133,9	141,2	+10,7	+5,5	149,2	+12,0	+5,7	+4,4	127,2	+4,6	130,3	+7,9	EX 3672- EX 3674
115,4	+4,7	+4,4	107,0	107,2	118,4	115,6	+8,0	-2,4	112,2	+4,7	-2,9	+0,2	106,0	-2,9	107,5	+3,9	REST 36
145,2	+0,9	+24,4	143,6	133,0	133,3	145,9	+1,6	+9,5	156,3	+17,5	+7,1	-7,4	133,1	-5,2	119,8	-4,4	EX 50
63,5	-10,4	+14,2	76,4	62,1	70,5	69,7	-8,8	-1,1	50,4	-18,8	-27,7	-18,7	66,4	-27,1	65,8	-12,7	EX 501
153,9	+1,5	+24,9	150,8	140,5	140,0	154,0	+2,1	+10,0	167,6	+19,3	+8,8	-6,8	140,1	-3,8	125,5	-3,9	EX 505
128,5	+6,0	+16,5	123,2	114,1	132,9	131,9	+7,1	-0,8	120,7	+5,8	-8,5	-7,4	108,3	-8,8	115,4	+5,2	SONST. INV.
113,4	-5,4	+15,8	115,1	123,8	116,4	119,7	+4,0	+2,8	104,1	-15,9	-13,0	+7,6	111,8	-1,5	102,8	-1,0	EX 37
138,7	+8,4	+18,1	128,8	120,4	144,4	140,7	+9,2	-2,6	131,0	+8,8	-6,9	-6,5	113,8	-7,9	125,6	+7,1	EX 38
164,2	+20,6	+23,6	138,3	128,6	172,2	166,0	+20,0	-3,6	154,4	+20,1	-7,0	-7,0	122,4	-6,9	145,0	+16,7	EX 5425

FAHRZEUGE.

STBA, FACHSERIE 4, REIHE 2.1

GP 1982	GUETERGRUPPE	GEWICH- TUNG	1987	1988	1989	VERAEND. IN 0/0 1989 GEGEN 1988	1989 1. HJ	1989 2. HJ	VERAENDERUNG IN 0/0 1989 GEGEN 2. HJ 1988	1989 1. HJ 1989 GEGEN 1. HJ 1988	1989 3. VJ
	VERBRAUCHSGUETER INSGESAMT	100	106,6	107,8	111,5	+3,4	113,6	109,5	+2,9	-3,6	104,1
	VERBRAUCHSGUETER OHNE PERSONEN- U. KOMBINATIONSKRAFTWAGEN	75,44	101,8	104,5	105,9	+1,3	105,1	106,8	+1,2	+1,6	101,5
EX 33	STRASSENFAHRZEUGE SOWEIT VERBRAUCHSGUT	28,73	119,0	116,0	125,4	+8,1	134,7	116,0	+7,1	-13,9	110,2
3311,12	PERSONEN-U. KOMBINATIONSKRAFTWAGEN 1)	24,56	121,5	118,2	128,8	+8,0	139,5	118,1	+8,0	-15,3	112,1
3371,75	KRAFTRAEDER, FAHRRRAEDER	0,53	92,3	90,1	107,9	+19,8	114,5	101,4	+34,7	-11,4	97,1
REST 33	SONSTIGE STRASSENFAHRZEUGE	3,64	105,8	105,1	104,7	-0,4	105,3	104,1	-1,0	-1,1	99,8
EX 36	ELEKTROTECHNISCHE VERBRAUCHSGUETER	10,41	113,4	117,9	125,5	+6,4	128,3	122,7	+4,1	-4,4	108,7
EX 3631	ELEKTROWERKZEUGE BIS 2 KW	0,74	88,3	88,9	95,7	+7,6	96,8	94,7	+1,2	-2,2	92,8
EX 3638	HAUSHALTSKUEHLMOEBEL	0,75	113,8	123,6	140,0	+13,3	144,5	135,6	+12,8	-6,2	121,6
EX 3639	HAUSHALTSMASCHINEN U. TROCKNER	1,30	120,7	133,9	143,6	+7,2	156,7	130,5	+4,3	-16,7	110,4
EX 3635,37	SONSTIGE EL. HAUSHALTSGERAETE	2,99	111,8	118,8	130,0	+9,4	135,3	124,7	+7,6	-7,8	114,9
EX 3661,63	RUNDFUNK-, FERNSEH-U. PHONOTECHN. GERAETE	3,89	118,6	118,2	120,2	+1,7	118,6	121,8	-0,8	+2,7	104,0
REST 36	SONSTIGE ELEKTROTECHN. VERBRAUCHSGUETER	0,74	104,7	107,4	118,3	+10,1	115,8	120,9	+10,2	+4,4	108,7
EX 40	CHEMISCHE VERBRAUCHSGUETER	6,73	104,9	110,3	113,7	+3,1	113,6	113,8	+4,5	+0,2	112,2
EX 496	SEIFEN, WASCH-U. REINIGUNGSMITTEL	1,99	101,5	105,3	99,6	-5,4	99,5	99,7	-2,8	+0,2	99,2
EX 497	KOERPERPFLEGEMITTEL	2,90	105,8	107,6	115,9	+7,7	117,6	114,2	+9,9	-2,9	115,1
REST 40	SONSTIGE CHEMISCHE VERBRAUCHSGUETER	1,84	107,0	120,0	125,6	+4,7	122,7	128,4	+4,0	+4,6	121,7
EX 625, EX 63, EX 64	SCHUHE, TEXTILIEN, BEKLEIDUNG	15,22	95,9	92,3	89,7	-2,8	90,7	88,7	-2,5	-2,2	89,0
EX 625	SCHUHE	1,70	83,4	79,7	72,2	-9,4	72,4	72,1	-10,3	-0,4	76,9
EX 63	TEXTILIEN	4,82	99,6	94,5	92,0	-2,6	94,4	89,6	-1,8	-5,1	84,5
EX 6384; 6385	GARDINEN-U. DEKORATIONSSTOFF	0,47	115,7	119,8	118,9	-0,8	124,1	113,7	-1,0	-8,4	104,5
EX 6386	TEPPICHE, LAEUFER U. FUSSBODENBELAG AUS TEXTILEM MATERIAL	1,20	101,3	103,8	110,4	+6,4	114,3	106,5	+6,9	-6,8	98,8
6392-6397, EX 6398	WIRK-U. STRICKWAREN	2,78	98,3	89,7	83,3	-7,1	84,7	81,9	-6,3	-3,3	78,4
REST 63	SONSTIGE TEXTILIEN	0,37	82,6	67,5	63,3	-6,2	65,1	61,5	-0,8	-5,5	57,6
EX 64	BEKLEIDUNG	8,70	96,3	93,5	91,8	-1,8	92,2	91,4	-1,8	-0,9	93,9
EX 6411,12	DAMEN-U. HERRENOBERBEKLEIDUNG	5,78	92,2	88,6	87,1	-1,7	88,0	86,2	-2,0	-2,0	94,3
REST 64	SONSTIGE BEKLEIDUNG U. VERWANDTE ERZEUGNISSE	2,92	104,6	103,2	101,1	-2,0	100,5	101,7	-1,3	+1,2	93,0
	SONSTIGE IM INDEX ERFASSTE VERBRAUCHSGUETER	38,91	100,2	104,8	105,8	+1,0	103,0	108,6	+0,8	+5,4	102,9
	DARUNTER: FESTE BRENNSTOFFE	0,57	72,7	58,6	51,4	-12,3	45,0	57,8	-10,0	+28,4	52,1
2213 10	MOTORENBENZIN	5,63	92,8	98,1	99,9	+1,8	97,6	102,2	-1,7	+4,7	103,3
2217 10	HEIZOEL, LEICHT	5,67	94,4	106,8	92,6	-13,3	82,3	102,8	-7,8	+24,9	100,7
3267 10	HAUSHALTSNAEHMASCHINEN	0,06	90,0	84,6	83,4	-1,4	85,1	81,6	+3,7	-4,1	71,3
EX 372	FOTO-, PROJEKTIONS-U. KINOTECHNISCHE GERAETE	0,19	109,7	86,6	89,4	+3,2	91,0	87,9	-3,0	-3,4	76,0
3771, EX 3773	UHREN	0,41	80,4	84,6	85,9	+1,5	77,6	94,3	+7,5	+21,5	78,8
3831, 3833 90	RAUMHEIZOEFEN, GAS-STANDHERDE	0,24	97,1	81,6	78,1	-4,3	81,4	74,8	-11,5	-8,1	69,0
REST 38	SONSTIGE EISEN-, BLECH- UND METALLWAREN	2,00	99,7	98,5	99,2	+0,7	97,7	100,7	+1,2	+3,1	90,6
EX 391-EX 394, 395, EX 398	MUSIKINSTRUMENTE, SPIELWAREN, SPORTGERAETE, SCHMUCK, FUELLHALTER U. AE.	2,89	105,9	113,7	.	.	112,8	.	.	.	128,0
511, EX 513	FEINKERAMISCHE ERZEUGNISSE	0,82	95,7	95,5	96,1	+0,6	96,4	95,9	+1,5	-0,5	92,1
EX 5221	KONSERVEN-U. WIRTSCHAFTSGLAS	0,53	95,0	96,5	96,0	-0,5	84,5	107,5	-0,9	+27,2	118,3
EX 542	MOEBEL	7,39	101,2	103,1	105,8	+2,6	109,2	102,5	+2,3	-6,1	91,6
EX 56	PAPIER-U. PAPPEWAREN	2,76	109,9	116,0	123,1	+6,1	121,1	125,1	+4,9	+3,3	121,3
EX 57	DRUCKEREI ERZEUGNISSE, VIELFACHFALTIGUNGEN	5,89	105,2	108,8	.	.	108,2	.	.	.	109,5
EX 621	LEDERWAREN	0,75	98,4	94,4	97,0	+2,8	95,9	98,1	+2,0	+2,3	91,1

1) DIE ZUORDNUNG ZUM INVESTITIONSGUETER-BZW. VERBRAUCHSGUETERBEREICH ERFOHLT ANNAEHERUNGSWEISE NACH DER ZULASSUNGSSTATISTIK FUER KRAFT

FUER VERBRAUCHSGUETER  
=100

MONATLICH

1989 4. VJ	VERAENDERUNG IN O/O		1988 NOV.	1988 DEZ.	1989 OKT.	1989 NOV.	VERAENDERUNG IN O/O		1989 DEZ.	VERAENDERUNG IN O/O			5-JD 1985-1989		KUMULIERT		GP 1982
	4. VJ GEGEN 1988	4. VJ GEGEN 1989					NOV. 1989 GEGEN NOV. 1988	NOV. 1989 GEGEN OKT. 1989		DEZ. 1989 GEGEN DEZ. 1988	DEZ. 1989 GEGEN NOV. 1989	DEZ. 1988 GEGEN NOV. 1988	DEZ.	DEZ. GEGEN NOV.	JAN. 1989 BIS DEZ. 1989	VER- AEND. IN O/O GEGEN VORJ.	
114,9	+3,0	+10,4	115,0	103,9	123,4	117,8	+2,4	-4,5	103,5	-0,4	-12,1	-9,7	98,4	-11,6	111,5	+3,4	VERBRAUCH.
112,0	+1,9	+10,3	112,7	103,1	118,8	113,7	+0,9	-4,3	103,4	+0,3	-9,1	-8,5	98,6	-9,5	105,9	+1,3	VERB. OH. PKW U. KOMBI
121,8	+5,9	+10,5	119,8	106,4	133,5	127,8	+6,7	-4,3	104,1	-2,2	-18,5	-11,2	98,4	-15,5	125,4	+8,1	EX 33
124,1	+6,3	+10,7	122,2	106,4	137,5	130,7	+7,0	-4,9	104,1	-2,2	-20,4	-12,9	97,6	-17,6	128,8	+9,0	3311,12
105,6	+46,9	+8,8	77,2	66,9	116,8	109,0	+41,2	-6,7	90,9	+35,9	-16,6	-13,3	73,4	-13,4	107,9	+19,8	3371,75
108,5	-0,7	+8,7	110,1	112,3	108,3	110,8	+0,6	+2,3	106,4	-5,3	-4,0	+2,0	107,1	-0,7	104,7	-0,4	REST 33
136,7	+3,1	+25,8	139,9	116,0	151,2	144,1	+3,0	-4,7	114,7	-1,1	-20,4	-17,1	107,2	-19,7	125,5	+6,4	EX 36
96,6	-6,0	+4,1	96,5	102,1	101,3	106,0	+9,8	+4,6	82,4	-19,3	-22,3	+5,8	86,1	-19,6	95,7	+7,6	EX 3631
149,5	+17,1	+22,9	132,9	109,4	170,7	154,5	+16,3	-9,5	123,4	+12,8	-20,1	-17,7	98,3	-23,2	140,0	+13,3	EX 3638
150,6	+4,5	+36,4	152,4	122,7	168,6	155,4	+2,0	-7,8	127,9	+4,2	-17,7	-19,5	111,6	-20,1	143,6	+7,2	EX 3639
134,5	+5,7	+17,1	137,2	107,6	152,1	144,8	+5,5	-4,8	106,5	-1,0	-26,5	-21,6	98,7	-23,1	130,0	+9,4	EX 3635,37
139,6	-1,5	+34,2	149,4	124,7	152,0	147,2	-1,5	-3,2	119,7	-4,0	-18,7	-16,5	117,7	-17,6	120,2	+1,7	EX 3661,63
133,1	+9,5	+22,4	129,6	112,2	143,0	133,3	+2,9	-6,8	122,9	+9,5	-7,8	-13,4	108,7	-12,8	118,3	+10,1	REST 36
115,4	+5,7	+2,9	111,1	99,6	123,0	117,8	+6,0	-4,2	105,4	+5,8	-10,5	-10,4	93,0	-13,8	113,7	+3,1	EX 40
100,2	+1,5	+1,0	98,6	90,6	108,8	104,2	+5,7	-4,2	87,7	-3,2	-15,8	-8,1	88,9	-12,8	99,6	-5,4	EX 496
113,3	+8,5	-1,6	106,1	94,6	120,2	116,2	+8,5	-3,3	103,6	+9,5	-10,8	-10,8	88,4	-15,8	115,9	+7,7	EX 497
135,2	+5,3	+11,1	132,7	117,3	142,8	135,2	+1,9	-5,3	127,6	+8,8	-5,6	-11,6	104,9	-11,9	125,6	+4,7	REST 40
88,4	0,0	-0,7	91,0	76,9	99,1	90,0	-1,1	-9,2	76,0	-1,2	-15,6	-15,5	79,9	-15,6	89,7	-2,8	EX 625, EX 63, EX 64
67,3	-8,3	-12,5	74,9	58,4	79,9	67,4	-10,0	-15,6	54,5	-6,7	-19,1	-22,0	63,3	-22,3	72,2	-9,4	EX 625
94,7	+1,5	+12,1	98,7	80,2	108,5	95,6	-3,1	-11,9	80,0	-0,2	-16,3	-18,7	83,2	-18,0	92,0	-2,6	EX 63
122,8	+0,8	+17,5	128,3	111,5	133,2	126,6	-1,3	-5,0	108,7	-2,5	-14,1	-13,1	105,6	-12,8	118,9	-0,8	EX 6384;6385
114,3	+9,7	+15,7	110,8	89,8	131,4	114,4	+3,2	-12,9	97,0	+8,0	-15,2	-19,0	87,4	-18,5	110,4	+6,4	EX 6386
85,3	-2,6	+8,8	93,1	73,2	98,5	86,0	-7,6	-12,7	71,5	-2,3	-16,9	-21,4	79,7	-18,9	83,3	-7,1	6392-6397, EX 6398
65,3	+0,6	+13,4	64,1	61,3	78,1	66,2	+3,3	-15,2	51,7	-15,7	-21,9	-4,4	67,4	-17,7	63,3	-6,2	REST 63
88,9	+0,5	-5,3	89,8	78,7	97,6	91,3	+1,7	-6,5	77,9	-1,0	-14,7	-12,4	81,2	-13,2	91,8	-1,8	EX 64
78,1	+0,9	-17,2	78,0	68,8	87,4	79,2	+1,5	-9,4	67,8	-1,5	-14,4	-11,8	73,2	-12,4	87,1	-1,7	EX 6411,12
110,4	-0,1	+18,7	113,1	98,5	117,8	115,4	+2,0	-2,0	98,1	-0,4	-15,0	-12,9	97,3	-14,1	101,1	-2,0	REST 64
114,4	+1,1	+11,2	115,0	110,2	118,1	114,4	-0,5	-3,1	110,6	+0,4	-3,3	-4,2	104,2	-4,1	105,8	+1,0	SONST. VERB.
63,4	-8,9	+21,7	75,9	65,6	69,2	61,7	-18,7	-10,8	59,2	-9,8	-4,1	-13,6	71,9	-12,2	51,4	-12,3	EX 211
101,1	-6,1	-2,1	103,6	111,7	100,7	94,7	-8,6	-6,0	107,9	-3,4	+13,9	+7,8	105,6	+7,6	99,9	+1,8	2213 10
104,9	-4,5	+4,2	105,8	117,9	99,3	95,8	-9,5	-3,5	119,5	+1,4	+24,7	+11,4	110,3	+17,6	92,6	-13,3	2217 10
92,0	+10,3	+29,0	89,4	73,6	104,3	95,7	+7,0	-8,2	76,0	+3,3	-20,6	-17,7	80,1	-16,7	83,4	-1,4	3267 10
99,7	-8,4	+31,2	121,4	97,3	111,6	102,2	-15,8	-8,4	85,4	-12,2	-16,4	-19,9	101,3	-14,7	89,4	+3,2	EX 372
109,8	+9,3	+39,3	107,2	81,3	118,1	122,0	+13,8	+3,3	89,2	+9,7	-26,9	-24,2	86,0	-26,2	85,9	+1,5	3771, EX 3773
80,6	-8,9	+16,8	94,5	79,4	86,5	90,6	-4,1	+4,7	64,7	-18,5	-28,6	-16,0	78,3	-26,6	78,1	-4,3	3831,3833 90
110,8	+1,7	+22,3	114,8	103,7	115,3	114,6	-0,2	-0,6	102,6	-1,1	-10,5	-9,7	97,4	-12,6	99,2	+0,7	REST 38
.	.	.	143,5	118,1	161,5	155,9	+8,6	-3,5	.	.	.	-17,7	.	.	.	.	EX 391-394, 395, EX 398
99,6	+2,3	+8,1	101,1	91,6	103,8	103,7	+2,6	-0,1	91,2	-0,4	-12,1	-9,4	89,6	-12,7	96,1	+0,6	511, EX 513
96,6	+1,6	-18,3	95,1	81,9	107,6	94,0	-1,2	-12,6	88,3	+7,8	-6,1	-13,9	78,2	-13,2	96,0	-0,5	EX 5221
113,3	+4,3	+23,7	115,5	98,2	120,5	117,4	+1,6	-2,6	102,1	+4,0	-13,0	-15,0	96,8	-13,6	105,8	+2,6	EX 542
128,9	+5,2	+6,3	124,9	119,4	137,1	130,1	+4,2	-5,1	119,5	+0,1	-8,1	-4,4	108,0	-6,6	123,1	+6,1	EX 56
.	.	.	118,0	125,3	125,8	123,8	+4,9	-1,6	.	.	.	+6,2	.	.	.	.	EX 57
105,1	+3,4	+15,4	111,2	85,9	111,1	112,2	+0,9	+1,0	92,1	+7,2	-17,9	-22,8	89,6	-20,4	97,0	+2,8	EX 621

FAHRZEUGE.

STBA, FACHSERIE 4, REIHE 2.1

GP 1982	GUETERGRUPPE	GEWICH- TUNG	1987	1988	1989	VERAEND. IN 0/0 1989 GEGEN 1988	1989		VERAENDERUNG IN 0/0		1989 3. VJ
							1. HJ	2. HJ	2. HJ 1989 GEGEN 2. HJ 1988	2. HJ 1989 GEGEN 1. HJ 1989	
	VERBRAUCHSGUETER INSGESAMT	100	106,6	107,5	111,5	+3,7	112,9	110,1	+3,7	-2,5	104,7
	VERBRAUCHSGUETER OHNE PERSONEN- U. KOMBINATIONSKRAFTWAGEN	75,44	101,8	104,2	105,9	+1,6	104,6	107,3	+1,9	+2,6	102,1
EX 33	STRASSENFAHRZEUGE SOWEIT VERBRAUCHSGUT	28,73	119,0	115,6	125,2	+8,3	133,7	116,8	+8,1	-12,6	111,1
9311,12	PERSONEN-U. KOMBINATIONSKRAFTWAGEN 1)	24,56	121,5	117,8	128,7	+9,3	138,5	118,9	+9,0	-14,2	113,0
9371,75	KRAFTRAEDER, FAHRRRAEDER	0,53	92,2	89,8	107,9	+20,2	113,6	102,2	+35,9	-10,0	98,2
REST 33	SONSTIGE STRASSENFAHRZEUGE	3,64	105,7	104,8	104,7	-0,1	104,5	104,9	+0,1	+0,4	100,5
EX 36	ELEKTROTECHNISCHE VERBRAUCHSGUETER	10,41	113,4	117,5	125,4	+6,7	127,4	123,5	+5,0	-3,1	109,5
EX 3631	ELEKTROWERKZEUGE BIS 2 KW	0,74	88,4	88,6	95,7	+8,0	96,1	95,3	+2,0	-0,8	93,4
EX 3638	HAUSHALTSKUEHLMOEBEL	0,75	113,9	123,2	140,0	+13,6	143,4	136,6	+13,8	-4,7	122,9
EX 3639	HAUSHALTSMASCHINEN U. TROCKNER	1,30	120,6	133,4	143,5	+7,6	155,6	131,4	+5,5	-15,6	111,3
EX 3635,37	SONSTIGE EL. HAUSHALTSGERAETE	2,99	111,7	118,5	129,9	+9,6	134,4	125,4	+8,4	-6,7	115,7
EX 3661,63	RUNDFUNK-, FERNSEH-U. PHONOTECHN. GERAETE	3,89	118,5	117,8	120,2	+2,0	117,8	122,5	+0,1	+4,0	104,7
REST 36	SONSTIGE ELEKTROTECHN. VERBRAUCHSGUETER	0,74	104,6	107,1	118,3	+10,5	115,0	121,6	+11,2	+5,7	109,3
EX 40	CHEMISCHE VERBRAUCHSGUETER	6,73	104,8	110,2	113,7	+3,2	113,2	114,1	+4,9	+0,8	112,5
EX 496	SEIFEN, WASH-U. REINIGUNGSMITTEL	1,99	101,5	105,2	99,6	-5,3	99,2	100,0	-2,4	+0,8	99,5
EX 497	KOERPERPFLEGE MITTEL	2,90	105,8	107,5	115,9	+7,8	117,2	114,5	+10,3	-2,3	115,4
REST 40	SONSTIGE CHEMISCHE VERBRAUCHSGUETER	1,84	107,0	119,9	125,5	+4,7	122,3	128,8	+4,4	+5,3	122,0
EX 625, EX 63, EX 64	SCHUHE, TEXTILIEN, BEKLEIDUNG	15,22	95,9	92,0	89,6	-2,6	90,0	89,2	-1,8	-0,9	89,6
EX 625	SCHUHE	1,70	83,5	79,4	72,2	-9,1	71,9	72,5	-9,6	+0,8	77,3
EX 63	TEXTILIEN	4,82	99,6	94,2	91,9	-2,4	93,6	90,3	-0,8	-3,5	85,1
EX 6384; 6385	GARDINEN-U. DEKORATIONSTOFF	0,47	115,6	119,4	118,9	-0,4	123,0	114,7	0,0	-6,7	105,6
EX 6386	TEPPICHE, LAEUFER U. FUSSBODENBELAG AUS TEXTILEM MATERIAL	1,20	101,3	103,5	110,3	+6,6	113,3	107,3	+7,9	-5,3	99,6
6392-6397, EX 6398	WIRK-U. STRICKWAREN	2,78	98,3	89,4	83,2	-6,9	83,9	82,5	-5,4	-1,7	79,1
REST 63	SONSTIGE TEXTILIEN	0,37	82,7	67,2	63,3	-5,8	64,7	61,9	+0,2	-4,3	58,0
EX 64	BEKLEIDUNG	8,70	96,3	93,2	91,8	-1,5	91,6	92,0	-0,9	+0,4	94,5
EX 6411,12	DAMEN-U. HERRENOBERBEKLEIDUNG	5,78	92,1	88,4	87,1	-1,5	87,4	86,8	-1,1	-0,7	95,0
REST 64	SONSTIGE BEKLEIDUNG U. VERWANDTE ERZEUGNISSE	2,92	104,5	102,9	101,1	-1,7	99,9	102,3	-0,4	+2,4	99,6
	SONSTIGE IM INDEX ERFASSTE VERBRAUCHSGUETER	38,91	100,2	104,5	105,8	+1,2	102,5	109,1	+1,5	+6,4	103,3
	DARUNTER: FESTE BRENNSTOFFE	0,57	72,7	58,5	51,3	-12,3	44,8	57,9	-9,4	+29,2	52,3
2213 10	MOTORENBENZIN	5,63	92,9	97,8	100,0	+2,2	97,8	102,2	-1,7	+4,5	103,3
2217 10	HEIZOEL, LEICHT	5,67	94,5	106,4	92,7	-12,9	82,5	102,8	-7,8	+24,6	100,7
3267 10	HAUSHALTSNAEHMASCHINEN	0,06	90,1	84,1	83,2	-1,1	84,4	82,0	+4,9	-2,8	71,4
EX 372	FOTO-, PROJEKTIONS-U. KINOTECHNISCHE GERAETE	0,19	109,7	86,3	89,4	+3,6	90,4	88,5	-2,2	-2,1	76,6
3771, EX 3773	UHREN	0,41	80,3	84,2	85,8	+1,9	76,9	94,7	+8,4	+23,1	79,1
3831, 3833 90	RAUMHEIZOEFEN, GAS-STANDHERDE	0,24	97,2	81,3	78,0	-4,1	80,8	75,2	-10,6	-6,9	69,2
REST 38	SONSTIGE EISEN-, BLECH-UND METALLWAREN	2,00	99,6	98,1	99,2	+1,1	96,9	101,4	+2,3	+4,6	91,2
EX 391-EX 394, 395, EX 398	MUSIKINSTRUMENTE, SPIELWAREN, SPORTGERAETE, SCHMUCK, FUELLHALTER U. AE.	2,89	105,8	113,3	.	.	111,9	.	.	.	128,8
511, EX 513	FEINKERAMISCHE ERZEUGNISSE	0,82	95,7	95,3	96,1	+0,8	95,9	96,3	+2,0	+0,4	92,6
EX 5221	KONSERVEN-U. WIRTSCHAFTSGLAS	0,53	95,0	96,4	96,0	-0,4	84,2	107,8	-0,6	+28,0	118,6
EX 542	MOEBEL	7,39	101,1	102,7	105,7	+2,9	108,3	103,0	+3,1	-4,9	92,0
EX 56	PAPIER-U. PAPPEWAREN	2,76	109,8	115,7	123,1	+6,4	120,2	125,9	+5,7	+4,7	122,1
EX 57	DRUCKEREIERZEUGNISSE, VERVIELFAELTIGUNGEN	5,89	105,2	108,6	.	.	107,7	.	.	.	109,9
EX 621	LEDERWAREN	0,75	98,3	94,1	97,0	+3,1	95,2	98,8	+2,8	+3,8	91,9

1) DIE ZUORDNUNG ZUM INVESTITIONSGUETER-BZW. VERBRAUCHSGUETERBEREICH ERFOLGT ANNAEHERUNGSWEISE NACH DER ZULASSUNGSSTATISTIK FUER KRAFT



FUER VERBRAUCHSGUETER  
=100

BEREINIGT

1989 4.VJ	VERAENDERUNG IN O/O			1988 NOV.	1988 DEZ.	1989 OKT.	1989 NOV.	VERAENDERUNG IN O/O		1989 DEZ.	VERAENDERUNG IN O/O			5-JD 1985-1989		KUMULIERT		GP 1982
	4.VJ 1989 GEGEN 4.VJ 1988	4.VJ 1989 GEGEN 3.VJ 1989	4.VJ 1989 GEGEN 3.VJ 1988					NOV. 1989 GEGEN NOV. 1988	NOV. 1989 GEGEN OKT. 1989		DEZ. 1989 GEGEN DEZ. 1988	DEZ. 1989 GEGEN NOV. 1989	DEZ. 1988 GEGEN NOV. 1988	DEZ.	DEZ. GEGEN NOV.	JAN. 1989 BIS DEZ. 1989	VER- AEND. IN O/O GEGEN VORJ.	
115,5	+3,5	+10,3	114,0	101,2	124,3	116,8	+2,5	-6,0	105,3	+4,1	-9,8	-11,2	97,9	-12,3	111,5	+3,7	VERBRAUCH.	
112,4	+2,3	+10,1	111,8	100,6	119,6	112,7	+0,8	-5,8	105,0	+4,4	-6,8	-10,0	98,2	-10,2	105,9	+1,6	VERB. OH. PKW U. KOMBI	
122,5	+6,6	+10,3	118,5	103,0	134,7	126,4	+6,7	-6,2	106,3	+3,2	-15,9	-13,1	97,6	-16,4	125,2	+8,3	EX 33	
124,8	+6,8	+10,4	120,9	103,0	138,8	129,3	+6,9	-6,8	106,2	+3,1	-17,9	-14,8	96,9	-18,4	128,7	+9,3	3311,12	
106,2	+47,9	+8,1	76,4	64,7	117,9	107,8	+41,1	-8,6	92,9	+43,6	-13,8	-15,3	73,0	-14,1	107,9	+20,2	3371,75	
109,2	+0,2	+8,7	108,9	108,7	109,3	109,7	+0,7	+0,4	108,7	0,0	-0,9	-0,2	106,5	-1,6	104,7	-0,1	REST 33	
137,4	+3,5	+25,5	138,5	112,5	152,5	142,6	+3,0	-6,5	117,1	+4,1	-17,9	-18,8	106,6	-20,3	125,4	+6,7	EX 36	
97,1	-5,5	+4,0	95,5	99,0	102,2	104,9	+9,8	+2,6	84,1	-15,1	-19,8	+3,7	85,6	-20,4	95,7	+8,0	EX 3631	
150,3	+17,6	+22,3	131,5	106,1	172,2	152,9	+16,3	-11,2	125,9	+18,7	-17,7	-19,3	97,8	-23,8	140,0	+13,6	EX 3638	
151,5	+5,1	+36,1	150,8	119,0	170,1	153,8	+2,0	-9,6	130,5	+9,7	-15,1	-21,1	110,9	-20,7	143,5	+7,6	EX 3639	
135,1	+6,1	+16,8	135,8	104,4	153,4	143,3	+5,5	-6,6	108,6	+4,0	-24,2	-23,1	98,1	-23,8	129,9	+9,6	EX 3635,37	
140,4	-0,9	+34,1	147,9	120,9	153,4	145,6	-1,6	-5,1	122,1	+1,0	-16,1	-18,3	117,0	-18,4	120,2	+2,0	EX 3661,63	
133,8	+10,1	+22,4	128,3	108,8	144,2	131,9	+2,8	-8,5	125,4	+15,3	-4,9	-15,2	108,1	-13,6	118,3	+10,5	REST 36	
115,7	+6,0	+2,8	110,6	98,1	123,5	117,2	+6,0	-5,1	106,5	+8,6	-9,1	-11,3	92,8	-14,2	113,7	+3,2	EX 40	
100,5	+1,9	+1,0	98,1	89,2	109,2	103,7	+5,7	-5,0	88,5	-0,8	-14,7	-9,1	88,6	-13,3	99,6	-5,3	EX 496	
113,6	+8,9	-1,6	105,5	93,1	120,7	115,6	+9,6	-4,2	104,6	+12,4	-9,5	-11,8	88,2	-16,1	115,9	+7,8	EX 497	
135,6	+5,6	+11,1	132,1	115,6	143,4	134,5	+1,8	-6,2	128,9	+11,5	-4,2	-12,5	104,6	-12,2	125,5	+4,7	REST 40	
88,9	+0,6	-0,8	89,9	74,3	100,0	88,9	-1,1	-11,1	77,7	+4,6	-12,6	-17,4	79,4	-16,5	89,6	-2,6	EX 625, EX 63, EX 64	
67,6	-8,0	-12,5	74,0	56,4	80,6	66,6	-10,0	-17,4	55,7	-1,2	-16,4	-23,8	62,9	-23,2	72,2	-9,1	EX 625	
95,4	+2,1	+12,1	97,4	77,0	109,8	94,3	-3,2	-14,1	82,2	+6,8	-12,8	-20,9	82,7	-18,9	91,9	-2,4	EX 63	
123,8	+1,7	+17,2	126,6	107,0	134,7	124,9	-1,3	-7,3	111,7	+4,4	-10,6	-15,5	104,8	-13,7	118,9	-0,4	EX 6384;6385	
115,1	+10,4	+15,6	109,4	86,2	132,9	112,8	+3,1	-15,1	99,6	+15,5	-11,7	-21,2	86,8	-19,3	110,3	+6,6	EX 6386	
86,0	-1,9	+8,7	91,9	70,3	99,6	84,9	-7,6	-14,8	73,5	+4,6	-13,4	-23,5	79,2	-19,8	83,2	-6,9	6392-6397, EX 6398	
65,8	+1,4	+13,4	63,2	58,9	79,0	65,3	+3,3	-17,3	53,1	-9,8	-18,7	-6,8	67,0	-18,8	63,3	-5,8	REST 63	
89,5	+1,1	-5,3	88,8	76,2	98,4	90,4	+1,8	-8,1	79,6	+4,5	-11,9	-14,2	80,8	-14,0	91,8	-1,5	EX 64	
78,6	+1,4	-17,3	77,2	66,6	88,2	78,3	+1,4	-11,2	69,2	+3,9	-11,6	-13,7	72,8	-13,2	87,1	-1,5	EX 6411,12	
111,0	+0,4	+18,6	111,9	95,4	118,8	114,2	+2,1	-3,9	100,1	+4,9	-12,3	-14,7	96,7	-15,0	101,1	-1,7	REST 64	
114,8	+1,6	+11,1	114,1	108,0	118,8	113,5	-0,5	-4,5	112,1	+3,8	-1,2	-5,3	103,8	-4,7	105,8	+1,2	SONST. VERB.	
63,4	-8,5	+21,2	75,5	63,5	69,6	61,4	-18,7	-11,8	59,2	-6,8	-3,6	-15,9	71,6	-12,8	51,3	-12,3	EX 211	
101,1	-6,1	-2,1	103,6	111,7	100,7	94,7	-8,6	-6,0	107,9	-3,4	+13,9	+7,8	105,6	+7,6	100,0	+2,2	2213 10	
104,9	-4,5	+4,2	105,8	117,9	99,3	95,8	-9,5	-3,5	119,5	+1,4	+24,7	+11,4	110,3	+17,6	92,7	-12,9	2217 10	
92,5	+10,9	+29,6	88,5	71,3	105,2	94,7	+7,0	-10,0	77,6	+8,8	-18,1	-19,4	79,7	-17,5	83,2	-1,1	3267 10	
100,3	-7,6	+30,9	120,1	94,3	112,5	101,2	-15,7	-10,0	87,2	-7,5	-13,8	-21,5	100,7	-15,6	89,4	+3,6	EX 372	
110,3	+9,5	+39,4	106,1	78,8	119,2	120,8	+13,9	+1,3	91,0	+15,5	-24,7	-25,7	85,6	-26,9	85,8	+1,9	3771, EX 3773	
81,1	-8,4	+17,2	93,3	76,5	87,5	89,5	-4,1	+2,3	66,3	-13,3	-25,9	-18,0	77,7	-27,5	78,0	-4,1	3831, 3833 90	
111,6	+2,7	+22,4	113,4	99,9	116,5	113,2	-0,2	-2,8	105,1	+5,2	-7,2	-11,9	96,7	-13,6	99,2	+1,1	REST 38	
.	.	.	142,1	114,6	162,8	154,3	+8,6	-5,2	.	.	.	-19,4	.	.	.	.	EX 391-394 395, EX 398	
100,0	+2,8	+8,0	100,3	89,5	104,5	103,0	+2,7	-1,4	92,6	+3,5	-10,1	-10,8	89,3	-13,1	96,1	+0,8	511, EX 513	
96,9	+1,8	-18,3	94,7	80,9	108,0	93,6	-1,2	-13,3	89,0	+10,0	-4,9	-14,6	78,1	-13,4	96,0	-0,4	EX 5221	
114,0	+5,0	+23,9	114,1	95,0	121,7	116,0	+1,7	-4,7	104,3	+9,8	-10,1	-16,7	96,2	-14,4	105,7	+2,9	EX 542	
129,7	+6,0	+6,2	123,6	115,7	138,3	128,7	+4,1	-6,9	122,0	+5,4	-5,2	-6,4	107,3	-7,4	123,1	+6,4	EX 56	
.	.	.	117,2	122,7	126,5	122,9	+4,9	-2,8	.	.	.	+4,7	.	.	.	.	EX 57	
105,8	+4,0	+15,1	109,9	83,1	112,2	111,0	+1,0	-1,1	94,1	+13,2	-15,2	-24,4	89,2	-21,1	97,0	+3,1	EX 621	

FAHRZEUGE.

STBA, FACHSERIE 4, REIHE 2.1

3 Produktionsindex für das Baugewerbe, Bauhauptgewerbe und Ausbaugewerbe  
1985 = 100

Nr. der Systematik <sup>1)</sup>	Baugewerbe												
	Gewichtung	insgesamt	Hochbauleistungen <sup>2)</sup>	Tiefbauleistungen <sup>3)</sup>	Bauhauptgewerbe <sup>4)</sup>			Ausbaugewerbe					
					Jahr	zusammen	Hochbauleistungen	Tiefbauleistungen	zusammen	Klempnerei, Gas- und Wasserinstallation	Installation von Heizungsanlagen <sup>5)</sup>	Elektroinstallation	Glasergerberbe
Halbjahr													
Vierteljahr													
Systematik-Nr. ....	72-77				72-75			76-77	7610	7640	7670	7731	7734,37
Gewichtung .....	100	73,68	26,32	68,00	41,68	26,32	32,00	4,71	6,88	6,71	0,75	8,41	4,54
kalendermonatlich													
1983 .....	106,5	109,2	99,0	109,1	115,5	99,0	100,9	104,3	102,4	97,9	103,2	97,2	105,7
1984 .....	107,7	110,7	99,3	110,6	117,8	99,3	101,5	102,7	102,7	98,7	102,8	98,9	106,8
1985 .....	100	100	100	100	100	100	100	100	100	100	100	100	100
1986 .....	104,0	102,4	108,6	106,0	104,3	108,6	99,8	101,0	97,4	100,8	99,5	100,2	100,0
1987 .....	104,4	103,1	108,0	105,7	104,2	108,0	101,5	103,8	97,6	104,0	100,0	101,3	102,2
1988 .....	108,4	107,6	110,4	110,7	111,0	110,4	103,2	103,9	100,4	104,8	99,6	103,5	104,6
1983 1. Hj .....	96,4	99,6	87,6	98,6	105,6	87,6	91,8	93,8	93,3	90,8	95,4	86,3	98,4
2. Hj .....	116,6	118,8	110,5	119,7	125,5	110,5	110,0	114,9	111,5	105,0	111,1	108,2	113,1
1984 1. Hj .....	97,2	101,2	85,9	102,4	112,8	85,9	86,2	86,6	87,0	85,8	86,9	81,3	93,8
2. Hj .....	118,2	120,2	112,7	118,8	122,7	112,7	116,8	118,9	118,5	111,7	118,8	116,4	119,9
1985 1. Hj .....	85,8	86,9	82,4	86,4	89,0	82,4	84,3	84,0	84,6	86,5	85,1	80,7	87,4
2. Hj .....	114,5	113,2	118,3	114,0	111,2	118,3	115,7	116,0	115,3	113,3	114,8	119,3	112,6
1986 1. Hj .....	87,5	86,7	89,8	89,8	89,8	89,8	82,6	84,5	79,9	87,7	82,1	79,0	84,1
2. Hj .....	120,5	118,1	127,5	122,2	118,9	127,5	117,0	117,5	114,9	113,9	117,0	121,5	116,0
1987 1. Hj .....	87,5	87,4	87,7	89,1	90,0	87,7	83,9	85,7	80,5	89,7	83,2	80,1	85,8
2. Hj .....	121,3	118,8	128,4	122,3	118,5	128,4	119,2	121,9	114,8	118,3	116,8	122,5	118,5
1988 1. Hj .....	96,8	96,0	99,0	101,2	102,5	99,0	87,4	88,0	83,9	91,5	85,3	85,2	90,3
2. Hj .....	120,0	119,3	121,8	120,3	119,4	121,8	119,1	119,9	116,9	118,1	114,0	121,9	118,8
1989 1. Hj .....	103,3	102,7	105,3	109,0	111,4	105,3	91,3	91,1	85,3	95,8	89,3	90,6	95,7
1983 1. Vj .....	77,5	82,3	64,4	77,1	85,2	64,4	78,5	78,6	82,4	81,0	83,0	71,1	81,7
2. Vj .....	115,3	116,8	110,9	120,1	125,9	110,9	105,0	109,0	104,1	100,5	107,7	101,4	115,1
3. Vj .....	115,5	114,6	118,3	126,2	131,2	118,3	92,9	94,4	93,7	87,1	90,5	94,1	96,9
4. Vj .....	117,6	122,9	102,7	113,2	119,8	102,7	127,0	135,3	129,2	122,8	131,6	122,2	129,2
1984 1. Vj .....	82,7	88,9	65,5	84,3	96,2	65,5	79,4	78,7	84,6	81,2	82,5	70,6	85,4
2. Vj .....	111,7	113,5	106,3	120,5	129,4	106,3	92,9	94,5	89,3	90,4	91,3	92,0	102,2
3. Vj .....	116,2	116,7	115,1	123,0	128,1	115,1	101,8	101,8	101,1	94,7	101,5	104,6	108,0
4. Vj .....	120,1	123,6	110,3	114,6	117,4	110,3	131,7	135,9	135,8	128,6	136,0	128,2	131,7
1985 1. Vj .....	65,3	70,1	51,9	60,0	65,2	51,9	76,5	76,5	79,8	81,3	76,2	68,1	79,9
2. Vj .....	106,2	103,7	112,9	112,8	112,7	112,9	92,0	91,4	89,3	91,7	94,0	93,2	94,9
3. Vj .....	115,6	112,1	125,7	121,4	118,8	125,7	103,3	101,1	101,9	99,6	101,4	108,9	103,1
4. Vj .....	113,4	114,2	110,9	106,5	103,7	110,9	128,0	130,8	128,7	127,0	128,1	129,7	122,1
1986 1. Vj .....	64,8	68,3	55,2	60,9	64,5	55,2	73,1	74,1	72,6	81,7	73,1	65,5	74,5
2. Vj .....	110,2	105,1	124,4	118,7	115,1	124,4	92,1	94,8	87,2	93,7	91,0	92,5	93,6
3. Vj .....	119,1	114,2	133,1	126,8	122,9	133,1	102,8	102,2	98,2	98,9	100,6	109,5	103,8
4. Vj .....	121,9	121,9	121,9	117,5	114,8	121,9	131,2	132,8	131,6	128,8	133,3	133,4	128,1
1987 1. Vj .....	63,2	67,9	50,0	57,6	62,4	50,0	75,1	76,2	75,6	84,0	75,0	66,4	76,4
2. Vj .....	111,7	106,8	125,4	120,7	117,7	125,4	92,6	95,2	85,3	95,4	91,3	93,7	95,2
3. Vj .....	121,4	116,0	136,3	129,1	124,5	136,3	104,9	107,1	97,7	102,2	100,3	111,6	106,1
4. Vj .....	121,2	121,5	120,5	115,5	112,4	120,5	133,4	136,7	131,9	134,4	133,2	133,3	130,9
1988 1. Vj .....	80,0	82,5	73,0	80,2	84,8	73,0	79,4	79,1	79,9	85,5	77,4	73,2	82,0
2. Vj .....	113,5	109,4	125,1	122,1	120,2	125,1	95,3	96,8	87,9	97,4	93,2	97,2	98,6
3. Vj .....	120,1	116,5	130,2	127,0	124,9	130,2	105,5	104,3	99,0	102,6	101,2	113,3	106,9
4. Vj .....	119,8	122,1	113,4	113,7	113,9	113,4	132,7	135,4	134,8	133,6	126,7	130,4	130,7
1989 1. Vj .....	90,9	92,2	87,6	95,2	100,1	87,6	81,9	81,3	77,7	88,4	82,1	78,0	86,4
2. Vj .....	115,7	113,1	123,0	122,8	122,7	123,0	100,7	100,8	92,8	103,1	96,5	103,2	105,0
3. Vj .....	118,5	116,1	125,5	123,4	122,1	125,5	108,2	106,3	103,2	105,8	101,5	115,3	109,2

1) Systematik der Wirtschaftszweige, Ausgabe 1979, Fassung für die Statistik im Produzierenden Gewerbe (SYPRO).

2) Hochbauleistungen im Bauhauptgewerbe einschl. Ausbaugewerbe.

3) Entspricht den Tiefbauleistungen im Bauhauptgewerbe.

4) Index der Nettoproduktion für Unternehmen.

5) Einschl. Installation von Lüftungs-, Klima- und gesundheits-technischen Anlagen.

3 Produktionsindex für das Baugewerbe, Bauhauptgewerbe und Ausbaugewerbe  
1985 = 100

Nr. der Systematik Gewichtung Jahr Halbjahr Vierteljahr	Baugewerbe												
	insgesamt	Hochbauleistungen 2)	Tiefbauleistungen 3)	Bauhauptgewerbe 4)			Ausbaugewerbe						
				zusammen	Hochbauleistungen	Tiefbauleistungen	zusammen	Klempnerei, Gas- und Wasserinstallation	Installation von Heizungsanlagen 5)	Elektroinstallation	Glasergerbe	Maler- und Lackierergewerbe, Tapetenkleberei	Übriges Ausbaugewerbe
Systematik-Nr. ....	72-77			72-75			76-77	7610	7640	7670	7731	7734,37	
Gewichtung .....	100	73,68	26,32	68,00	41,68	26,32	32,00	4,71	6,88	6,71	0,75	8,41	4,54
				arbeitstäglich bereinigt									
1983 .....	106,2	108,9	98,8	108,9	115,3	98,8	100,6	104,1	102,1	97,6	102,9	96,9	105,4
1984 .....	107,7	110,7	99,3	110,6	117,7	99,3	101,6	102,9	102,8	98,8	102,9	99,0	106,9
1985 .....	100	100	100	100	100	100	100	100	100	100	100	100	100
1986 .....	104,2	102,5	108,7	106,1	104,4	108,7	100,0	101,1	97,6	101,0	99,7	100,3	100,2
1987 .....	104,3	103,0	108,0	105,7	104,2	108,0	101,4	103,7	97,5	103,9	99,8	101,1	102,0
1988 .....	108,1	107,4	110,2	110,6	110,8	110,2	102,9	103,6	100,1	104,5	99,4	103,3	104,3
1983 1. Hj .....	96,0	99,2	87,1	98,1	105,1	87,1	91,6	93,6	93,0	90,5	95,1	86,1	98,2
1983 2. Hj .....	116,5	118,6	110,5	119,7	125,5	110,5	109,6	114,5	111,1	104,6	110,7	107,8	112,7
1984 1. Hj .....	96,6	100,6	85,3	101,7	112,1	85,3	82,6	86,0	86,3	85,2	86,3	80,8	93,2
1984 2. Hj .....	118,9	120,8	113,4	119,5	123,4	113,4	117,6	119,7	119,3	112,5	119,6	117,2	120,7
1985 1. Hj .....	86,4	87,6	83,3	87,2	89,7	83,3	84,8	84,5	85,1	87,0	85,6	81,2	88,0
1985 2. Hj .....	114,6	113,3	118,3	113,9	111,2	118,3	116,0	116,3	115,6	113,6	115,1	119,6	112,9
1986 1. Hj .....	88,0	87,1	90,2	90,2	90,3	90,2	83,1	84,9	80,4	88,3	82,5	79,4	84,5
1986 2. Hj .....	120,4	117,9	127,2	121,9	118,6	127,2	116,9	117,4	114,8	113,7	116,8	121,3	115,8
1987 1. Hj .....	88,2	88,0	88,5	89,8	90,7	88,5	84,5	86,4	81,1	90,4	83,8	80,7	86,5
1987 2. Hj .....	120,5	118,0	127,5	121,5	117,7	127,5	118,3	121,0	113,9	117,4	115,9	121,6	117,6
1988 1. Hj .....	96,5	95,7	98,7	100,8	102,2	98,7	87,1	87,8	83,7	91,2	85,1	85,0	90,1
1988 2. Hj .....	119,8	119,1	121,8	120,3	119,3	121,8	118,8	119,5	116,6	117,8	113,6	121,5	118,5
1989 1. Hj .....	102,4	101,8	104,1	107,9	110,4	104,1	90,5	90,3	84,5	95,0	88,6	89,8	94,9
1983 1. Vj .....	76,8	81,6	63,4	76,2	84,3	63,4	78,1	78,2	81,9	80,5	82,5	70,7	81,2
1983 2. Vj .....	115,2	116,8	110,8	120,0	125,8	110,8	105,0	109,0	104,1	100,5	107,7	101,4	115,1
1983 3. Vj .....	115,1	114,2	117,8	125,7	130,7	117,8	92,6	94,1	93,4	86,8	90,2	93,8	96,6
1983 4. Vj .....	117,8	123,0	103,2	113,6	120,2	103,2	126,6	134,9	128,8	122,4	131,2	121,8	128,8
1984 1. Vj .....	81,5	87,6	64,4	83,0	94,8	64,4	78,2	77,5	83,3	80,0	81,2	69,5	84,1
1984 2. Vj .....	111,6	113,5	106,2	120,4	129,3	106,2	92,9	94,5	89,3	90,4	91,3	92,0	102,2
1984 3. Vj .....	117,2	117,5	116,2	124,1	129,1	116,2	102,5	102,5	101,8	95,4	102,2	105,3	108,8
1984 4. Vj .....	120,6	124,1	110,5	114,9	117,6	110,5	132,6	136,9	136,8	129,5	137,0	129,1	132,6
1985 1. Vj .....	65,5	70,3	52,2	60,3	65,5	52,2	76,6	76,6	79,9	81,4	76,3	68,2	80,0
1985 2. Vj .....	107,2	104,8	114,3	114,0	113,9	114,3	92,9	92,3	90,2	92,6	94,9	94,1	95,9
1985 3. Vj .....	115,2	111,7	125,2	121,0	118,4	125,2	103,0	100,8	101,6	99,3	101,1	108,6	102,8
1985 4. Vj .....	113,9	114,8	111,3	106,8	104,0	111,3	128,9	131,7	129,6	127,9	129,0	130,6	123,0
1986 1. Vj .....	66,8	70,1	57,5	63,0	66,5	57,5	74,9	75,9	74,4	83,7	74,9	67,1	76,3
1986 2. Vj .....	109,1	104,1	123,0	117,5	114,0	123,0	91,2	93,9	86,3	92,8	90,1	91,6	92,7
1986 3. Vj .....	118,7	113,8	132,4	126,3	122,4	132,4	102,5	101,9	97,9	98,6	100,3	109,2	103,5
1986 4. Vj .....	122,0	121,9	121,9	117,6	114,8	121,9	131,2	132,8	131,6	128,8	133,3	133,4	128,1
1987 1. Vj .....	63,4	68,1	50,1	57,7	62,5	50,1	75,4	76,5	75,9	84,4	75,3	66,7	76,7
1987 2. Vj .....	112,9	107,9	126,9	122,0	118,9	126,9	93,5	96,2	86,2	96,4	92,2	94,6	96,2
1987 3. Vj .....	120,7	115,4	135,4	128,3	123,8	135,4	104,4	106,6	97,2	101,7	99,8	111,1	105,6
1987 4. Vj .....	120,3	120,6	119,7	114,8	111,7	119,7	132,1	135,4	130,6	133,1	131,9	132,0	129,6
1988 1. Vj .....	79,4	81,9	72,3	79,6	84,2	72,3	78,9	78,7	79,4	85,0	77,0	72,8	81,5
1988 2. Vj .....	113,5	109,4	125,0	122,0	120,2	125,0	95,3	96,8	87,9	97,4	93,2	97,2	98,6
1988 3. Vj .....	119,7	116,1	129,7	126,5	124,5	129,7	105,2	104,0	98,7	102,3	100,9	113,0	106,6
1988 4. Vj .....	119,9	122,0	113,9	114,0	114,1	113,9	132,3	135,0	134,4	133,2	126,3	130,0	130,3
1989 1. Vj .....	91,5	92,7	88,1	95,8	100,6	88,1	82,3	81,7	78,0	88,8	82,5	78,3	86,8
1989 2. Vj .....	113,3	110,9	120,0	120,1	120,2	120,0	98,7	98,8	91,0	101,1	94,6	101,2	103,0
1989 3. Vj .....	119,5	116,9	126,5	124,4	123,0	126,5	109,0	107,1	103,9	106,6	102,2	116,1	110,0

1) Systematik der Wirtschaftszweige, Ausgabe 1979, Fassung für die Statistik im Produzierenden Gewerbe (SYPRO).  
2) Hochbauleistungen im Bauhauptgewerbe einschl. Ausbaugewerbe.  
3) Entspricht den Tiefbauleistungen im Bauhauptgewerbe.

4) Index der Nettoproduktion für Unternehmen.  
5) Einschl. Installation von Lüftungs-, Klima- und gesundheitstechnischen Anlagen.

4 Index der Arbeitsproduktivität für den Bergbau und das Verarbeitende Gewerbe  
4.1 Produktionsergebnis je Beschäftigten und je Beschäftigtenstunde  
1985 = 100

Jahr Halbjahr Vierteljahr Monat	Bergbau und Verarbeitendes Gewerbe													
	insgesamt		Bergbau		Verarbeitendes Gewerbe									
					zusammen		Grundstoff- und Produktions- güter- gewerbe		Investi- tions- güter		Ver- brauchs- güter		Nahrungs- und Genüß- mittel- gewerbe	
	Index	Veränd. z. Vor- jahres- zeitr. in %	Index	Veränd. z. Vor- jahres- zeitr. in %	Index	Veränd. z. Vor- jahres- zeitr. in %	Index	Veränd. z. Vor- jahres- zeitr. in %	Index	Veränd. z. Vor- jahres- zeitr. in %	Index	Veränd. z. Vor- jahres- zeitr. in %	Index	Veränd. z. Vor- jahres- zeitr. in %
produzierendes Gewerbe														
Produktionsergebnis je Beschäftigten														
1988 .....	105,2	+ 4,3	96,8	+ 1,7	105,5	+ 4,4	108,9	+ 7,4	103,4	+ 3,4	105,4	+ 2,2	106,1	+ 2,8
1988 1. Hj ....	103,8	+ 4,0	97,1	- 0,8	104,0	+ 4,2	107,6	+ 7,0	101,8	+ 3,1	105,6	+ 2,9	102,5	+ 3,3
2. Hj ....	106,6	+ 4,4	96,5	+ 4,3	107,0	+ 4,5	110,3	+ 7,8	105,1	+ 3,8	105,3	+ 1,6	109,7	+ 2,3
1989 1. Hj ....	108,2	+ 4,2	100,6	+ 3,6	108,4	+ 4,2	111,2	+ 3,3	107,9	+ 6,0	107,6	+ 1,9	104,9	+ 2,3
1988 1. Vj ....	102,8	+ 4,8	103,1	+ 2,0	102,8	+ 4,8	105,7	+ 8,3	99,6	+ 3,3	108,0	+ 3,7	102,5	+ 4,1
2. Vj ....	104,7	+ 3,3	91,0	- 4,0	105,2	+ 3,5	109,5	+ 5,6	103,9	+ 2,9	103,1	+ 2,1	102,6	+ 2,8
3. Vj ....	101,9	+ 4,6	91,2	+ 2,1	102,3	+ 4,8	109,5	+ 7,6	97,9	+ 4,6	102,1	+ 1,4	105,0	+ 2,8
4. Vj ....	111,3	+ 4,1	101,7	+ 6,3	111,6	+ 4,1	111,0	+ 8,1	112,4	+ 3,2	108,5	+ 1,9	114,3	+ 1,9
1989 1. Vj ....	107,1	+ 4,2	106,2	+ 3,0	107,1	+ 4,2	110,2	+ 4,3	105,7	+ 6,1	109,1	+ 1,0	103,0	+ 0,5
2. Vj ....	109,2	+ 4,3	95,0	+ 4,4	109,7	+ 4,3	112,1	+ 2,4	110,0	+ 5,9	106,2	+ 3,0	106,9	+ 4,2
3. Vj ....	105,6	+ 3,6	98,0	+ 7,5	105,9	+ 3,5	110,3	+ 0,7	103,2	+ 5,4	104,4	+ 2,3	109,1	+ 3,9
1988 Jan. ....	96,4	+ 5,1	105,4	+ 0,2	96,1	+ 5,3	102,3	+ 9,2	89,5	+ 3,8	102,7	+ 3,5	102,1	+ 4,3
Febr. ....	100,9	+ 3,9	98,5	+ 1,8	101,0	+ 4,0	103,1	+ 7,6	99,1	+ 2,9	104,7	+ 2,3	98,6	+ 1,6
März ....	111,0	+ 5,1	105,5	+ 4,2	111,2	+ 5,1	111,6	+ 8,1	110,3	+ 3,3	116,5	+ 5,2	106,7	+ 6,1
April ....	103,9	+ 1,4	98,1	+ 4,0	104,1	+ 1,3	108,1	+ 4,3	102,5	+ 0,2	104,2	+ 0,3	100,2	- 1,5
Mai ....	103,2	+ 2,5	89,7	- 8,3	103,6	+ 2,8	109,8	+ 5,0	101,3	+ 2,0	101,1	+ 0,6	101,9	+ 3,3
Juni ....	107,1	+ 6,1	85,3	- 7,5	107,8	+ 6,5	110,5	+ 7,5	107,8	+ 6,2	104,1	+ 5,5	105,6	+ 6,6
Juli ....	97,5	+ 1,4	92,6	+ 6,1	97,7	+ 1,2	108,8	+ 5,4	91,6	+ 0,3	94,1	- 3,5	102,9	0
Aug. ....	97,4	+ 7,4	90,2	- 2,5	97,6	+ 7,7	107,7	+ 8,7	90,9	+ 8,1	96,6	+ 5,5	105,2	+ 6,5
Sept. ....	110,9	+ 5,4	90,7	+ 3,0	111,6	+ 5,6	112,1	+ 8,7	111,1	+ 5,5	115,5	+ 2,3	107,0	+ 2,2
Okt. ....	115,5	+ 2,9	100,0	+ 4,1	116,1	+ 3,0	117,6	+ 7,4	114,1	+ 2,2	117,4	- 0,1	119,7	- 0,4
Nov. ....	112,4	+ 4,1	103,3	+ 8,5	112,7	+ 4,0	112,3	+ 6,9	111,8	+ 2,9	111,1	+ 1,9	120,5	+ 4,0
Dez. ....	106,0	+ 5,6	101,9	+ 6,4	106,1	+ 5,5	103,0	+ 10,0	111,2	+ 4,3	97,0	+ 4,2	102,8	+ 2,2
1989 Jan. ....	102,8	+ 6,6	113,0	+ 7,2	102,4	+ 6,6	109,1	+ 6,6	98,1	+ 9,6	105,5	+ 2,7	101,3	- 0,8
Febr. ....	104,2	+ 3,3	101,2	+ 2,7	104,3	+ 3,3	106,2	+ 3,0	103,8	+ 4,7	106,3	+ 1,5	99,0	+ 0,4
März ....	114,4	+ 3,1	104,4	- 1,0	114,7	+ 3,1	115,4	+ 3,4	115,3	+ 4,5	115,4	- 0,9	108,6	+ 1,8
April ....	111,6	+ 7,4	97,8	- 0,3	112,1	+ 7,7	112,5	+ 4,1	113,0	+ 10,2	109,9	+ 5,5	109,6	+ 9,4
Mai ....	103,8	+ 0,6	93,1	+ 3,8	104,2	+ 0,6	109,7	- 0,1	102,5	+ 1,2	99,7	- 1,4	104,0	+ 2,1
Juni ....	112,3	+ 4,9	94,0	+ 10,2	112,9	+ 4,7	114,1	+ 3,3	114,5	+ 6,2	108,9	+ 4,6	107,1	+ 1,4
Juli ....	104,1	+ 6,8	99,2	+ 7,1	104,3	+ 6,8	110,1	+ 1,2	102,2	+ 11,6	98,6	+ 4,8	107,1	+ 4,1
Aug. ....	99,2	+ 1,8	94,9	+ 5,2	99,3	+ 1,7	108,7	+ 0,9	92,7	+ 2,0	97,9	+ 1,3	109,2	+ 3,8
Sept. ....	113,5	+ 2,3	99,8	+ 10,0	114,0	+ 2,2	112,2	+ 0,1	114,8	+ 3,3	116,6	+ 1,0	111,1	+ 3,8
Okt. ....	119,9	+ 3,8	106,9	+ 6,9	120,4	+ 3,7	118,2	+ 0,5	119,5	+ 4,7	121,3	+ 3,3	129,6	+ 8,3
Nov. ....	115,7	+ 2,9	107,5	+ 4,1	115,9	+ 2,8	112,5	+ 0,2	116,9	+ 4,6	113,9	+ 2,5	123,7	+ 2,7
Produktionsergebnis je Beschäftigtenstunde														
1988 .....	107,6	+ 4,4	101,3	+ 2,2	107,9	+ 4,5	110,7	+ 7,2	106,7	+ 3,9	107,2	+ 2,5	106,9	+ 2,9
1988 1. Hj ....	104,6	+ 3,7	100,0	- 0,5	104,8	+ 3,8	108,0	+ 6,3	103,1	+ 3,0	105,7	+ 2,4	103,1	+ 2,8
2. Hj ....	110,7	+ 5,1	102,6	+ 5,0	111,0	+ 5,1	113,5	+ 8,2	110,3	+ 4,6	108,7	+ 2,5	110,9	+ 3,2
1989 1. Hj ....	110,2	+ 5,4	105,1	+ 5,1	110,4	+ 5,3	112,8	+ 4,4	110,1	+ 6,8	109,5	+ 3,6	106,5	+ 3,3
1988 1. Vj ....	102,1	+ 4,2	102,2	+ 1,2	102,1	+ 4,3	105,0	+ 7,5	99,4	+ 3,1	106,1	+ 2,9	101,8	+ 3,2
2. Vj ....	107,1	+ 3,2	97,7	- 2,2	107,4	+ 3,3	110,9	+ 5,1	106,8	+ 2,9	105,4	+ 2,1	104,3	+ 2,4
3. Vj ....	108,3	+ 5,6	99,1	+ 2,5	108,6	+ 5,6	114,6	+ 7,6	105,7	+ 5,9	107,8	+ 2,0	108,0	+ 3,7
4. Vj ....	113,1	+ 4,7	106,1	+ 7,5	113,3	+ 4,6	112,3	+ 8,6	114,8	+ 3,5	109,7	+ 2,9	113,7	+ 2,5
1989 1. Vj ....	107,9	+ 5,7	106,7	+ 4,4	107,9	+ 5,7	111,2	+ 5,9	106,5	+ 7,1	109,2	+ 2,9	103,2	+ 1,4
2. Vj ....	112,6	+ 5,1	103,5	+ 5,9	112,9	+ 5,1	114,4	+ 3,2	113,7	+ 6,5	109,8	+ 4,2	109,7	+ 5,2
3. Vj ....	112,0	+ 3,4	105,5	+ 6,5	112,3	+ 3,4	116,1	+ 1,3	110,5	+ 4,5	110,9	+ 2,9	112,4	+ 4,1
1988 Jan. ....	97,9	+ 4,3	104,4	- 1,4	97,6	+ 4,4	104,1	+ 8,2	92,0	+ 3,3	103,0	+ 2,4	100,7	+ 2,3
Febr. ....	102,5	+ 4,0	100,7	+ 2,5	102,6	+ 4,1	105,0	+ 7,7	100,8	+ 3,2	105,5	+ 2,1	100,8	+ 1,5
März ....	105,9	+ 4,2	101,6	+ 2,6	106,0	+ 4,2	106,0	+ 6,6	105,3	+ 2,7	109,8	+ 4,1	104,0	+ 5,9
April ....	104,0	+ 2,1	101,1	+ 5,6	104,1	+ 2,0	107,8	+ 5,3	102,8	+ 1,0	104,0	+ 0,9	100,7	- 1,4
Mai ....	106,6	+ 3,5	96,6	- 6,0	107,0	+ 3,8	111,8	+ 5,2	105,6	+ 3,6	104,5	+ 2,0	104,3	+ 3,8
Juni ....	110,7	+ 3,8	95,3	- 5,8	111,2	+ 4,2	113,0	+ 4,7	112,0	+ 4,1	107,6	+ 3,5	107,8	+ 4,5
Juli ....	107,5	+ 4,0	102,9	+ 10,1	107,7	+ 3,9	117,0	+ 8,2	103,8	+ 3,3	104,0	- 1,0	106,6	+ 0,8
Aug. ....	105,9	+ 6,2	99,2	- 4,6	106,2	+ 6,6	114,5	+ 5,9	101,1	+ 7,8	105,4	+ 3,7	110,0	+ 7,8
Sept. ....	111,4	+ 6,3	95,1	+ 2,7	112,0	+ 6,5	112,3	+ 8,8	112,1	+ 6,8	113,9	+ 3,2	107,5	+ 2,8
Okt. ....	110,7	+ 5,0	100,4	+ 5,7	111,1	+ 5,0	114,1	+ 9,7	109,1	+ 4,4	111,7	+ 2,0	112,2	+ 0,3
Nov. ....	111,7	+ 4,4	104,8	+ 9,2	111,9	+ 4,2	111,7	+ 7,1	111,5	+ 3,1	109,8	+ 2,2	117,7	+ 4,8
Dez. ....	116,8	+ 4,8	113,1	+ 7,6	116,9	+ 4,7	111,2	+ 9,1	123,9	+ 3,1	107,6	+ 4,6	111,1	+ 2,3
1989 Jan. ....	104,0	+ 6,2	109,3	+ 4,7	103,8	+ 6,4	110,0	+ 5,7	100,0	+ 8,7	106,3	+ 3,2	101,6	+ 0,9
Febr. ....	107,4	+ 4,8	106,7	+ 6,0	107,4	+ 4,7	109,4	+ 4,2	106,8	+ 6,0	109,2	+ 3,5	101,9	+ 1,1
März ....	112,2	+ 5,9	104,1	+ 2,5	112,4	+ 6,0	114,3	+ 7,8	112,8	+ 7,1	112,2	+ 2,2	106,0	+ 1,9
April ....	111,7	+ 7,4	102,5	+ 1,4	112,1	+ 7,7	112,4	+ 4,3	112,7	+ 9,6	110,1	+ 5,9	110,9	+ 10,1
Mai ....	110,1	+ 3,3	105,5	+ 9,2	110,3	+ 3,1	114,8	+ 2,7	109,5	+ 3,7	106,8	+ 2,2	106,9	+ 2,5
Juni ....	116,0	+ 4,8	102,4	+ 7,5	116,4	+ 4,7	116,1	+ 2,7	118,8	+ 6,1	112,5	+ 4,6	111,4	+ 3,3
Juli ....	111,2	+ 3,4	108,9	+ 5,8	111,3	+ 3,3	117,1	+ 0,1	109,5	+ 5,5	107,3	+ 3,2	109,7	+ 2,9
Aug. ....	109,7	+ 3,6	103,2	+ 4,0	109,9	+ 3,5	116,7	+ 1,9	105,6	+ 4,5	108,3	+ 2,8	115,2	+ 4,7
Sept. ....	115,2	+ 3,4	104,5	+ 9,9	115,6	+ 3,2	114,4	+ 1,9	116,4	+ 3,8	117,2	+ 2,9	112,2	+ 4,4
Okt. ....	115,4	+ 4,2	106,7	+ 6,3	115,7	+ 4,1	114,6	+ 0,4	114,7	+ 5,1	115,7	+ 3,6	123,7	+ 10,2
Nov. ....	116,0	+ 3,8	110,3	+ 5,2	116,2	+ 3,8	113,1	+ 1,3	117,4	+ 5,3	114,1	+ 3,9	121,9	+ 3,6

4 Index der Arbeitsproduktivität für den Bergbau und das Verarbeitende Gewerbe  
 4.2 Produktionsergebnis je Arbeiter und je Arbeiterstunde  
 1985 = 100

Jahr Halbjahr Vierteljahr Monat	Bergbau und Verarbeitendes Gewerbe														
	insgesamt		Bergbau		Verarbeitendes Gewerbe										
					zusammen		Grundstoff- und Produktions- güter- gewerbe		Investi- tions- güter		Ver- brauchs- güter		Nahrungs- und Genuß- mittel- gewerbe		
	Index	Veränd. z. Vor- jahres- zeitr. in %	Index	Veränd. z. Vor- jahres- zeitr. in %	Index	Veränd. z. Vor- jahres- zeitr. in %	Index	Veränd. z. Vor- jahres- zeitr. in %	produzierendes Gewerbe				Index	Veränd. z. Vor- jahres- zeitr. in %	
Index									Veränd. z. Vor- jahres- zeitr. in %	Index	Veränd. z. Vor- jahres- zeitr. in %	Index			Veränd. z. Vor- jahres- zeitr. in %
Produktionsergebnis je Arbeiter															
1988	106,7	+ 4,7	99,1	+ 3,3	107,0	+ 4,8	111,3	+ 8,1	105,0	+ 4,1	105,8	+ 2,4	106,9	+ 2,9	
1988	1. Hj	105,3	+ 4,7	99,0	+ 0,6	105,5	+ 4,8	109,8	+ 7,5	103,4	+ 4,0	105,9	+ 3,1	103,6	+ 3,6
	2. Hj	108,2	+ 4,8	99,1	+ 6,1	108,5	+ 4,8	112,8	+ 8,6	106,7	+ 4,2	105,7	+ 1,8	110,1	+ 2,0
1989	1. Hj	110,0	+ 4,5	104,6	+ 5,7	110,1	+ 4,4	113,8	+ 3,6	109,5	+ 5,9	108,1	+ 2,1	105,9	+ 2,2
1988	1. Vj	104,3	+ 5,5	105,2	+ 3,8	104,2	+ 5,5	107,8	+ 8,9	101,2	+ 4,3	108,4	+ 3,9	103,4	+ 4,1
	2. Vj	106,3	+ 3,9	92,8	- 2,8	106,8	+ 4,2	111,8	+ 6,3	105,6	+ 3,6	103,4	+ 2,2	103,8	+ 3,1
	3. Vj	103,3	+ 5,2	93,3	+ 3,6	103,6	+ 5,2	111,8	+ 8,3	99,3	+ 5,1	102,3	+ 1,6	105,4	+ 2,7
	4. Vj	113,1	+ 4,5	104,9	+ 8,5	113,4	+ 4,5	113,7	+ 8,7	114,1	+ 3,4	109,0	+ 2,0	114,9	+ 1,5
1989	1. Vj	108,9	+ 4,4	110,3	+ 4,8	108,9	+ 4,5	113,0	+ 4,8	107,4	+ 6,1	109,6	+ 1,1	103,9	+ 0,5
	2. Vj	111,0	+ 4,4	98,9	+ 6,6	111,4	+ 4,3	114,6	+ 2,5	111,7	+ 5,8	106,6	+ 3,1	107,9	+ 3,9
	3. Vj	107,3	+ 3,9	101,8	+ 9,1	107,5	+ 3,8	113,2	+ 1,3	104,7	+ 5,4	104,7	+ 2,3	109,5	+ 3,9
1988	Jan.	97,8	+ 6,0	107,5	+ 2,2	97,4	+ 6,0	104,5	+ 10,0	90,8	+ 4,8	103,2	+ 3,6	102,9	+ 4,3
	Febr.	102,4	+ 4,7	100,4	+ 3,6	102,4	+ 4,7	105,2	+ 8,3	100,7	+ 4,0	105,0	+ 2,4	99,5	+ 1,8
	März	112,6	+ 5,6	107,6	+ 5,8	112,8	+ 5,7	113,7	+ 8,5	112,1	+ 4,2	116,9	+ 5,4	107,7	+ 6,1
	April	105,5	+ 2,0	100,1	+ 5,4	105,7	+ 1,9	110,4	+ 5,0	104,3	+ 1,2	104,5	+ 0,4	101,7	- 0,9
	Mai	104,8	+ 3,0	91,3	- 7,3	105,3	+ 3,4	112,2	+ 5,7	103,0	+ 2,8	101,4	+ 0,7	103,2	+ 3,7
	Juni	108,6	+ 6,7	87,1	- 6,4	109,4	+ 7,2	112,8	+ 8,3	109,5	+ 7,0	104,3	+ 5,7	106,5	+ 6,6
	Juli	98,8	+ 2,0	95,0	+ 7,8	98,9	+ 1,7	111,0	+ 6,2	92,9	+ 1,1	94,1	- 3,4	103,4	0
	Aug.	98,7	+ 7,9	92,2	- 1,3	98,9	+ 8,2	109,9	+ 9,5	92,3	+ 8,6	96,7	+ 5,6	105,5	+ 6,4
	Sept.	112,4	+ 5,7	92,8	+ 4,4	113,1	+ 5,9	114,5	+ 9,5	112,6	+ 5,7	116,0	+ 2,5	107,3	+ 1,9
	Okt.	117,3	+ 3,5	102,8	+ 5,9	117,8	+ 3,5	120,3	+ 8,4	115,8	+ 2,7	117,9	+ 0,1	120,2	- 0,7
	Nov.	114,1	+ 4,3	106,6	+ 10,7	114,4	+ 4,2	115,0	+ 7,4	113,5	+ 3,2	111,6	+ 2,0	121,0	+ 3,4
	Dez.	107,9	+ 5,9	105,3	+ 9,0	108,0	+ 5,9	105,8	+ 10,7	113,1	+ 4,5	97,6	+ 4,4	103,4	+ 1,9
1989	Jan.	104,5	+ 6,9	117,5	+ 9,3	104,0	+ 6,8	111,8	+ 7,0	99,5	+ 9,6	106,0	+ 2,7	102,1	- 0,8
	Febr.	106,0	+ 3,5	105,1	+ 4,7	106,0	+ 3,5	109,0	+ 3,6	105,4	+ 4,7	106,8	+ 1,7	99,7	+ 0,2
	März	116,3	+ 3,3	108,4	+ 0,7	116,6	+ 3,4	118,1	+ 3,9	117,2	+ 4,5	116,0	- 0,8	109,8	+ 1,9
	April	113,5	+ 7,6	102,1	+ 2,0	113,8	+ 7,7	115,0	+ 4,2	114,8	+ 10,1	110,4	+ 5,6	111,0	+ 9,1
	Mai	105,5	+ 0,7	96,7	+ 5,9	105,8	+ 0,5	112,3	+ 0,1	104,1	+ 1,1	100,2	- 1,2	105,1	+ 1,8
	Juni	114,0	+ 5,0	97,9	+ 12,4	114,5	+ 4,7	116,6	+ 3,4	116,2	+ 6,1	109,2	+ 4,7	107,7	+ 1,1
	Juli	105,6	+ 6,9	103,2	+ 8,6	105,7	+ 6,9	112,8	+ 1,6	103,5	+ 11,4	98,8	+ 5,0	107,5	+ 4,0
	Aug.	100,7	+ 2,0	98,4	+ 6,7	100,8	+ 1,9	111,4	+ 1,4	94,0	+ 1,8	98,1	+ 1,4	109,5	+ 3,8
	Sept.	115,5	+ 2,8	103,7	+ 11,7	115,9	+ 2,5	115,3	+ 0,7	116,7	+ 3,6	117,2	+ 1,0	111,5	+ 3,9
	Okt.	121,9	+ 3,9	111,2	+ 8,2	122,3	+ 3,8	121,5	+ 1,0	121,3	+ 4,7	122,0	+ 3,5	130,1	+ 8,2
	Nov.	117,7	+ 3,2	112,1	+ 5,2	117,9	+ 3,1	115,8	+ 0,7	118,9	+ 4,8	114,4	+ 2,5	124,1	+ 2,6
Produktionsergebnis je Arbeiterstunde															
1988	109,2	+ 5,0	104,1	+ 3,5	109,4	+ 5,1	112,6	+ 7,9	108,6	+ 4,5	107,4	+ 2,6	106,8	+ 2,8	
1988	1. Hj	106,2	+ 4,4	102,6	+ 0,7	106,3	+ 4,5	109,9	+ 7,0	105,0	+ 4,1	105,9	+ 2,6	103,7	+ 2,7
	2. Hj	112,2	+ 5,5	105,6	+ 6,2	112,4	+ 5,4	115,3	+ 8,5	112,3	+ 5,1	109,0	+ 2,6	109,9	+ 2,8
1989	1. Hj	112,1	+ 5,6	110,1	+ 7,3	112,2	+ 5,6	115,5	+ 5,1	112,0	+ 6,7	110,0	+ 3,9	106,9	+ 3,1
1988	1. Vj	103,6	+ 5,0	104,5	+ 2,7	103,6	+ 5,1	107,1	+ 8,4	101,2	+ 4,3	106,1	+ 3,0	102,5	+ 3,4
	2. Vj	108,7	+ 3,7	100,7	- 1,2	109,0	+ 3,9	112,7	+ 5,8	108,8	+ 3,8	105,7	+ 2,3	104,9	+ 1,9
	3. Vj	109,5	+ 5,9	101,5	+ 3,3	109,8	+ 6,0	115,6	+ 7,7	107,8	+ 6,5	107,8	+ 2,1	106,3	+ 3,5
	4. Vj	114,9	+ 5,1	109,6	+ 9,2	115,1	+ 5,0	115,0	+ 9,3	116,8	+ 3,8	110,1	+ 3,1	113,5	+ 2,2
1989	1. Vj	109,6	+ 5,8	110,6	+ 5,8	109,6	+ 5,8	114,0	+ 6,4	108,3	+ 7,0	109,6	+ 3,3	103,4	+ 0,9
	2. Vj	114,6	+ 5,4	109,5	+ 8,7	114,7	+ 5,2	116,9	+ 3,7	115,7	+ 6,3	110,4	+ 4,4	110,3	+ 5,1
	3. Vj	113,6	+ 3,7	109,6	+ 8,0	113,7	+ 3,6	118,1	+ 2,2	112,5	+ 4,4	111,5	+ 3,4	110,8	+ 4,2
1988	Jan.	99,0	+ 5,0	105,4	- 0,2	98,8	+ 5,2	105,0	+ 8,7	93,9	+ 4,7	103,0	+ 2,6	100,0	+ 2,4
	Febr.	104,1	+ 4,8	103,1	+ 4,0	104,2	+ 4,9	107,2	+ 8,5	102,5	+ 4,4	105,6	+ 2,3	101,7	+ 1,6
	März	107,8	+ 5,2	105,0	+ 4,2	107,9	+ 5,2	109,1	+ 7,9	107,1	+ 3,8	109,7	+ 4,1	105,9	+ 6,4
	April	105,6	+ 2,7	103,2	+ 5,7	105,7	+ 2,6	109,4	+ 5,8	104,7	+ 2,0	104,4	+ 1,2	102,3	- 1,3
	Mai	108,2	+ 4,0	99,2	- 5,3	108,6	+ 4,4	113,6	+ 6,0	107,6	+ 4,4	104,9	+ 2,1	104,8	+ 3,4
	Juni	112,4	+ 4,6	99,7	- 3,7	112,8	+ 4,8	115,2	+ 5,9	114,0	+ 4,8	107,8	+ 3,7	107,7	+ 3,9
	Juli	108,2	+ 4,2	104,5	+ 10,7	108,3	+ 4,0	116,0	+ 7,4	106,2	+ 4,2	104,2	- 0,6	103,4	- 0,1
	Aug.	106,9	+ 6,8	101,4	- 3,4	107,1	+ 7,2	115,1	+ 6,7	103,1	+ 8,3	105,5	+ 3,5	107,7	+ 8,8
	Sept.	113,4	+ 6,6	98,5	+ 3,0	113,9	+ 6,7	115,8	+ 9,2	114,0	+ 7,1	113,8	+ 3,5	107,8	+ 2,1
	Okt.	112,6	+ 5,4	104,0	+ 6,3	112,9	+ 5,4	117,3	+ 10,3	110,8	+ 4,8	112,1	+ 2,2	112,1	- 0,6
	Nov.	113,6	+ 4,8	108,8	+ 11,6	113,8	+ 4,7	114,9	+ 8,0	113,4	+ 3,6	110,1	+ 2,4	117,8	+ 4,4
	Dez.	118,4	+ 5,1	116,1	+ 9,6	118,5	+ 5,0	112,8	+ 9,6	126,1	+ 3,1	108,2	+ 4,9	110,6	+ 2,7
1989	Jan.	105,5	+ 6,6	111,6	+ 5,9	105,3	+ 6,6	112,3	+ 7,0	101,8	+ 8,4	106,5	+ 3,4	101,3	+ 1,3
	Febr.	109,1	+ 4,8	110,9	+ 7,6	109,0	+ 4,6	112,1	+ 4,6	108,4	+ 5,8	109,7	+ 3,9	102,3	+ 0,6
	März	114,3	+ 6,0	109,3	+ 4,1	114,5	+ 6,1	117,6	+ 7,8	114,8	+ 7,2	112,6	+ 2,6	106,7	+ 0,8
	April	113,8	+ 7,8	108,3	+ 4,9	114,0	+ 7,9	115,1	+ 5,2	114,6	+ 9,5	110,7	+ 6,0	112,7	+ 10,2
	Mai	111,8	+ 3,3	111,3	+ 12,2	111,8	+ 2,9	116,2	+ 2,3	111,7	+ 3,8	107,7	+ 2,7	106,1	+ 1,2
	Juni	118,1	+ 5,1	109,0	+ 9,3	118,4	+ 5,0	119,4	+ 3,6	120,7	+ 5,9	112,8	+ 4,6	112,0	+ 4,0
	Juli	112,2	+ 3,7	112,9	+ 8,0	112,2	+ 3,6	118,5	+ 2,2	110,7	+ 4,2	108,3	+ 3,9	107,8	+ 4,3
	Aug.	111,0	+ 3,8	106,1	+ 4,6	111,1	+ 3,7	117,5	+ 2,1	108,2	+ 4,9	108,4	+ 2,7	112,1	+ 4,1
	Sept.	117,5	+ 3,6	109,8	+ 11,5	117,7	+ 3,3	118,2	+ 2,1	118,5	+ 3,9	117,7	+ 3,4	112,5	+ 4,4
	Okt.	117,9	+ 4,7	113,0	+ 8,7	118,0	+ 4,5	119,0	+ 1,4	116,8	+ 5,4	116,1	+ 3,6	124,5	+ 11,1
	Nov.	118,3	+ 4,1	116,0	+ 6,6	118,4	+ 4,0	117,2	+ 2,0	119,5	+ 5,4	114,6	+ 4,1	121,8	+ 3,4

StBA, Fachserie 4, Reihe 2.1

5 PRODUKTION AUSGEWAHLTER ERZEUGNISSE

EB.-NR.	ERZEUGNIS	EINHEIT	1988		1989		JAN. 1988	BIS 1988	DEZ. 1989
			NOVEMBER	DEZEMBER	NOVEMBER	DEZEMBER			
<b>BERGBAULICHE ERZEUGNISSE</b>									
21 121	STEINKOHLE (VERNERTBARE FOERDERUNG)	1000 T *	6 285	6 367	6 087	5 425	73 304	71 428	
21 124	STEINKOHLBRIKETS	1000 T *	92	83	64	75	825	723	
21 142	BRAUNKOHLE, ROH	1000 T *	10 148	9 730	9 153	9 461	108 563	109 811	
21 143	BRAUNKOHLBRIKETS	1000 T *	267	222	240	200	2 526	2 214	
21 161	ZECHEN- U. HUETTENKOKS	1000 T *	1 442	1 507	1 503	...	18 233	...	
21 210	ERDDEL, ROH	1000 T *	321	329	302	314	3 937	3 772	
21 220	ERDGAS	1000 M3*	1 549 492	1 745 037	1 625 941	...	16 326 469	...	
21 510	KALIROHSALZE (FOERDERUNG), EFF.-MENGE	1000 T *	2 430	1 970	2 535	1 756	27 030	26 002	
21 531	ABSATZFAEHIGE KALISALZE, BER. AUF K2O	1000 T *	10	8	11	7	71	80	
21 539	ROHSALZE KALIUMCHLORID, KALIUMSULFAT U.A.	1000 T *	196	165	202	150	2 219	2 106	
21 615	STEIN- U. HUETTENSALZ FUER GEWERBLICHE U. INDUSTRIELLE ZWECKE, BER. AUF NaCl	1000 T *	525	580	509	448	6 085	5 448	
<b>MINERALOELERZEUGNISSE</b>									
22 110	ROHBENZIN ( LEICHTBENZIN )	1000 T *	545	579	543	602	6 408	6 370	
22 131	MOTORENBENZIN	1000 T	1 729	1 866	1 581	1 802	19 662	20 015	
22 139	DIESELKRAFTSTOFF	1000 T	1 111	1 066	1 189	1 089	12 235	12 877	
22 171	HEIZOEL LEICHT	1000 T	2 015	2 244	1 824	2 275	24 390	21 143	
22 175	MITTELSCHWER U. SCHWER	1000 T	793	907	764	723	9 842	8 128	
22 731	BITUMEN	1000 T *	250	120	243	124	2 725	2 807	
<b>STEINE U. ERDEN, ASBESTWAREN, SCHLEIFMITTEL</b>									
25 112	NATURSTEINE FUER DEN TIEFBAU 1) GLEISBETTUNGS-, STRASSENSCHOTTER, SPLITT U. BRECHSAND	1000 T 1000 DM	5 678 47 494	3 898 32 411	6 078 50 864	4 155 35 026	60 776 504 791	65 465 546 628	
25 113	EDELSPLITT U. EDELBRECHSAND	1000 T 1000 DM	1 877 20 198	1 276 13 488	2 157 23 424	1 435 15 466	21 054 225 642	23 218 251 213	
25 114	BITUMINOSES, GETEERTES U. ASPHALTIERTES MISCHGUT UEBERWIEGEND AUS NATURSTEIN U. KIES	1000 T 1000 DM	1 595 89 681	1 018 56 295	1 989 109 865	1 325 71 582	16 018 914 532	18 188 1 016 476	
25 115	MINERALBETON	1000 T 1000 DM	2 607 22 027	1 919 16 622	3 054 25 888	2 142 17 994	28 197 239 965	31 621 267 817	
25 141	KALKSTEIN, KALKSPAT, GEBROCHEN ODER ZER- KLEINERT, KALKSTEINSAND 2)	1000 T *	4 040	3 364	4 136	3 297	44 225	48 157	
25 161	BAUSAND, BAUKIES U. KIES FUER DEN WEGEBAU 1)	1000 T 1000 DM	12 882 109 729	9 737 82 121	14 463 126 915	10 442 91 585	145 557 1 250 515	158 695 1 378 640	
25 275	FERTIGFABRIKATE AUS HARTGESTEIN U. MARMOR	M3 1000 DM	13 564 42 606	13 582 38 031	15 401 46 251	14 257 44 587	153 621 486 275	169 501 542 918	
25 319	ZEMENT, OHNE ZEMENTKLINKER 3)	1000 T *	2 150	1 581	2 460	1 817	26 347	28 676	
25 321	KALKSTEIN, KALKSPAT U. DOLOMITSTEIN, GE- MAHLEN	1000 T *	719	521	722	477	7 691	8 472	
25 324	KALKSTEIN U. KALKSPAT, GEBRANNT, DOLOMIT- STEIN, GEBRANNT ODER GESINTERT	1000 T *	578	503	559	476	6 797	7 048	
25 334	BAUGIPSE	1000 T 1000 DM	152 21 403	119 16 654	179 24 525	141 18 475	1 733 246 898	1 806 267 371	
25 337	GIPSKARTONPLATTEN NACH DIN 18180 4)	1000 M2 1000 DM	5 671 15 944	4 679 12 906	7 257 17 216	6 016 13 918	85 657 189 402	79 995 203 491	
25 354	TROCKENMOERTEL	1000 T 1000 DM	311 52 716	211 35 194	355 61 322	251 40 451	3 881 668 236	4 307 740 434	
25 360	TRANSPORTBETON 1)	1000 M3 1000 DM	2 791 299 642	2 079 226 735	3 232 353 997	2 440 272 427	32 669 3 505 735	36 468 3 969 355	
25 411	MAUERZIEGEL 5)	1000 M3	727	611	768	708	7 819	8 526	
25 412	DACHZIEGEL (EINSCHL. BIBERSCHWAENZE)	1000 DM 1000 ST	76 258 39 435	64 600 36 123	82 249 40 120	74 632 36 339	814 843 454 305	917 489 461 336	
25 422	KERAMISCHE SPALTPLATTEN U. -RIEMCHEN, GLASIERT	1000 M2 1000 DM	1 360 27 836	1 219 26 286	1 290 25 519	959 20 293	16 022 315 719	15 659 318 800	
25 451	ROHRE, FORMSTUECKE U. ANDERE KANALISATIONS- ARTIKEL AUS STEINZEUG	T 1000 DM	15 773 9 796	16 923 10 720	18 564 12 213	17 193 11 208	173 427 109 725	207 570 135 445	
25 471	UNGEFORMTE FEUERFESTE ERZEUGNISSE (MOERTEL U. MASSEN)	1000 T	65	60	64	58	735	768	
25 477	GEFORMTE FEUERFESTE ERZEUGNISSE	1000 DM 1000 T 1000 DM	41 247 99 137 022	40 499 93 134 483	43 327 97 139 179	40 202 91 133 885	474 447 1 183 1 636 311	513 293 1 174 1 668 995	

1) PRODUKTION DER BETRIEBE VON UNTERNEHMEN MIT 10 BESCHAEFFTIGTEN U. MEHR.- 2) OHNE ZUM ABSATZ FUER DEN TIEFBAU BESTIMMT.- 3) EINSCHL. ZEMENTAEMNLICHER BINDEMITELE.- 4) DIE PLATTEN SIND AUF 9,5 MM PLATTENDICKE UMGERECHNET.- 5) ANGABEN IN M3-MAUERWERK BEI 24 CM WAND- DICKE UNTER BERUECKSICHTIGUNG DER FUGEN.

## 5 PRODUKTION AUSGEWAHLTER ERZEUGNISSE

EB.-NR.	ERZEUGNIS	EINHEIT	1988		1989		JAN. BIS	DEZ.
			NOVEMBER	DEZEMBER	NOVEMBER	DEZEMBER	1988	1989
25 519	KALKSANDSTEINE 1)	1000 M3 1000 DM	472 33 694	318 23 231	511 38 003	379 27 642	5 154 368 939	5 605 411 381
25 551	BLOCKSTEINE AUS GASBETON, UNBEWEHRT 1)	1000 M3 1000 DM	200 20 745	151 15 980	208 22 286	154 16 614	2 273 239 787	2 395 254 752
25 552	DACH- U. DECKENPLATTEN, WANDELEMENTE AUS GASBETON, BEWEHRT	1000 M2*	405	274	438	289	4 065	4 453
25 555	BETONDACHSTEINE 2)	1000 ST 1000 DM	55 611 48 691	35 279 43 536	56 965 57 583	43 128 43 489	629 940 561 159	687 977 665 357
25 556	BETONFERTIGTEILE GROSSFORMATIGE WANDBAUTEILE U. DECKENTAFELN (WANDTAFELN) (AUCH MIT BEARBEITETEN SICHTFLAECHEIN)	1000 M2 1000 DM	1 338 55 553	1 019 44 027	1 680 67 916	1 364 58 380	14 672 596 412	18 063 725 372
25 557	KONSTRUKTIVER ART	1000 T *	180	150	193	166	1 948	2 173
25 579	BETONERZEUGNISSE FUER DEN TIEFBAU	1000 T 1000 DM	1 653 167 267	1 131 115 150	1 679 175 928	1 281 134 644	18 017 1 861 061	19 203 2 023 978
25 641	DAEMM- U. LEICHTBAUPLATTEN AUS HOLZWOLLE (AUCH MIT PLATTEN AUS KUNSTST. VERBUNDEN) 3)	1000 M2 1000 DM	878 6 111	655 4 552	950 6 380	628 4 251	9 876 67 324	11 677 77 918
25 659	PLATTEN AUS ASBESTZEMENT (AUCH ZEMENTFASER-PLATTEN) 3)	1000 M2 1000 DM	3 251 37 485	2 347 27 295	3 208 38 626	2 380 29 369	33 741 396 306	34 940 412 310
25 770	BREMS- U. KUPPLUNGSMATERIAL AUS ASBEST	T 1000 DM	3 133 59 933	2 703 52 350	3 440 68 302	3 232 64 338	37 741 731 122	39 351 756 384
25 811	SCHLEIFSCHEIBEN U. SONSTIGE SCHLEIFKOERPER AUS KORUND IN KERAHISCHER U. SILICATBINDUNG	T 1000 DM	1 219 18 076	1 192 17 067	1 313 20 416	1 132 17 694	14 018 205 766	15 446 233 155
25 812	IN KUNSTHARZBINDUNG MIT FASERSTOFFVERSTAEKUNG	T 1000 DM	1 469 12 841	1 254 10 304	1 724 14 839	1 226 10 527	16 847 145 370	18 555 158 516
25 839	SCHLEIFPAPIERE U. SCHLEIFGEWEBE	1000 M2 1000 DM	4 153 38 952	2 767 26 485	4 937 42 636	3 555 30 287	51 486 454 128	53 729 470 199
<u>EISEN U. STAHL</u>								
27 112	ROEISEN FUER DIE STAHLERZEUGUNG	1000 T *	2 808	2 410	2 587	2 130	31 114	31 327
27 113	GIESSEREI-ROEISEN	1000 T *	77	78	68	63	776	785
27 139	STAHLROHBLOECKE U. -BRAMMEN AUS OXYGENSTAHL	1000 T *	3 085	2 612	2 829	2 348	33 921	33 924
27 157	ROEHRENRUND- U.-MEHRKANTSTAHL (HALBZEUG FUER NAHTLOSE ROHRE)	1000 T *	15	9	14	8	137	145
27 158	WALZSTAHL (OHNE VORGEWALZTES STAHLHALBZEUG)	1000 T *	2 671	2 291	2 680	2 101	30 385	31 697
27 165	WEISSBLECH U. WEISSBAND	1000 T *	69	66	69	52	815	846
27 333,335	PRAEZISIONSSTAHLROHRE	1000 T *	86	71	82	64	966	984
27 351	SONSTIGE STAHLROHRE NAHTLOS	1000 T *	137	123	111	84	1 696	1 529
27 355	GESCHWEISST	1000 T *	118	122	177	113	1 887	1 805
27 433	GESCHMIEDETE STAEBE	1000 T *	23	21	23	18	242	275
27 453	FREIFORMSCHMIEDESTUECKE, GESCHMIEDETE ODER GEWALZTE RINGE UEBER 125 KG ROHGEWICHT	1000 T *	22	19	23	16	250	256

5 PRODUKTION AUSGEWAHLTER ERZEUGNISSE

EB.-NR.	ERZEUGNIS	EINHEIT	1988		1989		JAN. 1988	BIS 1989	DEZ. 1989
			NOVEMBER	DEZEMBER	NOVEMBER	DEZEMBER			
<u>GIESEREIERZEUGNISSE</u>									
29 110	GUSSEISEN MIT LAMELLEN- U. KUGELGRAPHIT	1000 T *	276	229	280	216	3 081		3 190
29 140	STAHLGUSS	1000 T *	17	16	19	15	204		221
29 170	TEMPERGUSS	1000 T *	11	9	11	9	122		122
<u>ERZEUGNISSE DER ZIEHEREIEN U. KALTWALZWERKE</u>									
<u>U. DER STAHLVERFORMUNG</u>									
30 111	BLANKSTAHL	T *	71 782	57 681	73 424	62 885	784 186		873 648
30 115	BANDSTAHL, KALTGEWALZT (UNTER 600 MM BREITE)	T *	149 175	131 776	174 178	150 602	1 884 180		2 024 245
KALT GEZOGENER DRAHT (OHNE ISOLIERTE DRAEHTE FUER DIE ELEKTROTECHNIK)									
30 151	VON WALZDRAHT GEZOGEN	T *	159 609	111 826	158 568	126 567	1 744 574		1 852 205
30 154	VON ZUGEKAUFTEM DRAHT DUENNER GEZOGEN	T *	13 203	10 387	14 384	9 280	154 548		167 812
30 157	SCHWEISSDRAHT, WEDER UMHUELLT NOCH GEFUELLT	T *	6 357	5 549	7 038	5 026	72 709		77 459
30 159	KUNSTSTOFFUEBERZOGENER DRAHT	T	1 667	1 414	1 308	933	19 316		18 393
		1000 DM	2 405	2 094	2 071	1 447	27 271		28 451
30 171	DRAHTSEILE U. -LITZEN AUS EISEN U. STAHL	T	13 520	11 732	13 527	11 715	146 326		155 108
30 173	BETONSTAHLMATTE NACH DIN 488, GESCHWEISSTE ABSTANDHALTER U. GITTERTRAEGER FUER BETONBEWEHRUNG SOWIE GESCHWEISSTE DRAHTGITTER NACH SONST. NORMEN	1000 DM	55 148	48 800	56 089	50 291	590 433		664 115
		T	113 566	66 001	118 048	81 583	1 324 726		1 458 702
		1000 DM	99 572	62 107	92 293	68 056	1 079 471		1 238 230
30 175	FEDERKERNE U. ANDERE POLSTERFEDERUNGEN	T	9 000	7 686	8 351	6 923	97 251		95 531
		1000 DM	53 877	46 296	44 316	37 440	577 190		518 286
30 211	GESENKSMHIEDESTUECKE AUS STAHL	T	76 718	62 930	81 965	62 366	867 452		926 371
30 216	STAHLFLANSCHEN, ROHRVERSCHLUSS- U. ROHRVERBINDUNGSTUECKE	1000 DM	301 976	248 641	329 594	256 723	3 375 814		3 725 508
		T	9 718	9 913	11 434	10 194	117 943		129 659
		1000 DM	53 329	49 631	64 391	56 604	612 805		737 309
30 225	PRESS-, ZIEH- U. STANZTEILE AUS STAHL (OHNE KALTFLIESSPRESSTEILE)	T	37 675	31 567	42 086	33 618	433 559		475 955
		1000 DM	184 106	154 289	213 540	176 075	2 072 044		2 379 722
30 239	FEDERN 1)	T	26 057	20 946	26 279	21 845	284 461		304 337
		1000 DM	176 662	139 713	184 798	150 146	1 953 021		2 172 941
30 249	KETTEN 2)	T	5 910	6 492	7 048	7 214	65 684		70 687
		1000 DM	41 126	40 201	42 394	43 866	399 607		411 090
30 259	SCHRAUBEN, NORM- U. FASSONREHTEILE AUS STAHL U. NE-METALLEN	T	62 026	50 135	68 106	55 762	700 738		784 310
		1000 DM	477 520	389 556	541 538	436 425	5 369 384		6 180 513
30 299	OBERFLAECHEVEREDELUNG METALLISCHE U. NICHTMETALLISCHE UEBERZUEGE	1000 DM	196 480	171 743	227 716	196 982	2 111 376		2 522 980
<u>STAHLBAUERZEUGNISSE U. SCHIENENFAHRZEUGE</u>									
31 111	SKELETT-, STUETZ- U. TRAEGERKONSTRUKTIONEN	T	49 141	52 003	50 259	51 320	501 519		524 702
		1000 DM	176 082	207 460	175 063	178 347	1 870 221		1 828 012
31 113	HALLEN	T	21 432	25 946	17 707	17 169	223 539		217 305
		1000 DM	81 659	116 070	70 015	68 109	835 351		793 864
31 115	MASTE U. TUERME; GERUESTKONSTRUKTIONEN; SIGNALBRUECKEN, BRUECKEN FUER ROHR- U. KABELLEITUNGEN	T	11 351	10 633	12 464	10 831	157 371		172 567
		1000 DM	44 675	41 718	51 978	44 770	637 678		718 301
31 160	ERZEUGNISSE AUS PROFILSTAHL U. STAHLSCHIENEN FUER DEN STRECKENAUSBAU, HYDRAULISCHE GRUBENSTEMPEL	T	28 771	45 406	33 263	31 720	348 224		336 328
		1000 DM	67 320	119 650	105 228	96 391	904 722		968 185
31 191	TORE, TUEREN U. FENSTER AUS GEWALZTEN ODER STRANGGEPRESSTEN PROFILN (OHNE KELLERFENSTER)	T	20 526	21 835	22 733	23 218	200 551		226 788
		1000 DM	240 972	265 713	281 501	290 405	2 330 797		2 678 787

1) AUS STAHL U. NE-METALLEN (OHNE MATRATZEN- U. UHRFEDERN).- 2) AUS STAHL U. NE-METALLEN (OHNE STAHLGUSS- U. STAHLGELENKETTEN).



## 5 PRODUKTION AUSGEWAHLTER ERZEUGNISSE

EB.-NR.	ERZEUGNIS	EINHEIT	1988		1989		JAN. BIS	DEZ.
			NOVEMBER	DEZEMBER	NOVEMBER	DEZEMBER	1988	1989
31 195	ABDECKUNGEN (LICHTGITTER) U. ROSTE	T 1000 DM	9 059 27 425	7 321 23 719	9 677 30 752	8 558 26 957	101 989 304 685	112 552 343 488
31 511	WASSERROHRKESSEL	T 1000 DM	9 759 118 026	11 053 107 444	16 323 198 320	18 267 220 942	98 914 1 241 341	112 958 1 429 333
31 539	DAMPFKESSELFUERUNGEN (OHNE EINZELNE BRENNER)	T 1000 DM	1 950 24 426	1 634 23 707	1 173 17 604	1 150 25 702	16 125 203 588	14 441 201 689
31 542	SPEISEWASSERVORWAERMER, LUFTVORWAERMER U. UEBERHITZER, ROEHREN U. WAERMEAUSTAUSCHER	T 1000 DM	4 385 39 436	2 960 26 548	1 495 17 420	2 710 25 074	38 844 324 794	28 227 261 341
31 559	ORTSFESTE BEHAELTER UEBER 100 M3 FASSUNGS-VERMOEGEN FUER ANLAGEN DER CHEMISCHEN U. VERWANDTEN INDUSTRIE SOWIE FUER FLUESSIGE STOFFE	T 1000 DM	5 430 37 457	7 615 61 039	6 104 46 100	6 148 60 125	70 151 516 040	88 687 512 660
31 562	ROHRLEITUNGEN SOWIE DEREN ZUBEHOER AUS NAHTLOSEN STAHLROEHRN (OHNE DRUCKROHR-LEITUNGEN FUER WASSERKRAFTWERKE)	T 1000 DM	4 871 35 063	5 312 34 263	6 749 44 209	5 430 38 126	48 801 328 693	60 300 415 421
31 579	HEIZKESSEL FUER WARMWASSERHEIZUNGSANLAGEN	ST 1000 DM	53 953 90 915	41 896 72 043	62 394 104 893	46 075 79 621	575 567 963 401	607 499 1 004 707
31 580	TRANSPORTBEHAELTER (CONTAINER) UEBER 3 M3 NUTZRAUM	T 1000 DM	5 290 26 813	5 749 30 210	7 485 42 936	7 164 38 656	60 277 285 863	81 703 418 387
31 733	STANDARDGUETERWAGEN	T 1000 DM	2 804 18 803	2 745 16 052	916 5 580	966 5 876	41 379 215 090	27 187 164 040
31 734	SPEZIALGUETERWAGEN	T 1000 DM	2 486 12 145	2 821 20 493	3 742 19 844	3 580 20 778	30 885 183 570	37 840 213 096
<b>MASCHINENBAUERZEUGNISSE</b>								
<b>METALLBEARBEITUNGSMASCHINEN DER SPANABHEBEN- DEN FORMUNG</b>								
32 114	RAEUMMASCHINEN	T 1000 DM	80 4 847	318 10 323	123 5 415	243 8 397	1 612 53 692	1 200 47 134
32 115	SPITZENDREHMASCHINEN	T 1000 DM	1 219 43 687	1 954 70 575	1 652 51 121	2 459 89 723	12 119 454 204	16 013 531 792
32 117	REVOLVERDREHMASCHINEN UND DREHAUTOMATEN	T 1000 DM	1 306 94 042	2 564 175 159	2 003 129 585	2 717 172 178	15 059 1 090 052	18 801 1 231 310
32 118	TISCH-, SAEULEN- U. STAENDERBOHRMASCHINEN	T 1000 DM	282 7 008	300 8 166	259 6 191	232 6 298	2 823 73 820	2 770 66 598
32 119	FRAESMASCHINEN, WAAGERECHT-BOHR-U.-FRAES- MASCHINEN (OHNE SOLCHE F. VERZAHNUNGEN), LAENGENTEIL- UND KREISTEILMASCHINEN	T 1000 DM	2 894 150 901	5 536 284 657	2 639 143 042	5 796 279 751	28 061 1 380 143	31 702 1 498 661
32 121	KALT- U. WARMKREISSAEGEMASCHINEN	T 1000 DM	314 10 050	674 21 774	360 9 998	572 19 148	3 952 111 282	4 355 125 489
32 122	SCHLEIF-, LAEPP- U. POLIERMASCHINEN (OHNE SOLCHE FUER VERZAHNUNGEN)	T 1000 DM	3 007 155 460	4 515 240 193	3 308 172 107	4 987 267 708	28 543 1 453 104	34 538 1 650 256
32 123	FRAESMASCHINEN FUER VERZAHNUNGEN, KEIL- WELLEN, ZAHNSTANGEN U. SCHNECKEN (TEIL- U. WAEELZVERFAHREN)	T 1000 DM	170 17 393	308 23 722	233 19 722	487 36 160	1 906 154 783	2 092 182 077
32 124	SCHLEIF-, LAEPP-, POLIER- U. SCHABMASCH- INEN FUER VERZAHNUNGEN U. KEILWELLEN	T 1000 DM	137 8 059	559 32 097	183 15 823	364 25 784	1 980 121 964	1 600 126 940
32 125	BEARBEITUNGSMASCHINEN DURCH ULTRASCHALL, FUNKENEROSION, ELEKTRONENSTRAHL U. LASER	T 1000 DM	337 24 892	748 51 962	222 16 195	415 28 804	3 412 238 884	3 184 214 016
<b>METALLBEARBEITUNGSMASCHINEN DER SPANLOSEN FORMUNG</b>								
32 128	BIEGE- U. RICHTMASCHINEN FUER ROHRE, WELLEN, STANGEN U. FORMEISEN	T 1000 DM	206 12 217	543 33 408	302 17 962	396 26 327	2 560 172 495	3 139 195 302
32 129	EXZENTER- U. KURBELPRESSEN	T 1000 DM	826 32 741	1 706 41 345	1 592 76 285	2 451 43 429	14 449 282 349	14 286 360 790
32 133	HYDRAULISCHE EINSTAENDERPRESSEN	T 1000 DM	67 2 251	153 3 892	111 3 405	113 3 700	1 310 28 268	1 016 30 755
32 135	HYDRAULISCHE ABKANTPRESSEN	T 1000 DM	341 6 065	616 8 297	413 5 397	573 8 823	3 221 44 739	4 825 64 093
32 136	SCHEREN U. LOCHSTANZMASCHINEN MIT KRAFTANTRIEB	T 1000 DM	2 001 60 704	3 228 85 930	2 605 76 037	3 498 96 702	23 142 684 462	27 593 829 265

5 PRODUKTION AUSGEWAHLTER ERZEUGNISSE

EB.-NR.	ERZEUGNIS	EINHEIT	1988		1989		JAN. BIS	DEZ.
			NOVEMBER	DEZEMBER	NOVEMBER	DEZEMBER	1988	1989
32 137	BLECHRICHT-, BLECHRUNDBIEGE- U. BLECH- ABKANTMASCHINEN	T 1000 DM	652 18 647	710 17 365	838 20 656	1 064 31 069	7 250 192 678	8 247 229 680
32 138	DRUECK- UND PLANIERBAENKE, GEWINDEDRUECK- MASCHINEN	T 1000 DM	22 1 102	573 31 815	119 4 620	220 20 018	1 231 74 049	1 534 87 659
32 139	DRAHTZIEHMASCHINEN	T 1000 DM	282 10 056	592 13 020	360 12 472	276 9 469	3 066 96 991	3 708 119 788
32 142	DRAHTSEIL- UND KABELMASCHINEN	T 1000 DM	105 4 190	440 19 756	287 10 204	539 21 219	2 612 99 251	2 484 90 832
32 144	HUETTEN- U. WALZWERKSEINRICHTUNGEN (OHNE EINZELN ABGESETZTE GEGOSSENE WALZEN)	T 1000 DM	6 153 97 547	7 912 129 096	8 028 125 234	26 524 451 448	90 677 1 476 224	149 298 2 525 001
32 145	GIESSEREIMASCHINEN FORMMASCHINEN U. -ANLAGEN, AUCH AUTOMATISCH	T 1000 DM	756 18 221	783 13 422	367 11 167	739 19 034	6 085 135 349	7 795 177 915
32 146	AUFBEREITUNGSMASCHINEN U. -ANLAGEN FUER GIESSEREISANDE	T 1000 DM	432 7 121	1 558 10 499	1 241 6 123	1 220 6 146	6 989 64 530	7 856 66 116
32 147	GUSSPUTZMASCHINEN U. -EINRICHTUNGEN	T 1000 DM	295 6 957	482 9 757	232 5 835	244 6 420	2 109 49 568	2 213 60 846
32 148	HOLZBE- U. -VERARBEITUNGSMASCHINEN GATTER	T 1000 DM	353 4 825	185 4 275	141 1 987	169 3 895	1 706 30 709	1 517 31 170
32 149	KREISSAEGEMASCHINEN FUER LAENGSSCHNITT	T 1000 DM	153 4 116	278 9 157	151 5 089	189 5 219	1 853 50 944	1 662 46 912
32 151	TISCHLERKREISSAEGEMASCHINEN (FUER LAENGSS- U. QUERSCHNITT)	T 1000 DM	252 3 853	220 3 088	241 3 147	244 3 322	2 728 37 211	2 821 35 423
32 152	FORMATKREISSAEGEMASCHINEN (FUER LAENGSS- U. QUERSCHNITT)	T 1000 DM	662 12 325	583 12 061	754 14 320	765 12 932	7 052 134 177	8 134 155 544
32 153	HOBEL- U. FRAESMASCHINEN FUER ZWEI- U. MEHRSEITIGE BEARBEITUNG	T 1000 DM	752 19 339	966 28 581	1 289 33 730	1 125 31 841	8 829 239 088	12 169 327 279
32 154	DUEBELLOCH- U. SONSTIGE BOHRMASCHINEN	T 1000 DM	133 7 578	147 7 698	178 8 439	177 9 190	1 612 84 833	1 890 96 714
32 155	PLATTENSCHLEIFMASCHINEN	T 1000 DM	225 5 975	240 6 148	288 6 860	426 11 518	2 568 61 930	3 121 76 898
32 156	ZERKLEINERUNGSMASCHINEN, SPALT- U. HACK- MASCHINEN, MUEHLEN, ZERSPANER, SCHNEIDE- MASCHINEN FUER HOLZKOLLE	T 1000 DM	575 10 209	579 10 491	711 11 384	770 12 809	6 004 99 752	6 761 106 465
32 157	MASCHINEN ZUM AUFTRAGEN HAFTENDER SCHICHTEN WIE LEIME, KLEBER, LACKE, SPACHTEL	T 1000 DM	286 11 993	345 19 387	261 12 016	351 16 258	2 369 128 348	3 227 151 595
32 158	FASERHOLZ-, SPANHOLZ-, SPERRHOLZ-, SCHICHTHOLZ- U. DECKSCHICHTPRESSEN FUER EBENE FLAECHEEN U. FORMTEILE	T 1000 DM	4 527 35 652	3 725 45 782	5 665 53 182	6 574 71 397	29 058 281 808	48 375 491 432
32 159	MASCHINENKOMBINATIONEN (KOMBINIERTE TISCH- LEREIMASCHINEN, MEHRSTUFIGE MASCHINEN)	T 1000 DM	1 293 23 481	1 983 37 139	1 075 24 182	2 314 46 210	14 590 295 634	16 780 321 302
32 161	EINZWECKMASCHINEN FUER SONDERFERTIGUNGEN	T 1000 DM	180 8 951	355 14 204	247 9 064	276 14 694	2 203 96 689	2 335 108 661
32 162	HANDGEFUEHRTE MASCHINEN (OHNE ELEKTROWERK- ZEUGE BIS 2 KW)	T 1000 DM	639 38 647	557 35 937	549 39 332	456 31 547	7 861 426 830	5 316 382 950
32 163	MASCHINEN U. PRAEZISIONSWERKZEUGE FUER DIE METALLBEARBEITUNG BOHRER (OHNE GEWINDEBOHRER)	T 1000 DM	608 44 336	523 36 173	588 48 527	588 44 375	5 956 435 885	7 349 552 556
32 164	GEWINDEBOHRER ALLER ART 1)	T 1000 DM	147 17 841	146 17 321	159 19 073	141 16 961	1 570 194 109	1 824 221 749
32 165	FRAESER U. FRAESKOEPE 1)	T 1000 DM	188 16 784	179 15 986	210 17 645	209 16 846	2 176 191 333	2 284 195 978
32 166	VERZAHNWERKZEUGE 1)	T 1000 DM	156 9 035	227 10 811	350 10 258	356 12 009	1 923 90 243	2 394 101 353
32 167	RAEUMWERKZEUGE U. RAEUMVORRICHTUNG 1)	T 1000 DM	87 5 794	94 7 355	107 7 056	109 7 220	1 028 61 417	1 091 70 532
32 168	REIB- U. SENKWERKZEUGE 1)	T 1000 DM	89 7 236	95 7 021	80 8 206	78 7 005	985 80 002	1 088 91 695
32 169	BOHRFUTTER 1)	T 1000 DM	350 10 327	303 10 343	368 11 422	309 9 423	4 131 121 668	4 325 127 533
32 171	DREHFUTTER (AUCH PLANSCHNITTEN) 1)	T 1000 DM	1 344 10 890	1 259 10 510	1 472 12 555	1 441 11 493	14 469 117 328	16 765 138 750
32 172	DORNE 1)	T 1000 DM	518 7 847	444 7 790	198 8 761	179 9 012	5 199 82 701	5 373 100 272
32 173	SPEZIALVORRICHTUNGEN, SCHNITT-, STANZ-, FORM-, GIESSWERKZEUGE 1)	T 1000 DM	33 994 360 732	10 170 298 424	12 963 299 532	14 008 331 447	138 853 2 918 786	133 035 3 196 796
32 174	BOHRER, FRAESER U. FRAESKOEPE GANZ ODER MIT EINEM ARBEITENDEN TEIL AUS HARTMETALL BZW. MIT HARTMETALL BESTUECKT	T 1000 DM	230 27 812	258 24 888	263 31 674	203 27 313	2 684 291 731	2 975 345 169
32 231	VERBRENNUNGSMOTOREN MIT SELBSTZUENDUNG (DIESELMOTOREN) ORTSFESTE DIESELMOTOREN, SCHIFFSDIESEL- HILFSMOTOREN	T 1000 DM	4 842 143 830	4 840 135 047	5 948 181 387	6 058 187 638	54 796 1 555 690	61 797 1 843 857

1) OHNE WERKZEUGE GANZ ODER MIT EINEM ARBEITENDEN TEIL AUS HARTMETALL BZW. MIT HARTMETALL BESTUECKT.

5 PRODUKTION AUSGEWAHLTER ERZEUGNISSE

EB.-NR.	ERZEUGNIS	EINHEIT	1988		1989		JAN. BIS	DEZ.
			NOVEMBER	DEZEMBER	NOVEMBER	DEZEMBER	1988	1989
32 232	SCHIFFSDIESELHAUPTMOTOREN UEBER 1000 KW	T 1000 DM	308 38 696	814 95 593	285 29 890	386 38 014	5 770 404 539	5 152 302 253
32 239	DIESELMOTOREN FUER DEN ANTRIEB VON SCHIENENFAHRZEUGEN U. ACKERSCHLEPPERN	T 1000 DM	1 483 23 329	1 167 19 616	1 704 31 738	1 327 21 375	16 077 243 721	17 667 303 640
32 279	DAMPFTURBINEN	T 1000 DM	3 095 81 597	2 434 153 632	1 286 81 461	2 182 115 073	34 853 1 213 980	44 382 1 487 153
32 321	HUBKOLBENKOMPRESSOREN BIS 15 BAR UEBERDRUCK U. VOLUMENSTROM BIS 60 M3/H	T 1000 DM	632 8 420	641 8 951	669 8 877	639 8 496	7 220 94 999	7 297 95 290
32 322	HUBKOLBENKOMPRESSOREN UEBER 15 BAR UEBERDRUCK U. VOLUMENSTROM UEBER 120 M3/H	T 1000 DM	140 4 343	344 11 096	356 11 107	357 11 106	2 032 67 318	2 925 94 662
32 323	TURBOKOMPRESSOREN FUER DRUECKE UEBER 100 MBAR	T 1000 DM	970 37 663	844 36 751	1 260 46 390	1 541 54 693	11 949 471 749	14 458 521 608
32 324	DREHKOLBENKOMPRESSOREN, MEHRWELLIG	T 1000 DM	1 801 32 222	1 904 32 256	2 085 40 211	2 316 41 424	19 903 333 162	23 418 409 329
32 325	STRASSENFAHRBARE KOMPRESSOREN ALS ANHAENGER	T 1000 DM	303 6 111	251 5 028	277 5 420	372 7 212	3 720 74 025	4 068 80 076
32 326	VAKUUMPUMPEN, MECHANISCH	T 1000 DM	578 27 399	506 23 453	707 34 405	593 28 816	6 615 276 443	7 468 343 878
32 327	VENTILATOREN, EIN- U. MEHRSTUFIG (OHNE GRUBENVENTILATOREN U. ELEKTRISCHE TISCH-, WAND- U. DECKENVENTILATOREN BIS 200 W)	T 1000 DM	3 204 48 310	3 349 54 050	3 733 51 288	3 566 53 578	39 295 596 032	44 240 633 669
32 328	LUFTHEIZGERAETE MIT WAERMEAUSTAUSCHER FUER DAMPF, WASSER ODER THERMOEDEL	T 1000 DM	651 12 513	588 10 903	521 12 113	508 11 744	6 588 118 120	5 759 127 136
32 329	LUEFTUNGS- U. KLIMAGERAETE (EINSCHL. ZU- ABLUFTGERAETE, ABER OHNE ORTSBEWEGLICHE ELEKTRISCHE RAUMKONDITIONIERGERAETE)	T 1000 DM	4 017 44 983	3 559 46 113	3 830 47 667	3 453 43 245	41 704 499 781	47 655 542 322
32 331	ENTSTAUBUNGSGERAETE (OHNE LUFTFILTER U. NASS-ENTSTAUBUNGSGERAETE FUER DIE GASERZEUGUNG)	T 1000 DM	697 16 164	878 18 877	1 126 20 311	853 16 413	8 015 177 919	9 500 204 332
32 332	LUFTECHNISCHE ANLAGEN (OHNE PNEUMATISCHE FOERDERANLAGEN)	T 1000 DM	16 184 173 134	18 461 208 829	13 557 166 520	16 316 177 791	151 930 1 650 900	157 295 1 798 770
32 333	KAELTESAETZE U. -ANLAGEN UEBER 0,4 KW, WAERMEPUMPEN 1)	T 1000 DM	3 334 124 523	3 836 144 080	2 228 77 348	2 452 82 163	25 640 948 436	25 769 945 107
32 334	VERDRAENGERPUMPEN OSZILLIERENDER BAUART	T 1000 DM	2 351 93 202	2 313 93 715	2 462 104 411	2 450 108 208	25 210 1 001 928	29 950 1 192 332
32 335	ZAHNRADPUMPEN FUER DRUECKE UEBER 20 BAR	T 1000 DM	413 16 624	459 17 338	425 18 856	413 17 587	4 399 180 592	5 052 212 715
32 336	FLUEGELZELLENPUMPEN	T 1000 DM	671 11 544	714 12 451	284 10 857	305 11 661	7 652 133 155	9 901 129 340
32 337	KREISELPUMPEN	T 1000 DM	6 498 100 399	7 313 117 380	6 599 124 985	8 605 151 847	81 446 1 197 233	79 911 1 319 434
32 338	TAUCHMOTORPUMPEN EINSTUFIG	T 1000 DM	503 16 416	529 16 454	816 22 609	747 20 407	5 597 192 662	7 898 214 603
32 339	MEHRSTUFIG	T 1000 DM	310 9 946	342 12 653	304 9 135	305 11 503	3 447 131 312	3 603 141 416
	MASCHINEN FUER DIE VERARBEITUNG VON GUMMI U. KUNSTSTOFF							
32 341	EXTRUDER (AUCH TYPISCHE FOLGEMASCHINEN)	T 1000 DM	2 567 98 915	4 376 183 603	2 670 125 357	3 611 164 399	26 698 1 109 381	27 429 1 164 495
32 342	BLASFORMMASCHINEN	T 1000 DM	1 180 33 261	1 720 53 570	1 335 40 122	1 882 57 053	13 020 409 543	11 058 365 113
32 343	SPRITZGIESSMASCHINEN (OHNE SPRITZGIESSWERKZEUGE)	T 1000 DM	3 799 101 849	5 125 127 523	4 461 124 435	6 525 156 215	46 738 1 148 156	50 505 1 346 521
32 344	MECHANISCHE U. HYDRAULISCHE PRESSEN (OHNE PRESSWERKZEUGE U. REIFENVULKANISIERPRESSEN)	T 1000 DM	704 20 346	1 031 23 953	1 026 19 020	1 443 29 483	9 883 209 946	13 482 248 388
32 345	WARMFORMMASCHINEN (TIEFZIEH- U. STRECKZIEHFORMMASCHINEN)	T 1000 DM	352 20 390	744 37 569	431 21 744	335 21 631	5 693 252 506	5 775 271 865
32 346	MASCHINEN ZUR HERSTELLUNG V. SCHAUMSTOFFEN (OHNE SPRITZGIESSMASCHINEN U. EXTRUDER)	T 1000 DM	441 21 824	600 38 029	583 23 650	613 29 616	5 523 265 716	6 080 277 069
	BAUMASCHINEN							
32 347	BETONMISCHER FUER BAUSTELLEN U. BETONWERKE; TRANSPORTMISCHERAUFBAUTEN OHNE FAHRGESTELL	T 1000 DM	1 539 11 752	1 230 9 409	1 732 12 513	1 908 15 518	21 957 143 892	27 016 183 746
32 348	BETONMISCHANLAGEN	T 1000 DM	854 6 741	740 7 629	1 224 8 948	1 596 14 427	10 975 91 990	12 599 107 670
32 349	BETONPUMPEN, BETONSPRITZ- U. -EINPRESSGERAETE	T 1000 DM	694 16 058	949 22 685	1 120 26 439	1 129 27 233	8 543 204 110	12 145 289 771
32 351	BETONVERDICHTER	T 1000 DM	85 2 951	66 1 972	79 3 755	65 2 541	976 34 980	1 051 39 895
32 352	TURMDREHKRAENE FUER BAUSTELLEN	T 1000 DM	5 078 22 228	2 231 15 832	3 529 21 123	3 272 19 406	30 108 219 296	42 364 274 585
32 353	RAMMEN U. PFAHLZIEHER	T 1000 DM	339 10 164	314 7 431	305 9 339	267 7 105	2 896 84 258	3 500 101 843
32 354	SONSTIGE BAUMASCHINEN (OHNE BAUAUFZUEGE U. -WINDEN)	T 1000 DM	1 846 37 005	2 244 42 258	1 864 33 439	1 942 34 438	18 092 346 112	19 787 394 149

1) OHNE SOLCHE MIT ELEKTROMOTORISCH ANGETRIEBENEN KAEITEMITTELVERDICHTERN U. EINER ANSCHLUSSLEISTUNG BIS 15 KW (NENNAUFNAHME DES VERDICHTERS).

5 PRODUKTION AUSGEWAHLTER ERZEUGNISSE

EB.-NR.	ERZEUGNIS	EINHEIT	1988		1989		JAN. BIS	DEZ.
			NOVEMBER	DEZEMBER	NOVEMBER	DEZEMBER	1988	1989
32 355	HYDRAULIKBAGGER MIT AUSSCHLIESSLICH HYDRAULISCH BATAETIGTEN ARBEITSMERKZEUGEN	T	11 990	13 087	13 809	12 615	130 408	149 300
32 356	MASCHINEN FUER DEN BITUMINOESEN U. BETON-STRASSENBAU	1000 DM	111 601	124 999	134 083	123 306	1 237 188	1 435 878
		T	1 306	1 960	2 233	2 378	20 917	26 716
32 357	BODENVERDICHTER	1000 DM	16 132	27 114	31 056	32 421	275 416	362 486
		T	512	371	441	359	5 170	5 416
32 358	STRASSENWALZEN	1000 DM	16 724	11 300	15 161	12 065	174 017	182 904
		T	3 108	2 549	3 511	3 332	39 872	45 319
32 359	RADLADER IN GRUNDAUSRUESTUNG	1000 DM	47 650	38 642	51 307	41 358	583 598	642 163
		T	5 253	4 901	6 431	5 613	56 839	64 402
32 361	ANBAUGERAETE FUER RAD- U. PAUPENLADER, PLANIERMASCHINEN U. RAUPENSCHLEPPER FUER DEN ERDBAU	1000 DM	60 956	56 321	77 217	64 394	660 029	757 810
		T	1 014	1 291	1 207	1 577	11 656	14 006
		1000 DM	11 511	15 857	12 947	18 042	132 779	160 307
32 362	BAUSTOFF-, KERAMIK- U. GLASMASCHINEN MASCHINEN U. EINRICHTUNGEN FUER DIE ZEMENT-, KALK-, GIPS-, TRASS- U. KREIDE-HERSTELLUNG	T	1 987	739	2 068	1 600	9 311	16 662
		1000 DM	16 390	7 575	23 438	18 472	98 334	217 179
32 363	MASCHINEN U. EINRICHTUNGEN FUER DIE SCHOTTER-, SAND- U. KIESGEMINNUNG SOWIE FUER DIE TRUEMMERVERWERTUNG	T	823	1 259	714	717	9 357	8 514
		1000 DM	6 957	11 565	6 611	6 940	86 933	79 462
32 364	ZERKLEINERUNGS- U. SIEBMASCHINEN FUER ANDERE BEREICHE DES BAUSTOFF-, KERAMIK- U. GLASGEWERBES	T	675	722	816	1 034	6 215	9 136
		1000 DM	9 988	10 567	13 897	16 998	95 497	136 728
32 365	MASCHINEN U. EINRICHTUNGEN ZUR HERSTELLUNG ZEMENT-, KALK-, GIPS- U. ASPHALT- GEBUNDENER BAUELEMENTE	T	2 334	5 015	2 025	2 810	30 518	31 518
		1000 DM	23 251	41 013	20 985	30 045	279 187	330 531
32 366	MASCHINEN FUER DIE HERSTELLUNG VON ZIEGELN, FEUERFESTEN, GROB- U. FEINKERAMISCHEN ERZEUGNISSEN	T	2 306	5 761	2 884	2 885	32 892	35 480
		1000 DM	37 238	66 495	48 430	57 046	446 138	477 797
32 367	MASCHINEN FUER DIE HERSTELLUNG U. WARMBEARBEITUNG VON FLACH- ODER HOHLGLAS	T	135	372	385	759	2 561	5 125
		1000 DM	7 910	18 289	16 243	20 046	129 697	202 668
32 368	MASCHINEN FUER DIE KALTBEARBEITUNG VON GLAS ODER GLASWAREN	T	140	173	213	183	3 028	2 508
		1000 DM	6 217	9 141	8 495	9 056	126 313	110 919
32 371	KOMBINIERTER LACKIER- U. TROCKNUNGSANLAGEN (GESAMTANLAGEN ZUM VORBEHANDELN, LACKIEREN U. TROCKNEN)	T	1 980	3 120	2 188	2 625	24 109	29 913
		1000 DM	23 024	40 408	24 806	31 374	279 571	331 567
32 411	LANDMASCHINEN PFLUEGE FUER SCHLEPPER- U. GESPANNZUG	T	1 079	567	1 098	681	12 690	12 753
		1000 DM	12 942	5 826	13 396	7 975	143 440	150 383
32 412	MASCHINEN U. GERAETE ZUM DUENGEN (OHNE FLUESSIGMITTANKWAGEN)	T	1 494	1 177	1 123	1 034	16 039	15 213
		1000 DM	11 731	9 755	10 274	9 962	134 855	133 077
32 413	MASCHINEN U. GERAETE FUER DEN PFLANZEN-SCHUTZ (OHNE TRAGBARE SPRITZEN)	T	353	399	397	353	4 475	4 880
		1000 DM	8 727	9 573	8 383	7 681	104 162	120 909
32 414	ERNTEMASCHINEN FUER HALMGUT	T	8 491	7 695	8 955	8 971	113 994	132 807
		1000 DM	86 642	80 655	95 600	97 901	1 232 945	1 448 148
32 415	ERNTEMASCHINEN FUER HACK- UND SONSTIGE FELDFRUECHTE	T	893	294	839	377	12 469	11 209
		1000 DM	11 614	3 073	11 277	5 497	138 872	131 888
32 416	RASENMAEHER MIT ELEKTROMOT. SOWIE MIT VERBRENNUNGSMOTORISCHEN ANTRIEB	T	2 604	2 233	2 358	1 632	30 881	26 971
		1000 DM	42 698	36 651	33 614	24 760	448 576	402 052
32 417	LANDWIRTSCHAFTLICHE LADEWAGEN	T	2 161	2 262	2 031	1 826	28 708	26 290
		1000 DM	15 598	16 636	15 747	12 412	203 770	190 182
32 420	ACKERSCHLEPPER (RAD- U. RAUPENSCHLEPPER; OHNE EINACHSSCHLEPPER)	T	20 659	20 793	23 103	22 962	242 833	277 956
		1000 DM	256 024	261 981	294 946	287 244	2 915 974	3 419 764
32 421	NAHRUNGSMITTELMASCHINEN KONSERVIERUNGS- U. VERWANDTE MASCHINEN	T	855	1 172	898	973	13 158	12 928
		1000 DM	33 107	31 751	23 834	28 510	310 841	329 612
32 422	MUELLEREIMASCHINEN U. -ANLAGEN (OHNE SOLCHE FUER DIE DELMUELLEREI)	T	1 122	1 979	2 137	2 696	14 719	18 097
		1000 DM	18 826	37 665	23 027	36 922	228 072	243 757
32 423	BAECKEREI- U. KONFITREIMASCHINEN TEIGNET- U. -MISCHMASCHINEN	T	151	180	267	203	1 764	1 828
		1000 DM	4 627	6 594	5 851	5 094	57 335	55 405
32 424	TEIGTEILMASCHINEN, TEIGTEIL- U. -WIRKMASCHINEN, KOMBINIERT	T	163	254	171	156	1 728	1 779
		1000 DM	6 256	10 197	7 648	9 097	66 201	75 427
32 425	TEIGWARENMASCHINEN U. HILFSMASCHINEN	T	212	269	233	230	2 181	2 090
		1000 DM	15 499	18 913	18 595	18 841	142 073	155 943
32 426	DAUERBACKWARENHERSTELLUNGSMASCHINEN U. -OEFEN	T	264	541	572	581	3 133	3 815
		1000 DM	6 177	12 210	14 805	16 900	66 626	92 472
32 427	AUTOMATISCHE BACKOEFEN	T	204	259	419	241	3 267	2 902
		1000 DM	6 105	7 341	11 902	7 132	82 032	77 510
32 428	SCHLACHTHAUSANLAGEN U. -EINRICHTUNGEN (AUCH FLEISCHEREIKOCHANLAGEN)	T	1 863	1 533	1 406	1 660	19 391	18 294
		1000 DM	19 977	17 886	14 252	17 120	175 737	180 799
32 429	WURSTKUECHENMASCHINEN	T	687	763	480	673	6 617	6 793
		1000 DM	25 158	29 989	21 858	29 051	265 240	278 158

## 5 PRODUKTION AUSGEWAHLTER ERZEUGNISSE

EB.-NR.	ERZEUGNIS	EINHEIT	1988		1989		JAN. BIS	DEZ.
			NOVEMBER	DEZEMBER	NOVEMBER	DEZEMBER	1988	1989
32 431	KAKAO- U. SCHOKOLADENHERSTELLUNGSMASCHINEN	T 1000 DM	370 10 345	866 19 373	551 8 601	691 10 834	6 051 112 732	7 118 136 737
32 432	MASCHINEN U. APPARATE FUER DIE HERSTELLUNG SONSTIGER SUESSWAEREN	T 1000 DM	675 19 807	952 27 054	683 21 157	790 25 237	5 802 196 090	5 929 191 959
32 433	MASCHINEN U. APPARATE FUER DIE ZUCKER-INDUSTRIE	T 1000 DM	361 2 936	287 3 996	550 5 563	1 054 12 700	6 259 81 356	7 678 89 239
32 434	MASCHINEN U. APPARATE FUER DIE DELMUELLEREI U. SPEISEFETTERSTELLUNG	T 1000 DM	204 14 622	686 29 360	340 15 790	365 17 979	2 207 119 556	2 421 131 345
32 436	MASCHINEN U. EINRICHTUNGEN FUER GROSS-KUECHEN U. GASTWIRTSCHAFTEN AUFSCNITT- U. KAESESCHNEIDEMASCHINEN MIT EINEM GEWICHT AB 20 KG	T 1000 DM	65 8 082	75 8 836	53 5 475	46 4 543	688 72 420	637 68 350
32 437	GROSSKAFEEEMASCHINEN MIT EINEM NUTZINHALT UEBER 2 L	T 1000 DM	141 9 098	138 15 435	168 14 350	142 11 585	1 421 141 571	1 961 145 792
32 438	ELEKTRISCHE GESCHIRRSPUELMASCHINEN FUER GEMERBLICHE ZWECKE	T 1000 DM	487 29 024	517 30 192	626 34 202	570 31 574	5 941 318 955	6 615 381 540
32 439	GROSSKUECHENMASCHINEN	T 1000 DM	101 4 684	99 4 909	110 5 216	87 5 178	1 086 53 799	1 098 58 356
32 451	MASCHINEN UND APPARATE FUER DIE VERARBEITUNG VON KAFFEE UND TEE	T 1000 DM	126 6 799	236 10 931	133 6 081	136 6 127	2 057 86 200	1 980 86 120
32 452	MASCHINEN UND APPARATE FUER DIE TABAKVERARBEITUNG	T 1000 DM	607 46 744	904 73 494	418 28 010	1 217 102 293	5 864 413 660	5 064 375 115
32 453	FARBENHERSTELLUNGSMASCHINEN	T 1000 DM	90 2 663	306 6 717	293 4 622	107 4 949	1 206 32 956	1 390 35 473
32 454	KOMPRIMIERMASCHINEN (AUCH FUER TABLETTEN-KOMPRIMIERUNG)	T 1000 DM	122 4 875	356 10 366	250 8 449	250 7 999	1 880 62 854	2 090 75 375
32 455	UNIVERSAL-MISCH- U. -KNETMASCHINEN	T 1000 DM	164 8 644	174 11 145	118 10 050	197 14 360	1 353 86 949	1 436 101 105
32 456	VERPACKUNGSMASCHINEN (OHNE SOLCHE FUER GETRAENKE) SONDERMASCHINEN FUER DIE HERSTELLUNG VON BLECHPACKUNGEN	T 1000 DM	292 9 847	751 42 933	432 17 768	320 20 331	2 235 108 785	3 274 137 556
32 457	ABFUELLMASCHINEN FUER FESTE STOFFE	T 1000 DM	173 8 316	223 17 838	264 11 367	440 24 101	2 318 118 548	2 879 148 377
32 458	ABFUELLMASCHINEN FUER FLUESSIGE U. PASTEN-FOERHIGE STOFFE	T 1000 DM	131 5 689	239 14 740	129 6 022	194 7 892	1 514 77 018	1 700 81 295
32 459	MASCHINEN ZUM VERSCHLIESSEN SONSTIGER PACKUNGEN	T 1000 DM	578 18 902	625 21 201	446 15 385	576 19 357	4 983 177 863	5 369 180 567
32 461	EINSCHLAGMASCHINEN (OHNE SOLCHE FUER SAMMELPACKUNGEN)	T 1000 DM	257 23 884	692 50 456	396 24 330	510 42 443	3 937 257 594	4 035 271 140
32 462	FUELL- U. VERSCHLIESSMASCHINEN	T 1000 DM	591 47 508	848 76 380	647 29 748	793 59 776	5 528 369 883	6 633 397 318
32 463	FORM-, FUELL- U. VERSCHLIESSMASCHINEN FUER SCHLAUCH- U. SIEGELRANDBEUTEL	T 1000 DM	187 15 008	384 34 150	190 18 759	363 31 481	2 286 169 380	2 472 207 285
32 464	FUER SONSTIGE PACKUNGEN (OHNE SCHLAUCH- U. SIEGELRANDBEUTEL)	T 1000 DM	633 48 243	805 68 883	685 56 385	697 55 827	6 378 466 285	6 625 508 468
32 465	SAMMELPACKMASCHINEN	T 1000 DM	756 25 099	884 34 206	669 28 507	874 30 290	8 404 279 452	10 549 336 608
32 466	ETIKETTIER-, BANDEROLIER- U. BANDUMKLEBE-MASCHINEN	T 1000 DM	253 22 583	281 26 271	320 29 644	280 26 113	2 640 236 500	3 210 294 885
32 511	EINZELAPPARATE U. -MASCHINEN FUER DIE CHEMISCHE U. VERWANDTE INDUSTRIE	T 1000 DM	233 2 563	411 5 202	271 3 000	347 4 764	2 467 29 218	2 661 31 843
32 512	EINZELAPPARATE U. -MASCHINEN FUER STICKSTOFF- U. KUNSTDUENGERHERSTELLUNG (AUCH DUENGERMUEHLEI)	T 1000 DM	1 863 45 786	1 429 35 057	1 770 40 699	1 539 37 511	20 872 509 791	27 387 624 293
32 513	EINZELAPPARATE U. MASCHINEN ZUR HERSTELLUNG VON TECHNISCHEN FETTEN U. OELN, ZUR EXTRAKTION U. HAERTUNG	T 1000 DM	199 4 719	385 9 052	232 5 336	172 3 621	1 480 33 715	1 279 26 771
32 514	EINZEL-AUTOKLAVEN F. ALLGEM. CHEM. ZWECKE	T 1000 DM	106 1 968	76 2 285	160 3 292	325 5 283	1 156 26 211	1 728 33 103
32 515	FILTER U. FILTERPRESSEN FUER ALLGEMEINE CHEMISCHE ZWECKE (OHNE LUFTFILTER U. ENTSTAUBUNGSPRESSEN)	T 1000 DM	2 193 37 175	2 981 48 372	2 452 34 196	2 559 39 741	12 974 291 509	13 576 289 586
32 516	ZENTRIFUGEN FUER ALLGEMEINE CHEMISCHE ZWECKE	T 1000 DM	197 10 756	249 13 646	313 18 973	370 24 190	1 848 110 679	3 217 199 309
32 517	RUEHRWERKE, KNET- U. MISCHMASCHINEN FUER ALLGEMEINE CHEMISCHE ZWECKE	T 1000 DM	241 8 547	376 13 866	371 12 440	409 15 256	3 866 118 858	3 891 122 503

## 5 PRODUKTION AUSGEWAHLTER ERZEUGNISSE

EB.-NR.	ERZEUGNIS	EINHEIT	1988		1989		JAN. BIS 1988	DEZ. 1989
			NOVEMBER	DEZEMBER	NOVEMBER	DEZEMBER		
32 518	EINZEL-WAERMEAUSTAUSCHER (SOWEIT NICHT ZU DAMPFKESSELN GEHÖRENDE), EINZELAPPARATE ZU KUEHLERN U. KAMINKUEHLERN	T 1000 DM	833 17 348	1 108 27 322	1 007 17 440	1 106 23 911	12 557 225 835	11 236 214 239
32 519	EINZELAPPARATE U. -MASCHINEN FUER DIE MECHANISCHE WASSERBEHANDLUNG (OHNE FLUESSIGKEITSPUMPEN) FUER TRINK-, BRAUCH- U. KESSELSPEISE-WASSER	T 1000 DM	248 5 608	505 8 974	303 6 344	287 5 615	2 988 69 595	3 023 72 534
32 521	FUER ABWASSER	T 1000 DM	578 8 222	749 13 791	535 7 541	319 5 331	6 796 100 547	7 607 120 818
32 522	ANLAGEN FUER DIE ANORGANISCHE U. ORGANISCHE CHEMIE, FUER DIE GAERUNGS- U. STAERKE-INDUSTRIE	T 1000 DM	1 056 10 660	1 642 46 540	992 18 960	924 25 759	12 005 174 910	10 371 173 177
32 523	ANLAGEN ZUR LAGERUNG VON BRENNBAREN FLUESSIGKEITEN U. KRAFTSTOFFEN; GASTANK-ANLAGEN U. TANKSTELLENEINRICHTUNGEN	T 1000 DM	1 648 18 776	1 596 17 239	2 535 22 880	2 400 21 672	15 996 192 404	21 136 216 963
32 524	TANKWAGENAUFBAUTEN OHNE FAHRGESTELL	T 1000 DM	584 11 185	588 10 875	305 8 660	274 8 509	4 703 98 011	3 262 88 877
32 525	WAERMEWIRTSCHAFTLICHE ANLAGEN (WAERME-AUSTAUSCHER) SOWEIT NICHT ZU DAMPFKESSELN GEHÖRENDE	T 1000 DM	977 25 376	1 209 25 347	1 748 34 384	1 258 31 085	12 209 278 715	16 920 335 339
32 526	WASSERRUECKKUEHLANLAGEN MITTELS LUFT	T 1000 DM	850 11 558	905 12 435	948 12 987	911 37 948	11 270 136 474	11 833 158 116
32 527	ANLAGEN FUER DIE GASERZEUGUNG, -WASCHUNG, -REINIGUNG U. -KUEHLUNG	T 1000 DM	68 1 959	85 3 042	38 1 449	87 2 652	1 101 38 796	760 31 713
32 528	ANLAGEN FUER DIE WASSERBEHANDLUNG AUF CHEMISCHEM UND/ODER BIOLOGISCHEM WEGE FUER TRINK-, BRAUCH- U. KESSELSPEISE-WASSER	T 1000 DM	1 366 24 439	1 498 27 046	1 850 29 889	1 739 28 503	12 549 231 901	12 763 259 873
32 529	AUF MECHANISCHEM WEGE FUER TRINK-, BRAUCH- U. KESSELSPEISE-WASSER	T 1000 DM	472 7 091	597 7 418	499 7 596	735 12 817	7 250 89 501	6 631 102 156
32 531	FUER ABWASSER	T 1000 DM	982 6 822	3 297 12 611	1 214 12 534	2 102 18 053	12 611 76 047	12 955 94 536
32 532	KRANE U. HEBEZEUGE (OHNE BAUKRANE) LAUFKRANE, HAENGBAHNEN U. REGALBEDIEN-GERAETE	T 1000 DM	3 689 38 995	5 206 60 333	5 439 46 134	6 255 60 709	45 072 454 494	53 473 531 301
32 534	PORTAL- UND HALBPORTALDREHKRANE	T 1000 DM	817 5 923	687 4 969	762 4 267	1 362 6 957	7 737 50 775	10 893 72 981
32 535	FAHRZEUGKRANE	T 1000 DM	4 785 69 018	7 924 124 055	8 437 131 302	10 256 159 147	56 781 858 124	75 802 1 162 208
32 536	LKW-LADEKRANE ZUM BE- U. ENTLADEN DER EIGENEN LADEFLEAECHE	T 1000 DM	568 10 725	486 8 947	622 12 302	567 11 852	6 935 116 200	6 682 142 979
32 537	ANDERE NICHT GENANNT DREHKRANE	T 1000 DM	388 4 383	559 7 559	200 2 174	164 2 006	4 957 50 307	3 322 42 154
32 538	DECK- (SCHIFFS-)HILFSMASCHINEN (RUDERMA-SCHINEN, LADE- UND ANKERWINDEN, SPILLE)	T 1000 DM	482 4 978	494 4 834	449 4 835	431 5 155	5 346 61 487	5 389 55 553
32 539	HYDRAULISCHE HEBEBUEHNEN LADEBORDWAENDE, UEBERLADEBRUECKEN, IN DUSTRIEHEBEBUEHNEN U. -HUBTISCHE	T 1000 DM	804 10 639	791 9 984	1 089 12 748	1 014 11 756	8 680 125 059	12 185 153 530
32 541	HUBARBEITSBUEHNEN	T 1000 DM	310 5 521	336 7 447	343 5 984	3 276 4 691	3 586 60 249	3 586 64 602
32 542	FAHRZEUGWARTUNGSBUEHNEN	T 1000 DM	988 7 151	1 049 8 777	1 122 8 727	1 138 8 895	10 349 79 041	11 422 87 255
32 543	ELEKTROKETTENZUEGE, ELEKTROKETTEN-ZUGLAUFKATZEN	T 1000 DM	165 5 034	167 4 888	202 6 118	151 4 952	1 824 54 829	2 017 63 223
32 544	ELEKTROSEILZUEGE, ELEKTROSEILZUG-LAUFKATZEN	T 1000 DM	656 13 741	705 15 854	695 15 681	494 10 987	6 558 145 174	7 655 162 503
32 545	SCHRAUBENWINDEN, SPINDELHEBEBOECKE U. -KIPPEINRICHTUNGEN SOWIE ANDERE SPINDEL-HEBEZEUGE	T 1000 DM	920 6 201	751 5 578	829 6 196	871 7 348	9 622 64 303	10 569 72 523
32 546	GABELSTAPLER (LASTAUFNAHME FREITRAGEND)	T 1000 DM	13 856 143 530	15 076 164 392	15 110 162 996	16 356 177 868	140 376 1 475 274	158 627 1 668 799
32 548	NIEDERHUBWAGEN (HUBHOEHE UNTER 1 M)	T 1000 DM	1 342 16 765	1 519 19 677	1 717 20 288	1 731 20 674	15 197 181 568	18 392 218 323
32 549	STETIGFOERDERER FUER SCHUETTIGUT BANDFOERDERER FUER SCHUETTIGUT, ORTSFEST U. RUECKBAR	T 1000 DM	2 109 15 655	3 771 20 783	3 094 20 531	3 836 26 700	23 229 158 336	28 162 186 146
32 551	GLIEDERBAND-, PLATTENBAND-, TROGBAND- U. KASTENBANDFOERDERER, ORTSFEST ODER FAHRBAR	T 1000 DM	987 7 613	1 181 8 686	1 793 10 845	4 476 23 982	11 031 83 151	21 401 129 646
32 552	BECHERWERKE MIT FESTEN BECHERN, PENDEL-BECHERWERKE	T 1000 DM	431 2 720	561 3 057	740 4 293	663 3 913	3 656 22 781	5 067 31 961

STBA, FACHSERIE 4, REIHE 2.1

## 5 PRODUKTION AUSGEWAHLTER ERZEUGNISSE

EB.-NR.	ERZEUGNIS	EINHEIT	1988		1989		JAN. BIS	DEZ.
			NOVEMBER	DEZEMBER	NOVEMBER	DEZEMBER	1988	1989
32 553	TROGKETTEN- U. KRATZERFOERDERER	T	635	697	711	1 485	5 869	7 704
32 554	SCHNECKENFOERDERER U. SCHNECKENROHR- FOERDERER	1000 DM	4 451	6 304	6 426	13 127	48 357	71 693
32 555	SCHWINGFOERDERER (WUCHTFOERDER), SCHUETTELRUETSCHEN, SCHWINGRINNEN, WENDEL- SCHWINGRINNEN	T	808	1 034	1 022	1 063	8 444	10 166
		1000 DM	4 124	5 074	5 631	6 119	49 734	62 900
32 557	STETIGFOERDERER FUER STUECKGUT BANDFOERDERER, ORTSFEST, FAHRBAR U. TRAGBAR, STAHLFOERDERBAENDER, SCHRAEGSTAPLER	T	495	611	591	637	6 528	7 134
		1000 DM	10 665	13 628	13 341	14 613	141 113	159 215
32 558	KREISFOERDERER, SCHLEPPKREISFOERDERER (OHNE UNTERFLURFOERDERER)	T	1 907	3 473	3 359	3 024	22 394	28 285
		1000 DM	26 752	39 503	37 195	37 546	282 769	344 841
32 559	SCHLEPPKETTENFOERDERER	T	2 124	2 315	1 946	2 395	22 070	20 246
		1000 DM	21 161	36 477	24 476	34 110	260 560	259 076
32 561	WANDERTISCHE U. FLIESSARBEITSTISCHE	T	1 281	1 303	1 494	2 323	9 469	11 864
		1000 DM	21 864	21 979	18 062	49 818	138 475	175 886
32 562	ROLLEN-, ROELLCHENBAHNEN, ROELLCHEN- LEISTEN, KUGELTISCHE, DURCHLAUFREGALE	T	103	130	95	152	953	1 317
		1000 DM	3 219	8 309	4 039	5 608	55 647	42 890
32 563	AUFZUEGE ELEKTRISCHE PERSONENAUFZUEGE ALS SEILAUFZUEGE	T	2 610	3 136	2 876	4 064	28 960	31 685
		1000 DM	26 949	38 002	24 303	38 947	279 770	316 500
32 564	ELEKTRISCHE LASTENAUFZUEGE ALS SEILAUFZUEGE	T	2 336	3 413	2 895	2 482	27 535	27 549
		1000 DM	26 613	39 849	37 870	34 268	317 672	347 089
32 565	HYDRAULISCHE AUFZUEGE	T	311	318	548	562	4 452	6 165
		1000 DM	2 328	2 663	4 184	4 144	32 449	43 362
32 566	FAHRTREPPEN U. FAHRSTEIGE	T	3 768	4 473	3 914	4 067	38 835	39 576
		1000 DM	30 002	33 173	32 564	33 010	291 615	321 146
32 571	GEWINNUNGSMASCHINEN F. D. BERGBAU UNTERTAGE	T	1 965	1 782	1 823	2 556	21 542	23 443
		1000 DM	29 567	25 324	26 380	35 712	304 205	341 888
32 573	LADEMASCHINEN NUR FUER DEN UNTERTAGEBETRIEB, GESTEINSBOHRMASCHINEN	T	359	469	368	300	4 628	3 833
		1000 DM	11 816	15 412	12 134	9 503	131 470	119 862
32 621	PAPIER- U. DRUCKEREIMASCHINEN MASCHINEN U. APPARATE ZUR HERSTELLUNG VON HOLZSCHLIFF, ZELLSTOFF, PAPIER U. PAPPE	T	533	845	497	593	7 135	9 926
		1000 DM	8 731	17 892	9 439	13 648	144 448	166 904
32 622	ROLLENSCHNEIDE- U. -WICKELMASCHINEN	T	3 203	3 976	3 256	3 672	31 220	34 347
		1000 DM	84 018	83 650	77 220	94 145	727 412	834 749
32 623	LAENG- U. QUERSCHNEIDER	T	531	457	483	497	7 713	8 025
		1000 DM	26 163	40 546	23 384	27 174	363 856	304 326
32 625	MASCHINEN FUER DIE HERSTELLUNG VON BRIEFUM- SCHLAEGEN, PAPIERTUETEN, -BEUTELN U. SAECKEN	T	1 095	828	789	833	5 377	6 840
		1000 DM	43 602	39 436	35 388	39 199	238 787	316 251
32 626	ROLLENDRUCKMASCHINEN	T	411	1 262	644	685	4 394	4 558
		1000 DM	26 954	75 346	36 138	43 764	270 673	273 837
32 627	BOGENDRUCKMASCHINEN FUER DEN OFFSETDRUCK	T	2 822	2 626	3 809	2 826	27 028	32 134
		1000 DM	143 017	125 158	184 125	145 182	1 370 723	1 610 046
32 628	HILFSAPPARATE FUER DRUCKMASCHINEN, MA- SCHINEN U. GERAETE FUER DIE SATZ- U. REPRODUKTIONSTECHNIK	T	6 536	6 781	6 918	6 801	70 253	74 957
		1000 DM	286 779	300 495	309 935	301 266	3 026 509	3 362 725
32 633	TEXTILMASCHINEN AUFBEREITUNGS- U. VORBEREITUNGSMASCHINEN FUER DIE SPINNEREI VON BAUMWOLLE	T	1 203	1 369	1 702	1 685	14 956	19 614
		1000 DM	112 888	146 026	137 257	126 647	1 235 074	1 366 325
32 634	DUESENSPINNMASCHINEN U. NACHBEHANDLUNGS- MASCHINEN FUER ZELLULOSISCHE U. SYNTHETISCHE FASERN U. FAEDEN	T	2 653	2 511	2 065	1 811	24 822	25 424
		1000 DM	41 515	45 840	37 554	33 183	408 748	464 514
		T	2 626	2 732	2 013	3 212	19 981	24 966
		1000 DM	58 824	54 179	55 030	61 233	488 035	609 245

5 PRODUKTION AUSGEWAHLTER ERZEUGNISSE

EB.-NR.	ERZEUGNIS	EINHEIT	1988		1989		JAN. BIS	DEZ.
			NOVEMBER	DEZEMBER	NOVEMBER	DEZEMBER	1988	1989
VORBEREITUNGS- U. HILFSMASCHINEN								
FUER DIE WEBEREI								
32 636	SPUL-, HASPEL- U. WICKELMASCHINEN	T	1 402	1 310	1 805	1 841	14 700	15 873
		1000 DM	39 764	36 523	48 571	49 652	410 241	495 296
32 637	SCHAER-, ZETTEL- U. SCHLICHTMASCHINEN	T	602	779	609	628	6 908	7 330
		1000 DM	14 752	16 823	14 562	15 045	157 576	172 663
32 638	FACHBILDEMASCHINEN	T	836	927	631	597	8 552	7 209
		1000 DM	12 908	14 646	11 049	9 541	134 308	125 045
32 639	WEBMASCHINEN (OHNE BANDWEBMASCHINEN)	T	529	908	497	784	7 479	6 811
		1000 DM	15 679	28 726	15 105	25 371	227 272	209 087
32 641	BLEICHEREI- U. FAERBEREIMASCHINEN							
	U. -APPARATE, WASCHMASCHINEN (OHNE							
	WAESCHEREIMASCHINEN U. HAUSHALTSMASCH-							
	MASCHINEN) SOWIE WALKEN	T	1 504	2 428	2 203	2 341	17 808	20 109
		1000 DM	33 720	58 467	54 766	64 581	406 881	507 110
32 642	APPRETUR-, MERCERISIERMASCHINEN,							
	PRESSEN FUER DIE TEXTILINDUSTRIE							
	(OHNE SOLCHE FUER HUETE, OBERBEKLEIDUNG							
	UND WAESCHE)	T	383	702	616	622	5 276	4 401
		1000 DM	11 845	14 861	13 515	13 428	127 911	104 950
32 645	RUNDSTRICK- U. RUNDWIRKMASCHINEN							
	(ZYLINDERDURCHMESSER UEBER 165 MM)	T	662	614	645	650	6 815	7 355
		1000 DM	23 529	20 278	22 807	21 695	231 953	257 277
32 646	FLACHKULIERWIRKMASCHINEN (COTTONMASCHINEN)							
	FLACHKETTENWIRKMASCHINEN, RASCHELMASCHINEN	T	1 403	1 151	1 617	1 244	15 145	16 628
		1000 DM	22 845	20 549	26 116	21 041	248 411	263 229
32 648	SPINDELN U. SPINDELTEILE	T	858	629	476	390	8 694	5 801
		1000 DM	26 556	23 167	27 455	22 473	332 514	284 096
NAEHMASCHINEN								
STIEPPSTICHNAEHMASCHINEN								
32 652	MIT HORIZONTALER GREIFERWELLE	T	114	105	128	100	1 248	1 323
		1000 DM	10 873	10 221	10 772	8 847	121 692	122 406
32 653	MIT VERTIKALER GREIFERWELLE	T	131	113	120	106	1 448	1 290
		1000 DM	15 900	14 125	13 907	12 758	177 253	156 974
32 654	LINIENNAHTNAEHMASCHINEN (AUCH ZICK-ZACK-							
	NAEHMASCHINEN)	T	28	41	33	36	320	311
		1000 DM	3 490	5 008	4 532	4 722	43 396	43 390
32 655	UEBERDECKNAHT-, UEBERWENDLING- U.							
	SICHERHEITSNNAHTNAEHMASCHINEN	T	18	16	18	18	229	258
		1000 DM	3 115	2 769	3 600	3 531	40 141	49 436
32 656	STICHGRUPPEN-NAEHAUTOMATEN	T	99	36	37	30	420	439
		1000 DM	6 289	5 860	4 994	4 056	65 560	62 661
32 657	NAEHAUTOMATEN MIT AUTOMATISCHER NAEHGUT-							
	FUEHRUNG (MIT SELBST HERGESTELTLEM							
	OBERTEIL)	T	73	95	105	105	793	1 066
		1000 DM	7 506	9 113	9 362	9 718	75 145	93 416
MASCHINEN FUER DIE LEDER-, SCHUH- U. LEDER-								
WARENHERSTELLUNG								
32 658	LEDERHERSTELLUNGSMASCHINEN	T	136	284	134	150	1 679	1 829
		1000 DM	3 954	9 099	4 102	5 109	53 628	56 761
32 659	MASCHINEN FUER MODELL- U. SCHAFFTHER-							
	STELLUNG, BODENBEARBEITUNG U. ABSATZBAU	T	173	202	199	179	1 816	1 947
		1000 DM	2 869	2 697	3 014	2 707	24 852	28 455
32 661	MASCHINEN FUER ZWICKEREI U. BODENBE-							
	FESTIGUNG	T	198	234	227	247	2 041	2 476
		1000 DM	5 333	6 732	7 864	8 339	64 081	82 975
32 711	FEUERWEHR-AUFBAUTEN FUER KRAFTFAHRGROSS-							
	GERAETE	T	873	1 249	921	1 278	7 955	8 149
		1000 DM	17 223	22 557	15 681	25 378	148 657	151 223
SCHWERARMATUREN IN STANDARDAUSFUEHRUNG								
ABSPERRARMATUREN								
32 712	AUS GUSSEISEN	T	4 804	3 970	5 592	4 784	58 072	62 858
		1000 DM	46 436	40 305	55 117	49 355	540 734	611 751
32 713	AUS STAHL	T	2 485	2 506	2 711	2 829	29 033	30 497
		1000 DM	49 619	49 170	54 247	53 063	575 534	604 563
32 714	AUSGLEICHS- U. VERBINDUNGSARMATUREN							
	AUS ALLEN WERKSTOFFEN	T	1 603	1 512	1 852	1 593	18 953	20 500
		1000 DM	31 409	28 976	36 196	31 256	376 092	417 107
32 715	SCHWERARMATUREN FUER SONDERVERWENDUNGEN							
	ARMATUREN FUER WASSERGEWINNUNG U.							
	-VERTEILUNG SOWIE FUER ABWAESSER	T	908	617	1 084	818	9 862	11 863
		1000 DM	9 989	7 053	11 239	8 203	102 941	122 842
32 716	ERDOEL- U. ERDGASARMATUREN	T	892	1 243	772	525	13 347	11 361
		1000 DM	8 879	10 830	10 345	7 592	126 046	119 951
32 717	WASSERARMATUREN FUER DIE HAUSINSTALLATION	T	1 539	1 237	1 609	1 369	19 431	20 663
		1000 DM	26 531	20 307	30 262	22 137	320 505	370 882
32 718	SANITAERE ARMATUREN	T	5 163	4 398	5 685	4 355	63 472	66 720
		1000 DM	160 106	119 590	172 162	132 605	1 883 389	2 062 372
32 719	DAMPF- U. HEIZUNGSARMATUREN	T	1 412	943	1 273	1 059	15 712	15 312
		1000 DM	29 567	21 949	32 354	27 521	390 392	371 561
32 721	ARMATUREN FUER GETRAENKE- U. NAHRUNGS-							
	MITTELBEREITUNG U. -VERTEILUNG	T	816	864	1 271	761	9 058	10 399
		1000 DM	20 106	21 180	25 920	19 438	223 834	255 672
32 722	ARMATUREN FUER GAS- U. LUFTVERTEILUNGS-							
	U. -VERBRAUCHSANLAGEN	T	647	680	763	649	7 678	8 442
		1000 DM	14 812	19 734	15 715	14 784	192 837	178 843



5 PRODUKTION AUSGEWAHLTER ERZEUGNISSE

EB.-NR.	ERZEUGNIS	EINHEIT	1988		1989		JAN. BIS	DEZ.
			NOVEMBER	DEZEMBER	NOVEMBER	DEZEMBER	1988	1989
32 723	PLATTENVENTILE U. ARMATUREN FUER ANDERE ANWENDUNGSGEBIETE (OHNE SCHWERARMATUREN, ARMATUREN FUER WASSERVERBRAUCHSANLAGEN, FEUERLOSCHARMATUREN SOWIE OHNE ARMATUREN FUER SICHERUNG, REGELUNG, UEBERWACHUNG, OELHYDRAULIK U. PNEUMATIK)	T 1000 DM	853 24 320	663 18 865	838 23 199	727 20 643	9 468 251 997	9 871 268 335
32 724	SICHERHEITSARMATUREN GEGEN DRUCK- U. TEMPERATURUEBERSCHREITUNG	T 1000 DM	398 13 821	491 16 477	414 15 179	488 17 348	4 567 167 156	4 517 167 398
32 725	REGELARMATUREN	T 1000 DM	1 449 48 356	1 404 47 727	1 473 54 712	1 387 47 198	16 656 550 804	16 458 594 010
32 726	WEGE-, DRUCK-, STROM- U. SPERRVENTILE FUER DIE OELHYDRAULIK	T 1000 DM	1 886 88 786	1 802 90 563	2 104 105 231	1 822 95 350	22 293 1 035 320	24 607 1 201 439
32 727	FUER DIE PNEUMATIK	T 1000 DM	753 42 009	582 35 856	960 48 754	676 40 215	8 268 480 350	10 025 558 710
32 728	EINZELGERAETE FUER OELHYDRAULISCHE ANLAGEN U. PNEUMATISCHE STEUERUNGEN (HYDROMOTOREN (VERDRAENGERMOTOREN))	T 1000 DM	715 24 897	731 24 287	825 26 106	772 27 544	7 515 253 080	9 087 312 561
32 729	HYDROZYLINDER (OHNE BREMSZYLINDER FUER FAHRZEUGE)	T 1000 DM	2 666 42 793	3 025 44 585	3 175 52 346	2 795 46 944	32 801 510 008	36 784 582 594
32 731	KOMPLETTE HYDROAGGREGATE	T 1000 DM	789 20 817	821 27 879	940 23 845	940 25 008	9 878 248 417	10 526 290 300
32 732	PNEUMATIKZYLINDER (OHNE BREMSZYLINDER FUER FAHRZEUGE)	T 1000 DM	969 29 815	863 27 321	1 212 36 712	1 006 30 459	10 742 353 871	13 363 418 111
32 733	ZAHNRAEDER U. GETRIEBE STIRNRAEDER U. STIRNRADTRIEBE	T 1000 DM	2 902 42 928	2 991 43 559	3 502 51 097	3 187 46 358	34 874 491 014	38 119 549 610
32 734	ZAHNRADGETRIEBE FUER STATIONAERE ZWECHE (OHNE STUFENLOS EINSTELLBARE GETRIEBE) STIRNRADGETRIEBE	T 1000 DM	2 221 37 915	2 343 41 760	2 745 54 839	3 030 55 703	24 678 429 251	30 312 542 520
32 735	KEGELRAD- U. KEGELSTIRNRADGETRIEBE	T 1000 DM	714 16 578	712 14 829	1 047 22 419	957 18 901	9 427 202 575	10 902 235 571
32 736	SCHNECKENGETRIEBE	T 1000 DM	1 157 18 568	1 078 17 465	1 239 23 105	1 212 20 697	12 218 204 668	14 491 250 649
32 737	PLANETENGETRIEBE (OH. TURBOPLANETENGETR.)	T 1000 DM	763 15 149	920 19 615	940 20 890	892 18 641	9 261 192 038	10 581 227 867
32 738	MOTORGETRIEBE	T 1000 DM	1 262 23 126	1 122 21 236	1 554 26 999	1 260 22 246	14 482 269 624	17 023 297 806
32 739	ZAHNRADGETRIEBE FUER LANDMASCHINEN	T 1000 DM	2 155 24 424	2 528 28 390	2 233 29 491	2 475 32 667	26 770 303 650	25 941 338 463
32 741	FUER SELBSTFAHRENDE GERAETE FUER DIE BAUWIRTSCHAFT	T 1000 DM	3 184 41 254	3 502 44 817	4 175 60 331	3 622 51 997	33 774 433 313	40 221 581 439
32 742	STUFENLOS EINSTELLBARE GETRIEBE (OHNE SOLCHE FUER KRAFTFAHRZEUGE)	T 1000 DM	1 428 50 030	1 455 59 258	1 606 60 787	1 482 56 945	17 560 637 468	19 275 720 093
32 743	WAEZLAGER (OHNE SOLCHE AUS KUNSTSTOFF)	T 1000 DM	11 437 322 523	10 157 291 054	12 832 367 034	11 149 324 784	129 026 3 491 191	142 956 4 092 923
32 744	KUPPLUNGEN (OHNE SOLCHE FUER KRAFTFAHRZEUGE) GELENKWELLEN U. GELENKKUPPLUNGEN	T 1000 DM	939 11 956	812 11 615	1 015 13 414	855 11 950	11 042 147 020	11 634 157 111
32 745	DREHELASTISCHE KUPPLUNGEN	T 1000 DM	994 11 177	782 10 452	894 12 909	891 11 761	9 686 123 031	10 684 140 736
32 746	REIBUNGSKUPPLUNGEN	T 1000 DM	356 11 339	322 10 342	396 13 653	368 13 083	3 976 126 349	4 371 144 413
32 747	MAGNETKUPPLUNGEN	T 1000 DM	727 18 652	599 15 953	761 19 584	718 17 654	8 372 211 793	8 757 225 874
32 748	FLACH- U. KEILRIEMENANTRIEBE SOWIE SONSTIGE ZUGORGANANTRIEBE	T 1000 DM	579 3 908	510 3 587	561 4 318	536 3 886	6 886 46 764	7 203 53 088
32 749	BRENNER U. FEUERUNGEN FUER FLUESSIGE BRENNSTOFFE	T 1000 DM	969 39 584	886 35 057	1 007 39 285	835 32 439	9 690 399 918	10 366 413 199
32 751	SCHIFFSPROPELLER	T 1000 DM	271 8 622	644 15 438	176 5 267	440 14 237	4 304 115 974	3 784 108 425
<b>STRASSENFAHRZEUGE</b>								
33 119	PERSONENKRAFTWAGEN (AUCH DREIRAEDRIG) U. KLEINOMNIBUSSE (BIS 9 SITZPLAETZE) 1)	ST 1000 DM	358 722 8 062 406	304 628 7 050 472	371 634 8 794 485	295 546 7 050 858	3 977 985 88 096 941	4 113 356 97 070 018
33 129	KOMBINATIONSKRAFTWAGEN (MEHRZWECKWAGEN) (AUCH DREIRAEDRIG) 1)	ST 1000 DM	35 688 761 859	28 709 616 343	41 928 953 528	31 642 713 376	331 577 7 078 343	430 324 9 848 682
33 131	LIEFER- U. LASTKRAFTWAGEN (AUCH DREIRAEDRIG) (OHNE KOMMUNALFAHRZEUGE), AUCH MOTOR-CARAVANS BIS 6,0 T ZULAESSIGES GESAMTGEWICHT 1)	ST 1000 DM	15 986 412 601	12 306 308 861	14 732 395 988	12 001 320 531	160 936 4 230 676	167 300 4 410 806

1) EINSCHL. FAHRGESTELLE MIT MOTOR.

5 PRODUKTION AUSGEWAHLTER ERZEUGNISSE

EB.-NR.	ERZEUGNIS	EINHEIT	1988		1989		JAN. BIS	DEZ.
			NOVEMBER	DEZEMBER	NOVEMBER	DEZEMBER	1988	1989
33 150	OMNIBUSSE U. OBUSSE (OHNE KLEINOMNIBUSSE BIS 9 SITZPLAETZE) 1)	ST 1000 DM	1 080 266 043	990 294 942	1 231 281 686	1 267 334 956	11 030 2 741 858	12 059 2 863 623
33 180	VERBRENNUNGSMOTOREN FUER KRAFTWAGEN	ST *	440 168	368 855	465 226	372 084	4 886 535	5 098 082
33 210	STRASSENZUGMASCHINEN	ST 1000 DM	2 104 280 770	2 325 305 828	2 445 311 579	2 609 339 162	24 658 3 188 467	29 468 3 802 577
33 319	ZUBEHOER, EINZEL- U. ERSATZTEILE FUER KRAFTWAGEN- U. KRAFTMOTOREN	1000 DM	1 205 502	1 103 209	1 236 563	1 135 164	13 324 645	14 233 166
33 321	RAHMEN, RAEDER U. FELGEN FUER KRAFTWAGEN	1000 DM	181 473	154 362	177 168	145 701	2 099 050	2 097 464
33 339	TRIEBWERKSTEILE U. LENKUNGEN FUER KRAFTWAGEN U. -RAEDER	1000 DM	698 787	640 558	710 137	564 987	7 851 970	8 052 861
33 341	KUEHLER, -TEILE (EINSCHL. KUEHLERTRAEGERN U. -JALOUSIEN)	1000 DM	57 403	45 100	58 567	43 672	601 708	619 814
33 343	BREMSAGGREGATE FUER KRAFTFAHRZEUGE U. ANHAENGER	1000 DM	264 713	268 216	277 615	271 616	2 999 148	3 258 182
33 347	STOSSDAEMPFER U. STOSSDAEMPFERTEILE	1000 DM	103 849	89 037	100 452	76 216	1 159 710	1 210 187
33 351	AUTOHEIZUNGEN UND -ENTLUEFTUNGEN	1000 DM	43 938	32 702	42 630	37 111	416 244	422 433
33 371	KRAFTWAGENZUBEHOER FUER KAROSSERIEN, AUFBAUTEN U. INNENAUSSTATTUNGEN (OHNE SICHERHEITSGURTE)	1000 DM	319 199	281 708	316 424	273 910	3 491 626	3 773 914
33 411	KAROSSERIEN FUER PERSONENKRAFTWAGEN	ST 1000 DM	8 962 67 743	8 217 60 641	8 784 91 142	9 562 131 633	83 952 673 676	93 951 925 668
33 419	AUFBAUTEN FUER NUTZFAHRZEUGE	ST 1000 DM	7 228 122 404	7 205 135 408	8 036 143 867	8 089 160 559	79 946 1 382 566	89 591 1 593 297
33 454	KRAFTWAGENANHAENGER ZUR LASTENBEFOERDERUNG (OHNE SATTELANHAENGER U. SOLCHE MIT SPEZIALAUFBAUTEN), MEHRACHSIG	ST 1000 DM	1 401 34 263	1 815 53 177	1 928 45 394	1 953 48 730	18 515 465 698	21 329 485 640
33 456	MOBILHEIME, CAMPING- U. SONSTIGE WOHNANHAENGER	ST 1000 DM	5 368 70 783	4 594 61 368	5 893 83 747	4 622 62 461	61 265 815 971	61 913 863 061
33 458	SATTELANHAENGER ZUR LASTENBEFOERDERUNG	ST 1000 DM	935 35 667	1 352 49 923	1 136 47 301	1 216 52 982	13 670 517 349	12 440 454 409
33 459	MIT SPEZIALAUFBAUTEN (OHNE SOLCHE ZUR PERSONENBEFOERDERUNG)	ST 1000 DM	147 15 022	227 26 706	353 25 032	328 29 867	2 683 252 964	2 880 234 866
33 750	FAHRRADER (OHNE SPIELFAHRRADER)	ST 1000 DM	204 254 44 081	162 062 37 129	282 228 69 167	214 688 53 389	3 000 798 650 947	3 460 707 836 997
33 761	FAHRRADRAHMEN	ST 1000 DM	36 464 2 289	28 150 1 846	56 989 3 464	53 945 3 324	406 888 25 290	644 594 39 077
ELEKTROTECHNISCHE ERZEUGNISSE								
36 114	GLEICHSTROMMOTOREN U. -GENERATOREN	1000 ST 1000 DM	2 103 92 704	1 869 88 976	2 467 119 256	2 144 103 803	25 107 1 110 255	28 008 1 306 660
36 115	EINPHASEN-WECHSELSTROMMOTOREN (EINSCHL. GETRIEBEMOTOREN)	1000 ST 1000 DM	2 287 73 882	2 214 67 475	1 941 69 758	1 771 63 553	26 984 835 411	25 873 872 136
36 116	DREHSTROM- U. ZWEIPHASEN-WECHSELSTROMMOTOREN	1000 ST 1000 DM	371 199 112	348 206 275	425 234 772	370 218 626	4 208 2 214 583	4 582 2 559 899
36 117	WECHSELSTROMGENERATOREN, TURBOGENERATOREN	ST 1000 DM	3 566 35 358	3 189 26 062	3 492 39 017	3 436 35 703	37 700 365 009	38 655 414 486
36 118	STROMERZEUGUNGSAGGREGATE (OHNE SCHWEISSSTROMERZEUGUNGSAGGREGATE) ANGETRIEBEN DURCH DIESELMOTOREN U. SONSTIGE KRAFTMASCHINEN (OHNE OTTOMOTOREN)	ST 1000 DM	413 11 500	464 22 893	230 15 842	296 19 346	3 750 128 168	4 175 149 018
36 123	TRANSFORMATOREN MIT FLUESSIGKEITSISOLATION	ST 1000 DM	806 37 240	646 58 916	906 47 438	777 32 280	8 965 494 117	9 630 511 933
36 124	TROCKENTRANSFORMATOREN BIS 16 KVA (OHNE STELL-(REGEL-)TRANSFORMATOREN)	1000 ST 1000 DM	4 092 52 855	3 069 44 273	4 126 57 014	3 361 49 462	40 758 563 743	45 514 631 324
36 134	EINKRISTALLGLEICHRICHTERELEMENTE U. -SAETZE, THYRISTOREN, TRIACS U. DGL.	T 1000 DM	111 17 727	112 17 291	94 17 603	105 19 985	1 481 224 509	1 203 224 393
36 136	HALBLEITER-STROMRICHTERGERAETE	T 1000 DM	2 951 147 852	2 540 142 817	3 076 166 445	3 064 157 621	30 832 1 614 960	34 456 1 876 168
36 219	HOCHSPANNUNGSSCHALTFELDER	ST 1000 DM	3 814 104 945	4 414 109 120	4 296 96 440	4 128 110 822	40 457 901 894	44 361 960 816

1) EINSCHL. FAHRGESTELLE MIT MOTOR.

## 5 PRODUKTION AUSGEWAHLTER-ERZEUGNISSE

EB.-NR.	ERZEUGNIS	EINHEIT	1988		1989		JAN. BIS	DEZ.
			NOVEMBER	DEZEMBER	NOVEMBER	DEZEMBER	1988	1989
NIEDERSpannungSSCHALTGERAETE U. -ANLAGEN UNTER 1000 V								
36 221	EINFACHE HANDSCHALTGERAETE	1000 ST	699	598	729	664	7 952	8 381
		1000 DM	18 462	16 700	19 994	17 557	213 415	230 816
36 222	BEFEHLSCHALTER (OHNE SCHNAPPSCHALTER)	1000 ST	5 814	4 989	5 901	4 514	60 085	66 405
		1000 DM	52 401	42 836	61 562	49 579	581 114	686 333
36 223	SCHLOSSSCHALTER	1000 ST	568	542	528	495	6 025	6 318
		1000 DM	36 826	36 601	39 373	35 550	424 561	445 373
36 224	SCHUETZE	1000 ST	2 086	1 974	1 875	1 707	24 288	24 079
		1000 DM	60 038	62 368	60 209	55 490	683 318	721 826
36 225	TEMPERATURWAECHTER (NICHT F. RAUMHEIZUNG)	1000 ST	7 307	6 712	7 250	5 498	80 895	87 768
		1000 DM	29 497	25 733	31 203	22 381	330 581	353 897
36 226	SCHALTFELDER, SCHALTSCHRAENKE U. SCHALTAFELN	1000 ST	115	95	121	122	1 259	1 097
		1000 DM	134 132	172 574	146 787	165 483	1 383 478	1 519 489
36 227	GEKAPSELTE VERTEILUNGEN	1000 ST	110	106	94	94	1 332	1 217
		1000 DM	20 159	25 367	21 144	23 235	245 706	263 385
INSTALLATIONSGERAETE BIS 1000 V								
36 231	INSTALLATIONSSCHALTER, NICHT REGELBAR	1000 ST	4 623	3 495	5 037	4 249	50 753	60 601
		1000 DM	22 782	17 508	26 009	20 832	256 716	284 075
36 233	STECKDOSEN	1000 ST	8 532	7 522	9 268	8 988	93 304	104 115
		1000 DM	26 922	22 300	29 742	27 783	294 687	327 363
36 234	VERTEILUNGSTAFELN U. -SCHRAENKE	1000 ST	102	80	246	182	1 177	2 176
		1000 DM	16 737	11 817	19 489	17 405	170 504	226 007
36 235	ZAEHLERTAFELN U. -SCHRAENKE	1000 ST	54	36	65	45	611	757
		1000 DM	12 972	8 727	16 203	10 924	149 493	177 797
36 238	INSTALLATIONSELBSTSCHALTER (OHNE MOTOR- SCHUTZSCHALTER)	1000 ST	3 498	3 394	3 899	2 991	39 129	41 138
		1000 DM	36 850	34 108	40 645	30 046	417 176	428 590
36 239	KLEMMEN, REIHENKLEMMEN U. DGL.	1000 ST	152 155	130 237	121 747	103 336	1 837 707	1 348 057
		1000 DM	61 499	42 234	63 681	43 118	708 607	735 899
36 259	ISOLIERTE DRAEHTE U. LEITUNGEN	T	48 047	42 155	55 534	46 327	520 768	579 454
		1000 DM	463 346	421 275	548 080	475 610	4 852 516	5 828 414
36 261	STARKSTROMKABEL (OHNE SCHIFFS-, DEL- U. DRUCKKABEL)	T	20 540	17 777	22 083	20 374	235 302	250 790
		1000 DM	117 053	109 507	136 712	128 217	1 351 926	1 537 475
36 262	FERNMELDEKABEL	T	5 409	5 485	6 322	6 167	62 097	70 628
		1000 DM	83 856	86 584	83 157	85 264	1 060 626	1 047 661
36 265	HOCHFREQUENZKABEL	T	2 033	2 096	1 889	2 070	25 081	26 622
		1000 DM	20 548	19 731	22 188	21 372	249 486	275 956
ELEKTROWERKZEUGE BIS 2 KW								
36 311	ELEKTRISCHE HANDBOHRWERKZEUGE	1000 ST	144	137	133	110	1 548	1 615
		1000 DM	22 262	23 553	24 597	19 116	245 496	266 117
36 312	ELEKTRISCHE SCHLEIF- U. POLIERWERKZEUGE (BIS 300 MM SCHEIBENDURCHMESSER)	1000 ST	250	293	334	225	3 160	3 508
		1000 DM	43 818	43 525	51 481	35 867	488 704	555 128
36 314	ELEKTRISCHE KREIS- U. KETTENSAEGEN, STICH- SAEGEN, FRAES- U. HOBELWERKZEUGE	1000 ST	131	204	175	124	1 644	1 818
		1000 DM	22 189	32 205	30 033	21 451	275 547	320 913
ELEKTRISCHE HAUSHALTSGERAETE								
36 351	ELEKTROVOLLHERDE, ELEKTROBACKOEFEN (EINBAUGERAETE)	1000 ST	118	83	114	71	1 161	1 217
		1000 DM	77 203	56 167	73 368	50 479	765 046	819 531
36 353	ELEKTRISCHE HAUSHALTS-KAFFEE- U. -TEE- BEREITER MIT EINEM NUTZINHALT BIS 2 L	1000 ST	1 140	874	1 031	845	10 357	10 508
		1000 DM	46 894	37 138	44 957	35 151	438 743	444 213
36 357	ELEKTRISCHE SPEICHERHEIZGERAETE, ORTSFEST	1000 ST	26	24	28	22	237	239
		1000 DM	14 524	13 873	14 369	11 285	130 123	125 025
36 358	ELEKTROBUEGELEISEN	1000 ST	472	279	488	264	5 197	5 080
		1000 DM	25 802	15 417	29 055	16 101	272 679	292 432
36 359	ELEKTRISCHE HEIZELEMENTE, -STAEBE U. -EINSAETZE, AUCH EINSATZKOCHPLATTEN	1000 ST	4 324	3 937	4 203	3 633	46 976	48 691
		1000 DM	36 321	27 545	38 917	29 480	374 898	423 444
36 373	ELEKTRISCHE RUNDSCNEIDEMASCHINEN	1000 ST	68	55	66	50	605	643
		1000 DM	6 861	5 493	6 567	5 541	55 990	61 477
36 374	GESCHIRRSPUELMASCHINEN FUER DEN HAUSHALT	1000 ST	189	166	216	164	2 029	2 361
		1000 DM	127 488	110 230	144 400	108 571	1 346 243	1 580 763
36 375	ELEKTR. RASIERAPPARATE, AUCH BATTERIEBETR.	1000 ST	701	587	804	635	7 585	8 472
		1000 DM	43 702	35 319	56 054	43 915	429 004	552 902
36 376	ELEKTRISCHE LUFTDUSCHEN U. HAARTROCKNER	1000 ST	263	203	110	96	3 158	1 970
		1000 DM	6 124	4 858	2 301	2 142	77 430	45 560
36 378	ELEKTRISCHE STAUBSAUGER	1000 ST	401	336	439	324	4 718	5 051
		1000 DM	66 059	55 661	77 696	60 253	783 721	880 309
36 379	ELEKTRISCHE DUNSTABZUGSHAUBEN	1000 ST	83	60	76	58	871	863
		1000 DM	15 256	11 070	15 460	11 796	159 119	166 307
36 381	TISCH- U. EINBAUKUEHLSCHRAENKE (MIT ELEK- TRISCH ANGETRIEBENEM KOMPRESSOR)	1000 ST	147	123	174	140	1 804	1 911
		1000 DM	67 630	56 089	82 232	66 034	796 447	894 998
36 389	KAEITEMITTELVERDICHTER U. KAEITEMITTELVER- DICHTERSAETZE BIS 0,4 KW	1000 ST	424	325	492	344	4 264	4 859
		1000 DM	30 892	23 116	40 051	28 049	304 967	379 286

5 PRODUKTION AUSGEWAHLTER ERZEUGNISSE

EB.-NR.	ERZEUGNIS	EINHEIT	1988		1989		JAN. BIS 1988	DEZ. 1989
			NOVEMBER	DEZEMBER	NOVEMBER	DEZEMBER		
36 393	ELEKTRISCHE HAUSHALTSMASCHINEN MIT EINEM FUELLGEWICHT BIS 6 KG TROCKENWAESCHE (VOLLAUTOMATEN)	1000 ST 1000 DM	208 196 683	165 155 865	242 224 536	202 185 677	2 195 2 100 048	2 431 2 312 194
36 396	ELEKTRISCHE WAESCHETROMMELTROCKNER MIT EINEM FUELLGEWICHT BIS 6 KG TROCKENWAESCHE	1000 ST 1000 DM	106 78 681	91 65 827	79 59 263	68 48 067	1 049 793 444	1 106 815 672
36 411	ZWECKLEUCHTEN-INNENLEUCHTEN, -AUSSENLEUCHTEN U. -SONDERLEUCHTEN	1000 ST 1000 DM	2 480 169 024	2 126 152 389	2 549 185 920	2 076 154 749	27 911 1 845 692	27 647 1 954 087
36 414	WOHNRAUM- U. REPRaesENTATIVELEUCHTEN	1000 ST 1000 DM	2 466 99 183	1 970 82 139	2 373 105 613	2 017 92 772	23 710 973 278	24 605 1 087 426
36 441	ALLGEBRAUCHSLAMPEN IN GEWUEHNlichen FORMEN	1000 ST 1000 DM	14 650 11 502	12 133 9 839	13 048 10 012	13 027 10 043	120 236 100 440	138 084 114 062
36 442	ALLGEBRAUCHSLAMPEN IN ZWECK- U. ZIERFORMEN	1000 ST 1000 DM	7 844 6 379	6 995 5 821	9 055 7 596	8 640 6 778	70 713 63 192	89 681 77 056
36 447	FAHRZEUGKLEINLAMPEN (OHNE FAHRRADLAMPEN)	1000 ST 1000 DM	43 649 31 340	44 019 29 680	48 636 34 891	45 016 32 163	516 179 375 462	547 257 386 965
36 519	GERAEETE U. EINRICHTUNGEN DER DRAHTNACHRICHTENTECHNIK	T 1000 DM	6 607 673 922	6 735 773 564	5 908 721 865	6 513 758 811	76 748 7 923 026	71 290 8 048 213
36 531	GERAEETE U. EINRICHTUNGEN DER FUNKUEBERTRAGUNGSTECHNIK, AUCH FERNSEHKAMERAS	T 1000 DM	853 266 926	1 010 302 128	869 253 760	1 090 297 348	8 858 2 916 814	9 668 2 783 738
36 624	RUNDFUNKEMPFANGSGERAEETE FUER KRAFTFAHRZEUGE	1000 ST 1000 DM	192 74 530	170 64 519	228 82 550	192 69 025	2 647 978 028	2 720 980 769
36 629	FARBFERNSEHGERAEETE 1)	1000 ST 1000 DM	359 264 021	299 239 210	317 274 800	268 229 127	3 715 2 784 626	3 281 2 762 862
36 631	ELEKTR. BILD-U. TONAUFZEICHNUNGSGERAEETE (VIDEORECORDER)	1000 ST 1000 DM	449 258 669	350 201 092	389 218 154	300 170 509	3 651 2 119 991	3 631 2 075 875
36 637	LAUTSPRECHER MIT GEHAEUSE	1000 ST 1000 DM	110 17 120	82 14 190	148 22 944	130 20 426	1 013 167 621	1 178 192 174
36 638	SCHALLPLATTEN (BESPIELT)	1000 ST 1000 DM	26 479 63 358	20 142 49 519	26 170 64 065	19 919 49 924	235 868 582 105	252 765 621 372
36 656	OPTOELEKTRONISCHE HALBLEITERBAUELEMENTE	1000 ST 1000 DM	3 309 12 413	2 423 11 222	3 012 7 912	2 738 11 417	70 130 124 347	40 339 113 921
36 657	TRANSISTOREN, DIODEN, SCHEIBEN (WAFER)	1000 ST 1000 DM	130 614 19 464	170 112 18 395	163 962 16 202	196 772 18 496	1 859 168 234 103	1 731 507 192 197
BAUELEMENTE DER ELEKTRONISCHEN SCHALTUNGSTECHNIK								
36 671	SCHICHTFESTWIDERSTAENDE	1000 ST 1000 DM	615 045 17 122	503 606 14 130	698 136 18 084	570 642 14 487	6 764 222 182 099	7 558 079 197 153
36 672	SCHICHTSTELLWIDERSTAENDE	1000 ST 1000 DM	3 716 5 361	3 243 4 637	3 786 9 203	3 467 7 886	40 783 62 850	40 150 84 759
36 673	ELEKTROLYTKONDENSATOREN (OHNE STARKSTROMKONDENSATOREN)	1000 ST 1000 DM	55 655 28 008	46 023 22 475	46 525 26 931	35 584 21 291	657 418 287 547	559 310 295 761
36 674	PAPIER-, METALLPAPIER- U. KUNSTSTOFFFOLIENKONDENSATOREN	1000 ST 1000 DM	139 866 21 934	117 059 19 310	120 564 21 644	114 670 19 819	1 444 823 243 559	1 516 978 245 188
36 675	INDUKTIVITAETEN	1000 ST 1000 DM	110 360 43 798	100 295 40 225	123 786 60 785	104 528 52 933	1 129 127 465 796	1 332 881 631 338
36 676	SCHALTER U. SCHALTERSAETZE	1000 ST 1000 DM	18 942 31 714	24 817 33 161	36 646 35 138	35 205 32 423	298 595 426 059	407 080 414 556
36 677	VERBINDUNGSELEMENTE	1000 ST 1000 DM	703 828 118 430	660 043 115 704	774 664 130 914	730 663 119 681	8 490 762 1 386 810	9 441 605 1 574 672
36 678	AKTIVE INTEGR. SCHALTUNGEN, MONDLITHISCH	1000 ST 1000 DM	40 417 113 134	41 969 141 754	75 797 126 336	50 907 136 920	484 291 1 189 910	615 792 1 591 825
36 679	LEITERPLATTEN (UNBESTUECKT)	1000 ST 1000 DM	38 184 107 568	30 323 94 947	37 322 132 357	36 124 117 327	412 624 1 215 421	450 172 1 423 509
36 719	ELEKTRISCHE MESSGERAEETE	1000 ST 1000 DM	3 512 484 352	2 871 514 989	3 664 547 981	2 804 561 626	39 100 5 410 767	43 236 5 980 656
36 735	ELEKTRIZITAETSZAehler FUER MEHRPHASENWECHSELSTROM	1000 ST 1000 DM	58 10 373	48 8 694	51 9 172	42 7 227	670 120 099	655 117 666
36 774	ELEKTRISCHE REGEL- U. STEUERUNGSGERAEETE U. -EINRICHTUNGEN (OHNE ELEKTR. ZEITAUESER, ZEITSCHALTGERAEETE U. RELAIS NACH VDE 0435)	1000 ST 1000 DM	3 600 558 745	3 066 587 332	3 490 671 555	3 638 673 593	39 739 6 194 170	41 548 7 305 570
36 775	ELEKTRISCHE ZEITAUESER FUER TARIFZWECKE U. ELEKTRISCHE ZEITSCHALTGERAEETE	1000 ST 1000 DM	899 23 508	638 18 693	722 19 290	594 15 506	9 643 254 267	8 590 229 734
36 776	RELAIS NACH VDE 0435	1000 ST 1000 DM	3 433 53 299	2 521 46 095	2 959 57 283	2 620 49 154	41 025 606 246	40 526 664 106
36 811	ELEKTROMEDIZINISCHE ROENTGENEINRICHTUNGEN	1000 ST 1000 DM	30 138 875	32 200 133	27 162 619	23 170 260	363 2 006 398	315 2 083 494
36 812	ELEKTRODENTALE EINHEITEN U. GERAEETE	1000 ST 1000 DM	10 37 391	12 42 876	15 42 226	18 48 260	115 393 776	184 413 446
36 819	GERAEETE FUER DIE ELEKTRODIAGNOSE U. PATIENTENUEBERWACHUNG (OHNE ULTRASCHALLDIAGNOSEGERAEETE U. ELEKTROKARDIOGRAFEN)	ST 1000 DM	87 715 16 186	41 113 20 395	12 848 17 241	13 145 24 184	1 099 721 222 801	338 511 261 812
36 829	ELEKTROKOHLEN U. -BUERSTEN (EINSCHL. BUERSTENHALTERN ABER OHNE STABELEKTRODEN)	T 1000 DM	11 827 68 846	11 197 63 389	11 764 71 967	12 618 65 376	128 327 765 575	132 158 845 269

1) EINSCHL. KOFFEREMPFANGSGERAEETE U. FERNSEHCHASSIS.

## 5 PRODUKTION AUSGEWAHLTER ERZEUGNISSE

EB.-NR.	ERZEUGNIS	EINHEIT	1988		1989		JAN. 1988	BIS DEZ. 1989
			NOVEMBER	DEZEMBER	NOVEMBER	DEZEMBER		
36 844	ELEKTRISCHE BAHNSIGNAL- U. -SICHERUNGS-GERAETE	T 1000 DM	526 26 275	576 28 373	562 25 494	614 29 846	5 378 274 476	5 464 302 491
36 846	ELEKTRISCHE GERAETE FUER SICHERHEITS- U. -ALARMANLAGEN	T 1000 DM	508 44 195	524 50 170	534 51 062	481 45 064	5 270 475 931	5 524 536 399
36 869	ELEKTRISCHE AUSRUESTUNG FUER KRAFTFAHRZEUGE U. VERBRENNUNGSMOTOREN	T 1000 DM	16 775 597 378	15 579 554 081	15 351 625 334	14 148 554 041	184 873 6 303 117	195 848 7 278 141
<u>FEINMECHANISCHE U. OPTISCHE ERZEUGNISSE;</u>								
<u>UHREN</u>								
37 113	KONTAKTLINSEN U. BRILLENGLAESER AUS GLAS U. KUNSTSTOFF, OPTISCH BEARBEITET	1000 ST 1000 DM	4 639 112 407	4 577 114 244	3 040 76 161	2 826 69 908	46 741 1 074 863	38 720 879 927
37 114	FASSUNGEN AUS EDELMETALL	1000 ST	90	57	73	62	1 050	1 005
37 115	FASSUNGEN AUS KUNSTSTOFF	1000 DM 1000 ST 1000 DM	3 958 590 18 641	2 422 557 17 587	4 338 464 17 605	3 948 452 17 043	48 224 6 895 210 336	55 538 5 978 208 594
37 132	MIKROSKOPE (OHNE ELEKTRONEN-, SCHUELER- U. MESSMIKROSKOPE)	T 1000 DM	2 657 16 122	2 443 13 985	3 875 20 659	3 649 12 142	40 892 195 260	44 034 208 300
37 174	FEINMESS- U. FEINPRUEFINSTRUMENTE MIT OPTISCHER VORRICHTUNG	ST 1000 DM	1 445 22 393	1 094 23 839	885 25 457	979 17 342	20 797 245 434	13 335 253 130
37 175	OPTISCHE INSTRUMENTE FUER CHEMISCHE U. PHYSIKALISCHE UNTERSUCHUNGEN	ST 1000 DM	1 070 9 366	842 8 650	956 12 030	981 9 888	12 928 104 772	11 023 123 015
37 191	OPHTHALMOLOGISCHE UNTERSUCHUNGS- U. MESSGERAETE; GERAETE FUER DIE BRILLENBESTIMMUNG	ST 1000 DM	4 148 9 235	4 239 9 182	4 376 10 026	4 160 9 241	53 623 102 488	57 530 107 189
37 192	KOERPERHOEHLBETRACHTUNGSGERAETE (ENDOSKOPE)	ST 1000 DM	7 140 24 633	6 573 33 389	7 658 31 173	7 982 31 162	79 039 259 142	91 690 305 171
37 212	FOTOAPPARATE (OHNE SPEZIALKAMERAS)	1000 ST	29	17	6	4	413	67
37 214	KOPIERMASCHINEN U. -APPARATE FUER FOTO- U. VERVIELFAELTIGUNGSZWECKE (OHNE VERVIELFAELTIGUNGS- U. LICHTPAUSMASCHINEN)	1000 DM	7 422	7 289	6 619	3 911	63 517	74 178
37 251	STEBBILDWERFER	ST 1000 DM	14 519 57 912	13 023 46 862	12 933 71 413	11 088 63 366	146 136 661 912	171 614 768 018
37 531	PRAEZISIONSWAAGEN (OHNE ANALYSENWAAGEN)	ST	8 062	7 206	6 942	5 747	92 659	82 608
37 538	FEINMECHANISCHE GERAETE ZUM MESSEN VON GEOMETRISCHEN GROESSEN	1000 DM	11 372	11 542	12 682	10 912	121 456	134 706
37 551	FEINMECHANISCHE BETRIEBSMESS- U. REGELGERAETE	1000 ST	736	646	842	629	8 259	5 642
37 552	FEINMECHANISCHE GERAETE ZUM MESSEN VON MECHANISCHEN GROESSEN (BETRIEBSMESSGERAETE)	1000 DM	34 827	29 459	40 798	32 623	376 800	463 673
37 553	ANDERE FEINMECHANISCHE BETRIEBSMESSGERAETE	1000 ST 1000 DM	4 993 79 873	4 125 73 361	5 259 93 050	4 042 76 722	55 552 912 629	60 334 995 936
37 554	GASZAEHLER (OHNE STATIONS- GASZAEHLER)	1000 ST 1000 DM	98 10 556	67 8 019	95 11 829	74 8 100	1 107 120 837	1 195 139 655
37 555	WASSERZAEHLER	1000 ST 1000 DM	206 14 116	191 12 943	188 12 427	198 12 631	2 332 159 740	2 542 162 309
37 556	SONSTIGE FLUESSIGKEITSAEHLER	1000 ST 1000 DM	2 7 804	2 8 543	30 10 606	30 10 079	164 90 410	363 118 540
37 561	REGLER U. REGLERANLAGEN	1000 ST 1000 DM	150 21 113	104 15 117	169 22 032	147 19 196	1 852 234 127	2 298 258 563
37 561	PHYSIKALISCHE, CHEMISCHE U. TECHNOLOGISCHE LEHRMITTEL U. MODELLE	1000 ST 1000 DM	148 10 088	139 13 623	219 13 756	115 8 437	1 547 109 277	1 813 118 840
37 594	UMGEBUNGSLUFT-ABHAENIGE ATEMSCUTZGERAETE (EINSCHL. ZUBEHOER)	1000 ST 1000 DM	302 14 392	281 12 642	340 16 428	399 16 512	3 615 217 330	3 340 154 737
37 719	UHREN MIT KLEINUHRWERK	1000 ST 1000 DM	263 22 632	201 18 241	283 26 239	231 19 785	2 653 199 446	2 432 206 711
37 731	WECKER, WANDUHREN U. SONSTIGE UHREN (OHNE TECHNISCHE UHREN) MIT BATTERIEANTRIEB	1000 ST	1 493	1 196	1 921	1 395	16 233	17 567
37 733	WECKER (NICHELEKTRISCH)	1000 DM 1000 ST 1000 DM	30 678 150 2 266	22 410 126 1 737	35 503 132 2 070	25 151 105 1 796	299 214 1 810 25 009	308 214 1 345 20 530
37 739	ARMATURBRETTUHREN U. DGL. FUER KRAFTFAHRZEUGE, SCHIFFE U. A. FAHRZEUGE	1000 ST 1000 DM	653 19 353	512 14 640	678 21 001	489 14 660	6 730 187 385	7 987 228 079
37 777	ELEKTRISCHE ODER ELEKTRONISCHE BATTERIEWERKE FUER UHREN, GANGFERTIG (OHNE KLEINUHRWERKE)	1000 ST	3 005	1 813	3 250	2 626	30 368	32 919
37 779	NICHELEKTRISCHE WERKE	1000 DM ST 1000 DM	11 824 105 350 4 623	8 187 69 842 3 933	13 536 108 459 4 956	10 821 72 340 3 273	124 240 1 104 070 52 686	132 261 1 197 035 53 863

STBA, FACHSERIE 4, REIHE 2.1

## 5 PRODUKTION AUSGEWAHLTER ERZEUGNISSE

EB.-NR.	ERZEUGNIS	EINHEIT	1988		1989		JAN. BIS	DEZ.
			NOVEMBER	DEZEMBER	NOVEMBER	DEZEMBER	1988	1989
<u>EISEN-, BLECH- U. METALLWAREN</u>								
38 231	KREISSAEGEBLAETTER FUER HOLZ 1)	T 1000 DM	229 3 102	217 2 741	211 2 777	186 2 480	2 488 32 889	2 627 35 185
38 232	KREISSAEGEBLAETTER, MIT EINZELZAEHNEN ODER MIT SEGMENTEN BESTUECKT, FUER METALL (OHNE SAEGEBLAETTER NACH DIN 1837, 1838 U. AE. SONDERKONSTRUKTIONEN 1)	T 1000 DM	216 5 335	198 5 610	309 7 088	232 5 033	2 449 58 627	2 871 66 814
38 233	LANGSAEGEBLAETTER U. HANDSAEGEN ALLER ART FUER METALL 1)	T 1000 DM	88 2 775	71 2 891	73 3 058	70 2 823	868 36 311	905 37 552
38 234	BANDSAEGEBLAETTER FUER METALL 1)	T 1000 DM	212 7 402	151 6 693	247 8 849	182 6 389	2 227 76 430	2 785 97 899
38 241	FRAESER, FRAESKOEPFER (SOWIE DAZUGEHOEHRIGE EINSATZMESSER) U. VERWANDTE MASCHINENWERKZEUGE FUER HOLZ, KUNSTSTOFF U. AE. NICHTMETALLISCHE WERKSTOFFE 1)	T 1000 DM	117 8 744	110 8 287	120 9 232	102 8 156	1 282 93 341	1 261 98 239
38 248	RUNDE MASCHINENMESSER (KREISMESSER) FUER METALL 1)	T 1000 DM	47 3 246	51 3 763	53 3 597	52 4 397	542 39 721	602 45 379
38 249	ANDERE MASCHINENMESSER, EINSCHL. STANZMESSER FUER METALL 1)	T 1000 DM	227 4 317	221 4 190	276 5 267	235 4 931	2 416 45 593	2 996 58 104
38 259	ZANGEN, BLECHSCHEREN, FEILEN U. AE.	T 1000 DM	936 19 109	772 15 831	931 18 850	857 16 346	10 391 210 754	11 653 222 784
38 261	DREHWERKZEUGE U. AE. EINZAHNIGE ZERSPANNUNGSWERKZEUGE FUER METALL 1)	T 1000 DM	40 3 243	42 3 444	51 4 200	51 3 956	539 41 892	599 46 656
38 271	SCHRAUBZWINGEN U. AE. VERLEIMUNGSWERKZEUGE, DIELENPRESSEN, HOBELBANKSPINDELN, -HAKEN U. -ZUBEHOER	T 1000 DM	956 4 368	677 3 277	863 4 868	625 3 092	10 156 48 645	10 363 53 161
38 272	SCHRAUBENDREHER (SCHRAUBENZIEHER) U. SCHRAUBENDREHEREINSATZE	T 1000 DM	928 16 543	781 13 413	1 011 19 562	835 15 132	9 473 180 275	11 180 215 207
38 273	STECKSCHLUESSEL, STECKSCHLUESSELEINSATZE U. DAZUGEHOEHRIGE VERBINDUNGS- U. ANTRIEBSTEILE	T 1000 DM	690 12 309	515 10 120	776 14 987	656 11 530	7 503 147 628	8 510 160 828
38 274	MAUL- U. RINGSCHLUESSEL SOWIE SONSTIGE FLACHE SCHRAUBENSCHLUESSEL, FEST	T 1000 DM	1 133 17 931	943 15 294	1 232 20 651	993 16 194	11 226 186 836	13 288 219 958
38 281	HARTMETALLPLATTEN, -STAEBE, -FORMKOEPPER	T 1000 DM	193 24 573	151 28 024	196 25 501	155 24 612	1 559 298 281	1 656 313 593
38 282	HARTMETALL- U. HARTMETALLBESTUECKTE DREHWERKZEUGE U. AE. EINZAHNIGE ZERSPANNUNGSWERKZEUGE FUER METALL U. NICHTMETALLISCHE WERKSTOFFE	T 1000 DM	235 27 430	249 28 603	264 33 977	258 30 392	2 829 340 481	3 015 385 489
38 283	HARTMETALL- U. HARTMETALLBESTUECKTE ZERSPANNUNGSWERKZEUGE FUER HOLZ, KUNSTSTOFF U. AE. NICHTMETALLISCHE WERKSTOFFE	T 1000 DM	78 8 297	74 7 878	69 8 555	67 7 791	575 76 531	786 94 500
38 284	HARTMETALLBESTUECKTE SAEGEBLAETTER	T 1000 DM	219 8 258	198 7 911	220 8 821	182 7 692	2 486 96 402	2 541 102 292
38 285	HARTMETALL-KALTPRESSWERKZEUGE FUER DIE MASSIVUMFORMUNG VON METALL SOWIE -ZIEHWERKZEUGE FUER DRAHT-, ROHR- U. STANGENZUG U. AE. WERKZEUGE FUER DIE SPANLOSE UMFORMUNG VON METALL	T 1000 DM	65 5 663	62 6 043	72 6 998	72 6 886	695 62 976	833 70 903
38 287	VIELKORN-DIAMANTWERKZEUGE ZUM SAEGEN	T 1000 DM	5 484	6 187	6 921	6 696	57 398	76 074
38 311	RAUMHEIZOEFEN AUS GUSS U. BLECH (EINSCHL. GROSSRAUMHEIZOEFEN)	ST 1000 DM	47 510 25 915	36 817 19 738	48 787 26 559	28 788 16 167	523 109 255 079	466 355 238 222
38 312	GAS-STANDHERDE (EINSCHL. GASZUSATZHERDEN U. GAS-SONDERHERDEN)	ST 1000 DM	8 519 4 538	7 947 4 576	7 300 3 988	6 627 3 897	93 643 49 267	92 197 54 526
38 314	GROSSKUECHENGERAETE (OHNE FLEISCHEREIKOCHANLAGEN U. OHNE GROSSKUECHENMASCHINEN)	ST 1000 DM	9 825 24 307	9 498 24 267	9 570 25 057	9 941 25 424	106 083 255 484	113 751 282 270
38 318	WASSERHEIZER, AUCH UMLAUF-WASSERHEIZER MIT GASBEHEIZUNG (AUCH KOMBINIERT)	ST 1000 DM	114 879 89 964	99 134 66 330	98 684 86 270	96 588 82 697	1 265 104 954 142	1 284 589 1 011 271
38 410	GERAETE U. BEDARFSARTIKEL AUS STAHLBLECH HAUSHALTS-, KUECHEN- U. AE. GERAETE AUS STAHLBLECH	T 1000 DM	2 638 40 732	1 811 28 300	2 797 43 500	2 273 33 957	27 548 414 328	29 490 444 255
38 412	MUELLGEFAESSE, ABFALLTONNEN U. GROSSRAUMMUELLBEHAELTER	T 1000 DM	1 792 8 386	2 156 10 569	2 005 9 893	2 124 10 178	20 775 95 098	23 174 111 198
38 413	STAHLBADEWANNEN (OHNE GUSSEISERNE)	T 1000 DM	3 814 14 420	2 932 9 341	5 994 18 174	4 293 12 974	49 039 173 611	58 354 191 966
38 414	SPELBECKEN U. ABDECKUNGEN FUER SPELTISCHE	T 1000 DM	1 008 19 560	732 14 814	1 206 21 615	796 15 473	10 639 206 203	11 752 226 241
38 415	LOCHBLECHE AUS STAHL, IN TAFELN ODER ROLLEN	T 1000 DM	4 152 21 500	3 093 18 965	4 382 21 201	4 196 19 539	49 489 239 902	51 989 263 517

1) OHNE HARTMETALLBESTUECKTE.

## 5 PRODUKTION AUSGEWAHLTER ERZEUGNISSE

EB.-NR.	ERZEUGNIS	EINHEIT	1988		1989		JAN. BIS	DEZ.
			NOVEMBER	DEZEMBER	NOVEMBER	DEZEMBER	1988	1989
38 416	STAHLLEITPLANKEN	T 1000 DM	8 565 10 034	7 657 9 129	8 632 10 875	8 947 10 712	82 395 92 285	88 447 112 291
38 417	STAHLRADIATOREN, PLATTENHEIZKORPER (WAND- FLAECHENHEIZKORPER) U. SONST. HEIZKORPER	T 1000 DM	9 438 39 741	6 177 26 532	11 068 47 525	7 397 31 903	116 345 485 414	118 450 513 386
38 418	DRUCKWASSERKESSEL, KONDENSAT- U. WRASENBE- HAELTER; AUSDEHNUNGSGEFAESSE; HEIZUNGS- BOILER U. AE. UNBEHEIZTE BEHAELTER FUER WASSERERWAERMMUNGSANLAGEN	T 1000 DM	3 143 24 289	2 448 17 853	3 394 28 205	3 092 24 842	34 986 280 959	36 289 298 943
38 419	GEPRESSTE BOEDEN (KESSELBOEDEN)	T 1000 DM	4 512 14 672	4 379 13 335	4 071 14 727	3 758 13 592	45 334 140 463	49 799 167 611
38 420	STAHLTUEREN AUS GEFALZTEN BLECHPROFILIEN, AUCH FEUERSCHUTZTUEREN	T 1000 DM	12 249 29 576	8 672 23 562	13 916 32 889	13 611 30 222	129 297 307 318	147 753 344 611
38 422	STAHLTORE AUS GEFALZTEN BLECHPROFILIEN (AUCH MIT PLATTENFUELLUNGEN AUS ANDEREN WERK- STOFFEN)	T 1000 DM	8 722 34 827	6 897 27 939	9 520 38 927	7 753 33 426	86 267 344 876	100 188 406 908
38 423	TRENNWAENDE AUS GEFALZTEN BLECHPROFILIEN	T 1000 DM	1 293 11 548	1 119 11 213	3 487 19 826	3 156 17 784	14 260 131 065	20 779 168 421
38 424	STAHLTUERZARGEN AUS GEFALZTEN BLECHPROFILIEN	T 1000 DM	2 612 8 272	1 932 6 191	2 745 8 887	2 313 7 263	28 163 89 869	31 963 99 080
38 425	HAUS- U. WANDVERKLEIDUNGEN AUS STAHLBLECH	T 1000 DM	19 143 47 875	12 439 36 408	19 554 47 495	13 390 34 353	186 335 469 123	194 317 498 427
38 426	LAGER- U. TRANSPORTBEHAELTER AUS STAHLBLECH TRANSPORTFAESSER	T 1000 DM	22 616 58 977	20 612 52 865	23 072 57 036	21 012 51 379	263 971 650 171	283 706 694 432
38 427	TROMMELN	T 1000 DM	1 683 6 772	1 850 7 185	1 869 8 621	1 883 8 768	21 375 79 498	21 728 90 393
38 428	PALETTEN, STAPELBEHAELTER, -PLATTEN U. AE. ERZEUGNISSE	T 1000 DM	9 530 27 857	8 655 25 090	11 155 33 159	9 579 28 315	108 612 308 967	119 280 353 028
38 429	ORTSFESTE BEHAELTER (LAGERBEHAELTER) BIS 100 M3 INHALT	T 1000 DM	10 268 28 851	8 732 26 614	10 697 32 058	9 135 26 953	98 375 290 927	100 226 317 668
38 430	MOEBEL AUS STAHL- U. NE-METALLROHREN SOWIE -PROFILIEN (OHNE MEDIZINISCH-CHIRURGISCHE MOEBEL, DENTALSTUEHLE U. AE.) SCHUL- U. BUEROMOEBEL	T 1000 DM	2 563 16 225	2 603 16 894	2 882 19 777	2 454 17 887	27 983 188 093	30 589 212 711
38 432	FAHRZEUGSITZE (AUCH GEPOLSTERT)	T 1000 DM	6 661 87 424	4 710 75 209	8 001 98 381	7 398 82 224	66 198 920 520	88 906 1 058 945
38 433	SITZMOEBEL (AUCH GEPOLSTERT)	T 1000 DM	7 091 91 327	7 366 88 312	8 499 110 137	7 723 100 941	79 843 984 710	87 041 1 114 967
38 434	SONSTIGE MOEBEL, AUCH CAMPING-, GARTEN- U. TERRASSENMOEBEL	T 1000 DM	7 258 65 115	6 811 72 471	8 534 83 875	7 809 75 488	88 945 830 232	93 041 893 989
38 435	STAHL- U. NE-METALLBLECHEINRICHTUNGEN SCHREIBTISCHE U. ANDERE BUEROMOEBEL BIS SCHREIBTISCHHOEHE	T 1000 DM	3 340 23 096	3 323 21 679	3 968 27 147	3 630 23 365	35 177 241 505	42 290 288 501
38 436	BUEROSCHRAENKE MIT TUEREN UND/ODER ROLLAEDEN	T 1000 DM	2 451 15 199	2 143 13 190	2 530 16 136	2 419 15 363	25 601 156 337	26 934 171 438
38 438	BUEROSCHRAENKE MIT SCHUBLADEN	T 1000 DM	1 009 6 085	902 5 296	1 008 5 658	923 4 949	10 785 64 975	11 009 61 297
38 439	PALETTENREGALE U. FACHBODENREGALE UEBER 4 M HOEHE	T 1000 DM	7 419 18 997	11 721 34 840	7 846 21 228	7 395 20 821	83 526 230 673	88 072 247 373
38 440	KLEIDERSCHRAENKE	T 1000 DM	1 575 7 828	1 578 7 652	1 887 9 301	1 769 8 595	17 134 83 999	19 134 93 959
38 441	WERKZEUG- U. WERKZEUGSCHUBLADENSCHRAENKE	T 1000 DM	1 820 10 517	1 854 10 961	2 008 11 611	2 095 11 581	19 395 111 973	21 375 120 736
38 442	SPUELTISCHE AUS STAHLBLECH (OHNE LABOR- SPUELEINRICHTUNGEN)	T 1000 DM	562 7 693	439 6 411	624 7 830	458 6 154	6 089 81 870	6 506 84 838
38 443	SPEZIALEINRICHTUNGEN FUER LABORATORIEN	T 1000 DM	266 7 420	534 11 048	251 6 559	549 9 050	3 425 80 170	3 438 83 875
38 446	GERAETE U. BEDARFSARTIKEL AUS NE-METALL- BLECHEN SONSTIGE HAUSHALTS-, KUECHEN- U. AE. GERAETE	T 1000 DM	128 1 775	95 1 389	106 1 853	81 1 351	1 304 19 059	1 270 21 323
38 447	SCHILDER AUS NE-METALLBLECH (OHNE KRAFT- FAHRZEUGKENNZEICHEN) BEDRUCKT, GEAETZT U. AE.	T 1000 DM	515 19 690	457 15 767	547 22 531	486 20 229	5 687 224 492	5 735 240 288
38 449	HAUS- U. WANDVERKLEIDUNGEN	T 1000 DM	893 14 642	1 196 22 116	863 15 191	743 13 094	9 391 153 225	8 995 148 214
38 450	ROLLAEDEN (OHNE ROLLTORE), SCHEREN- U. ROLLGITTER	T 1000 DM	1 317 20 529	906 13 231	1 399 23 343	1 324 20 958	12 658 187 853	14 501 232 624
38 461	JALOUSIEN	T 1000 DM	1 293 29 352	1 447 33 711	1 292 34 244	1 338 36 911	14 460 343 343	14 571 375 957

5 PRODUKTION AUSGEWAHLTER ERZEUGNISSE

EB.-NR.	ERZEUGNIS	EINHEIT	1988		1989		JAN. 1988	BIS DEZ. 1989
			NOVEMBER	DEZEMBER	NOVEMBER	DEZEMBER		
38 462	GELDSCHRAENKE U. TRESORANLAGEN	T	2 888	2 875	3 166	2 829	26 102	30 240
		1000 DM	23 735	25 298	24 121	24 870	216 135	245 633
38 463	STUFENLEITERN U. TRITTE (OHNE SOLCHE AUS HOLZ)	T	1 198	1 125	1 122	954	14 914	15 189
		1000 DM	11 010	9 900	10 580	9 411	136 268	145 883
38 464	METALLSCHLAEUCHE U. BIEGSAME WELLEN SOWIE DEREN TEILE	T	1 287	933	1 216	1 032	14 385	14 858
		1000 DM	23 916	18 596	24 159	21 349	254 122	289 946
38 465	DREI- U. MEHRRADDRIGE HANDTRANSPORTGERAETE BIS EINSCHL. 1 T TRAGLAST	T	3 297	2 813	3 182	2 706	30 100	31 392
		1000 DM	19 846	17 444	21 847	18 700	194 364	219 325
38 466	RAEDER, LENK- U. BOCKROLLEN, DEREN TEILE SOWIE LENK- U. BOCKGABELN FUER HANDTRANSPORTGERAETE	T	3 952	3 134	4 399	3 590	44 287	49 204
		1000 DM	23 360	18 821	25 585	21 959	264 072	295 396
38 467	FEINSTBLECHPACKUNGEN FUER NAHRUNGSMITTEL, GETRAENKE, TABAKWAREN (OHNE SOLCHE AUS NE-METALL)	T	27 038	22 307	35 223	26 741	327 356	368 201
		1000 DM	99 176	82 378	124 201	94 956	1 200 299	1 302 619
38 468	FEINSTBLECHPACKUNGEN FUER FARBEN, LACKE U. VERWANDTE ERZEUGNISSE (OHNE SOLCHE AUS NE-METALL)	T	6 630	4 486	6 660	4 913	86 068	88 110
		1000 DM	26 024	18 060	27 725	20 266	350 812	361 512
38 469	DRUCKZERSTAEUBERDOSEN (AEROSOLDOSSEN) (AUCH VENTILTELLER FUER DRUCKZERSTAEUBERDOSEN, ABER OHNE SOLCHE AUS ALUMINIUM)	T	4 126	3 151	3 982	2 768	46 159	46 559
		1000 DM	13 720	10 589	20 734	9 146	162 328	173 055
38 512	KOFFER-, MAPPEN- U. ANDERE LEDERWAREN-SCHLUESSER U. -BESCHLAEGE	T	653	512	696	542	6 905	7 726
		1000 DM	7 689	6 258	8 453	6 947	83 240	92 714
38 531	MOEBEL- U. APPARATEROLLEN (OHNE RAEDER, LENK- U. BOCKROLLEN U. AE. FUER HANDTRANSPORTGERAETE)	T	1 544	1 231	1 563	1 215	17 122	17 587
		1000 DM	12 418	10 389	12 883	10 318	141 997	147 081
38 532	MOEBELINNEN- U. -AUSSENBESCHLAEGE	T	20 223	12 145	16 456	15 184	170 278	183 516
		1000 DM	105 458	70 258	95 333	84 702	1 005 861	1 095 560
38 541	ZYLINDERTUERSCHLUESSER	T	348	283	382	308	4 237	4 565
		1000 DM	5 868	5 299	7 047	5 568	71 773	79 137
38 542	EINSTECK- U. SONSTIGE TUERSCHLUESSER	T	1 254	913	1 344	1 172	14 212	15 426
		1000 DM	12 845	9 813	13 692	12 187	144 274	158 800
38 561	KRAFTFAHRZEUGSCHLUESSER U. -BESCHLAEGE	T	12 690	10 459	13 040	11 239	139 958	146 093
		1000 DM	178 578	146 134	182 789	161 618	1 928 495	2 132 838
38 571	FENSTER- U. OBERLICHTBESCHLAEGE U. -VER-SCHLUESSE (OHNE RIEGEL, SCHARNIERE, FITSCHEN U. ROLLEN)	T	7 603	4 318	7 518	4 334	77 918	85 699
		1000 DM	75 633	52 523	80 780	53 150	777 014	881 212
38 573	TUERGRIFFE, -KNOEPFE U. ZUGEHOERIGE BESCHLAEGE	T	1 324	978	1 338	1 087	14 421	15 303
		1000 DM	32 321	25 644	34 252	26 679	353 182	385 890
38 711	ARBEITSMESSER MIT FESTSTEHENDER KLINGE	1000 ST	1 665	1 659	1 871	1 599	19 119	19 866
		1000 DM	9 676	11 306	11 606	9 107	115 085	127 807
38 712	FEINE SCHEREN	1000 ST	1 661	1 411	2 194	2 021	21 378	22 436
		1000 DM	8 416	5 828	9 259	6 863	90 441	95 765
38 714	RASIERKLINGEN U. TECHNISCHE KLINGEN	1000 ST	136 759	111 364	140 673	143 083	1 559 862	1 636 986
		1000 DM	31 251	24 950	28 721	29 836	338 815	338 118
38 741	BESTECKE U. AEHNLICHE TISCHGERAETE (OHNE TAFELGERAETE)	1000 DM	27 862	26 129	29 418	26 579	283 051	301 235
38 821	TAFELGESCHIRR U. AE. TAFELGERAETE AUS METALL	T	396	264	394	283	3 794	3 859
		1000 DM	12 163	10 041	12 707	10 189	124 567	125 182
38 822	GALANTERIEWAREN (OHNE MEDAILLEN U. PLAKETTEN)	1000 DM	31 792	25 055	34 719	30 765	283 243	307 096
38 834	STEMPELAPPARATE U. VERWANDTE ERZEUGNISSE	1000 DM	18 500	20 493	19 006	21 073	196 818	206 556
38 843	FEINE HAUSHALTSDRAHTWAREN	T	1 012	830	1 036	743	11 712	11 668
		1000 DM	9 372	9 316	9 700	7 345	103 508	104 593
38 844	FEINE GEWERBLICHE DRAHTWAREN	T	2 719	2 227	3 085	2 384	30 174	33 208
		1000 DM	16 565	13 334	17 464	14 673	178 702	197 127
38 851	DUENNE BAENDER (0,021 BIS 0,200 MM) AUS ALUMINIUM U. ALUMINIUMLEGIERUNGEN)	T	8 177	7 072	7 755	6 052	92 259	94 449
		1000 DM	68 689	63 274	70 905	54 085	776 263	845 463
38 852	FOLIEN MIT EINER DICKE (OHNE UNTERLAGE) UNTER 0,021 MM AUS ALUMINIUM U. -LEGIERUNGEN	T	11 259	9 619	11 971	9 141	134 763	138 361
		1000 DM	114 342	94 144	125 276	98 570	1 290 026	1 423 560
38 855	DRUCKZERSTAEUBERDOSEN (AEROSOLDOSSEN) AUS ALUMINIUM (AUCH VENTILTELLER FUER DRUCKZERSTAEUBERDOSEN)	T	722	638	655	509	8 168	8 065
		1000 DM	9 721	7 891	8 361	6 751	105 763	104 595
38 856	TUBEN AUS ALUMINIUM	T	572	570	670	555	6 691	7 514
		1000 DM	15 546	14 851	17 463	14 687	180 555	198 561
38 871	ANNAEH- U. EINNIETDRUCKKNOEPFE	1000 ST	325 860	299 143	321 960	318 695	3 888 508	4 076 411
		1000 DM	8 061	6 885	8 669	8 187	88 488	100 986
38 872	NAEHMASCHINENNADELN	T	49	33	41	31	479	485
		1000 DM	12 124	8 433	11 751	8 475	126 227	134 584



## 5 PRODUKTION AUSGEWAHLTER ERZEUGNISSE

EB.-NR.	ERZEUGNIS	EINHEIT	1988		1989		JAN. BIS	DEZ.
			NOVEMBER	DEZEMBER	NOVEMBER	DEZEMBER	1988	1989
38 874	REISSVERSCHLUESSE AUS METALL	1000 M	1 063	763	1 232	829	11 138	11 988
38 876	DEKORATIONSMETALLWAREN (LAUFROLLENGARNI- TUREN, SCHLITZROHRE, GARDEROBEN, SPEZIAL- EINRICHTUNGEN FUER SCHAUFENSTER U. LAEDEN)	1000 DM	2 890	2 398	3 327	2 414	31 695	33 423
38 877	SPEZIALNAEGEL U. -STIFTE (GESCHNITTEN)	1000 DM	68 615	64 877	79 726	65 492	806 375	846 892
38 899	PRESS-, ZIEH- U. STANZTEILE AUS STAHL MIT EINEM STUECKGEWICHT UNTER 50 G (OHNE RIEMEN- U. SCHLAUCHVERBINDER, KLAMMERN, NIETE, STAUFFERBUECHSEN, OESEN FUER ZELTE, TEILE FUER ELEKTROTECHN. ERZEUGNISSE)	1000 DM	5 506	3 903	4 906	4 190	61 069	60 614
	<u>CHEMISCHE ERZEUGNISSE</u>							
41 111	CHLOR	T *	294 209	289 435	273 936	274 376	3 492 698	3 432 907
41 137	RUSS	T 1000 DM	34 700 45 057	35 602 46 799	34 637 48 044	33 212 43 475	379 782 513 718	402 146 537 694
41 153	SAUERSTOFF 1)	1000 M3*	434 273	404 403	436 436	419 861	4 796 959	4 929 870
41 211	SALZSAEURE, CHLORWASSERSTOFF, BER. AUF HCL	T *	83 819	80 448	76 420	78 153	982 056	953 843
41 229	SCHWEFELSAEURE, EINSCHL. OLEUM, BER. AUF SO3	1000 T *	271	279	274	271	3 305	3 280
41 231	SALPETERSAEURE, BER. AUF N	T *	40 326	40 163	41 537	41 386	515 093	507 421
41 240	OXIDE U. SAUERSTOFFSAEUREN DES PHOSPHORS, BER. AUF P2O5	T *	26 562	28 626	34 684	33 995	304 026	399 361
41 293	SILICIUMDIOXID (KIESELAEUREANHYDRID), BER. AUF SiO2	T *	13 831	12 683	15 445	15 027	157 205	159 754
41 420	SYNTHEAMMONIAK, BER. AUF N	T *	141 186	166 709	147 924	183 148	1 824 416	1 729 428
41 461	NATRIUMHYDROXID (AETZNATRON U. NATRONLAUGE), BER. AUF NaOH	T *	310 471	318 409	277 181	287 095	3 668 595	3 511 991
41 491	ALUMINIUMOXID, BER. AUF AL2O3	T *	74 305	84 435	80 476	80 266	939 677	958 947
41 492	ALUMINIUMHYDROXID, BER. AUF AL2O3	T *	85 338	97 762	97 514	100 735	1 151 120	1 174 417
41 495	ELEKTROKORUND	T 1000 DM	7 506 13 743	5 822 10 645	8 338 15 469	6 794 12 366	88 253 161 347	91 806 180 951
41 522	CHLORIDE U. OXYCHLORIDE DER METALLE 2)	T *	25 541	25 932	23 457	24 825	283 187	303 517
41 545	NATRIUMSULFAT, BER. AUF NA2SO4	T *	16 315	16 533	11 331	14 632	175 965	172 259
41 593	NATRIUMCARBONAT (SODA), BER. AUF NA2CO3	T *	122 918	121 261	117 459	121 119	1 405 395	1 441 114
41 995	AKTIVIERTE MINERALISCHE STOFFE (OHNE AKTIVKOHLE)	T 1000 DM	39 836 19 903	31 578 15 916	40 833 20 478	40 695 19 996	434 312 222 552	451 543 229 000
42 211	AETHYLEN, BER. AUF 100 VH	T *	255 997	268 247	254 759	261 132	3 133 787	3 001 055
42 212	PROPYLEN, BER. AUF 100 VH	T *	146 215	154 297	132 142	135 531	1 817 199	1 733 111
42 213	BUTADIEN, BUTYLENE, BER. AUF 100 VH	T *	134 011	141 234	139 634	141 601	1 616 754	1 606 907
42 241	REINBENZOLE, BER. AUF 100 VH	T *	132 756	145 480	129 589	138 727	1 608 601	1 564 853
42 242	REINTOLUOLE, BER. AUF 100 VH	T *	51 230	40 033	26 691	38 678	460 652	417 156
42 243	REINXYLOLE, BER. AUF 100 VH	T *	51 893	49 987	54 138	55 887	589 103	608 615
42 272	AETHYLENCHLORID, BER. AUF 100 VH	T *	128 774	136 350	134 782	133 739	1 634 874	1 617 458
42 277	VINYL- U. VINYLIDENCHLORID, MONOMER, BER. AUF 100 VH	T *	110 272	114 318	110 687	122 841	1 459 090	1 442 164
42 511	AETHYLENOXID, BER. AUF 100 VH	T *	58 321	55 240	52 611	55 493	627 618	674 508
42 512	PROPYLENOXID, BER. AUF 100 VH	T *	47 967	49 799	45 726	48 228	549 422	587 042
42 551	FORMALDEHYD, BER. AUF 100 VH	T *	54 983	59 926	59 475	57 259	684 337	698 868
42 554	ACETALDEHYD, BER. AUF 100 VH	T *	26 175	30 418	29 394	31 804	358 647	321 993
42 613	ESSIGSAEURE, BER. AUF 100 VH	T *	28 582	31 560	26 993	26 800	342 881	316 383
42 619	WEICHMACHER, BER. AUF 100 VH	T *	37 196	34 818	36 680	35 466	449 874	427 358
42 634	PHTHALSAEUREANHYDRID, BER. AUF 100 VH	T *	22 712	22 048	19 361	16 753	278 014	227 887
42 963	TECHNISCHE FETTSAEUREN (OHNE CHEMISCH EIN- HEITLICHE)	T *	29 623	25 251	24 769	20 395	342 316	324 703

1) GEMESSEN UNTER NORMALDRUCK BEI 20 GRAD C.- 2) OHNE NATUERLICHES KALIUM- U. NATRIUMCHLORID SOWIE OHNE PFLANZENBEHANDLUNGSMITTEL.-

5 PRODUKTION AUSGEWAHLTER ERZEUGNISSE

EB.-NR.	ERZEUGNIS	EINHEIT	1988		1989		JAN. BIS 1988	DEZ. 1989
			NOVEMBER	DEZEMBER	NOVEMBER	DEZEMBER		
43 112	EINNAEHRSTOFFDUENGER (OHNE KALI) STICKSTOFFHALTIGE, BER. AUF N AUS SYNTHETISCHEM AMMONIAK	T *	52 148	51 753	59 284	59 035	669 322	631 367
43 117,119	PHOSPHATHALTIGE, BER. AUF P205 SONSTIGE	T *	4 678	3 930	1 338	831	56 720	40 587
43 140	MEHRNAEHRSTOFFDUENGER KOMPLEXDUENGER, EFF.	T	132 048	160 374	118 310	110 711	1 922 749	1 602 290
43 141	STICKSTOFF-ANTEIL	T	17 266	20 365	13 820	...	232 669	...
43 142	PHOSPHAT-ANTEIL	T	17 002	22 416	15 355	16 245	246 542	212 134
43 143	KALI-ANTEIL	T	20 034	26 978	21 062	15 995	304 639	261 220
43 145	ANDERE, EFF.	T	52 007	35 812	53 366	33 040	626 170	627 624
43 411	PFLANZENBEHANDLUNGS- U. SCHAEDLINGS- BEKAEMPFUNGSMITTEL 1) ORGANISCHE PHOSPHORVERBINDUNGEN ALS INSEKTIZIDE U. AKARIZIDE	T 1000 DM	1 007 12 793	1 128 15 029	911 10 194	826 8 589	16 559 215 009	16 482 239 416
43 414	FUNGIZIDE	T 1000 DM	4 016 56 326	3 830 55 774	4 241 64 898	3 599 48 773	63 326 966 655	62 666 1 057 476
43 417	HERBIZIDE	T 1000 DM	8 218 111 827	7 441 116 753	6 914 113 350	6 709 100 688	84 519 1 355 931	78 933 1 333 592
44 121	KONDENSATIONS-, POLYKONDENSATIONS- U. POLY- ADDITIONSPRODUKTE FUER DIE CHEMIEFASER- HERSTELLUNG 2)	T *	37 598	40 478	38 462	38 229	448 321	461 661
44 123	LACKKUNSTHARZE AUF PHENOL-, KRESOL-, XYLENOLBASIS 2)	T *	1 602	1 043	1 371	800	17 087	15 971
44 126	ALKYDLACKKUNSTHARZE 2)	T *	10 002	6 904	10 108	8 244	128 003	123 289
44 141	POLYMERISATIONS- U. MISCHPOLYMERISATIONSPRO- DUKTE FUER DIE CHEMIEFASERHERSTELLUNG 2)	T *	15 977	13 153	18 018	15 705	186 454	190 260
44 142	POLYAEHTYLEN 2)	T *	119 106	126 466	123 082	129 086	1 475 021	1 395 694
44 143	SONSTIGE POLYOLEFINE 2)	T *	45 369	47 707	46 671	46 531	531 621	541 055
44 146	POLYVINYLCHLORID 2)	T *	116 876	116 215	107 613	101 522	1 412 294	1 338 593
44 147	MISCHPOLYMERISATE AUF DER BASIS VON VINYL- CHLORID 2)	T *	13 888	14 702	17 047	15 745	164 156	189 681
44 151	POLYACRYLSAEURE, POLYMETHACRYLSAEURE U. DEREN ESTER 2)	T *	20 593	21 123	25 499	21 965	240 178	267 426
44 152	MISCHPOLYMERISATE AUF DER BASIS VON ACRY- LATEN, METHACRYLATEN U. ACRYLNITRIL 2)	T *	36 623	33 506	36 993	34 395	451 183	422 770
44 520	SYNTHETISCHER LATEX, BER. AUF TROCKEN- SUBSTANZ	T *	18 410	17 020	19 073	17 208	194 413	210 713
44 550	SYNTHETISCHER KAUTSCHUK, FEST, BER. AUF TROCKENSUBSTANZ	T *	26 050	25 201	23 710	24 493	305 218	296 819
45 110,150	ZELLULOSISCHE CHEMIEFASERN	T *	15 012	15 275	14 891	15 409	170 835	178 790
45 519	SYNTHETISCHE SPINNFASERN	T	37 012	35 363	34 927	30 906	431 515	435 386
45 551	SYNTHETISCHE FILAMENTGARNE	1000 DM T *	145 908 34 220	137 804 32 556	134 651 33 969	119 677 32 242	1 706 551 394 214	1 661 570 339 608
46 175	SYNTHETISCHE ORGANISCHE FARBSTOFFE	T 1000 DM	12 931 326 594	11 554 297 004	13 114 349 655	11 753 318 570	155 497 3 938 738	152 838 4 101 462
46 429	LACKE, DEL-, LEIM-, WASSER-, DISPERSIONS- FARBEN U. A.; KUNSTSTOFFPUTZE; SPACHTEL	T 1000 DM	94 086 463 806	68 036 359 056	102 117 487 305	80 938 407 849	1 230 151 5 749 934	1 263 721 6 132 935
46 450	VERDUENNUNGEN	T	12 280	9 837	13 594	10 088	151 735	151 568
46 731	DRUCKFARBEN FUER GRAFISCHE ZWECKE	1000 DM T	33 841 19 137	25 978 19 336	35 662 21 055	27 501 20 160	395 189 210 005	407 733 222 817
47 189	VITAMINE, HORMONE, ALKALOIDE, GLYKOSIDE, ANTIBIOTIKA, ZUBEREITETE DRUGEN	1000 DM	183 782	176 470	196 658	164 560	2 133 983	2 214 576
47 479	HUMAN-PHARMAZEUTISCHE SPEZIALITAETEN	1000 DM	1 480 447	1 453 197	1 549 351	1 527 410	17 124 426	18 116 264
49 124	SPEISEGELATINE	T 1000 DM	1 023 9 218	878 7 386	1 142 11 028	908 8 463	10 898 101 405	11 690 109 868
49 170	SYNTHETISCHE KLEBSTOFFE 3)	T 1000 DM	23 180 90 779	18 398 75 312	23 784 99 705	19 849 82 913	253 508 1 038 653	273 629 1 127 523
49 219	GERBSTOFFE	T 1000 DM	7 503 16 614	6 490 14 657	8 380 20 091	7 829 18 097	92 057 215 177	94 986 227 939
49 224	LEDERIMPRAEAGNIER- U. LEDERZURICHTEMITTEL	T 1000 DM	2 972 14 899	2 447 12 055	3 652 18 819	2 863 13 333	36 652 179 143	41 622 205 121
49 279	ORGANISCHE GRENZFLAECHENAKTIVE STOFFE U. ZUBEREITUNGEN FUER WASCHMITTEL, BER. AUF 100 VH AKTIVSUBSTANZ	T *	46 466	45 287	51 795	48 002	517 861	600 730

1) AUCH ZUBEREITUNGEN U. VORMISCHUNGEN.- 2) PRIMAERPRODUKTION.- 3) OHNE KAUTSCHUKKLEBSTOFFE.

## 5 PRODUKTION AUSGEWAHLTER ERZEUGNISSE

EB.-NR.	ERZEUGNIS	EINHEIT	1988		1989		JAN. BIS	DEZ.
			NOVEMBER	DEZEMBER	NOVEMBER	DEZEMBER	1988	1989
49 331	INDUSTRIEREINIGER	T 1000 DM	30 127 70 399	28 004 59 343	31 535 67 289	33 255 63 903	351 448 839 801	355 070 792 363
49 370	FEIN- U. LABORCHEMIKALIEN	T 1000 DM	1 168 39 795	1 255 38 256	1 303 43 493	1 261 39 830	14 684 522 767	15 204 512 097
49 380	KAUTSCHUKHILFSMITTEL 1)	T 1000 DM	4 034 18 966	3 819 18 586	3 353 18 946	3 082 15 230	46 350 225 273	43 514 227 471
49 419	BITUMINOESE DACH- U. DICHTUNGSMATERIALIEN	1000 M2 1000 DM	15 526 66 971	9 909 44 892	15 517 69 974	10 080 45 194	177 613 754 239	175 361 789 937
49 429	BAUTENSCHUTZMITTEL U. VERWANDTE ERZEUGNISSE	T 1000 DM	34 106 119 801	23 777 85 762	38 022 123 785	29 959 98 330	453 103 1 459 050	481 636 1 519 459
49 450	ISOLIERMASSEN FUER DIE ELEKTROTECHNIK	T 1000 DM	180 1 667	247 2 438	248 2 323	238 2 210	3 180 17 755	3 650 21 355
49 529	FOTOCHEMISCHE ERZEUGNISSE, NICHT BELICHTET	1000 DM	152 219	125 552	194 285	165 112	1 898 238	2 311 321
49 611	FEIN- U. MEDIZINALSEIFEN	T 1000 DM	4 588 23 626	4 282 20 892	6 780 30 912	5 392 24 801	56 309 275 398	67 618 307 465
49 661	VOLLWASCHMITTEL	T 1000 DM	53 465 148 655	41 155 117 631	64 891 170 190	45 666 142 017	612 309 1 700 002	670 263 1 834 961
49 662	HAUPTWASCHMITTEL BIS 60 C	T 1000 DM	9 135 29 794	10 142 39 800	5 201 14 978	2 355 6 036	162 518 525 502	69 543 218 622
49 663	SPEZIAL- U. FEINWASCHMITTEL	T 1000 DM	6 605 24 188	5 872 20 974	7 804 28 510	7 227 25 986	81 833 309 080	93 561 337 331
49 664	WAESCHWEICHPUELMITTEL	T 1000 DM	17 909 28 559	21 067 30 388	17 530 26 418	16 871 27 445	1736 568 395 544	250 862 401 140
49 665	GESCHIRRSPUELMITTEL	T 1000 DM	19 359 41 842	20 616 50 188	21 062 45 057	20 984 43 297	263 012 561 870	257 811 531 852
49 666	HAUSHALTSREINIGUNGSMITTEL, FLUESSIG, AUF DER BASIS GRENZFLAECHENAKTIVER STOFFE	T 1000 DM	7 507 19 054	7 387 18 084	8 171 18 477	6 894 17 328	98 140 235 619	95 737 226 729
49 667	SCHEUERMITTEL	T 1000 DM	2 847 5 529	3 390 6 856	2 119 4 281	2 485 4 353	36 781 69 619	32 196 61 203
49 711	KOELNISCH-, LAVENDEL- UA. DUFTWAESSER	T 1000 DM	303 23 224	270 19 833	233 18 589	210 14 222	3 104 222 666	2 820 215 994
49 715	RASIERWAESSER	T 1000 DM	251 16 516	200 13 279	251 17 919	191 11 058	2 912 185 138	2 809 190 617
49 731	SONNENSCHUTZMITTEL	T 1000 DM	104 4 481	248 11 887	169 6 500	144 7 117	5 807 156 592	6 006 185 203
49 739	SONSTIGE HAUTPFLEGE MITTEL	T 1000 DM	4 334 108 639	3 960 99 935	4 339 112 256	3 693 100 724	50 077 1 288 323	54 240 1 334 454
49 751	ZAHNPASTEN, -SEIFEN, -PULVER	T 1000 DM	3 783 52 649	3 587 45 616	5 109 57 029	4 589 59 269	42 625 560 126	52 482 656 867
49 755	ZAHN- U. MUNDWAESSER SOWIE MITTEL Z. REINIGUNG U. BEFESTIGUNG VON KUENSTL. GEBISSEN	T 1000 DM	625 14 713	482 13 044	712 14 729	672 15 733	7 073 183 124	7 859 181 831
49 761	KOPF- U. HAARWAESSER	T 1000 DM	290 5 945	248 4 969	266 5 639	252 6 152	3 533 72 204	3 593 77 476
49 762	HAARWASCHMITTEL, FLUESSIG	T 1000 DM	6 564 49 646	4 871 35 157	7 603 58 128	6 332 44 468	73 347 545 951	80 644 602 526
49 763	HAARSPRAYS	T 1000 DM	2 505 43 149	1 915 29 733	3 060 50 857	2 837 46 218	30 452 493 751	31 614 538 629
49 764	HAARFESTIGER (AUCH TOENEND)	T 1000 DM	892 19 948	930 19 266	988 23 888	807 18 692	13 939 321 762	14 467 315 304
49 765	HAARFARBEN, -BLEICHMITTEL U. -TOENUNGEN 2)	T 1000 DM	882 35 252	616 22 761	994 38 481	631 25 225	10 728 409 833	11 210 450 899
49 780	BADEZUSATZMITTEL	T 1000 DM	8 998 49 003	10 193 55 492	10 500 59 295	9 960 54 018	106 601 597 701	119 217 670 267
49 791	DESODORANTIEN FUER DIE KOERPERPFLEGE 3)	1000 DM	30 801	31 182	37 424	38 334	445 960	466 718
49 819	SELBSTKLEBEBAENDER 4)	1000 DM	55 996	51 398	60 986	49 035	672 462	723 926
49 851	BLEI-, FARB- U. KOPIERSTIFTE	GRÖS 1000 DM	191 560 7 645	185 924 6 490	255 091 9 698	218 292 9 052	2 933 644 100 372	3 958 195 116 221
49 852	FARBBAENDER AUS GEWEBE	1000 ST 1000 DM	4 482 15 870	3 274 14 976	3 538 18 033	3 246 16 271	46 641 185 206	43 815 209 223
49 856	KOHLEPAPIER FUER EIN- U. MEHRMALIGE BENUTZUNG	T 1000 DM	552 3 861	431 3 112	650 4 486	539 3 677	6 419 44 335	6 576 45 073
49 859	PRAEPARIERTE DURCHSCHREIBEPAPIERE	T 1000 DM	21 043 79 650	17 506 63 453	24 408 86 879	18 098 63 366	247 566 935 317	276 999 1 034 438
49 915	SELBSTGLAENZENDE FUSSBODENPFLEGE MITTEL	T 1000 DM	1 620 7 472	1 377 5 461	1 667 6 503	1 362 5 971	18 491 79 885	18 999 81 678
49 918	ROHR- U. WC-REINIGER	T 1000 DM	5 403 15 563	5 172 15 890	5 442 15 158	5 160 15 416	63 020 184 089	63 266 180 625
49 991	KERZEN ALLER ART	T 1000 DM	6 968 36 022	4 397 22 424	6 570 34 678	5 497 26 940	63 074 309 995	63 647 326 140

1) OHNE KONSERVIERUNGSMITTEL.- 2) OHNE TOENENDE HAARFESTIGER U. SHAMPOOS.- 3) OHNE DESODORIERENDE SEIFE U. PUDER.- 4) OHNE GUMMIERTES U. AE. PAPIER.

## 5 PRODUKTION AUSGEWAHLTER ERZEUGNISSE

EB.-NR.	ERZEUGNIS	EINHEIT	1988		1989		JAN. BIS	DEZ.
			NOVEMBER	DEZEMBER	NOVEMBER	DEZEMBER	1988	1989
<u>BUEROMASCHINEN; DATENVERARBEITUNGSGERAETE</u>								
<u>U. -EINRICHTUNGEN</u>								
50 170	VERVIELFAELTIGUNGSMASCHINEN, LICHTPAUSMASCHINEN UND -GERAETE (OHNE KOPIERMASCHINEN UND -APPARATE FUER FOTO- UND VERVIELFAELTIGUNGSZWECKE)	T 1000 DM	132 9 091	149 9 539	90 4 810	90 4 810	1 370 89 745	1 045 63 372
50 199	ADRESSIER- U. ADRESSENPRAEGEMASCHINEN, POSTBEARBEITUNGSMASCHINEN U. SONSTIGE BUEROMASCHINEN 1)	T 1000 DM	556 30 563	553 29 465	594 27 342	583 25 804	5 922 315 212	6 437 317 773
50 509	ZUBEHOER, EINZEL- U. ERSATZTEILE ZU GERAETEN U. EINRICHTUNGEN FUER DIE ADV	T 1000 DM	2 171 296 797	2 374 352 391	2 522 342 962	2 381 259 379	26 210 3 573 696	25 886 3 645 367
50 511	KOMPAKTEINHEITEN	T 1000 DM	1 275 213 787	1 244 210 709	1 821 269 371	1 883 293 594	13 519 2 297 481	16 902 2 574 157
50 512	ZENTRALEINHEITEN UND PROZESSOREN	T 1000 DM	2 038 593 881	1 449 427 243	1 879 521 340	1 957 526 732	17 209 5 466 113	15 686 5 269 927
50 513	SPEICHEREINHEITEN Z.B. HALBLEITER-, MAGNETKERN-, TROMMEL-, PLATTEN-, MAGNETBANDSPEICHER	T 1000 DM	1 594 307 106	1 944 365 320	1 554 344 611	1 626 323 489	15 516 3 670 197	15 090 2 871 665
50 514	EIN- UND/ODER AUSGABEGERAETE	T 1000 DM	1 045 129 851	1 568 178 675	1 339 144 862	1 707 177 343	13 609 1 548 550	15 686 1 635 376
50 515	ANDERE EINHEITEN DER DIGITALEN TECHNIK Z.B. LOECHER, SORTIERGERAETE, KARTENDOPPLER, PLOTTER	T 1000 DM	305 50 569	325 51 772	410 44 288	525 82 517	2 651 463 256	2 587 475 321
<u>FEINKERAMISCHE ERZEUGNISSE</u>								
<u>GESCHIRR, HAUSHALTSGERAETE, TOILETTEN- GEGENSTAENDE AUS PORZELLAN</u>								
51 111	UNDEKORIERT 2)	T * 1000 DM	7 682 41 861	7 444 39 428	7 791 42 702	7 164 39 545	90 207 483 295	89 925 485 612
51 115	DEKORIERT 3)	T 1000 DM	57 577	51 728	61 731	54 873	640 872	691 520
51 311	STEINGUT BZW. STEINGUTAEHNlichem MATERIAL UNDEKORIERT 2)	T * 1000 DM	859 9 527	726 8 669	838 10 653	608 7 613	9 326 103 351	8 959 106 122
51 315	DEKORIERT 3)	T 1000 DM	6 819	5 970	7 611	5 443	74 751	79 037
51 321	FEINSTEINZEUG, UNDEKORIERT 2)	T * 1000 DM	922 5 629	841 5 983	1 089 7 628	945 6 772	10 979 67 160	10 800 74 289
51 361	FIGUREN, PHANTASIE-, EINRICHTUNGS-, SCHMUCK- U. ZIERGEGENSTAENDE AUS STEINGUT BZW. STEINGUTAEHNlichem MATERIAL, UNDEKORIERT 2)	T 1000 DM	180 7 313	143 6 162	179 8 312	166 7 130	1 958 63 445	1 960 73 663
51 550	INSTALLATIONS- GEGENSTAENDE AUS PORZELLAN ODER PORZELLANAEHNlichem MATERIAL FUER SANITAERE ODER HYGIENISCHE ZWECKE	T 1000 DM	4 444 38 476	4 122 35 507	4 832 41 865	4 065 35 611	51 802 445 681	56 059 486 411
51 611	ISOLATOREN AUS PORZELLAN, STEATIT U. ANDEREN KERAMISCHEN STOFFEN, MIT U. OHNE METALLTEILE	T 1000 DM	839 5 770	670 5 349	1 088 8 668	1 111 8 800	12 203 85 027	12 470 96 673
51 619	ISOLIERTEILE AUS KERAMISCHEN STOFFEN FUER ELEKTRISCHE INSTALLATIONEN	T 1000 DM	1 449 21 108	1 355 18 934	1 681 23 123	1 265 18 375	16 291 232 698	18 041 264 054
51 711	WAND- U. BODENFLIESEN, GLASIERT	1000 M2 1000 DM	2 916 62 386	2 643 54 177	3 073 66 638	2 563 54 940	34 601 720 992	35 884 760 539
<u>GLAS U. GLASWAREN</u>								
52 111	FENSTERGLAS, UNGEFAERBT	1000 M2*	233	193	236	155	3 130	2 757
52 211	GETRAENKEFLASCHEN AB 150 CM3 INHALT	T 1000 DM	218 364 129 141	197 327 117 554	236 273 139 360	219 384 128 019	2 498 904 1 496 497	2 634 312 1 547 713
52 212	KONSERVENGLAS	T 1000 DM	42 832 29 396	35 449 25 241	42 634 29 280	38 618 27 494	522 220 357 052	526 317 358 259
52 223	WIRTSCHAFTSGLAS U. BLEIKRISTALL WIRTSCHAFTSGLAS (EINSCHL. KELCHGLAS) UNTER 24 VH BLEIOXIDGEGHALT	T 1000 DM	7 683 47 233	6 972 39 370	7 631 47 388	6 931 43 794	88 039 500 190	87 978 503 481
52 224	BLEIKRISTALL (EINSCHL. KELCHGLAS) AB 24 VH BLEIOXIDGEGHALT	T 1000 DM	2 042 24 444	1 882 22 572	2 643 30 823	2 191 24 310	24 127 290 573	28 101 334 536

1) OHNE SCHREIB-, RECHEN-, ABRECHNUNGS- U. VERVIELFAELTIGUNGSMASCHINEN SOWIE REGISTRIERKASSEN MIT RECHENWERK. - 2) EINSCHL. DER FUER DIE DEKORIERUNG IM GLEICHEN UNTERNEHMEN BESTIMMTEN ERZEUGNISSE. - 3) NUR DIE WERTSTIEGERUNG GEGENUEBER DER UNDEKORIERTEN WARE.

5 PRODUKTION AUSGEWAHLTER ERZEUGNISSE

EB.-NR.	ERZEUGNIS	EINHEIT	1988		1989		JAN. BIS	DEZ.
			NOVEMBER	DEZEMBER	NOVEMBER	DEZEMBER	1988	1989
52 228	ROEHREN	T 1000 DM	6 590 24 845	6 970 25 164	6 339 22 353	7 818 27 443	79 849 277 075	82 735 281 011
52 411	SICHERHEITSGLAS, EIN- U. MEHRSCICHTIG, (AUCH BEARBEITET)	1000 M2 1000 DM	1 713 106 844	1 305 82 278	1 710 111 189	1 480 94 450	18 912 1 188 244	19 908 1 255 158
52 413	ISOLIERGLAS, AUCH BEARBEITET	1000 M2 1000 DM	1 411 97 785	991 75 324	1 506 105 575	1 122 82 571	13 496 933 319	14 946 1 025 995
52 415	SPIEGELGLAS, BELEGT	1000 DM	20 250	15 130	22 548	17 972	228 258	253 884
52 713	WAREN AUS TEXTILER GLASFASER	T 1000 DM	6 130 39 006	6 195 42 301	7 788 53 808	6 806 45 198	72 925 493 198	89 387 602 800
52 717	NICHTTEXTILER GLASFASER	T 1000 DM	11 290 46 525	10 639 32 657	11 767 48 441	11 491 46 569	122 052 444 717	128 569 477 362
<u>SCHNITTHOLZ, SPERRHOLZ U. SONSTIGES</u>								
<u>BEARBEITETES HOLZ</u>								
<u>SCHNITTHOLZ 1)</u>								
53 161	AUS NADELHOLZ	1000 M3*	776	662	857	742	8 623	9 707
53 165	AUS LAUBHOLZ	1000 M3*	117	102	114	102	1 511	1 541
53 511	SCHAELFURNIERE	M3 *	23 502	18 565	25 581	20 383	256 631	280 339
53 515	SAEGE- U. MESSERFURNIERE	M3 *	14 467	11 703	14 290	11 451	163 676	169 540
53 611	FURNIERPLATTEN	M3 *	8 285	6 819	9 012	7 478	110 483	100 314
53 612	TISCHLERPLATTEN	M3 *	17 336	12 673	18 960	15 101	192 957	217 227
53 712	HOLZFASERHARTPLATTEN	M3 *	23 876	20 947	33 509	28 359	264 132	372 672
<u>HOLZSPANPLATTEN</u>								
53 814	ROH ODER GESCHLIFFEN	M3 *	359 308	336 177	403 961	344 027	4 159 656	4 565 539
53 815	KUNSTSTOFFBESCHICHTET	M3 *	212 913	168 783	231 776	186 789	2 348 400	2 614 319
53 816	FURNIERT U. ANDERE	M3 *	6 214	5 734	8 836	8 225	77 908	74 238
<u>HOLZWAREN</u>								
54 111	SPERRTUEREN (TUERBLAETTER) U. TUERENFERTIG- ELEMENTE MIT FUTTER U. BEKLEIDUNG FUER DEN INNENAUSBAU	1000 ST 1000 DM	557 66 888	486 64 202	619 80 872	535 74 293	6 041 716 544	6 544 820 012
54 112	FENSTERTUEREN	1000 ST 1000 DM	16 12 127	17 14 012	17 14 505	18 15 210	161 127 003	173 142 294
54 113	FENSTER (AUCH VERGLAST)	1000 ST 1000 DM	256 117 334	227 115 462	265 127 024	256 124 880	2 688 1 144 356	2 772 1 253 825
54 114	ROLLAEDEN AUS HOLZ	M2 1000 DM	575 61	871 88	402 51	407 53	5 715 636	4 130 547
54 115	TREPPEN	ST 1000 DM	10 778 13 999	10 219 14 108	10 527 14 172	10 282 15 056	127 250 136 923	124 172 152 894
54 116	MOSAIK- U. STABPARKETT; PARKETTDIELEN U. SONSTIGE FERTIGPARKETTELEMENTE	1000 M2 1000 DM	579 21 028	503 18 432	720 28 563	642 26 118	5 940 210 779	7 702 301 002
54 221	SITZMOEBEL (STUEHLE, HOCKER, BAENKE U. AE.)	1000 ST 1000 DM	334 69 668	312 66 762	345 71 143	317 66 344	3 814 772 954	3 886 798 679
54 222	POLSTERMOEBEL (SESSEL, COUCHES, SOFAS)	1000 ST 1000 DM	652 355 859	579 319 966	664 368 135	587 330 738	6 992 3 757 592	7 151 3 970 270
54 223	TISCHE (OHNE BUERO- U. SCHULTISCHE)	1000 ST 1000 DM	180 54 804	167 49 568	192 57 178	170 48 627	2 031 597 260	2 099 625 765
54 231	KLEIDERSCHRAENKE U. SPINDE	1000 ST 1000 DM	288 125 197	247 104 889	295 133 633	252 112 267	3 143 1 378 459	3 037 1 429 679
54 233	SIDEBOARDS, WOHNZIMMER- U. -BUECHERSCHRAENKE (OHNE BUECHERBARS, -VITRINEN U. AE.)	1000 ST 1000 DM	102 93 499	89 79 662	97 93 573	82 80 665	1 022 1 027 594	1 029 1 045 050
54 234	SCHRANKWAENDE (AUCH ALS RAUMTEILER)	1000 LFD.M 1000 DM	157 93 765	140 83 384	162 97 476	142 87 239	1 745 988 708	1 766 1 049 014
54 236	KUECHENSCHRAENKE (EINSCHL. EIN- BZW. AN- BAUKUECHENSCHRAENKE)	1000 ST 1000 DM	1 437 382 314	1 167 295 730	1 525 405 788	1 292 341 494	15 875 3 967 240	16 403 4 310 693
54 238	BUECHERBARS, -VITRINEN, KOMMODEN	1000 ST 1000 DM	217 49 818	176 41 897	203 53 915	170 45 888	2 227 524 789	2 225 592 179
54 240	BETTSTELLEN FUER ERWACHSENE	1000 ST 1000 DM	106 34 552	88 29 751	109 38 402	88 31 308	1 133 382 081	1 167 411 254
54 245	ERGAENZUNGSMOEBEL	1000 ST 1000 DM	696 79 876	559 65 074	734 88 346	652 78 886	6 808 808 043	7 490 898 350
54 251	BUEROMOEBEL (SCHREIBTISCHE, SITZMOEBEL U. AE.)	1000 ST 1000 DM	385 162 280	360 154 310	439 189 169	386 179 351	4 059 1 717 100	4 596 2 057 167
54 263	LADENEINRICHTUNGEN	1000 DM	141 210	124 255	158 290	138 286	1 281 330	1 397 715
54 349	VERPACKUNGSKISTEN U. KISTENGARNITUREN 2)	1000 M3	49	52	49	48	533	556
54 391	FLACHPALETTEN	1000 DM 1000 ST 1000 DM	27 946 2 556 36 375	28 115 2 409 33 911	29 934 2 949 43 632	27 836 2 623 39 016	300 918 28 806 405 841	328 901 32 954 480 165
54 419	LEISTEN U. RAHMEN	1000 LFD.M 1000 DM	22 680 73 463	19 337 62 091	26 083 80 719	22 631 68 027	254 626 792 974	282 182 875 819
54 430	STIELE U. RUNDSTAEBE AUS HOLZ 2)	M3 1000 DM	2 424 2 806	2 236 2 268	2 772 3 075	2 347 2 514	27 293 32 345	28 378 33 851

1) SAEGEWERKE MIT EINEM JAHRESEINSCHNITT AB 1000 M3 RUNDHOLZ.- 2) M3 TATSAECHLICHER HOLZANTEIL AN DER FERTIGEN WARE.

## 5 PRODUKTION AUSGEWAHLTER ERZEUGNISSE

EB.-NR.	ERZEUGNIS	EINHEIT	1988		1989		JAN. BIS	DEZ.
			NOVEMBER	DEZEMBER	NOVEMBER	DEZEMBER	1988	1989
54 443	FAHRZEUG- U. BOOTSTEILE AUS HOLZ 1)	M3 1000 DM	14 200 35 237	12 638 31 298	14 333 37 011	12 572 31 202	142 065 356 258	153 436 388 544
54 444	MOEBELBESTANDTEILE AUS HOLZ (OHNE GEDRECHSELTE 1)	M3 1000 DM	29 428 56 980	24 092 46 484	37 269 69 679	28 669 55 002	315 180 634 480	392 274 737 309
54 483	BETONSCHALUNGSPLATTEN	1000 DM	17 282	16 318	21 467	16 817	209 553	238 181
54 570	HAUSHALTSARTIKEL U. KUECHENGERAETE AUS HOLZ	1000 DM	4 338	3 485	3 424	2 896	45 271	42 716
<u>HOLZSCHLIFF, ZELLSTOFF, PAPIER UND PAPPE</u>								
55 110	HOLZSCHLIFF, MECHANISCH U. CHEMISCH BEREITET, LUFTTROCKEN	T *	130 975	115 169	130 456	117 498	1 509 992	1 547 809
55 310	ZEITUNGSDRUCKPAPIER	T *	74 111	64 246	79 359	78 617	873 379	953 883
55 322	DRUCKPAPIER U. -KARTON, UNGEKLEBT	T *	147 440	125 590	147 350	135 015	1 658 150	1 776 881
55 323	LWC-PAPIER (LIGHT WEIGHT COATED)	T *	88 254	83 434	90 465	81 056	981 913	1 003 083
55 326	SCHREIBPAPIER U. -KARTON, UNGEKLEBT	T *	20 052	16 648	21 928	15 914	221 306	224 732
55 341	PACKPAPIER, HERGESTELLT AUS ALTPAPIER (AP) U. AUS ZELLSTOFF (ZP)	T *	46 512	36 292	48 224	40 096	495 642	536 296
55 351	TESTLINER	T *	45 321	40 278	53 558	43 646	528 719	584 404
55 355	AP- WELLENPAPIER (AP-WELLENSTOFF)	T *	73 986	60 263	73 022	59 890	838 265	869 159
55 369	HYGIENEPAPIER	T *	58 884	51 983	61 793	53 225	678 897	704 559
55 399	SONDERPAPIER	T *	107 816	83 396	111 316	94 158	1 234 665	1 330 741
55 413	MASCHINENGESTRICHENER KARTON, NOCH IN DER PAPIERMASCHINE GESTRICHEN	T *	33 490	33 188	38 160	34 301	487 139	441 698
55 417	HOLZKARTON	T *	4 749	3 757	4 486	3 305	51 775	53 951
55 418	GEDECKTER U. UNGEDECKTER GRAUKARTON, BEHAELTERKARTON	T *	60 430	52 972	67 359	55 447	704 387	749 389
<u>PAPIER- U. PAPPEWAREN</u>								
56 310	PAPIERSAECKE	T 1000 DM	14 388 46 788	12 104 39 568	14 684 47 303	12 177 39 709	171 121 550 601	173 476 581 993
56 321	SPITZTUETEN, KREUZBODENBEUTEL, FLACH- U. SEITENFALTENBEUTEL	T 1000 DM	8 093 40 806	7 832 37 114	8 278 41 577	7 662 36 889	93 743 463 023	98 635 493 989
56 342	ZELLSTOFFWATTEWAREN	1000 T 1000 DM	81 365 585	76 348 851	84 379 245	76 350 802	933 4 129 232	1 009 4 561 564
56 343	FILTRIERPAPIERWAREN	T 1000 DM	5 667 41 316	5 202 37 682	5 917 42 459	5 514 38 381	64 713 449 148	68 565 458 400
56 345	KREPPAPIERWAREN HAUS-, BETT- U. TISCHWAESCHE	T 1000 DM	5 584 15 089	4 573 11 936	6 192 13 500	5 485 11 495	62 264 167 351	69 964 167 428
56 346	KREPPTOILETTENPAPIER IN ROLLEN, PAECKCHEN U. AE.	T 1000 DM	6 486 14 365	6 142 13 563	7 075 17 089	6 234 14 900	79 429 171 232	76 183 181 007
56 355	ROLLEN, SPULEN, HUELSEN FUER DIE TEXTILIN- DUSTRIE; ETIKETTEN, SIEGELMARKEN, KLEBE- ECKEN U. AE.	T 1000 DM	3 997 36 041	3 909 34 898	4 281 39 184	4 134 37 246	46 756 412 907	49 807 449 867
56 411	WELLPAPPE, IN ROLLEN ODER BOGEN (EINSCHL. ZUSCHNITTEN)	1000 T *	161	134	168	137	1 844	1 925
56 415	ERZEUGNISSE AUS WELLPAPPE	1000 T 1000 DM	206 342 012	174 289 195	214 366 545	178 305 039	2 347 3 784 337	2 472 4 169 216
56 499	VERPACKUNGSMITTEL AUS KARTON U. VOLLPAPPE (AUCH BEDRUCKT), DISPLAYS	1000 T 1000 DM	96 335 701	86 306 458	106 378 905	90 323 714	1 133 4 019 789	1 225 4 433 725
<u>GUMMIWAREN</u>								
59 125	LAUFDECKEN FUER PERSONENKRAFTWAGEN	1000 ST 1000 DM	3 949 315 549	3 614 290 385	3 737 308 188	3 078 252 186	43 627 3 361 206	44 100 3 548 793
59 131	LAUFDECKEN FUER LASTKRAFTWAGEN, OMNIBUSSE UND ERDBEWEGUNGSMASCHINEN	1000 ST 1000 DM	432 126 486	420 120 638	498 136 717	427 114 113	5 042 1 419 512	5 396 1 472 184
59 133	LAUFDECKEN FUER ACKERSCHLEPPER	1000 ST 1000 DM	23 7 467	15 5 638	17 5 886	13 5 258	230 79 484	194 71 293
59 211	MASCHINENSCHLAEUCHE (AUCH CHIRURGISCHE), PROFILE U. SCHNUERE	T 1000 DM	6 616 62 172	4 927 48 757	6 780 67 341	5 906 58 229	75 645 697 111	81 377 773 620
59 212	ANDERE SCHLAEUCHE 2)	T 1000 DM	3 515 56 477	3 069 45 904	4 239 61 004	3 412 51 204	38 527 610 775	42 205 664 077
59 215	KEILRIEMEN	T 1000 DM	649 13 794	492 11 249	685 15 440	610 13 740	6 597 151 730	7 382 164 928
59 216	FOERDERGURTE	T 1000 DM	3 044 29 785	3 354 32 496	2 825 25 432	2 490 24 274	29 601 276 784	34 013 310 916

1) M3 TATSAECHLICHER HOLZANTEIL AN DER FERTIGEN WARE.- 2) OHNE GEWEBTE FEUERLOESCHSCHLAEUCHE.

5 PRODUKTION AUSGEWAHLTER ERZEUGNISSE

EB.-NR.	ERZEUGNIS	EINHEIT	1988		1989		JAN. 1988	BIS DEZ. 1989
			NOVEMBER	DEZEMBER	NOVEMBER	DEZEMBER		
59 217	WALZENBEZUEGE	T	384	341	424	412	4 653	4 994
		1000 DM	18 039	17 756	18 816	17 860	209 160	218 696
59 218	GUMMIMETALLVERBINDUNGEN	T	5 654	5 050	6 121	5 025	67 525	71 882
		1000 DM	106 223	102 419	115 555	93 469	1 237 062	1 346 990
59 235	SOHLENPLATTEN U. FORMSOHLEN	T	1 321	1 037	1 258	785	16 800	14 772
		1000 DM	10 850	8 635	9 883	6 415	127 052	118 654
59 279	SCHWAMM-, ZELL-, MOOS- U. SCHAUMGUMMI-ARTIKEL	T	1 264	911	1 368	1 082	14 673	16 304
		1000 DM	18 625	13 851	21 218	15 778	218 757	240 075
59 298	GUMMIHAARPOLSTER U. KROLLHAAR	T	1 031	921	1 224	1 076	11 961	13 020
		1000 DM	12 268	10 756	15 148	13 248	142 866	156 594
<u>LEDER</u>								
61 219	OBERLEDER	T *	944	780	782	674	10 140	8 595
61 229	FUTTERLEDER	T *	208	198	239	201	2 292	2 504
61 232	POLSTERLEDER	T *	1 549	1 276	1 386	1 168	16 306	15 231
61 239	BEKLEIDUNGS- U. HANDSCHUHLEDER	T *	26	26	23	21	307	264
61 249	GEWICHTSLEDER	T *	181	168	238	166	2 296	2 332
<u>LEDERWAREN U. SCHUHE</u>								
62 159	HANDTASCHEN, PORTEMONNAIES U. ANDERE FEIN-TAESCHNER- U. GALANTERIEWAREN AUS LEDER	1000 DM	67 145	47 674	70 390	57 854	647 119	668 974
62 177	HAND- U. REISEKOFFER U. SONSTIGE FEIN-SATTLERWAREN NICHT AUS LEDER	1000 DM	24 472	21 570	25 353	21 353	267 861	274 479
STRASSENSCHUHE U. -STIEFEL MIT OBERTEIL AUS LEDER								
62 532	FUER HERREN (AB GROESSE 36)	1000 PAAR	1 111	851	940	748	13 245	11 798
		1000 DM	69 527	52 087	56 144	45 028	815 798	726 300
62 534	FUER DAMEN (EINSCHL. GEFUETTERTER SANDALETTEN) (AB GROESSE 36)	1000 PAAR	1 718	1 468	1 777	1 443	22 236	21 745
		1000 DM	102 428	84 555	105 440	87 511	1 359 627	1 312 673
62 539	FUER KINDER U. KLEINKINDER BIS GROESSE 35	1000 PAAR	235	209	237	202	3 554	3 055
		1000 DM	10 315	8 401	9 678	8 138	152 449	127 209
62 554	HAUSSCHUHE MIT OBERTEIL AUS LEDER, TEXTILIEN U. ANDEREN STOFFEN	1000 PAAR	783	562	609	402	10 025	8 430
		1000 DM	12 645	9 240	10 727	6 667	166 003	146 230
<u>TEXTILIEN</u>								
GARN FUER GEWEBE (OHNE TEPPICH-, BASTFASER- U. HAARGARN)								
63 211	AUS BAUMWOLLE	T *	12 870	11 748	14 032	11 440	160 624	157 201
63 213	AUS WOLLE	T *	2 285	2 200	2 451	2 036	29 866	29 002
63 215	AUS ZELLULOISISCHEN SPINNFASERN	T *	4 310	3 904	4 192	3 883	40 909	47 182
63 218	AUS SYNTHETISCHEN SPINNFASERN	T *	9 825	8 249	9 806	9 049	108 754	107 156
GARN FUER MASCHENWARE								
63 221	AUS BAUMWOLLE	T *	2 521	1 791	2 857	2 117	29 700	30 744
63 223	AUS WOLLE	T *	684	502	746	533	9 164	8 595
63 228	AUS SYNTHETISCHEN SPINNFASERN	T *	1 515	1 218	1 595	1 215	19 800	18 195
63 238	GARN FUER TEPPICHE U. FUSSBODENBELAEGE (OHNE BASTFASER- U. HAARGARN) AUS SYNTHETISCHEN SPINNFASERN	T *	3 514	3 111	3 802	3 355	40 875	44 401
63 269	TEXTURIERTES GARN	T *	15 202	12 699	15 246	13 014	166 149	171 190
63 281	NAEHEGARN (OHNE HANFNAEHEGARN)	T	794	698	969	785	8 866	9 672
		1000 DM	46 979	41 718	57 460	48 736	523 625	584 053
63 289	HANDSTRICK- U. HANDARBEITSGARN (OHNE MASCHINENSTRICKGARN)	T	636	583	678	465	8 606	7 493
		1000 DM	20 219	18 569	22 120	15 426	260 183	232 135
63 719	ROHGEWEBE 1)	1000 M2	68 141	59 129	72 184	62 048	729 210	779 802
		1000 DM	134 710	113 397	152 666	125 211	1 500 549	1 620 875
63 721	STOFF FUER HERREN- U. KNABEN OBERBEKLEIDUNG, AUCH FUER HERRENBERUFSBEKLEIDUNG (OHNE FUTTERSTOFF)	1000 M2	18 236	16 380	19 695	16 237	201 073	214 900
		1000 DM	126 537	112 306	143 842	118 773	1 388 451	1 522 034

1) NUR ROHGEWEBE, DIE ALS SOLCHE ABGESETZT WERDEN.

5 PRODUKTION AUSGEWAHLTER ERZEUGNISSE

EB.-NR.	ERZEUGNIS	EINHEIT	1988		1989		JAN. BIS 1988	DEZ. 1989
			NOVEMBER	DEZEMBER	NOVEMBER	DEZEMBER		
63 722	STOFF FUER DAMEN-, MAEDCHEN- U. KLEINKINDER- OBERBEKLEIDUNG, AUCH FUER DAMENBERUFSBE- KLEIDUNG (EINSCHL. SCHUERZENSTOFF) (OHNE FUTTERSTOFF)	1000 M2 1000 DM	23 401 133 240	20 613 112 451	22 736 127 290	18 612 105 285	247 881 1 476 255	256 242 1 506 401
63 723	SAMT U. PLUESCH FUER BEKLEIDUNG (OHNE SAMTBAENDER)	1000 M2 1000 DM	2 316 20 517	1 771 18 547	2 814 30 475	2 469 26 704	26 553 262 868	28 500 314 635
63 726	LEIBWAESCHESTOFF (EINSCHL. MEMDENSTOFF)	1000 M2 1000 DM	7 674 34 728	6 769 29 534	7 161 31 605	6 063 25 155	87 176 385 712	79 653 339 442
63 759	FUTTERSTOFF	1000 M2 1000 DM	17 988 46 164	14 087 35 770	16 411 42 783	13 643 34 898	198 060 504 018	192 541 493 263
63 784	CORD- U. WULSTGEWEBE FUER FAHRRAD- U. KRAFTFAHRZEUGREIFEN U. AE.	1000 M2 1000 DM	4 173 16 567	4 569 17 161	5 557 22 258	4 584 18 366	50 365 193 308	60 232 238 774
63 821	HAUS-, BETT- U. TISCHWAESCHESTOFF (OHNE FROTTIERGEWEBE) (METERWARE)	1000 M2*	13 073	11 388	11 852	10 527	141 495	136 580
63 823	FROTTIERGEWEBE (METERWARE)	1000 M2*	3 501	2 803	3 399	3 032	38 765	38 798
63 841	MOEBELSTOFF (POLSTERBEZUGSSTOFF; OHNE SAMT, PLUESCH U. VELOUR)	1000 M2 1000 DM	2 457 33 622	2 246 28 995	2 629 36 143	2 159 28 127	27 163 362 174	28 200 382 804
63 843	SAMT, PLUESCH U. VELOUR FUER MOEBEL U. DEKORATION	1000 M2 1000 DM	2 433 28 744	1 957 22 119	2 177 27 997	1 806 22 731	26 978 312 752	24 329 300 388
63 847	DEKORATIONSSTOFF (DICHTES GEWEBE) (OHNE MOEBELSTOFF, SAMT, PLUESCH U. VELOUR U. OHNE UNDICHTEN VORHANGSTOFF)	1000 M2 1000 DM	6 415 37 599	5 614 33 182	6 383 39 034	5 226 31 964	68 424 404 358	69 387 409 536
63 859	GARDINENSTOFF, AUCH UNDICHTER VORHANGSTOFF (METERWARE)	1000 M2*	12 304	10 647	12 073	10 762	143 349	140 011
	TEPPICHE, LAEUFER U. FUSSBODENBELAG AUS TEXTILEM MATERIAL (OHNE MATTEN) (METERWARE U. ABGEPASST)							
63 861	GEWEBT	1000 M2 1000 DM	490 21 910	404 17 449	511 22 966	375 16 468	5 773 255 487	5 674 248 423
63 863	IM TUFTINGVEFFAHREN HERGESTELLT (OHNE BADEZIMMERN GARNITUREN)	1000 M2 1000 DM	9 063 134 252	7 383 107 292	9 759 146 669	8 417 124 006	102 435 1 490 707	110 812 1 646 479
63 865	AUS NADELFILZ BZW. NADELVLIES	1000 M2 1000 DM	4 138 35 973	3 246 31 199	3 588 39 685	3 107 32 213	44 230 411 448	44 272 429 356
63 880	BESCHICHTETE GEWEBE U. ANDERE BESCHICHTETE TEXTILE TRAEGERBAHNEN (OHNE GUMMIERTE GEWEBE)	1000 M2 1000 DM	8 230 57 690	6 523 46 354	8 349 63 263	6 657 47 858	90 785 650 623	95 311 697 858
63 919	GEWIRKTER ODER GESTRICKTER STOFF (OHNE UN- DICHTEN VORHANGSTOFF)	T 1000 DM	5 293 80 745	4 363 64 182	6 376 106 283	5 105 79 279	56 545 875 372	63 970 1 014 654
	GEWIRKTE ODER GESTRICKTE 1)							
63 929	HERRENBERBEKLEIDUNG AB GROESSE 38	1000 ST 1000 DM	714 29 582	600 25 253	838 37 136	708 30 419	8 250 379 118	8 288 363 979
63 939	DAMENBERBEKLEIDUNG AB GROESSE 34	1000 ST 1000 DM	2 635 102 669	2 335 88 002	2 434 95 310	2 172 86 589	33 330 1 309 447	30 771 1 209 087
63 949	KINDERBERBEKLEIDUNG (OHNE ERSTLINGS- STRUEMPFE U. -SCHUHE)	1000 ST 1000 DM	1 707 24 230	1 353 19 189	1 548 22 383	1 324 19 635	21 581 312 514	21 608 304 804
63 959	HERRENWAESCHE	1000 ST 1000 DM	4 568 44 758	4 157 36 118	3 973 39 449	3 548 33 025	49 916 472 761	46 880 436 737
63 969	DAMEN- U. KINDERWAESCHE	1000 ST 1000 DM	15 279 101 338	12 334 75 891	14 094 99 627	12 290 78 155	172 204 1 093 470	162 165 1 078 609
63 971	HERRENSTRUEMPFE U. -SOCKEN (EINSCHL. SPORTSTRUEMPFE)	1000 PAAR 1000 DM	4 027 15 563	3 081 11 904	3 615 14 457	2 740 9 928	44 718 170 862	40 571 155 732
63 977	DAMENFEINSTRUMPFHOSEN AUS GARN BIS 60 DEN, GANZ ODER UEBERWIEGEND AUS SYNTHETISCHEM MATERIAL	1000 ST 1000 DM	26 025 57 118	22 214 40 829	25 173 48 571	21 096 40 218	278 735 605 022	290 412 570 017
	BEKLEIDUNG 2)							
64 114	HERRENBERBEKLEIDUNG AB GROESSE 38 ANZUEGE	1000 ST 1000 DM	315 67 842	264 58 714	309 66 116	270 57 160	3 908 834 456	3 804 827 889
64 115	SAKKOS U. JACKEN (OHNE SKI- U. WINDJACKEN, ANORAKS, BLOUSONS U. AE.)	1000 ST 1000 DM	363 45 647	373 48 003	386 50 222	338 42 880	4 780 608 594	4 935 635 555
64 116	HOSEN, LANG (AUCH JEANSHOSEN)	1000 ST 1000 DM	2 094 93 476	1 655 77 223	2 110 97 569	1 695 80 056	25 807 1 214 315	24 694 1 179 679

1) OHNE DIE IM BEKLEIDUNGSGEWERBE KONFEKTIONIERTEN WIRK- U. STRICKWAREN.- 2) EINSCHL. DER VON WEBEREIEN FERTIGGESTELLTEN WAREN SOWIE SOLCHE AUS ZUGEKAUFTER GEWIRKTER ODER GESTRICKTER METERWARE.



## 5 PRODUKTION AUSGEWAHLTER ERZEUGNISSE

EB.-NR.	ERZEUGNIS	EINHEIT	1988		1989		JAN. BIS 1988	DEZ. 1989
			NOVEMBER	DEZEMBER	NOVEMBER	DEZEMBER		
64 117	MAENTEL U. UMHAENGE AUS NICHT GUMMIERTEM U. NICHT BESCHICHTETEM GEWEBE	1000 ST 1000 DM	57 9 672	29 4 925	36 6 895	25 4 918	620 119 018	452 91 571
64 131	DAMENOBEBEKLEIDUNG AB GROESSE 34 KOSTUEME (AUCH KOMPLETS)	1000 ST 1000 DM	204 24 332	201 26 072	188 21 501	177 19 841	2 363 315 446	2 350 292 503
64 132	ROECKE	1000 ST 1000 DM	2 481 99 062	2 107 85 413	2 604 102 484	2 187 85 710	34 562 1 368 846	33 812 1 412 209
64 133	HOSEN, LANG (AUCH JEANSHOSEN U. HOSENROECKE)	1000 ST 1000 DM	2 173 74 163	1 811 60 752	2 162 73 675	1 906 64 548	25 234 870 734	26 807 934 936
64 134	BLUSEN (AUCH HEMDBLUSEN)	1000 ST 1000 DM	2 771 99 972	2 265 83 246	3 063 108 170	2 731 101 113	34 376 1 285 447	37 672 1 411 089
64 135	KLEIDER	1000 ST 1000 DM	1 337 102 511	1 195 100 685	1 337 105 393	1 141 94 393	18 842 1 514 648	17 444 1 439 551
64 136	MAENTEL U. UMHAENGE AUS NICHT GUMMIERTEM U. NICHT BESCHICHTETEM GEWEBE	1000 ST 1000 DM	661 62 632	556 53 319	705 68 932	524 50 567	9 044 1 023 478	8 044 912 037
64 141	ARBEITS-, BERUFS- U. SPEZIALSCHUTZANZUEGE, EINTEILIG (KOMBINATIONEN) (GENAEHT)	1000 ST 1000 DM	193 11 316	205 13 644	208 11 353	186 9 460	2 231 127 523	2 232 120 561
64 143	ARBEITS-, BERUFS- U. SPEZIALSCHUTZHOSEN (GENAEHT) (AUCH LATZHOSEN)	1000 ST 1000 DM	473 12 490	417 11 391	506 13 441	414 11 036	5 533 137 073	4 995 128 852
64 144	ARBEITS-, BERUFS- U. SPEZIALSCHUTZMAENTEL U. -MITTEL (GENAEHT)	1000 ST 1000 DM	352 7 760	279 6 128	386 8 366	280 6 093	4 413 91 884	4 192 87 661
64 153	WINDJACKEN, ANORAKS, BLOUSONS U. AE.	1000 ST 1000 DM	177 11 287	150 8 762	192 16 183	188 13 338	2 822 156 211	3 121 179 802
64 154	BADEANZUEGE FUER DAMEN	1000 ST 1000 DM	416 13 268	414 11 494	429 12 907	318 9 118	4 692 128 578	4 531 127 564
64 156	BADEMAENTEL U. SONSTIGE BADE- U. STRANDBE- KLEIDUNG	1000 ST 1000 DM	209 13 871	185 11 819	172 11 280	159 10 201	2 176 136 758	1 944 121 086
64 161	VEREDELTE PELZFELLE	1000 ST 1000 DM	854 8 042	736 6 684	691 6 729	514 5 055	14 408 122 439	10 462 97 395
64 165	PELZMAENTEL	1000 ST 1000 DM	4 7 857	4 7 252	4 4 563	2 3 597	38 72 838	24 39 596
64 172	LEDERJACKEN	1000 ST 1000 DM	26 8 341	22 7 471	25 8 726	27 7 821	416 140 571	353 112 599
64 175	LEDERMAENTEL	1000 ST 1000 DM	3 2 840	2 1 515	2 1 943	1 992	38 32 022	18 17 467
64 213	HERRENWAESCHE OBER- U. FREIZEITHEMDEN (SPORT-, ARBEITS-HEMDEM U. AE.)	1000 ST 1000 DM	758 21 170	656 18 665	890 22 010	510 15 450	8 920 252 997	7 832 222 373
64 241	DAMENWAESCHE TAGESWAESCHE (TAGHEMDEM, SCHLUEPFER, UNTER-ROECKE)	1000 ST 1000 DM	1 188 6 934	982 5 719	1 284 6 786	1 033 5 892	13 832 83 508	14 162 77 704
64 242	NACHTHEMDEM, SCHLAF- U. HAUSANZUEGE	1000 ST 1000 DM	590 14 207	493 12 664	619 15 613	574 13 116	7 115 177 630	6 967 173 794
64 317	MIEDERWAREN GANZ ODER UEBERWIEGEND AUS SYNTHETISCHEM MATERIAL BUESTENHALTER	1000 ST 1000 DM	552 6 946	506 6 122	464 6 806	408 5 727	6 433 78 880	5 364 73 604
64 337	MIEDERHOESCHEN, HUEFTHALTER, ELASTIK-SCHLUEPFER, KORSETTS	1000 ST 1000 DM	213 4 462	162 3 123	204 4 617	156 3 052	1 950 40 206	1 896 40 772
64 810	BETTFEDERN U. DAUNEN (AUFBEREITET)	T *	1 032	945	969	833	10 246	8 795
64 831	BETTWAESCHE BEZUEGE GANZ ODER UEBERWIEGEND AUS BAUMWOLLE FUER OBERBETTEN (AUCH UEBERSCHLAGLAKEN)	1000 ST 1000 DM	1 302 22 645	1 158 19 112	1 447 24 149	1 339 21 948	12 732 218 775	13 783 224 824
64 832	FUER KOPFKISSEN U. AE.	1000 ST 1000 DM	1 330 7 102	1 156 6 064	1 375 7 403	1 214 6 586	13 023 70 752	14 026 74 116
64 833	BETTUECHER	1000 ST 1000 DM	1 149 13 286	1 014 11 624	1 212 13 879	1 079 12 358	12 537 147 837	12 897 145 395
64 835	INLETTS FUER OBER- U. UNTERBETTEN	1000 ST 1000 DM	183 8 566	198 9 257	256 12 336	161 7 564	2 274 105 202	2 309 107 222
64 859	HAND- U. BADETUECHER (AUCH GAESTETUECHER)	1000 ST 1000 DM	5 316 30 493	4 394 25 236	4 941 30 365	4 452 26 462	62 283 350 187	59 099 352 883
64 870	STEPFBETTEN U. STEPPDECKEN ZUR VERWENDUNG IN BETTWAESCHEBEZUEGEN	1000 ST 1000 DM	445 31 317	377 26 888	397 28 116	386 26 868	4 474 290 078	4 740 298 140
64 871	DAUNENDECKEN	1000 ST 1000 DM	41 7 761	40 7 270	59 11 099	50 9 617	366 67 477	414 77 715
64 872	KISSEN	1000 ST 1000 DM	1 899 23 459	1 670 19 881	1 927 23 348	1 870 22 651	20 651 233 092	21 063 247 972
64 878	SCHLAFSAECKE, GESTEPPT	1000 ST 1000 DM	75 2 563	70 2 813	84 4 191	75 3 974	1 031 47 200	1 046 52 843

5 PRODUKTION AUSGEWAHLTER ERZEUGNISSE

EB.-NR.	ERZEUGNIS	EINHEIT	1988		1989		JAN. BIS	DEZ.
			NOVEMBER	DEZEMBER	NOVEMBER	DEZEMBER	1988	1989
ERZEUGNISSE DES ERNAHRUNGSGEWERBES								
68 112	WEIZENMEHL U. -SCHROT	T *	223 636	215 377	222 880	209 723	2 553 831	2 541 761
68 113	ROGGEN-, MAIS- U. GEMENGEHEHL SOWIE -SCHROT	T *	41 335	36 047	41 350	34 174	482 639	455 848
68 120	TEIGWAREN	T	16 775	16 935	17 479	16 379	204 339	205 949
		1000 DM	51 234	51 240	53 670	50 242	620 079	626 889
68 132	PUDDINGPULVER U. VERWANDTE PULVERFOERMIGE ERZEUGNISSE	T	5 461	4 614	5 737	4 837	71 575	72 288
		1000 DM	29 930	25 140	30 646	26 509	414 809	407 287
68 134	BACKMITTEL	T	15 289	12 360	15 699	12 478	169 684	176 290
		1000 DM	51 760	42 137	53 363	42 876	587 975	605 134
68 135	SAEUGLINGS- U. KLEINKINDERNAHRUNG (OHNE FLEISCHANTEIL)	T	7 581	5 767	8 684	7 394	76 516	88 408
		1000 DM	74 476	55 553	81 977	71 108	806 475	913 757
68 137	SUPPEN (OHNE SUESSE SUPPEN)	T	8 775	8 347	9 156	8 168	92 963	96 389
		1000 DM	55 305	54 107	63 986	56 482	607 347	646 589
68 138	BRUEHERZEUGNISSE, SOSSEN (OHNE WUERZSOSSEN) U. WUERZEN	T	7 733	7 117	8 373	7 266	85 849	88 924
		1000 DM	68 923	60 692	79 486	65 605	742 992	790 035
68 139	WUERZ- U. SALATSOSSEN	T	2 623	2 830	3 396	3 247	38 172	46 627
		1000 DM	10 085	10 852	12 908	12 411	149 018	185 187
68 154	STAERKE U. SAGO	T	72 394	59 972	78 700	62 168	601 407	597 751
		1000 DM	62 952	53 580	70 667	55 647	547 484	568 183
68 179	DAUERBACKWAREN (AUCH SOLCHE MIT SCHOKOLADENUEBERZUG)	T	43 831	27 590	48 623	35 458	411 934	459 004
		1000 DM	277 292	163 891	272 616	192 123	2 466 601	2 606 099
68 241	OBSTKONSERVEN (LUFTDICHT VERSCHLOSSEN) 1)	T	11 060	7 862	8 537	6 898	119 528	108 741
		1000 DM	17 198	13 590	13 787	11 924	216 561	192 544
68 242	GEMUESEKONSERVEN (LUFTDICHT VERSCHLOSSEN) 1)	T	13 494	8 897	13 523	7 522	138 667	138 605
		1000 DM	20 782	14 900	21 590	14 601	208 163	225 285
68 244	MARMELADE, GELEE, PFLAUMENMUS U. AE. 1)	T	24 371	19 468	26 545	21 918	284 419	301 619
		1000 DM	70 256	52 470	80 059	62 202	835 779	905 195
68 247	FRUCHTSAEFTE U. -NEKTARE (OHNE SOLCHE AUS ZITRUSFRUECHTEN) 1)	T	81 712	89 763	104 091	90 465	1 050 998	1 197 891
		1000 DM	60 061	65 802	76 228	69 252	804 696	893 594
68 248	FRUCHTSAEFTE U. -NEKTARE AUS ZITRUSFRUECHTEN 1)	T	93 433	99 253	100 391	106 049	1 234 519	1 246 243
		1000 DM	85 478	90 156	90 389	96 774	1 096 492	1 154 613
68 261	KAKAOBUTTER	T	4 613	4 368	5 040	4 981	45 656	54 888
		1000 DM	36 026	33 348	37 261	37 033	380 340	405 451
68 262	KAKAOPULVER NICHT GEZUCKERT	T	5 538	5 200	5 541	5 212	59 300	58 866
		1000 DM	14 907	13 713	13 605	12 629	165 913	145 985
68 263	SCHOKOLADENERZEUGNISSE	T	55 658	45 840	55 063	45 559	501 242	522 373
		1000 DM	576 284	472 277	567 981	459 602	5 131 880	5 230 254
68 264	ZUCKERWAREN	T	35 394	26 836	38 595	29 447	390 035	418 204
		1000 DM	227 174	167 987	251 838	186 598	2 440 471	2 637 852
68 266	SPEISEEIS (AUCH EISCREME)	T	6 682	5 145	10 081	6 276	202 194	209 839
		1000 DM	53 541	41 772	78 259	64 849	1 603 969	1 637 359
68 310	TRINKMILCH (OHNE WERKMILCH) VOLLMILCH ODER TEILENTRAHMTE MILCH	T	298 525	298 458	289 805	273 322	3 400 884	3 425 424
		1000 DM	261 732	260 672	263 884	247 863	2 883 126	3 047 046
68 311	ENTRAHMTE MILCH (MAGERMILCH) U. BUTTERMILCH	T	65 802	78 847	76 106	80 326	1 022 151	1 085 207
		1000 DM	35 089	42 084	37 378	37 875	506 660	559 147
68 312	SAHNE (OHNE SAHNEKONSERVEN) AUCH SCHLAGRAHM	T	40 712	45 398	43 558	43 873	514 173	542 360
		1000 DM	143 281	161 629	155 391	154 768	1 781 210	1 926 343
68 313	BUTTER	T	25 228	27 703	25 831	28 824	332 516	357 252
		1000 DM	186 389	206 047	197 088	214 829	2 439 962	2 680 569
68 315	HARTKAESE	T	11 851	11 041	11 147	11 217	137 895	134 878
		1000 DM	89 197	83 352	85 503	86 251	1 003 390	1 027 373
68 316	SCHNITTKAESE	T	24 713	25 287	26 854	25 837	280 536	304 003
		1000 DM	176 007	178 089	194 101	185 979	1 921 967	2 165 509
68 352	MAGERMILCHPULVER	T *	24 732	29 836	24 750	28 098	380 483	410 899
68 353	KONDENSVOLLMILCH	T	31 664	35 435	34 293	34 494	487 709	451 097
		1000 DM	78 914	88 207	87 096	87 881	1 148 107	1 101 660
68 357	SCHMELZKAESE U. -ZUBEREITUNGEN	T	12 499	13 102	11 867	11 666	135 914	135 059
		1000 DM	94 717	97 131	94 925	92 547	1 033 208	1 057 369
68 410	ROHE OELE (AUCH GEHAERTET)	T *	148 206	147 150	160 538	146 292	1 836 485	1 905 409
68 411	RAFFINIERTER OEL (AUCH GEHAERTET), OHNE SPEISEDELE VERBRAUCHSFERTIG	T *	129 254	117 531	140 872	112 789	1 546 713	1 592 259
68 417	DELKUCHEN, ENTFETTETE SCHROTE U. DGL.	T	306 390	305 771	343 747	316 665	3 951 865	3 610 632
		1000 DM	122 436	120 448	119 555	110 418	1 346 572	1 351 606
68 441	MARGARINE (EINSCHL. HALBFETT-, ZIEH- U. SCHMELZMARGARINE)	T	42 727	38 955	45 485	39 602	471 246	479 731
		1000 DM	110 479	106 228	122 113	106 299	1 166 687	1 320 172
68 513	FLEISCHWAREN (OHNE FLEISCHKONSERVEN)	T	92 790	90 528	95 489	89 261	1 034 413	1 062 003
		1000 DM	776 145	764 762	865 976	818 224	8 622 616	9 193 323
68 515	WURST-, FLEISCH- U. MISCHKONSERVEN (OHNE FLEISCHSALAT, FEINKOSTSALATE U. FLEISCH-EXTRAKTE)	T	30 825	27 930	27 852	28 067	337 363	349 128
		1000 DM	136 997	124 316	133 796	135 880	1 516 549	1 610 460

1) PRODUKTION DER BETRIEBE VON UNTERNEHMEN MIT 10 BESCHAEFFTIGTEN UND MEHR.

5 PRODUKTION AUSGEWAHLTER ERZEUGNISSE

EB.-NR.	ERZEUGNIS	EINHEIT	1988		1989		JAN. 1988	BIS DEZ. 1989
			NOVEMBER	DEZEMBER	NOVEMBER	DEZEMBER		
68 591	FISCHFILETS 1) FRISCH ODER GEKUEHLT	T 1000 DM	1 859 13 063	1 598 12 287	2 178 16 537	1 850 14 938	18 698 128 650	20 994 153 598
68 592	TIEFGEFROREN (OHNE FILETS V. SUESSWASSER- FISCHEN)	T 1000 DM	1 021 5 133	1 049 5 448	1 601 8 122	1 292 6 095	14 077 75 509	16 339 83 014
68 593	TIEFGEFRORENE FISCHERZEUGNISSE 1)	T 1000 DM	8 806 59 022	7 408 47 038	10 253 58 078	8 411 47 528	89 091 602 017	100 216 619 164
68 596	MARINADEN (EINSCHL. BRAT- U. KOCHFISCH- WAREN) 1)	T 1000 DM	4 434 22 321	5 198 25 683	5 912 25 835	6 000 26 408	44 131 220 188	55 426 244 649
68 597	FISCHDAUERKONSERVEN 1)	T 1000 DM	3 121 19 642	2 865 17 980	3 705 22 869	3 425 20 519	35 839 221 917	39 808 242 037
68 651	ROESTKAFFEE 2) 3)	T 1000 DM	33 550 364 243	33 242 351 144	36 624 337 836	35 753 322 310	367 879 3 786 614	374 620 3 924 731
68 719	BIER 2) 4)	1000 HL 1000 DM	6 836 828 153	7 373 885 066	7 045 866 055	7 155 871 813	88 189 10 558 570	89 029 10 891 267
68 721	MALZ 1)	T *	118 808	121 792	117 533	112 036	1 406 916	1 417 108
68 751	KORNBRANNTWEINE 1) 2)	1000 L 1000 DM	6 868 24 728	6 555 22 707	7 198 25 604	6 478 24 127	75 306 266 258	77 733 295 136
68 753	BRANNTWEINE AUS WEIN 1) 2)	1000 L 1000 DM	8 539 55 108	7 455 48 536	7 467 50 586	6 237 36 926	79 746 517 219	73 725 478 480
68 755	OBSTBRANNTWEINE 1) 2)	1000 L 1000 DM	1 171 7 804	1 217 7 496	1 381 8 526	1 402 8 723	11 942 72 641	13 189 78 788
68 757	BITTERE, HALBBITTERE U. KRAEUTER- LIKOERE 1) 2)	1000 L 1000 DM	2 887 28 750	2 449 22 854	3 061 30 007	2 415 23 204	28 122 278 021	28 953 288 181
68 771	TRAUBENSCHAUMWEINE 2)	1000 L 1000 DM	26 832 104 369	28 552 105 999	31 522 130 805	30 070 120 728	257 395 981 606	273 377 1 103 191
68 791	NATUERLICHE MINERALWAESSER, MINERALARME WAESSER 1)	1000 L *	341 348	372 428	390 127	378 641	4 749 979	5 268 930
68 798	LIMONADEN (OHNE DIAETETISCHE ERFRISCHUNGS- GETRAENKE) 1)	1000 L 1000 DM	313 246 260 612	321 301 271 223	297 736 228 654	297 315 234 879	4 168 433 3 474 092	4 135 954 3 319 795
68 817	GEWUERZE	T 1000 DM	4 431 58 467	4 114 52 306	4 336 58 768	3 589 47 826	50 210 652 201	48 853 646 804
68 832	KARTOFFELCHIPS U. -STICKS 1)	T 1000 DM	5 290 32 642	5 608 35 295	5 668 35 768	5 698 35 586	60 352 362 385	62 983 387 356
68 881	GRUNDSTOFFE FUER ALKOHOLFREIE U. ALKOHOLISCHE GETRAENKE (OHNE HOPFENPULVER U. -EXTRAKTE)	T 1000 DM	5 796 39 528	6 227 41 359	6 229 40 197	6 355 44 164	77 238 525 423	81 785 553 923
68 887	TIEFGEFRORENE FERTIGGERICHTE (AUS MEHREREN KOMPONENTEN BESTEHEND)	T 1000 DM	11 530 81 102	11 123 76 923	14 743 101 321	12 756 88 711	136 075 989 202	159 463 1 092 490
<u>TABAKWAREN 2)</u>								
69 110	ZIGARETTEN	MILL. ST 1000 DM	14 188 492 000	11 831 412 748	13 660 470 682	11 449 411 198	159 427 5 129 268	160 664 5 545 742
69 419	ZIGARREN, STUMPEN, ZIGARILLOS	MILL. ST 1000 DM	101 19 229	76 14 360	99 18 644	70 13 237	1 238 225 047	1 125 207 681
69 711	RAUCHTABAK	T 1000 DM	725 16 785	684 16 645	946 23 932	721 18 312	9 415 215 835	9 721 240 232

1) PRODUKTION DER BETRIEBE VON UNTERNEHMEN MIT 10 BESCHAEFTEGTEN U. MEHR.- 2) PRODUKTIONSWERT OHNE VERBRAUCHSTEUER.- 3) ALS PRODUKTION GILT DAS ROESTEN, MAHLEN SOWIE DAS HANDELSFERTIGE AUFMACHEN DES GEKAUFTEN ROHKAFFEEES FUER EIGENE RECHNUNG.- 4) AUSSTOSS DER BRAUEREIEN (GEM. BIERSTEUERBUCH).



# Fachserie 4: Produzierendes Gewerbe

## Reihe 1: Zusammenfassende Daten für das Produzierende Gewerbe (vorgesehen)

## Reihe 2: Indizes für das Produzierende Gewerbe

### Reihe 2.1: Indizes der Produktion und der Arbeitsproduktivität, Produktion ausgewählter Erzeugnisse im Produzierenden Gewerbe

Monatlich (etwa 7 Wochen nach dem Berichtszeitraum): Index der Nettoproduktion für das Produzierende Gewerbe; Index der Bruttoproduktion für Investitions- und Verbrauchsgüter; Produktionsindex für das Baugewerbe, Bauhauptgewerbe und Ausbaugewerbe; Index der Arbeitsproduktivität für den Bergbau und das Verarbeitende Gewerbe. Außerdem für ca. 1 000 ausgewählte Erzeugnisse absolute Produktionszahlen.

### Reihe 2.2: Auftragseingang und Umsatz im Verarbeitenden Gewerbe, Auftragseingang und Auftragsbestand im Bauhauptgewerbe – Indizes –

Monatliche (Auftragsbestand im Bauhauptgewerbe: vierteljährliche) Indexberechnung für Inland, Ausland und insgesamt nach Wirtschaftszweigen (vorläufige Ergebnisse ca. 8 Wochen nach dem Berichtszeitraum, endgültige Ergebnisse im Folgebericht).

## Reihe 3: Produktion im Produzierenden Gewerbe

### Reihe 3.1: Produktion im Produzierenden Gewerbe des In- und Auslandes

Vierteljährliche und jährliche Darstellung der Produktion von rd. 6 000 Gütern (Menge und Wert) und ergänzender Angaben aus anderen Quellen (u. a. Außenhandel, Preisstatistik sowie vierteljährliche Produktionsindizes).

### Reihe 3.2: Struktur der Produktion im Produzierenden Gewerbe

Jährliche Darstellung der Produktion von rd. 1 100 Güterklassen nach der Herkunft aus den Wirtschaftszweigen.

## Reihe 4: Bergbau und Verarbeitendes Gewerbe

Beschäftigung, Umsatz und Investitionen der Unternehmen

### Reihe 4.1.1: Beschäftigung, Umsatz und Energieversorgung der Unternehmen und Betriebe im Bergbau und im Verarbeitenden Gewerbe

Monatsbericht (etwa 9 Wochen nach dem Berichtszeitraum): Unternehmen, Betriebe und fachliche Betriebsteile in wirtschaftssystematischer Gliederung und nach Ländern (für Bergbau und Verarbeitendes Gewerbe insgesamt). Für Unternehmen: Zahl der Einheiten, Beschäftigte, Lohn- und Gehaltssumme, Umsatz. Für Betriebe: zusätzlich Zahl der Angestellten und Arbeiter, geleistete Arbeiterstunden und Energieversorgung; für fachliche Betriebsteile: Zahl der Einheiten und der Beschäftigten sowie Umsatz.

Jahresergebnisse werden in einem gesonderten Jahresbericht veröffentlicht.

### Reihe 4.1.2: Betriebe, Beschäftigte und Umsatz im Bergbau und im Verarbeitenden Gewerbe nach Beschäftigtengrößengruppen

Jährlich für September Ergebnisse für Betriebe nach Beschäftigtengrößengruppen (Betriebe, Beschäftigte und Umsatz in wirtschaftssystematischer Gliederung; Länderergebnisse für Bergbau und Verarbeitendes Gewerbe insgesamt).

### Reihe 4.1.3: Regionale Verteilung der Betriebe im Bergbau und im Verarbeitenden Gewerbe und deren Beschäftigte

Alle 4 Jahre: Anzahl der Betriebe und deren Beschäftigte in wirtschaftssystematischer und regionaler Gliederung (bis einschl. Kreise).

### Reihe 4.1.4: Beschäftigung und Umsatz der Betriebe im Bergbau und im Verarbeitenden Gewerbe nach Bundesländern

Jährlicher Bericht.

### Reihe 4.1.5: Fachliche Unternehmensteile im Bergbau und im Verarbeitenden Gewerbe

Jährlich: Anzahl der fachlichen Unternehmensteile und der in ihnen Beschäftigten, Produktionswert, Umsatz, Löhne und Gehälter sowie der Census-Value-Added in wirtschaftssystematischer Gliederung.

### Reihe 4.2: Beschäftigte, Umsatz und Investitionen der Unternehmen und Betriebe im Bergbau und im Verarbeitenden Gewerbe – Investitionen –

Jährlicher Vorbericht mit vorläufigen Unternehmens- und Betriebsergebnissen der Investitionsenerhebung. Die endgültigen Ergebnisse erscheinen in tieferer systematischer Gliederung in den Reihen:

### Reihe 4.2.1: Beschäftigte, Umsatz und Investitionen der Unternehmen und Betriebe im Bergbau und im Verarbeitenden Gewerbe

Jährlich: Beschäftigte, Umsatz, Investitionen, Lagerbestände, Zugänge an vermieteten Sachanlagen und Aufwendungen für gemietete und gepachtete Sachanlagen (jeweils nach Wirtschaftszweigen und nach Beschäftigten- und Umsatzgrößengruppen).

### Reihe 4.2.3: Konzentrationsstatistische Daten für den Bergbau und das Verarbeitende Gewerbe sowie das Baugewerbe

2 jährlich: Konzentrationsraten und -koeffizienten für Unternehmen und Betriebe des Bergbaus und des Verarbeitenden Gewerbes sowie des Baugewerbes.

### Reihe 4.2.4: Material- und Wareneingang im Bergbau und im Verarbeitenden Gewerbe

4 jährlich: Material- und Wareneingang der Unternehmen des Bergbaus und des Verarbeitenden Gewerbes nach Warenarten und Wirtschaftszweigen.

### Reihe 4.3: Kostenstruktur der Unternehmen im Bergbau und im Verarbeitenden Gewerbe

Jährlich: Beschäftigte, Bestandteile der Gesamtleistung, wichtige Kostenarten sowie Kosten- und Leistungsstruktur (Gliederung: wirtschaftssystematisch sowie nach Beschäftigten- und z. T. nach Bruttoproduktionswertgrößengruppen). Für die einzelnen Bereiche erscheinen die Veröffentlichungen unter dem Titel:

### Reihe 4.3.1: Kostenstruktur der Unternehmen im Bergbau, Grundstoff- und Produktionsgütergewerbe

### Reihe 4.3.2: Kostenstruktur der Unternehmen im Investitionsgüter produzierenden Gewerbe

### Reihe 4.3.3: Kostenstruktur der Unternehmen im Verbrauchsgüter produzierenden Gewerbe und im Nahrungs- und Genussmittelgewerbe

### Reihe 4. S.1: Schätzung des Nettoproduktionswertes im Bergbau und im Verarbeitenden Gewerbe 1985 (Zensus) – Methode und Ergebnisse –

### Reihe 4. S.2: Schätzung des Nettoproduktionswertes im Bergbau und im Verarbeitenden Gewerbe 1985 (Zensus) – Regionale und sektorale Verflechtung der Unternehmen und Betriebe –

Fortsetzung siehe folgende Seite

# Fachserie 4: Produzierendes Gewerbe

## Reihe 5: Baugewerbe

### Reihe 5.1: Beschäftigung, Umsatz und Gerätebestand der Betriebe im Baugewerbe

Jährliche Ergebnisse der zur Jahresmitte durchgeführten Erhebung nach Wirtschaftszweigen und Beschäftigtengrößenklassen zum Teil in regionaler Gliederung bis zu Kreisen.

### Reihe 5.2: Beschäftigung, Umsatz und Investitionen der Unternehmen im Baugewerbe

Jährlich: Beschäftigte, Bruttolohn- und -gehaltssumme, Jahresbauleistung, Umsatz und Investitionen nach Wirtschaftszweigen und Beschäftigtengrößenklassen (Bauhauptgewerbe: 20 Beschäftigte und mehr, Ausbaugewerbe: 10 Beschäftigte und mehr).

### Reihe 5.3: Kostenstruktur der Unternehmen im Baugewerbe

Jährlich: Kosten- und Leistungsgrößen im Bauhaupt- und Ausbaugewerbe nach Wirtschaftszweigen, Beschäftigten- und Bruttoproduktionswertgrößenklassen.

## Reihe 6: Energie- und Wasserversorgung

### Reihe 6.1: Beschäftigung, Umsatz, Investitionen und Kostenstruktur der Unternehmen in der Energie- und Wasserversorgung

Jährlich (auch für fachliche Unternehmensteile): Beschäftigte, Arbeiterstunden, Löhne und Gehälter, Umsätze, Lagerbestände und Investitionen nach Wirtschaftszweigen und -bereichen sowie nach Beschäftigten- und Umsatzgrößenklassen. Außerdem Brutto- und Nettoproduktionswert, Brutto- und Nettowertschöpfung, Materialverbrauch und Wareneinsatz sowie Kosten nach Kostenarten.

### Reihe 6.2 und 6.3 unbesetzt

### Reihe 6.4: Stromerzeugungsanlagen der Betriebe im Bergbau und im Verarbeitenden Gewerbe

Jährlich: Betriebe mit Stromerzeugungsanlagen nach Wirtschaftszweigen und Ländern; Leistung und Belastung der Stromerzeugungsanlagen sowie Verbrauch an Brennstoffen für die Elektrizitätserzeugung.

## Reihe 7: Handwerk

### Reihe 7.1: Beschäftigte und Umsatz im Handwerk

Vierteljährlich: Beschäftigte und Umsatz in ausgewählten Wirtschafts- und Gewerbebezügen. Saisonbereinigte Zahlen, Regionalangaben und weitere Strukturdaten wie Ausbildungsverhältnisse, Arbeiterverdienste und Insolvenzen im Handwerk.

## Reihe 8: Fachstatistiken

### Reihe 8.1: Eisen- und Stahl (Eisenerzbergbau, eisenschaffende Industrie, Eisen-, Stahl- und Tempiergießerei)<sup>1)</sup>

Monatlicher Vorbericht und Monatsbericht über wesentliche Entwicklungstendenzen. Der Vierteljahresbericht gibt Überblick über Struktur und Entwicklung der entsprechenden Bereiche, auch im Ausland.

### Reihe 8.2: Düngemittelversorgung

Monatlicher Bericht und Jahresbericht mit Angaben über Erzeugung, Ein- und Ausfuhr, Lieferungen zum Verbrauch in der Landwirtschaft (nach Absatzgebieten und Beständen sowie Düngersorten und Nährstoffgehalten).

## Reihe 9: Sonderbeiträge

Reihe S. 3: Beschäftigte und Umsatz im Handwerk 1978 und 1979 – mit Einführung in die neue Handwerksberichterstattung.

Reihe S. 4: Beschäftigte, Lohn- und Gehaltssumme sowie Umsatz der Unternehmen im Bergbau und im Verarbeitenden Gewerbe 1977.

Reihe S. 6: Material- und Wareneingang im Baugewerbe 1982.

Reihe S. 7: Neuberechnung der Produktionsindizes und des Index der Arbeitsproduktivität auf Basis 1980.

Reihe S. 8: Düngemittelerzeugung und -versorgung 1950/51 bis 1986/87.

Reihe S. 9: Konzentrationsstatistische Daten für den Bergbau und das Verarbeitende Gewerbe 1954 bis 1982.

Reihe S. 10: Neuberechnung der Produktionsindizes und des Index der Arbeitsproduktivität auf Basis 1985.

Reihe S. 11: Neuberechnung der Auftragseingangs- und Umsatzindizes für das Verarbeitende Gewerbe sowie der Auftragseingangs- und Auftragsbestandsindizes für das Bauhauptgewerbe auf Basis 1985.

Reihe S. 12: Dienstleistungen im Produzierenden Gewerbe 1988 – Ergebnisse einer Testerhebung –.

## Einzelveröffentlichungen

### Zensus im Produzierenden Gewerbe 1979 (7 Hefte)

#### „Ausgewählte Zahlen für die Bauwirtschaft“

Monatliche Querschnittsveröffentlichung mit den Hauptteilen Baugewerbe und Bautätigkeit sowie mit ausgewählten Daten aus zahlreichen anderen Sachgebieten.

#### „Ausgewählte Zahlen zur Energiewirtschaft“

Monatliche und jährliche Querschnittsveröffentlichung über Aufkommen und Verwendung von festen, flüssigen und gasförmigen Brennstoffen sowie Elektrizität. Preisindizes und Preise für ausgewählte Energiearten. Beschäftigung der Betriebe in der Energie- und Wasserversorgung. Mineralölsteuern.

## Systematiken


Systematik der Wirtschaftszweige mit Erläuterungen, Ausgabe 1979.

Systematik der Wirtschaftszweige mit Betriebs- und ähnlichen Benennungen, Ausgabe 1979.

Alphabetisches Verzeichnis der Betriebs- und ähnlichen Benennungen zur Systematik der Wirtschaftszweige, Ausgabe 1979.

Systematisches Güterverzeichnis für Produktionsstatistiken, Ausgabe 1982.

<sup>1)</sup> Erhältlich bei: Statistisches Bundesamt, Außenstelle Düsseldorf, Hüttenstraße 5 a, 4000 Düsseldorf 1.



STATISTISCHES BUNDESAMT  
GUSTAV-STRESEMANN-RING 11  
6200 WIESBADEN 1

Veröffentlichungen und Prospekte sind durch den Verlag METZLER-POESCHEL, Verlagsauslieferung Hermann Leins, Postfach 7, 7408 Kusterdingen, erhältlich.