

Rechtspflege

Zivilgerichte



2019

Erscheinungsfolge: jährlich
Erschienen am 3. August 2020
Artikelnummer: 2100210197004

Ihr Kontakt zu uns:
www.destatis.de/kontakt
Telefon: +49 (0) 611 / 75 24 05

© Statistisches Bundesamt (Destatis), 2020

Vervielfältigung und Verbreitung, auch auszugsweise, mit Quellenangabe gestattet.

Inhalt

Qualitätsbericht	5
Vorbemerkung	10
Schaubild	11

Tabellenteil

1	Geschäftsentwicklung der Zivilsachen vor dem Amtsgericht	
1.1	Geschäftsentwicklung 2006 bis 2019	12
1.2	Geschäftsentwicklung nach Ländern und OLG-Bezirken 2019	14
2	Vor dem Amtsgericht erledigte Zivilprozesssachen nach Ländern und OLG-Bezirken 2019	
2.1	Art des Verfahrens, Sachgebiet, Erledigungsart, Prozesserfolg, Zulässigkeit der Berufung	
2.1.1	Grundzahlen	18
2.1.2	Anteilswerte in Prozent	22
2.2	Dauer des Verfahrens, Streitwert, Prozesskostenhilfe	26
2.3	Einleitungsform, Parteien, Termine, Anwaltliche Vertretung	30
2.4	Verfahren vor dem Güterichter	34
3	Vor dem Amtsgericht erledigte Zivilprozesssachen nach Sachgebieten 2019 sowie nach Art der Erledigung, Verfahrensart, Einleitungsform, anwaltlicher Vertretung, Prozesserfolg, Dauer des Verfahrens, Verfahren vor dem Güterichter	38
4	Geschäftsentwicklung der Zivilsachen vor dem Landgericht	
4.1	Geschäftsentwicklung 2006 bis 2019	42
4.2	Geschäftsentwicklung nach Ländern und OLG-Bezirken 2019	44
5	Vor dem Landgericht in erster Instanz erledigte Zivilprozesssachen nach Ländern und OLG-Bezirken 2019	
5.1	Art des Verfahrens, Sachgebiet, Erledigungsart	
5.1.1	Grundzahlen	48
5.1.2	Anteilswerte in Prozent	52
5.2	Dauer des Verfahrens, Streitwert, Prozesskostenhilfe	56
5.3	Einleitungsform, Parteien, Prozesserfolg, Zulässigkeit der Berufung, Termine, Zuständigkeit (Einzelrichter/ Kammer)	60
5.4	Verfahren vor dem Güterichter	64
6	Vor dem Landgericht in der Berufungsinstanz erledigte Zivilprozesssachen nach Ländern und OLG-Bezirken 2019	
6.1	Art des Verfahrens, Sachgebiet, Erledigungsart, Zulässigkeit der Revision	
6.1.1	Grundzahlen	68
6.1.2	Anteilswerte in Prozent	72
6.2	Prozesserfolg, Dauer des Verfahrens, Streitwert	76
6.3	Prozesskostenhilfe, Parteien, Termine, Zuständigkeit (Einzelrichter/ Kammer), Prozesserfolg	80
6.4	Verfahren vor dem Güterichter	84
7	Geschäftsentwicklung der Zivilsachen vor dem Oberlandesgericht	
7.1	Geschäftsentwicklung 2006 bis 2019	88
7.2	Geschäftsentwicklung nach Ländern und Oberlandesgerichten 2019	90
8	Vor dem Oberlandesgericht erledigte Berufungssachen nach Ländern und Oberlandesgerichten 2019	
8.1	Art des Verfahrens, Sachgebiet, Erledigungsart, Prozesserfolg, Zulässigkeit der Revision	
8.1.1	Grundzahlen	94
8.1.2	Anteilswerte in Prozent	98
8.2	Dauer des Verfahrens, Streitwert, Prozesskostenhilfe	102
8.3	Angefochtene Entscheidung, Parteien, Termine, Zuständigkeit (Einzelrichter/ Senat), Prozesserfolg	106
8.4	Verfahren vor dem Güterichter	110
Anhang		
A	Vor dem Bayer. Obersten Landesgericht - Revisionsverfahren	
A1	Geschäftsentwicklung der Zivilsachen - Revisionsverfahren - nach Senaten und Gericht 2019	114
	Katalog der Sachgebietsschlüssel	115

Zeichenerklärung

- = nichts vorhanden
- . = Zahlenwert unbekannt
- x = Tabellenfach gesperrt, da Aussage nicht sinnvoll
- r = berichtigte Zahl

Auf- und Ausgliederung

Die vollständige Aufgliederung einer Summe ist durch das Wort **davon** kenntlich gemacht. Auf das Wort **davon** ist verzichtet worden, wenn aus Aufbau und Wortlaut von Tabellenkopf und Vorspalte unmissverständlich hervorgeht, dass es sich um eine Aufgliederung handelt. Die teilweise Ausgliederung einer Summe ist durch das Wort **darunter** gekennzeichnet. Bei teilweiser Ausgliederung nach verschiedenen nicht summierbaren Merkmalen sind die Worte **und zwar** gebraucht worden.

Gebietsstand

Die Angaben für **Deutschland** beziehen sich auf die Bundesrepublik Deutschland nach dem Gebietsstand seit dem 3. Oktober 1990.

Abkürzungen

AVAG	= Gesetz zur Ausführung zwischenstaatlicher Verträge und zur Durchführung von Verordnungen und Abkommen der Europäischen Gemeinschaft auf dem Gebiet der Anerkennung und Vollstreckung in Zivil- und Handelssachen
Abs.	= Absatz
BauGB	= Baugesetzbuch
BEG	= Bundesentschädigungsgesetz
BWKAusl	= Gesetz zur Wiedergutmachung nationalsozialistischen Unrechts der Kriegsoferversorgung für Berechtigte im Ausland
EGGVG	= Einführungsgesetz zum Gerichtsverfassungsgesetz
EGZPO	= Einführungsgesetz zur Zivilprozessordnung
EntlG	= Gesetz zur Entlastung des Bundesgerichtshofes in Zivilsachen
EnWG	= Gesetz über die Elektrizitäts- und Gasversorgung
GVG	= Gerichtsverfassungsgesetz
GWB	= Gesetz gegen Wettbewerbsbeschränkungen
InsO	= Insolvenzordnung
InsVV	= Insolvensrechtliche Vergütungsverordnung
JVEG	= Justizvergütungs- und -entschädigungsgesetz
KapMuG	= Kapitalanleger-Musterverfahrensgesetz
KostO	= Gesetz über die Kosten in Angelegenheiten der freiwilligen Gerichtsbarkeit (Kostenordnung)
OLG	= Oberlandesgericht
PKH	= Prozesskostenhilfe
SpruchG	= Gesetz über das gesellschaftsrechtliche Spruchverfahren
ThUG	= Therapieunterbringungsgesetz
UrhG	= Urheberrechtsgesetz
VBVG	= Vormünder- und Betreuervergütungsgesetz
WEG	= Wohnungseigentumsgesetz
ZPO	= Zivilprozessordnung
ZwVwV	= Zwangsverwalterverordnung

1 Allgemeine Angaben zur Statistik

1.1 Grundgesamtheit

Amtsgerichte, Landgerichte und Oberlandesgerichte in Zivilsachen (institutionelle Ebene); Verfahren in Zivilsachen (Merkmalsträger).

1.2 Statistische Einheiten (Darstellungs- und Erhebungseinheiten)

Amtsgerichte, Landgerichte und Oberlandesgerichte in Zivilsachen (institutionelle Ebene); Verfahren in Zivilsachen (Merkmalsträger).

1.3 Räumliche Abdeckung

Deutschland nach Ländern, Oberlandesgerichts-, Landgerichts-, und Amtsgerichtsbezirken.

1.4 Berichtszeitraum/-zeitpunkt

Kalenderjahr.

1.5 Periodizität

Die ZP-Statistik wurde 1968 im früheren Bundesgebiet eingeführt. Seit 1992 wurde die Statistik sukzessive auch in den neuen Ländern eingeführt, seit 1995 liegen vollständige Ergebnisse für Deutschland vor. Die Aufbereitung und Veröffentlichung im Bund erfolgt jährlich. Das Statistische Bundesamt veröffentlicht regelmäßig Ergebnisse seit 1975, seit 1990 in vergleichbarer Form.

1.6 Rechtsgrundlagen und andere Vereinbarungen

Für die ZP-Statistik gibt es keine Rechtsgrundlage auf EU- und Bundesebene. Die Ein- und Durchführung der ZP-Statistik basiert auf bundeseinheitlichen Verwaltungsanordnungen der Länder. Das Statistische Bundesamt stellt auf der Grundlage von § 3 Abs. 3 BStatG vom 22.01.1987 (BGBl. I S. 462) die Länderergebnisse aus der ZP-Statistik zu einem Bundesergebnis zusammen.

1.7 Geheimhaltung

1.7.1 Geheimhaltungsvorschriften

Ergebnisse werden in der Regel von den Ländern auf Ebene einzelner Landgerichtsbezirke, vom Statistischen Bundesamt auf Ebene der Oberlandesgerichtsbezirke veröffentlicht.

1.7.2 Geheimhaltungsverfahren

Die Ergebnisse werden als Verwaltungsdaten betrachtet.

1.8 Qualitätsmanagement

1.8.1 Qualitätssicherung

Die Maßnahmen zur Qualitätssicherung, die an einzelnen Punkten der Statistikerstellung ansetzen, werden bei Bedarf angepasst und um standardisierte Methoden der Qualitätsbewertung und -sicherung ergänzt. Die für diese Statistik gewonnenen Daten werden für die Verwaltungs- und Controllingzwecke erhoben und werden daher von den zuständigen Stellen in der Justiz regelmäßig kritisch geprüft. Zudem sind die Daten dieser Statistik in den Ländern automatischen Prüfroutinen unterworfen; die Angaben zu den erledigten Verfahren in Zivilsachen werden aufwendig intern plausibilisiert und mit externen Daten abgeglichen. Die Möglichkeit der internen Plausibilisierung ist für die Angaben zum Geschäftsanfall an sonstigen Verfahren vor den Zivilgerichten stärker eingeschränkt. Eventuelle Unstimmigkeiten in den Daten werden durch Rückfragen der Statistischen Ämter der Länder bei den Berichtsstellen geklärt.

1.8.2 Qualitätsbewertung

Bei der ZP-Statistik handelt es sich um eine Vollerhebung, in der die vollständige Datenerhebung der Berichtsstellen erfolgt. Es müssen daher keine Schätzungen von fehlenden Daten – bzw. Berichtsstellen - vorgenommen werden. Durch die ständige Nutzung der Daten für Controllingzwecke durch die zuständigen Stellen der Justiz unterliegen die Statistikergebnisse der permanenten Kontrolle der Datenproduzenten.

2 Inhalte und Nutzerbedarf

2.1 Inhalte der Statistik

2.1.1 Inhaltliche Schwerpunkte der Statistik

Für Zivilprozesse: Art der Einleitung, Art des Verfahrens/ Sachgebiet, Art der Erledigung, Streitwert, Parteien, Prozesserfolg, Termine, Verfahrensdauer, Prozesskostenhilfe, anwaltliche Vertretung. Für sonstige Zivilsachen: Art des Verfahrens, Geschäftsanfall.

2.1.2 Klassifikationssysteme

Die statistische Erhebung wird von den Justizverwaltungen der Länder für die Berichtsstellen angeordnet. Die Erhebungsgrundlage der Statistik bilden sog. Verfahrenserhebungen bzw. Monaterhebungen, welche die Erhebungsmerkmale beinhalten. Gegenstand der Erhebungsgrundlage ist auch die Sachgebietsgliederung der ZP-Statistik.

2.1.3 Statistische Konzepte und Definitionen

Für Zivilprozesse: Art der Einleitung, Art des Verfahrens/ Sachgebiet, Art der Erledigung, Streitwert, Parteien, Prozesserfolg, Termine, Verfahrensdauer, Prozesskostenhilfe, anwaltliche Vertretung.

Für sonstige Zivilsachen: Art des Verfahrens, Geschäftsanfall.

2.2 Nutzerbedarf

Mit den Ergebnissen der ZP-Statistik sollen Geschäftsanfall und -erledigung bei den Zivilgerichten abgebildet werden. Damit liefert die Statistik Informationen einerseits für die Kapazitätsplanung durch die Justizverwaltungen, andererseits für die Bewertung und Weiterentwicklung des zivilrechtlichen Instrumentariums sowie für die Evaluation der Gesetzgebung auf dem Gebiet des Zivil- und Zivilprozessrechts. Zu den Hauptnutzern der Statistik zählen die Organe der Justizverwaltungen sowie die Rechtspolitik auf Länder- und Bundesebene. Weitere Hauptnutzer der Daten sind die justizielle Praxis, die wissenschaftliche Forschung und Lehre sowie – in begrenztem Umfang – die Informationsdienstleister und Medien.

2.3 Nutzerkonsultation

Die Einbeziehung der Nutzerinnen und Nutzer erfolgt insbesondere durch den Ausschuss Justizstatistik, der den organisatorischen und inhaltlichen Rahmen für die ZP-Statistik vorgibt und die aktuellen Entwicklungen und Bedürfnisse der Justizverwaltung und Rechtspolitik an die amtliche Statistik transportiert. Im Ausschuss Justizstatistik vertreten sind die Justizministerien der Länder sowie (als Gäste) das Bundesministerium der Justiz, das Statistische Bundesamt sowie die in den einzelnen Justizstatistiken für die Programmierung zuständigen Statistischen Ämter der Länder.

3 Methodik

3.1 Konzept der Datengewinnung

Die Datenerhebung zur ZP-Statistik erfolgt für administrative Zwecke, und zwar i.d.R. elektronisch aus den Geschäftsstellenautomationsprogrammen der Zivilgerichte, die im Zuständigkeitsbereich der jeweiligen Justizverwaltung gepflegt werden. Die ZP-Statistik ist eine Sekundärerhebung auf der Basis dieser Verwaltungsdaten in den Geschäftsstellen. Bei der ZP-Statistik handelt es sich um eine Vollerhebung; aus diesem Grund werden keine Stichprobenverfahren eingesetzt.

3.2 Vorbereitung und Durchführung der Datengewinnung

Der Geschäftsanfall an Zivilsachen insgesamt wird bei den Geschäftsstellen der Gerichte über sogenannte Monatserhebungen summarisch erfasst. Er ergibt sich im Wesentlichen als Differenz aus Anfangs- und Endbestand des jeweiligen Berichtszeitraums für die einzelne Geschäftsart. Für Zivilprozesse werden darüber hinaus nach Eingang des Verfahrens bei Gericht eigene Papierbelege (sog. Zählkarten) bzw. Datensätze angelegt. Nach der Erledigung des Verfahrens in der Instanz werden die für die Statistik erforderlichen weiteren Angaben aus der Vorgangsverwaltung in der Regel automatisiert herausgelesen. Nach Ende des Berichtszeitraums werden einerseits die summarischen Monatserhebungen zum Geschäftsanfall sowie die verfahrensbezogenen Angaben abgeschlossenen Zivilprozessen in der Regel in elektronischer Form an das zuständige Statistische Landesamt übermittelt.

3.3 Datenaufbereitung (einschl. Hochrechnung)

Grundlage für die Erstellung von statistischen Übersichten sind die von den Statistischen Ämtern der Länder plausibilisierten Einzeldaten der Gerichte, welche mit IT-Werkzeugen und -Programmen einheitlich aufbereitet werden. Nach Vorgaben der Justizministerien der Länder werden für die Statistikergebnisse Tabellen konzipiert, die mit denen im statistischen Verbund standardisierten IT-Werkzeugen von den Statistischen Ämtern der Länder erstellt werden. Die statistischen Ergebnisse der Länder werden als Text-Tabellen oder auswertbare Excel-Daten ausgegeben und den Justizverwaltungen sowie dem Statistischen Bundesamt übersandt. Zusätzlich werden plausibilisierte Einzeldaten dem Statistischen Bundesamt übermittelt, welche als Grundlage für Sonder-Auswertungszwecke dienen. Da die Statistik eine Vollerhebung ist erfolgen keine Hochrechnungen.

3.4 Preis- und Saisonbereinigung; andere Analyseverfahren

Entfällt

3.5 Beantwortungsaufwand

Auskunftspflichtig sind die Geschäftsstellen der Zivilgerichte, aus deren Verwaltungsunterlagen die für die ZP-Statistik relevanten Daten bereitgestellt werden. Deren Belastung durch die Datenübersendung an die Statistischen Ämter der Länder geht mit dem steigenden Automatisierungsgrad der Geschäftsstellen zurück.

4 Genauigkeit und Zuverlässigkeit

4.1 Qualitative Gesamtbewertung der Genauigkeit

Grundsätzlich sind die Ergebnisse der ZP-Statistik zum Geschäftsanfall an Zivilsachen insgesamt von guter, die verfahrensbezogenen Ergebnisse über Zivilprozesse von sehr guter Qualität. Zunächst werden die Informationen für die Statistik aus Daten gewonnen, die für Verwaltungs- und Controllingzwecke erhoben wurden und daher von den zuständigen Stellen in der Justiz regelmäßig kritisch geprüft werden. Zudem sind die Statistikdaten in den Ländern

automatischen Prüfroutinen unterworfen; die Angaben zu Zivilprozessen werden aufwendig intern plausibilisiert und mit externen Daten abgeglichen. Die Möglichkeiten der internen Plausibilisierung sind für die Angaben zum Geschäftsanfall an sonstigen Zivilsachen stärker eingeschränkt. Eventuelle Unstimmigkeiten in den Daten werden durch Rückfragen der Statistischen Ämter der Länder bei den Berichtsstellen geklärt. Trotzdem können einzelne fehlende oder falsche Angaben in den Statistikdaten nicht ausgeschlossen werden (siehe auch Punkt 4.3.3).

4.2 Stichprobenbedingte Fehler

Bei der ZP-Statistik handelt es sich um eine Vollerhebung. Aus diesem Grund werden keine Stichprobenverfahren eingesetzt und somit können keine stichprobenbedingten Fehler auftreten.

4.3 Nicht-Stichprobenbedingte Fehler

4.3.1 Fehler durch die Erfassungsgrundlage

Siehe Punkt 4.1

4.3.2 Antwortausfälle auf Ebene der Einheiten (Unit-Non-Response)

Siehe Punkt 4.1.

4.3.3 Antwortausfälle auf Ebene wichtiger Merkmale (Item-Non-Response)

Bei Änderungen im Erhebungskatalog kann grundsätzlich nicht ausgeschlossen werden, dass neue bzw. geänderte Merkmale in einer Übergangszeit nicht ganz vollständig und adäquat erfasst und ausgewiesen werden. Fehler könnten sich ebenso bei der Erhebung der Daten selbst wie beim Datenexport aus den justizeigenen Verwaltungsprogrammen an die Statistischen Ämter des Bundes und der Länder ereignen. Bekannt gewordene Fehler oder Ausfälle bei der Erfassung werden aber in den jeweiligen Veröffentlichungen über Vorbemerkungen oder Hinweise in den Tabellen benannt.

4.4 Revisionen

4.4.1 Revisionsgrundsätze

In der ZP-Statistik gibt es keine laufenden Revisionen, weil in der Statistik die Verfahrenserledigung eines abgeschlossenen Berichtszeitraums dargestellt wird. Sollte sich nachträglich der Verfahrensbestand einer Erhebungseinheit als nicht ganz zutreffend herausstellen, wird die Bestandskorrektur im laufenden Berichtszeitraum durchgeführt und entsprechend ausgewiesen. Bei nachträglich festgestellten gravierenden Fehlern der in der Statistik abgebildeten Sachverhalte erfolgt eine Neuaufbereitung der Statistik. Waren die nachträglich als falsch erkannten Bundesergebnisse bereits veröffentlicht, publiziert das Statistische Bundesamt eine Ergebniskorrektur.

4.4.2 Revisionsverfahren

Siehe Punkt 4.4.1

4.4.3 Revisionsanalysen

Siehe Punkt 4.4.1

5 Aktualität und Pünktlichkeit

5.1 Aktualität

Zur ZP-Statistik werden keine vorläufigen Ergebnisse aufbereitet und veröffentlicht.

5.2 Pünktlichkeit

Nach Abschluss des Berichtsjahres in den Geschäftsstellen der Gerichte werden bis Mitte Januar des folgenden Kalenderjahres die Statistikdaten an das zuständige Statistische Landesamt übermittelt, wo sie sorgfältig auf Plausibilität überprüft, aufbereitet und tabelliert werden. Die aufbereiteten Länderergebnisse werden dem Statistischem Bundesamt übersandt. Sobald die dort vollständig vorliegen, wird das Bundesergebnis zusammengestellt. Die Ergebnisse der Länder zur ZP-Statistik stehen – soweit diese vom zuständigen Statistischen Landesamt veröffentlicht werden – ab dem 2. Quartal des Folgejahres zur Verfügung. Die Veröffentlichung des Bundesergebnisses zu den erledigten Zivilprozessen im abgelaufenen Berichtsjahr erfolgt in der Regel 10 Monate nach Ende des Berichtsjahres in der Fachserie 10, Reihe 2.1 des Statistischen Bundesamts.

6 Vergleichbarkeit

6.1 Räumliche Vergleichbarkeit

Die Erhebungsmerkmale und -richtlinien sowie die Aufbereitungsverfahren sind in allen Bundesländern einheitlich. Die Daten sind somit räumlich vergleichbar. Bei der Interpretation der Daten aus der ZP-Statistik sowie bei einem Vergleich mit anderen Datenquellen ist immer zu bedenken, dass die der Statistik zugrunde liegenden Daten für Verwaltungszwecke erhoben wurden. Die Daten werden in erster Linie gesammelt, um den Geschäftsanfall bzw. den Kapazitätsbedarf des einzelnen Gerichts instanzbezogen messen und bewerten zu können. Das bedingt etwa, dass Rechtsmittelverfahren gegen ein amtsgerichtliches Verfahren bei der dann zuständigen Instanz separat gezählt werden. Gegenüber der Sicht der Beteiligten, für die derselbe Rechtsstreit fortgesetzt wird, ergibt die instanzbezogene Zählung der ZP-Statistik in der Summe höhere Verfahrenszahlen. Dies gilt bereits für die Verfahrenszählung in einer Instanz, weil in der ZP-Statistik

neben den gerichtlichen Entscheidungen auch eher verfahrenstechnische Erledigungen wie die Verbindung mit einem anderen Verfahren oder die Abgabe an ein anderes Gericht gezählt werden. Ein durch Abgabe an ein anderes Gericht erledigtes Verfahren wird dort nach Verfahrenseingang ebenfalls zum Geschäftsanfall gezählt; es taucht in der Gesamtstatistik doppelt auf, sofern das für zuständig erklärte Gericht das Verfahren noch im selben Berichtszeitraum abschließt wie das abgebende Gericht. Der Umfang dieser „Mehrfachzählungen“ lässt sich aber exakt bestimmen, weil in der ZP-Statistik alle Erledigungsarten differenziert ausgewiesen werden.

6.2 Zeitliche Vergleichbarkeit

Bezüglich der statistisch abgebildeten Geschäftsentwicklung der Zivilprozesse ist seit 1978 (nach der Einrichtung von separaten Familiengerichten) in denjenigen Ländern, die ununterbrochen die Erhebung durchgeführt haben, die Vergleichbarkeit der Ergebnisse über die Zeit grundsätzlich gegeben. Lediglich auf unterer regionaler Ebene kann die zeitliche Vergleichbarkeit infolge kommunaler Änderungen des Gebietsstands bzw. der Gerichtsbezirke beeinträchtigt sein. Änderungen im Erhebungsumfang mit Auswirkungen auf die zeitliche Vergleichbarkeit der Ergebnisse gab es aber bezüglich des Geschäftsanfalls an sonstigen Zivilsachen. So haben sich mit Inkrafttreten der neuen Insolvenzordnung zum 1.1.1999 die Art und der Umfang der in der Statistik nachgewiesenen Insolvenz-, Konkurs- und Vergleichssachen verändert. Die Angaben zum Geschäftsanfall an diesen Verfahren seit 1999 sind mit denen der Vorjahre nur eingeschränkt vergleichbar. Bedingt durch die 2. Zwangsvollstreckungsnovelle, mit der u.a. die Zuständigkeit für die Abnahme der eidesstattlichen Versicherung auf die Gerichtsvollzieher übertragen wurde, ist zudem der Geschäftsanfall an Vollstreckungssachen seit dem Berichtsjahr 1999 nur noch eingeschränkt mit den Vorjahren vergleichbar. Zum Berichtsjahr 2004 wurde ein neuer, differenzierterer Sachgebietenkatalog eingeführt. Die Abgrenzung dieser Sachgebiete ist nicht ganz deckungsgleich mit der für die Vorjahre. Auf der Sachgebietsebene sind die Ergebnisse seit 2004 mit denen der Vorjahre daher nur eingeschränkt vergleichbar. Mit dem Gerichtsauflösungsgesetz vom 25.10.2004 wurden die Aufgaben und Funktionen des Bayerischen Obersten Landesgerichts auf die Oberlandesgerichte übertragen. Der gesonderte Nachweis des Geschäftsanfalls beim Bayerischen Obersten Landesgericht in der Fachserie 10, Reihe 2.1 ist daher seit 2005 entfallen. Infolge der Einführung länderübergreifender zentraler Mahngerichte lässt sich seit 2006 der Geschäftsanfall an Mahnsachen nur noch teilweise einzelnen Ländern zuordnen.

7 Kohärenz

7.1 Statistikübergreifende Kohärenz

Während die ZP-Statistik u.a. über den Geschäftsanfall der Zivilgerichte an Insolvenzverfahren bzw. die Arbeitsbelastung der Gerichte berichtet, fokussiert die Insolvenzstatistik das Insolvenzgeschehen aus konjunktureller Sicht und beschreibt die Insolvenzen nach Höhe der Forderungen, Art der Schuldner sowie (bei Unternehmensinsolvenzen) nach dem Alter der Unternehmen und deren Rechtsform.

7.2 Statistikinterne Kohärenz

Entfällt

7.3 Input für andere Statistiken

Entfällt.

8 Verbreitung und Kommunikation

8.1 Verbreitungswege

Pressemitteilungen

Bisher keine Angabe.

Veröffentlichungen

Die ausführlichen Bundesergebnisse erscheinen jährlich als elektronische Fachserie 10 Reihe 2.1 "Zivilgerichte"; in ihr sind auch ausgewählte Ergebnisse der entsprechenden Jahresstatistik des Bundesgerichtshofs für die Zivilkammern nachgewiesen. Die Reihe 2.1 der Fachserie 10 kann aus dem kostenlosen Downloadangebot des Statistischen Bundesamts unter www.destatis.de heruntergeladen werden.

Online-Datenbank

Genesis.

Zugang zu Mikrodaten

Bisher keine Angabe.

Sonstige Verbreitungswege

- Statistisches Jahrbuch des Statistischen Bundesamtes
- Statistische Berichte der Statistischen Ämter der Länder, Kennziffer: B VI 2

8.2 Methodenpapiere/Dokumentation der Methodik

- "Anordnung über die Erhebung von statistischen Daten in Zivilsachen (ZP-Statistik)".
- „Justizstatistik“, 10. Auflage, Autoren: Manfred Stamm / Yvonne Stadelmann, Juristischer Verlag Pegnit GmbH, Pegnitz.

8.3 Richtlinien der Verbreitung

Veröffentlichungskalender

Bisher keine Angabe.

Zugriff auf den Veröffentlichungskalender

Bisher keine Angabe.

Zugangsmöglichkeiten der Nutzer/-innen

Die Veröffentlichung kann nach Erscheinen durch einen Internetzugang permanent online abgerufen werden. Der Nutzerkreis erstreckt sich auf die Statistischen Ämter des Bundes und der Länder, Ministerien des Bundes und der Länder, Justizverwaltungen, die Wissenschaft sowie die Öffentlichkeit und ausgewählte Nutzerinnen und Nutzer. Letztere können auf Wunsch registriert und über das Erscheinen per Email informiert werden.

9 Sonstige fachstatistische Hinweise

Keine.

Vorbemerkung

Mit der vorliegenden Ausgabe der Reihe 2.1 „Zivilgerichte“ innerhalb der Fachserie 10 „Rechtspflege“ des Statistischen Bundesamtes werden die Ergebnisse zum Berichtsjahr 2019 aus der seit 1986 durchgeführten Verfahrenserhebung in Zivilsachen (ZP-Statistik) nachgewiesen. Die Jahresergebnisse dieser Statistik wurden vom Statistischen Bundesamt zunächst als „Arbeitsunterlage Zivilgerichte“ veröffentlicht. Seit 2002 erscheinen sie in ähnlichem Aufbau als Fachserie.

Die Fachserie steht zum kostenfreien Download auf der Homepage www.destatis.de im Bereich Publikationen zur Verfügung. Ältere Ausgaben dieser Publikationen finden Sie in der Statistischen Bibliothek unter www.destatis.de.

Aufbau und Zuständigkeit der Gerichte sind insbesondere im Gerichtsverfassungsgesetz (GVG) und in der Zivilprozessordnung (ZPO) gesetzlich geregelt. Das GVG sieht für die Zivilgerichtsbarkeit vier Instanzen vor. So sind in den Bundesländern für Zivilverfahren die Amtsgerichte, Landgerichte und Oberlandesgerichte zuständig. Oberste Instanz ist der Bundesgerichtshof.

Gegenstand der ZP-Statistik und damit auch des Statistikenachweises in der Reihe 2.1 „Zivilgerichte“ sind Rechtsstreitigkeiten in Zivilsachen, die von Amtsgerichten, Landgerichten und Oberlandesgerichten bearbeitet werden. Nicht Gegenstand dieser Statistik sind Rechtsstreitigkeiten in Familiensachen. Für Familiensachen gibt es bei den Amtsgerichten Abteilungen für Familiensachen (Familiengerichte). Über die Tätigkeit der Gerichte in Familiensachen berichtet die Reihe 2.2 „Familiengerichte“ innerhalb der Fachserie 10 „Rechtspflege“ des Statistischen Bundesamtes.

Die vorliegende Reihe 2.1 „Zivilgerichte“ enthält auf den ersten Seiten einen "Qualitätsbericht", der die Statistik charakterisiert. Dem Tabellenteil vorangestellt sind Schaubilder zu Eckzahlen. Es folgen die bundes- und länderbezogenen Tabellen über die Geschäftserledigung der Amts-, Landes- und Oberlandesgerichte hinsichtlich der Zivilprozesse. Dabei sind die Ergebnisse nach unterschiedlichen Merkmalen, wie dem Sachgebiet, der Erledigungsart oder der Verfahrensdauer, gegliedert. Die Übersichten zum Geschäftsanfall, also zum Bestand der anhängigen Verfahren am Jahresanfang und -ende sowie zur Zahl der Neuzugänge und der erledigten Verfahren, werden darüber hinaus in Zeitverlauf dargestellt.

Zum Berichtsjahr 2017 wurde die Erfassung der Streitwertstufen von einem siebenstelligen Wert auf einen neunstelligen Wert erweitert. Ebenfalls geändert wurde die tabellarische Darstellung der Streitwertstufen für die erledigten Verfahren.

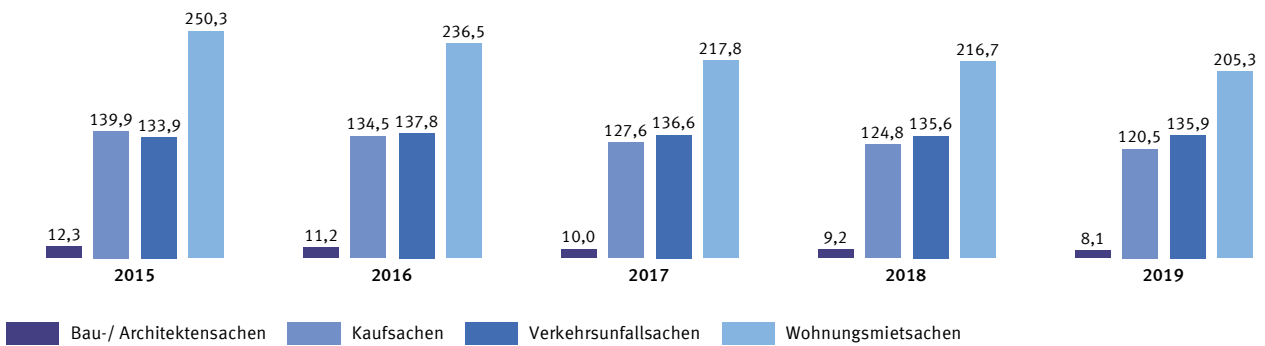
Die Ergebnisse zu den erledigten Revisionsverfahren vor dem Bayerischen Obersten Landesgericht, welches zum 15. September 2018 eingerichtet wurde, werden in dieser Fachserie mit dem Berichtsjahr 2019 erstmalig als Anhang im Tabellenteil „A1“ nachgewiesen.

Hinweise zur inhaltlichen Abgrenzung der Sachgebiete zum Stichtag 1.1.2019 enthalten die Kataloge der Sachgebietsschlüssel für Amts-, Land-, und Oberlandesgerichte im Anhang dieser Ausgabe.

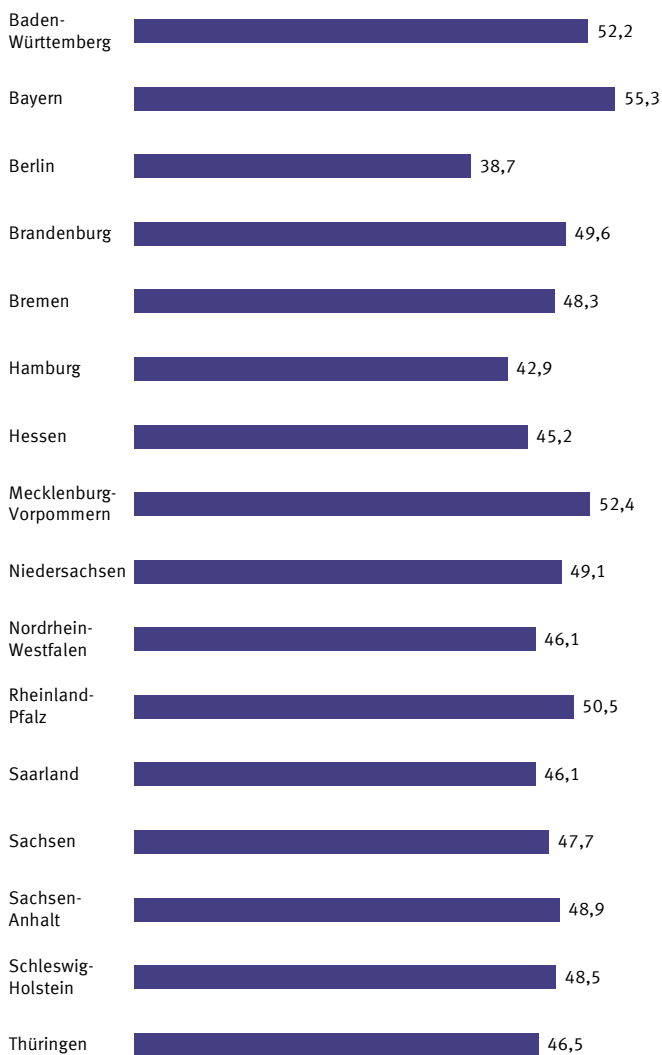
Im Unterschied zu den bisherigen Veröffentlichungen dieser Reihe wird erstmals mit dem Berichtsjahr 2018 die Zahl der anhängigen Verfahren zu Beginn des Berichtsjahres nicht mehr rechnerisch mit der Zahl der anhängigen Verfahren am Ende des Vorjahres gleichgesetzt und die Zahl der Neuzugänge nicht mehr als Differenzbetrag errechnet. Stattdessen werden auch für die Zahl der anhängigen Verfahren zu Beginn des Berichtsjahres und die Zahl der Neuzugänge die Datenlieferungen der Statistischen Ämter der Länder übernommen. Dadurch sollen eventuelle Diskrepanzen zwischen Veröffentlichungen der Länder und Veröffentlichungen des Statistischen Bundesamtes vermieden werden.

Für die Tätigkeit des Bundesgerichtshofs veröffentlicht der Bundesgerichtshof auf seiner Homepage (www.bundesgerichtshof.de) eine eigene Jahresstatistik "Übersicht über den Geschäftsgang bei den Zivilsenaten des Bundesgerichtshofs".

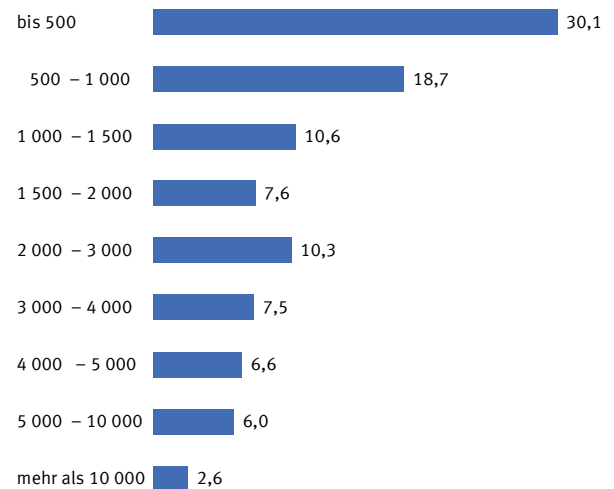
Vor dem Amtsgericht erledigte Zivilsachen
 Nach ausgewählten Verfahrensgegenständen
 Deutschland, in 1 000



Vor dem Amtsgericht erledigte Zivilsachen 2019 nach Ländern
 Anteil der binnen 3 Monaten erledigten an allen Verfahren, in %



Vor dem Amtsgericht erledigte Zivilsachen 2019
 Nach dem Streitwert (von mehr als ... bis einschl. ... EUR)
 Deutschland, in %



Durchschnittlicher Streitwert 1 865 EUR bei Verfahren mit einem Wert bis 12 500 EUR.

1 Geschäftsentwicklung der Zivilsachen vor dem Amtsgericht ^{*)}

1.1 Geschäftsentwicklung 2006 bis 2019

Lfd. Nr.	Stand der Erledigung Art des Verfahrens	Deutschland				
		2006	2007	2008	2009	2010
Geschäftsanzahl an Zivilprozesssachen						
1	Anhängige Verfahren zu Jahresbeginn	550 877	527 042	513 628	526 222	519 591
2	Neuzugänge 1)	1 314 738	1 263 012	1 272 658	1 243 951	1 213 093
3	Abgaben innerhalb des Gerichts	65 123	67 328	80 386	76 651	80 643
4	Erledigte Verfahren 1)	1 338 573	1 276 426	1 260 064	1 250 582	1 217 563
5	Anhängige Verfahren am Jahresende	527 042	513 628	526 222	519 591	515 121
Sonstiger Geschäftsanzahl (Richter- und Rechtspflegeraufgaben)						
Geschäftsanzahl bei dem Prozessgericht						
6	Mahnverfahren	7 905 819	6 897 150	6 767 352	6 738 787	6 430 391
7	Anträge außerhalb eines bei Gericht anhängigen Verfahrens	23 123	22 447	21 395	21 705	20 250
Geschäftsanzahl bei dem Vollstreckungsgericht						
8	Verteilungsverfahren	120	113	112	94	131
9	Zwangsversteigerungen von unbeweglichen Gegenständen	87 365	82 870	80 190	76 046	68 723
10	Zwangsverwaltungen	33 536	29 263	27 115	26 496	21 402
11	Vollstreckungssachen	3 301 477	3 130 663	3 148 833	3 099 779	3 095 811
12	dar. Verfahren zur Genehmigung der Durchsuchung der Wohnung gemäß § 758a ZPO 6)	145 282	128 094	120 956	104 648	93 414
13	Anträge auf Erlass eines Haftbefehls zur Erzwingung der Vermögensauskunft
14	Anträge auf Einschränkung od. Beendigung der Vollstreckung des Beschlusses zur vorläufigen Kontenpfändung nach Artikel 34 der VO (EU) Nr. 655/2014 (§ 954 Abs. 2 ZPO)
15	Hinterlegte Vermögensverzeichnisse
16	Eingegangene Eintragungsanordnungen zum Schuldnerverzeichnis
17	Zu den Aufgaben der Gerichtsbarkeit gehörende Geschäfte des Zentralen Vollstreckungsgerichts 8)
18	Abgenommene eidesstattliche Versicherungen 4)	979 638	918 982	907 957	792 667	786 524
19	Haftbefehle in Verfahren zur Abnahme der eidesstattlichen Versicherung 4)	658 873	641 787	667 231	644 956	665 090
Geschäftsanzahl an Insolvenzverfahren						
20	Anträge auf Eröffnung eines Insolvenzverfahrens	218 146	211 069	202 720	214 911	216 152
21	dar. Verbraucherinsolvenzverfahrens nach § 304 InsO (IK) 5)	115 334	117 981	111 750	116 182	120 987
22	Eröffnete Insolvenzverfahren	146 857	153 457	143 175	153 477	155 499
23	dar. Verbraucherinsolvenzverfahrens nach § 304 InsO (IK) 5)	100 721	110 268	101 634	104 842	112 266
24	Anträge auf Versagung oder Widerruf der Restschuldbefreiung bei natürlichen Personen 2) 3)	1 408	2 746	4 717	4 820	7 071
25	Vorgelegte Insolvenzpläne (§§ 217 - 256 und §§ 258 - 269 InsO) 7)
26	Verweisung der Parteien oder der Beteiligten vor den Güterichter

*) Ohne Familiensachen.

1) Ohne Abgaben innerhalb des Gerichts.

2) Angabe für 2006 ohne Niedersachsen.

3) Bis 2009 Anträge auf Versagung oder Widerruf der Restschuldbefreiung (§§ 290, 303 InsO); die Ergebnisse sind im Zeitverlauf nur eingeschränkt vergleichbar.

4) Daten ab 2013 bis 2017 Altfälle. Statistische Erfassung nach alter Rechtslage (§39 EGZPO).

5) Bis 2012 Verbraucher und Kleininsolvenzverfahren.

6) Ab 2014 einschl. § 287 Absatz 4 AO.

7) Bis 2014 §§ 217 ff. InsO.

8) Einwendungen gegen die Regellöschung und deren Versagung nach § 882e Abs. 2 i.V.m. Abs. 1 ZPO, Anträge auf vorzeitige Löschung nach § 882e Abs. 3 ZPO sowie berichtigende Änderungen an bereits erfolgten Eintragungen nach § 882e Abs. 4 ZPO.

1 Geschäftsentwicklung der Zivilsachen vor dem Amtsgericht *)

1.1 Geschäftsentwicklung 2006 bis 2019

Deutschland									Lfd. Nr.
2011	2012	2013	2014	2015	2016	2017	2018	2019	
Geschäftsfall an Zivilprozesssachen									
515 121	505 678	491 107	490 703	490 516	464 466	429 639	414 221	414 901	1
1 199 758	1 150 663	1 138 419	1 107 028	1 093 454	986 139	936 979	923 933	927 529	2
76 062	72 126	77 542	79 975	74 820	66 459	64 063	62 885	62 100	3
1 209 201	1 165 234	1 138 823	1 107 215	1 119 504	1 020 966	952 413	923 179	926 514	4
505 678	491 107	490 703	490 516	464 466	429 639	414 205	414 898	415 908	5
Sonstiger Geschäftsfall (Richter- und Rechtspflegeraufgaben)									
Geschäftsfall bei dem Prozessgericht									
6 019 380	5 827 022	5 763 385	5 590 228	5 339 867	5 045 237	5 113 022	4 789 663	4 805 438	6
20 583	18 318	17 422	15 495	13 366	12 253	10 661	9 900	8 910	7
Geschäftsfall bei dem Vollstreckungsgericht									
166	189	112	99	86	119	125	106	56	8
62 690	57 013	51 650	48 380	42 670	38 568	33 647	29 583	27 341	9
18 317	16 120	12 995	10 618	7 662	6 042	4 612	3 430	2 479	10
3 110 123	3 090 904	2 387 076	2 444 782	2 556 308	2 594 315	2 482 195	2 476 400	2 485 427	11
91 852	86 637	76 557	73 061	69 627	65 770	58 110	47 333	45 218	12
.	.	473 647	787 511	823 755	815 572	743 169	723 136	717 235	13
.	382	199	14
.	.	480 164	743 846	772 287	695 690	623 015	592 144	576 269	15
.	.	1 349 225	2 390 995	2 647 963	2 687 246	2 469 565	2 391 543	2 366 367	16
.	63 004	63 109	68 743	17
763 465	749 468	153 736	3 965	2 455	1 222	1 886	.	.	18
671 092	670 606	198 651	15 165	5 517	4 216	3 781	.	.	19
Geschäftsfall an Insolvenzverfahren									
206 080	188 996	184 851	175 304	165 865	159 549	149 609	139 752	135 212	20
115 701	108 165	104 640	99 186	92 454	88 436	82 202	77 702	71 969	21
147 839	137 627	133 673	125 924	117 547	112 444	104 766	98 979	93 576	22
107 021	100 111	97 542	91 823	85 601	82 646	76 341	71 784	67 191	23
8 572	10 266	10 379	10 734	9 698	9 424	8 548	7 765	6 850	24
.	.	135	198	217	259	350	277	385	25
.	.	.	1 321	1 261	1 646	2 366	2 532	2 544	26

1 Geschäftsentwicklung der Zivilsachen vor dem Amtsgericht *)

1.2 Geschäftsentwicklung nach Ländern und OLG-Bezirken 2019

Lfd. Nr.	Stand der Erledigung Art des Verfahrens	Deutschland	Baden-Württemberg		
			zusammen	OLG-Bezirk	
				Karlsruhe	Stuttgart
Geschäftsanfall an Zivilprozesssachen					
1	Anhängige Verfahren zu Jahresbeginn	414 901	38 254	17 968	20 286
2	Neuzugänge 1)	927 529	93 768	40 544	53 224
3	Abgaben innerhalb des Gerichts	62 100	4 235	1 372	2 863
4	Erledigte Verfahren 1)	926 514	95 148	41 199	53 949
5	Anhängige Verfahren am Jahresende	415 908	36 873	17 313	19 560
Sonstiger Geschäftsanfall (Richter- und Rechtspflegeraufgaben)					
Geschäftsanfall bei dem Prozessgericht					
6	Mahnverfahren	4 805 438	364 584	.	364 584
7	Anträge außerhalb eines bei Gericht anhängigen Verfahrens	8 910	1 118	531	587
8	- darunter selbständige Beweisverfahren	7 124	935	424	511
Geschäftsanfall bei dem Vollstreckungsgericht					
9	Verteilungsverfahren	56	1	1	-
10	Zwangsversteigerungen von unbeweglichen Gegenständen	27 341	3 245	1 369	1 876
11	Zwangsverwaltungen	2 479	246	106	140
12	Vollstreckungssachen	2 485 427	271 615	118 289	153 326
13	dar. Verfahren zur Anordnung der Durchsuchung der Wohnung des Schuldners gemäß § 758a ZPO und § 287 Absatz 4 AO	45 218	2 164	1 022	1 142
14	Anträge auf Erlass eines Haftbefehls zur Erzwingung der Vermögensauskunft	717 235	87 457	39 113	48 344
15	Anträge auf Einschränkung od. Beendigung der Vollstreckung des Beschlusses zur vorläufigen Kontenpfändung nach Artikel 34 der VO (EU) Nr. 655/2014 (§ 954 Abs. 2 ZPO).	199	7	5	2
16	Hinterlegte Vermögensverzeichnisse	576 269	57 923	57 923	-
17	Eingegangene Eintragungsanordnungen zum Schuldnerverzeichnis	2 366 367	296 234	296 234	-
18	Zu den Aufgaben der Gerichtsbarkeit gehörende Geschäfte des Zentralen Vollstreckungsgerichts 11)	68 743	13 076	13 076	-
Geschäftsanfall an Insolvenzverfahren					
Anträge auf Eröffnung des					
19	- Insolvenzverfahrens betreffend natürliche Personen (IN) (ohne Verfahren nach lfd. Nm. 22)	36 612	4 477	1 977	2 500
20	- Insolvenzverfahrens (IN) betreffend juristische Personen, Personengesellschaften und andere nicht natürliche Personen sowie Nachlässe (ohne Verfahren nach lfd. Nm. 22)	26 551	2 872	1 297	1 575
21	- Verbraucherinsolvenzverfahrens nach § 304 InsO (IK)	71 969	6 462	2 991	3 471
22	- Insolvenzverfahrens nach ausländischem Recht (§§ 343 bis 354 und 356 InsO) (IE)	80	2	-	2
Eröffnete					
23	- Insolvenzverfahren (IN) betreffend natürliche Personen (ohne Verfahren nach lfd. Nm. 26)	16 756	2 039	887	1 152
24	- Insolvenzverfahrens (IN) betreffend juristische Personen, Personengesellschaften und andere nicht natürliche Personen sowie Nachlässe (ohne Verfahren nach lfd. Nm. 26)	9 580	1 079	477	602
25	- Verbraucherinsolvenzverfahrens nach § 304 InsO (IK)	67 191	5 719	2 728	2 991
26	- Insolvenzverfahren nach ausländischem Recht (IE)	49	1	1	-
27	Vorgelegte Insolvenzpläne (§§ 217 - 256 und §§ 258 - 269 InsO)	385	8	2	6
28	Anträge auf Versagung oder Widerruf der Restschuldbefreiung bei natürlichen Personen	6 850	608	252	356
29	Verweisung der Parteien oder der Beteiligten vor den Güterichter	2 544	7	7	-

*) Ohne Familiensachen.

1) Ohne Abgaben innerhalb des Gerichts.

2) Einschl. Mahnverfahren aus Brandenburg.

3) Mahnverfahren aus Brandenburg werden von Berlin betrieben und erfasst.

4) Einschl. 21.689 Mahnverfahren aus Mecklenburg-Vorpommern.

5) Mahnverfahren aus Mecklenburg-Vorpommern werden von Hamburg betrieben und erfasst.

6) Einschl. Mahnverfahren aus Saarland.

7) Mahnverfahren aus Saarland werden von Rheinland-Pfalz betrieben und erfasst.

8) Mahnverfahren aus Sachsen werden von Sachsen-Anhalt betrieben und erfasst.

9) Einschl. Mahnverfahren aus Sachsen und aus Thüringen.

10) Mahnverfahren aus Thüringen werden von Sachsen-Anhalt betrieben und erfasst.

11) Einwendungen gegen die Regellöschung und deren Versagung nach § 882e Abs. 2 i.V.m. Abs. 1 ZPO, Anträge auf vorzeitige Löschung nach § 882e Abs. 3 ZPO sowie berichtigende Änderungen an bereits erfolgten Eintragungen nach § 882e Abs. 4 ZPO.

1 Geschäftsentwicklung der Zivilsachen vor dem Amtsgericht *)

1.2 Geschäftsentwicklung nach Ländern und OLG-Bezirken 2019

Bayern				Berlin ²⁾	Brandenburg ³⁾	Bremen	Hamburg ⁴⁾	Hessen	Mecklenburg-Vorpommern ⁵⁾	Lfd. Nr.
zusammen	OLG-Bezirk									
	München	Nürnberg	Bamberg							
Geschäftsfall an Zivilprozesssachen										
47 758	29 484	10 307	7 967	32 308	12 086	4 625	15 156	40 161	6 582	1
125 725	76 659	28 303	20 763	71 197	27 102	9 543	33 157	79 758	13 703	2
6 142	3 805	1 282	1 055	2 818	2 194	443	1 103	5 227	964	3
126 051	76 376	28 519	21 156	68 408	26 915	9 436	32 147	80 585	13 573	4
47 410	29 765	10 084	7 561	35 085	12 273	4 736	16 161	39 326	6 709	5
Sonstiger Geschäftsfall (Richter- und Rechtspflegeraufgaben)										
Geschäftsfall bei dem Prozessgericht										
723 490	.	.	723 490	522 588	.	19 958	341 238	394 721	.	6
1 541	998	311	232	173	150	88	131	705	95	7
865	446	227	192	139	119	73	99	551	77	8
2	2	-	-	1	-	-	-	18	-	9
2 851	1 443	773	635	718	1 041	173	305	2 026	608	10
149	56	57	36	48	143	40	23	127	52	11
301 712	171 488	75 466	54 758	134 735	76 859	21 592	56 237	190 418	51 518	12
3 660	1 929	1 131	600	5 485	1 713	294	1 288	3 867	673	13
79 592	46 088	19 909	13 595	36 438	18 830	5 802	16 156	54 516	11 200	14
6	3	2	1	-	2	1	4	4	-	15
58 767	-	-	58 767	27 996	16 380	6 041	10 602	41 867	13 438	16
304 584	-	-	304 584	111 544	63 481	20 839	49 274	167 767	47 005	17
11 498	-	-	11 498	5 591	1 397	-	1 838	5 171	953	18
Geschäftsfall an Insolvenzverfahren										
4 827	2 972	1 104	751	1 954	924	269	998	3 318	712	19
3 643	2 218	819	606	2 376	708	268	726	2 331	390	20
6 434	3 474	1 752	1 208	3 619	2 987	1 002	2 100	4 398	1 757	21
32	10	22	-	8	2	-	-	11	3	22
2 301	1 407	556	338	844	440	130	509	1 298	353	23
1 547	877	374	296	662	215	153	354	727	141	24
6 102	3 278	1 675	1 149	3 255	2 619	939	1 964	4 118	1 619	25
28	1	27	-	1	-	-	-	6	-	26
26	21	1	4	96	8	3	14	13	1	27
1 418	924	353	141	235	679	118	18	391	108	28
261	186	34	41	83	96	41	-	92	217	29

1 Geschäftsentwicklung der Zivilsachen vor dem Amtsgericht *)

1.2 Geschäftsentwicklung nach Ländern und OLG-Bezirken 2019

Lfd. Nr.	Stand der Erledigung Art des Verfahrens	Niedersachsen			Nordrhein-		
		zusammen	OLG-Bezirk		zusammen	OLG-	
			Braunschweig	Celle		Oldenburg	Düsseldorf
Geschäftsanfall an Zivilprozesssachen							
1	Anhängige Verfahren zu Jahresbeginn	34 526	5 503	20 002	9 021	112 134	38 217
2	Neuzugänge 1)	78 201	12 932	45 042	20 227	245 526	77 888
3	Abgaben innerhalb des Gerichts	6 668	484	2 765	3 419	22 970	6 229
4	Erledigte Verfahren 1)	79 381	12 953	46 157	20 271	245 716	79 217
5	Anhängige Verfahren am Jahresende	33 393	5 491	18 920	8 982	111 944	36 888
Sonstiger Geschäftsanfall (Richter- und Rechtspflegeraufgaben)							
Geschäftsanfall bei dem Prozessgericht							
6	Mahnverfahren	229 867	.	229 867	.	1 527 328	.
7	Anträge außerhalb eines bei Gericht anhängigen Verfahrens	821	128	440	253	2 370	711
8	- darunter selbständige Beweisverfahren	688	113	383	192	2 132	605
Geschäftsanfall bei dem Vollstreckungsgericht							
9	Verteilungsverfahren	28	18	-	10	3	-
10	Zwangsversteigerungen von unbeweglichen Gegenständen	2 927	485	1 482	960	6 263	1 935
11	Zwangsverwaltungen	245	31	150	64	803	313
12	Vollstreckungssachen	239 621	41 317	123 628	74 676	632 620	188 512
13	dar. Verfahren zur Anordnung der Durchsuchung der Wohnung des Schuldners gemäß § 758a ZPO und § 287 Absatz 4 AO	3 842	817	2 175	850	12 431	4 941
14	Anträge auf Erlass eines Haftbefehls zur Erzwingung der Vermögensauskunft	63 956	10 124	33 442	20 390	211 997	64 422
15	Anträge auf Einschränkung od. Beendigung der Vollstreckung des Beschlusses zur vorläufigen Kontenpfändung nach Artikel 34 der VO (EU) Nr. 655/2014 (§ 954 Abs. 2 ZPO).	136	58	2	76	19	7
16	Hinterlegte Vermögensverzeichnisse	52 792	52 792	-	-	165 443	-
17	Eingegangene Eintragungsanordnungen zum Schuldnerverzeichnis	202 616	202 616	-	-	619 405	-
18	Zu den Aufgaben der Gerichtsbarkeit gehörende Geschäfte des Zentralen Vollstreckungsgerichts 11)	-	-	-	-	14 948	-
Geschäftsanfall an Insolvenzverfahren							
Anträge auf Eröffnung des							
19	- Insolvenzverfahrens betreffend natürliche Personen (IN) (ohne Verfahren nach lfd. Nm. 22)	3 324	552	1 648	1 124	8 448	2 306
20	- Insolvenzverfahrens (IN) betreffend juristische Personen, Personengesellschaften und andere nicht natürliche Personen sowie Nachlässe (ohne Verfahren nach lfd. Nm. 22)	2 269	313	1 142	814	6 109	1 764
21	- Verbraucherinsolvenzverfahrens nach § 304 InsO (IK)	10 360	1 665	5 561	3 134	17 532	4 953
22	- Insolvenzverfahrens nach ausländischem Recht (§§ 343 bis 354 und 356 InsO) (IE)	6	-	4	2	5	4
Eröffnete							
23	- Insolvenzverfahren (IN) betreffend natürliche Personen (ohne Verfahren nach lfd. Nm. 26)	1 461	258	756	447	4 061	1 180
24	- Insolvenzverfahrens (IN) betreffend juristische Personen, Personengesellschaften und andere nicht natürliche Personen sowie Nachlässe (ohne Verfahren nach lfd. Nm. 26)	836	101	464	271	2 242	712
25	- Verbraucherinsolvenzverfahrens nach § 304 InsO (IK)	9 802	1 608	5 176	3 018	16 459	4 793
26	- Insolvenzverfahren nach ausländischem Recht (IE)	1	-	1	-	9	1
27	Vorgelegte Insolvenzpläne (§§ 217 - 256 und §§ 258 - 269 InsO)	31	4	24	3	108	34
28	Anträge auf Versagung oder Widerruf der Restschuldbefreiung bei natürlichen Personen	1 041	159	575	307	703	145
29	Verweisung der Parteien oder der Beteiligten vor den Güterichter	1 159	211	595	353	182	46

*) Ohne Familiensachen.

1) Ohne Abgaben innerhalb des Gerichts.

2) Einschl. Mahnverfahren aus Brandenburg.

3) Mahnverfahren aus Brandenburg werden von Berlin betrieben und erfasst.

4) Einschl. 21.689 Mahnverfahren aus Mecklenburg-Vorpommern.

5) Mahnverfahren aus Mecklenburg-Vorpommern werden von Hamburg betrieben und erfasst.

6) Einschl. Mahnverfahren aus Saarland.

7) Mahnverfahren aus Saarland werden von Rheinland-Pfalz betrieben und erfasst.

8) Mahnverfahren aus Sachsen werden von Sachsen-Anhalt betrieben und erfasst.

9) Einschl. Mahnverfahren aus Sachsen und aus Thüringen.

10) Mahnverfahren aus Thüringen werden von Sachsen-Anhalt betrieben und erfasst.

11) Einwendungen gegen die Regellöschung und deren Versagung nach § 882e Abs. 2 i.V.m. Abs. 1 ZPO, Anträge auf vorzeitige Löschung nach § 882e Abs. 3 ZPO sowie berichtigende Änderungen an bereits erfolgten Eintragungen nach § 882e Abs. 4 ZPO.

1 Geschäftsentwicklung der Zivilsachen vor dem Amtsgericht *)

1.2 Geschäftsentwicklung nach Ländern und OLG-Bezirken 2019

Westfalen		Rheinland-Pfalz ⁶⁾			Saarland ⁷⁾	Sachsen ⁸⁾	Sachsen-Anhalt ⁹⁾	Schleswig-Holstein	Thüringen ¹⁰⁾	Lfd. Nr.
Bezirk		zusammen	OLG-Bezirk							
Hamm	Köln			Koblenz	Zweibrücken					
Geschäftsfall an Zivilprozesssachen										
43 193	30 724	18 505	11 479	7 026	6 165	16 542	8 565	12 674	8 860	1
98 136	69 502	42 915	28 018	14 897	11 467	33 359	18 525	28 015	15 568	2
11 106	5 635	2 690	1 597	1 093	1 090	1 730	1 013	1 677	1 136	3
98 934	67 565	41 386	27 113	14 273	11 607	33 553	18 538	27 672	16 398	4
42 395	32 661	20 026	12 376	7 650	6 025	16 348	8 553	13 016	8 030	5
Sonstiger Geschäftsfall (Richter- und Rechtspflegeraufgaben)										
Geschäftsfall bei dem Prozessgericht										
1 141 699	385 629	415 428	415 428	.	.	.	150 941	115 295	.	6
1 012	647	741	456	285	277	228	75	270	127	7
905	622	610	378	232	266	156	69	241	104	8
3	-	2	2	-	-	-	-	1	-	9
3 048	1 280	2 137	1 398	739	546	1 751	1 051	810	889	10
351	139	143	100	43	43	218	71	52	76	11
302 231	141 877	123 426	76 789	46 637	30 198	117 211	84 590	85 794	67 281	12
4 620	2 870	1 689	953	736	283	3 074	1 844	876	2 035	13
98 850	48 725	34 099	20 384	13 715	7 403	29 345	22 119	21 388	16 937	14
7	5	5	4	1	15	-	-	-	-	15
165 443	-	30 222	-	30 222	7 518	29 573	20 809	21 434	15 464	16
619 405	-	117 338	-	117 338	24 224	127 293	78 421	75 068	61 274	17
14 948	-	4 728	-	4 728	-	5 284	1 100	1 530	1 629	18
Geschäftsfall an Insolvenzverfahren										
4 137	2 005	1 986	1 366	620	483	1 342	1 106	1 644	800	19
2 963	1 382	1 187	837	350	241	1 638	633	831	329	20
8 269	4 310	3 103	1 921	1 182	1 136	3 484	2 536	3 423	1 636	21
-	1	-	-	-	-	-	7	4	-	22
1 778	1 103	902	614	288	232	709	398	706	373	23
977	553	375	267	108	101	482	192	340	134	24
7 757	3 909	2 972	1 838	1 134	1 107	3 174	2 527	3 266	1 549	25
5	3	-	-	-	-	2	1	-	-	26
42	32	17	16	1	7	34	14	4	1	27
384	174	366	280	86	109	331	317	274	134	28
97	39	3	3	-	15	11	103	248	26	29

2 Vor dem Amtsgericht erledigte Zivilprozesssachen nach Ländern und OLG - Bezirken 2019

2.1 Art des Verfahrens, Sachgebiet, Erledigungsart, Prozesserverfolg, Zulässigkeit der Berufung

2.1.1 Grundzahlen

Lfd. Nr.	Art des Verfahrens/ Sachgebiet Art der Erledigung Prozesserverfolg Zulässigkeit der Berufung	Deutschland	Baden-Württemberg		
			zusammen	OLG-Bezirk	
				Karlsruhe	Stuttgart
1	Erledigte Verfahren insgesamt	926 514	95 148	41 199	53 949
	Art des Verfahrens				
2	Abhilfeverfahren nach § 321a ZPO	246	11	4	7
3	Klage in Zwangsvollstreckungssachen/ Anträge auf Vollstreckbarerklärung eines ausländischen Urteils	1 152	53	11	42
4	Verfahren über Arrest oder einstweilige Verfügung	21 198	2 122	1 189	933
5	Klageverfahren	886 209	89 622	38 227	51 395
6	Klagen im europäischen Verfahren für geringfügige Forderungen - small claims - (§§ 1097 bis 1104a ZPO)	1 155	97	10	87
7	Verfahren über vorläufige Kontenpfändung n.d. VO (EU) Nr. 655/2014	19	3	-	3
8	Sonstige zur Zuständigkeit des Prozessgerichts gehörende Verfahren	16 535	3 240	1 758	1 482
	Sachgebiet des Verfahrens				
9	Bau-, Architektensachen (ohne Architektenhonorarsachen)	8 074	862	449	413
10	Verkehrsunfallsachen	135 931	17 252	7 314	9 938
11	Kaufsachen	120 488	10 177	4 956	5 221
12	Arzthaftungssachen	1 311	132	78	54
13	Reisevertragsachen	84 604	6 044	1 174	4 870
14	Kredit-/Leasingsachen	14 907	1 735	719	1 016
15	Nachbarschaftssachen	7 350	1 061	467	594
16	Schuldrechtsanpassungs- und Bodenrechtssachen der neuen Länder	129	1	-	1
17	Wohnungsmietsachen	205 259	19 903	9 522	10 381
18	Sonstige Mietsachen	23 623	2 018	834	1 184
19	Ansprüche aus Versicherungsverträgen (ohne Verkehrsunfallsachen)	25 151	2 701	1 278	1 423
20	Gesellschaftsrechtliche Streitigkeiten	3 002	286	92	194
21	Schadensersatzansprüche aus vorsätzlicher Körperverletzung	5 177	623	296	327
22	Honoraranforderungen von Personen, für die eine besondere Honorarordnung gilt	31 439	3 388	1 622	1 766
23	Wohnungseigentumssachen nach § 43 Nrn. 1 bis 4 WEG (Binnenstreitigkeiten)	19 793	3 322	1 602	1 720
24	Wohnungseigentumssachen nach § 43 Nr. 5 WEG (Klagen Dritter)	995	159	66	93
25	Sonstiger Verfahrensgegenstand	239 281	25 484	10 730	14 754
	Art der Erledigung				
26	Die erledigten Verfahren (lfd. Nr. 1) sind beendet worden durch streitiges Urteil (einschl. Vorbehaltsurteil ohne lfd. Nr. 33)	224 755	22 010	10 305	11 705
27	dar. streitiges Urteil im vereinfachten Verfahren nach § 495a ZPO	71 769	6 277	2 936	3 341
28	Urteil nach § 313a Abs. 2 ZPO (ohne Tatbestand und Entscheidungsgründe)	5 453	653	231	422
29	gerichtlichen Vergleich	126 633	17 912	7 444	10 468
30	Versäumnisurteil	192 180	16 431	6 848	9 583
31	Anerkenntnis- oder Verzichtsurteil	75 726	6 844	2 805	4 039
32	Beschluss über Arrest oder einstweilige Verfügung	10 099	959	644	315
33	Klageabweisung wegen unterbliebener Streitschlichtung	213	90	24	66
34	Verwerfung oder Zurückweisung der Rüge nach § 321a Abs. 4 ZPO	143	5	2	3
35	Beschluss nach § 91a ZPO	75 156	6 975	2 914	4 061
36	Beschluss zur vorläufigen Kontenpfändung n. d. VO (EU) Nr. 655/2014	4	-	-	-
37	sonstigen Beschluss (ohne lfd. Nrn. 33, 34, 41 bis 43)	10 818	500	211	289
38	Rücknahme der Klage oder des Antrags	111 165	12 042	5 194	6 848
39	Rücknahme des Ein- oder Widerspruchs	9 913	1 239	562	677
40	Nichtzahlung des Kostenvorschusses	4 366	203	96	107
41	Ruhen des Verfahrens oder Nichtbetrieb	31 422	4 148	1 890	2 258
42	Verweisung oder Abgabe an ein anderes Gericht	36 454	4 204	1 691	2 513
43	Verbindung mit einem anderen Verfahren	3 279	388	130	258
44	Klagezurück-/abweisung im europ. Verfahren für geringfügige Forderungen - small claims - (§§ 1097 bis 1104 ZPO)	48	-	-	-
45	sonstige Erledigungsart	14 140	1 198	439	759
	Prozesserverfolg				
46	Von den insgesamt erledigten Verfahren (lfd. Nr. 1) haben geendet mit Kostenentscheidung zusammen	696 211	70 472	30 537	39 935
	Nach der Kostenentscheidung hat/haben die Gerichtskosten getragen				
47	der Kläger (Antragsteller) ganz	91 318	9 054	3 953	5 101
48	der Kläger (Antragsteller) überwiegend	29 121	4 037	1 751	2 286
49	jede Partei zur Hälfte	45 716	7 547	3 340	4 207
50	der Beklagte (Antragsgegner) überwiegend	44 954	5 776	2 472	3 304
51	der Beklagte (Antragsgegner) ganz	476 339	43 256	18 744	24 512
52	eine sonstige Kostenentscheidung ist ergangen	8 763	802	277	525
	Rechtsbehelf d. Schuldners gegen einen Beschluss z. vorläufigen Kontenpfändung nach Art. 33 VO (EU) Nr. 655/2014 (§ 954 Abs. 1 ZPO) eingelegt				
53	ja	1	-	-	-
54	nein	3	-	-	-
	Zulässigkeit der Berufung				
55	Bei den durch streitiges Urteil erledigten Verfahren (lfd. Nr. 26) sind mit der Berufung anfechtbar gewesen	131 729	13 415	6 484	6 931
	davon: weil der Wert des Beschwerdegegenstandes				
56	600 EUR überstieg	121 626	12 443	6 093	6 350
57	aufgrund Zulassung	10 103	972	391	581

2 Vor dem Amtsgericht erledigte Zivilprozesssachen nach Ländern und OLG - Bezirken 2019

2.1 Art des Verfahrens, Sachgebiet, Erledigungsart, Prozessserfolg, Zulässigkeit der Berufung

2.1.1 Grundzahlen

Bayern				Berlin	Brandenburg	Bremen	Hamburg	Hessen	Mecklenburg-Vorpommern	Lfd. Nr.
zusammen	OLG-Bezirk									
	München	Nürnberg	Bamberg							
126 051	76 376	28 519	21 156	68 408	26 915	9 436	32 147	80 585	13 573	1
Art des Verfahrens										
76	30	12	34	11	4	2	1	14	2	2
270	174	54	42	120	22	19	16	118	14	3
1 669	923	421	325	1 005	554	191	402	1 371	332	4
123 386	74 802	27 901	20 683	66 244	25 672	9 111	30 516	75 509	13 216	5
143	118	20	5	178	61	14	49	156	-	6
2	1	-	1	3	-	-	1	-	-	7
505	328	111	66	847	602	99	1 162	3 417	9	8
Sachgebiet des Verfahrens										
996	431	324	241	208	397	34	20	531	233	9
29 931	16 976	6 091	6 864	7 257	2 089	1 014	3 225	10 697	1 182	10
15 961	9 092	3 895	2 974	10 180	5 523	1 306	1 175	12 736	3 625	11
151	85	42	24	73	48	17	28	136	24	12
11 689	9 433	2 055	201	7 776	5 313	1 455	257	15 478	209	13
2 448	1 546	556	346	728	437	113	165	1 224	264	14
1 083	592	287	204	195	324	43	23	380	193	15
2	1	1	-	43	31	1	4	5	12	16
20 337	11 920	5 138	3 279	18 759	5 406	2 463	6 208	16 664	3 556	17
2 648	1 653	600	395	1 475	902	228	1 267	1 444	630	18
3 914	2 391	825	698	1 420	760	209	348	2 033	433	19
926	773	69	84	83	459	29	21	162	74	20
770	384	190	196	147	175	68	47	321	79	21
5 020	3 224	1 079	717	2 184	863	203	506	2 678	436	22
3 081	2 132	678	271	1 415	127	226	538	1 582	177	23
101	62	27	12	10	37	10	30	75	27	24
26 993	15 681	6 662	4 650	16 455	4 024	2 017	18 285	14 439	2 419	25
Art der Erledigung										
34 115	20 470	7 762	5 883	12 739	5 627	1 423	5 970	21 987	3 262	26
12 812	7 734	2 592	2 486	910	1 776	236	1 756	7 692	1 223	27
545	362	106	77	1 100	264	170	46	771	69	28
21 297	12 888	4 586	3 823	5 866	2 713	1 283	3 228	9 445	1 714	29
18 103	10 453	4 577	3 073	20 734	6 181	2 366	7 757	14 793	4 047	30
8 999	5 606	2 512	881	5 235	5 060	1 489	3 779	8 146	772	31
779	448	171	160	414	175	39	128	539	109	32
42	16	25	1	-	29	-	-	2	-	33
40	12	8	20	1	2	2	-	7	1	34
11 629	7 496	2 338	1 795	6 481	1 677	685	2 965	6 382	745	35
-	-	-	-	1	-	-	-	-	-	36
1 108	719	274	115	987	287	114	304	1 278	104	37
18 506	11 031	3 800	3 675	7 463	2 648	1 192	3 452	9 281	1 467	38
1 255	733	300	222	572	206	99	186	739	124	39
300	163	76	61	556	163	34	115	629	58	40
4 058	2 603	862	593	2 046	958	194	823	2 280	439	41
4 806	3 070	1 000	736	2 999	904	356	1 550	3 302	482	42
404	271	84	49	282	79	12	75	300	48	43
-	-	-	-	6	1	10	-	-	-	44
610	397	144	69	2 026	205	138	1 815	1 475	201	45
Prozessserfolg										
79 154	47 479	18 930	12 745	54 507	21 748	7 648	25 622	61 997	10 900	46
11 142	6 638	2 499	2 005	7 819	2 249	800	2 679	8 035	1 398	47
3 182	1 859	806	517	1 629	607	329	887	2 549	364	48
2 290	1 223	670	397	2 559	1 238	693	1 311	3 587	1 058	49
4 605	2 649	1 160	796	2 659	1 069	513	1 446	4 175	493	50
57 348	34 806	13 588	8 954	39 489	16 290	5 220	18 606	42 683	7 499	51
587	304	207	76	352	295	93	693	968	88	52
-	-	-	-	-	-	-	-	-	-	53
-	-	-	-	1	-	-	-	-	-	54
Zulässigkeit der Berufung										
18 548	11 227	4 481	2 840	9 140	3 253	991	3 623	12 348	1 770	55
18 148	11 012	4 361	2 775	8 488	2 960	884	3 020	11 339	1 619	56
400	215	120	65	652	293	107	603	1 009	151	57

2 Vor dem Amtsgericht erledigte Zivilprozesssachen nach Ländern und OLG - Bezirken 2019

2.1 Art des Verfahrens, Sachgebiet, Erledigungsart, Prozessserfolg, Zulässigkeit der Berufung

2.1.1 Grundzahlen

Lfd. Nr.	Art des Verfahrens/ Sachgebiet Art der Erledigung Prozesserfolg Zulässigkeit der Berufung	Niedersachsen				Nordrhein-	
		zusammen	OLG-Bezirk			zusammen	OLG-
Braunschweig	Celle		Oldenburg	Düsseldorf			
1	Erledigte Verfahren insgesamt	79 381	12 953	46 157	20 271	245 716	79 217
	Art des Verfahrens						
2	Abhilfeverfahren nach § 321a ZPO	45	7	29	9	30	14
3	Klage in Zwangsvollstreckungssachen/ Anträge auf Vollstreckbarerklärung eines ausländischen Urteils	98	26	57	15	142	64
4	Verfahren über Arrest oder einstweilige Verfügung	2 248	730	974	544	6 848	2 453
5	Klageverfahren	74 215	10 664	44 223	19 328	235 421	76 636
6	Klagen im europäischen Verfahren für geringfügige Forderungen - small claims - (§§ 1097 bis 1104a ZPO)	14	3	5	6	393	26
7	Verfahren über vorläufige Kontenpfändung n.d. VO (EU) Nr. 655/2014	-	-	-	-	3	2
8	Sonstige zur Zuständigkeit des Prozessgerichts gehörende Verfahren	2 761	1 523	869	369	2 879	22
	Sachgebiet des Verfahrens						
9	Bau-, Architektensachen (ohne Architektenhonorarsachen)	860	124	466	270	2 390	731
10	Verkehrsunfallsachen	10 102	1 729	5 476	2 897	31 142	7 195
11	Kaufsachen	11 380	2 330	6 205	2 845	22 989	6 331
12	Arzthaftungssachen	181	13	117	51	339	92
13	Reisevertragsachen	7 141	29	7 060	52	27 602	20 826
14	Kredit-/Leasingsachen	1 573	463	750	360	3 754	1 163
15	Nachbarschaftssachen	598	111	346	141	1 616	469
16	Schuldrechtsanpassungs- und Bodenrechtssachen der neuen Länder	6	-	1	5	6	1
17	Wohnungsmietsachen	16 138	3 178	8 458	4 502	59 210	17 582
18	Sonstige Mietsachen	1 940	270	1 037	633	6 511	1 661
19	Ansprüche aus Versicherungsverträgen (ohne Verkehrsunfallsachen)	2 176	274	1 282	620	6 209	1 816
20	Gesellschaftsrechtliche Streitigkeiten	84	7	50	27	239	77
21	Schadensersatzansprüche aus vorsätzlicher Körperverletzung	534	71	286	177	1 496	332
22	Honoraranforderungen von Personen, für die eine besondere Honorarordnung gilt	2 817	413	1 538	866	8 231	2 426
23	Wohnungseigentumssachen nach § 43 Nrn. 1 bis 4 WEG (Binnenstreitigkeiten)	1 349	317	809	223	5 338	1 930
24	Wohnungseigentumssachen nach § 43 Nr. 5 WEG (Klagen Dritter)	70	21	38	11	313	80
25	Sonstiger Verfahrensgegenstand	22 432	3 603	12 238	6 591	68 331	16 505
	Art der Erledigung						
26	Die erledigten Verfahren (lfd. Nr. 1) sind beendet worden durch streitiges Urteil (einschl. Vorbehaltsurteil ohne lfd. Nr. 33)	20 172	2 899	11 934	5 339	63 228	21 518
27	dar. streitiges Urteil im vereinfachten Verfahren nach § 495a ZPO	7 124	920	4 533	1 671	23 262	9 343
28	Urteil nach § 313a Abs. 2 ZPO (ohne Tatbestand und Entscheidungsgründe)	479	104	249	126	-	-
29	gerichtlichen Vergleich	11 286	1 667	6 169	3 450	30 700	8 218
30	Versäumnisurteil	16 526	3 197	9 196	4 133	48 894	15 830
31	Anerkenntnis- oder Verzichtsurteil	4 681	571	3 127	983	21 306	9 095
32	Beschluss über Arrest oder einstweilige Verfügung	1 113	548	383	182	3 768	1 439
33	Klageabweisung wegen unterbliebener Streitschlichtung	4	1	2	1	11	4
34	Verwerfung oder Zurückweisung der Rüge nach § 321a Abs. 4 ZPO	37	6	24	7	21	9
35	Beschluss nach § 91a ZPO	6 974	830	5 012	1 132	21 066	5 997
36	Beschluss zur vorläufigen Kontenpfändung n. d. VO (EU) Nr. 655/2014	-	-	-	-	-	-
37	sonstigen Beschluss (ohne lfd. Nrn. 33, 34, 41 bis 43)	866	126	474	266	3 430	1 204
38	Rücknahme der Klage oder des Antrags	9 574	1 746	5 322	2 506	27 883	8 335
39	Rücknahme des Ein- oder Widerspruchs	976	176	508	292	2 577	715
40	Nichtzahlung des Kostenvorschusses	457	62	284	111	1 195	442
41	Ruhen des Verfahrens oder Nichtbetrieb	2 074	364	1 162	548	9 042	2 577
42	Verweisung oder Abgabe an ein anderes Gericht	2 970	525	1 546	899	8 772	2 714
43	Verbindung mit einem anderen Verfahren	313	42	172	99	834	146
44	Klagezurück-/abweisung im europ. Verfahren für geringfügige Forderungen - small claims - (§§ 1097 bis 1104 ZPO)	6	1	3	2	25	-
45	sonstige Erledigungsart	1 352	192	839	321	2 964	974
	Prozesserfolg						
46	Von den insgesamt erledigten Verfahren (lfd. Nr. 1) haben geendet mit Kostenentscheidung zusammen	61 591	10 170	36 682	14 739	191 887	64 290
	Nach der Kostenentscheidung hat/haben die Gerichtskosten getragen						
47	der Kläger (Antragsteller) ganz	9 455	1 598	5 463	2 394	24 111	7 391
48	der Kläger (Antragsteller) überwiegend	2 561	331	1 574	656	8 716	2 445
49	jede Partei zur Hälfte	4 958	788	2 860	1 310	12 753	3 590
50	der Beklagte (Antragsgegner) überwiegend	4 238	626	2 538	1 074	13 335	3 959
51	der Beklagte (Antragsgegner) ganz	39 953	6 800	23 964	9 189	129 996	45 982
52	eine sonstige Kostenentscheidung ist ergangen	426	27	283	116	2 976	923
	Rechtsbehelf d. Schuldners gegen einen Beschluss z. vorläufigen Kontenpfändung nach Art. 33 VO (EU) Nr. 655/2014 (§ 954 Abs. 1 ZPO) eingelegt						
53	ja	-	-	-	-	-	-
54	nein	-	-	-	-	-	-
	Zulässigkeit der Berufung						
54	Bei den durch streitiges Urteil erledigten Verfahren (lfd. Nr. 26) sind mit der Berufung anfechtbar gewesen	11 831	1 696	6 835	3 300	35 523	10 639
	davon: weil der Wert des Beschwerdegegenstandes						
56	600 EUR überstieg	10 835	1 557	6 239	3 039	32 109	9 442
57	aufgrund Zulassung	996	139	596	261	3 414	1 197

2 Vor dem Amtsgericht erledigte Zivilprozesssachen nach Ländern und OLG - Bezirken 2019

2.1 Art des Verfahrens, Sachgebiet, Erledigungsart, Prozesserfolg, Zulässigkeit der Berufung

2.1.1 Grundzahlen

Westfalen		Rheinland-Pfalz			Saarland	Sachsen	Sachsen-Anhalt	Schleswig-Holstein	Thüringen	Lfd. Nr.
Bezirk		zusammen	OLG-Bezirk							
Hamm	Köln			Koblenz	Zweibrücken					
98 934	67 565	41 386	27 113	14 273	11 607	33 553	18 538	27 672	16 398	1
Art des Verfahrens										
15	1	16	2	14	-	16	10	-	8	2
56	22	76	43	33	29	7	32	88	48	3
2 201	2 194	2 083	1 257	826	424	493	353	763	340	4
95 504	63 281	39 094	25 748	13 346	11 078	32 879	17 721	26 574	15 951	5
348	19	22	21	1	7	8	2	8	3	6
1	-	1	1	-	-	5	-	-	1	7
809	2 048	94	41	53	69	145	420	239	47	8
Sachgebiet des Verfahrens										
1 228	431	408	241	167	169	379	125	277	185	9
14 268	9 679	6 629	4 091	2 538	2 585	5 494	2 007	2 900	2 425	10
12 153	4 505	7 939	5 249	2 690	1 370	3 514	4 381	5 371	2 861	11
176	71	64	46	18	14	32	20	32	20	12
1 972	4 804	169	132	37	61	1 172	44	91	103	13
1 762	829	702	427	275	146	529	364	414	311	14
734	413	485	287	198	167	340	249	277	316	15
-	5	-	-	-	-	6	2	1	9	16
28 035	13 593	8 059	4 876	3 183	2 335	9 779	5 060	7 026	4 356	17
3 246	1 604	956	650	306	202	1 229	782	823	568	18
2 748	1 645	1 272	835	437	593	1 172	667	665	579	19
121	41	113	39	74	19	100	104	78	225	20
813	351	323	206	117	99	139	137	122	97	21
3 558	2 247	1 530	979	551	646	959	526	899	553	22
2 122	1 286	883	408	475	241	569	157	588	200	23
122	111	51	30	21	33	26	20	21	12	24
25 876	25 950	11 803	8 617	3 186	2 927	8 114	3 893	8 087	3 578	25
Art der Erledigung										
23 441	18 269	10 442	6 694	3 748	2 652	7 657	3 793	5 993	3 685	26
7 703	6 216	3 256	2 006	1 250	472	1 315	1 134	1 747	777	27
-	-	249	145	104	244	529	77	157	100	28
14 741	7 741	6 108	3 908	2 200	1 974	4 683	1 958	4 086	2 380	29
22 439	10 625	7 948	5 313	2 635	1 881	8 520	6 206	7 477	4 316	30
5 977	6 234	3 112	2 441	671	617	2 094	1 034	1 469	1 089	31
970	1 359	1 242	713	529	163	167	119	291	94	32
4	3	22	11	11	-	-	-	13	-	33
11	1	3	-	3	-	12	8	-	4	34
6 699	8 370	2 463	1 618	845	592	2 395	1 049	2 051	1 027	35
-	-	1	1	-	-	2	-	-	-	36
1 221	1 005	413	289	124	216	311	245	503	152	37
11 916	7 632	5 093	3 325	1 768	1 594	4 160	2 086	2 958	1 766	38
1 273	589	555	372	183	146	437	281	262	259	39
452	301	203	140	63	64	138	82	84	85	40
4 222	2 243	1 413	786	627	345	1 404	678	924	596	41
3 838	2 220	1 613	1 035	578	910	1 247	644	1 086	609	42
400	288	126	81	45	80	108	51	125	54	43
25	-	-	-	-	-	-	-	-	-	44
1 305	685	629	386	243	373	218	304	350	282	45
Prozesserfolg										
74 370	53 227	30 354	19 976	10 378	7 227	23 069	15 206	22 620	12 209	46
9 421	7 299	3 870	2 546	1 324	1 055	2 900	2 129	3 151	1 471	47
3 834	2 437	1 302	796	506	406	771	459	892	430	48
6 083	3 080	2 256	1 318	938	463	703	1 241	2 286	773	49
5 519	3 857	1 865	1 168	697	505	1 407	716	1 453	699	50
48 346	35 668	20 648	13 858	6 790	4 681	16 907	10 431	14 743	8 589	51
1 167	886	413	290	123	117	381	230	95	247	52
-	-	-	-	-	-	1	-	-	-	53
-	-	1	1	-	-	1	-	-	-	54
Zulässigkeit der Berufung										
14 098	10 786	6 079	3 898	2 181	1 734	4 769	2 649	3 678	2 378	55
12 950	9 717	5 774	3 651	2 123	1 567	4 627	2 311	3 261	2 241	56
1 148	1 069	305	247	58	167	142	338	417	137	57

2 Vor dem Amtsgericht erledigte Zivilprozesssachen nach Ländern und OLG - Bezirken 2019

2.1 Art des Verfahrens, Sachgebiet, Erledigungsart, Prozesserfolg, Zulässigkeit der Berufung

2.1.2 Anteilswerte in Prozent

Lfd. Nr.	Art des Verfahrens/ Sachgebiet Art der Erledigung Prozesserfolg Zulässigkeit der Berufung	Deutschland	Baden-Württemberg		
			zusammen	OLG-Bezirk	
				Karlsruhe	Stuttgart
1	Erledigte Verfahren insgesamt	100	100	100	100
	Art des Verfahrens				
2	Abhilfeverfahren nach § 321a ZPO	0,0	0,0	0,0	0,0
3	Klage in Zwangsvollstreckungssachen/ Anträge auf Vollstreckbarerklärung eines ausländischen Urteils	0,1	0,1	0,0	0,1
4	Verfahren über Arrest oder einstweilige Verfügung	2,3	2,2	2,9	1,7
5	Klageverfahren	95,6	94,2	92,8	95,3
6	Klagen im europäischen Verfahren für geringfügige Forderungen - small claims - (§§ 1097 bis 1104a ZPO)	0,1	0,1	0,0	0,2
7	Verfahren über vorläufige Kontenpfändung n. d. VO (EU) 655/2014	0,0	0,0	-	0,0
8	Sonstige zur Zuständigkeit des Prozessgerichts gehörende Verfahren	1,8	3,4	4,3	2,7
	Sachgebiet des Verfahrens				
9	Bau-, Architektensachen (ohne Architektenhonorarsachen)	0,9	0,9	1,1	0,8
10	Verkehrsunfallsachen	14,7	18,1	17,8	18,4
11	Kaufsachen	13,0	10,7	12,0	9,7
12	Arzthaftungssachen	0,1	0,1	0,2	0,1
13	Reisevertragssachen	9,1	6,4	2,8	9,0
14	Kredit-/Leasingsachen	1,6	1,8	1,7	1,9
15	Nachbarschaftssachen	0,8	1,1	1,1	1,1
16	Schuldrechtsanpassungs- und Bodenrechtssachen der neuen Länder	0,0	0,0	-	0,0
17	Wohnungsmietsachen	22,2	20,9	23,1	19,2
18	Sonstige Mietsachen	2,5	2,1	2,0	2,2
19	Ansprüche aus Versicherungsverträgen (ohne Verkehrsunfallsachen)	2,7	2,8	3,1	2,6
20	Gesellschaftsrechtliche Streitigkeiten	0,3	0,3	0,2	0,4
21	Schadensersatzansprüche aus vorsätzlicher Körperverletzung	0,6	0,7	0,7	0,6
22	Honoraranforderungen von Personen, für die eine besondere Honorarordnung gilt	3,4	3,6	3,9	3,3
23	Wohnungseigentumssachen nach § 43 Nrn. 1 bis 4 WEG (Binnenstreitigkeiten)	2,1	3,5	3,9	3,2
24	Wohnungseigentumssachen nach § 43 Nr. 5 WEG (Klagen Dritter)	0,1	0,2	0,2	0,2
25	Sonstiger Verfahrensgegenstand	25,8	26,8	26,0	27,3
	Art der Erledigung				
26	Die erledigten Verfahren (lfd. Nr. 1) sind beendet worden durch streitiges Urteil (einschl. Vorbehaltsurteil ohne lfd. Nr. 33) dar. (Anteil von laufende Nr. 26)	24,3	23,1	25,0	21,7
27	streitiges Urteil im vereinfachten Verfahren nach § 495a ZPO	31,9	28,5	28,5	28,5
28	Urteil nach § 313a Abs. 2 ZPO (ohne Tatbestand und Entscheidungsgründe)	2,4	3,0	2,2	3,6
29	gerichtlichen Vergleich	13,7	18,8	18,1	19,4
30	Versäumnisurteil	20,7	17,3	16,6	17,8
31	Anerkenntnis- oder Verzichtsurteil	8,2	7,2	6,8	7,5
32	Beschluss über Arrest oder einstweilige Verfügung	1,1	1,0	1,6	0,6
33	Klageabweisung wegen unterbliebener Streitschlichtung	0,0	0,1	0,1	0,1
34	Verwerfung oder Zurückweisung der Rüge nach § 321a Abs. 4 ZPO	0,0	0,0	0,0	0,0
35	Beschluss nach § 91a ZPO	8,1	7,3	7,1	7,5
36	Beschluss zur vorläufigen Kontenpfändung n. d. VO (EU) Nr. 655/2014	0,0	-	-	-
37	sonstigen Beschluss (ohne lfd. Nrn. 33, 34, 41 bis 43)	1,2	0,5	0,5	0,5
38	Rücknahme der Klage oder des Antrags	12,0	12,7	12,6	12,7
39	Rücknahme des Ein- oder Widerspruchs	1,1	1,3	1,4	1,3
40	Nichtzahlung des Kostenvorschusses	0,5	0,2	0,2	0,2
41	Ruhen des Verfahrens oder Nichtbetrieb	3,4	4,4	4,6	4,2
42	Verweisung oder Abgabe an ein anderes Gericht	3,9	4,4	4,1	4,7
43	Verbindung mit einem anderen Verfahren	0,4	0,4	0,3	0,5
44	Klagezurück-/ abweisung im europ. Verfahren für geringfügige Forderungen - small claims - (§§ 1097 bis 1104 ZPO)	0,0	-	-	-
45	sonstige Erledigungsart	1,5	1,3	1,1	1,4
	Prozesserfolg				
46	Von den insgesamt erledigten Verfahren (lfd. Nr. 1) haben geendet mit Kostenentscheidung zusammen	100	100	100	100
	Nach der Kostenentscheidung hat/haben die Gerichtskosten getragen				
47	der Kläger (Antragsteller) ganz	13,1	12,8	12,9	12,8
48	der Kläger (Antragsteller) überwiegend	4,2	5,7	5,7	5,7
49	jede Partei zur Hälfte	6,6	10,7	10,9	10,5
50	der Beklagte (Antragsgegner) überwiegend	6,5	8,2	8,1	8,3
51	der Beklagte (Antragsgegner) ganz	68,4	61,4	61,4	61,4
52	eine sonstige Kostenentscheidung ist ergangen	1,3	1,1	0,9	1,3
	Rechtsbehelf d. Schuldners gegen einen Beschluss z. vorläufigen Kontenpfändung nach Art. 33 VO (EU) Nr. 655/2014 (§ 954 Abs. 1 ZPO) eingelegt				
53	ja	0,0	-	-	-
54	nein	0,0	-	-	-
	Zulässigkeit der Berufung				
55	Bei den durch streitiges Urteil erledigten Verfahren (lfd. Nr. 26) sind mit der Berufung anfechtbar gewesen	100	100	100	100
	davon: weil der Wert des Beschwerdegegenstandes				
56	600 EUR überstieg	92,3	92,8	94,0	91,6
57	aufgrund Zulassung	7,7	7,2	6,0	8,4

2 Vor dem Amtsgericht erledigte Zivilprozesssachen nach Ländern und OLG - Bezirken 2019

2.1 Art des Verfahrens, Sachgebiet, Erledigungsart, Prozessserfolg, Zulässigkeit der Berufung

2.1.2 Anteilswerte in Prozent

Bayern				Berlin	Brandenburg	Bremen	Hamburg	Hessen	Mecklenburg-Vorpommern	Lfd. Nr.	
zusammen	OLG-Bezirk										
	München	Nürnberg	Bamberg								
Art des Verfahrens	100	100	100	100	100	100	100	100	100	100	1
0,1	0,0	0,0	0,2	0,0	0,0	0,0	0,0	0,0	0,0	0,0	2
0,2	0,2	0,2	0,2	0,2	0,1	0,2	0,0	0,1	0,1	0,1	3
1,3	1,2	1,5	1,5	1,5	2,1	2,0	1,3	1,7	2,4	2,4	4
97,9	97,9	97,8	97,8	96,8	95,4	96,6	94,9	93,7	97,4	97,4	5
0,1	0,2	0,1	0,0	0,3	0,2	0,1	0,2	0,2	-	-	6
0,0	0,0	-	0,0	0,0	-	-	0,0	-	-	-	7
0,4	0,4	0,4	0,3	1,2	2,2	1,0	3,6	4,2	0,1	0,1	8
Sachgebiet des Verfahrens											
0,8	0,6	1,1	1,1	0,3	1,5	0,4	0,1	0,7	1,7	1,7	9
23,7	22,2	21,4	32,4	10,6	7,8	10,7	10,0	13,3	8,7	8,7	10
12,7	11,9	13,7	14,1	14,9	20,5	13,8	3,7	15,8	26,7	26,7	11
0,1	0,1	0,1	0,1	0,1	0,2	0,2	0,1	0,2	0,2	0,2	12
9,3	12,4	7,2	1,0	11,4	19,7	15,4	0,8	19,2	1,5	1,5	13
1,9	2,0	1,9	1,6	1,1	1,6	1,2	0,5	1,5	1,9	1,9	14
0,9	0,8	1,0	1,0	0,3	1,2	0,5	0,1	0,5	1,4	1,4	15
0,0	0,0	0,0	-	0,1	0,1	0,0	0,0	0,0	0,1	0,1	16
16,1	15,6	18,0	15,5	27,4	20,1	26,1	19,3	20,7	26,2	26,2	17
2,1	2,2	2,1	1,9	2,2	3,4	2,4	3,9	1,8	4,6	4,6	18
3,1	3,1	2,9	3,3	2,1	2,8	2,2	1,1	2,5	3,2	3,2	19
0,7	1,0	0,2	0,4	0,1	1,7	0,3	0,1	0,2	0,5	0,5	20
0,6	0,5	0,7	0,9	0,2	0,7	0,7	0,1	0,4	0,6	0,6	21
4,0	4,2	3,8	3,4	3,2	3,2	2,2	1,6	3,3	3,2	3,2	22
2,4	2,8	2,4	1,3	2,1	0,5	2,4	1,7	2,0	1,3	1,3	23
0,1	0,1	0,1	0,1	0,0	0,1	0,1	0,1	0,1	0,2	0,2	24
21,4	20,5	23,4	22,0	24,1	15,0	21,4	56,9	17,9	17,8	17,8	25
Art der Erledigung											
27,1	26,8	27,2	27,8	18,6	20,9	15,1	18,6	27,3	24,0	24,0	26
37,6	37,8	33,4	42,3	7,1	31,6	16,6	29,4	35,0	37,5	37,5	27
1,6	1,8	1,4	1,3	8,6	4,7	11,9	0,8	3,5	2,1	2,1	28
16,9	16,9	16,1	18,1	8,6	10,1	13,6	10,0	11,7	12,6	12,6	29
14,4	13,7	16,0	14,5	30,3	23,0	25,1	24,1	18,4	29,8	29,8	30
7,1	7,3	8,8	4,2	7,7	18,8	15,8	11,8	10,1	5,7	5,7	31
0,6	0,6	0,6	0,8	0,6	0,7	0,4	0,4	0,7	0,8	0,8	32
0,0	0,0	0,1	0,0	-	0,1	-	-	0,0	-	-	33
0,0	0,0	0,0	0,1	0,0	0,0	0,0	-	0,0	0,0	0,0	34
9,2	9,8	8,2	8,5	9,5	6,2	7,3	9,2	7,9	5,5	5,5	35
-	-	-	-	0,0	-	-	-	-	-	-	36
0,9	0,9	1,0	0,5	1,4	1,1	1,2	0,9	1,6	0,8	0,8	37
14,7	14,4	13,3	17,4	10,9	9,8	12,6	10,7	11,5	10,8	10,8	38
1,0	1,0	1,1	1,0	0,8	0,8	1,0	0,6	0,9	0,9	0,9	39
0,2	0,2	0,3	0,3	0,8	0,6	0,4	0,4	0,8	0,4	0,4	40
3,2	3,4	3,0	2,8	3,0	3,6	2,1	2,6	2,8	3,2	3,2	41
3,8	4,0	3,5	3,5	4,4	3,4	3,8	4,8	4,1	3,6	3,6	42
0,3	0,4	0,3	0,2	0,4	0,3	0,1	0,2	0,4	0,4	0,4	43
-	-	-	-	0,0	0,0	0,1	-	-	-	-	44
0,5	0,5	0,5	0,3	3,0	0,8	1,5	5,6	1,8	1,5	1,5	45
Prozessserfolg											
100	100	100	100	100	100	100	100	100	100	100	46
14,1	14,0	13,2	15,7	14,3	10,3	10,5	10,5	13,0	12,8	12,8	47
4,0	3,9	4,3	4,1	3,0	2,8	4,3	3,5	4,1	3,3	3,3	48
2,9	2,6	3,5	3,1	4,7	5,7	9,1	5,1	5,8	9,7	9,7	49
5,8	5,6	6,1	6,2	4,9	4,9	6,7	5,6	6,7	4,5	4,5	50
72,5	73,3	71,8	70,3	72,4	74,9	68,3	72,6	68,8	68,8	68,8	51
0,7	0,6	1,1	0,6	0,6	1,4	1,2	2,7	1,6	0,8	0,8	52
-	-	-	-	-	-	-	-	-	-	-	53
-	-	-	-	0,0	-	-	-	-	-	-	54
Zulässigkeit der Berufung											
100	100	100	100	100	100	100	100	100	100	100	55
97,8	98,1	97,3	97,7	92,9	91,0	89,2	83,4	91,8	91,5	91,5	56
2,2	1,9	2,7	2,3	7,1	9,0	10,8	16,6	8,2	8,5	8,5	57

2 Vor dem Amtsgericht erledigte Zivilprozesssachen nach Ländern und OLG - Bezirken 2019

2.1 Art des Verfahrens, Sachgebiet, Erledigungsart, Prozesserverfolg, Zulässigkeit der Berufung

2.1.2 Anteilswerte in Prozent

Lfd. Nr.	Art des Verfahrens/ Sachgebiet Art der Erledigung Prozesserverfolg Zulässigkeit der Berufung	Niedersachsen				Nordrhein-	
		zusammen	OLG-Bezirk			zusammen	OLG-
			Braunschweig	Celle	Oldenburg		Düsseldorf
1	Erledigte Verfahren insgesamt	100	100	100	100	100	100
	Art des Verfahrens						
2	Abhilfeverfahren nach § 321a ZPO	0,1	0,1	0,1	0,0	0,0	0,0
3	Klage in Zwangsvollstreckungssachen/ Antrag auf Vollstreckbarerklärung	0,1	0,2	0,1	0,1	0,1	0,1
4	Verfahren über Arrest oder einstweilige Verfügung	2,8	5,6	2,1	2,7	2,8	3,1
5	Klageverfahren	93,5	82,3	95,8	95,3	95,8	96,7
6	Klagen im europäischen Verfahren für geringfügige Forderungen - small claims - (§§ 1097 bis 1104a ZPO)	0,0	0,0	0,0	0,0	0,2	0,0
7	Verfahren über vorläufige Kontenpfändung n. d. VO (EU) 655/2014	-	-	-	-	0,0	0,0
8	Sonstige zur Zuständigkeit des Prozessgerichts gehörende Verfahren	3,5	11,8	1,9	1,8	1,2	0,0
	Sachgebiet des Verfahrens						
9	Bau-, Architektensachen (ohne Architektenhonorarsachen)	1,1	1,0	1,0	1,3	1,0	0,9
10	Verkehrsunfallsachen	12,7	13,3	11,9	14,3	12,7	9,1
11	Kaufsachen	14,3	18,0	13,4	14,0	9,4	8,0
12	Arzthaftungssachen	0,2	0,1	0,3	0,3	0,1	0,1
13	Reisevertragsachen	9,0	0,2	15,3	0,3	11,2	26,3
14	Kredit-/Leasingsachen	2,0	3,6	1,6	1,8	1,5	1,5
15	Nachbarschaftssachen	0,8	0,9	0,7	0,7	0,7	0,6
16	Schuldrechtsanpassungs- und Bodenrechtssachen der neuen Länder	0,0	-	0,0	0,0	0,0	0,0
17	Wohnungsmietsachen	20,3	24,5	18,3	22,2	24,1	22,2
18	Sonstige Mietsachen	2,4	2,1	2,2	3,1	2,6	2,1
19	Ansprüche aus Versicherungsverträgen (ohne Verkehrsunfallsachen)	2,7	2,1	2,8	3,1	2,5	2,3
20	Gesellschaftsrechtliche Streitigkeiten	0,1	0,1	0,1	0,1	0,1	0,1
21	Schadensersatzansprüche aus vorsätzlicher Körperverletzung	0,7	0,5	0,6	0,9	0,6	0,4
22	Honoraranforderungen von Personen, für die eine besondere Honorarordnung gilt	3,5	3,2	3,3	4,3	3,3	3,1
23	Wohnungseigentumssachen nach § 43 Nrn. 1 bis 4 WEG (Binnenstreitigkeiten)	1,7	2,4	1,8	1,1	2,2	2,4
24	Wohnungseigentumssachen nach § 43 Nr. 5 WEG (Klagen Dritter)	0,1	0,2	0,1	0,1	0,1	0,1
25	Sonstiger Verfahrensgegenstand	28,3	27,8	26,5	32,5	27,8	20,8
	Art der Erledigung						
26	Die erledigten Verfahren (lfd. Nr. 1) sind beendet worden durch streitiges Urteil (einschl. Vorbehaltsurteil ohne lfd. Nr. 33) dar. (Anteil von laufende Nr. 26)	25,4	22,4	25,9	26,3	25,7	27,2
27	streitiges Urteil im vereinfachten Verfahren nach § 495a ZPO	35,3	31,7	38,0	31,3	36,8	43,4
28	Urteil nach § 313a Abs. 2 ZPO (ohne Tatbestand und Entscheidungsgründe)	2,4	3,6	2,1	2,4	-	-
29	gerichtlichen Vergleich	14,2	12,9	13,4	17,0	12,5	10,4
30	Versäumnisurteil	20,8	24,7	19,9	20,4	19,9	20,0
31	Anerkenntnis- oder Verzichtsurteil	5,9	4,4	6,8	4,8	8,7	11,5
32	Beschluss über Arrest oder einstweilige Verfügung	1,4	4,2	0,8	0,9	1,5	1,8
33	Klageabweisung wegen unterbliebener Streitschlichtung	0,0	0,0	0,0	0,0	0,0	0,0
34	Verwerfung oder Zurückweisung der Rüge nach § 321a Abs. 4 ZPO	0,0	0,0	0,1	0,0	0,0	0,0
35	Beschluss nach § 91a ZPO	8,8	6,4	10,9	5,6	8,6	7,6
36	Beschluss zur vorläufigen Kontenpfändung n.nd. VO (EU) Nr. 655/2014 ...	-	-	-	-	-	-
37	sonstigen Beschluss (ohne lfd. Nrn. 33, 34, 41 bis 43)	1,1	1,0	1,0	1,3	1,4	1,5
38	Rücknahme der Klage oder des Antrags	12,1	13,5	11,5	12,4	11,3	10,5
39	Rücknahme des Ein- oder Widerspruchs	1,2	1,4	1,1	1,4	1,0	0,9
40	Nichtzahlung des Kostenvorschusses	0,6	0,5	0,6	0,5	0,5	0,6
41	Ruhen des Verfahrens oder Nichtbetrieb	2,6	2,8	2,5	2,7	3,7	3,3
42	Verweisung oder Abgabe an ein anderes Gericht	3,7	4,1	3,3	4,4	3,6	3,4
43	Verbindung mit einem anderen Verfahren	0,4	0,3	0,4	0,5	0,3	0,2
44	Klagezurück-/ abweisung im europ. Verfahren für geringfügige Forderungen - small claims - (§§ 1097 bis 1104 ZPO)	0,0	0,0	0,0	0,0	0,0	-
45	sonstige Erledigungsart	1,7	1,5	1,8	1,6	1,2	1,2
	Prozesserverfolg						
	Von den insgesamt erledigten Verfahren (lfd. Nr. 1) haben geendet						
46	mit Kostenentscheidung zusammen	100	100	100	100	100	100
	Nach der Kostenentscheidung hat/haben die Gerichtskosten getragen						
47	der Kläger (Antragsteller) ganz	15,4	15,7	14,9	16,2	12,6	11,5
48	der Kläger (Antragsteller) überwiegend	4,2	3,3	4,3	4,5	4,5	3,8
49	jede Partei zur Hälfte	8,0	7,7	7,8	8,9	6,6	5,6
50	der Beklagte (Antragsgegner) überwiegend	6,9	6,2	6,9	7,3	6,9	6,2
51	der Beklagte (Antragsgegner) ganz	64,9	66,9	65,3	62,3	67,7	71,5
52	eine sonstige Kostenentscheidung ist ergangen	0,7	0,3	0,8	0,8	1,6	1,4
	Rechtsbehelf d. Schuldners gegen einen Beschluss z. vorläufigen Kontenpfändung nach Art. 33 VO (EU) Nr. 655/2014 (§ 954 Abs. 1 ZPO) eingelegt						
53	ja	-	-	-	-	-	-
54	nein	-	-	-	-	-	-
	Zulässigkeit der Berufung						
55	Bei den durch streitiges Urteil erledigten Verfahren (lfd. Nr. 26) sind mit der Berufung anfechtbar gewesen	100	100	100	100	100	100
	davon: weil der Wert des Beschwerdegegenstandes						
56	600 EUR überstieg	91,6	91,8	91,3	92,1	90,4	88,7
57	aufgrund Zulassung	8,4	8,2	8,7	7,9	9,6	11,3

2 Vor dem Amtsgericht erledigte Zivilprozesssachen nach Ländern und OLG - Bezirken 2019

2.1 Art des Verfahrens, Sachgebiet, Erledigungsart, Prozessserfolg, Zulässigkeit der Berufung

2.1.2 Anteilswerte in Prozent

Westfalen		Rheinland-Pfalz			Saarland	Sachsen	Sachsen-Anhalt	Schleswig-Holstein	Thüringen	Lfd. Nr.
Bezirk		zusammen	OLG-Bezirk							
Hamm	Köln		Koblenz	Zwei-brücken						
100	100	100	100	100	100	100	100	100	100	1
Art des Verfahrens										
0,0	0,0	0,0	0,0	0,1	-	0,0	0,1	-	0,0	2
0,1	0,0	0,2	0,2	0,2	0,2	0,0	0,2	0,3	0,3	3
2,2	3,2	5,0	4,6	5,8	3,7	1,5	1,9	2,8	2,1	4
96,5	93,7	94,5	95,0	93,5	95,4	98,0	95,6	96,0	97,3	5
0,4	0,0	0,1	0,1	0,0	0,1	0,0	0,0	0,0	0,0	6
0,0	-	0,0	0,0	-	-	0,0	-	-	0,0	7
0,8	3,0	0,2	0,2	0,4	0,6	0,4	2,3	0,9	0,3	8
Sachgebiet des Verfahrens										
1,2	0,6	1,0	0,9	1,2	1,5	1,1	0,7	1,0	1,1	9
14,4	14,3	16,0	15,1	17,8	22,3	16,4	10,8	10,5	14,8	10
12,3	6,7	19,2	19,4	18,8	11,8	10,5	23,6	19,4	17,4	11
0,2	0,1	0,2	0,2	0,1	0,1	0,1	0,1	0,1	0,1	12
2,0	7,1	0,4	0,5	0,3	0,5	3,5	0,2	0,3	0,6	13
1,8	1,2	1,7	1,6	1,9	1,3	1,6	2,0	1,5	1,9	14
0,7	0,6	1,2	1,1	1,4	1,4	1,0	1,3	1,0	1,9	15
-	0,0	-	-	-	-	0,0	0,0	0,0	0,1	16
28,3	20,1	19,5	18,0	22,3	20,1	29,1	27,3	25,4	26,6	17
3,3	2,4	2,3	2,4	2,1	1,7	3,7	4,2	3,0	3,5	18
2,8	2,4	3,1	3,1	3,1	5,1	3,5	3,6	2,4	3,5	19
0,1	0,1	0,3	0,1	0,5	0,2	0,3	0,6	0,3	1,4	20
0,8	0,5	0,8	0,8	0,8	0,9	0,4	0,7	0,4	0,6	21
3,6	3,3	3,7	3,6	3,9	5,6	2,9	2,8	3,2	3,4	22
2,1	1,9	2,1	1,5	3,3	2,1	1,7	0,8	2,1	1,2	23
0,1	0,2	0,1	0,1	0,1	0,3	0,1	0,1	0,1	0,1	24
26,2	38,4	28,5	31,8	22,3	25,2	24,2	21,0	29,2	21,8	25
Art der Erledigung										
23,7	27,0	25,2	24,7	26,3	22,8	22,8	20,5	21,7	22,5	26
32,9	34,0	31,2	30,0	33,4	17,8	17,2	29,9	29,2	21,1	27
-	-	2,4	2,2	2,8	9,2	6,9	2,0	2,6	2,7	28
14,9	11,5	14,8	14,4	15,4	17,0	14,0	10,6	14,8	14,5	29
22,7	15,7	19,2	19,6	18,5	16,2	25,4	33,5	27,0	26,3	30
6,0	9,2	7,5	9,0	4,7	5,3	6,2	5,6	5,3	6,6	31
1,0	2,0	3,0	2,6	3,7	1,4	0,5	0,6	1,1	0,6	32
0,0	0,0	0,1	0,0	0,1	-	-	-	0,0	-	33
0,0	0,0	0,0	-	0,0	-	0,0	0,0	-	0,0	34
6,8	12,4	6,0	6,0	5,9	5,1	7,1	5,7	7,4	6,3	35
-	-	0,0	0,0	-	-	0,0	-	-	-	36
1,2	1,5	1,0	1,1	0,9	1,9	0,9	1,3	1,8	0,9	37
12,0	11,3	12,3	12,3	12,4	13,7	12,4	11,3	10,7	10,8	38
1,3	0,9	1,3	1,4	1,3	1,3	1,3	1,5	0,9	1,6	39
0,5	0,4	0,5	0,5	0,4	0,6	0,4	0,4	0,3	0,5	40
4,3	3,3	3,4	2,9	4,4	3,0	4,2	3,7	3,3	3,6	41
3,9	3,3	3,9	3,8	4,0	7,8	3,7	3,5	3,9	3,7	42
0,4	0,4	0,3	0,3	0,3	0,7	0,3	0,3	0,5	0,3	43
0,0	-	-	-	-	-	-	-	-	-	44
1,3	1,0	1,5	1,4	1,7	3,2	0,6	1,6	1,3	1,7	45
Prozessserfolg										
100	100	100	100	100	100	100	100	100	100	46
12,7	13,7	12,7	12,7	12,8	14,6	12,6	14,0	13,9	12,0	47
5,2	4,6	4,3	4,0	4,9	5,6	3,3	3,0	3,9	3,5	48
8,2	5,8	7,4	6,6	9,0	6,4	3,0	8,2	10,1	6,3	49
7,4	7,2	6,1	5,8	6,7	7,0	6,1	4,7	6,4	5,7	50
65,0	67,0	68,0	69,4	65,4	64,8	73,3	68,6	65,2	70,3	51
1,6	1,7	1,4	1,5	1,2	1,6	1,7	1,5	0,4	2,0	52
-	-	-	-	-	-	0,0	-	-	-	53
-	-	0,0	0,0	-	-	0,0	-	-	-	54
Zulässigkeit der Berufung										
100	100	100	100	100	100	100	100	100	100	55
91,9	90,1	95,0	93,7	97,3	90,4	97,0	87,2	88,7	94,2	56
8,1	9,9	5,0	6,3	2,7	9,6	3,0	12,8	11,3	5,8	57

2 Vor dem Amtsgericht erledigte Zivilprozesssachen nach Ländern und OLG - Bezirken 2019

2.2 Dauer des Verfahrens, Streitwert, Prozesskostenhilfe

Lfd. Nr.	Dauer des Verfahrens Streitwert Prozesskostenhilfe	Einheit	Deutschland	Baden-Württemberg		
				zusammen	OLG-Bezirk	
					Karlsruhe	Stuttgart
Dauer des Verfahrens						
1	Erledigte Verfahren insgesamt	Anzahl	926 514	95 148	41 199	53 949
2	dar. erledigt durch streitiges Urteil	Anzahl	224 755	22 010	10 305	11 705
Von den insgesamt erledigten Verfahren waren bei Gericht anhängig						
3	bis einschl. 3 Monate	%	48,1	52,2	48,4	55,2
4	mehr als 3 bis einschl. 6 Monate	%	25,8	26,2	26,8	25,7
5	mehr als 6 bis einschl. 12 Monate	%	18,0	15,9	17,8	14,4
6	mehr als 12 bis einschl. 24 Monate	%	6,5	4,8	5,8	4,0
7	mehr als 24 Monate	%	1,7	0,9	1,1	0,7
8	Durchschnittl. Dauer je Verfahren insgesamt	Monate	5,0	4,3	4,7	4,0
9	Durchschnittl. Dauer je Verfahren, das mit streitigem Urteil (lfd. Nr. 2) endete	Monate	8,0	6,8	7,4	6,2
Streitwert						
10	Erledigte Verfahren (ohne Verweisungen oder Abgaben an ein anderes Gericht) zusammen	Anzahl	890 060	90 944	39 508	51 436
davon mit einem Streitwert von mehr als ... bis einschl. ... EUR						
11	bis 500 EUR	%	30,1	27,1	26,3	27,7
12	bis 600 EUR	%	34,7	30,9	30,0	31,6
13	500 bis 1 000 EUR	%	18,7	17,3	17,0	17,6
14	1 000 bis 1 500 EUR	%	10,6	10,8	10,6	10,9
15	1 500 bis 2 000 EUR	%	7,6	8,1	8,0	8,1
16	2 000 bis 3 000 EUR	%	10,3	10,9	11,3	10,6
17	3 000 bis 4 000 EUR	%	7,5	7,7	8,1	7,3
18	4 000 bis 5 000 EUR	%	6,6	7,4	7,6	7,2
19	5 000 bis 10 000 EUR	%	6,0	7,2	7,4	7,1
20	mehr als 10 000 EUR	%	2,6	3,5	3,7	3,4
21	Durchschnittl. Streitwert bei Verfahren mit einem Wert bis 12 500 EUR	EUR	1 865	2 065	2 105	2 034
22	Erledigte Verfahren (ohne Wohnungsmietsachen und ohne Verweisungen oder Abgaben an ein anderes Gericht) zusammen	Anzahl	688 020	71 430	30 148	41 282
davon mit einem Streitwert von mehr als ... bis einschl. ... EUR						
23	bis 500 EUR	%	34,6	31,8	30,6	32,6
24	bis 600 EUR	%	39,7	36,0	34,6	37,0
25	500 bis 1 000 EUR	%	20,7	19,0	18,5	19,4
26	1 000 bis 1 500 EUR	%	11,7	11,6	11,5	11,7
27	1 500 bis 2 000 EUR	%	8,4	8,9	9,0	8,7
28	2 000 bis 3 000 EUR	%	10,5	11,8	12,5	11,3
29	3 000 bis 4 000 EUR	%	6,7	7,7	8,3	7,3
30	4 000 bis 5 000 EUR	%	5,6	6,9	7,1	6,7
31	5 000 bis 10 000 EUR	%	1,0	1,2	1,3	1,2
32	mehr als 10 000 EUR	%	0,8	1,1	1,2	1,0
33	Durchschnittl. Streitwert bei Verfahren mit einem Wert bis 12 500 EUR	EUR	1 400	1 544	1 588	1 511
Prozesskostenhilfe						
34	Prozesskostenhilfeentscheidungen zusammen	Anzahl	49 468	4 875	2 201	2 674
Prozesskostenhilfe ist bewilligt worden						
35	nur dem Kläger (Antragsteller)	Anzahl	14 746	1 397	607	790
36	darunter mit Ratenzahlung	%	7,1	8,4	7,4	9,2
37	nur dem Beklagten (Antragsgegner)	Anzahl	19 261	2 288	1 015	1 273
38	darunter mit Ratenzahlung	%	7,4	10,6	9,4	11,6
39	beiden Parteien	Anzahl	1 090	90	41	49
40	darunter mit Ratenzahlung für mindestens eine Partei	Anzahl	151	21	9	12
41	davon: nur für den Kläger (Antragsteller)	%	51,0	71,4	77,8	66,7
42	nur für den Beklagten (Antragsgegner)	%	40,4	23,8	11,1	33,3
43	für beide Parteien	%	8,6	4,8	11,1	-
Prozesskostenhilfe ist abgelehnt worden						
44	nur dem Kläger (Antragsteller)	Anzahl	5 968	459	214	245
45	nur dem Beklagten (Antragsgegner)	Anzahl	7 091	545	279	266
46	beiden Parteien	Anzahl	111	3	2	1
47	Bewilligte Prozesskostenhilfe	Anzahl	36 187	3 865	1 704	2 161
48	ohne Ratenzahlung	Anzahl	33 543	3 482	1 554	1 928
49	mit Ratenzahlung	Anzahl	2 644	383	150	233
50	Abgelehnte Prozesskostenhilfe	Anzahl	13 281	1 010	497	513
51	Anträge/Ersuchen auf grenzüberschreitende Prozesskostenhilfe (§§ 1076 - 1078 ZPO) sind gestellt worden	Anzahl	1 777	154	89	65
52	davon: vom Kläger (Antragsteller)	Anzahl	709	61	35	26
53	vom Beklagten (Antragsgegner)	Anzahl	842	72	40	32
54	von beiden Parteien	Anzahl	226	21	14	7

2 Vor dem Amtsgericht erledigte Zivilprozesssachen nach Ländern und OLG - Bezirken 2019

2.2 Dauer des Verfahrens, Streitwert, Prozesskostenhilfe

Bayern				Berlin	Brandenburg	Bremen	Hamburg	Hessen	Mecklenburg-Vorpommern	Lfd. Nr.
zusammen	OLG-Bezirk									
	München	Nürnberg	Bamberg							
Dauer des Verfahrens										
126 051	76 376	28 519	21 156	68 408	26 915	9 436	32 147	80 585	13 573	1
34 115	20 470	7 762	5 883	12 739	5 627	1 423	5 970	21 987	3 262	2
55,3	54,5	55,3	58,1	38,7	49,6	48,3	42,9	45,2	52,4	3
24,8	24,9	26,3	22,3	29,2	23,9	23,4	28,6	26,8	21,2	4
14,1	14,5	13,8	13,0	21,6	18,4	18,4	20,2	18,1	17,1	5
5,0	5,2	3,8	5,6	7,8	6,4	7,3	6,7	7,3	6,9	6
0,9	0,9	0,8	0,9	2,7	1,7	2,7	1,6	2,6	2,4	7
4,1	4,2	3,9	4,1	6,1	5,0	5,5	5,3	5,6	5,2	8
6,5	6,7	5,9	6,5	10,6	8,6	11,2	9,0	8,8	8,3	9
Streitwert										
121 245	73 306	27 519	20 420	65 409	26 011	9 080	30 597	77 283	13 091	10
29,0	28,3	27,7	33,2	35,9	36,3	31,3	37,7	31,1	28,1	11
33,3	32,8	31,7	37,5	41,2	40,2	34,9	42,9	36,6	33,2	12
17,5	17,6	17,9	16,8	19,3	18,9	18,6	19,0	20,0	19,1	13
11,5	11,8	11,1	11,0	9,2	9,5	10,1	9,3	11,0	10,3	14
7,8	7,9	7,9	7,5	6,2	6,9	7,1	6,4	7,5	8,4	15
11,0	10,8	11,1	11,2	8,3	9,3	10,3	8,3	9,5	11,6	16
7,7	7,6	8,0	7,7	6,5	7,0	8,4	5,9	6,6	8,7	17
6,9	6,9	7,3	6,6	5,6	5,5	6,9	5,6	5,8	6,7	18
5,3	5,2	6,1	4,4	5,7	4,7	5,5	5,1	6,0	5,1	19
3,3	3,9	2,8	1,7	3,3	2,0	1,9	2,7	2,7	2,0	20
1 877	1 900	1 943	1 708	1 698	1 652	1 842	1 610	1 786	1 855	21
101 210	61 571	22 448	17 191	46 989	20 683	6 665	24 556	60 868	9 563	22
33,0	31,9	32,1	37,8	41,2	41,5	37,3	40,8	34,9	33,7	23
37,7	36,9	36,3	42,5	47,2	45,7	41,5	46,6	41,2	39,0	24
19,0	19,1	19,4	17,9	21,3	20,7	21,8	21,2	22,1	21,5	25
12,3	12,7	12,0	11,4	10,4	10,1	11,6	10,2	12,1	11,8	26
8,4	8,5	8,5	7,9	6,9	7,3	8,1	7,3	8,2	8,8	27
11,3	11,3	11,7	11,1	8,5	8,8	9,5	8,8	9,8	10,3	28
7,5	7,6	7,5	7,0	5,5	5,7	5,8	5,4	6,2	6,6	29
6,5	6,6	6,6	5,7	4,4	4,6	4,4	4,5	4,9	5,6	30
1,0	1,1	1,1	0,7	0,9	0,6	0,8	0,9	1,0	0,9	31
1,0	1,2	1,0	0,5	0,9	0,6	0,7	0,7	0,8	0,9	32
1 474	1 502	1 496	1 344	1 213	1 226	1 303	1 224	1 337	1 399	33
Prozesskostenhilfe										
5 223	2 687	1 491	1 045	2 199	955	571	932	4 051	841	34
1 470	725	425	320	671	298	156	321	875	295	35
13,7	14,1	13,9	12,5	3,9	6,4	5,1	8,1	5,8	8,1	36
2 386	1 216	699	471	814	386	172	338	1 362	292	37
12,5	11,5	12,2	15,5	2,5	7,0	5,2	5,0	5,5	8,9	38
99	50	28	21	25	27	14	10	80	23	39
16	6	8	2	3	3	2	-	10	1	40
43,8	33,3	50,0	50,0	33,3	100,0	50,0	-	40,0	100,0	41
50,0	66,7	50,0	-	66,7	-	-	-	40,0	-	42
6,3	-	-	50,0	-	-	50,0	-	20,0	-	43
468	258	121	89	327	119	95	130	684	89	44
689	384	184	121	329	98	114	123	894	115	45
6	2	3	1	4	-	3	-	38	2	46
4 054	2 041	1 180	833	1 535	738	356	679	2 397	633	47
3 538	1 793	1 028	717	1 486	689	336	636	2 259	582	48
516	248	152	116	49	49	20	43	138	51	49
1 169	646	311	212	664	217	215	253	1 654	208	50
160	105	41	14	521	52	7	199	101	71	51
67	46	16	5	219	27	1	52	26	29	52
79	49	24	6	270	16	6	48	73	34	53
14	10	1	3	32	9	-	99	2	8	54

2 Vor dem Amtsgericht erledigte Zivilprozesssachen nach Ländern und OLG - Bezirken 2019

2.2 Dauer des Verfahrens, Streitwert, Prozesskostenhilfe

Lfd. Nr.	Dauer des Verfahrens Streitwert Prozesskostenhilfe	Einheit	Niedersachsen			Nordrhein-		
			zusammen	OLG-Bezirk		zusammen	OLG-	
				Braunschweig	Celle		Oldenburg	Düsseldorf
Dauer des Verfahrens								
1	Erledigte Verfahren insgesamt	Anzahl	79 381	12 953	46 157	20 271	245 716	79 217
2	dar. erledigt durch streitiges Urteil	Anzahl	20 172	2 899	11 934	5 339	63 228	21 518
Von den insgesamt erledigten Verfahren waren bei Gericht anhängig								
3	bis einschl. 3 Monate	%	49,1	53,3	48,6	47,6	46,1	43,2
4	mehr als 3 bis einschl. 6 Monate	%	25,9	22,2	26,2	27,7	26,2	27,7
5	mehr als 6 bis einschl. 12 Monate	%	17,5	16,9	17,7	17,4	19,4	20,3
6	mehr als 12 bis einschl. 24 Monate	%	6,0	6,2	6,0	5,9	6,8	7,0
7	mehr als 24 Monate	%	1,5	1,5	1,6	1,5	1,5	1,8
8	Durchschnittl. Dauer je Verfahren insgesamt	Monate	4,8	4,6	4,8	4,8	5,1	5,3
9	Durchschnittl. Dauer je Verfahren, das mit streitigem Urteil (lfd. Nr. 2) endete	Monate	7,4	7,8	7,4	7,2	7,9	8,0
Streitwert								
10	Erledigte Verfahren (ohne Verweisungen oder Abgaben an ein anderes Gericht) zusammen	Anzahl	76 411	12 428	44 611	19 372	236 944	76 503
davon mit einem Streitwert von mehr als ... bis einschl. ... EUR								
11	bis 500 EUR	%	28,1	30,9	28,5	25,2	30,4	32,9
12	bis 600 EUR	%	32,3	34,9	32,9	29,4	35,1	37,6
13	500 bis 1 000 EUR	%	20,2	17,7	21,8	18,1	19,1	20,1
14	1 000 bis 1 500 EUR	%	11,3	9,7	11,5	11,8	10,6	10,5
15	1 500 bis 2 000 EUR	%	8,5	7,5	8,6	9,0	7,5	7,1
16	2 000 bis 3 000 EUR	%	10,3	10,6	9,8	11,4	9,9	9,0
17	3 000 bis 4 000 EUR	%	7,4	8,4	6,9	8,2	7,5	6,7
18	4 000 bis 5 000 EUR	%	6,4	7,2	5,7	7,5	6,5	5,6
19	5 000 bis 10 000 EUR	%	5,5	5,7	5,0	6,5	6,3	5,8
20	mehr als 10 000 EUR	%	2,2	2,4	2,1	2,3	2,3	2,3
21	Durchschnittl. Streitwert bei Verfahren mit einem Wert bis 12 500 EUR	EUR	1 864	1 947	1 760	2 052	1 857	1 751
22	Erledigte Verfahren (ohne Wohnungsmietsachen und ein anderes Gericht) zusammen	Anzahl	60 502	9 286	36 280	14 936	178 650	59 235
davon mit einem Streitwert von mehr als ... bis einschl. ... EUR								
23	bis 500 EUR	%	31,7	34,9	32,0	29,2	35,1	37,6
24	bis 600 EUR	%	36,5	39,5	36,7	33,9	40,4	43,0
25	500 bis 1 000 EUR	%	22,4	20,2	24,0	19,9	21,4	22,5
26	1 000 bis 1 500 EUR	%	12,3	10,7	12,4	13,1	11,7	11,6
27	1 500 bis 2 000 EUR	%	9,3	8,3	9,4	9,9	8,4	7,9
28	2 000 bis 3 000 EUR	%	10,5	10,5	9,9	12,0	10,1	8,8
29	3 000 bis 4 000 EUR	%	6,6	7,0	6,1	7,6	6,4	5,5
30	4 000 bis 5 000 EUR	%	5,5	6,3	4,7	6,7	5,1	4,3
31	5 000 bis 10 000 EUR	%	0,9	1,2	0,8	1,0	0,9	0,9
32	mehr als 10 000 EUR	%	0,8	0,9	0,7	0,7	0,8	0,8
33	Durchschnittl. Streitwert bei Verfahren mit einem Wert bis 12 500 EUR	EUR	1 443	1 502	1 367	1 590	1 366	1 277
Prozesskostenhilfe								
34	Prozesskostenhilfeentscheidungen zusammen	Anzahl	5 846	835	3 097	1 914	13 967	3 355
Prozesskostenhilfe ist bewilligt worden								
35	nur dem Kläger (Antragsteller)	Anzahl	1 679	231	861	587	4 423	1 067
36	darunter mit Ratenzahlung	%	7,3	11,7	6,9	6,1	4,8	5,6
37	nur dem Beklagten (Antragsgegner)	Anzahl	1 886	268	956	662	5 513	1 288
38	darunter mit Ratenzahlung	%	7,3	8,6	6,8	7,6	4,8	5,4
39	beiden Parteien	Anzahl	148	22	74	52	287	57
40	darunter mit Ratenzahlung für mindestens eine Partei	Anzahl	21	3	13	5	24	5
41	davon: nur für den Kläger (Antragsteller)	%	38,1	66,7	23,1	60,0	62,5	80,0
42	nur für den Beklagten (Antragsgegner)	%	61,9	33,3	76,9	40,0	33,3	20,0
43	für beide Parteien	%	-	-	-	-	4,2	-
Prozesskostenhilfe ist abgelehnt worden								
44	nur dem Kläger (Antragsteller)	Anzahl	872	126	489	257	1 600	391
45	nur dem Beklagten (Antragsgegner)	Anzahl	1 051	164	605	282	1 845	493
46	beiden Parteien	Anzahl	31	1	19	11	6	1
47	Bewilligte Prozesskostenhilfe	Anzahl	3 861	543	1 965	1 353	10 510	2 469
48	ohne Ratenzahlung	Anzahl	3 580	490	1 828	1 262	10 007	2 335
49	mit Ratenzahlung	Anzahl	281	53	137	91	503	134
50	Abgelehnte Prozesskostenhilfe	Anzahl	1 985	292	1 132	561	3 457	886
Anträge/Ersuchen auf grenzüberschreitende Prozesskostenhilfe (§§ 1076 - 1078 ZPO) sind gestellt worden								
51	(§§ 1076 - 1078 ZPO) sind gestellt worden	Anzahl	87	20	44	23	80	4
52	davon: vom Kläger (Antragsteller)	Anzahl	28	9	12	7	46	-
53	vom Beklagten (Antragsgegner)	Anzahl	58	11	31	16	34	4
54	von beiden Parteien	Anzahl	1	-	1	-	-	-

2 Vor dem Amtsgericht erledigte Zivilprozesssachen nach Ländern und OLG - Bezirken 2019

2.2 Dauer des Verfahrens, Streitwert, Prozesskostenhilfe

Westfalen		Rheinland-Pfalz			Saarland	Sachsen	Sachsen-Anhalt	Schleswig-Holstein	Thüringen	Lfd. Nr.
Bezirk		zusammen	OLG-Bezirk							
Hamm	Köln			Koblenz	Zweibrücken					
Dauer des Verfahrens										
98 934	67 565	41 386	27 113	14 273	11 607	33 553	18 538	27 672	16 398	1
23 441	18 269	10 442	6 694	3 748	2 652	7 657	3 793	5 993	3 685	2
48,5	46,2	50,5	52,4	46,8	46,1	47,7	48,9	48,5	46,5	3
25,0	26,1	23,7	23,6	23,7	23,3	23,9	24,1	24,5	21,7	4
18,8	19,3	17,7	16,5	19,9	18,4	18,8	17,6	18,2	20,2	5
6,5	6,8	6,7	6,2	7,8	9,6	7,5	7,2	6,9	9,0	6
1,2	1,7	1,5	1,3	1,7	2,6	2,0	2,2	1,9	2,7	7
4,8	5,1	4,8	4,6	5,2	5,8	5,2	5,2	5,1	5,8	8
7,8	8,1	7,9	7,7	8,3	10,3	9,4	9,6	8,5	10,6	9
Streitwert										
95 096	65 345	39 773	26 078	13 695	10 697	32 306	17 894	26 586	15 789	10
27,1	32,3	27,5	28,3	26,0	26,6	29,4	28,4	27,0	27,8	11
31,2	37,6	31,8	32,8	30,0	30,4	33,3	32,7	31,9	31,7	12
17,9	19,7	19,0	19,6	17,7	17,4	16,4	18,0	19,3	16,1	13
10,6	10,5	10,8	11,0	10,3	10,3	9,9	10,4	10,9	10,0	14
7,9	7,4	8,3	8,3	8,3	8,4	7,7	7,6	7,6	8,6	15
11,1	9,3	10,8	10,4	11,4	12,9	12,1	12,4	10,8	12,1	16
8,8	6,5	7,9	7,6	8,5	8,9	8,9	9,4	8,3	9,4	17
7,6	5,9	7,1	6,8	7,8	7,9	7,2	6,6	7,0	7,8	18
6,8	5,9	6,3	5,8	7,2	5,8	6,4	5,3	6,4	6,7	19
2,1	2,4	2,4	2,1	2,8	1,8	1,9	1,8	2,6	1,6	20
2 000	1 773	1 937	1 874	2 058	1 972	1 965	1 929	1 958	2 011	21
67 453	51 962	31 861	21 299	10 562	8 415	22 605	12 889	19 657	11 477	22
31,2	37,3	32,2	32,7	31,0	31,5	35,1	34,7	31,2	33,0	23
36,0	43,2	37,0	37,8	35,5	35,8	39,4	39,8	36,7	37,5	24
20,4	21,4	20,8	21,4	19,7	18,7	18,0	20,8	22,0	17,9	25
12,3	11,2	11,7	11,8	11,5	11,1	11,4	11,7	12,4	11,4	26
9,2	8,0	9,1	9,0	9,3	9,1	8,6	8,4	8,6	9,5	27
11,7	9,5	11,1	10,7	11,9	12,8	11,6	10,5	11,3	12,0	28
7,4	6,0	7,2	7,0	7,7	8,0	7,5	6,7	7,1	8,0	29
6,0	4,9	6,1	5,9	6,5	6,8	6,1	5,7	5,7	6,8	30
0,9	0,9	1,0	0,9	1,3	1,2	0,9	1,0	0,9	0,9	31
0,8	0,7	0,7	0,6	1,1	0,7	0,7	0,6	0,8	0,5	32
1 482	1 316	1 462	1 427	1 532	1 556	1 459	1 421	1 443	1 504	33
Prozesskostenhilfe										
7 399	3 213	2 490	1 530	960	1 156	1 689	1 358	2 162	1 153	34
2 364	992	743	469	274	348	577	338	751	404	35
4,4	4,6	9,3	8,5	10,6	4,0	8,5	4,7	61	9,4	36
2 926	1 299	1 032	626	406	462	702	363	824	441	37
5,0	4,1	10,4	12,3	7,4	4,8	8,5	8,5	60	6,1	38
180	50	61	37	24	51	32	38	65	40	39
12	7	18	11	7	6	2	6	8	10	40
58,3	57,1	38,9	36,4	42,9	50,0	100,0	33,3	62,5	30,0	41
41,7	28,6	50,0	45,5	57,1	33,3	-	16,7	37,5	60,0	42
-	14,3	11,1	18,2	-	16,7	-	50,0	-	10,0	43
862	347	275	185	90	100	160	295	205	90	44
883	469	316	174	142	130	186	276	244	136	45
2	3	1	1	-	7	-	5	4	1	46
5 650	2 391	1 897	1 169	728	912	1 343	777	1 705	925	47
5 388	2 284	1 701	1 039	662	869	1 232	721	1 576	849	48
262	107	196	130	66	43	111	56	129	76	49
1 749	822	593	361	232	244	346	581	457	228	50
63	13	94	62	32	16	49	24	101	61	51
41	5	40	28	12	8	15	9	53	28	52
22	8	36	20	16	8	29	14	38	27	53
-	-	18	14	4	-	5	1	10	6	54

2 Vor dem Amtsgericht erledigte Zivilprozesssachen nach Ländern und OLG - Bezirken 2019

2.3 Einleitungsform, Parteien, Termine, Anwaltliche Vertretung

Lfd. Nr.	Einleitungsform, Parteien Termine, Anwaltliche Vertretung	Einheit	Deutschland	Baden-Württemberg		
				zusammen	OLG-Bezirk	
					Karlsruhe	Stuttgart
Einleitungsform						
1	Erledigte Verfahren insgesamt	Anzahl	926 514	95 148	41 199	53 949
Den erledigten Verfahren gingen voraus						
2	Mahnverfahren	Anzahl	269 235	31 123	13 757	17 366
3	ohne Vollstreckungsbescheid	%	79,1	79,0	78,9	79,1
4	mit Vollstreckungsbescheid	%	20,9	21,0	21,1	20,9
5	dar. Europäisches Mahnverfahren (§§ 1087 bis 1089 ZPO)	Anzahl	362	20	6	14
6	Schlichtungsverfahren nach § 15a EGZPO	Anzahl	230	2	-	2
7	verfahrenseinleitende grenzüberschreitende Zustellung (§§ 183, 1067 bis 1071 ZPO)	Anzahl	616	2	2	-
Sitz der Partei(en)						
8	Zahl der Kläger 1)	Anzahl	926 514	95 148	41 199	53 949
davon hatten bei Rechtshängigkeit ihren Sitz gehabt im						
9	Inland	%	97,7	98,0	97,8	98,1
10	EU-Ausland	%	1,8	1,4	1,4	1,4
11	sonstigen Ausland	%	0,5	0,7	0,8	0,6
12	Zahl der Beklagten 1)	Anzahl	927 673	95 356	41 319	54 037
davon hatten bei Rechtshängigkeit ihren Sitz gehabt im						
13	Inland	%	93,7	94,7	96,9	93,0
14	EU-Ausland	%	5,4	4,1	2,4	5,4
15	sonstigen Ausland	%	0,9	1,2	0,7	1,6
Termine²⁾						
16	Gesamtzahl der Termine	Anzahl	395 328	45 631	20 439	25 192
17	ohne Beweisaufnahme	%	85,9	89,4	87,5	91,0
18	mit Beweisaufnahme	%	14,1	10,6	12,5	9,0
Von den erledigten Verfahren (lfd. Nr. 1) sind gewesen						
19	ohne Termine	%	66,8	61,5	60,8	61,9
20	mit Termin ohne Beweistermin	%	28,2	34,2	33,9	34,5
21	mit Beweistermin	%	5,0	4,3	5,3	3,5
22	Durchschnittl. Zahl der Termine je Verfahren mit Termin (lfd. Nrn. 20 und 21)	Anzahl	1,3	1,2	1,3	1,2
23	Durchschnittl. Zahl der Termine je Verfahren mit Beweistermin	Anzahl	1,8	1,7	1,8	1,6
Anwaltliche Vertretung						
In den erledigten Verfahren (lfd. Nr. 1) sind durch Rechtsanwälte/Rechtsanwältinnen vertreten gewesen						
24	nur der Kläger (Antragsteller)	Anzahl	404 727	39 857	16 743	23 114
25	nur der Beklagte (Antragsgegner)	Anzahl	21 135	2 307	1 036	1 271
26	beide Parteien	Anzahl	415 179	45 172	19 645	25 527
27	keine Parteien	Anzahl	85 473	7 812	3 775	4 037

1) Mehrere Kläger / Beklagte derselben Art sind je Verfahren nur einmal gezählt.

2) Ohne Verkündungstermin.

2 Vor dem Amtsgericht erledigte Zivilprozesssachen nach Ländern und OLG - Bezirken 2019

2.3 Einleitungsform, Parteien, Termine, Anwaltliche Vertretung

zusammen	Bayern			Berlin	Brandenburg	Bremen	Hamburg	Hessen	Mecklenburg-Vorpommern	Lfd. Nr.
	OLG-Bezirk									
	München	Nürnberg	Bamberg							
Einleitungsform										
126 051	76 376	28 519	21 156	68 408	26 915	9 436	32 147	80 585	13 573	1
35 698	21 814	8 125	5 759	16 405	7 277	2 229	7 609	20 967	4 161	2
80,0	80,6	79,3	78,9	76,8	77,9	75,9	77,4	78,4	77,3	3
20,0	19,4	20,7	21,1	23,2	22,1	24,1	22,6	21,6	22,7	4
34	21	9	4	48	2	7	13	34	3	5
31	22	6	3	-	-	-	-	17	-	6
431	431	-	-	12	-	3	-	88	1	7
Sitz der Partei(en)										
126 051	76 376	28 519	21 156	68 408	26 915	9 436	32 147	80 585	13 573	8
97,3	96,8	98,0	98,5	97,3	94,6	99,1	97,4	99,4	98,6	9
2,1	2,6	1,6	1,1	2,0	4,3	0,8	2,1	0,5	1,1	10
0,6	0,7	0,4	0,3	0,7	1,1	0,1	0,5	0,1	0,3	11
126 274	76 530	28 561	21 183	68 503	26 945	9 441	32 191	80 608	13 583	12
93,3	91,6	93,5	99,2	90,6	80,4	90,5	87,2	92,2	99,3	13
5,4	6,8	5,0	0,6	8,3	17,2	9,3	11,0	6,5	0,5	14
1,3	1,5	1,5	0,2	1,2	2,4	0,2	1,8	1,3	0,2	15
Termine²⁾										
52 758	30 690	13 105	8 963	29 845	10 259	3 510	11 382	33 577	5 600	16
75,5	76,1	75,4	73,2	95,3	95,3	78,1	99,4	78,6	95,2	17
24,5	23,9	24,6	26,8	4,7	4,7	21,9	0,6	21,4	4,8	18
66,1	67,5	62,8	65,8	66,7	70,6	71,9	73,0	68,7	67,4	19
25,0	24,3	27,5	24,6	31,7	27,9	21,4	26,8	24,3	30,7	20
8,8	8,2	9,8	9,7	1,6	1,6	6,7	0,2	7,0	1,9	21
1,2	1,2	1,2	1,2	1,3	1,3	1,3	1,3	1,3	1,3	22
1,5	1,5	1,5	1,5	2,4	1,9	1,8	1,9	1,9	1,5	23
Anwaltliche Vertretung										
55 836	33 999	12 151	9 686	35 379	11 915	3 397	13 911	34 033	6 688	24
2 290	1 425	495	370	1 638	683	210	659	1 751	368	25
61 684	37 331	14 412	9 941	25 184	11 877	4 455	13 212	35 928	4 969	26
6 241	3 621	1 461	1 159	6 207	2 440	1 374	4 365	8 873	1 548	27

2 Vor dem Amtsgericht erledigte Zivilprozesssachen nach Ländern und OLG - Bezirken 2019

2.3 Einleitungsform, Parteien, Termine, Anwaltliche Vertretung

Lfd. Nr.	Einleitungsform, Parteien Termine, Anwaltliche Vertretung	Einheit	Niedersachsen			Nordrhein-		
			zusammen	OLG-Bezirk		zusammen	OLG-	
				Braun- schweig	Celle		Oldenburg	Düsseldorf
Einleitungsform								
1	Erledigte Verfahren insgesamt	Anzahl	79 381	12 953	46 157	20 271	245 716	79 217
Den erledigten Verfahren gingen voraus								
2	Mahnverfahren	Anzahl	23 645	3 572	13 063	7 010	73 355	21 533
3	ohne Vollstreckungsbescheid	%	78,2	76,5	78,8	77,9	81,2	82,0
4	mit Vollstreckungsbescheid	%	21,8	23,5	21,2	22,1	18,8	18,0
5	dar. Europäisches Mahnverfahren (§§ 1087bis 1089 ZPO)	Anzahl	108	21	71	16	48	18
6	Schlichtungsverfahren nach § 15a EGZPO	Anzahl	19	1	10	8	135	54
7	verfahrenseinleitende grenzüberschreitende Zustellung (§§ 183, 1067 bis 1071 ZPO)	Anzahl	45	20	14	11	1	1
Sitz der Partei(en)								
8	Zahl der Kläger 1)	Anzahl	79 381	12 953	46 157	20 271	245 716	79 217
davon hatten bei Rechtshängigkeit ihren Sitz gehabt im								
9	Inland	%	99,4	99,8	99,4	99,3	96,9	96,7
10	EU-Ausland	%	0,5	0,2	0,5	0,6	2,4	2,8
11	sonstigen Ausland	%	0,1	0,1	0,1	0,1	0,7	0,5
12	Zahl der Beklagten 1)	Anzahl	79 400	12 954	46 169	20 277	246 036	79 331
davon hatten bei Rechtshängigkeit ihren Sitz gehabt im								
13	Inland	%	99,0	99,7	98,6	99,6	92,6	86,5
14	EU-Ausland	%	0,7	0,2	1,1	0,4	6,6	12,1
15	sonstigen Ausland	%	0,2	0,1	0,4	0,0	0,8	1,4
Termine²⁾								
16	Gesamtzahl der Termine	Anzahl	30 962	4 645	17 047	9 270	103 369	30 931
17	ohne Beweisaufnahme	%	74,1	78,1	75,9	68,9	89,8	89,5
18	mit Beweisaufnahme	%	25,9	21,9	24,1	31,1	10,2	10,5
Von den erledigten Verfahren (lfd. Nr. 1) sind gewesen								
19	ohne Termine	%	69,4	72,4	70,6	64,5	67,3	70,3
20	mit Termin ohne Beweistermin	%	22,3	21,2	22,0	23,8	29,1	26,3
21	mit Beweistermin	%	8,3	6,4	7,4	11,7	3,6	3,4
22	Durchschnittl. Zahl der Termine je Verfahren mit Termin (lfd. Nrn. 20 und 21)	Anzahl	1,3	1,3	1,3	1,3	1,3	1,3
23	Durchschnittl. Zahl der Termine je Verfahren mit Beweistermin	Anzahl	1,7	1,8	1,6	1,6	2,1	2,2
Anwaltliche Vertretung								
In den erledigten Verfahren (lfd. Nr. 1) sind durch Rechtsanwälte/Rechtsanwältinnen vertreten gewesen								
24	nur der Kläger (Antragsteller)	Anzahl	36 305	5 946	21 824	8 535	101 641	35 266
25	nur der Beklagte (Antragsgegner)	Anzahl	1 722	256	951	515	5 640	1 573
26	beide Parteien	Anzahl	34 530	4 868	20 216	9 446	115 543	35 209
27	keine Parteien	Anzahl	6 824	1 883	3 166	1 775	22 892	7 169

1) Mehrere Kläger / Beklagte derselben Art sind je Verfahren nur einmal gezählt.

2) Ohne Verkündungstermin.

2 Vor dem Amtsgericht erledigte Zivilprozesssachen nach Ländern und OLG - Bezirken 2019

2.3 Einleitungsform, Parteien, Termine, Anwaltliche Vertretung

Westfalen		Rheinland-Pfalz			Saarland	Sachsen	Sachsen-Anhalt	Schleswig-Holstein	Thüringen	Lfd. Nr.
Bezirk		zusammen	OLG-Bezirk							
Hamm	Köln		Koblenz	Zweibrücken						
Einleitungsform										
98 934	67 565	41 386	27 113	14 273	11 607	33 553	18 538	27 672	16 398	1
32 617	19 205	12 110	7 684	4 426	4 003	10 560	6 052	8 614	5 427	2
80,6	81,3	78,0	77,9	78,3	81,7	76,9	76,1	77,1	75,6	3
19,4	18,7	22,0	22,1	21,7	18,3	23,1	23,9	22,9	24,4	4
16	14	4	3	1	30	7	3	-	1	5
49	32	9	6	3	7	-	3	7	-	6
-	-	-	-	-	3	-	30	-	-	7
Sitz der Partei(en)										
98 934	67 565	41 386	27 113	14 273	11 607	33 553	18 538	27 672	16 398	8
98,0	95,5	97,9	97,7	98,4	99,2	97,7	99,6	97,9	98,4	9
1,7	3,0	1,5	1,7	1,1	0,7	1,9	0,3	1,8	1,2	10
0,3	1,4	0,6	0,6	0,5	0,1	0,4	0,1	0,3	0,4	11
99 043	67 662	41 463	27 168	14 295	11 613	33 599	18 539	27 708	16 414	12
97,8	92,2	95,7	93,9	99,0	99,0	98,2	99,8	99,4	99,1	13
2,0	6,8	3,9	5,6	0,5	0,9	1,0	0,1	0,5	0,4	14
0,2	0,9	0,5	0,4	0,5	0,1	0,8	0,0	0,1	0,5	15
Termine²⁾										
43 757	28 681	19 442	12 359	7 083	5 777	16 162	7 464	11 477	8 113	16
90,6	88,9	79,6	80,6	78,0	75,4	90,4	82,0	96,1	92,6	17
9,4	11,1	20,4	19,4	22,0	24,6	9,6	18,0	3,9	7,4	18
64,9	67,2	64,7	65,4	63,6	65,8	62,9	69,7	66,6	61,5	19
31,5	28,9	27,3	27,1	27,6	24,7	33,2	24,5	32,0	35,3	20
3,6	3,9	8,0	7,5	8,8	9,5	3,9	5,8	1,4	3,2	21
1,3	1,3	1,3	1,3	1,4	1,5	1,3	1,3	1,2	1,3	22
2,0	2,2	1,8	1,8	1,8	2,0	1,9	1,9	1,7	1,8	23
Anwaltliche Vertretung										
41 127	25 248	16 727	10 815	5 912	4 780	15 209	8 968	13 264	6 817	24
2 696	1 371	995	646	349	327	827	567	709	442	25
44 134	36 200	18 575	12 172	6 403	5 628	14 169	6 371	11 066	6 816	26
10 977	4 746	5 089	3 480	1 609	872	3 348	2 632	2 633	2 323	27

2 Vor dem Amtsgericht erledigte Zivilprozesssachen nach Ländern und OLG - Bezirken 2019

2.4 Verfahren vor dem Güterichter

Lfd. Nr.	Verweisung vor den Güterichter Dauer des Verfahrens	Einheit	Deutschland	Baden-Württemberg		
				zusammen	OLG-Bezirk	
					Karlsruhe	Stuttgart
1	Erledigte Verfahren insgesamt	Anzahl	926 514	95 148	41 199	53 949
	darunter					
2	Erledigte Verfahren durch gerichtlichen Vergleich	Anzahl	126 633	17 912	7 444	10 468
	darunter					
3	nach vollständiger Konfliktbeilegung vor dem Güterichter	Anzahl	2 006	161	158	3
4	ohne Konfliktbeilegung oder ohne vollständige Konfliktbeilegung vor dem Güterichter	Anzahl	124 627	17 751	7 286	10 465
Verweisung vor den Güterichter						
In den erledigten Verfahren (lfd.Nr. 1) haben die Beteiligten den Konflikt vor dem Güterichter						
5	vollständig beigelegt	Anzahl	2 837	494	487	7
6	teilweise beigelegt	Anzahl	104	1	1	-
7	nicht beigelegt	Anzahl	3 051	138	118	20
8	Eine Verweisung vor den Güterichter hat nicht stattgefunden	Anzahl	920 522	94 515	40 593	53 922
Dauer des Verfahrens						
Von den erledigten Verfahren, in denen k e i n e Konfliktbeilegung vor dem Güterichter (lfd. Nr. 8) stattgefunden hat waren anhängig						
9	bis einschl. 3 Monate	%	48,3	52,4	48,7	55,2
10	mehr als 3 bis einschl. 6 Monate	%	25,7	26,2	26,7	25,7
11	mehr als 6 bis einschl. 12 Monate	%	17,9	15,8	17,7	14,4
12	mehr als 12 bis einschl. 18 Monate	%	4,6	3,6	4,2	3,1
13	mehr als 18 bis einschl. 24 Monate	%	1,9	1,2	1,5	0,9
14	mehr als 24 bis einschl. 36 Monate	%	1,2	0,6	0,8	0,6
15	mehr als 36 bis einschl. 48 Monate	%	0,3	0,2	0,2	0,1
16	mehr als 48 Monate	%	0,2	0,1	0,1	0,0
17	Durchschnittl. Dauer je Verfahren insgesamt	Monate	5,0	4,3	4,7	4,0
Von den erledigten Verfahren, in denen e i n e Konfliktbeilegung vor dem Güterichter (lfd. Nrn. 5 bis 7) stattgefunden hat waren anhängig						
18	bis einschl. 3 Monate	%	19,0	31,9	31,2	48,1
19	mehr als 3 bis einschl. 6 Monate	%	29,0	31,9	32,3	22,2
20	mehr als 6 bis einschl. 12 Monate	%	32,8	24,3	24,6	18,5
21	mehr als 12 bis einschl. 18 Monate	%	11,0	8,2	8,4	3,7
22	mehr als 18 bis einschl. 24 Monate	%	4,1	1,3	1,3	-
23	mehr als 24 bis einschl. 36 Monate	%	2,6	0,9	0,8	3,7
24	mehr als 36 bis einschl. 48 Monate	%	1,1	1,1	1,0	3,7
25	mehr als 48 Monate	%	0,5	0,3	0,3	-
26	Durchschnittl. Dauer je Verfahren insgesamt	Monate	8,3	6,3	6,3	6,4

2 Vor dem Amtsgericht erledigte Zivilprozesssachen nach Ländern und OLG - Bezirken 2019

2.4 Verfahren vor dem Güterichter

zusammen	Bayern			Berlin	Brandenburg	Bremen	Hamburg	Hessen	Mecklenburg-Vorpommern	Lfd. Nr.
	OLG-Bezirk									
	München	Nürnberg	Bamberg							
Dauer des Verfahrens										
126 051	76 376	28 519	21 156	68 408	26 915	9 436	32 147	80 585	13 573	1
21 297	12 888	4 586	3 823	5 866	2 713	1 283	3 228	9 445	1 714	2
118	80	11	27	35	35	5	11	83	65	3
21 179	12 808	4 575	3 796	5 831	2 678	1 278	3 217	9 362	1 649	4
Verweisung vor den Güterichter										
133	94	12	27	67	38	6	13	128	75	5
3	1	1	1	4	-	-	-	1	-	6
75	38	25	12	60	28	10	24	157	173	7
125 840	76 243	28 481	21 116	68 277	26 849	9 420	32 110	80 299	13 325	8
Dauer des Verfahrens										
55,4	54,6	55,4	58,2	38,7	49,7	48,4	42,9	45,2	53,1	9
24,8	24,9	26,3	22,3	29,2	23,9	23,4	28,6	26,8	21,3	10
14,0	14,4	13,8	12,9	21,6	18,3	18,3	20,2	18,1	16,5	11
3,7	3,9	2,9	4,1	5,5	4,6	5,0	4,8	5,0	4,6	12
1,3	1,3	1,0	1,5	2,4	1,7	2,3	2,0	2,3	2,1	13
0,6	0,6	0,6	0,7	1,9	1,1	1,8	1,2	1,7	1,5	14
0,2	0,2	0,1	0,2	0,5	0,4	0,6	0,3	0,6	0,5	15
0,1	0,1	0,1	0,1	0,3	0,2	0,2	0,1	0,3	0,3	16
4,1	4,2	3,9	4,1	6,1	5,0	5,5	5,3	5,6	5,1	17
13,7	11,3	26,3	10,0	23,7	9,1	18,8	29,7	28,7	11,3	18
30,8	31,6	36,8	22,5	22,9	18,2	18,8	24,3	21,0	16,1	19
33,6	34,6	15,8	47,5	35,9	31,8	43,8	32,4	31,5	45,6	20
12,8	14,3	10,5	10,0	9,9	16,7	6,3	10,8	9,1	15,7	21
3,8	3,0	7,9	2,5	4,6	7,6	6,3	2,7	4,5	4,8	22
0,9	1,5	-	-	1,5	9,1	-	-	2,4	3,2	23
2,8	3,0	2,6	2,5	0,8	6,1	-	-	1,4	1,6	24
1,4	0,8	-	5,0	0,8	1,5	6,3	-	1,4	1,6	25
9,6	9,6	7,9	10,9	8,3	14,0	10,3	6,8	8,4	10,6	26

2 Vor dem Amtsgericht erledigte Zivilprozesssachen nach Ländern und OLG - Bezirken 2019

2.4 Verfahren vor dem Güterichter

Lfd. Nr.	Verweisung vor den Güterichter Dauer des Verfahrens	Einheit	Niedersachsen			Nordrhein-		
			zusammen	OLG-Bezirk		zusammen	OLG-	
				Braun- schweig	Celle		Oldenburg	Düsseldorf
Dauer des Verfahrens								
1	Erledigte Verfahren insgesamt	Anzahl	79 381	12 953	46 157	20 271	245 716	79 217
	darunter							
2	Erledigte Verfahren durch gerichtlichen Vergleich	Anzahl	11 286	1 667	6 169	3 450	30 700	8 218
	davon							
3	nach vollständiger Konfliktbeilegung vor dem Güterichter	Anzahl	430	104	154	172	760	174
4	ohne Konfliktbeilegung oder ohne vollständige Konfliktbeilegung vor dem Güterichter	Anzahl	10 856	1 563	6 015	3 278	29 940	8 044
Verweisung vor den Güterichter								
In den erledigten Verfahren (lfd.Nr.1) haben die Beteiligten den Konflikt vor dem Güterichter								
5	vollständig beigelegt	Anzahl	448	109	160	179	1 073	255
6	teilweise beigelegt	Anzahl	10	2	5	3	26	9
7	nicht beigelegt	Anzahl	185	44	67	74	1 289	421
8	Eine Verweisung vor den Güterichter hat nicht stattgefunden ...	Anzahl	78 738	12 798	45 925	20 015	243 328	78 532
Dauer des Verfahrens								
Von den erledigten Verfahren, in denen k e i n e Konfliktbeilegung vor dem Güterichter (lfd. Nr. 8) stattgefunden hat waren anhängig								
9	bis einschl. 3 Monate	%	49,4	53,8	48,8	48,1	46,4	43,3
10	mehr als 3 bis einschl. 6 Monate	%	25,8	22,0	26,1	27,5	26,1	27,7
11	mehr als 6 bis einschl. 12 Monate	%	17,3	16,6	17,6	17,1	19,3	20,2
12	mehr als 12 bis einschl. 18 Monate	%	4,2	4,6	4,1	4,3	4,8	5,0
13	mehr als 18 bis einschl. 24 Monate	%	1,7	1,5	1,8	1,5	1,9	2,0
14	mehr als 24 bis einschl. 36 Monate	%	1,1	1,0	1,2	1,0	1,1	1,3
15	mehr als 36 bis einschl. 48 Monate	%	0,3	0,3	0,2	0,3	0,2	0,3
16	mehr als 48 Monate	%	0,1	0,2	0,1	0,1	0,1	0,1
17	Durchschnittl. Dauer je Verfahren insgesamt	Monate	4,8	4,6	4,8	4,7	5,0	5,3
Von den erledigten Verfahren, in denen e i n e Konfliktbeilegung vor dem Güterichter (lfd. Nrn. 5 bis 7) stattgefunden hat waren anhängig								
18	bis einschl. 3 Monate	%	8,9	8,4	12,5	5,9	17,2	23,1
19	mehr als 3 bis einschl. 6 Monate	%	39,7	36,1	39,7	41,8	30,3	26,9
20	mehr als 6 bis einschl. 12 Monate	%	34,7	38,1	30,6	36,3	33,0	32,3
21	mehr als 12 bis einschl. 18 Monate	%	8,7	8,4	8,6	9,0	11,8	10,5
22	mehr als 18 bis einschl. 24 Monate	%	4,0	4,5	4,3	3,5	4,1	3,9
23	mehr als 24 bis einschl. 36 Monate	%	2,6	3,2	3,4	1,6	2,6	2,0
24	mehr als 36 bis einschl. 48 Monate	%	1,1	1,3	0,4	1,6	0,6	0,7
25	mehr als 48 Monate	%	0,3	-	0,4	0,4	0,4	0,6
26	Durchschnittl. Dauer je Verfahren insgesamt	Monate	8,3	8,5	8,2	8,3	8,3	8,0

2 Vor dem Amtsgericht erledigte Zivilprozesssachen nach Ländern und OLG - Bezirken 2019

2.4 Verfahren vor dem Güterichter

Westfalen		Rheinland-Pfalz			Saarland	Sachsen	Sachsen-Anhalt	Schleswig-Holstein	Thüringen	Lfd. Nr.
Bezirk		zusammen	OLG-Bezirk							
Hamm	Köln		Koblenz	Zweibrücken						
Dauer des Verfahrens										
98 934	67 565	41 386	27 113	14 273	11 607	33 553	18 538	27 672	16 398	1
14 741	7 741	6 108	3 908	2 200	1 974	4 683	1 958	4 086	2 380	2
369	217	22	11	11	12	44	47	146	32	3
14 372	7 524	6 086	3 897	2 189	1 962	4 639	1 911	3 940	2 348	4
Verweisung vor den Güterichter										
475	343	39	23	16	19	55	49	163	37	5
12	5	4	1	3	43	1	1	10	-	6
451	417	384	71	313	133	73	23	266	33	7
97 996	66 800	40 959	27 018	13 941	11 412	33 424	18 465	27 233	16 328	8
Dauer des Verfahrens										
48,8	46,5	50,5	52,4	46,8	46,7	47,9	49,0	49,2	46,6	9
24,9	26,1	23,6	23,5	23,6	23,3	23,9	24,0	24,6	21,7	10
18,7	19,1	17,7	16,5	20,0	18,1	18,7	17,5	17,8	20,1	11
4,7	4,7	4,7	4,4	5,5	6,5	5,2	4,9	4,5	6,2	12
1,7	2,0	2,0	1,8	2,4	3,0	2,2	2,3	2,2	2,7	13
0,9	1,3	1,1	1,0	1,4	1,7	1,5	1,7	1,3	1,8	14
0,2	0,2	0,2	0,2	0,3	0,4	0,3	0,4	0,3	0,5	15
0,1	0,1	0,1	0,1	0,1	0,3	0,2	0,2	0,3	0,3	16
4,8	5,1	4,8	4,6	5,2	5,7	5,2	5,2	5,1	5,8	17
13,9	16,1	47,3	45,3	47,9	12,8	7,8	11,0	5,2	14,3	18
31,9	31,5	31,1	43,2	27,7	22,6	21,7	30,1	23,2	12,9	19
33,3	33,3	15,9	10,5	17,5	34,4	38,0	41,1	45,3	37,1	20
12,9	11,6	3,0	-	3,9	13,8	17,8	11,0	13,9	20,0	21
4,8	3,3	0,9	-	1,2	7,2	6,2	5,5	6,8	11,4	22
2,3	3,4	0,9	1,1	0,9	5,6	7,8	-	3,9	1,4	23
0,7	0,3	0,7	-	0,9	2,6	0,8	1,4	1,4	1,4	24
0,2	0,5	-	-	-	1,0	-	-	0,2	1,4	25
8,4	8,6	4,6	3,6	4,9	11,1	10,8	7,9	10,2	11,3	26

3 Vor dem Amtsgericht erledigte Zivilprozesssachen nach Sachgebieten 2019
sowie nach Art der Erledigung, Verfahrensart, Einleitungsform, anwaltlicher Vertretung, Prozesserverfolg und Dauer des Verfahrens

Lfd. Nr.	Art der Erledigung Verfahrensart Einleitungsform Anwaltliche Vertretung Prozesserverfolg Dauer des Verfahrens	Einheit	Art des Sachgebiets						
			insgesamt	Bau-/ Architekten- sachen (ohne Architekten- honorar- sachen)	Verkehrs- unfall- sachen	Kaufsachen	Arzt- haftungs- sachen	Reise- vertrags- sachen	Kredit-/ Leasing- sachen
1	Erledigte Verfahren insgesamt	Anzahl	926 514	8 074	135 931	120 488	1 311	84 604	14 907
Art der Erledigung									
Die erledigten Verfahren (lfd. Nr. 1) sind beendet worden durch									
2	streitiges Urteil (einsch. Vorbehaltsurteil; ohne lfd. Nr. 9)	Anzahl	224 755	1 926	54 125	26 840	406	18 600	2 492
3	dar. streitiges Urteil im vereinfachten Verfahren gemäß § 495a ZPO	Anzahl	71 769	250	11 198	12 851	90	10 994	594
4	Urteil gem. § 313a Abs. 2 ZPO (ohne Tatbestand und Entscheidungsgründe)	Anzahl	5 453	35	1 393	766	3	497	52
5	gerichtlichen Vergleich	Anzahl	126 633	2 446	19 658	11 637	275	4 785	1 412
6	Versäumnisurteil	Anzahl	192 180	1 073	2 782	37 434	115	10 861	5 692
7	Anerkenntnis- oder Verzichtsurteil	Anzahl	75 726	371	2 132	6 055	43	26 338	1 513
8	Beschluss über Arrest oder einstweilige Verfügung	Anzahl	10 099	44	6	2 156	2	3	13
9	Klageabweisung wegen unterbliebener Streitschlichtung	Anzahl	213	1	77	20	1	25	4
10	Verwerfung oder Zurückweisung der Rüge gemäß § 321a Abs. 4 ZPO	Anzahl	143	-	44	18	-	13	-
11	Beschluss gemäß § 91a ZPO	Anzahl	75 156	311	18 274	6 619	69	11 689	371
12	Beschluss z. vorläufigen Kontenpfändung n. d. VO (EU) Nr. 655	Anzahl	4	-	-	-	-	-	-
13	sonstigen Beschluss (ohne lfd. Nrn. 9,10, 17 bis 19)	Anzahl	10 818	81	1 285	1 109	29	1 043	135
14	Rücknahme der Klage oder des Antrags	Anzahl	111 165	692	28 993	16 348	158	6 773	1 020
15	Rücknahme des Ein- oder Widerspruchs	Anzahl	9 913	42	141	1 846	12	230	455
16	Nichtzahlung des Kostenvorschusses	Anzahl	4 366	36	600	297	7	490	55
17	Ruhen des Verfahrens oder Nichtbetrieb	Anzahl	31 422	405	1 811	3 876	54	893	580
18	Verweisung oder Abgabe an ein anderes Gericht	Anzahl	36 454	524	3 680	4 648	103	1 970	935
19	Verbindung mit einem anderen Verfahren	Anzahl	3 279	23	334	250	6	212	38
20	Klagezurück-/abweisung im europ. Verfahren für geringfügige Forderungen - small claims - (§§ 1097 bis 1104 ZPO)	Anzahl	48	-	5	2	-	22	2
21	sonstige Erledigungsart	Anzahl	14 140	99	1 984	1 333	31	657	190
Verfahrensart									
22	Abhilfeverfahren gemäß § 321a ZPO	Anzahl	246	1	79	36	-	18	-
23	Klage in Zwangsvollstreckungssachen/ Anträge auf Vollstreckbarerklärung eines ausländischen Urteils	Anzahl	1 152	3	40	60	-	18	11
24	Verfahren über Arrest oder einstweilige Verfügung	Anzahl	21 198	126	23	3 183	6	20	41
25	Klageverfahren	Anzahl	886 209	7 739	134 996	114 788	1 234	83 634	14 220
26	Klagen im europäischen Verfahren für geringfügige Forderungen - small claims - (§§ 1097bis 1104 ZPO)	Anzahl	1 155	-	14	61	-	708	6
27	Verfahren ü. vorläufige Kontenpfändung n. d. VO (EU) Nr. 655/2014	Anzahl	19	-	-	-	-	2	-
28	Sonstige zur Zuständigkeit des Prozessgerichts gehörende Verfahren	Anzahl	16 535	205	779	2 360	71	204	629
Einleitungsform									
Die erledigten Verfahren (lfd. Nr. 1) gingen voraus									
29	Mahnverfahren mit Vollstreckungsbescheid	Anzahl	56 315	276	665	14 469	91	264	1 570
30	Mahnverfahren ohne Vollstreckungsbescheid	Anzahl	212 920	2 927	9 637	36 008	314	3 600	5 419
31	Europäisches Mahnverfahren (§§ 1087 bis 1089 ZPO)	Anzahl	362	6	11	69	-	30	10
32	Schlichtungsverfahren nach § 15a EGZPO	Anzahl	230	0	12	15	0	9	1
33	verfahrenseinleitende grenzüberschreitende Zustellung (§§ 183, 1067 bis 1071 ZPO)	Anzahl	616	0	28	24	-	469	2
Anwaltliche Vertretung									
Durch Rechtsanwälte/Rechtsanwältinnen vertreten gewesen									
34	keine Partei	Anzahl	85 473	313	763	16 026	74	613	1 357
35	nur der Kläger/ Antragsteller	Anzahl	404 727	2 551	46 330	68 667	366	34 015	8 942
36	nur der Beklagte/ Antragsgegner	Anzahl	21 135	217	706	2 237	35	498	349
37	beide Parteien	Anzahl	415 179	4 993	88 132	33 558	836	49 478	4 259
Prozesserverfolg									
Von den insgesamt erledigten Verfahren (lfd. Nr. 1) haben geendet									
38	mit Kostenentscheidung zusammen	Anzahl	696 211	5 439	95 280	91 679	874	73 550	11 489
Bei diesen Verfahren hat/haben die Gerichtskosten getragen									
39	der Kläger (Antragsteller) ganz	Anzahl	91 318	864	22 533	9 649	285	5 020	926
40	der Kläger (Antragsteller) überwiegend	Anzahl	29 121	328	11 180	2 015	89	1 740	166
41	jede Partei zur Hälfte	Anzahl	45 716	809	6 390	4 016	70	1 161	410
42	der Beklagte (Antragsgegner) überwiegend	Anzahl	44 954	656	12 223	3 847	53	2 914	531
43	der Beklagte (Antragsgegner) ganz	Anzahl	476 339	2 667	41 706	71 398	354	62 265	9 358
44	eine sonstige Kostenentscheidung ist ergangen	Anzahl	8 763	115	1 248	754	23	450	98
Dauer des Verfahrens									
Von den insgesamt erledigten Verfahren sind anhängig gewesen									
45	bis einschl. 3 Monate	%	48,1	30,8	38,8	59,0	30,7	49,8	56,2
46	mehr als 3 bis einschl. 6 Monate	%	25,8	27,4	22,9	21,6	20,6	33,2	24,0
47	mehr als 6 bis einschl. 12 Monate	%	18,0	25,6	21,0	13,8	21,0	14,9	15,0
48	mehr als 12 bis einschl. 24 Monate	%	6,5	11,8	13,9	4,5	19,4	2,0	4,0
49	mehr als 24 Monate	%	1,7	4,5	3,5	1,1	8,3	0,2	0,8
50	Durchschnittl. Dauer je Verfahren insgesamt	Monate	5,0	7,5	6,8	4,1	9,3	3,9	4,2
51	Durchschnittl. Dauer je Verfahren, das mit streitigem Urteil (lfd. Nr. 2) endete	Monate	8,0	12,1	10,8	5,9	14,6	5,2	6,5

**3 Vor dem Amtsgericht erledigte Zivilprozesssachen nach Sachgebieten 2019
sowie nach Art der Erledigung, Verfahrensart, Einleitungsform, anwaltlicher Vertretung, Prozesserverfolg und Dauer des Verfahrens**

Art des Sachgebiets											Lfd. Nr.
Nachbarschafts-sachen	Schuldrechts-anpassungs- und Bodenrechts-sachen der neuen Länder	Wohnungs-mietsachen	Sonstige Mietsachen	Ansprüche aus Versicherungs-verträgen (ohne Verkehrs-unfallsachen)	Gesellschafts-rechtliche Streitigkeiten	Schadens-ersatz-ansprüche aus vorsätzlicher Körper-verletzung	Honorar-forderungen von Personen, für die eine besondere Honorar-ordnung gilt	Wohnungs-eigentums-sachen nach §43 Nrn. 1 bis 4 WEG (Binnen-streitigkeiten)	Wohnungs-eigentums-sachen nach §43 Nr. 5 WEG (Klagen Ditter)	Sonstiger Verfahrens-gegenstand	
7 350	129	205 259	23 623	25 151	3 002	5 177	31 439	19 793	995	239 281	1
Art der Erledigung											
2 384	32	33 590	4 893	8 616	640	1 205	9 094	6 489	274	53 149	2
115	7	5 501	1 552	3 482	197	130	4 752	406	42	19 608	3
20	3	573	131	217	26	12	333	60	5	1 327	4
2 091	29	38 789	3 500	2 214	505	1 687	3 400	1 582	133	32 490	5
189	20	68 350	6 180	4 563	367	1 084	5 682	3 293	134	44 361	6
215	7	14 699	1 321	1 609	160	236	2 116	1 630	71	17 210	7
199	3	1 777	445	6	46	2	6	228	8	5 155	8
6	-	20	3	10	-	1	3	7	1	34	9
1	-	22	5	4	1	1	11	-	1	22	10
404	4	15 900	1 351	1 351	112	85	1 879	1 750	77	14 910	11
-	-	-	-	-	-	-	1	-	-	3	12
223	3	2 211	246	273	38	53	268	314	13	3 494	13
707	10	14 149	2 140	3 495	359	250	3 729	2 043	121	30 178	14
13	2	1 578	222	715	51	25	840	151	6	3 584	15
30	-	1 026	73	74	17	39	78	117	6	1 421	16
275	6	6 080	980	735	188	171	2 267	1 215	53	11 833	17
426	10	3 219	1 786	1 130	450	242	1 458	279	61	15 533	18
28	1	880	119	72	10	22	156	274	7	847	19
-	-	3	-	-	-	1	1	-	-	12	20
159	2	2 966	359	284	58	73	450	421	29	5 045	21
Verfahrensart											
3	-	29	7	5	1	2	19	2	1	43	22
53	1	146	16	11	8	1	11	21	1	751	23
760	9	4 542	953	18	145	5	9	557	34	10 767	24
6 475	117	198 268	22 156	24 295	2 742	5 091	30 039	19 003	937	220 475	25
1	-	23	8	2	1	1	13	1	-	316	26
-	-	-	-	-	-	-	2	-	-	15	27
58	2	2 251	483	820	105	77	1 346	209	22	6 914	28
Einleitungsform											
4	3	4 406	1 288	4 522	107	55	4 347	468	24	23 756	29
148	12	27 595	7 331	12 617	955	429	19 878	3 011	257	82 782	30
-	-	24	8	10	1	1	15	4	-	173	31
122	-	29	4	0	0	1	2	0	-	35	32
3	-	38	4	3	1	-	2	5	-	37	33
Anwaltliche Vertretung											
272	9	26 824	2 805	1 511	202	223	5 226	824	42	28 389	34
1 151	40	90 825	10 588	13 468	1 160	1 626	15 845	6 727	351	102 075	35
187	4	5 710	661	419	71	137	1 925	642	36	7 301	36
5 740	76	81 900	9 569	9 753	1 569	3 191	8 443	11 600	566	101 516	37
Prozesserverfolg											
5 107	98	165 896	17 268	18 711	1 698	3 733	22 193	15 599	708	166 889	38
1 720	15	13 956	1 780	3 065	317	565	2 094	3 398	164	24 967	39
363	9	5 694	544	609	53	298	443	617	35	4 938	40
1 223	12	15 572	1 357	596	165	649	1 158	1 037	58	11 033	41
326	7	10 113	1 134	920	105	373	1 205	838	46	9 663	42
1 343	53	118 153	12 169	13 345	1 030	1 775	17 045	9 420	386	113 872	43
132	2	2 408	284	176	28	73	248	289	19	2 416	44
Dauer des Verfahrens											
28,3	35,7	49,0	49,5	47,3	42,8	31,9	50,1	32,4	34,9	48,8	45
25,7	24,0	27,2	25,8	25,5	24,3	29,1	25,2	29,8	24,9	25,4	46
25,9	27,9	17,2	18,3	18,2	22,8	27,8	18,5	25,7	26,7	18,8	47
14,6	7,0	5,3	5,1	6,9	8,7	9,4	4,9	9,3	8,9	5,6	48
5,5	5,4	1,3	1,3	2,0	1,4	1,7	1,4	2,8	4,5	1,4	49
8,2	7,1	4,7	4,7	5,2	5,5	6,3	4,6	6,5	7,1	4,8	50
11,8	12,3	8,5	7,3	7,0	7,4	9,2	5,9	8,8	10,0	7,1	51

noch: 3 Vor dem Amtsgericht erledigte Zivilprozesssachen nach Sachgebieten 2019

Verfahren vor dem Güterichter

Lfd. Nr.	Verweisung vor dem Güterichter Dauer des Verfahrens	Einheit	Art des Sachgebiets					
			insgesamt	Bau-/Architektensachen (ohne Architektenhonorarsachen)	Verkehrsunfallsachen	Kaufsachen	Arzthaftungsachen	Reisevertragsachen

52	Erledigte Verfahren durch Vergleich	Anzahl	126 633	2 446	19 658	11 637	275	4 785	1 412
	davon								
53	nach vollständiger Konfliktbeilegung vor dem Güterichter	Anzahl	2 006	41	129	148	2	17	22
54	ohne Konfliktbeilegung oder ohne vollständige Konfliktbeilegung vor dem Güterichter	Anzahl	124 627	2 405	19 529	11 489	273	4 768	1 390

Verweisung vor den Güterichter

In den erledigten Verfahren (lfd.Nr. 1) haben die Beteiligten den Konflikt vor dem Güterichter

55	vollständig beigelegt	Anzahl	2 837	45	268	231	4	26	50
56	teilweise beigelegt	Anzahl	104	5	11	10	-	-	3
57	nicht beigelegt	Anzahl	3 051	41	406	311	9	71	53
58	Eine Verweisung vor den Güterichter hat nicht stattgefunden	Anzahl	920 522	7 983	135 246	119 936	1 298	84 507	14 801

Dauer des Verfahrens

Von den erledigten Verfahren, in denen keine Konfliktbeilegung vor dem Güterichter (lfd. Nr. 58) stattgefunden hat waren anhängig

59	bis einschl. 3 Monate	%	48,3	31,1	38,9	59,2	30,9	49,8	56,4
60	mehr als 3 bis einschl. 6 Monate	%	25,7	27,4	22,9	21,6	20,6	33,1	23,9
61	mehr als 6 bis einschl. 12 Monate	%	17,9	25,4	20,9	13,8	20,9	14,9	14,9
62	mehr als 12 bis einschl. 18 Monate	%	4,6	8,1	9,2	3,2	12,4	1,6	3,0
63	mehr als 18 bis einschl. 24 Monate	%	1,9	3,7	4,7	1,2	6,9	0,3	0,9
64	mehr als 24 bis einschl. 36 Monate	%	1,2	2,9	2,9	0,7	6,2	0,1	0,4
65	mehr als 36 bis einschl. 48 Monate	%	0,3	0,9	0,5	0,2	1,5	0,0	0,2
66	mehr als 48 Monate	%	0,2	0,6	0,2	0,1	0,7	0,0	0,2
67	Durchschnittl. Dauer je Verfahren insgesamt	Monate	5,0	7,4	6,8	4,0	9,3	3,9	4,2

Von den erledigten Verfahren, in denen eine Konfliktbeilegung vor dem Güterichter (lfd. Nm. 55 bis 57) stattgefunden hat waren anhängig

68	bis einschl. 3 Monate	%	19,0	4,4	17,2	29,0	15,4	33,0	18,9
69	mehr als 3 bis einschl. 6 Monate	%	29,0	24,2	19,6	29,9	15,4	36,1	42,5
70	mehr als 6 bis einschl. 12 Monate	%	32,8	44,0	32,3	27,4	30,8	26,8	27,4
71	mehr als 12 bis einschl. 18 Monate	%	11,0	15,4	18,2	8,3	7,7	3,1	8,5
72	mehr als 18 bis einschl. 24 Monate	%	4,1	-	7,3	2,7	23,1	-	1,9
73	mehr als 24 bis einschl. 36 Monate	%	2,6	9,9	4,4	1,8	-	1,0	0,9
74	mehr als 36 bis einschl. 48 Monate	%	1,1	1,1	0,9	0,5	7,7	-	-
75	mehr als 48 Monate	%	0,5	1,1	0,1	0,4	-	-	-
76	Durchschnittl. Dauer je Verfahren insgesamt	Monate	8,3	11,4	9,8	6,9	12,8	5,4	6,2

noch: 3 Vor dem Amtsgericht erledigte Zivilprozesssachen nach Sachgebieten 2019

Verfahren vor dem Güterichter

Art des Sachgebiets											Lfd. Nr.
Nachbarschafts-sachen	Schuldrechts-anpassungs- und Bodenrechts-sachen der neuen Länder	Wohnungs-mietsachen	Sonstige Mietsachen	Ansprüche aus Versicherungs-verträgen (ohne Verkehrs-unfallsachen)	Gesellschafts-rechtliche Streitigkeiten	Schadens-ersatz-ansprüche aus vorsätzlicher Körper-verletzung	Honorar-forderungen von Personen, für die eine besondere Honorar-ordnung gilt	Wohnungs-eigentums-sachen nach §43 Nrn. 1 bis 4 WEG (Binnen-streitigkeiten)	Wohnungs-eigentums-sachen nach §43 Nr. 5 WEG (Klagen Ditter)	Sonstiger Verfahrens-gegenstand	
2 091	29	38 789	3 500	2 214	505	1 687	3 400	1 582	133	32 490	52
144	-	698	69	17	10	32	39	75	5	558	53
1 947	29	38 091	3 431	2 197	495	1 655	3 361	1 507	128	31 932	54

Verweisung vor den Güterichter

160	-	908	94	41	10	41	69	110	6	774	55
8	-	28	-	2	-	-	2	3	1	31	56
99	3	718	86	75	8	23	97	132	6	913	57
7 083	126	203 605	23 443	25 033	2 984	5 113	31 271	19 548	982	237 563	58

Dauer des Verfahrens

29,2	36,5	49,3	49,8	47,4	43,0	32,3	50,2	32,7	35,3	49,0	59
25,6	24,6	27,1	25,8	25,5	24,4	29,1	25,1	29,9	24,6	25,4	60
25,5	27,8	17,1	18,1	18,2	22,7	27,6	18,4	25,5	26,5	18,7	61
9,5	3,2	3,8	3,6	4,9	7,2	6,8	3,6	6,7	6,1	4,1	62
4,7	2,4	1,4	1,4	2,0	1,3	2,5	1,3	2,4	2,9	1,5	63
3,5	4,0	0,9	0,9	1,4	1,1	1,3	0,9	1,7	3,0	1,0	64
1,2	0,8	0,3	0,2	0,4	0,2	0,3	0,3	0,5	1,0	0,3	65
0,8	0,8	0,1	0,1	0,2	0,1	0,1	0,1	0,5	0,6	0,2	66
8,1	6,9	4,7	4,6	5,2	5,4	6,2	4,6	6,5	7,1	4,8	67
4,5	-	19,1	16,7	25,4	11,1	6,3	21,4	11,0	-	20,1	68
27,0	-	31,6	32,8	23,7	16,7	32,8	32,7	23,7	46,2	29,7	69
37,5	33,3	32,1	36,7	33,9	38,9	45,3	30,4	39,6	46,2	32,9	70
16,1	33,3	9,6	6,1	8,5	22,2	10,9	9,5	13,1	7,7	10,2	71
7,5	33,3	3,6	5,0	4,2	11,1	1,6	3,0	6,9	-	3,3	72
3,7	-	2,1	2,2	2,5	-	1,6	2,4	3,7	-	2,2	73
2,6	-	1,2	0,6	1,7	-	-	-	2,0	-	1,0	74
1,1	-	0,8	-	-	-	1,6	0,6	-	-	0,6	75
11,2	16,0	8,2	7,6	8,0	9,4	8,4	7,4	9,9	7,1	8,1	76

4 Geschäftsentwicklung der Zivilsachen vor dem Landgericht *)

4.1 Geschäftsentwicklung 2006 bis 2019

Lfd. Nr.	Stand der Erledigung Art des Verfahrens	Deutschland				
		2006	2007	2008	2009	2010
Landgerichte in erster Instanz						
1	Anhängige Verfahren zu Jahresbeginn	293 951	272 667	268 219	271 354	280 521
2	Neuzugänge 1)	381 014	373 331	366 267	368 692	372 150
3	Abgaben innerhalb des Gerichts	31 883	33 235	38 781	38 864	39 800
4	Erledigte Verfahren 1)	402 298	377 779	363 132	359 525	369 089
5	Zivilkammern	353 896	330 853	319 245	315 108	328 328
6	Kammern für Handelssachen	47 953	46 459	43 505	44 086	40 468
7	Kammern für Baulandsachen	243	293	224	206	182
8	Entschädigungskammern	167	159	140	110	109
9	Wiedergutmachungskammern	2	-	-	-	-
10	Sonstige Kammern	37	15	18	15	2
11	Anhängige Verfahren am Jahresende	272 667	268 219	271 354	280 521	283 582
12	Anträge außerhalb eines bei Gericht anhängigen Rechtsstreits	20 360	20 548	20 421	26 324	19 984
Landgerichte in der Rechtsmittelinstanz						
13	Anhängige Verfahren zu Jahresbeginn	29 727	29 464	28 667	29 786	30 194
14	Neuzugänge 1)	63 964	60 560	61 346	59 794	60 179
15	Abgaben innerhalb des Gerichts	2 575	2 661	4 173	3 591	4 060
16	Erledigte Verfahren 1)	64 227	61 357	60 227	59 386	58 705
17	Zivilkammern	63 908	61 108	59 975	59 178	58 527
18	Kammern für Handelssachen	319	249	252	208	178
19	Anhängige Verfahren am Jahresende	29 464	28 667	29 786	30 194	31 668
Anfall an Beschwerdeverfahren						
20	Betreuungsbeschwerden, Beschwerden in Kostensachen, Insolvenzsachen sowie in Freiheitsentziehungs-, Unterbringungs- und betreuungsrechtlichen Zuweisungssachen 2) 4)	45 708	44 197	49 969	51 361	29 672
21	Sonstige Beschwerden	51 072	50 476	50 880	50 791	70 932
22	Anträge außerhalb eines bei Gericht anhängigen Verfahrens	21	15	5	17	5
23	Anträge nach dem GmbH-/Aktien-/Umwandlungsgesetz	515	396	536	589	596
24	Anträge auf Bestätigung eines inländischen Titels als Europäischer Vollstreckungstitel (§ 1079 Nr. 1 ZPO) 3)	248
25	Verweisung der Parteien oder der Beteiligten vor den Güterichter

*) Ohne Familiensachen.

1) Ohne Abgaben innerhalb des Gerichts.

2) Bis 2009 Beschwerden in Angelegenheiten der freiwilligen Gerichtsbarkeit
einschl. der Kostensachen auf diesem Gebiet und der Beschwerden nach § 156 KostO,
2006 bis 2009 auch einschl. der sonstigen Beschwerden in Kostensachen.
Seit 2011 einschl. Beschwerden nach § 15 Abs. 2 BNotO.
Seit 2018 einschl. Beschwerden nach Art. 37 VO (EU) Nr. 655/2014 (§ 956 ZPO);
die Ergebnisse sind im Zeitverlauf nur eingeschränkt vergleichbar.

3) Für 2010 Anträge auf Bestätigung einer Entscheidung
als Europäischer Vollstreckungstitel (§§ 1079 Nr. 1 ZPO).

4) Daten für 2018 zu Betreuungsbeschwerden und Beschwerden
nach Art. 37 VO (EU) Nr. 655/2014 (§ 956 ZPO) ohne Niedersachsen.

4 Geschäftsentwicklung der Zivilsachen vor dem Landgericht ^{*)}

4.1 Geschäftsentwicklung 2006 bis 2019

Deutschland									Lfd. Nr.
2011	2012	2013	2014	2015	2016	2017	2018	2019	
Landgerichte in erster Instanz									
283 582	285 584	284 762	294 903	292 448	290 398	290 023	289 714	323 923	1
372 605	355 623	358 792	332 044	330 035	321 996	307 718	338 021	354 721	2
39 627	37 724	38 329	36 443	39 393	40 029	39 941	40 435	41 744	3
370 603	356 445	348 651	334 499	332 085	322 371	308 026	303 993	341 481	4
332 077	319 856	313 141	302 061	299 122	294 594	280 884	278 783	317 522	5
38 220	36 324	35 246	32 227	32 755	27 607	26 959	25 058	23 836	6
199	184	171	142	149	131	140	126	106	7
102	79	92	67	57	35	36	22	17	8
-	-	-	-	-	-	-	-	-	9
5	2	1	2	2	4	7	4	-	10
285 584	284 762	294 903	292 448	290 398	290 023	289 715	323 921	337 141	11
21 234	19 579	18 750	18 525	12 754	13 299	12 020	11 930	11 545	12
Landgerichte in der Rechtsmittelinstanz									
31 668	31 298	30 539	30 197	29 792	29 602	27 736	26 582	25 246	13
59 677	57 482	55 374	54 981	52 742	49 198	45 192	41 686	40 046	14
4 013	3 953	3 867	4 315	4 079	4 059	3 361	3 126	2 851	15
60 047	58 241	55 716	55 386	52 932	51 064	46 346	43 030	40 188	16
59 833	58 023	55 570	55 225	52 799	50 917	46 226	42 960	40 126	17
214	218	146	161	133	147	120	70	62	18
31 298	30 539	30 197	29 792	29 602	27 736	26 582	25 246	25 105	19
Anfall an Beschwerdeverfahren									
28 311	26 441	26 692	27 821	27 594	28 237	27 054	25 569	26 516	20
60 839	54 555	50 913	55 494	54 042	54 314	49 911	45 669	42 370	21
8	11	-	2	1	3	-	-	11	22
428	339	432	334	278	413	463	353	159	23
294	98	113	106	98	111	141	109	114	24
.	.	.	2 347	2 344	2 422	2 600	2 819	3 313	25

4 Geschäftsentwicklung der Zivilsachen vor dem Landgericht^{*)}

4.2 Geschäftsentwicklung nach Ländern und OLG-Bezirken 2019

Lfd. Nr.	Stand der Erledigung Art des Verfahrens	Deutschland	Baden-Württemberg		
			zusammen	OLG-Bezirk	
				Karlsruhe	Stuttgart
Landgerichte in erster Instanz					
1	Anhängige Verfahren zu Jahresbeginn	323 923	34 264	15 067	19 197
2	Neuzugänge 1)	354 721	47 274	18 601	28 673
3	Abgaben innerhalb des Gerichts	41 744	6 525	1 802	4 723
4	Erledigte Verfahren 1)	341 481	44 934	17 465	27 469
5	Zivilkammern	317 522	42 480	16 456	26 024
6	Kammern für Handelssachen	23 836	2 437	999	1 438
7	Kammern für Baulandsachen	106	16	10	6
8	Entschädigungskammern	17	1	-	1
9	Wiedergutmachungskammern	-	-	-	-
10	Sonstige Kammern	-	-	-	-
11	Anhängige Verfahren am Jahresende	337 141	36 604	16 203	20 401
Sonstiger Geschäftsanfall					
12	Anträge außerhalb eines bei Gericht anhängigen Verfahrens (OH -Sachen)	11 545	1 602	763	839
13	darunter selbständige Beweisverfahren	9 236	1 443	685	758
Landgerichte in der Rechtsmittelinstanz					
14	Anhängige Verfahren zu Jahresbeginn	25 246	2 175	1 203	972
15	Neuzugänge 1)	40 046	3 935	1 965	1 970
16	Abgaben innerhalb des Gerichts	2 851	178	76	102
17	Erledigte Verfahren 1)	40 188	3 896	1 910	1 986
18	Zivilkammern	40 126	3 894	1 910	1 984
19	Kammern für Handelssachen	62	2	-	2
20	Anhängige Verfahren am Jahresende	25 105	2 214	1 258	956
Sonstiger Geschäftsanfall					
21	Anfall an Beschwerdeverfahren insgesamt	68 886	6 757	3 092	3 665
22	Betreuungsbeschwerden	8 532	855	445	410
23	Beschwerden in Freiheitsentziehungs-, Unterbringungs- und betreuungsgerichtlichen Zuweisungssachen	11 085	1 175	469	706
24	Beschwerden in Insolvenzsachen	3 597	390	185	205
25	Beschwerden in Kostensachen	2 922	275	86	189
26	Beschwerden nach § 15 Abs. 2 BNotO	378	37	6	31
27	Beschwerden nach Art. 37 VO (EU) Nr. 655/2014 (§ 956 ZPO)	2	-	-	-
28	Sonstige Beschwerden (ohne lfd. Nrn. 22 bis 27)	42 370	4 025	1 901	2 124
29	Anträge außerhalb eines bei Gericht anhängigen Verfahrens (SH-Sachen)	11	-	-	-
30	Anträge nach dem GmbH-/Aktien-/Umwandlungsgesetz	159	25	9	16
31	Anträge auf Bestätigung eines inländischen Titels als Europäischer Vollstreckungstitel (§ 1079 Nr. 1 ZPO)	114	7	4	3
32	Anträge auf Anordnung der Therapieunterbringung (§ 5 ThUG)	-	-	-	-
33	Anträge auf Verlängerung der Therapieunterbringung (§ 12 ThUG)	1	-	-	-
34	Verweisung der Parteien oder der Beteiligten vor den Güterichter	3 313	64	64	-

*) Ohne Familiensachen.

1) Ohne Abgaben innerhalb des Gerichts.

4 Geschäftsentwicklung der Zivilsachen vor dem Landgericht¹⁾

4.2 Geschäftsentwicklung nach Ländern und OLG-Bezirken 2019

Bayern				Berlin	Brandenburg	Bremen	Hamburg	Hessen	Mecklenburg-Vorpommern	Lfd. Nr.
zusammen	OLG-Bezirk									
	München	Nürnberg	Bamberg							

Landgerichte in erster Instanz

50 340	31 897	10 842	7 601	17 462	9 524	2 731	14 580	28 994	5 010	1
63 304	40 160	13 936	9 208	19 449	8 220	2 584	12 916	29 928	4 671	2
7 745	4 917	1 677	1 151	2 312	1 057	435	1 369	2 721	1 586	3
60 190	38 011	13 555	8 624	16 971	7 793	2 573	12 113	29 158	4 401	4
56 694	35 549	12 929	8 216	15 650	7 440	2 308	10 456	26 835	4 099	5
3 480	2 450	622	408	1 317	351	263	1 651	2 316	297	6
12	8	4	-	4	2	2	6	7	5	7
4	4	-	-	-	-	-	-	-	-	8
-	-	-	-	-	-	-	-	-	-	9
-	-	-	-	-	-	-	-	-	-	10
53 449	34 046	11 223	8 180	19 938	9 951	2 742	15 381	29 763	5 280	11

Sonstiger Geschäftsanfall

1 711	997	396	318	567	173	88	274	1 056	186	12
1 586	900	387	299	235	151	86	245	770	147	13

Landgerichte in der Rechtsmittelinstanz

2 655	1 671	617	367	2 641	955	185	940	2 442	559	14
5 484	3 290	1 308	886	3 629	1 208	308	1 231	3 548	634	15
519	383	80	56	148	243	10	67	146	107	16
5 238	3 165	1 223	850	3 591	1 145	280	1 238	3 689	641	17
5 233	3 162	1 221	850	3 589	1 145	280	1 233	3 683	640	18
5	3	2	-	2	-	-	5	6	1	19
2 902	1 797	702	403	2 679	1 018	213	933	2 301	552	20

Sonstiger Geschäftsanfall

9 083	5 063	2 319	1 701	3 874	2 000	598	1 933	5 416	1 039	21
1 433	779	432	222	422	298	72	219	801	122	22
1 648	852	497	299	510	238	164	481	985	146	23
556	293	129	134	264	157	55	22	277	48	24
495	257	114	124	346	75	3	5	18	84	25
88	51	30	7	50	23	-	8	29	7	26
-	-	-	-	-	-	-	-	-	-	27
4 863	2 831	1 117	915	2 282	1 209	304	1 198	3 306	632	28
3	-	2	1	-	-	-	-	-	8	29
34	31	1	2	3	1	-	7	-	-	30
36	28	-	8	-	-	-	-	34	-	31
-	-	-	-	-	-	-	-	-	-	32
-	-	-	-	-	-	-	-	-	-	33
658	387	149	122	936	151	215	-	67	1 222	34

4 Geschäftsentwicklung der Zivilsachen vor dem Landgericht^{*)}

4.2 Geschäftsentwicklung nach Ländern und OLG-Bezirken 2019

Lfd. Nr.	Stand der Erledigung Art des Verfahrens	Niedersachsen			Nordrhein-		
		zusammen	OLG-Bezirk		zusammen	OLG-	
			Braunschweig	Celle		Oldenburg	Düsseldorf
Landgerichte in erster Instanz							
1	Anhängige Verfahren zu Jahresbeginn	33 686	13 223	12 448	8 015	75 055	24 923
2	Neuzugänge 1)	33 160	9 097	14 487	9 576	79 435	23 733
3	Abgaben innerhalb des Gerichts	2 565	270	1 379	916	9 089	2 136
4	Erledigte Verfahren 1)	33 414	8 923	14 662	9 829	78 746	22 772
5	Zivilkammern	31 516	8 689	13 678	9 149	71 665	20 845
6	Kammern für Handelssachen	1 893	234	979	680	7 062	1 917
7	Kammern für Baulandsachen	5	-	5	-	16	7
8	Entschädigungskammern	-	-	-	-	3	3
9	Wiedergutmachungskammern	-	-	-	-	-	-
10	Sonstige Kammern	-	-	-	-	-	-
11	Anhängige Verfahren am Jahresende	33 432	13 397	12 273	7 762	75 733	25 877
Sonstiger Geschäftsfall							
12	Anträge außerhalb eines bei Gericht anhängigen Verfahrens (OH -Sachen)	1 120	189	599	332	2 667	752
13	darunter selbständige Beweisverfahren	831	115	438	278	1 951	584
Landgerichte in der Rechtsmittelinstanz							
14	Anhängige Verfahren zu Jahresbeginn	2 063	395	1 180	488	5 854	1 676
15	Neuzugänge 1)	3 549	508	2 029	1 012	9 666	2 831
16	Abgaben innerhalb des Gerichts	167	19	105	43	876	301
17	Erledigte Verfahren 1)	3 753	517	2 133	1 103	9 624	2 740
18	Zivilkammern	3 746	516	2 131	1 099	9 597	2 733
19	Kammern für Handelssachen	7	1	2	4	27	7
20	Anhängige Verfahren am Jahresende	1 859	386	1 076	397	5 896	1 767
Sonstiger Geschäftsfall							
21	Anfall an Beschwerdeverfahren insgesamt	6 480	1 181	3 441	1 858	19 785	3 721
22	Betreuungsbeschwerden	1 239	284	703	252	1 786	510
23	Beschwerden in Freiheitsentziehungs-, Unterbringungs- und betreuungsgerichtlichen Zuweisungssachen	1 175	300	465	410	2 362	581
24	Beschwerden in Insolvenzsachen	379	54	211	114	783	208
25	Beschwerden in Kostensachen	117	101	2	14	770	359
26	Beschwerden nach § 15 Abs. 2 BNotO	36	2	14	20	47	12
27	Beschwerden nach Art. 37 VO (EU) Nr. 655/2014 (§ 956 ZPO)	-	-	-	-	2	-
28	Sonstige Beschwerden (ohne lfd. Nrn. 22 bis 27)	3 534	440	2 046	1 048	14 035	2 051
29	Anträge außerhalb eines bei Gericht anhängigen Verfahrens (SH-Sachen)	-	-	-	-	-	-
30	Anträge nach dem GmbH-/Aktien-/Umwandlungsgesetz	-	-	-	-	77	13
31	Anträge auf Bestätigung eines inländischen Titels als Europäischer Vollstreckungstitel (§ 1079 Nr. 1 ZPO)	21	-	1	20	6	2
32	Anträge auf Anordnung der Therapieunterbringung (§ 5 ThUG)	-	-	-	-	-	-
33	Anträge auf Verlängerung der Therapieunterbringung (§ 12 ThUG)	1	1	-	-	-	-
34	Verweisung der Parteien oder der Beteiligten vor den Güterrichter	1 519	197	824	498	519	132

*) Ohne Familiensachen.

1) Ohne Abgaben innerhalb des Gerichts.

4 Geschäftsentwicklung der Zivilsachen vor dem Landgericht¹⁾

4.2 Geschäftsentwicklung nach Ländern und OLG-Bezirken 2019

Westfalen		Rheinland-Pfalz			Saarland	Sachsen	Sachsen-Anhalt	Schleswig-Holstein	Thüringen	Lfd. Nr.
Bezirk		zusammen	OLG-Bezirk							
Hamm	Köln		Koblenz	Zweibrücken						

Landgerichte in erster Instanz

30 193	19 939	14 639	9 780	4 859	3 542	12 569	4 978	9 829	6 720	1
33 817	21 885	15 601	10 231	5 370	4 174	11 616	5 785	10 002	6 602	2
4 120	2 833	1 296	961	335	267	988	700	1 738	1 351	3
33 523	22 451	14 713	9 345	5 368	3 726	11 556	5 546	9 725	5 922	4
29 942	20 878	13 887	8 811	5 076	3 589	10 958	5 225	9 167	5 553	5
3 575	1 570	814	522	292	135	586	315	557	362	6
6	3	3	3	-	2	12	6	1	7	7
-	-	9	9	-	-	-	-	-	-	8
-	-	-	-	-	-	-	-	-	-	9
-	-	-	-	-	-	-	-	-	-	10
30 485	19 371	15 527	10 666	4 861	3 990	12 629	5 216	10 106	7 400	11

Sonstiger Geschäftsanfall

1 187	728	774	495	279	256	265	132	486	188	12
814	553	715	455	260	243	221	107	338	167	13

Landgerichte in der Rechtsmittelinstanz

2 417	1 761	1 324	751	573	271	1 303	402	943	534	14
3 750	3 085	1 869	1 161	708	464	1 714	860	1 077	870	15
308	267	98	45	53	46	136	20	79	11	16
3 906	2 978	1 912	1 200	712	481	1 835	934	1 047	884	17
3 887	2 977	1 912	1 200	712	481	1 833	933	1 046	881	18
19	1	-	-	-	-	2	1	1	3	19
2 261	1 868	1 281	712	569	254	1 182	328	973	520	20

Sonstiger Geschäftsanfall

6 094	9 970	3 106	2 040	1 066	562	2 848	1 470	2 532	1 403	21
731	545	307	195	112	70	321	146	311	130	22
1 295	486	457	299	158	46	409	221	708	360	23
339	236	116	62	54	37	217	105	119	72	24
356	55	110	69	41	80	124	165	147	108	25
26	9	9	4	5	-	21	4	14	5	26
1	1	-	-	-	-	-	-	-	-	27
3 346	8 638	2 107	1 411	696	329	1 756	829	1 233	728	28
-	-	-	-	-	-	-	-	-	-	29
64	-	1	1	-	-	6	1	3	1	30
-	4	-	-	-	-	6	4	-	-	31
-	-	-	-	-	-	-	-	-	-	32
-	-	-	-	-	-	-	-	-	-	33
286	101	20	18	2	22	5	324	816	25	34

5 Vor dem Landgericht in erster Instanz erledigte Zivilprozesssachen nach Ländern und OLG - Bezirken 2019

5.1 Art des Verfahrens, Sachgebiet, Erledigungsart

5.1.1 Grundzahlen

Lfd. Nr.	Art des Verfahrens Sachgebiet des Verfahrens Art der Erledigung	Deutschland	Baden-Württemberg		
			zusammen	OLG-Bezirk	
				Karlsruhe	Stuttgart
1	Erledigte Verfahren insgesamt	341 481	44 934	17 465	27 469
	Art des Verfahrens				
2	Abhilfeverfahren nach § 321a ZPO	9	1	-	1
3	Klagen in Zwangsvollstreckungssachen/ Anträge auf Vollstreckbarerklärung eines ausländischen Urteils	793	31	20	11
4	Verfahren über Arrest oder einstweilige Verfügung	13 542	942	437	505
5	Klageverfahren	320 386	43 063	16 892	26 171
6	Verfahren über vorläufigen Kontenpfändung n. d. VO (EU) Nr. 655/2014	12	1	1	-
7	Sonstige zur Zuständigkeit des Prozessgerichts gehörende Verfahren	6 739	896	115	781
	Sachgebiet des Verfahrens				
	Zivilkammern				
8	Bau-/Architektensachen (ohne Architektenhonorarsachen)	27 335	3 612	1 501	2 111
9	Verkehrsunfallsachen	26 388	3 168	1 503	1 665
10	Kausachen	53 017	8 252	2 275	5 977
11	Arzthaftungssachen	8 619	1 006	502	504
12	Reisevertragssachen	539	13	5	8
13	Miet-/Kredit-/Leasingsachen	37 384	4 837	1 631	3 206
14	Haftung von Personen (ohne Arzt- und Architektenhaftungssachen) und Honorarforderungen von Personen, für die eine besondere Honorarordnung gilt	7 372	1 020	399	621
15	Auseinandersetzungen von Gesellschaften	1 499	85	40	45
16	Gewerblicher Rechtsschutz (ohne lfd. Nr. 23)	6 231	342	117	225
17	Staatshaftungssachen (einschl. Enteignungsentschädigung)	3 818	340	157	183
18	Sachenrechtsbereinigung und Boden-/Grundstücksrecht betreffend die neuen Länder	41	-	-	-
19	Sonstige gesellschaftsrechtliche Streitigkeiten (ohne lfd. Nr. 15)	1 770	97	44	53
20	Wohnungseigentumsachen nach § 43 Nr. 5 WEG (Klagen Dritter)	27	4	3	1
21	Kapitalanlagesachen	10 220	766	228	538
22	Ansprüche aus Versicherungsverträgen (o. Verkehrsunfallsachen)	14 024	2 028	814	1 214
23	Technische Schutzrechte	864	201	199	2
24	Kartellsachen	356	61	17	44
25	Auskunftsrechtliche Anordnung nach § 101 Abs. 9 UrhG	3 088	664	-	664
26	Sonstiger Verfahrensgegenstand	114 930	15 984	7 021	8 963
	Handelskammern				
27	Handelsvertretersachen	596	85	27	58
28	Gesellschaftsrechtliche Streitigkeiten	2 801	265	110	155
29	Bausachen	1 692	179	68	111
30	Markensachen	673	44	20	24
31	Wettbewerbssachen	5 994	462	231	231
32	Kartellsachen	209	11	1	10
33	Verfahren nach dem SpruchG	539	43	1	42
34	Sonstiger Verfahrensgegenstand	11 332	1 348	541	807
	Sonstige Kammern				
35	Baulandsachen nach dem BauGB (Baulandkammer)	106	16	10	6
36	Entschädigungssachen nach dem BEG (Entschädigungskammern)	17	1	-	1
37	Wiedergutmachungssachen nach dem BWKAusl (Wiedergutmachungskammern)	-	-	-	-
38	Sonstiger Verfahrensgegenstand	-	-	-	-
	Art der Erledigung				
	Die erledigten Verfahren (lfd. Nr. 1) sind beendet worden durch				
39	streitiges Urteil (einschl. Vorbehaltsurteil; ohne lfd. Nr. 54)	119 306	16 294	6 214	10 080
40	dar. Urteil nach § 313a Abs. 2 ZPO (ohne Tatbestand und Entscheidungsgründe)	849	143	40	103
41	gerichtlichen Vergleich	78 128	11 154	4 569	6 585
42	Versäumnisurteil	29 149	3 646	1 474	2 172
43	Anerkenntnis- oder Verzichtsurteil	6 496	842	351	491
44	Beschluss über Arrest oder einstweilige Verfügung	6 672	352	174	178
45	Beschluss nach § 91a ZPO	6 737	749	314	435
46	Beschluss zur vorläufigen Kontenpfändung n. d. VO (EU) Nr. 655/2014	8	1	1	-
47	sonstigen Beschluss (ohne lfd. Nrn. 51 bis 54)	7 380	986	115	871
48	Rücknahme der Klage oder des Antrags	40 274	4 896	1 878	3 018
49	Rücknahme des Ein- oder Widerspruchs	1 936	310	152	158
50	Nichtzahlung des Kostenvorschusses	2 435	170	81	89
51	Ruhen des Verfahrens oder Nichtbetrieb	16 927	2 485	1 110	1 375
52	Verweisung oder Abgabe an ein anderes Gericht	18 189	2 088	733	1 355
53	Verbindung mit einem anderen Verfahren	1 870	274	38	236
54	Klageabweisung wegen unterbliebener Streitschlichtung	368	149	9	140
55	sonstige Erledigungsart	5 606	538	252	286

5 Vor dem Landgericht in erster Instanz erledigte Zivilprozesssachen nach Ländern und OLG - Bezirken 2019

5.1 Art des Verfahrens, Sachgebiet, Erledigungsart

5.1.1 Grundzahlen

zusammen	Bayern			Berlin	Brandenburg	Bremen	Hamburg	Hessen	Mecklenburg-Vorpommern	Lfd. Nr.
	OLG-Bezirk									
	München	Nürnberg	Bamberg							
60 190	38 011	13 555	8 624	16 971	7 793	2 573	12 113	29 158	4 401	1
Art des Verfahrens										
4	4	-	-	-	-	-	-	2	-	2
296	225	30	41	14	8	1	6	38	2	3
1 498	1 073	275	150	1 638	249	106	1 753	1 389	125	4
57 190	35 879	13 058	8 253	14 992	7 530	2 424	10 251	27 206	4 191	5
2	2	-	-	2	-	-	-	-	-	6
1 200	828	192	180	325	6	42	103	523	83	7
Sachgebiet des Verfahrens										
Zivilkammern										
5 215	3 231	1 243	741	1 318	599	231	894	2 336	529	8
5 535	3 477	1 273	785	1 873	512	246	1 052	2 246	214	9
10 572	6 770	2 003	1 799	662	1 201	212	-	4 148	910	10
1 283	695	327	261	471	178	97	271	649	105	11
92	87	1	4	9	3	1	-	172	25	12
6 320	4 516	987	817	2 302	730	303	571	3 834	443	13
1 576	1 118	262	196	374	148	58	-	464	130	14
175	83	11	81	6	42	11	-	52	99	15
914	664	232	18	657	36	33	1 214	983	47	16
552	295	174	83	307	368	36	-	209	97	17
4	3	1	-	3	11	-	-	-	1	18
648	563	23	62	22	37	55	2	91	14	19
5	3	-	2	-	1	1	-	5	-	20
2 196	1 774	205	217	475	92	53	1 043	1 007	83	21
2 476	1 467	613	396	683	311	104	320	1 140	156	22
182	172	10	-	27	11	-	5	16	4	23
59	45	13	1	51	3	2	7	25	1	24
1 248	1 248	-	-	3	-	1	-	2	1	25
17 642	9 338	5 551	2 753	6 407	3 157	864	5 077	9 456	1 240	26
Handelskammern										
114	89	14	11	19	11	7	6	50	5	27
441	320	76	45	179	73	24	98	190	54	28
194	100	49	45	115	36	10	7	171	37	29
133	103	29	1	59	-	9	48	56	10	30
701	459	171	71	394	73	49	382	595	58	31
15	13	2	-	2	1	-	2	11	3	32
379	366	13	-	-	-	2	61	49	-	33
1 503	1 000	268	235	549	157	162	1 047	1 194	130	34
Sonstige Kammern										
12	8	4	-	4	2	2	6	7	5	35
4	4	-	-	-	-	-	-	-	-	36
-	-	-	-	-	-	-	-	-	-	37
-	-	-	-	-	-	-	-	-	-	38
Art der Erledigung										
20 015	11 392	5 479	3 144	4 901	2 595	666	3 266	11 337	1 375	39
149	91	35	23	51	40	8	35	99	22	40
15 663	9 797	3 510	2 356	3 632	1 760	722	2 921	5 998	1 042	41
4 751	3 107	1 001	643	1 645	671	227	1 053	2 497	417	42
1 084	698	243	143	361	157	63	268	600	76	43
643	476	103	64	929	77	58	1 022	817	36	44
1 393	914	286	193	400	140	48	236	542	79	45
2	2	-	-	2	-	-	-	-	-	46
1 694	1 536	87	71	248	83	116	262	420	110	47
6 837	4 569	1 260	1 008	1 955	894	338	1 364	2 944	491	48
283	176	69	38	106	35	12	75	144	38	49
213	121	54	38	277	85	13	67	358	44	50
3 402	2 362	636	404	718	475	85	385	1 359	217	51
2 973	1 899	653	421	879	567	150	520	1 417	379	52
619	512	81	26	100	32	9	103	171	16	53
144	131	-	13	-	40	-	-	16	-	54
474	319	93	62	818	182	66	571	538	81	55

5 Vor dem Landgericht in erster Instanz erledigte Zivilprozesssachen nach Ländern und OLG - Bezirken 2019

5.1 Art des Verfahrens, Sachgebiet, Erledigungsart

5.1.1 Grundzahlen

Lfd. Nr.	Art des Verfahrens Sachgebiet des Verfahrens Art der Erledigung	Niedersachsen				Nordrhein-	
		zusammen	OLG-Bezirk			zusammen	Düsseldorf
			Braunschweig	Celle	Oldenburg		
1	Erledigte Verfahren insgesamt	33 414	8 923	14 662	9 829	78 746	22 772
	Art des Verfahrens						
2	Abhilfeverfahren nach § 321a ZPO	-	-	-	-	-	-
3	Klagen in Zwangsvollstreckungssachen/ Anträge auf Vollstreckbarerklärung eines ausländischen Urteils	52	11	21	20	154	38
4	Verfahren über Arrest oder einstweilige Verfügung	690	149	359	182	3 693	1 200
5	Klageverfahren	32 296	8 701	14 124	9 471	73 182	21 182
6	Verfahren über vorläufigen Kontenpfändung n. d. VO (EU) Nr. 655/2014	-	-	-	-	4	-
7	Sonstige zur Zuständigkeit des Prozessgerichts gehörende Verfahren	376	62	158	156	1 713	352
	Sachgebiet des Verfahrens						
	Zivilkammern						
8	Bau-/Architektensachen (ohne Architektenhonorarsachen)	2 330	310	1 232	788	5 832	1 609
9	Verkehrsunfallsachen	1 940	294	1 048	598	5 487	1 405
10	Kaufsachen	6 043	392	3 194	2 457	10 079	3 140
11	Arzthaftungssachen	843	112	381	350	2 313	524
12	Reisevertragssachen	72	-	72	-	127	75
13	Miet-/Kredit-/Leasingsachen	4 819	2 366	1 610	843	8 057	3 221
14	Haftung von Personen (ohne Arzt- und Architektenhaftungssachen) und Honorarforderungen von Personen, für die eine besondere Honorarordnung gilt	698	81	406	211	1 643	550
15	Auseinandersetzungen von Gesellschaften	203	6	168	29	432	91
16	Gewerblicher Rechtsschutz (ohne lfd. Nr. 23)	269	164	49	56	1 372	715
17	Staatshaftungssachen (einschl. Enteignungsentschädigung)	311	72	151	88	803	215
18	Sachenrechtsbereinigung und Boden-/Grundstücksrecht betreffend die neuen Länder	-	-	-	-	4	1
19	Sonstige gesellschaftsrechtliche Streitigkeiten (ohne lfd. Nr. 15)	182	14	133	35	188	62
20	Wohnungseigentumssachen nach § 43 Nr. 5 WEG (Klagen Dritter)	2	-	1	1	3	1
21	Kapitalanlagesachen	2 143	1 573	414	156	1 227	392
22	Ansprüche aus Versicherungsverträgen (o. Verkehrsunfallsachen)	1 150	153	652	345	3 607	810
23	Technische Schutzrechte	12	8	2	2	401	399
24	Kartellsachen	38	-	38	-	82	15
25	Auskunftsrechtliche Anordnung nach § 101 Abs. 9 UrhG	-	-	-	-	995	356
26	Sonstiger Verfahrensgegenstand	10 461	3 144	4 127	3 190	29 013	7 264
	Handelskammern						
27	Handelsvertretersachen	48	7	22	19	165	56
28	Gesellschaftsrechtliche Streitigkeiten	236	20	152	64	810	200
29	Bausachen	230	23	91	116	433	117
30	Markensachen	25	22	3	-	228	156
31	Wettbewerbssachen	309	44	160	105	2 329	427
32	Kartellsachen	117	-	117	-	17	7
33	Verfahren nach dem SpruchG	1	-	1	-	-	-
34	Sonstiger Verfahrensgegenstand	927	118	433	376	3 080	954
	Sonstige Kammern						
35	Baulandsachen nach dem BauGB (Baulandkammer)	5	-	5	-	16	7
36	Entschädigungssachen nach dem BEG (Entschädigungskammern)	-	-	-	-	3	3
37	Wiedergutmachungssachen nach dem BWKAusl (Wiedergutmachungskammern)	-	-	-	-	-	-
38	Sonstiger Verfahrensgegenstand	-	-	-	-	-	-
	Art der Erledigung						
	Die erledigten Verfahren (lfd. Nr. 1) sind beendet worden durch						
39	streitiges Urteil (einschl. Vorbehaltsurteil; ohne lfd. Nr. 54)	12 598	3 128	5 363	4 107	28 213	8 159
40	dar. Urteil nach § 313a Abs. 2 ZPO (ohne Tatbestand und Entscheidungsgründe)	110	34	45	31	28	6
41	gerichtlichen Vergleich	6 763	912	3 658	2 193	16 084	3 972
42	Versäumnisurteil	2 664	407	1 428	829	7 162	2 151
43	Anerkenntnis- oder Verzichtsurteil	523	69	280	174	1 509	396
44	Beschluss über Arrest oder einstweilige Verfügung	274	68	132	74	1 958	626
45	Beschluss nach § 91a ZPO	583	123	317	143	1 571	464
46	Beschluss zur vorläufigen Kontenpfändung n. d. VO (EU) Nr. 655/2014	-	-	-	-	3	-
47	sonstigen Beschluss (ohne lfd. Nrn. 51 bis 54)	380	96	160	124	2 207	827
48	Rücknahme der Klage oder des Antrags	6 073	3 476	1 499	1 098	8 564	2 596
49	Rücknahme des Ein- oder Widerspruchs	158	29	85	44	485	113
50	Nichtzahlung des Kostenvorschusses	257	49	131	77	519	169
51	Ruhen des Verfahrens oder Nichtbetrieb	1 093	275	498	320	3 986	1 403
52	Verweisung oder Abgabe an ein anderes Gericht	1 526	213	801	512	5 100	1 512
53	Verbindung mit einem anderen Verfahren	59	4	39	16	333	85
54	Klageabweisung wegen unterbliebener Streitschlichtung	-	-	-	-	6	1
55	sonstige Erledigungsart	463	74	271	118	1 046	298

5 Vor dem Landgericht in erster Instanz erledigte Zivilprozesssachen nach Ländern und OLG - Bezirken 2019

5.1 Art des Verfahrens, Sachgebiet, Erledigungsart

5.1.1 Grundzahlen

Westfalen		Rheinland-Pfalz			Saarland	Sachsen	Sachsen-Anhalt	Schleswig-Holstein	Thüringen	Lfd. Nr.
Bezirk		zusammen	OLG-Bezirk							
Hamm	Köln			Koblenz	Zweibrücken					
33 523	22 451	14 713	9 345	5 368	3 726	11 556	5 546	9 725	5 922	1
Art des Verfahrens										
-	-	-	-	-	-	-	-	-	-	2
70	46	28	13	15	4	75	5	42	37	3
1 462	1 031	370	240	130	112	401	163	293	120	4
31 309	20 691	13 632	8 452	5 180	3 576	10 936	5 217	8 957	5 743	5
3	1	-	-	-	-	1	-	1	1	6
679	682	683	640	43	34	143	161	432	19	7
Sachgebiet des Verfahrens										
Zivilkammern										
2 540	1 683	1 526	969	557	326	884	407	895	401	8
2 546	1 536	1 268	757	511	367	950	444	606	480	9
4 401	2 538	3 222	2 095	1 127	691	2 568	1 285	1 477	1 695	10
1 208	581	405	230	175	158	286	136	236	182	11
9	43	11	11	-	-	11	2	1	-	12
3 345	1 491	1 670	1 087	583	174	1 183	639	841	661	13
659	434	316	192	124	92	263	103	303	184	14
116	225	17	6	11	3	28	107	33	206	15
135	522	44	25	19	30	143	71	27	49	16
301	287	230	121	109	75	143	137	107	103	17
3	-	1	1	-	9	3	5	-	-	18
69	57	158	62	96	33	52	53	42	96	19
1	1	1	-	1	-	1	-	2	2	20
282	553	133	79	54	30	533	62	294	83	21
1 399	1 398	590	334	256	218	382	239	347	273	22
2	-	1	-	1	1	-	-	-	3	23
53	14	9	9	-	1	7	4	2	4	24
-	639	4	-	4	-	-	-	170	-	25
12 873	8 876	4 281	2 833	1 448	1 381	3 521	1 531	3 784	1 131	26
Handelskammern										
65	44	39	31	8	4	11	9	11	12	27
292	318	128	79	49	20	87	50	52	94	28
244	72	66	33	33	10	81	44	37	42	29
54	18	17	13	4	4	11	3	20	6	30
1 500	402	188	122	66	42	151	63	138	60	31
6	4	2	1	1	-	1	4	23	-	32
-	-	4	1	3	-	-	-	-	-	33
1 414	712	370	242	128	55	244	142	276	148	34
Sonstige Kammern										
6	3	3	3	-	2	12	6	1	7	35
-	-	9	9	-	-	-	-	-	-	36
-	-	-	-	-	-	-	-	-	-	37
-	-	-	-	-	-	-	-	-	-	38
Art der Erledigung										
11 504	8 550	5 209	3 394	1 815	1 108	4 250	2 279	3 187	2 013	39
8	14	44	33	11	6	37	21	29	27	40
7 665	4 447	3 576	2 194	1 382	1 029	2 631	1 172	2 549	1 432	41
3 120	1 891	1 353	872	481	320	942	515	861	425	42
664	449	214	126	88	80	321	96	172	130	43
801	531	153	88	65	41	129	52	90	41	44
699	408	291	167	124	124	198	68	203	112	45
3	-	-	-	-	-	-	-	-	-	46
441	939	109	61	48	36	192	113	349	75	47
3 628	2 340	1 737	1 135	602	474	1 311	535	1 055	806	48
236	136	78	53	25	12	62	41	52	45	49
201	149	151	117	34	17	88	52	58	66	50
1 654	929	703	467	236	227	740	263	442	347	51
2 338	1 250	817	485	332	189	525	258	520	281	52
137	111	63	39	24	10	32	8	27	14	53
4	1	10	3	7	-	-	1	2	-	54
428	320	249	144	105	59	135	93	158	135	55

5 Vor dem Landgericht in erster Instanz erledigte Zivilprozesssachen nach Ländern und OLG - Bezirken 2019

5.1 Art des Verfahrens, Sachgebiet, Erledigungsart

5.1.2 Anteilswerte in Prozent

Lfd. Nr.	Art des Verfahrens Sachgebiet des Verfahrens Art der Erledigung	Deutschland	Baden-Württemberg		
			zusammen	OLG-Bezirk	
				Karlsruhe	Stuttgart
1	Erledigte Verfahren insgesamt	100	100	100	100
	Art des Verfahrens				
2	Abhilfeverfahren nach § 321a ZPO	0,0	0,0	-	0,0
3	Klagen in Zwangsvollstreckungssachen/ Anträge auf Vollstreckbarerklärung eines ausländischen Urteils	0,2	0,1	0,1	0,0
4	Verfahren über Arrest oder einstweilige Verfügung	4,0	2,1	2,5	1,8
5	Klageverfahren	93,8	95,8	96,7	95,3
6	Verfahren über vorläufigen Kontenpfändung n. d. VO (EU) Nr. 655/2014	0,0	0,0	0,0	-
7	Sonstige zur Zuständigkeit des Prozessgerichts gehörende Verfahren	2,0	2,0	0,7	2,8
	Sachgebiet des Verfahrens				
	Zivilkammern				
8	Bau-/Architektensachen (ohne Architektenhonorarsachen)	8,0	8,0	8,6	7,7
9	Verkehrsunfallsachen	7,7	7,1	8,6	6,1
10	Kaufsachen	15,5	18,4	13,0	21,8
11	Arzthaftungssachen	2,5	2,2	2,9	1,8
12	Reisevertragssachen	0,2	0,0	0,0	0,0
13	Miet-/Kredit-/Leasingsachen	10,9	10,8	9,3	11,7
14	Haftung von Personen (ohne Arzt- und Architektenhaftungssachen) und Honorarforderungen von Personen, für die eine besondere Honorarordnung gilt	2,2	2,3	2,3	2,3
15	Auseinandersetzungen von Gesellschaften	0,4	0,2	0,2	0,2
16	Gewerblicher Rechtsschutz (ohne lfd. Nr. 23)	1,8	0,8	0,7	0,8
17	Staatshaftungssachen (einschl. Enteignungsentschädigung)	1,1	0,8	0,9	0,7
18	Sachenrechtsbereinigung und Boden-/Grundstücksrecht betreffend die neuen Länder	0,0	-	-	-
19	Sonstige gesellschaftsrechtliche Streitigkeiten (ohne lfd. Nr. 15)	0,5	0,2	0,3	0,2
20	Wohnungseigentumssachen nach § 43 Nr. 5 WEG (Klagen Dritter)	0,0	0,0	0,0	0,0
21	Kapitalanlagesachen	3,0	1,7	1,3	2,0
22	Ansprüche aus Versicherungsverträgen (o. Verkehrsunfallsachen)	4,1	4,5	4,7	4,4
23	Technische Schutzrechte	0,3	0,4	1,1	0,0
24	Kartellsachen	0,1	0,1	0,1	0,2
25	Auskunftsrechtliche Anordnung nach § 101 Abs. 9 UrhG	0,9	1,5	-	2,4
26	Sonstiger Verfahrensgegenstand	33,7	35,6	40,2	32,6
	Handelskammern				
27	Handelsvertretersachen	0,2	0,2	0,2	0,2
28	Gesellschaftsrechtliche Streitigkeiten	0,8	0,6	0,6	0,6
29	Bausachen	0,5	0,4	0,4	0,4
30	Marken-/Patentsachen	0,2	0,1	0,1	0,1
31	Wettbewerbssachen	1,8	1,0	1,3	0,8
32	Kartellsachen	0,1	0,0	0,0	0,0
33	Verfahren nach dem SpruchG	0,2	0,1	0,0	0,2
34	Sonstiger Verfahrensgegenstand	3,3	3,0	3,1	2,9
	Sonstige Kammern				
35	Baulandsachen nach dem BauGB (Baulandkammer)	0,0	0,0	0,1	0,0
36	Entschädigungssachen nach dem BEG (Entschädigungskammern)	0,0	0,0	-	0,0
37	Wiedergutmachungssachen nach dem BWKAusl (Wiedergutmachungskammern)	-	-	-	-
38	Sonstiger Verfahrensgegenstand	-	-	-	-
	Art der Erledigung				
	Die erledigten Verfahren (lfd. Nr. 1) sind beendet worden durch				
39	streitiges Urteil (einschl. Vorbehaltsurteil; ohne lfd. Nr. 54)	34,9	36,3	35,6	36,7
	dar. (Anteil von laufende Nr. 39)				
40	Urteil nach § 313a Abs. 2 ZPO (ohne Tatbestand und Entscheidungsgründe)	0,7	0,9	0,6	1,0
41	gerichtlichen Vergleich	22,9	24,8	26,2	24,0
42	Versäumnisurteil	8,5	8,1	8,4	7,9
43	Anerkenntnis- oder Verzichtsurteil	1,9	1,9	2,0	1,8
44	Beschluss über Arrest oder einstweilige Verfügung	2,0	0,8	1,0	0,6
45	Beschluss nach § 91a ZPO	2,0	1,7	1,8	1,6
46	Beschluss zur vorläufigen Kontenpfändung n. d. VO (EU) Nr. 655/2014	0,0	0,0	0,0	-
47	sonstigen Beschluss (ohne lfd. Nrn. 51 bis 54)	2,2	2,2	0,7	3,2
48	Rücknahme der Klage oder des Antrags	11,8	10,9	10,8	11,0
49	Rücknahme des Ein- oder Widerspruchs	0,6	0,7	0,9	0,6
50	Nichtzahlung des Kostenvorschusses	0,7	0,4	0,5	0,3
51	Ruhen des Verfahrens oder Nichtbetrieb	5,0	5,5	6,4	5,0
52	Verweisung oder Abgabe an ein anderes Gericht	5,3	4,6	4,2	4,9
53	Verbindung mit einem anderen Verfahren	0,5	0,6	0,2	0,9
54	Klageabweisung wegen unterbliebener Streitschlichtung	0,1	0,3	0,1	0,5
55	sonstige Erledigungsart	1,6	1,2	1,4	1,0

5 Vor dem Landgericht in erster Instanz erledigte Zivilprozesssachen nach Ländern und OLG - Bezirken 2019

5.1 Art des Verfahrens, Sachgebiet, Erledigungsart

5.1.2 Anteilswerte in Prozent

zusammen	Bayern			Berlin	Brandenburg	Bremen	Hamburg	Hessen	Mecklenburg-Vorpommern	Lfd. Nr.
	OLG-Bezirk									
	München	Nürnberg	Bamberg							
100	100	100	100	100	100	100	100	100	100	1
Art des Verfahrens										
0,0	0,0	-	-	-	-	-	-	0,0	-	2
0,5	0,6	0,2	0,5	0,1	0,1	0,0	0,0	0,1	0,0	3
2,5	2,8	2,0	1,7	9,7	3,2	4,1	14,5	4,8	2,8	4
95,0	94,4	96,3	95,7	88,3	96,6	94,2	84,6	93,3	95,2	5
0,0	0,0	-	-	0,0	-	-	-	-	-	6
2,0	2,2	1,4	2,1	1,9	0,1	1,6	0,9	1,8	1,9	7
Sachgebiet des Verfahrens										
Zivilkammern										
8,7	8,5	9,2	8,6	7,8	7,7	9,0	7,4	8,0	12,0	8
9,2	9,1	9,4	9,1	11,0	6,6	9,6	8,7	7,7	4,9	9
17,6	17,8	14,8	20,9	3,9	15,4	8,2	-	14,2	20,7	10
2,1	1,8	2,4	3,0	2,8	2,3	3,8	2,2	2,2	2,4	11
0,2	0,2	0,0	0,0	0,1	0,0	0,0	-	0,6	0,6	12
10,5	11,9	7,3	9,5	13,6	9,4	11,8	4,7	13,1	10,1	13
2,6	2,9	1,9	2,3	2,2	1,9	2,3	-	1,6	3,0	14
0,3	0,2	0,1	0,9	0,0	0,5	0,4	-	0,2	2,2	15
1,5	1,7	1,7	0,2	3,9	0,5	1,3	10,0	3,4	1,1	16
0,9	0,8	1,3	1,0	1,8	4,7	1,4	-	0,7	2,2	17
0,0	0,0	0,0	-	0,0	0,1	-	-	-	0,0	18
1,1	1,5	0,2	0,7	0,1	0,5	2,1	0,0	0,3	0,3	19
0,0	0,0	-	0,0	-	0,0	0,0	-	0,0	-	20
3,6	4,7	1,5	2,5	2,8	1,2	2,1	8,6	3,5	1,9	21
4,1	3,9	4,5	4,6	4,0	4,0	4,0	2,6	3,9	3,5	22
0,3	0,5	0,1	-	0,2	0,1	-	0,0	0,1	0,1	23
0,1	0,1	0,1	0,0	0,3	0,0	0,1	0,1	0,1	0,0	24
2,1	3,3	-	-	0,0	-	0,0	-	0,0	0,0	25
29,3	24,6	41,0	31,9	37,8	40,5	33,6	41,9	32,4	28,2	26
Handelskammern										
0,2	0,2	0,1	0,1	0,1	0,1	0,3	0,0	0,2	0,1	27
0,7	0,8	0,6	0,5	1,1	0,9	0,9	0,8	0,7	1,2	28
0,3	0,3	0,4	0,5	0,7	0,5	0,4	0,1	0,6	0,8	29
0,2	0,3	0,2	0,0	0,3	-	0,3	0,4	0,2	0,2	30
1,2	1,2	1,3	0,8	2,3	0,9	1,9	3,2	2,0	1,3	31
0,0	0,0	0,0	-	0,0	0,0	-	0,0	0,0	0,1	32
0,6	1,0	0,1	-	-	-	0,1	0,5	0,2	-	33
2,5	2,6	2,0	2,7	3,2	2,0	6,3	8,6	4,1	3,0	34
Sonstige Kammern										
0,0	0,0	0,0	-	0,0	0,0	0,1	0,0	0,0	0,1	35
0,0	0,0	-	-	-	-	-	-	-	-	36
-	-	-	-	-	-	-	-	-	-	37
-	-	-	-	-	-	-	-	-	-	38
Art der Erledigung										
33,3	30,0	40,4	36,5	28,9	33,3	25,9	27,0	38,9	31,2	39
0,7	0,8	0,6	0,7	1,0	1,5	1,2	1,1	0,9	1,6	40
26,0	25,8	25,9	27,3	21,4	22,6	28,1	24,1	20,6	23,7	41
7,9	8,2	7,4	7,5	9,7	8,6	8,8	8,7	8,6	9,5	42
1,8	1,8	1,8	1,7	2,1	2,0	2,4	2,2	2,1	1,7	43
1,1	1,3	0,8	0,7	5,5	1,0	2,3	8,4	2,8	0,8	44
2,3	2,4	2,1	2,2	2,4	1,8	1,9	1,9	1,9	1,8	45
0,0	0,0	-	-	0,0	-	-	-	-	-	46
2,8	4,0	0,6	0,8	1,5	1,1	4,5	2,2	1,4	2,5	47
11,4	12,0	9,3	11,7	11,5	11,5	13,1	11,3	10,1	11,2	48
0,5	0,5	0,5	0,4	0,6	0,4	0,5	0,6	0,5	0,9	49
0,4	0,3	0,4	0,4	1,6	1,1	0,5	0,6	1,2	1,0	50
5,7	6,2	4,7	4,7	4,2	6,1	3,3	3,2	4,7	4,9	51
4,9	5,0	4,8	4,9	5,2	7,3	5,8	4,3	4,9	8,6	52
1,0	1,3	0,6	0,3	0,6	0,4	0,3	0,9	0,6	0,4	53
0,2	0,3	-	0,2	-	0,5	-	-	0,1	-	54
0,8	0,8	0,7	0,7	4,8	2,3	2,6	4,7	1,8	1,8	55

5 Vor dem Landgericht in erster Instanz erledigte Zivilprozesssachen nach Ländern und OLG - Bezirken 2019

5.1 Art des Verfahrens, Sachgebiet, Erledigungsart

5.1.2 Anteilswerte in Prozent

Lfd. Nr.	Art des Verfahrens Sachgebiet des Verfahrens Art der Erledigung	Niedersachsen				Nordrhein-	
		zusammen	OLG-Bezirk			zusammen	OLG-
			Braunschweig	Celle	Oldenburg		Düsseldorf
1	Erledigte Verfahren insgesamt	100	100	100	100	100	100
	Art des Verfahrens						
2	Abhilfeverfahren nach § 321a ZPO	-	-	-	-	-	-
3	Klagen in Zwangsvollstreckungssachen/ Anträge auf Vollstreckbarerklärung eines ausländischen Urteils	0,2	0,1	0,1	0,2	0,2	0,2
4	Verfahren über Arrest oder einstweilige Verfügung	2,1	1,7	2,4	1,9	4,7	5,3
5	Klageverfahren	96,7	97,5	96,3	96,4	92,9	93,0
6	Verfahren über vorläufigen Kontenpfändung n. d. VO (EU) Nr. 655/2014	-	-	-	-	0,0	-
7	Sonstige zur Zuständigkeit des Prozessgerichts gehörende Verfahren	1,1	0,7	1,1	1,6	2,2	1,5
	Sachgebiet des Verfahrens						
	Zivilkammern						
8	Bau-/Architektensachen (ohne Architektenhonorarsachen)	7,0	3,5	8,4	8,0	7,4	7,1
9	Verkehrsunfallsachen	5,8	3,3	7,1	6,1	7,0	6,2
10	Kaufsachen	18,1	4,4	21,8	25,0	12,8	13,8
11	Arzthaftungssachen	2,5	1,3	2,6	3,6	2,9	2,3
12	Reisevertragssachen	0,2	-	0,5	-	0,2	0,3
13	Miet-/Kredit-/Leasingsachen	14,4	26,5	11,0	8,6	10,2	14,1
14	Haftung von Personen (ohne Arzt- und Architektenhaftungssachen) und Honorarforderungen von Personen, für die eine besondere Honorarordnung gilt	2,1	0,9	2,8	2,1	2,1	2,4
15	Auseinandersetzungen von Gesellschaften	0,6	0,1	1,1	0,3	0,5	0,4
16	Gewerblicher Rechtsschutz (ohne lfd. Nr. 23)	0,8	1,8	0,3	0,6	1,7	3,1
17	Staatshaftungssachen (einschl. Enteignungsschädigung)	0,9	0,8	1,0	0,9	1,0	0,9
18	Sachenrechtsbereinigung und Boden-/Grundstücksrecht betreffend die neuen Länder	-	-	-	-	0,0	0,0
19	Sonstige gesellschaftsrechtliche Streitigkeiten (ohne lfd. Nr. 15)	0,5	0,2	0,9	0,4	0,2	0,3
20	Wohnungseigentumsachen nach § 43 Nr. 5 WEG (Klagen Dritter)	0,0	-	0,0	0,0	0,0	0,0
21	Kapitalanlagesachen	6,4	17,6	2,8	1,6	1,6	1,7
22	Ansprüche aus Versicherungsverträgen (o. Verkehrsunfallsachen)	3,4	1,7	4,4	3,5	4,6	3,6
23	Technische Schutzrechte	0,0	0,1	0,0	0,0	0,5	1,8
24	Kartellsachen	0,1	-	0,3	-	0,1	0,1
25	Auskunftsrechtliche Anordnung nach § 101 Abs. 9 UrhG	-	-	-	-	1,3	1,6
26	Sonstiger Verfahrensgegenstand	31,3	35,2	28,1	32,5	36,8	31,9
	Handelskammern						
27	Handelsvertretersachen	0,1	0,1	0,2	0,2	0,2	0,2
28	Gesellschaftsrechtliche Streitigkeiten	0,7	0,2	1,0	0,7	1,0	0,9
29	Bausachen	0,7	0,3	0,6	1,2	0,5	0,5
30	Marken-/Patentsachen	0,1	0,2	0,0	-	0,3	0,7
31	Wettbewerbssachen	0,9	0,5	1,1	1,1	3,0	1,9
32	Kartellsachen	0,4	-	0,8	-	0,0	0,0
33	Verfahren nach dem SpruchG	0,0	-	0,0	-	-	-
34	Sonstiger Verfahrensgegenstand	2,8	1,3	3,0	3,8	3,9	4,2
	Sonstige Kammern						
35	Baulandsachen nach dem BauGB (Baulandkammer)	0,0	-	0,0	-	0,0	0,0
36	Entschädigungssachen nach dem BEG (Entschädigungskammern)	-	-	-	-	0,0	0,0
37	Wiedergutmachungssachen nach dem BWKAusl (Wiedergutmachungskammern)	-	-	-	-	-	-
38	Sonstiger Verfahrensgegenstand	-	-	-	-	-	-
	Art der Erledigung						
	Die erledigten Verfahren (lfd. Nr. 1) sind beendet worden durch						
39	streitiges Urteil (einschl. Vorbehaltsurteil; ohne lfd. Nr. 54)	37,7	35,1	36,6	41,8	35,8	35,8
	dar. (Anteil von laufende Nr. 39)						
40	Urteil nach § 313a Abs. 2 ZPO (ohne Tatbestand und Entscheidungsgründe)	0,9	1,1	0,8	0,8	0,1	0,1
41	gerichtlichen Vergleich	20,2	10,2	24,9	22,3	20,4	17,4
42	Versäumnisurteil	8,0	4,6	9,7	8,4	9,1	9,4
43	Anerkenntnis- oder Verzichtsurteil	1,6	0,8	1,9	1,8	1,9	1,7
44	Beschluss über Arrest oder einstweilige Verfügung	0,8	0,8	0,9	0,8	2,5	2,7
45	Beschluss nach § 91a ZPO	1,7	1,4	2,2	1,5	2,0	2,0
46	Beschluss zur vorläufigen Kontenpfändung n. d. VO (EU) Nr. 655/2014	-	-	-	-	0,0	-
47	sonstigen Beschluss (ohne lfd. Nrn. 51 bis 54)	1,1	1,1	1,1	1,3	2,8	3,6
48	Rücknahme der Klage oder des Antrags	18,2	39,0	10,2	11,2	10,9	11,4
49	Rücknahme des Ein- oder Widerspruchs	0,5	0,3	0,6	0,4	0,6	0,5
50	Nichtzahlung des Kostenvorschusses	0,8	0,5	0,9	0,8	0,7	0,7
51	Ruhen des Verfahrens oder Nichtbetrieb	3,3	3,1	3,4	3,3	5,1	6,2
52	Verweisung oder Abgabe an ein anderes Gericht	4,6	2,4	5,5	5,2	6,5	6,6
53	Verbindung mit einem anderen Verfahren	0,2	0,0	0,3	0,2	0,4	0,4
54	Klageabweisung wegen unterbliebener Streitschlichtung	-	-	-	-	0,0	0,0
55	sonstige Erledigungsart	1,4	0,8	1,8	1,2	1,3	1,3

5 Vor dem Landgericht in erster Instanz erledigte Zivilprozesssachen nach Ländern und OLG - Bezirken 2019

5.1 Art des Verfahrens, Sachgebiet, Erledigungsart

5.1.2 Anteilswerte in Prozent

Westfalen		Rheinland-Pfalz			Saarland	Sachsen	Sachsen-Anhalt	Schleswig-Holstein	Thüringen	Lfd. Nr.
Bezirk		zusammen	OLG-Bezirk							
Hamm	Köln		Koblenz	Zweibrücken						
100	100	100	100	100	100	100	100	100	100	1
Art des Verfahrens										
-	-	-	-	-	-	-	-	-	0,0	2
0,2	0,2	0,2	0,1	0,3	0,1	0,6	0,1	0,4	0,6	3
4,4	4,6	2,5	2,6	2,4	3,0	3,5	2,9	3,0	2,0	4
93,4	92,2	92,7	90,4	96,5	96,0	94,6	94,1	92,1	97,0	5
0,0	0,0	-	-	-	-	0,0	-	0,0	0,0	6
2,0	3,0	4,6	6,8	0,8	0,9	1,2	2,9	4,4	0,3	7
Sachgebiet des Verfahrens										
Zivilkammern										
7,6	7,5	10,4	10,4	10,4	8,7	7,6	7,3	9,2	6,8	8
7,6	6,8	8,6	8,1	9,5	9,8	8,2	8,0	6,2	8,1	9
13,1	11,3	21,9	22,4	21,0	18,5	22,2	23,2	15,2	28,6	10
3,6	2,6	2,8	2,5	3,3	4,2	2,5	2,5	2,4	3,1	11
0,0	0,2	0,1	0,1	-	-	0,1	0,0	0,0	-	12
10,0	6,6	11,4	11,6	10,9	4,7	10,2	11,5	8,6	11,2	13
2,0	1,9	2,1	2,1	2,3	2,5	2,3	1,9	3,1	3,1	14
0,3	1,0	0,1	0,1	0,2	0,1	0,2	1,9	0,3	3,5	15
0,4	2,3	0,3	0,3	0,4	0,8	1,2	1,3	0,3	0,8	16
0,9	1,3	1,6	1,3	2,0	2,0	1,2	2,5	1,1	1,7	17
0,0	-	0,0	0,0	-	0,2	0,0	0,1	-	-	18
0,2	0,3	1,1	0,7	1,8	0,9	0,4	1,0	0,4	1,6	19
0,0	0,0	0,0	-	0,0	-	0,0	-	0,0	0,0	20
0,8	2,5	0,9	0,8	1,0	0,8	4,6	1,1	3,0	1,4	21
4,2	6,2	4,0	3,6	4,8	5,9	3,3	4,3	3,6	4,6	22
0,0	-	0,0	-	0,0	0,0	-	-	-	0,1	23
0,2	0,1	0,1	0,1	-	0,0	0,1	0,1	0,0	0,1	24
-	2,8	0,0	-	0,1	-	-	-	1,7	-	25
38,4	39,5	29,1	30,3	27,0	37,1	30,5	27,6	38,9	19,1	26
Handelskammern										
0,2	0,2	0,3	0,3	0,1	0,1	0,1	0,2	0,1	0,2	27
0,9	1,4	0,9	0,8	0,9	0,5	0,8	0,9	0,5	1,6	28
0,7	0,3	0,4	0,4	0,6	0,3	0,7	0,8	0,4	0,7	29
0,2	0,1	0,1	0,1	0,1	0,1	0,1	0,1	0,2	0,1	30
4,5	1,8	1,3	1,3	1,2	1,1	1,3	1,1	1,4	1,0	31
0,0	0,0	0,0	0,0	0,0	-	0,0	0,1	0,2	-	32
-	-	0,0	0,0	0,1	-	-	-	-	-	33
4,2	3,2	2,5	2,6	2,4	1,5	2,1	2,6	2,8	2,5	34
Sonstige Kammern										
0,0	0,0	0,0	0,0	-	0,1	0,1	0,1	0,0	0,1	35
-	-	0,1	0,1	-	-	-	-	-	-	36
-	-	-	-	-	-	-	-	-	-	37
-	-	-	-	-	-	-	-	-	-	38
Art der Erledigung										
34,3	38,1	35,4	36,3	33,8	29,7	36,8	41,1	32,8	34,0	39
0,1	0,2	0,8	1,0	0,6	0,5	0,9	0,9	0,9	1,3	40
22,9	19,8	24,3	23,5	25,7	27,6	22,8	21,1	26,2	24,2	41
9,3	8,4	9,2	9,3	9,0	8,6	8,2	9,3	8,9	7,2	42
2,0	2,0	1,5	1,3	1,6	2,1	2,8	1,7	1,8	2,2	43
2,4	2,4	1,0	0,9	1,2	1,1	1,1	0,9	0,9	0,7	44
2,1	1,8	2,0	1,8	2,3	3,3	1,7	1,2	2,1	1,9	45
0,0	-	-	-	-	-	-	-	-	-	46
1,3	4,2	0,7	0,7	0,9	1,0	1,7	2,0	3,6	1,3	47
10,8	10,4	11,8	12,1	11,2	12,7	11,3	9,6	10,8	13,6	48
0,7	0,6	0,5	0,6	0,5	0,3	0,5	0,7	0,5	0,8	49
0,6	0,7	1,0	1,3	0,6	0,5	0,8	0,9	0,6	1,1	50
4,9	4,1	4,8	5,0	4,4	6,1	6,4	4,7	4,5	5,9	51
7,0	5,6	5,6	5,2	6,2	5,1	4,5	4,7	5,3	4,7	52
0,4	0,5	0,4	0,4	0,4	0,3	0,3	0,1	0,3	0,2	53
0,0	0,0	0,1	0,0	0,1	-	-	0,0	0,0	-	54
1,3	1,4	1,7	1,5	2,0	1,6	1,2	1,7	1,6	2,3	55

5 Vor dem Landgericht in erster Instanz erledigte Zivilprozesssachen nach Ländern und OLG - Bezirken 2019

5.2 Dauer des Verfahrens, Streitwert, Prozesskostenhilfe

Lfd. Nr.	Dauer des Verfahrens		Einheit	Deutschland	Baden-Württemberg		
	Streitwert				zusammen	OLG-Bezirk	
	Prozesskostenhilfe					Karlsruhe	Stuttgart
Dauer des Verfahrens							
1	Erledigte Verfahren insgesamt		Anzahl	341 481	44 934	17 465	27 469
2	dar. erledigt durch streitiges Urteil		Anzahl	119 306	16 294	6 214	10 080
Von den insgesamt erledigten Verfahren (lfd. Nr. 1) sind anhängig gewesen							
3	bis einsch. 3 Monate	%		21,1	24,4	21,0	26,5
4	mehr als 3 bis einsch. 6 Monate	%		21,6	27,5	23,5	30,0
5	mehr als 6 bis einsch. 12 Monate	%		32,2	31,0	34,1	29,0
6	mehr als 12 bis einsch. 24 Monate	%		16,3	12,0	14,6	10,3
7	mehr als 24 Monate	%		8,8	5,2	6,8	4,1
8	Durchschnittl. Dauer je Verfahren insgesamt		Monate	10,4	8,1	9,2	7,4
9	Durchschnittl. Dauer je Verfahren, das mit streitigem Urteil (lfd. Nr. 2) endete		Monate	13,4	10,0	11,9	8,8
Streitwert							
10	Erledigte Verfahren (ohne Entschädigungs- und Rück-erstattungsverfahren) zusammen		Anzahl	341 464	44 933	17 465	27 468
davon mit einem Streitwert von mehr als ... bis einsch. ... EUR							
11	bis 5 000 EUR	%		4,8	4,7	4,3	5,0
12	5 000 bis 6 000 EUR	%		7,9	7,2	7,7	6,9
13	6 000 bis 7 000 EUR	%		5,5	5,0	5,4	4,7
14	7 000 bis 8 000 EUR	%		4,9	4,6	5,2	4,2
15	8 000 bis 10 000 EUR	%		8,9	8,4	9,1	7,9
16	10 000 bis 16 000 EUR	%		16,0	15,7	16,0	15,5
17	16 000 bis 22 000 EUR	%		12,1	12,6	12,2	12,8
18	22 000 bis 30 000 EUR	%		12,0	13,2	12,0	13,9
19	30 000 bis 50 000 EUR	%		12,3	13,1	12,1	13,7
20	50 000 bis 100 000 EUR	%		7,6	7,9	7,8	8,0
21	100 000 bis 500 000 EUR	%		6,6	6,4	6,8	6,1
22	500 000 bis 1 000 000 EUR	%		0,7	0,7	1,0	0,6
23	1 000 000 bis 5 000 000 EUR	%		0,5	0,4	0,5	0,4
24	5 000 000 bis 10 000 000 EUR	%		0,1	0,1	0,1	0,0
25	10 000 000 bis 30 000 000 EUR	%		0,0	0,0	0,0	0,0
26	mehr als 30 000 000 EUR	%		0,0	0,0	0,0	0,0
27	Durchschnittl. Streitwert bei Verfahren mit einem Wert bis 50 000 EUR		EUR	17 084	17 596	16 962	17 995
Prozesskostenhilfe							
28	Prozesskostenhilfeentscheidungen zusammen		Anzahl	17 404	1 628	745	883
Prozesskostenhilfe ist bewilligt worden							
29	nur dem Kläger (Antragsteller)		Anzahl	7 188	698	316	382
30	darunter mit Ratenzahlung		%	12,2	17,9	15,2	20,2
31	nur dem Beklagten (Antragsgegner)		Anzahl	3 911	396	153	243
32	darunter mit Ratenzahlung		%	13,7	18,7	16,3	20,2
33	beiden Parteien		Anzahl	571	53	28	25
34	darunter mit Ratenzahlung für mindestens eine Partei		Anzahl	145	10	5	5
35	davon: nur für den Kläger (Antragsteller)		%	41,4	30,0	40,0	20,0
36	nur für den Beklagten (Antragsgegner)		%	43,4	40,0	20,0	60,0
37	für beide Parteien		%	15,2	30,0	40,0	20,0
Prozesskostenhilfe ist abgelehnt worden							
38	nur dem Kläger (Antragsteller)		Anzahl	3 332	295	150	145
39	nur dem Beklagten (Antragsgegner)		Anzahl	1 777	127	66	61
40	beiden Parteien		Anzahl	27	3	2	1
41	Bewilligte Prozesskostenhilfe		Anzahl	12 241	1 200	525	675
42	ohne Ratenzahlung		Anzahl	10 663	988	445	543
43	mit Ratenzahlung		Anzahl	1 578	212	80	132
44	Abgelehnte Prozesskostenhilfe		Anzahl	5 163	428	220	208
45 Anträge/Ersuchen auf grenzüberschreitende Prozesskostenhilfe (§§ 1076 bis 1078 ZPO) sind gestellt worden.							
46	davon: nur vom Kläger (Antragsteller)		Anzahl	1 145	225	99	126
47	nur vom Beklagten (Antragsgegner)		Anzahl	658	121	64	57
48	von beiden Parteien		Anzahl	322	48	22	26
48	von beiden Parteien		Anzahl	165	56	13	43

5 Vor dem Landgericht in erster Instanz erledigte Zivilprozesssachen nach Ländern und OLG - Bezirken 2019

5.2 Dauer des Verfahrens, Streitwert, Prozesskostenhilfe

zusammen	Bayern			Berlin	Brandenburg	Bremen	Hamburg	Hessen	Mecklenburg-Vorpommern	Lfd. Nr.
	OLG-Bezirk									
	München	Nürnberg	Bamberg							
Dauer des Verfahrens										
60 190	38 011	13 555	8 624	16 971	7 793	2 573	12 113	29 158	4 401	1
20 015	11 392	5 479	3 144	4 901	2 595	666	3 266	11 337	1 375	2
24,1	26,4	20,3	20,2	12,4	17,2	17,0	21,4	20,2	23,4	3
22,5	20,9	26,0	23,9	16,5	14,5	14,8	22,0	21,2	16,7	4
33,2	31,7	36,1	35,3	34,1	32,4	31,1	29,3	30,5	28,0	5
13,9	14,1	12,9	14,6	25,3	23,4	22,5	17,2	17,0	18,2	6
6,3	6,9	4,7	6,0	11,6	12,5	14,6	10,1	11,2	13,7	7
9,0	9,1	8,4	9,2	12,7	12,5	13,4	10,8	11,6	12,5	8
11,8	12,8	10,1	11,4	16,4	16,9	19,3	15,9	14,6	18,2	9
Streitwert										
60 186	38 007	13 555	8 624	16 971	7 793	2 573	12 113	29 158	4 401	10
5,3	6,6	3,2	2,4	4,2	7,2	3,2	7,9	3,5	5,5	11
7,5	7,2	7,9	7,9	8,8	9,2	8,6	7,7	7,5	7,7	12
5,3	5,2	5,4	5,9	6,0	5,5	6,9	4,7	5,3	6,1	13
4,6	4,4	4,7	5,3	5,5	5,1	4,7	4,6	5,0	5,7	14
8,3	8,1	8,5	9,1	9,5	9,7	9,5	8,6	8,7	8,7	15
15,1	14,7	15,2	16,9	15,8	17,0	17,1	14,3	16,3	17,5	16
12,0	11,3	13,7	12,7	10,3	11,3	10,8	10,6	11,7	10,9	17
12,7	12,1	14,1	13,1	10,0	10,7	9,3	9,0	11,7	11,1	18
13,1	13,0	13,7	12,6	11,1	11,5	12,6	11,4	12,7	11,1	19
7,7	8,0	7,0	7,2	8,5	6,4	7,5	9,7	8,4	7,3	20
6,7	7,4	5,6	5,8	8,4	5,4	8,1	9,5	7,6	6,9	21
0,8	1,0	0,6	0,6	0,9	0,5	0,9	0,9	0,8	0,8	22
0,6	0,7	0,3	0,4	0,9	0,3	0,7	0,7	0,7	0,5	23
0,1	0,1	0,0	0,1	0,1	0,0	0,0	0,1	0,1	0,0	24
0,1	0,1	0,0	0,0	0,1	-	-	0,1	0,1	0,1	25
0,0	0,0	-	0,0	0,1	-	-	0,0	0,0	0,0	26
17 425	17 287	17 856	17 330	16 416	15 894	16 800	16 328	17 408	16 214	27
Prozesskostenhilfe										
2 364	1 282	552	530	841	345	169	370	1 489	376	28
985	542	236	207	371	169	64	173	591	158	29
17,1	16,6	20,3	14,5	8,9	6,5	7,8	8,7	7,4	7,0	30
659	340	149	170	142	71	31	69	255	72	31
14,6	15,0	10,7	17,1	14,1	25,4	16,1	1,4	11,8	12,5	32
75	39	19	17	8	12	7	9	39	21	33
30	13	9	8	3	6	2	-	7	3	34
53,3	76,9	44,4	25,0	33,3	16,7	50,0	-	-	33,3	35
36,7	15,4	44,4	62,5	66,7	50,0	-	-	71,4	66,7	36
10,0	7,7	11,1	12,5	-	33,3	50,0	-	28,6	-	37
390	224	90	76	230	49	35	79	315	78	38
176	94	39	43	82	30	23	31	244	26	39
2	2	-	-	-	1	1	-	3	-	40
1 794	960	423	411	529	264	109	260	924	272	41
1 497	805	349	343	473	227	96	244	841	249	42
297	155	74	68	56	37	13	16	83	23	43
570	322	129	119	312	81	60	110	565	104	44
141	92	28	21	467	37	-	82	-	20	45
84	60	14	10	305	19	-	53	-	14	46
46	25	14	7	124	15	-	21	-	6	47
11	7	-	4	38	3	-	8	-	-	48

5 Vor dem Landgericht in erster Instanz erledigte Zivilprozesssachen nach Ländern und OLG - Bezirken 2019

5.2 Dauer des Verfahrens, Streitwert, Prozesskostenhilfe

Lfd. Nr.	Dauer des Verfahrens Streitwert Prozesskostenhilfe	Einheit	Niedersachsen			Nordrhein-		
			zusammen	OLG-Bezirk		zusammen	OLG-	
				Braunschweig	Celle		Oldenburg	Düsseldorf
Dauer des Verfahrens								
1	Erledigte Verfahren insgesamt	Anzahl	33 414	8 923	14 662	9 829	78 746	22 772
2	dar. erledigt durch streitiges Urteil	Anzahl	12 598	3 128	5 363	4 107	28 213	8 159
Von den insgesamt erledigten Verfahren (lfd. Nr. 1) sind anhängig gewesen								
3	bis einschl. 3 Monate	%	19,6	14,9	21,7	20,9	20,4	18,9
4	mehr als 3 bis einschl. 6 Monate	%	23,1	17,8	22,1	29,4	20,9	17,8
5	mehr als 6 bis einschl. 12 Monate	%	31,2	29,5	32,3	31,0	32,8	31,3
6	mehr als 12 bis einschl. 24 Monate	%	15,3	17,1	16,1	12,5	16,8	19,8
7	mehr als 24 Monate	%	10,8	20,6	7,8	6,2	9,0	12,2
8	Durchschnittl. Dauer je Verfahren insgesamt	Monate	12,4	20,7	9,7	8,8	10,4	12,2
9	Durchschnittl. Dauer je Verfahren, das mit streitigem Urteil (lfd. Nr. 2) endete	Monate	14,5	23,2	12,4	10,8	13,6	15,7
Streitwert								
10	Erledigte Verfahren (ohne Entschädigungs- und Rückerstattungsverfahren) zusammen	Anzahl	33 414	8 923	14 662	9 829	78 743	22 769
davon mit einem Streitwert von mehr als ... bis einschl. ... EUR								
11	bis 5 000 EUR	%	3,6	3,7	3,9	2,9	4,8	5,4
12	5 000 bis 6 000 EUR	%	7,1	4,9	8,4	7,3	8,1	7,6
13	6 000 bis 7 000 EUR	%	5,0	3,8	5,9	4,9	5,6	5,4
14	7 000 bis 8 000 EUR	%	4,7	3,9	5,1	5,0	5,0	4,8
15	8 000 bis 10 000 EUR	%	8,6	7,2	9,4	8,8	9,1	9,0
16	10 000 bis 16 000 EUR	%	17,2	17,4	16,5	18,2	16,0	15,6
17	16 000 bis 22 000 EUR	%	14,1	16,1	12,3	15,0	12,3	11,5
18	22 000 bis 30 000 EUR	%	13,7	17,9	11,6	13,0	11,9	11,5
19	30 000 bis 50 000 EUR	%	12,9	16,0	11,8	11,6	11,9	11,6
20	50 000 bis 100 000 EUR	%	6,6	5,6	7,4	6,4	7,4	7,9
21	100 000 bis 500 000 EUR	%	5,3	2,9	6,4	5,9	6,4	7,8
22	500 000 bis 1 000 000 EUR	%	0,5	0,3	0,7	0,6	0,7	1,1
23	1 000 000 bis 5 000 000 EUR	%	0,4	0,2	0,4	0,4	0,5	0,8
24	5 000 000 bis 10 000 000 EUR	%	0,0	0,0	0,0	0,1	0,1	0,1
25	10 000 000 bis 30 000 000 EUR	%	0,0	0,0	0,0	0,0	0,0	0,1
26	mehr als 30 000 000 EUR	%	0,0	0,0	0,0	-	0,0	0,0
27	Durchschnittl. Streitwert bei Verfahren mit einem Wert bis 50 000 EUR	EUR	17 982	20 010	16 942	17 575	16 915	16 813
Prozesskostenhilfe								
28	Prozesskostenhilfeentscheidungen zusammen	Anzahl	1 826	311	910	605	4 384	1 174
Prozesskostenhilfe ist bewilligt worden								
29	nur dem Kläger (Antragsteller)	Anzahl	598	93	294	211	1 891	505
30	darunter mit Ratenzahlung	%	11,0	10,8	10,9	11,4	10,0	11,1
31	nur dem Beklagten (Antragsgegner)	Anzahl	387	90	164	133	956	264
32	darunter mit Ratenzahlung	%	12,9	3,3	14,6	17,3	11,1	10,6
33	beiden Parteien	Anzahl	51	15	21	15	148	31
34	darunter mit Ratenzahlung für mindestens eine Partei	Anzahl	12	4	7	1	30	9
35	davon: nur für den Kläger (Antragsteller)	%	25,0	25,0	14,3	100,0	33,3	22,2
36	nur für den Beklagten (Antragsgegner)	%	41,7	25,0	57,1	-	63,3	66,7
37	für beide Parteien	%	33,3	50,0	28,6	-	3,3	11,1
Prozesskostenhilfe ist abgelehnt worden								
38	nur dem Kläger (Antragsteller)	Anzahl	457	52	257	148	791	239
39	nur dem Beklagten (Antragsgegner)	Anzahl	276	46	147	83	436	102
40	beiden Parteien	Anzahl	3	-	3	-	7	1
41	Bewilligte Prozesskostenhilfe	Anzahl	1 087	213	500	374	3 143	831
42	ohne Ratenzahlung	Anzahl	955	194	435	326	2 817	737
43	mit Ratenzahlung	Anzahl	132	19	65	48	326	94
44	Abgelehnte Prozesskostenhilfe	Anzahl	739	98	410	231	1 241	343
45 Anträge/Ersuchen auf grenzüberschreitende Prozesskostenhilfe (§§ 1076 bis 1078 ZPO) sind gestellt worden.								
46	davon: nur vom Kläger (Antragsteller)	Anzahl	12	1	8	3	1	1
47	nur vom Beklagten (Antragsgegner)	Anzahl	-	-	-	-	-	-
48	von beiden Parteien	Anzahl	12	1	8	3	-	-

5 Vor dem Landgericht in erster Instanz erledigte Zivilprozesssachen nach Ländern und OLG - Bezirken 2019

5.2 Dauer des Verfahrens, Streitwert, Prozesskostenhilfe

Westfalen		Rheinland-Pfalz			Saarland	Sachsen	Sachsen-Anhalt	Schleswig-Holstein	Thüringen	Lfd. Nr.
Bezirk		zusammen	OLG-Bezirk							
Hamm	Köln		Koblenz	Zweibrücken						
Dauer des Verfahrens										
33 523	22 451	14 713	9 345	5 368	3 726	11 556	5 546	9 725	5 922	1
11 504	8 550	5 209	3 394	1 815	1 108	4 250	2 279	3 187	2 013	2
21,4	20,4	20,6	20,5	20,7	22,7	20,7	18,9	20,7	18,1	3
21,8	22,9	20,1	19,5	21,0	19,2	17,7	21,7	18,3	19,2	4
33,3	33,6	33,6	33,9	33,0	30,1	34,4	34,1	32,4	33,4	5
16,1	14,9	17,8	17,8	17,8	18,1	17,7	16,3	17,9	18,0	6
7,4	8,3	8,0	8,2	7,6	9,9	9,5	9,0	10,8	11,3	7
9,6	9,7	10,2	10,4	9,9	10,8	10,8	10,5	11,1	11,8	8
12,6	13,0	13,2	13,1	13,4	15,5	14,2	13,4	14,8	16,3	9
Streitwert										
33 523	22 451	14 704	9 336	5 368	3 726	11 556	5 546	9 725	5 922	10
3,4	6,5	4,4	3,5	6,1	4,1	4,4	4,5	5,8	3,9	11
8,6	7,8	8,8	8,5	9,4	10,1	9,3	9,0	8,4	8,4	12
6,0	5,4	5,8	5,7	6,2	6,7	6,1	6,1	5,9	6,3	13
5,2	4,9	5,3	5,5	4,9	6,2	5,4	5,8	4,9	5,4	14
9,4	8,9	9,5	9,6	9,2	10,4	9,5	9,5	9,7	9,9	15
16,5	15,8	16,7	16,8	16,6	16,8	17,1	16,2	15,9	17,5	16
13,3	11,7	12,0	11,9	12,0	10,8	11,6	11,6	11,5	12,1	17
12,5	11,5	11,8	12,2	11,2	10,0	10,8	10,9	11,2	11,9	18
11,9	12,3	11,8	12,2	10,9	10,1	11,2	11,4	11,6	12,2	19
6,8	7,9	7,1	7,2	7,1	7,9	7,5	7,6	7,5	6,4	20
5,5	6,3	6,0	6,1	5,8	5,7	6,0	6,1	6,5	5,6	21
0,6	0,6	0,4	0,4	0,4	0,6	0,5	0,7	0,6	0,3	22
0,4	0,4	0,3	0,4	0,2	0,4	0,5	0,5	0,4	0,3	23
0,1	0,1	0,0	0,0	0,0	0,1	0,0	0,0	0,1	0,0	24
0,0	0,0	0,0	0,0	-	0,1	0,0	0,0	0,1	-	25
0,0	0,0	0,0	0,0	-	-	0,0	0,0	0,0	-	26
17 026	16 844	16 597	16 941	16 002	15 589	16 235	16 513	16 422	16 758	27
Prozesskostenhilfe										
2 124	1 086	828	498	330	323	947	469	604	441	28
947	439	329	202	127	147	405	150	270	189	29
10,8	7,1	18,2	18,3	18,1	10,9	9,9	10,7	13,0	22,2	30
467	225	221	130	91	81	245	90	130	106	31
13,3	7,1	20,4	18,5	23,1	12,3	9,8	8,9	12,3	21,7	32
92	25	37	21	16	14	30	32	15	20	33
17	4	13	7	6	7	2	8	4	8	34
35,3	50,0	61,5	57,1	66,7	42,9	50,0	37,5	75,0	75,0	35
64,7	50,0	30,8	28,6	33,3	42,9	50,0	37,5	25,0	-	36
-	-	7,7	14,3	-	14,3	-	25,0	-	25,0	37
318	234	118	74	44	35	178	112	103	67	38
202	132	80	46	34	32	57	51	67	39	39
3	3	3	2	1	-	1	1	2	-	40
1 598	714	624	374	250	256	710	304	430	335	41
1 417	663	505	305	200	222	644	270	375	260	42
181	51	119	69	50	34	66	34	55	75	43
526	372	204	124	80	67	237	165	174	106	44
-	-	47	37	10	1	51	5	50	6	45
-	-	20	15	5	-	15	-	23	3	46
-	-	19	15	4	-	17	-	23	3	47
-	-	8	7	1	1	19	5	4	-	48

5 Vor dem Landgericht in erster Instanz erledigte Zivilprozesssachen nach Ländern und OLG - Bezirken 2019

5.3 Einleitungsform, Parteien, Prozessserfolg, Zulässigkeit der Berufung, Termine, Zuständigkeit (Einzelrichter / Kammer)

Lfd. Nr.	Einleitungsform Sitz der Parteien / Prozessserfolg Zulässigkeit der Berufung / Termine Zuständigkeit (Einzelrichter / Kammer)	Einheit	Deutschland	Baden-Württemberg		
				zusammen	OLG-Bezirk	
					Karlsruhe	Stuttgart
Einleitungsform						
1	Erledigte Verfahren insgesamt	Anzahl	341 481	44 934	17 465	27 469
Den erledigten Verfahren gingen voraus						
2	Mahnverfahren	Anzahl	51 735	6 740	2 868	3 872
3	mit Vollstreckungsbescheid	%	11,1	11,4	11,1	11,6
4	ohne Vollstreckungsbescheid	%	88,9	88,6	88,9	88,4
5	dar. Europäisches Mahnverfahren (§§ 1087 bis 1089 ZPO)	Anzahl	226	16	7	9
6	Schlichtungsverfahren nach § 15a EGZPO	Anzahl	27	-	-	-
7	verfahrenseinleitende grenzüberschreitende Zustellung (§§ 183, 1067 bis 1071 ZPO)	Anzahl	53	-	-	-
Sitz der Partei(en)						
8	Zahl der Kläger 1)	Anzahl	341 481	44 934	17 465	27 469
davon haben bei Rechtshängigkeit ihren Sitz gehabt im						
9	Inland	%	97,2	97,0	96,2	97,5
10	EU-Ausland	%	1,8	1,6	2,0	1,4
11	sonstigen Ausland	%	1,0	1,4	1,8	1,2
12	Zahl der Beklagten 1)	Anzahl	341 481	44 934	17 465	27 469
davon haben bei Rechtshängigkeit ihren Sitz gehabt im						
13	Inland	%	97,5	97,3	96,4	97,9
14	EU-Ausland	%	1,7	1,7	2,1	1,4
15	sonstigen Ausland	%	0,7	1,0	1,6	0,7
Prozessserfolg						
Von den insgesamt erledigten Verfahren (lfd. Nr. 1) haben geendet						
16	mit Kostenentscheidung zusammen	Anzahl	216 670	29 565	11 478	18 087
Nach der Kostenentscheidung hat/haben die Gerichtskosten getragen						
17	der Kläger (Antragsteller) ganz	Anzahl	73 437	9 707	3 105	6 602
18	der Kläger (Antragsteller) überwiegend	Anzahl	17 954	2 680	1 182	1 498
19	jede Partei zur Hälfte	Anzahl	16 777	2 807	1 288	1 519
20	der Beklagte (Antragsgegner) überwiegend	Anzahl	28 185	4 644	1 837	2 807
21	der Beklagte (Antragsgegner) ganz	Anzahl	75 676	9 396	4 004	5 392
22	eine sonstige Kostenentscheidung ist ergangen	Anzahl	4 641	331	62	269
Rechtsbehelf d. Schuldners gegen einen Beschluss z. vorläufigen Kontenpfändung nach Art. 33 VO (EU) Nr. 655/2014 (§ 954 Abs. 1 ZPO) eingelegt						
23	ja	Anzahl	2	-	-	-
24	nein	Anzahl	6	1	1	-
Zulässigkeit der Berufung						
25	Von den durch streitiges Urteil erledigten Verfahren sind mit der Berufung anfechtbar gewesen	Anzahl	117 842	15 949	6 101	9 848
davon: weil der Wert des Beschwerdegegenstandes						
26	600 EUR überstieg	Anzahl	110 209	15 358	5 782	9 576
27	aufgrund Zulassung	Anzahl	7 633	591	319	272
Termine²⁾						
28	Gesamtzahl der Termine	Anzahl	280 306	39 412	15 579	23 833
29	ohne Beweisaufnahme	%	86,2	92,0	86,6	95,4
30	mit Beweisaufnahme	%	13,8	8,0	13,4	4,6
Von den insgesamt erledigten Verfahren (lfd. Nr. 1) sind gewesen						
31	ohne Termin	%	38,7	33,2	33,9	32,8
32	mit Beweistermin	%	8,9	5,5	9,2	3,1
33	mit Termin ohne Beweistermin	%	52,4	61,3	56,9	64,1
34	Durchschnittl. Zahl der Termine je Verfahren mit Termin (lfd. Nrn. 32 und 33)	Anzahl	1,3	1,3	1,4	1,3
35	Durchschnittl. Zahl der Termine je Verfahren mit Beweistermin	Anzahl	2,0	2,0	2,0	2,0
Zuständigkeit (Einzelrichter / Kammer)						
36	Vor den Zivilkammern erledigte Verfahren zusammen	Anzahl	317 522	42 480	16 456	26 024
Davon sind im Zeitpunkt der Erledigung anhängig gewesen						
37	beim Einzelrichter	Anzahl	248 872	35 796	13 978	21 818
38	- in originärer Zuständigkeit (§ 348 Abs.1 Satz 1 ZPO)	%	74,6	71,3	75,6	68,5
39	- nach Übertragung durch die Kammer (§ 348a Abs.1 ZPO)	%	25,4	28,7	24,4	31,5
40	bei der Kammer	Anzahl	68 650	6 684	2 478	4 206
41	- in originärer Zuständigkeit (§ 348 Abs.1 Satz 2 ZPO)	%	92,8	86,3	79,7	90,2
42	- nach Übernahme vom Einzelrichter 3)	%	7,2	13,7	20,3	9,8

1) Mehrere Kläger/ Beklagte derselben Art sind je Verfahren nur einmal gezählt.

2) Ohne Verkündungstermin.

3) Gemäß §§ 348 Abs. 3, 348a Abs. 2 ZPO.

5 Vor dem Landgericht in erster Instanz erledigte Zivilprozesssachen nach Ländern und OLG - Bezirken 2019

5.3 Einleitungsform, Parteien, Prozesserverfolg, Zulässigkeit der Berufung, Termine, Zuständigkeit (Einzelrichter / Kammer)

Bayern				Berlin	Brandenburg	Bremen	Hamburg	Hessen	Mecklenburg-Vorpommern	Lfd. Nr.
zusammen	OLG-Bezirk									
	München	Nürnberg	Bamberg							
Einleitungsform										
60 190	38 011	13 555	8 624	16 971	7 793	2 573	12 113	29 158	4 401	1
8 969	5 996	1 803	1 170	3 080	1 212	339	1 609	4 533	734	2
10,6	10,1	11,9	11,6	11,8	10,4	12,4	11,6	11,5	10,9	3
89,4	89,9	88,1	88,4	88,2	89,6	87,6	88,4	88,5	89,1	4
39	18	18	3	9	-	4	4	39	1	5
2	1	1	-	-	-	-	-	1	-	6
10	4	6	-	1	-	-	-	13	-	7
Sitz der Partei(en)										
60 190	38 011	13 555	8 624	16 971	7 793	2 573	12 113	29 158	4 401	8
96,7	95,8	98,0	98,5	95,9	98,1	98,4	94,6	98,4	98,0	9
2,1	2,6	1,4	1,1	2,5	1,5	1,3	3,3	1,1	1,5	10
1,2	1,6	0,6	0,4	1,5	0,5	0,3	2,2	0,5	0,5	11
60 190	38 011	13 555	8 624	16 971	7 793	2 573	12 113	29 158	4 401	12
96,6	95,8	97,7	98,3	95,4	98,2	98,0	94,7	98,3	97,9	13
2,2	2,6	1,7	1,4	3,4	1,4	1,7	3,5	1,2	1,1	14
1,1	1,6	0,5	0,3	1,2	0,4	0,3	1,8	0,5	1,0	15
Prozesserverfolg										
30 848	18 513	7 757	4 578	11 993	5 143	1 540	9 378	18 865	2 836	16
12 824	7 810	3 241	1 773	3 478	1 415	382	2 058	7 066	784	17
2 015	1 118	554	343	940	492	141	914	1 451	219	18
994	572	263	159	1 407	603	111	1 141	932	465	19
3 405	1 588	1 201	616	1 320	741	174	1 160	2 240	306	20
11 348	7 269	2 457	1 622	4 782	1 744	574	3 685	6 719	1 011	21
262	156	41	65	66	148	158	420	457	51	22
-	-	-	-	1	-	-	-	-	-	23
2	2	-	-	1	-	-	-	-	-	24
Zulässigkeit der Berufung										
19 797	11 284	5 399	3 114	4 819	2 532	660	3 190	11 245	1 361	25
19 299	10 806	5 393	3 100	4 498	2 292	574	2 387	10 038	1 235	26
498	478	6	14	321	240	86	803	1 207	126	27
Termine²⁾										
48 452	29 639	11 534	7 279	12 208	6 198	1 685	9 108	27 038	3 293	28
78,3	78,0	82,9	71,9	98,7	95,9	69,4	99,0	83,8	89,0	29
21,7	22,0	17,1	28,1	1,3	4,1	30,6	1,0	16,2	11,0	30
38,5	41,6	32,0	34,8	46,4	39,9	48,5	45,6	34,8	44,4	31
13,8	13,3	11,8	19,2	0,9	2,8	16,6	0,6	11,0	6,2	32
47,7	45,0	56,2	46,0	52,7	57,4	34,9	53,8	54,2	49,4	33
1,3	1,3	1,3	1,3	1,3	1,3	1,3	1,4	1,4	1,3	34
1,8	1,9	1,8	1,7	1,9	2,1	1,6	2,4	2,4	2,1	35
Zuständigkeit (Einzelrichter / Kammer)										
56 694	35 549	12 929	8 216	15 650	7 440	2 308	10 456	26 835	4 099	36
46 783	28 165	11 304	7 314	12 352	5 944	1 552	7 265	23 835	3 419	37
70,9	69,9	71,1	74,4	83,9	70,4	84,1	64,8	79,5	70,1	38
29,1	30,1	28,9	25,6	16,1	29,6	15,9	35,2	20,5	29,9	39
9 911	7 384	1 625	902	3 298	1 496	756	3 191	3 000	680	40
92,2	91,2	95,9	93,3	94,4	79,3	86,6	93,5	93,2	79,9	41
7,8	8,8	4,1	6,7	5,6	20,7	13,4	6,5	6,8	20,1	42

5 Vor dem Landgericht in erster Instanz erledigte Zivilprozesssachen nach Ländern und OLG - Bezirken 2019

5.3 Einleitungsform, Parteien, Prozessserfolg, Zulässigkeit der Berufung, Termine, Zuständigkeit (Einzelrichter / Kammer)

Lfd. Nr.	Einleitungsform Sitz der Parteien / Prozessserfolg Zulässigkeit der Berufung / Termine Zuständigkeit (Einzelrichter / Kammer)	Einheit	Niedersachsen			Nordrhein-		
			zusammen	OLG-Bezirk		zusammen	OLG- Düsseldorf	
				Braun- schweig	Celle			Oldenburg
Einleitungsform								
1	Erledigte Verfahren insgesamt	Anzahl	33 414	8 923	14 662	9 829	78 746	22 772
Den erledigten Verfahren gingen voraus								
2	Mahnverfahren	Anzahl	4 273	768	2 114	1 391	12 247	3 877
3	mit Vollstreckungsbescheid	%	12,4	12,1	12,9	11,8	10,6	11,4
4	ohne Vollstreckungsbescheid	%	87,6	87,9	87,1	88,2	89,4	88,6
5	dar. Europäisches Mahnverfahren (§§ 1087 bis 1089 ZPO)	Anzahl	39	1	35	3	26	15
6	Schlichtungsverfahren nach § 15a EGZPO	Anzahl	-	-	-	-	24	8
7	verfahrenseinleitende grenzüberschreitende Zustellung (§§ 183, 1067 bis 1071 ZPO)	Anzahl	18	5	6	7	2	-
Sitz der Partei(en)								
8	Zahl der Kläger 1)	Anzahl	33 414	8 923	14 662	9 829	78 746	22 772
davon haben bei Rechtshängigkeit ihren Sitz gehabt im								
9	Inland	%	99,1	99,1	99,0	99,1	96,7	95,4
10	EU-Ausland	%	0,7	0,6	0,8	0,7	2,3	3,1
11	sonstigen Ausland	%	0,2	0,3	0,2	0,2	1,0	1,5
12	Zahl der Beklagten 1)	Anzahl	33 414	8 923	14 662	9 829	78 746	22 772
davon haben bei Rechtshängigkeit ihren Sitz gehabt im								
13	Inland	%	99,2	99,4	99,2	98,9	97,6	96,5
14	EU-Ausland	%	0,6	0,4	0,6	0,9	1,8	2,5
15	sonstigen Ausland	%	0,2	0,3	0,2	0,1	0,5	1,0
Prozessserfolg								
16	Von den insgesamt erledigten Verfahren (lfd. Nr. 1) haben geendet mit Kostenentscheidung zusammen	Anzahl	21 787	5 231	9 765	6 791	52 565	15 646
Nach der Kostenentscheidung hat/haben die Gerichtskosten getragen								
17	der Kläger (Antragsteller) ganz	Anzahl	8 686	3 150	3 472	2 064	16 271	4 726
18	der Kläger (Antragsteller) überwiegend	Anzahl	1 653	255	820	578	4 735	1 334
19	jede Partei zur Hälfte	Anzahl	1 827	484	800	543	3 577	1 206
20	der Beklagte (Antragsgegner) überwiegend	Anzahl	2 800	306	1 264	1 230	7 506	2 096
21	der Beklagte (Antragsgegner) ganz	Anzahl	6 547	983	3 259	2 305	18 884	5 775
22	eine sonstige Kostenentscheidung ist ergangen	Anzahl	274	53	150	71	1 592	509
Rechtsbehelf d. Schuldners gegen einen Beschluss z. vorläufigen Kontopfändung nach Art. 33 VO (EU) Nr. 655/2014 (§ 954 Abs. 1 ZPO) eingelegt								
23	ja	Anzahl	-	-	-	-	1	-
24	nein	Anzahl	-	-	-	-	2	-
Zulässigkeit der Berufung								
25	Von den durch streitiges Urteil erledigten Verfahren sind mit der Berufung anfechtbar gewesen	Anzahl	12 544	3 112	5 338	4 094	27 972	8 085
davon: weil der Wert des Beschwerdegegenstandes								
26	600 EUR überstieg	Anzahl	12 286	3 075	5 262	3 949	25 269	7 186
27	aufgrund Zulassung	Anzahl	258	37	76	145	2 703	899
Termine²⁾								
28	Gesamtzahl der Termine	Anzahl	23 926	4 799	11 139	7 988	64 922	19 298
29	ohne Beweisaufnahme	%	77,1	84,3	77,9	71,7	90,4	88,7
30	mit Beweisaufnahme	%	22,9	15,7	22,1	28,3	9,6	11,3
Von den insgesamt erledigten Verfahren (lfd. Nr. 1) sind gewesen								
31	ohne Termin	%	42,4	54,5	39,4	35,9	39,1	40,8
32	mit Beweistermin	%	13,0	6,6	13,3	18,3	6,5	7,2
33	mit Termin ohne Beweistermin	%	44,6	38,9	47,3	45,8	54,5	52,0
34	Durchschnittl. Zahl der Termine je Verfahren mit Termin (lfd. Nrn. 32 und 33)	Anzahl	1,2	1,2	1,3	1,3	1,4	1,4
35	Durchschnittl. Zahl der Termine je Verfahren mit Beweistermin	Anzahl	1,7	1,9	1,8	1,6	2,3	2,5
Zuständigkeit (Einzelrichter / Kammer)								
36	Vor den Zivilkammern erledigte Verfahren zusammen	Anzahl	31 516	8 689	13 678	9 149	71 665	20 845
Davon sind im Zeitpunkt der Erledigung anhängig gewesen								
37	beim Einzelrichter	Anzahl	23 798	5 355	10 711	7 732	47 205	12 389
38	- in originärer Zuständigkeit (§ 348 Abs.1 Satz 1 ZPO)	%	77,9	73,6	78,9	79,6	80,3	86,1
39	- nach Übertragung durch die Kammer (§ 348a Abs.1 ZPO)	%	22,1	26,4	21,1	20,4	19,7	13,9
40	bei der Kammer	Anzahl	7 718	3 334	2 967	1 417	24 460	8 456
41	- in originärer Zuständigkeit (§ 348 Abs.1 Satz 2 ZPO)	%	95,5	99,6	92,0	93,4	97,3	97,1
42	- nach Übernahme vom Einzelrichter 3)	%	4,5	0,4	8,0	6,6	2,7	2,9

1) Mehrere Kläger/ Beklagte derselben Art sind je Verfahren nur einmal gezählt.

2) Ohne Verkündungstermin.

3) Gemäß §§ 348 Abs. 3, 348a Abs. 2 ZPO.

5 Vor dem Landgericht in erster Instanz erledigte Zivilprozesssachen nach Ländern und OLG - Bezirken 2019

5.3 Einleitungsform, Parteien, Prozesserverfolg, Zulässigkeit der Berufung, Termine, Zuständigkeit (Einzelrichter / Kammer)

Westfalen		Rheinland-Pfalz			Saarland	Sachsen	Sachsen-Anhalt	Schleswig-Holstein	Thüringen	Lfd. Nr.
Bezirk		zusammen	OLG-Bezirk							
Hamm	Köln		Koblenz	Zweibrücken						
Einleitungsform										
33 523	22 451	14 713	9 345	5 368	3 726	11 556	5 546	9 725	5 922	1
5 448	2 922	2 260	1 485	775	585	1 811	963	1 503	877	2
11,0	8,9	11,0	10,6	11,7	9,7	9,2	11,3	12,4	12,2	3
89,0	91,1	89,0	89,4	88,3	90,3	90,8	88,7	87,6	87,8	4
8	3	11	9	2	15	2	17	3	1	5
13	3	-	-	-	-	-	-	-	-	6
-	2	-	-	-	9	-	-	-	-	7
Sitz der Partei(en)										
33 523	22 451	14 713	9 345	5 368	3 726	11 556	5 546	9 725	5 922	8
97,9	96,3	97,6	97,6	97,6	97,8	97,7	99,4	97,9	98,1	9
1,6	2,5	1,4	1,3	1,6	1,9	1,5	0,5	1,5	1,4	10
0,5	1,2	1,0	1,0	0,8	0,2	0,7	0,1	0,6	0,5	11
33 523	22 451	14 713	9 345	5 368	3 726	11 556	5 546	9 725	5 922	12
98,5	97,6	98,1	97,9	98,5	98,1	97,8	99,3	98,4	98,4	13
1,3	1,8	1,2	1,4	0,8	1,7	1,6	0,4	1,4	1,1	14
0,2	0,6	0,7	0,8	0,7	0,2	0,6	0,3	0,3	0,5	15
Prozesserverfolg										
20 907	16 012	9 147	5 952	3 195	1 975	6 488	4 431	6 805	3 304	16
6 300	5 245	2 671	1 767	904	536	2 859	1 606	1 839	1 255	17
1 919	1 482	853	552	301	202	421	342	668	228	18
1 197	1 174	819	556	263	137	234	611	997	115	19
2 920	2 490	1 348	887	461	293	523	428	998	299	20
7 858	5 251	3 242	2 025	1 217	781	2 316	1 356	2 194	1 097	21
713	370	214	165	49	26	135	88	109	310	22
1	-	-	-	-	-	-	-	-	-	23
2	-	-	-	-	-	-	-	-	-	24
Zulässigkeit der Berufung										
11 396	8 491	5 157	3 361	1 796	1 105	4 199	2 254	3 063	1 995	25
10 258	7 825	4 904	3 113	1 791	1 098	3 993	2 026	2 994	1 958	26
1 138	666	253	248	5	7	206	228	69	37	27
Termine²⁾										
27 576	18 048	12 936	7 869	5 067	3 509	9 893	5 153	7 529	5 044	28
91,4	90,5	80,3	83,7	74,9	70,2	85,5	79,1	89,4	88,1	29
8,6	9,5	19,7	16,3	25,1	29,8	14,5	20,9	10,6	11,9	30
38,0	38,8	37,1	37,7	36,1	38,1	37,3	34,7	40,9	38,3	31
6,1	6,3	13,2	10,9	17,1	19,5	10,0	14,2	7,1	7,5	32
55,9	54,9	49,7	51,3	46,8	42,3	52,7	51,2	52,0	54,1	33
1,3	1,3	1,4	1,4	1,5	1,5	1,4	1,4	1,3	1,4	34
2,1	2,2	2,0	1,9	2,2	2,2	2,2	2,2	1,8	2,3	35
Zuständigkeit (Einzelrichter / Kammer)										
29 942	20 878	13 887	8 811	5 076	3 589	10 958	5 225	9 167	5 553	36
21 277	13 539	11 470	7 550	3 920	3 199	9 622	4 564	7 657	4 411	37
75,4	82,9	62,3	66,1	55,1	70,7	76,9	84,4	61,5	76,6	38
24,6	17,1	37,7	33,9	44,9	29,3	23,1	15,6	38,5	23,4	39
8 665	7 339	2 417	1 261	1 156	390	1 336	661	1 510	1 142	40
97,1	97,5	80,5	80,7	80,3	91,0	82,9	94,9	92,5	79,5	41
2,9	2,5	19,5	19,3	19,7	9,0	17,1	5,1	7,5	20,5	42

5 Vor dem Landgericht in der erster Instanz erledigte Zivilprozesssachen nach Ländern und OLG - Bezirken 2019

5.4 Verfahren vor dem Güterichter

Lfd. Nr.	Verweisung vor den Güterichter Dauer des Verfahrens	Einheit	Deutschland	Baden-Württemberg		
				zusammen	OLG-Bezirk	
					Karlsruhe	Stuttgart
1	Erledigte Verfahren insgesamt	Anzahl	341 481	44 934	17 465	27 469
	darunter					
2	Erledigte Verfahren durch gerichtlichen Vergleich	Anzahl	78 128	11 154	4 569	6 585
	darunter					
3	nach vollständiger Konfliktbeilegung vor dem Güterichter	Anzahl	2 720	48	36	12
4	ohne Konfliktbeilegung oder ohne vollständige Konfliktbeilegung vor dem Güterichter	Anzahl	75 408	11 106	4 533	6 573
Verweisung vor den Güterichter						
In den erledigten Verfahren (lfd.Nr. 1) haben die Beteiligten den Konflikt vor dem Güterichter						
5	vollständig beigelegt	Anzahl	3 259	55	42	13
6	teilweise beigelegt	Anzahl	61	2	-	2
7	nicht beigelegt	Anzahl	3 649	123	45	78
8	Eine Verweisung vor den Güterichter hat nicht stattgefunden	Anzahl	334 512	44 754	17 378	27 376
Dauer des Verfahrens						
Von den erledigten Verfahren, in denen keine Konfliktbeilegung vor dem Güterichter (lfd. Nr. 8) stattgefunden hat waren anhängig						
9	bis einschl. 3 Monate	%	21,4	24,5	21,1	26,6
10	mehr als 3 bis einschl. 6 Monate	%	21,7	27,5	23,5	30,0
11	mehr als 6 bis einschl. 12 Monate	%	32,1	30,9	34,1	28,9
12	mehr als 12 bis einschl. 18 Monate	%	10,9	8,2	9,7	7,1
13	mehr als 18 bis einschl. 24 Monate	%	5,2	3,8	4,8	3,2
14	mehr als 24 bis einschl. 36 Monate	%	4,7	3,1	4,2	2,4
15	mehr als 36 bis einschl. 48 Monate	%	1,7	1,1	1,5	0,9
16	mehr als 48 Monate	%	2,2	0,9	1,1	0,8
17	Durchschnittl. Dauer je Verfahren insgesamt	Monate	10,3	8,1	9,2	7,4
Von den erledigten Verfahren, in denen eine Konfliktbeilegung vor dem Güterichter (lfd. Nrn. 5 bis 7) stattgefunden hat waren anhängig						
18	bis einschl. 3 Monate	%	3,7	4,4	6,9	2,2
19	mehr als 3 bis einschl. 6 Monate	%	16,6	26,7	17,2	35,5
20	mehr als 6 bis einschl. 12 Monate	%	37,8	43,9	43,7	44,1
21	mehr als 12 bis einschl. 18 Monate	%	16,6	11,1	10,3	11,8
22	mehr als 18 bis einschl. 24 Monate	%	9,5	5,0	8,0	2,2
23	mehr als 24 bis einschl. 36 Monate	%	9,3	5,0	5,7	4,3
24	mehr als 36 bis einschl. 48 Monate	%	3,7	3,3	6,9	-
25	mehr als 48 Monate	%	2,9	0,6	1,1	-
26	Durchschnittl. Dauer je Verfahren insgesamt	Monate	14,8	10,8	13,2	8,6

5 Vor dem Landgericht in der erster Instanz erledigte Zivilprozesssachen nach Ländern und OLG - Bezirken 2019

5.4 Verfahren vor dem Güterichter

Bayern				Berlin	Brandenburg	Bremen	Hamburg	Hessen	Mecklenburg-Vorpommern	Lfd. Nr.
zusammen	OLG-Bezirk									
	München	Nürnberg	Bamberg							
Dauer des Verfahrens										
60 190	38 011	13 555	8 624	16 971	7 793	2 573	12 113	29 158	4 401	1
15 663	9 797	3 510	2 356	3 632	1 760	722	2 921	5 998	1 042	2
325	170	70	85	194	64	82	37	8	130	3
15 338	9 627	3 440	2 271	3 438	1 696	640	2 884	5 990	912	4
Verweisung vor den Güterichter										
366	192	80	94	208	67	83	40	11	139	5
6	4	2	-	5	1	1	3	1	6	6
154	74	42	38	527	36	18	11	5	611	7
59 664	37 741	13 431	8 492	16 231	7 689	2 471	12 059	29 141	3 645	8
Dauer des Verfahrens										
24,3	26,6	20,4	20,4	12,9	17,4	17,7	21,5	20,2	27,7	9
22,5	20,9	26,0	24,0	17,2	14,5	14,6	22,0	21,2	18,3	10
33,1	31,6	36,1	35,3	34,0	32,4	30,1	29,2	30,4	26,1	11
9,6	9,7	9,0	9,8	16,8	15,8	15,7	11,6	11,1	9,7	12
4,3	4,4	3,8	4,5	7,9	7,5	7,0	5,5	5,9	5,7	13
3,6	3,8	2,9	3,7	6,5	7,5	7,8	5,9	5,6	5,7	14
1,3	1,5	0,9	1,1	2,8	2,5	3,5	2,0	2,3	2,7	15
1,4	1,6	0,8	1,2	1,9	2,5	3,6	2,2	3,2	4,2	16
8,9	9,1	8,4	9,1	12,5	12,5	13,5	10,8	11,6	11,7	17
3,6	3,0	4,0	4,5	1,9	1,9	-	5,6	-	2,5	18
17,7	14,1	21,0	22,0	2,2	12,5	20,6	16,7	5,9	9,3	19
41,1	45,6	38,7	34,1	37,2	34,6	54,9	44,4	35,3	37,2	20
16,0	15,9	16,1	15,9	24,2	23,1	9,8	16,7	23,5	19,4	21
9,5	6,7	9,7	15,2	14,5	13,5	4,9	7,4	11,8	12,4	22
6,1	6,7	4,8	6,1	10,7	5,8	5,9	1,9	11,8	13,1	23
3,2	4,4	2,4	1,5	5,4	2,9	2,0	3,7	11,8	3,6	24
2,9	3,7	3,2	0,8	4,1	5,8	2,0	3,7	-	2,5	25
13,6	14,2	13,4	12,4	18,3	16,5	12,1	14,9	17,8	16,3	26

5 Vor dem Landgericht in der erster Instanz erledigte Zivilprozesssachen nach Ländern und OLG - Bezirken 2019

5.4 Verfahren vor dem Güterichter

Lfd. Nr.	Verweisung vor den Güterichter Dauer des Verfahrens	Einheit	Niedersachsen			Nordrhein-		
			zusammen	OLG-Bezirk		zusammen	OLG-	
				Braun- schweig	Celle		Oldenburg	Düsseldorf
Dauer des Verfahrens								
1	Erledigte Verfahren insgesamt	Anzahl	33 414	8 923	14 662	9 829	78 746	22 772
	darunter							
2	Erledigte Verfahren durch gerichtlichen Vergleich	Anzahl	6 763	912	3 658	2 193	16 084	3 972
	darunter							
3	nach vollständiger Konfliktbeilegung vor dem Güterichter	Anzahl	739	107	370	262	605	73
4	ohne Konfliktbeilegung oder ohne vollständige Konfliktbeilegung vor dem Güterichter	Anzahl	6 024	805	3 288	1 931	15 479	3 899
Verweisung vor den Güterichter								
In den erledigten Verfahren (lfd.Nr. 1) haben die Beteiligten den Konflikt vor dem Güterichter								
5	vollständig beigelegt	Anzahl	770	107	393	270	997	159
6	teilweise beigelegt	Anzahl	13	1	10	2	9	2
7	nicht beigelegt	Anzahl	715	241	353	121	710	77
8	Eine Verweisung vor den Güterichter hat nicht stattgefunden	Anzahl	31 916	8 574	13 906	9 436	77 030	22 534
Dauer des Verfahrens								
Von den erledigten Verfahren, in denen k e i n e Konfliktbeilegung vor dem Güterichter (lfd. Nr. 8) stattgefunden hat waren anhängig								
9	bis einschl. 3 Monate	%	20,4	15,5	22,7	21,6	20,7	19,0
10	mehr als 3 bis einschl. 6 Monate	%	22,9	18,2	21,7	29,1	21,1	17,8
11	mehr als 6 bis einschl. 12 Monate	%	31,0	29,2	32,1	30,8	32,7	31,3
12	mehr als 12 bis einschl. 18 Monate	%	10,8	13,8	10,8	8,2	11,2	12,9
13	mehr als 18 bis einschl. 24 Monate	%	4,2	2,8	5,1	4,2	5,5	6,8
14	mehr als 24 bis einschl. 36 Monate	%	3,6	2,0	4,7	3,4	5,3	6,0
15	mehr als 36 bis einschl. 48 Monate	%	1,3	0,7	1,6	1,4	1,7	2,4
16	mehr als 48 Monate	%	5,8	17,8	1,4	1,3	1,9	3,7
17	Durchschnittl. Dauer je Verfahren insgesamt	Monate	12,4	20,8	9,6	8,7	10,3	12,2
Von den erledigten Verfahren, in denen e i n e Konfliktbeilegung vor dem Güterichter (lfd. Nrn. 5 bis 7) stattgefunden hat waren anhängig								
18	bis einschl. 3 Monate	%	3,1	0,3	3,7	4,3	6,5	6,3
19	mehr als 3 bis einschl. 6 Monate	%	26,7	9,5	29,1	37,4	15,8	13,0
20	mehr als 6 bis einschl. 12 Monate	%	35,9	37,0	35,8	35,1	39,1	33,6
21	mehr als 12 bis einschl. 18 Monate	%	13,4	18,6	12,6	10,4	15,3	18,9
22	mehr als 18 bis einschl. 24 Monate	%	7,4	10,9	6,9	5,3	8,6	9,2
23	mehr als 24 bis einschl. 36 Monate	%	7,7	14,3	7,0	3,3	9,4	10,5
24	mehr als 36 bis einschl. 48 Monate	%	3,3	5,4	3,0	1,8	3,3	5,9
25	mehr als 48 Monate	%	2,5	4,0	1,9	2,3	2,0	2,5
26	Durchschnittl. Dauer je Verfahren insgesamt	Monate	13,0	17,8	12,1	10,7	13,9	15,3

5 Vor dem Landgericht in der erster Instanz erledigte Zivilprozesssachen nach Ländern und OLG - Bezirken 2019

5.4 Verfahren vor dem Güterichter

Westfalen		Rheinland-Pfalz			Saarland	Sachsen	Sachsen-Anhalt	Schleswig-Holstein	Thüringen	Lfd. Nr.
Bezirk		zusammen	OLG-Bezirk							
Hamm	Köln			Koblenz	Zweibrücken					

Dauer des Verfahrens

33 523	22 451	14 713	9 345	5 368	3 726	11 556	5 546	9 725	5 922	1
7 665	4 447	3 576	2 194	1 382	1 029	2 631	1 172	2 549	1 432	2
261	271	5	4	1	10	24	85	344	20	3
7 404	4 176	3 571	2 190	1 381	1 019	2 607	1 087	2 205	1 412	4

Verweisung vor den Güterichter

289	549	7	6	1	10	27	95	359	25	5
6	1	-	-	-	-	4	-	9	1	6
331	302	12	8	4	1	61	127	525	13	7
32 897	21 599	14 694	9 331	5 363	3 715	11 464	5 324	8 832	5 883	8

Dauer des Verfahrens

21,7	21,0	20,6	20,5	20,6	22,8	20,9	19,6	22,5	18,2	9
21,8	23,3	20,1	19,5	21,0	19,2	17,7	21,8	18,5	19,2	10
33,1	33,4	33,6	33,9	33,0	30,1	34,3	34,0	32,1	33,4	11
10,8	9,9	12,1	12,2	12,1	12,1	12,1	10,6	11,3	11,9	12
5,3	4,5	5,7	5,6	5,8	5,9	5,6	5,3	5,8	6,0	13
4,6	5,7	4,6	4,6	4,6	5,8	5,3	4,7	5,7	5,8	14
1,6	1,2	1,9	2,0	1,7	2,0	2,1	1,9	2,3	2,6	15
1,2	1,0	1,5	1,6	1,2	2,0	1,9	2,0	1,9	2,8	16
9,6	9,5	10,2	10,4	9,9	10,8	10,8	10,3	10,6	11,7	17
6,5	6,5	15,8	7,1	40,0	-	4,3	1,8	3,0	2,6	18
20,9	12,8	15,8	21,4	-	9,1	14,1	19,4	16,3	17,9	19
44,6	36,6	15,8	14,3	20,0	27,3	38,0	36,5	35,1	35,9	20
12,1	16,7	31,6	42,9	-	18,2	16,3	18,5	16,0	17,9	21
5,6	10,6	5,3	7,1	-	18,2	6,5	8,1	9,7	5,1	22
7,0	10,9	-	-	-	18,2	9,8	9,0	11,4	7,7	23
2,4	3,3	-	-	-	-	3,3	5,0	4,0	5,1	24
0,8	2,7	15,8	7,1	40,0	9,1	7,6	1,8	4,4	7,7	25
11,4	15,4	18,1	15,1	26,4	19,6	16,8	14,6	16,2	18,7	26

6 Vor dem Landgericht in der Berufungsinstanz erledigte Zivilprozesssachen nach Ländern und OLG - Bezirken 2019

6.1 Art des Verfahrens, Sachgebiet, Art der Erledigung, Zulässigkeit der Revision

6.1.1 Grundzahlen

Lfd. Nr.	Art des Verfahrens Sachgebiet des Verfahrens Art der Erledigung Zulässigkeit der Revision	Deutschland	Baden-Württemberg		
			zusammen	OLG-Bezirk	
				Karlsruhe	Stuttgart
1	Erledigte Verfahren insgesamt	40 188	3 896	1 910	1 986
	Art des Verfahrens				
2	Abhilfeverfahren nach § 321a ZPO	38	1	1	-
3	Berufungen gegen Urteile in Zwangsvollstreckungssachen 1)	104	-	-	-
4	Berufungen gegen ein Urteil in Verfahren über Arrest oder einstweilige Verfügung.....	107	-	-	-
5	Berufungsverfahren (ohne lfd. Nrn. 3 und 4)	39 705	3 877	1 908	1 969
6	Verfahren über vorläufige Kontenpfändung n. d. VO (EU) Nr. 655/2014	-	-	-	-
7	Sonstige zur Zuständigkeit der Berufungsgerichts gehörende Verfahren	234	18	1	17
	Sachgebiet des Verfahrens				
	Zivilkammern				
8	Bau-/Architektensachen (ohne Architektenhonorarsachen)	908	61	43	18
9	Verkehrsunfallsachen	7 205	586	345	241
10	Kaufsachen	2 551	185	98	87
11	Arzthaftungssachen	285	21	15	6
12	Reisevertragsachen	1 091	23	8	15
13	Kredit/Leasingsachen	561	48	20	28
14	Nachbarschaftssachen	806	88	56	32
15	Schuldrechtsanpassungs- und Bodenrechtssachen d. neuen Länder	17	-	-	-
16	Wohnungsmietsachen	8 259	660	459	201
17	Sonstige Mietsachen	866	64	39	25
18	Ansprüche aus Versicherungsverträgen (o. Verkehrsunfallsachen)	1 570	139	93	46
19	Gesellschaftsrechtliche Streitigkeiten	164	11	4	7
20	Schadensersatzansprüche aus vorsätzlicher Körperverletzung	131	9	2	7
21	Honorarforderungen von Personen, für die eine besondere Honorarordnung gilt	818	62	31	31
22	Wohnungseigentumssachen nach § 43 Nrn. 1 bis 4 WEG (Binnenstreitigkeiten)	2 557	372	184	188
23	Wohnungseigentumssachen nach § 43 Nr. 5 WEG (Klagen Dritter)	34	1	1	-
24	Sonstiger Verfahrensgegenstand	12 303	1 564	512	1 052
	Handelskammern				
25	Handelsvertretersachen	-	-	-	-
26	Gesellschaftsrechtliche Streitigkeiten	3	-	-	-
27	Bausachen	3	-	-	-
28	Sonstiger Verfahrensgegenstand	56	2	-	2
	Art der Erledigung				
	Die erledigten Verfahren (lfd. Nr. 1) sind beendet worden durch				
29	streitiges Urteil	10 703	1 018	580	438
30	dar. Urteil nach § 313a Abs. 2 ZPO (ohne Tatbestand und Entscheidungsgründe)	799	166	19	147
31	gerichtlichen Vergleich	5 008	667	307	360
32	Versäumnisurteil	216	23	16	7
33	Anerkenntnis- oder Verzichtsurteil	233	22	7	15
34	Beschluss nach § 91a ZPO	567	61	38	23
35	Beschluss nach § 522 Abs. 1 ZPO (Verwerfung)	2 088	192	86	106
36	Beschluss nach § 522 Abs. 2 ZPO (Zurückweisung)	5 606	409	163	246
37	Beschluss zur vorläufigen Kontenpfändung n. d. VO (EU) Nr. 655/2014	-	-	-	-
38	sonstigen Beschluss (ohne lfd. Nrn. 44 bis 46)	1 013	42	28	14
39	Rücknahme der Klage oder des Antrags	712	72	24	48
40	Rücknahme des Ein- oder Widerspruchs	55	3	2	1
41	Rücknahme der Berufung	12 801	1 243	580	663
42	davon: vor Eingang der Begründung	3 591	362	202	160
43	nach Eingang der Begründung	9 210	881	378	503
44	Ruhen des Verfahrens oder Nichtbetrieb	345	44	19	25
45	Verweisung oder Abgabe an ein anderes Gericht	67	8	6	2
46	Verbindung mit einem anderen Verfahren	109	16	9	7
47	sonstige Erledigungsart	665	76	45	31
	Zulässigkeit der Revision				
48	Von den durch streitiges Urteil erledigten Berufungen (lfd. Nr. 29) sind mit Revision anfechtbar gewesen	879	89	35	54

1) Einschl. Berufungen gegen Urteile auf Vollstreckbarerklärung eines ausländischen Urteils.

6 Vor dem Landgericht in der Berufungsinstanz erledigte Zivilprozesssachen nach Ländern und OLG - Bezirken 2019

6.1 Art des Verfahrens, Sachgebiet, Art der Erledigung, Zulässigkeit der Revision

6.1.1 Grundzahlen

zusammen	Bayern			Berlin	Brandenburg	Bremen	Hamburg	Hessen	Mecklenburg-Vorpommern	Lfd. Nr.
	OLG-Bezirk									
	München	Nürnberg	Bamberg							
5 238	3 165	1 223	850	3 591	1 145	280	1 238	3 689	641	1
Art des Verfahrens										
4	3	-	1	-	-	-	-	2	-	2
-	-	-	-	-	-	6	-	24	-	3
10	8	1	1	4	-	-	-	12	-	4
5 203	3 146	1 217	840	3 560	1 118	271	1 219	3 621	637	5
-	-	-	-	-	-	-	-	-	-	6
21	8	5	8	27	27	3	19	30	4	7
Sachgebiet des Verfahrens										
Zivilkammern										
118	76	27	15	44	29	5	35	39	12	8
1 147	635	297	215	758	156	64	212	565	101	9
345	199	74	72	90	94	9	-	155	53	10
19	10	4	5	23	3	7	14	34	2	11
112	100	-	12	5	11	2	-	328	26	12
82	52	24	6	15	4	4	58	39	10	13
107	57	34	16	32	32	6	-	24	14	14
-	-	-	-	-	6	-	-	3	1	15
949	610	194	145	1 373	203	73	312	676	88	16
92	39	30	23	58	33	5	3	72	32	17
265	164	67	34	97	50	5	43	137	12	18
75	68	3	4	3	2	1	-	2	4	19
16	7	4	5	8	2	2	-	2	1	20
183	132	31	20	36	24	6	1	47	17	21
422	306	81	35	224	27	10	86	237	33	22
4	1	1	2	1	-	-	10	2	2	23
1 297	706	350	241	822	469	81	459	1 321	232	24
Handelskammern										
-	-	-	-	-	-	-	-	-	-	25
-	-	-	-	-	-	-	-	-	-	26
-	-	-	-	-	-	-	-	-	-	27
5	3	2	-	2	-	-	5	6	1	28
Art der Erledigung										
1 187	726	198	263	981	334	43	310	1 133	134	29
84	31	28	25	38	46	-	9	42	2	30
676	417	174	85	607	163	23	178	371	114	31
26	21	2	3	25	7	1	5	26	6	32
32	18	13	1	18	7	1	7	33	2	33
67	52	9	6	47	21	1	16	85	12	34
317	188	84	45	163	89	16	95	144	29	35
747	470	174	103	502	112	68	170	491	105	36
-	-	-	-	-	-	-	-	-	-	37
77	44	21	12	63	25	6	129	65	8	38
81	44	20	17	139	27	-	92	22	5	39
4	4	-	-	4	25	-	3	2	-	40
1 904	1 106	502	296	922	297	118	146	1 194	184	41
457	278	110	69	229	75	33	138	324	37	42
1 447	828	392	227	693	222	85	8	870	147	43
37	23	8	6	30	15	1	8	44	8	44
14	8	3	3	1	-	-	1	5	-	45
7	2	5	-	4	-	-	1	38	10	46
62	42	10	10	85	23	2	77	36	24	47
Zulässigkeit der Revision										
96	55	35	6	114	35	7	94	60	5	48

6 Vor dem Landgericht in der Berufungsinstanz erledigte Zivilprozesssachen nach Ländern und OLG - Bezirken 2019

6.1 Art des Verfahrens, Sachgebiet, Art der Erledigung, Zulässigkeit der Revision

6.1.1 Grundzahlen

Lfd. Nr.	Art des Verfahrens Sachgebiet des Verfahrens Art der Erledigung Zulässigkeit der Revision	Niedersachsen				Nordrhein-	
		zusammen	OLG-Bezirk			zusammen	OLG-
			Braunschweig	Celle	Oldenburg		Düsseldorf
1	Erledigte Verfahren insgesamt	3 753	517	2 133	1 103	9 624	2 740
	Art des Verfahrens						
2	Abhilfeverfahren nach § 321a ZPO	5	-	1	4	-	-
3	Berufungen gegen Urteile in Zwangsvollstreckungssachen 1)	57	13	29	15	-	-
4	Berufungen gegen ein Urteil in Verfahren über Arrest oder einstweilige Verfügung	15	6	6	3	33	8
5	Berufungsverfahren (ohne lfd. Nrn. 3 und 4)	3 649	493	2 083	1 073	9 587	2 732
6	Verfahren über vorläufige Kontenpfändung n. d. VO (EU) Nr. 655/2014	-	-	-	-	-	-
7	Sonstige zur Zuständigkeit der Berufungsgerichts gehörende Verfahren	27	5	14	8	4	-
	Sachgebiet des Verfahrens						
	Zivilkammern						
8	Bau-/Architektensachen (ohne Architektenhonorarsachen)	142	13	82	47	241	66
9	Verkehrsunfallsachen	614	66	347	201	1 625	463
10	Kaufsachen	305	34	169	102	647	185
11	Arzthaftungssachen	26	1	19	6	88	22
12	Reisevertragsachen	235	1	233	1	295	95
13	Kredit/Leasingsachen	72	26	37	9	114	50
14	Nachbarschaftssachen	78	4	52	22	211	43
15	Schuldrechtsanpassungs- und Bodenrechtssachen d. neuen Länder	-	-	-	-	1	1
16	Wohnungsmietsachen	663	107	341	215	2 020	544
17	Sonstige Mietsachen	73	3	57	13	257	90
18	Ansprüche aus Versicherungsverträgen (o. Verkehrsunfallsachen)	172	18	98	56	377	85
19	Gesellschaftsrechtliche Streitigkeiten	6	1	4	1	8	2
20	Schadensersatzansprüche aus vorsätzlicher Körperverletzung	5	-	5	-	55	16
21	Honorarforderungen von Personen, für die eine besondere Honorarordnung gilt	86	8	49	29	195	70
22	Wohnungseigentumssachen nach § 43 Nrn. 1 bis 4 WEG (Binnenstreitigkeiten)	151	46	71	34	671	195
23	Wohnungseigentumssachen nach § 43 Nr. 5 WEG (Klagen Dritter)	1	1	-	-	5	4
24	Sonstiger Verfahrensgegenstand	1 117	187	567	363	2 787	802
	Handelskammern						
25	Handelsvertretersachen	-	-	-	-	-	-
26	Gesellschaftsrechtliche Streitigkeiten	1	-	-	1	-	-
27	Bausachen	2	-	1	1	1	-
28	Sonstiger Verfahrensgegenstand	4	1	1	2	26	7
	Art der Erledigung						
	Die erledigten Verfahren (lfd. Nr. 1) sind beendet worden durch						
29	streitiges Urteil	944	158	572	214	2 470	853
30	dar. Urteil nach § 313a Abs. 2 ZPO (ohne Tatbestand und Entscheidungsgründe)	31	10	12	9	152	8
31	gerichtlichen Vergleich	384	38	204	142	1 059	209
32	Versäumnisurteil	17	5	8	4	48	25
33	Anerkenntnis- oder Verzichtsurteil	16	-	12	4	63	13
34	Beschluss nach § 91a ZPO	35	1	26	8	129	38
35	Beschluss nach § 522 Abs. 1 ZPO (Verwerfung)	195	31	107	57	439	112
36	Beschluss nach § 522 Abs. 2 ZPO (Zurückweisung)	692	83	383	226	1 352	306
37	Beschluss zur vorläufigen Kontenpfändung n. d. VO (EU) Nr. 655/2014	-	-	-	-	-	-
38	sonstigen Beschluss (ohne lfd. Nrn. 44 bis 46)	65	21	27	17	385	272
39	Rücknahme der Klage oder des Antrags	51	7	27	17	140	37
40	Rücknahme des Ein- oder Widerspruchs	2	-	1	1	11	1
41	Rücknahme der Berufung	1 274	157	719	398	3 318	807
42	davon: vor Eingang der Begründung	363	52	197	114	986	259
43	nach Eingang der Begründung	911	105	522	284	2 332	548
44	Ruhen des Verfahrens oder Nichtbetrieb	17	1	10	6	53	26
45	Verweisung oder Abgabe an ein anderes Gericht	8	2	4	2	16	12
46	Verbindung mit einem anderen Verfahren	10	2	6	2	16	3
47	sonstige Erledigungsart	43	11	27	5	125	26
	Zulässigkeit der Revision						
48	Von den durch Streitiges Urteil erledigten Berufungen (lfd. Nr. 29) sind mit Revision anfechtbar gewesen	101	14	60	27	153	59

1) Einschl. Berufungen gegen Urteile auf Vollstreckbarerklärung eines ausländischen Urteils.

6 Vor dem Landgericht in der Berufungsinstanz erledigte Zivilprozesssachen nach Ländern und OLG - Bezirken 2019

6.1 Art des Verfahrens, Sachgebiet, Art der Erledigung, Zulässigkeit der Revision

6.1.1 Grundzahlen

Westfalen		Rheinland-Pfalz			Saarland	Sachsen	Sachsen-Anhalt	Schleswig-Holstein	Thüringen	Lfd. Nr.
Bezirk		zusammen	OLG-Bezirk							
Hamm	Köln		Koblenz	Zweibrücken						
3 906	2 978	1 912	1 200	712	481	1 835	934	1 047	884	1
Art des Verfahrens										
-	-	-	-	-	3	9	14	-	-	2
-	-	-	-	-	11	-	5	-	1	3
16	9	-	-	-	-	16	9	5	3	4
3 888	2 967	1 905	1 199	706	467	1 803	891	1 022	875	5
-	-	-	-	-	-	-	-	-	-	6
2	2	7	1	6	-	7	15	20	5	7
Sachgebiet des Verfahrens										
Zivilkammern										
102	73	71	54	17	13	39	29	16	14	8
723	439	341	177	164	115	398	178	133	212	9
306	156	183	118	65	50	118	89	112	116	10
35	31	21	17	4	4	5	9	5	4	11
9	191	16	15	1	1	28	3	4	2	12
36	28	32	22	10	-	42	18	4	19	13
93	75	61	36	25	19	28	36	23	47	14
-	-	-	-	-	1	3	1	-	1	15
688	788	331	208	123	77	339	155	230	110	16
127	40	32	22	10	10	71	31	17	16	17
158	134	81	53	28	18	66	40	32	36	18
4	2	1	-	1	1	6	4	2	38	19
35	4	8	2	6	5	2	4	2	10	20
67	58	45	28	17	8	42	25	20	21	21
271	205	105	54	51	45	59	9	70	36	22
1	-	4	1	3	1	2	-	1	-	23
1 232	753	580	393	187	113	585	302	375	199	24
Handelskammern										
-	-	-	-	-	-	-	-	-	-	25
-	-	-	-	-	-	-	1	-	1	26
1	-	-	-	-	-	-	-	-	-	27
18	1	-	-	-	-	2	-	1	2	28
Art der Erledigung										
955	662	479	242	237	134	657	317	250	312	29
92	52	21	19	2	3	66	59	3	77	30
484	366	176	116	60	34	236	71	123	126	31
12	11	7	6	1	2	6	5	10	2	32
25	25	8	7	1	-	10	3	6	5	33
50	41	27	15	12	6	14	12	26	8	34
199	128	129	87	42	23	106	42	57	52	35
567	479	311	240	71	85	185	144	154	79	36
-	-	-	-	-	-	-	-	-	-	37
60	53	23	15	8	9	35	35	25	21	38
69	34	23	14	9	10	15	13	10	12	39
3	7	-	-	-	1	-	-	-	-	40
1 409	1 102	678	428	250	154	524	271	332	242	41
409	318	206	118	88	47	100	63	107	64	42
1 000	784	472	310	162	107	424	208	225	178	43
18	9	17	11	6	18	20	7	19	7	44
3	1	3	1	2	-	1	1	6	3	45
10	3	3	1	2	-	2	1	1	-	46
42	57	28	17	11	5	24	12	28	15	47
Zulässigkeit der Revision										
59	35	21	14	7	6	54	10	20	14	48

6 Vor dem Landgericht in der Berufungsinstanz erledigte Zivilprozesssachen nach Ländern und OLG - Bezirken 2019

6.1 Art des Verfahrens, Sachgebiet, Art der Erledigung, Zulässigkeit der Revision

6.1.2 Anteilswerte in Prozent

Lfd. Nr.	Art des Verfahrens Sachgebiet des Verfahrens Art der Erledigung Zulässigkeit der Revision	Deutschland	Baden-Württemberg		
			zusammen	OLG-Bezirk	
				Karlsruhe	Stuttgart
1	Erledigte Verfahren insgesamt	100	100	100	100
	Art des Verfahrens				
2	Abhilfeverfahren nach § 321a ZPO	0,1	0,0	0,1	-
3	Berufungen gegen Urteile in Zwangsvollstreckungssachen 1)	0,3	-	-	-
4	Berufungen gegen ein Urteil in Verfahren über Arrest oder einstweilige Verfügung	0,3	-	-	-
5	Berufungsverfahren (ohne lfd. Nrn. 3 und 4)	98,8	99,5	99,9	99,1
6	Verfahren über vorläufige Kontenpfändung n. d. VO (EU) Nr. 655/2014	-	-	-	-
7	Sonstige zur Zuständigkeit der Berufungsgerichts gehörende Verfahren	0,6	0,5	0,1	0,9
	Sachgebiet des Verfahrens				
	Zivilkammern				
8	Bau-/Architektensachen (ohne Architektenhonorarsachen)	2,3	1,6	2,3	0,9
9	Verkehrsunfallsachen	17,9	15,0	18,1	12,1
10	Kaufsachen	6,3	4,7	5,1	4,4
11	Arzthaftungssachen	0,7	0,5	0,8	0,3
12	Reisevertragssachen	2,7	0,6	0,4	0,8
13	Kredit/Leasingsachen	1,4	1,2	1,0	1,4
14	Nachbarschaftssachen	2,0	2,3	2,9	1,6
15	Schuldrechtsanpassungs- und Bodenrechtssachen d. neuen Länder	0,0	-	-	-
16	Wohnungsmietsachen	20,6	16,9	24,0	10,1
17	Sonstige Mietsachen	2,2	1,6	2,0	1,3
18	Ansprüche aus Versicherungsverträgen (o. Verkehrsunfallsachen)	3,9	3,6	4,9	2,3
19	Gesellschaftsrechtliche Streitigkeiten	0,4	0,3	0,2	0,4
20	Schadensersatzansprüche aus vorsätzlicher Körperverletzung	0,3	0,2	0,1	0,4
21	Honorarforderungen von Personen, für die eine besondere Honorarordnung gilt	2,0	1,6	1,6	1,6
22	Wohnungseigentumssachen nach § 43 Nrn. 1 bis 4 WEG (Binnenstreitigkeiten)	6,4	9,5	9,6	9,5
23	Wohnungseigentumssachen nach § 43 Nr. 5 WEG (Klagen Dritter)	0,1	0,0	0,1	-
24	Sonstiger Verfahrensgegenstand	30,6	40,1	26,8	53,0
	Handelskammern				
25	Handelsvertretersachen	-	-	-	-
26	Gesellschaftsrechtliche Streitigkeiten	0,0	-	-	-
27	Bausachen	0,0	-	-	-
28	Sonstiger Verfahrensgegenstand	0,1	0,1	-	0,1
	Art der Erledigung				
	Die erledigten Verfahren (lfd. Nr. 1) sind beendet worden durch				
29	streitiges Urteil dar. (Anteil von laufende Nr. 29)	26,6	26,1	30,4	22,1
30	Urteil nach § 313a Abs. 2 ZPO (ohne Tatbestand und Entscheidungsgründe)	7,5	16,3	3,3	33,6
31	gerichtlichen Vergleich	12,5	17,1	16,1	18,1
32	Versäumnisurteil	0,5	0,6	0,8	0,4
33	Anerkenntnis- oder Verzichtsurteil	0,6	0,6	0,4	0,8
34	Beschluss nach § 91a ZPO	1,4	1,6	2,0	1,2
35	Beschluss nach § 522 Abs. 1 ZPO (Verwerfung)	5,2	4,9	4,5	5,3
36	Beschluss nach § 522 Abs. 2 ZPO (Zurückweisung)	13,9	10,5	8,5	12,4
37	Beschluss zur vorläufigen Kontenpfändung n. d. VO (EU) Nr. 655/2014	-	-	-	-
38	sonstigen Beschluss (ohne lfd. Nrn. 44 bis 46)	2,5	1,1	1,5	0,7
39	Rücknahme der Klage oder des Antrags	1,8	1,8	1,3	2,4
40	Rücknahme des Ein- oder Widerspruchs	0,1	0,1	0,1	0,1
41	Rücknahme der Berufung davon (Anteil von lfd. Nr. 41)	31,9	31,9	30,4	33,4
42	vor Eingang der Begründung	28,1	29,1	34,8	24,1
43	nach Eingang der Begründung	71,9	70,9	65,2	75,9
44	Ruhen des Verfahrens oder Nichtbetrieb	0,9	1,1	1,0	1,3
45	Verweisung oder Abgabe an ein anderes Gericht	0,2	0,2	0,3	0,1
46	Verbindung mit einem anderen Verfahren	0,3	0,4	0,5	0,4
47	sonstige Erledigungsart	1,7	2,0	2,4	1,6
	Zulässigkeit der Revision				
48	Von den durch streitiges Urteil erledigten Berufungen (lfd. Nr. 29) sind mit Revision anfechtbar gewesen	8,2	8,7	6,0	12,3

1) Einschl. Berufungen gegen Urteile auf Vollstreckbarerklärung eines ausländischen Urteils.

6 Vor dem Landgericht in der Berufungsinstanz erledigte Zivilprozesssachen nach Ländern und OLG - Bezirken 2019

6.1 Art des Verfahrens, Sachgebiet, Art der Erledigung, Zulässigkeit der Revision

6.1.2 Anteilswerte in Prozent

zusammen	Bayern			Berlin	Brandenburg	Bremen	Hamburg	Hessen	Mecklenburg-Vorpommern	Lfd. Nr.
	OLG-Bezirk									
	München	Nürnberg	Bamberg							
100	100	100	100	100	100	100	100	100	100	1
Art des Verfahrens										
0,1	0,1	-	0,1	-	-	-	-	0,1	-	2
-	-	-	-	-	-	2,1	-	0,7	-	3
0,2	0,3	0,1	0,1	0,1	-	-	-	0,3	-	4
99,3	99,4	99,5	98,8	99,1	97,6	96,8	98,5	98,2	99,4	5
-	-	-	-	-	-	-	-	-	-	6
0,4	0,3	0,4	0,9	0,8	2,4	1,1	1,5	0,8	0,6	7
Sachgebiet des Verfahrens										
Zivilkammern										
2,3	2,4	2,2	1,8	1,2	2,5	1,8	2,8	1,1	1,9	8
21,9	20,1	24,3	25,3	21,1	13,6	22,9	17,1	15,3	15,8	9
6,6	6,3	6,1	8,5	2,5	8,2	3,2	-	4,2	8,3	10
0,4	0,3	0,3	0,6	0,6	0,3	2,5	1,1	0,9	0,3	11
2,1	3,2	-	1,4	0,1	1,0	0,7	-	8,9	4,1	12
1,6	1,6	2,0	0,7	0,4	0,3	1,4	4,7	1,1	1,6	13
2,0	1,8	2,8	1,9	0,9	2,8	2,1	-	0,7	2,2	14
-	-	-	-	-	0,5	-	-	0,1	0,2	15
18,1	19,3	15,9	17,1	38,2	17,7	26,1	25,2	18,3	13,7	16
1,8	1,2	2,5	2,7	1,6	2,9	1,8	0,2	2,0	5,0	17
5,1	5,2	5,5	4,0	2,7	4,4	1,8	3,5	3,7	1,9	18
1,4	2,1	0,2	0,5	0,1	0,2	0,4	-	0,1	0,6	19
0,3	0,2	0,3	0,6	0,2	0,2	0,7	-	0,1	0,2	20
3,5	4,2	2,5	2,4	1,0	2,1	2,1	0,1	1,3	2,7	21
8,1	9,7	6,6	4,1	6,2	2,4	3,6	6,9	6,4	5,1	22
0,1	0,0	0,1	0,2	0,0	-	-	0,8	0,1	0,3	23
24,8	22,3	28,6	28,4	22,9	41,0	28,9	37,1	35,8	36,2	24
Handelskammern										
-	-	-	-	-	-	-	-	-	-	25
-	-	-	-	-	-	-	-	-	-	26
-	-	-	-	-	-	-	-	-	-	27
0,1	0,1	0,2	-	0,1	-	-	0,4	0,2	0,2	28
Art der Erledigung										
22,7	22,9	16,2	30,9	27,3	29,2	15,4	25,0	30,7	20,9	29
7,1	4,3	14,1	9,5	3,9	13,8	-	2,9	3,7	1,5	30
12,9	13,2	14,2	10,0	16,9	14,2	8,2	14,4	10,1	17,8	31
0,5	0,7	0,2	0,4	0,7	0,6	0,4	0,4	0,7	0,9	32
0,6	0,6	1,1	0,1	0,5	0,6	0,4	0,6	0,9	0,3	33
1,3	1,6	0,7	0,7	1,3	1,8	0,4	1,3	2,3	1,9	34
6,1	5,9	6,9	5,3	4,5	7,8	5,7	7,7	3,9	4,5	35
14,3	14,8	14,2	12,1	14,0	9,8	24,3	13,7	13,3	16,4	36
-	-	-	-	-	-	-	-	-	-	37
1,5	1,4	1,7	1,4	1,8	2,2	2,1	10,4	1,8	1,2	38
1,5	1,4	1,6	2,0	3,9	2,4	-	7,4	0,6	0,8	39
0,1	0,1	-	-	0,1	2,2	-	0,2	0,1	-	40
36,3	34,9	41,0	34,8	25,7	25,9	42,1	11,8	32,4	28,7	41
24,0	25,1	21,9	23,3	24,8	25,3	28,0	94,5	27,1	20,1	42
76,0	74,9	78,1	76,7	75,2	74,7	72,0	5,5	72,9	79,9	43
0,7	0,7	0,7	0,7	0,8	1,3	0,4	0,6	1,2	1,2	44
0,3	0,3	0,2	0,4	0,0	-	-	0,1	0,1	-	45
0,1	0,1	0,4	-	0,1	-	-	0,1	1,0	1,6	46
1,2	1,3	0,8	1,2	2,4	2,0	0,7	6,2	1,0	3,7	47
Zulässigkeit der Revision										
8,1	7,6	17,7	2,3	11,6	10,5	16,3	30,3	5,3	3,7	48

6 Vor dem Landgericht in der Berufungsinstanz erledigte Zivilprozesssachen nach Ländern und OLG - Bezirken 2019

6.1 Art des Verfahrens, Sachgebiet, Art der Erledigung, Zulässigkeit der Revision

6.1.2 Anteilswerte in Prozent

Lfd. Nr.	Art des Verfahrens Sachgebiet des Verfahrens Art der Erledigung Zulässigkeit der Revision	Niedersachsen				Nordrhein-	
		zusammen	OLG-Bezirk			zusammen	OLG-
			Braunschweig	Celle	Oldenburg		Düsseldorf
1	Erledigte Verfahren insgesamt	100	100	100	100	100	100
	Art des Verfahrens						
2	Abhilfeverfahren nach § 321a ZPO	0,1	-	0,0	0,4	-	-
3	Berufungen gegen Urteile in Zwangsvollstreckungssachen 1)	1,5	2,5	1,4	1,4	-	-
4	Berufungen gegen ein Urteil in Verfahren über Arrest oder einstweilige Verfügung	0,4	1,2	0,3	0,3	0,3	0,3
5	Berufungsverfahren (ohne lfd. Nrn. 3 und 4)	97,2	95,4	97,7	97,3	99,6	99,7
6	Verfahren über vorläufige Kontenpfändung n. d. VO (EU) Nr. 655/2014	-	-	-	-	-	-
7	Sonstige zur Zuständigkeit der Berufungsgerichts gehörende Verfahren	0,7	1,0	0,7	0,7	0,0	-
	Sachgebiet des Verfahrens						
	Zivilkammern						
8	Bau-/Architektensachen (ohne Architektenhonorarsachen)	3,8	2,5	3,8	4,3	2,5	2,4
9	Verkehrsunfallsachen	16,4	12,8	16,3	18,2	16,9	16,9
10	Kaufsachen	8,1	6,6	7,9	9,2	6,7	6,8
11	Arzthaftungssachen	0,7	0,2	0,9	0,5	0,9	0,8
12	Reisevertragssachen	6,3	0,2	10,9	0,1	3,1	3,5
13	Kredit/Leasingsachen	1,9	5,0	1,7	0,8	1,2	1,8
14	Nachbarschaftssachen	2,1	0,8	2,4	2,0	2,2	1,6
15	Schuldrechtsanpassungs- und Bodenrechtssachen d. neuen Länder	-	-	-	-	0,0	0,0
16	Wohnungsmietsachen	17,7	20,7	16,0	19,5	21,0	19,9
17	Sonstige Mietsachen	1,9	0,6	2,7	1,2	2,7	3,3
18	Ansprüche aus Versicherungsverträgen (o. Verkehrsunfallsachen)	4,6	3,5	4,6	5,1	3,9	3,1
19	Gesellschaftsrechtliche Streitigkeiten	0,2	0,2	0,2	0,1	0,1	0,1
20	Schadensersatzansprüche aus vorsätzlicher Körperverletzung	0,1	-	0,2	-	0,6	0,6
21	Honorarforderungen von Personen, für die eine besondere Honorarordnung gilt	2,3	1,5	2,3	2,6	2,0	2,6
22	Wohnungseigentumssachen nach § 43 Nrn. 1 bis 4 WEG (Binnenstreitigkeiten)	4,0	8,9	3,3	3,1	7,0	7,1
23	Wohnungseigentumssachen nach § 43 Nr. 5 WEG (Klagen Dritter)	0,0	0,2	-	-	0,1	0,1
24	Sonstiger Verfahrensgegenstand	29,8	36,2	26,6	32,9	29,0	29,3
	Handelskammern						
25	Handelsvertretersachen	-	-	-	-	-	-
26	Gesellschaftsrechtliche Streitigkeiten	0,0	-	-	0,1	-	-
27	Bausachen	0,1	-	0,0	0,1	0,0	-
28	Sonstiger Verfahrensgegenstand	0,1	0,2	0,0	0,2	0,3	0,3
	Art der Erledigung						
	Die erledigten Verfahren (lfd. Nr. 1) sind beendet worden durch						
29	streitiges Urteil dar. (Anteil von laufende Nr. 29)	25,2	30,6	26,8	19,4	25,7	31,1
30	Urteil nach § 313a Abs. 2 ZPO (ohne Tatbestand und Entscheidungsgründe)	3,3	6,3	2,1	4,2	6,2	0,9
31	gerichtlichen Vergleich	10,2	7,4	9,6	12,9	11,0	7,6
32	Versäumnisurteil	0,5	1,0	0,4	0,4	0,5	0,9
33	Anerkenntnis- oder Verzichtsurteil	0,4	-	0,6	0,4	0,7	0,5
34	Beschluss nach § 91a ZPO	0,9	0,2	1,2	0,7	1,3	1,4
35	Beschluss nach § 522 Abs. 1 ZPO (Verwerfung)	5,2	6,0	5,0	5,2	4,6	4,1
36	Beschluss nach § 522 Abs. 2 ZPO (Zurückweisung)	18,4	16,1	18,0	20,5	14,0	11,2
37	Beschluss zur vorläufigen Kontenpfändung n. d. VO (EU) Nr. 655/2014	-	-	-	-	-	-
38	sonstigen Beschluss (ohne lfd. Nrn. 44 bis 46)	1,7	4,1	1,3	1,5	4,0	9,9
39	Rücknahme der Klage oder des Antrags	1,4	1,4	1,3	1,5	1,5	1,4
40	Rücknahme des Ein- oder Widerspruchs	0,1	-	0,0	0,1	0,1	0,0
41	Rücknahme der Berufung davon (Anteil von lfd. Nr. 41)	33,9	30,4	33,7	36,1	34,5	29,5
42	vor Eingang der Begründung	28,5	33,1	27,4	28,6	29,7	32,1
43	nach Eingang der Begründung	71,5	66,9	72,6	71,4	70,3	67,9
44	Ruhen des Verfahrens oder Nichtbetrieb	0,5	0,2	0,5	0,5	0,6	0,9
45	Verweisung oder Abgabe an ein anderes Gericht	0,2	0,4	0,2	0,2	0,2	0,4
46	Verbindung mit einem anderen Verfahren	0,3	0,4	0,3	0,2	0,2	0,1
47	sonstige Erledigungsart	1,1	2,1	1,3	0,5	1,3	0,9
	Zulässigkeit der Revision						
48	Von den durch streitiges Urteil erledigten Berufungen (lfd. Nr. 29) sind mit Revision anfechtbar gewesen	10,7	8,9	10,5	12,6	6,2	6,9

1) Einschl. Berufungen gegen Urteile auf Vollstreckbarerklärung eines ausländischen Urteils.

6 Vor dem Landgericht in der Berufungsinstanz erledigte Zivilprozesssachen nach Ländern und OLG - Bezirken 2019

6.1 Art des Verfahrens, Sachgebiet, Art der Erledigung, Zulässigkeit der Revision

6.1.2 Anteilswerte in Prozent

Westfalen		Rheinland-Pfalz			Saarland	Sachsen	Sachsen-Anhalt	Schleswig-Holstein	Thüringen	Lfd. Nr.
Bezirk		zusammen	OLG-Bezirk							
Hamm	Köln			Koblenz	Zweibrücken					
100	100	100	100	100	100	100	100	100	100	1
Art des Verfahrens										
-	-	-	-	-	0,6	0,5	1,5	-	-	2
-	-	-	-	-	2,3	-	0,5	-	0,1	3
0,4	0,3	-	-	-	-	0,9	1,0	0,5	0,3	4
99,5	99,6	99,6	99,9	99,2	97,1	98,3	95,4	97,6	99,0	5
-	-	-	-	-	-	-	-	-	-	6
0,1	0,1	0,4	0,1	0,8	-	0,4	1,6	1,9	0,6	7
Sachgebiet des Verfahrens										
Zivilkammern										
2,6	2,5	3,7	4,5	2,4	2,7	2,1	3,1	1,5	1,6	8
18,5	14,7	17,8	14,8	23,0	23,9	21,7	19,1	12,7	24,0	9
7,8	5,2	9,6	9,8	9,1	10,4	6,4	9,5	10,7	13,1	10
0,9	1,0	1,1	1,4	0,6	0,8	0,3	1,0	0,5	0,5	11
0,2	6,4	0,8	1,3	0,1	0,2	1,5	0,3	0,4	0,2	12
0,9	0,9	1,7	1,8	1,4	-	2,3	1,9	0,4	2,1	13
2,4	2,5	3,2	3,0	3,5	4,0	1,5	3,9	2,2	5,3	14
-	-	-	-	-	0,2	0,2	0,1	-	0,1	15
17,6	26,5	17,3	17,3	17,3	16,0	18,5	16,6	22,0	12,4	16
3,3	1,3	1,7	1,8	1,4	2,1	3,9	3,3	1,6	1,8	17
4,0	4,5	4,2	4,4	3,9	3,7	3,6	4,3	3,1	4,1	18
0,1	0,1	0,1	-	0,1	0,2	0,3	0,4	0,2	4,3	19
0,9	0,1	0,4	0,2	0,8	1,0	0,1	0,4	0,2	1,1	20
1,7	1,9	2,4	2,3	2,4	1,7	2,3	2,7	1,9	2,4	21
6,9	6,9	5,5	4,5	7,2	9,4	3,2	1,0	6,7	4,1	22
0,0	-	0,2	0,1	0,4	0,2	0,1	-	0,1	-	23
31,5	25,3	30,3	32,8	26,3	23,5	31,9	32,3	35,8	22,5	24
Handelskammern										
-	-	-	-	-	-	-	-	-	-	25
-	-	-	-	-	-	-	0,1	-	0,1	26
0,0	-	-	-	-	-	-	-	-	-	27
0,5	0,0	-	-	-	-	0,1	-	0,1	0,2	28
Art der Erledigung										
24,4	22,2	25,1	20,2	33,3	27,9	35,8	33,9	23,9	35,3	29
9,6	7,9	4,4	7,9	0,8	2,2	10,0	18,6	1,2	24,7	30
12,4	12,3	9,2	9,7	8,4	7,1	12,9	7,6	11,7	14,3	31
0,3	0,4	0,4	0,5	0,1	0,4	0,3	0,5	1,0	0,2	32
0,6	0,8	0,4	0,6	0,1	-	0,5	0,3	0,6	0,6	33
1,3	1,4	1,4	1,3	1,7	1,2	0,8	1,3	2,5	0,9	34
5,1	4,3	6,7	7,3	5,9	4,8	5,8	4,5	5,4	5,9	35
14,5	16,1	16,3	20,0	10,0	17,7	10,1	15,4	14,7	8,9	36
-	-	-	-	-	-	-	-	-	-	37
1,5	1,8	1,2	1,3	1,1	1,9	1,9	3,7	2,4	2,4	38
1,8	1,1	1,2	1,2	1,3	2,1	0,8	1,4	1,0	1,4	39
0,1	0,2	-	-	-	0,2	-	-	-	-	40
36,1	37,0	35,5	35,7	35,1	32,0	28,6	29,0	31,7	27,4	41
29,0	28,9	30,4	27,6	35,2	30,5	19,1	23,2	32,2	26,4	42
71,0	71,1	69,6	72,4	64,8	69,5	80,9	76,8	67,8	73,6	43
0,5	0,3	0,9	0,9	0,8	3,7	1,1	0,7	1,8	0,8	44
0,1	0,0	0,2	0,1	0,3	-	0,1	0,1	0,6	0,3	45
0,3	0,1	0,2	0,1	0,3	-	0,1	0,1	0,1	-	46
1,1	1,9	1,5	1,4	1,5	1,0	1,3	1,3	2,7	1,7	47
Zulässigkeit der Revision										
6,2	5,3	4,4	5,8	3,0	4,5	8,2	3,2	8,0	4,5	48

6 Vor dem Landgericht in der Berufungsinstanz erledigte Zivilprozesssachen nach Ländern und OLG - Bezirken 2019

6.2 Prozesserverfolg, Dauer des Verfahrens, Streitwert

Lfd. Nr.	Prozesserverfolg Dauer des Verfahrens Streitwert	Einheit	Deutschland	Baden-Württemberg		
				zusammen	OLG-Bezirk	
					Karlsruhe	Stuttgart
1	Erledigte Verfahren insgesamt	Anzahl	40 188	3 896	1 910	1 986
2	dar. beendet durch streitiges Urteil	Anzahl	10 703	1 018	580	438
Prozesserverfolg						
Bei den durch streitiges Urteil (lfd. Nr. 2) erledigten Verfahren lauteten die Berufungsentscheidungen auf						
3	Aufhebung und Zurückverweisung	Anzahl	906	121	48	73
4	Änderung und/oder eigene Sachentscheidung	Anzahl	5 325	454	218	236
5	Volle Zurückweisung der Berufung als unbegründet	Anzahl	3 509	322	240	82
6	Verwerfung der Berufung als unzulässig	Anzahl	141	29	19	10
7	Anderweitige Entscheidung	Anzahl	822	92	55	37
Dauer des Verfahrens						
Dauer der erledigten Verfahren ab erstem Eingang in der ersten Instanz						
8	bis einschl. 1 Jahr	%	27,6	35,2	28,7	41,3
9	mehr als 1 bis einschl. 2 Jahre	%	47,2	46,7	47,4	45,9
10	mehr als 2 bis einschl. 3 Jahre	%	16,7	11,9	15,7	8,3
11	mehr als 3 bis einschl. 4 Jahre	%	5,3	3,6	4,8	2,4
12	mehr als 4 bis einschl. 5 Jahre	%	1,8	1,6	2,0	1,1
13	mehr als 5 Jahre	%	1,4	1,1	1,3	1,0
14	Durchschnittl. Gesamtdauer je Verfahren insgesamt	Monate	19,6	17,6	19,3	15,9
15	Durchschnittl. Gesamtdauer je Verfahren, das mit streitigem Urteil (lfd. Nr. 2) endete	Monate	23,5	20,1	21,9	17,6
Dauer der erledigten Verfahren ab Eingang in der Berufungsinstanz						
16	bis einschl. 3 Monate	%	22,2	23,2	20,3	25,9
17	mehr als 3 bis einschl. 6 Monate	%	31,9	34,9	30,5	39,1
18	mehr als 6 bis einschl. 12 Monate	%	30,0	31,3	34,1	28,7
19	mehr als 12 bis einschl. 24 Monate	%	12,8	9,3	13,6	5,3
20	mehr als 24 bis einschl. 36 Monate	%	2,2	0,9	1,2	0,7
21	mehr als 36 Monate	%	0,8	0,3	0,4	0,3
22	Durchschnittl. Dauer je Verfahren insgesamt	Monate	7,4	6,4	7,2	5,7
23	Durchschnittl. Dauer je Verfahren, das mit streitigem Urteil (lfd. Nr. 2) endete	Monate	10,9	8,5	9,4	7,3
Streitwert						
Erledigte Verfahren (lfd. Nr. 1) mit einem Streitwert von mehr als ... bis einschl. ... EUR						
24	bis 500 EUR	%	5,7	7,1	5,8	8,4
25	bis 600 EUR	%	6,6	8,3	6,8	9,7
26	bis 20 000 EUR	%	97,7	96,9	97,1	96,8
27	500 bis 1 000 EUR	%	15,5	13,3	12,6	13,9
28	1 000 bis 1 500 EUR	%	13,5	11,8	11,8	11,7
29	1 500 bis 2 000 EUR	%	11,7	10,3	10,4	10,3
30	2 000 bis 3 000 EUR	%	17,1	15,2	16,8	13,7
31	3 000 bis 4 000 EUR	%	12,3	12,5	12,9	12,1
32	4 000 bis 5 000 EUR	%	11,2	12,7	13,0	12,4
33	5 000 bis 10 000 EUR	%	7,5	10,2	10,1	10,4
34	mehr als 10 000 EUR	%	5,4	6,8	6,6	7,0
35	Durchschnittl. Streitwert bei Verfahren mit einem Wert bis 5 000 EUR	EUR	2 212	2 269	2 318	2 222
36	Erledigte Verfahren (ohne Wohnungsmietsachen und ohne Verweisungen oder Abgaben an ein anderes Gericht) zusammen	Anzahl	31 865	3 228	1 445	1 783
davon mit einem Streitwert von mehr als ... bis einschl. ... EUR						
37	bis 500 EUR	%	6,0	7,6	6,0	8,9
38	bis 600 EUR	%	6,8	8,8	7,1	10,2
39	bis 20 000 EUR	%	98,2	97,1	97,4	96,9
40	500 bis 1 000 EUR	%	16,4	14,0	13,4	14,5
41	1 000 bis 1 500 EUR	%	14,7	12,7	13,2	12,3
42	1 500 bis 2 000 EUR	%	12,8	11,0	11,1	10,9
43	2 000 bis 3 000 EUR	%	18,7	16,6	19,7	14,1
44	3 000 bis 4 000 EUR	%	12,9	13,5	14,7	12,6
45	4 000 bis 5 000 EUR	%	11,5	13,0	13,5	12,6
46	5 000 bis 10 000 EUR	%	3,6	6,4	4,3	8,1
47	mehr als 10 000 EUR	%	3,5	5,2	4,1	6,1
48	Durchschnittl. Streitwert bei Verfahren mit einem Wert bis 5 000 EUR	EUR	2 195	2 262	2 324	2 208

6 Vor dem Landgericht in der Berufungsinstanz erledigte Zivilprozesssachen nach Ländern und OLG - Bezirken 2019

6.2 Prozesserverfolg, Dauer des Verfahrens, Streitwert

Bayern				Berlin	Brandenburg	Bremen	Hamburg	Hessen	Mecklenburg-Vorpommern	Lfd. Nr.
zusammen	OLG-Bezirk									
	München	Nürnberg	Bamberg							
5 238	3 165	1 223	850	3 591	1 145	280	1 238	3 689	641	1
1 187	726	198	263	981	334	43	310	1 133	134	2
Prozesserverfolg										
92	62	21	9	50	13	11	44	181	13	3
548	306	117	125	467	165	18	130	569	58	4
419	278	43	98	338	122	11	84	344	55	5
12	9	2	1	20	13	-	3	6	-	6
116	71	15	30	106	21	3	49	33	8	7
Dauer des Verfahrens										
38,0	36,0	40,8	41,2	21,0	15,9	19,3	24,2	25,5	17,5	8
45,3	45,3	46,0	44,5	50,9	43,5	52,5	48,2	46,9	44,5	9
10,9	12,4	7,9	9,5	19,5	25,3	18,2	18,4	17,3	21,4	10
3,6	3,8	3,4	3,3	5,6	8,3	6,8	5,9	6,2	9,7	11
1,2	1,3	1,2	0,8	1,9	4,5	1,8	1,9	2,2	4,4	12
1,0	1,2	0,7	0,7	1,0	2,4	1,4	1,4	2,0	2,7	13
16,9	17,6	16,0	15,9	20,6	23,9	20,7	20,6	20,6	24,3	14
20,9	21,6	21,0	18,8	24,9	29,9	24,3	23,8	23,8	29,6	15
26,9	25,6	23,3	36,6	13,6	18,6	20,0	18,7	22,2	16,5	16
39,3	37,8	41,0	42,5	26,9	19,0	34,3	26,3	31,0	21,5	17
25,8	27,1	29,4	16,1	26,3	32,8	33,2	33,5	30,5	35,4	18
6,9	8,1	5,5	4,5	20,9	25,2	10,4	18,7	13,5	22,8	19
0,6	0,8	0,6	0,2	8,5	3,2	2,1	1,5	1,7	3,1	20
0,5	0,6	0,3	0,1	3,8	1,1	-	1,3	1,1	0,6	21
5,8	6,2	5,8	4,5	11,6	9,5	6,9	8,3	7,5	9,2	22
8,5	9,0	9,6	6,4	17,1	13,9	13,0	11,2	10,9	12,8	23
Streitwert										
6,4	3,8	13,9	5,1	5,9	11,2	5,4	14,3	4,1	3,4	24
7,1	4,4	15,2	5,6	6,7	12,2	6,4	16,1	5,0	4,1	25
97,0	96,2	98,2	98,4	96,6	98,2	97,1	96,1	97,4	97,5	26
14,4	13,6	15,6	15,5	15,2	13,3	12,9	14,7	15,7	15,0	27
12,7	13,0	11,3	14,0	12,8	12,8	12,1	11,3	13,9	14,2	28
10,4	10,7	9,9	10,1	10,0	13,1	16,4	10,7	11,8	13,3	29
17,9	17,5	16,2	21,5	16,1	17,4	17,9	13,8	17,1	19,0	30
12,9	13,7	11,9	11,5	12,1	11,3	10,7	8,9	11,8	12,0	31
11,7	12,1	11,0	11,3	10,8	10,8	11,1	10,6	11,4	10,6	32
6,9	7,2	6,8	6,4	9,3	5,9	7,1	9,0	8,1	7,0	33
6,6	8,4	3,5	4,6	7,8	4,2	6,4	6,7	6,1	5,5	34
2 232	2 335	1 991	2 216	2 243	2 126	2 184	1 906	2 208	2 285	35
4 277	2 548	1 026	703	2 217	942	207	926	3 008	553	36
6,6	3,9	14,2	5,4	4,5	11,6	5,8	16,8	4,4	3,8	37
7,4	4,5	15,5	6,0	5,0	12,6	6,3	18,4	5,3	4,5	38
97,7	97,1	98,5	98,9	97,7	99,0	98,6	97,1	98,0	97,6	39
15,7	15,0	16,4	17,1	16,5	14,1	14,5	16,2	17,2	15,6	40
13,9	14,3	12,0	15,4	15,6	13,4	14,0	11,2	15,2	13,7	41
11,3	11,8	10,7	10,7	12,9	13,9	19,8	13,0	12,8	14,6	42
19,0	18,8	17,1	22,5	20,1	19,3	20,3	15,8	18,6	20,1	43
13,8	15,1	12,5	11,0	13,3	12,1	11,6	9,7	11,9	11,9	44
12,1	12,6	10,9	12,1	11,0	11,4	11,1	9,6	11,9	10,8	45
3,3	3,2	3,7	3,0	2,4	2,3	1,0	3,9	4,0	5,1	46
4,3	5,3	2,5	3,0	3,9	1,9	1,9	3,8	3,9	4,3	47
2 220	2 326	1 982	2 189	2 220	2 141	2 147	1 834	2 179	2 272	48

6 Vor dem Landgericht in der Berufungsinstanz erledigte Zivilprozesssachen nach Ländern und OLG - Bezirken 2019

6.2 Prozesserverfolg, Dauer des Verfahrens, Streitwert

Lfd. Nr.	Prozesserverfolg Dauer des Verfahrens Streitwert	Einheit	Niedersachsen				Nordrhein-	
			zusammen	OLG-Bezirk			zusammen	OLG-
				Braunschweig	Celle	Oldenburg		Düsseldorf
1	Erledigte Verfahren insgesamt	Anzahl	3 753	517	2 133	1 103	9 624	2 740
2	dar. beendet durch streitiges Urteil	Anzahl	944	158	572	214	2 470	853
Prozesserverfolg								
Bei den durch streitiges Urteil (lfd. Nr. 2) erledigten Verfahren lauteten die Berufungsentscheidungen auf								
3	Aufhebung und Zurückverweisung	Anzahl	115	13	79	23	142	57
4	Änderung und/oder eigene Sachentscheidung	Anzahl	467	70	264	133	1 353	446
5	Volle Zurückweisung der Berufung als unbegründet	Anzahl	293	67	186	40	812	282
6	Verwerfung der Berufung als unzulässig	Anzahl	4	-	3	1	31	11
7	Anderweitige Entscheidung	Anzahl	65	8	40	17	132	57
Dauer des Verfahrens								
Dauer der erledigten Verfahren ab erstem Eingang in der ersten Instanz								
8	bis einschl. 1 Jahr	%	33,9	30,0	31,5	40,4	26,4	22,4
9	mehr als 1 bis einschl. 2 Jahre	%	46,3	42,7	48,7	43,3	48,4	50,0
10	mehr als 2 bis einschl. 3 Jahre	%	14,2	18,8	14,3	12,0	17,4	18,5
11	mehr als 3 bis einschl. 4 Jahre	%	3,9	6,2	3,8	3,2	5,1	5,5
12	mehr als 4 bis einschl. 5 Jahre	%	1,0	1,5	1,0	0,8	1,6	2,2
13	mehr als 5 Jahre	%	0,6	0,8	0,8	0,3	1,1	1,3
14	Durchschnittl. Gesamtdauer je Verfahren insgesamt	Monate	17,6	19,1	17,9	16,3	19,6	20,6
15	Durchschnittl. Gesamtdauer je Verfahren, das mit streitigem Urteil (lfd. Nr. 2) endete	Monate	21,5	21,1	22,3	19,6	23,6	24,4
Dauer der erledigten Verfahren ab Eingang in der Berufungsinstanz								
16	bis einschl. 3 Monate	%	27,5	21,7	25,5	34,0	22,3	20,9
17	mehr als 3 bis einschl. 6 Monate	%	36,3	37,1	33,9	40,3	32,6	30,9
18	mehr als 6 bis einschl. 12 Monate	%	25,8	21,7	29,8	19,9	32,0	35,9
19	mehr als 12 bis einschl. 24 Monate	%	8,6	13,9	9,3	4,9	11,3	10,2
20	mehr als 24 bis einschl. 36 Monate	%	1,4	4,8	1,1	0,5	1,4	1,6
21	mehr als 36 Monate	%	0,4	0,8	0,4	0,4	0,4	0,4
22	Durchschnittl. Dauer je Verfahren insgesamt	Monate	6,3	8,2	6,5	5,2	6,9	7,1
23	Durchschnittl. Dauer je Verfahren, das mit streitigem Urteil (lfd. Nr. 2) endete	Monate	9,6	9,2	10,2	8,1	10,3	10,2
Streitwert								
Erledigte Verfahren (lfd. Nr. 1) mit einem Streitwert von mehr als ... bis einschl. ... EUR								
24	bis 500 EUR	%	3,8	3,7	3,9	3,4	3,8	4,3
25	bis 600 EUR	%	4,5	4,1	4,5	4,6	4,6	5,1
26	bis 20 000 EUR	%	98,5	97,9	98,8	98,3	98,0	97,5
27	500 bis 1 000 EUR	%	17,2	16,8	18,4	15,1	15,9	15,7
28	1 000 bis 1 500 EUR	%	14,3	11,4	14,5	15,1	14,2	14,4
29	1 500 bis 2 000 EUR	%	12,8	11,2	12,9	13,4	12,3	11,8
30	2 000 bis 3 000 EUR	%	17,2	17,4	17,1	17,4	17,9	17,8
31	3 000 bis 4 000 EUR	%	13,2	14,7	12,7	13,4	12,5	12,1
32	4 000 bis 5 000 EUR	%	11,3	12,2	10,6	12,1	10,8	10,4
33	5 000 bis 10 000 EUR	%	6,5	7,7	6,5	6,0	7,5	7,8
34	mehr als 10 000 EUR	%	3,7	4,8	3,4	3,9	5,2	5,7
35	Durchschnittl. Streitwert bei Verfahren mit einem Wert bis 5 000 EUR	EUR	2 275	2 494	2 193	2 333	2 235	2 216
36	Erledigte Verfahren (ohne Wohnungsmietsachen und ohne Verweisungen oder Abgaben an ein anderes Gericht) zusammen	Anzahl	3 082	408	1 788	886	7 588	2 184
davon mit einem Streitwert von mehr als ... bis einschl. ... EUR								
37	bis 500 EUR	%	4,2	4,4	4,4	3,7	4,0	4,8
38	bis 600 EUR	%	4,9	4,9	4,9	4,7	4,9	5,7
39	bis 20 000 EUR	%	98,9	98,3	99,3	98,3	98,3	97,8
40	500 bis 1 000 EUR	%	17,8	17,9	18,8	15,7	16,9	16,9
41	1 000 bis 1 500 EUR	%	15,3	12,5	15,5	16,0	15,4	15,7
42	1 500 bis 2 000 EUR	%	13,9	11,8	13,9	14,9	13,5	13,2
43	2 000 bis 3 000 EUR	%	18,8	18,1	18,7	19,1	19,1	18,6
44	3 000 bis 4 000 EUR	%	13,6	15,7	13,4	13,1	13,0	12,5
45	4 000 bis 5 000 EUR	%	11,3	13,2	10,5	12,2	11,2	10,6
46	5 000 bis 10 000 EUR	%	2,9	3,2	3,0	2,7	3,5	3,2
47	mehr als 10 000 EUR	%	2,2	3,2	1,8	2,6	3,5	4,3
48	Durchschnittl. Streitwert bei Verfahren mit einem Wert bis 5 000 EUR	EUR	2 252	2 479	2 174	2 305	2 220	2 181

6 Vor dem Landgericht in der Berufungsinstanz erledigte Zivilprozesssachen nach Ländern und OLG - Bezirken 2019

6.2 Prozesserverfolg, Dauer des Verfahrens, Streitwert

Westfalen		Rheinland-Pfalz			Saarland	Sachsen	Sachsen-Anhalt	Schleswig-Holstein	Thüringen	Lfd. Nr.
Bezirk		zusammen	OLG-Bezirk							
Hamm	Köln			Koblenz	Zweibrücken					
3 906	2 978	1 912	1 200	712	481	1 835	934	1 047	884	1
955	662	479	242	237	134	657	317	250	312	2
Prozesserverfolg										
46	39	34	27	7	15	37	20	6	12	3
533	374	229	137	92	95	303	189	134	146	4
331	199	168	55	113	23	190	101	95	132	5
13	7	4	1	3	-	11	2	2	4	6
32	43	44	22	22	1	116	5	13	18	7
Dauer des Verfahrens										
29,0	26,5	25,2	28,1	20,2	25,4	19,6	28,6	21,7	16,0	8
47,4	48,3	45,2	44,8	45,8	47,4	47,3	47,2	41,2	50,9	9
16,4	17,7	20,3	18,9	22,8	16,8	19,7	16,5	24,5	21,6	10
4,6	5,4	6,0	4,9	7,9	6,7	6,9	4,7	8,1	7,6	11
1,7	1,1	2,0	2,0	2,0	1,9	2,0	1,5	2,9	2,3	12
1,0	1,0	1,3	1,3	1,4	1,9	4,6	1,5	1,6	1,7	13
19,0	19,5	20,4	19,6	21,8	20,3	23,1	19,3	22,4	22,4	14
22,7	23,8	25,0	24,9	25,0	24,1	25,4	22,0	28,9	25,6	15
23,0	22,6	22,6	21,4	24,7	26,0	19,2	24,8	22,4	18,1	16
32,3	34,6	24,0	28,4	16,6	34,9	26,8	47,1	18,8	30,3	17
30,7	30,3	34,4	33,1	36,7	29,1	35,4	18,7	27,3	41,1	18
12,6	10,5	16,5	15,4	18,3	8,7	14,7	8,2	26,8	8,1	19
1,0	1,6	2,0	1,3	3,4	1,2	2,9	0,9	4,1	1,8	20
0,3	0,4	0,4	0,4	0,4	-	1,0	0,2	0,5	0,6	21
6,8	6,8	7,8	7,5	8,3	6,2	8,1	5,7	9,4	7,1	22
10,1	10,8	11,2	11,6	10,8	9,2	11,5	8,2	14,2	9,7	23
Streitwert										
3,3	3,8	7,2	8,8	4,6	2,5	11,0	4,0	4,9	4,9	24
4,1	4,7	8,2	9,6	5,8	3,3	11,9	4,5	5,5	5,9	25
98,5	97,6	98,5	98,6	98,5	98,8	98,9	99,4	97,5	98,3	26
16,5	15,3	16,0	15,6	16,7	18,1	16,2	18,4	15,4	17,8	27
15,0	13,0	12,7	13,2	11,9	15,6	14,9	16,6	13,0	15,2	28
12,2	12,8	12,1	12,0	12,4	11,9	11,6	12,7	10,9	15,3	29
18,5	17,1	17,2	15,3	20,2	19,5	16,6	20,1	17,2	16,9	30
12,7	12,6	12,9	12,5	13,6	12,1	13,1	11,2	13,0	10,7	31
11,3	10,6	12,1	12,8	11,0	10,0	9,3	10,0	12,0	12,2	32
6,3	8,8	5,8	6,1	5,3	6,2	4,9	4,6	8,3	4,2	33
4,1	6,0	3,9	3,8	4,2	4,2	2,6	2,4	5,3	2,9	34
2 243	2 241	2 188	2 150	2 251	2 179	2 032	2 168	2 259	2 158	35
3 215	2 189	1 578	991	587	404	1 495	778	811	771	36
3,1	4,3	7,9	9,7	4,9	2,5	11,3	3,9	4,7	5,1	37
4,0	5,5	8,9	10,7	6,0	3,2	12,1	4,4	5,5	6,1	38
98,6	98,3	98,7	99,0	98,3	99,0	99,3	99,5	97,8	98,6	39
17,0	16,7	16,9	16,3	17,9	14,9	16,7	17,6	17,0	18,4	40
15,8	14,4	13,3	13,3	13,3	17,1	15,5	17,9	13,9	16,1	41
13,4	13,8	12,8	12,7	12,9	13,6	12,4	13,4	11,3	15,8	42
19,3	19,2	18,6	16,3	22,3	20,8	17,0	21,3	19,7	17,0	43
12,8	13,7	13,0	13,1	12,8	13,1	13,3	12,5	12,2	10,2	44
11,7	11,1	11,9	12,7	10,6	10,4	9,8	9,6	12,9	12,1	45
3,6	3,7	2,7	3,0	2,0	4,0	2,5	2,6	4,7	2,9	46
3,2	3,1	2,9	2,7	3,2	3,7	1,5	1,3	3,5	2,5	47
2 239	2 229	2 153	2 128	2 196	2 233	2 032	2 184	2 245	2 129	48

6 Vor dem Landgericht in der Berufungsinstanz erledigte Zivilprozesssachen nach Ländern und OLG - Bezirken 2019

6.3 Prozesskostenhilfe, Sitz der Parteien, Termine, Zuständigkeit (Einzelrichter / Kammer), Prozesserfolg

Lfd. Nr.	Prozesskostenhilfe Sitz der Parteien Termine Zuständigkeit (Einzelrichter / Kammer) Prozesserfolg	Einheit	Deutschland	Baden-Württemberg		
				zusammen	OLG-Bezirk	
					Karlsruhe	Stuttgart
1	Erledigte Verfahren insgesamt	Anzahl	40 188	3 896	1 910	1 986
Prozesskostenhilfe						
2	Prozesskostenhilfeentscheidungen zusammen	Anzahl	2 596	237	125	112
Prozesskostenhilfe ist bewilligt worden						
3	nur dem Berufungskläger	Anzahl	604	74	41	33
4	darunter mit Ratenzahlung	%	9,1	9,5	7,3	12,1
5	nur dem Berufungsbeklagten	Anzahl	883	86	42	44
6	darunter mit Ratenzahlung	%	8,9	12,8	11,9	13,6
7	beiden Parteien	Anzahl	51	6	2	4
8	darunter mit Ratenzahlung für mindestens eine Partei	Anzahl	9	-	-	-
9	davon: nur für den Berufungskläger	%	22,2	-	-	-
10	nur für den Berufungsbeklagten	%	11,1	-	-	-
11	für beide Parteien	%	66,7	-	-	-
Prozesskostenhilfe ist abgelehnt worden						
12	nur dem Berufungskläger	Anzahl	864	56	31	25
13	nur dem Berufungsbeklagten	Anzahl	135	5	3	2
14	beiden Parteien	Anzahl	4	2	2	-
15	Bewilligte Prozesskostenhilfe	Anzahl	1 589	172	87	85
16	ohne Ratenzahlung	Anzahl	1 440	154	79	75
17	mit Ratenzahlung	Anzahl	149	18	8	10
18	Abgelehnte Prozesskostenhilfe	Anzahl	1 007	65	38	27
Sitz der Parteien						
19	Zahl der Berufungskläger 1)	Anzahl	40 188	3 896	1 910	1 986
davon haben bei Rechtshängigkeit ihren Sitz gehabt im						
20	Inland	%	98,8	98,5	98,1	98,9
21	EU-Ausland	%	0,9	0,9	1,1	0,7
22	sonstigen Ausland	%	0,3	0,6	0,8	0,4
23	Zahl der Berufungsbeklagten 1)	Anzahl	40 188	3 896	1 910	1 986
davon haben bei Rechtshängigkeit ihren Sitz gehabt im						
24	Inland	%	98,5	98,2	98,3	98,2
25	EU-Ausland	%	1,1	1,0	0,8	1,2
26	sonstigen Ausland	%	0,4	0,7	0,9	0,6
Termine ²⁾						
Von den insgesamt erledigten Verfahren (lfd. Nr. 1) waren						
27	ohne Termin	%	58,7	51,6	50,1	53,1
28	mit Termin ohne Beweistermin	%	38,0	46,2	47,6	44,8
29	mit Beweistermin	%	3,2	2,2	2,3	2,1
Durchschnittliche Zahl der Termine						
30	je erledigtes Verfahren mit Termin (lfd. Nrn. 28 und 29)	Anzahl	1,1	1,1	1,1	1,1
31	je erledigtes Verfahren mit Beweistermin	Anzahl	1,6	1,3	1,4	1,2
32	Gesamtzahl der Termine	Anzahl	19 058	2 050	1 046	1 004
33	ohne Beweisaufnahme	%	92,4	95,5	95,7	95,3
34	mit Beweisaufnahme	%	7,6	4,5	4,3	4,7
Zuständigkeit (Einzelrichter / Kammer)						
35	Vor den Zivilkammern erledigte Verfahren zusammen	Anzahl	40 126	3 894	1 910	1 984
Davon sind im Zeitpunkt der Erledigung anhängig gewesen						
36	bei dem Einzelrichter	Anzahl	5 640	393	305	88
37	zur Vorbereitung der Entscheidung zugewiesen (§ 527 Abs. 3, 4 ZPO)	%	7,2	5,1	5,6	3,4
38	zur Entscheidung übertragen (526 Abs. 1 ZPO)	%	92,8	94,9	94,4	96,6
39	bei der Kammer	Anzahl	34 486	3 501	1 605	1 896
40	nach Vorbereitung durch den Einzelrichter (§ 527 Abs. 1, 2 ZPO)	%	4,0	0,3	0,1	0,5
41	nach Übernahme vom Einzelrichter (§ 526 Abs. 2 ZPO)	%	1,6	2,1	2,1	2,1
42	ohne dass das Verfahren vorher dem Einzelrichter zugewiesen war	%	94,4	97,6	97,9	97,4
Prozesserfolg						
Von den insgesamt erledigten Verfahren (lfd. Nr. 1) haben geendet						
43	mit Kostenentscheidung zusammen	Anzahl	35 870	3 383	1 628	1 755
Nach der Kostenentscheidung hat/haben die Gerichtskosten getragen						
44	der Berufungskläger (Antragsteller) ganz	Anzahl	25 829	2 342	1 177	1 165
45	der Berufungskläger (Antragsteller) überwiegend	Anzahl	2 250	250	134	116
46	jede Partei zur Hälfte	Anzahl	1 547	188	87	101
47	der Berufungsbeklagte (Antragsgegner) überwiegend	Anzahl	1 743	180	68	112
48	der Berufungsbeklagte (Antragsgegner) ganz	Anzahl	3 892	382	152	230
49	eine sonstige Kostenentscheidung ist ergangen	Anzahl	609	41	10	31
Rechtsbehelf d. Schuldners gegen einen Beschluss z. vorläufigen Konten- pfändung nach Art. 33 VO (EU) Nr. 655/2014 (§ 954 Abs. 1 ZPO) eingeleitet						
50	ja	Anzahl	-	-	-	-
51	nein	Anzahl	-	-	-	-

1) Mehrere Kläger / Beklagte derselben Art sind je Verfahren nur einmal gezählt.

2) Ohne Verkündungstermin.

6 Vor dem Landgericht in der Berufungsinstanz erledigte Zivilprozesssachen nach Ländern und OLG - Bezirken 2019

6.3 Prozesskostenhilfe, Sitz der Parteien, Termine, Zuständigkeit (Einzelrichter / Kammer), Prozesserfolg

Bayern				Berlin	Brandenburg	Bremen	Hamburg	Hessen	Mecklenburg-Vorpommern	Lfd. Nr.
zusammen	OLG-Bezirk									
	München	Nürnberg	Bamberg							
5 238	3 165	1 223	850	3 591	1 145	280	1 238	3 689	641	1
Prozesskostenhilfe										
222	114	55	53	190	75	19	54	279	48	2
52	25	17	10	69	14	4	18	50	3	3
19,2	20,0	11,8	30,0	13,0	-	25,0	5,6	-	-	4
86	55	16	15	68	30	3	20	89	17	5
12,8	12,7	18,8	6,7	2,9	10,0	-	20,0	4,5	11,8	6
6	1	1	4	1	2	1	2	6	2	7
3	-	1	2	-	1	-	-	3	-	8
33,3	-	-	50,0	-	100,0	-	-	-	-	9
-	-	-	-	-	-	-	-	33,3	-	10
66,7	-	100,0	50,0	-	-	-	-	66,7	-	11
65	30	18	17	48	26	6	8	96	16	12
7	2	2	3	3	1	4	4	32	8	13
-	-	-	-	-	-	-	-	-	-	14
150	82	35	33	139	48	9	42	151	24	15
124	70	28	26	128	44	8	37	142	22	16
26	12	7	7	11	4	1	5	9	2	17
72	32	20	20	51	27	10	12	128	24	18
Sitz der Parteien										
5 238	3 165	1 223	850	3 591	1 145	280	1 238	3 689	641	19
98,5	98,5	98,1	99,3	97,7	98,3	100,0	98,5	99,1	99,4	20
1,1	1,1	1,6	0,5	1,8	1,1	-	1,1	0,7	0,5	21
0,4	0,5	0,3	0,2	0,5	0,6	-	0,4	0,2	0,2	22
5 238	3 165	1 223	850	3 591	1 145	280	1 238	3 689	641	23
98,5	98,4	98,4	98,9	97,5	97,3	98,9	97,3	98,9	99,4	24
1,2	1,3	1,2	0,8	1,8	2,4	0,7	1,4	0,9	0,5	25
0,3	0,3	0,3	0,2	0,8	0,3	0,4	1,4	0,2	0,2	26
Termine ²⁾										
63,8	62,7	70,6	58,2	54,6	52,1	73,9	52,7	59,1	65,8	27
32,8	34,1	26,8	36,4	44,7	45,5	20,0	47,1	37,6	31,4	28
3,4	3,2	2,6	5,4	0,6	2,4	6,1	0,2	3,3	2,8	29
1,1	1,1	1,1	1,1	1,2	1,2	1,0	1,2	1,2	1,1	30
1,4	1,5	1,3	1,4	2,0	1,9	1,1	1,3	1,9	1,4	31
2 106	1 322	394	390	1 943	668	76	701	1 813	243	32
90,7	91,8	90,6	87,2	98,8	95,5	76,3	99,6	91,7	92,2	33
9,3	8,2	9,4	12,8	1,2	4,5	23,7	0,4	8,3	7,8	34
Zuständigkeit (Einzelrichter / Kammer)										
5 233	3 162	1 221	850	3 589	1 145	280	1 233	3 683	640	35
283	192	59	32	1 237	160	18	268	1 137	121	36
2,5	2,6	1,7	3,1	8,9	6,3	11,1	16,8	3,9	6,6	37
97,5	97,4	98,3	96,9	91,1	93,8	88,9	83,2	96,1	93,4	38
4 950	2 970	1 162	818	2 352	985	262	965	2 546	519	39
0,1	0,2	0,1	0,1	1,4	1,6	8,0	0,4	21,2	0,4	40
1,1	1,5	0,7	0,4	4,7	1,5	0,4	3,4	1,0	4,6	41
98,7	98,3	99,2	99,5	93,8	96,9	91,6	96,2	77,8	95,0	42
Prozesserfolg										
4 421	2 643	1 040	738	3 341	1 049	241	1 167	3 220	556	43
3 429	2 035	804	590	2 236	716	187	778	2 350	400	44
177	85	53	39	225	87	9	84	230	43	45
86	58	19	9	298	57	4	67	78	43	46
163	97	50	16	200	50	5	68	173	32	47
520	347	100	73	368	121	30	128	330	35	48
46	21	14	11	14	18	6	42	59	3	49
-	-	-	-	-	-	-	-	-	-	50
-	-	-	-	-	-	-	-	-	-	51

6 Vor dem Landgericht in der Berufungsinstanz erledigte Zivilprozesssachen nach Ländern und OLG - Bezirken 2019

6.3 Prozesskostenhilfe, Sitz der Parteien, Termine, Zuständigkeit (Einzelrichter / Kammer), Prozesserfolg

Lfd. Nr.	Prozesskostenhilfe Sitz der Parteien Termine Zuständigkeit (Einzelrichter / Kammer) Prozesserfolg	Einheit	Niedersachsen				Nordrhein-	
			zusammen	OLG-Bezirk			zusammen	OLG-
				Braunschweig	Celle	Oldenburg		Düsseldorf
1	Erledigte Verfahren insgesamt	Anzahl	3 753	517	2 133	1 103	9 624	2 740
Prozesskostenhilfe								
2	Prozesskostenhilfeentscheidungen zusammen	Anzahl	315	43	172	100	623	169
Prozesskostenhilfe ist bewilligt worden								
3	nur dem Berufungskläger	Anzahl	51	5	25	21	147	30
4	darunter mit Ratenzahlung	%	7,8	-	12,0	4,8	7,5	3,3
5	nur dem Berufungsbeklagten	Anzahl	99	10	54	35	200	48
6	darunter mit Ratenzahlung	%	7,1	10,0	9,3	2,9	6,5	12,5
7	beiden Parteien	Anzahl	4	2	1	1	12	2
8	darunter mit Ratenzahlung für mindestens eine Partei	Anzahl	1	-	-	1	-	-
9	davon: nur für den Berufungskläger	%	-	-	-	-	-	-
10	nur für den Berufungsbeklagten	%	-	-	-	-	-	-
11	für beide Parteien	%	100,0	-	-	100,0	-	-
Prozesskostenhilfe ist abgelehnt worden								
12	nur dem Berufungskläger	Anzahl	130	21	78	31	239	80
13	nur dem Berufungsbeklagten	Anzahl	25	3	13	9	13	7
14	beiden Parteien	Anzahl	1	-	-	1	-	-
15	Bewilligte Prozesskostenhilfe	Anzahl	158	19	81	58	371	82
16	ohne Ratenzahlung	Anzahl	145	18	73	54	347	75
17	mit Ratenzahlung	Anzahl	13	1	8	4	24	7
18	Abgelehnte Prozesskostenhilfe	Anzahl	157	24	91	42	252	87
Sitz der Parteien								
19	Zahl der Berufungskläger 1)	Anzahl	3 753	517	2 133	1 103	9 624	2 740
davon haben bei Rechtshängigkeit ihren Sitz gehabt im								
20	Inland	%	99,7	99,4	99,7	99,7	99,0	99,2
21	EU-Ausland	%	0,2	0,4	0,2	0,2	0,9	0,7
22	sonstigen Ausland	%	0,1	0,2	0,1	0,1	0,2	0,1
23	Zahl der Berufungsbeklagten 1)	Anzahl	3 753	517	2 133	1 103	9 624	2 740
davon haben bei Rechtshängigkeit ihren Sitz gehabt im								
24	Inland	%	99,3	99,0	99,2	99,6	98,4	98,1
25	EU-Ausland	%	0,6	0,4	0,8	0,3	1,2	1,5
26	sonstigen Ausland	%	0,1	0,6	-	0,1	0,4	0,4
Termine ²⁾								
Von den insgesamt erledigten Verfahren (lfd. Nr. 1) waren								
27	ohne Termin	%	68,5	61,7	66,8	74,8	59,6	55,5
28	mit Termin ohne Beweistermin	%	25,7	31,9	28,4	17,6	37,9	42,0
29	mit Beweistermin	%	5,8	6,4	4,8	7,6	2,6	2,4
Durchschnittliche Zahl der Termine								
30	je erledigtes Verfahren mit Termin (lfd. Nrn. 28 und 29)	Anzahl	1,1	1,2	1,1	1,1	1,1	1,1
31	je erledigtes Verfahren mit Beweistermin	Anzahl	1,4	1,6	1,4	1,3	1,6	1,8
32	Gesamtzahl der Termine	Anzahl	1 326	229	784	313	4 355	1 384
33	ohne Beweisaufnahme	%	81,6	84,3	85,3	70,3	93,8	94,5
34	mit Beweisaufnahme	%	18,4	15,7	14,7	29,7	6,2	5,5
Zuständigkeit (Einzelrichter / Kammer)								
35	Vor den Zivilkammern erledigte Verfahren zusammen	Anzahl	3 746	516	2 131	1 099	9 597	2 733
Davon sind im Zeitpunkt der Erledigung anhängig gewesen								
36	bei dem Einzelrichter	Anzahl	408	93	247	68	130	88
37	zur Vorbereitung der Entscheidung zugewiesen (§ 527 Abs. 3, 4 ZPO)	%	11,0	18,3	6,5	17,6	34,6	31,8
38	zur Entscheidung übertragen (526 Abs. 1 ZPO)	%	89,0	81,7	93,5	82,4	65,4	68,2
39	bei der Kammer	Anzahl	3 338	423	1 884	1 031	9 467	2 645
40	nach Vorbereitung durch den Einzelrichter (§ 527 Abs. 1, 2 ZPO)	%	11,5	4,3	7,4	22,0	2,4	1,5
41	nach Übernahme vom Einzelrichter (§ 526 Abs. 2 ZPO) ..	%	0,6	0,7	0,5	0,8	0,8	0,6
42	ohne dass das Verfahren vorher dem Einzelrichter zugewiesen war	%	87,8	95,0	92,0	77,2	96,8	97,9
Prozesserfolg								
Von den insgesamt erledigten Verfahren (lfd. Nr. 1) haben geendet								
43	mit Kostenentscheidung zusammen	Anzahl	3 350	485	1 913	952	8 852	2 567
Nach der Kostenentscheidung hat/haben die Gerichtskosten getragen								
44	der Berufungskläger (Antragsteller) ganz	Anzahl	2 565	364	1 459	742	6 280	1 700
45	der Berufungskläger (Antragsteller) überwiegend	Anzahl	175	25	107	43	582	158
46	jede Partei zur Hälfte	Anzahl	117	26	60	31	334	81
47	der Berufungsbeklagte (Antragsgegner) überwiegend	Anzahl	133	23	75	35	462	160
48	der Berufungsbeklagte (Antragsgegner) ganz	Anzahl	314	42	184	88	977	407
49	eine sonstige Kostenentscheidung ist ergangen	Anzahl	46	5	28	13	217	61
Rechtsbehelf d. Schuldners gegen einen Beschluss z. vorläufigen Konten- pfändung nach Art. 33 VO (EU) Nr. 655/2014 (§ 954 Abs. 1 ZPO) eingelegt								
50	ja	Anzahl	-	-	-	-	-	-
51	nein	Anzahl	-	-	-	-	-	-

1) Mehrere Kläger / Beklagte derselben Art sind je Verfahren nur einmal gezählt.

2) Ohne Verkündungstermin.

6 Vor dem Landgericht in der Berufungsinanz erledigte Zivilprozesssachen nach Ländern und OLG - Bezirken 2019

6.3 Prozesskostenhilfe, Sitz der Parteien, Termine, Zuständigkeit (Einzelrichter / Kammer), Prozesserfolg

Westfalen		Rheinland-Pfalz			Saarland	Sachsen	Sachsen-Anhalt	Schleswig-Holstein	Thüringen	Lfd. Nr.
Bezirk		zusammen	OLG-Bezirk							
Hamm	Köln		Koblenz	Zweibrücken						
3 906	2 978	1 912	1 200	712	481	1 835	934	1 047	884	1
Prozesskostenhilfe										
270	184	97	51	46	53	111	77	114	82	2
83	34	20	5	15	10	33	12	28	19	3
9,6	5,9	5,0	-	6,7	30,0	9,1	8,3	7,1	10,5	4
75	77	44	28	16	17	30	24	41	29	5
5,3	3,9	18,2	21,4	12,5	11,8	20,0	4,2	4,9	10,3	6
7	3	1	1	-	1	3	2	-	2	7
-	-	-	-	-	-	-	-	-	1	8
-	-	-	-	-	-	-	-	-	-	9
-	-	-	-	-	-	-	-	-	-	10
-	-	-	-	-	-	-	-	-	100,0	11
94	65	31	16	15	16	38	36	26	27	12
4	2	-	-	-	8	2	1	19	3	13
-	-	-	-	-	-	1	-	-	-	14
172	117	66	35	31	29	69	40	69	52	15
160	112	57	29	28	24	60	38	65	45	16
12	5	9	6	3	5	9	2	4	7	17
98	67	31	16	15	24	42	37	45	30	18
Sitz der Parteien										
3 906	2 978	1 912	1 200	712	481	1 835	934	1 047	884	19
99,2	98,5	98,6	99,2	97,8	99,2	99,1	99,8	98,9	98,9	20
0,7	1,3	1,2	0,6	2,1	0,8	0,5	0,2	1,1	0,8	21
0,2	0,2	0,2	0,3	0,1	-	0,3	-	0,1	0,3	22
3 906	2 978	1 912	1 200	712	481	1 835	934	1 047	884	23
98,6	98,4	98,4	98,7	98,0	99,6	98,7	99,9	99,4	99,1	24
1,1	1,2	1,0	0,8	1,3	0,4	0,9	0,1	0,4	0,7	25
0,3	0,4	0,6	0,5	0,7	-	0,4	-	0,2	0,2	26
Termine ²⁾										
60,9	61,5	63,5	70,3	52,0	61,5	47,6	54,0	63,8	42,4	27
36,1	36,3	31,3	25,5	41,0	30,8	46,4	38,0	34,4	56,4	28
2,9	2,2	5,2	4,2	7,0	7,7	6,0	8,0	1,8	1,1	29
1,1	1,1	1,2	1,2	1,2	1,3	1,3	1,2	1,1	1,2	30
1,4	1,9	1,6	1,6	1,6	1,5	2,1	1,7	1,4	1,4	31
1 684	1 287	806	410	396	233	1 203	513	416	606	32
92,8	94,3	86,2	86,8	85,6	82,0	89,0	81,3	95,2	98,3	33
7,2	5,7	13,8	13,2	14,4	18,0	11,0	18,7	4,8	1,7	34
Zuständigkeit (Einzelrichter / Kammer)										
3 887	2 977	1 912	1 200	712	481	1 833	933	1 046	881	35
17	25	20	15	5	7	868	353	118	119	36
29,4	48,0	20,0	13,3	40,0	28,6	5,9	2,5	1,7	0,8	37
70,6	52,0	80,0	86,7	60,0	71,4	94,1	97,5	98,3	99,2	38
3 870	2 952	1 892	1 185	707	474	965	580	928	762	39
4,0	1,3	0,1	0,2	-	0,2	0,3	18,4	0,3	0,1	40
0,3	1,6	2,6	3,9	0,4	0,2	5,1	0,9	0,9	0,4	41
95,7	97,2	97,3	95,9	99,6	99,6	94,6	80,7	98,8	99,5	42
Prozesserfolg										
3 557	2 728	1 704	1 063	641	410	1 541	867	977	791	43
2 597	1 983	1 318	821	497	312	1 103	615	666	532	44
243	181	102	62	40	24	84	51	75	52	45
137	116	45	29	16	9	34	37	92	58	46
174	128	61	42	19	19	75	38	43	41	47
313	257	160	100	60	44	192	115	86	90	48
93	63	18	9	9	2	53	11	15	18	49
-	-	-	-	-	-	-	-	-	-	50
-	-	-	-	-	-	-	-	-	-	51

6 Vor dem Landgericht in der Berufungsinstanz erledigte Zivilprozesssachen nach Ländern und OLG - Bezirken 2019

6.4 Verweisung vor den Güterichter, Dauer des Verfahrens

Lfd. Nr.	Verweisung vor den Güterichter Dauer des Verfahrens	Einheit	Deutschland	Baden-Württemberg		
				zusammen	OLG-Bezirk	
					Karlsruhe	Stuttgart
1	Erledigte Verfahren insgesamt	Anzahl	40 188	3 896	1 910	1 986
	darunter					
2	Erledigte Verfahren durch gerichtlichen Vergleich	Anzahl	5 008	667	307	360
	darunter					
3	nach vollständiger Konfliktbeilegung vor dem Güterichter	Anzahl	68	5	3	2
4	ohne Konfliktbeilegung oder ohne vollständige Konfliktbeilegung vor dem Güterichter	Anzahl	4 940	662	304	358
Verweisung vor den Güterichter						
In den erledigten Verfahren (lfd.Nr. 1) haben die Beteiligten den Konflikt vor dem Güterichter						
5	vollständig beigelegt	Anzahl	91	10	8	2
6	teilweise beigelegt	Anzahl	2	-	-	-
7	nicht beigelegt	Anzahl	165	4	1	3
8	Eine Verweisung vor den Güterichter hat nicht stattgefunden	Anzahl	39 930	3 882	1 901	1 981
Dauer des Verfahrens						
Von den erledigten Verfahren, in denen k e i n e Konfliktbeilegung vor dem Güterichter (lfd. Nr. 8) stattgefunden hat waren anhängig						
9	bis einschl. 3 Monate	%	22,3	23,2	20,3	26,0
10	mehr als 3 bis einschl. 6 Monate	%	32,0	34,9	30,5	39,1
11	mehr als 6 bis einschl. 12 Monate	%	30,0	31,3	34,2	28,6
12	mehr als 12 bis einschl. 18 Monate	%	9,3	7,1	10,3	4,1
13	mehr als 18 bis einschl. 24 Monate	%	3,4	2,2	3,3	1,2
14	mehr als 24 bis einschl. 36 Monate	%	2,2	0,9	1,2	0,7
15	mehr als 36 bis einschl. 48 Monate	%	0,5	0,2	0,2	0,2
16	mehr als 48 Monate	%	0,3	0,1	0,2	0,1
17	Durchschnittl. Dauer je Verfahren insgesamt	Monate	7,4	6,4	7,2	5,7
Von den erledigten Verfahren, in denen e i n e Konfliktbeilegung vor dem Güterichter (lfd. Nrn. 5 bis 7) stattgefunden hat waren anhängig						
18	bis einschl. 3 Monate	%	5,4	7,1	11,1	-
19	mehr als 3 bis einschl. 6 Monate	%	21,3	42,9	44,4	40,0
20	mehr als 6 bis einschl. 12 Monate	%	37,2	21,4	11,1	40,0
21	mehr als 12 bis einschl. 18 Monate	%	19,0	14,3	11,1	20,0
22	mehr als 18 bis einschl. 24 Monate	%	11,6	7,1	11,1	-
23	mehr als 24 bis einschl. 36 Monate	%	3,9	7,1	11,1	-
24	mehr als 36 bis einschl. 48 Monate	%	0,8	-	-	-
25	mehr als 48 Monate	%	0,8	-	-	-
26	Durchschnittl. Dauer je Verfahren insgesamt	Monate	11,4	9,3	10,5	7,0

6 Vor dem Landgericht in der Berufungsinstanz erledigte Zivilprozesssachen nach Ländern und OLG - Bezirken 2019

6.4 Verweisung vor den Güterichter, Dauer des Verfahrens

zusammen	Bayern			Berlin	Brandenburg	Bremen	Hamburg	Hessen	Mecklenburg-Vorpommern	Lfd. Nr.
	OLG-Bezirk									
	München	Nürnberg	Bamberg							
Dauer des Verfahrens										
5 238	3 165	1 223	850	3 591	1 145	280	1 238	3 689	641	1
676	417	174	85	607	163	23	178	371	114	2
8	6	1	1	8	3	-	-	1	16	3
668	411	173	84	599	160	23	178	370	98	4
Verweisung vor den Güterichter										
9	6	1	2	10	3	-	-	1	16	5
1	-	1	-	-	1	-	-	-	-	6
2	1	-	1	7	1	-	4	-	96	7
5 226	3 158	1 221	847	3 574	1 140	280	1 234	3 688	529	8
Dauer des Verfahrens										
26,9	25,7	23,3	36,7	13,6	18,7	20,0	18,8	22,2	19,3	9
39,3	37,8	41,0	42,5	27,0	19,1	34,3	26,4	31,0	22,1	10
25,8	27,0	29,2	16,1	26,2	32,9	33,2	33,5	30,5	32,5	11
5,4	6,3	4,3	3,8	13,4	18,4	7,9	14,3	10,4	15,7	12
1,4	1,7	1,2	0,6	7,5	6,5	2,5	4,1	3,1	6,0	13
0,7	0,8	0,6	0,2	8,4	3,2	2,1	1,5	1,7	3,6	14
0,3	0,3	0,3	0,1	2,5	1,0	-	0,9	0,6	0,4	15
0,2	0,3	-	-	1,3	0,2	-	0,4	0,5	0,4	16
5,8	6,2	5,8	4,5	11,5	9,5	6,9	8,3	7,5	9,1	17
-	-	-	-	5,9	-	-	-	-	3,6	18
16,7	14,3	-	33,3	11,8	-	-	-	-	18,8	19
58,3	57,1	100,0	33,3	29,4	20,0	-	25,0	-	49,1	20
-	-	-	-	17,6	60,0	-	-	100,0	23,2	21
16,7	14,3	-	33,3	5,9	20,0	-	75,0	-	4,5	22
-	-	-	-	23,5	-	-	-	-	0,9	23
-	-	-	-	5,9	-	-	-	-	-	24
8,3	14,3	-	-	-	-	-	-	-	-	25
14,1	16,6	7,4	12,6	16,7	16,0	-	17,7	13,9	9,8	26

6 Vor dem Landgericht in der Berufungsinstanz erledigte Zivilprozesssachen nach Ländern und OLG - Bezirken 2019

6.4 Verweisung vor den Güterichter, Dauer des Verfahrens

Lfd. Nr.	Verweisung vor den Güterichter Dauer des Verfahrens	Einheit	Niedersachsen			Nordrhein-		
			zusammen	OLG-Bezirk		zusammen	OLG-	
				Braun- schweig	Celle		Oldenburg	Düsseldorf
Dauer des Verfahrens								
1	Erledigte Verfahren insgesamt	Anzahl	3 753	517	2 133	1 103	9 624	2 740
	darunter							
2	Erledigte Verfahren durch gerichtlichen Vergleich	Anzahl	384	38	204	142	1 059	209
	darunter							
3	nach vollständiger Konfliktbeilegung vor dem Güterichter	Anzahl	11	-	6	5	6	2
4	ohne Konfliktbeilegung oder ohne vollständige Konfliktbeilegung vor dem Güterichter	Anzahl	373	38	198	137	1 053	207
Verweisung vor den Güterichter								
In den erledigten Verfahren (lfd.Nr. 1) haben die Beteiligten den Konflikt vor dem Güterichter								
5	vollständig beigelegt	Anzahl	17	-	11	6	13	4
6	teilweise beigelegt	Anzahl	-	-	-	-	-	-
7	nicht beigelegt	Anzahl	9	-	8	1	18	11
8	Eine Verweisung vor den Güterichter hat nicht stattgefunden ...	Anzahl	3 727	517	2 114	1 096	9 593	2 725
Dauer des Verfahrens								
Von den erledigten Verfahren, in denen k e i n e Konfliktbeilegung vor dem Güterichter (lfd. Nr. 8) stattgefunden hat waren anhängig								
9	bis einschl. 3 Monate	%	27,6	21,7	25,7	34,0	22,3	20,9
10	mehr als 3 bis einschl. 6 Monate	%	36,2	37,1	33,9	40,2	32,7	31,0
11	mehr als 6 bis einschl. 12 Monate	%	25,8	21,7	29,8	20,0	32,0	36,0
12	mehr als 12 bis einschl. 18 Monate	%	5,5	5,8	6,7	3,1	8,8	7,9
13	mehr als 18 bis einschl. 24 Monate	%	3,0	8,1	2,5	1,7	2,5	2,2
14	mehr als 24 bis einschl. 36 Monate	%	1,4	4,8	1,1	0,5	1,4	1,6
15	mehr als 36 bis einschl. 48 Monate	%	0,2	0,4	0,2	0,3	0,2	0,2
16	mehr als 48 Monate	%	0,2	0,4	0,1	0,1	0,2	0,2
17	Durchschnittl. Dauer je Verfahren insgesamt	Monate	6,3	8,2	6,4	5,2	6,9	7,0
Von den erledigten Verfahren, in denen e i n e Konfliktbeilegung vor dem Güterichter (lfd. Nrn. 5 bis 7) stattgefunden hat waren anhängig								
18	bis einschl. 3 Monate	%	7,7	-	-	28,6	16,1	26,7
19	mehr als 3 bis einschl. 6 Monate	%	42,3	-	36,8	57,1	25,8	26,7
20	mehr als 6 bis einschl. 12 Monate	%	23,1	-	31,6	-	29,0	6,7
21	mehr als 12 bis einschl. 18 Monate	%	7,7	-	5,3	14,3	22,6	33,3
22	mehr als 18 bis einschl. 24 Monate	%	15,4	-	21,1	-	6,5	6,7
23	mehr als 24 bis einschl. 36 Monate	%	-	-	-	-	-	-
24	mehr als 36 bis einschl. 48 Monate	%	-	-	-	-	-	-
25	mehr als 48 Monate	%	3,8	-	5,3	-	-	-
26	Durchschnittl. Dauer je Verfahren insgesamt	Monate	10,0	-	11,7	5,6	9,2	9,3

6 Vor dem Landgericht in der Berufungsinstanz erledigte Zivilprozesssachen nach Ländern und OLG - Bezirken 2019

6.4 Verweisung vor den Güterichter, Dauer des Verfahrens

Westfalen		Rheinland-Pfalz			Saarland	Sachsen	Sachsen-Anhalt	Schleswig-Holstein	Thüringen	Lfd. Nr.
Bezirk		zusammen	OLG-Bezirk							
Hamm	Köln		Koblenz	Zweibrücken						
Dauer des Verfahrens										
3 906	2 978	1 912	1 200	712	481	1 835	934	1 047	884	1
484	366	176	116	60	34	236	71	123	126	2
2	2	-	-	-	-	-	2	6	2	3
482	364	176	116	60	34	236	69	117	124	4
Verweisung vor den Güterichter										
4	5	-	-	-	-	-	2	7	3	5
-	-	-	-	-	-	-	-	-	-	6
4	3	-	-	-	-	3	1	19	1	7
3 898	2 970	1 912	1 200	712	481	1 832	931	1 021	880	8
Dauer des Verfahrens										
23,0	22,6	22,6	21,4	24,7	26,0	19,3	24,9	22,9	18,2	9
32,3	34,7	24,0	28,4	16,6	34,9	26,8	47,0	19,1	30,3	10
30,7	30,2	34,4	33,1	36,7	29,1	35,4	18,8	27,2	41,1	11
10,2	7,7	12,2	11,0	14,3	6,9	10,6	5,9	18,4	5,8	12
2,4	2,8	4,2	4,4	3,9	1,9	4,0	2,3	7,8	2,3	13
1,1	1,6	2,0	1,3	3,4	1,2	2,8	0,9	4,0	1,7	14
0,2	0,2	0,4	0,4	0,4	-	0,8	0,1	0,3	0,5	15
0,1	0,2	-	-	-	-	0,2	0,1	0,2	0,1	16
6,8	6,8	7,8	7,5	8,3	6,2	8,1	5,7	9,3	7,1	17
-	12,5	-	-	-	-	-	-	3,8	-	18
37,5	12,5	-	-	-	-	-	66,7	7,7	25,0	19
37,5	62,5	-	-	-	-	-	-	30,8	25,0	20
12,5	12,5	-	-	-	-	-	-	19,2	-	21
12,5	-	-	-	-	-	33,3	33,3	30,8	25,0	22
-	-	-	-	-	-	33,3	-	7,7	25,0	23
-	-	-	-	-	-	33,3	-	-	-	24
-	-	-	-	-	-	-	-	-	-	25
10,2	8,2	-	-	-	-	28,3	8,6	14,6	15,2	26

7 Geschäftsentwicklung der Zivilsachen vor dem Oberlandesgericht ^{*)}

7.1 Geschäftsentwicklung 2006 bis 2019

Lfd. Nr.	Stand der Erledigung Art des Verfahrens	Einheit	Deutschland				
			2006	2007	2008	2009	2010
Geschäftsfall an Berufungssachen							
1	Anhängige Verfahren zu Jahresbeginn	Anzahl	34 942	34 737	35 069	34 767	35 706
2	Neuzugänge 1)	Anzahl	57 242	54 516	53 477	53 154	53 042
3	Abgaben innerhalb des Gerichts	Anzahl	4 705	4 664	4 985	4 432	4 996
4	Erledigte Verfahren 1)	Anzahl	57 447	54 184	53 779	52 215	51 892
Von den insgesamt erledigten Berufungsverfahren (lfd. Nr. 4) richteten sich gegen ein Urteil							
5	eines Richters beim Amtsgericht	%	1,1	1,3	1,6	1,6	0,9
6	eines Einzelrichters beim Landgericht	%	64,5	67,0	67,2	67,6	67,2
7	einer Kammer beim Landgericht (ohne lfd. Nr. 8)	%	25,4	23,9	23,4	22,9	23,5
8	einer Kammer für Handelssachen	%	9,0	7,8	7,9	7,8	8,4
9	Anhängige Verfahren am Jahresende	Anzahl	34 737	35 069	34 767	35 706	36 856
Sonstiger Geschäftsfall							
Geschäftsfall an Beschwerdesachen							
10	Beschwerden in Landwirtschaftssachen	Anzahl	252	271	201	182	188
11	Verfahren nach § 23 EGGVG	Anzahl	158	179	144	145	138
12	Nachlassbeschwerde	Anzahl	1 358
13	Beschwerden in Angelegenheiten der freiwilligen Gerichtsbarkeit einschl. der Kostensachen auf diesem Gebiet und der Beschwerden nach § 156 KostO (Altfälle) 2)	Anzahl	5 586	5 735	5 323	4 756	4 589
14	Beschwerden gegen Verfügungen von Verwaltungsbehörden, soweit der Kartellsenat zuständig ist 3)	Anzahl	.	.	204	539	167
15	Beschwerden gegen die Vollstreckbarerklärung von Entscheidungen, die in einem anderen Mitgliedstaat der EU ergangen sind (§ 1 Abs. 2 AVAG)	Anzahl	73
16	Beschwerden nach dem Therapieunterbringungsgesetz (§ 16 ThUG)	Anzahl
17	Beschwerden nach dem Gesetz über das gesellschaftsrechtliche Spruchverfahren (SpruchG)	Anzahl
18	Sonstige Beschwerden (ohne lfd. Nm. 10 bis 17)	Anzahl	29 740	28 629	29 237	28 143	27 306
19	Anträge außerhalb eines bei Gericht anhängigen Verfahrens (UH-Sachen, Berufungsverfahren)	Anzahl	80	98	65	127	95
Schiedsrichterliche Verfahren							
20	Anträge auf Vollstreckbarerklärung von Schiedssprüchen, auf Aufhebung der Vollstreckbarerklärung, auf Aufhebung von Schiedssprüchen (Sch-Sachen; § 1062 Abs. 1 Nr. 4 ZPO) ..	Anzahl	216	229	232	254	279
21	Anträge außerhalb eines bei Gericht anhängigen Verfahrens (SchH-Sachen; § 1062 Abs. 1 Nm. 1 bis 3 ZPO)	Anzahl	64	47	71	48	58
22	Verfahren vor den Vergabesenaten	Anzahl	229
23	Verfahren nach § 6 Kapitalanleger-Musterverfahrensgesetz 4)	Anzahl	56
24	Anträge auf Bestätigung eines inländischen Titels als Europäischer Vollstreckungstitel (§ 1079 Nr. 1 ZPO) 5)	Anzahl	3
25	Verfahren nach den §§ 246a, 319 Abs. 6 AktG, auch i. V. m. § 327e Abs. 2 AktG oder § 16 Abs. 3 UmwG) - Freigabeverfahren - 6)	Anzahl
26	Entschädigungsklagen nach § 201 GVG (überlange Gerichts-/Ermittlungsverfahren)	Anzahl
27	Verweisung der Parteien oder der Beteiligten vor den Güterichter	Anzahl

*) Ohne Familiensachen.

1) Ohne Abgaben innerhalb des Gerichts.

2) Von 2010 bis 2012 einschl. der Beschwerden nach dem SpruchG.
Ab 2013 ausschl. der Beschwerden nach dem SpruchG.
Ab 2014 einschl. § 129 GNotKG.

3) Bis 2009 Beschwerden gegen Verfügungen der Kartellbehörde (§ 63 GWB).

Von 2010 bis 2013 Beschwerden gegen Verfügungen der Kartellbehörde nach
den §§ 57 Abs. 2 Satz 2, 63 Abs. 4 GWB und Entscheidungen der
Regulierungsbehörde nach § 75 EnWG.

4) Bis 2013 Verfahren nach § 4 KapMuG.

7 Geschäftsentwicklung der Zivilsachen vor dem Oberlandesgericht ⁵⁾

7.1 Geschäftsentwicklung 2006 bis 2019

Deutschland									Lfd. Nr.
2011	2012	2013	2014	2015	2016	2017	2018	2019	
Geschäftsanfall an Berufungssachen									
36 856	37 415	39 107	39 010	38 664	38 828	39 521	38 579	40 965	1
52 877	52 560	51 363	49 444	48 656	49 953	46 448	51 549	80 996	2
5 831	4 054	4 284	3 789	4 354	4 435	3 681	4 143	6 810	3
52 318	50 868	51 460	49 790	48 492	49 260	47 390	49 164	62 757	4
0,6	0,6	0,6	0,4	0,5	0,4	0,4	0,4	0,3	5
67,8	67,4	68,9	70,8	70,3	70,1	71,1	72,8	77,4	6
23,4	23,9	22,6	21,2	21,9	23,0	22,1	20,8	18,2	7
8,2	8,1	7,9	7,6	7,3	6,5	6,4	6,0	4,1	8
37 415	39 107	39 010	38 664	38 828	39 521	38 579	40 965	59 200	9
Sonstiger Geschäftsanfall									
177	218	213	187	229	233	215	167	159	10
187	169	168	182	236	272	283	380	375	11
1 909	2 010	2 270	2 306	2 350	2 310	2 246	2 175	2 408	12
4 229	3 810	3 594	3 536	4 264	4 138	3 650	3 179	2 898	13
571	430	233	307	291	1 293	245	1 089	1 028	14
55	51	40	46	43	32	.	.	.	15
.	5	42	5	2	1	-	1	-	16
.	.	38	36	33	39	42	46	23	17
25 049	26 428	24 024	23 891	23 724	22 608	21 000	20 053	18 281	18
86	59	19	22	21	14	17	18	40	19
248	275	224	214	211	179	137	196	223	20
88	296	329	81	108	85	46	34	57	21
248	196	189	151	169	186	159	167	164	22
8	18	89	124	22	16	25	18	33	23
1	18	8	18	12	17	12	1	2	24
16	15	16	8	11	7	12	12	7	25
.	.	217	119	240	254	196	251	192	26
.	.	.	151	195	329	340	351	310	27

5) Für 2010 Anträge auf Bestätigung einer Entscheidung als Europäischer Vollstreckungstitel (1079 Nr. 1 ZPO).

6) Bis 2016 Verfahren nach dem Aktien- und Umwandlungsgesetz (§§ 246a, 319 AktG, 16 UmwG)

7 Geschäftsentwicklung der Zivilsachen vor dem Oberlandesgericht *)

7.2 Geschäftsentwicklung nach Ländern und Oberlandesgerichten 2019

Lfd. Nr.	Stand der Erledigung Art des Verfahrens	Einheit	Deutschland	Baden-Württemberg		
				zusammen	Oberlandesgericht	
					Karlsruhe	Stuttgart
Geschäftsanfall an Berufungssachen						
1	Anhängige Verfahren zu Jahresbeginn	Anzahl	40 965	3 958	2 084	1 874
2	Neuzugänge 1)	Anzahl	80 996	11 867	4 420	7 447
3	Abgaben innerhalb des Gerichts	Anzahl	6 810	921	205	716
4	Erledigte Verfahren 1)	Anzahl	62 757	7 810	3 233	4 577
Von den insgesamt erledigten Berufungsverfahren (lfd. Nr. 4) richteten sich gegen ein Urteil						
5	eines Richters beim Amtsgericht	%	0,3	0,3	0,3	0,2
6	eines Einzelrichters beim Landgericht	%	77,4	91,4	89,3	93,0
7	einer Kammer beim Landgericht (ohne lfd. Nr. 8)	%	18,2	5,6	7,5	4,2
8	einer Kammer für Handelssachen	%	4,1	2,7	2,9	2,6
9	Anhängige Verfahren am Jahresende	Anzahl	59 200	8 015	3 271	4 744
Sonstiger Geschäftsanfall						
Geschäftsanfall an Beschwerdesachen						
10	Beschwerden in Landwirtschaftssachen	Anzahl	159	12	4	8
11	Verfahren nach § 23 EGGVG	Anzahl	375	54	27	27
12	Nachlassbeschwerden	Anzahl	2 408	277	156	121
13	Beschwerden in Angelegenheiten der freiwilligen Gerichtsbarkeit (außer Nachlassbeschwerden) einschl. der Kostensachen auf diesem Gebiet und der Beschwerden nach § 129 GNotKG oder § 156 KostO (Altfälle)	Anzahl	2 898	214	115	99
14	Beschwerden gegen Verfügungen von Verwaltungsbehörden, soweit der Kartellsenat zuständig ist	Anzahl	1 028	10	-	10
15	Beschwerden nach dem Therapieunterbringungsgesetz (§ 16 ThUG)	Anzahl	-	-	-	-
16	Beschwerden nach dem Gesetz über das gesellschaftsrechtliche Spruchverfahren (SpruchG)	Anzahl	23	7	2	5
17	Beschwerden gegen sonstige Entscheidungen der Landgerichte in bürgerlichen Rechtsstreitigkeiten nach §§ 87, 91 GWB und § 102, § 106 Abs. 1 EnWG	Anzahl	-	-	-	-
18	Beschwerden nach Artikel 37 der VO (EU) Nr. 655/2014 (§ 956 ZPO)	Anzahl	7	-	-	-
19	Sonstige Beschwerden (ohne lfd. Nrn. 10 bis 18)	Anzahl	18 281	1 767	778	989
20	Anträge außerhalb eines bei Gericht anhängigen Verfahrens (UH-Sachen, Berufungsverfahren)	Anzahl	40	2	1	1
Anfall an sonstigen Verfahren und Anträgen						
21	Anträge auf Vollstreckbarerklärung von Schiedssprüchen, auf Aufhebung der Vollstreckbarerklärung, auf Aufhebung von Schiedssprüchen (Sch-Sachen; § 1062 Abs. 1 Nr. 4 ZPO)	Anzahl	223	7	3	4
22	Anträge außerhalb eines bei Gericht anhängigen Verfahrens (SchH-Sachen; § 1062 Abs. 1 Nrn. 1 bis 3 ZPO)	Anzahl	57	7	1	6
23	Verfahren vor den Vergabesenaten	Anzahl	164	16	16	-
24	Verfahren nach § 6 Kapitalanleger-Musterverfahrensgesetz (KapMug)	Anzahl	33	-	-	-
25	Anträge auf Bestätigung eines inländischen Titels als Europäischer Vollstreckungstitel (§ 1079 Nr. 1 ZPO)	Anzahl	2	-	-	-
26	Verfahren nach den §§ 246a, 319 Abs. 6 AktG, auch i. V. m. § 327e Abs. 2 AktG oder § 16 Abs. 3 UmwG - Freigabeverfahren -	Anzahl	7	-	-	-
27	Entschädigungsklagen nach § 201 GVG (überlange Gerichts-/Ermittlungsverfahren)	Anzahl	192	42	35	7
28	Verweisung der Parteien oder der Beteiligten vor den Güterichter	Anzahl	310	2	2	-

*) Ohne Familiensachen.

1) Ohne Abgaben innerhalb des Gerichts.

7 Geschäftsentwicklung der Zivilsachen vor dem Oberlandesgericht ^{*)}

7.2 Geschäftsentwicklung nach Ländern und Oberlandesgerichten 2019

Bayern				Berlin	Brandenburg	Bremen	Hamburg	Hessen	Mecklenburg-Vorpommern	Lfd. Nr.
zusammen	Oberlandesgericht									
	München	Nürnberg	Bamberg							

Geschäftsfall an Berufungssachen

5 408	2 933	1 813	662	3 223	1 379	167	2 741	4 869	959	1
14 153	7 658	4 194	2 301	3 076	1 685	380	2 033	7 615	871	2
205	146	39	20	373	67	11	441	232	73	3
10 212	6 083	2 487	1 642	3 020	1 422	294	2 092	6 051	698	4
0,2	0,2	0,1	0,2	0,0	1,1	0,3	0,0	0,1	2,0	5
86,1	83,6	88,6	91,4	92,8	81,2	63,3	67,6	85,0	83,8	6
9,8	11,4	8,9	5,2	5,2	13,2	35,4	19,0	10,6	9,6	7
4,0	4,8	2,4	3,2	1,9	4,5	1,0	13,3	4,3	4,6	8
9 349	4 508	3 520	1 321	3 279	1 642	253	2 682	6 433	1 132	9

Sonstiger Geschäftsfall

9	9	-	-	-	2	-	-	8	2	10
15	12	2	1	35	4	6	18	62	4	11
446	330	64	52	113	67	11	45	189	38	12
358	252	61	45	391	122	43	82	252	77	13
37	37	-	-	-	18	-	-	-	-	14
-	-	-	-	-	-	-	-	-	-	15
4	4	-	-	-	-	-	-	-	-	16
-	-	-	-	-	-	-	-	-	-	17
-	-	-	-	1	-	-	-	-	-	18
2 593	1 654	539	400	1 365	466	142	870	1 559	280	19
-	-	-	-	4	-	-	1	5	24	20
91	90	-	1	22	4	-	18	18	3	21
14	14	-	-	4	-	-	2	11	2	22
28	28	-	-	10	1	3	9	7	5	23
2	2	-	-	1	-	-	26	-	-	24
-	-	-	-	-	-	-	-	-	-	25
2	2	-	-	2	-	-	-	1	-	26
29	5	4	20	14	7	2	9	14	16	27
32	24	7	1	29	9	2	-	23	24	28

7 Geschäftsentwicklung der Zivilsachen vor dem Oberlandesgericht *)

7.2 Geschäftsentwicklung nach Ländern und Oberlandesgerichten 2019

Lfd. Nr.	Stand der Erledigung Art des Verfahrens	Einheit	Niedersachsen			Nordrhein-		
			zusammen	Oberlandesgericht		zusammen	Ober	
				Braunschweig	Celle		Oldenburg	Düsseldorf
Geschäftsanfall an Berufungssachen								
1	Anhängige Verfahren zu Jahresbeginn	Anzahl	3 434	1 202	1 321	911	9 080	2 893
2	Neuzugänge 1)	Anzahl	8 846	1 993	3 820	3 033	18 318	5 053
3	Abgaben innerhalb des Gerichts	Anzahl	294	34	104	156	2 985	954
4	Erledigte Verfahren 1)	Anzahl	6 721	1 351	2 841	2 529	14 304	4 011
Von den insgesamt erledigten Berufungsverfahren (lfd. Nr. 4) richteten sich gegen ein Urteil								
5	eines Richters beim Amtsgericht	%	0,5	0,1	0,6	0,6	0,3	0,1
6	eines Einzelrichters beim Landgericht	%	78,8	74,2	73,4	87,4	52,1	50,3
7	einer Kammer beim Landgericht (ohne lfd. Nr. 8)	%	17,1	24,2	20,3	9,8	43,1	44,0
8	einer Kammer für Handelssachen	%	3,6	1,6	5,8	2,2	4,4	5,7
9	Anhängige Verfahren am Jahresende	Anzahl	5 559	1 844	2 300	1 415	13 094	3 935
Sonstiger Geschäftsanfall								
Geschäftsanfall an Beschwerdesachen								
10	Beschwerden in Landwirtschaftssachen	Anzahl	54	2	24	28	29	-
11	Verfahren nach § 23 EGGVG	Anzahl	17	2	4	11	107	19
12	Nachlassbeschwerden	Anzahl	219	28	133	58	594	134
13	Beschwerden in Angelegenheiten der freiwilligen Gerichtsbarkeit (außer Nachlassbeschwerden) einschl. der Kostensachen auf diesem Gebiet und der Beschwerden nach § 129 GNotKG oder. § 156 KostO (Altfälle)	Anzahl	387	40	228	119	400	207
14	Beschwerden gegen Verfügungen von Verwaltungsbehörden, soweit der Kartellsenat zuständig ist	Anzahl	1	-	1	-	906	906
15	Beschwerden nach dem Therapieunterbringungsgesetz (§ 16 ThUG)	Anzahl	-	-	-	-	-	-
16	Beschwerden nach dem Gesetz über das gesellschaftsrechtliche Spruchverfahren (SpruchG)	Anzahl	2	-	2	-	8	8
17	Beschwerden gegen sonstige Entscheidungen der Landgerichte in bürgerlichen Rechtsstreitigkeiten nach §§ 87, 91 GWB und § 102, § 106 Abs. 1 EnWG	Anzahl	-	-	-	-	-	-
18	Beschwerden nach Artikel 37 der VO (EU) Nr. 655/2014 (§ 956 ZPO)	Anzahl	-	-	-	-	6	-
19	Sonstige Beschwerden (ohne lfd. Nrn. 10 bis 18)	Anzahl	1 734	280	864	590	4 366	1 203
20	Anträge außerhalb eines bei Gericht anhängigen Verfahrens (UH-Sachen, Berufungsverfahren)	Anzahl	2	-	2	-	-	-
Anfall an sonstigen Verfahren und Anträgen								
21	Anträge auf Vollstreckbarerklärung von Schiedssprüchen, auf Aufhebung der Vollstreckbarerklärung, auf Aufhebung von Schiedssprüchen (Sch-Sachen; § 1062 Abs. 1 Nr. 4 ZPO)	Anzahl	10	1	5	4	37	6
22	Anträge außerhalb eines bei Gericht anhängigen Verfahrens (SchH-Sachen; § 1062 Abs. 1 Nrn. 1 bis 3 ZPO)	Anzahl	1	-	1	-	8	-
23	Verfahren vor den Vergabesenaten	Anzahl	14	-	14	-	43	43
24	Verfahren nach § 6 Kapitalanleger-Musterverfahrensgesetz (KapMug)	Anzahl	1	-	-	1	2	-
25	Anträge auf Bestätigung einer Entscheidung als Europäischer Vollstreckungstitel (§ 1079 Nr. 1 ZPO)	Anzahl	-	-	-	-	2	-
26	Verfahren nach den §§ 246a, 319 Abs. 6 AktG, auch i. V. m. § 327e Abs. 2 AktG oder § 16 Abs. 3 UmwG - Freigabeverfahren -	Anzahl	-	-	-	-	1	-
27	Entschädigungsklagen nach § 201 GVG (überlange Gerichts-/Ermittlungsverfahren)	Anzahl	16	7	7	2	17	5
28	Verweisung der Parteien oder der Beteiligten vor den Güterichter	Anzahl	69	23	30	16	41	4

*) Ohne Familiensachen.

1) Ohne Abgaben innerhalb des Gerichts.

7 Geschäftsentwicklung der Zivilsachen vor dem Oberlandesgericht^{*)}

7.2 Geschäftsentwicklung nach Ländern und Oberlandesgerichten 2019

Westfalen		Rheinland-Pfalz			Saarland	Sachsen	Sachsen-Anhalt	Schleswig-Holstein	Thüringen	Lfd. Nr.
landesgericht		zusammen	Oberlandesgericht							
Hamm	Köln		Koblenz	Zweibrücken						

Geschäftsanfall an Berufungssachen

3 525	2 662	1 769	999	770	465	1 170	622	816	905	1
7 558	5 707	3 498	2 287	1 211	625	3 035	1 497	2 115	1 382	2
1 544	487	132	47	85	25	911	29	80	31	3
5 477	4 816	2 889	2 050	839	596	2 594	1 273	1 691	1 090	4
0,4	0,4	0,6	0,1	1,8	0,2	0,5	0,9	0,5	0,7	5
68,7	34,9	85,4	87,7	79,9	92,4	86,7	70,4	89,2	82,8	6
26,3	61,5	10,0	8,3	14,1	5,4	9,2	26,5	5,7	10,8	7
4,6	3,2	4,0	3,9	4,3	2,0	3,6	2,2	4,6	5,6	8
5 606	3 553	2 378	1 236	1 142	494	1 611	842	1 240	1 197	9

Sonstiger Geschäftsanfall

21	8	12	-	12	1	6	7	7	10	10
54	34	21	2	19	6	-	7	14	5	11
266	194	94	-	94	21	97	51	111	35	12
-	193	137	37	100	31	127	89	113	75	13
-	-	1	1	-	-	11	3	25	16	14
-	-	-	-	-	-	-	-	-	-	15
-	-	-	-	-	-	-	-	-	2	16
-	-	-	-	-	-	-	-	-	-	17
6	-	-	-	-	-	-	-	-	-	18
1 867	1 296	747	458	289	184	842	399	603	364	19
-	-	-	-	-	1	-	-	1	-	20
13	18	4	4	-	-	1	1	4	3	21
3	5	3	3	-	-	3	-	1	1	22
-	-	2	2	-	3	7	7	4	5	23
-	2	-	-	-	-	-	-	1	-	24
1	1	-	-	-	-	-	-	-	-	25
1	-	-	-	-	-	1	-	-	-	26
3	9	5	3	2	-	7	1	8	5	27
33	4	2	2	-	-	7	17	50	3	28

8 Vor dem Oberlandesgericht erledigte Berufungssachen nach Ländern und Oberlandesgerichten 2019

8.1 Art des Verfahrens, Sachgebiet, Erledigungsart, Prozesserverfolg, Zulässigkeit der Revision

8.1.1 Grundzahlen

Lfd. Nr.	Art des Verfahrens/ Sachgebiet Art der Erledigung Prozesserverfolg Zulässigkeit der Revision	Deutschland	Baden-Württemberg		
			zusammen	Oberlandesgericht	
				Karlsruhe	Stuttgart
1	Erledigte Verfahren insgesamt	62 757	7 810	3 233	4 577
	Art des Verfahrens				
2	Abhilfeverfahren nach § 321a ZPO	88	2	-	2
3	Berufungen gegen Urteile in Zwangsvollstreckungssachen 1)	739	-	-	-
4	Berufungen gegen ein Urteil in Verfahren über Arrest oder einstweilige Verfügung.....	568	7	1	6
5	Berufungsverfahren (ohne lfd. Nrn. 3 und 4)	61 090	7 792	3 229	4 563
6	Verfahren über vorläufige Kontenpfändung n. d. VO (EU) Nr. 655/2014	-	-	-	-
7	Sonstige zur Zuständigkeit des Berufungsgerichts gehörende Verfahren	272	9	3	6
	Sachgebiet				
8	Bau-, Architektensachen (ohne Architektenhonorarsachen)	3 634	379	223	156
9	Verkehrsunfallsachen	3 596	348	190	158
10	Kaufsachen	16 745	1 767	993	774
11	Arzthaftungssachen	1 892	127	77	50
12	Reisevertragssachen	75	2	1	1
13	Miet-/Kredit-/Leasingsachen	5 097	520	98	422
14	Haftung von Personen (ohne Arzt- und Architektenhaftungssachen) und Honorarforderungen von Personen, für die eine besondere Honorarordnung gilt	1 352	82	20	62
15	Auseinandersetzungen von Gesellschaften	473	54	15	39
16	Gewerblicher Rechtsschutz (ohne lfd. Nr. 24)	1 586	108	38	70
17	Staatshaftungssachen (einschl. Enteignungsentschädigung)	650	28	1	27
18	Sachenrechtsbereinigung und Boden-/Grundstücksrecht betreffend die neuen Länder	11	-	-	-
19	Sonstige gesellschaftsrechtliche Streitigkeiten (ohne lfd. Nr. 15)	929	95	31	64
20	Entschädigungssachen nach dem BEG (Entschädigungssenat)	2	1	1	-
21	Wohnungseigentumssachen nach § 43 Nr. 5 WEG (Klagen Dritter)	4	-	-	-
22	Kapitalanlagesachen	2 023	96	34	62
23	Ansprüche aus Versicherungsverträgen (o. Verkehrsunfallsachen)	3 277	392	161	231
24	Technische Schutzrechte	216	31	31	-
25	Kartellsachen	138	20	17	3
26	Vergabesachen	39	-	-	-
27	Sonstiger Verfahrensgegenstand	21 018	3 760	1 302	2 458
	Art der Erledigung				
	Die erledigten Verfahren (lfd. Nr. 1) sind beendet worden durch				
28	streitiges Urteil	11 308	1 140	594	546
29	dar. Urteil nach § 313a Abs. 2 ZPO (ohne Tatbestand und Entscheidungsgründe)	351	14	-	14
30	gerichtlichen Vergleich	7 277	800	368	432
31	Versäumnisurteil	177	15	11	4
32	Anerkenntnis- oder Verzichtsurteil	253	31	5	26
33	Beschluss nach § 91a ZPO	259	34	22	12
34	Beschluss nach § 522 Abs 1 ZPO (Verwerfung)	898	87	46	41
35	Beschluss nach § 522 Abs 2 ZPO (Zurückweisung)	6 577	521	211	310
36	Beschluss zur vorläufigen Kontenpfändung n. d. VO (EU) Nr. 655/2014	-	-	-	-
37	sonstigen Beschluss (ohne lfd. Nrn. 43 bis 45)	582	40	19	21
38	Rücknahme der Klage oder des Antrags	11 610	2 444	969	1 475
39	Rücknahme des Ein- oder Widerspruchs	16	3	1	2
40	Rücknahme der Berufung	22 456	2 532	932	1 600
41	davon: vor Eingang der Begründung	7 646	1 026	430	596
42	nach Eingang der Begründung	14 810	1 506	502	1 004
43	Ruhen des Verfahrens oder Nichtbetrieb	859	99	41	58
44	Verweisung oder Abgabe an ein anderes Gericht	33	3	2	1
45	Verbindung mit einem anderen Verfahren	67	10	4	6
46	sonstige Erledigungsart	385	51	8	43
	Prozesserverfolg				
	Bei den durch streitiges Urteil erledigten Verfahren (lfd. Nr. 28) lauteten die Berufungsentscheidungen auf				
47	Aufhebung und Zurückverweisung	788	46	8	38
48	Änderung und / oder eigene Sachentscheidung	5 232	490	258	232
49	Volle Zurückweisung der Berufung als unbegründet	4 748	512	270	242
50	Verwerfung der Berufung als unzulässig	110	13	5	8
51	Anderweitige Entscheidung	430	79	53	26
	Zulässigkeit der Revision				
52	Von den durch streitiges Urteil erledigten Berufungen (lfd. Nr. 28) sind mit Revision anfechtbar gewesen	583	143	33	110

1) Einschl. Berufungen gegen Urteile auf Vollstreckbarerklärung eines ausländischen Urteils.

8 Vor dem Oberlandesgericht erledigte Berufungssachen nach Ländern und Oberlandesgerichten 2019

8.1 Art des Verfahrens, Sachgebiet, Erledigungsart, Prozesserverfolg, Zulässigkeit der Revision

8.1.1 Grundzahlen

zusammen	Bayern			Berlin	Brandenburg	Bremen	Hamburg	Hessen	Mecklenburg-Vorpommern	Lfd. Nr.
	Oberlandesgericht									
	München	Nürnberg	Bamberg							
10 212	6 083	2 487	1 642	3 020	1 422	294	2 092	6 051	698	1
Art des Verfahrens										
37	29	-	8	2	-	-	-	1	-	2
3	3	-	-	-	-	2	-	2	-	3
118	101	5	12	55	12	11	31	67	-	4
9 982	5 906	2 470	1 606	2 934	1 408	280	2 058	5 964	696	5
-	-	-	-	-	-	-	-	-	-	6
72	44	12	16	29	2	1	3	17	2	7
Sachgebiet										
547	357	115	75	294	113	13	77	337	66	8
579	365	118	96	328	90	21	151	356	43	9
4 263	2 177	1 221	865	-	338	33	187	1 504	101	10
247	147	44	56	116	61	16	64	212	21	11
5	5	-	-	-	-	-	-	23	3	12
1 008	784	140	84	97	116	35	197	738	80	13
213	148	31	34	-	2	8	30	124	10	14
116	97	4	15	9	43	-	54	27	18	15
302	237	45	20	90	24	7	232	165	-	16
101	64	9	28	-	105	6	-	44	-	17
-	-	-	-	1	4	-	-	-	-	18
123	102	9	12	63	36	2	34	85	1	19
-	-	-	-	-	-	-	1	-	-	20
-	-	-	-	-	-	-	-	2	-	21
444	259	144	41	6	1	6	326	260	1	22
505	279	145	81	168	93	24	91	326	44	23
44	39	5	-	1	-	-	11	3	1	24
40	34	6	-	7	-	-	1	14	-	25
1	-	-	1	-	-	-	-	5	-	26
1 674	989	451	234	1 840	396	123	636	1 826	309	27
Art der Erledigung										
1 147	761	231	155	824	362	53	575	1 544	135	28
82	49	16	17	28	53	4	29	5	3	29
1 154	679	269	206	387	203	32	308	782	89	30
24	9	11	4	23	8	-	12	15	5	31
31	19	6	6	20	4	1	20	10	4	32
54	39	6	9	8	12	-	15	14	6	33
139	80	39	20	37	25	3	40	87	28	34
1 512	1 133	215	164	482	138	59	328	589	78	35
-	-	-	-	-	-	-	-	-	-	36
91	65	9	17	30	11	7	12	45	7	37
1 709	695	566	448	127	166	56	80	785	81	38
2	2	-	-	2	2	-	-	1	1	39
4 143	2 484	1 071	588	959	418	76	653	1 998	242	40
1 504	903	384	217	242	124	20	138	805	63	41
2 639	1 581	687	371	717	294	56	515	1 193	179	42
156	88	53	15	62	61	1	18	146	10	43
-	-	-	-	4	1	1	-	2	-	44
6	4	2	-	5	7	1	6	3	2	45
44	25	9	10	50	4	4	25	30	10	46
Prozesserverfolg										
106	69	14	23	15	17	5	14	129	15	47
552	366	119	67	435	153	26	201	598	60	48
406	266	82	58	354	179	19	306	789	41	49
9	9	-	-	11	3	-	11	12	5	50
74	51	16	7	9	10	3	43	16	14	51
Zulässigkeit der Revision										
42	30	6	6	29	11	5	62	28	8	52

8 Vor dem Oberlandesgericht erledigte Berufungssachen nach Ländern und Oberlandesgerichten 2019

8.1 Art des Verfahrens, Sachgebiet, Erledigungsart, Prozessergebnis, Zulässigkeit der Revision

8.1.1 Grundzahlen

Lfd. Nr.	Art des Verfahrens/ Sachgebiet Art der Erledigung Prozessergebnis Zulässigkeit der Revision	Niedersachsen				Nordrhein-	
		zusammen	Oberlandesgericht			zusammen	Ober Düsseldorf
			Braunschweig	Celle	Oldenburg		
1	Erledigte Verfahren insgesamt	6 721	1 351	2 841	2 529	14 304	4 011
	Art des Verfahrens						
2	Abhilfeverfahren nach § 321a ZPO	5	-	5	-	-	-
3	Berufungen gegen Urteile in Zwangsvollstreckungssachen 1)	8	-	7	1	718	159
4	Berufungen gegen ein Urteil in Verfahren über Arrest oder einstweilige Verfügung.....	35	11	22	2	117	70
5	Berufungsverfahren (ohne lfd. Nrn. 3 und 4)	6 647	1 338	2 791	2 518	13 465	3 781
6	Verfahren über vorläufige Kontenpfändung n. d. VO (EU) Nr. 655/2014	-	-	-	-	-	-
7	Sonstige zur Zuständigkeit des Berufungsgerichts gehörende Verfahren	26	2	16	8	4	1
	Sachgebiet						
8	Bau-, Architektensachen (ohne Architektenhonorarsachen)	341	59	203	79	798	233
9	Verkehrsunfallsachen	279	33	192	54	731	189
10	Kaufsachen	2 719	590	1 054	1 075	2 304	510
11	Arzthaftungssachen	202	28	101	73	518	126
12	Reisevertragssachen	15	-	15	-	21	5
13	Miet-/Kredit-/Leasingsachen	415	144	211	60	1 239	240
14	Haftung von Personen (ohne Arzt- und Architektenhaftungssachen) und Honorarforderungen von Personen, für die eine besondere Honorarordnung gilt	294	214	62	18	294	98
15	Auseinandersetzungen von Gesellschaften	56	1	54	1	27	5
16	Gewerblicher Rechtsschutz (ohne lfd. Nr. 24)	69	26	35	8	418	158
17	Staatshaftungssachen (einschl. Enteignungsentschädigung)	14	-	13	1	185	46
18	Sachenrechtsbereinigung und Boden-/Grundstücksrecht betreffend die neuen Länder	-	-	-	-	1	-
19	Sonstige gesellschaftsrechtliche Streitigkeiten (ohne lfd. Nr. 15)	47	19	28	-	306	61
20	Entschädigungssachen nach dem BEG (Entschädigungssenat)	-	-	-	-	-	-
21	Wohnungseigentumssachen nach § 43 Nr. 5 WEG (Klagen Dritter)	1	-	-	1	-	-
22	Kapitalanlagesachen	114	38	33	43	500	136
23	Ansprüche aus Versicherungsverträgen (o. Verkehrsunfallsachen)	221	34	151	36	848	197
24	Technische Schutzrechte	5	5	-	-	106	106
25	Kartellsachen	6	-	6	-	33	24
26	Vergabesachen	8	2	3	3	-	-
27	Sonstiger Verfahrensgegenstand	1 915	158	680	1 077	5 975	1 877
	Art der Erledigung						
	Die erledigten Verfahren (lfd. Nr. 1) sind beendet worden durch						
28	streitiges Urteil	871	133	450	288	2 577	1 145
29	dar. Urteil nach § 313a Abs. 2 ZPO (ohne Tatbestand und Entscheidungsgründe)	6	1	1	4	46	6
30	gerichtlichen Vergleich	532	74	243	215	1 723	301
31	Versäumnisurteil	9	4	4	1	42	20
32	Anerkenntnis- oder Verzichtsurteil	25	2	18	5	67	17
33	Beschluss nach § 91a ZPO	23	4	16	3	42	10
34	Beschluss nach § 522 Abs 1 ZPO (Verwerfung)	108	40	42	26	196	45
35	Beschluss nach § 522 Abs 2 ZPO (Zurückweisung)	736	103	398	235	1 276	272
36	Beschluss zur vorläufigen Kontenpfändung n. d. VO (EU) Nr. 655/2014 ..	-	-	-	-	-	-
37	sonstigen Beschluss (ohne lfd. Nrn. 43 bis 45)	35	7	24	4	169	41
38	Rücknahme der Klage oder des Antrags	1 587	76	426	1 085	2 947	826
39	Rücknahme des Ein- oder Widerspruchs	1	-	1	-	1	1
40	Rücknahme der Berufung	2 696	874	1 170	652	5 019	1 237
41	davon: vor Eingang der Begründung	840	147	456	237	1 551	373
42	nach Eingang der Begründung	1 856	727	714	415	3 468	864
43	Ruhen des Verfahrens oder Nichtbetrieb	61	23	31	7	142	65
44	Verweisung oder Abgabe an ein anderes Gericht	2	2	-	-	16	4
45	Verbindung mit einem anderen Verfahren	5	1	3	1	10	2
46	sonstige Erledigungsart	30	8	15	7	77	25
	Prozessergebnis						
	Bei den durch streitiges Urteil erledigten Verfahren (lfd. Nr. 28) lauteten die Berufungsentscheidungen auf						
47	Aufhebung und Zurückverweisung	112	17	54	41	184	51
48	Änderung und / oder eigene Sachentscheidung	417	65	221	131	1 356	633
49	Volle Zurückweisung der Berufung als unbegründet	315	46	168	101	938	450
50	Verwerfung der Berufung als unzulässig	3	-	1	2	28	2
51	Anderweitige Entscheidung	24	5	6	13	71	9
	Zulässigkeit der Revision						
52	Von den durch streitiges Urteil erledigten Berufungen (lfd. Nr. 28) sind mit Revision anfechtbar gewesen	64	38	9	17	105	23

1) Einschl. Berufungen gegen Urteile auf Vollstreckbarerklärung eines ausländischen Urteils.

8 Vor dem Oberlandesgericht erledigte Berufungssachen nach Ländern und Oberlandesgerichten 2019

8.1 Art des Verfahrens, Sachgebiet, Erledigungsart, Prozesserverfolg, Zulässigkeit der Revision

8.1.1 Grundzahlen

Westfalen		Rheinland-Pfalz			Saarland	Sachsen	Sachsen-Anhalt	Schleswig-Holstein	Thüringen	Lfd. Nr.
landesgericht		zusammen	Oberlandesgericht							
Hamm	Köln		Koblenz	Zweibrücken						
5 477	4 816	2 889	2 050	839	596	2 594	1 273	1 691	1 090	1
Art des Verfahrens										
-	-	3	3	-	-	18	14	-	6	2
557	2	4	4	-	-	1	1	-	-	3
32	15	30	21	9	14	43	10	1	17	4
4 885	4 799	2 834	2 007	827	581	2 505	1 224	1 675	1 045	5
-	-	-	-	-	-	-	-	-	-	6
3	-	18	15	3	1	27	24	15	22	7
Sachgebiet										
278	287	223	169	54	33	184	72	96	61	8
327	215	165	110	55	52	176	93	94	90	9
1 065	729	1 219	1 019	200	233	910	487	315	365	10
254	138	98	69	29	34	47	35	44	50	11
2	14	2	2	-	-	3	1	-	-	12
384	615	225	140	85	37	174	60	92	64	13
121	75	35	13	22	6	154	22	55	23	14
10	12	3	2	1	7	54	1	3	1	15
133	127	34	21	13	10	44	24	40	19	16
94	45	39	25	14	16	57	11	8	36	17
-	1	-	-	-	-	4	1	-	-	18
145	100	52	42	10	5	12	17	21	30	19
-	-	-	-	-	-	-	-	-	-	20
-	-	-	-	-	-	-	1	-	-	21
33	331	19	11	8	6	74	16	141	13	22
295	356	159	111	48	32	153	69	74	78	23
-	-	4	-	4	-	7	1	-	2	24
6	3	3	3	-	-	9	1	4	-	25
-	-	-	-	-	-	3	20	2	-	26
2 330	1 768	609	313	296	125	529	341	702	258	27
Art der Erledigung										
731	701	401	273	128	224	443	405	309	298	28
19	21	20	18	2	5	36	7	7	6	29
858	564	257	188	69	38	489	127	206	150	30
16	6	5	2	3	3	4	6	2	4	31
31	19	11	7	4	1	8	1	11	8	32
13	19	15	12	3	4	9	1	15	7	33
92	59	40	28	12	5	35	24	31	13	34
383	621	322	215	107	12	187	83	168	86	35
-	-	-	-	-	-	-	-	-	-	36
85	43	16	14	2	1	33	35	31	19	37
1 180	941	749	550	199	126	189	114	350	100	38
-	-	2	2	-	-	-	-	1	-	39
1 992	1 790	1 006	728	278	177	1 150	466	532	389	40
708	470	350	252	98	66	405	165	176	171	41
1 284	1 320	656	476	180	111	745	301	356	218	42
50	27	31	20	11	5	40	4	12	11	43
7	5	2	2	-	-	2	-	-	-	44
7	1	10	4	6	-	-	2	-	-	45
32	20	22	5	17	-	5	5	23	5	46
Prozesserverfolg										
74	59	28	18	10	11	16	40	30	20	47
344	379	199	128	71	70	285	160	131	99	48
282	206	146	115	31	136	116	201	126	164	49
8	18	4	1	3	2	2	2	3	2	50
23	39	24	11	13	5	24	2	19	13	51
Zulässigkeit der Revision										
19	63	44	33	11	-	11	10	19	2	52

8 Vor dem Oberlandesgericht erledigte Berufungssachen nach Ländern und Oberlandesgerichten 2019

8.1 Art des Verfahrens, Sachgebiet, Erledigungsart, Prozessenerfolg, Zulässigkeit der Revision

8.1.2 Anteilswerte Prozent

Lfd. Nr.	Art des Verfahrens/ Sachgebiet Art der Erledigung Prozessenerfolg Zulässigkeit der Revision	Deutschland	Baden-Württemberg		
			zusammen	Oberlandesgericht	
				Karlsruhe	Stuttgart
1	Erledigte Verfahren insgesamt	100	100	100	100
	Art des Verfahrens				
2	Abhilfeverfahren nach § 321a ZPO	0,1	0,0	-	0,0
3	Berufungen gegen Urteile in Zwangsvollstreckungssachen 1)	1,2	-	-	-
4	Berufungen gegen Urteile in Verfahren über Arrest oder einstweilige Verfügung	0,9	0,1	0,0	0,1
5	Berufungsverfahren (ohne lfd. Nrn. 3 und 4)	97,3	99,8	99,9	99,7
6	Verfahren über vorläufige Kontenpfändung n. d. VO (EU) Nr. 655/2014	-	-	-	-
7	Sonstige zur Zuständigkeit des Berufungsgerichts gehörende Verfahren	0,4	0,1	0,1	0,1
	Sachgebiet				
8	Bau-, Architektensachen (ohne Architektenhonorarsachen)	5,8	4,9	6,9	3,4
9	Verkehrsunfallsachen	5,7	4,5	5,9	3,5
10	Kaufsachen	26,7	22,6	30,7	16,9
11	Arzthaftungssachen	3,0	1,6	2,4	1,1
12	Reisevertragssachen	0,1	0,0	0,0	0,0
13	Miet-/Kredit-/Leasingsachen	8,1	6,7	3,0	9,2
14	Haftung von Personen (ohne Arzt- und Architektenhaftungssachen) und Honorarforderungen von Personen, für die eine besondere Honorarordnung gilt	2,2	1,0	0,6	1,4
15	Auseinandersetzungen von Gesellschaften	0,8	0,7	0,5	0,9
16	Gewerblicher Rechtsschutz (ohne lfd. Nr. 24)	2,5	1,4	1,2	1,5
17	Staatshaftungssachen (einschl. Enteignungsentschädigung)	1,0	0,4	0,0	0,6
18	Sachenrechtsbereinigung und Boden-/Grundstücksrecht betreffend die neuen Länder	0,0	-	-	-
19	Sonstige gesellschaftsrechtliche Streitigkeiten (ohne lfd. Nr. 15)	1,5	1,2	1,0	1,4
20	Entschädigungssachen nach dem BEG (Entschädigungssenat)	0,0	0,0	0,0	-
21	Wohnungseigentumssachen nach § 43 Nr. 5 WEG (Klagen Dritter)	0,0	-	-	-
22	Kapitalanlagesachen	3,2	1,2	1,1	1,4
23	Ansprüche aus Versicherungsverträgen (o. Verkehrsunfallsachen)	5,2	5,0	5,0	5,0
24	Technische Schutzrechte	0,3	0,4	1,0	-
25	Kartellsachen	0,2	0,3	0,5	0,1
26	Vergabesachen	0,1	-	-	-
27	Sonstiger Verfahrensgegenstand	33,5	48,1	40,3	53,7
	Art der Erledigung				
	Die erledigten Verfahren (lfd. Nr. 1) sind beendet worden durch				
28	streitiges Urteil	18,0	14,6	18,4	11,9
29	dar. (Anteil von lfd. Nr. 28) Urteil nach § 313a Abs. 2 ZPO (ohne Tatbestand und Entscheidungsgründe)	3,1	1,2	-	2,6
30	gerichtlichen Vergleich	11,6	10,2	11,4	9,4
31	Versäumnisurteil	0,3	0,2	0,3	0,1
32	Anerkenntnis- oder Verzichtsurteil	0,4	0,4	0,2	0,6
33	Beschluss nach § 91a ZPO	0,4	0,4	0,7	0,3
34	Beschluss nach § 522 Abs 1 ZPO (Verwerfung)	1,4	1,1	1,4	0,9
35	Beschluss nach § 522 Abs 2 ZPO (Zurückweisung)	10,5	6,7	6,5	6,8
36	Beschluss zur vorläufigen Kontenpfändung n. d. VO (EU) Nr. 655/2014	-	-	-	-
37	sonstigen Beschluss (ohne lfd. Nrn. 43 bis 45)	0,9	0,5	0,6	0,5
38	Rücknahme der Klage oder des Antrags	18,5	31,3	30,0	32,2
39	Rücknahme des Ein- oder Widerspruchs	0,0	0,0	0,0	0,0
40	Rücknahme der Berufung davon (Anteil von lfd. Nr. 40)	35,8	32,4	28,8	35,0
41	vor Eingang der Begründung	34,0	40,5	46,1	37,3
42	nach Eingang der Begründung	66,0	59,5	53,9	62,8
43	Ruhen des Verfahrens oder Nichtbetrieb	1,4	1,3	1,3	1,3
44	Verweisung oder Abgabe an ein anderes Gericht	0,1	0,0	0,1	0,0
45	Verbindung mit einem anderen Verfahren	0,1	0,1	0,1	0,1
46	sonstige Erledigungsart	0,6	0,7	0,2	0,9
	Prozessenerfolg				
	Bei den durch streitiges Urteil erledigten Verfahren (lfd. Nr. 28) lauteten die Berufungsentscheidungen auf				
47	Aufhebung und Zurückverweisung	7,0	4,0	1,3	7,0
48	Änderung und / oder eigene Sachentscheidung	46,3	43,0	43,4	42,5
49	Volle Zurückweisung der Berufung als unbegründet	42,0	44,9	45,5	44,3
50	Verwerfung der Berufung als unzulässig	1,0	1,1	0,8	1,5
51	Anderweitige Entscheidung	3,8	6,9	8,9	4,8
	Zulässigkeit der Revision				
52	Von den durch streitiges Urteil erledigten Berufungen (lfd. Nr. 28) sind mit Revision anfechtbar gewesen	5,2	12,5	5,6	20,1

1) Einschl. Berufungen gegen Urteile auf Vollstreckbarerklärung eines ausländischen Urteils.

8 Vor dem Oberlandesgericht erledigte Berufungssachen nach Ländern und Oberlandesgerichten 2019

8.1 Art des Verfahrens, Sachgebiet, Erledigungsart, Prozesserverfolg, Zulässigkeit der Revision

8.1.2 Anteilswerte Prozent

zusammen	Bayern			Berlin	Brandenburg	Bremen	Hamburg	Hessen	Mecklenburg-Vorpommern	Lfd. Nr.
	Oberlandesgericht									
	München	Nürnberg	Bamberg							
100	100	100	100	100	100	100	100	100	100	1
Art des Verfahrens										
0,4	0,5	-	0,5	0,1	-	-	-	0,0	-	2
0,0	0,0	-	-	-	-	0,7	-	0,0	-	3
1,2	1,7	0,2	0,7	1,8	0,8	3,7	1,5	1,1	-	4
97,7	97,1	99,3	97,8	97,2	99,0	95,2	98,4	98,6	99,7	5
-	-	-	-	-	-	-	-	-	-	6
0,7	0,7	0,5	1,0	1,0	0,1	0,3	0,1	0,3	0,3	7
Sachgebiet										
5,4	5,9	4,6	4,6	9,7	7,9	4,4	3,7	5,6	9,5	8
5,7	6,0	4,7	5,8	10,9	6,3	7,1	7,2	5,9	6,2	9
41,7	35,8	49,1	52,7	-	23,8	11,2	8,9	24,9	14,5	10
2,4	2,4	1,8	3,4	3,8	4,3	5,4	3,1	3,5	3,0	11
0,0	0,1	-	-	-	-	-	-	0,4	0,4	12
9,9	12,9	5,6	5,1	3,2	8,2	11,9	9,4	12,2	11,5	13
2,1	2,4	1,2	2,1	-	0,1	2,7	1,4	2,0	1,4	14
1,1	1,6	0,2	0,9	0,3	3,0	-	2,6	0,4	2,6	15
3,0	3,9	1,8	1,2	3,0	1,7	2,4	11,1	2,7	-	16
1,0	1,1	0,4	1,7	-	7,4	2,0	-	0,7	-	17
-	-	-	-	0,0	0,3	-	-	-	-	18
1,2	1,7	0,4	0,7	2,1	2,5	0,7	1,6	1,4	0,1	19
-	-	-	-	-	-	-	0,0	-	-	20
-	-	-	-	-	-	-	-	0,0	-	21
4,3	4,3	5,8	2,5	0,2	0,1	2,0	15,6	4,3	0,1	22
4,9	4,6	5,8	4,9	5,6	6,5	8,2	4,3	5,4	6,3	23
0,4	0,6	0,2	-	0,0	-	-	0,5	0,0	0,1	24
0,4	0,6	0,2	-	0,2	-	-	0,0	0,2	-	25
0,0	-	-	0,1	-	-	-	-	0,1	-	26
16,4	16,3	18,1	14,3	60,9	27,8	41,8	30,4	30,2	44,3	27
Art der Erledigung										
11,2	12,5	9,3	9,4	27,3	25,5	18,0	27,5	25,5	19,3	28
7,1	6,4	6,9	11,0	3,4	14,6	7,5	5,0	0,3	2,2	29
11,3	11,2	10,8	12,5	12,8	14,3	10,9	14,7	12,9	12,8	30
0,2	0,1	0,4	0,2	0,8	0,6	-	0,6	0,2	0,7	31
0,3	0,3	0,2	0,4	0,7	0,3	0,3	1,0	0,2	0,6	32
0,5	0,6	0,2	0,5	0,3	0,8	-	0,7	0,2	0,9	33
1,4	1,3	1,6	1,2	1,2	1,8	1,0	1,9	1,4	4,0	34
14,8	18,6	8,6	10,0	16,0	9,7	20,1	15,7	9,7	11,2	35
-	-	-	-	-	-	-	-	-	-	36
0,9	1,1	0,4	1,0	1,0	0,8	2,4	0,6	0,7	1,0	37
16,7	11,4	22,8	27,3	4,2	11,7	19,0	3,8	13,0	11,6	38
0,0	0,0	-	-	0,1	0,1	-	-	0,0	0,1	39
40,6	40,8	43,1	35,8	31,8	29,4	25,9	31,2	33,0	34,7	40
36,3	36,4	35,9	36,9	25,2	29,7	26,3	21,1	40,3	26,0	41
63,7	63,6	64,1	63,1	74,8	70,3	73,7	78,9	59,7	74,0	42
1,5	1,4	2,1	0,9	2,1	4,3	0,3	0,9	2,4	1,4	43
-	-	-	-	0,1	0,1	0,3	-	0,0	-	44
0,1	0,1	0,1	-	0,2	0,5	0,3	0,3	0,0	0,3	45
0,4	0,4	0,4	0,6	1,7	0,3	1,4	1,2	0,5	1,4	46
Prozesserverfolg										
9,2	9,1	6,1	14,8	1,8	4,7	9,4	2,4	8,4	11,1	47
48,1	48,1	51,5	43,2	52,8	42,3	49,1	35,0	38,7	44,4	48
35,4	35,0	35,5	37,4	43,0	49,4	35,8	53,2	51,1	30,4	49
0,8	1,2	-	-	1,3	0,8	-	1,9	0,8	3,7	50
6,5	6,7	6,9	4,5	1,1	2,8	5,7	7,5	1,0	10,4	51
Zulässigkeit der Revision										
3,7	3,9	2,6	3,9	3,5	3,0	9,4	10,8	1,8	5,9	52

8 Vor dem Oberlandesgericht erledigte Berufungssachen nach Ländern und Oberlandesgerichten 2019

8.1 Art des Verfahrens, Sachgebiet, Erledigungsart, Prozessergebnis, Zulässigkeit der Revision

8.1.2 Anteilswerte Prozent

Lfd. Nr.	Art des Verfahrens/ Sachgebiet Art der Erledigung Prozessergebnis Zulässigkeit der Revision	Niedersachsen				Nordrhein-	
		zusammen	Oberlandesgericht			zusammen	Ober
			Braunschweig	Celle	Oldenburg		Düsseldorf
1	Erledigte Verfahren insgesamt	100	100	100	100	100	100
	Art des Verfahrens						
2	Abhilfeverfahren nach § 321a ZPO	0,1	-	0,2	-	-	-
3	Berufungen gegen Urteile in Zwangsvollstreckungssachen 1)	0,1	-	0,2	0,0	5,0	4,0
4	Berufungen gegen Urteile in Verfahren über Arrest oder einstweilige Verfügung	0,5	0,8	0,8	0,1	0,8	1,7
5	Berufungsverfahren (ohne lfd. Nrn. 3 und 4)	98,9	99,0	98,2	99,6	94,1	94,3
6	Verfahren über vorläufige Kontenpfändung n. d. VO (EU) Nr. 655/2014	-	-	-	-	-	-
7	Sonstige zur Zuständigkeit des Berufungsgerichts gehörende Verfahren	0,4	0,1	0,6	0,3	0,0	0,0
	Sachgebiet						
8	Bau-, Architektensachen (ohne Architektenhonorarsachen)	5,1	4,4	7,1	3,1	5,6	5,8
9	Verkehrsunfallsachen	4,2	2,4	6,8	2,1	5,1	4,7
10	Kaufsachen	40,5	43,7	37,1	42,5	16,1	12,7
11	Arzthaftungssachen	3,0	2,1	3,6	2,9	3,6	3,1
12	Reisevertragssachen	0,2	-	0,5	-	0,1	0,1
13	Miet-/Kredit-/Leasingsachen	6,2	10,7	7,4	2,4	8,7	6,0
14	Haftung von Personen (ohne Arzt- und Architektenhaftungssachen) und Honorarforderungen von Personen, für die eine besondere Honorarordnung gilt	4,4	15,8	2,2	0,7	2,1	2,4
15	Auseinandersetzungen von Gesellschaften	0,8	0,1	1,9	0,0	0,2	0,1
16	Gewerblicher Rechtsschutz (ohne lfd. Nr. 24)	1,0	1,9	1,2	0,3	2,9	3,9
17	Staatshaftungssachen (einschl. Enteignungsschädigung)	0,2	-	0,5	0,0	1,3	1,1
18	Sachenrechtsbereinigung und Boden-/Grundstücksrecht betreffend die neuen Länder	-	-	-	-	0,0	-
19	Sonstige gesellschaftsrechtliche Streitigkeiten (ohne lfd. Nr. 15)	0,7	1,4	1,0	-	2,1	1,5
20	Entschädigungssachen nach dem BEG (Entschädigungssenat)	-	-	-	-	-	-
21	Wohnungseigentumssachen nach § 43 Nr. 5 WEG (Klagen Dritter)	0,0	-	-	0,0	-	-
22	Kapitalanlagesachen	1,7	2,8	1,2	1,7	3,5	3,4
23	Ansprüche aus Versicherungsverträgen (o. Verkehrsunfallsachen)	3,3	2,5	5,3	1,4	5,9	4,9
24	Technische Schutzrechte	0,1	0,4	-	-	0,7	2,6
25	Kartellsachen	0,1	-	0,2	-	0,2	0,6
26	Vergabesachen	0,1	0,1	0,1	0,1	-	-
27	Sonstiger Verfahrensgegenstand	28,5	11,7	23,9	42,6	41,8	46,8
	Art der Erledigung						
	Die erledigten Verfahren (lfd. Nr. 1) sind beendet worden durch						
28	streitiges Urteil	13,0	9,8	15,8	11,4	18,0	28,5
29	dar. (Anteil von lfd. Nr. 28) Urteil nach § 313a Abs. 2 ZPO (ohne Tatbestand und Entscheidungsgründe)	0,7	0,8	0,2	1,4	1,8	0,5
30	gerichtlichen Vergleich	7,9	5,5	8,6	8,5	12,0	7,5
31	Versäumnisurteil	0,1	0,3	0,1	0,0	0,3	0,5
32	Anerkenntnis- oder Verzichtsurteil	0,4	0,1	0,6	0,2	0,5	0,4
33	Beschluss nach § 91a ZPO	0,3	0,3	0,6	0,1	0,3	0,2
34	Beschluss nach § 522 Abs 1 ZPO (Verwerfung)	1,6	3,0	1,5	1,0	1,4	1,1
35	Beschluss nach § 522 Abs 2 ZPO (Zurückweisung)	11,0	7,6	14,0	9,3	8,9	6,8
36	Beschluss zur vorläufigen Kontenpfändung n. d. VO (EU) Nr. 655/2014	-	-	-	-	-	-
37	sonstigen Beschluss (ohne lfd. Nrn. 43 bis 45)	0,5	0,5	0,8	0,2	1,2	1,0
38	Rücknahme der Klage oder des Antrags	23,6	5,6	15,0	42,9	20,6	20,6
39	Rücknahme des Ein- oder Widerspruchs	0,0	-	0,0	-	0,0	0,0
40	Rücknahme der Berufung davon (Anteil von lfd. Nr. 40)	40,1	64,7	41,2	25,8	35,1	30,8
41	vor Eingang der Begründung	31,2	16,8	39,0	36,3	30,9	30,2
42	nach Eingang der Begründung	68,8	83,2	61,0	63,7	69,1	69,8
43	Ruhen des Verfahrens oder Nichtbetrieb	0,9	1,7	1,1	0,3	1,0	1,6
44	Verweisung oder Abgabe an ein anderes Gericht	0,0	0,1	-	-	0,1	0,1
45	Verbindung mit einem anderen Verfahren	0,1	0,1	0,1	0,0	0,1	0,0
46	sonstige Erledigungsart	0,4	0,6	0,5	0,3	0,5	0,6
	Prozessergebnis						
	Bei den durch streitiges Urteil erledigten Verfahren (lfd. Nr. 28) lauteten die Berufungsentscheidungen auf						
47	Aufhebung und Zurückverweisung	12,9	12,8	12,0	14,2	7,1	4,5
48	Änderung und / oder eigene Sachentscheidung	47,9	48,9	49,1	45,5	52,6	55,3
49	Volle Zurückweisung der Berufung als unbegründet	36,2	34,6	37,3	35,1	36,4	39,3
50	Verwerfung der Berufung als unzulässig	0,3	-	0,2	0,7	1,1	0,2
51	Anderweitige Entscheidung	2,8	3,8	1,3	4,5	2,8	0,8
	Zulässigkeit der Revision						
52	Von den durch streitiges Urteil erledigten Berufungen (lfd. Nr. 28) sind mit Revision anfechtbar gewesen	7,3	28,6	2,0	5,9	4,1	2,0

1) Einschl. Berufungen gegen Urteile auf Vollstreckbarerklärung eines ausländischen Urteils.

8 Vor dem Oberlandesgericht erledigte Berufungssachen nach Ländern und Oberlandesgerichten 2019

8.1 Art des Verfahrens, Sachgebiet, Erledigungsart, Prozesserverfolg, Zulässigkeit der Revision

8.1.2 Anteilswerte Prozent

Westfalen		Rheinland-Pfalz			Saarland	Sachsen	Sachsen-Anhalt	Schleswig-Holstein	Thüringen	Lfd. Nr.
landesgericht		zusammen	Oberlandesgericht							
Hamm	Köln			Koblenz	Zweibrücken					
100	100	100	100	100	100	100	100	100	100	1
Art des Verfahrens										
-	-	0,1	0,1	-	-	0,7	1,1	-	0,6	2
10,2	0,0	0,1	0,2	-	-	0,0	0,1	-	-	3
0,6	0,3	1,0	1,0	1,1	2,3	1,7	0,8	0,1	1,6	4
89,2	99,6	98,1	97,9	98,6	97,5	96,6	96,2	99,1	95,9	5
-	-	-	-	-	-	-	-	-	-	6
0,1	-	0,6	0,7	0,4	0,2	1,0	1,9	0,9	2,0	7
Sachgebiet										
5,1	6,0	7,7	8,2	6,4	5,5	7,1	5,7	5,7	5,6	8
6,0	4,5	5,7	5,4	6,6	8,7	6,8	7,3	5,6	8,3	9
19,4	15,1	42,2	49,7	23,8	39,1	35,1	38,3	18,6	33,5	10
4,6	2,9	3,4	3,4	3,5	5,7	1,8	2,7	2,6	4,6	11
0,0	0,3	0,1	0,1	-	-	0,1	0,1	-	-	12
7,0	12,8	7,8	6,8	10,1	6,2	6,7	4,7	5,4	5,9	13
2,2	1,6	1,2	0,6	2,6	1,0	5,9	1,7	3,3	2,1	14
0,2	0,2	0,1	0,1	0,1	1,2	2,1	0,1	0,2	0,1	15
2,4	2,6	1,2	1,0	1,5	1,7	1,7	1,9	2,4	1,7	16
1,7	0,9	1,3	1,2	1,7	2,7	2,2	0,9	0,5	3,3	17
-	0,0	-	-	-	-	0,2	0,1	-	-	18
2,6	2,1	1,8	2,0	1,2	0,8	0,5	1,3	1,2	2,8	19
-	-	-	-	-	-	-	-	-	-	20
-	-	-	-	-	-	-	0,1	-	-	21
0,6	6,9	0,7	0,5	1,0	1,0	2,9	1,3	8,3	1,2	22
5,4	7,4	5,5	5,4	5,7	5,4	5,9	5,4	4,4	7,2	23
-	-	0,1	-	0,5	-	0,3	0,1	-	0,2	24
0,1	0,1	0,1	0,1	-	-	0,3	0,1	0,2	-	25
-	-	-	-	-	-	0,1	1,6	0,1	-	26
42,5	36,7	21,1	15,3	35,3	21,0	20,4	26,8	41,5	23,7	27
Art der Erledigung										
13,3	14,6	13,9	13,3	15,3	37,6	17,1	31,8	18,3	27,3	28
2,6	3,0	5,0	6,6	1,6	2,2	8,1	1,7	2,3	2,0	29
15,7	11,7	8,9	9,2	8,2	6,4	18,9	10,0	12,2	13,8	30
0,3	0,1	0,2	0,1	0,4	0,5	0,2	0,5	0,1	0,4	31
0,6	0,4	0,4	0,3	0,5	0,2	0,3	0,1	0,7	0,7	32
0,2	0,4	0,5	0,6	0,4	0,7	0,3	0,1	0,9	0,6	33
1,7	1,2	1,4	1,4	1,4	0,8	1,3	1,9	1,8	1,2	34
7,0	12,9	11,1	10,5	12,8	2,0	7,2	6,5	9,9	7,9	35
-	-	-	-	-	-	-	-	-	-	36
1,6	0,9	0,6	0,7	0,2	0,2	1,3	2,7	1,8	1,7	37
21,5	19,5	25,9	26,8	23,7	21,1	7,3	9,0	20,7	9,2	38
-	-	0,1	0,1	-	-	-	-	0,1	-	39
36,4	37,2	34,8	35,5	33,1	29,7	44,3	36,6	31,5	35,7	40
35,5	26,3	34,8	34,6	35,3	37,3	35,2	35,4	33,1	44,0	41
64,5	73,7	65,2	65,4	64,7	62,7	64,8	64,6	66,9	56,0	42
0,9	0,6	1,1	1,0	1,3	0,8	1,5	0,3	0,7	1,0	43
0,1	0,1	0,1	0,1	-	-	0,1	-	-	-	44
0,1	0,0	0,3	0,2	0,7	-	-	0,2	-	-	45
0,6	0,4	0,8	0,2	2,0	-	0,2	0,4	1,4	0,5	46
Prozesserverfolg										
10,1	8,4	7,0	6,6	7,8	4,9	3,6	9,9	9,7	6,7	47
47,1	54,1	49,6	46,9	55,5	31,3	64,3	39,5	42,4	33,2	48
38,6	29,4	36,4	42,1	24,2	60,7	26,2	49,6	40,8	55,0	49
1,1	2,6	1,0	0,4	2,3	0,9	0,5	0,5	1,0	0,7	50
3,1	5,6	6,0	4,0	10,2	2,2	5,4	0,5	6,1	4,4	51
Zulässigkeit der Revision										
2,6	9,0	11,0	12,1	8,6	-	2,5	2,5	6,1	0,7	52

8 Vor dem Oberlandesgericht erledigte Berufungssachen nach Ländern und Oberlandesgerichten 2019

8.2 Dauer des Verfahrens, Streitwert, Prozesskostenhilfe

Lfd. Nr.	Dauer des Verfahrens Streitwert Prozesskostenhilfe	Einheit	Deutschland	Baden-Württemberg		
				zusammen	Oberlandesgericht	
					Karlsruhe	Stuttgart
Dauer des Verfahrens						
1	Erledigte Verfahren insgesamt	Anzahl	62 757	7 810	3 233	4 577
2	dar. beendet durch streitiges Urteil	Anzahl	11 308	1 140	594	546
Dauer der erledigten Verfahren ab erstem Eingang in der ersten Instanz						
3	bis einschl. 1 Jahr	%	24,6	38,0	29,0	44,3
4	mehr als 1 bis einschl. 2 Jahre	%	41,9	40,9	40,5	41,2
5	mehr als 2 bis einschl. 3 Jahre	%	16,7	11,0	14,7	8,4
6	mehr als 3 bis einschl. 4 Jahre	%	8,0	5,2	8,2	3,1
7	mehr als 4 bis einschl. 5 Jahre	%	3,8	2,4	3,6	1,6
8	mehr als 5 Jahre	%	5,0	2,5	4,0	1,4
9	Durchschnittl. Gesamtdauer je Verfahren insgesamt	Monate	24,0	19,1	22,8	16,5
10	Durchschnittl. Gesamtdauer je Verfahren, das mit streitigem Urteil (lfd. Nr. 2) endete	Monate	33,5	29,4	33,8	24,7
Dauer der erledigten Verfahren ab Eingang in der Berufungsinstanz						
11	bis einschl. 3 Monate	%	22,3	26,3	24,9	27,2
12	mehr als 3 bis einschl. 6 Monate	%	30,7	34,7	27,1	40,0
13	mehr als 6 bis einschl. 12 Monate	%	28,6	26,4	27,3	25,8
14	mehr als 12 bis einschl. 24 Monate	%	13,5	10,0	15,7	6,0
15	mehr als 24 bis einschl. 36 Monate	%	3,3	2,0	3,9	0,6
16	mehr als 36 Monate	%	1,6	0,6	1,1	0,2
17	Durchschnittl. Dauer je Verfahren insgesamt	Monate	8,2	6,7	8,2	5,6
18	Durchschnittl. Dauer je Verfahren, das mit streitigem Urteil (lfd. Nr. 2) endete	Monate	13,4	11,8	13,7	9,8
Streitwert						
19	Erledigte Verfahren (ohne Entschädigungs- und Rückerstattungsverfahren) zusammen	Anzahl	62 755	7 809	3 232	4 577
davon mit einem Streitwert von mehr als ... bis einschl. ... EUR						
20	bis 500 EUR	%	1,8	4,0	5,1	3,3
21	bis 600 EUR	%	1,9	4,1	5,2	3,4
22	bis 20 000 EUR	%	50,0	51,2	51,9	50,6
23	500 bis 1 000 EUR	%	0,6	0,4	0,2	0,5
24	1 000 bis 5 000 EUR	%	5,5	4,2	4,4	4,0
25	5 000 bis 7 000 EUR	%	7,5	6,5	7,0	6,2
26	7 000 bis 10 000 EUR	%	9,9	9,1	9,7	8,7
27	10 000 bis 16 000 EUR	%	15,3	16,6	16,4	16,8
28	16 000 bis 22 000 EUR	%	13,5	16,0	14,4	17,2
29	22 000 bis 30 000 EUR	%	14,0	15,8	15,4	16,2
30	30 000 bis 50 000 EUR	%	13,2	12,9	11,5	13,9
31	50 000 bis 100 000 EUR	%	7,7	5,8	5,8	5,8
32	100 000 bis 500 000 EUR	%	8,7	7,7	9,2	6,6
33	500 000 bis 1 000 000 EUR	%	1,1	0,5	0,6	0,5
34	1 000 000 bis 5 000 000 EUR	%	0,8	0,4	0,2	0,4
35	5 000 000 bis 10 000 000 EUR	%	0,1	0,0	-	0,0
36	10 000 000 bis 30 000 000 EUR	%	0,1	0,1	0,1	0,0
37	mehr als 30 000 000 EUR	%	0,0	-	-	-
38	Durchschnittl. Streitwert bei Verfahren mit einem Wert bis 50 000 EUR	EUR	18 281	18 372	17 718	18 821
Prozesskostenhilfe						
39	Prozesskostenhilfeentscheidungen zusammen	Anzahl	1 890	139	54	85
Prozesskostenhilfe ist bewilligt worden						
40	nur dem Berufungskläger	Anzahl	518	40	17	23
41	darunter mit Ratenzahlung	%	10,8	12,5	5,9	17,4
42	nur dem Berufungsbeklagten	Anzahl	538	54	23	31
43	darunter mit Ratenzahlung	%	12,8	18,5	21,7	16,1
44	beiden Parteien	Anzahl	48	3	1	2
45	darunter mit Ratenzahlung für mindestens eine Partei	Anzahl	14	2	1	1
46	davon: nur für den Berufungskläger	%	42,9	50,0	-	100,0
47	nur für den Berufungsbeklagten	%	14,3	-	-	-
48	für beide Parteien	%	42,9	50,0	100,0	-
Prozesskostenhilfe wurde abgelehnt						
49	nur dem Berufungskläger	Anzahl	663	36	10	26
50	nur dem Berufungsbeklagten	Anzahl	61	3	2	1
51	beiden Parteien	Anzahl	7	-	-	-
52	Bewilligte Prozesskostenhilfe	Anzahl	1 152	100	42	58
53	ohne Ratenzahlung	Anzahl	1 007	82	34	48
54	mit Ratenzahlung	Anzahl	145	18	8	10
55	Abgelehnte Prozesskostenhilfe	Anzahl	738	39	12	27

8 Vor dem Oberlandesgericht erledigte Berufungssachen nach Ländern und Oberlandesgerichten 2019

8.2 Dauer des Verfahrens, Streitwert, Prozesskostenhilfe

Bayern				Berlin	Brandenburg	Bremen	Hamburg	Hessen	Mecklenburg-Vorpommern	Lfd. Nr.
zusammen	Oberlandesgericht									
	München	Nürnberg	Bamberg							
Dauer des Verfahrens										
10 212	6 083	2 487	1 642	3 020	1 422	294	2 092	6 051	698	1
1 147	761	231	155	824	362	53	575	1 544	135	2
30,2	28,7	31,0	34,4	20,1	8,9	10,5	10,8	19,1	12,9	3
45,0	46,3	41,6	45,1	32,2	34,7	44,9	31,1	40,1	22,8	4
13,2	13,5	13,8	11,1	25,5	25,7	21,1	20,8	19,6	20,1	5
5,4	5,2	6,5	4,4	12,0	14,0	11,6	17,9	8,9	16,9	6
2,9	2,8	3,8	1,9	4,8	7,1	5,8	9,8	4,8	9,6	7
3,3	3,5	3,3	2,9	5,4	9,6	6,1	9,5	7,5	17,8	8
20,9	21,2	21,4	19,3	26,5	32,0	28,1	33,3	27,2	38,0	9
31,3	29,3	39,3	29,6	30,4	39,0	39,3	38,6	35,4	51,1	10
26,8	26,2	26,4	29,9	12,4	15,8	22,1	12,9	18,3	15,6	11
36,7	38,6	29,6	40,3	14,1	18,4	35,7	19,2	22,7	14,9	12
26,2	27,7	23,8	24,2	26,4	31,2	32,7	25,8	31,8	18,8	13
7,9	6,5	13,1	5,4	34,2	26,2	6,5	20,8	20,4	25,6	14
1,5	0,6	4,5	0,2	8,4	5,9	2,4	11,2	4,2	11,7	15
0,9	0,4	2,6	0,1	4,5	2,6	0,7	10,2	2,5	13,3	16
6,4	5,9	8,4	5,2	13,8	11,2	6,7	15,6	10,0	16,7	17
12,1	10,0	21,0	9,2	17,3	16,0	12,3	19,7	14,6	24,6	18
Streitwert										
10 212	6 083	2 487	1 642	3 020	1 422	294	2 091	6 051	698	19
1,0	1,3	0,7	0,4	0,6	20,0	0,3	2,1	0,3	3,0	20
1,1	1,4	0,7	0,5	0,7	20,5	0,3	2,2	0,3	3,0	21
45,9	43,5	47,8	52,1	48,0	65,7	49,0	43,1	46,4	51,6	22
0,4	0,5	0,2	0,5	0,8	2,0	-	0,8	0,5	0,6	23
4,8	4,8	4,6	5,1	7,1	9,1	6,1	5,0	3,9	5,4	24
6,9	6,6	7,2	7,6	8,2	8,3	9,5	6,0	8,6	10,6	25
8,6	7,9	9,3	10,2	11,9	9,3	11,6	9,0	9,7	10,5	26
14,5	13,9	15,0	16,3	12,5	11,7	13,9	12,9	14,5	16,0	27
13,9	12,6	15,0	16,7	9,8	8,1	12,9	9,8	13,1	8,6	28
16,4	15,9	18,2	15,7	10,0	8,9	11,6	9,5	12,6	11,3	29
15,2	15,7	15,2	13,3	12,0	9,0	10,5	13,8	13,8	14,6	30
7,6	8,3	6,5	6,7	10,2	6,6	6,8	11,7	10,0	8,0	31
8,2	9,3	6,8	6,0	12,5	5,7	12,9	14,7	10,6	9,0	32
1,4	1,7	0,8	0,9	2,0	0,4	1,4	2,4	1,3	1,6	33
0,9	1,2	0,3	0,5	1,9	0,8	2,4	1,7	1,0	0,4	34
0,2	0,2	0,1	0,1	0,4	0,1	-	0,3	0,1	0,1	35
0,1	0,1	0,0	-	0,3	-	-	0,2	0,2	0,1	36
0,0	0,0	-	-	-	-	-	0,0	-	-	37
19 428	19 760	19 300	18 484	17 562	12 228	17 081	18 896	18 889	17 769	38
Prozesskostenhilfe										
328	149	127	52	98	54	9	28	148	7	39
119	36	69	14	25	20	2	6	40	1	40
7,6	5,6	4,3	28,6	-	30,0	-	-	7,5	100,0	41
84	32	30	22	32	18	1	7	41	1	42
10,7	12,5	10,0	9,1	12,5	38,9	-	14,3	14,6	-	43
4	2	2	-	2	-	-	-	5	1	44
-	-	-	-	1	-	-	-	1	-	45
-	-	-	-	100,0	-	-	-	-	-	46
-	-	-	-	-	-	-	-	100,0	-	47
-	-	-	-	-	-	-	-	-	-	48
106	71	24	11	35	16	4	15	52	3	49
9	4	-	5	2	-	2	-	5	-	50
1	1	-	-	-	-	-	-	-	-	51
211	72	103	36	61	38	3	13	91	4	52
193	66	97	30	56	25	3	12	81	3	53
18	6	6	6	5	13	-	1	10	1	54
117	77	24	16	37	16	6	15	57	3	55

8 Vor dem Oberlandesgericht erledigte Berufungssachen nach Ländern und Oberlandesgerichten 2019

8.2 Dauer des Verfahrens, Streitwert, Prozesskostenhilfe

Lfd. Nr.	Dauer des Verfahrens Streitwert Prozesskostenhilfe	Einheit	Niedersachsen			Nordrhein-		
			zusammen	Oberlandesgericht		zusammen	Ober	
				Braunschweig	Celle		Oldenburg	Düsseldorf
Dauer des Verfahrens								
1	Erledigte Verfahren insgesamt	Anzahl	6 721	1 351	2 841	2 529	14 304	4 011
2	dar. beendet durch streitiges Urteil	Anzahl	871	133	450	288	2 577	1 145
Dauer der erledigten Verfahren ab erstem Eingang in der ersten Instanz								
3	bis einschl. 1 Jahr	%	31,2	10,9	27,7	45,9	19,6	12,9
4	mehr als 1 bis einschl. 2 Jahre	%	44,2	47,1	48,9	37,4	43,2	40,9
5	mehr als 2 bis einschl. 3 Jahre	%	11,8	14,4	13,0	9,1	19,9	23,9
6	mehr als 3 bis einschl. 4 Jahre	%	4,8	5,3	5,5	3,8	9,2	10,3
7	mehr als 4 bis einschl. 5 Jahre	%	2,2	2,8	2,5	1,6	3,5	4,6
8	mehr als 5 Jahre	%	5,8	19,6	2,4	2,2	4,6	7,4
9	Durchschnittl. Gesamtdauer je Verfahren insgesamt	Monate	21,8	32,3	20,4	17,6	24,9	28,8
10	Durchschnittl. Gesamtdauer je Verfahren, das mit streitigem Urteil (lfd. Nr. 2) endete	Monate	30,7	38,6	30,3	27,8	34,5	37,7
Dauer der erledigten Verfahren ab Eingang in der Berufungsinstanz								
11	bis einschl. 3 Monate	%	26,9	20,1	28,7	28,6	20,1	18,7
12	mehr als 3 bis einschl. 6 Monate	%	38,8	20,9	40,5	46,6	28,6	22,0
13	mehr als 6 bis einschl. 12 Monate	%	22,4	24,0	24,7	18,9	33,1	35,2
14	mehr als 12 bis einschl. 24 Monate	%	7,7	17,9	5,3	5,0	14,6	19,1
15	mehr als 24 bis einschl. 36 Monate	%	3,4	14,4	0,6	0,8	2,6	3,6
16	mehr als 36 Monate	%	0,7	2,7	0,2	0,2	0,9	1,2
17	Durchschnittl. Dauer je Verfahren insgesamt	Monate	6,7	11,9	5,4	5,3	8,0	9,2
18	Durchschnittl. Dauer je Verfahren, das mit streitigem Urteil (lfd. Nr. 2) endete	Monate	10,3	17,0	9,1	9,1	13,0	13,8
Streitwert								
19	Erledigte Verfahren (ohne Entschädigungs- und Rückerstattungsverfahren) zusammen	Anzahl	6 721	1 351	2 841	2 529	14 304	4 011
davon mit einem Streitwert von mehr als ... bis einschl. ... EUR								
20	bis 500 EUR	%	0,4	0,5	0,5	0,2	0,2	0,2
21	bis 600 EUR	%	0,5	0,6	0,6	0,2	0,3	0,2
22	bis 20 000 EUR	%	52,9	52,5	52,2	53,9	50,0	46,3
23	500 bis 1 000 EUR	%	0,5	0,5	0,6	0,4	0,8	0,8
24	1 000 bis 5 000 EUR	%	5,2	6,1	5,6	4,2	6,2	5,4
25	5 000 bis 7 000 EUR	%	7,5	10,0	7,5	6,3	7,5	6,7
26	7 000 bis 10 000 EUR	%	10,0	9,3	10,7	9,5	10,4	10,1
27	10 000 bis 16 000 EUR	%	18,4	16,4	17,1	21,0	15,4	14,4
28	16 000 bis 22 000 EUR	%	16,3	15,4	14,1	19,1	13,7	12,3
29	22 000 bis 30 000 EUR	%	15,1	17,6	13,6	15,6	13,8	13,3
30	30 000 bis 50 000 EUR	%	12,8	14,1	13,4	11,5	12,8	13,3
31	50 000 bis 100 000 EUR	%	5,7	4,3	6,6	5,5	7,8	8,4
32	100 000 bis 500 000 EUR	%	6,8	5,0	8,6	5,8	9,0	11,2
33	500 000 bis 1 000 000 EUR	%	0,6	0,3	0,8	0,4	1,1	1,7
34	1 000 000 bis 5 000 000 EUR	%	0,5	0,3	0,8	0,4	1,0	1,6
35	5 000 000 bis 10 000 000 EUR	%	0,1	0,1	0,0	0,1	0,1	0,3
36	10 000 000 bis 30 000 000 EUR	%	0,1	0,1	0,1	-	0,1	0,2
37	mehr als 30 000 000 EUR	%	-	-	-	-	0,0	0,0
38	Durchschnittl. Streitwert bei Verfahren mit einem Wert bis 50 000 EUR	EUR	18 873	19 258	18 478	19 084	18 368	18 840
Prozesskostenhilfe								
39	Prozesskostenhilfeentscheidungen zusammen	Anzahl	158	55	76	27	528	151
Prozesskostenhilfe ist bewilligt worden								
40	nur dem Berufungskläger	Anzahl	28	14	10	4	130	37
41	darunter mit Ratenzahlung	%	10,7	-	30,0	-	7,7	8,1
42	nur dem Berufungsbeklagten	Anzahl	41	11	22	8	151	45
43	darunter mit Ratenzahlung	%	17,1	27,3	13,6	12,5	6,6	6,7
44	beiden Parteien	Anzahl	4	2	1	1	18	5
45	darunter mit Ratenzahlung für mindestens eine Partei	Anzahl	3	2	-	1	3	1
46	davon: nur für den Berufungskläger	%	66,7	100,0	-	-	-	-
47	nur für den Berufungsbeklagten	%	-	-	-	-	33,3	-
48	für beide Parteien	%	33,3	-	-	100,0	66,7	100,0
Prozesskostenhilfe wurde abgelehnt								
49	nur dem Berufungskläger	Anzahl	63	20	32	11	193	56
50	nur dem Berufungsbeklagten	Anzahl	14	6	6	2	12	1
51	beiden Parteien	Anzahl	2	-	2	-	3	1
52	Bewilligte Prozesskostenhilfe	Anzahl	77	29	34	14	317	92
53	ohne Ratenzahlung	Anzahl	63	24	28	11	292	84
54	mit Ratenzahlung	Anzahl	14	5	6	3	25	8
55	Abgelehnte Prozesskostenhilfe	Anzahl	81	26	42	13	211	59

8 Vor dem Oberlandesgericht erledigte Berufungssachen nach Ländern und Oberlandesgerichten 2019

8.2 Dauer des Verfahrens, Streitwert, Prozesskostenhilfe

Westfalen		Rheinland-Pfalz			Saarland	Sachsen	Sachsen-Anhalt	Schleswig-Holstein	Thüringen	Lfd. Nr.
landesgericht		zusammen	Oberlandesgericht							
Hamm	Köln			Koblenz	Zweibrücken					
Dauer des Verfahrens										
5 477	4 816	2 889	2 050	839	596	2 594	1 273	1 691	1 090	1
731	701	401	273	128	224	443	405	309	298	2
20,6	24,0	26,6	27,3	24,9	14,4	21,0	25,5	21,6	16,1	3
46,6	41,3	43,5	47,4	34,1	45,8	49,4	47,1	43,9	34,6	4
18,0	18,8	16,1	13,9	21,5	20,8	14,6	14,1	17,9	21,2	5
7,9	9,7	7,0	5,7	10,3	9,9	6,6	6,6	8,0	11,0	6
3,3	2,9	3,0	2,2	4,9	3,9	3,8	3,8	4,3	6,5	7
3,7	3,4	3,8	3,6	4,4	5,2	4,5	3,0	4,2	10,6	8
23,4	23,4	22,6	21,6	25,3	26,0	23,4	21,6	24,2	31,3	9
32,6	31,2	33,4	31,1	38,2	34,6	31,9	26,8	34,4	40,5	10
21,1	20,1	24,4	24,6	24,0	18,6	24,2	26,4	22,6	19,7	11
27,8	35,1	32,5	36,5	22,6	17,3	42,9	38,7	34,9	19,9	12
34,6	29,6	29,1	31,9	22,3	40,1	26,7	28,2	32,2	33,8	13
14,3	11,2	9,8	5,5	20,4	20,0	5,1	5,6	8,5	19,9	14
1,7	2,9	3,5	1,2	9,1	3,0	0,7	0,9	0,9	4,1	15
0,5	1,1	0,7	0,3	1,7	1,0	0,5	0,2	0,9	2,6	16
7,6	7,5	7,3	6,1	10,1	9,6	5,7	5,7	6,7	9,8	17
12,3	12,6	13,2	10,5	18,9	14,4	8,8	7,8	11,8	15,1	18
Streitwert										
5 477	4 816	2 889	2 050	839	596	2 594	1 273	1 691	1 090	19
0,2	0,2	1,2	0,6	2,5	0,2	1,7	0,3	10,6	1,2	20
0,4	0,4	1,2	0,7	2,5	0,2	1,8	0,5	10,7	1,4	21
53,0	49,8	51,6	49,8	56,1	51,8	54,2	50,9	57,3	51,3	22
0,9	0,8	0,6	0,4	1,1	0,7	0,9	0,6	0,8	0,7	23
5,7	7,5	5,4	5,5	5,4	7,6	7,1	6,0	7,4	6,9	24
8,3	7,3	7,5	6,5	10,1	7,0	9,9	8,6	6,5	8,0	25
10,6	10,4	10,7	10,4	11,3	10,7	11,6	11,5	9,4	11,8	26
17,0	14,4	16,9	17,1	16,2	16,4	14,5	15,2	15,0	13,3	27
15,3	13,0	14,0	14,2	13,5	13,9	11,9	12,7	11,2	12,6	28
14,4	13,7	14,7	15,2	13,3	13,4	12,9	12,6	12,2	12,6	29
12,0	13,5	12,5	13,5	10,0	11,9	12,8	15,3	10,2	13,4	30
6,9	8,2	7,1	7,4	6,4	8,7	7,5	8,6	7,6	9,0	31
7,4	9,0	8,0	7,8	8,6	7,6	7,5	7,1	7,2	7,7	32
0,6	1,0	0,8	0,8	1,0	1,5	1,2	0,7	0,9	1,7	33
0,7	0,8	0,4	0,4	0,6	0,3	0,5	0,5	0,8	1,1	34
0,0	0,1	0,0	0,0	-	-	0,1	0,1	0,1	-	35
0,1	0,1	0,1	0,1	-	-	0,1	-	-	-	36
-	0,0	-	-	-	-	-	-	-	-	37
18 075	18 341	18 084	18 596	16 830	17 810	17 139	18 659	15 145	17 594	38
Prozesskostenhilfe										
246	131	69	43	26	35	146	56	32	55	39
74	19	21	15	6	9	32	5	13	27	40
5,4	15,8	4,8	6,7	-	11,1	18,8	40,0	15,4	25,9	41
61	45	20	13	7	8	55	16	3	6	42
3,3	11,1	15,0	7,7	28,6	-	16,4	18,8	-	-	43
5	8	-	-	-	-	8	3	-	-	44
-	2	-	-	-	-	2	2	-	-	45
-	-	-	-	-	-	50,0	50,0	-	-	46
-	50,0	-	-	-	-	-	-	-	-	47
-	50,0	-	-	-	-	50,0	50,0	-	-	48
93	44	23	11	12	18	34	27	16	22	49
8	3	3	2	1	-	9	2	-	-	50
-	2	1	1	-	-	-	-	-	-	51
145	80	41	28	13	17	103	27	16	33	52
139	69	37	26	11	16	85	19	14	26	53
6	11	4	2	2	1	18	8	2	7	54
101	51	28	15	13	18	43	29	16	22	55

8 Vor dem Oberlandesgericht erledigte Berufungssachen nach Ländern und Oberlandesgerichten 2019

8.3 Angefochtene Entscheidung, Parteien, Termine, Zuständigkeit (Einzelrichter / Senat), Prozessserfolg

Lfd. Nr.	Angefochtene Entscheidung Parteien / Termine Zuständigkeit (Einzelrichter / Senat) Prozessserfolg	Einheit	Deutschland	Baden-Württemberg		
				zusammen	Oberlandesgericht	
					Karlsruhe	Stuttgart
1	Erledigte Verfahren insgesamt	Anzahl	62 757	7 810	3 233	4 577
Angefochtene Entscheidung						
Von den erledigten Berufungsverfahren (lfd. Nr. 1) haben sich gerichtet gegen ein Urteil						
2	eines Richters beim Amtsgericht	%	0,3	0,3	0,3	0,2
3	eines Einzelrichters beim Landgericht	%	77,4	91,4	89,3	93,0
4	einer Kammer beim Landgericht (ohne lfd. Nr. 5)	%	18,2	5,6	7,5	4,2
5	einer Kammer für Handelssachen	%	4,1	2,7	2,9	2,6
Sitz der Partei(en)						
6	Zahl der Berufungskläger 1)	Anzahl	62 757	7 810	3 233	4 577
davon haben bei Rechtshängigkeit ihren Sitz gehabt im						
7	Inland	%	98,3	98,1	97,3	98,8
8	EU-Ausland	%	1,0	1,0	1,2	0,8
9	sonstigen Ausland	%	0,7	0,9	1,5	0,5
10	Zahl der Berufungsbeklagten 1)	Anzahl	62 757	7 810	3 233	4 577
davon haben bei Rechtshängigkeit ihren Sitz gehabt im						
11	Inland	%	98,2	98,3	97,8	98,6
12	EU-Ausland	%	1,1	0,9	1,1	0,8
13	sonstigen Ausland	%	0,7	0,8	1,1	0,6
Termine ²⁾						
Von den insgesamt erledigten Verfahren (lfd. Nr. 1) waren						
14	ohne Termin	%	69,0	72,6	69,8	74,6
15	mit Termin ohne Beweistermin	%	27,2	25,2	27,9	23,3
16	mit Beweistermin	%	3,8	2,2	2,2	2,1
Durchschnittliche Zahl der Termine						
17	je erledigtes Verfahren mit Termin (lfd. Nrn. 15 und 16)	Anzahl	1,2	1,1	1,1	1,1
18	je erledigtes Verfahren mit Beweistermin	Anzahl	1,6	1,3	1,4	1,2
19	Gesamtzahl der Termine	Anzahl	22 977	2 369	1 110	1 259
20	ohne Beweisaufnahme	%	87,9	92,1	92,8	91,4
21	mit Beweisaufnahme	%	12,1	7,9	7,2	8,6
Zuständigkeit (Einzelrichter / Senat)						
Von den insgesamt erledigten Verfahren (lfd. Nr. 1) waren im Zeitpunkt der Erledigung anhängig gewesen						
22	bei dem Einzelrichter	Anzahl	3 868	291	287	4
23	davon: zur Vorbereitung der Entscheidung zugewiesen (§ 527 Abs. 3, 4 ZPO)	%	5,6	9,6	9,4	25,0
24	zur Entscheidung übertragen gewesen (§ 526 Abs. 1 ZPO)	%	94,4	90,4	90,6	75,0
25	bei dem Senat	Anzahl	58 889	7 519	2 946	4 573
26	davon: nach Vorbereitung durch den Einzelrichter (§ 527 Abs. 1, 2 ZPO)	%	0,6	0,1	0,1	-
27	nach Übernahme vom Einzelrichter (§ 526 Abs. 2 ZPO)	%	0,4	0,7	1,7	0,0
28	ohne dass das Verfahren vorher dem Einzelrichter zugewiesen gewesen ist	%	99,0	99,3	98,1	100,0
Prozessserfolg						
Von den erledigten Verfahren (lfd. Nr. 1) haben geendet						
29	mit Kostenentscheidung zusammen	Anzahl	49 845	5 111	2 141	2 970
Nach der Kostenentscheidung hat/haben die Gerichtskosten getragen						
30	der Berufungskläger (Antragsteller) ganz	Anzahl	37 225	3 912	1 584	2 328
31	der Berufungskläger (Antragsteller) überwiegend	Anzahl	3 305	236	125	111
32	jede Partei zur Hälfte	Anzahl	1 885	126	78	48
33	der Berufungsbeklagte (Antragsgegner) überwiegend	Anzahl	1 887	158	80	78
34	der Berufungsbeklagte (Antragsgegner) ganz	Anzahl	3 865	625	239	386
35	eine sonstige Kostenentscheidung ist ergangen	Anzahl	1 678	54	35	19
Rechtsbehelf d. Schuldners gegen einen Beschluss z. vorläufigen Konten- pfändung nach Art. 33 VO (EU) Nr. 655/2014 (§ 954 Abs. 1 ZPO) eingelegt						
36	ja	Anzahl	-	-	-	-
37	nein	Anzahl	-	-	-	-

1) Mehrere Kläger / Beklagte derselben Art sind je Verfahren nur einmal gezählt.

2) Ohne Verkündungstermin.

8 Vor dem Oberlandesgericht erledigte Berufungssachen nach Ländern und Oberlandesgerichten 2019

8.3 Angefochtene Entscheidung, Parteien, Termine, Zuständigkeit (Einzelrichter / Senat), Prozessserfolg

Bayern				Berlin	Brandenburg	Bremen	Hamburg	Hessen	Mecklenburg-Vorpommern	Lfd. Nr.
zusammen	Oberlandesgericht									
	München	Nürnberg	Bamberg							
10 212	6 083	2 487	1 642	3 020	1 422	294	2 092	6 051	698	1
Angefochtene Entscheidung										
0,2	0,2	0,1	0,2	0,0	1,1	0,3	0,0	0,1	2,0	2
86,1	83,6	88,6	91,4	92,8	81,2	63,3	67,6	85,0	83,8	3
9,8	11,4	8,9	5,2	5,2	13,2	35,4	19,0	10,6	9,6	4
4,0	4,8	2,4	3,2	1,9	4,5	1,0	13,3	4,3	4,6	5
Sitz der Partei(en)										
10 212	6 083	2 487	1 642	3 020	1 422	294	2 092	6 051	698	6
98,0	97,2	98,9	99,3	98,1	99,1	99,7	96,3	98,6	99,0	7
1,2	1,6	0,9	0,4	1,3	0,6	-	2,2	0,9	0,7	8
0,8	1,2	0,2	0,4	0,6	0,4	0,3	1,6	0,5	0,3	9
10 212	6 083	2 487	1 642	3 020	1 422	294	2 092	6 051	698	10
97,7	96,9	98,8	98,9	98,0	98,8	98,3	95,4	98,8	99,7	11
1,4	1,8	0,9	0,7	1,1	0,9	1,0	2,6	0,7	0,1	12
0,9	1,3	0,3	0,4	0,9	0,3	0,7	2,1	0,4	0,1	13
Termine ²⁾										
78,0	77,6	80,1	76,3	57,9	55,9	62,6	55,5	61,7	69,6	14
18,3	18,5	16,0	20,6	36,5	41,8	33,3	44,4	34,3	28,5	15
3,8	3,9	3,9	3,1	5,6	2,3	4,1	0,0	4,0	1,9	16
1,2	1,2	1,2	1,1	1,5	1,2	1,2	1,2	1,1	1,2	17
1,6	1,6	1,8	1,2	2,6	1,4	1,3	1,0	1,7	1,5	18
2 630	1 591	617	422	1 938	741	127	1 104	2 632	253	19
82,7	82,7	80,1	86,7	89,2	95,4	89,8	99,9	89,0	94,5	20
17,3	17,3	19,9	13,3	10,8	4,6	10,2	0,1	11,0	5,5	21
Zuständigkeit (Einzelrichter / Senat)										
56	42	3	11	378	206	28	649	1 649	21	22
8,9	2,4	-	36,4	-	22,8	3,6	4,2	2,1	19,0	23
91,1	97,6	100,0	63,6	100,0	77,2	96,4	95,8	97,9	81,0	24
10 156	6 041	2 484	1 631	2 642	1 216	266	1 443	4 402	677	25
-	-	-	-	0,0	-	-	0,1	0,2	-	26
0,1	0,1	0,0	0,1	-	2,3	-	0,7	0,2	0,9	27
99,9	99,9	100,0	99,9	100,0	97,7	100,0	99,2	99,6	99,1	28
Prozessserfolg										
7 564	4 854	1 644	1 066	2 524	1 194	250	1 980	5 173	669	29
6 321	4 042	1 410	869	1 888	803	179	1 367	3 926	454	30
304	201	62	41	175	128	23	175	378	53	31
116	81	25	10	58	83	16	114	240	63	32
154	108	26	20	111	53	9	78	235	29	33
343	225	45	73	239	97	14	161	314	61	34
326	197	76	53	53	30	9	85	80	9	35
-	-	-	-	-	-	-	-	-	-	36
-	-	-	-	-	-	-	-	-	-	37

8 Vor dem Oberlandesgericht erledigte Berufungssachen nach Ländern und Oberlandesgerichten 2019

8.3 Angefochtene Entscheidung, Parteien, Termine, Zuständigkeit (Einzelrichter / Senat), Prozesserfolg

Lfd. Nr.	Angefochtene Entscheidung Parteien / Termine Zuständigkeit (Einzelrichter / Senat) Prozesserfolg	Einheit	Niedersachsen				Nordrhein-	
			zusammen	Oberlandesgericht			zusammen	Ober
				Braunschweig	Celle	Oldenburg		Düsseldorf
1	Erledigte Verfahren insgesamt	Anzahl	6 721	1 351	2 841	2 529	14 304	4 011
Angefochtene Entscheidung								
Von den erledigten Berufungsverfahren (lfd. Nr. 1) haben sich gerichtet gegen ein Urteil								
2	eines Richters beim Amtsgericht	%	0,5	0,1	0,6	0,6	0,3	0,1
3	eines Einzelrichters beim Landgericht	%	78,8	74,2	73,4	87,4	52,1	50,3
4	einer Kammer beim Landgericht (ohne lfd. Nr. 5)	%	17,1	24,2	20,3	9,8	43,1	44,0
5	einer Kammer für Handelssachen	%	3,6	1,6	5,8	2,2	4,4	5,7
Sitz der Partei(en)								
6	Zahl der Berufungskläger 1)	Anzahl	6 721	1 351	2 841	2 529	14 304	4 011
davon haben bei Rechtshängigkeit ihren Sitz gehabt im								
7	Inland	%	99,4	99,0	99,4	99,7	97,9	96,3
8	EU-Ausland	%	0,3	0,6	0,3	0,2	1,3	2,1
9	sonstigen Ausland	%	0,2	0,4	0,3	0,1	0,8	1,6
10	Zahl der Berufungsbeklagten 1)	Anzahl	6 721	1 351	2 841	2 529	14 304	4 011
davon haben bei Rechtshängigkeit ihren Sitz gehabt im								
11	Inland	%	99,6	99,9	99,2	99,8	97,6	96,2
12	EU-Ausland	%	0,3	0,1	0,5	0,1	1,5	2,0
13	sonstigen Ausland	%	0,2	-	0,4	0,0	0,8	1,8
Termine ²⁾								
Von den insgesamt erledigten Verfahren (lfd. Nr. 1) waren								
14	ohne Termin	%	80,8	83,2	78,6	81,9	66,7	58,0
15	mit Termin ohne Beweistermin	%	14,1	11,9	16,7	12,3	29,2	39,6
16	mit Beweistermin	%	5,2	4,9	4,7	5,9	4,1	2,4
Durchschnittliche Zahl der Termine								
17	je erledigtes Verfahren mit Termin (lfd. Nrn. 15 und 16)	Anzahl	1,1	1,1	1,1	1,1	1,2	1,2
18	je erledigtes Verfahren mit Beweistermin	Anzahl	1,3	1,4	1,3	1,3	1,5	2,5
19	Gesamtzahl der Termine	Anzahl	1 450	258	669	523	5 506	2 027
20	ohne Beweisaufnahme	%	72,8	68,6	78,5	67,7	88,2	94,1
21	mit Beweisaufnahme	%	27,2	31,4	21,5	32,3	11,8	5,9
Zuständigkeit (Einzelrichter / Senat)								
Von den insgesamt erledigten Verfahren (lfd. Nr. 1) waren im Zeitpunkt der Erledigung anhängig gewesen								
22	bei dem Einzelrichter	Anzahl	103	69	32	2	40	11
23	davon: zur Vorbereitung der Entscheidung zugewiesen (§ 527 Abs. 3, 4 ZPO)	%	2,9	2,9	-	50,0	42,5	36,4
24	zur Entscheidung übertragen gewesen (§ 526 Abs. 1 ZPO)	%	97,1	97,1	100,0	50,0	57,5	63,6
25	bei dem Senat	Anzahl	6 618	1 282	2 809	2 527	14 264	4 000
26	davon: nach Vorbereitung durch den Einzelrichter (§ 527 Abs. 1, 2 ZPO)	%	-	-	-	-	2,3	8,1
27	nach Übernahme vom Einzelrichter (§ 526 Abs. 2 ZPO)	%	0,3	0,2	0,5	0,2	0,2	0,1
28	ohne dass das Verfahren vorher dem Einzelrichter zugewiesen gewesen ist	%	99,7	99,8	99,5	99,8	97,5	91,8
Prozesserfolg								
Von den erledigten Verfahren (lfd. Nr. 1) haben geendet								
29	mit Kostenentscheidung zusammen	Anzahl	5 772	1 271	2 338	2 163	11 375	3 401
Nach der Kostenentscheidung hat/haben die Gerichtskosten getragen								
30	der Berufungskläger (Antragsteller) ganz	Anzahl	4 689	1 110	1 813	1 766	7 658	2 245
31	der Berufungskläger (Antragsteller) überwiegend	Anzahl	309	41	163	105	958	219
32	jede Partei zur Hälfte	Anzahl	212	37	97	78	537	107
33	der Berufungsbeklagte (Antragsgegner) überwiegend	Anzahl	207	34	99	74	519	139
34	der Berufungsbeklagte (Antragsgegner) ganz	Anzahl	243	32	113	98	935	447
35	eine sonstige Kostenentscheidung ist ergangen	Anzahl	112	17	53	42	768	244
Rechtsbehelf d. Schuldners gegen einen Beschluss z. vorläufigen Konten- pfändung nach Art. 33 VO (EU) Nr. 655/2014 (§ 954 Abs. 1 ZPO) eingelegt								
36	ja	Anzahl	-	-	-	-	-	-
37	nein	Anzahl	-	-	-	-	-	-

1) Mehrere Kläger / Beklagte derselben Art sind je Verfahren nur einmal gezählt.

2) Ohne Verkündungstermin.

8 Vor dem Oberlandesgericht erledigte Berufungssachen nach Ländern und Oberlandesgerichten 2019

8.3 Angefochtene Entscheidung, Parteien, Termine, Zuständigkeit (Einzelrichter / Senat), Prozesserfolg

Westfalen		Rheinland-Pfalz			Saarland	Sachsen	Sachsen-Anhalt	Schleswig-Holstein	Thüringen	Lfd. Nr.
landesgericht		zusammen	Oberlandesgericht							
Hamm	Köln			Koblenz	Zweibrücken					
5 477	4 816	2 889	2 050	839	596	2 594	1 273	1 691	1 090	1
Angefochtene Entscheidung										
0,4	0,4	0,6	0,1	1,8	0,2	0,5	0,9	0,5	0,7	2
68,7	34,9	85,4	87,7	79,9	92,4	86,7	70,4	89,2	82,8	3
26,3	61,5	10,0	8,3	14,1	5,4	9,2	26,5	5,7	10,8	4
4,6	3,2	4,0	3,9	4,3	2,0	3,6	2,2	4,6	5,6	5
Sitz der Partei(en)										
5 477	4 816	2 889	2 050	839	596	2 594	1 273	1 691	1 090	6
98,9	98,1	98,7	98,7	98,6	98,2	98,5	99,5	98,8	98,1	7
0,7	1,4	0,7	0,6	0,7	1,7	1,0	0,4	0,7	0,8	8
0,4	0,5	0,7	0,6	0,7	0,2	0,5	0,2	0,5	1,1	9
5 477	4 816	2 889	2 050	839	596	2 594	1 273	1 691	1 090	10
98,4	97,9	98,3	98,1	98,8	97,8	98,1	99,8	99,9	99,9	11
1,2	1,5	0,8	1,0	0,2	1,7	1,3	0,2	0,1	0,1	12
0,4	0,6	0,9	0,9	1,0	0,5	0,6	0,1	-	-	13
Termine ²⁾										
67,9	72,6	79,4	80,0	77,8	50,7	58,9	53,8	69,1	53,7	14
24,2	26,2	18,2	17,1	20,7	39,9	34,1	40,9	29,7	41,3	15
8,0	1,2	2,4	2,8	1,4	9,4	7,1	5,3	1,1	5,0	16
1,1	1,2	1,2	1,2	1,3	1,1	1,2	1,1	1,2	1,2	17
1,2	2,2	1,7	1,6	2,1	1,5	1,6	1,7	2,4	1,9	18
1 954	1 525	722	481	241	335	1 275	646	622	627	19
76,6	95,4	89,6	86,9	95,0	80,6	82,9	88,2	95,7	90,1	20
23,4	4,6	10,4	13,1	5,0	19,4	17,1	11,8	4,3	9,9	21
Zuständigkeit (Einzelrichter / Senat)										
7	22	18	16	2	-	201	59	82	87	22
57,1	40,9	5,6	6,3	-	-	17,4	3,4	12,2	3,4	23
42,9	59,1	94,4	93,8	100,0	-	82,6	96,6	87,8	96,6	24
5 470	4 794	2 871	2 034	837	596	2 393	1 214	1 609	1 003	25
0,0	-	0,0	-	0,1	-	0,0	0,5	-	-	26
0,3	0,1	0,1	0,0	0,1	-	0,1	4,5	0,7	0,3	27
99,6	99,9	99,9	100,0	99,8	100,0	99,8	95,0	99,3	99,7	28
Prozesserfolg										
4 043	3 931	2 261	1 596	665	426	1 926	1 156	1 563	901	29
2 677	2 736	1 695	1 202	493	340	1 545	822	947	679	30
434	305	129	90	39	28	93	87	146	83	31
205	225	113	79	34	5	20	68	80	34	32
211	169	83	49	34	16	65	56	75	39	33
210	278	210	169	41	33	143	90	307	50	34
306	218	31	7	24	4	60	33	8	16	35
-	-	-	-	-	-	-	-	-	-	36
-	-	-	-	-	-	-	-	-	-	37

8 Vor dem Oberlandesgericht erledigte Zivilprozesssachen nach Ländern und OLG - Bezirken 2019

8.4 Verweisung vor den Güterichter, Dauer des Verfahrens

Lfd. Nr.	Verweisung vor den Güterichter Dauer des Verfahrens	Einheit	Deutschland	Baden-Württemberg		
				zusammen	OLG-Bezirk	
					Karlsruhe	Stuttgart
1	Erledigte Verfahren insgesamt	Anzahl	62 757	7 810	3 233	4 577
	darunter					
2	Erledigte Verfahren durch gerichtlichen Vergleich	Anzahl	7 277	800	368	432
	darunter					
3	nach vollständiger Konfliktbeilegung vor dem Güterichter	Anzahl	117	1	1	-
4	ohne Konfliktbeilegung oder ohne vollständige Konfliktbeilegung vor dem Güterichter	Anzahl	7 160	799	367	432
Verweisung vor den Güterichter						
In den erledigten Verfahren (lfd.Nr. 1) haben die Beteiligten den Konflikt vor dem Güterichter						
5	vollständig beigelegt	Anzahl	197	2	2	-
6	teilweise beigelegt	Anzahl	12	-	-	-
7	nicht beigelegt	Anzahl	160	4	4	-
8	Eine Verweisung vor den Güterichter hat nicht stattgefunden	Anzahl	62 388	7 804	3 227	4 577
Dauer des Verfahrens						
Von den erledigten Verfahren, in denen k e i n e Konfliktbeilegung vor dem Güterichter (lfd. Nr. 8) stattgefunden hat waren anhängig						
9	bis einschl. 3 Monate	%	22,4	26,3	24,9	27,2
10	mehr als 3 bis einschl. 6 Monate	%	30,8	34,7	27,1	40,0
11	mehr als 6 bis einschl. 12 Monate	%	28,6	26,4	27,3	25,8
12	mehr als 12 bis einschl. 18 Monate	%	9,5	7,1	10,1	5,0
13	mehr als 18 bis einschl. 24 Monate	%	3,9	2,9	5,6	1,0
14	mehr als 24 bis einschl. 36 Monate	%	3,2	2,0	3,9	0,6
15	mehr als 36 bis einschl. 48 Monate	%	1,0	0,4	0,8	0,2
16	mehr als 48 Monate	%	0,7	0,1	0,2	0,1
17	Durchschnittl. Dauer je Verfahren insgesamt	Monate	8,1	6,7	8,2	5,6
Von den erledigten Verfahren, in denen e i n e Konfliktbeilegung vor dem Güterichter (lfd. Nrn. 5 bis 7) stattgefunden hat waren anhängig						
18	bis einschl. 3 Monate	%	7,9	-	-	-
19	mehr als 3 bis einschl. 6 Monate	%	17,6	33,3	33,3	-
20	mehr als 6 bis einschl. 12 Monate	%	35,2	16,7	16,7	-
21	mehr als 12 bis einschl. 18 Monate	%	16,5	16,7	16,7	-
22	mehr als 18 bis einschl. 24 Monate	%	10,0	-	-	-
23	mehr als 24 bis einschl. 36 Monate	%	7,9	16,7	16,7	-
24	mehr als 36 bis einschl. 48 Monate	%	2,4	16,7	16,7	-
25	mehr als 48 Monate	%	2,4	-	-	-
26	Durchschnittl. Dauer je Verfahren insgesamt	Monate	13,8	17,9	17,9	-

8 Vor dem Oberlandesgericht erledigte Zivilprozesssachen nach Ländern und OLG - Bezirken 2019

8.4 Verweisung vor den Güterichter, Dauer des Verfahrens

zusammen	Bayern			Berlin	Brandenburg	Bremen	Hamburg	Hessen	Mecklenburg-Vorpommern	Lfd. Nr.
	OLG-Bezirk									
	München	Nürnberg	Bamberg							
Dauer des Verfahrens										
10 212	6 083	2 487	1 642	3 020	1 422	294	2 092	6 051	698	1
1 154	679	269	206	387	203	32	308	782	89	2
7	7	-	-	20	3	-	3	10	9	3
1 147	672	269	206	367	200	32	305	772	80	4
Verweisung vor den Güterichter										
12	11	1	-	77	3	-	6	13	10	5
-	-	-	-	12	-	-	-	-	-	6
7	4	2	1	26	3	-	4	16	3	7
10 193	6 068	2 484	1 641	2 905	1 416	294	2 082	6 022	685	8
Dauer des Verfahrens										
26,8	26,2	26,4	29,9	12,5	15,8	22,1	12,8	18,4	15,9	9
36,7	38,7	29,6	40,3	13,9	18,4	35,7	19,3	22,8	14,9	10
26,2	27,7	23,8	24,2	26,2	31,2	32,7	25,9	31,8	18,5	11
5,7	5,1	8,0	4,7	22,5	16,4	5,1	11,7	14,5	15,9	12
2,2	1,4	5,0	0,6	12,0	9,8	1,4	9,0	5,9	10,1	13
1,5	0,6	4,5	0,2	8,4	5,9	2,4	11,2	4,1	11,7	14
0,7	0,2	2,4	0,1	2,0	1,6	0,7	6,1	1,1	8,8	15
0,1	0,1	0,2	-	2,4	0,8	-	4,0	1,5	4,2	16
6,4	5,9	8,4	5,2	13,8	11,1	6,7	15,5	10,0	16,6	17
10,5	13,3	-	-	10,4	-	-	30,0	-	-	18
15,8	20,0	-	-	18,3	16,7	-	-	6,9	15,4	19
36,8	46,7	-	-	32,2	33,3	-	10,0	27,6	30,8	20
26,3	13,3	66,7	100,0	14,8	-	-	20,0	13,8	-	21
5,3	-	33,3	-	10,4	16,7	-	20,0	20,7	7,7	22
5,3	6,7	-	-	8,7	-	-	-	27,6	15,4	23
-	-	-	-	2,6	16,7	-	10,0	3,4	15,4	24
-	-	-	-	2,6	16,7	-	10,0	-	15,4	25
10,8	9,4	16,6	15,5	14,3	22,8	-	18,4	19,1	24,7	26

8 Vor dem Oberlandesgericht erledigte Zivilprozesssachen nach Ländern und OLG - Bezirken 2019

8.4 Verweisung vor den Güterichter, Dauer des Verfahrens

Lfd. Nr.	Verweisung vor den Güterichter Dauer des Verfahrens	Einheit	Niedersachsen			Nordrhein-		
			zusammen	OLG-Bezirk		zusammen	OLG-	
				Braun- schweig	Celle		Oldenburg	Düsseldorf
Dauer des Verfahrens								
1	Erledigte Verfahren insgesamt	Anzahl	6 721	1 351	2 841	2 529	14 304	4 011
	darunter							
2	Erledigte Verfahren durch gerichtlichen Vergleich	Anzahl	532	74	243	215	1 723	301
	darunter							
3	nach vollständiger Konfliktbeilegung vor dem Güterichter	Anzahl	26	7	10	9	11	1
4	ohne Konfliktbeilegung oder ohne vollständige Konfliktbeilegung vor dem Güterichter	Anzahl	506	67	233	206	1 712	300
Verweisung vor den Güterichter								
In den erledigten Verfahren (lfd.Nr. 1) haben die Beteiligten den Konflikt vor dem Güterichter								
5	vollständig beigelegt	Anzahl	27	7	11	9	18	4
6	teilweise beigelegt	Anzahl	-	-	-	-	-	-
7	nicht beigelegt	Anzahl	32	24	6	2	39	16
8	Eine Verweisung vor den Güterichter hat nicht stattgefunden ...	Anzahl	6 662	1 320	2 824	2 518	14 247	3 991
Dauer des Verfahrens								
Von den erledigten Verfahren, in denen k e i n e Konfliktbeilegung vor dem Güterichter (lfd. Nr. 8) stattgefunden hat waren anhängig								
9	bis einschl. 3 Monate	%	27,2	20,6	28,8	28,8	20,1	18,7
10	mehr als 3 bis einschl. 6 Monate	%	39,1	21,1	40,6	46,8	28,7	22,0
11	mehr als 6 bis einschl. 12 Monate	%	22,2	23,7	24,6	18,7	33,1	35,3
12	mehr als 12 bis einschl. 18 Monate	%	6,0	14,8	4,0	3,7	11,0	14,9
13	mehr als 18 bis einschl. 24 Monate	%	1,4	2,4	1,2	1,2	3,6	4,2
14	mehr als 24 bis einschl. 36 Monate	%	3,4	14,7	0,6	0,7	2,6	3,6
15	mehr als 36 bis einschl. 48 Monate	%	0,6	2,4	0,1	0,1	0,5	0,5
16	mehr als 48 Monate	%	0,1	0,2	0,1	0,0	0,4	0,7
17	Durchschnittl. Dauer je Verfahren insgesamt	Monate	6,6	11,8	5,4	5,2	8,0	9,2
Von den erledigten Verfahren, in denen e i n e Konfliktbeilegung vor dem Güterichter (lfd. Nrn. 5 bis 7) stattgefunden hat waren anhängig								
18	bis einschl. 3 Monate	%	1,7	-	5,9	-	17,5	35,0
19	mehr als 3 bis einschl. 6 Monate	%	11,9	9,7	23,5	-	17,5	15,0
20	mehr als 6 bis einschl. 12 Monate	%	40,7	35,5	41,2	54,5	35,1	25,0
21	mehr als 12 bis einschl. 18 Monate	%	27,1	35,5	23,5	9,1	19,3	15,0
22	mehr als 18 bis einschl. 24 Monate	%	10,2	12,9	-	18,2	5,3	-
23	mehr als 24 bis einschl. 36 Monate	%	6,8	3,2	5,9	18,2	5,3	10,0
24	mehr als 36 bis einschl. 48 Monate	%	-	-	-	-	-	-
25	mehr als 48 Monate	%	1,7	3,2	-	-	-	-
26	Durchschnittl. Dauer je Verfahren insgesamt	Monate	13,9	15,0	10,1	16,5	9,7	8,9

8 Vor dem Oberlandesgericht erledigte Zivilprozesssachen nach Ländern und OLG - Bezirken 2019

8.4 Verweisung vor den Güterichter, Dauer des Verfahrens

Westfalen		Rheinland-Pfalz			Saarland	Sachsen	Sachsen-Anhalt	Schleswig-Holstein	Thüringen	Lfd. Nr.
Bezirk		zusammen	OLG-Bezirk							
Hamm	Köln			Koblenz	Zweibrücken					

Dauer des Verfahrens

5 477	4 816	2 889	2 050	839	596	2 594	1 273	1 691	1 090	1
858	564	257	188	69	38	489	127	206	150	2
8	2	2	2	-	-	1	4	19	1	3
850	562	255	186	69	38	488	123	187	149	4

Verweisung vor den Güterichter

10	4	2	2	-	-	1	5	20	1	5
-	-	-	-	-	-	-	-	-	-	6
16	7	-	-	-	-	3	11	9	3	7
5 451	4 805	2 887	2 048	839	596	2 590	1 257	1 662	1 086	8

Dauer des Verfahrens

21,2	20,1	24,5	24,7	24,0	18,6	24,2	26,7	23,0	19,8	9
27,8	35,1	32,5	36,5	22,6	17,3	43,0	39,0	34,7	20,0	10
34,6	29,5	29,1	31,8	22,3	40,1	26,6	27,7	32,1	33,8	11
11,2	7,5	7,9	4,2	16,8	8,9	3,5	4,0	5,9	15,5	12
3,0	3,7	1,9	1,2	3,6	11,1	1,5	1,6	2,4	4,3	13
1,7	2,9	3,5	1,2	9,1	3,0	0,7	1,0	0,9	4,1	14
0,3	0,7	0,5	0,2	1,1	0,3	0,3	0,1	0,4	1,5	15
0,2	0,4	0,3	0,1	0,6	0,7	0,2	0,1	0,5	1,0	16
7,6	7,5	7,3	6,1	10,1	9,6	5,7	5,7	6,7	9,7	17
11,5	-	-	-	-	-	-	6,3	-	-	18
11,5	36,4	50,0	50,0	-	-	-	18,8	44,8	-	19
38,5	45,5	50,0	50,0	-	-	75,0	68,8	34,5	25,0	20
26,9	9,1	-	-	-	-	25,0	-	10,3	25,0	21
11,5	-	-	-	-	-	-	6,3	10,3	25,0	22
-	9,1	-	-	-	-	-	-	-	-	23
-	-	-	-	-	-	-	-	-	-	24
-	-	-	-	-	-	-	-	-	25,0	25
10,3	10,0	5,6	5,6	-	-	10,0	8,2	8,9	29,0	26

A Geschäftsentwicklung der Zivilsachen vor dem Bayerischen Obersten Landesgericht - Revisionsverfahren - 2019⁹⁾

A1.1 Nach Senaten und Gericht

Lfd. Nr.	Stand der Erledigung Art des Verfahrens	Einheit	Bayer. Oberstes Landesgericht (BayObLG)
Geschäftsanfall an Revisionsverfahren			
1	Anhängige Verfahren zu Jahresbeginn	Anzahl	-
2	Neuzugänge 1)	Anzahl	2
3	Abgaben innerhalb des Gerichts	Anzahl	-
4	Erledigte Verfahren 1)	Anzahl	2
5	Anhängige Verfahren am Jahresende	Anzahl	-
Sonstiger Geschäftsanfall			
Geschäftsanfall an Beschwerdesachen			
6	Rechtsbeschwerden nach § 522 Abs. 1 ZPO	Anzahl	8
7	Verfahren nach § 23 EGGVG	Anzahl	34
8	Sonstige Beschwerden (ohne lfd. Nrn. 6 bis 7)	Anzahl	1
Zahl der Anträge außerhalb eines bei Gerichts anhängigen Verfahrens			
9	ZRRH-Sachen, LwRRH-Sachen (Revisionsverfahren einschl. Landwirtschaftssachen)	Anzahl	-
10	ZBRH-Sachen, LwBRH-Sachen (Beschwerdeverfahren einschl. Landwirtschaftssachen)	Anzahl	-
Schiedsrichterliche Verfahren			
11	Anträge auf Vollstreckbarerklärung von Schiedssprüchen, auf Aufhebung der Vollstreckbarerklärung von Schiedssprüchen, auf Aufhebung von Schiedssprüchen (Sch-Sachen; § 1062 Abs. 1 Nr. 4 ZPO)	Anzahl	-
12	Anträge außerhalb eines bei Gericht anhängigen Verfahrens (Sch-Sachen; § 1062 Abs. 1 Nr. 1 bis 3 ZPO)	Anzahl	-
13	Verfahren vor den Vergabesenaten (Verg-Sachen)	Anzahl	-
14	Verfahren nach § 6 Kapitalanleger-Musterverfahrensgesetz (KapMug)	Anzahl	-
15	Anträge auf Bestätigung eines inländischen Titels als Europäischer Vollstreckungstitel nach der VO (EG) § 1079 Nr. 1 ZPO	Anzahl	-
16	Verweisung der Parteien oder der Beteiligten vor den Güterichter	Anzahl	-

*) Ohne Familiensachen.

1) Ohne Abgaben innerhalb des Gerichts.

Amtsgerichte

10	Bau-/Architektensachen (ohne Architektenhonorarsachen)
11	Verkehrsunfallsachen
12	Kaufsachen
13	Arzthaftungssachen
14	Reisevertragssachen
15	Kredit-/Leasingsachen
16	Nachbarschaftssachen
17	Schuldrechtsanpassungs- und Bodenrechtssachen der neuen Länder
18	Wohnungsmietsachen
19	Sonstige Mietsachen
20	Ansprüche aus Versicherungsverträgen (ohne Verkehrsunfallsachen)
21	Gesellschaftsrechtliche Streitigkeiten
23	Schadensersatzansprüche aus vorsätzlicher Körperverletzung
24	Honorarforderungen von Personen, für die eine besondere Honorarordnung gilt
25	Wohnungseigentumssachen nach § 43 Nrn. 1 bis 4 WEG (Binnenstreitigkeiten)
26	Wohnungseigentumssachen nach § 43 Nr. 5 WEG (Klagen Dritter)
39	Sonstiger Verfahrensgegenstand

Erläuterungen:

**Zu allen Sachgebieten: Bei abgetretenen Forderungen ist das Ursprungsrecht maßgebend
(z.B. bei Geltendmachung von Ansprüchen durch Inkassounternehmen)**

Zu 10: Eine Bausache liegt vor, wenn das Verfahren Forderungen aus Werk- oder Werklieferungsverträgen betrifft, die auf Grund von Bauvorhaben geschlossen worden sind, insbesondere wenn der Schwerpunkt der Streitigkeit in einem Streit um bauwerkbezogene Mängel (§ 634a Absatz 1 Nummer 2 BGB) liegt.
Hierunter fallen auch Verfahren betreffend Rechtsschutz gegen Vergabeentscheidungen im Baurecht.

Zu 11: einschließlich der Ansprüche aus Versicherungsverträgen im Zusammenhang mit Verkehrsunfällen

Zu 12: Hierunter sind Streitigkeiten zu erfassen, die den Kauf von körperlichen Gegenständen (Sachen), Rechten und sonstigen Gegenständen (zum Beispiel Strom, Gas, Wasser und Fernwärme, Wertpapiere, Praxen freier Berufe, Unternehmen) betreffen (§§ 433, 453 BGB).

Zu 16: Hierunter sind Streitigkeiten zu erfassen, die ihren spezifischen Ursprung im Nachbarschaftsverhältnis der Parteien haben und dadurch bedingt sind. Hierzu zählt insbesondere die Geltendmachung von Unterlassungs-, Duldungs- und Ausgleichsansprüchen nach Maßgabe der §§ 906 fortfolgende BGB sowie nach den landesgesetzlichen Vorschriften im Sinne von Artikel 124 des Einführungsgesetzes zum Bürgerlichen Gesetzbuch.

Zu 18: Hierunter sind Streitigkeiten über Ansprüche aus einem Mietverhältnis über Wohnraum oder über den Bestand eines solchen Mietverhältnisses (§ 23 Nummer 2 Buchstabe a) GVG) zu erfassen.

Zu 19: z.B. Miete von Gewerberäumen, Miete von beweglichen Gegenständen

Zu 20: z.B. auch Einforderung von Versicherungsbeiträgen durch die Versicherung

Zu 24: z. B. Honorarforderungen von Ärzten, Architekten, Angehörigen der rechts- und steuerberatenden Berufe

Zu 25/ 26: WEG = Wohnungseigentumsgesetz

Landgerichte - 1. Instanz -**Zivilkammer**

- 10 Bau-/Architektensachen (ohne Architektenhonorarsachen)
- 11 Verkehrsunfallsachen
- 12 Kaufsachen
- 13 Arzthaftungssachen
- 14 Reisevertragssachen
- 15 Miet-/Kredit-/Leasingsachen
- 16 Haftung von Personen (ohne Arzt- und Architektenhaftungssachen) und Honorarforderungen von Personen, für die eine besondere Honorarordnung gilt
- 17 Auseinandersetzungen von Gesellschaften
- 18 Gewerblicher Rechtsschutz (ohne Technische Schutzrechte SG 29)
- 19 Staatshaftungssachen (einschließlich Enteignungsentschädigung)
- 20 Sachenrechtsbereinigung und Boden-/Grundstücksrecht betreffend die neuen Länder
- 21 Sonstige gesellschaftsrechtliche Streitigkeiten (ohne Sachgebiet 17)
- 26 Wohnungseigentumssachen nach § 43 Nr. 5 WEG (Klagen Dritter)
- 27 Kapitalanlagesachen
- 28 Ansprüche aus Versicherungsverträgen (ohne Verkehrsunfallsachen)
- 29 Technische Schutzrechte
- 30 Kartellsachen
- 32 Auskunftsrechtliche Anordnung nach § 101 Abs. 9 UrhG
- 39 Sonstiger Verfahrensgegenstand

Kammer für Handelssachen

- 40 Handelsvertretersachen
- 41 Gesellschaftsrechtliche Streitigkeiten
- 42 Bausachen
- 43 Markensachen
- 44 Wettbewerbssachen
- 45 Kartellsachen
- 46 Verfahren nach dem Spruchverfahrensgesetz (SpruchG)
- 50 Sonstiger Verfahrensgegenstand

Sonstige Kammer

- 60 Baulandsachen nach dem BauGB (Baulandkammer)
- 61 Entschädigungssachen nach dem BEG (Entschädigungskammer)
- 62 Wiedergutmachungssachen nach dem BWKAusl (Wiedergutmachungskammer)
- 70 Sonstiger Verfahrensgegenstand

Erläuterungen:**Zu allen Sachgebieten: Bei abgetretenen Forderungen ist das Ursprungsrecht maßgebend (z.B. bei Geltendmachung von Ansprüchen durch Inkassounternehmen)**

- Zu 10: Eine Bausache liegt vor, wenn das Verfahren Forderungen aus Werk- oder Werklieferungsverträgen betrifft, die auf Grund von Bauvorhaben geschlossen worden sind, insbesondere wenn der Schwerpunkt der Streitigkeit in einem Streit um bauwerkbezogene Mängel (§ 634 a Abs. 1 Nummer 2 BGB) liegt.
Hierunter fallen auch Verfahren betreffend Rechtsschutz gegen Vergabeentscheidungen im Baurecht.
- Zu 11: einschließlich der Ansprüche aus Versicherungsverträgen im Zusammenhang mit Verkehrsunfällen
- Zu 12: Hierunter sind Streitigkeiten zu erfassen, die den Kauf von körperlichen Gegenständen (Sachen), Rechten und sonstigen Gegenständen (zum Beispiel Strom, Gas, Wasser und Fernwärme, Wertpapiere, Praxen freier Berufe, Unternehmen) betreffen (§§ 433, 453 BGB).
- Zu 16: z. B. Haftung von Angehörigen der rechts- und steuerberatenden Berufe, Honorarforderungen von Ärzten, Architekten, Angehörigen der rechts- und steuerberatenden Berufe; Vergütung- und Entschädigungsregelungen der Justiz (z. B. JVEG, VBVG, InsVV, ZwVwV) sind nicht als Honorarordnungen im Sinne des Sachgebietskatalog anzusehen.
- Zu 17: z. B. Abfindungsstreitigkeiten beim Ausscheiden Einzelner
- Zu 18: z. B. Wettbewerbssachen
- Zu 26: WEG = Wohnungseigentumsgesetz
- Zu 27: Rechtsstreitigkeiten, mit denen der Ersatz eines aufgrund falscher, irreführender oder unterlassener öffentlicher Kapitalmarktinformationen verursachten Schadens oder ein Erfüllungsanspruch aus Vertrag, der auf einem Angebot nach dem Wertpapiererwerbs- und Übernahmegesetz beruht, geltend gemacht wird, sowie Rechtsstreitigkeiten im Zusammenhang mit dem Erwerb einer Beteiligung an einer Kapitalanlagegesellschaft, sofern für diese ein an die Allgemeinheit gerichteter Prospekt herausgegeben worden ist.
- Zu 28: Verfahren nach dem Versicherungsvertragsgesetz (VVG), z. B. auch Einforderung von Versicherungsbeiträgen durch die Versicherung.
- Zu 29: Patentrechte, Gebrauchsmusterrechte, Arbeitnehmererfindungen und Topografieschutzrechte
- Zu 30/45: Hierunter sind Verfahren nach dem Energiewirtschaftsgesetz (§ 102 EnWG) und dem Gesetz gegen Wettbewerbsbeschränkungen (§ 87 GWB) zu erfassen
- Zu 46: Hierunter sind Verfahren nach dem Gesetz über das gesellschaftsrechtliche Spruchverfahren (SpruchG) zu erfassen
- Zu 60: BauGB = Baugesetzbuch
- Zu 61: BEG = Gesetz zur Entschädigung für Opfer der nationalsozialistischen Verfolgung
- Zu 62: BWKAusl = Bundesgesetz zur Wiedergutmachung nationalsozialistischen Unrechts der Kriegsofferversorgung für Berechtigte im Ausland

Landgerichte - Berufungen -**Zivilkammer**

- 10 Bau-/Architektensachen (ohne Architektenhonorarsachen)
- 11 Verkehrsunfallsachen
- 12 Kaufsachen
- 13 Arzthaftungssachen
- 14 Reisevertragssachen
- 15 Kredit-/Leasingsachen
- 16 Nachbarschaftssachen
- 17 Schuldrechtsanpassungs- und Bodenrechtssachen der neuen Länder
- 18 Wohnungsmietsachen
- 19 Sonstige Mietsachen
- 20 Ansprüche aus Versicherungsverträgen (ohne Verkehrsunfallsachen)
- 21 Gesellschaftsrechtliche Streitigkeiten
- 23 Schadensersatzansprüche aus vorsätzlicher Körperverletzung
- 24 Honorarforderungen von Personen, für die eine besondere Honorarordnung gilt
- 25 Wohnungseigentumssachen nach § 43 Nrn. 1 bis 4 WEG (Binnenstreitigkeiten)
- 26 Wohnungseigentumssachen nach § 43 Nr. 5 WEG (Klagen Dritter)
- 39 Sonstiger Verfahrensgegenstand

Kammer für Handelssachen

- 40 Handelsvertretersachen
- 41 Gesellschaftsrechtliche Streitigkeiten
- 42 Bausachen
- 50 Sonstiger Verfahrensgegenstand

Erläuterungen:

**Zu allen Sachgebieten: Bei abgetretenen Forderungen ist das Ursprungsrecht maßgebend
(z.B. bei Geltendmachung von Ansprüchen durch Inkassounternehmen)**

- Zu 10: Eine Bausache liegt vor, wenn das Verfahren Forderungen aus Werk- oder Werklieferungsverträgen betrifft, die auf Grund von Bauvorhaben geschlossen worden sind, insbesondere wenn der Schwerpunkt der Streitigkeit in einem Streit um bauwerkbezogene Mängel (§ 634 a Abs. 1 Nummer 2 BGB) liegt.
- Zu 11: einschließlich der Ansprüche aus Versicherungsverträgen im Zusammenhang mit Verkehrsunfällen
- Zu 12: Hierunter sind Streitigkeiten zu erfassen, die den Kauf von körperlichen Gegenständen (Sachen), Rechten und sonstigen Gegenständen (zum Beispiel Strom, Gas, Wasser und Fernwärme, Wertpapiere, Praxen freier Berufe, Unternehmen) betreffen (§§ 433, 453 BGB).
- Zu 16: Hierunter sind Streitigkeiten zu erfassen, die ihren spezifischen Ursprung im Nachbarschaftsverhältnis der Parteien haben und dadurch bedingt sind. Hierzu zählt insbesondere die Geltendmachung von Unterlassungs-, Duldungs- und Ausgleichsansprüchen nach Maßgabe der §§ 906 ff. BGB sowie nach den landesgesetzlichen Vorschriften im Sinne von Art. 124 des Einführungsgesetzes zum Bürgerlichen Gesetzbuch.
- Zu 18: Hierunter sind Streitigkeiten über Ansprüche aus einem Mietverhältnis über Wohnraum oder über den Bestand eines solchen Mietverhältnisses (§ 23 GVG Nummer 2 Buchstabe a) zu erfassen.
- Zu 19: z.B. Miete von Gewerberäumen, Miete von beweglichen Gegenständen
- Zu 20: z.B. auch Einforderung von Versicherungsbeiträgen durch die Versicherung
- Zu 24: z. B. Honorarforderungen von Ärzten, Architekten, Angehörigen der rechts- und steuerberatenden Berufe
- Zu 25/ 26: WEG = Wohnungseigentumsgesetz

Oberlandesgerichte

- 10 Bau-/Architektensachen (ohne Architektenhonorarsachen)
- 11 Verkehrsunfallsachen
- 12 Kaufsachen
- 13 Arzthaftungssachen
- 14 Reisevertragssachen
- 15 Miet-/Kredit-/Leasingsachen
- 16 Haftung von Personen (ohne Arzt- und Architektenhaftungssachen) und Honorarforderungen von Personen, für die eine besondere Honorarordnung gilt
- 17 Auseinandersetzungen von Gesellschaften
- 18 Gewerblicher Rechtsschutz (ohne Technische Schutzrechte SG 29)
- 19 Staatshaftungssachen (einschließlich Enteignungsentschädigung)
- 20 Sachenrechtsbereinigung und Boden-/Grundstücksrecht betreffend die neuen Länder
- 21 Sonstige gesellschaftsrechtliche Streitigkeiten (ohne Sachgebiet 17)
- 23 Entschädigungssachen nach dem BEG (Entschädigungssenat)
- 26 Wohnungseigentumssachen nach § 43 Nr. 5 WEG (Klagen Dritter)
- 27 Kapitalanlagesachen
- 28 Ansprüche aus Versicherungsverträgen (ohne Verkehrsunfallsachen)
- 29 Technische Schutzrechte
- 30 Kartellsachen
- 31 Vergabesachen
- 39 Sonstiger Verfahrensgegenstand

Erläuterungen:

**Zu allen Sachgebieten: Bei abgetretenen Forderungen ist das Ursprungsrecht maßgebend
(z.B. bei Geltendmachung von Ansprüchen durch Inkassounternehmen)**

- Zu 10: Eine Bausache liegt vor, wenn das Verfahren Forderungen aus Werk- oder Werklieferungsverträgen betrifft, die auf Grund von Bauvorhaben geschlossen worden sind, insbesondere wenn der Schwerpunkt der Streitigkeit in einem Streit um bauwerkbezogene Mängel (§ 634 a Abs. 1 Nummer 2 BGB) liegt.
- Zu 11: einschließlich der Ansprüche aus Versicherungsverträgen im Zusammenhang mit Verkehrsunfällen
- Zu 12: Hierunter sind Streitigkeiten zu erfassen, die den Kauf von körperlichen Gegenständen (Sachen), Rechten und sonstigen Gegenständen (zum Beispiel Strom, Gas, Wasser und Fernwärme, Wertpapiere, Praxen freier Berufe, Unternehmen) betreffen (§§ 433, 453 BGB).
- Zu 16: z. B. Haftung von Angehörigen der rechts- und steuerberatenden Berufe, Honorarforderungen von Ärzten, Architekten, Angehörigen der rechts- und steuerberatenden Berufe; Vergütung- und Entschädigungsregelungen der Justiz (z. B. JVEG, VBVG, InsVV, ZwVwV) sind nicht als Honorarordnungen im Sinne des Sachgebietskatalog anzusehen.
- Zu 17: z. B. Abfindungsstreitigkeiten beim Ausscheiden Einzelner
- Zu 18: z. B. Wettbewerbssachen
- Zu 19: Berufungsverfahren in Baulandsachen sind nicht hier, sondern bei Sachgebiet 39 zu erfassen.
- Zu 23: BEG = Gesetz zur Entschädigung für Opfer der nationalsozialistischen Verfolgung
- Zu 26: WEG = Wohnungseigentumsgesetz
- Zu 27: Rechtsstreitigkeiten, mit denen der Ersatz eines aufgrund falscher, irreführender oder unterlassener öffentlicher Kapitalmarktinformationen verursachten Schadens oder ein Erfüllungsanspruch aus Vertrag, der auf einem Angebot nach dem Wertpapiererwerbs- und Übernahmegesetz beruht, geltend gemacht wird, sowie Rechtsstreitigkeiten im Zusammenhang mit dem Erwerb einer Beteiligung an einer Kapitalanlagegesellschaft, sofern für diese ein an die Allgemeinheit gerichteter Prospekt herausgegeben worden ist.
- Zu 28: Verfahren nach dem Versicherungsvertragsgesetz (VVG), z. B. auch Einforderung von Versicherungsbeiträgen durch die Versicherung.
- Zu 29: Patentrechte, Gebrauchsmusterrechte, Arbeitnehmererfindungen und Topografieschutzrechte
- Zu 30: Hierunter sind Berufungen nach dem Energiewirtschaftsgesetz (§§ 102, 106 Abs. 1 EnWG) und dem Gesetz gegen Wettbewerbsbeschränkungen (§§ 87, 91 GWB) zu erfassen.
- Zu 31: Hierunter sind Streitigkeiten in Vergabesachen zu erfassen, bei denen es sich nicht um Entscheidungen zur Erteilung des Zuschlags bei Einleitung eines Nachprüfverfahrens vor den Vergabekammern (§ 169 Absatz 2 Satz 5 und 6 und Absatz 4 Satz 2 GWB) und über sofortige Beschwerden gegen Entscheidungen der Vergabekammern (§ 171 GWB) (Verg-Sachen) handelt.
- Zu 39: Hierunter sind auch Berufungsverfahren in Baulandsachen zu erfassen.