

Rechtspflege

Staatsanwaltschaften



2019

Erscheinungsfolge: jährlich
Erschienen am 21. August 2020
Artikelnummer: 2100260197004

Ihr Kontakt zu uns:
www.destatis.de/kontakt
Telefon: +49 (0) 611 / 75 24 05

© Statistisches Bundesamt (Destatis), 2020

Vervielfältigung und Verbreitung, auch auszugsweise, mit Quellenangabe gestattet.

Qualitätsbericht.....	5
Vorbemerkung	10
Schaubildteil	
Geschäftsanfall der Staatsanwaltschaften beim Landgericht	12
Durch Anklage, Strafbefehlsantrag oder Einstellung erledigte Ermittlungsverfahren	12

Tabellenteil

1 Geschäftsentwicklung bei der Staatsanwaltschaft beim Landgericht und bei der Amtsanwaltschaft

1.1	2013 bis 2019.....	13
1.2	Geschäftsentwicklung 2019 nach Oberlandesgerichtsbezirken	
1.2.1	Ermittlungsverfahren nach Zuständigkeit (Staats-/ Amtsanwaltschaft).....	14
1.2.2	Sonstige Geschäfte	
1.2.2.1	Besondere Verfahren und Tätigkeiten, andere Eingänge, Strafvollstreckung ohne Einziehung und Verfall.....	16
1.2.2.2	Einziehung	18
1.2.3	Ausgewählte sonstige Geschäfte nach Zuständigkeit (Staats-/ Amtsanwaltschaft).....	19

2 Von der Staatsanwaltschaft beim Landgericht und von der Amtsanwaltschaft erledigte Ermittlungsverfahren

2.1	Art der Einleitung und Art der Strafsachen	
2.1.1	Einleitungsbehörde, besondere Arten der Einleitung 2019	
2.1.1.1	Anzahl	20
2.1.1.2	Prozent	21
2.1.2	Art der Strafsachen 2019.....	22
2.2	Art der Erledigung 2019	
2.2.1	Staatsanwälte und Amtsanwälte	
2.2.1.1	Anzahl	26
2.2.1.2	Prozent	30
2.2.2	Staatsanwälte allein	34
2.2.3	Amtsanwälte allein	38
2.3	Verfahrensdauer	
2.3.1	Verfahrensdauer 2013 bis 2019	43
2.3.2	Verfahrensdauer 2019 nach Oberlandesgerichtsbezirken	44
2.4	Zahl der 2019 von Ermittlungsverfahren betroffenen Personen	
2.4.1	Anzahl	48
2.4.2	Prozent	52

3 Von der Staatsanwaltschaft beim Landgericht und von der Amtsanwaltschaft erledigte Ermittlungsverfahren nach ausgewählten Sachgebieten

3.1	Erledigte Ermittlungsverfahren 2019 in Strafsachen mit dem Sachgebiet "Straftaten gegen die sexuelle Selbstbestimmung"	
3.1.1	Einleitungs- und Erledigungsart	56
3.1.2	Verfahrensdauer	60
3.2	Erledigte Ermittlungsverfahren 2019 in Strafsachen mit dem Sachgebiet "Vorsätzliche Körperverletzungen"	
3.2.1	Einleitungs- und Erledigungsart	64
3.2.2	Verfahrensdauer	68
3.3	Erledigte Ermittlungsverfahren 2019 in Strafsachen mit dem Sachgebiet "Diebstahl und Unterschlagung"	
3.3.1	Einleitungs- und Erledigungsart	72
3.3.2	Verfahrensdauer	76
3.4	Erledigte Ermittlungsverfahren 2019 in Strafsachen mit dem Sachgebiet "Betrug und Untreue"	
3.4.1	Einleitungs- und Erledigungsart	80
3.4.2	Verfahrensdauer	84
3.5	Erledigte Ermittlungsverfahren 2019 in Strafsachen mit dem Sachgebiet "Straftaten im Straßenverkehr"	
3.5.1	Einleitungs- und Erledigungsart	88
3.5.2	Verfahrensdauer	92
3.6	Erledigte Ermittlungsverfahren 2019 in Strafsachen mit dem Sachgebiet "Wirtschafts- und Steuerstrafsachen, Geldwäschdelikte"	
3.6.1	Einleitungs- und Erledigungsart	96
3.6.2	Verfahrensdauer	100

3.7	Erledigte Ermittlungsverfahren 2019 in Strafsachen mit dem Sachgebiet "Straftaten nach dem Betäubungsmittelgesetz"	
3.7.1	Einleitungs- und Erledigungsart	104
3.7.2	Verfahrensdauer	108
3.8	Erledigte Ermittlungsverfahren 2019 in Strafsachen mit dem Sachgebiet "Einschleusung von Ausländern und Straftaten nach dem Aufenthaltsgesetz und dem Asylgesetz und dem Freizügigkeitsgesetz / EU"	
3.8.1	Einleitungs- und Erledigungsart.....	112
3.8.2	Verfahrensdauer.....	116
4 Tätigkeiten der Staatsanwaltschaft beim Landgericht und der Amtsanwaltschaft 2019 nach der aufgewandten Zeit		120
5 Geschäftsentwicklung bei der Staatsanwaltschaft beim Oberlandesgericht		
5.1	2013 bis 2019.....	129
5.2	Geschäftsentwicklung 2019 bei den einzelnen Oberlandesgerichten.....	130
6 Von der Staatsanwaltschaft beim Oberlandesgericht erledigte Ermittlungsverfahren		
6.1	Einleitungsbehörde, besondere Arten der Einleitung, Art der Erledigung, Zahl der betroffenen Personen, aufgewandte Zeit.....	134
6.2	Verfahrensdauer 2019 bei den einzelnen Oberlandesgerichten	
6.2.1	Anzahl.....	138
6.2.2	Prozent.....	140
Anhang		
A 1 Katalog der Sachgebiete (Stand: 1.1.2019).....		142

Gebietsstand

Die Angaben für **Deutschland** beziehen sich auf die Bundesrepublik Deutschland nach dem Gebietsstand seit dem 3. Oktober 1990.

Abkürzungen

Abs.	=	Absatz	OJS	=	Aktenzeichen für Verfahren der Staatsanwaltschaft beim Oberlandesgericht
BNotO	=	Bundesnotarordnung	OLG	=	Oberlandesgericht
BRAO	=	Bundesrechtsanwaltsordnung	OwiG	=	Gesetz über Ordnungswidrigkeiten
BtMG	=	Gesetz über den Verkehr mit Betäubungsmitteln	PAO	=	Patentanwaltschaft
EGGVG	=	Einführungsgesetz zum Gerichtsverfassungsgesetz	StGB	=	Strafgesetzbuch
i.V.m.	=	in Verbindung mit	StPO	=	Strafprozessordnung
JGG	=	Jugendgerichtsgesetz	StrEG	=	Gesetz über die Entschädigung für Strafverfolgungsmaßnahmen
Js	=	Aktenzeichen für Verfahren der Staatsanwaltschaft beim Landgericht	Ws	=	Aktenzeichen für Beschwerden bei der Staatsanwaltschaft beim Oberlandesgericht gegen gerichtliche Entscheidungen
NATO	=	Organisation des Nordatlantikvertrages	Zs	=	Aktenzeichen für Beschwerden bei der Staatsanwaltschaft beim Oberlandesgericht gegen Staats-/Amtsanwaltschaft

Zeichenerklärung

-	=	nichts vorhanden
.	=	Zahlenwert unbekannt
x	=	Tabellenfach gesperrt, weil Aussage nicht sinnvoll
r	=	Berichtigte Zahl

Auf- und Ausgliederung

Die vollständige Aufgliederung einer Summe ist durch das Wort **davon** kenntlich gemacht. Auf das Wort **davon** ist verzichtet worden, wenn aus Aufbau und Wortlaut von Tabellenkopf und Vorspalte unmissverständlich hervorgeht, dass es sich um eine Aufgliederung handelt. Die teilweise Ausgliederung einer Summe ist durch das Wort **darunter** gekennzeichnet. Bei teilweiser Ausgliederung nach verschiedenen nicht summierbaren Merkmalen sind die Worte **und zwar** gebraucht worden.

1 Allgemeine Angaben zur Statistik

1.1 Grundgesamtheit

Staatsanwaltschaften bzw. deren Dezernate (institutionelle Ebene); Verfahren bei den Staatsanwaltschaften (Merkmalsträger).

1.2 Statistische Einheiten (Darstellungs- und Erhebungseinheiten)

Staatsanwaltschaften bzw. deren Dezernate (institutionelle Ebene); Verfahren bei den Staatsanwaltschaften (Merkmalsträger).

1.3 Räumliche Abdeckung

Deutschland nach Ländern, Oberlandesgerichts- und Landgerichtsbezirken.

1.4 Berichtszeitraum/-zeitpunkt

Kalenderjahr.

1.5 Periodizität

Die StA-Statistik wurde 1976 zunächst nur in einigen Ländern des früheren Bundesgebiets eingeführt; seit 1989 liegen flächendeckende Ergebnisse für das frühere Bundesgebiet vor. Seit 1992 wurde die StA-Statistik sukzessive auch in den neuen Ländern eingeführt, seit 1995 liegen vollständige Ergebnisse für Deutschland vor. Die Aufbereitung und Veröffentlichung im Bund erfolgt jährlich. Das Statistische Bundesamt veröffentlicht die Ergebnisse seit 1981.

1.6 Rechtsgrundlagen und andere Vereinbarungen

Für die StA-Statistik gibt es keine Rechtsgrundlage auf EU- und Bundesebene. Die Ein- und Durchführung der StA-Statistik basiert auf bundeseinheitlichen Verwaltungsanordnungen der Länder. Das Statistische Bundesamt stellt auf der Grundlage von § 3 Abs. 3 BStatG vom 22.01.1987 (BGBl. I S. 462) die Länderergebnisse aus der StA-Statistik zu einem Bundesergebnis zusammen.

1.7 Geheimhaltung

1.7.1 Geheimhaltungsvorschriften

Ergebnisse werden in der Regel von den Ländern auf Ebene einzelner Landgerichtsbezirke, vom Statistischen Bundesamt auf Ebene der Oberlandesgerichtsbezirke veröffentlicht.

1.7.2 Geheimhaltungsverfahren

Die Ergebnisse werden als Verwaltungsdaten betrachtet.

1.8 Qualitätsmanagement

1.8.1 Qualitätssicherung

Die Maßnahmen zur Qualitätssicherung, die an einzelnen Punkten der Statistikerstellung ansetzen, werden bei Bedarf angepasst und um standardisierte Methoden der Qualitätsbewertung und -sicherung ergänzt. Die für diese Statistik gewonnenen Daten werden für die Verwaltungs- und Controllingzwecke erhoben und werden daher von den zuständigen Stellen in der Justiz regelmäßig kritisch geprüft. Zudem sind die Daten dieser Statistik in den Ländern automatischen Prüfroutinen unterworfen; die Angaben zu den erledigten Verfahren der Staatsanwaltschaften werden aufwendig intern plausibilisiert und mit externen Daten abgeglichen. Die Möglichkeit der internen Plausibilisierung ist für die Angaben zum Geschäftsanfall an sonstigen Verfahren Staatsanwaltschaften stärker eingeschränkt. Eventuelle Unstimmigkeiten in den Daten werden durch Rückfragen der Statistischen Ämter der Länder bei den Berichtsstellen geklärt.

1.8.2 Qualitätsbewertung

Bei der StA-Statistik handelt es sich um eine Vollerhebung, in der die vollständige Datenerhebung der Berichtsstellen erfolgt. Es müssen daher keine Schätzungen von fehlenden Daten – bzw. Berichtsstellen - vorgenommen werden. Durch die ständige Nutzung der Daten für Controllingzwecke durch die zuständigen Stellen der Justiz unterliegen die Statistikergebnisse der permanenten Kontrolle der Datenproduzenten.

2 Inhalte und Nutzerbedarf

2.1 Inhalte der Statistik

2.1.1 Inhaltliche Schwerpunkte der Statistik

Für Ermittlungsverfahren bei den Staats- und Amtsanwaltschaften: Art der Einleitung, Art der Erledigung, Sachgebiet, Verfahrensdauer; von Ermittlungsverfahren betroffene Personen, Zeitaufwand für einzelne Ermittlungstätigkeiten. Für sonstige Verfahren: Art des Verfahrens, Geschäftsanfall.

2.1.2 Klassifikationssysteme

Die statistische Erhebung wird von den Justizverwaltungen der Länder für die Berichtsstellen angeordnet. Die Erhebungsgrundlage der Statistik bilden sog. Verfahrenserhebungen bzw. Monaterhebungen, welche die

Erhebungsmerkmale beinhalten. Gegenstand der Erhebungsgrundlage ist auch die Sachgebietsgliederung der StA-Statistik.

2.1.3 Statistische Konzepte und Definitionen

Die in der Verfahrenserhebung und Monatserhebung durchgeführten Statistik der Statistischen Ämter der Länder enthält u. a. Merkmale zu Verfahrensdauern, Verfahrensgegenständen, Erledigungsarten, Einleitungsarten, Entscheidungen, und Sachgebiete der gerichtlich erledigten Verfahren.

2.2 Nutzerbedarf

Mit den Ergebnissen der StA-Statistik sollen Geschäftsanfall und -erledigung bei den Staats- und Anwaltschaften abgebildet werden. Damit liefert die Statistik Informationen einerseits für die Kapazitätsplanung durch die Justizverwaltungen, andererseits für die Bewertung und Weiterentwicklung des strafrechtlichen Instrumentariums sowie für die Evaluation der Gesetzgebung auf dem Gebiet des Straf- und Strafprozessrechts. Zu den Hauptnutzern der StA-Statistik zählen die Organe der Justizverwaltungen sowie die Rechtspolitik auf Länder- und Bundesebene. Weitere Hauptnutzer der Daten sind die justizielle Praxis, die wissenschaftliche Forschung und Lehre sowie – in begrenztem Umfang – die Informationsdienstleister und Medien.

2.3 Nutzerkonsultation

Die Einbeziehung der Nutzerinnen und Nutzer erfolgt insbesondere durch den Ausschuss Justizstatistik, der den organisatorischen und inhaltlichen Rahmen für die StA-Statistik vorgibt und die aktuellen Entwicklungen und Bedürfnisse der Justizverwaltung und Rechtspolitik an die amtliche Statistik transportiert. Im Ausschuss Justizstatistik vertreten sind die Justizministerien der Länder sowie (als Gäste) das Bundesministerium der Justiz, das Statistische Bundesamt sowie die in den einzelnen Justizstatistiken für die Programmierung zuständigen Statistischen Ämter der Länder.

3 Methodik

3.1 Konzept der Datengewinnung

Die Datenerhebung zur StA-Statistik erfolgt für administrative Zwecke, und zwar i.d.R. elektronisch aus den Geschäftsstellenautomationsprogrammen der Staatsanwaltschaften, die im Zuständigkeitsbereich der jeweiligen Justizverwaltung gepflegt werden. Die StA-Statistik ist eine Sekundärerhebung auf der Basis dieser Verwaltungsdaten in den Geschäftsstellen. Bei der StA-Statistik handelt es sich um eine Vollerhebung; aus diesem Grund werden keine Stichprobenverfahren eingesetzt.

3.2 Vorbereitung und Durchführung der Datengewinnung

Der Geschäftsanfall bei den Staats- und Anwaltschaften insgesamt wird bei deren Geschäftsstellen über sogenannte Monatserhebungen summarisch erfasst. Er ergibt sich im Wesentlichen als Differenz aus Anfangs- und Endbestand des jeweiligen Berichtszeitraums für die einzelne Geschäftsart. Für Ermittlungsverfahren werden darüber hinaus nach Eingang des Verfahrens bei der Staats-/ Anwaltschaft eigene Papierbelege (sog. Zählkarten) bzw. Datensätze angelegt. Nach der Erledigung des Verfahrens in der Instanz werden die für die Statistik erforderlichen weiteren Angaben aus der Vorgangsverwaltung in der Regel automatisiert herausgelesen. Nach Ende des Berichtszeitraums werden einerseits die summarischen Monatserhebungen zum Geschäftsanfall sowie die verfahrensbezogenen Angaben zu abgeschlossenen Ermittlungsverfahren in der Regel in elektronischer Form an das zuständige Statistische Landesamt übermittelt.

3.3 Datenaufbereitung (einschl. Hochrechnung)

Grundlage für die Erstellung von statistischen Übersichten sind die von den Statistischen Ämtern der Länder plausibilisierten Einzeldaten der Gerichte, welche mit IT-Werkzeugen und -Programmen einheitlich aufbereitet werden. Nach Vorgaben der Justizministerien der Länder werden für die Statistikergebnisse Tabellen konzipiert, die mit denen im statistischen Verbund standardisierten IT-Werkzeugen von den Statistischen Ämtern der Länder erstellt werden. Die statistischen Ergebnisse der Länder werden als Text-Tabellen oder auswertbare Excel-Daten ausgegeben und den Justizverwaltungen sowie dem Statistischen Bundesamt übersandt. Zusätzlich werden plausibilisierte anonymisierte Einzeldaten dem Statistischen Bundesamt übermittelt, welche als Grundlage für Sonder-Auswertungszwecke dienen. Da die Statistik eine Vollerhebung ist, erfolgen keine Hochrechnungen.

3.4 Preis- und Saisonbereinigung; andere Analyseverfahren

Entfällt.

3.5 Beantwortungsaufwand

Auskunftspflichtig sind die Geschäftsstellen der Staats- bzw. Anwaltschaften, aus deren Verwaltungsunterlagen die für die StA-Statistik relevanten Daten bereitgestellt werden. Deren Belastung durch die Datenübersendung an die Statistischen Ämter der Länder geht mit dem steigenden Automatisierungsgrad der Geschäftsstellen zurück.

4 Genauigkeit und Zuverlässigkeit

4.1 Qualitative Gesamtbewertung der Genauigkeit

Grundsätzlich sind die Ergebnisse der StA-Statistik zum Geschäftsanfall bei den Strafgerichten insgesamt von guter, die verfahrensbezogenen Ergebnisse über Straf- und Bußgeldverfahren von sehr guter Qualität. Zunächst werden die

Informationen für die Statistik aus Daten gewonnen, die für Verwaltungs- und Controllingzwecke erhoben wurden und daher von den zuständigen Stellen in der Justiz regelmäßig kritisch geprüft werden. Zudem sind die Statistikdaten in den Ländern automatischen Prüfroutinen unterworfen; die Angaben zu Ermittlungsverfahren werden aufwendig intern plausibilisiert und mit externen Daten abgeglichen. Die Möglichkeiten der internen Plausibilisierung sind für die Angaben zum gesamten Geschäftsanfall bei den Staats- und Anwaltschaften stärker eingeschränkt.

Eventuelle Unstimmigkeiten in den Daten werden durch Rückfragen der Statistischen Ämter der Länder bei den Berichtsstellen geklärt. Trotzdem können einzelne fehlende oder falsche Angaben in den Statistikdaten nicht ausgeschlossen werden (siehe auch Punkt 4.3.3).

4.2 Stichprobenbedingte Fehler

Bei der StA-Statistik handelt es sich um eine Vollerhebung. Aus diesem Grund werden keine Stichprobenverfahren eingesetzt und somit können keine stichprobenbedingten Fehler auftreten.

4.3 Nicht-Stichprobenbedingte Fehler

4.3.1 Fehler durch die Erfassungsgrundlage

Siehe Punkt 4.1

4.3.2 Antwortausfälle auf Ebene der Einheiten (Unit-Non-Response)

Siehe Punkt 4.1

4.3.3 Antwortausfälle auf Ebene wichtiger Merkmale (Item-Non-Response)

Bei Änderungen im Erhebungskatalog kann grundsätzlich nicht ausgeschlossen werden, dass neue bzw. geänderte Merkmale in einer Übergangszeit nicht ganz vollständig und adäquat erfasst und ausgewiesen werden. Fehler könnten sich ebenso bei der Erhebung der Daten selbst wie beim Datenexport aus den justizeigenen Verwaltungsprogrammen an die Statistischen Ämter der Länder ereignen. Bekannt gewordene Fehler oder Ausfälle bei der Erfassung werden aber in den jeweiligen Veröffentlichungen über Vorbemerkungen oder Hinweise in den Tabellen benannt.

4.4 Revisionen

4.4.1 Revisionsgrundsätze

In der StA-Statistik gibt es keine laufenden Revisionen, weil in der Statistik die Verfahrenserledigung eines abgeschlossenen Berichtszeitraums dargestellt wird. Sollte sich nachträglich der Verfahrensbestand einer Erhebungseinheit als nicht ganz zutreffend herausstellen, wird die Bestandskorrektur im laufenden Berichtszeitraum durchgeführt und entsprechend ausgewiesen. Bei nachträglich festgestellten gravierenden Fehlern der in der Statistik abgebildeten Sachverhalte erfolgt eine Neuaufbereitung der Statistik. Waren die nachträglich als falsch erkannten Bundesergebnisse bereits veröffentlicht, publiziert das Statistische Bundesamt eine Ergebniskorrektur.

4.4.2 Revisionsverfahren

Siehe Punkt 4.4.1

4.4.3 Revisionsanalysen

Siehe Punkt 4.4.1

5 Aktualität und Pünktlichkeit

5.1 Aktualität

Zur StA-Statistik werden keine vorläufigen Ergebnisse aufbereitet und veröffentlicht. Nach Abschluss des Berichtsjahres in den Geschäftsstellen der Gerichte werden bis Mitte Januar des folgenden Kalenderjahres die Statistikdaten an das zuständige Statistische Landesamt übermittelt, wo sie sorgfältig auf Plausibilität überprüft, aufbereitet und tabelliert werden. Die aufbereiteten Länderergebnisse werden dem Statistischen Bundesamt übersandt. Sobald sie vollständig vorliegen, wird das Bundesergebnis zusammengestellt. Die Ergebnisse der Länder zur StA-Statistik stehen – soweit diese vom zuständigen Statistischen Landesamt veröffentlicht werden - ab dem 2. Quartal des Folgejahres zur Verfügung. Die Veröffentlichung des Bundesergebnisses zu den erledigten Ermittlungsverfahren erfolgt in der Regel bis 10 Monate nach Ende des Berichtsjahres in der Fachserie 10, Reihe 2.6 des Statistischen Bundesamts.

5.2 Pünktlichkeit

Die Aufbereitung und Veröffentlichung der Ergebnisse erfolgt in der Regel nach dem festgelegten Arbeits- und Zeitplan. In der Vergangenheit wurde die StA-Statistik in einigen Ländern bei Kapazitätsengpässen nachrangig aufbereitet; die Veröffentlichung der vollständigen Bundesergebnisse bei dieser koordinierten Länderstatistik erfolgte dadurch verzögert.

6 Vergleichbarkeit

6.1 Räumliche Vergleichbarkeit

Die Erhebungsmerkmale und -richtlinien sowie die Aufbereitungsverfahren sind in allen Bundesländern einheitlich. Die Daten sind somit räumlich vergleichbar. Bei der Interpretation der Daten aus der StA-Statistik sowie bei einem Vergleich

mit anderen Datenquellen ist immer zu bedenken, dass die der Statistik zugrunde liegenden Daten für Verwaltungszwecke erhoben wurden. Die Daten werden in erster Linie gesammelt, um den Geschäftsanfall bzw. den Kapazitätsbedarf der einzelnen Staatsanwaltschaft messen und bewerten zu können. So werden in der StA-Statistik neben den eigentlichen Entscheidungen auch eher verfahrenstechnische Erledigungen wie die Verbindung mit einem anderen Verfahren oder die Abgabe an eine andere Staatsanwaltschaft gezählt. Ein durch Abgabe an eine andere Staatsanwaltschaft erledigtes Verfahren wird dort nach Verfahrenseingang ebenfalls zum Geschäftsanfall gezählt; es taucht in der Gesamtstatistik doppelt auf, sofern die für zuständig erklärte Staatsanwaltschaft das Verfahren noch im selben Berichtszeitraum abschließt wie die abgebende Staatsanwaltschaft. Der Umfang dieser „Mehrfachzählungen“ lässt sich aber exakt bestimmen, weil in der StA-Statistik alle Erledigungsarten differenziert ausgewiesen werden.

6.2 Zeitliche Vergleichbarkeit

Bezüglich der statistisch abgebildeten Geschäftsentwicklung der Ermittlungsverfahren bei den Staats- und Amtsanwaltschaften ist seit der Einführung der Statistik 1976 in denjenigen Ländern, die ununterbrochen die Erhebung durchgeführt haben, die Vergleichbarkeit der Ergebnisse über die Zeit grundsätzlich gegeben. In Schleswig-Holstein wurde die Erhebung zwischen 1998 und 2002 ausgesetzt, so dass hier jeweils Ergebnisse aus 1997 verwendet werden mussten. Zudem kann auf unterer regionaler Ebene die zeitliche Vergleichbarkeit infolge kommunaler Änderungen des Gebietsstands bzw. der Gerichtsbezirke beeinträchtigt sein. Seit dem Berichtsjahr 2004 werden in der StA-Statistik die erledigten Ermittlungsverfahren nach Sachgebieten kategorisiert. Der Sachgebietskatalog, der parallel in der Strafgerichtsstatistik Verwendung findet, entwickelt sich im Zeitverlauf gemäß dem politischen oder administrativen Interesse weiter. Auf der Ebene einzelner Sachgebiete kann der zeitliche Vergleich daher eingeschränkt sein.

7 Kohärenz

7.1 Statistikübergreifende Kohärenz

Die StA-Statistik beschreibt den Verfahrenszugang der Strafgerichte, soweit ein Ermittlungsverfahren durch Anklage abgeschlossen wurde. Für diese Teilmenge der Verfahren zeigen StA-Statistik und StP-/OWi-Statistik zeitlich aufeinanderfolgende Abschnitte im Strafverfolgungsprozess.

7.2 Statistikinterne Kohärenz

Entfällt

7.3 Input für andere Statistiken

Die StA-Statistik liefert Daten und Analysen u.a. für die mittlerweile in mehreren Ländern und im Bund erstellten periodischen Sicherheitsberichte.

8 Verbreitung und Kommunikation

8.1 Verbreitungswege

Pressemitteilungen

Bisher keine Angabe.

Veröffentlichungen

Die ausführlichen Bundesergebnisse erscheinen jährlich als elektronische Fachserie 10 Reihe 2.6 "Staatsanwaltschaften". Diese kann aus dem kostenlosen Downloadangebot des Statistischen Bundesamts unter www.destatis.de heruntergeladen werden.

- Statistisches Jahrbuch des Statistischen Bundesamtes
- Statistische Berichte der Statistischen Ämter der Länder, Kennziffer: B VI 2

Online-Datenbank

Genesis.

Zugang zu Mikrodaten

Bisher keine Angabe.

Sonstige Verbreitungswege

- Statistisches Jahrbuch des Statistischen Bundesamtes.
- Statistische Berichte der Statistischen Ämter der Länder, Kennziffer: B VI 2.

8.2 Methodenpapiere/Dokumentation der Methodik

- "Anordnung über die Erhebung von statistischen Daten bei den Staats- und Amtsanwaltschaften (StA-Statistik)".
- "Justizstatistik", 10. Auflage, Autoren: Manfred Stamm / Yvonne Stadelmann, Juristischer Verlag Pognitz GmbH, Pognitz.

8.3 Richtlinien der Verbreitung

Veröffentlichungskalender

Bisher keine Angabe.

Zugriff auf den Veröffentlichungskalender

Bisher keine Angabe.

Zugangsmöglichkeiten der Nutzer/-innen

Die Veröffentlichung kann nach Erscheinen durch einen Internetzugang permanent online abgerufen werden. Der Nutzerkreis erstreckt sich auf die Statistischen Ämter des Bundes und der Länder, Ministerien des Bundes und der Länder, Justizverwaltungen, die Wissenschaft sowie die Öffentlichkeit und ausgewählte Nutzerinnen und Nutzer. Letztere können auf Wunsch registriert und über das Erscheinen per Email informiert werden

9 Sonstige fachstatistische Hinweise

Keine.

Vorbemerkung

Mit der vorliegenden Ausgabe der Reihe 2.6 „Staatsanwaltschaften“ innerhalb der Fachserie 10 „Rechtspflege“ des Statistischen Bundesamts werden die Ergebnisse zum Berichtsjahr 2019 aus der seit 1981 durchgeführten Verfahrenserhebung über die Tätigkeit der Staats- und Staatsanwaltschaften (StA-Statistik) nachgewiesen. Die Fachserie steht zum kostenfreien Download auf der Homepage www.destatis.de im Bereich Publikationen zur Verfügung. Ältere Ausgaben dieser Publikationen finden Sie in der Statistischen Bibliothek unter www.destatis.de.

Organisation und Zuständigkeiten von Staatsanwaltschaften in Deutschland sind insbesondere im Gerichtsverfassungsgesetz (GVG) und in der Strafprozessordnung (StPO) rechtlich geregelt:

- Organisatorisch sind Staatsanwaltschaften nach § 150 GVG unabhängig von den Gerichten, diesen aber als Behörde zugeordnet. So gibt es in Zuständigkeit der Justizministerien der Bundesländer Staatsanwaltschaften beim Landgericht (LG) und Staatsanwaltschaften beim Oberlandesgericht (OLG). Die Staatsanwaltschaften beim Landgericht sind auch für die dem Landgericht zugeordneten Amtsgerichte zuständig. Die Funktion der Staatsanwaltschaft bei den Amtsgerichten wird nach §§ 142 und 245 Absatz 2 GVG durch besonders qualifizierte Rechtspfleger als Amtsanwälte ausgeübt. Sie sind für sachlich und rechtlich eher einfache Fälle zuständig. Teilweise gibt es organisatorisch eigenständige Amtsanwaltschaften neben den Staatsanwaltschaften. Die Staatsanwaltschaften beim Oberlandesgericht tragen in einigen Bundesländern offiziell die Bezeichnung Generalstaatsanwaltschaft. Kleinere Bundesländer haben ein Oberlandesgericht, größere Bundesländer bis zu drei Oberlandesgerichte mit entsprechend zugeordneten Staatsanwaltschaften. Das Oberlandesgericht Berlin trägt den offiziellen Titel Kammergericht.

In Zuständigkeit des Bundesministeriums der Justiz und für Verbraucherschutz gibt es auf Bundesebene die Generalbundesanwaltschaft beim Bundesgerichtshof.

- Fachlich haben Staatsanwaltschaften einen umfangreichen Zuständigkeitsbereich, darunter die Strafverfolgung und die Strafvollstreckung.

Als Strafverfolgungsbehörde führt die Staatsanwaltschaft das strafrechtliche Ermittlungsverfahren zur Aufklärung des Sachverhalts. Nach § 160 Abs. 2 StPO ist die Staatsanwaltschaft verpflichtet, bei der Erforschung eines ihr bekannt gewordenen Tatverdachts sowohl belastende als auch entlastende Umstände zu ermitteln. Nach Abschluss der Ermittlung entscheidet sie, ob sie öffentliche Klage nach § 170 Absatz 1 StPO erhebt oder nicht. Die Erhebung einer öffentlichen Klage durch die Staatsanwaltschaft ist Voraussetzung für eine gerichtliche Untersuchung nach § 151 StPO. In einer gerichtlichen Hauptverhandlung beantragt die Staatsanwaltschaft durch ihre Sitzungsvertreter je nach Ergebnis der Beweisaufnahme eine bestimmte Strafe oder Freispruch.

Als Strafvollstreckungsbehörde nach § 451 StPO obliegt der Staatsanwaltschaft nach Rechtskraft eines gerichtlichen Urteils die Einleitung von Maßnahmen zur Strafvollstreckung. Ausnahme ist die Vollstreckung von Urteilen nach Jugendstrafrecht gemäß § 82 Jugendgerichtsgesetz (JGG), die in der Zuständigkeit von Jugendrichtern liegt.

Gegenstand der Justizgeschäftsstatistik über die Geschäftsanfall und -erledigung bei Staats- und Staatsanwaltschaften (StA-Statistik) und damit auch des Statistiknachweises in der vorliegenden Reihe 2.6 „Staatsanwaltschaften“ sind die Staatsanwaltschaften in Zuständigkeit der Bundesländer. Im Zentrum der StA-Statistik und damit auch in dieser Veröffentlichung steht die Erledigung von strafrechtlichen Ermittlungsverfahren. Die Veröffentlichung enthält auf den ersten Seiten einen "Qualitätsbericht", der die Statistik charakterisiert. Zwei Schaubilder veranschaulichen Eckzahlen aus dem Tabellenteil grafisch. Die anschließenden Tabellengruppen 1 bis 4 informieren über die Tätigkeit der Staatsanwaltschaften beim Landgericht einschließlich der Staatsanwaltschaften und die Tabellengruppen 5 bis 6 über die Tätigkeit der Staatsanwaltschaften beim Oberlandesgericht.

Ein eingeleitetes staatsanwaltschaftliches Ermittlungsverfahren kann je nach Ermittlungsergebnis auf verschiedene Arten abgeschlossen („erledigt“) werden. In der vorliegenden Ausgabe wird die Zahl der im Berichtsjahr 2019 abgeschlossenen staatsanwaltschaftlichen Ermittlungsverfahren nach Art der Erledigung ausgewiesen. Grundlage dieser Unterteilung ist der detaillierte Erledigungskatalog der StA-Statistik. Zur Vereinfachung können die darin aufgeführten einzelnen Erledigungsarten danach gruppiert werden, ob das Verfahren mit einer Anklageerhebung im weiteren Sinne, mit einer Verfahrenseinstellung oder auf sonstige Art erledigt wurde:

- Als **Anklage im weiteren Sinne** zählt neben der Erhebung der öffentlichen Klage aufgrund eines hinreichenden Tatverdachts nach § 170 Absatz 1 StPO auch der Antrag auf ein beschleunigtes Verfahren nach § 417 StPO, der Antrag auf ein vereinfachtes Jugendverfahren nach § 76 Jugendgerichtsgesetz (JGG), der Antrag auf Eröffnung eines Sicherungsverfahrens nach § 413 ff StPO, der Antrag auf Durchführung eines objektiven Verfahrens zur Beseitigung eines gesetzwidrigen Zustandes und der Antrag auf Erlass eines schriftlichen Strafbefehls nach § 407 StPO ohne gerichtliche Hauptverhandlung.

- Als **Verfahrenseinstellung** enthält der Erledigungskatalog der StA-Statistik Einstellungen mit Verhängung einer Auflage nach § 153 a StPO, § 37 Absatz 1 BtMG bzw. § 38 Abs. 2 in Verbindung mit § 37 Absatz 1 BtMG, § 45 Absatz 3 JGG, Einstellungen ohne Auflage nach § 153, § 153 b, § 153 c, § 154, 154b - § 154f StPO, § 45 Absatz 1 und 2 JGG, § 31 a Absatz 1 BtMG, Einstellungen wegen nicht hinreichenden Tatverdachts nach § 170 Absatz 2 StPO oder Einstellungen wegen fehlender Schuldfähigkeit nach § 20 StGB.
- Als **sonstige Art der Erledigung** gilt im Erledigungskatalog der StA-Statistik die Abgabe eines Strafverfahrens an eine andere zuständige Staatsanwaltschaft, die Abgabe des Strafverfahrens als Ordnungswidrigkeit nach § 41 Absatz 2, § 43 OWiG an eine zuständige Verwaltungsbehörde, die Verbindung des Strafverfahrens mit einer anderen Strafsache, der Verweis auf den Weg der Privatklage nach § 374 StPO im Gegensatz zur öffentlichen Klage nach § 170 Absatz 1 StPO, die vorläufige Einstellung und anderweitige Erledigung.

Die Erledigung der Ermittlungsverfahren von Staatsanwaltschaften beim Landgericht und von Amtsanwaltschaften wird einerseits verfahrensbezogen in Tabelle 2.2.1 und andererseits personenbezogen für die einzelnen Beschuldigten in Tabelle 2.4 dargestellt. Während für die verfahrensbezogene Auswertung je Verfahren nur eine – die schwerste – Erledigungsart aufbereitet und ausgewiesen werden, wird in der personenbezogenen Auswertung die Erledigungsart bei Verfahren gegen mehrere Beschuldigte für jeden Person differenziert erfasst. Abweichend von der Nummerierung der Einstellungsvoraussetzungen im § 153 a StPO, wird der Täter-Opfer-Ausgleich nach Abs. 1 Satz 2 Nr. 5 für die StA-Statistik als „schwerste“ Variante der Einstellungen mit Auflage dargestellt, um auch in der verfahrensbezogenen Analyse der Erledigungsart die Anwendung dieser Weisung in Ermittlungsverfahren möglichst vollständig abzubilden.

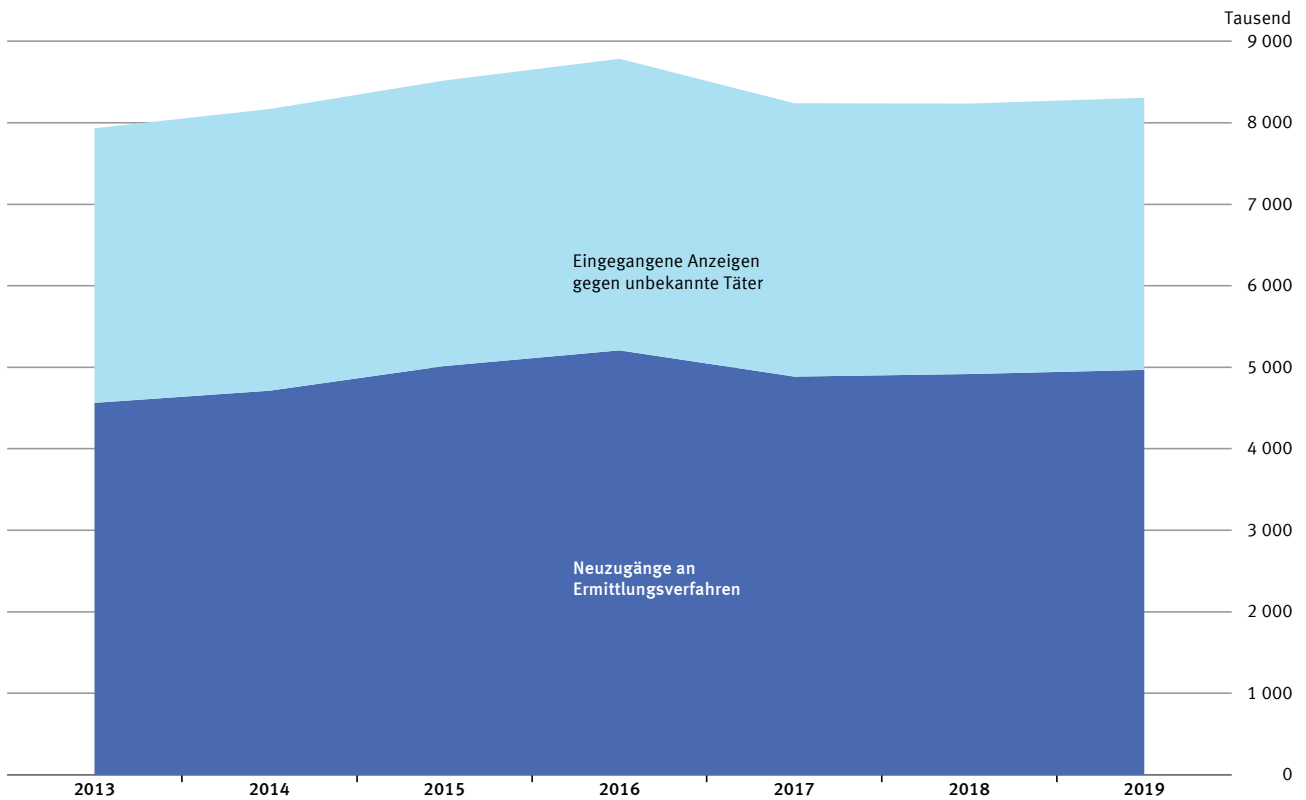
Zum Berichtsjahr 2017 wurde zur Umsetzung des Art. 11 der Richtlinie 2014/42/EU über die Sicherstellung und Einziehung von Tatwerkzeugen und Erträgen aus Straftaten in der Europäischen Union der Nachweis von Einzug und Verfall in Tabelle 1.2.2.2 aufgenommen.

Neben dem Erledigungskatalog klassifiziert die StA-Statistik die abgeschlossenen staatsanwaltschaftlichen Ermittlungsverfahren auch nach einem Sachgebietskatalog („Art der Strafsache“). Der Sachgebietskatalog für das Berichtsjahr 2019 ist im Anhang der Reihe 2.6 „Staatsanwaltschaften“ beigefügt. In Tabelle 2.1.2 wird entsprechend dieses Kataloges für alle von Staatsanwaltschaften beim Landgericht und von Amtsanwaltschaften erledigten Ermittlungsverfahren die Art der zugrundeliegenden Strafsache ausgewiesen. Für ausgewählte Sachgebiete werden zudem in der Tabellengruppe 3 Einleitungs- und Erledigungsart sowie die Dauer der Ermittlungsverfahren nach OLG-Bezirken dargestellt.

Im Unterschied zu den bisherigen Veröffentlichungen dieser Reihe wird erstmals mit dem Berichtsjahr 2018 die Zahl der anhängigen Verfahren zu Beginn des Berichtsjahres nicht mehr rechnerisch mit der Zahl der anhängigen Verfahren am Ende des Vorjahres gleichgesetzt und die Zahl der Neuzugänge nicht mehr als Differenzbetrag errechnet. Statt dessen werden auch für die Zahl der anhängigen Verfahren zu Beginn des Berichtsjahres und die Zahl der Neuzugänge die Datenlieferungen der Statistischen Ämter der Länder übernommen. Dadurch sollen eventuelle Diskrepanzen zwischen Veröffentlichungen der Länder und Veröffentlichungen des Statistischen Bundesamtes vermieden werden.

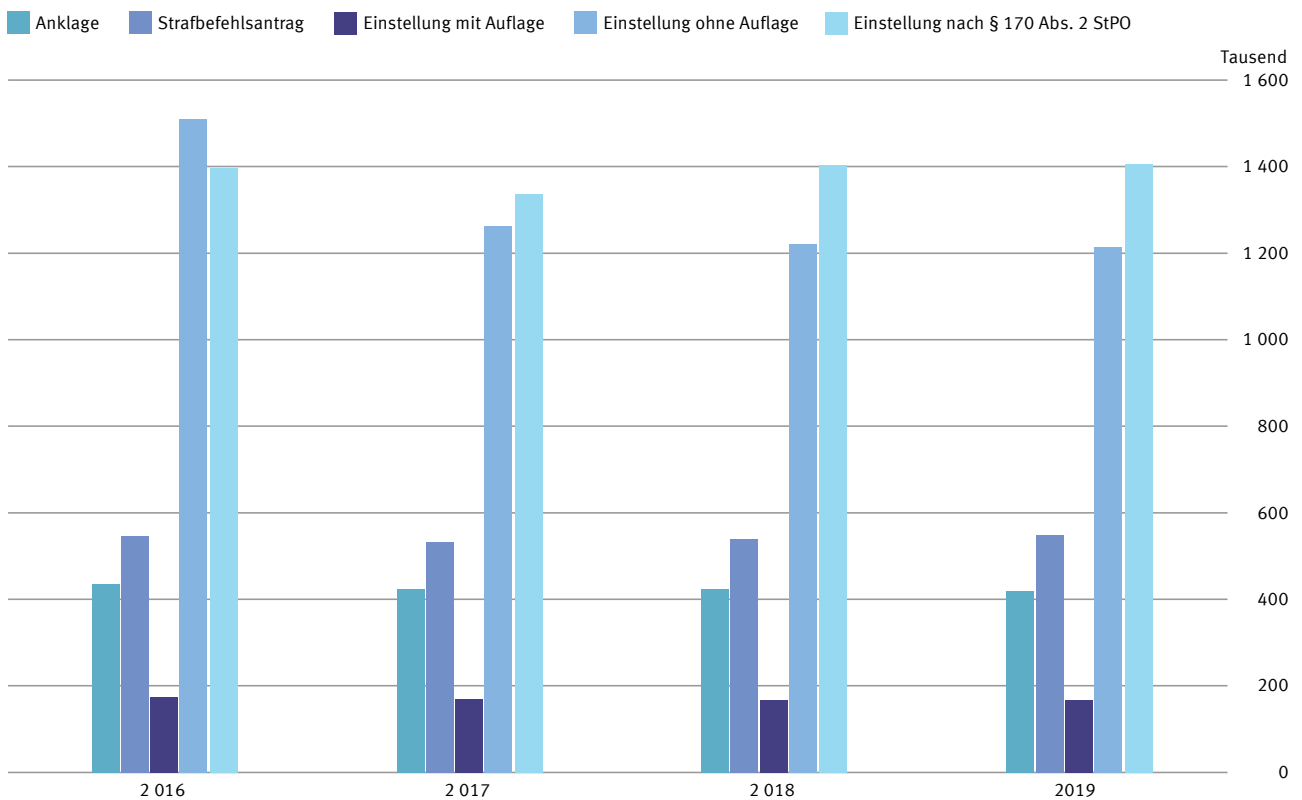
Weitere methodische Hintergründe bietet der Aufsatz „Staatsanwaltschaftliche Ermittlungstätigkeit in Deutschland: Umfang und Struktur der Verfahrenserledigung“ in der Zeitschrift *Wirtschaft und Statistik*, Ausgabe 3/2015, des Statistischen Bundesamtes. Sie finden ihn unter folgendem Link: www.destatis.de

Geschäftsfall der Staatsanwaltschaften beim Landgericht ¹



¹ Einschl. Amtsanwaltschaften.

Durch Anklage, Strafbefehlsantrag oder Einstellung erledigte Ermittlungsverfahren ¹



¹ Staatsanwaltschaften beim Landgericht einschl. Amtsanwaltschaften.

2020 - 06 - 0270

1 Geschäftsentwicklung bei der Staatsanwaltschaft beim Landgericht und bei der Amtsanwaltschaft

1.1 2013 bis 2019

Lfd. Nr.	Stand der Erledigung Geschäftsart	Deutschland						
		2013	2014	2015	2016	2017	2018	2019
Geschäftsentwicklung der Ermittlungsverfahren								
1	Anhängige Verfahren zu Jahresbeginn	602 305	629 447	644 330	671 312	697 225	723 568	701 849
2	Neuzugänge 1)	4 564 505	4 710 995	5 016 541	5 207 583	4 884 497	4 914 931	4 966 760
3	Abgaben innerhalb der Staats-/Amtsanwaltschaft 2) 5)	348 307	329 319	351 430	362 942	361 662	371 143	373 300
4	Erledigte Verfahren 1)	4 537 363	4 696 112	4 989 559	5 181 670	4 858 212	4 939 174	4 938 651
5	Anhängige Verfahren am Jahresende	629 447	644 330	671 312	697 225	723 510	701 852	729 848
Sonstige Geschäfte der Staatsanwaltschaften (Zuständigkeit der Staats-/ Amtsanwälte)								
6	Eingegangene Anzeigen gegen unbekannte Täter	3 368 761	3 457 104	3 503 206	3 576 695	3 354 312	3 320 941	3 337 614
7	Erledigte Verfahren, die sich zunächst gegen unbekannte Täter richteten	135 471	145 330	163 620	172 732	173 158	181 379	191 158
8	Eingegangene Verfahren nach dem Ordnungswidrigkeitengesetz 3)	351 888	353 867	334 477	352 122	355 305	388 011	392 831
9	dar. Verkehrsordnungswidrigkeiten 3).....	320 357	324 146	306 704	324 760	326 992	361 086	364 852
10	Gnadensachen	13 530	12 111	11 428	11 049	10 396	10 055	9 581
11	Entschädigungssachen nach dem StrEG	2 192	2 195	2 180	2 110	2 096	1 956	2 132
12	Zivilsachen	412	334	357	415	376	195	199
13	Rechtshilfesachen	45 056	49 153	46 681	47 922	47 273	46 162	39 281
14	Verfahren zur DNA-Identitätsfeststellung	7 318	7 313	6 536	6 405	6 063	6 021	5 389
15	Anordnung der vorbehaltenen oder nachträglichen Sicherungsverwahrung.....	56	52	32	36	24	15	16
16	In das AR-Register einzutragende Anzeigen und Mitteilungen 4)	93 028	90 675	84 956	84 910	85 822	85 093	78 863
Strafvollstreckung								
17	Personen, gegen die eine Vollstreckung eingeleitet wurde	1 082 259	1 090 285	1 096 151	1 091 988	1 098 614	1 088 205	1 099 294
davon								
18	eine Freiheitsstrafe (ohne Bewährung)	37 034	34 855	32 846	34 601	34 405	33 948	33 950
19	eine freiheitsentziehende Maßregel der Besserung und Sicherung (ohne Bewährung).....	2 793	2 751	2 809	2 843	3 149	3 340	4 771
20	eine Freiheitsstrafe, die zur Bewährung ausgesetzt wurde	86 686	80 490	78 533	77 638	74 887	73 232	69 529
21	eine freiheitsentziehende Maßregel der Besserung und Sicherung, die zur Bewährung ausgesetzt wurde	395	332	370	355	331	382	500
22	eine Geldstrafe	583 864	594 226	595 483	597 000	583 437	581 394	590 830
23	eine Geldbuße	83 747	83 494	78 181	81 038	87 767	90 612	92 880
24	Ordnungs- oder Zwangsgeld, Wertersatz.....	17 435	17 367	16 819	17 170	16 393	16 006	15 949
25	Erzwingungshaft	270 305	276 770	291 110	281 343	298 245	289 291	290 885
26	Zahl der Personen, die ganz oder teilweise durch unentgeltliche gemeinnützige Tätigkeit die Vollstreckung der Ersatzfreiheitsstrafe abgewendet haben	32 500	35 441	32 500	30 533	26 973	22 869	21 174
27	Zahl der Tage der Ersatzfreiheitsstrafe, deren Vollstreckung durch unentgeltliche gemeinnützige Tätigkeit abgewendet wurde	1 054 495	1 138 808	1 102 061	1 028 404	913 498	793 837	735 341
Einziehung								
28	Anzahl der vollstreckten Sicherstellungsentscheidungen	9 596	9 281	11 764
29	Anzahl der vollstreckten Einziehungsentscheidungen 6).....	19 484	49 910	61 681
Der geschätzte Wert der Gegenstände hat betragen (in 1 000 EUR.)								
30	sichergestellte Vermögensgegenstände	646 809	369 055	347 539
31	eingezogene Vermögensgegenstände	198 646	1 866 580	796 255

1) Ohne Abgaben innerhalb der Staats-/ Amtsanwaltschaft.

2) Daten für 2013 einschl. Geschäftsanfall der Rechtsreferendare für Baden-Württemberg und Rheinland-Pfalz.

3) Daten für 2013 einschl. Geschäftsanfall der Rechtsreferendare für Baden-Württemberg und Niedersachsen.

4) Angaben für 2013 bis 2018 ohne Berlin.

5) Angaben für 2015 und 2019 einschl. Geschäftsanfall der Rechtsreferendare für Baden-Württemberg.

6) Für 2017 einschl. vollstreckten Verfallsentscheidungen.

1 Geschäftsentwicklung bei der Staatsanwaltschaft beim Landgericht und bei der Amtsanwaltschaft

1.2 Geschäftsentwicklung 2019 nach Oberlandesgerichtsbezirken

1.2.1 Ermittlungsverfahren nach Zuständigkeit (Staats-/ Amtsanwaltschaft)

Lfd. Nr.	Land Oberlandesgerichtsbezirk	Geschäftsentwicklung der Ermittlungsverfahren				
		Staatsanwälte und Amtsanwälte				
		Anhängige Verfahren zu Jahresbeginn	Neuzugänge ²⁾	Abgaben innerhalb der Staats-/Amtsanwaltschaft ³⁾	Erledigte Verfahren ²⁾	Anhängige Verfahren am Jahresende
1	Deutschland	701 849	4 966 760	373 300	4 938 651	729 848
2	Baden-Württemberg	67 996	534 246	36 422	535 493	66 739
	OLG-Bezirk					
3	Karlsruhe	30 222	264 961	19 030	265 167	30 014
4	Stuttgart	37 774	269 285	17 392	270 326	36 725
5	Bayern	61 727	624 622	42 992	620 605	65 742
	OLG-Bezirk					
6	München	38 731	373 568	25 903	370 043	42 254
7	Nürnberg	10 357	139 516	8 176	138 349	11 524
8	Bamberg	12 639	111 538	8 913	112 213	11 964
9	Berlin	43 930	334 424	15 643	337 262	41 092
10	Brandenburg	27 164	152 850	10 543	149 751	30 277
11	Bremen	13 140	63 126	6 937	62 288	13 978
12	Hamburg	28 412	155 623	8 364	150 404	33 681
13	Hessen	71 830	390 971	19 211	387 575	75 056
14	Mecklenburg-Vorpommern	17 222	105 359	9 625	105 796	16 795
15	Niedersachsen	56 312	493 470	33 758	491 065	58 736
	OLG-Bezirk					
16	Braunschweig	9 443	82 470	6 198	82 313	9 600
17	Celle	29 730	262 433	12 216	261 150	31 031
18	Oldenburg	17 139	148 567	15 344	147 602	18 105
19	Nordrhein-Westfalen	181 028	1 141 305	110 623	1 146 485	175 824
	OLG-Bezirk					
20	Düsseldorf	64 742	323 405	37 759	327 014	61 123
21	Hamm	74 936	528 984	49 698	531 823	72 093
22	Köln	41 350	288 916	23 166	287 648	42 608
23	Rheinland-Pfalz	27 676	258 424	19 350	257 631	28 471
	OLG-Bezirk					
24	Koblenz	17 691	158 111	12 205	158 281	17 523
25	Zweibrücken	9 985	100 313	7 145	99 350	10 948
26	Saarland	8 067	56 192	3 685	55 503	8 757
27	Sachsen	28 956	217 691	24 715	215 945	30 702
28	Sachsen-Anhalt	18 138	146 819	9 274	132 579	32 378
29	Schleswig-Holstein.....	28 160	173 222	13 691	170 770	30 613
30	Thüringen	22 091	118 416	8 467	119 499	21 007

1) In Bayern, Sachsen und Saarland keine Amtsanwälte.

2) Ohne Abgaben innerhalb der Staats-/Amtsanwaltschaft.

3) Einschl. Geschäftsfall der Rechtsreferendare für Baden-Württemberg.

1 Geschäftsentwicklung bei der Staatsanwaltschaft beim Landgericht und bei der Amtsanwaltschaft

1.2 Geschäftsentwicklung 2019 nach Oberlandesgerichtsbezirken

1.2.1 Ermittlungsverfahren nach Zuständigkeit (Staats-/ Amtsanwaltschaft)

Geschäftsentwicklung der Ermittlungsverfahren										Lfd. Nr.
Staatsanwälte allein ¹⁾					Amtsanwälte allein ¹⁾					
Anhängige Verfahren zu Jahresbeginn	Neuzugänge ²⁾	Abgaben innerhalb der Staats-/Amtsanwaltschaft	Erledigte Verfahren ²⁾	Anhängige Verfahren am Jahresende	Anhängige Verfahren zu Jahresbeginn	Neuzugänge ²⁾	Abgaben innerhalb der Staats-/Amtsanwaltschaft	Erledigte Verfahren ²⁾	Anhängige Verfahren am Jahresende	
489 086	3 254 749	239 188	3 222 960	520 944	212 763	1 712 011	134 111	1 715 691	208 904	1
56 086	428 856	30 612	429 200	55 734	11 910	105 390	5 809	106 293	11 005	2
23 460	198 058	15 066	197 928	23 589	6 762	66 903	3 963	67 239	6 425	3
32 626	230 798	15 546	231 272	32 145	5 148	38 487	1 846	39 054	4 580	4
61 727	624 622	42 992	620 605	65 742	5
38 731	373 568	25 903	370 043	42 254	6
10 357	139 516	8 176	138 349	11 524	7
12 639	111 538	8 913	112 213	11 964	8
24 732	170 715	9 649	170 364	25 084	19 198	163 709	5 994	166 898	16 008	9
18 984	91 313	5 910	88 681	21 623	8 180	61 537	4 633	61 070	8 654	10
8 414	31 801	3 441	31 489	8 725	4 726	31 325	3 496	30 799	5 253	11
13 413	68 438	3 122	68 715	13 172	14 999	87 185	5 242	81 689	20 509	12
39 389	188 441	10 038	184 521	43 348	32 441	202 530	9 173	203 054	31 708	13
14 539	81 861	7 039	82 157	14 232	2 683	23 498	2 586	23 639	2 563	14
36 177	274 288	16 677	271 512	38 972	20 135	219 182	17 081	219 553	19 764	15
6 188	45 488	2 544	45 341	6 335	3 255	36 982	3 654	36 972	3 265	16
18 766	146 481	6 690	144 443	20 822	10 964	115 952	5 526	116 707	10 209	17
11 223	82 319	7 443	81 728	11 815	5 916	66 248	7 901	65 874	6 290	18
107 603	590 874	49 035	589 402	109 061	73 425	550 431	61 588	557 083	66 763	19
39 742	169 352	17 666	171 035	38 054	25 000	154 053	20 093	155 979	23 069	20
43 188	273 393	22 245	272 894	43 685	31 748	255 591	27 453	258 929	28 408	21
24 673	148 129	9 124	145 473	27 322	16 677	140 787	14 042	142 175	15 286	22
20 418	147 703	11 721	147 068	21 055	7 258	110 721	7 629	110 563	7 416	23
13 207	90 938	7 781	90 859	13 288	4 484	67 173	4 424	67 422	4 235	24
7 211	56 765	3 940	56 209	7 767	2 774	43 548	3 205	43 141	3 181	25
8 067	56 192	3 685	55 503	8 757	26
28 956	217 691	24 715	215 945	30 702	27
11 532	82 928	5 237	68 780	25 680	6 606	63 891	4 037	63 799	6 698	28
18 925	98 417	7 852	97 061	20 282	9 235	74 805	5 839	73 709	10 331	29
20 124	100 609	7 463	101 957	18 775	1 967	17 807	1 004	17 542	2 232	30

1) In Bayern, Sachsen und Saarland keine Amtsanwälte.

2) Ohne Abgaben innerhalb der Staats-/Amtsanwaltschaft.

3) Einschl. Geschäftsanfall der Rechtsreferendare für Baden-Württemberg.

1 Geschäftsentwicklung bei der Staatsanwaltschaft beim Landgericht und bei der Amtsanwaltschaft

1.2.2 Geschäftsentwicklung 2019 nach Oberlandesgerichtsbezirken

1.2.2.1 Besondere Verfahren und Tätigkeiten, andere Eingänge, Strafvollstreckung ohne Einziehung

Lfd. Nr.	Land Oberlandesgerichtsbezirk	Sonstige Geschäfte								
		Eingegangene Anzeigen gegen unbekannte Täter	Erledigte Verfahren, die sich zunächst gegen unbekannte Täter richteten	Eingegangene Verfahren nach dem Ordnungswidrigkeitengesetz		Andere Eingänge				
				zusammen	dar. Verkehrsordnungswidrigkeiten	Gnaden-sachen	Entschä-digungs-sachen nach dem StrEG	Zivilsachen	Rechtshilfe-sachen	Verfahren zur DNA-Identitäts-feststellung
1	Deutschland.....	3 337 614	191 158	392 831	364 852	9 581	2 132	199	39 281	5 389
2	Baden-Württemberg	342 287	18 380	44 950	41 938	1 069	257	51	5 657	226
	OLG-Bezirk									
3	Karlsruhe	157 521	9 335	19 225	17 973	414	107	13	3 113	95
4	Stuttgart	184 766	9 045	25 725	23 965	655	150	38	2 544	131
5	Bayern	337 216	23 124	53 297	50 252	3 396	361	37	8 817	666
	OLG-Bezirk									
6	München	203 385	13 761	30 720	29 172	1 751	227	32	5 863	562
7	Nürnberg	78 495	4 995	11 433	10 635	810	92	1	1 737	24
8	Bamberg	55 336	4 368	11 144	10 445	835	42	4	1 217	80
9	Berlin.....	289 165	9 376	25 077	23 167	452	9	-	646	62
10	Brandenburg	117 935	5 873	22 125	21 347	116	146	-	1 052	266
11	Bremen	48 677	1 919	4 096	3 699	30	2	-	276	39
12	Hamburg	141 713	5 260	7 473	6 892	159	6	-	1 259	224
13	Hessen	194 445	10 713	33 857	30 659	211	66	-	6 492	123
14	Mecklenburg-Vorpommern	58 271	3 733	9 290	8 894	74	31	-	563	728
15	Niedersachsen	286 302	16 567	36 518	33 845	427	273	10	3 111	852
	OLG-Bezirk									
16	Braunschweig	49 634	3 231	8 660	8 039	52	21	1	480	53
17	Celle	150 717	7 362	18 914	17 623	205	178	8	1 358	521
18	Oldenburg	85 951	5 974	8 944	8 183	170	74	1	1 273	278
19	Nordrhein-Westfalen	880 672	59 563	84 818	79 131	2 391	728	5	5 240	666
	OLG-Bezirk									
20	Düsseldorf	252 556	16 456	23 351	21 604	1 474	144	1	1 347	158
21	Hamm	399 104	28 853	42 082	39 555	640	423	1	1 860	343
22	Köln	229 012	14 254	19 385	17 972	277	161	3	2 033	165
23	Rheinland-Pfalz	142 751	8 255	24 390	23 104	694	42	44	1 540	536
	OLG-Bezirk									
24	Koblenz	91 530	5 080	16 370	15 319	479	25	43	1 048	313
25	Zweibrücken	51 221	3 175	8 020	7 785	215	17	1	492	223
26	Saarland.....	43 771	2 313	2 500	1 700	150	-	-	299	176
27	Sachsen	163 666	11 092	15 721	14 241	113	118	24	2 635	789
28	Sachsen-Anhalt	98 260	4 760	8 015	6 930	127	26	15	624	2
29	Schleswig-Holstein.....	126 515	5 970	8 406	7 653	91	64	-	261	- 24
30	Thüringen	65 968	4 260	12 298	11 400	81	3	13	809	58

1) Verfahren zur Anordnung der vorbehaltenen oder nachträglichen Sicherungsverwahrung.
2) Durch unentgeltliche gemeinnützige Tätigkeit.

1 Geschäftsentwicklung bei der Staatsanwaltschaft beim Landgericht und bei der Amtsanwaltschaft

1.2.2 Geschäftsentwicklung 2019 nach Oberlandesgerichtsbezirken

1.2.2.1 Besondere Verfahren und Tätigkeiten, andere Eingänge, Strafvollstreckung ohne Einziehung

Sonstige Geschäfte														Lfd. Nr.
Strafvollstreckung														
Zahl der Personen, gegen die eine Vollstreckung eingeleitet wurde											Zahl d. Personen, welche die Vollstreckg. d. Ersatzfreiheitsstrafe ganz o. tw. abgewendet haben ²⁾	Zahl d. Tage d. Ersatzfreiheitsstrafe, deren Vollstreckg. abgewendet wurde ²⁾		
Verfahren zur Anordnung von Sicherungsverwahrung ¹⁾	In das AR-Register einzu-tragende Anzeigen u. Mit-teilungen	insgesamt	darunter				Geldstrafe	Geldbuße	Ordnungs- oder Zwangs-geld, Wertersatz	Erzwing-ungshaft				
			Freiheits- strafe	freiheitsent- ziehende Maßregel der Besserung u. Sicherung	Freiheits- strafe	freiheitsent- ziehende Maßregel der Besserung u. Sicherung					ohne Bewährung	die zur Bewährung ausgesetzt wurde		
16	78 863	1 099 294	33 950	4 771	69 529	500	590 830	92 880	15 949	290 885	21 174	735 341	1	
2	4 468	155 925	3 695	485	9 693	43	87 987	9 770	968	43 284	3 303	110 378	2	
1	2 448	73 399	1 353	199	3 822	22	44 112	4 235	496	19 160	1 723	57 194	3	
1	2 020	82 526	2 342	286	5 871	21	43 875	5 535	472	24 124	1 580	53 184	4	
-	8 371	164 376	5 945	1 076	11 854	119	90 100	10 356	1 049	43 877	1 883	74 839	5	
-	6 031	104 706	3 080	559	6 960	83	51 874	5 681	552	35 917	974	43 293	6	
-	1 587	35 375	1 878	294	2 905	25	21 818	2 286	249	5 920	416	13 415	7	
-	753	24 295	987	223	1 989	11	16 408	2 389	248	2 040	493	18 131	8	
-	8 969	64 676	1 972	79	3 316	14	32 749	5 912	1 375	19 259	1 615	65 322	9	
-	3 191	31 474	511	34	1 612	2	15 563	6 523	303	6 926	864	32 256	10	
-	1	12 334	327	129	319	17	6 812	1 383	220	3 127	204	8 182	11	
-	2 024	24 738	963	29	1 946	2	12 848	1 313	354	7 283	362	12 961	12	
-	8 804	65 300	2 232	79	4 273	-	42 022	6 173	1 306	9 215	1 419	59 140	13	
10	2 595	21 512	478	30	1 484	3	12 729	2 174	281	4 333	1 008	32 572	14	
-	4 046	101 153	4 243	1 276	3 822	168	54 139	9 143	2 091	26 271	708	21 411	15	
-	1 057	20 098	690	219	612	31	9 869	1 893	296	6 488	175	5 966	16	
-	2 013	50 756	2 094	599	1 834	83	27 435	4 744	1 151	12 816	262	8 422	17	
-	976	30 299	1 459	458	1 376	54	16 835	2 506	644	6 967	271	7 023	18	
3	26 310	257 444	7 759	717	17 447	52	129 777	22 718	4 488	74 486	3 726	119 826	19	
-	4 148	74 022	2 666	202	5 674	15	39 277	5 480	1 215	19 493	1 060	35 422	20	
2	8 000	125 648	3 522	385	7 910	29	58 871	9 951	2 018	42 962	1 565	48 724	21	
1	14 162	57 774	1 571	130	3 863	8	31 629	7 287	1 255	12 031	1 101	35 680	22	
-	4 562	50 533	1 656	303	3 529	35	25 208	4 564	1 256	13 982	1 332	35 748	23	
-	2 513	30 690	1 205	210	2 491	19	15 103	3 133	871	7 658	824	19 826	24	
-	2 049	19 843	451	93	1 038	16	10 105	1 431	385	6 324	508	15 922	25	
-	302	11 489	495	65	1 343	7	6 604	879	106	1 990	173	5 608	26	
-	2 616	50 471	1 783	154	3 340	12	31 783	3 865	911	8 623	2 583	89 631	27	
1	694	28 910	674	137	1 598	10	14 816	2 134	411	9 130	637	26 043	28	
-	976	26 799	438	59	2 077	3	12 785	2 215	191	9 031	421	11 063	29	
-	934	32 160	779	119	1 876	13	14 908	3 758	639	10 068	936	30 361	30	

1) Verfahren zur Anordnung der vorbehaltenen oder nachträglichen Sicherungsverwahrung.

2) Durch unentgeltliche gemeinnützige Tätigkeit.

1 Geschäftsentwicklung bei der Staatsanwaltschaft beim Landgericht und bei der Amtsanwaltschaft

1.2.2 Geschäftsentwicklung 2019 nach Oberlandesgerichtsbezirken

1.2.2.2 Sonstige Geschäfte nach Einziehung

Lfd. Nr.	Land Oberlandesgerichtsbezirk	Sonstige Geschäfte			
		Einziehung			
		Anzahl der vollstreckten Sicherstellungsentscheidungen	Anzahl der vollstreckten Einziehungsentscheidungen	Der geschätzte Wert der Gegenstände hat betragen (in 1 000 EUR)	
sichergestellte Vermögensgegenstände	eingezogene Vermögensgegenstände				
1	Deutschland.....	11 764	61 681	347 539	796 255
2	Baden-Württemberg	1 754	6 078	26 599	80 636
	OLG-Bezirk				
3	Karlsruhe	990	2 535	11 249	38 320
4	Stuttgart	764	3 543	15 350	42 317
5	Bayern	728	8 377	54 528	156 350
	OLG-Bezirk				
6	München	520	5 315	48 102	101 777
7	Nürnberg	57	1 696	4 389	27 480
8	Bamberg	151	1 366	2 038	27 093
9	Berlin.....	1 760	3 546	56 019	140 074
10	Brandenburg	262	2 226	24 562	18 960
					8 518
11	Bremen	25	1 096	3 114	7 160
12	Hamburg	170	545	8 442	8 207
13	Hessen	593	3 955	26 283	69 635
14	Mecklenburg-Vorpommern	113	825	346	4 077
15	Niedersachsen	3 363	12 154	46 672	78 921
	OLG-Bezirk				
16	Braunschweig	714	1 889	2 208	10 600
17	Celle	1 781	6 311	26 821	41 204
18	Oldenburg	868	3 954	17 643	27 117
19	Nordrhein-Westfalen	1 314	8 703	71 743	97 797
	OLG-Bezirk				
20	Düsseldorf	166	2 196	22 428	22 334
21	Hamm	665	3 976	40 024	49 743
22	Köln	483	2 531	9 292	25 721
23	Rheinland-Pfalz	660	2 618	2 510	49 115
	OLG-Bezirk				
24	Koblenz	83	1 777	2 017	26 494
25	Zweibrücken	577	841	493	22 622
26	Saarland.....	29	757	87	12 690
27	Sachsen	568	4 743	14 177	20 968
28	Sachsen-Anhalt	57	2 035	698	7 704
29	Schleswig-Holstein.....	235	2 128	1 659	32 264
30	Thüringen	133	1 895	10 100	11 697

1 Geschäftsentwicklung bei der Staatsanwaltschaft beim Landgericht und bei der Amtsanwaltschaft

1.2 Geschäftsentwicklung 2019 nach Oberlandesgerichtsbezirken

1.2.3 Ausgewählte sonstige Geschäfte nach Zuständigkeit (Staats-/ Amtsanwaltschaft)

Lfd. Nr.	Land Oberlandesgerichtsbezirk	Staatsanwälte allein ¹⁾				Amtsanwälte allein ¹⁾			
		Eingegangene Anzeigen gegen unbekannte Täter	Erledigte Verfahren, die sich zunächst gegen unbekannte Täter richteten	Eingegangene Verfahren nach dem Ordnungswidrigkeitengesetz		Eingegangene Anzeigen gegen unbekannte Täter	Erledigte Verfahren, die sich zunächst gegen unbekannte Täter richteten	Eingegangene Verfahren nach dem Ordnungswidrigkeitengesetz	
				zusammen	dar. Verkehrsordnungswidrigkeiten			zusammen	dar. Verkehrsordnungswidrigkeiten
1	Deutschland	1 993 972	137 068	118 710	105 385	1 343 642	54 090	274 121	259 467
2	Baden-Württemberg	294 370	15 392	28 840	26 561	47 917	2 988	16 110	15 377
	OLG-Bezirk								
3	Karlsruhe	131 078	7 282	11 230	10 386	26 443	2 053	7 995	7 587
4	Stuttgart	163 292	8 110	17 610	16 175	21 474	935	8 115	7 790
5	Bayern	337 216	23 124	53 297	50 252
	OLG-Bezirk								
6	München	203 385	13 761	30 720	29 172
7	Nürnberg	78 495	4 995	11 433	10 635
8	Bamberg	55 336	4 368	11 144	10 445
9	Berlin	94 461	4 982	69	12	194 704	4 394	25 008	23 155
10	Brandenburg	105 033	3 634	1 100	574	12 902	2 239	21 025	20 773
11	Bremen	45 124	1 183	341	119	3 553	736	3 755	3 580
12	Hamburg	72 380	3 259	452	244	69 333	2 001	7 021	6 648
13	Hessen	78 701	5 536	528	77	115 744	5 177	33 329	30 582
14	Mecklenburg-Vorpommern	56 712	3 175	5 266	4 936	1 559	558	4 024	3 958
15	Niedersachsen	123 377	9 552	1 872	1 043	162 925	7 015	34 646	32 802
	OLG-Bezirk								
16	Braunschweig	20 589	1 578	804	634	29 045	1 653	7 856	7 405
17	Celle	68 477	4 793	776	329	82 240	2 569	18 138	17 294
18	Oldenburg	34 311	3 181	292	80	51 640	2 793	8 652	8 103
19	Nordrhein-Westfalen	344 357	37 366	2 556	1 368	536 315	22 197	82 262	77 763
	OLG-Bezirk								
20	Düsseldorf	98 126	10 941	789	442	154 430	5 515	22 562	21 162
21	Hamm	160 901	17 992	1 192	691	238 203	10 861	40 890	38 864
22	Köln	85 330	8 433	575	235	143 682	5 821	18 810	17 737
23	Rheinland-Pfalz	67 758	5 577	400	190	74 993	2 678	23 990	22 914
	OLG-Bezirk								
24	Koblenz	46 823	3 695	99	27	44 707	1 385	16 271	15 292
25	Zweibrücken	20 935	1 882	301	163	30 286	1 293	7 719	7 622
26	Saarland.....	43 771	2 313	2 500	1 700
27	Sachsen	163 666	11 092	15 721	14 241
28	Sachsen-Anhalt	52 682	2 763	590	216	45 578	1 997	7 425	6 714
29	Schleswig-Holstein.....	54 996	4 030	819	247	71 519	1 940	7 587	7 406
30	Thüringen	59 368	4 090	4 359	3 605	6 600	170	7 939	7 795

1) In Bayern, Sachsen und Saarland keine Amtsanwälte.

2 Von der Staatsanwaltschaft beim Landgericht und von der Amtsanwaltschaft erledigte Ermittlungsverfahren

2.1 Art der Einleitung und Art der Strafsachen

2.1.1 Einleitungsbehörde, besondere Arten der Einleitung 2019

2.1.1.1 Anzahl

Lfd. Nr.	Land Oberlandesgerichtsbezirk	Ins- gesamt	Erledigte Verfahren						durch Trennung innerhalb der Erhebungseinheit angefallene Verfahren
			sie wurden eingeleitet durch				davon waren		
			Polizei- behörde	Staats- bzw. Amtsanwalt- schaft	Steuer- bzw. Zoll- fahndungs- stelle	Ver- waltungs- behörde	vorläufig oder endgültig eingestellte Verfahren	nicht ein- gestellte Verfahren	
1	Deutschland	4 938 651	4 041 350	705 936	135 094	56 271	241 237	4 697 414	68 904
2	Baden-Württemberg	535 493	460 068	58 260	13 631	3 534	22 518	512 975	4 498
	OLG-Bezirk								
3	Karlsruhe	265 167	219 083	34 723	9 241	2 120	12 486	252 681	2 679
4	Stuttgart	270 326	240 985	23 537	4 390	1 414	10 032	260 294	1 819
5	Bayern	620 605	533 833	67 259	17 584	1 929	25 244	595 361	6 216
	OLG-Bezirk								
6	München	370 043	318 194	40 565	10 081	1 203	13 675	356 368	3 447
7	Nürnberg	138 349	119 019	14 595	4 374	361	6 776	131 573	1 657
8	Bamberg	112 213	96 620	12 099	3 129	365	4 793	107 420	1 112
9	Berlin	337 262	282 642	49 316	4 234	1 070	22 264	314 998	3 474
10	Brandenburg	149 751	121 416	22 083	4 537	1 715	7 313	142 438	2 484
11	Bremen	62 288	48 977	11 025	1 989	297	4 682	57 606	364
12	Hamburg.....	150 404	120 700	27 463	1 799	442	16 912	133 492	1 566
13	Hessen	387 575	285 881	64 390	18 524	18 780	16 054	371 521	8 375
14	Mecklenburg-Vorpommern	105 796	88 354	13 482	2 911	1 049	4 684	101 112	1 193
15	Niedersachsen	491 065	388 941	84 755	11 118	6 251	28 612	462 453	3 293
	OLG-Bezirk								
16	Braunschweig	82 313	65 184	14 711	1 211	1 207	4 740	77 573	626
17	Celle	261 150	210 361	43 495	4 447	2 847	14 653	246 497	1 520
18	Oldenburg	147 602	113 396	26 549	5 460	2 197	9 219	138 383	1 147
19	Nordrhein-Westfalen	1 146 485	913 895	187 161	30 734	14 695	49 926	1 096 559	29 008
	OLG-Bezirk								
20	Düsseldorf	327 014	257 817	48 899	12 386	7 912	11 988	315 026	7 618
21	Hamm	531 823	427 874	86 692	12 194	5 063	26 811	505 012	14 060
22	Köln	287 648	228 204	51 570	6 154	1 720	11 127	276 521	7 330
23	Rheinland-Pfalz	257 631	218 310	29 347	7 063	2 911	13 589	244 042	2 193
	OLG-Bezirk								
24	Koblenz	158 281	133 129	18 679	4 382	2 091	8 480	149 801	1 026
25	Zweibrücken	99 350	85 181	10 668	2 681	820	5 109	94 241	1 167
26	Saarland	55 503	45 812	7 689	1 676	326	3 003	52 500	253
27	Sachsen	215 945	175 588	31 293	7 730	1 334	9 881	206 064	1 199
28	Sachsen-Anhalt	132 579	114 063	15 367	2 630	519	5 715	126 864	910
29	Schleswig-Holstein	170 770	139 790	24 223	5 808	949	6 109	164 661	3 244
30	Thüringen	119 499	103 080	12 823	3 126	470	4 731	114 768	634

2 Von der Staatsanwaltschaft beim Landgericht und von der Amtsanwaltschaft erledigte Ermittlungsverfahren

2.1 Art der Einleitung und Art der Strafsachen

2.1.1 Einleitungsbehörde, besondere Arten der Einleitung 2019

2.1.1.2 Prozent

Lfd. Nr.	Land Oberlandesgerichtsbezirk	Ins- gesamt	Erledigte Verfahren						durch Trennung innerhalb der Erhebungs- einheit angefallene Verfahren
			sie wurden eingeleitet durch				davon waren		
			Polizei- behörde	Staats- bzw. Amtsanwalt- schaft	Steuer- bzw. Zoll- fahndungs- stelle	Ver- waltungs- behörde	vorläufig oder endgültig eingestellte Verfahren	nicht ein- gestellte Verfahren	
1	Deutschland	100	81,8	14,3	2,7	1,1	4,9	95,1	1,4
2	Baden-Württemberg	100	85,9	10,9	2,5	0,7	4,2	95,8	0,8
	OLG-Bezirk								
3	Karlsruhe	100	82,6	13,1	3,5	0,8	4,7	95,3	1,0
4	Stuttgart	100	89,1	8,7	1,6	0,5	3,7	96,3	0,7
5	Bayern	100	86,0	10,8	2,8	0,3	4,1	95,9	1,0
	OLG-Bezirk								
6	München	100	86,0	11,0	2,7	0,3	3,7	96,3	0,9
7	Nürnberg	100	86,0	10,5	3,2	0,3	4,9	95,1	1,2
8	Bamberg	100	86,1	10,8	2,8	0,3	4,3	95,7	1,0
9	Berlin.....	100	83,8	14,6	1,3	0,3	6,6	93,4	1,0
10	Brandenburg	100	81,1	14,7	3,0	1,1	4,9	95,1	1,7
11	Bremen	100	78,6	17,7	3,2	0,5	7,5	92,5	0,6
12	Hamburg.....	100	80,3	18,3	1,2	0,3	11,2	88,8	1,0
13	Hessen	100	73,8	16,6	4,8	4,8	4,1	95,9	2,2
14	Mecklenburg-Vorpommern	100	83,5	12,7	2,8	1,0	4,4	95,6	1,1
15	Niedersachsen	100	79,2	17,3	2,3	1,3	5,8	94,2	0,7
	OLG-Bezirk								
16	Braunschweig	100	79,2	17,9	1,5	1,5	5,8	94,2	0,8
17	Celle	100	80,6	16,7	1,7	1,1	5,6	94,4	0,6
18	Oldenburg	100	76,8	18,0	3,7	1,5	6,2	93,8	0,8
19	Nordrhein-Westfalen	100	79,7	16,3	2,7	1,3	4,4	95,6	2,5
	OLG-Bezirk								
20	Düsseldorf	100	78,8	15,0	3,8	2,4	3,7	96,3	2,3
21	Hamm	100	80,5	16,3	2,3	1,0	5,0	95,0	2,6
22	Köln	100	79,3	17,9	2,1	0,6	3,9	96,1	2,5
23	Rheinland-Pfalz	100	84,7	11,4	2,7	1,1	5,3	94,7	0,9
	OLG-Bezirk								
24	Koblenz	100	84,1	11,8	2,8	1,3	5,4	94,6	0,6
25	Zweibrücken	100	85,7	10,7	2,7	0,8	5,1	94,9	1,2
26	Saarland	100	82,5	13,9	3,0	0,6	5,4	94,6	0,5
27	Sachsen	100	81,3	14,5	3,6	0,6	4,6	95,4	0,6
28	Sachsen-Anhalt	100	86,0	11,6	2,0	0,4	4,3	95,7	0,7
29	Schleswig-Holstein	100	81,9	14,2	3,4	0,6	3,6	96,4	1,9
30	Thüringen	100	86,3	10,7	2,6	0,4	4,0	96,0	0,5

2 Von der Staatsanwaltschaft beim Landgericht und von der Amtsanwaltschaft erledigte Ermittlungsverfahren

2.1 Art der Einleitung und Art der Strafsachen

2.1.2 Art der Strafsachen 2019

Lfd. Nr.	Art der Strafsache 1)	Deutschland	Baden-	
			zusammen	OLG-
				Karlsruhe
1	Erledigte Verfahren insgesamt	4 938 651	535 493	265 167
2	dar. Strafsachen der organisierten Kriminalität	8 186	97	8
3	Jugendschutzsachen.....	40 163	936	196
Erledigte Verfahren insgesamt nach Sachgebieten				
4	Staatschutzsachen.....	35 187	3 066	1 672
5	Staatschutzsachen.....	1 896	588	306
6	Politische Strafsachen.....	32 646	2 443	1 352
7	Vergehen nach § 131 StGB.....	645	35	14
8	Sonstige Ermittlungsverfahren bei der Generalstaatsanwaltschaft	-	-	-
9	Straftaten gegen die sexuelle Selbstbestimmung.....	81 830	9 357	4 234
10	Straftaten gegen die sexuelle Selbstbestimmung	56 798	6 442	2 943
11	Verbreitung pornografischer Schriften (§ 184 bis 184e StGB).....	25 032	2 915	1 291
12	Straftaten gegen das Leben und gegen die körperliche Unversehrtheit.....	462 826	52 016	24 087
13	Kapitalverbrechen im Sinne von § 74 Abs. 2 GVG.....	4 941	633	293
14	Vorsätzliche Körperverletzungen.....	457 885	51 383	23 794
15	Eigentums- und Vermögensdelikte.....	1 564 287	160 030	84 791
16	Diebstahl und Unterschlagung.....	592 451	56 085	27 762
17	Betrug und Untreue.....	971 836	103 945	57 029
18	Straftaten im Straßenverkehr.....	897 705	99 919	47 207
19	Verkehrsstraftaten mit fahrlässiger Tötung sowie gemeingefährliche Straftaten nach §§ 315 - 315d StGB 2).....	39 085	4 980	2 294
20	Sonstige Verkehrsstraftaten.....	858 620	94 939	44 913
21	Wirtschafts- und Steuerstrafsachen, Geldwäschedelikte.....	131 377	11 737	5 417
22	Wirtschaftsstrafsachen im Sinne von § 74c GVG.....	4 655	381	163
23	Sonstige Wirtschaftsstrafsachen.....	58 085	5 089	2 357
24	Steuerstrafsachen.....	25 413	1 387	814
25	Geldwäschedelikte nach § 261 StGB.....	40 612	4 772	2 047
26	Straftaten im Sinne des § 74c Abs. 1 GVG 3).....	2 612	108	36
27	Straftaten gegen die Umwelt.....	15 387	1 704	551
28	Umweltschutzstrafsachen.....	15 387	1 704	551
29	Korruptionsdelikte und Straftaten von Amtsträgern	32 966	4 566	2 686
30	Korruptionsdelikte.....	1 785	141	90
31	Verfahren gegen Justizbedienstete o. ä. (ohne Korruptionsdelikte) 4).....	26 902	3 894	2 307
32	Vorsätzliche Tötungsdelikte durch Polizeibedienstete.....	23	7	3
33	Gewaltausübung und Aussetzung durch Polizeibedienstete.....	2 340	254	169
34	Zwang und Missbrauch des Amtes durch Polizeibedienstete.....	1 916	270	117
35	Einschleusung von Ausländern und Straftaten nach dem Aufenthalts-, dem Asylgesetz sowie dem Freizügigkeitsgesetz/EU.....	193 728	20 423	13 150
36	Einschleusung von Ausländern.....	3 515	298	178
37	Sonstige Straftaten nach dem Aufenthalts- und dem Asylgesetz sowie dem Freizügigkeitsgesetz/EU.....	190 213	20 125	12 972
38	Straftaten nach dem Betäubungsmittelgesetz.....	429 444	58 216	29 602
39	Straftaten nach dem BtMG, für die das Gesetz eine Freiheitsstrafe von nicht unter 1 Jahr vorsieht.....	34 054	5 519	2 071
40	Sonstige Straftaten nach dem BtMG.....	395 390	52 697	27 531
41	Sonstige besondere Straftaten des Nebenstrafrechts.....	5 414	364	177
42	Ärztessachen und Straftaten nach dem Heilpraktikergesetz.....	5 116	341	164
43	Pressestrafsachen.....	298	23	13
44	Sonstige Strafsachen.....	1 088 500	114 095	51 593
45	Allgemeine Strafsachen, für die das Gesetz eine Freiheitsstrafe von nicht unter 1 Jahr vorsieht (Verbrechen im Sinne des § 12 StGB).....	60 011	4 722	2 285
46	Verfahren gegen Strafmündige.....	59 707	5 964	3 019
47	Sonstige allgemeine Straftaten.....	968 782	103 409	46 289

1) Zur näheren Abgrenzung siehe Sachgebietskatalog im Anhang.

2) Ausgenommen Vergehen nach § 315c Abs. 1 Nr. 1a StGB.

3) Die von nicht gewerbsmäßigen Abnehmern über das Internet begangen wurden.

4) Ohne die besonderen, von Polizeibediensteten in Ausübung des Dienstes begangenen Straftaten.

2 Von der Staatsanwaltschaft beim Landgericht und von der Amtsanwaltschaft erledigte Ermittlungsverfahren

2.1 Art der Einleitung und Art der Strafsachen

2.1.2 Art der Strafsachen 2019

Württemberg	Bayern				Berlin	Brandenburg	Bremen	Hamburg	Hessen	Lfd. Nr.
Bezirk	OLG-Bezirk									
Stuttgart	zusammen	München	Nürnberg	Bamberg						
270 326	620 605	370 043	138 349	112 213	337 262	149 751	62 288	150 404	387 575	1
89	317	64	27	226	1 512	1 186	10	50	324	2
740	3 416	1 875	1 180	361	2 253	4 125	332	1 150	4 125	3
1 394	3 111	2 049	617	445	3 251	1 797	284	1 058	2 462	4
282	69	27	34	8	41	11	9	4	287	5
1 091	2 968	1 964	577	427	3 194	1 769	267	1 036	2 141	6
21	74	58	6	10	16	17	8	18	34	7
-	-	-	-	-	-	-	-	-	-	8
5 123	9 480	5 538	2 101	1 841	3 756	2 705	838	1 441	5 790	9
3 499	6 311	3 772	1 301	1 238	3 018	2 058	666	990	3 827	10
1 624	3 169	1 766	800	603	738	647	172	451	1 963	11
27 929	52 355	30 946	11 653	9 756	35 501	12 873	6 416	16 626	29 660	12
340	602	337	139	126	248	147	59	90	593	13
27 589	51 753	30 609	11 514	9 630	35 253	12 726	6 357	16 536	29 067	14
75 239	161 359	94 112	38 455	28 792	121 599	37 667	24 938	52 464	117 695	15
28 323	54 837	30 275	14 930	9 632	54 910	17 203	10 627	23 967	39 459	16
46 916	106 522	63 837	23 525	19 160	66 689	20 464	14 311	28 497	78 236	17
52 712	145 411	92 066	29 398	23 947	47 658	28 140	9 777	19 686	82 121	18
2 686	5 389	3 148	1 048	1 193	1 173	1 252	260	189	2 035	19
50 026	140 022	88 918	28 350	22 754	46 485	26 888	9 517	19 497	80 086	20
6 320	15 936	8 934	3 161	3 841	7 595	7 508	1 266	3 020	17 818	21
218	707	433	72	202	423	64	116	29	657	22
2 732	4 969	2 990	1 157	822	2 839	5 390	312	1 239	7 912	23
573	1 877	1 030	289	558	1 469	614	221	437	4 867	24
2 725	8 191	4 348	1 611	2 232	2 818	1 416	609	1 256	3 342	25
72	192	133	32	27	46	24	8	59	1 040	26
1 153	1 196	658	295	243	952	389	47	727	765	27
1 153	1 196	658	295	243	952	389	47	727	765	28
1 880	4 088	2 643	590	855	2 147	830	207	529	1 869	29
51	152	113	15	24	119	141	11	114	85	30
1 587	3 545	2 249	504	792	1 821	604	80	201	1 534	31
4	4	3	1	-	4	-	-	-	3	32
85	205	144	37	24	157	51	85	176	191	33
153	182	134	33	15	46	34	31	38	56	34
7 273	43 023	27 631	8 712	6 680	18 722	7 763	1 981	6 742	23 300	35
120	1 032	846	109	77	174	135	28	76	378	36
7 153	41 991	26 785	8 603	6 603	18 548	7 628	1 953	6 666	22 922	37
28 614	63 445	34 896	15 278	13 271	20 085	11 805	3 631	16 358	34 475	38
3 448	4 885	2 929	1 010	946	1 433	427	268	1 218	3 548	39
25 166	58 560	31 967	14 268	12 325	18 652	11 378	3 363	15 140	30 927	40
187	450	301	63	86	85	80	44	187	225	41
177	414	273	57	84	62	59	44	176	216	42
10	36	28	6	2	23	21	-	11	9	43
62 502	120 751	70 269	28 026	22 456	75 911	38 194	12 859	31 566	71 395	44
2 437	4 309	2 251	1 038	1 020	5 663	1 928	887	2 208	3 889	45
2 945	6 555	3 386	1 676	1 493	4 445	2 606	527	1 990	3 025	46
57 120	109 887	64 632	25 312	19 943	65 803	33 660	11 445	27 368	64 481	47

2 Von der Staatsanwaltschaft beim Landgericht und von der Amtsanwaltschaft erledigte Ermittlungsverfahren

2.1 Art der Einleitung und Art der Strafsachen

2.1.2 Art der Strafsachen 2019

Lfd. Nr.	Art der Strafsache 1)	Mecklenburg-Vorpommern	Niedersachsen			Nordrhein-		
			zusammen	OLG-Bezirk			zusammen	OLG-Düsseldorf
				Braunschweig	Celle	Oldenburg		
1	Erledigte Verfahren insgesamt	105 796	491 065	82 313	261 150	147 602	1 146 485	327 014
2	dar. Strafsachen der organisierten Kriminalität	13	273	14	84	175	3 146	604
3	Jugendschutzsachen.....	1 121	5 744	1 097	2 647	2 000	11 285	3 387
Erledigte Verfahren insgesamt nach Sachgebieten								
4	Staatsschutzsachen	1 390	2 978	521	1 793	664	8 259	2 511
5	Staatsschutzsachen.....	84	186	2	177	7	191	67
6	Politische Strafsachen.....	1 292	2 675	507	1 544	624	7 893	2 415
7	Vergehen nach § 131 StGB.....	14	117	12	72	33	175	29
8	Sonstige Ermittlungsverfahren bei der Generalstaatsanwaltschaft.....	-	-	-	-	-	-	-
9	Straftaten gegen die sexuelle Selbstbestimmung	2 344	10 127	1 089	6 759	2 279	20 064	5 564
10	Straftaten gegen die sexuelle Selbstbestimmung	1 825	5 569	999	2 661	1 909	15 157	4 351
11	Verbreitung pornografischer Schriften (§ 184 bis 184e StGB).....	519	4 558	90	4 098	370	4 907	1 213
12	Straftaten gegen das Leben und gegen die körperliche Unversehrtheit	8 875	49 667	8 372	26 247	15 048	105 806	27 851
13	Kapitalverbrechen im Sinne von § 74 Abs. 2 GVG.....	74	478	71	288	119	1 195	383
14	Vorsätzliche Körperverletzungen.....	8 801	49 189	8 301	25 959	14 929	104 611	27 468
15	Eigentums- und Vermögensdelikte	31 350	163 156	27 884	89 425	45 847	399 524	118 141
16	Diebstahl und Unterschlagung.....	11 226	60 406	10 551	32 363	17 492	144 835	40 734
17	Betrug und Untreue.....	20 124	102 750	17 333	57 062	28 355	254 689	77 407
18	Straftaten im Straßenverkehr	17 834	89 040	14 425	44 957	29 658	184 503	49 157
19	Verkehrsstraftaten mit fahrlässiger Tötung sowie gemeingefährliche Straftaten nach §§ 315 - 315d StGB 2).....	918	5 087	897	2 684	1 506	8 576	1 974
20	Sonstige Verkehrsstraftaten.....	16 916	83 953	13 528	42 273	28 152	175 927	47 183
21	Wirtschafts- und Steuerstrafsachen, Geldwäschdelikte	3 413	9 941	1 661	5 562	2 718	30 447	9 385
22	Wirtschaftsstrafsachen im Sinne von § 74c GVG.....	87	365	57	161	147	796	138
23	Sonstige Wirtschaftsstrafsachen.....	2 137	3 631	780	2 136	715	13 918	4 391
24	Steuerstrafsachen.....	453	1 482	202	810	470	8 471	2 243
25	Geldwäschdelikte nach § 261 StGB.....	733	4 347	601	2 434	1 312	6 588	2 125
26	Straftaten im Sinne des § 74c Abs. 1 GVG 3).....	3	116	21	21	74	674	488
27	Straftaten gegen die Umwelt	224	2 766	509	1 251	1 006	2 654	910
28	Umweltschutzstrafsachen.....	224	2 766	509	1 251	1 006	2 654	910
29	Korruptionsdelikte und Straftaten von Amtsträgern	644	3 863	1 003	2 143	717	8 185	1 860
30	Korruptionsdelikte.....	19	348	58	207	83	365	72
31	Verfahren gegen Justizbedienstete o. ä. (ohne Korruptionsdelikte) 4).....	569	3 085	878	1 640	567	6 463	1 551
32	Vorsätzliche Tötungsdelikte durch Polizeibedienstete.....	-	1	-	-	1	3	2
33	Gewaltausübung und Aussetzung durch Polizeibedienstete.....	27	178	35	108	35	729	103
34	Zwang und Missbrauch des Amtes durch Polizeibedienstete.....	29	251	32	188	31	625	132
35	Einschleusung von Ausländern und Straftaten nach dem Aufenthalts-, dem Asylgesetz sowie dem Freizügigkeitsgesetz/EU	3 787	8 753	1 342	4 522	2 889	26 542	9 676
36	Einschleusung von Ausländern.....	92	108	17	63	28	400	120
37	Sonstige Straftaten nach dem Aufenthalts- und dem Asylgesetz sowie dem Freizügigkeitsgesetz/EU.....	3 695	8 645	1 325	4 459	2 861	26 142	9 556
38	Straftaten nach dem Betäubungsmittelgesetz	8 955	41 909	6 393	20 642	14 874	87 099	28 054
39	Straftaten nach dem BtMG, für die das Gesetz eine Freiheitsstrafe von nicht unter 1 Jahr vorsieht.....	771	2 506	393	1 222	891	6 671	2 421
40	Sonstige Straftaten nach dem BtMG.....	8 184	39 403	6 000	19 420	13 983	80 428	25 633
41	Sonstige besondere Straftaten des Nebenstrafrechts	94	697	113	420	164	2 487	346
42	Ärztessachen und Straftaten nach dem Heilpraktikergesetz.....	88	639	106	378	155	2 459	344
43	Pressestrafsachen.....	6	58	7	42	9	28	2
44	Sonstige Strafsachen	26 886	108 168	19 001	57 429	31 738	270 915	73 559
45	Allgemeine Strafsachen, für die das Gesetz eine Freiheitsstrafe von nicht unter 1 Jahr vorsieht (Verbrechen im Sinne des § 12 StGB).....	2 240	6 525	1 200	3 034	2 291	16 273	5 633
46	Verfahren gegen Strafmündige.....	2 218	5 750	1 061	3 257	1 432	14 639	3 933
47	Sonstige allgemeine Straftaten.....	22 428	95 893	16 740	51 138	28 015	240 003	63 993

1) Zur näheren Abgrenzung siehe Sachgebietskatalog im Anhang.

2) Ausgenommen Vergehen nach § 315c Abs. 1 Nr. 1a StGB.

3) Die von nicht gewerbsmäßigen Abnehmern über das Internet begangen wurden.

4) Ohne die besonderen, von Polizeibediensteten in Ausübung des Dienstes begangenen Straftaten.

2 Von der Staatsanwaltschaft beim Landgericht und von der Anwaltschaft erledigte Ermittlungsverfahren

2.1 Art der Einleitung und Art der Strafsachen

2.1.2 Art der Strafsachen 2019

Westfalen		Rheinland-Pfalz			Saarland	Sachsen	Sachsen-Anhalt	Schleswig-Holstein	Thüringen	Lfd Nr.
Bezirk		zusammen	OLG-Bezirk							
Hamm	Köln		Koblenz	Zweibrücken						
531 823	287 648	257 631	158 281	99 350	55 503	215 945	132 579	170 770	119 499	1
2 506	36	22	21	1	123	69	50	808	186	2
5 305	2 593	65	18	47	138	1 730	1 635	1 184	924	3
3 034	2 714	1 152	630	522	102	2 380	1 306	1 312	1 279	4
95	29	93	59	34	1	38	91	125	78	5
2 831	2 647	999	528	471	97	2 335	1 201	1 148	1 188	6
108	38	60	43	17	4	7	14	39	13	7
-	-	-	-	-	-	-	-	-	-	8
10 193	4 307	4 326	2 883	1 443	765	3 172	2 122	3 734	1 809	9
7 548	3 258	2 932	1 910	1 022	583	2 150	1 458	2 525	1 287	10
2 645	1 049	1 394	973	421	182	1 022	664	1 209	522	11
49 806	28 149	26 646	15 543	11 103	6 482	17 454	13 844	16 307	12 298	12
564	248	208	106	102	33	163	93	227	98	13
49 242	27 901	26 438	15 437	11 001	6 449	17 291	13 751	16 080	12 200	14
181 251	100 132	69 826	42 097	27 729	17 505	73 597	42 814	55 122	35 641	15
68 906	35 195	23 715	14 440	9 275	6 539	30 659	18 326	24 709	14 948	16
112 345	64 937	46 111	27 657	18 454	10 966	42 938	24 488	30 413	20 693	17
92 468	42 878	52 895	32 304	20 591	11 195	36 750	22 930	29 541	20 305	18
4 260	2 342	3 265	1 970	1 295	487	2 450	1 149	1 175	700	19
88 208	40 536	49 630	30 334	19 296	10 708	34 300	21 781	28 366	19 605	20
13 473	7 589	5 536	3 031	2 505	852	5 211	2 221	6 176	2 700	21
472	186	288	175	113	29	121	105	318	169	22
4 984	4 543	1 703	1 278	425	277	2 557	838	4 169	1 105	23
4 755	1 473	1 940	664	1 276	229	756	294	370	546	24
3 168	1 295	1 565	897	668	305	1 751	818	1 262	839	25
94	92	40	17	23	12	26	166	57	41	26
1 329	415	1 002	569	433	101	322	806	1 452	280	27
1 329	415	1 002	569	433	101	322	806	1 452	280	28
3 954	2 371	1 338	704	634	138	2 049	755	909	849	29
250	43	43	29	14	12	40	42	94	59	30
2 962	1 950	1 152	594	558	105	1 768	576	813	692	31
1	-	1	1	-	-	-	-	-	-	32
384	242	75	44	31	7	98	80	1	26	33
357	136	67	36	31	14	143	57	1	72	34
7 937	8 929	6 873	4 892	1 981	2 101	11 590	4 169	5 691	2 268	35
132	148	65	30	35	42	364	53	254	16	36
7 805	8 781	6 808	4 862	1 946	2 059	11 226	4 116	5 437	2 252	37
37 632	21 413	27 885	19 528	8 357	3 843	16 701	9 937	12 318	12 782	38
2 926	1 324	2 075	1 524	551	443	1 605	1 151	862	672	39
34 706	20 089	25 810	18 004	7 806	3 400	15 096	8 786	11 456	12 110	40
1 271	870	123	72	51	15	187	127	128	121	41
1 265	850	86	47	39	15	161	117	119	120	42
6	20	37	25	12	-	26	10	9	1	43
129 475	67 881	60 029	36 028	24 001	12 404	46 532	31 548	38 080	29 167	44
6 543	4 097	2 808	1 691	1 117	511	2 341	1 931	2 588	1 188	45
7 510	3 196	2 998	1 678	1 320	809	3 063	1 408	2 104	1 606	46
115 422	60 588	54 223	32 659	21 564	11 084	41 128	28 209	33 388	26 373	47

2 Von der Staatsanwaltschaft beim Landgericht und von der Amtsanwaltschaft erledigte Ermittlungsverfahren

2.2 Art der Erledigung 2019

2.2.1 Staatsanwälte und Amtsanwälte

2.2.1.1 Anzahl

Lfd. Nr.	Erledigungsart	Deutschland	Baden-	
			zusammen	OLG-
				Karlsruhe
1	Erledigte Verfahren insgesamt	4 938 651	535 493	265 167
	<u>beendet durch</u>			
2	Anklage	418 709	33 808	12 056
3	vor dem Amtsgericht	409 326	32 902	11 605
4	Schöffengericht	28 351	3 307	1 366
5	Jugendschöffengericht	25 906	3 043	1 252
6	Strafrichter	240 986	16 350	5 272
7	Jugendrichter	114 083	10 202	3 715
8	vor dem Landgericht	9 383	906	451
9	Schwurgericht	1 005	150	52
10	Große Strafkammer	6 802	565	292
11	Jugendkammer	1 576	191	107
12	Antrag auf Erlass eines Strafbefehls	547 665	91 579	47 149
13	mit Freiheitsstrafe auf Bewährung	4 064	799	605
14	ohne Freiheitsstrafe	543 601	90 780	46 544
15	Einstellung mit Auflage gemäß	167 561	19 056	9 305
16	§ 153a Abs. 1 Satz 2 Nr.5 StPO (Täter-Opfer-Ausgleich)	9 734	1 570	1 164
17	§ 153a Abs. 1 Satz 2 Nr. 1 StPO (Schadenswiedergutmachung)	6 529	165	96
18	§ 153a Abs. 1 Satz 2 Nr. 2 StPO (Geldbetrag für gemeinnützige Einrichtung oder Staatskasse)	141 598	16 720	7 786
19	§ 153a Abs. 1 Satz 2 Nr. 3 StPO (sonst. gemeinnützige Leistung)	2 485	136	87
20	§ 153a Abs. 1 Satz 2 Nr. 4 StPO (Unterhaltungspflicht)	194	12	7
21	§ 153a Abs. 1 Satz 2 Nr. 6 StPO (Teilnahme an einem sozialen Trainingskurs)	506	227	1
22	§153a Abs. 1 Satz 2 Nr. 7 (Teilnahmen an einem Aufbau-seminar nach § 2b Abs. 2 Satz 2 oder an einem Fahreignungsseminar nach § 4a StVG)	80	-	-
23	§ 153a Abs. 1 Satz 2 (sonstige Auflagen oder Weisungen)	2 631	111	60
24	§ 37 Abs. 1 BtMG bzw. § 38 Abs. 2 i.V.m. § 37 Abs.1 BtMG (Vorläufiges Absehen von der öffentlichen Klage)	26	-	-
25	§ 45 Abs. 3 JGG (Jugendrichterliche Maßnahme)	3 778	115	104
26	Einstellung ohne Auflage gemäß	1 214 311	112 433	58 662
27	§ 154b Abs. 1 - 3 StPO (Auslieferung/Ausweisung)	11 219	1 427	923
28	§ 154c StPO (Erpressung/Nötigung)	15	-	-
29	§ 153c StPO (Auslandstat)	1 435	105	64
30	§ 154d StPO (Fristbestimmung zur oder Einstellung wegen Klärung einer Vorfrage)	2 877	255	126
31	§ 154e StPO (Absehen von der Erhebung des öffentlichen Klage)	5 278	174	110
32	§ 154f StPO (Abwesenheit des Beschuldigten oder wegen eines anderen in seiner Person liegenden Hindernisses)	165 961	15 000	8 424
33	§ 153b Abs. 1 StPO (Voraussetzungen f. e. Absehen v. Strafe vorliegen)	1 670	98	63
34	§ 154 Abs. 1 StPO (Unwesentliche Nebenstraftat)	341 149	29 577	13 305
35	§ 153 Abs. 1 StPO (Einstellung wegen Geringfügigkeit)	454 927	34 916	18 480
36	§ 45 Abs. 1 JGG (Absehen von der Verfolgung)	79 000	9 618	5 258
37	§ 45 Abs. 2 JGG (Erzieherische Maßnahme)	64 288	11 044	5 536
38	§ 31a Abs. 1 BtMG (Absehen von der Verfolgung)	86 492	10 219	6 373
39	Schuldunfähigkeit des Beschuldigten (§ 20 StGB)	11 814	854	542
40	Einstellung gemäß § 170 Abs. 2 StPO	1 407 425	135 242	66 733
	Antrag auf			
41	Eröffnung eines Sicherungsverfahrens	749	126	64
42	Durchführung eines objektiven Verfahrens	63	29	20
43	Entscheidung im beschleunigten Verfahren (§ 417 StPO)	13 785	68	51
44	vereinfachtes Jugendverfahren (§ 76 JGG)	7 727	1 876	1 215
	Sonstige Art der Erledigung			
45	Verweisung auf den Weg der Privatklage	197 703	22 537	9 738
46	Abgabe an die Verwaltungsbehörde als Ordnungswidrigkeit (§§ 41 Abs.2, § 43 OWiG)	256 084	34 013	20 694
47	Abgabe an eine andere Staatsanwaltschaft	320 252	37 173	19 505
48	sonstige (vorläufige) Einstellung	11 722	44	29
49	Verbindung mit einer anderen Sache	339 300	36 550	18 710
50	Anderweitige Erledigung	23 781	10 105	694
	nachrichtlich:			
51	Verfahren, in denen Maßnahmen der Vermögensabschöpfung eingeleitet wurden	12 912	1 058	485

2 Von der Staatsanwaltschaft beim Landgericht und von der Anwaltschaft erledigte Ermittlungsverfahren

2.2 Art der Erledigung 2019

2.2.1 Staatsanwälte und Anwälte

2.2.1.1 Anzahl

Württemberg	Bayern				Berlin	Brandenburg	Bremen	Hamburg	Hessen	Lfd. Nr.
Bezirk	OLG - Bezirk									
Stuttgart	zusammen	München	Nürnberg	Bamberg						
270 326	620 605	370 043	138 349	112 213	337 262	149 751	62 288	150 404	387 575	1
21 752	49 722	27 348	12 208	10 166	21 919	13 688	4 570	10 311	26 796	2
21 297	48 508	26 713	11 896	9 899	21 417	13 506	4 380	10 040	25 978	3
1 941	3 739	2 087	881	771	1 430	599	362	708	2 045	4
1 791	3 416	1 880	781	755	1 057	521	245	329	1 725	5
11 078	26 177	13 828	6 898	5 451	13 662	9 153	2 273	6 467	14 359	6
6 487	15 176	8 918	3 336	2 922	5 268	3 233	1 500	2 536	7 849	7
455	1 214	635	312	267	502	182	190	271	818	8
98	141	78	34	29	48	20	22	27	69	9
273	898	454	239	205	380	138	139	212	651	10
84	175	103	39	33	74	24	29	32	98	11
44 430	89 105	51 939	20 884	16 282	30 472	11 531	7 153	11 164	35 688	12
194	532	338	137	57	220	55	139	2	113	13
44 236	88 573	51 601	20 747	16 225	30 252	11 476	7 014	11 162	35 575	14
9 751	27 710	17 888	6 087	3 735	5 053	5 613	2 481	5 807	15 503	15
406	1 235	1 095	7	133	59	394	30	409	690	16
69	9	2	5	2	189	290	8	355	792	17
8 934	24 140	15 445	5 469	3 226	4 681	4 750	2 351	4 712	13 021	18
49	36	17	8	11	39	80	4	35	261	19
5	4	1	3	-	9	16	-	5	8	20
226	8	8	-	-	9	-	-	1	90	21
-	-	-	-	-	41	1	-	-	13	22
51	59	32	12	15	16	44	22	280	374	23
-	-	-	-	-	-	2	-	1	16	24
11	2 219	1 288	583	348	10	36	66	9	238	25
53 771	122 347	72 949	28 808	20 590	87 841	35 313	18 101	51 541	125 970	26
504	3 719	3 096	336	287	332	243	49	173	742	27
-	2	2	-	-	-	-	1	2	3	28
41	455	319	44	92	33	12	7	7	28	29
129	419	189	137	93	61	69	11	63	555	30
64	308	170	55	83	294	317	25	147	865	31
6 576	15 433	8 007	4 503	2 923	19 663	4 941	2 478	8 461	20 294	32
35	97	56	24	17	52	116	83	16	92	33
16 272	33 203	18 619	9 145	5 439	24 855	8 965	6 397	12 481	29 571	34
16 436	43 106	27 773	8 221	7 112	27 520	13 881	6 737	17 236	53 190	35
4 360	5 896	4 132	801	963	5 889	2 580	1 359	2 851	6 447	36
5 508	11 240	5 981	3 355	1 904	1 831	1 459	301	3 359	6 331	37
3 846	8 469	4 605	2 187	1 677	7 311	2 730	653	6 745	7 852	38
312	1 064	713	156	195	3 195	671	30	1	906	39
68 509	159 702	94 406	35 969	29 327	121 104	47 045	13 370	47 306	99 554	40
62	208	139	33	36	30	2	12	39	2	41
9	-	-	-	-	-	-	-	-	-	42
17	3 732	2 238	1 122	372	1 712	2 177	77	352	521	43
661	1 379	750	259	370	1 535	154	196	53	213	44
12 799	15 911	8 119	3 940	3 852	6 796	8 550	2 590	-	12 092	45
13 319	73 783	47 100	14 810	11 873	1 827	4 552	2 094	13	16 118	46
17 668	43 400	24 923	8 383	10 094	20 288	10 923	2 539	6 483	34 258	47
15	234	218	9	7	3	196	3	531	56	48
17 840	30 302	19 891	5 375	5 036	34 053	9 127	9 026	16 116	18 487	49
9 411	2 006	1 422	306	278	1 434	209	46	687	1 411	50
573	557	349	73	135	1 287	172	55	680	1 778	51

2 Von der Staatsanwaltschaft beim Landgericht und von der Amtsanwaltschaft erledigte Ermittlungsverfahren

2.2 Art der Erledigung 2019

2.2.1 Staatsanwälte und Amtsanwälte

2.2.1.1 Anzahl

Lfd. Nr.	Erledigungsart	Mecklenburg-Vorpommern	Niedersachsen			Nordrhein-		
			zusammen	OLG-Bezirk		zusammen	OLG-Düsseldorf	
				Braunschweig	Celle			Oldenburg
1	Erledigte Verfahren insgesamt	105 796	491 065	82 313	261 150	147 602	1 146 485	327 014
	beendet durch							
2	Anklage	8 289	35 955	5 819	18 068	12 068	127 952	28 896
3	vor dem Amtsgericht	8 111	35 135	5 684	17 662	11 789	125 467	28 214
4	Schöffengericht	503	2 156	315	1 076	765	7 236	1 715
5	Jugendschöffengericht	430	2 065	356	926	783	8 088	1 968
6	Strafrichter	5 251	18 538	2 894	9 474	6 170	76 700	16 171
7	Jugendrichter	1 927	12 376	2 119	6 186	4 071	33 443	8 360
8	vor dem Landgericht	178	820	135	406	279	2 485	682
9	Schwurgericht	14	102	10	61	31	241	76
10	Große Strafkammer	111	563	96	268	199	1 817	500
11	Jugendkammer	53	155	29	77	49	427	106
12	Antrag auf Erlass eines Strafbefehls	11 928	51 816	10 016	25 356	16 444	106 997	36 162
13	mit Freiheitsstrafe auf Bewährung	126	764	141	313	310	782	502
14	ohne Freiheitsstrafe	11 802	51 052	9 875	25 043	16 134	106 215	35 660
15	Einstellung mit Auflage gemäß	4 404	18 955	2 719	9 266	6 970	34 160	9 398
16	§ 153a Abs. 1 Satz 2 Nr.5 StPO (Täter-Opfer-Ausgleich)	111	1 715	413	697	605	1 582	619
17	§ 153a Abs. 1 Satz 2 Nr. 1 StPO (Schadenswiedergutmachung)	347	1 158	92	522	544	1 595	418
18	§ 153a Abs. 1 Satz 2 Nr. 2 StPO (Geldbetrag für gemeinnützige Einrichtung oder Staatskasse)	3 599	14 719	2 094	7 104	5 521	29 543	7 864
19	§ 153a Abs. 1 Satz 2 Nr. 3 StPO (sonst. gemeinnützige Leistung)	106	525	59	378	88	594	170
20	§ 153a Abs. 1 Satz 2 Nr. 4 StPO (Unterhaltungspflicht)	12	56	7	34	15	10	1
21	§ 153a Abs. 1 Satz 2 Nr. 6 StPO (Teilnahme an einem sozialen Trainingskurs)	-	55	21	17	17	97	43
22	§153a Abs. 1 Satz 2 Nr. 7 (Teilnahmen an einem Aufbau-seminar nach § 2b Abs. 2 Satz 2 oder an einem Fahreignungsseminar nach § 4a StVG)	-	3	1	2	-	19	8
23	§ 153a Abs. 1 Satz 2 (sonstige Auflagen oder Weisungen)	177	680	28	473	179	524	179
24	§ 37 Abs. 1 BtMG bzw. § 38 Abs. 2 i.V.m. § 37 Abs.1 BtMG (Vorläufiges Absehen von der öffentlichen Klage)	-	1	-	1	-	3	3
25	§ 45 Abs. 3 JGG (Jugendrichterliche Maßnahme)	52	43	4	38	1	193	93
26	Einstellung ohne Auflage gemäß	23 427	109 466	15 793	63 775	29 898	307 309	84 817
27	§ 154b Abs. 1 - 3 StPO (Auslieferung/Ausweisung)	72	420	119	185	116	1 299	583
28	§ 154c StPO (Erpressung/Nötigung)	-	3	-	2	1	3	-
29	§ 153c StPO (Auslandstat)	4	461	17	437	7	191	40
30	§ 154d StPO (Fristbestimmung zur oder Einstellung wegen Klärung einer Vorfrage)	101	377	51	173	153	336	31
31	§ 154e StPO (Absehen von der Erhebung des öffentlichen Klage)	144	781	238	325	218	1 247	178
32	§ 154f StPO (Abwesenheit des Beschuldigten oder wegen eines anderen in seiner Person liegenden Hindernisses)	2 377	16 062	2 553	8 985	4 524	40 914	11 007
33	§ 153b Abs. 1 StPO (Voraussetzungen f. e. Absehen v. Strafe vorliegen)	22	242	21	130	91	509	191
34	§ 154 Abs. 1 StPO (Unwesentliche Nebenstraftat)	6 732	32 451	4 685	19 284	8 482	90 932	25 240
35	§ 153 Abs. 1 StPO (Einstellung wegen Geringfügigkeit)	9 191	37 218	4 383	23 140	9 695	123 463	33 114
36	§ 45 Abs. 1 JGG (Absehen von der Verfolgung)	1 668	6 504	1 202	3 444	1 858	22 411	6 533
37	§ 45 Abs. 2 JGG (Erzieherische Maßnahme)	1 118	6 351	1 375	2 656	2 320	9 158	2 505
38	§ 31a Abs. 1 BtMG (Absehen von der Verfolgung)	1 998	8 596	1 149	5 014	2 433	16 846	5 395
39	Schuldunfähigkeit des Beschuldigten (§ 20 StGB)	302	714	149	417	148	2 234	563
40	Einstellung gemäß § 170 Abs. 2 StPO	33 327	141 327	26 246	75 060	40 021	331 882	94 315
	Antrag auf							
41	Eröffnung eines Sicherungsverfahrens	5	82	15	51	16	60	24
42	Durchführung eines objektiven Verfahrens	4	-	-	-	-	11	1
43	Entscheidung im beschleunigten Verfahren (§ 417 StPO)	71	1 987	169	943	875	1 888	326
44	vereinfachtes Jugendverfahren (§ 76 JGG)	243	706	67	444	195	553	314
	Sonstige Art der Erledigung							
45	Verweisung auf den Weg der Privatklage	5 734	17 603	2 926	10 190	4 487	59 905	14 243
46	Abgabe an die Verwaltungsbehörde als Ordnungswidrigkeit (§§ 41 Abs.2, § 43 OWiG)	4 793	38 357	5 990	18 423	13 944	15 595	4 285
47	Abgabe an eine andere Staatsanwaltschaft	5 059	31 985	4 990	16 323	10 672	73 165	22 203
48	sonstige (vorläufige) Einstellung	1	55	2	45	8	2 978	53
49	Verbindung mit einer anderen Sache	7 753	40 864	7 261	22 275	11 328	76 856	29 626
50	Anderweitige Erledigung	456	1 193	151	514	528	4 940	1 788
	nachrichtlich:							
51	Verfahren, in denen Maßnahmen der Vermögensabschöpfung eingeleitet wurden	562	1 653	161	1 239	253	904	124

2 Von der Staatsanwaltschaft beim Landgericht und von der Amtsanwaltschaft erledigte Ermittlungsverfahren

2.2 Art der Erledigung 2019

2.2.1 Staatsanwälte und Amtsanwälte

2.2.1.1 Anzahl

Westfalen		Rheinland-Pfalz			Saarland	Sachsen	Sachsen-Anhalt	Schleswig-Holstein	Thüringen	Lfd Nr.
Bezirk		zusammen	OLG-Bezirk							
Hamm	Köln			Koblenz	Zweibrücken					
531 823	287 648	257 631	158 281	99 350	55 503	215 945	132 579	170 770	119 499	1
65 087	33 969	17 418	12 099	5 319	6 130	24 421	10 667	13 329	13 734	2
63 800	33 453	16 956	11 786	5 170	5 957	24 064	10 378	13 026	13 501	3
3 848	1 673	1 384	897	487	411	1 668	672	1 141	990	4
4 239	1 881	1 250	868	382	344	1 368	569	648	808	5
38 722	21 807	9 454	6 485	2 969	3 594	16 065	6 820	7 458	8 665	6
16 991	8 092	4 868	3 536	1 332	1 608	4 963	2 317	3 779	3 038	7
1 287	516	462	313	149	173	357	289	303	233	8
117	48	50	23	27	13	40	22	33	13	9
895	422	338	237	101	144	251	200	241	154	10
275	46	74	53	21	16	66	67	29	66	11
48 702	22 133	25 851	15 319	10 532	5 559	31 234	13 682	10 231	13 675	12
206	74	306	227	79	19	65	66	23	53	13
48 496	22 059	25 545	15 092	10 453	5 540	31 169	13 616	10 208	13 622	14
16 035	8 727	10 901	7 015	3 886	522	4 435	4 400	6 464	2 097	15
821	142	967	521	446	45	88	368	450	21	16
772	405	677	460	217	3	21	316	553	51	17
13 876	7 803	8 809	5 735	3 074	419	4 232	3 329	4 618	1 955	18
331	93	245	174	71	-	47	238	110	29	19
6	3	29	15	14	1	5	16	9	2	20
12	42	-	-	-	-	7	-	10	2	21
7	4	-	-	-	-	-	-	3	-	22
131	214	168	106	62	5	25	112	21	13	23
-	-	-	-	-	-	-	-	3	-	24
79	21	6	4	2	49	10	21	687	24	25
138 768	83 724	53 395	32 602	20 793	13 774	47 084	28 681	48 925	28 704	26
483	233	248	201	47	286	1 644	103	239	223	27
2	1	-	-	-	-	-	1	-	-	28
67	84	53	32	21	10	12	1	42	14	29
197	108	91	40	51	69	135	92	65	178	30
818	251	335	154	181	14	204	189	60	174	31
20 862	9 045	77	61	16	1 874	7 458	2 725	5 723	2 481	32
302	16	96	85	11	16	40	16	38	137	33
42 274	23 418	18 771	10 800	7 971	4 369	13 501	7 788	11 588	9 968	34
52 826	37 523	22 964	13 999	8 965	5 484	15 858	12 398	21 375	10 390	35
9 343	6 535	2 959	1 728	1 231	1 050	2 798	2 144	3 097	1 729	36
4 441	2 212	3 993	2 745	1 248	191	3 760	1 348	968	1 836	37
7 153	4 298	3 808	2 757	1 051	411	1 674	1 876	5 730	1 574	38
1 160	511	535	296	239	78	455	317	298	160	39
154 479	83 088	70 035	42 479	27 556	15 767	64 173	44 575	49 296	33 720	40
23	13	53	29	24	31	42	19	20	18	41
1	9	1	1	-	1	13	-	-	4	42
559	1 003	17	4	13	10	651	269	145	108	43
212	27	75	75	-	67	193	80	249	155	44
29 196	16 466	11 369	6 322	5 047	3 191	7 837	8 317	8 734	6 537	45
10 869	441	26 056	16 320	9 736	4 574	10 037	6 706	11 628	5 938	46
35 135	15 827	18 517	11 664	6 853	2 626	10 374	7 099	11 437	4 926	47
1 868	1 057	7 411	4 642	2 769	7	12	64	64	63	48
27 637	19 593	15 794	9 363	6 431	3 081	14 929	7 584	9 272	9 506	49
2 092	1 060	203	51	152	85	55	119	678	154	50
689	91	125	52	73	3	377	431	3 184	86	51

2 Von der Staatsanwaltschaft beim Landgericht und von der Amtsanwaltschaft erledigte Ermittlungsverfahren

2.2 Art der Erledigung 2019

2.2.1 Staatsanwälte und Amtsanwälte

2.2.1.2 Prozent

Lfd. Nr.	Erledigungsart	Deutschland	Baden-	
			zusammen	OLG-
				Karlsruhe
1	Erledigte Verfahren insgesamt	100	100	100
	<u>beendet durch</u>			
2	Anklage	8,5	6,3	4,5
3	vor dem Amtsgericht	8,3	6,1	4,4
4	Schöffengericht	0,6	0,6	0,5
5	Jugendschöffengericht	0,5	0,6	0,5
6	Strafrichter	4,9	3,1	2,0
7	Jugendrichter	2,3	1,9	1,4
8	vor dem Landgericht	0,2	0,2	0,2
9	Schwurgericht	0,0	0,0	0,0
10	Große Strafkammer	0,1	0,1	0,1
11	Jugendkammer	0,0	0,0	0,0
12	Antrag auf Erlass eines Strafbefehls	11,1	17,1	17,8
13	mit Freiheitsstrafe auf Bewährung	0,1	0,1	0,2
14	ohne Freiheitsstrafe	11,0	17,0	17,6
15	Einstellung mit Auflage gemäß	3,4	3,6	3,5
16	§ 153a Abs. 1 Satz 2 Nr. 5 StPO (Täter-Opfer-Ausgleich)	0,2	0,3	0,4
17	§ 153a Abs. 1 Satz 2 Nr. 1 StPO (Schadenswiedergutmachung)	0,1	0,0	0,0
18	§ 153a Abs. 1 Satz 2 Nr. 2 StPO (Geldbetrag für gemeinnützige Einrichtung oder Staatskasse)	2,9	3,1	2,9
19	§ 153a Abs. 1 Satz 2 Nr. 3 StPO (sonst. gemeinnützige Leistung)	0,1	0,0	0,0
20	§ 153a Abs. 1 Satz 2 Nr. 4 StPO (Unterhaltungspflicht)	0,0	0,0	0,0
21	§ 153a Abs. 1 Satz 2 Nr. 6 StPO (Teilnahme an einem sozialen Trainingskurs)	0,0	0,0	0,0
22	§ 153a Abs. 1 Satz 2 Nr. 7 (Teilnahmen an einem Aufbauseminar nach § 2b Abs. 2 Satz 2 oder an einem Fahreignungsseminar nach § 4a StVG)	0,0	-	-
23	§ 153a Abs. 1 Satz 2 (sonstige Auflagen oder Weisungen)	0,1	0,0	0,0
24	§ 37 Abs. 1 BtMG bzw. § 38 Abs. 2 i.V.m. § 37 Abs. 1 BtMG (Vorläufiges Absehen von der öffentlichen Klage)	0,0	-	-
25	§ 45 Abs. 3 JGG (Jugendrichterliche Maßnahme)	0,1	0,0	0,0
26	Einstellung ohne Auflage gemäß	24,6	21,0	22,1
27	§ 154b Abs. 1 - 3 StPO (Auslieferung/Ausweisung)	0,2	0,3	0,3
28	§ 154c StPO (Erpressung/Nötigung)	0,0	-	-
29	§ 153c StPO (Auslandstat)	0,0	0,0	0,0
30	§ 154d StPO (Fristbestimmung zur oder Einstellung wegen Klärung einer Vorfrage)	0,1	0,0	0,0
31	§ 154e StPO (Absehen von der Erhebung des öffentlichen Klage)	0,1	0,0	0,0
32	§ 154f StPO (Abwesenheit des Beschuldigten oder wegen eines anderen in seiner Person liegenden Hindernisses)	3,4	2,8	3,2
33	§ 153b Abs. 1 StPO (Voraussetzungen f. e. Absehen v. Strafe vorliegen)	0,0	0,0	0,0
34	§ 154 Abs. 1 StPO (Unwesentliche Nebenstraftat)	6,9	5,5	5,0
35	§ 153 Abs. 1 StPO (Einstellung wegen Geringfügigkeit)	9,2	6,5	7,0
36	§ 45 Abs. 1 JGG (Absehen von der Verfolgung)	1,6	1,8	2,0
37	§ 45 Abs. 2 JGG (Erzieherische Maßnahme)	1,3	2,1	2,1
38	§ 31a Abs. 1 BtMG (Absehen von der Verfolgung)	1,8	1,9	2,4
39	Schuldunfähigkeit des Beschuldigten (§ 20 StGB)	0,2	0,2	0,2
40	Einstellung gemäß § 170 Abs. 2 StPO	28,5	25,3	25,2
	Antrag auf			
41	Eröffnung eines Sicherungsverfahrens	0,0	0,0	0,0
42	Durchführung eines objektiven Verfahrens	0,0	0,0	0,0
43	Entscheidung im beschleunigten Verfahren (§ 417 StPO)	0,3	0,0	0,0
44	vereinfachtes Jugendverfahren (§ 76 JGG)	0,2	0,4	0,5
	Sonstige Art der Erledigung			
45	Verweisung auf den Weg der Privatklage	4,0	4,2	3,7
46	Abgabe an die Verwaltungsbehörde als Ordnungswidrigkeit (§§ 41 Abs. 2, § 43 OWiG)	5,2	6,4	7,8
47	Abgabe an eine andere Staatsanwaltschaft	6,5	6,9	7,4
48	sonstige (vorläufige) Einstellung	0,2	0,0	0,0
49	Verbindung mit einer anderen Sache	6,9	6,8	7,1
50	Anderweitige Erledigung	0,5	1,9	0,3
	nachrichtlich:			
51	Verfahren, in denen Maßnahmen der Vermögensabschöpfung eingeleitet wurden	0,3	0,2	0,2

2 Von der Staatsanwaltschaft beim Landgericht und von der Amtsanwaltschaft erledigte Ermittlungsverfahren

2.2 Art der Erledigung 2019

2.2.1 Staatsanwälte und Amtsanwälte

2.2.1.2 Prozent

Württemberg	Bayern				Berlin	Brandenburg	Bremen	Hamburg	Hessen	Lfd. Nr.
Bezirk	zusammen	OLG - Bezirk								
Stuttgart			München	Nürnberg	Bamberg					
100	100	100	100	100	100	100	100	100	100	1
8,0	8,0	7,4	8,8	9,1	6,5	9,1	7,3	6,9	6,9	2
7,9	7,8	7,2	8,6	8,8	6,4	9,0	7,0	6,7	6,7	3
0,7	0,6	0,6	0,6	0,7	0,4	0,4	0,6	0,5	0,5	4
0,7	0,6	0,5	0,6	0,7	0,3	0,3	0,4	0,2	0,4	5
4,1	4,2	3,7	5,0	4,9	4,1	6,1	3,6	4,3	3,7	6
2,4	2,4	2,4	2,4	2,6	1,6	2,2	2,4	1,7	2,0	7
0,2	0,2	0,2	0,2	0,2	0,1	0,1	0,3	0,2	0,2	8
0,0	0,0	0,0	0,0	0,0	0,0	0,0	0,0	0,0	0,0	9
0,1	0,1	0,1	0,2	0,2	0,1	0,1	0,2	0,1	0,2	10
0,0	0,0	0,0	0,0	0,0	0,0	0,0	0,0	0,0	0,0	11
16,4	14,4	14,0	15,1	14,5	9,0	7,7	11,5	7,4	9,2	12
0,1	0,1	0,1	0,1	0,1	0,1	0,0	0,2	0,0	0,0	13
16,4	14,3	13,9	15,0	14,5	9,0	7,7	11,3	7,4	9,2	14
3,6	4,5	4,8	4,4	3,3	1,5	3,7	4,0	3,9	4,0	15
0,2	0,2	0,3	0,0	0,1	0,0	0,3	0,0	0,3	0,2	16
0,0	0,0	0,0	0,0	0,0	0,1	0,2	0,0	0,2	0,2	17
3,3	3,9	4,2	4,0	2,9	1,4	3,2	3,8	3,1	3,4	18
0,0	0,0	0,0	0,0	0,0	0,0	0,1	0,0	0,0	0,1	19
0,0	0,0	0,0	0,0	-	0,0	0,0	-	0,0	0,0	20
0,1	0,0	0,0	-	-	0,0	-	-	0,0	0,0	21
-	-	-	-	-	0,0	0,0	-	-	0,0	22
0,0	0,0	0,0	0,0	0,0	0,0	0,0	0,0	0,2	0,1	23
-	-	-	-	-	-	0,0	-	0,0	0,0	24
0,0	0,4	0,3	0,4	0,3	0,0	0,0	0,1	0,0	0,1	25
19,9	19,7	19,7	20,8	18,3	26,0	23,6	29,1	34,3	32,5	26
0,2	0,6	0,8	0,2	0,3	0,1	0,2	0,1	0,1	0,2	27
-	0,0	0,0	-	-	-	-	0,0	0,0	0,0	28
0,0	0,1	0,1	0,0	0,1	0,0	0,0	0,0	0,0	0,0	29
0,0	0,1	0,1	0,1	0,1	0,0	0,0	0,0	0,0	0,1	30
0,0	0,0	0,0	0,0	0,1	0,1	0,2	0,0	0,1	0,2	31
2,4	2,5	2,2	3,3	2,6	5,8	3,3	4,0	5,6	5,2	32
0,0	0,0	0,0	0,0	0,0	0,0	0,1	0,1	0,0	0,0	33
6,0	5,4	5,0	6,6	4,8	7,4	6,0	10,3	8,3	7,6	34
6,1	6,9	7,5	5,9	6,3	8,2	9,3	10,8	11,5	13,7	35
1,6	1,0	1,1	0,6	0,9	1,7	1,7	2,2	1,9	1,7	36
2,0	1,8	1,6	2,4	1,7	0,5	1,0	0,5	2,2	1,6	37
1,4	1,4	1,2	1,6	1,5	2,2	1,8	1,0	4,5	2,0	38
0,1	0,2	0,2	0,1	0,2	0,9	0,4	0,0	0,0	0,2	39
25,3	25,7	25,5	26,0	26,1	35,9	31,4	21,5	31,5	25,7	40
0,0	0,0	0,0	0,0	0,0	0,0	0,0	0,0	0,0	0,0	41
0,0	-	-	-	-	-	-	-	-	-	42
0,0	0,6	0,6	0,8	0,3	0,5	1,5	0,1	0,2	0,1	43
0,2	0,2	0,2	0,2	0,3	0,5	0,1	0,3	0,0	0,1	44
4,7	2,6	2,2	2,8	3,4	2,0	5,7	4,2	-	3,1	45
4,9	11,9	12,7	10,7	10,6	0,5	3,0	3,4	0,0	4,2	46
6,5	7,0	6,7	6,1	9,0	6,0	7,3	4,1	4,3	8,8	47
0,0	0,0	0,1	0,0	0,0	0,0	0,1	0,0	0,4	0,0	48
6,6	4,9	5,4	3,9	4,5	10,1	6,1	14,5	10,7	4,8	49
3,5	0,3	0,4	0,2	0,2	0,4	0,1	0,1	0,5	0,4	50
0,2	0,1	0,1	0,1	0,1	0,4	0,1	0,1	0,5	0,5	51

2 Von der Staatsanwaltschaft beim Landgericht und von der Amtsanwaltschaft erledigte Ermittlungsverfahren

2.2 Art der Erledigung 2019

2.2.1 Staatsanwälte und Amtsanwälte

2.2.1.2 Prozent

Lfd. Nr.	Erledigungsart	Mecklenburg-Vorpommern	Niedersachsen			Nordrhein-		
			zusammen	OLG-Bezirk		zusammen	OLG-	
				Braunschweig	Celle		Oldenburg	Düsseldorf
1	Erledigte Verfahren insgesamt	100	100	100	100	100	100	
	beendet durch							
2	Anklage	7,8	7,3	7,1	6,9	8,2	11,2	8,8
3	vor dem Amtsgericht	7,7	7,2	6,9	6,8	8,0	10,9	8,6
4	Schöffengericht	0,5	0,4	0,4	0,4	0,5	0,6	0,5
5	Jugendschöffengericht	0,4	0,4	0,4	0,4	0,5	0,7	0,6
6	Strafrichter	5,0	3,8	3,5	3,6	4,2	6,7	4,9
7	Jugendrichter	1,8	2,5	2,6	2,4	2,8	2,9	2,6
8	vor dem Landgericht	0,2	0,2	0,2	0,2	0,2	0,2	0,2
9	Schwurgericht	0,0	0,0	0,0	0,0	0,0	0,0	0,0
10	Große Strafkammer	0,1	0,1	0,1	0,1	0,1	0,2	0,2
11	Jugendkammer	0,1	0,0	0,0	0,0	0,0	0,0	0,0
12	Antrag auf Erlass eines Strafbefehls	11,3	10,6	12,2	9,7	11,1	9,3	11,1
13	mit Freiheitsstrafe auf Bewährung	0,1	0,2	0,2	0,1	0,2	0,1	0,2
14	ohne Freiheitsstrafe	11,2	10,4	12,0	9,6	10,9	9,3	10,9
15	Einstellung mit Auflage gemäß	4,2	3,9	3,3	3,5	4,7	3,0	2,9
16	§ 153a Abs. 1 Satz 2 Nr.5 StPO (Täter-Opfer-Ausgleich)	0,1	0,3	0,5	0,3	0,4	0,1	0,2
17	§ 153a Abs. 1 Satz 2 Nr. 1 StPO (Schadenswiedergutmachung)	0,3	0,2	0,1	0,2	0,4	0,1	0,1
18	§ 153a Abs. 1 Satz 2 Nr. 2 StPO (Geldbetrag für gemeinnützige Einrichtung oder Staatskasse)	3,4	3,0	2,5	2,7	3,7	2,6	2,4
19	§ 153a Abs. 1 Satz 2 Nr. 3 StPO (sonst. gemeinnützige Leistung)	0,1	0,1	0,1	0,1	0,1	0,1	0,1
20	§ 153a Abs. 1 Satz 2 Nr. 4 StPO (Unterhaltungspflicht)	0,0	0,0	0,0	0,0	0,0	0,0	0,0
21	§ 153a Abs. 1 Satz 2 Nr. 6 StPO (Teilnahme an einem sozialen Trainingskurs)	-	0,0	0,0	0,0	0,0	0,0	0,0
22	§153a Abs. 1 Satz 2 Nr. 7 (Teilnahmen an einem Aufbaueminar nach § 2b Abs. 2 Satz 2 oder an einem Fahreignungsseminar nach § 4a StVG)	-	0,0	0,0	0,0	-	0,0	0,0
23	§ 153a Abs. 1 Satz 2 (sonstige Auflagen oder Weisungen)	0,2	0,1	0,0	0,2	0,1	0,0	0,1
24	§ 37 Abs. 1 BtMG bzw. § 38 Abs. 2 i.V.m. § 37 Abs.1 BtMG (Vorläufiges Absehen von der öffentlichen Klage)	-	0,0	-	0,0	-	0,0	0,0
25	§ 45 Abs. 3 JGG (Jugendrichterliche Maßnahme)	0,0	0,0	0,0	0,0	0,0	0,0	0,0
26	Einstellung ohne Auflage gemäß	22,1	22,3	19,2	24,4	20,3	26,8	25,9
27	§ 154b Abs. 1 - 3 StPO (Auslieferung/Ausweisung)	0,1	0,1	0,1	0,1	0,1	0,1	0,2
28	§ 154c StPO (Erpressung/Nötigung)	-	0,0	-	0,0	0,0	0,0	-
29	§ 153c StPO (Auslandstat)	0,0	0,1	0,0	0,2	0,0	0,0	0,0
30	§ 154d StPO (Fristbestimmung zur oder Einstellung wegen Klärung einer Vorfrage)	0,1	0,1	0,1	0,1	0,1	0,0	0,0
31	§ 154e StPO (Absehen von der Erhebung des öffentlichen Klage)	0,1	0,2	0,3	0,1	0,1	0,1	0,1
32	§ 154f StPO (Abwesenheit des Beschuldigten oder wegen eines anderen in seiner Person liegenden Hindernisses)	2,2	3,3	3,1	3,4	3,1	3,6	3,4
33	§ 153b Abs. 1 StPO (Voraussetzungen f. e. Absehen v. Strafe vorliegen)	0,0	0,0	0,0	0,0	0,1	0,0	0,1
34	§ 154 Abs. 1 StPO (Unwesentliche Nebenstrafat)	6,4	6,6	5,7	7,4	5,7	7,9	7,7
35	§ 153 Abs. 1 StPO (Einstellung wegen Geringfügigkeit)	8,7	7,6	5,3	8,9	6,6	10,8	10,1
36	§ 45 Abs. 1 JGG (Absehen von der Verfolgung)	1,6	1,3	1,5	1,3	1,3	2,0	2,0
37	§ 45 Abs. 2 JGG (Erzieherische Maßnahme)	1,1	1,3	1,7	1,0	1,6	0,8	0,8
38	§ 31a Abs. 1 BtMG (Absehen von der Verfolgung)	1,9	1,8	1,4	1,9	1,6	1,5	1,6
39	Schuldunfähigkeit des Beschuldigten (§ 20 StGB)	0,3	0,1	0,2	0,2	0,1	0,2	0,2
40	Einstellung gemäß § 170 Abs. 2 StPO	31,5	28,8	31,9	28,7	27,1	28,9	28,8
	Antrag auf							
41	Eröffnung eines Sicherungsverfahrens	0,0	0,0	0,0	0,0	0,0	0,0	0,0
42	Durchführung eines objektiven Verfahrens	0,0	-	-	-	-	0,0	0,0
43	Entscheidung im beschleunigten Verfahren (§ 417 StPO)	0,1	0,4	0,2	0,4	0,6	0,2	0,1
44	vereinfachtes Jugendverfahren (§ 76 JGG)	0,2	0,1	0,1	0,2	0,1	0,0	0,1
	Sonstige Art der Erledigung							
45	Verweisung auf den Weg der Privatklage	5,4	3,6	3,6	3,9	3,0	5,2	4,4
46	Abgabe an die Verwaltungsbehörde als Ordnungswidrigkeit (§§ 41 Abs.2, § 43 OWiG)	4,5	7,8	7,3	7,1	9,4	1,4	1,3
47	Abgabe an eine andere Staatsanwaltschaft	4,8	6,5	6,1	6,3	7,2	6,4	6,8
48	sonstige (vorläufige) Einstellung	0,0	0,0	0,0	0,0	0,0	0,3	0,0
49	Verbindung mit einer anderen Sache	7,3	8,3	8,8	8,5	7,7	6,7	9,1
50	Anderweitige Erledigung	0,4	0,2	0,2	0,2	0,4	0,4	0,5
	nachrichtlich:							
51	Verfahren, in denen Maßnahmen der Vermögensabschöpfung eingeleitet wurden	0,5	0,3	0,2	0,5	0,2	0,1	0,0

2 Von der Staatsanwaltschaft beim Landgericht und von der Amtsanwaltschaft erledigte Ermittlungsverfahren

2.2 Art der Erledigung 2019

2.2.1 Staatsanwälte und Amtsanwälte

2.2.1.2 Prozent

Westfalen		Rheinland-Pfalz			Saarland	Sachsen	Sachsen-Anhalt	Schleswig-Holstein	Thüringen	Lfd. Nr.
Bezirk		zusammen	OLG-Bezirk							
Hamm	Köln			Koblenz	Zweibrücken					
100	100	100	100	100	100	100	100	100	100	1
12,2	11,8	6,8	7,6	5,4	11,0	11,3	8,0	7,8	11,5	2
12,0	11,6	6,6	7,4	5,2	10,7	11,1	7,8	7,6	11,3	3
0,7	0,6	0,5	0,6	0,5	0,7	0,8	0,5	0,7	0,8	4
0,8	0,7	0,5	0,5	0,4	0,6	0,6	0,4	0,4	0,7	5
7,3	7,6	3,7	4,1	3,0	6,5	7,4	5,1	4,4	7,3	6
3,2	2,8	1,9	2,2	1,3	2,9	2,3	1,7	2,2	2,5	7
0,2	0,2	0,2	0,2	0,1	0,3	0,2	0,2	0,2	0,2	8
0,0	0,0	0,0	0,0	0,0	0,0	0,0	0,0	0,0	0,0	9
0,2	0,1	0,1	0,1	0,1	0,3	0,1	0,2	0,1	0,1	10
0,1	0,0	0,0	0,0	0,0	0,0	0,0	0,1	0,0	0,1	11
9,2	7,7	10,0	9,7	10,6	10,0	14,5	10,3	6,0	11,4	12
0,0	0,0	0,1	0,1	0,1	0,0	0,0	0,0	0,0	0,0	13
9,1	7,7	9,9	9,5	10,5	10,0	14,4	10,3	6,0	11,4	14
3,0	3,0	4,2	4,4	3,9	0,9	2,1	3,3	3,8	1,8	15
0,2	0,0	0,4	0,3	0,4	0,1	0,0	0,3	0,3	0,0	16
0,1	0,1	0,3	0,3	0,2	0,0	0,0	0,2	0,3	0,0	17
2,6	2,7	3,4	3,6	3,1	0,8	2,0	2,5	2,7	1,6	18
0,1	0,0	0,1	0,1	0,1	-	0,0	0,2	0,1	0,0	19
0,0	0,0	0,0	0,0	0,0	0,0	0,0	0,0	0,0	0,0	20
0,0	0,0	-	-	-	-	0,0	-	0,0	0,0	21
0,0	0,0	-	-	-	-	-	-	0,0	-	22
0,0	0,1	0,1	0,1	0,1	0,0	0,0	0,1	0,0	0,0	23
-	-	-	-	-	-	-	-	0,0	-	24
0,0	0,0	0,0	0,0	0,0	0,1	0,0	0,0	0,4	0,0	25
26,1	29,1	20,7	20,6	20,9	24,8	21,8	21,6	28,6	24,0	26
0,1	0,1	0,1	0,1	0,0	0,5	0,8	0,1	0,1	0,2	27
0,0	0,0	-	-	-	-	-	0,0	-	-	28
0,0	0,0	0,0	0,0	0,0	0,0	0,0	0,0	0,0	0,0	29
0,0	0,0	0,0	0,0	0,1	0,1	0,1	0,1	0,0	0,1	30
0,2	0,1	0,1	0,1	0,2	0,0	0,1	0,1	0,0	0,1	31
3,9	3,1	0,0	0,0	0,0	3,4	3,5	2,1	3,4	2,1	32
0,1	0,0	0,0	0,1	0,0	0,0	0,0	0,0	0,0	0,1	33
7,9	8,1	7,3	6,8	8,0	7,9	6,3	5,9	6,8	8,3	34
9,9	13,0	8,9	8,8	9,0	9,9	7,3	9,4	12,5	8,7	35
1,8	2,3	1,1	1,1	1,2	1,9	1,3	1,6	1,8	1,4	36
0,8	0,8	1,5	1,7	1,3	0,3	1,7	1,0	0,6	1,5	37
1,3	1,5	1,5	1,7	1,1	0,7	0,8	1,4	3,4	1,3	38
0,2	0,2	0,2	0,2	0,2	0,1	0,2	0,2	0,2	0,1	39
29,0	28,9	27,2	26,8	27,7	28,4	29,7	33,6	28,9	28,2	40
0,0	0,0	0,0	0,0	0,0	0,1	0,0	0,0	0,0	0,0	41
0,0	0,0	0,0	0,0	-	0,0	0,0	-	-	0,0	42
0,1	0,3	0,0	0,0	0,0	0,0	0,3	0,2	0,1	0,1	43
0,0	0,0	0,0	0,0	-	0,1	0,1	0,1	0,1	0,1	44
5,5	5,7	4,4	4,0	5,1	5,7	3,6	6,3	5,1	5,5	45
2,0	0,2	10,1	10,3	9,8	8,2	4,6	5,1	6,8	5,0	46
6,6	5,5	7,2	7,4	6,9	4,7	4,8	5,4	6,7	4,1	47
0,4	0,4	2,9	2,9	2,8	0,0	0,0	0,0	0,0	0,1	48
5,2	6,8	6,1	5,9	6,5	5,6	6,9	5,7	5,4	8,0	49
0,4	0,4	0,1	0,0	0,2	0,2	0,0	0,1	0,4	0,1	50
0,1	0,0	0,0	0,0	0,1	0,0	0,2	0,3	1,9	0,1	51

2 Von der Staatsanwaltschaft beim Landgericht und von der Anwaltschaft erledigte Ermittlungsverfahren

2.2 Art der Erledigung 2019

2.2.2 Staatsanwälte allein *)

Lfd. Nr.	Erledigungsart	Deutschland	Baden-	
			zusammen	OLG-
				Karlsruhe
Anzahl				
1	Erledigte Verfahren insgesamt	3 222 960	429 200	197 928
	<u>beendet durch</u>			
2	Anklage	330 886	29 494	9 826
3	vor dem Amtsgericht	321 503	28 588	9 375
8	vor dem Landgericht	9 383	906	451
12	Antrag auf Erlass eines Strafbefehls	305 490	68 516	33 411
15	Einstellung mit Auflage	84 464	13 781	6 153
18	dar. § 153a Abs. 1 Satz 2 Nr. 2 StPO (Geldbetrag für gemeinnützige Einrichtung oder Staatskasse)	71 581	12 186	5 236
25	Einstellung ohne Auflage	794 799	93 844	45 831
36	Schuldunfähigkeit des Beschuldigten (§ 20 StGB)	5 037	506	253
37	Einstellung gemäß § 170 Abs. 2 StPO	956 625	112 124	51 373
	Antrag auf			
38	Eröffnung eines Sicherungsverfahrens	742	120	59
39	Durchführung eines objektiven Verfahrens	60	26	17
40	Entscheidung im beschleunigten Verfahren (§ 417 StPO)	9 529	58	45
41	vereinfachtes Jugendverfahren (§ 76 JGG)	7 522	1 673	1 061
	Sonstige Art der Erledigung			
42	Verweisung auf den Weg der Privatklage	79 318	16 595	5 942
43	Abgabe an die Verwaltungsbehörde als Ordnungswidrigkeit (§§ 41 Abs.2, § 43 OWiG)	143 821	22 906	13 436
44	Abgabe an eine andere Staatsanwaltschaft	230 175	31 020	14 900
45	Vorläufige Einstellung	7 710	37	25
46	Verbindung mit einer anderen Sache	251 047	30 785	14 968
47	Sonstige Erledigungsart	15 735	7 715	628
Prozent				
1	Erledigte Verfahren insgesamt	100	100	100
	<u>beendet durch</u>			
2	Anklage	10,3	6,9	5,0
3	vor dem Amtsgericht	10,0	6,7	4,7
8	vor dem Landgericht	0,3	0,2	0,2
12	Antrag auf Erlass eines Strafbefehls	9,5	16,0	16,9
15	Einstellung mit Auflage	2,6	3,2	3,1
18	dar. § 153a Abs. 1 Satz 2 Nr. 2 StPO (Geldbetrag für gemeinnützige Einrichtung oder Staatskasse)	2,2	2,8	2,6
25	Einstellung ohne Auflage	24,7	21,9	23,2
36	Schuldunfähigkeit des Beschuldigten (§ 20 StGB)	0,2	0,1	0,1
37	Einstellung gemäß § 170 Abs. 2 StPO	29,7	26,1	26,0
	Antrag auf			
38	Eröffnung eines Sicherungsverfahrens	0,0	0,0	0,0
39	Durchführung eines objektiven Verfahrens	0,0	0,0	0,0
40	Entscheidung im beschleunigten Verfahren (§ 417 StPO)	0,3	0,0	0,0
41	vereinfachtes Jugendverfahren (§ 76 JGG)	0,2	0,4	0,5
	Sonstige Art der Erledigung			
42	Verweisung auf den Weg der Privatklage	2,5	3,9	3,0
43	Abgabe an die Verwaltungsbehörde als Ordnungswidrigkeit (§§ 41 Abs.2, § 43 OWiG)	4,5	5,3	6,8
44	Abgabe an eine andere Staatsanwaltschaft	7,1	7,2	7,5
45	Vorläufige Einstellung	0,2	0,0	0,0
46	Verbindung mit einer anderen Sache	7,8	7,2	7,6
47	Sonstige Erledigungsart	0,5	1,8	0,3

*) In Bayern, Sachsen und Saarland keine Anwälte.

2 Von der Staatsanwaltschaft beim Landgericht und von der Amtsanwaltschaft erledigte Ermittlungsverfahren

2.2 Art der Erledigung 2019

2.2.2 Staatsanwälte allein *)

Württemberg	Bayern				Berlin	Brandenburg	Bremen	Hamburg	Hessen	Lfd. Nr.
Bezirk	OLG-Bezirk									
Stuttgart	zusammen	München	Nürnberg	Bamberg						
Anzahl										
231 272	620 605	370 043	138 349	112 213	170 364	88 681	31 489	68 715	184 521	1
19 668	49 722	27 348	12 208	10 166	13 986	9 133	3 631	7 478	19 466	2
19 213	48 508	26 713	11 896	9 899	13 484	8 951	3 441	7 207	18 648	3
455	1 214	635	312	267	502	182	190	271	818	8
35 105	89 105	51 939	20 884	16 282	9 236	4 874	2 424	3 781	8 784	12
7 628	27 710	17 888	6 087	3 735	960	1 991	422	1 827	4 312	15
6 950	24 140	15 445	5 469	3 226	797	1 706	321	1 468	3 528	18
48 013	122 347	72 949	28 808	20 590	49 145	23 771	8 787	25 843	55 110	25
253	1 064	713	156	195	587	206	20	1	311	36
60 751	159 702	94 406	35 969	29 327	55 993	28 530	7 489	19 156	56 594	37
61	208	139	33	36	30	2	12	39	2	38
9	-	-	-	-	-	-	-	-	-	39
13	3 732	2 238	1 122	372	287	2 100	77	198	79	40
612	1 379	750	259	370	1 535	154	196	53	213	41
10 653	15 911	8 119	3 940	3 852	1 218	1 658	268	-	1 467	42
9 470	73 783	47 100	14 810	11 873	530	2 075	52	8	2 344	43
16 120	43 400	24 923	8 383	10 094	14 042	7 806	1 489	3 407	21 196	44
12	234	218	9	7	3	195	-	319	53	45
15 817	30 302	19 891	5 375	5 036	22 060	6 055	6 599	6 223	13 827	46
7 087	2 006	1 422	306	278	752	131	23	382	763	47
Prozent										
100	100	100	100	100	100	100	100	100	100	1
8,5	8,0	7,4	8,8	9,1	8,2	10,3	11,5	10,9	10,5	2
8,3	7,8	7,2	8,6	8,8	7,9	10,1	10,9	10,5	10,1	3
0,2	0,2	0,2	0,2	0,2	0,3	0,2	0,6	0,4	0,4	8
15,2	14,4	14,0	15,1	14,5	5,4	5,5	7,7	5,5	4,8	12
3,3	4,5	4,8	4,4	3,3	0,6	2,2	1,3	2,7	2,3	15
3,0	3,9	4,2	4,0	2,9	0,5	1,9	1,0	2,1	1,9	18
20,8	19,7	19,7	20,8	18,3	28,8	26,8	27,9	37,6	29,9	25
0,1	0,2	0,2	0,1	0,2	0,3	0,2	0,1	0,0	0,2	36
26,3	25,7	25,5	26,0	26,1	32,9	32,2	23,8	27,9	30,7	37
0,0	0,0	0,0	0,0	0,0	0,0	0,0	0,0	0,1	0,0	38
0,0	-	-	-	-	-	-	-	-	-	39
0,0	0,6	0,6	0,8	0,3	0,2	2,4	0,2	0,3	0,0	40
0,3	0,2	0,2	0,2	0,3	0,9	0,2	0,6	0,1	0,1	41
4,6	2,6	2,2	2,8	3,4	0,7	1,9	0,9	-	0,8	42
4,1	11,9	12,7	10,7	10,6	0,3	2,3	0,2	0,0	1,3	43
7,0	7,0	6,7	6,1	9,0	8,2	8,8	4,7	5,0	11,5	44
0,0	0,0	0,1	0,0	0,0	0,0	0,2	-	0,5	0,0	45
6,8	4,9	5,4	3,9	4,5	12,9	6,8	21,0	9,1	7,5	46
3,1	0,3	0,4	0,2	0,2	0,4	0,1	0,1	0,6	0,4	47

2 Von der Staatsanwaltschaft beim Landgericht und von der Amtsanwaltschaft erledigte Ermittlungsverfahren

2.2 Art der Erledigung 2019

2.2.2 Staatsanwälte allein *)

Lfd. Nr.	Erledigungsart	Mecklenburg-Vorpommern	Niedersachsen			Nordrhein-		
			zusammen	OLG-Bezirk		zusammen	OLG-	
				Braunschweig	Celle		Oldenburg	Düsseldorf
Anzahl								
1	Erledigte Verfahren insgesamt	82 157	271 512	45 341	144 443	81 728	589 402	171 035
<u>beendet durch</u>								
2	Anklage	6 590	28 168	4 632	14 198	9 338	88 494	21 036
3	vor dem Amtsgericht	6 412	27 348	4 497	13 792	9 059	86 009	20 354
8	vor dem Landgericht	178	820	135	406	279	2 485	682
12	Antrag auf Erlass eines Strafbefehls	8 049	18 432	3 282	8 970	6 180	28 274	10 787
15	Einstellung mit Auflage.....	3 181	7 417	991	3 674	2 752	8 979	2 306
18	dar. § 153a Abs. 1 Satz 2 Nr. 2 StPO (Geldbetrag für gemeinnützige Einrichtung oder Staatskasse)	2 625	6 020	874	2 729	2 417	7 693	1 951
25	Einstellung ohne Auflage	18 803	64 796	9 827	36 376	18 593	163 891	46 810
36	Schuldunfähigkeit des Beschuldigten (§ 20 StGB)	180	244	44	146	54	732	228
37	Einstellung gemäß § 170 Abs. 2 StPO	27 487	89 081	16 980	46 980	25 121	186 926	53 312
<u>Antrag auf</u>								
38	Eröffnung eines Sicherungsverfahrens	5	81	15	51	15	60	24
39	Durchführung eines objektiven Verfahrens	4	-	-	-	-	11	1
40	Entscheidung im beschleunigten Verfahren (§ 417 StPO)	33	1 154	134	532	488	854	230
41	vereinfachtes Jugendverfahren (§ 76 JGG)	243	706	67	444	195	551	313
<u>Sonstige Art der Erledigung</u>								
42	Verweisung auf den Weg der Privatklage	3 698	3 501	609	1 997	895	10 630	2 418
43	Abgabe an die Verwaltungsbehörde als Ordnungswidrigkeit (§§ 41 Abs.2, § 43 OWiG)	3 165	8 370	953	4 283	3 134	1 985	353
44	Abgabe an eine andere Staatsanwaltschaft	4 114	19 086	2 639	9 960	6 487	44 835	14 134
45	Vorläufige Einstellung	1	43	2	36	5	2 195	36
46	Verbindung mit einer anderen Sache	6 243	30 017	5 071	16 623	8 323	48 718	18 168
47	Sonstige Erledigungsart	361	416	95	173	148	2 267	879
Prozent								
1	Erledigte Verfahren insgesamt	100	100	100	100	100	100	100
<u>beendet durch</u>								
2	Anklage	8,0	10,4	10,2	9,8	11,4	15,0	12,3
3	vor dem Amtsgericht	7,8	10,1	9,9	9,5	11,1	14,6	11,9
8	vor dem Landgericht	0,2	0,3	0,3	0,3	0,3	0,4	0,4
12	Antrag auf Erlass eines Strafbefehls	9,8	6,8	7,2	6,2	7,6	4,8	6,3
15	Einstellung mit Auflage.....	3,9	2,7	2,2	2,5	3,4	1,5	1,3
18	dar. § 153a Abs. 1 Satz 2 Nr. 2 StPO (Geldbetrag für gemeinnützige Einrichtung oder Staatskasse)	3,2	2,2	1,9	1,9	3,0	1,3	1,1
25	Einstellung ohne Auflage	22,9	23,9	21,7	25,2	22,7	27,8	27,4
36	Schuldunfähigkeit des Beschuldigten (§ 20 StGB)	0,2	0,1	0,1	0,1	0,1	0,1	0,1
37	Einstellung gemäß § 170 Abs. 2 StPO	33,5	32,8	37,4	32,5	30,7	31,7	31,2
<u>Antrag auf</u>								
38	Eröffnung eines Sicherungsverfahrens	0,0	0,0	0,0	0,0	0,0	0,0	0,0
39	Durchführung eines objektiven Verfahrens	0,0	-	-	-	-	0,0	0,0
40	Entscheidung im beschleunigten Verfahren (§ 417 StPO)	0,0	0,4	0,3	0,4	0,6	0,1	0,1
41	vereinfachtes Jugendverfahren (§ 76 JGG)	0,3	0,3	0,1	0,3	0,2	0,1	0,2
<u>Sonstige Art der Erledigung</u>								
42	Verweisung auf den Weg der Privatklage	4,5	1,3	1,3	1,4	1,1	1,8	1,4
43	Abgabe an die Verwaltungsbehörde als Ordnungswidrigkeit (§§ 41 Abs.2, § 43 OWiG)	3,9	3,1	2,1	3,0	3,8	0,3	0,2
44	Abgabe an eine andere Staatsanwaltschaft	5,0	7,0	5,8	6,9	7,9	7,6	8,3
45	Vorläufige Einstellung	0,0	0,0	0,0	0,0	0,0	0,4	0,0
46	Verbindung mit einer anderen Sache	7,6	11,1	11,2	11,5	10,2	8,3	10,6
47	Sonstige Erledigungsart	0,4	0,2	0,2	0,1	0,2	0,4	0,5

*) In Bayern, Sachsen und Saarland keine Amtsanwälte.

2 Von der Staatsanwaltschaft beim Landgericht und von der Amtsanwaltschaft erledigte Ermittlungsverfahren

2.2 Art der Erledigung 2019

2.2.2 Staatsanwälte allein *)

Westfalen		Rheinland-Pfalz			Saarland	Sachsen	Sachsen-Anhalt	Schleswig-Holstein	Thüringen	Lfd Nr.	
Bezirk		zusammen	OLG-Bezirk								
Hamm	Köln			Koblenz	Zweibrücken						
Anzahl											
272 894	145 473	147 068	90 859	56 209	55 503	215 945	68 780	97 061	101 957	1	
44 618	22 840	13 865	9 677	4 188	6 130	24 421	7 245	10 500	12 563	2	
43 331	22 324	13 403	9 364	4 039	5 957	24 064	6 956	10 197	12 330	3	
1 287	516	462	313	149	173	357	289	303	233	8	
11 710	5 777	10 189	5 965	4 224	5 559	31 234	4 522	3 335	9 176	12	
4 343	2 330	3 893	2 584	1 309	522	4 435	1 283	2 412	1 339	15	
3 687	2 055	3 066	2 146	920	419	4 232	910	1 257	1 213	18	
75 002	42 079	35 113	21 427	13 686	13 774	47 084	17 495	29 258	25 738	25	
349	155	248	85	163	78	455	121	137	147	36	
88 682	44 932	45 855	27 448	18 407	15 767	64 173	26 954	30 342	30 452	37	
23	13	53	29	24	31	42	19	20	18	38	
1	9	1	1	-	1	13	-	-	4	39	
167	457	15	2	13	10	651	37	139	105	40	
211	27	75	75	-	67	193	80	249	155	41	
5 497	2 715	2 629	1 318	1 311	3 191	7 837	1 688	3 292	5 735	42	
1 217	415	6 839	4 520	2 319	4 574	10 037	754	3 204	3 195	43	
20 859	9 842	11 703	7 632	4 071	2 626	10 374	3 681	6 821	4 575	44	
1 411	748	4 469	2 899	1 570	7	12	40	64	38	45	
17 918	12 632	11 976	7 178	4 798	3 081	14 929	4 768	6 889	8 575	46	
886	502	145	19	126	85	55	93	399	142	47	
Prozent											
100	100	100	100	100	100	100	100	100	100	1	
16,3	15,7	9,4	10,7	7,5	11,0	11,3	10,5	10,8	12,3	2	
15,9	15,3	9,1	10,3	7,2	10,7	11,1	10,1	10,5	12,1	3	
0,5	0,4	0,3	0,3	0,3	0,3	0,2	0,4	0,3	0,2	8	
4,3	4,0	6,9	6,6	7,5	10,0	14,5	6,6	3,4	9,0	12	
1,6	1,6	2,6	2,8	2,3	0,9	2,1	1,9	2,5	1,3	15	
1,4	1,4	2,1	2,4	1,6	0,8	2,0	1,3	1,3	1,2	18	
27,5	28,9	23,9	23,6	24,3	24,8	21,8	25,4	30,1	25,2	25	
0,1	0,1	0,2	0,1	0,3	0,1	0,2	0,2	0,1	0,1	36	
32,5	30,9	31,2	30,2	32,7	28,4	29,7	39,2	31,3	29,9	37	
0,0	0,0	0,0	0,0	0,0	0,1	0,0	0,0	0,0	0,0	38	
0,0	0,0	0,0	0,0	-	0,0	0,0	-	-	0,0	39	
0,1	0,3	0,0	0,0	0,0	0,0	0,3	0,1	0,1	0,1	40	
0,1	0,0	0,1	0,1	-	0,1	0,1	0,1	0,3	0,2	41	
2,0	1,9	1,8	1,5	2,3	5,7	3,6	2,5	3,4	5,6	42	
0,4	0,3	4,7	5,0	4,1	8,2	4,6	1,1	3,3	3,1	43	
7,6	6,8	8,0	8,4	7,2	4,7	4,8	5,4	7,0	4,5	44	
0,5	0,5	3,0	3,2	2,8	0,0	0,0	0,1	0,1	0,0	45	
6,6	8,7	8,1	7,9	8,5	5,6	6,9	6,9	7,1	8,4	46	
0,3	0,3	0,1	0,0	0,2	0,2	0,0	0,1	0,4	0,1	47	

2 Von der Staatsanwaltschaft beim Landgericht und von der Anwaltschaft erledigte Ermittlungsverfahren

2.2 Art der Erledigung 2019

2.2.3 Anwälte allein *)

Lfd. Nr.	Erledigungsart	Deutschland	Baden-	
			zusammen	OLG-
				Karlsruhe
Anzahl				
1	Erledigte Verfahren insgesamt	1 715 691	106 293	67 239
	<u>beendet durch</u>			
2	Anklage	87 823	4 314	2 230
3	vor dem Amtsgericht	87 823	4 314	2 230
8	vor dem Landgericht	-	-	-
12	Antrag auf Erlass eines Strafbefehls	242 175	23 063	13 738
15	Einstellung mit Auflage.....	83 097	5 275	3 152
18	dar. § 153a Abs. 1 Satz 2 Nr. 2 StPO (Geldbetrag für gemeinnützige Einrichtung oder Staatskasse)	70 017	4 534	2 550
25	Einstellung ohne Auflage	419 512	18 589	12 831
36	Schuldunfähigkeit des Beschuldigten (§ 20 StGB)	6 777	348	289
37	Einstellung gemäß § 170 Abs. 2 StPO	450 800	23 118	15 360
	<u>Antrag auf</u>			
38	Eröffnung eines Sicherungsverfahrens	7	6	5
39	Durchführung eines objektiven Verfahrens	3	3	3
40	Entscheidung im beschleunigten Verfahren (§ 417 StPO)	4 256	10	6
41	vereinfachtes Jugendverfahren (§ 76 JGG)	205	203	154
	<u>Sonstige Art der Erledigung</u>			
42	Verweisung auf den Weg der Privatklage	118 385	5 942	3 796
43	Abgabe an die Verwaltungsbehörde als Ordnungswidrigkeit (§§ 41 Abs.2, § 43 OWiG)	112 263	11 107	7 258
44	Abgabe an eine andere Staatsanwaltschaft	90 077	6 153	4 605
45	Vorläufige Einstellung	4 012	7	4
46	Verbindung mit einer anderen Sache	88 253	5 765	3 742
47	Sonstige Erledigungsart	8 046	2 390	66
Prozent				
1	Erledigte Verfahren insgesamt	100	100	100
	<u>beendet durch</u>			
2	Anklage	5,1	4,1	3,3
3	vor dem Amtsgericht	5,1	4,1	3,3
8	vor dem Landgericht	-	-	-
12	Antrag auf Erlass eines Strafbefehls	14,1	21,7	20,4
15	Einstellung mit Auflage.....	4,8	5,0	4,7
18	dar. § 153a Abs. 1 Satz 2 Nr. 2 StPO (Geldbetrag für gemeinnützige Einrichtung oder Staatskasse)	4,1	4,3	3,8
25	Einstellung ohne Auflage	24,5	17,5	19,1
36	Schuldunfähigkeit des Beschuldigten (§ 20 StGB)	0,4	0,3	0,4
37	Einstellung gemäß § 170 Abs. 2 StPO	26,3	21,7	22,8
	<u>Antrag auf</u>			
38	Eröffnung eines Sicherungsverfahrens	0,0	0,0	0,0
39	Durchführung eines objektiven Verfahrens	0,0	0,0	0,0
40	Entscheidung im beschleunigten Verfahren (§ 417 StPO)	0,2	0,0	0,0
41	vereinfachtes Jugendverfahren (§ 76 JGG)	0,0	0,2	0,2
	<u>Sonstige Art der Erledigung</u>			
42	Verweisung auf den Weg der Privatklage	6,9	5,6	5,6
43	Abgabe an die Verwaltungsbehörde als Ordnungswidrigkeit (§§ 41 Abs.2, § 43 OWiG)	6,5	10,4	10,8
44	Abgabe an eine andere Staatsanwaltschaft	5,3	5,8	6,8
45	Vorläufige Einstellung	0,2	0,0	0,0
46	Verbindung mit einer anderen Sache	5,1	5,4	5,6
47	Sonstige Erledigungsart	0,5	2,2	0,1

*) In Bayern, Sachsen und Saarland keine Anwälte.

2 Von der Staatsanwaltschaft beim Landgericht und von der Amtsanwaltschaft erledigte Ermittlungsverfahren

2.2 Art der Erledigung 2019

2.2.3 Amtsanwälte allein *)

Württemberg	Bayern				Berlin	Brandenburg	Bremen	Hamburg	Hessen	Lfd. Nr.
Bezirk	zusammen	OLG-Bezirk								
Stuttgart			München	Nürnberg	Bamberg					
Anzahl										
39 054	166 898	61 070	30 799	81 689	203 054	1
2 084	7 933	4 555	939	2 833	7 330	2
2 084	7 933	4 555	939	2 833	7 330	3
-	-	-	-	-	-	8
9 325	21 236	6 657	4 729	7 383	26 904	12
2 123	4 093	3 622	2 059	3 980	11 191	15
1 984	3 884	3 044	2 030	3 244	9 493	18
5 758	38 696	11 542	9 314	25 698	70 860	25
59	2 608	465	10	-	595	36
7 758	65 111	18 515	5 881	28 150	42 960	37
1	-	-	-	-	-	38
-	-	-	-	-	-	39
4	1 425	77	-	154	442	40
49	-	-	-	-	-	41
2 146	5 578	6 892	2 322	-	10 625	42
3 849	1 297	2 477	2 042	5	13 774	43
1 548	6 246	3 117	1 050	3 076	13 062	44
3	-	1	3	212	3	45
2 023	11 993	3 072	2 427	9 893	4 660	46
2 324	682	78	23	305	648	47
Prozent										
100	100	100	100	100	100	1
5,3	4,8	7,5	3,0	3,5	3,6	2
5,3	4,8	7,5	3,0	3,5	3,6	3
-	-	-	-	-	-	8
23,9	12,7	10,9	15,4	9,0	13,2	12
5,4	2,5	5,9	6,7	4,9	5,5	15
5,1	2,3	5,0	6,6	4,0	4,7	18
14,7	23,2	18,9	30,2	31,5	34,9	25
0,2	1,6	0,8	0,0	-	0,3	36
19,9	39,0	30,3	19,1	34,5	21,2	37
0,0	-	-	-	-	-	38
-	-	-	-	-	-	39
0,0	0,9	0,1	-	0,2	0,2	40
0,1	-	-	-	-	-	41
5,5	3,3	11,3	7,5	-	5,2	42
9,9	0,8	4,1	6,6	0,0	6,8	43
4,0	3,7	5,1	3,4	3,8	6,4	44
0,0	-	0,0	0,0	0,3	0,0	45
5,2	7,2	5,0	7,9	12,1	2,3	46
6,0	0,4	0,1	0,1	0,4	0,3	47

2 Von der Staatsanwaltschaft beim Landgericht und von der Anwaltschaft erledigte Ermittlungsverfahren

2.2 Art der Erledigung 2019

2.2.3 Anwälte allein *)

Lfd. Nr.	Erledigungsart	Mecklenburg-Vorpommern	Niedersachsen			Nordrhein-		
			zusammen	OLG-Bezirk		zusammen	OLG-	
				Braunschweig	Celle		Oldenburg	Düsseldorf
Anzahl								
1	Erledigte Verfahren insgesamt	23 639	219 553	36 972	116 707	65 874	557 083	155 979
<u>beendet durch</u>								
2	Anklage	1 699	7 787	1 187	3 870	2 730	39 458	7 860
3	vor dem Amtsgericht	1 699	7 787	1 187	3 870	2 730	39 458	7 860
8	vor dem Landgericht	-	-	-	-	-	-	-
12	Antrag auf Erlass eines Strafbefehls	3 879	33 384	6 734	16 386	10 264	78 723	25 375
15	Einstellung mit Auflage.....	1 223	11 538	1 728	5 592	4 218	25 181	7 092
18	dar. § 153a Abs. 1 Satz 2 Nr. 2 StPO (Geldbetrag für gemeinnützige Einrichtung oder Staatskasse)	974	8 699	1 220	4 375	3 104	21 850	5 913
25	Einstellung ohne Auflage	4 624	44 670	5 966	27 399	11 305	143 418	38 007
36	Schuldunfähigkeit des Beschuldigten (§ 20 StGB)	122	470	105	271	94	1 502	335
37	Einstellung gemäß § 170 Abs. 2 StPO	5 840	52 246	9 266	28 080	14 900	144 956	41 003
<u>Antrag auf</u>								
38	Eröffnung eines Sicherungsverfahrens	-	1	-	-	1	-	-
39	Durchführung eines objektiven Verfahrens	-	-	-	-	-	-	-
40	Entscheidung im beschleunigten Verfahren (§ 417 StPO)	38	833	35	411	387	1 034	96
41	vereinfachtes Jugendverfahren (§ 76 JGG)	-	-	-	-	-	2	1
<u>Sonstige Art der Erledigung</u>								
42	Verweisung auf den Weg der Privatklage	2 036	14 102	2 317	8 193	3 592	49 275	11 825
43	Abgabe an die Verwaltungsbehörde als Ordnungswidrigkeit (§§ 41 Abs.2, § 43 OWiG)	1 628	29 987	5 037	14 140	10 810	13 610	3 932
44	Abgabe an eine andere Staatsanwaltschaft	945	12 899	2 351	6 363	4 185	28 330	8 069
45	Vorläufige Einstellung	-	12	-	9	3	783	17
46	Verbindung mit einer anderen Sache	1 510	10 847	2 190	5 652	3 005	28 138	11 458
47	Sonstige Erledigungsart	95	777	56	341	380	2 673	909
Prozent								
1	Erledigte Verfahren insgesamt	100	100	100	100	100	100	100
<u>beendet durch</u>								
2	Anklage	7,2	3,5	3,2	3,3	4,1	7,1	5,0
3	vor dem Amtsgericht	7,2	3,5	3,2	3,3	4,1	7,1	5,0
8	vor dem Landgericht	-	-	-	-	-	-	-
12	Antrag auf Erlass eines Strafbefehls	16,4	15,2	18,2	14,0	15,6	14,1	16,3
15	Einstellung mit Auflage.....	5,2	5,3	4,7	4,8	6,4	4,5	4,5
18	dar. § 153a Abs. 1 Satz 2 Nr. 2 StPO (Geldbetrag für gemeinnützige Einrichtung oder Staatskasse)	4,1	4,0	3,3	3,7	4,7	3,9	3,8
25	Einstellung ohne Auflage	19,6	20,3	16,1	23,5	17,2	25,7	24,4
36	Schuldunfähigkeit des Beschuldigten (§ 20 StGB)	0,5	0,2	0,3	0,2	0,1	0,3	0,2
37	Einstellung gemäß § 170 Abs. 2 StPO	24,7	23,8	25,1	24,1	22,6	26,0	26,3
<u>Antrag auf</u>								
38	Eröffnung eines Sicherungsverfahrens	-	0,0	-	-	0,0	-	-
39	Durchführung eines objektiven Verfahrens	-	-	-	-	-	-	-
40	Entscheidung im beschleunigten Verfahren (§ 417 StPO)	0,2	0,4	0,1	0,4	0,6	0,2	0,1
41	vereinfachtes Jugendverfahren (§ 76 JGG)	-	-	-	-	-	0,0	0,0
<u>Sonstige Art der Erledigung</u>								
42	Verweisung auf den Weg der Privatklage	8,6	6,4	6,3	7,0	5,5	8,8	7,6
43	Abgabe an die Verwaltungsbehörde als Ordnungswidrigkeit (§§ 41 Abs.2, § 43 OWiG)	6,9	13,7	13,6	12,1	16,4	2,4	2,5
44	Abgabe an eine andere Staatsanwaltschaft	4,0	5,9	6,4	5,5	6,4	5,1	5,2
45	Vorläufige Einstellung	-	0,0	-	0,0	0,0	0,1	0,0
46	Verbindung mit einer anderen Sache	6,4	4,9	5,9	4,8	4,6	5,1	7,3
47	Sonstige Erledigungsart	0,4	0,4	0,2	0,3	0,6	0,5	0,6

*) In Bayern, Sachsen und Saarland keine Anwälte.

2 Von der Staatsanwaltschaft beim Landgericht und von der Amtsanwaltschaft erledigte Ermittlungsverfahren

2.2 Art der Erledigung 2019

2.2.3 Amtsanwälte allein *)

Westfalen		Rheinland-Pfalz			Saarland	Sachsen	Sachsen-Anhalt	Schleswig-Holstein	Thüringen	Lfd. Nr.
Bezirk		zusammen	OLG-Bezirk							
Hamm	Köln			Koblenz	Zweibrücken					
Anzahl										
258 929	142 175	110 563	67 422	43 141	.	.	63 799	73 709	17 542	1
20 469	11 129	3 553	2 422	1 131	.	.	3 422	2 829	1 171	2
20 469	11 129	3 553	2 422	1 131	.	.	3 422	2 829	1 171	3
-	-	-	-	-	.	.	-	-	-	8
36 992	16 356	15 662	9 354	6 308	.	.	9 160	6 896	4 499	12
11 692	6 397	7 008	4 431	2 577	.	.	3 117	4 052	758	15
10 189	5 748	5 743	3 589	2 154	.	.	2 419	3 361	742	18
63 766	41 645	18 282	11 175	7 107	.	.	11 186	19 667	2 966	25
811	356	287	211	76	.	.	196	161	13	36
65 797	38 156	24 180	15 031	9 149	.	.	17 621	18 954	3 268	37
-	-	-	-	-	.	.	-	-	-	38
-	-	-	-	-	.	.	-	-	-	39
392	546	2	2	-	.	.	232	6	3	40
1	-	-	-	-	.	.	-	-	-	41
23 699	13 751	8 740	5 004	3 736	.	.	6 629	5 442	802	42
9 652	26	19 217	11 800	7 417	.	.	5 952	8 424	2 743	43
14 276	5 985	6 814	4 032	2 782	.	.	3 418	4 616	351	44
457	309	2 942	1 743	1 199	.	.	24	-	25	45
9 719	6 961	3 818	2 185	1 633	.	.	2 816	2 383	931	46
1 206	558	58	32	26	.	.	26	279	12	47
Prozent										
100	100	100	100	100	.	.	100	100	100	1
7,9	7,8	3,2	3,6	2,6	.	.	5,4	3,8	6,7	2
7,9	7,8	3,2	3,6	2,6	.	.	5,4	3,8	6,7	3
-	-	-	-	-	.	.	-	-	-	8
14,3	11,5	14,2	13,9	14,6	.	.	14,4	9,4	25,6	12
4,5	4,5	6,3	6,6	6,0	.	.	4,9	5,5	4,3	15
3,9	4,0	5,2	5,3	5,0	.	.	3,8	4,6	4,2	18
24,6	29,3	16,5	16,6	16,5	.	.	17,5	26,7	16,9	25
0,3	0,3	0,3	0,3	0,2	.	.	0,3	0,2	0,1	36
25,4	26,8	21,9	22,3	21,2	.	.	27,6	25,7	18,6	37
-	-	-	-	-	.	.	-	-	-	38
-	-	-	-	-	.	.	-	-	-	39
0,2	0,4	0,0	0,0	-	.	.	0,4	0,0	0,0	40
0,0	-	-	-	-	.	.	-	-	-	41
9,2	9,7	7,9	7,4	8,7	.	.	10,4	7,4	4,6	42
3,7	0,0	17,4	17,5	17,2	.	.	9,3	11,4	15,6	43
5,5	4,2	6,2	6,0	6,4	.	.	5,4	6,3	2,0	44
0,2	0,2	2,7	2,6	2,8	.	.	0,0	-	0,1	45
3,8	4,9	3,5	3,2	3,8	.	.	4,4	3,2	5,3	46
0,5	0,4	0,1	0,0	0,1	.	.	0,0	0,4	0,1	47

2 Von der Staatsanwaltschaft beim Landgericht und von der Amtsanwaltschaft erledigte Ermittlungsverfahren

2.3 Verfahrensdauer

2.3.1 Verfahrensdauer 2013 bis 2019

Lfd. Nr.	Verfahrensdauer mehr als ... bis einschließlich ... Monate	Einheit	Deutschland						
			2013	2014	2015	2016	2017	2018	2019

Verfahrensdauer vom Tag des Eingangs bei der Staats-/Amtsanwaltschaft bis zur Erledigung durch die Staats-/Amtsanwaltschaft

1	Erledigte Verfahren insgesamt	Anzahl	4 537 363	4 696 112	4 989 559	5 181 670	4 858 212	4 939 174	4 938 651
2	bis 1	%	64,4	64,6	65,0	64,5	63,3	62,3	61,8
3	1 - 2	%	14,4	14,3	14,6	14,2	14,5	14,5	15,0
4	2 - 3	%	7,4	7,3	7,3	7,4	7,5	7,6	7,9
5	3 - 6	%	8,4	8,4	8,0	8,5	8,7	9,0	9,2
6	6 - 12	%	4,0	4,0	3,8	4,0	4,5	4,5	4,5
7	12 - 18	%	0,8	0,8	0,8	0,8	0,9	1,0	1,0
8	18 - 24	%	0,3	0,3	0,3	0,3	0,3	0,3	0,3
9	24 - 36	%	0,2	0,2	0,2	0,2	0,2	0,2	0,2
10	mehr als 36 Monate	%	0,1	0,1	0,1	0,1	0,1	0,7	0,1
11	Durchschnittliche Verfahrensdauer (arithm. Mittel)	Monate	1,6	1,6	1,5	1,6	1,6	2,1	1,7
12	dar. erledigt durch Anklage zusammen	Anzahl	455 510	441 235	428 871	434 581	424 049	423 143	418 709
13	bis 1	%
14	1 - 2	%
15	2 - 3	%
16	3 - 6	%
17	6 - 12	%
18	12 - 18	%
19	18 - 24	%
20	24 - 36	%
21	mehr als 36 Monate	%
22	Durchschnittliche Verfahrensdauer (arithm. Mittel)	Monate	2,4	2,5	2,5	2,6	2,6	2,8	2,9

Verfahrensdauer vom Tag der Einleitung des Ermittlungsverfahrens (bei der Einleitungsbehörde) bis zur Erledigung durch die Staats-/Amtsanwaltschaft

23	Erledigte Verfahren insgesamt	Anzahl	4 537 363	4 696 112	4 989 559	5 181 670	4 858 212	4 939 174	4 938 651
24	bis 3	%	64,6	64,6	64,8	63,2	61,6	59,5	59,4
25	3 - 6	%	22,7	22,9	22,8	23,3	23,9	24,7	25,1
26	6 - 12	%	9,5	9,4	9,3	10,3	10,7	11,4	11,5
27	12 - 18	%	1,9	1,9	1,9	2,0	2,3	2,4	2,5
28	18 - 24	%	0,6	0,6	0,6	0,6	0,8	0,7	0,8
29	24 - 36	%	0,4	0,4	0,4	0,4	0,4	0,5	0,5
30	mehr als 36 Monate	%	0,3	0,3	0,2	0,3	0,2	0,8	0,3
31	Durchschnittliche Verfahrensdauer (arithm. Mittel)	Monate	3,3	3,3	3,3	3,4	3,5	4,0	3,7
32	dar. erledigt durch Anklage zusammen	Anzahl	455 510	441 235	428 871	434 581	424 049	423 143	418 709
33	bis 3	%
34	3 - 6	%
35	6 - 12	%
36	12 - 18	%
37	18 - 24	%
38	24 - 36	%
39	mehr als 36 Monate	%
40	Durchschnittliche Verfahrensdauer (arithm. Mittel)	Monate	4,1	4,2	4,3	4,4	4,4	4,7	4,8

Verfahrensdauer vom Tag der Einleitung des Ermittlungsverfahrens (bei der Einleitungsbehörde) bis zum Eingang bei der Staats-/Amtsanwaltschaft

41	Erledigte Verfahren insgesamt	Anzahl	4 537 363	4 696 112	4 989 559	5 181 670	4 858 212	4 939 174	4 938 651
42	bis 1	%	48,3	47,4	47,1	46,7	45,7	44,4	43,5
43	1 - 2	%	24,7	25,1	25,1	24,4	24,6	24,0	24,5
44	2 - 3	%	12,0	12,6	12,8	12,6	12,7	13,0	13,7
45	3 - 6	%	11,3	11,4	11,2	11,9	12,2	13,4	13,2
46	mehr als 6 Monate	%	3,8	3,6	3,8	4,4	4,8	5,1	5,1
47	Durchschnittliche Verfahrensdauer (arithm. Mittel)	Monate	1,7	1,7	1,8	1,8	1,9	1,9	2,0

2 Von der Staatsanwaltschaft beim Landgericht und von der Amtsanwaltschaft erledigte Ermittlungsverfahren

2.3 Verfahrensdauer

2.3.2 Verfahrensdauer 2019 nach Oberlandesgerichtsbezirken

Lfd. Nr.	Verfahrensdauer mehr als ... bis einschließlich ... Monate	Einheit	Deutschland	Baden-	
				zusammen	OLG-
					Karlsruhe

Verfahrensdauer vom Tag des Eingangs bei der Staats-/Amtsanwaltschaft bis zur Erledigung durch die Staats-/Amtsanwaltschaft

1	Erledigte Verfahren insgesamt	Anzahl	4 938 651	535 493	265 167
2	bis 1	%	61,8	66,6	67,8
3	1 - 2	%	15,0	13,2	13,5
4	2 - 3	%	7,9	6,5	6,5
5	3 - 6	%	9,2	7,6	7,3
6	6 - 12	%	4,5	4,5	3,8
7	12 - 18	%	1,0	1,1	0,8
8	18 - 24	%	0,3	0,2	0,2
9	24 - 36	%	0,2	0,2	0,1
10	mehr als 36 Monate	%	0,1	0,1	0,1
11	Durchschnittliche Verfahrensdauer (arithm. Mittel)	Monate	1,7	1,6	1,4
12	dar. erledigt durch Anklage zusammen	Anzahl	418 709	33 808	12 056
13	Durchschnittliche Verfahrensdauer (arithm. Mittel)	Monate	2,9	3,2	3,2

Verfahrensdauer vom Tag der Einleitung des Ermittlungsverfahrens (bei der Einleitungsbehörde) bis zur Erledigung durch die Staats-/Amtsanwaltschaft

14	Erledigte Verfahren insgesamt	Anzahl	4 938 651	535 493	265 167
15	bis 1	%	19,3	25,7	28,2
16	1 - 2	%	22,3	25,4	25,7
17	2 - 3	%	17,8	15,8	15,6
18	3 - 6	%	25,1	19,9	19,3
19	6 - 12	%	11,5	9,5	8,4
20	12 - 18	%	2,5	2,5	2,0
21	18 - 24	%	0,8	0,6	0,4
22	24 - 36	%	0,5	0,4	0,3
23	mehr als 36 Monate	%	0,3	0,2	0,1
24	Durchschnittliche Verfahrensdauer (arithm. Mittel)	Monate	3,7	3,2	2,9
25	dar. erledigt durch Anklage zusammen	Anzahl	418 709	33 808	12 056
26	Durchschnittliche Verfahrensdauer (arithm. Mittel)	Monate	4,8	5,0	4,8

Verfahrensdauer vom Tag der Einleitung des Ermittlungsverfahrens (bei der Einleitungsbehörde) bis zum Eingang bei der Staats-/Amtsanwaltschaft

27	Erledigte Verfahren insgesamt	Anzahl	4 938 651	535 493	265 167
28	bis 1	%	43,5	52,1	54,9
29	1 - 2	%	24,5	23,2	22,4
30	2 - 3	%	13,7	10,5	9,8
31	3 - 6	%	13,2	10,1	9,3
32	6 - 12	%	3,9	3,2	2,8
33	12 - 18	%	0,7	0,6	0,5
34	18 - 24	%	0,2	0,2	0,1
35	24 - 36	%	0,2	0,1	0,1
36	mehr als 36 Monate	%	0,1	0,1	0,0
37	Durchschnittliche Verfahrensdauer (arithm. Mittel)	Monate	2,0	1,6	1,5
38	dar. erledigt durch Anklage zusammen	Anzahl	418 709	33 808	12 056
39	Durchschnittliche Verfahrensdauer (arithm. Mittel)	Monate	1,9	1,8	1,6

2 Von der Staatsanwaltschaft beim Landgericht und von der Amtsanwaltschaft erledigte Ermittlungsverfahren

2.3 Verfahrensdauer

2.3.2 Verfahrensdauer 2019 nach Oberlandesgerichtsbezirken

Württemberg	Bayern				Berlin	Brandenburg	Bremen	Hamburg	Hessen	Lfd. Nr.
Bezirk	OLG-Bezirk									
Stuttgart	zusammen	München	Nürnberg	Bamberg						

Verfahrensdauer vom Tag des Eingangs bei der Staats-/Amtsanwaltschaft bis zur Erledigung durch die Staats-/Amtsanwaltschaft

270 326	620 605	370 043	138 349	112 213	337 262	149 751	62 288	150 404	387 575	1
65,4	66,8	63,2	75,6	67,6	68,0	56,6	53,9	58,7	54,0	2
12,9	15,4	17,7	10,9	13,5	12,2	14,6	16,6	13,6	16,2	3
6,5	6,7	7,4	5,0	6,8	6,6	8,4	8,6	8,3	9,7	4
7,9	7,2	7,7	5,6	7,4	7,8	11,5	10,9	11,3	12,3	5
5,2	3,0	3,1	2,2	3,7	3,9	6,2	6,4	5,8	6,0	6
1,5	0,6	0,6	0,4	0,7	0,9	1,6	1,8	1,3	1,0	7
0,3	0,1	0,2	0,1	0,1	0,3	0,6	0,8	0,5	0,4	8
0,2	0,1	0,1	0,1	0,1	0,2	0,5	0,7	0,3	0,3	9
0,1	0,0	0,0	0,0	0,0	0,2	0,2	0,3	0,2	0,2	10
1,7	1,3	1,4	1,0	1,3	1,5	2,2	2,4	2,0	2,0	11
21 752	49 722	27 348	12 208	10 166	21 919	13 688	4 570	10 311	26 796	12
3,2	2,5	2,7	1,9	2,4	2,8	3,3	4,4	3,7	3,6	13

Verfahrensdauer vom Tag der Einleitung des Ermittlungsverfahrens (bei der Einleitungsbehörde) bis zur Erledigung durch die Staats-/Amtsanwaltschaft

270 326	620 605	370 043	138 349	112 213	337 262	149 751	62 288	150 404	387 575	14
23,2	21,8	21,2	25,4	19,4	18,1	7,8	15,7	21,0	19,3	15
25,1	25,0	24,9	26,8	22,8	18,5	10,8	15,1	20,2	19,1	16
16,0	18,5	18,8	17,8	18,5	17,5	15,2	14,1	15,7	16,3	17
20,6	22,9	23,3	20,3	25,1	28,7	35,3	27,5	24,9	27,3	18
10,5	9,0	8,9	7,4	11,2	12,8	22,9	18,3	13,2	13,7	19
3,0	1,8	1,9	1,4	2,1	2,8	5,1	4,3	2,8	2,7	20
0,8	0,4	0,4	0,4	0,5	0,7	1,4	2,3	1,3	0,8	21
0,5	0,3	0,4	0,2	0,3	0,6	1,0	2,1	0,7	0,5	22
0,2	0,2	0,2	0,2	0,2	0,3	0,5	0,5	0,3	0,4	23
3,5	3,2	3,2	2,9	3,5	3,9	5,5	5,3	3,9	3,9	24
21 752	49 722	27 348	12 208	10 166	21 919	13 688	4 570	10 311	26 796	25
5,1	4,4	4,6	3,8	4,5	5,2	6,5	6,9	5,3	5,3	26

Verfahrensdauer vom Tag der Einleitung des Ermittlungsverfahrens (bei der Einleitungsbehörde) bis zum Eingang bei der Staats-/Amtsanwaltschaft

270 326	620 605	370 043	138 349	112 213	337 262	149 751	62 288	150 404	387 575	27
49,3	46,5	48,3	46,2	40,7	31,3	20,6	39,7	40,9	48,5	28
24,0	24,0	23,7	24,9	23,7	22,8	17,7	20,0	28,2	21,5	29
11,1	13,3	12,7	13,5	15,0	17,8	19,2	10,8	14,4	11,9	30
10,9	11,5	10,7	10,9	15,0	21,6	28,8	17,8	12,1	12,9	31
3,6	3,5	3,3	3,4	4,4	5,2	11,3	7,9	3,0	3,9	32
0,7	0,8	0,8	0,7	0,7	0,7	1,6	1,6	0,5	0,8	33
0,2	0,2	0,1	0,2	0,3	0,2	0,4	1,2	0,5	0,2	34
0,1	0,2	0,2	0,1	0,1	0,3	0,2	1,0	0,2	0,1	35
0,1	0,1	0,1	0,1	0,1	0,1	0,2	0,1	0,1	0,1	36
1,8	1,9	1,8	1,8	2,1	2,5	3,4	2,9	1,9	1,9	37
21 752	49 722	27 348	12 208	10 166	21 919	13 688	4 570	10 311	26 796	38
1,9	1,9	1,8	1,9	2,1	2,4	3,2	2,6	1,6	1,7	39

2 Von der Staatsanwaltschaft beim Landgericht und von der Amtsanwaltschaft erledigte Ermittlungsverfahren

2.3 Verfahrensdauer

2.3.2 Verfahrensdauer 2019 nach Oberlandesgerichtsbezirken

Lfd. Nr.	Verfahrensdauer mehr als ... bis einschließlich ... Monate	Einheit	Mecklen- burg- Vor- pommern	Niedersachsen			Nordrhein-	
				zusammen	OLG-Bezirk		zusammen	OLG- Düsseldorf
					Braun- schweig	Celle		

Verfahrensdauer vom Tag des Eingangs bei der Staats-/Amtsanwaltschaft bis zur Erledigung durch die Staats-/Amtsanwaltschaft

1	Erledigte Verfahren insgesamt	Anzahl	105 796	491 065	82 313	261 150	147 602	1 146 485	327 014
2	bis 1	%	63,4	62,5	66,5	60,7	63,4	58,8	54,0
3	1 - 2	%	13,4	16,7	13,8	17,9	16,2	15,9	15,8
4	2 - 3	%	7,5	7,9	7,3	8,2	7,6	8,9	9,4
5	3 - 6	%	9,1	8,2	7,8	8,4	8,2	10,1	11,7
6	6 - 12	%	4,2	3,7	3,5	3,9	3,4	4,6	6,4
7	12 - 18	%	1,3	0,6	0,6	0,7	0,6	1,0	1,7
8	18 - 24	%	0,5	0,2	0,3	0,2	0,2	0,3	0,5
9	24 - 36	%	0,3	0,1	0,2	0,1	0,2	0,2	0,3
10	mehr als 36 Monate	%	0,3	0,1	0,1	0,1	0,1	0,1	0,2
11	Durchschnittliche Verfahrensdauer (arithm. Mittel)	Monate	1,8	1,5	1,4	1,6	1,5	1,8	2,2
12	dar. erledigt durch Anklage zusammen	Anzahl	8 289	35 955	5 819	18 068	12 068	127 952	28 896
13	Durchschnittliche Verfahrensdauer (arithm. Mittel)	Monate	3,1	2,8	2,6	2,8	2,7	2,5	3,2

Verfahrensdauer vom Tag der Einleitung des Ermittlungsverfahrens (bei der Einleitungsbehörde) bis zur Erledigung durch die Staats-/Amtsanwaltschaft

14	Erledigte Verfahren insgesamt	Anzahl	105 796	491 065	82 313	261 150	147 602	1 146 485	327 014
15	bis 1	%	12,8	22,0	25,1	20,0	23,7	18,6	15,4
16	1 - 2	%	19,5	25,6	25,7	25,4	25,9	23,5	21,0
17	2 - 3	%	18,6	19,3	18,0	19,9	18,9	18,6	18,1
18	3 - 6	%	29,6	22,8	21,0	24,0	21,8	24,8	26,6
19	6 - 12	%	14,4	8,1	7,8	8,4	7,5	10,7	13,2
20	12 - 18	%	2,8	1,4	1,4	1,5	1,4	2,2	3,4
21	18 - 24	%	1,1	0,4	0,4	0,4	0,4	0,8	1,2
22	24 - 36	%	0,6	0,3	0,4	0,2	0,3	0,5	0,7
23	mehr als 36 Monate	%	0,4	0,2	0,2	0,1	0,2	0,3	0,3
24	Durchschnittliche Verfahrensdauer (arithm. Mittel)	Monate	4,3	3,0	2,9	3,1	2,9	3,6	4,2
25	dar. erledigt durch Anklage zusammen	Anzahl	8 289	35 955	5 819	18 068	12 068	127 952	28 896
26	Durchschnittliche Verfahrensdauer (arithm. Mittel)	Monate	5,5	4,4	4,3	4,5	4,3	4,2	5,0

Verfahrensdauer vom Tag der Einleitung des Ermittlungsverfahrens (bei der Einleitungsbehörde) bis zum Eingang bei der Staats-/Amtsanwaltschaft

27	Erledigte Verfahren insgesamt	Anzahl	105 796	491 065	82 313	261 150	147 602	1 146 485	327 014
28	bis 1	%	30,1	51,5	50,9	50,8	53,1	44,7	41,5
29	1 - 2	%	26,5	24,4	25,0	24,5	23,9	27,5	26,9
30	2 - 3	%	17,3	11,9	12,0	12,2	11,5	13,3	14,7
31	3 - 6	%	18,6	9,4	9,3	9,7	8,9	10,6	12,3
32	6 - 12	%	6,1	2,1	2,2	2,1	2,0	2,9	3,4
33	12 - 18	%	0,8	0,4	0,4	0,4	0,4	0,5	0,7
34	18 - 24	%	0,3	0,1	0,1	0,1	0,1	0,3	0,3
35	24 - 36	%	0,2	0,1	0,1	0,1	0,1	0,2	0,2
36	mehr als 36 Monate	%	0,1	0,1	0,1	0,1	0,1	0,1	0,1
37	Durchschnittliche Verfahrensdauer (arithm. Mittel)	Monate	2,5	1,5	1,5	1,5	1,4	1,8	2,0
38	dar. erledigt durch Anklage zusammen	Anzahl	8 289	35 955	5 819	18 068	12 068	127 952	28 896
39	Durchschnittliche Verfahrensdauer (arithm. Mittel)	Monate	2,4	1,6	1,7	1,6	1,6	1,7	1,9

2 Von der Staatsanwaltschaft beim Landgericht und von der Amtsanwaltschaft erledigte Ermittlungsverfahren

2.3 Verfahrensdauer

2.3.2 Verfahrensdauer 2019 nach Oberlandesgerichtsbezirken

Westfalen		Rheinland-Pfalz			Saarland	Sachsen	Sachsen-Anhalt	Schleswig-Holstein	Thüringen	Lfd Nr.
Bezirk		zusammen	OLG-Bezirk							
Hamm	Köln			Koblenz	Zweibrücken					

Verfahrensdauer vom Tag des Eingangs bei der Staats-/Amtsanwaltschaft bis zur Erledigung durch die Staats-/Amtsanwaltschaft

531 823	287 648	257 631	158 281	99 350	55 503	215 945	132 579	170 770	119 499	1
61,5	59,4	65,4	66,4	63,7	63,3	59,7	63,4	59,2	58,0	2
15,6	16,4	14,5	13,6	15,9	13,4	15,6	14,8	15,1	15,2	3
8,6	9,0	6,9	6,7	7,3	7,6	7,8	7,5	8,6	7,8	4
9,4	9,8	8,0	7,8	8,3	8,9	9,4	8,7	10,1	9,9	5
3,9	4,0	4,0	4,1	3,8	4,2	6,2	4,0	4,9	5,4	6
0,7	0,9	0,8	0,9	0,6	1,4	0,9	1,0	1,2	1,9	7
0,2	0,3	0,2	0,3	0,2	0,6	0,2	0,3	0,5	0,9	8
0,1	0,2	0,2	0,2	0,1	0,3	0,1	0,2	0,3	0,6	9
0,1	0,1	0,1	0,1	0,1	0,2	0,1	0,1	0,2	0,3	10
1,5	1,7	1,5	1,5	1,5	1,9	1,8	1,6	1,9	2,3	11
65 087	33 969	17 418	12 099	5 319	6 130	24 421	10 667	13 329	13 734	12
2,1	2,5	3,0	3,0	3,1	3,2	2,7	3,0	3,2	3,3	13

Verfahrensdauer vom Tag der Einleitung des Ermittlungsverfahrens (bei der Einleitungsbehörde) bis zur Erledigung durch die Staats-/Amtsanwaltschaft

531 823	287 648	257 631	158 281	99 350	55 503	215 945	132 579	170 770	119 499	14
20,3	19,1	22,3	23,4	20,7	19,2	16,7	15,5	10,4	10,3	15
24,7	24,3	26,0	26,0	25,8	26,7	19,4	21,9	17,9	15,9	16
18,7	19,0	18,4	17,9	19,2	21,0	17,5	18,6	20,3	16,4	17
23,7	24,7	21,4	20,8	22,3	21,7	27,2	26,3	33,1	32,0	18
9,8	9,5	8,9	8,8	9,1	7,9	14,2	12,8	14,0	17,7	19
1,7	2,0	1,9	2,0	1,7	1,9	3,5	3,1	2,6	4,0	20
0,6	0,8	0,6	0,6	0,5	0,9	0,9	0,9	0,9	1,8	21
0,4	0,4	0,4	0,3	0,5	0,5	0,4	0,6	0,5	1,2	22
0,2	0,3	0,2	0,2	0,2	0,3	0,2	0,3	0,3	0,6	23
3,3	3,5	3,2	3,1	3,2	3,3	4,0	4,0	4,3	5,1	24
65 087	33 969	17 418	12 099	5 319	6 130	24 421	10 667	13 329	13 734	25
3,9	4,1	4,7	4,6	4,8	4,7	4,9	5,3	5,4	6,2	26

Verfahrensdauer vom Tag der Einleitung des Ermittlungsverfahrens (bei der Einleitungsbehörde) bis zum Eingang bei der Staats-/Amtsanwaltschaft

531 823	287 648	257 631	158 281	99 350	55 503	215 945	132 579	170 770	119 499	27
45,1	47,4	49,1	48,9	49,4	44,0	40,4	36,6	29,4	30,3	28
28,6	26,4	24,7	25,1	24,1	31,1	21,5	25,1	25,8	21,2	29
12,8	12,5	12,7	12,6	12,7	16,3	14,5	15,1	19,6	15,9	30
9,8	10,0	9,9	10,0	9,9	7,2	16,4	15,7	19,5	22,6	31
2,7	2,5	2,6	2,5	2,9	1,1	5,7	5,5	4,6	8,0	32
0,4	0,6	0,5	0,6	0,5	0,2	1,0	1,2	0,6	1,2	33
0,2	0,3	0,2	0,1	0,2	0,1	0,3	0,4	0,2	0,4	34
0,2	0,2	0,2	0,1	0,3	0,1	0,2	0,3	0,2	0,3	35
0,1	0,1	0,1	0,0	0,1	0,0	0,1	0,1	0,1	0,2	36
1,8	1,7	1,7	1,6	1,7	1,4	2,2	2,4	2,4	2,8	37
65 087	33 969	17 418	12 099	5 319	6 130	24 421	10 667	13 329	13 734	38
1,7	1,6	1,7	1,7	1,8	1,5	2,2	2,3	2,2	2,8	39

2 Von der Staatsanwaltschaft beim Landgericht und von der Anwaltschaft erledigte Ermittlungsverfahren

2.4 Zahl der 2019 von Ermittlungsverfahren betroffenen Personen

2.4.1 Anzahl

Lfd. Nr.	Betroffene Personen	Deutschland	Baden-	
			zusammen	OLG-
				Karlsruhe
1	Personen, gegen die ermittelt wurde	5 629 579	615 091	303 009
2	Personen, die angeklagt wurden	471 648	39 138	14 041
3	vor dem Amtsgericht	457 798	37 746	13 394
4	Schöffengericht	33 220	3 855	1 595
5	Jugendschöffengericht	33 735	4 057	1 676
6	Strafrichter	259 956	17 729	5 742
7	Jugendrichter	130 887	12 105	4 381
8	vor dem Landgericht	13 850	1 392	647
9	Schwurgericht	1 162	172	60
10	Große Strafkammer	10 004	877	425
11	Jugendkammer	2 684	343	162
12	Personen, gegen die Strafbefehl beantragt wurde	558 085	93 998	48 425
13	mit Freiheitsstrafe auf Bewährung	4 236	844	643
14	ohne Freiheitsstrafe	553 849	93 154	47 782
15	Personen, deren Ermittlungsverfahren unter Auflagen eingestellt wurden gemäß	174 099	19 765	9 623
16	§ 153a Abs. 1 Satz 2 Nr. 5 StPO (Täter-Opfer-Ausgleich)	10 900	1 722	1 255
17	§ 153a Abs. 1 Satz 2 Nr. 1 StPO (Schadenswiedergutmachung)	6 739	169	99
18	§ 153a Abs. 1 Satz 2 Nr. 2 (Geldbetrag für gemeinnützige Einrichtung oder Staatskasse)	146 123	17 252	7 998
19	§ 153a Abs. 1 Satz 2 Nr. 3 StPO (sonstige gemeinnützige Leistung)	2 574	138	89
20	§ 153a Abs. 1 Satz 2 Nr. 4 StPO (Unterhaltungspflicht)	194	12	7
21	§ 153a Abs. 1 Satz 2 Nr. 6 StPO (Teilnahme an einem sozialen Trainingskurs)	518	234	1
22	§ 153a Abs. 1 Satz 2 Nr. 7 (Teilnahmen an einem Aufbauseminar nach § 2b Abs. 2 Satz 2 oder § 4 Abs. 8 Satz 4 StVG)	87	-	-
23	§ 153a Abs. 1 Satz 2 (sonstige Auflagen oder Weisungen)	2 716	113	60
24	§ 37 Abs. 1 BtMG bzw. § 38 Abs. 2 i.V.m. § 37 Abs. 1 BtMG (Vorläufiges Absehen von der öffentlichen Klage)	31	-	-
25	§ 45 Abs. 3 JGG (Jugendrichterliche Maßnahme)	4 217	125	114
26	Personen, deren Ermittlungsverfahren ohne Auflagen eingestellt wurden gemäß	1 318 005	121 761	62 572
27	§ 154b Abs. 1 - 3 StPO (Auslieferung/Ausweisung)	11 751	1 499	964
28	§ 154c StPO (Erpressung/Nötigung)	18	-	-
29	§ 153c StPO (Auslandstat)	1 680	140	88
30	§ 154d StPO (Fristbestimmung zur oder Einstellung wegen Klärung einer Vorfrage)	3 629	373	175
31	§ 154e StPO (Absehen von der Erhebung des öffentlichen Klage)	6 405	238	141
32	§ 154f StPO (Abwesenheit des Beschuldigten oder wegen eines anderen in seiner Person liegenden Hindernisses)	179 902	16 086	8 916
33	§ 153b Abs. 1 StPO (Voraussetzungen f. e. Absehen v. Strafe vorliegen)	1 894	109	70
34	§ 154 Abs. 1 StPO (Unwesentliche Nebenstrafat)	368 989	31 646	14 089
35	§ 153 Abs. 1 StPO (Bagatellsache)	491 977	37 926	19 615
36	§ 45 Abs. 1 JGG (Absehen von der Verfolgung)	88 823	10 585	5 693
37	§ 45 Abs. 2 JGG (Erzieherische Maßnahme)	73 338	12 721	6 304
38	§ 31a Abs. 1 BtMG (Absehen von der Verfolgung)	89 599	10 438	6 517
39	Schuldunfähigkeit des Beschuldigten (§ 20 StGB)	11 937	863	549
40	Einstellung gemäß § 170 Abs. 2 StPO	1 781 529	178 941	89 010
	Personen, gegen die beantragt wurde			
41	Eröffnung eines Sicherungsverfahrens	758	127	64
42	Entscheidung im beschleunigten Verfahren (§ 417 StPO)	14 486	71	53
43	vereinfachtes Jugendverfahren (§ 76 JGG)	8 353	2 030	1 325
	Personen, gegen die das Ermittlungsverfahren auf sonstige Art erledigt wurde			
44	Verweisung auf den Weg der Privatklage	232 309	27 070	10 772
45	Abgabe an die Verwaltungsbehörde als Ordnungswidrigkeit (§§ 41 Abs.2, § 43 OWiG)	269 552	35 387	21 379
46	Abgabe an eine andere Staatsanwaltschaft	358 339	42 669	22 925
47	sonstige (vorläufige) Einstellung	13 638	57	39
48	Verbindung mit einer anderen Sache	389 191	41 714	21 427
49	Anderweitige Erledigung	27 650	11 500	805
	Verfahren nach Zahl der Beschuldigten			
50	Erledigte Verfahren insgesamt	4 938 651	535 493	265 167
	darunter: 1)			
51	mit einem Beschuldigten	4 466 281	483 869	241 945
52	mit zwei Beschuldigten	355 575	37 899	16 747
53	mit drei Beschuldigten	73 007	8 180	3 699
54	mit vier bis zehn Beschuldigten	42 145	5 244	2 573
55	mit elf und mehr Beschuldigten	1 580	272	183

1) Die durch Antrag auf Durchführung eines objektives Verfahren erledigten Verfahren sind in der nachstehenden Aufgliederung nicht enthalten.

2 Von der Staatsanwaltschaft beim Landgericht und von der Amtsanwaltschaft erledigte Ermittlungsverfahren

2.4 Zahl der 2019 von Ermittlungsverfahren betroffenen Personen

2.4.1 Anzahl

Württemberg	Bayern				Berlin	Brandenburg	Bremen	Hamburg	Hessen	Lfd. Nr.
Bezirk	zusammen	OLG-Bezirk								
Stuttgart		München	Nürnberg	Bamberg						
312 082	696 339	412 601	158 630	125 108	377 299	166 630	70 425	168 622	433 737	1
25 097	56 406	31 193	13 760	11 453	24 972	14 898	5 247	11 954	30 424	2
24 352	54 527	30 169	13 290	11 068	24 239	14 623	4 965	11 488	29 258	3
2 260	4 445	2 507	1 029	909	1 721	711	420	848	2 400	4
2 381	4 596	2 566	1 054	976	1 508	638	318	454	2 288	5
11 987	28 132	14 930	7 392	5 810	14 826	9 695	2 494	7 227	15 553	6
7 724	17 354	10 166	3 815	3 373	6 184	3 579	1 733	2 959	9 017	7
745	1 879	1 024	470	385	733	275	282	466	1 166	8
112	167	91	43	33	52	24	27	31	72	9
452	1 376	727	360	289	538	213	218	374	940	10
181	336	206	67	63	143	38	37	61	154	11
45 573	91 722	53 349	21 615	16 758	30 911	11 593	7 296	11 374	36 112	12
201	564	364	139	61	227	56	139	2	120	13
45 372	91 158	52 985	21 476	16 697	30 684	11 537	7 157	11 372	35 992	14
10 142	28 846	18 540	6 384	3 922	5 177	5 756	2 578	6 018	15 978	15
467	1 334	1 181	7	146	61	433	31	438	783	16
70	11	2	7	2	197	294	11	369	818	17
9 254	24 945	15 888	5 702	3 355	4 786	4 843	2 426	4 870	13 328	18
49	41	17	8	16	41	82	4	38	271	19
5	4	1	3	-	9	16	-	5	8	20
233	8	8	-	-	9	-	-	1	92	21
-	-	-	-	-	45	1	-	-	13	22
53	64	35	13	16	18	45	23	285	379	23
-	-	-	-	-	-	2	-	1	18	24
11	2 439	1 408	644	387	11	40	83	11	268	25
59 189	130 856	77 639	31 266	21 951	93 850	37 659	19 407	55 681	137 590	26
535	3 806	3 135	362	309	358	246	49	187	795	27
-	2	2	-	-	1	-	1	2	3	28
52	559	382	48	129	40	16	7	12	32	29
198	548	265	171	112	67	83	12	93	670	30
97	396	230	69	97	330	377	32	164	1 022	31
7 170	16 633	8 597	4 906	3 130	21 649	5 237	2 702	9 387	22 106	32
39	107	60	27	20	52	130	90	17	111	33
17 557	35 475	19 830	9 818	5 827	26 465	9 591	6 811	13 643	34 449	34
18 311	45 424	29 173	8 858	7 393	28 636	14 587	7 145	18 425	55 769	35
4 892	6 490	4 483	914	1 093	6 714	2 913	1 496	3 113	6 922	36
6 417	12 581	6 649	3 830	2 102	2 172	1 700	373	3 756	7 231	37
3 921	8 835	4 833	2 263	1 739	7 366	2 779	689	6 882	8 480	38
314	1 083	726	158	199	3 206	673	30	1	911	39
89 931	200 908	117 587	47 180	36 141	143 265	56 754	17 440	57 375	120 880	40
63	210	139	35	36	30	2	12	39	3	41
18	3 800	2 265	1 144	391	1 779	2 204	81	379	542	42
705	1 482	815	277	390	1 698	164	219	55	231	43
16 298	19 174	9 666	5 175	4 333	7 360	9 334	2 762	5	13 368	44
14 008	77 056	48 710	15 933	12 413	2 497	4 622	2 122	14	16 792	45
19 744	47 696	27 456	9 116	11 124	22 355	12 277	2 866	7 186	37 952	46
18	265	246	11	8	3	242	3	612	70	47
20 287	34 540	22 730	6 115	5 695	38 639	10 216	10 308	17 151	21 284	48
10 695	2 295	1 540	461	294	1 557	236	54	778	1 600	49
270 326	620 605	370 043	138 349	112 213	337 262	149 751	62 288	150 404	387 575	50
241 924	568 189	341 070	123 634	103 485	311 201	138 372	56 938	137 468	356 353	51
21 152	40 104	22 046	11 479	6 579	19 202	8 390	3 912	10 017	22 369	52
4 481	7 536	4 237	2 047	1 252	4 182	1 868	884	1 867	6 223	53
2 671	4 607	2 561	1 165	881	2 546	1 077	530	1 024	2 528	54
89	169	129	24	16	131	44	24	28	102	55

2 Von der Staatsanwaltschaft beim Landgericht und von der Amtsanwaltschaft erledigte Ermittlungsverfahren

2.4 Zahl der 2019 von Ermittlungsverfahren betroffenen Personen

2.4.1 Anzahl

Lfd. Nr.	Betroffene Personen	Mecklenburg-Vorpommern	Niedersachsen			Nordrhein-		
			zusammen	OLG-Bezirk			zusammen	OLG-Düsseldorf
				Braunschweig	Celle	Oldenburg		
1	Personen, gegen die ermittelt wurde	120 703	568 696	95 741	303 456	169 499	1 337 551	385 211
2	Personen, die angeklagt wurden	9 419	41 358	6 613	20 809	13 936	142 600	32 956
3	vor dem Amtsgericht	9 165	40 124	6 441	20 167	13 516	139 004	31 963
4	Schöffengericht	581	2 552	364	1 270	918	8 541	2 067
5	Jugendschöffengericht	555	2 681	437	1 257	987	10 281	2 580
6	Strafrichter	5 727	20 388	3 186	10 395	6 807	82 442	17 750
7	Jugendrichter	2 302	14 503	2 454	7 245	4 804	37 740	9 566
8	vor dem Landgericht	254	1 234	172	642	420	3 596	993
9	Schwurgericht	15	120	10	71	39	287	88
10	Große Strafkammer	154	869	118	448	303	2 579	686
11	Jugendkammer	85	245	44	123	78	730	219
12	Personen, gegen die Strafbefehl beantragt wurde	12 045	52 989	10 281	25 894	16 814	108 163	36 857
13	mit Freiheitsstrafe auf Bewährung	131	791	145	327	319	799	513
14	ohne Freiheitsstrafe	11 914	52 198	10 136	25 567	16 495	107 364	36 344
15	Personen, deren Ermittlungsverfahren unter Auflagen eingestellt wurden gemäß	4 526	19 726	2 846	9 627	7 253	35 728	9 875
16	§ 153a Abs. 1 Satz 2 Nr. 5 StPO (Täter-Opfer-Ausgleich)	121	1 866	447	768	651	1 952	745
17	§ 153a Abs. 1 Satz 2 Nr. 1 StPO (Schadenswiedergutmachung)	354	1 197	96	536	565	1 661	437
18	§ 153a Abs. 1 Satz 2 Nr. 2 (Geldbetrag für gemeinnützige Einrichtung oder Staatskasse)	3 682	15 251	2 178	7 338	5 735	30 592	8 159
19	§ 153a Abs. 1 Satz 2 Nr. 3 StPO (sonstige gemeinnützige Leistung)	112	542	60	393	89	618	177
20	§ 153a Abs. 1 Satz 2 Nr. 4 StPO (Unterhaltspflicht)	12	56	7	34	15	10	1
21	§ 153a Abs. 1 Satz 2 Nr. 6 StPO (Teilnahme an einem sozialen Trainingskurs)	-	56	22	17	17	99	43
22	§ 153a Abs. 1 Satz 2 Nr. 7 (Teilnahmen an einem Aufbauseminar nach § 2b Abs. 2 Satz 2 oder § 4 Abs. 8 Satz 4 StVG)	-	3	1	2	-	22	10
23	§ 153a Abs. 1 Satz 2 (sonstige Auflagen oder Weisungen)	184	699	31	488	180	551	193
24	§ 37 Abs. 1 BtMG bzw. § 38 Abs. 2 i.V.m. § 37 Abs. 1 BtMG (Vorläufiges Absehen von der öffentlichen Klage)	-	2	-	2	-	5	5
25	§ 45 Abs. 3 JGG (Jugendrichterliche Maßnahme)	61	54	4	49	1	218	105
26	Personen, deren Ermittlungsverfahren ohne Auflagen eingestellt wurden gemäß	25 420	119 900	17 445	69 680	32 775	336 785	92 942
27	§ 154b Abs. 1 - 3 StPO (Auslieferung/Ausweisung)	77	444	127	193	124	1 387	625
28	§ 154c StPO (Erpressung/Nötigung)	-	3	-	2	1	3	-
29	§ 154d StPO (Auslandstat)	4	494	20	466	8	215	48
30	§ 154d StPO (Fristbestimmung zur oder Einstellung wegen Klärung einer Vorfrage)	129	454	58	213	183	420	33
31	§ 154e StPO (Absehen von der Erhebung des öffentlichen Klage)	179	910	271	385	254	1 595	258
32	§ 154f StPO (Abwesenheit des Beschuldigten oder wegen eines anderen in seiner Person liegenden Hindernisses)	2 543	17 295	2 748	9 673	4 874	44 386	11 895
33	§ 153b Abs. 1 StPO (Voraussetzungen f. e. Absehen v. Strafe vorliegen)	23	287	22	165	100	598	232
34	§ 154 Abs. 1 StPO (Unwesentliche Nebenstrafat)	7 343	35 089	5 266	20 620	9 203	97 347	27 195
35	§ 153 Abs. 1 StPO (Bagateltsache)	9 850	41 404	4 860	25 687	10 857	136 471	36 240
36	§ 45 Abs. 1 JGG (Absehen von der Verfolgung)	1 917	7 391	1 361	3 960	2 070	25 975	7 561
37	§ 45 Abs. 2 JGG (Erzieherische Maßnahme)	1 285	7 228	1 537	3 109	2 582	10 646	2 990
38	§ 31a Abs. 1 BtMG (Absehen von der Verfolgung)	2 070	8 901	1 175	5 207	2 519	17 742	5 865
39	Schuldunfähigkeit des Beschuldigten (§ 20 StGB)	303	723	149	421	153	2 289	607
40	Einstellung gemäß § 170 Abs. 2 StPO	41 963	182 926	33 891	97 566	51 469	436 408	126 361
41	Personen, gegen die beantragt wurde							
42	Eröffnung eines Sicherungsverfahrens	5	82	15	51	16	65	24
43	Entscheidung im beschleunigten Verfahren (§ 417 StPO)	78	2 170	200	1 014	956	2 099	360
44	vereinfachtes Jugendverfahren (§ 76 JGG)	265	770	71	494	205	581	334
45	Personen, gegen die das Ermittlungsverfahren auf sonstige Art erledigt wurde							
46	Verweisung auf den Weg der Privatklage	6 348	19 844	3 301	11 552	4 991	75 024	18 624
47	Abgabe an die Verwaltungsbehörde als Ordnungswidrigkeit (§§ 41 Abs.2, § 43 OWiG)	4 908	41 827	6 397	20 415	15 015	16 547	4 564
48	Abgabe an eine andere Staatsanwaltschaft	5 655	36 326	5 657	18 587	12 082	81 306	24 884
49	sonstige (vorläufige) Einstellung	3	69	2	58	9	3 914	62
50	Verbindung mit einer anderen Sache	9 235	48 453	8 678	26 565	13 210	89 979	34 555
51	Anderweitige Erledigung	530	1 533	195	723	615	6 063	2 206
52	Verfahren nach Zahl der Beschuldigten							
53	Erledigte Verfahren insgesamt	105 796	491 065	82 313	261 150	147 602	1 146 485	327 014
54	darunter: 1)							
55	mit einem Beschuldigten	95 846	437 236	73 381	231 740	132 115	1 014 263	286 263
56	mit zwei Beschuldigten	7 476	40 688	6 695	22 183	11 810	100 603	31 275
57	mit drei Beschuldigten	1 493	8 247	1 279	4 584	2 384	19 530	5 848
58	mit vier bis zehn Beschuldigten	900	4 768	926	2 579	1 263	11 727	3 514
59	mit elf und mehr Beschuldigten	77	126	32	64	30	351	113

1) Die durch Antrag auf Durchführung eines objektives Verfahren erledigten Verfahren sind in der nachstehenden Aufgliederung nicht enthalten.

2 Von der Staatsanwaltschaft beim Landgericht und von der Amtsanwaltschaft erledigte Ermittlungsverfahren

2.4 Zahl der 2019 von Ermittlungsverfahren betroffenen Personen

2.4.1 Anzahl

Westfalen		Rheinland-Pfalz			Saarland	Sachsen	Sachsen-Anhalt	Schleswig-Holstein	Thüringen	Lfd. Nr.
Bezirk		zusammen	OLG-Bezirk							
Hamm	Köln		Koblenz	Zwei- brücken						
619 146	333 194	286 540	176 656	109 884	61 195	244 053	150 594	199 331	132 773	1
72 085	37 559	19 548	13 633	5 915	6 819	27 165	11 975	14 673	15 052	2
70 298	36 743	18 856	13 149	5 707	6 590	26 637	11 612	14 210	14 754	3
4 473	2 001	1 592	1 052	540	473	1 902	796	1 266	1 117	4
5 374	2 327	1 591	1 114	477	461	1 828	732	742	1 005	5
41 387	23 305	10 167	6 996	3 171	3 822	17 112	7 392	8 022	9 228	6
19 064	9 110	5 506	3 987	1 519	1 834	5 795	2 692	4 180	3 404	7
1 787	816	692	484	208	229	528	363	463	298	8
142	57	50	23	27	14	41	29	43	18	9
1 237	656	507	366	141	192	373	241	364	189	10
408	103	135	95	40	23	114	93	56	91	11
49 023	22 283	26 336	15 610	10 726	5 644	31 811	13 910	10 372	13 809	12
209	77	324	242	82	20	72	66	26	55	13
48 814	22 206	26 012	15 368	10 644	5 624	31 739	13 844	10 346	13 754	14
16 780	9 073	11 281	7 232	4 049	581	4 565	4 558	6 850	2 166	15
1 045	162	1 044	564	480	52	92	395	554	22	16
803	421	695	474	221	3	21	318	566	55	17
14 337	8 096	9 085	5 887	3 198	467	4 355	3 442	4 784	2 015	18
342	99	251	179	72	-	49	243	113	31	19
6	3	29	15	14	1	5	16	9	2	20
14	42	-	-	-	-	7	-	10	2	21
7	5	-	-	-	-	-	-	3	-	22
137	221	170	108	62	5	25	118	24	13	23
-	-	-	-	-	-	-	-	3	-	24
89	24	7	5	2	53	11	26	784	26	25
152 780	91 063	57 684	35 212	22 472	14 744	50 791	31 159	53 919	30 799	26
516	246	260	211	49	290	1 755	108	248	242	27
2	1	-	-	-	-	-	3	-	-	28
79	88	71	48	23	15	12	5	44	14	29
256	131	114	48	66	90	170	109	84	213	30
1 021	316	390	184	206	25	247	226	71	203	31
22 687	9 804	86	67	19	1 984	7 991	2 913	6 278	2 626	32
347	19	103	89	14	17	42	24	43	141	33
45 290	24 862	20 067	11 544	8 523	4 694	14 524	8 477	12 603	10 765	34
59 097	41 134	24 929	15 168	9 761	5 819	17 004	13 527	24 046	11 015	35
10 956	7 458	3 286	1 930	1 356	1 169	3 137	2 308	3 491	1 916	36
5 135	2 521	4 494	3 113	1 381	223	4 192	1 550	1 135	2 051	37
7 394	4 483	3 884	2 810	1 074	418	1 717	1 909	5 876	1 613	38
1 169	513	537	297	240	78	457	318	304	161	39
202 789	107 258	84 568	51 751	32 817	18 603	80 416	55 356	64 746	40 980	40
28	13	53	29	24	31	42	19	20	18	41
642	1 097	19	6	13	11	701	278	159	115	42
219	28	76	76	-	72	202	85	262	161	43
36 463	19 937	12 544	7 029	5 515	3 486	8 668	9 151	11 018	7 153	44
11 511	472	27 382	17 286	10 096	4 623	10 234	6 987	12 547	6 007	45
38 889	17 533	20 519	12 846	7 673	2 888	12 079	7 944	13 072	5 549	46
2 514	1 338	8 143	5 093	3 050	10	18	76	88	65	47
31 792	23 632	17 591	10 478	7 113	3 503	16 835	8 635	10 541	10 567	48
2 462	1 395	259	78	181	102	69	143	760	171	49
531 823	287 648	257 631	158 281	99 350	55 503	215 945	132 579	170 770	119 499	50
470 768	257 232	237 331	145 394	91 937	51 352	197 502	119 919	150 007	110 435	51
46 475	22 853	15 368	9 766	5 602	3 233	13 418	9 729	16 235	6 932	52
9 132	4 550	3 230	2 044	1 186	593	3 043	1 885	2 903	1 343	53
5 300	2 913	1 641	1 036	605	319	1 889	1 010	1 591	744	54
147	91	60	40	20	5	80	36	34	41	55

2 Von der Staatsanwaltschaft beim Landgericht und von der Anwaltschaft erledigte Ermittlungsverfahren

2.4 Zahl der 2019 von Ermittlungsverfahren betroffenen Personen

2.4.2 Prozent

Lfd. Nr.	Betroffene Personen	Deutschland	Baden-	
			zusammen	OLG-
				Karlsruhe
1	Personen, gegen die ermittelt wurde	100	100	100
2	Personen, die angeklagt wurden	8,4	6,4	4,6
3	vor dem Amtsgericht	8,1	6,1	4,4
4	Schöffengericht	0,6	0,6	0,5
5	Jugend-schöffengericht	0,6	0,7	0,6
6	Strafrichter	4,6	2,9	1,9
7	Jugendrichter	2,3	2,0	1,4
8	vor dem Landgericht	0,2	0,2	0,2
9	Schwurgericht	0,0	0,0	0,0
10	Große Strafkammer	0,2	0,1	0,1
11	Jugendkammer	0,0	0,1	0,1
12	Personen, gegen die Strafbefehl beantragt wurde	9,9	15,3	16,0
13	mit Freiheitsstrafe auf Bewährung	0,1	0,1	0,2
14	ohne Freiheitsstrafe	9,8	15,1	15,8
15	Personen, deren Ermittlungsverfahren unter Auflagen eingestellt wurden gemäß	3,1	3,2	3,2
16	§ 153a Abs. 1 Satz 2 Nr. 5 StPO (Täter-Opfer-Ausgleich)	0,2	0,3	0,4
17	§ 153a Abs. 1 Satz 2 Nr. 1 StPO (Schadenswiedergutmachung)	0,1	0,0	0,0
18	§ 153a Abs. 1 Satz 2 Nr. 2 StPO (Geldbetrag für gemeinnützige Einrichtung oder Staatskasse)	2,6	2,8	2,6
19	§ 153a Abs. 1 Satz 2 Nr. 3 StPO (sonstige gemeinnützige Leistung)	0,0	0,0	0,0
20	§ 153a Abs. 1 Satz 2 Nr. 4 StPO (Unterhaltspflicht)	0,0	0,0	0,0
21	§ 153a Abs. 1 Satz 2 Nr. 6 StPO (Teilnahme an einem sozialen Trainingskurs)	0,0	0,0	0,0
22	§ 153a Abs. 1 Satz 2 Nr. 7 (Teilnahmen an einem Aufbauseminar nach § 2b Abs. 2 Satz 2 oder § 4 Abs. 8 Satz 4 StVG)	0,0	-	-
23	§ 153a Abs. 1 Satz 2 (sonstige Auflagen oder Weisungen)	0,0	0,0	0,0
24	§ 37 Abs. 1 BtMG bzw. § 38 Abs. 2 i.V.m. § 37 Abs. 1 BtMG (Vorläufiges Absehen von der öffentlichen Klage)	0,0	-	-
25	§ 45 Abs. 3 JGG (Jugendrichterliche Maßnahme)	0,1	0,0	0,0
26	Personen, deren Ermittlungsverfahren ohne Auflagen eingestellt wurden gemäß	23,4	19,8	20,7
27	§ 154b Abs. 1 - 3 StPO (Auslieferung/Ausweisung)	0,2	0,2	0,3
28	§ 154c StPO (Erpressung/Nötigung)	0,0	-	-
29	§ 153c StPO (Auslandstat)	0,0	0,0	0,0
30	§ 154d StPO (Fristbestimmung zur oder Einstellung wegen Klärung einer Vorfrage)	0,1	0,1	0,1
31	§ 154e StPO (Absehen von der Erhebung des öffentlichen Klage)	0,1	0,0	0,0
32	§ 154f StPO (Abwesenheit des Beschuldigten oder wegen eines anderen in seiner Person liegenden Hindernisses)	3,2	2,6	2,9
33	§ 153b Abs. 1 StPO (Voraussetzungen f. e. Absehen v. Strafe vorliegen)	0,0	0,0	0,0
34	§ 154 Abs. 1 StPO (Unwesentliche Nebenstraftat)	6,6	5,1	4,6
35	§ 153 Abs. 1 StPO (Bagatelldinge)	8,7	6,2	6,5
36	§ 45 Abs. 1 JGG (Absehen von der Verfolgung)	1,6	1,7	1,9
37	§ 45 Abs. 2 JGG (Erzieherische Maßnahme)	1,3	2,1	2,1
38	§ 31a Abs. 1 BtMG (Absehen von der Verfolgung)	1,6	1,7	2,2
39	Schuldunfähigkeit des Beschuldigten (§ 20 StGB)	0,2	0,1	0,2
40	Einstellung gemäß § 170 Abs. 2 StPO	31,6	29,1	29,4
41	Personen, gegen die beantragt wurde Eröffnung eines Sicherungsverfahrens	0,0	0,0	0,0
42	Entscheidung im beschleunigten Verfahren (§ 417 StPO)	0,3	0,0	0,0
43	vereinfachtes Jugendverfahren (§ 76 JGG)	0,1	0,3	0,4
44	Personen, gegen die das Ermittlungsverfahren auf sonstige Art erledigt wurde Verweisung auf den Weg der Privatklage	4,1	4,4	3,6
45	Abgabe an die Verwaltungsbehörde als Ordnungswidrigkeit (§§ 41 Abs.2, § 43 OWiG)	4,8	5,8	7,1
46	Abgabe an eine andere Staatsanwaltschaft	6,4	6,9	7,6
47	sonstige (vorläufige) Einstellung	0,2	0,0	0,0
48	Verbindung mit einer anderen Sache	6,9	6,8	7,1
49	Anderweitige Erledigung	0,5	1,9	0,3
50	Verfahren nach Zahl der Beschuldigten Erledigte Verfahren insgesamt	100	100	100
51	darunter: 1) mit einem Beschuldigten	90,4	90,4	91,2
52	mit zwei Beschuldigten	7,2	7,1	6,3
53	mit drei Beschuldigten	1,5	1,5	1,4
54	mit vier bis zehn Beschuldigten	0,9	1,0	1,0
55	mit elf und mehr Beschuldigten	0,0	0,1	0,1

1) Die durch Antrag auf Durchführung eines objektives Verfahren erledigten Verfahren sind in der nachstehenden Aufgliederung nicht enthalten.

2 Von der Staatsanwaltschaft beim Landgericht und von der Anwaltschaft erledigte Ermittlungsverfahren

2.4 Zahl der 2019 von Ermittlungsverfahren betroffenen Personen

2.4.2 Prozent

Württemberg	Bayern				Berlin	Brandenburg	Bremen	Hamburg	Hessen	Lfd. Nr.
Bezirk	zusammen	OLG-Bezirk								
Stuttgart		München	Nürnberg	Bamberg						
100	100	100	100	100	100	100	100	100	100	1
8,0	8,1	7,6	8,7	9,2	6,6	8,9	7,5	7,1	7,0	2
7,8	7,8	7,3	8,4	8,8	6,4	8,8	7,1	6,8	6,7	3
0,7	0,6	0,6	0,6	0,7	0,5	0,4	0,6	0,5	0,6	4
0,8	0,7	0,6	0,7	0,8	0,4	0,4	0,5	0,3	0,5	5
3,8	4,0	3,6	4,7	4,6	3,9	5,8	3,5	4,3	3,6	6
2,5	2,5	2,5	2,4	2,7	1,6	2,1	2,5	1,8	2,1	7
0,2	0,3	0,2	0,3	0,3	0,2	0,2	0,4	0,3	0,3	8
0,0	0,0	0,0	0,0	0,0	0,0	0,0	0,0	0,0	0,0	9
0,1	0,2	0,2	0,2	0,2	0,1	0,1	0,3	0,2	0,2	10
0,1	0,0	0,0	0,0	0,1	0,0	0,0	0,1	0,0	0,0	11
14,6	13,2	12,9	13,6	13,4	8,2	7,0	10,4	6,7	8,3	12
0,1	0,1	0,1	0,1	0,0	0,1	0,0	0,2	0,0	0,0	13
14,5	13,1	12,8	13,5	13,3	8,1	6,9	10,2	6,7	8,3	14
3,2	4,1	4,5	4,0	3,1	1,4	3,5	3,7	3,6	3,7	15
0,1	0,2	0,3	0,0	0,1	0,0	0,3	0,0	0,3	0,2	16
0,0	0,0	0,0	0,0	0,0	0,1	0,2	0,0	0,2	0,2	17
3,0	3,6	3,9	3,6	2,7	1,3	2,9	3,4	2,9	3,1	18
0,0	0,0	0,0	0,0	0,0	0,0	0,0	0,0	0,0	0,1	19
0,0	0,0	0,0	0,0	-	0,0	0,0	-	0,0	0,0	20
0,1	0,0	0,0	-	-	0,0	-	-	0,0	0,0	21
-	-	-	-	-	0,0	0,0	-	-	0,0	22
0,0	0,0	0,0	0,0	0,0	0,0	0,0	0,0	0,2	0,1	23
-	-	-	-	-	-	0,0	-	0,0	0,0	24
0,0	0,4	0,3	0,4	0,3	0,0	0,0	0,1	0,0	0,1	25
19,0	18,8	18,8	19,7	17,5	24,9	22,6	27,6	33,0	31,7	26
0,2	0,5	0,8	0,2	0,2	0,1	0,1	0,1	0,1	0,2	27
-	0,0	0,0	-	-	0,0	-	0,0	0,0	0,0	28
0,0	0,1	0,1	0,0	0,1	0,0	0,0	0,0	0,0	0,0	29
0,1	0,1	0,1	0,1	0,1	0,0	0,0	0,0	0,1	0,2	30
0,0	0,1	0,1	0,0	0,1	0,1	0,2	0,0	0,1	0,2	31
2,3	2,4	2,1	3,1	2,5	5,7	3,1	3,8	5,6	5,1	32
0,0	0,0	0,0	0,0	0,0	0,0	0,1	0,1	0,0	0,0	33
5,6	5,1	4,8	6,2	4,7	7,0	5,8	9,7	8,1	7,9	34
5,9	6,5	7,1	5,6	5,9	7,6	8,8	10,1	10,9	12,9	35
1,6	0,9	1,1	0,6	0,9	1,8	1,7	2,1	1,8	1,6	36
2,1	1,8	1,6	2,4	1,7	0,6	1,0	0,5	2,2	1,7	37
1,3	1,3	1,2	1,4	1,4	2,0	1,7	1,0	4,1	2,0	38
0,1	0,2	0,2	0,1	0,2	0,8	0,4	0,0	0,0	0,2	39
28,8	28,9	28,5	29,7	28,9	38,0	34,1	24,8	34,0	27,9	40
0,0	0,0	0,0	0,0	0,0	0,0	0,0	0,0	0,0	0,0	41
0,0	0,5	0,5	0,7	0,3	0,5	1,3	0,1	0,2	0,1	42
0,2	0,2	0,2	0,2	0,3	0,5	0,1	0,3	0,0	0,1	43
5,2	2,8	2,3	3,3	3,5	2,0	5,6	3,9	0,0	3,1	44
4,5	11,1	11,8	10,0	9,9	0,7	2,8	3,0	0,0	3,9	45
6,3	6,8	6,7	5,7	8,9	5,9	7,4	4,1	4,3	8,8	46
0,0	0,0	0,1	0,0	0,0	0,0	0,1	0,0	0,4	0,0	47
6,5	5,0	5,5	3,9	4,6	10,2	6,1	14,6	10,2	4,9	48
3,4	0,3	0,4	0,3	0,2	0,4	0,1	0,1	0,5	0,4	49
100	100	100	100	100	100	100	100	100	100	50
89,5	91,6	92,2	89,4	92,2	92,3	92,4	91,4	91,4	91,9	51
7,8	6,5	6,0	8,3	5,9	5,7	5,6	6,3	6,7	5,8	52
1,7	1,2	1,1	1,5	1,1	1,2	1,2	1,4	1,2	1,6	53
1,0	0,7	0,7	0,8	0,8	0,8	0,7	0,9	0,7	0,7	54
0,0	0,0	0,0	0,0	0,0	0,0	0,0	0,0	0,0	0,0	55

2 Von der Staatsanwaltschaft beim Landgericht und von der Amtsanwaltschaft erledigte Ermittlungsverfahren

2.4 Zahl der 2019 von Ermittlungsverfahren betroffenen Personen

2.4.2 Prozent

Lfd. Nr.	Betroffene Personen	Mecklenburg-Vorpommern	Niedersachsen			Nordrhein-		
			zusammen	OLG-Bezirk			zusammen	OLG-Düsseldorf
				Braunschweig	Celle	Oldenburg		
1	Personen, gegen die ermittelt wurde	100	100	100	100	100	100	
2	Personen, die angeklagt wurden	7,8	7,3	6,9	6,9	8,2	10,7	
3	vor dem Amtsgericht	7,6	7,1	6,7	6,6	8,0	10,4	
4	Schöffengericht	0,5	0,4	0,4	0,4	0,5	0,6	
5	Jugendschöffengericht	0,5	0,5	0,5	0,4	0,6	0,8	
6	Strafrichter	4,7	3,6	3,3	3,4	4,0	6,2	
7	Jugendrichter	1,9	2,6	2,6	2,4	2,8	2,8	
8	vor dem Landgericht	0,2	0,2	0,2	0,2	0,2	0,3	
9	Schwurgericht	0,0	0,0	0,0	0,0	0,0	0,0	
10	Große Strafkammer	0,1	0,2	0,1	0,1	0,2	0,2	
11	Jugendkammer	0,1	0,0	0,0	0,0	0,0	0,1	
12	Personen, gegen die Strafbefehl beantragt wurde	10,0	9,3	10,7	8,5	9,9	8,1	
13	mit Freiheitsstrafe auf Bewährung	0,1	0,1	0,2	0,1	0,2	0,1	
14	ohne Freiheitsstrafe	9,9	9,2	10,6	8,4	9,7	8,0	
15	Personen, deren Ermittlungsverfahren unter Auflagen eingestellt wurden gemäß	3,7	3,5	3,0	3,2	4,3	2,7	
16	§ 153a Abs. 1 Satz 2 Nr. 5 StPO (Täter-Opfer-Ausgleich)	0,1	0,3	0,5	0,3	0,4	0,1	
17	§ 153a Abs. 1 Satz 2 Nr. 1 StPO (Schadenswiedergutmachung)	0,3	0,2	0,1	0,2	0,3	0,1	
18	§ 153a Abs. 1 Satz 2 Nr. 2 (Geldbetrag für gemeinnützige Einrichtung oder Staatskasse)	3,1	2,7	2,3	2,4	3,4	2,3	
19	§ 153a Abs. 1 Satz 2 Nr. 3 StPO (sonstige gemeinnützige Leistung)	0,1	0,1	0,1	0,1	0,1	0,0	
20	§ 153a Abs. 1 Satz 2 Nr. 4 StPO (Unterhaltspflicht)	0,0	0,0	0,0	0,0	0,0	0,0	
21	§ 153a Abs. 1 Satz 2 Nr. 6 StPO (Teilnahme an einem sozialen Trainingskurs)	-	0,0	0,0	0,0	0,0	0,0	
22	§ 153a Abs. 1 Satz 2 Nr. 7 (Teilnahmen an einem Aufbauseminar nach § 2b Abs. 2 Satz 2 oder § 4 Abs. 8 Satz 4 StVG)	-	0,0	0,0	0,0	-	0,0	
23	§ 153a Abs. 1 Satz 2 (sonstige Auflagen oder Weisungen)	0,2	0,1	0,0	0,2	0,1	0,0	
24	§ 37 Abs. 1 BtMG bzw. § 38 Abs. 2 i.V.m. § 37 Abs. 1 BtMG (Vorläufiges Absehen von der öffentlichen Klage)	-	0,0	-	0,0	-	0,0	
25	§ 45 Abs. 3 JGG (Jugendrichterliche Maßnahme)	0,1	0,0	0,0	0,0	0,0	0,0	
26	Personen, deren Ermittlungsverfahren ohne Auflagen eingestellt wurden gemäß	21,1	21,1	18,2	23,0	19,3	25,2	
27	§ 154b Abs. 1 - 3 StPO (Auslieferung/Ausweisung)	0,1	0,1	0,1	0,1	0,1	0,1	
28	§ 154c StPO (Erpressung/Nötigung)	-	0,0	-	0,0	0,0	-	
29	§ 153c StPO (Auslandstat)	0,0	0,1	0,0	0,2	0,0	0,0	
30	§ 154d StPO (Fristbestimmung zur oder Einstellung wegen Klärung einer Vorfrage)	0,1	0,1	0,1	0,1	0,1	0,0	
31	§ 154e StPO (Absehen von der Erhebung des öffentlichen Klage)	0,1	0,2	0,3	0,1	0,1	0,1	
32	§ 154f StPO (Abwesenheit des Beschuldigten oder wegen eines anderen in seiner Person liegenden Hindernisses)	2,1	3,0	2,9	3,2	2,9	3,3	
33	§ 153b Abs. 1 StPO (Voraussetzungen f. e. Absehen v. Strafe vorliegen)	0,0	0,1	0,0	0,1	0,1	0,0	
34	§ 154 Abs. 1 StPO (Unwesentliche Nebenstraftat)	6,1	6,2	5,5	6,8	5,4	7,3	
35	§ 153 Abs. 1 StPO (Bagatellsache)	8,2	7,3	5,1	8,5	6,4	10,2	
36	§ 45 Abs. 1 JGG (Absehen von der Verfolgung)	1,6	1,3	1,4	1,3	1,2	1,9	
37	§ 45 Abs. 2 JGG (Erzieherische Maßnahme)	1,1	1,3	1,6	1,0	1,5	0,8	
38	§ 31a Abs. 1 BtMG (Absehen von der Verfolgung)	1,7	1,6	1,2	1,7	1,5	1,3	
39	Schuldunfähigkeit des Beschuldigten (§ 20 StGB)	0,3	0,1	0,2	0,1	0,1	0,2	
40	Einstellung gemäß § 170 Abs. 2 StPO	34,8	32,2	35,4	32,2	30,4	32,6	
41	Personen, gegen die beantragt wurde Eröffnung eines Sicherungsverfahrens	0,0	0,0	0,0	0,0	0,0	0,0	
42	Entscheidung im beschleunigten Verfahren (§ 417 StPO)	0,1	0,4	0,2	0,3	0,6	0,2	
43	vereinfachtes Jugendverfahren (§ 76 JGG)	0,2	0,1	0,1	0,2	0,1	0,0	
44	Personen, gegen die d. Ermittlungsverfahren auf sonstige Art erledigt wurde Verweisung auf den Weg der Privatklage	5,3	3,5	3,4	3,8	2,9	5,6	
45	Abgabe an die Verwaltungsbehörde als Ordnungswidrigkeit (§§ 41 Abs.2, § 43 OWiG)	4,1	7,4	6,7	6,7	8,9	1,2	
46	Abgabe an eine andere Staatsanwaltschaft	4,7	6,4	5,9	6,1	7,1	6,1	
47	sonstige (vorläufige) Einstellung	0,0	0,0	0,0	0,0	0,0	0,3	
48	Verbindung mit einer anderen Sache	7,7	8,5	9,1	8,8	7,8	6,7	
49	Anderweitige Erledigung	0,4	0,3	0,2	0,2	0,4	0,5	
50	Verfahren nach Zahl der Beschuldigten Erledigte Verfahren insgesamt	100	100	100	100	100	100	
51	darunter: 1) mit einem Beschuldigten	90,6	89,0	89,1	88,7	89,5	88,5	
52	mit zwei Beschuldigten	7,1	8,3	8,1	8,5	8,0	8,8	
53	mit drei Beschuldigten	1,4	1,7	1,6	1,8	1,6	1,7	
54	mit vier bis zehn Beschuldigten	0,9	1,0	1,1	1,0	0,9	1,0	
55	mit elf und mehr Beschuldigten	0,1	0,0	0,0	0,0	0,0	0,0	

1) Die durch Antrag auf Durchführung eines objektives Verfahren erledigten Verfahren sind in der nachstehenden Aufgliederung nicht enthalten.

2 Von der Staatsanwaltschaft beim Landgericht und von der Anwaltschaft erledigte Ermittlungsverfahren

2.4 Zahl der 2019 von Ermittlungsverfahren betroffenen Personen

2.4.2 Prozent

Westfalen		Rheinland-Pfalz			Saarland	Sachsen	Sachsen-Anhalt	Schleswig-Holstein	Thüringen	Lfd. Nr.
Bezirk		zusammen	OLG-Bezirk							
Hamm	Köln		Koblenz	Zwei-brücken						
100	100	100	100	100	100	100	100	100	100	1
11,6	11,3	6,8	7,7	5,4	11,1	11,1	8,0	7,4	11,3	2
11,4	11,0	6,6	7,4	5,2	10,8	10,9	7,7	7,1	11,1	3
0,7	0,6	0,6	0,6	0,5	0,8	0,8	0,5	0,6	0,8	4
0,9	0,7	0,6	0,6	0,4	0,8	0,7	0,5	0,4	0,8	5
6,7	7,0	3,5	4,0	2,9	6,2	7,0	4,9	4,0	7,0	6
3,1	2,7	1,9	2,3	1,4	3,0	2,4	1,8	2,1	2,6	7
0,3	0,2	0,2	0,3	0,2	0,4	0,2	0,2	0,2	0,2	8
0,0	0,0	0,0	0,0	0,0	0,0	0,0	0,0	0,0	0,0	9
0,2	0,2	0,2	0,2	0,1	0,3	0,2	0,2	0,2	0,1	10
0,1	0,0	0,0	0,1	0,0	0,0	0,0	0,1	0,0	0,1	11
7,9	6,7	9,2	8,8	9,8	9,2	13,0	9,2	5,2	10,4	12
0,0	0,0	0,1	0,1	0,1	0,0	0,0	0,0	0,0	0,0	13
7,9	6,7	9,1	8,7	9,7	9,2	13,0	9,2	5,2	10,4	14
2,7	2,7	3,9	4,1	3,7	0,9	1,9	3,0	3,4	1,6	15
0,2	0,0	0,4	0,3	0,4	0,1	0,0	0,3	0,3	0,0	16
0,1	0,1	0,2	0,3	0,2	0,0	0,0	0,2	0,3	0,0	17
2,3	2,4	3,2	3,3	2,9	0,8	1,8	2,3	2,4	1,5	18
0,1	0,0	0,1	0,1	0,1	-	0,0	0,2	0,1	0,0	19
0,0	0,0	0,0	0,0	0,0	0,0	0,0	0,0	0,0	0,0	20
0,0	0,0	-	-	-	-	0,0	-	0,0	0,0	21
0,0	0,0	-	-	-	-	-	-	0,0	-	22
0,0	0,1	0,1	0,1	0,1	0,0	0,0	0,1	0,0	0,0	23
-	-	-	-	-	-	-	-	0,0	-	24
0,0	0,0	0,0	0,0	0,0	0,1	0,0	0,0	0,4	0,0	25
24,7	27,3	20,1	19,9	20,5	24,1	20,8	20,7	27,0	23,2	26
0,1	0,1	0,1	0,1	0,0	0,5	0,7	0,1	0,1	0,2	27
0,0	0,0	-	-	-	-	-	0,0	-	-	28
0,0	0,0	0,0	0,0	0,0	0,0	0,0	0,0	0,0	0,0	29
0,0	0,0	0,0	0,0	0,1	0,1	0,1	0,1	0,0	0,2	30
0,2	0,1	0,1	0,1	0,2	0,0	0,1	0,2	0,0	0,2	31
3,7	2,9	0,0	0,0	0,0	3,2	3,3	1,9	3,1	2,0	32
0,1	0,0	0,0	0,1	0,0	0,0	0,0	0,0	0,0	0,1	33
7,3	7,5	7,0	6,5	7,8	7,7	6,0	5,6	6,3	8,1	34
9,5	12,3	8,7	8,6	8,9	9,5	7,0	9,0	12,1	8,3	35
1,8	2,2	1,1	1,1	1,2	1,9	1,3	1,5	1,8	1,4	36
0,8	0,8	1,6	1,8	1,3	0,4	1,7	1,0	0,6	1,5	37
1,2	1,3	1,4	1,6	1,0	0,7	0,7	1,3	2,9	1,2	38
0,2	0,2	0,2	0,2	0,2	0,1	0,2	0,2	0,2	0,1	39
32,8	32,2	29,5	29,3	29,9	30,4	33,0	36,8	32,5	30,9	40
0,0	0,0	0,0	0,0	0,0	0,1	0,0	0,0	0,0	0,0	41
0,1	0,3	0,0	0,0	0,0	0,0	0,3	0,2	0,1	0,1	42
0,0	0,0	0,0	0,0	-	0,1	0,1	0,1	0,1	0,1	43
5,9	6,0	4,4	4,0	5,0	5,7	3,6	6,1	5,5	5,4	44
1,9	0,1	9,6	9,8	9,2	7,6	4,2	4,6	6,3	4,5	45
6,3	5,3	7,2	7,3	7,0	4,7	4,9	5,3	6,6	4,2	46
0,4	0,4	2,8	2,9	2,8	0,0	0,0	0,1	0,0	0,0	47
5,1	7,1	6,1	5,9	6,5	5,7	6,9	5,7	5,3	8,0	48
0,4	0,4	0,1	0,0	0,2	0,2	0,0	0,1	0,4	0,1	49
100	100	100	100	100	100	100	100	100	100	50
88,5	89,4	92,1	91,9	92,5	92,5	91,5	90,5	87,8	92,4	51
8,7	7,9	6,0	6,2	5,6	5,8	6,2	7,3	9,5	5,8	52
1,7	1,6	1,3	1,3	1,2	1,1	1,4	1,4	1,7	1,1	53
1,0	1,0	0,6	0,7	0,6	0,6	0,9	0,8	0,9	0,6	54
0,0	0,0	0,0	0,0	0,0	0,0	0,0	0,0	0,0	0,0	55

3 Von der Staatsanwaltschaft beim Landgericht und von der Anwaltschaft erledigte Ermittlungsverfahren nach ausgewählten Sachgebieten

3.1 Erledigte Ermittlungsverfahren 2019 in Strafsachen mit dem Sachgebiet "Straftaten gegen die sexuelle Selbstbestimmung" nach Ländern *)

3.1.1 Einleitungs- und Erledigungsart

Lfd. Nr.	Einleitungsart Erledigungsart	Deutschland	Baden-	
			zusammen	OLG-Karlsruhe
Anzahl				
1	Erledigte Verfahren insgesamt	81 830	9 357	4 234
2	dar. Verfahren der organisierten Kriminalität	57	1	1
3	Jugendschutzsachen	12 688	443	156
eingeleitet durch				
4	Polizei	67 337	8 165	3 450
5	Staatsanwaltschaft	14 346	1 174	772
6	Steuer-/Zollfahndungsstelle	17	6	2
7	Verwaltungsbehörde	130	12	10
beendet durch				
8	Anklage	10 924	1 070	436
9	vor dem Schwurgericht	1	-	-
10	vor der großen Strafkammer	695	89	55
11	vor der Jugendkammer	666	104	79
12	vor dem Schöffengericht	1 750	181	59
13	vor dem Jugendschöffengericht	1 659	151	64
14	vor dem Strafrichter	3 577	302	104
15	vor dem Jugendrichter	2 576	243	75
16	Antrag auf Eröffnung eines Sicherungsverfahrens	39	7	5
17	Antrag auf Durchführung eines objektiven Verfahrens	2	2	1
18	Antrag auf Entscheidung im beschleunigten Verfahren (§ 417 StPO)	29	-	-
19	Antrag auf vereinfachtes Jugendverfahren (§ 76 JGG)	89	20	13
20	Antrag auf Erlass eines Strafbefehls	4 300	985	421
21	mit Freiheitsstrafe auf Bewährung	349	69	48
22	ohne Freiheitsstrafe	3 951	916	373
23	Einstellung mit Auflage nach § 153a StPO	1 494	172	64
24	Täter-Opfer-Ausgleich (Abs. 1 Satz 2 Nr. 5)	109	22	13
25	Schadenswiedergutmachung (Abs. 1 Satz 2 Nr. 1)	49	-	-
26	Geldbetrag für gemeinnützige Einrichtung oder Staatskasse (Abs. 1 Satz 2 Nr. 2)	1 145	140	47
27	sonstige gemeinnützige Leistung (Abs. 1 Satz 2 Nr. 3)	35	1	1
28	Unterhaltspflicht (Abs. 1 Satz 2 Nr. 4)	-	-	-
29	Teilnahme an einem sozialen Trainingskurs (Abs. 1 Satz 2 Nr. 6)	3	1	1
30	Teilnahme an einem Aufbauseminar nach § 2b Abs. 2 Satz 2 oder an einem Fahreignungsseminar nach § 4a StVG (Abs. 1 Satz 2 Nr. 7 StPO)	2	-	-
31	sonstige Auflagen oder Weisungen (Abs. 1 Satz 2)	151	8	2
32	Einstellung mit Auflage nach § 37 Abs. 1 oder § 38 Abs. 2 i. V. m. § 37 Abs. 1 BtMG	-	-	-
33	Einstellung nach § 45 JGG	3 529	476	232
34	da die Voraussetzungen des § 153 StPO vorliegen (Abs. 1)	1 477	90	42
35	da eine erzieherische Maßnahme durchgeführt oder eingeleitet ist (Abs. 2)	1 844	380	184
36	da eine jugendrichterliche Ermahnung, Weisung oder Auflage erteilt wurde (Abs. 3)	208	6	6
37	Einstellung wegen Geringfügigkeit (§ 153 Abs. 1 StPO)	2 918	191	81
38	Einstellung nach § 153b Abs. 1 StPO, da die Voraussetzungen für ein Absehen von Strafe vorliegen	9	2	2
39	Einstellung bei Auslandstat (§ 153c StPO)	27	7	5
40	Einstellung bei unwesentlicher Nebenstraftat (§ 154 Abs. 1 StPO)	2 740	239	101
41	Einstellung bei Auslieferung oder Ausweisung des Beschuldigten (§ 154b Abs. 1 bis 3 StPO)	62	12	5
42	Einstellung bei Opfer einer Nötigung oder Erpressung (§ 154c StPO)	1	-	-
43	Fristbestimmung zur oder Einstellung wegen Klärung einer Vorfrage (§ 154d StPO)	3	1	1
44	Absehen von der Erhebung der öffentlichen Klage (§ 154e StPO)	52	-	-
45	Einstellung wegen Abwesenheit des Beschuldigten oder wegen eines anderen in seiner Person liegenden Hindernisses (§ 154f StPO)	1 491	144	75
46	Einstellung nach § 31a Abs. 1 BtMG	1	-	-
47	Einstellung wegen Schuldunfähigkeit (§ 20 StGB)	238	25	11
48	Einstellung nach § 170 Abs. 2 StPO	36 302	4 153	1 991
49	sonstige (vorläufige) Einstellung	133	1	-
50	Verweisung auf den Weg der Privatklage	471	18	4
51	Abgabe an die Verwaltungsbehörde als Ordnungswidrigkeit (§ 41 Abs. 2, § 43 OWiG)	216	31	18
52	Abgabe an eine andere Staatsanwaltschaft	11 477	1 232	510
53	Verbindung mit einer anderen Sache	4 846	550	255
54	sonstige Erledigungsart	437	19	3
Unter den insgesamt erledigten Verfahren (lfd. Nr. 1) waren Verfahren 1)				
55	mit einem Beschuldigten	75 214	8 609	3 887
56	mit zwei Beschuldigten	5 140	564	252
57	mit drei Beschuldigten	940	119	60
58	mit vier bis zehn Beschuldigten	525	60	33
59	mit elf und mehr Beschuldigten	9	3	1
60	Zahl der von Ermittlungsverfahren insgesamt betroffenen Personen	91 050	10 450	4 774

*) Einschl. Verfahren wegen Verbreitung pornographischer Schriften.

1) Die durch Antrag auf Durchführung eines objektives Verfahren erledigten Verfahren sind in der nachstehenden Aufgliederung nicht enthalten.

3 Von der Staatsanwaltschaft beim Landgericht und von der Anwaltschaft erledigte Ermittlungsverfahren nach ausgewählten Sachgebieten

3.1 Erledigte Ermittlungsverfahren 2019 in Strafsachen mit dem Sachgebiet "Straftaten gegen die sexuelle Selbstbestimmung" nach Ländern *)

3.1.1 Einleitungs- und Erledigungsart

Württemberg Bezirk Stuttgart	Bayern				Berlin	Brandenburg	Bremen	Hamburg	Hessen	Lfd. Nr.
	zusammen	OLG-Bezirk								
		München	Nürnberg	Bamberg						
Anzahl										
5 123	9 480	5 538	2 101	1 841	3 756	2 705	838	1 441	5 790	1
-	-	-	-	-	14	-	-	-	15	2
287	1 755	872	665	218	1 175	1 036	162	371	862	3
4 715	8 393	4 795	1 927	1 671	2 814	2 077	665	1 010	4 393	4
402	1 079	736	173	170	939	621	172	431	1 383	5
4	-	-	-	-	-	-	-	-	2	6
2	8	7	1	-	3	7	1	-	12	7
634	1 223	747	202	274	568	344	109	166	767	8
-	1	-	-	1	-	-	-	-	-	9
34	77	48	14	15	36	8	21	20	42	10
25	60	33	17	10	21	10	13	11	33	11
122	247	168	32	47	116	61	8	25	134	12
87	210	128	32	50	53	75	18	12	95	13
198	302	200	45	57	221	113	40	80	289	14
168	326	170	62	94	121	77	9	18	174	15
2	11	10	-	1	1	-	-	2	-	16
1	-	-	-	-	-	-	-	-	-	17
-	7	2	1	4	-	1	-	-	-	18
7	14	11	1	2	18	-	6	-	2	19
564	823	522	138	163	140	73	38	57	243	20
21	56	31	18	7	5	10	3	-	21	21
543	767	491	120	156	135	63	35	57	222	22
108	140	76	39	25	37	33	4	30	127	23
9	10	4	-	6	-	2	-	3	7	24
-	-	-	-	-	-	-	-	4	7	25
93	127	72	38	17	36	30	4	19	95	26
-	1	-	-	1	-	1	-	1	7	27
-	-	-	-	-	-	-	-	-	-	28
-	-	-	-	-	-	-	-	-	2	29
-	-	-	-	-	1	-	-	-	1	30
6	2	-	1	1	-	-	-	3	8	31
-	-	-	-	-	-	-	-	-	-	32
244	465	263	115	87	109	93	12	76	290	33
48	81	36	18	27	56	44	3	19	88	34
196	296	172	80	44	53	43	3	54	187	35
-	88	55	17	16	-	6	6	3	15	36
110	215	109	65	41	57	89	45	49	261	37
-	2	2	-	-	-	-	2	-	2	38
2	1	1	-	-	2	-	2	-	-	39
138	263	122	77	64	82	117	28	51	288	40
7	8	6	-	2	1	4	2	-	6	41
-	-	-	-	-	-	-	-	1	-	42
-	-	-	-	-	-	-	-	1	-	43
-	4	1	1	2	2	5	-	2	9	44
69	140	97	24	19	144	38	29	54	170	45
-	-	-	-	-	-	-	-	-	1	46
14	24	18	3	3	42	16	1	-	29	47
2 162	3 959	2 268	929	762	1 859	1 252	402	735	2 279	48
1	1	1	-	-	-	-	-	18	-	49
14	21	11	6	4	4	44	1	-	14	50
13	67	52	6	9	-	1	-	-	11	51
722	1 669	943	434	292	213	423	79	109	839	52
295	417	272	59	86	438	163	78	82	311	53
16	6	4	1	1	39	9	-	8	141	54
4 722	8 747	5 121	1 928	1 698	3 503	2 528	763	1 290	5 337	55
312	597	329	147	121	183	139	58	115	344	56
59	93	60	17	16	45	27	5	24	69	57
27	42	27	9	6	24	11	11	12	40	58
2	1	1	-	-	1	-	1	-	-	59
5 676	10 452	6 117	2 318	2 017	4 133	2 936	1 001	1 650	6 417	60

3 Von der Staatsanwaltschaft beim Landgericht und von der Anwaltschaft erledigte Ermittlungsverfahren nach ausgewählten Sachgebieten

3.1 Erledigte Ermittlungsverfahren 2019 in Strafsachen mit dem Sachgebiet "Straftaten gegen die sexuelle Selbstbestimmung" nach Ländern *)

3.1.1 Einleitungs- und Erledigungsart

Lfd. Nr.	Einleitungsart ----- Erledigungsart	Mecklenburg-Vorpommern	Niedersachsen			Nordrhein-		
			zusammen	OLG-Bezirk			zusammen	Düsseldorf
				Braunschweig	Celle	Oldenburg		
Anzahl								
1	Erledigte Verfahren insgesamt	2 344	10 127	1 089	6 759	2 279	20 064	5 564
2	dar. Verfahren der organisierten Kriminalität	-	1	-	1	-	24	7
3	Jugendschutzsachen	544	1 334	283	428	623	3 310	1 314
eingeleitet durch								
4	Polizei	2 021	7 735	912	5 052	1 771	16 183	4 567
5	Staatsanwaltschaft	315	2 379	175	1 700	504	3 824	965
6	Steuer-/Zollfahndungsstelle	2	3	-	3	-	3	-
7	Verwaltungsbehörde	6	10	2	4	4	54	32
beendet durch								
8	Anklage	263	1 096	131	646	319	3 242	728
9	vor dem Schwurgericht.....	-	-	-	-	-	-	-
10	vor der großen Strafkammer.....	12	66	14	28	24	229	44
11	vor der Jugendkammer.....	20	82	22	36	24	173	44
12	vor dem Schöffengericht.....	23	145	21	69	55	439	110
13	vor dem Jugendschöffengericht.....	44	152	18	64	70	521	151
14	vor dem Strafrichter.....	74	389	20	308	61	1 124	195
15	vor dem Jugendrichter.....	90	262	36	141	85	756	184
16	Antrag auf Eröffnung eines Sicherungsverfahrens.....	-	6	2	3	1	1	1
17	Antrag auf Durchführung eines objektiven Verfahrens.....	-	-	-	-	-	-	-
18	Antrag auf Entscheidung im beschleunigten Verfahren (§ 417 StPO).....	-	6	1	3	2	12	-
19	Antrag auf vereinfachtes Jugendverfahren (§ 76 JGG).....	4	-	-	-	-	5	2
20	Antrag auf Erlass eines Strafbefehls	99	317	88	106	123	751	279
21	mit Freiheitsstrafe auf Bewährung	10	33	13	5	15	56	28
22	ohne Freiheitsstrafe	89	284	75	101	108	695	251
23	Einstellung mit Auflage nach § 153a StPO	69	289	29	238	22	278	94
24	Täter-Opfer-Ausgleich (Abs.1 Satz 2 Nr. 5).....	-	16	8	3	5	13	-
25	Schadenswiedergutmachung (Abs.1 Satz 2 Nr. 1).....	4	-	-	-	-	21	8
26	Geldbetrag für gemeinnützige Einrichtung oder Staatskasse (Abs. 1 Satz 2 Nr. 2).....	55	186	21	148	17	236	85
27	sonstige gemeinnützige Leistung (Abs. 1 Satz 2 Nr. 3).....	2	12	-	12	-	2	1
28	Unterhaltspflicht (Abs. 1 Satz 2 Nr. 4).....	-	-	-	-	-	-	-
29	Teilnahme an einem sozialen Trainingskurs (Abs. 1 Satz 2 Nr. 6).....	-	-	-	-	-	-	-
30	Teilnahme an einem Aufbauseminar nach § 2b Abs. 2 Satz 2 oder an einem Fahreignungsseminar nach § 4a StVG (Abs. 1 Satz 2 Nr. 7 StPO).....	-	-	-	-	-	-	-
31	sonstige Auflagen oder Weisungen (Abs. 1 Satz 2).....	8	75	-	75	-	6	-
32	Einstellung mit Auflage nach § 37 Abs. 1 oder § 38 Abs. 2 i. V. m. § 37 Abs. 1 BtMG	-	-	-	-	-	-	-
33	Einstellung nach § 45 JGG	73	474	39	385	50	705	158
34	da die Voraussetzungen des § 153 StPO vorliegen (Abs. 1)	32	254	18	217	19	441	78
35	da eine erzieherische Maßnahme durchgeführt oder eingeleitet ist (Abs. 2)	33	213	20	163	30	247	71
36	da eine jugendrichterliche Ermahnung, Weisung oder Auflage erteilt wurde (Abs. 3)	8	7	1	5	1	17	9
37	Einstellung wegen Geringfügigkeit (§ 153 Abs. 1 StPO)	89	336	13	271	52	815	268
38	Einstellung nach § 153b Abs. 1 StPO, da die Voraussetzungen für ein Absehen von Strafe vorliegen	-	-	-	-	-	-	-
39	Einstellung bei Auslandsstat (§ 153c StPO)	-	4	1	3	-	2	1
40	Einstellung bei unwesentlicher Nebenstrafat (§ 154 Abs. 1 StPO)	166	248	30	185	33	633	201
41	Einstellung bei Auslieferung oder Ausweisung des Beschuldigten (§ 154b Abs. 1 bis 3 StPO)	1	3	-	1	2	17	7
42	Einstellung bei Opfer einer Nötigung oder Erpressung (§ 154c StPO)	-	-	-	-	-	-	-
43	Fristbestimmung zur oder Einstellung wegen Klärung einer Vorfrage (§ 154d StPO)	-	-	-	-	-	1	-
44	Absehen von der Erhebung der öffentlichen Klage (§ 154e StPO)	1	7	-	5	2	20	1
45	Einstellung wegen Abwesenheit des Beschuldigten oder wegen eines anderen in seiner Person liegenden Hindernisses (§ 154f StPO)	12	129	6	94	29	476	131
46	Einstellung nach § 31a Abs. 1 BtMG	-	-	-	-	-	-	-
47	Einstellung wegen Schuldunfähigkeit (§ 20 StGB)	11	5	1	3	1	50	16
48	Einstellung nach § 170 Abs. 2 StPO	1 105	4 034	574	2 466	994	9 258	2 753
49	sonstige (vorläufige) Einstellung	-	-	-	-	-	34	-
50	Verweisung auf den Weg der Privatklage	71	15	6	8	1	224	104
51	Abgabe an die Verwaltungsbehörde als Ordnungswidrigkeit (§ 41 Abs. 2, § 43 OWiG)	73	9	4	4	1	6	1
52	Abgabe an eine andere Staatsanwaltschaft	162	2 517	119	1 922	476	2 194	451
53	Verbindung mit einer anderen Sache	118	627	45	414	168	1 183	322
54	sonstige Erledigungsart	27	5	-	2	3	157	46
Unter den insgesamt erledigten Verfahren (lfd. Nr. 1) waren Verfahren 1)								
55	mit einem Beschuldigten	2 186	9 342	1 025	6 154	2 163	18 048	4 938
56	mit zwei Beschuldigten	132	605	52	469	84	1 552	465
57	mit drei Beschuldigten	18	116	5	89	22	283	103
58	mit vier bis zehn Beschuldigten	8	63	7	46	10	179	58
59	mit elf und mehr Beschuldigten	-	1	-	1	-	2	-
60	Zahl der von Ermittlungsverfahren insgesamt betroffenen Personen	2 540	11 235	1 176	7 618	2 441	22 887	6 451

*) Einschl. Verfahren wegen Verbreitung pornographischer Schriften.

1) Die durch Antrag auf Durchführung eines objektives Verfahren erledigten Verfahren sind in der nachstehenden Aufgliederung nicht enthalten.

3 Von der Staatsanwaltschaft beim Landgericht und von der Anwaltschaft erledigte Ermittlungsverfahren nach ausgewählten Sachgebieten

3.1 Erledigte Ermittlungsverfahren 2019 in Strafsachen mit dem Sachgebiet "Straftaten gegen die sexuelle Selbstbestimmung" nach Ländern *)

3.1.1 Einleitungs- und Erledigungsart

Westfalen		Rheinland-Pfalz			Saarland	Sachsen	Sachsen-Anhalt	Schleswig-Holstein	Thüringen	Lfd. Nr.
Bezirk		zusammen	OLG-Bezirk							
Hamm	Köln		Koblenz	Zweibrücken						
Anzahl										
10 193	4 307	4 326	2 883	1 443	765	3 172	2 122	3 734	1 809	1
17	-	-	-	-	-	-	1	1	-	2
1 070	926	38	15	23	70	724	311	243	310	3
8 260	3 356	3 888	2 566	1 322	654	2 841	1 928	2 949	1 621	4
1 915	944	426	309	117	111	330	193	783	186	5
2	1	-	-	-	-	-	1	-	-	6
16	6	12	8	4	-	1	-	2	2	7
1 897	617	450	326	124	166	526	260	349	325	8
-	-	-	-	-	-	-	-	-	-	9
133	52	27	17	10	12	13	21	11	11	10
121	8	19	10	9	8	23	41	12	36	11
257	72	103	82	21	27	91	36	68	46	12
305	65	69	49	20	24	94	36	41	64	13
647	282	141	109	32	60	174	60	133	75	14
434	138	91	59	32	35	131	66	84	93	15
-	-	-	-	-	1	5	3	-	2	16
-	-	-	-	-	-	-	-	-	-	17
2	10	-	-	-	-	-	1	1	1	18
2	1	1	1	-	-	6	-	6	7	19
353	119	270	186	84	24	171	99	69	141	20
24	4	28	15	13	3	8	29	3	15	21
329	115	242	171	71	21	163	70	66	126	22
134	50	121	77	44	6	42	41	77	28	23
13	-	13	10	3	-	4	3	16	-	24
13	-	1	-	1	-	-	3	9	-	25
101	50	92	58	34	6	36	13	47	23	26
1	-	2	2	-	-	-	-	3	3	27
-	-	-	-	-	-	-	-	-	-	28
-	-	-	-	-	-	-	-	-	-	29
-	-	-	-	-	-	-	-	-	-	30
6	-	13	7	6	-	2	22	2	2	31
-	-	-	-	-	-	-	-	-	-	32
355	192	270	190	80	31	163	74	155	63	33
232	131	124	87	37	22	61	46	96	20	34
117	59	143	101	42	6	102	20	25	39	35
6	2	3	2	1	3	-	8	34	4	36
339	208	228	122	106	28	78	85	291	61	37
-	-	-	-	-	-	-	-	-	-	38
-	1	4	2	2	-	-	1	1	3	39
299	133	184	96	88	27	130	85	115	84	40
7	3	2	2	-	1	3	1	-	1	41
-	-	-	-	-	-	-	-	-	-	42
-	1	-	-	-	-	-	-	-	-	43
19	-	-	-	-	-	1	-	1	-	44
255	90	-	-	-	15	45	19	50	26	45
-	-	-	-	-	-	-	-	-	-	46
21	13	12	10	2	-	3	12	5	3	47
4 297	2 208	1 859	1 216	643	358	1 454	1 010	1 799	786	48
27	7	79	54	25	-	-	-	-	-	49
101	19	5	2	3	4	7	9	31	3	50
4	1	4	3	1	-	10	1	3	-	51
1 438	305	579	438	141	60	354	321	572	154	52
564	297	258	158	100	42	172	100	190	117	53
79	32	-	-	-	2	2	-	19	3	54
9 195	3 915	4 052	2 704	1 348	709	2 968	1 983	3 462	1 687	55
789	298	215	134	81	40	170	109	216	101	56
125	55	43	33	10	9	20	19	34	16	57
82	39	16	12	4	7	14	11	22	5	58
2	-	-	-	-	-	-	-	-	-	59
11 570	4 866	4 698	3 140	1 558	846	3 432	2 312	4 104	1 957	60

3 Von der Staatsanwaltschaft beim Landgericht und von der Amtsanwaltschaft erledigte Ermittlungsverfahren nach ausgewählten Sachgebieten

3.1 Erledigte Ermittlungsverfahren 2019 in Strafsachen mit dem Sachgebiet "Straftaten gegen die sexuelle Selbstbestimmung" nach Ländern *)

3.1.2 Verfahrensdauer

Lfd. Nr.	Verfahrensdauer mehr als ... bis einschließlich... Monate	Einheit	Deutschland	Baden-	
				zusammen	OLG-
					Karlsruhe

Verfahrensdauer vom Tag des Eingangs bei der Staats-/ Amtsanwaltschaft bis zur Erledigung durch die Staats-/Amtsanwaltschaft

1	Erledigte Verfahren insgesamt	Anzahl	81 830	9 357	4 234
2	bis 1	%	41,8	47,6	43,3
3	1 - 2	%	16,3	13,9	15,1
4	2 - 3	%	9,6	8,0	9,3
5	3 - 6	%	14,3	13,2	14,6
6	6 - 12	%	11,4	11,8	13,0
7	12 - 18	%	3,8	3,8	3,3
8	18 - 24	%	1,5	1,1	0,9
9	24 - 36	%	0,9	0,6	0,4
10	mehr als 36 Monate	%	0,4	0,1	0,1
11	Durchschnittliche Verfahrensdauer (arithm. Mittel)	Monate	3,5	3,2	3,2
12	dar. erledigt durch Anklage zusammen	Anzahl	10 924	1 070	436
13	Durchschnittliche Verfahrensdauer (arithm. Mittel)	Monate	6,8	6,6	7,0

Verfahrensdauer vom Tag der Einleitung des Ermittlungsverfahrens (bei der Einleitungsbehörde) bis zur Erledigung durch die Staats-/Amtsanwaltschaft

14	Erledigte Verfahren insgesamt	Anzahl	81 830	9 357	4 234
15	bis 1	%	13,1	17,2	19,1
16	1 - 2	%	16,1	16,0	16,2
17	2 - 3	%	13,9	13,0	12,8
18	3 - 6	%	26,0	22,7	22,7
19	6 - 12	%	19,7	19,6	18,8
20	12 - 18	%	6,5	7,0	6,6
21	18 - 24	%	2,6	2,2	2,3
22	24 - 36	%	1,5	1,7	1,1
23	mehr als 36 Monate	%	0,6	0,5	0,4
24	Durchschnittliche Verfahrensdauer (arithm. Mittel)	Monate	5,7	5,6	5,1
25	dar. erledigt durch Anklage zusammen	Anzahl	10 924	1 070	436
26	Durchschnittliche Verfahrensdauer (arithm. Mittel)	Monate	8,8	8,5	8,7

Verfahrensdauer vom Tag der Einleitung des Ermittlungsverfahrens (bei der Einleitungsbehörde) bis zum Eingang bei der Staats-/Amtsanwaltschaft

27	Erledigte Verfahren insgesamt	Anzahl	81 830	9 357	4 234
28	bis 1	%	46,7	51,4	59,0
29	1 - 2	%	19,1	17,6	15,8
30	2 - 3	%	12,1	8,8	7,4
31	3 - 6	%	14,3	11,4	9,3
32	6 - 12	%	6,0	7,9	6,2
33	12 - 18	%	1,0	1,3	1,1
34	18 - 24	%	0,4	0,7	0,7
35	24 - 36	%	0,2	0,5	0,3
36	mehr als 36 Monate	%	0,1	0,2	0,2
37	Durchschnittliche Verfahrensdauer (arithm. Mittel)	Monate	2,2	2,5	2,0
38	dar. erledigt durch Anklage zusammen	Anzahl	10 924	1 070	436
39	Durchschnittliche Verfahrensdauer (arithm. Mittel)	Monate	2,0	1,9	1,7

*) Einschl. Verfahren wegen Verbreitung pornographischer Schriften.

3 Von der Staatsanwaltschaft beim Landgericht und von der Amtsanwaltschaft erledigte Ermittlungsverfahren nach ausgewählten Sachgebieten

3.1 Erledigte Ermittlungsverfahren 2019 in Strafsachen mit dem Sachgebiet "Straftaten gegen die sexuelle Selbstbestimmung" nach Ländern *)

3.1.2 Verfahrensdauer

Württemberg	Bayern				Berlin	Brandenburg	Bremen	Hamburg	Hessen	Lfd. Nr.
Bezirk	OLG-Bezirk									
Stuttgart	zusammen	München	Nürnberg	Bamberg						

Verfahrensdauer vom Tag des Eingangs bei der Staats-/ Amtsanwaltschaft bis zur Erledigung durch die Staats-/Amtsanwaltschaft

5 123	9 480	5 538	2 101	1 841	3 756	2 705	838	1 441	5 790	1
51,2	42,6	37,7	52,2	46,7	54,3	39,1	29,6	30,7	32,2	2
12,9	18,5	19,9	16,3	16,7	11,9	16,6	13,5	17,4	16,7	3
6,9	10,7	11,5	9,9	9,1	7,3	7,7	8,6	9,0	9,7	4
12,1	15,0	16,4	11,9	14,2	13,3	14,5	14,6	16,1	17,8	5
10,8	9,7	10,9	7,1	9,0	8,1	11,2	16,9	11,5	14,7	6
4,1	2,6	3,0	1,7	2,8	2,4	4,4	7,9	6,2	4,8	7
1,2	0,7	0,6	0,8	0,9	1,1	2,2	4,9	3,2	1,9	8
0,7	0,2	0,1	0,2	0,6	1,0	2,4	3,8	3,4	1,3	9
0,1	-	-	-	-	0,6	2,0	0,2	2,6	0,9	10
3,1	2,7	2,9	2,3	2,7	2,8	4,8	5,9	6,0	4,5	11
634	1 223	747	202	274	568	344	109	166	767	12
6,3	5,3	5,5	4,4	5,5	6,9	10,3	11,1	11,3	8,4	13

Verfahrensdauer vom Tag der Einleitung des Ermittlungsverfahrens (bei der Einleitungsbehörde) bis zur Erledigung durch die Staats-/Amtsanwaltschaft

5 123	9 480	5 538	2 101	1 841	3 756	2 705	838	1 441	5 790	14
15,7	14,5	14,0	15,5	14,9	15,1	6,7	9,1	13,9	12,6	15
15,8	17,6	17,9	17,8	16,3	11,8	8,8	5,7	10,1	11,9	16
13,2	14,3	14,8	14,7	12,5	13,6	12,2	8,0	10,9	11,6	17
22,7	26,8	27,6	26,3	25,0	27,9	30,5	19,5	25,1	27,8	18
20,3	19,6	18,8	19,9	21,5	22,6	24,7	26,3	20,2	23,3	19
7,4	4,7	4,7	4,1	5,5	5,0	8,3	15,9	7,2	7,4	20
2,2	1,7	1,5	1,2	2,8	1,8	3,4	8,5	4,9	2,6	21
2,1	0,6	0,4	0,5	1,3	1,3	2,8	6,2	4,0	1,8	22
0,6	0,1	0,1	0,0	0,2	0,9	2,6	1,0	3,7	1,1	23
6,1	4,8	4,7	4,6	5,4	5,6	7,9	9,7	8,3	6,4	24
634	1 223	747	202	274	568	344	109	166	767	25
8,4	7,0	7,0	6,2	7,6	9,9	13,1	13,3	13,2	10,1	26

Verfahrensdauer vom Tag der Einleitung des Ermittlungsverfahrens (bei der Einleitungsbehörde) bis zum Eingang bei der Staats-/Amtsanwaltschaft

5 123	9 480	5 538	2 101	1 841	3 756	2 705	838	1 441	5 790	27
45,1	52,0	56,2	45,6	46,6	37,9	28,7	38,7	45,1	50,8	28
19,1	16,7	17,0	16,1	16,3	14,4	16,9	14,9	19,2	15,6	29
10,0	11,3	9,3	16,0	11,9	13,6	15,8	9,8	14,2	13,2	30
13,2	11,3	11,2	10,3	12,6	22,6	26,2	15,4	14,4	15,6	31
9,3	7,1	5,2	10,1	9,3	10,3	10,5	13,0	5,3	3,9	32
1,5	0,8	0,6	1,2	1,2	0,7	1,3	5,6	1,0	0,5	33
0,7	0,5	0,3	0,4	1,4	0,3	0,3	1,9	0,3	0,2	34
0,8	0,2	0,1	0,1	0,5	0,1	0,1	0,2	0,1	0,1	35
0,3	0,1	0,1	0,0	0,1	0,2	0,1	0,5	0,4	0,1	36
3,0	2,1	1,8	2,4	2,7	2,7	3,1	3,8	2,3	1,9	37
634	1 223	747	202	274	568	344	109	166	767	38
2,1	1,7	1,5	1,8	2,1	2,9	2,8	2,1	1,9	1,7	39

3 Von der Staatsanwaltschaft beim Landgericht und von der Amtsanwaltschaft erledigte Ermittlungsverfahren nach ausgewählten Sachgebieten

3.1 Erledigte Ermittlungsverfahren 2019 in Strafsachen mit dem Sachgebiet "Straftaten gegen die sexuelle Selbstbestimmung" nach Ländern *)

3.1.2 Verfahrensdauer

Lfd. Nr.	Verfahrensdauer mehr als ... bis einschließlich... Monate	Einheit	Mecklenburg-Vorpommern	Niedersachsen			Nordrhein-		
				zusammen	OLG-Bezirk		zusammen	OLG-	
					Braunschweig	Celle		Oldenburg	Düsseldorf
Verfahrensdauer vom Tag des Eingangs bei der Staats-/ Amtsanwaltschaft bis zur Erledigung durch die Staats-/Amtsanwaltschaft									
1	Erledigte Verfahren insgesamt	Anzahl	2 344	10 127	1 089	6 759	2 279	20 064	5 564
2	bis 1	%	49,3	36,6	46,7	31,9	45,9	44,0	43,3
3	1 - 2	%	14,3	22,4	16,2	24,8	18,3	15,0	14,8
4	2 - 3	%	9,0	11,4	10,2	12,5	9,0	9,7	9,6
5	3 - 6	%	13,5	13,9	12,2	14,3	13,6	13,8	13,7
6	6 - 12	%	8,6	11,0	8,7	11,8	9,6	11,2	12,0
7	12 - 18	%	2,9	3,1	4,1	3,2	2,4	3,7	3,9
8	18 - 24	%	1,7	1,0	1,2	1,0	0,7	1,6	1,6
9	24 - 36	%	0,6	0,5	0,6	0,5	0,4	0,7	0,7
10	mehr als 36 Monate	%	0,0	0,1	-	0,1	0,3	0,3	0,3
11	Durchschnittliche Verfahrensdauer (arithm. Mittel)	Monate	2,9	3,1	3,0	3,3	2,8	3,3	3,5
12	dar. erledigt durch Anklage zusammen	Anzahl	263	1 096	131	646	319	3 242	728
13	Durchschnittliche Verfahrensdauer (arithm. Mittel)	Monate	6,4	7,0	6,2	7,9	5,4	5,9	6,2
Verfahrensdauer vom Tag der Einleitung des Ermittlungsverfahrens (bei der Einleitungsbehörde) bis zur Erledigung durch die Staats-/Amtsanwaltschaft									
14	Erledigte Verfahren insgesamt	Anzahl	2 344	10 127	1 089	6 759	2 279	20 064	5 564
15	bis 1	%	9,9	13,8	19,0	11,7	17,6	13,2	11,5
16	1 - 2	%	15,9	19,9	19,1	20,1	19,5	18,6	17,3
17	2 - 3	%	17,1	16,3	15,5	16,6	15,7	14,7	15,1
18	3 - 6	%	30,1	26,0	23,4	26,3	26,2	25,4	25,8
19	6 - 12	%	18,3	16,2	14,4	16,9	15,1	17,7	18,7
20	12 - 18	%	4,9	5,1	5,2	5,4	4,3	6,0	7,0
21	18 - 24	%	2,4	1,8	2,1	2,0	0,9	2,5	2,6
22	24 - 36	%	1,2	0,8	1,2	0,8	0,5	1,3	1,5
23	mehr als 36 Monate	%	0,1	0,2	-	0,1	0,3	0,5	0,6
24	Durchschnittliche Verfahrensdauer (arithm. Mittel)	Monate	5,1	4,7	4,5	4,8	4,2	5,3	5,7
25	dar. erledigt durch Anklage zusammen	Anzahl	263	1 096	131	646	319	3 242	728
26	Durchschnittliche Verfahrensdauer (arithm. Mittel)	Monate	8,7	8,6	7,7	9,5	7,1	7,8	8,5
Verfahrensdauer vom Tag der Einleitung des Ermittlungsverfahrens (bei der Einleitungsbehörde) bis zum Eingang bei der Staats-/Amtsanwaltschaft									
27	Erledigte Verfahren insgesamt	Anzahl	2 344	10 127	1 089	6 759	2 279	20 064	5 564
28	bis 1	%	32,0	58,8	53,0	62,0	52,2	44,6	39,5
29	1 - 2	%	26,2	16,6	21,0	14,5	20,6	24,0	24,9
30	2 - 3	%	17,1	10,1	10,4	8,9	13,6	12,9	14,1
31	3 - 6	%	19,2	10,2	12,5	9,6	10,7	13,5	15,2
32	6 - 12	%	4,5	3,3	2,3	3,8	2,5	3,7	4,9
33	12 - 18	%	0,6	0,8	0,4	1,0	0,3	0,6	0,8
34	18 - 24	%	0,2	0,1	0,3	0,1	0,0	0,4	0,3
35	24 - 36	%	0,1	0,1	0,2	0,1	-	0,2	0,2
36	mehr als 36 Monate	%	0,1	0,0	-	0,0	-	0,1	0,1
37	Durchschnittliche Verfahrensdauer (arithm. Mittel)	Monate	2,2	1,5	1,6	1,5	1,5	2,0	2,2
38	dar. erledigt durch Anklage zusammen	Anzahl	263	1 096	131	646	319	3 242	728
39	Durchschnittliche Verfahrensdauer (arithm. Mittel)	Monate	2,2	1,6	1,5	1,6	1,7	2,0	2,3

*) Einschl. Verfahren wegen Verbreitung pornographischer Schriften.

3 Von der Staatsanwaltschaft beim Landgericht und von der Amtsanwaltschaft erledigte Ermittlungsverfahren nach ausgewählten Sachgebieten

3.1 Erledigte Ermittlungsverfahren 2019 in Strafsachen mit dem Sachgebiet "Straftaten gegen die sexuelle Selbstbestimmung" nach Ländern *)

3.1.2 Verfahrensdauer

Westfalen		Rheinland-Pfalz			Saarland	Sachsen	Sachsen-Anhalt	Schleswig-Holstein	Thüringen	Lfd. Nr.
Bezirk		zusammen	OLG-Bezirk							
Hamm	Köln		Koblenz	Zweibrücken						

Verfahrensdauer vom Tag des Eingangs bei der Staats-/ Amtsanwaltschaft bis zur Erledigung durch die Staats-/Amtsanwaltschaft

10 193	4 307	4 326	2 883	1 443	765	3 172	2 122	3 734	1 809	1
46,9	38,1	41,4	37,9	48,6	28,8	38,4	47,5	43,4	28,7	2
15,4	14,4	15,0	14,5	16,1	14,0	15,7	16,1	16,1	16,0	3
9,7	9,7	10,3	10,4	9,9	9,2	8,7	9,2	9,2	9,5	4
13,3	15,2	14,8	16,1	12,3	15,4	14,4	10,2	13,2	16,7	5
9,7	14,0	12,0	13,1	9,8	13,6	15,6	9,8	11,6	14,3	6
3,1	4,7	4,1	5,0	2,3	9,8	4,9	3,8	3,8	7,4	7
1,3	2,0	1,5	1,9	0,6	6,1	1,8	2,0	1,7	3,5	8
0,5	1,1	0,7	0,9	0,4	3,0	0,4	1,1	0,8	2,2	9
0,1	0,7	0,1	0,1	0,1	0,1	0,0	0,3	0,1	1,7	10
2,9	4,2	3,5	3,9	2,6	6,0	3,8	3,3	3,3	5,8	11
1 897	617	450	326	124	166	526	260	349	325	12
5,1	7,9	6,4	6,6	5,7	9,9	7,8	6,1	7,6	8,3	13

Verfahrensdauer vom Tag der Einleitung des Ermittlungsverfahrens (bei der Einleitungsbehörde) bis zur Erledigung durch die Staats-/Amtsanwaltschaft

10 193	4 307	4 326	2 883	1 443	765	3 172	2 122	3 734	1 809	14
15,1	10,9	12,0	11,6	12,8	11,2	13,4	9,4	9,2	6,2	15
20,9	15,1	16,8	16,2	17,9	14,0	12,6	16,0	15,2	8,6	16
14,9	13,8	14,0	13,5	14,8	13,2	11,7	15,4	12,2	9,5	17
24,6	26,9	25,0	25,3	24,5	23,3	25,8	28,3	27,3	23,9	18
16,0	20,2	20,0	20,2	19,6	18,2	22,4	17,2	24,3	26,5	19
4,9	7,2	8,1	8,5	7,3	9,2	9,3	7,5	6,7	12,5	20
2,2	3,0	2,5	2,8	1,8	7,3	3,3	3,3	3,7	5,7	21
1,1	1,7	1,4	1,7	0,9	3,4	1,3	2,6	1,3	4,7	22
0,2	1,1	0,3	0,2	0,3	0,3	0,2	0,4	0,1	2,5	23
4,8	6,2	5,7	5,9	5,4	7,2	6,1	6,0	5,9	9,2	24
1 897	617	450	326	124	166	526	260	349	325	25
6,8	9,9	8,1	8,1	8,1	11,2	10,0	8,6	10,0	11,4	26

Verfahrensdauer vom Tag der Einleitung des Ermittlungsverfahrens (bei der Einleitungsbehörde) bis zum Eingang bei der Staats-/Amtsanwaltschaft

10 193	4 307	4 326	2 883	1 443	765	3 172	2 122	3 734	1 809	27
48,5	42,1	46,0	47,9	42,3	59,9	47,5	34,9	36,5	35,5	28
23,4	24,1	20,8	21,1	20,3	20,7	15,2	21,4	18,7	17,6	29
11,6	14,5	11,3	11,3	11,2	11,5	10,9	15,0	14,0	12,2	30
11,8	15,1	13,8	13,2	14,8	6,5	16,8	17,2	19,3	18,1	31
3,3	3,2	5,9	4,9	7,9	1,2	7,4	8,7	9,7	11,1	32
0,6	0,4	1,9	1,5	2,7	0,3	1,5	1,6	1,3	2,8	33
0,4	0,2	0,1	0,0	0,3	-	0,5	0,8	0,3	1,2	34
0,2	0,2	0,1	-	0,2	-	0,1	0,3	0,1	1,4	35
0,1	0,2	0,2	0,1	0,2	-	0,1	0,0	-	0,3	36
1,8	2,0	2,2	1,9	2,7	1,2	2,3	2,8	2,6	3,5	37
1 897	617	450	326	124	166	526	260	349	325	38
1,7	2,0	1,8	1,5	2,4	1,4	2,1	2,5	2,4	3,0	39

3 Von der Staatsanwaltschaft beim Landgericht und von der Anwaltschaft erledigte Ermittlungsverfahren nach ausgewählten Sachgebieten

3.2 Erledigte Ermittlungsverfahren 2019 in Strafsachen mit dem Sachgebiet "Vorsätzliche Körperverletzungen" nach Ländern

3.2.1 Einleitungs- und Erledigungsart

Lfd. Nr.	Einleitungsart Erledigungsart	Deutschland	Baden-	
			zusammen	OLG-Karlsruhe
		Anzahl		
1	Erledigte Verfahren insgesamt	457 885	51 383	23 794
2	dar. Verfahren der organisierten Kriminalität	105	-	-
3	Jugendschutzsachen	15 029	333	23
	eingeleitet durch			
4	Polizei	424 655	47 983	21 815
5	Staatsanwaltschaft	32 707	3 334	1 919
6	Steuer-/Zollfahndungsstelle	34	10	10
7	Verwaltungsbehörde	489	56	50
	beendet durch			
8	Anklage	55 099	5 235	1 892
9	vor dem Schwurgericht.....	27	4	-
10	vor der großen Strafkammer.....	324	17	11
11	vor der Jugendkammer.....	58	6	2
12	vor dem Schöffengericht.....	1 232	117	50
13	vor dem Jugendschöffengericht.....	4 274	498	214
14	vor dem Strafrichter.....	31 548	2 955	995
15	vor dem Jugendrichter.....	17 636	1 638	620
16	Antrag auf Eröffnung eines Sicherungsverfahrens.....	241	51	30
17	Antrag auf Durchführung eines objektiven Verfahrens.....	2	1	-
18	Antrag auf Entscheidung im beschleunigten Verfahren (§ 417 StPO).....	270	6	2
19	Antrag auf vereinfachtes Jugendverfahren (§ 76 JGG).....	765	157	104
20	Antrag auf Erlass eines Strafbefehls	28 903	5 525	2 871
21	mit Freiheitsstrafe auf Bewährung	622	157	143
22	ohne Freiheitsstrafe	28 281	5 368	2 728
23	Einstellung mit Auflage nach § 153a StPO	11 879	1 777	928
24	Täter-Opfer-Ausgleich (Abs.1 Satz 2 Nr. 5).....	4 670	803	585
25	Schadenswiedergutmachung (Abs.1 Satz 2 Nr. 1).....	399	9	6
26	Geldbetrag für gemeinnützige Einrichtung oder Staatskasse (Abs. 1 Satz 2 Nr. 2).....	5 708	727	303
27	sonstige gemeinnützige Leistung (Abs. 1 Satz 2 Nr. 3).....	299	15	15
28	Unterhaltspflicht (Abs. 1 Satz 2 Nr. 4).....	2	-	-
29	Teilnahme an einem sozialen Trainingskurs (Abs. 1 Satz 2 Nr. 6).....	386	200	-
30	Teilnahme an einem Aufbauseminar nach § 2b Abs. 2 Satz 2 oder an einem Fahrertrainingseminar nach § 4a StVG (Abs. 1 Satz 2 Nr. 7 StPO).....	11	-	-
31	sonstige Auflagen oder Weisungen (Abs. 1 Satz 2).....	404	23	19
32	Einstellung mit Auflage nach § 37 Abs. 1 oder § 38 Abs. 2 i. V. m. § 37 Abs. 1 BtMG	1	-	-
33	Einstellung nach § 45 JGG	12 281	1 518	735
34	da die Voraussetzungen des § 153 StPO vorliegen (Abs. 1)	4 565	321	151
35	da eine erzieherische Maßnahme durchgeführt oder eingeleitet ist (Abs. 2)	7 457	1 183	571
36	da eine jugendrichterliche Ermahnung, Weisung oder Auflage erteilt wurde (Abs. 3)	259	14	13
37	Einstellung wegen Geringfügigkeit (§ 153 Abs. 1 StPO)	20 643	1 424	717
38	Einstellung nach § 153b Abs. 1 StPO, da die Voraussetzungen für ein Absehen von Strafe vorliegen	295	7	-
39	Einstellung bei Auslandsstat (§ 153c StPO)	31	6	4
40	Einstellung bei unwesentlicher Nebenstrafat (§ 154 Abs. 1 StPO)	20 268	1 872	734
41	Einstellung bei Auslieferung oder Ausweisung des Beschuldigten (§ 154b Abs. 1 bis 3 StPO)	410	48	26
42	Einstellung bei Opfer einer Nötigung oder Erpressung (§ 154c StPO)	-	-	-
43	Fristbestimmung zur oder Einstellung wegen Klärung einer Vorfrage (§ 154d StPO)	98	1	-
44	Absehen von der Erhebung der öffentlichen Klage (§ 154e StPO)	473	6	3
45	Einstellung wegen Abwesenheit des Beschuldigten oder wegen eines anderen in seiner Person liegenden Hindernisses (§ 154f StPO)	8 102	652	363
46	Einstellung nach § 31a Abs. 1 BtMG	14	2	1
47	Einstellung wegen Schuldunfähigkeit (§ 20 StGB)	1 414	128	75
48	Einstellung nach § 170 Abs. 2 StPO	207 166	21 726	9 973
49	sonstige (vorläufige) Einstellung	1 077	2	2
50	Verweisung auf den Weg der Privatklage	56 683	6 845	3 184
51	Abgabe an die Verwaltungsbehörde als Ordnungswidrigkeit (§ 41 Abs. 2, § 43 OWiG)	751	138	60
52	Abgabe an eine andere Staatsanwaltschaft	8 665	731	401
53	Verbindung mit einer anderen Sache	21 833	3 509	1 682
54	sonstige Erledigungsart	521	16	7
	Unter den insgesamt erledigten Verfahren (lfd. Nr. 1) waren Verfahren 1)			
55	mit einem Beschuldigten	386 201	42 098	20 764
56	mit zwei Beschuldigten	52 027	6 538	2 124
57	mit drei Beschuldigten	12 197	1 691	554
58	mit vier bis zehn Beschuldigten	7 374	1 044	351
59	mit elf und mehr Beschuldigten	84	11	1
60	Zahl der von Ermittlungsverfahren insgesamt betroffenen Personen	563 256	65 425	28 399

1) Die durch Antrag auf Durchführung eines objektives Verfahren erledigten Verfahren sind in der nachstehenden Aufgliederung nicht enthalten.

3 Von der Staatsanwaltschaft beim Landgericht und von der Anwaltschaft erledigte Ermittlungsverfahren nach ausgewählten Sachgebieten

3.2 Erledigte Ermittlungsverfahren 2019 in Strafsachen mit dem Sachgebiet "Vorsätzliche Körperverletzungen" nach Ländern

3.2.1 Einleitungs- und Erledigungsart

Württemberg Bezirk Stuttgart	Bayern				Berlin	Brandenburg	Bremen	Hamburg	Hessen	Lfd. Nr.
	zusammen	OLG-Bezirk								
		München	Nürnberg	Bamberg						
Anzahl										
27 589	51 753	30 609	11 514	9 630	35 253	12 726	6 357	16 536	29 067	1
-	1	1	-	-	24	-	-	1	25	2
310	1 093	794	195	104	556	1 293	106	542	1 761	3
26 168	48 450	28 446	10 867	9 137	32 914	11 830	5 874	14 784	26 064	4
1 415	3 259	2 130	638	491	2 321	882	482	1 744	2 933	5
-	4	3	1	-	7	-	-	-	-	6
6	40	30	8	2	11	14	1	8	70	7
3 343	7 618	4 239	1 975	1 404	2 994	1 692	600	1 667	3 853	8
4	5	2	2	1	1	-	-	1	-	9
6	42	20	16	6	30	8	7	6	34	10
4	7	3	2	2	3	1	1	3	5	11
67	244	125	71	48	65	38	11	13	76	12
284	742	384	194	164	142	96	43	44	295	13
1 960	4 432	2 454	1 191	787	1 948	1 032	297	1 156	2 184	14
1 018	2 146	1 251	499	396	805	517	241	444	1 259	15
21	72	52	12	8	8	1	2	11	-	16
1	-	-	-	-	-	-	-	-	-	17
4	117	82	20	15	7	3	11	7	13	18
53	71	38	7	26	247	16	25	2	19	19
2 654	4 803	3 153	839	811	1 911	439	426	845	1 862	20
14	84	57	22	5	31	4	27	-	10	21
2 640	4 719	3 096	817	806	1 880	435	399	845	1 852	22
849	1 238	980	112	146	225	288	100	533	1 023	23
218	725	646	4	75	27	143	15	187	376	24
3	-	-	-	-	9	11	-	22	24	25
424	497	320	107	70	176	126	84	315	508	26
-	4	2	1	1	5	7	-	3	26	27
-	-	-	-	-	-	-	-	1	-	28
200	6	6	-	-	4	-	-	1	45	29
-	-	-	-	-	2	-	-	-	5	30
4	6	6	-	-	2	1	1	4	39	31
-	-	-	-	-	-	-	-	-	1	32
783	975	491	248	236	599	433	175	477	977	33
170	164	70	39	55	328	220	59	93	200	34
612	705	342	186	177	270	210	105	384	766	35
1	106	79	23	4	1	3	11	-	11	36
707	696	345	206	145	470	433	278	536	2 839	37
7	7	5	1	1	1	25	31	1	30	38
2	9	7	1	1	3	-	-	1	1	39
1 138	2 016	1 129	498	389	1 439	528	346	996	1 520	40
22	70	50	11	9	6	15	1	25	35	41
-	-	-	-	-	-	-	-	-	-	42
1	1	1	-	-	2	-	1	3	44	43
3	19	13	5	1	18	23	5	9	180	44
289	673	371	198	104	1 127	226	144	615	881	45
1	3	2	-	1	3	1	-	-	-	46
53	172	106	41	25	367	97	1	-	121	47
11 753	25 991	15 485	5 785	4 721	20 601	5 198	2 729	9 335	10 104	48
-	12	12	-	-	-	31	-	24	-	49
3 661	3 761	1 781	1 004	976	1 504	2 320	831	-	3 734	50
78	177	97	32	48	7	10	4	-	45	51
330	853	501	200	152	1 683	333	87	253	720	52
1 827	2 394	1 665	318	411	1 942	603	559	1 160	1 016	53
9	5	4	1	-	89	11	1	36	49	54
21 334	42 903	25 568	8 694	8 641	32 502	11 649	5 725	14 935	25 628	55
4 414	6 295	3 605	2 010	680	1 873	765	434	1 158	2 456	56
1 137	1 552	877	480	195	574	182	109	290	620	57
693	994	554	327	113	300	127	86	152	359	58
10	9	5	3	1	4	3	3	1	4	59
37 026	65 022	38 132	15 743	11 147	39 486	14 406	7 376	18 851	34 130	60

3 Von der Staatsanwaltschaft beim Landgericht und von der Amtsanwaltschaft erledigte Ermittlungsverfahren nach ausgewählten Sachgebieten

3.2 Erledigte Ermittlungsverfahren 2019 in Strafsachen mit dem Sachgebiet "Vorsätzliche Körperverletzungen" nach Ländern

3.2.1 Einleitungs- und Erledigungsart

Lfd. Nr.	Einleitungsart Erledigungsart	Mecklenburg-Vorpommern	Niedersachsen			Nordrhein-		
			zusammen	OLG-Bezirk		zusammen	OLG-	
	Braunschweig	Celle		Oldenburg	Düsseldorf			
Anzahl								
1	Erledigte Verfahren insgesamt	8 801	49 189	8 301	25 959	14 929	104 611	27 468
2	dar. Verfahren der organisierten Kriminalität	1	-	-	-	-	40	7
3	Jugendschutzsachen	292	2 188	466	1 055	667	4 373	995
eingeleitet durch								
4	Polizei	8 377	44 864	7 498	23 924	13 442	97 103	25 535
5	Staatsanwaltschaft	416	4 272	794	2 007	1 471	7 376	1 873
6	Steuer-/Zollfahndungsstelle	1	3	-	-	3	1	1
7	Verwaltungsbehörde	7	50	9	28	13	131	59
beendet durch								
8	Anklage	1 036	5 270	981	2 534	1 755	13 910	3 324
9	vor dem Schwurgericht.....	1	4	1	-	3	6	1
10	vor der großen Strafkammer.....	5	17	7	7	3	94	19
11	vor der Jugendkammer.....	-	5	-	4	1	18	-
12	vor dem Schöffengericht.....	12	49	10	21	18	284	58
13	vor dem Jugendschöffengericht.....	54	306	57	142	107	1 253	308
14	vor dem Strafrichter.....	646	2 669	517	1 261	891	7 483	1 701
15	vor dem Jugendrichter.....	318	2 220	389	1 099	732	4 772	1 237
16	Antrag auf Eröffnung eines Sicherungsverfahrens.....	1	27	6	18	3	15	7
17	Antrag auf Durchführung eines objektiven Verfahrens.....	-	-	-	-	-	-	-
18	Antrag auf Entscheidung im beschleunigten Verfahren (§ 417 StPO).....	2	49	1	19	29	30	4
19	Antrag auf vereinfachtes Jugendverfahren (§ 76 JGG).....	32	82	8	58	16	48	30
20	Antrag auf Erlass eines Strafbefehls	477	3 250	782	1 351	1 117	4 947	1 660
21	mit Freiheitsstrafe auf Bewährung	8	151	10	68	73	92	70
22	ohne Freiheitsstrafe	469	3 099	772	1 283	1 044	4 855	1 590
23	Einstellung mit Auflage nach § 153a StPO	228	2 309	441	879	989	2 092	634
24	Täter-Opfer-Ausgleich (Abs.1 Satz 2 Nr. 5).....	51	1 050	282	369	399	478	191
25	Schadenswiedergutmachung (Abs.1 Satz 2 Nr. 1).....	20	77	7	20	50	103	32
26	Geldbetrag für gemeinnützige Einrichtung oder Staatskasse (Abs. 1 Satz 2 Nr. 2).....	136	945	117	397	431	1 210	283
27	sonstige gemeinnützige Leistung (Abs. 1 Satz 2 Nr. 3).....	13	74	10	45	19	101	13
28	Unterhaltspflicht (Abs. 1 Satz 2 Nr. 4).....	-	1	-	1	-	-	-
29	Teilnahme an einem sozialen Trainingskurs (Abs. 1 Satz 2 Nr. 6).....	-	48	18	15	15	68	37
30	Teilnahme an einem Aufbauseminar nach § 2b Abs. 2 Satz 2 oder an einem Fahrertrainingsseminar nach § 4a StVG (Abs. 1 Satz 2 Nr. 7 StPO).....	-	-	-	-	-	3	3
31	sonstige Auflagen oder Weisungen (Abs. 1 Satz 2).....	8	114	7	32	75	129	75
32	Einstellung mit Auflage nach § 37 Abs. 1 oder § 38 Abs. 2 i. V. m. § 37 Abs. 1 BTMG	-	-	-	-	-	-	-
33	Einstellung nach § 45 JGG	305	1 397	286	687	424	2 752	812
34	da die Voraussetzungen des § 153 StPO vorliegen (Abs. 1)	132	478	84	240	154	1 660	491
35	da eine erzieherische Maßnahme durchgeführt oder eingeleitet ist (Abs. 2)	171	916	202	444	270	1 069	313
36	da eine jugendrichterliche Ermahnung, Weisung oder Auflage erteilt wurde (Abs. 3)	2	3	-	3	-	23	8
37	Einstellung wegen Geringfügigkeit (§ 153 Abs. 1 StPO)	291	2 835	229	1 712	894	6 366	1 360
38	Einstellung nach § 153b Abs. 1 StPO, da die Voraussetzungen für ein Absehen von Strafe vorliegen	-	70	2	43	25	112	43
39	Einstellung bei Auslandsstat (§ 153c StPO)	-	1	1	-	-	7	2
40	Einstellung bei unwesentlicher Nebenstrafat (§ 154 Abs. 1 StPO)	429	2 106	295	1 212	599	5 098	1 409
41	Einstellung bei Auslieferung oder Ausweisung des Beschuldigten (§ 154b Abs. 1 bis 3 StPO)	10	26	8	8	10	64	23
42	Einstellung bei Opfer einer Nötigung oder Erpressung (§ 154c StPO)	-	-	-	-	-	-	-
43	Fristbestimmung zur oder Einstellung wegen Klärung einer Vorfrage (§ 154d StPO)	2	13	4	-	9	29	-
44	Absehen von der Erhebung der öffentlichen Klage (§ 154e StPO)	7	39	8	9	22	140	9
45	Einstellung wegen Abwesenheit des Beschuldigten oder wegen eines anderen in seiner Person liegenden Hindernisses (§ 154f StPO)	104	754	120	396	238	1 857	516
46	Einstellung nach § 31a Abs. 1 BtMG	-	-	-	-	-	5	4
47	Einstellung wegen Schuldunfähigkeit (§ 20 StGB)	50	72	18	38	16	212	60
48	Einstellung nach § 170 Abs. 2 StPO	3 647	21 959	3 661	11 891	6 407	42 463	11 529
49	sonstige (vorläufige) Einstellung	-	1	1	-	-	610	2
50	Verweisung auf den Weg der Privatklage	1 632	5 074	797	2 980	1 297	18 044	4 048
51	Abgabe an die Verwaltungsbehörde als Ordnungswidrigkeit (§ 41 Abs. 2, § 43 OWiG)	36	118	17	57	44	38	11
52	Abgabe an eine andere Staatsanwaltschaft	116	694	92	376	226	2 078	679
53	Verbindung mit einer anderen Sache	382	3 034	543	1 687	804	3 440	1 231
54	sonstige Erledigungsart	14	9	-	4	5	254	71
Unter den insgesamt erledigten Verfahren (lfd. Nr. 1) waren Verfahren 1)								
55	mit einem Beschuldigten	7 883	43 240	7 304	22 639	13 297	78 780	19 539
56	mit zwei Beschuldigten	656	4 188	708	2 312	1 168	19 206	5 926
57	mit drei Beschuldigten	156	1 094	172	631	291	4 078	1 242
58	mit vier bis zehn Beschuldigten	104	660	115	375	170	2 518	754
59	mit elf und mehr Beschuldigten	2	7	2	2	3	29	7
60	Zahl der von Ermittlungsverfahren insgesamt betroffenen Personen	10 199	58 147	9 813	30 977	17 357	141 887	38 826

1) Die durch Antrag auf Durchführung eines objektives Verfahren erledigten Verfahren sind in der nachstehenden Aufgliederung nicht enthalten.

3 Von der Staatsanwaltschaft beim Landgericht und von der Amtsanwaltschaft erledigte Ermittlungsverfahren nach ausgewählten Sachgebieten

3.2 Erledigte Ermittlungsverfahren 2019 in Strafsachen mit dem Sachgebiet "Vorsätzliche Körperverletzungen" nach Ländern

3.2.1 Einleitungs- und Erledigungsart

Westfalen		Rheinland-Pfalz			Saarland	Sachsen	Sachsen-Anhalt	Schleswig-Holstein	Thüringen	Lfd. Nr.
Bezirk		zusammen	OLG-Bezirk							
Hamm	Köln		Koblenz	Zweibrücken						
Anzahl										
49 242	27 901	26 438	15 437	11 001	6 449	17 291	13 751	16 080	12 200	1
33	-	-	-	-	1	1	1	8	2	2
2 333	1 045	22	3	19	42	667	772	544	445	3
45 394	26 174	24 767	14 417	10 350	6 044	16 032	12 998	15 090	11 481	4
3 797	1 706	1 604	966	638	395	1 247	746	987	709	5
-	-	2	1	1	5	-	1	-	-	6
51	21	65	53	12	5	12	6	3	10	7
7 187	3 399	2 416	1 584	832	830	3 075	1 443	1 574	1 886	8
4	1	-	-	-	1	1	2	-	1	9
49	26	14	12	2	7	15	9	7	12	10
14	4	1	-	1	-	1	2	3	2	11
159	67	77	45	32	28	69	37	23	89	12
628	317	199	131	68	58	213	101	82	148	13
3 945	1 837	1 401	907	494	526	1 991	848	830	1 150	14
2 388	1 147	724	489	235	210	785	444	629	484	15
6	2	19	10	9	7	13	5	6	3	16
-	-	-	-	-	-	-	-	-	-	17
4	22	-	-	-	1	12	10	2	-	18
16	2	3	3	-	9	6	14	21	13	19
2 282	1 005	1 203	770	433	281	1 308	537	377	712	20
16	6	38	29	9	1	4	8	2	5	21
2 266	999	1 165	741	424	280	1 304	529	375	707	22
997	461	921	627	294	60	173	299	520	93	23
251	36	405	258	147	32	33	117	222	6	24
42	29	31	24	7	1	1	9	79	3	25
603	324	406	289	117	26	126	151	198	77	26
77	11	17	12	5	-	-	18	14	2	27
-	-	-	-	-	-	-	-	-	-	28
3	28	-	-	-	-	7	-	6	1	29
-	-	-	-	-	-	-	-	1	-	30
21	33	62	44	18	1	6	4	-	4	31
-	-	-	-	-	-	-	-	-	-	32
1 304	636	729	444	285	93	541	454	491	365	33
784	385	194	99	95	46	117	176	258	119	34
507	249	535	345	190	42	422	276	163	240	35
13	2	-	-	-	5	2	2	70	6	36
2 953	2 053	1 319	661	658	196	314	640	1 615	391	37
69	-	4	3	1	1	1	1	1	3	38
2	3	1	-	1	-	2	-	-	-	39
2 298	1 391	1 120	610	510	285	696	413	760	644	40
30	11	12	9	3	1	52	11	11	23	41
-	-	-	-	-	-	-	-	-	-	42
12	17	-	-	-	-	-	1	-	1	43
91	40	5	1	4	-	4	-	4	14	44
940	401	8	8	-	110	403	109	293	146	45
-	1	-	-	-	-	-	-	-	-	46
95	57	39	28	11	13	40	35	60	7	47
19 647	11 287	13 321	7 591	5 730	3 393	7 685	6 418	7 291	5 305	48
331	277	371	232	139	-	-	3	18	5	49
8 523	5 473	3 334	1 865	1 469	859	1 957	2 698	2 321	1 769	50
27	-	57	39	18	8	31	48	18	16	51
906	493	487	286	201	50	113	141	211	115	52
1 399	810	1 068	665	403	244	865	470	459	688	53
123	60	1	1	-	8	-	1	27	-	54
37 259	21 982	23 854	13 886	9 968	5 855	15 688	12 300	11 958	11 203	55
8 966	4 314	1 884	1 140	744	437	1 118	1 059	3 210	750	56
1 857	979	444	256	188	107	306	245	607	142	57
1 148	616	254	154	100	50	176	144	302	104	58
12	10	2	1	1	-	3	3	3	-	59
66 423	36 638	30 169	17 671	12 498	7 283	19 752	15 868	21 623	13 632	60

3 Von der Staatsanwaltschaft beim Landgericht und von der Amtsanwaltschaft erledigte Ermittlungsverfahren nach ausgewählten Sachgebieten

3.2 Erledigte Ermittlungsverfahren 2019 in Strafsachen mit dem Sachgebiet "Vorsätzliche Körperverletzungen" nach Ländern

3.2.2 Verfahrensdauer

Lfd. Nr.	Verfahrensdauer mehr als ... bis einschließlich... Monate	Einheit	Deutschland	Baden-	
				zusammen	OLG-
					Karlsruhe

Verfahrensdauer vom Tag des Eingangs bei der Staats-/ Amtsanwaltschaft bis zur Erledigung durch die Staats-/Amtsanwaltschaft

1	Erledigte Verfahren insgesamt	Anzahl	457 885	51 383	23 794
2	bis 1	%	62,5	68,3	67,3
3	1 - 2	%	14,7	12,5	13,4
4	2 - 3	%	7,9	6,4	6,9
5	3 - 6	%	9,5	7,6	8,1
6	6 - 12	%	4,5	4,2	3,8
7	12 - 18	%	0,7	0,8	0,5
8	18 - 24	%	0,2	0,1	0,0
9	24 - 36	%	0,1	0,1	0,0
10	mehr als 36 Monate	%	0,0	0,0	0,0
11	Durchschnittliche Verfahrensdauer (arithm. Mittel)	Monate	1,5	1,4	1,3
12	dar. erledigt durch Anklage zusammen	Anzahl	55 099	5 235	1 892
13	Durchschnittliche Verfahrensdauer (arithm. Mittel)	Monate	2,4	2,4	2,3

Verfahrensdauer vom Tag der Einleitung des Ermittlungsverfahrens (bei der Einleitungsbehörde) bis zur Erledigung durch die Staats-/Amtsanwaltschaft

14	Erledigte Verfahren insgesamt	Anzahl	457 885	51 383	23 794
15	bis 1	%	13,9	19,8	22,3
16	1 - 2	%	21,6	24,7	23,9
17	2 - 3	%	18,8	17,2	17,0
18	3 - 6	%	29,7	24,0	24,1
19	6 - 12	%	13,0	11,0	10,5
20	12 - 18	%	2,2	2,5	1,9
21	18 - 24	%	0,5	0,5	0,3
22	24 - 36	%	0,2	0,2	0,1
23	mehr als 36 Monate	%	0,1	0,1	0,0
24	Durchschnittliche Verfahrensdauer (arithm. Mittel)	Monate	3,7	3,4	3,1
25	dar. erledigt durch Anklage zusammen	Anzahl	55 099	5 235	1 892
26	Durchschnittliche Verfahrensdauer (arithm. Mittel)	Monate	4,8	4,7	4,6

Verfahrensdauer vom Tag der Einleitung des Ermittlungsverfahrens (bei der Einleitungsbehörde) bis zum Eingang bei der Staats-/Amtsanwaltschaft

27	Erledigte Verfahren insgesamt	Anzahl	457 885	51 383	23 794
28	bis 1	%	30,7	39,1	43,3
29	1 - 2	%	29,0	27,6	26,0
30	2 - 3	%	17,9	14,2	13,3
31	3 - 6	%	18,1	14,3	13,3
32	6 - 12	%	3,8	4,1	3,5
33	12 - 18	%	0,4	0,5	0,3
34	18 - 24	%	0,1	0,1	0,1
35	24 - 36	%	0,1	0,1	0,1
36	mehr als 36 Monate	%	0,0	0,0	0,0
37	Durchschnittliche Verfahrensdauer (arithm. Mittel)	Monate	2,2	2,0	1,8
38	dar. erledigt durch Anklage zusammen	Anzahl	55 099	5 235	1 892
39	Durchschnittliche Verfahrensdauer (arithm. Mittel)	Monate	2,4	2,4	2,2

3 Von der Staatsanwaltschaft beim Landgericht und von der Amtsanwaltschaft erledigte Ermittlungsverfahren nach ausgewählten Sachgebieten

3.2 Erledigte Ermittlungsverfahren 2019 in Strafsachen mit dem Sachgebiet "Vorsätzliche Körperverletzungen" nach Ländern

3.2.2 Verfahrensdauer

Württemberg	Bayern				Berlin	Brandenburg	Bremen	Hamburg	Hessen	Lfd. Nr.
Bezirk	OLG-Bezirk									
Stuttgart	zusammen	München	Nürnberg	Bamberg						

Verfahrensdauer vom Tag des Eingangs bei der Staats-/ Amtsanwaltschaft bis zur Erledigung durch die Staats-/Amtsanwaltschaft

27 589	51 753	30 609	11 514	9 630	35 253	12 726	6 357	16 536	29 067	1
69,2	67,2	61,9	76,0	73,6	62,6	60,1	46,0	53,7	48,3	2
11,8	16,0	18,7	11,7	12,6	13,7	12,5	18,4	14,6	16,5	3
6,0	6,7	7,7	4,8	5,8	8,1	8,2	10,1	9,4	10,5	4
7,1	7,2	8,3	5,5	5,7	10,0	10,9	14,7	13,1	15,3	5
4,6	2,5	2,9	1,8	2,2	4,8	5,9	8,5	7,1	8,0	6
1,1	0,3	0,5	0,2	0,2	0,6	1,5	1,6	1,5	1,0	7
0,2	0,0	0,1	0,0	0,0	0,1	0,5	0,5	0,4	0,2	8
0,1	0,0	0,0	0,0	-	0,1	0,3	0,2	0,2	0,1	9
0,1	0,0	0,0	0,0	-	0,0	0,0	-	0,0	0,0	10
1,5	1,2	1,3	0,9	1,0	1,5	1,9	2,4	2,1	2,2	11
3 343	7 618	4 239	1 975	1 404	2 994	1 692	600	1 667	3 853	12
2,4	1,9	2,1	1,5	1,6	2,5	2,9	3,4	3,2	2,9	13

Verfahrensdauer vom Tag der Einleitung des Ermittlungsverfahrens (bei der Einleitungsbehörde) bis zur Erledigung durch die Staats-/Amtsanwaltschaft

27 589	51 753	30 609	11 514	9 630	35 253	12 726	6 357	16 536	29 067	14
17,8	15,4	14,8	17,8	14,3	7,1	4,4	7,3	15,5	12,4	15
25,3	23,5	23,6	25,1	21,2	14,2	8,5	12,5	22,0	17,2	16
17,4	19,9	20,1	20,3	18,9	18,0	15,4	12,7	17,2	16,7	17
23,9	28,9	29,2	26,0	31,0	38,5	40,4	33,4	27,9	31,7	18
11,5	10,6	10,6	9,3	12,4	18,1	24,4	23,9	13,8	18,0	19
3,0	1,3	1,3	1,1	1,6	3,3	4,8	6,3	2,7	3,1	20
0,7	0,3	0,3	0,2	0,5	0,6	1,3	2,7	0,7	0,7	21
0,3	0,1	0,1	0,1	0,2	0,2	0,6	1,3	0,2	0,2	22
0,1	0,0	0,0	0,0	0,0	0,0	0,1	0,0	0,1	0,1	23
3,6	3,3	3,3	3,1	3,6	4,5	5,5	5,8	3,7	4,3	24
3 343	7 618	4 239	1 975	1 404	2 994	1 692	600	1 667	3 853	25
4,8	4,2	4,3	3,9	4,2	5,8	6,5	6,1	4,9	5,2	26

Verfahrensdauer vom Tag der Einleitung des Ermittlungsverfahrens (bei der Einleitungsbehörde) bis zum Eingang bei der Staats-/Amtsanwaltschaft

27 589	51 753	30 609	11 514	9 630	35 253	12 726	6 357	16 536	29 067	27
35,6	33,5	35,6	33,2	27,3	12,7	10,7	24,5	33,6	32,9	28
28,9	27,5	28,6	27,3	24,5	22,4	15,4	23,5	37,9	28,7	29
14,9	17,2	16,7	17,5	18,5	22,9	22,6	15,0	16,3	17,0	30
15,2	17,3	15,7	17,3	22,4	34,8	38,7	24,7	10,6	17,2	31
4,5	3,8	3,0	4,1	6,1	6,8	11,5	7,3	1,5	3,6	32
0,6	0,4	0,2	0,5	0,7	0,3	0,9	2,6	0,1	0,5	33
0,2	0,1	0,1	0,1	0,4	0,1	0,1	1,7	0,0	0,1	34
0,1	0,0	0,0	0,1	0,1	0,1	0,1	0,6	-	0,0	35
0,0	0,0	0,0	0,0	0,0	0,0	0,0	-	0,0	0,0	36
2,1	2,1	2,0	2,1	2,6	3,0	3,5	3,4	1,7	2,1	37
3 343	7 618	4 239	1 975	1 404	2 994	1 692	600	1 667	3 853	38
2,4	2,3	2,1	2,4	2,6	3,3	3,6	2,7	1,7	2,2	39

3 Von der Staatsanwaltschaft beim Landgericht und von der Amtsanwaltschaft erledigte Ermittlungsverfahren nach ausgewählten Sachgebieten

3.2 Erledigte Ermittlungsverfahren 2019 in Strafsachen mit dem Sachgebiet "Vorsätzliche Körperverletzungen" nach Ländern

3.2.2 Verfahrensdauer

Lfd. Nr.	Verfahrensdauer mehr als ... bis einschließlich... Monate	Einheit	Mecklen- burg- Vor- pommern	Niedersachsen			Nordrhein-		
				zusammen	OLG-Bezirk		zusammen	OLG-	
					Braun- schweig	Celle		Oldenburg	Düsseldorf
Verfahrensdauer vom Tag des Eingangs bei der Staats-/ Amtsanwaltschaft bis zur Erledigung durch die Staats-/Amtsanwaltschaft									
1	Erledigte Verfahren insgesamt	Anzahl	8 801	49 189	8 301	25 959	14 929	104 611	27 468
2	bis 1	%	67,4	65,1	69,0	63,5	65,6	60,1	55,1
3	1 - 2	%	12,4	16,4	13,4	17,1	16,8	15,2	14,3
4	2 - 3	%	6,7	7,9	7,1	8,3	7,8	8,6	8,8
5	3 - 6	%	8,5	7,4	7,4	7,5	7,2	10,4	12,5
6	6 - 12	%	3,9	3,0	2,6	3,3	2,5	4,6	7,1
7	12 - 18	%	0,7	0,2	0,2	0,3	0,1	0,8	1,6
8	18 - 24	%	0,1	0,1	0,2	0,0	0,0	0,2	0,4
9	24 - 36	%	0,2	0,0	0,0	0,0	0,0	0,1	0,2
10	mehr als 36 Monate	%	-	0,0	0,0	0,0	0,0	0,0	0,1
11	Durchschnittliche Verfahrensdauer (arithm. Mittel)	Monate	1,4	1,3	1,2	1,4	1,2	1,6	2,1
12	dar. erledigt durch Anklage zusammen	Anzahl	1 036	5 270	981	2 534	1 755	13 910	3 324
13	Durchschnittliche Verfahrensdauer (arithm. Mittel)	Monate	2,2	2,0	2,0	2,2	1,8	2,4	3,2
Verfahrensdauer vom Tag der Einleitung des Ermittlungsverfahrens (bei der Einleitungsbehörde) bis zur Erledigung durch die Staats-/Amtsanwaltschaft									
14	Erledigte Verfahren insgesamt	Anzahl	8 801	49 189	8 301	25 959	14 929	104 611	27 468
15	bis 1	%	9,1	16,3	18,6	14,4	18,3	15,4	11,4
16	1 - 2	%	18,7	25,9	26,2	25,5	26,4	24,0	20,6
17	2 - 3	%	20,3	21,3	21,5	21,4	21,0	19,0	18,0
18	3 - 6	%	33,9	27,7	25,5	29,1	26,5	27,9	29,6
19	6 - 12	%	15,0	7,8	7,2	8,5	7,1	11,4	15,9
20	12 - 18	%	2,1	0,8	0,7	0,9	0,5	1,8	3,4
21	18 - 24	%	0,6	0,1	0,1	0,2	0,1	0,4	0,8
22	24 - 36	%	0,2	0,1	0,2	0,0	0,1	0,2	0,3
23	mehr als 36 Monate	%	0,0	0,0	0,0	0,0	0,0	0,0	0,1
24	Durchschnittliche Verfahrensdauer (arithm. Mittel)	Monate	4,0	2,9	2,8	3,1	2,8	3,4	4,2
25	dar. erledigt durch Anklage zusammen	Anzahl	1 036	5 270	981	2 534	1 755	13 910	3 324
26	Durchschnittliche Verfahrensdauer (arithm. Mittel)	Monate	5,0	3,9	3,8	4,1	3,6	4,5	5,4
Verfahrensdauer vom Tag der Einleitung des Ermittlungsverfahrens (bei der Einleitungsbehörde) bis zum Eingang bei der Staats-/Amtsanwaltschaft									
27	Erledigte Verfahren insgesamt	Anzahl	8 801	49 189	8 301	25 959	14 929	104 611	27 468
28	bis 1	%	17,6	37,4	35,9	37,1	38,9	34,6	28,3
29	1 - 2	%	28,0	31,8	32,8	31,4	31,9	32,9	32,5
30	2 - 3	%	23,5	17,1	18,4	16,8	16,9	17,0	19,0
31	3 - 6	%	25,6	12,2	11,6	13,0	11,2	13,3	16,9
32	6 - 12	%	4,9	1,3	1,0	1,6	1,0	1,8	3,0
33	12 - 18	%	0,4	0,1	0,2	0,1	0,1	0,2	0,2
34	18 - 24	%	0,1	0,0	0,0	0,0	0,0	0,0	0,1
35	24 - 36	%	0,0	0,0	0,0	0,0	0,0	0,0	0,0
36	mehr als 36 Monate	%	-	0,0	-	0,0	0,0	0,0	0,0
37	Durchschnittliche Verfahrensdauer (arithm. Mittel)	Monate	2,6	1,7	1,6	1,7	1,6	1,8	2,1
38	dar. erledigt durch Anklage zusammen	Anzahl	1 036	5 270	981	2 534	1 755	13 910	3 324
39	Durchschnittliche Verfahrensdauer (arithm. Mittel)	Monate	2,8	1,9	1,8	1,9	1,8	2,1	2,3

3 Von der Staatsanwaltschaft beim Landgericht und von der Amtsanwaltschaft erledigte Ermittlungsverfahren nach ausgewählten Sachgebieten

3.2 Erledigte Ermittlungsverfahren 2019 in Strafsachen mit dem Sachgebiet "Vorsätzliche Körperverletzungen" nach Ländern

3.2.2 Verfahrensdauer

Westfalen		Rheinland-Pfalz			Saarland	Sachsen	Sachsen-Anhalt	Schleswig-Holstein	Thüringen	Lfd. Nr.
Bezirk		zusammen	OLG-Bezirk							
Hamm	Köln		Koblenz	Zweibrücken						

Verfahrensdauer vom Tag des Eingangs bei der Staats-/ Amtsanwaltschaft bis zur Erledigung durch die Staats-/Amtsanwaltschaft

49 242	27 901	26 438	15 437	11 001	6 449	17 291	13 751	16 080	12 200	1
63,8	58,4	67,6	67,9	67,2	63,7	61,1	71,1	65,6	59,3	2
14,6	17,4	14,0	13,1	15,3	12,9	15,0	12,3	12,5	15,0	3
8,1	9,3	6,8	6,7	7,0	7,5	7,6	5,9	7,6	7,9	4
9,3	10,4	7,7	8,1	7,1	9,4	9,2	6,8	9,2	11,1	5
3,7	3,8	3,3	3,5	3,0	4,6	6,5	3,1	4,2	4,9	6
0,5	0,5	0,4	0,6	0,2	1,2	0,7	0,6	0,7	1,2	7
0,1	0,1	0,1	0,1	0,1	0,6	0,0	0,1	0,1	0,4	8
0,0	0,1	0,0	0,0	0,0	0,1	0,0	0,0	0,1	0,2	9
0,0	0,0	0,0	0,0	0,0	-	-	0,0	0,0	0,1	10
1,4	1,6	1,3	1,3	1,3	1,7	1,7	1,2	1,4	1,9	11
7 187	3 399	2 416	1 584	832	830	3 075	1 443	1 574	1 886	12
2,1	2,5	2,3	2,2	2,5	3,1	2,4	2,3	2,5	2,8	13

Verfahrensdauer vom Tag der Einleitung des Ermittlungsverfahrens (bei der Einleitungsbehörde) bis zur Erledigung durch die Staats-/Amtsanwaltschaft

49 242	27 901	26 438	15 437	11 001	6 449	17 291	13 751	16 080	12 200	14
18,1	14,4	17,2	18,0	16,2	9,0	9,6	14,7	6,8	7,2	15
25,0	25,5	27,4	26,1	29,3	25,8	16,1	23,7	17,0	13,2	16
19,1	19,9	20,0	19,3	21,1	25,1	17,4	20,0	21,5	15,1	17
26,3	28,9	25,1	25,5	24,6	26,9	33,7	26,9	36,7	36,0	18
9,8	9,7	8,8	9,6	7,7	10,0	18,0	11,9	15,2	22,7	19
1,3	1,2	1,1	1,3	0,8	1,9	4,3	2,0	2,0	3,8	20
0,3	0,2	0,2	0,3	0,1	1,0	0,7	0,5	0,4	1,1	21
0,1	0,1	0,1	0,1	0,1	0,3	0,2	0,3	0,2	0,5	22
0,0	0,0	0,0	0,0	0,0	-	0,0	0,0	0,0	0,3	23
3,1	3,2	3,0	3,1	2,9	3,5	4,5	3,5	4,1	5,1	24
7 187	3 399	2 416	1 584	832	830	3 075	1 443	1 574	1 886	25
4,1	4,3	4,2	4,2	4,4	5,0	5,3	4,9	5,3	6,1	26

Verfahrensdauer vom Tag der Einleitung des Ermittlungsverfahrens (bei der Einleitungsbehörde) bis zum Eingang bei der Staats-/Amtsanwaltschaft

49 242	27 901	26 438	15 437	11 001	6 449	17 291	13 751	16 080	12 200	27
36,0	38,5	38,5	35,8	42,3	22,8	22,8	29,4	14,3	21,9	28
33,4	32,4	31,4	32,0	30,6	39,8	23,5	29,0	27,7	18,8	29
16,4	16,2	16,1	16,8	15,1	25,5	18,8	17,6	25,8	16,9	30
12,3	11,6	12,1	13,2	10,6	10,9	25,9	18,3	27,2	29,6	31
1,6	1,1	1,7	2,0	1,3	0,8	7,8	4,6	4,6	11,4	32
0,2	0,1	0,2	0,2	0,1	0,2	0,9	0,6	0,3	0,9	33
0,1	0,0	0,0	0,0	0,0	0,0	0,2	0,3	0,0	0,3	34
0,0	0,0	0,0	0,0	0,0	-	0,1	0,1	0,1	0,2	35
0,0	0,0	0,0	-	0,0	-	0,0	0,0	0,0	0,1	36
1,7	1,6	1,7	1,8	1,6	1,8	2,8	2,3	2,7	3,2	37
7 187	3 399	2 416	1 584	832	830	3 075	1 443	1 574	1 886	38
2,0	1,8	1,9	2,0	1,9	1,9	2,9	2,6	2,8	3,2	39

3 Von der Staatsanwaltschaft beim Landgericht und von der Anwaltschaft erledigte Ermittlungsverfahren nach ausgewählten Sachgebieten

3.3 Erledigte Ermittlungsverfahren 2019 in Strafsachen mit dem Sachgebiet "Diebstahl und Unterschlagung" nach Ländern

3.3.1 Einleitungs- und Erledigungsart

Lfd. Nr.	Einleitungsart Erledigungsart	Deutschland	Baden-	
			zusammen	OLG-Karlsruhe
		Anzahl		
1	Erledigte Verfahren insgesamt	592 451	56 085	27 762
2	dar. Verfahren der organisierten Kriminalität	380	1	-
3	Jugendschutzsachen	375	2	1
	eingeleitet durch			
4	Polizei	520 216	50 630	24 779
5	Staatsanwaltschaft	71 973	5 429	2 966
6	Steuer-/Zollfahndungsstelle	61	16	10
7	Verwaltungsbehörde	201	10	7
	beendet durch			
8	Anklage	82 466	6 328	2 330
9	vor dem Schwurgericht	1	-	-
10	vor der großen Strafkammer	266	12	4
11	vor der Jugendkammer	52	7	-
12	vor dem Schöffengericht	3 540	272	88
13	vor dem Jugendschöffengericht	5 223	555	256
14	vor dem Strafrichter	49 643	3 491	1 199
15	vor dem Jugendrichter	23 741	1 991	783
16	Antrag auf Eröffnung eines Sicherungsverfahrens	21	1	-
17	Antrag auf Durchführung eines objektiven Verfahrens	6	2	1
18	Antrag auf Entscheidung im beschleunigten Verfahren (§ 417 StPO)	6 000	25	20
19	Antrag auf vereinfachtes Jugendverfahren (§ 76 JGG)	2 572	606	383
20	Antrag auf Erlass eines Strafbefehls	61 148	10 834	5 781
21	mit Freiheitsstrafe auf Bewährung	458	89	69
22	ohne Freiheitsstrafe	60 690	10 745	5 712
23	Einstellung mit Auflage nach § 153a StPO	16 901	2 386	983
24	Täter-Opfer-Ausgleich (Abs.1 Satz 2 Nr. 5)	610	85	60
25	Schadenswiedergutmachung (Abs.1 Satz 2 Nr. 1)	553	14	8
26	Geldbetrag für gemeinnützige Einrichtung oder Staatskasse (Abs. 1 Satz 2 Nr. 2)	15 195	2 262	900
27	sonstige gemeinnützige Leistung (Abs. 1 Satz 2 Nr. 3)	407	23	14
28	Unterhaltspflicht (Abs. 1 Satz 2 Nr. 4)	-	-	-
29	Teilnahme an einem sozialen Trainingskurs (Abs. 1 Satz 2 Nr. 6)	9	-	-
30	Teilnahme an einem Aufbauseminar nach § 2b Abs. 2 Satz 2 oder an einem Fahrertrainingseminar nach § 4a StVG (Abs. 1 Satz 2 Nr. 7 StPO)	6	-	-
31	sonstige Auflagen oder Weisungen (Abs. 1 Satz 2)	121	2	1
32	Einstellung mit Auflage nach § 37 Abs. 1 oder § 38 Abs. 2 i. V. m. § 37 Abs. 1 BtMG	2	-	-
33	Einstellung nach § 45 JGG	36 285	5 037	2 474
34	da die Voraussetzungen des § 153 StPO vorliegen (Abs. 1)	20 969	2 494	1 158
35	da eine erzieherische Maßnahme durchgeführt oder eingeleitet ist (Abs. 2)	14 579	2 514	1 288
36	da eine jugendrichterliche Ermahnung, Weisung oder Auflage erteilt wurde (Abs. 3)	737	29	28
37	Einstellung wegen Geringfügigkeit (§ 153 Abs. 1 StPO)	74 505	5 613	2 989
38	Einstellung nach § 153b Abs. 1 StPO, da die Voraussetzungen für ein Absehen von Strafe vorliegen	106	9	8
39	Einstellung bei Auslandsstat (§ 153c StPO)	56	13	7
40	Einstellung bei unwesentlicher Nebenstrafat (§ 154 Abs. 1 StPO)	72 472	4 648	2 203
41	Einstellung bei Auslieferung oder Ausweisung des Beschuldigten (§ 154b Abs. 1 bis 3 StPO)	1 088	100	59
42	Einstellung bei Opfer einer Nötigung oder Erpressung (§ 154c StPO)	2	-	-
43	Fristbestimmung zur oder Einstellung wegen Klärung einer Vorfrage (§ 154d StPO)	604	41	13
44	Absehen von der Erhebung der öffentlichen Klage (§ 154e StPO)	35	1	-
45	Einstellung wegen Abwesenheit des Beschuldigten oder wegen eines anderen in seiner Person liegenden Hindernisses (§ 154f StPO)	33 504	2 291	1 248
46	Einstellung nach § 31a Abs. 1 BtMG	18	2	1
47	Einstellung wegen Schuldunfähigkeit (§ 20 StGB)	2 551	119	76
48	Einstellung nach § 170 Abs. 2 StPO	114 396	10 261	4 962
49	sonstige (vorläufige) Einstellung	2 106	6	4
50	Verweisung auf den Weg der Privatklage	886	115	45
51	Abgabe an die Verwaltungsbehörde als Ordnungswidrigkeit (§ 41 Abs. 2, § 43 OWiG)	280	53	27
52	Abgabe an eine andere Staatsanwaltschaft	19 365	1 726	1 020
53	Verbindung mit einer anderen Sache	63 821	5 845	3 119
54	sonstige Erledigungsart	1 255	23	9
	Unter den insgesamt erledigten Verfahren (lfd. Nr. 1) waren Verfahren 1)			
55	mit einem Beschuldigten	513 575	48 370	24 067
56	mit zwei Beschuldigten	61 131	5 805	2 793
57	mit drei Beschuldigten	12 305	1 306	601
58	mit vier bis zehn Beschuldigten	5 359	593	294
59	mit elf und mehr Beschuldigten	75	9	6
60	Zahl der von Ermittlungsverfahren insgesamt betroffenen Personen	698 668	66 871	32 978

1) Die durch Antrag auf Durchführung eines objektives Verfahren erledigten Verfahren sind in der nachstehenden Aufgliederung nicht enthalten.

3 Von der Staatsanwaltschaft beim Landgericht und von der Anwaltschaft erledigte Ermittlungsverfahren nach ausgewählten Sachgebieten

3.3 Erledigte Ermittlungsverfahren 2019 in Strafsachen mit dem Sachgebiet "Diebstahl und Unterschlagung" nach Ländern

3.3.1 Einleitungs- und Erledigungsart

Württemberg Bezirk Stuttgart	Bayern				Berlin	Brandenburg	Bremen	Hamburg	Hessen	Lfd. Nr.
	zusammen	OLG-Bezirk								
		München	Nürnberg	Bamberg						
Anzahl										
28 323	54 837	30 275	14 930	9 632	54 910	17 203	10 627	23 967	39 459	1
1	2	1	1	-	49	2	-	4	6	2
1	53	8	45	-	2	20	-	2	57	3
25 851	48 786	26 980	13 111	8 695	48 347	14 783	9 329	19 811	34 038	4
2 463	6 039	3 286	1 819	934	6 560	2 365	1 298	4 150	5 376	5
6	6	4	-	2	-	-	-	1	1	6
3	6	5	-	1	3	55	-	5	44	7
3 998	7 565	3 787	2 270	1 508	5 818	2 332	1 399	2 421	5 213	8
-	-	-	-	-	-	-	-	-	-	9
8	28	14	9	5	11	8	8	4	28	10
7	2	1	-	1	1	-	4	-	2	11
184	351	173	102	76	138	81	104	34	271	12
299	499	264	126	109	217	102	69	63	383	13
2 292	4 179	1 995	1 337	847	4 303	1 317	874	1 697	2 753	14
1 208	2 506	1 340	696	470	1 148	824	340	623	1 776	15
1	8	5	1	2	-	-	-	-	-	16
1	-	-	-	-	-	-	-	-	-	17
5	904	372	400	132	875	739	14	206	252	18
223	448	273	61	114	517	66	61	14	97	19
5 053	8 273	4 434	2 338	1 501	4 190	1 032	1 054	1 362	3 993	20
20	49	29	14	6	33	6	20	-	9	21
5 033	8 224	4 405	2 324	1 495	4 157	1 026	1 034	1 362	3 984	22
1 403	3 704	1 815	1 375	514	407	294	168	563	1 261	23
25	33	32	-	1	3	52	-	23	29	24
6	-	-	-	-	26	27	-	49	55	25
1 362	3 658	1 776	1 374	508	355	205	166	472	1 098	26
9	10	6	1	3	12	8	-	8	39	27
-	-	-	-	-	-	-	-	-	-	28
-	-	-	-	-	-	-	-	-	6	29
-	-	-	-	-	5	-	-	-	-	30
1	3	1	-	2	6	2	2	11	34	31
-	-	-	-	-	-	1	-	-	1	32
2 563	3 823	2 163	1 035	625	2 629	943	445	1 671	2 811	33
1 336	981	554	236	191	2 146	630	376	950	1 172	34
1 226	2 408	1 321	701	386	481	306	56	720	1 604	35
1	434	288	98	48	2	7	13	1	35	36
2 624	4 470	2 889	954	627	6 002	2 257	1 297	4 591	5 088	37
1	3	2	-	1	2	11	4	1	5	38
6	12	10	1	1	2	-	-	-	1	39
2 445	4 894	2 476	1 589	829	7 837	1 782	1 746	3 452	5 704	40
41	114	63	24	27	63	19	12	30	109	41
-	-	-	-	-	-	-	1	-	1	42
28	75	39	18	18	16	37	1	11	77	43
1	1	1	-	-	1	3	-	-	16	44
1 043	2 123	1 033	760	330	5 244	1 065	572	1 905	3 434	45
1	4	-	1	3	2	3	-	-	1	46
43	131	79	24	28	1 073	111	10	-	131	47
5 299	11 652	6 795	2 739	2 118	8 583	4 315	1 351	2 921	6 168	48
2	34	31	1	2	2	67	1	47	-	49
70	69	30	17	22	42	31	4	-	42	50
26	66	31	14	21	2	4	1	1	3	51
706	2 063	1 170	455	438	2 879	685	231	526	1 676	52
2 726	4 397	2 774	852	771	8 362	1 392	2 254	4 139	3 269	53
14	4	3	1	-	362	14	1	106	106	54
24 303	47 932	26 613	12 931	8 388	49 648	15 181	9 428	21 450	34 228	55
3 012	5 409	2 854	1 557	998	4 202	1 559	901	2 034	4 072	56
705	1 014	534	305	175	780	318	215	354	787	57
299	477	270	137	70	263	143	83	127	370	58
3	5	4	-	1	17	2	-	2	2	59
33 893	64 020	35 217	17 572	11 231	61 795	19 953	12 256	27 190	46 451	60

3 Von der Staatsanwaltschaft beim Landgericht und von der Anwaltschaft erledigte Ermittlungsverfahren nach ausgewählten Sachgebieten

3.3 Erledigte Ermittlungsverfahren 2019 in Strafsachen mit dem Sachgebiet "Diebstahl und Unterschlagung" nach Ländern

3.3.1 Einleitungs- und Erledigungsart

Lfd. Nr.	Einleitungsart Erledigungsart	Mecklenburg-Vorpommern	Niedersachsen			Nordrhein-		
			zusammen	OLG-Bezirk		zusammen	OLG-	
		Braunschweig		Celle	Oldenburg		Düsseldorf	
Anzahl								
1	Erledigte Verfahren insgesamt	11 226	60 406	10 551	32 363	17 492	144 835	40 734
2	dar. Verfahren der organisierten Kriminalität	2	21	-	9	12	205	11
3	Jugendschutzsachen	11	95	8	53	34	88	58
eingeleitet durch								
4	Polizei	10 333	52 306	9 243	27 967	15 096	128 241	36 344
5	Staatsanwaltschaft	891	8 059	1 302	4 375	2 382	16 561	4 382
6	Steuer-/Zollfahndungsstelle	-	8	-	5	3	11	5
7	Verwaltungsbehörde	2	33	6	16	11	22	3
beendet durch								
8	Anklage	1 504	7 265	1 287	3 522	2 456	24 394	5 867
9	vor dem Schwurgericht	-	-	-	-	-	-	-
10	vor der großen Strafkammer	3	19	4	12	3	48	11
11	vor der Jugendkammer	3	2	-	-	2	17	1
12	vor dem Schöffengericht	33	255	23	114	118	962	194
13	vor dem Jugendschöffengericht	64	458	112	162	184	1 704	383
14	vor dem Strafrichter	968	3 840	661	1 985	1 194	14 737	3 577
15	vor dem Jugendrichter	433	2 691	487	1 249	955	6 926	1 701
16	Antrag auf Eröffnung eines Sicherungsverfahrens	-	3	-	1	2	1	-
17	Antrag auf Durchführung eines objektiven Verfahrens	-	-	-	-	-	-	-
18	Antrag auf Entscheidung im beschleunigten Verfahren (§ 417 StPO)	20	963	117	492	354	1 351	272
19	Antrag auf vereinfachtes Jugendverfahren (§ 76 JGG)	85	230	21	151	58	219	127
20	Antrag auf Erlass eines Strafbefehls	1 067	5 913	1 369	2 844	1 700	12 146	3 985
21	mit Freiheitsstrafe auf Bewährung	13	72	15	24	33	102	74
22	ohne Freiheitsstrafe	1 054	5 841	1 354	2 820	1 667	12 044	3 911
23	Einstellung mit Auflage nach § 153a StPO	323	1 475	229	784	462	3 319	970
24	Täter-Opfer-Ausgleich (Abs. 1 Satz 2 Nr. 5)	11	75	13	45	17	149	59
25	Schadenswiedergutmachung (Abs. 1 Satz 2 Nr. 1)	31	84	7	51	26	140	28
26	Geldbetrag für gemeinnützige Einrichtung oder Staatskasse (Abs. 1 Satz 2 Nr. 2)	254	1 222	200	611	411	2 920	844
27	sonstige gemeinnützige Leistung (Abs. 1 Satz 2 Nr. 3)	18	78	6	65	7	84	30
28	Unterhaltspflicht (Abs. 1 Satz 2 Nr. 4)	-	-	-	-	-	-	-
29	Teilnahme an einem sozialen Trainingskurs (Abs. 1 Satz 2 Nr. 6)	-	-	-	-	-	3	1
30	Teilnahme an einem Aufbauseminar nach § 2b Abs. 2 Satz 2 oder an einem Fahrertrainingsseminar nach § 4a StVG (Abs. 1 Satz 2 Nr. 7 StPO)	-	-	-	-	-	1	-
31	sonstige Auflagen oder Weisungen (Abs. 1 Satz 2)	9	16	3	12	1	22	8
32	Einstellung mit Auflage nach § 37 Abs. 1 oder § 38 Abs. 2 i. V. m. § 37 Abs. 1 BTMG	-	-	-	-	-	-	-
33	Einstellung nach § 45 JGG	707	3 349	674	1 651	1 024	8 474	2 362
34	da die Voraussetzungen des § 153 StPO vorliegen (Abs. 1)	500	1 902	389	1 019	494	6 163	1 697
35	da eine erzieherische Maßnahme durchgeführt oder eingeleitet ist (Abs. 2)	202	1 443	285	628	530	2 269	646
36	da eine jugendrichterliche Ermahnung, Weisung oder Auflage erteilt wurde (Abs. 3)	5	4	-	4	-	42	19
37	Einstellung wegen Geringfügigkeit (§ 153 Abs. 1 StPO)	1 653	7 454	1 089	4 300	2 065	19 813	4 824
38	Einstellung nach § 153b Abs. 1 StPO, da die Voraussetzungen für ein Absehen von Strafe vorliegen	-	19	1	14	4	46	14
39	Einstellung bei Auslandsstat (§ 153c StPO)	2	5	3	2	-	17	3
40	Einstellung bei unwesentlicher Nebenstrafat (§ 154 Abs. 1 StPO)	1 100	6 688	906	4 082	1 700	19 702	5 398
41	Einstellung bei Auslieferung oder Ausweisung des Beschuldigten (§ 154b Abs. 1 bis 3 StPO)	13	84	19	34	31	211	76
42	Einstellung bei Opfer einer Nötigung oder Erpressung (§ 154c StPO)	-	-	-	-	-	-	-
43	Fristbestimmung zur oder Einstellung wegen Klärung einer Vorfrage (§ 154d StPO)	48	57	8	28	21	53	6
44	Absehen von der Erhebung der öffentlichen Klage (§ 154e StPO)	2	4	2	1	1	2	-
45	Einstellung wegen Abwesenheit des Beschuldigten oder wegen eines anderen in seiner Person liegenden Hindernisses (§ 154f StPO)	404	3 102	536	1 706	860	8 585	2 097
46	Einstellung nach § 31a Abs. 1 BTMG	-	2	1	1	-	3	1
47	Einstellung wegen Schuldunfähigkeit (§ 20 StGB)	45	171	42	96	33	428	104
48	Einstellung nach § 170 Abs. 2 StPO	2 785	14 527	2 616	7 632	4 279	26 140	7 528
49	sonstige (vorläufige) Einstellung	-	8	-	7	1	660	3
50	Verweisung auf den Weg der Privatklage	38	69	10	36	23	257	67
51	Abgabe an die Verwaltungsbehörde als Ordnungswidrigkeit (§ 41 Abs. 2, § 43 OWiG)	4	33	10	16	7	7	1
52	Abgabe an eine andere Staatsanwaltschaft	205	1 532	272	752	508	5 108	1 486
53	Verbindung mit einer anderen Sache	1 185	7 449	1 339	4 207	1 903	13 395	5 389
54	sonstige Erledigungsart	36	4	-	4	-	504	154
Unter den insgesamt erledigten Verfahren (lfd. Nr. 1) waren Verfahren 1)								
55	mit einem Beschuldigten	9 554	50 368	8 786	27 046	14 536	124 136	34 862
56	mit zwei Beschuldigten	1 321	7 560	1 352	3 994	2 214	16 029	4 608
57	mit drei Beschuldigten	250	1 673	295	861	517	3 176	841
58	mit vier bis zehn Beschuldigten	97	792	115	454	223	1 485	417
59	mit elf und mehr Beschuldigten	4	13	3	8	2	9	6
60	Zahl der von Ermittlungsverfahren insgesamt betroffenen Personen	13 471	74 388	12 965	39 843	21 580	172 803	48 650

1) Die durch Antrag auf Durchführung eines objektives Verfahren erledigten Verfahren sind in der nachstehenden Aufgliederung nicht enthalten.

3 Von der Staatsanwaltschaft beim Landgericht und von der Anwaltschaft erledigte Ermittlungsverfahren nach ausgewählten Sachgebieten

3.3 Erledigte Ermittlungsverfahren 2019 in Strafsachen mit dem Sachgebiet "Diebstahl und Unterschlagung" nach Ländern

3.3.1 Einleitungs- und Erledigungsart

Westfalen		Rheinland-Pfalz			Saarland	Sachsen	Sachsen-Anhalt	Schleswig-Holstein	Thüringen	Lfd. Nr.
Bezirk		zusammen	OLG-Bezirk							
Hamm	Köln		Koblenz	Zweibrücken						
Anzahl										
68 906	35 195	23 715	14 440	9 275	6 539	30 659	18 326	24 709	14 948	1
194	-	-	-	-	47	5	3	28	5	2
21	9	-	-	-	1	7	17	18	2	3
59 980	31 917	20 896	12 733	8 163	5 500	25 291	16 360	22 266	13 299	4
8 908	3 271	2 812	1 700	1 112	1 023	5 354	1 966	2 441	1 649	5
2	4	-	-	-	16	1	-	1	-	6
16	3	7	7	-	-	13	-	1	-	7
12 768	5 759	2 697	1 772	925	1 095	6 096	2 435	3 327	2 577	8
-	-	-	-	-	1	-	-	-	-	9
29	8	15	9	6	12	14	12	29	15	10
15	1	4	4	-	1	7	-	1	1	11
564	204	153	99	54	71	357	93	155	210	12
937	384	222	150	72	77	329	169	161	151	13
7 478	3 682	1 350	869	481	614	4 291	1 559	2 024	1 646	14
3 745	1 480	953	641	312	319	1 098	602	957	554	15
-	1	1	-	1	2	1	2	-	2	16
-	-	-	-	-	-	4	-	-	-	17
410	669	12	2	10	7	351	138	112	31	18
83	9	21	21	-	21	44	30	77	36	19
5 969	2 192	2 435	1 414	1 021	428	3 765	1 890	1 362	1 404	20
20	8	39	31	8	2	11	2	5	6	21
5 949	2 184	2 396	1 383	1 013	426	3 754	1 888	1 357	1 398	22
1 598	751	912	550	362	40	602	566	689	192	23
68	22	73	31	42	2	7	41	26	1	24
72	40	43	28	15	-	3	30	44	7	25
1 401	675	748	458	290	38	585	440	593	179	26
47	7	41	29	12	-	5	53	25	3	27
-	-	-	-	-	-	-	-	-	-	28
2	-	-	-	-	-	-	-	-	-	29
1	-	-	-	-	-	-	-	-	-	30
7	7	7	4	3	-	2	2	1	2	31
-	-	-	-	-	-	-	-	-	-	32
3 626	2 486	1 592	991	601	438	1 412	778	1 532	644	33
2 523	1 943	733	407	326	374	617	497	1 092	342	34
1 087	536	859	584	275	58	793	278	290	298	35
16	7	-	-	-	6	2	3	150	4	36
9 733	5 256	3 471	2 226	1 245	1 247	2 854	2 471	4 376	1 848	37
31	1	-	-	-	2	1	-	2	1	38
4	10	2	2	-	-	1	-	1	-	39
9 198	5 106	2 927	1 645	1 282	980	3 493	1 929	3 520	2 070	40
95	40	28	20	8	9	160	18	81	37	41
-	-	-	-	-	-	-	-	-	-	42
31	16	20	8	12	18	33	29	23	65	43
2	-	3	1	2	-	1	1	-	-	44
4 711	1 777	16	12	4	328	1 729	676	1 483	547	45
1	1	-	-	-	-	-	-	1	-	46
229	95	81	46	35	2	92	60	60	37	47
12 411	6 201	4 816	2 905	1 911	1 285	6 120	5 280	4 982	3 210	48
439	218	1 229	740	489	1	4	15	20	12	49
120	70	36	20	16	11	45	28	61	38	50
5	1	16	14	2	3	17	22	6	42	51
2 481	1 141	960	587	373	93	410	403	595	273	52
4 717	3 289	2 437	1 462	975	522	3 423	1 552	2 321	1 879	53
244	106	3	2	1	7	1	3	78	3	54
58 999	30 275	20 339	12 377	7 962	5 680	26 835	15 788	21 606	13 032	55
7 672	3 749	2 576	1 557	1 019	676	3 050	1 952	2 462	1 523	56
1 546	789	576	368	208	141	553	411	469	282	57
687	381	221	136	85	42	212	174	170	110	58
2	1	3	2	1	-	5	1	2	1	59
82 131	42 022	28 280	17 245	11 035	7 658	35 611	21 753	28 734	17 434	60

3 Von der Staatsanwaltschaft beim Landgericht und von der Amtsanwaltschaft erledigte Ermittlungsverfahren nach ausgewählten Sachgebieten

3.3 Erledigte Ermittlungsverfahren 2019 in Strafsachen mit dem Sachgebiet "Diebstahl und Unterschlagung" nach Ländern

3.3.2 Verfahrensdauer

Lfd. Nr.	Verfahrensdauer mehr als ... bis einschließlich... Monate	Einheit	Deutschland	Baden-	
				zusammen	OLG-
					Karlsruhe

Verfahrensdauer vom Tag des Eingangs bei der Staats-/ Amtsanwaltschaft bis zur Erledigung durch die Staats-/Amtsanwaltschaft

1	Erledigte Verfahren insgesamt	Anzahl	592 451	56 085	27 762
2	bis 1	%	68,7	73,9	74,0
3	1 - 2	%	13,2	11,3	11,9
4	2 - 3	%	6,5	5,1	5,2
5	3 - 6	%	7,2	5,8	5,8
6	6 - 12	%	3,5	3,1	2,6
7	12 - 18	%	0,6	0,7	0,5
8	18 - 24	%	0,2	0,1	0,1
9	24 - 36	%	0,1	0,0	0,0
10	mehr als 36 Monate	%	0,0	0,0	0,0
11	Durchschnittliche Verfahrensdauer (arithm. Mittel)	Monate	1,3	1,1	1,1
12	dar. erledigt durch Anklage zusammen	Anzahl	82 466	6 328	2 330
13	Durchschnittliche Verfahrensdauer (arithm. Mittel)	Monate	1,6	1,7	1,6

Verfahrensdauer vom Tag der Einleitung des Ermittlungsverfahrens (bei der Einleitungsbehörde) bis zur Erledigung durch die Staats-/Amtsanwaltschaft

14	Erledigte Verfahren insgesamt	Anzahl	592 451	56 085	27 762
15	bis 1	%	21,8	29,6	32,3
16	1 - 2	%	23,9	27,6	26,9
17	2 - 3	%	17,2	14,7	14,2
18	3 - 6	%	22,8	17,3	16,9
19	6 - 12	%	10,3	8,0	7,4
20	12 - 18	%	2,2	1,9	1,6
21	18 - 24	%	0,8	0,5	0,4
22	24 - 36	%	0,6	0,2	0,2
23	mehr als 36 Monate	%	0,3	0,2	0,1
24	Durchschnittliche Verfahrensdauer (arithm. Mittel)	Monate	3,5	2,8	2,7
25	dar. erledigt durch Anklage zusammen	Anzahl	82 466	6 328	2 330
26	Durchschnittliche Verfahrensdauer (arithm. Mittel)	Monate	3,6	3,4	3,1

Verfahrensdauer vom Tag der Einleitung des Ermittlungsverfahrens (bei der Einleitungsbehörde) bis zum Eingang bei der Staats-/Amtsanwaltschaft

27	Erledigte Verfahren insgesamt	Anzahl	592 451	56 085	27 762
28	bis 1	%	41,2	52,8	55,5
29	1 - 2	%	25,6	23,5	22,2
30	2 - 3	%	13,8	9,7	9,2
31	3 - 6	%	13,4	9,6	8,9
32	6 - 12	%	4,1	3,4	3,1
33	12 - 18	%	0,8	0,6	0,6
34	18 - 24	%	0,4	0,2	0,2
35	24 - 36	%	0,4	0,1	0,1
36	mehr als 36 Monate	%	0,3	0,1	0,1
37	Durchschnittliche Verfahrensdauer (arithm. Mittel)	Monate	2,2	1,7	1,6
38	dar. erledigt durch Anklage zusammen	Anzahl	82 466	6 328	2 330
39	Durchschnittliche Verfahrensdauer (arithm. Mittel)	Monate	2,0	1,7	1,5

3 Von der Staatsanwaltschaft beim Landgericht und von der Amtsanwaltschaft erledigte Ermittlungsverfahren nach ausgewählten Sachgebieten

3.3 Erledigte Ermittlungsverfahren 2019 in Strafsachen mit dem Sachgebiet "Diebstahl und Unterschlagung" nach Ländern

3.3.2 Verfahrensdauer

Württemberg	Bayern				Berlin	Brandenburg	Bremen	Hamburg	Hessen	Lfd. Nr.
Bezirk	zusammen	OLG-Bezirk								
Stuttgart		München	Nürnberg	Bamberg						

Verfahrensdauer vom Tag des Eingangs bei der Staats-/ Amtsanwaltschaft bis zur Erledigung durch die Staats-/Amtsanwaltschaft

28 323	54 837	30 275	14 930	9 632	54 910	17 203	10 627	23 967	39 459	1
73,8	72,3	67,4	81,7	73,3	72,3	62,2	62,8	68,0	60,9	2
10,6	14,4	17,6	9,0	12,4	11,5	11,9	16,0	12,7	15,0	3
5,1	5,5	6,4	3,7	5,7	6,2	7,1	7,8	7,1	8,0	4
5,9	5,4	6,0	3,8	5,8	6,4	10,1	7,5	8,3	10,0	5
3,6	2,0	2,1	1,5	2,3	2,9	6,1	4,1	3,2	5,1	6
0,9	0,3	0,4	0,2	0,3	0,4	1,5	1,1	0,5	0,7	7
0,1	0,1	0,1	0,0	0,1	0,1	0,6	0,4	0,2	0,2	8
0,1	0,0	0,0	0,0	-	0,1	0,5	0,2	0,1	0,1	9
0,0	0,0	-	0,0	0,0	0,0	0,1	0,0	0,0	0,0	10
1,2	1,0	1,1	0,8	1,0	1,1	2,0	1,6	1,3	1,6	11
3 998	7 565	3 787	2 270	1 508	5 818	2 332	1 399	2 421	5 213	12
1,8	1,4	1,6	1,1	1,4	1,2	2,4	2,1	1,7	1,9	13

Verfahrensdauer vom Tag der Einleitung des Ermittlungsverfahrens (bei der Einleitungsbehörde) bis zur Erledigung durch die Staats-/Amtsanwaltschaft

28 323	54 837	30 275	14 930	9 632	54 910	17 203	10 627	23 967	39 459	14
27,0	26,1	24,5	30,5	24,3	21,9	9,7	17,7	30,0	21,4	15
28,4	27,2	28,0	26,9	25,0	21,1	12,1	18,5	21,8	20,7	16
15,0	16,9	17,5	15,9	16,3	17,9	16,2	15,8	15,7	15,5	17
17,6	19,4	19,7	17,6	21,6	23,9	32,7	26,0	20,7	25,0	18
8,7	7,9	7,8	6,7	9,9	11,0	20,2	16,2	9,0	13,0	19
2,2	1,5	1,5	1,2	1,8	2,2	4,8	3,5	1,8	2,7	20
0,6	0,5	0,5	0,5	0,4	0,7	1,9	1,2	0,6	0,7	21
0,3	0,3	0,4	0,4	0,3	1,0	1,5	0,9	0,3	0,5	22
0,2	0,3	0,3	0,3	0,3	0,3	0,9	0,2	0,2	0,4	23
3,0	3,0	3,0	2,8	3,2	3,7	5,7	4,3	3,0	3,8	24
3 998	7 565	3 787	2 270	1 508	5 818	2 332	1 399	2 421	5 213	25
3,6	3,1	3,2	2,8	3,3	3,3	5,9	4,4	3,0	3,7	26

Verfahrensdauer vom Tag der Einleitung des Ermittlungsverfahrens (bei der Einleitungsbehörde) bis zum Eingang bei der Staats-/Amtsanwaltschaft

28 323	54 837	30 275	14 930	9 632	54 910	17 203	10 627	23 967	39 459	27
50,1	49,9	51,9	49,1	45,1	32,4	19,1	38,5	48,6	43,6	28
24,8	23,0	23,4	22,8	22,3	25,5	18,7	20,3	27,3	23,3	29
10,1	10,9	10,2	11,5	12,2	17,6	20,3	12,5	11,3	13,1	30
10,2	10,6	9,5	11,1	13,5	17,7	28,3	18,3	8,8	13,8	31
3,7	3,9	3,5	3,9	5,2	4,7	10,0	8,1	2,7	4,3	32
0,6	0,7	0,7	0,7	0,8	0,7	1,6	1,3	0,7	0,9	33
0,2	0,3	0,3	0,3	0,3	0,3	0,7	0,6	0,3	0,3	34
0,1	0,2	0,2	0,3	0,3	0,8	0,7	0,4	0,2	0,3	35
0,1	0,3	0,3	0,3	0,3	0,2	0,6	0,1	0,1	0,3	36
1,8	2,0	1,9	2,0	2,2	2,6	3,7	2,7	1,7	2,2	37
3 998	7 565	3 787	2 270	1 508	5 818	2 332	1 399	2 421	5 213	38
1,8	1,7	1,6	1,7	1,9	2,2	3,5	2,3	1,3	1,8	39

3 Von der Staatsanwaltschaft beim Landgericht und von der Amtsanwaltschaft erledigte Ermittlungsverfahren nach ausgewählten Sachgebieten

3.3 Erledigte Ermittlungsverfahren 2019 in Strafsachen mit dem Sachgebiet "Diebstahl und Unterschlagung" nach Ländern

3.3.2 Verfahrensdauer

Lfd. Nr.	Verfahrensdauer mehr als ... bis einschließlich... Monate	Einheit	Mecklen- burg- Vor- pommern	Niedersachsen				Nordrhein-	
				zusammen	OLG-Bezirk			zusammen	OLG-
					Braun- schweig	Celle	Oldenburg		Düsseldorf
Verfahrensdauer vom Tag des Eingangs bei der Staats-/ Amtsanwaltschaft bis zur Erledigung durch die Staats-/Amtsanwaltschaft									
1	Erledigte Verfahren insgesamt	Anzahl	11 226	60 406	10 551	32 363	17 492	144 835	40 734
2	bis 1	%	71,6	70,8	75,1	68,5	72,5	67,2	61,4
3	1 - 2	%	10,1	13,8	10,7	15,4	12,8	13,7	14,2
4	2 - 3	%	5,7	6,0	5,6	6,2	5,7	7,1	8,0
5	3 - 6	%	7,3	6,2	5,6	6,6	6,0	7,6	9,5
6	6 - 12	%	3,8	2,7	2,5	2,9	2,5	3,5	5,2
7	12 - 18	%	1,1	0,3	0,2	0,3	0,3	0,6	1,2
8	18 - 24	%	0,2	0,1	0,1	0,1	0,1	0,2	0,3
9	24 - 36	%	0,2	0,0	0,0	0,0	0,1	0,1	0,2
10	mehr als 36 Monate	%	0,0	0,0	0,0	0,0	-	0,0	0,0
11	Durchschnittliche Verfahrensdauer (arithm. Mittel)	Monate	1,4	1,1	1,0	1,2	1,1	1,3	1,7
12	dar. erledigt durch Anklage zusammen	Anzahl	1 504	7 265	1 287	3 522	2 456	24 394	5 867
13	Durchschnittliche Verfahrensdauer (arithm. Mittel)	Monate	1,8	1,6	1,5	1,7	1,6	1,5	2,0
Verfahrensdauer vom Tag der Einleitung des Ermittlungsverfahrens (bei der Einleitungsbehörde) bis zur Erledigung durch die Staats-/Amtsanwaltschaft									
14	Erledigte Verfahren insgesamt	Anzahl	11 226	60 406	10 551	32 363	17 492	144 835	40 734
15	bis 1	%	12,8	24,5	29,4	22,5	25,2	20,8	17,5
16	1 - 2	%	25,5	26,4	26,2	26,4	26,4	25,2	23,6
17	2 - 3	%	19,1	18,1	16,3	18,8	17,9	18,1	17,8
18	3 - 6	%	24,6	21,3	18,7	22,6	20,5	22,5	23,7
19	6 - 12	%	12,5	7,7	7,4	7,7	7,8	9,1	11,6
20	12 - 18	%	2,9	1,2	1,1	1,3	1,3	1,9	2,9
21	18 - 24	%	1,2	0,4	0,3	0,3	0,4	1,0	1,4
22	24 - 36	%	0,8	0,3	0,3	0,2	0,3	0,9	1,1
23	mehr als 36 Monate	%	0,7	0,2	0,2	0,2	0,1	0,5	0,5
24	Durchschnittliche Verfahrensdauer (arithm. Mittel)	Monate	4,2	2,9	2,7	2,9	2,9	3,6	4,1
25	dar. erledigt durch Anklage zusammen	Anzahl	1 504	7 265	1 287	3 522	2 456	24 394	5 867
26	Durchschnittliche Verfahrensdauer (arithm. Mittel)	Monate	4,4	3,3	3,2	3,3	3,3	3,4	3,9
Verfahrensdauer vom Tag der Einleitung des Ermittlungsverfahrens (bei der Einleitungsbehörde) bis zum Eingang bei der Staats-/Amtsanwaltschaft									
27	Erledigte Verfahren insgesamt	Anzahl	11 226	60 406	10 551	32 363	17 492	144 835	40 734
28	bis 1	%	25,0	48,5	48,8	48,9	47,7	40,6	38,0
29	1 - 2	%	31,5	24,8	25,6	24,4	25,2	28,9	29,4
30	2 - 3	%	17,8	12,4	12,1	12,7	12,2	13,9	14,2
31	3 - 6	%	17,3	10,5	9,6	10,9	10,3	11,3	12,5
32	6 - 12	%	5,9	2,7	2,9	2,2	3,4	2,8	3,3
33	12 - 18	%	1,1	0,5	0,4	0,5	0,7	0,6	0,7
34	18 - 24	%	0,3	0,2	0,2	0,2	0,2	0,8	0,9
35	24 - 36	%	0,7	0,2	0,3	0,1	0,2	0,6	0,7
36	mehr als 36 Monate	%	0,5	0,1	0,1	0,2	0,1	0,4	0,3
37	Durchschnittliche Verfahrensdauer (arithm. Mittel)	Monate	2,9	1,7	1,7	1,7	1,8	2,3	2,4
38	dar. erledigt durch Anklage zusammen	Anzahl	1 504	7 265	1 287	3 522	2 456	24 394	5 867
39	Durchschnittliche Verfahrensdauer (arithm. Mittel)	Monate	2,6	1,7	1,7	1,6	1,7	1,9	1,9

3 Von der Staatsanwaltschaft beim Landgericht und von der Amtsanwaltschaft erledigte Ermittlungsverfahren nach ausgewählten Sachgebieten

3.3 Erledigte Ermittlungsverfahren 2019 in Strafsachen mit dem Sachgebiet "Diebstahl und Unterschlagung" nach Ländern

3.3.2 Verfahrensdauer

Westfalen		Rheinland-Pfalz			Saarland	Sachsen	Sachsen-Anhalt	Schleswig-Holstein	Thüringen	Lfd. Nr.
Bezirk		zusammen	OLG-Bezirk							
Hamm	Köln		Koblenz	Zweibrücken						

Verfahrensdauer vom Tag des Eingangs bei der Staats-/ Amtsanwaltschaft bis zur Erledigung durch die Staats-/Amtsanwaltschaft

68 906	35 195	23 715	14 440	9 275	6 539	30 659	18 326	24 709	14 948	1
70,0	68,6	70,0	72,4	66,2	67,1	66,9	68,6	70,2	61,1	2
13,3	13,9	13,0	11,6	15,1	12,8	14,0	12,7	12,0	14,7	3
6,7	6,8	6,1	5,6	6,9	6,8	6,5	6,5	6,6	7,0	4
6,8	7,0	6,6	6,4	6,9	8,4	7,1	7,6	7,2	9,1	5
2,7	3,0	3,8	3,3	4,4	3,5	4,8	3,6	3,0	5,5	6
0,4	0,5	0,5	0,6	0,3	0,9	0,6	0,7	0,7	1,7	7
0,1	0,1	0,1	0,1	0,1	0,5	0,1	0,1	0,2	0,6	8
0,0	0,1	0,1	0,1	0,0	0,0	0,0	0,1	0,1	0,3	9
0,0	0,0	0,0	0,0	0,0	0,0	0,0	0,0	0,0	0,0	10
1,1	1,3	1,3	1,2	1,4	1,5	1,4	1,4	1,2	2,0	11
12 768	5 759	2 697	1 772	925	1 095	6 096	2 435	3 327	2 577	12
1,2	1,6	1,8	1,7	1,9	2,0	1,8	1,8	1,7	2,3	13

Verfahrensdauer vom Tag der Einleitung des Ermittlungsverfahrens (bei der Einleitungsbehörde) bis zur Erledigung durch die Staats-/Amtsanwaltschaft

68 906	35 195	23 715	14 440	9 275	6 539	30 659	18 326	24 709	14 948	14
23,1	20,1	23,4	25,4	20,3	18,5	21,2	16,4	11,1	10,6	15
26,3	25,0	27,4	27,9	26,7	31,3	21,5	23,1	20,2	15,9	16
17,8	19,0	16,8	16,5	17,3	20,5	17,0	16,5	21,9	15,4	17
21,6	23,1	20,7	19,3	22,9	20,5	23,4	24,8	31,1	29,9	18
8,1	8,2	8,3	7,6	9,3	6,7	12,4	13,6	12,0	19,6	19
1,3	1,9	2,4	2,4	2,4	1,5	3,2	3,4	2,4	5,1	20
0,7	1,1	0,5	0,6	0,4	0,7	0,8	1,1	0,5	1,9	21
0,7	1,0	0,3	0,2	0,4	0,2	0,4	0,7	0,5	1,1	22
0,4	0,6	0,3	0,3	0,4	0,0	0,2	0,5	0,2	0,6	23
3,2	3,7	3,2	3,0	3,4	2,9	3,7	4,2	3,9	5,3	24
12 768	5 759	2 697	1 772	925	1 095	6 096	2 435	3 327	2 577	25
3,0	3,5	3,4	3,3	3,7	3,5	3,8	4,3	4,1	5,4	26

Verfahrensdauer vom Tag der Einleitung des Ermittlungsverfahrens (bei der Einleitungsbehörde) bis zum Eingang bei der Staats-/Amtsanwaltschaft

68 906	35 195	23 715	14 440	9 275	6 539	30 659	18 326	24 709	14 948	27
42,1	40,8	46,6	46,9	46,2	42,3	41,2	34,6	22,2	27,3	28
29,3	27,6	25,9	26,8	24,5	34,7	23,1	25,0	27,9	21,0	29
13,6	14,4	12,8	12,2	13,6	15,9	13,3	13,5	21,9	14,9	30
10,4	11,6	10,1	9,7	10,8	5,9	14,7	16,8	21,7	23,5	31
2,6	2,7	3,1	2,8	3,7	0,8	6,0	7,0	4,9	9,7	32
0,5	0,8	0,9	1,1	0,4	0,2	1,0	1,6	0,8	1,9	33
0,7	0,9	0,2	0,2	0,1	0,1	0,4	0,7	0,2	0,8	34
0,5	0,7	0,2	0,1	0,3	0,0	0,3	0,4	0,3	0,4	35
0,3	0,5	0,3	0,2	0,4	0,0	0,1	0,4	0,2	0,4	36
2,1	2,4	1,9	1,9	2,0	1,4	2,2	2,8	2,6	3,4	37
12 768	5 759	2 697	1 772	925	1 095	6 096	2 435	3 327	2 577	38
1,8	1,9	1,6	1,6	1,7	1,5	2,0	2,5	2,4	3,1	39

3 Von der Staatsanwaltschaft beim Landgericht und von der Amtsanwaltschaft erledigte Ermittlungsverfahren nach ausgewählten Sachgebieten

3.4 Erledigte Ermittlungsverfahren 2019 in Strafsachen mit dem Sachgebiet "Betrug und Untreue" nach Ländern

3.4.1 Einleitungs- und Erledigungsart

Lfd. Nr.	Einleitungsart Erledigungsart	Deutschland	Baden-	
			zusammen	OLG-Karlsruhe
Anzahl				
1	Erledigte Verfahren insgesamt	971 836	103 945	57 029
2	dar. Verfahren der organisierten Kriminalität	986	3	-
3	Jugendschutzsachen	287	-	-
eingeleitet durch				
4	Polizei	642 257	77 497	41 772
5	Staatsanwaltschaft	243 401	18 494	10 812
6	Steuer-/Zollfahndungsstelle	68 953	6 928	3 892
7	Verwaltungsbehörde	17 225	1 026	553
beendet durch				
8	Anklage	67 261	4 122	1 601
9	vor dem Schwurgericht	1	-	-
10	vor der großen Strafkammer	257	12	3
11	vor der Jugendkammer	25	-	-
12	vor dem Schöffengericht	2 943	278	97
13	vor dem Jugendhoffengericht	2 480	188	66
14	vor dem Strafrichter	44 768	2 548	906
15	vor dem Jugendrichter	16 787	1 096	529
16	Antrag auf Eröffnung eines Sicherungsverfahrens	4	-	-
17	Antrag auf Durchführung eines objektiven Verfahrens	13	7	6
18	Antrag auf Entscheidung im beschleunigten Verfahren (§ 417 StPO)	1 988	4	4
19	Antrag auf vereinfachtes Jugendverfahren (§ 76 JGG)	747	176	129
20	Antrag auf Erlass eines Strafbefehls	105 553	16 080	9 877
21	mit Freiheitsstrafe auf Bewährung	798	151	108
22	ohne Freiheitsstrafe	104 755	15 929	9 769
23	Einstellung mit Auflage nach § 153a StPO	20 652	2 348	1 198
24	Täter-Opfer-Ausgleich (Abs. 1 Satz 2 Nr. 5)	711	59	54
25	Schadenswiedergutmachung (Abs. 1 Satz 2 Nr. 1)	3 876	108	58
26	Geldbetrag für gemeinnützige Einrichtung oder Staatskasse (Abs. 1 Satz 2 Nr. 2)	15 218	2 126	1 056
27	sonstige gemeinnützige Leistung (Abs. 1 Satz 2 Nr. 3)	624	51	27
28	Unterhaltspflicht (Abs. 1 Satz 2 Nr. 4)	5	-	-
29	Teilnahme an einem sozialen Trainingskurs (Abs. 1 Satz 2 Nr. 6)	13	-	-
30	Teilnahme an einem Aufbauseminar nach § 2b Abs. 2 Satz 2 oder an einem Fahreignungsseminar nach § 4a StVG (Abs. 1 Satz 2 Nr. 7 StPO)	11	-	-
31	sonstige Auflagen oder Weisungen (Abs. 1 Satz 2)	194	4	3
32	Einstellung mit Auflage nach § 37 Abs. 1 oder § 38 Abs. 2 i. V. m. § 37 Abs. 1 BtMG	1	-	-
33	Einstellung nach § 45 JGG	19 000	2 967	1 821
34	da die Voraussetzungen des § 153 StPO vorliegen (Abs. 1)	11 747	1 524	998
35	da eine erzieherische Maßnahme durchgeführt oder eingeleitet ist (Abs. 2)	6 980	1 438	819
36	da eine jugendrichterliche Ermahnung, Weisung oder Auflage erteilt wurde (Abs. 3)	273	5	4
37	Einstellung wegen Geringfügigkeit (§ 153 Abs. 1 StPO)	101 059	8 390	5 186
38	Einstellung nach § 153b Abs. 1 StPO, da die Voraussetzungen für ein Absehen von Strafe vorliegen	160	11	9
39	Einstellung bei Auslandstat (§ 153c StPO)	668	22	15
40	Einstellung bei unwesentlicher Nebenstraftat (§ 154 Abs. 1 StPO)	103 167	8 487	4 835
41	Einstellung bei Auslieferung oder Ausweisung des Beschuldigten (§ 154b Abs. 1 bis 3 StPO)	658	89	52
42	Einstellung bei Opfer einer Nötigung oder Erpressung (§ 154c StPO)	4	-	-
43	Fristbestimmung zur oder Einstellung wegen Klärung einer Vorfrage (§ 154d StPO)	1 158	131	61
44	Absehen von der Erhebung der öffentlichen Klage (§ 154e StPO)	99	3	1
45	Einstellung wegen Abwesenheit des Beschuldigten oder wegen eines anderen in seiner Person liegenden Hindernisses (§ 154f StPO)	56 260	5 860	3 177
46	Einstellung nach § 31a Abs. 1 BtMG	10	3	2
47	Einstellung wegen Schuldunfähigkeit (§ 20 StGB)	2 058	188	120
48	Einstellung nach § 170 Abs. 2 StPO	225 280	25 523	14 224
49	sonstige (vorläufige) Einstellung	3 194	9	5
50	Verweisung auf den Weg der Privatklage	386	57	30
51	Abgabe an die Verwaltungsbehörde als Ordnungswidrigkeit (§ 41 Abs. 2, § 43 OWiG)	18 775	2 734	1 554
52	Abgabe an eine andere Staatsanwaltschaft	146 300	18 887	9 009
53	Verbindung mit einer anderen Sache	94 949	7 622	3 975
54	sonstige Erledigungsart	2 432	225	138
Unter den insgesamt erledigten Verfahren (lfd. Nr. 1) waren Verfahren 1)				
55	mit einem Beschuldigten	894 357	95 572	52 292
56	mit zwei Beschuldigten	61 683	6 723	3 717
57	mit drei Beschuldigten	11 126	1 052	632
58	mit vier bis zehn Beschuldigten	4 453	565	361
59	mit elf und mehr Beschuldigten	204	26	21
60	Zahl der von Ermittlungsverfahren insgesamt betroffenen Personen	1 076 009	115 380	63 754

1) Die durch Antrag auf Durchführung eines objektives Verfahren erledigten Verfahren sind in der nachstehenden Aufgliederung nicht enthalten.

3 Von der Staatsanwaltschaft beim Landgericht und von der Amtsanwaltschaft erledigte Ermittlungsverfahren nach ausgewählten Sachgebieten

3.4 Erledigte Ermittlungsverfahren 2019 in Strafsachen mit dem Sachgebiet "Betrug und Untreue" nach Ländern

3.4.1 Einleitungs- und Erledigungsart

Württemberg Bezirk Stuttgart	Bayern				Berlin	Brandenburg	Bremen	Hamburg	Hessen	Lfd. Nr.
	zusammen	OLG-Bezirk								
		München	Nürnberg	Bamberg						
Anzahl										
46 916	106 522	63 837	23 525	19 160	66 689	20 464	14 311	28 497	78 236	1
3	6	2	2	2	327	83	2	7	19	2
-	31	2	29	-	-	14	-	1	24	3
35 725	73 142	43 815	15 939	13 388	45 476	14 214	8 767	19 565	51 659	4
7 682	22 353	13 732	4 929	3 692	18 426	5 916	4 032	7 948	20 826	5
3 036	10 299	5 892	2 492	1 915	2 304	185	1 479	885	3 565	6
473	728	398	165	165	483	149	33	99	2 186	7
2 521	6 019	3 441	1 442	1 136	3 095	1 556	744	1 109	3 871	8
-	-	-	-	-	-	-	-	-	-	9
9	40	22	10	8	14	2	3	7	22	10
-	1	-	-	1	-	-	1	-	-	11
181	341	193	83	65	144	54	20	44	241	12
122	233	126	45	62	66	32	5	14	152	13
1 642	3 727	1 987	926	814	1 942	1 169	373	788	2 367	14
567	1 677	1 113	378	186	929	299	342	256	1 089	15
-	-	-	-	-	-	-	-	-	-	16
1	-	-	-	-	-	-	-	-	-	17
-	635	436	165	34	692	127	25	23	29	18
47	98	66	20	12	140	14	34	2	21	19
6 203	12 687	7 829	2 975	1 883	7 896	1 067	2 100	1 594	6 783	20
43	83	49	23	11	37	8	26	1	16	21
6 160	12 604	7 780	2 952	1 872	7 859	1 059	2 074	1 593	6 767	22
1 150	4 178	2 816	936	426	437	304	539	609	1 479	23
5	13	12	1	-	1	26	-	4	9	24
50	4	1	1	2	68	140	7	161	450	25
1 070	4 148	2 796	932	420	353	124	530	407	891	26
24	9	4	2	3	6	6	-	6	59	27
-	-	-	-	-	1	1	-	-	2	28
-	-	-	-	-	-	-	-	-	10	29
-	-	-	-	-	7	-	-	-	1	30
1	4	3	-	1	1	7	2	31	57	31
-	-	-	-	-	-	-	-	-	1	32
1 146	2 414	1 685	485	244	1 106	252	447	937	1 849	33
526	824	620	86	118	845	165	410	556	1 072	34
619	1 414	947	351	116	261	86	30	381	759	35
1	176	118	48	10	-	1	7	-	18	36
3 204	5 809	3 911	1 007	891	3 634	1 668	1 512	4 388	9 492	37
2	2	2	-	-	1	4	1	-	6	38
7	87	77	5	5	3	2	2	2	3	39
3 652	9 301	5 744	2 277	1 280	5 999	2 066	2 127	3 100	10 914	40
37	130	69	24	37	15	17	-	20	34	41
-	-	-	-	-	-	-	-	-	1	42
70	219	103	61	55	6	18	4	30	170	43
2	8	7	-	1	3	1	-	1	40	44
2 683	6 190	3 250	1 771	1 169	4 756	1 346	794	2 290	7 841	45
1	1	1	-	-	-	-	-	-	3	46
68	119	98	7	14	391	79	5	-	238	47
11 299	26 964	16 167	6 112	4 685	22 543	5 865	1 842	6 210	16 182	48
4	71	69	1	1	1	12	1	251	1	49
27	32	16	7	9	21	5	3	-	20	50
1 180	2 721	1 220	416	1 085	105	11	471	1	1 372	51
9 878	22 007	12 602	4 299	5 106	6 932	4 205	1 180	2 998	12 531	52
3 647	6 646	4 105	1 497	1 044	8 725	1 822	2 459	4 801	5 169	53
87	184	123	18	43	188	23	21	131	186	54
43 280	99 160	59 750	21 756	17 654	61 431	18 758	13 183	26 459	71 039	55
3 006	5 994	3 298	1 460	1 236	3 973	1 393	922	1 672	4 482	56
420	928	526	219	183	814	234	123	246	2 323	57
204	404	235	84	85	448	78	78	118	371	58
5	36	28	6	2	23	1	5	2	21	59
51 626	116 397	69 442	25 850	21 105	74 551	22 620	15 877	31 182	89 012	60

3 Von der Staatsanwaltschaft beim Landgericht und von der Anwaltschaft erledigte Ermittlungsverfahren nach ausgewählten Sachgebieten

3.4 Erledigte Ermittlungsverfahren 2019 in Strafsachen mit dem Sachgebiet "Betrug und Untreue" nach Ländern

3.4.1 Einleitungs- und Erledigungsart

Lfd. Nr.	Einleitungsart Erledigungsart	Mecklenburg-Vorpommern	Niedersachsen			Nordrhein-		
			zusammen	OLG-Bezirk			zusammen	Düsseldorf
	Braunschweig	Celle		Oldenburg				
Anzahl								
1	Erledigte Verfahren insgesamt	20 124	102 750	17 333	57 062	28 355	254 689	77 407
2	dar. Verfahren der organisierten Kriminalität	-	10	-	6	4	401	97
3	Jugendschutzsachen	11	110	3	66	41	39	20
eingeleitet durch								
4	Polizei	14 093	64 233	11 190	37 437	15 606	156 317	45 986
5	Staatsanwaltschaft	3 946	30 036	5 009	15 563	9 464	73 526	18 241
6	Steuer-/Zollfahndungsstelle	1 844	6 620	693	3 062	2 865	16 982	6 946
7	Verwaltungsbehörde	241	1 861	441	1 000	420	7 864	6 234
beendet durch								
8	Anklage	1 434	6 000	980	3 363	1 657	25 367	5 946
9	vor dem Schwurgericht	-	-	-	-	-	1	-
10	vor der großen Strafkammer	4	27	8	11	8	69	14
11	vor der Jugendkammer	2	3	-	3	-	9	1
12	vor dem Schöffengericht	42	236	53	105	78	815	132
13	vor dem Jugendschöffengericht	25	227	49	121	57	1 087	213
14	vor dem Strafrichter	1 154	3 951	607	2 155	1 189	16 602	3 881
15	vor dem Jugendrichter	207	1 556	263	968	325	6 784	1 705
16	Antrag auf Eröffnung eines Sicherungsverfahrens	-	-	-	-	-	1	-
17	Antrag auf Durchführung eines objektiven Verfahrens	-	-	-	-	-	-	-
18	Antrag auf Entscheidung im beschleunigten Verfahren (§ 417 StPO)	12	205	13	99	93	165	13
19	Antrag auf vereinfachtes Jugendverfahren (§ 76 JGG)	32	62	12	41	9	98	66
20	Antrag auf Erlass eines Strafbefehls	2 294	10 537	1 929	5 700	2 908	25 228	9 259
21	mit Freiheitsstrafe auf Bewährung	49	178	26	98	54	170	112
22	ohne Freiheitsstrafe	2 245	10 359	1 903	5 602	2 854	25 058	9 147
23	Einstellung mit Auflage nach § 153a StPO	483	2 951	425	1 286	1 240	3 186	948
24	Täter-Opfer-Ausgleich (Abs. 1 Satz 2 Nr. 5)	1	46	11	28	7	351	141
25	Schadenswiedergutmachung (Abs. 1 Satz 2 Nr. 1)	209	804	57	351	396	876	218
26	Geldbetrag für gemeinnützige Einrichtung oder Staatskasse (Abs. 1 Satz 2 Nr. 2)	250	1 955	353	780	822	1 804	545
27	sonstige gemeinnützige Leistung (Abs. 1 Satz 2 Nr. 3)	21	134	3	121	10	103	32
28	Unterhaltungspflicht (Abs. 1 Satz 2 Nr. 4)	-	-	-	-	-	-	-
29	Teilnahme an einem sozialen Trainingskurs (Abs. 1 Satz 2 Nr. 6)	-	-	-	-	-	3	-
30	Teilnahme an einem Aufbauseminar nach § 2b Abs. 2 Satz 2 oder an einem Fahreignungsseminar nach § 4a StVG (Abs. 1 Satz 2 Nr. 7 StPO)	-	-	-	-	-	3	-
31	sonstige Auflagen oder Weisungen (Abs. 1 Satz 2)	2	12	1	6	5	46	12
32	Einstellung mit Auflage nach § 37 Abs. 1 oder § 38 Abs. 2 i. V. m. § 37 Abs. 1 BTMG	-	-	-	-	-	-	-
33	Einstellung nach § 45 JGG	311	1 121	319	596	206	4 815	1 686
34	da die Voraussetzungen des § 153 StPO vorliegen (Abs. 1)	216	666	183	355	128	3 948	1 427
35	da eine erzieherische Maßnahme durchgeführt oder eingeleitet ist (Abs. 2)	95	454	136	240	78	852	253
36	da eine jugendrichterliche Ermahnung, Weisung oder Auflage erteilt wurde (Abs. 3)	-	1	-	1	-	15	6
37	Einstellung wegen Geringfügigkeit (§ 153 Abs. 1 StPO)	1 771	8 920	1 065	5 760	2 095	37 063	10 846
38	Einstellung nach § 153b Abs. 1 StPO, da die Voraussetzungen für ein Absehen von Strafe vorliegen	-	9	2	3	4	113	33
39	Einstellung bei Auslandstat (§ 153c StPO)	-	403	7	396	-	86	6
40	Einstellung bei unwesentlicher Nebenstraftat (§ 154 Abs. 1 StPO)	1 866	10 452	1 606	6 454	2 392	31 560	8 937
41	Einstellung bei Auslieferung oder Ausweisung des Beschuldigten (§ 154b Abs. 1 bis 3 StPO)	8	28	8	9	11	146	63
42	Einstellung bei Opfer einer Nötigung oder Erpressung (§ 154c StPO)	-	2	-	2	-	1	-
43	Fristbestimmung zur oder Einstellung wegen Klärung einer Vorfrage (§ 154d StPO)	34	143	17	67	59	118	14
44	Absehen von der Erhebung der öffentlichen Klage (§ 154e StPO)	3	15	-	12	3	18	4
45	Einstellung wegen Abwesenheit des Beschuldigten oder wegen eines anderen in seiner Person liegenden Hindernisses (§ 154f StPO)	894	6 244	980	3 721	1 543	13 747	3 736
46	Einstellung nach § 31a Abs. 1 BtMG	-	1	1	-	-	1	-
47	Einstellung wegen Schuldnunfähigkeit (§ 20 StGB)	64	139	22	103	14	473	127
48	Einstellung nach § 170 Abs. 2 StPO	5 253	24 884	4 928	13 207	6 749	50 016	14 224
49	sonstige (vorläufige) Einstellung	-	10	1	6	3	398	8
50	Verweisung auf den Weg der Privatklage	5	29	5	15	9	103	21
51	Abgabe an die Verwaltungsbehörde als Ordnungswidrigkeit (§ 41 Abs. 2, § 43 OWiG)	855	2 690	132	1 516	1 042	1 361	553
52	Abgabe an eine andere Staatsanwaltschaft	2 519	16 107	2 774	7 863	5 470	31 170	8 488
53	Verbindung mit einer anderen Sache	2 117	11 618	2 098	6 705	2 815	28 524	12 115
54	sonstige Erledigungsart	169	180	9	138	33	931	314
Unter den insgesamt erledigten Verfahren (lfd. Nr. 1) waren Verfahren 1)								
55	mit einem Beschuldigten	18 713	92 716	15 574	51 789	25 353	235 633	70 962
56	mit zwei Beschuldigten	1 209	7 967	1 391	4 134	2 442	15 744	5 407
57	mit drei Beschuldigten	131	1 372	193	769	410	2 200	728
58	mit vier bis zehn Beschuldigten	67	682	173	363	146	1 065	297
59	mit elf und mehr Beschuldigten	4	13	2	7	4	47	13
60	Zahl der von Ermittlungsverfahren insgesamt betroffenen Personen	21 902	116 179	19 716	64 223	32 240	279 717	85 618

1) Die durch Antrag auf Durchführung eines objektives Verfahren erledigten Verfahren sind in der nachstehenden Aufgliederung nicht enthalten.

3 Von der Staatsanwaltschaft beim Landgericht und von der Anwaltschaft erledigte Ermittlungsverfahren nach ausgewählten Sachgebieten

3.4 Erledigte Ermittlungsverfahren 2019 in Strafsachen mit dem Sachgebiet "Betrug und Untreue" nach Ländern

3.4.1 Einleitungs- und Erledigungsart

Westfalen		Rheinland-Pfalz			Saarland	Sachsen	Sachsen-Anhalt	Schleswig-Holstein	Thüringen	Lfd. Nr.
Bezirk		zusammen	OLG-Bezirk							
Hamm	Köln		Koblenz	Zweibrücken						
Anzahl										
112 345	64 937	46 111	27 657	18 454	10 966	42 938	24 488	30 413	20 693	1
296	8	1	-	1	6	8	2	107	4	2
12	7	-	-	-	-	2	37	18	-	3
74 762	35 569	32 366	19 532	12 834	6 739	27 969	16 827	18 944	14 449	4
30 230	25 055	7 876	4 610	3 266	2 663	9 622	5 142	8 976	3 619	5
6 262	3 774	4 960	2 933	2 027	1 486	4 445	2 238	2 311	2 422	6
1 091	539	909	582	327	78	902	281	182	203	7
12 841	6 580	2 531	1 631	900	990	4 483	1 624	2 058	2 258	8
-	1	-	-	-	-	-	-	-	-	9
36	19	13	9	4	13	14	6	8	3	10
8	-	6	6	-	-	1	-	-	2	11
565	118	129	72	57	61	141	50	234	113	12
602	272	98	68	30	24	109	32	90	98	13
8 382	4 339	1 827	1 203	624	736	3 304	1 330	1 299	1 651	14
3 248	1 831	458	273	185	156	914	206	427	391	15
-	1	-	-	-	2	-	-	1	-	16
-	-	-	-	-	1	4	-	-	1	17
53	99	-	-	-	-	30	29	3	9	18
27	5	2	2	-	6	23	4	19	16	19
10 857	5 112	5 088	2 838	2 250	894	6 369	2 788	1 527	2 621	20
41	17	52	45	7	7	9	5	2	4	21
10 816	5 095	5 036	2 793	2 243	887	6 360	2 783	1 525	2 617	22
1 493	745	1 617	1 041	576	92	765	713	732	219	23
168	42	112	29	83	2	6	54	25	2	24
442	216	515	343	172	1	12	200	291	30	25
808	451	879	584	295	89	717	373	389	183	26
50	21	95	74	21	-	28	80	22	4	27
-	-	-	-	-	-	-	-	1	-	28
3	-	-	-	-	-	-	-	-	-	29
2	1	-	-	-	-	-	-	-	-	30
20	14	16	11	5	-	2	6	4	-	31
-	-	-	-	-	-	-	-	-	-	32
1 442	1 687	602	276	326	117	933	300	395	434	33
1 102	1 419	339	123	216	93	401	199	279	210	34
335	264	263	153	110	21	531	100	72	223	35
5	4	-	-	-	3	1	1	44	1	36
14 506	11 711	5 240	3 158	2 082	1 069	3 727	2 488	3 151	2 737	37
80	-	5	5	-	1	3	1	3	-	38
25	55	21	15	6	4	2	-	31	-	39
14 374	8 249	5 226	2 858	2 368	1 232	3 668	1 996	3 091	2 082	40
61	22	20	10	10	9	83	7	10	42	41
1	-	-	-	-	-	-	-	-	-	42
74	30	45	19	26	30	69	48	21	72	43
14	-	3	3	-	1	-	1	-	2	44
7 084	2 927	30	25	5	567	2 459	800	1 600	842	45
1	-	1	1	-	-	-	-	-	-	46
244	102	174	64	110	11	85	49	17	26	47
23 033	12 759	8 548	5 490	3 058	2 317	10 352	6 673	8 109	3 999	48
186	204	2 399	1 396	1 003	-	2	14	1	24	49
57	25	8	5	3	5	18	15	58	7	50
806	2	2 426	1 357	1 069	978	1 154	505	662	729	51
15 557	7 125	8 426	5 242	3 184	1 528	4 916	4 191	6 189	2 514	52
9 090	7 319	3 685	2 212	1 473	1 092	3 783	2 220	2 636	2 030	53
439	178	14	9	5	20	10	22	99	29	54
103 836	60 835	42 685	25 482	17 203	10 084	39 970	22 267	27 555	19 132	55
6 981	3 356	2 846	1 822	1 024	743	2 431	1 890	2 349	1 345	56
1 003	469	440	279	161	94	402	246	354	167	57
502	266	135	70	65	42	127	83	150	40	58
23	11	5	4	1	2	4	2	5	8	59
123 669	70 430	50 417	30 356	20 061	12 080	46 711	27 220	34 117	22 647	60

3 Von der Staatsanwaltschaft beim Landgericht und von der Amtsanwaltschaft erledigte Ermittlungsverfahren nach ausgewählten Sachgebieten

3.4 Erledigte Ermittlungsverfahren 2019 in Strafsachen mit dem Sachgebiet "Betrug und Untreue" nach Ländern

3.4.2 Verfahrensdauer

Lfd. Nr.	Verfahrensdauer mehr als ... bis einschließlich... Monate	Einheit	Deutschland	Baden-	
				zusammen	OLG-
					Karlsruhe

Verfahrensdauer vom Tag des Eingangs bei der Staats-/ Amtsanwaltschaft bis zur Erledigung durch die Staats-/Amtsanwaltschaft

1	Erledigte Verfahren insgesamt	Anzahl	971 836	103 945	57 029
2	bis 1	%	55,8	60,0	62,5
3	1 - 2	%	16,4	15,1	14,3
4	2 - 3	%	9,2	8,1	7,8
5	3 - 6	%	11,3	9,9	9,3
6	6 - 12	%	5,4	5,1	4,7
7	12 - 18	%	1,1	1,2	0,9
8	18 - 24	%	0,4	0,3	0,2
9	24 - 36	%	0,3	0,2	0,1
10	mehr als 36 Monate	%	0,1	0,1	0,1
11	Durchschnittliche Verfahrensdauer (arithm. Mittel)	Monate	1,9	1,8	1,6
12	dar. erledigt durch Anklage zusammen	Anzahl	67 261	4 122	1 601
13	Durchschnittliche Verfahrensdauer (arithm. Mittel)	Monate	3,0	3,6	3,5

Verfahrensdauer vom Tag der Einleitung des Ermittlungsverfahrens (bei der Einleitungsbehörde) bis zur Erledigung durch die Staats-/Amtsanwaltschaft

14	Erledigte Verfahren insgesamt	Anzahl	971 836	103 945	57 029
15	bis 1	%	21,1	24,4	25,2
16	1 - 2	%	19,5	21,5	23,1
17	2 - 3	%	16,1	15,1	15,3
18	3 - 6	%	25,4	23,2	22,5
19	6 - 12	%	13,4	11,5	10,6
20	12 - 18	%	2,8	2,9	2,5
21	18 - 24	%	0,8	0,7	0,4
22	24 - 36	%	0,5	0,4	0,3
23	mehr als 36 Monate	%	0,2	0,2	0,1
24	Durchschnittliche Verfahrensdauer (arithm. Mittel)	Monate	3,8	3,5	3,3
25	dar. erledigt durch Anklage zusammen	Anzahl	67 261	4 122	1 601
26	Durchschnittliche Verfahrensdauer (arithm. Mittel)	Monate	4,8	5,4	5,2

Verfahrensdauer vom Tag der Einleitung des Ermittlungsverfahrens (bei der Einleitungsbehörde) bis zum Eingang bei der Staats-/Amtsanwaltschaft

27	Erledigte Verfahren insgesamt	Anzahl	971 836	103 945	57 029
28	bis 1	%	50,2	54,7	55,3
29	1 - 2	%	19,0	18,0	18,8
30	2 - 3	%	11,7	9,7	9,6
31	3 - 6	%	13,2	12,0	11,4
32	6 - 12	%	4,7	4,2	3,7
33	12 - 18	%	0,8	1,0	0,9
34	18 - 24	%	0,2	0,2	0,1
35	24 - 36	%	0,2	0,1	0,1
36	mehr als 36 Monate	%	0,1	0,0	0,0
37	Durchschnittliche Verfahrensdauer (arithm. Mittel)	Monate	1,9	1,7	1,7
38	dar. erledigt durch Anklage zusammen	Anzahl	67 261	4 122	1 601
39	Durchschnittliche Verfahrensdauer (arithm. Mittel)	Monate	1,8	1,9	1,7

3 Von der Staatsanwaltschaft beim Landgericht und von der Amtsanwaltschaft erledigte Ermittlungsverfahren nach ausgewählten Sachgebieten

3.4 Erledigte Ermittlungsverfahren 2019 in Strafsachen mit dem Sachgebiet "Betrug und Untreue" nach Ländern

3.4.2 Verfahrensdauer

Württemberg	Bayern				Berlin	Brandenburg	Bremen	Hamburg	Hessen	Lfd. Nr.
Bezirk	OLG-Bezirk									
Stuttgart	zusammen	München	Nürnberg	Bamberg						

Verfahrensdauer vom Tag des Eingangs bei der Staats-/ Amtsanwaltschaft bis zur Erledigung durch die Staats-/Amtsanwaltschaft

46 916	106 522	63 837	23 525	19 160	66 689	20 464	14 311	28 497	78 236	1
57,0	57,1	54,1	64,4	58,0	68,2	42,0	55,4	52,0	51,9	2
16,0	19,4	21,5	15,1	17,4	11,9	16,2	15,9	14,4	16,6	3
8,5	9,1	9,4	7,8	9,5	6,1	10,7	7,8	8,9	10,0	4
10,6	9,7	10,1	8,7	10,0	8,0	17,0	10,7	14,0	13,0	5
5,5	3,6	3,6	3,2	4,1	3,8	9,9	6,4	7,7	6,6	6
1,5	0,7	0,8	0,5	0,6	0,9	2,6	1,7	1,8	1,0	7
0,4	0,2	0,3	0,2	0,2	0,4	0,7	0,8	0,7	0,4	8
0,3	0,1	0,1	0,1	0,2	0,4	0,6	1,2	0,4	0,3	9
0,1	0,1	0,0	0,1	0,1	0,4	0,2	0,1	0,2	0,2	10
2,0	1,6	1,7	1,4	1,6	1,6	2,9	2,4	2,4	2,1	11
2 521	6 019	3 441	1 442	1 136	3 095	1 556	744	1 109	3 871	12
3,6	3,0	3,1	2,3	3,3	3,4	4,3	3,6	5,4	3,8	13

Verfahrensdauer vom Tag der Einleitung des Ermittlungsverfahrens (bei der Einleitungsbehörde) bis zur Erledigung durch die Staats-/Amtsanwaltschaft

46 916	106 522	63 837	23 525	19 160	66 689	20 464	14 311	28 497	78 236	14
23,4	23,2	22,1	28,9	20,1	24,1	9,7	17,9	18,8	20,2	15
19,7	20,9	21,1	21,0	19,9	18,9	8,9	11,0	13,8	17,5	16
14,9	16,5	16,7	15,5	17,2	15,3	11,1	10,9	14,1	15,9	17
24,2	23,2	23,1	21,7	25,6	25,9	32,4	30,0	28,0	27,8	18
12,7	11,3	11,5	9,6	12,6	11,6	27,3	23,7	17,8	14,7	19
3,4	3,5	4,2	2,2	2,8	2,4	6,9	3,5	3,9	2,5	20
1,1	0,7	0,6	0,5	1,0	0,7	1,9	1,1	2,4	0,8	21
0,6	0,5	0,6	0,3	0,5	0,6	1,3	1,6	0,9	0,4	22
0,2	0,2	0,2	0,2	0,2	0,6	0,5	0,3	0,3	0,2	23
3,8	3,6	3,8	3,1	3,8	3,7	6,1	5,1	4,8	3,9	24
2 521	6 019	3 441	1 442	1 136	3 095	1 556	744	1 109	3 871	25
5,6	5,3	5,6	4,1	5,6	5,4	7,1	6,5	7,4	5,3	26

Verfahrensdauer vom Tag der Einleitung des Ermittlungsverfahrens (bei der Einleitungsbehörde) bis zum Eingang bei der Staats-/Amtsanwaltschaft

46 916	106 522	63 837	23 525	19 160	66 689	20 464	14 311	28 497	78 236	27
54,0	53,1	53,5	55,9	48,0	42,5	27,2	42,9	38,0	52,6	28
17,1	18,1	18,4	17,2	18,5	19,9	15,7	11,6	21,9	16,7	29
9,8	10,6	10,0	10,7	12,2	13,1	16,4	8,5	16,4	12,3	30
12,7	10,5	9,6	10,3	13,4	18,4	27,8	23,4	17,2	13,7	31
4,7	5,2	5,5	4,1	5,4	5,0	10,6	12,4	4,3	3,8	32
1,2	1,9	2,3	1,2	1,3	0,8	1,5	0,7	0,8	0,6	33
0,3	0,3	0,1	0,3	0,8	0,2	0,4	0,1	1,3	0,2	34
0,1	0,3	0,4	0,1	0,2	0,1	0,2	0,3	0,2	0,1	35
0,1	0,1	0,1	0,1	0,1	0,1	0,1	0,1	0,1	0,0	36
1,8	2,0	2,1	1,7	2,2	2,1	3,2	2,7	2,4	1,7	37
2 521	6 019	3 441	1 442	1 136	3 095	1 556	744	1 109	3 871	38
2,0	2,3	2,5	1,8	2,3	2,0	2,8	2,9	2,0	1,5	39

3 Von der Staatsanwaltschaft beim Landgericht und von der Amtsanwaltschaft erledigte Ermittlungsverfahren nach ausgewählten Sachgebieten

3.4 Erledigte Ermittlungsverfahren 2019 in Strafsachen mit dem Sachgebiet "Betrug und Untreue" nach Ländern

3.4.2 Verfahrensdauer

Lfd. Nr.	Verfahrensdauer mehr als ... bis einschließlich... Monate	Einheit	Mecklenburg-Vorpommern	Niedersachsen				Nordrhein-	
				zusammen	OLG-Bezirk			zusammen	OLG-
					Braunschweig	Celle	Oldenburg		Düsseldorf
Verfahrensdauer vom Tag des Eingangs bei der Staats-/ Amtsanwaltschaft bis zur Erledigung durch die Staats-/Amtsanwaltschaft									
1	Erledigte Verfahren insgesamt	Anzahl	20 124	102 750	17 333	57 062	28 355	254 689	77 407
2	bis 1	%	60,8	54,9	57,1	55,4	52,5	55,2	51,9
3	1 - 2	%	12,9	17,7	16,2	17,7	18,7	16,6	16,3
4	2 - 3	%	8,0	9,9	9,8	9,7	10,5	9,7	9,5
5	3 - 6	%	10,4	11,2	10,1	11,1	12,3	11,5	12,4
6	6 - 12	%	5,2	4,9	5,1	4,9	4,6	5,2	6,9
7	12 - 18	%	1,4	0,9	0,9	1,0	0,8	1,1	1,9
8	18 - 24	%	0,5	0,3	0,6	0,2	0,3	0,3	0,5
9	24 - 36	%	0,3	0,2	0,2	0,1	0,2	0,2	0,4
10	mehr als 36 Monate	%	0,3	0,1	0,1	0,1	0,1	0,1	0,2
11	Durchschnittliche Verfahrensdauer (arithm. Mittel)	Monate	2,0	1,8	1,9	1,8	1,9	1,9	2,3
12	dar. erledigt durch Anklage zusammen	Anzahl	1 434	6 000	980	3 363	1 657	25 367	5 946
13	Durchschnittliche Verfahrensdauer (arithm. Mittel)	Monate	3,0	3,3	3,7	2,9	3,9	2,3	3,0
Verfahrensdauer vom Tag der Einleitung des Ermittlungsverfahrens (bei der Einleitungsbehörde) bis zur Erledigung durch die Staats-/Amtsanwaltschaft									
14	Erledigte Verfahren insgesamt	Anzahl	20 124	102 750	17 333	57 062	28 355	254 689	77 407
15	bis 1	%	13,4	24,3	25,4	24,2	24,0	20,9	20,0
16	1 - 2	%	16,6	21,3	20,9	21,5	21,4	21,2	19,6
17	2 - 3	%	14,8	16,8	16,6	16,7	17,0	17,6	17,0
18	3 - 6	%	28,0	24,2	23,1	24,0	25,3	24,3	24,4
19	6 - 12	%	21,5	10,5	10,7	10,8	9,7	12,3	13,6
20	12 - 18	%	3,4	1,9	1,9	1,9	1,7	2,4	3,4
21	18 - 24	%	1,2	0,5	0,6	0,5	0,4	0,7	1,0
22	24 - 36	%	0,7	0,4	0,6	0,3	0,3	0,4	0,7
23	mehr als 36 Monate	%	0,4	0,2	0,2	0,2	0,2	0,2	0,3
24	Durchschnittliche Verfahrensdauer (arithm. Mittel)	Monate	4,8	3,3	3,3	3,3	3,2	3,6	4,0
25	dar. erledigt durch Anklage zusammen	Anzahl	1 434	6 000	980	3 363	1 657	25 367	5 946
26	Durchschnittliche Verfahrensdauer (arithm. Mittel)	Monate	5,6	4,8	5,3	4,4	5,3	3,9	4,6
Verfahrensdauer vom Tag der Einleitung des Ermittlungsverfahrens (bei der Einleitungsbehörde) bis zum Eingang bei der Staats-/Amtsanwaltschaft									
27	Erledigte Verfahren insgesamt	Anzahl	20 124	102 750	17 333	57 062	28 355	254 689	77 407
28	bis 1	%	33,5	59,7	57,1	59,7	61,4	50,8	51,9
29	1 - 2	%	20,0	16,8	18,2	16,9	15,9	21,7	20,7
30	2 - 3	%	12,8	9,8	10,7	9,6	9,8	12,2	12,3
31	3 - 6	%	20,6	10,1	9,9	10,2	9,9	10,8	10,5
32	6 - 12	%	11,7	2,9	3,3	2,9	2,4	3,7	3,9
33	12 - 18	%	0,9	0,4	0,4	0,4	0,4	0,4	0,5
34	18 - 24	%	0,3	0,1	0,1	0,2	0,1	0,1	0,1
35	24 - 36	%	0,2	0,1	0,1	0,2	0,1	0,1	0,1
36	mehr als 36 Monate	%	0,0	0,1	0,1	0,1	0,0	0,1	0,1
37	Durchschnittliche Verfahrensdauer (arithm. Mittel)	Monate	2,8	1,4	1,5	1,5	1,3	1,7	1,7
38	dar. erledigt durch Anklage zusammen	Anzahl	1 434	6 000	980	3 363	1 657	25 367	5 946
39	Durchschnittliche Verfahrensdauer (arithm. Mittel)	Monate	2,5	1,4	1,5	1,4	1,4	1,6	1,6

3 Von der Staatsanwaltschaft beim Landgericht und von der Amtsanwaltschaft erledigte Ermittlungsverfahren nach ausgewählten Sachgebieten

3.4 Erledigte Ermittlungsverfahren 2019 in Strafsachen mit dem Sachgebiet "Betrug und Untreue" nach Ländern

3.4.2 Verfahrensdauer

Westfalen		Rheinland-Pfalz			Saarland	Sachsen	Sachsen-Anhalt	Schleswig-Holstein	Thüringen	Lfd. Nr.
Bezirk		zusammen	OLG-Bezirk							
Hamm	Köln		Koblenz	Zweibrücken						

Verfahrensdauer vom Tag des Eingangs bei der Staats-/ Amtsanwaltschaft bis zur Erledigung durch die Staats-/Amtsanwaltschaft

112 345	64 937	46 111	27 657	18 454	10 966	42 938	24 488	30 413	20 693	1
56,7	56,5	56,5	57,5	55,0	55,7	54,6	49,2	47,1	53,0	2
16,1	17,9	17,2	16,8	17,7	15,9	16,6	18,6	16,9	15,4	3
9,9	9,7	9,1	8,9	9,4	9,5	8,9	10,6	11,2	8,5	4
11,6	10,3	10,8	10,3	11,7	11,0	11,0	14,0	14,8	12,4	5
4,6	4,0	4,8	4,7	4,9	5,1	7,2	5,9	7,3	6,9	6
0,7	1,0	1,0	1,0	0,9	1,6	1,1	1,1	1,7	2,0	7
0,2	0,3	0,3	0,3	0,3	0,5	0,3	0,3	0,7	0,9	8
0,1	0,3	0,2	0,2	0,1	0,4	0,2	0,2	0,4	0,6	9
0,1	0,1	0,1	0,1	0,1	0,4	0,1	0,1	0,1	0,2	10
1,7	1,8	1,8	1,8	1,9	2,2	2,0	2,1	2,4	2,5	11
12 841	6 580	2 531	1 631	900	990	4 483	1 624	2 058	2 258	12
2,0	2,4	3,3	3,5	2,8	3,5	2,6	3,2	3,7	3,1	13

Verfahrensdauer vom Tag der Einleitung des Ermittlungsverfahrens (bei der Einleitungsbehörde) bis zur Erledigung durch die Staats-/Amtsanwaltschaft

112 345	64 937	46 111	27 657	18 454	10 966	42 938	24 488	30 413	20 693	14
19,4	24,5	23,0	24,6	20,7	27,1	20,2	14,2	11,0	13,9	15
22,0	21,7	21,4	22,0	20,4	21,0	19,2	17,4	16,2	12,5	16
17,9	17,7	16,7	16,7	16,6	15,8	16,3	15,6	16,4	13,4	17
25,1	22,7	23,9	23,4	24,6	22,6	25,1	28,5	33,6	30,8	18
12,5	10,4	11,2	10,1	12,9	9,6	14,2	18,7	17,4	21,3	19
2,1	1,9	2,2	2,1	2,4	2,1	3,4	3,9	3,4	4,6	20
0,5	0,6	0,8	0,6	1,0	0,8	0,9	1,0	1,2	1,9	21
0,3	0,4	0,7	0,3	1,3	0,5	0,4	0,6	0,6	1,2	22
0,1	0,1	0,2	0,2	0,2	0,5	0,1	0,2	0,2	0,3	23
3,5	3,2	3,5	3,3	3,9	3,5	3,9	4,5	4,6	5,3	24
12 841	6 580	2 531	1 631	900	990	4 483	1 624	2 058	2 258	25
3,7	3,7	4,9	5,0	4,9	4,6	4,5	5,2	5,5	6,0	26

Verfahrensdauer vom Tag der Einleitung des Ermittlungsverfahrens (bei der Einleitungsbehörde) bis zum Eingang bei der Staats-/Amtsanwaltschaft

112 345	64 937	46 111	27 657	18 454	10 966	42 938	24 488	30 413	20 693	27
46,7	56,8	55,0	56,8	52,2	60,4	51,0	42,3	42,2	35,8	28
24,6	18,2	18,3	18,3	18,3	17,6	17,9	19,1	20,4	16,3	29
12,9	10,9	11,5	11,3	11,7	11,3	11,4	12,3	12,9	13,4	30
11,4	10,4	10,6	10,3	11,2	7,9	13,3	16,4	18,1	22,8	31
3,8	3,2	3,2	2,6	4,2	2,3	5,0	7,7	5,2	9,7	32
0,5	0,3	0,6	0,5	0,8	0,2	1,0	1,5	0,8	1,4	33
0,1	0,1	0,3	0,1	0,5	0,2	0,2	0,4	0,3	0,4	34
0,1	0,1	0,5	0,1	1,1	0,1	0,1	0,2	0,1	0,3	35
0,1	0,0	0,0	0,0	0,0	0,0	0,0	0,1	0,0	0,1	36
1,8	1,5	1,7	1,5	2,1	1,3	1,9	2,4	2,2	2,8	37
12 841	6 580	2 531	1 631	900	990	4 483	1 624	2 058	2 258	38
1,7	1,4	1,7	1,5	2,0	1,1	1,9	2,0	1,8	2,8	39

3 Von der Staatsanwaltschaft beim Landgericht und von der Anwaltschaft erledigte Ermittlungsverfahren nach ausgewählten Sachgebieten

3.5 Erledigte Ermittlungsverfahren 2019 in Strafsachen mit dem Sachgebiet "Straftaten im Straßenverkehr" nach Ländern

3.5.1 Einleitungs- und Erledigungsart

Lfd. Nr.	Einleitungsart Erledigungsart	Deutschland	Baden-	
			zusammen	OLG-Karlsruhe
		Anzahl		
1	Erledigte Verfahren insgesamt	897 705	99 919	47 207
2	dar. Verfahren der organisierten Kriminalität	79	-	-
3	Jugendschutzsachen	3 035	1	-
	eingeleitet durch			
4	Polizei	822 806	94 454	43 916
5	Staatsanwaltschaft	51 938	4 207	2 464
6	Steuer-/Zollfahndungsstelle	255	30	21
7	Verwaltungsbehörde	22 706	1 228	806
	beendet durch			
8	Anklage	48 818	3 015	970
9	vor dem Schwurgericht	2	-	-
10	vor der großen Strafkammer	25	2	-
11	vor der Jugendkammer	9	2	1
12	vor dem Schöffengericht	423	38	16
13	vor dem Jugendschöffengericht	685	88	36
14	vor dem Strafrichter	36 751	2 198	692
15	vor dem Jugendrichter	10 923	687	225
16	Antrag auf Eröffnung eines Sicherungsverfahrens	35	5	2
17	Antrag auf Durchführung eines objektiven Verfahrens	2	-	-
18	Antrag auf Entscheidung im beschleunigten Verfahren (§ 417 StPO)	2 578	10	9
19	Antrag auf vereinfachtes Jugendverfahren (§ 76 JGG)	638	217	118
20	Antrag auf Erlass eines Strafbefehls	183 648	29 192	13 810
21	mit Freiheitsstrafe auf Bewährung	461	73	54
22	ohne Freiheitsstrafe	183 187	29 119	13 756
23	Einstellung mit Auflage nach § 153a StPO	62 817	6 927	3 408
24	Täter-Opfer-Ausgleich (Abs.1 Satz 2 Nr. 5)	387	56	45
25	Schadenswiedergutmachung (Abs.1 Satz 2 Nr. 1)	506	3	3
26	Geldbetrag für gemeinnützige Einrichtung oder Staatskasse (Abs. 1 Satz 2 Nr. 2)	60 899	6 828	3 345
27	sonstige gemeinnützige Leistung (Abs. 1 Satz 2 Nr. 3)	403	17	7
28	Unterhaltungspflicht (Abs. 1 Satz 2 Nr. 4)	5	-	-
29	Teilnahme an einem sozialen Trainingskurs (Abs. 1 Satz 2 Nr. 6)	12	-	-
30	Teilnahme an einem Aufbau-seminar nach § 2b Abs. 2 Satz 2 oder an einem Fahreignungsseminar nach § 4a StVG (Abs. 1 Satz 2 Nr. 7 StPO)	21	-	-
31	sonstige Auflagen oder Weisungen (Abs. 1 Satz 2)	584	23	8
32	Einstellung mit Auflage nach § 37 Abs. 1 oder § 38 Abs. 2 i. V. m. § 37 Abs. 1 BtMG	5	-	-
33	Einstellung nach § 45 JGG	12 765	1 441	742
34	da die Voraussetzungen des § 153 StPO vorliegen (Abs. 1)	5 826	447	269
35	da eine erzieherische Maßnahme durchgeführt oder eingeleitet ist (Abs. 2)	6 427	989	469
36	da eine jugendrichterliche Ermahnung, Weisung oder Auflage erteilt wurde (Abs. 3)	512	5	4
37	Einstellung wegen Geringfügigkeit (§ 153 Abs. 1 StPO)	80 380	4 722	2 189
38	Einstellung nach § 153b Abs. 1 StPO, da die Voraussetzungen für ein Absehen von Strafe vorliegen	324	36	19
39	Einstellung bei Auslandstat (§ 153c StPO)	55	9	5
40	Einstellung bei unwesentlicher Nebenstraftat (§ 154 Abs. 1 StPO)	20 118	1 509	680
41	Einstellung bei Auslieferung oder Ausweisung des Beschuldigten (§ 154b Abs. 1 bis 3 StPO)	150	14	7
42	Einstellung bei Opfer einer Nötigung oder Erpressung (§ 154c StPO)	1	-	-
43	Einstellung bei Fristbestimmung zur oder Einstellung wegen Klärung einer Vorfrage (§ 154d StPO)	189	-	-
44	Absehen von der Erhebung der öffentlichen Klage (§ 154e StPO)	358	3	2
45	Einstellung wegen Abwesenheit des Beschuldigten oder wegen eines anderen in seiner Person liegenden Hindernisses (§ 154f StPO)	9 589	633	320
46	Einstellung nach § 31a Abs. 1 BtMG	49	10	8
47	Einstellung wegen Schuldunfähigkeit (§ 20 StGB)	230	10	7
48	Einstellung nach § 170 Abs. 2 StPO	206 063	12 815	6 603
49	sonstige (vorläufige) Einstellung	1 074	4	3
50	Verweisung auf den Weg der Privatklage	8 088	688	198
51	Abgabe an die Verwaltungsbehörde als Ordnungswidrigkeit (§ 41 Abs. 2, § 43 OWiG)	201 871	25 123	15 408
52	Abgabe an eine andere Staatsanwaltschaft	21 269	1 647	930
53	Verbindung mit einer anderen Sache	24 664	3 129	1 718
54	sonstige Erledigungsart	11 927	8 760	51
55	Unter den insgesamt erledigten Verfahren (lfd. Nr. 1) waren Verfahren 1)			
56	mit einem Beschuldigten	857 969	95 822	45 646
57	mit zwei Beschuldigten	37 220	3 798	1 446
58	mit drei Beschuldigten	1 993	233	88
59	mit vier bis zehn Beschuldigten	507	66	27
	mit elf und mehr Beschuldigten	14	-	-
60	Zahl der von Ermittlungsverfahren insgesamt betroffenen Personen	941 051	104 424	48 929

1) Die durch Antrag auf Durchführung eines objektives Verfahren erledigten Verfahren sind in der nachstehenden Aufgliederung nicht enthalten.

3 Von der Staatsanwaltschaft beim Landgericht und von der Anwaltschaft erledigte Ermittlungsverfahren nach ausgewählten Sachgebieten

3.5 Erledigte Ermittlungsverfahren 2019 in Strafsachen mit dem Sachgebiet "Straftaten im Straßenverkehr" nach Ländern

3.5.1 Einleitungs- und Erledigungsart

Württemberg Bezirk Stuttgart	Bayern				Berlin	Brandenburg	Bremen	Hamburg	Hessen	Lfd. Nr.
	zusammen	OLG-Bezirk								
		München	Nürnberg	Bamberg						
Anzahl										
52 712	145 411	92 066	29 398	23 947	47 658	28 140	9 777	19 686	82 121	1
-	-	-	-	-	41	2	-	-	-	2
1	17	11	6	-	32	1 009	-	1	612	3
50 538	141 171	89 561	28 445	23 165	45 802	26 492	7 890	16 304	61 494	4
1 743	4 195	2 479	939	777	1 781	1 223	1 831	3 226	6 382	5
9	15	9	4	2	17	53	4	4	22	6
422	30	17	10	3	58	372	52	152	14 223	7
2 045	5 125	2 885	1 086	1 154	2 729	2 655	313	1 145	3 754	8
-	-	-	-	-	-	-	-	-	-	9
2	3	2	1	-	2	-	-	1	2	10
1	-	-	-	-	-	-	2	-	-	11
22	46	29	7	10	42	7	1	15	25	12
52	105	69	24	12	27	21	3	5	58	13
1 506	3 506	1 840	808	858	2 050	2 347	170	849	2 627	14
462	1 465	945	246	274	608	280	137	275	1 042	15
3	15	11	-	4	1	-	1	-	-	16
-	-	-	-	-	-	-	-	-	-	17
1	769	557	121	91	10	1 257	8	9	51	18
99	126	74	19	33	53	4	14	-	17	19
15 382	31 581	17 775	7 696	6 110	8 070	4 287	1 455	3 846	13 582	20
19	61	28	30	3	12	6	21	-	12	21
15 363	31 520	17 747	7 666	6 107	8 058	4 281	1 434	3 846	13 570	22
3 519	9 386	6 407	1 682	1 297	2 768	2 837	1 141	1 883	4 776	23
11	5	2	-	3	3	28	-	50	25	24
-	-	-	-	-	32	42	1	37	84	25
3 483	9 370	6 402	1 680	1 288	2 718	2 742	1 138	1 621	4 472	26
10	2	-	1	1	3	7	1	3	50	27
-	-	-	-	-	2	-	-	-	1	28
-	-	-	-	-	-	-	-	-	7	29
-	-	-	-	-	8	-	-	-	5	30
15	9	3	1	5	2	18	1	172	132	31
-	-	-	-	-	-	-	-	-	5	32
699	2 019	1 253	364	402	340	189	79	207	945	33
178	374	261	40	73	259	106	58	81	306	34
520	1 311	749	280	282	80	83	13	125	585	35
1	334	243	44	47	1	-	8	1	54	36
2 533	4 491	3 033	911	547	6 397	2 856	1 513	2 343	12 632	37
17	27	16	6	5	20	12	4	9	13	38
4	18	16	2	-	5	-	1	-	1	39
829	1 959	1 209	405	345	1 148	729	255	581	2 728	40
7	33	20	5	8	6	1	1	3	11	41
-	-	-	-	-	-	-	-	1	-	42
-	2	1	1	-	1	-	-	-	142	43
1	2	2	-	-	4	3	-	3	288	44
313	1 100	558	323	219	852	338	115	446	1 682	45
2	1	-	1	-	-	-	-	4	18	46
3	34	22	7	5	34	24	-	-	22	47
6 212	20 508	12 126	4 647	3 735	20 613	7 985	2 524	8 149	22 459	48
1	20	17	2	1	-	25	-	43	1	49
490	659	346	163	150	359	543	221	-	621	50
9 715	63 077	42 728	11 305	9 044	1 413	2 783	1 554	7	12 602	51
717	1 065	642	167	256	948	631	87	166	3 842	52
1 411	2 198	1 502	279	417	1 813	938	488	784	1 671	53
8 709	1 196	866	206	124	74	43	3	57	258	54
50 176	138 362	88 556	26 823	22 983	46 238	27 716	9 606	18 375	79 695	55
2 352	6 641	3 287	2 460	894	1 374	384	155	1 222	2 289	56
145	318	175	97	46	31	32	14	74	109	57
39	88	46	18	24	15	8	2	14	27	58
-	2	2	-	-	-	-	-	1	1	59
55 495	153 077	95 948	32 116	25 013	49 154	28 614	9 966	21 134	84 733	60

3 Von der Staatsanwaltschaft beim Landgericht und von der Anwaltschaft erledigte Ermittlungsverfahren nach ausgewählten Sachgebieten

3.5 Erledigte Ermittlungsverfahren 2019 in Strafsachen mit dem Sachgebiet "Straftaten im Straßenverkehr" nach Ländern

3.5.1 Einleitungs- und Erledigungsart

Lfd. Nr.	Einleitungsart Erledigungsart	Mecklenburg-Vorpommern	Niedersachsen			Nordrhein-		
			zusammen	OLG-Bezirk		zusammen	OLG-	
	Braunschweig	Celle		Oldenburg	Düsseldorf			
Anzahl								
1	Erledigte Verfahren insgesamt	17 834	89 040	14 425	44 957	29 658	184 503	49 157
2	dar. Verfahren der organisierten Kriminalität	-	-	-	-	-	9	3
3	Jugendschutzsachen	35	846	126	446	274	360	43
eingeleitet durch								
4	Polizei	16 837	79 631	12 866	40 949	25 816	168 378	44 278
5	Staatsanwaltschaft	795	6 899	1 176	3 090	2 633	13 010	4 062
6	Steuer-/Zollfahndungsstelle	-	20	3	11	6	45	31
7	Verwaltungsbehörde	202	2 490	380	907	1 203	3 070	786
beendet durch								
8	Anklage	1 056	3 848	484	1 862	1 502	15 548	2 518
9	vor dem Schwurgericht	-	1	-	1	-	-	-
10	vor der großen Strafkammer	1	1	-	1	-	7	2
11	vor der Jugendkammer	-	-	-	-	-	5	3
12	vor dem Schöffengericht	9	28	3	8	17	130	32
13	vor dem Jugendschöffengericht	6	67	8	27	32	189	39
14	vor dem Strafrichter	935	2 469	280	1 238	951	12 021	1 762
15	vor dem Jugendrichter	105	1 282	193	587	502	3 196	680
16	Antrag auf Eröffnung eines Sicherungsverfahrens	1	5	-	2	3	-	-
17	Antrag auf Durchführung eines objektiven Verfahrens	1	-	-	-	-	-	-
18	Antrag auf Entscheidung im beschleunigten Verfahren (§ 417 StPO)	30	204	8	20	176	52	8
19	Antrag auf vereinfachtes Jugendverfahren (§ 76 JGG)	13	74	5	21	48	66	21
20	Antrag auf Erlass eines Strafbefehls	4 209	17 576	3 038	8 851	5 687	34 341	10 462
21	mit Freiheitsstrafe auf Bewährung	9	107	22	38	47	92	65
22	ohne Freiheitsstrafe	4 200	17 469	3 016	8 813	5 640	34 249	10 397
23	Einstellung mit Auflage nach § 153a StPO	1 644	6 109	857	3 172	2 080	14 658	3 875
24	Täter-Opfer-Ausgleich (Abs.1 Satz 2 Nr. 5)	3	68	4	39	25	45	25
25	Schadenswiedergutmachung (Abs.1 Satz 2 Nr. 1)	33	81	10	38	33	121	41
26	Geldbetrag für gemeinnützige Einrichtung oder Staatskasse (Abs. 1 Satz 2 Nr. 2)	1 585	5 816	810	3 017	1 989	14 216	3 735
27	sonstige gemeinnützige Leistung (Abs. 1 Satz 2 Nr. 3)	10	84	23	37	24	131	34
28	Unterhaltungspflicht (Abs. 1 Satz 2 Nr. 4)	1	1	-	1	-	-	-
29	Teilnahme an einem sozialen Trainingskurs (Abs. 1 Satz 2 Nr. 6)	-	-	-	-	-	5	-
30	Teilnahme an einem Aufbauseminar nach § 2b Abs. 2 Satz 2 oder an einem Fahreignungsseminar nach § 4a StVG (Abs. 1 Satz 2 Nr. 7 StPO)	-	3	1	2	-	5	3
31	sonstige Auflagen oder Weisungen (Abs. 1 Satz 2)	12	56	9	38	9	135	37
32	Einstellung mit Auflage nach § 37 Abs. 1 oder § 38 Abs. 2 i. V. m. § 37 Abs. 1 BtMG	-	-	-	-	-	-	-
33	Einstellung nach § 45 JGG	179	1 793	207	603	983	3 059	719
34	da die Voraussetzungen des § 153 StPO vorliegen (Abs. 1)	110	845	85	354	406	2 049	460
35	da eine erzieherische Maßnahme durchgeführt oder eingeleitet ist (Abs. 2)	69	945	121	247	577	992	249
36	da eine jugendrichterliche Ermahnung, Weisung oder Auflage erteilt wurde (Abs. 3)	-	3	1	2	-	18	10
37	Einstellung wegen Geringfügigkeit (§ 153 Abs. 1 StPO)	1 948	5 030	596	3 165	1 269	24 033	5 659
38	Einstellung nach § 153b Abs. 1 StPO, da die Voraussetzungen für ein Absehen von Strafe vorliegen	8	43	3	28	12	96	40
39	Einstellung bei Auslandstat (§ 153c StPO)	-	-	-	-	-	15	10
40	Einstellung bei unwesentlicher Nebenstraftat (§ 154 Abs. 1 StPO)	408	1 947	290	1 126	531	4 597	1 238
41	Einstellung bei Auslieferung oder Ausweisung des Beschuldigten (§ 154b Abs. 1 bis 3 StPO)	1	22	7	8	7	36	13
42	Einstellung bei Opfer einer Nötigung oder Erpressung (§ 154c StPO)	-	-	-	-	-	-	-
43	Fristbestimmung zur oder Einstellung wegen Klärung einer Vorfrage (§ 154d StPO)	3	12	5	2	5	21	1
44	Absehen von der Erhebung der öffentlichen Klage (§ 154e StPO)	2	20	7	5	8	21	1
45	Einstellung wegen Abwesenheit des Beschuldigten oder wegen eines anderen in seiner Person liegenden Hindernisses (§ 154f StPO)	151	1 103	187	538	378	2 121	608
46	Einstellung nach § 31a Abs. 1 BtMG	1	3	1	1	1	7	2
47	Einstellung wegen Schuldunfähigkeit (§ 20 StGB)	4	18	2	13	3	37	9
48	Einstellung nach § 170 Abs. 2 StPO	4 018	12 219	1 841	6 894	3 484	61 068	17 112
49	sonstige (vorläufige) Einstellung	1	8	-	6	2	367	2
50	Verweisung auf den Weg der Privatklage	341	694	93	470	131	2 034	474
51	Abgabe an die Verwaltungsbehörde als Ordnungswidrigkeit (§ 41 Abs. 2, § 43 OWiG)	3 015	31 838	5 503	15 056	11 279	9 467	2 085
52	Abgabe an eine andere Staatsanwaltschaft	167	2 513	534	1 237	742	7 446	2 480
53	Verbindung mit einer anderen Sache	601	3 478	694	1 742	1 042	4 606	1 621
54	sonstige Erledigungsart	32	483	63	135	285	807	199
Unter den insgesamt erledigten Verfahren (lfd. Nr. 1) waren Verfahren 1)								
56	mit einem Beschuldigten	16 939	82 314	13 542	40 957	27 815	175 248	46 232
57	mit zwei Beschuldigten	845	6 415	839	3 814	1 762	8 543	2 713
58	mit drei Beschuldigten	42	257	36	152	69	562	170
59	mit vier bis zehn Beschuldigten	7	53	8	33	12	145	40
	mit elf und mehr Beschuldigten	-	1	-	1	-	5	2
60	Zahl der von Ermittlungsverfahren insgesamt betroffenen Personen	18 791	96 170	15 363	49 209	31 598	194 808	52 417

1) Die durch Antrag auf Durchführung eines objektives Verfahren erledigten Verfahren sind in der nachstehenden Aufgliederung nicht enthalten.

3 Von der Staatsanwaltschaft beim Landgericht und von der Amtsanwaltschaft erledigte Ermittlungsverfahren nach ausgewählten Sachgebieten

3.5 Erledigte Ermittlungsverfahren 2019 in Strafsachen mit dem Sachgebiet "Straftaten im Straßenverkehr" nach Ländern

3.5.1 Einleitungs- und Erledigungsart

Westfalen		Rheinland-Pfalz			Saarland	Sachsen	Sachsen-Anhalt	Schleswig-Holstein	Thüringen	Lfd. Nr.
Bezirk		zusammen	OLG-Bezirk							
Hamm	Köln		Koblenz	Zweibrücken						
Anzahl										
92 468	42 878	52 895	32 304	20 591	11 195	36 750	22 930	29 541	20 305	1
5	1	-	-	-	2	-	-	3	22	2
306	11	-	-	-	1	8	79	31	3	3
84 593	39 507	49 701	30 180	19 521	10 338	34 699	21 761	28 345	19 509	4
6 244	2 704	3 046	2 020	1 026	720	1 900	1 082	909	732	5
11	3	17	7	10	6	2	1	17	2	6
1 620	664	131	97	34	131	149	86	270	62	7
8 422	4 608	2 053	1 469	584	825	2 237	1 387	1 548	1 580	8
-	-	-	-	-	-	1	-	-	-	9
4	1	-	-	-	2	1	1	-	2	10
2	-	-	-	-	-	-	-	-	-	11
75	23	22	15	7	5	31	7	7	10	12
108	42	45	37	8	14	25	13	11	8	13
6 490	3 769	1 495	1 039	456	554	1 917	1 179	1 113	1 321	14
1 743	773	491	378	113	250	262	187	417	239	15
-	-	2	2	-	2	3	-	-	-	16
-	-	-	-	-	-	1	-	-	-	17
35	9	1	1	-	-	61	61	3	52	18
38	7	8	8	-	3	9	4	18	12	19
16 536	7 343	9 374	5 706	3 668	2 522	10 267	4 766	4 076	4 504	20
15	12	49	44	5	-	2	2	6	9	21
16 521	7 331	9 325	5 662	3 663	2 522	10 265	4 764	4 070	4 495	22
7 081	3 702	4 084	2 439	1 645	159	1 669	1 681	2 148	947	23
17	3	61	27	34	1	4	18	18	2	24
49	31	11	9	2	-	2	23	31	5	25
6 899	3 582	3 987	2 388	1 599	158	1 650	1 590	2 080	928	26
76	21	22	12	10	-	4	41	17	11	27
-	-	-	-	-	-	-	-	-	-	28
1	4	-	-	-	-	-	-	-	-	29
1	1	-	-	-	-	-	-	-	-	30
38	60	3	3	-	-	9	9	2	1	31
-	-	-	-	-	-	-	-	-	-	32
1 543	797	801	544	257	155	478	242	562	276	33
1 037	552	354	236	118	123	133	122	365	94	34
498	245	447	308	139	23	345	119	120	181	35
8	-	-	-	-	9	-	1	77	1	36
10 787	7 587	3 198	1 993	1 205	1 038	2 737	1 868	3 767	1 807	37
49	7	23	17	6	-	16	2	3	12	38
4	1	2	1	1	3	1	-	-	-	39
2 116	1 243	1 342	811	531	419	786	471	635	604	40
16	7	4	2	2	6	8	1	1	2	41
-	-	-	-	-	-	-	-	-	-	42
7	13	-	-	-	1	1	2	-	4	43
14	6	3	1	2	-	1	-	-	8	44
1 113	400	1	1	-	151	303	150	315	128	45
4	1	2	2	-	2	-	-	1	-	46
24	4	9	7	2	1	7	14	8	8	47
29 497	14 459	7 233	4 150	3 083	2 082	8 841	5 473	6 248	3 828	48
231	134	582	314	268	2	-	6	4	11	49
1 098	462	237	138	99	122	571	209	384	405	50
7 367	15	20 601	12 961	7 640	3 406	7 777	5 673	8 722	4 813	51
4 141	825	1 560	836	724	59	199	321	373	245	52
1 927	1 058	1 749	884	865	220	775	590	584	1 040	53
418	190	26	17	9	17	2	9	141	19	54
87 705	41 311	51 133	31 084	20 049	11 057	36 267	21 855	27 228	20 114	55
4 368	1 462	1 648	1 144	504	120	428	1 005	2 183	170	56
305	87	87	59	28	13	42	57	104	18	57
88	17	26	16	10	5	12	12	25	2	58
2	1	1	1	-	-	-	1	1	1	59
97 801	44 590	54 837	33 647	21 190	11 358	37 311	24 112	32 033	20 529	60

3 Von der Staatsanwaltschaft beim Landgericht und von der Amtsanwaltschaft erledigte Ermittlungsverfahren nach ausgewählten Sachgebieten

3.5 Erledigte Ermittlungsverfahren 2019 in Strafsachen mit dem Sachgebiet "Straftaten im Straßenverkehr" nach Ländern

3.5.2 Verfahrensdauer

Lfd. Nr.	Verfahrensdauer mehr als ... bis einschließlich... Monate	Einheit	Deutschland	Baden-	
				zusammen	OLG-
					Karlsruhe

Verfahrensdauer vom Tag des Eingangs bei der Staats-/ Amtsanwaltschaft bis zur Erledigung durch die Staats-/Amtsanwaltschaft

1	Erledigte Verfahren insgesamt	Anzahl	897 705	99 919	47 207
2	bis 1	%	61,7	70,9	70,8
3	1 - 2	%	18,2	14,9	15,8
4	2 - 3	%	9,0	6,4	6,6
5	3 - 6	%	8,3	5,2	5,0
6	6 - 12	%	2,5	2,2	1,6
7	12 - 18	%	0,2	0,3	0,2
8	18 - 24	%	0,0	0,0	0,0
9	24 - 36	%	0,0	0,0	0,0
10	mehr als 36 Monate	%	0,0	0,0	0,0
11	Durchschnittliche Verfahrensdauer (arithm. Mittel)	Monate	1,3	1,0	1,0
12	dar. erledigt durch Anklage zusammen	Anzahl	48 818	3 015	970
13	Durchschnittliche Verfahrensdauer (arithm. Mittel)	Monate	1,9	1,7	1,6

Verfahrensdauer vom Tag der Einleitung des Ermittlungsverfahrens (bei der Einleitungsbehörde) bis zur Erledigung durch die Staats-/Amtsanwaltschaft

14	Erledigte Verfahren insgesamt	Anzahl	897 705	99 919	47 207
15	bis 1	%	16,3	29,4	31,0
16	1 - 2	%	27,6	32,4	31,9
17	2 - 3	%	22,8	18,1	17,8
18	3 - 6	%	25,2	14,8	14,8
19	6 - 12	%	7,1	4,3	3,8
20	12 - 18	%	0,8	0,8	0,6
21	18 - 24	%	0,1	0,1	0,1
22	24 - 36	%	0,1	0,0	0,0
23	mehr als 36 Monate	%	0,0	0,0	0,0
24	Durchschnittliche Verfahrensdauer (arithm. Mittel)	Monate	2,8	2,2	2,2
25	dar. erledigt durch Anklage zusammen	Anzahl	48 818	3 015	970
26	Durchschnittliche Verfahrensdauer (arithm. Mittel)	Monate	3,6	2,8	2,7

Verfahrensdauer vom Tag der Einleitung des Ermittlungsverfahrens (bei der Einleitungsbehörde) bis zum Eingang bei der Staats-/Amtsanwaltschaft

27	Erledigte Verfahren insgesamt	Anzahl	897 705	99 919	47 207
28	bis 1	%	41,5	57,1	59,0
29	1 - 2	%	32,3	28,1	27,0
30	2 - 3	%	15,2	9,3	8,7
31	3 - 6	%	9,2	4,5	4,3
32	6 - 12	%	1,6	0,8	0,7
33	12 - 18	%	0,1	0,1	0,1
34	18 - 24	%	0,0	0,0	0,0
35	24 - 36	%	0,0	0,0	0,0
36	mehr als 36 Monate	%	0,0	0,0	0,0
37	Durchschnittliche Verfahrensdauer (arithm. Mittel)	Monate	1,6	1,1	1,1
38	dar. erledigt durch Anklage zusammen	Anzahl	48 818	3 015	970
39	Durchschnittliche Verfahrensdauer (arithm. Mittel)	Monate	1,6	1,1	1,1

3 Von der Staatsanwaltschaft beim Landgericht und von der Amtsanwaltschaft erledigte Ermittlungsverfahren nach ausgewählten Sachgebieten

3.5 Erledigte Ermittlungsverfahren 2019 in Strafsachen mit dem Sachgebiet "Straftaten im Straßenverkehr" nach Ländern

3.5.2 Verfahrensdauer

Württemberg	Bayern				Berlin	Brandenburg	Bremen	Hamburg	Hessen	Lfd. Nr.
Bezirk	OLG-Bezirk									
Stuttgart	zusammen	München	Nürnberg	Bamberg						

Verfahrensdauer vom Tag des Eingangs bei der Staats-/ Amtsanwaltschaft bis zur Erledigung durch die Staats-/Amtsanwaltschaft

52 712	145 411	92 066	29 398	23 947	47 658	28 140	9 777	19 686	82 121	1
71,1	73,1	69,1	84,5	74,3	66,9	56,5	51,0	45,8	47,6	2
14,2	15,1	17,5	8,8	13,4	14,9	18,5	21,3	16,8	20,9	3
6,2	5,9	6,7	3,2	6,2	7,9	9,4	11,8	12,5	12,8	4
5,4	4,7	5,3	2,7	4,8	7,7	10,7	11,8	16,6	14,2	5
2,7	1,1	1,2	0,7	1,2	2,3	4,2	3,7	7,2	4,1	6
0,3	0,1	0,1	0,0	0,1	0,2	0,5	0,2	1,0	0,2	7
0,0	0,0	0,0	0,0	0,0	0,0	0,1	0,1	0,1	0,0	8
0,0	0,0	0,0	-	0,0	0,0	0,0	-	0,0	0,0	9
0,0	0,0	0,0	-	-	0,0	0,0	-	0,0	0,0	10
1,1	0,9	0,9	0,6	0,8	1,1	1,6	1,6	2,2	1,7	11
2 045	5 125	2 885	1 086	1 154	2 729	2 655	313	1 145	3 754	12
1,7	1,5	1,7	1,0	1,5	2,0	2,2	2,0	3,1	2,5	13

Verfahrensdauer vom Tag der Einleitung des Ermittlungsverfahrens (bei der Einleitungsbehörde) bis zur Erledigung durch die Staats-/Amtsanwaltschaft

52 712	145 411	92 066	29 398	23 947	47 658	28 140	9 777	19 686	82 121	14
27,9	19,0	19,2	20,8	15,9	9,6	4,6	19,4	13,4	17,0	15
33,0	31,4	29,7	36,7	31,4	23,0	9,1	23,1	19,6	23,7	16
18,4	23,1	23,0	22,1	24,6	24,3	15,4	21,2	19,4	21,6	17
14,8	21,7	23,0	16,7	22,7	32,5	40,0	27,1	30,0	27,6	18
4,8	4,4	4,6	3,3	4,8	9,4	26,7	7,8	14,6	9,0	19
0,9	0,4	0,4	0,3	0,6	1,0	3,5	0,9	2,3	0,8	20
0,2	0,1	0,0	0,1	0,1	0,2	0,5	0,2	0,4	0,1	21
0,0	0,0	0,0	0,0	0,0	0,1	0,2	0,2	0,2	0,1	22
0,0	0,0	0,0	0,0	0,0	0,0	0,1	0,1	0,0	0,0	23
2,3	2,4	2,5	2,2	2,5	3,3	5,1	2,9	3,8	3,0	24
2 045	5 125	2 885	1 086	1 154	2 729	2 655	313	1 145	3 754	25
2,9	3,1	3,2	2,9	3,3	4,0	5,6	3,4	4,6	3,8	26

Verfahrensdauer vom Tag der Einleitung des Ermittlungsverfahrens (bei der Einleitungsbehörde) bis zum Eingang bei der Staats-/Amtsanwaltschaft

52 712	145 411	92 066	29 398	23 947	47 658	28 140	9 777	19 686	82 121	27
55,4	40,1	42,5	36,5	35,5	23,1	13,8	50,4	35,7	53,0	28
29,0	32,6	31,1	37,2	32,9	30,6	17,2	33,0	34,2	28,2	29
9,9	16,5	15,7	16,8	19,1	23,3	21,9	10,6	19,4	11,1	30
4,7	9,3	9,5	8,0	10,4	20,3	30,1	4,8	9,4	6,3	31
0,9	1,2	1,1	1,3	1,7	2,3	16,1	0,6	1,0	1,2	32
0,1	0,1	0,1	0,1	0,2	0,2	0,7	0,2	0,2	0,2	33
0,0	0,0	0,0	0,0	0,0	0,1	0,1	0,1	0,1	0,0	34
0,0	0,0	0,0	0,0	0,0	0,0	0,0	0,2	0,0	0,0	35
0,0	0,0	0,0	0,0	0,0	0,0	0,0	0,1	0,0	0,0	36
1,2	1,6	1,5	1,6	1,7	2,2	3,6	1,3	1,6	1,2	37
2 045	5 125	2 885	1 086	1 154	2 729	2 655	313	1 145	3 754	38
1,1	1,6	1,5	1,9	1,8	2,0	3,4	1,4	1,5	1,3	39

3 Von der Staatsanwaltschaft beim Landgericht und von der Amtsanwaltschaft erledigte Ermittlungsverfahren nach ausgewählten Sachgebieten

3.5 Erledigte Ermittlungsverfahren 2019 in Strafsachen mit dem Sachgebiet "Straftaten im Straßenverkehr" nach Ländern

3.5.2 Verfahrensdauer

Lfd. Nr.	Verfahrensdauer mehr als ... bis einschließlich... Monate	Einheit	Mecklenburg-Vorpommern	Niedersachsen			Nordrhein-		
				zusammen	OLG-Bezirk		zusammen	OLG-	
					Braunschweig	Celle		Oldenburg	Düsseldorf
Verfahrensdauer vom Tag des Eingangs bei der Staats-/ Amtsanwaltschaft bis zur Erledigung durch die Staats-/Amtsanwaltschaft									
1	Erledigte Verfahren insgesamt	Anzahl	17 834	89 040	14 425	44 957	29 658	184 503	49 157
2	bis 1	%	56,2	61,3	69,5	55,5	66,0	54,0	49,3
3	1 - 2	%	20,8	21,7	16,1	25,4	18,8	21,0	20,5
4	2 - 3	%	10,6	8,8	7,4	9,9	7,9	11,3	12,0
5	3 - 6	%	9,1	6,7	5,7	7,5	6,1	10,5	12,8
6	6 - 12	%	2,8	1,4	1,3	1,6	1,2	2,9	4,6
7	12 - 18	%	0,4	0,1	0,1	0,1	0,1	0,3	0,6
8	18 - 24	%	0,1	0,0	0,0	0,0	0,0	0,1	0,1
9	24 - 36	%	0,0	0,0	-	0,0	0,0	0,0	0,1
10	mehr als 36 Monate	%	0,0	0,0	0,0	-	0,0	0,0	0,0
11	Durchschnittliche Verfahrensdauer (arithm. Mittel)	Monate	1,4	1,1	0,9	1,3	1,0	1,5	1,8
12	dar. erledigt durch Anklage zusammen	Anzahl	1 056	3 848	484	1 862	1 502	15 548	2 518
13	Durchschnittliche Verfahrensdauer (arithm. Mittel)	Monate	1,9	1,8	1,7	2,1	1,6	1,9	2,4
Verfahrensdauer vom Tag der Einleitung des Ermittlungsverfahrens (bei der Einleitungsbehörde) bis zur Erledigung durch die Staats-/Amtsanwaltschaft									
14	Erledigte Verfahren insgesamt	Anzahl	17 834	89 040	14 425	44 957	29 658	184 503	49 157
15	bis 1	%	5,9	18,6	22,6	13,2	24,9	13,0	9,6
16	1 - 2	%	20,6	33,0	35,1	31,2	34,7	28,5	25,0
17	2 - 3	%	25,2	24,8	21,8	27,7	22,1	24,2	23,6
18	3 - 6	%	36,7	19,6	16,8	23,4	15,1	26,6	30,3
19	6 - 12	%	10,3	3,6	3,3	4,2	2,9	6,8	9,7
20	12 - 18	%	1,1	0,3	0,3	0,3	0,2	0,7	1,5
21	18 - 24	%	0,2	0,1	0,1	0,0	0,1	0,1	0,3
22	24 - 36	%	0,1	0,0	0,0	0,0	0,0	0,1	0,1
23	mehr als 36 Monate	%	0,0	0,0	0,0	0,0	0,0	0,0	0,0
24	Durchschnittliche Verfahrensdauer (arithm. Mittel)	Monate	3,6	2,3	2,1	2,5	2,0	2,9	3,3
25	dar. erledigt durch Anklage zusammen	Anzahl	1 056	3 848	484	1 862	1 502	15 548	2 518
26	Durchschnittliche Verfahrensdauer (arithm. Mittel)	Monate	4,0	3,1	3,0	3,3	2,7	3,3	3,9
Verfahrensdauer vom Tag der Einleitung des Ermittlungsverfahrens (bei der Einleitungsbehörde) bis zum Eingang bei der Staats-/Amtsanwaltschaft									
27	Erledigte Verfahren insgesamt	Anzahl	17 834	89 040	14 425	44 957	29 658	184 503	49 157
28	bis 1	%	21,1	51,5	50,3	47,6	57,9	42,0	36,1
29	1 - 2	%	38,3	32,9	33,7	34,4	30,1	37,6	38,2
30	2 - 3	%	22,2	10,9	10,8	12,7	8,2	13,5	17,1
31	3 - 6	%	15,5	4,1	4,6	4,5	3,2	6,0	7,7
32	6 - 12	%	2,7	0,5	0,5	0,6	0,5	0,7	0,8
33	12 - 18	%	0,2	0,1	0,1	0,1	0,0	0,1	0,2
34	18 - 24	%	0,0	0,0	0,0	0,0	0,0	0,0	0,0
35	24 - 36	%	0,0	0,0	0,0	0,0	0,0	0,0	0,0
36	mehr als 36 Monate	%	0,0	0,0	0,0	0,0	0,0	0,0	0,0
37	Durchschnittliche Verfahrensdauer (arithm. Mittel)	Monate	2,1	1,2	1,2	1,3	1,0	1,4	1,5
38	dar. erledigt durch Anklage zusammen	Anzahl	1 056	3 848	484	1 862	1 502	15 548	2 518
39	Durchschnittliche Verfahrensdauer (arithm. Mittel)	Monate	2,1	1,2	1,3	1,3	1,2	1,4	1,5

3 Von der Staatsanwaltschaft beim Landgericht und von der Amtsanwaltschaft erledigte Ermittlungsverfahren nach ausgewählten Sachgebieten

3.5 Erledigte Ermittlungsverfahren 2019 in Strafsachen mit dem Sachgebiet "Straftaten im Straßenverkehr" nach Ländern

3.5.2 Verfahrensdauer

Westfalen		Rheinland-Pfalz			Saarland	Sachsen	Sachsen-Anhalt	Schleswig-Holstein	Thüringen	Lfd. Nr.
Bezirk		zusammen	OLG-Bezirk							
Hamm	Köln		Koblenz	Zweibrücken						

Verfahrensdauer vom Tag des Eingangs bei der Staats-/ Amtsanwaltschaft bis zur Erledigung durch die Staats-/Amtsanwaltschaft

92 468	42 878	52 895	32 304	20 591	11 195	36 750	22 930	29 541	20 305	1
56,1	54,9	70,8	71,9	69,1	64,2	62,3	68,2	54,5	63,0	2
21,5	20,6	15,6	14,7	16,9	14,7	17,2	16,0	22,3	18,5	3
10,8	11,8	6,6	6,4	6,8	8,0	8,3	7,5	11,2	8,4	4
9,3	10,3	5,5	5,4	5,6	8,4	8,3	6,4	9,6	7,7	5
2,2	2,2	1,4	1,4	1,4	3,3	3,5	1,7	2,3	2,1	6
0,2	0,2	0,1	0,1	0,1	0,9	0,3	0,2	0,2	0,3	7
0,0	0,0	0,0	0,0	0,0	0,4	0,0	0,0	0,0	0,1	8
0,0	0,0	0,0	0,0	0,0	0,1	-	-	0,0	0,1	9
0,0	0,0	-	-	-	-	-	0,0	0,0	0,0	10
1,3	1,5	0,9	0,9	1,0	1,5	1,4	1,0	1,4	1,3	11
8 422	4 608	2 053	1 469	584	825	2 237	1 387	1 548	1 580	12
1,7	2,0	1,6	1,6	1,7	2,5	1,9	1,7	2,1	1,9	13

Verfahrensdauer vom Tag der Einleitung des Ermittlungsverfahrens (bei der Einleitungsbehörde) bis zur Erledigung durch die Staats-/Amtsanwaltschaft

92 468	42 878	52 895	32 304	20 591	11 195	36 750	22 930	29 541	20 305	14
15,2	12,0	23,8	23,8	23,8	10,9	11,1	12,5	3,6	8,5	15
29,9	29,4	31,2	31,9	30,1	32,2	24,1	27,6	15,5	23,4	16
24,2	25,0	21,8	21,5	22,4	26,0	23,4	25,6	28,4	24,2	17
24,5	27,0	18,7	18,2	19,5	22,6	29,4	26,9	42,9	33,7	18
5,6	5,9	3,9	4,1	3,8	6,2	10,2	6,4	8,8	9,2	19
0,5	0,5	0,4	0,4	0,4	1,3	1,5	0,8	0,6	0,7	20
0,1	0,1	0,1	0,1	0,0	0,5	0,2	0,1	0,1	0,3	21
0,0	0,0	0,0	0,0	0,0	0,2	0,0	0,1	0,1	0,1	22
0,0	0,0	0,0	0,0	0,0	-	0,0	0,0	0,0	0,0	23
2,6	2,9	2,3	2,3	2,3	3,0	3,3	2,9	3,5	3,3	24
8 422	4 608	2 053	1 469	584	825	2 237	1 387	1 548	1 580	25
3,1	3,3	3,1	3,0	3,1	4,1	4,0	3,7	4,0	4,1	26

Verfahrensdauer vom Tag der Einleitung des Ermittlungsverfahrens (bei der Einleitungsbehörde) bis zum Eingang bei der Staats-/Amtsanwaltschaft

92 468	42 878	52 895	32 304	20 591	11 195	36 750	22 930	29 541	20 305	27
44,9	42,6	49,8	47,8	52,9	31,9	32,0	30,7	17,1	28,0	28
37,3	37,5	29,3	30,7	27,1	44,3	29,7	34,9	36,2	32,0	29
12,0	12,8	13,1	13,3	12,9	18,2	19,0	20,3	28,3	19,9	30
5,1	6,2	6,9	7,3	6,3	5,3	15,9	12,3	17,0	17,4	31
0,6	0,7	0,7	0,8	0,6	0,3	3,1	1,4	1,3	2,3	32
0,1	0,1	0,1	0,1	0,1	0,1	0,2	0,2	0,1	0,2	33
0,0	0,0	0,0	0,0	0,0	0,0	0,1	0,1	0,0	0,1	34
0,0	0,0	0,0	0,0	0,0	0,0	0,0	0,1	0,0	0,0	35
0,0	0,0	0,0	0,0	0,0	-	0,0	0,0	0,0	0,0	36
1,3	1,4	1,3	1,3	1,2	1,5	2,0	1,8	2,1	2,0	37
8 422	4 608	2 053	1 469	584	825	2 237	1 387	1 548	1 580	38
1,4	1,3	1,5	1,5	1,4	1,7	2,1	2,0	1,9	2,2	39

3 Von der Staatsanwaltschaft beim Landgericht und von der Amtsanwaltschaft erledigte Ermittlungsverfahren nach ausgewählten Sachgebieten

3.6 Erledigte Ermittlungsverfahren 2019 in Strafsachen mit dem Sachgebiet "Wirtschafts- und Steuerstrafsachen, Geldwäschdelikte" nach Ländern

3.6.1 Einleitungs- und Erledigungsart

Lfd. Nr.	Einleitungsart Erledigungsart	Deutschland	Baden-	
			zusammen	OLG-Karlsruhe
		Anzahl		
1	Erledigte Verfahren insgesamt	131 377	11 737	5 417
2	dar. Verfahren der organisierten Kriminalität	1 835	8	-
3	Jugendschutzsachen	21	-	-
	eingeleitet durch			
4	Polizei	46 876	6 226	1 812
5	Staatsanwaltschaft	53 553	3 609	2 264
6	Steuer-/Zollfahndungsstelle	25 913	1 686	1 231
7	Verwaltungsbehörde	5 035	216	110
	beendet durch			
8	Anklage	6 031	313	111
9	vor dem Schwurgericht	1	-	-
10	vor der großen Strafkammer	596	44	17
11	vor der Jugendkammer	3	-	-
12	vor dem Schöffengericht	1 249	128	44
13	vor dem Jugendschöffengericht	44	3	1
14	vor dem Strafrichter	3 790	113	40
15	vor dem Jugendrichter	348	25	9
16	Antrag auf Eröffnung eines Sicherungsverfahrens	6	-	-
17	Antrag auf Durchführung eines objektiven Verfahrens	26	12	8
18	Antrag auf Entscheidung im beschleunigten Verfahren (§ 417 StPO)	13	-	-
19	Antrag auf vereinfachtes Jugendverfahren (§ 76 JGG)	6	-	-
20	Antrag auf Erlass eines Strafbefehls	12 492	1 017	563
21	mit Freiheitsstrafe auf Bewährung	403	68	30
22	ohne Freiheitsstrafe	12 089	949	533
23	Einstellung mit Auflage nach § 153a StPO	4 484	291	173
24	Täter-Opfer-Ausgleich (Abs.1 Satz 2 Nr. 5)	17	1	1
25	Schadenswiedergutmachung (Abs.1 Satz 2 Nr. 1)	245	8	6
26	Geldbetrag für gemeinnützige Einrichtung oder Staatskasse (Abs. 1 Satz 2 Nr. 2)	4 073	281	165
27	sonstige gemeinnützige Leistung (Abs. 1 Satz 2 Nr. 3)	80	-	-
28	Unterhaltungspflicht (Abs. 1 Satz 2 Nr. 4)	-	-	-
29	Teilnahme an einem sozialen Trainingskurs (Abs. 1 Satz 2 Nr. 6)	1	-	-
30	Teilnahme an einem Aufbauseminar nach § 2b Abs. 2 Satz 2 oder an einem Fahreignungsseminar nach § 4a StVG (Abs. 1 Satz 2 Nr. 7 StPO)	-	-	-
31	sonstige Auflagen oder Weisungen (Abs. 1 Satz 2)	68	1	1
32	Einstellung mit Auflage nach § 37 Abs. 1 oder § 38 Abs. 2 i. V. m. § 37 Abs. 1 BtMG	-	-	-
33	Einstellung nach § 45 JGG	590	53	30
34	da die Voraussetzungen des § 153 StPO vorliegen (Abs. 1)	406	37	18
35	da eine erzieherische Maßnahme durchgeführt oder eingeleitet ist (Abs. 2)	162	16	12
36	da eine jugendrichterliche Ermahnung, Weisung oder Auflage erteilt wurde (Abs. 3)	22	-	-
37	Einstellung wegen Geringfügigkeit (§ 153 Abs. 1 StPO)	15 986	1 236	431
38	Einstellung nach § 153b Abs. 1 StPO, da die Voraussetzungen für ein Absehen von Strafe vorliegen	10	-	-
39	Einstellung bei Auslandstat (§ 153c StPO)	337	11	9
40	Einstellung bei unwesentlicher Nebenstrafat (§ 154 Abs. 1 StPO)	5 992	473	229
41	Einstellung bei Auslieferung oder Ausweisung des Beschuldigten (§ 154b Abs. 1 bis 3 StPO)	22	-	-
42	Einstellung bei Opfer einer Nötigung oder Erpressung (§ 154c StPO)	2	-	-
43	Fristbestimmung zur oder Einstellung wegen Klärung einer Vorfrage (§ 154d StPO)	191	16	8
44	Absehen von der Erhebung der öffentlichen Klage (§ 154e StPO)	7	-	-
45	Einstellung wegen Abwesenheit des Beschuldigten oder wegen eines anderen in seiner Person liegenden Hindernisses (§ 154f StPO)	4 165	259	115
46	Einstellung nach § 31a Abs. 1 BtMG	14	-	-
47	Einstellung wegen Schuldunfähigkeit (§ 20 StGB)	12	1	1
48	Einstellung nach § 170 Abs. 2 StPO	41 474	4 310	1 925
49	sonstige (vorläufige) Einstellung	217	1	1
50	Verweisung auf den Weg der Privatklage	697	53	17
51	Abgabe an die Verwaltungsbehörde als Ordnungswidrigkeit (§ 41 Abs. 2, § 43 OWiG)	5 808	336	226
52	Abgabe an eine andere Staatsanwaltschaft	16 183	1 503	642
53	Verbindung mit einer anderen Sache	13 509	1 203	542
54	sonstige Erledigungsart	3 103	649	386
	Unter den insgesamt erledigten Verfahren (lfd. Nr. 1) waren Verfahren 1)			
55	mit einem Beschuldigten	109 130	8 809	4 305
56	mit zwei Beschuldigten	15 543	1 952	747
57	mit drei Beschuldigten	3 883	538	202
58	mit vier bis zehn Beschuldigten	2 592	397	146
59	mit elf und mehr Beschuldigten	203	29	9
60	Zahl der von Ermittlungsverfahren insgesamt betroffenen Personen	169 076	16 816	7 340

1) Die durch Antrag auf Durchführung eines objektives Verfahren erledigten Verfahren sind in der nachstehenden Aufgliederung nicht enthalten.

3 Von der Staatsanwaltschaft beim Landgericht und von der Anwaltschaft erledigte Ermittlungsverfahren nach ausgewählten Sachgebieten

3.6 Erledigte Ermittlungsverfahren 2019 in Strafsachen mit dem Sachgebiet "Wirtschafts- und Steuerstrafsachen, Geldwäschdelikte" nach Ländern

3.6.1 Einleitungs- und Erledigungsart

Württemberg Bezirk Stuttgart	Bayern				Berlin	Brandenburg	Bremen	Hamburg	Hessen	Lfd. Nr.
	zusammen	OLG-Bezirk								
		München	Nürnberg	Bamberg						
Anzahl										
6 320	15 936	8 934	3 161	3 841	7 595	7 508	1 266	3 020	17 818	1
8	17	11	-	6	50	1 086	1	-	6	2
-	1	-	1	-	-	-	-	-	1	3
4 414	8 570	4 521	1 664	2 385	2 760	1 686	548	1 562	4 020	4
1 345	5 388	3 369	912	1 107	3 278	2 160	410	916	8 278	5
455	1 753	916	542	295	1 248	2 915	159	455	5 150	6
106	225	128	43	54	309	747	149	87	370	7
202	845	520	180	145	205	767	75	129	492	8
-	1	1	-	-	-	-	-	-	-	9
27	71	39	17	15	12	17	10	12	98	10
-	2	-	1	1	-	-	-	-	-	11
84	223	153	42	28	37	28	10	15	106	12
2	7	4	1	2	5	1	1	-	5	13
73	508	305	112	91	130	683	49	93	261	14
16	33	18	7	8	21	38	5	9	22	15
-	-	-	-	-	-	-	-	4	1	16
4	-	-	-	-	-	-	-	-	-	17
-	3	2	-	1	-	1	-	-	-	18
-	-	-	-	-	2	1	-	-	-	19
454	1 587	942	359	286	528	1 155	245	133	1 274	20
38	53	35	5	13	21	8	9	1	21	21
416	1 534	907	354	273	507	1 147	236	132	1 253	22
118	321	184	63	74	147	413	28	127	813	23
-	1	1	-	-	1	2	-	1	-	24
2	-	-	-	-	3	22	-	16	42	25
116	316	180	62	74	142	353	28	100	747	26
-	2	1	1	-	-	31	-	5	9	27
-	-	-	-	-	-	-	-	-	-	28
-	-	-	-	-	-	-	-	-	1	29
-	-	-	-	-	-	-	-	-	-	30
-	2	2	-	-	1	5	-	5	14	31
-	-	-	-	-	-	-	-	-	-	32
23	57	31	10	16	31	33	7	39	101	33
19	39	21	7	11	22	21	6	26	57	34
4	12	6	3	3	9	11	1	13	39	35
-	6	4	-	2	-	1	-	-	5	36
805	1 407	583	305	519	615	811	86	428	2 908	37
-	3	3	-	-	-	1	-	-	2	38
2	272	162	26	84	2	5	-	1	8	39
244	628	318	172	138	373	380	81	142	763	40
-	1	-	1	-	1	2	-	-	3	41
-	1	1	-	-	-	-	-	-	-	42
8	9	4	1	4	1	5	-	8	21	43
-	-	-	-	-	-	1	-	1	-	44
144	394	211	108	75	455	172	65	128	713	45
-	-	-	-	-	2	-	-	1	3	46
-	2	2	-	-	2	-	-	-	5	47
2 385	5 384	3 401	1 125	858	2 959	1 339	375	1 345	5 321	48
-	6	6	-	-	-	-	-	31	53	49
36	53	34	13	6	28	71	1	-	86	50
110	295	120	78	97	5	882	18	-	295	51
861	2 680	1 072	441	1 167	409	765	66	219	3 249	52
661	1 508	973	249	286	1 660	701	214	218	1 586	53
263	480	365	30	85	170	3	5	66	121	54
4 504	13 073	7 069	2 624	3 380	6 081	6 920	1 047	2 236	15 429	55
1 205	1 925	1 198	387	340	1 051	441	150	545	1 695	56
336	499	345	88	66	265	91	41	143	423	57
251	395	283	60	52	188	52	28	93	257	58
20	44	39	2	3	10	4	-	3	14	59
9 476	21 344	12 780	4 012	4 552	10 208	8 368	1 622	4 287	21 694	60

3 Von der Staatsanwaltschaft beim Landgericht und von der Anwaltschaft erledigte Ermittlungsverfahren nach ausgewählten Sachgebieten

3.6 Erledigte Ermittlungsverfahren 2019 in Strafsachen mit dem Sachgebiet "Wirtschafts- und Steuerstrafsachen, Geldwäschdelikte" nach Ländern

3.6.1 Einleitungs- und Erledigungsart

Lfd. Nr.	Einleitungsart Erledigungsart	Mecklenburg-Vorpommern	Niedersachsen			Nordrhein-		
			zusammen	OLG-Bezirk		zusammen	Düsseldorf	
	Braunschweig	Celle		Oldenburg				
Anzahl								
1	Erledigte Verfahren insgesamt	3 413	9 941	1 661	5 562	2 718	30 447	9 385
2	dar. Verfahren der organisierten Kriminalität	-	6	-	2	4	402	130
3	Jugendschutzsachen	2	1	-	-	1	7	1
eingeleitet durch								
4	Polizei	1 414	3 118	708	1 504	906	9 072	3 040
5	Staatsanwaltschaft	1 442	5 276	747	3 185	1 344	14 298	4 170
6	Steuer-/Zollfahndungsstelle	427	1 210	151	663	396	5 510	1 912
7	Verwaltungsbehörde	130	337	55	210	72	1 567	263
beendet durch								
8	Anklage	127	427	39	242	146	1 512	290
9	vor dem Schwurgericht	-	-	-	-	-	-	-
10	vor der großen Strafkammer	24	47	6	25	16	138	21
11	vor der Jugendkammer	-	-	-	-	-	1	-
12	vor dem Schöffengericht	20	87	5	52	30	347	69
13	vor dem Jugendschöffengericht	-	2	-	-	2	14	3
14	vor dem Strafrichter	70	244	21	142	81	931	180
15	vor dem Jugendrichter	13	47	7	23	17	81	17
16	Antrag auf Eröffnung eines Sicherungsverfahrens	-	-	-	-	-	1	-
17	Antrag auf Durchführung eines objektiven Verfahrens	2	-	-	-	-	9	-
18	Antrag auf Entscheidung im beschleunigten Verfahren (§ 417 StPO)	1	2	-	-	2	2	-
19	Antrag auf vereinfachtes Jugendverfahren (§ 76 JGG)	-	-	-	-	-	3	2
20	Antrag auf Erlass eines Strafbefehls	509	1 027	181	617	229	2 682	849
21	mit Freiheitsstrafe auf Bewährung	20	47	10	22	15	78	32
22	ohne Freiheitsstrafe	489	980	171	595	214	2 604	817
23	Einstellung mit Auflage nach § 153a StPO	133	341	54	200	87	916	187
24	Täter-Opfer-Ausgleich (Abs.1 Satz 2 Nr. 5)	2	2	-	2	-	2	-
25	Schadenswiedergutmachung (Abs. 1 Satz 2 Nr. 1)	6	17	-	14	3	98	25
26	Geldbetrag für gemeinnützige Einrichtung oder Staatskasse (Abs. 1 Satz 2 Nr. 2)	115	289	53	156	80	796	157
27	sonstige gemeinnützige Leistung (Abs. 1 Satz 2 Nr. 3)	7	6	1	4	1	12	2
28	Unterhaltspflicht (Abs. 1 Satz 2 Nr. 4)	-	-	-	-	-	-	-
29	Teilnahme an einem sozialen Trainingskurs (Abs. 1 Satz 2 Nr. 6)	-	-	-	-	-	-	-
30	Teilnahme an einem Aufbauseminar nach § 2b Abs. 2 Satz 2 oder an einem Fahreignungsseminar nach § 4a StVG (Abs. 1 Satz 2 Nr. 7 StPO)	-	-	-	-	-	-	-
31	sonstige Auflagen oder Weisungen (Abs. 1 Satz 2)	3	27	-	24	3	8	3
32	Einstellung mit Auflage nach § 37 Abs. 1 oder § 38 Abs. 2 i. V. m. § 37 Abs. 1 BtMG	-	-	-	-	-	-	-
33	Einstellung nach § 45 JGG	14	55	10	23	22	127	42
34	da die Voraussetzungen des § 153 StPO vorliegen (Abs. 1)	8	27	7	11	9	109	38
35	da eine erzieherische Maßnahme durchgeführt oder eingeleitet ist (Abs. 2)	3	28	3	12	13	16	2
36	da eine jugendrichterliche Ermahnung, Weisung oder Auflage erteilt wurde (Abs. 3)	3	-	-	-	-	2	2
37	Einstellung wegen Geringfügigkeit (§ 153 Abs. 1 StPO)	500	974	154	601	219	4 411	972
38	Einstellung nach § 153b Abs. 1 StPO, da die Voraussetzungen für ein Absehen von Strafe vorliegen	-	-	-	-	-	1	-
39	Einstellung bei Auslandstat (§ 153c StPO)	-	28	3	25	-	2	1
40	Einstellung bei unwesentlicher Nebenstrafat (§ 154 Abs. 1 StPO)	127	393	78	231	84	1 742	590
41	Einstellung bei Auslieferung oder Ausweisung des Beschuldigten (§ 154b Abs. 1 bis 3 StPO)	-	1	-	-	1	4	1
42	Einstellung bei Opfer einer Nötigung oder Erpressung (§ 154c StPO)	-	-	-	-	-	-	-
43	Fristbestimmung zur oder Einstellung wegen Klärung einer Vorfrage (§ 154d StPO)	7	84	1	56	27	19	3
44	Absehen von der Erhebung der öffentlichen Klage (§ 154e StPO)	-	-	-	-	-	5	3
45	Einstellung wegen Abwesenheit des Beschuldigten oder wegen eines anderen in seiner Person liegenden Hindernisses (§ 154f StPO)	37	328	36	229	63	1 365	367
46	Einstellung nach § 31a Abs. 1 BtMG	-	1	-	1	-	2	-
47	Einstellung wegen Schuldunfähigkeit (§ 20 StGB)	-	-	-	-	-	1	-
48	Einstellung nach § 170 Abs. 2 StPO	1 013	3 971	748	2 067	1 156	9 055	3 151
49	sonstige (vorläufige) Einstellung	-	1	-	1	-	3	1
50	Verweisung auf den Weg der Privatklage	20	20	-	16	4	202	52
51	Abgabe an die Verwaltungsbehörde als Ordnungswidrigkeit (§ 41 Abs. 2, § 43 OWiG)	39	149	28	96	25	1 660	436
52	Abgabe an eine andere Staatsanwaltschaft	562	890	135	510	245	2 755	734
53	Verbindung mit einer anderen Sache	300	890	137	479	274	3 148	1 198
54	sonstige Erledigungsart	22	359	57	168	134	820	506
Unter den insgesamt erledigten Verfahren (lfd. Nr. 1) waren Verfahren 1)								
55	mit einem Beschuldigten	2 997	8 337	1 373	4 666	2 298	25 146	7 623
56	mit zwei Beschuldigten	301	1 212	198	691	323	3 682	1 169
57	mit drei Beschuldigten	57	258	42	149	67	931	332
58	mit vier bis zehn Beschuldigten	55	125	46	49	30	621	239
59	mit elf und mehr Beschuldigten	1	9	2	7	-	58	22
60	Zahl der von Ermittlungsverfahren insgesamt betroffenen Personen	4 050	12 394	2 235	6 869	3 290	39 681	12 510

1) Die durch Antrag auf Durchführung eines objektives Verfahren erledigten Verfahren sind in der nachstehenden Aufgliederung nicht enthalten.

3 Von der Staatsanwaltschaft beim Landgericht und von der Anwaltschaft erledigte Ermittlungsverfahren nach ausgewählten Sachgebieten

3.6 Erledigte Ermittlungsverfahren 2019 in Strafsachen mit dem Sachgebiet "Wirtschafts- und Steuerstrafsachen, Geldwäschdelikte" nach Ländern

3.6.1 Einleitungs- und Erledigungsart

Westfalen		Rheinland-Pfalz			Saarland	Sachsen	Sachsen-Anhalt	Schleswig-Holstein	Thüringen	Lfd. Nr.
Bezirk		zusammen	OLG-Bezirk							
Hamm	Köln		Koblenz	Zweibrücken						
Anzahl										
13 473	7 589	5 536	3 031	2 505	852	5 211	2 221	6 176	2 700	1
268	4	-	-	-	4	2	2	247	4	2
5	1	-	-	-	-	-	1	8	-	3
4 067	1 965	2 562	1 183	1 379	342	1 959	950	1 032	1 055	4
5 603	4 525	2 005	1 363	642	349	2 026	1 067	2 028	1 023	5
2 624	974	449	239	210	115	1 168	148	2 991	529	6
1 179	125	520	246	274	46	58	56	125	93	7
681	541	161	107	54	71	293	150	293	171	8
-	-	-	-	-	-	-	-	-	-	9
86	31	22	9	13	19	15	21	37	9	10
-	1	-	-	-	-	-	-	-	-	11
197	81	42	22	20	17	62	22	51	54	12
9	2	2	2	-	1	1	1	-	1	13
353	398	88	69	19	31	208	98	186	97	14
36	28	7	5	2	3	7	8	19	10	15
1	-	-	-	-	-	-	-	-	-	16
1	8	-	-	-	-	3	-	-	-	17
2	-	-	-	-	-	-	1	2	1	18
-	1	-	-	-	-	-	-	-	-	19
1 435	398	553	296	257	84	617	210	503	368	20
34	12	44	23	21	3	16	7	3	4	21
1 401	386	509	273	236	81	601	203	500	364	22
423	306	216	168	48	28	168	87	339	116	23
-	2	1	1	-	-	-	-	4	-	24
52	21	9	5	4	1	-	7	16	-	25
367	272	204	162	42	27	167	78	315	115	26
1	9	2	-	2	-	-	1	4	1	27
-	-	-	-	-	-	-	-	-	-	28
-	-	-	-	-	-	-	-	-	-	29
-	-	-	-	-	-	-	-	-	-	30
3	2	-	-	-	-	1	1	-	-	31
-	-	-	-	-	-	-	-	-	-	32
59	26	14	5	9	5	16	5	30	3	33
51	20	4	-	4	4	12	5	27	2	34
8	6	9	5	4	1	3	-	-	1	35
-	-	1	-	1	-	1	-	3	-	36
2 056	1 383	664	379	285	103	463	277	825	278	37
1	-	1	1	-	-	-	-	-	2	38
-	1	3	2	1	-	2	-	3	-	39
733	419	254	122	132	34	190	68	184	160	40
3	-	-	-	-	1	7	-	1	1	41
-	-	-	-	-	-	-	1	-	-	42
14	2	4	2	2	1	4	-	5	7	43
-	2	-	-	-	-	-	-	-	-	44
786	212	-	-	-	11	92	37	76	33	45
2	-	-	-	-	-	-	3	2	-	46
-	1	-	-	-	-	-	-	-	1	47
3 505	2 399	1 094	723	371	353	1 526	900	1 502	1 027	48
1	1	118	67	51	-	3	1	-	-	49
90	60	15	10	5	4	11	11	103	19	50
810	414	858	329	529	14	167	79	967	44	51
1 541	480	1 057	567	490	50	736	185	844	213	52
1 139	811	385	243	142	78	887	153	390	188	53
190	124	139	10	129	15	26	53	107	68	54
11 261	6 262	4 691	2 511	2 180	683	4 297	1 808	5 282	2 294	55
1 565	948	620	384	236	124	633	299	616	297	56
396	203	135	83	52	21	170	69	179	63	57
230	152	80	46	34	24	98	41	94	44	58
20	16	10	7	3	-	10	4	5	2	59
17 076	10 095	6 885	3 871	3 014	1 123	6 768	2 916	7 583	3 337	60

3 Von der Staatsanwaltschaft beim Landgericht und von der Amtsanwaltschaft erledigte Ermittlungsverfahren nach ausgewählten Sachgebieten

3.6 Erledigte Ermittlungsverfahren 2019 in Strafsachen mit dem Sachgebiet "Wirtschafts- und Steuerstrafsachen, Geldwäschdelikte" nach Ländern

3.6.2 Verfahrensdauer

Lfd. Nr.	Verfahrensdauer mehr als ... bis einschließlich... Monate	Einheit	Deutschland	Baden-	
				zusammen	OLG-
					Karlsruhe

Verfahrensdauer vom Tag des Eingangs bei der Staats-/ Amtsanwaltschaft bis zur Erledigung durch die Staats-/Amtsanwaltschaft

1	Erledigte Verfahren insgesamt	Anzahl	131 377	11 737	5 417
2	bis 1	%	41,6	48,9	49,4
3	1 - 2	%	14,7	12,6	13,1
4	2 - 3	%	8,8	7,2	7,3
5	3 - 6	%	13,7	10,9	11,2
6	6 - 12	%	11,2	9,8	10,4
7	12 - 18	%	4,2	4,7	4,8
8	18 - 24	%	1,9	2,0	1,5
9	24 - 36	%	1,9	2,0	1,2
10	mehr als 36 Monate	%	2,1	1,8	1,1
11	Durchschnittliche Verfahrensdauer (arithm. Mittel)	Monate	4,8	4,5	3,9
12	dar. erledigt durch Anklage zusammen	Anzahl	6 031	313	111
13	Durchschnittliche Verfahrensdauer (arithm. Mittel)	Monate	14,0	18,7	19,0

Verfahrensdauer vom Tag der Einleitung des Ermittlungsverfahrens (bei der Einleitungsbehörde) bis zur Erledigung durch die Staats-/Amtsanwaltschaft

14	Erledigte Verfahren insgesamt	Anzahl	131 377	11 737	5 417
15	bis 1	%	22,7	32,9	32,0
16	1 - 2	%	13,8	12,3	13,2
17	2 - 3	%	10,6	8,8	9,5
18	3 - 6	%	19,4	15,4	15,8
19	6 - 12	%	17,5	15,7	16,0
20	12 - 18	%	6,3	6,7	6,8
21	18 - 24	%	3,1	3,1	2,4
22	24 - 36	%	3,2	2,9	2,5
23	mehr als 36 Monate	%	3,3	2,3	1,7
24	Durchschnittliche Verfahrensdauer (arithm. Mittel)	Monate	7,2	6,2	5,8
25	dar. erledigt durch Anklage zusammen	Anzahl	6 031	313	111
26	Durchschnittliche Verfahrensdauer (arithm. Mittel)	Monate	17,5	20,5	21,2

Verfahrensdauer vom Tag der Einleitung des Ermittlungsverfahrens (bei der Einleitungsbehörde) bis zum Eingang bei der Staats-/Amtsanwaltschaft

27	Erledigte Verfahren insgesamt	Anzahl	131 377	11 737	5 417
28	bis 1	%	67,7	73,0	73,3
29	1 - 2	%	9,6	7,1	7,1
30	2 - 3	%	5,1	4,4	4,0
31	3 - 6	%	7,4	7,1	7,0
32	6 - 12	%	5,7	5,4	4,9
33	12 - 18	%	1,7	1,5	1,4
34	18 - 24	%	0,9	0,5	0,6
35	24 - 36	%	1,1	0,8	1,4
36	mehr als 36 Monate	%	0,8	0,3	0,3
37	Durchschnittliche Verfahrensdauer (arithm. Mittel)	Monate	2,4	1,8	1,9
38	dar. erledigt durch Anklage zusammen	Anzahl	6 031	313	111
39	Durchschnittliche Verfahrensdauer (arithm. Mittel)	Monate	3,5	1,9	2,2

3 Von der Staatsanwaltschaft beim Landgericht und von der Amtsanwaltschaft erledigte Ermittlungsverfahren nach ausgewählten Sachgebieten

3.6 Erledigte Ermittlungsverfahren 2019 in Strafsachen mit dem Sachgebiet "Wirtschafts- und Steuerstrafsachen, Geldwäschdelikte" nach Ländern

3.6.2 Verfahrensdauer

Württemberg	Bayern				Berlin	Brandenburg	Bremen	Hamburg	Hessen	Lfd. Nr.
Bezirk	zusammen	OLG-Bezirk								
Stuttgart		München	Nürnberg	Bamberg						

Verfahrensdauer vom Tag des Eingangs bei der Staats-/ Amtsanwaltschaft bis zur Erledigung durch die Staats-/Amtsanwaltschaft

6 320	15 936	8 934	3 161	3 841	7 595	7 508	1 266	3 020	17 818	1
48,6	43,4	44,7	46,2	38,0	53,6	43,2	46,6	54,5	37,9	2
12,1	15,8	17,0	18,1	11,0	8,1	17,0	11,6	9,4	15,9	3
7,1	8,2	8,7	10,0	5,5	5,4	10,0	6,8	5,6	10,6	4
10,8	12,2	13,3	12,3	9,5	12,0	14,0	13,2	10,1	14,9	5
9,3	12,4	8,9	7,7	24,2	11,9	9,2	9,4	8,9	10,9	6
4,7	4,3	2,9	2,6	9,0	3,9	3,1	3,9	4,2	3,8	7
2,5	1,3	1,5	1,1	1,0	1,7	1,2	2,1	2,1	1,7	8
2,6	1,4	1,8	0,8	1,2	1,3	1,4	3,2	2,9	1,8	9
2,5	1,1	1,2	1,1	0,6	2,2	1,0	3,3	2,4	2,4	10
5,0	4,1	3,9	3,3	4,9	4,3	3,6	5,6	4,8	4,9	11
202	845	520	180	145	205	767	75	129	492	12
18,6	12,5	13,0	9,6	14,3	16,6	4,9	23,2	17,1	20,4	13

Verfahrensdauer vom Tag der Einleitung des Ermittlungsverfahrens (bei der Einleitungsbehörde) bis zur Erledigung durch die Staats-/Amtsanwaltschaft

6 320	15 936	8 934	3 161	3 841	7 595	7 508	1 266	3 020	17 818	14
33,6	25,0	25,0	30,9	20,3	24,0	9,7	20,0	20,8	19,1	15
11,5	13,8	14,7	13,8	11,9	9,5	12,8	10,2	9,2	13,5	16
8,2	9,8	10,3	10,4	8,0	7,3	16,3	8,3	7,2	10,9	17
15,0	17,3	18,4	18,3	14,0	21,1	28,8	20,7	15,1	20,5	18
15,4	17,9	15,1	12,8	28,7	22,3	19,4	20,4	17,0	21,7	19
6,5	6,8	5,3	5,3	11,7	7,2	6,1	7,7	6,8	5,8	20
3,7	2,4	2,6	2,3	2,0	2,7	2,5	3,5	10,1	3,0	21
3,3	3,9	5,4	2,2	1,8	2,8	2,4	4,0	10,3	2,5	22
2,9	3,0	3,2	4,0	1,7	3,1	1,9	5,3	3,5	2,9	23
6,6	7,0	7,2	6,2	7,2	7,3	6,6	9,0	10,5	7,1	24
202	845	520	180	145	205	767	75	129	492	25
20,2	17,6	17,7	16,5	18,8	20,6	7,2	28,6	23,3	22,3	26

Verfahrensdauer vom Tag der Einleitung des Ermittlungsverfahrens (bei der Einleitungsbehörde) bis zum Eingang bei der Staats-/Amtsanwaltschaft

6 320	15 936	8 934	3 161	3 841	7 595	7 508	1 266	3 020	17 818	27
72,8	64,5	69,0	69,9	49,5	58,4	38,4	52,2	48,3	66,2	28
7,0	13,4	6,9	9,2	31,8	8,0	21,0	11,3	10,6	8,2	29
4,7	4,5	4,6	4,1	4,5	5,6	14,4	6,6	7,0	4,2	30
7,2	5,9	6,0	5,1	6,5	11,8	14,6	13,8	9,3	9,7	31
5,8	5,0	5,4	5,0	4,2	11,2	7,6	10,2	7,8	8,8	32
1,5	1,9	2,0	1,9	1,7	2,5	2,0	2,4	1,5	1,9	33
0,5	0,8	0,9	0,9	0,5	0,8	0,8	0,9	7,9	0,3	34
0,3	2,3	3,5	1,4	0,5	1,1	0,6	1,1	7,0	0,3	35
0,3	1,7	1,7	2,4	0,9	0,6	0,6	1,4	0,7	0,3	36
1,7	3,0	3,3	2,9	2,3	2,9	3,0	3,4	5,7	2,2	37
202	845	520	180	145	205	767	75	129	492	38
1,7	5,1	4,6	7,0	4,6	3,6	2,2	5,5	6,2	1,9	39

3 Von der Staatsanwaltschaft beim Landgericht und von der Amtsanwaltschaft erledigte Ermittlungsverfahren nach ausgewählten Sachgebieten

3.6 Erledigte Ermittlungsverfahren 2019 in Strafsachen mit dem Sachgebiet "Wirtschafts- und Steuerstrafsachen, Geldwäschdelikte" nach Ländern

3.6.2 Verfahrensdauer

Lfd. Nr.	Verfahrensdauer mehr als ... bis einschließlich... Monate	Einheit	Mecklenburg-Vorpommern	Niedersachsen			Nordrhein-	
				zusammen	OLG-Bezirk		zusammen	OLG-
					Braunschweig	Celle		Oldenburg

Verfahrensdauer vom Tag des Eingangs bei der Staats-/ Amtsanwaltschaft bis zur Erledigung durch die Staats-/Amtsanwaltschaft

1	Erledigte Verfahren insgesamt	Anzahl	3 413	9 941	1 661	5 562	2 718	30 447	9 385
2	bis 1	%	36,6	39,6	38,2	40,4	38,6	39,7	38,0
3	1 - 2	%	10,8	13,5	13,4	13,8	12,7	14,9	15,0
4	2 - 3	%	8,8	8,8	10,8	8,8	7,7	9,7	9,7
5	3 - 6	%	17,2	16,3	18,5	15,6	16,3	14,6	14,7
6	6 - 12	%	7,8	13,8	10,8	14,0	15,1	11,3	12,0
7	12 - 18	%	6,0	4,0	4,0	3,8	4,5	4,2	4,9
8	18 - 24	%	3,7	1,6	1,3	1,5	2,1	1,8	2,0
9	24 - 36	%	3,0	1,4	1,4	1,1	2,0	1,7	1,9
10	mehr als 36 Monate	%	5,9	1,0	1,4	0,9	1,0	2,0	1,9
11	Durchschnittliche Verfahrensdauer (arithm. Mittel)	Monate	7,1	4,3	4,4	4,0	4,7	4,7	4,9
12	dar. erledigt durch Anklage zusammen	Anzahl	127	427	39	242	146	1 512	290
13	Durchschnittliche Verfahrensdauer (arithm. Mittel)	Monate	18,4	11,1	13,6	10,4	11,8	13,2	16,2

Verfahrensdauer vom Tag der Einleitung des Ermittlungsverfahrens (bei der Einleitungsbehörde) bis zur Erledigung durch die Staats-/Amtsanwaltschaft

14	Erledigte Verfahren insgesamt	Anzahl	3 413	9 941	1 661	5 562	2 718	30 447	9 385
15	bis 1	%	23,6	27,9	26,4	28,7	27,2	23,1	22,9
16	1 - 2	%	11,3	13,1	14,6	13,7	11,1	15,8	17,5
17	2 - 3	%	9,0	9,5	11,6	9,7	7,9	11,6	11,7
18	3 - 6	%	22,0	19,2	21,1	18,6	19,5	19,3	17,8
19	6 - 12	%	11,5	17,5	14,5	17,7	18,9	15,5	14,8
20	12 - 18	%	7,5	5,8	5,4	5,5	6,8	6,1	7,1
21	18 - 24	%	4,2	2,4	2,0	2,2	3,1	3,1	3,2
22	24 - 36	%	3,7	2,4	2,2	2,1	3,2	2,8	2,6
23	mehr als 36 Monate	%	7,1	2,1	2,1	2,0	2,3	2,7	2,5
24	Durchschnittliche Verfahrensdauer (arithm. Mittel)	Monate	8,8	6,0	5,7	5,8	6,7	6,5	6,4
25	dar. erledigt durch Anklage zusammen	Anzahl	127	427	39	242	146	1 512	290
26	Durchschnittliche Verfahrensdauer (arithm. Mittel)	Monate	23,1	17,7	21,4	16,7	18,5	15,6	18,3

Verfahrensdauer vom Tag der Einleitung des Ermittlungsverfahrens (bei der Einleitungsbehörde) bis zum Eingang bei der Staats-/Amtsanwaltschaft

27	Erledigte Verfahren insgesamt	Anzahl	3 413	9 941	1 661	5 562	2 718	30 447	9 385
28	bis 1	%	79,0	79,0	80,1	79,9	76,6	73,0	76,8
29	1 - 2	%	5,4	5,0	5,7	5,7	3,2	9,8	10,1
30	2 - 3	%	3,2	3,2	3,7	2,9	3,5	4,2	3,6
31	3 - 6	%	5,8	5,4	4,5	4,6	7,5	5,5	4,2
32	6 - 12	%	3,7	3,9	3,3	3,3	5,4	4,2	2,6
33	12 - 18	%	1,2	1,4	1,3	1,4	1,5	1,5	1,5
34	18 - 24	%	0,6	0,5	0,4	0,6	0,6	0,7	0,4
35	24 - 36	%	0,6	0,7	0,7	0,6	0,8	0,7	0,5
36	mehr als 36 Monate	%	0,5	0,9	0,4	1,0	1,0	0,4	0,4
37	Durchschnittliche Verfahrensdauer (arithm. Mittel)	Monate	1,7	1,8	1,4	1,7	2,1	1,8	1,5
38	dar. erledigt durch Anklage zusammen	Anzahl	127	427	39	242	146	1 512	290
39	Durchschnittliche Verfahrensdauer (arithm. Mittel)	Monate	4,6	6,6	7,7	6,3	6,7	2,3	2,1

3 Von der Staatsanwaltschaft beim Landgericht und von der Amtsanwaltschaft erledigte Ermittlungsverfahren nach ausgewählten Sachgebieten

3.6 Erledigte Ermittlungsverfahren 2019 in Strafsachen mit dem Sachgebiet "Wirtschafts- und Steuerstrafsachen, Geldwäschdelikte" nach Ländern

3.6.2 Verfahrensdauer

Westfalen		Rheinland-Pfalz			Saarland	Sachsen	Sachsen-Anhalt	Schleswig-Holstein	Thüringen	Lfd. Nr.
Bezirk		zusammen	OLG-Bezirk							
Hamm	Köln		Koblenz	Zweibrücken						

Verfahrensdauer vom Tag des Eingangs bei der Staats-/ Amtsanwaltschaft bis zur Erledigung durch die Staats-/Amtsanwaltschaft

13 473	7 589	5 536	3 031	2 505	852	5 211	2 221	6 176	2 700	1
40,1	41,1	37,8	37,1	38,6	22,3	39,1	38,5	33,3	42,7	2
15,2	14,3	20,6	14,8	27,6	11,7	15,8	12,5	19,0	12,2	3
10,0	9,2	8,6	8,6	8,5	8,5	8,9	6,9	9,4	6,8	4
14,3	15,1	12,3	15,3	8,7	13,8	13,5	13,4	13,7	12,3	5
11,3	10,3	10,0	11,8	7,8	15,3	12,3	10,9	12,7	10,3	6
4,1	3,6	3,3	3,8	2,8	8,6	4,3	7,2	4,5	5,2	7
1,7	2,0	2,1	2,5	1,6	5,8	2,6	5,0	2,6	2,6	8
1,7	1,7	2,7	3,6	1,7	6,8	1,7	2,7	1,8	3,5	9
1,6	2,9	2,6	2,5	2,6	7,3	1,7	2,8	3,1	4,4	10
4,3	5,0	5,2	5,7	4,5	10,4	4,9	6,5	6,4	6,6	11
681	541	161	107	54	71	293	150	293	171	12
13,5	11,3	21,3	17,8	28,3	24,3	15,6	17,6	14,8	18,4	13

Verfahrensdauer vom Tag der Einleitung des Ermittlungsverfahrens (bei der Einleitungsbehörde) bis zur Erledigung durch die Staats-/Amtsanwaltschaft

13 473	7 589	5 536	3 031	2 505	852	5 211	2 221	6 176	2 700	14
20,4	28,1	25,5	29,8	20,3	14,0	23,6	26,5	13,9	13,5	15
13,9	16,9	17,7	13,6	22,8	11,0	12,2	13,0	19,0	10,8	16
11,7	11,2	11,3	9,4	13,5	10,2	10,0	7,7	13,2	10,0	17
20,9	18,5	17,1	18,1	15,9	14,4	19,9	15,7	20,7	21,1	18
17,5	13,0	15,3	15,3	15,3	17,5	16,8	14,5	16,0	16,0	19
6,1	4,7	4,6	4,6	4,6	8,5	7,1	7,7	5,3	9,0	20
3,6	2,2	2,5	2,7	2,2	7,7	3,5	2,3	3,2	5,0	21
3,3	2,2	3,1	3,9	2,2	7,9	3,5	3,4	3,1	5,9	22
2,7	3,1	2,9	2,6	3,2	8,8	3,4	9,1	5,6	8,7	23
6,9	5,9	6,4	6,5	6,3	12,4	7,4	9,5	9,0	11,6	24
681	541	161	107	54	71	293	150	293	171	25
17,0	12,3	22,7	18,1	31,8	27,7	20,9	20,9	17,1	25,6	26

Verfahrensdauer vom Tag der Einleitung des Ermittlungsverfahrens (bei der Einleitungsbehörde) bis zum Eingang bei der Staats-/Amtsanwaltschaft

13 473	7 589	5 536	3 031	2 505	852	5 211	2 221	6 176	2 700	27
65,2	82,0	78,4	85,6	69,7	74,6	69,5	71,4	71,7	52,7	28
10,9	7,6	6,9	4,6	9,7	8,6	6,7	7,3	10,9	10,1	29
5,0	3,5	4,0	3,0	5,2	4,6	5,9	3,2	5,1	8,0	30
7,4	3,6	5,1	4,0	6,4	4,2	7,6	5,0	4,9	10,6	31
6,5	2,1	4,1	2,0	6,5	2,9	4,5	4,3	2,5	7,0	32
2,1	0,6	0,7	0,4	1,1	1,9	2,1	1,3	0,9	3,5	33
1,2	0,2	0,4	0,2	0,6	1,6	1,1	3,3	0,7	2,1	34
1,0	0,4	0,2	0,1	0,3	0,6	1,4	3,4	1,2	2,3	35
0,7	0,1	0,2	0,1	0,4	0,9	1,2	0,8	2,2	3,6	36
2,5	0,9	1,2	0,7	1,8	2,1	2,6	3,0	2,6	5,0	37
681	541	161	107	54	71	293	150	293	171	38
3,5	0,9	1,4	0,3	3,6	3,4	5,3	3,3	2,3	7,2	39

3 Von der Staatsanwaltschaft beim Landgericht und von der Anwaltschaft erledigte Ermittlungsverfahren nach ausgewählten Sachgebieten

3.7 Erledigte Ermittlungsverfahren 2019 in Strafsachen mit dem Sachgebiet "Straftaten nach dem Betäubungsmittelgesetz" nach Ländern

3.7.1 Einleitungs- und Erledigungsart

Lfd. Nr.	Einleitungsart Erledigungsart	Deutschland	Baden-	
			zusammen	OLG-Karlsruhe
Anzahl				
1	Erledigte Verfahren insgesamt	429 444	58 216	29 602
2	dar. Verfahren der organisierten Kriminalität	1 508	40	1
3	Jugendschutzsachen	108	1	-
eingeleitet durch				
4	Polizei	370 204	51 634	24 829
5	Staatsanwaltschaft	32 172	3 040	1 804
6	Steuer-/Zollfahndungsstelle	25 280	3 490	2 923
7	Verwaltungsbehörde	1 788	52	46
beendet durch				
8	Anklage	53 597	5 910	2 151
9	vor dem Schwurgericht	3	-	-
10	vor der großen Strafkammer	2 278	182	95
11	vor der Jugendkammer	179	11	6
12	vor dem Schöffengericht	9 426	1 484	651
13	vor dem Jugendschöffengericht	4 016	746	276
14	vor dem Strafrichter	19 505	1 170	410
15	vor dem Jugendrichter	18 190	2 317	713
16	Antrag auf Eröffnung eines Sicherungsverfahrens	5	1	-
17	Antrag auf Durchführung eines objektiven Verfahrens	4	1	1
18	Antrag auf Entscheidung im beschleunigten Verfahren (§ 417 StPO)	788	12	11
19	Antrag auf vereinfachtes Jugendverfahren (§ 76 JGG)	1 215	374	244
20	Antrag auf Erlass eines Strafbefehls	40 122	7 513	4 479
21	mit Freiheitsstrafe auf Bewährung	97	22	18
22	ohne Freiheitsstrafe	40 025	7 491	4 461
23	Einstellung mit Auflage nach § 153a StPO	6 185	1 104	697
24	Täter-Opfer-Ausgleich (Abs. 1 Satz 2 Nr. 5)	9	-	-
25	Schadenswiedergutmachung (Abs. 1 Satz 2 Nr. 1)	31	1	1
26	Geldbetrag für gemeinnützige Einrichtung oder Staatskasse (Abs. 1 Satz 2 Nr. 2)	5 993	1 094	691
27	sonstige gemeinnützige Leistung (Abs. 1 Satz 2 Nr. 3)	31	1	1
28	Unterhaltspflicht (Abs. 1 Satz 2 Nr. 4)	2	-	-
29	Teilnahme an einem sozialen Trainingskurs (Abs. 1 Satz 2 Nr. 6)	6	-	-
30	Teilnahme an einem Aufbauseminar nach § 2b Abs. 2 Satz 2 oder an einem Fahreignungsseminar nach § 4a StVG (Abs. 1 Satz 2 Nr. 7 StPO)	1	-	-
31	sonstige Auflagen oder Weisungen (Abs. 1 Satz 2)	112	8	4
32	Einstellung mit Auflage nach § 37 Abs. 1 oder § 38 Abs. 2 i. V. m. § 37 Abs. 1 BtMG	7	-	-
33	Einstellung nach § 45 JGG	27 604	4 970	2 577
34	da die Voraussetzungen des § 153 StPO vorliegen (Abs. 1)	13 935	2 781	1 454
35	da eine erzieherische Maßnahme durchgeführt oder eingeleitet ist (Abs. 2)	12 786	2 154	1 093
36	da eine jugendrichterliche Ermahnung, Weisung oder Auflage erteilt wurde (Abs. 3)	883	35	30
37	Einstellung wegen Geringfügigkeit (§ 153 Abs. 1 StPO)	10 087	2 033	987
38	Einstellung nach § 153b Abs. 1 StPO, da die Voraussetzungen für ein Absehen von Strafe vorliegen	178	4	1
39	Einstellung bei Auslandstat (§ 153c StPO)	59	4	2
40	Einstellung bei unwesentlicher Nebenstraftat (§ 154 Abs. 1 StPO)	33 044	3 712	1 413
41	Einstellung bei Auslieferung oder Ausweisung des Beschuldigten (§ 154b Abs. 1 bis 3 StPO)	367	32	23
42	Einstellung bei Opfer einer Nötigung oder Erpressung (§ 154c StPO)	2	-	-
43	Fristbestimmung zur oder Einstellung wegen Klärung einer Vorfrage (§ 154d StPO)	1	-	-
44	Absehen von der Erhebung der öffentlichen Klage (§ 154e StPO)	20	-	-
45	Einstellung wegen Abwesenheit des Beschuldigten oder wegen eines anderen in seiner Person liegenden Hindernisses (§ 154f StPO)	7 285	500	254
46	Einstellung nach § 31a Abs. 1 BtMG	86 221	10 187	6 355
47	Einstellung wegen Schuldunfähigkeit (§ 20 StGB)	161	1	1
48	Einstellung nach § 170 Abs. 2 StPO	112 682	12 688	5 282
49	sonstige (vorläufige) Einstellung	766	7	4
50	Verweisung auf den Weg der Privatklage	47	6	4
51	Abgabe an die Verwaltungsbehörde als Ordnungswidrigkeit (§ 41 Abs. 2, § 43 OWiG)	7 723	3 457	2 078
52	Abgabe an eine andere Staatsanwaltschaft	21 449	2 176	1 354
53	Verbindung mit einer anderen Sache	19 169	3 469	1 646
54	sonstige Erledigungsart	656	55	38
Unter den insgesamt erledigten Verfahren (lfd. Nr. 1) waren Verfahren 1)				
55	mit einem Beschuldigten	406 348	55 532	28 218
56	mit zwei Beschuldigten	16 816	1 847	902
57	mit drei Beschuldigten	3 684	481	273
58	mit vier bis zehn Beschuldigten	2 535	349	204
59	mit elf und mehr Beschuldigten	57	6	4
60	Zahl der von Ermittlungsverfahren insgesamt betroffenen Personen	464 338	62 497	31 930

1) Die durch Antrag auf Durchführung eines objektives Verfahren erledigten Verfahren sind in der nachstehenden Aufgliederung nicht enthalten.

3 Von der Staatsanwaltschaft beim Landgericht und von der Anwaltschaft erledigte Ermittlungsverfahren nach ausgewählten Sachgebieten

3.7 Erledigte Ermittlungsverfahren 2019 in Strafsachen mit dem Sachgebiet "Straftaten nach dem Betäubungsmittelgesetz" nach Ländern

3.7.1 Einleitungs- und Erledigungsart

Württemberg Bezirk Stuttgart	Bayern				Berlin	Brandenburg	Bremen	Hamburg	Hessen	Lfd. Nr.
	zusammen	OLG-Bezirk								
		München	Nürnberg	Bamberg						
Anzahl										
28 614	63 445	34 896	15 278	13 271	20 085	11 805	3 631	16 358	34 475	1
39	18	12	2	4	175	2	1	7	11	2
1	12	3	8	1	2	8	1	-	34	3
26 805	57 109	31 619	13 745	11 745	17 215	10 594	3 156	13 748	24 215	4
1 236	3 356	1 864	699	793	2 551	784	309	2 441	2 529	5
567	2 951	1 390	830	731	315	420	165	166	6 883	6
6	29	23	4	2	4	7	1	3	848	7
3 759	10 160	5 583	2 277	2 300	1 642	955	363	1 277	2 990	8
-	-	-	-	-	-	-	-	-	-	9
87	386	176	98	112	108	39	48	84	210	10
5	38	29	3	6	14	1	1	3	8	11
833	1 509	837	334	338	373	97	94	301	657	12
470	824	465	180	179	145	22	10	47	238	13
760	3 387	1 717	891	779	639	368	89	545	851	14
1 604	4 016	2 359	771	886	363	428	121	297	1 026	15
1	4	2	1	1	-	-	-	-	-	16
-	-	-	-	-	-	-	-	-	-	17
1	424	171	215	38	-	-	7	41	3	18
130	376	167	101	108	49	27	9	29	29	19
3 034	8 783	4 955	1 850	1 978	958	784	492	829	2 066	20
4	12	7	3	2	-	-	10	-	4	21
3 030	8 771	4 948	1 847	1 976	958	784	482	829	2 062	22
407	1 411	979	198	234	70	99	36	562	219	23
-	1	1	-	-	-	-	-	2	2	24
-	1	1	-	-	2	2	-	7	6	25
403	1 406	976	197	233	68	94	36	519	199	26
-	1	-	-	1	-	2	-	-	1	27
-	-	-	-	-	-	-	-	1	-	28
-	-	-	-	-	-	-	-	-	6	29
-	-	-	-	-	-	-	-	-	-	30
4	2	1	1	-	-	1	-	33	5	31
-	-	-	-	-	-	-	-	1	4	32
2 393	5 496	3 039	1 586	871	306	904	251	1 668	2 619	33
1 327	1 811	1 452	119	240	213	627	228	659	1 492	34
1 061	3 092	1 374	1 235	483	92	274	15	1 008	1 070	35
5	593	213	232	148	1	3	8	1	57	36
1 046	704	282	318	104	1 347	147	139	181	562	37
3	9	1	3	5	4	1	-	-	6	38
2	12	11	1	-	4	2	1	2	-	39
2 299	5 479	2 773	1 758	948	2 033	661	661	1 269	1 500	40
9	47	29	12	6	10	8	9	11	44	41
-	-	-	-	-	-	-	-	-	-	42
-	-	-	-	-	-	-	-	-	-	43
-	3	-	3	-	1	2	-	1	6	44
246	893	386	193	314	1 409	139	128	436	485	45
3 832	8 444	4 590	2 185	1 669	7 292	2 721	653	6 738	7 804	46
-	34	27	1	6	52	6	2	-	11	47
7 406	13 287	7 258	3 205	2 824	2 876	4 091	462	2 050	12 148	48
3	24	20	2	2	-	8	-	9	1	49
2	-	-	-	-	1	2	-	-	2	50
1 379	1 142	305	219	618	4	460	-	-	301	51
822	3 209	1 990	500	719	394	400	141	256	2 599	52
1 823	3 495	2 326	643	526	1 502	382	274	940	1 011	53
17	9	2	7	-	131	6	3	58	65	54
27 314	60 025	32 920	14 391	12 714	19 222	11 363	3 315	15 502	32 788	55
945	2 517	1 473	611	433	626	328	214	615	1 195	56
208	561	315	161	85	162	68	49	121	319	57
145	339	186	114	39	73	46	48	118	168	58
2	3	2	1	-	2	-	5	2	5	59
30 567	68 389	37 736	16 628	14 025	21 370	12 443	4 189	17 736	37 043	60

3 Von der Staatsanwaltschaft beim Landgericht und von der Anwaltschaft erledigte Ermittlungsverfahren nach ausgewählten Sachgebieten

3.7 Erledigte Ermittlungsverfahren 2019 in Strafsachen mit dem Sachgebiet "Straftaten nach dem Betäubungsmittelgesetz" nach Ländern

3.7.1 Einleitungs- und Erledigungsart

Lfd. Nr.	Einleitungsart Erledigungsart	Mecklenburg-Vorpommern	Niedersachsen			Nordrhein-		
			zusammen	OLG-Bezirk			zusammen	Düsseldorf
	Braunschweig	Celle		Oldenburg				
Anzahl								
1	Erledigte Verfahren insgesamt	8 955	41 909	6 393	20 642	14 874	87 099	28 054
2	dar. Verfahren der organisierten Kriminalität	5	70	11	26	33	936	192
3	Jugendschutzsachen	-	8	-	3	5	30	8
eingeleitet durch								
4	Polizei	8 044	36 618	5 765	18 911	11 942	72 864	22 894
5	Staatsanwaltschaft	654	2 912	486	1 326	1 100	8 448	2 254
6	Steuer-/Zollfahndungsstelle	251	2 353	138	392	1 823	5 649	2 874
7	Verwaltungsbehörde	6	26	4	13	9	138	32
beendet durch								
8	Anklage	660	4 179	670	2 002	1 507	15 309	3 861
9	vor dem Schwurgericht	-	-	-	-	-	1	-
10	vor der großen Strafkammer	23	174	20	81	73	610	241
11	vor der Jugendkammer	3	12	1	7	4	38	13
12	vor dem Schöffengericht	176	753	99	403	251	2 206	629
13	vor dem Jugendschöffengericht	56	302	35	132	135	837	243
14	vor dem Strafrichter	162	1 230	235	580	415	7 178	1 506
15	vor dem Jugendrichter	240	1 708	280	799	629	4 439	1 229
16	Antrag auf Eröffnung eines Sicherungsverfahrens	-	-	-	-	-	-	-
17	Antrag auf Durchführung eines objektiven Verfahrens	-	-	-	-	-	1	-
18	Antrag auf Entscheidung im beschleunigten Verfahren (§ 417 StPO)	1	251	17	170	64	13	1
19	Antrag auf vereinfachtes Jugendverfahren (§ 76 JGG)	2	103	14	61	28	29	13
20	Antrag auf Erlass eines Strafbefehls	827	3 059	535	1 214	1 310	7 291	3 010
21	mit Freiheitsstrafe auf Bewährung	1	18	2	3	13	20	15
22	ohne Freiheitsstrafe	826	3 041	533	1 211	1 297	7 271	2 995
23	Einstellung mit Auflage nach § 153a StPO	264	864	51	322	491	697	302
24	Täter-Opfer-Ausgleich (Abs. 1 Satz 2 Nr. 5)	-	3	-	3	-	1	1
25	Schadenswiedergutmachung (Abs. 1 Satz 2 Nr. 1)	-	-	-	-	-	10	7
26	Geldbetrag für gemeinnützige Einrichtung oder Staatskasse (Abs. 1 Satz 2 Nr. 2)	255	832	46	307	479	666	290
27	sonstige gemeinnützige Leistung (Abs. 1 Satz 2 Nr. 3)	3	7	4	1	2	6	2
28	Unterhaltspflicht (Abs. 1 Satz 2 Nr. 4)	-	-	-	-	-	1	-
29	Teilnahme an einem sozialen Trainingskurs (Abs. 1 Satz 2 Nr. 6)	-	-	-	-	-	-	-
30	Teilnahme an einem Aufbauseminar nach § 2b Abs. 2 Satz 2 oder an einem Fahreignungsseminar nach § 4a StVG (Abs. 1 Satz 2 Nr. 7 StPO)	-	-	-	-	-	1	-
31	sonstige Auflagen oder Weisungen (Abs. 1 Satz 2)	6	22	1	11	10	12	2
32	Einstellung mit Auflage nach § 37 Abs. 1 oder § 38 Abs. 2 i. V. m. § 37 Abs. 1 BtMG	-	-	-	-	-	1	1
33	Einstellung nach § 45 JGG	519	1 895	549	641	705	4 275	1 090
34	da die Voraussetzungen des § 153 StPO vorliegen (Abs. 1)	256	839	200	370	269	2 445	650
35	da eine erzieherische Maßnahme durchgeführt oder eingeleitet ist (Abs. 2)	242	1 051	349	266	436	1 796	425
36	da eine jugendrichterliche Ermahnung, Weisung oder Auflage erteilt wurde (Abs. 3)	21	5	-	5	-	34	15
37	Einstellung wegen Geringfügigkeit (§ 153 Abs. 1 StPO)	198	1 413	50	940	423	1 845	328
38	Einstellung nach § 153b Abs. 1 StPO, da die Voraussetzungen für ein Absehen von Strafe vorliegen	-	25	-	15	10	19	11
39	Einstellung bei Auslandstat (§ 153c StPO)	-	3	1	2	-	16	7
40	Einstellung bei unwesentlicher Nebenstraftat (§ 154 Abs. 1 StPO)	605	2 698	278	1 415	1 005	7 471	2 271
41	Einstellung bei Auslieferung oder Ausweisung des Beschuldigten (§ 154b Abs. 1 bis 3 StPO)	4	14	8	2	4	76	30
42	Einstellung bei Opfer einer Nötigung oder Erpressung (§ 154c StPO)	-	1	-	-	1	1	-
43	Fristbestimmung zur oder Einstellung wegen Klärung einer Vorfrage (§ 154d StPO)	-	-	-	-	-	-	-
44	Absehen von der Erhebung der öffentlichen Klage (§ 154e StPO)	1	-	-	-	-	6	-
45	Einstellung wegen Abwesenheit des Beschuldigten oder wegen eines anderen in seiner Person liegenden Hindernisses (§ 154f StPO)	94	485	84	239	162	1 882	556
46	Einstellung nach § 31a Abs. 1 BtMG	1 994	8 583	1 146	5 010	2 427	16 789	5 362
47	Einstellung wegen Schuldunfähigkeit (§ 20 StGB)	2	5	-	2	3	33	15
48	Einstellung nach § 170 Abs. 2 StPO	3 318	12 795	2 577	6 454	3 764	21 195	6 949
49	sonstige (vorläufige) Einstellung	-	2	-	2	-	202	28
50	Verweisung auf den Weg der Privatklage	-	-	-	-	-	12	6
51	Abgabe an die Verwaltungsbehörde als Ordnungswidrigkeit (§ 41 Abs. 2, § 43 OWiG)	7	1 877	3	826	1 048	204	16
52	Abgabe an eine andere Staatsanwaltschaft	193	2 236	144	720	1 372	6 441	2 879
53	Verbindung mit einer anderen Sache	254	1 409	263	602	544	3 018	1 211
54	sonstige Erledigungsart	12	12	3	3	6	273	107
Unter den insgesamt erledigten Verfahren (lfd. Nr. 1) waren Verfahren 1)								
55	mit einem Beschuldigten	8 415	39 557	6 161	19 284	14 112	80 617	25 762
56	mit zwei Beschuldigten	401	1 614	171	903	540	4 729	1 698
57	mit drei Beschuldigten	74	420	40	239	141	983	329
58	mit vier bis zehn Beschuldigten	61	313	21	213	79	751	260
59	mit elf und mehr Beschuldigten	4	5	-	3	2	18	5
60	Zahl der von Ermittlungsverfahren insgesamt betroffenen Personen	9 770	45 650	6 721	22 913	16 016	97 029	31 497

1) Die durch Antrag auf Durchführung eines objektives Verfahren erledigten Verfahren sind in der nachstehenden Aufgliederung nicht enthalten.

3 Von der Staatsanwaltschaft beim Landgericht und von der Amtsanwaltschaft erledigte Ermittlungsverfahren nach ausgewählten Sachgebieten

3.7 Erledigte Ermittlungsverfahren 2019 in Strafsachen mit dem Sachgebiet "Straftaten nach dem Betäubungsmittelgesetz" nach Ländern

3.7.1 Einleitungs- und Erledigungsart

Westfalen		Rheinland-Pfalz			Saarland	Sachsen	Sachsen-Anhalt	Schleswig-Holstein	Thüringen	Lfd. Nr.
Bezirk		zusammen	OLG-Bezirk							
Hamm	Köln		Koblenz	Zweibrücken						
Anzahl										
37 632	21 413	27 885	19 528	8 357	3 843	16 701	9 937	12 318	12 782	1
731	13	6	6	-	7	19	24	74	113	2
19	3	-	-	-	-	10	2	-	-	3
31 212	18 758	23 929	16 268	7 661	3 626	14 675	9 466	11 204	12 107	4
4 350	1 844	2 172	1 740	432	216	921	388	865	586	5
1 975	800	1 122	894	228	1	1 105	82	240	87	6
95	11	662	626	36	-	-	1	9	2	7
6 494	4 954	2 996	2 346	650	899	2 724	877	786	1 870	8
-	1	-	-	-	-	-	-	1	1	9
244	125	145	115	30	38	73	69	36	53	10
16	9	13	10	3	4	15	7	1	10	11
989	588	535	369	166	112	452	173	263	241	12
367	227	270	194	76	39	234	36	54	156	13
2 869	2 803	985	806	179	373	1 204	349	156	819	14
2 009	1 201	1 048	852	196	333	746	243	275	590	15
-	-	-	-	-	-	-	-	-	-	16
-	1	1	1	-	-	-	-	-	-	17
2	10	-	-	-	-	29	5	-	2	18
15	1	18	18	-	16	58	4	53	39	19
2 544	1 737	1 935	1 099	836	501	2 425	1 019	267	1 373	20
4	1	6	6	-	-	1	1	-	2	21
2 540	1 736	1 929	1 093	836	501	2 424	1 018	267	1 371	22
239	156	528	461	67	5	49	96	90	91	23
-	-	-	-	-	-	-	-	-	-	24
1	2	-	-	-	-	-	-	2	-	25
228	148	519	456	63	5	49	85	75	91	26
2	2	6	3	3	-	-	2	2	-	27
1	-	-	-	-	-	-	-	-	-	28
-	-	-	-	-	-	-	-	-	-	29
1	-	-	-	-	-	-	-	-	-	30
6	4	3	2	1	-	-	9	11	-	31
-	-	-	-	-	-	-	-	1	-	32
2 307	878	1 423	1 019	404	155	1 160	568	477	918	33
1 353	442	618	415	203	146	590	441	287	502	34
935	436	805	604	201	1	569	125	78	414	35
19	-	-	-	-	8	1	2	112	2	36
1 154	363	353	202	151	189	90	76	639	171	37
8	-	3	3	-	-	1	-	2	104	38
8	1	6	2	4	-	-	-	-	9	39
3 668	1 532	2 895	2 003	892	348	1 327	685	435	1 265	40
38	8	15	13	2	6	63	4	8	16	41
1	-	-	-	-	-	-	-	-	-	42
-	-	1	1	-	-	-	-	-	-	43
6	-	-	-	-	-	-	-	-	-	44
843	483	2	1	1	134	322	113	109	154	45
7 136	4 291	3 795	2 746	1 049	408	1 671	1 869	5 699	1 574	46
14	4	5	4	1	-	3	2	-	5	47
9 210	5 036	10 246	6 738	3 508	701	5 257	4 005	3 297	4 266	48
174	-	502	389	113	1	1	7	1	1	49
5	1	1	1	-	-	-	-	22	1	50
188	-	77	62	15	12	149	14	8	11	51
2 356	1 206	1 801	1 434	367	357	481	228	200	337	52
1 118	689	1 280	984	296	111	888	364	200	572	53
104	62	2	1	1	-	3	1	24	2	54
35 266	19 589	26 961	18 788	8 173	3 687	15 714	9 511	11 792	12 347	55
1 639	1 392	697	557	140	133	815	328	407	350	56
417	237	127	100	27	12	120	58	73	56	57
307	184	97	81	16	11	50	39	45	27	58
3	10	2	1	1	-	2	1	1	1	59
41 333	24 199	29 244	20 623	8 621	4 036	17 970	10 556	13 046	13 370	60

3 Von der Staatsanwaltschaft beim Landgericht und von der Amtsanwaltschaft erledigte Ermittlungsverfahren nach ausgewählten Sachgebieten

3.7 Erledigte Ermittlungsverfahren 2019 in Strafsachen mit dem Sachgebiet "Straftaten nach dem Betäubungsmittelgesetz" nach Ländern

3.7.2 Verfahrensdauer

Lfd. Nr.	Verfahrensdauer mehr als ... bis einschließlich... Monate	Einheit	Deutschland	Baden-	
				zusammen	OLG-
					Karlsruhe

Verfahrensdauer vom Tag des Eingangs bei der Staats-/ Amtsanwaltschaft bis zur Erledigung durch die Staats-/Amtsanwaltschaft

1	Erledigte Verfahren insgesamt	Anzahl	429 444	58 216	29 602
2	bis 1	%	69,5	69,6	76,3
3	1 - 2	%	10,8	9,6	9,3
4	2 - 3	%	5,4	4,8	4,0
5	3 - 6	%	7,2	7,3	5,1
6	6 - 12	%	5,0	6,3	4,0
7	12 - 18	%	1,4	1,9	1,1
8	18 - 24	%	0,5	0,3	0,1
9	24 - 36	%	0,3	0,2	0,1
10	mehr als 36 Monate	%	0,1	0,0	0,0
11	Durchschnittliche Verfahrensdauer (arithm. Mittel)	Monate	1,6	1,7	1,2
12	dar. erledigt durch Anklage zusammen	Anzahl	53 597	5 910	2 151
13	Durchschnittliche Verfahrensdauer (arithm. Mittel)	Monate	3,5	4,6	4,4

Verfahrensdauer vom Tag der Einleitung des Ermittlungsverfahrens (bei der Einleitungsbehörde) bis zur Erledigung durch die Staats-/Amtsanwaltschaft

14	Erledigte Verfahren insgesamt	Anzahl	429 444	58 216	29 602
15	bis 1	%	22,6	26,9	32,0
16	1 - 2	%	23,6	26,5	29,4
17	2 - 3	%	16,2	14,0	14,0
18	3 - 6	%	21,6	17,1	14,7
19	6 - 12	%	11,1	10,7	6,9
20	12 - 18	%	3,2	3,5	2,1
21	18 - 24	%	1,0	0,8	0,4
22	24 - 36	%	0,6	0,4	0,2
23	mehr als 36 Monate	%	0,2	0,1	0,1
24	Durchschnittliche Verfahrensdauer (arithm. Mittel)	Monate	3,6	3,4	2,7
25	dar. erledigt durch Anklage zusammen	Anzahl	53 597	5 910	2 151
26	Durchschnittliche Verfahrensdauer (arithm. Mittel)	Monate	5,3	6,3	5,9

Verfahrensdauer vom Tag der Einleitung des Ermittlungsverfahrens (bei der Einleitungsbehörde) bis zum Eingang bei der Staats-/Amtsanwaltschaft

27	Erledigte Verfahren insgesamt	Anzahl	429 444	58 216	29 602
28	bis 1	%	45,0	52,5	55,6
29	1 - 2	%	23,3	24,4	24,9
30	2 - 3	%	12,6	9,6	8,8
31	3 - 6	%	13,1	9,3	7,7
32	6 - 12	%	4,4	3,2	2,3
33	12 - 18	%	0,9	0,7	0,5
34	18 - 24	%	0,3	0,2	0,1
35	24 - 36	%	0,2	0,1	0,1
36	mehr als 36 Monate	%	0,0	0,1	0,1
37	Durchschnittliche Verfahrensdauer (arithm. Mittel)	Monate	2,0	1,7	1,5
38	dar. erledigt durch Anklage zusammen	Anzahl	53 597	5 910	2 151
39	Durchschnittliche Verfahrensdauer (arithm. Mittel)	Monate	1,8	1,6	1,4

3 Von der Staatsanwaltschaft beim Landgericht und von der Amtsanwaltschaft erledigte Ermittlungsverfahren nach ausgewählten Sachgebieten

3.7 Erledigte Ermittlungsverfahren 2019 in Strafsachen mit dem Sachgebiet "Straftaten nach dem Betäubungsmittelgesetz" nach Ländern

3.7.2 Verfahrensdauer

Württemberg	Bayern				Berlin	Brandenburg	Bremen	Hamburg	Hessen	Lfd. Nr.
Bezirk	OLG-Bezirk									
Stuttgart	zusammen	München	Nürnberg	Bamberg						

Verfahrensdauer vom Tag des Eingangs bei der Staats-/ Amtsanwaltschaft bis zur Erledigung durch die Staats-/Amtsanwaltschaft

28 614	63 445	34 896	15 278	13 271	20 085	11 805	3 631	16 358	34 475	1
62,7	67,0	62,8	76,5	67,1	73,4	72,4	60,8	78,3	70,6	2
10,0	12,5	14,5	8,7	11,6	6,9	10,7	9,2	7,4	9,5	3
5,6	6,2	7,0	4,4	6,2	3,7	4,8	4,4	3,6	5,7	4
9,5	8,8	9,6	6,5	9,6	5,2	6,3	8,0	5,5	7,7	5
8,6	4,7	5,2	3,4	4,7	6,7	4,0	6,3	3,4	4,7	6
2,7	0,7	0,8	0,5	0,7	3,2	0,9	3,7	1,0	1,1	7
0,5	0,1	0,1	0,1	0,1	0,6	0,4	2,3	0,3	0,4	8
0,3	0,0	0,0	0,0	0,0	0,2	0,5	2,6	0,3	0,2	9
0,0	0,0	-	-	0,0	0,1	0,1	2,6	0,2	0,1	10
2,2	1,4	1,6	1,1	1,4	1,8	1,4	4,4	1,3	1,5	11
3 759	10 160	5 583	2 277	2 300	1 642	955	363	1 277	2 990	12
4,7	2,7	2,9	2,3	2,8	5,8	3,3	12,1	4,3	4,4	13

Verfahrensdauer vom Tag der Einleitung des Ermittlungsverfahrens (bei der Einleitungsbehörde) bis zur Erledigung durch die Staats-/Amtsanwaltschaft

28 614	63 445	34 896	15 278	13 271	20 085	11 805	3 631	16 358	34 475	14
21,6	22,7	25,0	20,4	19,4	30,5	5,4	8,9	32,6	31,0	15
23,4	24,9	25,7	26,8	20,4	24,3	16,0	7,6	33,5	22,3	16
14,0	16,8	15,2	18,9	18,3	11,6	20,3	6,1	12,7	15,7	17
19,7	21,9	19,8	22,3	27,2	15,2	34,9	16,1	12,3	18,8	18
14,5	11,0	11,2	9,6	12,1	10,3	17,2	17,3	6,2	8,6	19
4,8	2,1	2,4	1,5	2,0	6,2	4,3	8,8	1,6	2,3	20
1,1	0,4	0,4	0,3	0,4	1,3	0,9	14,0	0,5	0,7	21
0,6	0,1	0,1	0,1	0,2	0,5	0,8	17,8	0,3	0,4	22
0,1	0,1	0,1	0,0	0,0	0,2	0,2	3,4	0,2	0,1	23
4,1	3,2	3,2	3,0	3,4	3,7	4,8	13,4	2,6	3,0	24
3 759	10 160	5 583	2 277	2 300	1 642	955	363	1 277	2 990	25
6,4	4,4	4,4	4,0	4,6	7,8	6,3	16,7	5,4	5,7	26

Verfahrensdauer vom Tag der Einleitung des Ermittlungsverfahrens (bei der Einleitungsbehörde) bis zum Eingang bei der Staats-/Amtsanwaltschaft

28 614	63 445	34 896	15 278	13 271	20 085	11 805	3 631	16 358	34 475	27
49,2	51,5	59,2	43,3	40,5	47,0	15,6	23,7	53,5	54,6	28
23,8	21,0	18,9	24,8	22,3	26,1	23,0	9,5	29,5	22,3	29
10,4	11,5	8,3	14,6	16,6	9,7	20,4	6,8	9,7	10,9	30
11,1	10,8	8,4	11,9	15,7	11,3	28,0	15,3	6,0	8,7	31
4,2	4,2	4,1	4,4	4,0	4,5	10,3	13,8	1,1	2,8	32
0,9	0,7	0,8	0,7	0,6	1,0	2,4	6,4	0,2	0,4	33
0,2	0,1	0,1	0,1	0,2	0,2	0,2	13,4	0,0	0,2	34
0,2	0,1	0,1	0,1	0,1	0,1	0,2	11,1	0,0	0,1	35
0,1	0,1	0,1	0,0	0,0	0,0	0,0	0,1	-	0,0	36
1,8	1,8	1,6	1,9	2,1	1,9	3,4	9,0	1,3	1,6	37
3 759	10 160	5 583	2 277	2 300	1 642	955	363	1 277	2 990	38
1,8	1,6	1,4	1,7	1,8	2,0	3,1	4,6	1,1	1,2	39

3 Von der Staatsanwaltschaft beim Landgericht und von der Amtsanwaltschaft erledigte Ermittlungsverfahren nach ausgewählten Sachgebieten

3.7 Erledigte Ermittlungsverfahren 2019 in Strafsachen mit dem Sachgebiet "Straftaten nach dem Betäubungsmittelgesetz" nach Ländern

3.7.2 Verfahrensdauer

Lfd. Nr.	Verfahrensdauer mehr als ... bis einschließlich... Monate	Einheit	Mecklenburg-Vorpommern	Niedersachsen			Nordrhein-		
				zusammen	OLG-Bezirk		zusammen	OLG-	
					Braunschweig	Celle		Oldenburg	Düsseldorf
Verfahrensdauer vom Tag des Eingangs bei der Staats-/ Amtsanwaltschaft bis zur Erledigung durch die Staats-/Amtsanwaltschaft									
1	Erledigte Verfahren insgesamt	Anzahl	8 955	41 909	6 393	20 642	14 874	87 099	28 054
2	bis 1	%	71,4	74,3	78,3	75,8	70,5	67,4	59,1
3	1 - 2	%	10,4	10,5	7,9	9,8	12,5	11,9	13,9
4	2 - 3	%	4,4	4,2	3,8	4,2	4,5	6,3	8,4
5	3 - 6	%	6,2	5,6	5,3	5,2	6,2	7,3	9,1
6	6 - 12	%	4,0	3,9	3,2	3,8	4,3	4,7	6,1
7	12 - 18	%	2,0	1,0	0,8	0,8	1,4	1,4	1,9
8	18 - 24	%	0,8	0,3	0,4	0,3	0,3	0,6	0,9
9	24 - 36	%	0,6	0,2	0,4	0,2	0,2	0,2	0,4
10	mehr als 36 Monate	%	0,1	0,0	-	0,0	0,1	0,1	0,1
11	Durchschnittliche Verfahrensdauer (arithm. Mittel)	Monate	1,8	1,4	1,2	1,2	1,5	1,6	2,1
12	dar. erledigt durch Anklage zusammen	Anzahl	660	4 179	670	2 002	1 507	15 309	3 861
13	Durchschnittliche Verfahrensdauer (arithm. Mittel)	Monate	5,5	3,8	3,3	3,8	4,1	2,5	3,2
Verfahrensdauer vom Tag der Einleitung des Ermittlungsverfahrens (bei der Einleitungsbehörde) bis zur Erledigung durch die Staats-/Amtsanwaltschaft									
14	Erledigte Verfahren insgesamt	Anzahl	8 955	41 909	6 393	20 642	14 874	87 099	28 054
15	bis 1	%	11,8	22,6	26,5	22,2	21,4	22,2	11,0
16	1 - 2	%	23,6	27,0	27,0	29,3	23,7	21,5	15,8
17	2 - 3	%	19,7	18,2	15,5	18,5	18,8	16,2	18,4
18	3 - 6	%	26,6	20,9	20,1	19,7	22,9	23,5	31,2
19	6 - 12	%	12,1	8,5	8,1	7,6	9,8	11,4	15,0
20	12 - 18	%	3,7	1,9	1,6	1,8	2,2	3,2	5,1
21	18 - 24	%	1,6	0,6	0,6	0,5	0,7	1,1	2,0
22	24 - 36	%	0,8	0,3	0,5	0,3	0,3	0,6	1,1
23	mehr als 36 Monate	%	0,1	0,1	0,1	0,0	0,1	0,3	0,3
24	Durchschnittliche Verfahrensdauer (arithm. Mittel)	Monate	4,2	3,1	3,0	3,0	3,3	3,8	4,9
25	dar. erledigt durch Anklage zusammen	Anzahl	660	4 179	670	2 002	1 507	15 309	3 861
26	Durchschnittliche Verfahrensdauer (arithm. Mittel)	Monate	7,3	5,5	5,1	5,4	5,7	4,3	5,3
Verfahrensdauer vom Tag der Einleitung des Ermittlungsverfahrens (bei der Einleitungsbehörde) bis zum Eingang bei der Staats-/Amtsanwaltschaft									
27	Erledigte Verfahren insgesamt	Anzahl	8 955	41 909	6 393	20 642	14 874	87 099	28 054
28	bis 1	%	29,6	46,0	47,1	45,5	46,3	42,9	29,3
29	1 - 2	%	26,9	24,5	24,3	26,4	21,9	22,7	20,2
30	2 - 3	%	17,1	13,4	11,5	13,4	14,0	13,6	17,9
31	3 - 6	%	19,2	12,7	13,4	11,7	13,8	14,9	22,9
32	6 - 12	%	5,9	2,8	2,9	2,3	3,4	4,5	7,3
33	12 - 18	%	1,0	0,4	0,5	0,4	0,4	1,0	1,9
34	18 - 24	%	0,2	0,1	0,1	0,1	0,1	0,2	0,4
35	24 - 36	%	0,1	0,0	0,0	0,0	0,0	0,2	0,2
36	mehr als 36 Monate	%	-	0,0	0,1	0,0	0,0	0,1	0,0
37	Durchschnittliche Verfahrensdauer (arithm. Mittel)	Monate	2,5	1,7	1,8	1,7	1,8	2,1	2,9
38	dar. erledigt durch Anklage zusammen	Anzahl	660	4 179	670	2 002	1 507	15 309	3 861
39	Durchschnittliche Verfahrensdauer (arithm. Mittel)	Monate	1,8	1,7	1,8	1,6	1,6	1,7	2,1

3 Von der Staatsanwaltschaft beim Landgericht und von der Amtsanwaltschaft erledigte Ermittlungsverfahren nach ausgewählten Sachgebieten

3.7 Erledigte Ermittlungsverfahren 2019 in Strafsachen mit dem Sachgebiet "Straftaten nach dem Betäubungsmittelgesetz" nach Ländern

3.7.2 Verfahrensdauer

Westfalen		Rheinland-Pfalz			Saarland	Sachsen	Sachsen-Anhalt	Schleswig-Holstein	Thüringen	Lfd. Nr.
Bezirk		zusammen	OLG-Bezirk							
Hamm	Köln		Koblenz	Zweibrücken						

Verfahrensdauer vom Tag des Eingangs bei der Staats-/ Amtsanwaltschaft bis zur Erledigung durch die Staats-/Amtsanwaltschaft

37 632	21 413	27 885	19 528	8 357	3 843	16 701	9 937	12 318	12 782	1
71,8	70,6	68,3	67,3	70,6	72,8	61,4	66,7	80,1	61,0	2
10,3	12,0	11,4	11,1	12,0	11,6	14,1	12,6	5,7	12,6	3
5,2	5,3	5,5	5,5	5,6	4,9	7,4	6,0	2,9	6,5	4
6,4	6,6	7,4	7,8	6,5	6,9	9,0	6,5	5,0	8,5	5
4,4	3,6	5,6	6,1	4,3	2,6	6,5	4,4	4,0	5,5	6
1,2	1,1	1,2	1,4	0,7	0,9	1,3	2,3	1,6	2,8	7
0,5	0,4	0,4	0,4	0,2	0,1	0,2	1,0	0,4	1,8	8
0,2	0,2	0,2	0,2	0,1	0,0	0,1	0,4	0,2	1,1	9
0,1	0,2	0,0	0,1	-	0,1	0,0	0,1	0,0	0,1	10
1,4	1,5	1,6	1,8	1,3	1,3	1,8	1,9	1,2	2,5	11
6 494	4 954	2 996	2 346	650	899	2 724	877	786	1 870	12
2,6	1,9	4,0	4,1	4,2	2,1	3,2	5,3	5,8	4,4	13

Verfahrensdauer vom Tag der Einleitung des Ermittlungsverfahrens (bei der Einleitungsbehörde) bis zur Erledigung durch die Staats-/Amtsanwaltschaft

37 632	21 413	27 885	19 528	8 357	3 843	16 701	9 937	12 318	12 782	14
29,7	23,9	22,2	21,4	23,9	26,4	11,7	12,7	19,2	7,9	15
23,6	25,2	22,9	22,8	23,1	30,7	16,9	21,4	24,8	16,8	16
15,0	15,5	17,6	17,0	18,8	18,4	17,9	18,8	17,3	16,6	17
18,0	22,8	20,6	20,4	21,2	17,3	29,4	25,2	22,7	33,9	18
9,7	9,4	11,8	12,6	9,9	5,3	17,5	13,9	10,9	15,1	19
2,6	2,0	3,4	3,9	2,4	1,5	4,6	4,8	3,5	4,5	20
0,8	0,6	1,0	1,2	0,5	0,3	1,4	2,1	1,0	2,6	21
0,4	0,4	0,5	0,6	0,2	0,0	0,5	1,0	0,4	2,4	22
0,1	0,4	0,1	0,1	0,0	0,1	0,0	0,1	0,1	0,2	23
3,1	3,3	3,6	3,8	3,2	2,5	4,6	4,6	3,7	5,4	24
6 494	4 954	2 996	2 346	650	899	2 724	877	786	1 870	25
4,2	3,6	6,0	6,0	5,9	3,3	5,4	7,5	8,0	6,9	26

Verfahrensdauer vom Tag der Einleitung des Ermittlungsverfahrens (bei der Einleitungsbehörde) bis zum Eingang bei der Staats-/Amtsanwaltschaft

37 632	21 413	27 885	19 528	8 357	3 843	16 701	9 937	12 318	12 782	27
50,6	47,1	45,9	45,4	47,0	52,1	31,4	31,3	35,1	27,5	28
23,6	24,3	22,3	22,4	22,2	25,9	21,8	26,0	25,4	22,2	29
11,8	11,0	13,1	12,9	13,7	13,6	16,2	15,4	14,5	18,0	30
9,5	14,0	11,9	12,0	11,6	7,2	19,8	17,1	17,9	24,1	31
3,4	2,8	5,2	5,4	4,7	0,9	8,4	7,7	5,4	6,4	32
0,7	0,5	1,2	1,4	0,7	0,3	1,4	1,7	1,2	0,9	33
0,2	0,1	0,2	0,3	0,1	-	0,7	0,5	0,4	0,4	34
0,2	0,2	0,2	0,2	0,0	-	0,2	0,3	0,1	0,5	35
0,0	0,1	0,0	0,0	0,0	-	0,0	0,0	0,1	0,1	36
1,7	1,8	2,0	2,1	1,8	1,3	2,7	2,7	2,3	2,8	37
6 494	4 954	2 996	2 346	650	899	2 724	877	786	1 870	38
1,6	1,6	1,9	1,9	1,8	1,3	2,2	2,3	2,3	2,5	39

3 Von der Staatsanwaltschaft beim Landgericht und von der Anwaltschaft erledigte Ermittlungsverfahren nach ausgewählten Sachgebieten

3.8 Erledigte Ermittlungsverfahren 2019 in Strafsachen mit dem Sachgebiet "Einschleusung von Ausländern, andere Aufenthaltsdelikte" nach Ländern *)

3.8.1 Einleitungs- und Erledigungsart

Lfd. Nr.	Einleitungsart Erledigungsart	Deutschland	Baden-	
			zusammen	OLG-Karlsruhe
Anzahl				
1	Erledigte Verfahren insgesamt	193 728	20 423	13 150
2	dar. Verfahren der organisierten Kriminalität	372	1	1
3	Jugendschutzsachen	20	-	-
eingeleitet durch				
4	Polizei	164 232	17 575	11 098
5	Staatsanwaltschaft	24 802	2 210	1 581
6	Steuer-/Zollfahndungsstelle	3 334	457	369
7	Verwaltungsbehörde	1 360	181	102
beendet durch				
8	Anklage	1 898	113	29
9	vor dem Schwurgericht	1	-	-
10	vor der großen Strafkammer	26	-	-
11	vor der Jugendkammer	-	-	-
12	vor dem Schöffengericht	73	4	1
13	vor dem Jugendschöffengericht	27	3	-
14	vor dem Strafrichter	1 397	87	21
15	vor dem Jugendrichter	374	19	7
16	Antrag auf Eröffnung eines Sicherungsverfahrens	-	-	-
17	Antrag auf Durchführung eines objektiven Verfahrens	-	-	-
18	Antrag auf Entscheidung im beschleunigten Verfahren (§ 417 StPO)	614	3	-
19	Antrag auf vereinfachtes Jugendverfahren (§ 76 JGG)	5	-	-
20	Antrag auf Erlass eines Strafbefehls	11 300	2 599	1 423
21	mit Freiheitsstrafe auf Bewährung	62	8	8
22	ohne Freiheitsstrafe	11 238	2 591	1 415
23	Einstellung mit Auflage nach § 153a StPO	7 003	648	117
24	Täter-Opfer-Ausgleich (Abs. 1 Satz 2 Nr. 5)	2	-	-
25	Schadenswiedergutmachung (Abs. 1 Satz 2 Nr. 1)	16	1	-
26	Geldbetrag für gemeinnützige Einrichtung oder Staatskasse (Abs. 1 Satz 2 Nr. 2)	6 925	643	116
27	sonstige gemeinnützige Leistung (Abs. 1 Satz 2 Nr. 3)	24	2	1
28	Unterhaltspflicht (Abs. 1 Satz 2 Nr. 4)	1	-	-
29	Teilnahme an einem sozialen Trainingskurs (Abs. 1 Satz 2 Nr. 6)	1	-	-
30	Teilnahme an einem Aufbauseminar nach § 2b Abs. 2 Satz 2 oder an einem Fahreignungsseminar nach § 4a StVG (Abs. 1 Satz 2 Nr. 7 StPO)	2	-	-
31	sonstige Auflagen oder Weisungen (Abs. 1 Satz 2)	32	2	-
32	Einstellung mit Auflage nach § 37 Abs. 1 oder § 38 Abs. 2 i. V. m. § 37 Abs. 1 BtMG	2	-	-
33	Einstellung nach § 45 JGG	7 297	920	701
34	da die Voraussetzungen des § 153 StPO vorliegen (Abs. 1)	6 943	837	651
35	da eine erzieherische Maßnahme durchgeführt oder eingeleitet ist (Abs. 2)	340	82	49
36	da eine jugendrichterliche Ermahnung, Weisung oder Auflage erteilt wurde (Abs. 3)	14	1	1
37	Einstellung wegen Geringfügigkeit (§ 153 Abs. 1 StPO)	83 921	5 880	3 619
38	Einstellung nach § 153b Abs. 1 StPO, da die Voraussetzungen für ein Absehen von Strafe vorliegen	56	1	-
39	Einstellung bei Auslandstat (§ 153c StPO)	16	3	2
40	Einstellung bei unwesentlicher Nebenstrafat (§ 154 Abs. 1 StPO)	6 074	662	394
41	Einstellung bei Auslieferung oder Ausweisung des Beschuldigten (§ 154b Abs. 1 bis 3 StPO)	6 730	988	672
42	Einstellung bei Opfer einer Nötigung oder Erpressung (§ 154c StPO)	-	-	-
43	Fristbestimmung zur oder Einstellung wegen Klärung einer Vorfrage (§ 154d StPO)	104	28	21
44	Absehen von der Erhebung der öffentlichen Klage (§ 154e StPO)	4	-	-
45	Einstellung wegen Abwesenheit des Beschuldigten oder wegen eines anderen in seiner Person liegenden Hindernisses (§ 154f StPO)	13 945	1 971	1 634
46	Einstellung nach § 31a Abs. 1 BtMG	7	1	1
47	Einstellung wegen Schuldunfähigkeit (§ 20 StGB)	15	1	1
48	Einstellung nach § 170 Abs. 2 StPO	21 800	1 671	996
49	sonstige (vorläufige) Einstellung	529	4	4
50	Verweisung auf den Weg der Privatklage	27	-	-
51	Abgabe an die Verwaltungsbehörde als Ordnungswidrigkeit (§ 41 Abs. 2, § 43 OWiG)	4 478	463	302
52	Abgabe an eine andere Staatsanwaltschaft	22 748	3 912	2 885
53	Verbindung mit einer anderen Sache	4 946	532	338
54	sonstige Erledigungsart	209	23	11
Unter den insgesamt erledigten Verfahren (lfd. Nr. 1) waren Verfahren 1)				
55	mit einem Beschuldigten	186 883	19 742	12 806
56	mit zwei Beschuldigten	4 756	522	262
57	mit drei Beschuldigten	1 099	97	48
58	mit vier bis zehn Beschuldigten	981	61	33
59	mit elf und mehr Beschuldigten	9	1	1
60	Zahl der von Ermittlungsverfahren insgesamt betroffenen Personen	204 547	21 371	13 639

*) Einschl. Straftaten nach dem Aufenthalts- und dem Asylgesetz sowie dem Freizügigkeitsgesetz / EU.

1) Die durch Antrag auf Durchführung eines objektives Verfahren erledigten Verfahren sind in der nachstehenden Aufgliederung nicht enthalten.

3 Von der Staatsanwaltschaft beim Landgericht und von der Anwaltschaft erledigte Ermittlungsverfahren nach ausgewählten Sachgebieten

3.8 Erledigte Ermittlungsverfahren 2019 in Strafsachen mit dem Sachgebiet "Einschleusung von Ausländern, andere Aufenthaltsdelikte" nach Ländern *)

3.8.1 Einleitungs- und Erledigungsart

Württemberg Bezirk Stuttgart	Bayern				Berlin	Brandenburg	Bremen	Hamburg	Hessen	Lfd. Nr.
	zusammen	OLG-Bezirk								
		München	Nürnberg	Bamberg						
Anzahl										
7 273	43 023	27 631	8 712	6 680	18 722	7 763	1 981	6 742	23 300	1
-	21	4	17	-	147	1	1	1	49	2
-	4	-	3	1	-	-	-	-	7	3
6 477	40 547	26 330	8 014	6 203	16 403	5 080	1 691	5 685	20 210	4
629	1 758	959	467	332	2 077	2 438	266	975	2 649	5
88	541	227	211	103	209	203	24	77	151	6
79	177	115	20	42	33	42	-	5	290	7
84	710	458	153	99	167	45	5	25	87	8
-	-	-	-	-	-	-	-	-	-	9
-	13	10	3	-	2	1	-	1	2	10
-	-	-	-	-	-	-	-	-	-	11
3	29	22	5	2	4	7	-	1	5	12
3	13	11	1	1	2	-	-	-	-	13
66	521	349	120	52	134	34	4	17	54	14
12	134	66	24	44	25	3	1	6	26	15
-	-	-	-	-	-	-	-	-	-	16
-	-	-	-	-	-	-	-	-	-	17
3	240	225	13	2	1	1	-	1	117	18
-	2	1	1	-	1	-	-	-	-	19
1 176	4 141	2 595	812	734	679	289	38	39	411	20
-	39	34	2	3	6	3	-	-	-	21
1 176	4 102	2 561	810	731	673	286	38	39	411	22
531	1 172	894	138	140	66	65	73	29	2 844	23
-	-	-	-	-	-	-	-	-	-	24
1	-	-	-	-	2	1	-	1	4	25
527	1 168	891	137	140	59	64	73	27	2 828	26
1	2	2	-	-	1	-	-	1	4	27
-	-	-	-	-	-	-	-	-	-	28
-	-	-	-	-	-	-	-	-	-	29
-	-	-	-	-	2	-	-	-	-	30
2	2	1	1	-	2	-	-	-	8	31
-	-	-	-	-	-	-	-	-	-	32
219	886	745	60	81	1 058	136	23	115	1 391	33
186	812	689	51	72	1 035	133	23	99	1 306	34
33	66	52	5	9	23	3	-	16	83	35
-	8	4	4	-	-	-	-	-	2	36
2 261	20 106	13 447	3 224	3 435	5 965	3 168	1 041	2 947	12 416	37
1	1	1	-	-	-	1	2	-	1	38
1	3	3	-	-	-	2	-	1	-	39
268	936	499	227	210	683	194	83	473	746	40
316	2 793	2 430	209	154	197	124	13	53	301	41
-	-	-	-	-	-	-	-	-	-	42
7	24	1	22	1	30	1	-	-	4	43
-	-	-	-	-	-	-	-	-	1	44
337	1 120	521	346	253	1 884	685	129	935	1 281	45
-	2	2	-	-	-	1	-	-	2	46
-	1	1	-	-	3	3	-	1	1	47
675	3 937	2 600	794	543	3 452	1 516	181	766	1 470	48
-	15	15	-	-	-	-	-	21	-	49
-	-	-	-	-	2	-	2	-	2	50
161	3 089	760	2 011	318	42	42	11	-	199	51
1 027	3 293	2 103	567	623	3 175	1 377	240	786	1 842	52
194	537	325	130	82	1 294	111	140	534	176	53
12	15	5	5	5	23	2	-	16	7	54
6 936	42 163	27 204	8 456	6 503	18 256	7 624	1 846	6 540	22 985	55
260	651	337	184	130	384	98	113	146	260	56
49	113	52	33	28	51	20	13	35	28	57
28	96	38	39	19	29	21	8	21	24	58
-	-	-	-	-	2	-	1	-	3	59
7 732	44 260	28 219	9 108	6 933	19 391	7 983	2 170	7 030	23 788	60

3 Von der Staatsanwaltschaft beim Landgericht und von der Anwaltschaft erledigte Ermittlungsverfahren nach ausgewählten Sachgebieten

3.8 Erledigte Ermittlungsverfahren 2019 in Strafsachen mit dem Sachgebiet "Einschleusung von Ausländern, andere Aufenthaltsdelikte" nach Ländern *)

3.8.1 Einleitungs- und Erledigungsart

Lfd. Nr.	Einleitungsart Erledigungsart	Mecklenburg-Vorpommern	Niedersachsen			Nordrhein-		
			zusammen	OLG-Bezirk			zusammen	Düsseldorf
				Braunschweig	Celle	Oldenburg		
Anzahl								
1	Erledigte Verfahren insgesamt	3 787	8 753	1 342	4 522	2 889	26 542	9 676
2	dar. Verfahren der organisierten Kriminalität	-	2	-	2	-	40	17
3	Jugendschutzsachen	-	1	-	-	1	5	3
eingeleitet durch								
4	Polizei	2 227	5 858	746	3 324	1 788	20 634	7 933
5	Staatsanwaltschaft	1 443	2 373	438	1 041	894	4 995	1 499
6	Steuer-/Zollfahndungsstelle	83	387	115	108	164	694	164
7	Verwaltungsbehörde	34	135	43	49	43	219	80
beendet durch								
8	Anklage	47	48	11	21	16	336	62
9	vor dem Schwurgericht	-	-	-	-	-	1	1
10	vor der großen Strafkammer	-	2	-	2	-	4	1
11	vor der Jugendkammer	-	-	-	-	-	-	-
12	vor dem Schöffengericht	2	-	-	-	-	7	1
13	vor dem Jugendschöffengericht	-	-	-	-	-	5	-
14	vor dem Strafrichter	36	39	11	16	12	226	44
15	vor dem Jugendrichter	9	7	-	3	4	93	15
16	Antrag auf Eröffnung eines Sicherungsverfahrens	-	-	-	-	-	-	-
17	Antrag auf Durchführung eines objektiven Verfahrens	-	-	-	-	-	-	-
18	Antrag auf Entscheidung im beschleunigten Verfahren (§ 417 StPO)	-	44	-	27	17	104	4
19	Antrag auf vereinfachtes Jugendverfahren (§ 76 JGG)	-	1	-	1	-	-	-
20	Antrag auf Erlass eines Strafbefehls	121	436	56	166	214	642	246
21	mit Freiheitsstrafe auf Bewährung	-	1	1	-	-	1	-
22	ohne Freiheitsstrafe	121	435	55	166	214	641	246
23	Einstellung mit Auflage nach § 153a StPO	230	423	35	288	100	851	249
24	Täter-Opfer-Ausgleich (Abs. 1 Satz 2 Nr. 5)	-	2	-	1	1	-	-
25	Schadenswiedergutmachung (Abs. 1 Satz 2 Nr. 1)	-	1	1	-	-	2	1
26	Geldbetrag für gemeinnützige Einrichtung oder Staatskasse (Abs. 1 Satz 2 Nr. 2)	-	414	33	283	98	834	239
27	sonstige gemeinnützige Leistung (Abs. 1 Satz 2 Nr. 3)	-	2	1	1	-	9	9
28	Unterhaltspflicht (Abs. 1 Satz 2 Nr. 4)	-	-	-	-	-	1	-
29	Teilnahme an einem sozialen Trainingskurs (Abs. 1 Satz 2 Nr. 6)	-	-	-	-	-	1	-
30	Teilnahme an einem Aufbauseminar nach § 2b Abs. 2 Satz 2 oder an einem Fahreignungsseminar nach § 4a StVG (Abs. 1 Satz 2 Nr. 7 StPO)	-	-	-	-	-	-	-
31	sonstige Auflagen oder Weisungen (Abs. 1 Satz 2)	8	4	-	3	1	4	-
32	Einstellung mit Auflage nach § 37 Abs. 1 oder § 38 Abs. 2 i. V. m. § 37 Abs. 1 BtMG	-	-	-	-	-	-	-
33	Einstellung nach § 45 JGG	55	142	26	58	58	1 624	478
34	da die Voraussetzungen des § 153 StPO vorliegen (Abs. 1)	50	121	23	46	52	1 608	472
35	da eine erzieherische Maßnahme durchgeführt oder eingeleitet ist (Abs. 2)	5	21	3	12	6	16	6
36	da eine jugendrichterliche Ermahnung, Weisung oder Auflage erteilt wurde (Abs. 3)	-	-	-	-	-	-	-
37	Einstellung wegen Geringfügigkeit (§ 153 Abs. 1 StPO)	1 447	3 010	323	1 814	873	12 235	4 807
38	Einstellung nach § 153b Abs. 1 StPO, da die Voraussetzungen für ein Absehen von Strafe vorliegen	-	16	3	3	10	2	-
39	Einstellung bei Auslandstat (§ 153c StPO)	-	1	-	1	-	1	1
40	Einstellung bei unwesentlicher Nebenstrafat (§ 154 Abs. 1 StPO)	81	391	63	238	90	1 019	335
41	Einstellung bei Auslieferung oder Ausweisung des Beschuldigten (§ 154b Abs. 1 bis 3 StPO)	13	149	52	73	24	486	268
42	Einstellung bei Opfer einer Nötigung oder Erpressung (§ 154c StPO)	-	-	-	-	-	-	-
43	Fristbestimmung zur oder Einstellung wegen Klärung einer Vorfrage (§ 154d StPO)	1	12	4	7	1	1	-
44	Absehen von der Erhebung der öffentlichen Klage (§ 154e StPO)	-	1	-	1	-	1	-
45	Einstellung wegen Abwesenheit des Beschuldigten oder wegen eines anderen in seiner Person liegenden Hindernisses (§ 154f StPO)	247	995	126	452	417	2 584	790
46	Einstellung nach § 31a Abs. 1 BtMG	-	1	-	-	1	-	-
47	Einstellung wegen Schuldunfähigkeit (§ 20 StGB)	1	1	1	-	-	2	1
48	Einstellung nach § 170 Abs. 2 StPO	1 073	1 491	442	567	482	2 405	958
49	sonstige (vorläufige) Einstellung	-	2	-	2	-	9	2
50	Verweisung auf den Weg der Privatklage	-	-	-	-	-	9	6
51	Abgabe an die Verwaltungsbehörde als Ordnungswidrigkeit (§ 41 Abs. 2, § 43 OWiG)	41	111	18	47	46	17	-
52	Abgabe an eine andere Staatsanwaltschaft	295	1 168	140	567	461	3 532	1 239
53	Verbindung mit einer anderen Sache	82	302	35	189	78	635	212
54	sonstige Erledigungsart	53	8	7	-	1	47	18
Unter den insgesamt erledigten Verfahren (lfd. Nr. 1) waren Verfahren 1)								
55	mit einem Beschuldigten	3 685	8 406	1 291	4 356	2 759	25 034	9 349
56	mit zwei Beschuldigten	73	297	44	139	114	1 113	224
57	mit drei Beschuldigten	14	29	4	12	13	231	62
58	mit vier bis zehn Beschuldigten	15	20	3	14	3	164	41
59	mit elf und mehr Beschuldigten	-	1	-	1	-	-	-
60	Zahl der von Ermittlungsverfahren insgesamt betroffenen Personen	3 954	9 209	1 409	4 756	3 044	28 712	10 162

*) Einschl. Straftaten nach dem Aufenthalts- und dem Asylgesetz sowie dem Freizügigkeitsgesetz / EU.

1) Die durch Antrag auf Durchführung eines objektives Verfahren erledigten Verfahren sind in der nachstehenden Aufgliederung nicht enthalten.

3 Von der Staatsanwaltschaft beim Landgericht und von der Amtsanwaltschaft erledigte Ermittlungsverfahren nach ausgewählten Sachgebieten

3.8 Erledigte Ermittlungsverfahren 2019 in Strafsachen mit dem Sachgebiet "Einschleusung von Ausländern, andere Aufenthaltsdelikte" nach Ländern *)

3.8.1 Einleitungs- und Erledigungsart

Westfalen		Rheinland-Pfalz			Saarland	Sachsen	Sachsen-Anhalt	Schleswig-Holstein	Thüringen	Lfd. Nr.
Bezirk		zusammen	OLG-Bezirk							
Hamm	Köln		Koblenz	Zweibrücken						
Anzahl										
7 937	8 929	6 873	4 892	1 981	2 101	11 590	4 169	5 691	2 268	1
21	2	-	-	-	3	1	2	99	4	2
2	-	-	-	-	-	1	2	-	-	3
5 144	7 557	6 113	4 323	1 790	1 631	10 564	3 631	4 273	2 110	4
2 349	1 147	469	357	112	446	963	428	1 201	111	5
327	203	171	120	51	21	51	98	129	38	6
117	22	120	92	28	3	12	12	88	9	7
156	118	31	23	8	21	187	25	23	28	8
-	-	-	-	-	-	-	-	-	-	9
-	3	-	-	-	-	-	-	1	-	10
-	-	-	-	-	-	-	-	-	-	11
3	3	1	-	1	2	8	1	1	1	12
4	1	-	-	-	-	4	-	-	-	13
92	90	20	17	3	16	155	20	15	19	14
57	21	10	6	4	3	20	4	6	8	15
-	-	-	-	-	-	-	-	-	-	16
-	-	-	-	-	-	-	-	-	-	17
8	92	-	-	-	1	99	-	-	3	18
-	-	-	-	-	-	-	-	1	-	19
250	146	215	144	71	31	1 315	193	75	76	20
1	-	-	-	-	-	2	2	-	-	21
249	146	215	144	71	31	1 313	191	75	76	22
305	297	274	241	33	5	224	26	51	22	23
-	-	-	-	-	-	-	-	-	-	24
1	-	-	-	-	-	-	-	4	-	25
302	293	271	240	31	5	224	24	47	22	26
-	-	2	1	1	-	-	1	-	-	27
1	-	-	-	-	-	-	-	-	-	28
1	-	-	-	-	-	-	-	-	-	29
-	-	-	-	-	-	-	-	-	-	30
-	4	1	-	1	-	-	1	-	-	31
-	-	-	-	-	-	-	-	1	-	32
398	748	63	37	26	71	398	255	48	112	33
391	745	60	36	24	70	387	254	45	103	34
7	3	3	1	2	1	11	1	-	9	35
-	-	-	-	-	-	-	-	3	-	36
3 056	4 372	4 503	3 077	1 426	835	3 664	2 205	3 264	1 235	37
-	2	30	29	1	-	1	1	-	-	38
-	-	4	2	2	-	-	-	-	1	39
428	256	114	67	47	31	350	99	119	93	40
137	81	110	99	11	237	1 128	26	67	45	41
-	-	-	-	-	-	-	-	-	-	42
1	-	2	1	1	-	-	1	-	-	43
-	1	-	-	-	-	-	1	-	-	44
985	809	2	2	-	263	810	296	672	71	45
-	-	-	-	-	-	-	-	-	-	46
-	1	-	-	-	-	1	-	-	-	47
959	488	301	210	91	397	1 898	608	376	258	48
5	2	474	373	101	1	-	1	1	1	49
2	1	1	-	1	-	-	-	11	-	50
16	1	142	80	62	5	73	63	164	16	51
925	1 368	500	433	67	186	1 120	270	778	274	52
294	129	107	74	33	17	320	93	36	30	53
12	17	-	-	-	-	2	6	4	3	54
7 476	8 209	6 586	4 687	1 899	2 042	10 556	4 107	5 114	2 197	55
339	550	217	157	60	48	467	46	285	36	56
57	112	42	29	13	5	256	12	135	18	57
65	58	28	19	9	6	310	4	157	17	58
-	-	-	-	-	-	1	-	-	-	59
8 638	9 912	7 268	5 172	2 096	2 179	13 731	4 256	6 836	2 409	60

3 Von der Staatsanwaltschaft beim Landgericht und von der Amtsanwaltschaft erledigte Ermittlungsverfahren nach ausgewählten Sachgebieten

3.8 Erledigte Ermittlungsverfahren 2019 in Strafsachen mit dem Sachgebiet "Einschleusung von Ausländern, andere Aufenthaltsdelikte" nach Ländern *)

3.8.2 Verfahrensdauer

Lfd. Nr.	Verfahrensdauer mehr als ... bis einschließlich... Monate	Einheit	Deutschland	Baden-	
				zusammen	OLG-
					Karlsruhe

Verfahrensdauer vom Tag des Eingangs bei der Staats-/ Amtsanwaltschaft bis zur Erledigung durch die Staats-/Amtsanwaltschaft

1	Erledigte Verfahren insgesamt	Anzahl	193 728	20 423	13 150
2	bis 1	%	72,9	65,7	69,0
3	1 - 2	%	13,1	17,1	16,4
4	2 - 3	%	5,7	7,3	6,9
5	3 - 6	%	5,4	6,4	6,1
6	6 - 12	%	2,3	2,8	1,4
7	12 - 18	%	0,4	0,7	0,1
8	18 - 24	%	0,1	0,1	0,0
9	24 - 36	%	0,1	0,0	-
10	mehr als 36 Monate	%	0,0	0,0	-
11	Durchschnittliche Verfahrensdauer (arithm. Mittel)	Monate	1,1	1,2	1,0
12	dar. erledigt durch Anklage zusammen	Anzahl	1 898	113	29
13	Durchschnittliche Verfahrensdauer (arithm. Mittel)	Monate	3,2	3,1	2,4

Verfahrensdauer vom Tag der Einleitung des Ermittlungsverfahrens (bei der Einleitungsbehörde) bis zur Erledigung durch die Staats-/Amtsanwaltschaft

14	Erledigte Verfahren insgesamt	Anzahl	193 728	20 423	13 150
15	bis 1	%	26,4	28,4	31,8
16	1 - 2	%	20,4	22,8	23,1
17	2 - 3	%	15,1	16,5	16,3
18	3 - 6	%	23,4	22,1	21,6
19	6 - 12	%	10,6	7,8	6,0
20	12 - 18	%	2,7	1,8	0,9
21	18 - 24	%	0,9	0,3	0,1
22	24 - 36	%	0,3	0,1	0,1
23	mehr als 36 Monate	%	0,2	0,1	0,0
24	Durchschnittliche Verfahrensdauer (arithm. Mittel)	Monate	3,4	2,8	2,4
25	dar. erledigt durch Anklage zusammen	Anzahl	1 898	113	29
26	Durchschnittliche Verfahrensdauer (arithm. Mittel)	Monate	4,7	4,6	3,2

Verfahrensdauer vom Tag der Einleitung des Ermittlungsverfahrens (bei der Einleitungsbehörde) bis zum Eingang bei der Staats-/Amtsanwaltschaft

27	Erledigte Verfahren insgesamt	Anzahl	193 728	20 423	13 150
28	bis 1	%	46,0	54,1	56,8
29	1 - 2	%	18,6	20,3	19,3
30	2 - 3	%	11,4	11,0	10,7
31	3 - 6	%	15,4	10,8	10,1
32	6 - 12	%	5,9	3,0	2,6
33	12 - 18	%	1,8	0,5	0,4
34	18 - 24	%	0,7	0,1	0,1
35	24 - 36	%	0,2	0,1	0,1
36	mehr als 36 Monate	%	0,2	0,0	0,0
37	Durchschnittliche Verfahrensdauer (arithm. Mittel)	Monate	2,3	1,6	1,4
38	dar. erledigt durch Anklage zusammen	Anzahl	1 898	113	29
39	Durchschnittliche Verfahrensdauer (arithm. Mittel)	Monate	1,5	1,5	0,8

*) Einschl. Straftaten nach dem Aufenthalts- und dem Asylgesetz sowie dem Freizügigkeitsgesetz / EU.

3 Von der Staatsanwaltschaft beim Landgericht und von der Amtsanwaltschaft erledigte Ermittlungsverfahren nach ausgewählten Sachgebieten

3.8 Erledigte Ermittlungsverfahren 2019 in Strafsachen mit dem Sachgebiet "Einschleusung von Ausländern, andere Aufenthaltsdelikte" nach Ländern *)

3.8.2 Verfahrensdauer

Württemberg	Bayern				Berlin	Brandenburg	Bremen	Hamburg	Hessen	Lfd. Nr.
Bezirk	OLG-Bezirk									
Stuttgart	zusammen	München	Nürnberg	Bamberg						

Verfahrensdauer vom Tag des Eingangs bei der Staats-/ Amtsanwaltschaft bis zur Erledigung durch die Staats-/Amtsanwaltschaft

7 273	43 023	27 631	8 712	6 680	18 722	7 763	1 981	6 742	23 300	1
59,8	76,1	75,8	81,8	69,7	77,4	63,0	64,6	72,3	81,4	2
18,3	12,0	12,5	9,0	14,1	11,8	15,5	15,6	11,9	9,4	3
7,9	4,6	4,4	3,8	6,4	4,9	9,2	6,1	6,2	4,4	4
6,8	4,4	4,2	3,6	6,3	4,2	8,1	7,8	6,9	3,5	5
5,4	2,6	2,8	1,4	3,2	1,2	3,5	4,5	2,1	1,0	6
1,7	0,2	0,2	0,2	0,2	0,3	0,4	1,3	0,3	0,2	7
0,2	0,1	0,0	0,2	0,0	0,1	0,1	0,2	0,1	0,0	8
0,0	0,0	0,0	-	-	0,0	0,1	-	0,1	0,0	9
0,0	0,0	0,0	-	-	0,0	0,0	-	0,0	0,0	10
1,7	1,0	1,0	0,8	1,1	0,7	1,5	1,5	1,0	0,7	11
84	710	458	153	99	167	45	5	25	87	12
3,3	2,3	2,5	1,9	1,8	3,6	5,0	7,2	5,7	3,4	13

Verfahrensdauer vom Tag der Einleitung des Ermittlungsverfahrens (bei der Einleitungsbehörde) bis zur Erledigung durch die Staats-/Amtsanwaltschaft

7 273	43 023	27 631	8 712	6 680	18 722	7 763	1 981	6 742	23 300	14
22,2	28,9	25,3	44,2	23,7	25,2	18,5	28,5	18,6	17,3	15
22,3	22,8	24,7	22,4	15,9	21,8	16,0	19,9	12,6	11,6	16
17,0	16,0	17,5	12,8	14,0	18,9	19,7	16,4	12,4	9,3	17
23,0	22,4	23,5	14,7	27,9	20,9	30,4	18,8	32,9	37,4	18
10,8	8,3	7,5	4,3	16,9	9,9	11,1	12,2	21,2	17,1	19
3,4	1,1	1,0	1,0	1,5	2,7	3,3	3,0	1,6	5,2	20
0,8	0,3	0,2	0,6	0,1	0,5	0,4	1,1	0,4	0,4	21
0,3	0,1	0,1	0,1	0,1	0,2	0,4	0,1	0,2	0,6	22
0,2	0,0	0,1	0,0	0,0	0,0	0,2	-	0,0	1,1	23
3,6	2,8	2,8	2,0	3,4	3,1	3,7	3,3	4,0	5,0	24
84	710	458	153	99	167	45	5	25	87	25
5,0	3,6	3,9	2,8	3,6	6,1	9,7	9,6	7,7	4,5	26

Verfahrensdauer vom Tag der Einleitung des Ermittlungsverfahrens (bei der Einleitungsbehörde) bis zum Eingang bei der Staats-/Amtsanwaltschaft

7 273	43 023	27 631	8 712	6 680	18 722	7 763	1 981	6 742	23 300	27
49,3	48,1	45,5	63,1	39,4	37,6	37,9	50,6	28,4	29,7	28
22,2	20,7	22,5	17,8	17,0	23,6	23,1	21,9	15,4	9,3	29
11,5	12,8	13,9	9,0	12,9	17,5	17,4	9,2	12,2	7,4	30
12,0	14,8	14,5	7,5	25,6	11,7	14,9	12,3	32,2	33,9	31
3,8	2,9	2,8	1,8	4,8	7,4	4,8	4,9	11,4	13,4	32
0,7	0,4	0,5	0,5	0,2	2,0	1,3	0,9	0,2	4,4	33
0,2	0,2	0,2	0,3	0,0	0,1	0,2	0,1	0,1	0,2	34
0,2	0,0	0,0	0,0	0,1	0,1	0,2	-	0,1	0,6	35
0,1	0,0	0,0	0,0	0,0	0,0	0,1	-	-	1,0	36
1,9	1,7	1,8	1,2	2,3	2,3	2,2	1,7	3,0	4,3	37
84	710	458	153	99	167	45	5	25	87	38
1,7	1,3	1,3	0,9	1,8	2,5	4,7	2,4	2,0	1,1	39

3 Von der Staatsanwaltschaft beim Landgericht und von der Amtsanwaltschaft erledigte Ermittlungsverfahren nach ausgewählten Sachgebieten

3.8 Erledigte Ermittlungsverfahren 2019 in Strafsachen mit dem Sachgebiet "Einschleusung von Ausländern, andere Aufenthaltsdelikte" nach Ländern *)

3.8.2 Verfahrensdauer

Lfd. Nr.	Verfahrensdauer mehr als ... bis einschließlich... Monate	Einheit	Mecklenburg-Vorpommern	Niedersachsen			Nordrhein-		
				zusammen	OLG-Bezirk		zusammen	OLG-	
					Braunschweig	Celle		Oldenburg	Düsseldorf
Verfahrensdauer vom Tag des Eingangs bei der Staats-/ Amtsanwaltschaft bis zur Erledigung durch die Staats-/Amtsanwaltschaft									
1	Erledigte Verfahren insgesamt	Anzahl	3 787	8 753	1 342	4 522	2 889	26 542	9 676
2	bis 1	%	77,0	68,8	70,7	67,9	69,2	70,1	66,5
3	1 - 2	%	9,2	16,5	12,5	18,6	15,0	13,7	14,4
4	2 - 3	%	5,0	6,1	6,2	6,5	5,4	6,5	6,9
5	3 - 6	%	4,8	5,6	7,3	5,2	5,4	6,7	7,9
6	6 - 12	%	2,9	1,8	2,5	1,5	2,0	2,5	3,3
7	12 - 18	%	0,7	0,3	0,4	0,2	0,5	0,4	0,8
8	18 - 24	%	0,3	0,1	0,2	-	0,1	0,1	0,1
9	24 - 36	%	0,1	0,8	0,1	-	2,4	0,0	0,1
10	mehr als 36 Monate	%	-	0,0	-	0,0	0,1	0,0	0,0
11	Durchschnittliche Verfahrensdauer (arithm. Mittel)	Monate	1,0	1,3	1,1	1,0	1,9	1,1	1,4
12	dar. erledigt durch Anklage zusammen	Anzahl	47	48	11	21	16	336	62
13	Durchschnittliche Verfahrensdauer (arithm. Mittel)	Monate	3,6	7,0	11,6	5,3	5,9	3,3	5,2
Verfahrensdauer vom Tag der Einleitung des Ermittlungsverfahrens (bei der Einleitungsbehörde) bis zur Erledigung durch die Staats-/Amtsanwaltschaft									
14	Erledigte Verfahren insgesamt	Anzahl	3 787	8 753	1 342	4 522	2 889	26 542	9 676
15	bis 1	%	36,3	34,7	42,4	32,9	33,9	24,0	21,6
16	1 - 2	%	14,3	22,3	16,3	24,1	22,0	22,4	24,6
17	2 - 3	%	15,1	14,4	11,3	14,4	16,0	17,1	17,0
18	3 - 6	%	24,3	18,3	18,1	18,7	17,8	18,8	19,6
19	6 - 12	%	7,2	7,1	8,1	7,7	5,6	8,5	8,4
20	12 - 18	%	1,6	1,4	1,5	1,4	1,2	4,8	4,2
21	18 - 24	%	0,8	0,7	1,4	0,4	0,8	4,0	3,8
22	24 - 36	%	0,5	0,3	0,8	0,2	0,3	0,5	0,8
23	mehr als 36 Monate	%	0,0	0,9	-	0,1	2,4	0,0	0,1
24	Durchschnittliche Verfahrensdauer (arithm. Mittel)	Monate	2,8	2,9	2,8	2,6	3,3	4,0	4,1
25	dar. erledigt durch Anklage zusammen	Anzahl	47	48	11	21	16	336	62
26	Durchschnittliche Verfahrensdauer (arithm. Mittel)	Monate	5,4	8,0	13,3	6,2	6,8	4,7	6,3
Verfahrensdauer vom Tag der Einleitung des Ermittlungsverfahrens (bei der Einleitungsbehörde) bis zum Eingang bei der Staats-/Amtsanwaltschaft									
27	Erledigte Verfahren insgesamt	Anzahl	3 787	8 753	1 342	4 522	2 889	26 542	9 676
28	bis 1	%	50,0	61,0	65,4	61,5	58,3	47,0	48,8
29	1 - 2	%	14,9	16,0	11,3	14,9	19,9	21,6	22,1
30	2 - 3	%	15,8	8,4	6,9	7,2	11,0	10,7	10,5
31	3 - 6	%	15,6	9,8	10,5	11,2	7,2	8,3	8,5
32	6 - 12	%	2,5	3,3	3,4	3,9	2,4	4,5	3,1
33	12 - 18	%	0,6	0,7	1,0	0,8	0,5	4,4	3,2
34	18 - 24	%	0,4	0,5	1,1	0,3	0,7	3,3	3,2
35	24 - 36	%	0,2	0,2	0,4	0,1	0,1	0,3	0,5
36	mehr als 36 Monate	%	-	0,0	-	0,1	0,0	0,0	0,0
37	Durchschnittliche Verfahrensdauer (arithm. Mittel)	Monate	1,8	1,5	1,6	1,6	1,4	2,9	2,7
38	dar. erledigt durch Anklage zusammen	Anzahl	47	48	11	21	16	336	62
39	Durchschnittliche Verfahrensdauer (arithm. Mittel)	Monate	1,8	1,0	1,7	0,9	0,9	1,4	1,2

*) Einschl. Straftaten nach dem Aufenthalts- und dem Asylgesetz sowie dem Freizügigkeitsgesetz / EU.

3 Von der Staatsanwaltschaft beim Landgericht und von der Amtsanwaltschaft erledigte Ermittlungsverfahren nach ausgewählten Sachgebieten

3.8 Erledigte Ermittlungsverfahren 2019 in Strafsachen mit dem Sachgebiet "Einschleusung von Ausländern, andere Aufenthaltsdelikte" nach Ländern *)

3.8.2 Verfahrensdauer

Westfalen		Rheinland-Pfalz			Saarland	Sachsen	Sachsen-Anhalt	Schleswig-Holstein	Thüringen	Lfd. Nr.
Bezirk		zusammen	OLG-Bezirk							
Hamm	Köln		Koblenz	Zweibrücken						

Verfahrensdauer vom Tag des Eingangs bei der Staats-/ Amtsanwaltschaft bis zur Erledigung durch die Staats-/Amtsanwaltschaft

7 937	8 929	6 873	4 892	1 981	2 101	11 590	4 169	5 691	2 268	1
69,8	74,4	81,1	80,3	83,3	83,3	66,8	66,7	69,4	56,7	2
13,5	13,1	9,0	9,9	6,8	7,6	15,8	18,6	13,4	19,5	3
6,8	5,6	3,3	3,3	3,3	3,5	6,9	6,6	6,6	10,7	4
7,3	5,0	4,1	4,1	4,2	3,0	6,6	5,9	6,6	8,9	5
2,5	1,5	2,2	2,1	2,2	1,3	3,4	1,8	3,1	3,4	6
0,2	0,2	0,2	0,2	0,2	0,2	0,5	0,3	0,7	0,6	7
0,0	0,1	0,0	0,0	0,1	0,7	0,1	0,1	0,1	0,1	8
-	0,0	0,0	0,0	-	0,3	0,0	-	0,0	0,0	9
-	-	0,0	0,0	0,1	-	-	-	0,1	-	10
1,0	0,9	0,9	0,8	0,9	0,9	1,3	1,1	1,3	1,6	11
156	118	31	23	8	21	187	25	23	28	12
2,3	3,6	3,5	3,7	2,8	7,4	3,2	2,4	8,1	3,0	13

Verfahrensdauer vom Tag der Einleitung des Ermittlungsverfahrens (bei der Einleitungsbehörde) bis zur Erledigung durch die Staats-/Amtsanwaltschaft

7 937	8 929	6 873	4 892	1 981	2 101	11 590	4 169	5 691	2 268	14
31,3	20,2	30,7	33,0	25,0	57,6	27,7	37,8	29,9	11,2	15
22,3	19,9	34,8	36,1	31,7	17,4	22,3	18,6	14,8	13,3	16
14,8	19,1	15,4	13,7	19,7	10,4	15,0	11,0	7,8	16,2	17
18,5	18,2	12,9	11,3	16,9	9,1	21,5	14,7	22,1	30,8	18
7,3	9,5	4,9	4,8	5,4	3,8	10,3	8,9	22,7	24,2	19
2,4	7,7	0,8	0,8	0,9	0,5	2,3	6,1	2,1	3,2	20
3,1	5,0	0,2	0,2	0,3	0,7	0,6	2,4	0,4	1,0	21
0,2	0,4	0,1	0,1	0,1	0,4	0,3	0,5	0,2	0,1	22
0,1	0,0	0,1	0,1	0,1	0,1	0,1	0,1	0,1	0,2	23
3,2	4,7	2,2	2,1	2,5	1,8	3,1	3,7	3,9	4,7	24
156	118	31	23	8	21	187	25	23	28	25
3,8	5,0	4,6	4,6	4,3	7,9	4,4	3,7	8,7	5,2	26

Verfahrensdauer vom Tag der Einleitung des Ermittlungsverfahrens (bei der Einleitungsbehörde) bis zum Eingang bei der Staats-/Amtsanwaltschaft

7 937	8 929	6 873	4 892	1 981	2 101	11 590	4 169	5 691	2 268	27
56,3	36,8	55,0	57,7	48,4	75,7	54,5	63,3	48,6	34,9	28
18,3	23,9	27,3	27,2	27,4	12,4	16,7	8,2	11,7	12,5	29
9,3	12,1	10,2	8,7	13,9	6,5	9,6	6,0	4,8	11,8	30
8,2	8,2	5,4	4,6	7,2	3,1	12,8	9,1	18,5	23,0	31
2,9	7,3	1,5	1,1	2,4	2,0	4,9	6,4	16,0	16,3	32
2,2	7,7	0,4	0,4	0,4	0,2	0,9	5,0	0,2	1,0	33
2,7	3,7	0,1	0,1	0,2	-	0,5	1,5	0,1	0,4	34
0,1	0,3	0,1	0,1	0,1	-	0,1	0,4	0,1	0,1	35
0,0	0,0	0,1	0,1	0,1	0,1	0,0	0,1	-	0,1	36
2,2	3,8	1,3	1,2	1,6	0,9	1,9	2,5	2,7	3,1	37
156	118	31	23	8	21	187	25	23	28	38
1,6	1,5	1,1	0,9	1,6	0,5	1,2	1,3	0,7	2,3	39

4 Tätigkeiten der Staatsanwaltschaft beim Landgericht und der Amtsanwaltschaft 2019 nach der aufgewandten Zeit*)

Lfd. Nr.	Tätigkeit	Einheit	Deutschland	Baden-	
				zusammen	OLG-
					Karlsruhe
Staatsanwälte und Amtsanwälte					
Anzahl					
1	Aufgewandte Zeit insgesamt für Sitzungsdienst und eigene Ermittlungstätigkeit	Std.	946 721	110 006	38 193
2	Sitzungsdienst	Std.	761 992	83 657	32 337
3	Fahrt- und Wartezeiten bei auswärtigen Sitzungen.....	Std.	137 900	14 630	4 619
4	Vernehmung von Beschuldigten	Std.	9 062	1 353	238
5	Zahl der vernommenen Beschuldigten	Anz.	5 819	1 019	162
6	Durchschnittszeit je vernommenen Beschuldigten	Std.	1,6	1,3	1,5
7	Vernehmung von Zeugen	Std.	11 294	2 967	203
8	Zahl der vernommenen Zeugen	Anz.	8 748	2 381	120
9	Durchschnittszeit je vernommenen Zeugen	Std.	1,3	1,2	1,7
10	Anhörung von Sachverständigen	Std.	2 627	722	2
11	Zahl der angehörten Sachverständigen	Anz.	2 009	686	1
12	Durchschnittszeit je angehörten Sachverständigen.....	Std.	1,3	1,1	2,0
13	Durchsuchungen/Augenscheinseinnahmen	Std.	9 655	1 080	510
14	Zahl der Durchsuchungen/Augenscheinseinnahmen	Anz.	2 327	212	110
15	Durchschnittszeit je Durchsuchung/Augenscheinseinnahme	Std.	4,1	5,1	4,6
16	Leichenschauen/Leichenöffnungen	Std.	1 684	21	-
17	Zahl der Leichenschauen/-öffnungen	Anz.	2 139	6	-
18	Durchschnittszeit je Leichenschau/-öffnung	Std.	0,8	3,5	-
19	Durchsicht auf Papieren (§ 110 StPO).....	Std.	12 507	5 576	284
20	Zahl der Durchsichten.....	Anz.	10 071	1 245	836
21	Durchschnittszeit je Durchsicht.....	Std.	1,2	4,5	0,3
22	Von der in lfd. Nr. 2 erfassten Stundenzahl entfielen auf Großverfahren 1).....	Std.	26 870	7 460	911
Prozent					
1	Aufgewandte Zeit insgesamt für Sitzungsdienst und eigene Ermittlungstätigkeit		100	100	100
2	Sitzungsdienst		80,5	76,0	84,7
3	Fahrt- und Wartezeiten bei auswärtigen Sitzungen.....		14,6	13,3	12,1
4	Vernehmung von Beschuldigten		1,0	1,2	0,6
7	Vernehmung von Zeugen		1,2	2,7	0,5
10	Anhörung von Sachverständigen		0,3	0,7	0,0
13	Durchsuchungen/Augenscheinseinnahmen		1,0	1,0	1,3
16	Leichenschauen/Leichenöffnungen		0,2	0,0	-
19	Durchsicht von Papieren (§ 110 StPO).....		1,3	5,1	0,7
22	Von der in lfd. Nr. 2 erfassten Stundenzahl entfielen auf Großverfahren 1).....		2,8	6,8	2,4

*) Ohne Rechtsreferendare. Die Daten dieser Tabelle 4 unterliegen anders als die Daten in den Tabellen über Ermittlungsverfahren keiner Plausibilitätsprüfung bei der Datenübermittlung und können daher unvollständig sein.

1) Einschließlich Geschäftsanfälle der Rechtsreferendare für Baden-Württemberg.

4 Tätigkeiten der Staatsanwaltschaft beim Landgericht und der Amtsanwaltschaft 2019 nach der aufgewandten Zeit*)

Württemberg	Bayern				Berlin	Brandenburg	Bremen	Hamburg	Hessen	Lfd. Nr.
Bezirk	zusammen	OLG-Bezirk								
Stuttgart		München	Nürnberg	Bamberg						

Staatsanwälte und Amtsanwälte

Anzahl

71 813	133 026	80 571	29 290	23 165	53 650	38 932	9 080	36 073	63 284	1
51 320	108 176	63 318	25 681	19 177	50 037	27 278	8 413	28 684	53 174	2
10 011	16 987	11 450	2 727	2 810	1 370	9 219	472	6 996	7 640	3
1 115	1 714	1 172	146	396	606	219	76	177	1 431	4
857	897	544	59	294	549	204	52	188	531	5
1,3	1,9	2,2	2,5	1,3	1,1	1,1	1,5	0,9	2,7	6
2 764	1 291	955	151	185	1 176	1 137	65	33	381	7
2 261	712	517	79	116	439	1 293	45	16	165	8
1,2	1,8	1,8	1,9	1,6	2,7	0,9	1,4	2,1	2,3	9
720	165	96	4,0	65	92	116	6	35	60	10
685	59	30	2,0	27	62	106	10	18	23	11
1,1	2,8	3,2	2,0	2,4	1,5	1,1	0,6	1,9	2,6	12
570	3 536	2 646	495	395	224	256	43	108	442	13
102	751	534	114	103	99	44	9	18	112	14
5,6	4,7	5,0	4,3	3,8	2,3	5,8	4,8	6,0	3,9	15
21	80	36	28	16	80	-	-	10	36	16
6	27	12	7	8	29	-	-	3	9	17
3,5	3,0	3,0	4,0	2,0	2,8	-	-	3,3	4,0	18
5 292	1 077	898	58	121	65	707	5	30	120	19
409	666	433	37	196	46	1 011	131	10	54	20
12,9	1,6	2,1	1,6	0,6	1,4	0,7	0,1	3,0	2,2	21
6 549	3 283	2 286	880	117	35	1 912	65	837	1 238	22

Prozent

100	100	100	100	100	100	100	100	100	100	1
71,5	81,3	78,6	87,7	82,8	93,3	70,1	92,7	79,5	84,0	2
13,9	12,8	14,2	9,3	12,1	2,6	23,7	5,2	19,4	12,1	3
1,6	1,3	1,5	0,5	1,7	1,1	0,6	0,8	0,5	2,3	4
3,8	1,0	1,2	0,5	0,8	2,2	2,9	0,7	0,1	0,6	7
1,0	0,1	0,1	0,0	0,3	0,2	0,3	0,1	0,1	0,1	10
0,8	2,7	3,3	1,7	1,7	0,4	0,7	0,5	0,3	0,7	13
0,0	0,1	0,0	0,1	0,1	0,1	-	-	0,0	0,1	16
7,4	0,8	1,1	0,2	0,5	0,1	1,8	0,1	0,1	0,2	19
9,1	2,5	2,8	3,0	0,5	0,1	4,9	0,7	2,3	2,0	22

4 Tätigkeiten der Staatsanwaltschaft beim Landgericht und der Amtsanwaltschaft 2019 nach der aufgewandten Zeit*)

Lfd. Nr.	Tätigkeit	Einheit	Mecklenburg-Vorpommern	Niedersachsen			Nordrhein-		
				zusammen	OLG - Bezirk		zusammen	OLG-	
					Braunschweig	Celle		Oldenburg	Düsseldorf
Staatsanwälte und Amtsanwälte									
Anzahl									
1	Aufgewandte Zeit insgesamt für Sitzungsdienst und eigene Ermittlungstätigkeit	Std.	20 606	88 695	15 137	45 522	28 036	187 400	51 385
2	Sitzungsdienst	Std.	15 785	68 636	12 037	35 723	20 876	156 270	41 899
3	Fahrt- und Wartezeiten bei auswärtigen Sitzungen.....	Std.	3 945	17 821	2 543	8 685	6 593	27 418	9 348
4	Vernehmung von Beschuldigten	Std.	104	454	76	221	157	456	47
5	Zahl der vernommenen Beschuldigten	Anz.	72	319	35	203	81	357	34
6	Durchschnittszeit je vernommenen Beschuldigten	Std.	1,4	1,4	2,2	1,1	1,9	1,3	1,4
7	Vernehmung von Zeugen	Std.	198	869	287	494	88	689	37
8	Zahl der vernommenen Zeugen	Anz.	246	794	256	446	92	764	24
9	Durchschnittszeit je vernommenen Zeugen	Std.	0,8	1,1	1,1	1,1	1,0	0,9	1,5
10	Anhörung von Sachverständigen	Std.	67	132	18	88	26	253	-
11	Zahl der angehörten Sachverständigen	Anz.	89	78	7	61	10	218	-
12	Durchschnittszeit je angehörten Sachverständigen.....	Std.	0,8	1,7	2,6	1,4	2,6	1,2	-
13	Durchsuchungen/Augenscheinseinnahmen	Std.	216	374	53	204	117	603	46
14	Zahl der Durchsuchungen/Augenscheinseinnahmen	Anz.	49	79	8	51	20	127	6
15	Durchschnittszeit je Durchsuchung/Augenscheinseinnahme	Std.	4,4	4,7	6,6	4,0	5,9	4,7	7,7
16	Leichenschauen/Leichenöffnungen	Std.	4	5	-	-	5	1 282	-
17	Zahl der Leichenschauen/-öffnungen	Anz.	1	1	-	-	1	2 020	-
18	Durchschnittszeit je Leichenschau/-öffnung	Std.	4,0	5,0	-	-	5,0	0,6	-
19	Durchsicht auf Papieren (§ 110 StPO).....	Std.	287	404	123	107	174	429	8
20	Zahl der Durchsichten.....	Anz.	379	264	84	116	64	390	4
21	Durchschnittszeit je Durchsicht.....	Std.	0,8	1,5	1,5	0,9	2,7	1,1	2,0
22	Von der in lfd. Nr. 2 erfassten Stundenzahl entfielen auf Großverfahren 1).....	Std.	893	1 341	256	232	853	5 191	1 730
Prozent									
1	Aufgewandte Zeit insgesamt für Sitzungsdienst und eigene Ermittlungstätigkeit		100	100	100	100	100	100	100
2	Sitzungsdienst		76,6	77,4	79,5	78,5	74,5	83,4	81,5
3	Fahrt- und Wartezeiten bei auswärtigen Sitzungen.....		19,1	20,1	16,8	19,1	23,5	14,6	18,2
4	Vernehmung von Beschuldigten		0,5	0,5	0,5	0,5	0,6	0,2	0,1
7	Vernehmung von Zeugen		1,0	1,0	1,9	1,1	0,3	0,4	0,1
10	Anhörung von Sachverständigen		0,3	0,1	0,1	0,2	0,1	0,1	-
13	Durchsuchungen/Augenscheinseinnahmen		1,0	0,4	0,4	0,4	0,4	0,3	0,1
16	Leichenschauen/Leichenöffnungen		0,0	0,0	-	-	0,0	0,7	-
19	Durchsicht von Papieren (§ 110 StPO).....		1,4	0,5	0,8	0,2	0,6	0,2	0,0
22	Von der in lfd. Nr. 2 erfassten Stundenzahl entfielen auf Großverfahren 1).....		4,3	1,5	1,7	0,5	3,0	2,8	3,4

*) Ohne Rechtsreferendare. Die Daten dieser Tabelle 4 unterliegen anders als die Daten in den Tabellen über Ermittlungsverfahren keiner Plausibilitätsprüfung bei der Datenübermittlung und können daher unvollständig sein.

1) Einschließlich Geschäftsanfälle der Rechtsreferendare für Baden-Württemberg.

4 Tätigkeiten der Staatsanwaltschaft beim Landgericht und der Amtsanwaltschaft 2019 nach der aufgewandten Zeit*)

Westfalen		Rheinland-Pfalz			Saarland	Sachsen	Sachsen-Anhalt	Schleswig-Holstein	Thüringen	Lfd. Nr.
Bezirk		zusammen	OLG-Bezirk							
Hamm	Köln		Koblenz	Zweibrücken						

Staatsanwälte und Amtsanwälte

Anzahl

90 345	45 670	55 598	39 346	16 252	8 397	56 955	26 222	25 968	32 829	1
74 826	39 545	40 268	27 650	12 618	7 080	49 621	20 203	19 374	25 336	2
12 308	5 762	8 511	6 372	2 139	830	5 471	5 131	5 286	6 173	3
263	146	1 262	962	300	52	434	306	171	247	4
194	129	847	623	224	17	360	161	80	166	5
1,4	1,1	1,5	1,5	1,3	3,1	1,2	1,9	2,1	1,5	6
540	112	1 207	814	393	118	382	318	127	336	7
620	120	855	593	262	50	322	305	57	304	8
0,9	0,9	1,4	1,4	1,5	2,4	1,2	1,0	2,2	1,1	9
248	5	790	720	70	7	77	37	1	67	10
215	3	520	487	33	3	68	36	1	32	11
1,2	1,7	1,5	1,5	2,1	2,3	1,1	1,0	1,0	2,1	12
491	66	1 119	869	250	95	446	71	834	208	13
107	14	413	265	148	23	141	24	185	41	14
4,6	4,7	2,7	3,3	1,7	4,1	3,2	3,0	4,5	5,1	15
1 271	11	16	5	11	3	50	1	12	84	16
2 017	3	5	1	4	1	16	1	5	15	17
0,6	3,7	3,2	5,0	2,8	3,0	3,1	1,0	2,4	5,6	18
398	23	2 425	1 954	471	212	474	155	163	378	19
340	46	2 583	1 617	966	2 627	354	59	60	192	20
1,2	0,5	0,9	1,2	0,5	0,1	1,3	2,6	2,7	2,0	21
3 006	455	2 210	1 422	788	12	891	805	126	571	22

Prozent

100	100	100	100	100	100	100	100	100	100	1
82,8	86,6	72,4	70,3	77,6	84,3	87,1	77,0	74,6	77,2	2
13,6	12,6	15,3	16,2	13,2	9,9	9,6	19,6	20,4	18,8	3
0,3	0,3	2,3	2,4	1,8	0,6	0,8	1,2	0,7	0,8	4
0,6	0,2	2,2	2,1	2,4	1,4	0,7	1,2	0,5	1,0	7
0,3	0,0	1,4	1,8	0,4	0,1	0,1	0,1	0,0	0,2	10
0,5	0,1	2,0	2,2	1,5	1,1	0,8	0,3	3,2	0,6	13
1,4	0,0	0,0	0,0	0,1	0,0	0,1	0,0	0,0	0,3	16
0,4	0,1	4,4	5,0	2,9	2,5	0,8	0,6	0,6	1,2	19
3,3	1,0	4,0	3,6	4,8	0,1	1,6	3,1	0,5	1,7	22

noch: 4 Tätigkeiten der Staatsanwaltschaft beim Landgericht und der Amtsanwaltschaft 2019 nach der aufgewandten Zeit*)

Lfd. Nr.	Tätigkeit	Einheit	Deutschland	Baden-	
				zusammen	OLG-Karlsruhe
Staatsanwälte allein ¹⁾					
Anzahl					
23	Aufgewandte Zeit insgesamt für Sitzungsdienst und eigene Ermittlungstätigkeit	Std.	781 075	98 537	32 851
24	Sitzungsdienst	Std.	631 485	74 591	27 840
25	Fahrt- und Wartezeiten bei auswärtigen Sitzungen.....	Std.	106 018	12 505	3 815
26	Vernehmung von Beschuldigten	Std.	7 575	1 340	235
27	Zahl der vernommenen Beschuldigten	Anz.	5 034	1 004	155
28	Durchschnittszeit je vernommenen Beschuldigten	Std.	1,5	1,3	1,5
29	Vernehmung von Zeugen	Std.	10 590	2 935	198
30	Zahl der vernommenen Zeugen	Anz.	7 876	2 350	116
31	Durchschnittszeit je vernommenen Zeugen	Std.	1,3	1,2	1,7
32	Anhörung von Sachverständigen	Std.	2 531	711	-
33	Zahl der angehörten Sachverständigen	Anz.	1 943	675	-
34	Durchschnittszeit je angehörten Sachverständigen.....	Std.	1,3	1,1	-
35	Durchsuchungen/Augenscheinseinnahmen	Std.	9 569	1 048	486
36	Zahl der Durchsuchungen/Augenscheinseinnahmen	Anz.	2 277	206	107
37	Durchschnittszeit je Durchsuchung/Augenscheinseinnahme	Std.	4,2	5,1	4,5
38	Leichenschauen/Leichenöffnungen	Std.	1 684	21	-
39	Zahl der Leichenschauen/-öffnungen	Anz.	2 139	6	-
40	Durchschnittszeit je Leichenschau/-öffnung	Std.	0,8	3,5	-
41	Durchsicht von Papieren (§ 110 StPO).....	Std.	11 623	5 386	277
42	Zahl der Durchsichten.....	Anz.	8 802	1 228	834
43	Durchschnittszeit je Durchsicht.....	Std.	1,3	4,4	0,3
44	Von der in lfd. Nr. 2 erfassten Stundenzahl entfielen auf Großverfahren	Std.	26 780	7 402	859
Amtsanwälte allein ¹⁾					
Anzahl					
45	Aufgewandte Zeit insgesamt für Sitzungsdienst und eigene Ermittlungstätigkeit	Std.	165 646	11 469	5 342
46	Sitzungsdienst	Std.	130 507	9 066	4 497
47	Fahrt- und Wartezeiten bei auswärtigen Sitzungen.....	Std.	31 882	2 125	804
48	Vernehmung von Beschuldigten	Std.	1 487	13	3
49	Zahl der vernommenen Beschuldigten	Anz.	781	11	3
50	Durchschnittszeit je vernommenen Beschuldigten	Std.	1,9	1,2	1,0
51	Vernehmung von Zeugen	Std.	704	32	5
52	Zahl der vernommenen Zeugen	Anz.	872	31	4
53	Durchschnittszeit je vernommenen Zeugen	Std.	0,8	1,0	1,3
54	Anhörung von Sachverständigen	Std.	96	11	2
55	Zahl der angehörten Sachverständigen	Anz.	66	11	1
56	Durchschnittszeit je angehörten Sachverständigen.....	Std.	1,5	1,0	2,0
57	Durchsuchungen/Augenscheinseinnahmen	Std.	86	32	24
58	Zahl der Durchsuchungen/Augenscheinseinnahmen	Anz.	50	6	3
59	Durchschnittszeit je Durchsuchung/Augenscheinseinnahme	Std.	1,7	5,3	8,0
60	Leichenschauen/Leichenöffnungen	Std.	-	-	-
61	Zahl der Leichenschauen/-öffnungen	Anz.	-	-	-
62	Durchschnittszeit je Leichenschau/-öffnung	Std.	-	-	-
63	Durchsicht von Papieren (§ 110 StPO).....	Std.	884	190	7
64	Zahl der Durchsichten.....	Anz.	1 269	17	2
65	Durchschnittszeit je Durchsicht.....	Std.	0,7	11,2	3,5
66	Von der in lfd. Nr. 2 erfassten Stundenzahl entfielen auf Großverfahren	Std.	32	-	-

*) Ohne Rechtsreferendare. Die Daten dieser Tabelle 4 unterliegen anders als die Daten in den Tabellen über Ermittlungsverfahren keiner Plausibilitätsprüfung bei der Datenübermittlung und können daher unvollständig sein.

1) In Bayern, Sachsen und Saarland keine Amtsanwälte.

noch: 4 Tätigkeiten der Staatsanwaltschaft beim Landgericht und der Amtsanwaltschaft 2019 nach der aufgewandten Zeit*)

Württemberg	Bayern				Berlin	Brandenburg	Bremen	Hamburg	Hessen	Lfd. Nr.
Bezirk	OLG-Bezirk									
Stuttgart	zusammen	München	Nürnberg	Bamberg						
Staatsanwälte allein ¹⁾										
Anzahl										
65 686	133 026	80 571	29 290	23 165	40 503	32 668	7 149	26 841	47 443	23
46 751	108 176	63 318	25 681	19 177	36 940	23 365	6 626	21 589	41 341	24
8 690	16 987	11 450	2 727	2 810	1 370	7 654	340	4 863	4 770	25
1 105	1 714	1 172	146	396	602	135	72	177	335	26
849	897	544	59	294	542	100	49	188	177	27
1,3	1,9	2,2	2,5	1,3	1,1	1,4	1,5	0,9	1,9	28
2 737	1 291	955	151	185	1 130	961	58	29	361	29
2 234	712	517	79	116	377	1 018	38	12	146	30
1,2	1,8	1,8	1,9	1,6	3,0	0,9	1,5	2,4	2,5	31
711	165	96	4,0	65	92	98	6	35	38	32
675	59	30	2,0	27	62	85	10	18	12	33
1,1	2,8	3,2	2,0	2,4	1,5	1,2	0,6	1,9	3,2	34
562	3 536	2 646	495	395	224	256	43	108	442	35
99	751	534	114	103	99	44	9	18	112	36
5,7	4,7	5,0	4,3	3,8	2,3	5,8	4,8	6,0	3,9	37
21	80	36	28	16	80	-	-	10	36	38
6	27	12	7	8	29	-	-	3	9	39
3,5	3,0	3,0	4,0	2,0	2,8	-	-	3,3	4,0	40
5 109	1 077	898	58	121	65	199	4	30	120	41
394	666	433	37	196	46	94	130	10	54	42
13,0	1,6	2,1	1,6	0,6	1,4	2,1	0,1	3,0	2,2	43
6 543	3 283	2 286	880	117	35	1 912	65	836	1 238	44
Amtsanwälte allein ¹⁾										
Anzahl										
6 127	13 147	6 264	1 931	9 232	15 841	45
4 569	13 097	3 913	1 787	7 095	11 833	46
1 321	-	1 565	132	2 133	2 870	47
10	4	84	4	-	1 096	48
8	7	104	3	-	354	49
1,3	0,6	0,8	1,3	-	3,1	50
27	46	176	7	4	20	51
27	62	275	7	4	19	52
1,0	0,7	0,6	1,0	1,0	1,1	53
9	-	18	-	-	22	54
10	-	21	-	-	11	55
0,9	-	0,9	-	-	2,0	56
8	-	-	-	-	-	57
3	-	-	-	-	-	58
2,7	-	-	-	-	-	59
-	-	-	-	-	-	60
-	-	-	-	-	-	61
-	-	-	-	-	-	62
183	-	508	1	-	-	63
15	-	917	1	-	-	64
12,2	-	0,6	1,0	-	-	65
-	-	-	-	1	-	66

noch: 4 Tätigkeiten der Staatsanwaltschaft beim Landgericht und der Amtsanwaltschaft 2019 nach der aufgewandten Zeit*)

Lfd. Nr.	Tätigkeit	Einheit	Mecklenburg-Vorpommern	Niedersachsen			Nordrhein-		
				zusammen	OLG-Bezirk		zusammen	Düsseldorf	
					Braunschweig	Celle			Oldenburg
Staatsanwälte allein ¹⁾									
Anzahl									
23	Aufgewandte Zeit insgesamt für Sitzungsdienst und eigene Ermittlungstätigkeit	Std.	18 296	70 954	12 094	36 128	22 732	128 019	32 833
24	Sitzungsdienst	Std.	14 117	55 631	9 814	28 673	17 144	108 636	27 178
25	Fahrt- und Wartezeiten bei auswärtigen Sitzungen.....	Std.	3 508	13 217	1 775	6 410	5 032	16 061	5 534
26	Vernehmung von Beschuldigten	Std.	101	398	35	210	153	306	38
27	Zahl der vernommenen Beschuldigten	Anz.	70	301	33	191	77	166	25
28	Durchschnittszeit je vernommenen Beschuldigten	Std.	1,4	1,3	1,1	1,1	2,0	1,8	1,5
29	Vernehmung von Zeugen	Std.	186	834	283	468	83	466	34
30	Zahl der vernommenen Zeugen	Anz.	229	759	252	419	88	505	19
31	Durchschnittszeit je vernommenen Zeugen	Std.	0,8	1,1	1,1	1,1	0,9	0,9	1,8
32	Anhörung von Sachverständigen	Std.	67	96	11	61	24	248	-
33	Zahl der angehörten Sachverständigen	Anz.	89	62	5	48	9	213	-
34	Durchschnittszeit je angehörten Sachverständigen.....	Std.	0,8	1,5	2,2	1,3	2,7	1,2	-
35	Durchsuchungen/Augenscheinseinnahmen	Std.	194	372	53	202	117	601	46
36	Zahl der Durchsuchungen/Augenscheinseinnahmen	Anz.	47	78	8	50	20	125	6
37	Durchschnittszeit je Durchsuchung/Augenscheinseinnahme	Std.	4,1	4,8	6,6	4,0	5,9	4,8	7,7
38	Leichenschauen/Leichenöffnungen	Std.	4	5	-	-	5	1 282	-
39	Zahl der Leichenschauen/-öffnungen	Anz.	1	1	-	-	1	2 020	-
40	Durchschnittszeit je Leichenschau/-öffnung	Std.	4,0	5,0	-	-	5,0	0,6	-
41	Durchsicht von Papieren (§ 110 StPO).....	Std.	119	401	123	104	174	419	3
42	Zahl der Durchsichten.....	Anz.	64	261	84	113	64	382	1
43	Durchschnittszeit je Durchsicht.....	Std.	1,9	1,5	1,5	0,9	2,7	1,1	3,0
44	Von der in lfd. Nr. 2 erfassten Stundenzahl entfielen auf Großverfahren	Std.	893	1 339	256	231	852	5 162	1 730
Amtsanwälte allein ¹⁾									
Anzahl									
45	Aufgewandte Zeit insgesamt für Sitzungsdienst und eigene Ermittlungstätigkeit	Std.	2 310	17 741	3 043	9 394	5 304	59 381	18 552
46	Sitzungsdienst	Std.	1 668	13 005	2 223	7 050	3 732	47 634	14 721
47	Fahrt- und Wartezeiten bei auswärtigen Sitzungen.....	Std.	437	4 604	768	2 275	1 561	11 357	3 814
48	Vernehmung von Beschuldigten	Std.	3	56	41	11	4	150	9
49	Zahl der vernommenen Beschuldigten	Anz.	2	18	2	12	4	191	9
50	Durchschnittszeit je vernommenen Beschuldigten	Std.	1,5	3,1	20,5	0,9	1,0	0,8	1,0
51	Vernehmung von Zeugen	Std.	12	35	4	26	5	223	3
52	Zahl der vernommenen Zeugen	Anz.	17	35	4	27	4	259	5
53	Durchschnittszeit je vernommenen Zeugen	Std.	0,7	1,0	1,0	1,0	1,3	0,9	0,6
54	Anhörung von Sachverständigen	Std.	-	36	7	27	2	5	-
55	Zahl der angehörten Sachverständigen	Anz.	-	16	2	13	1	5	-
56	Durchschnittszeit je angehörten Sachverständigen.....	Std.	-	2,3	3,5	2,1	2,0	1,0	-
57	Durchsuchungen/Augenscheinseinnahmen	Std.	22	2	-	2	-	2	-
58	Zahl der Durchsuchungen/Augenscheinseinnahmen	Anz.	2	1	-	1	-	2	-
59	Durchschnittszeit je Durchsuchung/Augenscheinseinnahme	Std.	11,0	2,0	-	2,0	-	1,0	-
60	Leichenschauen/Leichenöffnungen	Std.	-	-	-	-	-	-	-
61	Zahl der Leichenschauen/-öffnungen	Anz.	-	-	-	-	-	-	-
62	Durchschnittszeit je Leichenschau/-öffnung	Std.	-	-	-	-	-	-	-
63	Durchsicht von Papieren (§ 110 StPO).....	Std.	168	3	-	3	-	10	5
64	Zahl der Durchsichten.....	Anz.	315	3	-	3	-	8	3
65	Durchschnittszeit je Durchsicht.....	Std.	0,5	1,0	-	1,0	-	1,3	1,7
66	Von der in lfd. Nr. 2 erfassten Stundenzahl entfielen auf Großverfahren	Std.	-	2	-	1	1	29	-

*) Ohne Rechtsreferendare. Die Daten dieser Tabelle 4 unterliegen anders als die Daten in den Tabellen über Ermittlungsverfahren keiner Plausibilitätsprüfung bei der Datenübermittlung und können daher unvollständig sein.

1) In Bayern, Sachsen und Saarland keine Amtsanwälte.

noch: 4 Tätigkeiten der Staatsanwaltschaft beim Landgericht und der Amtsanwaltschaft 2019 nach der aufgewandten Zeit*)

Westfalen		Rheinland-Pfalz			Saarland	Sachsen	Sachsen-Anhalt	Schleswig-Holstein	Thüringen	Lfd. Nr.
Bezirk		zusammen	OLG-Bezirk							
Hamm	Köln		Koblenz	Zweibrücken						
Staatsanwälte allein ¹⁾										
Anzahl										
62 073	33 113	42 574	30 691	11 883	8 397	56 955	19 780	18 945	30 988	23
52 295	29 163	30 151	20 913	9 238	7 080	49 621	15 441	14 179	24 001	24
6 790	3 737	5 706	4 498	1 208	830	5 471	3 586	3 482	5 668	25
198	70	1 221	954	267	52	434	275	167	246	26
99	42	794	614	180	17	360	128	76	165	27
2,0	1,7	1,5	1,6	1,5	3,1	1,2	2,1	2,2	1,5	28
390	42	1 169	800	369	118	382	216	118	336	29
446	40	819	587	232	50	322	188	47	304	30
0,9	1,1	1,4	1,4	1,6	2,4	1,2	1,1	2,5	1,1	31
244	4	786	717	69	7	77	37	1	67	32
211	2	518	486	32	3	68	36	1	32	33
1,2	2,0	1,5	1,5	2,2	2,3	1,1	1,0	1,0	2,1	34
489	66	1 102	852	250	95	446	71	823	208	35
105	14	375	227	148	23	141	24	184	41	36
4,7	4,7	2,9	3,8	1,7	4,1	3,2	3,0	4,5	5,1	37
1 271	11	16	5	11	3	50	1	12	84	38
2 017	3	5	1	4	1	16	1	5	15	39
0,6	3,7	3,2	5,0	2,8	3,0	3,1	1,0	2,4	5,6	40
396	20	2 423	1 952	471	212	474	153	163	378	41
338	43	2 582	1 616	966	2 627	354	52	60	192	42
1,2	0,5	0,9	1,2	0,5	0,1	1,3	2,9	2,7	2,0	43
2 977	455	2 210	1 422	788	12	891	805	126	571	44
Amtsanwälte allein ¹⁾										
Anzahl										
28 272	12 557	13 024	8 655	4 369	.	.	6 442	7 023	1 841	45
22 531	10 382	10 117	6 737	3 380	.	.	4 762	5 195	1 335	46
5 518	2 025	2 805	1 874	931	.	.	1 545	1 804	505	47
65	76	41	8	33	.	.	31	4	1	48
95	87	53	9	44	.	.	33	4	1	49
0,7	0,9	0,8	0,9	0,8	.	.	0,9	1,0	1,0	50
150	70	38	14	24	.	.	102	9	-	51
174	80	36	6	30	.	.	117	10	-	52
0,9	0,9	1,1	2,3	0,8	.	.	0,9	0,9	-	53
4	1	4	3	1	.	.	-	-	-	54
4	1	2	1	1	.	.	-	-	-	55
1,0	1,0	2,0	3,0	1,0	.	.	-	-	-	56
2	-	17	17	-	.	.	-	11	-	57
2	-	38	38	-	.	.	-	1	-	58
1,0	-	0,4	0,4	-	.	.	-	11,0	-	59
-	-	-	-	-	.	.	-	-	-	60
-	-	-	-	-	.	.	-	-	-	61
-	-	-	-	-	.	.	-	-	-	62
2	3	2	2	-	.	.	2	-	-	63
2	3	1	1	-	.	.	7	-	-	64
1,0	1,0	2,0	2,0	-	.	.	0,3	-	-	65
29	-	-	-	-	.	.	-	-	-	66

5 Geschäftsentwicklung bei der Staatsanwaltschaft beim Oberlandesgericht

5.1 2013 bis 2019

Lfd. Nr.	Stand der Erledigung Geschäftsart	Deutschland					
		2013	2014	2015	2016	2017	2018

Geschäftsentwicklung der Ermittlungsverfahren OJs

1	Anhängige Verfahren zu Jahresbeginn	22	24	35	69	172	520	509
2	Neuzugänge 1)	12	29	61	160	523	341	233
3	Abgaben innerhalb der Staatsanwaltschaft beim OLG	-	4	13	68	78	112	50
4	Erledigte Verfahren 1)	10	18	27	57	175	352	335
5	Anhängige Verfahren am Jahresende	24	35	69	172	520	509	406

Geschäftsentwicklung der Ermittlungsverfahren Js, die von der Staatsanwaltschaft beim OLG gemäß § 145 GVG übernommen wurden

6	Anhängige Verfahren zu Jahresbeginn	955	857	483	521	473	559	1 063
7	Neuzugänge 1)	4 127	4 132	1 744	2 381	2 837	3 043	8 150
8	Abgaben innerhalb der Staatsanwaltschaft beim OLG	112	103	111	527	276	400	499
9	Erledigte Verfahren 1) 2) 3).....	4 225	4 506	1 706	2 429	2 752	2 540	7 487
10	Anhängige Verfahren am Jahresende	857	483	521	473	558	1 062	1 726

Sonstige Geschäfte der Staatsanwaltschaft beim OLG

11	Revisionen	6 478	6 469	6 312	6 322	6 239	6 245	6 345
12	Rechtsbeschwerden nach dem OWiG	10 354	10 333	10 598	11 184	12 703	12 076	14 218
	davon:							
13	Rechtsbeschwerden gemäß § 79 Abs.1 Satz 1	4 883	4 698	4 748	5 028	5 511	5 348	5 870
14	Anträge auf Zulassung der Rechtsbeschwerde (§§ 79 Abs.1 Satz 2, § 80) 4).....	5 471	5 635	5 850	6 156	7 192	6 728	8 348
15	Beschwerden gegen gerichtliche Entscheidungen (Ws)	16 923	15 866	16 239	15 834	15 888	15 179	14 977
16	Beschwerden gegen Staats-/Amtsanwälte (Zs)	44 148	43 068	43 420	41 526	39 417	38 362	37 993
17	Haftprüfungsverfahren	2 937	2 913	2 860	3 248	3 895	4 114	4 122
18	Aus- und Durchlieferungssachen	3 148	3 330	3 557	3 670	3 980	3 767	3 759
19	Gnadensachen	1 167	1 118	1 105	990	926	987	897
20	Verfahren nach der BRAO, der PAO, der BNotO und dem Steuerberatungsgesetz	6 631	7 169	6 930	6 763	6 253	6 103	6 374
21	Diziplinarverfahren gegen Richter und Beamte.....	80	98
22	Entscheidungen in Vorverfahren gemäß §§ 23ff EGGVG 5)	642	648	541	655	573	339	397
23	Rechtssachen (Vertretung des Justizfiskus)	1 767	1 629	1 626	1 401	1 436	1 626	1 544
24	Entschädigungssachen nach dem StrEG	1 752	1 925	1 897	1 766	1 780	1 750	1 949
25	Angelegenheiten nach dem NATO-Truppenstatut	-	-	-	-	-	-	-
26	Rechtshilfeangelegenheiten mit dem Ausland	5 824	6 191	6 213	6 704	6 760	7 111	6 961
27	Kartellbußgeldsachen	23	28	78	12	28	29	24

1) Ohne Abgaben innerhalb der Staatsanwaltschaft beim OLG.

2) Daten von Berlin ab 2013 ohne Rehabilitierungsverfahren.

3) Daten von Bayern ab 2015 ohne Geldwäscheverdachtsanzeigen, diese werden von den Staatsanwaltschaften bearbeitet.

4) Ab 2015 einschl. § 87k IRG.

5) Ab 2015 einschl. bis § 30a EGGVG.

5 Geschäftsentwicklung bei der Staatsanwaltschaft beim Oberlandesgericht

5.2 Geschäftsentwicklung 2019 bei den einzelnen Oberlandesgerichten

Lfd. Nr.	Stand der Erledigung ----- Geschäftsart	Deutschland	Baden-Württemberg		
			zusammen	Oberlandesgericht	
				Karlsruhe	Stuttgart

Geschäftsentwicklung der Ermittlungsverfahren OJs

1	Anhängige Verfahren zu Jahresbeginn	509	109		109
2	Neuzugänge 1)	233	33		33
3	Abgaben innerhalb der Staatsanwaltschaft beim OLG	50	9		9
4	Erledigte Verfahren 1)	335	48		48
5	Anhängige Verfahren am Jahresende	406	94		94

Geschäftsentwicklung der Ermittlungsverfahren Js, die von der Staatsanwaltschaft beim OLG gemäß § 145 GVG übernommen wurden

6	Anhängige Verfahren zu Jahresbeginn	1 063	2	-	2
7	Neuzugänge 1)	8 150	196	109	87
8	Abgaben innerhalb der Staatsanwaltschaft beim OLG	499	8	2	6
9	Erledigte Verfahren 1)	7 487	196	109	87
10	Anhängige Verfahren am Jahresende	1 726	2	-	2

Sonstige Geschäfte der Staatsanwaltschaft beim OLG

11	Revisionen	6 345	644	303	341
12	Rechtsbeschwerden nach dem OWiG	14 218	1 700	688	1 012
	davon:				
13	Rechtsbeschwerden gemäß § 79 Abs.1 Satz 1 OWiG.....	5 870	679	284	395
14	Anträge auf Zulassung der Rechtsbeschwerde (§§ 79 Abs.1 Satz 2, § 80, § 87k IRG)	8 348	1 021	404	617
15	Beschwerden gegen gerichtliche Entscheidungen (Ws)	14 977	1 388	640	748
16	Beschwerden gegen Staats-/Anwälte (Zs)	37 993	4 244	2 046	2 198
17	Haftprüfungsverfahren	4 122	306	171	135
18	Aus- und Durchlieferungssachen	3 759	403	209	194
19	Gnadensachen	897	-	-	-
20	Berufsgerichtliche Verfahren (z.B. Verfahren nach der BRAO, der PatAnwO, der BNotO und dem Steuerberatungsgesetz	6 374	296	139	157
21	Entscheidungen in Vorverfahren und sonstige Verfahren gemäß §§ 23 bis 30a EGGVG	397	-	-	-
22	Rechtssachen (Vertretung des Justizfiskus)	1 544	363	181	182
23	Entschädigungssachen nach dem StrEG	1 949	15	2	13
24	Rechtshilfeangelegenheiten mit dem Ausland	6 961	583	319	264
25	Kartellbußgeldsachen	24	-	-	-

1) Ohne Abgaben innerhalb der Staatsanwaltschaft beim OLG.

5 Geschäftsentwicklung bei der Staatsanwaltschaft beim Oberlandesgericht

5.2 Geschäftsentwicklung 2019 bei den einzelnen Oberlandesgerichten

Bayern				Berlin	Brandenburg	Bremen	Hamburg	Hessen	Lfd. Nr.
zusammen	Oberlandesgericht								
	München	Nürnberg	Bamberg						

Geschäftsentwicklung der Ermittlungsverfahren OJs

57	57	47	-	36	46	1
29	29	21	-	33	24	2
8	8	3	-	12	3	3
55	55	28	-	38	25	4
31	31	40	-	32	45	5

Geschäftsentwicklung der Ermittlungsverfahren Js, die von der Staatsanwaltschaft beim OLG gemäß § 145 GVG übernommen wurden

598	47	1	550	92	1	29	-	-	6
5 568	122	-	5 446	237	-	-	53	-	7
339	13	-	326	4	-	-	1	-	8
5 061	106	-	4 955	229	-	-	29	-	9
1 105	63	1	1 041	100	1	29	24	-	10

Sonstige Geschäfte der Staatsanwaltschaft beim OLG

1 103	1 027	35	41	412	162	22	329	415	11
2 132	1 885	-	247	356	800	51	185	1 580	12
1 032	913	-	119	181	363	20	54	636	13
1 100	972	-	128	175	437	31	131	944	14
2 577	1 534	603	440	617	317	174	416	1 143	15
6 027	3 546	1 415	1 066	3 360	1 100	285	731	2 510	16
2 406	1 570	510	326	115	73	2	12	439	17
683	425	162	96	230	99	50	114	380	18
462	222	169	71	-	27	8	-	-	19
979	827	107	45	1 043	192	59	118	533	20
75	72	3	-	2	10	2	2	12	21
47	17	30	-	4	103	-	6	262	22
333	209	78	46	-	48	57	150	177	23
1 898	1 345	137	416	1 183	156	51	210	693	24
-	-	-	-	-	-	-	8	12	25

5 Geschäftsentwicklung bei der Staatsanwaltschaft beim Oberlandesgericht

5.2 Geschäftsentwicklung 2019 bei den einzelnen Oberlandesgerichten

Lfd. Nr.	Stand der Erledigung ----- Geschäftsart	Mecklenburg-Vorpommern	Niedersachsen			Nordrhein-	
			zusammen	Oberlandesgericht		zusammen	Oberlandes
				Braunschweig	Celle		Oldenburg

Geschäftsentwicklung der Ermittlungsverfahren OJs

1	Anhängige Verfahren zu Jahresbeginn	-	37	37	37	93	93
2	Neuzugänge 1)	-	20	20	20	42	38
3	Abgaben innerhalb der Staatsanwaltschaft beim OLG	-	-	-	-	12	12
4	Erledigte Verfahren 1)	-	31	31	31	52	52
5	Anhängige Verfahren am Jahresende	-	26	26	26	81	79

Geschäftsentwicklung der Ermittlungsverfahren Js, die von der Staatsanwaltschaft beim OLG gemäß § 145 GVG übernommen wurden

6	Anhängige Verfahren zu Jahresbeginn	-	36	-	36	-	122	121
7	Neuzugänge 1)	13	93	-	93	-	594	590
8	Abgaben innerhalb der Staatsanwaltschaft beim OLG	1	-	-	-	-	74	73
9	Erledigte Verfahren 1)	13	79	-	79	-	551	546
10	Anhängige Verfahren am Jahresende	-	50	-	50	-	165	165

Sonstige Geschäfte der Staatsanwaltschaft beim OLG

11	Revisionen	99	571	102	257	212	1 332	479
12	Rechtsbeschwerden nach dem OWiG	379	1 337	289	695	353	3 008	819
	davon:							
13	Rechtsbeschwerden gemäß § 79 Abs.1 Satz 1 OWiG.....	220	500	87	283	130	1 077	309
14	Anträge auf Zulassung der Rechtsbeschwerde (§§ 79 Abs.1 Satz 2, § 80, § 87k IRG)	159	837	202	412	223	1 931	510
15	Beschwerden gegen gerichtliche Entscheidungen (Ws)	229	1 165	274	445	446	3 862	1 631
16	Beschwerden gegen Staats-/Anwälte (Zs)	871	4 484	805	2 470	1 209	7 322	2 213
17	Haftprüfungsverfahren	17	51	4	22	25	341	139
18	Aus- und Durchlieferungssachen	36	240	63	117	60	1 146	311
19	Gnadensachen	14	59	11	26	22	53	3
20	Berufsgerichtliche Verfahren (z.B. Verfahren nach der BRAO, der PatAnwO, der BNotO und dem Steuerberatungsgesetz	243	525	78	254	193	1 901	615
21	Entscheidungen in Vorverfahren und sonstige Verfahren gemäß §§ 23 bis 30a EGGVG	8	43	2	24	17	99	12
22	Rechtssachen (Vertretung des Justizfiskus)	7	229	15	178	36	314	65
23	Entschädigungssachen nach dem StrEG	24	225	16	147	62	575	174
24	Rechtshilfeangelegenheiten mit dem Ausland	48	340	27	210	103	1 141	539
25	Kartellbußgeldsachen	-	-	-	-	-	4	4

1) Ohne Abgaben innerhalb der Staatsanwaltschaft beim OLG.

5 Geschäftsentwicklung bei der Staatsanwaltschaft beim Oberlandesgericht

5.2 Geschäftsentwicklung 2019 bei den einzelnen Oberlandesgerichten

Westfalen		Rheinland-Pfalz			Saarland	Sachsen	Sachsen-Anhalt	Schleswig-Holstein	Thüringen	Lfd. Nr.
gericht		zusammen	Oberlandesgericht							
Hamm	Köln		Koblenz	Zwei- brücken						

Geschäftsentwicklung der Ermittlungsverfahren OJs

-	49	49	22	-	3	10	1
4	14	14	6	6	-	5	2
-	3	3	-	-	-	-	3
-	33	33	14	3	1	7	4
2	30	30	14	3	2	8	5

Geschäftsentwicklung der Ermittlungsverfahren Js, die von der Staatsanwaltschaft beim OLG gemäß § 145 GVG übernommen wurden

1	-	70	65	5	49	63	1	-	-	6
4	-	974	900	74	260	158	4	-	-	7
1	-	28	23	5	21	22	1	-	-	8
5	-	926	856	70	239	164	-	-	-	9
-	-	118	109	9	70	57	5	-	-	10

Sonstige Geschäfte der Staatsanwaltschaft beim OLG

571	282	287	191	96	66	442	219	110	132	11
1 694	495	1 010	728	282	76	617	288	293	406	12
600	168	463	337	126	26	232	144	101	142	13
1 094	327	547	391	156	50	385	144	192	264	14
1 588	643	829	556	273	189	711	599	349	412	15
3 263	1 846	1 666	1 063	603	381	1 898	1 232	1 071	811	16
61	141	91	71	20	20	128	20	47	54	17
569	266	125	86	39	41	80	27	73	32	18
3	47	21	13	8	229	-	16	1	7	19
976	310	155	64	91	38	101	48	104	39	20
82	5	68	5	63	1	55	8	12	-	21
182	67	78	51	27	2	28	3	73	25	22
233	168	105	70	35	40	93	28	45	34	23
214	388	180	132	48	29	166	53	159	71	24
-	-	-	-	-	-	-	-	-	-	25

6 Von der Staatsanwaltschaft beim Oberlandesgericht erledigte Ermittlungsverfahren

6.1 Einleitungsbehörde, besondere Arten der Einleitung, Art der Erledigung, Zahl der betroffenen Personen, aufgewandte Zeit 2019

Lfd. Nr.	Einleitungsbehörde	Deutschland	Baden-Württemberg		
	Besondere Arten der Einleitung		zusammen	Oberlandesgericht	
	Erledigungsart			Karlsruhe	Stuttgart
	Betroffene Personen				
Zeitaufwand					

Art der Einleitung

1 Erledigte Verfahren OJs insgesamt	335	48		48
Eingeleitet durch				
2 Polizeibehörde	190	34		34
3 Staatsanwaltschaft	145	14		14
4 Steuer-/Zollfahndungsstelle	-	-		-
5 Verwaltungsbehörde	-	-		-
Unter den erledigten Verfahren OJs waren				
6 wiederaufgenommene Verfahren, die vorläufig oder endgültig eingestellt waren	14	1		1
7 nicht eingestellt	321	47		47
8 Durch Trennung innerhalb der Erhebungseinheit angefallene Verfahren OJs	3	-		-

Art der Erledigung

9 Erledigte Verfahren OJs insgesamt	335	48		48
Beendet durch				
10 Anklage	37	5		5
11 Abgabe an eine andere Staatsanwaltschaft	15	3		3
12 Einstellung mit Auflage	3	1		1
13 Einstellung ohne Auflage	72	8		8
14 Schuldunfähigkeit des Beschuldigten	-	-		-
15 Einstellung gemäß § 170 Abs.2 StPO	192	31		31
16 sonstige Art der Erledigung	16	-		-
17 Erledigte Verfahren Js insgesamt (übernommen gemäß § 145 GVG)	7 487	196	109	87
Beendet durch				
18 Anklage	212	-	-	-
19 Antrag auf Erlass eines Strafbefehls	167	-	-	-
20 Einstellung mit Auflage	25	-	-	-
21 Einstellung ohne Auflage.....	388	-	-	-
22 Einstellung gemäß § 170 Abs.2 StPO	1 253	164	109	55
23 Abgabe an eine andere Staatsanwaltschaft	2 143	5	-	5
24 Verbindung mit einer anderen Sache	795	3	-	3
25 sonstige Art der Erledigung	2 504	24	-	24

Zahl der betroffenen Personen

26 Zahl der von Ermittlungsverfahren OJs betroffenen Personen insgesamt	411	56		56
27 Personen, die angeklagt wurden	45	5		5
28 Personen, denen Auflagen erteilt wurden	7	1		1
29 Personen, bezüglich derer sich das Verfahren in anderer Weise erledigte	359	50		50

Aufgewandte Zeit in Stunden

30 Aufgewandte Zeit insgesamt für Sitzungsdienst und eigene Ermittlungstätigkeit	5 169	665	23	642
31 Sitzungsdienst	4 576	665	23	642
32 Eigene Ermittlungstätigkeit	593	-	-	-

6 Von der Staatsanwaltschaft beim Oberlandesgericht erledigte Ermittlungsverfahren

6.1 Einleitungsbehörde, besondere Arten der Einleitung, Art der Erledigung, Zahl der betroffenen Personen, aufgewandte Zeit 2019

Bayern				Berlin	Brandenburg	Bremen	Hamburg	Hessen	Lfd. Nr.
zusammen	Oberlandesgericht			Kammergericht	OLG Brandenburg	OLG Bremen	OLG Hamburg	OLG Frankfurt	
	München	Nürnberg	Bamberg						

Art der Einleitung

55	55			28	-		38	25	1
43	43			-	-		32	2	2
12	12			28	-		6	23	3
-	-			-	-		-	-	4
-	-			-	-		-	-	5
1	1			2	-		1	-	6
54	54			26	-		37	25	7
1	1			-	-		-	-	8

Art der Erledigung

55	55			28	-		38	25	9
7	7			4	-		4	1	10
2	2			4	-		1	-	11
-	-			-	-		1	-	12
14	14			6	-		5	6	13
-	-			-	-		-	-	14
29	29			13	-		22	17	15
3	3			1	-		5	1	16
5 061	106	-	4 955	229	-	-	29	-	17
116	3	-	113	13	-	-	5	-	18
121	1	-	120	3	-	-	1	-	19
16	-	-	16	-	-	-	-	-	20
141	17	-	124	20	-	-	6	-	21
498	38	-	460	41	-	-	7	-	22
1 276	27	-	1 249	4	-	-	6	-	23
498	18	-	480	144	-	-	4	-	24
2 395	2	-	2 393	4	-	-	-	-	25

Zahl der betroffenen Personen

60	60			29	-		58	27	26
7	7			5	-		7	1	27
-	-			-	-		2	-	28
53	53			24	-		49	26	29

Aufgewandte Zeit in Stunden

1 233	449	51	733	311	-	-	658	96	30
897	429	51	417	284	-	-	484	96	31
336	20	-	316	27	-	-	174	-	32

6 Von der Staatsanwaltschaft beim Oberlandesgericht erledigte Ermittlungsverfahren

6.1 Einleitungsbehörde, besondere Arten der Einleitung, Art der Erledigung, Zahl der betroffenen Personen, aufgewandte Zeit 2019

Lfd. Nr.	Einleitungsbehörde Besondere Arten der Einleitung Erledigungsart Betroffene Personen Zeitaufwand	Mecklenburg-Vorpommern OLG Rostock	Niedersachsen			Nordrhein-		
			zusammen	Oberlandesgericht			zusammen	Ober Düsseldorf
				Braunschweig	Celle	Oldenburg		

Art der Einleitung

1	Erledigte Verfahren OJs insgesamt	-	31	31	52	52
Eingeleitet durch						
2	Polizeibehörde	-	24	24	10	10
3	Staatsanwaltschaft	-	7	7	42	42
4	Steuer-/Zollfahndungsstelle	-	-	-	-	-
5	Verwaltungsbehörde	-	-	-	-	-
Unter den erledigten Verfahren OJs waren						
6	wiederaufgenommene Verfahren, die vorläufig oder endgültig eingestellt waren	-	2	2	5	5
7	nicht eingestellt	-	29	29	47	47
8	Durch Trennung innerhalb der Erhebungseinheit angefallene Verfahren OJs	-	1	1	1	1

Art der Erledigung

9	Erledigte Verfahren OJs insgesamt	-	31	31	52	52
Beendet durch						
10	Anklage vor dem OLG	-	2	2	8	8
11	Abgabe an eine andere Staatsanwaltschaft	-	-	-	3	3
12	Einstellung mit Auflage	-	-	-	1	1
13	Einstellung ohne Auflage	-	12	12	12	12
14	Schuldunfähigkeit des Beschuldigten	-	-	-	-	-
15	Einstellung gemäß § 170 Abs.2 StPO	-	17	17	25	25
16	sonstige Art der Erledigung	-	-	-	3	3
17	Erledigte Verfahren Js insgesamt (übernommen gemäß § 145 GVG) 2).....	13	79	79	551	546
Beendet durch						
18	Anklage	-	5	5	30	30
19	Antrag auf Erlass eines Strafbefehls	-	-	-	10	10
20	Einstellung mit Auflage	-	-	-	-	-
21	Einstellung ohne Auflage.....	-	11	11	47	47
22	Einstellung gemäß § 170 Abs.2 StPO	12	26	26	300	298
23	Abgabe an eine andere Staatsanwaltschaft	-	33	33	101	101
24	Verbindung mit einer anderen Sache	-	3	3	60	59
25	sonstige Art der Erledigung	1	1	1	3	1

Zahl der betroffenen Personen

26	Zahl der von Ermittlungsverfahren OJs betroffenen Personen insgesamt	-	38	38	81	81
27	Personen, die angeklagt wurden	-	2	2	12	12
28	Personen, denen Auflagen erteilt wurden	-	-	-	4	4
29	Personen, bezüglich derer sich das Verfahren in anderer Weise erledigte	-	36	36	65	65

Aufgewandte Zeit in Stunden

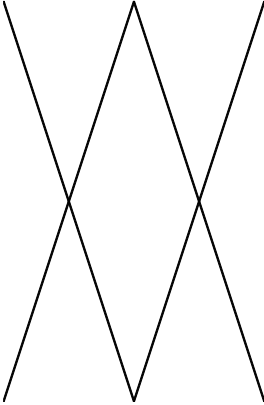
30	Aufgewandte Zeit insgesamt für Sitzungsdienst und eigene Ermittlungstätigkeit	17	228	228	646	473
31	Sitzungsdienst	17	228	228	638	465
32	Eigene Ermittlungstätigkeit	-	-	-	8	8

6 Von der Staatsanwaltschaft beim Oberlandesgericht erledigte Ermittlungsverfahren


6.1 Einleitungsbehörde, besondere Arten der Einleitung, Art der Erledigung, Zahl der betroffenen Personen, aufgewandte Zeit 2019

Westfalen		Rheinland-Pfalz			Saarland	Sachsen	Sachsen-Anhalt	Schleswig-Holstein	Thüringen	Lfd. Nr.
landesgericht		zusammen	Oberlandesgericht		OLG Saarbrücken	OLG Dresden	OLG Naumburg	OLG Schleswig	OLG Jena	
Hamm	Köln		Koblenz	Zweibrücken						

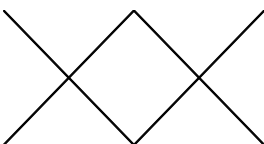
Art der Einleitung

	33	33	14	3	1	7	1
	26	26	12	1	1	5	2
	7	7	2	2	-	2	3
	-	-	-	-	-	-	4
	-	-	-	-	-	-	5
	1	1	1	-	-	-	6
	32	32	13	3	1	7	7
	-	-	-	-	-	-	8

Art der Erledigung

	33	33	14	3	1	7	9	
	3	3	3	-	-	-	10	
	2	2	-	-	-	-	11	
	-	-	-	-	-	-	12	
	4	4	5	-	-	-	13	
	-	-	-	-	-	-	14	
	23	23	6	3	-	6	15	
	1	1	-	-	1	1	16	
5	-	926	856	70	239	164	-	17
-	-	14	13	1	14	15	-	18
-	-	3	3	-	17	12	-	19
-	-	1	1	-	1	7	-	20
-	-	124	124	-	27	12	-	21
2	-	45	39	6	101	59	-	22
-	-	650	604	46	33	35	-	23
1	-	26	24	2	36	21	-	24
2	-	63	48	15	10	3	-	25

Zahl der betroffenen Personen

	33	33	16	3	1	9	26
	3	3	3	-	-	-	27
	-	-	-	-	-	-	28
	30	30	13	3	1	9	29

Aufgewandte Zeit in Stunden

121	52	409	408	1	6	826	19	35	20	30
121	52	364	363	1	6	823	19	35	20	31
-	-	45	45	-	-	3	-	-	-	32

6 Von der Staatsanwaltschaft beim Oberlandesgericht erledigte Ermittlungsverfahren

6.2 Verfahrensdauer 2019 bei den einzelnen Oberlandesgerichten

6.2.1 Anzahl

Lfd. Nr.	Verfahrensdauer mehr als ... bis einschließlich ... Monate	Deutschland	Staatsanwaltschaft beim Oberlandesgericht				
			Stuttgart	München	Berlin 1)	Brandenburg	Hamburg
Verfahrensdauer vom Tag des Eingangs bei der Staatsanwaltschaft bis zur Erledigung durch die Staatsanwaltschaft							
1	Erledigte Verfahren insgesamt	335	48	55	28	-	38
2	bis 1	14	-	2	1	-	1
3	1 - 2	12	1	4	-	-	2
4	2 - 3	14	-	4	4	-	2
5	3 - 6	28	3	5	1	-	7
6	6 - 12	59	4	9	5	-	9
7	12 - 18	78	4	14	5	-	8
8	18 - 24	77	17	11	6	-	6
9	24 - 36	43	13	5	6	-	3
10	mehr als 36 Monate	10	6	1	-	-	-
11	Durchschnittliche Verfahrensdauer (arithm. Mittel)	15,6	23,6	14,0	15,6	-	11,3
12	dar. erledigt durch Anklage	37	5	7	4	-	4
13	Durchschnittliche Verfahrensdauer (arithm. Mittel)	17,5	31,8	19,5	21,8	-	8,6
Verfahrensdauer vom Tag der Einleitung bis zur Erledigung durch die Staatsanwaltschaft							
14	Erledigte Verfahren insgesamt	335	48	55	28	-	38
15	bis 1	11	-	2	1	-	1
16	1 - 2	10	1	2	-	-	2
17	2 - 3	12	-	3	4	-	1
18	3 - 6	23	3	2	1	-	8
19	6 - 12	52	4	10	4	-	9
20	12 - 18	77	4	13	6	-	8
21	18 - 24	76	17	10	6	-	6
22	24 - 36	62	13	11	6	-	3
23	mehr als 36 Monate	12	6	2	-	-	-
24	Durchschnittliche Verfahrensdauer (arithm. Mittel)	17,3	23,6	17,3	15,8	-	11,4
25	dar. erledigt durch Anklage	37	5	7	4	-	4
26	Durchschnittliche Verfahrensdauer (arithm. Mittel)	19,0	31,8	23,8	21,9	-	9,0
Verfahrensdauer vom Tag der Einleitung bis zum Tag des Eingangs bei der Staatsanwaltschaft							
27	Erledigte Verfahren insgesamt	335	48	55	28	-	38
28	bis 1	232	48	18	28	-	37
29	1 - 2	33	-	12	-	-	1
30	2 - 3	19	-	8	-	-	-
31	3 - 6	29	-	9	-	-	-
32	6 - 12	15	-	6	-	-	-
33	12 - 18	3	-	-	-	-	-
34	18 - 24	1	-	1	-	-	-
35	24 - 36	1	-	-	-	-	-
36	mehr als 36 Monate	2	-	1	-	-	-
37	Durchschnittliche Verfahrensdauer (arithm. Mittel)	1,6	0,1	3,3	0,2	-	0,1
38	dar. erledigt durch Anklage	37	5	7	4	-	4
39	Durchschnittliche Verfahrensdauer (arithm. Mittel)	1,6	0,1	4,3	0,1	-	0,5

1) Kammergericht.

6 Von der Staatsanwaltschaft beim Oberlandesgericht erledigte Ermittlungsverfahren

6.2 Verfahrensdauer 2019 bei den einzelnen Oberlandesgerichten

6.2.1 Anzahl

Staatsanwaltschaft beim Oberlandesgericht									Lfd. Nr.
Frankfurt	Rostock	Celle	Düsseldorf	Koblenz	Dresden	Naumburg	Schleswig	Jena	
Verfahrensdauer vom Tag des Eingangs bei der Staatsanwaltschaft bis zur Erledigung durch die Staatsanwaltschaft									
25	-	31	52	33	14	3	1	7	1
3	-	3	1	-	-	1	-	2	2
-	-	1	1	2	-	1	-	-	3
-	-	-	3	1	-	-	-	-	4
-	-	3	6	1	1	1	-	-	5
5	-	4	8	5	7	-	-	3	6
10	-	10	13	10	3	-	-	1	7
4	-	6	12	12	2	-	-	1	8
3	-	3	7	2	1	-	-	-	9
-	-	1	1	-	-	-	1	-	10
15,3	-	14,8	15,8	15,7	12,2	2,3	51,6	8,8	11
1	-	2	8	3	3	-	-	-	12
12,2	-	9,5	14,2	14,0	14,6	-	-	-	13
Verfahrensdauer vom Tag der Einleitung bis zur Erledigung durch die Staatsanwaltschaft									
25	-	31	52	33	14	3	1	7	14
3	-	2	1	-	-	-	-	1	15
-	-	1	1	1	-	1	-	1	16
-	-	-	3	1	-	-	-	-	17
-	-	-	6	2	-	1	-	-	18
5	-	3	8	2	6	-	-	1	19
9	-	9	13	9	3	-	-	3	20
4	-	10	12	10	1	-	-	-	21
4	-	5	7	8	3	1	-	1	22
-	-	1	1	-	1	-	1	-	23
15,4	-	18,4	15,8	18,5	19,1	11,2	51,8	11,7	24
1	-	2	8	3	3	-	-	-	25
12,2	-	16,7	14,3	15,0	16,5	-	-	-	26
Verfahrensdauer vom Tag der Einleitung bis zum Tag des Eingangs bei der Staatsanwaltschaft									
25	-	31	52	33	14	3	1	7	27
25	-	7	51	9	4	2	1	2	28
-	-	5	-	10	4	-	-	1	29
-	-	3	1	5	1	-	-	1	30
-	-	11	-	5	2	-	-	2	31
-	-	4	-	3	1	-	-	1	32
-	-	1	-	1	1	-	-	-	33
-	-	-	-	-	-	-	-	-	34
-	-	-	-	-	-	1	-	-	35
-	-	-	-	-	1	-	-	-	36
0,1	-	3,6	0,1	2,8	6,9	8,9	0,1	3,0	37
1	-	2	8	3	3	-	-	-	38
0,1	-	7,3	0,1	1,0	2,0	-	-	-	39

6 Von der Staatsanwaltschaft beim Oberlandesgericht erledigte Ermittlungsverfahren

6.2 Verfahrensdauer 2019 bei den einzelnen Oberlandesgerichten

6.2.2 Prozent

Lfd. Nr.	Verfahrensdauer mehr als ... bis einschließlich ... Monate	Deutschland	Staatsanwaltschaft beim Oberlandesgericht				
			Stuttgart	München	Berlin 1)	Brandenburg	Hamburg
Verfahrensdauer vom Tag des Eingangs bei der Staatsanwaltschaft bis zur Erledigung durch die Staatsanwaltschaft							
1	Erledigte Verfahren insgesamt	100	100	100	100	-	100
2	bis 1	4,2	-	3,6	3,6	-	2,6
3	1 - 2	3,6	2,1	7,3	-	-	5,3
4	2 - 3	4,2	-	7,3	14,3	-	5,3
5	3 - 6	8,4	6,3	9,1	3,6	-	18,4
6	6 - 12	17,6	8,3	16,4	17,9	-	23,7
7	12 - 18	23,3	8,3	25,5	17,9	-	21,1
8	18 - 24	23,0	35,4	20,0	21,4	-	15,8
9	24 - 36	12,8	27,1	9,1	21,4	-	7,9
10	mehr als 36 Monate	3,0	12,5	1,8	-	-	-
11	Durchschnittliche Verfahrensdauer (arithm. Mittel)	15,6	23,6	14,0	15,6	-	11,3
12	dar. erledigt durch Anklage.....	37	5	7	4	-	4
13	Durchschnittliche Verfahrensdauer (arithm. Mittel)	17,5	31,8	19,5	21,8	-	8,6
Verfahrensdauer vom Tag der Einleitung bis zur Erledigung durch die Staatsanwaltschaft							
14	Erledigte Verfahren insgesamt	100	100	100	100	-	100
15	bis 1	3,3	-	3,6	3,6	-	2,6
16	1 - 2	3,0	2,1	3,6	-	-	5,3
17	2 - 3	3,6	-	5,5	14,3	-	2,6
18	3 - 6	6,9	6,3	3,6	3,6	-	21,1
19	6 - 12	15,5	8,3	18,2	14,3	-	23,7
20	12 - 18	23,0	8,3	23,6	21,4	-	21,1
21	18 - 24	22,7	35,4	18,2	21,4	-	15,8
22	24 - 36	18,5	27,1	20,0	21,4	-	7,9
23	mehr als 36 Monate	3,6	12,5	3,6	-	-	-
24	Durchschnittliche Verfahrensdauer (arithm. Mittel)	17,3	23,6	17,3	15,8	-	11,4
25	dar. erledigt durch Anklage.....	37	5	7	4	-	4
26	Durchschnittliche Verfahrensdauer (arithm. Mittel)	19,0	31,8	23,8	21,9	-	9,0
Verfahrensdauer vom Tag der Einleitung bis zum Tag des Eingangs bei der Staatsanwaltschaft							
27	Erledigte Verfahren insgesamt	100	100	100	100	-	100
28	bis 1	69,3	100,0	32,7	100,0	-	97,4
29	1 - 2	9,9	-	21,8	-	-	2,6
30	2 - 3	5,7	-	14,5	-	-	-
31	3 - 6	8,7	-	16,4	-	-	-
32	6 - 12	4,5	-	10,9	-	-	-
33	12 - 18	0,9	-	-	-	-	-
34	18 - 24	0,3	-	1,8	-	-	-
35	24 - 36	0,3	-	-	-	-	-
36	mehr als 36 Monate	0,6	-	1,8	-	-	-
37	Durchschnittliche Verfahrensdauer (arithm. Mittel)	1,6	0,1	3,3	0,2	-	0,1
38	dar. erledigt durch Anklage	37	5	7	4	-	4
39	Durchschnittliche Verfahrensdauer (arithm. Mittel)	1,6	0,1	4,3	0,1	-	0,5

1) Kammergericht.

6 Von der Staatsanwaltschaft beim Oberlandesgericht erledigte Ermittlungsverfahren

6.2 Verfahrensdauer 2019 bei den einzelnen Oberlandesgerichten

6.2.2 Prozent

Staatsanwaltschaft beim Oberlandesgericht									Lfd. Nr.	
Frankfurt	Rostock	Celle	Düsseldorf	Koblenz	Dresden	Naumburg	Schleswig	Jena		
Verfahrensdauer vom Tag des Eingangs bei der Staatsanwaltschaft bis zur Erledigung durch die Staatsanwaltschaft										
100	-	100	100	100	100	100	100	100	100	1
12,0	-	9,7	1,9	-	-	33,3	-	28,6	2	
-	-	3,2	1,9	6,1	-	33,3	-	-	3	
-	-	-	5,8	3,0	-	-	-	-	4	
-	-	9,7	11,5	3,0	7,1	33,3	-	-	5	
20,0	-	12,9	15,4	15,2	50,0	-	-	42,9	6	
40,0	-	32,3	25,0	30,3	21,4	-	-	14,3	7	
16,0	-	19,4	23,1	36,4	14,3	-	-	14,3	8	
12,0	-	9,7	13,5	6,1	7,1	-	-	-	9	
-	-	3,2	1,9	-	-	-	100,0	-	10	
15,3	-	14,8	15,8	15,7	12,2	2,3	51,6	8,8	11	
1	-	2	8	3	3	-	-	-	12	
12,2	-	9,5	14,2	14,0	14,6	-	-	-	13	
Verfahrensdauer vom Tag der Einleitung bis zur Erledigung durch die Staatsanwaltschaft										
100	-	100	100	100	100	100	100	100	100	14
12,0	-	6,5	1,9	-	-	-	-	14,3	15	
-	-	3,2	1,9	3,0	-	33,3	-	14,3	16	
-	-	-	5,8	3,0	-	-	-	-	17	
-	-	-	11,5	6,1	-	33,3	-	-	18	
20,0	-	9,7	15,4	6,1	42,9	-	-	14,3	19	
36,0	-	29,0	25,0	27,3	21,4	-	-	42,9	20	
16,0	-	32,3	23,1	30,3	7,1	-	-	-	21	
16,0	-	16,1	13,5	24,2	21,4	33,3	-	14,3	22	
-	-	3,2	1,9	-	7,1	-	100,0	-	23	
15,4	-	18,4	15,8	18,5	19,1	11,2	51,8	11,7	24	
1	-	2	8	3	3	-	-	-	25	
12,2	-	16,7	14,3	15,0	16,5	-	-	-	26	
Verfahrensdauer vom Tag der Einleitung bis zum Tag des Eingangs bei der Staatsanwaltschaft										
100	-	100	100	100	100	100	100	100	100	27
100,0	-	22,6	98,1	27,3	28,6	66,7	100,0	28,6	28	
-	-	16,1	-	30,3	28,6	-	-	14,3	29	
-	-	9,7	1,9	15,2	7,1	-	-	14,3	30	
-	-	35,5	-	15,2	14,3	-	-	28,6	31	
-	-	12,9	-	9,1	7,1	-	-	14,3	32	
-	-	3,2	-	3,0	7,1	-	-	-	33	
-	-	-	-	-	-	-	-	-	34	
-	-	-	-	-	-	33,3	-	-	35	
-	-	-	-	-	7,1	-	-	-	36	
0,1	-	3,6	0,1	2,8	6,9	8,9	0,1	3,0	37	
1	-	2	8	3	3	-	-	-	38	
0,1	-	7,3	0,1	1,0	2,0	-	-	-	39	

Katalog der Sachgebietschlüssel

Sachgebiet

Staatschutzsachen, politische Strafsachen, Vergehen nach § 131 StGB (bei allen Staatsanwaltschaften); sonstige Verfahren bei der Generalstaatsanwaltschaft und dem Oberlandesgericht

- 10 Staatschutzsachen
- 11 Politische Strafsachen
- 12 Vergehen nach § 131 StGB
- 13 sonstige Ermittlungsverfahren bei der Generalstaatsanwaltschaft und die daraus hervorgehenden gerichtlichen Verfahren, auch soweit der Generalbundesanwalt beim Bundesgerichtshof die Ermittlungen geführt hat

Straftaten gegen die sexuelle Selbstbestimmung

- 15 Straftaten gegen die sexuelle Selbstbestimmung (soweit nicht Sachgebiet 20)
- 16 Verbreitung pornografischer Schriften (§§ 184 bis 184e StGB)

Straftaten gegen das Leben und gegen die körperliche Unversehrtheit

- 20 Kapitalverbrechen im Sinne von § 74 Abs. 2 GVG (soweit nicht Sachgebiete 52 oder 53)
- 21 vorsätzliche Körperverletzungen (soweit nicht Sachgebiete 20, 51, 53 oder 90)

Eigentums- und Vermögensdelikte

- 25 Diebstahl und Unterschlagung (soweit nicht Sachgebiet 51)
- 26 Betrug und Untreue (soweit nicht Sachgebiete 40, 41 oder 51)

Verkehrsstraftaten

- 35 Verkehrsstraftaten mit fahrlässiger Tötung sowie gemeingefährliche Straftaten nach den §§ 315 bis 315d, ausgenommen Vergehen nach § 315c Abs. 1 Nr. 1 Buchst. a StGB
- 36 sonstige Verkehrsstraftaten

Wirtschafts- und Steuerstrafsachen, Geldwäschedelikte

- 40 Wirtschaftsstrafsachen im Sinne des § 74c GVG mit Ausnahme der Verfahren, in denen allein Anklage zum Strafrichter oder ein Strafbefehlsantrag, falls bei diesem nach Einspruch der Strafrichter entscheiden soll, in Betracht kommen; bei Einstellung ist maßgeblich, ob die Sache nach Art und Umfang mindestens zur Zuständigkeit des Schöffengerichts gehört hätte
- 41 sonstige Wirtschaftsstrafsachen (soweit nicht Sachgebiet 44)
- 42 Steuerstrafsachen (soweit nicht Sachgebiet 40)
- 43 Geldwäschedelikte nach § 261 StGB
- 44 Straftaten im Sinne des § 74c Abs. 1 GVG, die von nicht gewerbsmäßigen Abnehmern über das Internet begangen wurden (soweit nicht Sachgebiet 40)

Straftaten gegen die Umwelt

- 45 Umweltschutzstrafsachen

Korruptionsdelikte und Straftaten von Amtsträgern

- 50 Korruptionsdelikte (soweit nicht Sachgebiete 40 oder 41)
- 51 Verfahren gegen Justizbedienstete, Richter, Notare, sonstige Amtsträger und Rechtsanwälte wegen Straftaten, die im Zusammenhang mit ihrer Berufsausübung stehen (ohne Korruptionsdelikte) (soweit nicht Sachgebiete 40 oder 41) ohne die besonderen, von Polizeibediensteten in Ausübung des Dienstes begangenen Straftaten (Sachgebiete 52 bis 54)
- 52 vorsätzliche Tötungsdelikte durch Polizeibedienstete
- 53 Gewaltausübung und Aussetzung durch Polizeibedienstete
- 54 Zwang und Missbrauch des Amtes durch Polizeibedienstete

Einschleusung von Ausländern und Straftaten nach dem Aufenthalts- und dem Asylgesetz sowie dem Freizügigkeitsgesetz/EU

- 55 Einschleusung von Ausländern
- 56 sonstige Straftaten nach dem Aufenthalts- und dem Asylgesetz und dem Freizügigkeitsgesetz/EU

Straftaten nach dem Betäubungsmittelgesetz

- 60 Straftaten nach dem Betäubungsmittelgesetz, für die das Gesetz eine Freiheitsstrafe von nicht unter einem Jahr vorsieht
- 61 sonstige Straftaten nach dem Betäubungsmittelgesetz

Sonstige besondere Straftaten

- 65 Ärztesachen und Straftaten nach dem Heilpraktikergesetz
- 66 Pressestrafsachen

Sonstige Straftaten

- 90 sonstige, allgemeine Straftaten, für die das Gesetz Freiheitsstrafen von nicht unter einem Jahr vorsieht
- 98 Verfahren gegen Strafunmündige
- 99 sonstige allgemeine Straftaten