

**LAND- UND
FORSTWIRTSCHAFT, FISCHEREI**

FACHSERIE

3

Landwirtschaftszählung 1971

**(Haupterhebung/ Repräsentativerhebung von Januar
bis März 1972)**

Heft 14

**Betriebseinkommen, außerbetriebliches Einkommen
und Arbeit in den sozialökonomischen Betriebstypen**

*Statistisches Bundesamt
Bibliothek Dokumentationsamt*



**HERAUSGEBER: STATISTISCHES BUNDESAMT WIESBADEN
VERLAG: W. KOHLHAMMER GMBH STUTTGART UND MAINZ
Bestellnummer: 2032014 – 71900**

Statist. Bundesamt - Bibliothek



13-14448

Erschienen im Dezember 1978

Nachdruck - auch auszugsweise - nur mit Quellenangabe gestattet

Preis: 11,20 DM

Inhalt

	Seite
Vorbemerkung	5
 T e x t t e i l	
 <u>Hinweise zur Methodik</u>	
1 Allgemeine Hinweise	6
2 Für die sozialökonomische Gliederung verwendete Angaben	7
3 Abgrenzung des Erhebungs- und Darstellungsbereichs	7
4 Hinweise zum Stichprobenplan	8
5 Verwendete Gliederungen und Begriffe	9
6 Zur Vergleichbarkeit der Ergebnisse über das außerbetriebliche Einkommen mit dem Betriebseinkommen (T)	14
7 Darstellung der Ergebnisse im Tabellenteil	16
8 Hinweise auf weitere Ergebnisse und Veröffentlichungen	17
8.1 Allgemeines	17
8.2 Hinweise auf textliche Darstellungen	17
9 Nachweis von Ergebnissen des gemeinschaftlichen Tabellenprogramms der EG in Tabellen dieses Heftes	18
10 Vergleichsmöglichkeiten mit früheren Landwirtschaftszählungen	18
11 Auszug aus den Erhebungsbogen (Vordruck A und R)	18
 T a b e l l e n t e i l	
1 [221] Landwirtschaftliche Betriebe mit außerbetrieblichem Einkommen des Betriebsinhabers und/oder seines Ehegatten nach Größenklassen des Betriebseinkommens (T) und Gewicht und Art des außerbetrieblichen Einkommens 1971	20
2 [222] Landwirtschaftliche Betriebe mit außerbetrieblichem Einkommen des Betriebsinhabers und/oder seines Ehegatten nach Größenklassen des betrieblichen Arbeitsaufwandes und des Betriebseinkommens (T) 1971	80
 Anmerkungen zu den Tabellen 1 [221] und 2 [222]	 140

Die Ergebnisse beziehen sich auf das Bundesgebiet ohne Bremen und Berlin (West); diese beiden Stadtstaaten waren an der repräsentativen Erhebung in der Landwirtschaft nicht beteiligt.

Zeichenerklärung

- = nichts vorhanden
0,0 = mehr als nichts, aber weniger als die Hälfte der kleinsten Einheit, die in der Tabelle zur Darstellung gebracht werden kann

Abkürzungen

LZ	=	Landwirtschaftszählung
FAO	=	Welternährungsorganisation der Vereinten Nationen (Food and Agriculture Organization of the United Nations)
EWG	=	Europäische Wirtschaftsgemeinschaft
EG	=	Europäische Gemeinschaften
BML	=	Bundesministerium für Ernährung, Landwirtschaft und Forsten
SAEG	=	Statistisches Amt der Europäischen Gemeinschaften
StLA	=	Statistisches Landesamt
ABl. der EWG	=	Amtsblatt der Europäischen Gemeinschaften
BGBI.	=	Bundesgesetzblatt
Wista	=	"Wirtschaft und Statistik"
HPR	=	Hauptproduktionsrichtung
StBE	=	Standardbetriebseinkommen
LF	=	Landwirtschaftlich genutzte Fläche
WF	=	Waldfläche
ha	=	Hektar
Betr.-Inh.	=	Betriebsinhaber
Sp.	=	Spalte

Rundung

Die Ergebnisse werden in 1000 mit einer Dezimalstelle dargestellt. Sie sind ohne Rücksicht auf Endsummen auf- bzw. abgerundet worden; deshalb können sich in der Endsumme geringfügige Abweichungen ergeben.

Vorbemerkung

Wie in anderen Bereichen der Volkswirtschaft finden auch in der Land- und Forstwirtschaft seit längerem in etwa zehnjährigen Abständen umfassende statistische Erhebungen statt. Diese als "Betriebserhebungen" durchgeführten Landwirtschaftszählungen gehen sowohl mit ihren breitangelegten Frageprogrammen als auch vor allem mit den auf eine Darbietung betriebsbezogener Ergebnisse ausgerichteten Aufbereitungsprogrammen erheblich über die laufenden Produktionserhebungen in der Land- und Forstwirtschaft hinaus. Die Bundesrepublik Deutschland folgte mit der Landwirtschaftszählung 1971 der Empfehlung der Welternährungsorganisation der Vereinten Nationen (FAO), weltweit um das Jahr 1970 eine Landwirtschaftszählung durchzuführen. Gleichzeitig erfüllt sie damit die gegenüber den Europäischen Gemeinschaften eingegangene Verpflichtung, bestimmte, in einem begrenzten gemeinschaftlichen Tabellenprogramm festgelegte Tatbestände in einer Form aufzubereiten, die einen Vergleich mit den Ergebnissen der Zählungen in den übrigen Mitgliedstaaten der Europäischen Gemeinschaften und denen der repräsentativen EWG-Strukturerhebung in der Landwirtschaft 1966/67 zulassen.

Die Anpassungsvorgänge und -schwierigkeiten, die - nicht nur in der Bundesrepublik Deutschland - seit Ende des Zweiten Weltkrieges den Sektor Landwirtschaft in besonderem Maß kennzeichnen, verursachen bei nationalen, supranationalen und internationalen Institutionen einen sich ständig vermehrenden Bedarf an aktuellen und vielseitig verwendbaren statistischen Unterlagen, die auch über die weitreichenden mittel- und längerfristigen Veränderungen in und zwischen den Betrieben Aufschluß geben sollen. Insbesondere können die für die Zwecke der Raumordnung und der regionalen Wirtschaftsförderung sowie für die Strukturpolitik benötigten statistischen Unterlagen in der erforderlichen regionalen Gliederungstiefe im allgemeinen nur aus den umfassenden Betriebserhebungen zur Verfügung gestellt werden. Die Ergebnisse der Landwirtschaftszählung 1971 vervollständigen schließlich Ergebnisse anderer Teile des Zählungswerkes um 1970, nämlich der Gebäude- und

Wohnungszählung 1968, der Handels- und Gaststättenzählung von 1968/70, der Volks- und Berufszählung und der nichtlandwirtschaftlichen Arbeitsstättenzählung von 1970.

Die Landwirtschaftszählung 1971 besteht aus mehreren zeitlich gestaffelten Erhebungsteilen, die sich teils an die Gesamtheit der Betriebe wenden, teils auf spezielle Betriebsarten ausgerichtet sind. Wegen des Umfangs und Schwierigkeitsgrades ihres Frageprogramms wurde die sich auf alle Betriebe erstreckende Haupterhebung in zwei Erhebungsphasen durchgeführt, und zwar im Mai 1971 als Grund erhebung mit den konventionellen Fragen über Rechtsform, Bodennutzung und Viehhaltung der Betriebe, deren Ergebnisse in den Heften 2 bis 5 dieser Reihe veröffentlicht wurden, und Anfang 1972 als Voll erhebung mit Fragen über Besitzverhältnisse, Arbeitskräfte, Maschinen, vertragliche Bindungen, an die zwei Repräsentativerhebungen jeweils für die Landwirtschaft und die Forstwirtschaft angehängt waren, in denen die übrigen Fragekomplexe einer Betriebserhebung, vor allem auch die schwierigen und z.T. neuartigen Fragen u.a. über außerbetriebliche Einkommen, Gebäudeinvestitionen, Absatzwege, horizontale und vertikale Kooperation, gestellt wurden.

Mit dem vorliegenden Heft 14, in dem Ergebnisse der Repräsentativerhebung in der Landwirtschaft über das Betriebseinkommen (T), das außerbetriebliche Einkommen und die Arbeit und deren Verhältnis zueinander für die sozialökonomischen Betriebstypen veröffentlicht werden, wird die Veröffentlichung der Ergebnisse der Landwirtschaftszählung 1971 abgeschlossen.

Diese Veröffentlichung wurde in der Abteilung "Ernährung und Landwirtschaft, Handel und Verkehr" des Abteilungspräsidenten Herberger in der Gruppe des Regierungsdirektors Dr. Haßkamp bearbeitet.

Hinweise zur Methodik

1 Allgemeine Hinweise

In diesem Heft werden Ergebnisse der Repräsentativverhebung in der Landwirtschaft, die in der Zeit vom 1. Januar bis 31. März 1972 in einer Auswahl von rd. 20 % der landwirtschaftlichen Betriebe durchgeführt wurde, für die nach dem Grundschemata der sozialökonomischen Gliederung abgeleiteten sozialökonomischen Betriebstypen veröffentlicht. Der Nachweis erstreckt sich sowohl in der Tabelle 1 [221] als auch in der Tabelle 2 [222] nur auf landwirtschaftliche Betriebe mit außerbetrieblichem Einkommen des Betriebsinhabers und/oder seines Ehegatten, d.h. nur auf solche Betriebe, für die die qualitativen Fragen 1 a/1 b des Erhebungsbogens R (s. S. 18¹⁾) entsprechend beantwortet waren. Für landwirtschaftliche Betriebe ohne außerbetriebliches Einkommen des Betriebsinhabers und seines Ehegatten werden im vorliegenden Heft mithin keine Ergebnisse veröffentlicht; für diese erfolgt der Nachweis von Ergebnissen, die teilweise Anschluß an die Nachweisungen in den Tabellen 1 [221] und 2 [222] bieten, in den in Heft 13 dieser Veröffentlichungsreihe veröffentlichten Tabellen 1 [202] und 7 [208] der Vollerhebung zur Landwirtschaftszählung 1971, die gleichfalls in der Zeit vom 1. Januar bis 31. März 1972 durchgeführt wurde. Der Aufbau der Tabelle 1 [221] schließt inhaltlich weitgehend an den der Tabelle 1 [202], derjenige der Tabelle 2 [222] an den der Tabelle 7 [208] an. Zu beachten ist jedoch, daß in den Tabellen 1 [221] bzw. 2 [222] der Nachweis der Ergebnisse inhaltlich über den der Tabellen 1 [202] bzw. 7 [208] hinausgeht. Während in Tabelle 1 [202] die Betriebe unter Zugrundelegung der personenbezogenen erfragten qualitativen Angaben über die Erzielung von Einkommen

1) Die Fragen 1 a/1 b nach den außerbetrieblichen Einkommensquellen richten sich auf "Einkünfte", denen in Frage 1 b das (Jahres-) "Einkommen" aus dem land- oder forstwirtschaftlichen Betrieb gegenübergestellt wird. Diese Unterscheidung wurde getroffen, um zu verdeutlichen, daß der Auskunftspflichtige in das Einkommen aus dem Betrieb auch den Wert des Eigenverbrauchs und den Mietwert der Wohnung einbeziehen sollte.

- aus außerbetrieblicher Erwerbstätigkeit²⁾,
- aus Rente, Pension oder dgl. Einkommensübertragungen,
- aus Kapitalvermögen

in der zweiten Gliederungsstufe des Grundschemas der sozialökonomischen Gliederung für eine Unterscheidung zwischen Betrieben

- a) nur mit Erwerbseinkommen (= aus außerbetrieblicher Tätigkeit),
- b) nur mit Nichterwerbseinkommen (= aus Rente, Pension oder dgl. Einkommensübertragungen; aus Kapitalvermögen),
- c) mit Erwerbs- und Nichterwerbseinkommen

herangezogen wurden, wird in Tabelle 1 [221] für jede dieser drei letztgenannten Betriebsgruppen a) bis c) nicht nur die Höhe des Betriebseinkommens (T), sondern auch die Höhe des außerbetrieblichen Nettoeinkommens (und zwar das Erwerbseinkommen aus außerbetrieblicher Tätigkeit zu a, das Nichterwerbseinkommen zu b und das außerbetriebliche Einkommen zu c) nachgewiesen. Tabelle 1 [221] ergänzt insoweit unter Zugrundelegung der differenzierteren Angaben zur Repräsentativverhebung in der Landwirtschaft die Ergebnisse der Tabelle 1 [202] zur LZ-Vollerhebung.

Den Tabellen 7 [208] und 2 [222] liegt statt des Grundschemas der sozialökonomischen Gliederung eine Mehrfachgliederung in Kopf- und Vorspalten zugrunde, die in verschiedener Hinsicht die Nachweisungen in den Tabellen 1 [202] und 1 [221] vertieft.

In der Kopfspaltengliederung der Tabelle 2 [222] erfolgt die Darstellung der Ergebnisse in kombinierter Größenklassengliederung nach dem Umfang der betrieblichen Tätigkeit des Betriebsinhabers und aller mit betrieblichen Arbeiten beschäftigten Familienarbeitskräfte und ständigen familienfremden Arbeits-

2) Die Bezeichnungen "außerbetriebliche Erwerbstätigkeit" und "anderweitige Erwerbstätigkeit" werden synonym verwendet.

kräfte, in der Vorspaltengliederung ebenfalls in kombinierter Gliederung nach Größenklassen der landwirtschaftlich genutzten Fläche und des Betriebseinkommens (T). Während in Tabelle 7 [208] der Vollerhebung jedoch nur die Anzahl der Betriebe und die Höhe des Betriebseinkommens (T) je Betrieb nachweisbar ist, erlauben die differenzierten personenbezogenen Angaben zur Repräsentativerhebung in der Landwirtschaft in Tabelle 2 [222] zusätzlich den Nachweis der Höhe des außerbetrieblichen Einkommens je Betrieb und damit eine Abschätzung, welches Verhältnis die Höhe des Betriebseinkommens (T) zu der des außerbetrieblichen Einkommens je Betriebsgruppe aufweist. Schließlich wird in dieser Tabelle das aus den Angaben über Art und Umfang der Bodennutzung und Viehhaltung je Betrieb auf statistischem Wege abgeleitete Betriebseinkommen (T) mit dem außerbetrieblichen Nettoeinkommen des Betriebsinhabers und seines Ehegatten sowie aller sonstigen auf dem Betrieb lebenden Familienangehörigen des Betriebsinhabers, soweit diese betriebliche Arbeiten verrichten und außerbetriebliches Einkommen beziehen, nachgewiesen.

Bei der Beurteilung und Auswertung der Ergebnisse der Tabellen 1 [221] und 2 [222], soweit sie auf Einkommensgrößen Bezug nehmen, ist somit grundsätzlich zu unterscheiden zwischen den

- **q u a l i t a t i v e n** Angaben des Betriebsinhabers zu Fragen 1 a/1 b des R-Bogens, die - bei Vorliegen außerbetrieblichen Einkommens für den Betriebsinhaber und/oder seinen Ehegatten - verdeutlichen, ob dieses außerbetriebliche Einkommen nach Einschätzung des Betriebsinhabers größer oder kleiner als das aus dem Betrieb erwirtschaftete betriebliche Einkommen ist, und
- **d e r q u a n t i t a t i v e n** Angaben
 - a) über die Höhe des außerbetrieblichen Einkommens, das je Person in Einkommensklassen erfragt wird, und
 - b) über die Höhe des Betriebseinkommens (T), das in der auf S.13 angegebenen Weise auf statistischem Wege aus den Angaben der Betriebe über Art und Umfang der Bodennutzung und Viehhaltung abgeleitet wird.

Zur Aussagefähigkeit und Vergleichbarkeit dieser auf verschiedene Weise ermittelten Angaben wird in Abschnitt 6 Stellung genommen.

2 Für die sozialökonomische Gliederung verwendete Angaben

Wie eingangs bereits ausgeführt, stützt sich die sozialökonomische Gliederung der Betriebe in Tabelle 1 [221] auf die qualitativen Angaben zu den Fragen 1 a/1 b der LZ-Repräsentativerhebung in der Landwirtschaft (s. S. 18); diese Fragestellung ist mit der im V-Bogen zur LZ-Vollerhebung identisch, so daß für beide Erhebungsteile das auf S. 10 wiedergegebene Grundschema für die sozialökonomische Gliederung der Betriebe in übereinstimmender Weise verwendet werden kann. Auf die in Heft 13 enthaltene ausführliche Darstellung der Datengrundlage für die sozialökonomische Gliederung der Betriebe und der Beeinflussung dieser Gliederung durch soziologische und wirtschaftliche Faktoren und die dazu erarbeiteten Ergebniszusammenstellungen wird verwiesen. Soweit diese für das Verständnis der in diesem Heft veröffentlichten Ergebnisse von Bedeutung sind, wird in den folgenden Abschnitten näher auf sie eingegangen.

3 Abgrenzung des Erhebungs- und Darstellungsbereichs

Laut § 5 des Landwirtschaftszählungsgesetzes 1971 erstreckt sich die Repräsentativerhebung in der Landwirtschaft, die in der Zeit vom 1. Januar bis 31. März 1972 durchgeführt wurde, auf die **l a n d w i r t s c h a f t l i c h e n B e t r i e b e** (im Sinne der Hauptproduktionsrichtung³⁾)

- mit einer landwirtschaftlich genutzten Fläche (LF) von mindestens 1 ha,
- mit einer LF unter 1 ha (einschl. Betriebe ohne LF), deren natürliche Erzeugungseinheiten einer jährlichen landwirtschaftlichen

3) S. Erläuterungen der Hauptproduktionsrichtung (HPR) der Betriebe auf S. 12 .

Markterzeugung im Werte von mindestens 4 000 DM entsprechen ⁴⁾.

Die in den Erhebungs- und Darstellungsbereich der LZ-Grunderhebung (und auch der LZ-Vollerhebung) gleichfalls einbezogenen

- Forstbetriebe (im Sinne der Hauptproduktionsrichtung) mit 1 ha Waldfläche oder mehr und
- landwirtschaftlichen Betriebe mit weniger als 1 ha LF und mit einer jährlichen landwirtschaftlichen Markterzeugung von weniger als 4 000 DM, aber mit 1 bis maximal 9,90 ha Waldfläche,

sind mithin an der Repräsentativerhebung in der Landwirtschaft **n i c h t** beteiligt.

Ebenso waren die beiden Stadtstaaten Bremen und Berlin durch die Rechtsgrundlage von der Repräsentativerhebung in der Landwirtschaft ausgenommen.

Während sich die im Rahmen der Grund- und Vollerhebung veröffentlichten Ergebnisse auf die tatsächlich befragten rd. 1,070 Mill. landwirtschaftlichen Betriebe im Bundesgebiet beziehen, wurden sie bei der Repräsentativerhebung in der Landwirtschaft durch Hochrechnung der Angaben für die rd. 249 000 Stichprobenbetriebe (Bundesgebiet ohne Bremen und Berlin) gebildet. Außer den vorstehend genannten, methodisch bedingten Unterschieden in der Abgrenzung des Darstellungsbereichs der repräsentativen Erhebung in der Landwirtschaft gegenüber der Vollerhebung ergibt sich

4) Hierfür wurden gemeinsam mit dem Bundesministerium für Ernährung, Landwirtschaft und Forsten folgende Mindestzahlen für Erzeugungseinheiten, die einer jährlichen Marktproduktion von 4 000 DM entsprechen, zugrunde gelegt:

- 3 Kühe zur Milchgewinnung und Färsen (2 Jahre und älter)
- 5 Kälber unter 3 Monaten
- 5 übrige Rinder (3 Monate und älter)
- 8 Schweine 8 Wochen und älter (ohne Zucht- oder Jungsauen über 1/2 Jahr)
- 5 Zuchtsauen einschl. Jungsauen (1/2 Jahr und älter)
- 50 Schafe jeden Alters
- 120 Legehennen (1/2 Jahr und älter)
- 400 Schlacht- oder Masthähnchen und -hühnchen
- 200 Gänse, Enten oder Truthühner
- 30 Ar bestocktes Rebland oder Tabak
- 30 Ar Hopfen
- 50 Ar Obstanlagen (im Ertrag und nicht im Ertrag)
- 20 Ar Baumschulen
- 30 Ar Gemüseanbau im Freiland
- 10 Ar Blumen und Zierpflanzen im Freiland
- 1 Ar Anbau unter Glas für Erwerbszwecke
- 1 Ar Anbau von Heil- und Gewürzpflanzen.

gegenüber der Grunderhebung - infolge des zeitlichen Abstandes zwischen der ersten und der zweiten Erhebungsphase⁵⁾ - eine gewisse Verminderung der Zahl der Betriebe dadurch, daß in einer Reihe von Fällen

- bei der Grunderhebung Erhebungseinheiten fälschlich als Betriebe angesehen wurden, obwohl es sich bei ihnen, wie die Befragung zur zweiten Erhebungsphase ergab, in Wirklichkeit nicht um Betriebe, sondern um Besitzeinheiten handelte,
- in der zweiten Erhebungsphase keine Angaben für den Betrieb zu gewinnen waren, weil er in der Zwischenzeit aufgelöst worden war bzw. sich in der Zwischenzeit so sehr in seiner Struktur und Ausrichtung geändert hatte, daß die Angaben nicht sinnvoll miteinander zusammengeführt werden konnten.

In Heft 6 dieser Reihe werden diese Sachverhalte erläutert und mit Ergebnissen belegt.

Das für diese Betriebe bei der LZ-Grunderhebung statistisch abgeleitete Betriebseinkommen (T)⁶⁾ ist mithin in den in diesem Heft veröffentlichten Ergebnissen der Tabellen 1 [221] und 2 [222] nicht enthalten. Weitaus stärker wirkt sich jedoch aus, daß die Ergebnisse der Tabellen 1 [221] und 2 [222] generell auf klassifizierbare landwirtschaftliche Betriebe in der Hand natürlicher Personen begrenzt sind, die folgende Voraussetzungen erfüllen:

- a) Betriebsinhaber und/oder sein Ehegatte beziehen ein außerbetriebliches Einkommen (gemäß Angaben zu den betriebsbezogenen Fragen 1 a/1 b im R-Bogen: s. S. 18),
- b) die Art und Höhe des außerbetrieblichen Einkommens ist für alle in Frage kommenden Personen:
 - Betriebsinhaber, Ehegatte,
 - jeder andere auf dem Betrieb lebende Familienangehörige, der betriebliche Arbeiten ausführt,angegeben.

4 Hinweise zum Stichprobenplan

Als Auswahlgrundlage für die Repräsentativerhebung in der Landwirtschaft dienten die Unterlagen der LZ-Grunderhebung vom Mai 1971,

5) Grunderhebung: im Mai 1971; Voll- und Repräsentativerhebung: Januar bis März 1972.

6) S. Heft 5 dieser Veröffentlichungsreihe.

wobei jedoch nur die vorstehend unter 3, Absatz 1 genannten landwirtschaftlichen Betriebe (im Sinne der Hauptproduktionsrichtung) eine Auswahlchance erhielten. Laut Rechtsgrundlage waren etwa 20 % der landwirtschaftlichen Betriebe dieser Auswahlgesamtheit⁷⁾ im Bundesgebiet (ohne Bremen und Berlin) in die Repräsentativerhebung in der Landwirtschaft einzu beziehen.

Die methodischen Grundlagen des Stichprobenplanes und der Hochrechnung der Ergebnisse sind in Heft 12 ausführlich dargestellt worden; in jenem Heft ist auch im einzelnen zu entnehmen, welche Abweichungen sich zwischen den drei Erhebungen in der Zahl der Betriebe für den Darstellungsbereich der landwirtschaftlichen Betriebe ergeben.

5 Verwendete Gliederungen und Begriffe

Der Darstellung der Ergebnisse in Tabelle 1 [221] liegt das Grundschema der sozialökonomischen Gliederung zugrunde (s. S. 11). Da die in diesem Heft veröffentlichten Ergebnisse in ihrer originalen Form, also ohne entsprechende Aus- und Aufgliederungen, schon in anderen Heften dieser Veröffentlichungsreihe veröffentlicht worden sind, werden nachstehend zu den in den Tabellen verwendeten Begriffen und dargestellten Sachverhalten nur insoweit Erläuterungen gegeben, als sie für das Verständnis der Ergebnisse von Bedeutung sind. Die methodischen Einzelheiten der Erhebung der Angaben und der Aufbereitung der Ergebnisse können den Ausführungen in den Fußnoten der genannten Quellenheften entnommen werden, in denen die Originalergebnisse veröffentlicht sind.

Flächen

Landwirtschaftlich genutzte Fläche (LF)⁸⁾:

Flächen, die als Ackerland (einschl. Erwerbsgartenland), Dauergrünland, Haus- und Nutzgärten, Obstanlagen, Baumschulen, Rebflächen bzw. als Korbweiden-, Pappelanlagen oder mit Weihnachtsbaumkulturen (außerhalb des Waldes)

7) Durch den gegenüber dem beschlossenen Auswahlplankonzept erhöhten Stichprobenumfang (Bayern wurde durch landesinterne Sonderregelung eine Erhöhung auf rd. 30 % zugestanden) stieg der durchschnittliche Auswahlatz im Bundesgebiet (ohne Bremen und Berlin) auf etwa 24 %.

8) S. hierzu Heft 2 dieser Veröffentlichungsreihe.

genutzt werden; ohne nichtgenutzte Äcker, Wiesen, Weiden, Obstanlagen, Rebflächen und ohne reine Ziergärten, Park- und Rasenflächen.

Waldfläche (WF)⁸⁾: Holzbodenfläche und zum Forstbetrieb gehörende Saat- und Pflanzgärten (jedoch ohne Fläche der Weihnachtsbaumkulturen außerhalb des Waldes sowie der Korbweiden- und Pappelanlagen).

Betriebe

Betrieb⁸⁾: Technisch-wirtschaftliche Einheit, die für Rechnung eines Inhabers (Betriebsinhaber) bewirtschaftet wird, einer einzigen Betriebsführung untersteht und land- und/oder forstwirtschaftliche Erzeugnisse hervorbringt.

Gliederung der Betriebe nach verschiedenen Kriterien:

a) Nach der Rechtsform⁹⁾

Betriebe in der Hand von natürlichen Personen:

Betriebe, die von einer Einzelperson, einem Ehepaar, einer Erbengemeinschaft, einer BGB-Gesellschaft oder dergleichen Personengemeinschaft oder von Geschwistern als "Betriebsinhaber" geleitet werden.

Die Zahl der in den Tabellen als Betriebsinhaber nachgewiesenen Personen ist mit der Zahl der Betriebe in der Hand von natürlichen Personen identisch, da je Betrieb jeweils eine Person als Betriebsinhaber gezählt wird.

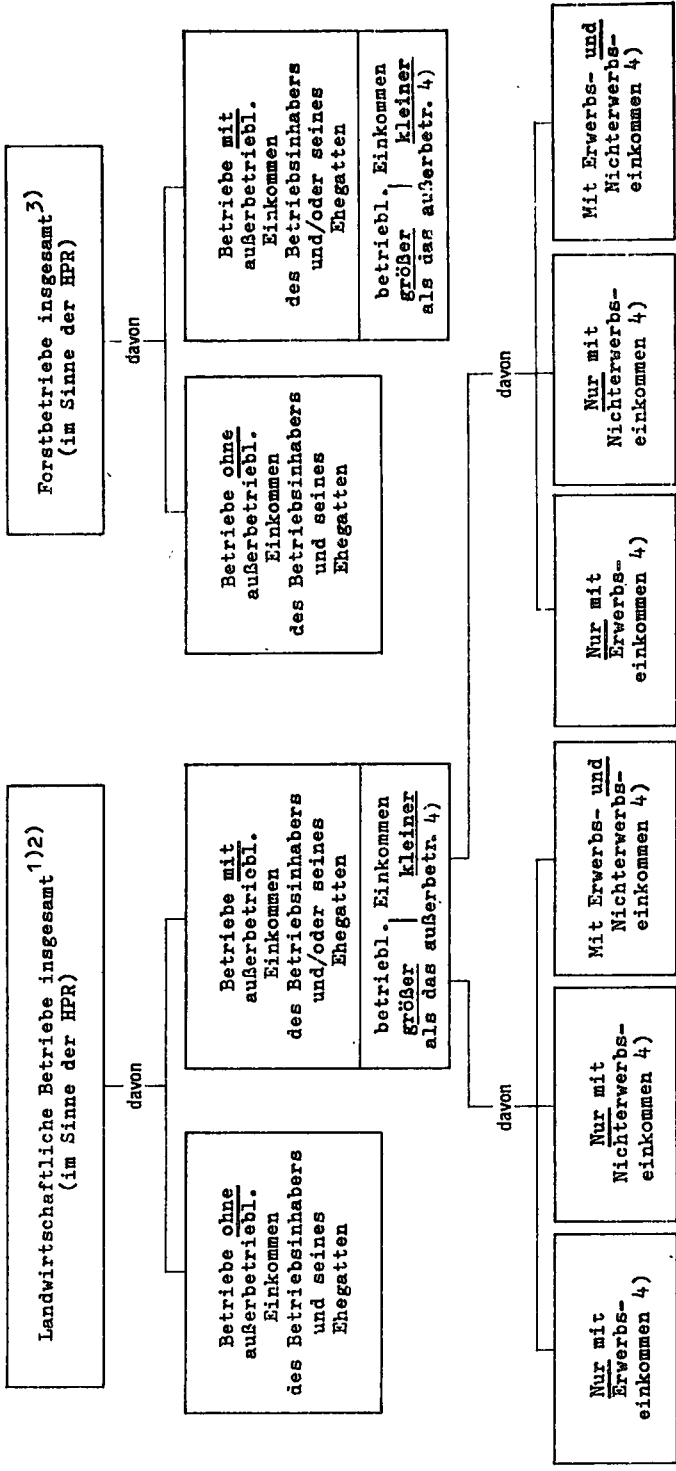
Betriebe in der Hand von juristischen Personen:

Betriebe, deren Betriebsinhaber eine juristische Person ist, und zwar

- des privaten Rechts: eingetragene Genossenschaft, eingetragener Verein, Gesellschaft mit beschränkter Haftung, Aktiengesellschaft, Stiftung des privaten Rechts;
- des öffentlichen Rechts:
 - Kirche, kirchliche Anstalt und dgl. Anstalt oder Stiftung des öffentlichen Rechts,
 - Gebietskörperschaften: Bund, Land, Bezirk, Kreis, Gemeinde, Bezirks-, Kreis- oder Gemeindeverband.

9) S. hierzu Heft 3 dieser Veröffentlichungsreihe.

1. TOTALER ERHEBUNGSTEIL
Grundschema der sozialökonomischen Gliederung

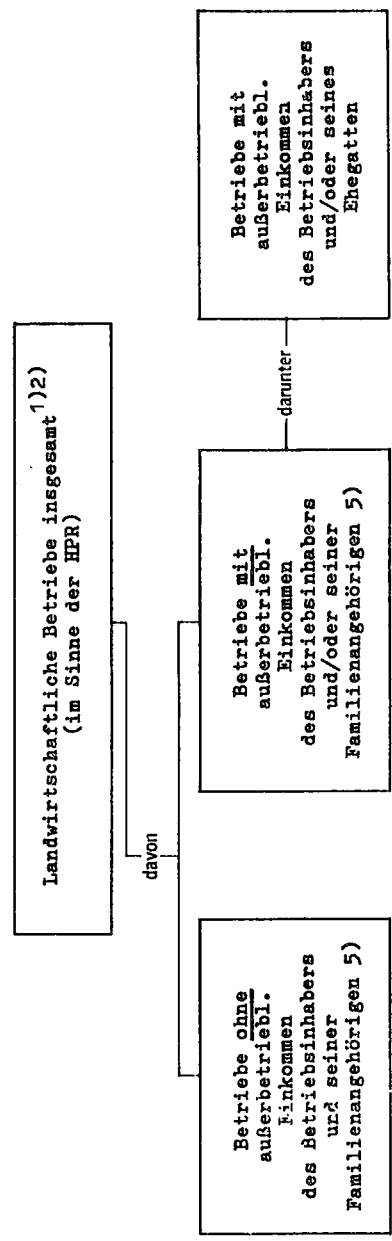


1. Gliederungsstufe
 (Gliederung nach dem Verhältnis betriebliches Einkommen/außerbetriebl. Einkommen des Betriebsinhabers und/oder seines Ehegatten)

2. Gliederungsstufe
 (Gliederung nach der Art des außerbetriebl. Einkommens)

Gliederung nach dem Verhältnis betriebl. Einkommen/außerbetriebl. Einkommen des Betriebsinhabers und/oder seiner Familienangehörigen 5)

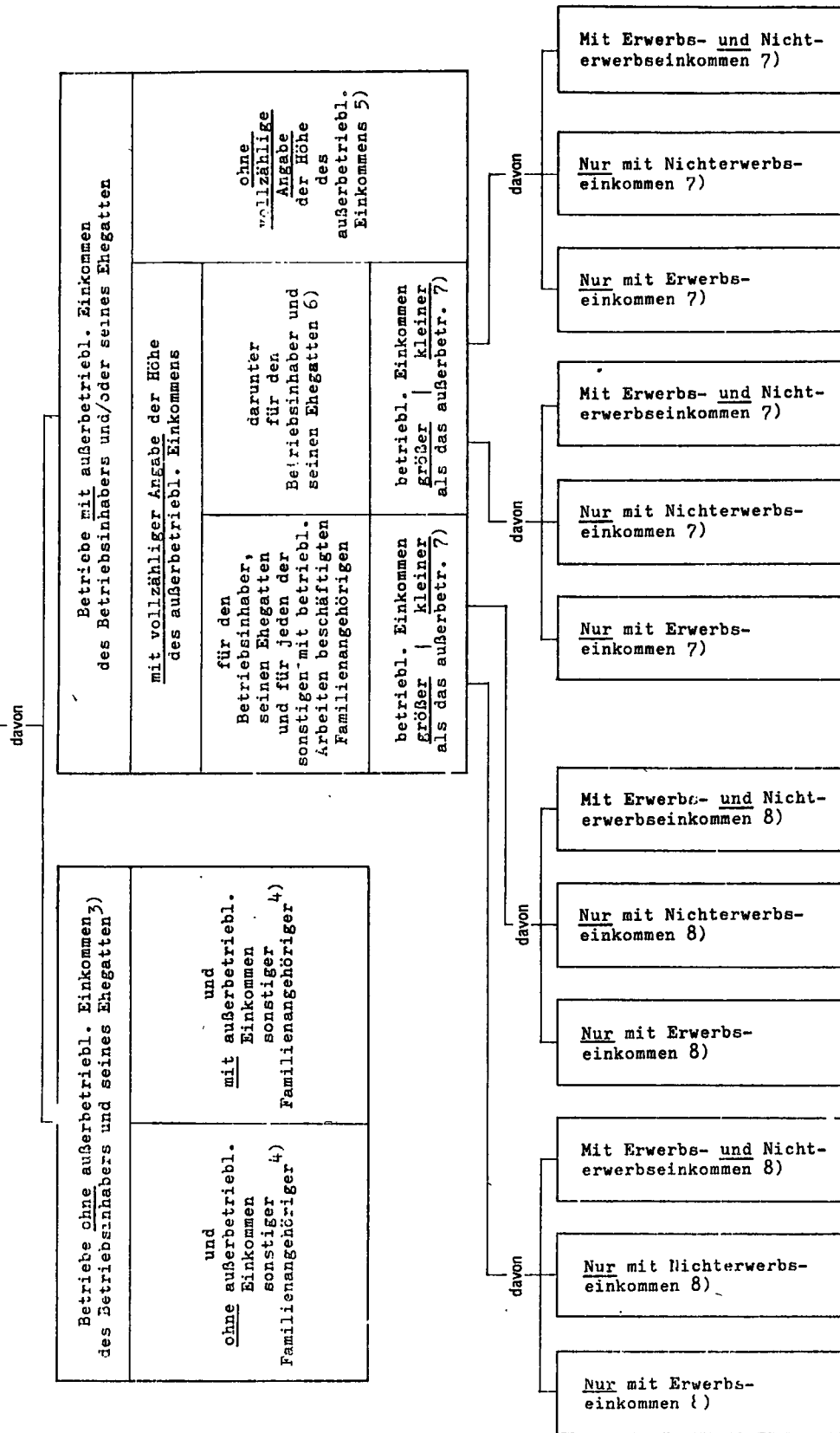
Alternativschema zur sozialökonomischen Gliederung



1) Nur klassifizierbare Betriebe (im Sinne der Neuen Betriebsystematik für die Landwirtschaft), deren Inhaber natürliche Personen sind. - 2) a) Landw. Betriebe mit 1 ha und mehr landw. genutzter Fläche; b) Landwirtschaftliche Betriebe mit weniger als 1 ha landw. genutzter Fläche (LF) oder ohne LF, aber mit einer Mindestanzahl an Erzeugungseinheiten (siehe S. 8). c) Landwirtschaftliche Betriebe mit weniger als 1 ha landw. genutzter Fläche ohne eine Mindestanzahl an Erzeugungseinheiten, aber mit 1 bis 9,90 ha Waldfläche. - 3) Forstbetriebe, deren Inhaber natürliche Personen sind, mit 1 ha und mehr Waldfläche (dargestellt in sozialökonomischer Gliederung nur in Tabelle 8 [209]). - 4) Des Betriebsinhabers und/oder seines Ehegatten. - 5) Ehegatte des Betriebsinhabers und sonstige mit betriebl. Arbeiten beschäftigte Familienangehörige.

2. REPRÄSENTATIVER ERHEBUNGSTEIL
 Schema der sozialökonomischen Gliederung

Landwirtschaftliche Betriebe insgesamt ¹⁾²⁾
 (im Sinne der HPR)



1. Gliederungsstufe (Gliederung nach dem Verhältnis betriebl. Einkommen/ außerbetriebl. Einkommen des Betriebsinhabers und/oder seines Ehegatten)

2. Gliederungsstufe (Gliederung nach der Art des außerbetriebl. Einkommens)

1) Nur klassifizierbare Betriebe (im Sinne der Neuen Betriebsstatistik für die Landwirtschaft), deren Inhaber natürliche Personen sind. - 2) a) Landwirtschaftliche Betriebe mit 1 ha und mehr landw. genutzter Fläche. b) Landwirtschaftliche Betriebe mit weniger als 1 ha landw. genutzter Fläche (LF) oder ohne LF, aber mit einer Mindestanzahl an Erzeugungseinheiten (siehe S. 8). - 3) Durch Differenzrechnung in Tabelle 1 [22] zu ermitteln. - 4) Mit betrieblichen Arbeiten beschäftigte sonstige Familienangehörige. Nachweis siehe Fachserie 3, Reihe 1 "Ausgewählte Zahlen für die Agrarwirtschaft 1976", S. 45. - 5) Für den Betriebsinhaber, seinen Ehegatten und für jeden der sonstigen mit betrieblichen Arbeiten beschäftigten Familienangehörigen. - 6) Betriebe, in denen Betriebsinhaber und/oder sein Ehegatte die einzigen Bezahler außerbetriebl. Einkommens sind. - 7) Des Betriebsinhabers und/oder seines Ehegatten. - 8) Des Betriebsinhabers, seines Ehegatten und seiner sonstigen mit betrieblichen Arbeiten beschäftigten Familienangehörigen.

b) Nach der Hauptproduktionsrichtung der Betriebe:

Hauptproduktionsrichtung (HPR): Kennzeichnung der Betriebe nach der Erzeugnisgruppe (Landwirtschaft/Forstwirtschaft), auf der - gemessen am Verkaufswert der Erzeugnisse (einschl. Eigenverbrauch) - das Schwergewicht der Produktion liegt. Die Kennzeichnung "(HPR) Landwirtschaftlicher Betrieb" bzw. "Forstbetrieb" erfolgt anhand des Verhältnisses der landwirtschaftlich genutzten Fläche (LF) zur Waldfläche (WF), wobei ab 1971 folgende Schwellen zugrunde gelegt werden:

- Landwirtschaftlicher Betrieb: Die LF ist gleich oder größer als 10 % der WF,
- Forstbetrieb: Die LF ist kleiner als 10 % der WF.

c) Nach der Betriebssystematik für die Land- und Forstwirtschaft:

In den Tabellen dieses Heftes werden zwar keine Ergebnisse für die nach der Betriebssystematik für die Land- und Forstwirtschaft gebildeten Betriebssysteme nachgewiesen, wohl aber ist der Nachweis begrenzt auf die im Rahmen der Klassifizierung der Betriebe für Zwecke dieser Betriebssystematik abgegrenzten klassifizierbaren Betriebe.

Klassifizierbare Betriebe¹⁰⁾: Betriebe, die bei mindestens einem der mit Standarddeckungsbeiträgen zu bewertenden Merkmale über Produktionskapazitäten verfügen; nur diese Betriebe sind in der neuen Betriebssystematik einem der Betriebssysteme zuordenbar.

d) Nach sozialökonomischen Betriebstypen:

Bei der Unterscheidung nach sozialökonomischen Gesichtspunkten werden folgende Gruppen gebildet:

- Betriebe ohne außerbetriebliches Einkommen des Betriebsinhabers und seines Ehegatten,
- Betriebe mit außerbetrieblichem Einkommen des Betriebsinhabers und/oder seines Ehegatten,
 - in denen das betriebliche Einkommen größer ist als das außerbetriebliche Einkommen des Betriebsinhabers und/oder seines Ehegatten,

-- in denen das betriebliche Einkommen kleiner ist als das außerbetriebliche Einkommen des Betriebsinhabers und/oder seines Ehegatten.

Die Einstufung der Betriebe in die genannten Gruppen erfolgt aufgrund der Angaben zu den Fragen 1 a/1 b des R-Bogens (siehe Seite 18). Zum außerbetrieblichen Einkommen zählen dabei sowohl Einkommen aus außerbetrieblicher Erwerbstätigkeit als auch solche aus Rente, Pension oder Altersgeld für Landwirte, ferner Einkommen aus der Verpachtung, Vermietung sowie aus außerbetrieblichem Kapitalvermögen.

Zeiträume

Erhebungszeitraum: Zeitraum für die Durchführung

- der LZ-Grunderhebung: 2. Maihälfte 1971,
- der LZ-Repräsentativerhebung in der Landwirtschaft (und der LZ-Vollerhebung): 1. Januar bis 31. März 1972.

Berichtszeitraum: Für Angaben

- der LZ-Grunderhebung (über Art und Umfang der Bodennutzung und Viehhaltung): der Tag der Befragung in der zweiten Maihälfte 1971 im jeweiligen Betrieb,
- der LZ-Repräsentativerhebung in der Landwirtschaft kommen folgende Berichts-/Bezugszeiträume in Betracht:
 - Die Angaben über das Betriebseinkommen (T); sie wurden der LZ-Grunderhebung für die betreffenden Stichprobenbetriebe entnommen und beziehen sich auf das Wirtschaftsjahr 1971/72 (Juli/Juni);
 - die Angaben über die Zahl der auf den Betrieben lebenden Personen und über ihre Beschäftigung sowie über das außerbetriebliche Einkommen beziehen sich auf das Kalenderjahr 1971.

Die Angaben über das Verhältnis betriebliches zu außerbetrieblichem Einkommen (Fragen 1 a/1 b), die der sozialökonomischen Gliederung zugrunde liegen, umfassen die Zeitspanne von einem Jahr (dessen Beginn und Ende in der Fragestellung jedoch nicht festgelegt ist).

Arbeits- und Einkommensverhältnis

Familienarbeitskräfte¹¹⁾: Betriebsinhaber, Ehegatte und sonstige auf dem Betrieb lebende Familienangehörige im Alter von 14 Jahren und darüber, soweit sie auf dem Betrieb mit betrieblichen Arbeiten beschäftigt sind.

10) S. hierzu Heft 5 dieser Veröffentlichungsreihe; Tabelle 101 und methodische Hinweise.

11) S. hierzu Heft 7 dieser Veröffentlichungsreihe.

Sonstige Familienarbeitskräfte: Familienarbeitskräfte, jedoch ohne Betriebsinhaber und ohne Ehegatte.

Vollbeschäftigte Familienarbeitskräfte¹¹⁾: Familienarbeitskräfte, die im Berichtszeitraum mindestens 47 Wochen mit durchschnittlich mindestens 45 Stunden je Woche beschäftigt waren.

Ständige familienfremde Arbeitskräfte¹¹⁾: Arbeitskräfte im Alter von 14 Jahren und darüber, die im Berichtszeitraum mit betrieblichen Arbeiten beschäftigt waren und in einem unbefristeten oder auf mindestens 3 Monate abgeschlossenen Arbeitsverhältnis zum Betrieb standen (einschließlich im Betrieb beschäftigte Verwandte und Verschwägerte des Betriebsinhabers, die nicht auf dem Betrieb leben).

Betrieblicher Arbeitsaufwand in AK-Einheiten¹¹⁾: Die Arbeitsleistung einer im Berichtszeitraum mit betrieblichen Arbeiten vollbeschäftigten und nach ihrem Alter voll leistungsfähigen Person ergibt die Maßeinheit der Arbeitsleistung von einer AK-Einheit. Die Summe der Arbeitsleistung aller mit betrieblichen Arbeiten voll- oder teilbeschäftigten Arbeitskräfte (siehe jeweilige Abgrenzung in den Tabellen) eines Betriebes entspricht dem (manuellen) Arbeitsaufwand dieses Betriebes (jeweils in AK-Einheiten)¹²⁾.

Außerbetriebliches Einkommen: Im Bezugszeitraum (Jahr 1971) erzieltetes Nettoeinkommen aus außerbetrieblichen Einkommensquellen (aus außerbetrieblicher = anderweitiger Erwerbstätigkeit, aus Renten-, Kapitaleinkommen); weitere Ausführungen hierzu siehe Abschn. 6, S. 15.

Erwerbseinkommen: In den qualitativen Nachweisungen über das Vorhandensein/Nichtvorhandensein von Erwerbseinkommen wird stets nur das Einkommen aus außerbetrieblicher Tätigkeit der in Frage kommenden Personen berücksichtigt; das aus der Tätigkeit im je-

weiligen Betrieb von diesen Personen erzielte betriebliche Einkommen bleibt dabei außer Betracht.

Nichterwerbseinkommen: Hierunter wird der Bezug von Einkommen aus einer oder mehreren der nachstehend genannten Einkommensquellen zusammengefaßt:

- Bezug von Rente, Pension, Altersgeld für Landwirte oder Einkommensübertragungen aus dergleichen Quellen,
- Bezug von Einkünften aus Verpachtung, Vermietung oder Kapitalvermögen oder dergleichen.

Betriebseinkommen (T): Das Betriebseinkommen (T = Tax) ist - wie durch den Klammerzusatz zum Ausdruck kommen soll - ein unter Verwendung statistischer Quellen berechnetes Einkommen zur Kennzeichnung der wirtschaftlichen Größe der Betriebe. Es wird anhand betrieblicher Angaben über Art und Umfang der Bodennutzung und Viehhaltung sowie durchschnittlicher, insbesondere aus Buchführungsunterlagen abgeleiteter Angaben über Erlöse und Kosten ermittelt. Die Rechnung geht für jeden Betriebszweig von Standarddeckungsbeiträgen aus. Von der Summe der Standarddeckungsbeiträge des Betriebes werden zur Ermittlung des Betriebseinkommens (T) die nichtzurechenbaren Spezialkosten und Gemeinkosten - differenziert nach der Betriebsform und der Betriebsgröße - abgezogen und sonstige Erträge (z.B. aus Jagd- und Fischereiverpachtung, Arbeiten für Dritte) einschließlich der von der Bundesregierung für 1971 gewährten Liquiditätshilfe¹³⁾ und des Aufwertungsausgleichs¹⁴⁾ hinzugesetzt. Das so berechnete Betriebseinkommen (T) entspricht - vom Konzept her - etwa der Nettowertschöpfung zu Faktorkosten. Es werden somit z.B. die gezahlten Löhne, Pachten und Schuldzinsen nicht vom Betriebseinkommen (T) abgezogen und die vom Betriebsinhaber empfangenen Pachten und Zinsen nicht hinzugerechnet.

12) Die Arbeitsleistung der nichtständigen familienfremden Arbeitskräfte, die nur in den Stichprobenbetrieben der Repräsentativerhebung in der Landwirtschaft ermittelt wurde (s. Heft 7 dieser Veröffentlichungsreihe), ist in den Ergebnissen dieses Heftes nicht enthalten, um die Vergleichbarkeit der Ergebnisse dieses Heftes mit denen des Heftes 13, in denen die Ergebnisse der LZ-Vollerhebung wiedergegeben werden, nicht zu beeinträchtigen.

13) Richtlinie zur Verbesserung der Liquidität landwirtschaftlicher Betriebe durch Kostenentlastung im Haushaltsjahr 1971 vom 6. Mai 1971 (Ministerialblatt des BML 1971, Nr. 11, S. 98).

14) Aufwertungsausgleichsgesetz vom 31. Dezember 1969 (BGBl. I S. 2381), das dazu erlassene Durchführungsgesetz vom 9. Juni 1970 (BGBl. I S. 676) und die Verordnung über den Ausgleichsbetrag für 1971 vom 27. Mai 1971 (BGBl. I S. 687).

Da die Berechnung von durchschnittlichen Angaben über Erlöse und Kosten ausgehen, kann das tatsächlich erzielte betriebliche Einkommen der einzelnen Betriebe von dem statistisch berechneten mehr oder weniger abweichen.

Die Bezeichnung Betriebseinkommen (T) ist inzwischen durch die Bezeichnung "Standardbetriebseinkommen (StBE)" ersetzt worden; aus technischen Gründen werden beide Bezeichnungen während einer gewissen Übergangszeit in den Veröffentlichungen des Statistischen Bundesamtes, der Statistischen Landesämter und des BML nebeneinander und synonym verwendet.

Standarddeckungsbeitrag: Der Standarddeckungsbeitrag des Betriebes ist die Summe der Standarddeckungsbeiträge seiner Betriebszweige.

Der Standarddeckungsbeitrag des Betriebszweiges ist seine sich aus erzeugter Menge x zugehörigem Preis ergebende geldliche Leistung abzüglich der zurechenbaren Kosten (variable Spezialkosten), wobei nicht mit betriebsspezifischen, sondern mit standardisierten Koeffizienten gerechnet wird. Sie beziehen sich bei den Mengenerträgen je Erzeugungseinheit (kg je ha bzw. je Tier) und bei den Preisen je Ertragseinheit (DM je kg bzw. je Stück) auf die je Gebietseinheit (in der Regel: Kreis) erzielten Durchschnittswerte je Erzeugungseinheit (Menge bzw. Preis). Bei der Festlegung der Standarddeckungsbeiträge wurde anhand von Unterlagen der Buchführungsstatistik bei der Landwirtschaftszählung 1971 eine Differenzierung nach der Ertragsfähigkeit (Standarddeckungsbeiträge nach drei Leistungsklassen des Ertragsniveaus) vorgenommen; diese werden einheitlich auf alle Betriebe einer Gebietseinheit, die die entsprechenden Durchschnittswerte für den jeweiligen Betriebszweig aufweisen, übertragen.

6 Zur Vergleichbarkeit der Ergebnisse über das außerbetriebliche Einkommen mit dem Betriebseinkommen (T)

Wie am Schluß des Abschnittes 1 ausgeführt, machen die unterschiedliche Art und Weise der Erfassung von Angaben, die auf Einkommensgrößen Bezug nehmen, und ihre Darstellung in den Tabellen 1 [221] und 2 [222] als Einkommens-

größen es erforderlich, auf die Aussagefähigkeit und Vergleichbarkeit dieser Ergebnisse näher einzugehen.

Die sozialökonomische Gliederung der Betriebe stützt sich in Tabelle 1 [221]

(1) in der ersten Gliederungsstufe

(s. Grundschemata auf S. 11) allein auf die Angaben des Betriebsinhabers zu den Fragen 1 a/ 1 b des R-Bogens (s. S. 18), und zwar

- a) auf das Vorhandensein/Nichtvorhandensein außerbetrieblichen Einkommens des Betriebsinhabers und/oder seines Ehegatten und darauf,
- b) ob dieses außerbetriebliche Einkommen nach Einschätzung des Betriebsinhabers größer oder kleiner als das aus dem Betrieb ist; Betriebe ohne außerbetriebliches Einkommen sind dabei nicht in die Nachweisungen zu Tabelle 1 [221] einbezogen.

Die Erheberanleitung präzisiert lediglich, daß

- in die außerbetrieblichen Einkünfte auch gelegentliche Einkünfte aus vorübergehender Tätigkeit einzubeziehen sind, sofern sie nicht aus betriebsbezogener Tätigkeit stammen;
- zu den Einkünften aus diesem landwirtschaftlichen Betrieb neben den Einnahmen aus dem Verkauf selbsterzeugter landwirtschaftlicher Erzeugnisse auch Einnahmen aus Zimmervermietung an Ferien- oder Kurgäste - unabhängig von ihrer steuerlichen Behandlung - rechnen, soweit sie nicht in einem Hotel, Gasthof oder einer Pension oder dergleichen angefallen sind.

(2) in der zweiten Gliederungsstufe

auf die für den Betriebsinhaber und seinen Ehegatten und für jeden seiner sonstigen auf dem Betrieb lebenden und mit betrieblichen Arbeiten beschäftigten Familienangehörigen personenbezogen erfragten Angaben über Art und Höhe außerbetrieblichen Nettoeinkommens und unterscheidet dabei nach der Einkommensart zwischen "Erwerbseinkommen", "Nichterwerbseinkommen" und "außerbetriebliches Einkommen überhaupt", wobei für die Gliederung der Betriebe nur die auch in der Vollerhebung erfragten qualitativen Angaben über die Einkommensart verwendet werden.

In den Nachweisungen von Einkommensgrößen ist zu unterscheiden zwischen

- a) der Art der Ermittlung der personenbezogenen Angaben in den Betrieben und
- b) der Verarbeitung der Angaben bei der Aufbereitung,

die sich auf die Vergleichbarkeit der Ergebnisse innerhalb der Tabellen 1 [221] und 2 [222] und zwischen den Tabellen auswirken können.

a) Ermittlung der personenbezogenen Angaben über die Höhe außerbetrieblichen Einkommens in den Betrieben

Die Erheberanleitung schreibt die Erfassung des außerbetrieblichen Einkommens des Jahres 1971 - dem Konzept nach - als "Nettoeinkommen" vor; der Höhe nach wurde es in der Gliederung nach neun Einkommensklassen erfaßt. Sofern keine zuverlässigen Unterlagen vorlagen, konnte die Einkommensklasse vom Auskunftspflichtigen - so genau wie möglich - geschätzt werden.

Bezog eine Person außerbetriebliches Einkommen aus mehreren Quellen, so war dessen Höhe durch Addition zu bilden und danach die Einstufung in die zutreffende Einkommensklasse vorzunehmen. Wichtig war dabei auch, daß für jede der in Frage kommenden Personen (Betriebsinhaber und sein Ehegatte in jedem Fall, sonstige auf dem Betrieb lebende Familienangehörige mit außerbetrieblichem Einkommen nur dann, wenn sie im betreffenden Betrieb mit betrieblichen Arbeiten voll- oder teilbeschäftigt waren) nur das von ihr selbst erzielte Einkommen zuzurechnen war; es war also beispielsweise nicht außerbetriebliches Einkommen des Betriebsinhabers und seines Ehegatten zunächst zusammenzufassen und dann jedem zur Hälfte anzuschreiben oder außerbetriebliches Einkommen von Kindern in das der Eltern einzurechnen.

Sofern dem Auskunftspflichtigen keine Unterlagen über die tatsächliche Höhe des Nettoeinkommens aus Quellen außerhalb des landwirtschaftlichen Betriebs vorlagen, war es folgendermaßen zu ermitteln:

- Bei Einkünften aus selbständiger oder freiberuflicher Tätigkeit: Überschuß der Betriebseinnahmen über Betriebsausgaben, abzüglich Pflichtbeiträge zur Sozialversicherung sowie Einkommensteuer,

- bei Einkünften aus Tätigkeit als Arbeitnehmer: Summe des Bruttolohnes oder der Bruttogehaltsbezüge des Jahres, abzüglich Lohnsteuer und Beiträge zur Sozialversicherung,
- bei Einkünften aus Rente oder Altersgeld für Landwirte: Summe der Monatsbezüge des Jahres ohne Abzug,
- bei Einkünften aus Pension aufgrund beamtenrechtlicher Bestimmungen: Summe der Monatsbezüge des Jahres abzüglich Lohnsteuer,
- bei Einkünften aus Verpachtung oder Vermietung: Überschuß der Einnahmen über die Werbungskosten (Grundsteuer, Gebäudeversicherung, Reparaturkosten, Verwaltungskosten usw.), abzüglich Einkommensteuer,
- bei Einkünften aus Kapitalvermögen (z.B. Rentenpapiere, Aktien, Beteiligungen und dergleichen): Summe der Zins- und Dividendeneinnahmen abzüglich Kapitalertragsteuer, Vermögensteuer und Abgabe zum Lastenausgleich.

b) Verarbeitung der Angaben bei der Aufbereitung

Bei der Aufbereitung mußte das außerbetriebliche Einkommen je nach Darstellung für die jeweils in Frage kommenden Personengruppen

- (1) Betriebsinhaber und sein Ehegatte,
- (2) Betriebsinhaber, sein Ehegatte und sonstige auf dem Betrieb lebende Familienangehörige mit außerbetrieblichem Einkommen, sofern sie für den betreffenden Betrieb mit betrieblichen Arbeiten beschäftigt waren,

zusammengefaßt werden, sofern der Zweck der Tabelle eine Darstellung der Höhe des außerbetrieblichen Einkommens nicht *personenbezogen* (wie in der Tabelle 9 [69], Heft 11), sondern *betriebsbezogen* (wie in den Tabellen 1 [221] und 2 [222], Heft 14) erforderte.

Da die Höhe des außerbetrieblichen Einkommens je Person nur in Einkommensklassen hatte erfragt werden können, war es erforderlich, bei dem Nachweis der Höhe des außerbetrieblichen Einkommens je Betrieb - insbesondere in Betrieben mit mehreren Beziehern außerbetrieblichen Einkommens - Mittelwerte je Einkommensklasse zugrunde zu legen. Die nachstehende Aufstellung zeigt die verwendeten Mittelwerte:

Erfragte Klasse des außerbetrieblichen Nettoeinkommens im Jahr 1971 je Einkommensbezieher	Mittelwert des Nettoeinkommens für die nebenstehende Einkommensklasse
unter 1 000 DM	500 DM
1 000 bis unter 3 000 DM	2 000 DM
3 000 " " 5 000 DM	4 000 DM
5 000 " " 7 500 DM	6 250 DM
7 500 " " 10 000 DM	8 750 DM
10 000 " " 15 000 DM	12 500 DM
15 000 " " 20 000 DM	17 500 DM
20 000 " " 30 000 DM	25 000 DM
30 000 und mehr DM	35 000 DM

Bei der Beurteilung der Ergebnisse über die Höhe des außerbetrieblichen Einkommens je Betrieb ist deshalb zu beachten, daß in Betrieben mit mehreren Beziehern außerbetrieblichen Einkommens deren Einkommen in Wirklichkeit nicht in etwa dem zugrunde gelegten Klassenmittel entsprechen muß, sondern an der unteren oder an der oberen Grenze der für die Person geltenden Einkommensklasse gelegen haben kann, so daß der betreffende Betrieb in Wirklichkeit in eine niedrigere oder in eine höhere Einkommensklasse (des außerbetrieblichen Einkommens) hätte eingestuft werden müssen. Die Anzahl der Betriebe mit mehr als einem Bezieher außerbetrieblichen Einkommens ist Heft 11, Tabellen 8 [68] und 9 [69], und den dem Heft 13, Abschnitt 4, beigefügten Übersichten zu entnehmen.

Aus den vorstehend genannten Gründen müssen deshalb die auf den Betrieb bezogenen Ergebnisse über die Höhe des außerbetrieblichen Einkommens der Personengruppen (1) oder (2) mit entsprechender Vorsicht aufgenommen und ausgewertet werden. Diese Einschränkung gilt gleichermaßen für folgende Arten des außerbetrieblichen Nettoeinkommens:

- Erwerbseinkommen aus außerbetrieblicher Tätigkeit,
- Nichterwerbseinkommen,
- außerbetriebliches Einkommen (= Erwerbseinkommen + Nichterwerbseinkommen)

Die Einschränkung gilt insbesondere jedoch für den Nachweis der Einkommensgröße "Einkommen insgesamt", in der die Höhe des außerbetrieblichen Einkommens mit dem aus den Angaben über Art und Umfang der Bodennutzung und Viehhaltung auf statistischem Wege für den Betrieb abgeleiteten Höhe des Betriebseinkommens (T) zu einer Einkommensgröße zusammengefaßt wird. Die Art und Weise der Ableitung des Betriebseinkommens (T) mit unter-

stellten Erträgen, Preisen und Kosten, die auf S. 13 kurz dargestellt und in Heft 5 dieser Veröffentlichungsreihe in allen Einzelheiten wiedergegeben wird, lassen erkennen, daß das Betriebseinkommen (T) - vom Konzept her - etwa der Wertschöpfung entspricht. Dieser Zielsetzung entsprechend soll es primär Aufschluß über die Größe der Betriebe - gemessen am Betriebseinkommen (T) - geben; deshalb sind z.B. Fremdlöhne, Zinsen für Pachten und Verbindlichkeiten und dergleichen Aufwandsposten, die für bestimmte Gruppen von Betrieben durchaus Gewicht haben können, nicht von der Größe "Betriebseinkommen (T)" abgesetzt worden.

Die Zusammenfassung des Betriebseinkommens (T) mit dem außerbetrieblichen Nettoeinkommen der o.a. Personengruppen (1) oder (2) führt deshalb, da sie von ihrer inhaltlichen Abgrenzung her nicht unmittelbar miteinander vergleichbar sind, zu einer Einkommensmischgröße, in der - je nach dem Gewicht beider Größen zueinander - entweder das Betriebseinkommen (T) oder das außerbetriebliche Nettoeinkommen dominiert. In Tabelle 2 [222], in der die vorstehend genannten Einkommensgrößen auf die AK-Einheiten, also die Maßeinheiten des betrieblichen Arbeitsaufwandes, bezogen sind, können Zufälligkeiten in den Angaben des Betriebes über den Arbeitsaufwand (s. hierzu die Ausführungen in Heft 7 dieser Veröffentlichungsreihe) zu Einkommensgrößen je AK-Einheit führen, die unrealistisch erscheinen, aber durch die vorstehend genannten Besonderheiten in den qualitativen und quantitativen Angaben, deren Erfassung und Aufbereitung und deren Verwendung einerseits für die Gliederung der Betriebe in den Tabellen und andererseits für den Nachweis von Einkommensergebnissen erklärt werden.

7 Darstellung der Ergebnisse im Tabellenteil

Die Tabellen mit Ergebnissen der Landwirtschaftszählung 1971 sind nach Sachkomplexen gegliedert, innerhalb deren sie fortlaufend numeriert sind. Die Tabellen des vorliegenden Heftes tragen die Nummern 221 und 222, die aus redaktionellen Gründen in eckige Klammern gesetzt worden sind; ihnen sind die in jedem Heft mit 1 beginnenden Nummern 1 und 2 vorangestellt worden.

Die Ergebnisse der Repräsentativerhebung in der Landwirtschaft erstrecken sich in beiden Tabellen dieses Heftes nur auf klassifizierbare landwirtschaftliche Betriebe (im Sinne der Hauptproduktionsrichtung) in der Hand von natürlichen Personen, in denen der Betriebsinhaber und/oder sein Ehegatte über außerbetriebliches Einkommen verfügen. In Abschnitt 1 wurde dargelegt, inwieweit die Ergebnisse der Tabellen 1 [221] und 2 [222] Anschluß an die Ergebnisse der LZ-Vollerhebung, Tabellen 1 [202] und 7 [208], bieten.

Der Veröffentlichung liegt der Gebietsstand vom Mai 1971 (Baden-Württemberg: 30. Dezember 1970) zugrunde; dementsprechend sind die zwischen dem Stand der Landwirtschaftszählung bei der Grunderhebung (Mai 1971) und der Repräsentativerhebung in der Landwirtschaft (in der Zeit von Januar bis März 1972) zwischen den Ländern Niedersachsen und Nordrhein-Westfalen vorgenommenen unbedeutenden Gebietsstandsänderungen¹⁵⁾ hier unberücksichtigt geblieben.

8 Hinweise auf weitere Ergebnisse und Veröffentlichungen

8.1 Allgemeines

Die Tabellen des vorliegenden Heftes werden vom Statistischen Bundesamt für Bund und Länder (ohne Bremen und Berlin), von den Statistischen Landesämtern in deren Veröffentlichungen mit gleicher Kopf- und Vorspaltengliederung für das jeweilige Land - und zum Teil auch für Regierungsbezirke - veröffentlicht. Kreisergebnisse wurden aus Stichprobengründen nicht aufbereitet.

In diesem Heft werden die Ergebnisse für die beiden Größenklassen 0 ha LF und 0,01 bis unter 1 ha LF bzw. für die beiden Größenklassen 50 bis unter 100 ha LF und 100 und mehr ha LF nicht wie in der Grund- und Vollerhebung getrennt, sondern aus Stichprobengründen nur zusammengefaßt nachgewiesen. Ferner werden sie, einer generellen Regelung der Statistischen Ämter für Repräsentativerhebungen folgend, in 1 000 mit einer Dezimalstelle veröffentlicht.

Ergebnisse der Landwirtschaftszählung 1971, die mit den in diesem Heft veröffentlichten Ergebnissen in Zusammenhang stehen, werden in folgenden Heften dieser Reihe dargestellt:

Heft	Titel	Kennziffer
5	Betriebsklassifizierung und Betriebseinkommen	2032005
7	Arbeitsverhältnisse	2032007
11	Landwirtschaftliche und nichtlandwirtschaftliche Ausbildung, Haushaltsstruktur, soziale Sicherung, außerbetriebliches Einkommen	2032011
13	Ergebnisse zur sozialökonomischen Gliederung der Betriebe, Buchführung	2032013

Ferner werden ausgewählte Ergebnisse, die die vorliegenden Zahlen zum Teil ergänzen, in der Fachserie B, Reihe 6¹⁶⁾ "Ausgewählte Zahlen für die Agrarwirtschaft" (verschiedene Jahrgänge) veröffentlicht.

Für differenziertere Untersuchungen, die Aufschluß über die Beziehungen außerbetrieblicher Einkommen geben (Art und Höhe des außerbetrieblichen Einkommens, Verwandtschaftsverhältnis des Einkommensbezieher zum Betriebsinhaber, Verhältnis betrieblicher zu außerbetrieblicher Tätigkeit je Person bzw. je Betrieb), wurden einige Arbeitstabellen entwickelt, deren Veröffentlichung - insbesondere wegen der starken fachlichen Gliederung - aus stichprobenmethodischen Gründen nicht möglich war. Einige, die Tabellen 1 [221] und 2 [222] ergänzende zusammengefaßte Ergebnisse dieser Arbeitstabellen wurden jedoch in der Fachserie 3, Reihe 1 "Ausgewählte Zahlen für die Agrarwirtschaft 1976" auf Seite 45 ff. (für das Bundesgebiet ohne Bremen und Berlin) und auf Seite 136 ff. für die Bundesländer veröffentlicht.

8.2 Hinweise auf textliche Darstellungen

Zu methodischen Problemen und zu Sachverhalten, die mit den im vorliegenden Heft enthaltenen Tabellen in engerem Zusammenhang stehen, enthalten folgende Aufsätze in "Wirtschaft und Statistik" weitere Ausführungen:

15) S. Bundesanzeiger 24 (1972) Nr. 2, S. 1, vom 5. Januar 1972.

16) Bzw. ab 1976 in der Fachserie 3, Reihe 1.

WiSta Heft	Titel
5/1971	Die Landwirtschaftszählung 1971
1/1972	Landwirtschaftszählung 1971; Methode und Ergebnisse der Grunderhebung vom Mai 1971
8/1974	Organisationskonzept, Verfahren und Ergebnisse der Landwirtschaftszählung 1971 (Haupterhebung)

9 Nachweis von Ergebnissen des gemeinschaftlichen Tabellenprogramms der EG in Tabellen dieses Heftes

Durch Richtlinie 69/400/EWG des Rates der EG vom 28. Oktober 1969¹⁷⁾ sind die Mitgliedstaaten der EG verpflichtet, bestimmte Ergebnisse der Landwirtschaftszählung, die in einem gemeinschaftlichen Tabellenprogramm festgelegt sind, an das Statistische Amt der Europäischen Gemeinschaften (SAEG) zu liefern.

17) Amtsblatt der EWG Nr. L 288 vom 17. November 1969, S. 1 bis 15.

Von den in diesem Heft veröffentlichten Ergebnissen sind keine Bestandteil dieses gemeinschaftlichen Tabellenprogramms.

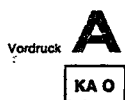
10 Vergleichsmöglichkeiten mit früheren Landwirtschaftszählungen

Da sowohl die für die Darstellung der Ergebnisse nach dem Grundschema der sozialökonomischen Gliederung erforderlichen Angaben (gemäß Fragen 1 a/1 b des R-Bogens: s.S.18) erstmals bei der Landwirtschaftszählung 1971 erfragt wurden und auch die Ableitung des Betriebseinkommens zur Darstellung der Betriebsgröße der Betriebe erstmals im Rahmen der Landwirtschaftszählung 1971 erfolgte, bieten die Ergebnisse der Tabellen 1 [221] und 2 [222] keine Vergleichsmöglichkeiten mit Ergebnissen früherer Landwirtschaftszählungen.

11 Auszug aus den Erhebungsbogen

- aus Vordruck A
zur Grunderhebung

- aus Vordruck R
zur Repräsentativerhebung



I. Rechtsform des Betriebes

Zutreffendes ankreuzen

Ist der Betriebsinhaber:

a) Einzelperson, Ehepaar, Geschwister, Erbengemeinschaft, BGB-Gesellschaft oder dgl. Personengemeinschaft? 1

b) Gebietskörperschaft?

- Bund 2

- Bundesland 3

- Bezirk, Kreis, Gemeinde, Bezirks-, Kreis- oder Gemeindeverband 4

c) Kirche, kirchl. Anstalt und dgl. Anstalt oder Stiftung des öffentlichen Rechts? 5

d) eingetragene(r) Genossenschaft oder Verein, Gesellschaft mit beschränkter Haftung, Aktiengesellschaft, Anstalt oder Stiftung des privaten Rechts (einschl. Gemeinschaftsunternehmen mit ideellem Besitzanteil)? 6



Zur Person des Betriebsinhabers

Zutreffendes ankreuzen

• (1) a) Haben Betriebsinhaber oder Ehegatte Einkünfte aus Erwerbstätigkeit außerhalb dieses land- oder forstw. Betriebes, eigenem Gewerbebetrieb; Rente, Pension; Verpachtung, Vermietung, Kapitalvermögen und dgl.? ja nein

weiter bei Nr. 23a

b) Sind diese Einkünfte schätzungsweise höher als das Jahresinkommen aus diesem land- oder forstwirtschaftlichen Betrieb? ja nein

R
Vordruck

KA 2

22 Betriebsinhaber und seine auf dem Betrieb lebenden Familienangehörigen, Verwandten und Verschwägerten (einschl. Kinder) im Jahre 1971

KA 2

Verantwortlich zum Betriebsinhaber (falls Betriebsinhaber nicht vorhanden oder „Ehegatte“, mitlassen)	Geburtsjahr	Geschlecht	Bem. (1)		Bem. (2)		Bem. (3)		Bem. (4)		Bem. (5)		Erwerbseinkommen im Jahre 1971 (in Sp. 17-20)	Wichtigste Quelle der Einkünfte	Andere Angaben (in Sp. 19-21)	Erwerbseinkommen im Jahre 1971 (in Sp. 22-25)	Zusammenfassung der Einkünfte
			Be- triebs- leitend	en- kreuzen	Be- triebs- leitend	en- kreuzen	Be- triebs- leitend	en- kreuzen	Be- triebs- leitend	en- kreuzen	Be- triebs- leitend	en- kreuzen					
Geschlecht			Bem. (1)		Bem. (2)		Bem. (3)		Bem. (4)		Bem. (5)		Erwerbseinkommen im Jahre 1971 (in Sp. 17-20)	Wichtigste Quelle der Einkünfte	Andere Angaben (in Sp. 19-21)	Erwerbseinkommen im Jahre 1971 (in Sp. 22-25)	Zusammenfassung der Einkünfte
Geblichkeit			Bem. (1)		Bem. (2)		Bem. (3)		Bem. (4)		Bem. (5)						
Geschlecht			Bem. (1)		Bem. (2)		Bem. (3)		Bem. (4)		Bem. (5)		Erwerbseinkommen im Jahre 1971 (in Sp. 17-20)	Wichtigste Quelle der Einkünfte	Andere Angaben (in Sp. 19-21)	Erwerbseinkommen im Jahre 1971 (in Sp. 22-25)	Zusammenfassung der Einkünfte
Geschlecht			Bem. (1)		Bem. (2)		Bem. (3)		Bem. (4)		Bem. (5)						
Betriebsinhaber	3	(M)															
Ehegatte	2	(F)															
Sohn	4	(M)															
Tochter	7	(F)															
Enkel	0	(M)															
Enkelin	0	(F)															
Enkel	0	(M)															
Enkelin	0	(F)															
Enkel	0	(M)															
Enkelin	0	(F)															

Bem. (1)	Bem. (2)	Bem. (3)	Bem. (4)	Bem. (5)	Bem. (6)	Bem. (7)	Bem. (8)	Bem. (9)	Bem. (10)	Bem. (11)	Bem. (12)	Bem. (13)	Bem. (14)			Bem. (15)	Bem. (16)	Bem. (17)	Bem. (18)	Bem. (19)	Bem. (20)
													Bem. (14)	Bem. (15)	Bem. (16)						
1	Betriebsinhaber																				
2	Ehegatte																				
3	Sohn																				
4	Tochter																				
5	Enkel																				
6	Enkelin																				
7	Enkel																				
8	Enkelin																				
9	Enkel																				
10	Enkelin																				
11	Enkel																				
12	Enkelin																				

Bitte beschriften:
Spalten (7)-(16) auch für nicht auf dem Betrieb lebenden Betriebsinhaber und seinen Ehegatten beschriften.
Spalten (17)-(20) beschriften:
1) für Betriebsinhaber und seinen Ehegatten in jedem Fall,
2) für alle anderen Personen laut Eintragungen in Sp. (6) oder (7) (s. S. 2)

Nettoeinkommen im Jahre 1971 (in Sp. 17-20):
unter 1.000, 1.000 - 3.000, 3.000 - 5.000, 5.000 - 7.500, 7.500 - 10.000, 10.000 - 15.000, 15.000 - 20.000, 20.000 - 30.000, 30.000 und mehr
Zusammenfassung der Einkünfte (in Sp. 22-25)

Nettoeinkommen im Jahre 1971 (in Sp. 22-25):
unter 1.000, 1.000 - 3.000, 3.000 - 5.000, 5.000 - 7.500, 7.500 - 10.000, 10.000 - 15.000, 15.000 - 20.000, 20.000 - 30.000, 30.000 und mehr

Wichtigste Quelle der Einkünfte (in Sp. 19-21):
Arbeitslohn, Pensions- u. Altersrenten, Erbschaften, Vermächtnisse, Kapitalerträge, sonstige Einkünfte

Andere Angaben (in Sp. 19-21):
Arbeitslohn, Pensions- u. Altersrenten, Erbschaften, Vermächtnisse, Kapitalerträge, sonstige Einkünfte

Erwerbseinkommen im Jahre 1971 (in Sp. 22-25):
unter 1.000, 1.000 - 3.000, 3.000 - 5.000, 5.000 - 7.500, 7.500 - 10.000, 10.000 - 15.000, 15.000 - 20.000, 20.000 - 30.000, 30.000 und mehr

Zusammenfassung der Einkünfte (in Sp. 22-25):
unter 1.000, 1.000 - 3.000, 3.000 - 5.000, 5.000 - 7.500, 7.500 - 10.000, 10.000 - 15.000, 15.000 - 20.000, 20.000 - 30.000, 30.000 und mehr

Bundesgebiet
ohne Bremen und Berlin

1 [221] Landw. Betriebe *) mit außerbetrieblichem Einkommen des des Betriebseinkommens (T) und Gewicht und

Lfd. Nr.	Landwirtschaftlich genutzte Fläche von ... bis unter ... ha	Betriebs-einkommen (T) von ... bis unter ... 1000 DM	Landw. Betriebe, deren natürliche Personen sind		Klassifiziert Landw. Betriebe! m außerbetriebl. Einkommen des Betr.-inh u / oder seines Ehegatten überhaupt *)	Darunter (Sp. 3) Betriebe mit außerbetriebl. Einkommen davon (Sp. 4) Betriebe, in denen das betriebl. ... davon (Sp. 8) ... des					
			insgesamt	darunter klassifizierbare Betriebe		insgesamt	zusammen	nur mit Erwerbseinkommen *)			
					1000 Betriebe			Betriebs-einkommen (T)	Erwerbs-einkommen	Einkommen insgesamt *)	
			1	2	3	4	5	6	7	8	9
01	UNTER 1	UNTER 5	28,8	28,7	26,1	23,7	3,2	0,4	2 830	7 431	10 262
02	5 - 10		4,4	4,4	2,7	2,4	1,0	0,3	6 681	6 801	13 482
03	10 - 15		1,6	1,6	0,8	0,6	0,4	0,1	12 009	12 265	24 274
04	15 - 20		1,2	1,2	0,5	0,5	0,3	0,1	17 135	12 394	29 529
05	20 - 30		1,3	1,3	0,5	0,4	0,3	0,1	24 763	11 754	36 516
06	30 - 50		1,0	1,0	0,4	0,3	0,2	0,0	38 689	9 430	48 119
07	50 UND MEHR		0,5	0,5	0,2	0,2	0,1	0,0	144 810	16 444	161 254
08	ZUSAMMEN		38,6	38,6	31,3	28,1	5,5	0,9	12 646	8 645	21 291
09	1 - 2	UNTER 5	123,1	115,7	113,2	105,9	4,7	0,6	1 835	8 020	9 855
10	5 - 10		6,1	6,1	4,4	3,9	1,5	0,5	7 586	7 958	15 543
11	10 - 15		2,1	2,1	1,0	0,8	0,5	0,2	12 145	9 262	21 408
12	15 - 20		0,7	0,7	0,3	0,3	0,2	0,0	17 786	11 090	28 876
13	20 - 30		0,6	0,6	0,3	0,2	0,1	0,0	24 290	19 359	43 648
14	30 - 50		0,6	0,6	0,2	0,2	0,2	0,0	38 313	11 523	49 836
15	50 UND MEHR		0,4	0,4	0,2	0,1	0,1	0,0	64 980	18 346	83 326
16	ZUSAMMEN		133,5	126,2	119,6	111,4	7,3	1,4	7 038	8 552	15 590
17	2 - 5	UNTER 5	199,1	196,1	187,9	174,7	16,6	2,8	3 095	5 275	8 371
18	5 - 10		11,9	11,9	8,9	7,9	2,8	0,8	7 511	6 458	13 969
19	10 - 15		4,2	4,2	2,4	2,0	1,4	0,6	11 925	8 260	20 185
20	15 - 20		2,9	2,9	1,4	1,1	0,8	0,3	17 138	9 349	26 488
21	20 - 30		2,2	2,2	1,0	0,8	0,6	0,2	24 139	11 720	35 860
22	30 - 50		0,8	0,8	0,3	0,3	0,2	0,0	37 065	10 934	47 999
23	50 UND MEHR		0,4	0,4	0,2	0,1	0,1	0,0	97 481	15 798	113 279
24	ZUSAMMEN		221,4	218,4	202,1	186,9	22,5	4,8	7 482	6 494	13 976
25	5 - 10	UNTER 5	78,2	77,6	70,6	64,3	11,4	2,9	4 191	5 819	10 010
26	5 - 10		102,4	102,4	80,2	71,5	27,4	10,4	7 724	6 914	14 638
27	10 - 15		19,9	19,9	11,4	10,0	6,6	2,7	11 437	6 135	17 571
28	15 - 20		5,4	5,4	2,2	1,9	1,5	0,5	16 915	6 928	23 842
29	20 - 30		3,1	3,1	1,0	0,8	0,8	0,2	23 982	8 195	32 177
30	30 - 50		1,9	1,9	0,6	0,5	0,4	0,1	38 607	9 812	48 419
31	50 UND MEHR		0,6	0,6	0,3	0,2	0,1	0,0	71 012	20 902	91 914
32	ZUSAMMEN		211,6	211,0	166,3	149,3	48,1	16,8	8 533	6 673	15 206
33	10 - 20	UNTER 5	3,5	3,3	2,8	2,5	0,6	0,1	4 033	7 119	11 152
34	5 - 10		38,6	38,6	28,4	25,0	11,8	4,3	8 640	7 174	15 814
35	10 - 15		76,2	76,2	42,5	37,1	25,9	9,8	12 186	6 946	19 132
36	15 - 20		79,4	79,4	31,6	27,1	22,9	7,2	17 046	6 464	23 509
37	20 - 30		43,6	43,6	13,0	10,9	10,0	2,6	23 838	6 794	30 632
38	30 - 50		8,6	8,6	2,0	1,7	1,6	0,3	35 581	7 880	43 461
39	50 UND MEHR		1,4	1,4	0,6	0,5	0,4	0,1	72 811	15 752	88 563
40	ZUSAMMEN		251,3	251,2	120,9	104,9	73,1	24,5	14 772	6 880	21 652
41	20 - 30	UNTER 5	0,1	0,1	0,1	0,0	0,0	-	-	-	-
42	5 - 10		0,6	0,6	0,4	0,4	0,2	0,0	8 244	7 021	15 265
43	10 - 15		2,6	2,6	1,5	1,3	0,9	0,3	12 605	7 200	19 805
44	15 - 20		14,9	14,9	6,2	5,3	4,4	1,3	17 907	6 980	24 887
45	20 - 30		54,2	54,2	15,9	13,5	12,5	3,1	24 913	6 811	31 724
46	30 - 50		33,2	33,2	8,4	7,2	6,9	0,9	34 757	6 487	41 245
47	50 UND MEHR		2,1	2,1	0,6	0,5	0,5	0,1	78 266	10 397	88 664
48	ZUSAMMEN		107,6	107,6	33,2	28,2	25,2	5,7	24 835	6 869	31 704
49	30 UND MEHR	UNTER 5	0,0	0,0	0,0	0,0	-	-	-	-	-
50	5 - 10		0,2	0,1	0,1	0,1	0,0	0,0	7 677	7 365	15 043
51	10 - 15		0,4	0,4	0,3	0,2	0,1	0,0	13 229	6 106	19 335
52	15 - 20		0,8	0,8	0,4	0,4	0,3	0,1	18 065	6 650	24 715
53	20 - 30		7,3	7,3	2,6	2,2	2,0	0,4	26 339	7 833	34 173
54	30 - 50		41,6	41,6	12,1	10,4	9,8	1,2	38 016	7 490	45 506
55	50 UND MEHR		28,0	28,0	11,5	10,0	9,1	0,7	94 667	11 395	106 063
56	ZUSAMMEN		78,2	78,2	26,9	23,4	21,3	2,5	50 786	8 602	59 388
57	INSGESAMT	UNTER 5	432,8	421,5	400,7	371,2	36,5	7,0	3 438	5 925	9 363
58	5 - 10		164,2	164,2	125,2	111,2	44,7	16,3	7 935	6 991	14 926
59	10 - 15		107,0	107,0	59,9	52,2	35,8	13,6	12 040	6 905	18 946
60	15 - 20		105,2	105,2	42,7	36,4	30,3	9,5	17 172	6 714	23 886
61	20 - 30		112,1	112,1	34,3	29,0	26,3	6,7	24 517	7 186	31 703
62	30 - 50		87,7	87,7	24,2	20,6	19,2	2,6	36 588	7 362	43 950
63	50 UND MEHR		33,3	33,3	13,5	11,8	10,5	1,0	91 179	12 566	103 746
64	ZUSAMMEN		1 042,3	1 031,0	700,4	632,2	203,2	56,6	14 649	6 931	21 580

ANMERKUNGEN *) UND 1-6 AM ENDE DES TABELLENTEILS.- 7) BETRIEBS-EINKOMMEN (T) UND AUSSERBETRIEBLICHES EINKOMMEN (ERWERBS-

**Betriebsinhabers und / oder seines Ehegatten nach Größenklassen
Art des außerbetrieblichen Einkommens 1971**

**Bundesgebiet
ohne Bremen und Berlin**

des Betriebsinhabers und / oder seines Ehegatten mit Angabe der Höhe des außerbetriebl. Einkommens ²⁾								Lfd. Nr.
Einkommen größer ¹⁾ ist als das außerbetriebl. Einkommen des Betriebsinhabers und / oder seines Ehegatten								
Betriebsinhabers und / oder seines Ehegatten und - ggf. - seiner sonst mit betriebl. Arbeiten beschäftigten Familienangehörigen								
nur mit Nichterwerbseinkommen ⁴⁾				mit Erwerbs- ³⁾ und Nichterwerbseinkommen ⁴⁾				
1000 Betriebe	Betriebs- einkommen (T)	Nichterwerbs- einkommen	Einkommen insgesamt ²⁾	1000 Betriebe	Betriebs- einkommen (T)	außerbetriebl. Einkommen	Einkommen insgesamt ²⁾	
	DM / Betrieb				DM / Betrieb			
10	11	12	13	14	15	16	17	
2,2	2 623	3 197	5 820	0,6	2 775	11 154	13 929	01
0,5	6 985	4 446	11 430	0,2	6 678	11 195	17 873	02
0,2	12 028	5 792	17 820	0,1	11 976	13 246	25 222	03
0,2	17 346	3 895	21 241	0,0	17 161	12 446	29 607	04
0,2	24 558	5 297	29 856	0,0	24 185	10 778	34 963	05
0,2	37 818	4 383	42 201	0,0	37 088	12 798	49 886	06
0,1	67 332	6 227	73 560	0,0	62 294	15 786	78 080	07
3,6	8 988	3 829	12 817	1,0	7 442	11 438	18 880	08
2,7	1 857	2 837	4 694	1,4	1 781	11 483	13 264	09
0,7	7 318	3 366	10 684	0,3	7 454	9 537	16 992	10
0,2	11 585	3 816	15 401	0,1	11 578	14 277	25 855	11
0,1	16 801	3 774	20 575	0,0	16 742	10 274	27 016	12
0,1	24 603	4 706	29 310	0,0	25 578	8 696	34 275	13
0,1	37 735	6 446	44 181	0,0	37 486	14 031	51 517	14
0,1	80 383	7 244	87 628	0,0	87 591	23 469	111 060	15
4,0	7 265	3 271	10 536	1,9	4 332	11 408	15 740	16
7,0	2 783	2 778	5 560	6,8	2 938	11 153	14 092	17
1,0	7 189	2 888	10 077	1,0	7 349	10 297	17 646	18
0,5	12 119	3 927	16 045	0,3	12 173	10 956	23 128	19
0,3	17 139	3 849	20 987	0,2	16 862	14 052	30 914	20
0,2	24 360	3 630	27 990	0,1	24 579	11 114	35 693	21
0,1	36 132	3 867	39 999	0,0	34 405	15 520	49 925	22
0,1	86 546	8 443	94 989	0,0	85 659	21 357	107 017	23
9,2	5 810	2 964	8 774	8,5	4 758	11 141	15 899	24
3,6	3 915	2 743	6 658	4,9	4 097	11 112	15 209	25
5,7	7 582	2 975	10 558	11,3	7 667	10 274	17 941	26
1,5	11 549	2 706	14 255	2,4	11 568	9 779	21 347	27
0,5	17 002	3 495	20 498	0,4	16 805	10 601	27 406	28
0,4	24 241	2 770	27 011	0,2	24 985	12 161	37 146	29
0,2	37 814	4 850	42 664	0,1	34 800	12 677	47 478	30
0,1	76 801	6 940	83 741	0,0	66 281	20 192	86 473	31
12,0	9 004	2 956	11 960	19,4	7 769	10 467	18 236	32
0,3	3 876	2 922	6 797	0,2	4 327	10 149	14 476	33
2,6	8 434	3 370	11 804	4,9	8 668	10 237	18 905	34
5,5	12 266	2 871	15 137	10,6	12 236	9 331	21 567	35
6,8	17 319	2 865	20 184	8,9	17 098	9 156	26 253	36
4,3	24 392	3 229	27 621	3,1	23 713	9 184	32 897	37
0,9	35 011	3 287	38 298	0,3	34 950	9 683	44 633	38
0,3	74 364	5 203	79 567	0,1	70 129	11 706	81 834	39
20,6	17 636	3 054	20 690	28,1	14 788	9 434	24 223	40
0,0	3 910	2 000	5 910	0,0	4 098	4 000	8 098	41
0,1	8 349	4 479	12 828	0,0	8 889	12 831	21 720	42
0,3	12 277	2 995	15 272	0,3	12 630	9 401	22 031	43
1,6	18 040	3 156	21 195	1,5	18 056	9 686	27 742	44
5,8	25 596	3 157	28 754	3,6	24 946	9 265	34 210	45
4,4	35 661	3 654	39 315	1,5	34 784	9 336	44 120	46
0,3	74 025	5 245	79 271	0,1	82 418	9 486	91 904	47
12,5	28 867	3 382	32 249	7,0	25 835	9 392	35 227	48
-	-	-	-	-	-	-	-	49
0,0	8 560	3 818	12 378	0,0	7 582	15 679	23 660	50
0,1	12 838	3 778	16 616	0,0	13 439	8 198	21 637	51
0,1	18 368	3 618	21 986	0,1	17 789	9 538	27 327	52
1,1	26 525	4 031	30 555	0,4	26 434	9 779	36 213	53
6,6	40 024	3 908	43 932	2,0	38 604	9 842	48 446	54
7,3	86 343	5 963	92 306	1,1	93 448	13 396	106 844	55
15,2	60 877	4 896	65 773	3,7	53 373	10 936	64 309	56
15,6	2 878	2 840	5 718	13,9	3 241	11 158	14 399	57
10,6	7 714	3 173	10 887	17,8	7 917	10 272	18 189	58
8,3	12 108	3 026	15 134	13,8	12 121	9 509	21 630	59
9,7	17 420	3 022	20 442	11,2	17 214	9 387	26 601	60
12,1	25 169	3 310	28 480	7,5	24 519	9 369	33 888	61
12,7	38 000	3 823	41 823	4,0	36 730	9 778	46 509	62
8,1	85 233	5 962	91 195	1,4	90 551	13 227	103 778	63
77,1	24 297	3 493	27 790	69,5	14 372	10 087	24 459	64

BZW. NICHTERWERBSEINKOMMEN) ZUSAMMEN.

**Bundesgebiet
ohne Bremen und Berlin**

**1 [221] Landw. Betriebe *) mit außerbetrieblichem Einkommen des
des Betriebseinkommens (T) und Gewicht und**

Lfd. Nr.	Landwirtschaftlich genutzte Fläche von ... bis unter ... ha	Betriebs-einkommen (T) von ... bis unter ... 1000 DM	Darunter (Sp.3) Betriebe mit außerbetriebl. Einkommen des Betriebsinhabers und / oder seines davon (Sp.4) Betriebe, in denen das betriebl. Einkommen kleiner *) ist als das außerbetriebl. davon (Sp.18) ... des Betriebsinhabers und / oder seines Ehegatten und - ggf. - seiner									
			zusammen	nur mit Erwerbseinkommen *)						nur mit Nichterwerbseinkommen		
				1000 Betriebe	Betriebs-einkommen (T)	Erwerbs-einkommen	Einkommen insgesamt *)	1000 Betriebe	Betriebs-einkommen (T)	Nichterwerbseinkommen		
			18	19	20	21	22	23	24	25		
							DM / Betrieb					
01	UNTER 1	UNTER 5	20,5	9,6	2 214	13 882	16 096	5,1	1 841	6 155		
02	5 - 10	10 - 15	1,4	1,0	6 698	15 043	21 742	0,2	6 482	9 690		
03	10 - 15	15 - 20	0,2	0,1	12 041	18 425	30 466	0,0	11 815	10 543		
04	15 - 20		0,1	0,1	17 451	20 523	37 974	0,0	16 668	14 964		
05	20 - 30		0,1	0,1	24 535	22 479	47 014	0,0	23 781	14 383		
06	30 - 50		0,1	0,1	36 898	22 307	59 205	0,0	41 768	15 156		
07	50 UND MEHR		0,1	0,0	138 474	22 442	160 917	0,0	82 244	21 875		
08	ZUSAMMEN		22,6	11,0	3 679	14 231	17 910	5,4	2 359	6 381		
09	1 - 2	UNTER 5	101,2	46,7	1 232	13 061	14 293	21,9	1 039	5 714		
10	5 - 10	10 - 15	2,4	1,6	6 962	15 015	21 977	0,2	6 910	9 663		
11	10 - 15	15 - 20	0,3	0,2	11 496	16 426	27 922	0,0	11 453	9 807		
12	15 - 20		0,1	0,0	16 863	22 719	39 582	0,0	17 672	18 000		
13	20 - 30		0,1	0,0	25 399	19 382	44 781	0,0	23 996	15 306		
14	30 - 50		0,0	0,0	33 769	23 925	57 694	0,0	32 897	9 700		
15	50 UND MEHR		0,0	0,0	78 293	18 000	96 293	0,0	66 264	19 500		
16	ZUSAMMEN		104,1	48,7	1 538	13 159	14 696	22,1	1 132	5 761		
17	2 - 5	UNTER 5	158,1	83,0	2 438	12 702	15 140	17,9	1 962	5 705		
18	5 - 10	10 - 15	5,1	2,9	6 860	12 992	19 852	0,3	6 760	7 894		
19	10 - 15	15 - 20	0,6	0,4	11 726	14 052	25 778	0,0	12 948	16 088		
20	15 - 20		0,3	0,2	16 943	20 104	37 047	0,0	17 300	14 577		
21	20 - 30		0,2	0,1	23 448	26 295	49 744	0,0	23 216	11 625		
22	30 - 50		0,1	0,1	37 115	28 591	65 706	0,0	33 837	12 196		
23	50 UND MEHR		0,0	0,0	79 131	15 202	94 333	0,0	372 694	35 000		
24	ZUSAMMEN		164,4	86,6	2 728	12 760	15 487	18,3	2 145	5 783		
25	5 - 10	UNTER 5	52,9	30,0	3 839	12 669	16 508	2,9	3 255	6 479		
26	5 - 10	10 - 15	44,1	25,0	7 100	12 009	19 109	1,1	7 061	7 804		
27	10 - 15	15 - 20	3,5	2,0	11 343	12 169	23 512	0,1	11 954	8 622		
28	15 - 20		0,4	0,2	16 401	14 847	31 248	0,0	16 594	6 345		
29	20 - 30		0,1	0,0	24 680	24 482	49 162	0,0	22 314	25 000		
30	30 - 50		0,1	0,0	37 771	21 964	59 736	0,0	34 733	22 172		
31	50 UND MEHR		0,1	0,0	89 527	25 830	115 356	0,0	83 936	70 000		
32	ZUSAMMEN		101,2	57,4	5 675	12 395	18 070	4,1	4 787	7 040		
33	10 - 20	UNTER 5	2,0	1,0	3 884	14 703	18 586	0,2	3 403	10 628		
34	5 - 10	10 - 15	13,2	7,4	8 132	12 848	20 980	0,4	7 511	11 948		
35	10 - 15	15 - 20	11,1	5,9	11 859	13 161	25 020	0,3	12 050	15 802		
36	15 - 20		4,2	2,2	16 967	13 632	30 599	0,2	17 014	15 108		
37	20 - 30		1,0	0,5	23 558	17 179	40 738	0,1	23 053	13 183		
38	30 - 50		0,2	0,1	35 106	19 234	54 340	0,0	38 272	27 557		
39	50 UND MEHR		0,1	0,1	90 229	33 130	123 359	0,0	102 524	18 750		
40	ZUSAMMEN		31,7	17,0	11 088	13 372	24 461	1,3	12 001	13 519		
41	20 - 30	UNTER 5	0,0	0,0	4 123	23 809	27 932	-	-	-		
42	5 - 10	10 - 15	0,2	0,1	7 365	20 906	28 270	0,0	8 565	16 731		
43	10 - 15	15 - 20	0,5	0,2	12 415	17 106	29 521	0,1	12 928	19 649		
44	15 - 20		0,9	0,4	17 773	16 343	34 116	0,1	17 835	21 939		
45	20 - 30		1,0	0,5	24 163	15 593	39 756	0,2	24 711	19 567		
46	30 - 50		0,3	0,1	35 971	20 844	56 815	0,1	37 808	23 970		
47	50 UND MEHR		0,1	0,0	97 067	38 241	135 308	0,0	159 480	24 474		
48	ZUSAMMEN		3,0	1,4	21 306	17 565	38 871	0,4	29 406	20 726		
49	30 UND MEHR	UNTER 5	0,0	0,0	4 526	12 500	17 026	-	-	-		
50	5 - 10	10 - 15	0,1	0,0	8 144	24 398	32 542	0,0	6 988	23 286		
51	10 - 15	15 - 20	0,1	0,0	12 985	27 176	40 160	0,0	12 862	22 404		
52	15 - 20		0,1	0,0	17 784	17 082	34 865	0,0	18 272	18 162		
53	20 - 30		0,2	0,1	25 710	18 049	43 759	0,0	26 239	28 514		
54	30 - 50		0,6	0,3	38 858	25 241	64 099	0,1	40 298	21 433		
55	50 UND MEHR		1,0	0,3	145 522	33 563	179 084	0,3	120 860	31 524		
56	ZUSAMMEN		2,0	0,8	71 561	26 796	98 357	0,5	85 943	27 925		
57	INSGESAMT	UNTER 5	334,7	170,3	2 349	12 874	15 223	48,0	1 613	5 826		
58	5 - 10	10 - 15	66,5	38,1	7 268	12 488	19 756	2,2	7 081	9 178		
59	10 - 15	15 - 20	16,4	8,9	11 748	13 301	25 049	0,6	12 148	14 534		
60	15 - 20		6,1	3,1	17 051	14 789	31 840	0,3	17 212	15 734		
61	20 - 30		2,7	1,3	24 093	18 070	42 162	0,4	24 132	17 463		
62	30 - 50		1,4	0,6	37 326	23 443	60 768	0,3	38 599	21 585		
63	50 UND MEHR		1,3	0,5	125 083	30 615	155 698	0,4	120 995	31 220		
64	ZUSAMMEN		429,0	222,9	4 266	12 951	17 217	52,1	3 238	6 466		

ANMERKUNGEN *) UND 1-6 AM ENDE DES TABELLENTEILS. - 7) BETRIEBS-EINKOMMEN (T) UND AUßERBETRIEBLICHES EINKOMMEN (ERWERBS-

**Betriebsinhabers und / oder seines Ehegatten nach Größenklassen
Art des außerbetrieblichen Einkommens 1971**

**Bundesgebiet
ohne Bremen und Berlin**

Ehegatten mit Angabe der Höhe des außerbetriebl. Einkommens ¹⁾					Dar (Sp 4) Betriebe mit außerbetriebl. Eink. nur des Betr.-Inh. und / oder seines Ehegatten							Lfd. Nr.
Einkommen des Betriebsinhabers und / oder seines Ehegatten					insgesamt	davon (Sp 31) Betriebe, in denen das betriebl. Einkommen größer ²⁾ ist als das außerbetriebl. Einkommen des Betr.-Inh. und / oder seines Eheg.						
sonst mit betriebl. Arbeiten beschäftigten Familienangehörigen						zusammen	davon (Sp 32) ... des Betr.-Inh. u. / od. seines Eheg.					
mit Erwerbs- und Nichterwerbseinkommen ³⁾					1000 Betriebe			nur mit Erwerbseinkommen ⁴⁾				
Einkommen insgesamt ¹⁾	1000 Betriebe	Betriebs-einkommen (T)	außerbetriebl. Einkommen	Einkommen insgesamt ¹⁾	1000 Betriebe			Betriebs-einkommen (T)	Erwerbs-einkommen	Einkommen insgesamt ¹⁾		
			DM / Betrieb									
26	27	28	29	30	31	32	33	34	35	36		
7 997	5,7	2 107	15 212	17 319	19,7	2,6	0,4	2 916	6 537	9 452	01	
16 172	0,3	6 505	17 178	23 683	2,0	0,8	0,2	6 726	6 397	13 123	02	
22 358	0,1	11 774	18 137	29 911	0,5	0,3	0,1	11 909	11 260	23 169	03	
91 632	0,0	16 891	19 763	36 654	0,4	0,3	0,1	17 186	12 343	29 529	04	
38 164	0,0	23 670	21 059	44 729	0,4	0,3	0,1	24 457	10 377	34 835	05	
56 924	0,0	36 497	22 739	59 236	0,3	0,2	0,0	38 720	8 946	47 666	06	
104 119	0,0	71 564	27 500	99 064	0,2	0,1	0,0	172 740	12 693	185 433	07	
8 740	6,2	2 913	15 455	18 368	23,4	4,6	0,8	12 592	7 791	20 383	08	
6 752	32,6	1 188	14 494	15 682	80,3	3,4	0,6	1 901	6 758	8 659	09	
16 572	0,6	6 825	17 016	23 840	2,8	1,1	0,4	7 692	5 820	13 512	10	
21 260	0,1	11 467	19 715	31 182	0,7	0,4	0,1	12 215	8 366	20 580	11	
35 672	0,0	16 884	20 763	37 647	0,2	0,2	0,0	17 416	9 990	27 406	12	
39 301	0,0	22 746	32 000	54 746	0,2	0,1	0,0	24 207	19 352	43 559	13	
42 597	0,0	34 749	22 250	56 999	0,2	0,1	0,0	38 564	10 500	49 064	14	
85 764	0,0	80 732	26 556	107 288	0,1	0,1	0,0	64 665	17 375	82 040	15	
6 893	33,3	1 365	14 568	15 933	84,5	5,4	1,2	7 136	7 133	14 269	16	
7 667	57,2	2 417	15 098	17 514	109,5	9,7	2,3	3 100	4 044	7 144	17	
14 654	1,8	6 907	15 508	22 415	5,0	1,8	0,7	7 431	5 050	12 481	18	
29 037	0,2	11 878	16 478	28 355	1,4	1,0	0,4	11 897	7 036	18 933	19	
31 877	0,1	16 727	20 669	37 396	0,7	0,5	0,3	17 136	7 803	24 939	20	
34 841	0,1	24 247	24 613	48 861	0,6	0,5	0,2	24 138	9 304	33 441	21	
46 033	0,0	38 746	46 096	84 842	0,2	0,1	0,0	37 907	8 583	46 490	22	
407 694	0,0	66 919	42 477	109 396	0,1	0,1	0,0	102 170	17 039	119 210	23	
7 928	59,5	2 654	15 145	17 799	117,5	13,7	3,9	7 456	5 138	12 595	24	
9 734	20,1	3 828	15 124	18 951	35,3	5,9	2,1	4 168	3 841	8 009	25	
14 865	18,0	7 206	14 493	21 699	36,2	13,7	7,5	7 701	4 990	12 691	26	
20 577	1,3	11 218	14 343	25 561	5,6	3,7	2,1	11 463	4 924	16 387	27	
22 939	0,2	16 507	16 595	33 102	1,1	0,9	0,4	17 055	5 527	22 582	28	
47 314	0,0	25 762	17 883	43 645	0,6	0,5	0,2	23 650	5 604	29 254	29	
56 905	0,0	42 151	34 257	76 408	0,4	0,3	0,1	38 612	9 917	48 529	30	
153 936	0,0	79 649	32 188	111 837	0,2	0,1	0,0	72 773	15 609	88 383	31	
11 827	39,7	5 763	14 847	20 610	79,3	25,1	12,4	8 581	4 865	13 446	32	
14 031	0,8	3 794	18 682	22 476	1,8	0,4	0,1	3 949	5 178	9 127	33	
19 459	5,4	8 200	15 561	23 761	12,5	5,7	3,0	8 659	5 123	13 782	34	
27 852	5,0	11 957	15 037	26 994	18,2	12,8	7,1	12 207	5 094	17 302	35	
32 122	1,9	16 865	15 774	32 639	14,5	12,2	5,6	17 062	5 152	22 215	36	
36 236	0,4	23 819	17 862	41 680	6,6	6,0	2,1	23 893	5 574	29 467	37	
65 829	0,1	36 812	21 373	58 185	1,2	1,1	0,3	35 631	7 077	42 708	38	
121 274	0,0	89 027	34 063	123 090	0,4	0,3	0,1	76 373	12 193	88 566	39	
25 520	13,4	11 177	15 681	26 858	55,2	38,7	18,3	15 006	5 230	20 236	40	
-	0,0	3 833	9 167	13 000	0,0	0,0	-	-	-	-	41	
25 297	0,1	7 961	19 361	27 322	0,3	0,1	0,0	8 101	6 721	14 822	42	
32 578	0,2	12 556	19 451	32 007	0,9	0,6	0,2	12 583	6 096	18 679	43	
39 773	0,4	17 835	18 869	36 703	3,0	2,5	1,0	17 927	5 624	23 551	44	
44 279	0,4	24 352	20 564	44 916	8,3	7,6	2,4	24 961	5 543	30 504	45	
61 778	0,1	38 068	28 276	66 344	4,9	4,7	0,8	34 812	5 649	40 461	46	
183 954	0,0	84 561	49 432	133 993	0,4	0,4	0,1	78 553	10 992	89 545	47	
50 132	1,2	20 821	20 571	41 392	17,8	15,9	4,5	25 037	5 701	30 738	48	
-	0,0	3 196	21 583	24 779	0,0	-	-	-	-	-	49	
30 274	0,0	7 821	23 662	31 483	0,1	0,0	0,0	8 057	6 300	14 357	50	
35 266	0,0	12 662	26 665	39 327	0,2	0,1	0,0	13 348	6 012	19 360	51	
36 434	0,0	17 764	23 021	40 785	0,3	0,2	0,1	17 910	4 580	22 490	52	
54 753	0,1	25 531	24 307	49 838	1,5	1,4	0,3	26 492	6 153	32 645	53	
41 731	0,2	35 364	29 505	68 868	7,5	7,0	1,1	38 212	6 677	44 889	54	
152 384	0,4	123 947	38 153	162 101	8,2	7,4	0,6	95 985	11 005	106 990	55	
113 868	0,8	74 597	32 435	107 031	17,8	16,1	2,1	52 645	7 830	60 475	56	
7 440	116,4	2 311	14 962	17 273	246,6	22,0	5,5	3 400	4 430	7 829	57	
16 259	26,2	7 373	14 891	22 264	58,9	23,4	11,5	7 913	5 089	13 001	58	
26 683	6,9	11 826	15 251	27 077	27,4	18,8	10,1	12 054	5 265	17 319	59	
32 946	2,6	17 005	16 676	33 681	20,1	16,7	7,3	17 191	5 394	22 585	60	
41 595	1,0	24 233	20 080	44 313	18,1	16,4	5,2	24 544	5 836	30 380	61	
60 184	0,5	38 731	28 616	67 347	14,6	13,6	2,2	36 764	6 574	43 338	62	
152 215	0,4	115 819	37 576	153 395	9,6	8,5	0,9	93 752	11 541	105 292	63	
9 704	154,1	4 427	15 131	19 558	395,4	119,4	43,2	15 109	5 395	20 504	64	

BZW. NICHTERWERBSEINKOMMEN) ZUSAMMEN.

**Bundesgebiet
ohne Bremen und Berlin**

**1 | 221 | Landw. Betriebe *) mit außerbetrieblichem Einkommen des
des Betriebs-einkommens (T) und Gewicht und**

Lfd. Nr.	Landwirtschaftlich genutzte Fläche von ... bis unter ... ha	Betriebs-einkommen (T) von ... bis unter ... 1000 DM	Darunter (Sp. 4) Betriebe mit außerbetriebl. Einkommen								zusammen
			davon (Sp. 31) Betriebe, in denen das betriebl. Einkommen größer *) ist als das außerbetriebl. Einkommen des Betriebsinhabers und / oder seines Ehegatten							davon	
			davon (Sp. 32) ... des Betriebsinhabers und / oder seines Ehegatten								
			nur mit Nichterwerbseinkommen *)				mit Erwerbs ²⁾ und Nichterwerbseinkommen *)				
			1000 Betriebe	Betriebs-einkommen (T)	Nichterwerbseinkommen	Einkommen insgesamt *)	1000 Betriebe	Betriebs-einkommen (T)	außerbetriebl. Einkommen	Einkommen insgesamt *)	
	DM / Betrieb				DM / Betrieb						
	37	38	39	40	41	42	43	44	45		
C1	UNTER 1	UNTER 5	2,1	2 618	3 046	5 664	0,2	2 523	5 734	8 257	17,0
02	5 - 10	5 - 10	0,5	6 959	4 291	11 251	0,1	6 738	8 866	15 605	1,2
03	10 - 15	10 - 15	0,2	12 066	4 973	17 039	0,0	12 134	13 575	25 709	0,2
04	15 - 20	15 - 20	0,2	17 369	3 217	20 587	0,0	16 968	10 750	27 718	0,1
05	20 - 30	20 - 30	0,2	24 706	4 925	29 631	0,0	23 286	10 645	33 930	0,1
06	30 - 50	30 - 50	0,2	37 735	3 929	41 663	0,0	36 206	13 300	49 506	0,1
07	50 UND MEHR	50 UND MEHR	0,1	68 680	5 750	74 430	0,0	55 154	19 375	74 529	0,1
08	ZUSAMMEN	ZUSAMMEN	3,4	8 833	3 560	12 393	0,3	9 229	8 395	17 623	18,8
09	1 - 2	UNTER 5	2,5	1 858	2 684	4 542	0,3	1 793	4 665	6 458	77,0
10	5 - 10	5 - 10	0,6	7 329	3 044	10 373	0,1	7 615	5 819	13 434	1,7
11	10 - 15	10 - 15	0,2	11 621	3 536	15 157	0,0	12 294	8 259	20 553	0,3
12	15 - 20	15 - 20	0,1	16 702	3 662	20 364	0,0	16 256	7 617	23 872	0,1
13	20 - 30	20 - 30	0,1	24 465	4 255	28 721	0,0	25 229	8 781	34 010	0,1
14	30 - 50	30 - 50	0,1	37 677	5 647	43 324	0,0	38 742	15 583	54 325	0,0
15	50 UND MEHR	50 UND MEHR	0,1	79 703	7 062	86 765	0,0	104 642	27 438	132 080	0,0
16	ZUSAMMEN	ZUSAMMEN	3,7	7 076	3 040	10 116	0,5	6 049	5 656	11 705	79,1
17	2 - 5	UNTER 5	6,4	2 767	2 569	5 336	1,0	2 760	3 743	6 503	99,7
18	5 - 10	5 - 10	0,9	7 238	2 677	9 914	0,2	7 595	5 520	13 115	3,2
19	10 - 15	10 - 15	0,4	12 186	3 660	15 847	0,1	11 837	6 299	18 136	0,4
20	15 - 20	15 - 20	0,3	17 136	3 367	20 502	0,0	17 922	17 559	35 481	0,2
21	20 - 30	20 - 30	0,2	24 515	3 529	28 045	0,1	23 994	8 980	32 974	0,1
22	30 - 50	30 - 50	0,1	36 136	3 598	39 734	0,0	36 605	16 750	53 355	0,1
23	50 UND MEHR	50 UND MEHR	0,1	82 637	7 145	89 782	0,0	91 633	22 125	113 758	0,0
24	ZUSAMMEN	ZUSAMMEN	8,4	5 757	2 734	8 491	1,4	5 778	4 716	10 494	103,7
25	5 - 10	UNTER 5	3,2	3 905	2 560	6 465	0,6	4 047	3 635	7 682	29,4
26	5 - 10	5 - 10	5,0	7 567	2 671	10 237	1,2	7 582	5 296	12 878	22,4
27	10 - 15	10 - 15	1,3	11 545	2 347	13 891	0,3	11 738	6 451	18 189	2,0
28	15 - 20	15 - 20	0,5	17 030	3 130	20 159	0,0	16 673	6 195	22 868	0,2
29	20 - 30	20 - 30	0,3	24 173	2 494	26 667	0,0	25 222	14 008	39 230	0,0
30	30 - 50	30 - 50	0,2	37 821	4 357	42 178	0,0	38 417	4 318	42 735	0,1
31	50 UND MEHR	50 UND MEHR	0,1	75 387	6 838	82 225	0,0	65 493	15 000	80 493	0,1
32	ZUSAMMEN	ZUSAMMEN	10,6	8 870	2 671	11 541	2,1	8 239	5 203	13 443	54,2
33	10 - 20	UNTER 5	0,2	3 877	2 583	6 460	0,0	3 613	3 410	7 024	1,4
34	5 - 10	5 - 10	2,2	8 416	2 822	11 238	0,5	8 510	6 214	14 725	6,8
35	10 - 15	10 - 15	4,7	12 267	2 502	14 768	1,0	12 246	4 974	17 219	5,4
36	15 - 20	15 - 20	5,8	17 295	2 446	19 741	0,9	17 147	6 392	23 540	2,2
37	20 - 30	20 - 30	3,6	24 464	2 770	27 234	0,3	24 039	6 519	30 558	0,6
38	30 - 50	30 - 50	0,8	35 272	2 917	38 189	0,1	35 748	7 004	42 752	0,1
39	50 UND MEHR	50 UND MEHR	0,2	75 406	5 305	80 711	0,0	76 338	15 180	91 518	0,1
40	ZUSAMMEN	ZUSAMMEN	17,6	17 607	2 632	20 239	2,8	15 520	5 933	21 453	16,5
41	20 - 30	UNTER 5	0,0	3 910	2 000	5 910	0,0	4 098	4 000	8 098	0,0
42	5 - 10	5 - 10	0,1	8 349	4 479	12 828	0,0	9 079	7 179	16 258	0,2
43	10 - 15	10 - 15	0,3	12 272	2 874	15 146	0,1	12 804	5 072	17 876	0,3
44	15 - 20	15 - 20	1,3	17 968	2 923	20 890	0,1	17 853	6 650	24 504	0,5
45	20 - 30	20 - 30	4,9	25 601	2 760	28 361	0,4	25 239	6 837	32 077	0,6
46	30 - 50	30 - 50	3,7	35 709	3 199	38 908	0,2	34 832	8 251	43 083	0,2
47	50 UND MEHR	50 UND MEHR	0,2	74 697	4 632	79 329	0,1	92 508	8 841	101 349	0,0
48	ZUSAMMEN	ZUSAMMEN	10,5	28 889	2 993	31 883	0,9	28 695	7 079	35 774	1,9
49	30 UND MEHR	UNTER 5	-	-	-	-	-	-	-	-	0,0
50	5 - 10	5 - 10	0,0	8 560	3 818	12 378	0,0	6 914	35 000	41 914	0,0
51	10 - 15	10 - 15	0,0	12 768	3 533	16 301	0,0	12 250	6 250	18 500	0,1
52	15 - 20	15 - 20	0,1	18 395	3 311	21 706	0,0	18 174	6 529	24 703	0,1
53	20 - 30	20 - 30	1,0	26 571	3 415	29 986	0,1	25 792	7 856	33 648	0,2
54	30 - 50	30 - 50	5,6	39 911	3 439	43 350	0,4	39 151	8 251	47 402	0,5
55	50 UND MEHR	50 UND MEHR	6,3	87 833	5 573	93 406	0,5	114 134	13 197	127 331	0,8
56	ZUSAMMEN	ZUSAMMEN	13,0	61 809	4 469	66 278	1,0	74 568	10 675	85 243	1,7
57	INSGESAMT	UNTER 5	14,5	2 860	2 655	5 515	2,1	2 963	4 003	6 966	224,6
58	5 - 10	5 - 10	9,3	7 695	2 834	10 530	2,1	7 771	5 716	13 487	35,5
59	10 - 15	10 - 15	7,2	12 110	2 667	14 777	1,5	12 156	5 567	17 723	8,6
60	15 - 20	15 - 20	8,2	17 392	2 637	20 029	1,2	17 231	6 699	23 930	3,4
61	20 - 30	20 - 30	10,2	25 197	2 886	28 083	1,0	24 761	7 288	32 049	1,7
62	30 - 50	30 - 50	10,6	37 974	3 364	41 338	0,7	37 505	8 268	45 773	1,0
63	50 UND MEHR	50 UND MEHR	7,0	86 565	5 580	92 145	0,6	108 661	13 229	121 890	1,1
64	ZUSAMMEN	ZUSAMMEN	67,1	24 018	3 132	27 150	9,1	19 330	6 284	25 614	276,0

ANMERKUNGEN *) UND 1-6 AM ENDE DES TABELLENTEILS.- 7) BETRIEBSEINKOMMEN (T) UND AUSSERBETRIEBLICHES EINKOMMEN (ERWERBS-

Betriebsinhabers und/oder seines Ehegatten nach Größenklassen
Art des außerbetrieblichen Einkommens 1971

Bundesgebiet
ohne Bremen und Berlin

nur des Betriebsinhabers und / oder seines Ehegatten												Lfd. Nr.
(Sp 31) Betriebe, in denen das betriebl. Einkommen kleiner *) ist als das außerbetriebl. Einkommen des Betriebsinhabers und / oder seines Ehegatten												
davon (Sp 45) ... des Betriebsinhabers und / oder seines Ehegatten												
nur mit Erwerbseinkommen *)				nur mit Nichterwerbseinkommen *)				mit Erwerbs- ²⁾ und Nichterwerbseinkommen *)				
1000 Betriebe	Betriebs-einkommen (T)	Erwerbs-einkommen	Einkommen insgesamt *)	1000 Betriebe	Betriebs-einkommen (T)	Nichterwerbs-einkommen	Einkommen insgesamt *)	1000 Betriebe	Betriebs-einkommen (T)	außerbetriebl. Einkommen	Einkommen insgesamt *)	
	DM / Betrieb				DM / Betrieb				DM / Betrieb			
46	47	48	49	50	51	52	53	54	55	56	57	
8,6	2 157	13 029	15 187	5,0	1 833	6 090	7 923	3,5	1 962	13 459	15 421	01
0,9	6 733	14 427	21 160	0,2	6 458	9 637	16 095	0,2	6 635	15 732	22 367	02
0,1	12 042	17 007	29 049	0,0	11 860	10 196	22 056	0,0	11 783	14 899	26 682	03
0,1	17 395	19 003	36 398	0,0	16 781	15 375	32 156	0,0	16 459	20 500	36 959	04
0,1	24 679	23 094	47 773	0,0	23 781	14 383	38 164	0,0	24 076	17 136	41 212	05
0,1	36 950	22 636	59 586	0,0	41 768	15 156	56 924	0,0	36 300	23 176	59 476	06
0,0	138 474	22 442	160 917	0,0	82 244	21 875	104 119	0,0	71 564	27 500	99 064	07
9,8	3 715	13 418	17 133	5,2	2 350	6 313	8 663	3,8	2 882	13 739	16 621	08
40,1	1 211	11 920	13 131	21,0	1 034	5 594	6 628	15,9	1 113	11 649	12 761	09
1,2	6 835	13 056	19 890	0,2	6 903	9 493	16 396	0,3	6 695	15 605	22 300	10
0,2	11 463	16 169	27 631	0,0	11 532	9 088	20 619	0,1	11 249	20 975	32 225	11
0,0	17 204	18 770	35 975	0,0	17 672	18 000	35 672	0,0	15 840	21 925	37 765	12
0,0	25 414	18 107	43 522	0,0	23 996	15 306	39 301	0,0	22 746	32 000	54 746	13
0,0	32 630	24 750	57 380	0,0	32 897	9 700	42 597	0,0	34 749	22 250	56 999	14
0,0	77 432	18 382	95 814	0,0	66 264	19 500	85 764	0,0	76 273	29 821	106 094	15
41,6	1 498	11 990	13 488	21,2	1 130	5 641	6 771	16,3	1 318	11 783	13 101	16
65,6	2 416	11 077	13 493	16,8	1 946	5 529	7 475	17,2	2 188	11 510	13 698	17
2,3	6 863	11 587	18 450	0,3	6 795	7 690	14 486	0,6	6 921	13 033	19 955	18
0,3	11 581	12 787	24 368	0,0	12 954	16 394	29 348	0,1	12 175	14 781	26 956	19
0,1	16 886	18 636	35 523	0,0	17 300	14 577	31 877	0,0	18 556	21 432	39 988	20
0,1	23 546	26 455	50 000	0,0	23 216	11 625	34 841	0,0	23 306	30 339	53 644	21
0,1	37 049	27 783	64 832	0,0	32 800	11 058	43 858	0,0	37 147	29 875	67 022	22
0,0	77 276	14 410	91 686	0,0	372 694	35 000	407 694	0,0	65 058	45 000	110 058	23
68,5	2 716	11 151	13 867	17,2	2 129	5 608	7 737	18,0	2 500	11 646	14 146	24
22,3	3 808	10 777	14 584	2,7	3 214	6 247	9 462	4,5	3 531	12 730	16 261	25
18,6	7 120	10 196	17 316	1,0	7 057	7 709	14 766	2,8	6 983	11 383	18 367	26
1,6	11 383	11 018	22 400	0,1	11 886	7 945	19 831	0,3	11 440	11 866	23 306	27
0,2	16 328	14 105	30 433	0,0	16 613	2 840	19 453	0,0	16 266	17 573	33 839	28
0,0	24 424	20 571	44 995	0,0	22 314	25 000	47 314	0,0	28 496	13 525	42 021	29
0,0	37 771	21 964	59 736	0,0	34 733	22 172	56 905	0,0	40 400	34 464	74 864	30
0,0	90 027	24 709	114 737	-	-	-	-	0,0	61 261	31 154	92 414	31
42,8	5 711	10 576	16 286	3,8	4 634	6 718	11 352	7,7	5 383	12 320	17 703	32
0,8	3 862	13 664	17 526	0,2	3 407	10 446	13 853	0,4	3 607	18 326	21 933	33
5,5	8 121	11 056	19 177	0,4	7 517	11 704	19 221	0,8	7 853	15 391	23 244	34
4,4	11 877	11 279	23 156	0,3	11 992	14 178	26 170	0,7	11 985	13 871	25 856	35
1,7	17 019	12 482	29 501	0,2	17 032	14 056	31 088	0,4	16 946	14 532	31 479	36
0,3	23 370	14 748	38 119	0,1	22 928	13 440	36 368	0,1	24 599	20 596	45 195	37
0,1	34 875	20 174	55 048	0,0	38 272	27 557	65 829	0,0	38 055	21 580	59 635	38
0,0	86 511	31 049	117 559	0,0	102 524	18 750	121 274	0,0	94 266	30 179	124 444	39
12,9	11 051	11 684	22 735	1,2	11 800	12 828	24 628	2,5	11 155	15 606	26 760	40
0,0	4 123	23 809	27 932	-	-	-	-	0,0	3 833	9 167	13 000	41
0,1	7 526	20 541	28 066	0,0	8 565	16 731	25 297	0,0	7 461	21 587	29 048	42
0,2	12 242	14 705	26 946	0,1	12 928	19 649	32 577	0,1	12 466	19 263	31 728	43
0,3	17 777	15 020	32 797	0,1	17 835	21 939	39 773	0,1	17 818	19 953	37 771	44
0,4	24 244	13 860	38 104	0,1	24 991	19 990	44 980	0,2	24 791	23 799	48 590	45
0,1	35 980	19 953	55 933	0,1	38 231	24 196	62 426	0,0	38 662	25 146	63 808	46
0,0	92 240	34 938	127 178	0,0	159 480	24 474	183 954	0,0	83 137	50 000	133 137	47
1,1	20 967	16 154	37 121	0,4	29 793	20 941	50 734	0,5	21 445	22 043	43 487	48
0,0	4 526	12 500	17 026	-	-	-	-	0,0	3 678	24 875	28 553	49
0,0	8 011	24 363	32 374	0,0	6 988	23 286	30 274	0,0	7 732	23 673	31 405	50
0,0	12 983	23 406	36 389	0,0	12 862	22 404	35 266	0,0	12 374	24 871	37 245	51
0,0	17 794	17 372	35 166	0,0	18 091	18 917	37 007	0,0	17 334	24 042	41 376	52
0,1	25 743	17 379	43 122	0,0	26 064	29 591	55 655	0,0	25 290	27 846	53 136	53
0,2	38 972	25 347	64 319	0,1	40 195	20 703	60 899	0,1	39 184	30 119	69 304	54
0,3	147 472	32 893	180 365	0,3	124 648	30 687	155 335	0,3	130 272	36 248	166 521	55
0,7	75 314	26 477	101 790	0,5	87 354	27 256	114 610	0,5	85 840	32 610	118 449	56
137,4	2 282	11 413	13 696	45,6	1 595	5 684	7 280	41,5	1 915	11 921	13 836	57
28,6	7 271	10 772	18 043	2,1	7 088	9 084	16 172	4,8	7 099	12 814	19 914	58
6,8	11 751	11 676	23 427	0,5	12 135	13 634	25 769	1,3	11 896	14 467	26 363	59
2,5	17 087	13 599	30 685	0,3	17 243	15 108	32 351	0,6	17 130	16 948	34 077	60
1,0	24 111	16 756	40 867	0,3	24 159	17 762	41 921	0,4	24 681	23 242	47 922	61
0,5	37 348	23 489	60 836	0,3	38 610	21 212	59 822	0,2	38 678	27 942	66 621	62
0,4	127 053	29 529	156 582	0,3	125 100	29 636	154 736	0,3	120 736	36 125	156 862	63
177,3	4 200	11 462	15 662	49,4	3 185	6 281	9 466	49,2	4 064	12 473	16 537	64

BZW. NICHTERWERBSEINKOMMEN) ZUSAMMEN.

Schleswig-Holstein

1 221 Landw. Betriebe *) mit außerbetrieblichem Einkommen des des Betriebseinkommens (T) und Gewicht und

Lfd. Nr.	Landwirtschaftlich genutzte Fläche von ... bis unter ... ha	Betriebs-einkommen (T) von ... bis unter ... 1000 DM	Landw. Betriebe, deren Inhaber natürliche Personen sind		Klassifiziert Landw. Betriebe (m außerbetriebl. Einkommen des Betr.-Inh u / oder seines Ehegatten überhaupt?)	Darunter (Sp 3) Betriebe mit außerbetriebl. Einkommen davon (Sp 4) Betriebe, in denen das betriebl. Einkommen (T) ... des ... des								
			insgesamt	darunter klassifizierbare Betriebe		insgesamt	zusammen	nur mit Erwerbseinkommen *)			Einkommen insgesamt *)			
					1000 Betriebe			Betriebs-einkommen (T)	Erwerbs-einkommen	DM / Betrieb				
			1	2	3	4	5	6	7		8	9		
01	UNTER 1	UNTER 5	1,6	1,6	1,5	1,5	0,1	0,0	3 203	6 406	9 609			
02	5 - 10		0,3	0,3	0,2	0,2	0,0	-	-	-				
03	10 - 15		0,1	0,1	0,0	0,0	0,0	0,0	10 439	4 000	14 439			
04	15 - 20		0,1	0,1	0,0	0,0	0,0	0,0	19 500	12 500	32 000			
05	20 - 30		0,1	0,1	0,0	0,0	0,0	0,0	27 820	12 500	40 320			
06	30 - 50		0,1	0,1	0,0	0,0	0,0	-	-	-				
07	50 UND MEHR		0,0	0,0	0,0	0,0	0,0	-	-	-				
08	ZUSAMMEN		2,2	2,2	1,8	1,8	0,3	0,0	11 026	8 411	19 437			
09	1 - 2	UNTER 5	2,9	2,4	2,4	2,4	0,1	0,0	1 741	2 607	4 349			
10	5 - 10		0,2	0,2	0,1	0,1	0,0	0,0	6 825	8 406	15 231			
11	10 - 15		0,0	0,0	0,0	0,0	0,0	0,0	13 781	11 750	25 531			
12	15 - 20		0,0	0,0	0,0	0,0	0,0	-	-	-				
13	20 - 30		0,0	0,0	0,0	0,0	0,0	-	-	-				
14	30 - 50		0,0	0,0	0,0	0,0	0,0	-	-	-				
15	50 UND MEHR		0,0	0,0	0,0	0,0	0,0	0,0	60 322	14 500	74 822			
16	ZUSAMMEN		3,2	2,7	2,5	2,5	0,2	0,0	11 315	7 263	18 578			
17	2 - 5	UNTER 5	3,8	3,4	3,3	3,3	0,3	0,0	2 915	3 000	5 915			
18	5 - 10		0,2	0,2	0,2	0,2	0,0	0,0	7 512	6 544	14 056			
19	10 - 15		0,1	0,1	0,1	0,1	0,0	0,0	11 650	7 464	19 115			
20	15 - 20		0,1	0,1	0,0	0,0	0,0	0,0	18 053	9 375	27 428			
21	20 - 30		0,1	0,1	0,0	0,0	0,0	0,0	25 489	12 500	37 989			
22	30 - 50		0,0	0,0	0,0	0,0	0,0	-	-	-				
23	50 UND MEHR		0,0	0,0	0,0	0,0	0,0	0,0	52 931	4 000	56 931			
24	ZUSAMMEN		4,4	4,0	3,6	3,6	0,4	0,1	8 802	5 453	14 254			
25	5 - 10	UNTER 5	1,7	1,6	1,5	1,5	0,2	0,0	4 371	4 031	8 402			
26	5 - 10		1,2	1,2	1,0	1,0	0,3	0,1	7 377	4 779	12 156			
27	10 - 15		0,3	0,3	0,2	0,2	0,1	0,0	11 276	3 926	15 203			
28	15 - 20		0,1	0,1	0,0	0,0	0,0	0,0	16 297	4 000	20 297			
29	20 - 30		0,1	0,1	0,0	0,0	0,0	-	-	-				
30	30 - 50		0,1	0,1	0,0	0,0	0,0	0,0	43 105	10 278	53 382			
31	50 UND MEHR		0,0	0,0	0,0	0,0	0,0	0,0	140 029	8 250	148 279			
32	ZUSAMMEN		3,6	3,5	2,9	2,9	0,7	0,2	11 056	4 743	15 799			
33	10 - 20	UNTER 5	0,3	0,2	0,2	0,2	0,0	0,0	3 735	2 000	5 735			
34	5 - 10		1,2	1,2	0,9	0,9	0,3	0,1	8 486	6 034	14 520			
35	10 - 15		1,7	1,7	1,0	1,0	0,5	0,2	12 134	6 523	18 657			
36	15 - 20		2,0	2,0	0,9	0,9	0,6	0,2	17 446	6 612	24 058			
37	20 - 30		1,3	1,3	0,5	0,5	0,4	0,1	23 646	8 161	31 807			
38	30 - 50		0,2	0,2	0,1	0,1	0,1	0,0	39 630	12 167	51 796			
39	50 UND MEHR		0,1	0,1	0,0	0,0	0,0	-	-	-				
40	ZUSAMMEN		6,8	6,8	3,7	3,7	2,0	0,6	15 831	6 832	22 663			
41	20 - 30	UNTER 5	0,0	-	-	-	-	-	-	-				
42	5 - 10		0,1	0,1	0,1	0,1	0,0	0,0	9 476	2 000	11 476			
43	10 - 15		0,2	0,2	0,2	0,2	0,1	0,0	13 780	5 857	19 638			
44	15 - 20		1,1	1,1	0,5	0,5	0,3	0,1	18 254	6 911	25 165			
45	20 - 30		4,4	4,4	1,2	1,2	1,0	0,3	24 894	7 265	32 159			
46	30 - 50		2,4	2,4	0,5	0,5	0,5	0,1	33 832	6 575	40 407			
47	50 UND MEHR		0,1	0,1	0,0	0,0	0,0	0,0	60 944	12 000	72 944			
48	ZUSAMMEN		8,4	8,3	2,5	2,5	2,0	0,5	25 029	7 113	32 142			
49	30 UND MEHR	UNTER 5	-	-	-	-	-	-	-	-				
50	5 - 10		0,0	0,0	0,0	0,0	0,0	0,0	9 933	2 000	11 933			
51	10 - 15		0,1	0,1	0,0	0,0	0,0	0,0	13 739	7 250	20 989			
52	15 - 20		0,1	0,1	0,1	0,1	0,0	0,0	18 396	4 000	22 396			
53	20 - 30		1,0	1,0	0,4	0,4	0,3	0,1	27 219	6 776	33 995			
54	30 - 50		7,4	7,4	1,8	1,8	1,7	0,2	38 168	7 855	46 023			
55	50 UND MEHR		5,6	5,6	2,0	2,0	1,8	0,2	96 150	11 703	107 854			
56	ZUSAMMEN		14,2	14,2	4,3	4,3	3,9	0,5	54 304	8 832	63 136			
57	INSGESAMT	UNTER 5	10,3	9,3	8,8	8,8	0,8	0,1	3 525	3 806	7 331			
58	5 - 10		3,3	3,2	2,5	2,5	0,8	0,2	7 980	5 546	13 526			
59	10 - 15		2,7	2,7	1,6	1,6	0,8	0,3	12 317	6 187	18 504			
60	15 - 20		3,5	3,5	1,6	1,6	1,1	0,3	17 727	6 710	24 436			
61	20 - 30		6,9	6,9	2,2	2,2	1,8	0,5	25 007	7 468	32 474			
62	30 - 50		10,2	10,2	2,5	2,5	2,3	0,3	37 584	7 884	45 468			
63	50 UND MEHR		5,9	5,9	2,2	2,2	2,0	0,2	92 425	11 643	104 068			
64	ZUSAMMEN		42,7	41,7	21,4	21,3	9,5	1,9	27 757	7 228	34 985			

ANMERKUNGEN *) UND 1-6 AM ENDE DES TABELLENTEILS. - 7 BETRIEBS-EINKOMMEN (T) UND AUSSERBETRIEBLICHES EINKOMMEN (ERWERBS-

**Betriebsinhabers und / oder seines Ehegatten nach Größenklassen
Art des außerbetrieblichen Einkommens 1971**

Schleswig-Holstein

des Betriebsinhabers und / oder seines Ehegatten mit Angabe der Höhe des außerbetriebl. Einkommens ³⁾								Lfd. Nr.
Einkommen größer ¹⁾ ist als das außerbetriebl. Einkommen des Betriebsinhabers und / oder seines Ehegatten								
Betriebsinhabers und / oder seines Ehegatten und - ggf. - seiner sonst mit betriebl. Arbeiten beschäftigten Familienangehörigen								
nur mit Nichterwerbseinkommen ⁴⁾				mit Erwerbs- ⁵⁾ und Nichterwerbseinkommen ⁴⁾				
1000 Betriebe	Betriebs- einkommen (T)	Nichterwerbs- einkommen	Einkommen insgesamt ²⁾	1000 Betriebe	Betriebs- einkommen (T)	außerbetriebl. Einkommen	Einkommen insgesamt ²⁾	
	DM / Betrieb				DM / Betrieb			
10	11	12	13	14	15	16	17	
0,1	2 524	3 095	5 618	0,0	4 657	4 000	8 657	01
0,0	6 925	3 262	10 187	0,0	7 072	12 375	19 447	02
0,0	12 836	4 603	17 439	-	-	-	-	03
0,0	16 901	3 917	20 818	-	-	-	-	04
0,0	23 520	5 764	29 284	0,0	25 162	4 000	29 162	05
0,0	36 288	1 750	38 038	0,0	41 289	12 750	54 039	06
0,0	68 183	3 929	72 111	-	-	-	-	07
0,2	10 460	3 512	13 972	0,0	17 020	7 400	24 420	08
0,1	2 629	2 709	5 338	0,0	2 189	14 326	16 515	09
0,0	7 101	4 992	12 093	0,0	6 891	10 333	17 224	10
0,0	11 486	2 083	13 569	-	-	-	-	11
0,0	16 762	4 292	21 053	0,0	19 744	16 500	36 244	12
0,0	24 000	7 000	31 000	-	-	-	-	13
0,0	37 668	4 500	42 168	-	-	-	-	14
0,0	96 983	2 542	99 525	0,0	151 188	21 250	172 438	15
0,1	10 974	3 435	14 409	0,0	8 641	14 223	22 864	16
0,2	2 243	2 735	4 977	0,1	3 142	7 679	10 820	17
0,0	8 278	3 406	11 684	-	-	-	-	18
0,0	12 203	7 375	19 578	0,0	13 513	9 173	22 686	19
0,0	17 582	8 375	25 957	0,0	16 040	10 750	26 790	20
0,0	23 989	4 929	28 918	0,0	21 623	13 167	34 790	21
0,0	34 723	4 250	38 973	-	-	-	-	22
0,0	62 291	8 146	70 437	-	-	-	-	23
0,3	9 945	3 940	13 885	0,1	6 338	8 374	14 712	24
0,1	3 628	2 670	6 298	0,0	3 930	10 361	14 291	25
0,1	7 469	3 098	10 568	0,1	7 318	9 000	16 318	26
0,0	12 603	2 608	15 211	0,0	10 361	7 375	17 736	27
0,0	16 329	9 167	25 496	0,0	16 264	13 000	29 264	28
0,0	26 094	3 462	29 556	0,0	23 156	9 353	32 509	29
0,0	41 056	4 237	45 293	0,0	41 542	17 500	59 042	30
0,0	91 371	3 583	94 955	-	-	-	-	31
0,3	13 871	3 088	16 959	0,2	8 725	9 458	18 183	32
0,0	3 563	2 500	6 063	0,0	4 797	10 250	15 047	33
0,2	8 935	4 250	13 185	0,1	7 740	10 125	17 865	34
0,2	12 094	3 367	15 461	0,1	11 819	10 319	22 138	35
0,3	17 530	2 830	20 360	0,2	17 184	9 591	26 775	36
0,2	24 186	3 066	27 252	0,1	23 747	9 671	33 418	37
0,0	37 906	3 316	41 223	0,0	34 965	9 857	44 822	38
0,0	74 239	9 167	83 406	0,0	64 730	8 500	73 230	39
0,9	17 580	3 418	20 998	0,5	16 439	9 831	26 270	40
-	-	-	-	-	-	-	-	41
0,0	8 743	4 833	13 576	-	-	-	-	42
0,0	12 509	2 214	14 723	0,0	11 211	5 125	16 336	43
0,2	17 780	1 911	19 691	0,1	17 810	10 750	28 560	44
0,5	25 402	2 589	27 991	0,2	25 786	10 051	35 837	45
0,3	35 917	3 167	39 084	0,1	35 186	9 500	44 686	46
0,0	89 292	5 179	94 471	0,0	57 741	17 500	75 241	47
1,1	27 249	2 699	29 948	0,4	27 080	9 977	37 057	48
-	-	-	-	-	-	-	-	49
-	-	-	-	-	-	-	-	50
-	-	-	-	-	-	-	-	51
0,0	18 735	4 625	23 360	0,0	19 876	12 750	32 626	52
0,2	26 398	3 768	30 166	0,1	25 920	10 938	36 857	53
1,1	39 949	3 592	43 541	0,4	38 999	9 299	48 298	54
1,4	93 830	5 139	98 969	0,2	103 708	12 109	115 818	55
2,8	67 102	4 423	71 525	0,7	60 537	10 440	70 977	56
0,5	2 773	2 780	5 552	0,1	3 331	9 527	12 859	57
0,4	8 067	3 828	11 894	0,2	7 496	9 607	17 103	58
0,4	12 230	3 355	15 586	0,1	11 820	9 466	21 286	59
0,5	17 626	2 914	20 539	0,3	17 354	9 966	27 320	60
0,9	25 333	3 042	28 375	0,4	25 101	10 016	35 117	61
1,5	38 973	3 503	42 476	0,5	38 162	9 397	47 559	62
1,5	93 134	5 185	98 319	0,2	102 134	12 220	114 354	63
5,7	42 254	3 771	46 025	1,8	33 290	10 021	43 311	64

BZW. NICHTERWERBSEINKOMMEN) ZUSAMMEN.

Schleswig-Holstein

1 | 221 | Landw. Betriebe *) mit außerbetrieblichem Einkommen des des Betriebseinkommens (T) und Gewicht und

Lfd. Nr.	Landwirtschaftlich genutzte Fläche von ... bis unter ... ha	Betriebs-einkommen (T) von ... bis unter ... 1000 DM	Darunter (Sp. 3) Betriebe mit außerbetriebl. Einkommen des Betriebsinhabers und / oder seines									
			davon (Sp. 4) Betriebe, in denen das betriebl. Einkommen kleiner *) ist als das außerbetriebl.									
			davon (Sp. 18) des Betriebsinhabers und / oder seines Ehegatten und - ggf. - seiner									
			zusammen					nur mit Erwerbseinkommen *)			nur mit Nichterwerbseinkommen	
			1000 Betriebe		Betriebs-einkommen (T)	Erwerbs-einkommen	Einkommen insgesamt *)	1000 Betriebe	Betriebs-einkommen (T)	Nichterwerbseinkommen		
18	19	DM / Betrieb		22	23	DM / Betrieb						
		20	21	22	23	24	25					
01	UNTER 1	UNTER 5	1,3	0,5	1 682	14 976	16 658	0,4	1 459	7 024		
02	5 - 10	10 - 15	0,1	0,1	7 287	14 351	21 638	0,0	6 028	13 518		
03	10 - 15	15 - 20	0,0	0,0	12 355	12 531	24 886	0,0	10 686	12 500		
04			0,0	0,0	18 888	9 964	28 852	-	-	-		
05		20 - 30	0,0	0,0	23 371	15 000	38 371	-	-	-		
06		30 - 50	0,0	0,0	41 112	17 708	58 820	-	-	-		
07		50 UND MEHR	0,0	0,0	128 340	12 500	140 840	0,0	87 069	25 000		
08		ZUSAMMEN	1,5	0,7	5 147	14 811	19 959	0,4	2 619	7 460		
09	1 - 2	UNTER 5	2,3	0,9	1 346	12 720	14 065	0,7	1 151	6 481		
10	5 - 10	10 - 15	0,1	0,0	6 955	12 409	19 364	0,0	7 178	10 278		
11	10 - 15	15 - 20	0,0	0,0	11 481	30 000	41 481	0,0	10 854	8 750		
12	15 - 20		0,0	0,0	16 088	25 000	41 088	-	-	-		
13		20 - 30	0,0	0,0	29 586	30 375	59 961	-	-	-		
14		30 - 50	-	-	-	-	-	-	-	-		
15		50 UND MEHR	0,0	-	-	-	-	-	-	-		
16		ZUSAMMEN	2,3	1,0	1 932	12 945	14 877	0,7	1 245	6 535		
17	2 - 5	UNTER 5	3,0	1,6	2 274	12 896	15 171	0,7	2 068	7 538		
18	5 - 10	10 - 15	0,1	0,1	6 838	12 711	19 549	0,0	6 265	6 333		
19	10 - 15	15 - 20	0,0	0,0	11 933	12 597	24 530	0,0	11 912	11 250		
20	15 - 20		0,0	0,0	16 331	24 000	40 331	0,0	15 530	6 250		
21		20 - 30	0,0	0,0	22 366	37 000	59 366	-	-	-		
22		30 - 50	0,0	-	-	-	-	0,0	35 658	15 625		
23		50 UND MEHR	-	-	-	-	-	-	-	-		
24		ZUSAMMEN	3,2	1,7	2 663	12 967	15 630	0,7	2 547	7 586		
25	5 - 10	UNTER 5	1,3	0,8	3 471	13 770	17 241	0,1	2 756	7 529		
26	5 - 10	10 - 15	0,7	0,5	7 143	11 940	19 083	0,1	6 808	7 409		
27	10 - 15	15 - 20	0,1	0,1	11 755	11 853	23 608	0,0	14 990	6 250		
28	15 - 20		0,0	0,0	15 967	14 188	30 154	-	-	-		
29		20 - 30	0,0	0,0	26 668	53 750	80 418	-	-	-		
30		30 - 50	0,0	-	-	-	-	0,0	36 062	35 000		
31		50 UND MEHR	0,0	0,0	229 374	35 000	264 374	-	-	-		
32		ZUSAMMEN	2,2	1,3	5 919	13 181	19 099	0,2	4 582	7 747		
33	10 - 20	UNTER 5	0,2	0,1	3 983	13 400	17 383	0,0	4 008	10 850		
34	5 - 10	10 - 15	0,6	0,4	8 049	12 368	20 417	0,1	7 483	9 019		
35	10 - 15	15 - 20	0,5	0,3	12 291	13 936	26 228	0,0	12 524	14 583		
36	15 - 20		0,3	0,1	17 126	11 194	28 320	0,0	17 878	17 833		
37		20 - 30	0,1	0,0	23 730	17 250	40 980	0,0	21 302	7 750		
38		30 - 50	0,0	0,0	30 083	12 500	42 583	-	-	-		
39		50 UND MEHR	0,0	0,0	63 236	35 000	98 236	-	-	-		
40		ZUSAMMEN	1,7	0,9	11 857	13 233	25 090	0,2	10 196	11 617		
41	20 - 30	UNTER 5	-	-	-	-	-	-	-	-		
42	5 - 10	10 - 15	0,1	0,0	7 031	15 750	22 781	0,0	9 261	22 083		
43	10 - 15	15 - 20	0,1	0,0	12 280	16 906	29 186	0,0	10 540	12 500		
44	15 - 20		0,1	0,1	17 425	17 208	34 633	0,0	18 521	26 000		
45		20 - 30	0,2	0,1	24 940	12 763	37 704	0,0	25 104	13 563		
46		30 - 50	0,0	0,0	37 025	18 750	55 775	-	-	-		
47		50 UND MEHR	0,0	-	-	-	-	-	-	-		
48		ZUSAMMEN	0,5	0,3	19 733	15 303	35 036	0,1	17 578	18 500		
49	30 UND MEHR	UNTER 5	-	-	-	-	-	-	-	-		
50	5 - 10	10 - 15	0,0	0,0	9 406	25 000	34 406	-	-	-		
51	10 - 15	15 - 20	0,0	0,0	12 196	19 375	31 571	-	-	-		
52	15 - 20		0,0	0,0	17 840	12 946	30 787	0,0	18 584	13 021		
53		20 - 30	0,1	0,0	25 162	15 078	40 240	0,0	24 936	39 554		
54		30 - 50	0,1	0,0	41 745	22 500	64 245	0,0	42 548	17 375		
55		50 UND MEHR	0,2	0,1	160 907	30 657	191 564	0,0	134 824	26 459		
56		ZUSAMMEN	0,4	0,2	68 771	22 468	91 239	0,1	79 004	24 899		
57	INSGESAMT	UNTER 5	8,0	3,9	2 234	13 323	15 557	1,9	1 685	7 098		
58	5 - 10	10 - 15	1,7	1,1	7 437	12 510	19 947	0,2	7 219	10 045		
59	10 - 15	15 - 20	0,8	0,4	12 167	14 071	26 238	0,1	12 385	13 258		
60	15 - 20		0,5	0,3	17 173	13 671	30 844	0,0	17 979	17 432		
61		20 - 30	0,4	0,2	24 880	16 102	40 982	0,0	24 263	19 932		
62		30 - 50	0,2	0,1	39 810	20 256	60 067	0,0	40 706	18 659		
63		50 UND MEHR	0,2	0,1	145 653	29 586	175 239	0,0	129 138	26 286		
64		ZUSAMMEN	11,9	6,0	7 519	13 628	21 147	2,3	5 890	8 424		

ANMERKUNGEN *) UND 1-6 AM ENDE DES TABELLENTEILS.- 7) BETRIEBSEINKOMMEN (T) UND AUSSERBETRIEBLICHES EINKOMMEN (ERWERBS-

**Betriebsinhabers und/oder seines Ehegatten nach Größenklassen
Art des außerbetrieblichen Einkommens 1971**

Schleswig-Holstein

Ehegatten mit Angabe der Höhe des außerbetriebl. Einkommens ³⁾					Dar. (Sp. 4) Betriebe mit außerbetriebl. Eink. nur des Betr.-Inh. und / oder seines Ehegatten							Lfd. Nr.
Einkommen des Betriebsinhabers und / oder seines Ehegatten					insgesamt	davon (Sp. 31) Betriebe, in denen das betriebl. Einkommen größer ⁴⁾ ist als das außerbetriebl. Einkommen des Betr.-Inh. und / oder seines Eheg.						
sonst. mit betriebl. Arbeiten beschäftigten Familienangehörigen						zusammen	davon (Sp. 32) ... des Betr.-Inh. u. / od. seines Eheg.					
Einkommen insgesamt ²⁾	mit Erwerbs- ²⁾ und Nichterwerbseinkommen ¹⁾				1000 Betriebe		nur mit Erwerbseinkommen ¹⁾					
	1000 Betriebe	Betriebs-	außerbetriebl.	Einkommen		Betriebs-	Erwerbs-	Einkommen	Einkommen	Einkommen		
		einkommen (T)	Einkommen	insgesamt ²⁾							einkommen (T)	einkommen
		DM / Betrieb					DM / Betrieb					
26	27	28	29	30	31	32	33	34	35	36		
8 483	0,4	1 621	15 373	16 994	1,4	0,1	0,0	3 203	6 406	9 609	01	
19 546	0,0	6 871	15 073	21 944	0,2	0,0	-	-	-	-	02	
23 186	0,0	12 559	17 813	30 371	0,0	0,0	0,0	10 439	4 000	14 439	03	
-	0,0	17 883	17 000	34 883	0,0	0,0	0,0	19 500	12 500	32 000	04	
-	-	-	-	-	0,0	0,0	-	-	-	-	05	
-	0,0	33 000	6 250	39 250	0,0	0,0	-	-	-	-	06	
112 069	0,0	61 115	29 000	90 115	0,0	0,0	-	-	-	-	07	
10 079	0,4	3 678	15 516	19 194	1,7	0,2	0,0	7 375	7 522	14 897	08	
7 632	0,7	1 179	14 075	15 253	2,2	0,1	0,0	1 741	2 607	4 349	09	
17 456	0,0	7 033	16 024	23 057	0,1	0,0	0,0	6 825	8 406	15 231	10	
19 604	0,0	12 858	12 500	25 358	0,0	0,0	0,0	13 781	11 750	25 531	11	
-	0,0	15 648	16 500	32 148	0,0	0,0	-	-	-	-	12	
-	-	-	-	-	0,0	0,0	-	-	-	-	13	
-	-	-	-	-	0,0	0,0	-	-	-	-	14	
-	0,0	118 153	17 500	135 653	0,0	0,0	0,0	60 322	14 500	74 822	15	
7 780	0,7	1 638	14 132	15 770	2,3	0,2	0,0	11 315	7 263	18 578	16	
9 606	0,8	2 103	14 315	16 417	2,9	0,2	0,0	2 915	3 000	5 915	17	
12 598	0,1	6 843	12 275	19 117	0,2	0,0	0,0	7 512	6 544	14 056	18	
23 162	0,0	12 362	22 385	34 746	0,1	0,0	0,0	11 650	7 464	19 115	19	
21 780	-	-	-	-	0,0	0,0	0,0	18 053	9 375	27 428	20	
-	0,0	23 167	35 000	58 167	0,0	0,0	0,0	25 489	12 500	37 989	21	
51 283	-	-	-	-	0,0	0,0	-	-	-	-	22	
-	-	-	-	-	0,0	0,0	-	-	-	-	23	
10 134	0,8	2 604	14 365	16 969	3,2	0,4	0,1	7 484	5 496	12 981	24	
10 284	0,4	3 379	16 060	19 440	1,2	0,2	0,0	4 371	4 031	8 402	25	
14 217	0,2	7 249	16 353	23 602	0,8	0,2	0,1	7 517	4 406	11 923	26	
21 240	0,0	11 319	19 314	30 633	0,2	0,1	0,0	11 276	3 926	15 203	27	
-	0,0	16 587	16 875	33 462	0,0	0,0	0,0	16 297	4 000	20 297	28	
-	-	-	-	-	0,0	0,0	-	-	-	-	29	
71 062	0,0	38 195	44 321	82 516	0,0	0,0	0,0	43 105	10 278	53 382	30	
-	-	-	-	-	0,0	0,0	0,0	140 029	8 250	148 279	31	
12 329	0,7	5 610	16 677	22 288	2,3	0,6	0,2	11 230	4 566	15 796	32	
14 858	0,1	3 682	25 125	28 807	0,2	0,0	0,0	3 735	2 000	5 735	33	
16 502	0,2	7 828	16 326	24 154	0,7	0,3	0,1	8 541	5 488	14 029	34	
27 108	0,2	11 975	14 905	26 879	0,8	0,4	0,1	12 105	5 769	17 874	35	
35 712	0,1	16 815	14 929	31 743	0,6	0,5	0,2	17 493	6 216	23 709	36	
29 052	0,1	23 626	18 208	41 835	0,4	0,3	0,1	23 489	6 412	29 901	37	
-	0,0	34 433	22 167	56 600	0,1	0,0	0,0	37 214	4 125	41 339	38	
-	0,0	88 806	35 000	123 806	0,0	0,0	-	-	-	-	39	
21 813	0,6	12 693	16 833	29 526	2,7	1,5	0,5	15 672	5 887	21 559	40	
-	-	-	-	-	-	-	-	-	-	-	41	
31 344	0,0	8 178	20 625	28 803	0,1	0,0	0,0	9 476	2 000	11 476	42	
23 040	0,0	12 837	13 875	26 712	0,2	0,1	0,0	13 585	5 833	19 418	43	
44 521	0,1	17 481	18 944	36 426	0,3	0,2	0,1	18 366	6 313	24 678	44	
38 667	0,1	23 981	19 475	43 456	0,9	0,8	0,2	25 069	6 119	31 188	45	
-	0,0	38 554	23 667	62 221	0,4	0,3	0,1	33 786	5 361	39 147	46	
-	0,0	103 502	70 000	173 502	0,0	0,0	0,0	54 983	12 625	67 608	47	
36 078	0,2	21 706	19 635	41 341	1,9	1,5	0,4	24 688	6 157	30 845	48	
-	-	-	-	-	-	-	-	-	-	-	49	
-	-	-	-	-	0,0	0,0	0,0	9 933	2 000	11 933	50	
-	0,0	13 795	19 750	33 545	0,0	0,0	0,0	13 739	7 250	20 989	51	
31 605	0,0	19 164	16 972	36 136	0,1	0,0	0,0	18 396	4 000	22 396	52	
64 489	0,0	22 108	35 000	57 108	0,3	0,3	0,1	27 203	6 830	34 033	53	
59 923	0,0	39 785	28 000	67 785	1,4	1,3	0,2	38 498	6 864	45 362	54	
161 289	0,1	135 055	32 950	172 005	1,7	1,6	0,2	96 461	11 644	108 105	55	
103 903	0,1	88 116	29 570	117 686	3,5	3,2	0,5	55 475	8 416	63 891	56	
8 783	2,3	2 034	15 024	17 058	7,8	0,6	0,1	3 525	3 806	7 331	57	
17 264	0,5	7 417	15 940	23 357	2,0	0,6	0,2	8 061	5 153	13 213	58	
25 642	0,3	12 051	15 998	28 049	1,2	0,6	0,2	12 256	5 711	17 967	59	
35 411	0,2	17 155	16 394	33 549	1,1	0,8	0,3	17 769	6 288	24 057	60	
44 195	0,1	23 727	19 732	43 459	1,7	1,4	0,4	25 053	6 344	31 397	61	
59 365	0,1	38 128	26 202	64 330	1,9	1,7	0,3	37 738	6 602	44 340	62	
155 424	0,1	132 205	33 456	165 661	1,9	1,7	0,2	93 763	11 704	105 467	63	
14 314	3,6	9 258	16 197	25 456	17,6	7,5	1,7	28 021	6 548	34 569	64	

BZW. NICHTERWERBSEINKOMMEN) ZUSAMMEN.

Schleswig-Holstein

221 Landw. Betriebe *) mit außerbetrieblichem Einkommen des Betriebs-einkommens (T) und Gewicht und

Lfd. Nr.	Landwirtschaftlich genutzte Fläche von ... bis unter ... ha	Betriebs-einkommen (T) von ... bis unter ... 1000 DM	Darunter (Sp 4) Betriebe mit außerbetriebl. Einkommen										
			davon (Sp. 31) Betriebe, in denen das betriebl. Einkommen größer *) ist als das außerbetriebl. Einkommen des Betriebsinhabers und / oder seines Ehegatten								davon		
			davon (Sp. 32) ... des Betriebsinhabers und / oder seines Ehegatten								zusammen		
			nur mit Nichterwerbseinkommen *)				mit Erwerbs ²⁾ und Nichterwerbseinkommen ²⁾						
			1000 Betriebe	Betriebs-einkommen (T)	Nichterwerbs-einkommen	Einkommen insgesamt ²⁾	1000 Betriebe	Betriebs-einkommen (T)	außerbetriebl. Einkommen	Einkommen insgesamt ²⁾			1000 Betriebe
37	38	39	40	41	42	43	44			45			
01	UNTER 1	UNTER 5	0,1	2 498	3 068	5 566	0,0	4 689	2 000	6 689	1,3		
02	5 - 10	5 - 10	0,0	6 925	3 262	10 187	-	-	-	-	0,1		
03	10 - 15	10 - 15	0,0	12 938	4 883	17 822	-	-	-	-	0,0		
04	15 - 20	15 - 20	0,0	16 976	2 813	19 789	-	-	-	-	0,0		
05	20 - 30	20 - 30	0,0	23 858	5 453	29 311	0,0	25 162	4 000	29 162	0,0		
06	30 - 50	30 - 50	0,0	36 288	1 750	38 038	-	-	-	-	0,0		
07	50 UND MEHR	50 UND MEHR	0,0	68 183	3 929	72 111	-	-	-	-	0,0		
08	ZUSAMMEN	ZUSAMMEN	0,2	10 353	3 378	13 731	0,0	19 313	3 429	22 741	1,5		
09	1 - 2	UNTER 5	0,1	2 629	2 709	5 338	0,0	2 104	9 625	11 729	2,1		
10	5 - 10	5 - 10	0,0	7 141	4 573	11 714	0,0	6 065	6 250	12 315	0,1		
11	10 - 15	10 - 15	0,0	11 486	2 083	13 569	-	-	-	-	0,0		
12	15 - 20	15 - 20	0,0	16 338	4 650	20 988	0,0	19 744	16 500	36 244	0,0		
13	20 - 30	20 - 30	0,0	23 137	12 500	35 637	-	-	-	-	0,0		
14	30 - 50	30 - 50	0,0	36 222	4 500	40 722	-	-	-	-	-		
15	50 UND MEHR	50 UND MEHR	0,0	105 912	1 700	107 612	0,0	151 188	21 250	172 438	-		
16	ZUSAMMEN	ZUSAMMEN	0,1	10 198	3 296	13 494	0,0	36 241	12 650	48 891	2,1		
17	2 - 5	UNTER 5	0,2	2 243	2 735	4 977	0,0	3 316	2 875	6 191	2,6		
18	5 - 10	5 - 10	0,0	8 278	3 406	11 684	-	-	-	-	0,1		
19	10 - 15	10 - 15	0,0	12 213	4 167	16 380	0,0	13 504	10 375	23 879	0,0		
20	15 - 20	15 - 20	0,0	17 497	8 556	26 053	-	-	-	-	0,0		
21	20 - 30	20 - 30	0,0	23 989	4 929	28 918	0,0	21 211	2 500	23 711	0,0		
22	30 - 50	30 - 50	0,0	35 614	3 750	39 364	-	-	-	-	0,0		
23	50 UND MEHR	50 UND MEHR	0,0	62 291	8 146	70 437	-	-	-	-	-		
24	ZUSAMMEN	ZUSAMMEN	0,3	9 685	3 691	13 376	0,0	5 442	3 688	9 130	2,8		
25	5 - 10	UNTER 5	0,1	3 578	2 615	6 192	0,0	4 192	6 375	10 567	1,1		
26	5 - 10	5 - 10	0,1	7 375	2 969	10 343	0,0	7 051	5 607	12 658	0,6		
27	10 - 15	10 - 15	0,0	12 780	2 622	15 401	-	-	-	-	0,1		
28	15 - 20	15 - 20	0,0	16 287	4 000	20 287	-	-	-	-	0,0		
29	20 - 30	20 - 30	0,0	26 094	3 462	29 556	0,0	22 814	10 000	32 814	-		
30	30 - 50	30 - 50	0,0	39 943	4 033	43 977	0,0	41 542	17 500	59 042	0,0		
31	50 UND MEHR	50 UND MEHR	0,0	91 371	3 583	94 955	-	-	-	-	0,0		
32	ZUSAMMEN	ZUSAMMEN	0,3	13 713	2 911	16 624	0,1	11 516	7 177	18 694	1,8		
33	10 - 20	UNTER 5	0,0	3 563	2 500	6 063	-	-	-	-	0,1		
34	5 - 10	5 - 10	0,1	9 062	2 885	11 948	0,0	9 094	5 542	14 636	0,5		
35	10 - 15	10 - 15	0,2	12 137	3 134	15 271	0,0	12 064	7 083	19 147	0,4		
36	15 - 20	15 - 20	0,2	17 498	2 478	19 976	0,1	17 194	8 229	25 423	0,2		
37	20 - 30	20 - 30	0,2	24 108	2 767	26 875	0,0	22 661	6 188	28 848	0,1		
38	30 - 50	30 - 50	0,0	38 951	2 853	41 804	-	-	-	-	0,0		
39	50 UND MEHR	50 UND MEHR	0,0	78 212	10 156	88 368	0,0	74 954	8 750	83 704	0,0		
40	ZUSAMMEN	ZUSAMMEN	0,8	17 589	2 946	20 535	0,1	15 982	7 139	23 122	1,2		
41	20 - 30	UNTER 5	-	-	-	-	-	-	-	-	-		
42	5 - 10	5 - 10	0,0	8 743	4 833	13 576	-	-	-	-	0,1		
43	10 - 15	10 - 15	0,0	12 468	2 167	14 635	0,0	10 071	6 250	16 321	0,1		
44	15 - 20	15 - 20	0,2	17 612	1 723	19 335	0,0	15 359	6 750	22 109	0,1		
45	20 - 30	20 - 30	0,5	25 314	2 209	27 523	0,1	26 362	7 091	33 453	0,1		
46	30 - 50	30 - 50	0,3	35 850	2 800	38 650	0,0	36 446	10 438	46 883	0,0		
47	50 UND MEHR	50 UND MEHR	0,0	89 292	5 179	94 471	0,0	57 741	17 500	75 241	0,0		
48	ZUSAMMEN	ZUSAMMEN	1,0	27 034	2 378	29 412	0,1	28 830	8 347	37 177	0,4		
49	30 UND MEHR	UNTER 5	-	-	-	-	-	-	-	-	-		
50	5 - 10	5 - 10	-	-	-	-	-	-	-	-	-		
51	10 - 15	10 - 15	-	-	-	-	-	-	-	-	0,0		
52	15 - 20	15 - 20	0,0	18 913	3 250	22 163	-	-	-	-	0,0		
53	20 - 30	20 - 30	0,2	26 404	3 494	29 898	0,0	23 663	8 375	32 038	0,0		
54	30 - 50	30 - 50	1,0	39 887	3 207	43 094	0,1	38 216	8 154	46 370	0,1		
55	50 UND MEHR	50 UND MEHR	1,3	94 250	4 872	99 122	0,1	121 356	11 587	132 943	0,1		
56	ZUSAMMEN	ZUSAMMEN	2,5	67 840	4 117	71 957	0,2	72 375	9 636	82 011	0,3		
57	INSGESAMT	UNTER 5	0,5	2 748	2 760	5 508	0,0	3 522	3 938	7 460	7,2		
58	5 - 10	5 - 10	0,3	8 019	3 246	11 265	0,1	7 965	5 587	13 552	1,4		
59	10 - 15	10 - 15	0,3	12 279	3 064	15 344	0,0	11 909	7 288	19 196	0,6		
60	15 - 20	15 - 20	0,5	17 545	2 514	20 059	0,1	17 068	8 220	25 288	0,3		
61	20 - 30	20 - 30	0,8	25 288	2 715	28 003	0,1	24 819	7 299	32 118	0,3		
62	30 - 50	30 - 50	1,3	38 956	3 128	42 084	0,1	37 956	8 687	46 643	0,2		
63	50 UND MEHR	50 UND MEHR	1,4	93 618	4 931	98 549	0,1	117 201	11 956	129 156	0,2		
64	ZUSAMMEN	ZUSAMMEN	5,2	42 394	3 463	45 857	0,6	39 417	8 130	47 546	10,1		

ANMERKUNGEN *) UND 1-6 AM ENDE DES TABELLENTEILS.- 7) BETRIEBSEINKOMMEN (T) UND AUSSERBETRIEBLICHES EINKOMMEN (ERWERBS-

Betriebsinhabers und/oder seines Ehegatten nach Größenklassen
Art des außerbetrieblichen Einkommens 1971

Schleswig-Holstein

nur des Betriebsinhabers und / oder seines Ehegatten												Lfd. Nr.
(Sp. 31) Betriebe, in denen das betriebl. Einkommen kleiner *) ist als das außerbetriebl. Einkommen des Betriebsinhabers und / oder seines Ehegatten												
davon (Sp. 45) ... des Betriebsinhabers und / oder seines Ehegatten												
nur mit Erwerbseinkommen *)				nur mit Nichterwerbseinkommen *)				mit Erwerbs-*) und Nichterwerbseinkommen *)				
1000 Betriebe	Betriebs-einkommen (T)	Erwerbs-einkommen	Einkommen insgesamt *)	1000 Betriebe	Betriebs-einkommen (T)	Nichterwerbs-einkommen	Einkommen insgesamt *)	1000 Betriebe	Betriebs-einkommen (T)	außerbetriebl. Einkommen	Einkommen insgesamt *)	
	DM / Betrieb				DM / Betrieb				DM / Betrieb			
46	47	48	49	50	51	52	53	54	55	56	57	
0,5	1 702	14 503	16 206	0,4	1 459	6 945	8 403	0,3	1 579	15 166	16 746	01
0,1	7 357	13 886	21 243	0,0	6 057	14 063	20 120	0,0	6 832	12 011	18 844	02
0,0	12 355	12 531	24 886	0,0	10 686	12 500	23 186	0,0	12 099	9 375	21 474	03
0,0	18 888	9 964	28 852	-	-	-	-	0,0	16 197	17 500	33 697	04
0,0	23 371	15 000	38 371	-	-	-	-	-	-	-	-	05
0,0	41 112	17 708	58 820	-	-	-	-	0,0	33 000	6 250	39 250	06
0,0	128 340	12 500	140 840	0,0	87 069	25 000	112 069	0,0	61 115	29 000	90 115	07
0,6	5 266	14 377	19 643	0,4	2 636	7 383	10 019	0,4	3 554	14 926	18 481	08
0,9	1 342	12 472	13 814	0,7	1 137	6 234	7 371	0,5	1 089	12 811	13 900	09
0,0	6 608	12 109	18 717	0,0	7 178	10 278	17 456	0,0	7 037	15 486	22 523	10
0,0	11 481	30 000	41 481	0,0	10 854	8 750	19 604	0,0	12 858	12 500	25 358	11
0,0	16 088	25 000	41 088	-	-	-	-	0,0	15 648	16 500	32 148	12
0,0	29 586	30 375	59 961	-	-	-	-	-	-	-	-	13
-	-	-	-	-	-	-	-	-	-	-	-	14
-	-	-	-	-	-	-	-	-	-	-	-	15
1,0	1 907	12 708	14 615	0,7	1 234	6 293	7 526	0,5	1 428	12 905	14 333	16
1,5	2 247	12 341	14 588	0,7	2 068	7 460	9 528	0,5	1 969	12 601	14 570	17
0,1	6 909	11 591	18 500	0,0	6 265	6 333	12 598	0,0	6 805	11 801	18 607	18
0,0	11 375	12 442	23 817	0,0	11 912	11 250	23 162	0,0	12 362	23 045	35 407	19
0,0	16 154	16 167	32 321	0,0	15 530	6 250	21 780	-	-	-	-	20
0,0	22 366	37 000	59 366	-	-	-	-	0,0	23 167	35 000	58 167	21
-	-	-	-	0,0	35 658	15 625	51 283	-	-	-	-	22
-	-	-	-	-	-	-	-	-	-	-	-	23
1,6	2 602	12 357	14 958	0,7	2 558	7 513	10 071	0,6	2 609	12 817	15 426	24
0,7	3 501	12 623	16 125	0,1	2 609	7 087	9 696	0,3	3 185	16 157	19 341	25
0,4	7 148	10 815	17 963	0,1	6 808	7 409	14 217	0,1	7 304	16 083	23 388	26
0,1	11 567	11 438	23 004	0,0	14 990	6 250	21 240	0,0	11 525	12 400	23 925	27
0,0	15 946	10 583	26 529	-	-	-	-	0,0	16 587	16 875	33 462	28
-	-	-	-	-	-	-	-	-	-	-	-	29
-	-	-	-	0,0	36 062	35 000	71 062	0,0	36 290	43 750	80 040	30
0,0	229 374	35 000	264 374	-	-	-	-	-	-	-	-	31
1,2	5 817	11 941	17 758	0,2	4 641	7 479	12 120	0,4	5 536	16 266	21 802	32
0,1	3 983	13 400	17 383	0,0	4 008	10 850	14 858	0,0	3 825	26 281	30 106	33
0,3	7 958	11 270	19 228	0,1	7 483	9 019	16 502	0,1	7 514	14 897	22 412	34
0,2	12 302	13 587	25 889	0,0	12 394	14 594	26 988	0,1	11 843	15 738	27 581	35
0,1	17 250	10 870	28 120	0,0	18 537	24 750	43 287	0,0	16 502	14 150	30 652	36
0,0	23 758	16 719	40 477	0,0	21 302	7 750	29 052	0,0	23 949	21 964	45 913	37
0,0	30 083	12 500	42 583	-	-	-	-	0,0	34 504	17 250	51 754	38
0,0	63 236	35 000	98 236	-	-	-	-	0,0	88 806	35 000	123 806	39
0,8	11 888	12 691	24 578	0,2	9 872	11 775	21 647	0,3	12 624	17 698	30 322	40
-	-	-	-	-	-	-	-	-	-	-	-	41
0,0	7 031	15 750	22 781	0,0	9 261	22 083	31 344	0,0	8 178	20 625	28 803	42
0,0	12 217	16 071	28 288	0,0	10 540	12 500	23 040	0,0	12 837	13 875	26 712	43
0,1	17 385	15 150	32 535	0,0	18 521	26 000	44 521	0,0	17 254	21 688	38 942	44
0,1	25 070	11 100	36 170	0,0	25 000	5 375	30 375	0,0	27 439	15 917	43 356	45
0,0	37 025	18 750	55 775	-	-	-	-	0,0	41 450	25 750	67 200	46
-	-	-	-	-	-	-	-	0,0	103 502	70 000	173 502	47
0,2	19 541	14 138	33 679	0,0	15 671	17 688	33 358	0,1	21 941	19 962	41 903	48
-	-	-	-	-	-	-	-	-	-	-	-	49
-	-	-	-	-	-	-	-	-	-	-	-	50
0,0	12 196	19 375	31 571	-	-	-	-	0,0	13 881	25 000	38 881	51
0,0	17 840	12 946	30 787	0,0	18 375	13 125	31 500	0,0	18 991	16 250	35 241	52
0,0	24 966	13 167	38 133	0,0	24 936	39 554	64 489	0,0	22 108	35 000	57 108	53
0,0	40 847	23 816	64 663	0,0	42 548	17 375	59 923	0,0	39 436	29 315	68 751	54
0,0	172 699	29 291	201 990	0,0	134 824	26 459	161 283	0,1	144 630	32 223	176 853	55
0,1	70 489	21 574	92 063	0,1	80 547	25 221	105 767	0,1	98 463	30 255	128 717	56
3,6	2 220	12 755	14 975	1,9	1 665	6 936	8 602	1,7	1 852	14 058	15 910	57
0,9	7 390	11 493	18 883	0,2	7 234	10 043	17 277	0,3	7 274	14 912	22 185	58
0,4	12 110	13 709	25 819	0,1	12 288	13 156	25 444	0,2	12 062	15 286	27 348	59
0,2	17 247	12 401	29 648	0,0	18 082	19 514	37 595	0,1	16 973	17 510	34 484	60
0,2	24 889	14 234	39 123	0,0	23 948	19 326	43 274	0,1	24 817	21 671	46 488	61
0,1	39 211	20 788	59 999	0,0	40 706	18 659	59 365	0,1	38 198	25 814	64 011	62
0,1	151 864	28 500	180 364	0,0	129 138	26 286	155 424	0,1	136 254	33 113	169 367	63
5,5	7 333	12 932	20 265	2,2	5 823	8 242	14 066	2,4	9 317	15 422	24 739	64

BZgl. NICHTERWERBSEINKOMMEN) ZUSAMMEN.

1 [221] Landw. Betriebe *) mit außerbetrieblichem Einkommen des Betriebseinkommens (T) und Gewicht und

Hamburg

Lfd. Nr.	Landwirtschaftlich genutzte Fläche von ... bis unter ... ha	Betriebs-einkommen (T) von ... bis unter ... 1000 DM	Landw. Betriebe, deren Inhaber natürliche Personen sind			Klassifizierb. landw. Betriebe im außerbetriebl. Einkommen des Beitr. u / oder seines Ehegatten überhaupt?)	insgesamt	zusammen	Darunter (Sp. 3) Betriebe mit außerbetriebl. Einkommen davon (Sp. 4) Betriebe, in denen das betriebl. davon (Sp. 5) ... des				
			insgesamt	darunter klassifizierbare Betriebe	nur mit Erwerbseinkommen *)				Betriebs-einkommen (T)	Erwerbs-einkommen	Einkommen insgesamt *)		
					1000 Betriebe								
			1	2	3				4	5	6	7	8
01	UNTER 1	UNTER 5	0,6	0,6	0,5	0,5	0,0	0,0	0,0	2 027	10 250	12 277	
02	5 - 10	10	0,2	0,2	0,1	0,1	0,0	0,0	-	-	-	-	
03	10 - 15	15	0,1	0,1	0,0	0,0	0,0	0,0	11 476	15 000	26 476		
04	15 - 20	20	0,1	0,1	0,0	0,0	0,0	0,0	16 971	12 900	29 471		
05	20 - 30	30	0,1	0,1	0,0	0,0	0,0	0,0	-	-	-	-	
06	30 - 50	50	0,1	0,1	0,0	0,0	0,0	0,0	-	-	-	-	
07	50 UND MEHR	ZUSAMMEN	0,0	0,0	0,0	0,0	0,0	0,0	67 262	29 000	96 262		
08			1,1	1,1	0,7	0,7	0,2	0,0	18 540	15 333	33 873		
09	1 - 2	UNTER 5	0,2	0,2	0,1	0,1	0,0	0,0	-	-	-	-	
10	5 - 10	10	0,2	0,2	0,0	0,0	0,0	0,0	5 035	8 750	13 785		
11	10 - 15	15	0,1	0,1	0,0	0,0	0,0	0,0	11 043	2 000	13 043		
12	15 - 20	20	0,0	0,0	0,0	0,0	0,0	0,0	-	-	-	-	
13	20 - 30	30	0,0	0,0	0,0	0,0	0,0	0,0	28 585	35 000	63 585		
14	30 - 50	50	0,0	0,0	0,0	0,0	0,0	0,0	-	-	-	-	
15	50 UND MEHR	ZUSAMMEN	0,0	0,0	0,0	0,0	0,0	0,0	-	-	-	-	
16			0,6	0,6	0,3	0,3	0,1	0,0	14 888	15 250	30 138		
17	2 - 5	UNTER 5	0,1	0,1	0,1	0,1	0,0	0,0	1 079	12 500	13 579		
18	5 - 10	10	0,0	0,0	0,0	0,0	0,0	0,0	8 329	4 000	12 329		
19	10 - 15	15	0,0	0,0	0,0	0,0	0,0	0,0	-	-	-	-	
20	15 - 20	20	0,0	0,0	0,0	0,0	0,0	0,0	19 021	2 000	21 021		
21	20 - 30	30	0,0	0,0	0,0	0,0	0,0	0,0	-	-	-	-	
22	30 - 50	50	0,0	0,0	0,0	0,0	0,0	0,0	41 799	17 500	59 299		
23	50 UND MEHR	ZUSAMMEN	0,0	0,0	0,0	0,0	0,0	0,0	92 542	17 500	110 042		
24			0,3	0,3	0,2	0,2	0,1	0,0	29 378	11 929	41 307		
25	5 - 10	UNTER 5	0,1	0,1	0,1	0,1	0,0	0,0	3 328	2 000	5 328		
26	5 - 10	10	0,1	0,1	0,0	0,0	0,0	0,0	9 435	6 250	15 685		
27	10 - 15	15	0,1	0,1	0,0	0,0	0,0	0,0	-	-	-	-	
28	15 - 20	20	0,0	0,0	0,0	0,0	0,0	0,0	-	-	-	-	
29	20 - 30	30	0,0	0,0	0,0	0,0	0,0	0,0	-	-	-	-	
30	30 - 50	50	0,0	0,0	0,0	0,0	0,0	0,0	-	-	-	-	
31	50 UND MEHR	ZUSAMMEN	0,0	0,0	-	-	-	-	-	-	-	-	
32			0,2	0,2	0,1	0,1	0,1	0,0	6 382	4 125	10 507		
33	10 - 20	UNTER 5	0,0	0,0	0,0	0,0	-	-	-	-	-	-	
34	5 - 10	10	0,0	0,0	0,0	0,0	0,0	0,0	-	-	-	-	
35	10 - 15	15	0,0	0,0	0,0	0,0	0,0	0,0	10 429	6 250	16 679		
36	15 - 20	20	0,1	0,1	0,0	0,0	0,0	0,0	15 719	2 000	17 719		
37	20 - 30	30	0,0	0,0	0,0	0,0	0,0	0,0	20 131	21 500	41 631		
38	30 - 50	50	0,0	0,0	0,0	0,0	0,0	0,0	-	-	-	-	
39	50 UND MEHR	ZUSAMMEN	0,0	0,0	0,0	0,0	0,0	0,0	-	-	-	-	
40			0,2	0,2	0,1	0,1	0,1	0,0	15 390	10 906	26 296		
41	20 - 30	UNTER 5	-	-	-	-	-	-	-	-	-	-	
42	5 - 10	10	0,0	0,0	0,0	0,0	0,0	0,0	-	-	-	-	
43	10 - 15	15	0,0	0,0	0,0	0,0	0,0	0,0	13 465	12 500	25 965		
44	15 - 20	20	0,0	0,0	0,0	0,0	0,0	0,0	17 344	12 500	29 844		
45	20 - 30	30	0,0	0,0	0,0	0,0	0,0	0,0	-	-	-	-	
46	30 - 50	50	0,0	0,0	0,0	0,0	0,0	0,0	-	-	-	-	
47	50 UND MEHR	ZUSAMMEN	0,0	0,0	0,0	0,0	0,0	0,0	-	-	-	-	
48			0,1	0,1	0,1	0,1	0,1	0,0	15 405	12 500	27 905		
49	30 UND MEHR	UNTER 5	-	-	-	-	-	-	-	-	-	-	
50	5 - 10	10	-	-	-	-	-	-	-	-	-	-	
51	10 - 15	15	0,0	0,0	0,0	0,0	0,0	0,0	-	-	-	-	
52	15 - 20	20	0,0	0,0	0,0	0,0	0,0	0,0	-	-	-	-	
53	20 - 30	30	0,0	0,0	0,0	0,0	0,0	0,0	-	-	-	-	
54	30 - 50	50	0,1	0,1	0,0	0,0	0,0	0,0	32 755	10 625	43 380		
55	50 UND MEHR	ZUSAMMEN	0,0	0,0	0,0	0,0	0,0	0,0	557 055	17 667	574 722		
56			0,2	0,2	0,1	0,1	0,1	0,0	347 335	14 850	362 185		
57	INSGESAMT	UNTER 5	1,0	0,9	0,8	0,8	0,1	0,0	2 160	8 900	11 060		
58	5 - 10	10	0,5	0,5	0,2	0,2	0,1	0,0	7 097	7 219	14 316		
59	10 - 15	15	0,4	0,4	0,1	0,1	0,1	0,0	11 429	10 618	22 047		
60	15 - 20	20	0,3	0,3	0,1	0,1	0,1	0,0	17 000	9 350	26 350		
61	20 - 30	30	0,3	0,3	0,1	0,1	0,1	0,0	24 962	29 214	54 176		
62	30 - 50	50	0,3	0,3	0,1	0,1	0,1	0,0	37 277	14 063	51 339		
63	50 UND MEHR	ZUSAMMEN	0,1	0,1	0,1	0,1	0,0	0,0	233 335	23 944	257 280		
64			2,8	2,7	1,6	1,6	0,7	0,1	40 280	13 372	53 652		

ANMERKUNGEN *) UND 1-6 AM ENDE DES TABELLENTEILS.- 7) BETRIEBSEINKOMMEN (T) UND AUSSERBETRIEBLICHES EINKOMMEN (ERWERBS-

**Betriebsinhabers und / oder seines Ehegatten nach Größenklassen
Art des außerbetrieblichen Einkommens 1971**

Hamburg

des Betriebsinhabers und / oder seines Ehegatten mit Angabe der Höhe des außerbetriebl. Einkommens ³⁾								Lfd. Nr.
Einkommen größer ⁴⁾ ist als das außerbetriebl. Einkommen des Betriebsinhabers und / oder seines Ehegatten								
Betriebsinhabers und / oder seines Ehegatten und - ggf - seiner sonst mit betriebl. Arbeiten beschäftigten Familienangehörigen								
nur mit Nichterwerbseinkommen ⁵⁾				mit Erwerbs- ³⁾ und Nichterwerbseinkommen ⁶⁾				
1000 Betriebe	Betriebs- einkommen (T)	Nichterwerbs- einkommen DM / Betrieb	Einkommen insgesamt ⁷⁾	1000 Betriebe	Betriebs- einkommen (T)	außerbetriebl. Einkommen DM / Betrieb	Einkommen insgesamt ⁷⁾	
10	11	12	13	14	15	16	17	
0,0	2 402	3 545	5 947	0,0	3 326	12 412	15 738	01
0,0	7 943	5 750	13 693	0,0	7 813	21 500	29 313	02
0,0	10 241	2 000	12 241	-	-	-	-	03
0,0	16 222	500	16 722	-	-	-	-	04
0,0	25 861	9 000	34 861	0,0	26 341	6 375	32 716	05
0,0	35 355	4 607	40 003	-	-	-	-	06
0,0	54 447	2 000	56 447	-	-	-	-	07
0,1	19 745	4 226	23 972	0,0	11 019	12 507	23 526	08
0,0	3 496	2 962	6 458	0,0	2 833	11 500	14 333	09
0,0	7 213	3 906	11 119	-	-	-	-	10
0,0	11 224	3 375	14 599	0,0	12 026	23 917	35 943	11
0,0	17 008	3 000	20 008	-	-	-	-	12
0,0	25 090	5 417	30 507	0,0	28 711	4 500	33 211	13
0,0	31 240	12 438	43 678	-	-	-	-	14
0,0	97 418	2 000	99 418	-	-	-	-	15
0,1	16 398	4 953	21 351	0,0	12 553	17 000	29 553	16
0,0	2 989	5 357	8 346	0,0	3 420	24 167	27 587	17
0,0	7 481	4 333	11 815	0,0	8 501	19 750	28 251	18
0,0	11 894	4 773	16 667	0,0	14 996	14 500	29 496	19
0,0	17 095	3 475	20 570	-	-	-	-	20
0,0	25 569	9 563	35 131	0,0	25 895	13 000	38 895	21
0,0	35 081	3 643	38 724	0,0	38 215	8 750	46 965	22
0,0	206 620	4 250	210 870	0,0	143 910	17 500	161 410	23
0,1	23 022	4 720	27 742	0,0	20 695	19 846	40 542	24
-	-	-	-	-	-	-	-	25
0,0	7 740	4 188	11 928	0,0	6 979	17 875	24 854	26
0,0	11 717	1 450	13 167	0,0	10 904	11 333	22 237	27
0,0	17 363	2 100	19 463	-	-	-	-	28
0,0	26 545	3 500	30 045	-	-	-	-	29
0,0	36 920	1 250	38 170	-	-	-	-	30
-	-	-	-	-	-	-	-	31
0,0	16 042	2 875	18 917	0,0	9 334	13 950	23 284	32
-	-	-	-	-	-	-	-	33
0,0	8 019	4 617	12 635	-	-	-	-	34
0,0	11 504	2 000	13 504	0,0	10 323	13 000	23 323	35
0,0	17 570	3 239	20 809	-	-	-	-	36
0,0	26 324	12 500	38 824	0,0	26 293	11 458	37 751	37
0,0	36 182	3 500	39 682	-	-	-	-	38
0,0	66 233	25 000	91 233	-	-	-	-	39
0,1	20 050	4 508	24 558	0,0	23 099	11 767	34 865	40
-	-	-	-	-	-	-	-	41
0,0	5 887	4 000	9 887	-	-	-	-	42
0,0	13 528	17 500	31 028	-	-	-	-	43
0,0	17 598	7 250	24 848	0,0	17 047	19 000	36 047	44
0,0	25 226	2 946	28 172	0,0	26 060	16 500	42 560	45
0,0	39 191	5 583	44 774	-	-	-	-	46
0,0	136 320	4 167	140 487	-	-	-	-	47
0,1	29 313	5 044	34 357	0,0	21 554	17 750	39 304	48
-	-	-	-	-	-	-	-	49
-	-	-	-	-	-	-	-	50
-	-	-	-	-	-	-	-	51
-	-	-	-	-	-	-	-	52
0,0	26 525	6 667	33 191	-	-	-	-	53
0,0	36 319	3 879	40 198	0,0	37 270	10 750	48 020	54
0,0	81 602	9 750	91 352	0,0	112 586	11 750	124 336	55
0,1	43 584	5 980	49 564	0,0	87 481	11 417	98 897	56
0,1	2 954	3 500	6 494	0,0	3 244	14 655	17 899	57
0,1	7 577	4 517	12 094	0,0	7 629	19 813	27 442	58
0,1	11 306	3 241	14 546	0,0	11 537	17 700	29 237	59
0,1	17 174	3 474	20 648	0,0	17 047	19 000	36 047	60
0,1	25 776	5 876	31 652	0,0	26 613	9 147	35 760	61
0,1	35 367	5 324	40 691	0,0	37 743	9 750	47 493	62
0,0	92 854	6 914	99 768	0,0	123 027	13 667	136 694	63
0,5	23 175	4 672	27 847	0,1	16 556	14 606	31 163	64

BZW. NICHTERWERBSEINKOMMEN) ZUSAMMEN.

1 221 Landw. Betriebe *) mit außerbetrieblichem Einkommen des Betriebsinhabers (T) und Gewicht und

Hamburg

Lfd. Nr.	Landwirtschaftlich genutzte Fläche von ... bis unter ... ha	Betriebs-einkommen (T) von ... bis unter ... 1000 DM	Darunter (Sp. 3) Betriebe mit außerbetriebl. Einkommen des Betriebsinhabers und / oder seines									
			zusammen			nur mit Erwerbseinkommen *)			nur mit Nichterwerbsein			
			1000 Betriebe	Betriebs-einkommen (T)	Erwerbs-einkommen	Einkommen insgesamt *)	1000 Betriebe	Betriebs-einkommen (T)	Nichterwerbseinkommen	1000 Betriebe	Betriebs-einkommen (T)	Nichterwerbseinkommen
18	19	20	21	22	23	24	25	24	25			
01	UNTER 1	UNTER 5	0,4	0,2	1 940	17 356	19 336	0,1	1 568	7 465		
02	5 - 10	5 - 10	0,0	0,0	6 662	18 188	24 850	0,0	5 654	8 750		
03	10 - 15	10 - 15	0,0	0,0	11 732	21 875	33 607	-	-	-		
04	15 - 20	15 - 20	0,0	0,0	16 993	26 667	43 660	-	-	-		
05	20 - 30	20 - 30	0,0	0,0	20 732	70 000	90 732	-	-	-		
06	30 - 50	30 - 50	0,0	0,0	34 555	35 000	69 555	-	-	-		
07	50 UND MEHR	50 UND MEHR	-	-	-	-	-	-	-	-		
08	ZUSAMMEN	ZUSAMMEN	0,5	0,3	4 534	19 479	24 013	0,1	1 752	7 523		
09	1 - 2	UNTER 5	0,1	0,1	1 680	17 817	19 498	0,0	1 636	14 071		
10	5 - 10	5 - 10	0,0	-	-	-	-	-	-	-		
11	10 - 15	10 - 15	0,0	0,0	12 797	21 250	34 047	-	-	-		
12	15 - 20	15 - 20	0,0	0,0	16 395	25 000	41 395	-	-	-		
13	20 - 30	20 - 30	-	-	-	-	-	-	-	-		
14	30 - 50	30 - 50	-	-	-	-	-	-	-	-		
15	50 UND MEHR	50 UND MEHR	-	-	-	-	-	-	-	-		
16	ZUSAMMEN	ZUSAMMEN	0,1	0,1	3 403	18 525	21 928	0,0	1 636	14 071		
17	2 - 5	UNTER 5	0,1	0,0	1 998	16 647	18 645	0,0	1 580	13 286		
18	5 - 10	5 - 10	0,0	0,0	6 133	13 571	19 704	-	-	-		
19	10 - 15	10 - 15	0,0	0,0	11 174	35 000	46 174	-	-	-		
20	15 - 20	15 - 20	0,0	-	-	-	-	-	-	-		
21	20 - 30	20 - 30	-	-	-	-	-	-	-	-		
22	30 - 50	30 - 50	0,0	0,0	40 378	52 500	92 878	-	-	-		
23	50 UND MEHR	50 UND MEHR	-	-	-	-	-	-	-	-		
24	ZUSAMMEN	ZUSAMMEN	0,1	0,0	3 777	17 407	21 184	0,0	1 580	13 286		
25	5 - 10	UNTER 5	0,1	0,0	2 694	19 583	22 277	0,0	3 598	25 750		
26	5 - 10	5 - 10	0,0	0,0	7 149	14 375	21 524	-	-	-		
27	10 - 15	10 - 15	0,0	0,0	10 679	33 750	44 429	-	-	-		
28	15 - 20	15 - 20	-	-	-	-	-	-	-	-		
29	20 - 30	20 - 30	-	-	-	-	-	-	-	-		
30	30 - 50	30 - 50	-	-	-	-	-	-	-	-		
31	50 UND MEHR	50 UND MEHR	-	-	-	-	-	-	-	-		
32	ZUSAMMEN	ZUSAMMEN	0,1	0,0	4 676	18 024	22 700	0,0	3 598	25 750		
33	10 - 20	UNTER 5	0,0	0,0	2 362	12 500	14 862	0,0	3 001	47 500		
34	5 - 10	5 - 10	0,0	0,0	7 553	15 625	23 178	0,0	6 184	35 000		
35	10 - 15	10 - 15	0,0	-	-	-	-	0,0	11 358	23 250		
36	15 - 20	15 - 20	-	-	-	-	-	-	-	-		
37	20 - 30	20 - 30	0,0	0,0	26 942	41 250	68 192	-	-	-		
38	30 - 50	30 - 50	-	-	-	-	-	-	-	-		
39	50 UND MEHR	50 UND MEHR	0,0	-	-	-	-	-	-	-		
40	ZUSAMMEN	ZUSAMMEN	0,0	0,0	11 102	21 250	32 352	0,0	8 997	29 667		
41	20 - 30	UNTER 5	-	-	-	-	-	-	-	-		
42	5 - 10	5 - 10	0,0	0,0	7 614	14 500	22 114	-	-	-		
43	10 - 15	10 - 15	0,0	-	-	-	-	0,0	12 069	2 500		
44	15 - 20	15 - 20	0,0	0,0	19 302	12 500	31 802	-	-	-		
45	20 - 30	20 - 30	-	-	-	-	-	-	-	-		
46	30 - 50	30 - 50	0,0	-	-	-	-	-	-	-		
47	50 UND MEHR	50 UND MEHR	0,0	0,0	50 369	35 000	85 369	-	-	-		
48	ZUSAMMEN	ZUSAMMEN	0,0	0,0	25 762	20 667	46 428	0,0	12 069	2 500		
49	30 UND MEHR	UNTER 5	-	-	-	-	-	-	-	-		
50	5 - 10	5 - 10	-	-	-	-	-	-	-	-		
51	10 - 15	10 - 15	0,0	-	-	-	-	0,0	12 270	33 125		
52	15 - 20	15 - 20	0,0	-	-	-	-	-	-	-		
53	20 - 30	20 - 30	-	-	-	-	-	-	-	-		
54	30 - 50	30 - 50	0,0	0,0	32 160	25 000	57 160	0,0	38 455	25 000		
55	50 UND MEHR	50 UND MEHR	0,0	0,0	251 299	35 000	286 299	0,0	64 579	35 000		
56	ZUSAMMEN	ZUSAMMEN	0,0	0,0	141 730	30 000	171 730	0,0	35 525	31 944		
57	INSGESAMT	UNTER 5	0,7	0,3	1 949	17 477	19 426	0,2	1 756	11 183		
58	5 - 10	5 - 10	0,1	0,0	6 831	16 061	22 892	0,0	5 805	16 250		
59	10 - 15	10 - 15	0,0	0,0	11 897	23 281	35 179	0,0	11 675	23 125		
60	15 - 20	15 - 20	0,0	0,0	17 117	24 722	41 839	-	-	-		
61	20 - 30	20 - 30	0,0	0,0	22 506	61 786	84 292	-	-	-		
62	30 - 50	30 - 50	0,0	0,0	34 936	35 833	70 769	0,0	38 455	25 000		
63	50 UND MEHR	50 UND MEHR	0,0	0,0	117 346	35 000	152 346	0,0	64 579	35 000		
64	ZUSAMMEN	ZUSAMMEN	0,9	0,4	5 391	19 122	24 513	0,2	4 107	12 887		

ANMERKUNGEN *) UND 1-6 AM ENDE DES TABELLENTEILS.- 7) BETRIEBSEINKOMMEN (T) UND AUSSERBETRIEBLICHES EINKOMMEN (ERWERBS-

**Betriebsinhabers und/oder seines Ehegatten nach Größenklassen
Art des außerbetrieblichen Einkommens 1971**

Hamburg

Ehegatten mit Angabe der Höhe des außerbetriebl. Einkommens ¹⁾					Dar (Sp.4) Betriebe mit außerbetriebl. Eink. nur des Betr.-Inh. und / oder seines Ehegatten							Lfd. Nr.
Einkommen des Betriebsinhabers und / oder seines Ehegatten					insgesamt	davon (Sp.31) Betriebe, in denen das betriebl. Einkommen größer ²⁾ ist als das außerbetriebl. Einkommen des Betr.-Inh. und / oder seines Eheg.						
sonst mit betriebl. Arbeiten beschäftigten Familienangehörigen						zusammen	davon (Sp.32) . . . des Betr.-Inh. u. / od. seines Eheg.					
mit Erwerbs- ³⁾ und Nichterwerbseinkommen ⁴⁾					nur mit Erwerbseinkommen ⁵⁾							
Einkommen insgesamt ¹⁾	1000 Betriebe	Betriebs-einkommen (T)	außerbetriebl. Einkommen DM / Betrieb	Einkommen insgesamt ¹⁾	1000 Betriebe	Betriebs-einkommen (T)	Erwerbs-einkommen	Einkommen insgesamt ¹⁾	DM / Betrieb			
26	27	28	29	30	31	32	33	34	35	36		
9 033	0,1	2 180	17 256	19 436	0,4	0,0	0,C	2 566	12 500	15 066	01	
14 404	0,0	6 773	20 000	26 773	0,0	0,0	-	-	-	-	02	
-	-	-	-	-	0,0	0,0	0,0	11 476	15 000	26 476	03	
-	0,0	16 974	12 500	29 474	0,0	0,0	0,C	16 971	12 500	29 471	04	
-	-	-	-	-	0,0	0,0	-	-	-	-	05	
-	-	-	-	-	0,0	0,0	-	-	-	-	06	
-	-	-	-	-	0,0	0,0	-	-	-	-	07	
9 275	0,1	3 108	17 322	20 430	0,5	0,1	0,C	10 622	13 750	24 372	08	
15 707	0,0	1 279	24 016	25 295	0,1	0,0	-	-	-	-	09	
-	0,0	5 107	10 750	15 857	0,0	0,0	0,C	5 035	8 750	13 785	10	
-	-	-	-	-	0,0	0,0	0,C	11 043	2 000	13 043	11	
-	-	-	-	-	0,0	0,0	-	-	-	-	12	
-	-	-	-	-	0,0	0,0	0,C	28 585	35 000	63 585	13	
-	-	-	-	-	0,0	0,0	-	-	-	-	14	
-	-	-	-	-	0,0	0,0	-	-	-	-	15	
15 707	0,0	1 705	22 542	24 246	0,2	0,1	0,C	14 888	15 250	30 138	16	
14 866	0,0	2 001	23 328	25 329	0,1	0,0	0,C	1 079	12 500	13 579	17	
-	0,0	6 666	28 300	34 966	0,0	0,0	0,0	8 329	4 000	12 329	18	
-	-	-	-	-	0,0	0,0	-	-	-	-	19	
-	0,0	19 562	17 500	37 062	0,0	0,0	0,C	19 021	2 000	21 021	20	
-	-	-	-	-	0,0	0,0	-	-	-	-	21	
-	-	-	-	-	0,0	0,0	0,C	41 799	17 500	59 299	22	
-	-	-	-	-	0,0	0,0	0,C	92 542	17 500	110 042	23	
14 866	0,0	3 077	23 829	26 906	0,1	0,0	0,0	29 378	11 929	41 307	24	
29 348	0,0	2 448	26 857	29 305	0,0	0,0	0,0	3 328	2 000	5 328	25	
-	0,0	7 838	12 083	19 921	0,0	0,0	0,0	9 435	6 250	15 685	26	
-	0,0	10 852	24 125	34 977	0,0	0,0	-	-	-	-	27	
-	-	-	-	-	0,0	0,0	-	-	-	-	28	
-	-	-	-	-	0,0	0,0	-	-	-	-	29	
-	-	-	-	-	0,0	0,0	-	-	-	-	30	
-	-	-	-	-	-	-	-	-	-	-	31	
29 348	0,0	5 196	22 708	27 904	0,1	0,0	0,C	6 382	4 125	10 507	32	
50 501	0,0	4 921	35 000	39 921	0,0	-	-	-	-	-	33	
41 184	0,0	5 497	42 550	48 047	0,0	0,0	-	-	-	-	34	
34 608	-	-	-	-	0,0	0,0	0,C	10 429	6 250	16 679	35	
-	-	-	-	-	0,0	0,0	0,0	15 719	2 000	17 719	36	
-	-	-	-	-	0,0	0,0	-	-	-	-	37	
-	-	-	-	-	0,0	0,0	-	-	-	-	38	
-	0,0	74 750	35 000	109 750	0,0	0,0	-	-	-	-	39	
38 663	0,0	10 320	40 393	50 713	0,1	0,1	0,C	12 545	4 550	17 095	40	
-	-	-	-	-	-	-	-	-	-	-	41	
-	-	-	-	-	0,0	0,0	-	-	-	-	42	
14 569	0,0	13 283	19 500	32 783	0,0	0,0	0,C	13 465	12 500	25 965	43	
-	-	-	-	-	0,0	0,0	0,0	17 344	12 500	29 844	44	
-	-	-	-	-	0,0	0,0	-	-	-	-	45	
-	0,0	44 780	35 000	79 780	0,0	0,0	-	-	-	-	46	
-	-	-	-	-	0,0	0,0	-	-	-	-	47	
14 569	0,0	34 281	29 833	64 114	0,1	0,1	0,C	15 405	12 500	27 905	48	
-	-	-	-	-	-	-	-	-	-	-	49	
-	-	-	-	-	-	-	-	-	-	-	50	
45 395	-	-	-	-	0,0	-	-	-	-	-	51	
-	0,0	18 267	26 250	44 517	0,0	-	-	-	-	-	52	
-	-	-	-	-	0,0	0,0	-	-	-	-	53	
63 455	-	-	-	-	0,0	0,0	0,C	32 755	10 625	43 380	54	
99 579	0,0	73 651	37 375	111 026	0,0	0,0	0,0	57 055	17 667	74 722	55	
67 469	0,0	55 189	33 667	88 856	0,1	0,1	0,0	347 335	14 850	362 185	56	
12 939	0,2	2 081	20 425	22 506	0,6	0,1	0,C	2 497	9 350	11 847	57	
22 055	0,0	6 513	23 969	30 482	0,2	0,1	0,C	7 097	7 219	14 316	58	
34 800	0,0	11 459	22 969	34 428	0,1	0,1	0,C	11 429	10 618	22 047	59	
-	0,0	17 621	16 563	34 183	0,1	0,1	0,0	17 000	9 350	26 350	60	
-	-	-	-	-	0,1	0,1	0,0	28 585	35 000	63 585	61	
63 455	0,0	44 780	35 000	79 780	0,1	0,1	0,0	37 277	14 063	51 339	62	
99 579	0,0	73 870	36 900	110 770	0,0	0,0	0,C	440 927	17 625	458 552	63	
16 994	0,3	5 377	21 414	26 791	1,2	0,5	0,1	42 306	12 089	54 395	64	

BZW. NICHTERWERBSEINKOMMEN) ZUSAMMEN.

1 [221] Landw. Betriebe *) mit außerbetrieblichem Einkommen des des Betriebseinkommens (T) und Gewicht und

Hamburg

Lfd. Nr.	Landwirtschaftlich genutzte Fläche von ... bis unter ... ha	Betriebs-einkommen (T) von ... bis unter ... 1000 DM	Darunter (Sp. 4) Betriebe mit außerbetriebl. Einkommen								
			davon (Sp. 31) Betriebe, in denen das betriebl. Einkommen größer *) ist als das außerbetriebl. Einkommen des Betriebsinhabers und / oder seines Ehegatten					davon			
			davon (Sp. 32) ... des Betriebsinhabers und / oder seines Ehegatten					zusammen			
			nur mit Nichterwerbseinkommen *)			mit Erwerbs ²⁾ und Nichterwerbseinkommen *)					
			1000 Betriebe	Betriebs-einkommen (T)	Nichterwerbseinkommen	Einkommen insgesamt *)	1000 Betriebe	Betriebs-einkommen (T)	außerbetriebl. Einkommen	Einkommen insgesamt *)	1000 Betriebe
DM / Betrieb			40	DM / Betrieb			44	45			
37	38	39	40	41	42	43	44	45			
01	UNTER 1	UNTER 5	0,0	2 402	3 545	5 947	0,0	2 046	6 750	8 796	0,3
02	5 - 10	10 - 15	0,0	7 361	6 833	14 195	0,0	8 804	25 000	33 804	0,0
03	10 - 15	15 - 20	0,0	10 241	2 000	12 241	-	-	-	-	0,0
04	15 - 20		0,0	16 222	500	16 722	-	-	-	-	0,0
05	20 - 30		0,0	25 861	9 000	34 861	-	-	-	-	0,0
06	30 - 50		0,0	36 643	4 100	40 743	-	-	-	-	0,0
07	50 UND MEHR		0,0	54 447	2 000	56 447	-	-	-	-	-
08	ZUSAMMEN		0,1	19 075	4 156	23 232	0,0	6 873	19 786	26 659	0,4
09	1 - 2	UNTER 5	0,0	3 496	2 962	6 458	0,0	3 441	8 000	11 441	0,1
10	5 - 10	10 - 15	0,0	6 763	2 500	9 263	-	-	-	-	-
11	10 - 15	15 - 20	0,0	11 224	3 375	14 599	-	-	-	-	0,0
12	15 - 20		0,0	17 008	3 000	20 008	-	-	-	-	0,0
13	20 - 30		0,0	23 623	2 000	25 623	-	-	-	-	-
14	30 - 50		0,0	30 700	10 750	41 450	-	-	-	-	-
15	50 UND MEHR		0,0	97 418	2 000	99 418	-	-	-	-	-
16	ZUSAMMEN		0,1	15 151	3 590	18 741	0,0	3 441	8 000	11 441	0,1
17	2 - 5	UNTER 5	0,0	2 989	5 357	8 346	-	-	-	-	0,1
18	5 - 10	10 - 15	0,0	7 481	4 333	11 815	-	-	-	-	0,0
19	10 - 15	15 - 20	0,0	11 767	4 719	16 486	-	-	-	-	0,0
20	15 - 20		0,0	17 244	3 219	20 462	-	-	-	-	0,0
21	20 - 30		0,0	23 990	6 500	30 490	-	-	-	-	-
22	30 - 50		0,0	35 830	2 313	38 143	0,0	38 215	8 750	46 965	-
23	50 UND MEHR		0,0	130 178	4 000	134 178	-	-	-	-	-
24	ZUSAMMEN		0,0	16 457	4 263	20 720	0,0	38 215	8 750	46 965	0,1
25	5 - 10	UNTER 5	-	-	-	-	-	-	-	-	0,0
26	5 - 10	10 - 15	0,0	7 740	4 188	11 928	-	-	-	-	0,0
27	10 - 15	15 - 20	0,0	11 717	1 450	13 167	0,0	11 372	16 500	27 872	0,0
28	15 - 20		0,0	17 614	2 000	19 614	-	-	-	-	-
29	20 - 30		0,0	27 769	3 500	31 269	-	-	-	-	-
30	30 - 50		0,0	36 920	1 250	38 170	-	-	-	-	-
31	50 UND MEHR		-	-	-	-	-	-	-	-	-
32	ZUSAMMEN		0,0	14 544	2 789	17 333	0,0	11 372	16 500	27 872	0,1
33	10 - 20	UNTER 5	-	-	-	-	-	-	-	-	0,0
34	5 - 10	10 - 15	0,0	8 019	4 617	12 635	-	-	-	-	0,0
35	10 - 15	15 - 20	0,0	11 504	2 000	13 504	-	-	-	-	0,0
36	15 - 20		0,0	17 217	3 039	20 256	-	-	-	-	-
37	20 - 30		0,0	25 157	2 000	27 157	-	-	-	-	0,0
38	30 - 50		0,0	34 377	2 300	36 677	-	-	-	-	-
39	50 UND MEHR		0,0	66 233	25 000	91 233	-	-	-	-	0,0
40	ZUSAMMEN		0,1	18 177	3 545	21 723	-	-	-	-	0,0
41	20 - 30	UNTER 5	-	-	-	-	-	-	-	-	-
42	5 - 10	10 - 15	0,0	5 887	4 000	9 887	-	-	-	-	0,0
43	10 - 15	15 - 20	0,0	13 528	17 500	31 028	-	-	-	-	0,0
44	15 - 20		0,0	17 300	5 417	22 716	-	-	-	-	0,0
45	20 - 30		0,0	24 965	2 854	27 819	-	-	-	-	-
46	30 - 50		0,0	41 782	3 000	44 782	-	-	-	-	0,0
47	50 UND MEHR		0,0	136 320	4 167	140 487	-	-	-	-	0,0
48	ZUSAMMEN		0,0	30 248	4 277	34 525	-	-	-	-	0,0
49	30 UND MEHR	UNTER 5	-	-	-	-	-	-	-	-	-
50	5 - 10	10 - 15	-	-	-	-	-	-	-	-	-
51	10 - 15	15 - 20	-	-	-	-	-	-	-	-	0,0
52	15 - 20		-	-	-	-	-	-	-	-	0,0
53	20 - 30		0,0	27 033	5 450	32 483	-	-	-	-	-
54	30 - 50		0,0	36 069	3 390	39 459	-	-	-	-	0,0
55	50 UND MEHR		0,0	81 602	9 750	91 352	-	-	-	-	0,0
56	ZUSAMMEN		0,0	47 234	5 628	52 862	-	-	-	-	0,0
57	INSGESAMT	UNTER 5	0,1	2 994	3 500	6 494	0,0	2 976	7 583	10 559	0,6
58	5 - 10	10 - 15	0,1	7 369	4 370	11 739	0,0	8 804	25 000	33 804	0,1
59	10 - 15	15 - 20	0,1	11 251	3 142	14 393	0,0	11 372	16 500	27 872	0,0
60	15 - 20		0,1	17 008	2 848	19 856	-	-	-	-	0,0
61	20 - 30		0,1	25 594	4 869	30 463	-	-	-	-	0,0
62	30 - 50		0,1	35 788	4 103	39 891	0,0	38 215	8 750	46 965	0,0
63	50 UND MEHR		0,0	86 061	7 000	93 061	-	-	-	-	0,0
64	ZUSAMMEN		0,4	22 236	4 060	26 296	0,0	8 947	15 250	24 197	0,7

ANMERKUNGEN *) UND 1-6 AM ENDE DES TABELLENTEILS.- 7) BETRIEBSEINKOMMEN (T) UND AUSSERBETRIEBLICHES EINKOMMEN (ERWERBS-

Betriebsinhabers und/ oder seines Ehegatten nach Größenklassen
Art des außerbetrieblichen Einkommens 1971

Hamburg

nur des Betriebsinhabers und / oder seines Ehegatten												Lfd. Nr.
(Sp 31) Betriebe, in denen das betriebl. Einkommen kleiner *) ist als das außerbetriebl. Einkommen des Betriebsinhabers und / oder seines Ehegatten												
davon (Sp. 45) ... des Betriebsinhabers und / oder seines Ehegatten												
nur mit Erwerbseinkommen *)				nur mit Nichterwerbseinkommen *)				mit Erwerbs-*) und Nichterwerbseinkommen *)				
1000 Betriebe	Betriebs-einkommen (T)	Erwerbs-einkommen	Einkommen insgesamt *)	1000 Betriebe	Betriebs-einkommen (T)	Nichterwerbs-einkommen	Einkommen insgesamt *)	1000 Betriebe	Betriebs-einkommen (T)	außerbetriebl. Einkommen	Einkommen insgesamt *)	
	DM / Betrieb				DM / Betrieb				DM / Betrieb			
46	47	48	49	50	51	52	53	54	55	56	57	
0,2	1 912	16 843	18 756	0,1	1 568	7 465	9 033	C,C	1 932	15 442	17 374	01
0,0	6 662	18 188	24 850	0,0	5 654	8 750	14 404	0,C	7 131	12 500	19 631	02
0,0	12 343	17 500	29 843	-	-	-	-	-	-	-	-	03
0,0	16 993	26 667	43 660	-	-	-	-	0,0	16 974	12 500	29 474	04
C,0	20 732	70 000	90 732	-	-	-	-	-	-	-	-	05
0,0	34 555	35 000	69 555	-	-	-	-	-	-	-	-	06
-	-	-	-	-	-	-	-	-	-	-	-	07
0,2	4 547	19 033	23 580	0,1	1 752	7 523	9 275	0,1	3 644	15 030	18 674	08
0,1	1 633	17 670	19 303	0,0	1 636	14 071	15 707	0,0	1 129	24 568	25 697	09
-	-	-	-	-	-	-	-	-	-	-	-	10
0,0	12 797	21 250	34 047	-	-	-	-	-	-	-	-	11
0,0	16 395	25 000	41 395	-	-	-	-	-	-	-	-	12
-	-	-	-	-	-	-	-	-	-	-	-	13
-	-	-	-	-	-	-	-	-	-	-	-	14
-	-	-	-	-	-	-	-	-	-	-	-	15
C,1	3 421	18 422	21 843	0,0	1 636	14 071	15 707	0,0	1 129	24 568	25 697	16
0,0	1 956	16 983	18 939	0,0	1 580	13 286	14 866	0,0	1 575	24 375	25 950	17
0,0	6 576	10 700	17 276	-	-	-	-	0,0	5 799	17 500	23 299	18
0,0	11 174	35 000	46 174	-	-	-	-	-	-	-	-	19
-	-	-	-	-	-	-	-	0,C	19 562	17 500	37 062	20
-	-	-	-	-	-	-	-	-	-	-	-	21
-	-	-	-	-	-	-	-	-	-	-	-	22
-	-	-	-	-	-	-	-	-	-	-	-	23
0,C	2 853	16 611	19 464	0,0	1 580	13 286	14 866	0,C	2 585	23 750	26 335	24
0,0	2 694	19 583	22 277	0,0	3 598	25 750	29 348	0,0	1 846	30 500	32 346	25
0,0	7 149	14 375	21 524	-	-	-	-	0,0	7 738	10 875	18 613	26
0,0	10 679	33 750	44 429	-	-	-	-	0,0	10 160	12 750	22 910	27
-	-	-	-	-	-	-	-	-	-	-	-	28
-	-	-	-	-	-	-	-	-	-	-	-	29
-	-	-	-	-	-	-	-	-	-	-	-	30
-	-	-	-	-	-	-	-	-	-	-	-	31
0,0	4 676	18 024	22 700	0,0	3 598	25 750	29 348	0,C	5 866	19 100	24 966	32
0,0	2 362	12 500	14 862	0,0	3 001	47 500	50 501	0,C	4 921	35 000	39 921	33
0,0	8 961	12 500	21 461	0,0	6 184	35 000	41 184	0,0	5 456	45 571	51 028	34
-	-	-	-	0,0	11 358	23 250	34 608	-	-	-	-	35
-	-	-	-	-	-	-	-	-	-	-	-	36
0,0	26 942	41 250	68 192	-	-	-	-	-	-	-	-	37
-	-	-	-	-	-	-	-	-	-	-	-	38
-	-	-	-	-	-	-	-	0,C	74 750	35 000	109 750	39
C,0	12 755	22 083	34 838	0,0	8 997	29 667	38 663	0,C	11 610	41 727	53 337	40
-	-	-	-	-	-	-	-	-	-	-	-	41
C,0	7 614	14 500	22 114	-	-	-	-	-	-	-	-	42
0,0	19 302	12 500	31 802	0,0	12 069	2 500	14 569	0,0	13 283	19 500	32 783	43
-	-	-	-	-	-	-	-	-	-	-	-	44
-	-	-	-	-	-	-	-	-	-	-	-	45
0,0	50 369	35 000	85 369	-	-	-	-	0,C	44 780	35 000	79 780	46
0,0	25 762	20 667	46 428	0,0	12 069	2 500	14 569	0,0	34 281	29 833	64 114	47
-	-	-	-	-	-	-	-	-	-	-	-	48
-	-	-	-	-	-	-	-	-	-	-	-	49
-	-	-	-	-	-	-	-	-	-	-	-	50
-	-	-	-	0,0	12 270	33 125	45 395	-	-	-	-	51
-	-	-	-	-	-	-	-	0,C	18 267	26 250	44 517	52
-	-	-	-	-	-	-	-	-	-	-	-	53
C,0	32 160	25 000	57 160	0,0	38 455	25 000	63 455	-	-	-	-	54
0,0	251 299	35 000	286 299	0,0	64 579	35 000	99 579	0,C	56 520	27 250	83 770	55
0,0	141 730	30 000	171 730	0,0	35 525	31 944	67 469	0,0	37 394	26 750	64 144	56
0,3	1 920	17 133	19 053	0,2	1 756	11 183	12 939	0,1	1 758	21 064	22 822	57
0,0	6 953	15 701	22 654	0,0	5 805	16 250	22 055	0,0	6 543	26 672	33 215	58
0,0	12 251	21 932	34 182	0,0	11 675	23 125	34 800	0,0	11 409	15 450	26 859	59
0,0	17 117	24 722	41 839	-	-	-	-	0,0	17 621	16 563	34 183	60
0,0	22 506	61 786	84 292	-	-	-	-	-	-	-	-	61
0,0	34 255	33 750	68 005	0,0	38 455	25 000	63 455	0,0	44 780	35 000	79 780	62
C,0	117 346	35 000	152 346	0,0	64 579	35 000	99 579	0,0	62 597	29 833	92 430	63
0,4	5 398	18 764	24 162	0,2	4 107	12 887	16 994	0,1	6 422	21 892	28 314	64

RZw. NICHTERWERBSEINKOMMEN) ZUSAMMEN.

Niedersachsen

221 Landw. Betriebe *) mit außerbetrieblichem Einkommen des Betriebseinkommens (T) und Gewicht und

Lfd. Nr.	Landwirtschaftlich genutzte Fläche von . . bis unter . . ha	Betriebs-einkommen (T) von . . bis unter . . 1000 DM	Landw. Betriebe, deren Inhaber natürliche Personen sind		Klassifiziert landw. Betriebe im außerbetriebl. Einkommen des Betr.-Inh u / oder seines Ehegatten überhaupt?)	Darunter (Sp 3) Betriebe mit außerbetriebl. Einkommen davon (Sp 4) Betriebe, in denen das betriebl. Einkommen (T) ... des					
			insgesamt	darunter klassifizierbare Betriebe		insgesamt	zusammen	nur mit Erwerbseinkommen *)			
					1000 Betriebe			Betriebs-einkommen (T)	Erwerbs-einkommen	Einkommen insgesamt *)	
			1	2	3	4	5	6	7	8	9
01	UNTER 1	UNTER 5	3,8	3,8	3,6	3,2	0,3	0,1	2 294	7 434	9 728
02	5 - 10	- 10	0,5	0,5	0,3	0,2	0,1	0,0	6 954	4 175	11 129
03	10 - 15	- 15	0,2	0,2	0,1	0,1	0,1	0,0	10 902	9 861	20 763
04	15 - 20	- 20	0,2	0,2	0,1	0,1	0,0	0,0	16 987	11 792	28 778
05	20 - 30	- 30	0,2	0,2	0,1	0,1	0,0	0,0	24 729	15 800	40 529
06	30 - 50	- 50	0,1	0,1	0,0	0,0	0,0	0,0	36 393	9 667	46 060
07	50 UND MEHR	-	0,1	0,1	0,0	0,0	0,0	-	-	-	-
08	ZUSAMMEN	-	5,0	5,0	4,2	3,6	0,6	0,1	7 035	8 144	15 179
09	1 - 2	UNTER 5	18,7	17,5	17,3	15,6	0,6	0,1	1 566	2 996	4 562
10	5 - 10	- 10	0,2	0,2	0,2	0,1	0,0	0,0	7 139	6 188	13 327
11	10 - 15	- 15	0,1	0,1	0,0	0,0	0,0	0,0	11 560	15 625	27 185
12	15 - 20	- 20	0,1	0,1	0,0	0,0	0,0	0,0	16 287	4 000	20 287
13	20 - 30	- 30	0,1	0,1	0,0	0,0	0,0	0,0	21 492	12 500	33 992
14	30 - 50	- 50	0,1	0,1	0,0	0,0	0,0	0,0	35 490	31 250	66 740
15	50 UND MEHR	-	0,0	0,0	0,0	0,0	0,0	0,0	57 625	26 250	83 875
16	ZUSAMMEN	-	19,3	18,1	17,6	15,8	0,7	0,1	5 217	4 972	10 189
17	2 - 5	UNTER 5	25,4	24,9	24,1	21,6	1,8	0,3	3 084	4 415	7 499
18	5 - 10	- 10	1,3	1,3	1,0	0,9	0,3	0,1	7 261	6 508	13 769
19	10 - 15	- 15	0,2	0,2	0,1	0,1	0,0	0,0	11 936	8 625	20 561
20	15 - 20	- 20	0,1	0,1	0,1	0,0	0,0	0,0	15 933	22 000	37 933
21	20 - 30	- 30	0,1	0,1	0,0	0,0	0,0	0,0	20 198	14 500	34 698
22	30 - 50	- 50	0,0	0,0	0,0	0,0	0,0	0,0	39 736	13 167	52 903
23	50 UND MEHR	-	0,0	0,0	0,0	0,0	0,0	0,0	81 943	25 000	106 943
24	ZUSAMMEN	-	27,1	26,6	25,3	22,7	2,2	0,5	5 215	5 461	10 676
25	5 - 10	UNTER 5	8,8	8,7	7,7	6,9	1,2	0,3	4 010	5 373	9 383
26	5 - 10	- 10	11,3	11,3	8,9	7,5	2,5	0,7	7 988	5 977	13 966
27	10 - 15	- 15	2,2	2,2	1,5	1,2	0,7	0,2	11 487	6 191	17 678
28	15 - 20	- 20	0,4	0,4	0,2	0,2	0,1	0,0	16 406	12 850	29 256
29	20 - 30	- 30	0,1	0,1	0,1	0,0	0,0	0,0	21 908	4 288	26 197
30	30 - 50	- 50	0,1	0,1	0,0	0,0	0,0	0,0	45 780	8 295	54 075
31	50 UND MEHR	-	0,0	0,0	0,0	0,0	0,0	0,0	58 266	26 250	84 516
32	ZUSAMMEN	-	22,9	22,8	18,5	15,9	4,5	1,3	8 699	6 167	14 866
33	10 - 20	UNTER 5	0,7	0,6	0,5	0,4	0,1	0,0	4 440	17 500	21 940
34	5 - 10	- 10	5,3	5,3	3,8	3,2	1,4	0,4	8 290	7 654	15 944
35	10 - 15	- 15	10,7	10,7	6,0	5,1	3,1	1,0	12 312	6 902	19 215
36	15 - 20	- 20	11,9	11,9	5,0	4,1	3,3	0,9	17 291	6 846	24 137
37	20 - 30	- 30	7,2	7,2	2,4	1,9	1,8	0,3	23 643	6 134	29 777
38	30 - 50	- 50	1,0	1,0	0,3	0,2	0,2	0,1	32 525	7 611	40 136
39	50 UND MEHR	-	0,1	0,1	0,0	0,0	0,0	0,0	74 246	18 500	92 746
40	ZUSAMMEN	-	36,9	36,8	18,1	15,0	9,8	2,7	15 278	6 932	22 211
41	20 - 30	UNTER 5	0,0	0,0	0,0	0,0	0,0	-	-	-	-
42	5 - 10	- 10	0,1	0,1	0,1	0,1	0,0	0,0	7 934	8 750	16 684
43	10 - 15	- 15	0,5	0,5	0,3	0,2	0,1	0,0	12 096	8 083	20 179
44	15 - 20	- 20	3,1	3,1	1,4	1,1	0,8	0,2	17 955	7 063	25 018
45	20 - 30	- 30	12,0	12,0	3,8	3,1	2,8	0,5	25 456	7 336	32 792
46	30 - 50	- 50	8,0	8,0	2,7	2,1	2,0	0,2	34 073	6 573	40 646
47	50 UND MEHR	-	0,3	0,3	0,1	0,1	0,1	0,0	81 284	8 688	89 972
48	ZUSAMMEN	-	24,0	24,0	8,4	6,7	6,0	1,0	26 701	7 179	33 881
49	30 UND MEHR	UNTER 5	0,0	0,0	0,0	-	-	-	-	-	-
50	5 - 10	- 10	0,0	0,0	0,0	-	-	-	-	-	-
51	10 - 15	- 15	0,1	0,1	0,1	0,1	0,0	0,0	13 276	2 917	16 193
52	15 - 20	- 20	0,2	0,2	0,1	0,1	0,1	0,0	18 102	3 714	21 817
53	20 - 30	- 30	2,2	2,2	0,8	0,7	0,6	0,1	26 684	8 234	34 918
54	30 - 50	- 50	14,4	14,4	4,8	3,9	3,8	0,3	37 438	7 300	44 738
55	50 UND MEHR	-	10,8	10,8	5,1	4,2	4,0	0,2	80 983	9 143	90 126
56	ZUSAMMEN	-	27,6	27,6	10,8	8,9	8,5	0,6	49 830	7 900	57 730
57	INSGESAMT	UNTER 5	57,5	55,6	53,2	47,7	4,1	0,8	3 298	5 016	8 315
58	5 - 10	- 10	18,7	18,7	14,3	12,0	4,2	1,1	8 012	6 558	14 570
59	10 - 15	- 15	13,8	13,8	8,0	6,7	4,0	1,4	12 160	6 842	19 002
60	15 - 20	- 20	15,9	15,9	6,8	5,6	4,3	1,1	17 374	7 076	24 449
61	20 - 30	- 30	21,8	21,8	7,2	5,9	5,3	1,0	24 845	7 011	31 856
62	30 - 50	- 50	23,7	23,7	7,9	6,4	6,2	0,6	35 864	7 142	43 006
63	50 UND MEHR	-	11,3	11,3	5,3	4,4	4,2	0,3	79 733	10 289	90 021
64	ZUSAMMEN	-	162,9	161,0	102,9	88,7	32,3	6,2	18 343	6 799	25 142

ANMERKUNGEN *) UND 1-6 AM ENDE DES TABELLENTEILS.- 7) BETRIEBSEINKOMMEN (T) UND AUSSERBETRIEBLICHES EINKOMMEN (ERWERBS-

Betriebsinhabers und/oder seines Ehegatten nach Größenklassen
Art des außerbetrieblichen Einkommens 1971

Niedersachsen

des Betriebsinhabers und / oder seines Ehegatten mit Angabe der Höhe des außerbetriebl. Einkommens ²⁾								Lfd. Nr.
Einkommen größer ¹⁾ ist als das außerbetriebl. Einkommen des Betriebsinhabers und / oder seines Ehegatten								
Betriebsinhabers und / oder seines Ehegatten und - ggf. - seiner sonst mit betriebl. Arbeiten beschäftigten Familienangehörigen								
nur mit Nichterwerbseinkommen ⁴⁾				mit Erwerbs- ³⁾ und Nichterwerbseinkommen ⁴⁾				
1000 Betriebe	Betriebs- einkommen (T)	Nichterwerbs- einkommen	Einkommen insgesamt ⁷⁾	1000 Betriebe	Betriebs- einkommen (T)	außerbetriebl. Einkommen	Einkommen insgesamt ⁷⁾	
	DM / Betrieb				DM / Betrieb			
10	11	12	13	14	15	16	17	
0,2	2 014	3 635	5 649	0,0	1 753	7 822	9 575	01
0,0	7 077	3 847	10 924	0,0	6 122	5 364	11 485	02
0,0	11 894	6 306	18 200	0,0	12 104	7 194	19 299	03
0,0	16 953	3 273	20 226	0,0	17 082	13 458	30 541	04
0,0	25 140	5 725	30 865	0,0	22 623	7 438	30 060	05
0,0	40 218	4 516	44 733	0,0	38 100	9 167	47 266	06
0,0	59 670	8 250	67 920	0,0	58 213	12 750	70 963	07
0,4	8 812	4 131	12 943	0,1	9 159	7 964	17 123	08
0,4	1 471	2 628	4 100	0,2	1 805	9 796	11 601	09
0,0	6 600	5 125	11 725	-	-	-	-	10
0,0	11 756	7 000	18 796	0,0	10 071	6 750	16 821	11
0,0	17 491	2 906	20 398	-	-	-	-	12
0,0	20 924	7 682	28 606	0,0	24 007	2 000	26 007	13
0,0	39 396	6 650	46 046	0,0	38 875	14 950	53 825	14
0,0	75 144	2 938	78 081	-	-	-	-	15
0,4	5 314	3 114	8 427	0,2	2 935	9 874	12 809	16
0,9	2 741	3 021	5 762	0,5	2 972	11 236	14 208	17
0,1	6 534	2 895	9 429	0,1	7 096	10 935	18 031	18
0,0	12 394	3 033	15 427	0,0	14 188	4 893	19 081	19
0,0	16 486	5 044	21 530	0,0	17 404	23 000	40 404	20
0,0	26 018	2 656	28 674	0,0	23 429	7 313	30 741	21
0,0	38 393	7 917	46 310	0,0	35 001	17 688	52 688	22
0,0	110 649	13 167	123 816	0,0	102 944	12 750	115 694	23
1,1	4 350	3 087	7 436	0,6	4 412	11 212	15 624	24
0,5	3 738	2 609	6 347	0,4	4 062	10 858	14 920	25
0,8	7 522	2 803	10 324	1,0	7 642	9 030	16 671	26
0,2	11 602	2 922	14 523	0,2	11 653	10 588	22 241	27
0,1	16 483	3 242	19 725	0,0	16 262	12 875	29 137	28
0,0	25 681	3 833	29 514	0,0	24 056	10 750	34 806	29
0,0	37 108	8 361	45 469	0,0	39 168	17 625	56 793	30
0,0	79 490	2 563	82 052	0,0	151 473	4 000	155 473	31
1,6	7 703	2 812	10 515	1,6	7 627	9 790	17 417	32
0,1	4 017	1 450	5 467	0,0	3 732	4 000	7 732	33
0,5	8 071	2 834	10 906	0,6	8 711	10 855	19 566	34
1,0	12 334	2 859	15 193	1,0	12 443	9 531	21 974	35
1,3	17 397	2 754	20 150	1,1	17 098	9 796	26 894	36
0,9	24 374	2 699	27 073	0,5	24 135	9 612	33 747	37
0,1	34 944	2 325	37 269	0,0	34 922	10 237	45 158	38
0,0	84 904	4 028	88 932	0,0	60 439	11 859	72 299	39
3,9	17 174	2 745	19 918	3,3	15 629	9 848	25 476	40
0,0	3 902	2 000	5 902	0,0	4 098	4 000	8 098	41
0,0	9 021	5 375	14 396	0,0	9 825	20 500	30 325	42
0,1	12 405	3 614	16 019	0,0	13 013	9 250	22 263	43
0,4	18 037	3 340	21 377	0,2	18 354	10 474	28 828	44
1,7	25 558	2 982	28 540	0,7	25 167	9 802	34 969	45
1,3	35 429	3 202	38 632	0,5	34 321	9 970	44 291	46
0,0	66 823	4 880	71 703	0,0	58 640	9 000	67 640	47
3,5	28 653	3 147	31 800	1,5	26 920	9 996	36 916	48
-	-	-	-	-	-	-	-	49
-	-	-	-	-	-	-	-	50
0,0	12 901	2 889	15 790	-	-	-	-	51
0,0	19 112	3 467	22 579	0,0	17 479	2 833	20 312	52
0,4	26 777	3 813	30 590	0,1	27 014	8 413	35 427	53
2,8	40 324	3 506	43 830	0,7	39 345	9 981	49 326	54
3,3	82 688	5 414	88 102	0,5	66 634	12 328	98 963	55
6,6	60 554	4 483	65 076	1,3	56 015	10 675	66 690	56
2,1	2 717	2 875	5 592	1,2	3 128	10 622	13 750	57
1,5	7 607	2 896	10 504	1,6	7 992	9 791	17 784	58
1,4	12 210	3 020	15 230	1,3	12 341	9 645	21 987	59
1,8	17 523	2 944	20 468	1,4	17 295	9 974	27 269	60
3,1	25 355	3 047	28 402	1,3	24 893	9 588	34 482	61
4,3	38 628	3 405	42 033	1,2	37 241	10 055	47 296	62
3,4	82 420	5 408	87 828	0,5	84 838	12 170	97 008	63
17,6	33 544	3 544	37 087	8,6	20 937	10 070	31 006	64

#ZW. NICHTERWERBSEINKOMMEN) ZUSAMMEN.

1 [221] Landw. Betriebe *) mit außerbetrieblichem Einkommen des Betriebsinnehmers (T) und Gewicht und

Niedersachsen

Lfd. Nr.	Landwirtschaftlich genutzte Fläche von ... bis unter ... ha	Betriebs-einkommen (T) von ... bis unter ... 1000 DM	Darunter (Sp 3) Betriebe mit außerbetriebl. Einkommen des Betriebsinnehmers und / oder seines Erwerbseinkommens (T) und Gewicht und							
			zusammen		nur mit Erwerbseinkommen *)			nur mit Nichterwerbseinkommen		
			1000 Betriebe		Betriebs-einkommen (T)	Erwerbs-einkommen	Einkommen insgesamt *)	1000 Betriebe	Betriebs-einkommen (T)	Nichterwerbseinkommen
			18	19	DM / Betrieb		22	23	24	25
01	UNTER 1	UNTER 5	2,8	1,2	1 539	12 170	13 708	0,8	1 617	6 238
02	5 - 10	10 - 15	0,2	0,1	7 185	15 878	23 063	0,0	6 080	10 696
03	10 - 15	15 - 20	0,0	0,0	11 807	24 889	36 696	0,0	12 165	14 875
04			0,0	0,0	17 067	21 438	38 504	0,0	15 867	35 000
05	20 - 30	30 - 50	0,0	0,0	22 830	13 958	36 789	0,0	25 261	4 375
06	30 - 50	50 UND MEHR	0,0	0,0	34 459	35 000	69 459	-	-	-
07	50 UND MEHR	ZUSAMMEN	0,0	0,0	87 860	12 500	100 360	-	-	-
08			3,1	1,4	2 425	12 693	15 118	0,9	2 019	6 473
09	1 - 2	UNTER 5	15,0	6,9	1 244	12 735	13 979	3,6	1 055	5 899
10	5 - 10	10 - 15	0,1	0,1	6 828	13 879	20 707	0,0	7 223	5 786
11	10 - 15	15 - 20	0,0	0,0	11 804	14 107	25 911	0,0	11 303	25 000
12	15 - 20		0,0	0,0	16 978	33 938	50 916	0,0	16 140	8 750
13	20 - 30	30 - 50	0,0	0,0	25 256	42 500	67 756	-	-	-
14	30 - 50	50 UND MEHR	0,0	0,0	37 312	23 417	60 729	0,0	43 755	6 000
15	50 UND MEHR	ZUSAMMEN	0,0	-	-	-	-	-	-	-
16			15,1	7,0	1 337	12 769	14 105	3,6	1 098	5 905
17	2 - 5	UNTER 5	19,8	10,4	2 449	12 361	14 811	2,6	1 992	5 420
18	5 - 10	10 - 15	0,6	0,4	6 658	12 211	18 869	0,0	6 509	7 767
19	10 - 15	15 - 20	0,0	0,0	11 195	16 617	27 812	0,0	13 428	35 000
20	15 - 20		0,0	0,0	16 823	31 583	48 406	0,0	18 464	8 750
21	20 - 30	30 - 50	0,0	0,0	21 846	30 125	51 971	-	-	-
22	30 - 50	50 UND MEHR	0,0	0,0	30 601	19 821	50 422	-	-	-
23	50 UND MEHR	ZUSAMMEN	0,0	0,0	72 308	20 750	93 058	-	-	-
24			20,5	10,9	2 678	12 400	15 077	2,7	2 102	5 537
25	5 - 10	UNTER 5	5,6	3,2	3 787	12 618	16 404	0,3	3 201	7 061
26	5 - 10	10 - 15	5,0	3,0	7 198	12 122	19 320	0,1	6 905	6 810
27	10 - 15	15 - 20	0,6	0,4	11 184	12 339	23 522	0,0	11 694	9 333
28	15 - 20		0,1	0,0	16 542	11 866	28 428	-	-	-
29	20 - 30	30 - 50	0,0	0,0	27 522	16 786	44 308	-	-	-
30	30 - 50	50 UND MEHR	0,0	-	-	-	-	-	-	-
31	50 UND MEHR	ZUSAMMEN	11,3	6,5	5 795	12 381	18 176	0,5	4 476	7 080
32										
33	10 - 20	UNTER 5	0,3	0,2	3 859	15 204	19 063	0,0	2 963	17 250
34	5 - 10	10 - 15	1,8	1,1	8 128	12 471	20 598	0,1	7 513	8 194
35	10 - 15	15 - 20	2,0	1,1	11 944	12 754	24 698	0,0	11 977	13 500
36	15 - 20		0,9	0,5	17 154	13 036	30 190	0,0	16 011	21 250
37	20 - 30	30 - 50	0,2	0,1	23 586	17 953	41 539	0,0	21 288	12 500
38	30 - 50	50 UND MEHR	0,0	0,0	42 967	25 000	67 967	0,0	35 352	35 000
39	50 UND MEHR	ZUSAMMEN	0,0	0,0	73 231	35 000	108 231	-	-	-
40			5,2	2,9	11 387	13 040	24 427	0,2	8 807	14 105
41	20 - 30	UNTER 5	-	-	-	-	-	-	-	-
42	5 - 10	10 - 15	0,1	0,0	7 955	18 313	26 268	0,0	9 722	16 875
43	10 - 15	15 - 20	0,1	0,0	11 792	15 000	26 792	-	-	-
44	15 - 20		0,3	0,1	18 054	13 413	31 467	0,0	17 778	8 417
45	20 - 30	30 - 50	0,3	0,1	24 429	17 152	41 582	0,0	23 361	27 000
46	30 - 50	50 UND MEHR	0,1	0,0	34 250	20 625	54 875	0,0	37 734	43 333
47	50 UND MEHR	ZUSAMMEN	0,0	0,0	65 698	17 500	83 198	-	-	-
48			0,7	0,3	20 608	16 154	36 762	0,1	23 291	24 923
49	30 UND MEHR	UNTER 5	-	-	-	-	-	-	-	-
50	5 - 10	10 - 15	-	-	-	-	-	-	-	-
51	10 - 15	15 - 20	0,0	0,0	14 811	17 083	31 894	-	-	-
52	15 - 20		0,0	0,0	18 000	28 250	46 250	-	-	-
53	20 - 30	30 - 50	0,1	0,0	26 374	17 143	43 517	0,0	25 766	35 000
54	30 - 50	50 UND MEHR	0,1	0,1	39 200	22 320	61 520	0,0	33 614	38 750
55	50 UND MEHR	ZUSAMMEN	0,2	0,0	211 406	34 244	245 650	0,1	121 003	34 828
56			0,4	0,1	98 979	26 017	124 996	0,1	98 193	35 641
57	INSGESAMT	UNTER 5	43,6	22,0	2 223	12 527	14 750	7,3	1 560	5 895
58	5 - 10	10 - 15	7,8	4,6	7 369	12 371	19 740	0,3	6 968	8 028
59	10 - 15	15 - 20	2,7	1,5	11 769	12 820	24 588	0,1	12 069	15 226
60	15 - 20		1,2	0,6	17 282	13 557	30 840	0,0	16 700	16 399
61	20 - 30	30 - 50	0,6	0,3	24 107	18 281	42 388	0,0	23 570	22 348
62	30 - 50	50 UND MEHR	0,2	0,1	37 376	22 665	60 041	0,0	35 847	39 727
63	50 UND MEHR	ZUSAMMEN	0,2	0,1	184 866	31 774	216 639	0,1	121 003	34 828
64			56,4	29,1	4 488	12 656	17 143	7,9	3 047	6 531

ANMERKUNGEN *) UND 1-6 AM ENDE DES TABELLENTEILS.- 7) BETRIEBSEINKOMMEN (T) UND AUßERBETRIEBLICHES EINKOMMEN (ERWERBS-

**Betriebsinhabers und/ oder seines Ehegatten nach Größenklassen
Art des außerbetrieblichen Einkommens 1971**

Niedersachsen

Ehegatten mit Angabe der Höhe des außerbetriebl. Einkommens ¹⁾					Dar (Sp 4) Betriebe mit außerbetriebl. Eink. nur des Betr.-Inh. und / oder seines Ehegatten						Lfd. Nr.
Einkommen des Betriebsinhabers und / oder seines Ehegatten					insgesamt	davon (Sp. 31) Betriebe, in denen das betriebl. Einkommen größer ²⁾ ist als das außerbetriebl. Einkommen des Betr.-Inh. und / oder seines Eheg.					
sonst mit betriebl. Arbeiten beschäftigten Familienangehörigen						davon (Sp. 32) . . . des Betr.-Inh. u./ od. seines Eheg.					
mit Erwerbs- ³⁾ und Nichterwerbseinkommen ⁴⁾						nur mit Erwerbseinkommen ⁵⁾					
Einkommen insgesamt ¹⁾	1000 Betriebe	Betriebs-einkommen (T)	außerbetriebl. Einkommen DM / Betrieb	Einkommen insgesamt ¹⁾	1000 Betriebe	Betriebs-einkommen (T)	Erwerbs-einkommen	Einkommen insgesamt ¹⁾			
26	27	28	29	30	31	32	33	34	35	36	
7 855	0,8	1 562	14 609	16 171	2,8	0,3	0,1	2 359	6 346	8 705	01
16 776	0,0	7 318	19 825	27 143	0,2	0,0	0,0	6 954	4 175	11 129	02
27 040	0,0	11 529	23 133	34 663	0,1	0,1	0,0	10 902	9 861	20 763	03
50 867	0,0	16 210	23 875	40 085	0,1	0,0	0,0	16 987	11 792	28 778	04
29 636	0,0	22 702	22 955	45 656	0,0	0,0	0,0	24 729	15 800	40 529	05
-	0,0	43 647	39 000	82 647	0,0	0,0	0,0	36 393	9 667	46 060	06
-	-	-	-	-	0,0	0,0	-	-	-	-	07
8 491	0,8	2 425	15 183	17 609	3,2	0,5	0,1	7 354	7 521	14 875	08
6 954	4,5	1 198	14 344	15 543	12,8	0,5	0,1	1 462	2 288	3 950	09
13 009	0,0	6 948	23 063	30 010	0,1	0,0	0,0	7 139	6 188	13 327	10
36 303	0,0	10 616	22 406	33 023	0,0	0,0	0,0	11 560	15 625	27 185	11
24 890	0,0	16 347	25 833	42 180	0,0	0,0	0,0	16 287	4 000	20 287	12
-	0,0	22 945	28 833	51 779	0,0	0,0	0,0	21 492	12 500	33 992	13
49 755	-	-	-	-	0,0	0,0	-	-	-	-	14
-	0,0	81 113	34 583	115 696	0,0	0,0	0,0	57 625	26 250	83 875	15
7 003	4,6	1 312	14 419	15 731	13,0	0,5	0,1	5 166	4 173	9 339	16
7 412	6,8	2 430	15 130	17 561	15,8	1,3	0,3	3 044	3 829	6 873	17
14 276	0,2	7 066	17 770	24 837	0,7	0,2	0,1	7 242	4 321	11 563	18
48 428	0,0	12 363	12 750	25 113	0,1	0,0	0,0	11 936	8 625	20 561	19
27 214	0,0	18 351	28 875	47 226	0,0	0,0	0,0	19 011	4 000	23 011	20
-	0,0	24 130	24 750	48 880	0,0	0,0	0,0	20 198	14 500	34 698	21
-	0,0	35 786	36 000	71 786	0,0	0,0	0,0	39 736	13 167	52 903	22
-	0,0	94 027	51 500	145 527	0,0	0,0	0,0	81 943	25 000	106 943	23
7 639	7,0	2 625	15 230	17 855	16,6	1,5	0,4	5 098	4 373	9 471	24
10 262	2,1	3 747	14 890	18 637	4,7	0,8	0,3	4 017	4 034	8 051	25
13 715	2,0	7 319	14 984	22 303	4,5	1,5	0,6	7 933	4 784	12 717	26
21 028	0,2	11 403	14 028	25 430	0,8	0,4	0,2	11 606	5 158	16 765	27
-	0,0	16 345	15 669	32 013	0,1	0,1	0,0	16 566	11 688	28 253	28
-	0,0	25 754	27 281	53 035	0,0	0,0	0,0	21 908	4 288	26 197	29
-	0,0	43 750	25 250	69 000	0,0	0,0	0,0	46 540	9 025	55 565	30
-	-	-	-	-	0,0	0,0	0,0	58 627	17 500	76 127	31
11 556	4,3	5 924	14 923	20 847	10,1	2,8	1,1	8 468	4 818	13 286	32
20 213	0,1	3 707	18 674	22 381	0,4	0,1	0,0	4 440	17 500	21 940	33
15 707	0,7	8 291	15 608	23 899	1,9	0,8	0,3	8 285	5 822	14 107	34
25 477	0,8	12 144	15 773	27 917	2,9	1,8	0,8	12 332	5 457	17 788	35
37 261	0,4	17 177	14 758	31 934	2,4	2,0	0,7	17 314	5 450	22 765	36
33 788	0,1	25 457	16 304	41 760	1,2	1,1	0,3	23 845	4 959	28 804	37
70 352	0,0	30 384	14 500	44 884	0,2	0,2	0,0	32 616	8 250	40 866	38
-	-	-	-	-	0,0	0,0	0,0	53 974	2 000	55 974	39
22 912	2,1	11 910	15 741	27 652	9,0	5,9	2,1	15 332	5 536	20 868	40
-	-	-	-	-	0,0	0,0	-	-	-	-	41
26 597	0,0	5 493	33 750	39 243	0,1	0,0	0,0	7 934	8 750	16 684	42
-	0,0	12 441	19 857	32 298	0,1	0,1	0,0	12 172	7 750	19 922	43
26 195	0,2	18 038	16 900	34 938	0,7	0,6	0,2	18 005	6 927	24 932	44
50 361	0,1	24 032	18 429	42 461	2,0	1,9	0,4	25 482	6 613	32 095	45
81 067	0,0	40 349	34 556	74 905	1,4	1,4	0,2	33 625	5 726	39 351	46
-	-	-	-	-	0,1	0,1	0,0	81 284	8 688	89 972	47
48 214	0,4	22 264	20 090	42 354	4,5	4,0	0,9	26 604	6 579	33 183	48
-	-	-	-	-	-	-	-	-	-	-	49
-	-	-	-	-	-	-	-	-	-	-	50
-	0,0	11 773	27 188	38 960	0,0	0,0	0,0	13 276	2 917	16 193	51
-	0,0	15 870	17 500	33 370	0,1	0,1	0,0	18 102	3 714	21 817	52
60 766	0,0	25 957	20 656	46 613	0,5	0,4	0,1	26 830	5 549	32 379	53
32 364	0,1	35 750	27 156	66 906	2,8	2,7	0,3	37 515	6 580	44 096	54
155 831	0,1	123 258	38 214	161 473	3,3	3,1	0,2	81 294	9 038	90 333	55
133 834	0,2	73 934	31 198	105 132	6,7	6,4	0,6	50 647	7 177	57 824	56
7 455	14,3	2 199	14 852	17 051	36,5	2,8	0,7	3 271	4 098	7 369	57
14 996	2,8	7 521	15 436	22 957	7,4	2,6	1,0	7 966	5 084	13 050	58
27 295	1,1	11 989	15 856	27 845	4,1	2,5	1,1	12 197	5 571	17 768	59
33 099	0,6	17 319	15 639	32 958	3,4	2,7	0,9	17 438	5 774	23 213	60
45 918	0,3	24 665	18 633	43 298	3,8	3,5	0,8	24 973	6 015	30 988	61
75 574	0,1	35 504	29 548	69 052	4,5	4,3	0,6	35 804	6 499	42 302	62
155 831	0,1	121 199	38 493	159 692	3,4	3,2	0,2	80 424	9 534	89 958	63
9 578	19,4	5 215	15 293	20 508	63,1	21,7	5,2	18 730	5 670	24 401	64

BZW. NICHTERWERBSEINKOMMEN) ZUSAMMEN.

1 [221] Landw. Betriebe *) mit außerbetrieblichem Einkommen des des Betriebseinkommens (T) und Gewicht und

Niedersachsen

Lfd. Nr.	Landwirtschaftlich genutzte Fläche von ... bis unter ... ha	Betriebs-einkommen (T) von ... bis unter ... 1000 DM	Darunter (Sp 4) Betriebe mit außerbetriebl. Einkommen								
			davon (Sp 31) Betriebe, in denen das betriebl. Einkommen größer *) ist als das außerbetriebl. Einkommen des Betriebsinhabers und / oder seines Ehegatten							davon	
			davon (Sp. 32) des Betriebsinhabers und / oder seines Ehegatten							zusammen	
			nur mit Nichterwerbseinkommen *)				Erwerbs*) und Nichterwerbseinkommen *)				
			1000 Betriebe	Betriebs-einkommen (T)	Nichterwerbs-einkommen	Einkommen insgesamt *)	1000 Betriebe	Betriebs-einkommen (T)	außerbetriebl. Einkommen	Einkommen insgesamt *)	1000 Betriebe
DM / Betrieb				DM / Betrieb				45			
37	38	39	40	41	42	43	44	45			
01	UNTER 1	UNTER 5	0,2	2 080	3 273	5 352	0,0	1 583	2 673	4 256	2,5
02	5 - 10	5 - 10	0,0	7 256	3 143	10 399	0,0	5 365	4 107	9 472	0,2
03	10 - 15	10 - 15	0,0	11 848	4 199	16 047	0,0	11 866	7 821	19 688	0,0
04	15 - 20	15 - 20	0,0	17 079	2 357	19 436	0,0	17 288	11 550	28 838	0,0
05	20 - 30	20 - 30	0,0	25 140	5 725	30 865	0,0	22 623	7 438	30 060	0,0
06	30 - 50	30 - 50	0,0	40 218	4 516	44 733	0,0	33 546	10 750	44 296	0,0
07	50 UND MEHR	50 UND MEHR	0,0	68 257	2 625	70 882	-	-	-	-	0,0
08	ZUSAMMEN	ZUSAMMEN	0,3	8 478	3 469	11 948	0,0	11 326	6 119	17 445	2,7
09	1 - 2	UNTER 5	0,4	1 489	2 539	4 028	0,0	1 751	2 857	4 608	12,3
10	5 - 10	5 - 10	0,0	6 600	5 125	11 725	-	-	-	-	0,1
11	10 - 15	10 - 15	0,0	11 769	4 083	15 852	0,0	10 071	6 750	16 821	0,0
12	15 - 20	15 - 20	0,0	16 997	1 833	18 831	-	-	-	-	0,0
13	20 - 30	20 - 30	0,0	20 918	7 150	28 068	0,0	24 007	2 000	26 007	0,0
14	30 - 50	30 - 50	0,0	38 017	5 063	43 080	0,0	41 020	17 625	58 645	0,0
15	50 UND MEHR	50 UND MEHR	0,0	75 144	2 938	78 081	-	-	-	-	0,0
16	ZUSAMMEN	ZUSAMMEN	0,4	5 093	2 891	7 984	0,1	3 809	3 472	7 281	12,5
17	2 - 5	UNTER 5	0,9	2 724	2 733	5 457	0,1	2 881	3 083	5 965	14,6
18	5 - 10	5 - 10	0,1	6 465	2 698	9 162	0,0	7 079	6 462	13 541	0,5
19	10 - 15	10 - 15	0,0	12 670	3 221	15 890	0,0	14 188	4 893	19 081	0,0
20	15 - 20	15 - 20	0,0	16 236	4 893	21 129	0,0	16 728	18 875	35 603	0,0
21	20 - 30	20 - 30	0,0	26 093	2 433	28 526	0,0	25 234	4 000	29 234	0,0
22	30 - 50	30 - 50	0,0	38 393	7 917	46 310	0,0	35 169	15 250	50 419	0,0
23	50 UND MEHR	50 UND MEHR	0,0	110 649	13 167	123 816	0,0	120 603	13 000	133 603	0,0
24	ZUSAMMEN	ZUSAMMEN	1,0	4 334	2 823	7 157	0,1	8 042	4 538	12 579	15,1
25	5 - 10	UNTER 5	0,5	3 706	2 462	6 168	0,0	3 973	4 750	8 723	3,9
26	5 - 10	5 - 10	0,7	7 503	2 418	9 921	0,2	7 796	5 008	12 804	3,0
27	10 - 15	10 - 15	0,2	11 572	2 846	14 418	0,0	11 182	4 300	15 482	0,4
28	15 - 20	15 - 20	0,0	16 558	3 273	19 831	0,0	15 018	6 250	21 268	0,0
29	20 - 30	20 - 30	0,0	26 093	3 568	29 661	-	-	-	-	0,0
30	30 - 50	30 - 50	0,0	37 272	8 906	46 178	0,0	39 036	13 500	52 536	-
31	50 UND MEHR	50 UND MEHR	0,0	79 490	2 563	82 052	0,0	151 473	4 000	155 473	-
32	ZUSAMMEN	ZUSAMMEN	1,5	7 623	2 562	10 185	0,3	8 510	4 976	13 485	7,3
33	10 - 20	UNTER 5	0,1	3 929	1 167	5 096	0,0	3 164	2 000	5 164	0,3
34	5 - 10	5 - 10	0,4	7 997	2 448	10 445	0,1	8 606	5 475	14 081	1,1
35	10 - 15	10 - 15	0,8	12 397	2 449	14 845	0,1	12 416	5 478	17 894	1,1
36	15 - 20	15 - 20	1,1	17 387	2 406	19 792	0,1	16 727	6 929	23 655	0,5
37	20 - 30	20 - 30	0,8	24 376	2 326	26 701	0,1	25 249	7 958	33 208	0,1
38	30 - 50	30 - 50	0,1	35 181	1 664	36 844	0,0	38 378	15 571	53 949	0,0
39	50 UND MEHR	50 UND MEHR	0,0	85 446	4 250	89 696	0,0	59 186	12 500	71 686	0,0
40	ZUSAMMEN	ZUSAMMEN	3,4	17 040	2 363	19 403	0,4	16 193	6 505	22 697	3,1
41	20 - 30	UNTER 5	0,0	3 902	2 000	5 902	0,0	4 098	4 000	8 098	-
42	5 - 10	5 - 10	0,0	9 021	5 375	14 396	-	-	-	-	0,1
43	10 - 15	10 - 15	0,1	12 413	3 575	15 988	0,0	13 173	5 100	18 273	0,0
44	15 - 20	15 - 20	0,4	18 032	3 302	21 333	0,0	17 985	6 000	23 985	0,1
45	20 - 30	20 - 30	1,4	25 601	2 646	28 247	0,1	25 476	6 779	32 255	0,2
46	30 - 50	30 - 50	1,1	35 636	2 681	38 316	0,1	34 160	8 832	42 992	0,0
47	50 UND MEHR	50 UND MEHR	0,0	67 074	2 122	69 196	0,0	66 512	1 083	67 595	0,0
48	ZUSAMMEN	ZUSAMMEN	3,0	28 548	2 760	31 308	0,2	26 652	6 967	33 619	0,4
49	30 UND MEHR	UNTER 5	-	-	-	-	-	-	-	-	-
50	5 - 10	5 - 10	-	-	-	-	-	-	-	-	-
51	10 - 15	10 - 15	0,0	12 440	3 429	15 869	-	-	-	-	0,0
52	15 - 20	15 - 20	0,0	19 112	3 467	22 579	0,0	18 700	2 250	20 950	0,0
53	20 - 30	20 - 30	0,4	26 942	3 081	30 024	0,0	27 515	6 188	33 702	0,0
54	30 - 50	30 - 50	2,3	40 031	2 966	42 997	0,2	39 826	7 937	47 763	0,1
55	50 UND MEHR	50 UND MEHR	2,7	84 368	4 885	89 253	0,2	103 855	11 702	115 558	0,2
56	ZUSAMMEN	ZUSAMMEN	5,4	61 190	3 939	65 129	0,4	73 194	9 767	82 960	0,3
57	INSGESAMT	UNTER 5	2,0	2 705	2 648	5 354	0,2	2 793	3 317	6 111	33,6
58	5 - 10	5 - 10	1,3	7 567	2 537	10 104	0,3	7 880	5 161	13 041	4,8
59	10 - 15	10 - 15	1,2	12 235	2 649	14 884	0,2	12 359	5 328	17 687	1,6
60	15 - 20	15 - 20	1,6	17 532	2 677	20 209	0,2	16 987	6 802	23 789	0,7
61	20 - 30	20 - 30	2,6	25 401	2 654	28 055	0,2	25 431	7 179	32 610	0,3
62	30 - 50	30 - 50	3,5	38 515	2 874	41 389	0,3	37 960	8 655	46 615	0,2
63	50 UND MEHR	50 UND MEHR	2,8	84 087	4 839	88 926	0,2	102 029	11 418	113 447	0,2
64	ZUSAMMEN	ZUSAMMEN	15,0	32 885	3 101	35 986	1,5	30 168	6 905	37 074	41,4

ANMERKUNGEN *) UND 1-6 AM ENDE DES TABELLENTEILS.- 7) BETRIEBSEINKOMMEN (T) UND AUSSERBETRIEBLICHES EINKOMMEN (ERWERBS-

**Betriebsinhabers und/ oder seines Ehegatten nach Größenklassen
Art des außerbetrieblichen Einkommens 1971**

Niedersachsen

nur des Betriebsinhabers und / oder seines Ehegatten												Lfd. Nr.
(Sp. 31) Betriebe, in denen das betriebl. Einkommen kleiner *) ist als das außerbetriebl. Einkommen des Betriebsinhabers und / oder seines Ehegatten												
davon (Sp. 45) des Betriebsinhabers und / oder seines Ehegatten												
nur mit Erwerbseinkommen *)			nur mit Nichterwerbseinkommen *)				mit Erwerbs-*) und Nichterwerbseinkommen *)					
1000 Betriebe	Betriebs-einkommen (T)	Erwerbs-einkommen	Einkommen insgesamt *)	1000 Betriebe	Betriebs-einkommen (T)	Nichterwerbs-einkommen	Einkommen insgesamt *)	1000 Betriebe	Betriebs-einkommen (T)	außerbetriebl. Einkommen	Einkommen insgesamt *)	
												DM / Betrieb
46	47	48	49	50	51	52	53	54	55	56	57	
1,2	1 526	12 051	13 576	0,8	1 607	6 115	7 722	0,5	1 547	13 333	14 881	01
0,1	7 182	15 876	23 058	0,0	6 080	10 696	16 776	0,0	7 417	19 110	26 527	02
0,0	11 834	21 643	33 476	0,0	11 202	6 250	17 452	0,0	12 050	37 500	49 550	03
0,0	16 926	18 575	35 501	0,0	15 867	35 000	50 867	0,0	16 273	24 214	40 488	04
0,0	22 830	13 958	36 789	0,0	25 261	4 375	29 636	0,0	27 720	35 000	62 720	05
0,0	36 459	35 000	69 459	-	-	-	-	-	-	-	-	06
0,0	87 860	12 500	100 360	-	-	-	-	-	-	-	-	07
1,3	2 395	12 526	14 922	0,8	2 008	6 342	8 351	0,6	2 079	13 878	15 958	08
6,4	1 235	12 090	13 325	3,4	1 046	5 803	6 849	2,5	1 111	11 948	13 059	09
0,1	6 683	13 165	19 848	0,0	7 223	5 786	13 009	0,0	6 642	18 300	24 942	10
0,0	11 804	14 107	25 911	0,0	11 303	25 000	36 303	0,0	10 616	22 406	33 023	11
0,0	17 487	16 083	33 570	0,0	16 140	8 750	24 890	0,0	15 260	28 125	43 385	12
-	-	-	-	-	-	-	-	0,0	22 945	28 833	51 779	13
0,0	33 958	26 875	60 833	0,0	43 755	6 000	49 755	-	-	-	-	14
-	-	-	-	-	-	-	-	0,0	81 113	34 583	115 696	15
6,5	1 316	12 108	13 424	3,4	1 091	5 809	6 900	2,5	1 296	12 066	13 362	16
9,1	2 423	11 396	13 819	2,5	1 985	5 310	7 296	2,9	2 260	12 251	14 511	17
0,3	6 648	11 314	17 962	0,0	6 509	7 767	14 276	0,1	6 901	16 207	23 108	18
0,0	11 255	15 375	26 630	0,0	13 428	35 000	48 428	0,0	12 363	12 750	25 113	19
0,0	16 823	31 583	48 406	0,0	18 464	8 750	27 214	0,0	18 661	33 333	51 995	20
0,0	21 846	30 125	51 971	-	-	-	-	0,0	24 130	24 750	48 880	21
0,0	30 601	19 821	50 422	-	-	-	-	0,0	35 786	36 000	71 786	22
0,0	72 308	20 750	93 058	-	-	-	-	0,0	104 312	52 500	156 812	23
9,5	2 663	11 444	14 108	2,5	2 100	5 435	7 535	3,0	2 499	12 407	14 906	24
2,8	3 759	11 703	15 462	0,3	3 213	6 861	10 074	0,8	3 483	13 224	16 708	25
2,4	7 186	10 692	17 877	0,1	6 966	6 850	13 796	0,5	7 220	12 344	19 564	26
0,3	11 122	11 593	22 716	0,0	12 228	7 500	19 728	0,1	11 856	11 773	23 629	27
0,0	16 379	11 762	28 141	-	-	-	-	0,0	18 741	9 250	27 991	28
0,0	27 522	16 786	44 308	-	-	-	-	0,0	27 539	50 625	78 164	29
-	-	-	-	-	-	-	-	-	-	-	-	30
-	-	-	-	-	-	-	-	-	-	-	-	31
5,5	5 737	11 265	17 002	0,4	4 466	6 875	11 341	1,4	5 259	12 894	18 152	32
0,2	3 859	15 204	19 063	0,0	2 963	17 250	20 213	0,1	3 766	14 827	18 593	33
0,9	8 136	11 400	19 536	0,1	7 513	8 194	15 707	0,1	8 058	13 958	22 016	34
0,9	11 930	11 228	23 158	0,0	11 430	14 583	26 013	0,2	12 053	15 146	27 199	35
0,4	17 238	11 885	29 123	0,0	16 245	18 667	34 911	0,1	17 587	11 200	28 787	36
0,1	23 264	15 000	38 264	0,0	21 288	12 500	33 788	0,0	26 783	15 313	42 096	37
0,0	42 967	25 000	67 967	0,0	35 352	35 000	70 352	0,0	30 384	14 500	44 884	38
0,0	73 231	35 000	108 231	-	-	-	-	-	-	-	-	39
2,4	11 190	11 814	23 005	0,1	8 339	13 648	21 987	0,6	11 587	14 159	25 745	40
-	-	-	-	-	-	-	-	-	-	-	-	41
0,0	7 955	18 313	26 268	0,0	9 722	16 875	26 597	0,0	5 493	33 750	39 243	42
0,0	11 792	15 000	26 792	-	-	-	-	0,0	12 164	25 000	37 164	43
0,1	18 094	13 017	31 111	0,0	17 778	8 417	26 195	0,0	18 056	14 278	32 334	44
0,1	24 248	16 031	40 280	0,0	23 361	27 000	50 361	0,0	24 235	20 917	45 151	45
0,0	34 250	20 625	54 875	0,0	37 734	43 333	81 067	0,0	37 390	35 000	72 390	46
0,0	65 698	17 500	83 198	-	-	-	-	-	-	-	-	47
0,2	20 269	15 797	36 066	0,1	23 291	24 923	48 214	0,1	20 746	19 548	40 293	48
-	-	-	-	-	-	-	-	-	-	-	-	49
-	-	-	-	-	-	-	-	-	-	-	-	50
0,0	14 811	17 083	31 894	-	-	-	-	0,0	11 773	27 188	38 960	51
0,0	18 000	28 250	46 250	-	-	-	-	0,0	15 870	17 500	33 370	52
0,0	26 374	17 143	43 517	0,0	25 766	35 000	60 766	0,0	26 461	29 000	55 461	53
0,0	39 190	23 842	63 032	0,0	33 614	38 750	72 364	0,0	41 055	20 769	61 824	54
0,0	211 406	34 244	245 650	0,0	136 232	31 793	168 026	0,1	124 560	35 598	160 158	55
0,1	105 807	26 990	132 797	0,1	104 660	33 674	138 334	0,1	85 645	30 993	116 638	56
19,7	2 179	11 737	13 916	7,1	1 548	5 789	7 337	6,9	1 950	12 371	14 321	57
3,8	7 363	11 171	18 534	0,3	6 987	8 072	15 059	0,7	7 344	13 453	20 797	58
1,2	11 733	11 530	23 263	0,0	12 025	16 122	28 147	0,3	11 970	15 552	27 522	59
0,5	17 330	12 465	29 795	0,0	16 932	14 299	31 230	0,2	17 642	13 470	31 112	60
0,2	23 957	16 971	40 928	0,0	23 570	22 348	45 918	0,1	25 290	21 674	46 964	61
0,1	37 006	23 538	60 544	0,0	35 847	39 727	75 574	0,0	38 673	22 410	61 083	62
0,1	184 866	31 774	216 639	0,0	136 232	31 793	168 026	0,1	122 597	35 951	158 548	63
25,6	4 351	11 771	16 123	7,5	2 971	6 365	9 336	8,3	4 789	13 005	17 793	64

BZW. NICHTERWERBS(EINKOMMEN) ZUSAMMEN.

Nordrhein Westfalen

1 221 Landw. Betriebe *) mit außerbetrieblichem Einkommen des des Betriebseinkommens (T) und Gewicht und

Lfd. Nr.	Landwirtschaftlich genutzte Fläche von ... bis unter ... ha	Betriebs-einkommen (T) von ... bis unter ... 1000 DM	Landw. Betriebe deren Inhaber natürliche Personen sind			Klassifiziert Landw. Betriebe in außerbetriebl. Einkommen des Betr.-Inh. u. / oder seines Ehegatten überhaupt?	Darunter (Sp. 3) Betriebe mit außerbetriebl. Einkommen davon (Sp. 4) Betriebe, in denen das betriebl. ... davon (Sp. 5) ... des					
			insgesamt	darunter klassifizierbare Betriebe	insgesamt		zusammen	nur mit Erwerbseinkommen *)			Einkommen insgesamt *)	
						Betriebs-einkommen (T)		Erwerbs-einkommen	DM / Betrieb			
						1000 Betriebe						
			1	2	3	4	5	6	7	8	9	
01	UNTER 1	UNTER 5	3,2	3,2	2,6	2,4	0,5	0,1	2 054	8 125	10 179	
02	5 - 10	10 - 15	0,8	0,8	0,5	0,4	0,2	0,0	6 786	8 776	15 563	
03	10 - 15	15 - 20	0,5	0,5	0,2	0,2	0,1	0,0	12 490	12 406	24 897	
04	15 - 20		0,4	0,4	0,2	0,2	0,1	0,0	16 917	14 455	31 372	
05	20 - 30		0,4	0,4	0,2	0,2	0,1	0,0	25 023	12 696	37 720	
06	30 - 50		0,4	0,4	0,1	0,1	0,1	0,0	39 000	9 958	48 958	
07	50 UND MEHR		0,2	0,2	0,1	0,1	0,0	0,0	72 067	12 667	84 734	
08	ZUSAMMEN		5,8	5,8	3,9	3,5	1,2	0,2	14 408	10 642	25 050	
09	1 - 2	UNTER 5	17,3	16,0	15,4	14,8	1,1	0,2	1 398	10 348	11 745	
10	5 - 10	10 - 15	0,4	0,4	0,2	0,2	0,1	0,0	6 342	7 650	13 992	
11	10 - 15	15 - 20	0,2	0,2	0,1	0,1	0,0	0,0	13 019	18 750	31 769	
12	15 - 20		0,1	0,1	0,0	0,0	0,0	0,0	19 005	12 889	31 894	
13	20 - 30		0,2	0,2	0,1	0,1	0,1	0,0	22 877	14 550	37 427	
14	30 - 50		0,3	0,3	0,1	0,1	0,1	0,0	40 028	11 188	51 215	
15	50 UND MEHR		0,2	0,2	0,1	0,1	0,0	0,0	80 033	16 250	96 283	
16	ZUSAMMEN		18,6	17,4	16,1	15,3	1,4	0,3	4 606	10 586	15 192	
17	2 - 5	UNTER 5	23,5	22,9	21,7	20,6	2,5	0,4	2 727	7 820	10 546	
18	5 - 10	10 - 15	1,7	1,7	1,2	1,1	0,4	0,1	7 309	6 583	13 892	
19	10 - 15	15 - 20	0,4	0,4	0,2	0,2	0,1	0,0	11 809	9 567	21 376	
20	15 - 20		0,2	0,2	0,1	0,1	0,1	0,0	16 886	12 580	29 465	
21	20 - 30		0,2	0,2	0,1	0,1	0,1	0,0	22 821	20 359	43 180	
22	30 - 50		0,2	0,2	0,1	0,1	0,0	0,0	37 453	8 500	45 953	
23	50 UND MEHR		0,1	0,1	0,1	0,0	0,0	0,0	85 130	14 150	99 280	
24	ZUSAMMEN		26,4	25,8	23,5	22,2	3,2	0,6	6 149	8 503	14 652	
25	5 - 10	UNTER 5	7,6	7,5	6,8	6,4	1,2	0,2	3 908	7 720	11 628	
26	5 - 10	10 - 15	9,3	9,3	7,2	6,8	2,4	0,8	7 647	7 283	14 930	
27	10 - 15	15 - 20	3,3	3,3	1,7	1,5	0,9	0,3	11 415	6 373	17 788	
28	15 - 20		1,0	1,0	0,4	0,4	0,3	0,0	16 160	6 219	22 378	
29	20 - 30		0,5	0,5	0,2	0,2	0,2	0,0	23 993	6 896	30 889	
30	30 - 50		0,2	0,2	0,1	0,1	0,0	0,0	40 340	20 227	60 568	
31	50 UND MEHR		0,1	0,1	0,0	0,0	0,0	0,0	146 725	33 125	179 850	
32	ZUSAMMEN		22,0	21,9	16,4	15,3	5,0	1,5	9 009	7 245	16 254	
33	10 - 20	UNTER 5	0,5	0,5	0,4	0,4	0,1	0,0	3 648	8 750	12 398	
34	5 - 10	10 - 15	3,4	3,4	2,6	2,3	1,0	0,3	8 262	8 428	16 690	
35	10 - 15	15 - 20	6,7	6,7	3,6	3,4	2,1	0,7	12 115	7 554	19 670	
36	15 - 20		9,2	9,2	3,6	3,3	2,5	0,7	17 183	7 329	24 512	
37	20 - 30		8,5	8,5	2,3	2,1	1,8	0,3	24 341	8 163	32 504	
38	30 - 50		2,7	2,7	0,6	0,5	0,5	0,1	38 248	10 718	48 966	
39	50 UND MEHR		0,2	0,2	0,1	0,1	0,1	0,0	65 724	3 825	69 549	
40	ZUSAMMEN		31,2	31,2	13,2	12,1	8,1	2,1	16 122	7 769	23 891	
41	20 - 30	UNTER 5	0,0	0,0	0,0	0,0	-	-	-	-	-	
42	5 - 10	10 - 15	0,1	0,1	0,1	0,1	0,0	0,0	8 361	8 333	16 694	
43	10 - 15	15 - 20	0,3	0,3	0,2	0,2	0,1	0,0	11 472	5 333	16 805	
44	15 - 20		1,4	1,4	0,6	0,5	0,4	0,1	18 060	7 103	25 163	
45	20 - 30		7,1	7,1	2,1	1,9	1,7	0,3	25 283	7 677	32 960	
46	30 - 50		7,6	7,6	1,8	1,6	1,5	0,1	35 332	5 976	41 308	
47	50 UND MEHR		0,6	0,6	0,2	0,1	0,1	0,0	112 757	13 214	125 971	
48	ZUSAMMEN		17,1	17,1	4,9	4,4	3,9	0,6	25 962	7 238	33 200	
49	30 UND MEHR	UNTER 5	0,0	0,0	0,0	0,0	-	-	-	-	-	
50	5 - 10	10 - 15	0,0	0,0	0,0	0,0	-	-	-	-	-	
51	10 - 15	15 - 20	0,0	0,0	0,0	0,0	0,0	0,0	14 162	8 750	22 912	
52	15 - 20		0,1	0,1	0,0	0,0	0,0	0,0	16 097	4 000	20 097	
53	20 - 30		0,7	0,7	0,3	0,3	0,2	0,0	27 064	9 225	36 289	
54	30 - 50		6,3	6,3	2,0	1,8	1,7	0,1	38 835	8 795	47 630	
55	50 UND MEHR		5,5	5,5	2,2	2,0	1,8	0,1	108 762	14 052	122 814	
56	ZUSAMMEN		12,7	12,7	4,6	4,2	3,7	0,2	63 594	10 807	74 401	
57	INSGESAMT	UNTER 5	52,0	50,0	47,0	44,5	5,4	1,0	2 665	8 456	11 120	
58	5 - 10	10 - 15	15,8	15,7	11,8	10,8	4,1	1,2	7 750	7 584	15 335	
59	10 - 15	15 - 20	11,4	11,4	6,1	5,6	3,4	1,1	11 906	7 382	19 289	
60	15 - 20		12,4	12,4	4,9	4,5	3,4	0,9	17 212	7 594	24 806	
61	20 - 30		17,8	17,8	5,4	4,8	4,1	0,8	24 786	8 495	33 280	
62	30 - 50		17,5	17,5	4,8	4,3	3,9	0,3	37 597	8 689	46 286	
63	50 UND MEHR		7,0	7,0	2,7	2,4	2,1	0,1	102 705	13 478	116 183	
64	ZUSAMMEN		133,8	131,8	82,6	77,0	26,4	5,4	15 608	8 027	23 636	

ANMERKUNGEN *) UND 1-6 AM ENDE DES TABELLENTEILS.- 7) BETRIEBSEINKOMMEN (T) UND AUSSERBETRIEBLICHES EINKOMMEN (ERWERBS-

**Betriebsinhabers und/oder seines Ehegatten nach Größenklassen
Art des außerbetrieblichen Einkommens 1971**

Nordrhein Westfalen

des Betriebsinhabers und / oder seines Ehegatten mit Angabe der Höhe des außerbetriebl. Einkommens ³⁾								Ltd. Nr.
Einkommen größer ⁴⁾ ist als das außerbetriebl. Einkommen des Betriebsinhabers und / oder seines Ehegatten								
Betriebsinhabers und / oder seines Ehegatten und - ggf. - seiner sonst mit betriebl. Arbeiten beschäftigten Familienangehörigen								
nur mit Nichterwerbseinkommen ⁴⁾				mit Erwerbs ⁵⁾ und Nichterwerbseinkommen ⁴⁾				
1000 Betriebe	Betriebs- einkommen (T)	Nichterwerbs- einkommen	Einkommen insgesamt ¹⁾	1000 Betriebe	Betriebs- einkommen (T)	außerbetriebl. Einkommen	Einkommen insgesamt ¹⁾	
	DM / Betrieb				DM / Betrieb			
10	11	12	13	14	15	16	17	
0,4	2 234	4 580	6 814	0,1	2 147	11 942	14 089	01
C,1	7 085	6 906	13 991	0,0	6 754	17 464	24 218	02
C,1	12 077	8 226	20 303	0,0	12 213	18 639	30 852	03
0,1	17 613	4 678	22 290	0,0	16 334	3 650	19 984	04
C,1	24 793	5 027	29 820	-	-	-	-	05
C,1	38 810	4 684	43 494	0,0	26 395	14 708	51 103	06
0,0	65 612	7 317	72 929	0,0	60 998	21 313	82 310	07
0,8	12 945	5 479	18 424	0,2	10 808	13 893	24 701	08
0,6	1 711	4 047	5 757	0,3	1 348	14 602	15 950	09
0,1	7 160	3 440	10 600	0,0	7 099	12 779	19 878	10
0,0	11 759	4 903	16 662	0,0	11 891	12 469	24 360	11
0,0	16 793	3 219	20 012	0,0	15 840	14 625	30 465	12
0,0	25 167	3 781	28 949	0,0	24 830	14 125	38 955	13
0,1	38 723	5 225	43 949	0,0	43 411	7 250	50 661	14
0,0	78 356	6 266	84 622	0,0	77 862	16 750	94 612	15
0,8	9 456	4 159	13 615	0,3	3 213	14 455	17 669	16
1,2	2 733	3 752	6 485	0,9	2 874	12 360	15 234	17
C,2	7 059	3 651	10 710	0,1	6 873	11 132	18 005	18
C,1	12 271	5 824	18 095	0,0	11 082	9 167	20 249	19
0,0	17 246	5 434	22 680	0,0	17 403	16 750	34 153	20
0,0	24 620	4 006	28 626	0,0	23 790	6 250	30 040	21
0,0	36 711	2 452	39 163	0,0	40 857	65 000	105 857	22
0,0	83 535	8 988	92 523	0,0	90 904	18 750	109 654	23
1,6	6 481	3 957	10 438	1,1	3 908	12 268	16 176	24
0,4	3 707	4 128	7 835	0,5	4 037	13 921	17 958	25
0,7	7 633	3 768	11 401	0,9	7 521	11 722	19 244	26
0,3	12 066	3 402	15 468	0,3	11 950	11 615	23 565	27
0,2	16 688	5 069	21 758	0,1	16 875	8 053	24 928	28
0,1	22 890	4 115	27 006	0,0	25 294	19 100	44 394	29
0,0	36 758	3 586	40 384	0,0	41 514	15 167	56 681	30
0,0	97 921	10 227	108 148	0,0	54 650	21 750	76 400	31
1,8	10 110	3 970	14 080	1,7	7 844	12 259	20 103	32
0,0	3 528	5 000	8 528	0,0	4 348	7 343	11 691	33
0,3	8 555	4 663	13 218	0,4	8 526	12 129	20 654	34
0,7	12 206	3 304	15 510	0,7	12 294	11 323	23 617	35
1,1	17 364	3 731	21 095	0,7	17 301	11 558	28 858	36
1,2	24 932	4 013	28 945	0,3	24 213	11 244	35 457	37
0,4	34 419	3 675	38 095	0,1	33 859	10 095	43 953	38
0,0	68 971	6 082	75 052	0,0	85 676	15 425	101 101	39
3,7	20 228	3 852	24 080	2,2	15 861	11 450	27 311	40
-	-	-	-	-	-	-	-	41
0,0	8 313	2 000	10 313	0,0	8 979	6 000	14 979	42
0,0	12 190	3 357	15 547	0,0	12 847	10 063	22 909	43
0,2	18 172	4 848	23 020	0,1	17 902	10 159	28 061	44
1,1	25 912	4 355	30 267	0,3	24 950	10 419	35 369	45
1,2	36 147	4 125	40 271	0,2	36 191	10 650	46 841	46
0,1	64 215	5 966	70 181	0,0	133 234	7 891	141 125	47
2,7	31 070	4 327	35 397	0,6	29 642	10 328	39 970	48
-	-	-	-	-	-	-	-	49
-	-	-	-	-	-	-	-	50
0,0	11 558	1 250	12 808	-	-	-	-	51
0,0	17 768	2 167	19 935	0,0	17 461	12 125	29 586	52
0,2	26 704	5 327	32 031	0,0	25 418	9 406	34 825	53
1,3	39 989	5 035	45 024	0,2	39 239	11 187	50 427	54
1,5	84 949	7 785	92 734	0,2	87 158	16 518	103 676	55
3,0	61 540	6 407	67 947	0,4	56 306	13 118	69 424	56
2,6	2 614	4 018	6 633	1,8	2 942	13 030	15 972	57
1,4	7 680	4 189	11 869	1,4	7 713	11 878	19 591	58
1,3	12 155	3 878	16 033	1,0	12 178	11 484	23 662	59
1,6	17 415	4 090	21 505	0,9	17 332	11 101	28 433	60
2,7	25 354	4 261	29 615	0,7	24 618	10 912	35 530	61
3,1	37 687	4 467	42 153	0,5	37 430	11 171	48 601	62
1,7	82 976	7 631	90 607	0,2	89 178	16 075	105 253	63
14,4	27 035	4 607	31 642	6,6	15 012	12 007	27 019	64

BZW. NICHTERWERBSEINKOMMEN) ZUSAMMEN.

1 [221] Landw. Betriebe *) mit außerbetrieblichem Einkommen des des Betriebseinkommens (T) und Gewicht und

Nordrhein-Westfalen

Lfd. Nr.	Landwirtschaftlich genutzte Fläche von ... bis unter ... ha	Betriebs-einkommen (T) von ... bis unter ... 1000 DM	Darunter (Sp. 3) Betriebe mit außerbetriebl. Einkommen des Betriebsinhabers und / oder seines davon (Sp. 4) Betriebe, in denen das betriebl. Einkommen kleiner *) ist als das außerbetriebl. davon (Sp. 18) des Betriebsinhabers und / oder seines Ehegatten und - ggf. - seiner								
			zusammen		nur mit Erwerbseinkommen *)			nur mit Nichterwerbseinkommen			
			1000 Betriebe		Betriebs-einkommen (T)	Erwerbs-einkommen	Einkommen insgesamt *)	1000 Betriebe	Betriebs-einkommen (T)	Nichterwerbseinkommen	
					DM / Betrieb					DM / Betrieb	
			18	19	20	21	22	23	24	25	
01	UNTER 1	UNTER 5	1,9	0,9	1 765	13 955	15 724	0,5	1 632	7 068	
02	5 - 10	10	0,2	0,1	7 024	15 893	22 917	0,0	7 858	10 313	
03	10 - 15	15	0,1	0,0	11 886	17 632	29 518	0,0	11 901	10 875	
04	15 - 20		0,0	0,0	17 362	20 234	37 596	-	-	-	
05	20 - 30	30	0,1	0,0	25 927	20 867	46 794	0,0	23 376	50 000	
06	30 - 50	50	0,0	0,0	35 384	18 750	54 134	0,0	44 673	16 667	
07	UND MEHR		0,0	0,0	170 229	27 750	197 979	0,0	77 017	21 875	
08	ZUSAMMEN		2,4	1,2	6 989	14 926	21 914	0,6	3 312	7 706	
09	1 - 2	UNTER 5	13,6	6,2	1 176	13 461	14 637	3,3	949	6 826	
10	5 - 10	10	0,1	0,1	6 994	14 704	21 697	0,0	6 971	19 000	
11	10 - 15	15	0,1	0,0	12 047	13 045	25 093	0,0	10 788	10 444	
12	15 - 20		0,0	0,0	17 419	14 500	31 919	0,0	18 184	24 167	
13	20 - 30	30	0,0	0,0	23 231	13 571	36 803	0,0	23 280	13 000	
14	30 - 50	50	0,0	0,0	30 179	23 750	53 929	0,0	31 765	11 042	
15	UND MEHR		0,0	0,0	59 753	19 150	78 903	0,0	66 264	19 500	
16	ZUSAMMEN		13,9	6,4	1 450	13 486	14 936	3,3	1 148	6 934	
17	2 - 5	UNTER 5	18,1	9,8	2 396	13 330	15 727	2,4	1 881	6 936	
18	5 - 10	10	0,7	0,4	7 106	12 345	19 451	0,1	7 766	9 352	
19	10 - 15	15	0,0	0,0	11 807	9 345	21 152	0,0	12 562	8 111	
20	15 - 20		0,0	0,0	17 470	19 926	37 396	0,0	17 647	11 667	
21	20 - 30	30	0,0	0,0	21 983	22 630	44 613	0,0	23 407	8 750	
22	30 - 50	50	0,0	0,0	37 374	23 750	61 124	0,0	36 944	25 000	
23	UND MEHR		0,0	0,0	81 481	14 000	95 481	0,0	372 694	35 000	
24	ZUSAMMEN		18,9	10,3	2 778	13 335	16 113	2,5	2 283	7 021	
25	5 - 10	UNTER 5	5,2	3,0	3 729	13 459	17 187	0,5	3 101	6 250	
26	5 - 10	10	4,3	2,6	7 272	11 874	19 147	0,3	7 267	8 233	
27	10 - 15	15	0,6	0,4	11 434	12 427	23 861	0,0	11 682	8 405	
28	15 - 20		0,1	0,1	15 910	11 313	27 223	0,0	16 684	500	
29	20 - 30	30	0,0	0,0	23 814	22 100	45 914	-	-	-	
30	30 - 50	50	0,0	0,0	35 647	12 333	47 980	0,0	41 605	9 750	
31	UND MEHR		0,0	0,0	83 755	15 355	99 150	-	-	-	
32	ZUSAMMEN		10,3	6,2	6 258	12 737	18 995	0,9	4 973	6 937	
33	10 - 20	UNTER 5	0,3	0,2	3 662	15 738	19 400	0,1	3 658	11 950	
34	5 - 10	10	1,3	0,8	8 158	14 314	22 472	0,1	7 561	15 774	
35	10 - 15	15	1,3	0,8	12 024	13 601	25 625	0,1	12 168	15 515	
36	15 - 20		0,8	0,4	16 914	13 321	30 235	0,1	16 860	12 607	
37	20 - 30	30	0,3	0,1	23 665	13 452	37 116	0,1	24 084	13 667	
38	30 - 50	50	0,0	0,0	34 038	14 844	48 881	0,0	34 080	21 625	
39	UND MEHR		0,0	0,0	141 384	17 104	158 488	0,0	102 524	18 750	
40	ZUSAMMEN		4,0	2,3	12 459	13 962	26 421	0,4	15 098	14 624	
41	20 - 30	UNTER 5	0,0	0,0	4 303	17 500	21 803	-	-	-	
42	5 - 10	10	0,0	0,0	6 655	39 167	45 822	0,0	7 649	4 000	
43	10 - 15	15	0,1	0,0	12 504	17 063	29 567	0,0	14 427	21 667	
44	15 - 20		0,1	0,0	17 700	16 563	34 262	0,0	17 647	26 250	
45	20 - 30	30	0,2	0,1	23 318	12 571	35 889	0,1	25 804	19 050	
46	30 - 50	50	0,1	0,1	35 686	19 075	54 761	0,0	38 936	17 722	
47	UND MEHR		0,0	0,0	150 465	70 000	220 465	0,0	143 102	21 667	
48	ZUSAMMEN		0,6	0,2	23 146	17 044	40 191	0,1	40 142	19 161	
49	30 UND MEHR	UNTER 5	0,0	-	-	-	-	-	-	-	
50	5 - 10	10	0,0	0,0	9 654	35 000	44 654	0,0	7 814	35 000	
51	10 - 15	15	0,0	0,0	12 738	53 750	66 488	0,0	12 784	8 750	
52	15 - 20		0,0	-	-	-	-	0,0	17 712	35 000	
53	20 - 30	30	0,0	0,0	26 042	10 750	36 792	0,0	27 243	17 000	
54	30 - 50	50	0,2	0,1	37 780	23 120	60 900	0,1	40 450	15 754	
55	UND MEHR		0,2	0,0	100 675	31 606	132 282	0,1	109 238	29 660	
56	ZUSAMMEN		0,5	0,1	55 739	26 531	82 270	0,2	79 454	24 552	
57	INSGESAMT	UNTER 5	39,1	20,2	2 200	13 438	15 639	6,8	1 524	6 883	
58	5 - 10	10	6,7	4,0	7 422	12 710	20 132	0,5	7 425	10 709	
59	10 - 15	15	2,2	1,3	11 844	13 505	25 349	0,2	12 185	13 601	
60	15 - 20		1,1	0,6	16 898	13 887	30 784	0,1	17 039	14 457	
61	20 - 30	30	0,7	0,3	23 678	15 142	38 820	0,2	24 846	15 993	
62	30 - 50	50	0,4	0,2	36 331	20 226	56 556	0,1	39 181	16 735	
63	UND MEHR		0,4	0,1	111 301	24 947	136 248	0,2	112 356	27 908	
64	ZUSAMMEN		50,5	26,7	4 751	13 462	18 213	8,1	5 556	8 118	

ANMERKUNGEN *) UND 1-6 AM ENDE DES TABELLENTEILS.- 7) BETRIEBSEINKOMMEN (T) UND AUSSERBETRIEBLICHES EINKOMMEN (ERWERBS-

**Betriebsinhabers und/ oder seines Ehegatten nach Größenklassen
Art des außerbetrieblichen Einkommens 1971**

Nordrhein-Westfalen

Ehegatten mit Angabe der Höhe des außerbetriebl. Einkommens ¹⁾ - Einkommen des Betriebsinhabers und / oder seines Ehegatten sonst mit betriebl. Arbeiten beschäftigten Familienangehörigen					Dar (Sp. 4) Betriebe mit außerbetriebl. Eink. nur des Betr.-Inh. und / oder seines Ehegatten davon (Sp 31) Betriebe, in denen das betriebl. Einkommen größer ²⁾ ist als das außerbetriebl. Einkommen des Betr.-Inh. und / oder seines Eheg. davon (Sp 32) ... des Betr.-Inh. u./ od. seines Eheg.						Lfd. Nr.
Einkommen insgesamt ¹⁾	mit Erwerbs- ³⁾ und Nichterwerbseinkommen ⁴⁾				insgesamt	zusammen	nur mit Erwerbseinkommen ⁵⁾				
	1000 Betriebe	Betriebs- einkommen (T)	außerbetriebl. Einkommen DM / Betrieb	Einkommen insgesamt ¹⁾			1000 Betriebe	Betriebs- einkommen (T)	Erwerbs- einkommen	Einkommen insgesamt ¹⁾	
26	27	28	29	30	31	32	33	34	35	36	
8 700	0,5	1 674	15 226	16 900	2,2	0,4	0,1	2 063	8 040	10 103	01
18 170	0,1	6 723	13 362	20 085	0,4	0,2	0,0	6 830	9 397	16 227	02
22 776	0,0	11 381	19 893	31 274	0,2	0,1	0,0	12 490	12 406	24 897	03
-	0,0	16 423	21 700	38 123	0,1	0,1	0,0	17 023	15 025	32 048	04
73 376	0,0	23 810	16 861	40 671	0,1	0,1	0,0	24 738	10 692	35 430	05
61 340	0,0	35 152	23 875	59 027	0,1	0,1	0,0	39 134	8 950	48 084	06
98 892	0,0	78 974	8 750	87 724	0,1	0,0	0,0	60 615	10 625	71 240	07
11 018	0,6	3 898	15 355	19 252	3,2	1,0	0,2	13 366	10 392	23 759	08
7 774	4,1	1 123	16 056	17 178	11,6	0,8	0,2	1 386	9 559	10 945	09
25 971	0,0	6 864	20 672	27 536	0,2	0,1	0,0	6 342	7 650	13 992	10
21 233	0,0	11 791	19 950	31 741	0,1	0,0	0,0	13 019	18 750	31 769	11
42 351	-	-	-	-	0,0	0,0	0,0	17 937	13 375	31 312	12
36 280	0,0	20 240	35 000	55 240	0,1	0,1	0,0	22 877	14 550	37 427	13
42 807	0,0	33 731	11 000	44 731	0,1	0,1	0,0	40 028	11 188	51 215	14
85 764	0,0	74 627	20 688	95 314	0,0	0,0	0,0	80 033	16 250	96 283	15
8 082	4,1	1 288	16 103	17 391	12,1	1,1	0,3	4 560	9 882	14 443	16
8 817	5,9	2 343	16 184	18 527	14,0	1,6	0,4	2 698	7 314	10 011	17
17 118	0,3	6 697	17 109	23 805	0,8	0,3	0,1	7 309	6 583	13 892	18
20 673	0,0	12 478	12 016	24 494	0,2	0,1	0,0	11 809	9 567	21 376	19
29 314	0,0	15 877	16 972	32 849	0,1	0,1	0,0	16 805	12 690	29 496	20
32 157	0,0	26 134	18 750	44 884	0,1	0,1	0,0	23 642	13 719	37 361	21
61 944	0,0	30 406	25 000	55 406	0,0	0,0	0,0	37 453	8 500	45 953	22
407 694	0,0	55 526	37 179	92 705	0,0	0,0	0,0	85 130	14 150	99 280	23
9 304	6,2	2 675	16 243	18 917	15,2	2,2	0,5	6 265	7 843	14 108	24
9 351	1,6	3 409	17 299	20 907	4,1	0,7	0,2	3 935	7 243	11 178	25
15 500	1,5	7 372	15 385	22 757	4,1	1,4	0,6	7 456	5 951	13 407	26
20 088	0,2	11 199	14 444	25 643	1,0	0,6	0,3	11 470	5 228	16 698	27
17 184	0,0	15 851	13 594	29 444	0,3	0,2	0,0	16 275	6 964	23 239	28
-	0,0	23 388	6 000	29 388	0,2	0,1	0,0	23 808	6 664	30 472	29
51 355	0,0	42 465	20 625	63 090	0,1	0,0	0,0	40 340	20 227	60 568	30
-	-	-	-	-	0,0	0,0	0,0	146 725	33 125	179 850	31
11 910	3,3	5 907	16 237	22 144	9,7	3,0	1,2	9 053	6 245	15 298	32
15 608	0,1	3 517	22 061	25 578	0,3	0,1	0,0	3 648	8 750	12 398	33
23 335	0,4	7 766	16 951	24 717	1,4	0,5	0,2	8 263	6 721	14 984	34
27 684	0,4	11 804	15 751	27 554	2,1	1,3	0,5	12 119	6 014	18 134	35
29 467	0,3	16 734	16 494	33 228	2,3	1,7	0,7	17 206	6 478	23 684	36
37 750	0,1	22 727	19 581	42 308	1,5	1,4	0,3	24 269	7 874	32 144	37
55 705	0,0	31 187	16 500	47 687	0,4	0,4	0,1	38 246	10 990	49 236	38
121 274	0,0	124 466	35 000	159 466	0,1	0,1	0,0	65 724	3 825	69 549	39
29 721	1,3	12 285	16 960	29 245	8,0	5,5	1,8	16 518	6 724	23 243	40
-	-	-	-	-	0,0	-	-	-	-	-	41
11 649	-	-	-	-	0,0	0,0	0,0	8 361	8 333	16 694	42
36 094	0,0	12 416	24 406	36 822	0,1	0,1	0,0	11 570	3 850	15 420	43
43 897	0,1	18 239	15 000	33 239	0,3	0,3	0,1	18 141	5 661	23 802	44
44 854	0,1	25 713	21 646	47 359	1,4	1,3	0,3	25 297	7 478	32 775	45
56 658	0,0	36 150	24 167	60 316	1,3	1,2	0,1	35 309	5 863	41 171	46
164 769	0,0	78 339	39 107	117 446	0,1	0,1	0,0	112 757	13 214	125 971	47
59 303	0,2	23 211	20 941	44 152	3,4	2,9	0,5	26 334	6 821	33 155	48
-	0,0	4 842	29 000	33 842	0,0	-	-	-	-	-	49
42 814	0,0	6 782	8 750	15 532	0,0	-	-	-	8 750	-	50
21 534	0,0	12 835	25 000	37 835	0,0	0,0	0,0	14 162	4 000	22 912	51
52 712	0,0	15 864	29 500	45 364	0,0	0,0	0,0	16 097	4 000	20 097	52
44 243	0,0	23 988	23 750	47 738	0,2	0,2	0,0	26 628	5 929	32 557	53
56 204	0,0	39 152	24 213	63 365	1,5	1,3	0,1	38 835	8 795	47 630	54
138 898	0,1	96 348	38 918	135 266	1,7	1,5	0,1	108 898	14 166	123 063	55
104 007	0,1	68 402	33 104	101 506	3,5	3,1	0,2	64 067	10 531	74 599	56
8 407	12,1	2 080	16 289	18 370	32,2	3,6	0,8	2 632	7 938	10 570	57
18 135	2,2	7 341	15 881	23 222	6,9	2,5	1,0	7 615	6 348	13 963	58
25 787	0,7	11 689	15 993	27 682	3,6	2,3	0,9	11 924	6 114	18 039	59
31 496	0,4	16 801	16 394	33 194	3,1	2,4	0,8	17 223	6 825	24 047	60
40 840	0,2	23 932	20 053	43 985	3,6	3,1	0,7	24 726	7 883	32 609	61
55 916	0,1	37 060	22 693	59 753	3,5	3,2	0,3	37 611	8 665	46 276	62
140 263	0,1	91 479	37 367	128 846	2,1	1,8	0,1	102 679	13 481	116 159	63
13 674	15,8	4 596	16 423	21 019	55,0	18,8	4,7	16 030	7 222	23 251	64

BZW. NICHTERWERBSEINKOMMEN) ZUSAMMEN.

1 [221] Landw. Betriebe *) mit außerbetrieblichem Einkommen des Betriebseinkommens (T) und Gewicht und

Nordrhein Westfalen

Lfd. Nr.	Landwirtschaftlich genutzte Fläche von ... bis unter ... ha	Betriebs-einkommen (T) von ... bis unter ... 1000 DM	Darunter (Sp 4) Betriebe mit außerbetriebl. Einkommen								davon zusammen
			davon (Sp 31) Betriebe, in denen das betriebl. Einkommen größer *) ist als das außerbetriebl. Einkommen des Betriebsinhabers und / oder seines Ehegatten								
			davon (Sp 32) des Betriebsinhabers und / oder seines Ehegatten				mit Erwerbs- und Nichterwerbseinkommen *)				
			nur mit Nichterwerbseinkommen *)								
			1000 Betriebe	Betriebs-einkommen (T)	Nichterwerbs-einkommen	Einkommen insgesamt *)	1000 Betriebe	Betriebs-einkommen (T)	außerbetriebl. Einkommen	Einkommen insgesamt *)	
37	DM / Betrieb		40	41	DM / Betrieb		44	45			
C1	UNTER 1	UNTER 5	0,3	2 229	4 454	6 683	0,0	2 199	8 047	10 246	1,8
02	5 - 10	10	0,1	6 993	6 846	13 839	0,0	6 570	13 075	19 645	0,2
03	10 - 15	15	0,1	12 176	7 034	19 210	0,0	12 286	23 100	35 386	0,1
04	15 - 20	20	0,1	17 600	3 941	21 541	0,0	15 897	3 813	19 710	0,0
05	20 - 30	30	0,1	24 992	4 371	29 363	-	-	-	-	0,0
06	30 - 50	50	0,1	37 868	3 825	41 693	0,0	35 688	15 150	50 838	0,0
07	UND MEHR	ZUSAMMEN	0,0	65 612	7 317	72 929	0,0	53 682	24 833	78 516	0,0
08			0,8	12 765	5 094	17 859	0,1	13 149	12 570	25 718	2,2
09	1 - 2	UNTER 5	0,6	1 688	3 868	5 556	0,1	1 243	7 783	9 026	10,7
10	5 - 10	10	0,1	7 191	3 411	10 602	0,0	5 973	26 750	32 723	0,1
11	10 - 15	15	0,0	11 632	4 766	16 398	0,0	11 877	14 333	26 210	0,0
12	15 - 20	20	0,0	16 793	3 219	20 012	0,0	16 550	12 500	29 050	0,0
13	20 - 30	30	0,0	25 233	3 543	28 777	0,0	24 830	14 125	38 955	0,0
14	30 - 50	50	0,0	38 831	4 926	43 756	-	-	-	-	0,0
15	UND MEHR	ZUSAMMEN	0,0	78 356	6 266	84 622	0,0	74 717	18 000	92 717	0,0
16			0,8	9 536	3 992	13 529	0,1	5 236	9 570	14 806	10,9
17	2 - 5	UNTER 5	1,1	2 728	3 548	6 276	0,2	2 694	5 267	7 961	12,4
18	5 - 10	10	0,2	7 187	3 708	10 894	0,0	7 118	8 200	15 318	0,5
19	10 - 15	15	0,1	12 285	5 655	17 940	0,0	11 568	5 500	17 068	0,0
20	15 - 20	20	0,0	17 022	4 788	21 810	0,0	18 157	21 750	39 907	0,0
21	20 - 30	30	0,0	25 185	3 621	28 807	0,0	23 790	6 250	30 040	0,0
22	30 - 50	50	0,0	36 567	2 500	39 067	0,0	33 932	25 000	58 932	0,0
23	UND MEHR	ZUSAMMEN	0,0	85 039	9 329	94 368	0,0	103 068	21 875	124 943	0,0
24			1,5	6 483	3 787	10 270	0,2	4 973	6 021	10 993	13,0
25	5 - 10	UNTER 5	0,4	3 684	3 975	7 659	0,0	3 406	7 000	10 406	3,4
26	5 - 10	10	0,7	7 698	3 647	11 344	0,1	7 738	5 882	13 619	2,7
27	10 - 15	15	0,3	11 986	2 905	14 891	0,1	12 472	9 100	21 572	0,4
28	15 - 20	20	0,1	16 692	4 922	21 615	0,0	15 466	5 375	20 841	0,1
29	20 - 30	30	0,1	22 896	3 723	26 619	0,0	25 199	12 500	37 699	0,0
30	30 - 50	50	0,0	36 798	3 586	40 384	0,0	32 534	500	33 034	0,0
31	UND MEHR	ZUSAMMEN	0,0	96 423	10 444	106 868	0,0	57 275	6 000	63 275	0,0
32			1,6	10 054	3 773	13 827	0,2	9 477	7 020	16 496	6,7
33	10 - 20	UNTER 5	0,0	3 525	4 875	8 400	0,0	3 925	2 909	6 834	0,2
34	5 - 10	10	0,3	8 582	3 844	12 425	0,0	7 693	12 571	20 264	0,9
35	10 - 15	15	0,7	12 219	3 049	15 268	0,1	12 494	4 833	17 328	0,7
36	15 - 20	20	1,0	17 355	3 189	20 544	0,1	17 378	8 087	25 465	0,5
37	20 - 30	30	1,0	25 052	3 557	28 609	0,0	24 943	7 381	32 324	0,2
38	30 - 50	50	0,3	34 577	3 496	38 073	0,0	33 770	2 000	35 770	0,0
39	UND MEHR	ZUSAMMEN	0,0	70 730	5 750	76 480	0,0	135 610	12 500	148 110	0,0
40			3,4	20 241	3 406	23 646	0,3	15 293	7 663	22 956	2,6
41	20 - 30	UNTER 5	-	-	-	-	-	-	-	-	0,0
42	5 - 10	10	0,0	8 313	2 000	10 313	-	-	-	-	0,0
43	10 - 15	15	0,0	12 190	3 357	15 547	0,0	14 639	12 500	27 139	0,1
44	15 - 20	20	0,2	18 009	4 724	22 732	0,0	17 270	12 750	30 020	0,1
45	20 - 30	30	0,9	25 967	3 947	29 914	0,1	23 376	8 818	32 194	0,2
46	30 - 50	50	1,1	36 098	3 852	39 951	0,0	37 151	7 714	44 865	0,1
47	UND MEHR	ZUSAMMEN	0,1	63 045	6 100	69 145	0,0	169 577	8 750	178 327	0,0
48			2,3	31 059	4 023	35 082	0,1	40 493	8 976	49 469	0,4
49	30 UND MEHR	UNTER 5	-	-	-	-	-	-	-	-	0,0
50	5 - 10	10	-	-	-	-	-	-	-	-	0,0
51	10 - 15	15	0,0	11 558	1 250	12 808	-	-	-	-	0,0
52	15 - 20	20	0,0	17 768	2 167	19 935	0,0	19 921	8 750	28 671	0,0
53	20 - 30	30	0,2	26 732	4 769	31 501	0,0	25 698	10 250	35 948	0,0
54	30 - 50	50	1,2	39 913	4 627	44 540	0,1	40 513	9 188	49 700	0,1
55	UND MEHR	ZUSAMMEN	1,4	86 082	7 441	93 523	0,1	101 204	17 130	118 334	0,2
56			2,7	62 269	6 036	68 306	0,1	74 735	13 781	88 516	0,4
57	INSGESAMT	UNTER 5	2,4	2 593	3 839	6 432	0,3	2 519	6 113	8 631	28,6
58	5 - 10	10	1,3	7 723	3 971	11 694	0,2	7 516	8 632	16 148	4,4
59	10 - 15	15	1,2	12 153	3 527	15 680	0,2	12 464	8 079	20 543	1,3
60	15 - 20	20	1,4	17 372	3 635	21 007	0,2	17 203	8 174	25 376	0,7
61	20 - 30	30	2,3	25 442	3 822	29 264	0,1	23 991	8 866	32 857	0,5
62	30 - 50	50	2,8	37 617	4 135	41 753	0,1	38 453	8 988	47 441	0,3
63	UND MEHR	ZUSAMMEN	1,6	83 984	7 340	91 324	0,1	105 206	16 635	121 841	0,3
64			13,0	26 960	4 283	31 243	1,1	21 234	8 582	29 816	36,2

ANMERKUNGEN *) UND 1-6 AM ENDE DES TABELLENTEILS.- 7) BETRIEBSEINKOMMEN (T) UND AUßERBETRIEBLICHES EINKOMMEN (ERWERBS-

**Betriebsinhabers und/oder seines Ehegatten nach Größenklassen
Art des außerbetrieblichen Einkommens 1971**

Nordrhein-Westfalen

nur des Betriebsinhabers und / oder seines Ehegatten (Sp. 31) Betriebe, in denen das betriebl. Einkommen kleiner *) ist als das außerbetriebl. Einkommen des Betriebsinhabers und / oder seines Ehegatten davon (Sp. 45) ... des Betriebsinhabers und / oder seines Ehegatten												Lfd. Nr.
nur mit Erwerbseinkommen *)				nur mit Nichterwerbseinkommen *)				mit Erwerbs-*) und Nichterwerbseinkommen *)				
1000 Betriebe	Betriebs-einkommen (T)	Erwerbs-einkommen	Einkommen insgesamt *)	1000 Betriebe	Betriebs-einkommen (T)	Nichterwerbs-einkommen	Einkommen insgesamt *)	1000 Betriebe	Betriebs-einkommen (T)	außerbetriebl. Einkommen	Einkommen insgesamt *)	
	DM / Betrieb				DM / Betrieb				DM / Betrieb			
46	47	48	49	50	51	52	53	54	55	56	57	
C,9	1 756	13 754	15 510	0,5	1 631	6 992	8 624	C,3	1 613	14 491	16 104	01
C,1	6 976	15 546	22 522	0,0	7 757	9 900	17 657	0,0	7 010	12 618	19 629	02
0,0	11 860	15 518	27 378	0,0	12 096	11 167	23 263	0,0	11 753	15 167	26 920	03
0,0	17 314	18 667	35 980	-	-	-	-	0,0	16 424	25 625	42 049	04
0,0	25 920	21 482	47 402	0,0	23 376	50 000	73 376	0,0	23 967	13 156	37 123	05
0,0	35 384	18 750	54 134	0,0	44 673	16 667	61 340	0,0	35 152	23 875	59 027	06
0,0	170 229	27 750	197 979	0,0	77 017	21 875	98 892	0,0	78 974	8 750	87 724	07
1,2	7 033	14 636	21 669	0,6	3 296	7 617	10 913	0,4	4 104	14 556	18 659	08
5,6	1 170	12 580	13 749	3,2	950	6 697	7 647	1,9	1 050	13 623	14 672	09
0,1	6 968	14 888	21 855	0,0	6 971	19 000	25 971	0,0	6 761	20 420	27 181	10
0,0	12 047	13 045	25 093	0,0	10 772	9 563	20 334	0,0	14 646	12 500	27 146	11
0,0	17 419	14 500	31 919	0,0	18 184	24 167	42 351	-	-	-	-	12
0,0	23 278	11 875	35 153	0,0	23 280	13 000	36 280	0,0	20 240	35 000	55 240	13
0,0	30 179	23 750	53 929	0,0	31 765	11 042	42 807	0,0	33 731	11 000	44 731	14
0,0	60 261	21 250	81 511	0,0	66 264	19 500	85 764	0,0	74 659	23 333	97 992	15
5,8	1 456	12 622	14 078	3,2	1 153	6 807	7 960	2,0	1 291	13 719	15 011	16
8,1	2 367	12 002	14 370	2,3	1 845	6 743	8 588	2,0	2 073	13 204	15 277	17
0,3	7 168	11 846	19 014	0,1	7 766	9 352	17 118	0,1	6 853	15 691	22 544	18
0,0	12 322	8 783	21 106	0,0	12 537	8 375	20 912	0,0	12 627	10 067	22 694	19
0,0	17 592	18 984	36 576	0,0	17 647	11 667	29 314	0,0	16 979	10 750	27 729	20
0,0	22 182	24 381	46 563	0,0	23 407	8 750	32 157	0,0	23 488	24 375	47 863	21
0,0	37 374	23 750	61 124	0,0	36 944	25 000	61 944	0,0	30 406	25 000	55 406	22
0,0	81 481	14 000	95 481	0,0	372 694	35 000	407 694	0,0	51 926	41 250	93 176	23
8,5	2 793	12 053	14 846	2,4	2 258	6 838	9 096	2,1	2 560	13 392	15 953	24
2,4	3 681	12 274	15 954	0,5	3 085	6 149	9 235	0,5	3 318	15 187	18 504	25
2,1	7 298	10 782	18 079	0,3	7 267	8 233	15 500	0,3	7 324	12 117	19 442	26
0,3	11 372	11 272	22 644	0,0	11 655	8 042	19 697	0,0	11 040	13 000	24 040	27
0,1	15 947	11 487	27 434	0,0	16 684	500	17 184	0,0	15 635	10 625	26 260	28
0,0	23 814	22 100	45 914	-	-	-	-	0,0	23 388	6 000	29 388	29
0,0	35 647	12 333	47 980	0,0	41 605	9 750	51 355	0,0	42 465	20 625	63 090	30
0,0	83 755	15 395	99 150	-	-	-	-	-	-	-	-	31
5,0	6 344	11 625	17 969	0,8	4 995	6 872	11 867	C,9	5 384	13 952	19 336	32
0,1	3 396	14 313	17 709	0,1	3 776	11 194	14 970	0,0	3 125	20 321	23 446	33
0,7	8 023	12 894	20 917	0,1	7 561	15 774	23 335	0,1	7 263	15 699	22 962	34
0,6	11 945	11 480	23 425	0,1	12 136	10 635	22 771	0,1	11 815	12 715	24 531	35
0,4	16 861	13 179	30 040	0,1	16 823	12 538	29 362	0,1	16 366	15 807	32 173	36
0,1	23 471	12 017	35 488	0,1	23 865	14 214	38 079	0,0	23 612	24 770	48 382	37
0,0	34 892	12 500	47 392	0,0	34 080	21 625	55 705	-	-	-	-	38
0,0	145 429	16 708	162 137	0,0	102 524	18 750	121 274	0,0	124 466	35 000	159 466	39
1,8	12 121	12 574	24 695	0,4	15 188	13 515	28 703	0,3	12 574	16 786	29 360	40
0,0	4 303	17 500	21 803	-	-	-	-	-	-	-	-	41
0,0	6 655	39 167	45 822	0,0	7 649	4 000	11 649	-	-	-	-	42
0,0	12 039	10 750	22 789	0,0	14 427	21 667	36 094	0,0	12 340	22 714	35 054	43
0,0	17 828	15 833	33 661	0,0	17 647	26 250	43 897	0,0	18 108	16 250	34 358	44
0,1	23 339	11 219	34 558	0,0	26 062	19 778	45 840	0,0	25 636	21 929	47 565	45
0,0	35 733	17 639	53 372	0,0	38 936	17 722	56 658	0,0	37 747	15 000	52 747	46
0,0	150 465	70 000	220 465	0,0	143 102	21 667	164 769	0,0	74 928	38 333	113 261	47
0,2	23 667	16 230	39 897	0,1	40 760	19 407	60 167	0,1	24 038	21 646	45 684	48
-	-	-	-	-	-	-	-	0,0	4 842	29 000	33 842	49
0,0	9 654	35 000	44 654	0,0	7 814	35 000	42 814	0,0	6 782	8 750	15 532	50
-	-	-	-	0,0	12 784	8 750	21 534	-	-	-	-	51
-	-	-	-	0,0	17 712	35 000	52 712	0,0	15 864	29 500	45 364	52
0,0	26 042	10 750	36 792	0,0	27 243	17 000	44 243	0,0	21 143	12 500	33 643	53
0,1	37 999	20 699	58 698	0,1	40 239	13 556	53 795	0,0	34 906	32 818	67 725	54
0,0	100 675	31 606	132 282	0,1	110 160	29 671	139 831	0,1	100 045	39 595	139 640	55
0,1	60 105	24 377	84 482	0,2	80 819	24 139	104 957	0,1	72 275	35 112	107 387	56
17,1	2 135	12 339	14 474	6,6	1 510	6 730	8 241	4,9	1 769	13 737	15 506	57
3,3	7 409	11 715	19 123	0,5	7 418	10 686	18 103	0,5	7 184	13 658	20 842	58
1,0	11 772	11 536	23 308	0,2	12 193	10 901	23 093	0,2	11 813	14 598	26 411	59
0,5	16 874	13 650	30 523	0,1	17 039	14 675	31 715	0,1	16 486	17 088	33 574	60
0,3	23 696	14 571	38 267	0,1	24 813	16 475	41 288	0,1	24 282	21 345	45 628	61
0,2	36 496	18 947	55 443	0,1	39 029	15 800	54 829	0,0	36 083	22 766	58 849	62
0,1	110 342	25 498	135 839	0,2	113 128	27 894	141 021	0,1	93 168	38 010	131 178	63
22,5	4 704	12 382	17 086	7,8	5 562	7 907	13 470	5,9	4 560	14 301	18 861	64

BZW. NICHTERWERBSEINKOMMEN) ZUSAMMEN.

1 [221] Landw. Betriebe *) mit außerbetrieblichem Einkommen des des Betriebseinkommens (T) und Gewicht und

Hessen

Lfd. Nr.	Landwirtschaftlich genutzte Fläche von ... bis unter ... ha	Betriebs-einkommen (T) von ... bis unter ... 1000 DM	Landw. Betriebe, deren Inhaber natürliche Personen sind		Klassifiziert landw. Betriebe ¹ m außerbetriebl. Einkommen des Betr.-inh u / oder seines Ehegatten überhaupt?	Darunter (Sp 3) Betriebe mit außerbetriebl. Einkommen davon (Sp 4) Betriebe, in denen das betriebl. davon (Sp.5) ... des					
			insgesamt	darunter klassifizierbare Betriebe		insgesamt	zusammen	nur mit Erwerbseinkommen ²)			
					1000 Betriebe			Betriebs-einkommen (T)	Erwerbs-einkommen	Einkommen insgesamt ³)	
			1	2	3	4	5	6	7	8	9
01	UNTER 1	UNTER 5	1,6	1,6	1,5	1,4	0,2	0,0	3 118	10 240	13 359
02	5 - 10	10 - 15	0,4	0,4	0,3	0,3	0,1	0,0	6 254	9 598	15 852
03	10 - 15	15 - 20	0,1	0,1	0,1	0,1	0,0	0,0	11 689	12 656	24 346
04	15 - 20		0,1	0,1	0,0	0,0	0,0	0,0	16 218	7 000	23 218
05	20 - 30	30 - 50	0,1	0,1	0,0	0,0	0,0	0,0	26 260	8 500	34 760
06	30 - 50	50 UND MEHR	0,1	0,1	0,0	0,0	0,0	0,0	37 470	11 000	48 470
07	50 UND MEHR		0,0	0,0	0,0	0,0	0,0	0,0	380 408	15 917	396 324
08	ZUSAMMEN		2,3	2,3	2,0	1,9	0,4	0,1	39 120	10 538	49 658
09	1 - 2	UNTER 5	13,4	13,0	12,8	12,5	0,3	0,1	1 031	15 879	16 910
10	5 - 10	10 - 15	0,2	0,2	0,2	0,1	0,1	0,0	8 632	8 269	16 901
11	10 - 15	15 - 20	0,2	0,2	0,1	0,1	0,1	0,0	13 495	7 596	21 091
12	15 - 20		0,1	0,1	0,1	0,1	0,1	0,0	17 428	8 700	26 128
13	20 - 30	30 - 50	0,0	0,0	0,0	0,0	0,0	0,0	20 874	15 000	35 874
14	30 - 50	50 UND MEHR	0,0	0,0	0,0	0,0	0,0	0,0	46 565	6 250	52 795
15	50 UND MEHR		0,0	0,0	0,0	0,0	0,0	0,0	68 763	30 000	98 763
16	ZUSAMMEN		14,0	13,5	13,2	12,9	0,4	0,1	7 067	12 948	20 016
17	2 - 5	UNTER 5	23,1	23,1	22,6	21,9	1,4	0,2	3 210	8 707	11 917
18	5 - 10	10 - 15	0,6	0,6	0,5	0,4	0,1	0,0	7 988	3 984	11 973
19	10 - 15	15 - 20	0,1	0,1	0,1	0,1	0,0	0,0	11 125	1 528	12 653
20	15 - 20		0,2	0,2	0,1	0,1	0,0	0,0	15 653	21 650	37 303
21	20 - 30	30 - 50	0,1	0,1	0,0	0,0	0,0	0,0	22 628	2 000	24 628
22	30 - 50	50 UND MEHR	0,1	0,1	0,0	0,0	0,0	0,0	-	-	-
23	50 UND MEHR		0,0	0,0	0,0	0,0	0,0	0,0	60 587	8 750	69 337
24	ZUSAMMEN		24,3	24,2	23,3	22,5	1,6	0,3	4 474	8 644	13 118
25	5 - 10	UNTER 5	6,8	6,8	6,5	6,3	0,8	0,2	4 332	8 483	12 815
26	5 - 10	10 - 15	9,0	9,0	7,7	7,5	2,1	0,7	7 788	7 817	15 606
27	10 - 15	15 - 20	1,1	1,1	0,8	0,8	0,4	0,1	11 570	4 736	16 306
28	15 - 20		0,1	0,1	0,1	0,1	0,0	0,0	16 917	2 633	19 550
29	20 - 30	30 - 50	0,1	0,1	0,0	0,0	0,0	0,0	-	-	-
30	30 - 50	50 UND MEHR	0,1	0,1	0,0	0,0	0,0	0,0	34 513	20 417	54 930
31	50 UND MEHR		0,1	0,1	0,0	0,0	0,0	0,0	54 423	10 625	65 048
32	ZUSAMMEN		17,3	17,2	15,1	14,7	3,4	1,1	7 919	7 500	15 419
33	10 - 20	UNTER 5	0,2	0,2	0,2	0,2	0,1	0,0	4 479	6 833	11 312
34	5 - 10	10 - 15	2,8	2,8	2,4	2,3	0,9	0,4	8 712	8 788	17 499
35	10 - 15	15 - 20	5,8	5,8	3,8	3,6	2,2	0,8	12 354	7 128	19 482
36	15 - 20		6,4	6,4	3,1	3,0	2,4	0,8	17 205	7 197	24 402
37	20 - 30	30 - 50	3,7	3,7	1,2	1,2	1,1	0,3	24 386	6 637	31 023
38	30 - 50	50 UND MEHR	0,5	0,5	0,1	0,1	0,1	0,0	33 340	3 125	36 465
39	50 UND MEHR		0,1	0,1	0,0	0,0	0,0	0,0	61 187	23 750	84 937
40	ZUSAMMEN		19,4	19,4	10,8	10,4	6,7	2,3	15 011	7 363	22 374
41	20 - 30	UNTER 5	-	-	-	-	-	-	-	-	-
42	5 - 10	10 - 15	0,0	0,0	0,0	0,0	0,0	0,0	-	-	-
43	10 - 15	15 - 20	0,1	0,1	0,1	0,1	0,1	0,0	12 707	7 000	19 707
44	15 - 20		0,9	0,9	0,4	0,4	0,3	0,1	17 379	6 317	23 696
45	20 - 30	30 - 50	3,7	3,7	1,2	1,2	1,1	0,3	24 960	8 422	33 382
46	30 - 50	50 UND MEHR	2,9	2,9	0,7	0,6	0,6	0,1	35 936	5 896	41 832
47	50 UND MEHR		0,1	0,1	0,0	0,0	0,0	0,0	-	-	-
48	ZUSAMMEN		7,7	7,7	2,5	2,4	2,1	0,5	25 187	7 502	32 689
49	30 UND MEHR	UNTER 5	0,0	0,0	0,0	0,0	-	-	-	-	-
50	5 - 10	10 - 15	0,0	0,0	0,0	0,0	0,0	0,0	-	-	-
51	10 - 15	15 - 20	0,0	0,0	0,0	0,0	0,0	0,0	-	-	-
52	15 - 20		0,0	0,0	0,0	0,0	0,0	0,0	17 965	12 893	30 858
53	20 - 30	30 - 50	0,3	0,3	0,1	0,1	0,1	0,0	26 705	11 050	37 755
54	30 - 50	50 UND MEHR	1,7	1,7	0,4	0,4	0,4	0,1	38 069	8 736	46 806
55	50 UND MEHR		0,9	0,9	0,3	0,3	0,3	0,0	113 577	11 977	125 554
56	ZUSAMMEN		2,8	2,8	0,9	0,9	0,8	0,1	53 586	10 093	63 679
57	INSGESAMT	UNTER 5	45,1	44,6	43,6	42,3	2,6	0,6	3 450	9 380	12 830
58	5 - 10	10 - 15	13,1	13,1	11,0	10,7	3,3	1,1	8 064	8 114	16 178
59	10 - 15	15 - 20	7,4	7,4	4,9	4,7	2,8	1,0	12 244	6 783	19 027
60	15 - 20		7,7	7,7	3,8	3,7	2,9	0,9	17 209	7 248	24 457
61	20 - 30	30 - 50	7,9	7,9	2,6	2,5	2,3	0,6	24 771	7 741	32 512
62	30 - 50	50 UND MEHR	5,3	5,3	1,3	1,3	1,2	0,2	36 422	6 838	43 260
63	50 UND MEHR		1,2	1,2	0,5	0,5	0,4	0,0	134 355	14 368	148 743
64	ZUSAMMEN		87,8	87,2	67,8	65,7	15,5	4,5	15 133	7 756	22 889

ANMERKUNGEN *) UND 1-6 AM ENDE DES TABELLENTEILS.- 7) BETRIEBS-EINKOMMEN (T) UND AUSSERBETRIEBLICHES EINKOMMEN (ERWERBS-

**Betriebsinhabers und / oder seines Ehegatten nach Größenklassen
Art des außerbetrieblichen Einkommens 1971**

Hessen

des Betriebsinhabers und / oder seines Ehegatten mit Angabe der Höhe des außerbetriebl. Einkommens ¹⁾								Lfd. Nr.
Einkommen größer ²⁾ ist als das außerbetriebl. Einkommen des Betriebsinhabers und / oder seines Ehegatten								
Betriebsinhabers und / oder seines Ehegatten und - ggf. - seiner sonst mit betriebl. Arbeiten beschäftigten Familienangehörigen								
nur mit Nichterwerbseinkommen ³⁾				mit Erwerbs ³⁾ und Nichterwerbseinkommen ³⁾				
1000 Betriebe	Betriebs- einkommen (T)	Nichterwerbs- einkommen	Einkommen insgesamt ⁴⁾	1000 Betriebe	Betriebs- einkommen (T)	außerbetriebl. Einkommen	Einkommen insgesamt ⁴⁾	
	DM / Betrieb				DM / Betrieb			
10	11	12	13	14	15	18	17	
0,1	2 829	4 149	7 038	0,0	2 745	12 802	15 547	01
0,1	6 974	4 824	11 799	0,0	7 050	11 550	18 600	02
0,0	12 660	5 979	18 639	0,0	11 686	9 750	21 436	03
0,0	17 021	2 804	19 825	0,0	18 128	14 625	32 753	04
0,0	23 821	2 225	26 046	0,0	23 463	29 000	52 463	05
0,0	40 001	4 056	44 056	0,0	46 443	9 500	55 943	06
0,0	66 099	4 000	70 099	-	-	-	-	07
0,2	9 124	4 335	13 458	0,1	7 431	12 842	20 273	08
0,1	1 729	3 084	4 813	0,1	1 218	13 558	14 776	09
0,0	7 778	3 656	11 434	0,0	6 757	4 781	11 538	10
0,0	11 835	4 198	16 033	0,0	10 800	15 153	25 954	11
0,0	16 920	4 283	21 203	0,0	16 727	5 969	22 695	12
0,0	25 038	4 000	29 038	-	-	-	-	13
0,0	43 352	5 750	49 142	0,0	34 932	4 375	39 307	14
0,0	72 242	2 000	74 242	0,0	58 386	6 000	64 386	15
0,2	8 426	3 573	11 999	0,1	5 828	12 719	18 546	16
0,4	2 719	3 025	5 744	0,7	2 790	13 040	15 830	17
0,1	6 971	3 339	10 310	0,0	7 532	16 638	24 170	18
0,0	10 979	5 406	16 386	0,0	11 017	15 167	26 184	19
0,0	16 603	4 204	20 807	0,0	17 105	65 625	82 730	20
0,0	24 550	1 397	25 947	0,0	27 400	35 000	62 400	21
0,0	36 514	4 361	40 875	0,0	32 408	8 000	40 408	22
0,0	65 958	3 250	69 208	-	-	-	-	23
0,6	6 851	3 181	10 032	0,8	3 464	13 364	16 828	24
0,2	3 948	2 844	6 791	0,4	4 100	11 846	15 946	25
0,3	7 453	2 948	10 401	1,0	7 691	11 224	18 915	26
0,1	11 254	2 333	13 588	0,2	10 970	9 268	20 237	27
0,0	17 234	5 188	22 422	0,0	15 443	11 500	26 943	28
0,0	23 512	1 575	25 087	0,0	29 129	19 500	48 629	29
0,0	39 116	3 400	42 516	0,0	45 268	36 500	81 768	30
0,0	75 354	2 000	77 354	-	-	-	-	31
0,7	7 759	2 876	10 635	1,6	7 400	11 164	18 564	32
0,0	4 051	3 000	7 051	0,0	4 658	16 750	21 408	33
0,1	8 711	3 290	12 001	0,4	8 533	11 438	19 971	34
0,3	12 475	2 977	15 452	1,1	12 366	10 180	22 546	35
0,5	17 258	2 908	20 165	1,1	17 197	9 053	26 250	36
0,4	24 120	2 894	27 014	0,4	23 774	9 017	32 790	37
0,1	32 681	2 235	34 916	0,0	31 674	14 929	46 602	38
0,0	102 171	5 616	107 788	-	-	-	-	39
1,4	19 414	2 985	22 399	3,1	15 392	9 853	25 245	40
-	-	-	-	-	-	-	-	41
0,0	12 021	4 750	16 771	0,0	9 341	16 875	26 216	42
0,1	18 271	2 882	21 153	0,0	13 453	10 500	23 953	43
0,4	26 060	2 992	29 052	0,2	18 326	9 625	27 951	44
0,4	35 775	3 551	39 326	0,4	25 350	9 681	35 031	45
0,0	56 675	5 417	62 092	0,2	35 562	8 474	44 036	46
0,8	29 806	3 295	33 101	0,0	89 615	12 650	102 265	47
-	-	-	-	0,8	25 635	9 552	35 187	48
-	-	-	-	-	-	-	-	49
-	-	-	-	0,0	7 757	14 500	22 257	50
-	-	-	-	0,0	13 451	7 250	20 701	51
0,0	19 374	2 000	21 374	0,0	19 966	10 750	30 716	52
0,0	26 314	3 804	30 118	0,0	26 971	9 284	36 255	53
0,2	40 254	3 256	43 511	0,1	38 541	9 028	47 569	54
0,2	99 222	4 950	104 172	0,0	86 563	9 669	96 232	55
0,5	65 234	4 028	69 261	0,2	44 815	9 194	54 009	56
0,9	2 959	3 092	6 050	1,2	3 092	12 717	15 810	57
0,7	7 562	3 335	10 927	1,5	7 930	11 425	19 355	58
0,4	12 127	3 173	15 301	1,3	12 139	10 178	22 317	59
0,7	17 320	3 068	20 388	1,3	17 334	9 243	26 577	60
0,8	25 102	2 920	28 022	0,9	24 622	9 443	34 065	61
0,7	37 263	3 397	40 660	0,3	36 153	9 569	45 722	62
0,3	95 756	4 937	100 693	0,0	86 262	9 930	96 193	63
4,4	21 743	3 260	25 003	6,6	13 836	10 609	24 445	64

BZW. NICHTERWERBSEINKOMMEN) ZUSAMMEN.

1 | 221 | Landw. Betriebe *) mit außerbetrieblichem Einkommen des Betriebsinhabers und / oder seines Ehegatten und - ggf. - seiner

Hessen

Lfd. Nr.	Landwirtschaftlich genutzte Fläche von ... bis unter ... ha	Betriebs-einkommen (T) von ... bis unter ... 1000 DM	Darunter (Sp 3) Betriebe mit außerbetriebl. Einkommen des Betriebsinhabers und / oder seines								
			zusammen			nur mit Erwerbseinkommen *)			nur mit Nichterwerbseinkommen		
			1000 Betriebe		Betriebs-einkommen (T)	Erwerbs-einkommen	Einkommen insgesamt *)	1000 Betriebe	Betriebs-einkommen (T)	Nichterwerbseinkommen	
			18	19	DM / Betrieb		22	DM / Betrieb		25	
01	UNTER 1	UNTER 5	1,3	0,5	2 137	14 457	16 594	0,4	1 941	6 284	
02	5 - 10	10 - 15	0,2	0,1	6 678	16 761	23 439	0,0	6 331	7 190	
03	10 - 15	15 - 20	0,0	0,0	12 156	20 000	32 156	0,0	12 035	5 275	
04	15 - 20		0,0	0,0	17 639	17 821	35 460	0,0	16 370	7 833	
05	20 - 30		0,0	0,0	23 046	21 600	44 646	0,0	21 387	6 250	
06	30 - 50		0,0	0,0	38 164	17 350	55 514	0,0	33 052	10 625	
07	50 UND MEHR		0,0	0,0	79 978	11 750	91 728	-	-	-	
08	ZUSAMMEN		1,5	0,7	4 181	15 109	19 291	0,4	2 782	6 354	
09	1 - 2	UNTER 5	12,3	6,0	1 143	12 873	14 017	1,9	1 117	5 843	
10	5 - 10	10 - 15	0,1	0,1	7 426	14 088	21 514	0,0	7 054	15 408	
11	10 - 15	15 - 20	0,0	0,0	11 723	18 121	29 845	0,0	12 149	4 000	
12	15 - 20		0,0	0,0	16 342	31 000	47 342	-	-	-	
13	20 - 30		0,0	0,0	28 788	10 625	39 413	-	-	-	
14	30 - 50		0,0	-	-	-	-	-	-	-	
15	50 UND MEHR		0,0	0,0	86 695	22 250	108 945	-	-	-	
16	ZUSAMMEN		12,5	6,1	1 353	12 943	14 296	1,9	1 211	5 933	
17	2 - 5	UNTER 5	20,5	10,3	2 492	13 071	15 564	1,6	2 105	5 450	
18	5 - 10	10 - 15	0,3	0,2	6 530	12 468	18 998	0,0	6 392	7 938	
19	10 - 15	15 - 20	0,0	0,0	10 461	10 088	20 549	0,0	11 663	4 125	
20	15 - 20		0,0	0,0	16 825	17 675	34 500	0,0	16 799	4 000	
21	20 - 30		0,0	0,0	23 073	26 125	49 198	0,0	23 271	12 031	
22	30 - 50		0,0	0,0	37 546	35 000	72 546	-	-	-	
23	50 UND MEHR		0,0	0,0	87 325	23 250	110 575	-	-	-	
24	ZUSAMMEN		20,9	10,5	2 646	13 087	15 733	1,6	2 307	5 523	
25	5 - 10	UNTER 5	5,5	2,9	3 950	12 664	16 614	0,2	3 371	5 870	
26	5 - 10	10 - 15	5,4	2,6	7 100	12 154	19 254	0,1	7 209	7 421	
27	10 - 15	15 - 20	0,4	0,1	10 912	11 718	22 630	0,0	10 417	2 000	
28	15 - 20		0,0	0,0	17 639	9 625	27 264	0,0	16 260	2 000	
29	20 - 30		0,0	0,0	23 634	12 500	36 134	-	-	-	
30	30 - 50		0,0	0,0	45 135	25 000	70 135	0,0	36 800	6 375	
31	50 UND MEHR		0,0	0,0	77 970	54 500	132 470	0,0	83 936	70 000	
32	ZUSAMMEN		11,3	5,6	5 659	12 416	18 076	0,3	7 083	7 615	
33	10 - 20	UNTER 5	0,1	0,1	3 889	17 547	21 436	-	-	-	
34	5 - 10	10 - 15	1,3	0,6	8 162	12 925	21 088	0,0	8 389	13 125	
35	10 - 15	15 - 20	1,4	0,7	11 528	13 955	25 483	0,0	10 920	10 000	
36	15 - 20		0,6	0,2	16 992	12 949	29 941	0,0	16 871	7 722	
37	20 - 30		0,1	0,1	23 179	13 250	36 429	0,0	22 444	4 375	
38	30 - 50		0,0	0,0	38 133	18 676	56 809	0,0	49 270	21 250	
39	50 UND MEHR		0,0	0,0	58 703	29 167	87 869	-	-	-	
40	ZUSAMMEN		3,7	1,7	11 573	13 677	25 250	0,1	15 231	9 012	
41	20 - 30	UNTER 5	-	-	-	-	-	-	-	-	
42	5 - 10	10 - 15	0,0	0,0	7 142	29 375	36 517	0,0	5 047	2 000	
43	10 - 15	15 - 20	0,1	0,0	13 179	17 083	30 262	0,0	13 642	25 000	
44	15 - 20		0,1	0,0	17 157	14 000	31 157	-	-	-	
45	20 - 30		0,1	0,0	23 598	17 000	40 598	0,0	25 450	19 900	
46	30 - 50		0,0	0,0	38 508	17 188	55 695	-	-	-	
47	50 UND MEHR		0,0	0,0	51 862	8 000	59 862	-	-	-	
48	ZUSAMMEN		0,2	0,1	21 751	16 960	38 711	0,0	20 849	18 071	
49	30 UND MEHR	UNTER 5	0,0	-	-	-	-	-	-	-	
50	5 - 10	10 - 15	0,0	0,0	8 422	35 000	43 422	-	-	-	
51	10 - 15	15 - 20	0,0	0,0	11 803	18 750	30 553	-	-	-	
52	15 - 20		0,0	0,0	16 625	18 200	34 825	-	-	-	
53	20 - 30		0,0	0,0	20 832	25 000	45 832	-	-	-	
54	30 - 50		0,0	0,0	39 180	30 417	69 596	0,0	37 920	12 000	
55	50 UND MEHR		0,1	0,0	125 866	29 357	155 223	0,0	189 725	28 721	
56	ZUSAMMEN		0,1	0,0	73 120	27 750	100 870	0,0	145 449	23 844	
57	INSGESAMT	UNTER 5	39,7	19,7	2 291	13 008	15 298	4,0	1 685	5 733	
58	5 - 10	10 - 15	7,4	3,5	7 252	12 533	19 786	0,2	7 053	8 502	
59	10 - 15	15 - 20	1,9	0,9	11 473	13 877	25 350	0,0	11 622	7 667	
60	15 - 20		0,8	0,3	17 020	13 686	30 706	0,1	16 767	6 946	
61	20 - 30		0,3	0,1	23 332	15 356	38 728	0,0	24 128	13 955	
62	30 - 50		0,1	0,1	38 583	23 102	61 685	0,0	37 868	11 604	
63	50 UND MEHR		0,1	0,0	97 367	26 044	123 411	0,0	158 870	40 760	
64	ZUSAMMEN		50,2	24,7	3 871	13 038	16 909	4,4	3 399	6 190	

ANMERKUNGEN *) UND 1-6 AM ENDE DES TABELLENTTEILS.- *) BETRIEBSEINKOMMEN (T) UND AUßERBETRIEBLICHES EINKOMMEN (ERWERBS-

**Betriebsinhabers und/ oder seines Ehegatten nach Größenklassen
Art des außerbetrieblichen Einkommens 1971**

Hessen

Ehegatten mit Angabe der Höhe des außerbetriebl. Einkommens ¹⁾					Dar. (Sp 4) Betriebe mit außerbetriebl. Eink. nur des Betr.-Inh. und / oder seines Ehegatten							Lfd. Nr.
Einkommen des Betriebsinhabers und / oder seines Ehegatten					insgesamt	davon (Sp. 31) Betriebe, in denen das betriebl. Einkommen größer ¹⁾ ist als das außerbetriebl. Einkommen des Betr.-Inh. und / oder seines Eheg.						
sonst mit betriebl. Arbeiten beschäftigten Familienangehörigen						zusammen	davon (Sp 32) ... des Betr.-Inh. u / od. seines Eheg.					
mit Erwerbs- ²⁾ und Nichterwerbseinkommen ³⁾					nur mit Erwerbseinkommen ³⁾							
Einkommen insgesamt ¹⁾	1000 Betriebe	Betriebs-einkommen (T)	außerbetriebl. Einkommen DM / Betrieb	Einkommen insgesamt ¹⁾	1000 Betriebe	Betriebs-einkommen (T)	Erwerbs-einkommen	Einkommen insgesamt ¹⁾				
26	27	28	29	30	31	32	33	34	35	36		
8 225	0,4	1 940	15 434	17 374	1,2	0,1	0,0	3 018	8 057	11 075	01	
13 520	0,0	6 511	15 405	21 915	0,3	0,1	0,0	6 290	7 329	13 619	02	
17 310	0,0	11 485	13 850	25 335	0,1	0,0	0,0	11 561	8 214	19 775	03	
24 203	0,0	18 677	18 750	37 427	0,0	0,0	0,0	15 236	6 375	21 611	04	
27 637	0,0	20 011	10 250	30 261	0,0	0,0	0,0	26 260	8 500	34 760	05	
43 677	0,0	39 716	38 042	77 758	0,0	0,0	0,0	37 470	11 000	48 470	06	
-	0,0	68 640	12 500	81 140	0,0	0,0	0,0	380 408	15 917	396 324	07	
9 136	0,4	3 534	15 693	19 227	1,6	0,3	0,1	44 222	8 679	52 901	08	
6 961	4,4	1 168	14 904	16 072	8,5	0,2	0,0	1 146	11 224	12 369	09	
22 462	0,0	6 450	15 350	21 800	0,1	0,0	0,0	8 814	8 750	17 564	10	
16 149	0,0	12 145	23 750	35 895	0,1	0,0	0,0	13 495	7 596	21 091	11	
-	0,0	17 496	18 833	36 329	0,1	0,0	0,0	17 428	8 700	26 128	12	
-	0,0	28 794	50 000	78 794	0,0	0,0	0,0	20 874	15 000	35 874	13	
-	0,0	36 395	25 000	61 395	0,0	0,0	0,0	46 545	6 250	52 795	14	
-	-	-	-	-	0,0	0,0	-	-	-	-	15	
7 144	4,5	1 255	14 929	16 183	8,8	0,3	0,1	8 117	9 858	17 976	16	
7 555	8,7	2 545	15 464	18 009	11,0	0,6	0,1	3 187	6 221	9 409	17	
14 330	0,1	6 599	13 765	20 363	0,3	0,1	0,0	7 988	3 984	11 973	18	
15 788	0,0	12 252	12 500	24 752	0,0	0,0	0,0	11 125	1 528	12 653	19	
20 799	0,0	17 205	14 500	31 705	0,0	0,0	0,0	17 429	26 250	43 679	20	
35 303	0,0	23 690	35 000	58 690	0,0	0,0	0,0	22 628	2 000	24 628	21	
-	-	-	-	-	0,0	0,0	-	-	-	-	22	
-	-	-	-	-	0,0	0,0	0,0	60 587	8 750	69 337	23	
7 831	8,8	2 641	15 455	18 096	11,5	0,8	0,2	4 620	5 997	10 617	24	
9 241	2,4	3 961	15 796	19 756	2,7	0,4	0,1	4 267	3 618	7 885	25	
14 631	2,7	7 247	14 811	22 058	3,0	0,8	0,4	7 682	4 440	12 123	26	
12 417	0,2	10 810	14 638	25 448	0,4	0,2	0,1	11 601	3 538	15 138	27	
18 260	0,0	15 025	11 750	26 775	0,1	0,0	0,0	16 921	2 250	19 171	28	
-	0,0	26 675	21 250	47 925	0,0	0,0	-	-	-	-	29	
43 175	0,0	45 419	16 500	61 919	0,0	0,0	0,0	34 513	20 417	54 930	30	
153 936	0,0	91 860	35 500	127 360	0,0	0,0	0,0	54 423	10 625	65 048	31	
14 699	5,4	6 153	15 306	21 458	6,1	1,4	0,7	8 207	4 188	12 395	32	
-	0,1	3 865	20 023	23 888	0,1	0,0	0,0	4 594	6 188	10 781	33	
21 514	0,7	8 286	14 736	23 022	0,8	0,4	0,2	8 935	4 791	13 725	34	
20 920	0,7	12 126	13 971	26 097	1,3	0,8	0,5	12 434	4 352	16 787	35	
24 594	0,3	16 956	15 170	32 126	1,3	1,0	0,5	17 172	5 479	22 651	36	
26 819	0,1	22 977	15 771	38 747	0,6	0,5	0,2	24 602	5 474	30 076	37	
70 520	0,0	45 456	39 000	84 456	0,1	0,1	0,0	33 340	3 125	36 465	38	
-	0,0	66 830	17 500	84 330	0,0	0,0	0,0	72 976	36 250	109 226	39	
24 243	1,9	11 801	14 766	26 567	4,2	2,9	1,5	15 506	5 001	20 507	40	
-	-	-	-	-	-	-	-	-	-	-	41	
7 047	-	-	-	-	0,0	-	-	-	-	-	42	
38 642	0,0	12 688	16 708	29 396	0,1	0,0	0,0	12 707	7 000	19 707	43	
-	0,0	18 229	23 813	42 041	0,2	0,1	0,1	17 435	4 544	21 979	44	
45 350	0,1	25 495	19 288	44 783	0,6	0,5	0,2	25 103	5 873	30 976	45	
-	0,0	31 483	16 500	47 983	0,4	0,4	0,1	35 863	5 750	41 613	46	
-	-	-	-	-	0,0	0,0	-	-	-	-	47	
38 920	0,1	21 254	19 810	41 064	1,2	1,1	0,4	25 847	5 637	31 484	48	
-	0,0	1 549	14 167	15 716	0,0	-	-	-	-	-	49	
-	-	-	-	-	0,0	-	-	-	-	-	50	
-	-	-	-	-	0,0	0,0	-	-	-	-	51	
-	-	-	-	-	0,0	0,0	0,0	15 571	8 750	24 321	52	
-	-	-	-	-	0,0	0,0	0,0	27 273	9 889	37 162	53	
49 920	0,0	41 136	22 125	63 261	0,3	0,2	0,1	38 542	7 397	45 939	54	
218 446	0,0	219 161	34 750	253 911	0,3	0,2	0,0	113 437	11 017	124 453	55	
149 292	0,0	149 927	29 325	179 252	0,6	0,5	0,1	58 325	8 943	67 268	56	
7 418	16,0	2 368	15 374	17 742	23,5	1,3	0,3	3 404	5 991	9 395	57	
15 555	3,6	7 415	14 772	22 187	4,5	1,4	0,7	8 047	4 654	12 701	58	
19 289	1,0	11 861	14 183	26 044	1,9	1,1	0,7	12 287	4 320	16 607	59	
23 713	0,4	17 047	15 856	32 903	1,6	1,3	0,6	17 190	5 462	22 652	60	
38 083	0,1	24 145	18 654	42 798	1,3	1,1	0,4	24 963	5 903	30 866	61	
49 472	0,0	38 824	26 625	65 449	0,8	0,8	0,2	36 336	6 164	42 500	62	
199 630	0,0	155 299	33 385	188 685	0,4	0,3	0,0	146 364	12 890	159 254	63	
9 589	21,1	4 398	15 292	19 689	33,9	7,3	3,0	16 307	5 278	21 585	64	

BZW. NICHTERWERBSEINKOMMEN) ZUSAMMEN.

1 [221] Landw. Betriebe *) mit außerbetrieblichem Einkommen des Betriebs-einkommens (T) und Gewicht und

Hessen

Lfd. Nr.	Landwirtschaftlich genutzte Fläche von ... bis unter ... ha	Betriebs-einkommen (T) von ... bis unter ... 1000 DM	Darunter (Sp 4) Betriebe mit außerbetriebl. Einkommen								
			davon (Sp 31) Betriebe, in denen das betriebl. Einkommen größer ¹⁾ ist als das außerbetriebl. Einkommen des Betriebsinhabers und / oder seines Ehegatten						davon		
			davon (Sp. 32) des Betriebsinhabers und / oder seines Ehegatten						zusammen		
			nur mit Nichterwerbseinkommen ¹⁾			mit Erwerbs ²⁾ und Nichterwerbseinkommen ⁴⁾					
			1000 Betriebe	Betriebs-einkommen (T)	Nichterwerbseinkommen	Einkommen insgesamt ¹⁾	1000 Betriebe	Betriebs-einkommen (T)	außerbetriebl. Einkommen	Einkommen insgesamt ¹⁾	1000 Betriebe
37	DM / Betrieb		40	41	DM / Betrieb		44	45			
01	UNTER 1	UNTER 5	0,1	2 903	3 699	6 602	C,C	2 336	9 653	11 988	1,0
02		5 - 10	0,1	6 974	4 597	11 570	C,0	6 624	9 143	15 767	0,1
03		10 - 15	0,0	13 095	5 525	18 620	C,0	11 399	9 438	20 836	0,0
04		15 - 20	0,0	17 021	2 804	19 825	C,0	19 160	16 833	35 993	0,0
05		20 - 30	0,0	23 821	2 225	26 046	C,0	23 463	29 000	52 463	0,0
06		30 - 50	0,0	40 577	3 281	43 858	C,0	49 545	6 000	55 545	0,0
07		50 UND MEHR	0,0	77 619	4 000	81 619	-	-	-	-	0,0
08		ZUSAMMEN	0,2	8 896	3 995	12 891	C,0	8 650	11 639	20 289	1,3
09	1 - 2	UNTER 5	0,1	1 711	3 031	4 742	0,0	1 145	4 375	5 520	8,4
10		5 - 10	0,0	7 705	2 629	10 334	0,0	6 969	2 000	8 969	0,1
11		10 - 15	0,0	12 090	4 250	16 340	-	-	-	-	0,0
12		15 - 20	0,0	16 785	4 045	20 830	C,0	16 113	4 000	20 113	0,0
13		20 - 30	0,0	25 038	4 000	29 038	-	-	-	-	0,0
14		30 - 50	0,0	43 392	5 750	49 142	C,0	36 694	500	37 194	0,0
15		50 UND MEHR	0,0	72 242	2 000	74 242	-	-	-	-	0,0
16		ZUSAMMEN	0,2	8 441	3 352	11 793	0,0	7 557	3 560	11 117	8,5
17	2 - 5	UNTER 5	0,4	2 745	2 815	5 560	0,1	2 341	5 375	7 716	10,4
18		5 - 10	0,1	6 945	3 350	10 295	C,0	8 051	7 781	15 832	0,2
19		10 - 15	0,0	10 891	5 304	16 195	-	-	-	-	0,0
20		15 - 20	0,0	16 637	1 882	18 519	C,0	16 666	43 750	60 416	0,0
21		20 - 30	0,0	24 550	1 397	25 947	C,0	27 400	35 000	62 400	0,0
22		30 - 50	0,0	35 797	3 221	39 018	-	-	-	-	0,0
23		50 UND MEHR	0,0	65 958	3 250	69 208	-	-	-	-	0,0
24		ZUSAMMEN	0,6	6 791	2 894	9 685	0,1	3 405	6 466	9 870	10,7
25	5 - 10	UNTER 5	0,2	3 911	2 491	6 403	C,0	4 119	4 083	8 202	2,3
26		5 - 10	0,3	7 402	2 789	10 191	C,1	7 639	4 531	12 171	2,1
27		10 - 15	0,1	11 502	1 889	13 391	0,0	10 803	5 500	16 303	0,1
28		15 - 20	0,0	17 232	4 817	22 048	-	-	-	-	0,0
29		20 - 30	0,0	23 512	1 575	25 087	-	-	-	-	0,0
30		30 - 50	0,0	39 116	3 400	42 516	C,0	45 045	500	45 545	0,0
31		50 UND MEHR	0,0	75 394	2 000	77 394	-	-	-	-	0,0
32		ZUSAMMEN	0,6	7 796	2 637	10 434	C,1	7 272	4 510	11 783	4,6
33	10 - 20	UNTER 5	0,0	4 051	3 000	7 051	-	-	-	-	0,1
34		5 - 10	0,1	8 760	3 080	11 839	C,0	7 964	8 929	16 893	0,5
35		10 - 15	0,2	12 418	2 552	14 970	0,1	11 912	5 375	17 287	0,4
36		15 - 20	0,4	17 247	2 333	19 580	0,1	17 059	4 783	21 842	0,3
37		20 - 30	0,3	24 267	2 447	26 714	C,0	25 045	5 250	30 295	0,1
38		30 - 50	0,1	32 681	2 235	34 916	0,0	31 841	9 500	41 341	0,0
39		50 UND MEHR	0,0	103 753	5 528	109 281	-	-	-	-	0,0
40		ZUSAMMEN	1,1	19 711	2 566	22 277	C,2	15 917	5 935	21 852	1,3
41	20 - 30	UNTER 5	-	-	-	-	-	-	-	-	-
42		5 - 10	-	-	-	-	-	-	-	-	0,0
43		10 - 15	0,0	12 021	4 750	16 771	-	-	-	-	0,0
44		15 - 20	0,1	18 166	2 813	20 979	C,0	18 686	9 167	27 853	0,0
45		20 - 30	0,3	25 476	2 358	27 834	C,1	26 107	6 844	32 950	0,1
46		30 - 50	0,3	35 644	3 313	38 956	0,0	32 332	6 375	38 707	0,0
47		50 UND MEHR	0,0	58 893	4 125	63 018	-	-	-	-	-
48		ZUSAMMEN	0,6	29 378	2 911	32 289	0,1	25 639	7 131	32 770	0,1
49	30 UND MEHR	UNTER 5	-	-	-	-	-	-	-	-	0,0
50		5 - 10	-	-	-	-	-	-	-	-	0,0
51		10 - 15	-	-	-	-	C,0	12 250	6 250	18 500	0,0
52		15 - 20	0,0	19 374	2 000	21 374	-	-	-	-	0,0
53		20 - 30	0,0	26 204	3 136	29 340	0,0	27 406	6 250	33 656	0,0
54		30 - 50	0,2	40 462	3 068	43 530	C,0	44 236	11 250	55 486	0,0
55		50 UND MEHR	0,2	101 743	4 657	106 400	0,0	105 289	10 833	116 122	0,1
56		ZUSAMMEN	0,4	67 952	3 803	71 755	C,0	82 748	10 192	92 940	0,1
57	INSGESAMT	UNTER 5	0,8	2 952	2 852	5 804	C,1	2 765	5 451	8 216	22,2
58		5 - 10	0,6	7 549	3 140	10 689	0,1	7 671	6 290	13 961	3,1
59		10 - 15	0,4	12 182	2 827	15 009	0,1	11 629	5 612	17 241	0,7
60		15 - 20	0,5	17 313	2 546	19 859	C,1	17 262	6 052	23 314	0,3
61		20 - 30	0,6	24 856	2 397	27 252	C,1	25 748	7 300	33 048	0,1
62		30 - 50	0,6	37 190	3 159	40 349	C,0	35 411	7 920	43 331	0,1
63		50 UND MEHR	0,2	98 485	4 642	103 127	0,0	105 289	10 833	116 122	0,1
64		ZUSAMMEN	3,7	21 405	2 936	24 340	0,6	15 995	6 328	22 323	26,6

ANMERKUNGEN *) UND 1-6 AM ENDE DES TABELLENTEILS.- 7) BETRIEBSEINKOMMEN (T) UND AUSSERBETRIEBLICHES EINKOMMEN (ERWERBS-

**Betriebsinhabers und/ oder seines Ehegatten nach Größenklassen
Art des außerbetrieblichen Einkommens 1971**

Hessen

nur des Betriebsinhabers und / oder seines Ehegatten												Lfd. Nr.
(Sp 31) Betriebe, in denen das betriebl. Einkommen kleiner *) ist als das außerbetriebl. Einkommen des Betriebsinhabers und / oder seines Ehegatten												
davon (Sp 45) des Betriebsinhabers und / oder seines Ehegatten												
nur mit Erwerbseinkommen *)				nur mit Nichterwerbseinkommen *)				mit Erwerbs-*) und Nichterwerbseinkommen *)				
1000 Betriebe	Betriebs-einkommen (T)	Erwerbs-einkommen	Einkommen insgesamt *)	1000 Betriebe	Betriebs-einkommen (T)	Nichterwerbs-einkommen	Einkommen insgesamt *)	1000 Betriebe	Betriebs-einkommen (T)	außerbetriebl. Einkommen	Einkommen insgesamt *)	
DM / Betrieb				DM / Betrieb				DM / Betrieb				
46	47	48	49	50	51	52	53	54	55	56	57	
0,4	2 076	13 408	15 485	0,4	1 928	6 158	8 086	C,2	1 777	13 827	15 604	01
0,1	6 739	16 245	22 984	0,0	6 331	7 190	13 520	0,C	6 540	13 083	19 623	02
C,0	12 316	18 942	31 258	0,0	12 035	5 275	17 310	0,0	11 161	12 857	24 018	03
0,0	17 721	15 875	33 596	0,0	16 370	7 833	24 203	-	-	-	-	04
0,0	23 170	23 531	46 702	0,0	21 387	6 250	27 637	0,C	20 011	10 250	30 261	05
C,0	39 719	18 063	57 782	0,0	33 052	10 625	43 677	0,0	40 495	39 300	79 795	06
0,0	79 978	11 750	91 728	-	-	-	-	C,C	68 640	12 500	81 140	07
0,6	4 200	14 193	18 394	0,4	2 787	6 243	9 030	0,3	3 717	14 183	17 899	08
4,8	1 131	11 254	12 385	1,8	1 112	5 819	6 931	1,7	1 080	11 702	12 782	09
0,0	7 980	14 895	22 874	0,0	7 054	15 408	22 462	0,0	6 681	15 750	22 431	10
C,0	11 666	17 625	29 291	0,0	12 149	4 000	16 149	0,0	12 145	23 750	35 895	11
0,0	18 413	15 250	33 663	-	-	-	-	0,0	15 033	17 500	32 533	12
0,0	28 788	10 625	39 413	-	-	-	-	0,0	28 794	50 000	78 794	13
-	-	-	-	-	-	-	-	0,0	36 395	25 000	61 395	14
C,0	79 996	23 125	103 121	-	-	-	-	-	-	-	-	15
4,9	1 322	11 327	12 649	1,9	1 209	5 911	7 120	1,7	1 207	11 790	12 997	16
7,3	2 453	10 799	13 252	1,4	2 077	5 287	7 365	1,6	2 305	11 501	13 806	17
0,1	6 767	12 037	18 804	0,0	5 910	6 500	12 410	0,1	6 484	13 750	20 234	18
0,0	10 461	10 088	20 549	0,0	11 663	4 125	15 788	0,0	12 252	12 500	24 752	19
0,0	16 825	17 675	34 500	0,0	16 799	4 000	20 799	0,C	18 196	12 500	30 696	20
0,0	20 508	33 750	54 258	0,0	23 271	12 031	35 303	0,0	23 690	35 000	58 690	21
C,0	37 546	35 000	72 546	-	-	-	-	-	-	-	-	22
C,0	74 599	19 333	93 932	-	-	-	-	-	-	-	-	23
7,5	2 634	10 862	13 497	1,5	2 252	5 333	7 585	1,7	2 632	11 692	14 324	24
1,8	3 888	9 874	13 761	0,2	3 337	5 663	9 000	0,4	3 726	12 480	16 206	25
1,7	7 117	9 484	16 600	0,1	7 148	6 953	14 101	0,3	6 746	10 404	17 150	26
0,1	11 009	10 408	21 417	0,0	10 417	2 000	12 417	0,0	10 886	11 929	22 815	27
0,0	17 639	9 625	27 264	0,0	16 260	2 000	18 260	-	-	-	-	28
0,0	23 634	12 500	36 134	-	-	-	-	-	-	-	-	29
0,0	45 135	25 000	70 135	0,0	36 800	6 375	43 175	-	-	-	-	30
0,0	87 931	35 000	122 931	-	-	-	-	0,0	65 810	33 750	99 560	31
3,6	5 689	9 719	15 408	0,3	5 530	5 990	11 521	0,7	6 227	11 747	17 974	32
0,0	3 724	15 083	18 808	-	-	-	-	0,0	3 632	11 000	14 632	33
C,4	8 209	9 833	18 043	0,0	8 389	13 125	21 514	C,1	8 350	12 050	20 400	34
0,4	11 561	10 317	21 878	0,0	10 704	17 500	28 204	0,1	11 944	13 115	25 059	35
0,2	17 124	11 535	28 658	0,0	16 905	7 344	24 248	0,0	16 214	11 393	27 607	36
0,0	23 585	8 500	32 085	0,0	21 139	6 250	27 389	0,0	23 777	11 875	35 652	37
0,0	36 011	21 146	57 157	0,0	49 270	21 250	70 520	0,0	45 456	39 000	84 456	38
0,0	71 926	25 000	96 926	-	-	-	-	0,0	66 830	17 500	84 330	39
1,1	11 736	10 600	22 336	0,1	14 823	9 806	24 630	0,2	12 971	12 983	25 954	40
-	-	-	-	-	-	-	-	-	-	-	-	41
0,0	7 980	15 000	22 980	0,0	5 047	2 000	7 047	-	-	-	-	42
C,0	13 179	17 083	30 262	0,0	13 642	25 000	38 642	0,0	12 126	23 750	35 876	43
0,0	17 401	11 750	29 151	-	-	-	-	C,0	18 328	28 750	47 078	44
0,0	24 087	15 938	40 025	0,0	25 450	19 900	45 350	0,0	25 486	22 938	48 424	45
0,0	39 360	18 750	58 110	-	-	-	-	-	-	-	-	46
-	-	-	-	-	-	-	-	-	-	-	-	47
C,1	19 396	15 417	34 813	0,0	20 849	18 071	38 920	0,0	19 951	25 425	45 376	48
-	-	-	-	-	-	-	-	0,0	184	12 500	12 684	49
C,0	8 422	35 000	43 422	-	-	-	-	-	-	-	-	50
C,0	11 803	18 750	30 553	-	-	-	-	-	-	-	-	51
0,0	16 689	19 333	36 022	-	-	-	-	-	-	-	-	52
C,0	20 832	25 000	45 832	-	-	-	-	-	-	-	-	53
C,0	39 180	30 417	69 596	0,0	37 920	12 000	49 920	0,C	41 879	27 000	68 879	54
0,0	125 866	29 357	155 223	0,0	202 081	26 617	228 697	0,C	247 796	34 766	282 562	55
0,0	75 752	28 273	104 025	0,0	149 848	21 966	171 814	0,C	213 089	32 776	245 865	56
14,5	2 182	10 930	13 112	3,8	1 653	5 642	7 295	3,9	1 877	11 810	13 687	57
2,4	7 287	10 066	17 353	0,2	7 015	8 290	15 305	0,5	6 860	11 367	18 226	58
0,6	11 530	11 215	22 745	0,0	11 693	8 426	20 120	0,1	11 521	13 384	24 905	59
0,2	17 186	11 943	29 129	0,1	16 783	6 574	23 356	0,1	17 002	16 335	33 337	60
0,1	23 673	12 577	36 249	0,0	24 184	15 640	39 824	0,0	24 577	22 600	47 177	61
0,0	38 388	25 660	64 047	0,0	37 868	11 604	49 472	0,0	41 879	35 393	77 271	62
0,0	108 690	26 129	134 819	0,0	202 081	26 617	228 697	0,0	173 901	32 176	206 077	63
17,8	3 735	10 911	14 646	4,1	3 192	5 978	9 170	4,7	4 136	12 133	16 268	64

BZ.W. NICHTERWERBSEINKOMMEN) ZUSAMMEN.

Rheinland-Pfalz

1 [221] Landw. Betriebe *) mit außerbetrieblichem Einkommen des des Betriebseinkommens (T) und Gewicht und

Lfd. Nr.	Landwirtschaftlich genutzte Fläche von ... bis unter ... ha	Betriebs-einkommen (T) von ... bis unter 1000 DM	Landw. Betriebe, deren Inhaber natürliche Personen sind		Klassifiziert Landw. Betriebe in außerbetriebl. Einkommen des Betr.-inh. u / oder seines Ehegatten überhaupt?	Darunter (Sp. 3) Betriebe mit außerbetriebl. Einkommen davon (Sp. 4) Betriebe, in denen das betriebl. davon (Sp. 5) ... des					
			insgesamt	darunter klassifizierbare Betriebe		insgesamt	zusammen	nur mit Erwerbseinkommen *)			
					Betriebs-einkommen (T)			Erwerbseinkommen DM / Betrieb	Einkommen insgesamt *)		
			1	2	3	4	5	6	7	8	9
01	UNTER 1	UNTER 5	8,2	8,2	7,4	6,3	1,1	0,1	3 262	6 890	10 152
02	5 - 10	-	1,0	1,0	0,6	0,5	0,2	0,1	6 329	5 367	11 695
03	10 - 15	-	0,1	0,1	0,0	0,0	0,0	-	-	-	-
04	15 - 20	-	0,1	0,1	0,0	0,0	0,0	0,0	17 075	3 000	20 075
05	20 - 30	-	0,1	0,1	0,0	0,0	0,0	0,0	22 662	21 250	43 912
06	30 - 50	-	0,1	0,1	0,0	0,0	0,0	-	-	-	-
07	50 UND MEHR	-	0,0	0,0	0,0	0,0	0,0	-	-	-	-
08	ZUSAMMEN	-	9,4	9,4	8,2	7,0	1,3	0,2	4 774	6 261	11 036
09	1 - 2	UNTER 5	11,6	11,2	10,7	9,3	0,6	0,1	3 909	5 813	9 722
10	5 - 10	-	3,1	3,1	2,4	1,9	0,7	0,4	7 561	7 721	15 281
11	10 - 15	-	1,0	1,0	0,4	0,3	0,2	0,1	11 909	8 190	20 099
12	15 - 20	-	0,2	0,2	0,1	0,0	0,0	0,0	17 344	14 214	31 558
13	20 - 30	-	0,0	0,0	0,0	0,0	0,0	0,0	25 062	12 500	37 562
14	30 - 50	-	0,0	0,0	0,0	0,0	0,0	-	-	-	-
15	50 UND MEHR	-	0,0	0,0	0,0	0,0	0,0	-	-	-	-
16	ZUSAMMEN	-	16,0	15,5	13,5	11,5	1,6	0,5	7 739	7 552	15 291
17	2 - 5	UNTER 5	16,3	16,2	15,5	13,5	1,1	0,2	3 206	6 457	9 663
18	5 - 10	-	2,8	2,8	1,9	1,6	0,6	0,2	7 628	6 091	13 719
19	10 - 15	-	1,9	1,9	1,1	0,8	0,5	0,3	11 826	9 072	20 898
20	15 - 20	-	1,5	1,5	0,7	0,5	0,4	0,2	17 022	8 573	25 595
21	20 - 30	-	1,1	1,1	0,5	0,4	0,3	0,2	24 447	12 273	36 720
22	30 - 50	-	0,2	0,2	0,1	0,1	0,0	0,0	35 547	11 000	46 547
23	50 UND MEHR	-	0,0	0,0	0,0	0,0	0,0	-	-	-	-
24	ZUSAMMEN	-	23,9	23,8	19,7	16,9	2,9	1,0	13 300	8 558	21 857
25	5 - 10	UNTER 5	7,1	7,1	6,7	5,8	0,7	0,1	4 039	6 688	10 726
26	5 - 10	-	7,2	7,2	5,7	4,6	1,3	0,5	7 418	8 047	15 465
27	10 - 15	-	1,8	1,8	0,9	0,7	0,5	0,2	11 326	6 550	17 876
28	15 - 20	-	1,3	1,3	0,5	0,4	0,3	0,1	17 088	7 186	24 275
29	20 - 30	-	1,2	1,2	0,4	0,3	0,3	0,1	24 258	10 188	34 446
30	30 - 50	-	1,0	1,0	0,3	0,2	0,2	0,0	38 069	9 615	47 684
31	50 UND MEHR	-	0,2	0,2	0,1	0,1	0,1	0,0	69 814	14 500	84 314
32	ZUSAMMEN	-	19,8	19,8	14,4	12,0	3,3	1,0	11 961	7 826	19 787
33	10 - 20	UNTER 5	0,2	0,2	0,2	0,2	0,0	0,0	3 533	2 000	5 533
34	5 - 10	-	2,9	2,9	2,4	2,0	0,7	0,3	8 614	8 652	17 266
35	10 - 15	-	4,6	4,6	2,8	2,1	1,3	0,6	12 113	7 555	19 668
36	15 - 20	-	5,0	5,0	2,0	1,5	1,3	0,5	16 911	7 492	24 403
37	20 - 30	-	3,4	3,4	0,8	0,6	0,6	0,2	24 491	8 501	32 992
38	30 - 50	-	1,9	1,9	0,3	0,3	0,2	0,1	35 410	10 488	45 897
39	50 UND MEHR	-	0,4	0,4	0,2	0,2	0,1	0,0	79 571	23 592	103 163
40	ZUSAMMEN	-	18,4	18,4	8,7	6,7	4,4	1,8	17 034	8 355	25 389
41	20 - 30	UNTER 5	0,0	0,0	0,0	-	-	-	-	-	-
42	5 - 10	-	0,0	0,0	0,0	0,0	0,0	-	-	-	-
43	10 - 15	-	0,1	0,1	0,1	0,1	0,0	0,0	12 763	11 917	24 680
44	15 - 20	-	0,9	0,9	0,4	0,3	0,2	0,1	17 980	8 024	26 004
45	20 - 30	-	3,4	3,4	1,0	0,8	0,8	0,3	24 523	7 743	32 266
46	30 - 50	-	1,9	1,9	0,4	0,3	0,3	0,1	36 084	9 865	45 950
47	50 UND MEHR	-	0,4	0,4	0,1	0,1	0,1	0,0	50 448	4 000	54 448
48	ZUSAMMEN	-	6,8	6,8	1,9	1,5	1,4	0,5	23 985	8 135	32 120
49	30 UND MEHR	UNTER 5	0,0	0,0	-	-	-	-	-	-	-
50	5 - 10	-	0,0	0,0	0,0	0,0	0,0	-	-	-	-
51	10 - 15	-	0,0	0,0	0,0	0,0	0,0	0,0	12 207	10 938	23 145
52	15 - 20	-	0,0	0,0	0,0	0,0	0,0	0,0	17 494	4 100	21 594
53	20 - 30	-	0,4	0,4	0,1	0,1	0,1	0,0	25 019	8 907	33 926
54	30 - 50	-	1,7	1,7	0,4	0,3	0,3	0,1	39 298	6 004	45 302
55	50 UND MEHR	-	0,7	0,7	0,2	0,2	0,1	0,0	109 701	13 548	123 248
56	ZUSAMMEN	-	2,9	2,9	0,8	0,6	0,5	0,1	44 314	8 279	52 593
57	INSGESAMT	UNTER 5	43,4	42,8	40,4	35,1	3,4	0,5	3 539	6 449	9 989
58	5 - 10	-	17,1	17,1	13,0	10,6	3,6	1,4	7 661	7 652	15 312
59	10 - 15	-	9,5	9,5	5,3	4,0	2,6	1,1	11 916	7 847	19 763
60	15 - 20	-	9,0	9,0	3,6	2,7	2,3	1,0	17 098	7 747	24 845
61	20 - 30	-	9,6	9,6	2,9	2,1	2,0	0,8	24 496	9 253	33 749
62	30 - 50	-	6,8	6,8	1,5	1,1	1,0	0,2	36 897	9 127	46 024
63	50 UND MEHR	-	1,8	1,8	0,6	0,5	0,4	0,1	84 037	18 691	102 728
64	ZUSAMMEN	-	97,2	96,6	67,3	56,1	15,4	5,1	15 052	8 082	23 134

ANMERKUNGEN *) UND 1-6 AM ENDE DES TABELLENTEILS.- 7) BETRIEBSEINKOMMEN (T) UND AUSSERBETRIEBLICHES EINKOMMEN (ERWERBS-

Betriebsinhabers und/oder seines Ehegatten nach Größenklassen
Art des außerbetrieblichen Einkommens 1971

Rheinland-Pfalz

des Betriebsinhabers und / oder seines Ehegatten mit Angabe der Höhe des außerbetriebl. Einkommens *)								Lfd. Nr.	
Einkommen größer *) ist als das außerbetriebl. Einkommen des Betriebsinhabers und / oder seines Ehegatten									
Betriebsinhabers und / oder seines Ehegatten und - ggf. - seiner sonst mit betriebl. Arbeiten beschäftigten Familienangehörigen									
nur mit Nichterwerbseinkommen *)				mit Erwerbs- [§]) und Nichterwerbseinkommen *)					
1000 Betriebe	Betriebs- einkommen (T)	Nichterwerbs- einkommen	Einkommen insgesamt *)	1000 Betriebe	Betriebs- einkommen (T)	außerbetriebl. Einkommen	Einkommen insgesamt *)		
	DM / Betrieb				DM / Betrieb				
10	11	12	13	14	15	16	17		
0,7	2 911	2 622	5 533	0,2	3 103	11 518	14 621		01
0,1	6 579	2 803	9 382	0,1	6 422	9 241	15 663	02	
0,0	11 610	3 278	14 888	0,0	11 601	5 100	16 701	03	
0,0	18 047	5 643	23 689	0,0	19 970	14 759	34 720	04	
0,0	22 681	3 036	25 717	0,0	21 738	7 625	29 363	05	
0,0	35 950	2 688	38 637	-	-	-	-	06	
-	-	-	-	0,0	70 258	8 250	78 508	07	
0,8	4 222	2 674	6 896	0,3	4 418	10 884	15 301	08	
0,3	2 645	2 639	5 284	0,2	2 861	10 615	13 476	09	
0,3	7 509	2 767	10 275	0,1	7 768	10 241	18 009	10	
0,1	11 751	2 627	14 378	0,0	12 143	11 923	24 066	11	
0,0	15 673	1 308	16 980	0,0	16 444	11 183	27 627	12	
0,0	26 372	1 500	27 872	0,0	23 837	12 500	36 337	13	
0,0	31 246	750	31 996	-	-	-	-	14	
0,0	70 812	500	71 312	-	-	-	-	15	
0,7	5 842	2 646	8 538	0,3	6 301	10 669	16 970	16	
0,5	3 071	2 752	5 823	0,4	3 000	11 005	14 005	17	
0,2	7 508	2 660	10 168	0,2	8 037	10 208	18 245	18	
0,1	12 475	2 351	14 826	0,1	12 056	12 915	24 971	19	
0,1	16 964	2 682	19 646	0,1	17 103	15 125	32 228	20	
0,1	23 561	4 105	27 666	0,1	24 579	11 652	36 230	21	
0,0	33 602	2 250	35 852	-	-	-	-	22	
0,0	127 429	36 667	164 095	0,0	67 424	43 250	110 674	23	
1,0	7 986	2 858	10 844	0,9	9 369	11 562	20 931	24	
0,2	3 914	2 750	6 664	0,3	4 152	10 209	14 361	25	
0,3	7 411	2 982	10 393	0,6	7 496	11 672	19 168	26	
0,1	11 687	1 725	13 412	0,1	11 677	10 929	22 605	27	
0,1	18 002	2 638	20 640	0,1	17 354	10 250	27 604	28	
0,1	25 046	1 679	26 725	0,1	26 683	9 873	36 555	29	
0,1	37 617	4 508	42 125	0,0	34 562	16 875	51 437	30	
0,0	57 208	7 972	65 180	-	-	-	-	31	
1,0	15 655	2 941	18 636	1,3	9 483	11 084	20 568	32	
0,0	4 170	3 000	7 170	0,0	4 721	14 938	19 659	33	
0,1	8 128	3 819	11 947	0,3	8 596	10 806	19 401	34	
0,2	11 868	2 219	14 086	0,6	12 431	10 028	22 459	35	
0,3	17 449	2 563	20 012	0,5	17 169	9 300	26 469	36	
0,2	24 953	3 367	28 320	0,2	23 169	8 206	31 375	37	
0,1	37 347	2 373	39 720	0,1	36 328	7 510	43 838	38	
0,1	72 261	4 010	76 271	0,0	62 362	5 797	68 159	39	
1,0	23 520	2 879	26 399	1,6	15 307	9 730	25 037	40	
-	-	-	-	-	-	-	-	41	
-	-	-	-	0,0	9 054	6 000	15 054	42	
0,0	12 795	3 625	16 420	0,0	12 132	5 625	17 757	43	
0,0	18 226	3 795	22 022	0,1	18 046	8 750	26 796	44	
0,2	25 195	3 063	28 257	0,3	24 586	9 804	34 389	45	
0,1	36 516	2 898	39 414	0,1	35 663	9 852	45 515	46	
0,0	65 006	3 227	68 234	0,0	59 365	12 063	71 428	47	
0,5	31 106	3 123	34 229	0,4	26 592	9 616	36 208	48	
-	-	-	-	-	-	-	-	49	
-	-	-	-	0,0	6 567	20 875	27 442	50	
0,0	14 631	6 250	20 881	-	-	-	-	51	
0,0	18 160	7 417	25 576	0,0	16 819	10 750	27 569	52	
0,0	26 554	5 579	32 133	0,0	28 056	8 045	36 101	53	
0,1	39 856	3 414	43 309	0,1	37 835	9 550	47 385	54	
0,1	92 812	6 784	99 596	0,0	151 506	22 583	174 089	55	
0,3	57 122	4 837	61 959	0,1	55 238	11 949	67 187	56	
1,8	3 036	2 681	5 717	1,1	3 400	10 878	14 278	57	
0,9	7 481	2 938	10 419	1,3	7 839	10 973	18 813	58	
0,5	11 991	2 249	14 240	0,9	12 233	10 620	22 853	59	
0,6	17 491	2 725	20 216	0,8	17 262	10 030	27 292	60	
0,6	24 946	3 071	28 017	0,6	24 516	9 615	34 131	61	
0,5	37 786	3 253	41 039	0,3	36 408	10 057	46 464	62	
0,2	76 807	5 815	82 622	0,1	98 646	15 159	113 805	63	
5,3	15 951	2 939	18 890	5,0	13 679	10 578	24 257	64	

BZW. NICHTERWERBSEINKOMMEN) ZUSAMMEN.

1 [221] Landw. Betriebe *) mit außerbetrieblichem Einkommen des
des Betriebseinkommens (T) und Gewicht und

Rheinland-Pfalz

Lfd. Nr.	Landwirtschaftlich genutzte Fläche von ... bis unter ... ha	Betriebs-einkommen (T) von ... bis unter ... 1000 DM	Darunter (Sp. 3) Betriebe mit außerbetriebl. Einkommen des Betriebsinhabers und / oder seines davon (Sp. 4) Betriebe, in denen das betriebl. Einkommen kleiner *) ist als das außerbetriebl. davon (Sp. 18) ... des Betriebsinhabers und / oder seines Ehegatten und - ggf. - seiner							
			zusammen	nur mit Erwerbseinkommen *)			nur mit Nichterwerbsein			
				1000 Betriebe	Betriebs-einkommen (T)	Erwerbs-einkommen	Einkommen insgesamt *)	1000 Betriebe	Betriebs-einkommen (T)	Nichterwerbs-einkommen
			18	19	20	21	22	23	24	25
01	UNTFR 1	UNTER 5	5,3	2,7	2 757	13 633	16 390	1,2	2 309	5 384
02		5 - 10	0,3	0,3	6 398	12' 884	19 282	0,0	5 629	9 306
03		10 - 15	0,0	0,0	12 212	24 000	36 212	-	-	-
04		15 - 20	0,0	0,0	19 960	43 750	63 710	-	-	-
05		20 - 30	0,0	0,0	26 614	17 000	43 614	-	-	-
06		30 - 50	-	-	-	-	-	-	-	-
07		50 UND MEHR	0,0	-	-	-	-	0,0	79 029	6 250
08		ZUSAMMEN	5,6	3,0	3 166	13 604	16 770	1,2	2 400	5 415
09	1 - 2	UNTER 5	8,7	4,4	1 676	12 787	14 463	1,8	1 213	5 511
10		5 - 10	1,2	0,8	6 935	15 487	22 422	0,1	6 143	6 654
11		10 - 15	0,1	0,0	10 813	12 281	23 094	-	-	-
12		15 - 20	0,0	0,0	16 301	12 500	28 801	-	-	-
13		20 - 30	0,0	-	-	-	-	0,0	26 154	35 000
14		30 - 50	-	-	-	-	-	-	-	-
15		50 UND MEHR	-	-	-	-	-	-	-	-
16		ZUSAMMEN	10,0	5,3	2 619	13 215	15 834	1,8	1 423	5 573
17	2 - 5	UNTER 5	12,5	6,7	2 426	12 682	15 108	1,6	1 959	5 435
18		5 - 10	1,0	0,6	7 103	12 898	20 001	0,1	6 235	7 188
19		10 - 15	0,3	0,2	11 783	15 055	26 838	0,0	14 430	17 500
20		15 - 20	0,1	0,1	16 830	23 016	39 846	0,0	16 780	12 500
21		20 - 30	0,0	0,0	25 824	32 284	58 109	0,0	22 296	4 000
22		30 - 50	0,0	0,0	40 013	35 000	75 013	0,0	30 878	6 250
23		50 UND MEHR	0,0	0,0	51 183	14 500	65 683	-	-	-
24		ZUSAMMEN	14,0	7,6	3 346	12 966	16 332	1,7	2 351	5 577
25	5 - 10	UNTER 5	5,1	2,9	3 804	12 591	16 395	0,2	3 308	6 293
26		5 - 10	3,3	1,9	7 024	12 361	19 325	0,1	7 060	6 333
27		10 - 15	0,2	0,1	11 656	13 431	25 087	-	-	-
28		15 - 20	0,1	0,0	16 722	21 250	37 972	-	-	-
29		20 - 30	0,0	-	-	-	-	-	-	-
30		30 - 50	0,0	0,0	39 325	29 582	68 908	-	-	-
31		50 UND MEHR	0,0	0,0	50 638	30 000	80 638	-	-	-
32		ZUSAMMEN	8,7	5,0	5 519	12 647	18 166	0,3	4 266	6 303
33	10 - 20	UNTER 5	0,1	0,1	4 055	13 461	17 516	0,0	4 123	4 000
34		5 - 10	1,2	0,7	8 114	12 994	21 109	0,0	6 447	9 147
35		10 - 15	0,8	0,4	11 713	13 235	24 947	-	-	-
36		15 - 20	0,2	0,1	17 477	13 914	31 391	-	-	-
37		20 - 30	0,0	0,0	23 437	82 500	105 937	0,0	20 920	17 500
38		30 - 50	0,0	-	-	-	-	-	-	-
39		50 UND MEHR	0,0	0,0	89 735	43 971	133 706	-	-	-
40		ZUSAMMEN	2,3	1,2	10 709	13 935	24 644	0,0	7 414	8 712
41	20 - 30	UNTER 5	-	-	-	-	-	-	-	-
42		5 - 10	0,0	-	-	-	-	-	-	-
43		10 - 15	0,0	0,0	13 488	21 550	35 038	0,0	14 792	17 500
44		15 - 20	0,0	0,0	18 354	13 600	31 954	-	-	-
45		20 - 30	0,0	0,0	23 818	18 750	42 568	-	-	-
46		30 - 50	-	-	-	-	-	-	-	-
47		50 UND MEHR	0,0	0,0	160 695	59 861	220 556	0,0	220 897	35 000
48		ZUSAMMEN	0,1	0,1	37 910	23 719	61 630	0,0	117 845	26 250
49	30 UND MEHR	UNTER 5	-	-	-	-	-	-	-	-
50		5 - 10	-	-	-	-	-	-	-	-
51		10 - 15	0,0	0,0	14 914	35 000	49 914	-	-	-
52		15 - 20	0,0	0,0	18 617	21 500	40 117	-	-	-
53		20 - 30	0,0	0,0	23 994	19 500	43 494	-	-	-
54		30 - 50	0,0	0,0	40 809	30 000	70 809	-	-	-
55		50 UND MEHR	0,0	0,0	254 614	41 000	295 614	0,0	171 598	23 450
56		ZUSAMMEN	0,0	0,0	123 767	31 543	155 311	0,0	171 598	23 450
57	INSGESAMT	UNTER 5	31,6	16,8	2 533	12 853	15 386	4,8	1 845	5 491
58		5 - 10	7,0	4,2	7 152	13 169	20 320	0,3	6 487	7 049
59		10 - 15	1,4	0,8	11 722	14 019	25 741	0,0	14 562	17 500
60		15 - 20	0,4	0,2	17 218	18 446	35 664	0,0	16 780	12 500
61		20 - 30	0,1	0,1	25 119	30 450	55 569	0,0	21 864	18 071
62		30 - 50	0,1	0,0	39 829	32 650	72 479	0,0	30 878	6 250
63		50 UND MEHR	0,1	0,1	123 098	41 779	164 878	0,0	182 061	26 350
64		ZUSAMMEN	40,7	22,2	4 267	13 152	17 419	5,1	2 544	5 663

ANMERKUNGEN *) UND 1-6 AM ENDE DES TABELLENTEILS.- 7) BETRIEBSEINKOMMEN (T) UND AUSSERBETRIEBLICHES EINKOMMEN (ERWERBS-

**Betriebsinhabers und/oder seines Ehegatten nach Größenklassen
Art des außerbetrieblichen Einkommens 1971**

Rheinland-Pfalz

Ehegatten mit Angabe der Höhe des außerbetriebl. Einkommens ³⁾					Dar. (Sp 4) Betriebe mit außerbetriebl. Eink. nur des Betr.-Inh. und / oder seines Ehegatten							Lfd. Nr.
Einkommen des Betriebsinhabers und / oder seines Ehegatten					insgesamt	davon (Sp. 31) Betriebe, in denen das betriebl. Einkommen größer ⁴⁾ ist als das außerbetriebl. Einkommen des Betr.-Inh. und / oder seines Eheg.						
sonst mit betriebl. Arbeiten beschäftigten Familienangehörigen						zusammen			davon (Sp. 32) ... des Betr.-Inh. u. / od. seines Eheg.			
Einkommen insgesamt ¹⁾	mit Erwerbs- ²⁾ und Nichterwerbseinkommen ⁴⁾				1000 Betriebe			nur mit Erwerbseinkommen ⁵⁾				
	1000 Betriebe	Betriebs-einkommen (T)	außerbetriebl. Einkommen DM / Betrieb	Einkommen insgesamt ¹⁾				Betriebs-einkommen (T)	Erwerbs-einkommen DM / Betrieb	Einkommen insgesamt ¹⁾		
26	27	28	29	30	31	32	33	34	35	36		
7 694	1,4	2 700	15 885	18 585	4,7	0,8	0,1	3 408	5 784	9 192	01	
14 934	0,0	5 918	20 956	26 873	0,4	0,2	0,1	6 416	4 916	11 331	02	
-	0,0	10 929	14 083	25 012	0,0	0,0	-	-	-	-	03	
-	-	-	-	-	0,0	0,0	0,0	17 075	3 000	20 075	04	
-	-	-	-	-	0,0	0,0	-	-	-	-	05	
-	-	-	-	-	0,0	0,0	-	-	-	-	06	
65 279	-	-	-	-	0,0	-	-	-	-	-	07	
7 815	1,4	2 820	16 042	18 863	5,2	1,0	0,2	4 878	5 371	10 249	08	
6 725	2,5	1 530	14 668	16 197	6,7	0,4	0,1	4 024	5 214	9 239	09	
12 797	0,3	6 949	18 221	25 170	1,3	0,5	0,3	7 700	5 708	13 408	10	
-	0,0	11 073	22 990	34 063	0,2	0,2	0,1	12 019	6 808	18 827	11	
-	0,0	16 200	21 500	37 700	0,0	0,0	0,0	15 836	12 500	28 336	12	
61 154	-	-	-	-	0,0	0,0	0,0	25 062	12 500	37 562	13	
-	-	-	-	-	0,0	0,0	-	-	-	-	14	
-	-	-	-	-	0,0	0,0	-	-	-	-	15	
6 986	2,9	2 200	15 119	17 319	8,3	1,2	0,4	7 819	5 852	13 671	16	
7 394	4,2	2 391	15 364	17 755	8,6	0,7	0,1	3 225	4 278	7 503	17	
13 423	0,4	7 352	16 108	23 460	0,9	0,4	0,1	7 512	5 077	12 589	18	
31 930	0,1	11 539	16 250	27 789	0,5	0,3	0,2	11 883	7 071	18 954	19	
29 280	0,0	16 619	21 913	38 531	0,3	0,2	0,2	17 035	7 847	24 882	20	
26 296	0,0	25 018	29 283	54 301	0,3	0,2	0,1	24 105	9 982	34 087	21	
37 128	0,0	40 117	60 000	100 117	0,0	0,0	0,0	36 303	7 063	43 365	22	
-	0,0	65 341	52 500	117 841	0,0	0,0	-	-	-	-	23	
7 929	4,7	3 201	15 616	18 816	10,6	1,8	0,7	13 328	6 880	20 207	24	
9 601	1,9	3 818	15 494	19 312	3,1	0,3	0,1	4 028	5 673	9 701	25	
13 393	1,3	7 247	14 626	21 873	2,1	0,6	0,3	7 306	5 273	12 579	26	
-	0,1	11 020	14 712	25 732	0,4	0,3	0,1	11 451	5 810	17 260	27	
-	0,0	17 407	16 250	33 657	0,2	0,2	0,1	17 116	6 427	23 543	28	
-	0,0	29 499	4 000	33 499	0,2	0,2	0,0	24 121	4 583	28 704	29	
-	0,0	44 280	33 333	77 613	0,1	0,1	0,0	38 069	9 615	47 684	30	
10 569	3,4	5 769	15 227	20 996	6,2	1,7	0,7	69 814	14 500	84 314	31	
-	-	-	-	-	0,1	0,1	0,0	12 414	5 888	18 302	32	
8 123	0,0	3 968	26 750	30 718	0,1	0,0	0,0	3 533	2 000	5 533	33	
15 593	0,5	8 311	15 142	23 454	0,8	0,3	0,2	8 754	6 270	15 024	34	
-	0,4	11 805	15 251	27 057	0,9	0,6	0,4	12 104	5 329	17 433	35	
-	0,1	17 027	16 224	33 252	0,8	0,7	0,4	16 987	5 924	22 910	36	
38 420	0,0	29 146	35 000	64 146	0,4	0,3	0,2	24 412	5 751	30 164	37	
-	0,0	34 817	14 500	49 317	0,2	0,2	0,0	36 259	8 151	44 410	38	
-	0,0	81 694	39 500	121 194	0,1	0,1	0,0	90 015	20 759	110 774	39	
16 126	1,0	10 809	15 765	26 575	3,3	2,3	1,3	17 225	6 125	23 351	40	
-	-	-	-	-	-	-	-	-	-	-	41	
-	0,0	9 503	14 500	24 003	0,0	0,0	-	-	-	-	42	
32 292	0,0	11 511	27 000	38 511	0,0	0,0	0,0	12 067	7 250	19 317	43	
-	0,0	17 328	22 417	39 745	0,2	0,1	0,1	17 804	6 000	23 804	44	
-	0,0	22 991	26 167	49 157	0,4	0,4	0,2	24 583	6 323	30 906	45	
-	-	-	-	-	0,1	0,1	0,0	36 958	9 600	46 558	46	
255 897	0,0	55 969	70 000	125 969	0,1	0,1	0,0	50 448	4 000	54 448	47	
144 095	0,0	17 462	25 244	42 706	0,8	0,8	0,4	24 033	6 577	30 611	48	
-	-	-	-	-	-	-	-	-	-	-	49	
-	-	-	-	-	0,0	0,0	-	-	-	-	50	
-	0,0	19 913	35 000	54 913	0,0	0,0	0,0	12 721	8 750	21 471	51	
-	-	-	-	-	0,0	0,0	0,0	17 494	4 100	21 594	52	
-	0,0	27 939	47 500	75 439	0,1	0,1	0,0	24 794	7 288	32 082	53	
-	0,0	34 434	35 000	69 434	0,2	0,2	0,1	39 430	5 697	45 127	54	
195 048	0,0	68 661	36 000	104 661	0,1	0,1	0,0	115 576	13 235	128 811	55	
165 048	0,0	37 370	38 000	75 370	0,4	0,3	0,1	45 081	7 350	52 431	56	
7 335	10,0	2 493	15 311	17 804	23,2	2,3	0,4	3 611	5 145	8 756	57	
13 536	2,5	7 425	15 464	22 888	5,7	2,0	1,0	7 643	5 523	13 166	58	
32 062	0,6	11 612	15 848	27 460	2,1	1,4	0,8	11 938	5 921	17 858	59	
29 280	0,2	17 015	18 512	35 527	1,5	1,3	0,8	17 125	6 382	23 508	60	
39 936	0,0	25 914	25 863	51 778	1,3	1,2	0,6	24 412	6 876	31 288	61	
37 128	0,0	41 336	36 042	77 377	0,7	0,6	0,2	37 653	7 846	45 499	62	
208 411	0,0	74 122	43 556	117 678	0,3	0,3	0,1	89 911	16 274	106 185	63	
8 208	13,4	4 250	15 512	19 763	34,8	9,1	3,9	15 344	6 231	21 575	64	

BZW. NICHTERWERBSEINKOMMEN) ZUSAMMEN.

1 [221] Landw. Betriebe *) mit außerbetrieblichem Einkommen des des Betriebseinkommens (T) und Gewicht und

Rheinland-Pfalz

Lfd. Nr.	Landwirtschaftlich genutzte Fläche von ... bis unter ... ha	Betriebs-einkommen (T) von ... bis unter 1000 DM	Darunter (Sp 4) Betriebe mit außerbetriebl. Einkommen								1000 Betriebe
			davon (Sp 31) Betriebe, in denen das betriebl. Einkommen größer *) ist als das außerbetriebl. Einkommen des Betriebsinhabers und / oder seines Ehegatten					davon			
			davon (Sp. 32) ... des Betriebsinhabers und / oder seines Ehegatten					zusammen			
			nur mit Nichterwerbseinkommen *)				mit Erwerbs *) und Nichterwerbseinkommen *)				
			1000 Betriebe	Betriebs-einkommen (T)	Nichterwerbs-einkommen	Einkommen insgesamt *)	1000 Betriebe	Betriebs-einkommen (T)	außerbetriebl. Einkommen	Einkommen insgesamt *)	
37	38	39	40	41	42	DM / Betrieb 43	44	45			
01	UNTFR 1	UNTER 5	0,7	2 877	2 511	5 388	0,0	2 920	4 441	7 361	3,9
02		5 - 10	0,1	6 579	2 803	9 382	0,0	6 633	3 556	10 189	0,2
03		10 - 15	0,0	11 610	3 278	14 888	0,0	11 889	2 000	13 889	0,0
04		15 - 20	0,0	18 031	5 750	23 781	-	-	-	-	-
05		20 - 30	0,0	23 041	2 875	25 916	-	-	-	-	0,0
06		30 - 50	0,0	35 970	2 567	38 537	-	-	-	-	-
07		50 UND MEHR	-	-	-	-	-	-	-	-	0,0
08		ZUSAMMEN	0,8	4 160	2 565	6 725	0,1	4 754	3 982	8 736	4,2
09	1 - 2	UNTER 5	0,3	2 661	2 529	5 190	0,0	2 953	3 473	6 426	6,2
10		5 - 10	0,2	7 590	2 486	10 076	0,0	8 120	5 857	13 978	0,8
11		10 - 15	0,1	11 821	2 492	14 313	0,0	12 141	8 592	20 733	0,1
12		15 - 20	0,0	15 673	1 308	16 980	0,0	15 307	8 750	24 057	0,0
13		20 - 30	0,0	26 372	1 500	27 872	0,0	23 837	12 500	36 337	0,0
14		30 - 50	0,0	31 246	750	31 996	-	-	-	-	-
15		50 UND MEHR	0,0	70 812	500	71 312	-	-	-	-	-
16		ZUSAMMEN	0,6	5 902	2 472	8 374	0,1	7 587	5 740	13 328	7,1
17	2 - 5	UNTER 5	0,5	2 980	2 428	5 407	0,1	2 714	2 175	4 889	7,9
18		5 - 10	0,2	7 683	2 373	10 056	0,1	8 491	6 060	14 551	0,6
19		10 - 15	0,1	12 690	1 924	14 614	0,0	11 671	5 932	17 603	0,2
20		15 - 20	0,1	16 964	2 682	19 646	0,0	16 507	47 500	64 007	0,1
21		20 - 30	0,1	23 838	4 425	28 263	0,1	24 483	9 350	33 833	0,0
22		30 - 50	0,0	33 602	2 250	35 852	-	-	-	-	0,0
23		50 UND MEHR	0,0	77 324	2 000	79 324	-	-	-	-	0,0
24		ZUSAMMEN	0,9	7 902	2 508	10 410	0,2	10 943	5 703	16 646	8,8
25	5 - 10	UNTER 5	0,2	3 960	2 483	6 442	0,0	3 444	2 950	6 394	2,7
26		5 - 10	0,3	7 360	2 750	10 110	0,0	8 160	6 333	14 493	1,5
27		10 - 15	0,1	11 504	1 556	13 060	0,0	10 792	4 000	14 792	0,1
28		15 - 20	0,1	18 030	2 665	20 695	0,0	18 710	7 250	25 960	0,0
29		20 - 30	0,1	25 014	1 535	26 549	0,0	29 340	13 000	42 340	0,0
30		30 - 50	0,1	37 345	3 733	41 079	0,0	43 984	500	44 484	0,0
31		50 UND MEHR	0,0	57 208	7 972	65 180	-	-	-	-	0,0
32		ZUSAMMEN	0,9	15 120	2 672	17 792	0,1	12 557	5 058	17 614	4,4
33	10 - 20	UNTER 5	0,0	4 170	3 000	7 170	-	-	-	-	0,1
34		5 - 10	0,1	7 897	2 951	10 847	0,0	8 729	6 515	15 244	0,6
35		10 - 15	0,2	11 830	2 079	13 909	0,0	12 737	5 398	18 135	0,3
36		15 - 20	0,3	17 446	2 339	19 784	0,1	16 951	5 073	22 024	0,1
37		20 - 30	0,1	25 578	1 940	27 518	0,0	23 086	4 592	27 678	0,0
38		30 - 50	0,1	38 538	2 050	40 588	0,0	37 389	9 750	47 139	-
39		50 UND MEHR	0,1	70 753	4 060	74 813	0,0	55 276	4 000	59 276	0,0
40		ZUSAMMEN	0,8	23 517	2 379	25 896	0,1	19 019	5 590	24 609	1,0
41	20 - 30	UNTER 5	-	-	-	-	-	-	-	-	-
42		5 - 10	-	-	-	-	0,0	9 054	6 000	15 054	-
43		10 - 15	0,0	12 522	2 250	14 772	0,0	12 395	6 250	18 645	0,0
44		15 - 20	0,0	17 536	3 321	20 858	0,0	18 820	6 625	25 445	0,0
45		20 - 30	0,2	24 930	2 321	27 251	0,0	26 141	7 375	33 516	0,0
46		30 - 50	0,1	35 814	2 380	38 194	0,0	36 864	15 000	51 864	-
47		50 UND MEHR	0,0	65 006	3 227	68 234	0,0	61 415	11 875	73 290	0,0
48		ZUSAMMEN	0,3	32 506	2 539	35 045	0,1	29 463	8 821	38 285	0,1
49	30 UND MEHR	UNTER 5	-	-	-	-	-	-	-	-	-
50		5 - 10	-	-	-	-	0,0	6 914	35 000	41 914	-
51		10 - 15	0,0	14 631	6 250	20 881	-	-	-	-	0,0
52		15 - 20	-	-	-	-	-	-	-	-	0,0
53		20 - 30	0,0	27 056	2 800	29 856	0,0	28 923	3 417	32 340	0,0
54		30 - 50	0,1	40 140	2 719	42 858	0,0	39 571	8 143	47 714	0,0
55		50 UND MEHR	0,1	97 467	6 179	103 646	0,0	368 541	37 188	405 728	0,0
56		ZUSAMMEN	0,2	58 475	3 944	62 418	0,0	85 213	13 587	98 799	0,0
57	INSGESAMT	UNTER 5	1,7	3 003	2 492	5 495	0,2	2 949	3 040	5 989	20,9
58		5 - 10	0,8	7 482	2 621	10 103	0,2	8 148	6 174	14 322	3,7
59		10 - 15	0,5	11 958	2 001	13 959	0,1	12 097	6 030	18 127	0,7
60		15 - 20	0,5	17 407	2 512	19 919	0,1	17 263	6 215	23 478	0,2
61		20 - 30	0,5	25 065	2 287	27 353	0,1	25 168	7 998	33 165	0,1
62		30 - 50	0,4	37 929	2 663	40 592	0,0	39 158	8 646	47 804	0,0
63		50 UND MEHR	0,2	75 734	5 195	80 929	0,0	131 874	15 515	147 389	0,1
64		ZUSAMMEN	4,6	15 227	2 585	17 812	0,7	16 281	6 019	22 300	25,6

ANMERKUNGEN *) UND 1-6 AM ENDE DES TABELLENTEILS.- 7) BETRIEBSEINKOMMEN (T) UND AUSSERBETRIEBLICHES EINKOMMEN (ERWERBS-

**Betriebsinhabers und / oder seines Ehegatten nach Größenklassen
Art des außerbetrieblichen Einkommens 1971**

Rheinland-Pfalz

nur des Betriebsinhabers und / oder seines Ehegatten												Lfd. Nr.
(Sp. 31) Betriebe, in denen das betriebl. Einkommen kleiner *) ist als das außerbetriebl. Einkommen des Betriebsinhabers und / oder seines Ehegatten												
davon (Sp. 45) des Betriebsinhabers und / oder seines Ehegatten												
nur mit Erwerbseinkommen *)				nur mit Nichterwerbseinkommen *)				mit Erwerbs- und Nichterwerbseinkommen *)				
1000 Betriebe	Betriebs- einkommen (T)	Erwerbs- einkommen DM / Betrieb	Einkommen insgesamt *)	1000 Betriebe	Betriebs- einkommen (T)	Nichterwerbs- einkommen DM / Betrieb	Einkommen insgesamt *)	1000 Betriebe	Betriebs- einkommen (T)	außerbetriebl. Einkommen DM / Betrieb	Einkommen insgesamt *)	
2,2	2 711	12 192	14 903	1,1	2 308	5 381	7 689	0,6	2 708	12 841	15 550	01
0,2	6 443	11 604	18 047	0,0	5 629	9 306	14 934	0,0	5 712	20 316	26 027	02
0,0	12 539	16 250	28 789	-	-	-	-	0,0	11 219	12 875	24 094	03
-	-	-	-	-	-	-	-	-	-	-	-	04
0,0	27 225	16 111	43 336	-	-	-	-	-	-	-	-	05
-	-	-	-	-	-	-	-	-	-	-	-	06
-	-	-	-	0,0	79 029	6 250	85 279	-	-	-	-	07
2,5	3 142	12 160	15 302	1,1	2 402	5 413	7 815	0,6	2 834	13 083	15 918	08
3,5	1 600	11 404	13 004	1,6	1 214	5 412	6 626	1,1	1 399	11 092	12 492	09
0,6	6 729	13 038	19 767	0,1	6 143	6 654	12 797	0,1	6 806	15 862	22 668	10
0,0	10 813	12 281	23 094	-	-	-	-	0,0	11 803	32 500	44 303	11
0,0	16 301	12 500	28 801	-	-	-	-	0,0	16 200	21 500	37 700	12
-	-	-	-	0,0	26 154	35 000	61 154	-	-	-	-	13
-	-	-	-	-	-	-	-	-	-	-	-	14
-	-	-	-	-	-	-	-	-	-	-	-	15
4,2	2 453	11 647	14 100	1,7	1 439	5 483	6 921	1,2	2 211	11 915	14 126	16
5,4	2 398	10 993	13 391	1,5	1 983	5 142	7 125	1,0	2 013	11 365	13 378	17
0,4	7 062	10 748	17 810	0,0	6 397	6 393	12 790	0,1	7 381	12 075	19 456	18
0,2	11 663	13 570	25 233	0,0	14 430	17 500	31 930	0,0	12 032	15 978	28 011	19
0,1	16 810	22 235	39 046	0,0	16 780	12 500	29 280	0,0	19 129	25 000	44 129	20
0,0	25 824	32 284	58 109	0,0	22 296	4 000	26 296	0,0	24 737	32 813	57 550	21
0,0	40 013	35 000	75 013	0,0	30 878	6 250	37 128	-	-	-	-	22
0,0	51 183	14 500	65 683	-	-	-	-	0,0	6 341	52 500	117 841	23
6,1	3 291	11 291	14 582	1,6	2 395	5 278	7 673	1,1	2 872	11 775	14 647	24
2,2	3 766	10 633	14 398	0,2	3 182	6 016	9 198	0,4	3 684	14 365	18 049	25
1,3	6 967	10 566	17 533	0,1	7 060	6 333	13 393	0,1	6 767	10 525	17 292	26
0,1	11 825	11 416	23 240	-	-	-	-	0,0	11 045	12 500	23 545	27
0,0	16 625	21 667	38 292	-	-	-	-	-	-	-	-	28
-	-	-	-	-	-	-	-	0,0	29 499	4 000	33 499	29
0,0	39 325	29 583	68 908	-	-	-	-	0,0	41 573	33 125	74 698	30
0,0	50 638	30 000	80 638	-	-	-	-	-	-	-	-	31
3,6	5 475	10 815	16 290	0,3	4 264	6 105	10 369	0,5	6 186	13 623	19 810	32
0,1	4 169	12 183	16 352	0,0	4 123	4 000	8 123	0,0	2 948	70 000	72 948	33
0,4	8 175	10 838	19 013	0,0	6 447	9 147	15 593	0,1	8 064	15 940	24 003	34
0,3	11 767	11 649	23 416	-	-	-	-	0,0	12 458	12 826	25 284	35
0,1	17 581	12 423	30 005	-	-	-	-	0,0	19 182	10 625	29 807	36
-	-	-	-	0,0	20 920	17 500	38 420	0,0	29 146	35 000	64 146	37
-	-	-	-	-	-	-	-	-	-	-	-	38
0,0	87 693	33 125	120 818	-	-	-	-	-	-	-	-	39
0,9	10 823	11 642	22 465	0,0	7 414	8 712	16 126	0,1	10 397	18 318	28 716	40
-	-	-	-	-	-	-	-	-	-	-	-	41
-	-	-	-	-	-	-	-	-	-	-	-	42
0,0	13 683	8 750	22 433	0,0	14 792	17 500	32 292	0,0	10 695	25 000	35 695	43
0,0	18 043	13 750	31 793	-	-	-	-	-	-	-	-	44
0,0	23 307	13 125	36 432	-	-	-	-	0,0	22 092	30 000	52 092	45
-	-	-	-	-	-	-	-	-	-	-	-	46
0,0	156 125	39 750	195 875	0,0	220 897	35 000	255 897	0,0	55 969	70 000	125 969	47
0,0	36 898	16 047	52 946	0,0	117 845	26 250	144 095	0,0	21 191	31 538	52 729	48
-	-	-	-	-	-	-	-	-	-	-	-	49
-	-	-	-	-	-	-	-	-	-	-	-	50
0,0	14 914	35 000	49 914	-	-	-	-	-	-	-	-	51
0,0	18 617	21 500	40 117	-	-	-	-	0,0	19 913	35 000	54 913	52
0,0	27 286	35 000	62 286	-	-	-	-	0,0	27 939	47 500	75 439	53
0,0	40 809	30 000	70 809	-	-	-	-	0,0	34 434	35 000	69 434	54
0,0	245 017	33 750	278 767	0,0	135 894	20 063	155 957	0,0	76 611	35 000	111 611	55
0,0	116 802	30 395	147 197	0,0	135 894	20 063	155 957	0,0	34 452	38 125	72 577	56
13,4	2 470	11 249	13 719	4,5	1 848	5 340	7 188	3,0	2 123	12 012	14 134	57
3,0	7 072	11 198	18 270	0,2	6 527	6 885	13 412	0,5	7 074	13 864	20 938	58
0,6	11 711	12 228	23 939	0,0	14 562	17 500	32 062	0,1	11 732	16 611	28 344	59
0,2	17 249	17 067	34 316	0,0	16 780	12 500	29 280	0,0	18 510	19 210	37 720	60
0,0	25 728	26 172	51 900	0,0	21 864	18 071	39 936	0,0	26 190	26 952	53 141	61
0,0	39 829	32 650	72 479	0,0	30 878	6 250	37 128	0,0	40 313	33 456	73 769	62
0,0	113 830	32 519	146 348	0,0	167 355	25 167	192 521	0,0	65 974	52 500	118 474	63
17,2	4 095	11 450	15 546	4,8	2 525	5 516	8 042	3,6	3 541	12 673	16 214	64

BZW. NICHTERWERBSEINKOMMEN) ZUSAMMEN.

221 Landw. Betriebe *) mit außerbetrieblichem Einkommen des des Betriebseinkommens (T) und Gewicht und

Baden-Württemberg

Lfd. Nr.	Landwirtschaftlich genutzte Fläche von ... bis unter ... ha	Betriebs-einkommen (T) von ... bis unter ... 1000 DM	Landw. Betriebe, deren Inhaber natürliche Personen sind		Klassifiziert Landw. Betriebe im außerbetriebl. Einkommen des Betr.-Inh. u/oder seines Ehegatten überhaupt?	Darunter (Sp. 3) Betriebe mit außerbetriebl. Einkommen davon (Sp. 4) Betriebe, in denen das betriebl. Einkommen (T) ... des					
			insgesamt	darunter klassifizierbare Betriebe		insgesamt	zusammen	nur mit Erwerbseinkommen *)			
					1000 Betriebe			Betriebs-einkommen (T)	Erwerbs-einkommen	Einkommen insgesamt *)	
			1	2	3	4	5	6	DM / Betrieb		
						7	8	9			
01	UNTER 1	UNTER 5	6,3	6,3	5,9	5,5	0,7	0,1	2 799	6 977	9 776
02	5 - 10	-	0,7	0,7	0,5	0,4	0,2	0,1	7 056	7 573	14 629
03	10 - 15	-	0,3	0,3	0,1	0,1	0,1	0,0	12 377	10 938	23 315
04	15 - 20	-	0,2	0,2	0,1	0,1	0,0	0,0	17 468	13 100	30 568
05	20 - 30	-	0,2	0,2	0,1	0,1	0,1	0,0	23 633	6 979	30 612
06	30 - 50	-	0,1	0,1	0,0	0,0	0,0	0,0	35 871	3 000	38 871
07	50 UND MEHR	-	0,1	0,1	0,0	0,0	0,0	0,0	120 451	15 156	135 607
08	ZUSAMMEN	-	7,9	7,9	6,8	6,3	1,1	0,2	11 681	8 097	19 778
09	1 - 2	UNTER 5	30,5	29,3	28,8	27,2	1,2	0,1	1 694	5 723	7 418
10	5 - 10	-	1,3	1,3	1,1	1,0	0,4	0,1	7 867	8 463	16 330
11	10 - 15	-	0,4	0,4	0,3	0,3	0,1	0,1	12 259	11 156	23 416
12	15 - 20	-	0,1	0,1	0,0	0,0	0,0	0,0	17 217	15 083	32 300
13	20 - 30	-	0,1	0,1	0,0	0,0	0,0	0,0	24 894	24 250	49 144
14	30 - 50	-	0,1	0,1	0,0	0,0	0,0	0,0	36 240	6 875	43 115
15	50 UND MEHR	-	0,1	0,1	0,0	0,0	0,0	0,0	58 166	9 750	67 916
16	ZUSAMMEN	-	32,5	31,3	30,3	28,6	1,8	0,3	7 557	8 160	15 718
17	2 - 5	UNTER 5	42,6	42,2	40,5	37,4	3,7	0,7	2 965	4 337	7 301
18	5 - 10	-	3,0	3,0	2,3	2,1	0,8	0,3	7 574	6 200	13 774
19	10 - 15	-	1,0	1,0	0,6	0,6	0,5	0,2	12 260	7 406	19 666
20	15 - 20	-	0,5	0,5	0,3	0,3	0,2	0,1	17 933	7 226	25 159
21	20 - 30	-	0,4	0,4	0,2	0,2	0,1	0,0	23 422	5 405	28 828
22	30 - 50	-	0,1	0,1	0,1	0,0	0,0	0,0	47 574	4 000	51 574
23	50 UND MEHR	-	0,1	0,1	0,0	0,0	0,0	0,0	122 586	17 875	140 461
24	ZUSAMMEN	-	47,7	47,3	44,1	40,5	5,4	1,3	7 420	5 475	12 895
25	5 - 10	UNTER 5	17,4	17,3	15,9	14,4	2,7	0,7	4 204	6 091	10 295
26	5 - 10	-	18,1	18,1	14,6	12,7	5,5	2,2	7 724	7 042	14 766
27	10 - 15	-	3,5	3,5	1,9	1,6	1,3	0,6	11 519	5 620	17 139
28	15 - 20	-	1,2	1,2	0,5	0,4	0,4	0,1	17 126	6 471	23 597
29	20 - 30	-	0,6	0,6	0,1	0,1	0,1	0,0	24 272	8 305	32 577
30	30 - 50	-	0,2	0,2	0,1	0,1	0,1	0,0	34 624	4 430	39 054
31	50 UND MEHR	-	0,1	0,1	0,0	0,0	0,0	0,0	72 765	29 944	102 710
32	ZUSAMMEN	-	41,2	41,2	33,2	29,3	10,1	3,6	8 507	6 672	15 178
33	10 - 20	UNTER 5	0,6	0,6	0,5	0,5	0,1	0,0	3 853	10 500	14 353
34	5 - 10	-	8,1	8,1	6,2	5,4	2,7	1,2	8 708	6 453	15 160
35	10 - 15	-	12,5	12,5	7,7	6,6	5,2	2,1	12 082	7 286	19 368
36	15 - 20	-	12,0	12,0	5,1	4,2	3,9	1,3	16 955	6 032	22 987
37	20 - 30	-	5,7	5,7	2,0	1,6	1,5	0,5	23 816	6 985	30 801
38	30 - 50	-	0,9	0,9	0,2	0,2	0,2	0,0	36 705	6 379	43 084
39	50 UND MEHR	-	0,1	0,1	0,1	0,1	0,1	0,0	66 943	8 403	75 346
40	ZUSAMMEN	-	40,0	40,0	21,8	18,5	13,6	5,3	14 052	6 777	20 829
41	20 - 30	UNTER 5	-	-	-	-	-	-	-	-	-
42	5 - 10	-	0,1	0,1	0,1	0,1	0,0	0,0	9 777	10 250	20 027
43	10 - 15	-	0,5	0,5	0,3	0,2	0,2	0,1	12 397	8 105	20 503
44	15 - 20	-	2,3	2,3	1,1	0,9	0,8	0,3	17 803	6 794	24 597
45	20 - 30	-	6,6	6,6	2,0	1,7	1,7	0,5	24 204	5 689	29 894
46	30 - 50	-	2,8	2,8	0,7	0,6	0,5	0,1	34 102	6 769	40 871
47	50 UND MEHR	-	0,2	0,2	0,1	0,1	0,1	0,0	90 644	3 000	93 644
48	ZUSAMMEN	-	12,4	12,4	4,3	3,5	3,3	1,1	22 336	6 339	28 675
49	30 UND MEHR	UNTER 5	-	-	-	-	-	-	-	-	-
50	5 - 10	-	0,0	0,0	0,0	0,0	0,0	0,0	7 981	27 750	35 731
51	10 - 15	-	0,0	0,0	0,0	0,0	0,0	0,0	13 421	9 000	22 421
52	15 - 20	-	0,1	0,1	0,1	0,1	0,0	0,0	18 021	10 625	28 646
53	20 - 30	-	0,8	0,8	0,3	0,2	0,2	0,1	25 452	6 997	32 449
54	30 - 50	-	2,4	2,4	0,7	0,5	0,5	0,2	36 885	7 013	43 898
55	50 UND MEHR	-	0,8	0,8	0,3	0,2	0,2	0,0	112 007	15 101	127 109
56	ZUSAMMEN	-	4,2	4,2	1,4	1,1	1,0	0,3	41 739	8 414	50 153
57	INSGESAMT	UNTER 5	97,3	95,6	91,7	85,0	8,4	1,7	3 422	5 519	8 941
58	5 - 10	-	31,5	31,5	24,8	21,8	9,6	3,8	8 028	6 839	14 866
59	10 - 15	-	18,2	18,2	10,9	9,3	7,3	3,0	12 007	7 110	19 117
60	15 - 20	-	16,5	16,5	7,2	5,9	5,4	1,9	17 163	6 333	23 496
61	20 - 30	-	14,4	14,4	4,7	3,9	3,7	1,2	24 118	6 488	30 606
62	30 - 50	-	6,6	6,6	1,8	1,5	1,4	0,3	35 807	6 632	42 439
63	50 UND MEHR	-	1,4	1,4	0,5	0,4	0,4	0,1	94 866	14 255	109 121
64	ZUSAMMEN	-	185,9	184,2	141,7	127,8	36,2	12,0	12 947	6 667	19 614

ANMERKUNGEN *) UND 1-6 AM ENDE DES TABELLENTEILS.- 7) BETRIEBSEINKOMMEN (T) UND AUSSERBETRIEBLICHES EINKOMMEN (ERWERBS-

**Betriebsinhabers und / oder seines Ehegatten nach Größenklassen
Art des außerbetrieblichen Einkommens 1971**

Baden-Württemberg

des Betriebsinhabers und / oder seines Ehegatten mit Angabe der Höhe des außerbetriebl. Einkommens ¹⁾								Lfd. Nr.
Einkommen größer ²⁾ ist als das außerbetriebl. Einkommen des Betriebsinhabers und / oder seines Ehegatten								
Betriebsinhabers und / oder seines Ehegatten und - ggf. - seiner sonst mit betriebl. Arbeiten beschäftigten Familienangehörigen								
nur mit Nichterwerbseinkommen ³⁾				mit Erwerbs ³⁾ und Nichterwerbseinkommen ⁴⁾				
1000 Betriebe	Betriebs- einkommen (T)	Nichterwerbs- einkommen	Einkommen insgesamt ⁵⁾	1000 Betriebe	Betriebs- einkommen (T)	außerbetriebl. Einkommen	Einkommen insgesamt ⁵⁾	
	DM / Betrieb				DM / Betrieb			
10	11	12	13	14	15	16	17	
0,4	2 789	2 739	5 528	0,1	2 987	11 148	14 135	01
0,1	6 807	3 047	9 854	0,0	6 346	10 053	16 399	02
0,0	12 258	3 756	16 014	0,0	11 792	12 778	24 570	03
0,0	17 537	4 038	21 575	0,0	16 950	14 375	31 325	04
0,0	24 821	4 597	29 418	0,0	23 412	15 844	39 256	05
0,0	39 026	3 250	42 276	0,0	33 096	9 750	42 846	06
0,0	86 096	6 125	92 221	0,0	71 699	7 375	79 074	07
0,6	7 886	3 052	10 939	0,2	6 633	11 319	17 952	08
0,4	1 828	2 439	4 268	0,4	1 831	10 921	12 752	09
0,2	7 337	3 528	10 864	0,1	7 267	8 862	16 129	10
0,1	11 133	4 313	15 445	0,0	11 145	14 920	26 065	11
0,0	16 841	3 429	20 269	0,0	17 838	14 167	32 004	12
0,0	24 232	5 263	29 495	0,0	23 360	7 375	30 735	13
0,0	35 916	7 750	43 666	0,0	38 279	16 688	54 966	14
0,0	80 280	11 988	92 268	0,0	61 756	41 000	102 756	15
1,0	6 456	3 132	9 588	0,6	3 856	10 751	14 607	16
1,3	2 703	2 245	4 948	1,8	2 898	11 122	14 020	17
0,2	7 530	2 125	9 655	0,3	7 339	10 021	17 360	18
0,1	11 773	4 465	16 238	0,1	12 340	9 570	21 910	19
0,1	17 283	2 525	19 808	0,1	16 631	12 549	29 180	20
0,1	24 439	3 020	27 459	0,0	25 560	6 083	31 643	21
0,0	35 141	3 815	38 956	0,0	33 150	11 000	44 150	22
0,0	92 811	5 192	98 004	0,0	67 726	23 958	91 684	23
1,7	6 284	2 475	8 759	2,4	5 112	10 913	16 025	24
0,7	4 015	2 334	6 349	1,4	4 016	11 774	15 790	25
0,9	7 517	3 190	10 707	2,4	7 600	10 590	18 190	26
0,3	11 468	2 856	14 324	0,5	11 874	10 171	22 044	27
0,1	17 276	2 615	19 891	0,1	16 127	12 596	28 722	28
0,0	24 279	3 098	27 377	0,0	22 446	19 639	42 085	29
0,0	34 447	9 571	44 019	0,0	34 058	10 900	44 958	30
0,0	191 654	13 000	204 654	0,0	60 447	18 611	79 058	31
2,0	8 345	2 899	11 244	4,4	7 599	11 035	18 633	32
0,0	4 508	3 750	8 258	0,0	4 637	9 250	13 887	33
0,4	8 339	3 569	11 908	1,1	8 736	10 511	19 247	34
0,7	12 216	3 179	15 395	2,3	12 028	9 497	21 524	35
0,8	17 253	2 798	20 051	1,7	17 034	9 129	26 163	36
0,4	24 019	3 190	27 209	0,6	23 779	9 649	33 429	37
0,1	35 281	5 231	40 512	0,1	35 615	10 151	45 766	38
0,0	104 045	16 111	120 156	0,0	84 260	20 042	104 302	39
2,5	16 274	3 235	19 509	5,8	14 346	9 627	23 973	40
-	-	-	-	-	-	-	-	41
0,0	8 339	6 688	15 026	0,0	5 203	4 000	9 203	42
0,0	12 799	2 350	15 149	0,1	12 550	9 842	22 392	43
0,2	18 031	2 656	20 688	0,3	17 809	9 968	27 777	44
0,5	25 660	2 783	28 443	0,7	24 608	9 111	33 720	45
0,3	35 633	4 309	39 942	0,2	34 503	10 207	44 710	46
0,0	118 350	6 871	125 220	0,0	65 225	4 765	69 990	47
1,0	29 655	3 383	33 038	1,3	23 805	9 455	33 259	48
-	-	-	-	-	-	-	-	49
0,0	9 474	1 667	11 140	-	-	-	-	50
0,0	11 476	6 250	17 726	-	-	-	-	51
0,0	17 980	2 000	19 980	0,0	17 753	9 672	27 425	52
0,1	25 658	3 473	29 171	0,1	25 902	11 888	37 790	53
0,2	38 513	4 357	42 870	0,2	36 550	10 180	46 730	54
0,1	102 114	7 804	109 919	0,0	82 398	13 717	96 115	55
0,4	53 729	5 118	58 847	0,3	36 991	11 048	48 039	56
3,0	2 855	2 392	5 247	3,7	3 192	11 325	14 517	57
1,7	7 647	3 213	10 860	4,1	7 871	10 458	18 329	58
1,2	11 977	3 311	15 288	3,0	12 024	9 663	21 687	59
1,2	17 366	2 775	20 141	2,3	17 095	9 599	26 694	60
1,1	24 856	3 098	27 954	1,4	24 316	9 701	34 017	61
0,6	36 555	4 620	41 216	0,4	35 326	10 328	45 655	62
0,2	102 360	8 292	110 652	0,1	74 642	14 286	88 928	63
9,2	14 089	3 092	17 182	15,0	11 598	10 328	21 926	64

BZW. NICHTERWERBSEINKOMMEN) ZUSAMMEN.

1 | 221 | Landw. Betriebe *) mit außerbetrieblichem Einkommen des des Betriebseinkommens (T) und Gewicht und

Baden-Württemberg

Lfd. Nr.	Landwirtschaftlich genutzte Fläche von bis unter .. ha	Betriebs-einkommen (T) von bis unter ... 1000 DM	Darunter (Sp 3) Betriebe mit außerbetriebl. Einkommen des Betriebsinhabers und / oder seines davon (Sp 4) Betriebe, in denen das betriebl. Einkommen kleiner *) ist als das außerbetriebl. davon (Sp 18): des Betriebsinhabers und / oder seines Ehegatten und - ggf. - seiner								
			zusammen	nur mit Erwerbseinkommen *)				nur mit Nichterwerbseinkommen			
				1000 Betriebe	Betriebs-einkommen (T)	Erwerbs-einkommen	Einkommen insgesamt *)	1000 Betriebe	Betriebs-einkommen (T)	Nichterwerbs-einkommen	
			18	19	20	21	22	23	24	25	DM / Betrieb
01	UNTER 1	UNTER 5	4,9	2,5	2 494	14 071	16 565	0,9	2 005	5 843	
02	5 - 10	5 - 10	0,3	0,2	6 277	15 518	21 795	0,0	6 280	7 654	
03	10 - 15	10 - 15	0,0	0,0	11 919	18 371	30 291	0,0	11 323	16 200	
04	15 - 20	15 - 20	0,0	0,0	18 497	17 250	35 747	0,0	17 853	16 875	
05	20 - 30	20 - 30	0,0	0,0	22 297	30 650	52 947	0,0	22 835	13 875	
06	30 - 50	30 - 50	0,0	0,0	36 454	26 150	62 604	-	-	-	
07	50 UND MEHR	50 UND MEHR	0,0	0,0	107 976	12 500	120 476	-	-	-	
08	ZUSAMMEN	ZUSAMMEN	5,2	2,7	3 131	14 285	17 416	1,0	2 330	6 017	
09	1 - 2	UNTER 5	26,0	12,0	1 237	13 576	14 813	5,6	1 016	5 271	
10	5 - 10	5 - 10	0,6	0,4	7 026	14 921	21 947	0,0	7 940	9 944	
11	10 - 15	10 - 15	0,1	0,1	11 343	20 122	31 465	0,0	13 331	4 000	
12	15 - 20	15 - 20	0,0	0,0	17 174	25 292	42 466	0,0	17 670	8 750	
13	20 - 30	20 - 30	0,0	0,0	23 508	23 750	47 258	0,0	25 333	16 875	
14	30 - 50	30 - 50	0,0	0,0	42 000	33 750	75 750	-	-	-	
15	50 UND MEHR	50 UND MEHR	0,0	0,0	83 924	15 000	98 924	-	-	-	
16	ZUSAMMEN	ZUSAMMEN	26,8	12,4	1 555	13 665	15 224	5,6	1 085	5 313	
17	2 - 5	UNTER 5	33,7	16,7	2 266	13 714	15 980	3,8	1 804	5 429	
18	5 - 10	5 - 10	1,3	0,7	6 950	14 183	21 133	0,1	7 122	3 700	
19	10 - 15	10 - 15	0,1	0,0	12 108	15 906	28 013	0,0	12 735	9 750	
20	15 - 20	15 - 20	0,0	0,0	17 312	15 516	32 830	0,0	18 712	25 000	
21	20 - 30	20 - 30	0,0	0,0	23 076	19 778	42 854	0,0	22 900	19 500	
22	30 - 50	30 - 50	0,0	0,0	38 890	35 000	73 890	0,0	30 681	12 500	
23	50 UND MEHR	50 UND MEHR	0,0	0,0	77 500	11 806	89 306	-	-	-	
24	ZUSAMMEN	ZUSAMMEN	35,2	17,5	2 568	13 748	16 316	3,8	1 933	5 459	
25	5 - 10	UNTER 5	11,6	6,4	3 790	13 518	17 308	0,5	3 263	6 819	
26	5 - 10	5 - 10	7,2	4,3	7 015	12 486	19 500	0,1	6 636	7 333	
27	10 - 15	10 - 15	0,3	0,2	11 508	10 979	22 487	0,0	13 522	10 250	
28	15 - 20	15 - 20	0,0	0,0	16 866	16 111	32 978	0,0	16 614	500	
29	20 - 30	20 - 30	0,0	0,0	23 449	20 000	43 449	0,0	22 314	25 000	
30	30 - 50	30 - 50	0,0	-	-	-	-	0,0	30 597	25 000	
31	50 UND MEHR	50 UND MEHR	-	-	-	-	-	-	-	-	
32	ZUSAMMEN	ZUSAMMEN	19,2	10,8	5 214	13 049	18 283	0,6	4 434	7 115	
33	10 - 20	UNTER 5	0,4	0,2	4 055	14 090	18 145	0,0	2 191	5 125	
34	5 - 10	5 - 10	2,7	1,6	7 913	12 871	20 785	0,0	7 010	10 450	
35	10 - 15	10 - 15	1,4	0,8	11 832	14 354	26 186	0,0	11 584	16 336	
36	15 - 20	15 - 20	0,3	0,2	16 587	15 598	32 185	-	-	-	
37	20 - 30	20 - 30	0,1	0,0	24 149	20 980	45 129	0,0	21 650	4 000	
38	30 - 50	30 - 50	0,0	0,0	31 823	20 474	52 296	0,0	43 550	36 313	
39	50 UND MEHR	50 UND MEHR	-	-	-	-	-	-	-	-	
40	ZUSAMMEN	ZUSAMMEN	4,9	2,8	9 755	13 742	23 497	0,1	11 729	13 688	
41	20 - 30	UNTER 5	-	-	-	-	-	-	-	-	
42	5 - 10	5 - 10	0,0	0,0	7 492	18 333	25 826	-	-	-	
43	10 - 15	10 - 15	0,1	0,0	12 180	20 063	32 243	0,0	11 368	25 000	
44	15 - 20	15 - 20	0,1	0,0	17 761	15 417	33 178	-	-	-	
45	20 - 30	20 - 30	0,0	0,0	24 479	21 000	45 479	-	-	-	
46	30 - 50	30 - 50	0,0	0,0	31 980	20 500	52 480	0,0	30 336	12 750	
47	50 UND MEHR	50 UND MEHR	-	-	-	-	-	-	-	-	
48	ZUSAMMEN	ZUSAMMEN	0,2	0,1	15 745	18 440	34 185	0,0	20 852	18 875	
49	30 UND MEHR	UNTER 5	-	-	-	-	-	-	-	-	
50	5 - 10	5 - 10	0,0	0,0	6 620	20 000	26 620	-	-	-	
51	10 - 15	10 - 15	0,0	0,0	13 999	23 750	37 749	0,0	12 463	15 625	
52	15 - 20	15 - 20	0,0	0,0	17 870	14 139	32 009	-	-	-	
53	20 - 30	20 - 30	0,0	0,0	29 173	13 500	42 673	-	-	-	
54	30 - 50	30 - 50	0,0	0,0	33 589	24 318	57 907	0,0	46 920	27 500	
55	50 UND MEHR	50 UND MEHR	0,0	0,0	104 228	29 667	133 895	0,0	141 806	31 162	
56	ZUSAMMEN	ZUSAMMEN	0,1	0,0	48 069	22 203	70 272	0,0	101 558	28 046	
57	INSGESAMT	UNTER 5	76,6	37,7	2 221	13 663	15 884	10,8	1 485	5 450	
58	5 - 10	5 - 10	12,1	7,2	7 186	12 979	20 165	0,3	6 981	7 545	
59	10 - 15	10 - 15	2,0	1,2	11 772	14 523	26 295	0,1	11 921	15 441	
60	15 - 20	15 - 20	0,5	0,3	16 872	15 755	32 627	0,0	17 683	12 974	
61	20 - 30	20 - 30	0,2	0,1	24 147	20 936	45 083	0,0	22 752	12 563	
62	30 - 50	30 - 50	0,1	0,0	33 297	22 878	56 175	0,0	38 027	26 630	
63	50 UND MEHR	50 UND MEHR	0,1	0,0	92 782	19 854	112 636	0,0	141 806	31 162	
64	ZUSAMMEN	ZUSAMMEN	91,6	46,5	3 465	13 620	17 085	11,2	2 025	5 666	

ANMERKUNGEN *) UND 1-6 AM ENDE DES TABELLENTEILS.- 7) BETRIEBSEINKOMMEN (T) UND AUSSERBETRIEBLICHES EINKOMMEN (ERWERBS-

Betriebsinhabers und/oder seines Ehegatten nach Größenklassen
Art des außerbetrieblichen Einkommens 1971

Baden-Württemberg

Ehegatten mit Angabe der Höhe des außerbetriebl. Einkommens *)					Dar. (Sp. 4) Betriebe mit außerbetriebl. Eink. nur des Betr.-Inh. und / oder seines Ehegatten							Lfd. Nr.
Einkommen des Betriebsinhabers und / oder seines Ehegatten					insgesamt	davon (Sp. 31) Betriebe, in denen das betriebl. Einkommen größer*) ist als das außerbetriebl. Einkommen des Betr.-Inh. und / oder seines Eheg.						
sonst mit betriebl. Arbeiten beschäftigten Familienangehörigen						zusammen	davon (Sp. 32) ... des Betr.-Inh. u. / od. seines Eheg.					
mit Erwerbs-) und Nichterwerbseinkommen *)					nur mit Erwerbseinkommen *)							
Einkommen insgesamt *)	1000 Betriebe	Betriebs-einkommen (T)	außerbetriebl. Einkommen	Einkommen insgesamt *)	1000 Betriebe			Betriebs-einkommen (T)	Erwerbs-einkommen	Einkommen insgesamt *)		
		DM / Betrieb						DM / Betrieb				
26	27	28	29	30	31	32	33	34	35	36		
7 848	1,5	2 356	15 044	17 399	4,5	0,5	0,1	2 895	6 055	8 950	01	
13 934	0,0	6 108	18 531	24 639	0,4	0,1	0,1	7 019	7 317	14 336	02	
27 523	0,0	12 176	16 417	28 592	0,1	0,0	0,0	11 976	9 783	21 759	03	
34 728	0,0	17 478	16 500	33 978	0,0	0,0	0,0	17 714	11 639	29 352	04	
36 710	0,0	25 975	32 000	57 975	0,1	0,0	0,0	23 841	7 341	31 182	05	
-	0,0	35 781	14 150	49 931	0,0	0,0	0,0	35 871	3 000	38 871	06	
-	0,0	85 989	47 500	133 489	0,0	0,0	0,0	121 650	11 429	133 079	07	
8 347	1,5	2 845	15 245	18 090	5,2	0,9	0,2	11 949	7 277	19 226	08	
6 287	8,5	1 190	14 555	15 745	19,8	0,8	0,1	1 738	4 875	6 613	09	
17 884	0,2	6 644	14 505	21 149	0,8	0,3	0,1	8 105	5 610	13 715	10	
17 331	0,0	11 774	16 674	28 448	0,2	0,1	0,0	12 278	10 607	22 886	11	
26 420	-	-	-	-	0,0	0,0	0,0	17 217	15 083	32 300	12	
42 208	0,0	20 452	17 500	37 952	0,0	0,0	0,0	24 484	25 833	50 318	13	
-	0,0	34 631	36 375	71 006	0,0	0,0	0,0	36 240	6 875	43 115	14	
6 398	-	-	-	-	0,0	0,0	0,0	58 166	9 750	67 916	15	
6 398	8,7	1 362	14 567	15 929	20,9	1,3	0,2	7 791	6 787	14 578	16	
7 233	13,2	2 250	15 710	17 960	20,9	1,9	0,5	3 040	2 896	5 936	17	
10 822	0,5	7 059	15 233	22 292	1,2	0,5	0,2	7 532	4 195	11 727	18	
22 485	0,1	12 192	18 365	30 558	0,4	0,3	0,2	12 131	6 400	18 530	19	
43 712	0,0	16 543	24 159	40 702	0,1	0,1	0,1	17 665	5 162	22 827	20	
42 400	0,0	23 227	19 333	42 561	0,1	0,1	0,0	24 227	3 788	28 015	21	
43 181	0,0	40 301	27 417	67 718	0,0	0,0	0,0	47 574	4 000	51 574	22	
-	-	-	-	-	0,0	0,0	0,0	122 586	17 875	140 461	23	
7 392	13,8	2 514	15 718	18 232	22,8	3,0	1,0	7 744	4 017	11 761	24	
10 083	4,7	3 773	15 109	18 882	6,8	1,2	0,5	4 169	2 719	6 888	25	
13 970	2,9	7 017	14 729	21 746	5,9	2,3	1,4	7 704	4 515	12 219	26	
23 772	0,1	11 686	13 900	25 586	0,9	0,7	0,4	11 466	4 574	16 039	27	
17 114	0,0	18 848	32 500	51 348	0,2	0,2	0,1	17 306	4 591	21 897	28	
47 314	0,0	24 163	5 000	29 163	0,1	0,1	0,0	23 029	5 940	28 969	29	
55 597	0,0	30 298	15 500	45 798	0,1	0,0	0,0	34 624	4 430	39 054	30	
-	-	-	-	-	0,0	0,0	0,0	64 528	17 500	82 028	31	
11 550	7,7	5 110	14 952	20 062	13,9	4,5	2,4	8 563	4 200	12 763	32	
7 316	0,1	4 077	19 516	23 592	0,3	0,1	0,0	3 482	6 188	9 670	33	
17 460	1,1	8 056	15 840	23 896	2,5	1,2	0,8	8 797	4 378	13 175	34	
27 920	0,6	12 085	16 209	28 294	2,8	2,2	1,4	12 061	5 181	17 242	35	
-	0,1	16 894	14 329	31 223	2,0	1,8	1,0	17 038	4 255	21 293	36	
25 650	0,0	23 384	15 167	38 551	0,8	0,8	0,4	23 714	4 986	28 700	37	
79 863	0,0	41 600	27 000	68 600	0,1	0,1	0,0	37 273	5 875	43 148	38	
-	-	-	-	-	0,0	0,0	0,0	66 748	5 750	72 498	39	
25 416	2,0	9 658	16 158	25 816	8,6	6,2	3,7	14 319	4 753	19 072	40	
-	-	-	-	-	-	-	-	-	-	-	41	
-	0,0	7 653	20 600	28 253	0,0	0,0	-	-	-	-	42	
36 368	0,0	12 811	17 361	30 172	0,1	0,1	0,1	12 457	5 643	18 100	43	
-	0,0	17 139	20 139	37 278	0,5	0,4	0,2	17 899	5 048	22 947	44	
-	0,0	22 974	38 750	61 724	0,8	0,8	0,4	24 122	4 064	28 186	45	
43 086	0,0	33 759	12 625	46 384	0,3	0,3	0,1	34 715	4 917	39 632	46	
-	-	-	-	-	0,0	0,0	0,0	90 644	3 000	93 644	47	
35 727	0,1	15 866	20 786	36 652	1,8	1,7	0,8	22 397	4 584	26 980	48	
-	-	-	-	-	-	-	-	-	-	-	49	
-	0,0	8 624	37 667	46 291	0,0	0,0	-	-	-	-	50	
28 088	0,0	13 060	18 875	31 935	0,0	0,0	0,0	13 259	10 000	23 259	51	
-	-	-	-	-	0,0	0,0	0,0	17 489	6 111	23 600	52	
-	0,0	27 008	23 000	50 008	0,1	0,1	0,1	25 612	3 965	29 576	53	
74 420	0,0	36 238	32 667	68 905	0,4	0,3	0,1	37 273	5 552	42 825	54	
172 967	0,0	118 255	33 900	152 155	0,2	0,2	0,0	118 227	12 667	130 893	55	
129 604	0,0	43 483	29 500	72 983	0,7	0,6	0,2	44 760	6 334	51 095	56	
6 935	28,1	2 202	15 244	17 446	52,4	4,5	1,2	3 365	3 285	6 650	57	
14 525	4,7	7 243	15 110	22 353	10,7	4,5	2,5	8 048	4 532	12 580	58	
27 562	0,8	12 059	16 094	28 153	4,4	3,4	2,1	11 969	5 342	17 311	59	
90 657	0,2	16 953	16 539	33 492	2,9	2,6	1,4	17 244	4 541	21 785	60	
35 315	0,1	23 592	22 633	46 225	2,1	2,0	0,9	24 007	4 626	28 634	61	
64 656	0,0	36 472	23 371	59 843	0,9	0,9	0,3	36 285	5 298	41 582	62	
172 967	0,0	106 156	39 000	145 156	0,4	0,3	0,1	99 972	10 675	110 647	63	
7 692	33,9	3 313	15 279	18 592	73,9	18,2	8,4	13 221	4 649	17 870	64	

BZW. NICHTERWERBSEINKOMMEN) ZUSAMMEN.

1 [221] Landw. Betriebe *) mit außerbetrieblichem Einkommen des Betriebseinkommens (T) und Gewicht und

Baden-Württemberg

Lfd. Nr.	Landwirtschaftlich genutzte Fläche von ... bis unter ... ha	Betriebs-einkommen (T) von ... bis unter ... 1000 DM	Darunter (Sp. 4) Betriebe mit außerbetriebl. Einkommen										
			davon (Sp. 31) Betriebe, in denen das betriebl. Einkommen größer ⁴⁾ ist als das außerbetriebl. Einkommen des Betriebsinhabers und / oder seines Ehegatten								davon		
			davon (Sp. 32) ... des Betriebsinhabers und / oder seines Ehegatten								zusammen		
			nur mit Nichterwerbseinkommen ⁵⁾				mit Erwerbs ²⁾ und Nichterwerbseinkommen ⁴⁾						
			1000 Betriebe	Betriebs-einkommen (T)	Nichterwerbs-einkommen	Einkommen insgesamt ⁷⁾	1000 Betriebe	Betriebs-einkommen (T)	außerbetriebl. Einkommen	Einkommen insgesamt ⁷⁾	1000 Betriebe		
	DM / Betrieb				DM / Betrieb								
	37	38	39	40	41	42	43	44	45				
01	UNTER 1	UNTER 5	0,4	2 784	2 653	5 437	0,0	2 739	5 630	8 370	4,0		
02		5 - 10	0,1	6 856	2 897	9 753	0,0	6 769	4 375	11 144	0,2		
03		10 - 15	0,0	12 359	3 712	16 071	0,0	12 740	17 500	30 240	0,0		
04		15 - 20	0,0	17 617	4 020	21 637	0,0	17 135	15 333	32 468	0,0		
05		20 - 30	0,0	24 858	4 550	29 408	0,0	21 748	11 917	33 665	0,0		
06		30 - 50	0,0	38 553	3 176	41 730	0,0	34 786	10 250	45 036	0,0		
07		50 UND MEHR	0,0	86 096	6 125	92 221	0,0	65 080	4 000	69 080	0,0		
08		ZUSAMMEN	0,6	7 922	2 965	10 887	0,1	7 397	6 922	14 319	4,3		
09	1 - 2	UNTER 5	0,6	1 814	2 308	4 122	0,1	1 681	5 272	6 953	19,1		
10		5 - 10	0,2	7 332	3 200	10 532	0,1	7 469	5 158	12 626	0,4		
11		10 - 15	0,0	11 189	4 056	15 245	0,0	14 972	6 250	21 222	0,1		
12		15 - 20	0,0	16 841	3 429	20 269	0,0	19 022	8 750	27 772	0,0		
13		20 - 30	0,0	24 232	5 263	29 495	0,0	23 360	7 375	30 735	0,0		
14		30 - 50	0,0	35 916	7 750	43 666	0,0	39 856	25 750	65 606	0,0		
15		50 UND MEHR	0,0	80 254	12 681	92 934	-	-	-	-	0,0		
16		ZUSAMMEN	0,9	6 345	2 959	9 304	0,2	4 911	5 531	10 442	19,6		
17	2 - 5	UNTER 5	1,2	2 689	2 094	4 782	0,2	2 686	3 893	6 578	19,0		
18		5 - 10	0,2	7 452	1 971	9 424	0,1	7 308	4 575	11 883	0,7		
19		10 - 15	0,1	11 842	4 229	16 070	0,0	11 474	6 330	17 804	0,0		
20		15 - 20	0,1	17 468	2 142	19 610	0,0	18 479	11 350	29 829	0,0		
21		20 - 30	0,1	24 439	3 020	27 459	0,0	21 079	6 000	27 079	0,0		
22		30 - 50	0,0	35 141	3 815	38 956	0,0	38 778	25 000	63 778	0,0		
23		50 UND MEHR	0,0	94 303	4 958	99 261	0,0	71 431	26 813	98 243	0,0		
24		ZUSAMMEN	1,6	6 302	2 316	8 618	0,4	6 111	4 801	10 912	19,8		
25	5 - 10	UNTER 5	0,6	4 024	2 140	6 164	0,1	4 176	3 059	7 235	5,6		
26		5 - 10	0,7	7 450	2 586	10 036	0,3	7 522	5 141	12 662	3,6		
27		10 - 15	0,2	11 494	2 114	13 608	0,0	12 369	7 583	19 953	0,2		
28		15 - 20	0,1	17 350	1 656	19 006	0,0	16 217	5 611	21 828	0,0		
29		20 - 30	0,0	23 454	2 878	26 333	-	-	-	-	0,0		
30		30 - 50	0,0	36 074	13 188	49 262	0,0	32 539	2 000	34 539	0,0		
31		50 UND MEHR	0,0	216 189	16 500	232 689	0,0	55 773	17 500	73 273	-		
32		ZUSAMMEN	1,7	8 030	2 414	10 443	0,5	8 472	4 952	13 424	9,4		
33	10 - 20	UNTER 5	0,0	4 387	2 625	7 012	-	-	-	-	0,2		
34		5 - 10	0,3	8 337	3 220	11 556	0,1	8 540	3 775	12 315	1,3		
35		10 - 15	0,6	12 141	2 443	14 584	0,2	12 110	4 864	16 974	0,6		
36		15 - 20	0,7	17 181	2 242	19 423	0,2	17 347	6 960	24 307	0,2		
37		20 - 30	0,4	24 045	2 963	27 009	0,1	23 193	8 683	31 876	0,0		
38		30 - 50	0,1	35 175	4 392	39 567	0,0	39 465	5 125	44 590	0,0		
39		50 UND MEHR	0,0	104 045	16 111	120 156	0,0	80 680	23 000	103 680	-		
40		ZUSAMMEN	2,0	16 475	2 709	19 184	0,5	16 293	6 080	22 374	2,4		
41	20 - 30	UNTER 5	-	-	-	-	-	-	-	-	-		
42		5 - 10	0,0	8 339	6 688	15 026	-	-	-	-	0,0		
43		10 - 15	0,0	12 799	2 350	15 149	0,0	13 659	2 333	15 992	0,0		
44		15 - 20	0,1	18 002	2 595	20 597	0,0	17 842	5 175	23 017	0,0		
45		20 - 30	0,4	25 758	2 461	28 219	0,1	24 717	6 365	31 082	0,0		
46		30 - 50	0,2	35 616	3 431	39 047	0,0	34 704	7 100	41 804	0,0		
47		50 UND MEHR	0,0	118 350	6 871	125 220	0,0	55 716	2 444	58 161	-		
48		ZUSAMMEN	0,8	29 936	2 999	32 935	0,1	25 251	5 489	30 740	0,1		
49	30 UND MEHR	UNTER 5	-	-	-	-	-	-	-	-	-		
50		5 - 10	0,0	9 474	1 667	11 140	-	-	-	-	0,0		
51		10 - 15	0,0	11 476	6 250	17 726	-	-	-	-	0,0		
52		15 - 20	0,0	17 678	1 923	19 602	0,0	16 450	10 583	27 033	0,0		
53		20 - 30	0,1	25 809	3 510	29 319	0,0	25 654	10 850	36 504	0,0		
54		30 - 50	0,2	38 690	3 246	41 936	0,0	38 112	9 660	47 772	0,0		
55		50 UND MEHR	0,1	103 955	7 903	111 858	0,0	99 832	12 859	112 692	0,0		
56		ZUSAMMEN	0,4	55 190	4 624	59 814	0,1	52 889	10 880	63 769	0,1		
57	INSGESAMT	UNTER 5	2,8	2 832	2 235	5 067	0,5	2 912	4 080	6 992	47,9		
58		5 - 10	1,5	7 591	2 772	10 363	0,5	7 615	4 836	12 451	6,2		
59		10 - 15	1,0	11 940	2 715	14 654	0,3	12 171	5 355	17 526	1,0		
60		15 - 20	1,0	17 338	2 300	19 637	0,2	17 427	7 060	24 487	0,3		
61		20 - 30	1,0	24 862	2 888	27 750	0,1	23 826	7 819	31 645	0,1		
62		30 - 50	0,5	36 717	3 778	40 496	0,1	36 774	7 892	44 667	0,1		
63		50 UND MEHR	0,2	103 694	8 387	112 081	0,0	77 061	14 596	91 657	0,1		
64		ZUSAMMEN	8,0	14 004	2 730	16 734	1,8	12 612	5 612	18 224	55,7		

ANMERKUNGEN *) UND 1-6 AM ENDE DES TABELLENTEILS.- 7) BETRIEBSEINKOMMEN (T) UND AUSSERBETRIEBLICHES EINKOMMEN (ERWERBS-

**Betriebsinhabers und / oder seines Ehegatten nach Größenklassen
Art des außerbetrieblichen Einkommens 1971**

Baden-Württemberg

nur des Betriebsinhabers und / oder seines Ehegatten													Ltd. Nr.
(Sp. 31) Betriebe, in denen das betriebl. Einkommen kleiner *) ist als das außerbetriebl. Einkommen des Betriebsinhabers und / oder seines Ehegatten													
davon (Sp. 45) ... des Betriebsinhabers und / oder seines Ehegatten													
nur mit Erwerbseinkommen *)				nur mit Nichterwerbseinkommen *)				mit Erwerbs-*) und Nichterwerbseinkommen *)					
1000 Betriebe	Betriebs-einkommen (T)	Erwerbs-einkommen	Einkommen insgesamt *)	1000 Betriebe	Betriebs-einkommen (T)	Nichterwerbs-einkommen	Einkommen insgesamt *)	1000 Betriebe	Betriebs-einkommen (T)	außerbetriebl. Einkommen	Einkommen insgesamt *)		
DM / Betrieb			DM / Betrieb			DM / Betrieb			DM / Betrieb				
46	47	48	49	50	51	52	53	54	55	56	57		
2,2	2 468	13 142	15 611	0,9	2 000	5 808	7 808	0,9	2 273	12 957	15 230	01	
C,2	6 285	15 045	21 330	0,0	6 280	7 654	13 934	0,0	6 104	18 071	24 176	02	
0,0	11 865	18 524	30 389	0,0	11 109	16 500	27 609	0,0	12 838	16 375	29 213	03	
0,0	18 638	14 100	32 738	0,0	17 853	16 875	34 728	0,0	17 478	16 500	33 978	04	
0,0	22 297	30 650	52 947	0,0	22 835	13 875	36 710	0,0	23 460	25 000	48 460	05	
C,0	36 454	26 150	62 604	-	-	-	-	0,0	36 049	12 500	48 549	06	
C,0	107 976	12 500	120 476	-	-	-	-	0,0	85 989	47 500	133 489	07	
2,4	3 154	13 421	16 577	0,9	2 322	5 979	8 302	1,0	2 766	13 244	16 012	08	
5,8	1 217	12 132	13 349	5,3	1 009	5 121	6 130	3,9	1 137	11 101	12 238	09	
C,3	6 948	12 548	19 496	0,0	8 023	9 605	17 628	0,1	6 374	13 852	20 226	10	
C,1	11 362	20 286	31 648	0,0	13 331	4 000	17 331	0,0	10 718	13 118	23 836	11	
0,0	18 180	30 500	48 680	0,0	17 670	8 750	26 420	-	-	-	-	12	
0,0	23 508	23 750	47 258	0,0	25 333	16 875	42 208	0,0	20 452	17 500	37 952	13	
0,0	42 000	33 750	75 750	-	-	-	-	0,0	34 631	36 375	71 006	14	
0,0	83 924	15 000	98 924	-	-	-	-	-	-	-	-	15	
10,2	1 543	12 213	13 756	5,3	1 080	5 162	6 242	4,0	1 308	11 180	12 488	16	
12,1	2 254	11 557	13 811	3,5	1 771	5 261	7 032	3,4	2 091	10 626	12 717	17	
0,5	6 960	12 924	19 885	0,1	7 122	3 700	10 822	0,2	7 073	11 049	18 122	18	
0,0	11 547	13 433	24 980	0,0	12 735	9 750	22 485	0,0	12 633	14 417	27 050	19	
0,0	16 921	13 556	30 477	0,0	18 712	25 000	43 712	0,0	18 726	35 000	53 726	20	
0,0	23 076	19 778	42 854	0,0	22 900	19 500	42 400	0,0	21 275	27 000	48 275	21	
0,0	38 890	35 000	73 890	0,0	30 681	12 500	43 181	0,0	40 301	27 417	67 718	22	
0,0	77 500	11 806	89 306	-	-	-	-	-	-	-	-	23	
12,7	2 560	11 630	14 191	3,6	1 910	5 296	7 205	3,6	2 444	10 728	13 172	24	
4,4	3 775	10 822	14 597	0,5	3 189	6 542	9 732	0,8	3 619	10 513	14 132	25	
3,0	7 066	10 270	17 337	0,1	6 636	7 333	13 970	0,5	6 831	10 440	17 272	26	
0,2	11 570	10 891	22 462	-	-	-	-	0,0	14 121	8 750	22 871	27	
0,0	18 382	25 000	43 382	0,0	16 614	500	17 114	C,0	18 848	32 500	51 348	28	
0,0	23 182	25 000	48 182	0,0	22 314	25 000	47 314	-	-	-	-	29	
-	-	-	-	0,0	30 597	25 000	55 597	-	-	-	-	30	
-	-	-	-	-	-	-	-	-	-	-	-	31	
7,5	5 270	10 610	15 880	0,6	4 346	6 874	11 220	1,3	4 938	10 508	15 446	32	
0,2	4 098	12 551	16 650	0,0	2 191	5 125	7 316	0,1	3 835	22 067	25 903	33	
1,1	7 873	10 969	18 843	0,0	7 010	10 450	17 460	0,1	8 264	16 063	24 327	34	
0,6	11 782	11 805	23 586	0,0	11 865	17 231	29 096	0,1	12 056	10 770	22 826	35	
0,2	16 575	13 176	29 751	-	-	-	-	0,0	17 380	17 710	35 090	36	
0,0	23 176	23 750	46 926	0,0	21 650	4 000	25 650	-	-	-	-	37	
0,0	31 823	20 474	52 296	0,0	43 550	36 313	79 863	-	-	-	-	38	
-	-	-	-	-	-	-	-	-	-	-	-	39	
2,1	9 616	11 710	21 327	0,1	11 832	13 591	25 423	C,3	9 407	16 158	25 565	40	
-	-	-	-	-	-	-	-	-	-	-	-	41	
C,0	8 757	20 000	28 757	-	-	-	-	-	-	-	-	42	
0,0	12 115	15 000	27 115	0,0	11 368	25 000	36 368	0,C	13 613	19 500	33 113	43	
0,0	17 580	15 208	32 788	-	-	-	-	0,0	18 091	18 875	36 966	44	
0,0	25 863	14 750	40 613	-	-	-	-	0,0	22 974	38 750	61 724	45	
-	-	-	-	-	-	-	-	C,0	32 554	8 750	41 304	46	
-	-	-	-	-	-	-	-	-	-	-	-	47	
0,1	15 877	15 912	31 789	0,0	11 368	25 000	36 368	0,C	21 610	26 036	47 646	48	
-	-	-	-	-	-	-	-	-	-	-	-	49	
C,0	6 773	18 375	25 148	-	-	-	-	0,0	9 149	35 000	44 149	50	
0,0	13 999	23 750	37 749	0,0	12 463	15 625	28 088	0,0	12 240	12 500	24 740	51	
0,0	17 263	13 083	30 347	-	-	-	-	-	-	-	-	52	
0,0	29 173	13 500	42 673	-	-	-	-	0,0	28 706	28 333	57 040	53	
0,0	33 980	29 857	63 837	0,0	46 920	27 500	74 420	0,0	37 155	35 000	72 155	54	
0,0	104 228	29 067	133 294	0,0	141 806	31 162	172 967	0,0	118 255	33 900	152 155	55	
0,0	53 995	23 385	77 380	0,0	101 558	28 046	129 604	0,C	54 939	30 853	85 791	56	
28,7	2 157	11 769	13 926	10,2	1 462	5 296	6 758	9,0	1 843	11 123	12 966	57	
5,1	7 204	11 016	18 220	0,3	6 987	7 467	14 454	0,9	6 990	11 848	18 838	58	
0,9	11 714	12 657	24 371	0,0	11 879	17 073	28 953	0,1	12 175	12 053	24 228	59	
C,2	16 819	13 764	30 584	0,0	17 683	12 974	30 657	0,0	17 640	19 352	36 992	60	
0,1	24 067	20 703	44 770	0,0	22 752	12 563	35 315	0,0	23 037	32 340	55 377	61	
0,0	33 505	24 167	57 671	0,0	39 364	29 043	68 408	0,0	36 210	25 781	61 991	62	
0,0	92 782	19 854	112 636	0,0	141 806	31 162	172 967	0,0	106 156	39 000	145 156	63	
35,0	3 383	11 731	15 114	10,6	2 002	5 511	7 513	10,1	2 666	11 330	13 996	64	

BZW. NICHTERWERBSEINKOMMEN) ZUSAMMEN.

1 [221] Landw. Betriebe *) mit außerbetrieblichem Einkommen des des Betriebseinkommens (T) und Gewicht und

Bayern

Lfd. Nr.	Landwirtschaftlich genutzte Fläche von ... bis unter ... ha	Betriebs-einkommen (T) von ... bis unter ... 1000 DM	Landw. Betriebe, deren Inhaber natürliche Personen sind		Klassifiziert Landw. Betriebe im außerbetriebl. Einkommen des Betr.-inh. u. / oder seines Ehegatten überhaupt?	Darunter (Sp 3) Betriebe mit außerbetriebl. Einkommen davon (Sp 4) Betriebe, in denen das betriebl. Einkommen (T) ... des						
			insgesamt	darunter klassifizierbare Betriebe		insgesamt	zusammen	nur mit Erwerbseinkommen *)				
					1000 Betriebe			Betriebs-einkommen (T)	Erwerbs-einkommen	Einkommen insgesamt *)		
			1	2	3	4	5	6	DM / Betrieb		8	
01	UNTER 1	UNTER 5	3,1	3,1	2,8	2,4	0,2	0,0	0,0	3 053	6 492	9 545
02	5 - 10	5 - 10	0,4	0,4	0,2	0,2	0,1	0,0	0,0	7 789	5 118	12 906
03	10 - 15	10 - 15	0,2	0,2	0,1	0,1	0,0	0,0	0,0	11 415	22 167	33 581
04	15 - 20	15 - 20	0,1	0,1	0,1	0,1	0,0	0,0	0,0	16 301	9 400	25 701
05	20 - 30	20 - 30	0,1	0,1	0,1	0,0	0,0	0,0	0,0	22 347	14 417	36 764
06	30 - 50	30 - 50	0,1	0,1	0,0	0,0	0,0	0,0	0,0	39 884	8 563	48 446
07	50 UND MEHR	50 UND MEHR	0,0	0,0	0,0	0,0	0,0	0,0	0,0	75 688	11 750	87 438
08	ZUSAMMEN	ZUSAMMEN	4,2	4,2	3,2	2,8	0,5	0,1	0,1	13 271	8 113	21 383
09	1 - 2	UNTER 5	26,6	24,4	23,8	22,2	0,8	0,1	0,1	1 657	4 234	5 891
10	5 - 10	5 - 10	0,4	0,4	0,3	0,2	0,1	0,0	0,0	7 621	9 031	16 652
11	10 - 15	10 - 15	0,1	0,1	0,1	0,1	0,0	0,0	0,0	10 758	5 063	15 821
12	15 - 20	15 - 20	0,1	0,1	0,0	0,0	0,0	0,0	-	-	-	-
13	20 - 30	20 - 30	0,1	0,1	0,0	0,0	0,0	0,0	0,0	22 265	15 167	37 432
14	30 - 50	30 - 50	0,1	0,1	0,0	0,0	0,0	0,0	0,0	41 568	11 083	52 651
15	50 UND MEHR	50 UND MEHR	0,0	0,0	0,0	0,0	0,0	0,0	0,0	75 448	25 000	100 448
16	ZUSAMMEN	ZUSAMMEN	27,3	25,1	24,2	22,6	1,0	0,1	0,1	6 167	6 393	12 560
17	2 - 5	UNTER 5	62,0	61,1	58,0	54,1	5,8	1,0	1,0	3 310	4 192	7 502
18	5 - 10	5 - 10	2,2	2,2	1,8	1,6	0,5	0,2	0,2	7 451	7 513	14 963
19	10 - 15	10 - 15	0,4	0,4	0,3	0,2	0,1	0,0	0,0	11 340	7 949	19 289
20	15 - 20	15 - 20	0,2	0,2	0,1	0,1	0,1	0,0	0,0	16 865	10 000	26 865
21	20 - 30	20 - 30	0,2	0,2	0,1	0,1	0,0	0,0	0,0	24 347	6 153	30 500
22	30 - 50	30 - 50	0,1	0,1	0,0	0,0	0,0	0,0	-	-	-	-
23	50 UND MEHR	50 UND MEHR	0,0	0,0	0,0	0,0	0,0	0,0	0,0	135 942	8 750	144 692
24	ZUSAMMEN	ZUSAMMEN	65,1	64,2	60,3	56,1	6,5	1,2	1,2	4 797	4 894	9 691
25	5 - 10	UNTER 5	27,8	27,7	24,6	22,4	4,5	1,3	1,3	4 271	4 937	9 208
26	5 - 10	5 - 10	45,8	45,8	34,7	31,1	13,3	5,4	5,4	7 726	6 735	14 460
27	10 - 15	10 - 15	7,6	7,6	4,4	4,0	2,7	1,2	1,2	11 399	6 473	17 871
28	15 - 20	15 - 20	1,1	1,1	0,5	0,4	0,3	0,1	0,1	16 885	7 085	23 970
29	20 - 30	20 - 30	0,5	0,5	0,2	0,1	0,1	0,1	0,1	24 043	6 088	30 131
30	30 - 50	30 - 50	0,3	0,3	0,1	0,1	0,0	0,0	0,0	31 774	12 500	44 274
31	50 UND MEHR	50 UND MEHR	0,1	0,1	0,0	0,0	0,0	0,0	0,0	50 543	14 000	64 543
32	ZUSAMMEN	ZUSAMMEN	83,2	83,1	64,5	58,0	21,1	8,1	8,1	8 026	6 423	14 449
33	10 - 20	UNTER 5	0,9	0,9	0,7	0,6	0,1	0,0	0,0	4 080	1 857	5 938
34	5 - 10	5 - 10	14,4	14,4	9,7	8,5	4,6	1,6	1,6	8 737	6 809	15 545
35	10 - 15	10 - 15	33,8	33,8	17,4	15,2	11,5	4,4	4,4	12 200	6 593	18 793
36	15 - 20	15 - 20	32,5	32,5	11,8	10,0	8,8	2,8	2,8	16 933	5 928	22 861
37	20 - 30	20 - 30	13,7	13,7	3,7	3,0	2,8	0,8	0,8	23 430	5 758	29 188
38	30 - 50	30 - 50	1,5	1,5	0,3	0,3	0,2	0,1	0,1	35 385	5 691	41 076
39	50 UND MEHR	50 UND MEHR	0,3	0,3	0,1	0,1	0,1	0,0	0,0	74 843	8 250	83 093
40	ZUSAMMEN	ZUSAMMEN	97,2	97,2	43,7	37,6	28,2	9,7	9,7	14 200	6 346	20 546
41	20 - 30	UNTER 5	0,0	0,0	0,0	0,0	0,0	-	-	-	-	-
42	5 - 10	5 - 10	0,1	0,1	0,1	0,1	0,0	0,0	0,0	7 230	5 375	12 605
43	10 - 15	10 - 15	0,8	0,8	0,4	0,3	0,3	0,1	0,1	12 926	5 714	18 641
44	15 - 20	15 - 20	5,1	5,1	1,8	1,5	1,3	0,4	0,4	17 998	6 782	24 780
45	20 - 30	20 - 30	16,5	16,5	4,4	3,5	3,4	0,8	0,8	25 014	5 800	30 815
46	30 - 50	30 - 50	7,6	7,6	1,7	1,4	1,4	0,3	0,3	34 936	6 015	40 951
47	50 UND MEHR	50 UND MEHR	0,4	0,4	0,1	0,1	0,1	0,0	0,0	81 841	11 361	93 202
48	ZUSAMMEN	ZUSAMMEN	30,6	30,6	8,5	6,9	6,4	1,6	1,6	25 165	6 172	31 337
49	30 UND MEHR	UNTER 5	0,0	0,0	0,0	0,0	-	-	-	-	-	-
50	5 - 10	5 - 10	0,1	0,1	0,1	0,1	0,0	0,0	0,0	7 196	6 400	13 596
51	10 - 15	10 - 15	0,1	0,1	0,1	0,1	0,1	0,0	0,0	12 786	3 944	16 730
52	15 - 20	15 - 20	0,2	0,2	0,1	0,1	0,1	0,0	0,0	18 580	3 923	22 503
53	20 - 30	20 - 30	1,6	1,6	0,5	0,4	0,4	0,1	0,1	26 547	6 936	33 482
54	30 - 50	30 - 50	7,2	7,2	1,9	1,5	1,3	0,3	0,3	38 675	6 946	45 621
55	50 UND MEHR	50 UND MEHR	3,6	3,6	1,3	1,1	0,8	0,1	0,1	82 919	11 051	93 970
56	ZUSAMMEN	ZUSAMMEN	12,9	12,9	3,9	3,2	2,7	0,5	0,5	46 330	7 821	54 151
57	INSGESAMT	UNTER 5	120,6	117,3	109,9	101,8	11,5	2,4	2,4	3 785	4 596	8 381
58	5 - 10	5 - 10	63,5	63,5	46,8	41,7	18,7	7,3	7,3	7 939	6 772	14 711
59	10 - 15	10 - 15	43,1	43,1	22,7	19,9	14,7	5,7	5,7	12 032	6 571	18 603
60	15 - 20	15 - 20	39,3	39,3	14,4	12,1	10,6	3,4	3,4	17 065	6 099	23 164
61	20 - 30	20 - 30	32,7	32,7	8,9	7,2	6,8	1,8	1,8	24 291	5 878	30 170
62	30 - 50	30 - 50	16,8	16,8	4,1	3,3	3,1	0,6	0,6	36 619	6 423	43 042
63	50 UND MEHR	50 UND MEHR	4,5	4,5	1,6	1,3	1,1	0,2	0,2	81 373	11 109	92 482
64	ZUSAMMEN	ZUSAMMEN	320,4	317,1	208,3	187,3	66,5	21,2	21,2	12 794	6 318	19 111

ANMERKUNGEN *) UND 1-6 AM ENDE DES TABELLENTEILS.- 7) BETRIEBSEINKOMMEN (T) UND AUSSERBETRIEBLICHES EINKOMMEN (ERWERBS-

**Betriebsinhabers und/oder seines Ehegatten nach Größenklassen
Art des außerbetrieblichen Einkommens 1971**

Bayern

des Betriebsinhabers und / oder seines Ehegatten mit Angabe der Höhe des außerbetriebl. Einkommens ³⁾									Lfd. Nr.
Einkommen größer ⁴⁾ ist als das außerbetriebl. Einkommen des Betriebsinhabers und / oder seines Ehegatten									
Betriebsinhabers und / oder seines Ehegatten und - ggf. - seiner sonst. mit betriebl. Arbeiten beschäftigten Familienangehörigen									
nur mit Nichterwerbseinkommen ⁵⁾				mit Erwerbs ⁶⁾ und Nichterwerbseinkommen ⁵⁾					
1000 Betriebe	Betriebs- einkommen (T)	Nichterwerbs- einkommen	Einkommen insgesamt ⁷⁾	1000 Betriebe	Betriebs- einkommen (T)	außerbetriebl. Einkommen	Einkommen insgesamt ⁷⁾		
	DM / Betrieb				DM / Betrieb				
10	11	12	13	14	15	16	17		
C.2	2 555	2 977	5 532	0,1	2 552	9 388	11 939	01	
C.1	7 190	3 163	10 353	C,0	7 042	7 083	14 126	02	
0,0	11 950	4 758	16 708	0,0	12 182	12 292	24 473	03	
0,0	17 665	4 408	22 074	C,0	18 133	12 550	30 683	04	
0,0	23 453	5 833	29 286	0,0	25 890	13 850	39 740	05	
0,0	34 513	6 188	40 700	0,0	35 135	15 083	50 218	06	
0,0	65 294	3 500	68 794	0,0	54 054	2 000	56 054	07	
0,4	8 164	3 552	11 716	0,1	7 061	9 683	16 744	08	
0,5	1 649	2 076	3 724	C,2	1 561	9 596	11 157	09	
0,0	6 578	3 244	9 822	0,0	7 516	7 143	14 659	10	
0,0	12 035	1 750	13 785	0,0	13 218	3 000	16 218	11	
0,0	17 724	7 222	24 946	0,0	16 796	7 375	24 171	12	
0,0	25 823	4 406	30 229	0,0	24 758	11 563	36 320	13	
0,0	39 385	5 406	44 791	0,0	36 221	9 750	45 971	14	
0,0	81 679	9 839	91 519	0,0	117 948	52 500	170 448	15	
0,6	5 440	2 508	7 949	0,3	3 275	9 609	12 884	16	
2,4	2 844	2 450	5 293	2,4	3 021	10 195	13 216	17	
C,2	7 002	2 683	9 685	0,2	6 947	8 632	15 579	18	
0,1	11 907	2 414	14 321	0,0	11 577	10 250	21 827	19	
0,0	17 718	3 939	21 658	0,0	16 980	9 912	26 892	20	
C,0	24 825	3 827	28 652	0,0	24 079	16 611	40 691	21	
0,0	37 506	5 075	42 581	C,0	37 494	11 750	49 244	22	
0,0	92 346	7 929	100 275	-	-	-	-	23	
2,7	3 971	2 513	6 484	2,6	3 564	10 102	13 666	24	
1,3	4 023	2 533	6 556	1,9	4 169	9 981	14 150	25	
2,5	7 650	2 709	10 359	5,4	7 747	9 788	17 535	26	
0,4	11 132	2 474	13 607	1,1	11 432	8 913	20 344	27	
0,1	16 591	2 328	18 919	0,1	17 363	9 073	26 436	28	
0,0	24 177	1 846	26 023	0,1	24 917	10 180	35 097	29	
0,0	40 258	4 106	44 364	0,0	32 705	4 971	37 675	30	
0,0	65 013	5 525	70 538	0,0	56 858	47 500	104 358	31	
4,4	7 542	2 632	10 174	8,6	7 676	9 709	17 384	32	
0,1	3 610	2 382	5 992	0,1	4 146	11 591	15 737	33	
1,0	8 537	2 971	11 508	2,0	8 718	8 968	17 686	34	
2,4	12 294	2 629	14 923	4,8	12 248	8 599	20 847	35	
2,5	17 255	2 601	19 856	3,5	17 042	8 429	25 470	36	
1,0	23 965	2 898	26 862	1,0	23 328	8 076	31 404	37	
0,1	33 871	3 340	37 211	0,1	36 077	7 668	43 745	38	
0,1	64 130	2 901	67 031	0,0	70 006	6 653	76 659	39	
7,1	15 831	2 716	18 547	11,4	14 259	8 572	22 830	40	
0,0	3 922	2 000	5 922	-	-	-	-	41	
0,0	7 906	3 150	11 056	0,0	9 113	8 750	17 863	42	
0,1	11 934	2 282	14 216	0,1	12 512	9 457	21 969	43	
0,4	18 057	2 618	20 675	0,5	18 061	8 669	26 730	44	
1,5	25 421	2 855	28 276	1,0	24 787	7 935	32 726	45	
0,8	34 953	3 813	38 806	C,4	34 175	7 594	41 769	46	
0,0	77 892	4 989	82 881	0,0	101 565	9 938	111 502	47	
2,8	26 852	3 087	29 939	2,0	25 125	8 154	33 279	48	
-	-	-	-	-	-	-	-	49	
0,0	8 218	4 625	12 843	0,0	8 746	13 375	22 121	50	
0,0	13 057	4 596	17 653	0,0	13 431	8 767	22 198	51	
0,0	17 938	3 913	21 851	0,0	17 400	11 196	28 595	52	
0,2	26 224	3 286	29 510	0,1	26 291	8 414	34 704	53	
0,8	39 650	4 032	43 721	0,3	37 453	8 968	46 422	54	
0,6	83 555	6 218	89 774	0,1	102 668	14 774	117 442	55	
1,6	52 655	4 737	57 392	0,6	48 893	10 353	59 245	56	
4,5	3 050	2 454	5 503	4,6	3 426	10 082	13 508	57	
3,8	7 844	2 798	10 641	7,6	7 980	9 541	17 520	58	
3,0	12 106	2 626	14 733	6,0	12 105	8 677	20 782	59	
3,1	17 364	2 659	20 023	4,1	17 166	8 495	25 662	60	
2,8	24 908	2 921	27 829	2,2	24 223	8 130	32 353	61	
1,7	37 172	3 931	41 102	0,8	35 701	8 160	43 861	62	
0,7	81 361	5 952	87 313	0,2	58 979	13 686	112 665	63	
19,7	16 508	2 899	19 407	25,5	12 503	9 135	21 638	64	

BZW. NICHTERWERBSEINKOMMEN) ZUSAMMEN.

1 [221] Landw. Betriebe *) mit außerbetrieblichem Einkommen des
des Betriebseinkommens (T) und Gewicht und

Bayern

Lfd. Nr.	Landwirtschaftlich genutzte Fläche von ... bis unter ... ha	Betriebs-einkommen (T) von ... bis unter ... 1000 DM	Darunter (Sp.3) Betriebe mit außerbetriebl. Einkommen des Betriebsinhabers und / oder seines davon (Sp.4) Betriebe, in denen das betriebl. Einkommen kleiner *) ist als das außerbetriebl. davon (Sp.18)... des Betriebsinhabers und / oder seines Ehegatten und - ggf. - seiner							Nur mit Nichterwerbsein	
			zusammen	nur mit Erwerbseinkommen *)			Nur mit Nichterwerbsein		1000 Betriebe	Betriebs-einkommen (T)	Nichterwerbseinkommen
				1000 Betriebe	Betriebs-einkommen (T)	Erwerbs-einkommen	Einkommen insgesamt *)	Betriebs-einkommen (T)			
			18	19	20	21	22	23	24	25	
01	UNTER 1	UNTER 5	2,1	0,8	1 706	13 784	15 490	0,6	1 559	6 061	
02	5 - 10		0,1	0,0	6 942	15 203	22 144	0,0	6 421	10 685	
03	10 - 15		0,0	0,0	12 530	18 341	30 871	0,0	11 874	13 125	
04	15 - 20		0,0	0,0	17 031	26 292	43 322	0,0	15 992	12 500	
05	20 - 30		0,0	0,0	25 210	19 250	44 460	-	-	-	
06	30 - 50		0,0	0,0	37 134	16 800	53 934	-	-	-	
07	50 UND MEHR		0,0	0,0	89 166	29 500	118 666	-	-	-	
08	ZUSAMMEN		2,3	0,8	3 110	14 151	17 261	0,7	1 780	6 251	
09	1 - 2	UNTER 5	21,4	9,4	1 121	12 482	13 603	4,7	1 017	5 026	
10	5 - 10		0,2	0,1	6 891	14 651	21 542	0,0	6 822	9 375	
11	10 - 15		0,0	0,0	11 992	13 967	25 959	0,0	11 622	15 000	
12	15 - 20		0,0	0,0	17 384	18 200	35 584	-	-	-	
13	20 - 30		0,0	-	-	-	-	0,0	22 743	4 000	
14	30 - 50		0,0	0,0	32 863	16 500	49 363	0,0	31 541	8 250	
15	50 UND MEHR		-	-	-	-	-	-	-	-	
16	ZUSAMMEN		21,6	9,5	1 238	12 518	13 756	4,7	1 063	5 045	
17	2 - 5	UNTER 5	48,4	26,3	2 566	11 729	14 295	4,9	2 053	5 264	
18	5 - 10		1,1	0,6	6 613	12 257	18 910	0,0	6 389	12 955	
19	10 - 15		0,1	0,1	11 650	11 394	23 044	-	-	-	
20	15 - 20		0,0	0,0	16 699	12 639	29 338	-	-	-	
21	20 - 30		0,0	0,0	23 818	23 813	47 630	0,0	23 171	17 500	
22	30 - 50		0,0	0,0	36 481	23 255	59 737	0,0	47 315	27 000	
23	50 UND MEHR		-	-	-	-	-	-	-	-	
24	ZUSAMMEN		49,6	27,0	2 717	11 754	14 471	5,0	2 100	5 331	
25	5 - 10	UNTER 5	17,9	10,3	3 932	11 749	15 681	0,9	3 403	5 818	
26	5 - 10		17,8	10,1	7 082	11 674	18 755	0,3	7 145	8 888	
27	10 - 15		1,2	0,7	11 306	12 109	23 415	0,0	11 825	11 000	
28	15 - 20		0,1	0,1	16 493	17 719	34 212	0,0	16 799	20 375	
29	20 - 30		0,0	0,0	20 001	12 500	32 501	-	-	-	
30	30 - 50		0,0	0,0	39 352	56 875	96 227	0,0	41 009	26 250	
31	50 UND MEHR		0,0	0,0	56 104	35 000	91 104	-	-	-	
32	ZUSAMMEN		37,0	21,2	5 734	11 752	17 486	1,2	4 542	6 733	
33	10 - 20	UNTER 5	0,5	0,2	3 765	14 310	18 075	0,1	3 407	4 478	
34	5 - 10		3,9	2,1	8 326	12 251	20 577	0,1	7 716	12 476	
35	10 - 15		3,7	1,9	11 849	12 303	24 152	0,1	12 075	17 631	
36	15 - 20		1,2	0,6	16 900	14 235	31 134	0,1	17 559	21 140	
37	20 - 30		0,2	0,1	23 268	17 397	40 665	0,0	21 464	21 594	
38	30 - 50		0,0	0,0	35 504	22 917	58 421	-	-	-	
39	50 UND MEHR		0,0	0,0	67 752	35 000	102 752	-	-	-	
40	ZUSAMMEN		9,4	4,9	10 960	12 748	23 708	0,3	10 140	13 924	
41	20 - 30	UNTER 5	0,0	0,0	4 049	26 438	30 486	-	-	-	
42	5 - 10		0,0	0,0	5 729	23 500	29 229	0,0	6 753	25 000	
43	10 - 15		0,1	0,0	11 835	13 675	25 510	0,0	12 230	21 950	
44	15 - 20		0,2	0,1	17 773	19 742	37 515	0,0	17 605	26 563	
45	20 - 30		0,2	0,1	24 118	18 917	43 035	0,0	23 346	18 886	
46	30 - 50		0,0	0,0	36 271	32 044	68 316	0,0	36 159	26 938	
47	50 UND MEHR		0,0	0,0	69 212	38 929	108 141	-	-	-	
48	ZUSAMMEN		0,5	0,2	20 795	20 607	41 402	0,1	21 041	22 853	
49	30 UND MEHR	UNTER 5	0,0	0,0	4 526	12 500	17 026	-	-	-	
50	5 - 10		0,0	0,0	7 874	22 000	29 874	0,0	6 369	14 500	
51	10 - 15		0,0	0,0	13 623	39 250	52 873	0,0	14 963	35 000	
52	15 - 20		0,0	0,0	17 302	19 571	36 874	0,0	17 237	23 750	
53	20 - 30		0,1	0,0	26 014	23 050	49 064	0,0	28 673	18 833	
54	30 - 50		0,1	0,1	39 664	31 651	71 355	0,0	41 770	29 909	
55	50 UND MEHR		0,2	0,1	128 691	36 915	165 606	0,0	104 428	37 913	
56	ZUSAMMEN		0,5	0,2	72 742	31 567	104 309	0,1	74 665	33 342	
57	INSGESAMT	UNTER 5	90,3	47,0	2 569	11 932	14 501	11,2	1 706	5 250	
58	5 - 10		23,0	13,0	7 257	11 847	19 104	0,5	7 173	10 387	
59	10 - 15		5,1	2,7	11 710	12 335	24 045	0,1	12 091	17 313	
60	15 - 20		1,5	0,8	16 982	15 319	32 300	0,1	17 475	22 559	
61	20 - 30		0,4	0,2	24 042	19 230	43 272	0,1	23 070	19 384	
62	30 - 50		0,2	0,1	38 012	29 264	67 276	0,0	39 420	27 138	
63	50 UND MEHR		0,2	0,1	116 491	36 518	153 009	0,0	104 428	37 913	
64	ZUSAMMEN		120,8	64,0	4 420	12 070	16 490	12,0	2 737	5 938	

ANMERKUNGEN *) UND 1-6 AM ENDE DES TABELLENTEILS.- 7) BETRIEBS-EINKOMMEN (T) UND AUSSERBETRIEBLICHES EINKOMMEN (ERWERBS-

**Betriebsinhabers und/oder seines Ehegatten nach Größenklassen
Art des außerbetrieblichen Einkommens 1971**

Bayern

Ehegatten mit Angabe der Höhe des außerbetriebl. Einkommens ³⁾					Dar. (Sp. 4) Betriebe mit außerbetriebl. Eink. nur des Betr.-Inh. und / oder seines Ehegatten						Lfd. Nr.
Einkommen des Betriebsinhabers und / oder seines Ehegatten					davon (Sp. 31) Betriebe, in denen das betriebl. Einkommen größer ⁴⁾ ist als das außerbetriebl. Einkommen des Betr.-Inh. und / oder seines Eheg.						
sonst. mit betriebl. Arbeiten beschäftigten Familienangehörigen					davon (Sp. 32) ... des Betr.-Inh. u./od. seines Eheg.						
kommen ⁴⁾					zusammen						
Einkommen insgesamt ²⁾	Erwerbs- ⁵⁾ und Nichterwerbseinkommen ⁶⁾				1000 Betriebe	Erwerbs-		Erwerbs-		Einkommen insgesamt ⁷⁾	
	1000 Betriebe	Betriebs-einkommen (T)	außerbetriebl. Einkommen DM / Betrieb	Einkommen insgesamt ⁷⁾		Betriebs-einkommen (T)	Erwerbs-einkommen	Einkommen insgesamt ⁷⁾			
26	27	28	29	30	31	32	33	34	35	36	
7 620	0,7	1 707	14 268	15 975	2,1	0,2	0,0	3 170	5 384	8 554	01
17 106	0,0	6 406	17 461	23 867	0,2	0,1	0,0	7 739	4 563	12 302	02
24 999	0,0	12 493	15 050	27 543	0,0	0,0	0,0	11 478	9 500	20 978	03
28 492	0,0	16 030	25 083	41 114	0,0	0,0	0,0	15 946	8 563	24 509	04
-	0,0	24 262	28 750	53 012	0,0	0,0	0,0	22 347	14 417	36 764	05
-	0,0	36 486	29 125	65 611	0,0	0,0	0,0	39 884	8 563	48 446	06
-	-	-	-	-	0,0	0,0	0,0	84 076	12 083	96 159	07
8 031	0,8	2 203	14 542	16 745	2,4	0,4	0,1	13 416	6 889	20 304	08
6 043	7,3	1 126	13 148	14 274	17,5	0,6	0,1	1 775	2 803	4 577	09
16 197	0,0	6 993	17 448	24 440	0,2	0,1	0,0	7 437	4 413	11 850	10
26 622	0,0	11 035	22 375	33 410	0,0	0,0	0,0	10 539	4 000	14 539	11
-	0,0	18 335	22 750	41 085	0,0	0,0	-	-	-	-	12
26 743	-	-	-	-	0,0	0,0	0,0	22 265	15 167	37 432	13
39 791	-	-	-	-	0,0	0,0	0,0	40 317	9 375	49 692	14
-	-	-	-	-	0,0	0,0	0,0	75 448	25 000	100 448	15
6 108	7,4	1 176	13 187	14 363	17,8	0,7	0,1	6 165	4 149	10 313	16
7 317	17,1	2 535	13 889	16 423	35,0	3,4	0,8	3 313	3 032	6 345	17
19 344	0,4	6 474	13 960	20 434	1,0	0,3	0,1	7 266	5 923	13 189	18
-	0,0	11 694	15 196	26 889	0,2	0,1	0,0	11 323	7 944	19 266	19
-	-	-	-	-	0,1	0,0	0,0	16 249	8 000	24 249	20
40 671	0,0	24 334	30 000	54 334	0,0	0,0	0,0	25 076	5 625	30 701	21
74 315	-	-	-	-	0,0	0,0	-	-	-	-	22
-	-	-	-	-	0,0	0,0	0,0	135 942	8 750	144 692	23
7 431	17,5	2 650	13 897	16 548	36,3	3,9	1,0	4 785	3 722	8 507	24
9 221	6,6	3 934	14 136	18 070	12,3	2,4	1,0	4 257	3 433	7 690	25
16 033	7,4	7 203	13 879	21 082	15,7	6,8	4,1	7 737	5 072	12 808	26
22 825	0,5	11 208	13 610	24 819	2,0	1,4	0,9	11 423	5 021	16 444	27
37 174	0,0	16 939	21 425	38 364	0,2	0,2	0,1	17 199	4 723	21 922	28
-	0,0	26 538	33 000	59 538	0,1	0,1	0,0	23 914	5 898	29 812	29
67 259	0,0	31 486	56 000	87 486	0,0	0,0	0,0	31 774	12 500	44 274	30
-	0,0	59 298	26 667	85 965	0,0	0,0	0,0	50 543	14 000	64 543	31
11 275	14,6	5 907	14 024	19 932	30,4	11,0	6,1	8 057	4 821	12 878	32
7 885	0,3	3 725	14 816	18 541	0,4	0,1	0,0	4 080	1 857	5 938	33
20 193	1,7	8 374	14 994	23 368	4,2	2,3	1,2	8 467	5 006	13 673	34
29 706	1,7	11 821	14 416	26 237	7,4	5,7	3,2	12 240	4 860	17 100	35
38 699	0,5	16 619	16 842	33 461	5,1	4,5	2,1	16 894	4 715	21 609	36
43 058	0,1	24 080	17 790	41 870	1,7	1,6	0,7	23 569	4 958	28 527	37
-	0,0	41 359	20 500	61 859	0,2	0,2	0,1	35 403	5 082	40 485	38
-	0,0	91 735	18 750	110 485	0,1	0,1	0,0	74 843	8 250	83 093	39
24 063	4,2	10 842	15 033	25 875	19,0	14,4	7,3	14 334	4 846	19 180	40
-	0,0	3 833	9 167	13 000	0,0	0,0	-	-	-	-	41
31 753	0,0	8 402	14 542	22 943	0,0	0,0	0,0	7 230	5 375	12 605	42
34 180	0,0	12 709	17 896	30 605	0,2	0,2	0,1	12 867	5 324	18 191	43
44 168	0,1	17 730	22 216	39 946	0,8	0,6	0,3	17 938	5 213	23 151	44
42 233	0,1	23 959	22 193	46 152	2,0	1,9	0,6	25 012	4 221	29 233	45
63 097	0,0	35 593	34 333	69 926	0,9	0,9	0,2	35 233	4 962	40 196	46
-	0,0	118 828	60 000	178 828	0,1	0,1	0,0	82 221	13 607	95 828	47
43 895	0,2	18 702	20 920	39 621	4,0	3,7	1,2	25 383	4 812	30 195	48
-	-	-	-	-	0,0	-	-	-	-	-	49
20 869	0,0	7 947	22 800	30 747	0,0	0,0	0,0	7 588	7 375	14 963	50
49 963	0,0	12 637	34 775	47 412	0,0	0,0	0,0	13 200	4 357	17 557	51
40 987	0,0	18 394	21 275	39 669	0,1	0,1	0,0	18 580	3 923	22 503	52
47 506	0,0	25 699	26 028	51 726	0,3	0,2	0,0	26 737	6 234	32 972	53
71 679	0,1	39 114	35 313	74 427	1,0	0,9	0,2	38 830	6 134	44 965	54
142 341	0,1	118 413	42 665	161 077	0,8	0,7	0,1	85 450	10 260	95 711	55
108 007	0,2	66 546	36 060	102 606	2,2	1,8	0,4	47 619	7 142	54 761	56
6 955	32,1	2 494	13 785	16 279	67,4	6,7	1,9	3 761	3 248	7 008	57
17 560	9,6	7 379	14 116	21 495	21,3	9,6	5,5	7 922	5 078	13 000	58
29 404	2,3	11 708	14 445	26 153	9,9	7,4	4,2	12 064	4 930	16 994	59
40 033	0,6	16 779	17 788	34 567	6,2	5,5	2,5	17 023	4 794	21 817	60
42 455	0,2	24 295	21 641	45 936	4,2	3,9	1,4	24 316	4 786	29 102	61
66 558	0,1	38 914	33 287	72 201	2,1	1,9	0,5	36 838	5 560	42 398	62
142 341	0,1	112 209	40 992	153 201	1,0	0,8	0,1	83 205	10 890	94 096	63
8 675	44,9	4 576	14 066	18 642	112,2	35,9	16,2	12 870	4 821	17 691	64

BZW. NICHTERWERBSEINKOMMEN) ZUSAMMEN.

1 [221] Landw. Betriebe *) mit außerbetrieblichem Einkommen des des Betriebseinkommens (T) und Gewicht und

Bayern

Lfd. Nr.	Landwirtschaftlich genutzte Fläche von ... bis unter ... ha	Betriebs-einkommen (T) von ... bis unter ... 1000 DM	Darunter (Sp. 4) Betriebe mit außerbetriebl. Einkommen								
			davon (Sp. 31) Betriebe, in denen das betriebl. Einkommen größer *) ist als das außerbetriebl. Einkommen des Betriebsinhabers und / oder seines Ehegatten							davon	
			davon (Sp. 32) ... des Betriebsinhabers und / oder seines Ehegatten							zusammen	
			nur mit Nichterwerbseinkommen *)				mit Erwerbs ²⁾ und Nichterwerbseinkommen *)				
			1000 Betriebe	Betriebs-einkommen (T)	Nichterwerbseinkommen	Einkommen insgesamt *)	1000 Betriebe	Betriebs-einkommen (T)	außerbetriebl. Einkommen		Einkommen insgesamt *)
DM / Betrieb				DM / Betrieb							
37	38	39	40	41	42	43	44	45			
G1	UNTER 1	UNTER 5	0,2	2 582	2 700	5 282	0,0	2 520	3 479	5 999	1,8
G2	5 - 10	5 - 10	0,1	7 259	2 847	10 106	0,0	6 845	4 450	11 295	0,1
G3	10 - 15	10 - 15	0,0	11 851	4 087	15 937	0,0	13 345	11 083	24 428	0,0
G4	15 - 20	15 - 20	0,0	17 773	3 278	21 051	0,0	17 898	7 375	25 273	0,0
G5	20 - 30	20 - 30	0,0	23 489	4 789	28 278	-	-	-	-	0,0
G6	30 - 50	30 - 50	0,0	34 513	6 188	40 700	-	-	-	-	0,0
G7	50 UND MEHR	50 UND MEHR	0,0	61 332	3 250	64 582	0,0	54 054	2 000	56 054	0,0
G8	ZUSAMMEN	ZUSAMMEN	0,3	8 030	3 127	11 157	0,0	6 417	4 450	10 867	2,0
G9	1 - 2	UNTER 5	0,5	1 644	1 889	3 533	0,0	1 776	2 362	4 138	16,9
G10	5 - 10	5 - 10	0,0	6 578	3 244	9 822	0,0	7 167	6 167	13 334	0,1
G11	10 - 15	10 - 15	0,0	11 756	1 063	12 819	0,0	13 218	3 000	16 218	0,0
G12	15 - 20	15 - 20	0,0	17 663	7 375	25 038	-	-	-	-	0,0
G13	20 - 30	20 - 30	0,0	24 717	3 208	27 926	0,0	28 804	6 375	35 179	0,0
G14	30 - 50	30 - 50	0,0	38 163	5 409	43 572	0,0	34 007	6 250	40 257	0,0
G15	50 UND MEHR	50 UND MEHR	0,0	75 185	8 942	84 128	0,0	117 948	52 500	170 448	-
G16	ZUSAMMEN	ZUSAMMEN	0,6	4 933	2 285	7 218	0,1	6 335	3 672	10 007	17,1
G17	2 - 5	UNTER 5	2,2	2 842	2 240	5 082	0,4	2 852	3 152	6 004	31,6
G18	5 - 10	5 - 10	0,2	7 090	1 983	9 074	0,0	7 394	4 088	11 482	0,7
G19	10 - 15	10 - 15	0,1	11 912	2 254	14 166	0,0	10 910	7 500	18 410	0,1
G20	15 - 20	15 - 20	0,0	17 691	2 966	20 656	0,0	16 950	12 500	29 450	0,0
G21	20 - 30	20 - 30	0,0	24 825	3 827	28 652	-	-	-	-	0,0
G22	30 - 50	30 - 50	0,0	37 506	5 075	42 581	0,0	39 802	12 750	52 552	0,0
G23	50 UND MEHR	50 UND MEHR	0,0	99 147	7 458	106 606	-	-	-	-	-
G24	ZUSAMMEN	ZUSAMMEN	2,5	3 991	2 265	6 256	0,4	3 475	3 349	6 825	32,4
G25	5 - 10	UNTER 5	1,2	4 024	2 348	6 373	0,3	4 148	3 190	7 339	9,9
G26	5 - 10	5 - 10	2,2	7 639	2 448	10 087	0,5	7 510	5 365	12 875	8,8
G27	10 - 15	10 - 15	0,4	11 181	2 176	13 357	0,1	11 457	5 139	16 596	0,6
G28	15 - 20	15 - 20	0,1	16 612	1 551	18 163	-	-	-	-	0,1
G29	20 - 30	20 - 30	0,0	24 352	1 492	25 844	0,0	26 707	29 250	55 957	0,0
G30	30 - 50	30 - 50	0,0	40 555	2 307	42 862	0,0	38 238	12 500	50 738	0,0
G31	50 UND MEHR	50 UND MEHR	0,0	59 261	3 875	63 136	-	-	-	-	0,0
G32	ZUSAMMEN	ZUSAMMEN	3,9	7 471	2 365	9 835	0,9	7 185	4 873	12 058	19,4
G33	10 - 20	UNTER 5	0,1	3 778	2 255	6 033	0,0	3 737	4 813	8 549	0,4
G34	5 - 10	5 - 10	0,9	8 525	2 484	11 010	0,2	8 637	5 493	14 130	1,9
G35	10 - 15	10 - 15	2,0	12 294	2 317	14 612	0,4	12 249	4 664	16 912	1,7
G36	15 - 20	15 - 20	2,1	17 224	2 220	19 445	0,3	17 177	5 473	22 650	0,6
G37	20 - 30	20 - 30	0,9	23 963	2 394	26 356	0,1	23 610	4 918	28 528	0,1
G38	30 - 50	30 - 50	0,1	34 245	2 778	37 023	0,0	33 176	2 844	36 019	0,0
G39	50 UND MEHR	50 UND MEHR	0,0	61 134	2 206	63 341	0,0	132 665	23 750	156 415	0,0
G40	ZUSAMMEN	ZUSAMMEN	6,0	15 636	2 323	17 959	1,1	14 326	5 085	19 411	4,7
G41	20 - 30	UNTER 5	0,0	3 922	2 000	5 922	-	-	-	-	0,0
G42	5 - 10	5 - 10	0,0	7 906	3 150	11 056	0,0	9 113	8 750	17 863	0,0
G43	10 - 15	10 - 15	0,1	11 985	2 028	14 012	0,0	12 362	4 375	16 737	0,1
G44	15 - 20	15 - 20	0,3	18 081	2 072	20 154	0,0	17 844	6 339	24 183	0,1
G45	20 - 30	20 - 30	1,2	25 529	2 452	27 982	0,1	24 870	5 578	30 449	0,1
G46	30 - 50	30 - 50	0,6	35 117	3 127	38 245	0,0	33 230	5 846	39 076	0,0
G47	50 UND MEHR	50 UND MEHR	0,0	77 393	3 486	80 879	0,0	100 565	11 250	111 815	0,0
G48	ZUSAMMEN	ZUSAMMEN	2,3	26 928	2 583	29 511	0,2	27 610	6 000	33 610	0,4
G49	30 UND MEHR	UNTER 5	-	-	-	-	-	-	-	-	0,0
G50	5 - 10	5 - 10	0,0	8 218	4 625	12 843	-	-	-	-	0,0
G51	10 - 15	10 - 15	0,0	13 255	3 727	16 982	-	-	-	-	0,0
G52	15 - 20	15 - 20	0,0	17 997	3 976	21 973	0,0	16 747	11 667	28 414	0,0
G53	20 - 30	20 - 30	0,2	26 002	2 662	28 665	0,0	25 458	8 422	33 880	0,0
G54	30 - 50	30 - 50	0,6	39 879	3 609	43 488	0,0	37 586	7 494	45 080	0,1
G55	50 UND MEHR	50 UND MEHR	0,5	84 434	5 751	90 185	0,1	144 341	15 049	159 390	0,2
G56	ZUSAMMEN	ZUSAMMEN	1,3	53 738	4 324	58 062	0,1	89 284	11 529	100 813	0,4
G57	INSGESAMT	UNTER 5	4,1	3 043	2 251	5 293	0,7	3 240	3 161	6 401	60,7
G58	5 - 10	5 - 10	3,3	7 833	2 461	10 295	0,8	7 811	5 356	13 167	11,7
G59	10 - 15	10 - 15	2,6	12 105	2 311	14 416	0,6	12 100	4 801	16 901	2,5
G60	15 - 20	15 - 20	2,6	17 336	2 245	19 581	0,3	17 259	5 666	22 925	0,8
G61	20 - 30	20 - 30	2,3	24 941	2 461	27 402	0,2	24 412	6 027	30 439	0,3
G62	30 - 50	30 - 50	1,4	37 307	3 369	40 676	0,1	35 150	6 184	41 334	0,2
G63	50 UND MEHR	50 UND MEHR	0,6	82 251	5 502	87 753	0,1	135 700	15 000	150 700	0,2
G64	ZUSAMMEN	ZUSAMMEN	16,9	16 089	2 533	18 622	2,8	14 337	5 060	19 397	76,3

ANMERKUNGEN *) UND 1-6 AM ENDE DES TABELLENTEILS.- 7) BETRIEBSEINKOMMEN (T) UND AUSSERBETRIEBLICHES EINKOMMEN (ERWERBS-

**Betriebsinhabers und/ oder seines Ehegatten nach Größenklassen
Art des außerbetrieblichen Einkommens 1971**

Bayern

nur des Betriebsinhabers und / oder seines Ehegatten												Lfd. Nr.
(Sp. 31) Betriebe, in denen das betriebl. Einkommen kleiner *) ist als das außerbetriebl. Einkommen des Betriebsinhabers und / oder seines Ehegatten												
davon (Sp. 45) ... des Betriebsinhabers und / oder seines Ehegatten												
nur mit Erwerbseinkommen *)			nur mit Nichterwerbseinkommen *)				mit Erwerbs-*) und Nichterwerbseinkommen *)					
1000 Betriebe	Betriebs-einkommen (T)	Erwerbs-einkommen	Einkommen insgesamt *)	1000 Betriebe	Betriebs-einkommen (T)	Nichterwerbs-einkommen	Einkommen insgesamt *)	1000 Betriebe	Betriebs-einkommen (T)	außerbetriebl. Einkommen	Einkommen insgesamt *)	
	DM / Betrieb				DM / Betrieb					DM / Betrieb		
46	47	48	49	50	51	52	53	54	55	56	57	
C,7	1 683	13 011	14 695	0,6	1 539	5 929	7 468	C,5	1 599	12 914	14 513	01
0,0	6 980	13 235	20 215	0,0	6 445	10 989	17 434	C,0	6 471	18 342	24 813	02
0,0	12 096	17 944	30 040	0,0	11 874	13 125	24 999	0,C	11 891	14, 333	26 224	03
0,0	17 031	26 292	43 322	-	-	-	-	0,C	15 756	12 500	28 256	04
C,0	25 993	18 800	44 793	-	-	-	-	0,0	26 309	37 500	63 809	C5
0,0	36 663	18 000	54 663	-	-	-	-	0,0	36 486	29 125	65 611	06
0,0	89 166	29 500	118 666	-	-	-	-	-	-	-	-	07
0,8	3 041	13 347	16 388	0,6	1 739	6 124	7 862	0,5	2 082	13 268	15 350	08
8,3	1 107	11 543	12 649	4,5	1 014	4 932	5 946	4,1	1 074	10 921	11 995	09
C,1	6 882	13 648	20 529	0,0	6 501	7 583	14 084	C,0	6 862	14 511	21 373	10
0,0	11 752	12 875	24 627	0,0	12 028	14 500	26 528	0,0	10 551	25 536	36 087	11
0,0	17 507	17 639	35 146	-	-	-	-	-	-	-	-	12
-	-	-	-	0,0	22 743	4 000	26 743	-	-	-	-	13
0,0	32 863	16 500	49 363	0,0	31 541	8 250	39 791	-	-	-	-	14
-	-	-	-	-	-	-	-	-	-	-	-	15
8,4	1 222	11 578	12 800	4,5	1 057	4 946	6 003	4,2	1 122	10 965	12 087	16
21,4	2 542	10 306	12 848	4,6	2 042	5 071	7 113	5,6	2 275	10 917	13 192	17
0,5	6 570	10 706	17 276	0,0	6 248	14 558	20 806	0,1	6 835	12 404	19 239	18
0,1	11 650	11 394	23 044	-	-	-	-	0,0	11 176	13 000	24 176	19
C,0	16 699	12 639	29 338	-	-	-	-	-	-	-	-	20
0,0	23 848	18 750	42 598	0,0	23 171	17 500	40 671	-	-	-	-	21
C,0	36 391	20 875	57 266	-	-	-	-	-	-	-	-	22
-	-	-	-	-	-	-	-	-	-	-	-	23
22,0	2 698	10 330	13 027	4,7	2 073	5 135	7 208	5,8	2 399	10 955	13 354	24
7,7	3 914	9 950	13 864	0,8	3 378	5 609	8 987	1,4	3 574	11 824	15 398	25
7,6	7 098	9 891	16 989	0,2	7 158	8 780	15 937	1,C	6 921	11 107	18 029	26
0,6	11 439	10 527	21 966	0,0	11 825	11 000	22 825	0,0	11 611	10 729	22 340	27
0,0	16 312	17 561	33 872	0,0	17 122	12 500	29 622	0,0	16 061	21 875	37 936	28
0,0	20 001	12.500	32 501	-	-	-	-	-	-	-	-	29
0,C	39 352	56 875	96 227	0,0	41 009	26 250	67 259	-	-	-	-	30
0,0	56 104	35 000	91 104	-	-	-	-	0,0	53 981	27 000	80 981	31
16,0	5 759	9 977	15 736	1,1	4 479	6 467	10 946	2,4	5 245	11 616	16 861	32
0,2	3 778	13 488	17 266	0,1	3 334	4 218	7 551	0,1	3 506	13 878	17 384	33
1,6	8 340	10 438	18 779	0,1	7 752	11 539	19 291	C,3	7 794	15 487	23 281	34
1,5	11 894	10 860	22 755	0,1	11 904	16 723	28 627	0,2	11 986	13 355	25 341	35
0,4	16 944	12 830	29 774	0,0	17 399	17 896	35 296	0,1	16 745	17 442	34 187	36
0,1	22 967	17 312	40 279	0,0	21 755	19 375	41 130	0,0	23 538	8 750	32 288	37
0,0	36 513	22 708	59 221	-	-	-	-	0,0	49 189	21 250	70 439	38
C,0	67 752	35 000	102 752	-	-	-	-	0,0	91 735	18 750	110 485	39
3,7	11 010	11 237	22 247	0,3	9 787	12 438	22 224	0,7	9 841	14 829	24 670	40
0,0	4 049	26 438	30 486	-	-	-	-	0,C	3 833	9 167	13 000	41
0,0	5 729	23 500	29 229	0,0	6 753	25 000	31 753	0,C	7 667	13 375	21 042	42
0,0	11 438	13 938	25 375	0,0	12 230	21 950	34 180	0,0	12 505	13 900	26 405	43
C,1	17 850	17 688	35 537	0,0	17 605	26 563	44 168	0,0	17 425	24 525	41 950	44
0,1	24 170	18 463	42 633	0,0	24 191	20 536	44 727	0,0	23 959	28 875	52 834	45
0,0	35 966	32 150	68 116	0,0	35 532	24 667	60 199	0,0	35 666	37 000	72 666	46
0,0	69 212	38 929	108 141	-	-	-	-	0,0	118 828	60 000	178 828	47
0,2	20 613	19 728	40 340	0,1	20 195	23 542	43 737	C,1	18 666	22 879	41 546	48
0,0	4 526	12 500	17 026	-	-	-	-	-	-	-	-	49
0,0	7 874	22 000	29 874	0,0	6 369	14 500	20 869	0,C	7 969	26 438	34 406	50
0,0	13 623	39 250	52 873	0,0	14 963	35 000	49 963	0,0	12 768	22 708	35 476	51
C,0	17 529	21 458	38 987	0,0	17 237	23 750	40 987	-	-	-	-	52
0,0	25 842	23 158	49 000	0,0	27 783	35 000	62 783	0,C	25 357	24 833	50 191	53
0,1	39 630	31 236	70 866	0,0	41 770	29 909	71 679	C,0	39 518	35 316	74 833	54
0,1	132 651	36 326	168 978	0,0	110 970	38 574	149 544	0,1	123 706	39 177	162 884	55
0,2	74 543	31 378	105 921	0,1	75 625	33 761	109 386	0,1	76 318	35 054	111 372	56
38,3	2 497	10 573	13 070	10,6	1 684	5 099	6 783	11,8	1 993	11 142	13 136	57
9,9	7 264	10 089	17 353	0,4	7 187	10 196	17 383	1,4	7 080	12 300	19 380	58
2,1	11 767	10 938	22 705	0,1	12 010	16 763	28 774	0,3	11 888	13 429	25 317	59
0,6	17 019	14 058	31 078	0,1	17 449	20 687	38 135	0,1	16 806	19 460	36 266	60
C,2	23 946	18 741	42 687	0,0	23 410	20 007	43 417	0,C	24 390	25 420	49 810	61
0,1	38 265	28 918	67 183	0,0	39 316	26 590	65 906	0,1	39 708	34 145	73 853	62
0,1	118 887	36 036	154 922	0,0	110 970	38 574	149 544	0,1	118 120	38 301	156 420	63
51,2	4 346	10 649	14 995	11,3	2 618	5 706	8 324	13,8	3 655	11 656	15 311	64

BZW. NICHTERWERBSEINKOMMEN) ZUSAMMEN.

1 [221] Landw. Betriebe *) mit außerbetrieblichem Einkommen des Betriebseinkommens (T) und Gewicht und

Saarland

Lfd. Nr.	Landwirtschaftlich genutzte Fläche von ... bis unter ... ha	Betriebs-einkommen (T) von ... bis unter ... 1000 DM	Landw. Betriebe, deren Inhaber natürliche Personen sind		Klassifiziert (Landw. Betriebe) m. außerbetriebl. Einkommen des Betr.-inh. u. / oder seines Ehegatten überhaupt?	Darunter (Sp. 3) Betriebe mit außerbetriebl. Einkommen davon (Sp. 4) Betriebe, in denen das betriebl. Einkommen (T) ... des					
			insgesamt	darunter klassifizierbare Betriebe		insgesamt	zusammen	nur mit Erwerbseinkommen *)			
					1000 Betriebe			Betriebs-einkommen (T)	Erwerbs-einkommen	Einkommen insgesamt *)	
			1	2	3	4	5	6	DM / Betrieb		8
01	UNTER 1	UNTER 5	0,5	0,5	0,4	0,4	0,0	0,0	3 405	12 950	16 355
02	5 - 10	5 - 10	0,0	0,0	0,0	0,0	0,0	6 882	14 667	21 549	
03	10 - 15	10 - 15	0,0	0,0	0,0	0,0	0,0	-	-	-	
04	15 - 20	15 - 20	0,0	0,0	0,0	0,0	0,0	15 490	12 500	27 990	
05	20 - 30	20 - 30	0,0	0,0	0,0	0,0	0,0	24 845	11 000	35 845	
06	30 - 50	30 - 50	0,0	0,0	0,0	0,0	0,0	41 913	12 500	54 413	
07	50 UND MEHR	50 UND MEHR	0,0	0,0	0,0	0,0	0,0	85 800	12 500	98 300	
08	ZUSAMMEN	ZUSAMMEN	0,6	0,6	0,5	0,5	0,1	23 945	12 766	36 711	
09	1 - 2	UNTER 5	2,0	1,9	1,9	1,8	0,0	-	-	-	
10	5 - 10	5 - 10	0,0	0,0	0,0	0,0	0,0	7 226	12 500	19 726	
11	10 - 15	10 - 15	0,0	0,0	0,0	0,0	0,0	-	-	-	
12	15 - 20	15 - 20	0,0	0,0	0,0	0,0	0,0	18 473	4 000	22 473	
13	20 - 30	20 - 30	0,0	0,0	0,0	0,0	0,0	28 097	12 500	40 597	
14	30 - 50	30 - 50	0,0	0,0	0,0	0,0	0,0	32 829	17 333	50 162	
15	50 UND MEHR	50 UND MEHR	0,0	0,0	0,0	0,0	0,0	54 105	16 875	70 980	
16	ZUSAMMEN	ZUSAMMEN	2,1	1,9	1,9	1,9	0,0	32 561	14 344	46 905	
17	2 - 5	UNTER 5	2,2	2,2	2,2	2,1	0,1	-	-	-	
18	5 - 10	5 - 10	0,0	0,0	0,0	0,0	0,0	-	-	-	
19	10 - 15	10 - 15	0,0	0,0	0,0	0,0	0,0	-	-	-	
20	15 - 20	15 - 20	0,0	0,0	0,0	0,0	0,0	18 527	4 000	22 527	
21	20 - 30	20 - 30	0,0	0,0	-	-	-	-	-	-	
22	30 - 50	30 - 50	0,0	0,0	0,0	0,0	0,0	42 457	6 250	48 707	
23	50 UND MEHR	50 UND MEHR	-	-	-	-	-	-	-	-	
24	ZUSAMMEN	ZUSAMMEN	2,3	2,3	2,2	2,2	0,1	30 492	5 125	35 617	
25	5 - 10	UNTER 5	0,9	0,8	0,8	0,8	0,0	4 304	8 500	12 804	
26	5 - 10	5 - 10	0,4	0,4	0,3	0,3	0,0	8 580	8 250	16 830	
27	10 - 15	10 - 15	0,0	0,0	0,0	0,0	-	-	-	-	
28	15 - 20	15 - 20	0,0	0,0	0,0	0,0	-	-	-	-	
29	20 - 30	20 - 30	0,0	0,0	0,0	0,0	0,0	20 964	21 250	42 214	
30	30 - 50	30 - 50	0,0	0,0	0,0	0,0	0,0	-	-	-	
31	50 UND MEHR	50 UND MEHR	0,0	0,0	0,0	0,0	0,0	-	-	-	
32	ZUSAMMEN	ZUSAMMEN	1,3	1,3	1,2	1,2	0,1	9 538	11 625	21 163	
33	10 - 20	UNTER 5	0,0	0,0	0,0	0,0	0,0	-	-	-	
34	5 - 10	5 - 10	0,4	0,4	0,4	0,4	0,1	9 593	4 000	13 993	
35	10 - 15	10 - 15	0,4	0,4	0,2	0,2	0,1	11 881	7 725	19 606	
36	15 - 20	15 - 20	0,3	0,3	0,1	0,1	0,0	17 354	10 425	27 979	
37	20 - 30	20 - 30	0,1	0,1	0,0	0,0	0,0	21 668	4 000	25 668	
38	30 - 50	30 - 50	0,0	0,0	0,0	0,0	0,0	38 518	6 250	44 768	
39	50 UND MEHR	50 UND MEHR	0,0	0,0	0,0	0,0	0,0	-	-	-	
40	ZUSAMMEN	ZUSAMMEN	1,2	1,2	0,7	0,7	0,2	14 754	7 403	22 157	
41	20 - 30	UNTER 5	-	-	-	-	-	-	-	-	
42	5 - 10	5 - 10	0,0	0,0	0,0	0,0	0,0	-	-	-	
43	10 - 15	10 - 15	0,1	0,1	0,0	0,0	0,0	12 456	9 917	22 373	
44	15 - 20	15 - 20	0,2	0,2	0,1	0,1	0,0	17 204	15 917	33 121	
45	20 - 30	20 - 30	0,3	0,3	0,1	0,1	0,1	24 250	9 083	33 334	
46	30 - 50	30 - 50	0,1	0,1	0,0	0,0	0,0	-	-	-	
47	50 UND MEHR	50 UND MEHR	0,0	0,0	0,0	0,0	0,0	-	-	-	
48	ZUSAMMEN	ZUSAMMEN	0,6	0,6	0,2	0,2	0,1	16 592	11 208	27 800	
49	30 UND MEHR	UNTER 5	-	-	-	-	-	-	-	-	
50	5 - 10	5 - 10	0,0	0,0	0,0	0,0	0,0	-	-	-	
51	10 - 15	10 - 15	0,0	0,0	0,0	0,0	0,0	11 309	2 000	13 309	
52	15 - 20	15 - 20	0,0	0,0	0,0	0,0	0,0	18 114	12 500	30 614	
53	20 - 30	20 - 30	0,2	0,2	0,1	0,1	0,0	26 093	11 594	37 687	
54	30 - 50	30 - 50	0,4	0,4	0,1	0,1	0,1	36 532	10 667	47 198	
55	50 UND MEHR	50 UND MEHR	0,1	0,1	0,0	0,0	0,0	58 983	12 350	71 333	
56	ZUSAMMEN	ZUSAMMEN	0,7	0,7	0,2	0,2	0,1	35 823	11 095	46 918	
57	INSGESAMT	UNTER 5	5,6	5,4	5,3	5,2	0,1	3 958	10 212	14 169	
58	5 - 10	5 - 10	0,9	0,9	0,8	0,8	0,1	8 379	9 227	17 607	
59	10 - 15	10 - 15	0,5	0,5	0,3	0,3	0,1	12 073	8 348	20 421	
60	15 - 20	15 - 20	0,5	0,5	0,2	0,2	0,1	17 375	12 214	29 589	
61	20 - 30	20 - 30	0,6	0,6	0,2	0,2	0,1	24 336	11 906	36 243	
62	30 - 50	30 - 50	0,5	0,5	0,1	0,1	0,1	37 214	11 411	48 625	
63	50 UND MEHR	50 UND MEHR	0,1	0,1	0,0	0,0	0,0	63 858	13 389	77 247	
64	ZUSAMMEN	ZUSAMMEN	8,8	8,6	6,9	6,8	0,8	20 890	10 566	31 456	

ANMERKUNGEN *) UND 1-6 AM ENDE DES TABELLENTEILS.- 7) BETRIEBSEINKOMMEN (T) UND AUSSERBETRIEBLICHES EINKOMMEN (ERWERBS-

**Betriebsinhabers und / oder seines Ehegatten nach Größenklassen
Art des außerbetrieblichen Einkommens 1971**

Saarland

des Betriebsinhabers und / oder seines Ehegatten mit Angabe der Höhe des außerbetriebl. Einkommens ^{*)}								Lfd. Nr.
Einkommen größer ^{*)} ist als das außerbetriebl. Einkommen des Betriebsinhabers und / oder seines Ehegatten								
Betriebsinhabers und / oder seines Ehegatten und - ggf. - seiner sonst. mit betriebl. Arbeiten beschäftigten Familienangehörigen								
nur mit Nichterwerbseinkommen ^{*)}				mit Erwerbs- ^{*)} und Nichterwerbseinkommen ^{*)}				
1000 Betriebe	Betriebs- einkommen (T)	Nichterwerbs- einkommen	Einkommen insgesamt ^{*)}	1000 Betriebe	Betriebs- einkommen (T)	außerbetriebl. Einkommen	Einkommen insgesamt ^{*)}	
	DM / Betrieb				DM / Betrieb			
10	11	12	13	14	15	16	17	
0,0	2 979	3 153	6 132	0,0	2 529	21 607	24 136	01
0,0	6 639	6 300	12 939	0,0	8 231	14 375	22 606	02
0,0	12 907	3 500	16 407	0,0	11 803	26 417	38 220	03
0,0	18 097	2 167	20 264	0,0	17 048	20 958	38 006	04
0,0	25 695	6 200	31 895	0,0	21 880	10 875	32 755	05
0,0	42 639	9 250	51 889	-	-	-	-	06
-	-	-	-	-	-	-	-	07
0,0	12 610	4 532	17 142	0,0	11 242	18 692	29 935	08
0,0	1 076	10 125	11 201	-	-	-	-	09
0,0	6 387	2 000	8 387	-	-	-	-	10
0,0	11 450	12 500	23 950	-	-	-	-	11
0,0	16 014	6 500	22 514	-	-	-	-	12
-	-	-	-	-	-	-	-	13
-	-	-	-	0,0	30 346	37 750	68 096	14
0,0	54 838	5 375	60 213	-	-	-	-	15
0,0	12 900	8 069	20 970	0,0	30 346	37 750	68 096	16
0,0	2 926	2 750	5 676	0,0	1 753	15 750	17 503	17
0,0	6 515	4 792	11 306	-	-	-	-	18
0,0	13 500	500	14 000	-	-	-	-	19
-	-	-	-	-	-	-	-	20
-	-	-	-	-	-	-	-	21
-	-	-	-	-	-	-	-	22
-	-	-	-	-	-	-	-	23
0,1	4 385	2 770	7 154	0,0	1 753	15 750	17 503	24
0,0	3 902	2 667	6 568	0,0	4 237	13 417	17 654	25
0,0	7 905	2 958	10 864	0,0	7 339	16 800	24 139	26
-	-	-	-	-	-	-	-	27
-	-	-	-	-	-	-	-	28
0,0	21 557	500	22 097	-	-	-	-	29
0,0	32 581	6 250	38 831	-	-	-	-	30
0,0	51 534	12 500	64 034	-	-	-	-	31
0,0	9 652	2 946	12 638	0,0	5 647	14 955	20 602	32
0,0	4 395	2 000	6 395	-	-	-	-	33
0,0	8 346	4 063	12 409	0,0	8 898	19 587	28 485	34
0,0	12 709	3 550	16 259	0,1	11 614	13 074	24 687	35
0,0	17 292	2 789	20 081	0,0	16 868	12 115	28 984	36
0,0	22 529	6 250	28 779	0,0	22 422	21 188	43 610	37
-	-	-	-	-	-	-	-	38
0,0	54 016	2 000	56 016	0,0	62 811	31 250	94 061	39
0,1	14 131	3 465	17 596	0,1	13 492	16 015	29 507	40
-	-	-	-	-	-	-	-	41
0,0	7 501	2 000	9 501	-	-	-	-	42
0,0	12 844	2 000	14 844	0,0	12 690	11 500	24 190	43
0,0	17 817	3 139	20 956	0,0	17 941	14 917	32 858	44
0,0	24 802	3 944	28 747	0,0	24 659	18 078	42 737	45
-	-	-	-	0,0	31 369	15 000	46 369	46
0,0	76 881	3 417	80 298	-	-	-	-	47
0,0	24 151	3 390	27 540	0,1	21 502	16 331	37 833	48
-	-	-	-	-	-	-	-	49
-	-	-	-	-	-	-	-	50
-	-	-	-	-	-	-	-	51
-	-	-	-	0,0	19 204	14 500	33 704	52
0,0	26 536	6 000	32 536	0,0	26 606	16 375	42 981	53
0,0	38 080	4 328	42 408	0,0	36 521	13 917	50 437	54
0,0	91 569	4 528	96 096	0,0	68 527	15 188	83 715	55
0,1	43 574	4 856	48 431	0,1	38 061	14 880	52 941	56
0,1	2 954	3 528	6 482	0,0	3 167	15 424	18 591	57
0,1	7 802	3 786	11 588	0,1	8 409	18 378	26 788	58
0,0	12 826	3 250	16 076	0,1	11 698	13 655	25 353	59
0,0	17 383	3 370	20 752	0,1	17 380	14 268	31 647	60
0,0	25 132	4 722	29 854	0,1	24 694	17 558	42 253	61
0,0	38 455	4 963	43 418	0,0	35 971	14 783	50 755	62
0,0	76 557	4 458	81 015	0,0	66 968	19 568	86 537	63
0,3	18 080	3 903	21 983	0,3	17 119	16 019	33 138	64

BZW. NICHTERWERBSEINKOMMEN) ZUSAMMEN.

1 [221] **Landw. Betriebe *) mit außerbetrieblichem Einkommen des des Betriebseinkommens (T) und Gewicht und**

Saarland

Lfd. Nr.	Landwirtschaftlich genutzte Fläche von ... bis unter ... ha	Betriebs-einkommen (T) von ... bis unter ... 1000 DM	Darunter (Sp. 3) Betriebe mit außerbetriebl. Einkommen des Betriebsinhabers und / oder seines davon (Sp. 4) Betriebe, in denen das betriebl. Einkommen kleiner *) ist als das außerbetriebl. davon (Sp. 18) ... des Betriebsinhabers und / oder seines Ehegatten und - ggf. - seiner							
			zusammen	nur mit Erwerbseinkommen *)			nur mit Nichterwerbseinkommen			
				1000 Betriebe	Betriebs-einkommen (T)	Erwerbs-einkommen	Einkommen insgesamt *)	1000 Betriebe	Betriebs-einkommen (T)	Nichterwerbseinkommen
			18	19	20	21	22	23	24	25
				DM / Betrieb		DM / Betrieb		DM / Betrieb		
01	UNTER 1	UNTER 5	0,4	0,2	1 450	17 496	18 946	0,1	1 322	7 179
02	5 - 10	10 - 15	0,0	0,0	7 531	19 000	26 531	-	-	-
03	10 - 15	15 - 20	0,0	0,0	12 927	11 875	24 802	-	-	-
04	15 - 20		0,0	0,0	16 273	15 313	31 586	-	-	-
05	20 - 30	30 - 50	0,0	0,0	24 377	13 500	37 877	-	-	-
06	30 - 50		-	-	-	-	-	-	-	-
07	50 UND MEHR		-	-	-	-	-	-	-	-
08	ZUSAMMEN		0,4	0,2	2 428	17 464	19 893	0,1	1 322	7 179
09	1 - 2	UNTER 5	1,8	0,9	898	14 662	15 560	0,4	856	7 330
10	5 - 10	10 - 15	0,0	0,0	5 611	7 500	13 111	-	-	-
11	10 - 15	15 - 20	-	-	-	-	-	-	-	-
12	15 - 20		0,0	0,0	16 624	34 625	51 249	-	-	-
13	20 - 30	30 - 50	0,0	0,0	28 097	12 750	40 847	-	-	-
14	30 - 50		-	-	-	-	-	-	-	-
15	50 UND MEHR		0,0	-	-	-	-	-	-	-
16	ZUSAMMEN		1,8	0,9	1 006	14 640	15 646	0,4	856	7 330
17	2 - 5	UNTER 5	2,1	1,1	2 080	14 428	16 507	0,3	1 902	7 297
18	5 - 10	10 - 15	0,0	0,0	7 057	32 500	39 557	0,0	6 703	8 750
19	10 - 15	15 - 20	0,0	0,0	17 414	14 500	31 914	-	-	-
20	15 - 20		-	-	-	-	-	-	-	-
21	20 - 30	30 - 50	-	-	-	-	-	-	-	-
22	30 - 50		-	-	-	-	-	-	-	-
23	50 UND MEHR		-	-	-	-	-	-	-	-
24	ZUSAMMEN		2,1	1,2	2 157	14 662	16 820	0,3	1 917	7 301
25	5 - 10	UNTER 5	0,8	0,5	3 683	15 087	18 770	0,1	3 146	8 712
26	5 - 10	10 - 15	0,3	0,1	6 691	15 264	21 956	0,0	5 890	5 800
27	10 - 15	15 - 20	0,0	0,0	10 618	12 500	23 118	-	-	-
28	15 - 20		0,0	0,0	16 640	13 000	29 640	-	-	-
29	20 - 30	30 - 50	0,0	-	-	-	-	-	-	-
30	30 - 50		-	-	-	-	-	-	-	-
31	50 UND MEHR		0,0	0,0	687 588	35 000	722 588	-	-	-
32	ZUSAMMEN		1,1	0,6	5 554	15 128	20 682	0,1	3 908	7 903
33	10 - 20	UNTER 5	0,0	0,0	4 261	10 795	15 057	-	-	-
34	5 - 10	10 - 15	0,3	0,2	7 858	15 130	22 988	0,0	8 208	6 344
35	10 - 15	15 - 20	0,1	0,1	11 520	14 551	26 071	0,0	12 370	13 500
36	15 - 20		0,0	0,0	16 493	20 500	36 993	-	-	-
37	20 - 30	30 - 50	0,0	-	-	-	-	-	-	-
38	30 - 50		0,0	-	-	-	-	-	-	-
39	50 UND MEHR		-	-	-	-	-	-	-	-
40	ZUSAMMEN		0,5	0,3	8 852	15 068	23 920	0,0	9 595	8 729
41	20 - 30	UNTER 5	-	-	-	-	-	-	-	-
42	5 - 10	10 - 15	0,0	0,0	9 891	8 750	18 641	-	-	-
43	10 - 15	15 - 20	0,0	0,0	12 581	15 143	27 724	0,0	12 917	8 750
44	15 - 20		0,0	0,0	17 804	22 150	39 954	-	-	-
45	20 - 30	30 - 50	0,0	0,0	22 691	18 500	41 191	-	-	-
46	30 - 50		-	-	-	-	-	-	-	-
47	50 UND MEHR		-	-	-	-	-	-	-	-
48	ZUSAMMEN		0,1	0,0	16 691	17 667	34 358	0,0	12 917	8 750
49	30 UND MEHR	UNTER 5	-	-	-	-	-	-	-	-
50	5 - 10	10 - 15	0,0	0,0	8 595	18 750	27 345	-	-	-
51	10 - 15	15 - 20	0,0	0,0	13 241	31 583	44 824	-	-	-
52	15 - 20		0,0	0,0	18 295	16 000	34 295	-	-	-
53	20 - 30	30 - 50	0,0	0,0	24 426	19 800	44 226	0,0	26 630	21 875
54	30 - 50		0,0	0,0	34 023	26 972	60 995	0,0	49 753	8 750
55	50 UND MEHR		0,0	0,0	97 202	32 500	129 702	0,0	144 903	37 750
56	ZUSAMMEN		0,0	0,0	35 442	24 639	60 081	0,0	89 620	27 625
57	INSGESAMT	UNTER 5	5,1	2,7	1 945	14 828	16 774	1,0	1 401	7 372
58	5 - 10	10 - 15	0,6	0,4	7 350	15 823	23 173	0,0	6 557	6 052
59	10 - 15	15 - 20	0,1	0,1	11 755	15 110	26 864	0,0	12 552	11 917
60	15 - 20		0,1	0,0	17 098	19 592	36 691	-	-	-
61	20 - 30	30 - 50	0,0	0,0	23 661	17 986	41 647	0,0	26 630	21 875
62	30 - 50		0,0	0,0	34 023	26 972	60 995	0,0	49 753	8 750
63	50 UND MEHR		0,0	0,0	215 279	33 000	248 279	0,0	144 903	37 750
64	ZUSAMMEN		6,0	3,2	3 542	15 087	18 629	1,0	2 154	7 484

ANMERKUNGEN *) UND 1-6 AM ENDE DES TABELLENTEILS. - 7) BETRIEBSEINKOMMEN (T) UND AUSSERBETRIEBLICHES EINKOMMEN (ERWERBS-

**Betriebsinhabers und / oder seines Ehegatten nach Größenklassen
Art des außerbetrieblichen Einkommens 1971**

Saarland

Ehegatten mit Angabe der Höhe des außerbetriebl. Einkommens ³⁾					Dar. (Sp. 4) Betriebe mit außerbetriebl. Eink. nur des Betr.-Inh. und / oder seines Ehegatten							Lfd. Nr.
Einkommen des Betriebsinhabers und / oder seines Ehegatten					insgesamt	davon (Sp. 31) Betriebe, in denen das betriebl. Einkommen größer ⁴⁾ ist als das außerbetriebl. Einkommen des Betr.-Inh. und / oder seines Eheg.						
sonst mit betriebl. Arbeiten beschäftigten Familienangehörigen						zusammen	davon (Sp. 32) ... des Betr.-Inh. u./od. seines Eheg.					
mit Erwerbs- ⁵⁾ und Nichterwerbseinkommen ⁶⁾							nur mit Erwerbseinkommen ⁵⁾					
Einkommen insgesamt ⁷⁾	1000 Betriebe	Betriebs-einkommen (T)	außerbetriebl. Einkommen DM / Betrieb	Einkommen insgesamt ⁷⁾	1000 Betriebe	Betriebs-einkommen (T)	Erwerbs-einkommen	Einkommen insgesamt ⁷⁾				
26	27	28	29	30	31	32	33	34	35	36		
8 502	0,1	1 628	16 314	17 943	0,4	0,0	0,0	3 901	14 688	18 589	01	
-	0,0	6 323	14 438	20 761	0,0	0,0	0,0	6 882	14 667	21 549	02	
-	0,0	11 093	14 917	26 010	0,0	0,0	0,0	-	-	-	03	
-	-	-	-	-	0,0	0,0	0,0	15 490	12 500	27 990	04	
-	0,0	25 472	27 917	53 388	0,0	0,0	0,0	25 350	2 000	27 350	05	
-	-	-	-	-	0,0	0,0	0,0	41 913	12 500	54 413	06	
-	-	-	-	-	0,0	0,0	0,0	85 800	12 500	98 300	07	
8 502	0,1	3 041	16 589	19 631	0,4	0,1	0,0	25 562	12 089	37 651	08	
8 185	0,5	977	17 216	18 193	1,1	-	-	-	-	-	09	
-	-	-	-	-	0,0	0,0	0,0	7 226	12 500	19 726	10	
-	-	-	-	-	0,0	0,0	0,0	-	-	-	11	
-	-	-	-	-	0,0	0,0	0,0	18 473	4 000	22 473	12	
-	0,0	20 903	35 000	55 903	0,0	0,0	0,0	28 097	12 500	40 597	13	
-	-	-	-	-	0,0	0,0	0,0	33 936	21 875	55 811	14	
-	0,0	66 594	35 000	101 594	0,0	0,0	0,0	54 105	16 875	70 980	15	
8 185	0,5	1 150	17 288	18 438	1,2	0,0	0,0	32 840	15 214	48 054	16	
9 199	0,6	2 056	18 469	20 525	1,2	0,0	-	-	-	-	17	
15 453	-	-	-	-	0,0	0,0	-	-	-	-	18	
-	-	-	-	-	0,0	0,0	-	-	-	-	19	
-	0,0	15 051	18 750	33 801	0,0	0,0	0,0	18 527	4 000	22 527	20	
-	-	-	-	-	-	-	-	-	-	-	21	
-	-	-	-	-	0,0	0,0	0,0	42 457	6 250	48 707	22	
-	-	-	-	-	-	-	-	-	-	-	23	
9 218	0,6	2 077	18 469	20 546	1,2	0,0	0,0	30 492	5 125	35 617	24	
11 858	0,2	3 750	18 045	21 795	0,4	0,0	0,0	3 825	2 000	5 825	25	
11 690	0,1	6 458	16 431	22 889	0,1	0,0	0,0	8 580	8 250	16 830	26	
-	0,0	13 673	30 250	43 923	0,0	-	-	-	-	-	27	
-	-	-	-	-	-	-	-	-	-	-	28	
-	0,0	22 493	15 750	38 243	0,0	0,0	-	-	-	-	29	
-	-	-	-	-	0,0	0,0	-	-	-	-	30	
-	-	-	-	-	0,0	0,0	-	-	-	-	31	
11 811	0,4	5 181	17 599	22 781	0,5	0,0	0,0	6 203	5 125	11 328	32	
-	0,0	3 946	14 321	18 267	0,0	0,0	-	-	-	-	33	
14 551	0,1	7 828	19 410	27 238	0,2	0,0	0,0	9 993	4 000	13 993	34	
25 870	0,0	11 953	19 340	31 294	0,1	0,0	0,0	11 400	6 792	18 191	35	
-	0,0	17 126	19 792	36 918	0,0	0,0	0,0	17 354	10 625	27 979	36	
-	0,0	21 682	18 750	40 432	0,0	0,0	0,0	21 668	4 000	25 668	37	
-	0,0	32 119	12 500	44 619	0,0	0,0	0,0	38 518	6 250	44 768	38	
-	-	-	-	-	0,0	0,0	-	-	-	-	39	
18 324	0,2	5 345	18 801	28 145	0,3	0,1	0,0	15 503	6 804	22 307	40	
-	-	-	-	-	-	-	-	-	-	-	41	
-	0,0	8 861	16 500	25 361	0,0	0,0	-	-	-	-	42	
21 667	0,0	11 898	24 083	35 981	0,0	0,0	0,0	12 484	10 000	22 484	43	
-	0,0	17 101	22 857	39 958	0,0	0,0	0,0	16 158	11 375	27 533	44	
-	0,0	20 539	13 750	34 289	0,0	0,0	0,0	24 828	3 000	27 828	45	
-	-	-	-	-	-	-	-	-	-	-	46	
-	-	-	-	-	0,0	0,0	-	-	-	-	47	
21 667	0,0	15 795	21 250	37 045	0,1	0,1	0,0	16 488	8 594	25 082	48	
-	-	-	-	-	-	-	-	-	-	-	49	
-	0,0	7 275	35 000	42 275	0,0	-	-	-	-	-	50	
-	0,0	13 706	42 500	56 206	0,0	0,0	0,0	11 309	2 000	13 309	51	
-	0,0	16 335	10 750	27 085	0,0	0,0	0,0	18 114	12 500	30 614	52	
48 505	0,0	25 117	23 625	48 742	0,0	0,0	0,0	26 912	9 250	36 162	53	
58 503	0,0	46 581	31 250	77 831	0,0	0,0	0,0	35 322	7 250	42 572	54	
182 653	0,0	124 416	101 250	225 666	0,0	0,0	0,0	59 085	7 500	66 585	55	
117 245	0,0	32 638	32 955	65 592	0,1	0,1	0,0	32 769	8 000	40 769	56	
8 774	1,4	1 954	17 792	19 746	3,1	0,1	0,0	3 863	8 344	12 207	57	
12 609	0,2	7 139	17 909	25 048	0,3	0,1	0,0	8 379	9 227	17 607	58	
24 469	0,1	12 047	20 684	32 731	0,1	0,0	0,0	11 808	7 786	19 594	59	
-	0,0	17 011	20 964	37 975	0,1	0,1	0,0	17 054	10 083	27 138	60	
48 505	0,0	23 062	19 958	43 020	0,1	0,1	0,0	25 429	5 911	31 339	61	
58 503	0,0	36 940	18 750	55 690	0,0	0,0	0,0	37 317	10 313	47 629	62	
182 653	0,0	95 505	68 125	163 630	0,0	0,0	0,0	66 330	12 292	78 621	63	
9 638	1,8	3 683	18 045	21 729	3,7	0,3	0,1	21 160	8 726	29 887	64	

BZW. NICHTERWERBSEINKOMMEN) ZUSAMMEN.

1 [221] Landw. Betriebe *) mit außerbetrieblichem Einkommen des des Betriebseinkommens (T) und Gewicht und

Saarland

Lfd. Nr.	Landwirtschaftlich genutzte Fläche von ... bis unter ... ha	Betriebs-einkommen (T) von ... bis unter ... 1000 DM	Darunter (Sp. 4) Betriebe mit außerbetriebl. Einkommen								zusammen
			davon (Sp. 31) Betriebe, in denen das betriebl. Einkommen größer ⁴⁾ ist als das außerbetriebl. Einkommen des Betriebsinhabers und / oder seines Ehegatten							davon	
			davon (Sp. 32) ... des Betriebsinhabers und / oder seines Ehegatten								
			nur mit Nichterwerbseinkommen ⁵⁾				mit Erwerbs ⁶⁾ und Nichterwerbseinkommen ⁵⁾				
			1000 Betriebe	Betriebs-einkommen (T)	Nichterwerbseinkommen	Einkommen insgesamt ⁷⁾	1000 Betriebe	Betriebs-einkommen (T)	außerbetriebl. Einkommen	Einkommen insgesamt ⁷⁾	
DM / Betrieb				DM / Betrieb							
37	38	39	40	41	42	43	44	45			
01	UNTER 1	UNTER 5	0,0	2 979	3 153	6 132	C,0	1 652	9 250	10 942	0,3
02	5 - 10	5 - 10	0,0	6 639	6 300	12 939	C,0	8 253	15 583	23 837	0,0
03	10 - 15	10 - 15	0,0	12 907	3 500	16 407	C,0	12 164	25 000	37 164	0,0
04	15 - 20	15 - 20	0,0	17 921	1 250	19 171	0,0	16 149	14 917	31 066	0,0
05	20 - 30	20 - 30	0,0	25 695	6 200	31 895	-	-	-	-	0,0
06	30 - 50	30 - 50	0,0	42 639	9 250	51 889	-	-	-	-	-
07	50 UND MEHR	50 UND MEHR	-	-	-	-	-	-	-	-	-
08	ZUSAMMEN	ZUSAMMEN	0,0	12 456	4 546	17 002	0,0	10 883	15 719	26 602	0,4
09	1 - 2	UNTER 5	-	-	-	-	-	-	-	-	1,1
10	5 - 10	5 - 10	0,0	6 387	2 000	8 387	-	-	-	-	0,0
11	10 - 15	10 - 15	0,0	11 450	12 500	23 950	-	-	-	-	-
12	15 - 20	15 - 20	0,0	16 014	6 500	22 514	-	-	-	-	0,0
13	20 - 30	20 - 30	-	-	-	-	-	-	-	-	0,0
14	30 - 50	30 - 50	-	-	-	-	-	-	-	-	-
15	50 UND MEHR	50 UND MEHR	0,0	54 838	5 375	60 213	-	-	-	-	0,0
16	ZUSAMMEN	ZUSAMMEN	0,0	22 359	6 425	28 784	-	-	-	-	1,1
17	2 - 5	UNTER 5	0,0	2 855	2 500	5 355	-	-	-	-	1,1
18	5 - 10	5 - 10	0,0	6 515	4 792	11 306	-	-	-	-	0,0
19	10 - 15	10 - 15	0,0	13 500	500	14 000	-	-	-	-	-
20	15 - 20	15 - 20	-	-	-	-	-	-	-	-	0,0
21	20 - 30	20 - 30	-	-	-	-	-	-	-	-	-
22	30 - 50	30 - 50	-	-	-	-	-	-	-	-	-
23	50 UND MEHR	50 UND MEHR	-	-	-	-	-	-	-	-	-
24	ZUSAMMEN	ZUSAMMEN	0,0	4 943	2 604	7 547	-	-	-	-	1,1
25	5 - 10	UNTER 5	0,0	3 551	2 000	5 551	-	-	-	-	0,4
26	5 - 10	5 - 10	0,0	8 485	1 500	9 985	-	-	-	-	0,1
27	10 - 15	10 - 15	-	-	-	-	-	-	-	-	0,0
28	15 - 20	15 - 20	-	-	-	-	-	-	-	-	-
29	20 - 30	20 - 30	0,0	21 597	500	22 097	-	-	-	-	-
30	30 - 50	30 - 50	0,0	32 581	6 250	38 831	-	-	-	-	-
31	50 UND MEHR	50 UND MEHR	0,0	51 534	12 500	64 034	-	-	-	-	0,0
32	ZUSAMMEN	ZUSAMMEN	0,0	10 842	1 963	12 805	-	-	-	-	0,5
33	10 - 20	UNTER 5	0,0	4 395	2 000	6 395	-	-	-	-	0,0
34	5 - 10	5 - 10	0,0	8 252	2 667	10 919	-	-	-	-	0,1
35	10 - 15	10 - 15	0,0	12 517	2 071	14 588	-	-	-	-	0,0
36	15 - 20	15 - 20	0,0	17 079	2 071	19 151	-	-	-	-	0,0
37	20 - 30	20 - 30	0,0	22 529	6 250	28 779	-	-	-	-	0,0
38	30 - 50	30 - 50	-	-	-	-	-	-	-	-	-
39	50 UND MEHR	50 UND MEHR	0,0	54 016	2 000	56 016	-	-	-	-	-
40	ZUSAMMEN	ZUSAMMEN	0,1	14 503	2 417	16 920	-	-	-	-	0,2
41	20 - 30	UNTER 5	-	-	-	-	-	-	-	-	-
42	5 - 10	5 - 10	0,0	7 501	2 000	9 501	-	-	-	-	0,0
43	10 - 15	10 - 15	0,0	12 844	2 000	14 844	-	-	-	-	0,0
44	15 - 20	15 - 20	0,0	17 550	2 969	20 518	-	-	-	-	0,0
45	20 - 30	20 - 30	0,0	23 920	2 083	26 003	C,0	22 120	12 500	34 620	0,0
46	30 - 50	30 - 50	-	-	-	-	-	-	-	-	-
47	50 UND MEHR	50 UND MEHR	0,0	76 881	3 417	80 298	-	-	-	-	-
48	ZUSAMMEN	ZUSAMMEN	0,0	23 976	2 593	26 569	0,0	22 120	12 500	34 620	0,0
49	30 UND MEHR	UNTER 5	-	-	-	-	-	-	-	-	-
50	5 - 10	5 - 10	-	-	-	-	-	-	-	-	0,0
51	10 - 15	10 - 15	-	-	-	-	-	-	-	-	0,0
52	15 - 20	15 - 20	-	-	-	-	-	-	-	-	0,0
53	20 - 30	20 - 30	0,0	26 262	3 813	30 075	-	-	-	-	0,0
54	30 - 50	30 - 50	0,0	38 381	3 650	42 031	C,0	34 843	6 750	41 593	0,0
55	50 UND MEHR	50 UND MEHR	0,0	101 293	3 500	104 793	-	-	-	-	0,0
56	ZUSAMMEN	ZUSAMMEN	0,0	45 084	3 670	48 755	C,0	34 843	6 750	41 593	0,0
57	INSGESAMT	UNTER 5	0,1	3 085	2 616	5 701	C,0	1 692	9 250	10 942	3,0
58	5 - 10	5 - 10	0,1	7 921	2 774	10 695	C,0	8 253	15 583	23 837	0,3
59	10 - 15	10 - 15	0,0	12 750	2 385	15 134	C,0	12 164	25 000	37 164	0,1
60	15 - 20	15 - 20	0,0	17 153	3 105	20 259	C,0	16 149	14 917	31 066	0,0
61	20 - 30	20 - 30	0,0	24 632	3 321	27 953	C,0	22 120	12 500	34 620	0,0
62	30 - 50	30 - 50	0,0	38 755	4 483	43 238	C,0	34 843	6 750	41 593	0,0
63	50 UND MEHR	50 UND MEHR	0,0	78 935	4 000	82 935	-	-	-	-	0,0
64	ZUSAMMEN	ZUSAMMEN	0,3	19 321	3 109	22 429	C,C	16 749	13 688	30 437	3,4

ANMERKUNGEN *) UND 1-6 AM ENDE DES TABELLENTEILS. - 7) BETRIEBSEINKOMMEN (T) UND AUSSERBETRIEBLICHES EINKOMMEN (ERWERBS-

Betriebsinhabers und / oder seines Ehegatten nach Größenklassen
Art des außerbetrieblichen Einkommens 1971

Saarland

nur des Betriebsinhabers und / oder seines Ehegatten												Lfd. Nr.
(Sp. 31) Betriebe, in denen das betriebl. Einkommen kleiner *) ist als das außerbetriebl. Einkommen des Betriebsinhabers und / oder seines Ehegatten												
davon (Sp. 45) ... des Betriebsinhabers und / oder seines Ehegatten												
nur mit Erwerbseinkommen *)				nur mit Nichterwerbseinkommen *)				mit Erwerbs-*) und Nichterwerbseinkommen *)				
1000 Betriebe	Betriebs-einkommen (T)	Erwerbs-einkommen	Einkommen insgesamt *)	1000 Betriebe	Betriebs-einkommen (T)	Nichterwerbs-einkommen	Einkommen insgesamt *)	1000 Betriebe	Betriebs-einkommen (T)	außerbetriebl. Einkommen	Einkommen insgesamt *)	
DM / Betrieb			DM / Betrieb			DM / Betrieb			DM / Betrieb			
46	47	48	49	50	51	52	53	54	55	56	57	
C,2	1 443	15 852	17 295	0,1	1 242	7 169	8 410	0,C	1 681	15 500	17 181	01
0,0	7 833	17 792	25 625	-	-	-	-	0,C	5 994	7 500	13 494	02
-	-	-	-	-	-	-	-	0,0	10 366	14 875	25 241	03
0,0	16 273	15 313	31 586	-	-	-	-	-	-	-	-	04
C,0	28 358	12 500	40 858	-	-	-	-	0,C	22 387	21 250	43 637	05
-	-	-	-	-	-	-	-	-	-	-	-	06
-	-	-	-	-	-	-	-	-	-	-	-	07
C,2	2 318	15 948	18 266	0,1	1 242	7 169	8 410	0,0	2 579	15 181	18 159	08
0,6	845	12 739	13 584	0,4	869	6 802	7 671	0,1	674	13 333	14 007	09
0,0	5 611	7 500	13 111	-	-	-	-	-	-	-	-	10
-	-	-	-	-	-	-	-	-	-	-	-	11
0,0	17 680	39 000	56 680	-	-	-	-	-	-	-	-	12
-	-	-	-	-	-	-	-	0,0	20 903	35 000	55 903	13
-	-	-	-	-	-	-	-	-	-	-	-	14
-	-	-	-	-	-	-	-	0,0	66 594	35 000	101 594	15
0,6	934	12 714	13 648	0,4	869	6 802	7 671	C,1	1 380	13 689	15 069	16
0,8	1 990	11 976	13 966	0,3	1 889	6 813	8 702	0,1	1 515	12 318	13 834	17
0,0	6 682	23 750	30 432	0,0	6 703	8 750	15 453	-	-	-	-	18
-	-	-	-	-	-	-	-	-	-	-	-	19
C,0	17 414	14 500	31 914	-	-	-	-	-	-	-	-	20
-	-	-	-	-	-	-	-	-	-	-	-	21
-	-	-	-	-	-	-	-	-	-	-	-	22
-	-	-	-	-	-	-	-	-	-	-	-	23
0,8	2 067	12 126	14 194	0,3	1 906	6 819	8 726	0,1	1 515	12 318	13 834	24
0,3	3 649	12 310	15 958	0,0	3 232	7 375	10 607	0,0	3 063	9 313	12 376	25
0,1	6 834	12 132	18 966	0,0	5 890	5 800	11 690	C,0	5 828	12 500	18 328	26
0,0	10 618	12 500	23 118	-	-	-	-	-	-	-	-	27
-	-	-	-	-	-	-	-	-	-	-	-	28
-	-	-	-	-	-	-	-	-	-	-	-	29
-	-	-	-	-	-	-	-	-	-	-	-	30
C,0	687 588	35 000	722 588	-	-	-	-	-	-	-	-	31
0,4	5 919	12 337	18 256	0,1	4 118	6 850	10 968	0,0	3 985	10 375	14 360	32
C,0	4 261	10 795	15 057	-	-	-	-	-	-	-	-	33
C,1	7 947	11 539	19 486	0,0	8 208	6 344	14 551	C,0	6 818	19 219	26 037	34
0,0	11 623	10 625	22 248	0,0	12 348	12 500	24 848	-	-	-	-	35
0,0	16 627	21 333	37 960	-	-	-	-	0,0	18 035	17 500	35 535	36
-	-	-	-	-	-	-	-	0,0	21 682	18 750	40 432	37
-	-	-	-	-	-	-	-	-	-	-	-	38
-	-	-	-	-	-	-	-	-	-	-	-	39
C,2	8 706	11 665	20 371	0,0	9 036	7 575	16 611	C,C	11 165	18 854	30 019	40
-	-	-	-	-	-	-	-	-	-	-	-	41
C,0	9 891	8 750	18 641	-	-	-	-	-	-	-	-	42
0,0	12 227	11 250	23 477	0,0	12 917	8 750	21 667	-	-	-	-	43
C,0	17 424	17 083	34 507	-	-	-	-	-	-	-	-	44
0,0	23 030	9 167	32 196	-	-	-	-	-	-	-	-	45
-	-	-	-	-	-	-	-	-	-	-	-	46
-	-	-	-	-	-	-	-	-	-	-	-	47
0,0	16 793	12 125	28 918	0,0	12 917	8 750	21 667	-	-	-	-	48
-	-	-	-	-	-	-	-	-	-	-	-	49
C,0	8 595	18 750	27 345	-	-	-	-	C,C	7 275	35 000	42 275	50
0,0	12 588	38 125	50 713	-	-	-	-	-	-	-	-	51
0,0	18 295	16 000	34 295	-	-	-	-	0,C	16 335	10 750	27 085	52
0,0	24 796	13 125	37 921	0,0	26 630	21 875	48 505	0,0	24 259	23 750	48 009	53
0,0	30 710	25 000	55 710	0,0	49 753	8 750	58 503	-	-	-	-	54
0,0	97 202	32 500	129 702	0,0	144 903	37 750	182 653	-	-	-	-	55
0,0	39 066	23 828	62 895	0,0	89 620	27 625	117 245	0,0	18 032	23 313	41 344	56
1,9	1 882	12 613	14 494	0,9	1 371	6 889	8 259	0,2	1 195	13 095	14 290	57
0,2	7 479	12 471	19 950	0,0	6 557	6 052	12 609	0,0	6 338	15 987	22 325	58
0,0	11 658	12 131	23 789	0,0	12 633	10 625	23 258	0,0	10 366	14 875	25 241	59
0,0	17 216	18 489	35 705	-	-	-	-	0,C	17 468	15 250	32 718	60
C,0	24 014	10 417	34 431	0,0	26 630	21 875	48 505	C,C	22 529	23 542	46 070	61
C,0	30 710	25 000	55 710	0,0	49 753	8 750	58 503	-	-	-	-	62
C,0	215 279	33 000	248 279	0,0	144 903	37 750	182 653	0,C	66 594	35 000	101 594	63
2,2	3 390	12 698	16 088	0,9	2 181	7 017	9 198	0,3	2 611	13 686	16 297	64

BZW. NICHTERWERBSEINKOMMEN) ZUSAMMEN.

Bundesgebiet
ohne Bremen und Berlin

2 222 Landw. Betriebe *) mit außerbetrieblichem Einkommen des betrieblichen Arbeitsaufwandes

Lfd. Nr.	Landwirtschaftlich genutzte Fläche von ... bis unter ... ha	Betriebs-einkommen (T) von ... bis unter ... 1000 DM	Landw. Betriebe *) mit außerbetriebl. Einkommen des Betr.-Inh u / od. seines Ehegatten		Darunter (Sp. 2) Betriebe mit Angabe							
			insgesamt *)	klassifizierb. Betriebe	zusammen			davon (Sp. 3) Betriebe, in denen alle				
					unter 1			1000 Betriebe	Betriebs-einkommen (T)	außerbetriebl. Einkommen	Einkommen insgesamt *)	
			1000 Betriebe			Betriebs-einkommen (T)	außerbetriebl. Einkommen					Einkommen insgesamt *)
1	2	3	4	5	6	7	8	9	10			
01	UNTER 1	UNTER 5	26,1	26,1	23,7	2 171	11 364	13 535	21,6	2 128	11 570	13 698
02	5 - 10	10 - 15	2,7	2,7	2,4	6 719	11 418	18 137	1,5	6 578	12 750	19 328
03	10 - 15	15 - 20	0,8	0,8	0,6	11 981	11 692	23 673	0,2	11 913	13 815	25 728
04	15 - 20		0,5	0,5	0,5	17 273	10 476	27 749	0,1	17 312	14 233	31 544
05	20 - 30		0,5	0,5	0,4	24 445	11 671	36 116	0,1	24 562	12 216	36 779
06	30 - 50		0,4	0,4	0,3	37 669	10 152	47 821	0,1	36 517	14 632	51 149
07	50 UND MEHR		0,2	0,2	0,2	98 180	14 917	113 097	0,0	76 750	17 697	94 447
08	ZUSAMMEN		31,3	31,3	28,1	4 376	11 374	15 750	23,7	2 909	11 700	14 609
09	1 - 2	UNTER 5	120,4	113,2	105,9	1 205	11 674	12 880	100,8	1 178	11 758	12 936
10	5 - 10	10 - 15	4,4	4,4	3,9	7 118	11 726	18 843	2,8	7 041	12 877	19 917
11	10 - 15	15 - 20	1,0	1,0	0,8	11 652	11 584	23 236	0,4	11 584	14 323	25 907
12	15 - 20		0,3	0,3	0,3	16 962	10 556	27 518	0,1	17 018	15 048	32 066
13	20 - 30		0,3	0,3	0,2	24 694	10 891	35 586	0,0	24 706	14 287	38 993
14	30 - 50		0,2	0,2	0,2	37 207	9 346	46 553	0,0	33 929	13 984	47 913
15	50 UND MEHR		0,2	0,2	0,1	78 912	12 044	90 957	0,0	80 877	14 912	95 789
16	ZUSAMMEN		126,8	119,6	111,4	1 729	11 668	13 397	104,2	1 420	11 802	13 222
17	2 - 5	UNTER 5	190,9	187,9	174,7	2 426	12 194	14 620	144,5	2 338	12 388	14 726
18	5 - 10	10 - 15	8,9	8,9	7,9	7 039	11 094	18 133	5,0	6 931	12 360	19 292
19	10 - 15	15 - 20	2,4	2,4	2,0	11 989	9 732	21 721	1,0	11 834	11 463	23 296
20	15 - 20		1,4	1,4	1,1	17 031	11 353	28 384	0,4	17 000	15 422	32 423
21	20 - 30		1,0	1,0	0,8	24 175	12 304	36 479	0,2	23 820	16 233	40 053
22	30 - 50		0,3	0,3	0,3	36 310	14 095	50 405	0,0	34 683	14 336	49 018
23	50 UND MEHR		0,2	0,2	0,1	87 208	14 820	102 028	0,0	79 745	17 967	97 712
24	ZUSAMMEN		205,1	202,1	186,9	3 014	12 121	15 134	151,2	2 642	12 396	15 038
25	5 - 10	UNTER 5	71,1	70,6	64,3	3 849	12 179	16 028	43,2	3 746	12 673	16 419
26	5 - 10	10 - 15	80,2	80,2	71,5	7 345	10 840	18 185	35,4	7 155	11 912	19 067
27	10 - 15	15 - 20	11,4	11,4	10,0	11 441	8 849	20 290	3,4	11 474	11 379	22 853
28	15 - 20		2,2	2,2	1,9	16 810	8 622	25 433	0,5	16 593	11 757	28 351
29	20 - 30		1,0	1,0	0,8	24 387	7 847	32 234	0,2	24 615	14 619	39 234
30	30 - 50		0,6	0,6	0,5	37 565	10 697	48 262	0,1	39 414	15 745	55 159
31	50 UND MEHR		0,3	0,3	0,2	78 063	19 294	97 357	0,1	74 314	25 602	99 916
32	ZUSAMMEN		166,9	166,3	149,3	6 534	11 250	17 784	82,7	5 712	12 304	18 016
33	10 - 20	UNTER 5	3,0	2,8	2,5	3 850	13 651	17 502	1,8	3 794	14 256	18 050
34	5 - 10	10 - 15	28,4	28,4	25,0	8 360	10 945	19 304	10,6	8 112	12 407	20 519
35	10 - 15	15 - 20	42,5	42,5	37,1	12 129	9 159	21 287	10,3	11 939	11 758	23 697
36	15 - 20		31,6	31,6	27,1	17 113	7 719	24 831	5,0	17 020	11 027	28 047
37	20 - 30		13,0	13,0	10,9	23 997	6 982	30 979	1,6	24 098	11 151	35 250
38	30 - 50		2,0	2,0	1,7	35 212	6 970	42 182	0,2	34 755	10 430	45 186
39	50 UND MEHR		0,6	0,6	0,5	75 876	12 087	87 963	0,0	97 559	22 635	120 194
40	ZUSAMMEN		121,1	120,9	104,9	14 248	9 073	23 321	29,5	11 860	11 987	23 847
41	20 - 30	UNTER 5	0,1	0,1	0,0	4 009	13 417	17 426	0,0	3 978	16 620	20 597
42	5 - 10	10 - 15	0,4	0,4	0,4	8 018	14 656	22 673	0,2	7 601	14 997	22 598
43	10 - 15	15 - 20	1,5	1,5	1,3	12 517	10 782	23 299	0,5	12 460	12 798	25 258
44	15 - 20		6,2	6,2	5,3	17 972	8 454	26 427	1,0	17 854	12 884	30 738
45	20 - 30		15,9	15,9	13,5	25 171	6 754	31 925	1,5	24 754	10 681	35 435
46	30 - 50		8,4	8,4	7,2	35 427	6 088	41 515	0,5	36 171	10 303	46 474
47	50 UND MEHR		0,6	0,6	0,5	81 064	10 377	91 441	0,0	75 588	17 105	92 693
48	ZUSAMMEN		33,2	33,2	28,2	26 584	7 274	33 858	3,7	22 524	11 802	34 326
49	30 UND MEHR	UNTER 5	0,0	0,0	0,0	3 528	19 313	22 841	0,0	3 528	19 313	22 841
50	5 - 10	10 - 15	0,1	0,1	0,1	7 949	17 767	25 716	0,0	7 642	15 423	23 065
51	10 - 15	15 - 20	0,3	0,3	0,2	12 979	14 976	27 955	0,1	12 887	17 006	29 893
52	15 - 20		0,4	0,4	0,4	18 061	9 702	27 763	0,1	18 166	10 288	28 454
53	20 - 30		2,6	2,6	2,2	26 393	7 682	34 075	0,2	25 579	12 770	38 349
54	30 - 50		12,1	12,1	10,4	39 483	6 747	46 230	0,6	37 976	11 305	49 281
55	50 UND MEHR		11,5	11,5	10,0	91 778	9 884	101 663	0,3	72 429	12 838	85 267
56	ZUSAMMEN		27,0	26,9	23,4	59 991	8 356	68 346	1,4	39 894	12 367	52 261
57	INGESAMT	UNTER 5	411,6	400,7	371,2	2 318	12 000	14 318	311,9	2 152	12 178	14 330
58	5 - 10	10 - 15	125,2	125,2	111,2	7 533	10 943	18 477	55,5	7 298	12 131	19 429
59	10 - 15	15 - 20	59,9	59,9	52,2	11 995	9 259	21 254	15,8	11 846	11 813	23 659
60	15 - 20		42,7	42,7	36,4	17 229	8 055	25 284	7,1	17 117	11 646	28 763
61	20 - 30		34,3	34,3	29,0	24 756	7 201	31 957	3,8	24 464	11 569	36 032
62	30 - 50		24,2	24,2	20,6	37 580	6 799	44 380	1,6	36 797	11 289	48 087
63	50 UND MEHR		13,5	13,5	11,8	90 241	10 337	100 578	0,5	75 628	15 961	91 589
64	ZUSAMMEN		711,3	700,4	632,2	8 704	10 941	19 644	396,3	3 978	12 143	16 121

ANMERKUNGEN *) UND 1-4 AM ENDE DES TABELLENTEILS.- 5) BETRIEBSEINKOMMEN (T) UND AUSSERBETRIEBLICHES EINKOMMEN ZUSAMMEN

**Betriebsinhabers und / oder seines Ehegatten nach Größenklassen
und des Betriebseinkommens (T) 1971**

**Bundesgebiet
ohne Bremen und Berlin**

der Höhe des außerbetriebl. Einkommens ¹⁾								Davon (Sp.3) Betriebe, in denen der Betriebsinhaber von ... bis unter ... betriebl. AK-Einheiten leistet				Lfd. Nr.
Arbeitskräfte zusammen ²⁾ von ... bis unter ... betriebl. AK-Einheiten leisten								unter 0,5				
1 - 2				2 und mehr				zusammen				
1000 Betriebe	Betriebs-einkommen (T)	außerbetriebl. Einkommen	Einkommen insgesamt ³⁾	1000 Betriebe	Betriebs-einkommen (T)	außerbetriebl. Einkommen	Einkommen insgesamt ³⁾	1000 Betriebe	Betriebs-einkommen (T)	außerbetriebl. Einkommen	Einkommen insgesamt ³⁾	
	DM / Betrieb				DM / Betrieb				DM / Betrieb			
11	12	13	14	15	16	17	18	19	20	21	22	
1,8	2 595	8 805	11 399	0,3	2 858	11 585	14 442	21,0	2 130	11 826	13 956	01
0,7	6 847	9 329	16 176	0,3	7 190	9 196	16 386	1,5	6 654	13 067	19 721	02
0,2	12 050	11 199	23 249	0,2	11 971	9 556	21 527	0,3	11 916	14 490	26 406	03
0,2	17 284	8 744	26 028	0,2	17 232	9 719	26 950	0,1	17 292	15 247	32 538	04
0,2	24 362	12 402	36 764	0,2	24 426	10 575	35 001	0,2	23 970	16 513	40 483	05
0,1	37 831	10 642	48 473	0,1	38 172	7 292	45 464	0,1	36 580	16 616	53 197	06
0,1	97 791	16 946	114 736	0,1	111 384	10 272	121 656	0,1	124 390	20 776	145 167	07
3,2	9 738	9 537	19 275	1,2	18 820	9 874	28 694	23,3	3 390	12 045	15 435	08
4,9	1 722	10 098	11 820	0,2	2 235	7 948	10 183	98,3	1 174	11 945	13 120	09
0,8	7 318	8 651	15 969	0,2	7 382	8 128	15 510	2,9	7 100	13 271	20 371	10
0,4	11 682	9 314	20 996	0,1	11 815	8 678	20 492	0,5	11 648	14 520	26 168	11
0,1	16 991	8 624	25 615	0,1	16 853	10 301	27 154	0,1	16 770	14 030	30 800	12
0,1	24 378	7 665	32 043	0,1	24 962	11 738	36 700	0,1	25 003	14 778	39 781	13
0,1	38 855	6 048	44 903	0,1	37 356	9 605	46 962	0,0	35 310	15 094	50 405	14
0,0	74 389	10 653	85 042	0,1	80 383	12 060	92 443	0,0	79 349	14 951	94 301	15
6,4	4 306	9 774	14 080	0,8	20 859	9 300	30 159	101,8	1 458	12 000	13 458	16
29,0	2 837	11 315	14 152	1,2	3 127	9 979	13 106	144,8	2 366	12 762	15 128	17
2,6	7 199	9 083	16 283	0,2	7 505	7 000	14 505	5,3	6 964	12 578	19 541	18
0,9	12 194	8 189	20 384	0,2	11 809	7 572	19 381	1,1	11 866	12 340	24 206	19
0,5	16 958	8 912	25 870	0,2	17 304	9 872	27 176	0,4	17 027	16 110	33 137	20
0,4	23 935	10 499	34 434	0,2	25 080	11 533	36 613	0,3	24 031	19 106	43 138	21
0,1	35 703	9 278	44 981	0,1	37 349	18 585	55 934	0,1	36 863	21 605	58 468	22
0,0	83 034	9 731	92 765	0,1	92 434	16 226	108 660	0,1	85 593	20 085	105 678	23
33,5	4 094	11 001	15 095	2,2	12 232	10 250	22 482	152,1	2 724	12 782	15 506	24
20,1	4 054	11 230	15 285	1,1	4 121	10 113	14 233	46,1	3 790	13 161	16 951	25
32,9	7 508	9 868	17 376	3,3	7 763	9 028	16 791	40,7	7 206	12 359	19 565	26
5,8	11 404	7 832	19 236	0,8	11 568	5 820	17 388	4,0	11 316	11 616	22 932	27
1,1	16 876	7 934	24 810	0,3	16 943	5 842	22 785	0,7	16 532	12 802	29 334	28
0,5	24 206	5 950	30 156	0,2	24 721	7 385	32 105	0,2	24 937	16 726	41 663	29
0,2	37 169	10 774	47 944	0,2	37 530	9 267	46 797	0,1	39 702	16 970	56 672	30
0,1	67 724	14 889	82 614	0,1	85 155	17 956	103 110	0,1	79 076	28 517	107 593	31
60,6	7 210	10 065	17 275	6,1	10 996	8 724	19 720	92,0	5 905	12 766	18 671	32
0,7	4 014	11 878	15 893	0,1	3 653	15 898	19 551	1,8	3 765	15 178	18 943	33
12,8	8 519	10 014	18 532	1,7	8 706	8 824	17 530	12,3	8 209	12 984	21 193	34
22,0	12 164	8 259	20 423	4,7	12 377	7 687	20 064	13,3	11 991	12 147	24 139	35
16,7	17 101	7 190	24 291	5,4	17 236	6 272	23 507	7,1	17 087	10 933	28 020	36
6,4	23 933	6 440	30 373	2,9	24 083	5 878	29 961	2,2	23 990	11 095	35 085	37
1,1	34 740	6 244	40 984	0,5	36 535	7 284	43 820	0,3	35 845	12 146	47 990	38
0,2	64 783	8 801	73 583	0,3	79 221	12 592	91 813	0,1	84 955	20 914	105 869	39
59,9	14 486	8 148	22 634	15,5	17 867	7 109	24 976	37,1	12 514	12 313	24 826	40
0,0	4 000	3 000	7 000	0,0	4 146	18 500	22 646	0,0	3 971	14 933	18 904	41
0,2	8 519	15 038	23 557	0,0	8 024	10 276	18 300	0,2	7 680	16 823	24 503	42
0,7	12 609	9 768	22 377	0,2	12 355	9 372	21 727	0,5	12 510	15 009	27 519	43
3,2	17 991	7 561	25 552	1,1	18 022	7 140	25 162	1,4	17 920	12 671	30 591	44
7,9	25 096	6 555	31 651	4,2	25 458	5 751	31 209	2,6	24 947	11 018	35 965	45
4,1	35 291	5 738	41 029	2,5	35 489	5 761	41 250	1,0	35 476	10 434	45 911	46
0,2	79 691	9 935	89 626	0,2	83 249	9 742	92 991	0,1	77 720	19 500	97 220	47
16,2	26 396	6 804	33 200	8,3	28 756	6 173	34 930	5,9	24 205	12 033	36 239	48
-	-	-	-	-	-	-	-	0,0	3 528	19 313	22 841	49
0,0	8 145	22 813	30 958	0,0	8 267	13 875	22 142	0,1	7 678	21 025	28 703	50
0,1	13 021	12 393	25 414	0,0	13 095	17 906	31 002	0,1	12 743	21 995	34 739	51
0,2	18 063	9 454	27 517	0,1	17 983	9 750	27 733	0,1	18 144	15 976	34 119	52
1,3	26 439	6 947	33 386	0,7	26 567	7 381	33 948	0,5	26 051	12 185	38 236	53
5,5	39 301	6 441	45 742	4,3	39 942	6 462	46 405	1,6	38 609	12 666	51 275	54
3,1	73 872	9 572	83 445	6,6	101 042	9 893	110 936	1,9	120 026	19 358	139 384	55
10,2	47 439	7 624	55 063	11,8	73 224	8 521	81 745	4,2	72 598	16 080	88 678	56
56,4	3 181	11 106	14 288	2,8	3 436	10 220	13 656	312,1	2 194	12 515	14 709	57
50,0	7 742	9 861	17 603	5,7	7 991	8 881	16 872	63,0	7 366	12 581	19 946	58
30,1	12 024	8 258	20 282	6,2	12 236	7 606	19 842	19,7	11 855	12 263	24 118	59
22,0	17 224	7 361	24 585	7,3	17 352	6 636	23 988	10,0	17 177	11 676	28 852	60
16,7	24 685	6 673	31 358	8,4	25 031	6 252	31 283	5,9	24 616	11 853	36 469	61
11,2	37 297	6 324	43 621	7,8	38 143	6 589	44 732	3,3	37 264	12 542	49 807	62
3,7	74 377	9 812	84 189	7,5	99 085	10 206	109 292	2,4	113 162	19 839	133 001	63
190,1	12 698	9 198	21 896	45,9	32 984	7 776	40 760	416,4	5 036	12 527	17 563	64

Bundesgebiet
ohne Bremen und Berlin

**2 [222] Landw. Betriebe *) mit außerbetrieblichem Einkommen des
des betrieblichen Arbeitsaufwandes**

Lfd. Nr.	Landwirtschaftlich genutzte Fläche von ... bis unter ... ha	Betriebs-einkommen (T) von ... bis unter ... 1000 DM	Davon (Sp. 3) Betriebe, in denen der unter 0,5							
			davon (Sp. 19) Betriebe, in denen alle Arbeitskräfte zusammen *) von ... bis unter ...							
			unter 1				1 - 2			
			1000 Betriebe	Betriebs-einkommen (T)	außerbetriebl. Einkommen	Einkommen insgesamt *)	1000 Betriebe	Betriebs-einkommen (T)	außerbetriebl. Einkommen	Einkommen insgesamt *)
			DM / Betrieb				DM / Betrieb			
23	24	25	26	27	28	29	30			
C1	UNTER 1	UNTER 5	20,6	2 117	11 752	13 869	0,4	2 717	15 001	17 718
02	5 - 10	10	1,3	6 572	13 034	19 606	0,2	7 218	13 423	20 641
03	10 - 15	15	0,2	11 962	14 453	26 416	0,1	11 868	14 634	26 502
04	15 - 20		0,1	17 247	14 409	31 656	0,0	17 221	15 813	33 033
05	20 - 30		0,1	24 155	12 951	37 106	0,0	22 400	27 927	50 327
06	30 - 50		0,1	36 604	14 514	51 118	0,0	38 587	27 340	65 927
07	50 UND MEHR		0,0	76 942	18 190	95 131	0,0	128 745	24 921	153 666
08	ZUSAMMEN		22,4	2 828	11 882	14 710	0,8	13 464	16 099	29 563
09	1 - 2	UNTER 5	96,8	1 166	11 890	13 056	1,5	1 698	15 517	17 215
10	5 - 10	10	2,6	7 038	13 213	20 251	0,3	7 698	13 577	21 276
11	10 - 15	15	0,3	11 595	14 474	26 069	0,1	11 820	14 700	26 520
12	15 - 20		0,0	16 739	16 864	33 602	0,0	16 756	9 590	26 346
13	20 - 30		0,0	24 748	14 679	39 428	0,0	25 680	15 125	40 805
14	30 - 50		0,0	33 810	15 670	49 480	0,0	38 950	27 500	66 450
15	50 UND MEHR		0,0	83 588	16 269	99 858	0,0	65 820	16 607	82 427
16	ZUSAMMEN		99,8	1 390	11 938	13 328	1,9	3 750	15 136	18 886
17	2 - 5	UNTER 5	133,6	2 323	12 617	14 939	11,0	2 877	14 436	17 313
18	5 - 10	10	4,5	6 911	12 607	19 519	0,8	7 225	12 688	19 913
19	10 - 15	15	0,9	11 834	12 040	23 874	0,2	11 938	12 888	24 826
20	15 - 20		0,3	17 056	15 936	32 992	0,1	17 168	16 442	33 609
21	20 - 30		0,2	23 839	18 793	42 632	0,1	23 333	17 092	40 425
22	30 - 50		0,0	34 728	15 158	49 886	0,0	36 729	18 340	55 070
23	50 UND MEHR		0,0	80 956	18 580	99 536	0,0	94 245	14 813	109 058
24	ZUSAMMEN		139,6	2 612	12 630	15 242	12,2	3 661	14 335	17 996
25	5 - 10	UNTER 5	38,5	3 732	12 951	16 683	7,5	4 082	14 176	18 257
26	5 - 10	10	30,1	7 143	12 211	19 354	10,2	7 378	12 786	20 165
27	10 - 15	15	2,6	11 397	11 659	23 056	1,3	11 158	11 675	22 833
28	15 - 20		0,5	16 566	12 229	28 795	0,2	16 467	14 878	31 345
29	20 - 30		0,1	24 912	18 063	42 975	0,1	24 807	15 779	40 587
30	30 - 50		0,0	41 426	17 538	58 964	0,0	41 836	27 559	69 395
31	50 UND MEHR		0,1	75 641	26 819	102 459	0,0	70 224	17 739	87 963
32	ZUSAMMEN		71,9	5 625	12 608	18 233	19,3	6 640	13 319	19 959
33	10 - 20	UNTER 5	1,6	3 742	14 451	18 193	0,2	4 007	19 310	23 317
34	5 - 10	10	8,6	8 114	12 664	20 778	3,5	8 408	13 696	22 104
35	10 - 15	15	8,1	11 923	12 224	24 147	4,6	12 073	11 985	24 058
36	15 - 20		3,7	17 061	11 401	28 462	2,9	17 087	10 554	27 641
37	20 - 30		1,1	24 165	12 202	36 367	0,8	23 867	10 168	34 036
38	30 - 50		0,1	34 645	11 013	45 658	0,1	35 942	10 488	46 430
39	50 UND MEHR		0,0	90 037	25 000	115 037	0,0	72 559	15 258	87 816
40	ZUSAMMEN		23,2	11 580	12 414	23 994	12,2	13 307	12 140	25 446
41	20 - 30	UNTER 5	0,0	3 978	16 620	20 597	-	-	-	-
42	5 - 10	10	0,2	7 735	14 747	22 482	0,1	7 613	21 691	29 303
43	10 - 15	15	0,3	12 519	14 230	26 749	0,1	12 426	15 447	27 873
44	15 - 20		0,7	17 908	13 112	31 020	0,6	17 870	12 305	30 175
45	20 - 30		1,0	24 731	11 379	36 110	1,3	24 910	10 858	35 768
46	30 - 50		0,4	35 749	10 851	46 600	0,4	35 321	10 267	45 588
47	50 UND MEHR		0,0	75 588	17 105	92 693	0,0	68 509	16 538	85 047
48	ZUSAMMEN		2,7	22 477	12 449	34 927	2,5	24 393	11 684	36 077
49	30 UND MEHR	UNTER 5	0,0	3 528	19 313	22 841	-	-	-	-
50	5 - 10	10	0,0	7 256	17 766	25 022	0,0	8 492	26 808	35 299
51	10 - 15	15	0,1	12 892	18 599	31 492	0,0	12 536	25 379	37 916
52	15 - 20		0,1	18 378	10 415	28 793	0,0	17 926	22 765	40 690
53	20 - 30		0,2	25 397	12 757	38 154	0,2	26 274	10 172	36 446
54	30 - 50		0,4	37 823	12 789	50 612	0,8	38 563	11 582	50 145
55	50 UND MEHR		0,2	74 226	13 080	87 306	0,6	91 369	17 573	108 942
56	ZUSAMMEN		0,9	38 819	13 400	52 219	1,6	55 977	14 298	70 275
57	INSGESAMT	UNTER 5	291,0	2 118	12 369	14 486	20,6	3 244	14 481	17 725
58	5 - 10	10	47,3	7 278	12 421	19 699	14,9	7 617	13 060	20 677
59	10 - 15	15	12,5	11 820	12 277	24 097	6,4	11 886	12 155	24 041
60	15 - 20		5,4	17 142	12 077	29 220	3,8	17 187	11 285	28 472
61	20 - 30		2,7	24 481	12 592	37 073	2,4	24 578	11 102	35 680
62	30 - 50		1,1	36 514	12 261	48 776	1,4	37 430	12 009	49 439
63	50 UND MEHR		0,4	76 708	17 056	93 764	0,8	90 603	17 746	108 349
64	ZUSAMMEN		360,4	3 705	12 374	16 075	50,4	10 009	13 339	23 348

ANMERKUNGEN *) UND 1-4 AM ENDE DES TABELLENTEILS.- 5) BETRIEBSEINKOMMEN (T) UND AUSSERBETRIEBLICHES EINKOMMEN ZUSAMMEN

**Betriebsinhabers und / oder seines Ehegatten nach Größenklassen
und des Betriebseinkommens (T) 1971**

**Bundesgebiet
ohne Bremen und Berlin**

Betriebsinhaber von ... bis unter ... betriebl. AK-Einheiten leisten												Lfd. Nr.
betriebl. AK-Einheiten leisten				zusammen				davon (Sp. 35) Betriebe, in denen alle Arbeitskräfte zus. *) von ... bis unter ... betriebl. AK-Einheiten leisten				
2 und mehr				0,5 - 1				0,5 - 1				
1000 Betriebe	Betriebs- einkommen (T)	außerbetriebl. Einkommen	Einkommen insgesamt *)	1000 Betriebe	Betriebs- einkommen (T)	außerbetriebl. Einkommen	Einkommen insgesamt *)	1000 Betriebe	Betriebs- einkommen (T)	außerbetriebl. Einkommen	Einkommen insgesamt *)	
31	32	33	34	35	36	37	38	39	40	41	42	
	DM / Betrieb				DM / Betrieb				DM / Betrieb			
C,0	3 042	18 310	21 351	1,4	2 455	8 898	11 354	1,1	2 326	8 122	10 449	01
0,0	7 090	12 380	19 470	0,2	6 699	10 798	17 497	0,2	6 627	10 298	16 920	02
C,0	11 689	14 440	26 129	0,1	11 917	13 756	25 673	C,0	11 724	11 359	23 083	03
0,0	17 717	19 000	36 717	0,0	17 401	12 756	30 157	0,0	17 637	13 342	30 979	04
0,0	25 267	16 924	42 191	0,1	25 084	10 330	35 414	0,0	25 903	9 798	35 701	05
0,0	33 854	10 250	44 104	0,0	38 957	11 075	50 032	0,0	35 510	16 000	51 510	06
0,0	191 642	16 194	2 07 837	0,0	64 163	14 181	78 343	0,0	75 363	14 125	89 488	07
0,2	33 063	15 589	48 652	1,9	5 753	9 587	15 340	1,3	4 269	8 646	12 915	08
0,0	2 378	16 330	18 708	5,0	1 518	9 057	10 575	4,0	1 473	8 588	10 061	09
0,0	7 160	18 161	25 321	0,4	7 257	9 257	16 513	0,2	7 069	9 152	16 221	10
0,0	11 678	14 317	25 995	0,1	11 358	14 211	25 569	0,1	11 512	13 275	24 787	11
0,0	16 894	13 054	29 947	0,1	16 794	12 850	29 644	0,0	17 700	10 611	28 312	12
0,0	25 798	14 875	40 673	0,0	25 126	15 529	40 654	0,0	24 501	12 375	36 876	13
0,0	36 874	12 059	48 933	0,0	35 603	10 375	45 978	0,0	34 425	6 958	41 384	14
0,0	81 824	13 156	94 980	0,0	77 375	16 556	93 930	0,0	72 065	10 500	82 565	15
0,1	24 863	14 619	39 482	5,5	2 531	9 235	11 766	4,4	2 107	8 687	10 794	16
0,2	3 174	18 345	21 519	17,8	2 659	10 544	13 204	10,9	2 528	9 575	12 102	17
0,0	7 801	7 305	15 106	1,1	7 259	10 204	17 464	0,5	7 108	10 182	17 290	18
0,0	12 453	18 978	31 431	0,2	11 937	8 186	20 123	0,1	11 833	7 201	19 034	19
0,0	16 593	17 054	33 647	0,2	16 616	10 766	27 382	0,0	16 499	10 803	27 301	20
0,0	25 560	22 718	48 278	0,2	23 716	12 625	36 341	0,1	23 773	9 893	33 666	21
0,0	39 412	33 120	72 533	0,0	37 111	20 081	57 192	0,0	34 000	2 000	36 000	22
0,0	87 594	28 192	115 787	0,0	83 332	13 361	96 693	0,0	62 789	9 375	72 164	23
0,4	14 123	18 987	33 110	19,5	3 421	10 533	13 954	11,6	3 000	9 581	12 582	24
0,1	4 062	15 984	20 046	10,5	3 995	11 231	15 226	4,7	3 862	10 402	14 263	25
0,4	7 550	12 647	20 197	15,4	7 428	10 602	18 030	5,2	7 223	10 193	17 416	26
0,1	11 229	8 787	20 016	2,2	11 550	9 428	20 978	0,7	11 754	10 360	22 115	27
0,0	16 352	7 609	23 961	0,3	17 353	8 192	25 545	0,1	16 820	7 804	24 624	28
0,0	25 699	11 833	37 532	0,1	24 231	7 287	31 518	0,1	24 001	7 525	31 526	29
0,1	37 731	10 954	48 685	0,0	36 544	11 801	48 345	0,0	36 396	13 057	49 453	30
0,0	93 106	40 907	134 013	0,0	83 936	18 831	102 767	0,0	65 858	17 844	83 702	31
C,8	13 641	13 616	27 257	28,6	6 791	10 714	17 505	10,8	6 290	10 282	16 572	32
0,0	2 798	25 868	28 666	0,4	4 191	11 484	15 675	0,2	4 206	12 707	16 913	33
0,2	8 754	14 167	22 920	6,0	8 426	11 135	19 561	2,0	8 105	11 286	19 391	34
0,6	12 304	12 375	24 679	8,6	12 072	10 177	22 249	2,2	11 999	10 038	22 037	35
0,6	17 253	9 859	27 112	5,3	16 923	9 588	26 511	1,4	16 908	10 021	26 929	36
0,2	23 592	9 138	32 730	1,7	23 804	8 832	32 636	0,5	23 952	8 852	32 804	37
0,1	38 555	19 286	57 842	0,2	34 658	9 434	44 092	0,1	35 050	8 877	43 927	38
0,1	88 093	21 765	109 858	0,1	87 715	17 786	105 501	0,0	120 960	15 278	136 238	39
1,8	19 348	12 173	31 520	22,1	13 391	10 231	23 621	6,3	12 890	10 413	23 304	40
0,0	3 922	2 000	5 922	0,0	4 370	35 000	39 370	-	-	-	-	41
0,0	5 917	39 000	44 917	0,1	7 927	17 099	25 026	0,0	6 923	16 258	23 181	42
0,0	13 024	26 794	39 818	0,3	12 332	10 968	23 300	0,1	12 319	9 371	21 690	43
0,1	18 208	11 960	30 168	1,0	17 833	10 867	28 700	0,3	17 708	12 271	29 979	44
0,4	25 675	10 552	36 227	1,7	24 797	8 620	33 417	0,4	24 807	9 044	33 851	45
C,2	35 290	10 023	45 313	0,6	35 013	8 863	43 876	0,2	37 184	8 987	46 171	46
0,0	88 719	24 893	113 612	0,0	114 734	11 539	126 273	-	-	-	-	47
0,8	29 554	11 717	41 271	3,8	24 559	9 614	34 173	1,0	22 644	10 126	32 770	48
-	-	-	-	-	-	-	-	-	-	-	-	49
C,0	8 099	25 333	33 433	0,0	8 864	18 513	27 376	C,0	9 137	6 344	15 481	50
0,0	12 105	42 429	54 534	0,0	13 142	14 734	27 876	0,0	12 865	10 162	23 027	51
0,0	17 608	21 875	39 483	0,1	18 051	9 773	27 824	0,0	17 683	10 000	27 683	52
0,1	26 885	14 607	41 492	0,2	26 379	9 563	35 942	0,0	26 372	12 827	39 199	53
0,4	39 405	14 565	53 970	0,9	38 664	9 067	47 730	0,3	38 202	9 120	47 322	54
1,1	144 729	21 522	166 251	0,8	107 612	12 575	120 186	0,1	69 163	12 399	81 562	55
1,6	108 654	19 410	128 064	2,1	62 367	10 665	73 032	0,5	42 069	10 278	52 347	56
0,4	3 409	17 626	21 035	35,0	2 905	10 485	13 390	20,9	2 630	9 525	12 155	57
0,7	7 910	13 124	21 034	23,2	7 671	10 725	18 396	8,2	7 415	10 449	17 864	58
0,7	12 189	13 000	25 189	11,5	11 971	10 082	22 053	3,3	11 946	10 047	21 993	59
0,8	17 354	10 860	28 214	6,9	17 074	9 795	26 870	1,8	17 040	10 342	27 383	60
0,8	25 202	11 613	36 815	4,1	24 422	8 947	33 368	1,1	24 422	9 123	33 545	61
0,8	37 931	13 817	51 748	1,9	36 973	9 333	46 306	0,5	37 390	9 254	46 644	62
1,3	137 630	21 928	159 558	1,0	104 609	13 134	117 743	0,1	72 570	12 860	85 431	63
5,6	46 223	15 027	61 250	83,4	9 646	10 370	20 015	35,9	6 724	9 819	16 543	64

Bundesgebiet
ohne Bremen und Berlin

2 [222] Landw. Betriebe *) mit außerbetrieblichem Einkommen des
des betrieblichen Arbeitsaufwandes

Lfd. Nr.	Landwirtschaftlich genutzte Fläche von ... bis unter ... ha	Betriebs-einkommen (T) von ... bis unter ... 1000 DM	Davon (Sp. 3) Betriebe, in denen der							
			0,5 - 1							
			davon (Sp. 35) Betriebe, in denen alle Arbeitskräfte zusammen *) von ... bis unter ... betriebl. AK-Einheiten leisten							
			1 - 2				2 und mehr			
			1000 Betriebe	Betriebs-einkommen (T)	außerbetriebl. Einkommen	Einkommen insgesamt *)	1000 Betriebe	Betriebs-einkommen (T)	außerbetriebl. Einkommen	Einkommen insgesamt *)
43	44	DM / Betrieb	45	46	47	DM / Betrieb	48	49	50	
01	UNTER 1	UNTER 5	0,3	2 886	9 951	12 827	0,0	3 060	24 194	27 254
02	5 - 10	5 - 10	0,1	6 779	11 183	17 962	0,0	7 032	13 891	20 922
03	10 - 15	10 - 15	0,0	12 153	18 615	30 769	0,0	12 111	12 607	24 718
04	15 - 20	15 - 20	0,0	17 173	12 333	29 507	0,0	17 246	12 071	29 318
05	20 - 30	20 - 30	0,0	24 327	12 000	36 327	0,0	23 326	10 614	33 940
06	30 - 50	30 - 50	0,0	37 719	7 531	45 251	0,0	41 207	12 583	53 790
07	50 UND MEHR	50 UND MEHR	0,0	59 718	16 950	76 668	0,0	64 074	7 313	71 386
08	ZUSAMMEN	ZUSAMMEN	0,4	7 728	10 897	18 625	0,1	16 675	16 290	32 965
09	1 - 2	UNTER 5	0,9	1 714	11 072	12 786	0,0	1 756	12 893	14 649
10	5 - 10	5 - 10	0,1	7 585	8 659	16 243	0,0	7 575	21 750	29 325
11	10 - 15	10 - 15	0,0	11 016	12 912	23 927	0,0	12 014	29 375	41 389
12	15 - 20	15 - 20	0,0	16 659	12 696	29 355	0,0	15 325	17 722	33 048
13	20 - 30	20 - 30	0,0	22 798	8 000	30 798	0,0	26 148	19 482	45 630
14	30 - 50	30 - 50	0,0	38 310	17 375	55 685	0,0	34 976	9 125	44 101
15	50 UND MEHR	50 UND MEHR	0,0	82 983	16 000	98 983	0,0	80 716	25 000	105 716
16	ZUSAMMEN	ZUSAMMEN	1,1	3 335	10 908	14 243	0,1	18 554	18 213	36 767
17	2 - 5	UNTER 5	6,8	2 861	12 052	14 913	0,1	3 228	12 982	16 210
18	5 - 10	5 - 10	0,5	7 380	10 375	17 755	0,0	7 768	6 511	14 279
19	10 - 15	10 - 15	0,1	12 214	10 120	22 334	0,0	10 977	3 359	14 337
20	15 - 20	15 - 20	0,1	16 468	10 892	27 361	0,0	17 694	9 963	27 656
21	20 - 30	20 - 30	0,1	23 989	14 067	38 056	0,0	22 476	15 190	37 666
22	30 - 50	30 - 50	0,0	36 370	9 200	45 570	0,0	39 449	48 278	87 727
23	50 UND MEHR	50 UND MEHR	0,0	59 109	500	59 609	0,0	94 217	16 833	111 050
24	ZUSAMMEN	ZUSAMMEN	7,7	3 826	11 903	15 730	0,2	12 695	13 143	25 838
25	5 - 10	UNTER 5	5,6	4 105	11 847	15 952	0,1	4 054	15 978	20 033
26	5 - 10	5 - 10	9,7	7 526	10 661	18 187	0,5	7 678	13 982	21 661
27	10 - 15	10 - 15	1,4	11 407	9 127	20 534	0,1	12 045	7 026	19 071
28	15 - 20	15 - 20	0,2	17 541	9 012	26 553	0,0	17 279	3 702	20 981
29	20 - 30	20 - 30	0,1	24 376	6 901	31 277	0,0	24 243	8 500	32 743
30	30 - 50	30 - 50	0,0	34 661	11 273	45 934	0,0	38 721	9 818	48 539
31	50 UND MEHR	50 UND MEHR	0,0	64 575	18 667	83 241	0,0	138 317	20 125	158 442
32	ZUSAMMEN	ZUSAMMEN	17,0	6 953	10 903	17 856	0,7	10 464	12 738	23 202
33	10 - 20	UNTER 5	0,2	4 172	10 084	14 257	-	-	-	-
34	5 - 10	5 - 10	3,7	8 582	11 034	19 616	0,3	8 601	11 427	20 028
35	10 - 15	10 - 15	5,8	12 067	10 128	22 195	0,6	12 385	11 170	23 555
36	15 - 20	15 - 20	3,4	16 889	9 588	26 476	0,6	17 161	8 565	25 726
37	20 - 30	20 - 30	0,9	23 676	8 994	32 670	0,3	23 958	8 263	32 221
38	30 - 50	30 - 50	0,1	35 105	9 847	44 952	0,0	32 282	9 120	41 402
39	50 UND MEHR	50 UND MEHR	0,0	64 769	18 397	83 166	0,0	90 172	18 115	108 286
40	ZUSAMMEN	ZUSAMMEN	14,1	13 150	10 175	23 325	1,8	17 059	10 029	27 088
41	20 - 30	UNTER 5	-	-	-	-	0,0	4 370	35 000	39 370
42	5 - 10	5 - 10	0,0	9 162	18 135	27 296	-	-	-	-
43	10 - 15	10 - 15	0,1	12 567	12 235	24 802	0,0	11 222	14 239	25 461
44	15 - 20	15 - 20	0,6	17 853	10 109	27 962	0,1	18 020	11 752	29 772
45	20 - 30	20 - 30	1,0	24 615	8 507	33 122	0,3	25 299	8 394	33 693
46	30 - 50	30 - 50	0,3	34 498	9 385	43 883	0,2	33 851	7 641	41 491
47	50 UND MEHR	50 UND MEHR	0,0	126 423	12 120	138 544	0,0	97 200	10 667	107 867
48	ZUSAMMEN	ZUSAMMEN	2,1	24 595	9 496	34 091	0,6	27 494	9 175	36 669
49	30 UND MEHR	UNTER 5	-	-	-	-	-	-	-	-
50	5 - 10	5 - 10	0,0	8 430	30 000	38 430	0,0	9 938	9 750	19 688
51	10 - 15	10 - 15	0,0	13 990	12 111	26 101	0,0	12 557	35 000	47 557
52	15 - 20	15 - 20	0,0	18 450	6 483	24 934	0,0	17 727	17 583	35 310
53	20 - 30	20 - 30	0,2	26 436	8 114	34 550	0,0	26 192	11 560	37 752
54	30 - 50	30 - 50	0,4	38 395	9 060	47 455	0,3	39 540	9 024	48 564
55	50 UND MEHR	50 UND MEHR	0,3	95 797	13 171	108 968	0,4	128 178	12 139	140 317
56	ZUSAMMEN	ZUSAMMEN	0,9	54 402	10 449	64 850	0,7	85 848	11 198	97 046
57	INSGESAMT	UNTER 5	13,8	3 310	11 838	15 148	0,2	3 448	16 082	19 530
58	5 - 10	5 - 10	14,2	7 799	10 760	18 560	0,8	7 991	12 956	20 947
59	10 - 15	10 - 15	7,5	11 952	10 018	21 970	0,8	12 267	10 849	23 116
60	15 - 20	15 - 20	4,3	17 051	9 679	26 729	0,8	17 290	9 178	26 468
61	20 - 30	20 - 30	2,2	24 322	8 842	33 163	0,7	24 725	8 989	33 714
62	30 - 50	30 - 50	0,9	36 522	9 300	45 822	0,5	37 352	9 473	46 825
63	50 UND MEHR	50 UND MEHR	0,4	94 255	13 624	107 879	0,5	122 764	12 806	135 569
64	ZUSAMMEN	ZUSAMMEN	43,3	10 190	10 767	20 957	4,2	28 932	10 973	39 905

ANMERKUNGEN *) UND 1-4 AM ENDE DES TABELLENTEILS. - 5) BETRIEBSEINKOMMEN (T) UND AUSSERBETRIEBLICHES EINKOMMEN ZUSAMMEN

**Betriebsinhabers und/oder seines Ehegatten nach Größenklassen
und des Betriebseinkommens (T) 1971**

**Bundesgebiet
ohne Bremen und Berlin**

Betriebsinhaber von ... bis unter ... betriebl. AK-Einheiten leistet												Lfd. Nr.
zusammen				davon (Sp.51) Betriebe, in denen alle Arbeitskräfte zusammen *) von ... bis unter ... betriebl. AK-Einheiten leistet								
1000 Betriebe	Betriebs- einkommen(T)	außerbetriebl. Einkommen DM / Betrieb	Einkommen insgesamt *)	1 - 2				2 und mehr				
				1000 Betriebe	Betriebs- einkommen(T)	außerbetriebl. Einkommen DM / Betrieb	Einkommen insgesamt *)	1000 Betriebe	Betriebs- einkommen(T)	außerbetriebl. Einkommen DM / Betrieb	Einkommen insgesamt *)	
51	52	53	54	55	56	57	58	59	60	61	62	
1,3	2 524	6 519	9 044	1,1	2 478	6 282	8 760	0,2	2 782	7 846	10 628	01
0,6	6 880	7 733	14 612	0,4	6 706	7 340	14 046	0,2	7 213	8 486	15 699	02
0,3	12 058	8 621	20 679	0,2	12 093	8 906	20 999	0,1	12 011	8 248	20 259	03
0,3	17 242	7 458	24 701	0,1	17 315	6 355	23 669	0,1	17 174	8 506	25 680	04
0,2	24 618	8 840	33 458	0,1	24 913	8 095	33 007	0,1	24 371	9 466	33 836	05
0,2	38 093	5 627	43 720	0,1	37 587	5 389	42 976	0,1	38 444	5 792	44 236	06
0,1	74 765	7 891	82 656	0,0	75 061	8 286	83 346	0,0	74 461	7 485	81 946	07
3,0	11 235	7 239	18 474	2,0	8 771	6 821	15 592	0,9	16 526	8 136	24 663	08
2,7	1 769	6 566	8 335	2,5	1 738	6 589	8 327	0,2	2 254	6 206	8 461	09
0,6	7 116	5 948	13 063	0,5	7 018	5 728	12 746	0,2	7 392	6 569	13 961	10
0,3	11 749	6 060	17 809	0,2	11 721	6 070	17 790	0,1	11 825	6 035	17 860	11
0,1	17 144	7 526	24 671	0,1	17 147	7 270	24 417	0,0	17 140	8 011	25 151	12
0,1	24 467	8 192	32 659	0,1	24 260	6 333	30 593	0,1	24 650	9 848	34 498	13
0,1	38 068	7 213	45 281	0,0	38 897	3 611	42 508	0,1	37 624	9 143	46 767	14
0,1	78 893	10 531	89 424	0,0	75 974	8 713	84 687	0,1	80 034	11 243	91 277	15
4,0	7 469	6 631	14 100	3,4	4 932	6 432	11 364	0,7	20 433	7 648	28 081	16
12,0	2 807	7 782	10 589	11,1	2 782	7 762	10 544	0,9	3 107	8 023	11 130	17
1,5	7 147	6 545	13 692	1,3	7 111	6 484	13 595	0,2	7 408	6 990	14 398	18
0,7	12 196	6 226	18 421	0,6	12 277	6 282	18 559	0,1	11 796	5 948	17 744	19
0,5	17 188	7 050	24 238	0,3	17 085	6 948	24 033	0,1	17 488	7 344	24 831	20
0,4	24 479	7 404	31 884	0,3	24 060	7 779	31 839	0,1	25 341	6 634	31 976	21
0,1	35 705	7 079	42 784	0,1	34 697	2 785	37 482	0,1	36 368	9 905	46 272	22
0,1	88 696	11 537	100 233	0,0	78 780	7 740	86 521	0,1	93 383	13 332	106 715	23
15,3	5 371	7 570	12 941	13,7	4 629	7 535	12 164	1,6	11 735	7 862	19 598	24
7,7	3 999	7 600	11 599	6,9	3 982	7 488	11 470	0,9	4 138	8 494	12 632	25
15,4	7 629	7 066	14 696	13,0	7 595	6 994	14 588	2,4	7 815	7 456	15 272	26
3,8	11 510	5 585	17 095	3,1	11 507	5 639	17 146	0,7	11 526	5 332	16 859	27
1,0	16 864	5 842	22 706	0,7	16 826	5 821	22 647	0,3	16 961	5 895	22 856	28
0,5	24 226	4 691	28 917	0,4	24 056	3 881	27 937	0,1	24 667	6 784	31 451	29
0,3	36 753	7 744	44 498	0,2	36 381	7 388	43 770	0,1	37 314	8 282	45 595	30
0,1	74 757	8 628	83 385	0,0	66 994	6 161	73 155	0,1	76 266	9 108	85 374	31
28,8	8 288	6 944	15 232	24,3	7 845	6 882	14 727	4,6	10 639	7 272	17 911	32
0,4	3 931	8 149	12 079	0,3	3 929	7 302	11 231	0,1	3 938	12 575	16 513	33
6,7	8 575	7 051	15 626	5,6	8 545	7 022	15 567	1,2	8 721	7 186	15 907	34
15,2	12 281	5 980	18 261	11,6	12 248	5 860	18 108	3,6	12 387	6 371	18 758	35
14,7	17 193	5 491	22 684	10,5	17 173	5 500	22 673	4,2	17 244	5 467	22 711	36
7,1	24 045	5 286	29 331	4,7	23 994	5 286	29 280	2,4	24 145	5 286	29 431	37
1,2	35 113	5 227	40 340	0,9	34 499	5 157	39 656	0,4	36 522	5 386	41 909	38
0,3	69 173	6 754	75 927	0,1	62 591	5 585	68 177	0,2	73 183	7 466	80 649	39
45,6	16 075	5 875	21 949	33,7	15 472	5 854	21 327	12,0	17 770	5 932	23 703	40
0,0	4 000	3 000	7 000	0,0	4 000	3 000	7 000	-	-	-	-	41
0,1	8 773	8 786	17 558	0,1	8 939	9 386	18 325	0,0	8 267	6 962	15 228	42
0,6	12 613	7 050	19 663	0,4	12 684	7 101	19 785	0,2	12 443	6 928	19 371	43
2,8	18 047	5 473	23 521	1,9	18 072	5 293	23 365	0,9	17 995	5 866	23 861	44
9,1	25 307	5 161	30 469	5,7	25 219	5 270	30 489	3,5	25 450	4 985	30 436	45
5,5	35 465	4 985	40 450	3,4	35 363	4 856	40 219	2,1	35 626	5 188	40 814	46
0,4	77 840	7 546	85 386	0,2	74 501	8 326	82 826	0,2	80 895	6 832	87 727	47
18,5	27 753	5 280	33 033	11,6	27 142	5 288	32 430	6,9	28 785	5 267	34 052	48
-	-	-	-	-	-	-	-	-	-	-	-	49
0,0	7 699	8 408	16 107	0,0	7 329	9 056	16 384	0,0	8 033	7 825	15 858	50
0,1	13 221	6 106	19 328	0,1	13 115	6 422	19 537	0,0	13 576	5 050	18 626	51
0,2	18 027	6 891	24 919	0,1	18 008	6 569	24 577	0,1	18 058	7 392	25 450	52
1,5	26 497	6 030	32 528	0,9	26 470	6 164	32 634	0,6	26 542	5 813	32 355	53
7,9	39 753	5 297	45 050	4,3	39 520	5 269	44 788	3,6	40 034	5 330	45 365	54
7,3	82 738	7 139	89 877	2,2	65 748	6 780	72 528	5,2	89 876	7 290	97 166	55
17,1	56 610	6 180	62 790	7,6	44 754	5 844	50 598	9,5	46 196	6 451	52 647	56
24,1	3 077	7 524	10 601	21,9	3 041	7 459	10 500	2,2	3 440	8 177	11 617	57
25,0	7 828	7 028	14 856	20,9	7 792	6 958	14 751	4,2	8 005	7 378	15 383	58
21,0	12 141	5 984	18 125	16,2	12 112	5 900	18 012	4,8	12 238	6 273	18 511	59
19,6	17 309	5 598	22 907	13,8	17 288	5 553	22 840	5,8	17 360	5 707	23 067	60
19,0	24 872	5 376	30 248	12,1	24 773	5 388	30 161	6,9	25 044	5 355	30 399	61
15,4	37 721	5 264	42 985	8,9	37 352	5 126	42 477	6,5	38 228	5 454	43 682	62
8,3	81 890	7 246	89 136	2,6	66 565	6 877	73 442	5,8	88 686	7 409	96 095	63
132,4	19 644	6 313	25 957	96,3	15 235	6 323	21 558	36,1	31 416	6 285	37 701	64

2 [222] Landw. Betriebe *) mit außerbetrieblichem Einkommen des betrieblichen Arbeitsaufwandes

Schleswig-Holstein

Lfd. Nr.	Landwirtschaftlich genutzte Fläche von ... bis unter ... ha	Betriebs-einkommen (T) von ... bis unter ... 1000 DM	Landw. Betriebe *) mit außerbetriebl. Einkommen des Betr.-inh. u. / od. seines Ehegatten						Darunter (Sp. 2) Betriebe mit Angabe davon (Sp. 3) Betriebe, in denen alle			
			insgesamt ¹⁾	Klassifizierb. Betriebe	zusammen			unter 1				
					1000 Betriebe		Betriebs-einkommen (T)	außerbetriebl. Einkommen	Einkommen insgesamt ²⁾	1000 Betriebe	Betriebs-einkommen (T)	außerbetriebl. Einkommen
					DM / Betrieb				DM / Betrieb			
			1	2	3	4	5	6	7	8	9	10
01	UNTER 1	UNTER 5	1,5	1,5	1,5	1 690	11 780	13 470	1,4	1 622	11 966	13 588
02	5 - 10	5 - 10	0,2	0,2	0,2	7 028	11 615	18 643	0,1	7 106	13 923	21 029
03	10 - 15	10 - 15	0,0	0,0	0,0	12 425	10 724	23 150	0,0	12 656	13 443	26 099
04	15 - 20	15 - 20	0,0	0,0	0,0	17 819	9 319	27 138	0,0	18 570	13 739	32 309
05	20 - 30	20 - 30	0,0	0,0	0,0	24 263	8 849	33 111	0,0	23 711	9 000	32 711
06	30 - 50	30 - 50	0,0	0,0	0,0	38 193	10 491	48 684	0,0	38 168	12 869	51 037
07	50 UND MEHR	50 UND MEHR	0,0	0,0	0,0	88 191	16 042	104 232	-	-	-	-
08	ZUSAMMEN	ZUSAMMEN	1,8	1,8	1,8	5 013	11 657	16 670	1,6	3 274	12 139	15 413
09	1 - 2	UNTER 5	2,8	2,4	2,4	1 300	10 958	12 258	2,3	1 272	11 178	12 450
10	5 - 10	5 - 10	0,1	0,1	0,1	7 015	10 538	17 554	0,1	6 943	12 082	19 025
11	10 - 15	10 - 15	0,0	0,0	0,0	12 161	10 453	22 614	0,0	12 552	13 750	26 302
12	15 - 20	15 - 20	0,0	0,0	0,0	16 814	10 875	27 689	0,0	17 013	12 500	29 513
13	20 - 30	20 - 30	0,0	0,0	0,0	28 296	24 981	53 277	0,0	29 586	30 375	59 961
14	30 - 50	30 - 50	0,0	0,0	0,0	37 668	4 500	42 168	-	-	-	-
15	50 UND MEHR	50 UND MEHR	0,0	0,0	0,0	97 188	8 300	105 488	-	-	-	-
16	ZUSAMMEN	ZUSAMMEN	3,0	2,5	2,5	2 337	10 973	13 310	2,4	1 609	11 296	12 905
17	2 - 5	UNTER 5	3,6	3,3	3,3	2 215	11 424	13 640	3,0	2 178	11 730	13 908
18	5 - 10	5 - 10	0,2	0,2	0,2	7 050	10 205	17 255	0,1	6 960	11 609	18 570
19	10 - 15	10 - 15	0,1	0,1	0,1	12 258	11 583	23 841	0,0	12 322	16 315	28 636
20	15 - 20	15 - 20	0,0	0,0	0,0	16 983	11 494	28 477	0,0	16 510	9 750	26 260
21	20 - 30	20 - 30	0,0	0,0	0,0	23 370	12 192	35 563	0,0	23 512	16 083	39 596
22	30 - 50	30 - 50	0,0	0,0	0,0	34 956	7 094	42 050	0,0	40 281	6 250	46 531
23	50 UND MEHR	50 UND MEHR	0,0	0,0	0,0	60 954	7 554	68 508	-	-	-	-
24	ZUSAMMEN	ZUSAMMEN	4,0	3,6	3,6	3 366	11 340	14 707	3,1	2 578	11 771	14 349
25	5 - 10	UNTER 5	1,6	1,5	1,5	3 435	12 580	16 015	1,3	3 385	13 289	16 674
26	5 - 10	5 - 10	1,0	1,0	1,0	7 217	10 671	17 889	0,7	7 055	11 590	18 645
27	10 - 15	10 - 15	0,2	0,2	0,2	11 768	10 082	21 850	0,1	11 502	11 807	23 309
28	15 - 20	15 - 20	0,0	0,0	0,0	16 214	12 872	29 086	0,0	16 191	13 500	29 691
29	20 - 30	20 - 30	0,0	0,0	0,0	24 749	13 507	38 256	0,0	26 418	28 643	55 061
30	30 - 50	30 - 50	0,0	0,0	0,0	40 784	15 083	55 867	0,0	44 010	23 875	67 885
31	50 UND MEHR	50 UND MEHR	0,0	0,0	0,0	108 340	6 864	115 204	-	-	-	-
32	ZUSAMMEN	ZUSAMMEN	3,0	2,9	2,9	7 171	11 717	18 887	2,1	5 432	12 784	18 216
33	10 - 20	UNTER 5	0,2	0,2	0,2	3 851	14 588	18 439	0,1	3 901	15 324	19 225
34	5 - 10	5 - 10	0,9	0,9	0,9	8 133	10 676	18 809	0,6	7 893	11 809	19 702
35	10 - 15	10 - 15	1,0	1,0	1,0	12 120	10 069	22 189	0,5	11 991	12 487	24 478
36	15 - 20	15 - 20	0,9	0,9	0,9	17 295	8 085	25 380	0,2	17 185	10 413	27 599
37	20 - 30	20 - 30	0,5	0,5	0,5	23 810	8 740	32 550	0,1	23 645	12 830	36 475
38	30 - 50	30 - 50	0,1	0,1	0,1	36 775	9 990	46 765	0,0	34 721	8 146	42 867
39	50 UND MEHR	50 UND MEHR	0,0	0,0	0,0	71 025	17 473	88 498	0,0	63 236	35 000	98 236
40	ZUSAMMEN	ZUSAMMEN	3,7	3,7	3,7	14 590	9 879	24 470	1,6	11 932	12 311	24 243
41	20 - 30	UNTER 5	0,0	-	-	-	-	-	-	-	-	-
42	5 - 10	5 - 10	0,1	0,1	0,1	8 214	14 482	22 696	0,0	7 637	13 036	20 673
43	10 - 15	10 - 15	0,2	0,2	0,2	12 640	9 310	21 951	0,1	12 596	12 271	24 867
44	15 - 20	15 - 20	0,5	0,5	0,5	17 799	8 878	26 677	0,2	17 438	12 444	29 883
45	20 - 30	20 - 30	1,2	1,2	1,2	25 225	6 968	32 193	0,1	24 339	13 602	37 942
46	30 - 50	30 - 50	0,5	0,5	0,5	35 664	6 040	41 704	0,0	37 732	18 625	56 357
47	50 UND MEHR	50 UND MEHR	0,0	0,0	0,0	72 513	13 338	85 851	0,0	103 502	70 000	173 502
48	ZUSAMMEN	ZUSAMMEN	2,5	2,5	2,5	25 323	7 648	32 971	0,4	19 800	13 572	33 372
49	30 UND MEHR	UNTER 5	-	-	-	-	-	-	-	-	-	-
50	5 - 10	5 - 10	0,0	0,0	0,0	9 557	18 429	27 985	0,0	9 933	2 000	11 933
51	10 - 15	10 - 15	0,0	0,0	0,0	12 981	16 438	29 419	0,0	13 081	14 000	27 081
52	15 - 20	15 - 20	0,1	0,1	0,1	18 622	9 891	28 513	0,0	18 718	11 225	29 943
53	20 - 30	20 - 30	0,4	0,4	0,4	26 282	8 132	34 414	0,1	23 708	13 818	37 526
54	30 - 50	30 - 50	1,8	1,8	1,8	39 573	6 501	46 073	0,1	37 780	9 003	46 782
55	50 UND MEHR	50 UND MEHR	2,0	2,0	2,0	99 326	8 574	107 900	0,0	60 945	13 217	74 163
56	ZUSAMMEN	ZUSAMMEN	4,3	4,3	4,3	65 554	7 770	73 324	0,2	32 564	11 596	44 160
57	INSGESAMT	UNTER 5	9,7	8,8	8,8	2 128	11 627	13 755	8,0	2 050	11 924	13 974
58	5 - 10	5 - 10	2,5	2,5	2,5	7 567	10 845	18 412	1,7	7 365	11 876	19 241
59	10 - 15	10 - 15	1,6	1,6	1,6	12 166	10 249	22 414	0,8	12 068	12 637	24 705
60	15 - 20	15 - 20	1,6	1,6	1,6	17 476	8 670	26 146	0,5	17 347	11 509	28 856
61	20 - 30	20 - 30	2,2	2,2	2,2	25 059	7 868	32 927	0,4	24 181	14 200	38 381
62	30 - 50	30 - 50	2,5	2,5	2,5	38 643	6 683	45 327	0,2	37 777	11 912	49 690
63	50 UND MEHR	50 UND MEHR	2,2	2,2	2,2	98 049	8 873	106 922	0,1	63 106	19 845	82 951
64	ZUSAMMEN	ZUSAMMEN	22,3	21,4	21,3	20 975	9 968	30 943	11,5	5 607	12 054	17 660

ANMERKUNGEN *) UND 1-4 AM ENDE DES TABELLENTEILS.- 5) BETRIEBSEINKOMMEN (T) UND AUSSERBETRIEBLICHES EINKOMMEN ZUSAMMEN

**Betriebsinhabers und/oder seines Ehegatten nach Größenklassen
und des Betriebseinkommens (T) 1971**

Schleswig-Holstein

der Höhe des außerbetriebl. Einkommens *)								Davon (Sp. 3) Betriebe, in denen der Betriebsinhaber von ... bis unter ... betriebl. AK-Einheiten leistet				Lfd. Nr.
Arbeitskräfte zusammen *) von ... bis unter ... betriebl. AK-Einheiten leisten								unter 0,5				
1 - 2				2 und mehr				zusammen				
1000 Betriebe	Betriebs-einkommen (T)	außerbetriebl. Einkommen	Einkommen insgesamt *)	1000 Betriebe	Betriebs-einkommen (T)	außerbetriebl. Einkommen	Einkommen insgesamt *)	1000 Betriebe	Betriebs-einkommen (T)	außerbetriebl. Einkommen	Einkommen insgesamt *)	
												DM / Betrieb
11	12	13	14	15	16	17	18	19	20	21	22	
C,1	2 539	7 574	10 113	0,0	2 997	16 722	19 719	1,3	1 627	12 058	13 685	01
C,0	6 792	7 795	14 588	0,0	7 177	2 350	9 527	0,1	7 130	13 884	21 014	02
C,0	11 940	4 250	16 190	0,0	11 782	3 688	15 469	0,0	13 198	14 795	27 993	03
0,0	18 342	2 250	20 592	0,0	16 490	4 393	20 883	0,0	18 036	12 821	30 857	04
0,0	25 696	10 625	36 321	0,0	23 850	6 250	30 100	0,0	23 924	8 583	32 507	05
-	-	-	-	0,0	38 284	2 167	40 450	0,0	38 996	14 171	53 167	06
C,0	90 980	14 265	105 245	0,0	81 417	20 357	101 774	C,0	96 429	21 029	117 459	07
0,2	15 143	8 270	23 413	0,1	20 299	8 746	29 046	1,5	4 373	12 316	16 689	08
C,1	1 775	6 378	8 152	0,0	3 745	4 417	8 162	2,2	1 253	11 312	12 565	09
0,0	7 208	6 164	13 371	0,0	6 997	11 483	18 481	0,1	6 967	11 750	18 717	10
0,0	11 974	2 500	14 474	0,0	11 764	12 200	23 964	0,0	12 198	15 179	27 376	11
0,0	16 989	11 969	28 958	0,0	15 212	500	15 712	0,0	16 331	14 500	30 831	12
0,0	23 137	12 500	35 637	0,0	24 431	4 250	28 681	0,0	29 586	30 375	59 961	13
0,0	37 550	2 000	39 550	0,0	39 683	4 813	42 495	-	-	-	-	14
0,0	75 634	8 750	84 384	0,0	106 426	8 107	114 533	C,0	81 176	2 000	83 176	15
C,1	5 876	6 596	12 472	0,0	29 472	8 273	37 745	2,3	1 653	11 421	13 074	16
0,3	2 575	7 647	10 221	0,0	2 632	24 000	26 632	2,8	2 159	12 042	14 201	17
0,0	7 305	3 643	10 948	0,0	7 596	16 417	24 013	0,1	7 038	11 906	18 944	18
0,0	11 628	8 364	19 992	0,0	13 597	9 317	22 914	C,0	11 941	15 309	27 250	19
0,0	17 005	15 131	32 136	0,0	17 152	6 786	23 938	0,0	16 626	8 417	25 043	20
0,0	22 881	12 500	35 381	0,0	23 626	10 042	33 668	0,0	23 426	20 813	44 239	21
C,0	33 458	2 167	35 625	0,0	34 749	11 000	45 749	C,0	36 812	3 583	40 396	22
0,0	84 813	2 000	86 813	0,0	56 978	8 479	65 457	0,0	84 813	2 000	86 813	23
0,4	5 843	7 739	13 583	0,1	21 639	12 238	33 877	3,0	2 668	12 066	14 734	24
C,2	3 757	8 455	12 211	0,0	2 122	12 500	14 622	1,2	3 321	13 860	17 181	25
0,3	7 580	8 670	16 250	0,0	7 168	9 750	16 918	0,6	7 026	12 614	19 640	26
0,1	11 776	8 022	19 798	0,0	13 792	11 393	25 185	0,1	11 476	13 804	25 280	27
0,0	16 329	9 167	25 496	0,0	16 264	13 000	29 264	0,0	16 379	16 565	32 943	28
0,0	23 072	3 250	26 322	0,0	26 033	4 125	30 158	0,0	24 940	25 167	50 107	29
C,0	39 520	16 679	56 199	0,0	41 758	10 179	51 937	C,0	39 537	33 146	72 683	30
-	-	-	-	0,0	108 340	6 864	115 204	0,0	229 374	35 000	264 374	31
0,7	8 421	8 620	17 041	0,1	44 947	9 266	54 214	2,0	5 728	13 736	19 464	32
0,1	3 643	11 227	14 870	0,0	4 331	23 125	27 456	0,1	3 901	15 473	19 374	33
0,3	8 575	8 455	17 029	0,0	7 996	13 625	21 621	0,6	8 050	12 372	20 422	34
0,5	12 103	7 699	19 802	0,1	13 411	8 568	21 979	0,5	12 207	12 578	24 785	35
0,6	17 364	7 309	24 673	0,1	17 085	7 100	24 185	0,2	17 093	9 397	26 490	36
0,3	23 585	7 325	30 910	0,1	24 731	7 417	32 148	0,2	23 539	14 164	37 703	37
0,1	37 211	9 019	46 230	0,0	36 942	16 042	52 984	C,0	34 543	11 625	46 168	38
0,0	61 526	6 000	67 526	0,0	76 724	12 114	88 838	C,0	66 471	30 893	97 364	39
1,8	15 607	7 793	23 400	0,3	23 166	9 275	32 441	1,6	12 435	12 613	25 048	40
-	-	-	-	-	-	-	-	-	-	-	-	41
C,0	8 791	15 929	24 720	-	-	-	-	C,0	7 493	15 781	23 274	42
0,1	12 662	6 950	19 612	0,0	12 748	9 250	21 998	0,1	12 782	15 333	28 115	43
0,3	18 036	7 750	25 786	0,0	17 696	2 214	19 910	C,2	17 494	12 610	30 104	44
0,8	25 310	5 871	31 181	0,3	25 405	7 125	32 530	0,3	25 138	12 064	37 201	45
0,4	35 147	4 844	39 992	0,1	36 618	5 913	42 531	0,1	35 524	11 383	46 908	46
0,0	71 380	6 375	77 755	0,0	70 653	12 192	82 845	0,0	69 126	19 964	89 091	47
1,6	25 560	6 272	31 832	0,5	29 932	6 695	36 627	0,7	22 680	12 873	35 553	48
-	-	-	-	-	-	-	-	-	-	-	-	49
C,0	9 406	25 000	34 406	-	-	-	-	-	-	-	-	50
C,0	12 681	23 750	36 431	-	-	-	-	0,0	12 735	17 000	29 735	51
0,0	18 991	6 880	25 871	0,0	17 549	13 333	30 882	0,0	18 779	13 808	32 587	52
0,3	27 101	7 045	34 146	0,1	24 915	7 639	32 554	0,1	24 768	13 619	38 387	53
1,0	39 056	6 396	45 452	0,8	40 449	6 348	46 798	C,3	38 019	11 185	49 204	54
0,4	65 993	6 711	72 705	1,5	109 721	8 986	118 707	0,4	139 819	18 347	158 166	55
1,7	43 473	6 737	50 211	2,4	85 078	8 131	93 209	0,8	83 902	15 223	99 124	56
0,7	2 891	7 971	10 862	0,1	3 145	18 171	21 316	7,7	2 023	12 182	14 205	57
0,8	7 998	8 705	16 704	0,1	7 420	10 803	18 223	1,5	7 430	12 617	20 047	58
0,7	12 110	7 850	19 960	0,1	13 217	8 917	22 135	0,8	12 200	13 444	25 643	59
0,9	17 589	7 630	25 220	0,2	17 212	6 053	23 265	0,5	17 340	11 431	28 771	60
1,4	25 266	6 420	31 685	0,4	25 120	7 277	32 397	0,6	24 640	13 468	38 108	61
1,4	37 968	6 224	44 192	0,9	39 838	6 476	46 314	0,4	37 470	11 895	49 365	62
0,5	67 121	6 960	74 081	1,6	108 108	9 092	117 200	C,5	133 736	18 853	152 588	63
6,5	23 879	7 205	31 084	3,4	67 884	8 175	76 059	12,0	11 358	12 591	23 949	64

2 [222 Landw. Betriebe *) mit außerbetrieblichem Einkommen des des betrieblichen Arbeitsaufwandes

Schleswig-Holstein

Lfd. Nr.	Landwirtschaftlich genutzte Fläche von ... bis unter ... ha	Betriebs-einkommen (T) von ... bis unter ... 1000 DM	Davon (Sp.3) Betriebe, in denen der unter 0,5							
			davon (Sp.19) Betriebe, in denen alle Arbeitskräfte zusammen *) von ... bis unter ...							
			unter 1				1 - 2			
			1000 Betriebe	Betriebs-einkommen (T)	außerbetriebl. Einkommen	Einkommen insgesamt *)	1000 Betriebe	Betriebs-einkommen (T)	außerbetriebl. Einkommen	Einkommen insgesamt *)
23	24	25	26	27	28	29	30			
01	UNTER 1	UNTER 5	1,3	1 604	12 017	13 621	0,0	2 572	11 181	13 752
02	5 - 10	10 - 15	0,1	7 170	14 156	21 326	0,0	6 419	9 083	15 502
03	10 - 15	15 - 20	0,0	13 198	14 795	27 993	-	-	-	-
04	15 - 20		0,0	18 297	14 103	32 399	-	-	-	-
05	20 - 30	30 - 50	0,0	23 711	9 000	32 711	0,0	23 572	8 750	32 322
06	30 - 50		0,0	38 996	14 171	53 167	-	-	-	-
07	50 UND MEHR		-	-	-	-	0,0	100 329	19 375	119 704
08	ZUSAMMEN		1,5	3 198	12 234	15 432	0,0	34 308	12 976	47 283
09	1 - 2	UNTER 5	2,2	1 252	11 336	12 588	0,0	1 441	6 875	8 316
10	5 - 10	10 - 15	0,1	6 964	12 070	19 034	0,0	7 158	8 458	15 617
11	10 - 15	15 - 20	0,0	12 524	11 875	24 399	-	-	-	-
12	15 - 20		0,0	17 013	12 500	29 513	0,0	15 648	16 500	32 148
13	20 - 30	30 - 50	0,0	29 586	30 375	59 961	-	-	-	-
14	30 - 50		-	-	-	-	-	-	-	-
15	50 UND MEHR		-	-	-	-	-	-	-	-
16	ZUSAMMEN		2,3	1 592	11 445	13 038	0,0	3 994	7 882	11 876
17	2 - 5	UNTER 5	2,8	2 147	11 911	14 058	0,1	2 527	14 096	16 624
18	5 - 10	10 - 15	0,1	7 038	11 906	18 944	-	-	-	-
19	10 - 15	15 - 20	0,0	12 303	17 361	29 664	0,0	10 544	7 393	17 937
20	15 - 20		0,0	17 108	6 375	23 483	-	-	-	-
21	20 - 30	30 - 50	0,0	23 512	16 083	39 596	-	-	-	-
22	30 - 50		0,0	40 281	6 250	46 531	0,0	35 078	2 250	37 328
23	50 UND MEHR		-	-	-	-	0,0	84 813	2 000	86 813
24	ZUSAMMEN		2,9	2 528	11 958	14 486	0,1	7 026	12 577	19 603
25	5 - 10	UNTER 5	1,1	3 312	13 854	17 166	0,1	3 518	13 977	17 495
26	5 - 10	10 - 15	0,5	7 003	12 406	19 409	0,1	7 235	14 500	21 735
27	10 - 15	15 - 20	0,1	11 601	11 972	23 573	0,0	11 028	20 400	31 428
28	15 - 20		0,0	16 388	16 850	33 238	-	-	-	-
29	20 - 30	30 - 50	0,0	25 443	37 500	62 943	0,0	23 934	500	24 434
30	30 - 50		0,0	42 956	45 750	88 706	0,0	38 854	30 625	69 479
31	50 UND MEHR		-	-	-	-	-	-	-	-
32	ZUSAMMEN		1,8	5 180	13 532	18 712	0,2	9 106	15 855	24 961
33	10 - 20	UNTER 5	0,1	3 912	15 577	19 489	0,0	3 765	14 125	17 890
34	5 - 10	10 - 15	0,5	7 964	12 316	20 279	0,1	8 531	11 900	20 431
35	10 - 15	15 - 20	0,4	12 091	12 627	24 718	0,1	12 497	11 903	24 400
36	15 - 20		0,1	17 229	9 969	27 198	0,1	17 053	8 250	25 303
37	20 - 30	30 - 50	0,1	23 506	12 844	36 350	0,0	24 064	14 464	38 528
38	30 - 50		0,0	30 083	12 500	42 583	0,0	39 003	10 750	49 753
39	50 UND MEHR		0,0	63 236	35 000	98 236	-	-	-	-
40	ZUSAMMEN		1,3	11 678	12 754	24 432	0,3	14 385	11 125	25 510
41	20 - 30	UNTER 5	-	-	-	-	-	-	-	-
42	5 - 10	10 - 15	0,0	7 637	13 036	20 673	0,0	6 482	35 000	41 482
43	10 - 15	15 - 20	0,0	13 003	15 250	28 253	0,0	12 340	15 500	27 840
44	15 - 20		0,1	17 430	12 000	29 430	0,1	17 429	13 911	31 340
45	20 - 30	30 - 50	0,1	24 485	14 986	39 471	0,2	25 497	10 380	35 877
46	30 - 50		0,0	34 314	17 313	51 626	0,1	35 774	7 650	43 424
47	50 UND MEHR		0,0	103 502	70 000	173 502	0,0	72 866	10 750	83 616
48	ZUSAMMEN		0,3	19 547	14 265	33 812	0,3	24 871	11 609	36 480
49	30 UND MEHR	UNTER 5	-	-	-	-	-	-	-	-
50	5 - 10	10 - 15	-	-	-	-	-	-	-	-
51	10 - 15	15 - 20	0,0	13 081	14 000	27 081	0,0	10 658	35 000	45 658
52	15 - 20		0,0	18 841	12 196	31 036	0,0	19 876	12 750	32 626
53	20 - 30	30 - 50	0,1	23 909	13 950	37 859	0,0	25 775	11 875	37 650
54	30 - 50		0,0	37 655	9 453	47 108	0,2	38 172	10 752	48 923
55	50 UND MEHR		0,0	60 924	13 125	74 049	0,1	74 127	12 440	86 567
56	ZUSAMMEN		0,2	29 351	12 571	41 922	0,3	47 180	11 862	59 042
57	INSGESAMT	UNTER 5	7,5	2 002	12 121	14 123	0,2	2 869	13 188	16 056
58	5 - 10	10 - 15	1,4	7 382	12 468	19 850	0,2	7 806	13 580	21 386
59	10 - 15	15 - 20	0,6	12 205	13 111	25 315	0,2	12 077	14 437	26 515
60	15 - 20		0,3	17 415	11 657	29 072	0,2	17 292	10 986	28 279
61	20 - 30	30 - 50	0,3	24 155	14 853	39 008	0,2	25 243	10 975	36 218
62	30 - 50		0,1	36 793	13 494	50 287	0,2	37 554	10 661	48 214
63	50 UND MEHR		0,0	64 109	22 904	87 013	0,1	77 084	12 910	89 994
64	ZUSAMMEN		10,2	4 997	12 347	17 343	1,2	24 378	12 134	36 511

ANMERKUNGEN *) UND 1-4 AM ENDE DES TABELLENTEILS.- 5) BETRIEBSEINKOMMEN (T) UND AUSSERBETRIEBLICHES EINKOMMEN ZUSAMMEN

**Betriebsinhabers und/ oder seines Ehegatten nach Größenklassen
und des Betriebseinkommens (T) 1971**

Schleswig-Holstein

Betriebsinhaber von ... bis unter ... betriebl. AK-Einheiten leistet												Lfd. Nr.
betriebl. AK-Einheiten leisten				0,5 - 1								
				zusammen				davon (Sp. 35) Betriebe, in denen alle Arbeitskräfte zus. *) von ... bis unter ... betriebl. AK-Einheiten leisten				
2 und mehr				0,5 - 1								
1000 Betriebe	Betriebs- einkommen(T)	außerbetriebl. Einkommen	Einkommen insgesamt §)	1000 Betriebe	Betriebs- einkommen(T)	außerbetriebl. Einkommen	Einkommen insgesamt §)	1000 Betriebe	Betriebs- einkommen(T)	außerbetriebl. Einkommen	Einkommen insgesamt §)	
DM / Betrieb				DM / Betrieb				DM / Betrieb				
31	32	33	34	35	36	37	38	39	40	41	42	
0,c	3 886	23 417	27 302	0,1	2 091	11 910	14 001	0,1	1 952	11 039	12 991	01
-	-	-	-	0,0	6 521	17 341	23 862	0,c	6 147	10 393	16 539	02
-	-	-	-	0,0	10 485	8 036	18 521	0,c	10 485	8 036	18 521	03
0,0	16 928	7 375	24 303	0,0	19 349	10 071	29 420	0,c	19 500	12 500	32 000	04
0,0	26 934	4 000	30 934	-	-	-	-	-	-	-	-	05
-	-	-	-	0,0	30 301	500	30 801	0,0	30 301	500	30 801	06
0,0	87 069	25 000	112 069	-	-	-	-	-	-	-	-	07
0,c	34 132	17 824	51 955	0,1	4 727	11 882	16 609	0,1	4 491	10 611	15 102	08
-	-	-	-	0,1	1 868	7 003	8 870	0,1	1 832	6 914	8 745	09
0,c	6 031	8 750	14 781	0,0	7 229	13 714	20 944	0,0	6 196	12 500	18 696	10
0,0	10 240	35 000	45 240	0,0	12 721	25 000	37 721	0,0	12 721	25 000	37 721	11
-	-	-	-	0,0	15 163	37 500	52 663	-	-	-	-	12
-	-	-	-	-	-	-	-	-	-	-	-	13
-	-	-	-	-	-	-	-	-	-	-	-	14
0,c	81 176	2 000	83 176	-	-	-	-	-	-	-	-	15
0,0	32 482	15 250	47 732	0,1	2 466	7 930	10 396	0,1	2 065	7 262	9 327	16
0,0	3 038	35 000	38 038	0,2	2 531	8 973	11 503	0,2	2 598	9 231	11 829	17
-	-	-	-	0,0	6 503	9 875	16 378	0,0	6 503	9 875	16 378	18
-	-	-	-	0,0	12 702	16 167	28 869	0,c	12 449	9 250	21 699	19
0,0	15 663	12 500	28 163	0,0	16 088	32 000	48 088	0,0	15 316	16 500	31 816	20
0,0	23 167	35 000	58 167	0,0	25 680	7 250	32 930	-	-	-	-	21
-	-	-	-	-	-	-	-	-	-	-	-	22
-	-	-	-	-	-	-	-	-	-	-	-	23
0,0	7 717	31 786	39 503	0,3	3 619	9 527	13 146	0,2	3 230	9 353	12 583	24
-	-	-	-	0,2	3 937	9 474	13 411	0,1	3 976	8 688	12 664	25
-	-	-	-	0,2	7 508	8 384	15 892	0,2	7 245	8 625	15 870	26
-	-	-	-	0,1	11 731	7 678	19 409	0,0	11 058	11 063	22 121	27
0,0	16 264	13 000	29 264	0,0	15 677	4 938	20 615	0,0	15 699	5 125	20 824	28
-	-	-	-	0,0	26 351	6 341	32 692	0,0	28 855	6 500	35 355	29
-	-	-	-	0,0	45 064	2 000	47 064	0,0	45 064	2 000	47 064	30
0,0	229 374	35 000	264 374	0,0	50 315	500	50 815	-	-	-	-	31
0,c	122 819	24 000	146 819	0,5	7 523	8 546	16 069	0,3	6 831	8 627	15 459	32
-	-	-	-	0,0	3 896	5 375	9 271	0,0	3 625	8 750	12 375	33
0,0	9 423	25 000	34 423	0,2	7 829	10 250	18 079	0,1	7 543	9 300	16 843	34
0,0	13 363	15 417	28 780	0,2	11 839	11 011	22 850	0,1	11 665	12 033	23 698	35
0,0	16 270	12 083	28 353	0,3	17 216	10 568	27 784	0,1	17 138	10 898	28 036	36
0,0	20 648	43 750	64 398	0,1	23 614	9 636	33 251	0,0	26 972	12 500	39 472	37
-	-	-	-	0,0	36 872	16 659	53 531	0,0	38 034	5 036	43 069	38
0,0	74 559	20 625	95 184	0,0	114 896	4 000	118 896	-	-	-	-	39
0,0	20 297	19 063	39 360	0,8	14 418	10 639	25 056	0,3	12 866	10 684	23 550	40
-	-	-	-	-	-	-	-	-	-	-	-	41
-	-	-	-	-	-	-	-	-	-	-	-	42
-	-	-	-	0,0	12 089	7 214	19 304	0,0	11 782	6 313	18 094	43
0,0	19 616	6 000	25 616	0,1	17 794	9 838	27 632	0,0	17 457	13 500	30 957	44
0,0	25 824	9 438	35 261	0,2	24 663	9 306	33 968	0,0	23 683	7 375	31 058	45
0,0	37 870	25 000	62 870	0,0	35 952	12 500	48 452	0,0	44 569	21 250	65 819	46
0,0	53 928	12 500	66 428	-	-	-	-	-	-	-	-	47
0,c	30 673	11 607	42 280	0,3	22 494	9 595	32 089	0,1	20 592	11 403	31 994	48
-	-	-	-	-	-	-	-	-	-	-	-	49
-	-	-	-	0,0	9 557	18 429	27 985	0,0	9 933	2 000	11 933	50
-	-	-	-	-	-	-	-	-	-	-	-	51
0,0	15 319	35 000	50 319	0,0	18 254	9 250	27 504	0,0	18 314	8 036	26 350	52
0,0	29 123	35 000	64 123	0,0	25 803	10 304	36 107	0,0	21 696	12 500	34 196	53
0,1	37 902	12 682	50 584	0,2	38 963	8 173	47 136	0,1	37 872	8 670	46 542	54
0,3	166 603	20 612	187 215	0,1	114 381	9 628	124 009	0,0	60 974	13 344	74 318	55
0,4	135 279	18 927	154 206	0,4	60 691	9 111	69 802	0,1	39 071	9 622	48 693	56
0,0	3 356	30 656	34 012	0,6	2 833	9 158	11 991	0,5	2 779	8 954	11 733	57
0,0	8 858	22 292	31 149	0,5	7 605	9 711	17 317	0,3	7 282	8 979	16 261	58
0,0	13 168	16 641	29 809	0,3	11 843	10 084	21 927	0,2	11 587	10 963	22 550	59
0,0	16 901	11 863	28 764	0,4	17 379	10 430	27 810	0,2	17 233	11 262	28 495	60
0,0	25 185	16 950	42 135	0,3	24 689	9 359	34 048	0,0	24 399	8 632	33 030	61
0,1	37 900	13 468	51 368	0,3	38 264	9 515	47 779	0,1	38 978	9 983	48 961	62
0,3	162 022	20 558	182 580	0,1	113 364	9 392	122 756	0,0	60 974	13 344	74 318	63
0,5	108 858	18 667	127 525	2,5	19 091	9 673	28 764	1,3	10 567	9 672	20 239	64

2 [222] Landw. Betriebe *) mit außerbetrieblichem Einkommen des des betrieblichen Arbeitsaufwandes

Schleswig-Holstein

Lfd. Nr.	Landwirtschaftlich genutzte Fläche von ... bis unter ... ha	Betriebs-einkommen (T) von ... bis unter ... 1000 DM	Davon (Sp. 3) Betriebe, in denen der							
			0,5 - 1							
			davon (Sp. 35) Betriebe, in denen alle Arbeitskräfte zusammen *) von ... bis unter ... betriebl. AK-Einheiten leisten							
			1 - 2			2 und mehr				
			1000 Betriebe	Betriebs-einkommen (T)	außerbetriebl. Einkommen	Einkommen insgesamt *)	1000 Betriebe	Betriebs-einkommen (T)	außerbetriebl. Einkommen	Einkommen insgesamt *)
DM / Betrieb				DM / Betrieb						
43	44	45	46	47	48	49	50			
01	UNTER 1	UNTER 5	0,0	3 427	7 167	10 593	0,0	2 542	34 500	37 042
02		5 - 10	0,0	7 176	29 500	36 676	-	-	-	-
03		10 - 15	-	-	-	-	-	-	-	-
04		15 - 20	0,0	18 970	4 000	22 970	-	-	-	-
05		20 - 30	-	-	-	-	-	-	-	-
06		30 - 50	-	-	-	-	-	-	-	-
07		50 UND MEHR	-	-	-	-	-	-	-	-
08		ZUSAMMEN	0,0	7 267	14 083	21 350	0,0	2 542	34 500	37 042
09	1 - 2	UNTER 5	0,0	2 090	7 558	9 648	-	-	-	-
10		5 - 10	0,0	6 796	12 417	19 213	0,0	8 912	16 875	25 787
11		10 - 15	-	-	-	-	-	-	-	-
12		15 - 20	0,0	15 163	37 500	52 663	-	-	-	-
13		20 - 30	-	-	-	-	-	-	-	-
14		30 - 50	-	-	-	-	-	-	-	-
15		50 UND MEHR	-	-	-	-	-	-	-	-
16		ZUSAMMEN	0,0	3 690	10 176	13 866	0,0	8 912	16 875	25 787
17	2 - 5	UNTER 5	0,0	2 085	7 250	9 335	-	-	-	-
18		5 - 10	-	-	-	-	-	-	-	-
19		10 - 15	0,0	13 209	30 000	43 209	-	-	-	-
20		15 - 20	0,0	16 859	47 500	64 359	-	-	-	-
21		20 - 30	0,0	25 489	12 500	37 989	0,0	25 870	2 000	27 870
22		30 - 50	-	-	-	-	-	-	-	-
23		50 UND MEHR	-	-	-	-	-	-	-	-
24		ZUSAMMEN	0,0	4 824	11 042	15 866	0,0	25 870	2 000	27 870
25	5 - 10	UNTER 5	0,0	4 017	11 583	15 600	0,0	2 122	12 500	14 622
26		5 - 10	0,1	8 145	7 802	15 948	-	-	-	-
27		10 - 15	0,0	12 151	5 563	17 713	-	-	-	-
28		15 - 20	0,0	15 570	4 000	19 570	-	-	-	-
29		20 - 30	0,0	23 248	6 250	29 498	0,0	29 099	6 250	35 349
30		30 - 50	-	-	-	-	-	-	-	-
31		50 UND MEHR	-	-	-	-	0,0	50 315	500	50 815
32		ZUSAMMEN	0,1	8 370	8 372	16 741	0,0	18 826	8 444	27 271
33	10 - 20	UNTER 5	0,0	4 167	2 000	6 167	-	-	-	-
34		5 - 10	0,1	8 296	10 681	18 977	0,0	5 128	21 500	26 628
35		10 - 15	0,1	12 020	9 943	21 963	-	-	-	-
36		15 - 20	0,2	17 253	10 540	27 793	0,0	17 493	7 375	24 868
37		20 - 30	0,1	23 279	9 350	32 629	-	-	-	-
38		30 - 50	0,0	37 350	17 125	54 475	0,0	34 291	32 000	66 291
39		50 UND MEHR	-	-	-	-	0,0	114 896	4 000	118 896
40		ZUSAMMEN	0,4	15 003	10 327	25 330	0,0	27 355	15 875	43 230
41	20 - 30	UNTER 5	-	-	-	-	-	-	-	-
42		5 - 10	-	-	-	-	-	-	-	-
43		10 - 15	0,0	13 480	6 375	19 855	0,0	10 540	12 500	23 040
44		15 - 20	0,0	18 033	7 344	25 377	0,0	18 580	500	19 080
45		20 - 30	0,1	24 805	9 139	33 944	0,0	24 932	11 450	36 382
46		30 - 50	0,0	32 898	9 750	42 648	0,0	30 933	6 000	36 933
47		50 UND MEHR	-	-	-	-	-	-	-	-
48		ZUSAMMEN	0,2	23 416	8 594	32 010	0,0	23 089	9 531	32 620
49	30 UND MEHR	UNTER 5	-	-	-	-	-	-	-	-
50		5 - 10	0,0	9 406	25 000	34 406	-	-	-	-
51		10 - 15	-	-	-	-	-	-	-	-
52		15 - 20	0,0	19 156	4 571	23 728	0,0	16 508	17 500	34 008
53		20 - 30	0,0	26 314	5 958	32 272	0,0	28 408	70 000	98 408
54		30 - 50	0,1	38 116	6 868	44 984	0,0	41 728	10 117	51 845
55		50 UND MEHR	0,0	76 795	6 298	83 092	0,1	133 950	9 753	143 703
56		ZUSAMMEN	0,2	39 313	7 100	46 413	0,1	96 771	11 031	107 802
57	INSGESAMT	UNTER 5	0,1	3 150	8 990	12 140	0,0	2 309	22 278	24 586
58		5 - 10	0,2	8 218	10 520	18 738	0,0	6 209	20 179	26 388
59		10 - 15	0,2	12 174	9 027	21 201	0,0	10 540	12 500	23 040
60		15 - 20	0,2	17 474	9 985	27 459	0,0	17 664	7 821	25 485
61		20 - 30	0,2	24 613	8 664	33 277	0,0	25 409	13 889	39 298
62		30 - 50	0,1	37 035	8 264	45 300	0,1	39 970	11 578	51 548
63		50 UND MEHR	0,0	76 795	6 298	83 092	0,1	131 616	9 412	141 028
64		ZUSAMMEN	1,0	18 788	9 260	28 048	0,2	68 061	11 470	79 531

ANMERKUNGEN *) UND 1-4 AM ENDE DES TABELLENTEILS. - 5) BETRIEBSEINKOMMEN (T) UND AUSSERBETRIEBLICHES EINKOMMEN ZUSAMMEN

**Betriebsinhabers und/ oder seines Ehegatten nach Größenklassen
und des Betriebseinkommens (T) 1971**

Schleswig-Holstein


Betriebsinhaber von ... bis unter ... betriebl. AK-Einheiten leistet													Lfd. Nr.
zusammen				davon (Sp.51) Betriebe, in denen alle Arbeitskräfte zusammen *) von ... bis unter ... betriebl. AK-Einheiten leisten									
				1 - 2				2 und mehr					
1000 Betriebe	Betriebs- einkommen (T)	außerbetriebl. Einkommen	Einkommen insgesamt *)	1000 Betriebe	Betriebs- einkommen (T)	außerbetriebl. Einkommen	Einkommen insgesamt *)	1000 Betriebe	Betriebs- einkommen (T)	außerbetriebl. Einkommen	Einkommen insgesamt *)		
DM / Betrieb				DM / Betrieb				DM / Betrieb					
51	52	53	54	55	56	57	58	59	60	61	62		
C,1	2 451	6 027	8 478	0,1	2 436	6 478	8 914	C,C	2 558	2 813	5 370	01	
C,0	6 896	4 409	11 305	0,0	6 813	5 015	11 828	0,C	7 177	2 350	9 527	02	
0,0	11 850	3 929	15 778	0,0	11 940	4 250	16 190	C,0	11 782	3 688	15 469	03	
0,0	16 548	2 750	19 298	0,0	17 714	500	18 214	C,0	16 315	3 200	19 515	04	
0,0	25 093	9 500	34 593	0,0	27 820	12 500	40 320	0,C	22 821	7 000	29 821	05	
C,0	38 284	2 167	40 450	-	-	-	-	0,0	38 284	2 167	40 450	06	
0,C	68 183	3 929	72 111	0,0	68 541	2 000	70 541	0,0	67 287	8 750	76 037	07	
0,2	11 385	5 149	16 534	0,1	8 801	5 860	14 661	0,1	17 017	3 600	20 617	08	
0,1	1 919	5 969	7 888	0,1	1 773	6 093	7 867	0,0	3 745	4 417	8 162	09	
0,0	7 087	6 891	13 978	0,0	7 284	4 538	11 822	0,0	6 759	10 813	17 571	10	
0,0	12 059	4 500	16 559	0,0	11 974	2 500	14 474	0,0	12 145	6 500	18 645	11	
0,0	17 188	6 036	23 223	0,0	17 517	6 958	24 475	0,0	15 212	500	15 712	12	
0,0	24 000	7 000	31 000	0,0	23 137	12 500	35 637	0,0	24 431	4 250	28 681	13	
0,0	37 668	4 500	42 168	0,0	37 550	2 000	39 550	0,0	37 683	4 813	42 495	14	
0,0	98 967	9 000	107 967	0,0	75 634	8 750	84 384	0,0	110 634	9 125	119 759	15	
0,1	12 757	6 206	18 963	0,1	6 539	5 820	12 359	0,0	30 295	7 295	37 590	16	
0,2	2 645	5 469	8 113	0,2	2 666	5 558	8 223	0,0	1 821	2 000	3 821	17	
0,0	7 348	5 512	12 860	0,0	7 305	3 643	10 948	0,0	7 596	16 417	24 013	18	
C,0	12 456	7 823	20 279	0,0	11 798	6 962	18 759	0,C	13 597	9 317	22 914	19	
0,0	17 167	9 444	26 611	0,0	17 020	11 724	28 744	0,0	17 401	5 833	23 234	20	
0,0	22 679	8 679	31 358	0,0	22 011	12 500	34 511	0,C	23 180	5 813	28 992	21	
0,0	33 843	9 200	43 043	0,0	30 218	2 000	32 218	0,0	34 749	11 000	45 749	22	
0,0	56 978	8 479	65 457	-	-	-	-	0,C	56 978	8 479	65 457	23	
0,3	9 206	6 443	15 648	0,3	5 647	5 986	11 633	0,1	24 464	8 402	32 865	24	
0,1	3 768	4 750	8 518	0,1	3 768	4 750	8 518	-	-	-	-	25	
0,2	7 481	7 305	14 786	0,2	7 505	7 112	14 617	0,0	7 168	9 750	16 918	26	
0,1	12 379	4 858	17 236	0,0	11 929	2 778	14 707	0,0	13 792	11 393	25 185	27	
0,0	16 709	11 750	28 459	0,0	16 709	11 750	28 459	-	-	-	-	28	
0,0	22 473	2 833	25 306	0,0	22 331	3 071	25 403	0,0	22 967	2 000	24 967	29	
0,0	41 040	7 460	48 500	0,0	40 126	4 000	44 126	0,0	41 758	10 179	51 937	30	
0,0	101 340	4 444	105 784	-	-	-	-	0,0	101 340	4 444	105 784	31	
0,4	13 264	6 124	19 388	0,4	8 159	5 734	13 893	0,1	43 734	8 448	52 183	32	
0,1	3 703	13 950	17 653	0,0	3 547	11 656	15 203	0,0	4 331	23 125	27 456	33	
0,2	8 745	5 579	14 324	0,2	8 747	5 674	14 421	0,0	8 716	4 000	12 716	34	
0,3	12 191	5 426	17 617	0,3	12 004	5 340	17 344	0,0	13 429	6 000	19 429	35	
0,4	17 468	5 592	23 060	0,3	17 499	5 598	23 097	0,1	17 249	5 550	22 799	36	
0,3	24 005	5 430	29 434	0,2	23 577	5 496	29 073	C,1	24 971	5 279	30 251	37	
0,0	37 234	6 284	43 518	0,0	36 931	6 595	43 526	0,0	38 836	4 643	43 479	38	
0,0	69 882	9 810	79 692	0,0	61 526	6 000	67 526	0,0	72 494	11 000	83 494	39	
1,3	17 434	5 938	23 372	1,0	16 210	5 794	22 004	0,2	23 323	6 633	29 956	40	
-	-	-	-	-	-	-	-	-	-	-	-	41	
0,0	9 176	12 750	21 926	0,0	9 176	12 750	21 926	-	-	-	-	42	
0,1	12 856	3 550	16 406	0,1	12 623	3 278	15 901	0,0	14 955	6 000	20 955	43	
0,2	18 185	3 574	21 759	0,1	18 424	3 977	22 401	0,0	17 135	1 800	18 935	44	
0,8	25 374	4 622	29 996	0,6	25 356	4 083	29 440	0,2	25 426	6 189	31 615	45	
0,4	35 665	4 112	39 777	0,3	35 206	3 830	39 035	0,1	36 865	4 847	41 712	46	
0,0	74 337	9 769	84 106	0,0	69 893	2 000	71 893	0,0	75 671	12 100	87 771	47	
1,4	27 299	4 617	31 917	1,1	26 148	4 240	30 388	0,4	30 754	5 749	36 502	48	
-	-	-	-	-	-	-	-	-	-	-	-	49	
-	-	-	-	-	-	-	-	-	-	-	-	50	
C,0	14 704	12 500	27 204	0,0	14 704	12 500	27 204	-	-	-	-	51	
0,0	18 735	4 625	23 360	0,0	18 619	6 000	24 619	0,0	19 082	500	19 582	52	
0,2	26 876	5 915	32 791	0,2	27 446	6 383	33 830	0,1	24 607	4 050	28 657	53	
1,4	39 979	5 300	45 278	0,7	39 358	5 414	44 772	0,6	40 714	5 164	45 878	54	
1,5	87 140	5 843	92 983	0,3	62 990	5 120	68 110	1,2	93 844	6 044	99 888	55	
3,1	61 219	5 615	66 834	1,3	43 124	5 526	48 649	1,8	73 802	5 677	79 480	56	
0,5	2 870	6 272	9 143	0,5	2 845	6 050	8 895	0,0	3 288	10 009	13 296	57	
0,5	7 928	6 704	14 632	0,5	7 985	6 532	14 517	0,1	7 418	8 264	15 682	58	
0,5	12 330	5 344	17 675	0,4	12 098	4 934	17 032	0,1	13 411	7 250	20 661	59	
0,6	17 652	5 222	22 874	0,5	17 742	5 466	23 209	0,1	17 213	4 042	21 255	60	
1,3	25 317	5 106	30 423	1,0	25 400	4 918	30 318	0,4	25 084	5 635	30 718	61	
1,8	38 962	5 108	44 070	1,1	38 167	5 013	43 179	C,8	40 065	5 239	45 304	62	
1,6	86 614	5 975	92 589	0,3	63 283	5 064	68 346	1,2	93 062	6 226	99 288	63	
6,9	38 257	5 542	43 799	4,3	24 894	5 331	30 225	2,6	60 025	5 885	65 911	64	

2 222 Landw. Betriebe *) mit außerbetrieblichem Einkommen des des betrieblichen Arbeitsaufwandes

Hamburg

Lfd. Nr.	Landwirtschaftlich genutzte Fläche von ... bis unter ... ha	Betriebs-einkommen (T) von ... bis unter ... 1000 DM	Landw. Betriebe *) mit außerbetriebl. Einkommen des Betr.-Inh u / od seines Ehegatten		Darunter (Sp. 2) Betriebe mit Angabe davon (Sp. 3) Betriebe, in denen alle							
			Insgesamt *)	Klassifiziert Betriebe	zusammen			unter 1				
					Betriebs-einkommen (T)	außerbetriebl. Einkommen	Einkommen insgesamt *)	1000 Betriebe	Betriebs-einkommen (T)	außerbetriebl. Einkommen	Einkommen insgesamt *)	
			1	2	3	4	5	6	7	8	9	10
01	UNTER 1	UNTER 5	0,5	0,5	0,5	1 950	14 275	16 268	0,4	1 817	14 109	15 927
02	5 - 10		0,1	0,1	0,1	7 130	14 266	21 396	0,0	6 746	17 197	23 943
03	10 - 15		0,0	0,0	0,0	11 020	11 393	22 413	0,0	11 765	15 833	27 598
04	15 - 20		0,0	0,0	0,0	16 675	12 230	28 905	0,0	16 421	10 625	27 046
05	20 - 30		0,0	0,0	0,0	25 166	18 292	43 458	0,0	23 414	12 500	35 914
06	30 - 50		0,0	0,0	0,0	35 255	9 673	44 928	0,0	33 161	35 000	68 161
07	50 UND MEHR		0,0	0,0	0,0	60 855	15 500	76 355	-	-	-	-
08	ZUSAMMEN		0,7	0,7	0,7	7 447	13 942	21 389	0,4	3 095	14 300	17 395
09	1 - 2	UNTER 5	0,2	0,1	0,1	1 959	15 521	17 479	0,1	1 588	17 750	19 338
10	5 - 10		0,0	0,0	0,0	6 785	5 075	11 860	0,0	5 107	10 750	15 857
11	10 - 15		0,0	0,0	0,0	11 767	14 536	26 302	0,0	13 186	23 250	36 436
12	15 - 20		0,0	0,0	0,0	16 804	10 333	27 137	0,0	16 395	25 000	41 395
13	20 - 30		0,0	0,0	0,0	26 513	11 150	37 663	-	-	-	-
14	30 - 50		0,0	0,0	0,0	31 240	12 438	43 678	-	-	-	-
15	50 UND MEHR		0,0	0,0	0,0	97 418	2 000	99 418	-	-	-	-
16	ZUSAMMEN		0,3	0,3	0,3	9 486	12 875	22 361	0,1	2 569	17 939	20 508
17	2 - 5	UNTER 5	0,1	0,1	0,1	2 081	17 958	20 039	0,1	1 920	17 357	19 277
18	5 - 10		0,0	0,0	0,0	7 097	13 550	20 647	0,0	7 026	15 417	22 442
19	10 - 15		0,0	0,0	0,0	12 077	7 846	19 924	-	-	-	-
20	15 - 20		0,0	0,0	0,0	17 461	4 521	21 982	-	-	-	-
21	20 - 30		0,0	0,0	0,0	25 634	10 250	35 884	-	-	-	-
22	30 - 50		0,0	0,0	0,0	37 069	11 068	48 137	-	-	-	-
23	50 UND MEHR		0,0	0,0	0,0	162 423	10 875	173 298	-	-	-	-
24	ZUSAMMEN		0,2	0,2	0,2	11 680	14 652	26 332	0,1	2 289	17 217	19 506
25	5 - 10	UNTER 5	0,1	0,1	0,1	2 834	22 806	25 640	0,0	2 505	25 173	27 678
26	5 - 10		0,0	0,0	0,0	7 605	10 893	18 497	0,0	7 637	10 063	17 699
27	10 - 15		0,0	0,0	0,0	11 196	11 346	22 542	0,0	10 852	24 125	34 977
28	15 - 20		0,0	0,0	0,0	17 363	2 100	19 463	-	-	-	-
29	20 - 30		0,0	0,0	0,0	26 545	3 500	30 045	-	-	-	-
30	30 - 50		0,0	0,0	0,0	36 920	1 250	38 170	-	-	-	-
31	50 UND MEHR		-	-	-	-	-	-	-	-	-	-
32	ZUSAMMEN		0,1	0,1	0,1	8 428	14 699	23 128	0,1	4 464	21 882	26 345
33	10 - 20	UNTER 5	0,0	0,0	0,0	3 561	34 063	37 624	0,0	3 561	34 063	37 624
34	5 - 10		0,0	0,0	0,0	7 027	20 234	27 261	0,0	6 128	28 969	35 096
35	10 - 15		0,0	0,0	0,0	11 161	12 760	23 921	0,0	10 429	6 250	16 679
36	15 - 20		0,0	0,0	0,0	17 416	3 135	20 551	-	-	-	-
37	20 - 30		0,0	0,0	0,0	25 519	15 773	41 291	0,0	22 855	29 400	52 255
38	30 - 50		0,0	0,0	0,0	36 182	3 500	39 682	-	-	-	-
39	50 UND MEHR		0,0	0,0	0,0	70 492	30 000	100 492	-	-	-	-
40	ZUSAMMEN		0,1	0,1	0,1	17 129	13 898	31 027	0,0	8 503	28 180	36 683
41	20 - 30	UNTER 5	-	-	-	-	-	-	-	-	-	-
42	5 - 10		0,0	0,0	0,0	6 751	9 250	16 001	0,0	7 614	14 500	22 114
43	10 - 15		0,0	0,0	0,0	13 086	13 000	26 086	0,0	13 283	19 500	32 783
44	15 - 20		0,0	0,0	0,0	17 680	9 273	26 952	0,0	17 431	6 000	23 431
45	20 - 30		0,0	0,0	0,0	25 281	3 850	29 131	-	-	-	-
46	30 - 50		0,0	0,0	0,0	41 426	17 350	58 776	-	-	-	-
47	50 UND MEHR		0,0	0,0	0,0	101 940	16 500	118 440	-	-	-	-
48	ZUSAMMEN		0,1	0,1	0,1	27 887	9 070	36 956	0,0	12 776	13 333	26 109
49	30 UND MEHR	UNTER 5	-	-	-	-	-	-	-	-	-	-
50	5 - 10		-	-	-	-	-	-	-	-	-	-
51	10 - 15		0,0	0,0	0,0	12 270	33 125	45 395	-	-	-	-
52	15 - 20		0,0	0,0	0,0	18 267	26 250	44 517	-	-	-	-
53	20 - 30		0,0	0,0	0,0	26 525	6 667	33 191	-	-	-	-
54	30 - 50		0,0	0,0	0,0	36 155	6 142	42 297	0,0	31 694	12 500	44 194
55	50 UND MEHR		0,0	0,0	0,0	139 941	18 611	158 552	-	-	-	-
56	ZUSAMMEN		0,1	0,1	0,1	64 537	11 759	76 295	0,0	31 694	12 500	44 194
57	INSGESAMT	UNTER 5	0,8	0,8	0,8	2 068	15 727	17 795	0,6	1 855	16 109	17 964
58	5 - 10		0,2	0,2	0,2	7 133	12 507	19 640	0,1	6 706	18 229	24 935
59	10 - 15		0,1	0,1	0,1	11 485	12 649	24 133	0,0	11 739	17 767	29 506
60	15 - 20		0,1	0,1	0,1	17 179	8 535	25 714	0,0	16 540	13 641	30 181
61	20 - 30		0,1	0,1	0,1	25 744	10 724	36 467	0,0	23 135	20 950	44 085
62	30 - 50		0,1	0,1	0,1	35 763	8 934	44 697	0,0	32 672	27 500	60 172
63	50 UND MEHR		0,1	0,1	0,1	116 865	16 375	133 240	-	-	-	-
64	ZUSAMMEN		1,6	1,6	1,6	13 328	13 532	26 860	0,7	3 375	16 404	19 778

ANMERKUNGEN *) UND 1-4 AM ENDE DES TABELLENTEILS.- 5) BETRIEBSEINKOMMEN (T) UND AUSSERBETRIEBLICHES EINKOMMEN ZUSAMMEN



**Betriebsinhabers und/ oder seines Ehegatten nach Größenklassen
und des Betriebseinkommens (T) 1971**

Hamburg

Betriebsinhaber von ... bis unter ... betriebl. AK-Einheiten leistet												Lfd. Nr.
betriebl. AK-Einheiten leisten				zusammen				davon (Sp. 35) Betriebe, in denen alle Arbeitskräfte zus. *) von ... bis unter ... betriebl. AK-Einheiten leisten				
2 und mehr				0,5 - 1				0,5 - 1				
1000 Betriebe	Betriebs- einkommen (T)	außerbetriebl. Einkommen	Einkommen insgesamt *)	1000 Betriebe	Betriebs- einkommen (T)	außerbetriebl. Einkommen	Einkommen insgesamt *)	1000 Betriebe	Betriebs- einkommen (T)	außerbetriebl. Einkommen	Einkommen insgesamt *)	
31	32	33	34	35	36	37	38	39	40	41	42	
-	-	-	-	0,1	2 538	14 781	17 319	0,1	2 101	14 645	16 746	01
-	-	-	-	0,0	6 913	16 188	23 101	0,0	5 335	12 750	18 085	02
-	-	-	-	-	-	-	-	-	-	-	-	03
-	-	-	-	-	-	-	-	-	-	-	-	04
0,0	27 167	12 500	39 667	0,0	23 414	12 500	35 914	0,0	23 414	12 500	35 914	05
C,0	32 135	5 125	37 260	0,0	37 195	15 588	52 783	0,0	33 161	35 000	68 161	06
-	-	-	-	-	-	-	-	-	-	-	-	07
0,0	30 479	7 583	38 062	0,1	8 604	14 937	23 541	0,1	4 568	15 014	19 582	08
-	-	-	-	-	-	-	-	-	-	-	-	-
0,0	1 957	37 500	39 457	0,0	1 749	19 750	21 499	0,0	1 749	19 750	21 499	09
-	-	-	-	-	-	-	-	-	-	-	-	10
C,0	10 326	16 500	26 826	0,0	12 567	32 000	44 567	-	-	-	-	11
0,0	15 468	4 000	19 468	-	-	-	-	-	-	-	-	12
-	-	-	-	0,0	28 585	35 000	63 585	-	-	-	-	13
C,0	31 537	6 750	38 287	-	-	-	-	-	-	-	-	14
C,0	97 418	2 000	99 418	-	-	-	-	-	-	-	-	15
0,0	34 606	10 667	45 273	0,0	11 162	26 625	37 787	0,0	1 749	19 750	21 499	16
-	-	-	-	-	-	-	-	-	-	-	-	-
0,0	1 250	35 000	36 250	0,0	2 215	13 750	15 965	0,0	2 541	11 875	14 416	17
-	-	-	-	0,0	5 628	16 625	22 253	-	-	-	-	18
0,0	11 174	35 000	46 174	-	-	-	-	-	-	-	-	19
0,0	19 562	17 500	37 062	0,0	19 021	2 000	21 021	-	-	-	-	20
-	-	-	-	-	-	-	-	-	-	-	-	-
C,0	44 954	35 000	79 954	0,0	34 068	17 500	51 568	-	-	-	-	21
-	-	-	-	-	-	-	-	-	-	-	-	22
C,0	20 524	32 083	52 607	0,0	7 407	14 042	21 449	C,0	2 541	11 875	14 416	23
-	-	-	-	-	-	-	-	-	-	-	-	24
-	-	-	-	-	-	-	-	-	-	-	-	-
C,0	6 922	12 500	19 422	0,0	6 113	6 375	12 488	C,0	5 639	4 000	9 639	25
-	-	-	-	0,0	10 160	12 750	22 910	0,0	10 160	12 750	22 910	26
-	-	-	-	-	-	-	-	-	-	-	-	27
-	-	-	-	0,0	27 769	3 500	31 269	-	-	-	-	28
-	-	-	-	-	-	-	-	-	-	-	-	29
-	-	-	-	-	-	-	-	-	-	-	-	30
0,0	6 922	12 500	19 422	0,0	13 710	6 962	20 672	0,0	7 900	8 375	16 275	31
-	-	-	-	-	-	-	-	-	-	-	-	32
-	-	-	-	-	-	-	-	-	-	-	-	-
C,0	10 466	2 000	12 466	0,0	11 067	12 500	23 567	-	-	-	-	33
-	-	-	-	0,0	15 719	2 000	17 719	-	-	-	-	34
-	-	-	-	-	-	-	-	-	-	-	-	35
-	-	-	-	-	-	-	-	-	-	-	-	36
C,0	70 492	30 000	100 492	-	-	-	-	-	-	-	-	37
C,0	34 476	13 200	47 676	0,0	12 928	8 300	21 228	-	-	-	-	38
-	-	-	-	-	-	-	-	-	-	-	-	39
-	-	-	-	-	-	-	-	-	-	-	-	40
-	-	-	-	-	-	-	-	-	-	-	-	-
C,0	13 465	12 500	25 965	-	-	-	-	-	-	-	-	41
-	-	-	-	0,0	16 825	11 167	27 992	0,0	17 431	6 000	23 431	42
0,0	26 503	500	27 003	-	-	-	-	-	-	-	-	43
C,0	49 638	35 000	84 638	-	-	-	-	-	-	-	-	44
0,0	50 369	35 000	85 369	-	-	-	-	-	-	-	-	45
C,0	34 994	20 750	55 744	0,0	16 825	11 167	27 992	C,0	17 431	6 000	23 431	46
-	-	-	-	-	-	-	-	-	-	-	-	47
-	-	-	-	-	-	-	-	-	-	-	-	48
-	-	-	-	-	-	-	-	-	-	-	-	-
-	-	-	-	0,0	12 270	33 125	45 395	-	-	-	-	49
-	-	-	-	-	-	-	-	-	-	-	-	50
-	-	-	-	0,0	31 694	12 500	44 194	C,0	31 694	12 500	44 194	51
0,0	186 710	36 188	222 898	0,0	92 735	35 000	127 735	-	-	-	-	52
0,0	186 710	36 188	222 898	0,0	28 918	30 000	58 918	0,0	31 694	12 500	44 194	53
-	-	-	-	-	-	-	-	-	-	-	-	54
0,0	1 604	36 250	37 854	0,1	2 458	15 107	17 565	0,1	2 087	15 047	17 134	55
C,0	6 922	12 500	19 422	0,0	6 461	13 591	20 052	C,0	5 517	7 500	13 017	56
0,0	11 081	13 200	24 281	0,0	11 645	24 018	35 663	0,0	10 160	12 750	22 910	57
C,0	16 287	6 700	22 987	0,0	16 823	8 111	24 934	0,0	17 431	6 000	23 431	58
-	-	-	-	-	-	-	-	-	-	-	-	59
0,0	26 977	9 071	36 049	0,0	26 345	16 654	42 999	0,0	23 414	12 500	35 914	60
C,0	35 371	12 125	47 496	0,0	36 741	15 526	52 267	0,0	32 672	27 500	60 172	61
0,0	132 817	24 719	159 536	0,0	92 735	35 000	127 735	-	-	-	-	62
0,1	50 318	16 782	67 099	0,2	10 183	15 529	25 712	0,1	5 026	14 633	19 659	63

2 [222] Landw. Betriebe *) mit außerbetrieblichem Einkommen des des betrieblichen Arbeitsaufwandes

Hamburg

Lfd. Nr.	Landwirtschaftlich genutzte Fläche von ... bis unter ... ha	Betriebs-einkommen (T) von ... bis unter ... 1000 DM	Davon (Sp. 3) Betriebe, in denen der							
			0,5 - 1							
			davon (Sp. 35) Betriebe, in denen alle Arbeitskräfte zusammen *) von ... bis unter ... betriebl. AK-Einheiten leisten							
			1 - 2				2 und mehr			
			1000 Betriebe	Betriebs-einkommen (T)	außerbetriebl. Einkommen	Einkommen insgesamt *)	1000 Betriebe	Betriebs-einkommen (T)	außerbetriebl. Einkommen	Einkommen insgesamt *)
43	DM / Betrieb		46	DM / Betrieb		50				
01	UNTER 1	UNTER 5	0,0	3 643	10 568	14 212	0,0	3 103	35 000	38 103
02		5 - 10	0,0	5 654	8 750	14 404	0,0	8 804	25 000	33 804
03		10 - 15	-	-	-	-	-	-	-	-
04		15 - 20	-	-	-	-	-	-	-	-
05		20 - 30	-	-	-	-	-	-	-	-
06		30 - 50	0,0	33 260	2 000	35 260	0,0	39 969	18 500	58 469
07		50 UND MEHR	-	-	-	-	-	-	-	-
08		ZUSAMMEN	0,0	8 585	8 945	17 530	0,0	22 961	24 250	47 211
09	1 - 2	UNTER 5	-	-	-	-	-	-	-	-
10		5 - 10	-	-	-	-	-	-	-	-
11		10 - 15	-	-	-	-	0,0	12 567	32 000	44 567
12		15 - 20	-	-	-	-	-	-	-	-
13		20 - 30	-	-	-	-	0,0	28 585	35 000	63 585
14		30 - 50	-	-	-	-	-	-	-	-
15		50 UND MEHR	-	-	-	-	-	-	-	-
16		ZUSAMMEN	-	-	-	-	0,0	20 576	33 500	54 076
17	2 - 5	UNTER 5	0,0	1 563	17 500	19 063	-	-	-	-
18		5 - 10	0,0	5 628	16 625	22 253	-	-	-	-
19		10 - 15	-	-	-	-	-	-	-	-
20		15 - 20	0,0	19 021	2 000	21 021	-	-	-	-
21		20 - 30	-	-	-	-	-	-	-	-
22		30 - 50	0,0	34 068	17 500	51 568	-	-	-	-
23		50 UND MEHR	-	-	-	-	-	-	-	-
24		ZUSAMMEN	0,0	9 841	15 125	24 966	-	-	-	-
25	5 - 10	UNTER 5	-	-	-	-	-	-	-	-
26		5 - 10	0,0	6 587	8 750	15 337	-	-	-	-
27		10 - 15	-	-	-	-	-	-	-	-
28		15 - 20	-	-	-	-	-	-	-	-
29		20 - 30	0,0	27 868	4 000	31 868	0,0	27 473	2 000	29 473
30		30 - 50	-	-	-	-	-	-	-	-
31		50 UND MEHR	-	-	-	-	-	-	-	-
32		ZUSAMMEN	0,0	17 228	6 375	23 603	0,0	27 473	2 000	29 473
33	10 - 20	UNTER 5	-	-	-	-	-	-	-	-
34		5 - 10	-	-	-	-	-	-	-	-
35		10 - 15	-	-	-	-	0,0	11 067	12 500	23 567
36		15 - 20	0,0	15 719	2 000	17 719	-	-	-	-
37		20 - 30	-	-	-	-	-	-	-	-
38		30 - 50	-	-	-	-	-	-	-	-
39		50 UND MEHR	-	-	-	-	-	-	-	-
40		ZUSAMMEN	0,0	15 719	2 000	17 719	0,0	11 067	12 500	23 567
41	20 - 30	UNTER 5	-	-	-	-	-	-	-	-
42		5 - 10	-	-	-	-	-	-	-	-
43		10 - 15	-	-	-	-	-	-	-	-
44		15 - 20	0,0	16 522	13 750	30 272	-	-	-	-
45		20 - 30	-	-	-	-	-	-	-	-
46		30 - 50	-	-	-	-	-	-	-	-
47		50 UND MEHR	-	-	-	-	-	-	-	-
48		ZUSAMMEN	0,0	16 522	13 750	30 272	-	-	-	-
49	30 UND MEHR	UNTER 5	-	-	-	-	-	-	-	-
50		5 - 10	-	-	-	-	-	-	-	-
51		10 - 15	-	-	-	-	0,0	12 270	33 125	45 395
52		15 - 20	-	-	-	-	-	-	-	-
53		20 - 30	-	-	-	-	-	-	-	-
54		30 - 50	-	-	-	-	-	-	-	-
55		50 UND MEHR	-	-	-	-	0,0	92 735	35 000	127 735
56		ZUSAMMEN	-	-	-	-	0,0	28 363	33 500	61 863
57	INSGESAMT	UNTER 5	0,0	3 470	11 146	14 616	0,0	3 103	35 000	38 103
58		5 - 10	0,0	5 878	11 375	17 253	0,0	8 804	25 000	33 804
59		10 - 15	-	-	-	-	0,0	12 050	27 091	39 141
60		15 - 20	0,0	16 650	8 714	25 364	-	-	-	-
61		20 - 30	0,0	27 868	4 000	31 868	0,0	28 363	28 400	56 763
62		30 - 50	0,0	33 395	4 583	37 978	0,0	39 969	18 500	58 469
63		50 UND MEHR	-	-	-	-	0,0	92 735	35 000	127 735
64		ZUSAMMEN	0,1	10 660	9 702	20 362	0,0	22 333	25 946	48 279

ANMERKUNGEN *) UND 1-4 AM ENDE DES TABELLENTEILS.- 5) BETRIEBSEINKOMMEN (T) UND AUSSERBETRIEBLICHES EINKOMMEN ZUSAMMEN

**Betriebsinhabers und/ oder seines Ehegatten nach Größenklassen
und des Betriebseinkommens (T) 1971**

Hamburg

Betriebsinhaber von ... bis unter ... betriebl. AK-Einheiten leistet													Lfd. Nr.
zusammen				davon (Sp.51) Betriebe, in denen alle Arbeitskräfte zusammen ¹⁾ von ... bis unter ... betriebl. AK-Einheiten leisten									
1000 Betriebe	Betriebs- einkommen (T)	außerbetriebl. Einkommen	Einkommen insgesamt ²⁾	1000 Betriebe	1 - 2			2 und mehr					
					Betriebs- einkommen (T)	außerbetriebl. Einkommen	Einkommen insgesamt ²⁾	1000 Betriebe	Betriebs- einkommen (T)	außerbetriebl. Einkommen	Einkommen insgesamt ²⁾		
51	52	53	54	55	56	57	58	59	60	61	62		
C,0	2 289	11 567	13 855	0,0	2 415	12 664	15 080	0,0	1 602	5 607	7 209	01	
C,0	7 414	10 000	17 414	0,0	6 355	18 500	24 855	0,0	7 943	5 750	13 693	02	
C,0	10 241	2 000	12 241	0,0	10 161	2 000	12 161	0,0	10 403	2 000	12 403	03	
C,0	16 755	11 050	27 805	0,0	17 257	6 500	23 757	0,0	16 421	14 083	30 505	04	
C,0	26 561	4 917	31 478	0,0	25 555	8 250	33 805	0,0	27 065	3 250	30 315	05	
C,0	35 138	6 000	41 138	0,0	32 517	9 250	41 767	0,0	36 448	4 375	40 823	06	
C,0	54 447	2 000	56 447	-	-	-	-	0,0	54 447	2 000	56 447	07	
C,2	13 971	8 670	22 641	0,1	9 229	10 753	19 982	0,1	19 108	6 413	25 521	08	
C,0	3 228	5 096	8 324	0,0	3 228	5 096	8 324	-	-	-	-	09	
C,0	7 213	3 906	11 119	0,0	7 844	3 625	11 469	0,0	6 582	4 188	10 769	10	
C,0	11 164	2 917	14 080	0,0	10 608	4 125	14 733	0,0	12 275	500	12 775	11	
C,0	18 548	2 000	20 548	0,0	18 548	2 000	20 548	-	-	-	-	12	
C,0	25 090	5 417	30 507	0,0	22 303	6 000	28 303	0,0	26 484	5 125	31 609	13	
C,0	31 141	14 333	45 475	-	-	-	-	0,0	31 141	14 333	45 475	14	
-	-	-	-	-	-	-	-	-	-	-	-	15	
C,1	12 221	5 485	17 706	0,1	7 891	4 405	12 296	0,0	18 495	7 050	25 549	16	
C,0	3 170	8 250	11 420	0,0	3 170	8 250	11 420	-	-	-	-	17	
C,0	7 716	7 523	15 239	0,0	6 996	11 600	18 596	0,0	8 317	4 125	12 442	18	
C,0	12 153	5 583	17 736	0,0	12 792	8 500	21 292	0,0	12 025	5 000	17 025	19	
C,0	17 095	3 475	20 570	0,0	16 456	4 625	21 081	0,0	17 520	2 708	20 229	20	
C,0	25 634	10 250	35 884	0,0	26 056	11 625	37 681	0,0	25 353	9 333	34 686	21	
C,0	35 081	3 643	38 724	0,0	35 046	4 000	39 046	0,0	35 096	3 500	38 596	22	
C,0	162 423	10 875	173 298	0,0	130 178	4 000	134 178	0,0	173 171	13 167	186 338	23	
C,1	26 257	6 441	32 697	0,0	18 081	8 102	26 184	0,0	31 707	5 333	37 040	24	
C,0	3 878	19 250	23 128	0,0	3 878	19 250	23 128	-	-	-	-	25	
C,0	7 699	10 321	18 020	0,0	7 281	9 688	16 968	0,0	8 256	11 167	19 423	26	
C,0	11 332	6 132	17 463	0,0	11 643	5 125	16 768	0,0	10 798	7 857	18 655	27	
C,0	17 363	2 100	19 463	0,0	16 361	2 500	18 861	0,0	17 614	2 000	19 614	28	
C,0	25 566	3 500	29 066	0,0	23 862	4 167	28 028	0,0	28 123	2 500	30 623	29	
C,0	36 920	1 250	38 170	-	-	-	-	0,0	36 920	1 250	38 170	30	
-	-	-	-	-	-	-	-	-	-	-	-	31	
C,1	11 481	8 803	20 285	0,0	9 458	9 892	19 349	0,0	14 601	7 125	21 726	32	
-	-	-	-	-	-	-	-	-	-	-	-	33	
C,0	7 794	11 635	19 428	0,0	7 539	13 386	20 925	C,0	9 155	2 000	11 155	34	
C,0	11 465	16 267	27 732	0,0	11 580	16 143	27 722	0,0	11 365	16 375	27 740	35	
C,0	17 570	3 239	20 809	0,0	17 512	3 208	20 721	0,0	17 830	3 375	21 205	36	
C,0	26 302	11 765	38 067	0,0	26 150	20 500	46 650	0,0	26 365	8 125	34 490	37	
C,0	36 182	3 500	39 682	0,0	33 060	4 000	37 060	0,0	36 703	3 417	40 120	38	
-	-	-	-	-	-	-	-	-	-	-	-	39	
C,1	19 920	8 833	28 753	0,0	15 723	9 965	25 688	0,0	24 670	7 553	32 222	40	
-	-	-	-	-	-	-	-	-	-	-	-	41	
C,0	5 887	4 000	9 887	-	-	-	-	C,0	5 887	4 000	9 887	42	
C,0	12 799	10 000	22 799	0,0	12 799	10 000	22 799	-	-	-	-	43	
C,0	18 000	8 563	26 563	0,0	17 519	9 250	26 769	C,0	19 443	6 500	25 943	44	
C,0	25 261	3 923	29 184	0,0	25 388	5 208	30 597	0,0	25 152	2 821	27 974	45	
C,0	39 191	5 583	44 774	0,0	36 030	6 375	42 405	0,0	45 512	4 000	49 512	46	
C,0	136 320	4 167	140 487	-	-	-	-	0,0	136 320	4 167	140 487	47	
C,1	28 980	5 842	34 822	0,0	22 194	7 469	29 663	0,0	37 666	3 760	41 426	48	
-	-	-	-	-	-	-	-	-	-	-	-	49	
-	-	-	-	-	-	-	-	-	-	-	-	50	
-	-	-	-	-	-	-	-	-	-	-	-	51	
-	-	-	-	-	-	-	-	-	-	-	-	52	
C,0	26 525	6 667	33 191	0,0	22 472	9 625	32 097	0,0	27 683	5 821	33 504	53	
C,0	36 397	5 421	41 818	0,0	38 013	5 750	43 763	0,0	35 751	5 290	41 041	54	
C,0	125 482	8 412	133 894	0,0	63 449	1 000	64 449	0,0	138 775	10 000	148 775	55	
C,1	55 493	6 468	61 961	0,0	38 845	5 824	44 668	C,1	60 834	6 675	67 508	56	
C,1	2 800	10 183	12 983	0,1	2 907	10 589	13 495	0,0	1 602	5 607	7 209	57	
C,1	7 457	8 108	15 565	0,1	7 302	10 454	17 756	0,1	7 610	5 805	13 414	58	
C,1	11 323	6 916	18 239	0,0	11 256	6 616	17 873	0,0	11 408	7 294	18 702	59	
C,1	17 383	6 558	23 941	0,0	17 437	5 362	22 799	0,0	17 303	8 333	25 636	60	
C,1	25 886	6 423	32 310	0,0	24 742	8 700	33 442	0,1	26 522	5 159	31 681	61	
C,1	35 558	6 179	41 736	0,0	35 785	6 315	42 100	0,1	35 481	6 132	41 613	62	
C,0	119 451	7 207	126 658	0,0	80 131	1 750	81 881	0,0	125 742	8 080	133 822	63	
C,6	22 006	7 396	29 402	0,3	13 839	8 380	22 219	C,3	30 231	6 405	36 636	64	

2 [222] Landw. Betriebe *) mit außerbetrieblichem Einkommen des des betrieblichen Arbeitsaufwandes

Niedersachsen

Lfd. Nr.	Landwirtschaftlich genutzte Fläche von ... bis unter ... ha	Betriebs-einkommen (T) von ... bis unter ... 1000 DM	Landw. Betriebe *) mit außerbetriebl. Einkommen des Betr.-Inh. u. / od. seines Ehegatten						Darunter (Sp. 2) Betriebe mit Angabe davon (Sp. 3) Betriebe, in denen alle					
			insgesamt *)		Klassifizierb. Betriebe		zusammen			unter 1				
			1000 Betriebe		Betriebs-einkommen (T)	außerbetriebl. Einkommen	Einkommen insgesamt *)	1000 Betriebe	Betriebs-einkommen (T)	außerbetriebl. Einkommen	Einkommen insgesamt *)			
			1	2	3	DM / Betrieb		7	DM / Betrieb		10			
01	UNTER 1	UNTER 5	3,6	3,6	3,2	1 617	10 456	12 073	2,9	1 545	10 611	12 156		
02		5 - 10	0,3	0,3	0,2	6 937	12 777	19 715	0,1	7 043	14 869	21 912		
03		10 - 15	0,1	0,1	0,1	11 735	12 266	24 000	0,0	11 476	20 111	31 587		
04		15 - 20	0,1	0,1	0,1	16 881	11 377	28 257	0,0	16 668	19 063	35 731		
05		20 - 30	0,1	0,1	0,1	24 030	10 991	35 021	0,0	23 494	9 659	33 153		
06		30 - 50	0,0	0,0	0,0	38 675	12 241	50 916	0,0	39 183	8 750	47 933		
07		50 UND MEHR	0,0	0,0	0,0	61 776	9 354	71 130	-	-	-	-		
08		ZUSAMMEN	4,2	4,2	3,6	3 273	10 672	13 944	3,1	2 105	10 900	13 005		
09	1 - 2	UNTER 5	18,4	17,3	15,6	1 201	11 336	12 537	14,9	1 178	11 435	12 613		
10		5 - 10	0,2	0,2	0,1	6 854	12 234	19 088	0,1	6 571	12 087	18 657		
11		10 - 15	0,0	0,0	0,0	11 349	14 704	26 053	0,0	10 743	18 596	29 339		
12		15 - 20	0,0	0,0	0,0	17 018	14 662	31 680	0,0	17 113	20 150	37 263		
13		20 - 30	0,0	0,0	0,0	21 723	13 316	35 039	0,0	21 336	10 250	31 586		
14		30 - 50	0,0	0,0	0,0	39 066	11 280	50 340	0,0	36 535	24 375	60 910		
15		50 UND MEHR	0,0	0,0	0,0	73 826	13 827	87 653	-	-	-	-		
16		ZUSAMMEN	18,7	17,6	15,8	1 424	11 357	12 781	15,0	1 226	11 449	12 675		
17	2 - 5	UNTER 5	24,5	24,1	21,6	2 424	11 832	14 256	19,0	2 372	11 992	14 365		
18		5 - 10	1,0	1,0	0,9	6 813	11 238	18 050	0,6	6 774	12 099	18 873		
19		10 - 15	0,1	0,1	0,1	12 307	10 921	23 228	0,0	12 246	12 580	24 826		
20		15 - 20	0,1	0,1	0,0	16 753	15 079	31 831	0,0	15 686	18 400	34 086		
21		20 - 30	0,0	0,0	0,0	23 795	15 840	39 634	0,0	21 916	24 944	46 860		
22		30 - 50	0,0	0,0	0,0	35 243	16 750	51 993	0,0	30 814	21 250	52 064		
23		50 UND MEHR	0,0	0,0	0,0	93 807	24 911	118 718	-	-	-	-		
24		ZUSAMMEN	25,8	25,3	22,7	2 778	11 830	14 608	19,6	2 558	12 011	14 569		
25	5 - 10	UNTER 5	7,9	7,7	6,9	3 768	11 852	15 621	5,0	3 686	12 350	16 037		
26		5 - 10	8,9	8,9	7,5	7 388	10 808	18 195	4,3	7 284	12 312	19 596		
27		10 - 15	1,5	1,5	1,2	11 437	9 484	20 921	0,5	11 249	12 102	23 351		
28		15 - 20	0,2	0,2	0,2	16 405	10 184	26 589	0,1	16 458	12 532	28 990		
29		20 - 30	0,1	0,1	0,0	24 774	10 933	35 707	0,0	25 715	20 094	45 808		
30		30 - 50	0,0	0,0	0,0	41 519	10 490	52 009	0,0	43 956	9 000	52 956		
31		50 UND MEHR	0,0	0,0	0,0	68 743	19 368	88 110	0,0	58 266	26 250	84 516		
32		ZUSAMMEN	18,6	18,5	15,9	6 405	11 158	17 564	9,9	5 842	12 343	18 185		
33	10 - 20	UNTER 5	0,6	0,5	0,4	3 736	14 194	17 930	0,3	3 787	14 627	18 415		
34		5 - 10	3,8	3,8	3,2	8 263	10 763	19 026	1,5	8 042	11 936	19 978		
35		10 - 15	6,0	6,0	5,1	12 232	9 453	21 685	1,7	12 043	11 819	23 862		
36		15 - 20	5,0	5,0	4,1	17 237	7 903	25 140	1,0	17 109	11 512	28 621		
37		20 - 30	2,4	2,4	1,9	24 180	6 458	30 638	0,2	23 991	12 086	36 078		
38		30 - 50	0,3	0,3	0,2	34 494	5 704	40 198	0,0	30 736	7 750	38 486		
39		50 UND MEHR	0,0	0,0	0,0	69 866	11 483	81 349	0,0	73 231	35 000	108 231		
40		ZUSAMMEN	18,2	18,1	15,0	14 545	8 995	23 540	4,8	11 851	12 000	23 852		
41	20 - 30	UNTER 5	0,0	0,0	0,0	4 000	3 000	7 000	-	-	-	-		
42		5 - 10	0,1	0,1	0,1	8 361	16 662	25 023	0,0	8 139	13 143	21 282		
43		10 - 15	0,3	0,3	0,2	12 402	9 885	22 287	0,1	12 158	11 875	24 033		
44		15 - 20	1,4	1,4	1,1	18 095	8 373	26 468	0,2	17 983	12 051	30 035		
45		20 - 30	3,8	3,8	3,1	25 330	6 545	31 876	0,3	25 407	12 131	37 538		
46		30 - 50	2,7	2,7	2,1	35 142	6 184	41 326	0,1	36 869	16 889	53 758		
47		50 UND MEHR	0,1	0,1	0,1	68 037	7 334	75 372	0,0	64 734	10 750	75 484		
48		ZUSAMMEN	8,4	8,4	6,7	27 225	6 958	34 183	0,7	22 965	12 683	35 648		
49	30 UND MEHR	UNTER 5	0,0	0,0	-	-	-	-	-	-	-	-		
50		5 - 10	0,0	0,0	-	-	-	-	-	-	-	-		
51		10 - 15	0,1	0,1	0,1	12 861	12 010	24 870	0,0	12 410	23 000	35 410		
52		15 - 20	0,1	0,1	0,1	18 392	5 452	23 843	0,0	17 888	2 500	20 388		
53		20 - 30	0,8	0,8	0,7	26 747	6 434	33 181	0,0	26 719	15 071	41 790		
54		30 - 50	4,8	4,8	3,9	39 875	5 699	45 574	0,1	39 184	14 508	53 692		
55		50 UND MEHR	5,1	5,1	4,2	85 839	7 869	93 707	0,1	66 779	15 741	82 520		
56		ZUSAMMEN	10,8	10,8	8,9	60 301	6 813	67 114	0,3	40 043	15 059	55 102		
57	INSGESAMT	UNTER 5	55,0	53,2	47,7	2 176	11 601	13 777	42,0	2 062	11 765	13 827		
58		5 - 10	14,3	14,3	12,0	7 570	10 920	18 490	6,7	7 400	12 263	19 663		
59		10 - 15	8,0	8,0	6,7	12 086	9 562	21 648	2,4	11 876	12 081	23 957		
60		15 - 20	6,8	6,8	5,6	17 382	8 147	25 529	1,3	17 190	11 788	28 978		
61		20 - 30	7,2	7,2	5,9	25 071	6 660	31 732	0,6	24 877	12 506	37 383		
62		30 - 50	7,9	7,9	6,4	38 082	5 967	44 049	0,3	37 635	14 966	52 601		
63		50 UND MEHR	5,3	5,3	4,4	85 218	8 002	93 220	0,1	65 373	17 212	82 584		
64		ZUSAMMEN	104,7	102,9	88,7	12 832	10 225	23 057	53,4	4 068	11 874	15 943		

ANMERKUNGEN *) UND 1-4 AM ENDE DES TABELLENTEILS.- 5) BETRIEBSEINKOMMEN (T) UND AUSSERBETRIEBLICHES EINKOMMEN ZUSAMMEN

**Betriebsinhabers und / oder seines Ehegatten nach Größenklassen
und des Betriebseinkommens (T) 1971**

Niedersachsen

der Höhe des außerbetriebl. Einkommens *)								Davon (Sp. 3) Betriebe, in denen der Betriebsinhaber von ... bis unter ... betriebl. AK-Einheiten leistet				Lfd. Nr.
Arbeitskräfte zusammen *) von ... bis unter ... betriebl. AK-Einheiten leisten								unter 0,5				
1 - 2				2 und mehr				zusammen				
1000 Betriebe	Betriebs-einkommen (T)	außerbetriebl. Einkommen	Einkommen insgesamt *)	1000 Betriebe	Betriebs-einkommen (T)	außerbetriebl. Einkommen	Einkommen insgesamt *)	1000 Betriebe	Betriebs-einkommen (T)	außerbetriebl. Einkommen	Einkommen insgesamt *)	
11	DM / Betrieb		14	15	DM / Betrieb		18	19	DM / Betrieb		22	
C,2	2 169	8 042	10 211	0,0	3 165	13 083	16 248	2,8	1 531	10 838	12 368	01
C,1	6 425	8 865	15 290	0,0	7 389	9 260	16 648	0,1	7 081	14 552	21 633	02
0,0	11 486	10 716	22 202	0,0	12 094	9 348	21 443	0,0	11 435	16 565	27 999	03
C,0	16 938	10 545	27 484	0,0	16 960	7 500	24 460	0,0	16 800	21 310	38 109	04
0,0	23 093	15 000	38 093	0,0	24 992	10 348	35 340	C,0	23 035	13 775	36 810	05
0,0	39 095	15 567	54 662	0,0	38 108	8 375	46 483	0,0	35 547	26 917	62 464	06
0,0	52 800	12 750	65 550	0,0	68 188	6 929	75 116	-	-	-	-	07
0,4	7 165	9 089	16 254	0,2	15 400	10 038	25 439	3,0	2 307	11 217	13 524	08
0,7	1 663	9 554	11 216	0,0	1 595	6 073	7 669	14,5	1 178	11 657	12 836	09
0,0	7 160	11 836	18 995	0,0	7 590	14 250	21 840	C,1	6 853	13 026	19 879	10
0,0	11 979	11 944	23 923	0,0	11 791	9 550	21 341	0,0	11 223	17 000	28 223	11
0,0	16 857	5 900	22 757	0,0	17 066	17 000	34 066	0,0	17 332	15 250	32 582	12
0,0	23 153	20 625	43 778	0,0	21 584	12 750	34 334	0,0	21 578	25 750	47 328	13
C,0	38 197	9 917	48 114	0,0	39 662	10 221	49 883	C,0	36 629	15 875	52 504	14
-	-	-	-	0,0	73 826	13 827	87 653	0,0	70 073	18 500	88 573	15
0,8	2 499	9 703	12 202	0,1	20 723	10 322	31 045	14,6	1 251	11 676	12 927	16
2,6	2 790	10 747	13 537	0,1	2 826	8 828	11 654	18,4	2 381	12 389	14 770	17
C,3	6 895	9 778	16 673	0,0	6 937	4 315	11 252	C,6	6 802	12 612	19 414	18
0,0	12 666	4 759	17 426	0,0	11 927	16 631	28 558	0,0	12 687	13 930	26 617	19
0,0	17 119	12 025	29 144	0,0	17 986	13 150	31 136	0,0	16 311	24 104	40 415	20
0,0	22 825	23 375	46 200	0,0	25 125	7 975	33 100	0,0	22 594	27 111	49 705	21
0,0	34 008	5 875	39 883	0,0	40 221	17 083	57 304	0,0	31 744	19 575	51 319	22
0,0	122 473	1 000	123 473	0,0	91 602	26 750	118 352	0,0	96 219	32 071	128 291	23
2,9	3 442	10 645	14 086	0,2	17 390	11 242	28 632	19,2	2 629	12 432	15 061	24
1,8	3 986	10 457	14 443	0,1	4 045	12 000	16 045	5,0	3 716	12 798	16 514	25
3,0	7 523	8 844	16 367	0,2	7 639	7 191	14 830	4,6	7 289	12 522	19 811	26
0,7	11 498	8 314	19 812	0,1	12 028	3 566	15 594	0,6	11 179	12 296	23 476	27
C,1	16 420	9 658	26 077	0,0	16 155	4 388	20 542	0,1	16 504	11 207	27 711	28
0,0	24 431	6 842	31 272	0,0	25 696	27 417	53 112	0,0	26 216	21 375	47 591	29
0,0	41 146	11 313	52 458	0,0	39 815	11 333	51 149	0,0	43 254	11 196	54 450	30
-	-	-	-	0,0	93 886	2 850	96 736	0,0	57 905	35 000	92 905	31
5,6	7 112	9 307	16 418	0,4	10 824	7 244	18 068	10,3	5 966	12 657	18 623	32
0,1	3 726	10 827	14 553	0,0	2 335	23 750	26 085	0,3	3 738	16 033	19 771	33
1,5	8 430	9 748	18 178	0,2	8 778	9 213	17 991	1,8	8 180	12 472	20 652	34
2,8	12 309	8 364	20 673	0,5	12 461	7 329	19 790	2,2	12 046	12 118	24 164	35
2,6	17 251	7 039	24 291	0,6	17 388	5 730	23 118	1,4	17 176	10 744	27 921	36
1,3	24 164	5 621	29 785	0,5	24 309	6 095	30 404	C,4	24 185	9 590	33 775	37
0,1	34 337	5 928	40 265	0,1	35 611	4 846	40 457	C,1	35 801	9 021	44 822	38
0,0	60 752	11 071	71 823	0,0	72 720	9 275	81 995	0,0	81 256	19 500	100 756	39
8,4	15 237	7 781	23 018	1,8	18 463	6 671	25 134	6,1	12 796	11 914	24 710	40
0,0	4 000	3 000	7 000	-	-	-	-	-	-	-	-	41
C,1	8 516	19 125	27 641	-	-	-	-	0,0	8 107	19 250	27 357	42
0,1	12 652	7 875	20 527	0,0	12 481	9 150	21 631	0,1	12 019	12 776	24 796	43
0,7	18 043	7 995	26 037	0,2	18 401	5 993	24 394	C,4	18 211	11 493	29 704	44
1,9	25 163	6 596	31 759	0,9	25 661	4 396	30 057	0,7	25 152	10 368	35 520	45
1,3	35 097	5 540	40 637	0,7	35 007	6 021	41 028	C,3	35 219	13 096	48 314	46
0,1	67 016	9 514	76 531	0,0	70 908	2 417	73 325	C,0	64 734	10 750	75 484	47
4,1	27 161	6 702	33 863	1,9	29 083	5 220	34 304	1,5	24 054	11 560	35 613	48
-	-	-	-	-	-	-	-	-	-	-	-	49
-	-	-	-	-	-	-	-	-	-	-	-	50
0,0	12 947	5 732	18 679	0,0	14 513	1 000	15 513	C,0	12 462	16 031	28 493	51
C,0	18 389	4 024	22 413	0,0	18 906	14 400	33 306	C,0	17 215	7 900	25 115	52
0,4	26 761	5 632	32 392	0,2	26 731	6 184	32 916	0,1	26 805	9 918	36 723	53
2,1	39 628	5 500	45 128	1,7	40 227	5 284	45 512	C,5	39 172	10 085	49 257	54
1,1	65 826	7 110	72 937	3,0	93 709	8 013	101 722	0,6	111 899	15 567	127 466	55
3,7	45 978	5 997	51 975	5,0	71 855	6 994	78 849	1,2	70 593	12 726	83 320	56
5,4	3 027	10 366	13 393	0,2	2 998	10 878	13 877	41,0	2 071	12 103	14 175	57
4,9	7 765	9 301	17 066	0,4	8 037	8 196	16 233	7,3	7 458	12 606	20 064	58
3,7	12 172	8 325	20 497	0,7	12 373	7 254	19 627	2,9	11 879	12 307	24 186	59
3,4	17 401	7 302	24 703	0,9	17 592	6 092	23 684	1,9	17 339	11 123	28 462	60
3,6	24 961	6 237	31 198	1,7	25 381	5 381	30 763	1,3	24 900	10 549	35 449	61
3,6	37 737	5 589	43 326	2,6	38 609	5 593	44 202	C,9	37 666	11 206	48 873	62
1,2	65 841	7 256	73 097	3,1	93 205	8 059	101 264	C,6	110 015	15 915	125 931	63
25,8	17 928	8 084	26 013	9,5	48 285	6 765	55 050	55,8	6 022	12 137	18 159	64

2 [222] Landw. Betriebe *) mit außerbetrieblichem Einkommen des des betrieblichen Arbeitsaufwandes

Niedersachsen

Lfd. Nr.	Landwirtschaftlich genutzte Fläche von ... bis unter ... ha	Betriebs-einkommen (T) von ... bis unter ... 1000 DM	Davon (Sp.3) Betriebe, in denen der unter 0,5							
			davon (Sp.19) Betriebe, in denen alle Arbeitskräfte zusammen *) von ... bisunter ...							
			unter 1				1 - 2			
			1000 Betriebe	Betriebs-einkommen (T)	außerbetriebl. Einkommen	Einkommen insgesamt *)	1000 Betriebe	Betriebs-einkommen (T)	außerbetriebl. Einkommen	Einkommen insgesamt *)
23	24	25	26	27	28	29	30			
01	UNTER 1	UNTER 5	2,7	1 519	10 762	12 281	0,0	2 259	14 342	16 601
02	5 - 10	10 - 15	0,1	7 041	14 662	21 703	0,0	7 658	10 500	18 158
03	10 - 15	15 - 20	0,0	11 165	22 727	33 853	0,0	11 699	15 250	26 949
04	15 - 20		0,0	16 850	19 938	36 788	0,0	16 662	22 833	39 495
05	20 - 30	30 - 50	0,0	23 188	9 702	32 890	0,0	20 012	29 000	49 012
06	30 - 50		0,0	39 183	8 750	47 933	0,0	33 872	29 500	63 372
07	50 UND MEHR		-	-	-	-	-	-	-	-
08	ZUSAMMEN		2,9	2 035	11 011	13 046	0,1	9 083	16 737	25 820
09	1 - 2	UNTER 5	14,3	1 172	11 595	12 768	0,2	1 565	15 844	17 409
10	5 - 10	10 - 15	0,1	6 583	11 767	18 350	0,0	8 416	18 925	27 341
11	10 - 15	15 - 20	0,0	10 780	17 229	28 009	0,0	13 879	15 625	29 504
12	15 - 20		0,0	17 113	20 150	37 263	0,0	16 287	4 000	20 287
13	20 - 30	30 - 50	0,0	20 338	16 500	36 838	-	-	-	-
14	30 - 50		0,0	36 535	24 375	60 910	-	-	-	-
15	50 UND MEHR		-	-	-	-	-	-	-	-
16	ZUSAMMEN		14,4	1 220	11 606	12 826	0,2	2 042	15 926	17 968
17	2 - 5	UNTER 5	17,6	2 357	12 241	14 598	0,8	2 887	15 504	18 391
18	5 - 10	10 - 15	0,6	6 756	12 203	18 959	0,1	7 017	15 729	22 747
19	10 - 15	15 - 20	0,0	12 323	12 731	25 054	0,0	13 333	4 083	17 416
20	15 - 20		0,0	15 954	26 500	42 454	0,0	16 434	16 625	33 059
21	20 - 30	30 - 50	0,0	21 916	24 944	46 860	0,0	21 642	35 000	56 642
22	30 - 50		0,0	30 814	21 250	52 064	0,0	40 109	4 500	44 609
23	50 UND MEHR		-	-	-	-	0,0	122 473	1 000	123 473
24	ZUSAMMEN		18,2	2 534	12 258	14 753	0,9	3 676	15 515	19 191
25	5 - 10	UNTER 5	4,4	3 673	12 683	16 356	0,6	4 067	13 441	17 508
26	5 - 10	10 - 15	3,8	7 260	12 665	19 925	0,8	7 415	11 998	19 413
27	10 - 15	15 - 20	0,4	11 203	12 913	24 116	0,2	11 081	10 852	21 933
28	15 - 20		0,1	16 399	12 706	29 105	0,0	16 740	6 100	22 840
29	20 - 30	30 - 50	0,0	25 715	20 094	45 808	0,0	27 674	17 500	45 174
30	30 - 50		0,0	45 198	9 875	55 073	0,0	38 222	14 917	53 138
31	50 UND MEHR		0,0	57 905	35 000	92 905	-	-	-	-
32	ZUSAMMEN		8,7	5 784	12 706	18 490	1,6	6 842	12 345	19 186
33	10 - 20	UNTER 5	0,3	3 759	15 447	19 206	0,0	4 194	19 063	23 257
34	5 - 10	10 - 15	1,3	8 031	12 411	20 442	0,5	8 516	12 835	21 351
35	10 - 15	15 - 20	1,4	11 956	12 455	24 411	0,7	12 154	11 581	23 735
36	15 - 20		0,7	17 052	11 550	28 603	0,5	17 289	9 733	27 022
37	20 - 30	30 - 50	0,1	24 048	13 174	37 222	0,2	24 232	7 699	31 931
38	30 - 50		0,0	30 697	10 625	41 322	0,0	36 772	5 708	42 480
39	50 UND MEHR		0,0	73 231	35 000	108 231	-	-	-	-
40	ZUSAMMEN		3,9	11 610	12 518	24 128	2,0	14 415	10 918	25 333
41	20 - 30	UNTER 5	-	-	-	-	-	-	-	-
42	5 - 10	10 - 15	0,0	8 975	10 900	19 875	0,0	7 023	29 688	36 710
43	10 - 15	15 - 20	0,1	12 043	13 150	25 193	0,0	11 933	10 333	22 267
44	15 - 20		0,2	18 024	12 811	30 835	0,2	18 235	10 551	28 787
45	20 - 30	30 - 50	0,2	25 043	12 182	37 225	0,4	25 058	10 042	35 100
46	30 - 50		0,1	37 272	17 795	55 068	0,2	34 957	10 296	45 254
47	50 UND MEHR		0,0	64 734	10 750	75 484	-	-	-	-
48	ZUSAMMEN		0,6	22 379	12 980	35 359	0,8	24 828	10 739	35 567
49	30 UND MEHR	UNTER 5	-	-	-	-	-	-	-	-
50	5 - 10	10 - 15	-	-	-	-	-	-	-	-
51	10 - 15	15 - 20	0,0	12 410	23 000	35 410	0,0	12 550	4 417	16 966
52	15 - 20		0,0	17 970	1 500	19 470	0,0	16 083	17 500	33 583
53	20 - 30	30 - 50	0,0	26 856	14 781	41 637	0,0	26 929	5 875	32 804
54	30 - 50		0,1	38 319	21 020	59 339	0,4	38 817	8 876	47 692
55	50 UND MEHR		0,0	69 607	23 386	92 994	0,2	80 096	11 062	91 158
56	ZUSAMMEN		0,1	35 867	19 288	55 155	0,6	48 289	9 181	57 470
57	INSGESAMT	UNTER 5	39,3	2 026	11 976	14 002	1,7	3 131	14 862	17 993
58	5 - 10	10 - 15	5,8	7 373	12 592	19 965	1,4	7 776	12 797	20 572
59	10 - 15	15 - 20	2,0	11 801	12 771	24 572	0,9	11 968	11 301	23 269
60	15 - 20		1,0	17 161	12 050	29 211	0,7	17 470	9 955	27 426
61	20 - 30	30 - 50	0,4	24 693	13 002	37 695	0,7	24 864	9 376	34 240
62	30 - 50		0,1	37 120	18 139	55 259	0,6	37 538	9 320	46 858
63	50 UND MEHR		0,0	66 815	22 550	89 365	0,2	80 370	10 997	91 366
64	ZUSAMMEN		48,7	3 730	12 119	15 849	6,1	14 708	12 064	26 771

ANMERKUNGEN *) UND 1-4 AM ENDE DES TABELLENTEILS.- 5) BETRIEBSEINKOMMEN (T) UND AUSSERBETRIEBLICHES EINKOMMEN ZUSAMMEN

**Betriebsinhabers und/ oder seines Ehegatten nach Größenklassen
und des Betriebseinkommens (T) 1971**

Niedersachsen


Betriebsinhaber von ... bis unter ... betriebl. AK-Einheiten leistet												Lfd. Nr.
betriebl. AK-Einheiten leisten				zusammen				davon (Sp. 35) Betriebe, in denen alle Arbeitskräfte zus. *) von ... bis unter ... betriebl. AK-Einheiten leisten				
2 und mehr				0,5 - 1								
1000 Betriebe	Betriebs- einkommen (T)	außerbetriebl. Einkommen	Einkommen Insgesamt *)	1000 Betriebe	Betriebs- einkommen (T)	außerbetriebl. Einkommen	Einkommen Insgesamt *)	1000 Betriebe	Betriebs- einkommen (T)	außerbetriebl. Einkommen	Einkommen Insgesamt *)	
31	32	33	34	35	36	37	38	39	40	41	42	
C,C	2 122	19 844	21 966	0,2	2 232	9 048	11 280	C,1	2 083	7 508	9 591	01
C,0	6 702	24 667	31 369	0,0	6 654	17 469	24 123	0,0	7 071	17 318	24 390	02
0,C	11 488	7 458	18 946	0,0	11 770	12 967	24 736	0,0	11 965	16 000	27 965	03
0,0	16 876	23 750	40 626	0,0	16 591	17 708	34 299	0,C	16 122	16 438	32 559	04
0,0	26 016	16 125	42 141	0,0	24 836	6 375	31 211	0,0	29 926	8 750	38 676	05
0,0	38 755	28 250	67 005	0,0	43 247	6 625	49 872	-	-	-	-	06
-	-	-	-	0,0	57 961	11 464	69 425	-	-	-	-	07
0,0	13 008	18 067	31 075	0,2	6 168	10 056	16 224	0,2	3 417	8 817	12 234	08
0,C	3 324	6 250	9 574	0,7	1 357	7 787	9 144	0,6	1 313	7 578	8 891	09
0,0	8 208	24 000	32 208	0,0	7 131	24 833	31 964	0,0	6 127	23 750	29 877	10
-	-	-	-	0,0	11 643	21 667	33 310	0,0	10 298	35 000	45 298	11
C,0	19 472	2 000	21 472	0,0	15 452	87 500	102 952	-	-	-	-	12
0,0	22 817	35 000	57 817	0,0	22 333	4 000	26 333	0,0	22 333	4 000	26 333	13
0,0	36 724	7 375	44 099	0,0	37 312	23 417	60 729	-	-	-	-	14
0,0	70 073	18 500	88 573	0,0	90 041	34 375	124 416	-	-	-	-	15
0,0	28 383	16 700	45 083	0,7	1 868	8 160	10 028	0,6	1 380	7 672	9 052	16
-	-	-	-	2,0	2 631	9 912	12 543	1,4	2 579	8 744	11 324	17
0,0	7 933	6 000	13 933	0,1	7 053	11 404	18 457	0,1	6 919	11 268	18 187	18
0,0	13 143	28 906	42 049	0,0	11 232	8 875	20 107	0,0	11 242	10 625	21 867	19
0,0	19 269	17 500	36 769	0,0	16 314	14 472	30 787	0,C	15 284	6 250	21 534	20
0,0	26 533	17 833	44 366	0,0	21 688	15 500	37 188	-	-	-	-	21
-	-	-	-	0,0	35 882	13 500	49 382	-	-	-	-	22
0,0	91 844	37 250	129 094	0,0	60 733	23 750	84 483	-	-	-	-	23
0,0	33 445	23 406	56 851	2,1	3 064	10 037	13 100	1,4	2 855	8 859	11 713	24
0,0	1 257	35 000	36 257	1,1	3 872	10 655	14 527	0,6	3 784	9 931	13 715	25
0,0	7 871	3 769	11 641	1,5	7 514	10 246	17 760	0,6	7 439	9 992	17 431	26
C,0	12 151	8 750	20 901	0,3	11 510	9 214	20 725	0,1	11 471	8 107	19 578	27
0,0	17 765	37 000	54 765	0,0	16 781	17 295	34 077	0,0	18 459	6 625	25 084	28
0,0	23 844	38 125	61 969	0,0	23 129	8 500	31 629	-	-	-	-	29
0,0	43 102	11 000	54 102	0,0	38 338	7 917	46 255	0,0	34 022	2 000	36 022	30
-	-	-	-	0,0	58 627	17 500	76 127	0,0	58 627	17 500	76 127	31
C,0	12 179	14 766	26 945	2,9	6 690	10 407	17 098	1,3	6 241	9 862	16 103	32
0,0	2 335	23 750	26 085	0,1	3 895	11 479	15 374	0,1	3 920	10 775	14 695	33
C,0	9 388	6 750	16 138	0,7	8 388	10 985	19 373	0,3	8 098	9 676	17 775	34
0,0	13 281	9 438	22 719	1,2	12 247	10 623	22 870	0,3	12 469	8 704	21 173	35
0,1	17 652	9 932	27 584	0,8	17 174	10 008	27 182	0,2	17 294	11 388	28 682	36
0,0	24 400	7 750	32 150	0,4	23 865	8 568	32 433	0,1	23 877	9 896	33 773	37
C,0	36 898	13 188	50 085	0,0	31 348	4 526	35 875	0,0	30 816	2 000	32 816	38
0,0	89 282	4 000	93 282	0,0	59 186	12 500	71 686	-	-	-	-	39
0,2	19 285	10 212	29 497	3,1	14 028	10 294	24 322	0,9	12 864	9 828	22 691	40
-	-	-	-	-	-	-	-	-	-	-	-	41
-	-	-	-	0,0	7 805	20 063	27 867	0,C	6 051	18 750	24 801	42
0,0	11 916	14 500	26 416	0,0	12 814	9 333	22 147	0,0	12 728	5 500	18 228	43
C,0	18 975	9 857	28 833	0,2	17 894	9 461	27 354	C,0	17 757	7 875	25 632	44
0,1	25 909	6 969	32 877	0,4	25 350	9 193	34 543	0,1	26 169	12 024	38 193	45
C,0	33 615	17 056	50 671	0,2	34 557	9 720	44 277	0,0	36 236	15 464	51 700	46
-	-	-	-	0,0	67 974	2 333	70 308	-	-	-	-	47
C,2	26 116	10 561	36 676	0,8	25 349	9 594	34 943	0,2	24 616	11 846	36 462	48
-	-	-	-	-	-	-	-	-	-	-	-	49
-	-	-	-	-	-	-	-	-	-	-	-	50
-	-	-	-	0,0	14 708	33 750	48 458	-	-	-	-	51
-	-	-	-	0,0	18 824	9 357	28 181	C,C	17 764	4 000	21 764	52
0,0	26 551	11 200	37 751	0,1	27 145	7 639	34 784	0,C	26 280	16 000	42 280	53
C,1	40 720	8 940	49 660	0,3	39 479	8 753	48 232	0,1	39 739	10 333	50 073	54
C,4	127 037	16 922	143 959	0,4	98 333	10 632	108 965	0,0	64 835	10 484	75 320	55
0,5	103 449	14 946	118 394	0,8	65 012	9 591	74 604	0,1	44 421	10 625	55 046	56
0,0	2 069	24 444	26 513	4,1	2 761	9 738	12 499	2,7	2 577	8 739	11 317	57
0,0	8 457	8 198	16 654	2,3	7 743	10 675	18 418	C,9	7 566	10 208	17 774	58
0,1	12 932	11 699	24 631	1,5	12 127	10 429	22 557	0,4	12 250	8 662	20 912	59
0,1	18 096	10 544	28 641	1,1	17 299	10 279	27 577	0,3	17 299	10 822	28 121	60
0,2	25 606	8 940	34 546	0,8	24 852	8 785	33 637	0,2	25 301	11 364	36 665	61
0,2	38 458	11 705	50 163	0,6	37 390	9 040	46 431	0,1	38 224	11 344	49 567	62
0,4	126 023	17 173	143 197	0,4	95 623	10 849	106 472	0,C	63 855	11 592	75 447	63
1,0	64 887	13 502	78 389	10,7	13 397	10 021	23 417	4,7	7 577	9 340	16 917	64

2 [222] Landw. Betriebe *) mit außerbetrieblichem Einkommen des des betrieblichen Arbeitsaufwandes

Niedersachsen

Lfd. Nr.	Landwirtschaftlich genutzte Fläche von ... bis unter ... ha	Betriebs-einkommen (T) von ... bis unter ... 1000 DM	Davon (Sp. 3) Betriebe, in denen der							
			0,5 - 1							
			davon (Sp. 35) Betriebe, in denen alle Arbeitskräfte zusammen*) von ... bis unter ... betriebl. AK-Einheiten leisten							
			1 - 2				2 und mehr			
			1000 Betriebe	Betriebs-einkommen (T)	außerbetriebl. Einkommen	Einkommen insgesamt *)	1000 Betriebe	Betriebs-einkommen (T)	außerbetriebl. Einkommen	Einkommen insgesamt *)
43	DM / Betrieb		48	47	DM / Betrieb		50			
01	UNTER 1	UNTER 5	0,0	2 305	9 156	11 500	0,0	4 055	31 056	35 111
02		5 - 10	0,0	5 431	20 667	26 098	0,0	6 194	13 500	19 694
03		10 - 15	0,0	11 089	12 063	23 151	0,0	12 110	8 563	20 672
04		15 - 20	0,0	17 530	20 250	37 780	-	-	-	-
05		20 - 30	-	-	-	-	0,0	23 139	5 583	28 722
06		30 - 50	0,0	43 734	12 500	56 234	0,0	43 085	4 667	47 751
07		50 UND MEHR	0,0	52 800	12 750	65 550	0,0	70 862	8 250	79 112
08		ZUSAMMEN	0,1	8 352	10 656	19 007	0,0	19 031	16 870	35 901
09	1 - 2	UNTER 5	0,1	1 580	8 853	10 433	-	-	-	-
10		5 - 10	-	-	-	-	0,0	9 139	27 000	36 139
11		10 - 15	0,0	12 316	15 000	27 316	-	-	-	-
12		15 - 20	-	-	-	-	0,0	15 452	87 500	102 952
13		20 - 30	-	-	-	-	-	-	-	-
14		30 - 50	0,0	35 260	41 250	76 510	0,0	38 338	14 500	52 838
15		50 UND MEHR	-	-	-	-	0,0	90 041	34 375	124 416
16		ZUSAMMEN	0,1	2 043	9 229	11 272	0,0	46 892	35 375	82 267
17	2 - 5	UNTER 5	0,6	2 743	12 448	15 191	0,0	2 965	16 500	19 465
18		5 - 10	0,0	7 401	12 300	19 701	0,0	5 986	6 250	12 236
19		10 - 15	0,0	10 814	4 000	14 814	0,0	11 629	10 250	21 879
20		15 - 20	0,0	17 691	28 875	46 566	0,0	19 744	35 000	54 744
21		20 - 30	-	-	-	-	0,0	21 688	15 500	37 188
22		30 - 50	0,0	30 045	14 500	44 545	0,0	41 719	12 500	54 219
23		50 UND MEHR	-	-	-	-	0,0	60 733	23 750	84 483
24		ZUSAMMEN	0,7	3 162	12 478	15 641	0,0	15 349	14 355	29 705
25	5 - 10	UNTER 5	0,5	3 972	11 478	15 450	-	-	-	-
26		5 - 10	0,9	7 574	10 414	17 988	0,0	6 608	9 625	16 233
27		10 - 15	0,2	11 488	10 106	21 594	0,0	12 079	5 375	17 454
28		15 - 20	0,0	16 673	17 984	34 657	-	-	-	-
29		20 - 30	0,0	23 129	8 500	31 629	-	-	-	-
30		30 - 50	-	-	-	-	0,0	40 496	10 875	51 371
31		50 UND MEHR	-	-	-	-	-	-	-	-
32		ZUSAMMEN	1,6	6 960	10 875	17 835	0,0	11 740	7 760	19 499
33	10 - 20	UNTER 5	0,0	3 766	15 000	18 766	-	-	-	-
34		5 - 10	0,4	8 484	11 599	20 083	0,0	9 349	13 679	23 028
35		10 - 15	0,8	12 193	10 942	23 135	0,1	11 950	14 896	26 845
36		15 - 20	0,5	17 037	9 763	26 800	0,1	18 045	6 639	24 684
37		20 - 30	0,2	23 572	7 928	31 500	0,1	25 086	9 500	34 586
38		30 - 50	0,0	31 420	8 429	39 849	0,0	31 797	2 500	34 297
39		50 UND MEHR	0,0	59 186	12 500	71 686	-	-	-	-
40		ZUSAMMEN	2,0	14 282	10 418	24 700	0,2	16 548	11 112	27 660
41	20 - 30	UNTER 5	-	-	-	-	-	-	-	-
42		5 - 10	0,0	9 558	21 375	30 933	-	-	-	-
43		10 - 15	0,0	12 899	13 167	26 066	-	-	-	-
44		15 - 20	0,2	17 952	9 717	27 668	0,0	17 433	10 375	27 808
45		20 - 30	0,2	24 690	8 505	33 196	0,0	27 031	6 333	33 364
46		30 - 50	0,1	34 274	8 481	42 755	0,0	33 972	8 750	42 722
47		50 UND MEHR	-	-	-	-	0,0	67 974	2 333	70 308
48		ZUSAMMEN	0,6	24 609	9 185	33 794	0,1	31 121	7 385	38 506
49	30 UND MEHR	UNTER 5	-	-	-	-	-	-	-	-
50		5 - 10	-	-	-	-	-	-	-	-
51		10 - 15	0,0	14 708	33 750	48 458	-	-	-	-
52		15 - 20	0,0	19 134	4 625	23 759	0,0	19 704	39 000	58 704
53		20 - 30	0,1	27 101	6 111	33 212	0,0	28 523	7 500	36 023
54		30 - 50	0,2	38 848	8 710	47 558	0,1	40 757	7 100	47 857
55		50 UND MEHR	0,1	69 583	10 134	79 718	0,2	120 798	10 953	131 750
56		ZUSAMMEN	0,4	46 739	8 840	55 580	0,3	97 429	10 091	107 520
57	INSGESAMT	UNTER 5	1,3	3 134	11 646	14 780	0,0	3 619	25 233	28 853
58		5 - 10	1,3	7 834	10 916	18 750	0,1	8 403	12 405	20 808
59		10 - 15	1,0	12 091	10 896	22 987	0,1	11 971	13 275	25 246
60		15 - 20	0,7	17 235	10 125	27 360	0,1	17 991	9 746	27 737
61		20 - 30	0,5	24 449	8 012	32 461	0,1	26 000	8 087	34 087
62		30 - 50	0,3	36 726	8 739	45 465	0,1	38 331	7 525	45 856
63		50 UND MEHR	0,1	68 458	10 344	78 802	0,2	117 975	11 025	129 000
64		ZUSAMMEN	5,4	13 589	10 552	24 141	0,7	52 148	10 535	62 683

ANMERKUNGEN *) UND 1-4 AM ENDE DES TABELLENTEILS. - 5) BETRIEBSEINKOMMEN (T) UND AUSSERBETRIEBLICHES EINKOMMEN ZUSAMMEN



**Betriebsinhabers und/ oder seines Ehegatten nach Größenklassen
und des Betriebseinkommens (T) 1971**

Nordrhein-Westfalen

der Höhe des außerbetriebl. Einkommens ³⁾											Davon (Sp. 3) Betriebe, in denen der Betriebsinhaber von ... bis unter ... betriebl. AK-Einheiten leistet		Lfd. Nr.		
Arbeitskräfte zusammen ⁴⁾ von ... bis unter ... betriebl. AK-Einheiten leisten											unter 0,5				
1 - 2				2 und mehr				zusammen							
1000 Betriebe	Betriebs-einkommen (T)	außerbetriebl. Einkommen	Einkommen insgesamt ⁵⁾	1000 Betriebe	Betriebs-einkommen (T)	außerbetriebl. Einkommen	Einkommen insgesamt ⁵⁾	1000 Betriebe	Betriebs-einkommen (T)	außerbetriebl. Einkommen	Einkommen insgesamt ⁵⁾				
	DM / Betrieb				DM / Betrieb				DM / Betrieb						
11	12	13	14	15	16	17	18	18	20	21	22				
C.3	2 408	7 615	10 023	0,0	2 242	7 889	10 131	2,0	1 693	11 908	13 601	01			
C.2	7 177	10 253	17 431	0,0	6 869	15 324	22 193	0,2	6 998	12 851	19 849	02			
C.1	12 358	12 194	24 552	0,0	11 420	10 975	22 395	0,1	11 586	15 023	26 610	03			
0.1	17 456	8 700	26 156	0,0	17 502	10 500	28 002	0,1	17 004	15 000	32 004	04			
0.1	25 049	10 019	35 069	0,0	24 481	14 050	38 531	0,1	24 461	14 880	39 341	05			
0.1	39 302	8 607	47 909	0,0	39 752	6 096	45 849	0,0	36 646	14 793	51 439	06			
0.0	113 228	15 097	128 326	0,0	75 875	11 550	87 425	0,0	131 785	21 500	153 285	07			
0.8	15 728	9 442	25 170	0,1	21 333	11 158	32 491	2,4	5 612	12 386	17 998	08			
C.6	1 699	7 484	9 183	0,0	3 178	4 000	7 178	13,5	1 099	12 533	13 632	09			
0.1	7 351	8 571	15 922	0,0	6 740	17 143	23 883	0,1	6 907	13 853	20 760	10			
C.0	11 716	5 571	17 287	0,0	11 296	23 000	34 296	C,0	11 633	15 135	26 768	11			
0.0	17 434	8 563	25 997	0,0	16 593	5 667	22 260	0,0	16 980	13 500	30 480	12			
0.0	24 577	6 583	31 160	0,0	26 932	11 321	38 254	0,0	23 098	10 426	33 524	13			
C.0	39 254	4 855	44 110	0,0	38 557	10 717	49 274	0,0	33 575	13 368	46 943	14			
0.0	75 980	10 672	86 653	0,0	73 001	8 771	81 772	0,0	74 061	15 267	89 327	15			
0.8	8 863	7 450	16 313	0,1	34 416	10 986	45 401	13,7	1 357	12 552	13 909	16			
1.5	2 791	9 397	12 188	0,0	2 910	8 500	11 410	17,2	2 301	13 140	15 441	17			
0.3	7 096	7 275	14 371	0,0	6 680	2 344	9 024	0,7	6 963	13 142	20 105	18			
C.1	12 032	8 424	20 455	0,0	12 124	7 625	19 749	0,1	12 481	9 318	21 799	19			
0.1	17 049	9 023	26 072	0,0	17 627	8 594	26 220	C,0	17 089	15 973	33 062	20			
0.1	24 250	10 073	34 323	0,0	23 685	7 167	30 852	0,0	23 146	18 406	41 552	21			
0.0	37 320	8 669	45 989	0,0	42 948	39 833	82 782	C,0	36 620	19 566	56 186	22			
0.0	81 505	13 598	95 103	0,0	93 285	7 000	100 285	0,0	92 402	22 125	114 527	23			
2.1	6 332	9 077	15 409	0,1	20 914	8 923	29 836	18,1	2 755	13 165	15 920	24			
0.7	3 784	9 342	13 126	0,0	2 850	4 000	6 850	4,7	3 617	13 832	17 449	25			
1.4	7 660	7 366	15 027	0,0	9 485	2 000	11 485	4,0	7 318	12 282	19 600	26			
0.6	11 590	7 588	19 178	0,0	13 159	4 000	17 159	0,6	11 559	10 745	22 304	27			
0.2	16 516	5 863	22 380	0,0	17 639	2 000	19 639	0,2	16 141	10 147	26 288	28			
0.1	22 586	4 059	26 645	0,0	27 354	3 375	30 729	0,1	24 669	16 556	41 224	29			
0.0	37 172	8 134	45 306	0,0	39 775	9 523	49 298	0,0	40 767	16 653	57 420	30			
0.0	111 249	11 425	122 674	0,0	57 124	12 500	69 624	0,0	93 524	16 663	110 187	31			
3.0	9 242	7 665	16 908	0,0	21 694	5 529	27 223	9,6	6 314	12 952	19 266	32			
0.1	3 867	7 909	11 775	0,0	3 170	10 375	13 545	0,3	3 543	14 977	18 520	33			
0.7	8 447	10 157	18 605	-	-	-	-	1,1	7 994	13 832	21 826	34			
1.2	12 162	7 030	19 192	0,0	11 667	3 973	15 640	1,4	12 086	12 783	24 869	35			
1.7	17 307	7 552	24 859	0,0	18 097	9 286	27 383	1,1	17 171	10 164	27 335	36			
1.3	24 494	6 143	30 636	0,0	25 719	4 616	30 335	0,5	24 653	10 451	35 105	37			
0.4	34 479	5 404	39 883	0,0	34 506	5 966	40 472	C,1	37 136	11 459	48 594	38			
0.1	68 349	8 292	76 641	0,0	94 560	12 107	106 667	0,0	118 557	15 605	134 163	39			
5.4	18 584	7 267	25 851	0,1	27 647	6 798	34 446	4,5	14 198	12 247	26 445	40			
-	-	-	-	-	-	-	-	0,0	4 303	17 500	21 803	41			
0.0	7 926	7 583	15 509	-	-	-	-	0,0	7 676	18 100	25 776	42			
0.1	12 618	13 765	26 382	-	-	-	-	0,1	12 535	18 583	31 119	43			
0.2	18 084	4 745	22 829	0,0	18 873	9 250	28 123	0,2	17 949	11 770	29 720	44			
1.3	25 800	6 436	32 236	0,1	26 692	7 227	33 919	C,4	25 151	9 968	35 119	45			
1.1	35 956	5 338	41 295	0,1	38 187	6 950	45 137	C,3	35 765	8 557	44 322	46			
0.1	93 985	10 383	104 368	0,0	63 622	10 652	74 275	0,0	60 601	15 093	75 693	47			
2.8	31 052	6 206	37 258	0,2	36 648	7 566	44 214	1,0	26 480	10 782	37 262	48			
-	-	-	-	-	-	-	-	0,0	4 842	29 000	33 842	49			
C.0	8 734	35 000	43 734	-	-	-	-	C,0	8 218	21 875	30 093	50			
0.0	11 735	23 083	34 818	-	-	-	-	0,0	13 051	30 000	43 051	51			
0.0	15 901	23 154	39 055	0,0	17 754	10 375	28 129	0,0	17 319	26 875	44 194	52			
0.2	26 505	7 106	33 612	0,0	27 357	10 000	37 357	C,1	26 237	6 826	33 063	53			
1.3	39 766	6 904	46 670	0,2	42 066	8 095	50 162	0,3	38 223	11 434	49 658	54			
1.1	87 265	12 730	99 995	0,7	94 123	10 702	104 826	0,4	97 466	17 855	115 321	55			
2.6	58 466	9 556	68 022	1,0	80 390	10 092	90 482	C,8	66 370	15 000	81 370	56			
3.1	2 788	8 832	11 620	0,1	2 776	7 856	10 632	37,6	2 012	12 960	14 972	57			
2.6	7 765	8 333	16 098	0,1	7 111	12 214	19 324	6,2	7 384	12 739	20 124	58			
2.1	12 016	7 823	19 840	0,1	11 757	7 452	19 209	2,3	11 951	12 503	24 454	59			
2.3	17 314	7 288	24 602	0,1	17 975	9 268	27 243	1,6	17 152	10 774	27 926	60			
3.0	25 104	6 431	31 535	0,1	26 054	7 809	33 864	1,2	24 817	10 858	35 674	61			
3.1	37 540	6 148	43 688	0,4	40 198	7 876	48 073	0,8	37 015	10 951	47 966	62			
1.4	87 430	12 393	99 823	0,8	92 621	10 681	103 302	0,6	97 339	17 912	115 251	63			
17.6	22 952	7 833	30 785	1,6	59 674	9 436	69 110	50,2	5 752	12 818	18 570	64			

2 [222] Landw. Betriebe *) mit außerbetrieblichem Einkommen des des betrieblichen Arbeitsaufwandes

Nordrhein-Westfalen

Lfd. Nr.	Landwirtschaftlich genutzte Fläche von ... bis unter ... ha	Betriebs-einkommen (T) von ... bis unter ... 1000 DM	Davon (Sp. 3) Betriebe, in denen der unter 0,5							
			davon (Sp. 19) Betriebe, in denen alle Arbeitskräfte zusammen *) von ... bis unter ...							
			unter 1				1 - 2			
			1000 Betriebe	Betriebs-einkommen (T)	außerbetriebl. Einkommen	Einkommen insgesamt *)	1000 Betriebe	Betriebs-einkommen (T)	außerbetriebl. Einkommen	Einkommen insgesamt *)
23	24	25	26	27	28	29	30			
01	UNTER 1	UNTER 5	1,9	1 670	11 795	13 465	0,0	3 080	18 766	21 846
02		5 - 10	0,2	6 924	12 042	18 966	0,0	7 571	19 135	26 706
03		10 - 15	0,1	11 657	14 696	26 354	0,0	11 090	17 313	28 403
04		15 - 20	0,0	16 855	13 882	30 737	0,0	17 407	18 036	35 442
05		20 - 30	0,0	24 687	13 807	38 494	0,0	22 805	22 750	45 555
06		30 - 50	0,0	35 245	13 389	48 633	0,0	41 689	19 850	61 539
07		50 UND MEHR	0,0	81 145	20 525	101 670	0,0	216 184	23 125	239 309
08		ZUSAMMEN	2,3	4 251	12 058	16 309	0,1	34 961	19 458	54 419
09	1 - 2	UNTER 5	13,4	1 096	12 545	13 641	0,1	1 915	9 482	11 397
10		5 - 10	0,1	6 869	14 059	20 928	0,0	7 309	11 675	18 984
11		10 - 15	0,0	11 633	15 135	26 768	-	-	-	-
12		15 - 20	0,0	17 362	12 071	29 434	0,0	15 641	18 500	34 141
13		20 - 30	0,0	23 009	8 729	31 738	0,0	23 817	24 000	47 817
14		30 - 50	0,0	33 292	12 167	45 458	0,0	38 667	35 000	73 667
15		50 UND MEHR	0,0	81 271	14 094	95 365	0,0	65 820	16 607	82 427
16		ZUSAMMEN	13,6	1 307	12 558	13 865	0,1	9 905	11 494	21 398
17	2 - 5	UNTER 5	17,1	2 299	13 136	15 435	0,1	2 744	13 956	16 700
18		5 - 10	0,7	6 930	13 109	20 038	0,0	8 821	15 000	23 821
19		10 - 15	0,1	12 555	7 856	20 411	0,0	11 853	21 643	33 496
20		15 - 20	0,0	16 885	16 648	33 533	0,0	17 640	14 150	31 790
21		20 - 30	0,0	22 959	18 574	41 533	0,0	25 199	16 563	41 761
22		30 - 50	0,0	34 374	13 275	47 649	0,0	39 116	26 556	65 671
23		50 UND MEHR	0,0	90 272	23 422	113 694	0,0	96 662	19 531	116 193
24		ZUSAMMEN	17,9	2 674	13 146	15 820	0,1	13 515	15 709	29 225
25	5 - 10	UNTER 5	4,7	3 616	13 750	17 366	0,0	3 849	26 550	30 399
26		5 - 10	4,0	7 314	12 271	19 584	0,0	8 047	14 125	22 172
27		10 - 15	0,6	11 571	10 464	22 034	0,0	11 160	20 000	31 160
28		15 - 20	0,2	16 162	9 987	26 149	0,0	15 694	13 607	29 301
29		20 - 30	0,1	24 710	15 510	40 219	0,0	23 610	43 750	67 360
30		30 - 50	0,0	40 125	15 453	55 578	0,0	45 906	26 250	72 156
31		50 UND MEHR	0,0	82 686	17 057	99 743	0,0	153 131	14 500	167 631
32		ZUSAMMEN	9,5	6 228	12 882	19 110	0,1	15 758	20 560	36 318
33	10 - 20	UNTER 5	0,3	3 524	15 183	18 708	0,0	4 560	4 000	8 560
34		5 - 10	1,1	7 998	13 568	21 566	0,0	7 812	24 583	32 395
35		10 - 15	1,4	12 078	12 724	24 801	0,0	12 729	17 618	30 347
36		15 - 20	1,1	17 199	9 885	27 084	0,1	16 746	14 482	31 228
37		20 - 30	0,5	24 713	10 662	35 375	0,0	23 743	7 250	30 993
38		30 - 50	0,1	35 784	8 239	44 023	0,0	41 131	20 978	62 109
39		50 UND MEHR	0,0	119 521	14 327	133 848	0,0	116 470	18 375	134 845
40		ZUSAMMEN	4,4	13 862	12 107	25 969	0,2	22 435	15 690	38 125
41	20 - 30	UNTER 5	0,0	4 303	17 500	21 803	-	-	-	-
42		5 - 10	0,0	7 683	21 625	29 308	0,0	7 649	4 000	11 649
43		10 - 15	0,0	12 507	14 222	26 729	0,0	12 622	31 667	44 288
44		15 - 20	0,2	18 044	12 271	30 316	0,0	16 290	3 000	19 290
45		20 - 30	0,4	25 080	9 788	34 868	0,0	25 948	12 000	37 948
46		30 - 50	0,3	35 715	8 328	44 043	0,0	36 193	10 500	46 693
47		50 UND MEHR	0,0	62 770	9 659	72 429	0,0	51 054	39 000	90 054
48		ZUSAMMEN	0,9	26 489	10 371	36 860	0,1	26 397	14 550	40 947
49	30 UND MEHR	UNTER 5	0,0	4 842	29 000	33 842	-	-	-	-
50		5 - 10	0,0	6 782	8 750	15 532	0,0	9 654	35 000	44 654
51		10 - 15	0,0	13 867	27 083	40 951	0,0	11 827	34 375	46 202
52		15 - 20	0,0	19 921	8 750	28 671	0,0	16 203	34 643	50 846
53		20 - 30	0,0	26 269	6 250	32 519	0,0	26 158	8 250	34 408
54		30 - 50	0,2	38 008	10 236	48 244	0,1	38 625	13 672	52 298
55		50 UND MEHR	0,1	76 025	10 485	86 510	0,3	107 437	21 282	128 719
56		ZUSAMMEN	0,4	48 210	10 349	58 559	0,4	83 212	19 313	102 525
57	INSGESAMT	UNTER 5	37,4	2 008	12 948	14 956	0,2	2 776	15 069	17 844
58		5 - 10	6,1	7 375	12 648	20 023	0,1	7 916	17 963	25 879
59		10 - 15	2,2	11 950	12 162	24 113	0,1	11 961	22 968	34 930
60		15 - 20	1,5	17 184	10 422	27 606	0,1	16 748	15 114	31 863
61		20 - 30	1,1	24 803	10 790	35 593	0,1	24 963	11 594	36 557
62		30 - 50	0,6	36 473	9 637	46 109	0,2	38 815	15 314	54 129
63		50 UND MEHR	0,2	79 413	13 105	92 517	0,3	110 127	21 341	131 469
64		ZUSAMMEN	49,1	4 866	12 713	17 575	1,1	44 810	17 427	62 237

ANMERKUNGEN *) UND 1-4 AM ENDE DES TABELLENTEILS.- 5) BETRIEBS-EINKOMMEN (T) UND AUSSERBETRIEBLICHES EINKOMMEN ZUSAMMEN

**Betriebsinhabers und / oder seines Ehegatten nach Größenklassen
und des Betriebseinkommens (T) 1971**

Nordrhein-Westfalen

Betriebsinhaber von ... bis unter ... betriebl. AK-Einheiten leistet													Lfd. Nr.
betriebl. AK-Einheiten leisten				zusammen				0,5 - 1				davon (Sp. 35) Betriebe, in denen alle Arbeitskräfte zus. *) von ... bis unter ... betriebl. AK-Einheiten leisten	
2 und mehr				1000 Betriebe				0,5 - 1					
1000 Betriebe	Betriebs- einkommen (T)	außerbetriebl. Einkommen	Einkommen Insgesamt *)	1000 Betriebe	Betriebs- einkommen (T)	außerbetriebl. Einkommen	Einkommen Insgesamt *)	1000 Betriebe	Betriebs- einkommen (T)	außerbetriebl. Einkommen	Einkommen Insgesamt *)		
DM / Betrieb				DM / Betrieb				DM / Betrieb					
31	32	33	34	35	36	37	38	39	40	41	42		
-	-	-	-	0,2	2 300	10 034	12 334	0,2	2 260	9 799	12 060	01	
-	-	-	-	0,0	7 350	14 024	21 373	0,0	7 101	14 406	21 507	02	
-	-	-	-	0,0	12 289	15 469	27 758	0,0	12 215	8 938	21 153	03	
-	-	-	-	0,0	17 099	15 250	32 349	0,0	17 169	14 625	31 794	04	
-	-	-	-	0,0	25 459	12 321	37 780	0,0	25 883	8 700	34 583	05	
-	-	-	-	0,0	42 965	14 167	57 132	0,0	43 069	12 500	55 569	06	
-	-	-	-	0,0	68 751	21 083	89 835	0,0	75 363	14 125	89 488	07	
-	-	-	-	0,3	8 480	11 982	20 462	0,2	6 920	10 621	17 540	08	
-	-	-	-	0,8	1 467	11 568	13 034	0,7	1 472	11 522	12 994	09	
-	-	-	-	0,0	6 454	11 200	17 654	0,0	6 454	11 200	17 654	10	
-	-	-	-	0,0	13 004	10 393	23 396	0,0	13 050	12 818	25 868	11	
-	-	-	-	0,0	17 677	7 000	24 677	0,0	17 677	7 000	24 677	12	
-	-	-	-	0,0	23 860	11 333	35 194	0,0	24 980	13 750	38 730	13	
-	-	-	-	0,0	38 318	7 542	45 860	0,0	37 309	5 667	42 976	14	
-	-	-	-	0,0	75 036	12 750	87 786	0,0	59 142	6 250	65 392	15	
-	-	-	-	0,8	2 621	11 495	14 116	0,8	2 183	11 504	13 687	16	
-	-	-	-	2,0	2 643	11 475	14 118	2,0	2 643	11 475	14 118	17	
-	-	-	-	0,1	7 425	10 346	17 771	0,1	7 334	10 666	18 000	18	
-	-	-	-	0,0	11 071	5 634	16 705	0,0	10 947	3 761	14 708	19	
-	-	-	-	0,0	17 502	12 292	29 794	0,0	18 099	18 167	36 265	20	
-	-	-	-	0,0	24 621	19 563	44 183	0,0	22 989	19 875	42 864	21	
-	-	-	-	0,0	34 318	8 417	42 735	0,0	31 977	2 000	33 977	22	
-	-	-	-	0,0	62 843	6 500	69 343	0,0	66 577	12 500	79 077	23	
-	-	-	-	2,1	3 261	11 355	14 617	2,1	3 100	11 370	14 470	24	
-	-	-	-	1,0	3 877	11 936	15 813	1,0	3 877	11 936	15 813	25	
-	-	-	-	1,3	7 437	11 142	18 579	1,3	7 422	11 235	18 658	26	
-	-	-	-	0,4	11 813	10 660	22 473	0,4	11 768	10 775	22 543	27	
-	-	-	-	0,0	16 581	9 893	26 474	0,0	16 827	9 167	25 994	28	
-	-	-	-	0,0	23 705	9 320	33 025	0,0	23 705	9 320	33 025	29	
-	-	-	-	0,0	33 749	9 200	42 949	0,0	31 133	5 429	36 561	30	
-	-	-	-	0,0	82 511	12 750	95 261	0,0	82 511	12 750	95 261	31	
-	-	-	-	2,8	7 129	11 324	18 453	2,7	7 040	11 374	18 415	32	
-	-	-	-	0,0	4 613	15 329	19 942	0,0	4 613	15 329	19 942	33	
-	-	-	-	0,6	8 280	13 456	21 736	0,5	8 241	13 093	21 334	34	
-	-	-	-	0,8	12 117	10 076	22 193	0,8	12 109	10 107	22 216	35	
-	-	-	-	0,6	16 799	10 876	27 675	0,6	16 767	10 245	27 011	36	
-	-	-	-	0,3	24 144	8 505	32 649	0,3	24 141	7 919	32 061	37	
-	-	-	-	0,0	36 016	12 619	48 635	0,0	35 791	12 625	48 416	38	
-	-	-	-	0,0	116 873	15 750	132 623	0,0	147 630	16 667	164 297	39	
-	-	-	-	2,4	14 501	11 044	25 544	2,2	14 288	10 735	25 023	40	
-	-	-	-	-	-	-	-	-	-	-	-	41	
-	-	-	-	0,0	8 272	14 938	23 210	0,0	7 930	15 750	23 680	42	
-	-	-	-	0,0	11 962	10 143	22 105	0,0	11 852	10 375	22 227	43	
-	-	-	-	0,1	17 913	12 125	30 038	0,1	17 913	12 125	30 038	44	
-	-	-	-	0,2	24 187	8 026	32 213	0,2	24 248	7 489	31 736	45	
-	-	-	-	0,1	37 089	6 464	43 553	0,1	37 209	6 111	43 320	46	
-	-	-	-	0,0	165 510	15 519	181 029	-	-	-	-	47	
-	-	-	-	0,5	27 732	9 109	36 841	0,5	24 064	8 698	32 762	48	
-	-	-	-	-	-	-	-	-	-	-	-	49	
-	-	-	-	0,0	7 814	35 000	42 814	-	-	-	-	50	
-	-	-	-	0,0	11 565	2 000	13 565	0,0	11 565	2 000	13 565	51	
-	-	-	-	0,0	15 586	10 750	26 336	0,0	15 074	17 500	32 574	52	
-	-	-	-	0,0	27 804	14 250	42 054	0,0	27 804	14 250	42 054	53	
-	-	-	-	0,1	37 983	10 296	48 279	0,1	37 551	8 542	46 093	54	
-	-	-	-	0,2	111 732	16 403	128 136	0,1	69 676	14 120	83 796	55	
-	-	-	-	0,4	74 933	13 727	88 660	0,2	45 608	10 619	56 227	56	
-	-	-	-	3,9	2 740	11 592	14 333	3,9	2 744	11 578	14 323	57	
-	-	-	-	2,1	7 669	11 861	19 530	2,0	7 628	11 782	19 410	58	
-	-	-	-	1,3	12 016	10 266	22 282	1,2	11 990	10 183	22 173	59	
-	-	-	-	0,8	16 936	11 059	27 995	0,7	16 938	10 555	27 492	60	
-	-	-	-	0,6	24 240	8 724	32 964	0,6	24 268	8 099	32 367	61	
-	-	-	-	0,3	37 456	9 072	46 528	0,2	37 077	7 800	44 877	62	
-	-	-	-	0,2	112 934	16 288	129 222	0,1	77 448	14 190	91 639	63	
-	-	-	-	9,2	11 503	11 262	22 765	8,7	9 137	11 047	20 184	64	

2 [222] Landw. Betriebe *) mit außerbetrieblichem Einkommen des des betrieblichen Arbeitsaufwandes

Nordrhein-Westfalen

Lfd. Nr.	Landwirtschaftlich genutzte Fläche von ... bis unter ... ha	Betriebs-einkommen (T) von ... bis unter ... 1000 DM	Davon (Sp. 3) Betriebe, in denen der							
			0,5 - 1							
			davon (Sp. 35) Betriebe, in denen alle Arbeitskräfte zusammen *) von ... bis unter ... betriebl. AK-Einheiten leisten							
			1 - 2				2 und mehr			
			1000 Betriebe	Betriebs-einkommen (T)	außerbetriebl. Einkommen	Einkommen insgesamt *)	1000 Betriebe	Betriebs-einkommen (T)	außerbetriebl. Einkommen	Einkommen insgesamt *)
43	44	DM / Betrieb	45	46	47	48	DM / Betrieb	49	50	
01	UNTER 1	UNTER 5	0,0	2 900	13 600	16 500	-	-	-	-
02		5 - 10	0,0	8 147	12 800	20 947	-	-	-	-
03		10 - 15	0,0	12 362	22 000	34 362	-	-	-	-
04		15 - 20	0,0	17 007	16 083	33 090	-	-	-	-
05		20 - 30	0,0	24 398	21 375	45 773	-	-	-	-
06		30 - 50	0,0	42 913	15 000	57 913	-	-	-	-
07		50 UND MEHR	0,0	55 528	35 000	90 528	-	-	-	-
08		ZUSAMMEN	0,1	15 204	17 846	33 050	-	-	-	-
09	1 - 2	UNTER 5	0,0	1 074	15 000	16 074	-	-	-	-
10		5 - 10	-	-	-	-	-	-	-	-
11		10 - 15	0,0	12 833	1 500	14 333	-	-	-	-
12		15 - 20	-	-	-	-	-	-	-	-
13		20 - 30	0,0	21 621	6 500	28 121	-	-	-	-
14		30 - 50	0,0	39 327	9 417	48 743	-	-	-	-
15		50 UND MEHR	0,0	82 983	16 000	98 983	-	-	-	-
16		ZUSAMMEN	0,0	18 955	11 155	30 109	-	-	-	-
17	2 - 5	UNTER 5	-	-	-	-	-	-	-	-
18		5 - 10	0,0	9 241	4 000	13 241	-	-	-	-
19		10 - 15	0,0	11 528	12 500	24 028	-	-	-	-
20		15 - 20	0,0	16 905	6 417	23 322	-	-	-	-
21		20 - 30	0,0	26 253	19 250	45 503	-	-	-	-
22		30 - 50	0,0	35 489	11 625	47 114	-	-	-	-
23		50 UND MEHR	0,0	59 109	500	59 609	-	-	-	-
24		ZUSAMMEN	0,0	18 656	9 955	28 611	-	-	-	-
25	5 - 10	UNTER 5	-	-	-	-	-	-	-	-
26		5 - 10	0,0	8 477	4 684	13 161	-	-	-	-
27		10 - 15	0,0	13 160	7 250	20 410	-	-	-	-
28		15 - 20	0,0	15 108	14 250	29 358	-	-	-	-
29		20 - 30	-	-	-	-	-	-	-	-
30		30 - 50	0,0	39 852	18 000	57 852	-	-	-	-
31		50 UND MEHR	-	-	-	-	-	-	-	-
32		ZUSAMMEN	0,0	13 230	7 888	21 117	-	-	-	-
33	10 - 20	UNTER 5	-	-	-	-	-	-	-	-
34		5 - 10	0,0	8 823	18 413	27 235	-	-	-	-
35		10 - 15	0,0	12 302	9 382	21 684	-	-	-	-
36		15 - 20	0,0	17 204	18 654	35 858	-	-	-	-
37		20 - 30	0,0	24 170	13 831	38 000	-	-	-	-
38		30 - 50	0,0	40 529	12 500	53 029	-	-	-	-
39		50 UND MEHR	0,0	79 965	14 650	94 615	-	-	-	-
40		ZUSAMMEN	0,2	17 532	15 457	32 989	-	-	-	-
41	20 - 30	UNTER 5	-	-	-	-	-	-	-	-
42		5 - 10	0,0	9 297	12 500	21 797	-	-	-	-
43		10 - 15	0,0	12 621	8 750	21 371	-	-	-	-
44		15 - 20	-	-	-	-	-	-	-	-
45		20 - 30	0,0	23 521	13 938	37 459	-	-	-	-
46		30 - 50	0,0	36 373	8 583	44 957	-	-	-	-
47		50 UND MEHR	0,0	165 510	15 519	181 029	-	-	-	-
48		ZUSAMMEN	0,1	56 504	12 336	68 840	-	-	-	-
49	30 UND MEHR	UNTER 5	-	-	-	-	-	-	-	-
50		5 - 10	0,0	7 814	35 000	42 814	-	-	-	-
51		10 - 15	-	-	-	-	-	-	-	-
52		15 - 20	0,0	16 097	4 000	20 097	-	-	-	-
53		20 - 30	-	-	-	-	-	-	-	-
54		30 - 50	0,0	38 953	14 233	53 186	-	-	-	-
55		50 UND MEHR	0,1	127 785	17 275	145 060	-	-	-	-
56		ZUSAMMEN	0,2	102 002	16 596	118 598	-	-	-	-
57	INSGESAMT	UNTER 5	0,0	1 987	14 300	16 287	-	-	-	-
58		5 - 10	0,1	8 684	13 795	22 478	-	-	-	-
59		10 - 15	0,1	12 431	11 595	24 026	-	-	-	-
60		15 - 20	0,1	16 918	16 738	33 656	-	-	-	-
61		20 - 30	0,1	23 986	14 347	38 333	-	-	-	-
62		30 - 50	0,1	38 619	12 976	51 595	-	-	-	-
63		50 UND MEHR	0,2	127 451	17 146	144 597	-	-	-	-
64		ZUSAMMEN	0,5	50 292	14 772	65 064	-	-	-	-

ANMERKUNGEN *) UND 1-4 AM ENDE DES TABELLENTEILS.- 5) BETRIEBSEINKOMMEN (T) UND AUSSERBETRIEBLICHES EINKOMMEN ZUSAMMEN

Betriebsinhabers und/ oder seines Ehegatten nach Größenklassen und des Betriebseinkommens (T) 1971

Nordrhein-Westfalen

Betriebsinhaber von ... bis unter ... betriebl. AK-Einheiten leistet													Lfd. Nr.
zusammen				davon (Sp.51) Betriebe, in denen alle Arbeitskräfte zusammen*) von ... bis unter ... betriebl. AK-Einheiten leisten									
				1 - 2				2 und mehr					
1000 Betriebe	Betriebs-einkommen (T)	außerbetriebl. Einkommen	Einkommen insgesamt *)	1000 Betriebe	Betriebs-einkommen (T)	außerbetriebl. Einkommen	Einkommen insgesamt *)	1000 Betriebe	Betriebs-einkommen (T)	außerbetriebl. Einkommen	Einkommen insgesamt *)		
												DM / Betrieb	
51	52	53	54	55	56	57	58	59	60	61	62		
0,3	2 303	6 145	8 448	0,3	2 307	6 025	8 332	0,0	2 242	7 889	10 131	01	
0,2	6 974	9 693	16 668	0,1	7 005	8 043	15 048	0,0	6 869	15 324	22 193	02	
0,1	12 274	10 058	22 332	0,1	12 478	9 839	22 317	0,0	11 420	10 975	22 395	03	
C,1	17 504	6 917	24 420	0,1	17 504	6 200	23 704	0,0	17 502	10 500	28 002	04	
0,1	25 103	9 551	34 654	0,1	25 286	8 228	33 514	0,0	24 481	14 050	38 531	05	
0,1	38 910	5 618	44 528	0,0	38 389	5 321	43 711	0,0	39 752	6 096	45 849	06	
0,0	66 554	9 734	76 288	0,0	62 316	8 909	71 226	0,0	75 875	11 550	87 425	07	
0,8	14 172	7 860	22 032	0,7	12 641	7 155	19 796	0,1	21 333	11 158	32 491	08	
0,5	1 702	7 086	8 787	0,5	1 687	7 116	8 803	0,0	3 178	4 000	7 178	09	
0,1	7 291	9 023	16 314	0,1	7 358	8 026	15 384	0,0	6 740	17 143	23 883	10	
0,0	11 616	6 973	18 589	0,0	11 638	5 855	17 493	0,0	11 296	23 000	34 296	11	
0,0	17 467	7 697	25 164	0,0	17 554	7 900	25 454	0,0	16 593	5 667	22 260	12	
0,0	25 178	6 174	31 351	0,0	24 863	5 250	30 113	0,0	26 932	11 321	38 254	13	
C,0	39 048	5 755	44 803	0,0	39 265	3 566	42 831	0,0	38 557	10 717	49 274	14	
0,0	76 648	8 328	84 976	0,0	78 836	8 063	86 899	0,0	73 001	8 771	81 772	15	
0,8	10 185	7 177	17 362	0,7	8 461	6 906	15 367	0,1	34 416	10 986	45 401	16	
1,4	2 795	9 114	11 909	1,4	2 794	9 122	11 915	0,0	2 910	8 500	11 410	17	
0,3	6 970	6 893	13 863	0,3	6 979	7 020	13 999	0,0	6 680	2 344	9 024	18	
0,1	12 079	7 218	19 297	0,1	12 077	7 192	19 269	0,0	12 124	7 625	19 749	19	
0,0	17 032	8 066	25 098	0,0	16 915	7 963	24 879	0,0	17 627	8 594	26 220	20	
0,1	23 963	8 561	32 525	0,0	23 999	8 739	32 738	0,0	23 685	7 167	30 852	21	
C,0	37 471	6 138	43 609	0,0	36 839	2 250	39 089	0,0	42 948	39 833	82 782	22	
0,0	80 096	9 900	89 996	0,0	74 444	11 143	85 586	0,0	93 285	7 000	100 285	23	
2,0	6 110	8 609	14 719	1,9	5 685	8 600	14 285	0,1	20 914	8 923	29 836	24	
C,7	3 772	8 511	12 284	0,7	3 781	8 553	12 333	0,0	2 850	4 000	6 850	25	
1,4	7 650	7 262	14 913	1,4	7 642	7 285	14 928	0,0	9 485	2 000	11 485	26	
0,6	11 587	7 152	18 739	0,5	11 570	7 186	18 756	0,0	13 159	4 000	17 159	27	
0,2	16 603	5 272	21 875	0,2	16 592	5 307	21 899	0,0	17 639	2 000	19 639	28	
0,1	22 659	3 267	25 926	0,1	22 565	3 265	25 830	0,0	27 354	3 375	30 729	29	
C,0	37 264	6 647	43 911	0,0	36 063	5 272	41 335	0,0	39 775	9 523	49 298	30	
0,0	79 585	9 821	89 406	0,0	83 328	9 375	92 703	0,0	57 124	12 500	69 624	31	
2,9	9 139	7 254	16 393	2,9	8 991	7 274	16 265	0,0	21 694	5 529	27 223	32	
0,1	3 666	8 742	12 408	0,0	3 793	8 324	12 117	0,0	3 170	10 375	13 545	33	
0,6	8 451	8 977	17 428	0,6	8 451	8 977	17 428	-	-	-	-	34	
1,2	12 138	6 732	18 870	1,1	12 149	6 800	18 949	0,0	11 667	3 973	15 640	35	
1,6	17 348	6 969	24 317	1,6	17 334	6 927	24 262	0,0	18 097	9 286	27 383	36	
1,3	24 560	5 879	30 439	1,2	24 521	5 921	30 442	0,0	25 719	4 616	30 335	37	
0,4	34 102	4 564	38 665	0,4	34 079	4 486	38 565	0,0	34 506	5 966	40 472	38	
0,1	68 669	7 675	76 343	0,0	61 271	6 408	67 680	0,0	94 560	12 107	106 667	39	
5,2	18 738	6 717	25 455	5,0	18 481	6 715	25 196	C,1	27 647	6 798	34 446	40	
-	-	-	-	-	-	-	-	-	-	-	-	41	
C,0	6 832	6 250	13 082	0,0	6 832	6 250	13 082	-	-	-	-	42	
0,1	12 617	10 019	22 636	0,1	12 617	10 019	22 636	-	-	-	-	43	
0,3	18 203	5 085	23 288	0,2	18 160	4 819	22 979	0,0	18 873	9 250	28 123	44	
1,3	25 871	6 195	32 066	1,2	25 834	6 147	31 981	0,1	26 692	7 227	33 919	45	
1,2	36 175	5 338	41 513	1,1	35 944	5 153	41 098	0,1	38 187	6 950	45 137	46	
0,1	79 990	8 366	88 357	0,1	84 817	7 692	92 509	0,0	63 622	10 652	74 275	47	
2,9	31 126	5 898	37 025	2,7	30 675	5 762	36 437	0,2	36 648	7 566	44 214	48	
-	-	-	-	-	-	-	-	-	-	-	-	49	
-	-	-	-	-	-	-	-	-	-	-	-	50	
C,0	11 551	500	12 051	0,0	11 551	500	12 051	-	-	-	-	51	
0,0	17 203	11 400	28 603	0,0	15 000	15 500	30 500	0,0	17 754	10 375	28 129	52	
0,2	26 602	7 181	33 783	0,2	26 546	6 972	33 518	0,0	27 357	10 000	37 357	53	
1,4	40 241	6 342	46 584	1,2	39 900	6 015	45 915	0,2	42 066	8 095	50 162	54	
1,4	82 874	9 536	92 410	0,7	71 234	8 329	79 563	0,7	94 123	10 702	104 826	55	
3,0	59 312	7 909	67 221	2,0	49 389	6 882	56 271	1,0	80 390	10 092	90 482	56	
2,9	2 794	8 334	11 128	2,9	2 795	8 344	11 138	0,1	2 776	7 856	10 632	57	
2,5	7 714	7 825	15 540	2,4	7 728	7 727	15 455	0,1	7 111	12 214	19 324	58	
2,0	11 995	7 142	19 137	2,0	12 002	7 132	19 134	0,1	11 757	7 452	19 209	59	
2,2	17 380	6 673	24 053	2,1	17 357	6 572	23 930	0,1	17 975	9 268	27 243	60	
3,0	25 177	6 158	31 335	2,8	25 133	6 075	31 208	0,1	26 054	7 809	33 864	61	
3,2	37 792	5 706	43 498	2,8	37 429	5 378	42 807	0,4	40 198	7 876	48 073	62	
1,7	81 678	9 380	91 059	0,9	71 967	8 226	80 192	0,8	92 621	10 681	103 302	63	
17,6	24 098	7 160	31 258	15,9	20 515	6 931	27 446	1,6	59 674	9 436	69 110	64	

2 [222] Landw. Betriebe *) mit außerbetrieblichem Einkommen des des betrieblichen Arbeitsaufwandes

Hessen

Lfd. Nr.	Landwirtschaftlich genutzte Fläche von ... bis unter ... ha	Betriebs-einkommen (T) von ... bis unter ... 1000 DM	Landw. Betriebe *) mit außerbetriebl. Einkommen des Betr.-inh. u. / od seines Ehegatten		Darunter (Sp.2) Betriebe mit Angabe									
			insgesamt *)	Klassifizierb. Betriebe	zusammen			davon (Sp.3) Betriebe, in denen alle						
					unter 1			1000 Betriebe			Betriebs-einkommen (T)			außerbetriebl. Einkommen
			1000 Betriebe			Betriebs-einkommen (T)	außerbetriebl. Einkommen	Einkommen insgesamt *)	1000 Betriebe	Betriebs-einkommen (T)	außerbetriebl. Einkommen	Einkommen insgesamt *)	1000 Betriebe	Betriebs-einkommen (T)
1	2	3	DM / Betrieb			7	DM / Betrieb		10					
01	UNTER 1	UNTER 5	1,5	1,5	1,4	2 114	11 830	13 944	1,3	2 050	11 677	13 726		
02	5 - 10	- 10	0,3	0,3	0,3	6 690	11 647	18 337	0,2	6 525	12 814	19 339		
03	10 - 15	- 15	0,1	0,1	0,1	12 000	11 619	23 619	0,0	11 750	11 766	23 516		
04	15 - 20	- 20	0,0	0,0	0,0	17 210	8 930	26 140	0,0	17 926	11 875	29 801		
05	20 - 30	- 30	0,0	0,0	0,0	23 725	12 808	36 534	0,0	22 683	15 688	38 371		
06	30 - 50	- 50	0,0	0,0	0,0	39 348	15 913	55 262	0,0	40 807	29 167	69 973		
07	50 UND MEHR	-	0,0	0,0	0,0	214 758	12 596	227 354	0,0	66 150	12 438	78 587		
08	ZUSAMMEN	-	2,0	2,0	1,9	5 757	11 821	17 578	1,6	3 402	11 888	15 290		
09	1 - 2	UNTER 5	13,2	12,8	12,5	1 153	12 466	13 619	12,2	1 144	12 451	13 595		
10	5 - 10	- 10	0,2	0,2	0,1	7 359	11 201	18 560	0,1	7 365	12 256	19 621		
11	10 - 15	- 15	0,1	0,1	0,1	11 729	11 823	23 552	0,0	12 101	14 076	26 177		
12	15 - 20	- 20	0,1	0,1	0,1	17 015	10 346	27 361	0,0	17 209	17 574	34 783		
13	20 - 30	- 30	0,0	0,0	0,0	25 924	12 781	38 705	0,0	29 743	8 750	38 493		
14	30 - 50	- 50	0,0	0,0	0,0	40 868	9 045	49 913	0,0	30 584	15 000	45 584		
15	50 UND MEHR	-	0,0	0,0	0,0	78 346	16 806	95 151	0,0	93 423	21 563	114 986		
16	ZUSAMMEN	-	13,6	13,2	12,9	1 506	12 435	13 941	12,4	1 312	12 468	13 781		
17	2 - 5	UNTER 5	22,7	22,6	21,9	2 507	13 232	15 739	19,2	2 440	13 163	15 603		
18	5 - 10	- 10	0,5	0,5	0,4	6 759	10 985	17 744	0,3	6 599	11 700	18 298		
19	10 - 15	- 15	0,1	0,1	0,1	10 896	7 944	18 840	0,0	10 292	7 267	17 559		
20	15 - 20	- 20	0,1	0,1	0,1	16 640	13 203	29 843	0,0	16 980	15 094	32 073		
21	20 - 30	- 30	0,0	0,0	0,0	24 042	12 618	36 660	0,0	22 308	17 809	40 117		
22	30 - 50	- 50	0,0	0,0	0,0	35 942	13 221	49 162	0,0	37 647	35 000	72 647		
23	50 UND MEHR	-	0,0	0,0	0,0	71 298	8 950	80 248	0,0	98 989	16 500	115 489		
24	ZUSAMMEN	-	23,4	23,3	22,5	2 780	13 172	15 952	19,5	2 544	13 146	15 690		
25	5 - 10	UNTER 5	6,5	6,5	6,3	3 958	13 131	17 089	4,2	3 875	13 135	17 009		
26	5 - 10	- 10	7,7	7,7	7,5	7 317	12 070	19 386	4,0	7 112	12 276	19 387		
27	10 - 15	- 15	0,8	0,8	0,8	11 057	9 437	20 494	0,3	11 138	12 666	23 804		
28	15 - 20	- 20	0,1	0,1	0,1	16 598	7 048	23 646	0,0	15 989	5 125	21 114		
29	20 - 30	- 30	0,0	0,0	0,0	24 196	5 308	29 504	-	-	-	-		
30	30 - 50	- 50	0,0	0,0	0,0	39 726	12 375	52 101	0,0	43 054	11 500	54 554		
31	50 UND MEHR	-	0,0	0,0	0,0	85 394	42 769	128 162	0,0	121 632	37 500	159 132		
32	ZUSAMMEN	-	15,2	15,1	14,7	6 330	12 409	18 739	8,5	5 743	12 724	18 467		
33	10 - 20	UNTER 5	0,2	0,2	0,2	4 013	15 020	19 032	0,1	4 107	14 750	18 857		
34	5 - 10	- 10	2,4	2,4	2,3	8 393	12 007	20 400	0,9	8 319	12 457	20 777		
35	10 - 15	- 15	3,8	3,8	3,6	12 164	10 394	22 558	0,9	11 942	12 889	24 831		
36	15 - 20	- 20	3,1	3,1	3,0	17 160	8 534	25 695	0,5	16 849	12 082	28 930		
37	20 - 30	- 30	1,2	1,2	1,2	23 927	7 188	31 115	0,1	23 514	12 092	35 606		
38	30 - 50	- 50	0,1	0,1	0,1	33 829	9 270	43 100	0,0	38 388	12 396	50 784		
39	50 UND MEHR	-	0,0	0,0	0,0	88 289	12 286	100 575	-	-	-	-		
40	ZUSAMMEN	-	10,8	10,8	10,4	14 558	9 922	24 480	2,4	11 847	12 628	24 475		
41	20 - 30	UNTER 5	-	-	-	-	-	-	-	-	-	-		
42	5 - 10	- 10	0,0	0,0	0,0	7 602	18 900	26 502	0,0	6 443	20 250	26 693		
43	10 - 15	- 15	0,1	0,1	0,1	12 914	12 721	25 635	0,0	12 679	16 778	29 457		
44	15 - 20	- 20	0,4	0,4	0,4	17 996	9 022	27 018	0,0	17 205	13 361	30 566		
45	20 - 30	- 30	1,2	1,2	1,2	25 441	8 029	33 470	0,1	24 761	12 600	37 361		
46	30 - 50	- 50	0,7	0,7	0,6	35 763	5 613	41 376	0,0	34 551	9 750	44 301		
47	50 UND MEHR	-	0,0	0,0	0,0	63 601	7 631	71 232	-	-	-	-		
48	ZUSAMMEN	-	2,5	2,5	2,4	26 546	7 852	34 397	0,2	20 482	13 844	34 327		
49	30 UND MEHR	UNTER 5	0,0	0,0	0,0	1 549	14 167	15 716	0,0	1 549	14 167	15 716		
50	5 - 10	- 10	0,0	0,0	0,0	8 090	24 750	32 840	0,0	8 090	24 750	32 840		
51	10 - 15	- 15	0,0	0,0	0,0	13 039	10 125	23 164	0,0	11 982	13 750	25 732		
52	15 - 20	- 20	0,0	0,0	0,0	17 972	12 922	30 894	-	-	-	-		
53	20 - 30	- 30	0,1	0,1	0,1	26 515	8 187	34 702	0,0	25 380	9 600	34 980		
54	30 - 50	- 50	0,4	0,4	0,4	39 441	6 751	46 192	0,0	39 009	7 313	46 322		
55	50 UND MEHR	-	0,3	0,3	0,3	112 378	10 620	122 998	0,0	58 685	16 000	74 685		
56	ZUSAMMEN	-	0,9	0,9	0,9	64 834	8 609	73 442	0,0	24 380	12 398	36 778		
57	INSGESAMT	UNTER 5	44,1	43,6	42,3	2 314	12 951	15 265	37,1	2 168	12 877	15 045		
58	5 - 10	- 10	11,0	11,0	10,7	7 506	12 006	19 512	5,5	7 258	12 323	19 581		
59	10 - 15	- 15	4,9	4,9	4,7	11 973	10 309	22 282	1,3	11 783	12 904	24 687		
60	15 - 20	- 20	3,8	3,8	3,7	17 233	8 697	25 930	0,6	16 884	12 378	29 262		
61	20 - 30	- 30	2,6	2,6	2,5	24 724	7 764	32 488	0,2	23 976	12 748	36 723		
62	30 - 50	- 50	1,3	1,3	1,3	36 978	6 923	43 901	0,0	37 520	12 150	49 670		
63	50 UND MEHR	-	0,5	0,5	0,5	107 245	12 649	119 894	0,0	89 576	22 580	112 156		
64	ZUSAMMEN	-	68,3	67,8	65,7	6 966	12 049	19 015	44,6	3 430	12 807	16 237		

ANMERKUNGEN *) UND 1-4 AM ENDE DES TABELLENTEILS.- 5) BETRIEBSEINKOMMEN (T) UND AUSSERBETRIEBLICHES EINKOMMEN ZUSAMMEN

**Betriebsinhabers und/ oder seines Ehegatten nach Größenklassen
und des Betriebseinkommens (T) 1971**

Hessen

der Höhe des außerbetriebl. Einkommens *)								Davon (Sp. 3) Betriebe, in denen der Betriebsinhaber von ... bis unter ... betriebl. AK-Einheiten leistet				Lfd. Nr.
Arbeitskräfte zusammen *) von ... bis unter ... betriebl. AK-Einheiten leisten								unter 0,5				
1 - 2				2 und mehr				zusammen				
1000 Betriebe	Betriebs-einkommen (T)	außerbetriebl. Einkommen	Einkommen insgesamt *)	1000 Betriebe	Betriebs-einkommen (T)	außerbetriebl. Einkommen	Einkommen insgesamt *)	1000 Betriebe	Betriebs-einkommen (T)	außerbetriebl. Einkommen	Einkommen insgesamt *)	
												DM / Betrieb
11	12	13	14	15	16	17	18	19	20	21	22	
C,1	2 706	12 664	15 370	0,0	3 322	16 927	20 249	1,3	2 071	12 030	14 100	01
C,1	7 015	8 989	16 004	0,0	7 059	9 823	16 881	C,2	6 643	13 326	19 970	02
C,0	12 170	12 589	24 759	0,0	12 298	10 611	22 909	0,0	11 747	12 025	23 772	03
C,0	16 724	6 841	23 565	0,0	17 280	9 283	26 563	0,0	17 796	15 167	32 963	04
0,0	23 522	7 938	31 460	0,0	24 233	12 611	36 844	0,0	22 377	18 583	40 960	05
0,0	39 278	24 333	63 612	0,0	39 080	7 661	46 741	C,0	37 413	27 313	64 725	06
-	-	-	-	0,0	452 532	12 850	465 382	0,0	241 787	14 159	255 946	07
0,2	7 685	11 489	19 173	0,1	32 201	11 516	43 717	1,6	5 070	12 407	17 478	08
0,3	1 431	13 088	14 519	0,0	2 161	12 831	14 992	12,1	1 140	12 566	13 707	09
0,0	7 297	4 947	12 244	0,0	7 419	9 786	17 205	0,1	7 466	12 294	19 760	10
0,1	11 481	10 716	22 197	0,0	11 605	8 955	20 559	0,0	12 096	13 760	25 856	11
0,0	16 677	4 176	20 853	0,0	17 707	11 972	29 679	0,0	16 860	17 613	34 473	12
0,0	26 128	2 000	28 128	0,0	25 254	15 250	40 504	0,0	29 743	8 750	38 493	13
C,0	33 169	8 250	41 419	0,0	42 866	8 472	51 338	0,0	39 303	11 000	50 303	14
0,0	52 378	2 000	54 378	0,0	69 760	15 750	85 510	0,0	86 695	22 250	108 945	15
0,4	4 748	11 531	16 279	0,1	15 874	11 731	27 605	12,3	1 323	12 580	13 903	16
2,7	2 987	13 775	16 762	0,0	3 111	10 333	13 445	19,5	2 461	13 543	16 004	17
0,2	6 942	10 684	17 627	0,0	7 508	3 500	11 008	0,3	6 519	11 663	18 182	18
C,0	11 060	8 440	19 501	0,0	11 207	7 931	19 138	0,0	11 024	8 955	19 979	19
C,0	16 229	7 896	24 125	0,0	16 747	18 328	35 075	0,0	16 797	14 811	31 607	20
0,0	23 271	12 031	35 303	0,0	27 282	5 023	32 305	0,0	23 655	28 583	52 238	21
0,0	37 709	2 000	39 709	0,0	35 308	15 940	51 248	0,0	37 565	20 563	58 127	22
0,0	65 221	5 563	70 783	0,0	74 785	12 208	86 993	0,0	91 948	17 500	109 448	23
2,9	3 692	13 463	17 155	0,1	17 332	10 682	28 015	19,9	2 613	13 528	16 141	24
2,0	4 139	13 249	17 388	0,1	3 963	9 222	13 185	4,7	3 911	13 955	17 866	25
3,2	7 569	11 798	19 366	0,3	7 327	12 299	19 626	4,6	7 192	13 128	20 321	26
0,5	11 048	7 526	18 574	0,0	10 684	12 000	22 684	0,3	10 954	12 245	23 200	27
0,0	16 556	8 244	24 801	0,0	17 341	5 125	22 466	0,0	16 183	7 583	23 766	28
0,0	22 882	4 175	27 057	0,0	28 578	9 083	37 661	0,0	27 902	20 375	48 277	29
0,0	41 163	2 000	43 163	0,0	38 743	13 300	52 043	0,0	39 754	13 696	53 451	30
C,0	75 394	2 000	77 394	0,0	72 569	46 855	119 425	0,0	88 392	47 146	135 537	31
5,7	6 809	11 887	18 696	0,4	11 847	13 169	25 016	9,6	5 985	13 578	19 563	32
0,1	3 888	15 938	19 826	0,0	4 011	6 000	10 011	C,1	3 839	17 639	21 478	33
1,3	8 398	11 753	20 151	0,2	8 751	11 621	20 372	1,1	8 292	13 448	21 741	34
2,3	12 164	9 828	21 992	0,4	12 607	8 351	20 958	1,2	12 034	12 755	24 789	35
1,9	17 176	8 138	25 314	0,6	17 340	7 144	24 484	C,9	17 046	11 508	28 554	36
0,7	23 852	6 672	30 524	0,4	24 185	6 935	31 120	0,2	23 834	10 441	34 275	37
0,1	31 853	8 223	40 076	0,1	34 665	9 586	44 251	C,0	35 340	13 674	49 015	38
0,0	63 675	13 688	77 363	0,0	110 666	11 011	121 677	0,0	93 331	10 639	103 970	39
6,4	14 492	9 416	23 908	1,7	18 688	7 972	26 659	3,6	13 059	12 718	25 777	40
-	-	-	-	-	-	-	-	-	-	-	-	41
C,0	9 341	16 875	26 216	-	-	-	-	0,0	6 443	20 250	26 693	42
0,1	13 062	8 962	22 024	0,0	12 961	15 813	28 773	0,0	12 719	17 864	30 583	43
0,3	17 991	8 313	26 304	0,1	18 260	9 250	27 510	0,1	17 443	11 596	29 039	44
0,7	25 138	8 107	33 245	0,4	26 088	7 007	33 096	0,2	25 175	12 907	38 082	45
0,3	35 535	6 281	41 816	0,4	35 982	4 947	40 929	0,1	35 971	7 900	43 871	46
0,0	53 892	8 000	61 892	0,0	76 547	7 139	83 686	-	-	-	-	47
1,3	25 467	7 872	33 340	0,9	29 281	6 631	35 912	0,5	24 196	12 256	36 452	48
-	-	-	-	-	-	-	-	0,0	1 549	14 167	15 716	49
-	-	-	-	-	-	-	-	0,0	8 090	24 750	32 840	50
0,0	14 126	8 150	22 276	0,0	12 967	6 000	18 967	0,0	11 803	18 750	30 553	51
0,0	17 820	12 411	30 231	0,0	19 040	16 500	35 540	0,0	16 247	25 000	41 247	52
0,0	25 715	9 391	35 106	0,0	27 934	6 150	34 084	0,0	26 280	9 250	35 530	53
0,2	39 464	6 225	45 689	0,2	39 437	7 170	46 607	0,1	38 272	13 557	51 830	54
0,1	76 668	9 178	85 846	0,3	122 940	10 987	133 927	0,1	156 095	21 178	177 274	55
0,3	44 865	7 569	52 434	0,5	79 708	9 022	88 730	0,2	88 564	17 028	105 592	56
5,1	3 353	13 547	16 900	0,2	3 316	11 206	14 522	37,8	2 210	13 244	15 453	57
4,8	7 764	11 690	19 454	0,5	7 794	11 509	19 302	6,3	7 338	13 123	20 461	58
2,9	11 977	9 449	21 426	0,5	12 393	8 918	21 311	1,7	11 839	12 795	24 634	59
2,3	17 239	8 119	25 357	0,8	17 466	7 750	25 216	1,1	17 064	11 706	28 770	60
1,5	24 497	7 431	31 929	0,8	25 311	7 105	32 416	0,5	24 595	12 366	36 961	61
0,5	36 692	6 708	43 401	0,7	37 153	6 752	43 905	0,3	36 982	12 375	49 357	62
0,1	71 013	9 463	80 476	0,3	121 392	13 109	134 501	0,1	139 084	23 621	162 705	63
17,2	11 206	10 841	22 048	3,8	29 066	8 637	37 703	47,7	4 382	13 194	17 577	64

2 [222] Landw. Betriebe *) mit außerbetrieblichem Einkommen des des betrieblichen Arbeitsaufwandes

Hessen

Lfd. Nr.	Landwirtschaftlich genutzte Fläche von ... bis unter ... ha	Betriebs-einkommen (T) von ... bis unter ... 1000 DM	Davon (Sp.3) Betriebe, in denen der unter 0,5							
			davon (Sp.18) Betriebe, in denen alle Arbeitskräfte zusammen *) von ... bis unter ...							
			unter 1				1 - 2			
			1000 Betriebe	Betriebs-einkommen (T)	außerbetriebl. Einkommen	Einkommen insgesamt *)	1000 Betriebe	Betriebs-einkommen (T)	außerbetriebl. Einkommen	Einkommen insgesamt *)
			DM / Betrieb				DM / Betrieb			
23	24	25	28	27	28	29	30			
01	UNTER 1	UNTER 5	1,3	2 048	11 827	13 875	0,0	2 607	17 513	20 120
02	5 - 10	10	0,2	6 514	13 492	20 006	0,0	7 724	10 931	18 655
03	10 - 15	15	0,0	11 785	11 587	23 372	0,0	12 215	14 813	27 028
04	15 - 20		0,0	17 560	13 000	30 560	0,0	17 393	11 938	29 330
05	20 - 30	30	0,0	22 483	19 125	41 608	0,0	20 012	17 500	37 512
06	30 - 50	50	0,0	40 807	29 167	69 973	0,0	37 051	32 375	69 426
07	50 UND MEHR		0,0	66 150	12 438	78 587	-	-	-	-
08	ZUSAMMEN		1,5	3 322	12 105	15 427	0,1	8 354	16 646	25 000
09	1 - 2	UNTER 5	12,0	1 136	12 509	13 645	0,1	1 435	18 082	19 517
10	5 - 10	10	0,1	7 542	12 936	20 478	0,0	6 795	3 944	10 740
11	10 - 15	15	0,0	12 397	11 782	24 180	0,0	11 576	17 167	28 743
12	15 - 20		0,0	16 589	25 375	41 964	0,0	17 046	4 000	21 046
13	20 - 30	30	0,0	29 743	8 750	38 493	-	-	-	-
14	30 - 50	50	0,0	30 584	15 000	45 584	-	-	-	-
15	50 UND MEHR		0,0	93 423	21 563	114 986	-	-	-	-
16	ZUSAMMEN		12,1	1 273	12 526	13 800	0,2	3 450	16 665	20 115
17	2 - 5	UNTER 5	18,1	2 426	13 343	15 769	1,4	2 930	16 144	19 074
18	5 - 10	10	0,2	6 562	12 006	18 568	0,1	6 337	9 930	16 267
19	10 - 15	15	0,0	10 434	8 156	18 590	0,0	12 599	11 083	23 682
20	15 - 20		0,0	17 054	14 989	32 044	0,0	16 041	31 000	47 041
21	20 - 30	30	0,0	23 460	29 925	53 385	0,0	21 852	8 750	30 602
22	30 - 50	50	0,0	37 647	35 000	72 647	0,0	37 589	2 000	39 589
23	50 UND MEHR		0,0	98 989	16 500	115 489	0,0	65 549	16 500	82 049
24	ZUSAMMEN		18,4	2 522	13 335	15 857	1,5	3 331	15 798	19 129
25	5 - 10	UNTER 5	3,9	3 851	13 382	17 233	0,8	4 207	16 820	21 026
26	5 - 10	10	3,5	7 113	12 578	19 691	1,1	7 461	14 791	22 251
27	10 - 15	15	0,2	10 925	12 491	23 416	0,1	10 976	11 600	22 576
28	15 - 20		0,0	15 989	5 125	21 114	0,0	16 571	12 500	29 071
29	20 - 30	30	-	-	-	-	0,0	29 129	19 500	48 629
30	30 - 50	50	0,0	42 390	15 167	57 556	-	-	-	-
31	50 UND MEHR		0,0	121 632	37 500	159 132	-	-	-	-
32	ZUSAMMEN		7,6	5 657	13 002	18 659	2,0	6 403	15 418	21 821
33	10 - 20	UNTER 5	0,1	4 046	14 961	19 006	0,0	3 349	24 000	27 349
34	5 - 10	10	0,7	8 355	12 379	20 734	0,4	8 100	15 461	23 561
35	10 - 15	15	0,7	11 947	13 322	25 269	0,5	12 050	12 359	24 409
36	15 - 20		0,3	16 864	12 750	29 614	0,4	17 226	10 974	28 200
37	20 - 30	30	0,1	24 220	13 000	37 220	0,1	23 805	8 563	32 367
38	30 - 50	50	0,0	41 549	16 875	58 424	0,0	32 476	7 188	39 664
39	50 UND MEHR		-	-	-	-	0,0	57 271	10 375	67 646
40	ZUSAMMEN		1,9	11 498	12 938	24 436	1,5	13 699	12 715	26 413
41	20 - 30	UNTER 5	-	-	-	-	-	-	-	-
42	5 - 10	10	0,0	6 443	20 250	26 693	-	-	-	-
43	10 - 15	15	0,0	12 676	17 281	29 957	0,0	12 779	11 625	24 404
44	15 - 20		0,0	16 954	16 875	33 829	0,1	17 555	10 183	27 738
45	20 - 30	30	0,1	24 299	12 911	37 209	0,1	25 184	13 303	38 487
46	30 - 50	50	0,0	32 800	15 500	48 300	0,0	35 453	8 364	43 816
47	50 UND MEHR		-	-	-	-	-	-	-	-
48	ZUSAMMEN		0,1	19 038	15 515	34 553	0,2	24 753	11 590	36 343
49	30 UND MEHR	UNTER 5	0,0	1 549	14 167	15 716	-	-	-	-
50	5 - 10	10	0,0	8 090	24 750	32 840	-	-	-	-
51	10 - 15	15	0,0	11 803	18 750	30 553	-	-	-	-
52	15 - 20		-	-	-	-	0,0	16 247	25 000	41 247
53	20 - 30	30	0,0	24 697	6 375	31 072	0,0	24 312	13 250	37 562
54	30 - 50	50	0,0	36 958	7 667	44 624	0,0	38 257	11 500	49 757
55	50 UND MEHR		-	-	-	-	0,0	106 848	16 191	123 039
56	ZUSAMMEN		0,0	19 647	13 463	33 110	0,1	57 537	13 386	70 923
57	INSGESAMT	UNTER 5	35,4	2 139	13 016	15 154	2,4	3 270	16 627	19 897
58	5 - 10	10	4,7	7 254	12 593	19 846	1,5	7 571	14 646	22 216
59	10 - 15	15	0,9	11 764	13 170	24 934	0,6	11 874	12 370	24 244
60	15 - 20		0,4	16 851	13 215	30 065	0,5	17 250	10 896	28 146
61	20 - 30	30	0,1	24 173	14 290	38 463	0,2	24 571	11 359	35 930
62	30 - 50	50	0,0	36 877	16 115	52 992	0,1	35 934	9 968	45 901
63	50 UND MEHR		0,0	92 665	23 238	115 903	0,0	87 667	14 125	101 792
64	ZUSAMMEN		41,6	3 220	12 984	16 204	5,4	8 861	14 639	23 500

ANMERKUNGEN *) UND 1-4 AM ENDE DES TABELLENTEILS.- 5) BETRIEBSEINKOMMEN (T) UND AUSSERBETRIEBLICHES EINKOMMEN ZUSAMMEN

**Betriebsinhabers und/oder seines Ehegatten nach Größenklassen
und des Betriebseinkommens (T) 1971**

Hessen

Betriebsinhaber von ... bis unter ... betriebl. AK-Einheiten leistet												Lfd. Nr.
betriebl. AK-Einheiten leisten				zusammen				davon (Sp. 35) Betriebe, in denen alle Arbeitskräfte zus. *) von ... bis unter ... betriebl. AK-Einheiten leisten				
2 und mehr				0,5 - 1				0,5 - 1				
1000 Betriebe	Betriebs- einkommen (T)	außerbetriebl. Einkommen	Einkommen insgesamt *)	1000 Betriebe	Betriebs- einkommen (T)	außerbetriebl. Einkommen	Einkommen insgesamt *)	1000 Betriebe	Betriebs- einkommen (T)	außerbetriebl. Einkommen	Einkommen insgesamt *)	
31	32	33	34	35	36	37	38	39	40	41	42	
0,0	3 165	17 607	20 772	0,1	2 255	9 471	11 726	0,1	2 091	8 190	10 281	01
0,0	7 241	14 844	22 084	0,0	6 761	7 600	14 361	0,0	6 630	6 774	13 404	02
0,0	10 831	11 667	22 498	0,0	11 977	18 023	30 000	0,0	11 649	12 281	23 930	03
0,0	18 729	23 083	41 812	0,0	18 158	5 250	23 408	0,0	19 756	6 250	26 006	04
0,0	22 723	18 150	40 873	0,0	23 854	15 850	39 704	0,0	23 285	5 375	28 660	05
0,0	34 744	15 333	50 077	0,0	48 071	3 375	51 446	-	-	-	-	06
0,0	710 154	18 750	728 904	0,0	54 579	4 000	58 579	-	-	-	-	07
0,0	78 658	16 852	95 510	0,1	6 789	9 758	16 547	0,1	4 787	8 137	12 924	08
0,0	1 912	11 154	13 066	0,3	1 468	10 240	11 708	0,3	1 502	9 711	11 213	09
0,0	5 209	17 500	22 709	0,0	5 894	7 429	13 323	0,0	5 883	6 558	12 441	10
-	-	-	-	0,0	11 274	22 803	34 077	0,0	11 337	20 000	31 337	11
0,0	17 930	11 875	29 805	0,0	17 239	9 370	26 608	0,0	17 705	11 333	29 038	12
-	-	-	-	-	-	-	-	-	-	-	-	13
0,0	41 483	10 000	51 483	-	-	-	-	-	-	-	-	14
0,0	59 785	25 000	84 785	-	-	-	-	-	-	-	-	15
0,0	13 888	11 964	25 852	0,4	3 063	10 708	13 772	0,3	2 924	10 074	12 998	16
0,0	1 838	17 500	19 338	1,8	2 833	11 507	14 339	1,1	2 668	10 178	12 846	17
0,0	7 003	24 375	31 378	0,1	6 971	13 255	20 226	0,0	7 244	6 250	13 494	18
-	-	-	-	0,0	10 193	4 000	14 193	0,0	10 130	6 250	16 380	19
0,0	16 222	12 556	28 778	0,0	15 610	20 611	36 221	0,0	15 260	17 500	32 760	20
0,0	27 400	35 000	62 400	0,0	22 069	6 500	28 569	0,0	20 663	500	21 163	21
0,0	37 533	35 000	72 533	0,0	32 506	2 000	34 506	-	-	-	-	22
0,0	101 628	18 500	120 128	0,0	59 259	25 000	84 259	-	-	-	-	23
0,0	24 269	21 940	46 208	1,9	3 255	11 505	14 760	1,1	2 895	10 050	12 946	24
0,0	4 303	17 500	21 803	1,1	4 178	11 783	15 960	0,3	4 161	10 120	14 281	25
0,0	6 680	17 375	24 055	1,8	7 426	11 456	18 882	0,5	7 102	10 365	17 467	26
0,0	11 113	13 250	24 363	0,2	11 116	10 314	21 430	0,1	11 780	13 194	24 975	27
-	-	-	-	-	-	-	-	-	-	-	-	28
0,0	26 675	21 250	47 925	-	-	-	-	-	-	-	-	29
0,0	39 036	13 295	52 331	0,0	43 194	14 333	57 527	0,0	45 045	500	45 545	30
0,0	74 704	51 118	125 822	0,0	54 804	12 500	67 304	-	-	-	-	31
0,1	25 607	22 632	48 239	3,1	6 647	11 483	18 130	0,9	6 443	10 461	16 904	32
-	-	-	-	0,0	4 408	11 500	15 908	0,0	4 693	12 750	17 443	33
0,0	9 262	12 917	22 178	0,7	8 403	12 366	20 769	0,2	8 151	12 825	20 976	34
0,1	12 795	10 077	22 872	1,1	12 062	11 501	23 563	0,2	11 928	11 558	23 486	35
0,1	16 897	9 750	26 647	0,7	16 916	9 760	26 677	0,1	16 804	10 076	26 880	36
0,0	23 311	11 786	35 097	0,2	23 868	9 561	33 429	0,0	22 543	10 844	33 387	37
0,0	39 420	24 886	64 306	0,0	34 347	9 394	43 741	0,0	37 756	11 500	49 256	38
0,0	138 407	10 969	149 375	0,0	59 627	30 357	89 984	-	-	-	-	39
0,3	20 560	11 154	31 714	2,8	13 565	11 138	24 704	0,5	13 048	11 563	24 610	40
-	-	-	-	-	-	-	-	-	-	-	-	41
-	-	-	-	0,0	9 332	29 750	39 082	-	-	-	-	42
0,0	12 951	35 000	47 951	0,0	13 524	12 750	26 274	0,0	12 710	12 750	25 460	43
0,0	17 692	9 500	27 192	0,1	18 033	11 788	29 822	0,0	17 706	6 333	24 039	44
0,1	25 971	12 033	38 004	0,2	25 261	8 780	34 041	0,0	25 838	11 875	37 713	45
0,0	36 974	6 208	43 183	0,1	33 814	8 222	42 036	0,0	36 302	4 000	40 302	46
-	-	-	-	0,0	54 718	8 000	62 718	-	-	-	-	47
0,1	28 323	10 227	38 551	0,4	24 665	9 862	34 526	0,0	24 455	9 250	33 705	48
-	-	-	-	-	-	-	-	-	-	-	-	49
-	-	-	-	-	-	-	-	-	-	-	-	50
-	-	-	-	0,0	13 573	4 375	17 948	0,0	12 250	6 250	18 500	51
-	-	-	-	0,0	19 966	10 750	30 716	-	-	-	-	52
0,0	29 304	7 167	36 470	0,0	25 222	13 600	38 822	0,0	25 836	11 750	37 586	53
0,0	38 526	16 561	55 086	0,0	38 199	7 355	45 554	0,0	45 164	6 250	51 414	54
0,1	169 384	22 524	191 908	0,0	114 198	14 410	128 608	0,0	58 685	16 000	74 685	55
0,1	118 808	19 691	138 499	0,1	57 666	10 137	67 803	0,0	32 268	10 625	42 893	56
0,0	2 647	15 096	17 743	3,3	3 138	11 428	14 566	1,7	2 768	10 051	12 820	57
0,1	7 856	15 348	23 203	2,6	7 652	11 686	19 338	0,7	7 281	10 616	17 897	58
0,1	12 359	11 917	24 275	1,4	11 901	11 425	23 326	0,3	11 840	12 096	23 935	59
0,1	17 018	10 198	27 216	0,9	17 060	10 091	27 151	0,1	16 982	9 920	26 903	60
0,1	25 164	12 264	37 427	0,4	24 483	9 268	33 751	0,1	23 646	10 171	33 817	61
0,1	37 962	13 818	51 780	0,1	35 567	8 192	43 760	0,0	38 255	7 619	45 874	62
0,1	164 276	26 532	190 808	0,0	90 203	15 773	105 976	0,0	58 685	16 000	74 685	63
0,7	40 714	14 542	55 256	8,8	9 264	11 233	20 497	3,0	6 307	10 383	16 690	64

2 [222] Landw. Betriebe *) mit außerbetrieblichem Einkommen des des betrieblichen Arbeitsaufwandes

Hessen

Lfd. Nr.	Landwirtschaftlich genutzte Fläche von ... bis unter ... ha	Betriebs-einkommen (T) von ... bis unter ... 1000 DM	Davon (Sp. 3) Betriebe, in denen der							
			0,5 - 1							
			davon (Sp. 35) Betriebe, in denen alle Arbeitskräfte zusammen *) von ... bis unter ... betriebl. AK-Einheiten leisten							
			1 - 2				2 und mehr			
			1000 Betriebe	Betriebs-einkommen (T)	außerbetriebl. Einkommen	Einkommen insgesamt *)	1000 Betriebe	Betriebs-einkommen (T)	außerbetriebl. Einkommen	Einkommen insgesamt *)
DM / Betrieb				DM / Betrieb						
43	44	45	46	47	48	49	50			
01	UNTER 1	UNTER 5	0,0	2 679	12 607	15 286	0,0	3 698	22 125	25 823
02	5 - 10	5 - 10	0,0	7 893	12 600	20 493	0,0	6 034	5 688	11 721
03	10 - 15	10 - 15	0,0	12 564	41 250	53 814	0,0	12 996	29 375	42 371
04	15 - 20	15 - 20	-	-	-	-	0,0	17 625	4 917	22 542
05	20 - 30	20 - 30	0,0	28 844	4 000	32 844	0,0	21 928	32 250	54 178
06	30 - 50	30 - 50	0,0	49 104	6 250	55 354	0,0	47 037	500	47 537
07	50 UND MEHR	50 UND MEHR	-	-	-	-	0,0	54 579	4 000	58 579
08	ZUSAMMEN	ZUSAMMEN	0,0	7 613	13 227	20 840	0,0	17 058	13 967	31 025
09	1 - 2	UNTER 5	0,1	1 341	11 875	13 216	0,0	2 025	27 000	29 025
10	5 - 10	5 - 10	0,0	6 043	18 750	24 793	-	-	-	-
11	10 - 15	10 - 15	0,0	11 168	27 607	38 775	-	-	-	-
12	15 - 20	15 - 20	0,0	16 554	4 000	20 554	0,0	15 033	17 500	32 533
13	20 - 30	20 - 30	-	-	-	-	-	-	-	-
14	30 - 50	30 - 50	-	-	-	-	-	-	-	-
15	50 UND MEHR	50 UND MEHR	-	-	-	-	-	-	-	-
16	ZUSAMMEN	ZUSAMMEN	0,1	3 409	12 586	15 996	0,0	8 529	22 250	30 779
17	2 - 5	UNTER 5	0,7	3 073	13 508	16 581	0,0	4 393	18 750	23 143
18	5 - 10	5 - 10	0,0	6 873	15 769	22 643	-	-	-	-
19	10 - 15	10 - 15	0,0	11 930	12 750	24 680	0,0	10 008	500	10 508
20	15 - 20	15 - 20	0,0	15 090	19 000	34 090	0,0	19 598	35 000	54 598
21	20 - 30	20 - 30	0,0	23 474	12 500	35 974	-	-	-	-
22	30 - 50	30 - 50	-	-	-	-	0,0	32 506	2 000	34 506
23	50 UND MEHR	50 UND MEHR	-	-	-	-	0,0	59 259	25 000	84 259
24	ZUSAMMEN	ZUSAMMEN	0,8	3 583	13 665	17 248	0,0	12 481	11 574	24 054
25	5 - 10	UNTER 5	0,7	4 185	12 498	16 683	-	-	-	-
26	5 - 10	5 - 10	1,2	7 586	11 632	19 218	0,1	7 207	16 925	24 132
27	10 - 15	10 - 15	0,2	10 902	9 222	20 124	0,0	10 294	10 750	21 044
28	15 - 20	15 - 20	-	-	-	-	-	-	-	-
29	20 - 30	20 - 30	-	-	-	-	-	-	-	-
30	30 - 50	30 - 50	-	-	-	-	0,0	42 269	21 250	63 519
31	50 UND MEHR	50 UND MEHR	-	-	-	-	0,0	54 804	12 500	67 304
32	ZUSAMMEN	ZUSAMMEN	2,1	6 649	11 746	18 395	0,1	8 949	16 438	25 386
33	10 - 20	UNTER 5	0,0	4 295	11 000	15 295	-	-	-	-
34	5 - 10	5 - 10	0,5	8 463	12 062	20 525	0,0	8 818	16 313	25 131
35	10 - 15	10 - 15	0,8	12 090	11 462	23 552	0,1	12 149	11 808	23 957
36	15 - 20	15 - 20	0,5	16 900	10 094	26 994	0,1	17 090	8 125	25 215
37	20 - 30	20 - 30	0,1	24 173	9 469	33 642	0,0	24 233	8 667	32 900
38	30 - 50	30 - 50	0,0	32 722	11 875	44 597	0,0	31 374	1 750	33 124
39	50 UND MEHR	50 UND MEHR	0,0	56 058	30 000	86 058	0,0	68 550	31 250	99 800
40	ZUSAMMEN	ZUSAMMEN	2,0	13 231	11 196	24 428	0,3	17 181	9 813	26 994
41	20 - 30	UNTER 5	-	-	-	-	-	-	-	-
42	5 - 10	5 - 10	0,0	9 332	29 750	39 082	-	-	-	-
43	10 - 15	10 - 15	0,0	13 687	12 750	26 437	-	-	-	-
44	15 - 20	15 - 20	0,1	17 826	11 471	29 297	0,0	18 783	15 417	34 199
45	20 - 30	20 - 30	0,1	25 224	8 561	33 784	0,0	25 058	7 750	32 808
46	30 - 50	30 - 50	0,0	33 840	10 864	44 704	0,0	32 761	4 100	36 861
47	50 UND MEHR	50 UND MEHR	0,0	54 718	8 000	62 718	-	-	-	-
48	ZUSAMMEN	ZUSAMMEN	0,3	24 563	10 239	34 803	0,1	25 097	9 011	34 109
49	30 UND MEHR	UNTER 5	-	-	-	-	-	-	-	-
50	5 - 10	5 - 10	-	-	-	-	-	-	-	-
51	10 - 15	10 - 15	0,0	14 896	2 500	17 396	-	-	-	-
52	15 - 20	15 - 20	0,0	19 966	10 750	30 716	-	-	-	-
53	20 - 30	20 - 30	0,0	24 301	16 375	40 676	-	-	-	-
54	30 - 50	30 - 50	0,0	39 952	8 667	48 619	0,0	35 662	6 088	41 749
55	50 UND MEHR	50 UND MEHR	0,0	87 277	17 806	105 083	0,0	139 435	12 000	151 435
56	ZUSAMMEN	ZUSAMMEN	0,0	47 143	11 428	58 570	0,0	78 392	8 522	86 914
57	INSGESAMT	UNTER 5	1,6	3 543	12 899	16 442	0,0	4 017	20 250	24 267
58	5 - 10	5 - 10	1,7	7 819	11 894	19 712	0,1	7 500	16 316	23 816
59	10 - 15	10 - 15	1,0	11 926	11 242	23 168	0,1	11 825	11 173	22 998
60	15 - 20	15 - 20	0,6	16 996	10 297	27 293	0,1	17 377	9 478	26 855
61	20 - 30	20 - 30	0,3	24 700	9 179	33 879	0,1	24 581	8 742	33 323
62	30 - 50	30 - 50	0,1	35 583	10 329	45 912	0,1	34 416	5 185	39 601
63	50 UND MEHR	50 UND MEHR	0,0	68 342	17 011	85 354	0,0	118 833	14 316	133 149
64	ZUSAMMEN	ZUSAMMEN	5,3	9 843	11 755	21 598	0,5	21 270	10 891	32 162

ANMERKUNGEN *) UND 1-4 AM ENDE DES TABELLENTEILS.- 5) BETRIEBSEINKOMMEN (T) UND AUSSERBETRIEBLICHES EINKOMMEN ZUSAMMEN

**Betriebsinhabers und/oder seines Ehegatten nach Größenklassen
und des Betriebseinkommens (T) 1971**

Hessen

Betriebsinhaber von ... bis unter ... betriebl. AK-Einheiten leistet													Lfd. Nr.
zusammen				davon (Sp.51) Betriebe, in denen alle Arbeitskräfte zusammen*) von ... bis unter ... betriebl. AK-Einheiten leisten									
				1 - 2				2 und mehr					
1000 Betriebe	Betriebs- einkommen(T)	außerbetriebl. Einkommen	Einkommen insgesamt *)	1000 Betriebe	Betriebs- einkommen(T)	außerbetriebl. Einkommen	Einkommen insgesamt *)	1000 Betriebe	Betriebs- einkommen(T)	außerbetriebl. Einkommen	Einkommen insgesamt *)		
												DM / Betrieb	
51	52	53	54	55	56	57	58	59	60	61	62		
C,1	2 957	10 127	13 084	0,0	2 811	7 956	10 767	C,C	3 345	15 917	19 262	01	
C,1	6 808	8 068	14 876	0,0	6 650	7 862	14 512	0,C	7 198	8 579	15 777	02	
0,0	12 356	7 864	20 220	0,0	12 106	8 417	20 522	0,0	12 530	7 481	20 010	03	
C,C	16 533	5 172	21 705	0,0	16 342	3 929	20 271	0,0	16 682	6 139	22 820	04	
0,0	24 920	6 308	31 228	0,0	22 616	5 125	27 741	0,0	25 339	6 523	31 862	05	
C,0	39 830	6 604	46 434	0,0	41 049	9 250	50 299	0,0	39 586	6 075	45 661	06	
C,0	77 619	4 000	81 619	-	-	-	-	0,0	77 619	4 000	81 619	07	
C,2	10 961	8 165	19 126	0,1	7 249	7 661	14 910	0,1	16 053	8 856	24 909	08	
0,1	1 643	7 762	9 405	0,1	1 501	6 672	8 173	0,0	2 360	13 279	15 639	09	
0,0	7 878	6 050	13 928	0,0	7 938	4 417	12 355	0,C	7 788	8 500	16 288	10	
0,0	11 521	5 078	16 599	0,0	11 494	3 824	15 318	0,0	11 605	8 955	20 559	11	
0,0	16 938	5 796	22 734	0,0	16 613	4 286	20 898	0,0	18 078	11 083	29 161	12	
0,0	25 379	13 357	38 736	0,0	26 128	2 000	28 128	0,0	25 254	15 250	40 504	13	
0,0	42 172	7 417	49 589	0,0	33 169	8 250	41 419	0,0	43 972	7 250	51 222	14	
0,0	67 908	10 000	77 908	0,0	52 378	2 000	54 378	0,0	73 085	12 667	85 752	15	
0,2	9 495	7 021	16 516	0,2	6 875	5 528	12 403	0,1	16 919	11 250	28 169	16	
C,6	3 025	8 314	11 339	0,6	3 021	8 405	11 426	0,0	3 109	6 438	9 547	17	
0,1	7 731	5 928	13 659	0,0	7 788	7 622	15 410	0,0	7 567	1 044	8 611	18	
0,0	11 222	9 661	20 882	0,0	10 737	7 721	18 458	0,0	11 970	12 659	24 629	19	
0,0	16 826	7 761	24 587	0,0	16 739	1 594	18 333	0,C	17 058	24 208	41 267	20	
0,0	27 271	2 025	29 296	-	-	-	-	0,0	27 271	2 025	29 296	21	
0,0	34 616	6 971	41 587	0,0	38 548	2 000	40 548	0,0	34 370	7 281	41 652	22	
0,0	64 241	3 925	68 166	0,0	65 174	4 000	69 174	0,0	62 065	3 750	65 815	23	
0,8	5 986	7 968	13 953	0,7	4 609	8 110	12 719	0,1	16 028	6 929	22 957	24	
0,5	3 935	8 083	12 019	0,4	3 937	8 070	12 007	0,1	3 921	8 188	12 108	25	
1,1	7 645	8 766	16 410	1,0	7 668	8 685	16 352	0,2	7 500	9 273	16 773	26	
0,2	11 140	4 539	15 679	0,2	11 200	4 125	15 325	0,0	10 236	10 750	20 986	27	
0,1	16 765	6 832	23 597	0,0	16 553	7 461	24 014	0,0	17 341	5 125	22 466	28	
0,0	23 523	2 568	26 091	0,0	22 188	2 472	24 660	0,0	29 529	3 000	32 529	29	
0,0	36 125	4 250	40 375	0,0	41 163	2 000	43 163	0,0	33 606	5 375	38 981	30	
0,0	64 718	5 375	70 093	0,0	75 394	2 000	77 394	0,0	54 042	8 750	62 792	31	
1,9	7 560	7 992	15 552	1,7	7 497	7 876	15 373	0,2	7 987	8 783	16 770	32	
0,0	4 490	3 500	7 990	0,0	4 650	2 667	7 317	0,0	4 011	6 000	10 011	33	
0,5	8 598	8 409	17 007	0,4	8 599	7 904	16 504	0,1	8 592	10 357	18 950	34	
1,3	12 381	7 101	19 482	1,0	12 290	7 054	19 344	0,3	12 665	7 246	19 911	35	
1,4	17 358	6 007	23 365	1,0	17 286	5 963	23 249	0,4	17 540	6 120	23 660	36	
0,8	23 965	5 790	29 755	0,5	23 785	5 634	29 418	0,3	24 285	6 066	30 351	37	
0,1	32 996	7 316	40 312	0,0	31 039	7 615	38 655	0,1	34 014	7 160	41 174	38	
0,0	94 753	6 588	101 342	0,0	84 102	4 000	88 102	0,0	99 192	7 667	106 858	39	
4,1	16 560	6 618	23 178	2,9	15 747	6 526	22 273	1,2	18 605	6 849	25 453	40	
-	-	-	-	-	-	-	-	-	-	-	-	41	
C,0	9 349	4 000	13 349	0,0	9 349	4 000	13 349	-	-	-	-	42	
0,0	12 745	6 417	19 162	0,0	12 636	4 917	17 553	0,0	12 964	9 417	22 380	43	
0,2	18 269	6 189	24 458	0,1	18 283	5 758	24 041	0,1	18 243	7 000	25 243	44	
0,7	25 579	6 200	31 779	0,4	25 099	6 397	31 495	0,3	26 258	5 922	32 180	45	
0,5	36 026	4 700	40 725	0,2	36 000	4 536	40 536	0,3	36 041	4 795	40 836	46	
0,0	69 068	7 404	76 472	0,0	52 240	8 000	60 240	0,C	76 547	7 139	83 686	47	
1,4	27 904	5 737	33 641	0,8	26 022	5 830	31 852	0,7	30 003	5 632	35 636	48	
-	-	-	-	-	-	-	-	-	-	-	-	49	
-	-	-	-	-	-	-	-	-	-	-	-	50	
0,0	13 354	9 550	22 904	0,0	13 612	11 917	25 529	0,C	12 967	6 000	18 967	51	
0,0	17 798	12 327	30 125	0,0	17 573	11 568	29 141	0,0	19 040	16 500	35 540	52	
0,1	26 830	6 844	33 675	0,0	26 200	7 629	33 830	0,C	27 592	5 896	33 487	53	
0,3	39 865	5 176	45 041	0,1	39 656	4 702	44 359	0,2	40 030	5 551	45 581	54	
0,2	96 771	6 481	103 252	0,0	63 721	4 989	68 710	0,2	105 401	6 871	112 272	55	
0,6	59 002	5 985	64 987	0,2	41 474	5 549	47 022	0,4	69 492	6 247	75 738	56	
1,3	3 281	8 183	11 464	1,1	3 263	8 058	11 321	0,1	3 446	9 366	12 812	57	
1,8	7 896	8 499	16 395	1,5	7 901	8 371	16 272	0,3	7 871	9 127	16 999	58	
1,6	12 176	6 736	18 912	1,2	12 072	6 462	18 534	0,4	12 527	7 664	20 191	59	
1,7	17 426	6 112	23 537	1,2	17 346	5 941	23 287	0,5	17 621	6 531	24 152	60	
1,6	24 827	6 003	30 830	1,0	24 425	5 998	30 422	0,6	25 438	6 012	31 450	61	
0,9	37 210	5 180	42 390	0,3	37 181	4 864	42 045	0,5	37 229	5 376	42 604	62	
0,3	93 419	6 473	99 892	0,1	64 744	4 900	69 644	0,2	102 337	6 962	109 299	63	
9,2	18 204	6 871	25 076	6,5	14 282	6 911	21 192	2,7	27 642	6 777	34 418	64	

2 [222] Landw. Betriebe *) mit außerbetrieblichem Einkommen des des betrieblichen Arbeitsaufwandes

Rheinland-Pfalz

Lfd. Nr.	Landwirtschaftlich genutzte Fläche von ... bis unter ... ha	Betriebs-einkommen (T) von ... bis unter ... 1000 DM	Landw. Betriebe ¹⁾ mit außerbetriebl. Einkommen des Betr.-inh. u. / od. seines Ehegatten		Darunter (Sp. 2) Betriebe mit Angabe davon (Sp. 3) Betriebe, in denen alle							
			insgesamt ²⁾	Klassifizierb. Betriebe	zusammen			unter 1				
					1000 Betriebe	Betriebs-einkommen (T)	außerbetriebl. Einkommen	Einkommen insgesamt ³⁾	1000 Betriebe	Betriebs-einkommen (T)	außerbetriebl. Einkommen	Einkommen insgesamt ³⁾
			1	2	3	4	5	6	7	8	9	10
01	UNTER 1	UNTER 5	7,4	7,4	6,3	2 703	11 126	13 829	6,0	2 679	11 297	13 977
02	5 - 10	10	0,6	0,6	0,5	6 356	10 416	16 773	0,4	6 258	11 569	17 828
03	10 - 15	15	0,0	0,0	0,0	11 625	9 202	20 828	0,0	11 837	7 594	19 430
04	15 - 20		0,0	0,0	0,0	18 219	9 455	27 673	0,0	17 994	8 375	26 369
05	20 - 30		0,0	0,0	0,0	24 552	11 388	35 940	0,0	27 463	12 667	40 129
06	30 - 50		0,0	0,0	0,0	35 950	2 688	38 637	-	-	-	-
07	50 UND MEHR		0,0	0,0	0,0	74 644	7 250	81 894	-	-	-	-
08	ZUSAMMEN		8,2	8,2	7,0	3 198	11 043	14 241	6,4	2 942	11 310	14 252
09	1 - 2	UNTER 5	11,1	10,7	9,3	1 628	11 435	13 062	8,8	1 596	11 471	13 067
10	5 - 10		2,4	2,4	1,9	7 147	12 168	19 315	1,6	7 057	13 168	20 225
11	10 - 15		0,4	0,4	0,3	11 618	9 505	21 123	0,1	11 078	10 374	21 452
12	15 - 20		0,1	0,1	0,0	16 315	10 388	26 704	0,0	15 282	500	15 782
13	20 - 30		0,0	0,0	0,0	25 604	11 000	36 604	0,0	23 815	12 500	36 315
14	30 - 50		0,0	0,0	0,0	31 246	750	31 996	-	-	-	-
15	50 UND MEHR		0,0	0,0	0,0	70 812	500	71 312	-	-	-	-
16	ZUSAMMEN		13,9	13,5	11,5	2 864	11 507	14 371	10,5	2 526	11 705	14 231
17	2 - 5	UNTER 5	15,6	15,5	13,5	2 410	12 118	14 528	11,6	2 329	12 202	14 531
18	5 - 10		1,9	1,9	1,6	7 372	11 000	18 372	1,1	7 298	12 105	19 402
19	10 - 15		1,1	1,1	0,8	11 955	10 872	22 827	0,5	11 730	12 754	24 484
20	15 - 20		0,7	0,7	0,5	16 954	12 187	29 141	0,2	16 992	16 200	33 192
21	20 - 30		0,5	0,5	0,4	24 454	12 928	37 382	0,1	24 720	13 833	38 553
22	30 - 50		0,1	0,1	0,1	36 640	22 854	59 494	0,0	40 203	6 250	46 453
23	50 UND MEHR		0,0	0,0	0,0	94 372	36 708	131 081	0,0	51 183	14 500	65 683
24	ZUSAMMEN		19,9	19,7	16,9	4 383	12 015	16 399	13,5	3 456	12 283	15 738
25	5 - 10	UNTER 5	6,7	6,7	5,8	3 817	12 666	16 483	4,2	3 740	12 484	16 224
26	5 - 10		5,7	5,7	4,6	7 212	11 747	18 959	2,5	7 027	12 429	19 455
27	10 - 15		0,9	0,9	0,7	11 500	8 972	20 472	0,2	11 563	11 958	23 521
28	15 - 20		0,5	0,5	0,4	17 347	8 979	26 325	0,1	17 215	11 158	28 373
29	20 - 30		0,4	0,4	0,3	25 263	6 149	31 412	0,0	24 687	8 400	33 087
30	30 - 50		0,3	0,3	0,2	38 007	10 787	48 794	0,0	41 048	27 639	68 687
31	50 UND MEHR		0,1	0,1	0,1	58 528	14 219	72 747	0,0	50 606	35 000	85 606
32	ZUSAMMEN		14,5	14,4	12,0	7 385	11 804	19 190	7,0	5 510	12 454	17 964
33	10 - 20	UNTER 5	0,2	0,2	0,2	4 133	13 740	17 872	0,1	4 186	11 072	15 258
34	5 - 10		2,4	2,4	2,0	8 301	11 965	20 266	1,0	8 134	12 547	20 681
35	10 - 15		2,8	2,8	2,1	12 053	10 211	22 263	0,7	11 784	12 123	23 907
36	15 - 20		2,0	2,0	1,5	17 149	7 826	24 975	0,3	16 940	10 988	27 929
37	20 - 30		0,8	0,8	0,6	24 297	7 775	32 072	0,1	24 426	17 851	42 277
38	30 - 50		0,3	0,3	0,3	36 624	5 611	42 235	0,0	36 463	10 375	46 838
39	50 UND MEHR		0,2	0,2	0,2	75 524	15 173	90 698	-	-	-	-
40	ZUSAMMEN		8,7	8,7	6,7	15 436	10 007	25 442	2,2	10 765	12 294	23 059
41	20 - 30	UNTER 5	0,0	0,0	-	-	-	-	-	-	-	-
42	5 - 10		0,0	0,0	0,0	9 279	10 250	19 529	0,0	9 279	10 250	19 529
43	10 - 15		0,1	0,1	0,1	12 805	14 875	27 680	0,0	12 670	18 500	31 170
44	15 - 20		0,4	0,4	0,3	18 036	8 577	26 613	0,1	18 028	12 673	30 701
45	20 - 30		1,0	1,0	0,8	24 699	7 595	32 294	0,1	24 867	13 719	38 585
46	30 - 50		0,4	0,4	0,3	36 152	6 534	42 685	0,0	36 278	9 250	45 528
47	50 UND MEHR		0,1	0,1	0,1	82 022	14 099	96 122	0,0	159 260	47 500	206 760
48	ZUSAMMEN		1,9	1,9	1,5	27 912	8 296	36 207	0,2	23 178	14 820	37 997
49	30 UND MEHR	UNTER 5	-	-	-	-	-	-	-	-	-	-
50	5 - 10		0,0	0,0	0,0	6 567	20 875	27 442	0,0	6 219	6 750	12 969
51	10 - 15		0,0	0,0	0,0	13 490	15 781	29 271	0,0	14 312	21 875	36 187
52	15 - 20		0,0	0,0	0,0	18 230	14 438	32 668	0,0	18 769	16 500	35 269
53	20 - 30		0,1	0,1	0,1	26 113	9 322	35 436	0,0	25 257	13 050	38 307
54	30 - 50		0,4	0,4	0,3	39 112	6 272	45 384	0,0	39 664	14 339	54 003
55	50 UND MEHR		0,2	0,2	0,2	117 494	13 440	130 934	0,0	59 765	8 750	68 515
56	ZUSAMMEN		0,8	0,8	0,6	57 156	9 200	66 356	0,0	29 203	14 441	43 643
57	INSGESAMT	UNTER 5	41,0	40,4	35,1	2 495	11 856	14 351	30,8	2 386	11 849	14 235
58	5 - 10		13,0	13,0	10,6	7 382	11 687	19 068	6,6	7 208	12 515	19 723
59	10 - 15		5,3	5,3	4,0	11 922	10 175	22 096	1,6	11 710	12 314	24 023
60	15 - 20		3,6	3,6	2,7	17 229	8 941	26 170	0,6	17 093	12 792	29 884
61	20 - 30		2,9	2,9	2,1	24 674	8 507	33 181	0,3	24 780	14 014	38 794
62	30 - 50		1,5	1,5	1,1	37 408	7 798	45 207	0,0	38 566	15 083	53 650
63	50 UND MEHR		0,6	0,6	0,5	88 215	14 507	102 722	0,0	83 000	33 357	116 357
64	ZUSAMMEN		67,9	67,3	56,1	7 030	11 379	18 409	39,9	3 999	12 017	16 016

ANMERKUNGEN *) UND 1-4 AM ENDE DES TABELLENTEILS.- 5) BETRIEBS-EINKOMMEN (T) UND AUSSERBETRIEBLICHES EINKOMMEN ZUSAMMEN

**Betriebsinhabers und/oder seines Ehegatten nach Größenklassen
und des Betriebseinkommens (T) 1971**

Rheinland-Pfalz

der Höhe des außerbetriebl. Einkommens ³⁾								Davon (Sp. 3) Betriebe, in denen der Betriebsinhaber von ... bis unter ... betriebl. AK-Einheiten leistet				Lfd. Nr.
Arbeitskräfte zusammen ⁴⁾ von ... bis unter ... betriebl. AK-Einheiten leisten								unter 0,5				
1 - 2				2 und mehr				zusammen				
1000 Betriebe	Betriebs-einkommen (T)	außerbetriebl. Einkommen	Einkommen insgesamt ⁵⁾	1000 Betriebe	Betriebs-einkommen (T)	außerbetriebl. Einkommen	Einkommen insgesamt ⁵⁾	1000 Betriebe	Betriebs-einkommen (T)	außerbetriebl. Einkommen	Einkommen insgesamt ⁵⁾	
11	12	13	14	15	16	17	18	18	20	21	22	
DM / Betrieb				DM / Betrieb				DM / Betrieb				
C.3	3 134	7 893	11 026	0,0	3 106	8 891	11 997	5,5	2 680	11 492	14 171	01
C.1	6 610	7 804	14 414	0,0	6 413	6 833	13 246	0,4	6 370	11 813	18 183	02
C.0	11 299	5 833	17 132	0,0	11 664	13 929	25 592	C,0	11 781	12 111	23 892	03
0.0	17 830	2 500	20 330	0,0	18 394	11 750	30 144	0,0	19 970	14 750	34 720	04
0.0	20 562	500	21 062	0,0	22 528	12 528	35 056	0,0	23 060	2 250	25 310	05
0.0	32 615	1 750	34 365	0,0	37 951	3 250	41 201	-	-	-	-	06
C.0	74 644	7 250	81 894	-	-	-	-	-	-	-	-	07
0.5	5 121	7 703	12 824	0,1	14 295	8 810	23 105	6,3	2 935	11 510	14 445	08
0.4	2 273	10 725	12 998	0,0	3 385	3 000	6 385	8,7	1 596	11 670	13 267	09
C.3	7 523	8 191	15 714	0,0	7 626	4 917	12 543	1,6	7 099	13 445	20 544	10
0.1	12 142	9 498	21 640	0,0	11 608	4 463	16 070	0,1	11 537	11 689	23 226	11
0.0	16 824	14 815	31 639	0,0	15 777	6 089	21 866	0,0	16 314	7 558	23 872	12
0.0	26 043	7 250	33 293	0,0	26 505	12 500	39 005	0,0	23 837	12 500	36 337	13
-	-	-	-	0,0	31 246	750	31 996	-	-	-	-	14
-	-	-	-	0,0	70 812	500	71 312	-	-	-	-	15
C.9	5 992	9 746	15 739	0,1	12 324	5 097	17 421	10,4	2 582	11 931	14 513	16
1.9	2 876	11 688	14 564	0,1	3 321	9 775	13 096	11,5	2 349	12 550	14 899	17
0.4	7 510	8 740	16 250	0,0	7 824	6 250	14 074	1,2	7 305	12 384	19 689	18
0.3	12 454	8 060	20 514	0,0	11 105	5 308	16 414	0,6	11 737	12 986	24 723	19
0.2	16 968	9 168	26 136	0,1	16 755	11 505	28 260	0,2	17 051	17 552	34 603	20
0.2	24 067	11 196	35 263	0,1	25 188	16 564	41 752	C,1	24 752	16 627	41 379	21
0.0	34 803	16 933	51 736	0,0	38 983	31 682	70 665	0,0	38 051	28 920	66 971	22
0.0	77 324	2 000	79 324	0,0	109 432	50 938	160 369	0,0	58 262	33 500	91 762	23
3.1	7 269	10 755	18 023	0,3	16 544	12 868	29 411	13,6	3 649	12 697	16 345	24
1.5	4 016	13 027	17 044	0,0	4 290	19 875	24 165	4,3	3 775	13 172	16 948	25
2.0	7 403	10 780	18 184	0,1	8 007	14 250	22 257	3,0	7 130	12 825	19 955	26
0.4	11 424	7 446	18 870	0,1	11 733	7 139	18 872	0,4	11 546	11 967	23 512	27
0.3	17 459	9 125	26 584	0,1	17 123	6 646	23 769	0,1	16 941	13 660	30 601	28
0.2	25 587	5 619	31 206	0,1	24 483	6 515	30 998	0,1	26 722	11 115	37 837	29
C.1	37 897	11 447	49 344	0,1	37 822	7 734	45 556	0,1	40 352	16 329	56 681	30
0.0	52 167	11 000	63 167	0,0	63 780	12 056	75 835	0,0	52 218	28 583	80 802	31
4.5	8 916	10 977	19 894	0,4	21 786	9 905	31 691	7,9	6 075	13 035	19 110	32
0.0	3 974	21 679	25 653	-	-	-	-	0,1	4 077	14 701	18 777	33
C.9	8 507	11 271	19 779	0,1	8 081	12 336	20 418	1,2	8 182	12 806	20 988	34
1.2	12 160	9 138	21 297	0,2	12 413	9 914	22 328	0,9	11 899	12 650	24 549	35
C.9	17 160	7 119	24 279	0,3	17 288	7 279	24 567	0,4	17 201	11 020	28 221	36
0.4	23 861	7 378	31 240	0,2	25 141	4 792	29 934	0,1	24 502	16 845	41 348	37
C.2	34 791	5 061	39 852	0,1	40 046	6 065	46 112	0,0	34 548	6 743	41 292	38
0.0	61 519	7 515	69 034	0,1	79 163	17 163	96 327	0,1	83 175	25 031	108 206	39
3.6	15 053	8 926	23 980	0,9	27 852	8 829	36 681	2,9	12 937	12 905	25 843	40
-	-	-	-	-	-	-	-	-	-	-	-	41
0.0	12 627	9 393	22 020	0,0	14 037	17 750	31 787	0,0	12 701	17 727	30 428	42
C.2	18 022	8 573	26 595	0,1	18 086	4 786	22 872	0,1	18 016	11 565	29 582	44
0.5	24 779	7 483	32 262	0,2	24 504	6 226	30 729	0,2	24 452	11 813	36 265	45
C.1	36 093	7 792	43 884	0,1	36 195	5 300	41 495	C,0	37 282	10 825	48 107	46
C.0	67 188	10 125	77 313	0,1	80 788	12 892	93 680	0,0	103 126	30 095	133 221	47
0.8	25 518	7 874	33 392	0,5	33 245	6 752	39 998	0,4	26 716	13 191	39 907	48
-	-	-	-	-	-	-	-	-	-	-	-	49
C.0	6 914	35 000	41 914	-	-	-	-	C,0	6 219	6 750	12 969	50
0.0	12 668	9 688	22 356	-	-	-	-	-	-	-	-	51
0.0	18 028	13 472	31 500	0,0	16 819	10 750	27 565	C,0	19 743	30 500	50 243	52
0.1	25 466	7 130	32 595	0,0	27 788	12 442	40 230	0,0	26 171	13 146	39 317	53
C.1	38 549	6 541	45 090	0,1	39 522	5 294	44 815	0,1	39 281	11 801	51 082	54
0.0	66 554	10 042	76 596	0,1	134 744	14 606	149 350	0,0	153 371	21 474	174 845	55
0.2	38 330	7 817	46 147	0,3	75 620	9 597	85 217	C,1	70 638	15 730	86 368	56
4.2	3 265	11 906	15 171	0,1	3 526	11 974	15 500	30,5	2 410	12 195	14 605	57
3.8	7 651	10 335	17 986	0,3	7 828	10 561	18 388	7,3	7 286	12 823	20 109	58
2.0	12 063	8 682	20 744	0,3	12 106	8 787	20 893	2,0	11 785	12 661	24 446	59
1.6	17 266	8 051	25 317	0,5	17 267	7 372	24 639	0,9	17 216	13 133	30 349	60
1.3	24 544	7 753	32 297	0,6	24 906	7 521	32 427	0,5	24 822	13 982	38 804	61
0.6	36 555	7 981	44 536	0,5	38 290	6 954	45 245	0,2	38 180	13 675	51 855	62
0.1	62 598	9 349	71 947	0,3	96 667	15 387	112 054	C,1	102 662	25 345	128 006	63
13.6	11 305	9 955	21 260	2,6	31 084	9 047	40 131	41,6	4 814	12 419	17 233	64

Lfd. Nr.	Landwirtschaftlich genutzte Fläche von ... bis unter ... ha	Betriebs-einkommen (T) von ... bis unter ... 1000 DM	Davon (Sp. 3) Betriebe, in denen der unter 0,5							
			davon (Sp. 19) Betriebe, in denen alle Arbeitskräfte zusammen *) von ... bis unter ...							
			unter 1				1 - 2			
			1000 Betriebe	Betriebs-einkommen (T)	außerbetriebl. Einkommen	Einkommen insgesamt *)	1000 Betriebe	Betriebs-einkommen (T)	außerbetriebl. Einkommen	Einkommen insgesamt *)
			23	DM / Betrieb			27	DM / Betrieb		
01	UNTER 1	UNTER 5	5,8	2 671	11 488	14 160	0,1	3 098	11 392	14 490
02		5 - 10	0,3	6 231	12 149	18 380	0,1	7 156	10 230	17 386
03		10 - 15	0,0	12 049	6 321	18 371	0,0	10 450	17 500	27 950
04		15 - 20	0,0	19 970	14 750	34 720	-	-	-	-
05		20 - 30	0,0	25 957	4 000	29 957	0,0	20 162	500	20 662
06		30 - 50	-	-	-	-	-	-	-	-
07		50 UND MEHR	-	-	-	-	-	-	-	-
08		ZUSAMMEN	6,1	2 883	11 518	14 401	0,2	4 798	10 919	15 717
09	1 - 2	UNTER 5	8,5	1 582	11 634	13 216	0,1	2 493	13 888	16 381
10		5 - 10	1,4	7 016	13 588	20 604	0,1	7 913	12 035	19 948
11		10 - 15	0,1	11 109	10 487	21 596	0,0	12 265	14 866	27 131
12		15 - 20	0,0	15 282	500	15 782	0,0	17 235	12 750	29 985
13		20 - 30	0,0	23 837	12 500	36 337	-	-	-	-
14		30 - 50	-	-	-	-	-	-	-	-
15		50 UND MEHR	-	-	-	-	-	-	-	-
16		ZUSAMMEN	10,0	2 449	11 890	14 340	0,3	6 360	13 196	19 555
17	2 - 5	UNTER 5	10,8	2 318	12 427	14 745	0,7	2 826	14 477	17 304
18		5 - 10	1,0	7 268	12 432	19 700	0,2	7 540	12 086	19 626
19		10 - 15	0,5	11 724	13 318	25 043	0,1	11 881	11 795	23 677
20		15 - 20	0,2	17 023	16 904	33 927	0,0	18 054	20 773	38 826
21		20 - 30	0,1	24 962	13 280	38 242	0,0	23 508	16 125	39 633
22		30 - 50	0,0	40 203	6 250	46 453	0,0	34 890	27 500	62 390
23		50 UND MEHR	0,0	51 183	14 500	65 683	-	-	-	-
24		ZUSAMMEN	12,5	3 375	12 525	15 900	1,0	5 769	14 217	19 986
25	5 - 10	UNTER 5	3,7	3 728	12 812	16 540	0,6	4 070	15 179	19 249
26		5 - 10	2,2	7 031	12 531	19 562	0,7	7 421	13 723	21 144
27		10 - 15	0,2	11 439	12 500	23 939	0,1	11 720	11 092	22 813
28		15 - 20	0,1	17 145	11 877	29 022	0,1	16 693	15 875	32 568
29		20 - 30	0,0	26 573	12 625	39 198	0,0	26 724	12 586	39 310
30		30 - 50	0,0	42 805	15 000	57 805	0,0	47 446	34 094	81 540
31		50 UND MEHR	0,0	50 606	35 000	85 606	0,0	50 670	25 000	75 670
32		ZUSAMMEN	6,3	5 423	12 717	18 140	1,6	7 808	14 374	22 182
33	10 - 20	UNTER 5	0,1	4 186	11 072	15 258	0,0	2 941	52 500	55 441
34		5 - 10	0,9	8 179	12 707	20 886	0,3	8 164	13 245	21 409
35		10 - 15	0,6	11 750	11 997	23 747	0,3	12 188	13 472	25 660
36		15 - 20	0,2	17 069	11 672	28 741	0,2	17 225	10 633	27 858
37		20 - 30	0,1	24 233	20 745	44 978	0,1	24 583	15 368	39 951
38		30 - 50	0,0	36 463	10 375	46 838	0,0	32 192	3 750	35 942
39		50 UND MEHR	-	-	-	-	0,0	51 305	18 750	70 055
40		ZUSAMMEN	1,9	10 616	12 465	23 081	0,9	13 212	13 318	26 529
41	20 - 30	UNTER 5	-	-	-	-	-	-	-	-
42		5 - 10	0,0	9 279	10 250	19 529	-	-	-	-
43		10 - 15	0,0	12 668	17 656	30 324	0,0	11 732	9 375	21 107
44		15 - 20	0,0	18 273	13 900	32 173	0,0	17 781	9 854	27 635
45		20 - 30	0,0	24 670	13 000	37 670	0,1	24 485	11 342	35 827
46		30 - 50	0,0	36 278	9 250	45 528	0,0	39 650	12 450	52 100
47		50 UND MEHR	0,0	159 260	47 500	206 760	0,0	75 262	3 000	78 262
48		ZUSAMMEN	0,1	23 728	14 936	38 664	0,2	25 886	10 696	36 582
49	30 UND MEHR	UNTER 5	-	-	-	-	-	-	-	-
50		5 - 10	0,0	6 219	6 750	12 969	-	-	-	-
51		10 - 15	-	-	-	-	-	-	-	-
52		15 - 20	0,0	19 913	35 000	54 913	0,0	19 629	27 500	47 129
53		20 - 30	0,0	24 288	13 125	37 413	0,0	26 670	10 667	37 337
54		30 - 50	0,0	39 110	16 396	55 506	0,0	37 849	11 271	49 120
55		50 UND MEHR	0,0	59 765	8 750	68 515	0,0	66 955	15 000	81 955
56		ZUSAMMEN	0,0	32 131	15 490	47 622	0,0	38 786	12 787	51 573
57	INSGESAMT	UNTER 5	29,0	2 362	12 051	14 413	1,5	3 299	14 800	18 100
58		5 - 10	5,9	7 199	12 767	19 965	1,4	7 633	13 096	20 729
59		10 - 15	1,4	11 670	12 500	24 170	0,6	12 034	12 741	24 775
60		15 - 20	0,5	17 156	13 649	30 805	0,3	17 297	12 372	29 669
61		20 - 30	0,2	24 773	15 196	39 969	0,2	24 748	12 883	37 631
62		30 - 50	0,0	37 878	12 447	50 325	0,1	38 352	16 495	54 847
63		50 UND MEHR	0,0	83 000	33 357	116 357	0,0	62 078	14 879	76 957
64		ZUSAMMEN	37,0	3 855	12 227	16 082	4,2	9 467	13 689	23 156

ANMERKUNGEN *) UND 1-4 AM ENDE DES TABELLENTEILS.- 5) BETRIEBSEINKOMMEN (T) UND AUSSERBETRIEBLICHES EINKOMMEN ZUSAMMEN

**Betriebsinhabers und/ oder seines Ehegatten nach Größenklassen
und des Betriebseinkommens (T) 1971**

Rheinland-Pfalz

Betriebsinhaber von ... bis unter ... betriebl. AK-Einheiten leistet												Lfd. Nr.
betriebl. AK-Einheiten leisten				0,5 - 1								
2 und mehr				zusammen				davon (Sp. 35) Betriebe, in denen alle Arbeitskräfte zus. *) von ... bis unter ... betriebl. AK-Einheiten leisten				
1000 Betriebe	Betriebs- einkommen (T)	außerbetriebl. Einkommen DM / Betrieb	Einkommen insgesamt *)	1000 Betriebe	Betriebs- einkommen (T)	außerbetriebl. Einkommen DM / Betrieb	Einkommen insgesamt *)	1000 Betriebe	Betriebs- einkommen (T)	außerbetriebl. Einkommen DM / Betrieb	Einkommen insgesamt *)	
31	32	33	34	35	36	37	38	39	40	41	42	
C,0	4 030	17 500	21 530	0,3	2 992	7 244	10 236	0,2	2 870	6 740	9 609	01
0,0	5 619	4 000	9 619	0,1	6 414	6 734	13 148	C,0	6 455	7 359	13 814	02
C,0	11 232	47 250	58 482	0,0	11 205	18 250	29 455	0,0	10 348	16 500	26 848	03
-	-	-	-	0,0	16 690	10 750	27 440	0,0	16 018	2 000	18 018	04
-	-	-	-	0,0	27 651	13 750	41 401	0,0	27 651	13 750	41 401	05
-	-	-	-	-	-	-	-	-	-	-	-	06
-	-	-	-	-	-	-	-	-	-	-	-	07
C,0	5 327	17 844	23 171	0,4	4 266	7 373	11 640	0,3	4 158	7 040	11 198	08
-	-	-	-	0,4	2 013	8 184	10 197	0,3	1 982	7 181	9 163	09
-	-	-	-	0,2	7 426	9 412	16 839	0,2	7 414	9 447	16 861	10
0,0	13 389	8 750	22 139	0,0	10 760	9 976	20 735	0,0	10 910	9 750	20 660	11
0,0	16 981	18 750	35 731	0,0	16 389	11 888	28 276	-	-	-	-	12
-	-	-	-	0,0	25 935	9 000	34 935	0,0	23 792	12 500	36 292	13
-	-	-	-	-	-	-	-	-	-	-	-	14
-	-	-	-	-	-	-	-	-	-	-	-	15
C,0	13 902	10 179	24 081	0,7	4 641	8 765	13 405	0,5	4 066	8 001	12 067	16
C,0	3 574	13 500	17 074	1,3	2 699	10 672	13 370	0,8	2 481	9 126	11 607	17
-	-	-	-	0,2	7 678	8 361	16 039	0,1	7 661	8 146	15 807	18
C,0	10 755	6 250	17 005	0,1	12 018	8 363	20 381	0,1	11 787	7 595	19 382	19
0,0	16 329	19 188	35 516	0,1	16 397	9 875	26 272	0,0	16 745	10 500	27 245	20
C,0	25 560	24 063	49 622	0,1	23 819	16 351	40 170	0,0	24 318	14 750	39 068	21
0,0	44 065	35 000	79 065	0,0	38 991	33 250	72 241	-	-	-	-	22
C,0	65 341	52 500	117 841	0,0	242 612	3 000	245 612	-	-	-	-	23
C,1	19 835	20 549	40 385	1,8	5 833	10 833	16 666	1,0	4 483	9 194	13 677	24
C,0	4 036	35 750	39 786	0,9	3 942	12 416	16 358	0,4	3 845	9 657	13 502	25
0,0	9 037	15 000	24 037	0,9	7 367	11 686	19 053	0,3	6 994	11 566	18 560	26
-	-	-	-	0,1	11 224	8 941	20 165	0,0	12 854	6 333	19 187	27
C,0	17 023	12 500	29 523	0,1	18 459	6 652	25 111	0,0	17 784	5 313	23 096	28
0,0	27 014	2 000	29 014	0,1	24 004	6 417	30 421	0,0	23 429	5 583	29 013	29
C,0	37 063	8 507	45 570	0,0	38 873	18 750	57 623	0,0	40 546	31 250	71 796	30
0,0	74 342	8 750	83 092	0,0	54 037	4 000	58 037	-	-	-	-	31
0,1	27 821	11 873	39 694	2,1	7 261	11 569	18 829	0,8	6 231	10 276	16 508	32
-	-	-	-	0,0	4 284	8 750	13 034	-	-	-	-	33
0,0	8 471	11 125	19 596	0,4	8 536	11 489	20 025	0,1	7 804	11 396	19 200	34
0,0	11 737	17 063	28 799	0,6	12 098	10 404	22 502	0,1	11 961	12 763	24 724	35
0,0	17 838	9 182	27 021	0,3	17 032	9 667	26 699	0,0	16 393	8 071	24 465	36
0,0	25 418	5 375	30 793	0,1	23 996	9 309	33 305	0,0	25 041	8 625	33 666	37
0,0	36 876	8 500	45 376	0,0	34 446	6 326	40 772	-	-	-	-	38
0,1	86 999	25 785	112 784	0,0	96 340	20 667	117 006	-	-	-	-	39
0,2	38 773	15 802	54 574	1,5	14 407	10 486	24 893	0,3	11 682	11 236	22 918	40
-	-	-	-	-	-	-	-	-	-	-	-	41
-	-	-	-	-	-	-	-	-	-	-	-	42
0,0	14 903	35 000	49 903	0,0	12 410	19 875	32 285	0,0	12 688	25 250	37 938	43
0,0	18 273	8 750	27 023	0,1	17 757	9 538	27 295	C,0	17 213	8 583	25 797	44
0,0	24 092	11 800	35 892	0,1	24 223	9 436	33 659	0,0	25 458	15 875	41 333	45
0,0	34 004	9 167	43 171	0,0	33 611	8 375	41 986	-	-	-	-	46
0,0	102 945	46 444	149 389	0,0	72 054	17 500	89 554	-	-	-	-	47
0,1	35 231	17 029	52 260	0,2	24 161	9 855	34 017	0,0	20 770	14 313	35 082	48
-	-	-	-	-	-	-	-	-	-	-	-	49
-	-	-	-	0,0	6 914	35 000	41 914	-	-	-	-	50
-	-	-	-	0,0	14 312	21 875	36 187	0,0	14 312	21 875	36 187	51
-	-	-	-	0,0	18 197	7 250	25 447	0,0	18 197	7 250	25 447	52
C,0	28 438	20 625	49 063	0,0	25 776	9 969	35 745	0,0	29 132	12 750	41 882	53
0,0	41 304	9 444	50 749	0,0	38 194	5 394	43 588	0,0	42 992	2 000	44 992	54
0,0	184 748	24 232	208 980	0,0	172 058	15 139	187 197	-	-	-	-	55
C,1	120 603	18 620	139 223	0,1	49 488	9 710	59 198	0,0	22 857	12 167	35 023	56
0,0	3 786	20 260	24 045	3,0	3 025	10 489	13 514	1,8	2 774	8 580	11 354	57
C,0	8 418	11 515	19 933	1,8	7 641	10 876	18 517	0,7	7 286	10 329	17 614	58
0,0	12 067	16 549	28 616	0,8	11 922	10 168	22 090	0,2	11 969	11 092	23 062	59
0,1	17 276	12 897	30 173	0,6	17 150	9 411	26 561	0,1	16 764	8 342	25 106	60
C,1	25 128	14 562	39 690	0,4	24 174	10 622	34 796	0,1	24 792	11 854	36 645	61
C,1	38 108	11 039	49 148	0,1	36 411	11 336	47 747	0,0	41 090	24 750	65 840	62
0,1	118 978	27 494	146 473	0,0	107 480	15 622	123 102	-	-	-	-	63
0,4	41 414	16 558	57 972	6,9	9 024	10 519	19 543	2,9	5 851	9 332	15 183	64

2 [222] Landw. Betriebe *) mit außerbetrieblichem Einkommen des des betrieblichen Arbeitsaufwandes

Rheinland-Pfalz

Lfd. Nr.	Landwirtschaftlich genutzte Fläche von ... bis unter ... ha	Betriebs-einkommen (T) von ... bis unter ... 1000 DM	Davon (Sp. 3) Betriebe, in denen der							
			0,5 - 1							
			davon (Sp.35) Betriebe, in denen alle Arbeitskräfte zusammen *) von ... bis unter ... betriebl. AK-Einheiten leisten							
			1 - 2			2 und mehr				
			1000 Betriebe	Betriebs-einkommen (T)	außerbetriebl. Einkommen	Einkommen insgesamt *)	1000 Betriebe	Betriebs-einkommen (T)	außerbetriebl. Einkommen	Einkommen insgesamt *)
43	DM / Betrieb			47	DM / Betrieb					
		44	45	46	47	48	49	50		
01	UNTER 1	UNTER 5	0,1	3 426	9 349	12 775	0,0	2 596	2 000	4 996
02		5 - 10	0,0	6 376	5 960	12 335	0,0	5 719	2 000	7 719
03		10 - 15	-	-	-	-	0,0	11 634	19 125	30 759
04		15 - 20	-	-	-	-	0,0	17 361	19 500	36 861
05		20 - 30	-	-	-	-	-	-	-	-
06		30 - 50	-	-	-	-	-	-	-	-
07		50 UND MEHR	-	-	-	-	-	-	-	-
08		ZUSAMMEN	0,1	4 349	8 288	12 637	0,0	7 291	8 469	15 760
09	1 - 2	UNTER 5	0,1	2 103	11 139	13 241	-	-	-	-
10		5 - 10	0,1	7 492	8 945	16 437	0,0	5 993	23 750	29 743
11		10 - 15	0,0	10 478	9 375	19 853	0,0	11 430	21 250	32 680
12		15 - 20	0,0	16 853	13 232	30 085	0,0	15 307	8 750	24 057
13		20 - 30	0,0	26 331	12 500	38 831	0,0	27 681	2 000	29 681
14		30 - 50	-	-	-	-	-	-	-	-
15		50 UND MEHR	-	-	-	-	-	-	-	-
16		ZUSAMMEN	0,2	5 553	10 421	15 575	0,0	14 294	12 325	26 619
17	2 - 5	UNTER 5	0,5	3 017	12 920	15 936	0,0	3 222	14 500	17 722
18		5 - 10	0,1	7 493	8 824	16 317	0,0	9 755	6 250	16 005
19		10 - 15	0,0	12 519	10 033	22 552	-	-	-	-
20		15 - 20	0,1	16 281	9 667	25 948	-	-	-	-
21		20 - 30	0,1	23 623	15 906	39 530	0,0	23 002	26 469	49 470
22		30 - 50	0,0	38 006	9 844	47 850	0,0	40 117	60 000	100 117
23		50 UND MEHR	-	-	-	-	0,0	242 612	3 000	245 612
24		ZUSAMMEN	0,7	6 803	12 354	19 157	0,0	22 185	23 824	46 009
25	5 - 10	UNTER 5	0,5	4 031	14 754	18 785	0,0	3 699	17 500	21 199
26		5 - 10	0,6	7 507	11 314	18 821	0,0	7 682	19 300	26 982
27		10 - 15	0,1	10 877	9 231	20 108	0,0	10 847	13 000	23 847
28		15 - 20	0,0	18 724	6 857	25 581	0,0	17 372	6 750	24 122
29		20 - 30	0,0	24 292	6 833	31 125	-	-	-	-
30		30 - 50	-	-	-	-	0,0	37 200	6 250	43 450
31		50 UND MEHR	0,0	54 037	4 000	58 037	-	-	-	-
32		ZUSAMMEN	1,3	7 628	12 121	19 749	0,1	11 947	15 556	27 503
33	10 - 20	UNTER 5	0,0	4 284	8 750	13 034	-	-	-	-
34		5 - 10	0,3	8 824	11 409	20 233	0,0	8 677	14 500	23 177
35		10 - 15	0,4	12 109	9 572	21 682	0,0	12 346	11 917	24 263
36		15 - 20	0,2	17 092	9 961	27 053	0,1	17 250	9 869	27 119
37		20 - 30	0,1	23 232	9 853	33 085	0,0	26 027	7 813	33 839
38		30 - 50	0,0	34 335	6 137	40 472	0,0	36 159	9 250	45 409
39		50 UND MEHR	-	-	-	-	0,0	96 340	20 667	117 006
40		ZUSAMMEN	1,0	13 442	10 091	23 533	0,2	24 349	11 489	35 838
41	20 - 30	UNTER 5	-	-	-	-	-	-	-	-
42		5 - 10	-	-	-	-	-	-	-	-
43		10 - 15	0,0	12 131	14 500	26 631	-	-	-	-
44		15 - 20	0,0	17 697	10 806	28 502	0,0	19 929	1 000	20 929
45		20 - 30	0,1	24 144	8 934	33 078	0,0	23 938	8 083	32 022
46		30 - 50	0,0	31 835	10 375	42 210	0,0	34 500	7 375	41 875
47		50 UND MEHR	-	-	-	-	0,0	72 054	17 500	89 554
48		ZUSAMMEN	0,1	22 381	9 750	32 131	0,1	28 736	8 056	36 791
49	30 UND MEHR	UNTER 5	-	-	-	-	-	-	-	-
50		5 - 10	0,0	6 914	35 000	41 914	-	-	-	-
51		10 - 15	-	-	-	-	-	-	-	-
52		15 - 20	-	-	-	-	-	-	-	-
53		20 - 30	0,0	24 801	6 650	31 451	0,0	26 536	16 875	43 411
54		30 - 50	0,0	38 681	6 275	44 956	0,0	37 505	5 298	42 803
55		50 UND MEHR	-	-	-	-	0,0	172 058	15 139	187 197
56		ZUSAMMEN	0,0	29 484	9 057	38 541	0,0	71 831	9 265	81 096
57	INSGESAMT	UNTER 5	1,2	3 391	13 248	16 639	0,0	3 319	13 340	16 659
58		5 - 10	1,1	7 836	10 920	18 755	0,1	8 052	16 539	24 592
59		10 - 15	0,5	11 883	9 567	21 450	0,1	12 113	12 486	24 599
60		15 - 20	0,4	17 221	9 704	26 925	0,1	17 250	9 356	26 606
61		20 - 30	0,3	23 826	10 288	34 114	0,1	24 536	10 191	34 727
62		30 - 50	0,1	35 262	7 276	42 538	0,1	36 852	13 425	50 276
63		50 UND MEHR	0,0	54 037	4 000	58 037	0,0	119 171	18 164	137 335
64		ZUSAMMEN	3,6	9 602	11 264	20 866	0,4	26 383	12 403	38 786

ANMERKUNGEN *) UND 1-4 AM ENDE DES TABELLENTEILS.- 5) BETRIEBSEINKOMMEN (T) UND AUSSERBETRIEBLICHES EINKOMMEN ZUSAMMEN

**Betriebsinhabers und/oder seines Ehegatten nach Größenklassen
und des Betriebseinkommens (T) 1971**

Rheinland-Pfalz

Betriebsinhaber von ... bis unter ... betriebl. AK-Einheiten leistet													Lfd. Nr.
zusammen				davon (Sp.51) Betriebe, in denen alle Arbeitskräfte zusammen *) von ... bis unter ... betriebl. AK-Einheiten leisten									
1000 Betriebe	Betriebs- einkommen (T)	außerbetriebl. Einkommen	Einkommen insgesamt *)	1 - 2				2 und mehr					
				1000 Betriebe	Betriebs- einkommen (T)	außerbetriebl. Einkommen	Einkommen insgesamt *)	1000 Betriebe	Betriebs- einkommen (T)	außerbetriebl. Einkommen	Einkommen insgesamt *)		
51	52	53	54	55	56	57	58	59	60	61	62		
		DM / Betrieb				DM / Betrieb				DM / Betrieb			
C,1	2 994	4 893	7 887	0,1	3 018	4 805	7 823	C,C	2 509	6 679	9 188	01	
0,1	6 204	6 367	12 572	0,1	6 098	6 025	12 122	0,0	6 565	7 533	14 099	02	
C,0	11 610	3 278	14 888	0,0	11 469	3 500	14 969	0,0	11 787	3 000	14 787	03	
0,0	18 382	8 469	26 851	0,0	17 830	2 500	20 330	0,0	18 566	10 458	29 025	04	
0,0	22 372	11 325	33 697	0,0	20 962	500	21 462	0,0	22 528	12 528	35 056	05	
0,C	35 950	2 688	38 637	0,0	32 615	1 750	34 365	0,C	37 951	3 250	41 201	06	
0,0	74 644	7 250	81 894	0,0	74 644	7 250	81 894	-	-	-	-	07	
0,3	7 905	5 451	13 356	0,2	5 735	4 964	10 699	C,1	16 801	7 446	24 247	08	
C,2	2 218	7 911	10 129	0,2	2 205	7 966	10 171	0,0	3 385	3 000	6 385	09	
0,1	7 208	3 198	10 406	0,1	7 071	3 066	10 137	0,C	7 732	3 702	11 433	10	
0,1	12 107	5 228	17 335	0,1	12 365	6 023	18 388	0,0	10 799	1 192	11 992	11	
C,0	16 211	10 875	27 086	0,0	16 415	19 750	36 165	0,0	16 008	2 000	18 008	12	
0,0	25 863	12 500	38 363	0,0	25 754	2 000	27 754	0,0	25 917	17 750	43 667	13	
0,0	31 246	750	31 996	-	-	-	-	0,0	31 246	750	31 996	14	
0,0	70 812	500	71 312	-	-	-	-	0,C	70 812	500	71 312	15	
C,4	6 711	5 848	12 559	0,4	5 912	6 259	12 170	0,1	11 794	3 237	15 031	16	
0,7	2 844	7 862	10 707	0,7	2 818	7 919	10 737	0,0	3 269	6 958	10 228	17	
C,2	7 494	6 041	13 535	0,2	7 492	5 998	13 490	0,C	7 502	6 250	13 752	18	
0,2	12 560	5 747	18 307	0,2	12 743	5 846	18 590	0,0	11 212	5 022	16 234	19	
0,2	17 094	7 000	24 094	0,2	17 091	7 342	24 434	0,C	17 108	5 147	22 255	20	
0,2	24 638	8 114	32 752	0,1	24 405	7 848	32 253	0,C	25 374	8 954	34 328	21	
0,0	32 496	4 766	37 262	0,0	31 449	5 531	36 980	0,0	33 544	4 000	37 544	22	
0,0	69 033	50 083	119 116	0,0	77 324	2 000	79 324	0,0	64 887	74 125	139 012	23	
1,5	9 296	7 273	16 569	1,3	8 651	7 271	15 922	0,2	13 961	7 283	21 243	24	
0,5	3 954	8 470	12 424	0,5	3 931	8 327	12 258	0,0	4 712	13 125	17 837	25	
0,7	7 348	7 450	14 798	0,7	7 287	7 154	14 441	0,1	8 082	11 000	19 082	26	
0,2	11 575	4 297	15 872	0,2	11 485	3 594	15 079	0,1	11 844	6 406	18 250	27	
0,2	17 259	6 903	24 162	0,1	17 330	7 310	24 639	0,1	17 109	6 050	23 159	28	
C,2	25 304	4 439	29 743	0,1	25 778	3 359	29 137	0,0	24 070	7 250	31 320	29	
0,1	37 008	7 833	44 841	0,1	36 456	8 028	44 484	0,C	38 782	7 205	45 987	30	
0,0	61 530	10 792	72 322	0,0	51 793	4 000	55 793	0,0	63 478	12 150	75 628	31	
2,0	12 762	7 136	19 898	1,7	10 964	6 916	17 880	0,3	22 528	8 328	30 856	32	
0,0	4 542	10 250	14 792	0,0	4 542	10 250	14 792	-	-	-	-	33	
0,3	8 433	9 305	17 737	0,3	8 519	9 055	17 574	0,0	7 332	12 477	19 809	34	
0,6	12 259	6 043	18 302	0,5	12 184	5 898	18 082	0,1	12 650	6 793	19 443	35	
0,7	17 173	5 072	22 245	0,5	17 164	4 834	21 998	0,2	17 200	5 725	22 925	36	
0,4	24 322	4 510	28 832	0,2	23 887	4 615	28 502	0,1	25 003	4 345	29 348	37	
C,2	37 466	5 239	42 705	0,1	35 360	4 970	40 330	0,1	40 555	5 639	46 234	38	
0,1	66 186	7 605	73 790	0,0	63 788	5 019	68 807	0,1	67 283	8 788	76 071	39	
2,3	19 369	5 930	25 299	1,7	17 040	5 871	22 911	0,6	25 995	6 097	32 092	40	
-	-	-	-	-	-	-	-	-	-	-	-	41	
-	-	-	-	-	-	-	-	-	-	-	-	42	
C,0	13 193	6 600	19 793	0,0	13 199	8 125	21 324	0,C	13 171	500	13 671	43	
C,1	18 164	6 039	24 203	0,1	18 313	6 800	25 113	0,0	17 917	4 771	22 687	44	
0,4	24 972	4 968	29 939	0,3	25 087	5 375	30 462	0,2	24 776	4 275	29 051	45	
0,2	36 229	5 475	41 705	0,1	35 690	6 554	42 244	0,1	36 672	4 589	41 262	46	
0,1	74 413	7 505	81 918	0,0	59 114	17 250	76 364	0,0	77 133	5 772	82 905	47	
C,8	29 524	5 455	34 978	0,5	26 188	6 147	32 336	0,4	33 754	4 577	38 330	48	
-	-	-	-	-	-	-	-	-	-	-	-	49	
-	-	-	-	-	-	-	-	-	-	-	-	50	
C,0	12 668	9 688	22 356	0,0	12 668	9 688	22 356	-	-	-	-	51	
C,C	17 169	7 071	24 240	0,0	17 227	6 458	23 685	0,0	16 819	10 750	27 569	52	
0,1	26 194	7 280	33 474	0,0	25 222	5 953	31 175	0,0	27 922	9 639	37 561	53	
0,2	39 219	4 910	44 130	0,1	38 725	5 281	44 006	0,1	39 615	4 614	44 229	54	
0,1	99 663	10 358	110 021	0,0	66 440	8 625	75 065	0,1	111 903	10 997	122 900	55	
0,4	54 025	6 892	60 916	0,2	39 425	6 166	45 592	0,2	65 277	7 451	72 728	56	
1,5	3 140	7 783	10 924	1,5	3 124	7 768	10 892	0,1	3 502	8 135	11 636	57	
1,5	7 527	7 122	14 650	1,3	7 514	6 972	14 486	0,2	7 633	8 318	15 951	58	
1,1	12 175	5 579	17 754	0,9	12 188	5 515	17 703	0,2	12 113	5 883	17 996	59	
1,3	17 272	5 856	23 128	0,9	17 273	5 940	23 214	0,4	17 270	5 633	22 903	60	
1,2	24 795	5 340	30 135	0,8	24 721	5 252	29 972	0,4	24 931	5 504	30 435	61	
0,8	37 353	5 619	42 972	0,4	36 330	6 155	42 485	0,3	38 553	4 989	43 542	62	
0,3	79 080	9 442	88 521	0,1	63 626	7 664	71 290	0,2	84 255	10 037	94 292	63	
7,6	17 325	6 481	23 806	5,9	13 643	6 507	20 150	1,8	29 600	6 394	35 994	64	

2 [222] Landw. Betriebe *) mit außerbetrieblichem Einkommen des des betrieblichen Arbeitsaufwandes

Baden-Württemberg

Lfd. Nr.	Landwirtschaftlich genutzte Fläche von ... bis unter ... ha	Betriebs-einkommen (T) von ... bis unter ... 1000 DM	Landw. Betriebe ¹⁾ mit außerbetriebl. Einkommen des Betr.-inh. u / od. seines Ehegatten		Darunter (Sp. 2) Betriebe mit Angabe							
			insgesamt ²⁾	klassifizierb. Betriebe	zusammen			davon (Sp. 3) Betriebe, in denen alle				
					unter 1			1000 Betriebe	Betriebs-einkommen (T)	außerbetriebl. Einkommen	Einkommen insgesamt ³⁾	
			1000 Betriebe			Betriebs-einkommen (T)	außerbetriebl. Einkommen					Einkommen insgesamt ³⁾
			1	2	3			4	5	6	7	
01	UNTER 1	UNTER 5	5,9	5,9	5,5	2 416	11 865	14 282	5,1	2 391	12 159	14 551
02	5 - 10	10 - 15	0,5	0,5	0,4	6 466	11 501	17 968	0,3	6 226	13 024	19 250
03	10 - 15	15 - 20	0,1	0,1	0,1	12 098	11 437	23 535	0,0	11 946	13 038	24 984
04	15 - 20		0,1	0,1	0,1	17 533	9 700	27 233	0,0	18 164	12 563	30 727
05	20 - 30	30 - 50	0,1	0,1	0,1	24 075	10 211	34 286	0,0	25 561	11 900	37 461
06	30 - 50	UND MEHR	0,0	0,0	0,0	37 287	8 971	46 258	0,0	34 839	19 667	54 505
07	50	ZUSAMMEN	0,0	0,0	0,0	98 071	14 510	112 581	-	-	-	-
08			6,8	6,8	6,3	3 820	11 791	15 612	5,4	2 740	12 217	14 957
09	1 - 2	UNTER 5	30,0	28,8	27,2	1 202	11 847	13 048	25,5	1 168	11 891	13 059
10	5 - 10	10 - 15	1,1	1,1	1,0	7 155	11 174	18 329	0,7	7 092	12 405	19 497
11	10 - 15	15 - 20	0,3	0,3	0,3	11 542	13 307	24 849	0,1	11 719	16 466	28 185
12	15 - 20		0,0	0,0	0,0	17 045	9 419	26 464	0,0	17 587	27 000	44 587
13	20 - 30	30 - 50	0,0	0,0	0,0	24 143	10 609	34 753	0,0	20 452	17 500	37 952
14	30 - 50	UND MEHR	0,0	0,0	0,0	36 564	12 696	49 260	0,0	35 588	27 250	62 838
15	50	ZUSAMMEN	0,0	0,0	0,0	79 372	13 553	92 925	0,0	89 396	7 250	96 646
16			31,5	30,3	28,6	1 672	11 833	13 505	26,3	1 394	11 932	13 326
17	2 - 5	UNTER 5	40,9	40,5	37,4	2 271	12 906	15 177	28,1	2 123	13 122	15 245
18	5 - 10	10 - 15	2,3	2,3	2,1	7 183	11 281	18 464	1,1	7 040	12 496	19 537
19	10 - 15	15 - 20	0,6	0,6	0,6	12 152	8 981	21 133	0,2	12 155	10 432	22 587
20	15 - 20		0,3	0,3	0,3	17 226	10 129	27 355	0,1	17 494	15 237	32 731
21	20 - 30	30 - 50	0,2	0,2	0,2	24 064	8 519	32 583	0,0	24 034	14 971	39 005
22	30 - 50	UND MEHR	0,1	0,1	0,0	35 385	8 434	43 819	0,0	34 961	11 750	46 711
23	50	ZUSAMMEN	0,0	0,0	0,0	91 419	12 792	104 211	0,0	66 476	10 977	77 454
24			44,5	44,1	40,5	2 950	12 730	15 680	29,5	2 469	13 086	15 555
25	5 - 10	UNTER 5	16,0	15,9	14,4	3 818	12 735	16 552	8,2	3 661	13 300	16 961
26	5 - 10	10 - 15	14,6	14,6	12,7	7 279	11 028	18 307	4,8	7 025	12 002	19 027
27	10 - 15	15 - 20	1,9	1,9	1,6	11 634	7 793	19 427	0,3	11 714	10 870	22 586
28	15 - 20		0,5	0,5	0,4	16 872	7 300	24 172	0,0	16 786	11 867	28 653
29	20 - 30	30 - 50	0,1	0,1	0,1	23 826	9 180	33 006	0,0	23 939	10 000	33 939
30	30 - 50	UND MEHR	0,1	0,1	0,1	33 962	10 139	44 101	0,0	30 298	15 500	45 798
31	50	ZUSAMMEN	0,0	0,0	0,0	84 470	22 667	107 137	0,0	92 590	25 000	117 590
32			33,2	33,2	29,3	6 152	11 639	17 792	13,3	5 095	12 779	17 874
33	10 - 20	UNTER 5	0,5	0,5	0,5	4 045	14 124	18 169	0,3	3 845	15 414	19 259
34	5 - 10	10 - 15	6,2	6,2	5,4	8 316	10 874	19 190	1,9	7 927	12 200	20 127
35	10 - 15	15 - 20	7,7	7,7	6,6	12 046	9 279	21 324	1,1	11 783	11 858	23 641
36	15 - 20		5,1	5,1	4,2	17 024	7 401	24 424	0,4	16 885	12 141	29 026
37	20 - 30	30 - 50	2,0	2,0	1,6	23 854	7 337	31 191	0,1	23 356	11 692	35 048
38	30 - 50	UND MEHR	0,2	0,2	0,2	35 770	10 008	45 777	0,0	31 830	14 769	46 599
39	50	ZUSAMMEN	0,1	0,1	0,1	77 361	12 423	89 784	-	-	-	-
40			21,8	21,8	18,5	13 305	9 299	22 604	3,8	10 153	12 355	22 508
41	20 - 30	UNTER 5	-	-	-	-	-	-	-	-	-	-
42	5 - 10	10 - 15	0,1	0,1	0,1	7 738	14 941	22 680	0,0	6 932	17 083	24 016
43	10 - 15	15 - 20	0,3	0,3	0,2	12 493	11 385	23 879	0,1	12 573	12 929	25 502
44	15 - 20		1,1	1,1	0,9	17 817	8 127	25 944	0,1	17 455	12 658	30 113
45	20 - 30	30 - 50	2,0	2,0	1,7	24 756	6 662	31 418	0,1	23 583	9 974	33 557
46	30 - 50	UND MEHR	0,7	0,7	0,6	34 922	6 806	41 728	0,0	33 052	2 500	35 552
47	50	ZUSAMMEN	0,1	0,1	0,1	99 179	6 000	105 179	-	-	-	-
48			4,3	4,3	3,5	24 434	7 544	31 979	0,3	17 210	12 218	29 428
49	30 UND MEHR	UNTER 5	-	-	-	-	-	-	-	-	-	-
50	5 - 10	10 - 15	0,0	0,0	0,0	7 846	20 442	28 288	0,0	7 828	12 400	20 228
51	10 - 15	15 - 20	0,0	0,0	0,0	13 020	13 500	26 520	0,0	13 618	14 536	28 154
52	15 - 20		0,1	0,1	0,1	17 913	8 677	26 590	0,0	17 297	8 000	25 297
53	20 - 30	30 - 50	0,3	0,3	0,2	25 774	8 405	34 179	0,0	25 451	9 861	35 312
54	30 - 50	UND MEHR	0,7	0,7	0,5	37 463	7 866	45 328	0,0	34 315	14 380	48 694
55	50	ZUSAMMEN	0,3	0,3	0,2	104 843	13 743	118 586	0,0	106 043	9 292	115 335
56			1,4	1,4	1,1	46 654	9 468	56 122	0,1	32 097	11 906	44 004
57	INSGESAMT	UNTER 5	93,4	91,7	85,0	2 210	12 477	14 687	67,1	1 976	12 614	14 590
58	5 - 10	10 - 15	24,8	24,8	21,8	7 509	11 048	18 556	8,7	7 200	12 192	19 391
59	10 - 15	15 - 20	10,9	10,9	9,3	11 984	9 210	21 193	1,9	11 844	11 955	23 799
60	15 - 20		7,2	7,2	5,9	17 159	7 673	24 832	0,6	17 061	12 595	29 656
61	20 - 30	30 - 50	4,7	4,7	3,9	24 385	7 291	31 676	0,2	23 766	11 494	35 260
62	30 - 50	UND MEHR	1,8	1,8	1,5	35 993	8 014	44 007	0,1	33 401	14 267	47 667
63	50	ZUSAMMEN	0,5	0,5	0,4	96 608	13 089	109 697	0,0	81 944	10 800	92 744
64			143,4	141,7	127,8	5 908	11 566	17 474	78,7	3 017	12 549	15 566

ANMERKUNGEN *) UND 1-4 AM ENDE DES TABELLENTEILS.- 5) BETRIEBS EINKOMMEN (T) UND AUSSERBETRIEBLICHES EINKOMMEN ZUSAMMEN

**Betriebsinhabers und/oder seines Ehegatten nach Größenklassen
und des Betriebseinkommens (T) 1971**

Baden- Württemberg

der Höhe des außerbetriebl. Einkommens ³⁾								Davon (Sp. 3) Betriebe, in denen der Betriebsinhaber von ... bis unter ... betriebl. AK-Einheiten leistet				Lfd. Nr.
Arbeitskräfte zusammen ¹⁾ von ... bis unter ... betriebl. AK-Einheiten leisten								unter 0,5				
1 - 2				2 und mehr				zusammen				
1000 Betriebe	Betriebs-einkommen(T)	außerbetriebl. Einkommen DM / Betrieb	Einkommen insgesamt ²⁾	1000 Betriebe	Betriebs-einkommen(T)	außerbetriebl. Einkommen DM / Betrieb	Einkommen insgesamt ²⁾	1000 Betriebe	Betriebs-einkommen(T)	außerbetriebl. Einkommen DM / Betrieb	Einkommen insgesamt ²⁾	
11	12	13	14	15	16	17	18	19	20	21	22	
C,4	2 660	8 805	11 465	0,1	2 869	7 381	10 251	5,0	2 352	12 451	14 843	01
0,1	6 792	9 719	16 512	0,1	7 033	7 398	14 431	0,3	6 263	13 392	19 654	02
0,0	12 164	12 343	24 507	0,0	12 122	9 685	21 807	0,1	12 137	13 788	25 925	03
0,0	17 068	7 850	24 918	0,0	17 690	10 222	27 912	0,0	17 948	9 972	27 921	04
C,0	22 983	9 828	32 811	0,0	24 144	9 928	34 071	0,0	24 685	18 604	43 289	05
0,0	36 138	8 429	44 567	0,0	38 370	6 095	44 465	0,0	35 331	17 944	53 275	06
C,0	139 015	32 500	171 515	0,0	85 788	9 113	94 901	0,0	87 350	21 864	109 214	07
0,6	7 052	9 480	16 532	0,3	17 692	8 378	26 070	5,4	3 024	12 548	15 571	08
1,7	1 690	11 294	12 984	0,0	2 621	6 191	8 812	24,7	1 164	12 193	13 356	09
0,3	7 221	9 302	16 523	0,1	7 536	6 058	13 594	0,7	7 176	13 263	20 439	10
0,1	10 940	10 218	21 158	0,0	12 255	7 109	19 364	0,2	11 602	16 351	27 953	11
0,0	16 810	8 471	25 281	0,0	17 239	8 150	25 389	0,0	17 109	10 688	27 796	12
0,0	21 623	9 639	31 262	0,0	25 342	10 693	36 035	0,0	23 115	15 750	38 865	13
0,0	40 037	1 500	41 537	0,0	36 157	11 156	47 313	0,0	38 231	25 429	63 660	14
0,0	59 481	21 875	81 356	0,0	80 053	13 414	93 467	0,0	76 290	8 125	84 415	15
2,0	3 128	10 946	14 074	0,2	21 649	8 210	29 858	25,6	1 430	12 252	13 682	16
8,8	2 697	12 380	15 077	0,5	3 050	10 111	13 161	29,0	2 181	13 670	15 851	17
C,9	7 315	9 938	17 254	0,1	7 626	9 987	17 613	1,2	7 124	12 570	19 694	18
0,3	12 153	8 249	20 402	0,0	12 125	6 547	18 672	C,2	12 052	11 710	23 762	19
0,1	16 842	8 167	25 009	0,1	17 859	7 600	25 459	0,1	17 240	14 844	32 084	20
0,1	23 665	7 147	30 813	0,0	24 761	6 076	30 837	0,0	24 133	22 241	46 374	21
0,0	34 045	4 000	38 045	0,0	36 722	12 069	48 791	0,0	38 773	26 313	65 085	22
0,0	103 206	1 250	104 456	0,0	102 323	14 663	116 986	0,0	70 808	12 000	82 808	23
10,3	3 809	11 928	15 737	0,8	10 072	9 718	19 790	30,6	2 567	13 622	16 190	24
5,7	4 016	12 049	16 065	0,4	4 135	11 118	15 253	9,4	3 736	13 940	17 676	25
7,0	7 393	10 624	18 017	0,9	7 738	9 044	16 781	5,8	7 104	12 712	19 816	26
1,1	11 615	7 466	19 081	0,2	11 636	5 119	16 755	0,4	11 473	10 785	22 258	27
0,2	16 723	7 224	23 947	0,1	17 118	5 811	22 929	C,1	16 423	13 600	30 023	28
0,1	23 541	9 602	33 143	0,0	24 270	8 478	32 748	0,0	22 820	28 625	51 445	29
0,0	33 132	10 904	44 037	0,1	34 493	9 617	44 110	0,0	35 941	11 276	47 217	30
0,0	64 784	24 500	89 284	0,0	161 184	14 750	175 934	0,0	87 330	16 444	103 775	31
14,2	6 702	10 913	17 615	1,8	9 688	8 910	18 598	15,8	5 356	13 411	18 767	32
0,2	4 405	12 013	16 417	0,0	4 404	9 500	13 904	0,3	3 908	15 948	19 856	33
3,1	8 502	10 384	18 886	0,4	8 660	8 650	17 309	2,3	8 009	13 438	21 446	34
4,5	12 072	8 585	20 656	1,0	12 238	9 419	21 658	1,8	11 815	12 573	24 388	35
2,7	16 992	7 265	24 257	1,2	17 137	6 286	23 423	C,7	17 120	11 414	28 534	36
0,8	23 686	7 590	31 276	0,6	24 170	6 275	30 444	0,3	23 318	12 485	35 803	37
0,1	34 642	9 138	43 780	0,1	38 048	9 434	47 482	0,0	35 785	20 500	56 285	38
0,0	70 649	16 214	86 863	0,0	79 833	11 026	90 860	0,0	67 899	18 333	86 233	39
11,4	13 246	8 757	22 003	3,3	17 134	7 652	24 786	5,5	11 406	13 062	24 468	40
-	-	-	-	-	-	-	-	-	-	-	-	41
0,0	8 956	16 800	25 756	0,0	8 127	5 417	13 544	0,0	7 604	17 042	24 646	42
0,1	12 782	10 200	22 982	0,0	11 557	13 042	24 599	0,0	12 734	14 625	27 359	43
0,6	17 911	7 461	25 372	0,2	17 702	8 340	26 042	0,1	17 784	13 319	31 104	44
1,0	24 465	6 099	30 564	0,6	25 335	7 120	32 456	0,2	24 295	11 250	35 545	45
C,3	34 407	7 243	41 650	0,3	35 484	6 500	41 984	0,1	34 169	10 385	44 554	46
C,0	57 789	3 889	61 678	0,0	108 264	6 463	114 728	0,0	65 116	6 786	71 901	47
2,0	23 045	7 042	30 087	1,3	28 088	7 408	35 496	0,5	21 480	12 496	33 977	48
-	-	-	-	-	-	-	-	-	-	-	-	49
C,0	7 168	23 500	30 668	0,0	8 546	27 438	35 984	0,0	7 566	26 643	34 209	50
0,0	12 861	14 528	27 389	0,0	12 332	9 375	21 707	C,0	13 369	16 528	29 897	51
C,0	18 131	8 561	26 692	0,0	17 809	9 297	27 106	0,0	17 759	10 089	27 848	52
0,1	25 531	8 415	33 947	0,1	26 126	8 139	34 266	0,0	25 788	11 255	37 043	53
C,2	36 993	7 168	44 161	0,3	38 118	7 801	45 919	0,1	37 066	16 216	53 282	54
0,0	67 884	8 875	76 759	0,2	110 252	14 601	124 853	0,1	128 143	23 284	151 428	55
0,4	33 355	8 069	41 424	0,6	57 678	10 159	67 837	0,2	59 591	17 311	76 902	56
16,8	3 064	12 076	15 141	1,1	3 474	10 164	13 638	68,4	2 050	13 095	15 145	57
11,5	7 684	10 479	18 163	1,6	7 953	8 814	16 768	10,4	7 291	12 941	20 232	58
6,2	11 996	8 457	20 452	1,3	12 125	8 851	20 976	2,7	11 799	12 522	24 320	59
3,7	17 130	7 348	24 478	1,7	17 256	6 697	23 953	1,1	17 184	12 136	29 320	60
2,1	24 133	7 035	31 168	1,5	24 839	6 981	31 820	0,6	23 935	12 805	36 740	61
C,6	35 311	7 561	42 872	0,8	36 815	7 783	44 599	0,2	36 045	15 713	51 758	62
0,1	72 804	14 854	87 658	0,3	102 770	12 828	115 599	0,1	102 730	19 577	122 307	63
40,9	8 698	10 331	19 030	8,2	19 724	8 301	28 025	83,6	3 635	13 060	16 695	64

2 [222] Landw. Betriebe *) mit außerbetrieblichem Einkommen des des betrieblichen Arbeitsaufwandes

Baden- Württemberg

Lfd. Nr.	Landwirtschaftlich genutzte Fläche von ... bis unter ... ha	Betriebs-einkommen (T) von ... bis unter ... 1000 DM	Davon (Sp.3) Betriebe, in denen der unter 0,5							
			davon (Sp. 10) Betriebe, in denen alle Arbeitskräfte zusammen *) von ... bis unter ...							
			unter 1				1 - 2			
			1000 Betriebe	Betriebs-einkommen (T)	außerbetriebl. Einkommen	Einkommen insgesamt *)	1000 Betriebe	Betriebs-einkommen (T)	außerbetriebl. Einkommen	Einkommen insgesamt *)
23	24	DM / Betrieb	25	26	27	28	DM / Betrieb	29	30	
01	UNTER 1	UNTER 5	4,9	2 389	12 391	14 780	0,1	2 498	15 701	18 199
02	5	- 10	0,3	6 217	13 249	19 466	0,0	6 699	15 295	21 994
03	10	- 15	0,0	12 005	13 523	25 527	0,0	12 391	12 225	24 616
04	15	- 20	0,0	18 164	12 563	30 727	0,0	17 708	4 469	22 177
05	20	- 30	0,0	24 376	18 500	42 876	0,0	24 090	13 750	37 840
06	30	- 50	0,0	34 839	19 667	54 505	0,0	36 749	31 250	67 999
07	50	UND MEHR	-	-	-	-	0,0	85 989	47 500	133 489
08		ZUSAMMEN	5,2	2 709	12 454	15 163	0,1	7 709	15 269	22 978
09	1 - 2	UNTER 5	24,2	1 153	12 080	13 233	0,5	1 655	17 494	19 149
10	5	- 10	0,7	7 128	12 707	19 836	0,1	7 653	19 016	26 669
11	10	- 15	0,1	11 760	16 977	28 737	0,0	10 908	12 950	23 858
12	15	- 20	0,0	17 587	27 000	44 587	0,0	17 065	6 375	23 440
13	20	- 30	0,0	20 452	17 500	37 952	0,0	20 055	25 000	45 055
14	30	- 50	0,0	35 588	27 250	62 838	-	-	-	-
15	50	UND MEHR	0,0	62 792	12 500	75 292	-	-	-	-
16		ZUSAMMEN	25,0	1 376	12 127	13 503	0,6	2 859	17 363	20 223
17	2 - 5	UNTER 5	25,7	2 109	13 440	15 548	3,1	2 748	15 458	18 206
18	5	- 10	1,0	7 057	12 630	19 687	0,3	7 336	12 932	20 268
19	10	- 15	0,2	12 003	10 743	22 746	0,2	12 075	14 087	26 162
20	15	- 20	0,1	17 494	15 237	32 731	0,0	16 302	12 950	29 252
21	20	- 30	0,0	23 952	28 529	52 482	0,0	24 662	11 444	36 107
22	30	- 50	0,0	34 430	16 625	51 055	-	-	-	-
23	50	UND MEHR	0,0	67 224	11 450	78 674	-	-	-	-
24		ZUSAMMEN	27,0	2 436	13 407	15 843	3,5	3 383	15 221	18 604
25	5 - 10	UNTER 5	7,3	3 660	13 636	17 295	2,1	3 995	15 057	19 051
26	5	- 10	3,9	7 021	12 315	19 336	1,8	7 256	13 534	20 790
27	10	- 15	0,2	11 735	10 302	22 037	0,2	11 206	11 489	22 695
28	15	- 20	0,0	16 786	11 867	28 653	0,0	15 963	19 563	35 525
29	20	- 30	0,0	23 939	10 000	33 939	0,0	22 531	33 167	55 698
30	30	- 50	0,0	30 298	15 500	45 798	0,0	31 352	8 750	40 102
31	50	UND MEHR	-	-	-	-	0,0	55 773	17 500	73 273
32		ZUSAMMEN	11,5	5 027	13 112	18 139	4,1	5 981	14 310	20 292
33	10 - 20	UNTER 5	0,3	3 756	15 804	19 560	0,1	4 546	16 556	21 102
34	5	- 10	1,5	7 867	12 567	20 433	0,7	8 290	15 176	23 466
35	10	- 15	0,9	11 756	12 250	24 006	0,8	11 797	12 183	23 980
36	15	- 20	0,3	16 925	12 963	29 888	0,4	17 199	10 601	27 800
37	20	- 30	0,1	23 155	12 079	35 233	0,2	23 530	14 266	37 797
38	30	- 50	0,0	32 185	17 333	49 518	0,0	37 131	14 500	51 631
39	50	UND MEHR	-	-	-	-	0,0	85 128	25 000	110 128
40		ZUSAMMEN	3,1	10 065	12 800	22 865	2,1	12 546	13 276	25 822
41	20 - 30	UNTER 5	-	-	-	-	-	-	-	-
42	5	- 10	0,0	7 050	16 625	23 675	0,0	8 714	17 875	26 589
43	10	- 15	0,0	12 296	15 714	28 011	0,0	13 346	13 100	26 446
44	15	- 20	0,1	17 733	11 283	29 016	0,1	17 934	16 235	34 169
45	20	- 30	0,1	23 244	11 600	34 844	0,1	24 238	10 250	34 488
46	30	- 50	0,0	32 488	4 500	36 988	0,0	32 644	14 417	47 061
47	50	UND MEHR	-	-	-	-	0,0	54 794	6 250	61 044
48		ZUSAMMEN	0,2	17 166	12 842	30 008	0,3	22 042	12 827	34 869
49	30 UND MEHR	UNTER 5	-	-	-	-	-	-	-	-
50	5	- 10	0,0	6 732	20 333	27 066	0,0	8 021	23 750	31 771
51	10	- 15	0,0	13 569	15 250	28 819	0,0	13 999	23 750	37 749
52	15	- 20	0,0	17 297	8 000	25 297	0,0	18 591	13 850	32 441
53	20	- 30	0,0	25 247	10 786	36 033	0,0	25 669	13 786	39 455
54	30	- 50	0,0	34 318	15 511	49 829	0,0	36 340	16 435	52 775
55	50	UND MEHR	0,0	114 041	11 938	125 979	0,0	70 985	18 750	89 735
56		ZUSAMMEN	0,1	31 725	13 145	44 870	0,1	32 844	16 004	48 848
57	INSGESAMT	UNTER 5	62,4	1 947	12 863	14 810	5,9	3 111	15 507	18 618
58	5	- 10	7,4	7 182	12 498	19 679	2,9	7 536	14 055	21 592
59	10	- 15	1,5	11 803	12 291	24 094	1,1	11 728	12 217	23 946
60	15	- 20	0,5	17 139	12 965	30 104	0,5	17 196	11 919	29 115
61	20	- 30	0,2	23 443	13 521	36 964	0,3	23 946	13 122	37 067
62	30	- 50	0,1	33 523	16 650	50 173	0,1	34 893	15 407	50 300
63	50	UND MEHR	0,0	79 413	11 650	91 063	0,0	69 469	21 250	90 719
64		ZUSAMMEN	72,0	2 889	12 818	15 708	10,8	6 799	14 562	21 361

ANMERKUNGEN *) UND 1-4 AM ENDE DES TABELLENTEILS.- 5) BETRIEBSEINKOMMEN (T) UND AUSSERBETRIEBLICHES EINKOMMEN ZUSAMMEN

**Betriebsinhabers und/ oder seines Ehegatten nach Größenklassen
und des Betriebseinkommens (T) 1971**

Baden- Württemberg

Betriebsinhaber von ... bis unter ... betriebl. AK-Einheiten leistet												Lfd. Nr.
betriebl. AK-Einheiten leisten				zusammen				davon (Sp. 35) Betriebe, in denen alle Arbeitskräfte zus. *) von ... bis unter ... betriebl. AK-Einheiten leisten				
2 und mehr				0,5 - 1				0,5 - 1				
1000 Betriebe	Betriebs- einkommen (T)	außerbetriebl. Einkommen	Einkommen insgesamt *)	1000 Betriebe	Betriebs- einkommen (T)	außerbetriebl. Einkommen	Einkommen insgesamt *)	1000 Betriebe	Betriebs- einkommen (T)	außerbetriebl. Einkommen	Einkommen insgesamt *)	
31	32	33	34	35	36	37	38	39	40	41	42	
	DM / Betrieb				DM / Betrieb				DM / Betrieb			
C,0	3 198	15 500	18 698	0,3	2 527	7 542	10 069	0,2	2 450	6 707	9 156	01
C,0	7 039	11 750	18 789	0,0	6 448	11 919	18 367	C,C	6 332	10 594	16 925	02
C,C	11 921	17 500	29 421	0,0	11 526	9 429	20 954	C,C	11 623	10 375	21 998	03
C,0	18 046	21 625	39 671	0,0	17 772	12 750	30 522	-	-	-	-	04
0,0	25 447	21 188	46 634	0,0	26 650	3 125	29 775	0,0	27 338	2 000	29 338	05
0,0	36 099	6 125	42 224	0,0	34 782	3 250	38 032	-	-	-	-	06
C,C	87 861	12 250	100 111	0,0	59 991	8 750	68 741	-	-	-	-	07
C,0	31 450	15 471	46 920	0,3	4 340	7 960	12 300	0,2	3 409	7 079	10 489	08
C,0	3 710	25 625	29 335	1,7	1 524	9 156	10 679	1,3	1 450	8 261	9 711	09
C,0	7 702	16 083	23 785	0,1	7 241	7 487	14 728	0,C	6 468	7 171	13 639	10
C,0	11 475	35 000	46 475	0,0	10 675	9 033	19 708	0,0	10 943	6 750	17 693	11
0,0	16 719	3 000	19 719	0,0	16 189	41 250	57 439	-	-	-	-	12
0,0	25 976	10 250	36 226	0,0	25 764	15 450	41 214	-	-	-	-	13
0,0	41 756	23 000	64 756	0,0	31 978	9 250	41 228	-	-	-	-	14
0,0	80 790	6 667	87 456	0,0	89 033	4 125	93 158	C,C	116 000	2 000	118 000	15
0,0	30 939	15 625	46 564	1,8	2 056	9 113	11 168	1,3	1 734	8 216	9 951	16
0,1	3 283	17 350	20 633	4,9	2 487	11 368	13 855	2,3	2 287	9 622	11 908	17
C,0	7 462	6 550	14 012	0,4	7 318	10 825	18 143	0,1	6 916	11 514	18 429	18
0,0	14 057	26 250	40 307	0,1	12 457	8 563	21 019	0,0	13 305	8 090	21 395	19
0,0	18 207	19 125	37 332	0,0	16 995	8 790	25 784	-	-	-	-	20
0,0	22 453	12 500	34 953	0,0	23 045	3 600	26 645	0,0	24 116	1 412	25 528	21
0,0	43 115	36 000	79 115	0,0	36 031	5 778	41 809	0,C	36 022	2 000	38 022	22
0,0	79 768	13 375	93 143	0,0	66 988	10 583	77 572	0,0	59 000	6 250	65 250	23
0,1	8 383	15 594	23 977	5,4	3 258	11 226	14 484	2,5	2 818	9 644	12 462	24
0,0	4 010	11 100	15 110	2,8	3 938	11 891	15 828	0,9	3 675	10 621	14 295	25
0,1	7 882	13 833	21 716	3,3	7 308	11 445	18 753	0,8	7 044	10 522	17 566	26
0,0	10 990	9 250	20 240	0,4	11 805	9 494	21 299	0,1	11 631	13 071	24 703	27
0,0	16 085	1 833	17 919	0,0	17 178	3 885	21 063	-	-	-	-	28
0,0	23 182	25 000	48 182	0,0	23 768	9 132	32 900	-	-	-	-	29
C,0	36 543	11 176	47 719	0,0	32 714	8 750	41 464	-	-	-	-	30
0,0	339 787	8 000	347 787	0,0	74 748	29 450	104 198	0,0	92 590	25 000	117 590	31
0,2	13 030	11 715	24 745	6,6	6 318	11 519	17 837	1,8	5 528	10 659	16 187	32
-	-	-	-	0,1	4 322	11 037	15 360	0,0	4 403	12 958	17 361	33
0,0	8 298	14 875	23 173	1,6	8 452	10 908	19 360	0,4	8 187	10 614	18 801	34
C,1	12 479	18 341	30 820	1,6	11 989	10 869	22 859	0,2	11 905	10 103	22 008	35
C,1	17 422	9 951	27 373	0,8	16 725	9 575	26 301	0,1	16 765	9 713	26 479	36
0,0	22 835	6 095	28 929	0,2	24 067	9 731	33 798	0,0	25 151	8 250	33 401	37
C,0	43 550	36 313	79 863	0,0	30 339	4 000	34 339	0,C	30 339	4 000	34 339	38
0,0	59 285	15 000	74 285	0,0	96 984	8 611	105 595	-	-	-	-	39
C,3	17 777	14 365	32 142	4,2	12 205	10 570	22 775	0,7	10 538	10 408	20 946	40
-	-	-	-	-	-	-	-	-	-	-	-	41
-	-	-	-	0,0	7 960	16 625	24 585	0,0	5 992	20 750	26 742	42
-	-	-	-	0,1	12 077	14 250	26 327	C,C	12 850	10 143	22 993	43
C,0	17 341	8 563	25 904	0,2	17 621	12 452	30 073	0,0	16 414	17 813	34 227	44
0,0	25 893	13 682	39 575	0,2	24 342	7 870	32 212	0,0	24 852	3 875	28 727	45
0,0	35 974	7 333	43 307	0,0	34 962	8 600	43 562	0,C	33 615	500	34 115	46
0,0	78 878	7 500	86 378	0,0	131 693	13 500	145 193	-	-	-	-	47
0,1	28 928	10 776	39 704	0,5	22 729	10 672	33 400	0,1	17 331	10 529	27 860	48
-	-	-	-	-	-	-	-	-	-	-	-	49
0,0	8 362	39 000	47 362	0,0	9 471	500	9 971	C,0	5 471	500	9 971	50
0,0	12 240	12 500	24 740	0,0	13 824	9 375	23 199	0,0	13 741	12 750	26 491	51
-	-	-	-	0,0	17 638	10 333	27 972	-	-	-	-	52
0,0	26 506	7 929	34 435	0,0	26 449	9 410	35 860	0,0	26 164	6 625	32 789	53
0,0	38 860	16 459	55 320	0,1	37 715	12 647	50 362	0,0	34 300	9 400	43 700	54
0,1	134 482	24 437	158 919	0,0	145 753	16 360	162 113	0,0	90 046	4 000	94 046	55
0,1	85 126	19 849	104 975	0,1	52 559	12 015	64 574	0,0	33 511	7 200	40 711	56
0,1	3 515	15 439	18 954	9,8	2 759	11 030	13 789	4,8	2 356	9 355	11 711	57
0,1	7 915	13 238	21 153	5,4	7 636	11 197	18 833	1,4	7 296	10 562	17 858	58
0,1	12 299	17 485	29 785	2,1	11 970	10 630	22 600	0,3	12 032	10 405	22 437	59
0,1	17 323	9 478	26 801	1,1	16 894	9 895	26 789	0,1	16 712	10 948	27 660	60
0,1	24 802	10 498	35 300	0,5	24 357	8 609	32 966	0,1	24 963	3 980	28 944	61
0,1	38 259	15 328	53 588	0,1	35 917	9 876	45 793	0,C	32 912	4 733	37 645	62
0,1	116 074	20 328	136 402	0,1	116 495	16 168	132 663	0,0	89 536	8 250	97 786	63
0,8	27 776	14 561	42 337	19,0	7 054	10 918	17 972	6,6	4 399	9 630	14 029	64

2 [222 Landw. Betriebe *) mit außerbetrieblichem Einkommen des des betrieblichen Arbeitsaufwandes

Baden- Württemberg

Lfd. Nr.	Landwirtschaftlich genutzte Fläche von ... bis unter ... ha	Betriebs-einkommen (T) von ... bis unter ... 1000 DM	Davon (Sp. 3) Betriebe, in denen der							
			0,5 - 1							
			davon (Sp. 35) Betriebe, in denen alle Arbeitskräfte zusammen *) von ... bis unter ... betriebl. AK-Einheiten leisten							
			1 - 2				2 und mehr			
			1000 Betriebe	Betriebs-einkommen (T)	außerbetriebl. Einkommen	Einkommen insgesamt *)	1000 Betriebe	Betriebs-einkommen (T)	außerbetriebl. Einkommen	Einkommen insgesamt *)
43	DM / Betrieb		48	47	DM / Betrieb		50			
01	UNTER 1	UNTER 5	0,1	2 793	9 347	12 140	0,0	2 432	19 750	22 182
02	5	- 10	0,0	6 825	15 295	22 120	0,0	5 774	9 250	15 024
03	10	- 15	0,0	10 946	4 000	14 946	0,0	11 620	10 250	21 870
04	15	- 20	0,0	16 230	13 000	29 230	0,0	19 314	12 500	31 814
05	20	- 30	-	-	-	-	0,0	25 275	5 375	30 650
06	30	- 50	0,0	35 473	3 563	39 035	0,0	32 021	2 000	34 021
07	50	UND MEHR	-	-	-	-	0,0	59 991	8 750	68 741
08		ZUSAMMEN	0,1	5 282	9 861	15 143	0,0	14 916	12 268	27 184
09	1 - 2	UNTER 5	0,4	1 747	11 835	13 582	0,0	1 614	12 500	14 114
10	5	- 10	0,0	8 033	7 296	15 329	0,0	6 536	26 750	33 286
11	10	- 15	0,0	10 447	8 750	19 197	0,0	10 388	27 000	37 388
12	15	- 20	0,0	16 189	41 250	57 439	-	-	-	-
13	20	- 30	-	-	-	-	0,0	25 764	15 450	41 214
14	30	- 50	-	-	-	-	0,0	31 578	9 250	41 228
15	50	UND MEHR	-	-	-	-	0,0	62 066	6 250	68 316
16		ZUSAMMEN	0,5	2 432	11 476	13 908	0,0	16 651	14 309	30 959
17	2 - 5	UNTER 5	2,6	2 666	12 984	15 650	0,0	3 126	7 125	10 251
18	5	- 10	0,2	7 536	10 493	18 029	0,0	6 743	2 000	8 743
19	10	- 15	0,0	12 096	9 500	21 596	0,0	11 744	5 000	16 744
20	15	- 20	0,0	16 663	9 904	26 567	0,0	17 474	7 181	24 655
21	20	- 30	-	-	-	-	0,0	20 769	8 250	29 019
22	30	- 50	0,0	36 032	6 250	42 282	-	-	-	-
23	50	UND MEHR	-	-	-	-	0,0	70 983	12 750	83 733
24		ZUSAMMEN	2,9	3 432	12 677	16 109	0,1	14 592	7 108	21 700
25	5 - 10	UNTER 5	1,9	4 052	12 280	16 332	0,0	4 449	20 792	25 241
26	5	- 10	2,4	7 378	11 614	18 991	0,1	7 751	14 483	22 234
27	10	- 15	0,3	11 742	9 171	20 914	0,0	12 941	4 917	17 857
28	15	- 20	0,0	16 937	4 125	21 062	0,0	17 565	3 500	21 065
29	20	- 30	0,0	24 108	8 361	32 469	0,0	23 386	10 000	33 386
30	30	- 50	0,0	32 714	8 750	41 464	-	-	-	-
31	50	UND MEHR	0,0	73 795	31 500	105 295	0,0	64 528	17 500	82 028
32		ZUSAMMEN	4,6	6 508	11 735	18 243	0,2	8 917	14 154	23 071
33	10 - 20	UNTER 5	0,0	4 247	9 244	13 492	-	-	-	-
34	5	- 10	1,1	8 523	11 190	19 713	0,1	8 587	8 900	17 487
35	10	- 15	1,2	11 967	10 812	22 779	0,1	12 425	13 091	25 517
36	15	- 20	0,6	16 708	9 795	26 502	0,1	16 800	8 102	24 902
37	20	- 30	0,1	23 667	9 938	33 605	0,1	24 710	9 549	34 259
38	30	- 50	-	-	-	-	-	-	-	-
39	50	UND MEHR	0,0	65 837	14 500	80 337	0,0	100 877	7 875	108 752
40		ZUSAMMEN	3,2	12 076	10 685	22 761	0,4	16 374	9 911	26 285
41	20 - 30	UNTER 5	-	-	-	-	-	-	-	-
42	5	- 10	0,0	9 928	12 500	22 428	-	-	-	-
43	10	- 15	0,0	11 639	14 321	25 961	0,0	10 905	28 375	39 280
44	15	- 20	0,1	17 807	10 570	28 377	0,0	17 432	18 917	36 349
45	20	- 30	0,1	23 911	7 772	31 684	0,0	25 917	10 281	36 199
46	30	- 50	0,0	36 422	13 250	49 672	0,0	33 473	4 813	38 285
47	50	UND MEHR	-	-	-	-	0,0	131 693	13 500	145 193
48		ZUSAMMEN	0,3	20 966	9 892	30 859	0,1	33 228	13 580	46 808
49	30 UND MEHR	UNTER 5	-	-	-	-	-	-	-	-
50	5	- 10	-	-	-	-	-	-	-	-
51	10	- 15	0,0	13 906	6 000	19 906	-	-	-	-
52	15	- 20	0,0	17 638	10 333	27 972	-	-	-	-
53	20	- 30	0,0	26 540	10 115	36 656	0,0	26 314	8 611	34 925
54	30	- 50	0,0	36 114	12 032	48 146	0,0	40 747	14 250	54 997
55	50	UND MEHR	0,0	59 055	19 375	78 430	0,0	159 315	17 250	176 565
56		ZUSAMMEN	0,1	30 766	11 175	41 942	0,1	86 132	14 486	100 618
57	INSGESAMT	UNTER 5	5,0	3 130	12 543	15 673	0,1	3 777	17 082	20 859
58	5	- 10	3,8	7 731	11 387	19 118	0,2	8 107	11 877	19 984
59	10	- 15	1,6	11 921	10 532	22 452	0,1	12 365	12 204	24 569
60	15	- 20	0,8	16 889	9 855	26 745	0,2	17 040	9 393	26 433
61	20	- 30	0,3	24 045	8 910	32 955	0,1	24 849	9 784	34 633
62	30	- 50	0,1	35 772	10 877	46 649	0,0	37 268	10 024	47 292
63	50	UND MEHR	0,0	70 392	27 750	98 142	0,0	131 779	14 077	145 857
64		ZUSAMMEN	11,6	7 628	11 606	19 234	0,8	20 574	11 645	32 219

ANMERKUNGEN *) UND 1-4 AM ENDE DES TABELLENTEILS. - 5) BETRIEBSEINKOMMEN (T) UND AUSSERBETRIEBLICHES EINKOMMEN ZUSAMMEN

**Betriebsinhabers und/ oder seines Ehegatten nach Größenklassen
und des Betriebseinkommens (T) 1971**

Baden-Württemberg

Betriebsinhaber von ... bis unter ... betriebl. AK-Einheiten leistet												Lfd. Nr.
zusammen				davon (Sp.51) Betriebe, in denen alle Arbeitskräfte zusammen *) von ... bis unter ... betriebl. AK-Einheiten leisten								
1000 Betriebe	Betriebs- einkommen(T)	außerbetriebl. Einkommen DM / Betrieb	Einkommen insgesamt *)	1 - 2				2 und mehr				
				1000 Betriebe	Betriebs- einkommen(T)	außerbetriebl. Einkommen DM / Betrieb	Einkommen insgesamt *)	1000 Betriebe	Betriebs- einkommen(T)	außerbetriebl. Einkommen DM / Betrieb	Einkommen insgesamt *)	
51	52	53	54	55	56	57	58	59	60	61	62	
C,3	2 729	5 997	8 726	0,2	2 685	6 033	8 718	0,1	2 877	5 875	8 752	01
C,1	6 928	7 152	14 079	0,1	6 815	7 199	14 014	0,1	7 079	7 088	14 167	02
0,1	12 133	9 504	21 638	0,0	12 014	12 830	24 843	0,0	12 211	7 353	19 564	03
0,0	17 305	9 386	26 691	0,0	16 679	9 841	26 520	0,0	17 593	9 177	26 770	04
C,0	23 580	8 946	32 525	0,0	22 824	9 268	32 092	0,0	23 910	8 805	32 715	05
0,0	38 794	6 363	45 157	0,0	37 165	6 750	43 915	0,0	38 975	6 319	45 295	06
0,0	109 215	9 143	118 358	0,0	192 040	17 500	209 540	0,0	86 626	6 864	93 490	07
0,6	10 738	7 092	17 831	0,4	7 185	7 052	14 237	0,2	15 912	7 151	23 064	08
0,8	1 725	6 562	8 287	0,7	1 683	6 690	8 373	0,0	2 789	3 328	6 116	09
0,2	7 063	6 074	13 137	0,2	6 899	6 363	13 262	0,1	7 545	5 225	12 770	10
C,1	11 586	7 264	18 850	0,0	11 045	8 512	19 557	0,0	12 343	5 517	17 859	11
0,0	17 059	7 740	24 799	0,0	16 777	6 438	23 214	0,0	17 319	8 942	26 262	12
0,0	23 970	8 663	32 633	0,0	21 819	7 719	29 538	0,0	25 117	9 167	34 284	13
0,0	36 386	6 821	43 207	0,0	40 037	1 500	41 537	0,0	35 390	8 273	43 663	14
C,0	79 113	15 056	94 169	0,0	59 481	21 875	81 356	0,0	80 684	14 510	95 194	15
1,2	6 416	6 772	13 188	1,0	3 621	6 729	10 350	0,2	21 303	7 001	28 304	16
3,5	2 708	8 798	11 506	3,1	2 670	8 796	11 466	0,4	3 002	8 812	11 813	17
0,5	7 232	8 138	15 369	0,4	7 170	7 676	14 846	0,1	7 726	11 865	19 591	18
0,2	12 158	6 350	18 508	0,2	12 182	6 632	18 814	0,0	11 891	3 225	15 116	19
0,1	17 303	6 228	23 531	0,1	17 055	6 229	23 285	0,0	18 057	6 223	24 280	20
0,1	24 286	6 184	30 470	0,1	23 535	6 587	30 122	0,0	25 686	5 432	31 119	21
0,0	34 611	6 530	41 141	0,0	32 279	2 000	34 279	0,0	35 922	9 078	45 001	22
0,0	110 464	13 724	124 188	0,0	103 206	1 250	104 456	0,0	111 318	15 191	126 509	23
4,5	5 178	8 482	13 660	3,9	4 467	8 445	12 912	0,6	10 009	8 736	18 744	24
2,1	4 020	8 503	12 523	1,8	4 004	8 269	12 273	0,3	4 105	9 738	13 843	25
3,6	7 539	7 882	15 421	2,8	7 492	7 939	15 431	0,7	7 721	7 660	15 381	26
0,8	11 641	5 453	17 095	0,7	11 674	5 616	17 290	0,1	11 483	4 672	16 154	27
0,3	16 990	5 567	22 557	0,2	16 858	4 997	21 855	0,1	17 158	6 298	23 456	28
C,1	23 972	6 567	30 540	0,1	23 616	5 811	29 427	0,0	24 497	7 681	32 177	29
C,1	33 556	9 985	43 541	0,0	33 337	11 680	45 017	0,0	33 683	9 000	42 683	30
0,0	120 211	16 750	136 961	-	-	-	-	0,0	120 211	16 750	136 961	31
6,9	7 814	7 706	15 520	5,5	7 403	7 681	15 084	1,4	9 431	7 804	17 235	32
0,1	4 376	8 889	13 265	0,0	4 368	8 714	13 082	0,0	4 404	9 500	13 904	33
1,6	8 627	7 126	15 753	1,3	8 603	7 025	15 627	0,3	8 743	7 607	16 350	34
3,2	12 203	6 654	18 857	2,4	12 210	6 335	18 545	0,8	12 180	7 687	19 866	35
2,7	17 091	5 665	22 755	1,7	17 054	5 562	22 617	1,0	17 151	5 837	22 989	36
1,1	23 954	5 574	29 528	0,6	23 732	5 287	29 019	0,5	24 202	5 896	30 098	37
0,2	35 942	7 545	43 488	0,1	34 310	8 423	42 734	0,1	37 491	6 712	44 203	38
0,0	78 365	8 341	86 705	0,0	54 559	6 250	60 809	0,0	87 292	9 125	96 417	39
8,8	15 020	6 341	21 361	6,1	14 089	6 217	20 306	2,6	17 177	6 627	23 803	40
-	-	-	-	-	-	-	-	-	-	-	-	41
0,0	8 127	5 417	13 544	-	-	-	-	0,0	8 127	5 417	13 544	42
0,1	12 608	8 818	21 426	0,1	13 008	8 315	21 323	0,0	11 688	9 975	21 663	43
0,6	17 880	5 685	23 566	0,4	17 940	4 975	22 915	0,2	17 762	7 078	24 840	44
1,3	24 900	5 647	30 548	0,7	24 613	5 021	29 634	0,6	25 259	6 429	31 688	45
C,5	35 003	6 250	41 253	0,2	34 416	5 961	40 376	0,2	35 570	6 530	42 100	46
C,0	98 560	4 129	102 688	0,0	60 185	2 000	62 185	0,0	104 956	4 483	109 439	47
2,5	25 378	5 912	31 290	1,4	23 687	5 360	29 046	1,1	27 604	6 639	34 242	48
-	-	-	-	-	-	-	-	-	-	-	-	49
C,0	7 523	19 563	27 085	0,0	6 315	23 250	29 565	0,0	8 730	15 875	24 605	50
0,0	12 113	11 964	24 077	0,0	11 989	14 250	26 239	0,0	12 424	6 250	18 674	51
0,0	18 013	7 895	25 908	0,0	18 161	6 875	25 036	0,0	17 809	9 297	27 106	52
0,2	25 606	7 293	32 900	0,1	25 167	6 453	31 621	0,1	26 040	8 123	34 163	53
0,4	37 514	5 316	42 830	0,2	37 240	5 039	42 280	0,2	37 721	5 525	43 246	54
0,1	83 226	7 696	90 923	0,0	67 836	4 863	72 699	0,1	86 130	8 231	94 361	55
0,7	41 339	6 435	47 774	0,3	34 034	5 814	39 848	0,4	46 400	6 864	53 264	56
6,8	3 023	8 333	11 356	5,9	2 962	8 270	11 233	0,9	3 441	8 768	12 208	57
6,0	7 773	7 616	15 389	4,8	7 735	7 604	15 339	1,2	7 928	7 665	15 593	58
4,5	12 102	6 543	18 645	3,5	12 113	6 349	18 462	1,0	12 067	7 206	19 273	59
3,8	17 227	5 749	22 976	2,4	17 199	5 486	22 685	1,4	17 275	6 191	23 466	60
2,8	24 490	5 844	30 334	1,5	24 191	5 353	29 544	1,3	24 841	6 422	31 263	61
1,1	35 991	6 338	42 329	0,5	35 295	6 200	41 495	0,6	36 558	6 450	43 008	62
0,2	88 426	8 680	97 106	0,0	75 961	6 408	82 368	0,2	90 715	9 097	99 811	63
25,2	12 590	7 095	19 685	18,6	10 463	7 089	17 553	6,6	18 621	7 110	25 731	64

2 **222 Landw. Betriebe *) mit außerbetrieblichem Einkommen des des betrieblichen Arbeitsaufwandes**

Bayern

Lfd. Nr.	Landwirtschaftlich genutzte Fläche von ... bis unter ... ha	Betriebs-einkommen (T) von ... bis unter ... 1000 DM	Landw. Betriebe *) mit außerbetriebl. Einkommen des Betr.-Inh. u. / od. seines Ehegatten		Darunter (Sp. 2) Betriebe mit Angabe									
			insgesamt *)	klassifizierb. Betriebe	zusammen			davon (Sp. 3) Betriebe, in denen alle						
					unter 1			1000 Betriebe	Betriebs-einkommen (T)	außerbetriebl. Einkommen	Einkommen insgesamt *)	1000 Betriebe	Betriebs-einkommen (T)	außerbetriebl. Einkommen
			1	2	3	4	5							
01	UNTER 1	UNTER 5	2,8	2,8	2,4	1 780	10 785	12 565	2,1	1 688	11 032	12 720		
02	5 - 10	5 - 10	0,2	0,2	0,2	6 955	9 409	16 364	0,1	6 728	11 353	18 080		
03	10 - 15	10 - 15	0,1	0,1	0,1	12 100	10 190	22 290	0,0	11 800	16 500	28 300		
04	15 - 20	15 - 20	0,1	0,1	0,1	17 368	9 750	27 118	0,0	16 800	18 188	34 987		
05	20 - 30	20 - 30	0,1	0,1	0,0	23 936	11 887	35 823	0,0	26 995	29 167	56 161		
06	30 - 50	30 - 50	0,0	0,0	0,0	36 067	11 385	47 451	0,0	36 381	10 100	46 481		
07	50 UND MEHR	50 UND MEHR	0,0	0,0	0,0	76 809	15 923	92 732	0,0	79 200	17 500	96 700		
08	ZUSAMMEN	ZUSAMMEN	3,2	3,2	2,8	3 602	10 709	14 310	2,3	2 097	11 115	13 212		
09	1 - 2	UNTER 5	26,0	23,8	22,2	1 120	10 839	11 958	21,1	1 090	10 925	12 015		
10	5 - 10	5 - 10	0,3	0,3	0,2	6 969	12 182	19 151	0,2	6 966	12 977	19 943		
11	10 - 15	10 - 15	0,1	0,1	0,1	11 798	11 905	23 703	0,0	11 491	17 380	28 871		
12	15 - 20	15 - 20	0,0	0,0	0,0	17 513	12 932	30 445	0,0	17 552	8 750	26 302		
13	20 - 30	20 - 30	0,0	0,0	0,0	24 697	8 188	32 884	0,0	22 743	4 000	26 743		
14	30 - 50	30 - 50	0,0	0,0	0,0	38 116	7 317	45 433	0,0	31 541	8 250	39 791		
15	50 UND MEHR	50 UND MEHR	0,0	0,0	0,0	83 557	13 453	97 010	-	-	-	-		
16	ZUSAMMEN	ZUSAMMEN	26,4	24,2	22,6	1 343	10 854	12 197	21,2	1 156	10 946	12 103		
17	2 - 5	UNTER 5	58,9	58,0	54,1	2 555	11 205	13 760	42,6	2 450	11 469	13 918		
18	5 - 10	5 - 10	1,8	1,8	1,6	6 741	10 737	17 477	1,0	6 539	12 317	18 855		
19	10 - 15	10 - 15	0,3	0,3	0,2	11 665	8 929	20 594	0,1	11 460	9 956	21 416		
20	15 - 20	15 - 20	0,1	0,1	0,1	17 170	8 270	25 440	0,0	16 661	10 257	26 918		
21	20 - 30	20 - 30	0,1	0,1	0,1	24 251	13 582	37 833	0,0	23 400	19 917	43 317		
22	30 - 50	30 - 50	0,0	0,0	0,0	37 444	14 896	52 340	0,0	38 701	8 750	47 451		
23	50 UND MEHR	50 UND MEHR	0,0	0,0	0,0	97 796	8 031	105 827	-	-	-	-		
24	ZUSAMMEN	ZUSAMMEN	61,1	60,3	56,1	2 786	11 181	13 968	43,8	2 587	11 485	14 071		
25	5 - 10	UNTER 5	24,7	24,6	22,4	3 957	11 142	15 098	13,9	3 858	11 809	15 667		
26	5 - 10	5 - 10	34,7	34,7	31,1	7 385	10 270	17 654	13,5	7 137	11 491	18 628		
27	10 - 15	10 - 15	4,4	4,4	4,0	11 340	8 595	19 935	1,0	11 428	11 321	22 749		
28	15 - 20	15 - 20	0,5	0,5	0,4	16 868	9 536	26 403	0,1	16 943	15 639	32 583		
29	20 - 30	20 - 30	0,2	0,2	0,1	24 414	7 283	31 697	0,0	24 071	18 962	43 033		
30	30 - 50	30 - 50	0,1	0,1	0,1	37 169	8 770	45 939	0,0	32 851	18 800	51 651		
31	50 UND MEHR	50 UND MEHR	0,0	0,0	0,0	59 032	20 089	79 121	0,0	53 942	30 556	84 498		
32	ZUSAMMEN	ZUSAMMEN	64,6	64,5	58,0	6 497	10 483	16 980	28,6	5 758	11 664	17 422		
33	10 - 20	UNTER 5	0,8	0,7	0,6	3 750	11 836	15 587	0,4	3 603	12 616	16 219		
34	5 - 10	5 - 10	9,7	9,7	8,5	8 521	9 887	18 408	2,8	8 306	11 915	20 221		
35	10 - 15	10 - 15	17,4	17,4	15,2	12 143	8 250	20 393	3,1	11 876	11 089	22 965		
36	15 - 20	15 - 20	11,8	11,8	10,0	17 037	7 112	24 149	1,1	16 999	11 295	28 294		
37	20 - 30	20 - 30	3,7	3,7	3,0	23 577	6 208	29 785	0,2	23 571	11 393	34 964		
38	30 - 50	30 - 50	0,3	0,3	0,3	35 362	7 087	42 449	0,0	34 636	12 571	47 207		
39	50 UND MEHR	50 UND MEHR	0,1	0,1	0,1	66 796	5 966	72 763	0,0	67 620	12 500	80 120		
40	ZUSAMMEN	ZUSAMMEN	43,8	43,7	37,6	13 695	8 203	21 898	7,7	11 309	11 513	22 822		
41	20 - 30	UNTER 5	0,0	0,0	0,0	3 952	16 906	20 858	0,0	3 887	16 375	20 262		
42	5 - 10	5 - 10	0,1	0,1	0,1	7 694	10 803	18 496	0,0	7 265	11 036	18 301		
43	10 - 15	10 - 15	0,4	0,4	0,3	12 380	8 623	21 003	0,1	12 592	10 161	22 753		
44	15 - 20	15 - 20	1,8	1,8	1,5	18 002	8 000	26 002	0,2	18 215	15 397	33 612		
45	20 - 30	20 - 30	4,4	4,4	3,5	25 063	5 902	30 965	0,2	24 257	9 961	34 218		
46	30 - 50	30 - 50	1,7	1,7	1,4	34 812	5 843	40 655	0,0	34 821	12 301	47 123		
47	50 UND MEHR	50 UND MEHR	0,1	0,1	0,1	85 978	12 191	98 169	-	-	-	-		
48	ZUSAMMEN	ZUSAMMEN	8,5	8,5	6,9	25 449	6 622	32 071	0,5	19 541	12 177	31 718		
49	30 UND MEHR	UNTER 5	0,0	0,0	0,0	4 526	12 500	17 026	0,0	4 526	12 500	17 026		
50	5 - 10	5 - 10	0,1	0,1	0,1	7 827	14 280	22 107	0,0	7 524	16 333	23 858		
51	10 - 15	10 - 15	0,1	0,1	0,1	13 141	13 440	26 581	0,0	12 078	12 409	24 487		
52	15 - 20	15 - 20	0,1	0,1	0,1	17 885	8 770	26 655	0,0	17 303	9 656	26 959		
53	20 - 30	20 - 30	0,5	0,5	0,4	26 268	7 806	34 075	0,0	26 221	17 537	43 758		
54	30 - 50	30 - 50	1,9	1,9	1,5	39 041	8 363	47 405	0,1	37 755	12 614	50 369		
55	50 UND MEHR	50 UND MEHR	1,3	1,3	1,1	93 296	14 530	107 826	0,0	85 184	17 952	103 137		
56	ZUSAMMEN	ZUSAMMEN	3,9	3,9	3,2	53 654	10 556	64 210	0,2	34 826	14 494	49 320		
57	INSGESAMT	UNTER 5	113,1	109,9	101,8	2 539	11 106	13 646	80,1	2 322	11 380	13 702		
58	5 - 10	5 - 10	46,8	46,8	41,7	7 588	10 222	17 810	17,6	7 288	11 623	18 911		
59	10 - 15	10 - 15	22,7	22,7	19,9	11 984	8 367	20 350	4,4	11 773	11 150	22 922		
60	15 - 20	15 - 20	14,4	14,4	12,1	17 159	7 347	24 507	1,4	17 122	12 009	29 131		
61	20 - 30	20 - 30	8,9	8,9	7,2	24 491	6 276	30 767	0,5	24 021	11 764	35 785		
62	30 - 50	30 - 50	4,1	4,1	3,3	36 832	7 232	44 064	0,1	36 262	12 433	48 694		
63	50 UND MEHR	50 UND MEHR	1,6	1,6	1,3	89 810	13 843	103 653	0,0	75 189	20 794	95 983		
64	ZUSAMMEN	ZUSAMMEN	211,6	208,3	187,3	7 672	10 140	17 813	104,2	3 925	11 426	15 351		

ANMERKUNGEN *) UND 1-4 AM ENDE DES TABELLENTEILS. - 5) BETRIEBSEINKOMMEN (T) UND AUSSERBETRIEBLICHES EINKOMMEN ZUSAMMEN

**Betriebsinhabers und/oder seines Ehegatten nach Größenklassen
und des Betriebseinkommens (T) 1971**

Bayern

der Höhe des außerbetriebl. Einkommens *)								Davon (Sp. 3) Betriebe, in denen der Betriebsinhaber von ... bis unter ... betriebl. AK-Einheiten leistet				Lfd. Nr.
Arbeitskräfte zusammen*) von ... bis unter ... betriebl. AK-Einheiten leisten								unter 0,5				
1 - 2				2 und mehr				zusammen				
1000 Betriebe	Betriebs-einkommen (T)	außerbetriebl. Einkommen	Einkommen insgesamt *)	1000 Betriebe	Betriebs-einkommen (T)	außerbetriebl. Einkommen	Einkommen insgesamt *)	1000 Betriebe	Betriebs-einkommen (T)	außerbetriebl. Einkommen	Einkommen insgesamt *)	
DM / Betrieb				DM / Betrieb				DM / Betrieb				
11	12	13	14	15	16	17	18	19	20	21	22	
C.2	2 398	8 232	10 630	0,1	2 639	12 583	15 223	2,1	1 704	11 448	13 152	01
0,1	7 008	7 898	14 906	0,0	7 256	8 172	15 427	0,1	6 830	11 976	18 805	02
0,0	12 280	8 197	20 477	0,0	12 132	8 170	20 302	0,0	11 821	12 738	24 558	03
0,0	17 397	8 339	25 736	0,0	17 426	9 313	26 739	0,0	17 123	18 975	36 098	04
0,0	24 060	10 344	34 404	0,0	23 608	10 613	34 220	0,0	25 501	26 094	51 595	05
0,0	35 112	15 125	50 237	0,0	36 533	9 577	46 110	0,0	37 262	17 972	55 234	06
0,0	73 846	17 725	91 571	0,0	90 431	6 125	96 556	0,0	84 438	19 917	104 355	07
0,4	7 394	8 635	16 028	0,2	13 363	9 950	23 313	2,2	2 644	11 630	14 274	08
1,1	1 628	9 348	10 976	0,1	2 212	7 733	9 945	20,7	1 089	11 115	12 204	09
0,1	6 764	10 102	16 865	0,0	7 470	11 910	19 380	0,2	7 025	13 262	20 287	10
0,0	12 372	8 813	21 185	0,0	11 432	6 563	17 994	0,0	11 631	15 273	26 904	11
0,0	18 004	11 333	29 337	0,0	17 382	15 231	32 613	0,0	17 481	15 100	32 581	12
0,0	25 226	18 125	43 351	0,0	24 766	6 981	31 747	0,0	25 404	11 063	36 467	13
0,0	41 137	12 500	53 637	0,0	38 875	6 955	45 830	0,0	36 716	7 250	43 966	14
0,0	76 341	2 000	78 341	0,0	84 038	14 217	98 254	0,0	82 361	20 875	103 236	15
1,2	2 261	9 394	11 655	0,2	18 111	9 217	27 328	20,9	1 194	11 144	12 338	16
11,0	2 934	10 254	13 187	0,5	3 246	9 568	12 814	44,5	2 497	11 845	14 343	17
0,5	7 045	8 371	15 416	0,1	7 328	5 933	13 261	1,1	6 630	12 433	19 063	18
0,1	11 992	9 384	21 376	0,0	11 390	2 798	14 188	0,1	11 563	11 216	22 780	19
0,0	17 676	6 408	24 084	0,0	17 279	7 698	24 977	0,0	16 637	10 250	26 887	20
0,0	23 846	9 942	33 787	0,0	25 427	15 329	40 756	0,0	23 832	18 000	41 832	21
-	-	-	-	0,0	37 113	16 513	53 626	0,0	36 368	20 846	57 214	22
0,0	135 942	8 750	144 692	0,0	92 346	7 929	100 275	-	-	-	-	23
11,7	3 298	10 149	13 447	0,6	7 205	9 234	16 439	45,8	2 660	11 864	14 524	24
8,0	4 115	10 140	14 255	0,5	4 164	8 626	12 790	16,1	3 909	12 199	16 108	25
15,7	7 545	9 426	16 971	1,8	7 834	8 490	16 324	17,9	7 220	11 900	19 120	26
2,5	11 288	8 006	19 295	0,4	11 427	5 606	17 033	1,6	11 244	11 499	22 743	27
0,3	16 947	8 191	25 137	0,1	16 442	5 602	22 043	0,2	16 740	15 318	32 058	28
0,1	24 263	5 618	29 881	0,1	24 680	6 797	31 477	0,0	23 325	13 860	37 185	29
0,0	36 451	6 293	42 744	0,0	39 818	10 125	49 943	0,0	36 576	25 075	61 651	30
0,0	50 436	8 750	59 186	0,0	63 488	17 375	80 863	0,0	55 696	24 145	79 841	31
26,6	7 038	9 482	16 520	2,9	8 796	8 043	16 839	35,8	6 002	12 043	18 044	32
0,2	4 010	9 869	13 879	0,0	3 764	17 587	21 351	0,4	3 632	13 165	16 798	33
4,8	8 604	9 045	17 649	0,8	8 763	7 937	16 701	4,0	8 429	12 358	20 787	34
9,5	12 170	7 702	19 872	2,6	12 363	6 826	19 190	5,2	12 004	11 499	23 503	35
6,3	16 976	6 827	23 803	2,5	17 206	5 983	23 189	2,4	16 982	11 111	28 094	36
1,7	23 555	6 147	29 702	1,1	23 612	5 255	28 867	0,5	23 585	9 846	33 431	37
0,2	35 987	6 710	42 697	0,1	34 367	6 468	40 835	0,1	35 331	14 565	49 896	38
0,0	60 434	4 143	64 576	0,1	69 458	6 443	75 901	0,0	89 128	12 722	101 850	39
22,7	13 728	7 641	21 370	7,2	16 125	6 445	22 571	12,4	12 088	11 711	23 798	40
-	-	-	-	0,0	4 146	18 500	22 646	0,0	3 892	14 321	18 214	41
0,0	7 742	7 571	15 313	0,0	8 226	15 000	23 226	0,0	7 266	14 278	21 543	42
0,2	12 262	9 746	22 008	0,1	12 402	5 092	17 494	0,1	12 452	12 529	24 981	43
0,9	17 987	7 219	25 206	0,5	17 961	7 010	24 971	0,3	18 037	14 921	32 958	44
1,7	24 849	6 104	30 952	1,7	25 366	5 277	30 642	0,5	24 841	10 617	35 458	45
0,6	34 678	6 037	40 715	0,8	34 919	5 406	40 325	0,2	34 832	9 916	44 748	46
0,0	82 358	12 686	95 043	0,0	88 732	11 815	100 547	0,0	90 592	20 920	111 512	47
3,4	24 768	6 631	31 399	3,1	27 140	5 737	32 878	1,2	24 046	12 160	36 205	48
-	-	-	-	-	-	-	-	0,0	4 526	12 500	17 026	49
0,0	7 914	15 400	23 314	0,0	8 187	10 000	18 187	0,0	7 653	19 533	27 186	50
0,0	13 385	12 238	25 623	0,0	13 259	17 156	30 415	0,0	12 980	38 031	51 012	51
0,0	17 858	10 101	27 959	0,0	18 014	7 255	25 269	0,0	17 832	17 471	35 302	52
0,2	25 882	6 894	32 777	0,2	26 605	7 383	33 989	0,1	26 510	16 644	43 155	53
0,6	38 603	8 481	47 084	0,9	39 426	7 950	47 376	0,3	39 249	19 180	58 429	54
0,3	67 050	11 447	78 498	0,8	102 941	15 543	118 484	0,3	124 083	27 163	151 246	55
1,1	41 294	9 243	50 536	1,9	62 399	10 996	73 395	0,7	71 298	22 640	93 938	56
20,5	3 331	10 134	13 465	1,1	3 571	9 386	12 957	83,8	2 407	11 731	14 138	57
21,3	7 770	9 312	17 083	2,8	8 090	8 338	16 428	23,3	7 395	12 026	19 421	58
12,3	11 996	7 822	19 818	3,2	12 226	6 637	18 863	7,1	11 829	11 590	23 419	59
7,5	17 101	6 942	24 043	3,2	17 315	6 227	23 542	2,9	17 086	11 819	28 905	60
3,7	24 293	6 201	30 495	3,1	24 792	5 567	30 359	1,2	24 414	11 185	35 599	61
1,4	36 448	7 157	43 605	1,8	37 171	6 881	44 052	0,5	37 210	15 670	52 879	62
0,4	68 266	11 105	79 370	0,9	98 640	14 640	113 280	0,4	116 086	25 997	142 083	63
67,0	10 044	8 820	18 863	16,1	22 014	7 323	29 337	119,1	5 020	11 839	16 859	64

2 [222] Landw. Betriebe *) mit außerbetrieblichem Einkommen des des betrieblichen Arbeitsaufwandes

Bayern

Lfd. Nr.	Landwirtschaftlich genutzte Fläche von ... bis unter ... ha	Betriebs-einkommen (T) von ... bis unter ... 1000 DM	Davon (Sp. 3) Betriebe, in denen der unter 0,5							
			davon (Sp. 19) Betriebe, in denen alle Arbeitskräfte zusammen *) von ... bisunter ...							
			unter 1				1 - 2			
			1000 Betriebe	Betriebs-einkommen (T)	außerbetriebl. Einkommen	Einkommen insgesamt *)	1000 Betriebe	Betriebs-einkommen (T)	außerbetriebl. Einkommen	Einkommen insgesamt *)
23	DM / Betrieb			27	DM / Betrieb					
		24	25	26	27	28	29	30		
01	UNTER 1	UNTER 5	2,0	1 675	11 346	13 021	0,0	2 739	14 750	17 489
02		5 - 10	0,1	6 731	11 568	18 299	0,0	6 860	15 817	22 676
03		10 - 15	0,0	11 682	16 000	27 682	0,0	11 942	8 950	20 892
04		15 - 20	0,0	16 800	18 188	34 987	0,0	15 586	13 125	28 711
05		20 - 30	0,0	26 995	29 167	56 161	0,0	25 528	21 250	46 778
06		30 - 50	0,0	36 381	10 100	46 481	0,0	42 753	41 250	84 003
07		50 UND MEHR	0,0	79 200	17 500	96 700	0,0	83 314	24 917	108 231
08		ZUSAMMEN	2,1	2 080	11 416	13 496	0,1	12 259	16 170	28 429
09	1 - 2	UNTER 5	20,3	1 079	11 065	12 144	0,4	1 561	13 662	15 223
10		5 - 10	0,2	6 987	13 127	20 113	0,0	7 317	12 979	20 296
11		10 - 15	0,0	11 491	17 380	28 871	0,0	12 531	11 143	23 673
12		15 - 20	0,0	17 552	8 750	26 302	0,0	18 288	21 250	39 538
13		20 - 30	0,0	22 743	4 000	26 743	0,0	25 226	18 125	43 351
14		30 - 50	-	-	-	-	0,0	41 137	12 500	53 637
15		50 UND MEHR	-	-	-	-	-	-	-	-
16		ZUSAMMEN	20,5	1 142	11 087	12 229	0,4	2 327	13 617	15 944
17	2 - 5	UNTER 5	39,6	2 440	11 694	14 134	4,8	2 960	13 017	15 978
18		5 - 10	0,9	6 520	12 568	19 089	0,2	7 089	12 007	19 096
19		10 - 15	0,1	11 473	9 925	21 398	0,0	11 740	15 875	27 615
20		15 - 20	0,0	16 658	10 383	27 041	-	-	-	-
21		20 - 30	0,0	23 400	19 917	43 317	0,0	22 276	15 500	37 776
22		30 - 50	0,0	38 701	8 750	47 451	-	-	-	-
23		50 UND MEHR	-	-	-	-	-	-	-	-
24		ZUSAMMEN	40,7	2 576	11 710	14 287	5,0	3 210	13 006	16 216
25	5 - 10	UNTER 5	12,6	3 849	12 013	15 862	3,4	4 125	12 821	16 946
26		5 - 10	12,0	7 132	11 806	18 939	5,6	7 393	12 081	19 474
27		10 - 15	0,9	11 362	11 701	23 063	0,7	11 088	11 476	22 564
28		15 - 20	0,1	16 943	15 639	32 583	0,1	16 477	15 714	32 192
29		20 - 30	0,0	24 071	18 962	43 033	0,0	21 419	7 375	28 794
30		30 - 50	0,0	34 485	70 000	104 485	0,0	34 044	14 917	48 960
31		50 UND MEHR	0,0	53 942	30 556	84 498	0,0	50 436	8 750	59 186
32		ZUSAMMEN	25,6	5 728	11 931	17 659	9,8	6 621	12 311	18 932
33	10 - 20	UNTER 5	0,4	3 560	12 425	15 984	0,1	4 011	15 394	19 405
34		5 - 10	2,4	8 335	12 210	20 544	1,4	8 569	12 364	20 933
35		10 - 15	2,7	11 910	11 521	23 431	2,2	12 118	11 575	23 693
36		15 - 20	0,9	17 002	12 054	29 057	1,2	16 908	10 670	27 579
37		20 - 30	0,1	23 617	12 046	35 663	0,2	23 559	8 934	32 492
38		30 - 50	0,0	35 334	13 667	49 000	0,0	34 878	12 908	47 786
39		50 UND MEHR	-	-	-	-	0,0	54 797	500	55 297
40		ZUSAMMEN	6,5	11 145	11 919	23 064	5,1	12 763	11 528	24 292
41	20 - 30	UNTER 5	0,0	3 887	16 375	20 262	-	-	-	-
42		5 - 10	0,0	7 470	12 125	19 595	0,0	7 327	8 375	15 702
43		10 - 15	0,1	12 636	10 803	23 439	0,0	12 234	14 578	26 812
44		15 - 20	0,1	18 274	15 731	34 005	0,1	17 866	13 486	31 352
45		20 - 30	0,1	24 273	10 372	34 646	0,3	24 734	10 565	35 298
46		30 - 50	0,0	35 422	15 140	50 562	0,1	34 789	10 836	45 625
47		50 UND MEHR	-	-	-	-	0,0	74 706	23 725	98 431
48		ZUSAMMEN	0,4	19 593	12 817	32 409	0,5	23 757	11 918	35 675
49	30 UND MEHR	UNTER 5	0,0	4 526	12 500	17 026	-	-	-	-
50		5 - 10	0,0	7 351	17 556	24 906	0,0	8 174	24 500	32 674
51		10 - 15	0,0	12 075	16 917	28 952	0,0	14 298	50 833	65 131
52		15 - 20	0,0	16 989	7 200	24 189	0,0	18 244	24 071	42 316
53		20 - 30	0,0	25 888	18 978	44 866	0,0	26 753	12 946	39 700
54		30 - 50	0,1	38 299	14 245	52 544	0,1	39 217	20 513	59 730
55		50 UND MEHR	0,0	77 261	22 893	100 154	0,1	70 098	25 505	95 603
56		ZUSAMMEN	0,1	33 062	16 469	49 530	0,2	43 023	22 085	65 108
57	INSGESAMT	UNTER 5	74,9	2 294	11 573	13 867	8,7	3 361	12 998	16 359
58		5 - 10	15,6	7 281	11 933	19 214	7,3	7 614	12 155	19 769
59		10 - 15	3,8	11 775	11 566	23 340	3,0	11 884	11 720	23 604
60		15 - 20	1,2	17 122	12 671	29 792	1,4	16 995	11 246	28 241
61		20 - 30	0,3	24 080	12 490	36 570	0,5	24 277	10 173	34 450
62		30 - 50	0,1	37 010	14 429	51 439	0,2	36 824	15 856	52 679
63		50 UND MEHR	0,0	68 597	25 542	94 139	0,1	69 905	22 993	92 898
64		ZUSAMMEN	95,9	3 790	11 654	15 444	21,1	7 991	12 399	20 390

ANMERKUNGEN *) UND 1-4 AM ENDE DES TABELLENTEILS.- 5) BETRIEBSEINKOMMEN (T) UND AUSSERBETRIEBLICHES EINKOMMEN ZUSAMMEN

**Betriebsinhabers und/oder seines Ehegatten nach Größenklassen
und des Betriebseinkommens (T) 1971**

Bayern

Betriebsinhaber von ... bis unter ... betriebl. AK-Einheiten leistet												Lfd. Nr.
betriebl. AK-Einheiten leisten				zusammen				davon (Sp. 35) Betriebe, in denen alle Arbeitskräfte zus. *) von ... bis unter ... betriebl. AK-Einheiten leisten				
2 und mehr				0,5 - 1				0,5 - 1				
1000 Betriebe	Betriebs- einkommen (T)	außerbetriebl. Einkommen	Einkommen Insgesamt *)	1000 Betriebe	Betriebs- einkommen (T)	außerbetriebl. Einkommen	Einkommen Insgesamt *)	1000 Betriebe	Betriebs- einkommen (T)	außerbetriebl. Einkommen	Einkommen Insgesamt *)	
31	32	DM / Betrieb	34	35	36	DM / Betrieb	38	39	40	DM / Betrieb	42	
0,0	2 697	16 900	19 597	0,2	1 981	7 251	9 232	C,1	1 878	6 427	8 305	01
C,C	7 750	7 821	15 571	0,0	6 891	10 750	17 641	0,0	6 699	9 469	16 167	02
0,0	12 049	8 500	20 549	0,0	12 211	11 125	23 336	0,0	12 231	18 333	30 564	03
C,0	18 215	22 688	40 902	0,0	16 356	13 250	29 606	-	-	-	-	04
0,0	23 989	26 250	50 239	0,0	23 385	4 875	28 260	-	-	-	-	05
0,0	33 974	14 375	48 349	0,0	33 570	15 000	48 570	-	-	-	-	06
0,0	90 431	6 125	96 556	0,0	50 523	10 750	61 273	-	-	-	-	07
0,0	16 345	14 633	30 978	0,2	4 010	7 709	11 719	0,1	2 348	6 833	9 181	08
0,0	2 847	18 679	21 526	0,9	1 433	7 787	9 220	0,7	1 380	7 132	8 511	09
0,0	6 879	17 958	24 837	0,0	6 877	10 278	17 155	C,0	6 317	8 250	14 567	10
0,0	10 606	8 750	19 356	0,0	11 452	12 500	23 952	-	-	-	-	11
0,0	17 069	25 750	42 819	-	-	-	-	-	-	-	-	12
0,0	28 422	4 000	32 422	0,0	23 114	3 000	26 114	-	-	-	-	13
0,0	35 242	5 500	40 742	0,0	32 769	6 400	39 169	0,0	31 541	8 250	39 791	14
C,0	82 361	20 875	103 236	-	-	-	-	-	-	-	-	15
C,0	22 512	16 519	39 030	1,0	1 774	7 831	9 606	0,8	1 532	7 144	8 675	16
0,1	3 178	17 662	20 840	5,5	2 771	9 365	12 136	3,0	2 574	8 516	11 090	17
0,0	8 959	6 375	15 334	0,2	7 039	8 965	16 004	0,1	6 769	9 206	15 975	18
0,0	12 860	7 167	20 027	0,0	12 041	9 500	21 541	0,0	11 287	10 375	21 662	19
0,0	16 029	6 250	22 279	0,0	17 078	8 088	25 166	0,0	16 683	9 500	26 183	20
0,0	25 820	18 583	44 404	0,0	25 041	5 679	30 719	-	-	-	-	21
0,0	34 910	28 406	63 316	-	-	-	-	-	-	-	-	22
-	-	-	-	-	-	-	-	-	-	-	-	23
C,1	9 315	17 300	26 615	5,7	3 084	9 337	12 421	3,1	2 719	8 539	11 258	24
C,1	4 269	15 179	19 447	3,2	4 088	10 161	14 248	1,2	3 951	9 743	13 694	25
0,3	7 508	12 242	19 750	6,2	7 486	9 766	17 252	1,5	7 175	9 015	16 190	26
0,0	11 260	4 583	15 843	0,8	11 491	8 730	20 221	0,1	11 918	8 518	20 436	27
0,0	15 469	2 000	17 469	0,1	17 423	6 541	23 963	-	-	-	-	28
0,0	24 709	10 250	34 959	0,0	24 233	7 083	31 316	-	-	-	-	29
0,0	42 337	30 417	72 753	0,0	32 443	6 000	38 443	0,0	32 443	6 000	38 443	30
0,0	61 834	24 792	86 626	0,0	66 329	31 667	97 996	-	-	-	-	31
0,4	8 343	12 586	20 929	10,3	6 893	9 781	16 673	2,9	6 024	9 303	15 327	32
0,0	3 592	29 500	33 092	0,1	4 106	11 593	15 699	0,0	4 131	14 967	19 098	33
0,1	8 715	15 677	24 392	1,8	8 538	10 111	18 649	0,4	8 128	10 074	18 203	34
0,3	12 004	10 745	22 749	3,1	12 051	9 044	21 094	0,5	11 677	8 586	20 263	35
0,3	17 229	9 889	27 118	1,7	16 881	8 684	25 565	0,2	16 984	8 006	24 990	36
0,1	23 595	8 561	32 156	0,5	23 373	8 253	31 627	0,1	23 484	10 146	33 630	37
0,0	42 117	47 500	89 617	0,0	35 063	9 563	44 625	0,0	30 450	6 000	36 450	38
0,0	116 592	22 500	139 092	0,0	63 119	20 225	83 344	0,0	67 620	12 500	80 120	39
0,8	15 502	11 165	26 667	7,2	13 119	9 225	22 344	1,2	12 224	9 246	21 470	40
0,0	3 922	2 000	5 922	0,0	4 370	35 000	39 370	-	-	-	-	41
0,0	5 917	39 000	44 917	0,0	6 201	6 625	12 826	0,0	6 037	4 500	10 537	42
-	-	-	-	0,1	12 270	8 619	20 889	0,0	12 501	8 806	21 306	43
0,0	17 949	17 141	35 089	0,2	17 873	9 716	27 590	0,0	18 002	14 182	32 183	44
0,1	25 779	11 038	36 817	0,4	24 875	8 065	32 941	0,0	24 181	8 025	32 206	45
0,1	34 688	7 461	42 349	0,1	34 721	8 807	43 528	0,0	33 151	4 417	37 568	46
0,0	101 182	19 050	120 232	0,0	137 343	10 250	147 593	-	-	-	-	47
0,3	30 884	11 728	42 612	0,9	24 194	8 787	32 981	0,1	19 348	9 801	29 149	48
-	-	-	-	-	-	-	-	-	-	-	-	49
0,C	7 968	18 500	26 468	0,0	9 114	9 300	18 414	0,0	8 565	9 000	17 565	50
0,0	12 363	50 500	62 863	0,0	12 241	6 500	18 741	0,0	12 082	7 000	19 082	51
C,C	18 096	18 500	36 596	0,0	17 670	9 175	26 845	0,0	17 825	13 750	31 575	52
0,0	26 703	17 923	44 626	0,0	25 998	8 617	34 615	0,0	28 136	9 250	37 386	53
0,1	39 661	20 381	60 042	0,1	37 952	9 281	47 233	0,C	35 987	7 313	43 299	54
0,2	138 227	27 761	165 989	0,1	109 596	14 261	123 858	0,0	101 031	8 071	109 103	55
0,4	94 328	24 644	118 972	0,3	55 455	10 584	66 040	0,0	40 398	8 257	48 655	56
0,2	3 679	16 694	20 373	9,8	3 068	9 463	12 531	5,2	2 723	8 593	11 317	57
0,4	7 823	13 239	21 063	8,3	7 700	9 819	17 519	2,0	7 340	9 219	16 560	58
0,3	11 950	10 701	22 652	4,0	11 939	8 979	20 919	0,6	11 761	8 639	20 400	59
C,3	17 329	11 219	28 547	2,0	17 025	8 735	25 759	0,3	17 122	8 920	26 042	60
0,3	25 100	11 581	36 681	1,0	24 194	8 096	32 290	0,1	23 840	9 541	33 380	61
0,2	37 611	16 098	53 708	0,3	36 043	9 055	45 098	0,0	33 997	6 386	40 383	62
0,3	132 948	26 862	159 810	0,1	105 043	15 049	120 093	C,C	91 008	9 400	100 408	63
2,1	31 919	14 694	46 613	25,6	8 717	9 411	18 128	8,2	5 500	8 764	14 264	64

2 [222] Landw. Betriebe *) mit außerbetrieblichem Einkommen des betrieblichen Arbeitsaufwandes

Bayern

Lfd. Nr.	Landwirtschaftlich genutzte Fläche von ... bis unter ... ha	Betriebs-einkommen (T) von ... bis unter ... 1000 DM	Davon (Sp. 3) Betriebe, in denen der							
			0,5 - 1							
			davon (Sp. 35) Betriebe, in denen alle Arbeitskräfte zusammen *) von ... bis unter ... betriebl. AK-Einheiten leisten							
			1 - 2				2 und mehr			
			1000 Betriebe	Betriebs-einkommen (T)	außerbetriebl. Einkommen	Einkommen insgesamt *)	1000 Betriebe	Betriebs-einkommen (T)	außerbetriebl. Einkommen	Einkommen insgesamt *)
DM / Betrieb				DM / Betrieb						
43	44	45	46	47	48	49	50			
01	UNTER 1	UNTER 5	0,0	2 342	9 047	11 350	0,0	2 222	22 750	24 972
02	5 - 10	10	0,0	7 202	13 125	20 327	0,0	7 350	13 500	20 850
03	10 - 15	15	0,0	12 379	9 250	21 629	0,0	12 154	6 188	18 342
04	15 - 20		0,0	16 693	7 250	23 943	0,0	15 682	25 250	40 932
05	20 - 30		0,0	23 772	2 250	26 022	0,0	23 192	6 188	29 379
06	30 - 50		0,0	30 830	17 500	48 330	0,0	36 309	12 500	48 809
07	50 UND MEHR		0,0	50 523	10 750	61 273	-	-	-	-
08	ZUSAMMEN		0,0	5 994	9 076	15 070	0,0	14 316	12 167	26 483
09	1 - 2	UNTER 5	0,2	1 642	10 422	12 064	0,0	1 878	11 000	12 878
10	5 - 10		0,0	7 008	9 523	16 531	0,0	7 556	19 500	27 056
11	10 - 15		0,0	11 452	12 500	23 952	-	-	-	-
12	15 - 20		-	-	-	-	-	-	-	-
13	20 - 30		-	-	-	-	0,0	23 114	3 000	26 114
14	30 - 50		-	-	-	-	0,0	34 612	3 625	38 237
15	50 UND MEHR		-	-	-	-	-	-	-	-
16	ZUSAMMEN		0,2	2 101	10 403	12 503	0,0	11 819	9 854	21 673
17	2 - 5	UNTER 5	2,4	3 013	10 360	13 373	0,1	3 135	13 192	16 328
18	5 - 10		0,1	7 157	8 921	16 078	0,0	7 494	7 500	14 994
19	10 - 15		0,0	12 293	9 208	21 501	-	-	-	-
20	15 - 20		0,0	17 242	7 500	24 742	-	-	-	-
21	20 - 30		0,0	24 912	5 635	30 547	0,0	26 711	6 250	32 961
22	30 - 50		-	-	-	-	-	-	-	-
23	50 UND MEHR		-	-	-	-	-	-	-	-
24	ZUSAMMEN		2,6	3 502	10 234	13 735	0,1	4 093	12 332	16 425
25	5 - 10	UNTER 5	1,9	4 182	10 455	14 637	0,0	3 842	8 969	12 810
26	5 - 10		4,5	7 575	9 898	17 473	0,2	7 841	12 228	20 069
27	10 - 15		0,6	11 365	8 913	20 278	0,1	12 022	7 071	19 094
28	15 - 20		0,1	17 496	7 231	24 727	0,0	16 890	1 556	18 446
29	20 - 30		0,0	24 588	6 809	31 397	0,0	22 723	8 250	30 973
30	30 - 50		-	-	-	-	-	-	-	-
31	50 UND MEHR		-	-	-	-	0,0	66 329	31 667	97 996
32	ZUSAMMEN		7,1	7 145	9 925	17 070	0,3	9 114	10 883	19 996
33	10 - 20	UNTER 5	0,1	4 094	9 934	14 028	-	-	-	-
34	5 - 10		1,3	8 669	10 045	18 715	0,1	8 395	11 264	19 659
35	10 - 15		2,3	12 060	9 095	21 155	0,3	12 542	9 343	21 885
36	15 - 20		1,3	16 830	8 723	25 553	0,2	17 103	9 147	26 250
37	20 - 30		0,3	23 686	8 413	32 099	0,1	22 356	6 245	28 600
38	30 - 50		0,0	36 543	11 194	47 738	0,0	30 708	4 000	34 708
39	50 UND MEHR		-	-	-	-	0,0	61 190	23 536	84 726
40	ZUSAMMEN		5,3	13 029	9 224	22 253	0,7	15 304	9 201	24 505
41	20 - 30	UNTER 5	-	-	-	-	0,0	4 370	35 000	39 370
42	5 - 10		0,0	6 365	8 750	15 115	-	-	-	-
43	10 - 15		0,0	12 144	10 361	22 505	0,0	11 959	2 833	14 793
44	15 - 20		0,2	17 855	9 431	27 286	0,0	17 844	7 212	25 056
45	20 - 30		0,2	24 764	7 942	32 706	0,1	25 211	8 282	33 493
46	30 - 50		0,1	35 195	9 050	44 245	0,1	34 363	9 163	43 526
47	50 UND MEHR		0,0	137 343	10 250	147 593	-	-	-	-
48	ZUSAMMEN		0,5	24 496	8 752	33 248	0,3	25 529	8 449	33 978
49	30 UND MEHR	UNTER 5	-	-	-	-	-	-	-	-
50	5 - 10		-	-	-	-	0,0	9 938	9 750	19 688
51	10 - 15		0,0	13 035	4 000	17 035	-	-	-	-
52	15 - 20		0,0	17 228	2 500	19 728	0,0	17 754	9 100	26 854
53	20 - 30		0,0	26 416	9 146	35 562	0,0	25 113	7 893	33 006
54	30 - 50		0,0	37 522	8 024	45 546	0,1	38 565	10 319	48 884
55	50 UND MEHR		0,0	79 817	10 134	89 951	0,1	126 785	17 317	144 102
56	ZUSAMMEN		0,1	46 404	8 763	55 167	0,2	64 463	12 230	76 692
57	INSGESAMT	UNTER 5	4,6	3 456	10 386	13 841	0,1	3 302	12 628	15 930
58	5 - 10		5,9	7 806	9 907	17 713	0,3	7 987	11 895	19 882
59	10 - 15		3,0	11 914	9 070	20 984	0,4	12 445	8 810	21 255
60	15 - 20		1,5	16 977	8 720	25 698	0,3	17 218	8 637	25 855
61	20 - 30		0,6	24 300	8 118	32 417	0,3	24 114	7 451	31 564
62	30 - 50		0,1	36 080	9 219	45 299	0,1	36 488	9 523	46 012
63	50 UND MEHR		0,0	88 842	10 171	99 013	0,1	116 453	18 714	135 167
64	ZUSAMMEN		15,8	9 272	9 698	18 970	1,5	20 311	9 919	30 231

ANMERKUNGEN *) UND 1-4 AM ENDE DES TABELLENTEILS.- 5) BETRIEBSEINKOMMEN (T) UND AUSSERBETRIEBLICHES EINKOMMEN ZUSAMMEN

**Betriebsinhabers und/ oder seines Ehegatten nach Größenklassen
und des Betriebseinkommens (T) 1971**

Bayern

Betriebsinhaber von ... bis unter ... betriebl. AK-Einheiten leistet													Lfd. Nr.
zusammen				davon (Sp.51) Betriebe, in denen alle Arbeitskräfte zusammen *) von ... bis unter ... betriebl. AK-Einheiten leisten									
1000 Betriebe	Betriebs- einkommen (T)	außerbetriebl. Einkommen	Einkommen Insgesamt *)	1 - 2				2 und mehr					
				1000 Betriebe	Betriebs- einkommen (T)	außerbetriebl. Einkommen	Einkommen Insgesamt *)	1000 Betriebe	Betriebs- einkommen (T)	außerbetriebl. Einkommen	Einkommen Insgesamt *)		
DM / Betrieb		DM / Betrieb		DM / Betrieb		DM / Betrieb		DM / Betrieb		DM / Betrieb			
51	52	53	54	55	56	57	58	59	60	61	62		
C,2	2 383	7 127	9 511	0,2	2 315	6 207	8 522	C,C	2 656	10 787	13 443	01	
C,1	7 102	6 370	13 473	0,0	7 050	4 960	12 010	0,0	7 162	7 962	15 124	02	
0,0	12 257	8 242	20 499	0,0	12 402	7 827	20 229	0,0	12 146	8 559	20 705	03	
0,0	17 516	6 973	24 489	0,0	17 900	7 600	25 500	0,0	17 374	6 741	24 115	04	
0,0	23 607	9 330	32 937	0,0	23 471	8 938	32 408	0,0	23 629	9 396	33 025	05	
0,0	35 682	6 950	42 632	0,0	32 913	4 200	37 113	0,0	37 067	8 325	45 392	06	
C,0	62 683	5 667	68 350	0,0	62 683	5 667	68 350	-	-	-	-	07	
0,4	8 689	7 176	15 866	0,2	6 092	6 122	12 214	0,2	12 668	8 791	21 459	08	
0,6	1 728	5 760	7 488	0,5	1 674	5 712	7 386	0,1	2 172	6 156	8 328	09	
0,0	6 749	8 067	14 816	0,0	6 098	7 490	13 588	0,0	7 668	8 882	16 551	10	
0,0	12 144	5 961	18 105	0,0	12 538	6 075	18 613	0,0	11 707	5 833	17 540	11	
0,0	17 540	11 125	28 665	0,0	17 862	6 375	24 237	0,0	17 476	12 075	29 551	12	
0,0	24 731	8 075	32 806	-	-	-	-	0,0	24 731	8 075	32 806	13	
C,C	40 018	7 603	47 621	-	-	-	-	0,0	40 018	7 603	47 621	14	
0,0	83 955	10 979	94 935	0,0	76 341	2 000	78 341	0,0	84 648	11 795	96 443	15	
C,7	5 363	6 173	11 537	0,5	2 268	5 793	8 061	0,1	17 790	7 700	25 490	16	
4,2	2 887	6 818	9 704	3,8	2 851	6 758	9 609	0,4	3 276	7 469	10 744	17	
0,3	6 950	5 175	12 124	0,2	6 940	5 096	12 036	0,0	7 001	5 568	12 570	18	
0,1	11 701	3 250	14 951	0,0	12 014	3 885	15 900	0,0	11 198	2 228	13 426	19	
0,0	17 611	6 848	24 458	0,0	17 965	5 681	23 646	0,0	17 333	7 761	25 094	20	
0,0	24 614	9 182	33 796	0,0	24 839	7 800	32 639	0,0	24 427	10 333	34 760	21	
0,0	38 716	7 864	46 579	-	-	-	-	0,0	38 716	7 864	46 579	22	
0,0	57 796	8 031	105 827	0,0	135 942	8 750	144 692	0,0	92 346	7 929	100 275	23	
4,6	3 670	6 687	10 357	4,1	3 277	6 640	9 917	0,5	7 159	7 098	14 257	24	
3,1	4 069	6 651	10 720	2,7	4 055	6 578	10 633	0,4	4 168	7 164	11 332	25	
6,9	7 717	6 510	14 228	5,6	7 673	6 399	14 073	1,3	7 907	6 990	14 897	26	
1,5	11 360	5 432	16 792	1,2	11 365	5 427	16 791	0,4	11 345	5 448	16 793	27	
0,2	16 753	5 786	22 539	0,1	16 875	5 472	22 347	0,1	16 439	6 598	23 037	28	
0,1	24 725	5 680	30 405	0,0	24 614	4 918	29 532	0,1	24 831	6 412	31 243	29	
0,0	37 859	4 549	42 407	0,0	37 079	4 043	41 123	0,0	39 237	5 442	44 679	30	
0,0	63 643	7 667	71 310	-	-	-	-	0,0	63 643	7 667	71 310	31	
11,9	7 647	6 386	14 034	9,7	7 382	6 308	13 690	2,2	8 835	6 735	15 570	32	
0,1	3 937	6 601	10 538	0,1	3 954	5 608	9 562	0,0	3 839	12 375	16 214	33	
2,8	8 642	6 194	14 837	2,1	8 588	6 187	14 774	0,6	8 821	6 219	15 040	34	
6,9	12 287	5 468	17 755	4,9	12 246	5 311	17 557	2,0	12 390	5 858	18 247	35	
5,9	17 103	5 074	22 178	3,9	17 045	5 031	22 076	2,1	17 212	5 155	22 368	36	
2,1	23 620	4 955	28 575	1,2	23 522	5 080	28 602	0,9	23 743	4 797	28 540	37	
0,2	35 429	4 584	40 012	0,1	36 159	3 814	39 973	0,1	34 448	5 617	40 066	38	
0,1	64 691	3 359	68 050	0,0	61 373	4 750	66 123	0,1	66 165	2 741	68 906	39	
18,0	15 032	5 379	20 411	12,3	14 432	5 340	19 772	5,8	16 310	5 463	21 774	40	
-	-	-	-	-	-	-	-	-	-	-	-	41	
C,0	8 549	7 938	16 486	0,0	8 294	6 875	15 169	0,0	8 804	9 000	17 804	42	
0,2	12 376	6 267	18 643	0,1	12 311	7 073	19 383	0,1	12 451	5 343	17 794	43	
0,9	18 025	5 221	23 246	0,6	18 059	4 910	22 969	0,4	17 975	5 681	23 656	44	
2,6	25 139	4 576	29 715	1,2	24 893	4 677	29 570	1,4	25 347	4 491	29 838	45	
1,1	34 821	4 834	39 655	0,5	34 583	4 940	39 523	0,6	35 002	4 754	39 756	46	
0,1	77 507	8 060	85 567	0,0	69 021	7 645	76 666	0,0	82 708	8 315	91 022	47	
4,9	26 020	4 871	30 890	2,3	25 067	4 917	29 984	2,5	26 901	4 828	31 729	48	
-	-	-	-	-	-	-	-	-	-	-	-	49	
C,0	7 746	5 433	13 180	0,0	7 618	5 000	12 618	0,0	7 859	5 813	13 671	50	
0,0	13 318	5 622	18 940	0,0	13 230	5 470	18 700	0,0	13 558	6 042	19 600	51	
C,1	17 926	6 716	24 643	0,0	17 820	7 928	25 748	0,0	18 038	5 438	23 476	52	
0,3	26 239	4 956	31 195	0,1	25 607	5 239	30 846	0,2	26 780	4 714	31 493	53	
1,1	39 130	5 675	44 806	0,4	38 593	6 319	44 912	0,7	39 486	5 248	44 735	54	
0,7	77 094	8 787	85 881	0,2	64 434	7 977	72 411	0,5	82 340	9 123	91 464	55	
2,2	47 591	6 567	54 159	0,8	40 341	6 561	46 902	1,3	52 146	6 572	58 718	56	
8,2	3 255	6 686	9 941	7,3	3 218	6 592	9 810	0,9	3 579	7 489	11 068	57	
10,1	7 942	6 396	14 338	8,1	7 885	6 303	14 188	2,1	8 162	6 760	14 922	58	
8,8	12 130	5 474	17 603	6,3	12 090	5 357	17 447	2,5	12 230	5 767	17 997	59	
7,2	17 227	5 158	22 385	4,6	17 174	5 062	22 236	2,6	17 322	5 330	22 653	60	
5,1	24 564	4 817	29 381	2,5	24 295	4 909	29 204	2,6	24 829	4 726	29 556	61	
2,5	36 858	5 225	42 083	1,1	36 433	5 369	41 802	1,4	37 172	5 119	42 291	62	
0,8	76 053	8 234	84 287	0,2	64 810	7 584	72 394	0,6	80 742	8 505	89 247	63	
42,6	14 455	5 833	20 288	30,1	11 890	5 847	17 737	12,6	20 597	5 800	26 397	64	

Saarland

2 222 Landw. Betriebe *) mit außerbetrieblichem Einkommen des betrieblichen Arbeitsaufwandes

Lfd. Nr.	Landwirtschaftlich genutzte Fläche von ... bis unter ... ha	Betriebs-einkommen (T) von ... bis unter ... 1000 DM	Landw. Betriebe *) mit außerbetriebl. Einkommen des Betr.-Inh. u. / od seines Ehegatten		Darunter (Sp. 2) Betriebe mit Angabe davon (Sp. 3) Betriebe, in denen alle									
			insgesamt *)	Klassifizierb. Betriebe	zusammen			unter 1						
					1000 Betriebe	Betriebs-einkommen (T)	außerbetriebl. Einkommen	Einkommen insgesamt *)	1000 Betriebe	Betriebs-einkommen (T)	außerbetriebl. Einkommen	Einkommen insgesamt *)		
					DM / Betrieb		DM / Betrieb		DM / Betrieb		DM / Betrieb			
			1	2	3	4	5	6	7	8	9	10		
01	UNTER 1	UNTER 5	0,4	0,4	0,4	1 542	13 470	15 013	0,4	1 428	13 428	14 856		
02		5 - 10	0,0	0,0	0,0	7 311	15 172	22 483	0,0	6 968	16 167	23 135		
03		10 - 15	0,0	0,0	0,0	12 181	13 479	25 660	0,0	11 908	12 313	24 221		
04		15 - 20	0,0	0,0	0,0	16 940	14 714	31 654	0,0	17 528	17 500	35 028		
05		20 - 30	0,0	0,0	0,0	24 453	12 838	37 291	0,0	24 193	14 625	38 818		
06		30 - 50	0,0	0,0	0,0	42 397	10 333	52 730	-	-	-	-		
07		50 UND MEHR	0,0	0,0	0,0	85 800	12 500	98 300	-	-	-	-		
08		ZUSAMMEN	0,5	0,5	0,5	4 057	13 548	17 645	0,4	1 838	13 512	15 350		
09	1 - 2	UNTER 5	2,0	1,9	1,8	910	13 562	14 472	1,8	897	13 578	14 475		
10		5 - 10	0,0	0,0	0,0	5 850	7 450	13 300	0,0	5 611	7 500	13 111		
11		10 - 15	0,0	0,0	0,0	11 450	12 500	23 950	-	-	-	-		
12		15 - 20	0,0	0,0	0,0	16 422	12 472	28 895	0,0	15 567	30 250	45 817		
13		20 - 30	0,0	0,0	0,0	25 699	20 083	45 782	-	-	-	-		
14		30 - 50	0,0	0,0	0,0	32 208	22 438	54 646	-	-	-	-		
15		50 UND MEHR	0,0	0,0	0,0	56 896	15 900	72 796	0,0	56 560	16 875	73 435		
16		ZUSAMMEN	2,1	1,9	1,9	1 276	13 559	14 836	1,8	988	13 564	14 552		
17	2 - 5	UNTER 5	2,2	2,2	2,1	2 059	14 294	16 353	2,0	2 008	14 386	16 395		
18		5 - 10	0,0	0,0	0,0	6 893	23 864	30 756	0,0	7 035	31 016	38 050		
19		10 - 15	0,0	0,0	0,0	13 500	500	14 000	-	-	-	-		
20		15 - 20	0,0	0,0	0,0	16 997	12 417	29 414	0,0	16 233	16 625	32 858		
21		20 - 30	-	-	-	-	-	-	-	-	-	-		
22		30 - 50	0,0	0,0	0,0	42 457	6 250	48 707	-	-	-	-		
23		50 UND MEHR	-	-	-	-	-	-	-	-	-	-		
24		ZUSAMMEN	2,2	2,2	2,2	2 175	14 353	16 528	2,0	2 063	14 523	16 586		
25	5 - 10	UNTER 5	0,8	0,8	0,8	3 693	15 198	18 891	0,7	3 614	15 223	18 838		
26		5 - 10	0,3	0,3	0,3	6 711	14 194	20 906	0,2	6 567	14 198	20 766		
27		10 - 15	0,0	0,0	0,0	12 146	21 375	33 521	0,0	10 618	12 500	23 118		
28		15 - 20	0,0	0,0	0,0	16 640	13 000	29 640	-	-	-	-		
29		20 - 30	0,0	0,0	0,0	21 887	13 313	35 199	0,0	22 025	18 750	40 775		
30		30 - 50	0,0	0,0	0,0	32 581	6 250	38 831	-	-	-	-		
31		50 UND MEHR	0,0	0,0	0,0	369 561	23 750	393 311	-	-	-	-		
32		ZUSAMMEN	1,2	1,2	1,2	5 547	14 933	20 481	0,9	4 426	14 984	19 411		
33	10 - 20	UNTER 5	0,0	0,0	0,0	4 084	12 157	16 241	0,0	4 022	11 569	15 591		
34		5 - 10	0,4	0,4	0,4	8 024	15 949	23 973	0,2	7 808	15 459	23 267		
35		10 - 15	0,2	0,2	0,2	11 816	13 501	25 317	0,1	11 417	14 838	26 255		
36		15 - 20	0,1	0,1	0,1	16 986	12 247	29 232	0,0	16 915	17 477	34 392		
37		20 - 30	0,0	0,0	0,0	22 224	16 250	38 474	-	-	-	-		
38		30 - 50	0,0	0,0	0,0	35 319	9 375	44 694	-	-	-	-		
39		50 UND MEHR	0,0	0,0	0,0	58 414	16 625	75 039	0,0	62 811	31 250	94 061		
40		ZUSAMMEN	0,7	0,7	0,7	10 618	14 695	25 313	0,4	9 203	15 281	24 484		
41	20 - 30	UNTER 5	-	-	-	-	-	-	-	-	-	-		
42		5 - 10	0,0	0,0	0,0	8 751	9 083	17 834	0,0	9 891	8 750	18 641		
43		10 - 15	0,0	0,0	0,0	12 482	13 575	26 057	0,0	12 421	12 042	24 463		
44		15 - 20	0,1	0,1	0,1	17 666	14 604	32 270	0,0	17 515	15 725	33 240		
45		20 - 30	0,1	0,1	0,1	24 144	13 486	37 630	0,0	23 353	15 250	38 603		
46		30 - 50	0,0	0,0	0,0	31 369	15 000	46 369	-	-	-	-		
47		50 UND MEHR	0,0	0,0	0,0	76 881	3 417	80 298	-	-	-	-		
48		ZUSAMMEN	0,2	0,2	0,2	19 726	13 644	33 370	0,1	15 544	13 702	29 246		
49	30 UND MEHR	UNTER 5	-	-	-	-	-	-	-	-	-	-		
50		5 - 10	0,0	0,0	0,0	7 935	26 875	34 810	0,0	7 935	26 875	34 810		
51		10 - 15	0,0	0,0	0,0	12 947	27 850	40 797	0,0	14 368	6 250	20 618		
52		15 - 20	0,0	0,0	0,0	18 141	14 719	32 860	0,0	18 607	17 333	35 940		
53		20 - 30	0,1	0,1	0,1	26 134	13 873	40 007	0,0	23 253	30 450	53 703		
54		30 - 50	0,1	0,1	0,1	37 152	11 616	48 769	0,0	35 877	27 542	63 418		
55		50 UND MEHR	0,0	0,0	0,0	87 173	18 950	106 123	0,0	56 457	6 250	62 707		
56		ZUSAMMEN	0,2	0,2	0,2	40 574	14 401	54 974	0,0	26 336	24 208	50 544		
57	INSGESAMT	UNTER 5	5,5	5,3	5,2	1 880	14 094	15 974	4,9	1 786	14 109	15 895		
58		5 - 10	0,8	0,8	0,8	7 404	15 287	22 691	0,5	7 204	15 329	22 533		
59		10 - 15	0,3	0,3	0,3	11 990	13 764	25 754	0,1	11 666	13 923	25 589		
60		15 - 20	0,2	0,2	0,2	17 265	13 501	30 767	0,0	17 220	16 980	34 200		
61		20 - 30	0,2	0,2	0,2	24 447	13 863	38 310	0,0	23 110	20 471	43 581		
62		30 - 50	0,1	0,1	0,1	37 081	11 865	48 946	0,0	35 877	27 542	63 418		
63		50 UND MEHR	0,0	0,0	0,0	91 490	17 302	108 792	0,0	59 668	22 292	81 960		
64		ZUSAMMEN	7,0	6,9	6,8	5 029	14 191	19 220	5,5	2 758	14 283	17 041		

ANMERKUNGEN *) UND 1-4 AM ENDE DES TABELLENTEILS.- 5) BETRIEBSEINKOMMEN (T) UND AUSSERBETRIEBLICHES EINKOMMEN ZUSAMMEN

**Betriebsinhabers und/oder seines Ehegatten nach Größenklassen
und des Betriebseinkommens (T) 1971**

Saarland

der Höhe des außerbetriebl. Einkommens *)								Davon (Sp. 3) Betriebe, in denen der Betriebsinhaber von ... bis unter ... betriebl. AK-Einheiten leistet				Lfd. Nr.
Arbeitskräfte zusammen *) von ... bis unter ... betriebl. AK-Einheiten leisten								unter 0,5				
1 - 2				2 und mehr				zusammen				
1000 Betriebe	Betriebs-einkommen (T)	außerbetriebl. Einkommen	Einkommen insgesamt *)	1000 Betriebe	Betriebs-einkommen (T)	außerbetriebl. Einkommen	Einkommen insgesamt *)	1000 Betriebe	Betriebs-einkommen (T)	außerbetriebl. Einkommen	Einkommen insgesamt *)	
11	12	13	14	15	16	17	18	19	20	21	22	
DM / Betrieb				DM / Betrieb				DM / Betrieb				
C,0	2 654	13 879	16 533	0,0	2 462	13 821	16 283	C,4	1 423	13 669	15 091	01
C,0	7 167	15 938	23 105	0,0	8 042	12 531	20 573	C,0	7 239	16 225	23 464	02
C,0	12 217	8 300	20 517	0,0	12 483	23 667	36 150	0,0	12 085	12 708	24 793	03
C,0	16 619	12 200	28 819	0,0	17 067	15 938	33 005	0,0	17 528	17 500	35 028	04
C,0	23 875	13 045	36 921	0,0	26 171	11 375	37 546	0,0	24 989	23 000	47 989	05
-	-	-	-	0,0	42 397	10 333	52 730	-	-	-	-	06
0,0	85 800	12 500	98 300	-	-	-	-	-	-	-	-	07
0,1	10 819	13 543	24 361	0,0	17 073	13 972	31 045	0,4	2 178	13 899	16 077	08
C,0	1 711	12 571	14 282	-	-	-	-	1,8	902	13 587	14 489	09
0,0	6 387	2 000	8 387	0,0	7 226	12 500	19 726	0,0	5 611	7 500	13 111	10
0,0	11 450	12 500	23 950	-	-	-	-	0,0	11 450	12 500	23 950	11
0,0	16 096	7 400	23 496	0,0	17 252	15 000	32 252	C,0	16 115	17 375	33 490	12
C,0	28 097	12 750	40 847	0,0	24 500	23 750	48 250	-	-	-	-	13
C,0	33 830	21 625	55 455	0,0	30 587	23 250	53 837	0,0	33 696	36 375	70 071	14
-	-	-	-	0,0	57 120	15 250	72 370	0,0	66 594	35 000	101 594	15
C,0	6 368	12 092	18 460	0,0	30 956	17 932	48 888	1,8	1 053	13 609	14 662	16
0,2	2 641	13 452	16 093	0,0	4 148	4 000	8 148	1,9	1 993	14 688	16 681	17
C,0	6 515	4 792	11 306	-	-	-	-	C,0	7 035	31 016	38 050	18
C,0	13 500	500	14 000	-	-	-	-	-	-	-	-	19
C,0	18 527	4 000	22 527	-	-	-	-	0,0	16 233	16 625	32 858	20
-	-	-	-	-	-	-	-	-	-	-	-	21
-	-	-	-	0,0	42 457	6 250	48 707	-	-	-	-	22
-	-	-	-	-	-	-	-	-	-	-	-	23
C,2	3 201	12 696	15 897	0,0	10 533	4 375	14 908	1,9	2 050	14 827	16 877	24
0,1	4 109	15 063	19 172	-	-	-	-	0,7	3 642	15 719	19 361	25
0,1	6 983	14 694	21 678	0,0	7 000	500	7 500	0,2	6 720	15 309	22 029	26
0,0	13 673	30 250	43 923	-	-	-	-	0,0	10 618	12 500	23 118	27
C,0	16 640	13 000	29 640	-	-	-	-	C,0	16 640	13 000	29 640	28
0,0	21 841	11 500	33 341	-	-	-	-	0,0	21 983	17 583	39 567	29
-	-	-	-	0,0	32 581	6 250	38 831	-	-	-	-	30
-	-	-	-	0,0	369 561	23 750	393 311	-	-	-	-	31
0,3	6 498	14 945	21 443	0,0	114 243	7 964	122 208	C,9	4 753	15 613	20 365	32
0,0	4 383	15 000	19 383	-	-	-	-	0,0	4 309	13 588	17 897	33
0,2	8 348	16 599	24 947	0,0	9 632	26 250	35 882	0,3	8 004	17 449	25 454	34
0,1	11 984	12 731	24 715	0,0	12 640	13 250	25 890	0,1	11 363	16 325	27 688	35
0,0	16 768	11 078	27 846	0,0	17 434	8 158	25 592	0,0	16 995	15 118	32 113	36
0,0	22 539	18 625	41 164	0,0	21 804	13 083	34 888	0,0	22 686	16 000	38 686	37
0,0	35 319	9 375	44 694	-	-	-	-	0,0	32 119	12 500	44 619	38
-	-	-	-	0,0	54 016	2 000	56 016	0,0	62 811	31 250	94 061	39
0,3	11 162	14 533	25 696	0,0	19 245	10 613	29 857	0,4	9 989	16 880	26 869	40
-	-	-	-	-	-	-	-	-	-	-	-	41
0,0	8 181	9 250	17 431	-	-	-	-	0,0	9 376	12 625	22 001	42
0,0	12 626	15 800	28 426	0,0	12 484	16 000	28 484	0,0	12 507	15 222	27 729	43
0,0	17 688	14 125	31 813	0,0	17 925	14 438	32 362	0,0	17 823	14 000	31 823	44
C,0	24 248	14 386	38 634	0,0	24 153	10 975	35 128	0,0	23 258	20 083	43 341	45
-	-	-	-	0,0	31 369	15 000	46 369	-	-	-	-	46
-	-	-	-	0,0	76 881	3 417	80 298	-	-	-	-	47
0,1	19 649	14 211	33 859	0,0	25 506	12 083	37 589	0,1	17 357	15 853	33 210	48
-	-	-	-	-	-	-	-	-	-	-	-	49
0,0	12 928	10 250	23 178	0,0	12 257	56 250	68 507	C,0	7 275	35 000	42 275	50
0,0	18 059	11 917	29 975	0,0	17 567	15 000	32 567	0,0	10 807	70 000	80 807	51
-	-	-	-	-	-	-	-	C,0	19 095	13 167	32 262	52
C,0	26 724	11 570	38 294	0,0	25 854	13 297	39 151	0,0	24 074	26 950	51 024	53
0,0	36 485	10 902	47 387	0,0	37 828	9 679	47 507	0,0	36 199	18 125	54 324	54
0,0	58 629	16 875	75 504	0,0	99 509	20 345	119 854	0,0	90 478	27 846	118 324	55
0,1	33 230	11 873	45 104	0,1	50 479	14 500	64 979	0,0	47 080	24 227	71 307	56
0,4	3 132	14 036	17 168	0,0	3 164	9 729	12 893	4,7	1 780	14 332	16 112	57
0,3	7 727	15 434	23 161	0,0	7 922	11 150	19 072	C,6	7 373	16 736	24 109	58
0,1	12 142	12 815	24 957	0,0	12 536	19 619	32 155	0,1	11 542	16 267	27 808	59
0,1	17 209	12 402	29 611	0,0	17 452	11 825	29 277	0,1	17 261	14 793	32 053	60
0,1	24 585	13 394	37 979	0,0	24 609	12 578	37 187	C,0	23 242	20 837	44 079	61
C,0	36 191	11 353	47 544	0,1	37 816	10 363	48 179	C,0	35 541	19 388	54 929	62
0,0	64 064	16 000	80 064	0,0	106 027	16 773	122 800	0,0	84 190	28 868	113 058	63
1,0	10 916	13 958	24 874	0,2	34 798	12 959	47 757	5,6	3 332	14 738	18 071	64

2 **222 Landw. Betriebe *) mit außerbetrieblichem Einkommen des betrieblichen Arbeitsaufwandes**

Saarland

Lfd. Nr.	Landwirtschaftlich genutzte Fläche von ... bis unter ... ha	Betriebs-einkommen (T) von ... bis unter ... 1000 DM	Davon (Sp. 3) Betriebe, in denen der unter 0,5							
			davon (Sp. 19) Betriebe, in denen alle Arbeitskräfte zusammen *) von ... bis unter ...							
			unter 1				1 - 2			
			1000 Betriebe	Betriebs-einkommen (T)	außerbetriebl. Einkommen	Einkommen insgesamt *)	1000 Betriebe	Betriebs-einkommen (T)	außerbetriebl. Einkommen	Einkommen insgesamt *)
23	24	DM / Betrieb	25	26	27	28	DM / Betrieb	29	30	
01	UNTER 1	UNTER 5	0,4	1 375	13 548	14 923	0,0	3 335	18 806	22 144
02	5 - 10	10 - 15	0,0	6 975	17 273	24 247	0,0	7 920	16 536	24 456
03	10 - 15	15 - 20	0,0	11 908	12 313	24 221	0,0	12 710	2 000	14 710
04	15 - 20		0,0	17 528	17 500	35 028	-	-	-	-
05	20 - 30		0,0	28 358	12 500	40 858	0,0	24 146	25 625	49 771
06	30 - 50		-	-	-	-	-	-	-	-
07	50 UND MEHR		-	-	-	-	-	-	-	-
08	ZUSAMMEN		0,4	1 750	13 648	15 398	0,0	9 275	18 548	27 823
09	1 - 2	UNTER 5	1,8	894	13 579	14 473	0,0	2 159	14 750	16 909
10	5 - 10	10 - 15	0,0	5 611	7 500	13 111	-	-	-	-
11	10 - 15	15 - 20	-	-	-	-	0,0	11 450	12 500	23 950
12	15 - 20		0,0	15 567	30 250	45 817	0,0	15 860	8 750	24 610
13	20 - 30		-	-	-	-	-	-	-	-
14	30 - 50		-	-	-	-	0,0	37 045	35 000	72 045
15	50 UND MEHR		-	-	-	-	-	-	-	-
16	ZUSAMMEN		1,8	923	13 561	14 464	0,0	7 658	14 417	22 074
17	2 - 5	UNTER 5	1,8	1 975	14 560	16 535	0,0	2 742	19 889	22 631
18	5 - 10	10 - 15	0,0	7 035	31 016	38 050	-	-	-	-
19	10 - 15	15 - 20	-	-	-	-	-	-	-	-
20	15 - 20		0,0	16 233	16 625	32 858	-	-	-	-
21	20 - 30		-	-	-	-	-	-	-	-
22	30 - 50		-	-	-	-	-	-	-	-
23	50 UND MEHR		-	-	-	-	-	-	-	-
24	ZUSAMMEN		1,9	2 034	14 704	16 738	0,0	2 742	19 889	22 631
25	5 - 10	UNTER 5	0,6	3 615	15 568	19 184	0,0	4 059	18 075	22 134
26	5 - 10	10 - 15	0,2	6 652	14 413	21 065	0,1	6 960	18 481	25 441
27	10 - 15	15 - 20	0,0	10 618	12 500	23 118	-	-	-	-
28	15 - 20		-	-	-	-	0,0	16 640	13 000	29 640
29	20 - 30		0,0	22 025	18 750	40 775	0,0	21 963	17 000	38 963
30	30 - 50		-	-	-	-	-	-	-	-
31	50 UND MEHR		-	-	-	-	-	-	-	-
32	ZUSAMMEN		0,8	4 421	15 310	19 730	0,1	7 371	18 000	25 371
33	10 - 20	UNTER 5	0,0	4 309	13 588	17 897	-	-	-	-
34	5 - 10	10 - 15	0,2	7 855	16 035	23 890	0,1	8 385	21 070	29 455
35	10 - 15	15 - 20	0,1	11 210	14 055	25 265	0,0	11 610	20 398	32 008
36	15 - 20		0,0	16 946	17 975	34 921	0,0	16 993	13 188	30 181
37	20 - 30		-	-	-	-	0,0	22 686	16 000	38 686
38	30 - 50		-	-	-	-	0,0	32 119	12 500	44 619
39	50 UND MEHR		0,0	62 811	31 250	94 061	-	-	-	-
40	ZUSAMMEN		0,3	9 443	15 782	25 224	0,1	11 064	19 636	30 700
41	20 - 30	UNTER 5	-	-	-	-	-	-	-	-
42	5 - 10	10 - 15	0,0	9 891	8 750	18 641	0,0	8 861	16 500	25 361
43	10 - 15	15 - 20	0,0	12 603	12 250	24 853	-	-	-	-
44	15 - 20		0,0	16 547	12 800	29 347	0,0	18 506	16 438	34 944
45	20 - 30		0,0	25 375	25 000	50 375	0,0	22 993	19 469	42 462
46	30 - 50		-	-	-	-	-	-	-	-
47	50 UND MEHR		-	-	-	-	-	-	-	-
48	ZUSAMMEN		0,0	14 588	13 050	27 638	0,0	20 050	17 868	37 918
49	30 UND MEHR	UNTER 5	-	-	-	-	-	-	-	-
50	5 - 10	10 - 15	0,0	7 275	35 000	42 275	-	-	-	-
51	10 - 15	15 - 20	-	-	-	-	-	-	-	-
52	15 - 20		0,0	18 770	13 500	32 270	-	-	-	-
53	20 - 30		0,0	23 253	30 450	53 703	0,0	23 305	13 625	36 930
54	30 - 50		0,0	33 420	35 833	69 253	0,0	38 352	15 417	53 769
55	50 UND MEHR		0,0	56 457	6 250	62 707	0,0	61 783	23 563	85 346
56	ZUSAMMEN		0,0	26 483	27 333	53 816	0,0	42 594	17 350	59 944
57	INSGESAMT	UNTER 5	4,6	1 747	14 237	15 983	0,1	3 224	18 531	21 754
58	5 - 10	10 - 15	0,4	7 230	15 772	23 002	0,1	7 823	19 779	27 603
59	10 - 15	15 - 20	0,1	11 498	13 522	25 020	0,0	11 638	19 625	31 263
60	15 - 20		0,0	16 875	16 542	33 417	0,0	17 450	14 025	31 475
61	20 - 30		0,0	23 623	24 146	47 769	0,0	22 868	18 860	41 729
62	30 - 50		0,0	33 420	35 833	69 253	0,0	37 205	16 563	53 767
63	50 UND MEHR		0,0	61 223	25 000	86 223	0,0	61 783	23 563	85 346
64	ZUSAMMEN		5,2	2 554	14 408	16 963	0,4	10 848	18 625	29 473

ANMERKUNGEN *) UND 1-4 AM ENDE DES TABELLENTEILS.- 5) BETRIEBSEINKOMMEN (T) UND AUSSERBETRIEBLICHES EINKOMMEN ZUSAMMEN

**Betriebsinhabers und/oder seines Ehegatten nach Größenklassen
und des Betriebseinkommens (T) 1971**

Saarland

Betriebsinhaber von ... bis unter ... betriebl. AK-Einheiten leistet												Lfd. Nr.
betriebl. AK-Einheiten leisten				zusammen				davon (Sp. 35) Betriebe, in denen alle Arbeitskräfte zus. *) von ... bis unter ... betriebl. AK-Einheiten leisten				
2 und mehr				0,5 - 1				0,5 - 1				
1000 Betriebe	Betriebs- einkommen (T)	außerbetriebl. Einkommen	Einkommen insgesamt *)	1000 Betriebe	Betriebs- einkommen (T)	außerbetriebl. Einkommen	Einkommen insgesamt *)	1000 Betriebe	Betriebs- einkommen (T)	außerbetriebl. Einkommen	Einkommen insgesamt *)	
31	32	33	34	35	36	37	38	39	40	41	42	
0,0	2 192	12 500	14 692	0,0	2 438	13 691	16 129	0,C	2 333	11 386	13 719	01
C,0	6 307	9 375	15 682	0,0	6 899	4 000	10 899	C,0	6 899	4 000	10 899	02
C,0	12 164	25 000	37 164	0,0	12 647	9 750	22 397	-	-	-	-	03
-	-	-	-	0,0	16 143	8 333	24 477	-	-	-	-	04
-	-	-	-	0,0	20 330	9 375	29 705	0,0	20 028	16 750	36 778	05
-	-	-	-	0,0	48 708	6 250	54 958	-	-	-	-	06
-	-	-	-	0,0	85 800	12 500	98 300	-	-	-	-	07
C,0	6 742	14 063	20 805	0,0	10 337	12 340	22 677	0,0	3 261	11 302	14 563	08
-	-	-	-	0,0	1 124	13 500	14 624	0,C	1 124	13 500	14 624	09
-	-	-	-	-	-	-	-	-	-	-	-	10
-	-	-	-	-	-	-	-	-	-	-	-	11
0,0	17 680	39 000	56 680	0,0	15 602	2 000	17 602	-	-	-	-	12
-	-	-	-	0,0	24 500	23 750	48 250	-	-	-	-	13
C,0	30 346	37 750	68 096	-	-	-	-	-	-	-	-	14
C,C	66 594	35 000	101 594	0,0	56 560	16 875	73 435	C,0	56 560	16 875	73 435	15
C,0	38 207	37 250	75 457	0,0	6 339	13 977	20 316	0,0	4 819	13 725	18 544	16
-	-	-	-	0,2	2 611	12 192	14 802	0,1	2 520	11 719	14 238	17
-	-	-	-	-	-	-	-	-	-	-	-	18
-	-	-	-	-	-	-	-	-	-	-	-	19
-	-	-	-	-	-	-	-	-	-	-	-	20
-	-	-	-	-	-	-	-	-	-	-	-	21
-	-	-	-	-	-	-	-	-	-	-	-	22
-	-	-	-	-	-	-	-	-	-	-	-	23
-	-	-	-	0,2	2 611	12 192	14 802	0,1	2 520	11 719	14 238	24
-	-	-	-	0,1	3 914	12 424	16 338	0,C	3 597	10 708	14 306	25
-	-	-	-	0,1	6 386	13 019	19 405	0,0	6 014	12 786	18 800	26
-	-	-	-	0,0	13 673	30 250	43 923	-	-	-	-	27
-	-	-	-	-	-	-	-	-	-	-	-	28
-	-	-	-	-	-	-	-	-	-	-	-	29
-	-	-	-	-	-	-	-	-	-	-	-	30
-	-	-	-	0,0	687 588	35 000	722 588	-	-	-	-	31
-	-	-	-	0,1	9 627	13 262	22 889	0,1	4 488	11 474	15 961	32
-	-	-	-	0,0	3 782	10 250	14 032	0,0	3 382	7 083	10 465	33
-	-	-	-	0,1	7 770	13 042	20 812	0,1	7 627	13 245	20 872	34
0,0	11 522	14 500	26 022	0,0	12 120	14 495	26 614	0,0	12 129	17 531	29 661	35
0,0	17 488	2 000	19 488	0,0	16 023	11 375	27 398	0,0	16 603	12 500	29 103	36
-	-	-	-	0,0	21 873	17 625	39 498	-	-	-	-	37
-	-	-	-	0,0	38 518	6 250	44 768	-	-	-	-	38
-	-	-	-	-	-	-	-	-	-	-	-	39
0,0	13 908	9 500	23 408	0,1	9 991	13 154	23 145	C,1	8 299	13 396	21 696	40
-	-	-	-	-	-	-	-	-	-	-	-	41
-	-	-	-	-	-	-	-	-	-	-	-	42
0,0	11 737	39 000	50 737	0,0	12 311	15 214	27 526	0,0	12 058	11 625	23 683	43
0,0	18 736	500	19 236	0,0	17 803	23 917	41 720	0,C	18 482	18 650	37 132	44
-	-	-	-	0,0	24 173	9 944	34 117	0,0	22 343	10 375	32 718	45
-	-	-	-	-	-	-	-	-	-	-	-	46
-	-	-	-	-	-	-	-	-	-	-	-	47
0,0	15 237	19 750	34 987	0,1	18 558	16 450	35 008	0,0	16 848	14 591	31 439	48
-	-	-	-	-	-	-	-	-	-	-	-	49
-	-	-	-	0,0	8 595	18 750	27 345	C,0	8 595	18 750	27 345	50
0,0	10 807	70 000	80 807	0,0	13 483	17 313	30 795	0,0	14 368	6 250	20 618	51
0,0	19 746	12 500	32 246	0,0	18 707	16 667	35 374	0,0	18 281	25 000	43 281	52
0,0	25 953	30 000	55 953	0,0	25 350	14 979	40 330	-	-	-	-	53
0,0	33 440	10 938	44 378	0,0	34 688	16 042	50 730	0,C	38 333	19 250	57 583	54
0,0	109 078	32 688	141 765	0,0	66 578	15 750	82 328	-	-	-	-	55
0,0	65 576	28 103	93 679	0,0	29 910	15 900	45 810	0,0	26 041	17 958	43 999	56
0,0	2 192	12 500	14 692	0,3	2 893	12 442	15 335	0,2	2 591	11 509	14 100	57
0,0	6 307	9 375	15 682	0,1	7 194	13 006	20 200	0,1	7 065	13 038	20 103	58
0,0	11 573	30 929	42 502	0,1	12 344	15 482	27 827	0,0	12 196	15 190	27 386	59
0,0	18 312	9 417	27 729	0,0	17 236	18 136	35 372	0,0	18 177	18 192	36 370	60
0,0	25 953	30 000	55 953	0,0	24 118	13 039	37 157	0,0	21 880	11 650	33 530	61
C,0	32 821	16 300	49 121	0,0	38 258	12 125	50 383	0,0	38 333	19 250	57 583	62
0,0	104 357	32 944	137 302	0,0	137 624	17 417	155 041	0,0	56 560	16 875	73 435	63
0,0	42 026	23 402	65 428	0,6	9 595	13 332	22 927	0,4	5 725	12 455	18 179	64

2 [222] Landw. Betriebe *) mit außerbetrieblichem Einkommen des betrieblichen Arbeitsaufwandes

Saerland

Lfd. Nr.	Landwirtschaftlich genutzte Fläche von ... bis unter ... ha	Betriebs-einkommen (T) von ... bis unter ... 1000 DM	Davon (Sp. 3) Betriebe, in denen der							
			0,5 - 1							
			davon (Sp. 35) Betriebe, in denen alle Arbeitskräfte zusammen *) von ... bis unter ... betriebl. AK-Einheiten leisten							
			1 - 2				2 und mehr			
			1000 Betriebe	Betriebs-einkommen (T)	außerbetriebl. Einkommen	Einkommen insgesamt *)	1000 Betriebe	Betriebs-einkommen (T)	außerbetriebl. Einkommen	Einkommen insgesamt *)
DM / Betrieb				DM / Betrieb						
43	44	45	48	47	48	49	50			
01	UNTER 1	UNTER 5	0,0	2 725	19 469	22 193	0,0	2 441	14 813	17 253
02	5	10	-	-	-	-	-	-	-	-
03	10	15	0,0	12 647	9 750	22 397	-	-	-	-
04	15	20	0,0	16 470	6 250	22 720	0,0	15 490	12 500	27 990
05	20	30	0,0	20 632	2 000	22 632	-	-	-	-
06	30	50	-	-	-	-	0,0	48 708	6 250	54 958
07	50	UND MEHR	0,0	85 800	12 500	98 300	0,0	17 524	12 036	29 560
08		ZUSAMMEN	0,0	17 807	14 021	31 828	0,0	17 524	12 036	29 560
09	1 - 2	UNTER 5	-	-	-	-	-	-	-	-
10	5	10	-	-	-	-	-	-	-	-
11	10	15	-	-	-	-	-	-	-	-
12	15	20	-	-	-	-	0,0	15 602	2 000	17 602
13	20	30	-	-	-	-	0,0	24 500	23 750	48 250
14	30	50	-	-	-	-	-	-	-	-
15	50	UND MEHR	-	-	-	-	-	-	-	-
16		ZUSAMMEN	-	-	-	-	0,0	21 534	16 500	38 034
17	2 - 5	UNTER 5	0,0	2 975	14 083	17 059	-	-	-	-
18	5	10	-	-	-	-	-	-	-	-
19	10	15	-	-	-	-	-	-	-	-
20	15	20	-	-	-	-	-	-	-	-
21	20	30	-	-	-	-	-	-	-	-
22	30	50	-	-	-	-	-	-	-	-
23	50	UND MEHR	-	-	-	-	-	-	-	-
24		ZUSAMMEN	0,0	2 975	14 083	17 059	-	-	-	-
25	5 - 10	UNTER 5	0,0	4 260	14 295	18 555	-	-	-	-
26	5	10	0,0	6 819	13 292	20 111	-	-	-	-
27	10	15	0,0	13 673	30 250	43 923	-	-	-	-
28	15	20	-	-	-	-	-	-	-	-
29	20	30	-	-	-	-	-	-	-	-
30	30	50	-	-	-	-	-	-	-	-
31	50	UND MEHR	-	-	-	-	0,0	687 588	35 000	722 588
32		ZUSAMMEN	0,1	5 636	14 847	20 483	0,0	687 588	35 000	722 588
33	10 - 20	UNTER 5	0,0	4 383	15 000	19 383	-	-	-	-
34	5	10	0,0	8 112	12 560	20 671	-	-	-	-
35	10	15	0,0	12 068	12 759	24 827	0,0	12 764	14 500	27 264
36	15	20	0,0	15 633	15 500	31 133	0,0	16 223	2 000	18 223
37	20	30	-	-	-	-	0,0	21 873	17 625	39 498
38	30	50	0,0	38 518	6 250	44 768	-	-	-	-
39	50	UND MEHR	-	-	-	-	-	-	-	-
40		ZUSAMMEN	0,1	11 051	12 877	23 928	0,0	18 183	12 938	31 121
41	20 - 30	UNTER 5	-	-	-	-	-	-	-	-
42	5	10	-	-	-	-	-	-	-	-
43	10	15	0,0	12 649	20 000	32 649	-	-	-	-
44	15	20	0,0	17 015	29 833	46 848	0,0	16 773	32 500	49 273
45	20	30	0,0	24 474	10 083	34 558	0,0	26 026	8 250	34 276
46	30	50	-	-	-	-	-	-	-	-
47	50	UND MEHR	-	-	-	-	-	-	-	-
48		ZUSAMMEN	0,0	19 653	17 500	37 153	0,0	21 400	20 375	41 775
49	30 UND MEHR	UNTER 5	-	-	-	-	-	-	-	-
50	5	10	-	-	-	-	-	-	-	-
51	10	15	0,0	12 928	10 250	23 178	0,0	13 706	42 500	56 206
52	15	20	0,0	18 921	12 500	31 421	-	-	-	-
53	20	30	0,0	25 470	15 875	41 345	0,0	24 753	10 500	35 253
54	30	50	0,0	30 258	18 750	49 008	0,0	31 435	9 875	41 310
55	50	UND MEHR	0,0	58 615	12 750	71 365	0,0	74 541	18 750	93 291
56		ZUSAMMEN	0,0	27 405	14 618	42 023	0,0	39 309	17 250	56 559
57	INSGESAMT	UNTER 5	0,1	3 691	14 741	18 432	0,0	2 441	14 813	17 253
58	5	10	0,0	7 422	12 950	20 372	-	-	-	-
59	10	15	0,0	12 379	15 070	27 449	0,0	13 078	23 833	36 911
60	15	20	0,0	16 814	19 893	36 707	0,0	16 181	13 917	30 097
61	20	30	0,0	24 740	12 250	36 990	0,0	23 805	15 550	39 355
62	30	50	0,0	35 765	10 417	46 181	0,0	40 072	8 063	48 134
63	50	UND MEHR	0,0	72 208	12 625	84 833	0,0	278 890	24 167	303 057
64		ZUSAMMEN	0,2	10 871	14 409	25 280	0,0	46 036	15 817	61 853

ANMERKUNGEN *) UND 1-4 AM ENDE DES TABELLENTEILS.- 5) BETRIEBSEINKOMMEN (T) UND AUßERBETRIEBLICHES EINKOMMEN ZUSAMMEN

**Betriebsinhabers und/ oder seines Ehegatten nach Größenklassen
und des Betriebseinkommens (T) 1971**

Saarland

Betriebsinhaber von ... bis unter ... betriebl. AK-Einheiten leistet													Lfd. Nr.
zusammen				davon (Sp.51) Betriebe, in denen alle Arbeitskräfte zusammen*) von ... bis unter ... betriebl. AK-Einheiten leisten									
1000 Betriebe	Betriebs- einkommen (T)	außerbetriebl. Einkommen DM / Betrieb	Einkommen insgesamt *)	1 - 2				2 und mehr					
				1000 Betriebe	Betriebs- einkommen (T)	außerbetriebl. Einkommen DM / Betrieb	Einkommen insgesamt *)	1000 Betriebe	Betriebs- einkommen (T)	außerbetriebl. Einkommen DM / Betrieb	Einkommen insgesamt *)		
51	52	53	54	55	56	57	58	59	60	61	62		
C,0	2 316	9 288	11 604	0,0	2 280	8 931	11 211	0,C	2 638	12 500	15 138	01	
C,0	7 481	14 273	21 753	0,0	6 113	15 100	21 213	0,C	8 620	13 583	22 204	02	
0,0	11 907	18 750	30 657	0,0	10 435	10 250	20 685	0,0	12 643	23 000	35 643	03	
0,0	17 120	16 350	33 470	0,0	16 719	16 167	32 885	0,0	17 292	16 429	33 721	04	
0,0	25 010	8 450	33 460	0,0	24 235	6 500	30 735	0,C	26 171	11 375	37 546	05	
0,C	39 242	12 375	51 617	-	-	-	-	0,C	39 242	12 375	51 617	06	
-	-	-	-	-	-	-	-	-	-	-	-	07	
C,1	12 803	12 009	24 812	0,0	8 412	10 121	18 534	0,0	18 599	14 500	33 099	08	
0,0	1 375	10 938	12 313	0,0	1 375	10 938	12 313	-	-	-	-	09	
0,0	6 807	7 250	14 057	0,0	6 387	2 000	8 387	0,C	7 226	12 500	19 726	10	
-	-	-	-	-	-	-	-	-	-	-	-	11	
C,0	17 757	3 000	20 757	0,0	17 040	2 000	19 040	0,C	18 473	4 000	22 473	12	
0,0	28 097	12 750	40 847	0,0	28 097	12 750	40 847	-	-	-	-	13	
C,0	30 721	8 500	39 221	0,0	30 614	8 250	38 864	0,0	30 827	8 750	39 577	14	
0,0	52 383	5 375	57 758	-	-	-	-	0,0	52 383	5 375	57 758	15	
C,0	10 617	9 440	20 057	0,0	5 207	10 000	15 207	0,C	32 258	7 200	39 458	16	
0,1	2 559	9 265	11 824	0,1	2 460	9 594	12 053	0,0	4 148	4 000	8 148	17	
C,0	6 515	4 792	11 306	0,0	6 515	4 792	11 306	-	-	-	-	18	
C,0	13 500	500	14 000	0,0	13 500	500	14 000	-	-	-	-	19	
0,0	18 527	4 000	22 527	0,0	18 527	4 000	22 527	-	-	-	-	20	
-	-	-	-	-	-	-	-	-	-	-	-	21	
C,0	42 457	6 250	48 707	-	-	-	-	0,C	42 457	6 250	48 707	22	
-	-	-	-	-	-	-	-	-	-	-	-	23	
C,1	3 929	8 459	12 389	0,1	3 499	8 726	12 224	0,C	10 533	4 375	14 908	24	
0,0	4 004	13 091	17 095	0,0	4 004	13 091	17 095	-	-	-	-	25	
0,0	7 128	8 583	15 711	0,0	7 144	9 594	16 738	0,0	7 000	500	7 500	26	
-	-	-	-	-	-	-	-	-	-	-	-	27	
-	-	-	-	-	-	-	-	-	-	-	-	28	
0,0	21 597	500	22 097	0,0	21 597	500	22 097	-	-	-	-	29	
C,0	32 581	6 250	38 831	-	-	-	-	0,C	32 581	6 250	38 831	30	
C,0	51 534	12 500	64 034	-	-	-	-	0,0	51 534	12 500	64 034	31	
0,1	7 015	10 532	17 547	0,1	6 139	11 063	17 202	0,C	18 686	3 458	22 144	32	
-	-	-	-	-	-	-	-	-	-	-	-	33	
C,1	8 431	12 544	20 975	0,1	8 387	12 045	20 433	0,C	9 632	26 250	35 882	34	
0,1	12 229	8 888	21 118	0,1	12 143	8 629	20 772	0,0	13 261	12 000	25 261	35	
0,0	17 259	8 463	25 722	0,0	16 846	6 792	23 638	0,0	17 588	9 800	27 388	36	
0,0	22 150	15 500	37 650	0,0	22 392	21 250	43 642	0,0	21 668	4 000	25 668	37	
-	-	-	-	-	-	-	-	-	-	-	-	38	
0,0	54 016	2 000	56 016	-	-	-	-	0,C	54 016	2 000	56 016	39	
0,2	12 889	10 255	23 143	0,1	11 310	10 281	21 591	0,0	20 547	10 130	30 677	40	
-	-	-	-	-	-	-	-	-	-	-	-	41	
C,0	7 501	2 000	9 501	0,0	7 501	2 000	9 501	-	-	-	-	42	
0,0	12 725	7 000	19 725	0,0	12 593	9 500	22 093	0,0	12 857	4 500	17 357	43	
0,0	17 402	8 808	26 210	0,0	17 276	8 159	25 435	0,0	18 095	12 375	30 470	44	
0,0	24 598	11 868	36 466	0,0	25 333	12 531	37 864	0,0	23 945	11 278	35 223	45	
0,0	31 369	15 000	46 369	-	-	-	-	0,0	31 369	15 000	46 369	46	
0,0	76 881	3 417	80 298	-	-	-	-	0,0	76 881	3 417	80 298	47	
0,1	22 653	9 770	32 423	0,0	19 336	9 591	28 927	0,0	27 361	10 024	37 385	48	
-	-	-	-	-	-	-	-	-	-	-	-	49	
-	-	-	-	-	-	-	-	-	-	-	-	50	
-	-	-	-	-	-	-	-	-	-	-	-	51	
0,0	15 861	14 125	29 986	0,0	16 335	10 750	27 085	C,0	15 387	17 500	32 887	52	
0,0	27 102	9 226	36 328	0,0	27 693	9 213	36 905	0,0	26 027	9 250	35 277	53	
0,1	37 741	9 054	46 795	0,0	35 897	8 208	44 105	0,0	38 747	9 515	48 262	54	
0,0	90 205	11 038	101 243	0,0	52 336	7 625	59 961	0,C	97 090	11 659	108 749	55	
0,1	40 921	9 479	50 400	0,0	32 220	8 732	40 951	0,1	47 292	10 027	57 318	56	
0,2	2 800	10 450	13 250	0,2	2 759	10 628	13 388	0,0	3 717	6 429	10 145	57	
0,1	7 782	10 774	18 556	0,1	7 732	10 691	18 423	C,0	8 170	11 423	19 593	58	
0,1	12 345	8 549	20 894	0,1	12 241	8 121	20 363	0,0	13 001	11 273	24 274	59	
0,1	17 285	9 695	26 980	0,0	17 107	8 156	25 264	0,0	17 540	11 893	29 433	60	
0,1	25 279	10 253	35 532	0,1	25 660	10 265	35 924	0,C	24 724	10 236	34 959	61	
0,1	37 393	9 357	46 750	0,0	35 619	8 211	43 829	C,0	38 196	9 875	48 071	62	
0,0	78 257	8 318	86 575	0,0	52 336	7 625	59 961	0,0	80 849	8 388	89 236	63	
0,6	16 250	9 949	26 199	0,4	10 994	9 861	20 854	0,2	31 108	10 200	41 309	64	

Anmerkungen zu den Tabellen 1 [221] und 2 [222]

- Tabelle 1 [221]: *) bzw.
- 1 Deren Inhaber natürliche Personen sind.
 - 2 Einschließlich Betriebe, die keine oder nur unvollständige Angaben über die Höhe ihres außerbetrieblichen Einkommens gemacht hatten.
 - 3 Sämtlicher in Frage kommender Personen des Betriebes:
Betriebsinhaber, Ehegatte und sonstige mit betrieblichen Arbeiten beschäftigte Familienangehörige (Ehegatte auch dann einbegriffen, wenn nicht mit betrieblichen Arbeiten beschäftigt).
 - 4 Selbsteinschätzung gemäß Frage 1b in dem Erhebungsbogen R.
 - 5 Erwerbseinkommen aus anderweitiger Erwerbstätigkeit
(als Selbständiger oder freiberuflich Tätiger, Arbeiter, Angestellter, Beamter oder mithelfender Familienangehöriger, z.B. in einem Gewerbebetrieb des Betriebsinhabers).
 - 6 Kapital- und Renteneinkommen (Einkünfte aus Verpachtung, Vermietung, Kapitalvermögen; Rente, Pension, Altersgeld für Landwirte und dergleichen).

- Tabelle 2 [222]: *) bzw.
- 1 Deren Inhaber natürliche Personen sind.
 - 2 Einschließlich Betriebe, die keine oder nur unvollständige Angaben über die Höhe ihres außerbetrieblichen Einkommens gemacht hatten.
 - 3 Sämtlicher in Frage kommender Personen des Betriebes:
Betriebsinhaber, Ehegatte und sonstige mit betrieblichen Arbeiten beschäftigte Familienangehörige (Ehegatte auch dann einbegriffen, wenn nicht mit betrieblichen Arbeiten beschäftigt).
 - 4 Ohne Arbeitsleistung nichtständiger familienfremder Arbeitskräfte.