


Statistisches Bundesamt

Land- und Forstwirtschaft, Fischerei



Fachserie **3**

Reihe 4.1

Viehbestand

3. Dezember 1996

Statistisches Bundesamt
1040 Wien
1996

**METZLER
POESCHEL**



Weitere Informationen zu dieser Veröffentlichung können direkt beim Statistischen Bundesamt, Zweigstelle Berlin, erfragt werden: Gruppe IX A, Telefon: 030 / 23 24 - 65 99 oder Fax: 030 / 23 24 - 64 00.

STATIS-BUND

Im Statistischen Informationssystem des Bundes (STATIS-BUND) sind rund 1,5 Mill. ausgewählte statistische Zeitreihen gespeichert. Alle Zeitreihen können via Mailbox, auf Diskette oder Magnetband bezogen werden. Die Zeitreihen der Viehzählungen sind in den Segmentnummern 957 - 967, 13, 3700 - 3707 (Halter und Tiere im Dezember); 2503, 3708, 3710 - 3711 (Schweinebestände - April, August, Dezember); 2504, 3709, 3712 - 3713 (Rinder- und Schafbestände - Juni, Dezember) enthalten.

Fachliche Beratung: 06 11 / 75 - 27 16 und 22 56.

Mailbox: 06 11 / 75 29 20 · Technische Rückfragen: 06 11 / 75 32 84.

T-ONLINE / BILDSCHIRMTEXT

Ausgewählte Tabellen und Grafiken bietet das Statistische Bundesamt über T-ONLINE / BILDSCHIRMTEXT an. Die Informationsseiten sind in T-ONLINE mit * 48484# abrufbar, ebenso wie die Bestellung von Veröffentlichungen und die Übermittlung von Anfragen.

Statist. Bundesamt - Bibliothek



12-04451

Herausgeber: Statistisches Bundesamt, Wiesbaden



Informationen: Statistisches Bundesamt
Allgemeiner Auskunftsdienst
65180 Wiesbaden
● Telefon: 06 11 / 75 24 05
● Telefax: 06 11 / 75 33 30
● T-Online (Btx): * 48484#
● Internet: <http://www.statistik-bund.de>

Zweigstelle Berlin
Postfach 276, 10124 Berlin
● Telefon: 030 / 23 24 68 66
● Telefax: 030 / 23 24 68 72

Verlag: Metzler-Poeschel, Stuttgart

Verlagsauslieferung: SFG - Servicecenter Fachverlage GmbH
Postfach 43 43
72774 Reutlingen
Telefon: 0 70 71 / 93 53 50
Telefax: 0 70 71 / 3 36 53

Erscheinungsfolge: unregelmäßig

Erschienen im Juli 1997

Preis: DM 3,00

Bestellnummer: 2030410-96004

© Statistisches Bundesamt, Wiesbaden 1997

Alle Rechte vorbehalten. Es ist insbesondere nicht gestattet, ohne ausdrückliche Genehmigung des Statistischen Bundesamtes diese Veröffentlichung oder Teile daraus für gewerbliche Zwecke zu übersetzen, zu vervielfältigen, auf Mikrofilm/-fiche zu verfilmen oder in elektronische Systeme einzuspeichern.

Recyclingpapier aus 100 % Altpapier.

Inhalt

| | Seite |
|--|-------|
| Vorbemerkung | 4 |
| Grafik: Entwicklung ausgewählter Tierarten seit 1990 | 5 |

Tabellenteil

Viehbestand im Dezember

| | |
|--|----|
| 1 Rinder | 6 |
| 2 Schweine | 8 |
| 3 Geflügel | 10 |
| 4 Pferde | 12 |
| 5 Schafe | 13 |
| 6 Viehbestand nach Landwirtschaftskammerbezirken | 14 |

Gebietsstand

Die Angaben für **Deutschland** beziehen sich auf die Bundesrepublik Deutschland nach dem Gebietsstand seit dem 3.10.1990.

Die Angaben für das **frühere Bundesgebiet** beziehen sich auf die Bundesrepublik Deutschland nach dem Gebietsstand bis zum 3.10.1990; sie schließen Berlin-West ein.

Die Angaben für die **neuen Länder und Berlin-Ost** beziehen sich auf die Länder Brandenburg, Mecklenburg-Vorpommern, Sachsen, Sachsen-Anhalt und Thüringen sowie auf Berlin-Ost.

Abkürzungen

| | | |
|-------|---|-------------------------------------|
| kg | = | Kilogramm |
| % | = | Prozent |
| BGBI. | = | Bundesgesetzblatt |
| EWG | = | Europäische Wirtschaftsgemeinschaft |
| RB | = | Regierungsbezirk |
| LG | = | Lebendgewicht |

Zeichenerklärung

| | | |
|---|---|---|
| X | = | Tabellenfach gesperrt, weil Aussage nicht sinnvoll |
| . | = | Zahlenwert unbekannt oder geheimzuhalten |

Ergebnisse der Länder werden in den "Statistischen Berichten" der Statistischen Landesämter unter der Kennziffer C III 1 veröffentlicht.

Vorbemerkung

Die Berichtsreihe "*Viehbestand*" des Jahres 1996 umfaßt vier Einzelberichte mit den endgültigen Ergebnissen der

1. repräsentativen Zählung für Schweine von Anfang April,
2. repräsentativen Zählung für Rinder und Schafe von Anfang Juni,
3. repräsentativen Zählung für Schweine von Anfang August,
4. allgemeinen (totalen) Zählung für Rinder, Schweine, Schafe, Pferde und Geflügel von Anfang Dezember.

Der vorliegende vierte Bericht enthält die endgültigen Ergebnisse der allgemeinen Zählung von Anfang Dezember 1996.

Rechtsgrundlage für die Viehzählungen ist das Gesetz über Agrarstatistiken (Agrarstatistikgesetz - AgrStatG) in der Fassung der Bekanntmachung vom 23. September 1992 (BGBl. I, S. 1632), zuletzt geändert durch Artikel 21 des Gesetzes vom 2. August 1994 (BGBl. I, S. 2018), Artikel 1 der Verordnung zur Änderung statistischer Rechtsvorschriften vom 20. November 1996 (BGBl. I, S. 1804); für die Erfassung der Schweine- und Rinderbestände sowie der Schafbestände im Dezember sind außerdem Rechtsvorschriften der Europäischen Union¹⁾ verbindlich.

Das *Agrarstatistikgesetz* schreibt die o.a. viermonatlichen Erhebungen über die Schweinebestände im April, August und Dezember, halbjährliche Erhebungen über die Rinder- und Schafbestände im Juni und Dezember sowie alle zwei Jahre im Dezember eine Erhebung für alle Tierarten, d.h. auch für Pferde und Geflügel vor.

Die Erhebungen werden im April, Juni und August ausschließlich *repräsentativ*, im Dezember jedes zweiten Jahres *allgemein* (total) - zuletzt 1996 - und in den Zwischenjahren repräsentativ durchgeführt.

Viehzählungen sind *Stichtagserhebungen*. Berichtszeitpunkt ist der 3. *Kalendertag* des jeweiligen Erhebungsmonats.

Zum *Erhebungsbereich* der o.a. Zählungen gehören die Viehbestände in Betrieben mit mindestens einem Hektar landwirtschaftlich genutzter Fläche (LF) bzw. mit natürlichen Erzeugungseinheiten, die mindestens dem durchschnittlichen Wert einer jährlichen Markterzeugung von einem Hektar LF entsprechen, ferner Bestände in Betrieben mit mindestens einem Hektar Waldfläche. Außerdem werden die Bestände sonstiger Viehhalter berücksichtigt, sofern sie jeweils mindestens ein Rind, ein Zuchtschwein, drei andere Schweine, drei Schafe, zwei Pferde oder zwanzig Stück einer Geflügelart halten.

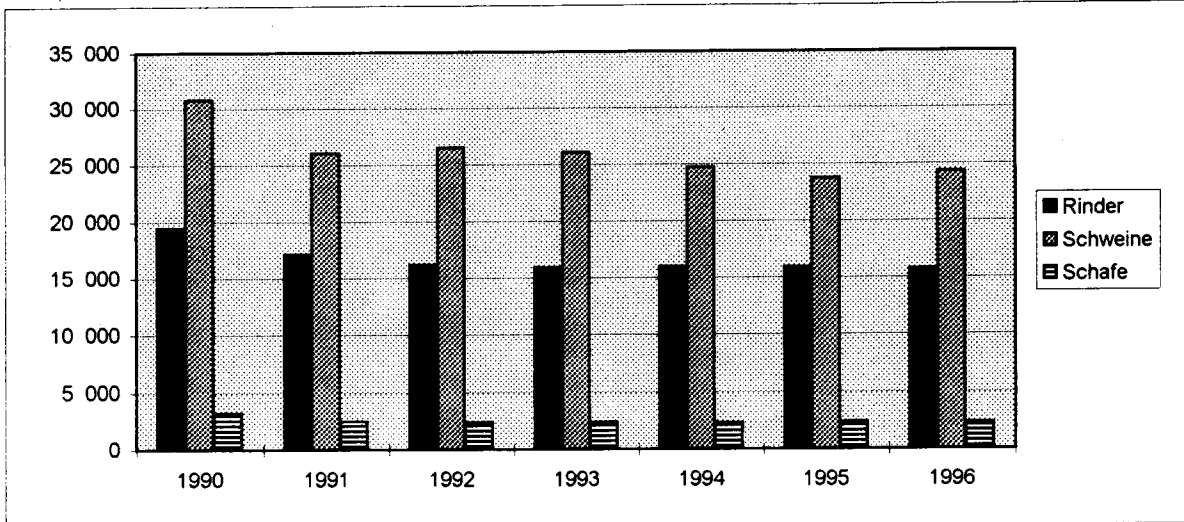
Die zweijährlich in „geraden“ Jahren stattfindenden allgemeinen Viehzählungen im Dezember nehmen im Stichproben- und Aufbereitungskonzept eine zentrale Stellung ein, weil sie die *Auswahlgrundlage* für alle nachfolgenden repräsentativen Viehzählungen sowie für die Vorwegaufbereitung vorläufiger Ergebnisse der allgemeinen Viehzählung vom Dezember bilden. Sie bilden außerdem mit den Ergebnissen über Bodennutzung das Grundprogramm der Agrarberichterstattung.

Neben den im vorliegenden Heft veröffentlichten Ergebnissen werden aus der allgemeinen Viehzählung 1996 Regionalergebnisse (Regierungsbezirke, Kreise) und Strukturdaten der Viehhaltung (Bestandsgrößenklassen für Rinder, Schafe, Schweine und Hühner) in Reihe 4 der Fachserie 3 voraussichtlich im September 1997 erscheinen. Diese letztgenannten Ergebnisse werden nur alle zwei Jahre aus allgemeinen Viehzählungen vom Dezember erarbeitet.

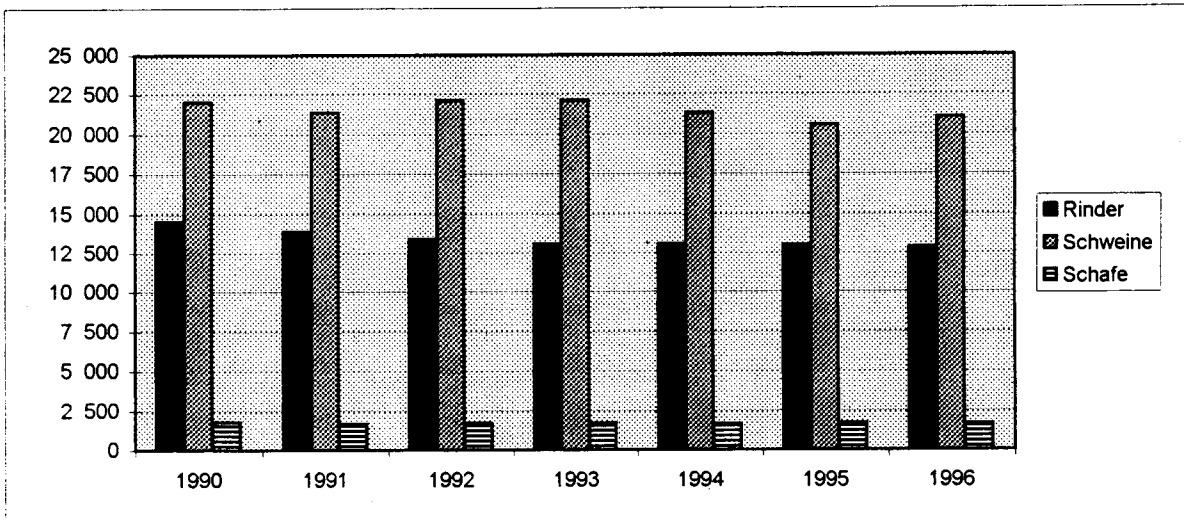
1) Richtlinien 93/23/EWG, 93/24/EWG, 93/25/EWG des Rates vom 1. Juni 1993.

Entwicklung ausgewählter Tierarten seit 1990
Bestand im Dezember (in 1000)

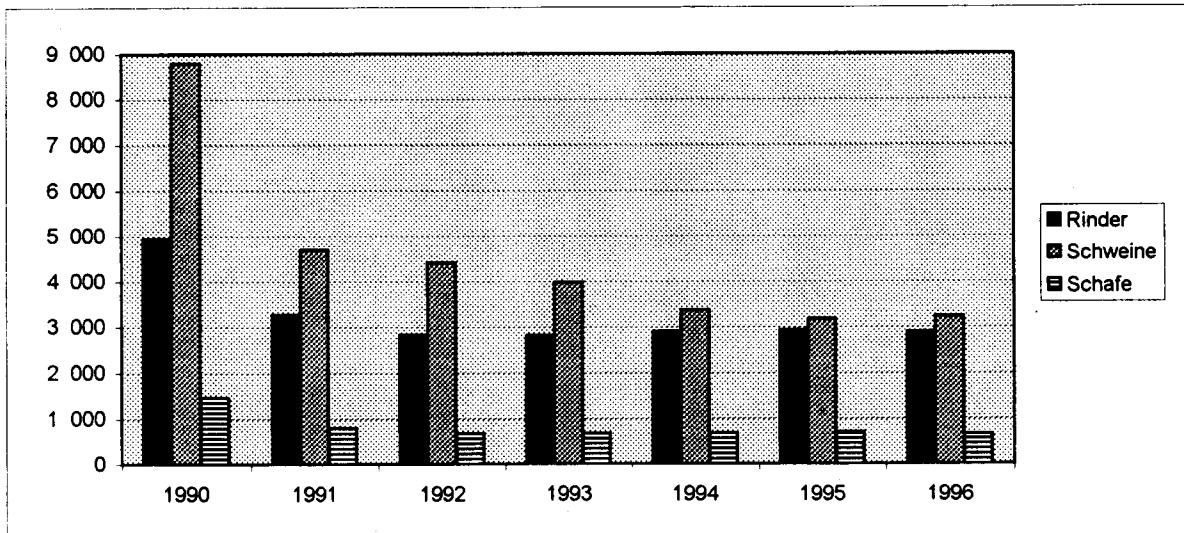
Deutschland



Früheres Bundesgebiet



Neue Länder



| Lfd. Nr. | Land Regierungsbezirk | Rinderhalter | | | | | Jungvieh bis unter 1 Jahr | | | | Rin |
|----------|--|----------------|--------------------------|--|----------------|---------------------------|--|-------------------------|-----------|--|-----|
| | | ins- gesamt | darunter | | ins- gesamt | Jungvieh bis unter 1 Jahr | | | Rin | | |
| | | | Milch- kuh- halter | Ammen- und Mutter- kuh- halter | | zu- sammen | Kälber unter 1/2 Jahr oder unter 220 kg LG | 1/2 bis unter 1 Jahr | | | |
| | | | | | | | männ- lich | weib- lich | | | |
| 1 | Deutschland.....1991 | . | . | . | 17 133 795 | 5 753 305 | 2 522 887 | 1 531 773 | 1 698 645 | | |
| 2 | 1992 | 349 724 | 236 090 | 39 071 | 16 207 341 | 5 472 009 | 2 481 087 | 1 416 326 | 1 574 596 | | |
| 3 | 1993 | 325 821 | 220 679 | 43 743 | 15 896 618 | 5 324 421 | 2 462 191 | 1 318 861 | 1 543 369 | | |
| 4 | 1994 | 314 496 | 209 458 | 47 754 | 15 962 237 | 5 338 006 | 2 476 594 | 1 292 348 | 1 569 064 | | |
| 5 | 1995 | 297 378 | 195 580 | 51 704 | 15 889 915 | 5 241 422 | 2 470 520 | 1 212 023 | 1 558 879 | | |
| 6 | 1996 | 287 077 | 185 969 | 50 817 | 15 759 573 | 5 144 989 | 2 415 957 | 1 161 360 | 1 567 672 | | |
| 7 | Veränderung in % 1996 gegen 1995..... | -3.5 | -4.9 | -1.7 | -0.8 | -1.8 | -2.2 | -4.2 | 0.6 | | |
| 8 | Baden-Württemberg..... | 39 272 | 27 899 | 6 980 | 1 381 977 | 439 940 | 203 590 | 89 414 | 146 936 | | |
| 9 | RB Stuttgart..... | 11 555 | 8 313 | 2 015 | 432 655 | 147 075 | 68 855 | 32 005 | 46 215 | | |
| 10 | RB Karlsruhe..... | 3 971 | 2 401 | 823 | 121 933 | 41 462 | 18 484 | 10 455 | 12 523 | | |
| 11 | RB Freiburg..... | 11 748 | 7 781 | 2 900 | 297 333 | 94 154 | 42 637 | 20 874 | 30 643 | | |
| 12 | RB Tübingen..... | 11 998 | 9 404 | 1 242 | 529 986 | 157 249 | 73 614 | 26 080 | 57 555 | | |
| 13 | Bayern..... | 100 901 | 80 669 | 8 507 | 4 225 150 | 1 361 954 | 623 497 | 305 637 | 432 820 | | |
| 14 | RB Oberbayern..... | 25 875 | 21 002 | 1 840 | 1 213 875 | 380 630 | 180 048 | 77 581 | 123 001 | | |
| 15 | RB Niederbayern..... | 17 022 | 12 853 | 1 605 | 655 536 | 245 262 | 108 414 | 74 061 | 62 787 | | |
| 16 | RB Oberpfalz..... | 13 506 | 11 342 | 1 308 | 542 348 | 176 726 | 82 211 | 39 386 | 61 129 | | |
| 17 | RB Oberfranken..... | 8 761 | 6 890 | 872 | 303 577 | 93 337 | 45 110 | 15 372 | 32 855 | | |
| 18 | RB Mittelfranken..... | 10 913 | 8 961 | 888 | 438 937 | 148 720 | 69 226 | 34 121 | 45 373 | | |
| 19 | RB Unterfranken..... | 5 787 | 3 528 | 831 | 179 182 | 64 242 | 26 098 | 21 015 | 17 129 | | |
| 20 | RB Schwaben..... | 19 037 | 16 093 | 1 163 | 891 695 | 253 037 | 112 390 | 50 101 | 90 546 | | |
| 21 | Berlin..... | 20 | 8 | 8 | 1 010 | 185 | 106 | 14 | 65 | | |
| 22 | Brandenburg..... | 6 081 | 1 390 | 1 989 | 716 436 | 200 195 | 95 358 | 35 598 | 69 239 | | |
| 23 | Bremen..... | 171 | 96 | 51 | 12 758 | 3 469 | 1 778 | 663 | 1 028 | | |
| 24 | Hamburg..... | 180 | 51 | 81 | 8 715 | 2 766 | 1 174 | 814 | 778 | | |
| 25 | Hessen..... | 18 050 | 9 667 | 4 872 | 598 397 | 182 351 | 75 158 | 41 652 | 65 541 | | |
| 26 | RB Darmstadt..... | 4 180 | 2 019 | 1 260 | 152 461 | 47 074 | 17 990 | 13 268 | 15 816 | | |
| 27 | RB Giessen..... | 5 038 | 2 689 | 1 536 | 166 562 | 51 182 | 21 078 | 11 604 | 18 500 | | |
| 28 | RB Kassel..... | 8 832 | 4 959 | 2 076 | 279 374 | 84 095 | 36 090 | 16 780 | 31 225 | | |
| 29 | Mecklenburg-Vorpommern. | 4 007 | 1 519 | 1 296 | 636 135 | 173 587 | 87 472 | 27 123 | 58 992 | | |
| 30 | Niedersachsen..... | 41 610 | 27 445 | 6 134 | 2 992 719 | 1 113 654 | 545 049 | 277 142 | 291 463 | | |
| 31 | RB Braunschweig..... | 3 341 | 1 708 | 738 | 132 676 | 38 075 | 16 077 | 6 407 | 15 591 | | |
| 32 | RB Hannover..... | 5 900 | 3 462 | 1 192 | 303 873 | 100 454 | 44 428 | 23 645 | 32 381 | | |
| 33 | RB Lüneburg..... | 11 811 | 7 880 | 2 123 | 940 989 | 313 798 | 148 599 | 73 978 | 91 221 | | |
| 34 | RB Weser-Ems..... | 20 558 | 14 395 | 2 081 | 1 615 181 | 661 327 | 335 945 | 173 112 | 152 270 | | |
| 35 | Nordrhein-Westfalen.... | 32 829 | 17 376 | 6 657 | 1 711 178 | 608 432 | 267 404 | 180 768 | 160 260 | | |
| 36 | RB Düsseldorf..... | 3 962 | 2 522 | 767 | 292 040 | 90 579 | 39 625 | 21 576 | 29 378 | | |
| 37 | RB Köln..... | 5 248 | 3 040 | 1 434 | 270 354 | 70 927 | 29 569 | 10 742 | 30 616 | | |
| 38 | RB Münster..... | 9 704 | 5 013 | 1 296 | 614 888 | 270 255 | 121 948 | 103 100 | 45 207 | | |
| 39 | RB Detmold..... | 7 587 | 3 852 | 1 204 | 278 034 | 96 814 | 43 317 | 26 354 | 27 143 | | |
| 40 | RB Arnsberg..... | 6 328 | 2 949 | 1 956 | 255 862 | 79 857 | 32 945 | 18 996 | 27 916 | | |
| 41 | Rheinland-Pfalz..... | 11 034 | 5 290 | 4 464 | 487 366 | 138 695 | 60 176 | 29 592 | 48 927 | | |
| 42 | RB Koblenz..... | 4 588 | 1 860 | 2 116 | 183 723 | 53 969 | 22 986 | 12 978 | 18 005 | | |
| 43 | RB Trier..... | 4 362 | 2 519 | 1 578 | 225 207 | 60 395 | 27 071 | 9 500 | 23 824 | | |
| 44 | RB Rheinhessen-Pfalz. | 2 084 | 911 | 770 | 78 436 | 24 331 | 10 119 | 7 114 | 7 098 | | |
| 45 | Saarland..... | 1 329 | 559 | 601 | 63 315 | 19 046 | 8 601 | 4 532 | 5 913 | | |
| 46 | Sachsen..... | 8 788 | 2 348 | 3 518 | 629 538 | 167 023 | 80 774 | 25 517 | 60 732 | | |
| 47 | RB Chemnitz..... | 4 477 | 1 344 | 1 962 | 277 924 | 73 006 | 37 713 | 9 220 | 26 073 | | |
| 48 | RB Dresden..... | 3 036 | 742 | 1 127 | 236 120 | 61 503 | 29 338 | 9 251 | 22 914 | | |
| 49 | RB Leipzig..... | 1 275 | 262 | 429 | 115 494 | 32 514 | 13 723 | 7 046 | 11 745 | | |
| 50 | Sachsen-Anhalt..... | 3 832 | 1 178 | 1 096 | 438 977 | 119 616 | 57 897 | 19 837 | 41 882 | | |
| 51 | RB Dessau..... | 820 | 180 | 219 | 82 969 | 22 016 | 11 264 | 2 716 | 8 036 | | |
| 52 | RB Halle..... | 852 | 208 | 201 | 73 092 | 19 395 | 9 845 | 3 177 | 6 373 | | |
| 53 | RB Magdeburg..... | 2 160 | 790 | 676 | 282 916 | 78 205 | 36 788 | 13 944 | 27 473 | | |
| 54 | Schleswig-Holstein..... | 13 557 | 8 745 | 2 990 | 1 396 970 | 484 198 | 241 405 | 100 852 | 141 941 | | |
| 55 | Thüringen..... | 5 416 | 1 729 | 1 573 | 458 932 | 129 878 | 66 518 | 22 205 | 41 155 | | |
| 56 | Nachrichtlich: Früheres Bundesgebiet....1991 | 330 241 | 249 231 | 26 166 | 13 869 467 | 4 832 890 | 2 099 494 | 1 305 260 | 1 428 136 | | |
| 57 | 1992 | 311 081 | 226 373 | 34 270 | 13 376 606 | 4 648 925 | 2 083 013 | 1 224 030 | 1 341 882 | | |
| 58 | 1993 | 291 407 | 211 450 | 36 754 | 13 086 456 | 4 514 811 | 2 072 485 | 1 150 037 | 1 292 289 | | |
| 59 | 1994 | 282 634 | 200 216 | 39 738 | 13 065 663 | 4 493 723 | 2 059 290 | 1 127 577 | 1 306 856 | | |
| 60 | 1995 | 268 170 | 187 366 | 41 357 | 12 971 139 | 4 403 984 | 2 054 271 | 1 058 921 | 1 290 792 | | |
| 61 | 1996 a) | 258 933 | 177 797 | 41 337 | 12 878 545 | 4 354 505 | 2 027 832 | 1 031 066 | 1 295 607 | | |
| 62 | Entwicklung in % 1996 gegen 1995..... | -3.4 | -5.1 | -0.0 | -0.7 | -1.1 | -1.3 | -2.6 | 0.4 | | |
| 63 | Neue Länder und Berlin-Ost..1991 | . | . | . | 3 264 328 | 920 415 | 423 393 | 226 513 | 270 509 | | |
| 64 | 1992 | 38 643 | 9 717 | 4 801 | 2 830 735 | 823 084 | 398 074 | 192 296 | 232 714 | | |
| 65 | 1993 | 34 414 | 9 229 | 6 989 | 2 810 162 | 809 610 | 389 706 | 168 824 | 251 080 | | |
| 66 | 1994 | 31 862 | 9 242 | 8 016 | 2 896 574 | 844 283 | 417 304 | 164 771 | 262 208 | | |
| 67 | 1995 | 29 208 | 8 214 | 10 347 | 2 918 776 | 837 438 | 416 249 | 153 102 | 268 087 | | |
| 68 | 1996 a) | 28 124 | 8 164 | 9 472 | 2 880 018 | 790 299 | 388 019 | 130 280 | 272 000 | | |
| 69 | Entwicklung in % 1996 gegen 1995..... | -3.7 | -0.6 | -8.5 | -1.3 | -5.6 | -6.8 | -14.9 | 1.5 | | |

a) Ohne Berlin.

StBA, FS 3, R 4.1, Dez.96

| der | | | | | | | | | | | | Lfd. Nr. |
|---------------------|-----------|-------------------------|----------------------|-------------------|----------|-----------------------|---------------------|---------------------|-----------------------|-----------------------|----|----------|
| 1 bis unter 2 Jahre | | | | 2 Jahre und älter | | | | | | | | |
| männlich | zusammen | weiblich zum Schlachten | Zucht- und Nutztiere | männlich | zusammen | Färsen zum Schlachten | Zucht- u. Nutztiere | weiblich Milch-kühe | Ammen- und Mutterkühe | Schlacht- u. Mastkühe | | |
| 1 744 377 | 2 456 893 | 468 542 | 1 988 351 | 182 367 | 985 507 | 91 068 | 894 439 | 5 632 212 | 229 692 | 149 442 | 1 | |
| 1 571 645 | 2 219 651 | 338 614 | 1 881 037 | 152 931 | 918 775 | 66 255 | 852 520 | 5 365 182 | 397 137 | 110 011 | 2 | |
| 1 481 402 | 2 199 113 | 305 200 | 1 893 913 | 150 715 | 887 175 | 61 956 | 825 219 | 5 301 000 | 442 070 | 110 722 | 3 | |
| 1 473 776 | 2 195 858 | 257 444 | 1 938 414 | 149 659 | 908 470 | 53 141 | 855 329 | 5 273 295 | 522 400 | 100 773 | 4 | |
| 1 418 596 | 2 233 495 | 262 363 | 1 971 132 | 148 477 | 931 608 | 62 784 | 868 824 | 5 229 396 | 570 144 | 116 777 | 5 | |
| 1 346 994 | 2 284 846 | 260 584 | 2 024 262 | 140 432 | 959 848 | 59 347 | 900 501 | 5 194 739 | 593 828 | 93 897 | 6 | |
| -5.0 | 2.3 | -0.7 | 2.7 | -5.4 | 3.0 | -5.5 | 3.6 | -0.7 | 4.2 | -19.6 | 7 | |
| 106 668 | 196 458 | 37 065 | 159 393 | 13 480 | 74 085 | 4 266 | 69 819 | 490 321 | 51 327 | 9 698 | 8 | |
| 37 964 | 62 083 | 13 848 | 48 235 | 3 962 | 21 030 | 1 368 | 19 662 | 143 037 | 14 395 | 3 119 | 9 | |
| 13 059 | 16 246 | 4 011 | 12 235 | 1 718 | 5 067 | 381 | 4 686 | 36 935 | 6 770 | 736 | 10 | |
| 24 066 | 40 956 | 8 419 | 32 537 | 3 910 | 15 737 | 1 317 | 14 420 | 97 368 | 19 994 | 1 148 | 11 | |
| 31 579 | 77 173 | 10 787 | 66 386 | 3 890 | 32 251 | 1 200 | 31 051 | 212 981 | 10 168 | 4 695 | 12 | |
| 316 905 | 598 682 | 74 626 | 524 056 | 19 917 | 273 803 | 14 266 | 259 537 | 1 558 581 | 65 778 | 29 530 | 13 | |
| 75 970 | 176 264 | 18 823 | 157 441 | 6 284 | 94 269 | 4 845 | 89 424 | 454 264 | 15 986 | 10 208 | 14 | |
| 68 384 | 82 716 | 14 857 | 67 859 | 2 594 | 30 634 | 1 961 | 28 673 | 210 354 | 10 923 | 4 669 | 15 | |
| 37 787 | 78 700 | 9 095 | 69 605 | 2 369 | 31 749 | 1 621 | 30 128 | 202 974 | 9 993 | 2 050 | 16 | |
| 16 996 | 45 708 | 5 217 | 40 491 | 1 587 | 19 848 | 1 051 | 18 797 | 118 737 | 5 961 | 1 403 | 17 | |
| 41 590 | 62 651 | 9 512 | 53 139 | 2 175 | 24 312 | 1 499 | 22 813 | 149 609 | 7 639 | 2 241 | 18 | |
| 24 781 | 22 022 | 5 084 | 16 938 | 1 655 | 8 572 | 775 | 7 797 | 49 850 | 6 983 | 1 077 | 19 | |
| 51 397 | 130 621 | 12 038 | 118 583 | 3 253 | 64 419 | 2 514 | 61 905 | 372 793 | 8 293 | 7 882 | 20 | |
| 54 | 42 | 4 | 38 | 11 | 72 | - | 72 | 590 | 50 | 6 | 21 | |
| 50 692 | 104 699 | 5 067 | 99 632 | 6 078 | 50 012 | 688 | 49 324 | 229 582 | 72 177 | 3 001 | 22 | |
| 1 144 | 1 901 | 170 | 1 731 | 401 | 1 136 | 74 | 1 062 | 3 746 | 826 | 135 | 23 | |
| 835 | 1 288 | 465 | 823 | 268 | 616 | 196 | 420 | 1 537 | 1 287 | 118 | 24 | |
| 51 060 | 95 229 | 16 678 | 78 551 | 5 537 | 37 549 | 3 467 | 34 082 | 187 526 | 36 502 | 2 643 | 25 | |
| 17 259 | 22 926 | 5 270 | 17 656 | 1 672 | 8 736 | 893 | 7 843 | 43 461 | 10 579 | 754 | 26 | |
| 13 271 | 26 129 | 4 693 | 21 436 | 1 531 | 10 383 | 951 | 9 432 | 50 833 | 12 571 | 662 | 27 | |
| 20 530 | 46 174 | 6 715 | 39 459 | 2 334 | 18 430 | 1 623 | 16 807 | 93 232 | 13 352 | 1 227 | 28 | |
| 35 309 | 92 335 | 4 716 | 87 619 | 5 287 | 44 152 | 1 560 | 42 592 | 231 237 | 52 152 | 2 076 | 29 | |
| 314 207 | 425 884 | 35 720 | 390 164 | 34 871 | 157 491 | 13 044 | 144 447 | 860 808 | 68 005 | 17 799 | 30 | |
| 6 652 | 23 648 | 3 249 | 20 399 | 1 909 | 8 916 | 1 055 | 7 861 | 45 707 | 7 105 | 664 | 31 | |
| 29 195 | 48 218 | 5 720 | 42 498 | 5 016 | 17 285 | 1 639 | 15 646 | 91 044 | 11 414 | 1 247 | 32 | |
| 95 505 | 139 814 | 11 655 | 128 159 | 15 470 | 61 211 | 5 031 | 56 180 | 285 652 | 23 909 | 5 630 | 33 | |
| 182 855 | 214 204 | 15 096 | 199 108 | 12 476 | 70 079 | 5 319 | 64 760 | 438 405 | 25 577 | 10 258 | 34 | |
| 217 669 | 241 730 | 46 199 | 195 531 | 24 258 | 82 429 | 9 516 | 72 913 | 462 164 | 63 053 | 11 443 | 35 | |
| 27 959 | 46 431 | 7 448 | 38 983 | 3 529 | 18 091 | 2 546 | 15 545 | 91 935 | 11 096 | 2 420 | 36 | |
| 12 701 | 46 131 | 8 192 | 37 939 | 3 006 | 19 496 | 1 989 | 17 507 | 100 562 | 15 298 | 2 233 | 37 | |
| 121 021 | 65 442 | 12 794 | 52 648 | 9 809 | 16 617 | 2 031 | 14 586 | 117 557 | 10 263 | 3 924 | 38 | |
| 34 652 | 41 943 | 9 879 | 32 064 | 4 257 | 11 990 | 1 594 | 10 396 | 78 536 | 8 504 | 1 338 | 39 | |
| 21 336 | 41 783 | 7 886 | 33 897 | 3 657 | 16 235 | 1 356 | 14 879 | 73 574 | 17 892 | 1 528 | 40 | |
| 35 750 | 71 983 | 9 590 | 62 393 | 5 347 | 35 882 | 3 407 | 32 475 | 148 461 | 48 723 | 2 525 | 41 | |
| 15 803 | 25 055 | 4 419 | 21 646 | 2 306 | 12 689 | 1 303 | 11 388 | 49 190 | 22 891 | 810 | 42 | |
| 10 407 | 35 641 | 3 404 | 32 237 | 1 742 | 18 821 | 1 563 | 17 258 | 79 097 | 17 728 | 1 376 | 43 | |
| 9 540 | 10 277 | 1 767 | 8 510 | 1 299 | 4 372 | 541 | 3 831 | 20 174 | 8 104 | 339 | 44 | |
| 5 912 | 8 766 | 1 212 | 7 554 | 763 | 3 833 | 384 | 3 449 | 17 271 | 7 540 | 184 | 45 | |
| 35 586 | 97 272 | 3 489 | 93 783 | 3 351 | 46 795 | 697 | 46 098 | 247 852 | 30 005 | 1 654 | 46 | |
| 13 056 | 43 620 | 1 732 | 41 888 | 1 157 | 20 864 | 267 | 20 597 | 111 388 | 14 061 | 772 | 47 | |
| 13 647 | 36 620 | 1 428 | 35 192 | 1 663 | 17 021 | 354 | 16 667 | 93 256 | 11 788 | 622 | 48 | |
| 8 883 | 17 032 | 329 | 16 703 | 531 | 8 910 | 76 | 8 834 | 43 208 | 4 156 | 260 | 49 | |
| 24 258 | 66 455 | 3 538 | 62 917 | 3 529 | 32 808 | 562 | 32 246 | 168 784 | 22 096 | 1 431 | 50 | |
| 4 038 | 12 866 | 782 | 12 084 | 560 | 6 455 | 47 | 6 408 | 32 864 | 3 935 | 235 | 51 | |
| 5 402 | 11 158 | 960 | 10 198 | 1 077 | 6 025 | 179 | 5 846 | 26 573 | 3 327 | 135 | 52 | |
| 14 818 | 42 431 | 1 796 | 40 635 | 1 892 | 20 328 | 336 | 19 992 | 109 347 | 14 834 | 1 061 | 53 | |
| 121 603 | 217 245 | 19 377 | 197 868 | 14 529 | 84 014 | 6 913 | 77 101 | 422 213 | 43 467 | 9 701 | 54 | |
| 29 342 | 64 877 | 2 668 | 62 209 | 2 805 | 35 171 | 307 | 34 864 | 164 066 | 30 840 | 1 953 | 55 | |
| 1 380 013 | 1 960 523 | 358 113 | 1 602 410 | 148 130 | 721 346 | 65 546 | 655 800 | 4 529 247 | 181 306 | 116 012 | 56 | |
| 1 310 143 | 1 861 524 | 288 986 | 1 572 538 | 131 158 | 703 636 | 56 917 | 646 719 | 4 328 819 | 298 479 | 93 922 | 57 | |
| 1 256 084 | 1 825 413 | 266 457 | 1 558 956 | 124 746 | 701 871 | 56 339 | 645 532 | 4 242 185 | 322 906 | 98 440 | 58 | |
| 1 254 474 | 1 808 295 | 232 411 | 1 575 884 | 126 798 | 706 600 | 48 610 | 657 990 | 4 231 616 | 356 151 | 88 006 | 59 | |
| 1 220 867 | 1 828 347 | 241 558 | 1 586 789 | 124 703 | 728 556 | 59 042 | 669 514 | 4 187 725 | 371 798 | 105 159 | 60 | |
| 1 171 753 | 1 859 166 | 241 102 | 1 618 064 | 119 371 | 750 838 | 55 533 | 695 305 | 4 152 628 | 386 508 | 83 776 | 61 | |
| -4.0 | 1.7 | -0.2 | 2.0 | -4.3 | 3.1 | -5.9 | 3.9 | -0.8 | 4.0 | -20.3 | 62 | |
| 364 364 | 496 370 | 110 429 | 385 941 | 34 237 | 264 161 | 25 522 | 238 639 | 1 102 965 | 48 386 | 33 430 | 63 | |
| 261 502 | 358 127 | 49 628 | 308 499 | 21 773 | 215 139 | 9 338 | 205 801 | 1 036 363 | 98 658 | 16 089 | 64 | |
| 225 318 | 373 700 | 38 743 | 334 957 | 25 969 | 185 304 | 5 617 | 179 687 | 1 058 815 | 119 164 | 12 282 | 65 | |
| 219 302 | 387 563 | 25 033 | 362 530 | 22 861 | 201 870 | 4 531 | 197 339 | 1 041 679 | 166 249 | 12 767 | 66 | |
| 197 729 | 405 148 | 20 805 | 384 343 | 23 774 | 203 052 | 3 742 | 199 310 | 1 041 671 | 198 346 | 11 618 | 67 | |
| 175 187 | 425 638 | 19 478 | 406 160 | 21 050 | 208 938 | 3 814 | 205 124 | 1 041 521 | 207 270 | 10 115 | 68 | |
| -11.4 | 5.1 | -6.4 | 5.7 | -11.5 | 2.9 | 1.9 | 2.9 | -0.0 | 4.5 | -12.9 | 69 | |

| Zuchtschweine (50 und mehr kg Lebendgewicht) | | | | | | | | | |
|--|-----------|--------------|-----------|----------------|--------------|----------|----------------|----------|--|
| Zuchtsauen | | | | | | | Eber zur Zucht | Lfd. Nr. | |
| zusammen | trächtig | | | nicht trächtig | | | | | |
| | Jungsauen | andere Sauen | zusammen | Jungsauen | andere Sauen | zusammen | | | |
| 2 917 325 | 391 521 | 1 550 145 | 1 941 666 | 343 756 | 631 903 | 975 659 | 98 561 | 1 | |
| 2 989 260 | 417 128 | 1 580 003 | 1 997 131 | 363 148 | 628 981 | 992 129 | 97 711 | 2 | |
| 2 808 490 | 362 618 | 1 496 728 | 1 859 346 | 315 660 | 633 484 | 949 144 | 89 658 | 3 | |
| 2 613 362 | 338 128 | 1 431 848 | 1 769 976 | 289 496 | 553 890 | 843 386 | 81 721 | 4 | |
| 2 529 399 | 328 270 | 1 390 637 | 1 718 907 | 278 557 | 531 935 | 810 492 | 76 489 | 5 | |
| 2 546 997 | 333 368 | 1 389 572 | 1 722 940 | 277 217 | 546 840 | 824 057 | 74 085 | 6 | |
| 0.7 | 1.6 | -0.1 | 0.2 | -0.5 | 2.8 | 1.7 | -3.1 | 7 | |
| 306 335 | 34 491 | 165 985 | 200 476 | 33 218 | 72 641 | 105 859 | 10 816 | 8 | |
| 178 426 | 19 257 | 96 761 | 116 018 | 19 118 | 43 290 | 62 408 | 6 168 | 9 | |
| 15 199 | 2 148 | 8 374 | 10 522 | 1 997 | 2 680 | 4 677 | 729 | 10 | |
| 20 211 | 2 442 | 11 170 | 13 612 | 2 126 | 4 473 | 6 599 | 782 | 11 | |
| 92 499 | 10 644 | 49 680 | 60 324 | 9 977 | 22 198 | 32 175 | 3 137 | 12 | |
| 423 938 | 50 275 | 231 207 | 281 482 | 48 504 | 93 952 | 142 456 | 11 944 | 13 | |
| 59 292 | 7 050 | 32 724 | 39 774 | 6 603 | 12 915 | 19 518 | 1 438 | 14 | |
| 129 544 | 14 099 | 70 260 | 84 359 | 14 626 | 30 559 | 45 185 | 3 782 | 15 | |
| 34 562 | 4 469 | 19 578 | 24 047 | 3 642 | 6 873 | 10 515 | 932 | 16 | |
| 31 142 | 3 756 | 17 055 | 20 811 | 3 421 | 6 910 | 10 331 | 1 040 | 17 | |
| 59 356 | 7 074 | 32 359 | 39 433 | 7 264 | 12 659 | 19 923 | 1 740 | 18 | |
| 51 732 | 6 723 | 28 875 | 35 598 | 5 819 | 10 315 | 16 134 | 1 687 | 19 | |
| 58 310 | 7 104 | 30 356 | 37 460 | 7 129 | 13 721 | 20 850 | 1 325 | 20 | |
| 152 | 21 | 74 | 95 | 11 | 46 | 57 | 17 | 21 | |
| 102 707 | 17 138 | 52 913 | 70 051 | 16 565 | 16 091 | 32 656 | 1 585 | 22 | |
| 324 | 44 | 234 | 278 | 7 | 39 | 46 | 10 | 23 | |
| 424 | 54 | 248 | 302 | 33 | 89 | 122 | 25 | 24 | |
| 85 507 | 10 973 | 47 227 | 58 200 | 8 909 | 18 398 | 27 307 | 3 736 | 25 | |
| 16 077 | 1 945 | 9 171 | 11 116 | 1 603 | 3 358 | 4 961 | 900 | 26 | |
| 20 746 | 2 765 | 11 375 | 14 140 | 2 347 | 4 259 | 6 606 | 984 | 27 | |
| 48 684 | 6 263 | 26 681 | 32 944 | 4 959 | 10 781 | 15 740 | 1 852 | 28 | |
| 74 996 | 11 955 | 37 844 | 49 799 | 11 116 | 14 081 | 25 197 | 1 079 | 29 | |
| 632 860 | 82 192 | 354 438 | 436 630 | 51 451 | 144 779 | 196 230 | 18 547 | 30 | |
| 27 215 | 3 489 | 14 541 | 18 030 | 3 009 | 6 176 | 9 185 | 1 197 | 31 | |
| 98 270 | 12 748 | 54 168 | 66 916 | 7 745 | 23 609 | 31 354 | 3 343 | 32 | |
| 98 843 | 13 155 | 55 083 | 68 238 | 7 351 | 23 254 | 30 605 | 3 973 | 33 | |
| 408 532 | 52 800 | 230 646 | 283 446 | 33 346 | 91 740 | 125 086 | 10 034 | 34 | |
| 522 319 | 66 797 | 292 498 | 359 295 | 49 441 | 113 583 | 163 024 | 16 669 | 35 | |
| 62 891 | 7 211 | 33 245 | 40 456 | 6 799 | 15 636 | 22 435 | 2 020 | 36 | |
| 11 063 | 1 408 | 6 338 | 7 746 | 1 250 | 2 067 | 3 317 | 484 | 37 | |
| 276 955 | 35 499 | 158 568 | 194 067 | 25 888 | 57 200 | 82 888 | 8 601 | 38 | |
| 126 673 | 16 788 | 68 179 | 84 967 | 12 103 | 29 603 | 41 706 | 4 186 | 39 | |
| 44 737 | 5 891 | 26 168 | 32 059 | 3 601 | 9 077 | 12 678 | 1 378 | 40 | |
| 40 605 | 4 623 | 22 024 | 26 647 | 4 202 | 9 756 | 13 958 | 1 860 | 41 | |
| 15 736 | 1 798 | 8 611 | 10 409 | 1 580 | 3 747 | 5 327 | 731 | 42 | |
| 15 858 | 1 804 | 8 416 | 10 220 | 1 580 | 4 058 | 5 638 | 662 | 43 | |
| 9 011 | 1 021 | 4 997 | 6 018 | 1 042 | 1 951 | 2 933 | 467 | 44 | |
| 2 585 | 429 | 1 342 | 1 771 | 299 | 515 | 814 | 118 | 45 | |
| 75 235 | 11 479 | 39 378 | 50 857 | 13 929 | 10 449 | 24 378 | 846 | 46 | |
| 30 148 | 4 676 | 15 928 | 20 604 | 6 071 | 3 473 | 9 544 | 435 | 47 | |
| 21 688 | 3 540 | 11 299 | 14 839 | 3 677 | 3 172 | 6 849 | 163 | 48 | |
| 23 399 | 3 263 | 12 151 | 15 414 | 4 181 | 3 804 | 7 985 | 248 | 49 | |
| 79 429 | 14 319 | 35 832 | 50 151 | 12 239 | 17 039 | 29 278 | 1 320 | 50 | |
| 17 305 | 3 720 | 8 467 | 12 187 | 2 475 | 2 643 | 5 118 | 385 | 51 | |
| 19 161 | 3 021 | 8 259 | 11 280 | 2 512 | 5 369 | 7 881 | 207 | 52 | |
| 42 963 | 7 578 | 19 106 | 26 684 | 7 252 | 9 027 | 16 279 | 728 | 53 | |
| 119 256 | 14 908 | 68 541 | 83 449 | 12 847 | 22 960 | 35 807 | 4 575 | 54 | |
| 80 325 | 13 670 | 39 787 | 53 457 | 14 446 | 12 422 | 26 868 | 938 | 55 | |
| 2 333 150 | 293 210 | 1 259 672 | 1 552 882 | 233 073 | 547 195 | 780 268 | 90 950 | 56 | |
| 2 406 677 | 317 408 | 1 296 449 | 1 613 857 | 248 570 | 544 250 | 792 820 | 89 766 | 57 | |
| 2 301 061 | 275 129 | 1 246 014 | 1 521 143 | 228 957 | 550 961 | 779 918 | 82 478 | 58 | |
| 2 196 596 | 269 803 | 1 217 981 | 1 487 784 | 223 115 | 485 697 | 708 812 | 75 883 | 59 | |
| 2 123 576 | 265 263 | 1 175 810 | 1 441 073 | 210 403 | 472 100 | 682 503 | 71 056 | 60 | |
| 2 134 292 | 264 801 | 1 183 818 | 1 448 619 | 208 922 | 476 751 | 685 673 | 68 315 | 61 | |
| 0.5 | -0.2 | 0.7 | 0.5 | -0.7 | 1.0 | 0.5 | -3.9 | 62 | |
| 584 175 | 98 311 | 290 473 | 388 784 | 110 683 | 84 708 | 195 391 | 7 611 | 63 | |
| 582 583 | 99 720 | 283 554 | 383 274 | 114 578 | 84 731 | 199 309 | 7 945 | 64 | |
| 507 429 | 87 489 | 250 714 | 338 203 | 86 703 | 82 523 | 169 226 | 7 180 | 65 | |
| 416 766 | 68 325 | 213 867 | 282 192 | 66 381 | 68 193 | 134 574 | 5 838 | 66 | |
| 405 823 | 63 007 | 214 827 | 277 834 | 68 154 | 59 835 | 127 989 | 5 433 | 67 | |
| 412 705 | 68 567 | 205 754 | 274 321 | 68 295 | 70 089 | 138 384 | 5 770 | 68 | |
| 1.7 | 8.8 | -4.2 | -1.3 | 0.2 | 17.1 | 8.1 | 6.2 | 69 | |

StBA, FS 3, R 4.1, Dez.96

3 GEFLÜ

| Lfd. Nr. | Land Regierungsbezirk | Hühnerhalter | | | Hühner ins- gesamt | Legehennen | | Schlacht- u. Mast- hähne u. -hühner einschl. der hierfür bestimmten Küken u. Hähne |
|----------|--|----------------|-----------------------|----------------------------|--------------------------|--------------------------|---|--|
| | | ins- gesamt | darunter | | | 1/2 Jahr und älter | z. Aufzucht als Legeh. bestimmte Küken u. Junghennen unter 1/2 Jahr | |
| | | | Legehennen- halter | Mast- hühner- halter | | | | |
| 1 | Deutschland.....1992 | 305 942 | 291 070 | 80 520 | 95 631 790 | 43 584 315 | 15 381 021 | 36 666 454 |
| 2 | 1994 | 260 742 | 248 892 | 69 349 | 101 138 990 | 43 763 427 | 16 689 730 | 40 685 833 |
| 3 | 1996 | 230 576 | 220 211 | 59 618 | 102 731 316 | 42 381 467 | 16 983 882 | 43 365 967 |
| 4 | Veränderung in % 1996 gegen 1994..... | -11.6 | -11.5 | -14.0 | 1.6 | -3.2 | 1.8 | 6.6 |
| 5 | Baden-Württemberg..... | 38 552 | 36 536 | 8 636 | 4 739 822 | 3 099 323 | 947 064 | 693 435 |
| 6 | RB Stuttgart..... | 12 830 | 12 234 | 2 877 | 1 836 749 | 1 367 984 | 161 297 | 307 468 |
| 7 | Karlsruhe..... | 5 118 | 4 825 | 1 120 | 612 571 | 435 326 | 168 125 | 9 120 |
| 8 | Freiburg..... | 10 210 | 9 639 | 2 609 | 628 644 | 538 884 | 62 126 | 27 634 |
| 9 | Tübingen..... | 10 394 | 9 838 | 2 030 | 1 661 858 | 757 129 | 555 516 | 349 213 |
| 10 | Bayern..... | 74 178 | 71 357 | 18 229 | 9 968 232 | 4 899 512 | 1 375 997 | 3 692 723 |
| 11 | RB Oberbayern..... | 14 290 | 13 724 | 3 369 | 1 392 271 | 843 209 | 202 550 | 346 512 |
| 12 | Niederbayern..... | 11 984 | 11 406 | 3 643 | 3 783 241 | 1 316 143 | 400 457 | 2 066 641 |
| 13 | Oberpfalz..... | 9 859 | 9 467 | 2 557 | 2 486 817 | 936 629 | 402 210 | 1 087 978 |
| 14 | Oberfranken..... | 7 578 | 7 319 | 1 877 | 400 496 | 313 451 | 82 376 | 4 669 |
| 15 | Mittelfranken..... | 11 367 | 11 011 | 2 888 | 832 608 | 608 288 | 159 745 | 64 575 |
| 16 | Unterfranken..... | 7 748 | 7 502 | 1 391 | 540 261 | 387 966 | 70 615 | 81 680 |
| 17 | Schwaben..... | 11 352 | 10 928 | 2 504 | 532 538 | 433 826 | 58 044 | 40 668 |
| 18 | Berlin..... | 75 | 71 | 28 | 15 732 | 14 850 | 173 | 709 |
| 19 | Brandenburg..... | 9 636 | 9 398 | 3 330 | 5 160 327 | 2 443 362 | 392 612 | 2 324 353 |
| 20 | Bremen..... | 98 | 94 | 15 | 16 371 | 14 822 | 1 052 | 497 |
| 21 | Hamburg..... | 116 | 103 | 30 | 8 237 | 7 814 | 228 | 195 |
| 22 | Hessen..... | 13 426 | 12 985 | 1 769 | 2 190 774 | 1 691 235 | 436 619 | 62 820 |
| 23 | RB Darmstadt..... | 3 440 | 3 318 | 434 | 889 616 | 653 899 | 210 554 | 25 163 |
| 24 | Gießen..... | 3 896 | 3 788 | 425 | 458 067 | 309 511 | 115 653 | 32 903 |
| 25 | Kassel..... | 6 090 | 5 879 | 910 | 843 091 | 727 825 | 110 412 | 4 854 |
| 26 | Mecklenburg-Vorpommern. | 7 759 | 7 459 | 3 814 | 6 992 876 | 1 341 918 | 279 916 | 5 371 042 |
| 27 | Niedersachsen..... | 24 005 | 22 470 | 6 150 | 43 423 966 | 14 153 297 | 7 179 545 | 22 091 124 |
| 28 | RB Braunschweig..... | 3 798 | 3 640 | 1 030 | 436 973 | 272 039 | 94 230 | 70 704 |
| 29 | Hannover..... | 4 519 | 4 299 | 1 178 | 4 980 450 | 1 046 713 | 825 052 | 3 108 685 |
| 30 | Lüneburg..... | 6 905 | 6 583 | 1 836 | 3 195 477 | 1 319 749 | 458 781 | 1 416 947 |
| 31 | Weser-Ems..... | 8 783 | 7 948 | 2 106 | 34 811 066 | 11 514 796 | 5 801 482 | 17 494 788 |
| 32 | Nordrhein-Westfalen.... | 17 932 | 16 699 | 3 400 | 9 507 994 | 5 160 120 | 2 495 089 | 1 852 785 |
| 33 | RB Düsseldorf..... | 2 474 | 2 316 | 435 | 1 204 331 | 782 591 | 166 624 | 255 116 |
| 34 | Köln..... | 2 603 | 2 468 | 528 | 842 156 | 659 962 | 145 601 | 36 593 |
| 35 | Münster..... | 4 222 | 3 848 | 655 | 3 277 080 | 1 900 586 | 844 101 | 532 393 |
| 36 | Detmold..... | 5 184 | 4 798 | 1 071 | 3 315 261 | 1 291 040 | 1 083 649 | 940 572 |
| 37 | Arnsberg..... | 3 509 | 3 269 | 711 | 869 166 | 525 941 | 255 114 | 88 111 |
| 38 | Rheinland-Pfalz..... | 8 180 | 7 839 | 1 299 | 1 837 704 | 1 094 730 | 649 396 | 93 578 |
| 39 | RB Koblenz..... | 3 524 | 3 393 | 471 | 673 896 | 434 391 | 216 666 | 22 839 |
| 40 | Trier..... | 1 939 | 1 854 | 268 | 242 067 | 228 760 | 9 845 | 3 462 |
| 41 | Rheinhausen-Pfalz. | 2 717 | 2 592 | 560 | 921 741 | 431 579 | 422 885 | 67 277 |
| 42 | Saarland..... | 850 | 836 | 187 | 193 787 | 154 356 | 36 158 | 3 273 |
| 43 | Sachsen..... | 13 005 | 12 791 | 5 321 | 5 284 025 | 3 107 471 | 1 025 296 | 1 151 258 |
| 44 | RB Chemnitz..... | 5 889 | 5 811 | 2 484 | 2 137 014 | 1 555 178 | . | . |
| 45 | Dresden..... | 4 826 | 4 736 | 2 000 | 1 310 713 | 612 675 | 244 394 | 453 644 |
| 46 | Leipzig..... | 2 290 | 2 244 | 837 | 1 836 298 | 939 618 | . | . |
| 47 | Sachsen-Anhalt..... | 7 228 | 6 898 | 1 397 | 6 638 330 | 2 092 892 | 759 730 | 3 785 708 |
| 48 | RB Dessau..... | 1 731 | 1 666 | 293 | 483 279 | 253 441 | . | . |
| 49 | Halle..... | 1 919 | 1 837 | 393 | 1 479 715 | 1 039 834 | . | . |
| 50 | Magdeburg..... | 3 578 | 3 395 | 711 | 4 675 336 | 799 617 | 308 985 | 3 566 734 |
| 51 | Schleswig-Holstein..... | 5 151 | 4 797 | 1 265 | 2 687 314 | 1 352 986 | 272 829 | 1 061 499 |
| 52 | Thüringen..... | 10 325 | 9 878 | 4 748 | 4 065 825 | 1 752 779 | 1 132 178 | 1 180 868 |
| | Nachrichtlich: | | | | | | | |
| | Früheres | | | | | | | |
| 53 | Bundesgebiet....1992 | 229 711 | 219 296 | 47 705 | 74 016 915 | 33 821 251 | 12 331 057 | 27 864 607 |
| 54 | 1994 | 205 325 | 195 773 | 47 141 | 73 887 343 | 32 740 016 | 12 364 120 | 28 783 207 |
| 55 | 1996 | 182 593 | 173 760 | 41 003 | 74 589 073 | 31 642 283 | 13 394 073 | 29 552 717 |
| 56 | Entwicklung in % 1996 gegen 1994..... | -11.1 | -11.2 | -13.0 | 0.9 | -3.4 | 8.3 | 2.7 |
| 57 | Neue Länder und | | | | | | | |
| 58 | Berlin-Ost.....1992 | 76 231 | 71 774 | 32 815 | 21 614 875 | 9 763 064 | 3 049 964 | 8 801 847 |
| 59 | 1994 | 55 417 | 53 119 | 22 208 | 27 251 647 | 11 023 411 | 4 325 610 | 11 902 626 |
| 60 | 1996 | 47 983 | 46 451 | 18 615 | 28 142 243 | 10 739 184 | 3 589 809 | 13 813 250 |
| | Entwicklung in % 1996 gegen 1994..... | -13.4 | -12.6 | -16.2 | 3.3 | -2.6 | -17.0 | 16.1 |

| Sonstiges Geflügel | | | | | | | Lfd. Nr. |
|--------------------|--------------|---------|--------------|-----------|--------------------|-------------|----------|
| ins-gesamt | Gänse-halter | Gänse | Enten-halter | Enten | Trut-hühner-halter | Trut-hühner | |
| 8 382 221 | 27 733 | 551 305 | 49 376 | 2 256 782 | 9 100 | 5 574 134 | 1 |
| 8 738 862 | 24 660 | 592 874 | 37 375 | 1 754 845 | 8 166 | 6 391 143 | 2 |
| 9 776 232 | 22 091 | 641 182 | 31 875 | 2 059 806 | 7 510 | 7 075 244 | 3 |
| 11.9 | -10.4 | 8.1 | -14.7 | 17.4 | -8.0 | 10.7 | 4 |
| 750 673 | 2 239 | 39 135 | 3 411 | 43 093 | 1 126 | 668 445 | 5 |
| 535 235 | 782 | 13 117 | 1 039 | 17 182 | 304 | 504 936 | 6 |
| 65 248 | 356 | 9 350 | 451 | 8 108 | 187 | 47 790 | 7 |
| 32 161 | 572 | 5 394 | 860 | 6 159 | 340 | 20 608 | 8 |
| 118 029 | 529 | 11 274 | 1 061 | 11 644 | 295 | 95 111 | 9 |
| 1 069 847 | 4 677 | 96 066 | 7 232 | 383 706 | 1 656 | 590 076 | 10 |
| 368 608 | 679 | 13 172 | 1 547 | 59 242 | 276 | 296 194 | 11 |
| 87 260 | 391 | 11 824 | 778 | 13 224 | 163 | 62 212 | 12 |
| . | 924 | 16 181 | 742 | . | 298 | 6 563 | 13 |
| 30 938 | 863 | 13 248 | 1 126 | 15 649 | 223 | 2 041 | 14 |
| . | 872 | 20 014 | 1 121 | . | 330 | 120 875 | 15 |
| 25 130 | 447 | 10 200 | 854 | 12 226 | 179 | 2 704 | 16 |
| 123 623 | 501 | 11 427 | 1 064 | 12 709 | 187 | 99 487 | 17 |
| 633 | 31 | 221 | 32 | 387 | 5 | 25 | 18 |
| 1 032 713 | 958 | 21 857 | 2 611 | 727 719 | 191 | 283 137 | 19 |
| 1 051 | 24 | 694 | 23 | 298 | 6 | 59 | 20 |
| 3 527 | 32 | 765 | 31 | 1 351 | 6 | 1 411 | 21 |
| 165 460 | 1 251 | 24 877 | 1 366 | 18 844 | 638 | 121 739 | 22 |
| 73 919 | 425 | 10 332 | 424 | 6 958 | 208 | 56 629 | 23 |
| 50 323 | 298 | 4 273 | 309 | 3 473 | 177 | 42 577 | 24 |
| 41 218 | 528 | 10 272 | 633 | 8 413 | 253 | 22 533 | 25 |
| 311 274 | 717 | 10 006 | 1 901 | 95 809 | 192 | 205 459 | 26 |
| 4 293 804 | 3 067 | 150 562 | 3 368 | 544 102 | 1 081 | 3 599 140 | 27 |
| 32 427 | 444 | 10 650 | 533 | 7 775 | 134 | 14 002 | 28 |
| 382 490 | 674 | 15 346 | 641 | 53 415 | 189 | 313 729 | 29 |
| 243 887 | 950 | 62 266 | 1 044 | 33 741 | 287 | 147 880 | 30 |
| 3 635 000 | 999 | 62 300 | 1 150 | 449 171 | 471 | 3 123 529 | 31 |
| 1 351 354 | 3 586 | 154 111 | 2 547 | 80 710 | 1 004 | 1 116 533 | 32 |
| 477 706 | 1 036 | 35 698 | 588 | 12 906 | 187 | 429 102 | 33 |
| 92 588 | 611 | 11 178 | 388 | 5 422 | 177 | 75 988 | 34 |
| 359 387 | 676 | 41 960 | 576 | 18 566 | 192 | 298 861 | 35 |
| 268 775 | 646 | 47 637 | 520 | 28 773 | 216 | 192 365 | 36 |
| 152 898 | 617 | 17 638 | 475 | 15 043 | 232 | 120 217 | 37 |
| 36 991 | 965 | 11 346 | 718 | 6 974 | 485 | 18 671 | 38 |
| 11 266 | 350 | 4 712 | 252 | 2 393 | 249 | 4 161 | 39 |
| . | 219 | 1 715 | 112 | 908 | . | . | 40 |
| . | 396 | 4 919 | 354 | 3 673 | . | . | 41 |
| 3 820 | 150 | 905 | 148 | 1 375 | 105 | 1 540 | 42 |
| 221 098 | 1 882 | 64 560 | 3 606 | 43 797 | 377 | 112 741 | 43 |
| 38 984 | 1 069 | 17 056 | 1 889 | 20 564 | 211 | 1 364 | 44 |
| 81 329 | 548 | 21 939 | 950 | 9 399 | 111 | 49 991 | 45 |
| 100 785 | 265 | 25 565 | 767 | 13 834 | 55 | 61 386 | 46 |
| 189 617 | 588 | 9 302 | 1 664 | 15 173 | 113 | 165 142 | 47 |
| . | 118 | 2 044 | 345 | 2 974 | 27 | . | 48 |
| . | 180 | 1 494 | 487 | 4 472 | 39 | . | 49 |
| 114 458 | 290 | 5 764 | 832 | 7 727 | 47 | 100 967 | 50 |
| 197 861 | 1 113 | 38 986 | 1 196 | 54 455 | 267 | 104 420 | 51 |
| 146 509 | 811 | 17 789 | 2 021 | 42 014 | 258 | 86 706 | 52 |
| 6 734 493 | 20 330 | 449 616 | 25 451 | 1 156 992 | 7 606 | 5 127 885 | 53 |
| 7 203 629 | 19 262 | 475 425 | 22 686 | 1 036 912 | 6 906 | 5 691 292 | 54 |
| 7 874 875 | 17 128 | 517 628 | 20 060 | 1 135 188 | 6 379 | 6 222 059 | 55 |
| 9.3 | -11.1 | 8.9 | -11.6 | 9.5 | -7.6 | 9.3 | 56 |
| 1 647 728 | 7 403 | 101 689 | 23 925 | 1 099 790 | 1 494 | 446 249 | 57 |
| 1 535 233 | 5 398 | 117 449 | 14 689 | 717 933 | 1 260 | 699 851 | 58 |
| 1 901 357 | 4 963 | 123 554 | 11 815 | 924 618 | 1 131 | 853 185 | 59 |
| 23.8 | -8.1 | 5.2 | -19.6 | 28.8 | -10.2 | 21.9 | 60 |

4 PFERDE

| Land Regierungsbezirk | Pferdehalter | | | | Pferde | | | | |
|---|----------------|---|---------|----------------|-------------------------------------|---|---------|--------|--------------------------|
| | ins- gesamt | darunter | | ins- gesamt | Ponys und Klein- pferde 1) | andere Pferde von ... bis unter ... Jahre | | | |
| | | Pony- und Klein- pferde- halter | | | | 0 - 1 (Fohlen) | 1 - 3 | 3 - 14 | 14 Jahre und älter |
| Deutschland.....1992 | 115 063 | 50 884 | 530 957 | 134 468 | 35 334 | 64 471 | 241 566 | 55 118 | |
| 1994 | 116 444 | 53 843 | 598 848 | 155 573 | 38 853 | 73 328 | 265 294 | 65 800 | |
| 1996 | 118 323 | 56 512 | 652 444 | 170 919 | 37 327 | 77 465 | 291 228 | 75 505 | |
| Veränderung in % 1996 gegen 1994..... | 1.6 | 5.0 | 8.9 | 9.9 | -3.9 | 5.6 | 9.8 | 14.7 | |
| Baden-Württemberg..... | 14 459 | 5 817 | 80 231 | 17 077 | 3 308 | 7 402 | 40 454 | 11 990 | |
| RB Stuttgart..... | 4 125 | 1 738 | 25 111 | 5 262 | 980 | 2 185 | 12 803 | 3 881 | |
| Karlsruhe..... | 2 533 | 1 087 | 16 428 | 3 875 | 523 | 1 299 | 8 322 | 2 409 | |
| Freiburg..... | 3 396 | 1 394 | 16 381 | 3 855 | 572 | 1 429 | 8 191 | 2 334 | |
| Tübingen..... | 4 405 | 1 598 | 22 311 | 4 085 | 1 233 | 2 489 | 11 138 | 3 366 | |
| Bayern..... | 21 514 | 9 113 | 109 135 | 25 973 | 5 178 | 11 141 | 53 146 | 13 697 | |
| RB Oberbayern..... | 6 197 | 2 564 | 36 432 | 7 887 | 1 574 | 3 577 | 18 581 | 4 813 | |
| Niederbayern..... | 3 541 | 1 417 | 13 829 | 3 561 | 776 | 1 716 | 6 328 | 1 448 | |
| Oberpfalz..... | 2 154 | 872 | 9 966 | 2 289 | 483 | 1 095 | 5 012 | 1 087 | |
| Oberfranken..... | 1 730 | 799 | 9 292 | 2 276 | 470 | 881 | 4 612 | 1 053 | |
| Mittelfranken..... | 1 803 | 802 | 10 659 | 2 483 | 435 | 924 | 5 184 | 1 633 | |
| Unterfranken..... | 2 147 | 801 | 9 472 | 2 203 | 492 | 931 | 4 652 | 1 194 | |
| Schwaben..... | 3 942 | 1 858 | 19 485 | 5 274 | 948 | 2 017 | 8 777 | 2 469 | |
| Berlin..... | 152 | 90 | 2 740 | 454 | 17 | 276 | 1 716 | 277 | |
| Brandenburg..... | 4 476 | 2 271 | 21 541 | 6 463 | 1 341 | 2 891 | 9 127 | 1 719 | |
| Bremen..... | 120 | 57 | 1 208 | 236 | 79 | 178 | 563 | 152 | |
| Hamburg..... | 227 | 129 | 2 847 | 586 | 146 | 359 | 1 394 | 362 | |
| Hessen..... | 8 121 | 4 103 | 46 018 | 12 809 | 2 021 | 4 104 | 20 352 | 6 732 | |
| RB Darmstadt..... | 2 908 | 1 556 | 22 023 | 5 280 | 760 | 1 537 | 10 732 | 3 714 | |
| Giessen..... | 2 250 | 1 082 | 10 987 | 3 411 | 516 | 1 091 | 4 513 | 1 456 | |
| Kassel..... | 2 963 | 1 465 | 13 008 | 4 118 | 745 | 1 476 | 5 107 | 1 562 | |
| Mecklenburg-Vorpommern..... | 4 301 | 2 652 | 19 030 | 7 706 | 1 549 | 2 706 | 6 150 | 919 | |
| Niedersachsen..... | 20 293 | 10 282 | 113 479 | 29 338 | 8 346 | 16 966 | 47 906 | 10 923 | |
| RB Braunschweig..... | 2 749 | 1 403 | 15 357 | 4 070 | 893 | 1 723 | 6 710 | 1 961 | |
| Hannover..... | 3 721 | 1 956 | 21 951 | 5 566 | 1 394 | 2 900 | 9 631 | 2 460 | |
| Lüneburg..... | 6 374 | 3 191 | 40 172 | 9 633 | 3 224 | 6 410 | 16 982 | 3 923 | |
| Weser-Ems..... | 7 449 | 3 732 | 35 999 | 10 069 | 2 835 | 5 933 | 14 583 | 2 579 | |
| Nordrhein-Westfalen..... | 17 592 | 8 120 | 116 709 | 25 394 | 6 844 | 14 439 | 55 572 | 14 460 | |
| RB Düsseldorf..... | 2 805 | 1 439 | 25 968 | 4 566 | 1 213 | 2 572 | 13 472 | 4 145 | |
| Köln..... | 3 278 | 1 589 | 24 220 | 6 022 | 1 082 | 2 397 | 11 251 | 3 468 | |
| Münster..... | 4 415 | 2 046 | 27 120 | 6 156 | 2 143 | 4 570 | 11 900 | 2 351 | |
| Detmold..... | 3 554 | 1 418 | 18 061 | 3 865 | 1 233 | 2 518 | 8 578 | 1 867 | |
| Arnsberg..... | 3 540 | 1 628 | 21 340 | 4 785 | 1 173 | 2 382 | 10 371 | 2 629 | |
| Rheinland-Pfalz..... | 5 759 | 2 858 | 29 857 | 8 836 | 1 623 | 3 059 | 12 296 | 4 043 | |
| RB Koblenz..... | 2 573 | 1 299 | 13 350 | 4 123 | 692 | 1 377 | 5 322 | 1 836 | |
| Trier..... | 1 104 | 525 | 5 101 | 1 724 | 288 | 563 | 1 979 | 547 | |
| Rheinhausen-Pfalz..... | 2 082 | 1 034 | 11 406 | 2 989 | 643 | 1 119 | 4 995 | 1 660 | |
| Saarland..... | 846 | 405 | 6 115 | 2 063 | 239 | 552 | 2 518 | 743 | |
| Sachsen..... | 4 175 | 2 026 | 17 274 | 5 698 | 1 057 | 2 136 | 6 707 | 1 676 | |
| RB Chemnitz..... | 1 853 | 884 | 7 367 | 2 636 | 439 | 921 | 2 660 | 711 | |
| Dresden..... | 1 443 | 669 | 5 974 | 1 841 | 361 | 724 | 2 459 | 589 | |
| Leipzig..... | 879 | 473 | 3 933 | 1 221 | 257 | 491 | 1 588 | 376 | |
| Sachsen-Anhalt..... | 4 526 | 1 946 | 17 505 | 5 399 | 1 348 | 2 647 | 6 779 | 1 332 | |
| RB Dessau..... | 885 | 413 | 3 580 | 1 191 | 272 | 456 | 1 369 | 292 | |
| Halle..... | 1 023 | 483 | 3 786 | 1 282 | 237 | 532 | 1 450 | 285 | |
| Magdeburg..... | 2 618 | 1 050 | 10 139 | 2 926 | 839 | 1 659 | 3 960 | 755 | |
| Schleswig-Holstein..... | 8 380 | 4 697 | 54 707 | 17 129 | 3 213 | 6 782 | 21 789 | 5 794 | |
| Thüringen..... | 3 382 | 1 946 | 14 048 | 5 758 | 1 018 | 1 827 | 4 759 | 686 | |
| Nachrichtlich: Früheres Bundesgebiet.....1992 | 91 964 | 41 349 | 460 466 | 112 099 | 29 796 | 54 357 | 212 773 | 51 441 | |
| 1994 | 95 218 | 43 341 | 519 284 | 128 130 | 32 436 | 62 413 | 235 231 | 61 074 | |
| 1996 | 97 415 | 45 645 | 562 454 | 139 806 | 31 012 | 65 217 | 257 284 | 69 135 | |
| Entwicklung in % 1996 gegen 1994..... | 2.3 | 5.3 | 8.3 | 9.1 | -4.4 | 4.5 | 9.4 | 13.2 | |
| Neue Länder und Berlin-Ost.....1992 | 23 099 | 9 535 | 70 491 | 22 369 | 5 538 | 10 114 | 28 793 | 3 677 | |
| 1994 | 21 226 | 10 502 | 79 564 | 27 443 | 6 417 | 10 915 | 30 063 | 4 726 | |
| 1996 | 20 908 | 10 867 | 89 990 | 31 113 | 6 315 | 12 248 | 33 944 | 6 370 | |
| Entwicklung in % 1996 gegen 1994..... | -1.5 | 3.5 | 13.1 | 13.4 | -1.6 | 12.2 | 12.9 | 34.8 | |

1) Unter 148 cm Stockmaß.

S C H A F E

| Land Regierungsbezirk | Schafe | | | | | |
|---|--------|----------------|--|--------------------|--------|-----------------------------------|
| | Halter | ins- gesamt | unter 1 Jahr einschl. Lämmer | 1 Jahr und älter | | Hammel und Übrige Schafe |
| | | | | zur Zucht benutzte | | |
| | | | weibl. Schafe einschl. Jährlinge | Schaf- böcke | | |
| Deutschland.....1991 | | 2 487 548 | 557 736 | 1 760 357 | 49 686 | 119 769 |
| 1992 | 87 276 | 2 385 958 | 562 947 | 1 690 508 | 51 235 | 81 268 |
| 1993 | 79 022 | 2 368 760 | 550 598 | 1 700 359 | 47 101 | 70 702 |
| 1994 | 77 248 | 2 340 139 | 524 038 | 1 696 394 | 47 720 | 71 987 |
| 1995r | 70 925 | 2 394 741 | 590 950 | 1 686 052 | 49 153 | 68 586 |
| 1996 | 69 017 | 2 324 017 | 526 690 | 1 694 625 | 46 262 | 56 440 |
| Veränderung in % 1996 gegen 1995..... | -2.7 | -3.0 | -10.9 | 0.5 | -5.9 | -17.7 |
| Baden-Württemberg..... | 7 796 | 286 506 | 72 572 | 202 522 | 5 023 | 6 389 |
| RB Stuttgart..... | 2 621 | 95 215 | 23 735 | 67 829 | 1 675 | 1 976 |
| Karlsruhe..... | 1 119 | 44 093 | 10 151 | 31 718 | 809 | 1 415 |
| Freiburg..... | 2 091 | 66 596 | 16 966 | 47 021 | 1 223 | 1 386 |
| Tübingen..... | 1 965 | 80 602 | 21 720 | 55 954 | 1 316 | 1 612 |
| Bayern..... | 12 815 | 383 241 | 88 190 | 278 644 | 8 965 | 7 442 |
| RB Oberbayern..... | 3 502 | 83 307 | 21 953 | 57 163 | 2 411 | 1 780 |
| Niederbayern..... | 1 870 | 53 770 | 12 192 | 39 261 | 1 397 | 920 |
| Oberpfalz..... | 1 029 | 31 233 | 6 920 | 23 119 | 680 | 514 |
| Oberfranken..... | 1 224 | 27 441 | 5 427 | 20 706 | 693 | 615 |
| Mittelfranken..... | 2 024 | 66 478 | 14 865 | 48 695 | 1 436 | 1 482 |
| Unterfranken..... | 1 287 | 59 038 | 11 623 | 45 266 | 1 012 | 1 137 |
| Schwaben..... | 1 879 | 61 974 | 15 210 | 44 434 | 1 336 | 994 |
| Berlin..... | 43 | 517 | 120 | 242 | 29 | 126 |
| Brandenburg..... | 1 711 | 120 617 | 22 380 | 94 446 | 1 857 | 1 934 |
| Bremen..... | 28 | 253 | 41 | 152 | 13 | 47 |
| Hamburg..... | 39 | 1 643 | 316 | 1 264 | 22 | 41 |
| Hessen..... | 3 911 | 158 772 | 36 288 | 118 738 | 2 840 | 906 |
| RB Darmstadt..... | 1 103 | 46 919 | 11 755 | 33 940 | 836 | 388 |
| Giessen..... | 1 073 | 53 214 | 10 126 | 41 995 | 880 | 213 |
| Kassel..... | 1 735 | 58 639 | 14 407 | 42 803 | 1 124 | 305 |
| Mecklenburg-Vorpommern..... | 1 692 | 68 495 | 14 630 | 50 502 | 1 354 | 2 009 |
| Niedersachsen..... | 7 996 | 226 237 | 58 939 | 155 594 | 5 785 | 5 919 |
| RB Braunschweig..... | 1 415 | 29 672 | 6 810 | 20 983 | 978 | 901 |
| Hannover..... | 1 698 | 48 240 | 13 952 | 31 585 | 1 168 | 1 535 |
| Lüneburg..... | 2 332 | 76 923 | 22 399 | 50 753 | 1 886 | 1 885 |
| Weser-Ems..... | 2 551 | 71 402 | 15 778 | 52 273 | 1 753 | 1 598 |
| Nordrhein-Westfalen..... | 8 494 | 231 377 | 54 411 | 166 789 | 5 758 | 4 419 |
| RB Düsseldorf..... | 1 216 | 36 597 | 10 044 | 24 934 | 810 | 809 |
| Köln..... | 1 597 | 54 727 | 12 848 | 39 728 | 1 282 | 869 |
| Münster..... | 2 028 | 34 401 | 8 352 | 23 940 | 1 184 | 925 |
| Detmold..... | 1 805 | 48 604 | 10 648 | 35 782 | 1 186 | 988 |
| Arnsberg..... | 1 848 | 57 048 | 12 519 | 42 405 | 1 296 | 828 |
| Rheinland-Pfalz..... | 3 046 | 132 377 | 28 261 | 100 241 | 2 475 | 1 400 |
| RB Koblenz..... | 1 310 | 51 352 | 11 051 | 38 787 | 964 | 550 |
| Trier..... | 845 | 36 855 | 7 247 | 28 693 | 708 | 207 |
| Rheinhessen-Pfalz..... | 891 | 44 170 | 9 963 | 32 761 | 803 | 643 |
| Saarland..... | 591 | 16 786 | 2 895 | 12 865 | 460 | 566 |
| Sachsen..... | 8 699 | 115 809 | 22 756 | 80 328 | 1 627 | 11 098 |
| RB Chemnitz..... | 4 500 | 33 397 | 6 816 | 20 641 | 501 | 5 439 |
| Dresden..... | 3 092 | 37 373 | 7 692 | 25 494 | 568 | 3 619 |
| Leipzig..... | 1 107 | 45 039 | 8 248 | 34 193 | 558 | 2 040 |
| Sachsen-Anhalt..... | 2 220 | 125 813 | 24 970 | 92 971 | 1 972 | 5 900 |
| RB Dessau..... | 337 | 19 750 | 3 576 | 15 050 | 287 | 837 |
| Halle..... | 868 | 52 560 | 10 486 | 39 672 | 695 | 1 707 |
| Magdeburg..... | 1 015 | 53 503 | 10 908 | 38 249 | 990 | 3 356 |
| Schleswig-Holstein..... | 3 956 | 222 495 | 54 527 | 161 266 | 4 590 | 2 112 |
| Thüringen..... | 5 980 | 233 079 | 45 394 | 178 061 | 3 492 | 6 132 |
| Nachrichtlich: Früheres Bundesgebiet.....1991 | 56 969 | 1 685 821 | 392 092 | 1 227 015 | 38 437 | 28 277 |
| 1992 | 58 188 | 1 706 319 | 416 188 | 1 219 274 | 38 040 | 32 817 |
| 1993 | 52 605 | 1 694 547 | 403 504 | 1 226 971 | 36 957 | 27 115 |
| 1994 | 53 718 | 1 667 900 | 386 139 | 1 210 183 | 37 533 | 34 045 |
| 1995r | 49 770 | 1 695 964 | 430 236 | 1 192 296 | 39 101 | 34 331 |
| 1996 | 48 703 | 1 660 128 | 396 536 | 1 198 296 | 35 957 | 29 339 |
| Entwicklung in % 1996 gegen 1995..... | -2.1 | -2.1 | -7.8 | 0.5 | -8.0 | -14.5 |
| Neue Länder und Berlin-Ost.....1991 | | 801 727 | 165 644 | 533 342 | 11 249 | 91 492 |
| 1992 | 29 088 | 679 639 | 146 759 | 471 234 | 13 195 | 48 451 |
| 1993 | 26 417 | 674 213 | 147 094 | 473 388 | 10 144 | 43 587 |
| 1994 | 23 530 | 672 239 | 137 899 | 486 211 | 10 187 | 37 942 |
| 1995 | 21 155 | 698 777 | 160 714 | 493 756 | 10 052 | 34 255 |
| 1996 | 20 314 | 663 889 | 130 154 | 496 329 | 10 305 | 27 101 |
| Entwicklung in % 1996 gegen 1995..... | -4.0 | -5.0 | -19.0 | 0.5 | 2.5 | -20.9 |

6 VIEHBESTAND NACH LANDWIRTSCHAFTSKAMMERBEZIRKEN *)

| Viehart bzw. Halter | Hannover | Weser - Ems | Rheinland | Westfalen - Lippe |
|--|------------------|------------------|----------------|-------------------|
| Pferdehalter..... | 12 844 | 7 449 | 6 083 | 11 509 |
| Pony- und Kleinpferdehalter..... | 6 550 | 3 732 | 3 028 | 5 092 |
| Pferde..... | 77 480 | 35 999 | 50 188 | 66 521 |
| Ponys und Kleinpferde (unter 148 cm Stockmass).... | 19 269 | 10 069 | 10 588 | 14 806 |
| unter 1 Jahr (Fohlen)..... | 5 511 | 2 835 | 2 295 | 4 549 |
| 1 bis unter 3 Jahre..... | 11 033 | 5 933 | 4 969 | 9 470 |
| 3 bis unter 14 Jahre..... | 33 323 | 14 583 | 24 723 | 30 849 |
| 14 Jahre und älter..... | 8 344 | 2 579 | 7 613 | 6 847 |
| Rindviehhalter..... | 21 052 | 20 558 | 9 210 | 23 619 |
| Milchkuhhalter..... | 13 050 | 14 395 | 5 562 | 11 814 |
| Ammen- und Mutterkuhhalter..... | 4 053 | 2 081 | 2 201 | 4 456 |
| Rindvieh..... | 1 377 538 | 1 615 181 | 562 394 | 1 148 784 |
| Jungvieh unter 1 Jahr..... | 452 327 | 661 327 | 161 506 | 446 926 |
| Kälber bis unter 1/2 Jahr 1)..... | 209 104 | 335 945 | 69 194 | 198 210 |
| 1/2 bis unter 1 Jahr | | | | |
| männlich..... | 104 030 | 173 112 | 32 318 | 148 450 |
| weiblich..... | 139 193 | 152 270 | 59 994 | 100 266 |
| 1 bis unter 2 Jahre | | | | |
| männlich..... | 131 352 | 182 855 | 40 660 | 177 009 |
| weiblich..... | 211 680 | 214 204 | 92 562 | 149 168 |
| zum Schlachten..... | 20 624 | 15 096 | 15 640 | 30 559 |
| Nutz- und Zuchttiere..... | 191 056 | 199 108 | 76 922 | 118 609 |
| 2 Jahre und älter | | | | |
| männlich..... | 22 395 | 12 476 | 6 535 | 17 723 |
| weiblich | | | | |
| Färsen..... | 87 412 | 70 079 | 37 587 | 44 842 |
| zum Schlachten..... | 7 725 | 5 319 | 4 535 | 4 981 |
| Nutz- und Zuchttiere..... | 79 687 | 64 760 | 33 052 | 39 861 |
| Milchkühe..... | 422 403 | 438 405 | 192 497 | 269 667 |
| Ammen- und Mutterkühe..... | 42 428 | 25 577 | 26 394 | 36 659 |
| Schlacht- und Mastkühe..... | 7 541 | 10 258 | 4 653 | 6 790 |
| Schafhalter..... | 5 445 | 2 551 | 2 813 | 5 681 |
| Schafe..... | 154 835 | 71 402 | 91 324 | 140 053 |
| unter 1 Jahr einschl. Lämmer..... | 43 161 | 15 778 | 22 892 | 31 519 |
| 1 Jahr und älter | | | | |
| zur Zucht benutzt | | | | |
| weibliche Schafe..... | 103 321 | 52 273 | 64 662 | 102 127 |
| Schafböcke..... | 4 032 | 1 753 | 2 092 | 3 666 |
| Hammel und übrige Schafe..... | 4 321 | 1 598 | 1 678 | 2 741 |

*) Die Landwirtschaftskammerbezirke Schleswig-Holstein, Hamburg, Bremen, Rheinland-Pfalz und Saarland sind identisch mit den entsprechenden Ländern. In Hessen, Baden-Württemberg und Bayern bestehen keine

Landwirtschaftskammern. - In den neuen Ländern und Berlin-Ost bestehen z.Z. noch keine Landwirtschaftskammern.
1) Oder unter 220 kg Lebendgewicht.

6 VIEHBESTAND NACH LANDWIRTSCHAFTSKAMMERBEZIRKEN *)

| Viehart bzw. Halter | Hannover | Weser - Ems | Rheinland | Westfalen - Lippe |
|--|-----------|-------------|-----------|-------------------|
| Schweinehalter..... | 15 778 | 15 899 | 3 506 | 22 984 |
| Zuchtschweinehalter..... | 6 867 | 8 676 | 1 293 | 9 875 |
| Schweine..... | 2 601 205 | 4 345 145 | 666 760 | 5 105 770 |
| Ferkel unter 20 kg Lebendgewicht..... | 455 053 | 776 210 | 188 970 | 1 286 574 |
| Schweine 20 bis unter 50 kg Lebendgewicht..... | 817 684 | 1 359 653 | 150 714 | 1 236 638 |
| Mastschweine (einschl. ausgemerzte Zuchttiere).... | 1 095 627 | 1 790 716 | 250 618 | 2 120 028 |
| 50 bis unter 80 kg Lebendgewicht..... | 581 012 | 963 185 | 150 303 | 1 224 074 |
| 80 bis unter 110 kg Lebendgewicht..... | 477 267 | 774 676 | 93 416 | 833 868 |
| 110 und mehr kg Lebendgewicht..... | 37 348 | 52 855 | 6 899 | 62 086 |
| Zuchtschweine (50 und mehr kg Lebendgewicht) | | | | |
| Zuchtsauen..... | 224 328 | 408 532 | 73 954 | 448 365 |
| trächtig | | | | |
| Jungsauen..... | 29 392 | 52 800 | 8 619 | 58 178 |
| andere Sauen..... | 123 792 | 230 646 | 39 583 | 252 915 |
| zusammen..... | 153 184 | 283 446 | 48 202 | 311 093 |
| nicht trächtig | | | | |
| Jungsauen..... | 18 105 | 33 346 | 8 049 | 41 392 |
| andere Sauen..... | 53 039 | 91 740 | 17 703 | 95 880 |
| zusammen..... | 71 144 | 125 086 | 25 752 | 137 272 |
| Eber zur Zucht..... | 8 513 | 10 034 | 2 504 | 14 165 |
| Hühnerhalter..... | 15 222 | 8 783 | 5 077 | 12 915 |
| Legehennenhalter..... | 14 522 | 7 948 | 4 784 | 11 915 |
| Masthühnerhalter..... | 4 044 | 2 106 | 963 | 2 437 |
| Hühner..... | 8 612 900 | 34 811 066 | 2 046 487 | 7 461 507 |
| Legehennen 1/2 Jahr und älter..... | 2 638 501 | 11 514 796 | 1 442 553 | 3 717 567 |
| zur Aufzucht als Legehennen bestimmte | | | | |
| Küken und Junghennen unter 1/2 Jahr..... | 1 378 063 | 5 801 482 | 312 225 | 2 182 864 |
| Schlacht- und Masthähne und -hühner | | | | |
| einschl. der hierfür bestimmten | | | | |
| Küken und sonstigen Hähne..... | 4 596 336 | 17 494 788 | 291 709 | 1 561 076 |
| Sonstiges Geflügel..... | 858 804 | 3 635 000 | 570 294 | 781 060 |
| Gänsehalter..... | 2 068 | 999 | 1 647 | 1 939 |
| Gänse..... | 88 262 | 62 300 | 46 876 | 107 236 |
| Entenhalter..... | 2 218 | 1 150 | 976 | 1 571 |
| Enten..... | 94 931 | 449 171 | 18 328 | 62 382 |
| Truthühnerhalter..... | 610 | 471 | 364 | 640 |
| Truthühner..... | 475 611 | 3 123 529 | 505 090 | 611 443 |

*) Siehe Fußnote S.14.

Fachserie 3: Land- und Forstwirtschaft, Fischerei

Reihe 1: Ausgewählte Zahlen für die Agrarwirtschaft

Die *jährlich* erscheinende Querschnittsveröffentlichung enthält zusammenfassende Ergebnisse aus den verschiedenen Gebieten der Landwirtschaftsstatistik. U.a. werden Strukturdaten über Betriebe der Land- und Forstwirtschaft, über Arbeitskräfte, Bodennutzung, Erträge, Viehhaltung und tierische Erzeugung veröffentlicht. Angaben aus anderen Bereichen, z.B. über Düngemittel, Preise und Löhne in der Landwirtschaft sowie den Nahrungsmittelverbrauch, runden das Bild ab.

Reihe 2: Betriebs-, Arbeits- und Einkommensverhältnisse

2.1: Betriebe

2.1.1: Betriebsgrößenstruktur

In *jährlicher* Erscheinungsfolge enthält dieser Bericht Daten über die Größenstruktur von landwirtschaftlichen Betrieben und Forstbetrieben und ihre Veränderungen.

In *zweijährlicher* Periodizität werden Ergebnisse aus der Agrarberichterstattung in folgenden Heften veröffentlicht:

2.1.2: Bodennutzung der Betriebe

2.1.3: Viehhaltung der Betriebe

2.1.4: Betriebssysteme und Standardbetriebseinkommen

2.1.5: Sozialökonomische Verhältnisse

2.1.6: Besitzverhältnisse in den landwirtschaftlichen Betrieben.

2.1.7: Außerbetriebliche Einkommen und Arbeitsverhältnisse für ausgewählte Betriebsgruppen

2.1.8: Pachtflächen und Pachtpreise

2.1.9 Ausstattung mit und Einsatz von landwirtschaftlichen Maschinen

Bis einschließlich 1993 erschienen dreijährlich Nachweisungen über technische Betriebsmittel in Auswertung der Anträge auf Gasölverbilligung in Reihe 2.3. Beginnend ab 1995 werden Angaben über den Bestand und den Einsatz von Schleppern und Mähdeschern vierjährlich im Rahmen der Agrarberichterstattung erhoben und veröffentlicht.

2.2: Arbeitskräfte

Diese Veröffentlichung enthält bis einschl. 1993 die Ergebnisse der jährlichen Arbeitskräfteerhebung in der Landwirtschaft mit Angaben über Betriebsinhaber, Familienangehörige sowie familienfremde Arbeitskräfte nach Art und Umfang ihrer Beschäftigung. Beginnend 1993 wird die Erhebung nur noch in jedem 2. Jahr durchgeführt. In den Ländern Brandenburg, Mecklenburg-Vorpommern, Sachsen, Sachsen-Anhalt und Thüringen wurden die Arbeitskräftedaten aufgrund einer Sonderregelung auch 1994 erhoben.

2.4: Kaufwerte für landwirtschaftlichen Grundbesitz

Diese Statistik wertet *jährlich* die Meldungen der Finanzämter über die Veräußerungsfälle für Flächen landwirtschaftlicher Nutzung aus.

2.S.: Sonderbeiträge (unregelmäßige Folge)

Bisher erschienen:

2.S.1: Methodische Grundlagen der Agrarberichterstattung

Reihe 3: Landwirtschaftliche Bodennutzung und pflanzliche Erzeugung

In der Jahreszusammenstellung werden die Anbaustatistiken mit den Erntefeststellungen über landwirtschaftliche Feldfrüchte und Grünland, Gemüse, Obst und Weinmost ausgewiesen. Außerdem finden sich Angaben über Baumschulgehölze, Weinbestände und -erzeugung, Lagerbehälter für Traubenmost und Wein. Der Anhang enthält ergänzende Daten über Düngemittel, Nahrungsmittelverbrauch usw.

3.1: Landwirtschaftliche Bodennutzung

3.1.1: Gliederung der Gesamtflächen (erscheint ab 1989 als Reihe 5.1)

3.1.2: Landwirtschaftlich genutzte Flächen

In einem *jährlichen* Bericht (mit Vorbericht) wird die landwirtschaftlich genutzte Fläche nach Kultur- und Fruchtarten aufgliedert.

3.1.3: Gemüseanbauflächen

Diese Reihe berichtet *jährlich* über die Anbauflächen von Gemüse und Erdbeeren.

3.1.4: Baumobstflächen

Aus den *fünfjährlichen* Obstanbauerhebungen werden Strukturangaben über Betriebe, Anbauflächen und Sorten nachgewiesen.

3.1.5: Rebflächen

Dieser *jährliche* Bericht enthält eine sachlich und regional gegliederte Bestandsaufnahme der Rebflächen mit marktorientierter Produktion.

3.1.6: Anbau von Zierpflanzen

Diese Veröffentlichung berichtet in *vierjährlicher* Periodizität über den Anbau von Blumen und Zierpflanzen für den Verkauf.

3.1.7: Baumschulen, Baumschulflächen und Pflanzenbestände

Die *jährliche* Veröffentlichung enthält Angaben über die Baumschulfläche und die Bestände an Forstpflanzen sowie Obst- und Ziergehölzen.

3.1.8: Anbau von landwirtschaftlichen Zwischenfrüchten

In diesem *zweijährlich* erscheinenden Bericht werden die Anbauflächen landwirtschaftlicher Zwischenfrüchte nach Pflanzenarten sowie dem Nutzungszweck nachgewiesen.

3.2: Pflanzliche Erzeugung

3.2.1: Wachstum und Ernte - Feldfrüchte, Gemüse, Obst, Trauben -

In unregelmäßiger Folge erscheinen jährlich ca. 13 Berichte mit Angaben über den Wachstumsstand, die Erntevorschätzungen und die endgültigen Erntefeststellungen.

3.2.2: Weinerzeugung

Jährlich ein Bericht über die erzeugte Weinmenge und ihre Verarbeitung.

3.2.3: Weinbestände

Jährlich ein Bericht über die Ergebnisse der Weinbestände und Lagerbehälter nach kleineren und größeren Verwaltungsbezirken.

Reihe 4: Viehbestand und tierische Erzeugung

Das Jahreshaft enthält Ergebnisse der Viehbestandsstatistiken, der Statistiken über Milcherzeugung und -verwendung, Schlachtungen und Fleischerzeugung, Erzeugung von Geflügel und Eiern sowie Fleisch- und Geflügelfleischuntersuchung.

4.1: Viehbestand

Jährlich vier Berichte informieren über die Bestände an Schweinen (April, Aug., Dez.), Rindern und Schafen (Juni, Dez.), Pferden und Geflügel (Dez.; zweijährlich).

4.2: Tierische Erzeugung

Zu dieser Reihe erscheinen folgende Veröffentlichungen

4.2.1: Schlachtungen und Fleischerzeugung
(*vierteljährlich*)

4.2.2: Milcherzeugung und -verwendung (*jährlich*)

4.2.3: Erzeugung von Geflügel (*halbjährlich*)

4.3: Fleischuntersuchung (*jährlich*)

4.4: (unbesetzt)

4.5: Hochsee- und Küstenfischerei

Die Vierteljahres- und Jahresberichte bringen u.a. Anlandeergebnisse in der Gliederung nach Fischarten, Fanggebieten, Anlandeplätzen sowie Nachweisungen über die Fischereifahrzeuge.

Reihe 5: Allgemeine Flächennutzung

5.1: Bodenfläche nach Art der tatsächlichen Nutzung

(bis 1985 als Reihe 3.1.1 erschienen)

Dieser Bericht informiert in *vierjährlichem* Abstand bis zur Kreisebene über die tatsächliche Nutzung der Bodenfläche. Datengrundlage sind die Liegenschaftskataster.

5.2: Bodenfläche nach Art der geplanten Nutzung

In diesem Heft wird ab 1989 *vierjährlich* bis zur Kreisebene die geplante Nutzung der Bodenfläche, wie sie in der gemeindlichen Bauleitplanung zum Ausdruck kommt, dargestellt. Als Erhebungsgrundlage dienen die Flächennutzungspläne der Gemeinden.

Einzelveröffentlichungen

In ca. *zehnjährlichem* Turnus werden die Ergebnisse der Landwirtschaftszählungen und ihrer Nacherhebungen in Einzelheften herausgegeben.

Landwirtschaftszählung 1979

Heft 1: Arbeitsverhältnisse in den land- und forstwirtschaftlichen Betrieben

Heft 2: Betriebe nach dem Schwerpunkt ihrer Viehhaltung

Heft 3: Besitzverhältnisse, Zimmervermietung, Wohnhausausstattung

Heft 4: Landwirtschaftliche und nichtlandwirtschaftliche Ausbildung, Haushaltstruktur, soziale Sicherung

Heft 5: Methodische Grundlagen

Heft 6: Strukturdaten für Landwirtschaftliche Wirtschaftsgebiete

Gartenbauerhebung 1994, Teil 1

Weinbauerhebung 1989/90

Binnenfischereierhebung 1994

Klassifikationen

Systematisches Güterverzeichnis für Produktionsstatistiken, Ausgabe 1989.



Statistisches Bundesamt
Gustav-Stresemann-Ring 11
65 189 Wiesbaden


Veröffentlichungen und Prospekte sind durch den Verlag METZLER-POESCHEL, Verlagsauslieferung SFG -Servicecenter Fachverlag GmbH, Postfach 43 43, 72774 Reutlingen, erhältlich



Zum Wirtschaftsstandort Deutschland – Informationen aus 1. Hand



Statistisches Bundesamt



Ob in Buchform oder auf CD-ROM, das Statistische Jahrbuch ist ein kompetenter und zuverlässiger Partner für alle, die sich über das wirtschaftliche, soziale und kulturelle Leben in Deutschland informieren wollen. Daneben sind Strukturdaten über die Mitgliedstaaten der Europäischen Union und Vergleichszahlen von Japan und den Vereinigten Staaten hilfreich für die Standortbestimmung Deutschlands. Detailliertes und vergleichendes Zahlenmaterial über fast alle Länder der Erde gewährt Einblick in die jeweiligen ökonomischen, ökologischen und bevölkerungspolitischen Verhältnisse.

Statistisches Jahrbuch 1996

- für die Bundesrepublik Deutschland und für das Ausland

Beide Bände in einem Schuber
zum Vorzugspreis: DM 158,-;
ISBN 3-8246-0541-4

Als Einzelbände:

- für die Bundesrepublik Deutschland
756 S., DM 128,-; ISBN 3-8246-0540-6
- für das Ausland
399 S., DM 57,-; ISBN 3-8246-0542-2



- auf CD-ROM: DM 200,-;
ISBN 3-8246-0543-0

Erhältlich im Buchhandel oder direkt beim Verlag Metzler-Poeschel,
Auslieferung SFG - Servicecenter Fachverlage GmbH, Postfach 43 43,
72774 Reutlingen, Telefon (07071) 93 53 50, Telefax (07071) 3 3653.

**METZLER
POESCHEL**