


Statistisches Bundesamt

Land- und Forstwirtschaft, Fischerei




Fachserie **3**

Reihe 3.2.2

Weinerzeugung


1989

Metzler - Poeschel Stuttgart



Statistisches Bundesamt

Land- und Forstwirtschaft, Fischerei



Fachserie **3**

Reihe 3.2.2

Weinerzeugung

1989

Statistisches Bundesamt
Bibliothek - Dokumentation - Archiv

Metzler - Poeschel Stuttgart

Statist. Bundesamt - Bibliothek



12-14915

Herausgeber:
Statistisches Bundesamt
Gustav-Stresemann-Ring 11
6200 Wiesbaden 1

Verlag:
Metzler-Poeschel Stuttgart

Verlagsauslieferung:
Hermann Leins GmbH & Co.
Verlags-KG
Holzwiesenstr. 2
7408 Kusterdingen
Telefon: 07071/33046
Telex: 7 262 891 mepo d
Telefax: 07071/33653

Erscheinungsfolge: jährlich

Erschienen im März 1990

Preis: DM 5,90

Bestellnummer: 2030322 - 89700

Copyright: Statistisches Bundesamt, Wiesbaden 1990
Vervielfältigungen - außer für gewerbliche Zwecke -
mit Quellenangabe gestattet.

Inhalt

| | Seite |
|------------------------------------|-------|
| T e x t t e i l | |
| Vorbemerkung | 4 |
| Erläuterung der Ergebnisse | 4 |
| T a b e l l e n t e i l | |
| 1 Weinerzeugung 1989 | |
| 1.1 Insgesamt | 5 |
| 1.2 Weißes Gewächs | 11 |
| 1.3 Rotes Gewächs | 17 |

Die Angaben beziehen sich auf die Bundesländer mit Weinbau
(Nordrhein-Westfalen, Hessen, Rheinland-Pfalz, Baden-Württemberg, Bayern, Saarland)

Zeichenerklärung

- = Nichts vorhanden
- . = Zahlenwert unbekannt oder geheimzuhalten
- x = Tabellenfach gesperrt, weil Aussage nicht sinnvoll

Abkürzungen

- Mill. = Million
- % = Prozent
- hl = Hektoliter
- RB = Regierungsbezirk

Abweichungen in den Summen ergeben sich durch Runden der Zahlen

Ergebnisse der Länder werden in den "Statistischen Berichten" der Statistischen Landesämter unter folgenden Kennziffern veröffentlicht: Für Feldfrüchte C II 1, für Gemüse C II 2, für Obst C II 3, für Reben C II 4.

Vorbemerkung

Nach Art. 2 der Verordnung (EWG) Nr. 3929/87 vom 17. Dezember 1987 sind in Anlehnung an die Vorschriften der gemeinsamen Marktorganisation die erzeugten Weinmengen in den betreffenden Mitgliedstaaten jährlich festzustellen und den nach Landesrecht zuständigen Behörden zu melden. Nationale Rechtsgrundlage bildet hierzu die Verordnung zur Durchführung des Weinwirtschaftsgesetzes in der Neufassung vom 16. Januar 1989 (BGBl. I S. 81). Zusammen mit den Ernte- und Bestandsmeldungen liefert die Kenntnis über die Höhe der erzeugten Wein- und Mostmengen den agrarpolitischen Entscheidungsträgern die nötigen Informationen, um die Lage und die Entwicklungsaussichten auf dem Weinmarkt der Gemeinschaft besser einschätzen zu können. Die im vorliegenden Bericht dargestellten Ergebnisse enthalten die bis zum Stichtag 15. Dezember 1989 erzeugten Wein- und Mostmengen des laufenden Weinwirtschaftsjahres (1. Sept. 1989 bis 31. Aug. 1990), deren Daten den Statistischen Landesämtern zu sekundärstatistischen Aufbereitungen zur Verfügung gestellt werden. Deshalb ist aber auch eine Untergliederung der Ergebnisse nach Betriebsarten nicht ohne weiteres in jedem Land mehr möglich, weil die anordnende EG-Verordnung 3929/87 das nicht ausdrücklich vorsieht.

Erläuterung der Ergebnisse

Die Produktion von Trinkwein (einschl. Most) belief sich auf 14,3 Mill. hl. Dieses Ergebnis gründet sich in erster Linie auf der sehr ho-

hen Weinmosternte 1989 in Höhe von 13,2 Mill. hl. Die Mosternte 1989 übertraf die des Jahres 1988 beträchtlich, so daß auch die Zunahme der Weinerzeugung von 45 % gegenüber dem des Jahres 1988 verständlich wird.

Auf Weißwein entfielen mit 11,9 Mill. hl 83,0 % der Gesamtproduktion. Davon waren 0,5 Mill. hl (3,9 %) für die Erzeugung von Tafelwein, 7,9 Mill. hl (66,7 %) für den Ausbau zu Qualitätswein und 3,5 Mill. hl (29,4 %) zu Prädikatswein vorgesehen.

Die Herstellung von Rotwein (einschl. Roséwein und Rotling) erreichte mit 2,4 Mill. hl 17 % der Gesamtproduktion. Von dieser Erzeugung sind 0,5 % für die Vermarktung als Tafelwein, 90,7 % als Qualitätswein und 8,8 % als Prädikatswein vorgesehen.

Diese Klassifizierung zeigt einen deutlichen Schwerpunkt in erster Linie im Bereich der Qualitäts- bzw. der Prädikatsweine auf und gibt damit auch Rückschlüsse über die Einschätzung des Jahrgangs 1989 frei. Insgesamt gesehen ist ein quantitativ überragender, aber auch qualitativ guter Jahrgang hervor gebracht worden, der mit dem des Jahres 1983 vergleichbar sein dürfte.

Die Gliederung nach Qualitätsstufen ist als vorläufig anzusehen, denn die endgültige Zuordnung muß den amtlichen Prüfstellen vorbehalten bleiben.

1 Weinerzeugung 1989

1.1 Insgesamt

hl

| Land Reg.-Bezirk Anbaugebiet Betriebsart Jahr | Wein und Most zusammen | | | | |
|---|------------------------|-----------|---------------------|--------------------|---------------------------------|
| | insgesamt | Tafelwein | Qualitätswein b. A. | | |
| | | | zusammen | Prädikats- wein | sonstiger Qualitäts- wein |
| Bundesgebiet | 14 342 414 | 480 794 | 13 861 620 | 3 710 343 | 10 151 277 |
| Erzeuger | x | x | x | x | x |
| Handel | x | x | x | x | x |
| dagegen: 1988 | 9 876 827 | 54 177 | 9 822 650 | 3 556 518 | 6 266 132 |
| Nordrhein-Westfalen | 2 012 | - | 2 012 | 938 | 1 074 |
| Erzeuger | 2 012 | - | 2 012 | 938 | 1 074 |
| Handel | - | - | - | - | - |
| dagegen: 1988 | 1 228 | - | 1 228 | 898 | 330 |
| Hessen | 461 338 | 2 122 | 459 216 | 193 731 | 265 485 |
| Erzeuger | 370 876 | 680 | 370 196 | 185 293 | 184 903 |
| Handel | 90 462 | 1 442 | 89 020 | 8 438 | 80 582 |
| Hessische Bergstraße | 46 109 | 294 | 45 815 | 9 217 | 36 598 |
| Erzeuger | 46 109 | 294 | 45 815 | 9 217 | 36 598 |
| Handel | . | . | . | . | . |
| Rheingau | 415 229 | 1 828 | 413 401 | 184 514 | 228 887 |
| Erzeuger | 324 767 | 386 | 324 381 | 176 076 | 148 305 |
| Handel | 90 462 | 1 442 | 89 020 | 8 438 | 80 582 |
| dagegen: 1988 | 293 169 | - | 293 169 | 158 667 | 134 502 |
| Rheinland-Pfalz | 9 308 314 | 460 646 | 8 847 668 | 2 855 178 | 5 992 490 |
| Erzeuger | . | . | . | . | . |
| Handel | . | . | . | . | . |
| RB Koblenz | 1 098 085 | 66 638 | 1 031 447 | 348 335 | 683 112 |
| Erzeuger | . | . | . | . | . |
| Handel | . | . | . | . | . |
| RB Trier | 1 942 807 | 54 919 | 1 887 888 | 512 533 | 1 375 355 |
| Erzeuger | . | . | . | . | . |
| Handel | . | . | . | . | . |
| RB Rheinhessen | 6 267 422 | 339 089 | 5 928 333 | 1 994 310 | 3 934 023 |
| Erzeuger | . | . | . | . | . |
| Handel | . | . | . | . | . |
| Ahr | 51 908 | 1 221 | 50 687 | 5 155 | 45 532 |
| Erzeuger | . | . | . | . | . |
| Handel | . | . | . | . | . |
| Mittelrhein | 74 316 | 1 335 | 72 981 | 19 021 | 53 960 |
| Erzeuger | . | . | . | . | . |
| Handel | . | . | . | . | . |
| Mosel-Saar-Ruwer | 2 111 607 | 100 297 | 2 011 310 | 520 054 | 1 491 256 |
| Erzeuger | . | . | . | . | . |
| Handel | . | . | . | . | . |
| Nahe | 540 594 | 3 816 | 536 778 | 253 256 | 283 522 |
| Erzeuger | . | . | . | . | . |
| Handel | . | . | . | . | . |
| Rheinhessen | 3 426 585 | 96 072 | 3 330 513 | 1 269 018 | 2 061 495 |
| Erzeuger | . | . | . | . | . |
| Handel | . | . | . | . | . |

| Lfd. Nr. | Land Reg.-Bezirk Anbaugebiet Betriebsart Jahr | Wein | | | | Qualitäts zusammen |
|-------------|---|------------|-----------|----------|----------|-----------------------|
| | | zusammen | Tafelwein | | zusammen | |
| | | | zusammen | Landwein | | |
| 1 | Bundesgebiet | 13 045 067 | 411 468 | 252 935 | 158 533 | 12 633 599 |
| 2 | Erzeuger | x | x | x | x | x |
| 3 | Handel | x | x | x | x | x |
| 4 | dagegen: 1988 | 8 890 356 | 47 695 | 25 023 | 22 672 | 8 842 661 |
| 5 | Nordrhein-Westfalen | 1 983 | - | - | - | 1 983 |
| 6 | Erzeuger | 1 983 | - | - | - | 1 983 |
| 7 | Handel | - | - | - | - | - |
| 8 | dagegen: 1988 | 1 228 | - | - | - | 1 228 |
| 9 | Hessen | 389 939 | 1 991 | 238 | 1 753 | 387 948 |
| 10 | Erzeuger | 356 897 | 549 | 227 | 322 | 356 348 |
| 11 | Handel | 33 042 | 1 442 | 11 | 1 431 | 31 600 |
| 12 | Hessische Bergstraße | 44 482 | 293 | 102 | 191 | 44 189 |
| 13 | Erzeuger | 44 482 | 293 | 102 | 191 | 44 189 |
| 14 | Handel | . | - | - | - | . |
| 15 | Rheingau | 345 457 | 1 698 | 136 | 1 562 | 343 759 |
| 16 | Erzeuger | 312 415 | 256 | 125 | 131 | 312 159 |
| 17 | Handel | 33 042 | 1 442 | 11 | 1 431 | 31 600 |
| 18 | dagegen 1988: | 264 199 | - | - | - | 264 199 |
| 19 | Rheinland-Pfalz | 8 264 345 | 393 751 | 246 082 | 147 669 | 7 870 594 |
| 20 | Erzeuger | . | . | . | . | . |
| 21 | Handel | . | . | . | . | . |
| 22 | RB Koblenz | 960 280 | 49 853 | 30 115 | 19 738 | 910 427 |
| 23 | Erzeuger | . | . | . | . | . |
| 24 | Handel | . | . | . | . | . |
| 25 | RB Trier | 1 687 116 | 37 168 | 11 777 | 25 391 | 1 649 948 |
| 26 | Erzeuger | . | . | . | . | . |
| 27 | Handel | . | . | . | . | . |
| 28 | RB Rheinhessen | 5 616 949 | 306 730 | 204 190 | 102 540 | 5 310 219 |
| 29 | Erzeuger | . | . | . | . | . |
| 30 | Handel | . | . | . | . | . |
| 31 | Ahr | 47 112 | 1 078 | 713 | 365 | 46 034 |
| 32 | Erzeuger | . | . | . | . | . |
| 33 | Handel | . | . | . | . | . |
| 34 | Mittelrhein | 71 232 | 1 321 | 350 | 971 | 69 911 |
| 35 | Erzeuger | . | . | . | . | . |
| 36 | Handel | . | . | . | . | . |
| 37 | Mosel-Saar-Ruwer | 1 815 982 | 69 681 | 32 990 | 36 691 | 1 746 301 |
| 38 | Erzeuger | . | . | . | . | . |
| 39 | Handel | . | . | . | . | . |
| 40 | Nahe | 482 588 | 3 074 | 1 042 | 2 032 | 479 514 |
| 41 | Erzeuger | . | . | . | . | . |
| 42 | Handel | . | . | . | . | . |
| 43 | Rheinhessen | 2 988 667 | 82 239 | 43 964 | 38 275 | 2 906 428 |
| 44 | Erzeuger | . | . | . | . | . |
| 45 | Handel | . | . | . | . | . |

zeugung 1989

gesamt

h1

| wein b. A. | | Most | | | | | Lfd. Nr. |
|--------------------|---------------------------------|-----------|-----------|---------------------|----------|--------------------|---------------------------------|
| | | zusammen | Tafelwein | Qualitätswein b. A. | | | |
| Prädikats- wein | sonstiger Qualitäts- wein | | | | zusammen | Prädikats- wein | sonstiger Qualitäts- wein |
| 3 354 672 | 9 278 927 | 1 297 347 | 69 326 | 1 228 021 | 355 671 | 872 350 | 1 |
| x | x | x | x | x | x | x | 2 |
| x | x | x | x | x | x | x | 3 |
| 3 164 829 | 5 677 832 | 986 471 | 6 482 | 979 989 | 391 689 | 588 300 | 4 |
| 938 | 1 045 | 29 | - | 29 | - | 29 | 5 |
| 938 | 1 045 | 29 | - | 29 | - | 29 | 6 |
| - | - | - | - | - | - | - | 7 |
| 898 | 330 | - | - | - | - | - | 8 |
| 193 731 | 194 217 | 71 399 | 131 | 71 268 | - | 71 268 | 9 |
| 185 293 | 171 055 | 13 979 | 131 | 13 848 | - | 13 848 | 10 |
| 8 438 | 23 162 | 57 420 | - | 57 420 | - | 57 420 | 11 |
| 9 217 | 34 972 | 1 627 | 1 | 1 626 | - | 1 626 | 12 |
| 9 217 | 34 972 | 1 627 | 1 | 1 626 | - | 1 626 | 13 |
| . | . | . | - | . | - | . | 14 |
| 184 514 | 159 245 | 69 772 | 130 | 69 642 | - | 69 642 | 15 |
| 176 076 | 136 083 | 12 352 | 130 | 12 222 | - | 12 222 | 16 |
| 8 438 | 23 162 | 57 420 | - | 57 420 | - | 57 420 | 17 |
| 158 667 | 105 532 | 28 970 | - | 28 970 | - | 28 970 | 18 |
| 2 538 127 | 5 332 467 | 1 043 969 | 66 895 | 977 074 | 317 051 | 660 023 | 19 |
| . | . | . | . | . | . | . | 20 |
| . | . | . | . | . | . | . | 21 |
| 302 411 | 608 016 | 137 805 | 16 785 | 121 020 | 45 924 | 75 096 | 22 |
| . | . | . | . | . | . | . | 23 |
| . | . | . | . | . | . | . | 24 |
| 449 427 | 1 200 521 | 255 691 | 17 751 | 237 940 | 63 106 | 174 834 | 25 |
| . | . | . | . | . | . | . | 26 |
| . | . | . | . | . | . | . | 27 |
| 1 786 289 | 3 523 930 | 650 473 | 32 359 | 618 114 | 208 021 | 410 093 | 28 |
| . | . | . | . | . | . | . | 29 |
| . | . | . | . | . | . | . | 30 |
| 4 683 | 41 351 | 4 796 | 143 | 4 653 | 472 | 4 181 | 31 |
| . | . | . | . | . | . | . | 32 |
| . | . | . | . | . | . | . | 33 |
| 17 238 | 52 673 | 3 084 | 14 | 3 070 | 1 783 | 1 287 | 34 |
| . | . | . | . | . | . | . | 35 |
| . | . | . | . | . | . | . | 36 |
| 453 786 | 1 292 515 | 295 625 | 30 616 | 265 009 | 66 268 | 198 741 | 37 |
| . | . | . | . | . | . | . | 38 |
| . | . | . | . | . | . | . | 39 |
| 218 051 | 261 463 | 58 006 | 742 | 57 264 | 35 205 | 22 059 | 40 |
| . | . | . | . | . | . | . | 41 |
| . | . | . | . | . | . | . | 42 |
| 1 112 666 | 1 793 762 | 437 918 | 13 833 | 424 085 | 156 352 | 267 733 | 43 |
| . | . | . | . | . | . | . | 44 |
| . | . | . | . | . | . | . | 45 |

| Lfd. Nr. | Land Reg.-Bezirk Anbaugebiet Betriebsart Jahr | Wein und Most zusammen | | | | |
|-------------|---|------------------------|-----------|---------------------|--------------------|---------------------------------|
| | | insgesamt | Tafelwein | Qualitätswein b. A. | | |
| | | | | zusammen | Prädikats- wein | sonstiger Qualitäts- wein |
| 1 | Rheinpfalz | 3 103 304 | 257 905 | 2 845 399 | 788 674 | 2 056 725 |
| 2 | Erzeuger | . | . | . | . | . |
| 3 | Handel | . | . | . | . | . |
| 4 | dagegen: 1988 | 6 494 133 | 39 234 | 6 454 899 | 2 771 279 | 3 683 620 |
| 5 | Baden-Württemberg | 3 759 157 | 11 713 | 3 747 444 | 573 300 | 3 174 144 |
| 6 | Erzeuger | 3 432 593 | 10 073 | 3 422 520 | 522 322 | 2 900 198 |
| 7 | Handel | 326 564 | 1 640 | 324 924 | 50 978 | 273 946 |
| 8 | RB Stuttgart | 1 806 997 | 4 041 | 1 802 956 | 158 253 | 1 644 703 |
| 9 | Erzeuger | 1 648 543 | 3 832 | 1 644 712 | 145 215 | 1 499 497 |
| 10 | Handel | 158 454 | 209 | 158 244 | 13 038 | 145 206 |
| 11 | RB Karlsruhe | 208 201 | 935 | 207 268 | 47 067 | 160 201 |
| 12 | Erzeuger | 175 481 | 461 | 175 021 | 40 970 | 134 051 |
| 13 | Handel | 32 720 | 474 | 32 247 | 6 097 | 26 150 |
| 14 | RB Freiburg | 1 697 081 | 6 661 | 1 690 420 | 364 788 | 1 325 632 |
| 15 | Erzeuger | 1 569 052 | 5 704 | 1 563 348 | 333 141 | 1 230 207 |
| 16 | Handel | 128 029 | 957 | 127 072 | 31 647 | 95 425 |
| 17 | RB Tübingen | 46 881 | 76 | 46 805 | 3 194 | 43 611 |
| 18 | Erzeuger | 39 517 | 76 | 39 441 | 2 997 | 36 444 |
| 19 | Handel | 7 364 | - | 7 364 | 197 | 7 167 |
| 20 | Württemberg | 1 758 419 | 3 638 | 1 754 781 | 156 384 | 1 598 397 |
| 21 | Erzeuger | 1 578 959 | 3 428 | 1 575 531 | 142 888 | 1 432 643 |
| 22 | Handel | 179 460 | 210 | 179 250 | 13 496 | 165 754 |
| 23 | Baden | 2 000 738 | 8 075 | 1 992 663 | 416 916 | 1 575 747 |
| 24 | Erzeuger | 1 853 634 | 6 645 | 1 846 989 | 379 434 | 1 467 555 |
| 25 | Handel | 147 104 | 1 430 | 145 674 | 37 482 | 108 192 |
| 26 | dagegen: 1988 | 2 578 629 | 12 436 | 2 566 193 | 391 000 | 2 175 193 |
| 27 | Bayern | 804 953 | 6 132 | 798 821 | 86 479 | 712 342 |
| 28 | Erzeuger | 755 398 | 5 721 | 749 677 | 83 011 | 666 666 |
| 29 | Handel | 49 555 | 411 | 49 144 | 3 468 | 45 676 |
| 30 | RB Unterfranken | 789 518 | 4 726 | 784 792 | 85 406 | 699 386 |
| 31 | Erzeuger | 743 522 | 4 605 | 738 917 | 82 486 | 656 431 |
| 32 | Handel | 45 996 | 121 | 45 875 | 2 920 | 42 955 |
| 33 | RB Mittelfranken | 12 350 | 791 | 11 559 | 1 009 | 10 550 |
| 34 | Erzeuger | 9 755 | 791 | 8 964 | 491 | 8 473 |
| 35 | Handel | 2 595 | - | 2 595 | 518 | 2 077 |
| 36 | Obrige Gebiete | 3 085 | 615 | 2 470 | 64 | 2 406 |
| 37 | Erzeuger | 2 121 | 325 | 1 796 | 34 | 1 762 |
| 38 | Handel | 964 | 290 | 674 | 30 | 644 |
| 39 | dagegen: 1988 | 506 133 | 2 391 | 503 742 | 233 894 | 269 848 |
| 40 | Saarland | 6 640 | 181 | 6 459 | 717 | 5 742 |
| 41 | Erzeuger | 6 640 | 181 | 6 459 | 717 | 5 742 |
| 42 | Handel | - | - | - | - | - |
| 43 | dagegen: 1988 | 3 535 | 116 | 3 419 | 780 | 2 639 |

zeugung 1989

gesamt

hl

| Wein | | | | | | | Lfd. Nr. |
|-----------|-----------|----------|------------------------|---------------------|--------------------|---------------------------------|-------------|
| zusammen | Tafelwein | | | Qualitätswein b. A. | | | |
| | zusammen | Landwein | sonstiger Tafelwein | zusammen | Prädikats- wein | sonstiger Qualitäts- wein | |
| 2 858 764 | 236 358 | 167 023 | 69 335 | 2 622 406 | 731 703 | 1 890 703 | 1 |
| . | . | . | . | . | . | . | 2 |
| . | . | . | . | . | . | . | 3 |
| 5 658 272 | 34 882 | 20 672 | 14 210 | 5 623 390 | 2 416 581 | 3 206 809 | 4 |
| 3 600 668 | 9 600 | 6 040 | 3 560 | 3 591 068 | 538 320 | 3 052 748 | 5 |
| 3 285 570 | 8 057 | 4 971 | 3 086 | 3 277 513 | 490 446 | 2 787 067 | 6 |
| 315 098 | 1 543 | 1 069 | 474 | 313 555 | 47 874 | 265 681 | 7 |
| 1 743 372 | 3 285 | 1 643 | 1 642 | 1 740 087 | 150 678 | 1 589 409 | 8 |
| 1 590 108 | 3 130 | 1 643 | 1 487 | 1 586 979 | 138 417 | 1 448 562 | 9 |
| 153 264 | 155 | - | 155 | 153 108 | 12 261 | 140 847 | 10 |
| 201 786 | 915 | 695 | 220 | 200 873 | 44 495 | 156 378 | 11 |
| 170 479 | 441 | 221 | 220 | 170 038 | 38 673 | 131 365 | 12 |
| 31 307 | 474 | 474 | - | 30 835 | 5 822 | 25 013 | 13 |
| 1 610 033 | 5 324 | 3 691 | 1 633 | 1 604 710 | 340 078 | 1 264 632 | 14 |
| 1 486 751 | 4 409 | 3 097 | 1 312 | 1 482 342 | 310 484 | 1 171 858 | 15 |
| 123 282 | 915 | 594 | 321 | 122 368 | 29 594 | 92 774 | 16 |
| 45 477 | 76 | 10 | 66 | 45 399 | 3 070 | 42 329 | 17 |
| 38 232 | 76 | 10 | 66 | 38 155 | 2 873 | 35 282 | 18 |
| 7 245 | - | - | - | 7 244 | 197 | 7 047 | 19 |
| 1 696 176 | 2 920 | 1 250 | 1 670 | 1 693 256 | 149 044 | 1 544 212 | 20 |
| 1 522 355 | 2 765 | 1 250 | 1 515 | 1 519 590 | 136 323 | 1 383 267 | 21 |
| 173 821 | 155 | - | 155 | 173 666 | 12 721 | 160 945 | 22 |
| 1 904 492 | 6 680 | 4 790 | 1 890 | 1 897 812 | 389 276 | 1 508 536 | 23 |
| 1 763 215 | 5 292 | 3 721 | 1 571 | 1 757 923 | 354 123 | 1 403 800 | 24 |
| 141 277 | 1 388 | 1 069 | 319 | 139 889 | 35 153 | 104 736 | 25 |
| 2 472 696 | 10 306 | 4 055 | 6 251 | 2 462 390 | 364 310 | 2 098 080 | 26 |
| 781 615 | 5 945 | 414 | 5 531 | 775 670 | 82 888 | 692 782 | 27 |
| 734 322 | 5 534 | 246 | 5 288 | 728 788 | 79 716 | 649 072 | 28 |
| 47 293 | 411 | 168 | 243 | 46 882 | 3 172 | 43 710 | 29 |
| 766 483 | 4 581 | - | 4 581 | 761 902 | 81 880 | 680 022 | 30 |
| 722 589 | 4 460 | - | 4 460 | 718 129 | 79 196 | 638 933 | 31 |
| 43 894 | 121 | - | 121 | 43 773 | 2 684 | 41 089 | 32 |
| 12 088 | 758 | - | 758 | 11 330 | 974 | 10 356 | 33 |
| 9 623 | 758 | - | 758 | 8 865 | 486 | 8 379 | 34 |
| 2 465 | - | - | - | 2 465 | 488 | 1 977 | 35 |
| 3 044 | 606 | 414 | 192 | 2 438 | 34 | 2 404 | 36 |
| 2 110 | 316 | 246 | 70 | 1 794 | 34 | 1 760 | 37 |
| 934 | 290 | 168 | 122 | 644 | - | 644 | 38 |
| 490 503 | 2 391 | 180 | 2 211 | 488 112 | 223 616 | 264 496 | 39 |
| 6 517 | 181 | 161 | 20 | 6 336 | 668 | 5 668 | 40 |
| 6 517 | 181 | 161 | 20 | 6 336 | 668 | 5 668 | 41 |
| - | - | - | - | - | - | - | 42 |
| 3 458 | 116 | 116 | - | 3 342 | 757 | 2 585 | 43 |

1 Weinerzeugung 1989

1.1 Insgesamt

hl

| Land Reg.-Bezirk Anbaugebiet Betriebsart Jahr | Most | | | | |
|---|----------|-----------|---------------------|--------------------|---------------------------------|
| | zusammen | Tafelwein | Qualitätswein b. A. | | |
| | | | zusammen | Prädikats- wein | sonstiger Qualitäts- wein |
| Rheinpfalz | 244 540 | 21 547 | 222 993 | 56 971 | 166 022 |
| Erzeuger | . | . | . | . | . |
| Handel | . | . | . | . | . |
| dagegen: 1988 | 835 861 | 4 352 | 831 509 | 354 698 | 476 811 |
| Baden-Württemberg | 158 489 | 2 113 | 156 376 | 34 980 | 121 396 |
| Erzeuger | 147 023 | 2 016 | 145 007 | 31 876 | 113 131 |
| Handel | 11 466 | 97 | 11 369 | 3 104 | 8 265 |
| RB Stuttgart | 63 624 | 756 | 62 867 | 7 573 | 55 294 |
| Erzeuger | 58 435 | 702 | 57 733 | 6 798 | 50 935 |
| Handel | 5 189 | 54 | 5 134 | 775 | 4 359 |
| RB Karlsruhe | 6 414 | 19 | 6 395 | 2 572 | 3 823 |
| Erzeuger | 5 002 | 19 | 4 983 | 2 297 | 2 686 |
| Handel | 1 412 | - | 1 412 | 275 | 1 137 |
| RB Freiburg | 87 047 | 1 336 | 85 711 | 24 710 | 61 001 |
| Erzeuger | 82 300 | 1 294 | 81 006 | 22 657 | 58 349 |
| Handel | 4 747 | 42 | 4 705 | 2 053 | 2 652 |
| RB Tübingen | 1 405 | - | 1 405 | 124 | 1 281 |
| Erzeuger | 1 286 | - | 1 286 | 124 | 1 162 |
| Handel | 119 | - | 119 | - | 119 |
| Württemberg | 62 243 | 718 | 61 525 | 7 340 | 54 185 |
| Erzeuger | 56 604 | 663 | 55 941 | 6 565 | 49 376 |
| Handel | 5 639 | 55 | 5 584 | 775 | 4 809 |
| Baden | 96 246 | 1 395 | 94 851 | 27 640 | 67 211 |
| Erzeuger | 90 419 | 1 353 | 89 066 | 25 311 | 63 755 |
| Handel | 5 827 | 42 | 5 785 | 2 329 | 3 456 |
| dagegen: 1988 | 105 933 | 2 130 | 103 803 | 26 690 | 77 113 |
| Bayern | 23 338 | 187 | 23 151 | 3 591 | 19 560 |
| Erzeuger | 21 076 | 187 | 20 889 | 3 295 | 17 594 |
| Handel | 2 262 | - | 2 262 | 296 | 1 966 |
| RB Unterfranken | 23 035 | 145 | 22 890 | 3 526 | 19 364 |
| Erzeuger | 20 933 | 145 | 20 788 | 3 290 | 17 498 |
| Handel | 2 102 | - | 2 102 | 236 | 1 866 |
| RB Mittelfranken | 262 | 33 | 229 | 35 | 194 |
| Erzeuger | 132 | 33 | 99 | 5 | 94 |
| Handel | 130 | - | 130 | 30 | 100 |
| Übrige Gebiete | 41 | 9 | 32 | 30 | 2 |
| Erzeuger | 11 | 9 | 2 | - | 2 |
| Handel | 30 | - | 30 | 30 | - |
| dagegen: 1988 | 15 630 | - | 15 630 | 10 278 | 5 352 |
| Saarland | 123 | - | 123 | 49 | 74 |
| Erzeuger | 123 | - | 123 | 49 | 74 |
| Handel | - | - | - | - | - |
| dagegen: 1988 | 77 | - | 77 | 23 | 54 |

1 Weinerzeugung 1989

1.2 Weißes Gewächs

h1

| Land Reg.-Bezirk Anbaugebiet Betriebsart Jahr | Weißwein und Weißmost zusammen | | | | |
|---|--------------------------------|-----------|---------------------|--------------------|---------------------------------|
| | insgesamt | Tafelwein | Qualitätswein b. A. | | |
| | | | zusammen | Prädikats- wein | sonstiger Qualitäts- wein |
| Bundesgebiet | 11 909 701 | 468 256 | 11 441 445 | 3 496 116 | 7 945 330 |
| Erzeuger | x | x | x | x | x |
| Handel | x | x | x | x | x |
| dagegen: 1988 | 8 301 601 | 47 006 | 8 254 595 | 3 387 054 | 4 867 541 |
| Nordrhein-Westfalen | 1 858 | - | 1 858 | 924 | 935 |
| Erzeuger | 1 858 | - | 1 858 | 924 | 935 |
| Handel | - | - | - | - | - |
| dagegen: 1988 | 1 107 | - | 1 107 | 888 | 219 |
| Hessen | 438 112 | 2 050 | 436 062 | 187 968 | 248 094 |
| Erzeuger | 349 606 | 608 | 348 998 | 179 909 | 169 089 |
| Handel | 88 506 | 1 442 | 87 064 | 8 059 | 79 005 |
| Hessische Bergstraße | 45 051 | 254 | 44 797 | 9 054 | 35 743 |
| Erzeuger | 45 051 | 254 | 44 797 | 9 054 | 35 743 |
| Handel | . | - | . | . | . |
| Rheingau | 393 061 | 1 796 | 391 265 | 178 914 | 212 351 |
| Erzeuger | 304 555 | 354 | 304 201 | 170 855 | 133 346 |
| Handel | 88 506 | 1 442 | 87 064 | 8 059 | 79 005 |
| dagegen: 1988 | 275 017 | - | 275 017 | 150 805 | 124 212 |
| Rheinland-Pfalz | 8 420 391 | 451 843 | 7 968 548 | 2 793 859 | 5 174 689 |
| Erzeuger | . | . | . | . | . |
| Handel | . | . | . | . | . |
| RB Koblenz | 989 969 | 65 276 | 924 693 | 340 198 | 584 495 |
| Erzeuger | . | . | . | . | . |
| Handel | . | . | . | . | . |
| RB Trier | 1 911 454 | 54 879 | 1 856 575 | 512 387 | 1 344 188 |
| Erzeuger | . | . | . | . | . |
| Handel | . | . | . | . | . |
| RB Rheinhessen | 5 518 968 | 331 688 | 5 187 280 | 1 941 274 | 3 246 006 |
| Erzeuger | . | . | . | . | . |
| Handel | . | . | . | . | . |
| Ahr | 10 146 | 226 | 9 920 | 795 | 9 125 |
| Erzeuger | . | . | . | . | . |
| Handel | . | . | . | . | . |
| Mittelrhein | 72 551 | 1 245 | 71 306 | 18 581 | 52 725 |
| Erzeuger | . | . | . | . | . |
| Handel | . | . | . | . | . |
| Mosel-Saar-Ruwer | 2 054 514 | 100 248 | 1 954 266 | 519 871 | 1 434 395 |
| Erzeuger | . | . | . | . | . |
| Handel | . | . | . | . | . |
| Nahe | 518 866 | 3 745 | 515 121 | 250 376 | 264 745 |
| Erzeuger | . | . | . | . | . |
| Handel | . | . | . | . | . |
| Rheinhessen | 3 146 878 | 93 563 | 3 053 315 | 1 246 290 | 1 807 025 |
| Erzeuger | . | . | . | . | . |
| Handel | . | . | . | . | . |

| Lfd. Nr. | Land Reg.-Bezirk Anbaugebiet Betriebsart Jahr | Weißwein | | | | |
|-------------|---|------------|-----------|----------|------------------------|------------|
| | | zusammen | Tafelwein | | | Qualitäts |
| | | | zusammen | Landwein | sonstiger Tafelwein | zusammen |
| 1 | Bundesgebiet | 10 751 541 | 399 876 | 245 601 | 154 275 | 10 351 665 |
| 2 | Erzeuger | x | x | x | x | x |
| 3 | Handel | x | x | x | x | x |
| 4 | dagegen: 1988 | 7 412 469 | 40 815 | 21 572 | 19 243 | 7 371 654 |
| 5 | Nordrhein-Westfalen | 1 830 | - | - | - | 1 830 |
| 6 | Erzeuger | 1 830 | - | - | - | 1 830 |
| 7 | Handel | - | - | - | - | - |
| 8 | dagegen: 1988 | 1 107 | - | - | - | 1 107 |
| 9 | Hessen | 367 879 | 1 928 | 214 | 1 714 | 365 951 |
| 10 | Erzeuger | 336 642 | 486 | 203 | 283 | 336 156 |
| 11 | Handel | 31 237 | 1 442 | 11 | 1 431 | 29 795 |
| 12 | Hessische Bergstraße | 43 471 | 254 | 102 | 152 | 43 217 |
| 13 | Erzeuger | 43 471 | 254 | 102 | 152 | 43 217 |
| 14 | Handel | . | - | - | - | . |
| 15 | Rheingau | 324 408 | 1 674 | 112 | 1 562 | 322 734 |
| 16 | Erzeuger | 293 171 | 232 | 101 | 131 | 292 939 |
| 17 | Handel | 31 237 | 1 442 | 11 | 1 431 | 29 795 |
| 18 | dagegen: 1988 | 248 216 | - | - | - | 248 216 |
| 19 | Rheinland-Pfalz | 7 455 895 | 385 583 | 240 218 | 145 365 | 7 070 312 |
| 20 | Erzeuger | . | . | . | . | . |
| 21 | Handel | . | . | . | . | . |
| 22 | RB Koblenz | 862 447 | 48 645 | 29 355 | 19 290 | 813 802 |
| 23 | Erzeuger | . | . | . | . | . |
| 24 | Handel | . | . | . | . | . |
| 25 | RB Trier | 1 661 413 | 37 128 | 11 747 | 25 381 | 1 624 285 |
| 26 | Erzeuger | . | . | . | . | . |
| 27 | Handel | . | . | . | . | . |
| 28 | RB Rheinhessen | 4 932 035 | 299 810 | 199 116 | 100 694 | 4 632 225 |
| 29 | Erzeuger | . | . | . | . | . |
| 30 | Handel | . | . | . | . | . |
| 31 | Ahr | 9 229 | 222 | 150 | 72 | 9 007 |
| 32 | Erzeuger | . | . | . | . | . |
| 33 | Handel | . | . | . | . | . |
| 34 | Mittelrhein | 69 544 | 1 231 | 268 | 963 | 68 313 |
| 35 | Erzeuger | . | . | . | . | . |
| 36 | Handel | . | . | . | . | . |
| 37 | Mosel-Saar-Ruwer | 1 767 314 | 69 632 | 32 964 | 36 668 | 1 697 682 |
| 38 | Erzeuger | . | . | . | . | . |
| 39 | Handel | . | . | . | . | . |
| 40 | Nahe | 462 368 | 3 005 | 996 | 2 009 | 459 363 |
| 41 | Erzeuger | . | . | . | . | . |
| 42 | Handel | . | . | . | . | . |
| 43 | Rheinhessen | 2 734 929 | 80 133 | 43 055 | 37 078 | 2 654 796 |
| 44 | Erzeuger | . | . | . | . | . |
| 45 | Handel | . | . | . | . | . |

zeugung 1989

Gewächs

h1

| wein b. A. | | Weißmost | | | | | Lfd. Nr. |
|--------------------|---------------------------------|-----------|-----------|---------------------|--------------------|---------------------------------|-------------|
| Prädikats- wein | sonstiger Qualitäts- wein | zusammen | Tafelwein | Qualitätswein b. A. | | | |
| | | | | zusammen | Prädikats- wein | sonstiger Qualitäts- wein | |
| 3 156 629 | 7 195 036 | 1 158 161 | 68 380 | 1 089 781 | 339 487 | 750 294 | 1 |
| x | x | x | x | x | x | x | 2 |
| x | x | x | x | x | x | x | 3 |
| 3 006 376 | 4 365 278 | 889 132 | 6 191 | 882 941 | 380 678 | 502 263 | 4 |
| 924 | 906 | 29 | - | 29 | - | 29 | 5 |
| 924 | 906 | 29 | - | 29 | - | 29 | 6 |
| - | - | - | - | - | - | - | 7 |
| 888 | 219 | - | - | - | - | - | 8 |
| 187 968 | 177 983 | 70 233 | 122 | 70 111 | - | 70 111 | 9 |
| 179 909 | 156 247 | 12 964 | 122 | 12 842 | - | 12 842 | 10 |
| 8 059 | 21 736 | 57 269 | - | 57 269 | - | 57 269 | 11 |
| 9 054 | 34 163 | 1 580 | - | 1 580 | - | 1 580 | 12 |
| 9 054 | 34 163 | 1 580 | - | 1 580 | - | 1 580 | 13 |
| . | . | . | - | . | - | . | 14 |
| 178 914 | 143 820 | 68 653 | 122 | 68 531 | - | 68 531 | 15 |
| 170 855 | 122 084 | 11 384 | 122 | 11 262 | - | 11 262 | 16 |
| 8 059 | 21 736 | 57 269 | - | 57 269 | - | 57 269 | 17 |
| 150 805 | 97 411 | 26 801 | - | 26 801 | - | 26 801 | 18 |
| 2 482 314 | 4 587 998 | 964 496 | 66 260 | 898 236 | 311 545 | 586 691 | 19 |
| . | . | . | . | . | . | . | 20 |
| . | . | . | . | . | . | . | 21 |
| 294 899 | 518 903 | 127 522 | 16 631 | 110 891 | 45 299 | 65 592 | 22 |
| . | . | . | . | . | . | . | 23 |
| . | . | . | . | . | . | . | 24 |
| 449 299 | 1 174 986 | 250 041 | 17 751 | 232 290 | 63 088 | 169 202 | 25 |
| . | . | . | . | . | . | . | 26 |
| . | . | . | . | . | . | . | 27 |
| 1 738 116 | 2 894 109 | 586 933 | 31 878 | 555 055 | 203 158 | 351 897 | 28 |
| . | . | . | . | . | . | . | 29 |
| . | . | . | . | . | . | . | 30 |
| 703 | 8 304 | 917 | 4 | 913 | 92 | 821 | 31 |
| . | . | . | . | . | . | . | 32 |
| . | . | . | . | . | . | . | 33 |
| 16 819 | 51 494 | 3 007 | 14 | 2 993 | 1 762 | 1 231 | 34 |
| . | . | . | . | . | . | . | 35 |
| . | . | . | . | . | . | . | 36 |
| 453 621 | 1 244 061 | 287 200 | 30 616 | 256 584 | 66 250 | 190 334 | 37 |
| . | . | . | . | . | . | . | 38 |
| . | . | . | . | . | . | . | 39 |
| 215 349 | 244 014 | 56 498 | 740 | 55 758 | 35 027 | 20 731 | 40 |
| . | . | . | . | . | . | . | 41 |
| . | . | . | . | . | . | . | 42 |
| 1 092 183 | 1 562 613 | 411 949 | 13 430 | 398 519 | 154 107 | 244 412 | 43 |
| . | . | . | . | . | . | . | 44 |
| . | . | . | . | . | . | . | 45 |

| Lfd. Nr. | Land Reg.-Bezirk Anbaugebiet Betriebsart Jahr | Weißwein und Weißmost zusammen | | | | |
|----------|---|--------------------------------|-----------|---------------------|--------------------|---------------------------------|
| | | insgesamt | Tafelwein | Qualitätswein b. A. | | |
| | | | | zusammen | Prädikats- wein | sonstiger Qualitäts- wein |
| 1 | Rheinpfalz | 2 617 436 | 252 816 | 2 364 620 | 757 946 | 1 606 674 |
| 2 | Erzeuger | . | . | . | . | . |
| 3 | Handel | . | . | . | . | . |
| 4 | dagegen: 1988 | 5 929 561 | 37 877 | 5 891 684 | 2 715 953 | 3 175 731 |
| 5 | Baden-Württemberg | 2 261 670 | 8 293 | 2 253 377 | 428 343 | 1 825 034 |
| 6 | Erzeuger | 2 069 980 | 6 866 | 2 063 114 | 390 440 | 1 672 674 |
| 7 | Handel | 191 690 | 1 427 | 190 263 | 37 903 | 152 360 |
| 8 | RB Stuttgart | 787 615 | 1 597 | 786 018 | 99 755 | 686 263 |
| 9 | Erzeuger | 714 008 | 1 549 | 712 459 | 90 714 | 621 745 |
| 10 | Handel | 73 607 | 48 | 73 559 | 9 041 | 64 518 |
| 11 | RB Karlsruhe | 151 779 | 738 | 151 042 | 40 907 | 110 135 |
| 12 | Erzeuger | 131 409 | 280 | 131 128 | 35 505 | 95 623 |
| 13 | Handel | 20 370 | 458 | 19 914 | 5 402 | 14 512 |
| 14 | RB Freiburg | 1 295 419 | 5 934 | 1 289 485 | 285 079 | 1 004 406 |
| 15 | Erzeuger | 1 200 632 | 5 013 | 1 195 619 | 261 786 | 933 833 |
| 16 | Handel | 94 787 | 921 | 93 866 | 23 293 | 70 573 |
| 17 | RB Tübingen | 26 861 | 25 | 26 836 | 2 604 | 24 232 |
| 18 | Erzeuger | 23 934 | 25 | 23 909 | 2 436 | 21 473 |
| 19 | Handel | 2 927 | - | 2 927 | 168 | 2 759 |
| 20 | Württemberg | 723 139 | 1 183 | 721 956 | 97 354 | 624 602 |
| 21 | Erzeuger | 643 009 | 1 135 | 641 874 | 87 980 | 553 894 |
| 22 | Handel | 80 130 | 48 | 80 082 | 9 374 | 70 708 |
| 23 | Baden | 1 538 532 | 7 110 | 1 531 422 | 330 990 | 1 200 432 |
| 24 | Erzeuger | 1 426 972 | 5 731 | 1 421 241 | 302 461 | 1 118 780 |
| 25 | Handel | 111 560 | 1 379 | 110 181 | 28 529 | 81 652 |
| 26 | dagegen: 1988 | 1 598 441 | 6 718 | 1 591 723 | 289 337 | 1 302 386 |
| 27 | Bayern | 781 030 | 5 889 | 775 141 | 84 305 | 690 836 |
| 28 | Erzeuger | 732 008 | 5 509 | 726 499 | 80 862 | 645 637 |
| 29 | Handel | 49 022 | 380 | 48 642 | 3 443 | 45 199 |
| 30 | RB Unterfranken | 765 980 | 4 521 | 761 459 | 83 250 | 678 209 |
| 31 | Erzeuger | 720 392 | 4 400 | 715 992 | 80 355 | 635 637 |
| 32 | Handel | 45 588 | 121 | 45 467 | 2 895 | 42 572 |
| 33 | RB Mittelfranken | 12 319 | 787 | 11 532 | 991 | 10 541 |
| 34 | Erzeuger | 9 724 | 787 | 8 937 | 473 | 8 464 |
| 35 | Handel | 2 595 | - | 2 595 | 518 | 2 077 |
| 36 | Übrige Gebiete | 2 731 | 581 | 2 150 | 64 | 2 086 |
| 37 | Erzeuger | 1 892 | 322 | 1 570 | 34 | 1 536 |
| 38 | Handel | 839 | 259 | 580 | 30 | 550 |
| 39 | dagegen: 1988 | 493 940 | 2 295 | 491 645 | 229 291 | 262 354 |
| 40 | Saarland | 6 640 | 181 | 6 459 | 717 | 5 742 |
| 41 | Erzeuger | 6 640 | 181 | 6 459 | 717 | 5 742 |
| 42 | Handel | - | - | - | - | - |
| 43 | dagegen: 1988 | 3 535 | 116 | 3 419 | 780 | 2 639 |

| Weißwein | | | | | | | Lfd. Nr. |
|-----------|-----------|----------|------------------------|---------------------|--------------------|---------------------------------|-------------|
| zusammen | Tafelwein | | | Qualitätswein b. A. | | | |
| | zusammen | Landwein | sonstiger Tafelwein | zusammen | Prädikats- wein | sonstiger Qualitäts- wein | |
| 2 412 511 | 231 360 | 162 785 | 68 575 | 2 181 151 | 703 639 | 1 477 512 | 1 |
| . | . | . | . | . | . | . | 2 |
| . | . | . | . | . | . | . | 3 |
| 5 146 802 | 33 573 | 19 728 | 13 845 | 5 113 229 | 2 365 770 | 2 747 459 | 4 |
| 2 161 589 | 6 476 | 4 597 | 1 879 | 2 155 113 | 404 020 | 1 751 093 | 5 |
| 1 976 973 | 5 124 | 3 550 | 1 574 | 1 971 849 | 368 270 | 1 603 579 | 6 |
| 184 616 | 1 352 | 1 047 | 305 | 183 264 | 35 750 | 147 514 | 7 |
| 757 289 | 1 080 | 620 | 460 | 756 209 | 95 483 | 660 727 | 8 |
| 686 358 | 1 065 | 620 | 445 | 685 293 | 86 927 | 598 366 | 9 |
| 70 931 | 15 | - | 15 | 70 916 | 8 556 | 62 361 | 10 |
| 146 978 | 719 | 540 | 179 | 146 260 | 38 776 | 107 484 | 11 |
| 127 617 | 261 | 82 | 179 | 127 356 | 33 630 | 93 726 | 12 |
| 19 361 | 458 | 458 | - | 18 904 | 5 146 | 13 758 | 13 |
| 1 231 217 | 4 653 | 3 431 | 1 222 | 1 226 563 | 267 262 | 959 301 | 14 |
| 1 139 821 | 3 774 | 2 842 | 932 | 1 136 047 | 245 382 | 890 665 | 15 |
| 91 396 | 879 | 589 | 290 | 90 516 | 21 880 | 68 636 | 16 |
| 26 105 | 25 | 7 | 18 | 26 080 | 2 499 | 23 581 | 17 |
| 23 178 | 25 | 7 | 18 | 23 153 | 2 331 | 20 822 | 18 |
| 2 927 | - | - | - | 2 927 | 168 | 2 759 | 19 |
| 694 406 | 705 | 247 | 458 | 693 701 | 93 302 | 600 399 | 20 |
| 616 950 | 690 | 247 | 443 | 616 260 | 84 412 | 531 848 | 21 |
| 77 456 | 15 | - | 15 | 77 441 | 8 890 | 68 551 | 22 |
| 1 467 183 | 5 771 | 4 350 | 1 421 | 1 461 412 | 310 718 | 1 150 694 | 23 |
| 1 360 023 | 4 434 | 3 303 | 1 131 | 1 355 589 | 283 858 | 1 071 731 | 24 |
| 107 160 | 1 337 | 1 047 | 290 | 105 823 | 26 860 | 78 963 | 25 |
| 1 534 494 | 4 831 | 1 548 | 3 283 | 1 529 663 | 269 093 | 1 260 570 | 26 |
| 757 831 | 5 708 | 411 | 5 297 | 752 123 | 80 735 | 671 388 | 27 |
| 711 063 | 5 328 | 243 | 5 085 | 705 735 | 77 588 | 628 147 | 28 |
| 46 768 | 380 | 168 | 212 | 46 388 | 3 147 | 43 241 | 29 |
| 743 084 | 4 382 | - | 4 382 | 738 702 | 79 745 | 658 957 | 30 |
| 699 590 | 4 261 | - | 4 261 | 695 329 | 77 086 | 618 243 | 31 |
| 43 494 | 121 | - | 121 | 43 373 | 2 659 | 40 714 | 32 |
| 12 057 | 754 | - | 754 | 11 303 | 956 | 10 347 | 33 |
| 9 592 | 754 | - | 754 | 8 838 | 468 | 8 370 | 34 |
| 2 465 | - | - | - | 2 465 | 488 | 1 977 | 35 |
| 2 690 | 572 | 411 | 161 | 2 118 | 34 | 2 084 | 36 |
| 1 881 | 313 | 243 | 70 | 1 568 | 34 | 1 534 | 37 |
| 809 | 259 | 168 | 91 | 550 | - | 550 | 38 |
| 478 392 | 2 295 | 180 | 2 115 | 476 097 | 219 063 | 257 034 | 39 |
| 6 517 | 181 | 161 | 20 | 6 336 | 668 | 5 668 | 40 |
| 6 517 | 181 | 161 | 20 | 6 336 | 668 | 5 668 | 41 |
| - | - | - | - | - | - | - | 42 |
| 3 458 | 116 | 116 | - | 3 342 | 757 | 2 585 | 43 |

1 Weinerzeugung 1989

1.2 Weißes Gewächs

hl

| Land Reg.-Bezirk Anbaugebiet Betriebsart Jahr | Weißmost | | | | |
|---|----------|-----------|---------------------|--------------------|---------------------------------|
| | zusammen | Tafelwein | Qualitätswein b. A. | | |
| | | | zusammen | Prädikats- wein | sonstiger Qualitäts- wein |
| Rheinpfalz | 204 925 | 21 456 | 183 469 | 54 307 | 129 162 |
| Erzeuger | . | . | . | . | . |
| Handel | . | . | . | . | . |
| dagegen: 1988 | 782 759 | 4 304 | 778 455 | 350 183 | 428 272 |
| Baden-Württemberg | 100 081 | 1 817 | 98 264 | 24 323 | 73 941 |
| Erzeuger | 93 007 | 1 742 | 91 265 | 22 170 | 69 095 |
| Handel | 7 074 | 75 | 6 999 | 2 153 | 4 846 |
| RB Stuttgart | 30 324 | 518 | 29 806 | 4 270 | 25 536 |
| Erzeuger | 27 650 | 485 | 27 165 | 3 786 | 23 379 |
| Handel | 2 674 | 33 | 2 641 | 484 | 2 157 |
| RB Karlsruhe | 4 801 | 19 | 4 782 | 2 131 | 2 650 |
| Erzeuger | 3 792 | 19 | 3 773 | 1 876 | 1 897 |
| Handel | 1 009 | - | 1 009 | 255 | 753 |
| RB Freiburg | 64 202 | 1 280 | 62 922 | 17 818 | 45 104 |
| Erzeuger | 60 810 | 1 238 | 59 572 | 16 404 | 43 168 |
| Handel | 3 392 | 42 | 3 350 | 1 414 | 1 936 |
| RB Tübingen | 756 | - | 756 | 105 | 651 |
| Erzeuger | 756 | - | 756 | 105 | 651 |
| Handel | - | - | - | - | - |
| Württemberg | 28 733 | 478 | 28 255 | 4 052 | 24 203 |
| Erzeuger | 26 059 | 445 | 25 614 | 3 568 | 22 046 |
| Handel | 2 674 | 33 | 2 641 | 484 | 2 157 |
| Baden | 71 349 | 1 339 | 70 010 | 20 272 | 49 738 |
| Erzeuger | 66 949 | 1 297 | 65 652 | 18 603 | 47 049 |
| Handel | 4 400 | 42 | 4 358 | 1 669 | 2 689 |
| dagegen: 1988 | 63 947 | 1 887 | 62 060 | 20 244 | 41 816 |
| Bayern | 23 199 | 181 | 23 018 | 3 570 | 19 448 |
| Erzeuger | 20 945 | 181 | 20 764 | 3 274 | 17 490 |
| Handel | 2 254 | - | 2 254 | 296 | 1 958 |
| RB Unterfranken | 22 896 | 139 | 22 757 | 3 505 | 19 252 |
| Erzeuger | 20 802 | 139 | 20 663 | 3 269 | 17 394 |
| Handel | 2 094 | - | 2 094 | 236 | 1 858 |
| RB Mittelfranken | 262 | 33 | 229 | 35 | 194 |
| Erzeuger | 132 | 33 | 99 | 5 | 94 |
| Handel | 130 | - | 130 | 30 | 100 |
| Obrige Gebiete | 41 | 9 | 32 | 30 | 2 |
| Erzeuger | 11 | 9 | 2 | - | 2 |
| Handel | 30 | - | 30 | 30 | - |
| dagegen: 1988 | 15 548 | - | 15 548 | 10 228 | 5 320 |
| Saarland | 123 | - | 123 | 49 | 74 |
| Erzeuger | 123 | - | 123 | 49 | 74 |
| Handel | - | - | - | - | - |
| dagegen: 1988 | 77 | - | 77 | 23 | 54 |

1 Weinerzeugung 1989

1.3 Rotes Gewächs

h1

| Land Reg.-Bezirk Anbaugebiet Betriebsart Jahr | Rotwein und Rotmost zusammen | | | | |
|---|------------------------------|-----------|---------------------|--------------------|---------------------------------|
| | insgesamt | Tafelwein | Qualitätswein b. A. | | |
| | | | zusammen | Prädikats- wein | sonstiger Qualitäts- wein |
| Bundesgebiet | 2 432 712 | 12 538 | 2 420 174 | 214 227 | 2 205 947 |
| Erzeuger | x | x | x | x | x |
| Handel | x | x | x | x | x |
| dagegen: 1988 | 1 575 226 | 7 171 | 1 568 055 | 169 464 | 1 398 591 |
| Nordrhein-Westfalen | 154 | - | 154 | 15 | 139 |
| Erzeuger | 154 | - | 154 | 15 | 139 |
| Handel | - | - | - | - | - |
| dagegen: 1988 | 121 | - | 121 | 10 | 111 |
| Hessen | 23 226 | 72 | 23 154 | 5 763 | 17 391 |
| Erzeuger | 21 270 | 72 | 21 198 | 5 384 | 15 814 |
| Handel | 1 956 | - | 1 956 | 379 | 1 577 |
| Hessische Bergstraße | 1 058 | 40 | 1 018 | 163 | 855 |
| Erzeuger | 1 058 | 40 | 1 018 | 163 | 855 |
| Handel | . | - | . | - | . |
| Rheingau | 22 168 | 32 | 22 136 | 5 600 | 16 536 |
| Erzeuger | 20 212 | 32 | 20 180 | 5 221 | 14 959 |
| Handel | 1 956 | - | 1 956 | 379 | 1 577 |
| dagegen: 1988 | 18 152 | - | 18 152 | 7 862 | 10 290 |
| Rheinland-Pfalz | 887 923 | 8 803 | 879 120 | 61 319 | 817 801 |
| Erzeuger | . | . | . | . | . |
| Handel | . | . | . | . | . |
| RB Koblenz | 108 116 | 1 362 | 106 754 | 8 137 | 98 617 |
| Erzeuger | . | . | . | . | . |
| Handel | . | . | . | . | . |
| RB Trier | 31 353 | 40 | 31 313 | 146 | 31 167 |
| Erzeuger | . | . | . | . | . |
| Handel | . | . | . | . | . |
| RB Rheinhessen | 748 454 | 7 401 | 741 053 | 53 036 | 688 017 |
| Erzeuger | . | . | . | . | . |
| Handel | . | . | . | . | . |
| Ahr | 41 762 | 995 | 40 767 | 4 360 | 36 407 |
| Erzeuger | . | . | . | . | . |
| Handel | . | . | . | . | . |
| Mittelrhein | 1 765 | 90 | 1 675 | 440 | 1 235 |
| Erzeuger | . | . | . | . | . |
| Handel | . | . | . | . | . |
| Mosel-Saar-Ruwer | 57 093 | 49 | 57 044 | 183 | 56 861 |
| Erzeuger | . | . | . | . | . |
| Handel | . | . | . | . | . |
| Nahe | 21 728 | 71 | 21 657 | 2 880 | 18 777 |
| Erzeuger | . | . | . | . | . |
| Handel | . | . | . | . | . |
| Rheinhessen | 279 707 | 2 509 | 277 198 | 22 728 | 254 470 |
| Erzeuger | . | . | . | . | . |
| Handel | . | . | . | . | . |

| Lfd. Nr. | Land Reg.-Bezirk Anbaugebiet Betriebsart Jahr | Rotwein | | | | Qualitäts zusammen |
|----------|---|-----------|-----------|----------|------------------------|-----------------------|
| | | zusammen | Tafelwein | | | |
| | | | zusammen | Landwein | sonstiger Tafelwein | |
| 1 | Bundesgebiet | 2 293 527 | 11 592 | 7 333 | 4 259 | 2 281 935 |
| 2 | Erzeuger | x | x | x | x | x |
| 3 | Handel | x | x | x | x | x |
| 4 | dagegen: 1988 | 1 477 887 | 6 880 | 3 451 | 3 429 | 1 471 007 |
| 5 | Nordrhein-Westfalen | 154 | - | - | - | 154 |
| 6 | Erzeuger | 154 | - | - | - | 154 |
| 7 | Handel | - | - | - | - | - |
| 8 | dagegen: 1988 | 121 | - | - | - | 121 |
| 9 | Hessen | 22 060 | 63 | 24 | 39 | 21 997 |
| 10 | Erzeuger | 20 255 | 63 | 24 | 39 | 20 192 |
| 11 | Handel | 1 805 | - | - | - | 1 805 |
| 12 | Hessische Bergstraße | 1 011 | 39 | - | 39 | 972 |
| 13 | Erzeuger | 1 011 | 39 | - | 39 | 972 |
| 14 | Handel | . | - | - | - | . |
| 15 | Rheingau | 21 049 | 24 | 24 | - | 21 025 |
| 16 | Erzeuger | 19 244 | 24 | 24 | - | 19 220 |
| 17 | Handel | 1 805 | - | - | - | 1 805 |
| 18 | dagegen: 1988 | 15 983 | - | - | - | 15 983 |
| 19 | Rheinland-Pfalz | 808 450 | 8 168 | 5 864 | 2 304 | 800 282 |
| 20 | Erzeuger | . | . | . | . | . |
| 21 | Handel | . | . | . | . | . |
| 22 | RB Koblenz | 97 833 | 1 208 | 760 | 448 | 96 625 |
| 23 | Erzeuger | . | . | . | . | . |
| 24 | Handel | . | . | . | . | . |
| 25 | RB Trier | 25 703 | 40 | 30 | 10 | 25 663 |
| 26 | Erzeuger | . | . | . | . | . |
| 27 | Handel | . | . | . | . | . |
| 28 | RB Rheinhessen | 684 914 | 6 920 | 5 074 | 1 846 | 677 994 |
| 29 | Erzeuger | . | . | . | . | . |
| 30 | Handel | . | . | . | . | . |
| 31 | Ahr | 37 883 | 856 | 563 | 293 | 37 027 |
| 32 | Erzeuger | . | . | . | . | . |
| 33 | Handel | . | . | . | . | . |
| 34 | Mittelrhein | 1 688 | 90 | 82 | 8 | 1 598 |
| 35 | Erzeuger | . | . | . | . | . |
| 36 | Handel | . | . | . | . | . |
| 37 | Mosel-Saar-Ruwer | 48 668 | 49 | 26 | 23 | 48 619 |
| 38 | Erzeuger | . | . | . | . | . |
| 39 | Handel | . | . | . | . | . |
| 40 | Nahe | 20 220 | 69 | 46 | 23 | 20 151 |
| 41 | Erzeuger | . | . | . | . | . |
| 42 | Handel | . | . | . | . | . |
| 43 | Rheinhessen | 253 738 | 2 106 | 909 | 1 197 | 251 632 |
| 44 | Erzeuger | . | . | . | . | . |
| 45 | Handel | . | . | . | . | . |

zeugung 1989

Gewächs

h1

| wein b. A. | | Rotmost | | | | | Lfd. Nr. |
|--------------------|---------------------------------|----------|-----------|---------------------|--------|----------|--------------------|
| | | zusammen | Tafelwein | Qualitätswein b. A. | | | |
| Prädikats- wein | sonstiger Qualitäts- wein | | | | | zusammen | Prädikats- wein |
| 198 044 | 2 083 891 | 139 185 | 946 | 138 239 | 16 183 | 122 056 | 1 |
| x | x | x | x | x | x | x | 2 |
| x | x | x | x | x | x | x | 3 |
| 158 453 | 1 312 554 | 97 339 | 291 | 97 048 | 11 011 | 86 037 | 4 |
| 15 | 139 | - | - | - | - | - | 5 |
| 15 | 139 | - | - | - | - | - | 6 |
| - | - | - | - | - | - | - | 7 |
| 10 | 111 | - | - | - | - | - | 8 |
| 5 763 | 16 234 | 1 166 | 9 | 1 157 | - | 1 157 | 9 |
| 5 384 | 14 808 | 1 015 | 9 | 1 006 | - | 1 006 | 10 |
| 379 | 1 426 | 151 | - | 151 | - | 151 | 11 |
| 163 | 809 | 47 | 1 | 46 | - | 46 | 12 |
| 163 | 809 | 47 | 1 | 46 | - | 46 | 13 |
| - | . | . | - | . | - | . | 14 |
| 5 600 | 15 425 | 1 119 | 8 | 1 111 | - | 1 111 | 15 |
| 5 221 | 13 999 | 968 | 8 | 960 | - | 960 | 16 |
| 379 | 1 426 | 151 | - | 151 | - | 151 | 17 |
| 7 862 | 8 121 | 2 169 | - | 2 169 | - | 2 169 | 18 |
| 55 813 | 744 469 | 79 473 | 635 | 78 838 | 5 506 | 73 332 | 19 |
| . | . | . | . | . | . | . | 20 |
| . | . | . | . | . | . | . | 21 |
| 7 512 | 89 113 | 10 283 | 154 | 10 129 | 625 | 9 504 | 22 |
| . | . | . | . | . | . | . | 23 |
| . | . | . | . | . | . | . | 24 |
| 128 | 25 535 | 5 650 | - | 5 650 | 18 | 5 632 | 25 |
| . | . | . | - | . | . | . | 26 |
| . | . | . | - | . | . | . | 27 |
| 48 173 | 629 821 | 63 540 | 481 | 63 059 | 4 863 | 58 196 | 28 |
| . | . | . | . | . | . | . | 29 |
| . | . | . | . | . | . | . | 30 |
| 3 980 | 33 047 | 3 879 | 139 | 3 740 | 380 | 3 360 | 31 |
| . | . | . | . | . | . | . | 32 |
| . | . | . | . | . | . | . | 33 |
| 419 | 1 179 | 77 | - | 77 | 21 | 56 | 34 |
| . | . | . | - | . | . | . | 35 |
| . | . | . | - | . | . | . | 36 |
| 165 | 48 454 | 8 425 | - | 8 425 | 18 | 8 407 | 37 |
| . | . | . | - | . | . | . | 38 |
| . | . | . | - | . | . | . | 39 |
| 2 702 | 17 449 | 1 508 | 2 | 1 506 | 178 | 1 328 | 40 |
| . | . | . | . | . | . | . | 41 |
| . | . | . | . | . | . | . | 42 |
| 20 483 | 231 149 | 25 969 | 403 | 25 566 | 2 245 | 23 321 | 43 |
| . | . | . | . | . | . | . | 44 |
| . | . | . | . | . | . | . | 45 |

| Lfd. Nr. | Land Reg.-Bezirk Anbaugebiet Betriebsart Jahr | Rotwein und Rotmost zusammen | | | | |
|----------|---|------------------------------|-----------|---------------------|--------------------|---------------------------------|
| | | insgesamt | Tafelwein | Qualitätswein b. A. | | |
| | | | | zusammen | Prädikats- wein | sonstiger Qualitäts- wein |
| 1 | Rheinpfalz | 485 868 | 5 089 | 480 779 | 30 728 | 450 051 |
| 2 | Erzeuger | . | . | . | . | . |
| 3 | Handel | . | . | . | . | . |
| 4 | dagegen: 1988 | 564 572 | 1 357 | 563 215 | 55 326 | 507 889 |
| 5 | Baden-Württemberg | 1 497 486 | 3 420 | 1 494 066 | 144 956 | 1 349 110 |
| 6 | Erzeuger | 1 362 612 | 3 207 | 1 359 405 | 131 881 | 1 227 524 |
| 7 | Handel | 134 874 | 213 | 134 661 | 13 075 | 121 586 |
| 8 | RB Stuttgart | 1 019 383 | 2 445 | 1 016 937 | 58 496 | 958 441 |
| 9 | Erzeuger | 934 535 | 2 283 | 932 252 | 54 500 | 877 752 |
| 10 | Handel | 84 848 | 162 | 84 685 | 3 996 | 80 689 |
| 11 | RB Karlsruhe | 56 421 | 197 | 56 224 | 6 158 | 50 066 |
| 12 | Erzeuger | 44 071 | 181 | 43 890 | 5 463 | 38 427 |
| 13 | Handel | 12 350 | 16 | 12 334 | 695 | 11 639 |
| 14 | RB Freiburg | 401 661 | 726 | 400 933 | 79 708 | 321 225 |
| 15 | Erzeuger | 368 420 | 691 | 367 729 | 71 355 | 296 374 |
| 16 | Handel | 33 241 | 35 | 33 204 | 8 353 | 24 851 |
| 17 | RB Tübingen | 20 020 | 52 | 19 969 | 592 | 19 377 |
| 18 | Erzeuger | 15 584 | 52 | 15 533 | 563 | 14 970 |
| 19 | Handel | 4 436 | - | 4 436 | 29 | 4 407 |
| 20 | Württemberg | 1 035 281 | 2 455 | 1 032 826 | 59 031 | 973 795 |
| 21 | Erzeuger | 935 951 | 2 293 | 933 658 | 54 909 | 878 749 |
| 22 | Handel | 99 330 | 162 | 99 168 | 4 122 | 95 046 |
| 23 | Baden | 462 204 | 965 | 461 239 | 85 925 | 375 314 |
| 24 | Erzeuger | 426 660 | 914 | 425 746 | 76 972 | 348 774 |
| 25 | Handel | 35 544 | 51 | 35 493 | 8 953 | 26 540 |
| 26 | dagegen: 1988 | 980 188 | 5 718 | 974 470 | 101 663 | 872 807 |
| 27 | Bayern | 23 923 | 243 | 23 680 | 2 174 | 21 506 |
| 28 | Erzeuger | 23 390 | 212 | 23 178 | 2 149 | 21 029 |
| 29 | Handel | 533 | 31 | 502 | 25 | 477 |
| 30 | RB Unterfranken | 23 538 | 205 | 23 333 | 2 156 | 21 177 |
| 31 | Erzeuger | 23 130 | 205 | 22 925 | 2 131 | 20 794 |
| 32 | Handel | 408 | - | 408 | 25 | 383 |
| 33 | RB Mittelfranken | 31 | 4 | 27 | 18 | 9 |
| 34 | Erzeuger | 31 | 4 | 27 | 18 | 9 |
| 35 | Handel | - | - | - | - | - |
| 36 | Obrige Gebiete | 354 | 34 | 320 | - | 320 |
| 37 | Erzeuger | 229 | 3 | 226 | - | 226 |
| 38 | Handel | 125 | 31 | 94 | - | 94 |
| 39 | dagegen: 1988 | 12 193 | 96 | 12 097 | 4 603 | 7 494 |
| 40 | Saarland | - | - | - | - | - |
| 41 | Erzeuger | - | - | - | - | - |
| 42 | Handel | - | - | - | - | - |
| 43 | dagegen: 1988 | - | - | - | - | - |

zeugung 1989

Gewächs

hl

| Rotwein | | | | | | | Lfd. Nr. |
|-----------|-----------|----------|------------------------|---------------------|--------------------|---------------------------------|-------------|
| zusammen | Tafelwein | | | Qualitätswein b. A. | | | |
| | zusammen | Landwein | sonstiger Tafelwein | zusammen | Prädikats- wein | sonstiger Qualitäts- wein | |
| 446 253 | 4 998 | 4 238 | 760 | 441 255 | 28 064 | 413 191 | 1 |
| . | . | . | . | . | . | . | 2 |
| . | . | . | . | . | . | . | 3 |
| 511 470 | 1 309 | 944 | 365 | 510 161 | 50 811 | 459 350 | 4 |
| 1 439 079 | 3 124 | 1 442 | 1 682 | 1 435 955 | 134 300 | 1 301 655 | 5 |
| 1 308 597 | 2 933 | 1 420 | 1 513 | 1 305 664 | 122 176 | 1 183 488 | 6 |
| 130 482 | 191 | 22 | 169 | 130 291 | 12 124 | 118 167 | 7 |
| 986 083 | 2 205 | 1 023 | 1 182 | 983 876 | 55 193 | 928 683 | 8 |
| 903 750 | 2 065 | 1 023 | 1 042 | 901 684 | 51 488 | 850 196 | 9 |
| 82 333 | 140 | - | 140 | 82 192 | 3 705 | 78 487 | 10 |
| 54 807 | 197 | 155 | 42 | 54 611 | 5 717 | 48 894 | 11 |
| 42 861 | 181 | 139 | 42 | 42 681 | 5 042 | 37 639 | 12 |
| 11 946 | 16 | 16 | - | 11 930 | 675 | 11 255 | 13 |
| 378 818 | 670 | 261 | 409 | 378 148 | 72 817 | 305 331 | 14 |
| 346 931 | 635 | 255 | 380 | 346 296 | 65 102 | 281 194 | 15 |
| 31 887 | 35 | 6 | 29 | 31 852 | 7 715 | 24 137 | 16 |
| 19 371 | 52 | 3 | 49 | 19 320 | 573 | 18 747 | 17 |
| 15 054 | 52 | 3 | 49 | 15 003 | 544 | 14 459 | 18 |
| 4 317 | - | - | - | 4 317 | 29 | 4 288 | 19 |
| 1 001 771 | 2 215 | 1 003 | 1 212 | 999 556 | 55 743 | 943 813 | 20 |
| 905 406 | 2 075 | 1 003 | 1 072 | 903 331 | 51 912 | 851 419 | 21 |
| 96 365 | 140 | - | 140 | 96 225 | 3 831 | 92 394 | 22 |
| 437 307 | 909 | 439 | 470 | 436 398 | 78 557 | 357 841 | 23 |
| 403 190 | 858 | 417 | 441 | 402 332 | 70 264 | 332 068 | 24 |
| 34 117 | 51 | 22 | 29 | 34 066 | 8 293 | 25 773 | 25 |
| 938 202 | 5 475 | 2 507 | 2 968 | 932 727 | 95 217 | 837 510 | 26 |
| 23 784 | 237 | 3 | 234 | 23 547 | 2 153 | 21 394 | 27 |
| 23 259 | 206 | 3 | 203 | 23 053 | 2 128 | 20 925 | 28 |
| 525 | 31 | - | 31 | 494 | 25 | 469 | 29 |
| 23 399 | 199 | - | 199 | 23 200 | 2 135 | 21 065 | 30 |
| 22 999 | 199 | - | 199 | 22 800 | 2 110 | 20 690 | 31 |
| 400 | - | - | - | 400 | 25 | 375 | 32 |
| 31 | 4 | - | 4 | 27 | 18 | 9 | 33 |
| 31 | 4 | - | 4 | 27 | 18 | 9 | 34 |
| - | - | - | - | - | - | - | 35 |
| 354 | 34 | 3 | 31 | 320 | - | 320 | 36 |
| 229 | 3 | 3 | - | 226 | - | 226 | 37 |
| 125 | 31 | - | 31 | 94 | - | 94 | 38 |
| 12 111 | 96 | - | 96 | 12 015 | 4 553 | 7 462 | 39 |
| - | - | - | - | - | - | - | 40 |
| - | - | - | - | - | - | - | 41 |
| - | - | - | - | - | - | - | 42 |
| - | - | - | - | - | - | - | 43 |

1 Weinerzeugung 1989

1.3 Rotes Gewächs

hl

| Land Reg.-Bezirk Anbaugebiet Betriebsart Jahr | Rotmost | | | | |
|---|----------|-----------|---------------------|--------------------|---------------------------------|
| | zusammen | Tafelwein | Qualitätswein b. A. | | |
| | | | zusammen | Prädikats- wein | sonstiger Qualitäts- wein |
| Rheinpfalz | 39 615 | 91 | 39 524 | 2 664 | 36 860 |
| Erzeuger | . | . | . | . | . |
| Handel | . | . | . | . | . |
| dagegen: 1988 | 53 102 | 48 | 53 054 | 4 515 | 48 539 |
| Baden-Württemberg | 58 407 | 296 | 58 111 | 10 656 | 47 455 |
| Erzeuger | 54 015 | 274 | 53 741 | 9 705 | 44 036 |
| Handel | 4 392 | 22 | 4 370 | 951 | 3 419 |
| RB Stuttgart | 33 299 | 240 | 33 059 | 3 303 | 29 757 |
| Erzeuger | 30 785 | 218 | 30 568 | 3 012 | 27 556 |
| Handel | 2 514 | 22 | 2 491 | 291 | 2 201 |
| RB Karlsruhe | 1 615 | - | 1 615 | 441 | 1 173 |
| Erzeuger | 1 210 | - | 1 210 | 421 | 789 |
| Handel | 405 | - | 405 | 20 | 384 |
| RB Freiburg | 22 844 | 56 | 22 788 | 6 893 | 15 895 |
| Erzeuger | 21 489 | 56 | 21 433 | 6 253 | 15 180 |
| Handel | 1 355 | - | 1 355 | 640 | 715 |
| RB Tübingen | 649 | - | 649 | 19 | 630 |
| Erzeuger | 530 | - | 530 | 19 | 511 |
| Handel | 119 | - | 119 | - | 119 |
| Württemberg | 33 509 | 240 | 33 269 | 3 288 | 29 982 |
| Erzeuger | 30 545 | 218 | 30 327 | 2 997 | 27 330 |
| Handel | 2 964 | 22 | 2 942 | 291 | 2 652 |
| Baden | 24 897 | 56 | 24 841 | 7 368 | 17 473 |
| Erzeuger | 23 470 | 56 | 23 414 | 6 708 | 16 706 |
| Handel | 1 427 | - | 1 427 | 660 | 767 |
| dagegen: 1988 | 41 986 | 243 | 41 743 | 6 446 | 35 297 |
| Bayern | 139 | 6 | 133 | 21 | 112 |
| Erzeuger | 131 | 6 | 125 | 21 | 104 |
| Handel | 8 | - | 8 | - | 8 |
| RB Unterfranken | 139 | 6 | 133 | 21 | 112 |
| Erzeuger | 131 | 6 | 125 | 21 | 104 |
| Handel | 8 | - | 8 | - | 8 |
| RB Mittelfranken | - | - | - | - | - |
| Erzeuger | - | - | - | - | - |
| Handel | - | - | - | - | - |
| Obrige Gebiete | - | - | - | - | - |
| Erzeuger | - | - | - | - | - |
| Handel | - | - | - | - | - |
| dagegen: 1988 | 82 | - | 82 | 50 | 32 |
| Saarland | - | - | - | - | - |
| Erzeuger | - | - | - | - | - |
| Handel | - | - | - | - | - |
| dagegen: 1988 | - | - | - | - | - |

Fachserie 3: Land- und Forstwirtschaft, Fischerei

Reihe 1: Ausgewählte Zahlen für die Agrarwirtschaft

Die jährlich erscheinende Querschnittsveröffentlichung enthält zusammenfassende Ergebnisse aus den verschiedenen Gebieten der Landwirtschaftsstatistik. U. a. werden Strukturdaten über Betriebe der Land- und Forstwirtschaft, über Arbeitskräfte, Bodennutzung, Erträge, Viehhaltung und tierische Erzeugung veröffentlicht. Angaben aus anderen statistischen Bereichen, z. B. über Düngemittel, Preise und Löhne in der Landwirtschaft sowie den Nahrungsmittelverbrauch, runden das Bild ab. Im Anhang werden Strukturdaten für die Mitgliedsländer der Europäischen Gemeinschaften gebracht.

Reihe 2: Betriebs-, Arbeits- und Einkommensverhältnisse

2.1: Betriebe

2.1.1: Betriebsgrößenstruktur

In jährlicher Erscheinungsfolge enthält dieser Bericht Daten über die Größenstruktur von landwirtschaftlichen Betrieben und Forstbetrieben und ihre Veränderungen.

In zweijährlicher Periodizität werden Ergebnisse aus der Agrarberichterstattung in folgenden Heften veröffentlicht:

2.1.2: Bodennutzung der Betriebe

2.1.3: Viehhaltung der Betriebe

2.1.4: Betriebssysteme und Standardbetriebseinkommen

2.1.5: Sozialökonomische Verhältnisse

2.1.6: Besitzverhältnisse in den landwirtschaftlichen Betrieben

2.1.7: Außerbetriebliche Einkommen und Arbeitsverhältnisse für ausgewählte Betriebsgruppen

2.2: Arbeitskräfte

Diese Veröffentlichung enthält die Ergebnisse der jährlichen Arbeitskräfteerhebung in der Landwirtschaft mit Angaben über Betriebsinhaber, Familienangehörige sowie familienfremde Arbeitskräfte nach Art und Umfang ihrer Beschäftigung.

2.3: Technische Betriebsmittel

In dreijährlicher Erscheinungsfolge bringt diese Veröffentlichung Nachweisungen über den Bestand an Schleppern im Alleinbesitz und im überbetrieblichen Einsatz.

2.4: Kaufwerte für landwirtschaftlichen Grundbesitz

Diese Statistik wertet jährlich die Meldungen der Finanzämter über die Veräußerungsfälle für Flächen landwirtschaftlicher Nutzung aus.

2.5: Sonderbeiträge (unregelmäßige Folge)

Bisher erschienen:

2.5.1: Methodische Grundlagen der Agrarberichterstattung

Reihe 3: Bodennutzung und pflanzliche Erzeugung

In der Jahreszusammenstellung werden die Anbaustatistiken mit den Erntefeststellungen über landwirtschaftliche Feldfrüchte und Grünland, Gemüse, Obst und Weinmost ausgewiesen. Außerdem finden sich Angaben über Baumschulgehölze, Weinbestände und -erzeugung, Lagerbehälter für Traubenmost und Wein. Der Anhang enthält ergänzende Daten über Düngemittel, Nahrungsmittelverbrauch usw.

3.1: Bodennutzung

3.1.1 Gliederung der Gesamtflächen

Dieser vierjährige Bericht bringt die Ergebnisse der Flächenerhebung bis zur Kreisebene in einer Gliederung nach Nutzungsarten, die auf dem Liegenschaftskataster aufbaut.

3.1.2 Landwirtschaftlich genutzte Flächen

In einem jährlichen Bericht (mit Vorbericht) wird die landwirtschaftlich genutzte Fläche nach Kultur- und Fruchtarten aufgliedert.

3.1.3 Gemüseanbauflächen

Diese Reihe berichtet jährlich über die Anbauflächen von Gemüse und Erdbeeren.

3.1.4 Baumobstflächen

Aus den fünfjährigen Obstanbauerhebungen werden Strukturangaben über Betriebe, Anbauflächen und Sorten nachgewiesen.

3.1.5 Rebflächen

Dieser jährliche Bericht enthält eine sachlich und regional gegliederte Bestandsaufnahme der Rebflächen mit marktorientierter Produktion.

3.1.6 Anbau von Zierpflanzen

Diese Veröffentlichung berichtet in vierjähriger Periodizität über den Anbau von Blumen und Zierpflanzen für den Verkauf.

3.1.7 Baumschulen, Baumschulflächen und Pflanzenbestände

Die jährliche Veröffentlichung enthält Angaben über die Baumschulfläche und die Bestände an Forstpflanzen sowie Obst- und Ziergehölzen.

3.2: Pflanzliche Erzeugung

3.2.1 Wachstum und Ernte – Feldfrüchte, Gemüse, Obst, Trauben –

In unregelmäßiger Folge erscheinen jährlich ca. 13 Berichte mit Angaben über den Wachstumsstand, die Erntevorschätzungen und die endgültigen Erntefeststellungen.

3.2.2: Weinerzeugung

Jährlich ein Bericht über die erzeugte Weinmenge und ihre Verarbeitung.

3.2.3: Weinbestände und Lagerbehälter

Jährlich ein Bericht über die Ergebnisse der Weinbestände und Lagerbehälter nach kleineren und größeren Verwaltungsbezirken.

Reihe 4: Viehbestand und tierische Erzeugung

Das Jahreshaft enthält Ergebnisse der Viehbestandsstatistiken, der Statistiken über Milcherzeugung und -verwendung, Schlachtungen und Fleischerzeugung, Erzeugung von Geflügel sowie Fleischbeschau und Geflügelfleischuntersuchung.

4.1: Viehbestand

Jährlich vier Berichte informieren über die Bestände an Schweinen (April, Aug., Dez.), Rindern und Schafen (Juni, Dez.), Pferden und Geflügel (Dez.).

4.2: Tierische Erzeugung

Zu dieser Reihe erscheinen folgende Veröffentlichungen

4.2.1 Schlachtungen und Fleischgewinnung (vierteljährlich)

4.2.2 Milcherzeugung und -verwendung (jährlich)

4.2.3 Erzeugung von Geflügel (halbjährlich)

4.3: Fleischuntersuchung (jährlich)

4.4: (unbesetzt)

4.5: Hochsee- und Küstenfischerei; Bodenseefischerei

Die Monats- und Jahresberichte bringen u. a. Anlandeergebnisse in der Gliederung nach Fischarten, Fanggebieten, Anlandeplätzen sowie Nachweisungen über die Fischereifahrzeuge.

Einzelveröffentlichungen

In ca. zehnjährlichem Turnus werden die Ergebnisse der Landwirtschaftszählungen und ihrer Nacherhebungen in Einzelheften herausgegeben.

Landwirtschaftszählung 1979

Heft 1 Arbeitsverhältnisse in den land- und forstwirtschaftlichen Betrieben

Heft 2 Betriebe nach dem Schwerpunkt ihrer Viehhaltung

Heft 3 Besitzverhältnisse, Zimmervermietung, Wohnhausausstattung

Heft 4 Landwirtschaftliche und nichtlandwirtschaftliche Ausbildung, Haushaltstruktur, soziale Sicherung

Heft 5 Methodische Grundlagen

Heft 6 Strukturdaten für Landwirtschaftliche Wirtschaftsgebiete

Gartenbauerhebung 1981/82

Weinbauerhebung 1979/80

Binnenfischereierhebung 1981/82

Systematiken

Systematisches Güterverzeichnis für Produktionsstatistiken, Ausgabe 1982.



STATISTISCHES BUNDESAMT
GUSTAV-STRESEMANN-RING 11
6200 WIESBADEN 1

Veröffentlichungen und Prospekte sind durch den Verlag METZLER-POESCHEL, Verlagsauslieferung Hermann Leins, Postfach 7, 7408 Kusterdingen, erhältlich.