


Statistisches Bundesamt

Land- und Forstwirtschaft, Fischerei



Fachserie **3**


Reihe 3.1.6

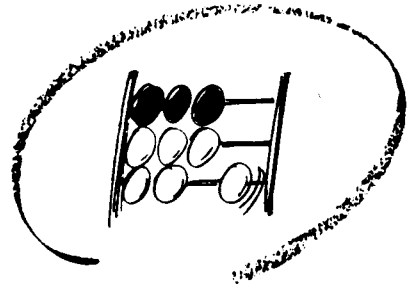
Bodennutzung

— Anbau von Zierpflanzen —

1996


**METZLER
POESCHEL**





Statistisches Bundesamt

Land- und Forstwirtschaft, Fischerei



Fachserie **3**

Reihe 3.1.6

Bodennutzung

— Anbau von Zierpflanzen —

1996

Statist. Bundesamt - Bibliothek



12-13322

**METZLER
POESCHEL**



Weitere Informationen zu dieser Veröffentlichung können direkt beim Statistischen Bundesamt, Zweigstelle Berlin, erfragt werden: Gruppe IX A, Telefon: 2324 / 6500 oder Fax: 2324 / 6400

 **STATIS-BUND**

Im Statistischen Informationssystem des Bundes (STATIS-BUND) sind rund 1,5 Mill. ausgewählte statistische Zeitreihen gespeichert. Alle Zeitreihen können via Mailbox, auf Diskette oder Magnetband bezogen werden.

Fachliche Beratung: 06 11 / 75 - 27 16 und 22 56.

Mailbox: 06 11 / 75 29 20 · Technische Rückfragen: 06 11 / 75 32 84.

 **T-ONLINE / BILDSCHIRMTEXT**

Ausgewählte Tabellen und Grafiken bietet das Statistische Bundesamt über T-ONLINE / BILDSCHIRMTEXT an. Die Informationsseiten sind in T-ONLINE mit * 48484# abrufbar, ebenso wie die Bestellung von Veröffentlichungen und die Übermittlung von Anfragen.

Herausgeber: Statistisches Bundesamt, Wiesbaden



Informationen: Statistisches Bundesamt
Allgemeiner Auskunftsdienst
65180 Wiesbaden
● Telefon: 06 11 / 75 24 05
● Telefax: 06 11 / 75 33 30
● T-Online (Btx): * 48484#
● Internet: <http://www.statistik-bund.de>

Zweigstelle Berlin
Postfach 276, 10124 Berlin
● Telefon: 030 / 23 24 68 66
● Telefax: 030 / 23 24 68 72

Verlag: Metzler-Poeschel, Stuttgart

Verlagsauslieferung: Hermann Leins GmbH & Co. KG
Postfach 11 52
72125 Kusterdingen
Telefon: 0 70 71 / 93 53 50
Telefax: 0 70 71 / 3 36 53

Erscheinungsfolge: vierjährlich

Erschienen im April 1997

Preis: DM 9,70

Bestellnummer: 2030316-96900

© Statistisches Bundesamt, Wiesbaden 1997

Alle Rechte vorbehalten. Es ist insbesondere nicht gestattet, ohne ausdrückliche Genehmigung des Statistischen Bundesamtes diese Veröffentlichung oder Teile daraus für gewerbliche Zwecke zu übersetzen, zu vervielfältigen, auf Mikrofilm/-fiche zu verfilmen oder in elektronische Systeme einzuspeichern.

Recyclingpapier aus 100 % Altpapier.

Inhalt

	Seite
Vorbemerkung	4
 Tabellenteil	
1 Zusammenfassende Übersichten	
1.1 Grund- und Anbauflächen	5
1.2 Erzeugung von Zierpflanzen	6
2 Betriebe/Bewirtschafter mit Zierpflanzenanbau	7
3 Grundflächen des Zierpflanzenanbaus	8
4 Anbauflächen von Zierpflanzen	10
5 Erzeugung von Zierpflanzen - ausgewählte Kulturen -	
5.1 Zierpflanzen unter Glas zum Schnitt	14
5.2 Zierpflanzen auf dem Freiland zum Schnitt	16
5.3 Beet- und Balkonpflanzen	18
5.4 Blühende Topfpflanzen	22
5.5 Grün- und Blattpflanzen sowie Kakteen unter Glas, Stauden auf dem Freiland	30

Gebietsstand

Die Angaben für **Deutschland** beziehen sich auf die Bundesrepublik Deutschland nach dem Gebietsstand seit dem 03.10.1990

Die Angaben für das **frühere Bundesgebiet** beziehen sich auf die Bundesrepublik Deutschland nach dem Gebietsstand bis zum 03.10.1990; sie schließen Berlin-West ein.

Die Angaben für die **neuen Länder und Berlin-Ost** beziehen sich auf die Länder Brandenburg, Mecklenburg-Vorpommern, Sachsen, Sachsen-Anhalt, Thüringen sowie auf Berlin-Ost.

Zeichenerklärung

- = nichts vorhanden
- 0 = weniger als die Hälfte von 1 in der letzten besetzten Stelle jedoch mehr als nichts
- . = Zahlenwert unbekannt oder geheimzuhalten
- x = Tabellenfach gesperrt, weil Aussage nicht sinnvoll
- r = Korrektur bereits veröffentlichter Ergebnisse

Abkürzungen

- % = Prozent
- ha = Hektar

Abweichungen in den Summen durch Runden der Zahlen

Ergebnisse der Länder in tieferer regionaler bzw. sachlicher Gliederung werden in den „Statistischen Berichten“ der Statistischen Landesämter unter der Kennziffer C 1 6 veröffentlicht.

Vorbemerkung

Der vorliegende Bericht enthält die Ergebnisse der allgemeinen Zierpflanzenerhebung vom Juli 1996.

Die Erhebung erfolgte nach den Vorschriften des Agrarstatistikgesetzes¹⁾.

Zierpflanzenerhebungen finden alle vier Jahre in Verbindung mit der allgemeinen Gemüseanbauerhebung statt.

Im Rahmen der allgemeinen Erhebung werden

- Grundflächen des Zierpflanzenanbaus in Unterglasanlagen und auf Freilandflächen,
- Anbauflächen von Zierpflanzen unter Glas und auf dem Freiland sowie
- die Erzeugung ausgewählter Kulturen

bundeseinheitlich erfaßt.

Auskunftspflichtig sind die Inhaber von Betrieben und Bewirtschafter von Flächen, die Zierpflanzen (einschl. der Anzucht von Jungpflanzen) zum Verkauf anbauen.

Begriffserläuterungen

Grundflächen:

Flächen, die im Erhebungsjahr überwiegend für den Zierpflanzenanbau genutzt werden, **unabhängig** vom Erreichen der Verkaufsreife des Pflanzenbestandes.

Die Mehrfachnutzung gleicher Flächen durch Vor-, Zwischen- und Nachanbau bleibt unberücksichtigt.

Eine Untergliederung erfolgt in

- Grundflächen auf dem Freiland
- Grundflächen in Unterglasanlagen.

Anbauflächen:

Flächen einschließlich der Mehrfachnutzung, auf denen Zierpflanzen angebaut werden, die im Erhebungsjahr verkaufsfertige Erzeugnisse hervorbringen.

Erzeugung:

Gliederung der Erzeugung, die im Erhebungsjahr zum Verkauf kommt, in

- **Fertigware**
Pflanzen, die im gleichen Entwicklungszustand, den sie im Erzeugerbetrieb erreicht haben, dem Endverbraucher direkt oder über den Handel verkauft werden,
- **Halbfertigware**
Pflanzen, die bis zur Fertigware noch Teilkulturperioden in einem anderen Erzeugerbetrieb durchmachen müssen und deshalb an diesen verkauft werden,
- **Jungpflanzen**
Sämlinge oder Stecklinge, die noch keinen Wurzelballen entwickelt haben und zur Weiterkultur an andere Erzeugerbetriebe verkauft werden.

Weitere Darlegungen zur Methodik und Organisation der Zierpflanzenerhebung, die sich aus den Besonderheiten des Anbaus dieser Pflanzenarten ergeben, sind in der gleichnamigen Fachserie des Jahres 1988 veröffentlicht worden (Bestell-Nr. 2030316-88900).

Der Merkmalskatalog 1996 ist mit dem von 1992 nicht identisch, so daß ein Vergleich der Ergebnisse aus beiden Erhebungen nur teilweise erfolgen kann.

¹⁾ Gesetz über Agrarstatistiken (Agrarstatistikgesetz - AgrStatG) in der Fassung der Bekanntmachung vom 23. September 1992 (BGBl. I S. 1632), zuletzt geändert durch Artikel 21 des Gesetzes vom 2. August 1994 (BGBl. I S. 2018).

Deutschland
1 Zusammenfassende Übersichten
1.1 Grund- und Anbauflächen

Gegenstand der Nachweisung	1992	1996	Zu (-) bzw. Abnahme (-) 1996 gegenüber 1992	
	ha		%	
Grundflächen				
Insgesamt	7 380	7 066	- 314	-4,3
davon:				
auf dem Freiland	4 667	4 311	- 356	-7,6
dar.: mit Flachfolie, Vlies oder Folientunnel eingedeckt	167	.	.
in Unterglasanlagen	2 713	2 755	42	1,6
darunter:				
Gewächshäuser	2 611	.	.
Frühbeete	144	.	.
Anbauflächen auf dem Freiland				
Insgesamt ¹⁾	5 004	4 434	- 570	-11,4
darunter:				
Beet- und Balkonpflanzen	1 069	567	- 502	-46,9
Freilandpflanzen zum Schnitt	2 077	.	.
Aufstellflächen für Topfpflanzen	934	1 106	172	18,4
Stauden	486	.	.
Freilandpflanzen zum Schnitt ²⁾	2 117	1 963	- 154	-7,3
darunter:				
Tulpen	42	41	- 2	-4,1
Narzissen	22	14	- 8	-35,6
Gladiolen	43	43	0	0,3
Rosen	218	187	- 31	-14,2
Nelken	23	15	- 8	-33,8
Chrysanthenen	178	124	- 54	-30,3
Freilandfreesien	19	.	.
Sommerblumen und Stauden	638	700	62	9,8
Trockenblumen	253	193	- 60	-23,6
Gehölze zum Grün- und Blütenschnitt	459	342	- 117	-25,4
Anbauflächen unter Glas				
Insgesamt ¹⁾	3 230 ³⁾	3 378	x	x
davon:				
Beet- und Balkonpflanzen	1 612	1 684	72	4,5
Blumen u. Ziergehölze zum Schnitt	886 ²⁾	662	- 224	-25,3
Topfpflanzen einschl. Grün- und Blattpflanzen, Kakteen	1 033	.	.

1) Einschl. Vermehrungs- und Anzuchtflächen.

2) Ohne Vermehrungs- und Anzuchtflächen.

3) Ohne Anbauflächen für Topfpflanzen.

Deutschland
1 Zusammenfassende Übersichten
1.2 Erzeugung von Zierpflanzen

Ausgewählte Kulturen	Fertigware	Halbfertigware	Jungpflanzen
	1 000 Stück		
Beet- und Balkonpflanzen			
unter Glas zusammen	700 778	21 301	444 957
davon:			
Begonia semperflorens	95 510	1 684	59 105
Viola wittrockiana	148 236	1 958	59 035
Pelargonien	120 122	8 271	119 740
Petunien	31 955	398	12 093
Primeln	93 867	2 848	60 953
Sonstige Beet- u. Balkonpfl. unter Glas	211 084	6 145	134 033
auf dem Freiland	94 925	1 685	2 489
Blühende Topfpflanzen			
unter Glas zusammen	267 972	14 903	113 536
davon:			
Bromelien	891	12	66
Cyclamen	24 868	1 730	9 802
Elatior Begonien	16 027	1 046	1 695
Hibiscus	999	69	330
Hortensien	6 270	1 167	2 519
Topfchrysanthenen	17 306	102	12 324
Topfrosen	2 773	40	70
Azaleen	19 107	3 311	1 692
Erica gracilis	32 633	2 960	21 140
Usambaraveilchen	13 554	143	4 392
Kalanchoe	6 068	262	451
Poinsettien	24 962	1 515	27 887
Topfprimeln	19 868	734	8 176
Zwiebelblumen	16 662	185	146
Pelargonien	26 025	750	5 839
Sonstige blühende Topfpflanzen	39 967	876	17 016
auf dem Freiland	93 366	3 816	10 015
Grün- und Blattpflanzen unter Glas	32 736	1 211	2 066
Kakteen unter Glas	2 519	131	167
Stauden auf dem Freiland	71 359	3 708	9 225

Zierpflanzen zum Schnitt	Fertigware	
	auf dem Freiland	unter Glas
	1 000 Stück	
Tulpen	9 651	72 178
Narzissen	3 419	10 530
Gladiolen	10 537	-
Rosen	40 680	165 609
Nelken	4 573	11 530
Chrysanthenen	17 211	39 161
Freesien	3 208	12 476
Gerbera	-	36 210
Orchideen	-	3 198

StBA, FS 3, R 3.1.3, 1996

2 Betriebe/ Bewirtschafter mit Zierpflanzenanbau

	1992	1996	Zu- () bzw. Abnahme (-) 1996 gegenüber 1992	
	Anzahl		%	
Deutschland	14 033	13 189	- 844	-6,0
Baden - Württemberg	1 921	1 878	- 43	-2,2
Bayern	1 951	1 965	14	0,7
Berlin	92	64	- 28	-30,4
Brandenburg	434	437	3	0,7
Bremen	66	43	- 23	-34,8
Hamburg	933	765	- 168	-18,0
Hessen	1 018	886	- 132	-13,0
Mecklenburg - Vorpommern ...	146	125	- 21	-14,4
Niedersachsen	1 729	1 514	- 215	-12,4
Nordrhein - Westfalen	3 304	2 831	- 473	-14,3
Rheinland - Pfalz	702	597	- 105	-15,0
Saarland	137	128	- 9	-6,6
Sachsen	591	851	260	44,0
Sachsen - Anhalt	266	266	0	0,0
Schleswig - Holstein	439	423	- 16	-3,6
Thüringen	304	416	112	36,8
Nachrichtlich:				
Früheres Bundesgebiet	12 266	11 080	-1 186	-9,7
Neue Länder und Berlin-Ost	1 767	2 109	342	19,4

**3 Grundflächen
in Unterglasanlagen und
in**

Lfd. Nr.	Land	Grundflächen des Zierpflanzenanbaus insgesamt	Grundflächen des Zier Unterglas
			zusammen
1	Deutschland	7 066	2 755
2	Baden - Württemberg	882	395
3	Bayern	737	338
4	Berlin	42	19
5	Brandenburg	112	55
6	Bremen	19	12
7	Hamburg	348	152
8	Hessen	461	148
9	Mecklenburg - Vorpommern	41	23
10	Niedersachsen	873	338
11	Nordrhein - Westfalen	2 430	827
12	Rheinland - Pfalz	297	109
13	Saarland	35	23
14	Sachsen	302	135
15	Sachsen - Anhalt	94	34
16	Schleswig - Holstein	274	85
17	Thüringen	119	63
Nachrichtlich:			
18	Früheres Bundesgebiet	6 392	2 441
19	Neue Länder und Berlin-Ost	675	314

des Zierpflanzenanbaus
auf dem Freiland 1996
ha

pflanzenanbaus in anlagen		Grundflächen des Zierpflanzenanbaus auf dem Freiland		Lfd. Nr.
Gewächshäuser einschl. Rollhäuser, begehbare Folientunnel	Frühbeete einschl. Wanderkästen (ohne Freilandflächen mit Flachfolien- oder Vlieseindeckung)	zusammen	darunter ständig oder vorübergehend mit Flachfolie (nicht Mulchfolie), Vlies oder Folientunnel eingedeckt	
2 611	144	4 311	167	1
370	25	486	10	2
308	30	400	92	3
19	0	23	0	4
51	5	57	1	5
12	1	7	0	6
151	1	196	11	7
137	11	313	3	8
21	1	18	0	9
326	12	535	23	10
802	25	1 603	19	11
100	9	188	2	12
20	4	11	1	13
123	12	168	1	14
31	3	60	1	15
83	2	189	2	16
58	5	56	2	17
2 322	119	3 951	162	18
289	25	360	5	19

**4 Anbauflächen von
in**

Lfd. Nr.	Land	Anbauflächen unter Glas			
		zusammen	Beet- und Balkonpflanzen	Blumen und Ziergehölze zum Schnitt	Topfpflanzen einschl. Grün- und Blattpflanzen, Kakteen
1	Deutschland	3 378	1 684	662	1 033
2	Baden - Württemberg	455	245	96	113
3	Bayern	424	257	55	112
4	Berlin	26	16	3	7
5	Brandenburg	75	47	6	22
6	Bremen	11	5	0	6
7	Hamburg	221	99	116	6
8	Hessen	168	93	26	49
9	Mecklenburg - Vorpommern	27	18	5	4
10	Niedersachsen	426	204	41	180
11	Nordrhein - Westfalen	944	394	224	326
12	Rheinland - Pfalz	144	81	26	37
13	Saarland	27	16	4	7
14	Sachsen	163	79	27	57
15	Sachsen - Anhalt	49	29	4	16
16	Schleswig - Holstein	136	49	18	68
17	Thüringen	81	51	8	22
	Nachrichtlich:				
18	Früheres Bundesgebiet	2 976	1 455	610	911
19	Neue Länder und Berlin-Ost	403	228	52	122

*) Einschl. Vermehrungs- und Anzuchtflächen.

Zierpflanzen 1996 ¹⁾

ha

Anbauflächen auf dem Freiland						Lfd. Nr.
zusammen	Beet- und Balkon- pflanzen	Freiland- pflanzen zum Schnitt	Aufstell- flächen für Topfpflanzen	Stauden	sonstige Zierpflanzen	
4 434	567	2 077	1 106	486	197	1
446	41	306	41	49	9	2
424	37	202	100	54	31	3
20	3	13	0	4	1	4
61	9	25	5	12	10	5
4	0	1	2	0	-	6
240	43	157	2	25	13	7
339	42	184	69	29	14	8
18	5	8	0	1	4	9
564	81	193	165	80	45	10
1 629	230	592	646	160	-	11
181	19	140	8	9	5	12
8	2	2	1	1	2	13
171	23	67	53	15	13	14
66	13	22	4	12	14	15
204	8	134	7	26	30	16
57	10	32	0	8	6	17
4 060	506	1 923	1 043	437	150	18
374	61	154	62	49	47	19

4 Anbauflächen von
in

Lfd. Nr.	Land	Freilandpflanzen				
		zusammen	Tulpen	Narzissen	Gladiolen	Rosen
1	Deutschland	1 963	41	14	43	187
2	Baden - Württemberg	303	3	2	12	27
3	Bayern	202	3	2	9	9
4	Berlin	11	0	0	0	0
5	Brandenburg	25	1	0	2	1
6	Bremen	1	-	-	-	-
7	Hamburg	157	2	1	1	9
8	Hessen	180	2	0	4	44
9	Mecklenburg - Vorpommern	8	0	0	0	0
10	Niedersachsen	193	1	2	3	21
11	Nordrhein - Westfalen	520	26	3	8	51
12	Rheinland - Pfalz	130	1	0	.	19
13	Saarland	2	0	0	.	0
14	Sachsen	65	1	2	1	1
15	Sachsen - Anhalt	22	0	0	1	1
16	Schleswig - Holstein	110	1	0	0	5
17	Thüringen	32	0	0	1	0
Nachrichtlich:						
18	Früheres Bundesgebiet	1 810	38	11	37	184
19	Neue Länder und Berlin-Ost	153	2	3	6	3

*) Ohne Vermehrungs- und Anzuchtflächen.

1) Z.B. Margeriten, Astern.

Zierpflanzen 1996 ¹⁾

ha

zum Schnitt							Lfd. Nr.
Nelken	Chrysan- themen	Freiland- freesien	Sommer- blumen und Stauden ¹⁾	Trocken- blumen ²⁾	Gehölze zum Grün- und Blüten- schnitt ³⁾	alle übrigen Zier- pflanzen zum Schnitt	
15	124	19	700	193	342	284	1
1	15	0	109	52	57	27	2
1	5	4	69	36	29	33	3
0	1	-	8	2	0	1	4
.	3	.	11	2	3	3	5
-	0	-	0	-	1	0	6
0	19	0	96	3	9	17	7
1	11	9	62	6	20	22	8
0	2	-	3	1	1	1	9
1	24	2	63	19	30	26	10
8	26	3	216	15	74	91	11
0	2	.	13	43	35	16	12
0	0	.	1	0	0	0	13
1	6	0	18	4	16	16	14
0	2	-	8	3	3	2	15
-	6	-	14	2	63	20	16
.	3	.	9	6	2	9	17
13	108	19	651	178	318	253	18
2	16	0	49	16	25	31	19

2) Z.B. Statice (Limonium) und Helichrysum.

3) Ohne Rosen.

5 Erzeugung von Zierpflanzen

5.1 Zierpflanzen

Fertigware - Jahres

Lfd. Nr.	Land	Tulpen	Narzissen	Freesien	Schnittrosen
1	Deutschland	72 178	10 530	12 476	165 609
2	Baden - Württemberg	11 891	2 666	3 034	27 103 ✓
3	Bayern	7 037	2 997	996	4 119 ✓
4	Berlin	377	87	10	318
5	Brandenburg	159	52	91	910
6	Bremen	8	1	.
7	Hamburg	640	4 939	53 817
8	Hessen	2 129	495	256	4 884 ✓
9	Mecklenburg - Vorpommern	162	42	40	986
10	Niedersachsen	7 893	1 267	92	8 807 ✓
11	Nordrhein - Westfalen	31 394	1 055	1 247	49 982 ✓
12	Rheinland - Pfalz	1 435	275	104	.
13	Saarland	503	135	10	1 398
14	Sachsen	1 409	366	1 334	6 299
15	Sachsen - Anhalt	57	33	8	175
16	Schleswig - Holstein	3 598	342	36	471
17	Thüringen	140	70	278	378
Nachrichtlich:					
18	Früheres Bundesgebiet	70 251	9 967	10 715	156 862
19	Neue Länder und Berlin-Ost	1 927	563	1 761	8 747

- ausgewählte Kulturen - 1996
unter Glas zum Schnitt
produktion in 1 000 Stück

Nelken	Großblumige Chrysanthemen	Kleinblumige Chrysanthemen	Gerbera	Orchideen	Lfd. Nr.
11 530	11 787	27 374	36 210	3 198	1
2 197 /	1 231 /	8 329 /	7 304 /	265	2
707 /	2 727 /	3 760 /	1 259 /	125	3
5	124	98	-	3	4
123	306	270	.	17	5
-	5	29	-	-	6
.	848	5 024	8 464	29	7
213 /	385 /	900 /	621 /	15	8
45	135	129	1 362 /	2	9
282 /	461 /	2 461 /	1 919 /	303	10
3 095 /	3 847 /	3 885 /	11 004 /	2 313	11
311 /	238 /	632 /	1 944 /	6	12
.	95	134	5	4	13
1 559 /	769 /	797 /	1 759 /	66	14
87	255	235	.	6	15
34	153	448	147	26	16
169	208	243	379	18	17
9 542	10 053	25 654	32 667	3 089	18
1 988	1 734	1 720	3 543	109	19

5 Erzeugung von Zierpflanzen

5.2 Zierpflanzen auf dem

Fertigware - Jahres

Lfd. Nr.	Land	Tulpen	Narzissen	Gladiolen
1	Deutschland	9 651	3 419	10 537
2	Baden - Württemberg
3	Bayern	1 187 /	826	3 763 /
4	Berlin	56 } /	21	2 } /
5	Brandenburg	116 } /	131	217 } /
6	Bremen	-	-	-
7	Hamburg
8	Hessen	565 /	33	398 /
9	Mecklenburg - Vorpommern	11	12	63
10	Niedersachsen	340 /	312	304 /
11	Nordrhein - Westfalen	5 028 /	522	1 758 /
12	Rheinland - Pfalz	114 /	67	37
13	Saarland	26	9	11
14	Sachsen	105 /	300	300
15	Sachsen - Anhalt	23	100	117
16	Schleswig - Holstein	226 /	45	31
17	Thüringen	35	41	142
Nachrichtlich:				
18	Früheres Bundesgebiet	9 361	2 835	9 698
19	Neue Länder und Berlin-Ost	290	584	839

- ausgewählte Kulturen - 1996

Freiland zum Schnitt

produktion in 1 000 Stück

Rosen	Nelken	Chrysanthemen	Freilandfreesien	Lfd. Nr.
40 680	4 573	17 211	3 208	1
.	.	.	.	2
1 945	606	1 067	1 828 /	3
9	0	93	-	4
98	224	597	.	5
-	-	3	-	6
.	.	.	-	7
6 431	72	692	515 /	8
1	21	205	-	9
2 083	88	1 765	95 /	10
15 126	2 637	2 561	160 /	11
4 245	.	197	.	12
14	0	12	1	13
87	132	1 356	49 /	14
95	87	254	-	15
366	-	497	-	16
36	72	390	.	17
40 363	4 037	14 406	3 126	18
317	536	2 805	82	19

5 Erzeugung von Zierpflanzen

5.3 Beet- und Jahresproduktion

Lfd. Nr.	Land	Beet- und Balkon					
		zusammen			Begonia semperflorens		
		Fertig- ware	Halb- fertigware	Jung- pflanzen	Fertig- ware	Halb- fertigware	Jung- pflanzen
1	Deutschland	700 778	21 301	444 957	95 510	1 684	59 105
2	Baden - Württemberg	100 820	4 529	175 198	16 270 /	104	41 134
3	Bayern	112 286	4 580	20 186	15 819 /	257	1 204
4	Berlin	6 734	5	155	742 /	-	3
5	Brandenburg	22 220	329	354	2 556 /	-	98
6	Bremen	1 613	190	381	323	52	35
7	Hamburg	32 381	-	9 002	5 387	-	200
8	Hessen	35 443	1 162	5 147	6 197 /	286	206
9	Mecklenburg - Vorpommern	10 089	242	1 890	1 508 /	31	897
10	Niedersachsen	84 553	2 161	26 090	13 160 /	371	2 865
11	Nordrhein - Westfalen	172 104	4 989	135 826	19 313 /	286	9 936
12	Rheinland - Pfalz	25 797	1 665	53 195	2 714 /	.	539
13	Saarland	7 163	117	743	812	.	58
14	Sachsen	35 534	488	8 479	3 057 /	47	1 491
15	Sachsen - Anhalt	12 431	40	623	1 802	.	61
16	Schleswig - Holstein	19 942	645	4 130	4 184	181	196
17	Thüringen	21 668	159	3 558	1 666	.	182
Nachrichtlich:							
18	Früheres Bundesgebiet	596 811	20 043	430 014	84 753	1 587	56 376
19	Neue Länder und Berlin-Ost	103 967	1 258	14 943	10 757	97	2 729

- ausgewählte Kulturen - 1996

Balkonpflanzen

in 1 000 Stück

pflanzen unter Glas						Lfd. Nr.
Viola wittrockiana			Pelargonien			
Fertig- ware	Halb- fertigware	Jung- pflanzen	Fertig- ware	Halb- fertigware	Jung- pflanzen	
148 236	1 958	59 035	120 122	8 271	119 740	1
24 895	564	26 692	15 235 /	1 480	12 412	2
24 131	196	5 700	23 252 /	2 010	4 901	3
1 712	-	30	940 /	5	11	4
3 813	-	.	3 409 /	.	31	5
527	50	50	436	30	251	6
10 971	-	8 000	1 726	-	37	7
8 520	245	3 232	6 519 /	359	593	8
1 468	12	133	1 543 /	154	28	9
16 623	257	9 184	16 882 /	528	5 894	10
29 124	319	1 307	29 606 /	2 041	52 457	11
6 317	115	583	5 766 /	1 051	37 790	12
2 246	30	321	1 322	18	166	13
6 639	82	1 047	6 233 /	179	3 581	14
2 085	.	.	2 430 /	.	10	15
6 094	76	1 771	719 /	41	462	16
3 071	.	819	4 104 /	87	1 116	17
130 758	1 852	56 870	102 094	7 563	114 974	18
17 478	106	2 165	18 028	708	4 766	19

5 Erzeugung von Zierpflanzen

5.3 Beet- und

Jahresproduktion

Lfd. Nr.	Land	Beet- und Balkon					
		Petunien			Primeln		
		Fertigware	Halbfertigware	Jungpflanzen	Fertigware	Halbfertigware	Jungpflanzen
1	Deutschland	31 955	398	12 093	93 867	2 848	60 953
2	Baden - Württemberg	3 368	43	7 904	11 534	1 063	25 287
3	Bayern	5 482	56	397	15 730	339	2 548
4	Berlin	449	-	31	664	-	21
5	Brandenburg	1 603	-	.	3 955	-	32
6	Bremen	46	-	-	57	-	-
7	Hamburg	1 293	-	5	2 422	-	150
8	Hessen	1 364	25	28	4 177	103	114
9	Mecklenburg - Vorpommern	621	3	160	921	2	114
10	Niedersachsen	3 255	51	458	11 818	300	1 010
11	Nordrhein - Westfalen	7 177	158	2 199	25 145	796	29 859
12	Rheinland - Pfalz	995	15	156	3 842	.	.
13	Saarland	267	3	18	720	.	.
14	Sachsen	2 672	34	383	5 545	22	284
15	Sachsen - Anhalt	980	.	.	2 045	.	25
16	Schleswig - Holstein	726	4	13	1 128	10	26
17	Thüringen	1 657	.	285	4 164	.	477
Nachrichtlich:							
18	Früheres Bundesgebiet	24 261	355	11 209	76 931	2 795	60 021
19	Neue Länder und Berlin-Ost	7 695	43	884	16 936	53	932

- ausgewählte Kulturen - 1996

Balkonpflanzen

in 1 000 Stück

pflanzen unter Glas			Beet- und Balkonpflanzen auf dem Freiland			Lfd. Nr.
sonstige Beet- und Balkonpflanzen						
Fertigware	Halbfertigware	Jungpflanzen	Fertigware	Halbfertigware	Jungpflanzen	
211 084	6 145	134 033	94 925	1 685	2 489	1
29 516	1 276	61 768	7 618	1 208	74	2
27 873	1 721	5 435	12 303	23	69	3
2 227	-	59	627	-	-	4
6 883	.	75	1 759	.	-	5
224	58	45	19	-	-	6
10 582	-	610	15 397	-	-	7
8 665	144	973	4 633	27	109	8
4 028	40	558	537	7	17	9
22 815	654	6 680	12 472	22	255	10
61 739	1 389	40 067	28 437	321	1 167	11
6 162	269	.	2 395	16	104	12
1 797	47	.	215	-	4	13
11 388	124	1 693	3 407	14	213	14
3 090	.	424	2 012	.	439	15
7 090	334	1 663	1 652	3	38	16
7 005	30	681	1 442	-	-	17
178 012	5 892	130 563	85 756	1 620	1 820	18
33 072	253	3 470	9 170	65	669	19

5 Erzeugung von Zierpflanzen

5.4 Blühende

Jahresproduktion

Lfd. Nr.	Land	Blühende Topf					
		zusammen			Bromelien		
		Fertig- ware	Halb- fertigware	Jung- pflanzen	Fertig- ware	Halb- fertigware	Jung- pflanzen
1	Deutschland	267 972	14 903	113 536	891	12	66
2	Baden - Württemberg	27 242	2 343	14 714	341	-	5
3	Bayern	31 183	2 336	5 354	142	11	-
4	Berlin	1 689	-	9	-	-	-
5	Brandenburg	4 110	67	1 065	24	.	-
6	Bremen	1 628	71	1 227	-	-	-
7	Hamburg	1 058	-	30	27	-	-
8	Hessen	13 109	1 204	5 309	4	-	-
9	Mecklenburg - Vorpommern	1 031	2	-	0	-	-
10	Niedersachsen	57 134	1 882	14 638	208	1	60
11	Nordrhein - Westfalen	89 047	4 894	44 089	110	-	-
12	Rheinland - Pfalz	5 238	240	9 533	3	-	.
13	Saarland	1 074	7	41	0	-	.
14	Sachsen	12 374	696	6 705	.	.	0
15	Sachsen - Anhalt	3 186	7	849	.	-	-
16	Schleswig - Holstein	14 334	1 129	9 867	7	-	-
17	Thüringen	4 535	25	106	4	-	-
	Nachrichtlich:						
18	Früheres Bundesgebiet	242 431	14 106	104 811	842	12	66
19	Neue Länder und Berlin-Ost	25 541	797	8 725	49	.	0

- ausgewählte Kulturen - 1996

Topfpflanzen

in 1 000 Stück

pflanzen unter Glas									Lfd. Nr.
Cyclamen			Elatior Begonien			Hibiskus			
Fertig- ware	Halb- fertigware	Jung- pflanzen	Fertig- ware	Halb- fertigware	Jung- pflanzen	Fertig- ware	Halb- fertigware	Jung- pflanzen	
24 868	1 730	9 802	16 027	1 046	1 695	999	69	330	1
2 942 /	71	5 215	1 796	697	936	133	65	330	2
2 762 /	669	86	1 585	168	7	262	.	0	3
247 }	-	-	75	-	-	0	-	-	4
826 }	.	.	210	-	-	22	-	-	5
157	-	-	282	-	-	-	-	-	6
207	-	-	56	-	-	1	-	-	7
818 /	90	138	617	3	-	14	-	-	8
226	1	-	15	-	-	-	-	-	9
3 937 /	286	847	6 066	12	671	121	0	0	10
5 398 /	322	2 230	2 759	39	2	328	0	-	11
566 /	8	3	268	15	2	71	.	-	12
95	-	4	32	2	1	10	-	0	13
3 795 /	102	884	141	2	1	34	.	0	14
745 /	.	.	47	-	-	.	-	-	15
1 305 /	151	293	2 045	108	75	1	-	-	16
842 /	23	99	33	-	-	.	-	-	17
18 334	1 597	8 816	15 555	1 044	1 694	941	69	330	18
6 534	133	986	472	2	1	58	.	0	19

5 Erzeugung von Zierpflanzen
5.4 Blühende
Jahresproduktion

Lfd. Nr.	Land	Blühende Topf					
		Hortensien			Topfchrysanthemen		
		Fertigware	Halbfertigware	Jungpflanzen	Fertigware	Halbfertigware	Jungpflanzen
1	Deutschland	6 270	1 167	2 519	17 306	102	12 324
2	Baden - Württemberg	520	396	1 361	1 537	3	6
3	Bayern	785	70	62	2 750	84	25
4	Berlin	31	-	-	98	-	-
5	Brandenburg	37	-	-	364	-	.
6	Bremen	-	1	-	8	-	-
7	Hamburg	7	-	-	63	-	-
8	Hessen	278	1	1	780	4	2
9	Mecklenburg - Vorpommern	-	-	-	42	-	-
10	Niedersachsen	1 916	83	5	4 648	3	2
11	Nordrhein - Westfalen	1 811	510	218	4 567	1	10 001
12	Rheinland - Pfalz	126	6	.	918	.	.
13	Saarland	33	-	.	53	.	-
14	Sachsen	308	98	550	641	0	250
15	Sachsen - Anhalt	-	-	84	-	-
16	Schleswig - Holstein	410	2	.	535	1	.
17	Thüringen	-	-	218	-	.
Nachrichtlich:							
18	Früheres Bundesgebiet	5 917	1 069	1 969	15 927	102	12 073
19	Neue Länder und Berlin-Ost	353	98	550	1 379	0	251

- ausgewählte Kulturen - 1996

Topfpflanzen

in 1 000 Stück

pflanzen unter Glas									Lfd. Nr.
Topfrosen			Azaleen			Erica gracilis			
Fertig- ware	Halb- fertigware	Jung- pflanzen	Fertig- ware	Halb- fertigware	Jung- pflanzen	Fertig- ware	Halb- fertigware	Jung- pflanzen	
2 773	40	70	19 107	3 311	1 692	32 633	2 960	21 140	1
251	1	0	1 203	10	-	463	72	240	2
306	7	-	1 657	71 /	7	2 779 /	215	3 402	3
2	-	-	76	-	-	-	-	-	4
5	-	-	62	.	.	27	-	-	5
5	-	-	353	43 ,	150	186	9	230	6
1	-	-	23	-	-	9	-	-	7
98	-	-	576	170 /	376	2 224 /	783	4 090	8
-	-	-	35	1	-	2	-	-	9
10	1	0	5 409	943 /	334	4 730 /	5	6 848	10
2 014	31	-	7 292	1 770 /	602	21 049 /	1 724	5 703	11
43	-	-	210	.	-	47	2	-	12
1	-	0	81	.	-	10	-	-	13
.	0	.	1 203	189 /	.	873	147	627	14
.	-	.	59	.	-	72	-	-	15
24	-	-	834	40 /	1	133	3	-	16
2	-	-	34	.	-	29	-	-	17
2 755	40	0	17 710	3 065	1 470	31 630	2 813	20 513	18
18	0	70	1 397	246	222	1 003	147	627	19

5 Erzeugung von Zierpflanzen

5.4 Blühende

Jahresproduktion

Lfd. Nr.	Land	Blühende Topf					
		Usambaraveilchen			Kalanchoe		
		Fertig- ware	Halb- fertigware	Jung- pflanzen	Fertig- ware	Halb- fertigware	Jung- pflanzen
1	Deutschland	13 554	143	4 392	6 068	262	451
2	Baden - Württemberg	1 948	0	-	1 164	230	400
3	Bayern	1 113	133	2	315	.	1
4	Berlin	10	-	-	2	-	-
5	Brandenburg	39	-	-	4	-	-
6	Bremen	67	-	-	2	-	-
7	Hamburg	18	-	-	2	-	-
8	Hessen	1 212	0	40	114	-	-
9	Mecklenburg - Vorpommern	62	-	-	1	-	-
10	Niedersachsen	2 951	.	3 000	2 816	.	0
11	Nordrhein - Westfalen	4 721	9	1 350	1 369	6	-
12	Rheinland - Pfalz	127	.	-	86	.	-
13	Saarland	133	-	0	10	-	0
14	Sachsen	490	0	0	9	0	0
15	Sachsen - Anhalt	-	-	.	-	-
16	Schleswig - Holstein	651	-	-	172	-	50
17	Thüringen	-	-	.	-	-
Nachrichtlich:							
18	Früheres Bundesgebiet	12 951	143	4 392	6 052	262	451
19	Neue Länder und Berlin-Ost	603	0	0	16	0	0

- ausgewählte Kulturen - 1996

Topfpflanzen

in 1 000 Stück

pflanzen unter Glas						Lfd. Nr.
Poinsettien (Weihnachtsstern)			Topfprimeln			
Fertig- ware	Halb- fertigware	Jung- pflanzen	Fertig- ware	Halb- fertigware	Jung- pflanzen	
24 962	1 515	27 887	19 868	734	8 176	1
3 298	571	2 561	2 075	0	322	2
3 598	348	342	3 036	63	13	3
182	-	-	172	-	-	4
218	-	-	1 069	-	.	5
141	-	-	107	-	3	6
168	-	-	130	-	-	7
1 252	13	6	833	8	1	8
37	-	-	319	-	-	9
4 917	240	1 087	3 034	.	164	10
7 976	207	17 162	3 608	2	15	11
696	108	.	347	.	8	12
152	-	.	61	-	-	13
623	.	1	1 918	6	49	14
166	.	-	658	-	.	15
1 340	26	107	1 950	614	6 816	16
198	-	-	551	-	-	17
23 693	1 513	27 886	15 338	728	7 342	18
1 269	2	1	4 530	6	834	19

5 Erzeugung von Zierpflanzen

5.4 Blühende

Jahresproduktion

Lfd. Nr.	Land	Blühende Topf					
		Zwiebelblumen			Pelargonien		
		Fertig-ware	Halb-fertigware	Jung-pflanzen	Fertig-ware	Halb-fertigware	Jung-pflanzen
1	Deutschland	16 662	185	146	26 025	750	5 839
2	Baden - Württemberg	2 309	2	8	3 237	55	56
3	Bayern	2 316	31	18	5 107	326	100
4	Berlin	171	-	-	525	-	8
5	Brandenburg	76	-	-	570	-	-
6	Bremen	36	4	4	77	-	-
7	Hamburg	90	-	-	119	-	-
8	Hessen	946	-	8	1 734	52	62
9	Mecklenburg - Vorpommern	37	-	-	241	-	-
10	Niedersachsen	3 446	43	28	4 443	89	407
11	Nordrhein - Westfalen	5 572	19	-	4 324	33	49
12	Rheinland - Pfalz	567	.	30	479	17	11
13	Saarland	89	.	16	213	1	2
14	Sachsen	433	72	1	1 025	43	.
15	Sachsen - Anhalt	52	-	-	1 230	.	.
16	Schleswig - Holstein	431	-	33	2 155	133	1 489
17	Thüringen	91	-	-	546	.	-
Nachrichtlich:							
18	Früheres Bundesgebiet	15 973	113	145	22 347	706	2 184
19	Neue Länder und Berlin-Ost	689	72	1	3 678	44	3 655

- ausgewählte Kulturen - 1996

Topfpflanzen

in 1 000 Stück

pflanzen unter Glas			Blühende Topfpflanzen auf dem Freiland zusammen			Lfd. Nr.
sonstige blühende Topfpflanzen						
Fertig- ware	Halb- fertigware	Jung- pflanzen	Fertig- ware	Halb- fertigware	Jung- pflanzen	
39 967	876	17 016	93 366	3 816	10 015	1
4 024	171	3 274	5 248	-	0	2
2 670	112	1 291	14 131	24	6	3
100	-	1	427	-	-	4
558	.	.	832	-	-	5
207	15	840	189	-	-	6
140	-	30	157	-	-	7
1 610	81	587	4 565	310	2 105	8
15	-	-	25	-	-	9
8 484	162	1 185	15 564	862	1 967	10
16 147	221	6 758	45 925	1 814	5 830	11
684	19	.	438	1	-	12
101	0	.	165	-	0	13
854	.	500	3 808	805	107	14
65	-	10	842	-	-	15
2 341	50	1 004	1 039	-	-	16
1 967	-	.	11	-	-	17
36 471	831	15 489	87 847	3 011	9 908	18
3 496	45	1 527	5 519	805	107	19

5 Erzeugung von Zierpflanzen
5.5 Grün- und Blattpflanzen
Jahresproduktion

Lfd. Nr.	Land	Grün- und Blattpflanzen unter Glas		
		Fertigware	Halbfertigware	Jungpflanzen
1	Deutschland	32 736	1 211	2 066
2	Baden - Württemberg	3 411	286	153
3	Bayern	3 779	563	37
4	Berlin	373	-	-
5	Brandenburg	133	.	.
6	Bremen	22	-	-
7	Hamburg	144	-	-
8	Hessen	746	21	61
9	Mecklenburg - Vorpommern	5	-	1
10	Niedersachsen	2 504	15	38
11	Nordrhein - Westfalen	17 244	189	261
12	Rheinland - Pfalz	3 272	128	14
13	Saarland	13	-	0
14	Sachsen	581	6	1 495
15	Sachsen - Anhalt	95	.	.
16	Schleswig - Holstein	330	-	-
17	Thüringen	84	-	-
Nachrichtlich:				
18	Früheres Bundesgebiet	31 836	1 202	564
19	Neue Länder und Berlin-Ost	901	9	1 502

- ausgewählte Kulturen - 1996
sowie Kakteen unter Glas, Stauden auf dem Freiland
in 1 000 Stück

Kakteen unter Glas			Stauden auf dem Freiland			Lfd. Nr.
Fertig-ware	Halbfertig-ware	Jung-pflanzen	Fertig-ware	Halbfertig-ware	Jung-pflanzen	
2 519	131	167	71 359	3 708	9 225	1
196	0	120	11 223	440	2 102	2
630	14	1	7 819	256	1 930	3
95	-	-	1 165	1	-	4
.	-	-	1 534	146	193	5
12	-	-	109	-	-	6
8	-	-	1 612	-	-	7
217	10	10	3 505	301	593	8
0	-	-	73	-	-	9
12	.	0	11 989	176	1 523	10
147	80	20	22 734	1 368	1 360	11
.	.	-	1 288	.	.	12
.	-	0	222	.	.	13
26	0	1	2 654	72	165	14
.	-	-	1 254	192	752	15
101	-	-	2 959	647	411	16
130	25	15	1 219	-	147	17
1 519	106	151	64 617	3 298	7 968	18
1 000	25	16	6 742	410	1 257	19

Fachserie 3: Land- und Forstwirtschaft, Fischerei

Reihe 1: Ausgewählte Zahlen für die Agrarwirtschaft

Die *jährlich* erscheinende Querschnittsveröffentlichung enthält zusammenfassende Ergebnisse aus den verschiedenen Gebieten der Landwirtschaftsstatistik. U.a. werden Strukturdaten über Betriebe der Land- und Forstwirtschaft, über Arbeitskräfte, Bodennutzung, Erträge, Viehhaltung und tierische Erzeugung veröffentlicht. Angaben aus anderen Bereichen, z.B. über Düngemittel, Preise und Löhne in der Landwirtschaft sowie den Nahrungsmittelverbrauch, runden das Bild ab.

Reihe 2: Betriebs-, Arbeits- und Einkommensverhältnisse

2.1: Betriebe

2.1.1: Betriebsgrößenstruktur

In *jährlicher* Erscheinungsfolge enthält dieser Bericht Daten über die Größenstruktur von landwirtschaftlichen Betrieben und Forstbetrieben und ihre Veränderungen.

In *zweijährlicher* Periodizität werden Ergebnisse aus der Agrarberichterstattung in folgenden Heften veröffentlicht:

2.1.2: Bodennutzung der Betriebe

2.1.3: Viehhaltung der Betriebe

2.1.4: Betriebssysteme und Standardbetriebseinkommen

2.1.5: Sozialökonomische Verhältnisse

2.1.6: Besitzverhältnisse in den landwirtschaftlichen Betrieben

2.1.7: Außerbetriebliche Einkommen und Arbeitsverhältnisse für ausgewählte Betriebsgruppen

2.1.8: Pachtflächen und Pachtpreise

2.2: Arbeitskräfte

Diese Veröffentlichung enthält bis einschl. 1993 die Ergebnisse der jährlichen Arbeitskräfteerhebung in der Landwirtschaft mit Angaben über Betriebsinhaber, Familienangehörige sowie familienfremde Arbeitskräfte nach Art und Umfang ihrer Beschäftigung. Beginnend 1993 wird die Erhebung über nur noch in jedem 2. Jahr durchgeführt. In den Ländern Brandenburg, Mecklenburg-Vorpommern, Sachsen, Sachsen-Anhalt und Thüringen wurden die Arbeitskräftedaten aufgrund einer Sonderregelung auch 1994 erhoben.

2.3: Technische Betriebsmittel

In *dreijährlicher* Erscheinungsfolge bis einschl. 1993 bringt diese Veröffentlichung Nachweisungen über den Bestand an Schleppern im Alleinbesitz und im überbetrieblichen Einsatz.

2.4: Kaufwerte für landwirtschaftlichen Grundbesitz

Diese Statistik wertet *jährlich* die Meldungen der Finanzämter über die Veräußerungsfälle für Flächen landwirtschaftlicher Nutzung aus.

2.S.: Sonderbeiträge (unregelmäßige Folge)

Bisher erschienen:

2.S.1: Methodische Grundlagen der Agrarberichterstattung

Reihe 3: Landwirtschaftliche Bodennutzung und pflanzliche Erzeugung

In der Jahreszusammenstellung werden die Anbaustatistiken mit den Erntefeststellungen über landwirtschaftliche Feldfrüchte und Grünland, Gemüse, Obst und Weinmost ausgewiesen. Außerdem finden sich Angaben über Baumschulgehölze, Weinbestände und -erzeugung, Lagerbehälter für Traubenmost und Wein. Der Anhang enthält ergänzende Daten über Düngemittel, Nahrungsmittelverbrauch usw.

3.1: Landwirtschaftliche Bodennutzung

3.1.1: Gliederung der Gesamtflächen (erscheint ab 1989 als Reihe 5.1)

3.1.2: Landwirtschaftlich genutzte Flächen

In einem *jährlichen* Bericht (mit Vorbericht) wird die landwirtschaftlich genutzte Fläche nach Kultur- und Fruchtarten aufgliedert.

3.1.3: Gemüseanbauflächen

Diese Reihe berichtet *jährlich* über die Anbauflächen von Gemüse und Erdbeeren.

3.1.4: Baumobstflächen

Aus den *fünfjährigen* Obstanbauerhebungen werden Strukturangaben über Betriebe, Anbauflächen und Sorten nachgewiesen.

3.1.5: Rebflächen

Dieser *jährliche* Bericht enthält eine sachlich und regional gegliederte Bestandsaufnahme der Rebflächen mit marktorientierter Produktion.

3.1.6: Anbau von Zierpflanzen

Diese Veröffentlichung berichtet in *vierjähriger* Periodizität über den Anbau von Blumen und Zierpflanzen für den Verkauf.

3.1.7: Baumschulen, Baumschulflächen und Pflanzenbestände

Die *jährliche* Veröffentlichung enthält Angaben über die Baumschulfläche und die Bestände an Forstpflanzen sowie Obst- und Ziergehölzen.

3.1.8: Anbau von landwirtschaftlichen Zwischenfrüchten

In diesem *zweijährlich* erscheinenden Bericht werden die Anbauflächen landwirtschaftlicher Zwischenfrüchte nach Pflanzenarten sowie dem Nutzungszweck nachgewiesen.

3.2: Pflanzliche Erzeugung

3.2.1: Wachstum und Ernte - Feldfrüchte, Gemüse, Obst, Trauben -

In unregelmäßiger Folge erscheinen jährlich ca. 13 Berichte mit Angaben über den Wachstumsstand, die Erntevorschätzungen und die endgültigen Erntefeststellungen.

3.2.2: Weinerzeugung

Jährlich ein Bericht über die erzeugte Weinmenge und ihre Verarbeitung.

3.2.3: Weinbestände

Jährlich ein Bericht über die Ergebnisse der Weinbestände und Lagerbehälter nach kleineren und größeren Verwaltungsbezirken.

Fortsetzung siehe folgende Seite

Reihe 4: Viehbestand und tierische Erzeugung

Das Jahresheft enthält Ergebnisse der Viehbestandsstatistiken, der Statistiken über Milcherzeugung und -verwendung, Schlachtungen und Fleischerzeugung, Erzeugung von Geflügel und Eiern sowie Fleisch- und Geflügelfleischuntersuchung.

4.1: Viehbestand

Jährlich vier Berichte informieren über die Bestände an Schweinen (April, Aug., Dez.), Rindern und Schafen (Juni, Dez.), Pferden und Geflügel (Dez.; zweijährlich).

4.2: Tierische Erzeugung

Zu dieser Reihe erscheinen folgende Veröffentlichungen

4.2.1: Schlachtungen und Fleischerzeugung (*vierteljährlich*)

4.2.2: Milcherzeugung und -verwendung (*jährlich*)

4.2.3: Erzeugung von Geflügel (*halbjährlich*)

4.3: Fleischuntersuchung (*jährlich*)

4.4: (unbesetzt)

4.5: Hochsee- und Küstenfischerei

Die Vierteljahres- und Jahresberichte bringen u.a. Anlandeergebnisse in der Gliederung nach Fischarten, Fanggebieten, Anlandeplätzen sowie Nachweisungen über die Fischereifahrzeuge.

Reihe 5: Allgemeine Flächennutzung

5.1: Bodenfläche nach Art der tatsächlichen Nutzung

(bis 1985 als Reihe 3.1.1 erschienen)

Dieser Bericht informiert in *vierjährlichem* Abstand bis zur Kreisebene über die tatsächliche Nutzung der Bodenfläche. Datengrundlage sind die Liegenschaftskataster.

5.2: Bodenfläche nach Art der geplanten Nutzung

In diesem Heft wird ab 1989 *vierjährlich* bis zur Kreisebene die geplante Nutzung der Bodenfläche, wie sie in der gemeindlichen Bauleitplanung zum Ausdruck kommt, dargestellt. Als Erhebungsgrundlage dienen die Flächennutzungspläne der Gemeinden.

Einzelveröffentlichungen

In ca. *zehnjährlichem* Turnus werden die Ergebnisse der Landwirtschaftszählungen und ihrer Nacherhebungen in Einzelheften herausgegeben.

Landwirtschaftszählung 1979

Heft 1: Arbeitsverhältnisse in den land- und forstwirtschaftlichen Betrieben

Heft 2: Betriebe nach dem Schwerpunkt ihrer Viehhaltung

Heft 3: Besitzverhältnisse, Zimmervermietung, Wohnhausausstattung

Heft 4: Landwirtschaftliche und nichtlandwirtschaftliche Ausbildung, Haushaltstruktur, soziale Sicherung

Heft 5: Methodische Grundlagen

Heft 6: Strukturdaten für Landwirtschaftliche Wirtschaftsgebiete

Gartenbauerhebung 1994, Teil 1

Weinbauerhebung 1989/90

Binnenfischereierhebung 1994

Klassifikationen

Systematisches Güterverzeichnis für Produktionsstatistiken, Ausgabe 1989.



Statistisches Bundesamt
Gustav-Stresemann-Ring 11
65189 Wiesbaden

Veröffentlichungen und Prospekte sind durch den Verlag METZLER-POESCHEL; Verlagsauslieferung Hermann Leins Postfach 11 52, 72125 Kusterdingen, erhältlich.



14. bis 16. Mai 1997
Congress Center Messe Frankfurt

Vom 14. bis 16. Mai 1997 findet die STAT EXPO erstmals in Deutschland in Anbindung an die INFOBASE in Frankfurt am Main statt. Die STAT EXPO ist die einzige internationale Tagung und Ausstellung, die sich der Präsentation von Mitteln und Methoden für Datenanalyse und Statistik widmet.

Das Statistische Amt der Europäischen Gemeinschaften, EUROSTAT, und das Statistische Bundesamt laden Sie zu der parallel zur Ausstellung stattfindenden Tagung mit internationalen Fachleuten aus Statistik, Volkswirtschaft und Technik ein.

Das Tagungsprogramm umfaßt folgende Schwerpunkte:

14. Mai: Statistik für Finanzmärkte

Chairman: Jörg Dieter Glatzel, EUROSTAT
Referenten: Peter Bull, Europäisches Währungsinstitut · Erich Dandorfer, Deutsche Bundesbank · Dr. Hans Jäckel, DG Bank · Wolfgang Strohm, Statistisches Bundesamt

15. Mai: Statistische Informationen für das Management

Chairman: Eckart Hohmann, Hessisches Statistisches Landesamt
Referenten: John Astin, EUROSTAT · Alfred Christmann, Stadt Köln · Dr. Rudolf H. Meyer, Bayer AG · Hans-Peter Müllejans, Wirtschaftsvereinigung Stahl

Pressekonferenz

Yves Franchet, Generaldirektor EUROSTAT
Johann Hahlen, Präsident Statistisches Bundesamt

Data Mining

Chairman: Michel Jambu, France Telecom
Referenten: Alain Amariglio und Thierry Delbecque, Slp Infoware · Michel Jambu, France Telecom · François Marcotorchino, ECAM / DSS / IBM · Reinhard Strüby, SAS Institute

16. Mai: Statistik 2000

Chairman: Frank Schönborn, EUROSTAT
Referenten: Elke Bantleon und Michel Rogy, Eutelis Consult · Sonia Bogaert, Belgacom · Gérard Bon, France Telecom · Jochen Gebauer, Statistisches Landesamt Rheinland-Pfalz · Harald Kauderer, Daimler Benz · Josefine Oberhausen, EUROSTAT · Walter Radermacher, Statistisches Bundesamt · Dieter Sarreither, Statistisches Bundesamt

Konferenzsprache: Deutsch / Englisch (simultan)

Das ausführliche Programm erhalten Sie bei

Statistisches Bundesamt

Sabine Allafi
Tel. (0611) 75 - 2382
Fax (0611) 72 - 4000
Internet: <http://www.statistik-bund.de>

EUROSTAT

Renate Weissenhorn
Tel. (00352) 4301 - 35161
Fax (00352) 4301 - 32594
Internet: <http://europa.eu.int/eurostat.html>