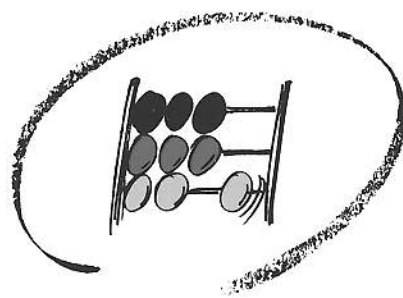



28



Statistisches Bundesamt

Land- und Forstwirtschaft, Fischerei




Fachserie **3**

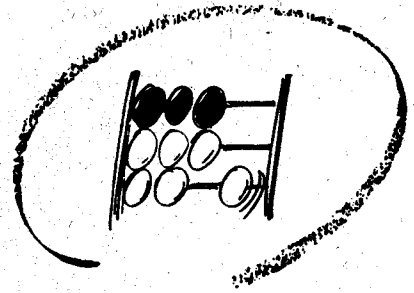
Reihe 3.1.3

Landwirtschaftliche Bodennutzung

- Gemüseanbauflächen -

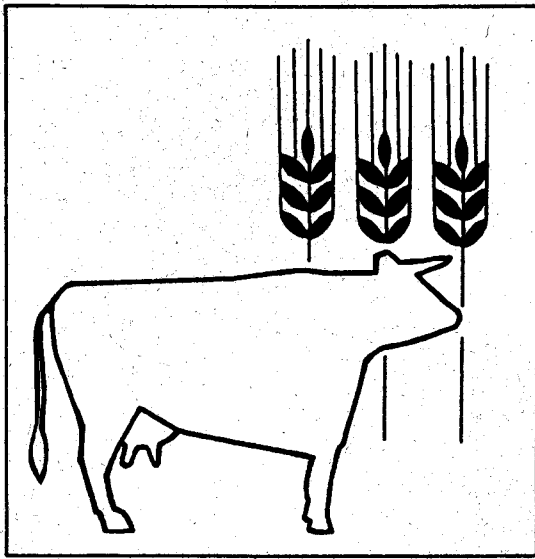
1999





Statistisches Bundesamt

Land- und Forstwirtschaft, Fischerei



Fachserie **3**

Reihe 3.1.3

Landwirtschaftliche Bodennutzung

- Gemüseanbauflächen -

1999

**METZLER
POESCHEL**

08-14973

Statistisches Bundesamt
Bibliothek - Dokumentation - Archiv

Herausgeber: Statistisches Bundesamt, Wiesbaden



Fachliche Informationen zu dieser Veröffentlichung können Sie direkt beim Statistischen Bundesamt, Dienstort Berlin, erfragen:

Gruppe IXA, Telefon: 030 / 23 24 65 18 oder Fax: 030 / 23 24 64 00

Verlag: Metzler-Poeschel, Stuttgart

Verlagsauslieferung: SFG – Servicecenter Fachverlage GmbH

Postfach 43 43

72774 Reutlingen

Telefon: 0 70 71 / 93 53 50

Telefax: 0 70 71 / 93 53 35

Internet: <http://www.s-f-g.com>

E-Mail: staba@s-f-g.com

Erscheinungsfolge: jährlich

Erschienen im November 1999

Einzelpreis: DM 8,20 / EUR 4,19

Bestellnummer: 2030313 – 99700

Recyclingpapier aus 100 % Altpapier.



Informationen über das Statistische Bundesamt und sein Datenangebot erhalten Sie:

- im Internet: <http://www.statistik-bund.de>

oder bei unserem Informationsservice

65180 Wiesbaden

- Telefon: 06 11 / 75 24 05

- Telefax: 06 11 / 75 33 30

- E-Mail: info@statistik-bund.de

© Statistisches Bundesamt, Wiesbaden 1999

Für nichtgewerbliche Zwecke sind Vervielfältigung und unentgeltliche Verbreitung, auch auszugsweise, mit Quellenangabe gestattet. Die Verbreitung, auch auszugsweise, über elektronische Systeme/Datenträger bedarf der vorherigen Zustimmung. Alle übrigen Rechte bleiben vorbehalten.

Inhalt

| | Seite |
|--------------------|-------|
| Vorbemerkung | 4 |

Tabellenteil

| | | |
|-----|---|----|
| 1 | Zusammenfassende Übersichten | |
| 1.1 | Anbauflächen der wichtigeren Gemüsearten auf dem Freiland | 5 |
| 1.2 | Anbauflächen von Gemüse in Unterglasanlagen | 5 |
| 2 | Anbauflächen der wichtigeren Gemüsearten auf dem Freiland | 6 |
| 3 | Anbauflächen der weiteren Gemüsearten auf dem Freiland | 14 |
| 4 | Anbauflächen von Gemüse in Unterglasanlagen | 18 |
| 5 | Anbauflächen von Erdbeeren | 20 |

Gebietsstand

Die Angaben für **Deutschland** beziehen sich auf die Bundesrepublik Deutschland nach dem Gebietsstand seit dem 03.10.1990.

Die Angaben für das **frühere Bundesgebiet** beziehen sich auf die Bundesrepublik Deutschland nach dem Gebietsstand bis zum 03.10.1990; sie schließen Berlin-West ein.

Die Angaben für die **neuen Länder und Berlin-Ost** beziehen sich auf die Länder Brandenburg, Mecklenburg-Vorpommern, Sachsen, Sachsen-Anhalt und Thüringen sowie auf Berlin-Ost.

Zeichenerklärung

- 0 = weniger als die Hälfte von 1
in der letzten besetzten Stelle,
jedoch mehr als nichts
- = nichts vorhanden
- .
- = Zahlenwert unbekannt
oder geheimzuhalten
- x. = Tabellenfach gesperrt, weil
Aussage nicht sinnvoll

Abkürzungen

- % = Prozent
- ha = Hektar
- m² = Quadratmeter

Abweichungen in den Summen erklären sich durch Runden der Zahlen

Ergebnisse der Länder werden in den "Statistischen Berichten" der Statistischen Landesämter unter der Kennziffer C I 3 veröffentlicht.

Vorbemerkung

Der vorliegende Bericht enthält die Ergebnisse der repräsentativen Gemüseanbauerhebung vom Juli 1999.

Die Erhebung erfolgte nach den Vorschriften des Agrarstatistikgesetzes.¹⁾

Gemüseanbauerhebungen finden alle vier Jahre, zuletzt 1996, allgemein (total) und in den Zwischenjahren 1997 - 1999 repräsentativ als Stichprobenerhebung statt.

Im Rahmen der Stichprobenerhebungen werden nur Anbauflächen der wichtigeren Gemüsearten auf dem Freiland und in Unterglasanlagen sowie der Erdbeeren bundeseinheitlich erfragt.

Anbauflächen weiterer Gemüsearten werden nur in allgemeinen (totalen) Erhebungen bundeseinheitlich erfaßt.

Als Berichtszeitraum ist das laufende Kalenderjahr festgelegt; zum Zeitpunkt der Erhebung werden die vorhandenen und voraussichtlichen Anbauflächen im Kalenderjahr erfragt.

In den ausgewiesenen Anbauflächen ist deshalb der Mehrfachanbau auf derselben Grundfläche enthalten.

1) Gesetz über Agrarstatistiken (Agrarstatistikgesetz - AgrStatG) in der Fassung der Bekanntmachung vom 25. Juni 1998 (BGBl. I S. 1635).

Deutschland

1 Zusammenfassende Übersicht

1.1 Anbauflächen der wichtigeren Gemüsearten auf dem Freiland

| Gemüseart | 1993/98 | 1998 | 1999 | Zu- () bzw. Abnahme (-) 1999 gegen | | | |
|-----------------------------|---------|--------|--------|--|-------|-------|-------|
| | | | | 1993/98 | | 1998 | |
| | | | | ha | % | ha | % |
| Insgesamt ¹⁾ | 76 582 | 80 665 | 83 023 | 6 441 | 8,4 | 2 359 | 2,9 |
| Weißkohl zusammen | 7 648 | 7 186 | 7 350 | -298 | -3,9 | 165 | 2,3 |
| Frühweißkohl | 806 | 718 | 788 | -19 | -2,3 | 69 | 9,7 |
| Herbstweißkohl | 3 032 | 2 782 | 2 920 | -112 | -3,7 | 138 | 5,0 |
| Dauerweißkohl | 3 810 | 3 685 | 3 642 | -167 | -4,4 | -43 | -1,2 |
| Rotkohl zusammen | 3 066 | 2 857 | 2 629 | -437 | -14,3 | -227 | -8,0 |
| Frührotkohl | 239 | 242 | 183 | -56 | -23,4 | -59 | -24,3 |
| Herbstrotkohl | 1 413 | 1 296 | 1 434 | 21 | 1,5 | 138 | 10,6 |
| Dauerrotkohl | 1 414 | 1 318 | 1 012 | -402 | -28,4 | -306 | -23,2 |
| Wirsing zusammen | 1 530 | 1 401 | 1 544 | 14 | 0,9 | 143 | 10,2 |
| Frühwirsing | 309 | 286 | 269 | -40 | -12,9 | -17 | -5,9 |
| Herbstwirsing | 519 | 474 | 545 | 26 | 5,1 | 71 | 15,0 |
| Dauerwirsing | 702 | 641 | 729 | 28 | 3,9 | 89 | 13,8 |
| Grünkohl | 1 032 | 911 | 912 | -120 | -11,6 | 1 | 0,1 |
| Rosenkohl | 590 | 573 | 621 | 31 | 5,2 | 48 | 8,3 |
| Blumenkohl zusammen | 5 964 | 5 878 | 5 820 | -143 | -2,4 | -57 | -1,0 |
| Frühblumenkohl | 1 764 | 1 837 | 1 626 | -137 | -7,8 | -210 | -11,5 |
| Mittelfr. u. Spätblumenkohl | 4 200 | 4 041 | 4 194 | -6 | -0,1 | 153 | 3,8 |
| Chinakohl | 1 159 | 1 140 | 1 292 | 133 | 11,4 | 152 | 13,3 |
| Kohlrabi zusammen | 2 272 | 2 465 | 2 347 | 75 | 3,3 | -118 | -4,8 |
| Frühkohlrabi | 1 062 | 1 132 | 1 078 | 16 | 1,5 | -54 | -4,8 |
| Spätkohlrabi | 1 210 | 1 333 | 1 269 | 59 | 4,9 | -64 | -4,8 |
| Kopfsalat zusammen | 3 664 | 3 591 | 3 704 | 39 | 1,1 | 112 | 3,1 |
| Frühjahrskopfsalat | 1 469 | 1 425 | 1 421 | -48 | -3,3 | -4 | -0,3 |
| Sommer- u. Herbstkopfsalat | 2 195 | 2 166 | 2 283 | 88 | 4,0 | 116 | 5,4 |
| Eissalat | 1 820 | 2 884 | 3 924 | 2 103 | 115,5 | 1 040 | 36,1 |
| Spinat zusammen | 3 479 | 3 505 | 3 458 | -22 | -0,6 | -47 | -1,3 |
| Frühjahrsspinat | 1 775 | 1 836 | 1 788 | 13 | 0,7 | -48 | -2,6 |
| Herbstspinat | 1 704 | 1 669 | 1 670 | -34 | -2,0 | 1 | 0,1 |
| Möhren zusammen | 6 847 | 7 838 | 8 050 | 1 203 | 17,6 | 212 | 2,7 |
| Frühe Möhren | 1 764 | 2 064 | 2 178 | 414 | 23,5 | 114 | 5,5 |
| Späte Möhren | 5 084 | 5 775 | 5 873 | 789 | 15,5 | 98 | 1,7 |
| Karotten zusammen | 676 | 540 | 433 | -243 | -35,9 | -107 | -19,8 |
| Frühe Karotten | 289 | 138 | 100 | -189 | -65,4 | -38 | -27,4 |
| Späte Karotten | 386 | 402 | 333 | -53 | -13,8 | -69 | -17,1 |
| Knollensellerie | 1 695 | 1 658 | 1 725 | 30 | 1,8 | 68 | 4,1 |
| Rote Rüben | 891 | 992 | 1 242 | 351 | 39,4 | 250 | 25,2 |
| Radies | 1 716 | 2 481 | 2 163 | 447 | 26,1 | -318 | -12,8 |
| Rettich | 934 | 941 | 855 | -78 | -8,4 | -85 | -9,1 |
| Porree | 2 400 | 2 368 | 2 424 | 24 | 1,0 | 56 | 2,4 |
| Speisezwiebeln | 6 189 | 6 775 | 6 618 | 429 | 6,9 | -157 | -2,3 |
| Spargel zusammen | 12 135 | 14 058 | 14 469 | 2 334 | 19,2 | 411 | 2,9 |
| Spargel, ertragfähig | 9 686 | 11 261 | 11 429 | 1 743 | 18,0 | 168 | 1,5 |
| Spargel, nicht ertragfähig | 2 450 | 2 798 | 3 040 | 591 | 24,1 | 243 | 8,7 |
| Früherbsen | 2 738 | 2 821 | 3 990 | 1 252 | 45,7 | 1 169 | 41,4 |
| Grüne Pflückbohnen zusammen | 4 474 | 4 489 | 4 150 | -324 | -7,2 | -339 | -7,6 |
| Buschbohnen | 4 271 | 4 218 | 3 986 | -285 | -6,7 | -232 | -5,5 |
| Stangenbohnen | 202 | 271 | 163 | -39 | -19,2 | -107 | -39,6 |
| Gurken zusammen | 3 346 | 3 314 | 3 302 | -44 | -1,3 | -12 | -0,4 |
| Einlegegurken | 2 814 | 2 828 | 2 846 | 32 | 1,1 | 17 | 0,6 |
| Schälgurken | 532 | 485 | 456 | -76 | -14,3 | -30 | -6,1 |

1.2 Anbauflächen von Gemüse in Unterglasanlagen

| | | | | | | | |
|------------------------------|-------|-------|-------|-----|-------|-----|-------|
| Insgesamt | 1 323 | 1 357 | 1 263 | -60 | -4,5 | -94 | -6,9 |
| Kohlrabi | 78 | 52 | 44 | -34 | -43,8 | -8 | -15,7 |
| Kopfsalat | 188 | 166 | 153 | -34 | -18,2 | -13 | -7,7 |
| Feldsalat | 216 | 234 | 246 | 30 | 14,0 | 12 | 5,3 |
| Gurken | 233 | 257 | 233 | 0 | 0,2 | -24 | -9,5 |
| Tomaten | 246 | 282 | 257 | 11 | 4,4 | -24 | -8,7 |
| Rettich | 60 | 53 | 54 | -6 | -10,6 | 0 | 0,4 |
| Radies | 59 | 68 | 54 | -5 | -8,6 | -14 | -20,7 |
| Paprika | . | 31 | 30 | . | . | -1 | -4,1 |
| Sonstige Arten ²⁾ | 245 | 215 | 193 | . | . | -21 | -10,0 |

1) Vor 1996 einschl. Dicke Bohnen.

2) 1993/98 einschl. Paprika.

2 Anbauflächen der wichtigeren

in

| Lfd. Nr. | Land | Jahr | Gemüse insgesamt | Weißkohl | | | |
|----------------|--------------------------------|------|------------------|----------|-------|---------|--------|
| | | | | zusammen | Früh- | Herbst- | Dauer- |
| 1 | Deutschland | 1998 | 80 665 | 7 186 | 718 | 2 782 | 3 685 |
| 2 | | 1999 | 83 023 | 7 350 | 788 | 2 920 | 3 642 |
| 3 | Baden - Württemberg | 1998 | 6 851 | 536 | 68 | 372 | 96 |
| 4 | | 1999 | 6 234 | 555 | 55 | 375 | 125 |
| 5 | Bayern | 1998 | 9 182 | 1 051 | 97 | 578 | 375 |
| 6 | | 1999 | 8 985 | 929 | 86 | 547 | 296 |
| 7 | Berlin ¹⁾ | 1998 | 28 | 1 | 0 | 1 | - |
| 8 | | 1999 | 28 | 1 | 0 | 1 | - |
| 9 | Brandenburg | 1998 | 3 711 | 103 | 16 | 54 | 34 |
| 10 | | 1999 | 4 378 | 106 | 16 | 49 | 41 |
| 11 | Bremen ¹⁾ | 1998 | 1 | 0 | 0 | - | - |
| 12 | | 1999 | 1 | 0 | 0 | - | - |
| 13 | Hamburg | 1998 | 389 | 34 | 19 | 8 | 7 |
| 14 | | 1999 | 432 | 16 | 5 | 7 | 5 |
| 15 | Hessen | 1998 | 5 528 | 522 | 61 | 304 | 158 |
| 16 | | 1999 | 5 709 | 569 | 53 | 359 | 158 |
| 17 | Mecklenburg - Vorpommern .. | 1998 | 1 228 | 92 | 4 | 16 | 72 |
| 18 | | 1999 | 1 570 | 60 | 3 | 10 | 47 |
| 19 | Niedersachsen | 1998 | 11 136 | 314 | 51 | 120 | 142 |
| 20 | | 1999 | 12 184 | 371 | 64 | 137 | 170 |
| 21 | Nordrhein - Westfalen | 1998 | 17 817 | 1 371 | 154 | 592 | 626 |
| 22 | | 1999 | 17 229 | 1 329 | 165 | 621 | 543 |
| 23 | Rheinland - Pfalz | 1998 | 9 999 | 138 | 57 | 35 | 46 |
| 24 | | 1999 | 10 216 | 163 | 57 | 50 | 57 |
| 25 | Saarland | 1998 | 116 | 14 | 4 | 6 | 4 |
| 26 | | 1999 | 105 | 9 | 2 | 3 | 4 |
| 27 | Sachsen | 1998 | 4 281 | 79 | 12 | 36 | 32 |
| 28 | | 1999 | 4 209 | 112 | 14 | 70 | 28 |
| 29 | Sachsen - Anhalt | 1998 | 3 452 | 26 | 8 | 16 | 3 |
| 30 | | 1999 | 3 934 | 29 | 8 | 18 | 3 |
| 31 | Schleswig - Holstein | 1998 | 5 494 | 2 593 | 155 | 387 | 2 051 |
| 32 | | 1999 | 6 005 | 2 743 | 220 | 388 | 2 135 |
| 33 | Thüringen | 1998 | 1 451 | 313 | 14 | 258 | 41 |
| 34 | | 1999 | 1 804 | 359 | 39 | 288 | 31 |
| Nachrichtlich: | | | | | | | |
| 35 | Früheres Bundesgebiet | 1998 | 66 541 | 6 572 | 666 | 2 402 | 3 504 |
| 36 | | 1999 | 67 127 | 6 685 | 706 | 2 487 | 3 492 |
| 37 | Neue Länder und Berlin-Ost ... | 1998 | 14 123 | 613 | 52 | 380 | 181 |
| 38 | | 1999 | 15 896 | 665 | 81 | 434 | 150 |

1) Ergebnis von 1996 übernommen.

Gemüsearten auf dem Freiland

ha

| Rotkohl | | | | Wirsing | | | | Lfd. Nr. |
|----------|-------|---------|--------|----------|-------|---------|--------|----------|
| zusammen | Früh- | Herbst- | Dauer- | zusammen | Früh- | Herbst- | Dauer- | |
| 2 857 | 242 | 1 296 | 1 318 | 1 401 | 286 | 474 | 641 | 1 |
| 2 629 | 183 | 1 434 | 1 012 | 1 544 | 269 | 545 | 729 | 2 |
| 266 | 27 | 175 | 63 | 78 | 16 | 29 | 34 | 3 |
| 247 | 24 | 162 | 61 | 92 | 15 | 47 | 30 | 4 |
| 397 | 24 | 189 | 185 | 122 | 26 | 51 | 45 | 5 |
| 394 | 20 | 224 | 150 | 116 | 23 | 60 | 33 | 6 |
| 0 | 0 | 0 | - | 0 | 0 | 0 | - | 7 |
| 0 | 0 | 0 | - | 0 | 0 | 0 | - | 8 |
| 50 | 9 | 33 | 8 | 24 | 5 | 8 | 11 | 9 |
| 38 | 5 | 24 | 9 | 20 | 6 | 11 | 4 | 10 |
| 0 | - | 0 | - | - | - | - | - | 11 |
| 0 | - | 0 | - | - | - | - | - | 12 |
| 8 | 3 | 2 | 3 | 20 | 8 | 9 | 3 | 13 |
| 5 | 2 | 2 | 2 | 11 | 6 | 4 | 1 | 14 |
| 164 | 20 | 92 | 52 | 89 | 14 | 32 | 42 | 15 |
| 182 | 13 | 108 | 61 | 103 | 24 | 39 | 40 | 16 |
| 121 | 2 | 20 | 99 | 2 | 0 | 1 | 1 | 17 |
| 124 | 1 | 48 | 75 | 3 | 1 | 2 | 1 | 18 |
| 97 | 10 | 30 | 57 | 110 | 22 | 48 | 40 | 19 |
| 111 | 14 | 59 | 39 | 118 | 19 | 71 | 28 | 20 |
| 950 | 62 | 477 | 411 | 653 | 122 | 189 | 342 | 21 |
| 703 | 40 | 485 | 177 | 714 | 98 | 181 | 435 | 22 |
| 62 | 23 | 13 | 27 | 98 | 37 | 25 | 36 | 23 |
| 67 | 24 | 14 | 29 | 101 | 32 | 39 | 31 | 24 |
| 7 | 2 | 3 | 2 | 11 | 3 | 4 | 4 | 25 |
| 6 | 2 | 2 | 2 | 9 | 2 | 3 | 4 | 26 |
| 50 | 7 | 14 | 28 | 15 | 2 | 8 | 5 | 27 |
| 86 | 6 | 50 | 30 | 27 | 8 | 17 | 2 | 28 |
| 13 | 2 | 10 | 1 | 11 | 3 | 7 | 1 | 29 |
| 11 | 2 | 7 | 2 | 15 | 4 | 8 | 2 | 30 |
| 596 | 49 | 168 | 378 | 150 | 23 | 52 | 75 | 31 |
| 558 | 27 | 158 | 374 | 199 | 27 | 54 | 119 | 32 |
| 77 | 2 | 71 | 4 | 17 | 5 | 11 | 1 | 33 |
| 96 | 4 | 91 | 1 | 15 | 5 | 10 | 1 | 34 |
| 2 546 | 220 | 1 148 | 1 178 | 1 331 | 270 | 439 | 622 | 35 |
| 2 274 | 165 | 1 214 | 896 | 1 464 | 246 | 498 | 720 | 36 |
| 311 | 22 | 148 | 140 | 70 | 16 | 35 | 19 | 37 |
| 355 | 18 | 220 | 116 | 80 | 23 | 47 | 9 | 38 |

2 Anbauflächen der wichtigeren

in

| Lfd. Nr. | Land | Jahr | Grünkohl | Rosenkohl | Blumenkohl | | |
|----------------|-------------------------------|------|----------|-----------|------------|-------|------------------------|
| | | | | | zusammen | Früh- | mittelfrüher und Spät- |
| 1 | Deutschland | 1998 | 911 | 573 | 5 878 | 1 837 | 4 041 |
| 2 | | 1999 | 912 | 621 | 5 820 | 1 626 | 4 194 |
| 3 | Baden - Württemberg | 1998 | 19 | 85 | 286 | 94 | 191 |
| 4 | | 1999 | 17 | 76 | 275 | 85 | 190 |
| 5 | Bayern | 1998 | 13 | 39 | 429 | 152 | 276 |
| 6 | | 1999 | 10 | 43 | 407 | 126 | 281 |
| 7 | Berlin ¹⁾ | 1998 | 0 | 0 | 0 | 0 | 0 |
| 8 | | 1999 | 0 | 0 | 0 | 0 | 0 |
| 9 | Brandenburg | 1998 | 14 | 76 | 167 | 51 | 116 |
| 10 | | 1999 | 20 | 59 | 160 | 57 | 103 |
| 11 | Bremen ¹⁾ | 1998 | 0 | - | - | - | - |
| 12 | | 1999 | 0 | - | - | - | - |
| 13 | Hamburg | 1998 | 5 | 7 | 38 | 12 | 27 |
| 14 | | 1999 | 5 | 3 | 48 | 14 | 34 |
| 15 | Hessen | 1998 | 17 | 40 | 98 | 30 | 68 |
| 16 | | 1999 | 13 | 42 | 112 | 36 | 75 |
| 17 | Mecklenburg - Vorpommern .. | 1998 | 119 | 70 | 21 | 6 | 15 |
| 18 | | 1999 | 159 | 103 | 18 | 7 | 11 |
| 19 | Niedersachsen | 1998 | 280 | 71 | 520 | 157 | 363 |
| 20 | | 1999 | 219 | 61 | 678 | 131 | 547 |
| 21 | Nordrhein - Westfalen | 1998 | 324 | 94 | 1 568 | 323 | 1 245 |
| 22 | | 1999 | 320 | 134 | 1 369 | 279 | 1 090 |
| 23 | Rheinland - Pfalz | 1998 | 45 | 21 | 1 364 | 611 | 753 |
| 24 | | 1999 | 35 | 17 | 1 316 | 582 | 734 |
| 25 | Saarland | 1998 | 2 | 1 | 5 | 3 | 3 |
| 26 | | 1999 | 3 | 1 | 6 | 3 | 3 |
| 27 | Sachsen | 1998 | 21 | 5 | 485 | 136 | 348 |
| 28 | | 1999 | 2 | 7 | 442 | 93 | 349 |
| 29 | Sachsen - Anhalt | 1998 | 6 | 6 | 131 | 43 | 88 |
| 30 | | 1999 | 72 | 6 | 126 | 24 | 102 |
| 31 | Schleswig - Holstein | 1998 | 46 | 56 | 475 | 142 | 333 |
| 32 | | 1999 | 36 | 63 | 510 | 130 | 380 |
| 33 | Thüringen | 1998 | 1 | 2 | 290 | 75 | 215 |
| 34 | | 1999 | 0 | 4 | 354 | 59 | 294 |
| Nachrichtlich: | | | | | | | |
| 35 | Früheres Bundesgebiet | 1998 | 750 | 414 | 4 783 | 1 525 | 3 258 |
| 36 | | 1999 | 658 | 441 | 4 721 | 1 387 | 3 334 |
| 37 | Neue Länder und Berlin-Ost .. | 1998 | 160 | 159 | 1 095 | 312 | 783 |
| 38 | | 1999 | 254 | 179 | 1 099 | 239 | 860 |

1) Ergebnis von 1996 übernommen.

Gemüsearten auf dem Freiland

ha

| Chinakohl | Kohlrabi | | | Kopfsalat | | | Eissalat | Lfd. Nr. |
|-----------|----------|-------|-------|-----------|------------|---------------------|----------|----------|
| | zusammen | Früh- | Spät- | zusammen | Frühjahrs- | Sommer- und Herbst- | | |
| 1 140 | 2 465 | 1 132 | 1 333 | 3 591 | 1 425 | 2 166 | 2 884 | 1 |
| 1 292 | 2 347 | 1 078 | 1 269 | 3 704 | 1 421 | 2 283 | 3 924 | 2 |
| 97 | 231 | 113 | 119 | 585 | 221 | 365 | 268 | 3 |
| 82 | 199 | 108 | 91 | 601 | 218 | 383 | 175 | 4 |
| 279 | 226 | 110 | 116 | 540 | 228 | 312 | 136 | 5 |
| 309 | 186 | 86 | 100 | 519 | 218 | 301 | 138 | 6 |
| 1 | 1 | 1 | 0 | 1 | 0 | 0 | 0 | 7 |
| 1 | 1 | 1 | 0 | 1 | 0 | 0 | 0 | 8 |
| 10 | 104 | 46 | 58 | 53 | 24 | 29 | 25 | 9 |
| 38 | 82 | 24 | 58 | 43 | 11 | 31 | 26 | 10 |
| - | - | - | - | 0 | 0 | 0 | 0 | 11 |
| - | - | - | - | 0 | 0 | 0 | 0 | 12 |
| 11 | 49 | 23 | 26 | 68 | 15 | 53 | 21 | 13 |
| 5 | 39 | 14 | 25 | 65 | 19 | 46 | 145 | 14 |
| 40 | 62 | 36 | 26 | 234 | 94 | 139 | 23 | 15 |
| 65 | 75 | 37 | 37 | 297 | 104 | 193 | 26 | 16 |
| 0 | 4 | 1 | 2 | 0 | 0 | 0 | 414 | 17 |
| 17 | 9 | 6 | 4 | 1 | 1 | 0 | 694 | 18 |
| 116 | 261 | 110 | 152 | 291 | 84 | 208 | 1 487 | 19 |
| 189 | 284 | 127 | 157 | 268 | 107 | 160 | 2 224 | 20 |
| 310 | 878 | 404 | 474 | 767 | 272 | 495 | 364 | 21 |
| 290 | 924 | 409 | 515 | 755 | 221 | 534 | 376 | 22 |
| 201 | 375 | 180 | 195 | 898 | 436 | 463 | 120 | 23 |
| 201 | 349 | 180 | 169 | 1 016 | 480 | 536 | 90 | 24 |
| 1 | 7 | 3 | 4 | 14 | 5 | 9 | 2 | 25 |
| 0 | 5 | 3 | 2 | 18 | 6 | 12 | 1 | 26 |
| 10 | 121 | 51 | 70 | 96 | 25 | 71 | 2 | 27 |
| 21 | 83 | 36 | 47 | 79 | 18 | 61 | 2 | 28 |
| 2 | 72 | 25 | 47 | 31 | 15 | 16 | 15 | 29 |
| 3 | 43 | 8 | 35 | 31 | 11 | 20 | 15 | 30 |
| 63 | 60 | 23 | 37 | 9 | 4 | 6 | 6 | 31 |
| 71 | 55 | 27 | 29 | 8 | 4 | 4 | 12 | 32 |
| 0 | 12 | 6 | 6 | 2 | 1 | 1 | 0 | 33 |
| 0 | 13 | 12 | 1 | 2 | 1 | 1 | 0 | 34 |
| 1 118 | 2 152 | 1 002 | 1 150 | 3 408 | 1 359 | 2 049 | 2 428 | 35 |
| 1 213 | 2 117 | 992 | 1 125 | 3 547 | 1 378 | 2 169 | 3 188 | 36 |
| 22 | 313 | 130 | 184 | 183 | 66 | 117 | 456 | 37 |
| 79 | 230 | 86 | 144 | 156 | 43 | 113 | 736 | 38 |

2 Anbauflächen der wichtigeren

in

| Lfd. Nr. | Land | Jahr | Spinat | | | Möh | |
|----------------|--------------------------------|------|----------|------------|---------|----------|-------|
| | | | zusammen | Frühjahrs- | Herbst- | zusammen | frühe |
| 1 | Deutschland | 1998 | 3 505 | 1 836 | 1 669 | 7 838 | 2 064 |
| 2 | | 1999 | 3 458 | 1 788 | 1 670 | 8 050 | 2 178 |
| 3 | Baden - Württemberg | 1998 | 191 | 81 | 110 | 429 | 139 |
| 4 | | 1999 | 144 | 56 | 88 | 418 | 132 |
| 5 | Bayern | 1998 | 71 | 32 | 39 | 572 | 126 |
| 6 | | 1999 | 57 | 29 | 28 | 552 | 112 |
| 7 | Berlin ¹⁾ | 1998 | 9 | 4 | 6 | 1 | 0 |
| 8 | | 1999 | 9 | 4 | 6 | 1 | 0 |
| 9 | Brandenburg | 1998 | 107 | 37 | 70 | 593 | 23 |
| 10 | | 1999 | 250 | 146 | 104 | 571 | 76 |
| 11 | Bremen ¹⁾ | 1998 | 0 | 0 | 0 | - | - |
| 12 | | 1999 | 0 | 0 | 0 | - | - |
| 13 | Hamburg | 1998 | 15 | 6 | 9 | 5 | 1 |
| 14 | | 1999 | 8 | 2 | 6 | 4 | 3 |
| 15 | Hessen | 1998 | 186 | 78 | 108 | 207 | 49 |
| 16 | | 1999 | 158 | 67 | 90 | 184 | 51 |
| 17 | Mecklenburg - Vorpommern ... | 1998 | 0 | 0 | 0 | 53 | 1 |
| 18 | | 1999 | 0 | 0 | 0 | 83 | 9 |
| 19 | Niedersachsen | 1998 | 51 | 24 | 27 | 1 467 | 237 |
| 20 | | 1999 | 49 | 39 | 10 | 1 635 | 348 |
| 21 | Nordrhein - Westfalen | 1998 | 1 934 | 1 142 | 792 | 1 659 | 606 |
| 22 | | 1999 | 1 857 | 1 017 | 839 | 1 427 | 433 |
| 23 | Rheinland - Pfalz | 1998 | 418 | 173 | 245 | 1 611 | 809 |
| 24 | | 1999 | 434 | 180 | 254 | 1 779 | 942 |
| 25 | Saarland | 1998 | 2 | 1 | 1 | 13 | 4 |
| 26 | | 1999 | 2 | 1 | 1 | 14 | 5 |
| 27 | Sachsen | 1998 | 422 | 185 | 237 | 60 | 22 |
| 28 | | 1999 | 283 | 134 | 149 | 52 | 2 |
| 29 | Sachsen - Anhalt | 1998 | 75 | 51 | 23 | 559 | 7 |
| 30 | | 1999 | 150 | 83 | 67 | 601 | 5 |
| 31 | Schleswig - Holstein | 1998 | 2 | 1 | 1 | 606 | 38 |
| 32 | | 1999 | 5 | 1 | 4 | 726 | 60 |
| 33 | Thüringen | 1998 | 20 | 20 | 0 | 3 | 1 |
| 34 | | 1999 | 52 | 27 | 25 | 3 | 1 |
| Nachrichtlich: | | | | | | | |
| 35 | Früheres Bundesgebiet | 1998 | 2 881 | 1 542 | 1 338 | 6 570 | 2 010 |
| 36 | | 1999 | 2 723 | 1 397 | 1 326 | 6 740 | 2 086 |
| 37 | Neue Länder und Berlin-Ost ... | 1998 | 624 | 294 | 330 | 1 268 | 54 |
| 38 | | 1999 | 735 | 391 | 344 | 1 311 | 92 |

1) Ergebnis von 1996 übernommen.

Gemüsearten auf dem Freiland

ha

| ren | Karotten | | | Knollen- sellerie | Rote Rüben | Radies | Rettich | Lfd. Nr. |
|-------|----------|----------|-------|----------------------|---------------|--------|---------|-------------|
| | späte | zusammen | frühe | | | | | |
| 5 775 | 540 | 138 | 402 | 1 658 | 992 | 2 481 | 941 | 1 |
| 5 873 | 433 | 100 | 333 | 1 725 | 1 242 | 2 163 | 855 | 2 |
| 289 | - | - | - | 245 | 223 | 74 | 173 | 3 |
| 286 | - | - | - | 164 | 149 | 57 | 145 | 4 |
| 446 | 181 | 41 | 140 | 344 | 274 | 93 | 182 | 5 |
| 440 | 130 | 15 | 116 | 352 | 238 | 69 | 181 | 6 |
| 1 | 0 | 0 | 0 | 0 | 0 | 3 | 0 | 7 |
| 1 | 0 | 0 | 0 | 0 | 0 | 3 | 0 | 8 |
| 570 | 1 | 0 | 1 | 23 | 23 | 33 | 8 | 9 |
| 494 | 2 | 0 | 1 | 26 | 101 | 43 | 7 | 10 |
| - | - | - | - | - | - | 0 | - | 11 |
| - | - | - | - | - | - | 0 | - | 12 |
| 4 | 1 | 0 | 0 | 39 | 0 | 5 | 0 | 13 |
| 1 | 0 | 0 | - | 27 | 0 | 3 | 2 | 14 |
| 158 | 106 | 15 | 90 | 85 | 35 | 21 | 40 | 15 |
| 133 | 122 | 26 | 97 | 113 | 47 | 18 | 34 | 16 |
| 52 | 10 | - | 10 | 18 | 0 | 2 | 0 | 17 |
| 75 | 0 | 0 | - | 10 | 3 | 1 | 0 | 18 |
| 1 230 | 184 | 71 | 112 | 137 | 110 | 10 | 27 | 19 |
| 1 288 | 136 | 49 | 86 | 162 | 169 | 8 | 32 | 20 |
| 1 053 | 42 | 7 | 36 | 451 | 271 | 32 | 72 | 21 |
| 994 | 40 | 8 | 32 | 535 | 432 | 23 | 83 | 22 |
| 802 | 0 | 0 | 0 | 150 | 14 | 1 904 | 432 | 23 |
| 836 | - | - | - | 149 | 23 | 1 755 | 361 | 24 |
| 9 | 2 | 1 | 1 | 8 | 1 | 1 | 0 | 25 |
| 9 | 0 | 0 | 0 | 7 | 1 | 0 | 0 | 26 |
| 37 | 4 | 0 | 4 | 28 | 2 | 65 | 5 | 27 |
| 50 | 1 | 0 | 1 | 20 | 6 | 5 | 6 | 28 |
| 553 | 2 | 0 | 2 | 25 | 6 | 234 | 0 | 29 |
| 597 | - | - | - | 34 | 15 | 172 | 0 | 30 |
| 568 | 7 | 0 | 7 | 103 | 23 | 4 | 1 | 31 |
| 666 | 2 | 0 | 1 | 125 | 41 | 4 | 4 | 32 |
| 2 | 0 | 0 | 0 | 3 | 9 | 1 | 1 | 33 |
| 3 | 0 | - | 0 | 2 | 17 | 1 | 1 | 34 |
| 4 560 | 522 | 137 | 385 | 1 561 | 952 | 2 147 | 927 | 35 |
| 4 654 | 430 | 99 | 331 | 1 634 | 1 100 | 1 942 | 842 | 36 |
| 1 215 | 18 | 1 | 17 | 97 | 40 | 335 | 14 | 37 |
| 1 219 | 3 | 1 | 2 | 92 | 142 | 222 | 13 | 38 |

2 Anbauflächen der wichtigeren

in

| Lfd. Nr. | Land | Jahr | Porree | Speisezwiebeln | Spargel | | |
|----------------|--------------------------------|------|--------|----------------|----------|-----------|-----------------|
| | | | | | zusammen | im Ertrag | nicht im Ertrag |
| 1 | Deutschland | 1998 | 2 368 | 6 775 | 14 058 | 11 261 | 2 798 |
| 2 | | 1999 | 2 424 | 6 618 | 14 469 | 11 429 | 3 040 |
| 3 | Baden - Württemberg | 1998 | 223 | 565 | 1 288 | 1 078 | 210 |
| 4 | | 1999 | 223 | 493 | 1 196 | 955 | 240 |
| 5 | Bayern | 1998 | 220 | 1 015 | 1 275 | 1 021 | 255 |
| 6 | | 1999 | 203 | 1 145 | 1 426 | 1 096 | 329 |
| 7 | Berlin ¹⁾ | 1998 | 0 | 5 | - | - | - |
| 8 | | 1999 | 0 | 5 | - | - | - |
| 9 | Brandenburg | 1998 | 64 | 27 | 1 248 | 1 087 | 161 |
| 10 | | 1999 | 73 | 27 | 1 451 | 1 090 | 361 |
| 11 | Bremen ¹⁾ | 1998 | - | 0 | - | - | - |
| 12 | | 1999 | - | 0 | - | - | - |
| 13 | Hamburg | 1998 | 48 | 4 | 1 | 1 | 1 |
| 14 | | 1999 | 32 | 2 | - | - | - |
| 15 | Hessen | 1998 | 95 | 1 102 | 1 973 | 1 647 | 326 |
| 16 | | 1999 | 128 | 1 020 | 1 993 | 1 633 | 360 |
| 17 | Mecklenburg - Vorpommern ... | 1998 | 20 | 8 | 221 | 180 | 41 |
| 18 | | 1999 | 18 | 9 | 222 | 172 | 50 |
| 19 | Niedersachsen | 1998 | 383 | 1 041 | 3 764 | 2 955 | 809 |
| 20 | | 1999 | 382 | 927 | 3 637 | 2 923 | 715 |
| 21 | Nordrhein - Westfalen | 1998 | 889 | 887 | 2 193 | 1 683 | 510 |
| 22 | | 1999 | 903 | 874 | 2 169 | 1 738 | 431 |
| 23 | Rheinland - Pfalz | 1998 | 253 | 872 | 700 | 582 | 118 |
| 24 | | 1999 | 265 | 842 | 796 | 637 | 159 |
| 25 | Saarland | 1998 | 8 | 2 | 10 | 10 | 0 |
| 26 | | 1999 | 8 | 1 | 9 | 8 | 1 |
| 27 | Sachsen | 1998 | 27 | 399 | 121 | 84 | 36 |
| 28 | | 1999 | 28 | 428 | 170 | 112 | 58 |
| 29 | Sachsen - Anhalt | 1998 | 67 | 630 | 697 | 537 | 160 |
| 30 | | 1999 | 76 | 612 | 788 | 617 | 171 |
| 31 | Schleswig - Holstein | 1998 | 65 | 22 | 377 | 312 | 65 |
| 32 | | 1999 | 70 | 19 | 391 | 309 | 82 |
| 33 | Thüringen | 1998 | 5 | 194 | 190 | 85 | 105 |
| 34 | | 1999 | 15 | 213 | 222 | 139 | 83 |
| Nachrichtlich: | | | | | | | |
| 35 | Früheres Bundesgebiet | 1998 | 2 184 | 5 517 | 11 582 | 9 288 | 2 294 |
| 36 | | 1999 | 2 215 | 5 330 | 11 616 | 9 299 | 2 318 |
| 37 | Neue Länder und Berlin-Ost ... | 1998 | 184 | 1 258 | 2 476 | 1 973 | 504 |
| 38 | | 1999 | 209 | 1 288 | 2 853 | 2 130 | 723 |

1) Ergebnis von 1996 übernommen.

Gemüsearten auf dem Freiland

ha

| Frisch- erbsen | Grüne Pflückbohnen | | | Gurken | | | Lfd. Nr. |
|-------------------|--------------------|--------|----------|----------|----------|--------|-------------|
| | zusammen | Busch- | Stangen- | zusammen | Einlege- | Schäl- | |
| 2 821 | 4 489 | 4 218 | 271 | 3 314 | 2 828 | 485 | 1 |
| 3 990 | 4 150 | 3 986 | 163 | 3 302 | 2 846 | 456 | 2 |
| 68 | 506 | 423 | 83 | 416 | 331 | 86 | 3 |
| 23 | 501 | 449 | 52 | 401 | 357 | 44 | 4 |
| 5 | 231 | 224 | 7 | 1 488 | 1 369 | 119 | 5 |
| 2 | 141 | 124 | 17 | 1 439 | 1 327 | 112 | 6 |
| 0 | 2 | 2 | 0 | 1 | 1 | 0 | 7 |
| 0 | 2 | 2 | 0 | 1 | 1 | 0 | 8 |
| 159 | 318 | 316 | 2 | 481 | 328 | 152 | 9 |
| 501 | 173 | 168 | 5 | 561 | 383 | 178 | 10 |
| - | 0 | 0 | - | 0 | - | 0 | 11 |
| - | 0 | 0 | - | 0 | - | 0 | 12 |
| 1 | 8 | 7 | 2 | 1 | 0 | 0 | 13 |
| 0 | 8 | 7 | 1 | 2 | 1 | 1 | 14 |
| 28 | 206 | 184 | 21 | 155 | 109 | 46 | 15 |
| 26 | 242 | 233 | 8 | 140 | 115 | 25 | 16 |
| 1 | 49 | 49 | 0 | 2 | 1 | 1 | 17 |
| 1 | 33 | 33 | - | 2 | 1 | 2 | 18 |
| 31 | 184 | 180 | 5 | 200 | 182 | 18 | 19 |
| 46 | 353 | 350 | 3 | 122 | 111 | 11 | 20 |
| 438 | 1 297 | 1 172 | 125 | 373 | 372 | 1 | 21 |
| 533 | 1 047 | 1 006 | 41 | 392 | 390 | 2 | 22 |
| 90 | 163 | 140 | 24 | 70 | 24 | 46 | 23 |
| 136 | 237 | 204 | 32 | 84 | 27 | 56 | 24 |
| 0 | 3 | 2 | 1 | 1 | 1 | 0 | 25 |
| 0 | 4 | 2 | 2 | 1 | 1 | 0 | 26 |
| 1 685 | 559 | 559 | 0 | 20 | 18 | 2 | 27 |
| 1 958 | 375 | 375 | 0 | 17 | 14 | 3 | 28 |
| 287 | 546 | 546 | 0 | 12 | 11 | 0 | 29 |
| 582 | 544 | 544 | 0 | 10 | 9 | 1 | 30 |
| 29 | 197 | 196 | 1 | 3 | 1 | 2 | 31 |
| 181 | 178 | 178 | 0 | 3 | 1 | 2 | 32 |
| 0 | 219 | 219 | 0 | 90 | 79 | 11 | 33 |
| 0 | 310 | 310 | 0 | 127 | 106 | 20 | 34 |
| 689 | 2 797 | 2 529 | 268 | 2 709 | 2 390 | 319 | 35 |
| 947 | 2 713 | 2 555 | 158 | 2 585 | 2 332 | 253 | 36 |
| 2 132 | 1 692 | 1 689 | 2 | 605 | 438 | 167 | 37 |
| 3 042 | 1 437 | 1 431 | 5 | 717 | 514 | 203 | 38 |

3 Anbauflächen von weiteren

in

| Lfd. Nr. | Land | Jahr | Insgesamt | da | |
|----------|--------------------------------|------|-----------|--------------|---------------|
| | | | | Dicke Bohnen | Endiviensalat |
| 1 | Deutschland | 1998 | x | x | x |
| 2 | | 1999 | x | x | x |
| 3 | Baden - Württemberg | 1998 | 2 035 | . | . |
| 4 | | 1999 | 1 814 | . | . |
| 5 | Bayern | 1998 | 1 153 | 0 | 60 |
| 6 | | 1999 | 1 118 | 0 | 47 |
| 7 | Berlin | 1998 | . | . | . |
| 8 | | 1999 | . | . | . |
| 9 | Brandenburg | 1998 | 209 | 1 | 1 |
| 10 | | 1999 | 237 | 0 | 1 |
| 11 | Bremen | 1998 | . | . | . |
| 12 | | 1999 | . | . | . |
| 13 | Hamburg | 1998 | 229 | 3 | 3 |
| 14 | | 1999 | 224 | 2 | 2 |
| 15 | Hessen | 1998 | . | . | . |
| 16 | | 1999 | . | . | . |
| 17 | Mecklenburg - Vorpommern ... | 1998 | 412 | 0 | 0 |
| 18 | | 1999 | 566 | 0 | 0 |
| 19 | Niedersachsen | 1998 | . | . | . |
| 20 | | 1999 | . | . | . |
| 21 | Nordrhein - Westfalen | 1998 | 2 451 | 389 | 74 |
| 22 | | 1999 | 2 846 | 547 | 57 |
| 23 | Rheinland - Pfalz | 1998 | 2 741 | - | 88 |
| 24 | | 1999 | 3 124 | . | 110 |
| 25 | Saarland | 1998 | 56 | - | 5 |
| 26 | | 1999 | 52 | - | 5 |
| 27 | Sachsen | 1998 | 153 | . | . |
| 28 | | 1999 | 135 | . | . |
| 29 | Sachsen - Anhalt | 1998 | 62 | - | 5 |
| 30 | | 1999 | 47 | - | 5 |
| 31 | Schleswig - Holstein | 1998 | 158 | 5 | 1 |
| 32 | | 1999 | 159 | 5 | 1 |
| 33 | Thüringen | 1998 | 40 | 0 | 0 |
| 34 | | 1999 | 40 | 0 | 0 |
| | Nachrichtlich: | | | | |
| 35 | Früheres Bundesgebiet | 1998 | x | x | x |
| 36 | | 1999 | x | x | x |
| 37 | Neue Länder und Berlin-Ost ... | 1998 | x | x | x |
| 38 | | 1999 | x | x | x |

Gemüsearten auf dem Freiland

ha

| runter | | | | | | Lfd. Nr. |
|-----------|------------|----------|-----------|---------|---|-------------|
| Feldsalat | Lollosalat | Chicorée | Radicchio | Tomaten | | |
| x | x | x | x | x | x | 1 |
| x | x | x | x | x | x | 2 |
| . | . | . | . | . | . | 3 |
| . | . | . | . | . | . | 4 |
| 46 | 81 | 8 | 15 | 7 | | 5 |
| 55 | 96 | 5 | 23 | 3 | | 6 |
| . | . | . | . | . | . | 7 |
| . | . | . | . | . | . | 8 |
| 7 | - | 84 | 3 | 8 | | 9 |
| 3 | 5 | 84 | 3 | 5 | | 10 |
| . | . | . | . | . | . | 11 |
| . | . | . | . | . | . | 12 |
| 31 | 70 | 0 | 3 | 1 | | 13 |
| 18 | 94 | - | 4 | 1 | | 14 |
| . | . | . | . | . | . | 15 |
| . | . | . | . | . | . | 16 |
| 0 | 1 | 0 | 0 | 1 | | 17 |
| 0 | 1 | 2 | - | 0 | | 18 |
| . | . | . | . | . | . | 19 |
| . | . | . | . | . | . | 20 |
| 102 | 232 | 73 | 21 | 6 | | 21 |
| 106 | 199 | 87 | 28 | 2 | | 22 |
| 520 | 189 | 15 | 49 | 13 | | 23 |
| 684 | 233 | 42 | 86 | 13 | | 24 |
| 7 | 16 | 0 | 1 | 0 | | 25 |
| 8 | 10 | 0 | 1 | 0 | | 26 |
| 2 | 4 | 61 | . | 1 | | 27 |
| 2 | 4 | 65 | . | 2 | | 28 |
| 0 | 7 | - | - | 3 | | 29 |
| 0 | 6 | 0 | 0 | 2 | | 30 |
| 1 | 1 | 8 | 2 | 0 | | 31 |
| 1 | 1 | 8 | 2 | 0 | | 32 |
| 0 | 1 | 14 | 0 | 1 | | 33 |
| 0 | 1 | 0 | 0 | 1 | | 34 |
| x | x | x | x | x | | 35 |
| x | x | x | x | x | | 36 |
| x | x | x | x | x | | 37 |
| x | x | x | x | x | | 38 |

**3 Anbauflächen von weiteren
in**

| Lfd. Nr. | Land | Jahr | da | | |
|-------------|--------------------------------|------|-------------|----------|------------|
| | | | Meerrettich | Zucchini | Zuckermais |
| 1 | Deutschland | 1998 | x | x | x |
| 2 | | 1999 | x | x | x |
| 3 | Baden - Württemberg | 1998 | . | . | . |
| 4 | | 1999 | . | . | . |
| 5 | Bayern | 1998 | 61 | 42 | 64 |
| 6 | | 1999 | 106 | 67 | 60 |
| 7 | Berlin | 1998 | . | . | . |
| 8 | | 1999 | . | . | . |
| 9 | Brandenburg | 1998 | 5 | 14 | 3 |
| 10 | | 1999 | 7 | 18 | 5 |
| 11 | Bremen | 1998 | - | . | . |
| 12 | | 1999 | - | . | . |
| 13 | Hamburg | 1998 | 2 | 11 | 1 |
| 14 | | 1999 | 1 | 5 | 3 |
| 15 | Hessen | 1998 | . | . | . |
| 16 | | 1999 | . | . | . |
| 17 | Mecklenburg - Vorpommern ... | 1998 | | 0 | 0 |
| 18 | | 1999 | | 0 | 0 |
| 19 | Niedersachsen | 1998 | . | . | . |
| 20 | | 1999 | . | . | . |
| 21 | Nordrhein - Westfalen | 1998 | 1 | 88 | 81 |
| 22 | | 1999 | 2 | 119 | 67 |
| 23 | Rheinland - Pfalz | 1998 | - | 151 | 154 |
| 24 | | 1999 | . | 170 | 158 |
| 25 | Saarland | 1998 | - | 1 | 0 |
| 26 | | 1999 | - | 1 | 0 |
| 27 | Sachsen | 1998 | . | . | . |
| 28 | | 1999 | . | . | . |
| 29 | Sachsen - Anhalt | 1998 | - | 1 | 0 |
| 30 | | 1999 | - | 0 | 0 |
| 31 | Schleswig - Holstein | 1998 | 0 | 17 | 11 |
| 32 | | 1999 | 0 | 17 | 11 |
| 33 | Thüringen | 1998 | - | 0 | 0 |
| 34 | | 1999 | 0 | 0 | 0 |
| | Nachrichtlich: | | | | |
| 35 | Früheres Bundesgebiet | 1998 | x | x | x |
| 36 | | 1999 | x | x | x |
| 37 | Neue Länder und Berlin-Ost ... | 1998 | x | x | x |
| 38 | | 1999 | x | x | x |

Gemüsearten auf dem Freiland

ha

| runter | | | | | | Lfd. Nr. |
|-----------|------------|--------------|----------|---------------|---|----------|
| Rhabarber | Petersilie | Schnittlauch | Broccoli | Gemüsefenchel | | |
| x | x | x | x | x | x | 1 |
| x | x | x | x | x | x | 2 |
| . | . | . | . | . | . | 3 |
| . | . | . | . | . | . | 4 |
| 31 | 264 | 91 | 61 | 26 | | 5 |
| 20 | 277 | 75 | 49 | 19 | | 6 |
| . | . | . | . | . | . | 7 |
| . | . | . | . | . | . | 8 |
| 10 | 11 | 4 | 3 | 3 | | 9 |
| 17 | 8 | 3 | 16 | 4 | | 10 |
| . | . | . | . | . | . | 11 |
| . | . | . | . | . | . | 12 |
| 19 | 27 | 5 | 6 | 2 | | 13 |
| 14 | 7 | 6 | 21 | 3 | | 14 |
| . | . | . | . | . | . | 15 |
| . | . | . | . | . | . | 16 |
| 3 | 7 | 0 | 358 | 0 | | 17 |
| 2 | 6 | 0 | 506 | 0 | | 18 |
| . | . | . | . | . | . | 19 |
| . | . | . | . | . | . | 20 |
| 148 | 203 | 147 | 428 | 22 | | 21 |
| 149 | 233 | 145 | 539 | 32 | | 22 |
| 156 | 141 | - | 400 | 59 | | 23 |
| 187 | 156 | . | 398 | 66 | | 24 |
| 3 | 4 | 5 | 3 | 0 | | 25 |
| 2 | 5 | 4 | 3 | 0 | | 26 |
| 24 | 11 | 12 | . | . | | 27 |
| 12 | 11 | 12 | . | . | | 28 |
| 8 | 4 | 2 | 1 | . | | 29 |
| 4 | 3 | 2 | 2 | 0 | | 30 |
| 6 | 6 | 0 | 44 | 1 | | 31 |
| 6 | 6 | 0 | 44 | 1 | | 32 |
| 3 | 12 | 3 | 2 | 0 | | 33 |
| 6 | 5 | 2 | 13 | 0 | | 34 |
| x | x | x | x | x | | 35 |
| x | x | x | x | x | | 36 |
| x | x | x | x | x | | 37 |
| x | x | x | x | x | | 38 |

4 Anbauflächen von Gemüse

in

| Lfd. Nr. | Land | Jahr | Insgesamt | Kohlrabi | Kopfsalat | Feldsalat |
|----------------|-------------------------------|------|------------|----------|-----------|-----------|
| 1 | Deutschland | 1998 | 13 572 504 | 518 969 | 1 660 444 | 2 335 333 |
| 2 | | 1999 | 12 634 018 | 437 716 | 1 533 175 | 2 458 168 |
| 3 | Baden - Württemberg | 1998 | 4 193 274 | 92 471 | 477 637 | 1 116 743 |
| 4 | | 1999 | 4 197 282 | 91 661 | 500 552 | 1 234 439 |
| 5 | Bayern | 1998 | 2 474 206 | 116 481 | 328 699 | 439 278 |
| 6 | | 1999 | 2 229 651 | 89 244 | 287 464 | 417 497 |
| 7 | Berlin ¹⁾ | 1998 | 16 665 | 2 440 | 870 | 200 |
| 8 | | 1999 | 16 665 | 2 440 | 870 | 200 |
| 9 | Brandenburg | 1998 | 285 336 | 32 756 | 19 306 | 4 486 |
| 10 | | 1999 | 297 929 | 32 829 | 19 627 | 9 990 |
| 11 | Bremen ¹⁾ | 1998 | 9 070 | 200 | 700 | 1 900 |
| 12 | | 1999 | 9 070 | 200 | 700 | 1 900 |
| 13 | Hamburg | 1998 | 705 033 | 6 772 | 64 096 | 64 386 |
| 14 | | 1999 | 587 057 | 6 145 | 42 497 | 78 438 |
| 15 | Hessen | 1998 | 420 005 | 12 455 | 10 465 | 46 870 |
| 16 | | 1999 | 467 632 | 11 810 | 18 790 | 98 552 |
| 17 | Mecklenburg - Vorpommern .. | 1998 | 132 756 | 700 | 285 | 250 |
| 18 | | 1999 | 143 218 | 1 106 | 912 | 100 |
| 19 | Niedersachsen | 1998 | 1 004 492 | 36 168 | 30 811 | 127 744 |
| 20 | | 1999 | 732 907 | 22 328 | 26 563 | 84 224 |
| 21 | Nordrhein - Westfalen | 1998 | 2 786 896 | 160 776 | 551 751 | 443 980 |
| 22 | | 1999 | 2 437 703 | 121 093 | 475 999 | 421 830 |
| 23 | Rheinland - Pfalz | 1998 | 447 466 | 13 381 | 94 517 | 26 315 |
| 24 | | 1999 | 390 632 | 11 740 | 87 349 | 38 976 |
| 25 | Saarland | 1998 | 17 015 | 2 200 | 860 | 7 315 |
| 26 | | 1999 | 16 025 | 1 395 | 1 425 | 6 670 |
| 27 | Sachsen | 1998 | 555 354 | 24 528 | 41 074 | 31 089 |
| 28 | | 1999 | 537 997 | 22 947 | 36 053 | 34 047 |
| 29 | Sachsen - Anhalt | 1998 | 75 542 | 1 760 | 3 334 | 490 |
| 30 | | 1999 | 81 820 | 2 767 | 6 960 | 930 |
| 31 | Schleswig - Holstein | 1998 | 152 561 | 10 871 | 18 794 | 21 536 |
| 32 | | 1999 | 156 345 | 12 163 | 18 672 | 25 702 |
| 33 | Thüringen | 1998 | 296 833 | 5 010 | 17 245 | 2 751 |
| 34 | | 1999 | 332 085 | 7 848 | 8 742 | 4 673 |
| Nachrichtlich: | | | | | | |
| 35 | Früheres Bundesgebiet | 1998 | 12 222 278 | 452 475 | 1 579 130 | 2 296 267 |
| 36 | | 1999 | 11 236 564 | 368 479 | 1 460 811 | 2 408 428 |
| 37 | Neue Länder und Berlin-Ost .. | 1998 | 1 350 226 | 66 494 | 81 314 | 39 066 |
| 38 | | 1999 | 1 397 454 | 69 237 | 72 364 | 49 740 |

1) Ergebnis von 1996 übernommen.

in Unterglasanlagen

m²

| Gurken | Tomaten | Rettich | Radies | Paprika | Sonstige Arten | Lfd. Nr. |
|-----------|-----------|---------|---------|---------|----------------|----------|
| 2 574 769 | 2 815 625 | 534 717 | 675 951 | 308 726 | 2 147 969 | 1 |
| 2 331 371 | 2 571 331 | 536 936 | 535 952 | 296 075 | 1 933 294 | 2 |
| 839 792 | 583 800 | 223 935 | 170 363 | 74 161 | 614 372 | 3 |
| 633 449 | 529 386 | 248 708 | 196 176 | 98 478 | 664 433 | 4 |
| 405 924 | 463 701 | 267 247 | 137 203 | 87 889 | 227 784 | 5 |
| 422 695 | 421 322 | 252 020 | 117 706 | 70 189 | 151 514 | 6 |
| 770 | 5 630 | - | - | 2 055 | 4 700 | 7 |
| 770 | 5 630 | - | - | 2 055 | 4 700 | 8 |
| 49 317 | 126 589 | 300 | 7 041 | 17 963 | 27 578 | 9 |
| 45 223 | 136 657 | 300 | 5 263 | 14 945 | 33 095 | 10 |
| 400 | 1 520 | 150 | 400 | | 3 800 | 11 |
| 400 | 1 520 | 150 | 400 | | 3 800 | 12 |
| 118 436 | 216 189 | 3 646 | 15 028 | 8 072 | 208 408 | 13 |
| 112 828 | 229 147 | 6 571 | 9 639 | 3 314 | 98 478 | 14 |
| 31 307 | 136 471 | 2 920 | 7 980 | 8 250 | 163 287 | 15 |
| 20 550 | 108 557 | 1 350 | 14 340 | 8 225 | 185 458 | 16 |
| 11 639 | 114 709 | - | 750 | 1 060 | 3 363 | 17 |
| 13 735 | 118 737 | - | 839 | 1 650 | 6 139 | 18 |
| 394 747 | 239 765 | 525 | 92 701 | 17 978 | 64 054 | 19 |
| 352 207 | 133 021 | 262 | 27 719 | 28 361 | 58 221 | 20 |
| 374 483 | 428 773 | 10 496 | 188 826 | 43 391 | 584 419 | 21 |
| 411 069 | 404 226 | 6 950 | 109 382 | 36 139 | 451 015 | 22 |
| 30 066 | 84 767 | 17 118 | 23 382 | 13 422 | 144 497 | 23 |
| 20 874 | 63 451 | 12 369 | 29 103 | 4 043 | 122 728 | 24 |
| 1 015 | 2 940 | - | 200 | 955 | 1 530 | 25 |
| 1 070 | 3 095 | - | 250 | 1 150 | 970 | 26 |
| 219 533 | 148 455 | 8 188 | 20 415 | 14 885 | 47 187 | 27 |
| 195 424 | 173 134 | 7 574 | 10 908 | 14 323 | 43 587 | 28 |
| 6 439 | 27 837 | - | 882 | 5 192 | 29 608 | 29 |
| 7 397 | 29 042 | - | 3 040 | 5 610 | 26 074 | 30 |
| 23 429 | 55 437 | 49 | 5 059 | 7 185 | 10 201 | 31 |
| 22 256 | 50 490 | 567 | 7 648 | 2 831 | 16 016 | 32 |
| 67 472 | 179 042 | 143 | 5 721 | 6 268 | 13 181 | 33 |
| 71 424 | 163 916 | 115 | 3 539 | 4 762 | 67 066 | 34 |
| 2 220 069 | 2 218 193 | 526 086 | 641 142 | 261 863 | 2 027 052 | 35 |
| 1 997 868 | 1 949 045 | 528 947 | 512 363 | 253 290 | 1 757 333 | 36 |
| 354 700 | 597 432 | 8 631 | 34 809 | 46 863 | 120 917 | 37 |
| 333 503 | 622 286 | 7 989 | 23 589 | 42 785 | 175 961 | 38 |

5 Anbauflächen von Erdbeeren

ha

| Land | Jahr | Insgesamt | Vorjährige und ältere | Neu- pflanzungen |
|--------------------------------|------|-----------|-----------------------------|---------------------|
| Deutschland | 1998 | 12 843 | 8 408 | 4 436 |
| | 1999 | 13 663 | 9 265 | 4 398 |
| Baden - Württemberg | 1998 | 2 937 | 1 793 | 1 145 |
| | 1999 | 2 963 | 1 872 | 1 091 |
| Bayern | 1998 | 1 587 | 1 095 | 492 |
| | 1999 | 1 893 | 1 319 | 574 |
| Berlin ¹⁾ | 1998 | 2 | 2 | 0 |
| | 1999 | 2 | 2 | 0 |
| Brandenburg | 1998 | 357 | 215 | 142 |
| | 1999 | 341 | 243 | 99 |
| Bremen ¹⁾ | 1998 | - | - | - |
| | 1999 | - | - | - |
| Hamburg | 1998 | 11 | 9 | 2 |
| | 1999 | 6 | 5 | 1 |
| Hessen | 1998 | 717 | 489 | 227 |
| | 1999 | 717 | 488 | 229 |
| Mecklenburg - Vorpommern .. | 1998 | 339 | 229 | 110 |
| | 1999 | 373 | 254 | 119 |
| Niedersachsen | 1998 | 1 812 | 1 098 | 713 |
| | 1999 | 1 773 | 1 166 | 606 |
| Nordrhein - Westfalen | 1998 | 2 588 | 1 687 | 901 |
| | 1999 | 2 822 | 1 876 | 946 |
| Rheinland - Pfalz | 1998 | 485 | 313 | 172 |
| | 1999 | 439 | 302 | 137 |
| Saarland | 1998 | 5 | 2 | 2 |
| | 1999 | 1 | 0 | 0 |
| Sachsen | 1998 | 723 | 590 | 133 |
| | 1999 | 978 | 786 | 191 |
| Sachsen - Anhalt | 1998 | 207 | 147 | 60 |
| | 1999 | 217 | 159 | 58 |
| Schleswig - Holstein | 1998 | 938 | 633 | 305 |
| | 1999 | 992 | 684 | 308 |
| Thüringen | 1998 | 136 | 105 | 31 |
| | 1999 | 147 | 109 | 38 |
| Nachrichtlich: | | | | |
| Früheres Bundesgebiet | 1998 | 11 081 | 7 121 | 3 960 |
| | 1999 | 11 607 | 7 715 | 3 893 |
| Neue Länder und Berlin-Ost ... | 1998 | 1 762 | 1 286 | 475 |
| | 1999 | 2 056 | 1 551 | 505 |

1) Ergebnis wurde von 1996 übernommen.

Fachserie 3: Land- und Forstwirtschaft, Fischerei

Reihe 1: Ausgewählte Zahlen für die Agrarwirtschaft

Die *jährlich* erscheinende Querschnittsveröffentlichung enthält zusammenfassende Ergebnisse aus den verschiedenen Gebieten der Landwirtschaftsstatistik. U. a. werden Strukturdaten über Betriebe der Land- und Forstwirtschaft, über Arbeitskräfte, Bodennutzung, Erträge, Viehhaltung und tierische Erzeugung veröffentlicht. Angaben aus anderen Bereichen, z. B. über Düngemittel, Preise und Löhne in der Landwirtschaft sowie den Nahrungsmittelverbrauch, runden das Bild ab.

Reihe 2: Betriebs-, Arbeits- und Einkommensverhältnisse

2.1: Betriebe

2.1.1: Betriebsgrößenstruktur

In *jährlicher* Erscheinungsfolge enthält dieser Bericht Daten über die Größenstruktur von landwirtschaftlichen Betrieben und Forstbetrieben und ihre Veränderungen.

In *zweijährlicher* Periodizität werden Ergebnisse aus der Agrarberichterstattung in folgenden Heften veröffentlicht:

2.1.2: Bodennutzung der Betriebe

2.1.3: Viehhaltung der Betriebe

2.1.4: Betriebssysteme und Standardbetriebseinkommen

2.1.5: Sozialökonomische Verhältnisse

2.1.6: Eigentums- und Pachtverhältnisse

Bis einschließlich 1995 „Besitzverhältnisse in den landwirtschaftlichen Betrieben“ ab 1997 unter Einbeziehung der ehemaligen Reihe 2.1.8 „Pachtflächen und Pachtentgelte“.

2.1.7: Außerbetriebliche Einkommen und Arbeitsverhältnisse für ausgewählte Betriebsgruppen

2.1.8: Arbeitskräfte

Diese Veröffentlichung enthält bis einschl. 1993 die Ergebnisse der jährlichen Arbeitskräfteerhebung in der Landwirtschaft mit Angaben über Betriebsinhaber, Familienangehörige sowie familienfremde Arbeitskräfte nach Art und Umfang ihrer Beschäftigung. Beginnend 1993 wird die Erhebung nur noch in jedem 2. Jahr durchgeführt. In den Ländern Brandenburg, Mecklenburg-Vorpommern, Sachsen, Sachsen-Anhalt und Thüringen wurden die Arbeitskräftedaten aufgrund einer Sonderregelung auch 1994 erhoben. Bis einschl. 1995 wurden Angaben über Arbeitskräfte in Reihe 2.2 veröffentlicht.

2.1.9: Ausstattung mit und Einsatz von landwirtschaftlichen Maschinen

Bis einschließlich 1993 erschienen dreijährlich Nachweisungen über technische Betriebsmittel in Auswertung der Anträge auf Gasölverbilligung in Reihe 2.3. Für 1995 wurden Angaben über die Ausstattung mit und den Einsatz von landwirtschaftlichen Maschinen im Rahmen der Agrarberichterstattung erhoben und veröffentlicht. Diese Reihe entfällt künftig.

2.4: Kaufwerte für landwirtschaftliche Grundstücke

Diese Statistik wertet *jährlich* die Meldungen der Finanzämter über die Veräußerungsfälle für Flächen landwirtschaftlicher Nutzung aus.

2.S: Sonderbeiträge (unregelmäßige Folge)

Bisher erschienen:

2.S.1: Methodische Grundlagen der Agrarberichterstattung

Methodische Grundlagen der Agrarberichterstattung/Landwirtschaftszählung (Haupterhebung 1991 bis 1997)

Reihe 3: Landwirtschaftliche Bodennutzung und pflanzliche Erzeugung

In der Jahreszusammenstellung werden die Anbaustatistiken mit den Erntefeststellungen über landwirtschaftliche Feldfrüchte und Grünland, Gemüse, Obst und Weinmost ausgewiesen. Außerdem finden sich Angaben über Baumschulgehölze, Weinbestände und -erzeugung.

3.1: Landwirtschaftliche Bodennutzung

3.1.1: Gliederung der Gesamtflächen (erscheint ab 1989 als Reihe 5.1)

3.1.2: Bodennutzung der Betriebe (Landwirtschaftlich genutzte Flächen)

In einem *jährlichen* Bericht (mit Vorbericht) wird die landwirtschaftlich genutzte Fläche nach Kultur- und Fruchtarten aufgliedert.

3.1.3: Gemüseanbauflächen

Diese Reihe berichtet *jährlich* über die Anbauflächen von Gemüse und Erdbeeren.

3.1.4: Baumobstflächen

Aus den *fünfjährigen* Obstanbauerhebungen werden Strukturangaben über Betriebe, Anbauflächen und Sorten nachgewiesen.

3.1.5: Rebflächen

Dieser *jährliche* Bericht enthält eine sachlich und regional gegliederte Bestandsaufnahme der mit Keltertrauben bestockten Rebflächen mit marktorientierter Produktion.

3.1.6: Anbau von Zierpflanzen

Diese Veröffentlichung berichtet in *vierjährlicher* Periodizität über den Anbau von Blumen und Zierpflanzen für den Verkauf.

3.1.7: Baumschulen, Baumschulflächen und Pflanzenbestände

Die *4-jährliche* Veröffentlichung enthält Angaben über die Baumschulfläche und die Bestände an Forstpflanzen sowie Obst- und Ziergehölzen.

3.1.8: Anbau von landwirtschaftlichen Zwischenfrüchten

In diesem *zweijährlich* erscheinenden Bericht werden die Anbauflächen landwirtschaftlicher Zwischenfrüchte nach Pflanzenarten sowie dem Nutzungszweck nachgewiesen.

3.2: Pflanzliche Erzeugung

3.2.1: Wachstum und Ernte

– Feldfrüchte, Gemüse, Obst, Trauben –

In unregelmäßiger Folge erscheinen jährlich 14 Berichte mit Angaben über den Wachstumsstand, die Erntevorschätzungen und die endgültigen Erntefeststellungen.

Fortsetzung siehe folgende Seite

3.2.2: Weinerzeugung

Jährlich ein Bericht über die erzeugte Wein- und Mostmenge in der Unterteilung nach Ländern, Regierungsbezirken und Anbaugebieten sowie nach Qualitätsstufen.

3.2.3: Weinbestände

Jährlich ein Bericht über die Bestände an Wein- und Traubenmost nach Herkunft und Betriebsart in der Unterteilung nach Ländern und Regierungsbezirken.

Reihe 4: Viehbestand und tierische Erzeugung

Das Jahreshaft enthält Ergebnisse der Viehbestandsstatistiken, der Statistiken über Milcherzeugung und -verwendung, Schlachtungen und Fleischerzeugung, Erzeugung von Geflügel und Eiern sowie Fleisch- und Geflügelfleischuntersuchung.

4.1: Viehbestand

Jährlich zwei Berichte informieren über die Viehbestände der Betriebe.

- als Ergebnisse der allgemeinen (totalen) Viehzählung (Rinder, Schweine, Schafe, Pferde, Geflügel) vom Mai jeweils der »ungeraden« Jahre bzw. der repräsentativen Viehzählungen (Rinder, Schweine, Schafe) vom Mai jeweils der »geraden« Jahre
- als Ergebnisse der repräsentativen Viehzählungen (Rinder, Schweine) vom November jeden Jahres.

4.2: Tierische Erzeugung

Zu dieser Reihe erscheinen folgende Veröffentlichungen

4.2.1: Schlachtungen und Fleischerzeugung (*vierteljährlich*)

4.2.2: Milcherzeugung und -verwendung (*jährlich*)

4.2.3: Erzeugung von Geflügel (*halbjährlich*)

4.3: Fleischuntersuchung (*jährlich*)

4.4: (unbesetzt)

4.5: Hochsee- und Küstenfischerei

Die Vierteljahres- und Jahresberichte bringen u. a. Anlandeergebnisse in der Gliederung nach Fischarten, Fanggebieten und Anlandeplätzen.

Reihe 5: Allgemeine Flächennutzung

5.1: Bodenfläche nach Art der tatsächlichen Nutzung (bis 1985 als Reihe 3.1.1 erschienen)

Dieser Bericht informiert in *vierjährlichem* Abstand bis zur Kreisebene über die tatsächliche Nutzung der Bodenfläche. Datengrundlage sind die Liegenschaftskataster.

5.2: Bodenfläche nach Art der geplanten Nutzung

In diesem Heft wird ab 1989 *vierjährlich* bis zur Kreisebene die geplante Nutzung der Bodenfläche, wie sie in der gemeindlichen Bauleitplanung zum Ausdruck kommt, dargestellt. Als Erhebungsgrundlage dienen die Flächennutzungspläne der Gemeinden.

Einzelveröffentlichungen

In ca. *zehnjährlichem* Turnus werden die Ergebnisse der Landwirtschaftszählungen und ihrer Nacherhebungen in Einzelheften herausgegeben.

Landwirtschaftszählung 1979

Heft 1: Arbeitsverhältnisse in den land- und forstwirtschaftlichen Betrieben

Heft 2: Betriebe nach dem Schwerpunkt ihrer Viehhaltung

Heft 3: Besitzverhältnisse, Zimmervermietung, Wohnhausausstattung

Heft 4: Landwirtschaftliche und nichtlandwirtschaftliche Ausbildung, Haushaltstruktur, soziale Sicherung

Heft 5: Methodische Grundlagen

Heft 6: Strukturdaten für Landwirtschaftliche Wirtschaftsgebiete

Gartenbauerhebung 1994, Teil 1

Weinbauerhebung 1989/90

Binnenfischereierhebung 1994


Klassifikationen

Systematisches Güterverzeichnis für Produktionsstatistiken, Ausgabe 1989.




Statistisches Bundesamt
Gustav-Stresemann-Ring 11
65 189 Wiesbaden

Veröffentlichungen und Prospekte sind durch den Verlag METZLER-POESCHEL, Verlagsauslieferung SFG-Servicecenter Fachverlag GmbH, Postfach 43 43, 72774 Reutlingen, erhältlich



Soeben erschienen



Statistisches Bundesamt

Informationen aus 1. Hand: Statistisches Jahrbuch 1999

Das umfassendste statistische Nachschlagewerk Deutschlands.

○ **Statistisches Jahrbuch 1999
für die Bundesrepublik Deutschland**

763 Seiten mit 37 vierfarbigen Schaubildern.
Format 21,5 x 25,5 cm. DM 128,- / EUR 65,45
ISBN 3-8246-0600-3

○ **Statistisches Jahrbuch 1999
für das Ausland**

396 Seiten mit 21 vierfarbigen Schaubildern.
Format 21,5 x 25,5 cm. DM 57,- / EUR 29,14
ISBN 3-8246-0601-1

Beide Bände zusammen in einem Schuber
zum Vorzugspreis von DM 158,- / EUR 80,78
1159 Seiten mit 58 vierfarbigen Schaubildern.
Format 21,5 x 25,5 cm.
ISBN 3-8246-0602-X

Beide Bände komplett auf

○ **CD-ROM**

DM 98,- / EUR 50,11
ISBN 3-8246-0603-8

Erhältlich im Buchhandel oder direkt beim Verlag Metzler-Poeschel,
Auslieferung SFG-Servicecenter Fachverlage GmbH, Postfach 43 43,
72774 Reutlingen, Telefon (0 70 71) 93 53 50, Telefax (0 70 71) 93 53 35,
Internet: <http://www.s-f-g.com>, E-Mail: staba@s-f-g.com

**METZLER
POESCHEL**