


Statistisches Bundesamt

Land- und Forstwirtschaft, Fischerei



Fachserie **3**

Reihe 3

Landwirtschaftliche Bodennutzung und pflanzliche Erzeugung

1999

08-14652

Statistisches Bundesamt
Bibliothek - Dokumentation - Archiv

**METZLER
POESCHEL**

Herausgeber: Statistisches Bundesamt, Wiesbaden



Fachliche Informationen zu dieser Veröffentlichung können Sie direkt beim Statistischen Bundesamt, Dienstort Berlin, erfragen:

Gruppe Land- und Forstwirtschaft, Fischerei (IX A), Telefon: 030 / 23 24 65 18 oder Fax: 030 / 23 24 64 00 oder Postfach 276, 10124 Berlin

Verlag: Metzler-Poeschel, Stuttgart

Verlagsauslieferung: SFG – Servicecenter Fachverlage GmbH
Postfach 43 43
72774 Reutlingen
Telefon: 0 70 71 / 93 53 50
Telefax: 0 70 71 / 93 53 35
Internet: <http://www.s-f-g.com>
E-Mail: staba@s-f-g.com

Erscheinungsfolge: jährlich

Erschienen im November 2000

Einzelpreis: DM 30,60 / EUR 15,65

Bestellnummer: 2030300-99700

Recyclingpapier aus 100 % Altpapier.



Informationen über das Statistische Bundesamt und sein Datenangebot erhalten Sie:

- im Internet: <http://www.statistik-bund.de>

oder bei unserem Informationsservice

65180 Wiesbaden

- Telefon: 06 11 / 75 24 05
- Telefax: 06 11 / 75 33 30
- E-Mail: info@statistik-bund.de

© Statistisches Bundesamt, Wiesbaden 2000

Für nichtgewerbliche Zwecke sind Vervielfältigung und unentgeltliche Verbreitung, auch auszugsweise, mit Quellenangabe gestattet. Die Verbreitung, auch auszugsweise, über elektronische Systeme/Datenträger bedarf der vorherigen Zustimmung. Alle übrigen Rechte bleiben vorbehalten.

Inhalt

| | Seite |
|---|-------|
| Textteil | |
| Vorbemerkung..... | 5 |
| Rechtsgrundlagen..... | 5 |
| Durchführung der Einzelerhebungen..... | 6 |
| Hinweise zu den Tabellen..... | 8 |
| | |
| Tabellenteil | |
| 1 Grafische Darstellung..... | 11 |
| 2 Zusammenfassende Übersichten..... | 12 |
| 3 Bodennutzung und Ernte (nach Regierungsbezirken)..... | 21 |
| 4 Die wichtigsten landwirtschaftlichen Kulturarten und Erträge (nach Kreisen)..... | 54 |
| 5 Grund- und Verhältniszahlen der landwirtschaftlich genutzten Fläche (nach Ländern)..... | 110 |
| 6 Bodenfläche nach Nutzungsarten (nach Regierungsbezirken)..... | 112 |
| 7 Vorräte an Getreide am 30. Juni 2000 (nach Ländern)..... | 114 |
| 8 Baumobstflächen (nach Regierungsbezirken)..... | 116 |
| 9 Obsternte (nach Regierungsbezirken)..... | 118 |
| 10 Anbau und Ernte von wichtigeren Gemüsearten auf dem Freiland (nach Ländern)..... | 130 |
| 11 Anbau und Ernte von Gemüse in Unterglasanlagen | |
| 11.1 Anbauflächen (nach Ländern)..... | 144 |
| 11.2 Erntemengen..... | 145 |
| 12 Anbau und Erzeugung von Zierpflanzen 1996 (nach Regierungsbezirken) | |
| 12.1 Anbauflächen..... | 146 |
| 12.2 Erzeugung - ausgewählte Kulturen - | 150 |
| 13 Pflanzenbestände in Baumschulen 1996 (nach Regierungsbezirken) | |
| 13.1 Betriebe und Baumschulflächen..... | 168 |
| 13.2 Obstgehölze (Veredlungen mit Krone)..... | 169 |
| 13.3 Ziergehölze..... | 170 |
| 13.4 Forstpflanzen..... | 171 |
| 14 Weinmosternte (nach Anbaugebieten und Bereichen) | |
| 14.1 Insgesamt..... | 172 |
| 14.2 Weißmost..... | 173 |
| 14.3 Rotmost..... | 174 |

| | | |
|-----------|---|-----|
| 15 | Weinmosternte nach Rebsorten (nach Anbaugebieten und Bereichen) | |
| 15.1 | Müller-Thurgau..... | 175 |
| 15.2 | Riesling, Weißer..... | 176 |
| 15.3 | Silvaner, Grüner..... | 177 |
| 15.4 | Spätburgunder, Blauer..... | 178 |
| 15.5 | Portugieser, Blauer..... | 179 |
| 15.6 | Regional bedeutende Rebsorten..... | 180 |
| 16 | Bestand an Wein nach Herkunft, Qualität und Betriebsart (nach Ländern) | |
| 16.1 | Bestand an Wein deutscher Herkunft..... | 183 |
| 16.2 | Bestand an Wein aus anderen EU-Ländern..... | 186 |
| 16.3 | Bestand an Wein aus Drittländern..... | 189 |
| 17 | Bestand an Traubenmost (ohne Süßreserve)(nach Ländern)..... | 190 |
| 18 | Weinerzeugung (nach Anbaugebieten) | |
| 18.1 | Insgesamt..... | 192 |
| 18.2 | Weißwein..... | 194 |
| 18.3 | Rotwein..... | 196 |

Gebietsstand

Die Angaben für **Deutschland** beziehen sich auf die Bundesrepublik Deutschland nach dem Gebietsstand seit dem 3.10.1990.

Die Angaben für das **frühere Bundesgebiet** beziehen sich auf die Bundesrepublik Deutschland nach dem Gebietsstand bis zum 3.10.1990; sie schließen Berlin-West ein.

Die Angaben für **die neuen Länder und Berlin-Ost** beziehen sich auf die Länder Brandenburg, Mecklenburg-Vorpommern, Sachsen, Sachsen-Anhalt und Thüringen sowie auf Berlin-Ost.

Zeichenerklärung

| | | | |
|---|--|---|--|
| 0 | = weniger als die Hälfte von 1 in der letzten besetzten Stelle, jedoch mehr als nichts | . | = Zahlenwert unbekannt oder geheimzuhalten |
| - | = nichts vorhanden | x | = Tabellenfach gesperrt, weil Aussage nicht sinnvoll |
| | | r | = berichtigte Zahl |

Abkürzungen

| | | | |
|----|-------------|------|--------------------------|
| % | = Prozent | dt | = Dezitonne (100 kg) |
| ha | = Hektar | t | = Tonne |
| hl | = 100 Liter | RB | = Regierungsbezirk |
| kg | = Kilogramm | b.A. | = bestimmte Anbaugebiete |

Abweichungen in den Summen durch Runden der Zahlen.

Abweichungen zu bereits veröffentlichten Ergebnissen ergeben sich durch nachträgliche Korrekturen; die in diesem Heft veröffentlichten Angaben sind als endgültige Ergebnisse zu betrachten.

Aus technischen Gründen mußte die Reihenfolge der Tabellen gegenüber den Vorjahren umgestellt werden.

Vorbemerkung

Der vorliegende Bericht enthält die wichtigsten Ergebnisse der Statistiken über Bodennutzung und pflanzliche Erzeugung des Jahres 1999.

Im einzelnen werden die Ergebnisse der Anbaustatistiken (Bodennutzungshaupterhebung, Gemüseanbauerhebung) im Zusammenhang mit den jeweils endgültigen Erträgen der Erntefeststellungen über landwirtschaftliche Feldfrüchte, Grünland, Gemüse, Obst sowie über Weinmost dargestellt. Der Bereich der pflanzlichen Produktion wird vervollständigt durch die Ergebnisse der Zierpflanzenerhebung 1996 und der Obstanbauerhebung 1997. Ferner werden Angaben über die Weinbestände (Stand 31. August) und Ergebnisse über die Weinerzeugung (Stand 10. Dezember) dargestellt.

Die Zahlenübersichten enthalten in der Regel Ergebnisse für das Bundesgebiet in der Untergliederung nach Bundesländern und ausgewählte Ergebnisse für Regierungsbezirke und Kreise.

Da in den Ländern Berlin, Bremen und Hamburg die Bodennutzungshaupterhebung nur alle zwei Jahre durchgeführt wird, wurden bei Bremen und Hamburg für 1998 das berichtigte Ergebnis aus 1997 übernommen (Fläche); Berlin weist 1998 die Flächenangaben aus 1997 nach. Die Stadtstaaten Bremen und Berlin führen keine Erntefeststellungen durch, so daß für beide Länder weder Hektarerträge noch Erntemengen zu Veröffentlichung vorliegen (siehe auch „Hinweise zu den Tabellen“).

Die vorläufigen und endgültigen Ergebnisse der Anbauerhebungen werden außerdem in Einzelberichten veröffentlicht, während die laufend anfallenden Ergebnisse der Ernte- und Betriebsberichterstattung über Auswinterung, Wachstumsstand, Ernteschätzungen und Ernteerträge in der Fachserie 3, Reihe 3.2.1 „Wachstum und Ernte“ erscheinen. Die Untergliederung der Reihe 3 sowie die Bestellnummern sind jeweils dem aktuellen Veröffentlichungsverzeichnis des Statistischen Bundesamtes zu entnehmen.

Diese Veröffentlichung wurde von Dipl.-Landwirtin Hmielorz, Referatsleiterin der Gruppe „Land- und Forstwirtschaft, Fischerei“ des Leitenden Regierungsdirektors Griepenkerl bearbeitet.

Rechtsgrundlagen

Die nationale gesetzliche Grundlage für die Bodennutzungs- und Ernteerhebung sowie Weinstatistik bildet das

- Gesetz über Agrarstatistiken (Agrarstatistikgesetz – AgrStatG) in der Fassung der Bekanntmachung vom 25. Juni 1998 (BGBl. I S. 1635);
- Gesetz über die Statistik für Bundeszwecke (Bundesstatistikgesetz – BstatG) vom 22. Januar 1987, zuletzt geändert durch Artikel 2 des Gesetzes vom 16. Juni 1998 (BGBl. I S. 1300)

In Übereinstimmung mit den nationalen Rechtsgrundlagen gelten folgende supranationale Verordnungen:

- Verordnung (EWG) Nr. 571/88 des Rates vom 29. Februar 1988 zur Durchführung von Erhebungen der Gemeinschaft über die Struktur der landwirtschaftlichen Betriebe im Zeitraum 1988 bis 1997 (AbI. EG Nr. L 56 S. 1), zuletzt geändert durch Verordnung (EG) Nr. 2467/96 des Rates vom 17. Dezember 1996 zur Änderung der Verordnung (EWG) Nr. 571/88, ergänzt durch Entscheidung der Kommission 98/377/EG vom 18. Mai 1998 zur Anpassung von Anhang I der Verordnung (EWG) Nr. 571/88
- Verordnung (EWG) Nr. 837/90 vom 26. März 1990 (AbI. der EG Nr. L 88) über die von den Mitgliedstaaten zu liefernden statistischen Informationen über die Getreideerzeugung und
- Verordnung (EWG) Nr. 959/93 vom 5. April 1993 (AbI. der EG Nr. L98) über die von den Mitgliedstaaten zu liefernden statistischen Informationen über pflanzliche Erzeugnisse außer Getreide in Verbindung mit der Verordnung (EG) Nr. 2197/95 der Kommission vom 18. September 1995 zur Änderung der Anhänge der Verordnung (EWG) Nr. 837/90 des Rates über die von den Mitgliedstaaten zu liefernden statistischen Informationen über Getreideerzeugung und der Anhänge der Verordnung (EWG) Nr. 959/93 des Rates über die von den Mitgliedstaaten zu liefernden statistischen Informationen über pflanzliche Erzeugnisse außer Getreide.

Die Obstanbauerhebung 1997 wird in der Europäischen Union durch die „Richtlinie des Rates vom 20. Juli 1976 über die von den Mitgliedstaaten durchzuführenden statistischen Erhebungen zur Ermittlung des Produktionspotentials bestimmter Baumobstanlagen“ (76/625/EWG; AbI. EG Nr. L 218 S. 10) und ihren Änderungsrichtlinien geregelt.

Den Statistiken der Weinwirtschaft (Ernte, Erzeugung und Bestände) liegen überdies folgende Rechtsvorschriften zugrunde:

- Verordnung (EG) Nr. 1294/96 der Kommission vom 4. Juli 1996 mit Durchführungsbestimmung zur Verordnung (EWG) Nr. 822/87 des Rates betreffend die Ernte-, Erzeugungs- und Bestandsmeldungen für Erzeugnisse des Weinbaus (ABl. EG Nr. L 166 S 14), zuletzt geändert durch die Verordnung (EG) Nr. 225/97 der Kommission vom 6. Februar 1997 (ABl. EG Nr. L 37 S. 1);
- Gesetz zur Reform des Weinrechts vom 8. Juli 1994 Artikel 1 WEINGESETZ (BGBl. I S. 1467), zuletzt geändert durch Artikel 2 des Gesetzes vom 25. Juli 1997 (BGBl. I S. 1925);
- Verordnung zur Durchführung des Weingesetzes vom 9. Mai 1995 (BGBl. I S. 630) und ihren Änderungsverordnungen.

Durchführung der Einzelerhebungen

Flächenerhebung

Mit der **Flächenerhebung** nach Art der tatsächlichen Nutzung erfolgt auf der Grundlage des Liegenschaftskatasters eine Bestandsaufnahme der zum Stichtag vorliegenden Verhältnisse der Bodennutzung sämtlicher Flächen in der Bundesrepublik Deutschland. Im früheren Bundesgebiet wurde sie erstmals 1979 und ab 1981 vierjährlich erhoben. 1993 wurde die Flächenerhebung erstmals im vereinten Deutschland durchgeführt; die Ergebnisse dieser Erhebung werden in Fachserie 3, Reihe 5.1 veröffentlicht.

Bodennutzungshaupterhebung

Mit der **Bodennutzungshaupterhebung** werden vorrangig die Gesamtfläche nach Hauptnutzungs- und Kulturarten ¹⁾ sowie die Anbauflächen landwirtschaftlicher Fruchtarten auf dem Ackerland ermittelt. Sie ist damit Voraussetzung für die jährliche Feststellung der Erntemengen. Mit der Novellierung des Agrarstatistikgesetzes ²⁾ wurde der Erfassungsbereich von Produktions- und Strukturstatistiken vereinheitlicht. Bei der Bodennutzungshaupterhebung werden deshalb ab dem Jahr 1999 nur noch Flächen von Betrieben mit einer landwirtschaftlich genutzten Fläche von mindestens zwei Hektar ³⁾ oder Betrieben mit einer Waldfläche von mindestens zehn Hektar erfaßt.

Die Ergebnisse der Bodennutzungshaupterhebung 1999 sind daher mit vorangegangenen Erhebungen nicht vollständig vergleichbar. Die Aussagen über die absoluten und relativen Veränderungen der Ergebnisse gegenüber Vorjahren sind eingeschränkt. Nach einer Untersuchung anhand des Datenmaterials der letzten allgemeinen Bodennutzungshaupterhebung im Jahr 1995 liegen die Veränderungen für die Anbauflächen der Fruchtarten in der Regel in der Bandbreite des Stichprobenfehlers der vorläufigen Bodennutzungshaupterhebung. Für das Ackerland wurde bei dieser Analyse eine um 0,3% geringere Fläche im Bundesgebiet ermittelt.

Bisher wurden Flächen von Betrieben mit einer landwirtschaftlich genutzten Fläche von mindestens einem Hektar ⁴⁾ oder Betrieben mit einer Waldfläche von mindestens einem Hektar erfaßt; weiterhin Flächen von Bewirtschaftern mit mindestens einem Hektar, die ganz oder teilweise land- und forstwirtschaftlich genutzt wurden und sonstige Flächen, auf denen Reben, Hopfen, Tabak, Heil- und Gewürzpflanzen, Obst, Gemüse, Zierpflanzen oder Baumschulerzeugnisse für den Verkauf angebaut wurden.

Die Erhebung der Gesamtfläche erfolgt alle zwei Jahre allgemein (total), in den Zwischenjahren repräsentativ; die Anbauflächen werden in jedem vierten Jahr allgemein (total) und in den Zwischenjahren als Stichprobe erfragt.

Die Erhebung 1999 erfolgte nach den Vorschriften des Agrarstatistikgesetzes im Rahmen der Landwirtschaftszählung 1999. Turnusgemäß fand in diesem Jahr eine allgemeine Erhebung statt.

1) Kulturarten = Untergliederung der landwirtschaftlich genutzten Fläche (LF) in Ackerland, Dauergrünland, Dauerkulturen und Haus- und Nutzgärten.

2) Gesetz über Agrarstatistiken (Agrarstatistikgesetz – AgrStatG) in der Fassung der Bekanntmachung vom 25. Juni 1998 (BGBl. I S. 1635).

3) oder mit mindestens

a) jeweils acht Rindern oder Schweinen oder

b) zwanzig Schafen oder

c) jeweils zweihundert Legehennen oder Junghennen oder Schlacht-, Masthähnen, -hühnern und sonstigen Hähnen oder Gänsen, Enten und Truthühnern oder

d) jeweils dreißig Ar bestockter Rebfläche oder Obstfläche, auch soweit sie nicht im Ertrag stehen, oder Hopfen oder Tabak oder Baumschulen oder Gemüseanbau im Freiland oder Blumen- und Zierpflanzenanbau im Freiland oder Anbau von Heil- und Gewürzpflanzen oder Gartenbausämereien für Erwerbszwecke oder

e) jeweils drei Ar Anbau für Erwerbszwecke unter Glas von Gemüse oder Blumen und Zierpflanzen.

Jeder der aufgeführten Tierbestände bzw. jede Spezialkulturen begründen für sich die Auskunftspflicht als Betrieb.

4) oder mit natürlichen Erzeugniseinheiten, die mindestens dem durchschnittlichen Wert einer jährlichen Markterzeugung von einem Hektar landwirtschaftlich genutzter Fläche entsprechen.

Gemüseanbau- und Zierpflanzenerhebung

Im Rahmen der **G e m ü s e a n b a u e r h e b u n g** wird der Anbau von Gemüse und Erdbeeren ermittelt. Sie findet jährlich im Juli statt und wird alle vier Jahre allgemein und in den übrigen Jahren repräsentativ bei höchstens 12 000 Auskunftspflichten durchgeführt. In den Jahren mit allgemeiner Erhebung werden neben dem Anbau von Gemüse Angaben über den Anbau und die Erzeugung von Zierpflanzen festgestellt.

Erhebungseinheiten sind

- Betriebe ¹⁾ mit Flächen, auf denen Gemüse, Erdbeeren, Zierpflanzen oder deren jeweilige Jungpflanzen zum Verkauf angebaut werden.

Obstanbauerhebung

Die **O b s t a n b a u e r h e b u n g** erstreckt sich auf Betriebe ²⁾ mit Baumobstflächen und sonstige Baumobstflächen eines Bewirtschafters, soweit sie zusammen mindestens fünfzehn Ar betragen und das auf dieser Fläche angebaute Obst oder die daraus hergestellten Erzeugnisse zum Verkauf bestimmt sind. Es werden dabei die Anbauflächen sowie Zahl und Alter der Bäume nach Obstarten getrennt erfaßt. Die Erhebung erfolgte erstmals 1972 und wird seitdem in fünfjährigem Turnus wiederholt. Aktuelle Ergebnisse liegen aus den Jahre 1997 vor. Die ermittelten Baumzahlen werden bei der jährlichen Berechnung der Obsternte im Bereich Marktobstbau verwendet.

In dem außerhalb des Marktobstbaus noch vorhandenen Teil der Obstproduktion – dem sogenannten „Übrigen Anbau“, der sich vorwiegend auf den Anbau in Haus- und Kleingärten sowie in der Feldflur erstreckt – haben lange Zeit keine Bestandsfeststellungen mehr stattgefunden. Der Nachweis beschränkt sich infolgedessen mangels aktueller Baumzahlen auf die Erfassung der durchschnittlichen Baumerträge, zu deren Berechnung fortgeschriebene Angaben aus der Erhebung des Jahres 1965 herangezogen werden; für Erntemengen erfolgt ab 1988 keine Veröffentlichung.

Ab 2002 sind Veränderungen in der Auskunftspflicht vorgesehen.

Baumschulerhebung

Die **B a u m s c h u l e r h e b u n g** erfaßt Baumschulflächen und Pflanzenbestände von Obstgehölzen, Ziergehölzen und Forstpflanzen in der Unterteilung nach Art, Zahl und Anzuchtmerkmalen. Sie wird allgemein in den Monaten Juli und August durchgeführt und findet ab 1996 vierjährlich statt.

Erhebungseinheiten sind Betriebe ²⁾ mit Flächen, auf denen Baumschulgewächse herangezogen werden mit Ausnahme von Pflanzgärten in Forstbetrieben sowie sonstige Flächen, auf denen Baumschulgewächse herangezogen werden.

Ab 2000 sind Veränderungen in der Auskunftspflicht vorgesehen.

Statistik der Weinbestände

Bei der **W e i n b e s t a n d s s t a t i s t i k** werden jährlich zum 31. August, dem Ende des Weinwirtschaftsjahres, die Bestände von Wein und Traubenmost (ohne Süßreserve) erfaßt. Auskunftspflichtig sind die Weinbaubetriebe, Winzergenossenschaften, die weinverarbeitenden Betriebe und alle Unternehmen des Großhandels. Für die Bestandsmeldungen werden die bei der Verwaltung geführten Weinbaukarteien genutzt, sofern es sich um weinanbauende Bundesländer handelt.

Die Erhebung ist allgemein.

Die Bestände werden nach Art und Herkunft sowie nach der Art der Betriebe (Erzeuger und Handel), in denen sie lagern, unterschieden.

1) Betriebe gemäß Abschnitt „Bodennutzungshaupterhebung“

2) Betriebe gemäß der bis 1998 gültigen Definition

Weinerzeugungsstatistik

Die **Weinerzeugungsstatistik** stellt jährlich jeweils bis spätestens zum 10. Dezember die seit Beginn des Weinwirtschaftsjahres (1. September) von den Weinherstellern (natürliche und juristische Personen oder deren Zusammenschlüsse) aus eigenen und/oder zugekauften Erzeugnissen erzeugte Wein- und Mostmenge fest.

Die Erhebung ist allgemein.

Die Erzeugung der Betriebe, die weniger als 10 Ar Rebfläche bewirtschaften oder die aus zugekauften Erzeugnissen (Trauben, Maische, Most) weniger als 10 hl Wein erzeugen, gilt nur dann als Weinerzeugung, wenn sie (oder Teile davon) vermarktet wird.

Die Angaben über die Weinerzeugung und über die Weinmosternte können – da beide aus methodisch unterschiedlichen Erhebungen stammen – nur eingeschränkt miteinander verglichen werden. Die direkte Vergleichbarkeit wird auch noch durch Gärverluste und Verschnittmöglichkeiten mit früheren Jahrgängen und Herkünften beeinträchtigt.

Ernteerhebung

Die **Ernteerhebung** stellt die durchschnittlichen Ernteerträge und die erzeugten Erntemengen aller in die Erhebung einbezogenen Feldfrüchte, Gemüse- und Obstarten sowie Trauben fest. Außerdem werden Angaben über den Umfang der Vorratsbestände ausgewählter Feldfrüchte sowie über Aussaatflächen erfaßt.

Zur Ermittlung der durchschnittlichen Hektarerträge werden je nach Fruchtart verschiedene Verfahren angewendet. Für Feldfrüchte, Grünland, Obst und Gemüse nehmen Ernteberichtersteller Ernteschätzungen vor. Bei Getreide und Kartoffeln wird zusätzlich die „Besondere Erntermittlung“ durchgeführt, bei der die tatsächlichen Erntemengen von ausgewählten Feldern gemessen und gewogen werden. Andere ausgewählte Feldfrüchte sowie ausgewählte Obst- und Gemüsearten werden zusätzlich in eine „Ergänzende Erntermittlung“ einbezogen. Die Ermittlung der Weinmosternte erfolgt durch sekundärstatistische Nutzung der Weinbaukartei (Grundlage Traubenerntemeldung). Aus den durch die Bodennutzungshaupt- und Gemüseanbauerhebung ausgewiesenen Anbauflächen und den ermittelten durchschnittlichen Hektarerträgen errechnen sich die erzeugten Erntemengen.

Bei den Berechnungen der Erntemengen im Marktobstbau werden die durchschnittlichen Baumerträge sowie die Zahl der ertragfähigen Bäume zugrunde gelegt (für Äpfel die Anbauflächen).

Bei der Weinmosternte werden außerdem die durchschnittlichen Mostgewichte und Säuregehalte für die wichtigsten Rebsorten getrennt festgestellt. Zusätzlich erfolgt eine Einstufung nach den Qualitätsstufen: Tafelwein, Qualitätswein und Qualitätswein mit Prädikat, ohne daß dadurch der endgültigen Zuordnung durch die amtlichen Prüfstellen vorgegriffen wird.

Die o.a. Verfahren der Erntemessung und Ernteschätzung wurden in den Jahreshften Bodennutzung und Ernte 1968 und 1969 sowie in den Jahreshften Gartenbau und Weinwirtschaft 1968 und 1975 eingehend erläutert. Über „Probleme der Ernteberichterstattung“ und „Bestimmung der Hektarerträge landwirtschaftlicher Fruchtarten“ ist außerdem in „Wirtschaft und Statistik“, Heft 7/1978 bzw. 1/1985 berichtet worden.

Hinweise zu den Tabellen

Teilweise sind in der **Tabelle 6** Begriffe aufgeführt, die denen in den Tabellen 3 und 5 – bzw. den entsprechenden Tabellen in früheren Jahreshften – gleichen oder ähnlich sind. Infolge unterschiedlicher Abgrenzung und z.T. unterschiedlicher Definitionen sind sie jedoch nicht miteinander vergleichbar.

Durch die Einführung einer unteren Erfassungsgrenze bei der Bodennutzungshaupterhebung werden ab 1979 nur noch die Flächen landwirtschaftlicher Betriebe ab einer bestimmten Mindestgröße (im Regelfall 1 ha Betriebsfläche) erfaßt. Deshalb sind in den **Tabellen 3 und 5** die Flächenangaben und die auf der Grundlage der Anbauflächen errechneten Erntemengen mit Angaben vor 1979 in früheren Heften dieser Reihe nicht voll vergleichbar. Die Hektarerträge können dagegen uneingeschränkt miteinander verglichen werden (nähere Erläuterungen siehe Jahresband 1979, S. 7).

Seit 1984 werden in den Ländern **Bremen** und **Berlin-West** (seit 1991 auch Berlin-Ost) keine Ernteerhebungen mehr durchgeführt. Vor 1991 wurden die Erntemengen für Bremen und Berlin-West anhand der dort ermittelten Anbauflächen und den gewogenen Hektarerträgen der Länder des früheren Bundesgebietes errechnet und in das Bundesergebnis einbezogen. Ab 1991 wurde für Bremen mit den Hektarerträgen des Landes Niedersachsen und für Berlin mit denen des Landes Brandenburg gerechnet.

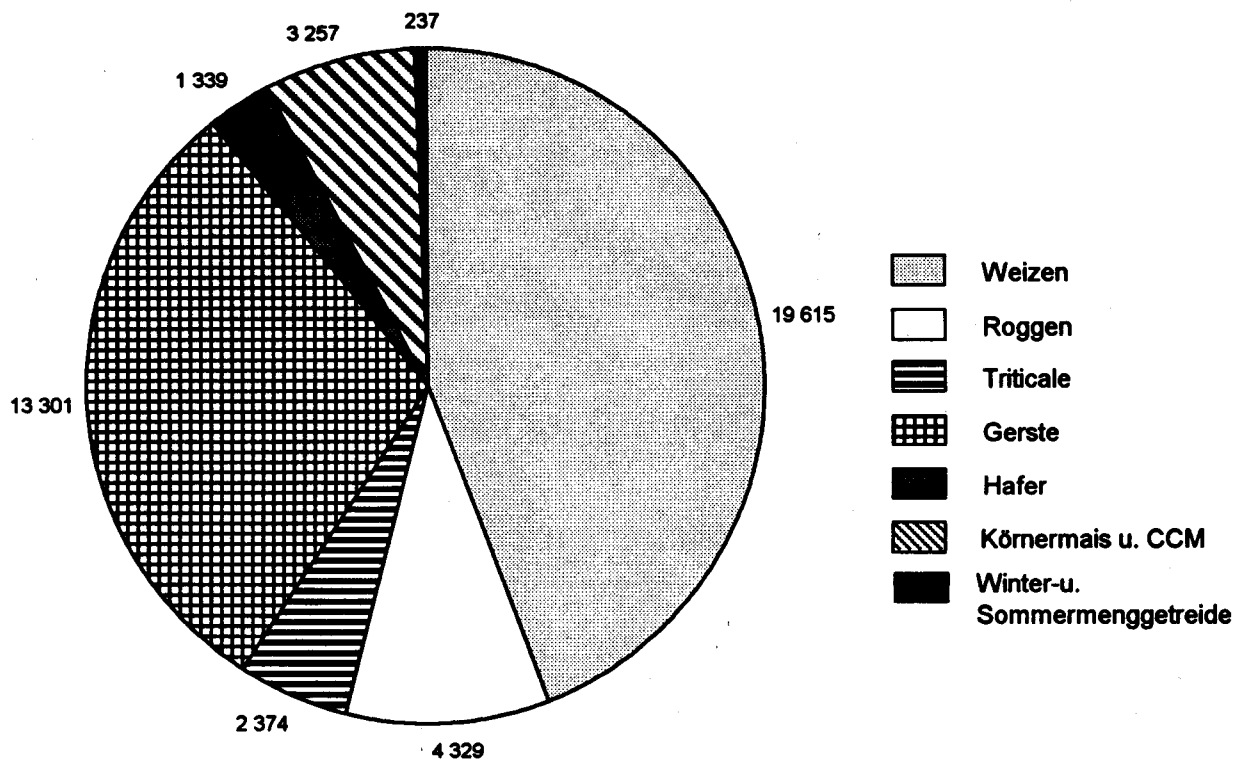
Die **Zuckerrübenernte** wird für das Bundesergebnis, die Summenergebnisse „früheres Bundesgebiet“ und „neue Länder und Berlin-Ost“ aufgrund einer Vereinbarung zwischen der Wirtschaftlichen Vereinigung Zucker e.V. (WVZ) und dem Bundesministerium für Ernährung, Landwirtschaft und Forsten nach der von der WVZ ermittelten Rübenanlieferung an die Zuckerfabriken von der amtlichen Statistik übernommen. Die Länderergebnisse beruhen dagegen auf der Ernteschätzung durch die amtlichen Berichtersteller und sind deshalb zum Bundesergebnis sowie zu den Summenergebnissen für das frühere Bundesgebiet und die neuen Länder und Berlin-Ost nicht schlüssig addierbar.

Nutzungsartensystematik - Tabelle 6

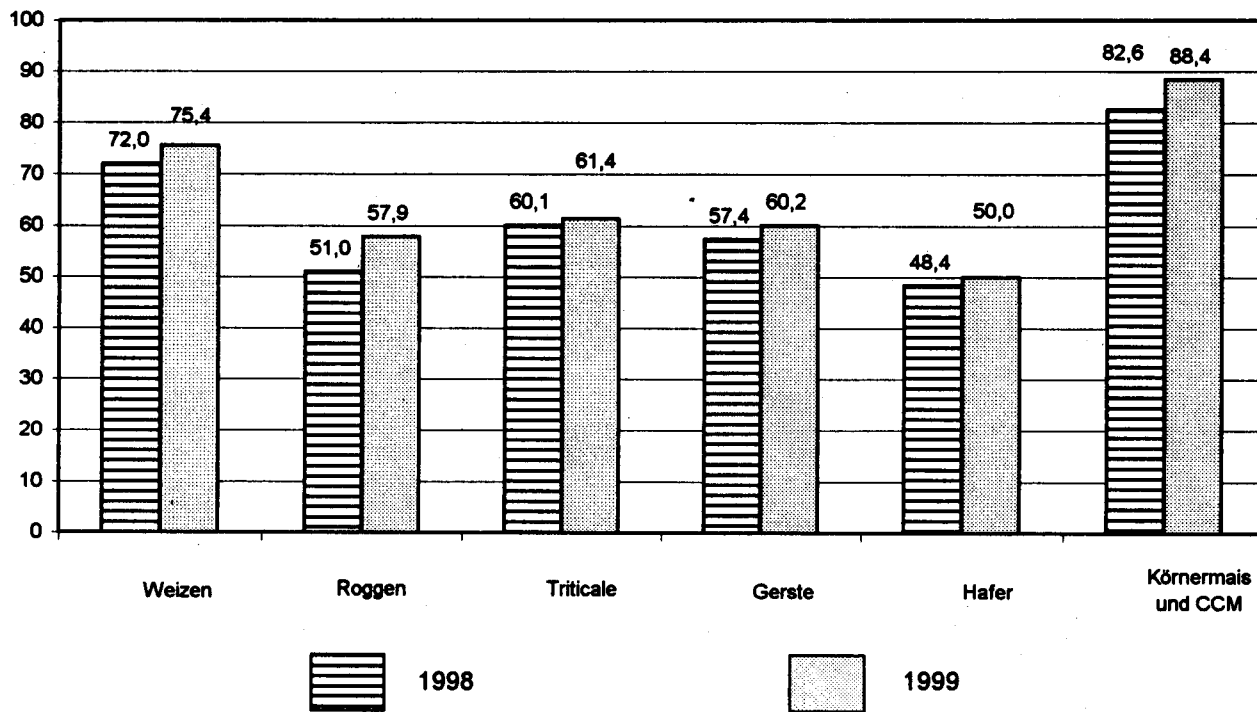
(entnommen dem "Verzeichnis der flächenbezogenen Nutzungsarten im Liegenschaftskataster und ihrer Begriffsbestimmungen" von der Arbeitsgemeinschaft der Vermessungsverwaltungen der Länder der Bundesrepublik Deutschland, Stand: 1991, stark gekürzt und überarbeitet)

| Nutzungsarten-schlüssel | Bezeichnung der Nutzungsart | Begriffsbestimmung der Nutzungsart |
|-------------------------|---|---|
| 100/200 | Gebäude- und Freifläche | Flächen mit Gebäuden (Gebäudeflächen) und unbebaute Flächen (Freiflächen), die Zwecken der Gebäude untergeordnet sind. Zu den unterzuordnenden Flächen zählen insbesondere Vorgärten, Hausgärten, Spielplätze, Stellplätze usw., die mit der Bebauung im Zusammenhang stehen. Unbebaute Flächen bis ca. 0,1 ha gelten als der Bebauung untergeordnet, darüber hinaus gewöhnlich auch unbebaute Flächen bis zum ca. 10fachen der bebauten Fläche. |
| 130 | Gebäude- und Freifläche Wohnen | Gebäude- und Freiflächen, die vorherrschend Wohnzwecken dienen. |
| 170 | Gebäude- und Freifläche Gewerbe und Industrie | Gebäude- und Freiflächen, die vorherrschend gewerblichen und industriellen Zwecken dienen. Hierzu gehören bei einem Betriebsgelände auch Verwaltungsgebäude, Wohngebäude für Betriebsinhaber, Hausmeister, Pförtner usw., Stellplätze und Garagen, soweit sie mit den eigentlichen Betriebsanlagen räumlich zusammenliegen, ferner Werkstraßen, Gleisanlagen, Lagerplätze, Verladerrampen. |
| 300 | Betriebsfläche | Unbebaute Flächen, die gewerblich, industriell oder für Zwecke der Ver- und Entsorgung genutzt werden. |
| 310 | Betriebsfläche Abbauland | Unbebaute Flächen, die vorherrschend durch Abbau der Bodensubstanz genutzt werden. Für den Abbau vorbereitete Flächen, z.T. ausgebeutete Flächen und Sicherheitsstreifen sind als "Abbauland" auszuweisen. |
| 400 | Erholungsfläche | Unbebaute Flächen, die dem Sport, der Erholung und der Freizeitgestaltung dienen. Hierzu gehören auch Kleingärten, Wochenend- und Campingplätze und unbedeutende Gebäude. |
| 420 | Grünanlage | Unbebaute Flächen, die vorherrschend der Erholung dienen. |
| 500 | Verkehrsfläche | Unbebaute Flächen, die dem Straßen-, Schienen- oder Luftverkehr sowie Landflächen, die dem Verkehr auf den Wasserstraßen dienen. Hierzu gehören in der Regel auch die Trenn-, Seiten- und Schutzstreifen, Brücken, Gräben und Böschungen, Rad- und Gehwege, Parkstreifen und ähnliche Einrichtungen. |
| 510 | Straße | Unbebaute Flächen, die nach allgemeiner Auffassung als "Straße" zu bezeichnen sind. Hierzu gehören auch die mit der Straße in unmittelbarer Verbindung stehenden Geh- und Radwege. |
| 520 | Weg | Unbebaute Flächen, die nach allgemeiner Auffassung als "Weg" zu bezeichnen sind. |
| 530 | Platz | Unbebaute Flächen, die vorherrschend zum Abstellen von Fahrzeugen, Abhalten von Märkten oder Durchführen von Veranstaltungen dienen. Der Öffentlichkeit allgemein zugängliche Parkplätze, auf denen bis zu 50 Fahrzeuge abgestellt werden können, können bei der vorherrschenden Nutzung nachgewiesen werden. |
| 600 | Landwirtschaftsfläche | Unbebaute Flächen, die dem Ackerbau, der Wiesen- und Weidewirtschaft, dem Garten-, Obst- oder Weinbau dienen sowie Moor und Heide. |
| 650 | Moor | Unkultivierte Flächen mit einer mindestens 20 cm starken oberen Schicht aus verrotten oder vermoorten Pflanzenresten, soweit sie nicht Abbauland sind. Ein geringwertiger Baumbestand (Gehölz) ändert nicht den Charakter "Moor". |
| 660 | Heide | Unkultivierte, sandige, meist mit Heidekraut oder Ginster bewachsene Flächen. Ein geringwertiger Baumbestand (Gehölz) ändert nicht den Charakter "Heide". |
| 700 | Waldfläche | Unbebaute Flächen, die mit Bäumen und Sträuchern bewachsen sind. Hierzu gehören auch Waldblößen, Pflanzschulen, Wildäsungsflächen u. dgl. bis zu ca. 0,1 ha sowie in der Regel auch Waldwege sofern sie nicht als Flurstück ausgewiesen werden. |
| 800 | Wasserfläche | Flächen, die ständig oder zeitweise mit Wasser bedeckt sind, gleichgültig, ob das Wasser in natürlichen oder künstlichen Betten abfließt oder steht. Hierzu gehören in der Regel auch Böschungen, Uferbefestigungen u. dgl. |
| 900 | Flächen anderer Nutzung | Unbebaute Flächen, die nicht mit einer der vorgenannten Nutzungsarten bezeichnet werden können. |
| 940 | Friedhof | Unbebaute Flächen, die zur Bestattung dienen oder gedient haben; letztere nur, sofern nicht vom Charakter der Anlage her Grünanlage (Nutzungsartenschlüssel 420) zutreffender ist. |
| 950 | Unland | Unbebaute Flächen, die nicht geordnet genutzt werden. |
| 999 | Bodenfläche insgesamt | Fläche der Bundesrepublik Deutschland bis zur sogenannten Küstenlinie - das ist die Grenze zwischen Meer und Festland bei einem mittleren Wasserstand - einschließlich der Binnengewässer (ohne Bodensee). |

Deutschland
1 Grafische Darstellung
Getreideernte 1999
 - Erntemengen in 1 000 Tonnen -



- Erträge in dt je ha -



Deutschland
2 Zusammenfassende Übersicht

2.1 Feldfrüchte - Anbauflächen, Hektarerträge, Erntemengen

| Fruchtart | Anbaufläche | | | Hektarertrag | | | Erntemenge | | |
|--|-------------|-------|-------|--------------|-------|-------|------------|--------|--------|
| | 1997 | 1998 | 1999 | 1997 | 1998 | 1999 | 1997 | 1998 | 1999 |
| | 1 000 ha | | | dt | | | 1 000 t | | |
| Getreide insgesamt | 7 014 | 7 042 | 6 635 | 64,9 | 63,3 | 67,0 | 45 486 | 44 575 | 44 452 |
| Brotgetreide | 3 575 | 3 749 | 3 358 | 68,5 | 66,7 | 71,4 | 24 472 | 25 017 | 23 991 |
| Weizen | 2 720 | 2 802 | 2 601 | 72,9 | 72,0 | 75,4 | 19 827 | 20 187 | 19 615 |
| Winterweizen | 2 648 | 2 746 | 2 440 | 73,4 | 72,4 | 76,4 | 19 429 | 19 878 | 18 650 |
| Sommerweizen | 65 | 45 | 149 | 55,8 | 55,6 | 60,3 | 364 | 249 | 901 |
| Hartweizen | 7 | 12 | 12 | 50,5 | 51,3 | 53,8 | 34 | 60 | 65 |
| Roggen | 843 | 936 | 748 | 54,3 | 51,0 | 57,9 | 4 580 | 4 775 | 4 329 |
| Wintermenggetreide | 12 | 10 | 9 | 54,8 | 54,8 | 54,0 | 65 | 54 | 47 |
| Futter- und Industriegetreide | 3 071 | 2 952 | 2 906 | 58,1 | 56,8 | 59,2 | 17 825 | 16 777 | 17 204 |
| Gerste | 2 274 | 2 181 | 2 210 | 58,9 | 57,4 | 60,2 | 13 399 | 12 512 | 13 301 |
| Wintergerste | 1 422 | 1 502 | 1 370 | 65,0 | 61,3 | 65,9 | 9 239 | 9 203 | 9 026 |
| Sommergerste | 852 | 678 | 841 | 48,8 | 48,8 | 50,9 | 4 160 | 3 309 | 4 275 |
| Hafer | 312 | 264 | 268 | 51,2 | 48,4 | 50,0 | 1 599 | 1 279 | 1 339 |
| Sommermenggetreide | 47 | 38 | 41 | 44,3 | 44,3 | 45,9 | 207 | 171 | 190 |
| Triticale | 438 | 469 | 386 | 59,9 | 60,1 | 61,4 | 2 621 | 2 814 | 2 374 |
| Körnermais ¹⁾ | 368 | 341 | 371 | 87,2 | 82,6 | 88,4 | 3 188 | 2 781 | 3 257 |
| Futtererbsen | 119 | 169 | 164 | 33,6 | 34,9 | 37,1 | 400 | 589 | 610 |
| Ackerbohnen | 26 | 26 | 23 | 35,4 | 35,4 | 41,3 | 92 | 94 | 96 |
| Kartoffeln | 304 | 297 | 309 | 384,1 | 381,4 | 375,0 | 11 659 | 11 338 | 11 568 |
| Frühe Speisekartoffeln | 18 | 16 | 18 | 299,2 | 301,0 | 306,2 | 541 | 477 | 561 |
| Mittelfrühe und späte Kartoffeln ²⁾ .. | 286 | 281 | 290 | 389,4 | 385,9 | 379,3 | 11 119 | 10 860 | 11 008 |
| Zuckerrüben | 504 | 503 | 489 | 511,6 | 532,2 | 563,6 | 25 769 | 26 787 | 27 569 |
| Runkelrüben | 17 | 14 | 11 | 957,5 | 971,6 | 983,1 | 1 660 | 1 331 | 1 040 |
| Raps und Rübsen | 914 | 1 007 | 1 198 | 31,4 | 33,6 | 35,8 | 2 867 | 3 388 | 4 285 |
| Winterraps | 858 | 959 | 1 150 | 32,2 | 34,3 | 36,3 | 2 760 | 3 290 | 4 181 |
| Sommererbsen, Winter- und Sommererbsen | 56 | 49 | 48 | 19,1 | 20,2 | 21,8 | 107 | 98 | 104 |
| Körner Sonnenblumen | 34 | 34 | 33 | 24,7 | 25,3 | 25,1 | 85 | 85 | 84 |
| Rauhfutter insgesamt ³⁾ | 4 638 | 4 666 | 4 576 | 80,3 | 83,5 | 82,7 | 37 236 | 38 950 | 37 830 |
| Klee, Klee gras und Klee- Luzerne-Gemisch ³⁾ | 227 | 217 | 201 | 89,6 | 91,6 | 92,3 | 2 030 | 1 993 | 1 857 |
| Luzerne ³⁾ | 37 | 36 | 32 | 85,5 | 86,2 | 84,3 | 320 | 311 | 268 |
| Grasanbau (zum Abmähen oder Abweiden) ³⁾ | 234 | 228 | 225 | 85,1 | 89,0 | 87,3 | 1 990 | 2 032 | 1 967 |
| Dauerspähnen ³⁾ | 2 196 | 2 177 | 2 110 | 77,0 | 79,4 | 80,5 | 16 896 | 17 283 | 16 980 |
| Mähspähnen ³⁾ | 1 945 | 2 007 | 2 007 | 82,3 | 86,3 | 83,5 | 16 001 | 17 331 | 16 757 |
| Silomais (einschl. Liesch- kolbenschrot) ⁴⁾ | 1 294 | 1 235 | 1 203 | 438,3 | 438,4 | 435,0 | 56 844 | 54 328 | 52 434 |

1) Einschl. Corn-Cob-Mix.

2) Einschl. frühe Industrie-, Futter- und Pflanzkartoffeln.

3) Hektarertrag und Erntemenge in Heu berechnet

(einschl. Grünfutter- und Weidenutzung).

4) Hektarertrag und Erntemenge in Grünmasse.

Deutschland
2 Zusammenfassende Übersicht
 2.2 Flächen, Bäume und Erntemengen im Marktobstbau; Erdbeeren

| Obstart | Flächen | Zahl der Bäume | Erntemenge | | | | |
|--------------------------|---------|----------------|------------|-------|-------|-------|--------|
| | 1999 | | 1995 | 1996 | 1997 | 1998 | 1999 |
| | ha | 1 000 | 1000 t | | | | |
| Äpfel..... | 35 801 | 58 369 | 573,3 | 878,1 | 764,6 | 977,2 | 1036,1 |
| Birnen..... | 2 372 | 2 341 | 39,6 | 37,0 | 37,3 | 55,4 | 54,0 |
| Süßkirschen..... | 6 069 | 1 563 | 31,6 | 32,5 | 17,7 | 31,8 | 37,9 |
| Sauerkirschen..... | 5 030 | 3 207 | 43,7 | 43,7 | 16,2 | 23,3 | 37,3 |
| Pflaumen/Zwetschen..... | 5 005 | 2 017 | 31,1 | 36,7 | 30,0 | 45,4 | 51,4 |
| Mirabellen/Renekloden... | 430 | 145 | 2,2 | 2,3 | 2,2 | 2,4 | 3,5 |
| Aprikosen..... | 62 | 23 | 0,2 | 0,3 | 0,1 | 0,2 | 0,2 |
| Pfirsiche..... | 167 | 96 | 0,7 | 0,8 | 0,3 | 0,7 | 0,7 |
| Walnüsse..... | 89 | 11 | 0,2 | 0,2 | 0,1 | 0,3 | 0,3 |
| Erdbeeren..... | 9 269 | - | 68,8 | 77,2 | 78,9 | 81,5 | 109,2 |

Deutschland
2 Zusammenfassende Übersicht
2.3 Gemüse -Anbauflächen, Hektarerträge, Erntemengen

| Gemüseart | Fläche | | | Ertrag je Hektar | | | Erntemenge | | |
|---|--------|--------|--------|------------------|-------|-------|------------|-------|-------|
| | 1 997 | 1 998 | 1 999 | 1 997 | 1 998 | 1 999 | 1 997 | 1 998 | 1 999 |
| | ha | | | dt | | | 1000 t | | |
| Wichtigere Gemüsearten zusammen ¹⁾ | 75 892 | 77 867 | 79 983 | x | x | x | 2 215 | 2 292 | 2 472 |
| Weißkohl zusammen | 7 594 | 7 186 | 7 350 | 676,9 | 661,6 | 761,2 | 514 | 475 | 559 |
| Frühweißkohl | 801 | 718 | 788 | 364,5 | 356,2 | 414,9 | 29 | 26 | 33 |
| Herbstweißkohl | 2 912 | 2 782 | 2 920 | 700,5 | 724,8 | 735,4 | 204 | 202 | 215 |
| Dauerweißkohl | 3 881 | 3 685 | 3 642 | 723,7 | 673,3 | 856,7 | 281 | 248 | 312 |
| Rotkohl zusammen | 2 908 | 2 857 | 2 629 | 515,1 | 492,6 | 561,0 | 150 | 141 | 148 |
| Frührotkohl | 204 | 242 | 183 | 312,4 | 311,5 | 314,2 | 6 | 8 | 6 |
| Herbstrotkohl | 1 477 | 1 296 | 1 434 | 522,4 | 520,9 | 558,1 | 77 | 68 | 80 |
| Dauerrotkohl | 1 227 | 1 318 | 1 012 | 540,1 | 498,0 | 609,8 | 66 | 66 | 62 |
| Wirsing zusammen | 1 431 | 1 401 | 1 544 | 317,7 | 325,3 | 338,0 | 45 | 46 | 52 |
| Frühwirsing | 250 | 286 | 269 | 269,2 | 263,3 | 281,0 | 7 | 8 | 8 |
| Herbstwirsing | 513 | 474 | 545 | 324,0 | 339,9 | 347,3 | 17 | 16 | 19 |
| Dauerwirsing | 667 | 641 | 729 | 331,0 | 342,1 | 352,1 | 22 | 22 | 26 |
| Grünkohl | 1 057 | 911 | 912 | 179,0 | 172,4 | 193,1 | 19 | 16 | 18 |
| Rosenkohl | 589 | 573 | 621 | 132,7 | 143,0 | 143,7 | 8 | 8 | 9 |
| Blumenkohl zusammen | 5 865 | 5 878 | 5 820 | 266,8 | 267,3 | 269,5 | 156 | 157 | 157 |
| Frühblumenkohl | 1 595 | 1 837 | 1 626 | 249,1 | 257,2 | 261,8 | 40 | 47 | 43 |
| Mittelfrüher und Spätblumenkohl ... | 4 270 | 4 041 | 4 194 | 273,5 | 271,9 | 272,5 | 117 | 110 | 114 |
| Chinakohl | 1 085 | 1 140 | 1 292 | 363,8 | 355,6 | 360,1 | 39 | 41 | 47 |
| Kohlrabi zusammen | 2 367 | 2 465 | 2 347 | 268,3 | 285,0 | 287,1 | 64 | 70 | 67 |
| Frühkohlrabi | 1 099 | 1 132 | 1 078 | 257,8 | 273,8 | 282,0 | 28 | 31 | 30 |
| Spätkohlrabi | 1 268 | 1 333 | 1 269 | 277,4 | 294,5 | 291,4 | 35 | 39 | 37 |
| Kopfsalat zusammen | 3 582 | 3 591 | 3 704 | 230,9 | 237,6 | 249,0 | 83 | 85 | 92 |
| Frühjahrskopfsalat | 1 378 | 1 425 | 1 421 | 233,3 | 243,6 | 249,7 | 32 | 35 | 35 |
| Sommer- und Herbstkopfsalat | 2 203 | 2 166 | 2 283 | 229,5 | 233,7 | 248,6 | 51 | 51 | 57 |
| Eissalat | 2 262 | 2 884 | 3 924 | 235,3 | 230,4 | 234,3 | 53 | 66 | 92 |
| Spinat zusammen | 3 825 | 3 505 | 3 458 | 159,1 | 158,9 | 172,3 | 61 | 56 | 60 |
| Frühjahrsspinat | 2 071 | 1 836 | 1 788 | 154,0 | 177,9 | 177,7 | 32 | 33 | 32 |
| Herbstspinat | 1 754 | 1 669 | 1 670 | 165,1 | 137,9 | 166,6 | 29 | 23 | 28 |
| Möhren zusammen | 6 987 | 7 838 | 8 050 | 423,2 | 459,6 | 459,8 | 296 | 360 | 370 |
| Frühe Möhren | 1 912 | 2 064 | 2 178 | 307,5 | 323,5 | 313,6 | 59 | 67 | 68 |
| Späte Möhren | 5 076 | 5 775 | 5 873 | 466,8 | 508,2 | 514,1 | 237 | 293 | 302 |
| Karotten zusammen | 783 | 540 | 433 | 217,3 | 216,6 | 215,8 | 17 | 12 | 9 |
| Frühe Karotten | 256 | 138 | 100 | 202,6 | 205,2 | 227,5 | 5 | 3 | 2 |
| Späte Karotten | 527 | 402 | 333 | 224,4 | 220,5 | 212,3 | 12 | 9 | 7 |
| Knollensellerie | 1 702 | 1 658 | 1 725 | 342,1 | 366,6 | 367,3 | 58 | 61 | 63 |
| Rote Rüben | 869 | 992 | 1 242 | 423,4 | 432,3 | 422,6 | 37 | 43 | 52 |
| Radles | 2 118 | 2 481 | 2 163 | 270,6 | 271,8 | 280,3 | 57 | 67 | 61 |
| Retich | 943 | 941 | 855 | 258,3 | 263,6 | 280,7 | 24 | 25 | 24 |
| Porree | 2 585 | 2 368 | 2 424 | 275,9 | 270,2 | 288,9 | 71 | 64 | 70 |
| Speisezwiebeln | 5 829 | 6 775 | 6 618 | 388,9 | 383,9 | 396,0 | 227 | 260 | 262 |
| Spargel (im Ertrag) | 10 901 | 11 261 | 11 429 | 37,4 | 40,4 | 39,5 | 41 | 46 | 45 |
| Grüne Pflückbohnen zusammen | 4 482 | 4 489 | 4 150 | 102,8 | 101,8 | 106,8 | 46 | 46 | 44 |
| Buschbohnen | 4 245 | 4 218 | 3 986 | 100,1 | 98,6 | 104,0 | 42 | 42 | 41 |
| Stangenbohnen | 237 | 271 | 163 | 151,9 | 151,3 | 174,7 | 4 | 4 | 3 |
| Gurken zusammen | 3 611 | 3 314 | 3 302 | 373,4 | 400,8 | 443,4 | 135 | 133 | 146 |
| Einleggurken | 3 112 | 2 828 | 2 846 | 387,3 | 422,3 | 466,4 | 121 | 119 | 133 |
| Schälgurken | 499 | 485 | 456 | 286,6 | 275,8 | 299,4 | 14 | 13 | 14 |
| Frischerbsen | 2 517 | 2 821 | 3 990 | 54,3 | 55,0 | 59,6 | 14 | 16 | 24 |

1) Ohne nichtertragsfähige Anbauflächen von Spargel; ab 1996 ohne Dicke Bohnen.

Deutschland
2 Zusammenfassende Übersicht
 2.4 Zierpflanzen
 2.4.1 Anbauflächen

| Gegenstand der Nachweisung | 1992 | 1996 | Zu (-) bzw. Abnahme (-) 1996 gegenüber 1992 | |
|-------------------------------|------|------|--|--|
| | ha | | % | |

Anbauflächen auf dem Freiland

| | | | | |
|--|-------|-------|-------|-------|
| Insgesamt ¹⁾ | 5 004 | 4 434 | - 570 | -11,4 |
| darunter: | | | | |
| Beet- und Balkonpflanzen | 1 069 | 567 | - 502 | -46,9 |
| Freilandpflanzen zum Schnitt | . | 2 077 | . | . |
| Aufstellflächen für Topfpflanzen | 934 | 1 106 | 172 | 18,4 |
| Stauden | . | 486 | . | . |
| Freilandpflanzen zum Schnitt ²⁾ | 2 117 | 1 963 | - 154 | -7,3 |
| darunter: | | | | |
| Tulpen | 42 | 41 | - 2 | -4,1 |
| Narzissen | 22 | 14 | - 8 | -35,6 |
| Gladiolen | 43 | 43 | 0 | 0,3 |
| Rosen | 218 | 187 | - 31 | -14,2 |
| Nelken | 23 | 15 | - 8 | -33,8 |
| Chrysanthemen | 178 | 124 | - 54 | -30,3 |
| Freilandfreesien | . | 19 | . | . |
| Sommerblumen und Stauden | 638 | 700 | 62 | 9,8 |
| Trockenblumen | 253 | 193 | - 60 | -23,6 |
| Gehölze zum Grün- und Blütenschnitt | 459 | 342 | - 117 | -25,4 |

Anbauflächen unter Glas

| | | | | |
|---|---------------------|-------|-------|-------|
| Insgesamt ¹⁾ | 3 230 ³⁾ | 3 378 | x | x |
| davon: | | | | |
| Beet- und Balkonpflanzen | 1 612 | 1 684 | 72 | 4,5 |
| Blumen u. Ziergehölze zum Schnitt | 886 ²⁾ | 662 | - 224 | -25,3 |
| Topfpflanzen einschl. Grün- und Blattpflanzen, Kakteen | . | 1 033 | . | . |

1) Einschl. Vermehrungs- und Anzuchtflächen.

2) Ohne Vermehrungs- und Anzuchtflächen.

3) Ohne Anbauflächen für Topfpflanzen.

Deutschland
2 Zusammenfassende Übersicht
 2.4 Zierpflanzen
 2.4.2 Erzeugung von Zierpflanzen
 1 000 Stück

| Ausgewählte Kulturen | Fertigware | Halbfertigware | Jungpflanzen |
|---|------------|----------------|--------------|
| Beet- und Balkonpflanzen | | | |
| unter Glas zusammen | 700 778 | 21 301 | 444 957 |
| davon: | | | |
| Begonia semperflorens | 95 510 | 1 684 | 59 105 |
| Viola wittrockiana | 148 236 | 1 958 | 59 035 |
| Pelargonien | 120 122 | 8 271 | 119 740 |
| Petunien | 31 955 | 398 | 12 093 |
| Primeln | 93 867 | 2 848 | 60 953 |
| Sonstige Beet- u. Balkonpfl. unter Glas | 211 084 | 6 145 | 134 033 |
| auf dem Freiland | 94 925 | 1 685 | 2 489 |
| Blühende Topfpflanzen | | | |
| unter Glas zusammen | 267 972 | 14 903 | 113 536 |
| davon: | | | |
| Bromelien | 891 | 12 | 66 |
| Cyclamen | 24 868 | 1 730 | 9 802 |
| Elatior Begonien | 16 027 | 1 046 | 1 695 |
| Hibiscus | 999 | 69 | 330 |
| Hortensien | 6 270 | 1 167 | 2 519 |
| Topfchrysanthenen | 17 306 | 102 | 12 324 |
| Topfrosen | 2 773 | 40 | 70 |
| Azaleen | 19 107 | 3 311 | 1 692 |
| Erica gracilis | 32 633 | 2 960 | 21 140 |
| Usambaraveilchen | 13 554 | 143 | 4 392 |
| Kalanchoe | 6 068 | 262 | 451 |
| Poinsettien | 24 962 | 1 515 | 27 887 |
| Topfprimeln | 19 868 | 734 | 8 176 |
| Zwiebelblumen | 16 662 | 185 | 146 |
| Pelargonien | 26 025 | 750 | 5 839 |
| Sonstige blühende Topfpflanzen | 39 967 | 876 | 17 016 |
| auf dem Freiland | 93 366 | 3 816 | 10 015 |
| Grün- und Blattpflanzen unter Glas | 32 736 | 1 211 | 2 066 |
| Kakteen unter Glas | 2 519 | 131 | 167 |
| Stauden auf dem Freiland | 71 359 | 3 708 | 9 225 |

| Zierpflanzen zum Schnitt | Fertigware | |
|--------------------------|------------------|------------|
| | auf dem Freiland | unter Glas |
| Tulpen | 9 651 | 72 178 |
| Narzissen | 3 419 | 10 530 |
| Gladiolen | 10 537 | - |
| Rosen | 40 680 | 165 609 |
| Nelken | 4 573 | 11 530 |
| Chrysanthenen | 17 211 | 39 161 |
| Freesien | 3 208 | 12 476 |
| Gerbera | - | 36 210 |
| Orchideen | - | 3 198 |

Deutschland
2 Zusammenfassende Übersicht
2.5 Baumschulflächen und Pflanzenbestände in Baumschulen

| Gegenstand der Nachweisung | 1992 | 1994 | 1996 |
|---|---------|---------|---------|
| Baumschulflächen ha | | | |
| Baumschulflächen insgesamt | 25 727 | 27 134 | 27 011 |
| Obstgehölze | 1 665 | 1 699 | 1 577 |
| Ziergehölze | 13 217 | 13 942 | 13 990 |
| Forstpflanzen..... | 3 863 | 4 183 | 4 073 |
| Sonstige Baumschulflächen | 6 982 | 7 309 | 7 370 |
| Obstgehölze 1 000 Stück | | | |
| Obstgehölze ¹⁾ insgesamt | 9 842 | 8 929 | 8 517 |
| Äpfel | 2 411 | 2 353 | 2 219 |
| Birken und Quitten | 799 | 765 | 726 |
| Kirschen | 873 | 771 | 685 |
| Aprikosen und Pfirsiche | 190 | 160 | 171 |
| Pflaumen und Zwetschen | 474 | 492 | 434 |
| Mirabellen und Renekloden | 148 | 152 | 124 |
| Walnüsse | 127 | 102 | 102 |
| Haselnüsse | 167 | 88 | 75 |
| Himbeeren | 1 356 | 1 448 | 1 514 |
| Johannisbeeren | 2 183 | 1 778 | 1 649 |
| Stachelbeeren | 1 114 | 821 | 818 |
| Ziergehölze 1 000 Stück | | | |
| Ziergehölze ²⁾ insgesamt | 186 509 | 194 260 | 207 100 |
| Laubbäume | 10 232 | 11 119 | 16 941 |
| Ziersträucher | 32 513 | 33 342 | 37 358 |
| Nadelgehölze | 19 935 | 20 469 | 17 917 |
| Heckenpflanzen | 22 127 | 23 210 | 21 330 |
| Rosen | 22 207 | 20 405 | 20 663 |
| Rhododendron und Freilandazaleen | 11 632 | 10 556 | 10 241 |
| Bodendecker | 56 491 | 62 933 | 70 641 |
| Schling- und Kletterpflanzen | 3 119 | 3 434 | 3 435 |
| Sonstige | 8 253 | 8 791 | 8 574 |
| Forstpflanzen Mill. Stück | | | |
| Forstpflanzen ³⁾ insgesamt | 1 470 | 1 332 | 1 073 |
| Nadelholzpflanzen | 900 | 679 | 547 |
| Fichten | 446 | 330 | 261 |
| Kiefern | 191 | 96 | 72 |
| Tannen und Douglasien | 79 | 69 | 59 |
| Lärchen | 23 | 17 | 15 |
| Sonstige | 161 | 166 | 139 |
| Laubholzpflanzen | 570 | 653 | 526 |
| Rotbuchen | 284 | 288 | 198 |
| Roterlen | 36 | 28 | 25 |
| Eichen | 89 | 167 | 155 |
| Pappeln | 2 | 1 | 1 |
| Sonstige | 160 | 170 | 147 |

1) Ohne Obstunterlagen.

2) Nur veredelte und verpflanzte Bäume und Sträucher. Containerpflanzen sind einzeln in Behältern von mindestens 2 l Inhalt zu Verkaufszwecken kultiviert.

3) Ein- bis dreijährige Sämlinge und zwei- bis fünfjährige verschulte Pflanzen.

Deutschland^{*)}
2 Zusammenfassende Übersicht
2.6 Rebflächen im Ertrag
 ha

| Jahr | Insgesamt | Davon | |
|------------|-----------|----------|-----------------------|
| | | Weißmost | Rotmost ¹⁾ |
| 1996 | 102 428 | 82 688 | 19 738 |
| 1997 | 102 475 | 81 655 | 20 821 |
| 1998 | 101 665 | 79 689 | 21 976 |
| 1999 | 101 330 | 77 867 | 23 463 |

2.7 Weinmosternte

2.7.1 Insgesamt

| Jahr | Insgesamt | Davon | |
|------|-----------|----------|-----------------------|
| | | Weißmost | Rotmost ¹⁾ |

Erntemenge
1 000 hl

| | | | |
|------------|--------|-------|-------|
| 1996 | 8 642 | 6 787 | 1 855 |
| 1997 | 8 495 | 6 614 | 1 881 |
| 1998 | 10 834 | 8 091 | 2 742 |
| 1999 | 12 286 | 9 119 | 3 167 |

Ertrag je ha
hl

| | | | |
|------------|-------|-------|-------|
| 1996 | 84,4 | 82,1 | 94,0 |
| 1997 | 82,9 | 81,0 | 90,3 |
| 1998 | 106,6 | 101,5 | 124,8 |
| 1999 | 121,2 | 117,1 | 135,0 |

2.7.2 Nach Qualitätsstufen
1 000 hl

| Jahr | Insgesamt | Davon | |
|------|-----------|----------|-----------------------|
| | | Weißmost | Rotmost ¹⁾ |

Davon geeignet für

Tafelwein

| | | | |
|------------|-----|----|----|
| 1996 | 36 | 32 | 5 |
| 1997 | 4 | 3 | 1 |
| 1998 | 114 | 70 | 44 |
| 1999 | 44 | 32 | 11 |

Qualitätswein

| | | | |
|------------|-------|-------|-------|
| 1996 | 5 349 | 3 955 | 1 394 |
| 1997 | 2 542 | 1 609 | 934 |
| 1998 | 6 218 | 4 271 | 1 947 |
| 1999 | 5 469 | 3 680 | 1 790 |

Qualitätswein mit Prädikat

| | | | |
|------------|-------|-------|-------|
| 1996 | 3 257 | 2 800 | 457 |
| 1997 | 5 949 | 5 002 | 946 |
| 1998 | 4 501 | 3 751 | 751 |
| 1999 | 6 773 | 5 408 | 1 366 |

*) Nur weinanbauende Länder.

1) Einschl. Most aus gemischten Beständen.

Deutschland^{*)}
2 Zusammenfassende Übersicht
2.8 Weinerzeugung
1 000 hl

| Art der Erzeugung | Insgesamt | | |
|---|-----------|--------|--------|
| | 1997 | 1998 | 1999 |
| Wein und Most ¹⁾ insgesamt | 8 311 | 10 620 | 12 123 |
| Wein zusammen | 7 520 | 9 673 | 11 113 |
| Tafelwein | 223 | 460 | 1 329 |
| Qualitätswein | 4 001 | 6 880 | 6 691 |
| Qualitätswein mit Prädikat | 3 296 | 2 333 | 3 094 |
| Davon: | | | |
| Weißwein | 5 798 | 7 137 | 8 198 |
| Tafelwein | 213 | 436 | 1 296 |
| Qualitätswein | 2 661 | 4 580 | 4 129 |
| Qualitätswein mit Prädikat .. | 2 924 | 2 122 | 2 773 |
| Rotwein ²⁾ | 1 722 | 2 536 | 2 916 |
| Tafelwein | 9 | 25 | 33 |
| Qualitätswein | 1 341 | 2 300 | 2 562 |
| Qualitätswein mit Prädikat .. | 372 | 211 | 321 |
| Most zusammen ¹⁾ | 791 | 948 | 1 010 |
| Tafelwein | 32 | 68 | 59 |
| Qualitätswein | 375 | 668 | 663 |
| Qualitätswein mit Prädikat | 384 | 212 | 288 |
| Davon: | | | |
| Weißmost ¹⁾ | 683 | 799 | 844 |
| Tafelwein | 31 | 67 | 58 |
| Qualitätswein | 293 | 531 | 519 |
| Qualitätswein mit Prädikat .. | 359 | 201 | 267 |
| Rotmost ¹⁾ | 108 | 149 | 165 |
| Tafelwein | 0 | 1 | 1 |
| Qualitätswein | 82 | 137 | 144 |
| Qualitätswein mit Prädikat .. | 25 | 11 | 21 |

*) Nur weinerzeugende Länder.

1) Zu Wein umgerechnet.

2) Einschl. Rotling und Roséwein.

Deutschland^{*)}
2 Zusammenfassende Übersicht
 2.9 Weinbestand
 1 000 hl

| Bestand | 1998 | 1999 |
|---------|------|------|
|---------|------|------|

Bestand an Wein und Traubenmost

| | | |
|--|------------|------------|
| Bestand insgesamt | 12 852 | 14 600 |
| davon: | | |
| Deutscher Herkunft | 8 756 | 10 452 |
| Aus anderen EU - Ländern | 3 519 | 3 594 |
| Aus Drittländern | 570 | 551 |
| Traubenmost (ohne Süßreserve) | 7 | 4 |
| Bestand weißer Sorten | 10 502 | 11 652 |
| davon: | | |
| Deutscher Herkunft | 7 442 | 8 587 |
| Aus anderen EU - Ländern | 2 883 | 2 906 |
| Aus Drittländern | 170 | 156 |
| Traubenmost (ohne Süßreserve) | 6 | 3 |
| Bestand roter Sorten ¹⁾ | 2 351 | 2 948 |
| davon: | | |
| Deutscher Herkunft | 1 313 | 1 865 |
| Aus anderen EU - Ländern | 636 | 688 |
| Aus Drittländern | 400 | 394 |
| Traubenmost (ohne Süßreserve) | 1 | 1 |

Bestand an Wein nach Weinbauerzeugnissen

| | | |
|--|------------|------------|
| Bestand insgesamt | 12 846 | 14 597 |
| davon: | | |
| Trinkwein | 9 451 | 11 024 |
| Sonstiger Wein | 123 | 82 |
| Schaumwein | 3 205 | 3 415 |
| Perlwein | 33 | 37 |
| Likörwein | 33 | 38 |
| Bestand weißer Sorten | 10 495 | 11 649 |
| davon: | | |
| Trinkwein | 7 343 | 8 300 |
| Sonstiger Wein | 81 | 63 |
| Schaumwein | 3 020 | 3 228 |
| Perlwein | 27 | 32 |
| Likörwein | 24 | 26 |
| Bestand roter Sorten ¹⁾ | 2 350 | 2 947 |
| davon: | | |
| Trinkwein | 2 108 | 2 725 |
| Sonstiger Wein | 42 | 19 |
| Schaumwein | 186 | 187 |
| Perlwein | 6 | 5 |
| Likörwein | 9 | 12 |

*) Stand 31.8.

1) Einschl. Rotling und Roséwein.

Bodennutzung und Ernte

3 Bodennutzung

| Lfd. Nr. | Land Regierungsbezirk | Jahr | Landwirtschaftlich | | | | | | |
|----------|-----------------------------|---------|--------------------|------------|--|------------------|------------------|---------------|-----------|
| | | | Insgesamt | Ackerland | Haus- und Nutz- gärten (Garten- land) | Obst- anlagen | Baum- schulen | Dauer | |
| | | | | | | | | zu- sammen | Wiesen |
| ha | | | | | | | | | |
| 1 | Deutschland | 1993/98 | 17 308 316 | 11 809 847 | 20 209 | 69 972 | 27 106 | 5 268 575 | 2 257 082 |
| 2 | | 1996 | 17 335 433 | 11 832 269 | 19 510 | 70 107 | 27 516 | 5 273 438 | 2 230 469 |
| 3 | | 1997 | 17 327 066 | 11 831 571 | 17 761 | 69 598 | 26 808 | 5 268 416 | 2 195 634 |
| 4 | | 1998 | 17 373 054 | 11 879 489 | 15 897 | 72 013 | 26 239 | 5 265 414 | 2 177 190 |
| 5 | | 1999 | 17 151 556 | 11 821 479 | 8 605 | 69 359 | 25 762 | 5 113 788 | 2 110 238 |
| 6 | Baden - Württemberg | 1998 | 1 496 760 | 853 529 | 2 125 | 23 246 | 2 837 | 588 656 | 448 976 |
| 7 | | 1999 | 1 473 118 | 849 547 | 1 010 | 21 059 | 2 743 | 573 671 | 436 288 |
| 8 | RB Stuttgart | | 482 842 | 319 212 | 361 | 3 625 | 983 | 147 791 | 126 410 |
| 9 | Karlsruhe | | 206 428 | 145 926 | 123 | 1 423 | 521 | 55 967 | 45 142 |
| 10 | Freiburg | | 341 374 | 150 383 | 356 | 7 874 | 529 | 171 193 | 121 354 |
| 11 | Tübingen | | 442 474 | 234 025 | 171 | 8 137 | 710 | 198 719 | 143 381 |
| 12 | Bayern | 1998 | 3 372 129 | 2 123 903 | 3 606 | 7 406 | 2 637 | 1 227 342 | 926 425 |
| 13 | | 1999 | 3 294 903 | 2 099 795 | 907 | 7 449 | 2 634 | 1 177 021 | 901 157 |
| 14 | RB Oberbayern | | 798 608 | 436 927 | 267 | 792 | 859 | 359 450 | 241 557 |
| 15 | Niederbayern | | 541 515 | 392 209 | 148 | 479 | 377 | 147 980 | 134 251 |
| 16 | Oberpfalz | | 410 767 | 283 722 | 77 | 203 | 135 | 126 523 | 118 138 |
| 17 | Oberfranken | | 317 120 | 218 338 | 91 | 2 067 | 231 | 96 296 | 90 336 |
| 18 | Mittelfranken | | 344 196 | 241 723 | 80 | 657 | 203 | 101 161 | 92 503 |
| 19 | Unterfranken | | 357 115 | 288 479 | 172 | 2 146 | 264 | 60 301 | 45 186 |
| 20 | Schwaben | | 525 581 | 238 396 | 71 | 1 107 | 565 | 285 310 | 179 187 |
| 21 | Brandenburg | 1998 | 1 356 103 | 1 047 127 | 949 | 3 991 | 1 197 | 302 456 | 75 830 |
| 22 | | 1999 | 1 347 408 | 1 046 307 | 277 | 3 907 | 1 146 | 295 543 | 72 088 |
| 23 | Hessen | 1998 | 772 005 | 493 077 | 403 | 1 263 | 743 | 272 795 | 103 704 |
| 24 | | 1999 | 765 976 | 488 251 | 238 | 1 311 | 732 | 271 629 | 100 711 |
| 25 | RB Darmstadt | | 234 835 | 158 248 | 64 | 902 | 503 | 71 476 | 29 486 |
| 26 | Gießen | | 199 658 | 116 810 | 65 | 72 | 91 | 82 571 | 33 701 |
| 27 | Kassel | | 331 483 | 213 193 | 109 | 337 | 138 | 117 582 | 37 524 |
| 28 | Mecklenburg - Vorpommern . | 1998 | 1 372 267 | 1 081 885 | 270 | 2 177 | 551 | 287 018 | 78 390 |
| 29 | | 1999 | 1 362 452 | 1 076 710 | 244 | 2 184 | 576 | 282 318 | 84 204 |
| 30 | Niedersachsen | 1998 | 2 688 253 | 1 787 451 | 2 425 | 10 744 | 5 237 | 879 813 | 141 874 |
| 31 | | 1999 | 2 661 379 | 1 792 569 | 1 875 | 10 589 | 5 165 | 848 409 | 133 248 |
| 32 | RB Braunschweig | | 388 777 | 336 871 | 369 | 241 | 119 | 50 918 | 15 333 |
| 33 | Hannover | | 501 446 | 414 841 | 389 | 523 | 375 | 84 907 | 17 310 |
| 34 | Lüneburg | | 821 863 | 486 180 | 506 | 9 470 | 1 105 | 323 211 | 65 388 |
| 35 | Weser-Ems | | 949 293 | 554 677 | 610 | 354 | 3 566 | 389 374 | 35 217 |
| 36 | Nordrhein - Westfalen | 1998 | 1 546 304 | 1 088 029 | 2 176 | 3 606 | 4 613 | 444 736 | 70 474 |
| 37 | | 1999 | 1 501 575 | 1 064 194 | 1 424 | 3 623 | 4 695 | 424 458 | 64 877 |
| 38 | RB Düsseldorf | | 224 946 | 161 241 | 214 | 649 | 1 314 | 61 444 | 8 422 |
| 39 | Köln | | 291 126 | 179 878 | 182 | 2 264 | 1 031 | 107 524 | 13 380 |
| 40 | Münster | | 401 799 | 323 921 | 378 | 154 | 1 034 | 76 178 | 12 294 |
| 41 | Detmold | | 337 617 | 265 855 | 378 | 461 | 437 | 70 282 | 11 872 |
| 42 | Arnsberg | | 246 087 | 133 300 | 272 | 94 | 879 | 109 030 | 18 909 |

1) In Heu berechnet (einschl. Grünfütter- und Weidenutzung).

Nordrhein-Westfalen 1999: Erntemenge und Hektarertrag
einschl. Forstbetriebe (S. 22 - 53).

Statistisches Bundesamt, Fachserie 3, R. 3, 1999

und Ernte

| genutzte Fläche | | | | | | | | | Lfd. Nr. |
|-----------------|-------------------------------|-------------------------------|------------------|---------------------------------------|--------------------------|---------|---|----|-------------|
| grünland | | | | | | Rebland | Korbweiden-, Pappelanlagen, Weihnachts- baumkulturen | | |
| Mäh- weiden | Wiesen und Mähweiden zusammen | | | Weiden mit Almen, ohne Hutungen | Hutungen, Streuwiesen | | | | |
| | Fläche | Ertrag je ha ¹⁾ | Erntemenge 1) | | | ha | | | |
| ha | dt | t | ha | | | | | | |
| 1 850 650 | 4 107 733 | 80,2 | 32 936 203 | 1 014 936 | 145 907 | 101 722 | 10 886 | 1 | |
| 1 909 447 | 4 139 916 | 78,3 | 32 396 507 | 993 118 | 140 404 | 101 038 | 11 555 | 2 | |
| 1 944 574 | 4 140 208 | 79,5 | 32 896 215 | 983 755 | 144 453 | 100 957 | 11 954 | 3 | |
| 2 007 445 | 4 184 635 | 82,7 | 34 613 623 | 930 097 | 150 682 | 101 328 | 12 674 | 4 | |
| 2 006 912 | 4 117 151 | 81,9 | 33 737 644 | 857 945 | 138 692 | 99 810 | 12 753 | 5 | |
| 79 985 | 528 961 | 71,0 | 3 754 013 | 38 027 | 21 668 | 24 911 | 1 455 | 6 | |
| 80 014 | 516 301 | 76,2 | 3 932 909 | 35 647 | 21 722 | 23 615 | 1 474 | 7 | |
| 8 990 | 135 401 | 74,8 | 1 012 796 | 5 824 | 6 567 | 10 275 | 595 | 8 | |
| 5 022 | 50 165 | 71,2 | 356 920 | 2 987 | 2 815 | 2 108 | 360 | 9 | |
| 23 505 | 144 858 | 73,2 | 1 060 287 | 21 548 | 4 787 | 10 692 | 347 | 10 | |
| 42 497 | 185 878 | 80,9 | 1 502 905 | 5 289 | 7 552 | 541 | 172 | 11 | |
| 166 816 | 1 093 241 | 86,5 | 9 461 777 | 94 123 | 39 978 | 5 761 | 1 473 | 12 | |
| 164 468 | 1 065 626 | 88,3 | 9 408 240 | 77 854 | 33 541 | 5 809 | 1 288 | 13 | |
| 72 422 | 313 979 | 89,7 | 2 815 862 | 34 961 | 10 510 | 0 | 314 | 14 | |
| 5 023 | 139 274 | 83,0 | 1 155 692 | . | . | 0 | 322 | 15 | |
| 1 532 | 119 670 | 87,1 | 1 042 706 | 2 463 | 4 389 | . | . | 16 | |
| 1 745 | 92 080 | 84,8 | 780 780 | . | . | . | . | 17 | |
| 1 821 | 94 324 | 87,0 | 820 621 | 2 356 | 4 481 | 266 | 107 | 18 | |
| 4 202 | 49 387 | 84,4 | 416 601 | . | . | 5 515 | 237 | 19 | |
| 77 724 | 256 911 | 92,5 | 2 375 977 | 23 758 | 4 642 | 22 | 110 | 20 | |
| 179 140 | 254 970 | 62,6 | 1 595 265 | 34 899 | 12 588 | 7 | 377 | 21 | |
| 180 446 | 252 534 | 55,5 | 1 402 300 | 33 903 | 9 106 | 7 | 220 | 22 | |
| 133 017 | 236 720 | 87,0 | 2 060 235 | 25 660 | 10 415 | 3 465 | 258 | 23 | |
| 138 271 | 238 982 | 82,1 | 1 961 451 | 21 755 | 10 892 | 3 531 | 284 | 24 | |
| 32 504 | 61 990 | 81,2 | 503 294 | 7 133 | 2 353 | 3 530 | 112 | 25 | |
| 39 384 | 73 085 | 79,8 | 583 366 | 6 172 | 3 314 | 0 | 49 | 26 | |
| 66 384 | 103 908 | 84,2 | 874 790 | 8 449 | 5 225 | 1 | 122 | 27 | |
| 140 887 | 219 277 | 72,7 | 1 594 090 | 62 271 | 5 470 | - | 366 | 28 | |
| 137 202 | 221 406 | 64,6 | 1 430 279 | 56 374 | 4 538 | - | 419 | 29 | |
| 501 510 | 643 385 | 106,5 | 6 848 933 | 229 423 | 7 005 | - | 2 584 | 30 | |
| 495 678 | 628 925 | 105,6 | 6 640 534 | 212 543 | 6 940 | - | 2 773 | 31 | |
| 25 018 | 40 351 | 101,5 | 409 490 | 9 711 | 856 | 0 | 260 | 32 | |
| 46 525 | 63 835 | 101,7 | 648 894 | 19 755 | 1 317 | 0 | 410 | 33 | |
| 172 399 | 237 787 | 101,0 | 2 400 935 | 82 392 | 3 032 | 0 | 1 391 | 34 | |
| 251 735 | 286 952 | 110,9 | 3 181 215 | 100 685 | 1 736 | 0 | 712 | 35 | |
| 287 026 | 357 500 | 83,4 | 2 982 340 | 78 821 | 8 415 | 21 | 3 124 | 36 | |
| 279 846 | 344 723 | 80,4 | 2 770 063 | 72 018 | 7 718 | 18 | 3 163 | 37 | |
| 37 180 | 45 602 | 87,1 | 397 859 | 14 728 | 1 113 | - | 85 | 38 | |
| 76 720 | 90 100 | 76,6 | 690 273 | 15 715 | 1 710 | 18 | 229 | 39 | |
| 49 218 | 61 512 | 81,8 | 504 912 | 13 767 | 899 | - | 134 | 40 | |
| 46 958 | 58 830 | 87,0 | 514 976 | 9 739 | 1 714 | - | 203 | 41 | |
| 69 770 | 88 679 | 74,3 | 662 043 | 18 069 | 2 282 | - | 2 512 | 42 | |

3 Bodennutzung

| Lfd. Nr. | Land Regierungsbezirk | Jahr | Landwirtschaftlich | | | | | | |
|----------------|-----------------------------|---------|--------------------|-----------|--|------------------|------------------|---------------|-----------|
| | | | Insgesamt | Ackerland | Haus- und Nutz- gärten (Garten- land) | Obst- anlagen | Baum- schulen | Dauer | |
| | | | | | | | | zu- sammen | Wiesen |
| ha | | | | | | | | | |
| 43 | Rheinland - Pfalz | 1998 | 723 485 | 401 893 | 901 | 6 548 | 785 | 246 488 | 79 880 |
| 44 | | 1999 | 715 831 | 398 938 | 588 | 6 335 | 733 | 242 762 | 74 898 |
| 45 | RB Koblenz | | 260 137 | 151 445 | 156 | 1 241 | 401 | 98 585 | 36 190 |
| 46 | Trier | | 185 432 | 71 893 | 135 | 265 | 94 | 103 897 | 19 243 |
| 47 | Rheinhessen - Pfalz | | 270 262 | 175 600 | 298 | 4 829 | 238 | 40 280 | 19 464 |
| 48 | Saarland | 1998 | 78 520 | 40 917 | 52 | 198 | 148 | 37 086 | 19 755 |
| 49 | | 1999 | 76 860 | 39 253 | 44 | 177 | 212 | 37 055 | 17 453 |
| 50 | Sachsen | 1998 | 913 208 | 722 004 | 459 | 4 834 | 953 | 184 398 | 53 012 |
| 51 | | 1999 | 917 501 | 724 354 | 252 | 4 809 | 859 | 186 643 | 52 907 |
| 52 | Chemnitz | | 291 330 | 206 912 | 125 | 267 | 217 | 83 688 | 19 907 |
| 53 | Dresden | | 364 534 | 282 667 | 84 | 2 594 | 385 | 78 435 | 23 683 |
| 54 | Leipzig | | 261 636 | 234 775 | 44 | 1 949 | 257 | 24 521 | 9 316 |
| 56 | Sachsen - Anhalt | 1998 | 1 180 500 | 1 009 960 | 282 | 2 461 | 542 | 166 627 | 42 905 |
| 57 | | 1999 | 1 172 903 | 1 002 702 | 139 | 2 403 | 371 | 166 651 | 42 438 |
| 58 | RB Dessau | | 224 662 | 194 445 | 21 | 155 | 89 | 29 920 | 11 121 |
| 59 | Halle | | 272 113 | 251 344 | 35 | 1 438 | 58 | 18 685 | 4 108 |
| 60 | Magdeburg | | 676 128 | 556 913 | 83 | 809 | 224 | 118 047 | 27 209 |
| 61 | Schleswig - Holstein | 1998 | 1 043 307 | 596 437 | 2 013 | 1 135 | 5 434 | 436 624 | 94 830 |
| 62 | | 1999 | 1 032 443 | 605 484 | 1 467 | 1 119 | 5 354 | 417 294 | 91 003 |
| 63 | Thüringen | 1998 | 805 479 | 623 932 | 195 | 2 916 | 360 | 177 723 | 38 389 |
| 64 | | 1999 | 805 002 | 624 513 | 119 | 2 886 | 346 | 176 729 | 36 423 |
| 65 | Stadtstaaten | 1998 | 24 736 | 9 345 | 41 | 1 488 | 201 | 13 653 | 2 745 |
| 66 | | 1999 | 24 204 | 8 863 | 20 | 1 508 | 195 | 13 605 | 2 544 |
| Nachrichtlich: | | | | | | | | | |
| 67 | Früheres Bundesgebiet | 1993/98 | 11 789 127 | 7 389 817 | 17 712 | 52 513 | 23 287 | 4 195 216 | 1 955 500 |
| 68 | | 1996 | 11 758 008 | 7 376 045 | 16 920 | 53 337 | 23 748 | 4 177 487 | 1 924 129 |
| 69 | | 1997 | 11 731 887 | 7 371 655 | 15 432 | 52 964 | 22 953 | 4 158 203 | 1 904 602 |
| 70 | | 1998 | 11 745 036 | 7 394 244 | 13 741 | 55 628 | 22 582 | 4 147 130 | 1 888 646 |
| 71 | | 1999 | 11 545 948 | 7 346 644 | 7 573 | 53 169 | 22 425 | 4 005 850 | 1 822 147 |
| 72 | Neue Länder und Berlin-Ost | 1993/98 | 5 519 189 | 4 420 030 | 2 497 | 17 459 | 3 819 | 1 073 360 | 301 582 |
| 73 | | 1996 | 5 577 426 | 4 456 224 | 2 590 | 16 770 | 3 768 | 1 095 951 | 306 340 |
| 74 | | 1997 | 5 595 179 | 4 459 915 | 2 329 | 16 635 | 3 856 | 1 110 213 | 291 031 |
| 75 | | 1998 | 5 628 018 | 4 485 246 | 2 155 | 16 385 | 3 657 | 1 118 285 | 288 544 |
| 78 | | 1999 | 5 605 608 | 4 474 836 | 1 032 | 16 190 | 3 337 | 1 107 938 | 288 091 |

1) In Heu berechnet (einschl. Grünfütter- und Weidenutzung);

Stadtstaaten: Berlin, Bremen, Hamburg (S. 24 - 53).

Statistisches Bundesamt, Fachserie 3, R. 3, 1999

und Ernte

| genutzte Fläche | | | | | | | | | Lfd. Nr. |
|-----------------|-------------------------------|-------------------------------|-----------------------------|---------------------------------------|--------------------------|---------|---|----|-------------|
| grünland | | | | | | Rebland | Korbweiden-, Pappelanlagen, Weihnachts- baumkulturen | | |
| Mäh- weiden | Wiesen und Mähweiden zusammen | | | Weiden mit Almen, ohne Hutungen | Hutungen, Streuwiesen | | | | |
| | Fläche | Ertrag je ha ¹⁾ | Erntemenge ¹⁾ | | | ha | | | |
| ha | dt | t | ha | | | | | | |
| 123 503 | 203 383 | 69,1 | 1 404 908 | 39 445 | 3 660 | 66 264 | 604 | 43 | |
| 125 471 | 200 369 | 65,5 | 1 313 039 | 37 997 | 4 395 | 65 910 | 565 | 44 | |
| 44 638 | 80 828 | 64,3 | 519 908 | 16 148 | 1 609 | 8 019 | 290 | 45 | |
| 69 045 | 88 288 | 66,8 | 589 968 | 14 341 | 1 267 | 9 024 | 126 | 46 | |
| 11 788 | 31 253 | 65,0 | 203 163 | 7 509 | 1 519 | 48 867 | 149 | 47 | |
| 14 138 | 33 893 | 68,9 | 233 529 | 2 448 | 744 | 74 | 46 | 48 | |
| 14 136 | 31 589 | 67,9 | 214 551 | 4 534 | 931 | 78 | 40 | 49 | |
| 97 800 | 150 812 | 77,1 | 1 162 495 | 28 877 | 4 709 | 313 | 247 | 50 | |
| 102 519 | 155 426 | 75,0 | 1 166 392 | 26 982 | 4 236 | 276 | 307 | 51 | |
| 48 319 | 68 227 | 77,2 | 526 868 | 14 002 | 1 459 | 0 | 122 | 52 | |
| 43 502 | 67 185 | 73,4 | 493 072 | 9 715 | 1 535 | 276 | 94 | 53 | |
| 10 698 | 20 014 | 73,2 | 146 451 | 3 265 | 1 242 | 0 | 91 | 54 | |
| 91 828 | 134 733 | 64,4 | 868 078 | 23 934 | 7 960 | 488 | 140 | 56 | |
| 95 188 | 137 626 | 60,0 | 825 365 | 20 348 | 8 678 | 537 | 100 | 57 | |
| 16 075 | 27 196 | 59,8 | 162 598 | 1 805 | 919 | 19 | 13 | 58 | |
| 6 941 | 11 049 | 63,4 | 70 065 | 3 098 | 4 538 | 515 | 38 | 59 | |
| 72 172 | 99 381 | 59,6 | 592 702 | 15 445 | 3 221 | 3 | 49 | 60 | |
| 109 176 | 204 006 | 86,1 | 1 755 682 | 221 987 | 10 631 | - | 1 663 | 61 | |
| 106 547 | 197 550 | 88,7 | 1 752 072 | 209 043 | 10 701 | 0 | 1 726 | 62 | |
| 76 626 | 115 016 | 70,3 | 808 726 | 45 280 | 17 427 | 23 | 330 | 63 | |
| 79 922 | 116 346 | 71,0 | 825 544 | 45 135 | 15 248 | 29 | 380 | 64 | |
| 5 994 | 8 739 | 95,6 | 83 552 | 4 902 | 13 | - | 7 | 65 | |
| 7 204 | 9 748 | 97,4 | 94 905 | 3 809 | 48 | 0 | 13 | 66 | |
| 1 335 065 | 3 290 565 | 83,4 | 27 430 092 | 805 196 | 99 455 | 100 961 | 9 622 | 67 | |
| 1 370 083 | 3 294 212 | 81,1 | 26 725 228 | 787 524 | 95 751 | 100 293 | 10 178 | 68 | |
| 1 377 652 | 3 282 254 | 83,1 | 27 289 360 | 781 398 | 94 550 | 100 166 | 10 515 | 69 | |
| 1 421 164 | 3 309 811 | 86,4 | 28 584 867 | 734 797 | 102 522 | 100 497 | 11 215 | 70 | |
| 1 411 635 | 3 233 783 | 86,9 | 28 087 598 | 675 180 | 96 887 | 98 961 | 11 327 | 71 | |
| 515 585 | 817 167 | 67,4 | 5 506 111 | 209 741 | 46 452 | 760 | 1 264 | 72 | |
| 539 364 | 845 704 | 67,1 | 5 671 279 | 205 594 | 44 653 | 745 | 1 377 | 73 | |
| 566 922 | 857 953 | 65,4 | 5 606 855 | 202 357 | 49 903 | 792 | 1 439 | 74 | |
| 586 281 | 874 825 | 68,9 | 6 028 756 | 195 300 | 48 160 | 831 | 1 459 | 75 | |
| 595 277 | 883 368 | 64,0 | 5 650 046 | 182 765 | 41 805 | 849 | 1 427 | 78 | |

3 Bodennutzung

| Lfd. Nr. | Land Regierungsbezirk | Jahr | Ge | | | | | |
|-------------|--------------------------------|---------|--|--------|------------|-----------|--------|------------|
| | | | insgesamt (einschl. Körnermais u. Corn-Cob-Mix) | | | Brot | | |
| | | | zusammen | | | | | |
| | | | Fläche | Ertrag | Ernte- | Fläche | Ertrag | Ernte- |
| ha | je ha | menge | ha | je ha | menge | | | |
| | | t | ha | dt | t | | | |
| 1 | Deutschland | 1993/98 | 6 624 800 | 61,4 | 40 656 027 | 3 403 915 | 65,5 | 22 299 951 |
| 2 | | 1996 | 6 707 371 | 62,8 | 42 135 618 | 3 414 781 | 67,9 | 23 195 609 |
| 3 | | 1997 | 7 014 075 | 64,9 | 45 485 681 | 3 574 925 | 68,5 | 24 471 889 |
| 4 | | 1998 | 7 041 632 | 63,3 | 44 574 852 | 3 748 806 | 66,7 | 25 016 529 |
| 5 | | 1999 | 6 634 683 | 67,0 | 44 452 029 | 3 358 043 | 71,4 | 23 991 344 |
| 6 | Baden - Württemberg | 1998 | 565 195 | 66,5 | 3 733 080 | 238 898 | 71,4 | 1 705 945 |
| 7 | | 1999 | 538 555 | 60,3 | 3 232 191 | 221 880 | 62,3 | 1 382 358 |
| 8 | RB Stuttgart | | 202 533 | 58,5 | 1 183 314 | 87 501 | 62,9 | 550 570 |
| 9 | Karlsruhe | | 93 230 | 60,1 | 556 285 | 42 880 | 59,8 | 256 332 |
| 10 | Freiburg | | 99 497 | 67,0 | 656 440 | 29 815 | 59,6 | 177 768 |
| 11 | Tübingen | | 143 295 | 58,4 | 836 152 | 61 684 | 64,5 | 397 687 |
| 12 | Bayern | 1998 | 1 244 093 | 63,4 | 7 881 314 | 528 551 | 67,5 | 3 564 948 |
| 13 | | 1999 | 1 157 008 | 58,7 | 6 790 763 | 459 514 | 62,4 | 2 867 744 |
| 14 | RB Oberbayern | | 217 995 | 60,1 | 1 310 168 | 105 127 | 62,2 | 653 593 |
| 15 | Niederbayern | | 222 864 | 65,8 | 1 466 876 | 96 238 | 64,1 | 616 847 |
| 16 | Oberpfalz | | 152 811 | 54,1 | 826 763 | 37 662 | 61,6 | 232 158 |
| 17 | Oberfranken | | 123 988 | 49,1 | 608 499 | 25 969 | 55,4 | 143 924 |
| 18 | Mittelfranken | | 137 930 | 54,0 | 744 914 | 46 738 | 57,9 | 270 665 |
| 19 | Unterfranken | | 168 802 | 59,7 | 1 007 867 | 79 584 | 63,6 | 506 507 |
| 20 | Schwaben | | 132 619 | 62,3 | 825 676 | 68 196 | 65,1 | 444 049 |
| 21 | Brandenburg | 1998 | 559 166 | 46,7 | 2 609 245 | 370 430 | 45,4 | 1 683 188 |
| 22 | | 1999 | 522 843 | 54,3 | 2 839 430 | 350 210 | 53,6 | 1 876 585 |
| 23 | Hessen | 1998 | 328 849 | 64,1 | 2 106 644 | 170 537 | 70,6 | 1 204 736 |
| 24 | | 1999 | 307 786 | 66,4 | 2 044 405 | 149 512 | 73,9 | 1 104 818 |
| 25 | RB Darmstadt | | 97 193 | 66,9 | 651 087 | 53 188 | 72,3 | 385 373 |
| 26 | Gießen | | 75 468 | 63,6 | 479 217 | 32 570 | 74,0 | 240 477 |
| 27 | Kassel | | 135 125 | 67,7 | 914 101 | 63 754 | 75,1 | 478 967 |
| 28 | Mecklenburg - Vorpommern | 1998 | 593 533 | 67,4 | 3 999 478 | 383 813 | 70,2 | 2 694 280 |
| 29 | | 1999 | 580 726 | 72,2 | 4 191 593 | 374 211 | 73,7 | 2 759 105 |
| 30 | Niedersachsen | 1998 | 1 068 365 | 63,7 | 6 801 819 | 567 770 | 69,0 | 3 914 773 |
| 31 | | 1999 | 989 722 | 72,1 | 7 136 590 | 454 187 | 80,3 | 3 645 228 |
| 32 | RB Braunschweig | | 207 558 | 81,8 | 1 697 693 | 137 727 | 87,0 | 1 198 572 |
| 33 | Hannover | | 248 490 | 78,6 | 1 953 513 | 143 645 | 85,8 | 1 232 005 |
| 34 | Lüneburg | | 236 344 | 65,1 | 1 538 378 | 105 757 | 71,2 | 752 504 |
| 35 | Weser-Ems | | 297 331 | 65,5 | 1 946 906 | 67 058 | 68,9 | 462 147 |
| 36 | Nordrhein - Westfalen | 1998 | 688 286 | 66,8 | 4 599 183 | 314 905 | 71,2 | 2 243 453 |
| 37 | | 1999 | 634 014 | 76,6 | 4 858 328 | 261 465 | 84,3 | 2 203 711 |
| 38 | RB Düsseldorf | | 67 561 | 77,8 | 525 878 | 35 735 | 85,8 | 306 514 |
| 39 | Köln | | 93 359 | 82,2 | 767 123 | 66 899 | 88,6 | 592 594 |
| 40 | Münster | | 209 127 | 75,8 | 1 584 891 | 53 940 | 78,8 | 425 789 |
| 41 | Detmold | | 176 049 | 74,3 | 1 308 717 | 63 990 | 82,9 | 530 518 |
| 42 | Arnsberg | | 87 919 | 76,4 | 671 720 | 40 901 | 85,1 | 348 296 |

und Ernte

| treide | | | | | | | | | | | | Lfd. Nr. |
|-----------------|--------|------------|--------------|--------|------------|--------------|--------|---------|--------------------|--------|--------|-------------|
| getreide | | | | | | | | | | | | |
| Weizen zusammen | | | Winterweizen | | | Sommerweizen | | | Hartweizen (Durum) | | | |
| Fläche | Ertrag | Ernte- | Fläche | Ertrag | Ernte- | Fläche | Ertrag | Ernte- | Fläche | Ertrag | Ernte- | |
| ha | je ha | menge | ha | je ha | menge | ha | je ha | menge | ha | je ha | menge | |
| | dt | t | ha | dt | t | ha | dt | t | ha | dt | t | |
| 2 587 477 | 70,2 | 18 157 714 | 2 523 802 | 70,6 | 17 812 665 | 54 659 | 54,5 | 298 006 | 9 016 | 52,2 | 47 043 | 1 |
| 2 594 418 | 72,9 | 18 921 683 | 2 543 521 | 73,2 | 18 623 208 | 42 884 | 58,7 | 251 798 | 8 013 | 58,3 | 46 677 | 2 |
| 2 719 643 | 72,9 | 19 826 755 | 2 647 769 | 73,4 | 19 429 102 | 65 239 | 55,8 | 364 131 | 6 635 | 50,5 | 33 522 | 3 |
| 2 802 455 | 72,0 | 20 187 491 | 2 745 878 | 72,4 | 19 878 113 | 44 890 | 55,6 | 249 417 | 11 687 | 51,3 | 59 962 | 4 |
| 2 601 122 | 75,4 | 19 615 366 | 2 439 791 | 76,4 | 18 649 936 | 149 310 | 60,3 | 900 809 | 12 021 | 53,8 | 64 621 | 5 |
| 226 643 | 72,2 | 1 636 694 | 218 724 | 72,7 | 1 589 028 | 6 243 | 61,3 | 38 280 | 1 676 | 56,0 | 9 386 | 6 |
| 210 600 | 62,8 | 1 323 482 | 199 151 | 63,4 | 1 261 620 | 10 319 | 54,0 | 55 711 | 1 131 | 54,4 | 6 150 | 7 |
| 84 770 | 63,2 | 535 938 | 79 966 | 63,7 | 509 483 | 4 311 | 55,1 | 23 751 | 493 | 54,9 | 2 704 | 8 |
| 38 008 | 60,8 | 231 222 | 35 492 | 61,3 | 217 739 | 1 952 | 53,3 | 10 412 | 564 | 54,5 | 3 071 | 9 |
| 28 286 | 60,2 | 170 194 | 26 541 | 60,8 | 161 464 | 1 710 | 50,2 | 8 575 | 35 | 44,5 | 156 | 10 |
| 59 537 | 64,9 | 386 127 | 57 151 | 65,3 | 372 935 | 2 346 | 55,3 | 12 973 | 39 | 56,3 | 219 | 11 |
| 469 402 | 69,0 | 3 239 536 | 455 643 | 69,4 | 3 160 343 | 10 119 | 59,4 | 60 126 | 3 640 | 52,4 | 19 068 | 12 |
| 413 635 | 63,7 | 2 634 310 | 377 925 | 64,4 | 2 435 347 | 31 769 | 56,1 | 178 322 | 3 941 | 52,4 | 20 642 | 13 |
| 97 132 | 63,2 | 614 350 | 89 538 | 64,0 | 572 651 | 7 006 | 55,5 | 38 885 | 588 | 47,8 | 2 814 | 14 |
| 93 448 | 64,6 | 603 475 | 87 421 | 65,1 | 569 156 | 5 975 | 57,0 | 34 055 | 52 | 50,3 | 263 | 15 |
| 30 891 | 64,1 | 197 927 | 27 671 | 64,7 | 179 038 | . | 58,7 | . | . | 40,6 | . | 16 |
| 19 856 | 57,7 | 114 613 | 17 331 | 59,1 | 102 488 | 2 518 | 48,0 | 12 096 | 6 | 43,9 | 28 | 17 |
| 38 022 | 60,1 | 228 354 | 35 831 | 60,7 | 217 357 | . | 50,7 | . | . | 48,2 | . | 18 |
| 67 765 | 64,9 | 440 039 | 59 886 | 66,3 | 397 164 | 5 066 | 54,6 | 27 684 | 2 813 | 54,0 | 15 191 | 19 |
| 66 521 | 65,5 | 435 552 | 60 246 | 66,0 | 397 492 | 6 239 | 60,7 | 37 862 | 35 | 56,3 | 199 | 20 |
| 112 549 | 60,8 | 684 394 | 108 516 | 61,3 | 665 635 | 3 924 | 46,9 | 18 390 | 110 | 33,5 | 369 | 21 |
| 115 624 | 65,2 | 753 417 | 108 589 | 66,2 | 719 075 | 7 010 | 48,9 | 34 291 | 26 | 19,4 | 50 | 22 |
| 145 557 | 72,7 | 1 058 749 | 142 570 | 73,1 | 1 042 330 | 1 469 | 57,3 | 8 417 | 1 518 | 52,7 | 8 002 | 23 |
| 130 868 | 76,2 | 997 595 | 122 295 | 77,3 | 945 829 | 7 146 | 63,0 | 44 992 | 1 427 | 47,5 | 6 774 | 24 |
| 46 606 | 75,1 | 350 605 | 43 692 | 76,4 | 334 274 | 1 765 | 62,1 | 10 957 | 1 149 | 46,8 | 5 374 | 25 |
| 28 623 | 76,1 | 217 351 | 26 557 | 77,5 | 205 270 | 1 917 | 59,2 | 11 345 | 149 | 49,4 | 737 | 26 |
| 55 639 | 77,2 | 429 638 | 52 046 | 78,1 | 406 285 | 3 464 | 65,5 | 22 691 | 129 | 51,3 | 663 | 27 |
| 268 447 | 74,4 | 1 996 096 | 265 269 | 74,7 | 1 981 027 | 3 178 | 47,4 | 15 069 | - | - | - | 28 |
| 275 239 | 76,6 | 2 107 973 | 266 858 | 77,3 | 2 061 744 | 8 379 | 55,2 | 46 225 | 2 | . | . | 29 |
| 372 873 | 76,3 | 2 846 274 | 367 059 | 76,7 | 2 815 339 | 5 815 | 53,2 | 30 935 | - | - | - | 30 |
| 328 447 | 86,3 | 2 833 652 | 300 240 | 88,4 | 2 654 421 | 28 207 | 63,5 | 179 230 | - | - | - | 31 |
| 124 393 | 89,0 | 1 107 330 | 116 827 | 90,5 | 1 057 091 | 7 567 | 66,4 | 50 239 | - | - | - | 32 |
| 115 474 | 90,1 | 1 040 115 | 106 138 | 92,1 | 977 997 | 9 336 | 66,5 | 62 118 | - | - | - | 33 |
| 46 307 | 78,9 | 365 243 | 41 870 | 80,8 | 338 514 | 4 437 | 60,2 | 26 729 | - | - | - | 34 |
| 42 273 | 75,9 | 320 963 | 35 405 | 79,3 | 280 819 | 6 868 | 58,4 | 40 144 | - | - | - | 35 |
| 273 624 | 74,0 | 2 023 598 | 270 393 | 74,1 | 2 003 885 | 3 231 | 61,0 | 19 713 | - | - | - | 36 |
| 239 426 | 85,8 | 2 054 010 | 220 404 | 87,3 | 1 924 725 | 19 022 | 67,8 | 129 285 | - | - | - | 37 |
| 33 287 | 87,3 | 290 650 | 30 411 | 89,0 | 270 777 | 2 876 | 69,1 | 19 874 | - | - | - | 38 |
| 64 404 | 89,0 | 573 448 | 62 465 | 89,7 | 560 068 | 1 940 | 69,0 | 13 381 | - | - | - | 39 |
| 45 271 | 81,4 | 369 024 | 40 599 | 83,2 | 338 132 | 4 672 | 65,5 | 30 892 | - | - | - | 40 |
| 57 822 | 84,5 | 488 718 | 51 832 | 86,5 | 448 133 | 5 990 | 67,8 | 40 585 | - | - | - | 41 |
| 38 642 | 85,9 | 332 168 | 35 097 | 87,6 | 307 615 | 3 545 | 69,3 | 24 554 | - | - | - | 42 |

3 Bodennutzung

| Lfd. Nr. | Land Regierungsbezirk | Jahr | Ge | | | | | |
|----------------|----------------------------------|---------|--|--------|-----------------|-----------|--------|-----------------|
| | | | insgesamt (einschl. Körnermais u. Corn-Cob-Mix) | | | Brot | | |
| | | | | | | zusammen | | |
| | | | Fläche | Ertrag | Ernte- menge | Fläche | Ertrag | Ernte- menge |
| ha | dt | t | ha | dt | t | | | |
| 43 | Rheinland - Pfalz | 1998 | 263 862 | 60,1 | 1 586 331 | 113 644 | 67,2 | 763 100 |
| 44 | | 1999 | 248 356 | 58,8 | 1 461 274 | 97 307 | 66,1 | 642 689 |
| 45 | RB Koblenz | | 101 203 | 58,2 | 588 866 | 39 124 | 66,2 | 259 021 |
| 46 | Trier | | 44 648 | 52,2 | 233 087 | 8 483 | 59,7 | 50 619 |
| 47 | Rheinhessen - Pfalz | | 102 505 | 62,4 | 639 320 | 49 700 | 67,0 | 333 049 |
| 48 | Saarland | 1998 | 26 784 | 57,0 | 152 525 | 13 186 | 62,9 | 82 945 |
| 49 | | 1999 | 24 204 | 54,3 | 131 353 | 9 868 | 59,4 | 58 637 |
| 50 | Sachsen | 1998 | 400 317 | 60,1 | 2 405 807 | 201 879 | 63,2 | 1 274 809 |
| 51 | | 1999 | 398 246 | 63,6 | 2 532 115 | 197 728 | 67,2 | 1 328 751 |
| 52 | Chemnitz | | 107 196 | 58,9 | 630 891 | 38 093 | 66,1 | 251 611 |
| 53 | Dresden | | 158 552 | 61,3 | 972 091 | 83 943 | 64,2 | 539 278 |
| 54 | Leipzig | | 132 497 | 70,1 | 929 132 | 75 692 | 71,1 | 537 865 |
| 56 | Sachsen - Anhalt | 1998 | 596 690 | 63,3 | 3 778 676 | 401 437 | 65,5 | 2 627 898 |
| 57 | | 1999 | 565 157 | 74,4 | 4 203 366 | 379 727 | 76,7 | 2 910 812 |
| 58 | RB Dessau | | 103 366 | 67,9 | 701 893 | 67 328 | 67,9 | 457 029 |
| 59 | Halle | | 155 303 | 76,5 | 1 187 999 | 95 127 | 79,8 | 759 493 |
| 60 | Magdeburg | | 306 488 | 75,5 | 2 313 475 | 217 272 | 78,0 | 1 694 289 |
| 61 | Schleswig - Holstein | 1998 | 312 892 | 77,4 | 2 420 291 | 215 917 | 79,9 | 1 725 412 |
| 62 | | 1999 | 294 380 | 84,3 | 2 481 211 | 197 514 | 87,7 | 1 732 371 |
| 63 | Thüringen | 1998 | 388 982 | 63,6 | 2 472 721 | 224 630 | 67,3 | 1 511 443 |
| 64 | | 1999 | 369 799 | 68,2 | 2 523 043 | 202 596 | 72,2 | 1 462 200 |
| 65 | Stadtstaaten | 1998 | 4 619 | 60,1 | 27 740 | 3 208 | 61,1 | 19 598 |
| 66 | | 1999 | 3 888 | 67,8 | 26 368 | 2 324 | 70,3 | 16 336 |
| Nachrichtlich: | | | | | | | | |
| 67 | Früheres Bundesgebiet | 1993/98 | 4 325 553 | 63,4 | 27 412 343 | 2 011 807 | 69,6 | 14 010 180 |
| 68 | | 1996 | 4 348 350 | 66,5 | 28 917 087 | 2 000 118 | 74,0 | 14 793 520 |
| 69 | | 1997 | 4 514 669 | 67,4 | 30 403 520 | 2 097 287 | 73,4 | 15 390 530 |
| 70 | | 1998 | 4 502 705 | 65,2 | 29 307 975 | 2 166 383 | 70,3 | 15 223 982 |
| 71 | | 1999 | 4 197 809 | 67,1 | 28 161 986 | 1 853 472 | 73,7 | 13 653 422 |
| 72 | Neue Länder und Berlin-Ost | 1993/98 | 2 299 247 | 57,6 | 13 243 684 | 1 392 108 | 59,5 | 8 289 770 |
| 73 | | 1996 | 2 359 021 | 56,0 | 13 218 531 | 1 414 663 | 59,4 | 8 402 089 |
| 74 | | 1997 | 2 499 406 | 60,3 | 15 082 160 | 1 477 638 | 61,5 | 9 081 359 |
| 75 | | 1998 | 2 538 928 | 60,1 | 15 266 877 | 1 582 423 | 61,9 | 9 792 546 |
| 78 | | 1999 | 2 436 874 | 66,9 | 16 290 042 | 1 504 571 | 68,7 | 10 337 923 |

und Ernte

| treide | | | | | | | | | | | | Lfd. Nr. |
|-----------------|-----------------|-----------------|--------------|-----------------|-----------------|--------------|-----------------|-----------------|--------------------|-----------------|-----------------|-------------|
| getreide | | | | | | | | | | | | |
| Weizen zusammen | | | Winterweizen | | | Sommerweizen | | | Hartweizen (Durum) | | | |
| Fläche | Ertrag je ha | Ernte- menge | Fläche | Ertrag je ha | Ernte- menge | Fläche | Ertrag je ha | Ernte- menge | Fläche | Ertrag je ha | Ernte- menge | |
| ha | dt | t | ha | dt | t | ha | dt | t | ha | dt | t | |
| 93 852 | 69,1 | 648 075 | 90 775 | 69,5 | 630 611 | 1 469 | 57,4 | 8 434 | 1 609 | 56,1 | 9 030 | 43 |
| 82 462 | 67,4 | 556 054 | 77 023 | 68,1 | 524 528 | 3 641 | 58,2 | 21 199 | 1 797 | 57,5 | 10 327 | 44 |
| 34 427 | 66,9 | 230 388 | 32 991 | 67,3 | 221 876 | 1 338 | 59,6 | 7 972 | 98 | 55,0 | 540 | 45 |
| 6 352 | 61,2 | 38 866 | 5 954 | 61,8 | 36 795 | 389 | 52,1 | 2 026 | 9 | 48,7 | 45 | 46 |
| 41 683 | 68,8 | 286 800 | 38 078 | 69,8 | 265 858 | 1 915 | 58,5 | 11 201 | 1 690 | 57,7 | 9 741 | 47 |
| 7 998 | 66,2 | 52 936 | 7 682 | 66,8 | 51 329 | 316 | 50,9 | 1 607 | - | - | - | 48 |
| 6 272 | 61,6 | 38 664 | 5 140 | 63,5 | 32 644 | 1 107 | 53,0 | 5 868 | 25 | 59,9 | 151 | 49 |
| 151 710 | 66,2 | 1 003 744 | 149 795 | 66,4 | 994 340 | 1 438 | 51,1 | 7 355 | 476 | 43,0 | 2 048 | 50 |
| 152 301 | 70,2 | 1 069 488 | 148 500 | 70,6 | 1 048 560 | 3 338 | 57,0 | 19 028 | 462 | 41,1 | 1 900 | 51 |
| 32 897 | 67,2 | 221 052 | 31 451 | 67,8 | 213 244 | 1 233 | 56,5 | 6 964 | 214 | 39,5 | 844 | 52 |
| 59 655 | 68,9 | 410 921 | 58 644 | 69,1 | 405 481 | 913 | 55,2 | 5 039 | 98 | 41,0 | 402 | 53 |
| 59 748 | 73,2 | 437 515 | 58 405 | 73,6 | 429 836 | 1 193 | 58,9 | 7 025 | 151 | 43,4 | 654 | 54 |
| 296 508 | 71,9 | 2 131 899 | 293 215 | 72,2 | 2 116 135 | 1 976 | 49,2 | 9 720 | 1 317 | 45,9 | 6 044 | 56 |
| 290 164 | 80,9 | 2 347 906 | 278 168 | 81,7 | 2 273 186 | 10 041 | 63,1 | 63 357 | 1 956 | 58,1 | 11 363 | 57 |
| 39 913 | 75,5 | 301 364 | 38 466 | 76,0 | 292 244 | 1 046 | 65,2 | 6 815 | 401 | 57,5 | 2 305 | 58 |
| 89 781 | 80,0 | 717 822 | 85 845 | 80,7 | 693 144 | 2 993 | 65,7 | 19 665 | 943 | 53,2 | 5 013 | 59 |
| 160 471 | 82,8 | 1 328 719 | 153 857 | 83,7 | 1 287 798 | 6 002 | 61,4 | 36 876 | 612 | 66,1 | 4 045 | 60 |
| 178 334 | 82,6 | 1 472 444 | 176 353 | 82,8 | 1 460 734 | 1 981 | 59,1 | 11 710 | - | - | - | 61 |
| 169 488 | 91,0 | 1 542 942 | 163 462 | 92,0 | 1 503 037 | 6 025 | 66,2 | 39 905 | - | - | - | 62 |
| 203 246 | 67,9 | 1 380 690 | 198 232 | 68,4 | 1 355 310 | 3 674 | 52,7 | 19 364 | 1 340 | 44,9 | 6 016 | 63 |
| 185 259 | 72,6 | 1 344 923 | 170 813 | 73,5 | 1 254 961 | 13 192 | 62,7 | 82 703 | 1 254 | 57,9 | 7 259 | 64 |
| 1 711 | 72,3 | 12 364 | 1 653 | 51,5 | 12 066 | 58 | 51,5 | 296 | - | - | - | 65 |
| 1 336 | 82,0 | 10 950 | 1 224 | 83,8 | 10 258 | 112 | 61,9 | 693 | - | - | - | 66 |
| 1 651 386 | 72,5 | 11 980 056 | 1 606 159 | 73,0 | 11 726 611 | 39 349 | 56,4 | 221 911 | 5 878 | 53,6 | 31 534 | 67 |
| 1 655 050 | 77,0 | 12 736 527 | 1 619 693 | 77,3 | 12 520 329 | 30 286 | 61,4 | 185 840 | 5 072 | 59,9 | 30 358 | 68 |
| 1 743 587 | 75,7 | 13 204 041 | 1 697 859 | 76,2 | 12 935 601 | 42 196 | 59,2 | 249 902 | 3 532 | 52,5 | 18 538 | 69 |
| 1 769 983 | 73,4 | 12 990 604 | 1 730 843 | 73,8 | 12 765 611 | 30 697 | 58,5 | 179 509 | 8 444 | 53,9 | 45 484 | 70 |
| 1 582 533 | 75,8 | 11 991 650 | 1 466 864 | 77,0 | 11 292 409 | 107 348 | 61,0 | 655 197 | 8 321 | 52,9 | 44 044 | 71 |
| 936 091 | 66,0 | 6 177 658 | 917 643 | 66,3 | 6 086 054 | 15 310 | 49,7 | 76 094 | 3 138 | 49,4 | 15 509 | 72 |
| 939 368 | 65,8 | 6 185 157 | 923 828 | 66,1 | 6 102 879 | 12 599 | 52,4 | 65 958 | 2 942 | 55,5 | 16 319 | 73 |
| 976 056 | 67,9 | 6 622 714 | 949 910 | 68,4 | 6 493 501 | 23 042 | 49,6 | 114 228 | 3 103 | 48,3 | 14 984 | 74 |
| 1 032 471 | 69,7 | 7 196 887 | 1 015 036 | 70,1 | 7 112 502 | 14 193 | 49,3 | 69 908 | 3 243 | 44,6 | 14 477 | 75 |
| 1 018 589 | 74,9 | 7 623 716 | 972 927 | 75,6 | 7 357 527 | 41 961 | 58,5 | 245 613 | 3 700 | 55,6 | 20 577 | 78 |

3 Bodennutzung

| Lfd. Nr. | Land Regierungsbezirk | Jahr | Ge | | | | | |
|-------------|--------------------------------|---------|--------------|-----------------|-----------------|--------------------|-----------------|-----------------|
| | | | Brotgetreide | | | | | |
| | | | Roggen | | | Wintermenggetreide | | |
| | | | Fläche | Ertrag je ha | Ernte- menge | Fläche | Ertrag je ha | Ernte- menge |
| ha | dt | t | ha | dt | t | | | |
| 1 | Deutschland | 1993/98 | 805 766 | 50,7 | 4 087 370 | 10 673 | 51,4 | 54 867 |
| 2 | | 1996 | 809 052 | 52,1 | 4 213 855 | 11 311 | 53,1 | 60 071 |
| 3 | | 1997 | 843 426 | 54,3 | 4 580 140 | 11 856 | 54,8 | 64 995 |
| 4 | | 1998 | 936 395 | 51,0 | 4 774 799 | 9 956 | 54,5 | 54 238 |
| 5 | | 1999 | 748 170 | 57,9 | 4 328 712 | 8 751 | 54,0 | 47 266 |
| 6 | Baden - Württemberg | 1998 | 11 623 | 56,5 | 65 718 | 632 | 55,9 | 3 534 |
| 7 | | 1999 | 10 510 | 52,4 | 55 103 | 770 | 49,0 | 3 773 |
| 8 | RB Stuttgart | | 2 349 | 54,6 | 12 832 | 382 | 47,1 | 1 800 |
| 9 | Karlsruhe | | 4 801 | 51,6 | 24 769 | 72 | 47,4 | 341 |
| 10 | Freiburg | | 1 330 | 49,6 | 6 592 | 199 | 49,4 | 982 |
| 11 | Tübingen | | 2 031 | 53,7 | 10 910 | 117 | 55,6 | 650 |
| 12 | Bayern | 1998 | 58 024 | 55,0 | 319 308 | 1 125 | 54,3 | 6 104 |
| 13 | | 1999 | 44 396 | 50,9 | 225 930 | 1 484 | 50,6 | 7 504 |
| 14 | RB Oberbayern | | 7 874 | 49,1 | 38 656 | 120 | 48,8 | 587 |
| 15 | Niederbayern | | 2 694 | 47,9 | 12 917 | 96 | 47,4 | 455 |
| 16 | Oberpfalz | | 6 450 | 50,5 | 32 569 | 322 | 51,6 | 1 661 |
| 17 | Oberfranken | | 5 843 | 47,8 | 27 949 | 270 | 50,5 | 1 362 |
| 18 | Mittelfranken | | 8 287 | 48,5 | 40 177 | 429 | 49,8 | 2 134 |
| 19 | Unterfranken | | 11 612 | 56,3 | 65 385 | 207 | 52,4 | 1 084 |
| 20 | Schwaben | | 1 636 | 50,6 | 8 276 | 40 | 55,2 | 221 |
| 21 | Brandenburg | 1998 | 256 303 | 38,7 | 991 378 | 1 578 | 47,0 | 7 416 |
| 22 | | 1999 | 233 163 | 47,9 | 1 116 619 | 1 422 | 46,1 | 6 549 |
| 23 | Hessen ¹⁾ | 1998 | 24 981 | 58,4 | 145 987 | . | . | . |
| 24 | | 1999 | 18 644 | 57,5 | 107 224 | - | - | - |
| 25 | RB Darmstadt | | 6 582 | 52,8 | 34 769 | - | - | - |
| 26 | Gießen | | 3 947 | 58,6 | 23 126 | . | . | . |
| 27 | Kassel | | 8 115 | 60,8 | 49 329 | . | . | . |
| 28 | Mecklenburg - Vorpommern | 1998 | 115 358 | 60,5 | 698 144 | 8 | 51,3 | 40 |
| 29 | | 1999 | 98 958 | 65,8 | 651 044 | 15 | 60,0 | 88 |
| 30 | Niedersachsen | 1998 | 193 833 | 54,8 | 1 062 980 | 1 064 | 51,9 | 5 519 |
| 31 | | 1999 | 124 745 | 64,6 | 805 850 | 995 | 57,5 | 5 726 |
| 32 | RB Braunschweig | | 13 265 | 68,4 | 90 798 | 69 | 64,6 | 444 |
| 33 | Hannover | | 27 971 | 68,2 | 190 688 | 200 | 60,0 | 1 202 |
| 34 | Lüneburg | | 59 163 | 65,2 | 385 548 | 287 | 59,6 | 1 713 |
| 35 | Weser-Ems | | 24 346 | 57,0 | 138 817 | 439 | 53,9 | 2 367 |
| 36 | Nordrhein - Westfalen | 1998 | 39 258 | 53,3 | 209 126 | 2 023 | 53,0 | 10 730 |
| 37 | | 1999 | 21 251 | 68,3 | 145 170 | 787 | 57,6 | 4 531 |
| 38 | RB Düsseldorf | | 2 243 | 66,0 | 14 811 | 205 | 51,4 | 1 052 |
| 39 | Köln | | 2 434 | 77,3 | 18 812 | 61 | 55,2 | 334 |
| 40 | Münster | | 8 423 | 65,6 | 55 223 | 247 | 62,5 | 1 541 |
| 41 | Detmold | | 5 958 | 68,1 | 40 586 | 210 | 57,8 | 1 213 |
| 42 | Arnsberg | | 2 193 | 71,8 | 15 737 | 66 | 59,5 | 390 |

1) Roggen einschl. Wintermenggetreide.

und Ernte

| Futtergetreide | | | | | | | | | | | | Lfd. Nr. |
|----------------|--------|------------|-----------------|--------|------------|--------------|--------|-----------|--------------|--------|-----------|-------------|
| zusammen | | | Gerste zusammen | | | Wintergerste | | | Sommergerste | | | |
| Fläche | Ertrag | Ernte- | Fläche | Ertrag | Ernte- | Fläche | Ertrag | Ernte- | Fläche | Ertrag | Ernte- | |
| ha | je ha | menge | ha | je ha | menge | ha | je ha | menge | ha | je ha | menge | |
| 2 873 714 | 54,4 | 15 626 168 | 2 173 701 | 55,0 | 11 964 071 | 1 423 008 | 59,1 | 8 407 389 | 750 693 | 47,4 | 3 556 682 | 1 |
| 2 920 474 | 54,9 | 16 027 389 | 2 208 408 | 54,7 | 12 074 051 | 1 413 062 | 56,1 | 7 925 919 | 795 345 | 52,2 | 4 148 131 | 2 |
| 3 070 883 | 58,1 | 17 825 435 | 2 273 950 | 58,9 | 13 398 820 | 1 421 930 | 65,0 | 9 239 151 | 852 021 | 48,8 | 4 159 669 | 3 |
| 2 951 798 | 56,8 | 16 776 860 | 2 180 849 | 57,4 | 12 512 262 | 1 502 405 | 61,3 | 9 203 161 | 678 444 | 48,8 | 3 309 102 | 4 |
| 2 905 904 | 59,2 | 17 203 768 | 2 210 353 | 60,2 | 13 300 984 | 1 369 783 | 65,9 | 9 026 119 | 840 570 | 50,9 | 4 274 865 | 5 |
| 267 957 | 57,9 | 1 550 828 | 203 130 | 58,8 | 1 193 984 | 101 829 | 64,3 | 654 759 | 101 301 | 53,2 | 539 225 | 6 |
| 257 385 | 50,6 | 1 302 938 | 198 994 | 50,5 | 1 004 142 | 96 456 | 54,5 | 525 495 | 102 538 | 46,7 | 478 647 | 7 |
| 106 646 | 51,9 | 553 671 | 84 908 | 52,1 | 442 106 | 41 717 | 54,9 | 229 142 | 43 191 | 49,3 | 212 963 | 8 |
| 36 902 | 49,2 | 181 428 | 29 978 | 49,3 | 147 677 | 10 476 | 53,8 | 56 356 | 19 502 | 46,8 | 91 321 | 9 |
| 37 855 | 47,8 | 180 907 | 26 539 | 47,0 | 124 658 | 12 408 | 51,4 | 63 816 | 14 131 | 43,1 | 60 842 | 10 |
| 75 980 | 50,9 | 386 932 | 57 569 | 50,3 | 289 702 | 31 855 | 55,3 | 176 181 | 25 714 | 44,1 | 113 521 | 11 |
| 627 804 | 56,3 | 3 532 867 | 460 243 | 55,9 | 2 574 223 | 296 524 | 60,0 | 1 778 549 | 163 719 | 48,6 | 795 674 | 12 |
| 602 746 | 51,4 | 3 099 666 | 457 125 | 50,9 | 2 325 729 | 276 872 | 54,6 | 1 511 168 | 180 253 | 45,2 | 814 561 | 13 |
| 92 089 | 51,8 | 476 659 | 68 392 | 51,4 | 351 532 | 43 267 | 54,2 | 234 294 | 25 125 | 46,7 | 117 238 | 14 |
| 73 094 | 52,0 | 379 928 | 55 345 | 52,4 | 290 260 | 49 157 | 53,7 | 263 888 | 6 188 | 42,6 | 26 371 | 15 |
| 109 828 | 49,9 | 548 343 | 79 163 | 48,4 | 383 041 | 36 251 | 53,5 | 194 009 | 42 912 | 44,1 | 189 032 | 16 |
| 97 313 | 47,2 | 459 489 | 74 081 | 46,0 | 340 838 | 25 938 | 51,5 | 133 476 | 48 143 | 43,1 | 207 362 | 17 |
| 89 542 | 51,5 | 461 361 | 66 929 | 51,6 | 345 097 | 51 388 | 54,0 | 277 569 | 15 542 | 43,4 | 67 528 | 18 |
| 86 145 | 55,2 | 475 920 | 67 779 | 54,1 | 366 539 | 35 343 | 58,2 | 205 533 | 32 437 | 49,6 | 161 006 | 19 |
| 54 737 | 54,4 | 297 966 | 45 435 | 54,7 | 248 422 | 35 529 | 57,0 | 202 398 | 9 906 | 46,5 | 46 024 | 20 |
| 179 035 | 47,7 | 854 073 | 96 979 | 45,5 | 441 126 | 75 922 | 47,8 | 362 603 | 21 057 | 37,3 | 78 523 | 21 |
| 164 660 | 55,4 | 912 377 | 89 816 | 58,0 | 521 167 | 70 232 | 61,6 | 432 488 | 19 585 | 45,3 | 88 679 | 22 |
| 151 525 | 55,7 | 844 088 | 110 068 | 57,0 | 627 380 | 80 713 | 60,4 | 487 828 | 29 355 | 47,5 | 139 552 | 23 |
| 152 037 | 58,0 | 882 084 | 112 866 | 59,1 | 666 599 | 75 953 | 64,7 | 491 189 | 36 913 | 47,5 | 175 410 | 24 |
| 38 506 | 55,5 | 213 757 | 29 956 | 56,3 | 168 517 | 14 176 | 63,5 | 89 980 | 15 780 | 49,8 | 78 537 | 25 |
| 42 305 | 55,4 | 234 365 | 30 747 | 56,4 | 173 279 | 18 164 | 64,4 | 116 997 | 12 583 | 44,7 | 56 282 | 26 |
| 71 227 | 60,9 | 433 961 | 52 163 | 62,3 | 324 803 | 43 613 | 65,2 | 284 211 | 8 550 | 47,5 | 40 592 | 27 |
| 207 776 | 62,2 | 1 292 693 | 161 969 | 63,1 | 1 022 511 | 141 151 | 65,2 | 920 586 | 20 818 | 49,0 | 101 925 | 28 |
| 204 656 | 69,4 | 1 419 965 | 160 861 | 70,9 | 1 140 893 | 130 741 | 74,4 | 972 192 | 30 120 | 56,0 | 168 701 | 29 |
| 431 578 | 55,4 | 2 389 741 | 327 222 | 56,1 | 1 837 151 | 227 723 | 61,8 | 1 408 014 | 99 498 | 43,1 | 429 137 | 30 |
| 457 923 | 62,2 | 2 847 179 | 361 548 | 63,5 | 2 294 174 | 199 764 | 70,2 | 1 402 743 | 161 784 | 55,1 | 891 432 | 31 |
| 69 465 | 71,5 | 496 342 | 60 547 | 72,7 | 440 458 | 42 898 | 78,6 | 337 132 | 17 649 | 58,5 | 103 325 | 32 |
| 97 533 | 68,0 | 662 905 | 74 065 | 70,2 | 520 284 | 59 703 | 74,1 | 442 574 | 14 361 | 54,1 | 77 710 | 33 |
| 125 714 | 59,7 | 749 991 | 95 295 | 60,5 | 576 305 | 43 259 | 66,6 | 288 076 | 52 037 | 55,4 | 288 229 | 34 |
| 165 210 | 56,8 | 937 941 | 131 641 | 57,5 | 757 128 | 53 903 | 62,1 | 334 960 | 77 738 | 54,3 | 422 168 | 35 |
| 293 112 | 57,8 | 1 694 465 | 199 003 | 57,8 | 1 151 112 | 178 527 | 58,7 | 1 047 239 | 20 476 | 50,7 | 103 873 | 36 |
| 282 690 | 64,2 | 1 815 209 | 200 259 | 66,0 | 1 322 395 | 151 476 | 69,5 | 1 051 955 | 48 783 | 55,4 | 270 440 | 37 |
| 24 072 | 61,5 | 148 041 | 13 789 | 63,3 | 87 268 | 10 665 | 66,3 | 70 686 | 3 123 | 53,1 | 16 581 | 38 |
| 25 036 | 64,8 | 162 291 | 19 165 | 66,3 | 127 069 | 12 616 | 75,2 | 94 837 | 6 549 | 49,2 | 32 232 | 39 |
| 95 910 | 63,2 | 606 321 | 67 640 | 64,0 | 432 916 | 45 395 | 67,0 | 304 310 | 22 245 | 57,8 | 128 606 | 40 |
| 96 942 | 65,9 | 638 556 | 69 524 | 68,1 | 473 762 | 57 770 | 70,5 | 407 406 | 11 754 | 56,5 | 66 357 | 41 |
| 40 731 | 63,8 | 260 000 | 30 141 | 66,8 | 201 381 | 25 030 | 69,8 | 174 716 | 5 112 | 52,2 | 26 665 | 42 |

3 Bodennutzung

| Lfd. Nr. | Land Regierungsbezirk | Jahr | Ge | | | | | |
|----------------|----------------------------------|---------|--------------|-----------------|-----------------|--------------------|-----------------|-----------------|
| | | | Brotgetreide | | | | | |
| | | | Roggen | | | Wintermenggetreide | | |
| | | | Fläche | Ertrag je ha | Ernte- menge | Fläche | Ertrag je ha | Ernte- menge |
| ha | dt | t | ha | dt | t | | | |
| 43 | Rheinland - Pfalz | 1998 | 17 190 | 57,9 | 99 493 | 2 602 | 59,7 | 15 533 |
| 44 | | 1999 | 12 773 | 58,5 | 74 737 | 2 072 | 57,4 | 11 898 |
| 45 | RB Koblenz | | 4 537 | 61,1 | 27 708 | 160 | 57,7 | 925 |
| 46 | Trier | | 887 | 52,1 | 4 620 | 1 245 | 57,3 | 7 133 |
| 47 | Rheinhessen - Pfalz | | 7 350 | 57,7 | 42 409 | 667 | 57,5 | 3 839 |
| 48 | Saarland | 1998 | 5 153 | 57,8 | 29 806 | 35 | 57,6 | 203 |
| 49 | | 1999 | 3 579 | 55,5 | 19 880 | 16 | 58,5 | 93 |
| 50 | Sachsen | 1998 | 49 952 | 54,0 | 269 889 | 218 | 54,0 | 1 176 |
| 51 | | 1999 | 45 104 | 57,1 | 257 407 | 324 | 57,3 | 1 856 |
| 52 | Chemnitz | | 5 001 | 58,8 | 29 398 | 195 | 59,4 | 1 159 |
| 53 | Dresden | | 24 234 | 52,9 | 128 106 | 54 | 46,6 | 251 |
| 54 | Leipzig | | 15 869 | 63,0 | 99 903 | 75 | 59,7 | 447 |
| 56 | Sachsen - Anhalt | 1998 | 104 717 | 47,3 | 494 996 | 212 | 47,3 | 1 003 |
| 57 | | 1999 | 89 360 | 62,9 | 561 625 | 204 | 62,8 | 1 280 |
| 58 | RB Dessau | | 27 298 | 56,8 | 154 915 | 118 | 63,8 | 750 |
| 59 | Halle | | 5 302 | 78,1 | 41 390 | 44 | 63,8 | 281 |
| 60 | Magdeburg | | 56 760 | 64,4 | 365 320 | 42 | 59,2 | 249 |
| 61 | Schleswig - Holstein | 1998 | 37 582 | 67,3 | 252 968 | - | - | - |
| 62 | | 1999 | 28 026 | 67,6 | 189 429 | - | - | - |
| 63 | Thüringen | 1998 | 20 926 | 61,1 | 127 772 | 459 | 65,0 | 2 981 |
| 64 | | 1999 | 16 699 | 67,9 | 113 389 | 637 | 61,0 | 3 888 |
| 65 | Stadtstaaten | 1998 | 1 497 | 48,3 | 7 235 | - | - | - |
| 66 | | 1999 | 961 | 55,2 | 5 305 | 26 | 30,8 | 80 |
| Nachrichtlich: | | | | | | | | |
| 67 | Früheres Bundesgebiet | 1993/98 | 352 502 | 56,4 | 1 987 775 | 7 919 | 53,5 | 42 349 |
| 68 | | 1996 | 337 267 | 59,7 | 2 012 773 | 7 801 | 56,7 | 44 221 |
| 69 | | 1997 | 344 810 | 61,9 | 2 135 604 | 8 891 | 57,2 | 50 885 |
| 70 | | 1998 | 388 918 | 56,4 | 2 191 756 | 7 481 | 55,6 | 41 622 |
| 71 | | 1999 | 264 790 | 61,5 | 1 628 167 | 6 150 | 54,6 | 33 605 |
| 72 | Neue Länder und Berlin-Ost | 1993/98 | 453 264 | 46,3 | 2 099 595 | 2 753 | 45,5 | 12 518 |
| 73 | | 1996 | 471 785 | 46,7 | 2 201 083 | 3 510 | 45,2 | 15 850 |
| 74 | | 1997 | 498 616 | 49,0 | 2 444 536 | 2 966 | 47,6 | 14 110 |
| 75 | | 1998 | 547 477 | 47,2 | 2 583 043 | 2 474 | 51,0 | 12 616 |
| 78 | | 1999 | 483 380 | 55,9 | 2 700 545 | 2 601 | 52,5 | 13 662 |

und Ernte

| Futtergetreide | | | | | | | | | | | | Lfd. Nr. |
|----------------|-----------------|-----------------|-----------------|-----------------|-----------------|--------------|-----------------|-----------------|--------------|-----------------|-----------------|-------------|
| zusammen | | | Gerste zusammen | | | Wintergerste | | | Sommergerste | | | |
| Fläche | Ertrag je ha | Ernte- menge | Fläche | Ertrag je ha | Ernte- menge | Fläche | Ertrag je ha | Ernte- menge | Fläche | Ertrag je ha | Ernte- menge | |
| ha | dt | t | ha | dt | t | ha | dt | t | ha | dt | t | |
| 145 605 | 54,2 | 788 840 | 112 261 | 53,4 | 599 481 | 35 800 | 57,6 | 206 242 | 76 461 | 51,4 | 393 239 | 43 |
| 146 609 | 53,5 | 783 642 | 117 604 | 53,8 | 632 199 | 32 411 | 59,3 | 192 261 | 85 193 | 51,6 | 439 938 | 44 |
| 61 872 | 53,1 | 328 512 | 49 651 | 53,1 | 263 539 | 19 256 | 61,0 | 117 381 | 30 395 | 48,1 | 146 157 | 45 |
| 36 051 | 50,4 | 181 615 | 25 388 | 50 | 126 849 | 6 800 | 55,3 | 37 610 | 18 588 | 48,0 | 89 239 | 46 |
| 48 686 | 56,2 | 273 515 | 42 564 | 56,8 | 241 811 | 6 355 | 58,6 | 37 270 | 36 210 | 56,5 | 204 542 | 47 |
| 13 518 | 51,2 | 69 207 | 7 730 | 52,0 | 40 205 | 3 614 | 56,5 | 20 403 | 4 116 | 48,1 | 19 802 | 48 |
| 14 267 | 50,7 | 72 313 | 8 676 | 51,3 | 44 529 | 3 113 | 55,1 | 17 143 | 5 563 | 49,2 | 27 387 | 49 |
| 190 814 | 55,9 | 1 066 813 | 150 295 | 56,7 | 852 234 | 100 513 | 61,0 | 613 129 | 49 782 | 48,0 | 239 105 | 50 |
| 189 176 | 58,3 | 1 102 996 | 149 580 | 59,2 | 885 071 | 96 623 | 64,5 | 623 409 | 52 957 | 49,4 | 261 662 | 51 |
| 68 252 | 54,5 | 371 684 | 53 216 | 54,7 | 290 877 | 23 665 | 62,1 | 147 069 | 29 551 | 48,7 | 143 808 | 52 |
| 70 047 | 56,0 | 392 592 | 56 807 | 57,2 | 324 974 | 38 351 | 61,3 | 235 274 | 18 456 | 48,6 | 89 700 | 53 |
| 50 877 | 66,6 | 338 719 | 39 557 | 68,1 | 269 220 | 34 607 | 69,7 | 241 067 | 4 950 | 56,9 | 28 153 | 54 |
| 185 149 | 57,8 | 1 069 161 | 139 717 | 59,1 | 825 174 | 118 092 | 60,8 | 717 525 | 21 625 | 49,8 | 107 649 | 56 |
| 173 154 | 68,7 | 1 189 819 | 135 089 | 70,4 | 950 318 | 105 355 | 73,7 | 776 257 | 29 734 | 58,5 | 174 061 | 57 |
| 32 304 | 66,5 | 214 965 | 23 050 | 68,4 | 157 610 | 20 883 | 69,2 | 144 580 | 2 167 | 60,1 | 13 030 | 58 |
| 54 489 | 69,2 | 376 902 | 47 976 | 69,3 | 332 371 | 31 594 | 74,2 | 234 278 | 16 382 | 59,9 | 98 093 | 59 |
| 86 361 | 69,2 | 597 954 | 64 063 | 71,9 | 460 337 | 52 879 | 75,2 | 397 399 | 11 184 | 56,3 | 62 938 | 60 |
| 96 745 | 71,7 | 693 280 | 82 807 | 73,1 | 605 526 | 71 440 | 77,2 | 551 659 | 11 367 | 47,4 | 53 867 | 61 |
| 96 647 | 77,3 | 746 997 | 79 790 | 80,5 | 642 469 | 63 268 | 86,9 | 549 478 | 16 523 | 56,3 | 92 990 | 62 |
| 159 810 | 57,8 | 922 963 | 128 535 | 57,3 | 736 710 | 69 864 | 61,6 | 430 153 | 58 671 | 52,3 | 306 556 | 63 |
| 162 394 | 62,7 | 1 018 595 | 137 038 | 63,0 | 863 672 | 66 859 | 71,1 | 475 232 | 70 179 | 55,4 | 388 440 | 64 |
| 1 369 | 57,3 | 7 839 | 892 | 61,1 | 5 447 | 694 | 64,4 | 4 472 | 198 | 49,3 | 975 | 65 |
| 1 559 | 64,1 | 9 990 | 1 107 | 68,9 | 7 626 | 661 | 77,3 | 5 110 | 446 | 56,4 | 2 516 | 66 |
| 2 005 365 | 54,6 | 10 943 903 | 1 492 842 | 55,1 | 8 226 939 | 942 519 | 59,9 | 5 643 127 | 550 323 | 47,0 | 2 583 812 | 67 |
| 2 029 572 | 57,1 | 11 591 098 | 1 522 833 | 56,9 | 8 669 335 | 969 502 | 59,4 | 5 762 998 | 553 331 | 52,5 | 2 906 337 | 68 |
| 2 087 734 | 58,0 | 12 112 119 | 1 558 317 | 58,4 | 9 105 127 | 955 945 | 65,0 | 6 209 021 | 602 372 | 48,1 | 2 896 106 | 69 |
| 2 029 207 | 57,0 | 11 571 134 | 1 503 352 | 57,4 | 8 634 504 | 996 863 | 61,8 | 6 159 165 | 506 489 | 48,9 | 2 475 339 | 70 |
| 2 011 857 | 57,5 | 11 559 991 | 1 537 969 | 58,1 | 8 939 862 | 899 973 | 63,9 | 5 746 541 | 637 996 | 50,1 | 3 193 322 | 71 |
| 868 349 | 53,9 | 4 682 264 | 680 859 | 54,9 | 3 737 132 | 480 489 | 57,5 | 2 764 262 | 200 370 | 48,6 | 972 870 | 72 |
| 890 902 | 49,8 | 4 436 291 | 685 575 | 49,7 | 3 404 715 | 443 561 | 48,8 | 2 162 921 | 242 014 | 51,3 | 1 241 794 | 73 |
| 983 149 | 58,1 | 5 713 316 | 715 634 | 60,0 | 4 293 693 | 465 985 | 65,0 | 3 030 130 | 249 649 | 50,6 | 1 263 563 | 74 |
| 922 591 | 56,4 | 5 205 726 | 677 496 | 57,2 | 3 877 758 | 505 541 | 60,2 | 3 043 996 | 171 955 | 48,5 | 833 762 | 75 |
| 894 047 | 63,1 | 5 643 778 | 672 384 | 64,9 | 4 361 122 | 469 810 | 69,8 | 3 279 579 | 202 574 | 53,4 | 1 081 543 | 78 |

3 Bodennutzung

| Lfd. Nr. | Land Regierungsbezirk | Jahr | Ge | | | | | |
|----------|--------------------------------|---------|---------|--------------|------------|--------------------|--------------|------------|
| | | | Futter | | | | | |
| | | | Hafer | | | Sommermenggetreide | | |
| | | | Fläche | Ertrag je ha | Erntemenge | Fläche | Ertrag je ha | Erntemenge |
| ha | dt | t | ha | dt | t | | | |
| 1 | Deutschland | 1993/98 | 323 018 | 48,0 | 1 549 741 | 46 024 | 43,3 | 199 470 |
| 2 | | 1996 | 301 888 | 53,2 | 1 605 993 | 45 954 | 47,8 | 219 832 |
| 3 | | 1997 | 312 388 | 51,2 | 1 599 010 | 46 731 | 44,3 | 207 074 |
| 4 | | 1998 | 264 143 | 48,4 | 1 279 370 | 38 260 | 44,7 | 171 109 |
| 5 | | 1999 | 267 754 | 50,0 | 1 339 205 | 41 338 | 45,9 | 189 666 |
| 6 | Baden - Württemberg | 1998 | 46 122 | 53,2 | 245 278 | 6 474 | 51,8 | 33 514 |
| 7 | | 1999 | 40 263 | 49,8 | 200 548 | 6 558 | 47,1 | 30 903 |
| 8 | RB Stuttgart | | 14 183 | 50,0 | 70 952 | 3 564 | 48,3 | 17 211 |
| 9 | Karlsruhe | | 5 390 | 47,6 | 25 675 | 514 | 46,1 | 2 369 |
| 10 | Freiburg | | 6 680 | 48,5 | 32 378 | 1 539 | 45,1 | 6 948 |
| 11 | Tübingen | | 14 010 | 51,1 | 71 544 | 941 | 46,5 | 4 375 |
| 12 | Bayern | 1998 | 63 577 | 45,9 | 291 564 | 11 437 | 47,3 | 54 145 |
| 13 | | 1999 | 60 954 | 46,9 | 285 753 | 13 332 | 44,5 | 59 313 |
| 14 | RB Oberbayern | | 14 436 | 49,3 | 71 139 | 1 208 | 45,0 | 5 439 |
| 15 | Niederbayern | | 10 689 | 47,3 | 50 611 | 1 359 | 43,9 | 5 966 |
| 16 | Oberpfalz | | 10 837 | 45,9 | 49 696 | 3 034 | 45,4 | 13 765 |
| 17 | Oberfranken | | 7 819 | 44,1 | 34 496 | 3 571 | 44,2 | 15 772 |
| 18 | Mittelfranken | | 7 416 | 44,0 | 32 645 | 2 637 | 42,5 | 11 213 |
| 19 | Unterfranken | | 3 998 | 46,9 | 18 740 | 1 025 | 46,7 | 4 783 |
| 20 | Schwaben | | 5 758 | 49,4 | 28 426 | 498 | 47,7 | 2 376 |
| 21 | Brandenburg | 1998 | 18 468 | 40,1 | 73 999 | 2 055 | 21,7 | 4 455 |
| 22 | | 1999 | 15 452 | 44,2 | 68 314 | 1 687 | 28,0 | 4 715 |
| 23 | Hessen | 1998 | 22 566 | 46,8 | 105 633 | 3 370 | 42,3 | 14 251 |
| 24 | | 1999 | 22 253 | 51,5 | 114 493 | 3 559 | 47,0 | 16 723 |
| 25 | RB Darmstadt | | 5 151 | 50,0 | 25 736 | 828 | 47,4 | 3 927 |
| 26 | Gießen | | 7 579 | 49,0 | 37 143 | 1 021 | 51,1 | 5 219 |
| 27 | Kassel | | 9 523 | 54,2 | 51 614 | 1 709 | 44,3 | 7 577 |
| 28 | Mecklenburg - Vorpommern | 1998 | 11 973 | 53,5 | 64 057 | 958 | 37,0 | 3 540 |
| 29 | | 1999 | 11 984 | 53,2 | 63 697 | 552 | 38,0 | 2 096 |
| 30 | Niedersachsen | 1998 | 28 265 | 43,9 | 124 166 | 4 473 | 39,4 | 17 618 |
| 31 | | 1999 | 34 883 | 50,8 | 177 308 | 6 079 | 48,3 | 29 370 |
| 32 | RB Braunschweig | | 3 504 | 55,4 | 19 396 | 180 | 54,9 | 988 |
| 33 | Hannover | | 7 711 | 51,6 | 39 812 | 607 | 53,1 | 3 222 |
| 34 | Lüneburg | | 11 701 | 50,3 | 58 867 | 1 221 | 49,7 | 6 067 |
| 35 | Weser-Ems | | 11 967 | 49,5 | 59 234 | 4 071 | 46,9 | 19 093 |
| 36 | Nordrhein - Westfalen | 1998 | 24 682 | 52,1 | 128 521 | 2 390 | 45,2 | 10 805 |
| 37 | | 1999 | 31 370 | 53,5 | 167 690 | 2 260 | 49,3 | 11 131 |
| 38 | RB Düsseldorf | | 4 224 | 57,0 | 24 070 | 332 | 46,0 | 1 525 |
| 39 | Köln | | 3 280 | 54,4 | 17 848 | 170 | 40,7 | 692 |
| 40 | Münster | | 6 125 | 51,9 | 31 784 | 571 | 52,3 | 2 984 |
| 41 | Detmold | | 11 277 | 54,3 | 61 176 | 617 | 54,4 | 3 355 |
| 42 | Arnsberg | | 6 464 | 50,7 | 32 813 | 571 | 45,1 | 2 575 |

1) Bei der Berechnung der Erntemengen wurden in Baden-Württemberg in verschiedenen Jahren beim Körnermais Anbauflächen abgezogen und dem Silomais zugeschlagen.

Beim Ergebnis für das frühere Bundesgebiet bzw. Deutschland wurde das berücksichtigt.

und Ernte

| getreide | | | | | | | Hülsenfrüchte | | | | | Lfd. Nr. |
|-----------|--------------|------------|---|--------------|------------|-------------------|---------------|-------------------------------------|--------------|------------|----|----------|
| Triticale | | | Körnermais (einschl. Corn-Cob-Mix) ¹⁾ | | | | insgesamt | Futtererbsen zur Körnergewinnung | | | | |
| Fläche | Ertrag je ha | Erntemenge | Fläche | Ertrag je ha | Erntemenge | dar. Corn-Cob-Mix | | Fläche | Ertrag je ha | Erntemenge | | |
| ha | dt | t | ha | dt | t | | ha | dt | t | | | |
| 330 970 | 57,8 | 1 912 884 | 347 172 | 79,2 | 2 729 908 | 94 743 | 143 930 | 88 242 | 33,8 | 298 697 | 1 | |
| 364 224 | 58,4 | 2 127 513 | 372 116 | 78,6 | 2 912 620 | 94 862 | 148 571 | 87 344 | 34,4 | 300 879 | 2 | |
| 437 814 | 59,9 | 2 620 531 | 368 267 | 87,2 | 3 188 356 | 102 643 | 184 643 | 119 335 | 33,6 | 400 440 | 3 | |
| 468 546 | 60,1 | 2 814 118 | 341 029 | 82,6 | 2 781 464 | 89 923 | 225 168 | 168 861 | 34,9 | 589 378 | 4 | |
| 386 458 | 61,4 | 2 373 914 | 370 735 | 88,4 | 3 256 916 | 96 741 | 212 205 | 164 483 | 37,1 | 610 039 | 5 | |
| 12 232 | 63,8 | 78 052 | 58 340 | 87,9 | 476 307 | 5 465 | 9 795 | 7 765 | 36,7 | 28 470 | 6 | |
| 11 569 | 58,2 | 67 345 | 59 290 | 96,3 | 546 896 | 5 006 | 8 634 | 6 983 | 35,4 | 24 699 | 7 | |
| 3 992 | 58,6 | 23 402 | 8 386 | 96,2 | 79 074 | 1 904 | 3 131 | 2 468 | 36,0 | 8 886 | 8 | |
| 1 020 | 56,0 | 5 708 | 13 448 | 92,8 | 118 526 | 625 | 1 380 | 1 140 | 35,1 | 4 000 | 9 | |
| 3 097 | 54,6 | 16 923 | 31 827 | 98,5 | 297 765 | 792 | 1 149 | 825 | 31,3 | 2 581 | 10 | |
| 3 461 | 61,6 | 21 312 | 5 630 | 92,5 | 51 533 | 1 685 | 2 973 | 2 550 | 36,2 | 9 232 | 11 | |
| 92 546 | 66,2 | 612 935 | 87 738 | 89,3 | 783 499 | 8 557 | 18 656 | 14 629 | 36,6 | 53 543 | 12 | |
| 71 336 | 60,1 | 428 870 | 94 747 | 86,9 | 823 353 | 8 240 | 16 677 | 14 209 | 35,2 | 50 014 | 13 | |
| 8 053 | 60,3 | 48 550 | 20 779 | 86,6 | 179 916 | 1 464 | 3 104 | 2 308 | 33,6 | 7 764 | 14 | |
| 5 701 | 58,0 | 33 092 | 53 532 | 87,8 | 470 101 | 4 082 | 1 513 | 954 | 33,9 | 3 237 | 15 | |
| 16 793 | 60,6 | 101 841 | 5 321 | 86,9 | 46 262 | 169 | 1 979 | 1 861 | 33,5 | 6 231 | 16 | |
| 11 842 | 57,7 | 68 383 | 706 | 72,0 | 5 086 | 80 | 3 021 | 2 903 | 34,8 | 10 094 | 17 | |
| 12 559 | 57,7 | 72 406 | 1 650 | 78,1 | 12 888 | 249 | 2 090 | 1 904 | 36,5 | 6 949 | 18 | |
| 13 343 | 64,3 | 85 857 | 3 073 | 82,8 | 25 440 | 59 | 2 916 | 2 734 | 36,1 | 9 863 | 19 | |
| 3 046 | 61,5 | 18 742 | 9 686 | 86,4 | 83 661 | 2 136 | 2 054 | 1 545 | 38,0 | 5 877 | 20 | |
| 61 533 | 54,4 | 334 493 | 9 701 | 74,2 | 71 983 | 1 417 | 41 209 | 25 231 | 28,3 | 71 404 | 21 | |
| 57 704 | 55,1 | 318 181 | 7 973 | 63,3 | 50 468 | 1 152 | 36 689 | 22 881 | 31,3 | 71 616 | 22 | |
| 15 522 | 62,4 | 96 823 | 6 786 | 85,2 | 57 820 | 199 | 7 341 | 6 101 | 36,2 | 22 084 | 23 | |
| 13 359 | 63,1 | 84 269 | 6 237 | 92,2 | 57 503 | 283 | 7 420 | 6 180 | 42,3 | 26 143 | 24 | |
| 2 570 | 60,6 | 15 577 | 5 499 | 93,0 | 51 956 | 168 | 1 652 | 1 362 | 42,5 | 5 787 | 25 | |
| 2 957 | 63,3 | 18 724 | 593 | 84,5 | 4 374 | 99 | 2 502 | 1 990 | 40,2 | 7 997 | 26 | |
| 7 831 | 63,8 | 49 968 | 144 | 87,8 | 1 172 | 17 | 3 267 | 2 828 | 43,7 | 12 359 | 27 | |
| 32 877 | 61,6 | 202 585 | 1 945 | 64,3 | 12 505 | 267 | 31 622 | 24 379 | 33,0 | 80 451 | 28 | |
| 31 259 | 68,2 | 213 279 | 1 858 | 67,4 | 12 523 | 170 | 27 420 | 21 802 | 34,0 | 74 128 | 29 | |
| 71 619 | 57,4 | 410 806 | 69 017 | 72,1 | 497 305 | 23 088 | 8 429 | 5 954 | 34,0 | 20 229 | 30 | |
| 55 412 | 62,5 | 346 326 | 77 612 | 83,0 | 644 183 | 23 578 | 8 886 | 5 809 | 41,3 | 24 015 | 31 | |
| 5 234 | 67,8 | 35 500 | 365 | 76,1 | 2 779 | 36 | 1 516 | 1 269 | 40,7 | 5 165 | 32 | |
| 15 151 | 65,7 | 99 588 | 7 311 | 80,2 | 58 604 | 2 862 | 3 718 | 2 631 | 44,2 | 11 630 | 33 | |
| 17 496 | 62,2 | 108 752 | 4 873 | 73,6 | 35 882 | 2 255 | 2 527 | 1 589 | 37,3 | 5 922 | 34 | |
| 17 531 | 58,5 | 102 487 | 65 063 | 84,0 | 546 819 | 18 425 | 1 125 | 319 | 40,7 | 1 299 | 35 | |
| 67 036 | 60,3 | 404 027 | 80 269 | 82,4 | 661 265 | 49 989 | 4 482 | 2 190 | 35,5 | 7 778 | 36 | |
| 48 801 | 64,3 | 313 993 | 89 859 | 93,4 | 839 409 | 57 326 | 4 916 | 1 862 | 49,8 | 9 266 | 37 | |
| 5 728 | 61,4 | 35 179 | 7 754 | 92,0 | 71 322 | 2 085 | 541 | 151 | 27,4 | 413 | 38 | |
| 2 420 | 69,8 | 16 683 | 1 424 | 85,9 | 12 238 | 87 | 536 | 407 | 57,5 | 2 337 | 39 | |
| 21 573 | 64,3 | 138 637 | 59 277 | 93,2 | 552 781 | 43 854 | 909 | 117 | 36,8 | 430 | 40 | |
| 15 523 | 64,6 | 100 262 | 15 117 | 92,3 | 139 643 | 8 348 | 1 906 | 822 | 48,5 | 3 989 | 41 | |
| 3 556 | 65,3 | 23 232 | 6 287 | 100,8 | 63 424 | 2 951 | 1 025 | 366 | 57,2 | 2 097 | 42 | |

3 Bodennutzung

| Lfd. Nr. | Land Regierungsbezirk | Jahr | Ge Futter | | | | | |
|----------------|----------------------------------|---------|--------------|--------------|------------|--------------------|--------------|------------|
| | | | Hafer | | | Sommermenggetreide | | |
| | | | Fläche | Ertrag je ha | Erntemenge | Fläche | Ertrag je ha | Erntemenge |
| | | | ha | dt | t | ha | dt | t |
| 43 | Rheinland - Pfalz | 1998 | 13 797 | 51,8 | 71 523 | 2 948 | 47,8 | 14 089 |
| 44 | | 1999 | 13 726 | 46,6 | 63 894 | 3 152 | 47,4 | 14 951 |
| 45 | RB Koblenz | | 6 138 | 47,2 | 28 997 | 796 | 47,4 | 3 776 |
| 46 | Trier | | 5 239 | 46,5 | 24 385 | 1 462 | 47,4 | 6 929 |
| 47 | Rheinhessen - Pfalz | | 2 349 | 44,7 | 10 513 | 894 | 47,5 | 4 246 |
| 48 | Saarland | 1998 | 3 655 | 47,8 | 17 470 | 600 | 46,1 | 2 763 |
| 49 | | 1999 | 3 913 | 46,7 | 18 256 | 810 | 51,6 | 4 183 |
| 50 | Sachsen | 1998 | 9 695 | 45,9 | 44 512 | 2 054 | 43,6 | 8 959 |
| 51 | | 1999 | 10 205 | 48,8 | 49 747 | 1 484 | 46,3 | 6 869 |
| 52 | Chemnitz | | 5 079 | 49,1 | 24 941 | 908 | 46,8 | 4 248 |
| 53 | Dresden | | 3 779 | 47,3 | 17 891 | 480 | 43,5 | 2 089 |
| 54 | Leipzig | | 1 347 | 51,3 | 6 915 | 96 | 55,7 | 532 |
| 56 | Sachsen - Anhalt | 1998 | 5 938 | 46,6 | 27 669 | 200 | 35,3 | 706 |
| 57 | | 1999 | 5 512 | 51,4 | 28 332 | 287 | 45,6 | 1 309 |
| 58 | RB Dessau | | 797 | 49,8 | 3 971 | 29 | 44,1 | 126 |
| 59 | Halle | | 1 439 | 54,4 | 7 825 | 46 | 44,1 | 204 |
| 60 | Magdeburg | | 3 276 | 50,5 | 16 536 | 212 | 46,2 | 978 |
| 61 | Schleswig - Holstein | 1998 | 8 059 | 60,3 | 48 618 | 637 | 47,7 | 3 038 |
| 62 | | 1999 | 9 844 | 59,2 | 58 306 | 849 | 56,6 | 4 802 |
| 63 | Thüringen | 1998 | 6 979 | 49,6 | 34 582 | 648 | 49,2 | 3 185 |
| 64 | | 1999 | 7 043 | 58,2 | 41 018 | 700 | 46,0 | 3 219 |
| 65 | Stadtstaaten | 1998 | 367 | 48,4 | 1 776 | 17 | 25,0 | 42 |
| 66 | | 1999 | 353 | 52,4 | 1 848 | 30 | 27,3 | 81 |
| Nachrichtlich: | | | | | | | | |
| 67 | Früheres Bundesgebiet | 1993/98 | 264 909 | 48,6 | 1 287 043 | 40 322 | 44,4 | 179 047 |
| 68 | | 1996 | 247 888 | 54,6 | 1 353 030 | 39 348 | 49,1 | 193 069 |
| 69 | | 1997 | 249 856 | 52,1 | 1 300 902 | 38 944 | 46,0 | 178 949 |
| 70 | | 1998 | 211 085 | 49,0 | 1 034 531 | 32 345 | 46,5 | 150 264 |
| 71 | | 1999 | 217 552 | 50,0 | 1 088 071 | 36 629 | 46,8 | 171 457 |
| 72 | Neue Länder und Berlin-Ost | 1993/98 | 58 109 | 45,2 | 262 698 | 5 702 | 35,8 | 20 423 |
| 73 | | 1996 | 54 000 | 46,9 | 252 964 | 6 606 | 40,5 | 26 764 |
| 74 | | 1997 | 62 532 | 47,7 | 298 108 | 7 788 | 36,1 | 28 125 |
| 75 | | 1998 | 53 058 | 46,2 | 244 839 | 5 915 | 35,2 | 20 845 |
| 78 | | 1999 | 50 202 | 50,0 | 251 134 | 4 710 | 38,7 | 18 209 |

und Ernte

| getreide | | | | | | | Hülsenfrüchte | | | | | Lfd. Nr. |
|-----------|-----------------|-----------------|---------------------------------------|-----------------|-----------------|--------------------------|----------------|-------------------------------------|-----------------|-----------------|----|-------------|
| Triticale | | | Körnermais (einschl. Corn-Cob-Mix) | | | | ins- gesamt | Futtererbsen zur Körnergewinnung | | | | |
| Fläche | Ertrag je ha | Ernte- menge | Fläche | Ertrag je ha | Ernte- menge | dar. Corn-Cob- Mix | | Fläche | Ertrag je ha | Ernte- menge | | |
| ha | dt | t | ha | dt | t | | ha | dt | t | | | |
| 16 600 | 62,5 | 103 747 | 4 613 | 74,6 | 34 390 | 168 | 4 275 | 4 003 | 39,5 | 15 826 | 43 | |
| 12 128 | 59,9 | 72 598 | 4 440 | 78,7 | 34 943 | 90 | 4 527 | 4 229 | 40,8 | 17 260 | 44 | |
| 5 288 | 60,9 | 32 201 | 207 | 64,4 | 1 333 | 20 | 2 165 | 2 052 | 42,1 | 8 641 | 45 | |
| 3 961 | 59,2 | 23 452 | 114 | 75,0 | 853 | 2 | 1 101 | 1 035 | 39,7 | 4 110 | 46 | |
| 2 879 | 58,9 | 16 945 | 4 119 | 79,5 | 32 757 | 69 | 1 261 | 1 142 | 39,5 | 4 510 | 47 | |
| 1 533 | 57,2 | 8 771 | 80 | 46,6 | 372 | - | 270 | 213 | 32,7 | 697 | 48 | |
| 868 | 61,6 | 5 344 | 69 | 58,5 | 404 | 0 | 384 | 315 | 30,1 | 950 | 49 | |
| 28 769 | 56,0 | 161 109 | 7 623 | 84,2 | 64 185 | 219 | 24 291 | 17 605 | 35,7 | 62 849 | 50 | |
| 27 908 | 57,8 | 161 308 | 11 341 | 88,5 | 100 368 | 208 | 25 905 | 20 702 | 33,6 | 69 559 | 51 | |
| 9 049 | 57,0 | 51 617 | 850 | 89,4 | 7 599 | 0 | 4 308 | 2 448 | 30,7 | 7 527 | 52 | |
| 8 982 | 53,0 | 47 638 | 4 562 | 88,2 | 40 221 | 114 | 10 199 | 7 808 | 31,1 | 24 280 | 53 | |
| 9 877 | 62,8 | 62 052 | 5 928 | 88,6 | 52 548 | 95 | 11 398 | 10 446 | 36,1 | 37 752 | 54 | |
| 39 295 | 54,9 | 215 611 | 10 104 | 80,8 | 81 617 | 494 | 47 540 | 40 935 | 37,2 | 152 359 | 56 | |
| 32 266 | 65,0 | 209 860 | 12 276 | 83,7 | 102 735 | 544 | 43 034 | 38 426 | 41,2 | 158 391 | 57 | |
| 8 428 | 63,2 | 53 258 | 3 734 | 80,1 | 29 899 | 19 | 8 510 | 7 273 | 36,6 | 26 626 | 58 | |
| 5 028 | 72,6 | 36 501 | 5 687 | 90,8 | 51 604 | 242 | 10 521 | 10 107 | 41,8 | 42 219 | 59 | |
| 18 810 | 63,9 | 120 103 | 2 855 | 74,4 | 21 231 | 283 | 24 003 | 21 046 | 42,6 | 89 547 | 60 | |
| 5 243 | 68,9 | 36 098 | 230 | 69,4 | 1 599 | 45 | 3 796 | 2 998 | 42,3 | 12 680 | 61 | |
| 6 164 | 67,2 | 41 421 | 219 | (84,2) | 1 843 | 78 | 4 119 | 2 480 | 43,7 | 10 836 | 62 | |
| 23 648 | 62,8 | 148 486 | 4 541 | 84,4 | 38 315 | - | 23 390 | 16 838 | 36,2 | 60 937 | 63 | |
| 17 614 | 62,8 | 110 686 | 4 809 | 87,8 | 42 248 | 66 | 23 537 | 18 594 | 39,3 | 73 110 | 64 | |
| 93 | 61,5 | 575 | 42 | 71,2 | 301 | 13 | 73 | 21 | 34,4 | 71 | 65 | |
| 70 | 62,1 | 434 | 5 | 80,0 | 40 | 0 | 58 | 12 | 43,7 | 52 | 66 | |
| 207 293 | 60,3 | 1 250 873 | 308 381 | 80,4 | 2 458 260 | 91 100 | 40 496 | 24 080 | 37,0 | 89 137 | 67 | |
| 219 503 | 62,7 | 1 375 664 | 318 660 | 79,9 | 2 532 470 | 91 767 | 33 247 | 19 710 | 38,6 | 76 085 | 68 | |
| 240 617 | 63,5 | 1 527 141 | 329 648 | 88,7 | 2 900 871 | 99 344 | 41 400 | 27 368 | 38,1 | 104 266 | 69 | |
| 282 424 | 62,0 | 1 751 834 | 307 115 | 83,0 | 2 512 859 | 87 526 | 57 117 | 43 873 | 36,8 | 161 378 | 70 | |
| 219 707 | 61,9 | 1 360 600 | 332 479 | 89,4 | 2 948 574 | 94 601 | 55 619 | 42 078 | 38,8 | 163 235 | 71 | |
| 123 678 | 53,5 | 662 011 | 38 791 | 70,0 | 271 649 | 3 117 | 103 434 | 64 162 | 32,7 | 209 561 | 72 | |
| 144 722 | 52,0 | 751 849 | 53 456 | 71,1 | 380 150 | 3 094 | 115 324 | 67 634 | 33,2 | 224 794 | 73 | |
| 197 196 | 55,5 | 1 093 390 | 38 619 | 74,4 | 287 485 | 3 299 | 143 243 | 91 967 | 32,2 | 296 174 | 74 | |
| 186 122 | 57,1 | 1 062 284 | 33 914 | 79,2 | 268 605 | 2 397 | 168 051 | 124 988 | 34,2 | 428 000 | 75 | |
| 166 751 | 60,8 | 1 013 314 | 38 257 | 80,6 | 308 342 | 2 140 | 156 585 | 122 404 | 36,5 | 446 804 | 78 | |

3 Bodennutzung

| Lfd. Nr. | Land Regierungsbezirk | Jahr | Hülsenfrüchte | | | | Hack | | | | |
|----------|--------------------------|---------|------------------------------------|-----------------|-----------------|---|---------------|---------------------|-----------------|-----------------|---|
| | | | Ackerbohnen zur Körnergewinnung | | | alle anderen (auch Hirse, Buchweizen usw.) ¹⁾ | ins gesamt | Kartoffeln zusammen | | | |
| | | | Fläche | Ertrag je ha | Ernte- menge | | | Fläche | Ertrag je ha | Ernte- menge | |
| | | | | | | ha | dt | | | | t |
| 1 | Deutschland | 1993/98 | 25 274 | 34,5 | 87 248 | 30 414 | 846 467 | 309 597 | 365,7 | 11 320 588 | |
| 2 | | 1996 | 21 125 | 37,0 | 78 254 | 40 102 | 875 382 | 335 804 | 390,1 | 13 099 568 | |
| 3 | | 1997 | 25 860 | 35,4 | 91 593 | 39 448 | 829 633 | 303 584 | 384,1 | 11 659 284 | |
| 4 | | 1998 | 26 454 | 35,4 | 93 575 | 29 854 | 818 150 | 297 267 | 381,4 | 11 337 580 | |
| 5 | | 1999 | 23 222 | 41,3 | 95 936 | 24 500 | 813 518 | 308 501 | 375,0 | 11 568 439 | |
| 6 | Baden - Württemberg | 1998 | 1 859 | 32,3 | 6 004 | 171 | 33 285 | 8 226 | 339,8 | 279 514 | |
| 7 | | 1999 | 1 457 | 35,9 | 5 236 | 194 | 32 465 | 8 073 | 289,5 | 233 720 | |
| 8 | RB Stuttgart | | 591 | 35,7 | 2 110 | 71 | 20 258 | 3 635 | 298,5 | 108 528 | |
| 9 | Karlsruhe | | 152 | 37,9 | 575 | 89 | 6 768 | 797 | 291,2 | 23 198 | |
| 10 | Freiburg | | 299 | 33,0 | 985 | 26 | 2 796 | 2 148 | 291,7 | 62 641 | |
| 11 | Tübingen | | 415 | 37,7 | 1 565 | 8 | 2 643 | 1 493 | 263,7 | 39 353 | |
| 12 | Bayern | 1998 | 3 802 | 35,5 | 13 497 | 225 | 138 336 | 55 105 | 396,5 | 2 184 717 | |
| 13 | | 1999 | 2 319 | 36,7 | 8 510 | 150 | 136 004 | 55 464 | 327,4 | 1 816 000 | |
| 14 | RB Oberbayern | | 783 | 36,4 | 2 849 | 13 | 28 253 | 19 104 | 311,7 | 595 497 | |
| 15 | Niederbayern | | 542 | 36,0 | 1 952 | 17 | 35 435 | 11 897 | 356,2 | 423 825 | |
| 16 | Oberpfalz | | 97 | 35,7 | 345 | 21 | 16 369 | 9 971 | 327,8 | 326 886 | |
| 17 | Oberfranken | | 111 | 36,1 | 400 | 8 | 4 392 | 2 431 | 317,4 | 77 152 | |
| 18 | Mittelfranken | | 156 | 37,6 | 587 | 31 | 10 521 | 4 247 | 307,8 | 130 726 | |
| 19 | Unterfranken | | 131 | 35,7 | 467 | 51 | 25 169 | 1 240 | 318,1 | 39 460 | |
| 20 | Schwaben | | 500 | 38,2 | 1 909 | 9 | 15 865 | 6 574 | 338,4 | 222 454 | |
| 21 | Brandenburg | 1998 | 1 723 | 28,0 | 4 826 | 14 254 | 28 196 | 14 713 | 315,3 | 463 852 | |
| 22 | | 1999 | 1 499 | 28,7 | 4 303 | 12 309 | 26 759 | 14 545 | 255,4 | 371 456 | |
| 23 | Hessen | 1998 | 1 098 | 41,4 | 4 547 | 142 | 27 306 | 5 493 | 341,1 | 187 358 | |
| 24 | | 1999 | 1 063 | 41,1 | 4 369 | 177 | 27 578 | 5 888 | 389,0 | 229 042 | |
| 25 | RB Darmstadt | | 202 | 41,8 | 844 | 88 | 17 050 | 4 089 | 403,8 | 161 613 | |
| 26 | Gießen | | 460 | 38,3 | 1 760 | 52 | 2 657 | 817 | 361,5 | 30 364 | |
| 27 | Kassel | | 401 | 44,0 | 1 765 | 38 | 7 871 | 982 | 354,3 | 37 066 | |
| 28 | Mecklenburg - Vorpommern | 1998 | 914 | 45,5 | 4 157 | 6 330 | 48 788 | 15 994 | 362,9 | 580 354 | |
| 29 | | 1999 | 1 065 | 31,8 | 3 387 | 4 553 | 47 794 | 16 315 | 302,4 | 493 299 | |
| 30 | Niedersachsen | 1998 | 1 668 | 39,0 | 6 500 | 807 | 257 538 | 125 912 | 401,5 | 5 055 017 | |
| 31 | | 1999 | 2 196 | 43,6 | 9 583 | 881 | 260 124 | 132 465 | 418,9 | 5 548 293 | |
| 32 | RB Braunschweig | | 166 | 47,3 | 783 | 81 | 66 340 | 11 310 | 438,3 | 495 703 | |
| 33 | Hannover | | 902 | 42,0 | 3 783 | 185 | 60 855 | 18 472 | 423,0 | 781 409 | |
| 34 | Lüneburg | | 378 | 41,1 | 1 554 | 560 | 79 487 | 51 473 | 402,2 | 2 069 984 | |
| 35 | Weser-Ems | | 750 | 46,1 | 3 463 | 55 | 53 442 | 51 211 | 429,8 | 2 201 196 | |
| 36 | Nordrhein - Westfalen | 1998 | 2 114 | 40,4 | 8 535 | 177 | 109 058 | 28 877 | 369,1 | 1 065 792 | |
| 37 | | 1999 | 2 669 | 44,5 | 11 926 | 384 | 109 584 | 31 027 | 417,1 | 1 294 154 | |
| 38 | RB Düsseldorf | | 292 | 50,6 | 1 478 | 98 | 35 776 | 13 416 | 430,4 | 577 416 | |
| 39 | Köln | | 74 | 39,2 | 290 | 56 | 53 073 | 9 196 | 442,6 | 407 040 | |
| 40 | Münster | | 680 | 39,2 | 2 722 | 111 | 5 540 | 3 858 | 361,8 | 139 585 | |
| 41 | Detmold | | 970 | 45,0 | 4 364 | 114 | 9 618 | 2 410 | 365,0 | 87 969 | |
| 42 | Arnsberg | | 653 | 47,1 | 3 072 | 6 | 5 577 | 2 147 | 382,4 | 82 143 | |

1) Speiseerbsen und -bohnen, Wicken, Lupinen, auch als Gemenge u.a.

2) Einschl. frühe Industrie-, Futter- und Pflanzkartoffeln.

Statistisches Bundesamt, Fachserie 3, R. 3, 1999

und Ernte

| früchte | | | | | | | | | | | | Lfd. Nr. |
|------------------------|-----------------|-----------------|---|-----------------|-----------------|-------------|-----------------|-------------------------------|-------------|-----------------|-----------------|-------------|
| frühe Speisekartoffeln | | | mittelfrühe und späte Kartoffeln ²⁾ | | | Zuckerrüben | | | Runkelrüben | | | |
| zur Rübengewinnung | | | | | | | | | | | | |
| Fläche | Ertrag je ha | Ernte- menge | Fläche | Ertrag je ha | Ernte- menge | Fläche | Ertrag je ha | Ernte- menge ³⁾ | Fläche | Ertrag je ha | Ernte- menge | |
| ha | dt | t | ha | dt | t | ha | dt | t | ha | dt | t | |
| 19 488 | 291,2 | 567 481 | 290 109 | 370,7 | 10 753 107 | 509 513 | 515,2 | 26 247 664 | 22 403 | 979,7 | 2 194 827 | 1 |
| 21 074 | 306,1 | 645 156 | 314 730 | 395,7 | 12 454 411 | 515 476 | 505,6 | 26 064 135 | 19 812 | 999,5 | 1 980 302 | 2 |
| 18 065 | 299,2 | 540 558 | 285 519 | 389,4 | 11 118 726 | 503 664 | 511,6 | 25 768 883 | 17 339 | 957,5 | 1 660 166 | 3 |
| 15 853 | 301,0 | 477 133 | 281 414 | 385,9 | 10 860 447 | 503 376 | 532,2 | 26 787 164 | 13 698 | 971,6 | 1 330 933 | 4 |
| 18 312 | 306,2 | 560 656 | 290 189 | 379,3 | 11 007 782 | 489 163 | 563,6 | 27 568 807 | 10 574 | 983,1 | 1 039 590 | 5 |
| 1 133 | 304,5 | 34 511 | 7 092 | 345,5 | 245 003 | 23 225 | 579,0 | 1 344 781 | 1 272 | 1 263,4 | 160 732 | 6 |
| 1 154 | 269,3 | 31 071 | 6 919 | 292,9 | 202 649 | 22 730 | 603,2 | 1 371 047 | 1 047 | 1 279,3 | 133 958 | 7 |
| 616 | 271,4 | 16 705 | 3 020 | 304,1 | 91 823 | 15 885 | 618,5 | 982 505 | 436 | 1 276,8 | 55 702 | 8 |
| 68 | 240,0 | 1 629 | 729 | 295,9 | 21 569 | 5 651 | 559,2 | 316 030 | 166 | 1 161,3 | 19 296 | 9 |
| 404 | 275,0 | 11 115 | 1 744 | 295,5 | 51 526 | 370 | 592,3 | 21 928 | 163 | 1 337,1 | 21 750 | 10 |
| 66 | 245,6 | 1 622 | 1 427 | 264,5 | 37 731 | 823 | 614,7 | 50 584 | 282 | 1 319,4 | 37 211 | 11 |
| 1 751 | 287,8 | 50 402 | 53 354 | 400,0 | 2 134 315 | 79 700 | 630,4 | 5 024 307 | 3 080 | 1 235,6 | 380 543 | 12 |
| 1 770 | 251,8 | 44 575 | 53 694 | 329,9 | 1 771 425 | 77 690 | 632,3 | 4 912 341 | 2 477 | 1 222,3 | 302 743 | 13 |
| 579 | 245,1 | 14 187 | 18 525 | 313,8 | 581 310 | 8 811 | 624,3 | 550 132 | 272 | 1 246,4 | 33 959 | 14 |
| 367 | 256,2 | 9 390 | 11 531 | 359,4 | 414 434 | 23 220 | 678,6 | 1 575 592 | 236 | 1 309,5 | 30 850 | 15 |
| 190 | 267,1 | 5 068 | 9 782 | 329,0 | 321 818 | 6 130 | 657,8 | 403 193 | 239 | 1 158,0 | 27 634 | 16 |
| 81 | 239,2 | 1 934 | 2 350 | 320,1 | 75 219 | 1 258 | 559,7 | 70 422 | 639 | 1 209,6 | 77 283 | 17 |
| 195 | 258,7 | 5 056 | 4 051 | 310,2 | 125 670 | 5 873 | 589,6 | 346 275 | 348 | 1 154,9 | 40 217 | 18 |
| 67 | 271,0 | 1 802 | 1 174 | 320,8 | 37 658 | 23 374 | 597,0 | 1 395 320 | 508 | 1 214,8 | 61 654 | 19 |
| 292 | 244,2 | 7 138 | 6 282 | 342,8 | 215 316 | 9 024 | 633,2 | 571 406 | 236 | 1 322,5 | 31 145 | 20 |
| 165 | 318,0 | 5 253 | 14 548 | 315,2 | 458 599 | 13 061 | 491,0 | 641 298 | 269 | 927,7 | 24 955 | 21 |
| 210 | 256,0 | 5 385 | 14 334 | 255,4 | 366 071 | 11 859 | 412,2 | 488 823 | 205 | 655,5 | 13 436 | 22 |
| 1 028 | 273,7 | 28 129 | 4 466 | 356,6 | 159 229 | 20 731 | 547,9 | 1 135 827 | 928 | 1 010,9 | 93 810 | 23 |
| 1 026 | 337,4 | 34 627 | 4 862 | 399,8 | 194 415 | 20 579 | 596,0 | 1 226 521 | 774 | 888,7 | 68 770 | 24 |
| 850 | 338,3 | 28 757 | 3 239 | 421,5 | 132 856 | 12 416 | 598,1 | 742 636 | 251 | 838,9 | 21 069 | 25 |
| 101 | 337,6 | 3 414 | 716 | 364,8 | 26 950 | 1 622 | 572,0 | 92 803 | 204 | 945,7 | 19 266 | 26 |
| 75 | 328,4 | 2 457 | 907 | 356,3 | 34 609 | 6 540 | 598,0 | 391 082 | 319 | 891,1 | 28 434 | 27 |
| 164 | 259,8 | 4 273 | 15 829 | 363,9 | 576 081 | 32 440 | 474,1 | 1 537 972 | 322 | 657,7 | 21 206 | 28 |
| 136 | 249,9 | 3 410 | 16 178 | 302,8 | 489 889 | 31 207 | 463,0 | 1 444 876 | 232 | 621,8 | 14 402 | 29 |
| 3 702 | 312,0 | 115 492 | 122 209 | 404,2 | 4 939 525 | 128 144 | 529,4 | 6 783 784 | 2 583 | 781,2 | 201 755 | 30 |
| 4 686 | 318,8 | 149 383 | 127 779 | 422,5 | 5 398 910 | 124 568 | 559,6 | 6 970 931 | 1 852 | 812,4 | 150 445 | 31 |
| 1 006 | 349,4 | 35 129 | 10 304 | 447,0 | 460 574 | 54 668 | 552,3 | 3 019 525 | 253 | 862,8 | 21 860 | 32 |
| 1 712 | 323,2 | 55 342 | 16 759 | 433,2 | 726 067 | 41 735 | 591,7 | 2 469 558 | 397 | 836,3 | 33 236 | 33 |
| 1 109 | 294,5 | 32 656 | 50 364 | 404,5 | 2 037 328 | 26 547 | 525,5 | 1 394 968 | 885 | 787,6 | 69 729 | 34 |
| 860 | 305,4 | 26 256 | 50 351 | 432,0 | 2 174 941 | 1 618 | 537,0 | 86 880 | 316 | 811,2 | 25 621 | 35 |
| 3 224 | 307,3 | 99 063 | 25 653 | 376,9 | 966 729 | 76 913 | 541,9 | 4 167 615 | 2 619 | 882,6 | 231 146 | 36 |
| 3 993 | 325,9 | 130 191 | 27 034 | 430,5 | 1 163 963 | 75 261 | 602,0 | 4 530 927 | 1 847 | 959,2 | 177 127 | 37 |
| 1 893 | 323,2 | 61 187 | 11 523 | 448,0 | 516 229 | 21 094 | 596,3 | 1 257 899 | 442 | 992,4 | 43 875 | 38 |
| 1 386 | 347,5 | 48 197 | 7 810 | 459,5 | 358 844 | 43 112 | 600,9 | 2 590 393 | 517 | 894,0 | 46 222 | 39 |
| 355 | 310,9 | 11 054 | 3 503 | 366,9 | 128 531 | 1 227 | 536,1 | 65 792 | 264 | 967,9 | 25 547 | 40 |
| 169 | 287,2 | 4 844 | 2 241 | 370,9 | 83 125 | 6 654 | 627,7 | 417 734 | 385 | 992,7 | 38 187 | 41 |
| 190 | 258,3 | 4 909 | 1 957 | 394,5 | 77 233 | 3 174 | 627,1 | 199 110 | 239 | 975,7 | 23 296 | 42 |

3 Bodennutzung

| Lfd. Nr. | Land Regierungsbezirk | Jahr | Hülsenfrüchte | | | | Hack | | | | |
|----------------|-----------------------------|---------|------------------------------------|-----------------|-----------------|---|---------------|---------------------|-----------------|-----------------|--|
| | | | Ackerbohnen zur Körnergewinnung | | | alle anderen (auch Hirse, Buchweizen usw.) ¹⁾ | ins gesamt | Kartoffeln zusammen | | | |
| | | | Fläche | Ertrag je ha | Ernte- menge | | | Fläche | Ertrag je ha | Ernte- menge | |
| | | | ha | dt | t | ha | | | dt | t | |
| 43 | Rheinland - Pfalz | 1998 | 208 | 35,6 | 740 | 64 | 34 670 | 10 046 | 315,5 | 316 932 | |
| 44 | | 1999 | 156 | 36,9 | 577 | 142 | 34 537 | 10 434 | 325,4 | 339 475 | |
| 45 | RB Koblenz | | 80 | 38,2 | 306 | 32 | 3 734 | 1 460 | 318,4 | 46 487 | |
| 46 | Trier | | 35 | 32,5 | 115 | 31 | 644 | 385 | 290,9 | 11 202 | |
| 47 | Rheinessen - Pfalz | | 41 | 38,2 | 156 | 78 | 30 160 | 8 589 | 328,1 | 281 787 | |
| 48 | Saarland | 1998 | 49 | 32,9 | 162 | 8 | 418 | 353 | 327,5 | 11 553 | |
| 49 | | 1999 | 30 | 29,1 | 87 | 38 | 262 | 214 | 315,5 | 6 765 | |
| 50 | Sachsen | 1998 | 4 639 | 35,6 | 16 514 | 2 047 | 27 520 | 7 985 | 386,2 | 308 394 | |
| 51 | | 1999 | 3 725 | 43,0 | 16 018 | 1 478 | 27 220 | 8 295 | 362,7 | 300 809 | |
| 52 | Chemnitz | | 1 627 | 40,7 | 6 616 | 232 | 3 968 | 2 704 | 360,8 | 97 554 | |
| 53 | Dresden | | 1 570 | 45,2 | 7 091 | 821 | 9 901 | 2 914 | 357,1 | 104 051 | |
| 54 | Leipzig | | 528 | 43,8 | 2 311 | 425 | 13 352 | 2 677 | 370,6 | 99 203 | |
| 56 | Sachsen - Anhalt | 1998 | 1 134 | 37,5 | 4 251 | 5 472 | 73 850 | 14 991 | 370,5 | 555 439 | |
| 57 | | 1999 | 736 | 46,4 | 3 415 | 3 872 | 72 546 | 15 713 | 352,6 | 553 986 | |
| 58 | RB Dessau | | 35 | 19,5 | 68 | 1 202 | 12 141 | 3 259 | 367,5 | 119 761 | |
| 59 | Halle | | 292 | 50,3 | 1 467 | 123 | 17 586 | 1 393 | 377,0 | 52 523 | |
| 60 | Magdeburg | | 409 | 45,9 | 1 880 | 2 547 | 42 820 | 11 061 | 345,1 | 381 704 | |
| 61 | Schleswig - Holstein | 1998 | 699 | 42,2 | 2 948 | 100 | 21 488 | 5 632 | 332,7 | 187 372 | |
| 62 | | 1999 | 1 386 | 47,4 | 6 571 | 253 | 21 424 | 5 991 | 367,7 | 220 261 | |
| 63 | Thüringen | 1998 | 6 513 | 31,9 | 20 771 | 38 | 17 618 | 3 909 | 358,7 | 140 205 | |
| 64 | | 1999 | 4 882 | 44,6 | 21 777 | 62 | 17 156 | 4 039 | 396,3 | 160 052 | |
| 65 | Stadtstaaten | 1998 | 34 | 36,3 | 123 | 19 | 80 | 32 | 339,2 | 1 080 | |
| 66 | | 1999 | 39 | 44,9 | 177 | 7 | 65 | 38 | 298,8 | 1 128 | |
| Nachrichtlich: | | | | | | | | | | | |
| 67 | Früheres Bundesgebiet | 1993/98 | 13 105 | 36,7 | 48 033 | 3 312 | 636 699 | 244 367 | 378,9 | 9 258 891 | |
| 68 | | 1996 | 10 238 | 38,3 | 39 212 | 3 299 | 657 753 | 264 837 | 401,6 | 10 636 630 | |
| 69 | | 1997 | 11 203 | 40,4 | 45 259 | 2 830 | 627 800 | 243 502 | 399,0 | 9 714 520 | |
| 70 | | 1998 | 11 531 | 37,3 | 43 056 | 1 713 | 622 179 | 239 675 | 387,6 | 9 289 335 | |
| 71 | | 1999 | 11 315 | 41,6 | 47 036 | 2 226 | 622 043 | 249 595 | 388,2 | 9 688 836 | |
| 72 | Neue Länder und Berlin-Ost | 1993/98 | 12 170 | 32,2 | 39 216 | 27 103 | 209 768 | 65 230 | 316,1 | 2 061 697 | |
| 73 | | 1996 | 10 887 | 35,9 | 39 042 | 36 803 | 217 629 | 70 967 | 347,1 | 2 462 937 | |
| 74 | | 1997 | 14 657 | 31,6 | 46 334 | 36 619 | 201 833 | 60 082 | 323,7 | 1 944 764 | |
| 75 | | 1998 | 14 923 | 33,9 | 50 519 | 28 141 | 195 971 | 57 592 | 355,7 | 2 048 244 | |
| 78 | | 1999 | 11 907 | 41,1 | 48 900 | 22 274 | 191 476 | 58 906 | 319,1 | 1 879 602 | |

1) Speiseerbsen und -bohnen, Wicken, Lupinen, auch als Gemenge u.a.

2) Einschl. frühe Industrie-, Futter- und Pflanzkartoffeln.

und Ernte

| früchte | | | | | | | | | | | | Lfd. Nr. |
|------------------------|--------|---------|---|--------|------------|-------------|--------|---------------------|-------------|---------|-----------|-------------|
| frühe Speisekartoffeln | | | mittelfrühe und späte Kartoffeln ²⁾ | | | Zuckerrüben | | | Runkelrüben | | | |
| zur Rübengewinnung | | | | | | | | | | | | |
| Fläche | Ertrag | Ernte- | Fläche | Ertrag | Ernte- | Fläche | Ertrag | Ernte- | Fläche | Ertrag | Ernte- | |
| ha | je ha | menge | ha | je ha | menge | ha | je ha | menge ³⁾ | ha | je ha | menge | |
| | dt | t | ha | dt | t | ha | dt | t | ha | dt | t | |
| 3 612 | 299,1 | 108 032 | 6 434 | 324,7 | 208 900 | 23 834 | 542,9 | 1 293 950 | 723 | 1 078,8 | 78 033 | 43 |
| 3 964 | 309,4 | 122 651 | 6 470 | 335,1 | 216 824 | 23 300 | 562,6 | 1 310 904 | 648 | 1 085,8 | 70 395 | 44 |
| 147 | 288,5 | 4 237 | 1 313 | 321,8 | 42 249 | 1 933 | 543,4 | 105 030 | 318 | 1 087,1 | 34 515 | 45 |
| 30 | 263,1 | 783 | 355 | 293,2 | 10 418 | 59 | 515,0 | 3 058 | 197 | 1 096,3 | 21 648 | 46 |
| 3 787 | 310,6 | 117 630 | 4 802 | 341,9 | 164 156 | 21 308 | 564,5 | 1 202 816 | 133 | 1 067,2 | 14 232 | 47 |
| 16 | 216,2 | 338 | 337 | 332,7 | 11 215 | - | - | - | 48 | 894,0 | 4 288 | 48 |
| 25 | 227,3 | 558 | 190 | 326,9 | 6 207 | . | . | . | 29 | 888,3 | 2 598 | 49 |
| 174 | 267,1 | 4 653 | 7 811 | 388,9 | 303 741 | 18 696 | 517,4 | 967 319 | 610 | 704,1 | 42 947 | 50 |
| 280 | 292,1 | 8 176 | 8 015 | 365,1 | 292 633 | 18 359 | 514,4 | 944 369 | 390 | 649,4 | 25 345 | 51 |
| 113 | 261,3 | 2 963 | 2 590 | 365,2 | 94 591 | 1 019 | 476,8 | 48 602 | 179 | 587,2 | 10 511 | 52 |
| 67 | 316,8 | 2 127 | 2 847 | 358,0 | 101 925 | 6 801 | 520,2 | 353 806 | 110 | 767,2 | 8 417 | 53 |
| 99 | 310,5 | 3 086 | 2 578 | 372,9 | 96 117 | 10 538 | 514,3 | 541 961 | 102 | 632,2 | 6 419 | 54 |
| 345 | 304,5 | 10 495 | 14 646 | 372,1 | 544 944 | 58 506 | 480,2 | 2 809 347 | 281 | 668,2 | 18 770 | 56 |
| 555 | 304,2 | 16 871 | 15 158 | 354,3 | 537 115 | 56 527 | 479,6 | 2 711 318 | 245 | 553,6 | 13 563 | 57 |
| 42 | 288,5 | 1 212 | 3 217 | 368,6 | 118 547 | 8 828 | 428,4 | 378 182 | 24 | 458,6 | 1 110 | 58 |
| 116 | 311,7 | 3 602 | 1 278 | 382,9 | 48 921 | 16 121 | 531,2 | 856 320 | 61 | 608,9 | 3 712 | 59 |
| 397 | 303,7 | 12 057 | 10 664 | 346,6 | 369 647 | 31 577 | 467,7 | 1 476 817 | 160 | 547,0 | 8 741 | 60 |
| 519 | 307,1 | 15 954 | 5 112 | 335,3 | 171 418 | 15 096 | 479,5 | 723 853 | 465 | 769,4 | 35 751 | 61 |
| 495 | 268,4 | 13 286 | 5 496 | 376,6 | 206 975 | 14 526 | 543,7 | 789 751 | 475 | 852,7 | 40 492 | 62 |
| 12 | 270,5 | 320 | 3 897 | 358,9 | 139 885 | 12 995 | 504,8 | 656 013 | 486 | 742,6 | 36 092 | 63 |
| 11 | 282,6 | 315 | 4 028 | 396,6 | 159 737 | 12 544 | 527,8 | 662 130 | 342 | 739,9 | 25 298 | 64 |
| 7 | 314,1 | 218 | 25 | 346,2 | 862 | 35 | 457,7 | 1 585 | 12 | 761,8 | 905 | 65 |
| 6 | 251,6 | 158 | 31 | 308,2 | 970 | 14 | 514,6 | 739 | 12 | 854,0 | 1 018 | 66 |
| 17 544 | 295,5 | 518 405 | 226 823 | 385,3 | 8 740 486 | 369 079 | 544,2 | 20 084 216 | 19 352 | 1 025,8 | 1 985 082 | 67 |
| 19 197 | 308,3 | 591 742 | 245 640 | 408,9 | 10 044 888 | 372 144 | 533,9 | 19 868 614 | 17 308 | 1 040,2 | 1 800 436 | 68 |
| 16 690 | 302,7 | 505 280 | 226 812 | 406,0 | 9 209 240 | 365 522 | 535,9 | 19 590 053 | 14 710 | 1 006,3 | 1 480 310 | 69 |
| 14 993 | 301,6 | 452 138 | 224 683 | 393,3 | 8 837 197 | 367 678 | 553,7 | 20 357 716 | 11 730 | 1 011,9 | 1 186 963 | 70 |
| 17 119 | 307,6 | 526 498 | 232 475 | 394,1 | 9 162 338 | 358 668 | 598,3 | 21 458 719 | 9 161 | 1 034,4 | 947 546 | 71 |
| 1 944 | 252,4 | 49 076 | 63 286 | 318,0 | 2 012 622 | 140 434 | 438,9 | 6 163 448 | 3 051 | 687,5 | 209 745 | 72 |
| 1 877 | 284,6 | 53 414 | 69 090 | 348,8 | 2 409 523 | 143 332 | 432,3 | 6 195 521 | 2 504 | 718,4 | 179 866 | 73 |
| 1 375 | 256,6 | 35 279 | 58 707 | 325,3 | 1 909 486 | 138 142 | 447,3 | 6 178 830 | 2 629 | 684,1 | 179 856 | 74 |
| 860 | 290,5 | 24 995 | 56 732 | 356,6 | 2 023 250 | 135 698 | 473,8 | 6 429 448 | 1 968 | 731,4 | 143 970 | 75 |
| 1 193 | 286,4 | 34 158 | 57 714 | 319,8 | 1 845 445 | 130 496 | 468,2 | 6 110 088 | 1 414 | 651,1 | 92 044 | 78 |

3) Angaben für Länder und früheres Bundesgebiet bzw. neue Länder und Berlin-Ost sowie Deutschland aus

unterschiedlichen Quellen (siehe Hinweis Seite 8).

3 Bodennutzung

| Lfd. Nr. | Land Regierungsbezirk | Jahr | Hackfrüchte | Gemüse, Erdbeeren u.a. Gartengewächse | | | |
|----------|------------------------------|---------|----------------------------|---------------------------------------|--|--|---|
| | | | alle anderen ¹⁾ | insgesamt | Gemüse, Spargel, Erdbeeren ohne Samenbau ²⁾ | Blumen und Zierpflanzen einschl. Stauden u. Jungpflanzen ohne Samenbau ⁴⁾ | Gartenbau-sämereien, Vermehrungs-anbau von Blumen-zwiebeln und -knollen ⁴⁾ |
| | | | | | | | ha |
| 1 | Deutschland | 1993/98 | 4 955 | 99 967 | 90 055 | 8 957 | 955 |
| 2 | | 1996 | 4 289 | 103 771 | 94 288 | 8 736 | 748 |
| 3 | | 1997 | 5 046 | 102 626 | 93 205 | 8 841 | 580 |
| 4 | | 1998 | 3 809 | 105 435 | 96 398 | 8 497 | 540 |
| 5 | | 1999 | 5 279 | 110 886 | 101 871 | 8 477 | 538 |
| 6 | Baden - Württemberg | 1998 | 562 | 11 437 | 10 408 | 1 000 | 29 |
| 7 | | 1999 | 615 | 11 798 | 10 781 | 984 | 32 |
| 8 | RB Stuttgart | | 301 | 5 135 | 4 655 | 456 | 24 |
| 9 | Karlsruhe | | 154 | 2 571 | 2 375 | 191 | 5 |
| 10 | Freiburg | | 115 | 2 831 | 2 623 | 205 | 3 |
| 11 | Tübingen | | 46 | 1 260 | 1 128 | 131 | 1 |
| 12 | Bayern | 1998 | 451 | 14 080 | 13 039 | 997 | 44 |
| 13 | | 1999 | 372 | 14 841 | 13 960 | 844 | 37 |
| 14 | RB Oberbayern | | 65 | 3 136 | 2 898 | 232 | 6 |
| 15 | Niederbayern | | 82 | 5 242 | 5 198 | 42 | 1 |
| 16 | Oberpfalz | | 29 | 493 | 451 | . | . |
| 17 | Oberfranken | | 64 | 489 | 423 | 64 | 2 |
| 18 | Mittelfranken | | 53 | 1 575 | 1 443 | . | . |
| 19 | Unterfranken | | 47 | 1 985 | 1 781 | 190 | 14 |
| 20 | Schwaben | | 31 | 1 922 | 1 766 | 144 | 12 |
| 21 | Brandenburg | 1998 | 153 | 4 297 | 4 164 | 130 | 3 |
| 22 | | 1999 | 150 | 4 791 | 4 649 | 136 | 7 |
| 23 | Hessen | 1998 | 154 | 7 489 | 7 030 | 439 | 20 |
| 24 | | 1999 | 337 | 7 522 | 6 998 | 498 | 25 |
| 25 | RB Darmstadt | | 293 | 6 443 | 6 030 | 392 | 21 |
| 26 | Gießen | | 14 | 216 | 176 | 37 | 3 |
| 27 | Kassel | | 29 | 862 | 793 | 69 | 1 |
| 28 | Mecklenburg - Vorpommern ... | 1998 | 32 | 1 737 | 1 698 | 31 | 7 |
| 29 | | 1999 | 41 | 1 992 | 1 940 | 40 | 12 |
| 30 | Niedersachsen | 1998 | 900 | 13 684 | 12 502 | 1 092 | 89 |
| 31 | | 1999 | 1 239 | 15 206 | 14 083 | 1 090 | 33 |
| 32 | RB Braunschweig | | 109 | 1 213 | 1 076 | 136 | 2 |
| 33 | Hannover | | 251 | 4 517 | 4 226 | 280 | 11 |
| 34 | Lüneburg | | 582 | 5 807 | 5 546 | 258 | 3 |
| 35 | Weser-Ems | | 297 | 3 668 | 3 235 | 417 | 16 |
| 36 | Nordrhein - Westfalen | 1998 | 648 | 23 650 | 20 463 | 3 102 | 85 |
| 37 | | 1999 | 1 450 | 23 551 | 20 409 | 3 043 | 98 |
| 38 | RB Düsseldorf | | 825 | 9 501 | 7 593 | 1 864 | 43 |
| 39 | Köln | | 248 | 6 197 | 5 838 | 346 | 14 |
| 40 | Münster | | 190 | 3 870 | 3 368 | 496 | 6 |
| 41 | Detmold | | 169 | 2 632 | 2 418 | 184 | 29 |
| 42 | Arnsberg | | 18 | 1 351 | 1 193 | 153 | 6 |

1) Kohlrüben, Futtermöhren, Futterkohl u.a.

2) Auch unter Glas.

Statistisches Bundesamt, Fachserie 3, R. 3, 1999

und Ernte

| Handelsgewächse | | | | | | | | | Lfd. Nr. |
|-----------------|---------------|-----------------------------|-----------------|-----------------|------------|-----------------|-----------------|----|-------------|
| insgesamt | Ölfrüchte | | | | | | | | |
| | zu- sammen | Raps und Rübsen zusammen | | | Winterraps | | | | |
| | | zum Ausreifen bestimmt | | | | | | | |
| | | Fläche | Ertrag je ha | Ernte- menge | Fläche | Ertrag je ha | Ernte- menge | | |
| ha | dt | t | ha | dt | t | | | | |
| 1 178 432 | 1 116 292 | 968 836 | 29,4 | 2 845 130 | 903 821 | 30,2 | 2 730 170 | 1 | |
| 1 050 286 | 989 653 | 853 625 | 23,1 | 1 969 826 | 777 190 | 23,6 | 1 835 676 | 2 | |
| 1 110 948 | 1 046 339 | 913 971 | 31,4 | 2 866 510 | 858 276 | 32,2 | 2 759 916 | 3 | |
| 1 220 880 | 1 154 714 | 1 007 225 | 33,6 | 3 387 928 | 958 530 | 34,3 | 3 289 612 | 4 | |
| 1 495 584 | 1 431 329 | 1 198 038 | 35,8 | 4 284 600 | 1 150 399 | 36,3 | 4 180 617 | 5 | |
| 70 764 | 65 852 | 59 254 | 33,0 | 195 444 | 50 779 | 34,6 | 175 634 | 6 | |
| 88 270 | 83 060 | 76 459 | 33,3 | 254 518 | 70 423 | 34,2 | 241 175 | 7 | |
| 32 631 | 32 125 | 29 567 | 33,2 | 98 187 | 27 868 | 33,8 | 94 195 | 8 | |
| 15 137 | 13 871 | 11 963 | 32,5 | 38 887 | 11 204 | 33,3 | 37 308 | 9 | |
| 12 630 | 11 111 | 9 591 | 33,7 | 32 295 | 8 537 | 35,2 | 30 049 | 10 | |
| 27 872 | 25 953 | 25 338 | 33,6 | 85 149 | 22 814 | 34,9 | 79 623 | 11 | |
| 163 490 | 143 137 | 129 532 | 32,9 | 426 754 | 124 257 | 33,3 | 413 776 | 12 | |
| 212 397 | 192 857 | 176 574 | 33,2 | 586 608 | 172 076 | 33,5 | 575 766 | 13 | |
| 43 644 | 34 843 | 33 376 | 34,5 | 115 073 | 32 616 | 34,7 | 113 027 | 14 | |
| 28 088 | 20 944 | 20 357 | 33,6 | 68 441 | 19 865 | 33,8 | 67 216 | 15 | |
| 25 478 | 25 316 | 24 980 | 33,7 | 84 245 | 24 565 | 33,9 | 83 197 | 16 | |
| 29 618 | 29 336 | 26 438 | 31,0 | 81 955 | 24 999 | 31,5 | 78 778 | 17 | |
| 23 790 | 22 207 | 20 738 | 32,0 | 66 380 | 20 454 | 32,2 | 65 761 | 18 | |
| 43 005 | 42 066 | 32 825 | 32,4 | 106 347 | 32 207 | 32,6 | 104 873 | 19 | |
| 18 775 | 18 145 | 17 860 | 35,9 | 64 167 | 17 370 | 36,2 | 62 914 | 20 | |
| 141 492 | 135 903 | 79 053 | 29,4 | 232 376 | 72 719 | 30,4 | 220 847 | 21 | |
| 184 036 | 178 839 | 100 195 | 32,3 | 324 127 | 95 867 | 33,2 | 317 894 | 22 | |
| 52 851 | 51 675 | 49 037 | 31,6 | 154 945 | 47 841 | 31,8 | 152 135 | 23 | |
| 61 133 | 59 726 | 55 539 | 35,6 | 197 645 | 53 714 | 35,8 | 192 296 | 24 | |
| 12 138 | 11 159 | 10 553 | 35,4 | 37 377 | 10 211 | 35,6 | 36 323 | 25 | |
| 16 449 | 16 341 | 15 008 | 35,7 | 53 522 | 14 344 | 36,1 | 51 741 | 26 | |
| 32 546 | 32 226 | 29 979 | 35,6 | 106 746 | 29 159 | 35,7 | 104 232 | 27 | |
| 206 406 | 201 786 | 187 895 | 37,2 | 698 863 | 177 578 | 38,4 | 682 075 | 28 | |
| 228 311 | 223 501 | 196 306 | 39,6 | 777 870 | 188 207 | 40,5 | 762 237 | 29 | |
| 88 455 | 80 002 | 75 737 | 30,5 | 231 000 | 69 098 | 31,4 | 216 760 | 30 | |
| 110 942 | 104 255 | 95 817 | 33,8 | 323 765 | 84 764 | 35,2 | 298 088 | 31 | |
| 22 359 | 21 897 | 20 324 | 36,2 | 73 658 | 19 858 | 36,6 | 72 618 | 32 | |
| 32 996 | 31 946 | 29 427 | 36,4 | 107 237 | 28 590 | 36,8 | 105 286 | 33 | |
| 33 444 | 29 964 | 26 761 | 31,1 | 83 218 | 22 230 | 32,7 | 72 793 | 34 | |
| 22 143 | 20 448 | 19 305 | 30,9 | 59 652 | 14 086 | 33,6 | 47 390 | 35 | |
| 49 215 | 46 082 | 45 519 | 31,1 | 141 477 | 44 790 | 31,2 | 139 757 | 36 | |
| 53 298 | 50 220 | 49 234 | 35,7 | 175 970 | 47 664 | 36,1 | 171 966 | 37 | |
| 3 673 | 2 207 | 2 142 | 34,6 | 7 413 | 2 047 | 35,1 | 7 182 | 38 | |
| 3 428 | 3 012 | 2 937 | 31,7 | 9 300 | 2 804 | 31,7 | 8 884 | 39 | |
| 6 879 | 6 475 | 6 411 | 33,8 | 21 793 | 5 919 | 34,8 | 20 680 | 40 | |
| 25 054 | 24 566 | 23 901 | 36,7 | 87 670 | 23 381 | 36,9 | 86 350 | 41 | |
| 14 265 | 13 960 | 13 842 | 36,0 | 49 795 | 13 513 | 36,1 | 48 870 | 42 | |

3 Bodennutzung

| Lfd. Nr. | Land Regierungsbezirk | Jahr | Hackfrüchte | Gemüse, Erdbeeren u. a. Gartengewächse | | | |
|----------------|----------------------------------|---------|----------------------------|--|--|--|---|
| | | | alle anderen ¹⁾ | insgesamt | Gemüse, Spargel, Erdbeeren ohne Samenbau ²⁾ | Blumen und Zierpflanzen einschl. Stauden u. Jungpflanzen ohne Samenbau ²⁾ | Gartenbau-sämereien, Vermehrungs-anbau von Blumen-zwiebeln und -knollen ²⁾ |
| | | | | | ha | | |
| 43 | Rheinland - Pfalz | 1998 | 67 | 9 909 | 9 646 | 253 | 10 |
| 44 | | 1999 | 155 | 10 023 | 9 688 | 325 | 10 |
| 45 | RB Koblenz | | 23 | 395 | 291 | 103 | 0 |
| 46 | Trier | | 2 | 84 | 69 | 15 | 0 |
| 47 | Rhein Hessen - Pfalz | | 130 | 9 544 | 9 327 | 207 | 9 |
| 48 | Saarland | 1998 | 17 | 213 | 178 | 35 | - |
| 49 | | 1999 | 18 | 244 | 178 | 65 | 0 |
| 50 | Sachsen | 1998 | 229 | 5 040 | 4 719 | 321 | 0 |
| 51 | | 1999 | 177 | 5 202 | 4 830 | 371 | 1 |
| 52 | Chemnitz | | 65 | 731 | 623 | 107 | 1 |
| 53 | Dresden | | 76 | 2 608 | 2 447 | 161 | 0 |
| 54 | Leipzig | | 35 | 1 864 | 1 760 | 104 | 0 |
| 56 | Sachsen - Anhalt | 1998 | 72 | 3 728 | 3 454 | 113 | 161 |
| 57 | | 1999 | 62 | 4 348 | 4 023 | 116 | 208 |
| 58 | RB Dessau | | 30 | 1 471 | 1 449 | 21 | - |
| 59 | Halle | | 10 | 841 | 692 | 23 | 126 |
| 60 | Magdeburg | | 22 | 2 036 | 1 882 | 72 | 82 |
| 61 | Schleswig - Holstein | 1998 | 296 | 7 108 | 6 709 | 345 | 55 |
| 62 | | 1999 | 433 | 7 915 | 7 554 | 321 | 40 |
| 63 | Thüringen | 1998 | 227 | 1 860 | 1 643 | 181 | 35 |
| 64 | | 1999 | 230 | 2 184 | 1 978 | 172 | 33 |
| 65 | Stadtstaaten | 1998 | 1 | 1 204 | 745 | 458 | 1 |
| 66 | | 1999 | 1 | 1 270 | 799 | 470 | 1 |
| Nachrichtlich: | | | | | | | |
| 67 | Früheres Bundesgebiet | 1993/98 | 3 901 | 83 450 | 74 890 | 8 099 | 461 |
| 68 | | 1996 | 3 463 | 85 961 | 77 551 | 8 083 | 327 |
| 69 | | 1997 | 4 066 | 86 603 | 78 253 | 8 034 | 315 |
| 70 | | 1998 | 3 096 | 88 711 | 80 672 | 7 707 | 333 |
| 71 | | 1999 | 4 620 | 92 293 | 84 384 | 7 632 | 277 |
| 72 | Neue Länder und Berlin-Ost | 1993/98 | 1 053 | 16 517 | 15 165 | 858 | 494 |
| 73 | | 1996 | 826 | 17 810 | 16 736 | 653 | 421 |
| 74 | | 1997 | 980 | 16 024 | 14 953 | 806 | 265 |
| 75 | | 1998 | 713 | 16 724 | 15 726 | 790 | 207 |
| 78 | | 1999 | 660 | 18 593 | 17 487 | 844 | 261 |

1) Kohlrüben, Futtermöhren, Futterkohl u. a.

2) Auch unter Glas.

und Ernte

| Handelsgewächse | | | | | | | | | Lfd. Nr. |
|-----------------|---------------|-----------------------------|-----------------|-----------------|------------|-----------------|-----------------|----|-------------|
| insgesamt | Ölfrüchte | | | | | | | | |
| | zu- sammen | Raps und Rübsen zusammen | | | Winterraps | | | | |
| | | zum Ausreifen bestimmt | | | | | | | |
| | | Fläche | Ertrag je ha | Ernte- menge | Fläche | Ertrag je ha | Ernte- menge | | |
| ha | dt | t | ha | dt | t | | | | |
| 33 420 | 31 048 | 27 723 | 30,6 | 84 944 | 25 686 | 31,4 | 80 672 | 43 | |
| 39 147 | 36 313 | 32 117 | 32,2 | 103 353 | 29 769 | 33,0 | 98 308 | 44 | |
| 21 562 | 21 101 | 18 880 | 33,4 | 63 094 | 18 498 | 33,7 | 62 258 | 45 | |
| 7 050 | 5 869 | 4 983 | 28,2 | 14 060 | 3 657 | 30,7 | 11 231 | 46 | |
| 10 536 | 9 343 | 8 254 | 31,7 | 26 198 | 7 614 | 32,6 | 24 819 | 47 | |
| 3 532 | 3 516 | 3 302 | 30,9 | 10 193 | 2 919 | 31,9 | 9 302 | 48 | |
| 4 210 | 4 180 | 3 707 | 30,0 | 11 122 | 3 280 | 30,8 | 10 103 | 49 | |
| 105 572 | 97 135 | 85 769 | 34,0 | 291 861 | 84 556 | 34,2 | 289 180 | 50 | |
| 129 576 | 121 348 | 102 365 | 34,7 | 354 825 | 101 346 | 34,8 | 352 685 | 51 | |
| 37 358 | 32 883 | 28 938 | 35,8 | 103 476 | 28 624 | 35,9 | 102 811 | 52 | |
| 49 518 | 46 781 | 37 192 | 32,9 | 122 415 | 36 673 | 33,1 | 121 323 | 53 | |
| 42 700 | 41 684 | 36 235 | 35,6 | 128 935 | 36 050 | 35,7 | 128 551 | 54 | |
| 124 155 | 120 324 | 92 033 | 32,7 | 301 287 | 89 885 | 33,0 | 296 799 | 56 | |
| 167 018 | 162 870 | 113 348 | 36,7 | 416 508 | 112 105 | 36,8 | 412 884 | 57 | |
| 35 311 | 34 229 | 20 851 | 33,4 | 69 735 | 20 706 | 33,5 | 69 364 | 58 | |
| 39 220 | 38 309 | 33 642 | 37,0 | 124 628 | 33 349 | 37,1 | 123 841 | 59 | |
| 92 487 | 90 333 | 58 854 | 37,7 | 222 145 | 58 050 | 37,8 | 219 679 | 60 | |
| 92 963 | 92 173 | 91 420 | 37,8 | 345 263 | 90 930 | 37,9 | 344 352 | 61 | |
| 103 894 | 103 322 | 97 676 | 39,5 | 385 801 | 96 378 | 39,7 | 382 620 | 62 | |
| 87 815 | 85 351 | 80 237 | 33,8 | 271 191 | 76 804 | 34,6 | 266 048 | 63 | |
| 112 219 | 109 713 | 97 920 | 37,8 | 369 931 | 94 200 | 38,5 | 362 386 | 64 | |
| 751 | 730 | 714 | 32,6 | 2 330 | 690 | 33,0 | 2 275 | 65 | |
| 1 132 | 1 125 | 779 | 32,8 | 2 557 | 605 | 36,5 | 2 209 | 66 | |
| 515 467 | 476 082 | 442 173 | 30,1 | 1 330 716 | 419 835 | 30,6 | 1 282 731 | 67 | |
| 483 375 | 443 654 | 412 081 | 26,7 | 1 099 552 | 390 428 | 27,0 | 1 054 235 | 68 | |
| 482 126 | 440 672 | 414 165 | 31,7 | 1 314 632 | 393 362 | 32,2 | 1 266 415 | 69 | |
| 555 440 | 514 216 | 482 237 | 33,0 | 1 592 350 | 456 990 | 33,6 | 1 534 663 | 70 | |
| 674 388 | 635 023 | 587 903 | 34,7 | 2 041 339 | 558 674 | 35,3 | 1 972 531 | 71 | |
| 662 965 | 640 211 | 526 663 | 28,8 | 1 514 414 | 483 986 | 29,9 | 1 447 440 | 72 | |
| 566 911 | 545 999 | 441 544 | 19,7 | 870 274 | 386 763 | 20,2 | 781 441 | 73 | |
| 628 822 | 605 667 | 499 806 | 31,0 | 1 551 878 | 464 913 | 32,1 | 1 493 501 | 74 | |
| 665 440 | 640 499 | 524 987 | 34,2 | 1 795 578 | 501 540 | 35,0 | 1 754 949 | 75 | |
| 821 196 | 796 306 | 610 135 | 36,8 | 2 243 261 | 591 725 | 37,3 | 2 208 086 | 78 | |

3 Bodennutzung

| Lfd. Nr. | Land Regierungsbezirk | Jahr | Handels | | | | | |
|----------|--------------------------------|---------|--|-----------------|-----------------|--------------------|-----------------|-----------------|
| | | | Öl | | | | | |
| | | | Sommerraps, Winter- und Sommerrüben | | | Körnersonnenblumen | | |
| | | | zum Ausreifen bestimmt | | | Fläche | Ertrag je ha | Ernte- menge |
| | | | Fläche | Ertrag je ha | Ernte- menge | | | |
| ha | dt | t | ha | dt | t | | | |
| 1 | Deutschland | 1993/98 | 65 014 | 17,7 | 114 959 | 72 417 | . | . |
| 2 | | 1996 | 76 435 | 17,6 | 134 149 | 43 758 | 23,6 | 103 228 |
| 3 | | 1997 | 55 696 | 19,1 | 106 595 | 34 445 | 24,7 | 84 960 |
| 4 | | 1998 | 48 694 | 20,2 | 98 315 | 33 704 | 25,3 | 85 399 |
| 5 | | 1999 | 47 639 | 21,8 | 103 982 | 33 354 | 25,1 | 83 873 |
| 6 | Baden - Württemberg | 1998 | 8 475 | 23,4 | 19 810 | 5 663 | 28,4 | 16 104 |
| 7 | | 1999 | 6 036 | 22,1 | 13 344 | 5 483 | 27,9 | 15 300 |
| 8 | RB Stuttgart | | 1 699 | 23,5 | 3 992 | 2 383 | 29,8 | 7 100 |
| 9 | Karlsruhe | | 759 | 20,8 | 1 579 | 1 719 | 25,0 | 4 299 |
| 10 | Freiburg | | 1 055 | 21,3 | 2 246 | 1 144 | 28,6 | 3 273 |
| 11 | Tübingen | | 2 524 | 21,9 | 5 527 | 236 | 26,6 | 629 |
| 12 | Bayern | 1998 | 5 275 | 24,6 | 12 977 | 10 572 | 26,2 | 27 699 |
| 13 | | 1999 | 4 498 | 24,1 | 10 841 | 9 622 | 28,4 | 27 326 |
| 14 | RB Oberbayern | | 760 | 26,9 | 2 046 | 875 | 29,0 | 2 539 |
| 15 | Niederbayern | | 492 | 24,9 | 1 224 | 433 | 27,5 | 1 190 |
| 16 | Oberpfalz | | 415 | 25,2 | 1 048 | 115 | 26,7 | 308 |
| 17 | Oberfranken | | 1 439 | 22,1 | 3 177 | 906 | 26,2 | 2 372 |
| 18 | Mittelfranken | | 284 | 21,8 | 619 | 677 | 25,4 | 1 719 |
| 19 | Unterfranken | | 618 | 23,8 | 1 474 | 6 387 | 29,0 | 18 531 |
| 20 | Schwaben | | 491 | 25,5 | 1 253 | 228 | 29,2 | 666 |
| 21 | Brandenburg | 1998 | 6 335 | 18,2 | 11 529 | 9 959 | 24,0 | 23 902 |
| 22 | | 1999 | 4 328 | 14,4 | 6 233 | 10 322 | 19,3 | 19 922 |
| 23 | Hessen | 1998 | 1 196 | 23,5 | 2 810 | 428 | 20,0 | 855 |
| 24 | | 1999 | 1 826 | 29,3 | 5 349 | 248 | 22,8 | 566 |
| 25 | RB Darmstadt | | 342 | 30,8 | 1 054 | 212 | 22,9 | 485 |
| 26 | Gießen | | 664 | 26,8 | 1 782 | 26 | 22,7 | 59 |
| 27 | Kassel | | 819 | 30,7 | 2 513 | 10 | 21,9 | 22 |
| 28 | Mecklenburg - Vorpommern | 1998 | 10 318 | 16,3 | 16 787 | 610 | 15,3 | 934 |
| 29 | | 1999 | 8 100 | 19,3 | 15 633 | 391 | 12,7 | 496 |
| 30 | Niedersachsen | 1998 | 6 639 | 21,5 | 14 240 | 36 | 27,1 | 98 |
| 31 | | 1999 | 11 052 | 23,2 | 25 677 | 59 | 28,6 | 169 |
| 32 | RB Braunschweig | | 466 | 22,3 | 1 040 | 22 | . | . |
| 33 | Hannover | | 837 | 23,3 | 1 951 | - | - | - |
| 34 | Lüneburg | | 4 531 | 23,0 | 10 424 | 37 | . | . |
| 35 | Weser-Ems | | 5 218 | 23,5 | 12 262 | 0 | . | . |
| 36 | Nordrhein - Westfalen | 1998 | 729 | 23,6 | 1 720 | 231 | 12,5 | 289 |
| 37 | | 1999 | 1 571 | 25,5 | 4 004 | 89 | 35,0 | 313 |
| 38 | RB Düsseldorf | | 96 | 24,1 | 231 | 6 | . | . |
| 39 | Köln | | 132 | 31,4 | 416 | 20 | 35,0 | 71 |
| 40 | Münster | | 493 | 22,6 | 1 113 | 5 | . | . |
| 41 | Detmold | | 520 | 25,4 | 1 320 | 8 | . | . |
| 42 | Arnsberg | | 329 | 28,1 | 925 | 51 | . | . |

1) Körnersenf u.a.;

2) Zichorien, Topinambur u.a.

3) Einschl. Einzelangaben aus anderen Anbau-
gebieten.

Statistisches Bundesamt, Fachserie 3, R. 3, 1999

und Ernte

| gewächse | | | | | | | Lfd. Nr. |
|----------|--|---------------------|--------|---|-------------------------------------|-------------------------------|-------------|
| früchte | | Hopfen | Tabak | Rüben und Gräser zur Samen- gewinnung | Heil- und Gewürz- pflanzen | alle anderen ²⁾ | |
| Flachs | andere Öl- früchte auch für technische Zwecke ¹⁾ | | | | | | |
| ha | | ha | | | | | |
| 903 821 | 64 403 | 72 417 | 10 637 | 21 626 | 3 337 | 28 531 | 1 |
| 81 619 | 10 651 | 21 814 | 3 185 | 27 322 | 4 659 | 3 652 | 2 |
| 89 215 | 8 708 | 21 383 | 3 383 | 29 742 | 5 478 | 4 623 | 3 |
| 103 669 | 10 116 | 19 789 | 3 522 | 31 382 | 5 855 | 5 619 | 4 |
| 186 819 | 13 118 | 18 492 | 4 314 | 29 054 | 6 093 | 6 302 | 5 |
| 326 | 609 | 1 713 ³⁾ | 1 470 | 791 | 84 | 853 | 6 |
| 580 | 539 | 1 599 ³⁾ | 1 709 | 843 | 167 | 892 | 7 |
| 65 | 110 | 0 | 61 | 199 | 83 | 164 | 8 |
| 43 | 146 | 0 | 765 | 69 | 74 | 358 | 9 |
| 156 | 220 | 0 | 884 | 436 | 5 | 194 | 10 |
| 316 | 63 | 1 598 | 0 | 139 | 5 | 176 | 11 |
| 2 735 | 297 | 16 589 | 539 | 1 411 | 1 398 | 416 | 12 |
| 6 364 | 297 | 15 418 | 667 | 1 558 | 1 519 | 377 | 13 |
| 467 | 125 | 8 241 | 0 | 166 | 351 | 43 | 14 |
| 102 | 52 | 6 640 | 0 | 310 | 156 | 38 | 15 |
| 200 | 21 | 0 | 0 | 96 | 25 | 40 | 16 |
| 1 983 | 8 | . | 0 | 114 | . | 146 | 17 |
| 777 | 15 | 503 | 667 | 9 | 372 | 31 | 18 |
| 2 811 | 43 | 0 | 0 | 795 | 126 | 18 | 19 |
| 24 | 33 | . | 0 | 68 | . | 61 | 20 |
| 46 630 | 259 | - | 293 | 3 494 | 181 | 1 622 | 21 |
| 68 017 | 305 | 0 | 331 | 3 234 | 160 | 1 473 | 22 |
| 1 812 | 399 | - | 31 | 299 | 760 | 86 | 23 |
| 3 380 | 558 | - | 28 | 316 | 968 | 95 | 24 |
| 321 | 73 | - | 28 | 47 | 868 | 36 | 25 |
| 1 216 | 90 | - | - | - | 71 | 38 | 26 |
| 1 843 | 395 | - | - | 269 | 29 | 21 | 27 |
| 13 225 | 56 | - | - | 4 530 | 22 | 67 | 28 |
| 26 739 | 64 | - | - | 4 668 | 7 | 135 | 29 |
| 3 427 | 803 | - | 97 | 7 050 | 680 | 625 | 30 |
| 7 582 | 797 | - | 124 | 4 995 | 524 | 1 044 | 31 |
| 1 335 | 215 | - | 9 | 386 | 1 | 67 | 32 |
| 2 242 | 277 | - | 20 | 951 | 27 | 52 | 33 |
| 3 001 | 164 | - | 56 | 3 176 | 132 | 116 | 34 |
| 1 003 | 140 | - | 40 | 482 | 364 | 809 | 35 |
| 10 | 322 | - | - | 2 857 | 214 | 62 | 36 |
| 586 | 311 | - | - | 2 771 | 205 | 102 | 37 |
| 17 | 42 | - | - | 1 431 | 20 | 14 | 38 |
| 9 | 46 | - | - | 347 | 29 | 40 | 39 |
| 37 | 23 | - | - | 238 | 150 | 15 | 40 |
| 477 | 180 | - | - | 453 | 2 | 32 | 41 |
| 46 | 20 | - | - | 301 | 3 | 0 | 42 |

3 Bodennutzung

| Lfd. Nr. | Land Regierungsbezirk | Jahr | Handels Öl | | | | | |
|----------------|----------------------------------|---------|--|-----------------|-----------------|--------------------|-----------------|-----------------|
| | | | Sommerraps, Winter- und Sommerrüben | | | Körnersonnenblumen | | |
| | | | zum Ausreifen bestimmt | | | Fläche | Ertrag je ha | Ernte- menge |
| | | | Fläche | Ertrag je ha | Ernte- menge | | | |
| | | | ha | dt | t | ha | dt | t |
| 43 | Rheinland - Pfalz | 1998 | 2 037 | 21,0 | 4 272 | 1 733 | 31,5 | 5 460 |
| 44 | | 1999 | 2 348 | 21,5 | 5 044 | 1 339 | 33,6 | 4 499 |
| 45 | RB Koblenz | | 382 | 21,9 | 837 | 419 | 34,5 | 1 446 |
| 46 | Trier | | 1 326 | 21,3 | 2 829 | 3 | 33,6 | 11 |
| 47 | Rheinhausen - Pfalz | | 640 | 21,5 | 1 379 | 917 | 33,2 | 3 042 |
| 48 | Saarland | 1998 | 383 | 23,3 | 892 | 81 | 28,3 | 230 |
| 49 | | 1999 | 426 | 23,9 | 1 019 | 93 | 26,2 | 244 |
| 50 | Sachsen | 1998 | 1 213 | 22,1 | 2 681 | 934 | 22,7 | 2 121 |
| 51 | | 1999 | 1 019 | 21,0 | 2 140 | 1 040 | 28,0 | 2 913 |
| 52 | Chemnitz | | 314 | 21,2 | 666 | 121 | 29,3 | 355 |
| 53 | Dresden | | 520 | 21,0 | 1 091 | 480 | 24,1 | 1 157 |
| 54 | Leipzig | | 185 | 20,8 | 384 | 439 | 31,9 | 1 401 |
| 56 | Sachsen - Anhalt | 1998 | 2 148 | 20,9 | 4 488 | 2 008 | 25,0 | 5 025 |
| 57 | | 1999 | 1 242 | 29,2 | 3 624 | 2 857 | 25,7 | 7 342 |
| 58 | RB Dessau | | 146 | 25,5 | 371 | 470 | 23,8 | 1 118 |
| 59 | Halle | | 293 | 26,9 | 787 | 1 784 | 28,1 | 5 005 |
| 60 | Magdeburg | | 804 | 30,7 | 2 466 | 603 | 20,2 | 1 219 |
| 61 | Schleswig - Holstein | 1998 | 490 | 18,6 | 911 | 4 | 27,1 | 10 |
| 62 | | 1999 | 1 298 | 24,5 | 3 181 | 30 | 28,6 | 85 |
| 63 | Thüringen | 1998 | 3 433 | 15,0 | 5 143 | 1 443 | 18,5 | 2 669 |
| 64 | | 1999 | 3 720 | 20,3 | 7 545 | 1 779 | 26,4 | 4 693 |
| 65 | Stadtstaaten | 1998 | 24 | 22,7 | 55 | 1 | 24,0 | 3 |
| 66 | | 1999 | 174 | 20,0 | 348 | 2 | 19,3 | 5 |
| Nachrichtlich: | | | | | | | | |
| 67 | Früheres Bundesgebiet | 1993/98 | 22 338 | 21,5 | 47 985 | 22 113 | . | . |
| 68 | | 1996 | 21 654 | 20,9 | 45 317 | 18 159 | 29,0 | 52 708 |
| 69 | | 1997 | 20 803 | 23,2 | 48 218 | 16 136 | 28,1 | 45 378 |
| 70 | | 1998 | 25 247 | 22,8 | 57 687 | 18 749 | 27,1 | 50 748 |
| 71 | | 1999 | 29 230 | 23,5 | 68 807 | 16 965 | 28,6 | 48 507 |
| 72 | Neue Länder und Berlin-Ost | 1993/98 | 42 676 | 15,7 | 66 974 | 50 304 | . | . |
| 73 | | 1996 | 54 781 | 16,2 | 88 832 | 25 599 | 19,7 | 50 520 |
| 74 | | 1997 | 34 893 | 16,7 | 58 377 | 18 308 | 21,6 | 39 582 |
| 75 | | 1998 | 23 447 | 17,3 | 40 628 | 14 955 | 23,2 | 34 651 |
| 78 | | 1999 | 18 410 | 19,1 | 35 175 | 16 389 | 21,6 | 35 366 |

1) Körnersenf u.a.;

2) Zichorien, Topinambur u.a.

3) Einschl. Einzelangaben aus anderen Anbau-
gebieten.

Statistisches Bundesamt, Fachserie 3, R. 3, 1999

und Ernte

| gewächse | | | | | | | | Lfd. Nr. |
|----------|--|--------|-------|---|-------------------------------------|-------------------------------|----|-------------|
| früchte | | Hopfen | Tabak | Rüben und Gräser zur Samen- gewinnung | Heil- und Gewürz- pflanzen | alle anderen ²⁾ | ha | |
| Flachs | andere Öl- früchte auch für technische Zwecke ¹⁾ | | | | | | | |
| | ha | | | | | | ha | |
| 1 472 | 121 | . | 828 | 886 | 185 | 473 | | 43 |
| 2 712 | 145 | 17 | 1 134 | 1 071 | 214 | 398 | | 44 |
| 1 716 | 85 | 0 | 0 | 90 | 88 | 283 | | 45 |
| 846 | 37 | 17 | 105 | 973 | 0 | 87 | | 46 |
| 150 | 23 | 1 | 1 029 | 9 | 126 | 29 | | 47 |
| 130 | 3 | - | - | - | 2 | 14 | | 48 |
| 291 | 89 | 0 | 0 | 0 | 2 | 27 | | 49 |
| 8 350 | 2 081 | 485 | 21 | 7 498 | 103 | 329 | | 50 |
| 17 662 | 280 | 455 | 23 | 7 309 | 235 | 206 | | 51 |
| 3 792 | 31 | 0 | 1 | 4 434 | 16 | 24 | | 52 |
| 9 041 | 68 | 265 | 4 | 2 239 | 179 | 50 | | 53 |
| 4 830 | 181 | 190 | 17 | 636 | 39 | 133 | | 54 |
| 21 264 | 5 020 | 599 | 74 | 1 425 | 719 | 1 013 | | 56 |
| 37 288 | 9 378 | 596 | 88 | 1 367 | 618 | 1 480 | | 57 |
| 10 949 | 1 960 | 202 | 57 | 285 | 71 | 465 | | 58 |
| 2 361 | 522 | 319 | 3 | 462 | 24 | 104 | | 59 |
| 23 979 | 6 896 | 75 | 28 | 619 | 523 | 911 | | 60 |
| 728 | 21 | - | 157 | 568 | 43 | 22 | | 61 |
| 5 553 | 64 | - | 191 | 305 | 28 | 48 | | 62 |
| 3 561 | 110 | 403 | 11 | 572 | 1 449 | 31 | | 63 |
| 9 845 | 169 | 407 | 18 | 616 | 1 440 | 26 | | 64 |
| 0 | 15 | 0 | 0 | 0 | 14 | 7 | | 65 |
| 221 | 122 | 0 | 0 | 0 | 8 | 0 | | 66 |
| 419 835 | 8 503 | 22 113 | 3 293 | 20 024 | 2 806 | 12 502 | | 67 |
| 10 229 | 3 185 | 20 263 | 2 770 | 12 359 | 2 489 | 1 840 | | 68 |
| 8 094 | 2 277 | 19 857 | 2 958 | 12 569 | 2 996 | 3 074 | | 69 |
| 10 639 | 2 590 | 18 302 | 3 123 | 13 863 | 3 381 | 2 556 | | 70 |
| 27 268 | 2 886 | 17 034 | 3 855 | 11 860 | 3 634 | 2 983 | | 71 |
| 483 986 | 55 900 | 50 304 | 7 344 | 1 602 | 531 | 16 029 | | 72 |
| 71 390 | 7 466 | 1 551 | 415 | 14 963 | 2 170 | 1 813 | | 73 |
| 81 122 | 6 431 | 1 526 | 425 | 17 173 | 2 483 | 1 548 | | 74 |
| 93 030 | 7 526 | 1 487 | 399 | 17 519 | 2 474 | 3 063 | | 75 |
| 159 551 | 10 232 | 1 458 | 459 | 17 194 | 2 459 | 3 320 | | 78 |

3 Bodennutzung

| Lfd. Nr. | Land Regierungsbezirk | Jahr | Futterpflanzen (Anbau) | | | | | | |
|----------|-----------------------------|---------|------------------------|---|-------------------------------|-------------------------------|---------|-------------------------------|-------------------------------|
| | | | ins- gesamt | Klee, Klee gras und Klee-Luzerne-Gemisch | | | Luzerne | | |
| | | | | Fläche | Ertrag je ha ²⁾ | Ernte- menge ²⁾ | Fläche | Ertrag je ha ²⁾ | Ernte- menge ²⁾ |
| | | | ha | dt | t | ha | dt | t | |
| 1 | Deutschland | 1993/98 | 1 814 999 | 231 278 | 90,7 | 2 096 554 | 49 205 | 88,2 | 433 815 |
| 2 | | 1996 | 1 861 772 | 226 604 | 89,0 | 2 016 186 | 44 062 | 85,8 | 378 104 |
| 3 | | 1997 | 1 840 453 | 226 523 | 89,6 | 2 029 582 | 37 481 | 85,5 | 320 430 |
| 4 | | 1998 | 1 772 267 | 217 471 | 91,6 | 1 993 097 | 36 046 | 86,2 | 310 898 |
| 5 | | 1999 | 1 708 851 | 201 224 | 92,3 | 1 857 344 | 31 835 | 84,3 | 268 246 |
| 6 | Baden - Württemberg | 1998 | 122 641 | 31 396 | 82,3 | 258 493 | 4 450 | 77,7 | 34 592 |
| 7 | | 1999 | 120 100 | 30 480 | 85,0 | 259 051 | 4 159 | 80,0 | 33 274 |
| 8 | RB Stuttgart | | 40 920 | 9 376 | 81,6 | 76 509 | 1 378 | 79,1 | 10 901 |
| 9 | Karlsruhe | | 14 426 | 3 175 | 79,6 | 25 274 | 542 | 80,4 | 4 356 |
| 10 | Freiburg | | 20 426 | 4 623 | 84,9 | 39 252 | 1 730 | 77,9 | 13 477 |
| 11 | Tübingen | | 44 328 | 13 305 | 88,7 | 118 016 | 509 | 89,1 | 4 539 |
| 12 | Bayern | 1998 | 445 632 | 116 868 | 93,3 | 1 054 280 | 6 239 | 89,1 | 55 585 |
| 13 | | 1999 | 435 164 | 111 346 | 94,6 | 1 053 334 | 5 431 | 91,5 | 49 697 |
| 14 | RB Oberbayern | | 114 504 | 24 842 | 97,4 | 242 089 | 566 | 88,4 | 5 008 |
| 15 | Niederbayern | | 75 831 | 16 775 | 92,4 | 155 064 | 138 | 84,5 | 1 168 |
| 16 | Oberpfalz | | 71 608 | 29 322 | 96,2 | 282 059 | 615 | 97,3 | 5 985 |
| 17 | Oberfranken | | 39 022 | 16 871 | 93,7 | 158 096 | 781 | 88,7 | 6 928 |
| 18 | Mittelfranken | | 52 425 | 9 022 | 92,0 | 83 016 | 1 850 | 95,9 | 17 748 |
| 19 | Unterfranken | | 23 020 | 3 281 | 87,7 | 28 771 | 1 041 | 86,7 | 9 030 |
| 20 | Schwaben | | 58 754 | 11 232 | 92,8 | 104 239 | 439 | 87,2 | 3 830 |
| 21 | Brandenburg | 1998 | 167 794 | 8 147 | 74,2 | 60 448 | 8 132 | 85,3 | 69 366 |
| 22 | | 1999 | 158 293 | 7 218 | 58,3 | 42 079 | 6 957 | 72,8 | 50 650 |
| 23 | Hessen | 1998 | 40 972 | 5 498 | 73,3 | 40 302 | 784 | 65,8 | 5 162 |
| 24 | | 1999 | 40 946 | 5 078 | 86,2 | 43 769 | 576 | 66,4 | 3 826 |
| 25 | RB Darmstadt | | 13 494 | 1 432 | 83,8 | 12 005 | 333 | 69,0 | 2 292 |
| 26 | Gießen | | 10 481 | 1 617 | 83,9 | 13 562 | 68 | 72,1 | 490 |
| 27 | Kassel | | 16 971 | 2 028 | 89,7 | 18 202 | 176 | 59,4 | 1 044 |
| 28 | Mecklenburg-Vorpommern ... | 1998 | 118 379 | 5 569 | 91,5 | 50 959 | 483 | 86,5 | 4 180 |
| 29 | | 1999 | 97 805 | 4 524 | 77,7 | 35 153 | 305 | 69,8 | 2 131 |
| 30 | Niedersachsen | 1998 | 260 149 | 1 952 | 107,4 | 20 959 | 280 | 102,0 | 2 860 |
| 31 | | 1999 | 272 859 | 1 775 | 100,1 | 17 766 | 413 | 90,5 | 3 733 |
| 32 | RB Braunschweig | | 9 078 | 255 | 101,4 | 2 584 | 12 | 93,3 | 116 |
| 33 | Hannover | | 29 376 | 290 | 107,6 | 3 116 | 12 | 91,7 | 107 |
| 34 | Lüneburg | | 86 893 | 944 | 95,2 | 8 979 | 94 | 89,1 | 836 |
| 35 | Weser-Ems | | 147 512 | 287 | 107,6 | 3 088 | 295 | 90,8 | 2 674 |
| 36 | Nordrhein - Westfalen | 1998 | 163 181 | 2 280 | 81,1 | 18 479 | 825 | 91,5 | 7 550 |
| 37 | | 1999 | 168 400 | 2 275 | 80,7 | 18 370 | 693 | 87,1 | 6 035 |
| 38 | RB Düsseldorf | | 36 854 | 433 | 77,9 | 3 384 | 171 | 81,5 | 1 393 |
| 39 | Köln | | 14 157 | 264 | 73,5 | 1 939 | 464 | 90,0 | 4 180 |
| 40 | Münster | | 76 384 | 408 | 71,6 | 2 925 | 12 | . | . |
| 41 | Detmold | | 27 627 | 714 | 89,3 | 6 375 | 42 | 80,0 | 338 |
| 42 | Arnsberg | | 13 378 | 456 | 82,2 | 3 748 | 3 | . | . |

1) Ertrag und Erntemenge in Grünmasse;
2) Ertrag und Erntemenge in Heu berechnet (einschl.

Grünfütter- und Weidenutzung).
3) Siehe Fußnote 1) Seite 34.

und Ernte

| auf dem Ackerland) | | | | | | | alle anderen 4) | Brache (einschl. stillgelegter Flächen mit Beihilferegelung) ⁵⁾ | Lfd. Nr. |
|--|-------------------------------|-------------------------------|---|-----------------|-----------------|--------|-----------------------|--|-------------|
| Grasanbau (zum Abmähen oder Abweiden) | | | Silomais (einschl. Lieschkolbenschrot) ¹⁾ | | | | | | |
| Fläche | Ertrag je ha ²⁾ | Ernte- menge ²⁾ | Fläche ³⁾ | Ertrag je ha | Ernte- menge | | | | |
| ha | dt | t | ha | dt | t | ha | | | |
| 218 494 | 84,8 | 1 852 533 | 1 264 155 | 421,7 | 53 391 541 | 49 474 | 1 101 252 | 1 | |
| 219 886 | 82,2 | 1 807 743 | 1 326 462 | 434,1 | 57 657 230 | 44 758 | 1 085 115 | 2 | |
| 233 941 | 85,1 | 1 990 191 | 1 294 484 | 438,3 | 56 843 632 | 48 025 | 749 191 | 3 | |
| 228 221 | 89,0 | 2 032 310 | 1 235 130 | 438,4 | 54 327 674 | 55 399 | 695 957 | 4 | |
| 225 387 | 87,3 | 1 966 835 | 1 202 844 | 435,0 | 52 433 717 | 47 561 | 845 754 | 5 | |
| 1 806 | 72,2 | 13 032 | 73 659 | 469,1 | 3 650 999 | 11 330 | 40 412 | 6 | |
| 1 649 | 79,1 | 13 049 | 72 666 | 457,7 | 3 440 010 | 11 146 | 49 726 | 7 | |
| 544 | 79,0 | 4 296 | 27 438 | 473,8 | 1 307 966 | 2 184 | 14 605 | 8 | |
| 340 | 82,5 | 2 803 | 8 829 | 452,0 | 429 477 | 1 540 | 12 414 | 9 | |
| 442 | 72,5 | 3 205 | 10 226 | 443,3 | 523 848 | 3 405 | 11 054 | 10 | |
| 323 | 84,9 | 2 744 | 26 172 | 449,4 | 1 178 719 | 4 018 | 11 653 | 11 | |
| 8 672 | 86,3 | 74 842 | 304 845 | 507,7 | 15 476 997 | 9 007 | 99 616 | 12 | |
| 8 748 | 88,2 | 77 154 | 301 417 | 487,3 | 14 688 035 | 8 222 | 127 705 | 13 | |
| 3 095 | 88,4 | 28 089 | 81 213 | 485,6 | 3 943 619 | 4 787 | 26 292 | 14 | |
| 1 045 | 84,5 | 9 435 | 57 431 | 489,2 | 2 809 554 | 442 | 23 236 | 15 | |
| 1 679 | 97,3 | 14 720 | 39 067 | 480,0 | 1 875 008 | 925 | 14 985 | 16 | |
| 1 023 | 88,7 | 8 803 | 19 608 | 494,1 | 968 835 | 738 | 17 808 | 17 | |
| 574 | 95,9 | 4 761 | 40 619 | 489,0 | 1 986 377 | 360 | 13 392 | 18 | |
| 412 | 86,7 | 3 461 | 18 011 | 501,8 | 903 829 | 275 | 23 583 | 19 | |
| 920 | 87,2 | 7 883 | 45 468 | 484,0 | 2 200 812 | 694 | 8 408 | 20 | |
| 38 458 | 52,6 | 202 291 | 107 085 | 384,9 | 4 121 690 | 5 972 | 104 974 | 21 | |
| 38 950 | 46,5 | 181 118 | 100 407 | 301,9 | 3 031 280 | 4 761 | 112 897 | 22 | |
| 7 456 | 81,0 | 60 394 | 26 599 | 446,8 | 1 188 451 | 635 | 28 269 | 23 | |
| 6 238 | 79,6 | 49 658 | 27 146 | 485,3 | 1 317 391 | 1 908 | 35 865 | 24 | |
| 1 546 | 79,4 | 12 275 | 9 606 | 467,9 | 449 430 | 578 | 10 277 | 25 | |
| 1 216 | 82,4 | 10 017 | 7 098 | 486,5 | 345 352 | 481 | 9 037 | 26 | |
| 3 476 | 78,7 | 27 366 | 10 442 | 500,5 | 522 610 | 849 | 16 551 | 27 | |
| 21 942 | 84,9 | 186 284 | 84 145 | 416,6 | 3 505 490 | 6 240 | 81 421 | 28 | |
| 20 589 | 77,6 | 159 770 | 68 368 | 369,5 | 2 526 183 | 4 019 | 92 661 | 29 | |
| 31 053 | 112,3 | 348 777 | 224 832 | 396,9 | 8 922 799 | 2 031 | 90 831 | 30 | |
| 34 267 | 113,6 | 389 406 | 234 422 | 438,4 | 10 276 713 | 1 982 | 134 830 | 31 | |
| 1 284 | 118,7 | 15 244 | 7 394 | 468,6 | 346 478 | 133 | 28 807 | 32 | |
| 4 013 | 108,6 | 43 573 | 24 596 | 446,8 | 1 098 864 | 466 | 34 889 | 33 | |
| 10 310 | 108,5 | 111 893 | 74 738 | 429,1 | 3 207 196 | 807 | 41 678 | 34 | |
| 18 661 | 117,2 | 218 696 | 127 694 | 440,4 | 5 624 176 | 577 | 29 456 | 35 | |
| 21 556 | 92,7 | 199 761 | 136 625 | 438,5 | 5 990 885 | 1 896 | 50 158 | 36 | |
| 21 687 | 91,6 | 198 865 | 141 342 | 469,3 | 6 633 679 | 2 403 | 70 431 | 37 | |
| 6 911 | 95,3 | 66 022 | 28 443 | 472,0 | 1 341 385 | 896 | 7 335 | 38 | |
| 2 355 | 100,8 | 23 745 | 10 771 | 487,1 | 524 711 | 302 | 9 128 | 39 | |
| 6 093 | 86,3 | 52 590 | 69 459 | 467,3 | 3 246 272 | 411 | 21 213 | 40 | |
| 3 981 | 94,6 | 37 668 | 22 403 | 447,5 | 1 002 582 | 487 | 22 970 | 41 | |
| 2 347 | 80,2 | 18 841 | 10 265 | 505,1 | 518 729 | 308 | 9 786 | 42 | |

4) Futtererbsen, Wicken u.a., auch als Gemenge zur Grünfütter-, Silage- oder Heugewinnung;

5) Ab 1993 einschl. konjunkturelle Stilllegungsflächen ohne Anbau nachwachsender Rohstoffe.

3 Bodennutzung

| Lfd. Nr. | Land Regierungsbezirk | Jahr | Futterpflanzen (Anbau) | | | | | | |
|----------------|-----------------------------|---------|------------------------|---|-------------------------------|-------------------------------|---------|-------------------------------|-------------------------------|
| | | | ins-gesamt | Klee, Klee gras und Klee-Luzerne-Gemisch | | | Luzerne | | |
| | | | | Fläche | Ertrag je ha ²⁾ | Ernte- menge ²⁾ | Fläche | Ertrag je ha ²⁾ | Ernte- menge ²⁾ |
| | | | ha | dt | t | ha | dt | t | |
| 43 | Rheinland-Pfalz | 1998 | 33 728 | 7 367 | 71,4 | 52 582 | 911 | 73,0 | 6 652 |
| 44 | | 1999 | 33 031 | 7 618 | 70,5 | 53 737 | 868 | 72,5 | 6 294 |
| 45 | RB Koblenz | | 10 844 | 2 364 | 69,7 | 16 464 | 265 | 75,6 | 2 000 |
| 46 | Trier | | 13 602 | 2 948 | 72,4 | 21 337 | 128 | 69,0 | 884 |
| 47 | Rheinhessen - Pfalz | | 8 585 | 2 307 | 69,1 | 15 936 | 476 | 71,7 | 3 410 |
| 48 | Saarland | 1998 | 6 994 | 2 047 | 73,8 | 15 113 | 218 | 73,0 | 1 595 |
| 49 | | 1999 | 6 007 | 1 548 | 73,8 | 11 421 | 155 | 72,4 | 1 119 |
| 50 | Sachsen | 1998 | 120 938 | 22 560 | 111,6 | 251 765 | 2 525 | 96,8 | 24 440 |
| 51 | | 1999 | 100 907 | 17 923 | 111,0 | 198 947 | 2 559 | 95,3 | 24 387 |
| 52 | Chemnitz | | 45 717 | 11 503 | 113,8 | 130 869 | 48 | 95,0 | 454 |
| 53 | Dresden | | 33 401 | 5 121 | 113,8 | 53 655 | 401 | 96,0 | 3 844 |
| 54 | Leipzig | | 21 789 | 1 299 | 113,8 | 14 423 | 2 111 | 95,2 | 20 089 |
| 56 | Sachsen - Anhalt | 1998 | 85 678 | 2 262 | 77,9 | 17 626 | 4 780 | 94,5 | 45 149 |
| 57 | | 1999 | 73 701 | 1 789 | 70,8 | 12 662 | 4 033 | 82,1 | 33 117 |
| 58 | RB Dessau | | 13 821 | 133 | 65,2 | 870 | 1 103 | 81,2 | 8 959 |
| 59 | Halle | | 14 950 | 936 | 78,0 | 7 303 | 1 946 | 82,3 | 16 019 |
| 60 | Magdeburg | | 44 929 | 720 | 62,4 | 4 488 | 984 | 82,7 | 8 138 |
| 61 | Schleswig - Holstein | 1998 | 123 483 | 2 547 | 82,2 | 20 934 | 167 | . | . |
| 62 | | 1999 | 127 006 | 2 249 | 86,0 | 19 340 | 63 | . | . |
| 63 | Thüringen | 1998 | 81 321 | 8 931 | 106,0 | 94 689 | 6 245 | 83,8 | 52 322 |
| 64 | | 1999 | 73 028 | 7 359 | 124,2 | 91 406 | 5 616 | 95,1 | 53 401 |
| 65 | Stadtstaaten | 1998 | 1 378 | 47 | 78,6 | 368 | 7 | 85,1 | 56 |
| 66 | | 1999 | 1 605 | 43 | 72,5 | 309 | 7 | 75,5 | 52 |
| Nachrichtlich: | | | | | | | | | |
| 67 | Früheres Bundesgebiet | 1993/98 | 1 205 986 | 167 530 | 86,4 | 1 446 930 | 17 207 | 83,6 | 143 793 |
| 68 | | 1996 | 1 225 721 | 168 898 | 86,0 | 1 453 351 | 16 111 | 84,1 | 135 561 |
| 69 | | 1997 | 1 230 191 | 172 748 | 86,2 | 1 489 043 | 14 758 | 83,4 | 123 120 |
| 70 | | 1998 | 1 198 131 | 170 002 | 89,3 | 1 517 610 | 13 876 | 83,2 | 115 390 |
| 71 | | 1999 | 1 205 101 | 162 411 | 90,9 | 1 477 097 | 12 359 | 84,6 | 104 516 |
| 72 | Neue Länder und Berlin-Ost | 1993/98 | 609 013 | 63 748 | 101,9 | 649 624 | 31 998 | 90,6 | 290 022 |
| 73 | | 1996 | 636 052 | 57 706 | 97,5 | 562 835 | 27 951 | 86,8 | 242 543 |
| 74 | | 1997 | 610 262 | 53 775 | 100,5 | 540 539 | 22 723 | 86,8 | 197 310 |
| 75 | | 1998 | 574 136 | 47 469 | 100,2 | 475 487 | 22 171 | 88,2 | 195 508 |
| 78 | | 1999 | 503 750 | 38 813 | 98,0 | 380 247 | 19 476 | 84,1 | 163 730 |

1) Ertrag und Erntemenge in Grünmasse;

2) Ertrag und Erntemenge in Heu berechnet (einschl.

Grünfütter- und Weidenutzung).

3) Siehe Fußnote 1) Seite 34.

und Ernte

| auf dem Ackerland) | | | | | | | alle anderen 4) | Brache (einschl. stillgelegter Flächen mit Beihilferegeling) ⁵⁾ | Lfd. Nr. |
|--|-------------------------------|-------------------------------|---|-----------------|-----------------|--------|-----------------------|--|-------------|
| Grasanbau (zum Abmähen oder Abweiden) | | | Silomais (einschl. Lieschkolbenschrot) ¹⁾ | | | | | | |
| Fläche | Ertrag je ha ²⁾ | Ernte- menge ²⁾ | Fläche ³⁾ | Ertrag je ha | Ernte- menge | | | | |
| ha | dt | t | ha | dt | t | ha | | | |
| 9 184 | 72,1 | 66 249 | 15 735 | 458,1 | 720 778 | 531 | 22 028 | 43 | |
| 8 485 | 69,1 | 58 669 | 15 363 | 467,9 | 718 883 | 697 | 29 317 | 44 | |
| 2 047 | 68,1 | 13 946 | 5 915 | 468,3 | 276 964 | 254 | 11 543 | 45 | |
| 4 953 | 70,0 | 34 648 | 5 418 | 468,6 | 253 900 | 155 | 4 764 | 46 | |
| 1 485 | 67,8 | 10 074 | 4 030 | 466,5 | 188 019 | 288 | 13 010 | 47 | |
| 892 | 68,2 | 6 082 | 3 102 | 443,5 | 137 557 | 734 | 2 707 | 48 | |
| 853 | 70,4 | 6 007 | 3 228 | 445,6 | 143 834 | 223 | 3 945 | 49 | |
| 20 741 | 117,3 | 243 294 | 66 907 | 472,4 | 3 160 670 | 8 206 | 38 327 | 50 | |
| 19 745 | 111,6 | 220 359 | 55 912 | 448,5 | 2 507 672 | 4 767 | 37 298 | 51 | |
| 11 748 | 117,6 | 138 205 | 19 295 | 471,9 | 910 576 | 3 124 | 7 634 | 52 | |
| 4 997 | 97,8 | 48 872 | 21 783 | 441,6 | 961 958 | 1 099 | 18 489 | 53 | |
| 3 000 | 110,9 | 33 282 | 14 835 | 428,1 | 635 139 | 544 | 11 175 | 54 | |
| 8 472 | 77,2 | 65 390 | 67 214 | 408,8 | 2 747 692 | 2 950 | 78 319 | 56 | |
| 6 696 | 83,2 | 55 706 | 59 320 | 353,6 | 2 097 371 | 1 863 | 76 897 | 57 | |
| 1 081 | 80,8 | 8 739 | 11 263 | 332,0 | 373 910 | 242 | 19 826 | 58 | |
| 1 574 | 85,5 | 13 460 | 10 135 | 442,7 | 448 725 | 359 | 12 922 | 59 | |
| 4 041 | 82,9 | 33 506 | 37 922 | 336,2 | 1 274 737 | 1 263 | 44 150 | 60 | |
| 43 566 | 95,1 | 414 310 | 75 604 | 329,6 | 2 491 908 | 1 600 | 34 707 | 61 | |
| 44 256 | 94,9 | 419 985 | 79 026 | 378,4 | 2 990 351 | 1 413 | 46 747 | 62 | |
| 13 773 | 106,0 | 146 034 | 48 140 | 454,7 | 2 188 921 | 4 231 | 22 948 | 63 | |
| 12 559 | 104,6 | 131 353 | 43 452 | 467,4 | 2 030 986 | 4 042 | 26 590 | 64 | |
| 649 | 85,8 | 5 570 | 638 | 358,0 | 22 837 | 37 | 1 240 | 65 | |
| 665 | 86,3 | 5 736 | 777 | 403,2 | 31 329 | 114 | 845 | 66 | |
| 120 128 | 90,5 | 1 086 696 | 880 678 | 447,5 | 39 522 971 | 20 443 | 582 167 | 67 | |
| 117 123 | 85,9 | 1 005 868 | 902 468 | 451,5 | 40 814 629 | 21 122 | 541 638 | 68 | |
| 125 630 | 90,4 | 1 135 929 | 895 756 | 467,3 | 41 975 334 | 21 300 | 388 866 | 69 | |
| 124 814 | 95,3 | 1 188 906 | 861 640 | 445,9 | 38 603 211 | 27 800 | 369 961 | 70 | |
| 126 848 | 96,1 | 1 218 529 | 875 385 | 458,4 | 40 240 225 | 28 098 | 499 391 | 71 | |
| 102 035 | 83,7 | 853 926 | 382 201 | 385,1 | 14 718 288 | 29 031 | 519 085 | 72 | |
| 102 763 | 78,0 | 801 875 | 423 994 | 397,2 | 16 842 601 | 23 637 | 543 477 | 73 | |
| 108 311 | 78,9 | 854 262 | 398 728 | 372,9 | 14 868 298 | 26 725 | 360 325 | 74 | |
| 103 407 | 81,6 | 843 404 | 373 490 | 421,0 | 15 724 463 | 27 599 | 325 997 | 75 | |
| 98 539 | 75,9 | 748 306 | 327 459 | 372,4 | 12 193 492 | 19 463 | 346 362 | 78 | |

4) Futtererbsen, Wicken u.a., auch als Gemenge zur Grünfütter-, Silage- oder Heugewinnung;

5) Ab 1993 einschl. konjunkturelle Stilllegungsflächen ohne Anbau nachwachsender Rohstoffe.

4 Die wichtigsten landwirtschaftlichen

| Schlüsselnummer | Land Verwaltungsbezirk | Landwirtschaftlich genutzte Fläche | | | | | | | Ge | | |
|-----------------|----------------------------|------------------------------------|-----------|---|---------------------|---------------|----------------------------|---------------------------------------|-----------|-----------------------|--|
| | | insgesamt | Ackerland | Haus- und Nutzgärten, Obstanlagen usw. ¹⁾ | | Dauergrünland | | | insgesamt | | |
| | | | | zusammen | darunter Rebland | zusammen | darunter | | | | |
| | | | | | | | Wiesen und Mähweiden | Weiden mit Almen, ohne Hutungen | Fläche | Ertrag je ha dt | |
| ha | | | | | | | | | | | |
| 08 | Baden-Württemberg | | | | | | | | | | |
| 08 1 | RB Stuttgart | 482 842 | 319 212 | 15 839 | 10 275 | 147 791 | 135 401 | 5 824 | 202 533 | 58,5 | |
| 08 1 1 | Region Stuttgart | 136 066 | 78 915 | 5 560 | 3 177 | 51 592 | 45 984 | 2 203 | 49 435 | 58,8 | |
| | Stadtkreis | | | | | | | | | | |
| 08 1 11 | Stuttgart | 2 556 | 1 557 | 497 | 362 | 503 | 487 | | 950 | 64,4 | |
| | Landkreise | | | | | | | | | | |
| 08 1 15 | Böblingen | 22 997 | 16 124 | 152 | 4 | 6 721 | 6 312 | 190 | 10 798 | 54,7 | |
| 08 1 16 | Esslingen | 20 473 | 10 448 | 579 | 129 | 9 445 | 7 355 | 504 | 6 422 | 56,3 | |
| 08 1 17 | Göppingen | 29 404 | 12 879 | 159 | - | 16 365 | 14 743 | 833 | 7 831 | 54,9 | |
| 08 1 18 | Ludwigsburg | 33 132 | 25 561 | 2 322 | 1 627 | 5 248 | 4 967 | | 15 880 | 65,2 | |
| 08 1 19 | Rems-Murr-Kreis | 27 504 | 12 345 | 1 849 | 1 056 | 13 310 | 12 120 | 542 | 7 555 | 56,7 | |
| 08 1 2 | Region Franken | 251 452 | 187 749 | 9 899 | 7 098 | 53 804 | 50 125 | 2 411 | 120 420 | 59,4 | |
| | Stadtkreis | | | | | | | | | | |
| 08 1 21 | Heilbronn | 4 623 | 3 707 | 717 | 622 | 199 | 196 | | 2 071 | | |
| | Landkreise | | | | | | | | | | |
| 08 1 25 | Heilbronn | 55 333 | 42 548 | 6 218 | 4 925 | 6 567 | 5 877 | 252 | 25 558 | 62,3 | |
| 08 1 26 | Hohenlohekreis | 42 458 | 30 921 | 1 618 | 754 | 9 918 | 9 222 | 500 | 19 939 | 61,9 | |
| 08 1 27 | Schwäbisch Hall | 78 862 | 49 985 | 240 | 1 | 28 638 | 27 076 | 1 224 | 33 764 | 57,0 | |
| 08 1 28 | Main-Tauber-Kreis | 70 176 | 60 588 | 1 106 | 795 | 8 481 | 7 753 | | 39 089 | 58,0 | |
| 08 1 3 | Region Ostwürttemberg | 95 325 | 52 549 | 380 | - | 42 396 | 39 292 | 1 210 | 32 677 | 54,4 | |
| | Landkreise | | | | | | | | | | |
| 08 1 35 | Heidenheim | 26 773 | 17 414 | 39 | - | 9 320 | 7 938 | 29 | 11 100 | 55,9 | |
| 08 1 36 | Ostalbkreis | 68 551 | 35 135 | 341 | - | 33 076 | 31 354 | 1 180 | 21 577 | 53,6 | |
| 08 2 | RB Karlsruhe | 206 428 | 145 926 | 4 534 | 2 108 | 55 967 | 50 165 | 2 987 | 93 230 | 60,1 | |
| 08 2 1 | Region Mittlerer Oberrhein | 56 367 | 43 061 | 2 281 | 1 267 | 11 025 | 9 502 | 928 | 29 320 | 66,8 | |
| | Stadtkreise | | | | | | | | | | |
| 08 2 11 | Baden-Baden | 1 629 | 531 | 311 | | 786 | 455 | | 327 | | |
| 08 2 12 | Karlsruhe | 2 630 | 2 141 | 92 | | 397 | 358 | | 1 313 | | |
| | Landkreise | | | | | | | | | | |
| 08 2 15 | Karlsruhe | 37 564 | 30 692 | 971 | 710 | 5 902 | 5 458 | 308 | 20 941 | 64,6 | |
| 08 2 16 | Rastatt | 14 545 | 9 697 | 906 | 338 | 3 941 | 3 231 | 414 | 6 739 | 73,9 | |
| 08 2 2 | Region Unterer Neckar | 91 291 | 70 928 | 1 726 | 654 | 18 637 | 16 648 | 1 171 | 43 750 | 57,8 | |
| | Stadtkreise | | | | | | | | | | |
| 08 2 21 | Heidelberg | 1 856 | 1 531 | 82 | 47 | 243 | 210 | | 879 | | |
| 08 2 22 | Mannheim | 3 094 | 2 848 | 13 | | 233 | 209 | | 2 062 | | |
| | Landkreise | | | | | | | | | | |
| 08 2 25 | Neckar-Odenwald-Kreis | 47 587 | 36 034 | 373 | | 11 180 | 10 368 | 373 | 21 774 | 56,3 | |
| 08 2 26 | Rhein-Neckar-Kreis | 38 754 | 30 515 | 1 258 | 596 | 6 981 | 5 861 | 741 | 19 035 | 59,2 | |
| 08 2 3 | Region Nordschwarzwald | 58 770 | 31 937 | 527 | 186 | 26 305 | 24 015 | 889 | 20 160 | 55,0 | |

1) Einschl. Baumschulen, Rebland, Korbweiden-, Pappelanlagen, Weihnachtsbaumkulturen.

Statistisches Bundesamt, Fachserie 3, Reihe 3, 1999

Kulturarten und Erträge 1999

| treide (einschl. Körnermais und Corn-Cob-Mix) | | | | | | | | | | | | | | Schlüsselnummer |
|---|--------------|--------|--------------|--------------|--------------|--------------|--------------|--------|--------------|--------------------|--------------|-----------|--------------|-----------------|
| darunter | | | | | | | | | | | | | | |
| Winterweizen | | Roggen | | Wintergerste | | Sommergerste | | Hafer | | Sommermenggetreide | | Triticale | | |
| Fläche | Ertrag je ha | Fläche | Ertrag je ha | Fläche | Ertrag je ha | Fläche | Ertrag je ha | Fläche | Ertrag je ha | Fläche | Ertrag je ha | Fläche | Ertrag je ha | |
| ha | dt | ha | dt | ha | dt | ha | dt | ha | dt | ha | dt | ha | dt | |
| | | | | | | | | | | | | | | 08 |
| 79 966 | 63,7 | 2 349 | 54,6 | 41 717 | 54,9 | 43 191 | 49,3 | 14 183 | 50,0 | 3 564 | 48,3 | 3 992 | 58,6 | 08 1 |
| 20 150 | 62,6 | 419 | 50,7 | 7 012 | 54,9 | 11 232 | 47,8 | 4 084 | 49,6 | 809 | 48,2 | 743 | 56,7 | 08 1 1 |
| 376 | 64,9 | . | . | 29 | . | 272 | 50,5 | 71 | 51,1 | 0 | 48,3 | . | . | 08 1 11 |
| 4 726 | 61,2 | . | 51,1 | 1 083 | 56,8 | 3 348 | 44,7 | 1 028 | 48,6 | 42 | 54,9 | 128 | 57,2 | 08 1 15 |
| 2 751 | 58,2 | . | 49,6 | 810 | 49,5 | 1 153 | 45,5 | 656 | 51,0 | 74 | 49,7 | 63 | 55,6 | 08 1 16 |
| 2 644 | 62,6 | 123 | 52,6 | 1 801 | 54,1 | 1 396 | 43,3 | 926 | 49,6 | 270 | 46,9 | 284 | 58,4 | 08 1 17 |
| 7 146 | 66,8 | 53 | 52,0 | 1 836 | 60,7 | 4 098 | 52,8 | 541 | 54,2 | 69 | 53,3 | . | 65,2 | 08 1 18 |
| 2 508 | 57,7 | 58 | 46,2 | 1 453 | 50,3 | 965 | 45,5 | 862 | 46,6 | 353 | 47,2 | 232 | 53,8 | 08 1 19 |
| 47 036 | 65,0 | 1 503 | 56,9 | 26 357 | 55,4 | 26 293 | 50,3 | 7 253 | 51,7 | 1 942 | 49,6 | 2 398 | 60,9 | 08 1 2 |
| 969 | . | 9 | . | 50 | . | 841 | . | 26 | . | . | . | . | . | 08 1 21 |
| 11 973 | 64,8 | 545 | 59,4 | 2 314 | 57,1 | 6 987 | 53,7 | 641 | 49,8 | . | 48,4 | . | 61,0 | 08 1 25 |
| 8 170 | 66,5 | 98 | 59,3 | 5 886 | 56,2 | 1 634 | 46,0 | 1 520 | 50,1 | 267 | 49,6 | 571 | 63,9 | 08 1 26 |
| 11 903 | 61,8 | 151 | 49,8 | 11 577 | 53,2 | 2 225 | 46,9 | 3 800 | 52,4 | 1 386 | 49,2 | 961 | 58,4 | 08 1 27 |
| 14 021 | 66,9 | 700 | 56,0 | 6 530 | 57,8 | 14 606 | 49,4 | 1 266 | 52,3 | 204 | 52,5 | 743 | 61,8 | 08 1 28 |
| 12 781 | 60,2 | 427 | 50,5 | 8 348 | 53,5 | 5 666 | 46,9 | 2 845 | 46,3 | 813 | 45,2 | 851 | 53,7 | 08 1 3 |
| 4 823 | 62,7 | 200 | 51,4 | 2 211 | 53,5 | 2 508 | 46,3 | 690 | 49,6 | 48 | . | 282 | 52,8 | 08 1 35 |
| 7 957 | 58,7 | 226 | 49,6 | 6 137 | 53,5 | 3 158 | 47,3 | 2 155 | 45,3 | 765 | 45,2 | 569 | 54,2 | 08 1 36 |
| 35 492 | 61,3 | 4 801 | 51,6 | 10 476 | 53,8 | 19 502 | 46,8 | 5 390 | 47,6 | 514 | 46,1 | 1 020 | 56,0 | 08 2 |
| 8 848 | 62,0 | 2 900 | 52,1 | 1 576 | 55,3 | 4 928 | 46,7 | 970 | 48,0 | 57 | 45,7 | 315 | 60,1 | 08 2 1 |
| . | . | . | . | . | . | 16 | . | 16 | . | . | . | . | . | 08 2 11 |
| . | . | . | . | . | . | 51 | . | 55 | . | . | . | . | . | 08 2 12 |
| 7 027 | 61,8 | 2 128 | 52,2 | 1 162 | 55,6 | 4 245 | 47,1 | 598 | 47,8 | 31 | . | 168 | 61,5 | 08 2 15 |
| 1 326 | 62,8 | 582 | 51,9 | 311 | 53,9 | 616 | 44,0 | 301 | 48,3 | 18 | . | 130 | 58,0 | 08 2 16 |
| 18 485 | 61,3 | 1 257 | 49,1 | 6 444 | 53,7 | 9 777 | 46,6 | 2 076 | 45,7 | 206 | 46,7 | 353 | 58,5 | 08 2 2 |
| 224 | . | . | . | 63 | . | 412 | . | . | . | . | . | . | . | 08 2 21 |
| 571 | . | 161 | . | 61 | . | 645 | . | . | . | . | . | . | . | 08 2 22 |
| 9 969 | 62,2 | 436 | 56,2 | 4 237 | 53,7 | 4 533 | 46,1 | 1 272 | 46,3 | 160 | 47,8 | 274 | 61,2 | 08 2 25 |
| 7 721 | 60,3 | . | 45,4 | 2 084 | 53,7 | 4 187 | 47,0 | 729 | 44,8 | . | 42,9 | 66 | 49,2 | 08 2 26 |
| 8 159 | 61,0 | 644 | 51,2 | 2 456 | 53,0 | 4 797 | 45,6 | 2 344 | 49,0 | 251 | 46,9 | 352 | 49,1 | 08 2 3 |

4 Die wichtigsten landwirtschaftlichen

| Schlüsselnummer | Land Verwaltungsbezirk | Landwirtschaftlich genutzte Fläche | | | | | | | Ge | |
|-----------------|---------------------------------|------------------------------------|-----------|--|------------------|---------------|----------------------|---------------------------------|-----------|-----------------|
| | | insgesamt | Ackerland | Haus- und Nutzgärten, Obstanlagen usw. ¹⁾ | | Dauergrünland | | | insgesamt | |
| | | | | zusammen | darunter Rebland | zusammen | darunter | | Fläche | Ertrag je ha dt |
| | | | | | | | Wiesen und Mähweiden | Weiden mit Almen, ohne Hutungen | | |
| ha | | | | | | | | | | |
| | Baden-Württemberg | | | | | | | | | |
| | RB Karlsruhe | | | | | | | | | |
| | Stadtkreis | | | | | | | | | |
| 08 2 31 | Pforzheim | 1 207 | 724 | 2 | - | 481 | 377 | 17 | 450 | |
| | Landkreise | | | | | | | | | |
| 08 2 35 | Calw | 17 830 | 8 492 | 214 | - | 9 124 | 8 368 | 260 | 5 372 | 53,1 |
| 08 2 36 | Enzkreis | 19 303 | 12 433 | 259 | 186 | 6 611 | 6 314 | 228 | 7 806 | 58,9 |
| 08 2 37 | Freudenstadt | 20 430 | 10 288 | 53 | - | 10 090 | 8 956 | 384 | 6 532 | 51,7 |
| 08 3 | RB Freiburg | 341 374 | 150 383 | 19 798 | 10 692 | 171 193 | 144 858 | 21 548 | 99 497 | 67,0 |
| 08 3 1 | Region Südlicher Oberrhein | 141 060 | 61 769 | 16 797 | 9 901 | 62 494 | 51 559 | 9 150 | 45 299 | 81,2 |
| | Stadtkreis | | | | | | | | | |
| 08 3 11 | Freiburg im Breisgau | 3 600 | 1 741 | 765 | 651 | 1 094 | 514 | 133 | 1 285 | |
| | Landkreise | | | | | | | | | |
| 08 3 15 | Breisgau-Hochschwarzwald | 52 275 | 20 155 | 6 111 | 5 056 | 26 009 | 18 867 | 6 588 | 13 881 | 79,7 |
| 08 3 16 | Emmendingen | 23 987 | 10 624 | 2 751 | 1 932 | 10 612 | 9 244 | 1 239 | 8 045 | 85,2 |
| 08 3 17 | Ortenaukreis | 61 198 | 29 250 | 7 170 | 2 262 | 24 779 | 22 933 | 1 190 | 22 087 | 80,7 |
| 08 3 2 | Region Schwarzwald-Baar-Heuberg | 98 197 | 43 533 | 114 | - | 54 550 | 49 948 | 3 013 | 27 321 | 56,0 |
| | Landkreise | | | | | | | | | |
| 08 3 25 | Rottweil | 32 153 | 17 705 | 49 | - | 14 398 | 13 210 | 572 | 11 399 | 56,7 |
| 08 3 26 | Schwarzwald-Baar-Kreis | 40 621 | 16 063 | 37 | - | 24 521 | 22 193 | 1 998 | 9 837 | 57,2 |
| 08 3 27 | Tuttlingen | 25 423 | 9 765 | 28 | - | 15 631 | 14 545 | 443 | 6 085 | 52,9 |
| 08 3 3 | Region Hochrhein-Bodensee | 102 118 | 45 082 | 2 887 | 791 | 54 149 | 43 352 | 9 385 | 26 878 | 54,8 |
| | Landkreise | | | | | | | | | |
| 08 3 35 | Konstanz | 35 593 | 20 541 | 1 070 | 55 | 13 982 | 12 729 | 667 | 12 214 | 54,6 |
| 08 3 36 | Lörrach | 25 151 | 7 847 | 1 506 | 693 | 15 798 | 9 639 | 5 709 | 5 392 | 64,2 |
| 08 3 37 | Waldshut | 41 374 | 16 694 | 310 | 43 | 24 369 | 20 984 | 3 009 | 9 271 | 49,7 |
| 08 4 | RB Tübingen | 442 474 | 234 025 | 9 730 | 541 | 198 719 | 185 878 | 5 289 | 143 295 | 58,4 |
| 08 4 1 | Region Neckar-Alb | 98 483 | 47 732 | 524 | 27 | 50 227 | 42 731 | 2 701 | 30 237 | 52,4 |
| | Landkreise | | | | | | | | | |
| 08 4 15 | Reutlingen | 43 540 | 20 451 | 240 | 21 | 22 849 | 19 173 | 856 | 12 780 | 51,3 |
| 08 4 16 | Tübingen | 20 231 | 13 550 | 85 | - | 6 596 | 5 876 | 316 | 8 777 | 55,9 |
| 08 4 17 | Zollernalbkreis | 34 711 | 13 731 | 198 | - | 20 781 | 17 681 | 1 530 | 8 680 | 50,4 |
| 08 4 2 | Region Donau-Iller | 160 930 | 112 034 | 419 | - | 48 477 | 46 331 | 760 | 70 899 | 60,8 |
| | Stadtkreis | | | | | | | | | |
| 08 4 21 | Ulm | 4 885 | 4 099 | 33 | - | 753 | 677 | - | 2 814 | |
| | Landkreise | | | | | | | | | |
| 08 4 25 | Alb-Donau-Kreis | 76 723 | 56 275 | 169 | - | 20 279 | 18 823 | 403 | 37 718 | 60,4 |
| 08 4 26 | Biberach | 79 322 | 51 660 | 217 | - | 27 444 | 26 832 | - | 30 367 | 61,3 |
| 08 4 3 | Region Bodensee-Oberschwaben | 183 061 | 74 259 | 8 788 | 513 | 100 015 | 96 816 | 1 827 | 42 158 | 58,3 |

1) Einschl. Baumschulen, Rebland, Korbweiden-, Pappelanlagen, Weihnachtsbaumkulturen.

Kulturarten und Erträge 1999

| treide (einschl. Körnermais und Corn-Cob-Mix) | | | | | | | | | | | | | | Schlüsselnummer |
|---|--------------|--------|--------------|--------------|--------------|--------------|--------------|--------|--------------|--------------------|--------------|-----------|--------------|-----------------|
| darunter | | | | | | | | | | | | | | |
| Winterweizen | | Roggen | | Wintergerste | | Sommergerste | | Hafer | | Sommermenggetreide | | Triticale | | |
| Fläche | Ertrag je ha | Fläche | Ertrag je ha | Fläche | Ertrag je ha | Fläche | Ertrag je ha | Fläche | Ertrag je ha | Fläche | Ertrag je ha | Fläche | Ertrag je ha | |
| ha | dt | ha | dt | ha | dt | ha | dt | ha | dt | ha | dt | ha | dt | |
| | | 18 | | | | 61 | | 23 | | | | | | 08 2 31 |
| | 59,4 | 123 | 43,0 | | 53,7 | 1 556 | 48,2 | 806 | 50,6 | 128 | 47,2 | 124 | 51,1 | 08 2 35 |
| 3 442 | 61,9 | 360 | 54,3 | 791 | 54,8 | 1 634 | 48,3 | 584 | 49,8 | 73 | | 39 | | 08 2 36 |
| 2 558 | 61,0 | 143 | 50,1 | 1 017 | 51,2 | 1 547 | 40,1 | 932 | 47,0 | | 48,3 | 189 | 47,7 | 08 2 37 |
| 26 541 | 60,8 | 1 330 | 49,6 | 12 408 | 51,4 | 14 131 | 43,1 | 6 680 | 48,5 | 1 539 | 45,1 | 3 097 | 54,6 | 08 3 |
| 7 650 | 60,5 | 541 | 49,6 | 2 060 | 49,6 | 3 025 | 43,6 | 1 528 | 46,8 | 822 | 43,0 | 807 | 51,4 | 08 3 1 |
| | | | | 10 | | 50 | | 39 | | 17 | | 34 | | 08 3 11 |
| 2 267 | 62,7 | 300 | 52,6 | 648 | 51,7 | 1 639 | 41,1 | 410 | 46,3 | 158 | 41,9 | 180 | 52,0 | 08 3 15 |
| | 56,9 | | 48,2 | 213 | 46,3 | 295 | 48,4 | 383 | 47,1 | 103 | 43,9 | 252 | 51,0 | 08 3 16 |
| 4 163 | 60,2 | 148 | 44,3 | 1 189 | 49,1 | 1 041 | 46,4 | 697 | 46,9 | 544 | 43,2 | 341 | 51,3 | 08 3 17 |
| 10 060 | 64,6 | 430 | 51,8 | 5 599 | 55,3 | 6 191 | 44,9 | 3 023 | 51,9 | 436 | 50,0 | 1 242 | 58,8 | 08 3 2 |
| 4 427 | 65,5 | | 48,8 | 2 399 | 55,9 | 2 307 | 43,1 | 1 635 | 53,5 | 127 | 52,6 | 268 | 59,3 | 08 3 25 |
| 3 506 | 65,0 | 245 | 51,6 | 2 005 | 57,2 | 2 220 | 47,9 | 789 | 51,6 | 227 | 47,3 | 697 | 59,6 | 08 3 26 |
| 2 128 | 62,1 | | 55,6 | 1 195 | 50,7 | 1 664 | 43,4 | 600 | 48,0 | 82 | 53,4 | 277 | 56,1 | 08 3 27 |
| 8 831 | 56,7 | 359 | 46,9 | 4 750 | 47,7 | 4 915 | 40,3 | 2 129 | 44,7 | 281 | 43,5 | 1 048 | 52,2 | 08 3 3 |
| 4 689 | 60,3 | 124 | 52,7 | 2 530 | 49,0 | 2 408 | 39,3 | 728 | 47,1 | 84 | 43,8 | 313 | 57,5 | 08 3 35 |
| 1 446 | 49,1 | 87 | 46,3 | 527 | 40,6 | 183 | 37,2 | 350 | 40,1 | 69 | 41,0 | 164 | 49,9 | 08 3 36 |
| 2 696 | 54,6 | 148 | 42,4 | 1 693 | 47,9 | 2 324 | 41,6 | 1 050 | 44,6 | 129 | 44,7 | 571 | 49,9 | 08 3 37 |
| 57 151 | 65,3 | 2 031 | 53,7 | 31 855 | 55,3 | 25 714 | 44,1 | 14 010 | 51,1 | 941 | 46,5 | 3 461 | 44,1 | 08 4 |
| 11 464 | 60,0 | 712 | 50,6 | 4 191 | 51,9 | 7 560 | 40,9 | 4 094 | 48,0 | 380 | 44,9 | 1 090 | 61,1 | 08 4 1 |
| 3 829 | 61,6 | | 53,6 | 1 899 | 52,5 | 4 142 | 40,0 | | 47,8 | 179 | 47,1 | 749 | 62,1 | 08 4 15 |
| 4 261 | 60,7 | | 53,8 | 1 091 | 53,9 | 1 720 | 43,3 | | 51,0 | | 38,4 | 178 | 58,1 | 08 4 16 |
| 3 374 | 57,3 | 286 | 46,0 | 1 201 | 49,0 | 1 699 | 40,5 | 1 738 | 46,7 | | 47,2 | 163 | 59,9 | 08 4 17 |
| 30 019 | 67,6 | 728 | 56,4 | 17 652 | 57,2 | 12 652 | 47,3 | 5 225 | 53,1 | 214 | 48,8 | 1 353 | 63,6 | 08 4 2 |
| 1 333 | | | | 519 | | 523 | | | | | | 58 | | 08 4 21 |
| 15 600 | 68,4 | | 55,7 | 9 132 | 56,7 | 8 145 | 48,0 | | 52,0 | 108 | 50,0 | 885 | 63,4 | 08 4 25 |
| 13 086 | 66,6 | 449 | 56,9 | 8 001 | 57,7 | 3 984 | 45,9 | 2 897 | 54,0 | | 47,4 | 410 | 64,1 | 08 4 26 |
| 15 668 | 64,2 | 590 | 53,4 | 10 012 | 53,4 | 5 502 | 41,1 | 4 690 | 51,4 | 347 | 46,8 | 1 018 | 59,1 | 08 4 3 |

4 Die wichtigsten landwirtschaftlichen

| Schlüsselnummer | Land Verwaltungsbezirk | Landwirtschaftlich genutzte Fläche | | | | | | | Ge | |
|-----------------------------|---------------------------|------------------------------------|-----------|--|------------------|---------------|----------------------|---------------------------------|-----------|--------------|
| | | insgesamt | Ackerland | Haus- und Nutzgärten, Obstanlagen usw. ¹⁾ | | Dauergrünland | | | insgesamt | |
| | | | | zusammen | darunter Rebland | zusammen | darunter | | Fläche | Ertrag je ha |
| | | | | | | | Wiesen und Mähweiden | Weiden mit Almen, ohne Hutungen | | |
| ha | | | | | | | | | | dt |
| Baden-Württemberg | | | | | | | | | | |
| RB Tübingen | | | | | | | | | | |
| Landkreise | | | | | | | | | | |
| 08 4 35 | Bodenseekreis | 35 407 | 14 455 | 7 098 | 513 | 13 853 | 13 044 | . | 7 633 | 60,9 |
| 08 4 36 | Ravensburg | 90 536 | 23 855 | 1 516 | . | 65 165 | 63 807 | 920 | 11 529 | 59,8 |
| 08 4 37 | Sigmaringen | 57 119 | 35 949 | 174 | . | 20 997 | 19 964 | . | 22 996 | 56,7 |
| 09 Bayern | | | | | | | | | | |
| 09 1 RB Oberbayern | | | | | | | | | | |
| Kreisfreie Städte | | | | | | | | | | |
| 09 1 61 | Ingolstadt | 7 321 | 6 377 | 37 | - | 906 | 761 | 20 | 3 677 | 55,7 |
| 09 1 62 | München | 5 540 | 4 741 | 148 | - | 651 | 555 | . | 2 651 | 59,2 |
| 09 1 63 | Rosenheim | 1 723 | 603 | 8 | - | 1 113 | 1 095 | . | 188 | 53,1 |
| Landkreise | | | | | | | | | | |
| 09 1 71 | Altötting | 31 781 | 21 930 | 24 | - | 9 827 | 9 371 | 204 | 11 469 | 65,6 |
| 09 1 72 | Berchtesgadener Land | 19 898 | 3 267 | 17 | - | 16 614 | 13 692 | 2 382 | 814 | 55,4 |
| 09 1 73 | Bad Tölz-Wolfratshausen | 32 477 | 1 924 | 33 | - | 30 520 | 23 830 | 4 957 | 694 | 47,7 |
| 09 1 74 | Dachau | 38 288 | 31 875 | 79 | - | 6 334 | 5 898 | 283 | 18 110 | 63,4 |
| 09 1 75 | Ebersberg | 27 074 | 15 135 | 58 | - | 11 882 | 11 488 | 370 | 6 968 | 57,5 |
| 09 1 76 | Eichstätt | 55 319 | 47 851 | 52 | - | 7 416 | 6 422 | 209 | 27 838 | 62,0 |
| 09 1 77 | Erding | 60 375 | 45 353 | 61 | - | 14 961 | 14 452 | 484 | 21 682 | 63,5 |
| 09 1 78 | Freising | 49 984 | 40 543 | 194 | - | 9 247 | 8 640 | 563 | 21 544 | 61,8 |
| 09 1 79 | Fürstenfeldbruck | 23 725 | 18 695 | 171 | - | 4 859 | 4 633 | 207 | 11 038 | 57,2 |
| 09 1 80 | Garmisch-Partenkirchen | 15 953 | 134 | 24 | - | 15 796 | 11 894 | 1 999 | 53 | 44,4 |
| 09 1 81 | Landsberg a. Lech | 39 937 | 20 728 | 108 | - | 19 102 | 17 904 | 862 | 11 266 | 57,6 |
| 09 1 82 | Miesbach | 28 782 | 1 434 | 27 | - | 27 321 | 20 597 | 5 825 | 370 | 45,9 |
| 09 1 83 | Mühldorf a. Inn | 51 595 | 35 455 | 76 | - | 16 064 | 15 560 | 455 | 16 116 | 64,0 |
| 09 1 84 | München | 21 291 | 17 137 | 114 | - | 4 040 | 3 437 | 436 | 9 167 | 59,3 |
| 09 1 85 | Neuburg-Schrobenhausen | 45 521 | 35 628 | 118 | - | 9 774 | 9 131 | 349 | 16 206 | 54,5 |
| 09 1 86 | Pfaffenhofen a. d. Ilm | 41 659 | 33 513 | 96 | - | 8 051 | 7 399 | 591 | 15 808 | 57,7 |
| 09 1 87 | Rosenheim | 69 042 | 15 202 | 516 | - | 53 324 | 48 132 | 4 768 | 5 135 | 53,9 |
| 09 1 88 | Starnberg | 15 009 | 7 573 | 90 | - | 7 346 | 6 625 | 633 | 4 307 | 54,2 |
| 09 1 89 | Traunstein | 57 170 | 28 245 | 115 | - | 38 809 | 32 994 | 4 958 | 11 561 | 58,5 |
| 09 1 90 | Weilheim-Schongau | 49 144 | 3 584 | 66 | - | 45 494 | 39 468 | 4 364 | 1 332 | 45,5 |
| 09 2 RB Niederbayern | | | | | | | | | | |
| Kreisfreie Städte | | | | | | | | | | |
| 09 2 61 | Landshut | 2 479 | 2 109 | 9 | - | 362 | 347 | . | 1 428 | 65,3 |
| 09 2 62 | Passau | 1 537 | 674 | 31 | - | 833 | 720 | 97 | 385 | 63,3 |
| 09 2 63 | Straubing | 3 663 | 3 388 | 26 | - | 249 | 233 | . | 1 520 | 69,5 |
| Landkreise | | | | | | | | | | |
| 09 2 71 | Deggendorf | 47 570 | 35 480 | 197 | - | 11 892 | 11 187 | 464 | 19 603 | 73,5 |
| 09 2 72 | Freyung-Grafenau | 30 264 | 5 517 | 26 | - | 24 721 | 23 582 | 1 033 | 1 654 | 38,8 |
| 09 2 73 | Kelheim | 47 995 | 41 980 | 196 | - | 5 818 | 5 151 | 243 | 21 856 | 59,4 |
| 09 2 74 | Landshut | 88 743 | 78 112 | 107 | - | 10 524 | 9 991 | 328 | 45 371 | 65,6 |
| 09 2 75 | Passau | 86 910 | 58 531 | 372 | - | 28 008 | 26 248 | 1 307 | 39 393 | 71,3 |
| 09 2 76 | Regen | 25 399 | 3 759 | 30 | - | 21 611 | 20 865 | 668 | 943 | 39,0 |
| 09 2 77 | Rottal-Inn | 79 248 | 56 350 | 138 | - | 22 760 | 21 855 | 616 | 30 528 | 61,5 |
| 09 2 78 | Straubing-Bogen | 72 244 | 55 798 | 116 | - | 16 331 | 14 538,61 | 850 | 29 905 | 65,5 |
| 09 2 79 | Dingolfing-Landau | 55 463 | 50 512 | 79 | - | 4 872 | 4 109,49 | 171 | 30 277 | 65,5 |

1) Einschl. Baumschulen, Rebland, Korbweiden-, Pappelanlagen, Weihnachtsbaumkulturen.

Kulturarten und Erträge 1999

| Treuere (einschl. Körnermais und Corn-Cob-Mix) | | | | | | | | | | | | | | Schlüsselnummer |
|--|--------------|--------|--------------|--------------|--------------|--------------|--------------|--------|--------------|--------------------|--------------|-----------|--------------|-----------------|
| darunter | | | | | | | | | | | | | | |
| Winterweizen | | Roggen | | Wintergerste | | Sommergerste | | Hafer | | Sommermenggetreide | | Triticale | | |
| Fläche | Ertrag je ha | Fläche | Ertrag je ha | Fläche | Ertrag je ha | Fläche | Ertrag je ha | Fläche | Ertrag je ha | Fläche | Ertrag je ha | Fläche | Ertrag je ha | |
| ha | dt | ha | dt | ha | dt | ha | dt | ha | dt | ha | dt | ha | dt | |
| 2 523 | 61,8 | 45 | 53,8 | 1 353 | 50,6 | 801 | 38,1 | 499 | 50,3 | 102 | 44,6 | 121 | 59,3 | 08 4 35 |
| 4 670 | 62,8 | 97 | 50,5 | 2 665 | 54,2 | 905 | 46,8 | 1 276 | 52,3 | 138 | 49,6 | 389 | 61,2 | 08 4 36 |
| 8 475 | 65,7 | 448 | 54,0 | 5 994 | 53,7 | 3 796 | 40,3 | 2 915 | 51,2 | 107 | 45,4 | 507 | 57,4 | 08 4 37 |
| | | | | | | | | | | | | | | 09 |
| 89 538 | 64,0 | 7 874 | 49,1 | 43 267 | 54,2 | 25 125 | 46,7 | 14 436 | 49,3 | 1 208 | 45,0 | 8 053 | 60,3 | 09 1 |
| 1 799 | 61,1 | . | 43,4 | 1 014 | 45,8 | 276 | 40,1 | 89 | 43,5 | - | - | . | 63,4 | 09 1 61 |
| . | 64,7 | 167 | 55,0 | 285 | 48,2 | 708 | 45,1 | 89 | 52,1 | - | - | . | 62,1 | 09 1 62 |
| . | 60,6 | . | 43,6 | 37 | 45,6 | 18 | 42,1 | 32 | 43,7 | . | 45,5 | . | 49,1 | 09 1 63 |
| 4 577 | 64,9 | 285 | 49,5 | 1 579 | 55,2 | 665 | 49,6 | 1 163 | 51,2 | 51 | 50,8 | 360 | 58,7 | 09 1 71 |
| 303 | 54,4 | 6 | 45,4 | 160 | 48,7 | 33 | 43,0 | 126 | 48,7 | 10 | 47,1 | 54 | 53,1 | 09 1 72 |
| 162 | 57,6 | 18 | 35,7 | 100 | 40,8 | 152 | 39,8 | 132 | 45,9 | . | 42,5 | 88 | 54,3 | 09 1 73 |
| 9 159 | 68,1 | 321 | 54,2 | 3 344 | 52,3 | 2 408 | 44,8 | 486 | 50,5 | . | 46,6 | 342 | 65,8 | 09 1 74 |
| 2 155 | 63,4 | 36 | 45,2 | 666 | 50,8 | 2 379 | 49,5 | 619 | 47,1 | 75 | 40,4 | 485 | 56,3 | 09 1 75 |
| 12 888 | 67,2 | 679 | 59,7 | 7 937 | 54,4 | 2 575 | 46,1 | 453 | 50,0 | . | 46,8 | 1 244 | 63,3 | 09 1 76 |
| 10 826 | 65,9 | 152 | 41,0 | 3 719 | 53,3 | 1 437 | 50,8 | 1 350 | 51,3 | 100 | 51,5 | 548 | 63,3 | 09 1 77 |
| 9 349 | 65,4 | 332 | 52,6 | 4 997 | 50,6 | 1 745 | 46,1 | 1 123 | 50,8 | . | 49,2 | 586 | 62,6 | 09 1 78 |
| 4 909 | 61,7 | 452 | 49,9 | 2 072 | 49,1 | 1 973 | 43,8 | 290 | 49,4 | . | 41,4 | 207 | 57,2 | 09 1 79 |
| 17 | 48,5 | - | - | . | 41,8 | - | - | 29 | 42,9 | . | 40,1 | - | - | 09 1 80 |
| 4 964 | 62,8 | 220 | 53,8 | 2 690 | 51,9 | 1 413 | 47,1 | 802 | 49,8 | 114 | 42,4 | 387 | 59,0 | 09 1 81 |
| 64 | 50,5 | 10 | 41,7 | . | 45,0 | 131 | 45,1 | 45 | 41,7 | . | 45,5 | 23 | 50,1 | 09 1 82 |
| 7 027 | 62,1 | 285 | 47,4 | 2 171 | 52,2 | 625 | 45,5 | 1 693 | 47,1 | 125 | 40,5 | 330 | 52,5 | 09 1 83 |
| 2 548 | 64,3 | 458 | 63,4 | 886 | 50,9 | 3 333 | 51,0 | 441 | 51,9 | . | 48,1 | 702 | 69,0 | 09 1 84 |
| 4 831 | 63,9 | 2 860 | 42,3 | 3 472 | 48,9 | 1 868 | 43,8 | 618 | 47,2 | 27 | 43,4 | 689 | 58,1 | 09 1 85 |
| 4 809 | 63,2 | 1 126 | 52,7 | 4 516 | 51,4 | 1 100 | 45,8 | 1 696 | 47,9 | 41 | 45,8 | 673 | 61,8 | 09 1 86 |
| 1 831 | 51,0 | 81 | 42,1 | 538 | 47,0 | 367 | 45,0 | 1 035 | 48,9 | 140 | 48,8 | 387 | 51,3 | 09 1 87 |
| 1 602 | 53,7 | 112 | 55,1 | 805 | 51,2 | 765 | 42,9 | 366 | 52,6 | 11 | 47,2 | 283 | 65,8 | 09 1 88 |
| 4 403 | 57,6 | 130 | 44,1 | 1 928 | 50,1 | 1 021 | 45,4 | 1 562 | 50,2 | 231 | 43,4 | 410 | 50,7 | 09 1 89 |
| 443 | 50,1 | 46 | 41,6 | 316 | 42,5 | 133 | 40,1 | 197 | 42,3 | . | 40,3 | 117 | 50,0 | 09 1 90 |
| 87 421 | 65,1 | 2 694 | 47,9 | 49 157 | 53,7 | 6 188 | 42,6 | 10 689 | 47,3 | 1 359 | 43,9 | 5 701 | 58,0 | 09 2 |
| 595 | 66,0 | . | 42,5 | 280 | 53,2 | 29 | 45,1 | 17 | 45,8 | . | 44,8 | 44 | 58,1 | 09 2 61 |
| 64 | 62,7 | . | 46,2 | 96 | 54,0 | 14 | 45,1 | 41 | 41,7 | . | 42,5 | 5 | 52,8 | 09 2 62 |
| 894 | 68,7 | 16 | 48,3 | 165 | 58,2 | 32 | 55,1 | 27 | 53,7 | - | - | 17 | 60,1 | 09 2 63 |
| 7 550 | 68,6 | 116 | 46,8 | 2 509 | 54,5 | 535 | 45,5 | 748 | 48,8 | 130 | 47,1 | 294 | 51,1 | 09 2 71 |
| 30 | 47,7 | . | 35,4 | 32 | 37,5 | 775 | 37,3 | 382 | 35,3 | 55 | 39,0 | 271 | 47,1 | 09 2 72 |
| 8 039 | 64,1 | 770 | 45,7 | 6 764 | 49,8 | 1 128 | 44,3 | 1 012 | 44,1 | 132 | 44,3 | 1 011 | 61,3 | 09 2 73 |
| 21 733 | 67,4 | 691 | 53,6 | 11 214 | 54,5 | 635 | 47,8 | 1 362 | 50,0 | 135 | 46,8 | 1 457 | 66,3 | 09 2 74 |
| 8 753 | 62,7 | 89 | 45,8 | 9 095 | 52,8 | 775 | 39,4 | 2 019 | 48,0 | 288 | 42,5 | 833 | 51,5 | 09 2 75 |
| 34 | 43,3 | . | 35,6 | 61 | 38,7 | 423 | 39,0 | 174 | 35,0 | 54 | 36,8 | 123 | 46,0 | 09 2 76 |
| 12 420 | 58,9 | 178 | 45,1 | 6 653 | 50,9 | 565 | 42,9 | 2 777 | 48,1 | 298 | 44,7 | 499 | 58,7 | 09 2 77 |
| 13 187 | 67,6 | 486 | 52,9 | 5 600 | 54,2 | 1 046 | 43,4 | 1 360 | 46,9 | 193 | 42,5 | 804 | 50,7 | 09 2 78 |
| 14 120 | 64,8 | 211 | 36,6 | 6 688 | 53,0 | 231 | 42,7 | 771 | 50,8 | 56 | 47,8 | 344 | 64,7 | 09 2 79 |

4 Die wichtigsten landwirtschaftlichen

| Schlüsselnummer | Land Verwaltungsbezirk | Landwirtschaftlich genutzte Fläche | | | | | | | Ge | |
|-------------------|------------------------------------|------------------------------------|-----------|---|---------------------|---------------|----------------------------|---------------------------------------|-----------|-----------------|
| | | insgesamt | Ackerland | Haus- und Nutzgärten, Obstanlagen usw. ¹⁾ | | Dauergrünland | | | insgesamt | |
| | | | | zusammen | darunter Rebland | zusammen | darunter | | | |
| | | | | | | | Wiesen und Mähweiden | Weiden mit Almen, ohne Hutungen | Fläche | Ertrag je ha |
| ha | | | | | | | | | | dt |
| Bayern | | | | | | | | | | |
| RB Niederbayern | | | | | | | | | | |
| 09 3 | RB Oberpfalz | 410 767 | 283 722 | 415 | - | 126 523 | 119 670 | 2 463 | 152 811 | 54,1 |
| Kreisfreie Städte | | | | | | | | | | |
| 09 3 61 | Amberg | 2 483 | 1 688 | 9 | - | 786 | 513 | . | 989 | 54,1 |
| 09 3 62 | Regensburg | 2 537 | 2 376 | 14 | . | 147 | 139 | . | 1 375 | 66,5 |
| 09 3 63 | Weiden i. d. OPf. | 3 007 | 2 057 | 17 | - | 932 | 906 | 26 | 1 205 | 49,9 |
| Landkreise | | | | | | | | | | |
| 09 3 71 | Amberg-Sulzbach | 52 252 | 36 064 | 57 | - | 16 131 | 14 299 | 327 | 19 592 | 50,1 |
| 09 3 72 | Cham | 67 026 | 32 366 | 122 | - | 34 537 | 34 044 | 484 | 16 842 | 51,1 |
| 09 3 73 | Neumarkt i. d. OPf. | 60 301 | 45 669 | 55 | - | 14 577 | 12 553 | 606 | 23 609 | 52,8 |
| 09 3 74 | Neustadt a. d. Waldnaab | 49 313 | 31 044 | 52 | - | 18 217 | 17 841 | 168 | 17 149 | 49,2 |
| 09 3 75 | Regensburg | 71 443 | 60 916 | 64 | . | 10 463 | 9 798 | 346 | 33 719 | 64,0 |
| 09 3 76 | Schwandorf | 58 739 | 41 276 | 90 | - | 17 373 | 16 367 | 381 | 21 663 | 52,1 |
| 09 3 77 | Tirschenreuth | 43 667 | 30 265 | 42 | - | 13 360 | 13 210 | 115 | 16 668 | 50,5 |
| 09 4 | RB Oberfranken | 317 120 | 218 338 | 2 389 | - | 96 296 | 92 080 | . | 123 988 | 49,1 |
| Kreisfreie Städte | | | | | | | | | | |
| 09 4 61 | Bamberg | 824 | 710 | 31 | . | 82 | . | . | 379 | 54,2 |
| 09 4 62 | Bayreuth | 3 162 | 1 890 | 4 | - | 1 267 | 1 132 | 132 | 937 | 53,2 |
| 09 4 63 | Coburg | 1 637 | 1 298 | 7 | - | 332 | 311 | 21 | 623 | 52,6 |
| 09 4 64 | Hof | 2 586 | 1 851 | 1 | - | 733 | . | . | 1 095 | 49,5 |
| Landkreise | | | | | | | | | | |
| 09 4 71 | Bamberg | 50 832 | 39 986 | 149 | . | 10 697 | 10 165 | 224 | 21 664 | 52,3 |
| 09 4 72 | Bayreuth | 51 647 | 31 763 | 54 | - | 19 830 | 19 150 | 528 | 17 543 | 46,5 |
| 09 4 73 | Coburg | 33 235 | 26 004 | 72 | - | 7 160 | 6 967 | 177 | 15 071 | 52,6 |
| 09 4 74 | Forchheim | 28 050 | 17 225 | 1 891 | - | 8 934 | 8 437 | 316 | 9 522 | 47,4 |
| 09 4 75 | Hof | 47 383 | 33 129 | 37 | - | 14 216 | 13 250 | 941 | 19 007 | 49,2 |
| 09 4 76 | Kronach | 18 296 | 9 966 | 33 | - | 8 298 | 8 026 | 245 | 6 024 | 39,7 |
| 09 4 77 | Kulmbach | 32 089 | 21 694 | 89 | - | 10 306 | 9 927 | 312 | 12 549 | 45,6 |
| 09 4 78 | Lichtenfels | 23 836 | 17 428 | 109 | - | 6 300 | 5 944 | 184 | 10 119 | 50,8 |
| 09 4 79 | Wunsiedel i. Fichtelgebirge | 23 542 | 15 394 | 9 | - | 8 140 | 8 031 | 105 | 9 456 | 50,0 |
| 09 5 | RB Mittelfranken | 344 196 | 241 723 | 1 312 | 266 | 101 161 | 94 324 | 2 356 | 137 930 | 54,0 |
| Kreisfreie Städte | | | | | | | | | | |
| 09 5 61 | Ansbach | 4 668 | 3 116 | 7 | - | 1 545 | 1 455 | 40 | 1 894 | 51,2 |
| 09 5 62 | Erlangen | 2 768 | 1 867 | 17 | - | 884 | . | . | 974 | 48,8 |
| 09 5 63 | Fürth | 2 444 | 1 962 | 9 | - | 473 | 426 | . | 895 | 55,2 |
| 09 5 64 | Nürnberg | 3 102 | 2 445 | 16 | - | 641 | 580 | 8 | 902 | 48,6 |
| 09 5 65 | Schwabach | 1 193 | 881 | 6 | - | 307 | . | 9 | 507 | 51,7 |
| Landkreise | | | | | | | | | | |
| 09 5 71 | Ansbach | 112 955 | 74 835 | 179 | 14 | 37 941 | 36 365 | 506 | 43 901 | 53,2 |
| 09 5 72 | Erlangen-Höchstädt | 20 679 | 15 373 | 166 | - | 5 140 | 4 712 | 201 | 7 809 | 47,9 |
| 09 5 73 | Fürth | 16 554 | 13 480 | 46 | - | 3 028 | 2 744 | 73 | 7 025 | 55,2 |
| 09 5 74 | Nürnberger Land | 24 870 | 14 229 | 231 | - | 10 410 | 9 814 | 448 | 8 631 | 45,9 |
| 09 5 75 | Neustadt a. d. Aisch-Bad Windsheim | 71 356 | 56 534 | 357 | 252 | 14 466 | 13 408 | 416 | 33 191 | 56,9 |
| 09 5 76 | Roth | 35 395 | 24 879 | 170 | - | 10 347 | 9 524 | 205 | 12 992 | 52,8 |
| 09 5 77 | Weißenburg-Gunzenhausen | 48 212 | 32 124 | 109 | - | 15 980 | 14 399 | 329 | 19 208 | 58,0 |

1) Einschl. Baumschulen, Rebland, Korbweiden-, Pappelanlagen, Weihnachtsbaumkulturen.

Kulturarten und Erträge 1999

| treide (einschl. Körnermais und Corn-Cob-Mix) | | | | | | | | | | | | | | Schlüssel- nummer |
|---|--------|--------|--------|--------------|--------|--------------|--------|--------|--------|------------------------------|--------|-----------|--------|----------------------|
| darunter | | | | | | | | | | | | | | |
| Winterweizen | | Roggen | | Wintergerste | | Sommergerste | | Hafer | | Sommer- meng- getreide | | Triticale | | |
| Fläche | Ertrag | Fläche | Ertrag | Fläche | Ertrag | Fläche | Ertrag | Fläche | Ertrag | Fläche | Ertrag | Fläche | Ertrag | |
| ha | dt | ha | dt | ha | dt | ha | dt | ha | dt | ha | dt | ha | dt | |
| 27 671 | 64,7 | 6 450 | 50,5 | 36 251 | 53,5 | 42 912 | 44,1 | 10 837 | 45,9 | 3 034 | 45,4 | 16 793 | 60,6 | 09 3 |
| 205 | 61,3 | 7 | 50,6 | 361 | 49,9 | 203 | 45,2 | | 47,6 | | 45,0 | 153 | 62,6 | 09 3 61 |
| 720 | 67,2 | 121 | 57,4 | 76 | 51,2 | 97 | 46,8 | | 48,8 | | 46,2 | 28 | 64,2 | 09 3 62 |
| 80 | 60,6 | 107 | 57,9 | 254 | 46,2 | 466 | 45,6 | 76 | 48,1 | 32 | 45,7 | 159 | 55,1 | 09 3 63 |
| 2 453 | 59,7 | 542 | 47,0 | 6 244 | 47,2 | 5 616 | 41,3 | 1 281 | 43,8 | 484 | 45,0 | 2 597 | 58,9 | 09 3 71 |
| 1 961 | 60,5 | 552 | 41,8 | 4 755 | 47,8 | 3 728 | 42,8 | 2 585 | 45,4 | 323 | 44,4 | 2 574 | 61,1 | 09 3 72 |
| 4 350 | 63,2 | 503 | 48,6 | 6 564 | 48,7 | 7 716 | 42,4 | 1 081 | 46,2 | 523 | 46,9 | 2 373 | 63,4 | 09 3 73 |
| 534 | 59,3 | 833 | 48,4 | 3 264 | 47,3 | 7 792 | 45,6 | 1 640 | 47,6 | 663 | 45,7 | 2 146 | 58,5 | 09 3 74 |
| 14 666 | 66,9 | 1 554 | 57,0 | 5 509 | 49,9 | 3 232 | 42,4 | 766 | 47,3 | 101 | 46,1 | 1 612 | 63,3 | 09 3 75 |
| 2 134 | 63,0 | 1 712 | 49,2 | 6 237 | 49,6 | 5 662 | 44,9 | 1 908 | 45,7 | 494 | 42,9 | 2 903 | 59,6 | 09 3 76 |
| 568 | 66,0 | 518 | 50,4 | 2 987 | 48,4 | 8 401 | 46,5 | 1 441 | 45,4 | 407 | 47,0 | 2 248 | 61,0 | 09 3 77 |
| 17 331 | 59,1 | 5 843 | 47,8 | 25 938 | 51,5 | 48 143 | 43,1 | 7 819 | 44,1 | 3 571 | 44,2 | 11 842 | 57,7 | 09 4 |
| 161 | 58,6 | 82 | 50,2 | 35 | 49,0 | 26 | 44,1 | | 43,7 | | 42,1 | 38 | 57,1 | 09 4 61 |
| 270 | 62,6 | 23 | 49,2 | 244 | 48,1 | 180 | 42,6 | 63 | 46,7 | 38 | 42,4 | 70 | 61,1 | 09 4 62 |
| 105 | 60,6 | 12 | 52,5 | 277 | 50,0 | 55 | 43,8 | | 43,7 | | 42,2 | 72 | 61,6 | 09 4 63 |
| 49 | 62,4 | 19 | 48,6 | 184 | 47,4 | 583 | 46,1 | 72 | 46,3 | 30 | 44,5 | 146 | 58,9 | 09 4 64 |
| 5 635 | 59,4 | 2 239 | 48,7 | 5 279 | 48,6 | 4 949 | 44,1 | 875 | 43,0 | 134 | 42,7 | 1 761 | 60,0 | 09 4 71 |
| 1 292 | 60,9 | 375 | 45,7 | 3 828 | 43,4 | 7 800 | 40,0 | 1 511 | 46,8 | 734 | 43,0 | 1 703 | 57,5 | 09 4 72 |
| 3 763 | 57,9 | 309 | 51,0 | 4 780 | 49,2 | 2 630 | 43,8 | 582 | 46,2 | 484 | 45,2 | 1 714 | 61,3 | 09 4 73 |
| 1 293 | 58,4 | 535 | 44,7 | 1 803 | 44,0 | 3 986 | 41,0 | 569 | 43,9 | 167 | 38,2 | 650 | 54,5 | 09 4 74 |
| 804 | 65,5 | | 47,6 | 2 591 | 47,2 | 10 481 | 46,1 | 1 366 | 45,9 | 712 | 46,4 | 2 250 | 58,4 | 09 4 75 |
| 540 | 57,5 | | 38,4 | 793 | 37,5 | 2 444 | 34,2 | 874 | 32,8 | 280 | 40,3 | 634 | 44,9 | 09 4 76 |
| 697 | 57,4 | 262 | 44,6 | 2 507 | 43,6 | 6 383 | 41,2 | 758 | 44,3 | 450 | 43,6 | 1 275 | 54,4 | 09 4 77 |
| 2 525 | 58,0 | 307 | 46,7 | 2 772 | 47,2 | 2 722 | 42,8 | 594 | 45,9 | 167 | 44,4 | 651 | 58,4 | 09 4 78 |
| 197 | 62,6 | 732 | 52,3 | 845 | 48,3 | 5 902 | 47,6 | 536 | 47,4 | 335 | 48,3 | 877 | 60,6 | 09 4 79 |
| 35 831 | 60,7 | 8 287 | 48,5 | 51 388 | 54,0 | 15 542 | 43,4 | 7 416 | 44,0 | 2 637 | 42,5 | 12 559 | 57,7 | 09 5 |
| 391 | 54,5 | 138 | 54,1 | 774 | 50,4 | 216 | 38,1 | 168 | 39,6 | 34 | 40,4 | 141 | 58,1 | 09 5 61 |
| 280 | 53,0 | 154 | 40,5 | 284 | 46,5 | 92 | 38,1 | 28 | 43,7 | | 38,7 | 58 | 57,1 | 09 5 62 |
| 236 | 57,9 | 173 | 54,2 | 230 | 48,9 | 112 | 42,3 | 16 | 41,7 | | 41,0 | 57 | 62,1 | 09 5 63 |
| 194 | 56,4 | 295 | 45,7 | 183 | 46,0 | 91 | 40,4 | 50 | 42,6 | | 39,6 | 54 | 54,6 | 09 5 64 |
| 124 | 54,8 | 26 | 43,4 | 184 | 50,6 | 57 | 45,8 | 45 | 50,3 | 11 | 43,9 | 42 | 50,1 | 09 5 65 |
| 9 597 | 58,8 | 2 395 | 51,5 | 18 341 | 51,7 | 3 479 | 40,4 | 3 151 | 42,1 | 990 | 40,5 | 4 783 | 57,9 | 09 5 71 |
| 1 899 | 52,5 | 1 086 | 45,4 | 2 384 | 46,6 | 742 | 39,3 | 398 | 40,0 | 103 | 39,9 | 758 | 50,6 | 09 5 72 |
| 2 666 | 58,1 | 550 | 54,2 | 2 443 | 51,9 | 380 | 43,3 | 283 | 42,0 | 39 | 41,1 | 369 | 59,9 | 09 5 73 |
| 771 | 56,6 | 294 | 44,1 | 2 236 | 43,9 | 3 077 | 40,4 | 792 | 43,4 | 426 | 39,8 | 622 | 54,5 | 09 5 74 |
| 9 983 | 64,0 | 930 | 50,6 | 13 488 | 53,4 | 3 125 | 44,0 | 1 052 | 46,1 | 558 | 44,0 | 3 088 | 59,6 | 09 5 75 |
| 3 450 | 60,2 | 1 728 | 45,3 | 3 905 | 50,2 | 1 609 | 44,6 | 660 | 47,6 | 241 | 49,8 | 1 154 | 56,3 | 09 5 76 |
| 6 239 | 63,5 | 519 | 45,5 | 6 937 | 55,2 | 2 563 | 51,9 | 773 | 50,2 | 230 | 46,7 | 1 433 | 58,5 | 09 5 77 |

4 Die wichtigsten landwirtschaftlichen

| Schlüsselnummer | Land Verwaltungsbezirk | Landwirtschaftlich genutzte Fläche | | | | | | | Ge | |
|-------------------|----------------------------------|------------------------------------|-----------|---|------------------|---------------|----------------------|---------------------------------|-----------|--------------|
| | | insgesamt | Ackerland | Haus- und Nutzgärten, Obstanlagen usw. 1) | | Dauergrünland | | | insgesamt | |
| | | | | zusammen | darunter Rebland | zusammen | darunter | | | |
| | | | | | | | Wiesen und Mähweiden | Weiden mit Almen, ohne Hutungen | Fläche | Ertrag je ha |
| ha | | | | | | | | | | dt |
| Bayern | | | | | | | | | | |
| 09 6 | RB Unterfranken | 357 115 | 288 479 | 8 334 | 5 515 | 60 301 | 49 387 | | 168 802 | 59,7 |
| Kreisfreie Städte | | | | | | | | | | |
| 09 6 61 | Aschaffenburg | 746 | 449 | 12 | | 285 | | 78 | 237 | 52,9 |
| 09 6 62 | Schweinfurt | 478 | 435 | 5 | | 38 | 38 | - | 256 | 62,4 |
| 09 6 63 | Würzburg | 2 648 | 1 969 | 552 | | 127 | | 10 | 1 222 | 66,6 |
| Landkreise | | | | | | | | | | |
| 09 6 71 | Aschaffenburg | 14 700 | 8 750 | 239 | 111 | 5 711 | 3 720 | 1 271 | 5 154 | 60,3 |
| 09 6 72 | Bad Kissingen | 39 424 | 26 458 | 273 | 103 | 12 693 | 11 368 | 662 | 16 187 | 51,0 |
| 09 6 73 | Rhön-Grabfeld | 48 118 | 39 087 | 86 | 0 | 8 945 | 7 712 | 477 | 23 318 | 55,6 |
| 09 6 74 | Haßberge | 43 316 | 34 765 | 221 | 86 | 8 330 | 7 721 | 269 | 19 514 | 56,1 |
| 09 6 75 | Kitzingen | 42 614 | 35 131 | 3 196 | 2 656 | 4 287 | 3 546 | 168 | 18 685 | 63,3 |
| 09 6 76 | Miltenberg | 16 975 | 10 405 | 563 | 193 | 6 007 | 4 451 | 1 287 | 5 884 | 62,0 |
| 09 6 77 | Main-Spessart | 39 781 | 31 862 | 754 | 297 | 7 165 | 5 441 | 833 | 19 528 | 58,8 |
| 09 6 78 | Schweinfurt | 49 479 | 44 420 | 754 | 433 | 4 305 | 3 354 | 171 | 26 226 | 59,4 |
| 09 6 79 | Würzburg | 58 835 | 54 748 | 1 679 | 1 139 | 2 408 | 1 771 | 84 | 32 592 | 67,1 |
| 09 7 | RB Schwaben | 525 581 | 238 396 | 1 875 | 22 | 285 310 | 256 911 | 23 758 | 132 619 | 62,3 |
| Kreisfreie Städte | | | | | | | | | | |
| 09 7 61 | Augsburg | 3 005 | 2 508 | 33 | - | 464 | 435 | 3 | 1 452 | 63,5 |
| 09 7 62 | Kaufbeuren | 1 381 | 103 | 4 | - | 1 273 | 1 002 | 266 | | 56,7 |
| 09 7 63 | Kempen (Allgäu) | 3 625 | 20 | 4 | - | 3 601 | 2 773 | 808 | | 48,4 |
| 09 7 64 | Memmingen | 3 126 | 1 034 | 1 | - | 2 091 | 2 049 | 42 | 402 | 59,7 |
| Landkreise | | | | | | | | | | |
| 09 7 71 | Aichach-Friedberg | 46 705 | 37 441 | 122 | - | 9 141 | 8 673 | 423 | 20 289 | 62,5 |
| 09 7 72 | Augsburg | 52 134 | 34 106 | 102 | - | 17 926 | 17 301 | 397 | 19 173 | 60,7 |
| 09 7 73 | Dillingen a. d. Donau | 47 570 | 38 177 | 59 | - | 9 335 | 8 822 | 217 | 23 058 | 62,7 |
| 09 7 74 | Günzburg | 39 686 | 24 421 | 219 | - | 15 046 | 14 662 | 341 | 13 414 | 65,3 |
| 09 7 75 | Neu-Ulm | 23 984 | 16 288 | 72 | - | 7 624 | 7 325 | 173 | 9 537 | 62,6 |
| 09 7 76 | Lindau (Bodensee) | 18 608 | 209 | 930 | 22 | 17 469 | 15 139 | 1 749 | | 65,6 |
| 09 7 77 | Ostallgäu | 76 251 | 7 267 | 34 | - | 68 950 | 64 102 | 3 696 | 2 975 | 58,5 |
| 09 7 78 | Unterallgäu | 75 332 | 20 045 | 112 | - | 55 175 | 53 699 | 1 391 | 8 415 | 56,6 |
| 09 7 79 | Donau-Ries | 73 244 | 56 724 | 168 | - | 16 352 | 15 074 | 350 | 33 853 | 63,1 |
| 09 7 80 | Oberallgäu | 60 931 | 55 | 15 | - | 60 862 | 45 856 | 13 903 | | 50,9 |
| 12 | Brandenburg | | | | | | | | | |
| Kreisfreie Städte | | | | | | | | | | |
| 12 0 52 | Cottbus | 4 612 | 3 724 | 2 | 0 | 886 | 803 | 48 | 1 648 | 39,3 |
| 12 0 53 | Frankfurt/Oder | 6 832 | 5 694 | 544 | 0 | 593 | 575 | 18 | 2 459 | 51,5 |
| Landkreise | | | | | | | | | | |
| 12 0 60 | Barnim | 50 787 | 42 319 | 188 | 0 | 8 281 | 6 570 | 1 367 | 22 037 | 52,7 |
| 12 0 61 | Dahme-Spreewald | 75 579 | 55 847 | 122 | 0 | 19 610 | 18 654 | 890 | 25 971 | 40,2 |
| 12 0 62 | Eibe-Elster | 90 823 | 68 185 | 396 | 2 | 22 242 | 20 084 | 1 804 | 32 851 | 50,2 |
| 12 0 63 | Havelland | 93 760 | 61 761 | 295 | 0 | 31 704 | 28 301 | 2 994 | 33 084 | 57,0 |
| 12 0 64 | Märkisch-Oderland | 125 589 | 117 173 | 570 | 0 | 7 846 | 4 853 | 2 040 | 60 850 | 58,4 |
| 12 0 65 | Oberhavel | 70 581 | 48 275 | 141 | 0 | 22 165 | 19 619 | 2 154 | 24 517 | 45,3 |
| 12 0 66 | Oberspreewald-Lausitz | 39 843 | 32 580 | 19 | 0 | 7 244 | 7 025 | 172 | 14 552 | 42,3 |
| 12 0 67 | Oder-Spree | 81 141 | 67 520 | 200 | 0 | 13 421 | 10 925 | 1 936 | 32 635 | 46,0 |
| 12 0 68 | Ostprignitz-Ruppin | 129 817 | 92 098 | 171 | 0 | 37 547 | 30 892 | 6 042 | 42 659 | 55,4 |
| 12 0 69 | Potsdam-Mittelmark ²⁾ | 116 753 | 84 577 | 2 334 | 5 | 29 841 | 25 249 | 3 192 | 41 520 | 47,6 |

1) Einschl. Baumschulen, Rebland, Korbweiden-, Pappelanlagen, Weihnachtsbaumkulturen.

2) Einschl. Potsdam Stadt und Brandenburg an der Havel.

Kulturarten und Erträge 1999

| treide (einschl. Körnermais und Corn-Cob-Mix) | | | | | | | | | | | | | | Schlüsselnummer |
|---|--------------|--------|--------------|--------------|--------------|--------------|--------------|--------|--------------|--------------------|--------------|-----------|--------------|-----------------|
| darunter | | | | | | | | | | | | | | |
| Winterweizen | | Roggen | | Wintergerste | | Sommergerste | | Hafer | | Sommermenggetreide | | Triticale | | |
| Fläche | Ertrag je ha | Fläche | Ertrag je ha | Fläche | Ertrag je ha | Fläche | Ertrag je ha | Fläche | Ertrag je ha | Fläche | Ertrag je ha | Fläche | Ertrag je ha | |
| ha | dt | ha | dt | ha | dt | ha | dt | ha | dt | ha | dt | ha | dt | |
| 59 886 | 66,3 | 11 612 | 56,3 | 35 343 | 58,2 | 32 437 | 49,6 | 3 998 | 46,9 | 1 025 | 46,7 | 13 343 | 64,3 | 09 6 |
| 50 | 60,6 | . | 46,7 | 45 | 48,4 | 13 | 45,4 | . | 42,7 | 14 | 43,7 | . | 55,1 | 09 6 61 |
| 108 | 66,5 | . | 61,5 | 38 | 57,8 | 14 | 52,1 | . | 48,9 | - | - | . | 65,2 | 09 6 62 |
| 464 | 74,2 | 64 | 65,1 | 190 | 59,7 | 310 | 55,9 | 22 | 58,6 | - | - | 60 | 70,4 | 09 6 63 |
| 1 103 | 63,0 | 441 | 51,7 | 834 | 51,7 | 696 | 46,3 | 391 | 45,4 | 32 | 45,5 | 583 | 58,6 | 09 6 71 |
| 5 068 | 56,2 | 1 370 | 49,4 | 3 574 | 47,5 | 3 400 | 43,1 | 706 | 42,0 | 181 | 42,0 | 1 263 | 56,3 | 09 6 72 |
| 6 756 | 63,5 | 1 820 | 54,8 | 3 982 | 50,2 | 6 482 | 46,4 | 674 | 46,3 | 229 | 41,8 | 2 190 | 63,9 | 09 6 73 |
| 6 579 | 61,5 | 1 119 | 52,0 | 5 267 | 52,0 | 2 743 | 45,4 | 598 | 47,0 | 245 | 46,7 | 1 804 | 61,2 | 09 6 74 |
| 6 828 | 69,1 | 1 398 | 56,5 | 5 344 | 58,5 | 1 776 | 52,9 | 345 | 50,7 | 73 | 56,3 | 1 822 | 69,5 | 09 6 75 |
| 1 792 | 67,6 | 625 | 52,6 | 1 353 | 55,3 | 676 | 50,0 | 248 | 47,7 | 36 | 43,7 | 426 | 67,9 | 09 6 76 |
| 5 909 | 68,9 | 1 719 | 59,8 | 3 452 | 52,7 | 6 089 | 49,8 | 334 | 42,9 | 67 | 52,1 | 1 209 | 62,7 | 09 6 77 |
| 10 424 | 62,9 | 1 405 | 57,4 | 6 128 | 55,9 | 3 951 | 53,3 | 297 | 48,3 | 126 | 52,3 | 2 170 | 62,7 | 09 6 78 |
| 14 803 | 73,1 | 1 605 | 64,6 | 5 136 | 59,9 | 6 288 | 55,0 | 358 | 56,8 | 21 | 63,1 | 1 775 | 72,7 | 09 6 79 |
| 60 246 | 66,0 | 1 636 | 50,6 | 35 529 | 57,0 | 9 906 | 46,5 | 5 758 | 49,4 | 498 | 47,7 | 3 046 | 61,5 | 09 7 |
| 822 | 66,7 | . | 62,7 | 162 | 54,2 | 240 | 49,8 | 49 | 52,6 | . | 50,9 | 37 | 69,0 | 09 7 61 |
| . | 61,8 | - | - | . | 52,8 | . | 44,6 | . | 46,8 | . | 44,7 | . | 66,6 | 09 7 62 |
| . | - | - | - | . | - | . | - | . | - | . | - | . | - | 09 7 63 |
| . | 65,7 | . | 47,6 | . | 54,5 | . | 43,1 | . | 47,9 | . | 43,1 | . | 56,7 | 09 7 64 |
| 9 064 | 65,6 | 279 | 45,2 | 6 337 | 55,4 | 1 176 | 45,3 | 568 | 47,7 | . | 43,4 | 366 | 54,8 | 09 7 71 |
| 7 897 | 66,0 | 159 | 48,4 | 4 228 | 53,0 | 2 958 | 47,8 | 1 181 | 49,1 | . | 52,3 | 288 | 63,6 | 09 7 72 |
| 11 443 | 62,8 | 70 | 48,4 | 5 515 | 56,2 | 995 | 49,2 | 532 | 50,9 | 46 | 47,7 | 287 | 53,1 | 09 7 73 |
| 6 676 | 70,3 | 150 | 48,2 | 3 024 | 54,7 | 1 105 | 45,4 | 809 | 53,0 | . | 54,9 | 271 | 66,7 | 09 7 74 |
| 4 643 | 65,7 | 183 | 56,4 | 2 367 | 55,3 | 794 | 48,5 | 532 | 48,1 | 11 | 48,3 | 176 | 64,4 | 09 7 75 |
| . | 65,6 | - | - | - | - | - | - | - | - | - | - | - | - | 09 7 76 |
| 1 081 | 64,3 | . | 52,6 | . | 52,0 | . | 48,7 | . | 50,5 | 23 | 52,2 | 213 | 66,6 | 09 7 77 |
| 2 739 | 61,8 | 104 | 43,5 | 2 583 | 52,3 | 1 045 | 43,3 | 927 | 49,5 | . | 42,3 | 387 | 61,1 | 09 7 78 |
| 15 690 | 67,6 | 600 | 53,1 | 10 405 | 55,3 | 1 181 | 43,1 | 842 | 46,7 | 156 | 45,4 | 1 001 | 62,8 | 09 7 79 |
| . | 60,9 | . | 44,6 | . | 45,9 | . | 43,0 | . | 44,8 | - | - | - | - | 09 7 80 |
| | | | | | | | | | | | | | | 12 |
| 201 | 53,9 | 750 | 30,4 | 178 | . | 240 | . | 36 | . | 24 | . | 112 | 35,8 | 12 0 52 |
| 214 | 63,5 | 1 659 | 48,9 | 124 | . | 81 | . | 61 | . | 19 | . | 191 | 56,9 | 12 0 53 |
| 2 872 | 54,9 | 8 593 | 54,3 | 2 997 | 57,1 | 1 023 | 36,2 | 1 517 | 40,2 | 50 | . | 4 362 | 55,6 | 12 0 60 |
| 2 288 | 55,2 | 17 011 | 33,7 | 3 194 | 59,9 | 589 | 31,0 | 462 | 39,4 | 206 | 27,8 | 1 644 | 50,2 | 12 0 61 |
| 5 173 | 62,6 | 13 959 | 40,8 | 6 181 | 58,9 | 500 | 53,2 | 661 | 45,1 | 51 | . | 5 254 | 50,7 | 12 0 62 |
| 7 219 | 64,2 | 15 509 | 54,3 | 3 845 | 60,4 | 1 147 | 47,7 | 835 | 50,6 | 63 | . | 3 458 | 55,8 | 12 0 63 |
| 24 027 | 63,9 | 17 714 | 54,4 | 5 638 | 58,0 | 2 598 | 47,3 | 1 498 | 42,5 | 92 | . | 6 466 | 60,1 | 12 0 64 |
| 1 226 | 60,9 | 12 168 | 39,3 | 2 836 | 54,9 | 1 066 | 39,1 | 1 752 | 43,7 | 26 | . | 5 095 | 51,4 | 12 0 65 |
| 1 777 | 48,9 | 8 795 | 40,0 | 1 388 | 46,8 | 1 039 | 37,6 | 293 | 37,6 | 49 | 30,1 | 913 | 48,4 | 12 0 66 |
| 2 375 | 54,7 | 18 792 | 40,8 | 2 699 | 54,7 | 208 | 27,4 | 1 384 | 39,0 | 166 | . | 5 520 | 56,0 | 12 0 67 |
| 4 493 | 64,1 | 21 807 | 54,1 | 6 019 | 61,0 | 2 732 | 49,8 | 1 423 | 48,5 | 347 | . | 4 462 | 53,1 | 12 0 68 |
| 3 268 | 55,0 | 26 836 | 44,3 | 4 285 | 59,0 | 1 030 | 45,4 | 1 107 | 42,1 | 154 | . | 4 322 | 53,4 | 12 0 69 |

4 Die wichtigsten landwirtschaftlichen

| Schlüsselnummer | Land Verwaltungsbezirk | Landwirtschaftlich genutzte Fläche | | | | | | | Ge | |
|--------------------------|-------------------------------|------------------------------------|-----------|--|------------------|---------------|----------------------|---------------------------------|-----------|--------------|
| | | insgesamt | Ackerland | Haus- und Nutzgärten, Obstanlagen usw. ¹⁾ | | Dauergrünland | | | insgesamt | |
| | | | | zusammen | darunter Rebland | zusammen | darunter | | | |
| | | | | | | | Wiesen und Mähweiden | Weiden mit Almen, ohne Hutungen | Fläche | Ertrag je ha |
| ha | | | | | | | | | | dt |
| Brandenburg | | | | | | | | | | |
| 12 0 70 | Prignitz | 139 618 | 101 271 | 169 | 0 | 38 179 | 30 101 | 7 128 | 49 575 | 61,8 |
| 12 0 71 | Spree-Neiße | 50 853 | 40 099 | 94 | 0 | 10 659 | 10 122 | 477 | 15 881 | 42,4 |
| 12 0 72 | Teltow-Fläming | 90 721 | 75 318 | 108 | 0 | 15 295 | 14 737 | 452 | 35 613 | 51,8 |
| 12 0 73 | Uckermark | 180 099 | 149 865 | 204 | 0 | 30 030 | 24 023 | 3 189 | 86 991 | 66,2 |
| 06 | Hessen^{2) 3)} | | | | | | | | | |
| 06 4 | RB Darmstadt | 234 835 | 158 248 | 5 111 | 3 530 | 71 476 | 61 990 | 7 133 | 97 193 | 66,9 |
| Kreisfreie Städte | | | | | | | | | | |
| 06 4 11 | Darmstadt | 1 889 | 1 550 | 48 | 0 | 291 | 262 | 28 | 749 | 58,9 |
| 06 4 12 | Frankfurt am Main | 4 159 | 3 633 | 155 | 24 | 370 | 324 | 35 | 2 223 | 72,2 |
| 06 4 13 | Offenbach am Main | 283 | 204 | 3 | 0 | 77 | 77 | 0 | 133 | 63,5 |
| 06 4 14 | Wiesbaden | 4 959 | 3 980 | 312 | 138 | 668 | 551 | 108 | 2 413 | 62,3 |
| Landkreise | | | | | | | | | | |
| 06 4 31 | Bergstraße | 24 065 | 13 386 | 388 | 317 | 10 291 | 8 587 | 1 501 | 7 005 | 65,8 |
| 06 4 32 | Darmstadt-Dieburg | 25 481 | 20 809 | 171 | 54 | 4 502 | 3 844 | 534 | 11 655 | 67,4 |
| 06 4 33 | Groß-Gerau | 17 492 | 15 481 | 75 | 0 | 1 937 | 1 636 | 239 | 8 802 | 60,8 |
| 06 4 34 | Hochtaunuskreis | 11 324 | 7 412 | 67 | 1 | 3 845 | 3 353 | 276 | 5 058 | 54,4 |
| 06 4 35 | Main-Kinzig-Kreis | 44 831 | 24 250 | 136 | 0 | 20 445 | 18 026 | 1 217 | 15 647 | 70,4 |
| 06 4 36 | Main-Taunus-Kreis | 7 100 | 5 664 | 505 | 253 | 931 | 842 | 77 | 3 873 | 65,4 |
| 06 4 37 | Odenwaldkreis | 17 593 | 6 573 | 53 | 0 | 10 967 | 8 967 | 1 907 | 3 814 | 58,2 |
| 06 4 38 | Offenbach | 6 103 | 4 478 | 65 | 0 | 1 560 | 1 397 | 57 | 2 792 | 58,1 |
| 06 4 39 | Rheingau-Taunus-Kreis | 18 018 | 11 252 | 2 829 | 2 742 | 3 937 | 3 324 | 487 | 7 437 | 58,5 |
| 06 4 40 | Wetteraukreis | 51 538 | 39 578 | 305 | 0 | 11 656 | 10 794 | 668 | 25 592 | 74,4 |
| 06 5 | RB Gießen | 199 658 | 116 810 | 277 | 0 | 82 571 | 73 085 | 6 172 | 75 468 | 63,6 |
| Landkreise | | | | | | | | | | |
| 06 5 31 | Gießen | 32 662 | 22 641 | 56 | 0 | 9 965 | 8 960 | 798 | 13 701 | 66,5 |
| 06 5 32 | Lahn-Dill-Kreis | 21 160 | 8 926 | 44 | 0 | 12 190 | 9 569 | 1 568 | 5 631 | 47,2 |
| 06 5 33 | Limburg-Weilburg | 31 931 | 21 829 | 70 | 0 | 10 031 | 9 028 | 853 | 13 917 | 63,6 |
| 06 5 34 | Marburg-Biedenkopf | 49 307 | 32 147 | 55 | 0 | 17 105 | 15 088 | 1 181 | 21 388 | 64,3 |
| 06 5 35 | Vogelsbergkreis | 64 598 | 31 267 | 52 | 0 | 33 279 | 30 440 | 1 771 | 20 830 | 65,5 |
| 06 6 | RB Kassel | 331 483 | 213 193 | 708 | 1 | 117 582 | 103 908 | 8 449 | 135 125 | 67,7 |
| Kreisfreie Stadt | | | | | | | | | | |
| 06 6 11 | Kassel | 823 | 647 | 5 | 0 | 170 | 101 | 48 | 269 | 63,9 |
| Landkreise | | | | | | | | | | |
| 06 6 31 | Fulda | 63 984 | 29 268 | 86 | 0 | 34 630 | 30 907 | 1 626 | 19 805 | 60,8 |
| 06 6 32 | Hersfeld-Rotenburg | 37 305 | 23 577 | 66 | 0 | 13 662 | 12 062 | 1 162 | 14 922 | 60,7 |
| 06 6 33 | Kassel | 51 649 | 40 705 | 156 | 0 | 10 788 | 9 072 | 772 | 24 398 | 73,1 |
| 06 6 34 | Schwalm-Eder-Kreis | 69 125 | 53 283 | 66 | 1 | 15 777 | 14 172 | 1 054 | 34 339 | 74,4 |
| 06 6 35 | Waldeck-Frankenberg | 70 410 | 40 575 | 86 | 0 | 29 749 | 26 593 | 2 520 | 26 354 | 61,4 |
| 06 6 36 | Werra-Meißner-Kreis | 38 185 | 25 137 | 243 | 0 | 12 806 | 11 001 | 1 268 | 15 039 | 70,3 |
| 13 | Mecklenburg-Vorpommern | | | | | | | | | |
| Kreisfreie Städte | | | | | | | | | | |
| 13 0 01 | Greifswald | . | . | . | . | . | . | . | . | . |
| 13 0 02 | Neubrandenburg | . | . | . | . | . | . | . | . | . |
| 13 0 03 | Rostock | . | . | . | . | . | . | . | . | . |

1) Einschl. Baumschulen, Rebland, Korbweiden-, Pappelanlagen, Weihnachtsbaumkulturen.

2) Hessen ohne Körnermais und Corn-Cob-Mix.

Kulturarten und Erträge 1999

| treide (einschl. Körnermais und Corn-Cob-Mix) | | | | | | | | | | | | | | Schlüsselnummer |
|---|--------------|--------|--------------|--------------|--------------|--------------|--------------|--------|--------------|--------------------|--------------|-----------|--------------|-----------------|
| darunter | | | | | | | | | | | | | | |
| Winterweizen | | Roggen | | Wintergerste | | Sommergerste | | Hafer | | Sommermenggetreide | | Triticale | | |
| Fläche | Ertrag je ha | Fläche | Ertrag je ha | Fläche | Ertrag je ha | Fläche | Ertrag je ha | Fläche | Ertrag je ha | Fläche | Ertrag je ha | Fläche | Ertrag je ha | |
| ha | dt | ha | dt | ha | dt | ha | dt | ha | dt | ha | dt | ha | dt | |
| 8 566 | 67,8 | 22 196 | 60,4 | 8 090 | 64,5 | 2 321 | 47,7 | 1 258 | 54,3 | 126 | . | 5 787 | 60,8 | 12 0 70 |
| 2 449 | 50,9 | 7 869 | 37,8 | 2 319 | 50,7 | 885 | 40,5 | 548 | 37,1 | 191 | 23,3 | 786 | 42,2 | 12 0 71 |
| 5 718 | 65,3 | 19 815 | 45,8 | 5 191 | 58,7 | 645 | 51,0 | 405 | 44,1 | 12 | . | 2 656 | 53,2 | 12 0 72 |
| 36 722 | 74,1 | 19 691 | 57,9 | 15 248 | 71,5 | 3 481 | 47,4 | 2 214 | 45,3 | 113 | . | 6 674 | 57,8 | 12 0 73 |
| | | | | | | | | | | | | | | 06 |
| 43 692 | 76,4 | 6 582 | 52,8 | 14 176 | 63,5 | 15 780 | 49,8 | 5 151 | 50,0 | 828 | 47,4 | 2 570 | 60,6 | 06 4 |
| 82 | 78,1 | 292 | 50,8 | 153 | 67,3 | 83 | 45,4 | 27 | 53,4 | 9 | 46,1 | 64 | 58,0 | 06 4 11 |
| 1 427 | 80,2 | 188 | 51,8 | 225 | 60,1 | 167 | 47,4 | 61 | 57,8 | 0 | 0,0 | 0 | 60,1 | 06 4 12 |
| 41 | 75,0 | 25 | 50,8 | 38 | 62,2 | 3 | 42,4 | 15 | 50,1 | 0 | 0,0 | 0 | 0,0 | 06 4 13 |
| 1 101 | 73,9 | 268 | 50,8 | 273 | 62,2 | 370 | 41,5 | 124 | 50,1 | 5 | 44,0 | 34 | 59,1 | 06 4 14 |
| 2 990 | 71,9 | 181 | 46,0 | 1 024 | 67,3 | 1 204 | 55,3 | 375 | 44,7 | 83 | 45,1 | 191 | 69,4 | 06 4 31 |
| 5 162 | 75,0 | 1 137 | 50,8 | 1 642 | 63,2 | 1 368 | 48,4 | 532 | 45,8 | 44 | 48,3 | 422 | 64,3 | 06 4 32 |
| 2 737 | 67,7 | 257 | 38,4 | 761 | 69,4 | 3 501 | 53,3 | 173 | 54,5 | 73 | 47,2 | 169 | 62,2 | 06 4 33 |
| 2 132 | 65,6 | 658 | 46,0 | 485 | 52,8 | 1 198 | 43,4 | 410 | 40,3 | 15 | 41,8 | 37 | 58,0 | 06 4 34 |
| 6 286 | 81,2 | 549 | 57,6 | 2 413 | 65,3 | 2 340 | 50,3 | 1 284 | 52,3 | 352 | 48,3 | 658 | 50,8 | 06 4 35 |
| 1 711 | 72,9 | 209 | 58,5 | 418 | 58,0 | 804 | 53,3 | 166 | 54,5 | 17 | 63,3 | 17 | 62,2 | 06 4 36 |
| 1 196 | 65,6 | 130 | 49,9 | 1 018 | 58,0 | 541 | 46,4 | 407 | 51,2 | 104 | 44,0 | 324 | 61,1 | 06 4 37 |
| 478 | 79,1 | 1 022 | 53,7 | 453 | 46,6 | 210 | 39,5 | 242 | 65,4 | 15 | 48,3 | 148 | 47,7 | 06 4 38 |
| 2 625 | 72,9 | 588 | 51,8 | 1 630 | 58,0 | 1 839 | 42,4 | 442 | 46,9 | 48 | 47,2 | 202 | 67,4 | 06 4 39 |
| 15 724 | 80,2 | 1 078 | 61,4 | 3 642 | 68,4 | 2 151 | 53,3 | 893 | 50,1 | 64 | 48,3 | 304 | 72,5 | 06 4 40 |
| 26 557 | 77,5 | 3 944 | 58,6 | 18 164 | 64,4 | 12 583 | 44,7 | 7 579 | 49,0 | 1 021 | 51,1 | 2 957 | 63,3 | 06 5 |
| 6 052 | 76,0 | 326 | 61,4 | 2 183 | 63,2 | 2 920 | 51,3 | 810 | 56,7 | 161 | 41,8 | 256 | 63,2 | 06 5 31 |
| 1 419 | 57,3 | 349 | 42,2 | 708 | 46,6 | 1 793 | 40,5 | 706 | 43,6 | 89 | 40,8 | 300 | 56,0 | 06 5 32 |
| 5 951 | 80,2 | 314 | 52,8 | 2 483 | 61,1 | 3 118 | 42,4 | 1 089 | 46,9 | 94 | 45,1 | 345 | 52,9 | 06 5 33 |
| 6 619 | 78,1 | 1 935 | 58,5 | 6 703 | 65,3 | 1 641 | 44,4 | 2 607 | 48,0 | 231 | 61,1 | 1 062 | 61,1 | 06 5 34 |
| 6 516 | 80,2 | 1 019 | 65,2 | 6 088 | 67,3 | 3 110 | 43,4 | 2 367 | 50,1 | 446 | 52,6 | 993 | 71,5 | 06 5 35 |
| 52 046 | 78,1 | 8 114 | 60,8 | 43 613 | 65,2 | 8 550 | 47,5 | 9 523 | 54,2 | 1 709 | 44,3 | 7 831 | 63,8 | 06 6 |
| 140 | 72,9 | 52 | 48,0 | 44 | 62,2 | 1 | 43,4 | 12 | 53,4 | 0 | 0,0 | 3 | 57,0 | 06 6 11 |
| 4 576 | 72,9 | 1 720 | 63,3 | 5 986 | 62,2 | 2 545 | 48,4 | 1 962 | 52,3 | 933 | 42,9 | 1 780 | 59,1 | 06 6 31 |
| 4 582 | 69,8 | 1 064 | 48,9 | 5 286 | 60,1 | 1 151 | 47,4 | 997 | 49,0 | 161 | 44,0 | 1 401 | 63,2 | 06 6 32 |
| 11 498 | 82,3 | 1 597 | 64,3 | 7 783 | 68,4 | 545 | 44,4 | 1 219 | 58,9 | 80 | 50,4 | 971 | 67,4 | 06 6 33 |
| 17 246 | 83,3 | 1 220 | 65,2 | 10 727 | 67,3 | 1 080 | 48,4 | 1 374 | 59,9 | 140 | 48,3 | 1 175 | 65,3 | 06 6 34 |
| 7 884 | 66,6 | 1 729 | 58,5 | 9 113 | 63,2 | 2 123 | 48,4 | 3 187 | 54,5 | 289 | 42,9 | 1 635 | 62,2 | 06 6 35 |
| 6 120 | 80,2 | 733 | 63,3 | 4 674 | 68,4 | 1 105 | 44,4 | 771 | 46,9 | 105 | 51,5 | 867 | 71,5 | 06 6 36 |
| | | | | | | | | | | | | | | 13 |
| . | . | . | . | . | . | . | . | . | . | . | . | . | . | 13 0 01 |
| . | . | . | . | . | . | . | . | . | . | . | . | . | . | 13 0 02 |
| . | . | . | . | . | . | . | . | . | . | . | . | . | . | 13 0 03 |

3) Hessen einschl. Wintermenggetreide.

Statistisches Bundesamt, Fachserie 3, Reihe 3, 1999

4 Die wichtigsten landwirtschaftlichen

| Schlüsselnummer | Land Verwaltungsbezirk | Landwirtschaftlich genutzte Fläche | | | | | | Ge | | |
|------------------------|---------------------------|------------------------------------|-----------|--|------------------|---------------|----------------------|---------------------------------|---------|--------------|
| | | insgesamt | Ackerland | Haus- und Nutzgärten, Obstanlagen usw. ¹⁾ | | Dauergrünland | | insgesamt | | |
| | | | | zusammen | darunter Rebland | zusammen | darunter | | Fläche | Ertrag je ha |
| | | | | | | | Wiesen und Mähweiden | Weiden mit Almen, ohne Hutungen | | |
| ha | | | | | | | | | | |
| Mecklenburg-Vorpommern | | | | | | | | | | |
| 13 0 04 | Schwerin | . | . | . | . | . | . | . | . | . |
| 13 0 05 | Stralsund | . | . | . | . | . | . | . | . | . |
| 13 0 06 | Wismar | . | . | . | . | . | . | . | . | . |
| Landkreise | | | | | | | | | | |
| 13 0 51 | Bad Doberan | 95 589 | 78 220 | 296 | - | 17 073 | 12 728 | 4 190 | 43 787 | 74,4 |
| 13 0 52 | Demmin | 135 448 | 110 347 | 139 | - | 24 962 | 19 529 | 5 205 | 61 803 | 76,6 |
| 13 0 53 | Güstrow | 133 611 | 102 361 | 362 | - | 30 888 | 22 624 | 7 967 | 56 814 | 75,6 |
| 13 0 54 | Ludwigslust | 138 459 | 101 452 | 1 432 | - | 35 574 | 28 017 | 6 930 | 46 669 | 60,9 |
| 13 0 55 | Mecklenburg-Strelitz | 100 871 | 83 103 | 66 | - | 17 701 | 13 974 | 3 482 | 43 963 | 69,1 |
| 13 0 56 | Müritz | 83 848 | 68 278 | 51 | - | 15 519 | 11 115 | 4 195 | 34 180 | 67,6 |
| 13 0 57 | Nordvorpommern | 137 335 | 107 029 | 318 | - | 29 988 | 25 759 | 3 923 | 63 069 | 75,8 |
| 13 0 58 | Nordwestmecklenburg | 141 616 | 124 368 | 129 | - | 17 118 | 10 740 | 5 985 | 72 048 | 79,6 |
| 13 0 59 | Ostvorpommern | 118 782 | 87 787 | 86 | - | 30 908 | 24 795 | 5 438 | 48 847 | 70,7 |
| 13 0 60 | Parchim | 130 476 | 104 517 | 137 | - | 25 822 | 20 876 | 4 557 | 49 766 | 64,7 |
| 13 0 61 | Rügen | 60 541 | 49 686 | 48 | - | 10 806 | 7 337 | 2 675 | 28 800 | 71,9 |
| 13 0 62 | Uecker-Randow | 79 406 | 54 869 | 92 | - | 24 445 | 22 770 | 1 540 | 28 490 | 69,6 |
| 03 Niedersachsen | | | | | | | | | | |
| 03 1 | RB Braunschweig | 388 777 | 336 871 | 989 | - | 50 918 | 40 351 | 9 711 | 207 558 | 81,8 |
| Kreisfreie Städte | | | | | | | | | | |
| 03 1 01 | Braunschweig | 6 747 | 6 010 | 54 | - | 684 | 427 | 257 | 3 672 | 83,1 |
| 03 1 02 | Salzgitter | 11 596 | 11 363 | . | - | 214 | 143 | 54 | 7 073 | 97,2 |
| 03 1 03 | Wolfsburg | 9 120 | 7 925 | 20 | - | 1 175 | 816 | 352 | 4 988 | 72,8 |
| Landkreise | | | | | | | | | | |
| 03 1 51 | Gifhorn | 75 694 | 62 050 | 231 | - | 13 413 | 10 877 | 2 360 | 33 398 | 66,2 |
| 03 1 52 | Göttingen | 57 005 | 48 538 | 133 | - | 8 334 | 6 508 | 1 558 | 30 762 | 80,3 |
| 03 1 53 | Goslar | 26 941 | 23 163 | . | - | 3 737 | 2 977 | 684 | 14 956 | 88,8 |
| 03 1 54 | Helmstedt | 40 826 | 37 284 | . | - | 3 453 | 2 829 | 608 | 23 751 | 84,2 |
| 03 1 55 | Northeim | 58 286 | 47 215 | 195 | - | 10 876 | 8 571 | 2 085 | 30 978 | 83,5 |
| 03 1 56 | Osterode am Harz | 15 815 | 11 579 | . | - | 4 211 | 3 459 | 702 | 7 219 | 78,2 |
| 03 1 57 | Peine | 35 854 | 32 544 | 48 | - | 3 262 | 2 468 | 778 | 19 151 | 82,1 |
| 03 1 58 | Wolfenbüttel | 50 892 | 49 200 | 134 | - | 1 558 | 1 276 | 272 | 31 610 | 91,5 |
| 03 2 | RB Hannover | 501 446 | 414 841 | 1 698 | - | 84 907 | 63 835 | 19 755 | 248 490 | 78,6 |
| Kreisfreie Stadt | | | | | | | | | | |
| 03 2 01 | Hannover | 2 235 | 2 065 | . | - | . | 40 | 101 | 1 189 | 74,7 |
| Landkreise | | | | | | | | | | |
| 03 2 51 | Diepholz | 129 399 | 100 496 | 309 | - | 28 593 | 20 998 | 7 456 | 57 176 | 69,4 |
| 03 2 52 | Hameln-Pyrmont | 40 021 | 35 132 | 77 | - | 4 812 | 3 597 | 1 127 | 22 240 | 85,2 |
| 03 2 53 | Hannover | 114 501 | 96 429 | 418 | - | 17 653 | 13 562 | 3 807 | 54 875 | 79,4 |
| 03 2 54 | Hildesheim | 67 511 | 63 747 | 242 | - | 3 523 | 2 380 | 1 054 | 39 002 | 93,8 |
| 03 2 55 | Holzminden | 26 719 | 19 267 | 80 | - | 7 372 | 5 504 | 1 447 | 12 185 | 81,5 |
| 03 2 56 | Nienburg (Weser) | 85 948 | 67 622 | 456 | - | 17 870 | 13 945 | 3 762 | 42 841 | 70,4 |
| 03 2 57 | Schaumburg | 35 113 | 30 083 | . | - | 4 944 | 3 809 | 1 001 | 18 983 | 82,0 |
| 03 3 | RB Lüneburg | 821 863 | 486 180 | 12 472 | - | 323 211 | 237 787 | 82 392 | 236 344 | 65,1 |
| 03 3 51 | Celle | 53 576 | 40 505 | 471 | - | 12 600 | 9 655 | 2 794 | 21 554 | 62,5 |
| 03 3 52 | Cuxhaven | 139 538 | 43 792 | 828 | - | 94 919 | 65 821 | 28 735 | 16 489 | 67,5 |

1) Einschl. Baumschulen, Rebland, Korbweiden-, Pappelanlagen, Weihnachtsbaumkulturen.

Kulturarten und Erträge 1999

| treide (einschl. Körnermais und Corn-Cob-Mix) | | | | | | | | | | | | | | Schlüsselnummer |
|---|--------------|--------|--------------|--------------|--------------|--------------|--------------|--------|--------------|--------------------|--------------|-----------|--------------|-----------------|
| darunter | | | | | | | | | | | | | | |
| Winterweizen | | Roggen | | Wintergerste | | Sommergerste | | Hafer | | Sommermenggetreide | | Triticale | | |
| Fläche | Ertrag je ha | Fläche | Ertrag je ha | Fläche | Ertrag je ha | Fläche | Ertrag je ha | Fläche | Ertrag je ha | Fläche | Ertrag je ha | Fläche | Ertrag je ha | |
| ha | dt | ha | dt | ha | dt | ha | dt | ha | dt | ha | dt | ha | dt | |
| . | . | . | . | . | . | . | . | . | . | . | . | . | . | 13 0 04 |
| . | . | . | . | . | . | . | . | . | . | . | . | . | . | 13 0 05 |
| . | . | . | . | . | . | . | . | . | . | . | . | . | . | 13 0 06 |
| 22 180 | 78,1 | 4 679 | 70,1 | 10 325 | 76,5 | 3 100 | 57,2 | 823 | 51,8 | . | . | 2 421 | 73,5 | 13 0 51 |
| 33 840 | 78,2 | 6 444 | 80,6 | 14 873 | 76,2 | 1 816 | 61,3 | 1 120 | 54,8 | 23 | . | 2 679 | 71,3 | 13 0 52 |
| 30 553 | 79,3 | 4 924 | 73,9 | 13 188 | 75,6 | 2 680 | 58,3 | 1 228 | 59,1 | 48 | . | 3 358 | 70,4 | 13 0 53 |
| 8 419 | 70,7 | 17 514 | 56,6 | 8 531 | 65,0 | 3 790 | 54,1 | 1 772 | 53,6 | 121 | . | 4 858 | 59,3 | 13 0 54 |
| 22 671 | 71,9 | 6 813 | 66,6 | 8 733 | 70,7 | 808 | 47,4 | 1 250 | 47,1 | 36 | . | 3 008 | 70,0 | 13 0 55 |
| 11 620 | 71,8 | 10 650 | 66,1 | 6 723 | 69,7 | 1 255 | 57,4 | 644 | 48,1 | 139 | . | 2 755 | 61,6 | 13 0 56 |
| 31 220 | 78,2 | 5 982 | 78,0 | 17 984 | 76,1 | 3 738 | 59,7 | 789 | 51,7 | 23 | . | 2 081 | 76,0 | 13 0 57 |
| 40 926 | 83,9 | 4 277 | 74,2 | 16 865 | 81,8 | 4 810 | 58,6 | 916 | 63,7 | . | . | 1 821 | 79,1 | 13 0 58 |
| 21 058 | 74,5 | 8 593 | 67,7 | 11 573 | 74,5 | 2 047 | 50,5 | 1 434 | 55,0 | 15 | . | 3 333 | 65,8 | 13 0 59 |
| 15 607 | 72,5 | 17 648 | 57,2 | 9 599 | 69,8 | 2 740 | 54,1 | 630 | 52,2 | 46 | . | 2 987 | 66,3 | 13 0 60 |
| 16 450 | 77,1 | 2 140 | 71,1 | 6 559 | 70,1 | 2 370 | 48,4 | 592 | 45,4 | 26 | . | 424 | . | 13 0 61 |
| 11 030 | 73,6 | 8 944 | 66,7 | 5 139 | 72,0 | 856 | 57,7 | 720 | 47,5 | 49 | . | 1 510 | 69,3 | 13 0 62 |
| | | | | | | | | | | | | | | 03 |
| 116 827 | 90,5 | 13 265 | 68,4 | 42 898 | 78,6 | 17 649 | 58,5 | 3 504 | 55,4 | 180 | 54,9 | 5 234 | 67,8 | 03 1 |
| 2 196 | 89,8 | 395 | 71,0 | 702 | 78,5 | 120 | 59,7 | 54 | 59,0 | . | . | 132 | 74,8 | 03 1 01 |
| 5 431 | 99,5 | 33 | . | 1 427 | 91,6 | . | . | 27 | . | . | . | . | . | 03 1 02 |
| 1 911 | 81,3 | 1 323 | 67,6 | 1 025 | 73,1 | 113 | . | 35 | 50,7 | 2 | 58,2 | 226 | 66,3 | 03 1 03 |
| 5 464 | 80,7 | 6 605 | 66,3 | 5 395 | 71,1 | 11 763 | 58,6 | 687 | 52,7 | 30 | 56,4 | 2 192 | 63,9 | 03 1 51 |
| 17 550 | 86,4 | 1 083 | 68,9 | 8 949 | 75,8 | 508 | 55,2 | 735 | 54,4 | 38 | . | 740 | 71,7 | 03 1 52 |
| 11 499 | 91,7 | 307 | 76,2 | 2 523 | 83,2 | . | 60,3 | 202 | 52,5 | . | . | 59 | 75,5 | 03 1 53 |
| 15 330 | 89,9 | 2 091 | 70,5 | 4 219 | 80,7 | 501 | 56,0 | 163 | 57,8 | 15 | . | 416 | 68,7 | 03 1 54 |
| 19 114 | 89,6 | 556 | 72,3 | 7 649 | 78,4 | 381 | 54,6 | 874 | 54,8 | 36 | 50,9 | 781 | 73,3 | 03 1 55 |
| 3 663 | 86,4 | 122 | 69,6 | 2 177 | 74,9 | 239 | 52,4 | 362 | 55,0 | 45 | 61,0 | 393 | 67,5 | 03 1 56 |
| 10 152 | 92,8 | 447 | 72,9 | 3 910 | 80,1 | 3 812 | 60,0 | 165 | 59,3 | . | . | 173 | 63,6 | 03 1 57 |
| 24 516 | 94,5 | 301 | 77,4 | 4 924 | 85,6 | 160 | 54,8 | 199 | 66,4 | . | . | 121 | 75,8 | 03 1 58 |
| 106 138 | 92,1 | 27 971 | 68,2 | 59 703 | 74,1 | 14 361 | 54,1 | 7 711 | 51,6 | 607 | 53,1 | 15 151 | 65,7 | 03 2 |
| 645 | 84,8 | 56 | . | 243 | 70,2 | . | . | 55 | . | . | . | . | . | 03 2 01 |
| 10 439 | 85,1 | 10 332 | 66,6 | 17 142 | 70,6 | 6 100 | 53,2 | 2 600 | 50,2 | 144 | 47,6 | 4 877 | 62,9 | 03 2 51 |
| 14 609 | 91,0 | 783 | 78,8 | 4 286 | 78,5 | 247 | 53,5 | 574 | 56,0 | 49 | . | 221 | 72,6 | 03 2 52 |
| 25 082 | 93,5 | 8 426 | 68,2 | 10 029 | 75,5 | 4 280 | 54,2 | 1 476 | 49,5 | 106 | 50,1 | 2 984 | 66,7 | 03 2 53 |
| 30 285 | 97,3 | 130 | 69,9 | 6 260 | 86,2 | 71 | 62,4 | 312 | 59,3 | 20 | 58,4 | . | 73,6 | 03 2 54 |
| 6 814 | 88,9 | 325 | 79,7 | 3 533 | 75,7 | 172 | 53,5 | 514 | 52,2 | 54 | . | 207 | 74,0 | 03 2 55 |
| 8 114 | 86,4 | 7 514 | 68,2 | 13 948 | 69,3 | 3 119 | 55,4 | 1 380 | 49,4 | 105 | 53,7 | 5 625 | 64,8 | 03 2 56 |
| 10 149 | 89,4 | 405 | 77,2 | 4 264 | 77,6 | 371 | 57,4 | 800 | 57,0 | 128 | . | 1 099 | 76,1 | 03 2 57 |
| 41 870 | 80,8 | 59 163 | 65,2 | 43 259 | 66,6 | 52 037 | 55,4 | 11 701 | 50,3 | 1 221 | 49,7 | 17 496 | 62,2 | 03 3 |
| 1 603 | 81,6 | 3 975 | 66,7 | 2 734 | 69,2 | 10 199 | 56,7 | 707 | 50,5 | 93 | . | 1 709 | 62,2 | 03 3 51 |
| 6 015 | 84,4 | 1 279 | 59,6 | 2 252 | 63,1 | 2 367 | 53,4 | 1 933 | 50,0 | 221 | 49,3 | 1 118 | 59,1 | 03 3 52 |

4 Die wichtigsten landwirtschaftlichen

| Schlüsselnummer | Land Verwaltungsbezirk | Landwirtschaftlich genutzte Fläche | | | | | | Ge | | |
|-------------------|-----------------------------------|------------------------------------|-----------|--|------------------|---------------|----------------------|---------------------------------|---------|--------------|
| | | insgesamt | Ackerland | Haus- und Nutzgärten, Obstanlagen usw. ¹⁾ | | Dauergrünland | | insgesamt | | |
| | | | | zusammen | darunter Rebland | zusammen | darunter | | | |
| | | | | | | | Wiesen und Mähweiden | Weiden mit Almen, ohne Hutungen | Fläche | Ertrag je ha |
| ha | | | | | | | | | | dt |
| Niedersachsen | | | | | | | | | | |
| RB Lüneburg | | | | | | | | | | |
| 03 3 53 | Harburg | 58 090 | 37 199 | 1 026 | - | 19 865 | 15 096 | 4 604 | 18 324 | 63,8 |
| 03 3 54 | Lüchow-Dannenberg | 60 832 | 48 672 | 103 | - | 12 057 | 9 926 | 1 780 | 26 722 | 62,4 |
| 03 3 55 | Lüneburg | 64 513 | 48 977 | 207 | - | 15 330 | 12 075 | 2 674 | 22 449 | 67,0 |
| 03 3 56 | Osterholz | 42 176 | 11 351 | 168 | - | 30 658 | 23 299 | 7 288 | 4 448 | 61,0 |
| 03 3 57 | Rotenburg (Wümme) | 129 126 | 71 416 | 237 | - | 57 473 | 43 273 | 13 808 | 34 898 | 61,2 |
| 03 3 58 | Sołtau-Fallingb.ostel | 67 612 | 48 074 | 406 | - | 19 133 | 14 729 | 3 998 | 26 384 | 61,4 |
| 03 3 59 | Stade | 83 068 | 37 520 | 8 502 | - | 37 046 | 25 553 | 11 322 | 16 710 | 74,3 |
| 03 3 60 | Uelzen | 74 777 | 67 374 | 235 | - | 7 167 | 5 166 | 1 726 | 29 753 | 67,8 |
| 03 3 61 | Verden | 48 554 | 31 300 | 292 | - | 16 962 | 13 194 | 3 664 | 18 612 | 69,7 |
| 03 4 | RB Weser-Ems | 949 293 | 554 677 | 5 242 | - | 389 374 | 286 952 | 100 685 | 297 331 | 65,5 |
| 03 4 01 | Delmenhorst | 3 034 | 889 | . | - | 2 131 | 1 550 | 581 | 356 | 57,6 |
| 03 4 02 | Emden | 5 161 | 1 890 | . | - | . | 2 390 | 824 | 1 247 | 67,8 |
| 03 4 03 | Oldenburg (Oldenburg) | 2 510 | 636 | . | - | 1 861 | 1 283 | 579 | 244 | 54,1 |
| 03 4 04 | Osnabrück | 3 948 | 2 883 | . | - | . | 806 | 234 | 1 869 | 66,3 |
| 03 4 05 | Wilhelmshaven | 3 657 | 531 | . | - | . | 1 764 | 1 361 | 357 | 71,5 |
| Landkreise | | | | | | | | | | |
| 03 4 51 | Ammerland | 46 159 | 15 276 | 2 517 | - | 28 366 | 19 724 | 8 493 | 4 215 | 56,9 |
| 03 4 52 | Aurich | 84 476 | 31 373 | 374 | - | 52 729 | 39 241 | 13 248 | 19 910 | 63,9 |
| 03 4 53 | Cloppenburg | 97 013 | 76 894 | 431 | - | 19 688 | 14 467 | 5 202 | 45 211 | 66,2 |
| 03 4 54 | Emsland | 166 198 | 143 261 | 184 | - | 22 753 | 17 116 | 5 434 | 70 554 | 62,1 |
| 03 4 55 | Friesland | 43 386 | 10 873 | 139 | - | 32 375 | 23 713 | 8 294 | 5 359 | 68,3 |
| 03 4 56 | Grafschaft Bentheim | 60 340 | 44 959 | 89 | - | 15 293 | 12 715 | 2 549 | 17 282 | 64,0 |
| 03 4 57 | Leer | 70 143 | 11 677 | 108 | - | 58 358 | 44 538 | 13 645 | 4 571 | 70,4 |
| 03 4 58 | Oldenburg | 66 370 | 45 387 | 246 | - | 20 737 | 15 292 | 5 383 | 24 598 | 65,0 |
| 03 4 59 | Osnabrück | 123 424 | 96 347 | 634 | - | 26 443 | 21 079 | 5 165 | 58 993 | 66,4 |
| 03 4 60 | Vechta | 66 034 | 55 912 | 306 | - | 9 815 | 6 059 | 3 674 | 34 481 | 72,1 |
| 03 4 61 | Wesermarsch | 60 922 | 2 343 | . | - | 58 505 | 42 009 | 16 364 | 651 | 64,9 |
| 03 4 62 | Wittmund | 46 518 | 13 548 | . | - | 32 889 | 23 207 | 9 655 | 7 434 | 63,4 |
| 05 | Nordrhein Westfalen ²⁾ | | | | | | | | | |
| 05 1 | RB Düsseldorf | 224 946 | 161 241 | 2 262 | - | 61 444 | 45 602 | 14 728 | 67 561 | 77,8 |
| Kreisfreie Städte | | | | | | | | | | |
| 05 1 11 | Düsseldorf | 3 648 | 2 715 | 65 | - | 868 | 444 | 416 | 1 543 | . |
| 05 1 12 | Duisburg | 3 308 | 2 125 | 13 | - | 1 170 | 743 | 191 | 1 422 | . |
| 05 1 13 | Essen | 3 334 | 2 246 | 146 | - | 942 | 492 | 273 | 1 257 | . |
| 05 1 14 | Krefeld | 3 490 | 2 964 | 37 | - | 489 | 376 | 106 | 1 336 | . |
| 05 1 16 | Mönchengladbach | 6 430 | 5 666 | 66 | - | 698 | 487 | 204 | 2 474 | . |
| 05 1 17 | Mülheim a. d. Ruhr | 1 687 | 969 | 13 | - | 704 | 540 | 103 | 364 | . |
| 05 1 19 | Oberhausen | 551 | 326 | 19 | - | 206 | 177 | 28 | 225 | . |
| 05 1 20 | Remscheid | 1 416 | 426 | 16 | - | 973 | 752 | 220 | 227 | . |
| 05 1 22 | Solingen | 1 407 | 593 | 25 | - | 788 | 650 | 127 | 336 | . |
| 05 1 24 | Wuppertal | 2 801 | 860 | 65 | - | 1 876 | 1 542 | 269 | 521 | . |

1) Einschl. Baumschulen, Rebland, Korbweiden-, Pappelanlagen, Weihnachtsbaumkulturen.

2) Die Ergebnisse für Kreise enthalten auch Forstbetriebe.

Kulturarten und Erträge 1999

| Treuere (einschl. Körnermais und Corn-Cob-Mix) | | | | | | | | | | | | | | Schlüsselnummer |
|--|--------------|--------|--------------|--------------|--------------|--------------|--------------|--------|--------------|--------------------|--------------|-----------|--------------|-----------------|
| darunter | | | | | | | | | | | | | | |
| Winterweizen | | Roggen | | Wintergerste | | Sommergerste | | Hafer | | Sommermenggetreide | | Triticale | | |
| Fläche | Ertrag je ha | Fläche | Ertrag je ha | Fläche | Ertrag je ha | Fläche | Ertrag je ha | Fläche | Ertrag je ha | Fläche | Ertrag je ha | Fläche | Ertrag je ha | |
| ha | dt | ha | dt | ha | dt | ha | dt | ha | dt | ha | dt | ha | dt | |
| 3 404 | 78,7 | 4 318 | 62,7 | 4 196 | 65,7 | 3 406 | 53,4 | 1 239 | 50,0 | 60 | . | 1 191 | 59,8 | 03 3 53 |
| 3 203 | 72,5 | 9 449 | 62,1 | 5 803 | 63,8 | 3 161 | 54,8 | 1 028 | 49,0 | 168 | . | 3 154 | 62,8 | 03 3 54 |
| 5 718 | 79,6 | 5 302 | 65,4 | 4 253 | 68,8 | 4 502 | 55,4 | 673 | 50,7 | 61 | 51,7 | 1 248 | 64,3 | 03 3 55 |
| 576 | 76,7 | 546 | 67,8 | 769 | 62,4 | 1 238 | 57,5 | 585 | 48,6 | 118 | 50,4 | 348 | 56,1 | 03 3 56 |
| 1 724 | 71,9 | 12 425 | 64,1 | 5 193 | 62,7 | 9 526 | 55,1 | 1 605 | 50,0 | 96 | 49,2 | 2 129 | 59,7 | 03 3 57 |
| 1 189 | 73,6 | 10 077 | 66,3 | 4 627 | 62,2 | 6 103 | 53,1 | 1 286 | 49,1 | 183 | 48,8 | 2 295 | 59,8 | 03 3 58 |
| 6 585 | 85,8 | 3 784 | 70,4 | 2 216 | 71,0 | 1 332 | 57,8 | 1 151 | 54,2 | 49 | . | 807 | 70,2 | 03 3 59 |
| 6 913 | 80,9 | 4 206 | 66,6 | 7 314 | 70,7 | 7 280 | 56,5 | 650 | 51,7 | 106 | 49,7 | 2 365 | 64,7 | 03 3 60 |
| 4 939 | 83,1 | 3 800 | 68,9 | 3 902 | 70,7 | 2 924 | 56,4 | 844 | 49,8 | 67 | . | 1 133 | 63,6 | 03 3 61 |
| 35 405 | 79,3 | 24 346 | 57,0 | 53 903 | 62,1 | 77 738 | 54,3 | 11 967 | 49,5 | 4 071 | 46,9 | 17 531 | 58,5 | 03 4 |
| . | . | 39 | . | 112 | . | 98 | . | 26 | . | . | . | 39 | . | 03 4 01 |
| 508 | . | . | . | 76 | . | 509 | . | 141 | . | . | . | . | . | 03 4 02 |
| . | . | . | . | . | . | 82 | . | 27 | . | . | . | . | . | 03 4 03 |
| 317 | 79,3 | . | 64,4 | 636 | 63,1 | 249 | 50,8 | 92 | 49,3 | . | . | 180,90 | 62,4 | 03 4 04 |
| 178 | . | . | . | 46 | . | 115 | . | . | . | . | . | . | . | 03 4 05 |
| 92 | 73,9 | 241 | 55,8 | 1 009 | 58,5 | 1 970 | 53,4 | 249 | 48,9 | 40 | . | 317 | 57,5 | 03 4 51 |
| 8 132 | 77,2 | 301 | 55,2 | 1 589 | 62,0 | 5 391 | 54,6 | 2 443 | 50,3 | 723 | 43,2 | 551 | 54,6 | 03 4 52 |
| 3 787 | 77,3 | 4 884 | 55,3 | 8 190 | 60,7 | 11 440 | 54,6 | 734 | 48,5 | 252 | 47,1 | 2 246 | 56,8 | 03 4 53 |
| 2 135 | 72,5 | 8 137 | 55,4 | 8 353 | 58,1 | 26 136 | 53,3 | 2 026 | 46,8 | 1 309 | 47,5 | 3 501 | 57,6 | 03 4 54 |
| 2 248 | 81,4 | 89 | 51,8 | 366 | 56,7 | 1 721 | 60,4 | 272 | 53,1 | 84 | . | 125 | 49,1 | 03 4 55 |
| 297 | 70,3 | 1 281 | 54,5 | 1 316 | 55,6 | 6 752 | 53,5 | 594 | 48,5 | 616 | 48,7 | 458 | 55,8 | 03 4 56 |
| 1 797 | 88,2 | 128 | 54,9 | 205 | 64,4 | 1 313 | 59,9 | 694 | 53,9 | 129 | 47,5 | 146 | 56,1 | 03 4 57 |
| 2 432 | 77,6 | 2 815 | 62,2 | 7 799 | 65,1 | 5 793 | 54,3 | 615 | 51,3 | . | 47,9 | 1 733 | 60,9 | 03 4 58 |
| 8 062 | 80,9 | 2 513 | 57,6 | 16 985 | 63,5 | 9 520 | 53,2 | 2 607 | 49,2 | 202 | 47,1 | 6 233 | 60,0 | 03 4 59 |
| 3 607 | 80,3 | 3 735 | 59,8 | 6 645 | 63,9 | 4 103 | 55,5 | 379 | 50,9 | . | 47,5 | 1 458 | 58,2 | 03 4 60 |
| 201 | 80,7 | . | 56,7 | . | . | 158 | 56,1 | . | 52,1 | . | . | . | . | 03 4 61 |
| 1 580 | 85,6 | 145 | 54,9 | 536 | 61,2 | 2 388 | 60,7 | 1 041 | 49,1 | 588 | 47,4 | 461 | 54,1 | 03 4 62 |
| | | | | | | | | | | | | | | 05 |
| 30 411 | 89,0 | 2 243 | 66,0 | 10 665 | 66,3 | 3 123 | 53,1 | 4 224 | 57,0 | 332 | 46,0 | 5 728 | 61,4 | 05 1 |
| 722 | 90,3 | 158 | 73,3 | 330 | 79,6 | 64 | 55,5 | 98 | 57,1 | 11 | . | 12 | 78,1 | 05 1 11 |
| 565 | 90,3 | 104 | 59,6 | 274 | 65,6 | 88 | 51,2 | 87 | 51,6 | 3 | . | 128 | 61,5 | 05 1 12 |
| 490 | 96,8 | 33 | 64,5 | 282 | 70,5 | 25 | . | 168 | 49,3 | 4 | . | 63 | 73,0 | 05 1 13 |
| 709 | 95,2 | 58 | 54,6 | 154 | 81,3 | 13 | 43,3 | 71 | 52,6 | 8 | . | 39 | 84,5 | 05 1 14 |
| 168 | 97,9 | 87 | 87,3 | 258 | 76,4 | 36 | . | 162 | 76,5 | . | . | 55 | 64,3 | 05 1 16 |
| 273 | 94,6 | 39 | . | 82 | 61,2 | 27 | . | 75 | 35,9 | . | . | 65 | 71,7 | 05 1 17 |
| 27 | 78,9 | 66 | 74,9 | 20 | 72,5 | 19 | 58,1 | 18 | 55,5 | . | . | 34 | 67,5 | 05 1 19 |
| 44 | . | 1 | . | 66 | . | 4 | . | 55 | . | 7 | . | 44 | . | 05 1 20 |
| 127 | . | 28 | . | 71 | . | . | . | 57 | . | 9 | . | 34 | . | 05 1 22 |
| 192 | . | 9 | . | 132 | . | 11 | . | 95 | . | 1 | . | 33 | . | 05 1 24 |

4 Die wichtigsten landwirtschaftlichen

| Schlüsselnummer | Land Verwaltungsbezirk | Landwirtschaftlich genutzte Fläche | | | | | | | Ge | |
|---------------------|---------------------------|------------------------------------|-----------|--|------------------|---------------|----------------------|---------------------------------|-----------|--------------|
| | | insgesamt | Ackerland | Haus- und Nutzgärten, Obstanlagen usw. ¹⁾ | | Dauergrünland | | | insgesamt | |
| | | | | zusammen | darunter Rebland | zusammen | darunter | | Fläche | Ertrag je ha |
| | | | | | | | Wiesen und Mähweiden | Weiden mit Almen, ohne Hutungen | | |
| ha | | | | | | | | | | |
| Nordrhein-Westfalen | | | | | | | | | | |
| RB Düsseldorf | | | | | | | | | | |
| Kreise | | | | | | | | | | |
| 05 1 54 | Kleve | 73 805 | 49 583 | 492 | - | 23 730 | 16 975 | 6 631 | 17 163 | 80,3 |
| 05 1 58 | Mettmann | 13 745 | 9 941 | 161 | - | 3 643 | 2 781 | 809 | 5 938 | 75,3 |
| 05 1 62 | Neuss | 29 388 | 26 969 | 247 | - | 2 172 | 1 421 | 597 | 12 456 | 86,9 |
| 05 1 66 | Viersen | 28 423 | 23 408 | 689 | - | 4 326 | 2 533 | 1 742 | 6 024 | . |
| 05 1 70 | Wesel | 51 656 | 32 464 | 213 | - | 18 979 | 15 776 | 3 020 | 16 003 | 66,1 |
| 05 3 | RB Köln | 291 126 | 179 878 | 3 724 | 18 | 107 524 | 90 100 | 15 715 | 93 359 | 82,2 |
| Kreisfreie Städte | | | | | | | | | | |
| 05 3 13 | Aachen | 5 966 | 1 952 | 7 | - | 4 008 | 3 211 | 780 | 1 064 | 69,8 |
| 05 3 14 | Bonn | 1 275 | 611 | 76 | - | 588 | 283 | 282 | 340 | . |
| 05 3 15 | Köln | 7 466 | 6 899 | 40 | - | 527 | 353 | 173 | 4 079 | . |
| 05 3 16 | Leverkusen | 1 459 | 849 | 41 | - | 569 | 410 | 158 | 404 | . |
| Kreise | | | | | | | | | | |
| 05 3 54 | Aachen | 17 123 | 7 871 | 55 | - | 9 197 | 7 917 | 1 231 | 3 935 | . |
| 05 3 58 | Düren | 51 440 | 44 985 | 188 | - | 6 267 | 4 812 | 1 269 | 23 133 | 88,5 |
| 05 3 62 | Erfkreis | 34 141 | 32 833 | 243 | - | 1 066 | 554 | 351 | 16 816 | . |
| 05 3 66 | Euskirchen | 48 968 | 26 006 | 95 | - | 22 867 | 19 754 | 2 530 | 16 649 | 65,5 |
| 05 3 70 | Heinsberg | 38 793 | 33 465 | 357 | - | 4 971 | 3 514 | 1 296 | 14 523 | . |
| 05 3 74 | Oberbergischer Kreis | 30 022 | 2 167 | 137 | - | 27 719 | 23 687 | 3 748 | 1 071 | . |
| 05 3 78 | Rhein.-Berg. Kreis | 12 232 | 1 947 | 201 | - | 10 084 | 8 757 | 1 245 | 755 | . |
| 05 3 82 | Rhein-Sieg-Kreis | 42 512 | 20 309 | 2 297 | 18 | 19 906 | 16 995 | 2 705 | 10 592 | . |
| 05 5 | RB Münster | 401 799 | 323 921 | 1 701 | - | 76 178 | 61 512 | 13 767 | 209 127 | 75,8 |
| 05 5 12 | Boitrop | 3 008 | 2 192 | 20 | - | 796 | 733 | 60 | 1 173 | . |
| 05 5 13 | Gelsenkirchen | 956 | 623 | 17 | - | 316 | 247 | 70 | 388 | . |
| 05 5 15 | Münster | 14 244 | 11 206 | 265 | - | 2 773 | 2 439 | 326 | 7 760 | 76,3 |
| Kreise | | | | | | | | | | |
| 05 5 54 | Borken | 89 972 | 67 813 | 331 | - | 21 827 | 17 354 | 4 345 | 33 691 | 76,6 |
| 05 5 58 | Coesfeld | 71 880 | 61 179 | 289 | - | 10 412 | 7 343 | 2 772 | 44 539 | 82,9 |
| 05 5 62 | Recklinghausen | 26 005 | 19 994 | 267 | - | 5 745 | 4 586 | 801 | 12 485 | . |
| 05 5 66 | Steinfurt | 107 064 | 85 207 | 312 | - | 21 545 | 18 591 | 2 703 | 55 077 | 72,3 |
| 05 5 70 | Warendorf | 89 316 | 75 872 | 215 | - | 13 229 | 10 439 | 2 696 | 54 111 | 73,3 |
| 05 7 | RB Detmold | 337 617 | 265 855 | 1 480 | - | 70 282 | 58 830 | 9 739 | 176 049 | 74,3 |
| Kreisfreie Stadt | | | | | | | | | | |
| 05 7 11 | Bielefeld | 7 344 | 5 728 | 54 | - | 1 565 | 1 323 | 204 | 3 502 | . |
| Kreise | | | | | | | | | | |
| 05 7 54 | Gütersloh | 56 281 | 40 337 | 285 | - | 15 659 | 13 533 | 2 005 | 25 536 | 74,8 |
| 05 7 58 | Herford | 22 134 | 19 286 | 215 | - | 2 633 | 2 177 | 403 | 13 197 | 78,9 |
| 05 7 62 | Höxter | 66 025 | 51 860 | 232 | - | 13 933 | 11 809 | 1 521 | 34 682 | 77,8 |
| 05 7 66 | Lippe | 55 724 | 46 440 | 305 | - | 8 979 | 7 097 | 1 581 | 29 279 | 78,2 |
| 05 7 70 | Minden-Lübbecke | 67 802 | 54 455 | 238 | - | 13 109 | 11 773 | 1 101 | 38 645 | 70,3 |
| 05 7 74 | Paderborn | 62 814 | 47 762 | 157 | - | 14 896 | 11 450 | 3 055 | 31 215 | 70,3 |
| 05 9 | RB Arnsberg | 246 087 | 133 300 | 3 757 | - | 109 030 | 88 679 | 18 069 | 87 919 | 76,4 |
| Kreisfreie Städte | | | | | | | | | | |
| 05 9 11 | Bochum | 2 127 | 1 741 | 22 | - | 364 | 309 | 50 | 1 219 | . |

1) Einschl. Baumschulen, Rebland, Korbweiden-, Pappelanlagen, Weihnachtsbaumkulturen.

Statistisches Bundesamt, Fachserie 3, Reihe 3, 1999

Kulturarten und Erträge 1999

| treide (einschl. Körnermais und Corn-Cob-Mix) | | | | | | | | | | | | | | Schlüsselnummer |
|---|--------------|--------|--------------|--------------|--------------|--------------|--------------|--------|--------------|--------------------|--------------|-----------|--------------|-----------------|
| darunter | | | | | | | | | | | | | | |
| Winterweizen | | Roggen | | Wintergerste | | Sommergerste | | Hafer | | Sommermenggetreide | | Triticale | | |
| Fläche | Ertrag je ha | Fläche | Ertrag je ha | Fläche | Ertrag je ha | Fläche | Ertrag je ha | Fläche | Ertrag je ha | Fläche | Ertrag je ha | Fläche | Ertrag je ha | |
| ha | dt | ha | dt | ha | dt | ha | dt | ha | dt | ha | dt | ha | dt | |
| 7 257 | 88,5 | 179 | 61,8 | 2 805 | 65,9 | 805 | 54,0 | 594 | 51,3 | 102 | 42,5 | 1 637 | 63,3 | 05 1 54 |
| 2 731 | 88,4 | 227 | 68,3 | 1 306 | 68,4 | 172 | 49,4 | 662 | 58,4 | 96 | 52,6 | 275 | 54,5 | 05 1 58 |
| 8 071 | 94,8 | 393 | 75,9 | 1 007 | 74,3 | 259 | 55,2 | 778 | 64,1 | 4 | 46,0 | 470 | 67,1 | 05 1 62 |
| 3 221 | 86,9 | 137 | 63,7 | 663 | 65,6 | 203 | 59,6 | 357 | 60,8 | 12 | 45,0 | 285 | 66,4 | 05 1 66 |
| 4 387 | 76,4 | 723 | 56,5 | 3 216 | 60,5 | 1 399 | 51,9 | 947 | 52,9 | 75 | 42,3 | 2 555 | 58,3 | 05 1 70 |
| 62 465 | 89,7 | 2 434 | 77,3 | 12 616 | 75,2 | 6 549 | 49,2 | 3 280 | 54,4 | 170 | 40,7 | 2 420 | 69,8 | 05 3 |
| 674 | 72,9 | 48 | 69,5 | 122 | 63,2 | 1 | 58,1 | 101 | 57,4 | - | - | 21 | 62,0 | 05 3 13 |
| 173 | 87,9 | 9 | . | 68 | 79,1 | 9 | . | 42 | . | - | - | 0 | . | 05 3 14 |
| 2 187 | 95,7 | 188 | 74,4 | 668 | 74,5 | 404 | 50,3 | 114 | 54,4 | 2 | . | 91 | 69,6 | 05 3 15 |
| 173 | 81,6 | 20 | . | 34 | 67,4 | 44 | . | 65 | 54,0 | 6 | . | 28 | 62,7 | 05 3 16 |
| 3 037 | 88,4 | 55 | 94,0 | 373 | 82,7 | 101 | 49,2 | 147 | 56,9 | 4 | . | 120 | 96,7 | 05 3 54 |
| 17 497 | 93,1 | 507 | 84,1 | 2 952 | 80,3 | 791 | 51,0 | 372 | 64,6 | 15 | 40,7 | 379 | 72,4 | 05 3 58 |
| 12 281 | 98,9 | 432 | 84,5 | 2 298 | 81,8 | 569 | 58,3 | 220 | 66,5 | 5 | . | 376 | 77,8 | 05 3 62 |
| 8 576 | 75,3 | 460 | 68,9 | 2 199 | 66,8 | 3 812 | 45,9 | 704 | 47,7 | 17 | 54,6 | 633 | 60,3 | 05 3 66 |
| 10 811 | 91,9 | 280 | 74,1 | 1 945 | 74,6 | 45 | 57,5 | 372 | 59,9 | 2 | . | 525 | 72,3 | 05 3 70 |
| 133 | 59,0 | 7 | 63,9 | 186 | 54,9 | 266 | 45,6 | 309 | 44,5 | 74 | 37,5 | 69 | 49,7 | 05 3 74 |
| 285 | 57,9 | 45 | 49,1 | 128 | 52,7 | 56 | 44,1 | 167 | 41,0 | 1 | . | 23 | 60,0 | 05 3 78 |
| 6 639 | 80,6 | 382 | 74,8 | 1 641 | 72,3 | 451 | 63,4 | 667 | 55,0 | 44 | 40,7 | 156 | 60,8 | 05 3 82 |
| 40 599 | 83,2 | 8 423 | 65,6 | 45 395 | 67,0 | 22 245 | 57,8 | 6 125 | 51,9 | 571 | 52,3 | 21 573 | 64,3 | 05 5 |
| 187 | . | 100 | . | 201 | . | 123 | . | 47 | . | 3 | . | 71 | . | 05 5 12 |
| 50 | . | 46 | . | 62 | . | 37 | . | 65 | . | 2 | . | 61 | . | 05 5 13 |
| 1 767 | 83,3 | 270 | 66,3 | 1 717 | 66,9 | 719 | 57,5 | 294 | 51,9 | 47 | 52,7 | 581 | 64,1 | 05 5 15 |
| 3 473 | 86,0 | 1 587 | 65,0 | 5 877 | 66,2 | 4 943 | 58,6 | 843 | 51,7 | 103 | 50,1 | 4 423 | 65,4 | 05 5 54 |
| 14 253 | 87,8 | 943 | 67,8 | 8 969 | 68,8 | 2 043 | 57,4 | 1 186 | 53,0 | 89 | 43,8 | 2 233 | 63,3 | 05 5 58 |
| 1 899 | 79,5 | 1 823 | 70,4 | 3 231 | 68,5 | 680 | 60,2 | 505 | 51,5 | 17 | . | 1 540 | 65,8 | 05 5 62 |
| 4 717 | 81,2 | 2 115 | 61,4 | 11 509 | 66,7 | 10 911 | 58,6 | 1 784 | 52,3 | 245 | 56,4 | 8 336 | 63,6 | 05 5 66 |
| 14 281 | 79,2 | 1 539 | 64,8 | 13 844 | 66,1 | 2 795 | 52,9 | 1 401 | 50,8 | 67 | 51,7 | 4 329 | 64,3 | 05 5 70 |
| 51 832 | 86,5 | 5 958 | 68,1 | 57 770 | 70,5 | 11 754 | 56,5 | 11 277 | 54,3 | 617 | 54,4 | 15 523 | 64,6 | 05 7 |
| 978 | 88,1 | 125 | 55,6 | 1 003 | 59,6 | 211 | 47,6 | 293 | 44,5 | 25 | . | 300 | 57,0 | 05 7 11 |
| 2 002 | 90,7 | 1 734 | 66,6 | 7 369 | 67,8 | 3 480 | 54,0 | 957 | 53,6 | 141 | 56,6 | 3 140 | 63,5 | 05 7 54 |
| 4 397 | 90,9 | 332 | 68,0 | 5 130 | 72,7 | 420 | 68,6 | 1 309 | 57,0 | 6 | 51,8 | 662 | 68,1 | 05 7 58 |
| 15 739 | 86,8 | 426 | 66,6 | 11 106 | 75,2 | 1 442 | 58,2 | 2 353 | 57,1 | 109 | 55,2 | 1 447 | 68,6 | 05 7 62 |
| 12 237 | 88,2 | 1 341 | 78,5 | 9 494 | 73,6 | 857 | 65,5 | 1 930 | 52,2 | 63 | 67,7 | 1 726 | 71,4 | 05 7 66 |
| 7 169 | 85,3 | 929 | 65,3 | 12 966 | 68,4 | 3 254 | 53,7 | 2 375 | 52,8 | 169 | 47,7 | 5 842 | 62,9 | 05 7 70 |
| 9 310 | 81,3 | 1 072 | 62,1 | 10 703 | 67,3 | 2 090 | 58,4 | 2 060 | 54,5 | 103 | 53,5 | 2 407 | 62,7 | 05 7 74 |
| 35 097 | 87,6 | 2 193 | 71,8 | 25 030 | 69,8 | 5 112 | 52,2 | 6 464 | 50,7 | 571 | 45,1 | 3 556 | 65,3 | 05 9 |
| 441 | 92,5 | 71 | 85,4 | 289 | 76,4 | 73 | . | 182 | . | - | - | 73 | 69,8 | 05 9 11 |

4 Die wichtigsten landwirtschaftlichen

| Schlüsselnummer | Land Verwaltungsbezirk | Landwirtschaftlich genutzte Fläche | | | | | | | Ge | |
|---------------------|---------------------------|------------------------------------|-----------|---|------------------|---------------|----------------------|---------------------------------|-----------|--------------|
| | | insgesamt | Ackerland | Haus- und Nutzgärten, Obstanlagen usw. 1) | | Dauergrünland | | | insgesamt | |
| | | | | zusammen | darunter Rebland | zusammen | darunter | | | |
| | | | | | | | Wiesen und Mähweiden | Weiden mit Almen, ohne Hutungen | Fläche | Ertrag je ha |
| ha | | | | | | | | | | dt |
| Nordrhein-Westfalen | | | | | | | | | | |
| RB Arnsberg | | | | | | | | | | |
| 05 9 13 | Dortmund | 5 627 | 4 718 | 38 | - | 871 | 677 | 190 | 3 015 | . |
| 05 9 14 | Hagen | 1 843 | 711 | 49 | - | 1 084 | 798 | 265 | 436 | . |
| 05 9 15 | Hamm | 11 313 | 8 854 | 103 | - | 2 356 | 1 994 | 353 | 6 320 | . |
| 05 9 16 | Herne | 499 | 429 | 7 | - | 62 | 50 | 11 | 329 | . |
| Kreise | | | | | | | | | | |
| 05 9 54 | Ennepe-Ruhr-Kreis | 12 081 | 4 163 | 100 | - | 7 819 | 6 295 | 1 422 | 2 479 | . |
| 05 9 58 | Hochsauerlandkreis | 53 258 | 15 186 | 2 230 | - | 35 842 | 30 524 | 4 603 | 9 822 | . |
| 05 9 62 | Märkischer Kreis | 26 327 | 8 737 | 181 | - | 17 410 | 14 042 | 3 113 | 5 349 | . |
| 05 9 66 | Olpe | 15 472 | 1 603 | 600 | - | 13 269 | 10 656 | 2 402 | 1 108 | . |
| 05 9 70 | Siegen-Wittgenstein | 15 932 | 1 432 | 61 | - | 14 439 | 11 918 | 2 062 | 1 092 | . |
| 05 9 74 | Soest | 76 405 | 64 073 | 404 | - | 11 929 | 8 499 | 3 018 | 42 319 | 82,1 |
| 05 9 78 | Unna | 26 301 | 21 736 | 75 | - | 4 490 | 3 385 | 966 | 14 472 | . |
| 07 Rheinland-Pfalz | | | | | | | | | | |
| 07 1 | RB Koblenz | 260 137 | 151 445 | 10 107 | 8 019 | 98 585 | 80 828 | 16 148 | 101 203 | 58,2 |
| Kreisfreie Stadt | | | | | | | | | | |
| 07 1 11 | Koblenz | . | . | . | . | . | . | . | . | . |
| Landkreise | | | | | | | | | | |
| 07 1 31 | Ahrweiler | 20 114 | 9 294 | 798 | 424 | 10 023 | 8 063 | 1 582 | 6 047 | 54,2 |
| 07 1 32 | Altenkirchen (Westerwald) | 16 274 | 4 150 | 40 | 0 | 12 083 | 10 070 | 1 929 | 2 663 | 49,5 |
| 07 1 33 | Bad Kreuznach | 32 831 | 20 097 | 5 452 | 5 318 | 7 282 | 5 608 | 1 461 | 12 562 | 56,8 |
| 07 1 34 | Birkenfeld | 20 567 | 10 090 | 44 | 1 | 10 434 | 8 909 | 1 441 | 6 667 | 49,3 |
| 07 1 35 | Cochem-Zell | 23 212 | 16 353 | 1 845 | 1 710 | 5 015 | 4 278 | 686 | 11 887 | 55,5 |
| 07 1 37 | Mayen-Koblenz | 39 429 | 33 111 | 1 103 | . | 5 214 | 4 037 | 745 | 21 887 | 68,3 |
| 07 1 38 | Neuwied | 16 936 | 6 513 | 202 | 77 | 10 222 | 7 716 | 2 384 | 4 283 | 54,8 |
| 07 1 40 | Rhein-Hunsrück-Kreis | 37 145 | 25 589 | 275 | 142 | 11 281 | 9 686 | 1 509 | 18 412 | 56,0 |
| 07 1 41 | Rhein-Lahn-Kreis | 26 436 | 19 091 | 134 | 58 | 7 210 | 6 060 | 1 098 | 12 205 | 60,5 |
| 07 1 43 | Westerwaldkreis | 27 193 | 7 157 | 212 | 0 | 19 823 | 16 402 | 3 313 | 4 589 | 49,6 |
| 07 2 | RB Trier | 185 432 | 71 893 | 9 643 | 9 024 | 103 897 | 88 288 | 14 341 | 44 648 | 52,2 |
| Kreisfreie Stadt | | | | | | | | | | |
| 07 2 11 | Trier | . | . | . | . | . | . | . | . | . |
| Landkreise | | | | | | | | | | |
| 07 2 31 | Bernkastel-Wittlich | 36 076 | 15 051 | 4 487 | 4 310 | 16 537 | 13 431 | 2 837 | 9 702 | 52,6 |
| 07 2 32 | Bitburg-Prüm | 80 719 | 32 370 | 91 | 0 | 48 258 | 41 360 | 6 344 | 18 355 | 52,7 |
| 07 2 33 | Daun | 31 372 | 8 023 | 45 | 0 | 23 303 | 20 941 | 2 158 | 5 904 | 47,8 |
| 07 2 35 | Trier-Saarburg | 37 266 | 16 448 | 5 020 | 4 715 | 15 798 | 12 555 | 3 002 | 10 687 | 53,3 |
| 07 3 | RB Rheinhessen-Pfalz | 270 262 | 175 600 | 54 382 | 48 867 | 40 280 | 31 253 | 7 509 | 102 505 | 62,4 |
| Kreisfreie Städte | | | | | | | | | | |
| 07 3 11 | Frankenthal (Pfalz) | . | . | . | . | . | . | . | . | . |
| 07 3 12 | Kaiserslautern | . | . | . | . | . | . | . | . | . |
| 07 3 13 | Landau in der Pfalz | . | . | . | . | . | . | . | . | . |
| 07 3 14 | Ludwigshafen am Rhein | . | . | . | . | . | . | . | . | . |
| 07 3 15 | Mainz | . | . | . | . | . | . | . | . | . |
| 07 3 16 | Neustadt a. d. Weinstraße | . | . | . | . | . | . | . | . | . |

1) Einschl. Baumschulen, Rebland, Korbweiden-, Pappelanlagen, Weihnachtsbaumkulturen.

Kulturarten und Erträge 1999

| treide (einschl. Körnermais und Corn-Cob-Mix) | | | | | | | | | | | | | | Schlüsselnummer |
|---|--------------|--------|--------------|--------------|--------------|--------------|--------------|--------|--------------|--------------------|--------------|-----------|--------------|-----------------|
| darunter | | | | | | | | | | | | | | |
| Winterweizen | | Roggen | | Wintergerste | | Sommergerste | | Hafer | | Sommermenggetreide | | Triticale | | |
| Fläche | Ertrag je ha | Fläche | Ertrag je ha | Fläche | Ertrag je ha | Fläche | Ertrag je ha | Fläche | Ertrag je ha | Fläche | Ertrag je ha | Fläche | Ertrag je ha | |
| ha | dt | ha | dt | ha | dt | ha | dt | ha | dt | ha | dt | ha | dt | |
| 1 415 | 82,5 | 158 | 65,5 | 673 | 70,0 | 63 | 54,6 | 311 | 55,8 | 0 | . | 66 | 65,7 | 05 9 13 |
| 108 | 71,8 | 4 | . | 126 | 59,3 | 31 | . | 62 | 47,8 | 5 | . | 12 | . | 05 9 14 |
| 2 344 | 76,1 | 114 | 65,8 | 1 643 | 64,0 | 263 | 55,9 | 387 | 56,4 | 12 | 41,2 | 315 | 60,0 | 05 9 15 |
| 126 | 0,0 | 20 | . | 70 | . | 5 | . | 45 | . | . | . | 26 | . | 05 9 16 |
| 906 | 85,1 | 52 | 51,5 | 655 | 61,0 | 157 | 66,7 | 411 | 50,3 | 37 | . | 101 | 62,1 | 05 9 54 |
| 2 700 | 84,4 | 141 | 57,8 | 3 188 | 66,2 | 1 423 | 53,8 | 1 236 | 49,8 | 144 | 47,9 | 715 | 62,2 | 05 9 58 |
| 1 610 | 73,5 | 150 | 71,8 | 1 676 | 58,7 | 528 | 46,6 | 796 | 42,7 | 73 | 43,8 | 224 | 56,3 | 05 9 62 |
| 201 | 56,4 | 6 | 39,3 | 284 | 51,4 | 374 | 47,8 | 102 | 39,3 | 66 | 44,3 | 50 | 46,0 | 05 9 66 |
| 73 | 55,0 | 21 | 44,6 | 106 | 48,8 | 381 | 42,5 | 345 | 40,8 | 98 | 39,2 | 46 | 46,6 | 05 9 70 |
| 19 281 | 90,6 | 1 099 | 75,7 | 12 867 | 73,7 | 1 176 | 57,7 | 1 961 | 55,1 | 45 | 53,7 | 1 229 | 69,8 | 05 9 74 |
| 5 907 | 90,7 | 356 | 73,1 | 3 472 | 70,0 | 637 | 45,7 | 629 | 51,0 | 90 | . | 698 | 68,5 | 05 9 78 |
| | | | | | | | | | | | | | | 07 |
| 32 991 | 67,3 | 4 537 | 61,1 | 19 256 | 61,0 | 30 395 | 48,1 | 6 138 | 47,2 | 796 | 47,4 | 5 288 | 60,9 | 07 1 |
| | | | | | | | | | | | | | | 07 1 11 |
| 2 530 | 58,0 | 208 | 44,8 | 1 151 | 56,5 | 886 | 44,7 | 493 | 44,9 | 106 | 52,5 | 476 | 60,3 | 07 1 31 |
| 383 | 57,3 | 70 | 50,7 | 338 | 53,7 | 1 087 | 47,5 | 544 | 45,0 | 81 | 40,2 | 59 | 55,4 | 07 1 32 |
| 4 532 | 64,7 | 527 | 54,0 | 1 250 | 58,7 | 5 172 | 50,0 | 368 | 46,6 | 122 | 50,2 | 450 | 62,0 | 07 1 33 |
| 702 | 58,5 | 239 | 49,4 | 1 226 | 51,5 | 2 824 | 44,8 | 394 | 42,0 | 143 | 42,8 | 1 084 | 55,4 | 07 1 34 |
| 2 197 | 66,8 | 631 | 61,9 | 2 516 | 60,3 | 4 944 | 48,1 | 784 | 45,7 | . | . | 718 | 60,2 | 07 1 35 |
| 11 239 | 71,1 | 2 206 | 68,7 | 5 050 | 67,9 | 1 043 | 53,7 | 654 | 54,7 | . | . | 1 142 | 65,6 | 07 1 37 |
| 1 310 | 61,4 | 147 | 54,1 | 644 | 55,8 | 1 237 | 49,1 | 514 | 47,4 | 30 | . | 220 | 59,6 | 07 1 38 |
| 4 347 | 70,3 | 233 | 48,2 | 3 990 | 59,2 | 8 335 | 47,5 | 676 | 47,2 | 90 | 45,6 | 592 | 64,1 | 07 1 40 |
| 4 910 | 68,6 | 180 | 52,3 | 2 732 | 61,7 | 2 935 | 49,7 | 841 | 49,7 | 89 | 51,2 | 379 | 62,9 | 07 1 41 |
| 842 | 56,9 | 96 | 48,8 | 357 | 52,7 | 1 931 | 45,7 | 869 | 45,9 | 54 | 47,1 | 167 | 53,6 | 07 1 43 |
| 5 954 | 61,8 | 887 | 52,1 | 6 800 | 55,3 | 18 588 | 48,0 | 5 239 | 46,5 | 1 462 | 47,4 | 3 961 | 59,2 | 07 2 |
| | | | | | | | | | | | | | | 07 2 11 |
| 1 619 | 63,0 | 268 | 51,5 | 1 838 | 54,6 | 3 407 | 46,8 | 1 002 | 44,3 | 248 | 45,8 | 1 229 | 59,8 | 07 2 31 |
| 2 005 | 60,8 | 152 | 52,2 | 2 972 | 54,8 | 7 303 | 49,1 | 2 213 | 48,9 | 966 | 48,5 | 1 385 | 59,9 | 07 2 32 |
| 231 | 58,3 | 102 | 56,2 | 410 | 53,5 | 3 571 | 45,5 | 868 | 44,4 | 77 | 45,1 | 606 | 57,4 | 07 2 33 |
| 2 098 | 62,2 | 364 | 51,3 | 1 580 | 57,4 | 4 307 | 49,2 | 1 155 | 45,6 | 172 | 44,6 | 741 | 58,3 | 07 2 35 |
| 38 078 | 69,8 | 7 350 | 57,7 | 6 355 | 58,6 | 36 210 | 56,5 | 2 349 | 44,7 | 894 | 47,5 | 2 879 | 58,9 | 07 3 |
| . | . | . | . | . | . | . | . | . | . | . | . | . | . | 07 3 11 |
| . | . | . | . | . | . | . | . | . | . | . | . | . | . | 07 3 12 |
| . | . | . | . | . | . | . | . | . | . | . | . | . | . | 07 3 13 |
| . | . | . | . | . | . | . | . | . | . | . | . | . | . | 07 3 14 |
| . | . | . | . | . | . | . | . | . | . | . | . | . | . | 07 3 15 |
| . | . | . | . | . | . | . | . | . | . | . | . | . | . | 07 3 16 |

4 Die wichtigsten landwirtschaftlichen

| Schlüsselnummer | Land Verwaltungsbezirk | Landwirtschaftlich genutzte Fläche | | | | | | | Ge | | |
|-----------------------------|---------------------------|------------------------------------|-----------|--|------------------|---------------|----------------------|---------------------------------|-----------|--------------|---|
| | | insgesamt | Ackerland | Haus- und Nutzgärten, Obstanlagen usw. ¹⁾ | | Dauergrünland | | | insgesamt | | |
| | | | | zusammen | darunter Rebland | zusammen | darunter | | | | |
| | | | | | | | Wiesen und Mähweiden | Weiden mit Almen, ohne Hutungen | Fläche | Ertrag je ha | |
| ha | | | | | | | | | | dt | |
| Rheinland-Pfalz | | | | | | | | | | | |
| RB Rheinhessen-Pfalz | | | | | | | | | | | |
| 07 3 17 | Pirmasens | . | . | . | . | . | . | . | . | . | . |
| 07 3 18 | Speyer | . | . | . | . | . | . | . | . | . | . |
| 07 3 19 | Worms | . | . | . | . | . | . | . | . | . | . |
| 07 3 20 | Zweibrücken | . | . | . | . | . | . | . | . | . | . |
| Landkreise | | | | | | | | | | | |
| 07 3 31 | Alzey-Worms | 49 328 | 33 829 | 15 154 | 14 733 | 345 | 250 | 85 | 21 980 | 67,0 | |
| 07 3 32 | Bad Dürkheim | 21 276 | 9 144 | 11 019 | 10 131 | 1 114 | 734 | 311 | 5 085 | 64,1 | |
| 07 3 33 | Donnersbergkreis | 32 257 | 26 530 | 507 | 367 | 5 220 | 4 215 | 870 | 16 200 | 64,0 | |
| 07 3 34 | Germersheim | 16 758 | 14 439 | 716 | 494 | 1 603 | 1 182 | 416 | 8 450 | 64,4 | |
| 07 3 35 | Kaiserslautern | 18 713 | 10 637 | 60 | 0 | 8 016 | 6 437 | 1 277 | 6 292 | 50,9 | |
| 07 3 36 | Kusel | 24 168 | 13 453 | 43 | 0 | 10 672 | 8 242 | 1 994 | 8 241 | 50,4 | |
| 07 3 37 | Südliche Weinstraße | 25 580 | 11 183 | 12 336 | 11 866 | 2 061 | 1 566 | 336 | 7 062 | 65,3 | |
| 07 3 38 | Ludwigshafen | 21 288 | 20 317 | 398 | 276 | 573 | 467 | 97 | 6 530 | 64,2 | |
| 07 3 39 | Mainz-Bingen | 37 442 | 22 028 | 14 099 | 11 001 | 1 314 | 813 | 360 | 14 747 | 66,0 | |
| 07 3 40 | Südwest-Pfalz | 23 452 | 14 041 | 50 | 0 | 9 361 | 7 346 | 1 763 | 7 918 | 53,6 | |
| 10 Saarland | | | | | | | | | | | |
| Stadtverband | | | | | | | | | | | |
| 10 0 41 | Saarbrücken | 5 867 | 3 178 | 17 | - | 2 673 | 2 335 | 249 | 2 029 | 57,2 | |
| Kreise | | | | | | | | | | | |
| 10 0 42 | Merzig-Wadern | 18 901 | 9 485 | 288 | 78 | 9 128 | 7 370 | 1 420 | 5 932 | 55,5 | |
| 10 0 43 | Neunkirchen | 7 345 | 2 987 | 12 | - | 4 346 | 3 696 | 596 | 1 972 | 55,3 | |
| 10 0 44 | Saarlouis | 15 647 | 10 198 | 90 | - | 5 360 | 4 609 | 530 | 5 826 | 54,4 | |
| 10 0 45 | Saar-Pfalz-Kreis | 12 967 | 6 350 | 75 | - | 6 542 | 5 735 | 698 | 4 049 | 53,5 | |
| 10 0 46 | Sankt Wendel | 16 133 | 7 057 | 71 | - | 9 006 | 7 846 | 1 040 | 4 397 | 51,3 | |
| 14 Sachsen | | | | | | | | | | | |
| 14 1 | RB Chemnitz | 291 330 | 206 912 | 730 | - | 83 688 | 68 227 | 14 002 | 107 196 | 58,9 | |
| Kreisfreie Städte | | | | | | | | | | | |
| 14 1 61 | Chemnitz | 7 399 | 5 753 | 33 | - | 1 612 | 1 392 | 158 | 3 009 | 60,2 | |
| 14 1 66 | Plauen | 4 054 | 2 832 | 3 | - | 1 219 | 1 089 | . | 1 685 | 55,1 | |
| 14 1 67 | Zwickau | 1 245 | 777 | . | - | 364 | 270 | . | 505 | 61,9 | |
| Landkreise | | | | | | | | | | | |
| 14 1 71 | Annaberg | 13 902 | 7 640 | 7 | . | 6 256 | 4 970 | 1 214 | 2 907 | 48,7 | |
| 14 1 73 | Chemnitzer Land | 18 350 | 14 794 | . | - | 3 455 | 2 972 | 440 | 8 439 | 64,4 | |
| 14 1 77 | Freiberg | 56 553 | 40 718 | 70 | - | 15 764 | 12 595 | 2 991 | 20 152 | 56,6 | |
| 14 1 78 | Vogtlandkreis | 52 971 | 34 682 | 72 | - | 18 217 | 15 987 | 1 791 | 19 671 | 54,5 | |
| 14 1 81 | Mittlerer Erzgebirgskreis | 24 844 | 14 042 | 39 | - | 10 764 | 8 193 | 2 536 | 6 414 | 51,5 | |
| 14 1 82 | Mittweida | 54 071 | 44 084 | 159 | - | 9 828 | 7 386 | 2 275 | 23 174 | 65,3 | |
| 14 1 88 | Stollberg | 14 143 | 9 976 | 36 | - | 4 131 | 3 476 | 516 | 4 769 | 52,2 | |
| 14 1 91 | Aue-Schwarzenberg | 10 535 | 5 227 | 11 | - | 5 297 | 3 945 | 1 275 | 2 152 | 45,7 | |
| 14 1 93 | Zwickauer Land | 33 263 | 26 386 | 96 | - | 6 781 | 5 951 | 631 | 14 318 | 63,9 | |
| 14 2 | RB Dresden | 364 534 | 282 667 | 3 432 | 276 | 78 435 | 67 185 | 9 715 | 158 552 | 61,3 | |

1) Einschl. Baumschulen, Rebland, Korbweiden-, Pappelanlagen, Weihnachtsbaumkulturen.

Kulturarten und Erträge 1999

| treide (einschl. Körnermais und Corn-Cob-Mix) | | | | | | | | | | | | | | Schlüsselnummer |
|---|--------------|--------|--------------|--------------|--------------|--------------|--------------|--------|--------------|--------------------|--------------|-----------|--------------|-----------------|
| darunter | | | | | | | | | | | | | | |
| Winterweizen | | Roggen | | Wintergerste | | Sommergerste | | Hafer | | Sommermenggetreide | | Triticale | | |
| Fläche | Ertrag je ha | Fläche | Ertrag je ha | Fläche | Ertrag je ha | Fläche | Ertrag je ha | Fläche | Ertrag je ha | Fläche | Ertrag je ha | Fläche | Ertrag je ha | |
| ha | dt | ha | dt | ha | dt | ha | dt | ha | dt | ha | dt | ha | dt | |
| . | . | . | . | . | . | . | . | . | . | . | . | . | . | 07 3 17 |
| . | . | . | . | . | . | . | . | . | . | . | . | . | . | 07 3 18 |
| . | . | . | . | . | . | . | . | . | . | . | . | . | . | 07 3 19 |
| . | . | . | . | . | . | . | . | . | . | . | . | . | . | 07 3 20 |
| 8 757 | 73,4 | 369 | 64,7 | 632 | 68,3 | 11 134 | 62,7 | 55 | 54,1 | 137 | 48,9 | 105 | 65,1 | 07 3 31 |
| 2 173 | 69,0 | 708 | 61,3 | 113 | 63,4 | 1 728 | 60,1 | 58 | 47,4 | . | . | 92 | 59,0 | 07 3 32 |
| 7 336 | 71,6 | 1 345 | 64,4 | 1 547 | 63,3 | 5 082 | 54,4 | 243 | 47,6 | 84 | 53,5 | 347 | 65,3 | 07 3 33 |
| 2 204 | 67,0 | 658 | 55,0 | 309 | 58,3 | 2 055 | 51,3 | 136 | 47,2 | 26 | . | 109 | 64,8 | 07 3 34 |
| 1 456 | 57,4 | 809 | 49,1 | 900 | 52,3 | 1 504 | 44,6 | 458 | 42,7 | 100 | 46,2 | 687 | 54,5 | 07 3 35 |
| 1 991 | 58,7 | 953 | 52,9 | 1 243 | 51,8 | 2 330 | 42,5 | 480 | 40,6 | 260 | 43,8 | 676 | 57,2 | 07 3 36 |
| 2 590 | 70,2 | 695 | 62,5 | 156 | 60,7 | 2 149 | 56,1 | 140 | 48,4 | . | 47,9 | 12 | . | 07 3 37 |
| 2 936 | 68,2 | 933 | 56,4 | 130 | 64,2 | 1 182 | 56,2 | 73 | 45,5 | 10 | . | . | . | 07 3 38 |
| 6 600 | 73,5 | 442 | 59,1 | 340 | 63,1 | 6 770 | 59,9 | 92 | 50,5 | . | . | . | 60,6 | 07 3 39 |
| 2 035 | 61,6 | 438 | 49,4 | 985 | 56,5 | 2 276 | 45,2 | 613 | 45,0 | 162 | 49,3 | 739 | 59,3 | 07 3 40 |
| . | . | . | . | . | . | . | . | . | . | . | . | . | . | 10 |
| 606 | 68,3 | 392 | 57,1 | 159 | 55,1 | 259 | 48,2 | 358 | 47,5 | 63 | 51,6 | 30 | 61,6 | 10 0 41 |
| 1 177 | 62,1 | 385 | 58,2 | 1 032 | 57,2 | 1 907 | 51,9 | 828 | 49,7 | 220 | 51,8 | 260 | 64,1 | 10 0 42 |
| 505 | 62,5 | 366 | 57,0 | 310 | 55,7 | 211 | 48,2 | 279 | 47,9 | 167 | 50,4 | 35 | 61,3 | 10 0 43 |
| 1 342 | 64,1 | 1 276 | 56,3 | 814 | 53,9 | 879 | 47,8 | 1 167 | 46,8 | 54 | 50,2 | 103 | 60,2 | 10 0 44 |
| 1 024 | 62,8 | 444 | 53,8 | 354 | 53,1 | 1 355 | 48,2 | 373 | 44,0 | 97 | 50,9 | 155 | 62,1 | 10 0 45 |
| 487 | 61,9 | 715 | 52,2 | 444 | 53,4 | 951 | 47,2 | 908 | 44,1 | 208 | 53,2 | 285 | 59,5 | 10 0 46 |
| . | . | . | . | . | . | . | . | . | . | . | . | . | . | 14 |
| 31 451 | 67,8 | 5 001 | 58,8 | 23 665 | 62,1 | 29 551 | 48,7 | 5 079 | 49,1 | 908 | . | 9 049 | 57,0 | 14 1 |
| . | 69,8 | 219 | 57,4 | 598 | 67,2 | 1 079 | 49,7 | 74 | 39,9 | . | 45,9 | 169 | 59,4 | 14 1 61 |
| 516 | 63,5 | . | 43,9 | 342 | 57,8 | 564 | 48,1 | 174 | 48,1 | . | 47,9 | 68 | 56,3 | 14 1 66 |
| . | 71,1 | . | 62,9 | 32 | 68,9 | 189 | 52,7 | 51 | 55,2 | - | - | 16 | 57,3 | 14 1 67 |
| 61 | 57,3 | 226 | 44,8 | 480 | 56,2 | 1 276 | 46,1 | 434 | . | 71 | 47,2 | 334 | 54,5 | 14 1 71 |
| 3 792 | 69,8 | 162 | 57,4 | 1 902 | 67,2 | 1 808 | 49,7 | 126 | 39,9 | 15 | 45,9 | 225 | 59,4 | 14 1 73 |
| 4 480 | 63,8 | 1 438 | 61,6 | 4 657 | 60,2 | 5 297 | 47,1 | 1 164 | 51,7 | 205 | 46,7 | 2 777 | 56,6 | 14 1 77 |
| 4 465 | 63,5 | 336 | 43,9 | 4 290 | 57,8 | 7 342 | 48,1 | 1 152 | 48,1 | 188 | 47,9 | 1 592 | 56,3 | 14 1 78 |
| 85 | 55,2 | 452 | 57,3 | 1 469 | 54,1 | 2 247 | 47,0 | 646 | 48,7 | . | . | 1 411 | 55,2 | 14 1 81 |
| 11 089 | 69,7 | 775 | 67,0 | 5 601 | 65,2 | 3 191 | 52,1 | 357 | 56,7 | . | . | 1 137 | 63,2 | 14 1 82 |
| 621 | 61,0 | 88 | . | 958 | 58,6 | 1 802 | 46,5 | 280 | 44,8 | 45 | . | 658 | 54,9 | 14 1 88 |
| 150 | 51,6 | 186 | . | 337 | 52,7 | 910 | 41,9 | 185 | 39,5 | 94 | . | 251 | 53,3 | 14 1 91 |
| 5 265 | 71,1 | 1 104 | 62,9 | 2 999 | 68,9 | 3 846 | 52,7 | 435 | 55,2 | 91 | . | 409 | 57,3 | 14 1 93 |
| 58 644 | 69,1 | 24 234 | 52,9 | 38 351 | 61,3 | 18 456 | 48,6 | 3 779 | 47,3 | 480 | . | 8 982 | 53,0 | 14 2 |

4 Die wichtigsten landwirtschaftlichen

| Schlüsselnummer | Land Verwaltungsbezirk | Landwirtschaftlich genutzte Fläche | | | | | | | Ge | |
|--------------------------|-------------------------------------|------------------------------------|-----------|---|---------------------|---------------|----------------------------|---------------------------------------|-----------|-----------------|
| | | insgesamt | Ackerland | Haus- und Nutzgärten, Obstanlagen usw. ¹⁾ | | Dauergrünland | | | insgesamt | |
| | | | | zusammen | darunter Rebland | zusammen | darunter | | | |
| | | | | | | | Wiesen und Mähweiden | Weiden mit Almen, ohne Hutungen | Fläche | Ertrag je ha |
| ha | | | | | | | | | | |
| Sachsen | | | | | | | | | | |
| RB Dresden | | | | | | | | | | |
| Kreisfreie Städte | | | | | | | | | | |
| 14 2 62 | Dresden | 4 729 | 3 352 | 125 | 19 | 1 251 | 656 | 551 | 2 014 | 75,4 |
| 14 2 63 | Görlitz | 1 014 | 710 | . | . | 222 | 80 | . | . | 48,9 |
| Landkreise | | | | | | | | | | |
| 14 2 64 | Hoyerswerda, Stadt | 575 | 74 | . | . | 491 | 378 | . | . | 48,3 |
| 14 2 72 | Bautzen | 50 745 | 40 576 | 198 | . | 9 971 | 9 017 | 777 | 23 776 | 64,2 |
| 14 2 80 | Meißen | 39 863 | 34 569 | 757 | 230 | 4 538 | 3 371 | 839 | 19 386 | 78,6 |
| 14 2 84 | Niederschlesischer Oberlausitzkreis | 46 146 | 35 965 | 6 | . | 10 174 | 9 462 | 526 | 20 312 | 54,2 |
| 14 2 85 | Riesa-Großenhain | 52 700 | 46 074 | 76 | 14 | 6 550 | 5 769 | 454 | 25 388 | 62,6 |
| 14 2 86 | Löbau-Zittau | 40 958 | 30 745 | 127 | . | 10 085 | 8 885 | 1 066 | 18 573 | 65,1 |
| 14 2 87 | Sächsische Schweiz | 38 120 | 23 867 | 1 448 | . | 12 806 | 9 897 | 2 727 | 12 700 | 54,0 |
| 14 2 90 | Weißeritzkreis | 41 024 | 27 719 | 509 | 13 | 12 796 | 10 641 | 2 052 | 14 779 | 57,2 |
| 14 2 92 | Kamenz | 48 661 | 39 017 | 94 | . | 9 550 | 9 030 | 478 | 21 235 | 50,4 |
| 14 3 | RB Leipzig | 261 636 | 234 775 | 2 341 | . | 24 521 | 20 014 | 3 265 | 132 497 | 70,1 |
| Kreisfreie Städte | | | | | | | | | | |
| 14 3 65 | Leipzig | 10 953 | 9 978 | . | . | 915 | 760 | . | 5 934 | 68,6 |
| Landkreise | | | | | | | | | | |
| 14 3 74 | Delitzsch | 54 922 | 50 697 | 286 | . | 3 939 | 3 057 | 622 | 27 784 | 70,3 |
| 14 3 75 | Döbeln | 30 119 | 27 151 | . | . | 2 697 | 2 197 | 456 | 15 211 | 74,3 |
| 14 3 79 | Leipziger Land | 39 876 | 36 381 | 155 | . | 3 339 | 2 083 | . | 21 192 | 70,1 |
| 14 3 83 | Muldentalkreis | 53 864 | 48 058 | 533 | . | 5 273 | 4 490 | 650 | 27 130 | 69,8 |
| 14 3 89 | Torgau-Oschatz | 71 902 | 62 509 | 1 037 | . | 8 357 | 7 428 | 578 | 35 247 | 68,7 |
| 15 | Sachsen-Anhalt | | | | | | | | | |
| 15 1 | RB Dessau | 224 662 | 194 445 | 298 | 19 | 29 920 | 27 196 | 1 805 | 103 366 | 67,9 |
| Kreisfreie Stadt | | | | | | | | | | |
| 15 1 01 | Dessau, Stadt | 4 591 | 2 741 | 6 | . | 1 844 | 1 365 | 15 | 1 456 | 65,3 |
| Landkreise | | | | | | | | | | |
| 15 1 51 | Anhalt-Zerbst | 63 559 | 53 361 | 30 | . | 10 167 | 9 291 | 879 | 27 693 | 64,1 |
| 15 1 53 | Bernburg | 28 842 | 28 124 | 32 | . | 686 | 249 | 54 | 16 586 | 78,3 |
| 15 1 54 | Bitterfeld | 20 267 | 18 595 | 40 | . | 1 632 | 1 570 | 62 | 10 107 | 70,9 |
| 15 1 59 | Köthen | 35 583 | 33 443 | 5 | . | 2 134 | 1 840 | 270 | 20 544 | 74,7 |
| 15 1 71 | Wittenberg | 71 821 | 58 180 | 184 | . | 13 456 | 12 886 | 526 | 26 980 | 59,3 |
| 15 2 | RB Halle | 272 113 | 251 344 | 2 084 | 515 | 18 685 | 11 049 | 3 098 | 155 303 | 76,5 |
| Kreisfreie Stadt | | | | | | | | | | |
| 15 2 02 | Halle/Saale, Stadt | 2 592 | 2 416 | 9 | . | 167 | . | . | 1 428 | 81,3 |
| Landkreise | | | | | | | | | | |
| 15 2 56 | Burgenlandkreis | 64 746 | 58 638 | 581 | 413 | 5 527 | 3 199 | 1 064 | 36 944 | 72,9 |
| 15 2 60 | Mansfelder Land | 44 324 | 40 285 | 592 | . | 3 446 | 1 469 | 774 | 25 471 | 79,3 |
| 15 2 61 | Merseburg-Querfurt | 52 558 | 50 410 | 168 | 28 | 1 980 | 1 315 | 266 | 31 149 | 80,6 |
| 15 2 65 | Saalkreis | 46 956 | 44 289 | 439 | 53 | 2 227 | 1 122 | 321 | 26 706 | 77,1 |

1) Einschl. Baumschulen, Rebland, Korbweiden-, Pappelanlagen, Weihnachtsbaumkulturen.

Statistisches Bundesamt, Fachserie 3, Reihe 3, 1999

Kulturarten und Erträge 1999

| Triebe (einschl. Körnermais und Corn-Cob-Mix) | | | | | | | | | | | | | | Schlüsselnummer |
|---|--------------|--------|--------------|--------------|--------------|--------------|--------------|--------|--------------|--------------------|--------------|-----------|--------------|-----------------|
| darunter | | | | | | | | | | | | | | |
| Winterweizen | | Roggen | | Wintergerste | | Sommergerste | | Hafer | | Sommermenggetreide | | Triticale | | |
| Fläche | Ertrag je ha | Fläche | Ertrag je ha | Fläche | Ertrag je ha | Fläche | Ertrag je ha | Fläche | Ertrag je ha | Fläche | Ertrag je ha | Fläche | Ertrag je ha | |
| ha | dt | ha | dt | ha | dt | ha | dt | ha | dt | ha | dt | ha | dt | |
| | 81,4 | 250 | 66,7 | 280 | 77,7 | | 57,5 | 84 | 37,4 | | | | 68,7 | 14 2 62 |
| | 58,8 | | 51,5 | | 55,8 | | 47,3 | | 38,6 | | | | 50,4 | 14 2 63 |
| | 62,3 | | 39,7 | | 53,7 | | - | 9 | 46,0 | | | 29 | 46,4 | 14 2 64 |
| 10 328 | 68,7 | 2 740 | 62,9 | 6 743 | 62,8 | 2 192 | 49,9 | 427 | 51,7 | | 49,1 | 1 043 | 59,5 | 14 2 72 |
| 10 309 | 81,4 | 1 671 | 66,7 | 3 762 | 77,7 | 1 429 | 57,5 | | 37,4 | | | 105 | 68,7 | 14 2 80 |
| | 58,8 | 6 101 | 51,5 | 4 783 | 55,8 | 1 500 | 47,3 | 308 | 38,6 | 12 | | 1 944 | 50,4 | 14 2 84 |
| 8 550 | 70,9 | 6 295 | 53,1 | 8 069 | 61,7 | | 239 | 369 | 50,5 | | | 1 196 | 55,2 | 14 2 85 |
| 9 026 | 69,4 | 969 | 68,5 | 4 402 | 64,9 | 2 834 | 52,3 | 328 | 49,7 | | | 493 | 63,3 | 14 2 86 |
| 4 329 | 60,1 | 291 | 55,5 | 2 600 | 53,1 | 3 853 | 45,5 | 530 | 51,8 | 65 | | 657 | 55,2 | 14 2 87 |
| 4 592 | 65,4 | 662 | 62,2 | 3 632 | 57,0 | 3 393 | 47,4 | 783 | 47,5 | 264 | 38,5 | 1 101 | 55,8 | 14 2 90 |
| 5 114 | 62,3 | 5 243 | 39,7 | 4 016 | 53,7 | 2 705 | 44,6 | 761 | 46,0 | 44 | 40,6 | 2 294 | 46,4 | 14 2 92 |
| 58 405 | 73,6 | 15 869 | 63,0 | 34 607 | 69,7 | 4 950 | 56,9 | 1 347 | 51,3 | 96 | | 9 877 | 62,8 | 14 3 |
| | 71,9 | 695 | 70,0 | 1 650 | 69,0 | 261 | 57,5 | 71 | 45,8 | | | 191 | 66,3 | 14 3 65 |
| 10 404 | 74,7 | 6 218 | 63,6 | 7 285 | 70,0 | 480 | 56,4 | 189 | 48,3 | | | 1 992 | 65,2 | 14 3 74 |
| 8 458 | 75,5 | 609 | 75,8 | 3 017 | 73,7 | 1 270 | 55,0 | | 58,7 | | | 514 | 71,7 | 14 3 75 |
| 10 327 | 71,9 | 1 030 | 70,0 | 5 619 | 69,0 | 1 313 | 57,5 | | 45,8 | | | 1 808 | 66,3 | 14 3 79 |
| 12 870 | 71,4 | 1 456 | 69,7 | 7 519 | 70,9 | 853 | 55,6 | 305 | 53,3 | | | 2 320 | 60,6 | 14 3 83 |
| 13 762 | 75,3 | 5 860 | 57,2 | 9 516 | 67,7 | 772 | 60,5 | 501 | 51,6 | | | 3 251 | 62,1 | 14 3 89 |
| | | | | | | | | | | | | | | 15 |
| 38 466 | 76,0 | 27 298 | 56,8 | 20 883 | 69,2 | 2 167 | 60,1 | 797 | 49,8 | 29 | | 8 428 | 63,2 | 15 1 |
| 497 | | 382 | | 322 | | 10 | | 13 | | | | 229 | 59,5 | 15 1 01 |
| 6 215 | 74,6 | 13 290 | 60,0 | 5 244 | 66,0 | 163 | 55,7 | 252 | 39,5 | | | 2 233 | 58,2 | 15 1 51 |
| 10 030 | 80,4 | 530 | 86,0 | 3 131 | 78,1 | 586 | 62,2 | 103 | 69,7 | | | 969 | 78,0 | 15 1 53 |
| 4 676 | 79,7 | 850 | 49,8 | 2 608 | 68,7 | 367 | 67,6 | 130 | 53,5 | | | 980 | 57,2 | 15 1 54 |
| 9 156 | 73,7 | 1 325 | 83,5 | 3 980 | 73,8 | 633 | 63,7 | 62 | 46,4 | | | 2 277 | 70,7 | 15 1 59 |
| 7 892 | 72,2 | 10 921 | 48,4 | 5 598 | 64,7 | 409 | 46,6 | 238 | 51,0 | | | 1 740 | 55,3 | 15 1 71 |
| 85 845 | 80,7 | 5 302 | 78,1 | 31 594 | 74,2 | 16 382 | 59,9 | 1 439 | 54,4 | 46 | | 5 028 | 72,6 | 15 2 |
| 734 | | 42 | | 295 | 74,6 | 200 | | 20 | | | | | | 15 2 02 |
| 20 570 | 76,2 | 889 | 72,9 | 6 872 | 72,4 | 5 659 | 59,4 | 322 | 55,0 | | | 625 | 62,8 | 15 2 56 |
| 14 513 | 83,9 | 1 182 | 83,6 | 5 368 | 74,8 | 1 485 | 63,8 | 233 | 47,1 | | | 950 | 77,7 | 15 2 60 |
| 18 789 | 84,5 | 419 | 76,3 | 6 187 | 75,9 | 2 583 | 64,9 | 331 | 65,8 | | | 930 | 73,2 | 15 2 61 |
| 13 975 | 80,4 | 1 210 | 73,3 | 5 683 | 79,0 | 2 035 | 55,7 | 233 | 46,3 | | | 1 222 | 75,7 | 15 2 65 |

4 Die wichtigsten landwirtschaftlichen

| Schlüsselnummer | Land Verwaltungsbezirk | Landwirtschaftlich genutzte Fläche | | | | | | Ge | | |
|--------------------------|-----------------------------|------------------------------------|-----------|--|------------------|---------------|----------------------|---------------------------------|---------|--------------|
| | | insgesamt | Ackerland | Haus- und Nutzgärten, Obstanlagen usw. ¹⁾ | | Dauergrünland | | insgesamt | | |
| | | | | zusammen | darunter Rebland | zusammen | darunter | | | |
| | | | | | | | Wiesen und Mähweiden | Weiden mit Almen, ohne Hutungen | Fläche | Ertrag je ha |
| ha | | | | | | | | | | dt |
| Sachsen-Anhalt | | | | | | | | | | |
| RB Halle | | | | | | | | | | |
| 15 2 66 | Sangerhausen | 33 059 | 28 317 | 255 | - | 4 487 | 3 003 | 655 | 17 068 | 70,8 |
| 15 2 68 | Weißenfels | 27 878 | 26 988 | 39 | . | 850 | . | . | 16 537 | 77,1 |
| 15 3 | RB Magdeburg | 676 128 | 556 913 | 1 168 | 3 | 118 047 | 99 381 | 15 445 | 306 488 | 75,5 |
| Kreisfreie Stadt | | | | | | | | | | |
| 15 3 03 | Magdeburg, Landeshauptstadt | 3 821 | 3 564 | 13 | - | 245 | 242 | . | 2 190 | 75,4 |
| Landkreise | | | | | | | | | | |
| 15 3 52 | Aschersleben-Staßfurt | 50 721 | 49 107 | 93 | - | 1 520 | 1 025 | . | 29 599 | 89,2 |
| 15 3 55 | Bördekreis | 72 304 | 68 971 | 117 | - | 3 217 | 2 429 | 559 | 42 036 | 89,0 |
| 15 3 57 | Halberstadt | 48 800 | 45 635 | 75 | - | 3 090 | 1 832 | 375 | 30 192 | 86,8 |
| 15 3 58 | Jerichower Land | 67 130 | 51 532 | 52 | - | 15 547 | 13 473 | 1 646 | 25 805 | 64,9 |
| 15 3 62 | Ohrekreis | 80 312 | 66 485 | 52 | - | 13 776 | 11 114 | 2 500 | 36 588 | 77,2 |
| 15 3 63 | Stendal | 149 285 | 109 220 | 262 | - | 39 804 | 34 142 | 5 568 | 56 278 | 63,0 |
| 15 3 64 | Quedlinburg | 27 166 | 22 865 | 292 | . | 4 009 | 3 447 | 397 | 13 440 | 80,1 |
| 15 3 67 | Schönebeck | 32 240 | 30 544 | 16 | - | 1 681 | 1 141 | 516 | 17 988 | 77,1 |
| 15 3 69 | Wernigerode | 18 583 | 15 572 | 117 | - | 2 894 | 2 170 | 514 | 10 063 | 87,7 |
| 15 3 70 | Altmarkkreis Salzwedel | 125 765 | 93 421 | 79 | - | 32 265 | 28 364 | 3 240 | 42 311 | 60,8 |
| 01 | Schleswig-Holstein | | | | | | | | | |
| Kreisfreie Städte | | | | | | | | | | |
| 01 0 01 | Flensburg | 536 | 391 | 7 | - | 138 | 63 | 71 | 242 | 84,4 |
| 01 0 02 | Kiel | 1 984 | 1 226 | 11 | - | 748 | 286 | 427 | 571 | 88,4 |
| 01 0 03 | Lübeck | 6 574 | 4 919 | 60 | - | 1 594 | 769 | 782 | 2 392 | 88,0 |
| 01 0 04 | Neumünster | 2 172 | 1 228 | 23 | - | 921 | 395 | 521 | 619 | 72,3 |
| Kreise | | | | | | | | | | |
| 01 0 51 | Dithmarschen | 105 335 | 49 252 | 244 | - | 55 839 | 21 150 | 30 862 | 24 360 | 84,3 |
| 01 0 53 | Herzogtum Lauenburg | 68 854 | 55 667 | 373 | - | 12 813 | 6 905 | 5 653 | 26 916 | 83,8 |
| 01 0 54 | Nordfriesland | 148 704 | 54 824 | 156 | - | 93 724 | 45 441 | 45 174 | 28 854 | 83,0 |
| 01 0 55 | Ostholstein | 93 776 | 80 092 | 576 | - | 13 108 | 6 699 | 5 617 | 48 897 | 96,0 |
| 01 0 56 | Pinneberg | 37 989 | 13 913 | 4 980 | - | 19 095 | 9 418 | 9 265 | 5 744 | 73,4 |
| 01 0 57 | Plön | 69 178 | 52 982 | 467 | - | 15 730 | 6 141 | 9 050 | 28 454 | 89,4 |
| 01 0 58 | Rendsburg-Eckernförde | 145 446 | 83 435 | 959 | - | 61 052 | 29 102 | 31 406 | 34 617 | 81,4 |
| 01 0 59 | Schleswig-Flensburg | 149 382 | 88 950 | 311 | - | 60 120 | 32 157 | 27 624 | 36 529 | 82,6 |
| 01 0 60 | Segeberg | 81 257 | 51 997 | 593 | - | 28 668 | 14 324 | 13 843 | 23 950 | 74,2 |
| 01 0 61 | Steinburg | 71 295 | 28 666 | 619 | - | 42 011 | 18 774 | 23 040 | 12 246 | 71,8 |
| 01 0 62 | Stormarn | 49 962 | 37 941 | 288 | - | 11 733 | 5 926 | 5 708 | 19 988 | 81,7 |
| 16 | Thüringen | | | | | | | | | |
| Kreisfreie Städte | | | | | | | | | | |
| 16 0 51 | Erfurt | 15 357 | 14 165 | 48 | . | 1 143 | 449 | 271 | 8 500 | 72,8 |
| 16 0 52 | Gera | 5 623 | 4 828 | 25 | . | 770 | 590 | 70 | 3 040 | 78,0 |
| 16 0 53 | Jena | 1 074 | 32 | . | . | 1 036 | 151 | 619 | 12 | . |
| 16 0 54 | Suhl | 220 | 20 | . | . | 199 | 40 | . | 6 | . |
| 16 0 55 | Weimar | 2 392 | 2 058 | . | . | 327 | 198 | . | 1 150 | . |
| 16 0 56 | Eisenach | 5 109 | 4 220 | . | . | 887 | 799 | 85 | 2 673 | 63,4 |

1) Einschl. Baumschulen, Rebland, Korbweiden-, Pappelanlagen, Weihnachtsbaumkulturen.

2) Schleswig-Holstein ohne Körnermais und Corn-Cob-Mix.

Kulturarten und Erträge 1999

| Treuere (einschl. Körnermais und Corn-Cob-Mix) | | | | | | | | | | | | | | Schlüsselnummer |
|--|--------------|--------|--------------|--------------|--------------|--------------|--------------|--------|--------------|--------------------|--------------|-----------|--------------|-----------------|
| darunter | | | | | | | | | | | | | | |
| Winterweizen | | Roggen | | Wintergerste | | Sommergerste | | Hafer | | Sommermenggetreide | | Triticale | | |
| Fläche | Ertrag je ha | Fläche | Ertrag je ha | Fläche | Ertrag je ha | Fläche | Ertrag je ha | Fläche | Ertrag je ha | Fläche | Ertrag je ha | Fläche | Ertrag je ha | |
| ha | dt | ha | dt | ha | dt | ha | dt | ha | dt | ha | dt | ha | dt | |
| 7 361 | 79,2 | 971 | 75,3 | 3 423 | 68,8 | 3 036 | 54,6 | 195 | 51,0 | . | . | 1 056 | 68,3 | 15 2 66 |
| 9 902 | 79,2 | 588 | 91,6 | 3 767 | 71,1 | 1 385 | 66,2 | 104 | 57,7 | . | . | . | . | 15 2 68 |
| 153 857 | 83,7 | 56 760 | 64,4 | 52 879 | 75,2 | 11 184 | 56,3 | 3 276 | 50,5 | 212 | 46,2 | 18 810 | 63,9 | 15 3 |
| 1 871 | 76,8 | 173 | . | 130 | . | 8 | . | . | . | . | . | . | . | 15 3 03 |
| 21 685 | 91,4 | 563 | 94,0 | 4 447 | 87,3 | 593 | 64,8 | 80 | 59,5 | . | . | 1 226 | 79,3 | 15 3 52 |
| 31 481 | 90,6 | 1 344 | 91,0 | 6 263 | 88,0 | 1 433 | 74,4 | 196 | 49,4 | . | . | 441 | 72,5 | 15 3 55 |
| 21 527 | 88,6 | 552 | . | 5 927 | 86,8 | 946 | 66,7 | 145 | 48,4 | . | . | . | . | 15 3 57 |
| 7 707 | 73,0 | 10 081 | 58,8 | 4 642 | 69,7 | 414 | 50,6 | 376 | 54,0 | . | . | 2 321 | 59,5 | 15 3 58 |
| 17 421 | 85,9 | 9 088 | 65,4 | 5 781 | 79,0 | 800 | 60,2 | 283 | 64,3 | . | . | 2 421 | 61,9 | 15 3 62 |
| 17 903 | 67,1 | 16 014 | 62,0 | 10 378 | 63,6 | 2 599 | 46,2 | 1 129 | 46,4 | . | . | 6 077 | 64,8 | 15 3 63 |
| 8 469 | 85,2 | 453 | . | 2 543 | 83,6 | 1 034 | 46,1 | 128 | 51,2 | . | . | 348 | 74,4 | 15 3 64 |
| 12 710 | 78,9 | 976 | 79,0 | 2 729 | 72,8 | 68 | . | . | . | . | . | 316 | 59,6 | 15 3 67 |
| 6 450 | 91,1 | 191 | 85,3 | 2 106 | 88,7 | 670 | 68,1 | 76 | 68,6 | . | . | 469 | 69,8 | 15 3 69 |
| 6 635 | 63,1 | 17 323 | 63,8 | 7 932 | 59,7 | 2 619 | 51,3 | 813 | 47,7 | . | . | 4 929 | 60,0 | 15 3 70 |
| | | | | | | | | | | | | | | 01 |
| 91 | 91,5 | 0 | 0,0 | 104 | 87,2 | 42 | 63,8 | 5 | 68,7 | . | . | . | . | 01 0 01 |
| 326 | 93,9 | 31 | 69,5 | 163 | 90,0 | 25 | 0,0 | 26 | 62,2 | . | . | . | . | 01 0 02 |
| 1 370 | 93,2 | 222 | 72,5 | 705 | 86,8 | 30 | 62,5 | 33 | 58,1 | 13 | 56,6 | . | . | 01 0 03 |
| 30 | 82,2 | 362 | 74,5 | 73 | 80,9 | 46 | 54,5 | 75 | 62,6 | . | . | 23 | . | 01 0 04 |
| 16 588 | 93,2 | 1 187 | 67,4 | 801 | 77,7 | 2 333 | 53,7 | 898 | 66,6 | 35 | 56,5 | 72 | 71,0 | 01 0 51 |
| 13 653 | 91,9 | 2 987 | 66,5 | 8 015 | 83,3 | 748 | 56,3 | 743 | 54,4 | 37 | 56,6 | 345 | 72,3 | 01 0 53 |
| 22 081 | 87,4 | 2 132 | 67,7 | 1 228 | 85,1 | 1 811 | 59,4 | 642 | 64,5 | 110 | 56,6 | 186 | 63,4 | 01 0 54 |
| 34 627 | 99,9 | 843 | 67,9 | 11 364 | 92,4 | 349 | 62,1 | 890 | 58,1 | 73 | 56,6 | 324 | 79,0 | 01 0 55 |
| 2 365 | 93,1 | 605 | 62,0 | 424 | 75,6 | 1 225 | 53,9 | 526 | 52,0 | 66 | 56,6 | 419 | 64,9 | 01 0 56 |
| 16 315 | 93,8 | 1 387 | 70,2 | 8 873 | 89,8 | 437 | 56,0 | 705 | 62,2 | 59 | 56,6 | 420 | 69,3 | 01 0 57 |
| 15 737 | 90,4 | 4 343 | 65,9 | 9 169 | 86,7 | 2 348 | 54,8 | 1 572 | 57,3 | 107 | 56,6 | 857 | 66,4 | 01 0 58 |
| 16 536 | 90,8 | 5 961 | 71,0 | 9 331 | 86,0 | 1 877 | 57,8 | 1 642 | 65,3 | 150 | 56,6 | 625 | 58,1 | 01 0 59 |
| 8 144 | 83,9 | 4 679 | 65,2 | 5 734 | 81,8 | 1 824 | 54,0 | 1 087 | 53,3 | 85 | 56,6 | 2 075 | 68,3 | 01 0 60 |
| 5 738 | 81,5 | 1 495 | 63,8 | 1 121 | 76,4 | 2 878 | 57,8 | 306 | 56,0 | 44 | 56,6 | 269 | 69,4 | 01 0 61 |
| 9 863 | 85,8 | 1 794 | 69,1 | 6 161 | 87,3 | 550 | 58,7 | 695 | 54,1 | 70 | 56,6 | 547 | 64,1 | 01 0 62 |
| | | | | | | | | | | | | | | 16 |
| 5 321 | 72,2 | 557 | 78,3 | 1 062 | 83,8 | 1 089 | 63,9 | 74 | . | . | . | 158 | . | 16 0 51 |
| 1 815 | 79,5 | . | . | 790 | 84,0 | 299 | 55,5 | 40 | . | . | . | . | . | 16 0 52 |
| . | . | . | . | . | . | 6 | . | . | . | . | . | . | . | 16 0 53 |
| . | . | . | . | . | . | . | . | . | . | . | . | . | . | 16 0 54 |
| 649 | . | 15 | . | . | . | 268 | 47,3 | 30 | 56,6 | . | . | . | . | 16 0 55 |
| 1 356 | 65,6 | . | 64,4 | 532 | 71,6 | 451 | 50,5 | 66 | 53,2 | . | . | 137 | 57,9 | 16 0 56 |

4 Die wichtigsten landwirtschaftlichen

| Schlüsselnummer | Land Verwaltungsbezirk | Landwirtschaftlich genutzte Fläche | | | | | | Ge | | |
|-----------------|---------------------------|------------------------------------|-----------|---|------------------|---------------|----------------------|---------------------------------|--------|--------------|
| | | insgesamt | Ackerland | Haus- und Nutzgärten, Obstanlagen usw. 1) | | Dauergrünland | | insgesamt | | |
| | | | | zusammen | darunter Rebland | zusammen | darunter | | | |
| | | | | | | | Wiesen und Mähweiden | Weiden mit Almen, ohne Hutungen | Fläche | Ertrag je ha |
| ha | | | | | | | | | dt | |
| Thüringen | | | | | | | | | | |
| Landkreise | | | | | | | | | | |
| 16 0 61 | Eichsfeld | 49 147 | 37 996 | 32 | . | 11 119 | 6 848 | 3 799 | 22 457 | 70,5 |
| 16 0 62 | Nordhausen | 36 746 | 30 817 | 79 | . | 5 850 | 3 175 | 2 071 | 19 352 | 67,8 |
| 16 0 63 | Wartburgkreis | 51 366 | 25 826 | 16 | . | 25 524 | 18 128 | 6 319 | 13 765 | 60,4 |
| 16 0 64 | Unstrut-Hainich-Kreis | 72 823 | 65 657 | 446 | . | 6 720 | 3 617 | 1 645 | 40 759 | 70,8 |
| 16 0 65 | Kyffhäuserkreis | 67 579 | 60 738 | 413 | . | 6 428 | 3 308 | 1 402 | 38 008 | 70,8 |
| 16 0 66 | Schmalkalden-Meiningen | 45 790 | 20 585 | 32 | . | 25 173 | 17 705 | 5 453 | 12 121 | 54,4 |
| 16 0 67 | Gotha | 46 661 | 37 531 | 1 232 | . | 7 898 | 6 288 | 836 | 23 721 | 74,7 |
| 16 0 68 | Sömmerda | 58 284 | 55 237 | 753 | . | 2 294 | 1 494 | 448 | 33 752 | 72,5 |
| 16 0 69 | Hildburghausen | 35 087 | 21 473 | 33 | . | 13 582 | 8 793 | 2 964 | 11 266 | 52,1 |
| 16 0 70 | Ilm-Kreis | 33 402 | 24 352 | 12 | . | 9 039 | 6 610 | 2 008 | 14 739 | 66,1 |
| 16 0 71 | Weimarer Land | 55 681 | 50 846 | 140 | 29 | 4 695 | 3 181 | 595 | 30 438 | 71,1 |
| 16 0 72 | Sonneberg | 7 488 | 4 091 | 6 | . | 3 390 | 2 304 | 689 | 1 953 | 53,8 |
| 16 0 73 | Saalfeld-Rudolstadt | 34 903 | 19 367 | 36 | . | 15 499 | 7 640 | 7 307 | 10 655 | 58,6 |
| 16 0 74 | Saale-Holzland-Kreis | 42 111 | 32 053 | 92 | - | 9 967 | 5 220 | 3 455 | 18 467 | 65,0 |
| 16 0 75 | Saale-Orla-Kreis | 51 279 | 39 014 | 44 | - | 12 221 | 9 366 | 2 677 | 20 764 | 63,2 |
| 16 0 76 | Greiz | 46 987 | 37 263 | 71 | - | 9 652 | 8 221 | 1 281 | 21 023 | 66,5 |
| 16 0 77 | Altenburger Land | 39 895 | 36 342 | 239 | - | 3 314 | 2 220 | 874 | 21 176 | 74,7 |

1) Einschl. Baumschulen, Rebland, Korbweiden-, Pappelanlagen, Weihnachtsbaumkulturen.

Kulturarten und Erträge 1999

| treide (einschl. Körnermais und Corn-Cob-Mix) | | | | | | | | | | | | | | Schlüsselnummer |
|---|--------------|--------|--------------|--------------|--------------|--------------|--------------|--------|--------------|--------------------|--------------|-----------|--------------|-----------------|
| darunter | | | | | | | | | | | | | | |
| Winterweizen | | Roggen | | Wintergerste | | Sommergerste | | Hafer | | Sommermenggetreide | | Triticale | | |
| Fläche | Ertrag je ha | Fläche | Ertrag je ha | Fläche | Ertrag je ha | Fläche | Ertrag je ha | Fläche | Ertrag je ha | Fläche | Ertrag je ha | Fläche | Ertrag je ha | |
| ha | dt | ha | dt | ha | dt | ha | dt | ha | dt | ha | dt | ha | dt | |
| 8 843 | 75,4 | 1 183 | 70,9 | 6 781 | 71,6 | 2 032 | 52,8 | 660 | 71,2 | . | . | 1 133 | 67,2 | 16 0 61 |
| 8 864 | 71,4 | 1 493 | 64,9 | 4 617 | 71,6 | 2 430 | 49,5 | 314 | 56,6 | . | . | 464 | 77,9 | 16 0 62 |
| 3 995 | 65,2 | 1 770 | 61,2 | 3 332 | 64,4 | 1 961 | 48,7 | 667 | 56,1 | 79 | . | 1 063 | 57,7 | 16 0 63 |
| 22 671 | 76,4 | 1 290 | 81,6 | 3 984 | 70,0 | 9 562 | 58,3 | 324 | 56,7 | . | . | 556 | 64,6 | 16 0 64 |
| 20 818 | 74,3 | 1 449 | 74,0 | 6 700 | 75,2 | 5 616 | 56,8 | 401 | 58,4 | . | . | 1 146 | 65,8 | 16 0 65 |
| 2 846 | 62,7 | 1 667 | 59,3 | 1 678 | 57,7 | 2 838 | 43,6 | 1 022 | 47,7 | 224 | 48,2 | 1 376 | 56,3 | 16 0 66 |
| 12 196 | 79,3 | 1 555 | 75,6 | 3 934 | 76,8 | 2 501 | 61,3 | 332 | 61,9 | . | . | 1 026 | 57,3 | 16 0 67 |
| 19 530 | 73,8 | 504 | 76,7 | 4 197 | 81,8 | 6 755 | 64,1 | . | 67,0 | . | . | 564 | 74,4 | 16 0 68 |
| 1 792 | 56,6 | 510 | 39,1 | 1 778 | 59,1 | 3 205 | 45,3 | 488 | 47,1 | . | . | 2 049 | 53,4 | 16 0 69 |
| 7 256 | 69,0 | 1 295 | 73,7 | 2 113 | 67,3 | 2 343 | 54,6 | 466 | 64,9 | . | . | 697 | 62,4 | 16 0 70 |
| 15 884 | 76,2 | 363 | 80,1 | 3 567 | 73,7 | 8 154 | 59,4 | 249 | 63,2 | . | . | 263 | 72,4 | 16 0 71 |
| 323 | 56,6 | 107 | 56,2 | 457 | 53,2 | 692 | 49,3 | 142 | 44,0 | 4 | . | 226 | 70,0 | 16 0 72 |
| 2 761 | 64,9 | 406 | 55,0 | 2 714 | 61,8 | 2 880 | 50,4 | 393 | 58,0 | 36 | . | 1 345 | 58,8 | 16 0 73 |
| 7 803 | 69,8 | 798 | 55,0 | 4 301 | 67,0 | 2 925 | 52,0 | 436 | 64,6 | 14 | . | 1 599 | 62,4 | 16 0 74 |
| 6 532 | 68,9 | 565 | 60,0 | 4 480 | 67,4 | 7 015 | 54,3 | 285 | 68,5 | . | . | 1 809 | 67,2 | 16 0 75 |
| 8 750 | 72,1 | 523 | 68,2 | 4 693 | 70,0 | 4 924 | 53,7 | 346 | 56,7 | 45 | . | 1 573 | 66,6 | 16 0 76 |
| 10 800 | 76,5 | 542 | 72,5 | 4 972 | 74,3 | 2 233 | 53,5 | 70 | 58,8 | - | - | 402 | 70,7 | 16 0 77 |

4 Die wichtigsten landwirtschaftlichen

| Schlüsselnummer | Land Verwaltungsbezirk | Getreide | | Hülsenfrüchte insgesamt | insgesamt | Hackdar | | | | | |
|-----------------|----------------------------|-----------------------------------|--------------|----------------------------|-----------|------------|--------------|-------------|-------------------------------------|--------|--------------|
| | | darunter Körnermais ¹⁾ | | | | Kartoffeln | | Zuckerrüben | | | |
| | | Fläche | Ertrag je ha | | | Fläche | Ertrag je ha | zur Rüben | | | |
| | | | | | | | | frühe | mittelfrühe und späte ²⁾ | Fläche | Ertrag je ha |
| | | ha | dt | | | ha | dt | ha | dt | ha | dt |
| 08 | Baden-Württemberg | | | | | | | | | | |
| 08 1 | RB Stuttgart | 8 386 | 96,2 | 3 131 | 20 258 | 616 | 271,4 | 3 020 | 304,1 | 15 885 | 618,5 |
| 08 1 1 | Region Stuttgart | 3 174 | 101,2 | 758 | 5 865 | 132 | 259,7 | 1 196 | 309,0 | 4 285 | 676,1 |
| 08 1 11 | Stadtkreis Stuttgart | 122 | 106,1 | 25 | 145 | 5 | 250,6 | 50 | 276,7 | 83 | 634,8 |
| | Landkreise | | | | | | | | | | |
| 08 1 15 | Böblingen | | 87,6 | 228 | 1 048 | 14 | 237,2 | 234 | 295,3 | 770 | 627,8 |
| 08 1 16 | Esslingen | 501 | 94,2 | 152 | 382 | 23 | 265,6 | 198 | 313,7 | 88 | 574,0 |
| 08 1 17 | Göppingen | | 103,3 | 194 | 137 | 2 | 234,5 | 113 | 307,3 | 8 | |
| 08 1 18 | Ludwigsburg | 1 516 | 104,4 | 58 | 3 533 | 67 | 271,4 | 338 | 332,9 | 3 070 | 693,0 |
| 08 1 19 | Rems-Murr-Kreis | 746 | 102,2 | 101 | 620 | 20 | 234,3 | 263 | 293,9 | 266 | 667,5 |
| 08 1 2 | Region Franken | 4 817 | 93,7 | 1 559 | 13 650 | 479 | 275,1 | 1 407 | 299,8 | 11 346 | 597,8 |
| 08 1 21 | Stadtkreis Heilbronn | 108 | | 39 | 938 | 51 | | 134 | | 750 | |
| | Landkreise | | | | | | | | | | |
| 08 1 25 | Heilbronn | 2 079 | 90,3 | 270 | 7 592 | 421 | 275,9 | 933 | 302,4 | 6 051 | 608,2 |
| 08 1 26 | Hohenlohekreis | 1 269 | 97,7 | 276 | 2 077 | 2 | 260,5 | 83 | 314,3 | 1 945 | 601,4 |
| 08 1 27 | Schwäbisch Hall | 1 038 | 98,2 | 495 | 876 | 2 | 222,0 | 144 | 269,3 | 648 | 594,5 |
| 08 1 28 | Main-Tauber-Kreis | 323 | 85,8 | 478 | 2 166 | 4 | 223,3 | 114 | 302,7 | 1 952 | 558,8 |
| 08 1 3 | Region Ostwürttemberg | 394 | 83,6 | 814 | 744 | 4 | 229,6 | 417 | 297,7 | 255 | 608,4 |
| | Landkreise | | | | | | | | | | |
| 08 1 35 | Heidenheim | 102 | | 448 | 338 | 1 | 193,7 | 154 | 295,6 | 161 | 616,7 |
| 08 1 36 | Ostalbkreis | 292 | 83,5 | 366 | 406 | 4 | 236,2 | 263 | 298,9 | 93 | 594,1 |
| 08 2 | RB Karlsruhe | 13 448 | 92,8 | 1 380 | 6 768 | 68 | 240,0 | 729 | 295,9 | 5 651 | 559,2 |
| 08 2 1 | Region Mittlerer Oberrhein | 8 737 | 96,1 | 541 | 2 280 | 42 | 237,1 | 246 | 315,0 | 1 817 | 542,6 |
| | Stadtkreise | | | | | | | | | | |
| 08 2 11 | Baden-Baden | 140 | | 0 | 5 | 0 | | 3 | | - | - |
| 08 2 12 | Karlsruhe | 461 | | 21 | 79 | | | | | 68 | |
| | Landkreise | | | | | | | | | | |
| 08 2 15 | Karlsruhe | 4 832 | 96,9 | 390 | 2 013 | 38 | 236,7 | 189 | 309,5 | 1 749 | 542,6 |
| 08 2 16 | Rastatt | 3 304 | 94,9 | 130 | 183 | | 243,0 | | 335,3 | - | - |
| 08 2 2 | Region Unterer Neckar | 4 048 | 86,9 | 541 | 3 885 | 16 | 248,8 | 219 | 301,9 | 3 554 | 566,8 |
| | Stadtkreise | | | | | | | | | | |
| 08 2 21 | Heidelberg | 77 | | 0 | 232 | 6 | | 16 | | 209 | |
| 08 2 22 | Mannheim | 468 | | 3 | 240 | | | | | 216 | |
| | Landkreise | | | | | | | | | | |
| 08 2 25 | Neckar-Odenwald-Kreis | 534 | 85,7 | 342 | 828 | | 261,0 | | 320,7 | 713 | 561,0 |
| 08 2 26 | Rhein-Neckar-Kreis | 2 969 | 87,1 | 196 | 2 585 | 6 | 248,1 | 117 | 293,9 | 2 416 | 568,3 |
| 08 2 3 | Region Nordschwarzwald | 663 | 84,7 | 298 | 602 | 11 | 228,4 | 264 | 268,7 | 281 | |

1) Einschl. Corn-Cob-Mix.

2) Einschl. frühe Industrie-, Futter- und Pflanzkartoffeln.

Kulturarten und Erträge 1999

| früchte unter | | Gemüse, Erd- beeren und andere Garten- gewächse | Handelsgewächse | | Futterpflanzen (Anbau auf dem Ackerland) | | | | | | | Brache (einschl. stillgeleg- ter Flä- che mit Beihilfe- regelung) | Schlüssel- nummer |
|--------------------------|-----------------|---|-----------------|-------------------------|--|----------------|---|---------|---|--------|--|---|----------------------|
| Runkelrüben gewinnung | | | ins- gesamt | darunter Wintertraps | | ins- gesamt | darunter | | | | Silomais (einschl. Lieschkolbenschrot) | | |
| Fläche | Ertrag je ha | | | Fläche | Ertrag je ha | | Klee, Kleegras und Klee- Luzerne- Gemisch | Luzerne | Grasan- bau (zum Abmähen oder Abweiden) | Fläche | | | |
| ha | dt | ha | dt | ha | dt | ha | ha | ha | dt | ha | | | |
| | | | | | | | | | | | | | 08 |
| 436 | 1 276,8 | 5 135 | 32 631 | 27 868 | 33,8 | 40 920 | 9 376 | 1 378 | 544 | 27 438 | 473,8 | 14 605 | 08 1 |
| 128 | 1 378,2 | 2 344 | 5 577 | 4 051 | 35,3 | 11 516 | 3 369 | 266 | 149 | 7 000 | 471,4 | 3 420 | 08 1 1 |
| 3 | 1 438,4 | 187 | 64 | 26 | | 144 | 51 | 1 | | 74 | 475,8 | 42 | 08 1 11 |
| 26 | 1 342,0 | 193 | 1 785 | 1 456 | 32,9 | 1 379 | 431 | 44 | 12 | 813 | 475,4 | 693 | 08 1 15 |
| 21 | 1 432,5 | 792 | 706 | 583 | 33,8 | 1 381 | 461 | 19 | 16 | 785 | 448,6 | 614 | 08 1 16 |
| 12 | 1 340,0 | 65 | 1 104 | 1 012 | 38,2 | 3 180 | 1 169 | 48 | 34 | 1 629 | 452,7 | 369 | 08 1 17 |
| 40 | 1 441,9 | 678 | 1 458 | 660 | 37,6 | 2 825 | 355 | 126 | 40 | 2 183 | 485,1 | 1 128 | 08 1 18 |
| 26 | 1 281,7 | 428 | 460 | 315 | 34,6 | 2 608 | 902 | 27 | 39 | 1 517 | 481,2 | 574 | 08 1 19 |
| 245 | 1 267,1 | 2 637 | 21 324 | 18 560 | 33,1 | 18 418 | 3 388 | 872 | 258 | 12 898 | 478,2 | 9 741 | 08 1 2 |
| 2 | | 208 | 143 | 58 | | 128 | 43 | 9 | | 68 | | 180 | 08 1 21 |
| 38 | 1 215,2 | 1 550 | 2 346 | 1 355 | 34,6 | 3 017 | 409 | 140 | 57 | 2 272 | 453,3 | 2 213 | 08 1 25 |
| 43 | 1 283,7 | 589 | 3 031 | 2 774 | 34,2 | 3 364 | 676 | 125 | 62 | 2 338 | 479,3 | 1 645 | 08 1 26 |
| 74 | 1 352,4 | 218 | 6 294 | 5 872 | 30,5 | 6 887 | 1 370 | 93 | 93 | 4 912 | 473,4 | 1 450 | 08 1 27 |
| 88 | 1 210,3 | 72 | 9 510 | 8 501 | 34,2 | 5 021 | 890 | 505 | 45 | 3 308 | 502,0 | 4 253 | 08 1 28 |
| 63 | 1 085,3 | 155 | 5 730 | 5 257 | 35,1 | 10 986 | 2 620 | 240 | 138 | 7 540 | 468,1 | 1 443 | 08 1 3 |
| 20 | 1 348,0 | 60 | 1 986 | 1 617 | 36,0 | 3 107 | 1 079 | 102 | 39 | 1 741 | 476,8 | 375 | 08 1 35 |
| 43 | 960,3 | 95 | 3 743 | 3 640 | 34,7 | 7 879 | 1 541 | 138 | 98 | 5 799 | 465,5 | 1 068 | 08 1 36 |
| 166 | 1 161,3 | 2 571 | 15 137 | 11 204 | 33,3 | 14 426 | 3 175 | 542 | 340 | 8 829 | 452,0 | 12 414 | 08 2 |
| 51 | 1 164,5 | 1 299 | 3 419 | 1 737 | 34,0 | 1 954 | 353 | 71 | 68 | 1 296 | 448,9 | 4 247 | 08 2 1 |
| | | 23 | 104 | | | 18 | 12 | | | 3 | | 54 | 08 2 11 |
| | | 244 | 185 | | | 69 | 19 | | | 41 | | 229 | 08 2 12 |
| 27 | 1 019,1 | 582 | 2 675 | 1 317 | 33,8 | 1 329 | 256 | 59 | 62 | 817 | 444,1 | 2 762 | 08 2 15 |
| 18 | 1 402,5 | 451 | 456 | 225 | 34,9 | 537 | 67 | 10 | 4 | 435 | 458,4 | 1 202 | 08 2 16 |
| 78 | 1 098,0 | 1 115 | 7 722 | 6 050 | 32,5 | 8 036 | 1 362 | 364 | 177 | 5 450 | 439,7 | 5 878 | 08 2 2 |
| 2 | | 129 | 58 | | | 170 | 55 | | | 95 | 446,4 | 63 | 08 2 21 |
| 1 | | 86 | 161 | | | 28 | 8 | | | 6 | | 266 | 08 2 22 |
| 40 | 1 090,1 | 42 | 5 191 | 4 750 | 33,4 | 4 563 | 794 | 257 | 96 | 2 984 | 434,2 | 3 294 | 08 2 25 |
| 35 | 1 106,4 | 857 | 2 311 | 1 267 | 29,0 | 3 275 | 505 | 94 | 73 | 2 366 | 446,4 | 2 256 | 08 2 26 |
| 37 | 1 130,9 | 156 | 3 997 | 3 417 | 34,0 | 4 436 | 1 460 | 107 | 95 | 2 084 | 469,8 | 2 289 | 08 2 3 |

3) In Grünmasse.

Statistisches Bundesamt, Fachserie 3, Reihe 3, 1999

4 Die wichtigsten landwirtschaftlichen

| Schlüsselnummer | Land Verwaltungsbezirk | Getreide | | Hülsenfrüchte insgesamt | Hackdar | | | | | | |
|-----------------|---------------------------------|--------------------------------------|-----------------|----------------------------|-----------|------------|--------|--|--------|-----------------|--------|
| | | darunter Körnermais ¹⁾ | | | insgesamt | Kartoffeln | | | | Zuckerrüben | |
| | | Fläche | Ertrag je ha | | | frühe | | mittelfrühe und späte ²⁾ | | zur Rüben | |
| | | | | | ha | dt | Fläche | Ertrag je ha | Fläche | Ertrag je ha | Fläche |
| | Baden-Württemberg | | | | | | | | | | |
| | RB Karlsruhe | | | | | | | | | | |
| | Stadtkreis | | | | | | | | | | |
| 08 2 31 | Pforzheim | | | 19 | 9 | | | | | 0 | |
| | Landkreise | | | | | | | | | | |
| 08 2 35 | Calw | | | 109 | 148 | 4 | 212,2 | 99 | 274,3 | 31 | |
| 08 2 36 | Enzkreis | 580 | 93,9 | 70 | 363 | 5 | 239,0 | 89 | 280,1 | 250 | 577,9 |
| 08 2 37 | Freudenstadt | | | 100 | 82 | | 268,8 | | 265,5 | 0 | |
| 08 3 | RB Freiburg | 31 827 | 98,5 | 1 149 | 2 796 | 404 | 275,0 | 1 744 | 295,5 | 370 | 592,3 |
| 08 3 1 | Region Südlicher Oberrhein | 27 705 | 100,4 | 339 | 1 822 | 367 | 278,9 | 977 | 319,7 | 289 | 610,8 |
| | Stadtkreis | | | | | | | | | | |
| 08 3 11 | Freiburg im Breisgau | 976 | | 11 | 44 | 2 | | 19 | | 22 | |
| | Landkreise | | | | | | | | | | |
| 08 3 15 | Breisgau-Hochschwarzwald | | 100,7 | 220 | 955 | 301 | 287,8 | 434 | 334,5 | 178 | 610,4 |
| 08 3 16 | Emmendingen | | 102,8 | 20 | 343 | 54 | 236,2 | 195 | 330,8 | 83 | |
| 08 3 17 | Ortenaukreis | 13 337 | 99,3 | 89 | 480 | 10 | 242,8 | 330 | 292,9 | 6 | |
| 08 3 2 | Region Schwarzwald-Baar-Heuberg | 41 | 90,1 | 476 | 451 | 8 | 244,2 | 397 | 267,4 | 2 | 592,2 |
| | Landkreise | | | | | | | | | | |
| 08 3 25 | Rottweil | 26 | | 131 | 158 | 4 | 247,4 | 137 | 283,0 | | |
| 08 3 26 | Schwarzwald-Baar-Kreis | | | 258 | 216 | 3 | 238,8 | 191 | 259,0 | | |
| 08 3 27 | Tuttlingen | | | 87 | 76 | 2 | 244,9 | 69 | 259,5 | | |
| 08 3 3 | Region Hochrhein-Bodensee | 4 081 | 86,1 | 334 | 522 | 29 | 232,7 | 369 | 261,3 | 80 | 518,3 |
| | Landkreise | | | | | | | | | | |
| 08 3 35 | Konstanz | 1 207 | 80,3 | 147 | 221 | 16 | 238,5 | 142 | 261,5 | 49 | 515,4 |
| 08 3 36 | Lörrach | 2 425 | 88,9 | 48 | 118 | 7 | 220,3 | 72 | 264,5 | | |
| 08 3 37 | Waldshut | 449 | 86,7 | 140 | 184 | 6 | 232,6 | 156 | 259,6 | | |
| 08 4 | RB Tübingen | 5 630 | 92,5 | 2 973 | 2 643 | 66 | 245,6 | 1 427 | 264,5 | 823 | 614,7 |
| 08 4 1 | Region Neckar-Alb | 331 | 92,0 | 777 | 704 | 16 | 213,7 | 387 | 243,4 | 236 | 603,9 |
| | Landkreise | | | | | | | | | | |
| 08 4 15 | Reutlingen | 48 | 83,8 | 348 | 269 | 6 | 238,4 | 222 | 242,1 | 5 | |
| 08 4 16 | Tübingen | 251 | 93,5 | 233 | 353 | 6 | 208,5 | 101 | 254,9 | 229 | |
| 08 4 17 | Zollernalbkreis | 33 | | 196 | 83 | 4 | 186,5 | 64 | 229,6 | | |
| 08 4 2 | Region Donau-Iller | 2 111 | 98,9 | 1 407 | 1 189 | 24 | 272,6 | 485 | 283,8 | 501 | 622,3 |
| | Stadtkreis | | | | | | | | | | |
| 08 4 21 | Ulm | 122 | | 48 | 27 | | | 10 | | 14 | |
| | Landkreise | | | | | | | | | | |
| 08 4 25 | Alb-Donau-Kreis | 898 | 95,9 | 769 | 622 | 3 | 223,7 | 219 | 278,2 | 317 | 612,7 |
| 08 4 26 | Biberach | 1 091 | 101,6 | 589 | 539 | 21 | 279,4 | 256 | 288,9 | 169 | 641,0 |
| 08 4 3 | Region Bodensee-Oberschwaben | 3 187 | 88,4 | 790 | 750 | 26 | 240,4 | 554 | 261,5 | 86 | 564,2 |

1) Einschl. Corn-Cob-Mix.

2) Einschl. frühe Industrie-, Futter- und Pflanzkartoffeln.

Kulturarten und Erträge 1999

| früchte | | Gemüse, Erd- beeren und andere Garten- gewächse | Handelsgewächse | | | | Futterpflanzen (Anbau auf dem Ackerland) | | | | | | Brache (einschl. stillgeleg- ter Flä- che mit Beihilfe- regelung) | Schlüssel- nummer |
|-------------|-----------------|---|-----------------|----------|-----------------|----------------|---|---------|---|--|-------|--------|---|----------------------|
| unter | | | ins- gesamt | darunter | | ins- gesamt | darunter | | | | | | | |
| Runkelrüben | | | | Fläche | Ertrag je ha | | Klee, Kleegras und Klee- Luzerne- Gemisch | Luzerne | Grasan- bau (zum Abmähen oder Abweiden) | Silomais (einschl. Lieschkolbenschrot) | | | | |
| Fläche | Ertrag je ha | Fläche | Ertrag je ha | | | Fläche | | | | Ertrag ³⁾ je ha | | | | |
| ha | dt | ha | dt | ha | dt | ha | dt | ha | dt | ha | dt | ha | | |
| | | 25 | 117 | 115 | | 54 | 11 | | | 34 | | 48 | 08 2 31 | |
| 12 | 1 166,5 | 33 | 833 | 745 | 37,3 | 1 351 | 594 | 11 | 57 | 553 | 475,9 | 646 | 08 2 35 | |
| 14 | 1 269,1 | 63 | 1 592 | 1 201 | 33,0 | 1 704 | 392 | 81 | 21 | 1 096 | 486,6 | 836 | 08 2 36 | |
| | 1 168,5 | 35 | 1 454 | 1 357 | 35,9 | 1 327 | 463 | | | 401 | 455,5 | 758 | 08 2 37 | |
| 163 | 1 337,1 | 2 831 | 12 630 | 8 537 | 35,2 | 20 426 | 4 623 | 1 730 | 442 | 10 226 | 443,3 | 11 054 | 08 3 | |
| 97 | 1 395,7 | 2 090 | 2 140 | 616 | 30,9 | 4 761 | 802 | 112 | 131 | 3 125 | 474,7 | 5 317 | 08 3 1 | |
| 1 | | 92 | 57 | - | - | 101 | 25 | | 3 | 34 | | 151 | 08 3 11 | |
| 18 | 1 520,0 | 1 117 | 853 | 371 | 32,1 | 1 634 | 331 | 97 | 57 | 837 | 475,0 | 1 495 | 08 3 15 | |
| 6 | | 356 | 98 | | | 894 | 124 | | 13 | 642 | 490,3 | 866 | 08 3 16 | |
| 72 | 1 364,7 | 525 | 1 132 | | 28,5 | 2 132 | 322 | | 58 | 1 612 | 468,4 | 2 805 | 08 3 17 | |
| 34 | 1 290,1 | 57 | 6 775 | 5 742 | 36,5 | 5 706 | 2 007 | 338 | 114 | 1 847 | 452,0 | 2 749 | 08 3 2 | |
| 13 | 1 170,2 | 25 | 2 970 | 2 479 | 36,0 | 2 290 | 762 | 21 | 49 | 654 | 410,3 | 732 | 08 3 25 | |
| 17 | 1 417,0 | 25 | 2 471 | 2 167 | 38,0 | 2 136 | 780 | 198 | 38 | 721 | 468,2 | 1 120 | 08 3 26 | |
| 5 | 1 169,5 | 6 | 1 334 | 1 096 | 34,7 | 1 281 | 465 | 119 | 27 | 472 | 485,1 | 897 | 08 3 27 | |
| 31 | 1 247,3 | 685 | 3 716 | 2 179 | 33,0 | 9 959 | 1 814 | 1 280 | 197 | 5 254 | 421,7 | 2 988 | 08 3 3 | |
| 12 | 1 346,2 | 409 | 2 254 | 1 468 | 32,6 | 3 714 | 624 | 277 | 43 | 2 475 | 431,8 | 1 581 | 08 3 35 | |
| 5 | 1 092,5 | 233 | 145 | | | 1 305 | 309 | 16 | 15 | 875 | 446,3 | 605 | 08 3 36 | |
| 15 | 1 220,7 | 42 | 1 316 | | 33,8 | 4 940 | 881 | 986 | 140 | 1 904 | 397,2 | 802 | 08 3 37 | |
| 282 | 1 319,4 | 1 260 | 27 872 | 22 814 | 34,9 | 44 328 | 13 305 | 509 | 323 | 26 172 | 449,4 | 11 653 | 08 4 | |
| 47 | 1 069,4 | 176 | 5 614 | 3 682 | 33,2 | 6 264 | 2 862 | 142 | 66 | 2 210 | 494,3 | 3 960 | 08 4 1 | |
| 27 | 981,1 | 60 | 1 581 | 951 | 35,4 | 3 987 | 1 904 | 83 | 38 | 1 384 | 517,8 | 1 426 | 08 4 15 | |
| 13 | 1 326,8 | 83 | 1 992 | 1 505 | 32,0 | 1 069 | 437 | 22 | 16 | 458 | 453,8 | 1 044 | 08 4 16 | |
| 7 | 949,4 | 33 | 2 041 | 1 227 | 33,1 | 1 208 | 522 | 37 | 12 | 368 | 456,4 | 1 490 | 08 4 17 | |
| 166 | 1 396,7 | 235 | 13 736 | 12 782 | 35,7 | 20 750 | 5 586 | 181 | 125 | 12 984 | 471,4 | 3 818 | 08 4 2 | |
| 3 | 1 206,1 | 43 | 601 | 581 | | 419 | 121 | | 0 | 291 | | 147 | 08 4 21 | |
| 80 | 1 379,2 | 102 | 7 418 | 6 802 | 35,1 | 7 762 | 2 696 | 139 | 45 | 4 349 | 475,3 | 1 883 | 08 4 25 | |
| 83 | 1 420,9 | 90 | 5 717 | 5 399 | 36,4 | 12 569 | 2 768 | | 81 | 8 345 | 469,2 | 1 788 | 08 4 26 | |
| 69 | 1 303,7 | 849 | 8 522 | 6 350 | 34,5 | 17 314 | 4 857 | 187 | 132 | 10 978 | 415,1 | 3 875 | 08 4 3 | |

3) In Grünmasse.

4 Die wichtigsten landwirtschaftlichen

| Schlüsselnummer | Land Verwaltungsbezirk | Getreide | | Hülsenfrüchte insgesamt | insgesamt | Hack dar | | | | | |
|-----------------|---------------------------|--------------------------------------|-----------------|----------------------------|-----------------|-------------|-----------------|--|-----------------|-------------|-------|
| | | darunter Körnermais ¹⁾ | | | | Kartoffeln | | | | Zuckerrüben | |
| | | Fläche | Ertrag je ha | | | frühe | | mittelfrühe und späte ²⁾ | | zur Rüben | |
| | | | | Fläche | Ertrag je ha | Fläche | Ertrag je ha | Fläche | Ertrag je ha | | |
| | | ha | dt | ha | dt | ha | dt | ha | dt | | |
| | Baden-Württemberg | | | | | | | | | | |
| | RB Tübingen | | | | | | | | | | |
| | Landkreise | | | | | | | | | | |
| 08 4 35 | Bodenseekreis | 1 748 | 84,7 | 128 | 195 | 14 | 264,3 | 110 | 289,8 | 54 | 549,3 |
| 08 4 36 | Ravensburg | 942 | 87,6 | 245 | 152 | 7 | 207,6 | 82 | 285,9 | . | . |
| 08 4 37 | Sigmaringen | 498 | 102,8 | 417 | 404 | 5 | 216,3 | 362 | 247,3 | . | . |
| 09 | Bayern | | | | | | | | | | |
| 09 1 | RB Oberbayern | 20 779 | 86,6 | 3 104 | 28 253 | 579 | 245,1 | 18 525 | 313,8 | 8 811 | 624,3 |
| | Kreisfreie Städte | | | | | | | | | | |
| 09 1 61 | Ingolstadt | . | 84,5 | . | 1 000 | 5 | 230,6 | 556 | 365,1 | . | 605,1 |
| 09 1 62 | München | . | 82,4 | . | 300 | 4 | 290,8 | 269 | 296,0 | . | 625,7 |
| 09 1 63 | Rosenheim | 8 | 78,7 | - | 1 | - | - | 1 | 282,4 | - | - |
| | Landkreise | | | | | | | | | | |
| 09 1 71 | Altötting | 2 572 | 86,0 | 96 | 170 | 2 | 277,4 | 133 | 365,7 | 32 | 625,8 |
| 09 1 72 | Berchtesgadener Land | 90 | 87,1 | . | 13 | 1 | 194,5 | 7 | 282,4 | - | - |
| 09 1 73 | Bad Tölz-Wolfratshausen | . | 79,8 | 23 | 16 | . | 188,9 | . | 259,7 | - | - |
| 09 1 74 | Dachau | 1 537 | 85,7 | 205 | 1 966 | 13 | 264,6 | 911 | 347,3 | 1 008 | 617,1 |
| 09 1 75 | Ebersberg | . | 96,3 | 181 | 864 | 2 | 313,9 | 777 | 332,5 | 72 | 618,2 |
| 09 1 76 | Eichstätt | 979 | 82,3 | 275 | 4 332 | 49 | 276,0 | 816 | 348,7 | 3 371 | 628,9 |
| 09 1 77 | Erding | 2 563 | 85,3 | 288 | 1 683 | 63 | 215,5 | 1 092 | 352,1 | 515 | 638,7 |
| 09 1 78 | Freising | 2 542 | 87,8 | 487 | 1 253 | 64 | 295,0 | 837 | 377,6 | 324 | 610,5 |
| 09 1 79 | Fürstenfeldbruck | . | 79,4 | 225 | 813 | 8 | 231,3 | 479 | 301,9 | 322 | 579,9 |
| 09 1 80 | Garmisch-Partenkirchen | - | - | - | 1 | - | - | 1 | 271,1 | - | - |
| 09 1 81 | Landsberg a. Lech | . | 82,6 | 395 | 1 007 | 7 | 204,3 | 377 | 325,0 | 601 | 603,8 |
| 09 1 82 | Miesbach | . | - | . | 6 | - | - | . | 331,1 | - | - |
| 09 1 83 | Mühldorf a. Inn | 3 475 | 89,9 | 195 | 148 | 0 | 256,6 | 37 | 288,4 | 101 | 662,4 |
| 09 1 84 | München | . | 89,4 | 143 | 1 911 | 16 | 333,7 | 1 839 | 341,5 | 53 | 636,0 |
| 09 1 85 | Neuburg-Schrobenhausen | 889 | 78,0 | 45 | 10 520 | 334 | 231,9 | 9 227 | 285,8 | 918 | 608,2 |
| 09 1 86 | Pfaffenhofen a. d. Ilm | 1 238 | 82,2 | 148 | 1 810 | 7 | 262,2 | 817 | 337,1 | 954 | 668,9 |
| 09 1 87 | Rosenheim | 553 | 91,9 | 37 | 73 | 2 | 191,7 | 60 | 290,7 | - | - |
| 09 1 88 | Starnberg | . | 87,9 | 123 | 272 | . | 206,5 | . | 303,7 | . | 543,9 |
| 09 1 89 | Traunstein | 1 533 | 92,1 | 143 | 72 | 2 | 204,2 | 40 | 263,2 | . | 507,4 |
| 09 1 90 | Weilheim-Schongau | . | - | 27 | 22 | - | - | . | 229,7 | - | - |
| 09 2 | RB Niederbayern | 53 532 | 87,8 | 1 513 | 35 435 | 367 | 256,2 | 11 531 | 359,4 | 23 220 | 678,6 |
| | Kreisfreie Städte | | | | | | | | | | |
| 09 2 61 | Landshut | 369 | 80,5 | . | 24 | . | 225,6 | . | 340,8 | . | 574,4 |
| 09 2 62 | Passau | 131 | 83,4 | . | 2 | - | - | 1 | 290,6 | - | - |
| 09 2 63 | Straubing | 191 | 98,5 | - | 1 482 | . | 262,2 | . | 360,3 | . | 718,0 |
| | Landkreise | | | | | | | | | | |
| 09 2 71 | Deggendorf | 7 026 | 93,1 | . | 7 701 | 87 | 292,5 | 1 882 | 375,5 | 5 704 | 712,7 |
| 09 2 72 | Freyung-Grafenau | . | 77,3 | . | 64 | 2 | 183,4 | 61 | 227,4 | - | - |
| 09 2 73 | Kelheim | 2 668 | 83,3 | 113 | 2 146 | 7 | 163,2 | 836 | 329,3 | 1 258 | 590,9 |
| 09 2 74 | Landshut | 7 304 | 83,5 | 554 | 2 331 | 2 | 188,3 | 611 | 348,7 | 1 691 | 592,0 |
| 09 2 75 | Passau | 17 225 | 90,9 | 92 | 787 | 2 | 275,5 | 117 | 290,5 | 656 | 665,0 |
| 09 2 76 | Regen | . | 77,2 | . | 19 | . | 167,4 | . | 266,2 | - | - |
| 09 2 77 | Rottal-Inn | 6 712 | 85,5 | 194 | 275 | . | 261,6 | . | 304,7 | 201 | 615,5 |
| 09 2 78 | Straubing-Bogen | 4 986 | 88,2 | 257 | 14 546 | 160 | 239,2 | 5 703 | 363,1 | 8 565 | 685,6 |
| 09 2 79 | Dingolfing-Landau | 6 920 | 83,2 | 259 | 6 058 | 18 | 253,7 | 1 598 | 360,1 | 4 378 | 677,0 |

1) Einschl. Corn-Cob-Mix.

2) Einschl. frühe Industrie-, Futter- und Pflanzkartoffeln.

Kulturarten und Erträge 1999

| früchte | | Gemüse, Erd- beeren und andere Garten- gewächse | Handelsgewächse | | Futterpflanzen (Anbau auf dem Ackerland) | | | | | | | Brache (einschl. stillgeleg- ter Flä- che mit Beihilfe- regelung) | Schlüssel- nummer |
|-------------|-----------------|---|-----------------|------------|--|----------------|--|---------|---|--|-------|---|-------------------------------|
| unter | | | ins- gesamt | darunter | | ins- gesamt | darunter | | | | | | |
| Runkelrüben | | | | Winterraps | | | Klee, Klee gras und Klee- Luzerne- Gemisch | Luzerne | Grasan- bau (zum Abmähen oder Abweiden) | Silomais (einschl. Lieschkolbenschrot) | | | |
| gewinnung | | Fläche | Ertrag je ha | Fläche | Ertrag je ha | ha | | | | ha | ha | Fläche | Ertrag ³⁾ je ha |
| Fläche | Ertrag je ha | | | | | | ha | dt | ha | | | | |
| 12 | 1 154,6 | 551 | 2 177 | 764 | 33,2 | 2 912 | 665 | . | 56 | 1 983 | 439,3 | 859 | 08 4 35 |
| 29 | 1 431,0 | 268 | 1 741 | 1 403 | 35,4 | 8 880 | 2 330 | . | 29 | 6 198 | 411,4 | 1 040 | 08 4 36 |
| 29 | 1 238,5 | 31 | 4 604 | 4 183 | 34,5 | 5 522 | 1 862 | 119 | 46 | 2 798 | 406,2 | 1 976 | 08 4 37 |
| 09 | | | | | | | | | | | | | |
| 272 | 1 246,4 | 3 136 | 43 644 | 32 616 | 34,7 | 114 504 | 24 842 | 566 | 3 095 | 81 213 | 485,6 | 26 292 | 09 1 |
| . | 1 161,0 | . | 829 | 809 | 35,5 | 453 | 97 | 4 | . | 340 | 500,1 | 319 | 09 1 61 |
| . | 1 500,2 | 256 | . | . | 34,4 | 229 | 70 | - | 40 | 120 | 460,1 | 526 | 09 1 62 |
| . | - | . | . | . | 30,4 | 398 | 120 | - | . | 271 | 500,1 | 9 | 09 1 63 |
| 2 | 1 258,9 | 40 | 1 499 | 1 386 | 34,3 | 7 610 | 1 712 | 8 | 84 | 5 747 | 515,8 | 1 045 | 09 1 71 |
| . | 991,7 | 13 | . | . | 30,3 | 2 340 | 789 | . | . | 1 522 | 475,5 | 75 | 09 1 72 |
| . | - | 28 | 25 | . | 30,1 | 1 097 | 222 | 6 | 131 | 531 | 424,3 | 41 | 09 1 73 |
| 28 | 1 244,6 | 241 | 2 659 | 2 576 | 35,4 | 6 671 | 1 310 | . | 122 | 5 218 | 403,3 | 2 022 | 09 1 74 |
| 7 | 1 335,0 | 221 | 1 123 | 1 006 | 37,4 | 5 011 | 1 143 | . | . | 3 139 | 471,3 | 767 | 09 1 75 |
| 80 | 1 248,8 | 148 | 6 427 | 5 697 | 36,8 | 5 636 | 1 590 | 308 | 61 | 3 603 | 487,4 | 3 194 | 09 1 76 |
| . | 1 282,3 | 261 | 2 564 | 2 165 | 31,3 | 16 116 | 2 356 | . | 188 | 13 537 | 496,6 | 2 759 | 09 1 77 |
| 13 | 1 340,4 | 329 | 6 631 | 4 260 | 35,1 | 6 707 | 1 199 | 25 | 68 | 5 362 | 457,5 | 3 593 | 09 1 78 |
| . | 1 403,6 | 82 | 2 232 | 2 099 | 33,0 | 2 999 | 513 | 19 | 68 | 2 396 | 438,8 | 1 305 | 09 1 79 |
| . | - | 4 | - | - | - | 65 | 16 | - | 8 | 41 | 450,1 | 11 | 09 1 80 |
| 19 | 1 165,9 | 190 | 1 709 | 1 639 | 34,6 | 5 148 | 1 774 | 52 | 107 | 3 177 | 475,2 | 1 012 | 09 1 81 |
| . | 1 024,2 | 10 | . | 32 | 30,5 | 916 | 490 | - | . | 388 | 460,1 | 62 | 09 1 82 |
| 8 | 1 384,0 | 20 | 2 338 | 2 220 | 34,0 | 15 206 | 2 911 | 10 | 352 | 10 435 | 539,3 | 1 432 | 09 1 83 |
| 1 | 1 258,6 | 173 | 2 658 | 2 299 | 34,6 | 1 779 | 529 | 16 | 195 | 1 014 | 457,2 | 1 306 | 09 1 84 |
| 35 | 1 219,4 | 634 | 1 575 | 1 334 | 32,1 | 4 870 | 585 | 36 | 47 | 4 165 | 480,8 | 1 778 | 09 1 85 |
| 27 | 1 231,7 | 255 | 7 957 | 1 993 | 33,3 | 4 257 | 928 | 20 | 83 | 3 183 | 477,5 | 3 277 | 09 1 86 |
| 9 | 1 271,4 | 78 | 259 | 213 | 28,4 | 9 378 | 1 917 | 10 | 294 | 6 447 | 476,6 | 241 | 09 1 87 |
| . | 1 081,4 | 4 | 793 | 756 | 33,9 | 1 455 | 478 | . | 93 | 871 | 438,4 | 619 | 09 1 88 |
| 6 | 1 328,6 | 62 | 1 529 | 1 428 | 36,0 | 14 051 | 3 409 | 8 | 661 | 8 505 | 500,5 | 828 | 09 1 89 |
| . | - | 5 | 17 | . | 28,9 | 2 111 | 684 | 31 | 147 | 1 203 | 467,3 | 69 | 09 1 90 |
| 236 | 1 309,5 | 5 242 | 28 088 | 19 865 | 33,8 | 75 831 | 16 775 | 138 | 1 045 | 57 431 | 489,2 | 23 236 | 09 2 |
| . | 1 131,9 | . | . | . | 28,4 | 307 | 66 | . | . | 238 | 450,1 | 117 | 09 2 61 |
| . | 1 208,6 | . | . | . | 30,9 | 218 | . | - | . | 178 | 480,1 | 41 | 09 2 62 |
| 2 | 1 424,0 | 125 | 47 | . | - | 92 | . | - | . | 72 | 470,1 | 122 | 09 2 63 |
| 27 | 1 343,7 | 1 030 | . | . | 32,3 | 5 124 | 1 239 | 12 | 77 | 3 778 | 481,5 | 1 818 | 09 2 71 |
| . | 1 131,5 | . | 5 | . | 30,6 | 3 757 | 1 882 | . | 125 | 1 699 | 470,5 | 36 | 09 2 72 |
| 39 | 1 200,3 | 254 | 9 308 | 3 675 | 33,9 | 4 470 | 799 | . | 31 | 3 584 | 454,2 | 3 833 | 09 2 73 |
| 25 | 1 247,2 | 207 | 10 150 | 8 578 | 33,5 | 14 812 | 2 559 | 6 | 312 | 11 881 | 502,7 | 4 688 | 09 2 74 |
| 11 | 1 404,3 | 139 | 2 094 | 1 836 | 33,8 | 12 668 | 3 360 | 9 | 139 | 9 071 | 496,0 | 3 358 | 09 2 75 |
| . | 1 138,3 | . | . | . | - | 2 770 | 1 469 | . | 96 | 1 180 | 473,9 | 23 | 09 2 76 |
| 14 | 1 331,9 | 157 | 2 624 | 2 450 | 32,5 | 19 447 | 2 774 | 7 | 100 | 16 405 | 482,2 | 3 125 | 09 2 77 |
| 74 | 1 333,6 | 824 | 1 379 | 1 086 | 35,3 | 5 985 | 1 729 | 30 | 101 | 4 111 | 505,1 | 2 903 | 09 2 78 |
| 40 | 1 360,4 | 2 467 | 2 096 | 1 925 | 36,5 | 6 180 | 845 | 23 | 60 | 5 233 | 497,4 | 3 174 | 09 2 79 |

3) In Grünmasse.

4 Die wichtigsten landwirtschaftlichen

| Schlüsselnummer | Land Verwaltungsbezirk | Getreide | | Hülsenfrüchte insgesamt | Hackdar | | | | | | |
|-----------------|------------------------------------|-----------------------------------|-----------------------|----------------------------|-----------|------------|--------|-------------------------------------|--------|-------------|-------|
| | | darunter Körnermais ¹⁾ | | | insgesamt | Kartoffeln | | | | Zuckerrüben | |
| | | Fläche ha | Ertrag je ha dt | | | frühe | | mittelfrühe und späte ²⁾ | | zur Rüben | |
| | | | | | Fläche | Ertrag | Fläche | Ertrag | Fläche | Ertrag | |
| | | ha | dt | | ha | dt | ha | dt | ha | dt | |
| | Bayern | | | | | | | | | | |
| | RB Niederbayern | | | | | | | | | | |
| 09 3 | RB Oberpfalz | 5 321 | 86,9 | 1 979 | 16 369 | 190 | 267,1 | 9 782 | 329,0 | 6 130 | 657,8 |
| | Kreisfreie Städte | | | | | | | | | | |
| 09 3 61 | Amberg | . | 69,2 | 16 | 11 | . | 241,0 | 10 | 331,1 | - | - |
| 09 3 62 | Regensburg | 182 | 90,6 | 35 | 360 | . | 282,8 | 94 | 356,2 | 263 | 641,9 |
| 09 3 63 | Weiden i. d. OPf. | . | 72,6 | 42 | 55 | . | 272,0 | 54 | 282,4 | - | - |
| | Landkreise | | | | | | | | | | |
| 09 3 71 | Amberg-Sulzbach | . | 66,3 | 451 | 420 | 22 | 235,7 | 326 | 305,0 | 47 | 600,1 |
| 09 3 72 | Cham | 199 | 82,7 | 176 | 645 | 6 | 207,5 | 588 | 285,1 | . | 574,8 |
| 09 3 73 | Neumarkt i. d. OPf. | 184 | 64,4 | 351 | 368 | 7 | 238,1 | 318 | 289,8 | 12 | 540,0 |
| 09 3 74 | Neustadt a. d. Waldnaab | 22 | 70,9 | 274 | 1 363 | 7 | 277,9 | 1 319 | 305,4 | . | 613,6 |
| 09 3 75 | Regensburg | 4 248 | 89,5 | 283 | 10 422 | 84 | 275,0 | 4 507 | 353,4 | 5 776 | 659,7 |
| 09 3 76 | Schwandorf | 330 | 77,5 | 225 | 2 223 | 53 | 275,2 | 2 133 | 312,6 | 8 | 562,1 |
| 09 3 77 | Tirschenreuth | . | 68,6 | 125 | 503 | 7 | 272,6 | 432 | 333,7 | - | - |
| 09 4 | RB Oberfranken | 706 | 72,0 | 3 021 | 4 392 | 81 | 239,2 | 2 350 | 320,1 | 1 258 | 559,7 |
| | Kreisfreie Städte | | | | | | | | | | |
| 09 4 61 | Bamberg | - | - | - | 15 | . | 246,5 | . | 297,7 | . | 594,9 |
| 09 4 62 | Bayreuth | . | 75,8 | 66 | 50 | . | 257,6 | . | 298,7 | 38 | 584,7 |
| 09 4 63 | Coburg | . | 71,1 | 34 | 21 | . | . | 2 | 319,4 | . | 605,2 |
| 09 4 64 | Hof | . | . | 30 | 16 | . | . | 8 | 292,1 | - | - |
| | Landkreise | | | | | | | | | | |
| 09 4 71 | Bamberg | 229 | 70,8 | 448 | 933 | 27 | 261,0 | 303 | 281,7 | 470 | 554,8 |
| 09 4 72 | Bayreuth | 25 | 75,3 | 322 | 477 | 11 | 270,0 | 360 | 290,3 | 44 | 548,1 |
| 09 4 73 | Coburg | 90 | 63,3 | 620 | 624 | 2 | 198,8 | 165 | 324,1 | 430 | 562,0 |
| 09 4 74 | Forchheim | . | 74,5 | 172 | 489 | 21 | 229,1 | 303 | 296,0 | 104 | 552,3 |
| 09 4 75 | Hof | . | - | 463 | 658 | 6 | 201,2 | 398 | 354,1 | 18 | 615,7 |
| 09 4 76 | Kronach | . | 73,1 | 93 | 128 | 4 | 171,8 | 110 | 237,1 | . | 594,9 |
| 09 4 77 | Kulmbach | 38 | 75,3 | 417 | 134 | 5 | 177,9 | 102 | 299,1 | . | 493,1 |
| 09 4 78 | Lichtenfels | 63 | 75,5 | 147 | 253 | 2 | 271,0 | 106 | 312,9 | 118 | 560,2 |
| 09 4 79 | Wunsiedel i. Fichtelgebirge | - | - | 210 | 594 | 2 | 288,3 | 477 | 378,9 | - | - |
| 09 5 | RB Mittelfranken | 1 650 | 78,1 | 2 090 | 10 521 | 195 | 258,7 | 4 051 | 310,2 | 5 873 | 589,6 |
| | Kreisfreie Städte | | | | | | | | | | |
| 09 5 61 | Ansbach | . | 78,8 | . | 43 | . | 257,2 | . | 282,4 | 30 | 615,7 |
| 09 5 62 | Erlangen | 30 | 72,9 | 18 | 160 | 5 | 282,5 | 30 | 301,8 | 123 | 502,6 |
| 09 5 63 | Fürth | . | 80,4 | 8 | 239 | 38 | 248,6 | 165 | 331,1 | 30 | 553,9 |
| 09 5 64 | Nürnberg | . | 68,3 | 8 | 334 | 49 | 250,8 | 248 | 283,1 | 29 | 538,8 |
| 09 5 65 | Schwabach | 15 | 74,8 | . | 45 | . | 257,0 | . | 311,6 | 4 | 615,5 |
| | Landkreise | | | | | | | | | | |
| 09 5 71 | Ansbach | 492 | 80,8 | 902 | 2 066 | 14 | 254,6 | 883 | 292,4 | 1 073 | 567,9 |
| 09 5 72 | Erlangen-Höchstadt | 106 | 68,9 | 180 | 398 | 15 | 287,5 | 185 | 305,6 | 163 | 525,3 |
| 09 5 73 | Fürth | . | 78,4 | 90 | 819 | 18 | 292,6 | 266 | 336,3 | 492 | 511,8 |
| 09 5 74 | Nürnberg Land | 107 | 63,4 | 97 | 274 | 7 | 245,2 | 214 | 295,4 | 24 | 533,4 |
| 09 5 75 | Neustadt a. d. Aisch-Bad Windsheim | . | 85,1 | 417 | 3 800 | 3 | 245,9 | 117 | 255,9 | 3 579 | 614,2 |
| 09 5 76 | Roth | 118 | 70,2 | 154 | 1 862 | 40 | 255,9 | 1 683 | 321,7 | 101 | 550,0 |
| 09 5 77 | Weißenburg-Gunzenhausen | 313 | 81,8 | 179 | 483 | 3 | 230,2 | 214 | 326,7 | 225 | 597,5 |

1) Einschl. Corn-Cob-Mix.

2) Einschl. frühe Industrie-, Futter- und Pflanzkartoffeln.

Kulturarten und Erträge 1999

| früchte | | Gemüse, Erd- beeren und andere Garten- gewächse | Handelsgewächse | | | | Futterpflanzen (Anbau auf dem Ackerland) | | | | | | Brache (einschl. stillgeleg- ter Flä- che mit Beihilfe- regelung) | Schlüssel- nummer |
|-------------|-----------------|---|-----------------|------------|-----------------|----------------|--|---------|---|---------------------------------|--|--------|---|----------------------|
| unter | | | ins- gesamt | darunter | | ins- gesamt | darunter | | | | Brache (einschl. Lieschkolbenschrot) | | | |
| Runkelrüben | | | | Winterraps | | | Klee, Klee gras und Klee- Luzerne- Gemisch | Luzerne | Grasan- bau (zum Abmähen oder Abweiden) | Silomais (einschl. Fläche | | | | |
| Fläche | Ertrag je ha | Fläche | Ertrag je ha | Fläche | Ertrag je ha | Fläche | Ertrag je ha | Fläche | Ertrag ³⁾ je ha | Fläche | Ertrag ³⁾ je ha | | | |
| ha | dt | ha | dt | ha | dt | ha | dt | ha | dt | ha | dt | ha | | |
| 239 | 1 158,0 | 493 | 25 478 | 24 565 | 33,9 | 71 608 | 29 322 | 615 | 1 679 | 39 067 | 480,0 | 14 985 | 09 3 | |
| 0 | 1 246,5 | 2 | 239 | . | 33,7 | 313 | 117 | 8 | . | 185 | 480,2 | 117 | 09 3 61 | |
| . | 1 297,5 | 44 | 281 | . | 35,4 | 101 | 51 | . | . | 38 | 485,4 | 182 | 09 3 62 | |
| . | 1 133,2 | 6 | 206 | 206 | 35,5 | 410 | 108 | . | 27 | 264 | 500,1 | 133 | 09 3 63 | |
| 18 | 1 251,4 | 43 | 4 179 | 3 966 | 32,3 | 8 907 | 3 371 | 140 | 110 | 5 174 | 465,3 | 2 473 | 09 3 71 | |
| 25 | 1 217,1 | 17 | 1 099 | 1 069 | 31,3 | 12 792 | 4 975 | 29 | 189 | 7 516 | 489,3 | 797 | 09 3 72 | |
| 26 | 1 067,8 | 19 | 4 623 | 4 569 | 35,9 | 13 603 | 6 946 | 152 | 95 | 6 255 | 471,9 | 3 095 | 09 3 73 | |
| 33 | 1 035,6 | 31 | 3 424 | 3 279 | 33,9 | 7 369 | 2 797 | 16 | 194 | 4 234 | 480,9 | 1 433 | 09 3 74 | |
| 49 | 1 239,1 | 212 | 4 674 | 4 567 | 33,9 | 7 928 | 2 514 | 174 | 69 | 5 131 | 452,7 | 3 677 | 09 3 75 | |
| 26 | 1 128,5 | 71 | 2 904 | 2 727 | 34,7 | 12 406 | 5 510 | 86 | 78 | 6 628 | 505,1 | 1 784 | 09 3 76 | |
| 60 | 1 156,6 | 46 | 3 848 | 3 694 | 32,8 | 7 780 | 2 935 | 5 | 913 | 3 641 | 485,0 | 1 294 | 09 3 77 | |
| 639 | 1 209,6 | 489 | 29 618 | 24 999 | 31,5 | 39 022 | 16 871 | 781 | 1 023 | 19 608 | 494,1 | 17 808 | 09 4 | |
| . | 1 303,2 | 75 | 143 | 89 | 31,4 | 21 | 3 | - | 0 | 18 | 490,1 | 77 | 09 4 61 | |
| 3 | 1 246,7 | 11 | 267 | 234 | 31,4 | 389 | 89 | . | . | 294 | 505,1 | 170 | 09 4 62 | |
| . | 1 233,8 | 2 | 325 | 227 | 27,7 | 116 | 23 | . | - | 87 | 530,1 | 177 | 09 4 63 | |
| 8 | 1 220,9 | 1 | 346 | 301 | 29,5 | 275 | 158 | . | . | 112 | 430,1 | 88 | 09 4 64 | |
| 110 | 1 176,8 | 135 | 6 809 | 5 425 | 33,6 | 6 438 | 2 245 | 130 | 83 | 3 906 | 477,8 | 3 558 | 09 4 71 | |
| 52 | 1 206,3 | 11 | 2 973 | 2 672 | 31,8 | 8 110 | 3 457 | 133 | 183 | 4 256 | 465,5 | 2 326 | 09 4 72 | |
| 25 | 1 186,1 | 10 | 3 784 | 3 319 | 30,4 | 3 504 | 639 | 271 | 47 | 2 429 | 510,0 | 2 391 | 09 4 73 | |
| 48 | 1 229,7 | 140 | 1 880 | 1 071 | 29,7 | 3 307 | 1 306 | 62 | 114 | 1 788 | 498,3 | 1 715 | 09 4 74 | |
| 228 | 1 280,0 | 6 | 4 980 | 4 527 | 31,8 | 6 071 | 3 900 | 8 | 336 | 1 671 | 510,1 | 1 945 | 09 4 75 | |
| 9 | 1 246,7 | 26 | 894 | 776 | 24,9 | 1 928 | 1 068 | 20 | 34 | 737 | 455,9 | 873 | 09 4 76 | |
| 17 | 1 110,1 | 14 | 2 726 | 2 104 | 29,6 | 3 821 | 1 856 | 54 | 80 | 1 775 | 552,3 | 2 034 | 09 4 77 | |
| 24 | 1 289,6 | 6 | 2 652 | 2 492 | 31,3 | 2 502 | 683 | 99 | 20 | 1 663 | 529,6 | 1 748 | 09 4 78 | |
| 114 | 1 091,5 | 50 | 1 838 | 1 762 | 33,3 | 2 540 | 1 441 | - | 120 | 872 | 469,4 | 706 | 09 4 79 | |
| 348 | 1 154,9 | 1 575 | 23 790 | 20 454 | 32,2 | 52 425 | 9 022 | 1 850 | 574 | 40 619 | 489,0 | 13 392 | 09 5 | |
| . | 1 208,0 | . | 334 | . | 35,5 | 658 | 155 | 12 | 13 | 476 | 511,4 | 156 | 09 5 61 | |
| 2 | 1 246,3 | 22 | 161 | 135 | 32,4 | 350 | 42 | . | 17 | 288 | 460,1 | 182 | 09 5 62 | |
| . | 1 208,6 | 220 | 213 | 134 | 35,5 | 229 | 15 | . | 3 | 207 | 500,1 | 160 | 09 5 63 | |
| 3 | 1 147,7 | 687 | 83 | 30 | 35,3 | 231 | 19 | 10 | 11 | 189 | 490,1 | 199 | 09 5 64 | |
| . | 1 144,3 | . | 25 | . | 33,6 | 235 | 32 | . | 14 | 182 | 515,8 | 43 | 09 5 65 | |
| 79 | 1 173,6 | 118 | 6 770 | 6 493 | 33,4 | 17 912 | 2 992 | 401 | 140 | 14 238 | 507,5 | 3 166 | 09 5 71 | |
| 29 | 965,0 | 146 | 2 906 | 1 640 | 29,6 | 2 360 | 308 | 33 | 29 | 1 971 | 417,4 | 1 573 | 09 5 72 | |
| 41 | 1 161,3 | 42 | 1 245 | 1 080 | 31,6 | 3 345 | 581 | 136 | 83 | 2 521 | 471,4 | 913 | 09 5 73 | |
| 25 | 1 303,1 | 31 | 786 | 623 | 30,5 | 3 224 | 1 240 | 37 | 37 | 1 873 | 480,6 | 1 186 | 09 5 74 | |
| 92 | 1 105,9 | 94 | 5 004 | 4 785 | 31,7 | 11 023 | 1 521 | 935 | 106 | 8 401 | 487,7 | 3 005 | 09 5 75 | |
| 29 | 1 049,5 | 96 | 2 867 | 1 931 | 28,6 | 5 585 | 972 | 99 | 86 | 4 378 | 473,9 | 1 324 | 09 5 76 | |
| 38 | 1 340,0 | 102 | 3 396 | 3 251 | 33,6 | 7 271 | 1 145 | 175 | 34 | 5 895 | 489,9 | 1 486 | 09 5 77 | |

3) In Grünmasse.

4 Die wichtigsten landwirtschaftlichen

| Schlüsselnummer | Land Verwaltungsbezirk | Getreide | | Hülsenfrüchte insgesamt | Hackdar | | | | | | |
|-----------------|---------------------------|--------------------------------------|-----------------|----------------------------|-----------|-----------------|--------|--|--------|-----------------|-------|
| | | darunter Körnermais ¹⁾ | | | insgesamt | Kartoffeln | | | | Zuckerrüben | |
| | | Fläche | Ertrag je ha | | | frühe | | mittelfrühe und späte ²⁾ | | zur Rüben | |
| | | | | | Fläche | Ertrag je ha | Fläche | Ertrag je ha | Fläche | Ertrag je ha | |
| | | ha | dt | | ha | dt | ha | dt | ha | dt | |
| | Bayern | | | | | | | | | | |
| 09 6 | RB Unterfranken | 3 073 | 82,8 | 2 916 | 25 169 | 67 | 271,0 | 1 174 | 320,8 | 23 374 | 597,0 |
| | Kreisfreie Städte | | | | | | | | | | |
| 09 6 61 | Aschaffenburg | 12 | 85,0 | - | 12 | - | 267,1 | - | 331,6 | - | 523,1 |
| 09 6 62 | Schweinfurt | - | - | - | 53 | - | - | 1 | 309,3 | 52 | 610,6 |
| 09 6 63 | Würzburg | 24 | 90,7 | - | 218 | - | 293,5 | - | 336,7 | - | 636,0 |
| | Landkreise | | | | | | | | | | |
| 09 6 71 | Aschaffenburg | - | 83,7 | 131 | 390 | 9 | 269,4 | 81 | 301,8 | 280 | 578,9 |
| 09 6 72 | Bad Kissingen | 38 | 95,6 | 355 | 579 | 4 | 189,1 | 95 | 290,5 | 446 | 581,1 |
| 09 6 73 | Rhön-Grabfeld | - | 75,4 | 815 | 1 650 | 3 | 204,0 | 203 | 371,6 | 1 375 | 590,4 |
| 09 6 74 | Haßberge | 248 | 81,2 | 374 | 1 419 | 5 | 232,1 | 99 | 316,5 | 1 256 | 571,8 |
| 09 6 75 | Kitzingen | 191 | 69,5 | 257 | 5 017 | 8 | 281,2 | 132 | 303,1 | 4 781 | 586,6 |
| 09 6 76 | Mittlerer | - | 80,3 | 133 | 328 | 3 | 285,9 | 61 | 308,6 | 249 | 599,6 |
| 09 6 77 | Main-Spessart | - | 84,4 | 228 | 1 562 | 12 | 277,2 | 146 | 284,0 | 1 345 | 572,9 |
| 09 6 78 | Schweinfurt | 289 | 85,5 | 346 | 4 816 | 6 | 292,9 | 114 | 310,3 | 4 608 | 567,5 |
| 09 6 79 | Würzburg | 418 | 89,9 | 272 | 9 123 | 15 | 297,1 | 227 | 338,3 | 8 775 | 626,7 |
| 09 7 | RB Schwaben | 9 686 | 86,4 | 2 054 | 15 865 | 292 | 244,2 | 6 282 | 342,8 | 9 024 | 633,2 |
| | Kreisfreie Städte | | | | | | | | | | |
| 09 7 61 | Augsburg | - | 89,4 | 75 | 197 | 2 | 298,2 | - | 338,4 | 119 | 626,0 |
| 09 7 62 | Kaufbeuren | - | - | - | - | - | - | - | 283,1 | - | - |
| 09 7 63 | Kempton (Allgäu) | - | - | - | - | - | - | - | - | - | - |
| 09 7 64 | Memmingen | - | 80,1 | - | - | - | - | - | 282,2 | - | - |
| | Landkreise | | | | | | | | | | |
| 09 7 71 | Aichach-Friedberg | 1 941 | 84,2 | 219 | 3 535 | 84 | 232,4 | 2 278 | 311,0 | 1 156 | 618,1 |
| 09 7 72 | Augsburg | 1 274 | 85,6 | 397 | 2 736 | 6 | 299,8 | 986 | 410,7 | 1 684 | 623,2 |
| 09 7 73 | Dillingen a. d. Donau | 2 315 | 88,1 | 285 | 2 721 | 11 | 292,9 | 719 | 357,0 | 1 926 | 635,1 |
| 09 7 74 | Günzburg | 858 | 90,6 | 327 | 1 049 | 24 | 272,7 | 352 | 378,9 | 642 | 649,1 |
| 09 7 75 | Neu-Ulm | 606 | 92,3 | 230 | 467 | 10 | 283,8 | 177 | 384,0 | 263 | 641,3 |
| 09 7 76 | Lindau (Bodensee) | - | - | - | - | - | 261,9 | 2 | 321,3 | - | - |
| 09 7 77 | Ostallgäu | 77 | 89,6 | 120 | 40 | - | 243,3 | - | 281,9 | - | 492,4 |
| 09 7 78 | Unterallgäu | 382 | 80,3 | 196 | 180 | 3 | 248,4 | 83 | 292,7 | - | 621,4 |
| 09 7 79 | Donau-Ries | 2 154 | 84,5 | 205 | 4 933 | 151 | 237,1 | 1 577 | 331,2 | 3 139 | 640,0 |
| 09 7 80 | Oberallgäu | - | - | - | - | - | 246,3 | - | 312,2 | - | - |
| 12 | Brandenburg | | | | | | | | | | |
| | Kreisfreie Städte | | | | | | | | | | |
| 12 0 52 | Cottbus | 106 | - | 362 | 3 | 0 | - | 2 | - | - | - |
| 12 0 53 | Frankfurt/Oder | 101 | - | 15 | 14 | 2 | - | 8 | - | - | - |
| | Landkreise | | | | | | | | | | |
| 12 0 60 | Barnim | 228 | 50,2 | 1 530 | 409 | 9 | - | 126 | 183,0 | 263 | 453,4 |
| 12 0 61 | Dahme-Spreewald | 194 | 61,9 | 2 268 | 871 | 36 | - | 682 | 248,9 | 139 | 459,0 |
| 12 0 62 | Elbe-Elster | 784 | 71,2 | 2 694 | 1 116 | 5 | 216,8 | 638 | 246,9 | 451 | 462,6 |
| 12 0 63 | Havelland | 380 | 69,7 | 1 601 | 1 983 | 4 | - | 933 | 215,9 | 1 011 | 380,8 |
| 12 0 64 | Märkisch-Oderland | 1 149 | 60,4 | 4 002 | 2 751 | 14 | 192,7 | 418 | 246,7 | 2 302 | 424,8 |
| 12 0 65 | Oberhavel | 217 | - | 1 419 | 448 | 2 | - | 382 | 241,1 | 50 | 435,0 |
| 12 0 66 | Oberspreewald-Lausitz | 151 | 63,7 | 683 | 542 | 12 | - | 501 | 261,2 | 1 | - |
| 12 0 67 | Oder-Spree | 868 | 59,0 | 2 274 | 834 | 7 | - | 540 | 203,3 | 272 | - |
| 12 0 68 | Ostprignitz-Ruppin | 401 | 63,0 | 3 915 | 3 329 | 9 | 268,8 | 2 955 | 258,0 | 338 | 440,8 |
| 12 0 69 | Potsdam-Mittelmark | 112 | - | 2 089 | 1 026 | 56 | - | 759 | 222,8 | 198 | 326,5 |

1) Einschl. Corn-Cob-Mix.

2) Einschl. frühe Industrie-, Futter- und Pflanzkartoffeln.

Kulturarten und Erträge 1999

| Früchte | | Gemüse, Erd- beeren und andere Garten- gewächse | Handelsgewächse | | | | Futterpflanzen (Anbau auf dem Ackerland) | | | | | | Brache (einschl. stillgeleg- ter Flä- che mit Beihilfe- regelung) | Schlüssel- nummer |
|-------------|-----------------|---|-----------------|------------|-----------------|----------------|--|---------|---|--------|--|--------|---|----------------------|
| unter | | | ins- gesamt | darunter | | ins- gesamt | darunter | | | | Silomais (einschl. Lieschkolbenschrot) ³⁾ | | | |
| Runkelrüben | | | | Winterraps | | | Klee, Klee gras und Klee- Luzerne- Gemisch | Luzerne | Grasan- bau (zum Abmähen oder Abweiden) | Fläche | | | | |
| Fläche | Ertrag je ha | Fläche | Ertrag je ha | Fläche | Ertrag je ha | Fläche | Ertrag je ha | Fläche | Ertrag ³⁾ je ha | Fläche | Ertrag ³⁾ je ha | Fläche | Ertrag ³⁾ je ha | |
| ha | dt | ha | dt | ha | dt | ha | dt | ha | dt | ha | dt | ha | dt | |
| 508 | 1 214,8 | 1 985 | 43 005 | 32 207 | 32,6 | 23 020 | 3 281 | 1 041 | 412 | 18 011 | 501,8 | 23 583 | 09 6 | |
| . | 1 462,1 | 8 | 68 | . | 32,7 | 69 | 12 | . | - | . | 490,1 | 56 | 09 6 61 | |
| . | - | . | 53 | . | 30,4 | 32 | 1 | . | . | . | 510,1 | 36 | 09 6 62 | |
| . | 1 272,2 | . | 228 | 169 | 32,0 | 103 | 24 | . | . | 67 | 550,4 | 156 | 09 6 63 | |
| . | 1 010,0 | 199 | 1 335 | 984 | 33,1 | 720 | 136 | 7 | 43 | 517 | 492,8 | 820 | 09 6 71 | |
| 33 | 1 309,2 | 34 | 5 198 | 4 475 | 32,9 | 1 750 | 465 | 14 | 36 | 1 203 | 496,0 | 2 355 | 09 6 72 | |
| 65 | 1 168,0 | 19 | 7 553 | 5 561 | 32,7 | 2 057 | 424 | 38 | 53 | 1 524 | 568,3 | 3 674 | 09 6 73 | |
| 51 | 1 195,7 | 111 | 6 370 | 4 868 | 32,6 | 3 744 | 623 | 79 | 44 | 2 932 | 502,2 | 3 233 | 09 6 74 | |
| 91 | 1 132,9 | 611 | 3 695 | 1 687 | 31,8 | 4 398 | 486 | 478 | 84 | 3 342 | 434,6 | 2 468 | 09 6 75 | |
| . | 1 335,0 | 27 | 1 919 | 1 655 | 32,0 | 1 034 | 145 | 4 | 57 | 808 | 496,1 | 1 080 | 09 6 76 | |
| 55 | 1 246,2 | 124 | 5 697 | 4 742 | 33,6 | 1 790 | 312 | 61 | 34 | 1 342 | 479,6 | 2 933 | 09 6 77 | |
| 76 | 1 207,1 | 362 | 5 760 | 3 914 | 32,6 | 3 699 | 318 | 80 | 30 | 3 238 | 515,3 | 3 212 | 09 6 78 | |
| 101 | 1 301,5 | 446 | 5 130 | 4 056 | 31,0 | 3 626 | 333 | 263 | 29 | 2 957 | 542,9 | 3 559 | 09 6 79 | |
| 236 | 1 322,5 | 1 922 | 18 775 | 17 370 | 36,2 | 58 754 | 11 232 | 439 | 920 | 45 468 | 484,0 | 8 408 | 09 7 | |
| . | 1 506,6 | 88 | . | . | 38,5 | 211 | 44 | 10 | 4 | 153 | 492,7 | . | 09 7 61 | |
| . | - | . | . | . | 33,7 | 50 | 14 | - | - | 36 | 488,3 | . | 09 7 62 | |
| . | - | . | . | . | - | - | - | - | - | - | - | . | 09 7 63 | |
| . | - | 45 | - | - | - | 532 | 107 | - | - | 384 | 478,4 | . | 09 7 64 | |
| 14 | 1 178,5 | 319 | 3 215 | 3 134 | 37,2 | 8 344 | 1 547 | 20 | 77 | 6 682 | 454,4 | 1 520 | 09 7 71 | |
| 56 | 1 281,9 | 193 | 2 550 | 2 249 | 35,3 | 7 605 | 2 006 | 37 | 93 | 5 410 | 465,1 | 1 452 | 09 7 72 | |
| 60 | 1 402,0 | 508 | 3 013 | 2 731 | 34,2 | 7 291 | . | 58 | . | 6 461 | 506,2 | 1 301 | 09 7 73 | |
| 29 | 1 411,6 | 121 | 2 098 | 2 053 | 37,7 | 6 553 | 1 195 | 9 | 42 | 5 271 | 518,6 | 858 | 09 7 74 | |
| . | 1 228,2 | 71 | 1 604 | 1 527 | 40,2 | 3 785 | 717 | 20 | 47 | 2 998 | 501,4 | 594 | 09 7 75 | |
| . | - | 24 | 14 | - | - | 160 | 7 | - | 10 | 143 | 471,4 | 6 | 09 7 76 | |
| . | 1 331,8 | 13 | 298 | 252 | 36,5 | 3 606 | 1 293 | 5 | 188 | 2 057 | 486,5 | 215 | 09 7 77 | |
| 5 | 1 106,1 | 47 | 623 | 553 | 28,8 | 10 117 | 2 408 | 33 | 361 | 6 882 | 472,6 | 467 | 09 7 78 | |
| 55 | 1 310,2 | 456 | 5 037 | 4 569 | 36,0 | 10 465 | 1 156 | 249 | 57 | 8 964 | 483,9 | 1 775 | 09 7 79 | |
| . | - | 12 | - | - | - | 35 | . | - | - | 29 | 450,1 | 1 | 09 7 80 | |
| | | | | | | | | | | | | | 12 | |
| 1 | . | 4 | 518 | 250 | 20,5 | 704 | 172 | 1 | 168 | 363 | 287,4 | 485 | 12 0 52 | |
| 3 | . | 35 | 975 | 593 | 19,0 | 1 561 | 12 | 281 | 357 | 907 | 293,3 | 636 | 12 0 53 | |
| 7 | . | 76 | 7 113 | 3 817 | 30,7 | 6 768 | 626 | 160 | 2 777 | 3 029 | 215,7 | 4 385 | 12 0 60 | |
| 11 | 569,9 | 290 | 8 977 | 3 512 | 31,5 | 9 458 | 566 | 125 | 2 007 | 6 411 | 318,1 | 8 012 | 12 0 61 | |
| 12 | 1 006,8 | 105 | 9 459 | 5 050 | 27,6 | 13 409 | 932 | 631 | 1 846 | 9 708 | 341,1 | 8 551 | 12 0 62 | |
| 26 | 447,2 | 185 | 9 340 | 4 903 | 35,4 | 8 332 | 458 | 487 | 841 | 6 383 | 298,6 | 7 236 | 12 0 63 | |
| 13 | 771,0 | 973 | 22 900 | 11 095 | 29,6 | 15 801 | 970 | 1 575 | 4 661 | 8 067 | 321,9 | 9 896 | 12 0 64 | |
| 9 | . | 242 | 7 747 | 3 645 | 29,2 | 7 329 | 116 | 63 | 1 882 | 4 705 | 281,4 | 6 573 | 12 0 65 | |
| 11 | . | 400 | 6 299 | 1 901 | 22,6 | 6 380 | 324 | 856 | 2 184 | 2 927 | 315,6 | 3 725 | 12 0 66 | |
| 11 | . | 103 | 13 039 | 6 234 | 25,8 | 10 890 | 83 | 1 031 | 1 960 | 7 248 | 255,6 | 7 744 | 12 0 67 | |
| 23 | 487,1 | 167 | 16 118 | 7 067 | 36,3 | 15 088 | 644 | 50 | 4 130 | 9 589 | 335,8 | 10 823 | 12 0 68 | |
| 9 | 502,7 | 1 306 | 14 728 | 5 789 | 29,6 | 12 090 | 423 | 254 | 2 316 | 8 699 | 264,8 | 11 817 | 12 0 69 | |

3) In Grünmasse.

Statistisches Bundesamt, Fachserie 3, Reihe 3, 1999

4 Die wichtigsten landwirtschaftlichen

| Schlüsselnummer | Land Verwaltungsbezirk | Getreide | | Hülsenfrüchte insgesamt | insgesamt | Hackdar | | | | | |
|-----------------|-------------------------------|--------------------------------------|-----------------|----------------------------|-----------|------------|-----------------|--|-----------------|-------------|-----------------|
| | | darunter Körnermais ¹⁾ | | | | Kartoffeln | | | | Zuckerrüben | |
| | | Fläche | Ertrag je ha | | | frühe | | mittelfrühe und späte ²⁾ | | zur Rüben | |
| | | | | | | Fläche | Ertrag je ha | Fläche | Ertrag je ha | Fläche | Ertrag je ha |
| | | ha | dt | | | ha | dt | ha | dt | ha | dt |
| | Brandenburg | | | | | | | | | | |
| 12 0 70 | Prignitz | 935 | 73,3 | 3 976 | 3 743 | 2 | | 2 631 | 261,1 | 1 087 | 443,9 |
| 12 0 71 | Spree-Neiße | 478 | 60,7 | 1 241 | 319 | 5 | | 188 | 238,3 | 88 | 407,7 |
| 12 0 72 | Teltow-Fläming | 822 | 61,3 | 2 705 | 4 561 | 45 | 334,8 | 3 383 | 282,8 | 1 075 | 362,3 |
| 12 0 73 | Uckermark | 1 047 | 60,1 | 5 915 | 4 810 | 2 | | 189 | 269,1 | 4 584 | 407,3 |
| 06 | Hessen | | | | | | | | | | |
| 06 4 | RB Darmstadt | 5 499 | 93,0 | 1 652 | 17 050 | 850 | 338,3 | 3 239 | 421,5 | 12 416 | 598,1 |
| | Kreisfreie Städte | | | | | | | | | | |
| 06 4 11 | Darmstadt | 27 | 91,3 | 21 | 163 | 8 | 325,5 | 32 | 425,8 | 122 | 599,7 |
| 06 4 12 | Frankfurt am Main | 50 | 99,4 | 57 | 570 | 13 | 313,9 | 63 | 437,0 | 489 | 605,0 |
| 06 4 13 | Offenbach am Main | 7 | 84,2 | 0 | 1 | - | - | 1 | 394,2 | - | - |
| 06 4 14 | Wiesbaden | 76 | 86,2 | 35 | 736 | 26 | 360,4 | 141 | 405,5 | 564 | 605,0 |
| | Landkreise | | | | | | | | | | |
| 06 4 31 | Bergstraße | 582 | 83,2 | 24 | 2 216 | 228 | 377,8 | 532 | 377,3 | 1 244 | 615,6 |
| 06 4 32 | Darmstadt-Dieburg | 1 142 | 92,3 | 108 | 2 803 | 149 | 232,5 | 640 | 443,8 | 1 973 | 611,4 |
| 06 4 33 | Groß-Gerau | 577 | 86,2 | 101 | 2 755 | 283 | 391,8 | 668 | 490,0 | 1 754 | 570,0 |
| 06 4 34 | Hochtaunuskreis | 46 | 83,2 | 180 | 544 | 12 | 372,0 | 70 | 337,9 | 451 | 636,8 |
| 06 4 35 | Main-Kinzig-Kreis | 1 430 | 102,4 | 351 | 1 156 | 42 | 232,5 | 229 | 405,5 | 814 | 611,4 |
| 06 4 36 | Main-Taunus-Kreis | 214 | 88,2 | 9 | 680 | 10 | 390,6 | 54 | 433,6 | 610 | 636,8 |
| 06 4 37 | Odenwaldkreis | 74 | 90,3 | 15 | 108 | 2 | 386,0 | 32 | 396,5 | 60 | 636,8 |
| 06 4 38 | Offenbach | 189 | 77,1 | 48 | 140 | 11 | 389,5 | 90 | 433,6 | 35 | 626,2 |
| 06 4 39 | Rheingau-Taunus-Kreis | 8 | 91,3 | 142 | 96 | 2 | 340,6 | 26 | 431,4 | 61 | 594,4 |
| 06 4 40 | Wetteraukreis | 1 077 | 94,3 | 561 | 5 084 | 64 | 250,0 | 661 | 366,1 | 4 239 | 583,8 |
| 06 5 | RB Gießen | 593 | 84,5 | 2 502 | 2 657 | 101 | 337,6 | 716 | 364,8 | 1 622 | 572,0 |
| | Landkreise | | | | | | | | | | |
| 06 5 31 | Gießen | 267 | 85,2 | 601 | 1 075 | 41 | 348,8 | 263 | 405,5 | 737 | 605,0 |
| 06 5 32 | Lahn-Dill-Kreis | 21 | 87,2 | 180 | 135 | 5 | 356,9 | 82 | 369,4 | 33 | 629,4 |
| 06 5 33 | Limburg-Weilburg | 202 | 83,2 | 371 | 597 | 36 | 340,6 | 136 | 323,3 | 374 | 509,5 |
| 06 5 34 | Marburg-Biedenkopf | 88 | 84,2 | 864 | 535 | 13 | 263,9 | 146 | 330,0 | 296 | 586,9 |
| 06 5 35 | Vogelsbergkreis | 16 | 85,2 | 486 | 316 | 6 | 386,0 | 88 | 377,3 | 182 | 532,8 |
| 06 6 | RB Kassel | 144 | 87,8 | 3 267 | 7 871 | 75 | 328,4 | 907 | 356,3 | 6 540 | 598,0 |
| | Kreisfreie Stadt | | | | | | | | | | |
| 06 6 11 | Kassel | - | - | 24 | 26 | 1 | 354,6 | 17 | 424,6 | 7 | 596,5 |
| | Landkreise | | | | | | | | | | |
| 06 6 31 | Fulda | 30 | 82,2 | 523 | 318 | 8 | 374,4 | 170 | 361,6 | 84 | 509,5 |
| 06 6 32 | Hersfeld-Rotenburg | 6 | 85,2 | 505 | 240 | 9 | 332,5 | 125 | 313,1 | 80 | 618,8 |
| 06 6 33 | Kassel | 26 | 92,3 | 562 | 2 076 | 23 | 290,7 | 208 | 372,8 | 1 766 | 596,5 |
| 06 6 34 | Schwalm-Eder-Kreis | 22 | 84,2 | 736 | 3 574 | 15 | 326,7 | 153 | 380,7 | 3 320 | 617,7 |
| 06 6 35 | Waldeck-Frankenberg | 28 | 85,2 | 601 | 475 | 13 | 349,9 | 140 | 343,5 | 261 | 596,5 |
| 06 6 36 | Werra-Meißner-Kreis | 32 | 92,3 | 316 | 1 161 | 5 | 362,7 | 95 | 337,9 | 1 023 | 542,4 |
| 13 | Mecklenburg-Vorpommern | | | | | | | | | | |
| | Kreisfreie Städte | | | | | | | | | | |
| 13 0 01 | Greifswald | - | - | - | - | - | - | - | - | - | - |
| 13 0 02 | Neubrandenburg | - | - | - | - | - | - | - | - | - | - |
| 13 0 03 | Rostock | - | - | - | - | - | - | - | - | - | - |

1) Einschl. Corn-Cob-Mix.

2) Einschl. frühe Industrie-, Futter- und Pflanzkartoffeln.

Kulturarten und Erträge 1999

| früchte | | Gemüse, Erd- beeren und andere Garten- gewächse | Handelsgewächse | | Futterpflanzen (Anbau auf dem Ackerland) | | | | | | Brache (einschl. stillgeleg- ter Flä- che mit Beihilfe- regelung) | Schlüssel- nummer | |
|-------------|-----------------|---|-----------------|------------|--|----------------|---|---------|---|--|---|----------------------|---------|
| unter | | | ins- gesamt | darunter | | ins- gesamt | darunter | | | | | | |
| Runkelrüben | | | | Winterraps | | | Klee, Kleegras und Klee- Luzerne- Gemisch | Luzerne | Grasan- bau (zum Abmähen oder Abweiden) | Silomais (einschl. Lieschkolbenschrot) | | | |
| gewinnung | | Fläche | Ertrag je ha | Fläche | Ertrag je ha | Fläche | Ertrag ³⁾ je ha | Fläche | Ertrag ³⁾ je ha | Fläche | Ertrag ³⁾ je ha | | |
| Fläche | Ertrag je ha | | | | | | | | | | | ha | dt |
| 21 | 756,4 | 92 | 18 322 | 10 081 | 39,2 | 14 808 | 156 | 127 | 3 608 | 10 650 | 304,0 | 10 756 | 12 0 70 |
| 11 | . | 312 | 8 155 | 2 549 | 22,5 | 8 894 | 274 | 470 | 3 586 | 4 492 | 288,4 | 5 298 | 12 0 71 |
| 4 | . | 404 | 12 636 | 6 658 | 31,3 | 11 735 | 294 | 251 | 2 773 | 8 114 | 271,3 | 7 663 | 12 0 72 |
| 34 | 696,0 | 95 | 27 709 | 22 725 | 39,3 | 15 047 | 1 169 | 595 | 3 856 | 9 115 | 337,6 | 9 297 | 12 0 73 |
| 06 | | | | | | | | | | | | | |
| 251 | 838,9 | 6 443 | 12 138 | 10 211 | 35,6 | 13 494 | 1 432 | 333 | 1 546 | 9 606 | 467,9 | 10 277 | 06 4 |
| - | - | 394 | 26 | - | - | 61 | 10 | 2 | 3 | 45 | 442,2 | 136 | 06 4 11 |
| 5 | 823,0 | 338 | 149 | 108 | 40,3 | 63 | 11 | 6 | 9 | 33 | 413,6 | 233 | 06 4 12 |
| - | - | 10 | 42 | 42 | 31,0 | 2 | 1 | 0 | 0 | 1 | 437,4 | 17 | 06 4 13 |
| 5 | 876,5 | 95 | 259 | 249 | 32,0 | 193 | 80 | 10 | 40 | 60 | 440,3 | 248 | 06 4 14 |
| 13 | 869,3 | 1 523 | 179 | 25 | 33,1 | 1 714 | 170 | 26 | 186 | 1 280 | 427,9 | 725 | 06 4 31 |
| 18 | 925,9 | 1 751 | 1 213 | 762 | 32,0 | 1 892 | 170 | 46 | 206 | 1 406 | 537,2 | 1 387 | 06 4 32 |
| 11 | 897,1 | 1 548 | 695 | 219 | 37,2 | 531 | 32 | 38 | 59 | 334 | 451,7 | 1 048 | 06 4 33 |
| 9 | 720,1 | 38 | 683 | 645 | 32,0 | 546 | 99 | 2 | 133 | 275 | 427,9 | 364 | 06 4 34 |
| 45 | 761,3 | 344 | 2 222 | 1 880 | 35,2 | 2 957 | 302 | 22 | 194 | 2 351 | 496,4 | 1 572 | 06 4 35 |
| 5 | 740,7 | 103 | 274 | 243 | 34,1 | 264 | 42 | 24 | 47 | 131 | 449,8 | 462 | 06 4 36 |
| 14 | 905,3 | 10 | 416 | 346 | 25,8 | 1 874 | 87 | 4 | 262 | 1 488 | 436,5 | 336 | 06 4 37 |
| 4 | 833,3 | 113 | 339 | 328 | 35,2 | 567 | 50 | 7 | 81 | 377 | 423,1 | 479 | 06 4 38 |
| 6 | 835,4 | 33 | 2 201 | 2 127 | 39,3 | 539 | 199 | 47 | 141 | 84 | 449,8 | 806 | 06 4 39 |
| 115 | 850,8 | 143 | 3 440 | 3 238 | 36,2 | 2 293 | 181 | 98 | 186 | 1 740 | 453,6 | 2 465 | 06 4 40 |
| 204 | 945,7 | 216 | 16 449 | 14 344 | 36,1 | 10 481 | 1 617 | 68 | 1 216 | 7 098 | 486,5 | 9 037 | 06 5 |
| 32 | 898,1 | 47 | 3 704 | 2 962 | 36,2 | 1 365 | 193 | 30 | 85 | 956 | 421,2 | 2 147 | 06 5 31 |
| 12 | 876,5 | 34 | 1 252 | 1 043 | 34,1 | 717 | 153 | 4 | 117 | 390 | 420,3 | 977 | 06 5 32 |
| 46 | 991,7 | 16 | 3 266 | 3 110 | 37,2 | 2 261 | 298 | 14 | 224 | 1 610 | 421,2 | 1 401 | 06 5 33 |
| 77 | 933,1 | 55 | 4 325 | 3 469 | 32,0 | 2 725 | 355 | 13 | 275 | 1 995 | 553,4 | 2 254 | 06 5 34 |
| 37 | 977,3 | 63 | 3 902 | 3 760 | 39,3 | 3 413 | 619 | 7 | 515 | 2 148 | 514,4 | 2 257 | 06 5 35 |
| 319 | 891,1 | 862 | 32 546 | 29 159 | 35,7 | 16 971 | 2 028 | 176 | 3 476 | 10 442 | 500,5 | 16 551 | 06 6 |
| 1 | 911,5 | 47 | 178 | 135 | 33,1 | 32 | 4 | 0 | 16 | 12 | 453,6 | 72 | 06 6 11 |
| 53 | 901,2 | 21 | 2 989 | 2 856 | 35,2 | 3 809 | 652 | 37 | 636 | 2 358 | 467,8 | 1 803 | 06 6 31 |
| 27 | 909,4 | 27 | 3 759 | 3 538 | 34,1 | 1 966 | 242 | 27 | 302 | 1 293 | 450,7 | 2 159 | 06 6 32 |
| 67 | 903,3 | 140 | 7 872 | 5 983 | 35,2 | 1 857 | 110 | 29 | 291 | 1 367 | 462,1 | 3 801 | 06 6 33 |
| 83 | 874,5 | 551 | 7 707 | 7 335 | 36,2 | 2 928 | 239 | 14 | 512 | 2 036 | 559,1 | 3 447 | 06 6 34 |
| 50 | 864,2 | 17 | 5 850 | 5 349 | 36,2 | 4 579 | 441 | 23 | 1 362 | 2 399 | 487,8 | 2 700 | 06 6 35 |
| 39 | 913,5 | 61 | 4 190 | 3 962 | 37,2 | 1 801 | 340 | 47 | 358 | 978 | 608,6 | 2 569 | 06 6 36 |
| 13 | | | | | | | | | | | | | |
| . | . | . | . | . | . | . | . | . | . | . | . | . | 13 0 01 |
| . | . | . | . | . | . | . | . | . | . | . | . | . | 13 0 02 |
| . | . | . | . | . | . | . | . | . | . | . | . | . | 13 0 03 |

3) In Grünmasse.

4 Die wichtigsten landwirtschaftlichen

| Schlüsselnummer | Land Verwaltungsbezirk | Getreide | | Hülsenfrüchte insgesamt | Hackdar | | | | | | |
|-----------------|-------------------------------|--------------------------------------|-----------------|----------------------------|-----------|------------|--|----------|-----------------|-------------|-----------------|
| | | darunter Körnermais ¹⁾ | | | insgesamt | Kartoffeln | | | | Zuckerrüben | |
| | | Fläche | Ertrag je ha | | | Frühe | mittelfrühe und späte ²⁾ | | zur Rüben | | |
| | | | | | Fläche | | Ertrag je ha | Fläche | Ertrag je ha | Fläche | Ertrag je ha |
| | | ha | dt | | ha | dt | ha | dt | ha | dt | |
| | Mecklenburg-Vorpommern | | | | | | | | | | |
| 13 0 04 | Schwerin | - | - | - | - | - | - | - | - | - | - |
| 13 0 05 | Stralsund | - | - | - | - | - | - | - | - | - | - |
| 13 0 06 | Wismar | - | - | - | - | - | - | - | - | - | - |
| | Landkreise | | | | | | | | | | |
| 13 0 51 | Bad Doberan | - | - | 1 882 | 4 660 | - | - | 2 033 | 322,3 | 2 595 | 493,3 |
| 13 0 52 | Demmin | 340 | - | 2 575 | 7 791 | 17 | - | 3 238 | 286,4 | 4 523 | 471,7 |
| 13 0 53 | Güstrow | - | - | 2 867 | 4 654 | 11 | - | 645 | 283,2 | 3 980 | 448,5 |
| 13 0 54 | Ludwigslust | 957 | - | 2 867 | 3 387 | 22 | - | 2 637 | 327,5 | 696 | 448,0 |
| 13 0 55 | Mecklenburg-Strelitz | 192 | - | 3 793 | 2 619 | - | - | 255 | - | 2 351 | 381,3 |
| 13 0 56 | Müritz | 36 | - | 2 892 | 1 646 | 8 | - | 659 | 350,8 | 969 | 435,6 |
| 13 0 57 | Nordvorpommern | - | - | 1 334 | 4 931 | 16 | - | 1 377 | 294,4 | 3 505 | 511,8 |
| 13 0 58 | Nordwestmecklenburg | - | - | 2 060 | 5 684 | 6 | - | 674 | 304,0 | 4 977 | 482,2 |
| 13 0 59 | Ostvorpommern | - | - | 2 249 | 5 593 | 25 | - | 2 328 | 309,4 | 3 183 | 466,3 |
| 13 0 60 | Parchim | 124 | - | 2 510 | 3 167 | 8 | 294,0 | 1 659 | 260,3 | 1 483 | 435,2 |
| 13 0 61 | Rügen | - | - | 903 | 1 633 | 20 | - | 310 | - | 1 299 | 479,6 |
| 13 0 62 | Uecker-Randow | - | - | 1 429 | 1 841 | 2 | - | 363 | 321,6 | 1 468 | 400,1 |
| 03 | Niedersachsen | | | | | | | | | | |
| 03 1 | RB Braunschweig | 365 | 76,1 | 1 516 | 66 340 | 1 006 | 349,4 | 10 304 | 447,0 | 54 668 | 552,3 |
| | Kreisfreie Städte | | | | | | | | | | |
| 03 1 01 | Braunschweig | 20 | - | 24 | - | 2 | - | - | - | 1 301 | 531,6 |
| 03 1 02 | Salzgitter | - | - | - | - | - | - | - | - | 3 276 | 585,9 |
| 03 1 03 | Wolfsburg | 13 | - | 48 | - | - | - | 82 | 423,2 | 1 350 | 525,6 |
| | Landkreise | | | | | | | | | | |
| 03 1 51 | Gifhorn | - | 76,8 | - | 17 103 | 414 | 351,4 | 8 700 | 449,2 | 7 842 | 542,3 |
| 03 1 52 | Göttingen | - | - | - | - | 29 | 258,9 | - | 389,8 | 3 869 | 575,0 |
| 03 1 53 | Goslar | - | - | - | - | - | 256,9 | 13 | - | 4 327 | 561,2 |
| 03 1 54 | Helmstedt | - | - | - | - | 12 | - | - | 429,6 | 7 357 | 512,8 |
| 03 1 55 | Northeim | - | - | - | - | 3 | 276,1 | 55 | 362,7 | 4 788 | 592,3 |
| 03 1 56 | Osterode am Harz | - | - | - | - | 2 | 304,9 | - | 392,6 | 379 | 540,8 |
| 03 1 57 | Peine | - | - | - | 10 072 | 537 | 356,1 | 963 | 449,7 | 8 552 | 572,7 |
| 03 1 58 | Wolfenbüttel | 21 | - | - | - | 3 | 246,1 | - | 449,8 | 11 626 | 538,1 |
| 03 2 | RB Hannover | 7 311 | 80,2 | 3 718 | 60 855 | 1 712 | 323,2 | 16 759 | 433,2 | 41 735 | 591,7 |
| | Kreisfreie Stadt | | | | | | | | | | |
| 03 2 01 | Hannover | - | - | 36 | - | - | - | - | - | 388 | 561,4 |
| | Landkreise | | | | | | | | | | |
| 03 2 51 | Diepholz | 4 581 | 78,4 | 566 | 12 512 | 222 | 306,1 | 9 990,26 | 431,4 | 2 096 | 512,5 |
| 03 2 52 | Hameln-Pyrmont | 90 | 81,4 | - | - | 25 | 297,7 | - | 428,6 | 4 169 | 621,4 |
| 03 2 53 | Hannover | 268 | 80,6 | 819 | 20 324 | 1 335 | 328,0 | 3 849 | 435,3 | 14 937 | 593,8 |
| 03 2 54 | Hildesheim | 16 | - | - | - | 8 | 315,7 | 763 | 457,9 | 16 010 | 596,3 |
| 03 2 55 | Holzminde | 21 | - | - | - | 4 | 289,0 | 31 | 459,8 | 1 110 | 624,6 |
| 03 2 56 | Nienburg (Weser) | 1 678 | 82,9 | 798 | 3 302 | 116 | 309,0 | 1 351 | 426,7 | 1 748 | 524,3 |
| 03 2 57 | Schaumburg | 657 | 84,9 | - | 1 713 | 2 | - | 398 | 436,4 | 1 276 | 616,9 |
| 03 3 | RB Lüneburg | 4 873 | 73,6 | 2 527 | 79 487 | 1 109 | 294,5 | 50 364 | 404,5 | 26 547 | 525,5 |
| | Landkreise | | | | | | | | | | |
| 03 3 51 | Celle | 357 | 76,5 | - | 9 595 | 100 | 298,3 | 6 140 | 443,1 | 3 258 | 535,3 |
| 03 3 52 | Cuxhaven | 241 | 76,2 | - | 893 | 61 | 289,7 | 652 | 391,9 | 32 | - |

1) Einschl. Corn-Cob-Mix.

2) Einschl. frühe Industrie-, Futter- und Pflanzkartoffeln.

Kulturarten und Erträge 1999

| früchte unter | | Gemüse, Erd- beeren und andere Garten- gewächse | Handelsgewächse | | Futterpflanzen (Anbau auf dem Ackerland) | | | | | | Brache (einschl. stillgeleg- ter Flä- che mit Beihilfe- regelung) | Schlüssel- nummer | |
|------------------|-----------------|---|-----------------|------------------------|--|--|---------|---|--------|--|---|----------------------|-------------------------------|
| Runkelrüben | | | ins- gesamt | darunter Winterraps | ins- gesamt | darunter | | | | Silomais (einschl. Lieschkolbenschrot) ³⁾ | | | |
| Fläche | Ertrag je ha | | | | | Klee, Klee gras und Klee- Luzerne- Gemisch | Luzerne | Grasan- bau (zum Abmähen oder Abweiden) | Fläche | | | | Ertrag ³⁾ je ha |
| | | ha | dt | ha | dt | | | | | ha | | | |
| - | - | - | - | - | - | - | - | - | - | - | - | - | 13 0 04 |
| - | - | - | - | - | - | - | - | - | - | - | - | - | 13 0 05 |
| - | - | - | - | - | - | - | - | - | - | - | - | - | 13 0 06 |
| 15 | - | 93 | 16 192 | 14 885 | 42,9 | 5 865 | 287 | - | 901 | 4 502 | 392,5 | 5 740 | 13 0 51 |
| 13 | - | 39 | 23 455 | 21 206 | 41,7 | 8 151 | 534 | - | 1 056 | 6 448 | 411,0 | 6 533 | 13 0 52 |
| 15 | - | 126 | 21 576 | 18 963 | 41,1 | 8 349 | 325 | 38 | 1 606 | 5 856 | 371,0 | 7 977 | 13 0 53 |
| 28 | 715,5 | 880 | 20 164 | 13 291 | 32,8 | 14 939 | 869 | - | 3 606 | 9 934 | 342,1 | 12 547 | 13 0 54 |
| 12 | - | 26 | 17 526 | 14 091 | 41,0 | 6 094 | 738 | 30 | 1 008 | 3 946 | 306,7 | 9 082 | 13 0 55 |
| 10 | - | 28 | 16 027 | 11 332 | 37,5 | 6 767 | 318 | 13 | 2 085 | 4 188 | 315,5 | 6 738 | 13 0 56 |
| 28 | 731,1 | 93 | 22 249 | 20 835 | 43,0 | 8 875 | 330 | 16 | 2 542 | 5 774 | 417,1 | 6 478 | 13 0 57 |
| 27 | 567,6 | 524 | 26 522 | 24 186 | 43,8 | 9 604 | 107 | - | 2 508 | 6 679 | 376,1 | 7 926 | 13 0 58 |
| 51 | - | 11 | 17 440 | 15 103 | 40,9 | 4 952 | 275 | 57 | 676 | 3 770 | 361,7 | 8 695 | 13 0 59 |
| 15 | - | 75 | 26 130 | 15 189 | 36,4 | 11 734 | 187 | 54 | 2 945 | 8 252 | 330,1 | 11 134 | 13 0 60 |
| 4 | - | 65 | 10 249 | 9 523 | 38,5 | 4 267 | 316 | 38 | 1 189 | 2 471 | 428,6 | 3 768 | 13 0 61 |
| 7 | - | 6 | 9 503 | 8 756 | 39,4 | 7 893 | 202 | 21 | 427 | 6 310 | 409,4 | 5 705 | 13 0 62 |
| | | | | | | | | | | | | | 03 |
| 253 | 862,8 | 1 213 | 22 359 | 19 858 | 36,6 | 9 078 | 255 | 12 | 1 284 | 7 394 | 468,6 | 28 807 | 03 1 |
| - | - | 90 | - | 204 | 36,8 | - | 14 | - | - | - | - | 571 | 03 1 01 |
| - | - | - | - | 27 | - | - | - | - | - | - | - | 935 | 03 1 02 |
| 0 | 721,9 | - | - | 415 | 38,1 | - | 20 | - | - | - | 461,9 | 729 | 03 1 03 |
| 52 | 780,0 | - | - | 1 997 | 34,2 | - | 34 | - | 449 | 2 507 | 470,0 | 5 068 | 03 1 51 |
| 67 | 879,6 | - | - | 6 817 | 36,2 | - | 84 | - | 386 | 1 593 | 475,7 | 3 986 | 03 1 52 |
| 27 | 855,0 | - | - | 1 282 | 38,0 | - | - | - | 48 | 217 | 457,8 | 2 088 | 03 1 53 |
| 7 | 729,7 | - | - | 972 | 38,3 | - | 14 | - | 36 | 421 | 444,5 | 3 648 | 03 1 54 |
| 70 | 928,2 | - | - | 4 773 | 37,9 | - | 45 | - | 213 | 1 622 | 466,3 | 4 174 | 03 1 55 |
| 15 | 846,6 | - | - | 2 036 | 34,9 | - | 18 | - | 49 | 519 | 455,5 | 1 146 | 03 1 56 |
| 11 | 870,0 | - | - | 238 | 36,5 | - | - | - | 16 | 283 | 502,8 | 2 361 | 03 1 57 |
| 5 | 851,6 | - | - | 1 096 | 36,7 | - | 18 | - | 44 | 111 | - | 4 101 | 03 1 58 |
| 397 | 836,3 | 4 517 | 32 996 | 28 590 | 36,8 | 29 376 | 290 | 12 | 4 013 | 24 596 | 446,8 | 34 889 | 03 2 |
| - | - | - | - | 113 | - | - | - | - | - | - | - | 169 | 03 2 01 |
| 99 | 832,2 | - | - | 6 133 | 37,3 | - | 42 | - | 2 026 | 12 231 | 451,4 | 7 203 | 03 2 51 |
| 42 | 953,5 | - | - | 3 268 | 38,1 | - | 32 | - | 216 | 681 | 471,8 | 3 329 | 03 2 52 |
| 85 | 771,8 | - | - | 3 911 | 35,9 | - | 86 | - | 630 | 3 448 | 432,6 | 8 468 | 03 2 53 |
| 33 | 832,3 | - | - | 1 390 | 35,5 | 511 | 25 | - | 144 | 327 | 437,9 | 5 551 | 03 2 54 |
| 31 | 825,7 | - | - | 2 921 | 38,5 | - | 17 | - | 76 | 857 | 466,9 | 1 609 | 03 2 55 |
| 71 | 813,1 | - | - | 6 538 | 35,8 | 6 897 | 59 | - | 742 | 5 996 | 440,7 | 5 771 | 03 2 56 |
| 37 | 920,7 | - | - | 4 316 | 36,9 | - | 28 | - | 139 | 1 048 | 444,7 | 2 789 | 03 2 57 |
| 885 | 787,6 | 5 807 | 33 444 | 22 230 | 32,7 | 86 893 | 944 | 94 | 10 310 | 74 738 | 429,1 | 41 678 | 03 3 |
| 64 | 783,9 | - | - | 1 067 | 31,6 | - | 104 | - | 589 | 2 622 | 443,8 | 3 769 | 03 3 51 |
| 63 | 820,6 | 368 | - | 1 353 | 33,4 | - | 72 | - | 2 424 | 18 640 | 447,5 | 2 784 | 03 3 52 |

3) In Grünmasse.

4 Die wichtigsten landwirtschaftlichen

| Schlüsselnummer | Land Verwaltungsbezirk | Getreide | | Hülsenfrüchte insgesamt | Hack dar | | | | | | |
|-----------------|----------------------------|--------------------------------------|-----------------|----------------------------|-------------|-----------------|--------|--|--------|-----------------|-------|
| | | darunter Körnermais ¹⁾ | | | insgesamt | Kartoffeln | | | | Zuckerrüben | |
| | | Fläche | Ertrag je ha | | | frühe | | mittelfrühe und späte ²⁾ | | zur Rüben | |
| | | | | | Fläche | Ertrag je ha | Fläche | Ertrag je ha | Fläche | Ertrag je ha | |
| | | ha | dt | | ha | dt | ha | dt | ha | dt | |
| | Niedersachsen | | | | | | | | | | |
| | RB Lüneburg | | | | | | | | | | |
| 03 3 53 | Harburg | 339 | 76,9 | 165 | 3 863 | 63 | 277,3 | 2 301 | 401,5 | 1 351 | 505,3 |
| 03 3 54 | Lüchow-Dannenberg | 267 | 73,5 | 618 | 9 384 | 77 | 287,2 | 5 992 | 390,3 | 3 224 | 494,6 |
| 03 3 55 | Lüneburg | . | 78,3 | 392 | 9 466 | 75 | 289,5 | 6 297 | 401,5 | 2 902 | 513,8 |
| 03 3 56 | Osterholz | . | . | . | . | 12 | 280,5 | . | 360,7 | . | . |
| 03 3 57 | Rotenburg (Wümme) | 2 034 | 71,0 | . | 7 260 | 153 | 283,0 | 5 970 | 367,4 | 904 | 461,9 |
| 03 3 58 | Sothau-Fallingbostel | 390 | 73,1 | 257 | 7 209 | 74 | 280,8 | 4 886 | 370,7 | 2 034 | 497,4 |
| 03 3 59 | Stade | 266 | 79,1 | 96 | 4 199 | 144 | 294,1 | 2 564 | 390,8 | 1 409 | 495,3 |
| 03 3 60 | Uelzen | 204 | 74,0 | 542 | 25 894 | 319 | 312,9 | 14 638 | 426,8 | 10 755 | 553,2 |
| 03 3 61 | Verden | 487 | 74,7 | 106 | 1 559 | 31 | 265,3 | . | 384,8 | . | 509,4 |
| 03 4 | RB Weser-Ems | 65 063 | 84,0 | 1 125 | 53 442 | 860 | 305,4 | 50 351 | 432,0 | 1 618 | 537,0 |
| 03 4 01 | Delmenhorst | . | . | . | . | . | . | . | 393,4 | . | . |
| 03 4 02 | Emden | . | . | . | . | 3 | . | . | 431,6 | . | . |
| 03 4 03 | Oldenburg (Oldenburg) | . | . | . | . | . | . | . | . | . | . |
| 03 4 04 | Osnabrück | 315 | 81,3 | 59 | . | . | . | . | 415,5 | . | . |
| 03 4 05 | Wilhelmshaven | . | . | . | . | . | . | . | . | . | . |
| | Landkreise | | | | | | | | | | |
| 03 4 51 | Ammerland | 202 | 88,3 | . | . | 17 | . | 120 | 391,2 | . | . |
| 03 4 52 | Aurich | 251 | 82,5 | . | . | 15 | 250,9 | 255 | 419,4 | . | . |
| 03 4 53 | Cloppenburg | 13 133 | 83,9 | . | 2 887 | 33 | 304,6 | 2 676 | 424,9 | 110 | 649,3 |
| 03 4 54 | Emsland | 17 454 | 83,5 | . | 28 059 | 157 | 304,8 | 27 695 | 425,4 | 137 | 494,6 |
| 03 4 55 | Friesland | . | . | . | . | 5 | 313,7 | 213 | 411,6 | . | . |
| 03 4 56 | Grafschaft Bentheim | 5 464 | 86,0 | . | . | 2 | 304,5 | 8 680 | 433,1 | . | . |
| 03 4 57 | Leer | . | 88,6 | . | . | 5 | 300,1 | 147 | 417,0 | 158 | 631,0 |
| 03 4 58 | Oldenburg | 2 825 | 86,4 | . | . | 232 | 305,9 | 3 194 | 418,8 | 556 | 489,7 |
| 03 4 59 | Osnabrück | 11 281 | 82,4 | 529 | 3 782 | 120 | 310,4 | 3 019 | 437,7 | 523 | 548,4 |
| 03 4 60 | Vechta | 13 863 | 84,9 | . | 3 974 | 237 | 310,9 | 3 512 | 494,3 | 104 | 533,6 |
| 03 4 61 | Wesermarsch | . | . | . | . | . | . | 2 | . | . | . |
| 03 4 62 | Wittmund | . | . | . | . | 31 | 274,9 | 652 | 451,5 | . | . |
| 05 | Nordrhein Westfalen | | | | | | | | | | |
| 05 1 | RB Düsseldorf | 7 755 | 92,0 | 541 | 35 776 | 1 893 | 323,2 | 11 522 | 448,0 | 21 094 | 596,3 |
| | Kreisfreie Städte | | | | | | | | | | |
| 05 1 11 | Düsseldorf | 48 | 85,4 | 2 | 462 | 2 | 363,9 | 44 | 338,7 | 415 | 571,7 |
| 05 1 12 | Duisburg | 91 | 77,2 | 14 | 253 | 4 | 301,5 | 39 | 370,6 | 202 | 580,0 |
| 05 1 13 | Essen | 88 | . | . | 212 | 30 | . | 49 | . | 114 | . |
| 05 1 14 | Krefeld | 196 | 93,5 | . | 748 | 22 | 239,7 | 197 | 471,4 | 510 | 520,0 |
| 05 1 16 | Mönchengladbach | 74 | . | 3 | 2 168 | 82 | 311,9 | 543 | 487,8 | 1 520 | 600,0 |
| 05 1 17 | Mülheim a. d. Ruhr | 53 | . | 12 | 78 | 1 | . | 37 | . | 37 | . |
| 05 1 19 | Oberhausen | 30 | 97,4 | . | 9 | 1 | . | 4 | 361,5 | . | . |
| 05 1 20 | Remscheid | 6 | . | . | 3 | 0 | . | 1 | . | . | . |
| 05 1 22 | Solingen | 2 | . | 2 | 18 | 0 | . | 5 | . | 10 | . |
| 05 1 24 | Wuppertal | 25 | . | . | 30 | 2 | . | 15 | . | 12 | . |

1) Einschl. Corn-Cob-Mix.

2) Einschl. frühe Industrie-, Futter- und Pflanzkartoffeln.

Kulturarten und Erträge 1999

| früchte | | Gemüse, Erd- beeren und andere Garten- gewächse | Handelsgewächse | | | | Futterpflanzen (Anbau auf dem Ackerland) | | | | | | Brache (einschl. stillgeleg- ter Flä- che mit Beihilfe- regelung) | Schlüssel- nummer | | | |
|-------------|-----------------|---|-----------------|------------|-----------------|----------------|--|--------|-----------------|---------|--|---------|---|----------------------|---|--|--|
| unter | | | ins- gesamt | darunter | | ins- gesamt | darunter | | | | Klee, Klee- gras und Klee- Luzerne- Gemisch | Luzerne | | | Grasan- bau (zum Abmähen oder Abweiden) | Silomais (einschl. Lieschkolbenschrot) | |
| Runkelrüben | | | | Winterapps | | | ertrag | | Fläche | | | | | | | Ertrag ³⁾ | |
| Fläche | Ertrag je ha | Fläche | Ertrag je ha | Fläche | Ertrag je ha | Fläche | Ertrag je ha | Fläche | Ertrag je ha | Fläche | Ertrag ³⁾ je ha | Fläche | Ertrag ³⁾ je ha | ha | | | |
| ha | dt | ha | dt | ha | dt | ha | dt | ha | dt | ha | dt | ha | dt | ha | | | |
| 80 | 783,6 | 1 223 | . | 3 351 | 32,2 | 5 049 | 70 | - | 903 | 4 023 | 433,2 | 3 884 | 03 3 53 | | | | |
| 71 | 804,2 | . | . | 2 266 | 30,0 | 3 091 | 98 | 54 | 443 | 2 441 | 425,9 | 4 707 | 03 3 54 | | | | |
| 57 | 757,9 | . | . | 4 271 | 32,3 | 4 098 | 301 | - | 654 | 2 969 | 362,7 | 5 145 | 03 3 55 | | | | |
| 14 | 783,6 | . | 491 | 280 | 32,4 | . | 9 | - | 269 | 5 454 | 432,2 | 444 | 03 3 56 | | | | |
| 190 | 779,5 | . | . | 1 613 | 33,3 | . | 104 | . | 1 948 | 19 881 | 418,3 | 4 551 | 03 3 57 | | | | |
| 149 | 799,7 | . | . | 1 807 | 33,4 | . | 32 | . | 773 | 4 452 | 390,0 | 4 571 | 03 3 58 | | | | |
| 68 | 804,3 | 262 | . | 2 517 | 34,7 | 10 323 | 94 | - | 1 531 | 8 658 | 448,3 | 3 131 | 03 3 59 | | | | |
| 73 | 773,4 | 850 | . | 1 030 | 33,0 | . | 54 | . | 373 | 1 537 | 432,7 | 5 766 | 03 3 60 | | | | |
| 56 | 764,4 | . | . | 2 674 | 33,9 | . | . | . | 403 | 4 062 | 431,2 | 2 926 | 03 3 61 | | | | |
| 316 | 811,2 | 3 668 | 22 143 | 14 086 | 33,6 | 147 512 | 287 | 295 | 18 661 | 127 694 | 440,4 | 29 456 | 03 4 | | | | |
| . | . | . | . | . | . | . | . | . | 22 | 434 | . | 30 | 03 4 01 | | | | |
| . | . | . | . | 53 | . | . | . | . | . | 94 | . | 136 | 03 4 02 | | | | |
| . | . | . | . | . | . | . | . | . | . | 314 | . | 37 | 03 4 03 | | | | |
| . | . | . | . | 157 | 37,9 | 442 | - | - | 49 | 393 | 434,5 | 303 | 03 4 04 | | | | |
| . | . | 4 | . | 50 | . | . | - | - | . | . | . | 79 | 03 4 05 | | | | |
| 5 | . | . | . | 217 | 31,2 | 9 422 | - | - | 1 441 | 7 935 | 449,0 | 987 | 03 4 51 | | | | |
| 15 | 811,0 | 96 | 2 591 | 1 613 | 33,7 | 5 020 | 38 | - | 558 | 4 394 | 453,1 | 3 259 | 03 4 52 | | | | |
| 29 | 818,6 | . | . | 1 683 | 33,0 | . | . | . | 2 044 | 19 468 | 451,1 | 3 612 | 03 4 53 | | | | |
| 54 | 750,3 | . | 4 256 | 1 693 | 29,4 | . | 24 | . | 4 725 | 30 357 | 421,2 | 4 854 | 03 4 54 | | | | |
| 3 | . | . | . | 204 | 29,0 | . | . | . | 648 | 3 078 | 446,5 | 921 | 03 4 55 | | | | |
| 8 | 833,7 | . | . | 278 | 29,4 | . | . | . | 3 354 | 14 094 | 461,8 | 817 | 03 4 56 | | | | |
| 18 | 782,0 | 81 | . | 220 | 38,2 | . | . | 281 | 291 | 5 085 | 450,5 | 335 | 03 4 57 | | | | |
| 53 | 814,1 | . | . | 1 855 | 35,5 | . | 40 | . | 1 551 | 10 054 | 428,7 | 2 375 | 03 4 58 | | | | |
| 78 | 835,1 | . | . | 4 203 | 35,0 | . | 119 | . | 2 520 | 17 529 | 435,2 | 6 719 | 03 4 59 | | | | |
| 49 | 841,2 | . | . | 1 667 | 33,8 | 10 816 | 4 | - | 1 000 | 9 762 | 452,0 | 3 632 | 03 4 60 | | | | |
| . | . | . | . | . | . | . | . | . | 98 | 1 345 | 392,7 | 120 | 03 4 61 | | | | |
| . | . | . | . | 101 | 33,1 | . | . | . | 324 | 3 351 | 455,9 | 1 240 | 03 4 62 | | | | |
| | | | | | | | | | | | | | 06 | | | | |
| 442 | 992,4 | 9 501 | 3 673 | 2 047 | 35,1 | 36 870 | 434 | 171 | 6 928 | 28 443 | 472,0 | 7 335 | 05 1 | | | | |
| 1 | 922,6 | 324 | 98 | 80 | 34,5 | 116 | 1 | 4 | 65 | 22 | 467,5 | 170 | 05 1 11 | | | | |
| 8 | 1 017,4 | 11 | 88 | 69 | 36,0 | 141 | 4 | - | 24 | 113 | 516,7 | 197 | 05 1 12 | | | | |
| 8 | . | 40 | 127 | 122 | 48,3 | 446 | 21 | - | 125 | 290 | . | 164 | 05 1 13 | | | | |
| 2 | 1 006,5 | 451 | 2 | 1 | 38,0 | 247 | - | - | 73 | 156 | 515,0 | 180 | 05 1 14 | | | | |
| 21 | 935,4 | 100 | 32 | 27 | . | 715 | 19 | - | 244 | 431 | 520,5 | 176 | 05 1 16 | | | | |
| 3 | . | 43 | 28 | 28 | 37,5 | 92 | 0 | - | 11 | 81 | . | 80 | 05 1 17 | | | | |
| 3 | . | 5 | 7 | 7 | 36,0 | 47 | - | - | 6 | 41 | 550,0 | 34 | 05 1 19 | | | | |
| 2 | . | 2 | 21 | 4 | . | 153 | 2 | - | 50 | 92 | . | 20 | 05 1 20 | | | | |
| 2 | . | 22 | 12 | 12 | . | 161 | 8 | - | 47 | 105 | . | 43 | 05 1 22 | | | | |
| 2 | . | 8 | 42 | 35 | . | 211 | 8 | - | 64 | 129 | . | 47 | 05 1 24 | | | | |

3) In Grünmasse.

Statistisches Bundesamt, Fachserie 3, Reihe 3, 1999

4 Die wichtigsten landwirtschaftlichen

| Schlüsselnummer | Land Verwaltungsbezirk | Getreide | | Hülsenfrüchte insgesamt | Hack dar | | | | | | |
|-----------------|---------------------------|--------------------------------------|-----------------|----------------------------|-----------|------------|--|--------|-----------------|-------------|-----------------|
| | | darunter Körnermais ¹⁾ | | | insgesamt | Kartoffeln | | | | Zuckerrüben | |
| | | Fläche | Ertrag je ha | | | Frühe | mittelfrühe und späte ²⁾ | | zur Rüben | | |
| | | | | | Fläche | | Ertrag je ha | Fläche | Ertrag je ha | Fläche | Ertrag je ha |
| ha | dt | ha | dt | ha | dt | ha | dt | ha | dt | | |
| | Nordrhein-Westfalen | | | | | | | | | | |
| | RB Düsseldorf | | | | | | | | | | |
| | Kreise | | | | | | | | | | |
| 05 1 54 | Kleve | 3 246 | 98,3 | 119 | 9 540 | 850 | 339,6 | 3 816 | 484,1 | 4 631 | 615,8 |
| 05 1 58 | Mettmann | 132 | 90,8 | 72 | 1 288 | 7 | 270,3 | 251 | 359,8 | 1 008 | 578,1 |
| 05 1 62 | Neuss | 693 | 88,9 | 144 | 9 536 | 201 | 305,6 | 2 071 | 440,5 | 7 011 | 602,7 |
| 05 1 66 | Viersen | 907 | 97,6 | 64 | 8 516 | 566 | 299,6 | 3 729 | 430,8 | 3 644 | 582,3 |
| 05 1 70 | Wesel | 2 164 | 81,7 | 109 | 2 916 | 126 | 361,3 | 719 | 373,5 | 1 979 | 587,3 |
| 05 3 | RB Köln | 1 424 | 85,9 | 536 | 53 073 | 1 387 | 347,5 | 7 810 | 459,5 | 43 112 | 600,9 |
| | Kreisfreie Städte | | | | | | | | | | |
| 05 3 13 | Aachen | 9 | 88,6 | 12 | 369 | 6 | . | 23 | . | 332 | 645,0 |
| 05 3 14 | Bonn | 3 | . | 2 | 97 | . | . | 19 | 323,8 | 76 | 600,0 |
| 05 3 15 | Köln | 238 | 85,9 | 27 | 1 850 | 14 | 347,5 | 123 | 459,4 | 1 712 | 521,0 |
| 05 3 16 | Leverkusen | 11 | 86,6 | 1 | 124 | 1 | 238,1 | 13 | 259,0 | 110 | 480,0 |
| | Kreise | | | | | | | | | | |
| 05 3 54 | Aachen | 25 | 72,8 | 6 | 2 665 | 32 | 363,9 | 424 | 442,7 | 2 157 | 641,5 |
| 05 3 58 | Düren | 237 | 81,5 | 221 | 15 708 | 513 | 356,4 | 2 606 | 461,1 | 12 412 | 621,7 |
| 05 3 62 | Erfkreis | 171 | 95,9 | 21 | 11 715 | 346 | 371,9 | 1 395 | 512,1 | 9 872 | 642,1 |
| 05 3 66 | Euskirchen | 80 | 85,6 | 124 | 4 593 | 41 | 224,0 | 354 | 233,2 | 4 081 | 487,1 |
| 05 3 70 | Heinsberg | 375 | 85,1 | 29 | 12 004 | 374 | 327,3 | 2 581 | 476,8 | 8 868 | 625,4 |
| 05 3 74 | Oberbergischer Kreis | 11 | . | 5 | 34 | 1 | . | 23 | 237,9 | 3 | . |
| 05 3 78 | Rhein.-Berg. Kreis | 18 | . | 8 | 74 | 1 | . | 33 | 268,4 | 28 | 465,0 |
| 05 3 82 | Rhein-Sieg-Kreis | 246 | . | 81 | 3 839 | 60 | 332,7 | 215 | 372,0 | 3 462 | 494,7 |
| 05 5 | RB Münster | 59 281 | 93,2 | 922 | 5 540 | 356 | 310,9 | 3 503 | 366,9 | 1 227 | 536,1 |
| | Kreisfreie Städte | | | | | | | | | | |
| 05 5 12 | Bottrop | 435 | . | 33 | 126 | 17 | . | 108 | . | 1 | . |
| 05 5 13 | Gelsenkirchen | 37 | . | . | 17 | 0 | . | 8 | . | 5 | . |
| 05 5 15 | Münster | 2 191 | 93,2 | 78 | 71 | 0 | 310,8 | 48 | . | 16 | 560,0 |
| | Kreise | | | | | | | | | | |
| 05 5 54 | Borken | 11 987 | 94,4 | 115 | 2 782 | 172 | 312,7 | 1 746 | 352,4 | 688 | 536,8 |
| 05 5 58 | Coesfeld | 13 429 | 99,7 | 113 | 414 | 17 | 223,3 | 93 | 366,9 | 266 | 508,5 |
| 05 5 62 | Recklinghausen | 2 536 | 90,9 | 76 | 559 | 45 | 308,7 | 372 | 322,0 | 76 | 530,0 |
| 05 5 66 | Steinfurt | 14 694 | 93,6 | 120 | 504 | 35 | 343,6 | 325 | 373,7 | 97 | 556,5 |
| 05 5 70 | Warendorf | 13 972 | 86,1 | 387 | 1 068 | 68 | 312,8 | 802 | 416,6 | 78 | 598,9 |
| 05 7 | RB Detmold | 15 117 | 92,3 | 1 906 | 9 618 | 169 | 287,2 | 2 241 | 370,9 | 6 654 | 627,7 |
| | Kreisfreie Stadt | | | | | | | | | | |
| 05 7 11 | Bielefeld | 266 | 79,8 | 82 | 369 | 6 | 271,1 | 77 | 399,5 | 279 | 676,7 |
| | Kreise | | | | | | | | | | |
| 05 7 54 | Gütersloh | 6 206 | 101,8 | 153 | 1 248 | 58 | 267,7 | 779 | 416,4 | 242 | 641,6 |
| 05 7 58 | Herford | 616 | 120,3 | 132 | 718 | 20 | 291,5 | 207 | 381,2 | 442 | 669,4 |
| 05 7 62 | Höxter | 249 | 84,8 | 636 | 2 955 | 5 | 293,1 | 69 | 416,0 | 2 770 | 617,0 |
| 05 7 66 | Lippe | 213 | 105,5 | 437 | 2 679 | 27 | 332,1 | 148 | 382,2 | 2 385 | 650,6 |
| 05 7 70 | Minden-Lübbecke | 4 737 | 85,7 | 141 | 1 123 | 40 | 302,1 | 726 | 347,9 | 292 | 570,3 |
| 05 7 74 | Paderborn | 2 834 | 77,5 | 324 | 525 | 12 | 226,8 | 236 | 253,2 | 245 | 450,0 |
| 05 9 | RB Arnberg | 6 287 | 100,8 | 1 025 | 5 577 | 190 | 258,3 | 1 957 | 394,5 | 3 174 | 627,1 |
| | Kreisfreie Städte | | | | | | | | | | |
| 05 9 11 | Bochum | 40 | . | 17 | 6 | 0 | . | 5 | 255,3 | . | . |

1) Einschl. Corn-Cob-Mix.

2) Einschl. frühe Industrie-, Futter- und Pflanzkartoffeln.

Kulturarten und Erträge 1999

| früchte | | Gemüse, Erd- beeren und andere Garten- gewächse | Handelsgewächse | | | Futterpflanzen (Anbau auf dem Ackerland) | | | | | | | Brache (einschl. stillgeleg- ter Flä- che mit Beihilfe- regelung) | Schlüssel- nummer | |
|-------------|-----------------|---|-----------------|-----------------|------|--|---|---------|--------|-------------------------------|---|--|---|----------------------|-------------------------------|
| unter | | | ins- gesamt | darunter | | ins- gesamt | darunter | | | | Grasan- bau (zum Abmähen oder Abweiden) | Silomais (einschl. Lieschkolbenschrot) | | | |
| Runkelrüben | | | | Winterraps | | | Klee, Kleegras und Klee- Luzerne- Gemisch | Luzerne | Fläche | Ertrag ³⁾ je ha | | Fläche | | | Ertrag ³⁾ je ha |
| Fläche | Ertrag je ha | Fläche | | Ertrag je ha | ha | | | | | | dt | | ha | | |
| ha | dt | ha | ha | dt | ha | ha | ha | ha | ha | dt | dt | ha | | | |
| 118 | 1 004,3 | 3 676 | 1 355 | 392 | 34,9 | 15 909 | 186 | - | 2 254 | 13 204 | 495,8 | 1 821 | 05 1 54 | | |
| 21 | 829,5 | 103 | 1 008 | 895 | 31,6 | 725 | 50 | - | 319 | 350 | 469,0 | 807 | 05 1 58 | | |
| 50 | 816,0 | 1 758 | 184 | 154 | 41,6 | 1 645 | 84 | 158 | 432 | 875 | 481,0 | 1 246 | 05 1 62 | | |
| 123 | 1 020,7 | 2 194 | 73 | 26 | 30,0 | 5 959 | 15 | 1 | 1 549 | 4 152 | 442,8 | 580 | 05 1 66 | | |
| 77 | 1 101,7 | 767 | 595 | 196 | 38,4 | 10 304 | 37 | 8 | 1 664 | 8 402 | 457,7 | 1 771 | 05 1 70 | | |
| 517 | 894,0 | 6 197 | 3 428 | 2 804 | 31,7 | 14 166 | 264 | 464 | 2 356 | 10 771 | 487,1 | 9 132 | 05 3 | | |
| 9 | 820,5 | 27 | 26 | 21 | . | 368 | 39 | - | 21 | 304 | 490,0 | 87 | 05 3 13 | | |
| 2 | . | 74 | 17 | - | - | 42 | 0 | 1 | 4 | 37 | 336,0 | 39 | 05 3 14 | | |
| 1 | 937,6 | 162 | 120 | 64 | . | 113 | 5 | 1 | 34 | 29 | . | 549 | 05 3 15 | | |
| 1 | 557,9 | 9 | 1 | 1 | . | 242 | - | - | 129 | 114 | . | 69 | 05 3 16 | | |
| 51 | 1 085,5 | 103 | 56 | 45 | . | 770 | 12 | - | 93 | 661 | 418,2 | 336 | 05 3 54 | | |
| 63 | 789,1 | 752 | 1 073 | 960 | 28,0 | 1 891 | 14 | 298 | 349 | 1 198 | 458,7 | 2 207 | 05 3 58 | | |
| 85 | 877,0 | 1 746 | 142 | 66 | 31,7 | 604 | 8 | 163 | 206 | 179 | 514,7 | 1 788 | 05 3 62 | | |
| 91 | 760,9 | 840 | 1 179 | 1 139 | 34,1 | 1 136 | 96 | - | 259 | 766 | 449,4 | 1 484 | 05 3 66 | | |
| 113 | 1 053,7 | 601 | 258 | 197 | 26,5 | 4 922 | 8 | - | 634 | 4 179 | 509,2 | 1 128 | 05 3 70 | | |
| 7 | 985,5 | 7 | - | - | . | 1 014 | 17 | - | 112 | 876 | 540,6 | 36 | 05 3 74 | | |
| 11 | 700,2 | 63 | 31 | 26 | . | 962 | 7 | - | 164 | 766 | 460,3 | 55 | 05 3 78 | | |
| 84 | 831,1 | 1 815 | 525 | 285 | 38,0 | 2 102 | 57 | 1 | 351 | 1 663 | 481,1 | 1 356 | 05 3 82 | | |
| 264 | 967,9 | 3 870 | 6 908 | 5 948 | 34,8 | 76 387 | 408 | 12 | 6 093 | 69 462 | 467,3 | 21 235 | 05 5 | | |
| - | - | 223 | 26 | 26 | . | 386 | 5 | - | 5 | 363 | 460,0 | 226 | 05 5 12 | | |
| 3 | . | 8 | - | - | - | 167 | - | - | 24 | 138 | . | 43 | 05 5 13 | | |
| 2 | 984,6 | 151 | 120 | 103 | . | 2 002 | 10 | - | 273 | 1 685 | . | 1 023 | 05 5 15 | | |
| 97 | 993,5 | 1 491 | 460 | 200 | 49,1 | 26 617 | 29 | 7 | 1 814 | 24 631 | 469,5 | 2 658 | 05 5 54 | | |
| 17 | 947,9 | 192 | 1 768 | 1 623 | 33,1 | 9 800 | 103 | - | 953 | 8 701 | 467,3 | 4 353 | 05 5 58 | | |
| 40 | 1 104,9 | 734 | 416 | 331 | 32,6 | 4 432 | 30 | - | 525 | 3 843 | 512,2 | 1 291 | 05 5 62 | | |
| 41 | 935,5 | 359 | 1 169 | 982 | 38,9 | 22 277 | 126 | - | 1 711 | 20 343 | 472,9 | 5 701 | 05 5 66 | | |
| 63 | 867,5 | 712 | 2 950 | 2 683 | 33,5 | 10 705 | 106 | 6 | 789 | 9 757 | 433,1 | 5 940 | 05 5 70 | | |
| 385 | 992,7 | 2 632 | 25 054 | 23 381 | 36,9 | 27 627 | 714 | 42 | 3 981 | 22 403 | 447,5 | 22 970 | 05 7 | | |
| 7 | 893,5 | 216 | 317 | 299 | 35,7 | 697 | 99 | - | 102 | 480 | 460,8 | 545 | 05 7 11 | | |
| 69 | 768,3 | 542 | 690 | 515 | 38,8 | 9 319 | 170 | 3 | 1 296 | 7 591 | 396,4 | 2 848 | 05 7 54 | | |
| 48 | 1 142,7 | 270 | 2 258 | 2 199 | 38,3 | 970 | 15 | 1 | 189 | 738 | 515,8 | 1 741 | 05 7 58 | | |
| 94 | 1 024,9 | 336 | 5 715 | 517 | 37,9 | 2 908 | 68 | 10 | 280 | 2 529 | 525,0 | 4 627 | 05 7 62 | | |
| 73 | 1 112,0 | 569 | 6 375 | 5 896 | 38,2 | 2 177 | 168 | 2 | 467 | 1 508 | 433,7 | 4 923 | 05 7 66 | | |
| 63 | 1 018,0 | 369 | 4 189 | 4 039 | 38,1 | 5 493 | 71 | 3 | 420 | 4 959 | 486,5 | 4 495 | 05 7 70 | | |
| 31 | 854,3 | 330 | 5 511 | 5 258 | 32,9 | 6 066 | 123 | 23 | 1 227 | 4 602 | 439,2 | 3 790 | 05 7 74 | | |
| 239 | 975,7 | 1 351 | 14 265 | 13 513 | 36,1 | 13 378 | 456 | 3 | 2 347 | 10 265 | 505,1 | 9 786 | 05 9 | | |
| 1 | . | 11 | 209 | 205 | 42,5 | 88 | 1 | - | 61 | 26 | . | 191 | 05 9 11 | | |

3) In Grünmasse.

Statistisches Bundesamt, Fachserie 3, Reihe 3, 1999

4 Die wichtigsten landwirtschaftlichen

| Schlüsselnummer | Land Verwaltungsbezirk | Getreide | | Hülsenfrüchte insgesamt | Hack dar | | | | | | |
|-----------------|-----------------------------|--------------------------------------|-----------------|----------------------------|-------------|-----------------|--------|--|--------|-----------------|-------|
| | | darunter Körnermais ¹⁾ | | | insgesamt | Kartoffeln | | | | Zuckerrüben | |
| | | Fläche | Ertrag je ha | | | frühe | | mittelfrühe und späte ²⁾ | | zur Rüben | |
| | | | | | Fläche | Ertrag je ha | Fläche | Ertrag je ha | Fläche | Ertrag je ha | |
| | | ha | dt | | ha | dt | ha | dt | ha | dt | |
| | Nordrhein-Westfalen | | | | | | | | | | |
| | RB Arnberg | | | | | | | | | | |
| 05 9 13 | Dortmund | 176 | 89,4 | 86 | 88 | 3 | 382,8 | 21 | . | 62 | 552,0 |
| 05 9 14 | Hagen | 11 | . | - | 3 | 1 | . | 2 | 393,5 | 1 | . |
| 05 9 15 | Hamm | 964 | . | 64 | 255 | 4 | 249,9 | 69 | 276,6 | 166 | 618,0 |
| 05 9 16 | Herne | 38 | . | 8 | 5 | 0 | . | 1 | 331,5 | 3 | . |
| | Kreise | | | | | | | | | | |
| 05 9 54 | Ennepe-Ruhr-Kreis | 41 | 93,7 | 19 | 134 | 10 | 243,0 | 103 | 262,7 | - | - |
| 05 9 58 | Hochsauerlandkreis | 32 | . | 44 | 83 | 5 | 254,3 | 58 | 267,2 | 1 | . |
| 05 9 62 | Märkischer Kreis | 113 | . | 49 | 150 | 13 | 258,3 | 113 | 336,0 | 17 | 520,0 |
| 05 9 66 | Olpe | 3 | . | 1 | 33 | 4 | 111,8 | 26 | 226,0 | - | - |
| 05 9 70 | Siegen-Wittgenstein | 0 | . | 3 | 140 | 8 | 230,6 | 128 | 298,4 | - | - |
| 05 9 74 | Soest | 2 956 | 104,6 | 623 | 3 734 | 86 | 262,0 | 899 | 429,6 | 2 605 | 630,3 |
| 05 9 78 | Unna | 1 917 | 96,7 | 110 | 948 | 58 | 263,4 | 531 | 435,3 | 324 | 625,8 |
| 07 | Rheinland-Pfalz | | | | | | | | | | |
| 07 1 | RB Koblenz | 207 | 64,4 | 2 165 | 3 734 | 147 | 288,5 | 1 313 | 321,8 | 1 933 | 543,4 |
| | Kreisfreie Stadt | | | | | | | | | | |
| 07 1 11 | Koblenz | . | . | . | . | . | . | . | . | . | . |
| | Landkreise | | | | | | | | | | |
| 07 1 31 | Ahrweiler | 57 | 60,0 | 69 | 603 | 2 | . | 39 | 299,2 | 490 | 528,3 |
| 07 1 32 | Altenkirchen (Westerwald) | . | . | 15 | 78 | 6 | . | 56 | 301,3 | - | - |
| 07 1 33 | Bad Kreuznach | 33 | . | 466 | 429 | 3 | . | 57 | 300,8 | 335 | 566,4 |
| 07 1 34 | Birkenfeld | . | . | 216 | 62 | 1 | 253,9 | 48 | 317,8 | - | - |
| 07 1 35 | Cochem-Zell | 6 | . | 255 | 54 | 2 | . | 22 | . | . | . |
| 07 1 37 | Mayen-Koblenz | . | 69,3 | 452 | 2 051 | 118 | 293,2 | 884 | 330,0 | 971 | 544,7 |
| 07 1 38 | Neuwied | 39 | 65,5 | 10 | 165 | 3, 63 | . | 64 | 309,6 | 61 | 525,0 |
| 07 1 40 | Rhein-Hunsrück-Kreis | . | . | 387 | 61 | 6 | . | 35 | 305,3 | - | - |
| 07 1 41 | Rhein-Lahn-Kreis | 10 | . | 203 | 130 | 1 | . | 37 | 305,8 | 65 | 533,3 |
| 07 1 43 | Westerwaldkreis | . | . | 91 | 102 | 4 | . | 70 | 295,8 | . | . |
| 07 2 | RB Trier | 114 | 75,0 | 1 101 | 644 | 30 | 263,1 | 355 | 293,2 | 59 | 515,0 |
| | Kreisfreie Stadt | | | | | | | | | | |
| 07 2 11 | Trier | . | . | . | . | . | . | . | . | . | . |
| | Landkreise | | | | | | | | | | |
| 07 2 31 | Berncastel-Wittlich | 13 | . | 268 | 224 | 8 | . | 114 | 291,9 | 59 | 515,0 |
| 07 2 32 | Bitburg-Prüm | 56 | 75,0 | 503 | 186 | 5 | . | 92 | 302,4 | - | - |
| 07 2 33 | Daun | . | . | 61 | 53 | 4 | . | 32 | 286,0 | - | - |
| 07 2 35 | Trier-Saarburg | . | 75,0 | 269 | 181 | 12 | . | 118 | 289,1 | - | - |
| 07 3 | RB Rheinhessen-Pfalz | 4 119 | 79,5 | 1 261 | 30 160 | 3 787 | 310,6 | 4 802 | 341,9 | 21 308 | 564,5 |
| | Kreisfreie Städte | | | | | | | | | | |
| 07 3 11 | Frankenthal (Pfalz) | . | . | . | . | . | . | . | . | . | . |
| 07 3 12 | Kaiserslautern | . | . | . | . | . | . | . | . | . | . |
| 07 3 13 | Landau in der Pfalz | . | . | . | . | . | . | . | . | . | . |
| 07 3 14 | Ludwigshafen am Rhein | . | . | . | . | . | . | . | . | . | . |
| 07 3 15 | Mainz | . | . | . | . | . | . | . | . | . | . |
| 07 3 16 | Neustadt a. d. Weinstraße | . | . | . | . | . | . | . | . | . | . |

1) Einschl. Corn-Cob-Mix.

2) Einschl. frühe Industrie-, Futter- und Pflanzkartoffeln.

Kulturarten und Erträge 1999

| früchte | | Gemüse, Erd- beeren und andere Garten- gewächse | Handelsgewächse | | Futterpflanzen (Anbau auf dem Ackerland) | | | | | | Brache (einschl. stillgeleg- ter Flä- che mit Beihilfe- regelung) | Schlüssel- nummer | |
|-------------|-----------------|---|-----------------|------------------------|--|----------------|---|---------|---|--|---|----------------------|---------|
| unter | | | ins- gesamt | darunter Winterraps | | ins- gesamt | darunter | | | | | | |
| Runkelrüben | gewinnung | | | Fläche | Ertrag je ha | | Klee, Kleegras und Klee- Luzerne- Gemisch | Luzerne | Grasan- bau (zum Abmähen oder Abweiden) | Silomais (einschl. Lieschkolbenschrot) | | | |
| Fläche | Ertrag je ha | Fläche | Ertrag je ha | | | Fläche | Ertrag ³⁾ je ha | Fläche | Ertrag ³⁾ je ha | Fläche | Ertrag ³⁾ je ha | | |
| ha | dt | ha | dt | ha | dt | ha | dt | ha | dt | ha | | | |
| 2 | 1 053,9 | 44 | 487 | 471 | 37,8 | 506 | 5 | - | 49 | 403 | . | 491 | 05 9 13 |
| - | . | 2 | 56 | 32 | 38,0 | 145 | - | - | 33 | 108 | 465,0 | 69 | 05 9 14 |
| 16 | 867,0 | 26 | 508 | 495 | 32,8 | 1 043 | 12 | - | 54 | 971 | 515,0 | 638 | 05 9 15 |
| - | . | 5 | 18 | 18 | . | 42 | 1 | - | 37 | 5 | 479,0 | 22 | 05 9 16 |
| 19 | 928,3 | 106 | 256 | 215 | 33,9 | 939 | 21 | - | 156 | 754 | 480,2 | 231 | 05 9 54 |
| 17 | 940,1 | 38 | 1 897 | 1 769 | 36,8 | 2 123 | 63 | 2 | 662 | 1 326 | 527,0 | 1 179 | 05 9 58 |
| 7 | 765,8 | 96 | 764 | 708 | 36,6 | 1 675 | 188 | - | 318 | 1 140 | 487,6 | 654 | 05 9 62 |
| 1 | 984,6 | 13 | 68 | 62 | 35,0 | 262 | 4 | - | 62 | 183 | 359,4 | 119 | 05 9 66 |
| 3 | 876,6 | 6 | 1 | 1 | . | 173 | 21 | - | 46 | 95 | 538,7 | 16 | 05 9 70 |
| 138 | 995,4 | 760 | 8 103 | 7 688 | 35,7 | 4 205 | 112 | 1 | 609 | 3 375 | 511,4 | 4 329 | 05 9 74 |
| 30 | 1 045,8 | 245 | 1 905 | 1 859 | 37,3 | 2 187 | 27 | - | 261 | 1 885 | 508,3 | 1 869 | 05 9 78 |
| | | | | | | | | | | | | | 07 |
| 318 | 1 087,1 | 395 | 21 562 | 18 498 | 33,7 | 10 844 | 2 364 | 265 | 2 047 | 5 915 | 468,3 | 11 543 | 07 1 |
| | | | | | | | | | | | | | 07 1 11 |
| 51 | 1 113,6 | 165 | 818 | 698 | 32,2 | 900 | 167 | 5 | 176 | 540 | 472,0 | 691 | 07 1 31 |
| 15 | . | 8 | 113 | 66 | 30,9 | 1 059 | 159 | . | 132 | 744 | 470,3 | 214 | 07 1 32 |
| 33 | 1 093,5 | 25 | 2 714 | 2 119 | 32,9 | 1 291 | 322 | 169 | 339 | 402 | 479,6 | 2 611 | 07 1 33 |
| 13 | . | 9 | 1 423 | 1 213 | 32,6 | 806 | 325 | . | 179 | 257 | 418,9 | 905 | 07 1 34 |
| 19 | . | 15 | 2 250 | 2 083 | 33,3 | 708 | 175 | 2 | 236 | 276 | 490,2 | 1 184 | 07 1 35 |
| 77 | 1 104,6 | 101 | 4 838 | 4 639 | 33,9 | 1 593 | 231 | . | 342 | 964 | 435,4 | 2 189 | 07 1 37 |
| 36 | 1 104,8 | 27 | 730 | 483 | 31,7 | 977 | 194 | 4 | 85 | 689 | 507,8 | 321 | 07 1 38 |
| 19 | . | 12 | 4 461 | 3 917 | 35,7 | 872 | 286 | 5 | 263 | 273 | 480,0 | 1 384 | 07 1 40 |
| 27 | . | 25 | 3 458 | 2 750 | 33,0 | 1 598 | 369 | 38 | 173 | 1 001 | 455,2 | 1 471 | 07 1 41 |
| 26 | . | 7 | 756 | 531 | 30,7 | 1 038 | 136 | . | 122 | 768 | 485,1 | 574 | 07 1 43 |
| 197 | 1 096,3 | 84 | 7 050 | 3 657 | 30,7 | 13 602 | 2 948 | 128 | 4 953 | 5 418 | 468,6 | 4 764 | 07 2 |
| | | | | | | | | | | | | | 07 2 11 |
| 43 | 1 121,0 | 45 | 1 708 | 1 216 | 31,8 | 1 741 | 436 | 9 | 257 | 1 005 | 471,0 | 1 364 | 07 2 31 |
| 89 | 1 092,4 | 6 | 2 817 | 800 | 31,4 | 9 203 | 2 057 | 87 | 4 129 | 2 880 | 460,9 | 1 301 | 07 2 32 |
| 15 | . | 4 | 416 | 309 | 30,3 | 668 | . | 7 | . | 312 | 512,5 | 918 | 07 2 33 |
| 51 | 1 117,6 | 30 | 2 109 | 1 331 | 29,4 | 1 990 | . | 26 | . | 1 221 | 473,7 | 1 181 | 07 2 35 |
| 133 | 1 067,2 | 9 544 | 10 536 | 7 614 | 32,6 | 8 585 | 2 307 | 476 | 1 485 | 4 030 | 466,5 | 13 010 | 07 3 |
| . | . | . | . | . | . | . | . | . | . | . | . | . | 07 3 11 |
| . | . | . | . | . | . | . | . | . | . | . | . | . | 07 3 12 |
| . | . | . | . | . | . | . | . | . | . | . | . | . | 07 3 13 |
| . | . | . | . | . | . | . | . | . | . | . | . | . | 07 3 14 |
| . | . | . | . | . | . | . | . | . | . | . | . | . | 07 3 15 |
| . | . | . | . | . | . | . | . | . | . | . | . | . | 07 3 16 |

3) In Grünmasse.

4 Die wichtigsten landwirtschaftlichen

| Schlüsselnummer | Land Verwaltungsbezirk | Getreide | | Hülsenfrüchte insgesamt | Hack dar | | | | | | |
|-----------------|-----------------------------|--------------------------------------|-----------------|----------------------------|-------------|------------|--|--------|-----------------|-------------|-----------------|
| | | darunter Körnermais ¹⁾ | | | insgesamt | Kartoffeln | | | | Zuckerrüben | |
| | | Fläche | Ertrag je ha | | | Frühe | mittelfrühe und späte ²⁾ | | zur Rüben | | |
| | | | | | Fläche | | Ertrag je ha | Fläche | Ertrag je ha | Fläche | Ertrag je ha |
| | | ha | dt | | ha | dt | ha | dt | ha | dt | |
| | Rheinland-Pfalz | | | | | | | | | | |
| | RB Rheinhessen-Pfalz | | | | | | | | | | |
| 07 3 17 | Pirmasens | . | . | . | . | . | . | . | . | . | . |
| 07 3 18 | Speyer | . | . | . | . | . | . | . | . | . | . |
| 07 3 19 | Worms | . | . | . | . | . | . | . | . | . | . |
| 07 3 20 | Zweibrücken | . | . | . | . | . | . | . | . | . | . |
| | Landkreise | | | | | | | | | | |
| 07 3 31 | Alzey-Worms | 19 | . | 52 | 8 401 | 365 | 292,6 | 699 | 321,3 | 7 297 | 565,2 |
| 07 3 32 | Bad Dürkheim | 120 | 65,3 | . | 2 603 | 487 | 312,8 | 540 | 351,8 | 1 564 | 537,8 |
| 07 3 33 | Donnersbergkreis | . | . | 208 | 2 715 | 1 | . | 105 | 315,6 | 2 575 | 539,9 |
| 07 3 34 | Germersheim | 2 397 | 79,3 | 19 | 2 200 | 139 | 302,1 | 348 | 320,0 | 1 684 | 573,1 |
| 07 3 35 | Kaiserslautern | 56 | 75,0 | . | 339 | 7 | . | 220 | 283,5 | . | 522,0 |
| 07 3 36 | Kusel | . | . | 185 | 45 | . | . | . | 284,0 | . | . |
| 07 3 37 | Südliche Weinstraße | 774 | 85,4 | 18 | 2 296 | . | 308,1 | . | 335,1 | 1 854 | 591,8 |
| 07 3 38 | Ludwigshafen | 648 | 77,1 | 67 | 6 991 | 2 675 | 313,6 | 2 035 | 365,9 | 2 198 | 592,9 |
| 07 3 39 | Mainz-Bingen | 34 | 71,0 | . | 4 322 | 20 | . | 342 | 329,1 | 3 942 | 560,0 |
| 07 3 40 | (Pirmasens) | 66 | 80,0 | 456 | 249 | 5 | . | 147 | 286,4 | 87 | 510,0 |
| 10 | Saarland | | | | | | | | | | |
| | Stadtverband | | | | | | | | | | |
| 10 0 41 | Saarbrücken | 19 | 59,6 | 12 | 12 | 3 | 227,3 | 6 | 342,1 | - | - |
| | Kreise | | | | | | | | | | |
| 10 0 42 | Merzig-Wadern | 16 | 58,2 | 54 | 67 | 5 | 205,4 | 46 | 327,1 | 0 | - |
| 10 0 43 | Neunkirchen | 1 | 64,2 | 8 | 10 | 0 | 208,9 | 9 | 326,7 | - | - |
| 10 0 44 | Saarlouis | 24 | 57,9 | 84 | 86 | 10 | 236,6 | 69 | 319,5 | 0 | - |
| 10 0 45 | Saar-Pfalz-Kreis | 8 | 56,4 | 140 | 34 | 4 | 216,0 | 21 | 332,8 | - | - |
| 10 0 46 | Sankt Wendel | 1 | 67,4 | 86 | 53 | 3 | 246,9 | 39 | 334,2 | - | - |
| 14 | Sachsen | | | | | | | | | | |
| | RB Chemnitz | | | | | | | | | | |
| 14 1 | Chemnitz | 850 | 89,4 | 4 308 | 3 968 | 113 | 261,3 | 2 590 | 365,2 | 1 019 | 476,8 |
| 14 1 61 | Chemnitz, Stadt | . | 87,2 | 268 | 31 | . | . | 28 | 395,3 | . | . |
| 14 1 66 | Plauen, Stadt | . | . | . | 8 | . | . | . | 302,2 | . | . |
| 14 1 67 | Zwickau, Stadt | . | 98,7 | . | 7 | . | . | 4 | 317,6 | . | 511,3 |
| 14 1 71 | Annaberg | . | . | . | 81 | 1 | . | 57 | 360,8 | . | . |
| 14 1 73 | Chemnitzer Land | 306 | 87,2 | 357 | 594 | . | . | . | 395,3 | 135 | 501,3 |
| 14 1 77 | Freiberg | . | . | 837 | 359 | 2 | . | 327 | . | . | . |
| 14 1 78 | Vogtlandkreis | . | 88,5 | 861 | 148 | 4 | . | 117 | 302,2 | . | . |
| 14 1 81 | Mittlerer Erzgebirgskreis | . | . | 54 | 113 | 2 | . | 95 | 321,9 | . | . |
| 14 1 82 | Mittweida | 320 | 91,1 | 1 285 | 1 890 | 70 | . | 986 | . | 777 | 468,5 |
| 14 1 88 | Stollberg | . | . | 59 | 215 | 2 | . | 187 | 386,8 | . | . |
| 14 1 91 | Aue-Schwarzenberg | . | . | 12 | 134 | 1 | . | 118 | 370,9 | . | . |
| 14 1 93 | Zwickauer Land | . | 98,7 | 543 | 388 | 1 | . | 263 | 317,6 | 91 | 511,3 |
| 14 2 | RB Dresden | 4 562 | 88,2 | 10 199 | 9 901 | 67 | 316,8 | 2 847 | 358,0 | 6 801 | 520,2 |

1) Einschl. Corn-Cob-Mix.

2) Einschl. frühe Industrie-, Futter- und Pflanzkartoffeln.

Kulturarten und Erträge 1999

| früchte | | Gemüse, Erd- beeren und andere Garten- gewächse | Handelsgewächse | | Futterpflanzen (Anbau auf dem Ackerland) | | | | | | Brache (einschl. stillgeleg- ter Flä- che mit Beihilfe- regelung) | Schlüssel- nummer | |
|-------------|---------|---|-----------------|------------------------|--|--|---------|---|--------|--|---|----------------------|-----------------|
| unter | | | ins- gesamt | darunter Winterraps | ins- gesamt | darunter | | | | Silomais (einschl. Lieschkolbenschrot) ³⁾ | | | |
| Runkelrüben | | | | | | Klee, Klee gras und Klee- Luzerne- Gemisch | Luzerne | Grasan- bau (zum Abmähen oder Abweiden) | Fläche | | | | Ertrag je ha |
| gewinnung | Fläche | Ertrag je ha | Fläche | Ertrag je ha | Fläche | | | | | Ertrag je ha | Fläche | Ertrag je ha | |
| ha | dt | ha | dt | ha | dt | ha | dt | ha | dt | ha | dt | | |
| . | . | . | . | . | . | . | . | . | . | . | . | . | 07 3 17 |
| . | . | . | . | . | . | . | . | . | . | . | . | . | 07 3 18 |
| . | . | . | . | . | . | . | . | . | . | . | . | . | 07 3 19 |
| . | . | . | . | . | . | . | . | . | . | . | . | . | 07 3 20 |
| 9 | . | 713 | 322 | 124 | 34,5 | 239 | 42 | 75 | 55 | 50 | . | 2 121 | 07 3 31 |
| 10 | . | 451 | 103 | . | 32,6 | 253 | 82 | . | 75 | 65 | 465,0 | 606 | 07 3 32 |
| 34 | 1 033,2 | 65 | 3 134 | 2 784 | 33,6 | 1 803 | 688 | 116 | 432 | 510 | 459,8 | 2 404 | 07 3 33 |
| 21 | . | 1 680 | 841 | 54 | 32,3 | 297 | 76 | 28 | 11 | 180 | 468,3 | 951 | 07 3 34 |
| 12 | . | 6 | 1 037 | . | 30,3 | 1 525 | 480 | 80 | 157 | 786 | 528,0 | 1 293 | 07 3 35 |
| 4 | . | 5 | 1 909 | 1 816 | 31,2 | 1 371 | 198 | 39 | 260 | 835 | 464,0 | 1 697 | 07 3 36 |
| . | . | 340 | 610 | 291 | 35,4 | 171 | 51 | 13 | 11 | 86 | 482,2 | 686 | 07 3 37 |
| 7 | . | 5 830 | 223 | 125 | 36,7 | 149 | . | . | . | . | 424,0 | 527 | 07 3 38 |
| 17 | . | 379 | 791 | 230 | 32,5 | 319 | . | 50 | 75 | . | 466,5 | 1 403 | 07 3 39 |
| . | . | 73 | 1 566 | 1 163 | 33,0 | 2 458 | 573 | . | . | 1 365 | 438,2 | 1 321 | 07 3 40 |
| . | . | . | . | . | . | . | . | . | . | . | . | . | 10 |
| 1 | 868,3 | 15 | 381 | 351 | 32,5 | 350 | 102 | 13 | 53 | 165 | 443,6 | 382 | 10 0 41 |
| 15 | 933,1 | 16 | 1 051 | 902 | 33,5 | 1 439 | 219 | 55 | 245 | 901 | 452,8 | 926 | 10 0 42 |
| 0 | 864,0 | 10 | 315 | 254 | 30,1 | 482 | 91 | - | 92 | 263 | 442,2 | 190 | 10 0 43 |
| 5 | 834,6 | 187 | 1 292 | 910 | 31,2 | 1 534 | 546 | 49 | 225 | 678 | 426,8 | 1 189 | 10 0 44 |
| 5 | 823,6 | 9 | 598 | 417 | 28,8 | 980 | 253 | 37 | 88 | 526 | 434,1 | 542 | 10 0 45 |
| 3 | 868,3 | 7 | 573 | 446 | 25,5 | 1 225 | 337 | 1 | 150 | 696 | 465,1 | 715 | 10 0 46 |
| . | . | . | . | . | . | . | . | . | . | . | . | . | 14 |
| 179 | 587,2 | 731 | 37 358 | 28 624 | 35,9 | 45 717 | 11 503 | 48 | 11 748 | 19 295 | 471,9 | 7 634 | 14 1 |
| 2 | . | 3 | 1 183 | 776 | 39,1 | 1 093 | 227 | - | 304 | 546 | 390,7 | 165 | 14 1 61 |
| . | 590,4 | . | 569 | 549 | . | 427 | 157 | . | . | 178 | 457,8 | 104 | 14 1 66 |
| 1 | 676,0 | . | 113 | 113 | 37,6 | 122 | 36 | . | . | 40 | 538,7 | 18 | 14 1 67 |
| 7 | . | 6 | 510 | 485 | 33,0 | 3 740 | 1 330 | 6 | 1 350 | 768 | 392,1 | 396 | 14 1 71 |
| 24 | . | 22 | 2 808 | 2 415 | 39,1 | 2 201 | 285 | - | 718 | 1 160 | 390,7 | 373 | 14 1 73 |
| . | 600,0 | 25 | 8 115 | 5 843 | . | 9 472 | 2 959 | - | 2 231 | 3 488 | 486,7 | 1 759 | 14 1 77 |
| 24 | 590,4 | 10 | 6 461 | 5 320 | . | 6 325 | 1 448 | . | 1 172 | 3 192 | 457,8 | 1 205 | 14 1 78 |
| 15 | 481,2 | 10 | 1 336 | 1 097 | . | 5 222 | 1 605 | . | 1 904 | 1 279 | 367,2 | 893 | 14 1 81 |
| . | 578,7 | 511 | 9 365 | 6 668 | 37,6 | 6 446 | 772 | 2 | 1 195 | 4 419 | 489,3 | 1 413 | 14 1 82 |
| 20 | 523,1 | 1 | 1 399 | 1 071 | . | 3 216 | 699 | . | 978 | 1 025 | 519,8 | 317 | 14 1 88 |
| 7 | . | 4 | 348 | 348 | 32,8 | 2 261 | 1 229 | . | 459 | 312 | 500,7 | 316 | 14 1 91 |
| 29 | 676,0 | 120 | 5 151 | 3 939 | 37,6 | 5 191 | 756 | . | 1 337 | 2 890 | 538,7 | 675 | 14 1 93 |
| 110 | 767,2 | 2 608 | 49 518 | 36 673 | 33,1 | 33 401 | 5 121 | 401 | 4 997 | 21 783 | 441,6 | 18 489 | 14 2 |

3) In Grünmasse.

Statistisches Bundesamt, Fachserie 3, Reihe 3, 1999

4 Die wichtigsten landwirtschaftlichen

| Schlüsselnummer | Land Verwaltungsbezirk | Getreide | | Hülsenfrüchte insgesamt | Hackdar | | | | | |
|-----------------|--|-----------------------------------|-----------------|----------------------------|-----------|------------|--|-----------------|--------|-----------------|
| | | darunter Körnermais ¹⁾ | | | insgesamt | Kartoffeln | | Zuckerrüben | | |
| | | Fläche | Ertrag je ha | | | Frühe | mittelfrühe und späte ²⁾ | zur Rüben | | |
| | | | | | Fläche | | | Ertrag je ha | Fläche | Ertrag je ha |
| ha | dt | ha | dt | ha | dt | ha | dt | | | |
| | Sachsen | | | | | | | | | |
| | RB Dresden | | | | | | | | | |
| 14 2 62 | Dresden, Stadt | 249 | 98,6 | 51 | 116 | . | . | 351,8 | 71 | 585,8 |
| 14 2 63 | Görlitz, Stadt | . | . | 108 | 5 | . | . | . | . | . |
| 14 2 64 | Hoyerswerda, Stadt | . | . | . | 6 | . | . | 3 | . | . |
| 14 2 72 | Bautzen | . | 98,5 | 1 440 | 1 804 | 36 | 351,2 | 413 | 347,9 | 1 324 |
| 14 2 80 | Meißen | 1 752 | 98,6 | 1 433 | 2 295 | . | . | 351,8 | 2 029 | 585,8 |
| 14 2 84 | Niederschlesischer Oberlausitzkreis | . | 86,3 | 1 841 | 1 418 | 8 | . | 688 | . | 715 |
| 14 2 85 | Riesa-Großenhain | 611 | 83,0 | 1 297 | 1 472 | 1 | . | 749 | 371,6 | 684 |
| 14 2 86 | Löbau-Zittau | 201 | 95,5 | 1 176 | 1 325 | 1 | . | 202 | . | 1 107 |
| 14 2 87 | Sächsische Schweiz | 288 | 85,0 | 647 | 255 | . | . | 92 | 319,2 | 145 |
| 14 2 90 | Weißeritzkreis | 287 | 80,3 | 453 | 447 | . | . | . | . | 166 |
| 14 2 92 | Kamenz | 765 | 64,6 | 1 753 | 757 | 5 | . | 148 | . | 562 |
| 14 3 | RB Leipzig | 5 928 | 88,6 | 11 398 | 13 352 | 99 | . | 2 578 | 372,9 | 10 538 |
| 14 3 65 | Leipzig, Stadt | 260 | 87,4 | 261 | 459 | . | . | . | . | 444 |
| 14 3 74 | Delitzsch | 1 090 | 88,9 | 2 953 | 2 790 | 26 | 313,8 | 435 | 365,7 | 2 314 |
| 14 3 75 | Döbeln | 938 | 98,5 | 801 | 2 631 | . | . | 335,5 | . | 1 954 |
| 14 3 79 | Leipziger Land | 936 | 87,4 | 1 503 | 2 081 | 35 | . | 332 | . | 1 669 |
| 14 3 83 | Muldentalkreis | 1 296 | 85,4 | 3 016 | 2 386 | 2 | . | 570 | 408,3 | 1 788 |
| 14 3 89 | Torgau-Oschatz | 1 408 | 86,0 | 2 864 | 3 006 | . | . | 327,4 | . | 2 369 |
| 15 | Sachsen-Anhalt | | | | | | | | | |
| 15 1 | RB Dessau | 3 734 | 80,1 | 8 510 | 12 141 | 42 | 288,5 | 3 217 | 368,6 | 8 828 |
| 15 1 01 | Kreisfreie Stadt Dessau, Stadt | . | . | . | 132 | . | . | 7 | . | 123 |
| | Landkreise | | | | | | | | | |
| 15 1 51 | Anhalt-Zerbst | 119 | . | 1 612 | 2 012 | . | . | 336 | 422,5 | 1 664 |
| 15 1 53 | Bernburg | 308 | 80,5 | . | 2 728 | . | . | 261 | 494,0 | 2 456 |
| 15 1 54 | Bitterfeld | 224 | 67,9 | 574 | 1 680 | . | . | 494 | 363,0 | 1 174 |
| 15 1 59 | Köthen | 2 999 | 81,7 | 1 198 | 3 093 | . | . | 774 | 340,4 | 2 316 |
| 15 1 71 | Wittenberg | . | 84,6 | 3 185 | 2 496 | . | . | 1 346 | 349,1 | 1 095 |
| 15 2 | RB Halle | 5 687 | 90,8 | 10 521 | 17 586 | 116 | . | 1 278 | 382,9 | 16 121 |
| 15 2 02 | Kreisfreie Stadt Halle/Saale, Stadt | . | . | 112 | 123 | . | . | . | . | 116 |
| | Landkreise | | | | | | | | | |
| 15 2 56 | Burgenlandkreis | 1 553 | 92,5 | 2 521 | 3 492 | 30 | . | 381 | 404,4 | 3 054 |
| 15 2 60 | Mansfelder Land | 803 | 87,3 | 1 698 | 2 612 | . | . | 105 | 268,4 | 2 498 |
| 15 2 61 | Merseburg-Querfurt | 1 424 | 94,9 | 2 107 | 4 637 | 84 | . | 600 | 415,5 | 3 942 |
| 15 2 65 | Saalkreis | 1 068 | 87,2 | 2 105 | 3 792 | . | . | 44 | 265,2 | 3 744 |

1) Einschl. Corn-Cob-Mix.

2) Einschl. frühe Industrie-, Futter- und Pflanzkartoffeln.

Kulturarten und Erträge 1999

| früchte | | Gemüse, Erd- beeren und andere Garten- gewächse | Handelsgewächse | | Futterpflanzen (Anbau auf dem Ackerland) | | | | | | Brache (einschl. stillgeleg- ter Flä- che mit Beihilfe- regelung) | Schlüssel- nummer | |
|-------------|-----------------|---|-----------------|------------------------|--|--|---------|---|--|-------------------------------|---|----------------------|---------|
| unter | | | ins- gesamt | darunter Winterraps | ins- gesamt | darunter | | | | | | | |
| Runkelrüben | | | | | | Klee, Klee- gras und Klee- Luzerne- Gemisch | Luzerne | Grasan- bau (zum Abmähen oder Abweiden) | Silomais (einschl. Lieschkolbenschrot) | | | | |
| Fläche | Ertrag je ha | Fläche | | Ertrag | | | | | Fläche | Ertrag ³⁾ je ha | | | |
| ha | dt | ha | dt | ha | | | | dt | | | ha | | |
| . | 650,0 | 136 | 640 | . | 157 | . | . | . | 478,9 | 238 | 14 2 62 | | |
| . | 502,0 | 11 | . | 31,0 | . | . | . | . | 405,8 | 135 | 14 2 63 | | |
| 2 | 809,3 | 1 | . | . | . | . | . | . | 406,5 | 9 | 14 2 64 | | |
| . | 680,0 | 26 | 6 643 | 5 522 | 4 902 | 622 | 27 | 571 | 3 359 | 458,1 | 1 985 | 14 2 72 | |
| 8 | 650,0 | 1 703 | 6 377 | 4 791 | 2 219 | 290 | . | 521 | 1 345 | 478,9 | 1 156 | 14 2 80 | |
| 2 | 502,0 | 55 | 5 233 | 31,0 | 3 884 | 499 | . | 376 | 2 876 | 405,8 | 3 222 | 14 2 84 | |
| 18 | . | 155 | 10 346 | 6 614 | 4 286 | 188 | 184 | 273 | 3 577 | 429,3 | 3 129 | 14 2 85 | |
| 15 | 718,3 | 353 | 4 430 | 4 257 | 37,0 | 3 941 | 419 | 4 | 377 | 2 988 | 530,8 | 948 | 14 2 86 |
| 16 | 950,0 | 76 | 4 245 | 2 962 | 3 967 | 963 | . | 824 | 2 066 | 349,2 | 1 977 | 14 2 87 | |
| 14 | 706,3 | 19 | 4 721 | 33,7 | 5 771 | 1 539 | . | 1 249 | 2 681 | 463,9 | 1 529 | 14 2 90 | |
| 26 | 809,3 | 73 | 6 873 | 4 481 | 4 166 | 526 | 63 | 793 | 2 736 | 406,5 | 4 160 | 14 2 92 | |
| 102 | 632,2 | 1 864 | 42 700 | 36 050 | 35,7 | 21 789 | 1 299 | 2 111 | 3 000 | 14 835 | 428,1 | 11 175 | 14 3 |
| . | 661,2 | 161 | 1 698 | 1 662 | 37,6 | . | 180 | . | 80 | 746 | 436,0 | . | 14 3 65 |
| . | 779,1 | 436 | 10 624 | 34,7 | 3 232 | 106 | . | 269 | 2 309 | 434,3 | 2 879 | 14 3 74 | |
| 15 | 528,6 | 242 | 4 986 | 40,4 | 2 556 | 163 | . | 671 | 1 701 | 476,8 | 724 | 14 3 75 | |
| 39 | 661,2 | 266 | 6 170 | 37,6 | . | 260 | 585 | 440 | 2 125 | 436,0 | . | 14 3 79 | |
| 17 | 520,0 | 372 | 8 523 | 7 934 | 34,7 | 4 869 | 297 | 462 | 505 | 3 469 | 400,5 | 1 762 | 14 3 83 |
| 14 | 662,9 | 387 | 10 699 | 8 619 | 33,4 | 6 396 | 293 | 441 | 1 035 | 4 486 | 423,0 | 3 910 | 14 3 89 |
| 15 | | | | | | | | | | | | | |
| 24 | 458,6 | 1 471 | 35 311 | 20 706 | 33,5 | 13 821 | 133 | 1 103 | 1 081 | 11 263 | 332,0 | 19 826 | 15 1 |
| 2 | 553,5 | 6 | 545 | 365 | 32,0 | 276 | . | 2 | 8 | 263 | 386,2 | 244 | 15 1 01 |
| 8 | . | 137 | 11 937 | 4 903 | 34,6 | 3 202 | 4 | 160 | 333 | 2 660 | 275,7 | 6 768 | 15 1 51 |
| 1 | . | 110 | 4 486 | 3 829 | 37,6 | 1 343 | . | 221 | 93 | 944 | 419,7 | 1 012 | 15 1 53 |
| 2 | . | 38 | 3 814 | 2 621 | 32,3 | 1 193 | . | 135 | 45 | 953 | 359,9 | 1 190 | 15 1 54 |
| 2 | 599,8 | 457 | 4 639 | 3 710 | 34,7 | 1 053 | 16 | 21 | 71 | 944 | 372,5 | 2 460 | 15 1 59 |
| 10 | 499,0 | 723 | 9 889 | 5 279 | 29,3 | 6 754 | 61 | 564 | 530 | 5 499 | 329,8 | 8 153 | 15 1 71 |
| 61 | 608,9 | 841 | 39 220 | 33 349 | 37,1 | 14 950 | 936 | 1 946 | 1 574 | 10 135 | 442,7 | 12 922 | 15 2 |
| . | . | 3 | 473 | 32,3 | 19 | . | . | . | . | . | . | 257 | 15 2 02 |
| 25 | 705,6 | 19 | 8 996 | 7 398 | 37,4 | 4 072 | 359 | 615 | 359 | 2 705 | 444,0 | 2 594 | 15 2 56 |
| 8 | . | 138 | 5 934 | 5 384 | 36,2 | 1 783 | 191 | 108 | 239 | 1 188 | 442,3 | 2 650 | 15 2 60 |
| 6 | . | 269 | 7 588 | 6 308 | 38,5 | 3 245 | 24 | 370 | 64 | 2 779 | 496,6 | 1 416 | 15 2 61 |
| . | . | 308 | 6 691 | 5 741 | 36,7 | 2 105 | . | 235 | 383 | 1 422 | 423,0 | 2 581 | 15 2 65 |

3) In Grünmasse.

Statistisches Bundesamt, Fachserie 3, Reihe 3, 1999

4 Die wichtigsten landwirtschaftlichen

| Schlüsselnummer | Land Verwaltungsbezirk | Getreide | | | | Hülsenfrüchte insgesamt | Hackdar | | | | | |
|--------------------------|-----------------------------|--------------------------------------|-----------------|-----------|------------|----------------------------|--|--------|-----------------|--------|-----------------|----|
| | | darunter Körnermais ¹⁾ | | insgesamt | Kartoffeln | | | | Zuckerrüben | | | |
| | | Fläche | Ertrag je ha | | frühe | | mittelfrühe und späte ²⁾ | | zur Rüben | | | |
| | | | | | Fläche | | Ertrag je ha | Fläche | Ertrag je ha | Fläche | Ertrag je ha | |
| | | | | | | | | | | | | ha |
| Sachsen-Anhalt | | | | | | | | | | | | |
| RB Halle | | | | | | | | | | | | |
| 15 2 66 | Sangerhausen | . | 74,9 | 872 | 883 | . | . | 73 | . | 801 | 517,9 | |
| 15 2 68 | Weißenfels | 523 | . | 1 107 | 2 046 | 1 | . | 70 | . | 1 966 | 563,0 | |
| 15 3 | RB Magdeburg | 2 855 | 74,4 | 24 003 | 42 820 | 397 | 303,7 | 10 664 | 346,6 | 31 577 | 467,7 | |
| Kreisfreie Stadt | | | | | | | | | | | | |
| 15 3 03 | Magdeburg, Landeshauptstadt | . | . | . | 304 | . | . | . | 234,6 | 297 | 457,4 | |
| Landkreise | | | | | | | | | | | | |
| 15 3 52 | Aschersleben-Staßfurt | 393 | 86,8 | 4 084 | 4 540 | 87 | . | 589 | 409,1 | 3 861 | 465,2 | |
| 15 3 55 | Bördekreis | 230 | 82,4 | 2 202 | 10 552 | 50 | . | 3 927 | 402,8 | 6 558 | 491,8 | |
| 15 3 57 | Halberstadt | 9 | . | 1 511 | 4 289 | . | . | 200 | . | 4 087 | 497,3 | |
| 15 3 58 | Jerichower Land | 15 | . | . | 1 706 | . | . | 335 | 273,2 | 1 331 | 420,2 | |
| 15 3 62 | Ohrekreis | 199 | . | 1 845 | 5 023 | . | . | 947 | 327,2 | 4 054 | 520,9 | |
| 15 3 63 | Stendal | 411 | 83,1 | 4 091 | 3 876 | 9 | . | 911 | 298,8 | 2 907 | 404,5 | |
| 15 3 64 | Quedlinburg | . | . | 1 787 | 1 442 | 2 | . | 287 | . | 1 144 | 544,0 | |
| 15 3 67 | Schönebeck | 754 | 68,9 | 1 924 | 2 978 | 178 | . | 528 | 421,0 | 2 269 | 408,0 | |
| 15 3 69 | Wernigerode | . | . | 316 | 1 141 | . | . | . | . | 1 126 | 512,7 | |
| 15 3 70 | Altmarkkreis Salzwedel | 839 | 65,3 | 4 345 | 6 968 | 49 | . | 2 930 | 281,7 | 3 944 | 407,5 | |
| 01 | Schleswig-Holstein | | | | | | | | | | | |
| Kreisfreie Städte | | | | | | | | | | | | |
| 01 0 01 | Flensburg | . | . | 0 | 2 | . | . | . | . | . | . | |
| 01 0 02 | Kiel | . | . | 11 | 42 | 1 | 267,5 | 7 | 329,4 | 33 | 542,4 | |
| 01 0 03 | Lübeck | . | . | 25 | 215 | 7 | 265,0 | 48 | 376,9 | 155 | 536,4 | |
| 01 0 04 | Neumünster | . | . | 9 | 43 | 7 | 318,0 | 23 | 387,1 | 13 | 547,6 | |
| Kreise | | | | | | | | | | | | |
| 01 0 51 | Dithmarschen | . | . | 211 | 5 227 | 94 | 258,1 | 2 036 | 405,7 | 2 788 | 617,2 | |
| 01 0 53 | Herzogtum Lauenburg | . | . | 418 | 2 225 | 25 | 292,5 | 453 | 369,5 | 1 695 | 477,1 | |
| 01 0 54 | Nordfriesland | . | . | 417 | 860 | 80 | 277,0 | 439 | 395,9 | 290 | 532,3 | |
| 01 0 55 | Ostholstein | . | . | 474 | 1 530 | 21 | 265,0 | 142 | 324,1 | 1 328 | 537,1 | |
| 01 0 56 | Pinneberg | . | . | 15 | 217 | 98 | 267,1 | 72 | 340,5 | 23 | 509,0 | |
| 01 0 57 | Plön | . | . | 123 | 1 122 | 9 | 267,6 | 32 | 331,2 | 1 071 | 542,6 | |
| 01 0 58 | Rendsburg-Eckernförde | . | . | 849 | 3 958 | 37 | 269,2 | 866 | 342,1 | 2 952 | 568,3 | |
| 01 0 59 | Schleswig-Flensburg | . | . | 912 | 2 297 | 28 | 270,7 | 298 | 370,1 | 1 849 | 509,8 | |
| 01 0 60 | Segeberg | . | . | 261 | 1 731 | 32 | 263,2 | 662 | 357,2 | 981 | 518,3 | |
| 01 0 61 | Steinburg | . | . | 274 | 1 225 | 35 | 258,0 | 250 | 398,2 | 902 | 491,6 | |
| 01 0 62 | Stormarn | . | . | 119 | 731 | 23 | 267,9 | 167 | 294,0 | 446 | 510,0 | |
| 16 | Thüringen | | | | | | | | | | | |
| Kreisfreie Städte | | | | | | | | | | | | |
| 16 0 51 | Erfurt | 48 | 74,7 | 867 | 674 | 2 | . | 198 | 398,3 | 460 | 498,6 | |
| 16 0 52 | Gera | . | . | 249 | 129 | . | . | 14 | . | 109 | 546,4 | |
| 16 0 53 | Jena | . | . | . | 2 | . | . | 1 | . | . | . | |
| 16 0 54 | Suhl | . | . | . | 5 | . | . | . | . | . | . | |
| 16 0 55 | Weimar | . | . | 154 | 43 | . | . | . | . | . | . | |
| 16056 | Eisenach | . | . | 204 | 6 | . | . | . | . | . | . | |

1) Einsch. Corn-Cob-Mix.

2) Einsch. frühe Industrie-, Futter- und Pflanzkartoffeln.

Kulturarten und Erträge 1999

| früchte | | Gemüse, Erd- beeren und andere Garten- gewächse | Handelsgewächse | | Futterpflanzen (Anbau auf dem Ackerland) | | | | | | Brache (einschl. stillgeleg- ter Flä- che mit Beihilfe- regelung) | Schlüssel- nummer | |
|-------------|-----------------|---|-----------------|----------|--|----------------|--|---------|---|---|---|----------------------|---------|
| unter | | | ins- gesamt | darunter | | ins- gesamt | darunter | | | | | | |
| Runkelrüben | | | | Fläche | Ertrag je ha | | Klee, Klee- gras und Klee- Luzerne- Gemisch | Luzerne | Grasan- bau (zum Abmähen oder Abweiden) | Silomais (einschl. Lieschkolbenschrot ³⁾) | | | |
| Fläche | Ertrag je ha | Fläche | Ertrag je ha | | | Fläche | | | | Ertrag ³⁾ je ha | | | |
| ha | dt | ha | dt | ha | dt | ha | dt | ha | dt | ha | | | |
| 9 | . | 22 | 5 285 | 4 377 | 33,9 | 1 682 | 334 | . | 409 | . | 380,8 | 2 506 | 15 2 66 |
| 10 | 686,5 | 83 | 4 253 | . | 40,3 | 2 045 | 11 | 496 | 120 | 1 281 | 382,4 | 917 | 15 2 68 |
| 160 | 547,0 | 2 036 | 92 487 | 58 050 | 37,8 | 44 929 | 720 | 984 | 4 041 | 37 922 | 336,2 | 44 150 | 15 3 |
| . | . | 341 | 483 | 482 | 39,6 | 42 | . | . | . | . | . | . | 15 3 03 |
| 3 | 553,5 | 33 | 7 717 | 6 642 | 40,7 | 1 829 | 27 | 37 | 351 | 1 396 | 496,4 | 1 306 | 15 3 52 |
| 14 | 535,8 | 151 | 8 759 | 8 149 | 42,6 | 3 281 | 27 | 14 | 287 | 2 889 | 519,7 | 1 990 | 15 3 55 |
| 1 | . | 49 | 5 336 | 5 267 | 41,7 | 1 477 | . | . | 207 | 997 | 376,2 | 2 782 | 15 3 57 |
| 31 | . | 300 | 10 907 | 4 720 | 37,9 | 5 221 | 68 | 110 | 313 | 4 610 | 295,7 | 5 807 | 15 3 58 |
| 7 | . | 310 | 11 544 | 6 687 | 35,7 | 4 465 | 68 | 94 | 209 | 4 001 | 350,9 | 6 710 | 15 3 62 |
| 42 | 564,0 | 300 | 20 107 | 10 603 | 33,4 | 14 182 | 261 | 535 | 1 067 | 11 975 | 309,3 | 10 385 | 15 3 63 |
| 4 | . | 68 | 4 225 | 3 609 | 40,2 | 1 116 | 74 | 84 | 115 | 726 | 329,5 | . | 15 3 64 |
| . | . | 268 | 5 114 | 4 042 | 38,8 | 736 | . | 8 | 21 | 641 | . | 1 536 | 15 3 67 |
| 10 | . | 4 | 2 009 | 1 901 | 42,3 | 1 131 | 65 | . | 181 | . | 494,4 | 908 | 15 3 69 |
| 44 | 457,6 | 214 | 16 286 | 5 947 | 31,4 | 11 450 | 112 | 92 | 1 291 | 9 766 | 286,3 | 11 848 | 15 3 70 |
| 01 | | | | | | | | | | | | | |
| - | - | 4 | 20 | 20 | 38,8 | 88 | 0 | 0 | 52 | 36 | 401,6 | 36 | 01 0 01 |
| 1 | 913,6 | 14 | 235 | 229 | 39,3 | 246 | 5 | 0 | 103 | 138 | 360,2 | 108 | 01 0 02 |
| 4 | 888,6 | 101 | 1 166 | 1 039 | 39,2 | 486 | 7 | 0 | 199 | 277 | 362,4 | 535 | 01 0 03 |
| - | - | 10 | 121 | 88 | 34,6 | 358 | 0 | 0 | 150 | 208 | 409,0 | 68 | 01 0 04 |
| 53 | 807,5 | 4 698 | 2 253 | 2 101 | 36,9 | 8 842 | 147 | 6 | 2 421 | 6 249 | 400,6 | 3 660 | 01 0 51 |
| 41 | 906,4 | 762 | 15 273 | 13 636 | 40,5 | 5 319 | 202 | 2 | 1 339 | 3 754 | 365,5 | 4 754 | 01 0 53 |
| 40 | 907,1 | 169 | 7 561 | 7 103 | 37,6 | 11 792 | 293 | 1 | 1 844 | 9 375 | 393,4 | 5 171 | 01 0 54 |
| 22 | 861,9 | 419 | 19 917 | 19 501 | 42,0 | 3 210 | 139 | 0 | 1 401 | 1 581 | 377,8 | 5 645 | 01 0 55 |
| 16 | 896,1 | 179 | 945 | 856 | 37,3 | 5 957 | 16 | 0 | 2 315 | 3 595 | 293,8 | 857 | 01 0 56 |
| 7 | 914,0 | 69 | 11 530 | 11 275 | 39,3 | 7 392 | 251 | 3 | 3 589 | 3 521 | 363,7 | 4 271 | 01 0 57 |
| 67 | 858,8 | 266 | 11 758 | 11 086 | 40,4 | 26 196 | 295 | 30 | 10 206 | 15 443 | 378,2 | 5 790 | 01 0 58 |
| 103 | 802,3 | 148 | 11 953 | 10 601 | 38,3 | 30 700 | 433 | 12 | 11 969 | 17 830 | 386,4 | 6 411 | 01 0 59 |
| 37 | 784,5 | 249 | 9 428 | 8 325 | 38,8 | 11 871,64 | 174 | 0 | 3 598 | 7 944 | 394,6 | 4 505 | 01 0 60 |
| 35 | 923,9 | 529 | 2 548 | 2 273 | 36,0 | 9 733 | 167 | 3 | 3 408 | 6 098 | 352,4 | 2 111 | 01 0 61 |
| 48 | 880,3 | 277 | 9 185 | 8 246 | 39,4 | 4 813 | 122 | 5 | 1 663 | 2 978 | 383,9 | 2 826 | 01 0 62 |
| 16 | | | | | | | | | | | | | |
| 7 | 869,2 | 373 | 2 597 | 2 071 | 39,7 | 619 | . | 65 | 40 | 467 | . | 535 | 16 0 51 |
| 4 | . | 15 | 914 | . | 43,5 | 342 | 66 | . | 11 | 223 | . | 139 | 16 0 52 |
| 1 | . | 2 | . | . | . | 16 | . | . | 8 | . | . | . | 16 0 53 |
| . | . | 0 | . | . | . | 9 | . | . | . | . | . | . | 16 0 54 |
| 2 | . | 1 | 484 | . | . | 172 | . | 72 | 20 | . | . | 55 | 16 0 55 |
| . | 744,4 | 0 | 706 | . | 37,3 | 339 | 3 | . | 91 | 180 | 461,1 | 291 | 16056 |

3) In Grünmasse.

4 Die wichtigsten landwirtschaftlichen

| Schlüsselnummer | Land Verwaltungsbezirk | Getreide | | Hülsenfrüchte insgesamt | insgesamt | Hackdar | | | | | | |
|-----------------|---------------------------|--------------------------------------|-----------------|----------------------------|-----------|------------|--|-------------|-----------------|--------|-----------------|--|
| | | darunter Körnermais ¹⁾ | | | | Kartoffeln | | Zuckerrüben | | | | |
| | | Fläche | Ertrag je ha | | | Frühe | mittelfrühe und späte ²⁾ | zur Rüben | | | | |
| | | | | | | | | Fläche | Ertrag je ha | Fläche | Ertrag je ha | |
| ha | dt | ha | dt | ha | dt | ha | dt | | | | | |
| | Thüringen | | | | | | | | | | | |
| | Landkreise | | | | | | | | | | | |
| 16 0 61 | Eichsfeld | . | . | 1 310 | 158 | 0 | . | 54 | 272,5 | 45 | 504,5 | |
| 16 0 62 | Nordhausen | 118 | . | 952 | 707 | . | . | 136 | 347,9 | 558 | 477,0 | |
| 16 0 63 | Wartburgkreis | . | . | 890 | 98 | . | . | 53 | 278,4 | . | . | |
| 16 0 64 | Unstrut-Hainich-Kreis | 379 | 85,1 | 3 099 | 2 338 | 5 | 289,9 | 590 | 371,3 | 1 694 | 528,7 | |
| 16 0 65 | Kyffhäuserkreis | . | 78,0 | 3 073 | 2 189 | 0 | . | 237 | 419,7 | 1 923 | 508,6 | |
| 16 0 66 | Schmalkalden-Meiningen | . | . | 715 | 149 | . | . | 56 | 310,1 | 73 | 491,6 | |
| 16 0 67 | Gotha | 237 | 82,7 | 1 407 | 1 563 | . | . | 660 | 443,3 | 856 | 521,5 | |
| 16 0 68 | Sömmerda | 415 | 82,8 | 2 296 | 2 600 | . | . | 338 | 426,1 | 2 217 | 521,8 | |
| 16 0 69 | Hildburghausen | . | . | 909 | 93 | . | . | 31 | 297,8 | 49 | 459,3 | |
| 16 0 70 | Ilm-Kreis | . | . | 885 | 331 | . | . | 73 | 508,9 | 225 | 591,4 | |
| 16 0 71 | Weimarer Land | 1 099 | 83,2 | 2 297 | 2 020 | . | . | 315 | 386,0 | 1 670 | 554,7 | |
| 16 0 72 | Sonneberg | . | . | 53 | 80 | . | . | 75 | 338,0 | . | . | |
| 16 0 73 | Saalfeld-Rudolstadt | . | . | 522 | 128 | . | . | 89 | 340,9 | . | . | |
| 16 0 74 | Saale-Holzland-Kreis | 297 | 87,0 | 541 | 356 | 0 | . | 119 | 353,3 | 206 | 487,2 | |
| 16 0 75 | Saale-Orla-Kreis | . | . | 782 | 390 | 0 | . | 220 | 401,9 | 145 | 530,0 | |
| 16 0 76 | Greiz | 61 | 97,5 | 1 209 | 566 | . | . | 232 | 342,7 | 300 | 528,5 | |
| 16 0 77 | Altenburger Land | 1 841 | 94,4 | 1 121 | 2 530 | . | 224,6 | 538 | 427,4 | 1 957 | 552,3 | |

1) Einschl. Corn-Cob-Mix.

2) Einschl. frühe Industrie-, Futter- und Pflanzkartoffeln.

Kulturarten und Erträge 1999

| früchte | | Gemüse, Erd- beeren und andere Garten- gewächse | Handelsgewächse | | Futterpflanzen (Anbau auf dem Ackerland) | | | | | | Brache (einschl. stillgeleg- ter Flä- che mit Beihilfe- regelung) | Schlüssel- nummer | |
|-------------|-------|---|-----------------|------------|--|----------------|---|---------|---|--|---|---|----------------------|
| unter | | | ins- gesamt | darunter | | ins- gesamt | darunter | | | | | | |
| Runkelrüben | | | | Winterraps | | | Klee, Kleegras und Klee- Luzerne- Gemisch | Luzerne | Grasan- bau (zum Abmähen oder Abweiden) | Silomais (einschl. Lieschkolbenschrot) | | | |
| gewinnung | | Fläche | Ertrag je ha | Fläche | Ertrag je ha | ins- gesamt | Klee, Kleegras und Klee- Luzerne- Gemisch | Luzerne | Grasan- bau (zum Abmähen oder Abweiden) | Fläche | Ertrag ³⁾ | Brache (einschl. stillgeleg- ter Flä- che mit Beihilfe- regelung) | Schlüssel- nummer |
| ha | dt | | | | | | | | | ha | dt | | |
| 35 | 770,6 | 9 | 7 752 | 6 681 | 40,5 | 5 037 | 472 | 4 | 1 256 | 2 863 | 434,0 | 1 272 | 16 0 61 |
| 9 | 797,0 | 15 | 6 061 | 5 511 | 38,8 | 2 225 | 81 | 303 | 439 | 1 370 | 448,4 | 1 504 | 16 0 62 |
| 26 | 889,9 | 6 | 4 471 | 3 881 | 33,3 | 5 214 | 540 | 156 | 1 312 | 3 080 | 474,2 | 1 382 | 16 0 63 |
| 48 | 764,2 | 829 | 11 189 | 9 470 | 38,7 | 3 963 | 363 | 650 | 196 | 2 572 | 514,5 | 3 480 | 16 0 64 |
| 12 | 643,0 | 52 | 11 072 | 9 061 | 34,5 | 3 269 | 151 | 638 | 314 | 2 112 | 430,1 | 3 075 | 16 0 65 |
| . | 651,9 | 4 | 3 362 | 2 559 | 32,7 | 2 972 | 666 | 97 | 503 | 1 519 | 434,3 | 1 262 | 16 0 66 |
| . | 886,7 | 66 | 6 159 | 5 403 | 38,4 | 2 826 | 231 | 99 | 189 | 2 205 | 497,2 | 1 790 | 16 0 67 |
| 35 | 628,7 | 220 | 10 910 | 7 945 | 38,7 | 4 305 | 100 | 959 | 221 | 3 021 | 486,4 | 1 154 | 16 0 68 |
| 8 | 903,4 | 5 | 3 206 | 1 734 | 27,2 | 4 098 | 214 | 505 | 394 | 2 575 | 402,7 | 1 895 | 16 0 69 |
| 9 | 725,4 | 4 | 4 509 | 3 541 | 35,8 | 2 852 | 352 | 213 | 368 | 1 601 | 442,1 | 1 031 | 16 0 70 |
| 26 | 810,9 | 14 | 8 089 | 7 254 | 39,9 | 5 009 | 209 | 748 | 375 | 3 106 | 469,7 | 2 978 | 16 0 71 |
| . | 686,7 | 3 | 670 | 403 | 30,6 | 969 | 213 | . | 25 | 626 | 453,5 | 363 | 16 0 72 |
| 18 | 571,3 | 6 | 2 683 | 2 619 | 34,2 | 4 599 | 608 | 529 | 1 066 | 2 043 | 413,0 | 774 | 16 0 73 |
| 17 | . | 81 | 5 363 | 4 794 | 40,2 | 5 727 | 637 | 448 | 1 040 | 3 411 | 497,0 | 1 517 | 16 0 74 |
| 19 | . | 7 | 8 074 | 6 968 | 42,1 | 8 314 | 1 342 | 63 | 2 455 | 3 791 | 435,5 | 683 | 16 0 75 |
| 21 | 916,5 | 123 | 6 973 | 6 650 | 44,1 | 6 603 | 830 | 16 | 1 573 | 3 983 | 496,9 | 766 | 16 0 76 |
| 29 | 724,7 | 349 | 6 973 | 5 731 | 40,6 | 3 549 | 234 | 18 | 661 | 2 610 | 555,8 | 643 | 16 0 77 |

3) In Grünmasse.

Statistisches Bundesamt, Fachserie 3, Reihe 3, 1999

5 Grund- und Verhältniszahlen der

| Lfd. Nr. | Land | Landwirtschaftlich genutzte Fläche | Ackerland | Dauergrünland | | | Ge | | |
|--|-------------------------------|------------------------------------|-----------|---------------|----------------------|---|-------------------------|--------------|--------|
| | | | | insgesamt | Wiesen und Mähweiden | Weiden mit Almen und Hutungen und Streuwiesen | insgesamt ¹⁾ | dar | |
| | | | | | | | | Winterweizen | Roggen |
| Fläche in | | | | | | | | | |
| 1 | Deutschland | 17 151,6 | 11 821,5 | 5 113,8 | 4 117,2 | 996,6 | 6 634,7 | 2 439,8 | 748,2 |
| 2 | Baden - Württemberg | 1 473,1 | 849,5 | 573,7 | 516,3 | 57,4 | 538,6 | 199,2 | 10,5 |
| 3 | Bayern | 3 294,9 | 2 099,8 | 1 177,0 | 1 065,6 | 111,4 | 1 157,0 | 377,9 | 44,4 |
| 4 | Brandenburg | 1 347,4 | 1 046,3 | 295,5 | 252,5 | 43,0 | 522,8 | 108,6 | 233,2 |
| 5 | Hessen | 766,0 | 488,3 | 271,6 | 239,0 | 32,6 | 307,8 | 122,3 | 18,6 |
| 6 | Mecklenburg - Vorpommern .. | 1 362,5 | 1 076,7 | 282,3 | 221,4 | 60,9 | 580,7 | 266,9 | 99,0 |
| 7 | Niedersachsen | 2 661,4 | 1 792,6 | 848,4 | 628,9 | 219,5 | 989,7 | 300,2 | 124,7 |
| 8 | Nordrhein - Westfalen | 1 501,6 | 1 064,2 | 424,5 | 344,7 | 79,7 | 634,0 | 220,4 | 21,3 |
| 9 | Rheinland - Pfalz | 715,8 | 398,9 | 242,8 | 200,4 | 42,4 | 248,4 | 77,0 | 12,8 |
| 10 | Saarland | 76,9 | 39,3 | 37,1 | 31,6 | 5,5 | 24,2 | 5,1 | 3,6 |
| 11 | Sachsen | 917,5 | 724,4 | 186,6 | 155,4 | 31,2 | 398,2 | 148,5 | 45,1 |
| 12 | Sachsen - Anhalt | 1 172,9 | 1 002,7 | 166,7 | 137,6 | 29,0 | 565,2 | 278,2 | 89,4 |
| 13 | Schleswig - Holstein | 1 032,4 | 605,5 | 417,3 | 197,6 | 219,7 | 294,4 | 163,5 | 28,0 |
| 14 | Thüringen | 805,0 | 624,5 | 176,7 | 116,3 | 60,4 | 369,8 | 170,8 | 16,7 |
| 15 | Stadtstaaten | 24,2 | 8,9 | 13,6 | 9,7 | 3,9 | 3,9 | 1,2 | 1,0 |
| Nachrichtlich: | | | | | | | | | |
| 16 | Früheres Bundesgebiet | 11 545,9 | 7 346,6 | 4 005,8 | 3 233,8 | 772,1 | 4 197,8 | 1 466,9 | 264,8 |
| 17 | Neue Länder und Berlin-Ost .. | 5 605,6 | 4 474,8 | 1 107,9 | 883,4 | 224,6 | 2 436,9 | 972,9 | 483,4 |
| Anteil der Länder nach | | | | | | | | | |
| 18 | Deutschland | 100 | 100 | 100 | 100 | 100 | 100 | 100 | 100 |
| 19 | Baden - Württemberg | 8,6 | 7,2 | 11,2 | 12,5 | 5,8 | 8,1 | 8,2 | 1,4 |
| 20 | Bayern | 19,2 | 17,8 | 23,0 | 25,9 | 11,2 | 17,4 | 15,5 | 5,9 |
| 21 | Brandenburg | 7,9 | 8,9 | 5,8 | 6,1 | 4,3 | 7,9 | 4,5 | 31,2 |
| 22 | Hessen | 4,5 | 4,1 | 5,3 | 5,8 | 3,3 | 4,6 | 5,0 | 2,5 |
| 23 | Mecklenburg - Vorpommern .. | 7,9 | 9,1 | 5,5 | 5,4 | 6,1 | 8,8 | 10,9 | 13,2 |
| 24 | Niedersachsen | 15,5 | 15,2 | 16,6 | 15,3 | 22,0 | 14,9 | 12,3 | 16,7 |
| 25 | Nordrhein - Westfalen | 8,8 | 9,0 | 8,3 | 8,4 | 8,0 | 9,6 | 9,0 | 2,8 |
| 26 | Rheinland - Pfalz | 4,2 | 3,4 | 4,7 | 4,9 | 4,3 | 3,7 | 3,2 | 1,7 |
| 27 | Saarland | 0,4 | 0,3 | 0,7 | 0,8 | 0,5 | 0,4 | 0,2 | 0,5 |
| 28 | Sachsen | 5,3 | 6,1 | 3,6 | 3,8 | 3,1 | 6,0 | 6,1 | 6,0 |
| 29 | Sachsen - Anhalt | 6,8 | 8,5 | 3,3 | 3,3 | 2,9 | 8,5 | 11,4 | 11,9 |
| 30 | Schleswig - Holstein | 6,0 | 5,1 | 8,2 | 4,8 | 22,0 | 4,4 | 6,7 | 3,7 |
| 31 | Thüringen | 4,7 | 5,3 | 3,5 | 2,8 | 6,1 | 5,6 | 7,0 | 2,2 |
| 32 | Stadtstaaten | 0,1 | 0,1 | 0,3 | 0,2 | 0,4 | 0,1 | 0,1 | 0,1 |
| Nachrichtlich: | | | | | | | | | |
| 33 | Früheres Bundesgebiet | 67,3 | 62,1 | 78,3 | 78,5 | 77,5 | 63,3 | 60,1 | 35,4 |
| 34 | Neue Länder und Berlin-Ost .. | 32,7 | 37,9 | 21,7 | 21,5 | 22,5 | 36,7 | 39,9 | 64,6 |
| Anteil der Kultur | | | | | | | | | |
| Landwirtschaftlich genutzte Fläche = 100 | | | | | | | | | |
| 35 | Deutschland | . | 68,9 | 29,8 | 24,0 | 5,8 | 56,1 | 20,6 | 6,3 |
| 36 | Baden - Württemberg | . | 57,7 | 38,9 | 35,0 | 3,9 | 63,4 | 23,4 | 1,2 |
| 37 | Bayern | . | 63,7 | 35,7 | 32,3 | 3,4 | 55,1 | 18,0 | 2,1 |
| 38 | Brandenburg | . | 77,7 | 21,9 | 18,7 | 3,2 | 50,0 | 10,4 | 22,3 |
| 39 | Hessen | . | 63,7 | 35,5 | 31,2 | 4,3 | 63,0 | 25,0 | 3,8 |
| 40 | Mecklenburg - Vorpommern .. | . | 79,0 | 20,7 | 16,3 | 4,5 | 53,9 | 24,8 | 9,2 |
| 41 | Niedersachsen | . | 67,4 | 31,9 | 23,6 | 8,2 | 55,2 | 16,7 | 7,0 |
| 42 | Nordrhein - Westfalen | . | 70,9 | 28,3 | 23,0 | 5,3 | 59,6 | 20,7 | 2,0 |
| 43 | Rheinland - Pfalz | . | 55,7 | 33,9 | 28,0 | 5,9 | 62,3 | 19,3 | 3,2 |
| 44 | Saarland | . | 51,1 | 48,2 | 41,1 | 7,1 | 61,7 | 13,1 | 9,1 |
| 45 | Sachsen | . | 78,9 | 20,3 | 16,9 | 3,4 | 55,0 | 20,5 | 6,2 |
| 46 | Sachsen - Anhalt | . | 85,5 | 14,2 | 11,7 | 2,5 | 56,4 | 27,7 | 8,9 |
| 47 | Schleswig - Holstein | . | 58,6 | 40,4 | 19,1 | 21,3 | 48,6 | 27,0 | 4,6 |
| 48 | Thüringen | . | 77,6 | 22,0 | 14,5 | 7,5 | 59,2 | 27,4 | 2,7 |
| 49 | Stadtstaaten | . | 36,6 | 56,2 | 40,3 | 15,9 | 43,9 | 13,8 | 10,8 |
| Nachrichtlich: | | | | | | | | | |
| 50 | Früheres Bundesgebiet | . | 63,6 | 34,7 | 28,0 | 6,7 | 57,1 | 20,0 | 3,6 |
| 51 | Neue Länder und Berlin-Ost .. | . | 79,8 | 19,8 | 15,8 | 4,0 | 54,5 | 21,7 | 10,8 |

1) Einschl. Körnermais und Corn-Cob-Mix.
 2) Zur Rübenzuckererzeugung.
 3) Einschl. Lieschkolbenschrot.

4) Einschl. stillgelegte Flächen mit Beihilferegulierung, ohne Anbau nachwachsender Rohstoffe.

landwirtschaftlich genutzten Fläche 1999

| Getreide | | | Hülsenfrüchte | Hackfrüchte | | | Gemüse, Erdbeeren und andere Garten-gewächse | Handelsgewächse | | Futterpflanzen | | Brache ⁴⁾ | Lfd. Nr. |
|--------------------|--------------|-------|---------------|-------------|-----------|----------------------------|--|-----------------|----------|----------------|----------|----------------------|----------|
| unter | | | | ins-gesamt | darunter | | | ins-gesamt | darunter | ins-gesamt | darunter | | |
| Wintergerste | Sommergerste | Hafer | | | Kartoffel | Zucker-rüben ²⁾ | | | | | | | |
| 1 000 ha | | | | | | | | | | | | | |
| 1 369,8 | 840,6 | 267,8 | 212,2 | 813,5 | 308,5 | 489,2 | 110,9 | 1 495,6 | 1 198,0 | 1 708,9 | 1 202,8 | 845,8 | 1 |
| 96,5 | 102,5 | 40,3 | 8,6 | 32,5 | 8,1 | 22,7 | 11,8 | 88,3 | 76,5 | 120,1 | 72,7 | 49,7 | 2 |
| 276,9 | 180,3 | 61,0 | 16,7 | 136,0 | 55,5 | 77,7 | 14,8 | 212,4 | 176,6 | 435,2 | 301,4 | 127,7 | 3 |
| 70,2 | 19,6 | 15,5 | 36,7 | 26,8 | 14,5 | 11,9 | 4,8 | 184,0 | 100,2 | 158,3 | 100,4 | 112,9 | 4 |
| 76,0 | 36,9 | 22,3 | 7,4 | 27,6 | 5,9 | 20,6 | 7,5 | 61,1 | 55,5 | 40,9 | 27,1 | 35,9 | 5 |
| 130,7 | 30,1 | 12,0 | 27,4 | 47,8 | 16,3 | 31,2 | 2,0 | 228,3 | 196,3 | 97,8 | 68,4 | 92,7 | 6 |
| 199,8 | 161,8 | 34,9 | 8,9 | 260,1 | 132,5 | 124,6 | 15,2 | 110,9 | 95,8 | 272,9 | 234,4 | 134,8 | 7 |
| 151,5 | 48,8 | 31,4 | 4,9 | 109,6 | 31,0 | 75,3 | 23,6 | 53,3 | 49,2 | 168,4 | 141,3 | 70,4 | 8 |
| 32,4 | 85,2 | 13,7 | 4,5 | 34,5 | 10,4 | 23,3 | 10,0 | 39,1 | 32,1 | 33,0 | 15,4 | 29,3 | 9 |
| 3,1 | 5,6 | 3,9 | 0,4 | 0,3 | 0,2 | 0,0 | 0,2 | 4,2 | 3,7 | 6,0 | 3,2 | 3,9 | 10 |
| 96,6 | 53,0 | 10,2 | 25,9 | 27,2 | 8,3 | 18,4 | 5,2 | 129,6 | 102,4 | 100,9 | 55,9 | 37,3 | 11 |
| 105,4 | 29,7 | 5,5 | 43,0 | 72,5 | 15,7 | 56,5 | 4,3 | 167,0 | 113,3 | 73,7 | 59,3 | 76,9 | 12 |
| 63,3 | 16,5 | 9,8 | 4,1 | 21,4 | 6,0 | 14,5 | 7,9 | 103,9 | 97,7 | 127,0 | 79,0 | 46,7 | 13 |
| 66,9 | 70,2 | 7,0 | 23,5 | 17,2 | 4,0 | 12,5 | 2,2 | 112,2 | 97,9 | 73,0 | 43,5 | 26,6 | 14 |
| 0,7 | 0,4 | 0,4 | 0,1 | 0,1 | 0,0 | 0,0 | 1,3 | 1,1 | 0,8 | 1,6 | 0,8 | 0,8 | 15 |
| 900,0 | 638,0 | 217,6 | 55,6 | 622,0 | 249,6 | 358,7 | 92,3 | 674,4 | 587,9 | 1 205,1 | 875,4 | 499,4 | 16 |
| 469,8 | 202,6 | 50,2 | 156,6 | 191,5 | 58,9 | 130,5 | 18,6 | 821,2 | 610,1 | 503,8 | 327,5 | 346,4 | 17 |
| Kulturarten in % | | | | | | | | | | | | | |
| 100 | 100 | 100 | 100 | 100 | 100 | 100 | 100 | 100 | 100 | 100 | 100 | 100 | 18 |
| 7,0 | 12,2 | 15,0 | 4,1 | 4,0 | 2,6 | 4,6 | 10,6 | 5,9 | 6,4 | 7,0 | 6,0 | 5,9 | 19 |
| 20,2 | 21,4 | 22,8 | 7,9 | 16,7 | 18,0 | 15,9 | 13,4 | 14,2 | 14,7 | 25,5 | 25,1 | 15,1 | 20 |
| 5,1 | 2,3 | 5,8 | 17,3 | 3,3 | 4,7 | 2,4 | 4,3 | 12,3 | 8,4 | 9,3 | 8,3 | 13,3 | 21 |
| 5,5 | 4,4 | 8,3 | 3,5 | 3,4 | 1,9 | 4,2 | 6,8 | 4,1 | 4,6 | 2,4 | 2,3 | 4,2 | 22 |
| 9,5 | 3,6 | 4,5 | 12,9 | 5,9 | 5,3 | 6,4 | 1,8 | 15,3 | 16,4 | 5,7 | 5,7 | 11,0 | 23 |
| 14,6 | 19,2 | 13,0 | 4,2 | 32,0 | 42,9 | 25,5 | 13,7 | 7,4 | 8,0 | 16,0 | 19,5 | 15,9 | 24 |
| 11,1 | 5,8 | 11,7 | 2,3 | 13,5 | 10,1 | 15,4 | 21,2 | 3,6 | 4,1 | 9,9 | 11,8 | 8,3 | 25 |
| 2,4 | 10,1 | 5,1 | 2,1 | 4,2 | 3,4 | 4,8 | 9,0 | 2,6 | 2,7 | 1,9 | 1,3 | 3,5 | 26 |
| 0,2 | 0,7 | 1,5 | 0,2 | 0,0 | 0,1 | 0,0 | 0,2 | 0,3 | 0,3 | 0,4 | 0,3 | 0,5 | 27 |
| 7,1 | 6,3 | 3,8 | 12,2 | 3,3 | 2,7 | 3,8 | 4,7 | 8,7 | 8,5 | 5,9 | 4,6 | 4,4 | 28 |
| 7,7 | 3,5 | 2,1 | 20,3 | 8,9 | 5,1 | 11,6 | 3,9 | 11,2 | 9,5 | 4,3 | 4,9 | 9,1 | 29 |
| 4,6 | 2,0 | 3,7 | 1,9 | 2,6 | 1,9 | 3,0 | 7,1 | 6,9 | 8,2 | 7,4 | 6,6 | 5,5 | 30 |
| 4,9 | 8,3 | 2,6 | 11,1 | 2,1 | 1,3 | 2,6 | 2,0 | 7,5 | 8,2 | 4,3 | 3,6 | 3,1 | 31 |
| 0,0 | 0,1 | 0,1 | 0,0 | 0,0 | 0,0 | 0,0 | 1,1 | 0,1 | 0,1 | 0,1 | 0,1 | 0,1 | 32 |
| 65,7 | 75,9 | 81,3 | 26,2 | 76,5 | 80,9 | 73,3 | 83,2 | 45,1 | 49,1 | 70,5 | 72,8 | 59,0 | 33 |
| 34,3 | 24,1 | 18,7 | 73,8 | 23,5 | 19,1 | 26,7 | 16,8 | 54,9 | 50,9 | 29,5 | 27,2 | 41,0 | 34 |
| arten im Land in % | | | | | | | | | | | | | |
| land = 100 | | | | | | | | | | | | | |
| 11,6 | 7,1 | 2,3 | 1,8 | 6,9 | 2,6 | 4,1 | 0,9 | 12,7 | 10,1 | 14,5 | 10,2 | 7,2 | 35 |
| 11,4 | 12,1 | 4,7 | 1,0 | 3,8 | 1,0 | 2,7 | 1,4 | 10,4 | 9,0 | 14,1 | 8,6 | 5,9 | 36 |
| 13,2 | 8,6 | 2,9 | 0,8 | 6,5 | 2,6 | 3,7 | 0,7 | 10,1 | 8,4 | 20,7 | 14,4 | 6,1 | 37 |
| 6,7 | 1,9 | 1,5 | 3,5 | 2,6 | 1,4 | 1,1 | 0,5 | 17,6 | 9,6 | 15,1 | 9,6 | 10,8 | 38 |
| 15,6 | 7,6 | 4,6 | 1,5 | 5,6 | 1,2 | 4,2 | 1,5 | 12,5 | 11,4 | 8,4 | 5,6 | 7,3 | 39 |
| 12,1 | 2,8 | 1,1 | 2,5 | 4,4 | 1,5 | 2,9 | 0,2 | 21,2 | 18,2 | 9,1 | 6,3 | 8,6 | 40 |
| 11,1 | 9,0 | 1,9 | 0,5 | 14,5 | 7,4 | 6,9 | 0,8 | 6,2 | 5,3 | 15,2 | 13,1 | 7,5 | 41 |
| 14,2 | 4,6 | 2,9 | 0,5 | 10,3 | 2,9 | 7,1 | 2,2 | 5,0 | 4,6 | 15,8 | 13,3 | 6,6 | 42 |
| 8,1 | 21,4 | 3,4 | 1,1 | 8,7 | 2,6 | 5,8 | 2,5 | 9,8 | 8,1 | 8,3 | 3,9 | 7,3 | 43 |
| 7,9 | 14,2 | 10,0 | 1,0 | 0,7 | 0,5 | 0,0 | 0,6 | 10,7 | 9,4 | 15,3 | 8,2 | 10,0 | 44 |
| 13,3 | 7,3 | 1,4 | 3,6 | 3,8 | 1,1 | 2,5 | 0,7 | 17,9 | 14,1 | 13,9 | 7,7 | 5,1 | 45 |
| 10,5 | 3,0 | 0,5 | 4,3 | 7,2 | 1,6 | 5,6 | 0,4 | 16,7 | 11,3 | 7,4 | 5,9 | 7,7 | 46 |
| 10,4 | 2,7 | 1,6 | 0,7 | 3,5 | 1,0 | 2,4 | 1,3 | 17,2 | 16,1 | 21,0 | 13,1 | 7,7 | 47 |
| 10,7 | 11,2 | 1,1 | 3,8 | 2,7 | 0,6 | 2,0 | 0,3 | 18,0 | 15,7 | 11,7 | 7,0 | 4,3 | 48 |
| 7,5 | 5,0 | 4,0 | 0,7 | 0,7 | 0,4 | 0,2 | 14,3 | 12,8 | 8,8 | 18,1 | 8,8 | 9,5 | 49 |
| 12,3 | 8,7 | 3,0 | 0,8 | 8,5 | 3,4 | 4,9 | 1,3 | 9,2 | 8,0 | 16,4 | 11,9 | 6,8 | 50 |
| 10,5 | 4,5 | 1,1 | 3,5 | 4,3 | 1,3 | 2,9 | 0,4 | 18,4 | 13,6 | 11,3 | 7,3 | 7,7 | 51 |

5) Berlin, Bremen und Hamburg.

6) Roggen einschl. Wintermenggetreide.

| Lfd. Nr. | Land Regierungsbezirk | Bodenfläche insgesamt (999) | Gebäude- und Freifläche | | | Betriebsfläche | | Erholungsfläche | |
|----------|----------------------------------|-----------------------------------|-------------------------|-----------------|--------------------------------|-------------------|--------------------------------|-------------------|--------------------------------------|
| | | | zusammen (100/200) | darunter | | zusammen (300) | darunter Abbauland (310) | zusammen (400) | darunter Grün- anlage (420) |
| | | | | Wohnen (130) | Gewerbe, Industrie (170) | | | | |
| 1 | Deutschland | 35 702 791 | 2 193 739 | | | 251 454 | 189 443 | 237 387 | |
| 2 | Baden-Württemberg | 3 575 188 | 237 420 | 117 434 | 36 763 | 10 630 | 6 855 | 22 763 | 11 281 |
| 3 | RB Stuttgart | 1 055 806 | 78 323 | 38 694 | 11 666 | 2 280 | 1 140 | 7 447 | 3 845 |
| 4 | Karlsruhe | 691 924 | 56 902 | 28 318 | 10 053 | 2 830 | 2 017 | 5 707 | 2 976 |
| 5 | Freiburg | 935 694 | 53 282 | 26 733 | 8 474 | 2 537 | 1 585 | 5 152 | 2 297 |
| 6 | Tübingen | 891 765 | 48 913 | 23 688 | 6 570 | 2 983 | 2 113 | 4 457 | 2 163 |
| 7 | Bayern | 7 054 757 | 339 831 | 152 864 | 32 583 | 25 729 | 14 889 | 25 679 | 10 473 |
| 8 | RB Oberbayern | 1 752 895 | 91 625 | 44 300 | 8 362 | 7 009 | 4 485 | 8 430 | 4 153 |
| 9 | Niederbayern | 1 032 964 | 44 927 | 18 482 | 3 084 | 3 390 | 2 119 | 2 486 | 676 |
| 10 | Oberpfalz | 969 223 | 38 411 | 16 431 | 3 512 | 3 050 | 1 317 | 2 227 | 691 |
| 11 | Oberfranken | 723 011 | 34 922 | 15 956 | 3 937 | 2 102 | 1 174 | 2 486 | 1 006 |
| 12 | Mittelfranken | 724 511 | 40 353 | 18 371 | 4 677 | 2 208 | 894 | 2 907 | 1 261 |
| 13 | Unterfranken | 852 929 | 38 418 | 17 306 | 3 646 | 3 518 | 2 023 | 3 426 | 1 465 |
| 14 | Schwaben | 999 224 | 51 175 | 22 018 | 5 365 | 4 452 | 2 877 | 3 717 | 1 221 |
| 15 | Berlin 2) | 89 167 | 34 680 | | | 714 | 69 | 9 825 | |
| 16 | Brandenburg | 2 947 584 | 116 882 | 41 054 | 33 914 | 37 795 | 35 683 | 7 725 | 1 554 |
| 17 | Bremen | 40 428 | 13 380 | 5 986 | 2 407 | 240 | 10 | 2 956 | 2 443 |
| 18 | Hamburg | 75 533 | 26 682 | 14 828 | 3 373 | 857 | 53 | 6 125 | 5 308 |
| 19 | Hessen | 2 111 477 | 147 074 | 73 787 | 15 279 | 7 860 | 4 229 | 16 515 | 9 698 |
| 20 | RB Darmstadt | 744 490 | 72 486 | 37 992 | 8 262 | 3 019 | 1 574 | 8 828 | 5 301 |
| 21 | Gießen | 538 110 | 32 933 | 16 086 | 3 172 | 2 154 | 1 251 | 3 014 | 1 532 |
| 22 | Kassel | 828 877 | 41 655 | 19 709 | 3 845 | 2 687 | 1 403 | 4 674 | 2 865 |
| 23 | Mecklenburg-Vorpommern | 2 317 012 | 78 063 | 16 702 | 30 492 | 5 114 | 4 368 | 5 140 | |
| 24 | Niedersachsen | 4 761 227 | 302 743 | 159 260 | 35 670 | 40 193 | 32 088 | 33 836 | 19 388 |
| 25 | RB Braunschweig | 809 721 | 50 279 | 26 518 | 8 291 | 5 397 | 3 345 | 7 512 | 4 788 |
| 26 | Hannover | 904 556 | 63 486 | 33 951 | 7 594 | 10 448 | 8 430 | 9 480 | 6 075 |
| 27 | Lüneburg | 1 550 471 | 80 338 | 43 116 | 7 674 | 6 136 | 4 637 | 7 910 | 3 518 |
| 28 | Weser-Ems | 1 496 478 | 108 640 | 55 675 | 12 111 | 18 212 | 15 677 | 8 934 | 5 007 |
| 29 | Nordrhein-Westfalen | 3 407 872 | 403 313 | 198 609 | 54 431 | 35 776 | 19 404 | 41 094 | 25 408 |
| 30 | RB Düsseldorf | 528 931 | 94 700 | 47 123 | 15 466 | 8 001 | 4 002 | 13 074 | 8 801 |
| 31 | Köln | 736 479 | 91 429 | 47 804 | 10 183 | 15 420 | 10 995 | 9 715 | 6 202 |
| 32 | Münster | 690 430 | 69 460 | 30 092 | 8 975 | 4 579 | 1 505 | 6 189 | 3 437 |
| 33 | Detmold | 651 807 | 63 150 | 30 247 | 6 372 | 2 528 | 1 426 | 4 682 | 2 604 |
| 34 | Arnsberg | 800 225 | 84 574 | 43 343 | 13 436 | 5 247 | 1 476 | 7 433 | 4 364 |
| 35 | Rheinland-Pfalz 3) | 1 985 303 | 103 073 | 50 118 | 11 663 | 10 143 | 4 748 | 29 050 | 22 638 |
| 36 | RB Koblenz | 807 240 | 42 967 | 21 437 | 4 810 | 4 878 | 2 559 | 11 002 | 8 206 |
| 37 | Trier | 492 284 | 15 523 | 6 284 | 1 494 | 1 509 | 675 | 6 056 | 5 017 |
| 38 | Rheinessen-Pfalz | 685 160 | 44 583 | 22 397 | 5 358 | 3 757 | 1 514 | 11 992 | 9 416 |
| 39 | Saarland | 257 045 | 29 473 | 17 488 | 3 706 | 2 504 | 563 | 2 092 | 836 |
| 40 | Sachsen | 1 841 265 | 113 136 | | | 37 608 | 36 543 | 10 378 | |
| 41 | RB Chemnitz | 609 688 | 39 246 | | | 1 945 | 1 675 | 3 406 | |
| 42 | Dresden | 793 023 | 46 034 | | | 17 699 | 17 563 | 4 124 | |
| 43 | Leipzig | 438 554 | 27 856 | | | 17 963 | 17 305 | 2 848 | |
| 44 | Sachsen-Anhalt | 2 044 727 | 92 386 | | | 21 302 | 20 635 | 7 722 | |
| 45 | RB Dessau | 428 001 | 19 238 | | | 5 891 | 5 791 | 1 576 | |
| 46 | Halle | 442 961 | 27 517 | | | 9 855 | 9 663 | 1 871 | |
| 47 | Magdeburg | 1 173 766 | 45 631 | | | 5 556 | 5 182 | 4 276 | |
| 48 | Schleswig-Holstein | 1 577 055 | 90 067 | | | 9 814 | 4 658 | 10 452 | |
| 49 | Thüringen | 1 617 150 | 65 534 | | | 5 176 | 4 647 | 6 034 | |
| | Nachrichtlich: | | | | | | | | |
| 50 | Früheres Bundesgebiet | 24 894 460 | 1 714 157 | | | 144 182 | 87 544 | 195 791 | |
| 51 | Neue Länder und Berlin-Ost | 10 808 331 | 479 582 | | | 107 272 | 101 899 | 41 596 | |

*) Ergebnis der Flächenerhebung nach Art der tatsächlichen Nutzung (Stichtag: 31.12.1996).

1) Summe der Nutzungsarten: Gebäude- und Freifläche, Betriebsfläche ohne Abbauland, Erholungsfläche, Verkehrsfläche, Friedhof

2) Untererfassung der Nutzungsarten Abbauland und Friedhof in Berlin-Ost.

3) Einschließlich des gemeinschaftlichen deutsch-luxemburgischen Hoheitsgebietes.

nach Nutzungsarten *)

ha

| Verkehrsfläche | | Landwirtschaftsfläche | | | Wald- fläche (700) | Wasser- fläche (800) | Flächen anderer Nutzung | | | Nachrichtlich: Siedlungs- und Verkehrsfläche 1) | Lfd. Nr. |
|-------------------|--------------------------------------|-----------------------|---------------|----------------|--------------------------|----------------------------|-------------------------|----------|---------|--|-------------|
| zusammen (500) | darunter | zusammen (600) | darunter | | | | zusammen (900) | darunter | | | |
| | Straße, Weg, Platz (510 - 530) | | Moor (650) | Heide (660) | Friedhof (940) | Unland (950) | | | | | |
| 1 678 495 | | 19 313 616 | | | 10 491 481 | 794 003 | 742 615 | 33 536 | | 4 205 169 | 1 |
| 187 150 | 171 375 | 1 698 267 | 1 985 | 519 | 1 352 933 | 34 974 | 31 052 | 3 186 | 18 418 | 454 294 | 2 |
| 66 610 | 62 248 | 553 733 | 39 | 257 | 330 122 | 8 204 | 9 086 | 1 210 | 5 971 | 154 730 | 3 |
| 38 067 | 33 556 | 264 658 | 65 | 125 | 308 890 | 8 690 | 6 180 | 773 | 3 471 | 102 262 | 4 |
| 40 597 | 36 511 | 388 156 | 149 | - | 427 879 | 10 756 | 7 336 | 681 | 4 576 | 100 664 | 5 |
| 41 876 | 39 061 | 491 720 | 1 733 | 137 | 286 041 | 7 324 | 8 450 | 522 | 4 399 | 96 638 | 6 |
| 313 764 | 287 299 | 3 637 648 | 21 212 | 5 166 | 2 441 585 | 132 204 | 138 318 | 2 808 | 79 866 | 692 922 | 7 |
| 65 845 | 56 349 | 893 722 | 17 118 | 1 559 | 576 323 | 55 039 | 54 903 | 857 | 50 680 | 169 282 | 8 |
| 40 490 | 38 287 | 584 503 | 844 | 505 | 337 740 | 15 109 | 4 319 | 209 | 1 573 | 89 383 | 9 |
| 42 517 | 40 168 | 443 198 | 835 | 362 | 387 111 | 16 635 | 36 076 | 239 | 3 057 | 85 126 | 10 |
| 32 290 | 29 602 | 354 942 | 111 | 87 | 285 397 | 7 421 | 3 451 | 305 | 1 970 | 70 931 | 11 |
| 42 202 | 38 629 | 378 310 | 125 | 147 | 243 261 | 10 766 | 4 502 | 420 | 1 781 | 87 198 | 12 |
| 46 705 | 43 749 | 402 319 | 103 | 30 | 332 587 | 9 208 | 16 748 | 397 | 5 040 | 90 442 | 13 |
| 43 715 | 40 514 | 580 655 | 2 075 | 2 476 | 279 166 | 18 026 | 18 320 | 380 | 15 765 | 100 560 | 14 |
| 13 426 | | 6 202 | | | 15 682 | 5 883 | 2 754 | 859 | | 59 436 | 15 |
| 98 875 | 85 744 | 1 472 707 | 2 | 485 | 1 028 875 | 100 140 | 84 585 | 2 398 | 27 217 | 227 992 | 16 |
| 4 867 | 3 617 | 12 472 | 37 | 173 | 750 | 4 640 | 1 124 | 369 | 423 | 21 801 | 17 |
| 8 824 | 7 082 | 21 333 | 47 | 792 | 3 422 | 6 156 | 2 133 | 289 | 917 | 42 725 | 18 |
| 137 227 | 127 670 | 915 972 | 54 | 107 | 841 858 | 27 186 | 17 784 | 2 345 | 8 932 | 306 792 | 19 |
| 51 860 | 47 087 | 294 318 | 7 | 13 | 297 282 | 11 464 | 5 233 | 1 106 | 2 301 | 135 724 | 20 |
| 35 990 | 34 369 | 242 568 | 42 | 6 | 212 155 | 5 632 | 3 663 | 504 | 2 016 | 73 344 | 21 |
| 49 376 | 46 214 | 379 085 | 6 | 88 | 332 420 | 10 090 | 8 889 | 735 | 4 615 | 97 724 | 22 |
| 58 705 | 52 160 | 1 497 507 | 14 | 17 | 491 879 | 127 053 | 53 552 | 1 403 | 19 171 | 144 057 | 23 |
| 229 549 | 212 169 | 2 952 894 | 54 971 | 21 777 | 998 955 | 104 090 | 98 966 | 4 116 | 16 769 | 578 349 | 24 |
| 41 894 | 38 142 | 413 511 | 2 346 | 1 218 | 270 637 | 12 224 | 8 267 | 934 | 2 090 | 102 671 | 25 |
| 49 324 | 45 417 | 559 088 | 13 621 | 981 | 187 859 | 18 830 | 6 041 | 1 148 | 1 290 | 125 456 | 26 |
| 65 360 | 59 894 | 929 051 | 21 650 | 14 361 | 366 378 | 34 239 | 61 059 | 1 129 | 3 692 | 156 236 | 27 |
| 72 971 | 68 716 | 1 051 243 | 17 355 | 5 218 | 174 081 | 38 797 | 23 599 | 905 | 9 696 | 193 986 | 28 |
| 222 730 | 198 331 | 1 765 106 | 1 217 | 3 872 | 842 482 | 60 707 | 36 664 | 7 181 | 7 053 | 690 689 | 29 |
| 43 165 | 36 847 | 272 484 | 24 | 496 | 75 350 | 16 729 | 5 427 | 1 888 | 1 519 | 156 826 | 30 |
| 52 359 | 46 256 | 351 644 | 18 | 761 | 193 242 | 12 942 | 9 728 | 1 715 | 2 241 | 159 644 | 31 |
| 39 936 | 36 234 | 452 334 | 661 | 2 106 | 103 215 | 11 903 | 2 814 | 795 | 561 | 119 454 | 32 |
| 35 966 | 32 994 | 386 952 | 503 | 268 | 137 293 | 8 013 | 13 223 | 990 | 1 018 | 105 890 | 33 |
| 51 304 | 46 000 | 301 693 | 10 | 242 | 333 382 | 11 121 | 5 472 | 1 794 | 1 714 | 148 876 | 34 |
| 118 292 | 99 176 | 861 714 | 62 | 5 | 806 179 | 26 950 | 29 901 | 1 906 | 5 009 | 257 716 | 35 |
| 49 691 | 42 753 | 317 967 | 1 | 2 | 351 549 | 11 185 | 18 002 | 780 | 2 883 | 106 758 | 36 |
| 28 266 | 22 396 | 222 626 | 58 | 3 | 210 337 | 4 905 | 3 063 | 238 | 1 091 | 50 916 | 37 |
| 40 335 | 34 027 | 321 121 | 2 | 0 | 244 293 | 10 244 | 8 834 | 888 | 1 032 | 100 041 | 38 |
| 15 526 | 13 651 | 115 827 | 3 | 158 | 85 820 | 2 415 | 3 389 | 578 | 1 893 | 49 610 | 39 |
| 68 954 | 56 939 | 1 038 968 | | | 485 302 | 32 589 | 54 330 | 1 721 | 23 521 | 195 255 | 40 |
| 23 718 | 19 685 | 334 681 | | | 185 921 | 6 264 | 14 506 | 589 | 9 220 | 67 230 | 41 |
| 28 554 | 23 529 | 415 470 | | | 233 204 | 18 641 | 29 296 | 675 | 11 018 | 79 524 | 42 |
| 16 682 | 13 725 | 288 817 | | | 66 177 | 7 684 | 10 527 | 457 | 3 283 | 48 501 | 43 |
| 74 345 | 64 136 | 1 291 338 | | | 433 804 | 34 582 | 89 248 | 1 908 | 18 619 | 177 028 | 44 |
| 15 359 | 13 065 | 247 572 | | | 114 678 | 8 989 | 14 697 | 395 | 4 101 | 36 668 | 45 |
| 18 502 | 15 566 | 305 809 | | | 58 968 | 6 143 | 14 296 | 463 | 6 963 | 48 545 | 46 |
| 40 484 | 35 504 | 737 957 | | | 260 158 | 19 450 | 60 254 | 1 050 | 7 555 | 91 815 | 47 |
| 63 033 | 58 639 | 1 150 599 | 10 098 | 4 195 | 146 657 | 75 214 | 31 220 | 1 285 | 12 996 | 169 992 | 48 |
| 63 232 | 56 543 | 875 063 | 6 | 216 | 515 298 | 19 219 | 67 594 | 1 183 | 29 377 | 136 512 | 49 |
| 1 309 071 | 1 184 984 | 13 133 539 | 89 728 | 36 768 | 7 528 323 | 477 775 | 391 621 | 24 751 | 152 297 | 3 300 410 | 50 |
| 369 424 | | 6 180 077 | | | 2 963 158 | 316 228 | 350 994 | 8 785 | | 904 759 | 51 |

7 Vorräte an Getreide

| Land | Ge | | | |
|--|--|--------------------------------------|----------|--------------------------------------|
| | Brot | | | |
| | insgesamt (einschl. Körnermais u. Corn-Cob-Mix) | | zusammen | |
| | Vorräte | Anteil an der Gesamternte 1999 | Vorräte | Anteil an der Gesamternte 1999 |
| 1000 t | % | 1000 t | % | |
| Deutschland ¹⁾ | 1 652 | 3,7 | 507 | 2,1 |
| Baden - Württemberg | 190 | 5,9 | 63 | 4,5 |
| Bayern | 577 | 8,5 | 166 | 5,8 |
| Brandenburg | 43 | 1,5 | 20 | 1,1 |
| Hessen | 85 | 4,2 | 27 | 2,5 |
| Mecklenburg - Vorpommern ... | 31 | 0,7 | 19 | 0,7 |
| Niedersachsen | 206 | 2,9 | 40 | 1,1 |
| Nordrhein - Westfalen | 316 | 6,5 | 92 | 4,2 |
| Rheinland - Pfalz | 60 | 4,1 | 13 | 2,1 |
| Saarland | 5 | 4,1 | 2 | 3,1 |
| Sachsen | 37 | 1,5 | 12 | 0,9 |
| Sachsen - Anhalt | 41 | 1,0 | 19 | 0,7 |
| Schleswig - Holstein | 27 | 1,1 | 20 | 1,2 |
| Thüringen | 32 | 1,3 | 14 | 1,0 |
| Nachrichtlich: | | | | |
| Früheres Bundesgebiet ¹⁾ | 1 468 | 5,2 | 423 | 3,1 |
| Neue Länder und Berlin-Ost ¹⁾ | 184 | 1,1 | 84 | 0,8 |

| Land | Ge | | | | | |
|--|-------------|--------------------------------------|--------------------------------------|---------|--------------------------------------|-----|
| | Futter- und | | | | | |
| | Gerste | | | | | |
| | zusammen | | davon | | | |
| | Vorräte | Anteil an der Gesamternte 1999 | Winteraerste | | Sommerernte | |
| Vorräte | | | Anteil an der Gesamternte 1999 | Vorräte | Anteil an der Gesamternte 1999 | |
| 1000 t | % | 1000 t | % | 1000 t | % | |
| Deutschland ¹⁾ | 513 | 3,9 | 397 | 4,4 | 116 | 2,7 |
| Baden - Württemberg | 58 | 5,8 | 46 | 8,7 | 13 | 2,6 |
| Bayern | 205 | 8,8 | 163 | 10,8 | 42 | 5,1 |
| Brandenburg | 8 | 1,6 | 7 | 1,7 | 1 | 1,2 |
| Hessen | 37 | 5,5 | 31 | 6,3 | 6 | 3,2 |
| Mecklenburg - Vorpommern ... | 7 | 0,6 | 7 | 0,7 | 1 | 0,3 |
| Niedersachsen | 58 | 2,6 | 38 | 2,7 | 20 | 2,3 |
| Nordrhein - Westfalen | 70 | 5,3 | 55 | 5,2 | 15 | 5,6 |
| Rheinland - Pfalz | 23 | 3,6 | 11 | 5,5 | 12 | 2,7 |
| Saarland | 2 | 4,5 | 1 | 6,6 | 1 | 3,1 |
| Sachsen | 15 | 1,7 | 12 | 1,9 | 3 | 1,3 |
| Sachsen - Anhalt | 12 | 1,3 | 11 | 1,5 | 1 | 0,3 |
| Schleswig - Holstein | 5 | 0,8 | 4 | 0,8 | 1 | 1,0 |
| Thüringen | 12 | 1,4 | 11 | 2,2 | 1 | 0,3 |
| Nachrichtlich: | | | | | | |
| Früheres Bundesgebiet ¹⁾ | 458 | 5,1 | 349 | 6,1 | 109 | 3,4 |
| Neue Länder und Berlin-Ost ¹⁾ | 55 | 1,3 | 48 | 1,5 | 7 | 0,6 |

1) Ohne Stadtstaaten.

Statistisches Bundesamt, Fachserie 3, Reihe 3, 1999

am 30. Juni 2000

| treide | | | | | |
|----------|--------------------------------|-------------------------------|--------------------------------|-----------------------------|--------------------------------|
| getreide | | | | Futter- und Industrietreide | |
| davon | | | | zusammen | |
| Weizen | | Roggen und Wintermenggetreide | | | |
| Vorräte | Anteil an der Gesamternte 1999 | Vorräte | Anteil an der Gesamternte 1999 | Vorräte | Anteil an der Gesamternte 1999 |
| 1000 t | % | 1000 t | % | 1000 t | % |
| 468 | 2,4 | 39 | 0,9 | 778 | 4,5 |
| 61 | 4,6 | 1 | 2,3 | 93 | 7,2 |
| 158 | 6,0 | 7 | 3,2 | 300 | 9,7 |
| 11 | 1,5 | 9 | 0,8 | 23 | 2,5 |
| 26 | 2,6 | 2 | 1,4 | 53 | 6,0 |
| 17 | 0,8 | 2 | 0,3 | 12 | 0,9 |
| 31 | 1,1 | 10 | 1,2 | 88 | 3,1 |
| 91 | 4,4 | 2 | 1,2 | 98 | 5,4 |
| 13 | 2,4 | 0 | 0,3 | 41 | 5,3 |
| 1 | 3,4 | 1 | 2,6 | 4 | 4,9 |
| 12 | 1,1 | 0 | 0,2 | 23 | 2,1 |
| 16 | 0,7 | 3 | 0,6 | 19 | 1,6 |
| 19 | 1,2 | 2 | 0,8 | 7 | 1,0 |
| 14 | 1,0 | 0 | 0,4 | 17 | 1,7 |
| 399 | 3,3 | 24 | 1,5 | 684 | 5,9 |
| 69 | 0,9 | 15 | 0,6 | 94 | 1,7 |

| treide | | | | | |
|------------------------------|--------------------------------|-----------|--------------------------------|-----------------------------|------|
| Industrietreide | | | | Körnermais und Corn-Cob-Mix | |
| Hafer und Sommermenggetreide | | Triticale | | | |
| Vorräte | Anteil an der Gesamternte 1999 | Vorräte | Anteil an der Gesamternte 1999 | | |
| 1000 t | % | 1000 t | % | 1000 t | % |
| 149 | 9,8 | 117 | 4,9 | 366 | 11,2 |
| 26 | 11,2 | 9 | 13,7 | 34 | 6,3 |
| 52 | 15,1 | 43 | 10,0 | 112 | 13,6 |
| 3 | 4,7 | 11 | 3,4 | 0 | 0,0 |
| 14 | 10,3 | 3 | 3,4 | 5 | 8,5 |
| 1 | 1,9 | 4 | 1,9 | 0 | 1,5 |
| 17 | 8,0 | 13 | 3,9 | 78 | 12,1 |
| 15 | 8,6 | 12 | 4,0 | 126 | 15,0 |
| 14 | 17,2 | 5 | 6,9 | 5 | 14,9 |
| 1 | 6,3 | 0 | 2,5 | - | - |
| 2 | 4,0 | 5 | 3,2 | 2 | 2,3 |
| 1 | 4,5 | 6 | 2,8 | 3 | 2,5 |
| 1 | 1,9 | 1 | 1,8 | . | . |
| 1 | 2,9 | 4 | 3,7 | 1 | 2,5 |
| 140 | 11,1 | 87 | 6,4 | 360 | 12,2 |
| 9 | 3,5 | 30 | 3,0 | 6 | 2,0 |

8 Baumobstflächen (Marktobstbau)*)

ha

| Land Regierungsbezirk | Jahr | Insgesamt | darunter | | | | |
|---------------------------|------|-----------|----------|--------|------------------|--------------------|-----------------------|
| | | | Äpfel | Birnen | Süß- kirschen | Sauer- kirschen | Pflaumen aller Art |
| Deutschland ¹⁾ | 1992 | 59 184 | 39 223 | 2 399 | 5 874 | 6 479 | 4 884 |
| | 1997 | 55 018 | 35 793 | 2 372 | 6 069 | 5 030 | 5 435 |
| Baden-Württemberg | 1992 | 16 051 | 11 051 | 668 | 1 793 | 458 | 2 017 |
| | 1997 | 17 488 | 11 521 | 871 | 2 253 | 301 | 2 476 |
| RB Stuttgart | | 3 201 | 2 468 | 276 | 149 | 84 | 210 |
| Karlsruhe | | 972 | 491 | 67 | 78 | 17 | 304 |
| Freiburg | | 6 508 | 2 397 | 279 | 1 871 | 137 | 1 792 |
| Tübingen | | 6 808 | 6 165 | 249 | 155 | 63 | 171 |
| Bayern | 1992 | 3 544 | 1 367 | 296 | 914 | 203 | 754 |
| | 1997 | 3 624 | 1 384 | 340 | 922 | 194 | 769 |
| RB Oberbayern | | 267 | 136 | 35 | 25 | 7 | 58 |
| Niederbayern | | 106 | 66 | 13 | 8 | 3 | 12 |
| Oberpfalz | | 17 | 12 | 2 | 1 | 0 | 2 |
| Oberfranken | | 1 062 | 146 | 54 | 625 | 11 | 223 |
| Mittelfranken | | 276 | 50 | 13 | 174 | 8 | 30 |
| Unterfranken | | 1 123 | 382 | 93 | 78 | 139 | 427 |
| Schwaben | | 773 | 592 | 130 | 11 | 24 | 15 |
| Brandenburg | 1992 | 3 743 | 2 454 | 126 | 434 | 498 | 219 |
| | 1997 | 3 323 | 1 770 | 57 | 784 | 480 | 221 |
| Hamburg | 1992 | 1 438 | 1 272 | 75 | 25 | 45 | 21 |
| | 1997 | 1 416 | 1 293 | 46 | 35 | 23 | 18 |
| Hessen | 1992 | 1 218 | 613 | 64 | 267 | 183 | 83 |
| | 1997 | 1 088 | 594 | 53 | 223 | 134 | 75 |
| RB Darmstadt | | 749 | 535 | 47 | 71 | 36 | 51 |
| Gießen | | 65 | 38 | 4 | 8 | 5 | 11 |
| Kassel | | 274 | 21 | 2 | 145 | 92 | 14 |
| Mecklenburg-Vorpommern | 1992 | 2 907 | 2 012 | 125 | 252 | 353 | 166 |
| | 1997 | 1 881 | 1 418 | 49 | 141 | 198 | 74 |
| Niedersachsen | 1992 | 9 507 | 7 971 | 389 | 577 | 385 | 184 |
| | 1997 | 8 999 | 7 851 | 274 | 520 | 177 | 175 |
| RB Braunschweig | | 167 | 66 | 7 | 37 | 46 | 10 |
| Hannover | | 113 | 77 | 3 | 10 | 17 | 5 |
| Lüneburg | | 8 581 | 7 601 | 257 | 469 | 107 | 146 |
| Weser-Ems | | 138 | 107 | 7 | 4 | 6 | 13 |

*) Ergebnisse der Obstanbauerhebungen.

1) Ohne Angaben für Berlin und Bremen.

8 Baumobstflächen (Marktoftbau)*)

ha

| Land Regierungsbezirk | Jahr | Insgesamt | darunter | | | | |
|---|---------|-----------|----------|--------|------------------|--------------------|-----------------------|
| | | | Äpfel | Birnen | Süß- kirschen | Sauer- kirschen | Pflaumen aller Art |
| Nordrhein-Westfalen | 1992 | 3 017 | 2 364 | 195 | 38 | 256 | 141 |
| | 1997 | 3 001 | 2 393 | 185 | 25 | 233 | 146 |
| RB Düsseldorf | | 566 | 472 | 44 | 6 | 17 | 22 |
| Köln | | 1 979 | 1 667 | 124 | 6 | 108 | 60 |
| Münster | | 97 | 67 | 7 | 5 | 8 | 9 |
| Detmold | | 292 | 148 | 6 | 5 | 96 | 37 |
| Arnsberg | | 67 | 38 | 4 | 2 | 4 | 18 |
| Rheinland-Pfalz | 1992 | 5 455 | 1 971 | 230 | 387 | 1 815 | 974 |
| | 1997 | 5 176 | 2 018 | 281 | 377 | 1 305 | 1 099 |
| RB Koblenz | | 861 | 327 | 37 | 127 | 240 | 122 |
| Trier | | 252 | 184 | 37 | 5 | 1 | 24 |
| Rheinhessen-Pfalz | | 4 063 | 1 506 | 207 | 246 | 1 064 | 952 |
| Saarland | 1992 | 173 | 122 | 16 | 5 | 12 | 18 |
| | 1997 | 164 | 122 | 17 | 4 | 5 | 15 |
| Sachsen | 1992 | 3 003 | 2 086 | 55 | 274 | 542 | 34 |
| | 1997 | 3 817 | 2 551 | 109 | 208 | 859 | 74 |
| Sachsen-Anhalt | 1992 | 5 872 | 3 987 | 101 | 577 | 980 | 119 |
| | 1997 | 2 064 | 1 176 | 39 | 294 | 365 | 112 |
| RB Dessau | | 188 | 83 | 2 | 5 | 55 | 1 |
| Halle | | 1 243 | 799 | 22 | 183 | 118 | 87 |
| Magdeburg | | 633 | 295 | 15 | 106 | 192 | 23 |
| Schleswig-Holstein | 1992 | 810 | 656 | 13 | 13 | 109 | 20 |
| | 1997 | 866 | 677 | 20 | 23 | 122 | 23 |
| Thüringen | 1992 | 2 445 | 1 299 | 46 | 319 | 641 | 137 |
| | 1997 | 2 109 | 1 027 | 30 | 260 | 635 | 157 |
| Nachrichtlich: | | | | | | | |
| Früheres Bundesgebiet ¹⁾ | 1977 | 45 896 | 29 042 | 2 785 | 4 196 | 5 183 | 4 227 |
| | 1982 | 42 354 | 26 351 | 2 111 | 3 920 | 5 895 | 3 826 |
| | 1987/88 | 40 780 | 26 603 | 1 909 | 3 819 | 4 422 | 3 823 |
| | 1992 | 41 213 | 27 386 | 1 945 | 4 018 | 3 465 | 4 211 |
| | 1997 | 41 823 | 27 851 | 2 087 | 4 382 | 2 493 | 4 798 |
| Neue Länder ¹⁾ | 1992 | 17 971 | 11 837 | 454 | 1 856 | 3 014 | 673 |
| | 1997 | 13 194 | 7 941 | 285 | 1 687 | 2 538 | 638 |

| Lfd. Nr. | Land Regierungsbezirk | Jahr | Markt- obstbau insgesamt 1) | Äpfel | | | | |
|-------------|------------------------------|------|--------------------------------------|--------------|--------------------|-----------------|-------------------|---------------|
| | | | | Marktoberbau | | | übriger Anbau | zu- sammen |
| | | | Ernte- menge | Fläche | Ertrag je ha | Ernte- menge | Ertrag je Baum | |
| | | | dt | ha | dt | | kg | |
| 1 | Deutschland | 1996 | 11 089 202 | 36 376 | 241,4 | 8 781 402 | . | . |
| 2 | | 1997 | 9 475 548 | 35 793 | 213,6 | 7 645 839 | . | . |
| 3 | | 1998 | 12 183 018 | 35 801 | 273,0 | 9 772 191 | . | . |
| 4 | | 1999 | 13 306 734 | 35 801 | 289,4 | 10 361 236 | . | . |
| 5 | Baden - Württemberg | 1998 | 4 556 113 | 11 521 | 312,1 | 3 595 365 | 77,5 | 31,3 |
| 6 | | 1999 | 4 366 808 | 11 521 | 297,1 | 3 422 747 | 55,8 | 25,4 |
| 7 | RB Stuttgart | | 707 520 | 2 468 | 226,2 | 558 371 | 56,1 | 37,9 |
| 8 | Karlsruhe | | 249 793 | 491 | 275,2 | 135 108 | 65,3 | 49,4 |
| 9 | Freiburg | | 1 069 093 | 2 397 | 261,5 | 626 927 | 54,5 | 20,3 |
| 10 | Tübingen | | 2 340 402 | 6 165 | 341,0 | 2 102 341 | 44,9 | 17,9 |
| 11 | Bayern | 1998 | 593 999 | 1 384 | 235,2 | 325 489 | 32,2 | 27,1 |
| 12 | | 1999 | 626 356 | 1 384 | 242,8 | 336 061 | 20,6 | 19,1 |
| 13 | RB Oberbayern | | 60 684 | 136 | 65,7 | 8 936 | 20,9 | 20,8 |
| 14 | Niederbayern | | 28 118 | 66 | 110,0 | 7 263 | 17,1 | 17,3 |
| 15 | Oberpfalz | | 9 502 | 12 | 67,2 | 807 | 16,1 | 16,1 |
| 16 | Oberfranken | | 47 330 | 146 | 68,7 | 10 032 | 19,0 | 18,2 |
| 17 | Mittelfranken | | 39 941 | 50 | 39,3 | 1 966 | 20,6 | 20,5 |
| 18 | Unterfranken | | 135 541 | 382 | 189,5 | 72 392 | 30,0 | 26,1 |
| 19 | Schwaben | | 305 239 | 592 | 396,4 | 234 666 | 17,0 | 15,7 |
| 20 | Brandenburg | 1998 | 542 916 | 1 778 | 256,7 | 456 329 | 28,1 | 20,7 |
| 21 | | 1999 | 386 789 | 1 775 | 162,7 | 288 798 | 21,4 | 14,4 |
| 22 | Hamburg | 1998 | 377 395 | 1 293 | 281,3 | 363 721 | 25,4 | 23,8 |
| 23 | | 1999 | 430 618 | 1 293 | 316,6 | 409 364 | 40,0 | 30,2 |
| 24 | Hessen | 1998 | 152 184 | 594 | 142,4 | 84 586 | 24,3 | 21,9 |
| 25 | | 1999 | 205 239 | 594 | 209,9 | 124 664 | 39,1 | 34,8 |
| 26 | RB Darmstadt u. Gießen | | 183 929 | 573 | 211,8 | 121 359 | 39,7 | 33,6 |
| 27 | Kassel | | 21 310 | 21 | 157,4 | 3 305 | 22,3 | 37,8 |
| 28 | Mecklenburg - Vorpommern .. | 1998 | 225 318 | 1 418 | 138,8 | 196 874 | 0,0 | 0,0 |
| 29 | | 1999 | 216 842 | 1 418 | 127,2 | 180 370 | 0,0 | 0,0 |
| 30 | Niedersachsen | 1998 | 2 421 718 | 7 851 | 281,3 | 2 208 453 | 25,4 | 22,6 |
| 31 | | 1999 | 2 791 881 | 7 851 | 316,6 | 2 485 679 | 40,0 | 28,5 |
| 32 | RB Braunschweig | | 31 664 | 66 | 241,5 | 15 837 | 36,6 | 35,8 |
| 33 | Hannover | | 61 309 | 77 | 342,1 | 26 312 | 54,4 | 52,3 |
| 34 | Lüneburg | | 2 610 371 | 7 601 | 317,0 | 2 409 192 | 37,6 | 25,4 |
| 35 | Weser-Ems | | 88 537 | 107 | 319,5 | 34 338 | 29,8 | 28,0 |

1) Ohne Strauchbeerenobst.

ernte

| Birnen | | | | | Süßkirschen | | | | | Lfd Nr. |
|----------------------------|----------------------|-----------------|-------------------|---------------|----------------------------|----------------------|-----------------|-------------------|---------------|------------|
| Marktbobstbau | | | übriger Anbau | zu- sammen | Marktbobstbau | | | übriger Anbau | zu- sammen | |
| Ertrag- fähige Bäume | Ertrag je Baum | Ernte- menge | Ertrag je Baum | | Ertrag- fähige Bäume | Ertrag je Baum | Ernte- menge | Ertrag je Baum | | |
| Anzahl | kg | dt | kg | | Anzahl | kg | dt | kg | | |
| 1 601 429 | 23,1 | 369 626 | . | . | 1 396 892 | 23,3 | 325 187 | . | . | 1 |
| 2 341 811 | 15,9 | 373 379 | . | . | 1 570 769 | 11,3 | 177 122 | . | . | 2 |
| 2 347 253 | 23,6 | 553 920 | . | . | 1 566 866 | 20,3 | 317 894 | . | . | 3 |
| 2 341 270 | 23,1 | 540 424 | . | . | 1 563 306 | 24,2 | 378 578 | . | . | 4 |
| 963 552 | 32,8 | 315 835 | 50,2 | 46,1 | 366 474 | 38,9 | 142 451 | 31,2 | 33,3 | 5 |
| 963 552 | 27,8 | 268 203 | 44,0 | 40,2 | 366 474 | 38,9 | 142 517 | 37,0 | 37,5 | 6 |
| 254 459 | 25,6 | 65 262 | 44,3 | 41,3 | 29 726 | 35,0 | 10 404 | 35,0 | 35,0 | 7 |
| 51 169 | 34,0 | 17 395 | 47,0 | 46,1 | 14 349 | 37,9 | 5 438 | 37,9 | 37,9 | 8 |
| 262 240 | 21,8 | 57 196 | 32,7 | 28,5 | 270 018 | 40,9 | 110 437 | 41,0 | 40,9 | 9 |
| 395 684 | 32,4 | 128 350 | 47,8 | 41,4 | 52 381 | 31,0 | 16 238 | 30,9 | 31,0 | 10 |
| 321 458 | 19,9 | 63 998 | 23,0 | 22,4 | 164 039 | 23,0 | 37 756 | 23,0 | 23,0 | 11 |
| 321 458 | 19,3 | 61 971 | 17,4 | 17,7 | 164 039 | 18,5 | 30 301 | 18,5 | 18,5 | 12 |
| 5 398 | 12,0 | 648 | 17,7 | 17,6 | 3 536 | 11,9 | 422 | 12,8 | 12,8 | 13 |
| 3 918 | 22,1 | 866 | 20,4 | 20,5 | 2 240 | 15,5 | 348 | 16,7 | 16,7 | 14 |
| 997 | 20,0 | 199 | 13,3 | 13,3 | 153 | 17,8 | 27 | 19,1 | 19,1 | 15 |
| 19 774 | 13,0 | 2 574 | 14,9 | 14,8 | 105 775 | 18,0 | 19 078 | 19,4 | 18,8 | 16 |
| 3 501 | 12,1 | 424 | 14,2 | 14,2 | 25 335 | 17,5 | 4 432 | 18,8 | 18,6 | 17 |
| 59 909 | 17,2 | 10 300 | 26,9 | 24,7 | 21 968 | 24,4 | 5 359 | 26,2 | 25,8 | 18 |
| 227 961 | 20,6 | 46 960 | 9,6 | 16,9 | 5 032 | 12,6 | 634 | 13,6 | 13,4 | 19 |
| 54 934 | 14,9 | 8 185 | 17,8 | 16,7 | 276 875 | 12,1 | 33 502 | 18,5 | 13,4 | 20 |
| 48 951 | 9,7 | 4 748 | 12,4 | 11,5 | 273 315 | 13,3 | 36 351 | 13,6 | 13,4 | 21 |
| 26 465 | 22,9 | 6 060 | 15,1 | 15,8 | 23 664 | 19,6 | 4 638 | 14,7 | 16,0 | 22 |
| 26 465 | 30,0 | 7 940 | 26,4 | 26,7 | 23 664 | 33,3 | 7 880 | 28,8 | 30,0 | 23 |
| 35 385 | 13,0 | 4 600 | 20,9 | 20,5 | 32 333 | 15,4 | 4 979 | 22,6 | 22,0 | 24 |
| 35 385 | 20,5 | 7 254 | 32,8 | 32,2 | 32 333 | 22,7 | 7 340 | 33,5 | 32,6 | 25 |
| 35 066 | 20,5 | 7 190 | 34,8 | 33,7 | 11 886 | 21,2 | 2 518 | 33,6 | 32,9 | 26 |
| 319 | 20,1 | 64 | 28,9 | 28,9 | 20 447 | 23,6 | 4 822 | 33,4 | 32,1 | 27 |
| 33 336 | 6,7 | 2 234 | 0,0 | 0,0 | 50 654 | 1,3 | 659 | 0,0 | 0,0 | 28 |
| 33 336 | 6,5 | 2 167 | 0,0 | 0,0 | 50 654 | 5,7 | 2 887 | 0,0 | 0,0 | 29 |
| 173 523 | 22,9 | 39 803 | 15,1 | 16,0 | 262 614 | 19,6 | 51 451 | 14,7 | 16,3 | 30 |
| 173 523 | 30,0 | 52 035 | 26,4 | 26,8 | 262 614 | 33,3 | 87 425 | 28,8 | 30,3 | 31 |
| 2 072 | 57,5 | 1 191 | 27,2 | 27,4 | 5 202 | 58,4 | 3 038 | 28,6 | 29,7 | 32 |
| 1 742 | 50,0 | 871 | 30,6 | 30,7 | 3 756 | 28,0 | 1 052 | 35,7 | 35,5 | 33 |
| 162 585 | 30,0 | 48 776 | 28,9 | 29,3 | 251 884 | 33,0 | 83 122 | 28,4 | 31,4 | 34 |
| 7 124 | 16,8 | 1 197 | 19,7 | 19,7 | 1 772 | 12,0 | 213 | 20,1 | 20,0 | 35 |

| Lfd. Nr. | Land Regierungsbezirk | Jahr | Markt- obstbau insgesamt 1) | Äpfel | | | | |
|----------------|-----------------------------|------|--------------------------------------|--------------|--------------------|-----------------|-------------------|---------------|
| | | | | Marktoberbau | | | übriger Anbau | zu- sammen |
| | | | Ernte- menge | Fläche | Ertrag je ha | Ernte- menge | Ertrag je Baum | |
| | | | dt | ha | dt | | kg | |
| 36 | Nordrhein - Westfalen | 1998 | 721 458 | 2 393 | 200,8 | 480 532 | 22,3 | 17,1 |
| 37 | | 1999 | 1 027 296 | 2 393 | 275,4 | 659 078 | 27,7 | 21,9 |
| 38 | RB Düsseldorf | | | 472 | 259,9 | 122 695 | 23,8 | 20,2 |
| 39 | Köln | | | 1 667 | 296,2 | 493 787 | 29,7 | 18,7 |
| 40 | Münster | | | 67 | 215,8 | 14 459 | 26,7 | 25,5 |
| 41 | Detmold | | | 148 | 167,1 | 24 729 | 30,3 | 28,2 |
| 42 | Arnsberg | | | 38 | 89,7 | 3 408 | 28,6 | 28,3 |
| 43 | Rheinland - Pfalz | 1998 | 784 212 | 2 018 | 272,9 | 550 613 | 18,7 | 18,1 |
| 44 | | 1999 | 1 036 032 | 2 018 | 333,8 | 673 620 | 20,8 | 21,6 |
| 45 | RB Koblenz | | | | | | 22,4 | 21,0 |
| 46 | Trier | | | | | | 21,2 | 21,9 |
| 47 | Rheinhessen-Pfalz | | | | | | 19,1 | 21,8 |
| 48 | Saarland | 1998 | 15 372 | 122 | 113,8 | 13 879 | 15,3 | 15,2 |
| 49 | | 1999 | 26 762 | 122 | 194,9 | 23 776 | 34,3 | 32,0 |
| 50 | Sachsen | 1998 | 960 427 | 2 551 | 326,8 | 833 657 | 0,0 | 0,0 |
| 51 | | 1999 | 1 044 611 | 2 551 | 351,2 | 895 826 | 0,0 | 0,0 |
| 52 | RB Chemnitz | | 70 062 | 181 | 190,0 | 34 395 | - | 14,5 |
| 53 | Dresden | | 571 448 | 1 550 | 344,8 | 534 379 | - | 19,5 |
| 54 | Leipzig | | 403 101 | 821 | 398,4 | 327 052 | - | 23,5 |
| 55 | Sachsen - Anhalt | 1998 | 348 904 | 1 176 | 261,3 | 307 344 | 0,0 | 0,0 |
| 56 | | 1999 | 492 566 | 1 176 | 341,9 | 402 017 | 0,0 | 0,0 |
| 57 | RB Dessau | | | | | | | |
| 58 | Halle | | | | | | | |
| 59 | Magdeburg | | | | | | | |
| 60 | Schleswig - Holstein | 1998 | 226 111 | 677 | 222,5 | 150 612 | 36,0 | 27,4 |
| 61 | | 1999 | 273 730 | 677 | 239,6 | 162 180 | 32,4 | 25,8 |
| 62 | Thüringen | 1998 | 256 813 | 1 027 | 199,4 | 204 737 | 32,8 | 21,3 |
| 63 | | 1999 | 381 079 | 1 027 | 289,2 | 297 056 | 29,4 | 21,8 |
| Nachrichtlich: | | | | | | | | |
| 64 | Früheres Bundesgebiet | 1996 | 8 939 144 | 27 291 | 255,5 | 6 973 943 | 40,1 | 28,8 |
| 65 | | 1997 | 7 602 148 | 27 851 | 216,6 | 6 031 945 | 24,6 | 17,6 |
| 66 | | 1998 | 9 848 640 | 27 851 | 279,1 | 7 773 250 | 39,9 | 25,7 |
| 67 | | 1999 | 10 784 847 | 27 851 | 297,9 | 8 297 169 | 36,6 | 25,2 |
| 68 | Neue Länder | 1996 | 2 150 058 | 9 085 | 198,9 | 1 807 459 | | |
| 69 | | 1997 | 1 873 400 | 7 941 | 203,2 | 1 613 894 | | |
| 70 | | 1998 | 2 334 378 | 7 949 | 251,5 | 1 998 941 | | |
| 71 | | 1999 | 2 521 887 | 7 947 | 259,7 | 2 064 067 | | |

1) Ohne Strauchbeerenobst.

ernte

| Birnen | | | | | Süßkirschen | | | | | Lfd Nr. |
|----------------------------|----------------------|-----------------|-------------------|---------------|----------------------------|----------------------|-----------------|-------------------|---------------|------------|
| Marktbobstbau | | | übriger Anbau | zu- sammen | Marktbobstbau | | | übriger Anbau | zu- sammen | |
| Ertrag- fähige Bäume | Ertrag je Baum | Ernte- menge | Ertrag je Baum | | Ertrag- fähige Bäume | Ertrag je Baum | Ernte- menge | Ertrag je Baum | | |
| Anzahl | kg | dt | kg | | Anzahl | kg | dt | kg | | |
| 250 611 | 10,4 | 26 058 | 13,0 | 12,7 | 9 911 | 12,2 | 1 213 | 12,5 | 12,5 | 36 |
| 250 611 | 20,3 | 50 957 | 21,0 | 20,9 | 9 911 | 26,9 | 2 667 | 21,0 | 21,1 | 37 |
| 37 808 | 14,7 | 5 554 | 19,9 | 19,6 | 2 246 | 12,4 | 279 | 11,8 | 11,8 | 38 |
| 199 521 | 22,0 | 43 933 | 23,5 | 23,1 | 2 940 | 43,5 | 1 280 | 37,8 | 37,9 | 39 |
| 7 834 | 14,6 | 1 148 | 23,2 | 23,0 | 1 831 | 28,9 | 530 | 20,7 | 20,8 | 40 |
| 4 789 | 5,9 | 283 | 12,5 | 12,4 | 2 419 | 20,2 | 488 | 12,9 | 13,0 | 41 |
| 659 | 6,0 | 40 | 24,4 | 24,4 | 475 | 19,0 | 90 | 22,7 | 22,7 | 42 |
| 287 005 | 16,6 | 47 709 | 13,4 | 14,7 | 90 143 | 14,9 | 13 395 | 12,5 | 13,2 | 43 |
| 287 005 | 18,7 | 53 659 | 14,7 | 16,3 | 90 143 | 24,7 | 22 277 | 17,4 | 19,5 | 44 |
| 46 035 | 15,9 | 7 327 | 16,4 | 16,3 | 27 408 | 23,1 | 6 329 | 17,4 | 18,7 | 45 |
| 12 183 | 20,0 | 2 437 | 12,5 | 13,7 | 469 | 24,7 | 116 | 17,8 | 17,9 | 46 |
| 228 787 | 19,2 | 43 895 | 14,3 | 16,9 | 62 266 | 25,4 | 15 833 | 17,2 | 20,3 | 47 |
| 6 916 | 10,6 | 733 | 9,3 | 9,4 | 1 177 | 8,9 | 105 | 8,9 | 8,9 | 48 |
| 6 916 | 21,0 | 1 452 | 22,3 | 22,2 | 1 177 | 23,8 | 280 | 23,8 | 23,8 | 49 |
| 106 554 | 29,1 | 31 007 | 0,0 | 0,0 | 66 255 | 8,9 | 5 897 | 0,0 | 0,0 | 50 |
| 106 554 | 17,9 | 19 073 | 0,0 | 0,0 | 66 255 | 3,1 | 2 054 | 0,0 | 0,0 | 51 |
| 1 619 | 34,7 | 562 | - | 34,7 | 1 716 | 2,7 | 46 | - | 2,7 | 52 |
| 18 145 | 16,4 | 2 976 | - | 16,4 | 42 547 | 2,6 | 1 106 | - | 2,6 | 53 |
| 86 790 | 17,9 | 15 535 | - | 17,9 | 21 992 | 4,1 | 902 | - | 4,1 | 54 |
| 35 617 | 7,1 | 2 529 | 0,0 | 0,0 | 112 874 | 10,0 | 11 287 | 0,0 | 0,0 | 55 |
| 35 617 | 15,6 | 5 556 | 0,0 | 0,0 | 112 874 | 19,5 | 22 010 | 0,0 | 0,0 | 56 |
| . | . | . | . | . | . | . | . | . | . | 57 |
| . | . | . | . | . | . | . | . | . | . | 58 |
| . | . | . | . | . | . | . | . | . | . | 59 |
| 17 393 | 15,1 | 2 626 | 21,5 | 21,3 | 12 419 | 16,0 | 1 987 | 16,0 | 16,0 | 60 |
| 17 393 | 15,9 | 2 759 | 20,7 | 20,6 | 12 419 | 20,5 | 2 546 | 20,5 | 20,5 | 61 |
| 34 504 | 7,4 | 2 543 | 28,0 | 27,0 | 97 434 | 8,8 | 8 574 | 18,2 | 17,0 | 62 |
| 34 504 | 7,7 | 2 650 | 33,8 | 32,5 | 97 434 | 12,4 | 12 043 | 31,8 | 29,3 | 63 |
| 1 324 987 | 24,9 | 329 892 | 27,9 | 27,5 | 791 651 | 33,8 | 267 895 | 27,8 | 28,8 | 64 |
| 2 082 308 | 16,1 | 335 469 | 15,7 | 15,8 | 962 774 | 15,5 | 149 056 | 10,2 | 11,3 | 65 |
| 2 082 308 | 24,4 | 507 422 | 26,7 | 26,3 | 962 774 | 26,8 | 257 975 | 20,1 | 21,5 | 66 |
| 2 082 308 | 24,3 | 506 230 | 28,3 | 27,7 | 962 774 | 31,5 | 303 233 | 26,6 | 27,6 | 67 |
| 276 442 | 14,4 | 39 734 | . | . | 605 241 | 9,5 | 57 292 | . | . | 68 |
| 259 503 | 14,6 | 37 910 | . | . | 607 995 | 4,6 | 28 066 | . | . | 69 |
| 264 945 | 17,6 | 46 498 | . | . | 604 092 | 9,9 | 59 919 | . | . | 70 |
| 258 962 | 13,2 | 34 194 | . | . | 600 532 | 12,5 | 75 345 | . | . | 71 |

| Lfd. Nr. | Land Regierungsbezirk | Jahr | Sauerkirschen | | | | | Pflaumen/Zwetschen | | | | |
|----------|--------------------------|------|----------------------------|----------------------|-----------------|-------------------|--------------|----------------------------|----------------------|-----------------|-------------------|--------------|
| | | | Marktbobstbau | | | übriger Anbau | zu- samme | Marktbobstbau | | | übriger Anbau | zu- samme |
| | | | Ertrag- fähige Bäume | Ertrag je Baum | Ernte- menge | Ertrag je Baum | | Ertrag- fähige Bäume | Ertrag je Baum | Ernte- menge | Ertrag je Baum | |
| | | | Anzahl | kg | dt | kg | | Anzahl | kg | dt | kg | |
| 1 | Deutschland | 1996 | 3 798 073 | 11,5 | 437 178 | . | . | 1 488 028 | 24,7 | 366 903 | . | . |
| 2 | | 1997 | 3 199 712 | 5,1 | 162 376 | . | . | 2 011 351 | 14,9 | 299 942 | . | . |
| 3 | | 1998 | 3 216 288 | 7,3 | 233 380 | . | . | 2 017 871 | 22,5 | 454 382 | . | . |
| 4 | | 1999 | 3 206 827 | 11,6 | 373 271 | . | . | 2 016 917 | 25,5 | 514 412 | . | . |
| 5 | Baden - Württemberg | 1998 | 160 209 | 16,1 | 25 741 | 13,0 | 14,2 | 874 499 | 32,5 | 283 832 | 26,7 | 27,9 |
| 6 | | 1999 | 160 209 | 15,5 | 24 784 | 15,3 | 15,4 | 874 499 | 32,6 | 285 324 | 29,5 | 30,1 |
| 7 | RB Stuttgart | | 41 969 | 17,0 | 7 135 | 17,0 | 17,0 | 69 021 | 27,1 | 18 704 | 27,0 | 27,1 |
| 8 | Karlsruhe | | 6 863 | 13,6 | 933 | 13,6 | 13,6 | 90 909 | 32,3 | 29 363 | 32,3 | 32,3 |
| 9 | Freiburg | | 64 937 | 14,3 | 9 286 | 14,1 | 14,3 | 612 703 | 34,6 | 211 995 | 34,5 | 34,6 |
| 10 | Tübingen | | 46 440 | 16,0 | 7 430 | 16,0 | 16,0 | 101 866 | 24,8 | 25 262 | 24,7 | 24,8 |
| 11 | Bayern | 1998 | 85 609 | 13,0 | 11 120 | 13,0 | 13,0 | 200 140 | 19,1 | 38 185 | 19,1 | 19,1 |
| 12 | | 1999 | 85 609 | 10,4 | 8 868 | 10,4 | 10,4 | 200 140 | 14,1 | 28 176 | 14,1 | 14,1 |
| 13 | RB Oberbayern | | 1 913 | 6,1 | 117 | 8,3 | 8,2 | 8 360 | 7,0 | 583 | 9,6 | 9,5 |
| 14 | Niederbayern | | 1 796 | 6,9 | 124 | 9,4 | 9,4 | 2 519 | 7,9 | 198 | 10,8 | 10,8 |
| 15 | Oberpfalz | | 98 | 6,7 | 7 | 9,1 | 9,1 | 335 | 7,5 | 25 | 10,4 | 10,4 |
| 16 | Oberfranken | | 3 962 | 7,3 | 290 | 10,0 | 9,9 | 50 343 | 12,2 | 6 138 | 16,8 | 16,3 |
| 17 | Mittelfranken | | 2 457 | 8,5 | 209 | 11,6 | 11,5 | 5 739 | 12,8 | 734 | 17,6 | 17,5 |
| 18 | Unterfranken | | 62 184 | 11,4 | 7 109 | 15,6 | 12,9 | 123 788 | 15,9 | 19 687 | 21,9 | 20,3 |
| 19 | Schwaben | | 13 199 | 7,7 | 1 013 | 10,5 | 10,1 | 9 056 | 9,0 | 811 | 12,3 | 12,2 |
| 20 | Brandenburg | 1998 | 343 933 | 6,1 | 20 980 | 7,6 | 6,3 | 112 430 | 12,3 | 13 829 | 14,5 | 14,0 |
| 21 | | 1999 | 334 472 | 8,6 | 28 765 | 8,5 | 8,6 | 111 476 | 11,1 | 12 374 | 11,6 | 11,5 |
| 22 | Hamburg | 1998 | 12 315 | 6,7 | 825 | 7,2 | 7,2 | 7 526 | 17,9 | 1 347 | 13,2 | 13,3 |
| 23 | | 1999 | 12 315 | 19,4 | 2 389 | 12,6 | 13,2 | 7 526 | 29,5 | 2 220 | 18,2 | 18,5 |
| 24 | Hessen | 1998 | 42 179 | 11,3 | 4 766 | 17,9 | 16,9 | 22 542 | 12,2 | 2 750 | 16,0 | 15,9 |
| 25 | | 1999 | 42 179 | 15,7 | 6 642 | 19,0 | 18,5 | 22 542 | 18,6 | 4 193 | 22,3 | 22,2 |
| 26 | RB Darmstadt u. Gießen | | 14 719 | 17,7 | 2 603 | 19,2 | 19,1 | 16 590 | 18,2 | 3 014 | 21,8 | 21,7 |
| 27 | Kassel | | 27 460 | 14,7 | 4 039 | 18,7 | 17,9 | 5 952 | 19,8 | 1 179 | 23,1 | 23,0 |
| 28 | Mecklenburg - Vorpommern | 1998 | 125 590 | 2,1 | 2 637 | 0,0 | 0,0 | 43 521 | 6,7 | 2 916 | 0,0 | 0,0 |
| 29 | | 1999 | 125 590 | 3,6 | 4 521 | 0,0 | 0,0 | 43 521 | 8,8 | 3 830 | 0,0 | 0,0 |
| 30 | Niedersachsen | 1998 | 91 220 | 6,7 | 6 149 | 7,2 | 7,2 | 94 441 | 17,9 | 16 889 | 13,2 | 13,5 |
| 31 | | 1999 | 91 220 | 19,4 | 17 691 | 12,6 | 13,3 | 94 441 | 29,5 | 27 870 | 18,2 | 18,8 |
| 32 | RB Braunschweig | | 17 573 | 22,3 | 3 919 | 12,7 | 13,5 | 2 721 | 25,0 | 680 | 21,0 | 21,0 |
| 33 | Hannover | | 6 329 | 15,0 | 949 | 10,0 | 10,1 | 3 184 | 29,3 | 934 | 17,7 | 17,8 |
| 34 | Lüneburg | | 64 135 | 19,2 | 12 314 | 14,6 | 16,0 | 83 026 | 29,3 | 24 327 | 19,7 | 21,2 |
| 35 | Weser-Ems | | 3 183 | 16,0 | 509 | 14,0 | 14,0 | 5 510 | 35,0 | 1 929 | 13,6 | 13,9 |

ernte

| Mirabellen/Renekloden | | | | | Aprikosen | | | | | Lfd |
|----------------------------|----------------------|-----------------|-------------------|--------------|----------------------------|----------------------|-----------------|-------------------|---------------|-----|
| Marktbobstbau | | | übriger Anbau | zu- samme | Marktbobstbau | | | übriger Anbau | zu- sammen | |
| Ertrag- fähige Bäume | Ertrag je Baum | Ernte- menge | Ertrag je Baum | | Ertrag- fähige Bäume | Ertrag je Baum | Ernte- menge | Ertrag je Baum | | |
| Anzahl | kg | dt | kg | | Anzahl | kg | dt | kg | | |
| 137 203 | 17,0 | 23 355 | . | . | 23 382 | 14,9 | 3 489 | . | . | 1 |
| 145 036 | 15,4 | 22 348 | . | . | 22 956 | 5,7 | 1 299 | . | . | 2 |
| 145 036 | 16,4 | 23 815 | . | . | 22 956 | 9,2 | 2 114 | . | . | 3 |
| 145 036 | 23,9 | 34 703 | . | . | 22 956 | 9,9 | 2 271 | . | . | 4 |
| 32 974 | 19,8 | 6 541 | 18,3 | 18,4 | 404 | 5,9 | 24 | 6,1 | 6,1 | 5 |
| 32 974 | 24,3 | 7 997 | 22,0 | 22,2 | 404 | 5,4 | 22 | 5,4 | 5,4 | 6 |
| 3 812 | 19,6 | 747 | 19,6 | 19,6 | 35 | 4,3 | 1 | 4,3 | 4,3 | 7 |
| 3 123 | 22,7 | 708 | 22,7 | 22,7 | 210 | 6,6 | 13 | 6,6 | 6,6 | 8 |
| 24 140 | 25,5 | 6 155 | 25,5 | 25,5 | 159 | 5,1 | 8 | 5,1 | 5,1 | 9 |
| 1 899 | 20,4 | 387 | 20,4 | 20,4 | | | | 6,2 | 6,2 | 10 |
| 13 510 | 15,6 | 2 102 | 15,6 | 15,6 | 80 | 6,7 | 5 | 6,7 | 6,7 | 11 |
| 13 510 | 12,4 | 1 671 | 12,4 | 12,4 | 80 | 5,7 | 5 | 5,7 | 5,7 | 12 |
| 140 | 8,0 | 11 | 10,6 | 10,6 | 14 | 5,7 | 1 | 4,8 | 4,8 | 13 |
| 29 | 8,5 | 2 | 11,2 | 11,2 | 1 | 8,1 | 0 | 6,8 | 6,8 | 14 |
| 1 | 7,3 | 0 | 9,6 | 9,6 | - | | | 8,0 | 8,0 | 15 |
| 786 | 7,1 | 56 | 9,4 | 9,3 | 4 | 5,2 | 0 | 4,4 | 4,4 | 16 |
| 224 | 11,1 | 25 | 14,6 | 14,6 | 37 | 5,4 | 2 | 4,6 | 4,6 | 17 |
| 12 091 | 12,9 | 1 555 | 17,0 | 15,9 | 24 | 6,0 | 1 | 5,0 | 5,1 | 18 |
| 239 | 8,9 | 21 | 11,8 | 11,7 | - | | | 5,4 | 5,4 | 19 |
| 10 768 | 17,2 | 1 852 | 17,1 | 17,2 | 70 | 6,0 | 4 | 8,1 | 8,1 | 20 |
| 10 768 | 9,1 | 980 | 9,1 | 9,1 | 70 | 1,5 | 1 | 1,5 | 1,5 | 21 |
| 60 | 20,7 | 12 | 9,4 | 9,5 | 0 | 0,0 | 0 | 10,0 | 10,0 | 22 |
| 60 | 48,3 | 29 | 17,3 | 17,5 | 0 | 0,0 | 0 | 14,7 | 14,7 | 23 |
| 1 515 | 12,9 | 195 | 16,8 | 16,8 | 481 | 10,6 | 51 | 14,7 | 14,6 | 24 |
| 1 515 | 23,6 | 358 | 34,3 | 34,2 | 481 | 12,6 | 61 | 19,2 | 19,1 | 25 |
| 1 491 | 23,6 | 352 | 33,8 | 33,7 | 481 | 12,7 | 61 | 19,2 | 19,1 | 26 |
| 24 | 25,0 | 6 | 37,1 | 37,1 | - | | | 18,2 | 18,2 | 27 |
| 195 | 1,1 | 2 | 0,0 | 0,0 | 0 | 0,0 | 0 | 0,0 | 0,0 | 28 |
| 195 | 1,9 | 4 | 0,0 | 0,0 | 0 | 0,0 | 0 | 0,0 | 0,0 | 29 |
| 2 523 | 20,7 | 521 | 9,4 | 9,7 | 52 | 11,5 | 6 | 10,0 | 10,0 | 30 |
| 2 523 | 48,3 | 1 218 | 17,3 | 18,2 | 52 | 19,2 | 10 | 14,7 | 14,8 | 31 |
| 186 | 48,4 | 90 | 16,0 | 16,3 | 52 | 19,2 | 10 | 11,1 | 11,3 | 32 |
| 7 | 42,9 | 3 | 16,8 | 16,8 | 0 | | | 17,5 | 17,5 | 33 |
| 1 491 | 48,3 | 720 | 21,6 | 23,9 | 0 | | | 20,0 | 20,0 | 34 |
| 839 | 48,3 | 405 | 16,2 | 17,4 | 0 | | | 13,6 | 13,6 | 35 |

| Lfd. Nr. | Land Regierungsbezirk | Jahr | Sauerkirschen | | | | | Pflaumen/Zwetschen | | | | |
|----------------|--------------------------|------|----------------------------|----------------------|-----------------|-------------------|--------------|----------------------------|----------------------|-----------------|-------------------|---------------|
| | | | Marktoftbau | | | übriger Anbau | zu- samme | Marktoftbau | | | übriger Anbau | zu- sammen |
| | | | Ertrag- fähige Bäume | Ertrag je Baum | Ernte- menge | Ertrag je Baum | | Ertrag- fähige Bäume | Ertrag je Baum | Ernte- menge | Ertrag je Baum | |
| | | | Anzahl | kg | dt | kg | | Anzahl | kg | dt | kg | |
| 36 | Nordrhein - Westfalen | 1998 | 132 506 | 10,4 | 13 826 | 8,0 | 8,3 | 61 762 | 16,6 | 10 226 | 12,4 | 12,5 |
| 37 | | 1999 | 132 506 | 12,4 | 16 460 | 13,3 | 13,2 | 61 762 | 22,3 | 13 770 | 20,9 | 20,9 |
| 38 | RB Düsseldorf | | 7 755 | 10,2 | 794 | 10,0 | 10,0 | 8 788 | 21,1 | 1 858 | 21,8 | 21,8 |
| 39 | Köln | | 68 600 | 14,8 | 10 167 | 17,4 | 16,8 | 31 292 | 26,7 | 8 358 | 30,8 | 30,6 |
| 40 | Münster | | 3 593 | 9,2 | 330 | 12,0 | 11,9 | 1 544 | 13,7 | 211 | 14,0 | 14,0 |
| 41 | Detmold | | 50 947 | 10,0 | 5 084 | 8,8 | 9,1 | 14 222 | 17,1 | 2 429 | 13,2 | 13,3 |
| 42 | Arnsberg | | 1 611 | 5,3 | 86 | 17,0 | 16,9 | 5 916 | 15,5 | 915 | 22,4 | 22,4 |
| 43 | Rheinland - Pfalz | 1998 | 564 877 | 11,5 | 65 157 | 9,2 | 11,1 | 412 703 | 16,3 | 67 112 | 12,4 | 13,9 |
| 44 | | 1999 | 564 877 | 21,9 | 123 856 | 14,5 | 20,5 | 412 703 | 27,8 | 114 832 | 17,6 | 21,4 |
| 45 | RB Koblenz | | 106 416 | 19,5 | 20 723 | 15,7 | 18,1 | 59 630 | 26,5 | 15 788 | 19,4 | 20,6 |
| 46 | Trier | | 271 | | | 11,9 | 12,1 | 2 735 | 20,0 | 547 | 14,0 | 14,1 |
| 47 | Rheinhessen-Pfalz | | 458 190 | 22,5 | 103 073 | 13,9 | 21,5 | 350 338 | 28,1 | 98 497 | 17,0 | 23,2 |
| 48 | Saarland | 1998 | 2 027 | 5,4 | 109 | 5,4 | 5,4 | 2 919 | 6,8 | 198 | 6,8 | 6,8 |
| 49 | | 1999 | 2 027 | 14,3 | 290 | 14,3 | 14,3 | 2 919 | 19,6 | 572 | 19,6 | 19,6 |
| 50 | Sachsen | 1998 | 689 809 | 6,1 | 42 078 | 0,0 | 0,0 | 46 496 | 8,9 | 4 138 | 0,0 | 0,0 |
| 51 | | 1999 | 689 809 | 5,9 | 40 699 | 0,0 | 0,0 | 46 496 | 5,6 | 2 604 | 0,0 | 0,0 |
| 52 | RB Chemnitz | | 50 363 | 3,6 | 1 815 | - | 3,6 | 5 148 | 3,6 | 187 | - | 3,6 |
| 53 | Dresden | | 383 145 | 5,6 | 21 456 | - | 5,6 | 17 200 | 3,8 | 654 | - | 3,8 |
| 54 | Leipzig | | 256 301 | 6,8 | 17 428 | - | 6,8 | 24 148 | 7,3 | 1 763 | - | 7,3 |
| 55 | Sachsen - Anhalt | 1998 | 340 467 | 3,8 | 12 938 | 0,0 | 0,0 | 63 649 | 7,4 | 4 710 | 0,0 | 0,0 |
| 56 | | 1999 | 340 467 | 11,8 | 40 175 | 0,0 | 0,0 | 63 649 | 14,1 | 8 975 | 0,0 | 0,0 |
| 57 | RB Dessau | | . | . | . | . | . | . | . | . | . | . |
| 58 | Halle | | . | . | . | . | . | . | . | . | . | . |
| 59 | Magdeburg | | . | . | . | . | . | . | . | . | . | . |
| 60 | Schleswig - Holstein | 1998 | 84 294 | 6,4 | 5 404 | 16,8 | 14,8 | 11 616 | 18,6 | 2 161 | 18,6 | 18,6 |
| 61 | | 1999 | 84 294 | 18,4 | 15 480 | 18,6 | 18,6 | 11 616 | 22,3 | 2 590 | 22,3 | 22,3 |
| 62 | Thüringen | 1998 | 541 253 | 4,0 | 21 650 | 6,6 | 5,4 | 63 627 | 9,6 | 6 089 | 10,1 | 10,1 |
| 63 | | 1999 | 541 253 | 7,9 | 42 651 | 11,0 | 9,5 | 63 627 | 11,1 | 7 082 | 10,9 | 10,9 |
| Nachrichtlich: | | | | | | | | | | | | |
| 64 | Früheres Bundesgebiet | 1996 | 1 565 328 | 19,1 | 298 499 | 15,7 | 16,7 | 1 267 583 | 27,4 | 347 712 | 19,9 | 20,6 |
| 65 | | 1997 | 1 175 236 | 8,6 | 101 601 | 7,4 | 7,7 | 1 688 148 | 15,2 | 256 645 | 16,8 | 16,6 |
| 66 | | 1998 | 1 175 236 | 11,3 | 133 097 | 10,3 | 10,6 | 1 688 148 | 25,0 | 422 700 | 18,2 | 18,9 |
| 67 | | 1999 | 1 175 236 | 18,4 | 216 460 | 13,5 | 14,7 | 1 688 148 | 28,4 | 479 547 | 21,0 | 21,8 |
| 68 | Neue Länder | 1996 | 2 232 745 | 6,2 | 138 679 | . | . | 220 445 | 8,7 | 19 191 | . | . |
| 69 | | 1997 | 2 024 476 | 3,0 | 60 775 | . | . | 323 203 | 13,4 | 43 297 | . | . |
| 70 | | 1998 | 2 041 052 | 4,9 | 100 283 | . | . | 329 723 | 9,6 | 31 682 | . | . |
| 71 | | 1999 | 2 031 591 | 7,7 | 156 811 | . | . | 328 769 | 10,6 | 34 865 | . | . |

ernte

| Mirabellen/Renekloden | | | | | Aprikosen | | | | | Lfd Nr. |
|----------------------------|----------------------|-----------------|-------------------|--------------|----------------------------|----------------------|-----------------|-------------------|---------------|------------|
| Marktbobstbau | | | Übriger Anbau | zu- samme | Marktbobstbau | | | Übriger Anbau | zu- sammen | |
| Ertrag- fähige Bäume | Ertrag je Baum | Ernte- menge | Ertrag je Baum | | Ertrag- fähige Bäume | Ertrag je Baum | Ernte- menge | Ertrag je Baum | | |
| Anzahl | kg | dt | kg | | Anzahl | kg | dt | kg | | |
| 732 | 11,0 | 80 | 12,3 | 12,3 | 18 | 0,0 | 0 | 11,4 | 11,4 | 36 |
| 732 | 15,0 | 111 | 19,2 | 19,2 | 18 | 16,0 | 3 | 9,2 | 9,2 | 37 |
| 310 | 10,7 | 33 | 19,8 | 19,8 | 1 | - | - | 5,2 | 5,2 | 38 |
| 250 | 24,0 | 60 | 19,3 | 19,3 | 17 | 16,0 | 3 | 13,2 | 13,2 | 39 |
| 5 | 10,5 | 1 | 10,5 | 10,5 | - | - | - | 9,2 | 9,2 | 40 |
| 144 | 9,0 | 13 | 14,8 | 14,8 | - | - | - | 4,1 | 4,1 | 41 |
| 23 | 17,4 | 4 | 23,2 | 23,2 | - | - | - | 1,0 | 1,0 | 42 |
| 42 200 | 14,4 | 6 089 | 10,2 | 10,9 | 12 200 | 12,4 | 1 508 | 8,2 | 9,1 | 43 |
| 42 200 | 30,1 | 12 717 | 17,4 | 19,6 | 12 200 | 17,5 | 2 141 | 10,0 | 11,8 | 44 |
| 1 038 | 24,3 | 252 | 20,2 | 20,3 | 432 | 10,0 | 43 | 9,8 | 9,8 | 45 |
| 1 937 | 30,1 | 584 | 15,4 | 16,2 | 22 | . | . | 9,8 | 9,9 | 46 |
| 39 225 | 30,3 | 11 881 | 16,6 | 20,2 | 11 746 | 17,8 | 2 094 | 10,1 | 12,4 | 47 |
| 1 685 | 5,7 | 96 | 5,7 | 5,7 | 19 | 2,7 | 1 | 2,7 | 2,7 | 48 |
| 1 685 | 20,4 | 344 | 20,4 | 20,4 | 19 | 7,8 | 1 | 7,8 | 7,8 | 49 |
| 407 | 11,6 | 47 | 0,0 | 0,0 | 475 | 6,3 | 30 | 0,0 | 0,0 | 50 |
| 407 | 2,0 | 8 | 0,0 | 0,0 | 475 | 0,0 | 0 | 0,0 | 0,0 | 51 |
| . | . | . | . | . | . | . | . | . | . | 52 |
| . | . | . | . | . | 475 | . | . | . | . | 53 |
| 407 | 2,0 | 8 | . | 2,0 | . | . | . | . | . | 54 |
| 2 716 | 17,3 | 470 | 0,0 | 0,0 | 9 157 | 5,3 | 485 | 0,0 | 0,0 | 55 |
| 2 716 | 32,1 | 872 | 0,0 | 0,0 | 9 157 | 0,3 | 27 | 0,0 | 0,0 | 56 |
| . | . | . | . | . | . | . | . | . | . | 57 |
| . | . | . | . | . | . | . | . | . | . | 58 |
| . | . | . | . | . | . | . | . | . | . | 59 |
| 1 474 | 15,5 | 228 | 15,5 | 15,5 | 0 | 0,0 | 0 | 9,8 | 9,8 | 60 |
| 1 474 | 23,2 | 342 | 23,2 | 23,2 | 0 | 0,0 | 0 | 8,0 | 8,0 | 61 |
| 34 277 | 16,3 | 5 580 | 15,0 | 15,4 | 0 | 0,0 | 0 | 2,0 | 2,0 | 62 |
| 34 277 | 23,5 | 8 052 | 8,0 | 12,3 | 0 | 0,0 | 0 | 2,2 | 2,2 | 63 |
| 83 154 | 21,1 | 17 515 | 19,5 | 19,6 | 6 394 | 10,9 | 694 | 11,3 | 11,2 | 64 |
| 96 673 | 14,4 | 13 889 | 12,3 | 12,5 | 13 254 | 9,2 | 1 217 | 6,2 | 6,4 | 65 |
| 96 673 | 16,4 | 15 864 | 14,6 | 14,7 | 13 254 | 12,0 | 1 595 | 9,1 | 9,3 | 66 |
| 96 673 | 25,6 | 24 787 | 21,0 | 21,3 | 13 254 | 16,9 | 2 243 | 9,7 | 10,2 | 67 |
| 54 049 | 10,8 | 5 840 | . | . | 16 988 | 16,5 | 2 795 | . | . | 68 |
| 48 363 | 17,5 | 8 459 | . | . | 9 702 | 0,8 | 82 | . | . | 69 |
| 48 363 | 16,4 | 7 951 | . | . | 9 702 | 5,3 | 519 | . | . | 70 |
| 48 363 | 20,5 | 9 916 | . | . | 9 702 | 0,3 | 28 | . | . | 71 |

Statistisches Bundesamt, Fachserie 3, Reihe 3, 1999

| Lfd Nr. | Land Regierungsbezirk | Jahr | Pfersiche | | | | | Walnüsse | | | | |
|------------|--------------------------|------|---------------------------|----------------------|---------------------|-------------------|--------------|----------------------------|------------------|-----------------|-------------------|---------------|
| | | | Marktobstbau | | | übriger Anbau | zu- samme | Marktobstbau | | | übrige r | zu- sammen |
| | | | Ertrag- fähige Bäum | Ertrag je Baum | Ernte- meng e | Ertrag je Baum | | Ertrag- fähige Bäume | Ertra g je | Ernte- menge | Ertrag je Baum | |
| | | | Anzahl | kg | dt | kg | | Anzahl | kg | dt | kg | |
| 1 | Deutschland | 1996 | 91 638 | 8,8 | 8 034 | . | . | 10 463 | 16,3 | 1 701 | . | . |
| 2 | | 1997 | 96 446 | 3,2 | 3 081 | . | . | 10 867 | 12,9 | 1 397 | . | . |
| 3 | | 1998 | 95 750 | 7,4 | 7 094 | . | . | 10 867 | 25,6 | 2 780 | . | . |
| 4 | | 1999 | 95 739 | 7,4 | 7 085 | . | . | 10 867 | 23,0 | 2 501 | . | . |
| 5 | Baden - Württemberg | 1998 | 14 164 | 12,5 | 1 773 | 10,9 | 10,9 | 5 427 | 27,7 | 1 503 | 27,2 | 27,2 |
| 6 | | 1999 | 14 164 | 12,4 | 1 754 | 12,5 | 12,5 | 5 427 | 24,7 | 1 341 | 24,8 | 24,8 |
| 7 | RB Stuttgart | | 3 033 | 11,7 | 354 | 11,7 | 11,7 | 1 295 | 22,6 | 292 | 22,6 | 22,6 |
| 8 | Karlsruhe | | 2 397 | 13,3 | 318 | 13,3 | 13,3 | 1 559 | 27,1 | 422 | 27,1 | 27,1 |
| 9 | Freiburg | | 8 523 | 12,5 | 1 065 | 12,5 | 12,5 | 2 002 | 26,0 | 520 | 26,0 | 26,0 |
| 10 | Tübingen | | 211 | 8,2 | 17 | 8,2 | 8,2 | 571 | 18,8 | 107 | 18,8 | 18,8 |
| 11 | Bayern | 1998 | 1 209 | 6,7 | 81 | 6,7 | 6,7 | 1 634 | 18,0 | 294 | 18,0 | 18,0 |
| 12 | | 1999 | 1 209 | 7,7 | 93 | 7,7 | 7,7 | 1 634 | 16,6 | 271 | 16,6 | 16,6 |
| 13 | RB Oberbayern | | 13 | 3,7 | 0 | 6,3 | 6,3 | 643 | 18,8 | 121 | 19,6 | 19,6 |
| 14 | Niederbayern | | 19 | 4,9 | 1 | 8,3 | 8,3 | 361 | 15,2 | 55 | 15,9 | 15,9 |
| 15 | Oberpfalz | | 28 | 3,5 | 1 | 6,0 | 6,0 | 8 | 16,0 | 1 | 16,8 | 16,8 |
| 16 | Oberfranken | | 20 | 4,3 | 1 | 7,3 | 7,3 | 258 | 14,4 | 37 | 15,0 | 15,0 |
| 17 | Mittelfranken | | 7 | 2,1 | 0 | 3,7 | 3,7 | 102 | 12,7 | 13 | 13,2 | 13,2 |
| 18 | Unterfranken | | 1 122 | 8,0 | 89 | 13,5 | 8,0 | 177 | 18,8 | 33 | 19,7 | 19,6 |
| 19 | Schwaben | | | | | 6,0 | 6,0 | 85 | 12,3 | 10 | 12,9 | 12,9 |
| 20 | Brandenburg | 1998 | 4 048 | 2,8 | 113 | 3,7 | 3,6 | 25 | 27,5 | 7 | 27,5 | 27,5 |
| 21 | | 1999 | 4 037 | 4,7 | 190 | 4,6 | 4,6 | 25 | 27,5 | 7 | 27,5 | 27,5 |
| 22 | Hamburg | 1998 | 6 | 7,5 | 0 | 6,1 | 6,1 | 36 | 19,1 | 7 | 12,7 | 12,7 |
| 23 | | 1999 | 6 | 16,1 | 1 | 11,0 | 11,0 | 36 | 26,5 | 10 | 22,7 | 22,7 |
| 24 | Hessen | 1998 | 2 521 | 9,4 | 237 | 14,0 | 13,9 | 328 | 18,9 | 62 | 25,1 | 25,0 |
| 25 | | 1999 | 2 521 | 10,5 | 265 | 16,8 | 16,7 | 328 | 17,4 | 57 | 24,6 | 24,5 |
| 26 | RB Darmstadt u. Gießen | | 2 521 | 10,5 | 265 | 17,0 | 16,9 | 287 | 17,8 | 51 | 24,5 | 24,4 |
| 27 | Kassel | | | | | 14,3 | 14,3 | 41 | 14,6 | 6 | 25,2 | 25,1 |
| 28 | Mecklenburg - Vorpommern | 1998 | 0 | 0,0 | 0 | 0,0 | 0,0 | 0 | 0,0 | 0 | 0,0 | 0,0 |
| 29 | | 1999 | 0 | 0,0 | 0 | 0,0 | 0,0 | 0 | 0,0 | 0 | 0,0 | 0,0 |
| 30 | Niedersachsen | 1998 | 18 | 7,5 | 1 | 6,1 | 6,1 | 308 | 19,1 | 59 | 12,7 | 12,7 |
| 31 | | 1999 | 18 | 16,1 | 3 | 11,0 | 11,0 | 308 | 26,5 | 82 | 22,7 | 22,7 |
| 32 | RB Braunschweig | | 15 | 16,1 | 2 | 10,8 | 10,8 | 37 | 15,2 | 6 | 15,4 | 15,4 |
| 33 | Hannover | | 3 | 16,0 | 0 | 10,9 | 10,9 | 1 | 15,0 | 0 | 24,0 | 24,0 |
| 34 | Lüneburg | | 0 | | | 7,4 | 7,4 | 209 | 30,0 | 63 | 39,5 | 39,3 |
| 35 | Weser-Ems | | 0 | | | 12,8 | 12,8 | 61 | 21,7 | 13 | 11,0 | 11,1 |

ernte

| Erdbeeren | | | Strauchbeerenobst | | | | | Lfd. Nr. |
|---------------|--------------------|-----------------|-------------------|----------------------|----------|----------------------|----------------|-------------|
| Markttobstbau | | | Johannisbeeren | | | Stachel- beeren | Him- beeren | |
| Fläche | Ertrag je ha | Ernte- menge | zu- sammen | rote und weiße | schwarze | | | |
| ha | dt | | kg je Strauch | | | kg je m ² | | |
| 8 348 | 92,5 | 772 327 | . | . | . | . | . | 1 |
| 8 528 | 92,5 | 788 765 | 2,7 | 2,9 | 2,2 | 2,7 | 2,0 | 2 |
| 8 407 | 97,0 | 815 449 | 3,0 | 3,3 | 2,5 | 2,9 | 2,2 | 3 |
| 9 269 | 117,8 | 1 092 257 | 3,5 | 3,9 | 2,6 | 3,3 | 2,6 | 4 |
| 1 793 | 102,1 | 183 048 | 2,9 | 3,3 | 2,5 | 2,6 | 2,0 | 5 |
| 1 872 | 113,3 | 212 119 | 3,1 | 3,5 | 2,7 | 2,7 | 1,9 | 6 |
| 424 | 109,1 | 46 250 | 3,2 | 3,7 | 2,8 | 2,8 | 1,9 | 7 |
| 508 | 118,2 | 60 095 | 3,2 | 3,8 | 2,6 | 2,9 | 2,1 | 8 |
| 439 | 103,5 | 45 504 | 3,0 | 3,4 | 2,1 | 2,5 | 2,0 | 9 |
| 501 | 120,4 | 60 270 | 2,9 | 3,1 | 2,7 | 2,5 | 1,7 | 10 |
| 1 095 | 105,0 | 114 969 | 3,0 | 3,3 | 2,3 | 2,7 | 1,9 | 11 |
| 1 319 | 120,5 | 158 940 | 2,9 | 3,2 | 2,3 | 2,7 | 2,0 | 12 |
| 353 | 141,2 | 49 845 | 3,0 | 3,2 | 2,5 | 3,1 | 1,6 | 13 |
| 209 | 92,0 | 19 261 | 2,9 | 3,2 | 1,9 | 2,4 | 2,0 | 14 |
| 75 | 113,0 | 8 435 | 3,5 | 3,8 | 2,4 | 3,5 | 1,6 | 15 |
| 61 | 149,4 | 9 124 | 2,5 | 2,8 | 1,9 | 2,3 | 1,3 | 16 |
| 208 | 154,4 | 32 136 | 3,0 | 3,2 | 2,6 | 2,9 | 1,7 | 17 |
| 167 | 113,6 | 19 016 | 2,8 | 3,1 | 2,3 | 2,4 | 2,1 | 18 |
| 245 | 86,1 | 21 124 | 2,9 | 3,1 | 2,5 | 2,3 | 3,2 | 19 |
| 215 | 37,7 | 8 115 | 1,9 | 2,1 | 1,4 | 2,4 | 2,1 | 20 |
| 243 | 60,0 | 14 575 | 2,5 | 3,0 | 1,6 | 2,8 | 1,9 | 21 |
| 9 | 89,6 | 785 | 4,0 | 4,2 | 3,3 | 3,4 | 2,6 | 22 |
| 9 | 102,8 | 785 | 4,6 | 4,9 | 3,9 | 4,0 | 2,8 | 23 |
| 489 | 102,1 | 49 958 | 2,1 | 2,2 | 2,0 | 2,6 | 1,8 | 24 |
| 488 | 111,5 | 54 405 | 2,4 | 2,5 | 2,3 | 2,5 | 1,9 | 25 |
| 422 | 110,2 | 46 516 | 2,5 | 2,5 | 2,4 | 2,5 | 2,0 | 26 |
| 66 | 119,8 | 7 889 | 2,3 | 2,4 | 2,2 | 2,5 | 1,7 | 27 |
| 229 | 87,4 | 19 996 | 0,8 | 1,2 | 0,8 | 0,0 | 1,8 | 28 |
| 254 | 90,7 | 23 063 | 0,3 | 0,8 | 0,3 | 0,0 | 0,4 | 29 |
| 1 098 | 89,6 | 98 386 | 4,1 | 4,2 | 3,3 | 3,4 | 2,6 | 30 |
| 1 166 | 102,8 | 119 868 | 4,7 | 4,9 | 3,9 | 4,0 | 2,8 | 31 |
| 69 | 99,2 | 6 891 | 4,5 | 4,6 | 4,0 | 3,8 | 3,8 | 32 |
| 292 | 107,0 | 31 188 | 4,2 | 4,3 | 3,8 | 3,9 | 2,4 | 33 |
| 327 | 97,4 | 31 857 | 4,6 | 4,7 | 4,1 | 2,7 | 2,4 | 34 |
| 478 | 104,4 | 49 933 | 5,6 | 6,0 | 3,7 | 5,4 | 2,2 | 35 |

| Lfd Nr. | Land Regierungsbezirk | Jahr | Pfirsiche | | | | | Walnüsse | | | | |
|----------------|--------------------------|------|----------------------------|----------------------|---------------------|-------------------|--------------|----------------------------|------------------|-----------------|-------------------|---------------|
| | | | Markttobstbau | | | übriger Anbau | zu- samme | Markttobstbau | | | übrige r | zu- sammen |
| | | | Ertrag- fähige Bäume | Ertrag je Baum | Ernte- meng e | Ertrag je Baum | | Ertrag- fähige Bäume | Ertra g je | Ernte- menge | Ertrag je Baum | |
| | | | Anzahl | kg | dt | kg | | Anzahl | kg | dt | kg | |
| 36 | Nordrhein - Westfalen | 1998 | 2 338 | 8,6 | 201 | 10,0 | 10,0 | 1 216 | 42,2 | 513 | 18,1 | 18,4 |
| 37 | | 1999 | 2 338 | 7,0 | 164 | 9,6 | 9,6 | 1 216 | 21,3 | 259 | 22,6 | 22,6 |
| 38 | RB Düsseldorf | | 135 | 5,9 | 8 | 8,5 | 8,5 | 379 | 20,1 | 76 | 21,6 | 21,5 |
| 39 | Köln | | 2 190 | 7,1 | 155 | 11,7 | 11,6 | 775 | 22,4 | 173 | 28,0 | 27,9 |
| 40 | Münster | | 5 | 7,3 | 0 | 7,3 | 7,3 | 20 | 10,3 | 2 | 10,3 | 10,3 |
| 41 | Detmold | | - | - | - | 7,4 | 7,4 | 27 | 18,6 | 5 | 20,7 | 20,7 |
| 42 | Arnsberg | | 8 | 12,5 | 1 | 10,9 | 10,9 | 15 | 20,0 | 3 | 26,5 | 26,5 |
| 43 | Rheinland - Pfalz | 1998 | 29 143 | 12,4 | 3 608 | 10,2 | 10,4 | 1 706 | 18,3 | 313 | 15,2 | 15,3 |
| 44 | | 1999 | 29 143 | 12,4 | 3 628 | 9,5 | 9,8 | 1 706 | 24,8 | 424 | 19,9 | 20,0 |
| 45 | RB Koblenz | | 3 871 | 11,7 | 452 | 10,3 | 10,3 | 145 | . | . | 23,7 | 23,7 |
| 46 | Trier | | 149 | . | . | 10,3 | 10,3 | 97 | . | . | 14,9 | 15,0 |
| 47 | Rheinhessen-Pfalz | | 25 123 | 12,6 | 3 158 | 9,0 | 9,5 | 1 464 | 25,7 | 376 | 18,4 | 18,8 |
| 48 | Saarland | 1998 | 26 | . | . | . | 3,5 | 42 | . | . | . | 9,4 |
| 49 | | 1999 | 26 | . | . | . | 8,1 | 42 | . | . | . | 14,6 |
| 50 | Sachsen | 1998 | 10 922 | 2,7 | 295 | . | . | . | . | . | . | . |
| 51 | | 1999 | 10 922 | 2,7 | 295 | . | . | . | . | . | . | . |
| 52 | RB Chemnitz | | 1 600 | 1,2 | 19 | - | 1,2 | - | - | - | - | - |
| 53 | Dresden | | 8 114 | 2,7 | 219 | - | 2,7 | 3 | - | - | - | - |
| 54 | Leipzig | | 1 208 | 4,7 | 57 | - | 4,7 | - | - | - | - | - |
| 55 | Sachsen - Anhalt | 1998 | 31 355 | 2,5 | 784 | . | . | 130 | 12,9 | 17 | . | . |
| 56 | | 1999 | 31 355 | 2,2 | 690 | . | . | 130 | 31,4 | 41 | . | . |
| 57 | RB Dessau | | . | . | . | . | . | . | . | . | . | . |
| 58 | Halle | | . | . | . | . | . | . | . | . | . | . |
| 59 | Magdeburg | | . | . | . | . | . | . | . | . | . | . |
| 60 | Schleswig - Holstein | 1998 | - | - | . | 10,8 | 10,8 | 5 | 9,6 | 0 | 9,6 | 9,6 |
| 61 | | 1999 | - | - | . | 13,1 | 13,1 | 5 | 14,9 | 1 | 14,9 | 14,9 |
| 62 | Thüringen | 1998 | - | - | . | 3,1 | 3,1 | 7 | 8,1 | 1 | 14,3 | 14,3 |
| 63 | | 1999 | - | - | . | 2,2 | 2,2 | 7 | 30,0 | 2 | 12,0 | 12,0 |
| Nachrichtlich: | | | | | | | | | | | | |
| 64 | Früheres Bundesgebiet | 1996 | 45 840 | 12,1 | 5 529 | 14,5 | 14,4 | 8 624 | 17,7 | 1 524 | 17,5 | 17,5 |
| 65 | | 1997 | 49 425 | 5,5 | 2 709 | 5,6 | 5,6 | 10 702 | 12,9 | 1 384 | 11,7 | 11,7 |
| 66 | | 1998 | 49 425 | 11,9 | 5 902 | 10,0 | 10,1 | 10 702 | 25,7 | 2 755 | 21,2 | 21,3 |
| 67 | | 1999 | 49 425 | 12,0 | 5 910 | 11,0 | 11,0 | 10 702 | 22,9 | 2 451 | 21,9 | 21,9 |
| 68 | Neue Länder | 1996 | 45 798 | 5,5 | 2 505 | . | . | 1 839 | 9,6 | 177 | . | . |
| 69 | | 1997 | 47 021 | 0,8 | 372 | . | . | 165 | 7,9 | 13 | . | . |
| 70 | | 1998 | 46 325 | 2,6 | 1 192 | . | . | 165 | 15,2 | 25 | . | . |
| 71 | | 1999 | 46 314 | 2,5 | 1 175 | . | . | 165 | 30,3 | 50 | . | . |

ernte

| Erdbeeren | | | Strauchbeerenobst | | | | | Lfd. Nr. |
|---------------|--------------------|-----------------|-------------------|----------------------|----------|----------------------|----------------|-------------|
| Markttobstbau | | | Johannisbeeren | | | Stachel- beeren | Him- beeren | |
| Fläche | Ertrag je ha | Ernte- menge | zu- sammen | rote und weiße | schwarze | | | |
| ha | dt | | kg je Strauch | | | kg je m ² | | |
| 1 687 | 111,9 | 188 808 | 2,6 | 2,7 | 2,2 | 2,6 | 2,3 | 36 |
| 1 876 | 151,3 | 283 827 | 3,6 | 3,8 | 2,5 | 3,1 | 4,4 | 37 |
| . | 189,8 | . | 4,8 | 5,3 | 2,8 | 3,4 | 3,1 | 38 |
| . | 180,8 | . | 2,9 | 2,9 | 2,5 | 3,1 | 7,0 | 39 |
| . | 144,8 | . | 3,6 | 3,9 | 2,4 | 3,3 | 1,6 | 40 |
| . | 108,1 | . | 3,9 | 4,0 | 3,0 | 3,4 | 2,3 | 41 |
| . | 70,6 | . | 2,8 | 3,0 | 2,0 | 2,2 | 2,5 | 42 |
| 313 | 91,7 | 28 710 | 2,7 | 2,9 | 2,1 | 2,6 | 2,1 | 43 |
| 302 | 95,5 | 28 881 | 3,2 | 3,6 | 2,3 | 3,0 | 2,3 | 44 |
| . | 104,9 | . | 3,8 | 4,2 | 2,8 | 2,6 | 2,6 | 45 |
| . | 85,5 | . | 2,3 | 2,7 | 1,9 | 2,7 | 1,3 | 46 |
| . | 92,0 | . | 3,2 | 3,4 | 2,1 | 3,2 | 2,0 | 47 |
| 2 | . | . | 2,4 | 2,5 | 2,2 | 2,2 | 2,0 | 48 |
| 0 | . | . | 2,8 | 3,1 | 2,5 | 2,7 | 2,3 | 49 |
| 590 | 73,3 | 43 278 | 1,0 | 1,1 | 0,8 | . | 0,2 | 50 |
| 786 | 106,9 | 84 052 | 0,8 | 0,9 | 0,6 | . | 0,2 | 51 |
| 385 | 85,9 | 33 038 | 0,8 | 0,9 | 0,6 | - | 0,1 | 52 |
| 115 | 92,8 | 10 658 | 1,1 | 1,3 | 0,8 | 0,7 | 0,2 | 53 |
| 287 | 140,7 | 40 356 | 0,8 | 0,9 | 0,6 | - | 0,3 | 54 |
| 147 | 56,7 | 8 340 | . | . | . | . | . | 55 |
| 159 | 76,7 | 12 203 | . | . | . | . | . | 56 |
| . | . | . | . | . | . | . | . | 57 |
| . | . | . | . | . | . | . | . | 58 |
| . | . | . | . | . | . | . | . | 59 |
| 633 | 99,7 | 63 093 | 6,0 | 6,7 | 5,1 | 4,4 | 2,5 | 60 |
| 684 | 128,4 | 87 832 | 5,8 | 6,4 | 4,9 | 4,1 | 2,6 | 61 |
| 105 | 72,9 | 7 639 | 2,2 | 3,0 | 1,1 | 3,2 | 2,2 | 62 |
| 109 | 106,2 | 11 543 | 3,9 | 5,9 | 0,9 | 5,4 | 2,8 | 63 |
| 7 060 | 98,6 | 695 941 | 3,4 | 3,6 | 2,9 | 3,0 | 2,3 | 64 |
| 7 251 | 97,7 | 708 233 | 2,8 | 3,0 | 2,2 | 2,7 | 2,1 | 65 |
| 7 121 | 102,2 | 728 081 | 3,2 | 3,4 | 2,8 | 2,9 | 2,2 | 66 |
| 7 718 | 122,7 | 946 821 | 3,6 | 3,9 | 2,9 | 3,2 | 2,6 | 67 |
| 1 288 | 59,3 | 76 386 | . | . | . | . | . | 68 |
| 1 277 | 63,1 | 80 532 | 2,2 | 2,3 | 1,9 | 2,3 | 1,2 | 69 |
| 1 286 | 67,9 | 87 368 | 2,0 | 2,5 | 1,2 | 2,8 | 1,9 | 70 |
| 1 551 | 93,8 | 145 436 | 3,1 | 4,2 | 1,1 | 4,0 | 2,3 | 71 |

10 Anbau und Ernte von wichtigeren

| Lfd. Nr. | Land | Jahr | Wichtigere Gemüsearten zusammen ¹⁾ | | Weißkohl zusammen | | | Frühweißkohl | | |
|----------------|----------------------------|---------|---|------------|-------------------|--------------|------------|--------------|--------------|------------|
| | | | Fläche ²⁾ | Erntemenge | Fläche | Ertrag je ha | Erntemenge | Fläche | Ertrag je ha | Erntemenge |
| | | | | | | | | | | |
| 1 | Deutschland | 1993/98 | 74 132 | 21 686 543 | 7 648 | 662,4 | 5 066 055 | 806 | 360,8 | 290 941 |
| 2 | | 1996 | 79 177 | 23 934 245 | 8 395 | 685,6 | 5 755 214 | 889 | 392,8 | 349 020 |
| 3 | | 1997 | 75 892 | 22 151 526 | 7 594 | 676,9 | 5 140 642 | 801 | 364,5 | 292 087 |
| 4 | | 1998 | 77 867 | 22 923 926 | 7 186 | 661,6 | 4 753 813 | 718 | 356,2 | 255 802 |
| 5 | | 1999 | 79 983 | 24 720 124 | 7 350 | 761,2 | 5 594 837 | 788 | 414,9 | 326 717 |
| 6 | Baden - Württemberg | 1998 | 6 641 | 1 687 620 | 536 | 593,1 | 317 725 | 68 | 290,0 | 19 630 |
| 7 | | 1999 | 5 993 | 1 599 445 | 555 | 632,2 | 350 746 | 55 | 314,3 | 17 283 |
| 8 | Bayern | 1998 | 8 927 | 2 811 574 | 1 051 | 505,8 | 531 333 | 97 | 300,4 | 29 199 |
| 9 | | 1999 | 8 656 | 2 842 676 | 929 | 501,8 | 466 121 | 86 | 299,4 | 25 751 |
| 10 | Brandenburg | 1998 | 3 550 | 827 430 | 103 | 546,1 | 56 221 | 16 | 310,2 | 4 842 |
| 11 | | 1999 | 4 017 | 834 981 | 106 | 582,2 | 61 668 | 16 | 273,9 | 4 473 |
| 12 | Hamburg | 1998 | 389 | 110 548 | 34 | 614,9 | 20 660 | 19 | 412,6 | 7 662 |
| 13 | | 1999 | 432 | 113 756 | 16 | 866,8 | 14 250 | 5 | 483,2 | 2 450 |
| 14 | Hessen | 1998 | 5 202 | 1 452 311 | 522 | 687,4 | 358 979 | 61 | 368,7 | 22 399 |
| 15 | | 1999 | 5 349 | 1 526 518 | 569 | 712,4 | 405 543 | 53 | 423,0 | 22 229 |
| 16 | Mecklenburg - Vorpommern | 1998 | 1 187 | 289 165 | 92 | 652,4 | 60 078 | 4 | 420,1 | 1 567 |
| 17 | | 1999 | 1 521 | 355 333 | 60 | 654,9 | 39 214 | 3 | 328,1 | 951 |
| 18 | Niedersachsen | 1998 | 10 327 | 2 475 104 | 314 | 551,3 | 172 984 | 51 | 360,9 | 18 573 |
| 19 | | 1999 | 11 469 | 2 809 505 | 371 | 603,3 | 224 061 | 64 | 344,5 | 22 003 |
| 20 | Nordrhein - Westfalen | 1998 | 17 307 | 4 904 350 | 1 371 | 622,7 | 853 798 | 154 | 346,6 | 53 301 |
| 21 | | 1999 | 16 798 | 5 044 190 | 1 329 | 613,3 | 814 967 | 165 | 424,1 | 69 860 |
| 22 | Rheinland - Pfalz | 1998 | 9 881 | 3 001 380 | 138 | 392,6 | 54 051 | 57 | 335,2 | 19 096 |
| 23 | | 1999 | 10 057 | 3 154 945 | 163 | 408,1 | 66 587 | 57 | 341,0 | 19 359 |
| 24 | Saarland | 1998 | 116 | 37 356 | 14 | 591,6 | 8 324 | 4 | 355,9 | 1 587 |
| 25 | | 1999 | 104 | 34 886 | 9 | 704,4 | 6 248 | 2 | 417,3 | 981 |
| 26 | Sachsen | 1998 | 4 245 | 760 256 | 79 | 636,6 | 50 599 | 12 | 350,1 | 4 051 |
| 27 | | 1999 | 4 151 | 695 257 | 112 | 494,5 | 55 325 | 14 | 507,8 | 7 317 |
| 28 | Sachsen - Anhalt | 1998 | 3 292 | 862 238 | 26 | 345,4 | 9 029 | 8 | 244,6 | 1 866 |
| 29 | | 1999 | 3 763 | 793 404 | 29 | 358,6 | 10 400 | 8 | 252,7 | 2 097 |
| 30 | Schleswig - Holstein | 1998 | 5 429 | 3 173 994 | 2 593 | 773,7 | 2 006 369 | 155 | 429,8 | 66 524 |
| 31 | | 1999 | 5 922 | 4 277 258 | 2 743 | 1024,1 | 2 809 068 | 220 | 523,5 | 115 055 |
| 32 | Thüringen | 1998 | 1 346 | 524 759 | 313 | 810,7 | 253 358 | 14 | 395,1 | 5 502 |
| 33 | | 1999 | 1 721 | 633 116 | 359 | 754,0 | 270 329 | 39 | 428,5 | 16 905 |
| Nachrichtlich: | | | | | | | | | | |
| 34 | Früheres Bundesgebiet | 1993/98 | 61 870 | 18 870 085 | 6 768 | 671,8 | 4 546 254 | 722 | 369,3 | 266 825 |
| 35 | | 1996 | 65 213 | 20 708 445 | 7 454 | 695,3 | 5 182 827 | 801 | 403,8 | 323 522 |
| 36 | | 1997 | 62 919 | 19 206 167 | 6 765 | 685,6 | 4 638 102 | 724 | 370,1 | 267 982 |
| 37 | | 1998 | 64 247 | 19 660 040 | 6 572 | 658,0 | 4 324 528 | 666 | 357,5 | 237 974 |
| 38 | | 1999 | 64 809 | 21 407 998 | 6 685 | 771,6 | 5 157 901 | 706 | 417,7 | 294 974 |
| 39 | Neue Länder und Berlin-Ost | 1993/98 | 12 262 | 2 816 458 | 881 | 590,1 | 519 801 | 84 | 287,5 | 24 116 |
| 40 | | 1996 | 13 964 | 3 225 800 | 941 | 608,5 | 572 387 | 88 | 291,3 | 25 498 |
| 41 | | 1997 | 12 973 | 2 945 359 | 829 | 606,4 | 502 540 | 77 | 312,1 | 24 105 |
| 42 | | 1998 | 13 619 | 3 263 886 | 613 | 700,1 | 429 285 | 52 | 339,8 | 17 828 |
| 43 | | 1999 | 15 174 | 3 312 126 | 665 | 656,8 | 436 936 | 81 | 390,0 | 31 743 |

1) Ab 1996 ohne Dicke Bohnen.

2) Ohne Spargel nicht im Ertrag.

Gemüsearten auf dem Freiland

| Herbstweißkohl | | | Dauerweißkohl | | | Rotkohl zusammen | | | Frührotkohl | | | Lfd. Nr. |
|----------------|--------------|------------|---------------|--------------|------------|------------------|--------------|------------|-------------|--------------|------------|----------|
| Fläche | Ertrag je ha | Erntemenge | Fläche | Ertrag je ha | Erntemenge | Fläche | Ertrag je ha | Erntemenge | Fläche | Ertrag je ha | Erntemenge | |
| ha | dt | | ha | dt | | ha | dt | | ha | dt | | |
| 3 032 | 705,7 | 2 139 742 | 3 810 | 691,8 | 2 635 370 | 3 066 | 491,6 | 1 507 550 | 239 | 299,7 | 71 744 | 1 |
| 3 568 | 726,3 | 2 591 389 | 3 938 | 714,8 | 2 814 801 | 3 540 | 522,0 | 1 847 996 | 227 | 302,1 | 68 517 | 2 |
| 2 912 | 700,5 | 2 039 656 | 3 881 | 723,7 | 2 808 899 | 2 908 | 515,1 | 1 497 998 | 204 | 312,4 | 63 866 | 3 |
| 2 782 | 724,8 | 2 016 625 | 3 685 | 673,3 | 2 481 383 | 2 857 | 492,6 | 1 407 218 | 242 | 311,5 | 75 500 | 4 |
| 2 920 | 735,4 | 2 147 508 | 3 642 | 856,7 | 3 120 611 | 2 629 | 561,0 | 1 475 131 | 183 | 314,2 | 57 636 | 5 |
| 372 | 642,6 | 239 099 | 96 | 614,8 | 58 996 | 266 | 418,2 | 111 167 | 27 | 269,6 | 7 374 | 6 |
| 375 | 686,7 | 257 375 | 125 | 608,6 | 76 087 | 247 | 424,6 | 105 049 | 24 | 284,3 | 6 721 | 7 |
| 578 | 544,5 | 314 786 | 375 | 499,3 | 187 348 | 397 | 420,7 | 167 156 | 24 | 266,8 | 6 385 | 8 |
| 547 | 531,6 | 290 525 | 296 | 505,5 | 149 845 | 394 | 413,7 | 162 908 | 20 | 274,1 | 5 542 | 9 |
| 54 | 592,2 | 31 795 | 34 | 581,8 | 19 583 | 50 | 466,1 | 23 279 | 9 | 333,1 | 3 021 | 10 |
| 49 | 602,8 | 29 326 | 41 | 680,4 | 27 869 | 38 | 436,4 | 16 391 | 5 | 296,3 | 1 422 | 11 |
| 8 | 970,3 | 8 170 | 7 | 730,4 | 4 828 | 8 | 528,7 | 4 277 | 3 | 317,3 | 885 | 12 |
| 7 | 1053,7 | 6 912 | 5 | 1016,2 | 4 888 | 5 | 632,5 | 3 175 | 2 | 321,7 | 550 | 13 |
| 304 | 774,1 | 235 234 | 158 | 643,1 | 101 346 | 164 | 496,7 | 81 220 | 20 | 325,8 | 6 519 | 14 |
| 359 | 765,4 | 274 771 | 158 | 688,2 | 108 543 | 182 | 511,9 | 93 416 | 13 | 355,1 | 4 716 | 15 |
| 16 | 429,3 | 6 946 | 72 | 714,4 | 51 565 | 121 | 523,3 | 63 544 | 2 | 336,1 | 568 | 16 |
| 10 | 578,9 | 5 575 | 47 | 690,5 | 32 688 | 124 | 549,7 | 68 362 | 1 | 280,0 | 347 | 17 |
| 120 | 634,7 | 76 268 | 142 | 549,8 | 78 142 | 97 | 427,6 | 41 525 | 10 | 257,5 | 2 593 | 18 |
| 137 | 732,2 | 100 636 | 170 | 596,4 | 101 422 | 111 | 449,2 | 50 041 | 14 | 281,5 | 3 822 | 19 |
| 592 | 721,6 | 426 884 | 626 | 597,1 | 373 613 | 950 | 465,9 | 442 472 | 62 | 323,8 | 20 039 | 20 |
| 621 | 692,2 | 430 050 | 543 | 580,4 | 315 057 | 703 | 532,3 | 374 034 | 40 | 311,3 | 12 513 | 21 |
| 35 | 428,5 | 14 972 | 46 | 436,6 | 19 983 | 62 | 367,3 | 22 738 | 23 | 334,8 | 7 553 | 22 |
| 50 | 451,3 | 22 499 | 57 | 437,5 | 24 729 | 67 | 382,6 | 25 757 | 24 | 330,9 | 8 073 | 23 |
| 6 | 721,6 | 4 135 | 4 | 670,7 | 2 602 | 7 | 446,1 | 3 069 | 2 | 310,1 | 685 | 24 |
| 3 | 738,4 | 2 193 | 4 | 866,0 | 3 074 | 6 | 514,4 | 2 994 | 2 | 311,8 | 490 | 25 |
| 36 | 639,7 | 23 144 | 32 | 737,6 | 23 404 | 50 | 461,8 | 22 944 | 7 | 336,1 | 2 393 | 26 |
| 70 | 472,9 | 32 900 | 28 | 541,3 | 15 108 | 86 | 468,1 | 40 392 | 6 | 425,7 | 2 631 | 27 |
| 16 | 375,6 | 5 934 | 3 | 453,3 | 1 228 | 13 | 284,8 | 3 602 | 2 | 216,9 | 447 | 28 |
| 18 | 393,8 | 6 939 | 3 | 442,9 | 1 364 | 11 | 307,1 | 3 246 | 2 | 224,8 | 434 | 29 |
| 387 | 1074,5 | 415 853 | 2 051 | 742,9 | 1 523 992 | 596 | 635,4 | 378 442 | 49 | 329,5 | 16 277 | 30 |
| 388 | 1167,7 | 452 834 | 2 135 | 1049,6 | 2 241 179 | 558 | 842,5 | 470 400 | 27 | 342,3 | 9 088 | 31 |
| 258 | 826,4 | 213 103 | 41 | 853,3 | 34 753 | 77 | 541,6 | 41 659 | 2 | 346,9 | 751 | 32 |
| 288 | 814,5 | 234 666 | 31 | 605,5 | 18 758 | 96 | 612,3 | 58 844 | 4 | 313,0 | 1 278 | 33 |
| 2 555 | 717,2 | 1 832 467 | 3 490 | 701,2 | 2 446 961 | 2 665 | 497,3 | 1 325 325 | 208 | 303,6 | 63 245 | 34 |
| 3 048 | 740,0 | 2 255 739 | 3 605 | 722,3 | 2 603 563 | 3 074 | 525,2 | 1 614 701 | 195 | 301,8 | 58 849 | 35 |
| 2 402 | 704,7 | 1 692 510 | 3 639 | 735,7 | 2 677 610 | 2 537 | 517,8 | 1 313 520 | 172 | 314,7 | 54 258 | 36 |
| 2 402 | 722,5 | 1 735 703 | 3 504 | 670,8 | 2 350 850 | 2 546 | 491,8 | 1 252 190 | 220 | 310,2 | 68 320 | 37 |
| 2 487 | 739,2 | 1 838 102 | 3 492 | 866,2 | 3 024 824 | 2 274 | 566,2 | 1 287 896 | 165 | 311,9 | 51 524 | 38 |
| 477 | 644,0 | 307 275 | 320 | 589,2 | 188 410 | 402 | 453,7 | 182 226 | 31 | 273,8 | 8 500 | 39 |
| 520 | 645,9 | 335 650 | 333 | 633,5 | 211 238 | 466 | 500,8 | 233 295 | 32 | 303,5 | 9 668 | 40 |
| 510 | 680,9 | 347 146 | 242 | 543,2 | 131 289 | 371 | 497,0 | 184 478 | 32 | 299,9 | 9 608 | 41 |
| 380 | 739,8 | 280 922 | 181 | 721,1 | 130 533 | 311 | 499,1 | 155 028 | 22 | 324,7 | 7 180 | 42 |
| 434 | 713,6 | 309 406 | 150 | 637,4 | 95 787 | 355 | 527,6 | 187 235 | 18 | 335,3 | 6 112 | 43 |

10 Anbau und Ernte von wichtigeren

| Lfd. Nr. | Land | Jahr | Herbstrotkohl | | | Dauerrotkohl | | | Wirsing zusammen | | |
|----------------|----------------------------|---------|---------------|--------------|------------|--------------|--------------|------------|------------------|--------------|------------|
| | | | Fläche | Ertrag je ha | Erntemenge | Fläche | Ertrag je ha | Erntemenge | Fläche | Ertrag je ha | Erntemenge |
| | | | ha | dt | | ha | dt | | ha | dt | |
| 1 | Deutschland | 1993/98 | 1413 | 509,0 | 719 211 | 1 414 | 506,7 | 716 594 | 1 530 | 311,0 | 475 967 |
| 2 | | 1996 | 1842 | 532,6 | 981 327 | 1 471 | 542,6 | 798 149 | 1 482 | 316,6 | 469 337 |
| 3 | | 1997 | 1477 | 522,4 | 771 552 | 1 227 | 540,1 | 662 581 | 1 431 | 317,7 | 454 508 |
| 4 | | 1998 | 1296 | 520,9 | 675 208 | 1 318 | 498,0 | 656 511 | 1 401 | 325,3 | 455 707 |
| 5 | | 1999 | 1434 | 558,1 | 800 387 | 1 012 | 609,8 | 617 109 | 1 544 | 338,0 | 521 905 |
| 6 | Baden - Württemberg | 1998 | 175 | 426,2 | 74 594 | 63 | 460,2 | 29 200 | 78 | 294,8 | 23 096 |
| 7 | | 1999 | 162 | 442,4 | 71 828 | 61 | 431,6 | 26 500 | 92 | 306,8 | 28 279 |
| 8 | Bayern | 1998 | 189 | 441,8 | 83 434 | 185 | 419,0 | 77 337 | 122 | 243,1 | 29 659 |
| 9 | | 1999 | 224 | 439,7 | 98 273 | 150 | 393,9 | 59 093 | 116 | 246,0 | 28 534 |
| 10 | Brandenburg | 1998 | 33 | 519,0 | 17 179 | 8 | 396,3 | 3 079 | 24 | 289,8 | 7 054 |
| 11 | | 1999 | 24 | 513,2 | 12 265 | 9 | 304,8 | 2 704 | 20 | 248,1 | 5 019 |
| 12 | Hamburg | 1998 | 2 | 689,9 | 1 435 | 3 | 607,8 | 1 957 | 20 | 338,0 | 6 831 |
| 13 | | 1999 | 2 | 740,6 | 1 163 | 2 | 840,5 | 1 462 | 11 | 365,4 | 4 085 |
| 14 | Hessen | 1998 | 92 | 540,0 | 49 648 | 52 | 485,9 | 25 053 | 89 | 329,8 | 29 244 |
| 15 | | 1999 | 108 | 545,0 | 58 865 | 61 | 487,5 | 29 835 | 103 | 336,6 | 34 649 |
| 16 | Mecklenburg - Vorpommern | 1998 | 20 | 539,9 | 10 933 | 99 | 523,2 | 52 043 | 2 | 282,2 | 508 |
| 17 | | 1999 | 48 | 472,9 | 22 765 | 75 | 603,5 | 45 250 | 3 | 300,3 | 1 048 |
| 18 | Niedersachsen | 1998 | 30 | 409,8 | 12 124 | 57 | 466,6 | 26 808 | 110 | 297,7 | 32 705 |
| 19 | | 1999 | 59 | 494,4 | 29 130 | 39 | 439,1 | 17 089 | 118 | 344,7 | 40 702 |
| 20 | Nordrhein - Westfalen | 1998 | 477 | 520,2 | 248 112 | 411 | 424,2 | 174 321 | 653 | 336,6 | 219 756 |
| 21 | | 1999 | 485 | 584,0 | 283 379 | 177 | 440,8 | 78 143 | 714 | 335,9 | 239 788 |
| 22 | Rheinland - Pfalz | 1998 | 13 | 377,8 | 4 840 | 27 | 389,8 | 10 345 | 98 | 310,1 | 30 264 |
| 23 | | 1999 | 14 | 387,3 | 5 444 | 29 | 423,9 | 12 240 | 101 | 316,0 | 32 061 |
| 24 | Saarland | 1998 | 3 | 522,2 | 1 368 | 2 | 495,5 | 1 016 | 11 | 322,1 | 3 624 |
| 25 | | 1999 | 2 | 560,6 | 1 233 | 2 | 620,0 | 1 271 | 9 | 335,7 | 2 874 |
| 26 | Sachsen | 1998 | 14 | 374,6 | 5 301 | 28 | 536,8 | 15 250 | 15 | 406,2 | 6 113 |
| 27 | | 1999 | 50 | 506,4 | 25 477 | 30 | 412,2 | 12 284 | 27 | 366,7 | 9 721 |
| 28 | Sachsen - Anhalt | 1998 | 10 | 301,1 | 2 942 | 1 | 264,0 | 214 | 11 | 225,0 | 2 581 |
| 29 | | 1999 | 7 | 321,7 | 2 300 | 2 | 341,3 | 512 | 15 | 218,5 | 3 225 |
| 30 | Schleswig - Holstein | 1998 | 168 | 739,3 | 124 158 | 378 | 629,2 | 238 007 | 150 | 392,7 | 58 926 |
| 31 | | 1999 | 158 | 832,6 | 131 343 | 374 | 882,2 | 329 969 | 199 | 441,5 | 88 044 |
| 32 | Thüringen | 1998 | 71 | 549,2 | 39 026 | 4 | 508,7 | 1 881 | 17 | 303,7 | 5 207 |
| 33 | | 1999 | 91 | 626,0 | 56 809 | 1 | 593,5 | 758 | 15 | 251,0 | 3 733 |
| Nachrichtlich: | | | | | | | | | | | |
| 34 | Früheres Bundesgebiet | 1993/98 | 1207 | 513,3 | 619 645 | 1 249 | 514,3 | 642 435 | 1 394 | 315,8 | 440 175 |
| 35 | | 1996 | 1546 | 527,8 | 815 689 | 1 334 | 554,9 | 740 159 | 1 333 | 321,7 | 428 654 |
| 36 | | 1997 | 1271 | 518,2 | 658 835 | 1 093 | 549,3 | 600 428 | 1 324 | 321,9 | 426 181 |
| 37 | | 1998 | 1148 | 522,5 | 599 827 | 1 178 | 495,8 | 584 044 | 1 331 | 326,2 | 434 244 |
| 38 | | 1999 | 1214 | 560,9 | 680 771 | 896 | 620,4 | 555 601 | 1 464 | 340,9 | 499 159 |
| 39 | Neue Länder und Berlin-Ost | 1993/98 | 206 | 484,2 | 99 567 | 165 | 449,6 | 74 160 | 136 | 262,7 | 35 792 |
| 40 | | 1996 | 297 | 557,8 | 165 638 | 137 | 423,0 | 57 990 | 150 | 271,8 | 40 683 |
| 41 | | 1997 | 206 | 548,3 | 112 717 | 134 | 465,2 | 62 153 | 107 | 264,9 | 28 327 |
| 42 | | 1998 | 148 | 508,2 | 75 381 | 140 | 517,0 | 72 467 | 70 | 307,4 | 21 463 |
| 43 | | 1999 | 220 | 543,1 | 119 616 | 116 | 528,3 | 61 508 | 80 | 284,8 | 22 746 |

Gemüsearten auf dem Freiland

| Frühwirsing | | | Herbstwirsing | | | Dauerwirsing | | | Grünkohl | | | Lfd. Nr. |
|-------------|--------------|------------|---------------|--------------|------------|--------------|--------------|------------|----------|--------------|------------|----------|
| Fläche | Ertrag je ha | Erntemenge | Fläche | Ertrag je ha | Erntemenge | Fläche | Ertrag je ha | Erntemenge | Fläche | Ertrag je ha | Erntemenge | |
| ha | dt | | ha | dt | | ha | dt | | ha | dt | | |
| 309 | 258,2 | 79 827 | 519 | 328,3 | 170 397 | 702 | 321,7 | 225 742 | 1 032 | 175,4 | 181 030 | 1 |
| 320 | 265,1 | 84 762 | 507 | 330,6 | 167 509 | 656 | 331,0 | 217 067 | 1 152 | 169,4 | 195 141 | 2 |
| 250 | 269,2 | 67 282 | 513 | 324,0 | 166 324 | 667 | 331,0 | 220 899 | 1 057 | 179,0 | 189 180 | 3 |
| 286 | 263,3 | 75 335 | 474 | 339,9 | 161 170 | 641 | 342,1 | 219 202 | 911 | 172,4 | 157 028 | 4 |
| 269 | 281,0 | 75 664 | 545 | 347,3 | 189 425 | 729 | 352,1 | 256 816 | 912 | 193,1 | 176 083 | 5 |
| 16 | 231,7 | 3 628 | 29 | 290,4 | 8 378 | 34 | 327,7 | 11 089 | 19 | 178,5 | 3 336 | 6 |
| 15 | 240,7 | 3 709 | 47 | 320,2 | 15 008 | 30 | 320,0 | 9 562 | 17 | 210,3 | 3 621 | 7 |
| 26 | 211,9 | 5 524 | 51 | 255,6 | 12 954 | 45 | 247,0 | 11 181 | 13 | 134,2 | 1 679 | 8 |
| 23 | 223,0 | 5 078 | 60 | 247,6 | 14 898 | 33 | 259,1 | 8 558 | 10 | 210,3 | 2 015 | 9 |
| 5 | 211,5 | 1 077 | 8 | 285,2 | 2 250 | 11 | 328,1 | 3 727 | 14 | 152,4 | 2 077 | 10 |
| 6 | 192,8 | 1 093 | 11 | 293,6 | 3 095 | 4 | 207,3 | 831 | 20 | 122,0 | 2 495 | 11 |
| 8 | 253,8 | 2 015 | 9 | 409,5 | 3 763 | 3 | 341,8 | 1 053 | 5 | 172,2 | 944 | 12 |
| 6 | 276,8 | 1 533 | 4 | 469,5 | 2 075 | 1 | 391,2 | 477 | 5 | 175,5 | 863 | 13 |
| 14 | 311,4 | 4 500 | 32 | 340,5 | 10 961 | 42 | 328,0 | 13 783 | 17 | 212,7 | 3 716 | 14 |
| 24 | 294,1 | 7 079 | 39 | 326,6 | 12 587 | 40 | 371,5 | 14 983 | 13 | 236,3 | 3 152 | 15 |
| 0 | 218,6 | 50 | 1 | 341,7 | 345 | 1 | 201,2 | 113 | 119 | 141,5 | 16 809 | 16 |
| 1 | 270,2 | 143 | 2 | 309,3 | 674 | 1 | 296,2 | 231 | 159 | 151,0 | 23 974 | 17 |
| 22 | 208,7 | 4 602 | 48 | 315,2 | 15 000 | 40 | 325,9 | 13 104 | 280 | 160,1 | 44 783 | 18 |
| 19 | 219,6 | 4 188 | 71 | 376,9 | 26 928 | 28 | 347,8 | 9 585 | 219 | 160,5 | 35 168 | 19 |
| 122 | 276,5 | 33 705 | 189 | 337,5 | 63 656 | 342 | 357,6 | 122 395 | 324 | 184,7 | 59 735 | 20 |
| 98 | 302,9 | 29 746 | 181 | 325,3 | 58 897 | 435 | 347,7 | 151 145 | 320 | 236,9 | 75 807 | 21 |
| 37 | 285,7 | 10 442 | 25 | 293,5 | 7 255 | 36 | 345,9 | 12 567 | 45 | 178,5 | 7 979 | 22 |
| 32 | 290,1 | 9 240 | 39 | 305,1 | 11 756 | 31 | 355,9 | 11 064 | 35 | 210,3 | 7 306 | 23 |
| 3 | 266,6 | 749 | 4 | 339,1 | 1 414 | 4 | 342,1 | 1 461 | 2 | 178,5 | 389 | 24 |
| 2 | 283,6 | 576 | 3 | 350,6 | 1 052 | 4 | 353,1 | 1 246 | 3 | 210,3 | 555 | 25 |
| 2 | 302,9 | 627 | 8 | 420,2 | 3 412 | 5 | 426,8 | 2 074 | 21 | 152,6 | 3 276 | 26 |
| 8 | 384,2 | 3 108 | 17 | 353,2 | 5 835 | 2 | 409,5 | 778 | 2 | 267,2 | 644 | 27 |
| 3 | 167,3 | 537 | 7 | 258,0 | 1 845 | 1 | 177,7 | 199 | 6 | 154,8 | 882 | 28 |
| 4 | 157,7 | 707 | 8 | 250,1 | 2 121 | 2 | 220,9 | 398 | 72 | 149,6 | 10 777 | 29 |
| 23 | 297,3 | 6 802 | 52 | 495,3 | 25 894 | 75 | 350,3 | 26 230 | 46 | 246,1 | 11 257 | 30 |
| 27 | 317,3 | 8 551 | 54 | 593,1 | 31 766 | 119 | 401,3 | 47 727 | 36 | 267,0 | 9 580 | 31 |
| 5 | 204,8 | 1 075 | 11 | 347,9 | 3 906 | 1 | 336,3 | 226 | 1 | 171,3 | 119 | 32 |
| 5 | 199,0 | 911 | 10 | 268,1 | 2 592 | 1 | 367,0 | 230 | 0 | 181,9 | 88 | 33 |
| 279 | 264,1 | 73 755 | 457 | 334,4 | 152 757 | 658 | 324,9 | 213 663 | 827 | 182,9 | 151 180 | 34 |
| 285 | 274,8 | 78 272 | 452 | 336,1 | 152 065 | 595 | 333,1 | 198 317 | 877 | 175,9 | 154 243 | 35 |
| 224 | 273,6 | 61 300 | 452 | 329,5 | 149 060 | 647 | 333,4 | 215 820 | 866 | 185,2 | 160 384 | 36 |
| 270 | 266,3 | 71 969 | 439 | 340,5 | 149 412 | 622 | 342,1 | 212 863 | 750 | 178,4 | 133 865 | 37 |
| 246 | 283,5 | 69 702 | 498 | 351,6 | 175 108 | 720 | 353,2 | 254 348 | 658 | 210,0 | 138 105 | 38 |
| 30 | 203,0 | 6 072 | 62 | 283,4 | 17 640 | 44 | 274,0 | 12 079 | 205 | 145,4 | 29 850 | 39 |
| 35 | 186,2 | 6 490 | 54 | 284,2 | 15 444 | 61 | 309,9 | 18 750 | 275 | 148,5 | 40 898 | 40 |
| 26 | 231,6 | 5 982 | 61 | 282,7 | 17 264 | 20 | 253,3 | 5 079 | 191 | 151,0 | 28 796 | 41 |
| 16 | 212,4 | 3 366 | 35 | 332,1 | 11 758 | 19 | 341,4 | 6 339 | 160 | 144,5 | 23 163 | 42 |
| 23 | 255,3 | 5 962 | 47 | 302,1 | 14 317 | 9 | 270,6 | 2 468 | 254 | 149,4 | 37 978 | 43 |

10 Anbau und Ernte von wichtigeren

| Lfd. Nr. | Land | Jahr | Rosenkohl | | | Blumenkohl zusammen | | | Frühblumenkohl | | |
|----------------|----------------------------|---------|-----------|--------------|------------|---------------------|--------------|------------|----------------|--------------|------------|
| | | | Fläche | Ertrag je ha | Erntemenge | Fläche | Ertrag je ha | Erntemenge | Fläche | Ertrag je ha | Erntemenge |
| | | | ha | dt | | ha | dt | | ha | dt | |
| 1 | Deutschland | 1993/98 | 590 | 131,9 | 77 819 | 5 964 | 262,5 | 1 565 293 | 1 764 | 243,5 | 429 480 |
| 2 | | 1996 | 644 | 132,7 | 85 395 | 6 011 | 270,4 | 1 625 100 | 1 752 | 257,8 | 451 693 |
| 3 | | 1997 | 589 | 132,7 | 78 089 | 5 865 | 266,8 | 1 564 873 | 1 595 | 249,1 | 397 310 |
| 4 | | 1998 | 573 | 143,0 | 81 920 | 5 878 | 267,3 | 1 571 365 | 1 837 | 257,2 | 472 418 |
| 5 | | 1999 | 621 | 143,7 | 89 212 | 5 820 | 269,5 | 1 568 592 | 1 626 | 261,8 | 425 789 |
| 6 | Baden - Württemberg | 1998 | 85 | 117,3 | 10 008 | 286 | 264,9 | 75 650 | 94 | 234,6 | 22 139 |
| 7 | | 1999 | 76 | 109,4 | 8 323 | 275 | 275,9 | 75 784 | 85 | 247,3 | 20 969 |
| 8 | Bayern | 1998 | 39 | 93,7 | 3 675 | 429 | 240,8 | 103 237 | 152 | 235,3 | 35 841 |
| 9 | | 1999 | 43 | 143,2 | 6 170 | 407 | 253,1 | 103 085 | 126 | 233,1 | 29 366 |
| 10 | Brandenburg | 1998 | 76 | 142,8 | 10 793 | 167 | 231,8 | 38 744 | 51 | 207,7 | 10 645 |
| 11 | | 1999 | 59 | 105,1 | 6 249 | 160 | 187,8 | 30 056 | 57 | 213,9 | 12 150 |
| 12 | Hamburg | 1998 | 7 | 154,2 | 1 066 | 38 | 227,0 | 8 694 | 12 | 255,0 | 2 961 |
| 13 | | 1999 | 3 | 162,0 | 564 | 48 | 247,4 | 11 889 | 14 | 273,1 | 3 851 |
| 14 | Hessen | 1998 | 40 | 141,2 | 5 601 | 98 | 307,4 | 30 201 | 30 | 259,8 | 7 856 |
| 15 | | 1999 | 42 | 125,7 | 5 273 | 112 | 315,4 | 35 232 | 36 | 255,4 | 9 309 |
| 16 | Mecklenburg - Vorpommern | 1998 | 70 | 177,3 | 12 462 | 21 | 214,8 | 4 597 | 6 | 171,5 | 1 091 |
| 17 | | 1999 | 103 | 168,9 | 17 341 | 18 | 240,9 | 4 372 | 7 | 227,5 | 1 570 |
| 18 | Niedersachsen | 1998 | 71 | 118,5 | 8 384 | 520 | 199,3 | 103 604 | 157 | 215,7 | 33 900 |
| 19 | | 1999 | 61 | 130,6 | 7 980 | 678 | 210,7 | 142 933 | 131 | 245,5 | 32 268 |
| 20 | Nordrhein - Westfalen | 1998 | 94 | 151,8 | 14 235 | 1 568 | 264,0 | 413 948 | 323 | 227,7 | 73 596 |
| 21 | | 1999 | 134 | 150,5 | 20 138 | 1 369 | 286,9 | 392 861 | 279 | 239,9 | 66 979 |
| 22 | Rheinland - Pfalz | 1998 | 21 | 137,9 | 2 860 | 1 364 | 311,6 | 425 054 | 611 | 283,3 | 173 054 |
| 23 | | 1999 | 17 | 143,2 | 2 419 | 1 316 | 304,6 | 400 854 | 582 | 275,6 | 160 506 |
| 24 | Saarland | 1998 | 1 | 137,9 | 145 | 5 | 266,4 | 1 452 | 3 | 257,5 | 646 |
| 25 | | 1999 | 1 | 143,2 | 190 | 6 | 274,6 | 1 546 | 3 | 261,6 | 662 |
| 26 | Sachsen | 1998 | 5 | 134,6 | 688 | 485 | 301,5 | 146 107 | 136 | 316,3 | 43 159 |
| 27 | | 1999 | 7 | 150,7 | 1 127 | 442 | 273,5 | 120 792 | 93 | 329,5 | 30 482 |
| 28 | Sachsen - Anhalt | 1998 | 6 | 64,8 | 372 | 131 | 212,4 | 27 869 | 43 | 178,6 | 7 694 |
| 29 | | 1999 | 6 | 78,6 | 486 | 126 | 197,0 | 24 758 | 24 | 197,6 | 4 729 |
| 30 | Schleswig - Holstein | 1998 | 56 | 198,8 | 11 226 | 475 | 257,2 | 122 165 | 142 | 298,5 | 42 486 |
| 31 | | 1999 | 63 | 192,3 | 12 200 | 510 | 290,0 | 147 983 | 130 | 301,0 | 39 112 |
| 32 | Thüringen | 1998 | 2 | 178,9 | 388 | 290 | 241,2 | 70 029 | 75 | 231,5 | 17 348 |
| 33 | | 1999 | 4 | 210,0 | 738 | 354 | 216,1 | 76 436 | 59 | 233,2 | 13 834 |
| Nachrichtlich: | | | | | | | | | | | |
| 34 | Früheres Bundesgebiet | 1993/98 | 405 | 133,5 | 54 014 | 4 489 | 271,6 | 1 219 234 | 1 403 | 250,3 | 351 211 |
| 35 | | 1996 | 447 | 132,9 | 59 402 | 4 560 | 284,3 | 1 296 705 | 1 430 | 267,4 | 382 528 |
| 36 | | 1997 | 431 | 127,6 | 54 974 | 4 504 | 275,9 | 1 242 517 | 1 318 | 245,9 | 324 074 |
| 37 | | 1998 | 414 | 138,2 | 57 217 | 4 783 | 268,4 | 1 284 015 | 1 525 | 257,4 | 392 479 |
| 38 | | 1999 | 441 | 143,4 | 63 271 | 4 721 | 277,9 | 1 312 174 | 1 387 | 261,8 | 363 022 |
| 39 | Neue Länder und Berlin-Ost | 1993/98 | 186 | 128,3 | 23 806 | 1 474 | 234,7 | 346 059 | 360 | 217,2 | 78 269 |
| 40 | | 1996 | 196 | 132,3 | 25 993 | 1 450 | 226,5 | 328 395 | 322 | 215,0 | 69 165 |
| 41 | | 1997 | 158 | 146,5 | 23 115 | 1 361 | 236,8 | 322 356 | 277 | 264,2 | 73 236 |
| 42 | | 1998 | 159 | 155,5 | 24 703 | 1 095 | 262,5 | 287 350 | 312 | 256,2 | 79 939 |
| 43 | | 1999 | 179 | 144,7 | 25 941 | 1 099 | 233,3 | 256 418 | 239 | 262,1 | 62 767 |

Gemüsearten auf dem Freiland

| Mittelfrüher und Späblumenkohl | | | Chinakohl | | | Kohlrabi zusammen | | | Frühkohlrabi | | | Lfd. Nr. |
|--------------------------------|--------------|-------------|-----------|--------------|-------------|-------------------|--------------|-------------|--------------|--------------|-------------|----------|
| Fläche | Ertrag je ha | Ernte-menge | Fläche | Ertrag je ha | Ernte-menge | Fläche | Ertrag je ha | Ernte-menge | Fläche | Ertrag je ha | Ernte-menge | |
| ha | dt | | ha | dt | | ha | dt | | ha | dt | | |
| | | | | | | | | | | | | |
| 4 200 | 270,4 | 1 135 812 | 1 159 | 356,9 | 413 708 | 2 272 | 271,3 | 616 461 | 1 062 | 257,1 | 273 092 | 1 |
| 4 258 | 275,6 | 1 173 403 | 1 170 | 352,8 | 412 731 | 2 214 | 260,0 | 575 605 | 1 023 | 240,8 | 246 221 | 2 |
| 4 270 | 273,5 | 1 167 562 | 1 085 | 363,8 | 394 783 | 2 367 | 268,3 | 635 005 | 1 099 | 257,8 | 283 196 | 3 |
| 4 041 | 271,9 | 1 098 949 | 1 140 | 355,6 | 405 382 | 2 465 | 285,0 | 702 456 | 1 132 | 273,8 | 309 864 | 4 |
| 4 194 | 272,5 | 1 142 804 | 1 292 | 360,1 | 465 107 | 2 347 | 287,1 | 673 765 | 1 078 | 282,0 | 303 898 | 5 |
| 191 | 279,9 | 53 511 | 97 | 378,6 | 36 796 | 231 | 273,1 | 63 209 | 113 | 272,6 | 30 687 | 6 |
| 190 | 288,7 | 54 815 | 82 | 363,3 | 29 827 | 199 | 287,8 | 57 363 | 108 | 269,6 | 29 171 | 7 |
| 276 | 243,8 | 67 396 | 279 | 272,6 | 76 074 | 226 | 213,5 | 48 243 | 110 | 210,1 | 23 046 | 8 |
| 281 | 262,0 | 73 719 | 309 | 299,2 | 92 312 | 186 | 222,9 | 41 525 | 86 | 217,9 | 18 798 | 9 |
| 116 | 242,4 | 28 099 | 10 | 363,9 | 3 599 | 104 | 228,5 | 23 802 | 46 | 228,3 | 10 559 | 10 |
| 103 | 173,5 | 17 907 | 38 | 299,5 | 11 474 | 82 | 223,0 | 18 291 | 24 | 192,1 | 4 689 | 11 |
| 27 | 214,8 | 5 733 | 11 | 349,9 | 3 698 | 49 | 246,8 | 12 071 | 23 | 229,4 | 5 178 | 12 |
| 34 | 236,7 | 8 038 | 5 | 368,8 | 1 918 | 39 | 255,4 | 9 963 | 14 | 229,9 | 3 248 | 13 |
| 68 | 328,6 | 22 345 | 40 | 337,2 | 13 562 | 62 | 257,1 | 15 927 | 36 | 232,5 | 8 458 | 14 |
| 75 | 344,4 | 25 923 | 65 | 372,4 | 24 109 | 75 | 288,9 | 21 584 | 37 | 281,6 | 10 512 | 15 |
| 15 | 233,3 | 3 506 | 0 | 200,0 | 12 | 4 | 240,3 | 925 | 1 | 132,0 | 194 | 16 |
| 11 | 249,1 | 2 802 | 17 | 237,9 | 4 051 | 9 | 141,9 | 1 280 | 6 | 112,8 | 623 | 17 |
| 363 | 192,2 | 69 704 | 116 | 353,7 | 41 067 | 261 | 244,4 | 63 896 | 110 | 221,7 | 24 295 | 18 |
| 547 | 202,3 | 110 665 | 189 | 353,3 | 66 689 | 284 | 244,0 | 69 247 | 127 | 218,7 | 27 701 | 19 |
| 1 245 | 273,4 | 340 353 | 310 | 394,8 | 122 253 | 878 | 300,1 | 263 640 | 404 | 293,3 | 118 602 | 20 |
| 1 090 | 299,0 | 325 882 | 290 | 395,9 | 114 843 | 924 | 301,6 | 278 576 | 409 | 303,9 | 124 204 | 21 |
| 753 | 334,6 | 252 001 | 201 | 413,9 | 83 136 | 375 | 291,2 | 109 249 | 180 | 298,1 | 53 694 | 22 |
| 734 | 327,6 | 240 348 | 201 | 415,2 | 83 503 | 349 | 299,0 | 104 339 | 180 | 304,6 | 54 933 | 23 |
| 3 | 274,1 | 806 | 1 | 356,7 | 225 | 7 | 277,1 | 1 887 | 3 | 271,5 | 842 | 24 |
| 3 | 285,1 | 884 | 0 | 365,1 | 29 | 5 | 283,5 | 1 463 | 3 | 280,1 | 815 | 25 |
| 348 | 295,7 | 102 948 | 10 | 270,9 | 2 652 | 121 | 480,5 | 58 039 | 51 | 401,2 | 20 325 | 26 |
| 349 | 258,7 | 90 310 | 21 | 274,4 | 5 631 | 83 | 436,4 | 36 142 | 36 | 429,0 | 15 461 | 27 |
| 88 | 228,9 | 20 175 | 2 | 200,0 | 390 | 72 | 298,6 | 21 494 | 25 | 250,2 | 6 180 | 28 |
| 102 | 196,9 | 20 029 | 3 | 399,8 | 1 215 | 43 | 319,4 | 13 727 | 8 | 316,5 | 2 443 | 29 |
| 333 | 239,5 | 79 679 | 63 | 343,1 | 21 698 | 60 | 265,8 | 16 036 | 23 | 265,8 | 6 111 | 30 |
| 380 | 286,3 | 108 871 | 71 | 409,8 | 29 256 | 55 | 292,4 | 16 133 | 27 | 283,9 | 7 532 | 31 |
| 215 | 244,6 | 52 681 | 0 | 214,5 | 34 | 12 | 305,0 | 3 725 | 6 | 232,0 | 1 492 | 32 |
| 294 | 212,7 | 62 602 | 0 | 341,2 | 98 | 13 | 300,5 | 3 849 | 12 | 295,5 | 3 600 | 33 |
| 3 086 | 281,3 | 868 022 | 1 118 | 358,4 | 400 769 | 1 996 | 273,9 | 546 624 | 952 | 260,3 | 247 685 | 34 |
| 3 130 | 292,1 | 914 173 | 1 136 | 355,3 | 403 670 | 1 953 | 264,8 | 517 136 | 909 | 243,4 | 221 311 | 35 |
| 3 186 | 288,3 | 918 441 | 1 066 | 366,1 | 390 471 | 2 050 | 271,0 | 555 477 | 988 | 259,8 | 256 676 | 36 |
| 3 258 | 273,6 | 891 538 | 1 118 | 356,6 | 398 695 | 2 152 | 276,3 | 594 469 | 1 002 | 270,5 | 271 114 | 37 |
| 3 334 | 284,7 | 949 152 | 1 213 | 365,1 | 442 638 | 2 117 | 283,6 | 600 474 | 992 | 279,3 | 277 082 | 38 |
| 1 114 | 240,4 | 267 790 | 41 | 315,2 | 12 939 | 277 | 252,4 | 69 837 | 110 | 230,7 | 25 408 | 39 |
| 1 128 | 229,8 | 259 230 | 34 | 268,2 | 9 061 | 261 | 224,0 | 58 469 | 114 | 219,4 | 24 910 | 40 |
| 1 084 | 229,8 | 249 121 | 19 | 229,2 | 4 312 | 317 | 251,0 | 79 528 | 111 | 239,2 | 26 520 | 41 |
| 783 | 265,0 | 207 411 | 22 | 306,0 | 6 687 | 313 | 345,0 | 107 987 | 130 | 299,2 | 38 750 | 42 |
| 860 | 225,3 | 193 652 | 79 | 283,7 | 22 469 | 230 | 319,1 | 73 291 | 86 | 312,3 | 26 816 | 43 |

10 Anbau und Ernte von wichtigeren

| Lfd. Nr. | Land | Jahr | Spätkohlrabi | | | Kopfsalat zusammen | | | Frühjahrskopfsalat | | |
|----------------|----------------------------|---------|--------------|--------------|------------|--------------------|--------------|------------|--------------------|--------------|------------|
| | | | Fläche | Ertrag je ha | Erntemenge | Fläche | Ertrag je ha | Erntemenge | Fläche | Ertrag je ha | Erntemenge |
| | | | ha | dt | | ha | dt | | ha | dt | |
| 1 | Deutschland | 1993/98 | 1 210 | 283,7 | 343 370 | 3 664 | 228,3 | 836 428 | 1 469 | 237,0 | 348 091 |
| 2 | | 1996 | 1 191 | 276,5 | 329 387 | 3 853 | 229,9 | 885 821 | 1 504 | 239,0 | 359 299 |
| 3 | | 1997 | 1 268 | 277,4 | 351 809 | 3 582 | 230,9 | 827 159 | 1 378 | 233,3 | 321 504 |
| 4 | | 1998 | 1 333 | 294,5 | 392 595 | 3 591 | 237,6 | 853 467 | 1 425 | 243,6 | 347 206 |
| 5 | | 1999 | 1 269 | 291,4 | 369 867 | 3 704 | 249,0 | 922 238 | 1 421 | 249,7 | 354 832 |
| 6 | Baden - Württemberg | 1998 | 119 | 273,6 | 32 523 | 585 | 272,0 | 159 238 | 221 | 294,1 | 64 978 |
| 7 | | 1999 | 91 | 309,4 | 28 193 | 601 | 285,6 | 171 662 | 218 | 292,5 | 63 736 |
| 8 | Bayern | 1998 | 116 | 216,7 | 25 197 | 540 | 169,1 | 91 266 | 228 | 182,7 | 41 672 |
| 9 | | 1999 | 100 | 227,2 | 22 727 | 519 | 170,1 | 88 353 | 218 | 180,5 | 39 428 |
| 10 | Brandenburg | 1998 | 58 | 228,6 | 13 243 | 53 | 218,8 | 11 676 | 24 | 234,0 | 5 632 |
| 11 | | 1999 | 58 | 236,1 | 13 602 | 43 | 227,5 | 9 677 | 11 | 215,5 | 2 405 |
| 12 | Hamburg | 1998 | 26 | 261,7 | 6 893 | 68 | 174,8 | 11 916 | 15 | 196,1 | 2 920 |
| 13 | | 1999 | 25 | 269,9 | 6 715 | 65 | 178,7 | 11 559 | 19 | 167,2 | 3 210 |
| 14 | Hessen | 1998 | 26 | 292,0 | 7 469 | 234 | 257,7 | 60 198 | 94 | 252,3 | 23 754 |
| 15 | | 1999 | 37 | 296,2 | 11 072 | 297 | 247,9 | 73 642 | 104 | 270,4 | 28 130 |
| 16 | Mecklenburg - Vorpommern | 1998 | 2 | 307,2 | 731 | 0 | 174,0 | 70 | 0 | 185,1 | 41 |
| 17 | | 1999 | 4 | 187,7 | 657 | 1 | 163,3 | 209 | 1 | 161,3 | 194 |
| 18 | Niedersachsen | 1998 | 152 | 260,7 | 39 602 | 291 | 175,8 | 51 197 | 84 | 196,0 | 16 377 |
| 19 | | 1999 | 157 | 264,3 | 41 546 | 268 | 176,5 | 47 233 | 107 | 167,8 | 17 982 |
| 20 | Nordrhein - Westfalen | 1998 | 474 | 306,0 | 145 038 | 767 | 244,5 | 187 636 | 272 | 233,4 | 63 536 |
| 21 | | 1999 | 515 | 299,8 | 154 372 | 755 | 269,3 | 203 364 | 221 | 270,7 | 59 874 |
| 22 | Rheinland - Pfalz | 1998 | 195 | 284,9 | 55 556 | 898 | 260,9 | 234 435 | 436 | 259,9 | 113 296 |
| 23 | | 1999 | 169 | 293,1 | 49 406 | 1 016 | 273,0 | 277 358 | 480 | 268,7 | 128 974 |
| 24 | Saarland | 1998 | 4 | 281,8 | 1 045 | 14 | 236,1 | 3 293 | 5 | 242,3 | 1 270 |
| 25 | | 1999 | 2 | 287,8 | 648 | 18 | 249,1 | 4 446 | 6 | 250,4 | 1 460 |
| 26 | Sachsen | 1998 | 70 | 537,7 | 37 714 | 96 | 352,0 | 33 860 | 25 | 376,9 | 9 517 |
| 27 | | 1999 | 47 | 442,1 | 20 681 | 79 | 342,4 | 27 186 | 18 | 290,7 | 5 311 |
| 28 | Sachsen - Anhalt | 1998 | 47 | 323,9 | 15 314 | 31 | 189,7 | 5 949 | 15 | 202,1 | 3 114 |
| 29 | | 1999 | 35 | 319,9 | 11 284 | 31 | 174,3 | 5 452 | 11 | 282,9 | 3 219 |
| 30 | Schleswig - Holstein | 1998 | 37 | 265,8 | 9 925 | 9 | 205,5 | 1 948 | 4 | 197,8 | 726 |
| 31 | | 1999 | 29 | 300,3 | 8 601 | 8 | 190,2 | 1 514 | 4 | 152,8 | 640 |
| 32 | Thüringen | 1998 | 6 | 386,1 | 2 233 | 2 | 301,4 | 649 | 1 | 259,5 | 338 |
| 33 | | 1999 | 1 | 395,7 | 248 | 2 | 243,3 | 437 | 1 | 292,0 | 238 |
| Nachrichtlich: | | | | | | | | | | | |
| 34 | Früheres Bundesgebiet | 1993/98 | 1 044 | 286,2 | 298 940 | 3 511 | 228,4 | 801 740 | 1 406 | 238,0 | 334 491 |
| 35 | | 1996 | 1 044 | 283,5 | 295 829 | 3 668 | 230,7 | 846 387 | 1 429 | 241,7 | 345 453 |
| 36 | | 1997 | 1 062 | 281,3 | 298 801 | 3 439 | 229,3 | 788 595 | 1 327 | 229,9 | 305 124 |
| 37 | | 1998 | 1 150 | 281,3 | 323 358 | 3 408 | 235,1 | 801 263 | 1 359 | 241,8 | 328 564 |
| 38 | | 1999 | 1 125 | 287,3 | 323 393 | 3 547 | 247,9 | 879 277 | 1 378 | 249,2 | 343 465 |
| 39 | Neue Länder und Berlin-Ost | 1993/98 | 166 | 267,5 | 44 430 | 153 | 226,2 | 34 688 | 63 | 214,4 | 13 600 |
| 40 | | 1996 | 147 | 227,6 | 33 558 | 185 | 213,5 | 39 434 | 74 | 186,2 | 13 846 |
| 41 | | 1997 | 206 | 257,4 | 53 008 | 142 | 270,9 | 38 564 | 51 | 320,7 | 16 380 |
| 42 | | 1998 | 184 | 377,3 | 69 237 | 183 | 284,6 | 52 204 | 66 | 281,4 | 18 642 |
| 43 | | 1999 | 144 | 323,2 | 46 474 | 156 | 274,9 | 42 961 | 43 | 265,5 | 11 367 |

Gemüsearten auf dem Freiland

| Sommer- und Herbstkopfsalat | | | Eissalat | | | Spinat zusammen | | | Frühjahresspinat | | | Lfd. Nr. |
|-----------------------------|--------------|------------|----------|--------------|------------|-----------------|--------------|------------|------------------|--------------|------------|----------|
| Fläche | Ertrag je ha | Erntemenge | Fläche | Ertrag je ha | Erntemenge | Fläche | Ertrag je ha | Erntemenge | Fläche | Ertrag je ha | Erntemenge | |
| ha | dt | | ha | dt | | ha | dt | | ha | dt | | |
| 2 195 | 222,5 | 488 336 | 1 820 | 240,2 | 437 248 | 3 479 | 160,8 | 559 398 | 1 775 | 167,8 | 297 877 | 1 |
| 2 350 | 224,1 | 526 524 | 1 886 | 246,5 | 464 958 | 3 889 | 171,4 | 666 650 | 2 149 | 174,3 | 374 595 | 2 |
| 2 203 | 229,5 | 505 655 | 2 262 | 235,3 | 532 328 | 3 825 | 159,1 | 608 449 | 2 071 | 154,0 | 318 949 | 3 |
| 2 166 | 233,7 | 506 258 | 2 884 | 230,4 | 664 467 | 3 505 | 158,9 | 556 838 | 1 836 | 177,9 | 326 663 | 4 |
| 2 283 | 248,6 | 567 405 | 3 924 | 234,3 | 919 424 | 3 458 | 172,3 | 595 908 | 1 788 | 177,7 | 317 688 | 5 |
| 365 | 258,6 | 94 260 | 268 | 258,2 | 69 198 | 191 | 147,5 | 28 194 | 81 | 141,0 | 11 420 | 6 |
| 383 | 281,6 | 107 926 | 175 | 287,4 | 50 335 | 144 | 146,9 | 21 166 | 56 | 141,8 | 7 935 | 7 |
| 312 | 159,2 | 49 594 | 136 | 179,9 | 24 543 | 71 | 101,1 | 7 194 | 32 | 78,7 | 2 528 | 8 |
| 301 | 162,6 | 48 925 | 138 | 190,9 | 26 256 | 57 | 98,8 | 5 608 | 29 | 84,1 | 2 411 | 9 |
| 29 | 206,4 | 6 043 | 25 | 355,3 | 8 932 | 107 | 134,3 | 14 358 | 37 | 60,5 | 2 235 | 10 |
| 31 | 231,8 | 7 272 | 26 | 209,8 | 5 402 | 250 | 129,3 | 32 275 | 146 | 160,2 | 23 392 | 11 |
| 53 | 168,9 | 8 996 | 21 | 209,7 | 4 425 | 15 | 124,0 | 1 909 | 6 | 123,8 | 764 | 12 |
| 46 | 183,5 | 8 349 | 145 | 224,2 | 32 522 | 8 | 109,6 | 880 | 2 | 97,5 | 233 | 13 |
| 139 | 261,4 | 36 444 | 23 | 270,8 | 6 345 | 186 | 208,8 | 38 872 | 78 | 216,6 | 16 886 | 14 |
| 193 | 235,8 | 45 512 | 26 | 278,2 | 7 283 | 158 | 197,9 | 31 171 | 67 | 196,1 | 13 207 | 15 |
| 0 | 161,3 | 29 | 414 | 189,2 | 78 263 | 0 | 48,7 | 3 | 0 | 113,7 | 3 | 16 |
| 0 | 164,9 | 15 | 694 | 209,3 | 145 166 | 0 | 100,0 | 5 | 0 | 100,0 | 4 | 17 |
| 208 | 167,7 | 34 820 | 1 487 | 209,4 | 311 386 | 51 | 123,3 | 6 304 | 24 | 123,0 | 2 935 | 18 |
| 160 | 182,4 | 29 251 | 2 224 | 223,7 | 497 614 | 49 | 96,3 | 4 752 | 39 | 94,1 | 3 686 | 19 |
| 495 | 250,6 | 124 100 | 364 | 325,5 | 118 361 | 1 934 | 149,8 | 289 731 | 1 142 | 188,5 | 215 360 | 20 |
| 534 | 268,8 | 143 490 | 376 | 312,6 | 117 621 | 1 857 | 183,3 | 340 318 | 1 017 | 187,8 | 191 045 | 21 |
| 463 | 261,9 | 121 139 | 120 | 297,3 | 35 655 | 418 | 197,4 | 82 471 | 173 | 203,5 | 35 183 | 22 |
| 536 | 276,8 | 148 384 | 90 | 306,7 | 27 663 | 434 | 200,7 | 87 165 | 180 | 213,1 | 38 385 | 23 |
| 9 | 232,3 | 2 023 | 2 | 235,9 | 477 | 2 | 161,8 | 301 | 1 | 185,8 | 204 | 24 |
| 12 | 248,4 | 2 986 | 1 | 240,2 | 211 | 2 | 181,7 | 327 | 1 | 184,8 | 190 | 25 |
| 71 | 343,2 | 24 343 | 2 | 112,5 | 225 | 422 | 171,3 | 72 324 | 185 | 155,6 | 28 803 | 26 |
| 61 | 357,9 | 21 875 | 2 | 159,6 | 249 | 283 | 162,2 | 45 937 | 134 | 165,1 | 22 204 | 27 |
| 16 | 177,7 | 2 834 | 15 | 322,0 | 4 798 | 75 | 137,0 | 10 208 | 51 | 127,3 | 6 539 | 28 |
| 20 | 112,1 | 2 233 | 15 | 349,4 | 5 160 | 150 | 113,5 | 16 997 | 83 | 105,2 | 8 731 | 29 |
| 6 | 210,3 | 1 222 | 6 | 270,0 | 1 615 | 2 | 137,4 | 294 | 1 | 139,0 | 163 | 30 |
| 4 | 231,8 | 874 | 12 | 310,1 | 3 808 | 5 | 156,8 | 812 | 1 | 213,3 | 252 | 31 |
| 1 | 365,7 | 310 | 0 | 192,6 | 70 | 20 | 169,3 | 3 451 | 20 | 170,0 | 3 421 | 32 |
| 1 | 202,9 | 199 | 0 | 211,5 | 32 | 52 | 142,5 | 7 417 | 27 | 200,0 | 5 434 | 33 |
| 2 105 | 222,0 | 467 249 | 1 600 | 243,4 | 389 490 | 3 120 | 161,4 | 503 687 | 1 595 | 169,6 | 270 525 | 34 |
| 2 239 | 223,7 | 500 936 | 1 636 | 245,5 | 401 533 | 3 389 | 173,3 | 587 395 | 1 865 | 173,3 | 323 280 | 35 |
| 2 112 | 228,9 | 483 471 | 1 881 | 237,4 | 446 462 | 3 280 | 160,2 | 525 237 | 1 803 | 155,5 | 280 401 | 36 |
| 2 049 | 230,7 | 472 699 | 2 428 | 235,7 | 572 179 | 2 881 | 158,5 | 456 494 | 1 542 | 185,2 | 285 662 | 37 |
| 2 169 | 247,0 | 535 811 | 3 188 | 239,5 | 763 415 | 2 723 | 181,1 | 493 277 | 1 397 | 184,6 | 257 923 | 38 |
| 90 | 234,6 | 21 087 | 220 | 216,8 | 47 758 | 360 | 155,0 | 55 711 | 180 | 151,7 | 27 351 | 39 |
| 110 | 231,9 | 25 588 | 251 | 252,9 | 63 425 | 500 | 158,7 | 79 255 | 284 | 180,8 | 51 315 | 40 |
| 91 | 243,1 | 22 184 | 381 | 225,2 | 85 866 | 546 | 152,5 | 83 212 | 268 | 143,7 | 38 548 | 41 |
| 117 | 286,4 | 33 559 | 456 | 202,4 | 92 288 | 624 | 160,8 | 100 344 | 294 | 139,7 | 41 001 | 42 |
| 113 | 278,4 | 31 594 | 736 | 212,0 | 156 009 | 735 | 139,7 | 102 631 | 391 | 152,9 | 59 765 | 43 |

10 Anbau und Ernte von wichtigeren

| Lfd. Nr. | Land | Jahr | Herbstspinat | | | Möhren zusammen | | | Frühe Möhren | | |
|----------------|----------------------------|---------|--------------|--------------|------------|-----------------|--------------|------------|--------------|--------------|------------|
| | | | Fläche | Ertrag je ha | Erntemenge | Fläche | Ertrag je ha | Erntemenge | Fläche | Ertrag je ha | Erntemenge |
| | | | ha | dt | | ha | dt | | ha | dt | |
| 1 | Deutschland | 1993/98 | 1 704 | 153,5 | 261 520 | 6 847 | 431,8 | 2 956 981 | 1 764 | 292,3 | 515 630 |
| 2 | | 1996 | 1 740 | 167,9 | 292 053 | 7 447 | 439,1 | 3 270 141 | 1 862 | 276,5 | 514 757 |
| 3 | | 1997 | 1 754 | 165,1 | 289 500 | 6 987 | 423,2 | 2 957 216 | 1 912 | 307,5 | 587 892 |
| 4 | | 1998 | 1 669 | 137,9 | 230 173 | 7 838 | 459,6 | 3 602 549 | 2 064 | 323,5 | 667 583 |
| 5 | | 1999 | 1 670 | 166,6 | 278 219 | 8 050 | 459,8 | 3 701 958 | 2 178 | 313,6 | 683 084 |
| 6 | Baden - Württemberg | 1998 | 110 | 152,2 | 16 774 | 429 | 339,6 | 145 537 | 139 | 224,2 | 31 179 |
| 7 | | 1999 | 88 | 150,2 | 13 231 | 418 | 346,1 | 144 727 | 132 | 231,7 | 30 684 |
| 8 | Bayern | 1998 | 39 | 119,4 | 4 666 | 572 | 322,9 | 184 847 | 126 | 251,7 | 31 772 |
| 9 | | 1999 | 28 | 113,9 | 3 197 | 552 | 340,2 | 187 855 | 112 | 252,0 | 28 274 |
| 10 | Brandenburg | 1998 | 70 | 173,2 | 12 122 | 593 | 507,0 | 300 592 | 23 | 289,2 | 6 576 |
| 11 | | 1999 | 104 | 85,8 | 8 883 | 571 | 443,7 | 253 128 | 76 | 320,2 | 24 374 |
| 12 | Hamburg | 1998 | 9 | 124,1 | 1 145 | 5 | 515,6 | 2 774 | 1 | 272,9 | 363 |
| 13 | | 1999 | 6 | 114,7 | 647 | 4 | 327,8 | 1 272 | 3 | 258,8 | 815 |
| 14 | Hessen | 1998 | 108 | 203,2 | 21 986 | 207 | 475,7 | 98 674 | 49 | 282,1 | 13 933 |
| 15 | | 1999 | 90 | 199,2 | 17 964 | 184 | 476,7 | 87 774 | 51 | 300,7 | 15 255 |
| 16 | Mecklenburg - Vorpommern | 1998 | 0 | 0,0 | 0 | 53 | 554,7 | 29 524 | 1 | 240,7 | 226 |
| 17 | | 1999 | 0 | 80,0 | 1 | 83 | 428,3 | 35 644 | 9 | 246,2 | 2 107 |
| 18 | Niedersachsen | 1998 | 27 | 123,7 | 3 369 | 1 467 | 484,1 | 709 953 | 237 | 267,2 | 63 253 |
| 19 | | 1999 | 10 | 104,8 | 1 066 | 1 635 | 468,5 | 766 218 | 348 | 244,9 | 85 105 |
| 20 | Nordrhein - Westfalen | 1998 | 792 | 93,9 | 74 371 | 1 659 | 391,0 | 648 666 | 606 | 378,1 | 229 083 |
| 21 | | 1999 | 839 | 177,9 | 149 273 | 1 427 | 425,2 | 606 581 | 433 | 307,5 | 133 124 |
| 22 | Rheinland - Pfalz | 1998 | 245 | 193,1 | 47 288 | 1 611 | 381,0 | 613 931 | 809 | 333,2 | 269 652 |
| 23 | | 1999 | 254 | 191,9 | 48 779 | 1 779 | 408,0 | 725 720 | 942 | 360,5 | 339 609 |
| 24 | Saarland | 1998 | 1 | 127,5 | 97 | 13 | 436,6 | 5 667 | 4 | 324,6 | 1 191 |
| 25 | | 1999 | 1 | 178,1 | 137 | 14 | 454,7 | 6 321 | 5 | 314,0 | 1 429 |
| 26 | Sachsen | 1998 | 237 | 183,6 | 43 521 | 60 | 441,7 | 26 280 | 22 | 314,5 | 6 994 |
| 27 | | 1999 | 149 | 159,6 | 23 733 | 52 | 374,5 | 19 517 | 2 | 335,5 | 624 |
| 28 | Sachsen - Anhalt | 1998 | 23 | 158,6 | 3 668 | 559 | 714,2 | 399 503 | 7 | 169,6 | 1 138 |
| 29 | | 1999 | 67 | 123,8 | 8 266 | 601 | 502,8 | 302 429 | 5 | 231,1 | 1 065 |
| 30 | Schleswig - Holstein | 1998 | 1 | 134,7 | 131 | 606 | 718,1 | 434 830 | 38 | 308,6 | 11 736 |
| 31 | | 1999 | 4 | 140,0 | 560 | 726 | 775,0 | 562 522 | 60 | 339,2 | 20 433 |
| 32 | Thüringen | 1998 | 0 | 116,7 | 30 | 3 | 408,0 | 1 315 | 1 | 367,8 | 371 |
| 33 | | 1999 | 25 | 79,7 | 1 983 | 3 | 538,8 | 1 817 | 1 | 108,6 | 58 |
| Nachrichtlich: | | | | | | | | | | | |
| 34 | Früheres Bundesgebiet | 1993/98 | 1 525 | 152,9 | 233 161 | 5 768 | 419,9 | 2 421 907 | 1 634 | 296,1 | 483 938 |
| 35 | | 1996 | 1 524 | 173,3 | 264 113 | 6 318 | 416,1 | 2 628 785 | 1 746 | 276,4 | 482 521 |
| 36 | | 1997 | 1 477 | 165,8 | 244 836 | 5 894 | 415,8 | 2 450 830 | 1 756 | 315,3 | 553 816 |
| 37 | | 1998 | 1 338 | 127,7 | 170 832 | 6 570 | 433,1 | 2 845 335 | 2 010 | 324,5 | 652 278 |
| 38 | | 1999 | 1 326 | 177,5 | 235 353 | 6 740 | 458,4 | 3 089 423 | 2 086 | 313,9 | 654 856 |
| 39 | Neue Länder und Berlin-Ost | 1993/98 | 179 | 158,2 | 28 359 | 1 080 | 495,6 | 535 074 | 129 | 244,8 | 31 692 |
| 40 | | 1996 | 216 | 129,5 | 27 940 | 1 129 | 568,3 | 641 356 | 116 | 277,9 | 32 236 |
| 41 | | 1997 | 277 | 161,1 | 44 664 | 1 093 | 463,4 | 506 386 | 155 | 219,6 | 34 076 |
| 42 | | 1998 | 330 | 179,6 | 59 341 | 1 268 | 597,1 | 757 214 | 54 | 285,3 | 15 305 |
| 43 | | 1999 | 344 | 124,7 | 42 866 | 1 311 | 467,3 | 612 535 | 92 | 307,9 | 28 228 |

Gemüsearten auf dem Freiland

| Späte Möhren | | | Karotten zusammen | | | Frühe Karotten | | | Späte Karotten | | | Lfd. Nr. |
|--------------|--------------|------------|-------------------|--------------|------------|----------------|--------------|------------|----------------|--------------|------------|----------|
| Fläche | Ertrag je ha | Erntemenge | Fläche | Ertrag je ha | Erntemenge | Fläche | Ertrag je ha | Erntemenge | Fläche | Ertrag je ha | Erntemenge | |
| ha | dt | | ha | dt | | ha | dt | | ha | dt | | |
| | | | | | | | | | | | | |
| 5 084 | 480,2 | 2 441 350 | 676 | 212,6 | 143 667 | 289 | 204,7 | 59 166 | 386 | 218,7 | 84 501 | 1 |
| 5 585 | 493,4 | 2 755 379 | 598 | 218,4 | 130 680 | 245 | 187,7 | 45 952 | 353 | 239,7 | 84 728 | 2 |
| 5 076 | 466,8 | 2 369 325 | 783 | 217,3 | 170 009 | 256 | 202,6 | 51 855 | 527 | 224,4 | 118 155 | 3 |
| 5 775 | 508,2 | 2 934 964 | 540 | 216,6 | 116 945 | 138 | 205,2 | 28 290 | 402 | 220,5 | 88 656 | 4 |
| 5 873 | 514,1 | 3 018 873 | 433 | 215,8 | 93 481 | 100 | 227,5 | 22 764 | 333 | 212,3 | 70 718 | 5 |
| 289 | 395,1 | 114 358 | 0 | 0,0 | 0 | 0 | 0,0 | 0 | 0 | 0,0 | | 6 |
| 286 | 399,1 | 114 043 | 0 | 0,0 | 0 | 0 | 0,0 | 0 | 0 | 0,0 | | 7 |
| 446 | 343,1 | 153 075 | 181 | 202,9 | 36 624 | 41 | 170,3 | 6 967 | 140 | 212,5 | 29 657 | 8 |
| 440 | 362,7 | 159 581 | 130 | 180,3 | 23 487 | 15 | 181,0 | 2 672 | 116 | 180,2 | 20 815 | 9 |
| 570 | 515,7 | 294 016 | 1 | 286,5 | 375 | 0 | 200,0 | 88 | 1 | 334,1 | 287 | 10 |
| 494 | 462,7 | 228 754 | 2 | 203,0 | 337 | 0 | 195,0 | 96 | 1 | 204,6 | 241 | 11 |
| 4 | 595,2 | 2 411 | 1 | 207,4 | 112 | 0 | 204,9 | 92 | 0 | 219,3 | 20 | 12 |
| 1 | 626,1 | 457 | 0 | 240,0 | 12 | 0 | 242,8 | 12 | | - | | 13 |
| 158 | 536,2 | 84 741 | 106 | 222,4 | 23 523 | 15 | 310,8 | 4 811 | 90 | 207,2 | 18 712 | 14 |
| 133 | 543,7 | 72 519 | 122 | 202,5 | 24 756 | 26 | 240,6 | 6 188 | 97 | 192,3 | 18 568 | 15 |
| 52 | 560,3 | 29 298 | 10 | 300,0 | 3 000 | 0 | 0,0 | 0 | 10 | 300,0 | 3 000 | 16 |
| 75 | 449,2 | 33 537 | 0 | 150,0 | 12 | 0 | 150,0 | 12 | 0 | 0,0 | | 17 |
| 1 230 | 525,9 | 646 700 | 184 | 214,8 | 39 412 | 71 | 204,9 | 14 647 | 112 | 221,1 | 24 765 | 18 |
| 1 288 | 528,8 | 681 113 | 136 | 235,2 | 31 919 | 49 | 242,8 | 12 017 | 86 | 230,8 | 19 902 | 19 |
| 1 053 | 398,4 | 419 583 | 42 | 241,7 | 10 261 | 7 | 170,0 | 1 136 | 36 | 255,1 | 9 126 | 20 |
| 994 | 476,5 | 473 457 | 40 | 304,6 | 12 201 | 8 | 180,6 | 1 530 | 32 | 337,9 | 10 671 | 21 |
| 802 | 429,2 | 344 278 | 0 | 211,1 | 76 | 0 | 204,8 | 20 | 0 | 217,3 | 56 | 22 |
| 836 | 461,6 | 386 111 | 0 | 0,0 | 0 | 0 | 0,0 | 0 | 0 | 0,0 | | 23 |
| 9 | 480,8 | 4 476 | 2 | 208,3 | 400 | 1 | 204,8 | 291 | 1 | 217,3 | 109 | 24 |
| 9 | 523,2 | 4 892 | 0 | 226,7 | 34 | 0 | 227,6 | 23 | 0 | 212,1 | 11 | 25 |
| 37 | 517,6 | 19 286 | 4 | 314,1 | 1 382 | 0 | 360,0 | 101 | 4 | 311,0 | 1 281 | 26 |
| 50 | 375,9 | 18 893 | 1 | 308,2 | 299 | 0 | 308,3 | 62 | 1 | 308,2 | 237 | 27 |
| 553 | 720,8 | 398 365 | 2 | 173,3 | 333 | 0 | 165,0 | 45 | 2 | 174,7 | 288 | 28 |
| 597 | 504,9 | 301 363 | 0 | 0,0 | 0 | 0 | 0,0 | 0 | 0 | 0,0 | | 29 |
| 568 | 745,5 | 423 094 | 7 | 190,0 | 1 268 | 0 | 200,0 | 4 | 7 | 190,0 | 1 264 | 30 |
| 666 | 814,4 | 542 089 | 2 | 216,8 | 336 | 0 | 227,6 | 107 | 1 | 212,1 | 229 | 31 |
| 2 | 426,4 | 943 | 0 | 400,0 | 66 | 0 | 400,0 | 42 | 0 | 400,0 | 24 | 32 |
| 3 | 619,3 | 1 759 | 0 | 420,0 | 3 | 0 | 0,0 | 0 | 0 | 420,0 | 3 | 33 |
| 4 133 | 468,9 | 1 937 968 | 650 | 212,7 | 138 198 | 275 | 206,7 | 56 888 | 374 | 217,3 | 81 310 | 34 |
| 4 572 | 469,4 | 2 146 259 | 589 | 215,5 | 127 003 | 242 | 187,9 | 45 428 | 348 | 234,7 | 81 575 | 35 |
| 4 138 | 458,5 | 1 897 014 | 740 | 217,8 | 161 094 | 232 | 203,6 | 47 126 | 508 | 224,3 | 113 969 | 36 |
| 4 560 | 480,9 | 2 193 056 | 522 | 214,1 | 111 783 | 137 | 204,8 | 28 008 | 385 | 217,4 | 83 776 | 37 |
| 4 654 | 523,2 | 2 434 567 | 430 | 215,6 | 92 824 | 99 | 227,6 | 22 588 | 331 | 212,1 | 70 237 | 38 |
| 950 | 529,7 | 503 381 | 26 | 210,4 | 5 469 | 14 | 165,1 | 2 278 | 12 | 261,7 | 3 192 | 39 |
| 1 013 | 601,6 | 609 120 | 9 | 411,8 | 3 677 | 3 | 172,4 | 524 | 6 | 535,3 | 3 153 | 40 |
| 938 | 503,7 | 472 311 | 43 | 208,1 | 8 915 | 24 | 193,4 | 4 729 | 18 | 227,7 | 4 186 | 41 |
| 1 215 | 610,8 | 741 908 | 18 | 289,5 | 5 162 | 1 | 249,6 | 282 | 17 | 292,4 | 4 880 | 42 |
| 1 219 | 479,3 | 584 306 | 3 | 238,9 | 657 | 1 | 220,0 | 176 | 2 | 245,4 | 481 | 43 |

10 Anbau und Ernte von wichtigeren

| Lfd. Nr. | Land | Jahr | Knollensellerie | | | Rote Rüben | | | Radies | | |
|----------------|----------------------------|---------|-----------------|--------------|------------|------------|--------------|------------|--------|--------------|------------|
| | | | Fläche | Ertrag je ha | Erntemenge | Fläche | Ertrag je ha | Erntemenge | Fläche | Ertrag je ha | Erntemenge |
| | | | ha | dt | | ha | dt | | ha | dt | |
| 1 | Deutschland | 1993/98 | 1 695 | 332,8 | 564 227 | 891 | 426,9 | 380 397 | 1 716 | 273,6 | 469 493 |
| 2 | | 1996 | 1 935 | 349,4 | 676 187 | 981 | 433,1 | 424 992 | 1 703 | 273,2 | 465 308 |
| 3 | | 1997 | 1 702 | 342,1 | 582 391 | 869 | 423,4 | 367 966 | 2 118 | 270,6 | 573 286 |
| 4 | | 1998 | 1 658 | 366,6 | 607 691 | 992 | 432,3 | 428 864 | 2 481 | 271,8 | 674 325 |
| 5 | | 1999 | 1 725 | 367,3 | 633 804 | 1 242 | 422,6 | 524 870 | 2 163 | 280,3 | 606 410 |
| 6 | Baden - Württemberg | 1998 | 245 | 335,5 | 82 114 | 223 | 337,7 | 75 199 | 74 | 134,6 | 9 913 |
| 7 | | 1999 | 164 | 340,0 | 55 804 | 149 | 343,7 | 51 098 | 57 | 141,8 | 8 151 |
| 8 | Bayern | 1998 | 344 | 427,2 | 146 765 | 274 | 470,5 | 128 788 | 93 | 131,7 | 12 193 |
| 9 | | 1999 | 352 | 422,9 | 148 789 | 238 | 476,4 | 113 159 | 69 | 297,9 | 20 612 |
| 10 | Brandenburg | 1998 | 23 | 248,5 | 5 626 | 23 | 437,2 | 10 134 | 33 | 215,0 | 7 007 |
| 11 | | 1999 | 26 | 203,9 | 5 297 | 101 | 230,0 | 23 304 | 43 | 81,9 | 3 532 |
| 12 | Hamburg | 1998 | 39 | 343,9 | 13 323 | 0 | 345,0 | 145 | 5 | 147,1 | 671 |
| 13 | | 1999 | 27 | 314,5 | 8 347 | 0 | 361,9 | 105 | 3 | 159,3 | 495 |
| 14 | Hessen | 1998 | 85 | 334,4 | 28 317 | 35 | 242,7 | 8 596 | 21 | 110,2 | 2 300 |
| 15 | | 1999 | 113 | 337,5 | 38 148 | 47 | 258,1 | 12 074 | 18 | 131,2 | 2 417 |
| 16 | Mecklenburg - Vorpommern | 1998 | 18 | 323,3 | 5 716 | 0 | 258,2 | 77 | 2 | 190,4 | 425 |
| 17 | | 1999 | 10 | 231,3 | 2 214 | 3 | 137,1 | 430 | 1 | 85,0 | 95 |
| 18 | Niedersachsen | 1998 | 137 | 319,2 | 43 845 | 110 | 346,9 | 38 272 | 10 | 147,1 | 1 478 |
| 19 | | 1999 | 162 | 303,0 | 49 169 | 169 | 364,9 | 61 742 | 8 | 159,3 | 1 327 |
| 20 | Nordrhein - Westfalen | 1998 | 451 | 381,8 | 172 149 | 271 | 537,9 | 145 874 | 32 | 142,7 | 4 563 |
| 21 | | 1999 | 535 | 385,8 | 206 267 | 432 | 507,0 | 219 024 | 23 | 130,4 | 3 001 |
| 22 | Rheinland - Pfalz | 1998 | 150 | 352,0 | 52 642 | 14 | 432,0 | 6 134 | 1 904 | 302,5 | 576 011 |
| 23 | | 1999 | 149 | 400,5 | 59 771 | 23 | 438,5 | 10 270 | 1 755 | 307,6 | 539 759 |
| 24 | Saarland | 1998 | 8 | 373,0 | 2 928 | 1 | 432,0 | 609 | 1 | 284,3 | 290 |
| 25 | | 1999 | 7 | 374,4 | 2 598 | 1 | 438,5 | 631 | 0 | 297,9 | 146 |
| 26 | Sachsen | 1998 | 28 | 238,9 | 6 692 | 2 | 229,1 | 406 | 65 | 249,3 | 16 259 |
| 27 | | 1999 | 20 | 317,5 | 6 429 | 6 | 460,2 | 2 550 | 5 | 166,6 | 861 |
| 28 | Sachsen - Anhalt | 1998 | 25 | 311,3 | 7 742 | 6 | 326,7 | 1 950 | 234 | 176,1 | 41 139 |
| 29 | | 1999 | 34 | 273,6 | 9 272 | 15 | 178,0 | 2 736 | 172 | 143,1 | 24 555 |
| 30 | Schleswig - Holstein | 1998 | 103 | 376,6 | 38 971 | 23 | 335,9 | 7 615 | 4 | 284,3 | 1 265 |
| 31 | | 1999 | 125 | 329,4 | 41 152 | 41 | 349,9 | 14 230 | 4 | 297,9 | 1 105 |
| 32 | Thüringen | 1998 | 3 | 251,4 | 831 | 9 | 581,3 | 4 999 | 1 | 88,4 | 78 |
| 33 | | 1999 | 2 | 255,1 | 523 | 17 | 811,2 | 13 482 | 1 | 138,0 | 75 |
| Nachrichtlich: | | | | | | | | | | | |
| 34 | Früheres Bundesgebiet | 1993/98 | 1 574 | 340,6 | 536 115 | 829 | 430,7 | 357 201 | 1 613 | 279,9 | 451 637 |
| 35 | | 1996 | 1 777 | 356,8 | 633 988 | 909 | 429,1 | 390 128 | 1 651 | 277,7 | 458 401 |
| 36 | | 1997 | 1 611 | 347,8 | 560 263 | 794 | 422,7 | 335 800 | 1 977 | 277,2 | 547 945 |
| 37 | | 1998 | 1 561 | 372,2 | 581 074 | 952 | 431,9 | 411 298 | 2 147 | 283,9 | 609 417 |
| 38 | | 1999 | 1 634 | 373,4 | 610 061 | 1 100 | 438,5 | 482 368 | 1 942 | 297,3 | 577 292 |
| 39 | Neue Länder und Berlin-Ost | 1993/98 | 121 | 232,3 | 28 111 | 62 | 376,3 | 23 196 | 103 | 173,7 | 17 858 |
| 40 | | 1996 | 158 | 266,8 | 42 199 | 72 | 482,4 | 34 864 | 52 | 131,7 | 6 907 |
| 41 | | 1997 | 92 | 241,5 | 22 128 | 75 | 430,5 | 32 166 | 141 | 179,4 | 25 341 |
| 42 | | 1998 | 97 | 275,7 | 26 617 | 40 | 441,1 | 17 566 | 335 | 194,0 | 64 908 |
| 43 | | 1999 | 92 | 258,7 | 23 743 | 142 | 299,3 | 42 502 | 222 | 131,4 | 29 118 |

Gemüsearten auf dem Freiland

| Rettich | | | Porree | | | Spelsezwiebeln (Trockenzwiebeln einschließl. Schalotten) | | | Spargel | | | Lfd. Nr. |
|---------|-----------------|-----------------|--------|-----------------|-----------------|--|-----------------|-----------------|---------|-----------------|-----------------|-------------|
| Fläche | Ertrag je ha | Ernte- menge | Fläche | Ertrag je ha | Ernte- menge | Fläche | Ertrag je ha | Ernte- menge | Fläche | Ertrag je ha | Ernte- menge | |
| ha | dt | | ha | dt | | ha | dt | | ha | dt | | |
| 934 | 261,6 | 244 201 | 2 400 | 271,6 | 651 636 | 6 189 | 386,6 | 2 393 014 | 9 686 | 36,5 | 353 179 | 1 |
| 944 | 254,3 | 240 063 | 2 567 | 273,6 | 702 241 | 6 906 | 404,2 | 2 791 804 | 10 503 | 35,0 | 367 111 | 2 |
| 943 | 258,3 | 243 664 | 2 585 | 275,9 | 713 188 | 5 829 | 388,9 | 2 266 611 | 10 901 | 37,4 | 408 107 | 3 |
| 941 | 263,6 | 247 979 | 2 368 | 270,2 | 639 961 | 6 775 | 383,9 | 2 600 694 | 11 261 | 40,4 | 455 130 | 4 |
| 855 | 280,7 | 240 006 | 2 424 | 288,9 | 700 377 | 6 618 | 396,0 | 2 620 369 | 11 429 | 39,5 | 451 882 | 5 |
| 173 | 252,0 | 43 473 | 223 | 306,2 | 68 136 | 565 | 298,8 | 168 894 | 1 078 | 37,8 | 40 745 | 6 |
| 145 | 245,8 | 35 521 | 223 | 286,2 | 63 722 | 493 | 300,5 | 148 134 | 955 | 36,2 | 34 588 | 7 |
| 182 | 205,8 | 37 464 | 220 | 259,2 | 57 154 | 1 015 | 326,1 | 330 995 | 1 021 | 43,4 | 44 299 | 8 |
| 181 | 282,2 | 50 988 | 203 | 265,3 | 53 928 | 1 145 | 327,8 | 375 383 | 1 096 | 45,1 | 49 451 | 9 |
| 8 | 541,6 | 4 333 | 64 | 187,3 | 12 073 | 27 | 199,7 | 5 378 | 1 087 | 42,4 | 46 100 | 10 |
| 7 | 118,2 | 866 | 73 | 198,7 | 14 422 | 27 | 185,1 | 4 909 | 1 090 | 39,7 | 43 281 | 11 |
| 0 | 233,8 | 23 | 48 | 296,6 | 14 222 | 4 | 454,9 | 1 669 | 1 | 34,7 | 20 | 12 |
| 2 | 222,0 | 413 | 32 | 273,9 | 8 861 | 2 | 468,3 | 1 129 | | | | 13 |
| 40 | 315,0 | 12 726 | 95 | 332,0 | 31 666 | 1 102 | 422,2 | 465 353 | 1 647 | 42,4 | 69 816 | 14 |
| 34 | 321,2 | 10 943 | 128 | 333,9 | 42 843 | 1 020 | 437,9 | 446 540 | 1 633 | 39,4 | 64 345 | 15 |
| 0 | 21,2 | 3 | 20 | 171,0 | 3 464 | 8 | 101,2 | 822 | 180 | 26,4 | 4 744 | 16 |
| 0 | 150,0 | 2 | 18 | 170,3 | 3 026 | 9 | 150,5 | 1 345 | 172 | 23,8 | 4 105 | 17 |
| 27 | 233,8 | 6 355 | 383 | 302,5 | 115 851 | 1 041 | 458,0 | 476 911 | 2 955 | 34,8 | 102 943 | 18 |
| 32 | 222,0 | 7 125 | 382 | 269,0 | 102 772 | 927 | 473,4 | 438 980 | 2 923 | 31,9 | 93 074 | 19 |
| 72 | 208,2 | 14 943 | 889 | 243,6 | 216 530 | 887 | 351,2 | 311 628 | 1 683 | 48,5 | 81 710 | 20 |
| 83 | 239,7 | 19 947 | 903 | 306,1 | 276 505 | 874 | 359,8 | 314 608 | 1 738 | 51,1 | 88 836 | 21 |
| 432 | 294,1 | 127 007 | 253 | 304,0 | 76 772 | 872 | 449,2 | 391 769 | 582 | 37,4 | 21 771 | 22 |
| 361 | 308,2 | 111 179 | 265 | 307,4 | 81 422 | 842 | 496,1 | 417 838 | 637 | 37,4 | 23 806 | 23 |
| 0 | 261,4 | 102 | 8 | 274,0 | 2 113 | 2 | 391,0 | 809 | 10 | 40,1 | 403 | 24 |
| 0 | 282,2 | 93 | 8 | 295,4 | 2 248 | 1 | 403,3 | 460 | 8 | 39,3 | 307 | 25 |
| 5 | 246,0 | 1 127 | 27 | 264,1 | 7 218 | 399 | 374,7 | 149 498 | 84 | 26,0 | 2 188 | 26 |
| 6 | 280,4 | 1 551 | 28 | 245,3 | 6 927 | 428 | 346,6 | 148 172 | 112 | 26,4 | 2 953 | 27 |
| 0 | 180,0 | 47 | 67 | 243,9 | 16 324 | 630 | 357,1 | 224 869 | 537 | 48,5 | 26 045 | 28 |
| 0 | 231,0 | 25 | 76 | 272,0 | 20 571 | 612 | 379,2 | 232 120 | 617 | 47,9 | 29 546 | 29 |
| 1 | 261,4 | 196 | 65 | 261,9 | 17 089 | 22 | 314,1 | 6 986 | 312 | 33,2 | 10 348 | 30 |
| 4 | 282,2 | 1 143 | 70 | 301,0 | 21 073 | 19 | 221,8 | 4 250 | 309 | 35,5 | 10 957 | 31 |
| 1 | 228,2 | 120 | 5 | 251,4 | 1 280 | 194 | 329,8 | 64 065 | 85 | 47,3 | 3 998 | 32 |
| 1 | 384,4 | 196 | 15 | 132,1 | 1 982 | 213 | 401,6 | 85 528 | 139 | 47,8 | 6 634 | 33 |
| 925 | 261,3 | 241 859 | 2 136 | 279,8 | 597 741 | 5 122 | 395,5 | 2 025 758 | 8 018 | 38,0 | 304 468 | 34 |
| 934 | 255,1 | 238 199 | 2 298 | 281,0 | 645 626 | 5 693 | 411,4 | 2 342 284 | 8 836 | 36,2 | 320 218 | 35 |
| 931 | 258,0 | 240 143 | 2 334 | 282,4 | 659 000 | 4 865 | 390,9 | 1 901 755 | 9 103 | 38,3 | 348 594 | 36 |
| 927 | 261,4 | 242 349 | 2 184 | 274,5 | 599 591 | 5 517 | 390,8 | 2 156 062 | 9 288 | 40,1 | 372 055 | 37 |
| 842 | 282,0 | 237 366 | 2 215 | 295,0 | 653 437 | 5 330 | 403,1 | 2 148 295 | 9 299 | 39,3 | 365 363 | 38 |
| 8 | 286,6 | 2 341 | 263 | 204,8 | 53 896 | 1 067 | 344,2 | 367 256 | 1 667 | 29,2 | 48 712 | 39 |
| 10 | 184,0 | 1 864 | 269 | 210,5 | 56 615 | 1 213 | 370,5 | 449 520 | 1 667 | 28,1 | 46 893 | 40 |
| 13 | 275,1 | 3 521 | 251 | 216,2 | 54 188 | 964 | 378,6 | 364 856 | 1 797 | 33,1 | 59 513 | 41 |
| 14 | 416,7 | 5 630 | 184 | 219,2 | 40 370 | 1 258 | 353,4 | 444 632 | 1 973 | 42,1 | 83 075 | 42 |
| 13 | 195,7 | 2 640 | 209 | 224,3 | 46 940 | 1 288 | 366,5 | 472 074 | 2 130 | 40,6 | 86 519 | 43 |

10 Anbau und Ernte von wichtigeren

| Lfd. Nr. | Land | Jahr | Grüne Pflückbohnen zusammen | | | Buschbohnen | | | Stangenbohnen | | |
|----------------|----------------------------|---------|-----------------------------|--------------|------------|-------------|--------------|------------|---------------|--------------|------------|
| | | | Fläche | Ertrag je ha | Erntemenge | Fläche | Ertrag je ha | Erntemenge | Fläche | Ertrag je ha | Erntemenge |
| | | | ha | dt | | ha | dt | | ha | dt | |
| 1 | Deutschland | 1993/98 | 4 474 | 100,2 | 448 426 | 4 271 | 97,5 | 416 235 | 202 | 159,1 | 32 191 |
| 2 | | 1996 | 4 828 | 100,7 | 486 054 | 4 631 | 98,2 | 454 925 | 196 | 158,7 | 31 131 |
| 3 | | 1997 | 4 482 | 102,8 | 460 829 | 4 245 | 100,1 | 424 869 | 237 | 151,9 | 35 960 |
| 4 | | 1998 | 4 489 | 101,8 | 456 857 | 4 218 | 98,6 | 415 908 | 271 | 151,3 | 40 949 |
| 5 | | 1999 | 4 150 | 106,8 | 443 277 | 3 986 | 104,0 | 414 724 | 163 | 174,7 | 28 552 |
| 6 | Baden - Württemberg | 1998 | 506 | 109,3 | 55 302 | 423 | 97,9 | 41 454 | 83 | 167,7 | 13 849 |
| 7 | | 1999 | 501 | 107,1 | 53 676 | 449 | 99,7 | 44 729 | 52 | 170,7 | 8 946 |
| 8 | Bayern | 1998 | 231 | 104,9 | 24 237 | 224 | 103,3 | 23 166 | 7 | 158,9 | 1 071 |
| 9 | | 1999 | 141 | 114,9 | 16 200 | 124 | 106,2 | 13 176 | 17 | 178,5 | 3 024 |
| 10 | Brandenburg | 1998 | 318 | 95,5 | 30 332 | 316 | 95,5 | 30 155 | 2 | 91,3 | 177 |
| 11 | | 1999 | 173 | 52,2 | 9 054 | 168 | 51,6 | 8 686 | 5 | 71,7 | 368 |
| 12 | Hamburg | 1998 | 8 | 109,3 | 919 | 7 | 104,8 | 715 | 2 | 128,5 | 204 |
| 13 | | 1999 | 8 | 118,0 | 959 | 7 | 114,8 | 809 | 1 | 139,1 | 150 |
| 14 | Hessen | 1998 | 206 | 117,1 | 24 110 | 184 | 107,5 | 19 824 | 21 | 200,0 | 4 286 |
| 15 | | 1999 | 242 | 101,8 | 24 598 | 233 | 98,1 | 22 876 | 8 | 204,5 | 1 722 |
| 16 | Mecklenburg - Vorpommern | 1998 | 49 | 79,9 | 3 921 | 49 | 79,9 | 3 921 | 0 | 0,0 | 0 |
| 17 | | 1999 | 33 | 79,5 | 2 652 | 33 | 79,5 | 2 652 | 0 | 0,0 | 0 |
| 18 | Niedersachsen | 1998 | 184 | 87,9 | 16 383 | 180 | 87,9 | 15 795 | 5 | 128,5 | 587 |
| 19 | | 1999 | 353 | 106,6 | 37 598 | 350 | 106,3 | 37 194 | 3 | 139,1 | 404 |
| 20 | Nordrhein - Westfalen | 1998 | 1 297 | 120,6 | 156 327 | 1 172 | 119,1 | 139 536 | 125 | 134,1 | 16 791 |
| 21 | | 1999 | 1 047 | 132,3 | 138 504 | 1 006 | 130,0 | 130 775 | 41 | 186,3 | 7 729 |
| 22 | Rheinland - Pfalz | 1998 | 163 | 116,7 | 19 059 | 140 | 110,7 | 15 466 | 24 | 152,1 | 3 593 |
| 23 | | 1999 | 237 | 124,8 | 29 565 | 204 | 116,3 | 23 773 | 32 | 178,5 | 5 792 |
| 24 | Saarland | 1998 | 3 | 129,0 | 391 | 2 | 110,7 | 187 | 1 | 152,1 | 204 |
| 25 | | 1999 | 4 | 143,0 | 539 | 2 | 116,3 | 250 | 2 | 178,5 | 289 |
| 26 | Sachsen | 1998 | 559 | 80,0 | 44 749 | 559 | 80,0 | 44 711 | 0 | 126,1 | 38 |
| 27 | | 1999 | 375 | 93,4 | 35 083 | 375 | 93,4 | 35 046 | 0 | 182,5 | 37 |
| 28 | Sachsen - Anhalt | 1998 | 546 | 68,4 | 37 370 | 546 | 68,4 | 37 364 | 0 | 103,3 | 6 |
| 29 | | 1999 | 544 | 75,6 | 41 157 | 544 | 75,6 | 41 154 | 0 | 100,0 | 3 |
| 30 | Schleswig - Holstein | 1998 | 197 | 120,3 | 23 652 | 196 | 120,3 | 23 540 | 1 | 120,4 | 112 |
| 31 | | 1999 | 178 | 131,7 | 23 467 | 178 | 131,7 | 23 406 | 0 | 132,6 | 61 |
| 32 | Thüringen | 1998 | 219 | 90,9 | 19 912 | 219 | 90,9 | 19 907 | 0 | 118,8 | 5 |
| 33 | | 1999 | 310 | 97,1 | 30 113 | 310 | 97,1 | 30 106 | 0 | 148,1 | 7 |
| Nachrichtlich: | | | | | | | | | | | |
| 34 | Früheres Bundesgebiet | 1993/98 | 3 032 | 111,8 | 338 959 | 2 831 | 108,5 | 307 031 | 200 | 159,3 | 31 928 |
| 35 | | 1996 | 2 950 | 111,0 | 327 413 | 2 756 | 107,6 | 296 510 | 194 | 159,1 | 30 905 |
| 36 | | 1997 | 2 869 | 113,6 | 325 974 | 2 634 | 110,2 | 290 368 | 234 | 151,9 | 35 606 |
| 37 | | 1998 | 2 797 | 114,6 | 320 568 | 2 529 | 110,7 | 279 845 | 268 | 151,8 | 40 723 |
| 38 | | 1999 | 2 713 | 119,9 | 325 215 | 2 555 | 116,3 | 297 077 | 158 | 178,0 | 28 137 |
| 39 | Neue Länder und Berlin-Ost | 1993/98 | 1 442 | 75,9 | 109 467 | 1 440 | 75,8 | 109 205 | 2 | 135,8 | 263 |
| 40 | | 1996 | 1 878 | 84,5 | 158 641 | 1 876 | 84,5 | 158 415 | 2 | 114,1 | 226 |
| 41 | | 1997 | 1 613 | 83,6 | 134 855 | 1 611 | 83,5 | 134 501 | 2 | 148,7 | 354 |
| 42 | | 1998 | 1 692 | 80,6 | 136 289 | 1 689 | 80,6 | 136 063 | 2 | 96,6 | 226 |
| 43 | | 1999 | 1 437 | 82,2 | 118 062 | 1 431 | 82,2 | 117 647 | 5 | 76,7 | 415 |

Gemüsearten auf dem Freiland

| Gurken zusammen | | | Einlegegurken | | | Schälgurken | | | Frischerbsen | | | Lfd. Nr. |
|-----------------|--------------|------------|---------------|--------------|------------|-------------|--------------|------------|--------------|--------------|------------|----------|
| Fläche | Ertrag je ha | Erntemenge | Fläche | Ertrag je ha | Erntemenge | Fläche | Ertrag je ha | Erntemenge | Fläche | Ertrag je ha | Erntemenge | |
| ha | dt | | ha | dt | | ha | dt | | ha | dt | | |
| 3 346 | 353,4 | 1 182 200 | 2814 | 367,8 | 1 034 828 | 532 | 277,2 | 147 372 | 2 738 | 52,6 | 144 144 | 1 |
| 3 579 | 348,9 | 1 248 620 | 3008 | 363,5 | 1 093 498 | 571 | 271,7 | 155 123 | 2 951 | 49,8 | 147 097 | 2 |
| 3 611 | 373,4 | 1 348 450 | 3112 | 387,3 | 1 205 339 | 499 | 286,6 | 143 113 | 2 517 | 54,3 | 136 796 | 3 |
| 3 314 | 400,8 | 1 328 245 | 2828 | 422,3 | 1 194 344 | 485 | 275,8 | 133 900 | 2 821 | 55,0 | 155 024 | 4 |
| 3 302 | 443,4 | 1 463 784 | 2846 | 466,4 | 1 327 271 | 456 | 299,4 | 136 513 | 3 990 | 59,6 | 237 708 | 5 |
| 416 | 234,5 | 97 640 | 331 | 227,9 | 75 385 | 86 | 260,2 | 22 255 | 68 | 45,0 | 3 050 | 6 |
| 401 | 251,3 | 100 820 | 357 | 247,5 | 88 323 | 44 | 282,3 | 12 497 | 23 | 45,7 | 1 049 | 7 |
| 1 488 | 486,6 | 723 942 | 1369 | 501,5 | 686 423 | 119 | 315,1 | 37 519 | 5 | 44,7 | 207 | 8 |
| 1 439 | 541,9 | 779 807 | 1327 | 561,3 | 744 710 | 112 | 312,7 | 35 097 | 2 | 61,0 | 131 | 9 |
| 481 | 412,4 | 198 226 | 328 | 490,3 | 161 010 | 152 | 244,3 | 37 217 | 159 | 42,3 | 6 718 | 10 |
| 561 | 449,4 | 252 129 | 383 | 520,0 | 199 311 | 178 | 297,2 | 52 818 | 501 | 51,3 | 25 724 | 11 |
| 1 | 213,4 | 143 | 0 | 222,1 | 73 | 0 | 205,7 | 70 | 1 | 46,0 | 36 | 12 |
| 2 | 255,6 | 483 | 1 | 255,8 | 317 | 1 | 255,9 | 166 | 0 | 42,2 | 12 | 13 |
| 155 | 272,4 | 42 214 | 109 | 255,0 | 27 670 | 46 | 312,9 | 14 544 | 28 | 41,6 | 1 151 | 14 |
| 140 | 256,0 | 35 780 | 115 | 242,6 | 27 957 | 25 | 318,9 | 7 823 | 26 | 47,8 | 1 246 | 15 |
| 2 | 83,2 | 161 | 1 | 104,5 | 146 | 1 | 27,1 | 14 | 1 | 69,9 | 37 | 16 |
| 2 | 319,4 | 773 | 1 | 107,3 | 91 | 2 | 437,1 | 682 | 1 | 24,0 | 13 | 17 |
| 200 | 220,9 | 44 222 | 182 | 222,6 | 40 618 | 18 | 203,1 | 3 604 | 31 | 53,0 | 1 643 | 18 |
| 122 | 254,2 | 30 982 | 111 | 255,2 | 28 376 | 11 | 244,3 | 2 606 | 46 | 47,4 | 2 180 | 19 |
| 373 | 365,8 | 136 602 | 372 | 365,8 | 136 102 | 1 | 373,2 | 500 | 438 | 44,6 | 19 533 | 20 |
| 392 | 379,4 | 148 929 | 390 | 379,7 | 148 087 | 2 | 343,6 | 842 | 533 | 70,3 | 37 472 | 21 |
| 70 | 347,4 | 24 287 | 24 | 408,8 | 9 799 | 46 | 315,3 | 14 488 | 90 | 44,7 | 4 029 | 22 |
| 84 | 386,2 | 32 325 | 27 | 451,0 | 12 362 | 56 | 354,7 | 19 963 | 136 | 61,0 | 8 278 | 23 |
| 1 | 387,8 | 446 | 1 | 408,8 | 384 | 0 | 293,5 | 62 | 0 | 44,7 | 12 | 24 |
| 1 | 428,9 | 609 | 1 | 451,0 | 537 | 0 | 314,9 | 72 | 0 | 61,0 | 17 | 25 |
| 20 | 350,6 | 7 027 | 18 | 374,0 | 6 826 | 2 | 112,4 | 201 | 1 685 | 59,7 | 100 603 | 26 |
| 17 | 428,9 | 7 141 | 14 | 459,6 | 6 494 | 3 | 256,5 | 646 | 1 958 | 61,6 | 120 628 | 27 |
| 12 | 244,6 | 2 855 | 11 | 245,3 | 2 742 | 0 | 229,3 | 112 | 287 | 58,8 | 16 887 | 28 |
| 10 | 199,8 | 1 992 | 9 | 198,0 | 1 843 | 1 | 225,6 | 149 | 582 | 57,7 | 33 559 | 29 |
| 3 | 200,6 | 692 | 1 | 159,9 | 225 | 2 | 229,0 | 467 | 29 | 38,5 | 1 106 | 30 |
| 3 | 331,7 | 836 | 1 | 331,6 | 295 | 2 | 331,9 | 541 | 181 | 40,9 | 7 389 | 31 |
| 90 | 545,9 | 49 398 | 79 | 589,4 | 46 593 | 11 | 245,2 | 2 805 | 0 | 44,9 | 8 | 32 |
| 127 | 558,1 | 70 758 | 106 | 640,5 | 68 199 | 20 | 125,9 | 2 560 | 0 | 42,9 | 5 | 33 |
| 2 799 | 355,5 | 995 273 | 2396 | 366,9 | 879 189 | 403 | 288,3 | 116 084 | 1 196 | 53,9 | 64 463 | 34 |
| 3 073 | 349,9 | 1 075 318 | 2621 | 359,8 | 942 839 | 452 | 293,0 | 132 480 | 658 | 43,2 | 28 430 | 35 |
| 2 987 | 366,1 | 1 093 476 | 2616 | 376,5 | 984 861 | 371 | 293,1 | 108 616 | 671 | 58,7 | 39 372 | 36 |
| 2 709 | 395,2 | 1 070 578 | 2390 | 408,8 | 977 027 | 319 | 293,4 | 93 551 | 689 | 44,7 | 30 771 | 37 |
| 2 585 | 437,6 | 1 130 991 | 2332 | 450,9 | 1 051 333 | 253 | 314,7 | 79 658 | 947 | 61,0 | 57 779 | 38 |
| 546 | 342,2 | 186 927 | 417 | 373,0 | 155 639 | 129 | 242,5 | 31 288 | 1 542 | 51,7 | 79 681 | 39 |
| 506 | 342,5 | 173 302 | 387 | 389,0 | 150 659 | 119 | 190,7 | 22 643 | 2 293 | 51,8 | 118 667 | 40 |
| 625 | 408,1 | 254 974 | 496 | 444,5 | 220 478 | 129 | 267,9 | 34 497 | 1 846 | 52,8 | 97 424 | 41 |
| 605 | 426,0 | 257 667 | 438 | 495,9 | 217 317 | 167 | 242,2 | 40 349 | 2 132 | 58,3 | 124 253 | 42 |
| 717 | 464,2 | 332 793 | 514 | 536,8 | 275 938 | 203 | 280,4 | 56 855 | 3 042 | 59,1 | 179 929 | 43 |

11 Anbau und Ernte von Gemüse in Unterglasanlagen *)
11.1 Anbauflächen in ha

| Land | Jahr | Ins- gesamt | Kohl- rabi | Kopf- salat | Feld- salat | Gurken | Tomaten | Retzich | Radies | Sonstige Arten |
|--------------------------------|---------|----------------|---------------|----------------|----------------|--------|---------|---------|--------|-------------------|
| Deutschland | 1993/98 | 1 323,43 | 77,89 | 187,51 | 215,61 | 232,77 | 246,22 | 60,04 | 58,64 | 244,75 |
| | 1996 | 1 376,97 | 77,57 | 191,93 | 224,67 | 243,73 | 264,97 | 63,11 | 62,02 | 248,96 |
| | 1997 | 1 350,87 | 62,33 | 179,65 | 232,26 | 230,04 | 271,11 | 56,81 | 55,97 | 262,70 |
| | 1998 | 1 357,25 | 51,90 | 166,04 | 233,53 | 257,48 | 281,56 | 53,47 | 67,60 | 245,67 |
| | 1999 | 1 263,40 | 43,77 | 153,32 | 245,82 | 233,14 | 257,13 | 53,69 | 53,60 | 222,94 |
| Baden - Württemberg | 1998 | 419,33 | 9,25 | 47,76 | 111,67 | 83,98 | 58,38 | 22,39 | 17,04 | 68,85 |
| | 1999 | 419,73 | 9,17 | 50,06 | 123,44 | 63,34 | 52,94 | 24,87 | 19,62 | 76,29 |
| Bayern | 1998 | 247,42 | 11,65 | 32,87 | 43,93 | 40,59 | 46,37 | 26,72 | 13,72 | 31,57 |
| | 1999 | 222,97 | 8,92 | 28,75 | 41,75 | 42,27 | 42,13 | 25,20 | 11,77 | 22,17 |
| Berlin | 1998 | 1,67 | 0,24 | 0,09 | 0,02 | 0,08 | 0,56 | | | 0,68 |
| | 1999 | 1,67 | 0,24 | 0,09 | 0,02 | 0,08 | 0,56 | | | 0,68 |
| Brandenburg | 1998 | 28,53 | 3,28 | 1,93 | 0,45 | 4,93 | 12,66 | 0,03 | 0,70 | 4,55 |
| | 1999 | 29,79 | 3,28 | 1,96 | 1,00 | 4,52 | 13,67 | 0,03 | 0,53 | 4,80 |
| Bremen | 1998 | 0,91 | 0,02 | 0,07 | 0,19 | 0,04 | 0,15 | 0,02 | 0,04 | 0,38 |
| | 1999 | 0,91 | 0,02 | 0,07 | 0,19 | 0,04 | 0,15 | 0,02 | 0,04 | 0,38 |
| Hamburg | 1998 | 70,50 | 0,68 | 6,41 | 6,44 | 11,84 | 21,62 | 0,36 | 1,50 | 21,65 |
| | 1999 | 58,71 | 0,61 | 4,25 | 7,84 | 11,28 | 22,91 | 0,66 | 0,96 | 10,18 |
| Hessen | 1998 | 42,00 | 1,25 | 1,05 | 4,69 | 3,13 | 13,65 | 0,29 | 0,80 | 17,15 |
| | 1999 | 46,76 | 1,18 | 1,88 | 9,86 | 2,06 | 10,86 | 0,14 | 1,43 | 19,37 |
| Mecklenburg - Vorpommern ... | 1998 | 13,28 | 0,07 | 0,03 | 0,03 | 1,16 | 11,47 | | 0,08 | 0,44 |
| | 1999 | 14,32 | 0,11 | 0,09 | 0,01 | 1,37 | 11,87 | | 0,08 | 0,78 |
| Niedersachsen | 1998 | 100,45 | 3,62 | 3,08 | 12,77 | 39,47 | 23,98 | 0,05 | 9,27 | 8,20 |
| | 1999 | 73,29 | 2,23 | 2,66 | 8,42 | 35,22 | 13,30 | 0,03 | 2,77 | 8,66 |
| Nordrhein - Westfalen | 1998 | 278,69 | 16,08 | 55,18 | 44,40 | 37,45 | 42,88 | 1,05 | 18,88 | 62,78 |
| | 1999 | 243,77 | 12,11 | 47,60 | 42,18 | 41,11 | 40,42 | 0,70 | 10,94 | 48,72 |
| Rheinland - Pfalz | 1998 | 44,75 | 1,34 | 9,45 | 2,63 | 3,01 | 8,48 | 1,71 | 2,34 | 15,79 |
| | 1999 | 39,06 | 1,17 | 8,73 | 3,90 | 2,09 | 6,35 | 1,24 | 2,91 | 12,68 |
| Saarland | 1998 | 1,70 | 0,22 | 0,09 | 0,73 | 0,10 | 0,29 | | 0,02 | 0,25 |
| | 1999 | 1,60 | 0,14 | 0,14 | 0,67 | 0,11 | 0,31 | | 0,03 | 0,21 |
| Sachsen | 1998 | 55,54 | 2,45 | 4,11 | 3,11 | 21,95 | 14,85 | 0,82 | 2,04 | 6,21 |
| | 1999 | 53,80 | 2,29 | 3,61 | 3,40 | 19,54 | 17,31 | 0,76 | 1,09 | 5,79 |
| Sachsen - Anhalt | 1998 | 7,55 | 0,18 | 0,33 | 0,05 | 0,64 | 2,78 | | 0,09 | 3,48 |
| | 1999 | 8,18 | 0,28 | 0,70 | 0,09 | 0,74 | 2,90 | | 0,30 | 3,17 |
| Schleswig - Holstein | 1998 | 15,26 | 1,09 | 1,88 | 2,15 | 2,34 | 5,54 | 0,00 | 0,51 | 1,74 |
| | 1999 | 15,63 | 1,22 | 1,87 | 2,57 | 2,23 | 5,05 | 0,06 | 0,76 | 1,88 |
| Thüringen | 1998 | 29,68 | 0,50 | 1,72 | 0,28 | 6,75 | 17,90 | 0,01 | 0,57 | 1,94 |
| | 1999 | 33,21 | 0,78 | 0,87 | 0,47 | 7,14 | 16,39 | 0,01 | 0,35 | 7,18 |
| Nachrichtlich: | | | | | | | | | | |
| Früheres Bundesgebiet | 1993/98 | 1 178,33 | 64,07 | 173,02 | 212,75 | 191,76 | 200,26 | 59,29 | 52,59 | 224,60 |
| | 1996 | 1 204,61 | 62,59 | 173,45 | 220,64 | 188,98 | 214,18 | 62,25 | 56,17 | 226,35 |
| | 1997 | 1 210,02 | 53,98 | 170,01 | 229,10 | 190,53 | 215,46 | 55,35 | 52,37 | 243,22 |
| | 1998 | 1 222,23 | 45,25 | 157,91 | 229,63 | 222,01 | 221,82 | 52,61 | 64,11 | 228,89 |
| | 1999 | 1 123,66 | 36,85 | 146,08 | 240,84 | 199,79 | 194,90 | 52,89 | 51,24 | 201,06 |
| Neue Länder und Berlin-Ost ... | 1993/98 | 145,10 | 13,82 | 14,49 | 2,86 | 41,01 | 45,95 | 0,76 | 6,05 | 20,15 |
| | 1996 | 172,35 | 14,99 | 18,49 | 4,03 | 54,75 | 50,79 | 0,85 | 5,85 | 22,61 |
| | 1997 | 140,85 | 8,36 | 9,64 | 3,16 | 39,50 | 55,64 | 1,47 | 3,60 | 19,47 |
| | 1998 | 135,02 | 6,65 | 8,13 | 3,91 | 35,47 | 59,74 | 0,86 | 3,48 | 16,78 |
| | 1999 | 139,75 | 6,92 | 7,24 | 4,97 | 33,35 | 62,23 | 0,80 | 2,36 | 21,87 |

*) Anbau für den Verkauf

11 Anbau und Ernte von Gemüse in Unterglasanlagen *)

11.2 Erntemengen in dt

| Jahr | Insgesamt | Kohlrabi | Kopfsalat | Feldsalat |
|------|-----------|----------|-----------|-----------|
|------|-----------|----------|-----------|-----------|

Deutschland

| | | | | |
|---------------|-----------|--------|--------|--------|
| 1993/98 | 997 977 | 35 238 | 84 547 | 22 086 |
| 1996 | 1 089 197 | 34 300 | 87 616 | 23 583 |
| 1997 | 1 028 379 | 29 989 | 86 019 | 23 593 |
| 1998..... | 1 138 793 | 24 411 | 78 116 | 24 498 |
| 1999..... | 1 113 212 | 19 020 | 71 905 | 25 103 |

Früheres Bundesgebiet

| | | | | |
|---------------|---------|--------|--------|--------|
| 1993/98 | 861 152 | 30 453 | 79 350 | 21 610 |
| 1996 | 920 608 | 29 434 | 80 447 | 22 336 |
| 1997 | 882 510 | 26 976 | 82 763 | 23 107 |
| 1998..... | 971 143 | 21 059 | 75 644 | 24 088 |
| 1999..... | 913 645 | 16 390 | 69 472 | 24 641 |

Neue Länder und Berlin-Ost

| | | | | |
|---------------|---------|-------|-------|-------|
| 1993/98 | 136 825 | 4 785 | 5 197 | 476 |
| 1996 | 168 588 | 4 866 | 7 170 | 1 247 |
| 1997 | 145 869 | 3 014 | 3 256 | 485 |
| 1998..... | 167 650 | 3 353 | 2 472 | 411 |
| 1999..... | 199 567 | 2 630 | 2 433 | 462 |

| Jahr | Gurken | Tomaten | Rettich | Radies | Sonstige Arten |
|------|--------|---------|---------|--------|----------------|
|------|--------|---------|---------|--------|----------------|

Deutschland

| | | | | | |
|---------------|---------|---------|--------|--------|---------|
| 1993/98 | 434 969 | 289 567 | 26 687 | 13 000 | 91 883 |
| 1996 | 465 103 | 333 846 | 27 322 | 13 482 | 103 945 |
| 1997 | 425 442 | 326 404 | 24 126 | 12 515 | 100 291 |
| 1998..... | 496 054 | 383 120 | 25 676 | 14 896 | 92 022 |
| 1999..... | 479 183 | 390 685 | 23 479 | 11 537 | 92 301 |

Früheres Bundesgebiet

| | | | | | |
|---------------|---------|---------|--------|--------|--------|
| 1993/98 | 363 627 | 243 370 | 26 381 | 11 852 | 84 508 |
| 1996 | 368 726 | 285 094 | 26 805 | 12 545 | 95 221 |
| 1997 | 350 871 | 270 121 | 23 624 | 11 721 | 93 327 |
| 1998..... | 420 846 | 303 011 | 25 329 | 14 208 | 86 959 |
| 1999..... | 405 237 | 277 519 | 23 086 | 11 011 | 86 290 |

Neue Länder und Berlin-Ost

| | | | | | |
|---------------|--------|---------|-----|-------|-------|
| 1993/98 | 71 342 | 46 197 | 306 | 1 148 | 7 374 |
| 1996 | 96 377 | 48 752 | 516 | 936 | 8 724 |
| 1997 | 74 571 | 56 282 | 502 | 794 | 6 964 |
| 1998..... | 75 208 | 80 109 | 348 | 688 | 5 063 |
| 1999..... | 73 945 | 113 166 | 394 | 526 | 6 012 |

*) Anbau für den Verkauf

12 Anbau und Erzeugung

12.1 Anbau
in

| Lfd. Nr. | Land Regierungsbezirk | Anbauflächen unter Glas | | | |
|----------|---|-------------------------|----------------------------------|--|---|
| | | zusammen | Beet- und Balkon- pflanzen | Blumen und Ziergehölze zum Schnitt | Topfpflanzen einschl. Grün- und Blattpflanzen, Kakteen |
| 1 | Deutschland | 3 378 | 1 684 | 662 | 1 033 |
| 2 | Baden - Württemberg | 455 | 245 | 96 | 113 |
| 3 | RB Stuttgart | 221 | 112 | 54 | 55 |
| 4 | Karlsruhe | 87 | 48 | 17 | 21 |
| 5 | Freiburg | 85 | 47 | 14 | 24 |
| 6 | Tübingen | 61 | 37 | 12 | 13 |
| 7 | Bayern | 424 | 257 | 55 | 112 |
| 8 | RB Oberbayern | 104 | 62 | 14 | 27 |
| 9 | Niederbayern | 40 | 23 | 7 | 10 |
| 10 | Oberpfalz | 28 | 21 | 4 | 3 |
| 11 | Oberfranken | 36 | 22 | 5 | 8 |
| 12 | Mittelfranken | 75 | 40 | 9 | 26 |
| 13 | Unterfranken | 83 | 52 | 7 | 24 |
| 14 | Schwaben | 60 | 37 | 9 | 14 |
| 15 | Berlin | 26 | 16 | 3 | 7 |
| 16 | Brandenburg | 75 | 47 | 6 | 22 |
| 17 | Bremen | 11 | 5 | 0 | 6 |
| 18 | Hamburg | 221 | 99 | 116 | 6 |
| 19 | Hessen | 168 | 93 | 26 | 49 |
| 20 | RB Darmstadt | 116 | 60 | 19 | 37 |
| 21 | Gießen | 23 | 15 | 2 | 6 |
| 22 | Kassel | 29 | 18 | 5 | 6 |
| 23 | Mecklenburg - Vorpommern | 27 | 18 | 5 | 4 |
| 24 | Niedersachsen | 426 | 204 | 41 | 180 |
| 25 | RB Braunschweig | 52 | 30 | 9 | 13 |
| 26 | Hannover | 98 | 46 | 16 | 36 |
| 27 | Lüneburg | 83 | 35 | 8 | 39 |
| 28 | Weser-Ems | 193 | 93 | 8 | 92 |
| 29 | Nordrhein - Westfalen | 944 | 394 | 224 | 326 |
| 30 | RB Düsseldorf | 534 | 190 | 141 | 203 |
| 31 | Köln | 107 | 50 | 32 | 25 |
| 32 | Münster | 168 | 78 | 21 | 69 |
| 33 | Detmold | 73 | 33 | 23 | 17 |
| 34 | Arnsberg | 62 | 43 | 7 | 13 |
| 35 | Rheinland - Pfalz | 144 | 81 | 26 | 37 |
| 36 | RB Koblenz | 42 | 28 | 4 | 11 |
| 37 | Trier | 9 | 7 | 1 | 1 |
| 38 | Rheinhessen-Pfalz | 93 | 47 | 21 | 24 |
| 39 | Saarland | 27 | 16 | 4 | 7 |
| 40 | Sachsen | 163 | 79 | 27 | 57 |
| 41 | RB Chemnitz | 47 | 25 | 6 | 16 |
| 42 | Dresden | 74 | 36 | 15 | 23 |
| 43 | Leipzig | 42 | 18 | 6 | 19 |
| 44 | Sachsen - Anhalt | 49 | 29 | 4 | 16 |
| 45 | RB Dessau | 8 | 6 | 1 | 1 |
| 46 | Halle | 6 | 4 | 1 | 1 |
| 47 | Magdeburg | 35 | 19 | 2 | 14 |
| 48 | Schleswig - Holstein | 136 | 49 | 18 | 68 |
| 49 | Thüringen | 81 | 51 | 8 | 22 |
| 50 | Nachrichtlich: Früheres Bundesgebiet | 2 976 | 1 455 | 610 | 911 |
| 51 | Neue Länder und Berlin-Ost | 403 | 228 | 52 | 122 |

*) Einschl. Vermehrungs- und Anzuchtflächen.

von Zierpflanzen 1996

flächen *)

ha

| Anbauflächen auf dem Freiland | | | | | | Lfd. Nr. |
|-------------------------------|----------------------------------|------------------------------------|--|---------|--------------------------|-------------|
| zusammen | Beet- und Balkon- pflanzen | Freilandpflanzen zum Schnitt | Aufstell- flächen für Topfpflanzen | Stauden | sonstige Zierpflanzen | |
| 4 434 | 567 | 2 077 | 1 106 | 486 | 197 | 1 |
| 446 | 41 | 306 | 41 | 49 | 9 | 2 |
| 240 | 18 | 172 | 14 | 27 | 8 | 3 |
| 89 | 10 | 66 | 6 | 7 | 0 | 4 |
| 72 | 9 | 43 | 10 | 10 | 0 | 5 |
| 45 | 4 | 25 | 11 | 6 | 0 | 6 |
| 424 | 37 | 202 | 100 | 54 | 31 | 7 |
| 103 | 4 | 73 | 5 | 16 | 5 | 8 |
| 41 | 2 | 32 | 0 | 5 | 2 | 9 |
| 22 | 3 | 9 | 7 | 2 | 1 | 10 |
| 32 | 3 | 14 | 6 | 7 | 2 | 11 |
| 80 | 9 | 32 | 24 | 10 | 4 | 12 |
| 93 | 12 | 22 | 41 | 5 | 12 | 13 |
| 54 | 4 | 21 | 17 | 8 | 5 | 14 |
| 20 | 3 | 13 | 0 | 4 | 1 | 15 |
| 61 | 9 | 25 | 5 | 12 | 10 | 16 |
| 4 | 0 | 1 | 2 | 0 | - | 17 |
| 240 | 43 | 157 | 2 | 25 | 13 | 18 |
| 339 | 42 | 184 | 69 | 29 | 14 | 19 |
| 286 | 35 | 163 | 64 | 15 | 9 | 20 |
| 14 | 3 | 6 | 2 | 3 | 0 | 21 |
| 40 | 5 | 16 | 3 | 11 | 5 | 22 |
| 18 | 5 | 8 | 0 | 1 | 4 | 23 |
| 564 | 81 | 193 | 165 | 80 | 45 | 24 |
| 74 | 7 | 52 | 2 | 8 | 5 | 25 |
| 185 | 28 | 80 | 33 | 37 | 7 | 26 |
| 146 | 10 | 36 | 64 | 21 | 14 | 27 |
| 161 | 36 | 25 | 66 | 14 | 19 | 28 |
| 1 629 | 230 | 592 | 646 | 160 | - | 29 |
| 1 143 | 139 | 320 | 572 | 112 | - | 30 |
| 238 | 37 | 161 | 11 | 29 | - | 31 |
| 147 | 26 | 57 | 54 | 11 | - | 32 |
| 64 | 19 | 29 | 9 | 6 | - | 33 |
| 38 | 10 | 25 | 1 | 2 | - | 34 |
| 181 | 19 | 140 | 8 | 9 | 5 | 35 |
| 55 | 6 | 44 | 3 | 1 | 2 | 36 |
| 4 | 2 | 1 | 0 | 0 | 1 | 37 |
| 122 | 11 | 96 | 5 | 8 | 3 | 38 |
| 8 | 2 | 2 | 1 | 1 | 2 | 39 |
| 171 | 23 | 67 | 53 | 15 | 13 | 40 |
| 34 | 6 | 17 | 1 | 4 | 5 | 41 |
| 77 | 14 | 34 | 18 | 7 | 4 | 42 |
| 60 | 3 | 16 | 33 | 3 | 4 | 43 |
| 66 | 13 | 22 | 4 | 12 | 14 | 44 |
| 8 | 3 | 4 | 0 | 0 | 1 | 45 |
| 24 | 4 | 9 | 0 | 1 | 10 | 46 |
| 33 | 6 | 9 | 4 | 11 | 4 | 47 |
| 204 | 8 | 134 | 7 | 26 | 30 | 48 |
| 57 | 10 | 32 | 0 | 8 | 6 | 49 |
| 4 060 | 506 | 1 923 | 1 043 | 437 | 150 | 50 |
| 374 | 61 | 154 | 62 | 49 | 47 | 51 |

12 Anbau und Erzeugung

12.1 Anbau
in

| Lfd. Nr. | Land Regierungsbezirk | Freilandpflanzen | | | | |
|-------------|----------------------------------|------------------|--------|-----------|-----------|-------|
| | | zusammen | Tulpen | Narzissen | Gladiolen | Rosen |
| 1 | Deutschland | 1 963 | 41 | 14 | 43 | 187 |
| 2 | Baden - Württemberg | 303 | 3 | 2 | 12 | 27 |
| 3 | RB Stuttgart | 170 | 2 | 1 | 6 | 12 |
| 4 | Karlsruhe | 65 | 0 | 0 | 1 | 7 |
| 5 | Freiburg | 43 | 1 | 0 | 3 | 4 |
| 6 | Tübingen | 25 | 0 | 0 | 1 | 4 |
| 7 | Bayern | 202 | 3 | 2 | 9 | 9 |
| 8 | RB Oberbayern | 73 | 2 | 1 | 4 | 3 |
| 9 | Niederbayern | 32 | 1 | 0 | 1 | 0 |
| 10 | Oberpfalz | 9 | 0 | 0 | 0 | 0 |
| 11 | Oberfranken | 14 | 0 | 0 | 1 | 0 |
| 12 | Mittelfranken | 32 | 0 | 0 | 1 | 4 |
| 13 | Unterfranken | 22 | 0 | 1 | 1 | 1 |
| 14 | Schwaben | 21 | 0 | 0 | 1 | 1 |
| 15 | Berlin | 11 | 0 | 0 | 0 | 0 |
| 16 | Brandenburg | 25 | 1 | 0 | 2 | 1 |
| 17 | Bremen | 1 | - | - | - | - |
| 18 | Hamburg | 157 | 2 | 1 | 1 | 9 |
| 19 | Hessen | 180 | 2 | 0 | 4 | 44 |
| 20 | RB Darmstadt | 160 | 2 | 0 | 4 | 43 |
| 21 | Gießen | 5 | 0 | 0 | 0 | 0 |
| 22 | Kassel | 15 | 0 | 0 | 0 | 1 |
| 23 | Mecklenburg - Vorpommern | 8 | 0 | 0 | 0 | 0 |
| 24 | Niedersachsen | 193 | 1 | 2 | 3 | 21 |
| 25 | RB Braunschweig | 52 | 0 | 0 | 0 | 2 |
| 26 | Hannover | 80 | 1 | 0 | 1 | 18 |
| 27 | Lüneburg | 36 | 0 | 0 | 1 | 0 |
| 28 | Weser-Ems | 25 | 0 | 1 | 1 | 1 |
| 29 | Nordrhein - Westfalen | 520 | 26 | 3 | 8 | 51 |
| 30 | RB Düsseldorf | 298 | 20 | 2 | 6 | 33 |
| 31 | Köln | 145 | 4 | 1 | 1 | 12 |
| 32 | Münster | 32 | 0 | 0 | 0 | 2 |
| 33 | Detmold | 24 | 0 | 0 | 1 | 3 |
| 34 | Arnsberg | 21 | 2 | 0 | 0 | 1 |
| 35 | Rheinland - Pfalz | 130 | 1 | 0 | . | 19 |
| 36 | RB Koblenz | 37 | 0 | 0 | 0 | 5 |
| 37 | Trier | 0 | 0 | 0 | . | . |
| 38 | Rheinhessen-Pfalz | 93 | 1 | 0 | 0 | . |
| 39 | Saarland | 2 | 0 | 0 | . | 0 |
| 40 | Sachsen | 65 | 1 | 2 | 1 | 1 |
| 41 | RB Chemnitz | 17 | 0 | 0 | 0 | 0 |
| 42 | Dresden | 33 | 0 | 1 | 1 | 0 |
| 43 | Leipzig | 16 | 0 | 0 | 0 | 0 |
| 44 | Sachsen - Anhalt | 22 | 0 | 0 | 1 | 1 |
| 45 | RB Dessau | 4 | 0 | 0 | 0 | 0 |
| 46 | Halle | 9 | 0 | 0 | 0 | 1 |
| 47 | Magdeburg | 9 | 0 | 0 | 1 | 0 |
| 48 | Schleswig - Holstein | 110 | 1 | 0 | 0 | 5 |
| 49 | Thüringen | 32 | 0 | 0 | 1 | 0 |
| | Nachrichtlich: | | | | | |
| 50 | Früheres Bundesgebiet | 1 810 | 38 | 11 | 37 | 184 |
| 51 | Neue Länder und Berlin-Ost | 153 | 2 | 3 | 6 | 3 |

*) Ohne Vermehrungs- und Anzuchtflächen.

1) Z.B. Margeriten, Astern.

von Zierpflanzen 1996

flächen *)

ha

| zum Schnitt | | | | | | | Lfd. Nr. |
|-------------|--------------------|-----------------------|--|----------------------------------|---|---|----------|
| Nelken | Chrysan- themen | Freiland- freesien | Sommer- blumen und Stauden ¹⁾ | Trocken- blumen ²⁾ | Gehölze zum Grün- und Blütenschnitt ³⁾ | alle übrigen Zierpflanzen zum Schnitt | |
| 15 | 124 | 19 | 700 | 193 | 342 | 284 | 1 |
| 1 | 15 | 0 | 109 | 52 | 57 | 27 | 2 |
| 1 | 10 | 0 | 57 | 37 | 29 | 16 | 3 |
| 0 | 2 | 0 | 24 | 9 | 15 | 6 | 4 |
| 0 | 2 | 0 | 18 | 5 | 6 | 3 | 5 |
| 0 | 1 | 0 | 10 | 1 | 6 | 2 | 6 |
| 1 | 5 | 4 | 69 | 36 | 29 | 33 | 7 |
| 0 | 1 | 2 | 35 | 2 | 6 | 17 | 8 |
| 0 | 0 | 0 | 2 | 24 | 1 | 1 | 9 |
| 0 | 0 | 0 | 2 | 1 | 2 | 2 | 10 |
| 0 | 0 | 0 | 6 | 1 | 1 | 3 | 11 |
| 0 | 0 | 0 | 6 | 3 | 14 | 3 | 12 |
| 0 | 2 | 0 | 7 | 3 | 2 | 4 | 13 |
| 0 | 0 | 1 | 10 | 2 | 3 | 3 | 14 |
| 0 | 1 | - | 8 | 2 | 0 | 1 | 15 |
| . | 3 | . | 11 | 2 | 3 | 3 | 16 |
| - | 0 | - | 0 | - | 1 | 0 | 17 |
| 0 | 19 | 0 | 96 | 3 | 9 | 17 | 18 |
| 1 | 11 | 9 | 62 | 6 | 20 | 22 | 19 |
| 1 | 8 | 9 | 54 | 3 | 17 | 19 | 20 |
| 0 | 1 | - | 2 | 0 | 1 | 1 | 21 |
| 0 | 3 | - | 5 | 2 | 2 | 2 | 22 |
| 0 | 2 | - | 3 | 1 | 1 | 1 | 23 |
| 1 | 24 | 2 | 63 | 19 | 30 | 26 | 24 |
| 0 | 3 | 1 | 20 | 14 | 5 | 6 | 25 |
| 1 | 12 | 1 | 25 | 1 | 9 | 12 | 26 |
| 0 | 5 | 0 | 11 | 1 | 11 | 5 | 27 |
| 0 | 4 | 0 | 7 | 2 | 4 | 3 | 28 |
| 8 | 26 | 3 | 216 | 15 | 74 | 91 | 29 |
| 7 | 10 | 0 | 116 | 4 | 38 | 62 | 30 |
| 1 | 8 | 2 | 67 | 8 | 22 | 18 | 31 |
| 0 | 2 | 1 | 15 | 1 | 9 | 2 | 32 |
| 0 | 3 | 0 | 10 | 1 | 2 | 4 | 33 |
| 0 | 2 | 0 | 9 | 1 | 2 | 3 | 34 |
| 0 | 2 | . | 13 | 43 | 35 | 16 | 35 |
| 0 | 1 | . | 3 | 2 | . | 2 | 36 |
| - | 0 | - | 0 | 0 | . | 0 | 37 |
| 0 | 1 | . | 10 | 41 | 11 | 14 | 38 |
| 0 | 0 | . | 1 | 0 | 0 | 0 | 39 |
| 1 | 6 | 0 | 18 | 4 | 16 | 16 | 40 |
| 0 | 1 | 0 | 5 | 2 | 3 | 4 | 41 |
| 0 | 3 | 0 | 10 | 2 | 7 | 8 | 42 |
| 0 | 1 | 0 | 3 | 1 | 5 | 4 | 43 |
| 0 | 2 | - | 8 | 3 | 3 | 2 | 44 |
| 0 | 0 | - | 1 | 0 | 1 | 0 | 45 |
| 0 | 1 | - | 4 | 2 | 1 | 1 | 46 |
| 0 | 1 | - | 3 | 1 | 2 | 1 | 47 |
| - | 6 | - | 14 | 2 | 63 | 20 | 48 |
| . | 3 | . | 9 | 6 | 2 | 9 | 49 |
| 13 | 108 | 19 | 651 | 178 | 318 | 253 | 50 |
| 2 | 16 | 0 | 49 | 16 | 25 | 31 | 51 |

2) Z.B. Statice (Limonium) und Helichrysum.

3) Ohne Rosen.

12 Anbau und Erzeugung

12.2 Erzeugung

12.2.1 Zierpflanzen

Fertigware - Jahres

| Lfd. Nr. | Land Regierungsbezirk | Tulpen | Narzissen | Freesien | Schnittrosen |
|----------|---|--------|-----------|----------|--------------|
| 1 | Deutschland | 72 178 | 10 530 | 12 476 | 165 609 |
| 2 | Baden - Württemberg | 11 891 | 2 666 | 3 034 | 27 103 |
| 3 | RB Stuttgart | 7 133 | 1 514 | 2 294 | 14 333 |
| 4 | Karlsruhe | 1 997 | 441 | 172 | 4 025 |
| 5 | Freiburg | 1 418 | 319 | 130 | 6 600 |
| 6 | Tübingen | 1 343 | 391 | 438 | 2 145 |
| 7 | Bayern | 7 037 | 2 997 | 996 | 4 119 |
| 8 | RB Oberbayern | 3 459 | 913 | 300 | 467 |
| 9 | Niederbayern | 513 | 426 | 121 | 123 |
| 10 | Oberpfalz | 322 | 256 | 31 | 116 |
| 11 | Oberfranken | 641 | 414 | 28 | 273 |
| 12 | Mittelfranken | 691 | 267 | 297 | 1 721 |
| 13 | Unterfranken | 360 | 288 | 28 | 659 |
| 14 | Schwaben | 1 051 | 433 | 192 | 761 |
| 15 | Berlin | 377 | 87 | 10 | 316 |
| 16 | Brandenburg | 159 | 52 | 91 | 910 |
| 17 | Bremen | . | 8 | 1 | . |
| 18 | Hamburg | . | 640 | 4 939 | 53 817 |
| 19 | Hessen | 2 129 | 495 | 256 | 4 884 |
| 20 | RB Darmstadt | 1 415 | 262 | 157 | 2 043 |
| 21 | Gießen | 162 | 111 | 4 | 4 |
| 22 | Kassel | 552 | 122 | 95 | 2 837 |
| 23 | Mecklenburg - Vorpommern | 162 | 42 | 40 | 986 |
| 24 | Niedersachsen | 7 893 | 1 267 | 92 | 8 807 |
| 25 | RB Braunschweig | 1 123 | 205 | . | 1 566 |
| 26 | Hannover | 4 634 | 584 | . | 4 095 |
| 27 | Lüneburg | 1 378 | 223 | . | 899 |
| 28 | Weser-Ems | 757 | 255 | . | 2 247 |
| 29 | Nordrhein - Westfalen | 31 394 | 1 055 | 1 247 | 49 982 |
| 30 | RB Düsseldorf | 28 103 | 586 | 836 | 33 996 |
| 31 | Köln | 608 | 123 | 32 | 6 656 |
| 32 | Münster | 544 | 154 | 11 | 3 448 |
| 33 | Detmold | 1 087 | 120 | 368 | 2 779 |
| 34 | Arnsberg | 1 053 | 72 | - | 3 103 |
| 35 | Rheinland - Pfalz | 1 435 | 275 | 104 | . |
| 36 | RB Koblenz | 116 | 54 | 7 | . |
| 37 | Trier | 20 | 7 | - | . |
| 38 | Rheinhessen-Pfalz | 1 298 | 214 | 97 | . |
| 39 | Saarland | 503 | 135 | 10 | 1 398 |
| 40 | Sachsen | 1 409 | 366 | 1 334 | 6 299 |
| 41 | RB Chemnitz | 295 | 156 | 536 | 353 |
| 42 | Dresden | 682 | 201 | 753 | 3 342 |
| 43 | Leipzig | 432 | 9 | 45 | 2 604 |
| 44 | Sachsen - Anhalt | 57 | 33 | 8 | 175 |
| 45 | RB Dessau | 3 | 4 | - | . |
| 46 | Halle | 20 | 10 | . | . |
| 47 | Magdeburg | 34 | 19 | . | 132 |
| 48 | Schleswig - Holstein | 3 598 | 342 | 36 | 471 |
| 49 | Thüringen | 140 | 70 | 278 | 376 |
| 50 | Nachrichtlich: Früheres Bundesgebiet | 70 251 | 9 967 | 10 715 | 156 862 |
| 51 | Neue Länder und Berlin-Ost | 1 927 | 563 | 1 761 | 8 747 |

von Zierpflanzen 1996
- ausgewählte Kulturen -
unter Glas zum Schnitt
produktion in 1 000 Stück

| Nelken | Großblumige Chrysanthemem | Kleinblumige Chrysanthemem | Gerbera | Orchideen | Lfd. Nr. |
|--------|------------------------------|-------------------------------|---------|-----------|-------------|
| 11 530 | 11 787 | 27 374 | 36 210 | 3 198 | 1 |
| 2 197 | 1 231 | 8 329 | 7 304 | 265 | 2 |
| 1 589 | 440 | 5 752 | 4 969 | 14 | 3 |
| 81 | 235 | 918 | 1 083 | 244 | 4 |
| 201 | 405 | 954 | 761 | 6 | 5 |
| 327 | 150 | 705 | 491 | 1 | 6 |
| 707 | 2 727 | 3 760 | 1 259 | 125 | 7 |
| 233 | 283 | 1 062 | 122 | 47 | 8 |
| 122 | 473 | 480 | 111 | 16 | 9 |
| 54 | 182 | 211 | 40 | 1 | 10 |
| 60 | 133 | 322 | 2 | 1 | 11 |
| 27 | 73 | 524 | 657 | 26 | 12 |
| 49 | 1 331 | 489 | 210 | 3 | 13 |
| 162 | 253 | 672 | 117 | 32 | 14 |
| 5 | 124 | 98 | - | 3 | 15 |
| 123 | 306 | 270 | . | 17 | 16 |
| - | 5 | 29 | - | - | 17 |
| . | 848 | 5 024 | 8 464 | 29 | 18 |
| 213 | 385 | 900 | 621 | 15 | 19 |
| 148 | 309 | 603 | 260 | 15 | 20 |
| 4 | 41 | 165 | 11 | - | 21 |
| 62 | 35 | 132 | 350 | 0 | 22 |
| 45 | 135 | 129 | 1 362 | 2 | 23 |
| 282 | 461 | 2 461 | 1 919 | 303 | 24 |
| 113 | 142 | 706 | 577 | . | 25 |
| 102 | 188 | 992 | 1 342 | . | 26 |
| 10 | 87 | 499 | 1 | . | 27 |
| 58 | 45 | 263 | 0 | . | 28 |
| 3 095 | 3 847 | 3 885 | 11 004 | 2 313 | 29 |
| 2 364 | 3 017 | 1 849 | 7 267 | 2 125 | 30 |
| 28 | 248 | 274 | 27 | 42 | 31 |
| 466 | 330 | 229 | 304 | 40 | 32 |
| 227 | 81 | 879 | 3 368 | 60 | 33 |
| 10 | 171 | 655 | 38 | 45 | 34 |
| 311 | 238 | 632 | 1 944 | 6 | 35 |
| 7 | 59 | 218 | . | 1 | 36 |
| - | 49 | 87 | - | 1 | 37 |
| 304 | 130 | 328 | . | 4 | 38 |
| . | 95 | 134 | 5 | 4 | 39 |
| 1 559 | 769 | 797 | 1 759 | 66 | 40 |
| 453 | 182 | 215 | 104 | 43 | 41 |
| 768 | 512 | 501 | 1 017 | 22 | 42 |
| 338 | 75 | 81 | 638 | 1 | 43 |
| 87 | 255 | 235 | . | 6 | 44 |
| . | 88 | 41 | . | . | 45 |
| . | 53 | 106 | - | 0 | 46 |
| 60 | 114 | 88 | . | . | 47 |
| 34 | 153 | 448 | 147 | 26 | 48 |
| 169 | 208 | 243 | 379 | 18 | 49 |
| 9 542 | 10 053 | 25 654 | 32 667 | 3 089 | 50 |
| 1 988 | 1 734 | 1 720 | 3 543 | 109 | 51 |

12 Anbau und Erzeugung
12.2 Erzeugung
12.2.2 Zierpflanzen auf dem
Fertigware - Jahres

| Lfd. Nr. | Land Regierungsbezirk | Tulpen | Narzissen | Gladiolen |
|----------|---|--------|-----------|-----------|
| 1 | Deutschland | 9 651 | 3 419 | 10 537 |
| 2 | Baden - Württemberg | . | . | . |
| 3 | RB Stuttgart | . | . | . |
| 4 | Karlsruhe | . | . | . |
| 5 | Freiburg | . | . | . |
| 6 | Tübingen | . | . | . |
| 7 | Bayern | 1 187 | 826 | 3 763 |
| 8 | RB Oberbayern | 440 | 409 | 2 872 |
| 9 | Niederbayern | 299 | 15 | 137 |
| 10 | Oberpfalz | 97 | 76 | 94 |
| 11 | Oberfranken | 87 | 81 | 134 |
| 12 | Mittelfranken | 63 | 41 | 103 |
| 13 | Unterfranken | 161 | 177 | 232 |
| 14 | Schwaben | 39 | 27 | 192 |
| 15 | Berlin | 56 | 21 | 2 |
| 16 | Brandenburg | 116 | 131 | 217 |
| 17 | Bremen | - | - | - |
| 18 | Hamburg | . | . | . |
| 19 | Hessen | 565 | 33 | 398 |
| 20 | RB Darmstadt | 554 | 21 | 345 |
| 21 | Gießen | 6 | 7 | 27 |
| 22 | Kassel | 5 | 5 | 26 |
| 23 | Mecklenburg - Vorpommern | 11 | 12 | 63 |
| 24 | Niedersachsen | 340 | 312 | 304 |
| 25 | RB Braunschweig | 38 | 18 | 58 |
| 26 | Hannover | 178 | 66 | 73 |
| 27 | Lüneburg | 76 | 6 | 143 |
| 28 | Weser-Ems | 48 | 222 | 30 |
| 29 | Nordrhein - Westfalen | 5 028 | 522 | 1 758 |
| 30 | RB Düsseldorf | 4 287 | 385 | 1 483 |
| 31 | Köln | 571 | 93 | 167 |
| 32 | Münster | 32 | 11 | 19 |
| 33 | Detmold | 115 | 31 | 70 |
| 34 | Arnsberg | 24 | 2 | 17 |
| 35 | Rheinland - Pfalz | 114 | 67 | 37 |
| 36 | RB Koblenz | 16 | 16 | 11 |
| 37 | Trier | . | 8 | . |
| 38 | Rheinhessen-Pfalz | . | 43 | . |
| 39 | Saarland | 26 | 9 | 11 |
| 40 | Sachsen | 105 | 300 | 300 |
| 41 | RB Chemnitz | 31 | 74 | 53 |
| 42 | Dresden | 55 | 136 | 195 |
| 43 | Leipzig | 19 | 90 | 52 |
| 44 | Sachsen - Anhalt | 23 | 100 | 117 |
| 45 | RB Dessau | 3 | 3 | 28 |
| 46 | Halle | 6 | 65 | 41 |
| 47 | Magdeburg | 14 | 32 | 49 |
| 48 | Schleswig - Holstein | 226 | 45 | 31 |
| 49 | Thüringen | 35 | 41 | 142 |
| 50 | Nachrichtlich: Früheres Bundesgebiet | 9 361 | 2 835 | 9 698 |
| 51 | Neue Länder und Berlin-Ost | 290 | 584 | 839 |

von Zierpflanzen 1996
- ausgewählte Kulturen -
Freiland zum Schnitt
produktion in 1 000 Stück

| Rosen | Nelken | Chrysanthemen | Freilandfreesien | Lfd. Nr. |
|--------|--------|---------------|------------------|----------|
| 40 680 | 4 573 | 17 211 | 3 208 | 1 |
| . | . | . | . | 2 |
| . | . | . | . | 3 |
| . | . | . | . | 4 |
| . | . | . | . | 5 |
| . | . | . | . | 6 |
| 1 945 | 606 | 1 067 | 1 828 | 7 |
| 316 | 165 | 354 | 680 | 8 |
| 243 | 127 | 16 | 105 | 9 |
| 43 | 22 | 41 | 109 | 10 |
| 149 | 28 | 145 | 61 | 11 |
| 804 | 51 | 65 | 19 | 12 |
| 233 | 145 | 373 | 243 | 13 |
| 157 | 69 | 74 | 612 | 14 |
| 9 | 0 | 93 | - | 15 |
| 98 | 224 | 597 | . | 16 |
| - | - | 3 | - | 17 |
| . | . | . | - | 18 |
| 6 431 | 72 | 692 | 515 | 19 |
| 6 380 | 68 | 519 | 515 | 20 |
| 3 | 1 | 67 | - | 21 |
| 48 | 4 | 106 | - | 22 |
| 1 | 21 | 205 | - | 23 |
| 2 083 | 88 | 1 765 | 95 | 24 |
| 152 | . | 213 | . | 25 |
| 1 809 | . | 750 | . | 26 |
| 72 | 10 | 520 | 72 | 27 |
| 51 | 0 | 282 | 0 | 28 |
| 15 126 | 2 637 | 2 561 | 160 | 29 |
| 10 609 | 2 457 | 1 397 | 2 | 30 |
| 3 176 | 175 | 496 | 117 | 31 |
| 267 | 0 | 218 | 36 | 32 |
| 777 | 4 | 293 | 4 | 33 |
| 297 | 1 | 156 | 2 | 34 |
| 4 245 | . | 197 | . | 35 |
| . | . | 80 | . | 36 |
| . | - | 8 | - | 37 |
| 2 743 | 9 | 109 | . | 38 |
| 14 | 0 | 12 | 1 | 39 |
| 87 | 132 | 1 356 | 49 | 40 |
| 25 | 33 | 349 | 6 | 41 |
| 39 | 76 | 806 | 27 | 42 |
| 23 | 23 | 201 | 16 | 43 |
| 95 | 87 | 254 | - | 44 |
| 9 | 30 | 55 | - | 45 |
| 74 | 25 | 100 | - | 46 |
| 13 | 33 | 99 | - | 47 |
| 366 | - | 497 | - | 48 |
| 36 | 72 | 390 | . | 49 |
| 40 363 | 4 037 | 14 406 | 3 126 | 50 |
| 317 | 536 | 2 805 | 82 | 51 |

12 Anbau und Erzeugung

12.2 Erzeugung

12.2.3 Beet- und

Jahresproduktion

| Lfd. Nr. | Land Regierungsbezirk | Beet- und Balkon | | | | | |
|----------|---|------------------|----------------|--------------|-----------------------|----------------|--------------|
| | | zusammen | | | Begonia semperflorens | | |
| | | Fertigware | Halbfertigware | Jungpflanzen | Fertigware | Halbfertigware | Jungpflanzen |
| 1 | Deutschland | 700 778 | 21 301 | 444 957 | 95 510 | 1 684 | 59 105 |
| 2 | Baden - Württemberg | 100 820 | 4 529 | 175 198 | 16 270 | 104 | 41 134 |
| 3 | RB Stuttgart | 41 175 | 3 571 | 139 902 | 7 480 | 35 | 24 919 |
| 4 | Karlsruhe | 19 647 | 229 | 31 990 | 2 674 | 21 | 16 103 |
| 5 | Freiburg | 24 654 | 487 | 2 459 | 3 211 | 25 | 32 |
| 6 | Tübingen | 15 343 | 242 | 848 | 2 905 | 24 | 82 |
| 7 | Bayern | 112 286 | 4 580 | 20 186 | 15 819 | 257 | 1 204 |
| 8 | RB Oberbayern | 25 300 | 304 | 1 232 | 4 382 | 55 | 397 |
| 9 | Niederbayern | 10 785 | 289 | 1 260 | 1 232 | 59 | 25 |
| 10 | Oberpfalz | 10 311 | 195 | 249 | 812 | 14 | 25 |
| 11 | Oberfranken | 10 464 | 310 | 845 | 1 406 | 29 | 45 |
| 12 | Mittelfranken | 14 654 | 447 | 5 520 | 2 409 | 21 | 111 |
| 13 | Unterfranken | 23 170 | 2 613 | 10 243 | 2 552 | 79 | 503 |
| 14 | Schwaben | 17 602 | 422 | 836 | 3 026 | 0 | 99 |
| 15 | Berlin | 6 734 | 5 | 155 | 742 | - | 3 |
| 16 | Brandenburg | 22 220 | 329 | 354 | 2 556 | - | 98 |
| 17 | Bremen | 1 613 | 190 | 381 | 323 | 52 | 35 |
| 18 | Hamburg | 32 381 | - | 9 002 | 5 387 | - | 200 |
| 19 | Hessen | 35 443 | 1 162 | 5 147 | 6 197 | 286 | 206 |
| 20 | RB Darmstadt | 21 342 | 653 | 3 998 | 3 042 | 61 | 141 |
| 21 | Gießen | 5 581 | 237 | 55 | 1 151 | 95 | 19 |
| 22 | Kassel | 8 520 | 272 | 1 094 | 2 004 | 131 | 47 |
| 23 | Mecklenburg - Vorpommern | 10 089 | 242 | 1 890 | 1 508 | 31 | 897 |
| 24 | Niedersachsen | 84 553 | 2 161 | 26 090 | 13 160 | 371 | 2 865 |
| 25 | RB Braunschweig | 12 673 | 289 | 395 | 2 238 | 43 | 84 |
| 26 | Hannover | 16 854 | 800 | 3 127 | 3 250 | 172 | 526 |
| 27 | Lüneburg | 12 358 | 108 | 301 | 2 375 | 37 | 82 |
| 28 | Weser-Ems | 42 668 | 964 | 22 267 | 5 296 | 119 | 2 173 |
| 29 | Nordrhein - Westfalen | 172 104 | 4 989 | 135 826 | 19 313 | 286 | 9 936 |
| 30 | RB Düsseldorf | 85 409 | 2 140 | 41 431 | 7 953 | 54 | 127 |
| 31 | Köln | 21 059 | 337 | 506 | 2 369 | 2 | 213 |
| 32 | Münster | 35 698 | 852 | 69 298 | 4 032 | 99 | 6 437 |
| 33 | Detmold | 14 538 | 886 | 12 144 | 2 704 | 61 | 2 090 |
| 34 | Arnsberg | 15 399 | 775 | 12 447 | 2 253 | 71 | 1 069 |
| 35 | Rheinland - Pfalz | 25 797 | 1 665 | 53 195 | 2 714 | . | 539 |
| 36 | RB Koblenz | 8 498 | . | . | 1 005 | . | . |
| 37 | Trier | 2 546 | . | . | 333 | - | - |
| 38 | Rheinhausen-Pfalz | 14 753 | 762 | 19 182 | 1 376 | . | . |
| 39 | Saarland | 7 163 | 117 | 743 | 812 | . | 58 |
| 40 | Sachsen | 35 534 | 488 | 8 479 | 3 057 | 47 | 1 491 |
| 41 | RB Chemnitz | 11 382 | 133 | 481 | 746 | 5 | 6 |
| 42 | Dresden | 15 769 | 337 | 7 328 | 1 731 | 42 | 1 470 |
| 43 | Leipzig | 8 383 | 18 | 670 | 580 | 0 | 15 |
| 44 | Sachsen - Anhalt | 12 431 | 40 | 623 | 1 802 | . | 61 |
| 45 | RB Dessau | 2 379 | . | 20 | 384 | - | . |
| 46 | Halle | 1 669 | . | 109 | 329 | - | . |
| 47 | Magdeburg | 8 383 | 34 | 494 | 1 089 | . | 56 |
| 48 | Schleswig - Holstein | 19 942 | 645 | 4 130 | 4 184 | 181 | 196 |
| 49 | Thüringen | 21 668 | 159 | 3 558 | 1 666 | . | 182 |
| 50 | Nachrichtlich: Früheres Bundesgebiet | 596 811 | 20 043 | 430 014 | 84 753 | 1 587 | 56 376 |
| 51 | Neue Länder und Berlin-Ost | 103 967 | 1 258 | 14 943 | 10 757 | 97 | 2 729 |

von Zierpflanzen 1996
- ausgewählte Kulturen -
Balkonpflanzen
in 1 000 Stück

| pflanzen unter Glas | | | | | | Lfd. Nr. |
|---------------------|---------------------|-------------------|-----------------|---------------------|-------------------|-------------|
| Viola wittrockiana | | | Pelargonien | | | |
| Fertig- ware | Halb- fertigware | Jung- pflanzen | Fertig- ware | Halb- fertigware | Jung- pflanzen | |
| 148 236 | 1 958 | 59 035 | 120 122 | 8 271 | 119 740 | 1 |
| 24 895 | 564 | 26 692 | 15 235 | 1 480 | 12 412 | 2 |
| 9 899 | 463 | 23 587 | 6 122 | 1 077 | 12 024 | 3 |
| 5 410 | 29 | 2 235 | 2 953 | 97 | 161 | 4 |
| 5 794 | 32 | 314 | 3 825 | 186 | 157 | 5 |
| 3 793 | 40 | 557 | 2 335 | 121 | 70 | 6 |
| 24 131 | 196 | 5 700 | 23 252 | 2 010 | 4 901 | 7 |
| 5 302 | 15 | 198 | 5 042 | 155 | 340 | 8 |
| 2 425 | 58 | 9 | 2 622 | 112 | 186 | 9 |
| 2 259 | 13 | 67 | 2 331 | 99 | 67 | 10 |
| 2 652 | 63 | 346 | 1 758 | 162 | 139 | 11 |
| 2 929 | - | 4 104 | 2 714 | 313 | 831 | 12 |
| 4 495 | 47 | 872 | 5 552 | 799 | 2 846 | 13 |
| 4 069 | - | 105 | 3 234 | 370 | 493 | 14 |
| 1 712 | - | 30 | 940 | 5 | 11 | 15 |
| 3 813 | - | . | 3 409 | . | 31 | 16 |
| 527 | 50 | 50 | 436 | 30 | 251 | 17 |
| 10 971 | - | 8 000 | 1 726 | - | 37 | 18 |
| 8 520 | 245 | 3 232 | 6 519 | 359 | 593 | 19 |
| 4 902 | 234 | 3 183 | 4 139 | 179 | 245 | 20 |
| 1 461 | 5 | 19 | 1 045 | 101 | 12 | 21 |
| 2 157 | 6 | 31 | 1 335 | 78 | 337 | 22 |
| 1 468 | 12 | 133 | 1 543 | 154 | 28 | 23 |
| 16 623 | 257 | 9 184 | 16 882 | 528 | 5 894 | 24 |
| 3 234 | . | . | 2 318 | 149 | . | 25 |
| 3 894 | . | . | 2 634 | 105 | . | 26 |
| 3 212 | . | . | 1 419 | 16 | . | 27 |
| 6 282 | . | . | 10 511 | 258 | . | 28 |
| 29 124 | 319 | 1 307 | 29 606 | 2 041 | 52 457 | 29 |
| 14 635 | 32 | 388 | 12 310 | 1 145 | 18 003 | 30 |
| 3 224 | 100 | 19 | 3 679 | 186 | 165 | 31 |
| 4 821 | 59 | 242 | 8 568 | 342 | 31 817 | 32 |
| 2 814 | 52 | 555 | 2 540 | 264 | 2 057 | 33 |
| 3 631 | 76 | 104 | 2 509 | 106 | 415 | 34 |
| 6 317 | 115 | 583 | 5 766 | 1 051 | 37 790 | 35 |
| 1 753 | . | 138 | 2 320 | . | . | 36 |
| 637 | - | - | 523 | - | . | 37 |
| 3 927 | . | 446 | 2 923 | . | . | 38 |
| 2 246 | 30 | 321 | 1 322 | 18 | 166 | 39 |
| 6 639 | 82 | 1 047 | 6 233 | 179 | 3 581 | 40 |
| 2 220 | 28 | 13 | 1 883 | 17 | 12 | 41 |
| 2 795 | 54 | 434 | 2 894 | 146 | 3 569 | 42 |
| 1 624 | 0 | 600 | 1 456 | 16 | 0 | 43 |
| 2 085 | . | . | 2 430 | . | 10 | 44 |
| 322 | - | - | 363 | - | . | 45 |
| 364 | - | . | 226 | - | . | 46 |
| 1 398 | . | . | 1 842 | . | 4 | 47 |
| 6 094 | 76 | 1 771 | 719 | 41 | 462 | 48 |
| 3 071 | . | 819 | 4 104 | 87 | 1 116 | 49 |
| 130 758 | 1 852 | 56 870 | 102 094 | 7 563 | 114 974 | 50 |
| 17 478 | 106 | 2 165 | 18 028 | 708 | 4 766 | 51 |

12 Anbau und Erzeugung

12.2 Erzeugung

12.2.3 Beet- und

Jahresproduktion

| Lfd. Nr. | Land Regierungsbezirk | Beet- und Balkon | | | | | |
|----------|---|------------------|---------------------|-------------------|-----------------|---------------------|-------------------|
| | | Petunien | | | Primeln | | |
| | | Fertig- ware | Halb- fertigware | Jung- pflanzen | Fertig- ware | Halb- fertigware | Jung- pflanzen |
| 1 | Deutschland | 31 955 | 398 | 12 093 | 93 867 | 2 848 | 60 953 |
| 2 | Baden - Württemberg | 3 368 | 43 | 7 904 | 11 534 | 1 063 | 25 287 |
| 3 | RB Stuttgart | 1 477 | 29 | 5 204 | 4 539 | 964 | 20 975 |
| 4 | Karlsruhe | 704 | 1 | 2 689 | 2 682 | 53 | 4 254 |
| 5 | Freiburg | 656 | 9 | 5 | 2 789 | 8 | 10 |
| 6 | Tübingen | 531 | 4 | 6 | 1 524 | 38 | 48 |
| 7 | Bayern | 5 482 | 56 | 397 | 15 730 | 339 | 2 548 |
| 8 | RB Oberbayern | 1 108 | 9 | 33 | 2 317 | 10 | 42 |
| 9 | Niederbayern | 637 | 11 | 3 | 1 395 | 9 | 20 |
| 10 | Oberpfalz | 507 | 11 | 15 | 1 977 | 21 | 8 |
| 11 | Oberfranken | 545 | 6 | 64 | 1 332 | 8 | 35 |
| 12 | Mittelfranken | 817 | 4 | 36 | 2 463 | 60 | 128 |
| 13 | Unterfranken | 1 028 | 15 | 240 | 3 788 | 231 | 2 301 |
| 14 | Schwaben | 840 | 0 | 6 | 2 457 | 2 | 14 |
| 15 | Berlin | 449 | - | 31 | 664 | - | 21 |
| 16 | Brandenburg | 1 603 | - | . | 3 955 | - | 32 |
| 17 | Bremen | 46 | - | - | 57 | - | - |
| 18 | Hamburg | 1 293 | - | 5 | 2 422 | - | 150 |
| 19 | Hessen | 1 364 | 25 | 28 | 4 177 | 103 | 114 |
| 20 | RB Darmstadt | 803 | - | 21 | 2 946 | 96 | 82 |
| 21 | Gießen | 202 | 25 | 1 | 423 | 2 | 1 |
| 22 | Kassel | 360 | - | 6 | 809 | 5 | 31 |
| 23 | Mecklenburg - Vorpommern | 621 | 3 | 160 | 921 | 2 | 114 |
| 24 | Niedersachsen | 3 255 | 51 | 458 | 11 818 | 300 | 1 010 |
| 25 | RB Braunschweig | 507 | 5 | 14 | 1 652 | . | 10 |
| 26 | Hannover | 591 | 41 | 214 | 2 279 | . | 334 |
| 27 | Lüneburg | 521 | 3 | 18 | 1 421 | . | 33 |
| 28 | Weser-Ems | 1 636 | 2 | 212 | 6 466 | . | 633 |
| 29 | Nordrhein - Westfalen | 7 177 | 158 | 2 199 | 25 145 | 796 | 29 859 |
| 30 | RB Düsseldorf | 3 496 | 73 | 192 | 12 913 | 426 | 16 252 |
| 31 | Köln | 808 | - | 11 | 3 406 | - | 27 |
| 32 | Münster | 1 865 | 6 | 550 | 4 502 | 82 | 12 041 |
| 33 | Detmold | 541 | 37 | 436 | 2 537 | 275 | 1 513 |
| 34 | Arnsberg | 467 | 43 | 1 010 | 1 788 | 13 | 27 |
| 35 | Rheinland - Pfalz | 995 | 15 | 156 | 3 842 | . | . |
| 36 | RB Koblenz | 304 | . | 21 | 1 182 | . | 33 |
| 37 | Trier | 91 | - | - | 414 | . | - |
| 38 | Rheinhessen-Pfalz | 601 | . | 135 | 2 247 | . | . |
| 39 | Saarland | 267 | 3 | 18 | 720 | . | . |
| 40 | Sachsen | 2 672 | 34 | 383 | 5 545 | 22 | 284 |
| 41 | RB Chemnitz | 805 | 4 | 12 | 985 | 4 | 4 |
| 42 | Dresden | 1 138 | 30 | 371 | 2 752 | 18 | 275 |
| 43 | Leipzig | 729 | 0 | 0 | 1 808 | 0 | 5 |
| 44 | Sachsen - Anhalt | 980 | . | . | 2 045 | . | 25 |
| 45 | RB Dessau | 236 | . | . | 382 | - | . |
| 46 | Halle | 159 | - | . | 133 | . | - |
| 47 | Magdeburg | 584 | - | 45 | 1 530 | . | . |
| 48 | Schleswig - Holstein | 726 | 4 | 13 | 1 128 | 10 | 26 |
| 49 | Thüringen | 1 657 | . | 285 | 4 164 | . | 477 |
| 50 | Nachrichtlich: Früheres Bundesgebiet | 24 261 | 355 | 11 209 | 76 931 | 2 795 | 60 021 |
| 51 | Neue Länder und Berlin-Ost | 7 695 | 43 | 884 | 16 936 | 53 | 932 |

von Zierpflanzen 1996
- ausgewählte Kulturen -
Balkonpflanzen
in 1 000 Stück

| pflanzen unter Glas | | | Beet- und Balkonpflanzen auf dem Freiland | | | Lfd. Nr. |
|-----------------------------------|----------------|--------------|---|----------------|--------------|----------|
| sonstige Beet- und Balkonpflanzen | | | | | | |
| Fertigware | Halbfertigware | Jungpflanzen | Fertigware | Halbfertigware | Jungpflanzen | |
| 211 084 | 6 145 | 134 033 | 94 925 | 1 685 | 2 489 | 1 |
| 29 516 | 1 276 | 61 768 | 7 618 | 1 208 | 74 | 2 |
| 11 659 | 1 004 | 53 192 | 2 406 | 1 120 | 23 | 3 |
| 5 225 | 28 | 6 549 | 2 230 | 1 | 20 | 4 |
| 8 378 | 228 | 1 941 | 1 861 | - | 23 | 5 |
| 4 254 | 15 | 86 | 1 121 | 88 | 8 | 6 |
| 27 873 | 1 721 | 5 435 | 12 303 | 23 | 69 | 7 |
| 7 149 | 61 | 222 | 1 373 | - | 7 | 8 |
| 2 474 | 40 | 1 019 | 608 | 1 | 18 | 9 |
| 2 425 | 36 | 67 | 1 059 | - | - | 10 |
| 2 770 | 43 | 216 | 1 154 | 3 | 40 | 11 |
| 3 322 | 49 | 312 | 2 257 | - | 5 | 12 |
| 5 755 | 1 443 | 3 482 | 4 513 | 9 | - | 13 |
| 3 977 | 49 | 119 | 1 340 | 10 | - | 14 |
| 2 227 | - | 59 | 627 | - | - | 15 |
| 6 883 | . | 75 | 1 759 | . | - | 16 |
| 224 | 58 | 45 | 19 | - | - | 17 |
| 10 582 | - | 610 | 15 397 | - | - | 18 |
| 8 665 | 144 | 973 | 4 633 | 27 | 109 | 19 |
| 5 509 | 82 | 327 | 3 605 | 23 | 95 | 20 |
| 1 299 | 9 | 4 | 425 | 4 | 9 | 21 |
| 1 857 | 53 | 642 | 603 | - | 5 | 22 |
| 4 028 | 40 | 558 | 537 | 7 | 17 | 23 |
| 22 815 | 654 | 6 680 | 12 472 | 22 | 255 | 24 |
| 2 725 | 33 | 134 | 1 235 | . | . | 25 |
| 4 205 | 321 | 1 126 | 5 452 | . | 198 | 26 |
| 3 408 | 33 | 61 | 1 730 | . | . | 27 |
| 12 477 | 266 | 5 359 | 4 055 | . | 29 | 28 |
| 61 739 | 1 389 | 40 067 | 28 437 | 321 | 1 167 | 29 |
| 34 103 | 410 | 6 470 | 17 565 | 145 | 7 | 30 |
| 7 574 | 49 | 70 | 3 639 | 53 | 12 | 31 |
| 11 909 | 265 | 18 210 | 4 076 | 1 | 26 | 32 |
| 3 403 | 198 | 5 494 | 1 476 | 106 | 1 120 | 33 |
| 4 750 | 468 | 9 822 | 1 680 | 17 | 2 | 34 |
| 6 162 | 269 | . | 2 395 | 16 | 104 | 35 |
| 1 934 | . | 722 | 872 | 2 | 50 | 36 |
| 547 | . | . | 266 | 1 | - | 37 |
| 3 680 | 201 | . | 1 257 | 14 | 54 | 38 |
| 1 797 | 47 | . | 215 | - | 4 | 39 |
| 11 388 | 124 | 1 693 | 3 407 | 14 | 213 | 40 |
| 4 743 | 75 | 434 | 1 152 | 0 | 0 | 41 |
| 4 459 | 47 | 1 209 | 1 776 | 14 | 210 | 42 |
| 2 186 | 2 | 50 | 479 | 0 | 3 | 43 |
| 3 090 | . | 424 | 2 012 | . | 439 | 44 |
| 692 | . | . | 602 | - | . | 45 |
| 458 | - | . | 301 | . | - | 46 |
| 1 939 | . | 360 | 1 110 | . | . | 47 |
| 7 090 | 334 | 1 663 | 1 652 | 3 | 38 | 48 |
| 7 005 | 30 | 681 | 1 442 | - | - | 49 |
| 178 012 | 5 892 | 130 563 | 85 756 | 1 620 | 1 820 | 50 |
| 33 072 | 253 | 3 470 | 9 170 | 65 | 669 | 51 |

12 Anbau und Erzeugung

12.2 Erzeugung

12.2.4 Blühende

Jahresproduktion

| Lfd. Nr. | Land Regierungsbezirk | Blühende Topf | | | | | |
|----------|---|---------------|-----------------|---------------|-------------|-----------------|---------------|
| | | zusammen | | | Bromelien | | |
| | | Fertig-ware | Halb-fertigware | Jung-pflanzen | Fertig-ware | Halb-fertigware | Jung-pflanzen |
| 1 | Deutschland | 267 972 | 14 903 | 113 536 | 891 | 12 | 66 |
| 2 | Baden - Württemberg | 27 242 | 2 343 | 14 714 | 341 | - | 5 |
| 3 | RB Stuttgart | 12 832 | 1 998 | 11 354 | 330 | - | 5 |
| 4 | Karlsruhe | 5 186 | 253 | 2 289 | 5 | - | - |
| 5 | Freiburg | 5 297 | 19 | 291 | 2 | - | - |
| 6 | Tübingen | 3 927 | 73 | 779 | 5 | - | - |
| 7 | Bayern | 31 183 | 2 336 | 5 354 | 142 | 11 | - |
| 8 | RB Oberbayern | 7 535 | 110 | 231 | 32 | - | - |
| 9 | Niederbayern | 1 630 | 60 | 3 | 9 | - | - |
| 10 | Oberpfalz | 850 | 49 | 25 | 3 | 0 | - |
| 11 | Oberfranken | 2 476 | 64 | 80 | 7 | 0 | - |
| 12 | Mittelfranken | 6 154 | 724 | 1 287 | 10 | 0 | - |
| 13 | Unterfranken | 8 118 | 1 238 | 1 114 | 72 | 10 | - |
| 14 | Schwaben | 4 420 | 93 | 2 613 | 8 | 0 | - |
| 15 | Berlin | 1 689 | - | 9 | - | - | - |
| 16 | Brandenburg | 4 110 | 67 | 1 065 | 24 | - | - |
| 17 | Bremen | 1 628 | 71 | 1 227 | - | - | - |
| 18 | Hamburg | 1 058 | - | 30 | 27 | - | - |
| 19 | Hessen | 13 109 | 1 204 | 5 309 | 4 | - | - |
| 20 | RB Darmstadt | 10 405 | 1 096 | 4 884 | 4 | - | - |
| 21 | Gießen | 1 264 | 65 | 15 | - | - | - |
| 22 | Kassel | 1 441 | 42 | 411 | 0 | - | - |
| 23 | Mecklenburg - Vorpommern | 1 031 | 2 | - | 0 | - | - |
| 24 | Niedersachsen | 57 134 | 1 882 | 14 638 | 208 | 1 | 60 |
| 25 | RB Braunschweig | 3 951 | 261 | 559 | - | - | - |
| 26 | Hannover | 8 594 | 762 | 5 268 | - | - | - |
| 27 | Lüneburg | 9 679 | 414 | 5 682 | - | - | - |
| 28 | Weser-Ems | 34 910 | 445 | 3 129 | 202 | - | - |
| 29 | Nordrhein - Westfalen | 89 047 | 4 894 | 44 089 | 110 | - | - |
| 30 | RB Düsseldorf | 59 530 | 2 889 | 28 020 | 108 | - | - |
| 31 | Köln | 6 070 | 34 | 338 | 1 | - | - |
| 32 | Münster | 15 625 | 1 370 | 12 401 | 1 | - | - |
| 33 | Detmold | 3 930 | 552 | 3 224 | - | - | - |
| 34 | Arnsberg | 3 891 | 50 | 105 | 0 | - | - |
| 35 | Rheinland - Pfalz | 5 238 | 240 | 9 533 | 3 | - | - |
| 36 | RB Koblenz | 1 244 | 109 | - | - | - | - |
| 37 | Trier | 180 | - | - | - | - | - |
| 38 | Rheinhausen-Pfalz | 3 814 | 131 | 3 283 | 2 | - | - |
| 39 | Saarland | 1 074 | 7 | 41 | 0 | - | - |
| 40 | Sachsen | 12 374 | 696 | 6 705 | - | - | 0 |
| 41 | RB Chemnitz | 3 215 | 33 | 90 | - | - | 0 |
| 42 | Dresden | 5 438 | 524 | 5 888 | - | - | 0 |
| 43 | Leipzig | 3 721 | 139 | 727 | 15 | 0 | 0 |
| 44 | Sachsen - Anhalt | 3 186 | 7 | 849 | - | - | - |
| 45 | RB Dessau | 274 | - | - | - | - | - |
| 46 | Halle | 304 | - | - | - | - | - |
| 47 | Magdeburg | 2 609 | - | - | - | - | - |
| 48 | Schleswig - Holstein | 14 334 | 1 129 | 9 867 | 7 | - | - |
| 49 | Thüringen | 4 535 | 25 | 106 | 4 | - | - |
| 50 | Nachrichtlich: Früheres Bundesgebiet | 242 431 | 14 106 | 104 811 | 842 | 12 | 66 |
| 51 | Neue Länder und Berlin-Ost | 25 541 | 797 | 8 725 | 49 | - | 0 |

von Zierpflanzen 1996
- ausgewählte Kulturen -
Topfpflanzen
in 1 000 Stück

| pflanzen unter Glas | | | | | | | | | Lfd. Nr. |
|---------------------|---------------------|-------------------|------------------|---------------------|-------------------|-----------------|---------------------|-------------------|-------------|
| Cyclamen | | | Elatior Begonien | | | Hibiskus | | | |
| Fertig- ware | Halb- fertigware | Jung- pflanzen | Fertig- ware | Halb- fertigware | Jung- pflanzen | Fertig- ware | Halb- fertigware | Jung- pflanzen | |
| 24 868 | 1 730 | 9 802 | 16 027 | 1 046 | 1 695 | 999 | 69 | 330 | 1 |
| 2 942 | 71 | 5 215 | 1 796 | 697 | 936 | 133 | 65 | 330 | 2 |
| 1 393 | 57 | 5 044 | 908 | 692 | 936 | 34 | 65 | 330 | 3 |
| 739 | 3 | 170 | 305 | 1 | - | 20 | - | - | 4 |
| 424 | 6 | - | 236 | - | - | 22 | 0 | - | 5 |
| 387 | 5 | 1 | 347 | 5 | - | 56 | - | - | 6 |
| 2 762 | 669 | 86 | 1 585 | 168 | 7 | 262 | . | 0 | 7 |
| 595 | 16 | 8 | 443 | 1 | - | 54 | 0 | - | 8 |
| 195 | - | 1 | 73 | 0 | 1 | 25 | - | - | 9 |
| 115 | 4 | 2 | 11 | 3 | - | 1 | . | - | 10 |
| 256 | 2 | 9 | 46 | 5 | 3 | 16 | - | 0 | 11 |
| 330 | 115 | 10 | 679 | 122 | 3 | 113 | . | - | 12 |
| 981 | 524 | 54 | 172 | 36 | - | 42 | 2 | - | 13 |
| 290 | 9 | 2 | 161 | 1 | - | 10 | 0 | - | 14 |
| 247 | - | - | 75 | - | - | 0 | - | - | 15 |
| 826 | . | . | 210 | - | - | 22 | - | - | 16 |
| 157 | - | - | 282 | - | - | - | - | - | 17 |
| 207 | - | - | 56 | - | - | 1 | - | - | 18 |
| 818 | 90 | 138 | 617 | 3 | - | 14 | - | - | 19 |
| 506 | 65 | 130 | 503 | 2 | - | 13 | - | - | 20 |
| 157 | 24 | 8 | 44 | 1 | - | - | - | - | 21 |
| 155 | 1 | - | 71 | - | - | 1 | - | - | 22 |
| 226 | 1 | - | 15 | - | - | - | - | - | 23 |
| 3 937 | 286 | 847 | 6 066 | 12 | 671 | 121 | 0 | 0 | 24 |
| 420 | 161 | . | 56 | . | . | 5 | 0 | 0 | 25 |
| 832 | 103 | . | 421 | . | . | 48 | 0 | 0 | 26 |
| 592 | 13 | . | 898 | . | . | 1 | 0 | 0 | 27 |
| 2 093 | 10 | . | 4 691 | . | . | 68 | 0 | 0 | 28 |
| 5 398 | 322 | 2 230 | 2 759 | 39 | 2 | 328 | 0 | - | 29 |
| 2 047 | 64 | 500 | 1 240 | 10 | - | 256 | 0 | - | 30 |
| 768 | 3 | 1 | 287 | 0 | 2 | 56 | - | - | 31 |
| 1 731 | 172 | 529 | 698 | 2 | - | 14 | - | - | 32 |
| 516 | 76 | 1 201 | 451 | 12 | - | - | - | - | 33 |
| 337 | 7 | - | 84 | 15 | - | 2 | - | - | 34 |
| 566 | 8 | 3 | 268 | 15 | 2 | 71 | . | - | 35 |
| 139 | 5 | 1 | 64 | . | . | 4 | - | - | 36 |
| 27 | - | - | 8 | - | - | - | - | - | 37 |
| 400 | 3 | 2 | 196 | . | . | 66 | . | - | 38 |
| 95 | - | 4 | 32 | 2 | 1 | 10 | - | 0 | 39 |
| 3 795 | 102 | 884 | 141 | 2 | 1 | 34 | . | 0 | 40 |
| 1 203 | 25 | 31 | 33 | 0 | 1 | 5 | . | 0 | 41 |
| 1 486 | 38 | 245 | 104 | 2 | 0 | 29 | . | 0 | 42 |
| 1 106 | 39 | 608 | 4 | 0 | 0 | 0 | 0 | 0 | 43 |
| 745 | . | . | 47 | - | - | . | - | - | 44 |
| 110 | - | - | 6 | - | - | - | - | - | 45 |
| 95 | . | - | 3 | - | - | . | - | - | 46 |
| 540 | 0 | . | 37 | - | - | - | - | - | 47 |
| 1 305 | 151 | 293 | 2 045 | 108 | 75 | 1 | - | - | 48 |
| 842 | 23 | 99 | 33 | - | - | . | - | - | 49 |
| 18 334 | 1 597 | 8 816 | 15 555 | 1 044 | 1 694 | 941 | 69 | 330 | 50 |
| 6 534 | 133 | 986 | 472 | 2 | 1 | 58 | . | 0 | 51 |

12 Anbau und Erzeugung

12.2 Erzeugung

12.2.4 Blühende

Jahresproduktion

| Lfd. Nr. | Land Regierungsbezirk | Blühende Topf | | | | | |
|----------|---|---------------|-----------------|---------------|-------------------|-----------------|---------------|
| | | Hortensien | | | Topfchrysanthemem | | |
| | | Fertig-ware | Halb-fertigware | Jung-pflanzen | Fertig-ware | Halb-fertigware | Jung-pflanzen |
| 1 | Deutschland | 6 270 | 1 167 | 2 519 | 17 306 | 102 | 12 324 |
| 2 | Baden - Württemberg | 520 | 396 | 1 361 | 1 537 | 3 | 6 |
| 3 | RB Stuttgart | 314 | 188 | 361 | 542 | - | 2 |
| 4 | Karlsruhe | 48 | 201 | 1 000 | 428 | 1 | 0 |
| 5 | Freiburg | 89 | - | - | 302 | 1 | 3 |
| 6 | Tübingen | 69 | 7 | 0 | 264 | 1 | 1 |
| 7 | Bayern | 785 | 70 | 62 | 2 750 | 84 | 25 |
| 8 | RB Oberbayern | 243 | 12 | 1 | 652 | 0 | 9 |
| 9 | Niederbayern | 88 | 51 | - | 264 | 0 | 1 |
| 10 | Oberpfalz | 37 | 1 | - | 61 | 1 | 2 |
| 11 | Oberfranken | 50 | 1 | 1 | 137 | - | 3 |
| 12 | Mittelfranken | 106 | 0 | - | 385 | 50 | - |
| 13 | Unterfranken | 182 | 3 | 60 | 864 | 31 | 10 |
| 14 | Schwaben | 78 | 2 | 0 | 387 | 2 | 1 |
| 15 | Berlin | 31 | - | - | 98 | - | - |
| 16 | Brandenburg | 37 | - | - | 364 | - | - |
| 17 | Bremen | - | 1 | - | 8 | - | - |
| 18 | Hamburg | 7 | - | - | 63 | - | - |
| 19 | Hessen | 278 | 1 | 1 | 780 | 4 | 2 |
| 20 | RB Darmstadt | 211 | 0 | 0 | 674 | 3 | 1 |
| 21 | Gießen | 51 | - | 1 | 25 | 0 | 1 |
| 22 | Kassel | 16 | 1 | - | 80 | 0 | - |
| 23 | Mecklenburg - Vorpommern | - | - | - | 42 | - | - |
| 24 | Niedersachsen | 1 916 | 83 | 5 | 4 648 | 3 | 2 |
| 25 | RB Braunschweig | 33 | - | 0 | 225 | - | - |
| 26 | Hannover | 131 | - | 0 | 382 | - | - |
| 27 | Lüneburg | 133 | 51 | - | 744 | - | - |
| 28 | Weser-Ems | 1 618 | 26 | - | 3 296 | - | - |
| 29 | Nordrhein - Westfalen | 1 811 | 510 | 218 | 4 567 | 1 | 10 001 |
| 30 | RB Düsseldorf | 893 | 253 | 138 | 1 670 | 1 | - |
| 31 | Köln | 146 | 0 | - | 197 | 1 | - |
| 32 | Münster | 666 | 256 | 80 | 2 247 | - | 10 000 |
| 33 | Detmold | 65 | 1 | - | 324 | - | 0 |
| 34 | Arnsberg | 42 | - | - | 130 | - | - |
| 35 | Rheinland - Pfalz | 126 | 6 | - | 918 | - | - |
| 36 | RB Koblenz | 28 | - | - | 209 | - | - |
| 37 | Trier | 6 | - | - | 46 | - | - |
| 38 | Rheinhessen-Pfalz | 92 | - | - | 663 | - | - |
| 39 | Saarland | 33 | - | - | 53 | - | - |
| 40 | Sachsen | 308 | 98 | 550 | 641 | 0 | 250 |
| 41 | RB Chemnitz | 5 | 0 | 0 | 93 | 0 | 0 |
| 42 | Dresden | 3 | 78 | 550 | 426 | 0 | 250 |
| 43 | Leipzig | 300 | 20 | 0 | 122 | 0 | 0 |
| 44 | Sachsen - Anhalt | - | - | - | 84 | - | - |
| 45 | RB Dessau | - | - | - | 17 | - | - |
| 46 | Halle | - | - | - | 20 | - | - |
| 47 | Magdeburg | - | - | - | 47 | - | - |
| 48 | Schleswig - Holstein | 410 | 2 | - | 535 | 1 | - |
| 49 | Thüringen | - | - | - | 218 | - | - |
| 50 | Nachrichtlich: Früheres Bundesgebiet | 5 917 | 1 069 | 1 969 | 15 927 | 102 | 12 073 |
| 51 | Neue Länder und Berlin-Ost | 353 | 98 | 550 | 1 379 | 0 | 251 |

von Zierpflanzen 1996
- ausgewählte Kulturen -
Topfpflanzen
in 1 000 Stück

| pflanzen unter Glas | | | | | | | | | Lfd. Nr. |
|---------------------|---------------------|-------------------|-----------------|---------------------|-------------------|-----------------|---------------------|-------------------|-------------|
| Topfrosen | | | Azaleen | | | Erica gracilis | | | |
| Fertig- ware | Halb- fertigware | Jung- pflanzen | Fertig- ware | Halb- fertigware | Jung- pflanzen | Fertig- ware | Halb- fertigware | Jung- pflanzen | |
| 2 773 | 40 | 70 | 19 107 | 3 311 | 1 692 | 32 633 | 2 960 | 21 140 | 1 |
| 251 | 1 | 0 | 1 203 | 10 | - | 463 | 72 | 240 | 2 |
| 77 | 0 | - | 424 | 4 | - | 34 | 67 | 70 | 3 |
| 68 | 0 | 0 | 284 | 1 | - | 48 | 2 | - | 4 |
| 1 | - | - | 219 | - | - | 103 | 2 | - | 5 |
| 105 | - | - | 277 | 5 | - | 277 | 2 | 170 | 6 |
| 306 | 7 | - | 1 657 | 71 | 7 | 2 779 | 215 | 3 402 | 7 |
| 115 | - | - | 664 | 11 | 1 | 114 | 18 | - | 8 |
| 43 | - | - | 13 | 5 | - | 30 | - | - | 9 |
| 12 | 1 | - | 22 | 8 | - | 29 | 4 | - | 10 |
| 12 | - | - | 134 | 34 | 6 | 407 | 1 | 2 | 11 |
| 13 | 0 | - | 289 | 0 | - | 1 275 | 2 | 450 | 12 |
| 93 | 5 | - | 442 | 10 | - | 707 | 126 | 550 | 13 |
| 18 | 1 | - | 93 | 3 | - | 217 | 65 | 2 400 | 14 |
| 2 | - | - | 76 | - | - | - | - | - | 15 |
| 5 | - | - | 62 | - | - | 27 | - | - | 16 |
| 5 | - | - | 353 | 43 | 150 | 186 | 9 | 230 | 17 |
| 1 | - | - | 23 | - | - | 9 | - | - | 18 |
| 98 | - | - | 576 | 170 | 376 | 2 224 | 783 | 4 090 | 19 |
| 97 | - | - | 436 | 139 | 316 | 2 116 | 783 | 3 970 | 20 |
| - | - | - | 18 | 1 | - | 89 | - | - | 21 |
| 1 | - | - | 122 | 31 | 60 | 18 | - | 120 | 22 |
| - | - | - | 35 | 1 | - | 2 | - | - | 23 |
| 10 | 1 | 0 | 5 409 | 943 | 334 | 4 730 | 5 | 6 848 | 24 |
| 0 | - | 0 | 272 | 11 | - | 231 | - | 290 | 25 |
| 1 | - | 0 | 569 | 414 | - | 869 | - | - | 26 |
| 2 | - | 0 | 3 052 | 286 | 98 | 1 094 | - | - | 27 |
| 6 | - | 0 | 1 516 | 231 | 46 | 2 535 | - | 1 545 | 28 |
| 2 014 | 31 | - | 7 292 | 1 770 | 602 | 21 049 | 1 724 | 5 703 | 29 |
| 1 972 | 30 | - | 5 902 | 841 | 130 | 20 595 | 1 464 | 5 623 | 30 |
| 22 | - | - | 52 | 1 | - | 162 | 0 | - | 31 |
| 19 | 1 | - | 1 108 | 774 | 472 | 279 | 60 | 80 | 32 |
| 1 | - | - | 178 | 154 | - | 3 | 200 | - | 33 |
| 0 | - | - | 52 | 0 | - | 11 | - | - | 34 |
| 43 | - | - | 210 | - | - | 47 | 2 | - | 35 |
| . | - | - | . | . | . | . | . | . | 36 |
| . | - | - | . | . | . | . | . | . | 37 |
| 42 | - | - | 102 | - | - | 40 | - | - | 38 |
| 1 | - | 0 | 81 | - | - | 10 | - | - | 39 |
| . | 0 | - | 1 203 | 189 | - | 873 | 147 | 627 | 40 |
| . | 0 | - | 66 | 3 | - | 6 | 1 | 0 | 41 |
| . | 0 | - | 141 | 156 | 100 | 459 | 101 | 580 | 42 |
| 3 | 0 | - | 996 | 30 | - | 408 | 45 | 47 | 43 |
| . | - | - | 59 | - | - | 72 | - | - | 44 |
| . | - | - | . | - | - | 1 | - | - | 45 |
| . | - | - | . | - | - | - | - | - | 46 |
| . | - | - | 56 | - | - | 71 | - | - | 47 |
| 24 | - | - | 834 | 40 | 1 | 133 | 3 | - | 48 |
| 2 | - | - | 34 | - | - | 29 | - | - | 49 |
| 2 755 | 40 | 0 | 17 710 | 3 065 | 1 470 | 31 630 | 2 813 | 20 513 | 50 |
| 18 | 0 | 70 | 1 397 | 246 | 222 | 1 003 | 147 | 627 | 51 |

12 Anbau und Erzeugung

12.2 Erzeugung

12.2.4 Blühende

Jahresproduktion

| Lfd. Nr. | Land Regierungsbezirk | Blühende Topf | | | | | |
|-------------|---|------------------|---------------------|-------------------|-----------------|---------------------|-------------------|
| | | Usambaraveilchen | | | Kalanchoe | | |
| | | Fertig- ware | Halb- fertigware | Jung- pflanzen | Fertig- ware | Halb- fertigware | Jung- pflanzen |
| 1 | Deutschland | 13 554 | 143 | 4 392 | 6 068 | 262 | 451 |
| 2 | Baden - Württemberg | 1 948 | 0 | - | 1 164 | 230 | 400 |
| 3 | RB Stuttgart | 1 011 | 0 | - | 737 | 230 | 400 |
| 4 | Karlsruhe | 201 | - | - | 155 | - | - |
| 5 | Freiburg | 324 | - | - | 112 | - | - |
| 6 | Tübingen | 412 | - | - | 160 | - | - |
| 7 | Bayern | 1 113 | 133 | 2 | 315 | . | 1 |
| 8 | RB Oberbayern | 397 | - | 1 | 87 | - | - |
| 9 | Niederbayern | 18 | - | - | 5 | - | - |
| 10 | Oberpfalz | 8 | 4 | - | 9 | . | - |
| 11 | Oberfranken | 20 | 1 | 1 | 14 | 0 | 1 |
| 12 | Mittelfranken | 419 | 92 | - | 86 | . | - |
| 13 | Unterfranken | 225 | 35 | - | 92 | 20 | - |
| 14 | Schwaben | 27 | 1 | - | 22 | 1 | - |
| 15 | Berlin | 10 | - | - | 2 | - | - |
| 16 | Brandenburg | 39 | - | - | 4 | - | - |
| 17 | Bremen | 67 | - | - | 2 | - | - |
| 18 | Hamburg | 18 | - | - | 2 | - | - |
| 19 | Hessen | 1 212 | 0 | 40 | 114 | - | - |
| 20 | RB Darmstadt | 1 153 | 0 | 40 | 110 | - | - |
| 21 | Gießen | 7 | - | - | 1 | - | - |
| 22 | Kassel | 53 | - | - | 3 | - | - |
| 23 | Mecklenburg - Vorpommern | 62 | - | - | 1 | - | - |
| 24 | Niedersachsen | 2 951 | . | 3 000 | 2 816 | . | 0 |
| 25 | RB Braunschweig | . | . | . | . | . | 0 |
| 26 | Hannover | 705 | 0 | . | . | . | 0 |
| 27 | Lüneburg | . | . | . | . | . | 0 |
| 28 | Weser-Ems | 2 174 | 0 | . | 2 629 | 0 | 0 |
| 29 | Nordrhein - Westfalen | 4 721 | 9 | 1 350 | 1 369 | 6 | - |
| 30 | RB Düsseldorf | 1 445 | 5 | 150 | 386 | 6 | - |
| 31 | Köln | 78 | - | - | 652 | - | - |
| 32 | Münster | 2 534 | 4 | - | 229 | - | - |
| 33 | Detmold | 251 | - | 1 200 | 96 | - | - |
| 34 | Arnsberg | 413 | - | - | 7 | - | - |
| 35 | Rheinland - Pfalz | 127 | . | - | 86 | . | - |
| 36 | RB Koblenz | 3 | - | - | . | - | - |
| 37 | Trier | 1 | - | - | . | - | - |
| 38 | Rheinhessen-Pfalz | 122 | . | - | 74 | . | - |
| 39 | Saarland | 133 | - | 0 | 10 | - | 0 |
| 40 | Sachsen | 490 | 0 | 0 | 9 | 0 | 0 |
| 41 | RB Chemnitz | 280 | 0 | 0 | 1 | 0 | 0 |
| 42 | Dresden | 207 | 0 | 0 | 6 | 0 | 0 |
| 43 | Leipzig | 3 | 0 | 0 | 2 | 0 | 0 |
| 44 | Sachsen - Anhalt | . | - | - | . | - | - |
| 45 | RB Dessau | . | - | - | - | - | - |
| 46 | Halle | . | - | - | . | - | - |
| 47 | Magdeburg | - | - | - | - | - | - |
| 48 | Schleswig - Holstein | 651 | - | - | 172 | - | 50 |
| 49 | Thüringen | . | - | - | . | - | - |
| 50 | Nachrichtlich: Früheres Bundesgebiet | 12 951 | 143 | 4 392 | 6 052 | 262 | 451 |
| 51 | Neue Länder und Berlin-Ost | 603 | 0 | 0 | 16 | 0 | 0 |

von Zierpflanzen 1996
- ausgewählte Kulturen -
Topfpflanzen
in 1 000 Stück

| pflanzen unter Glas | | | | | | Lfd. Nr. |
|-------------------------------|---------------------|-------------------|-----------------|---------------------|-------------------|-------------|
| Poinsettien (Weihnachtsstern) | | | Topfprimeln | | | |
| Fertig- ware | Halb- fertigware | Jung- pflanzen | Fertig- ware | Halb- fertigware | Jung- pflanzen | |
| 24 962 | 1 515 | 27 887 | 19 868 | 734 | 8 176 | 1 |
| 3 298 | 571 | 2 561 | 2 075 | 0 | 322 | 2 |
| 1 541 | 553 | 2 251 | 1 096 | 0 | 322 | 3 |
| 612 | 9 | 107 | 287 | - | - | 4 |
| 620 | 1 | 200 | 520 | - | - | 5 |
| 526 | 9 | 3 | 173 | - | - | 6 |
| 3 598 | 348 | 342 | 3 036 | 63 | 13 | 7 |
| 800 | 18 | 10 | 622 | 15 | 11 | 8 |
| 177 | 2 | - | 90 | - | - | 9 |
| 83 | 2 | - | 63 | 1 | 1 | 10 |
| 225 | 13 | 51 | 252 | - | - | 11 |
| 658 | 64 | 1 | 570 | 40 | 1 | 12 |
| 1 166 | 246 | 100 | 810 | 5 | - | 13 |
| 487 | 4 | 180 | 629 | 2 | 1 | 14 |
| 182 | - | - | 172 | - | - | 15 |
| 218 | - | - | 1 069 | - | - | 16 |
| 141 | - | - | 107 | - | 3 | 17 |
| 168 | - | - | 130 | - | - | 18 |
| 1 252 | 13 | 6 | 833 | 8 | 1 | 19 |
| 985 | 5 | 6 | 634 | - | 1 | 20 |
| 91 | 5 | - | 102 | 8 | - | 21 |
| 176 | 3 | - | 97 | - | - | 22 |
| 37 | - | - | 319 | - | - | 23 |
| 4 917 | 240 | 1 087 | 3 034 | - | 164 | 24 |
| 262 | 10 | - | 559 | - | - | 25 |
| 689 | 151 | 0 | 592 | - | - | 26 |
| 639 | 3 | - | 434 | 0 | - | 27 |
| 3 327 | 76 | 651 | 1 450 | 0 | - | 28 |
| 7 976 | 207 | 17 162 | 3 608 | 2 | 15 | 29 |
| 3 482 | 78 | 16 280 | 1 998 | - | - | 30 |
| 668 | 16 | 0 | 632 | 0 | - | 31 |
| 2 536 | 76 | 280 | 450 | - | - | 32 |
| 839 | 27 | 601 | 191 | - | 15 | 33 |
| 451 | 10 | 1 | 337 | 2 | - | 34 |
| 696 | 108 | - | 347 | - | 8 | 35 |
| 172 | - | - | - | - | - | 36 |
| 28 | - | - | - | - | - | 37 |
| 495 | - | 381 | 234 | - | - | 38 |
| 152 | - | - | 61 | - | - | 39 |
| 623 | - | 1 | 1 918 | 6 | 49 | 40 |
| 191 | - | 1 | 714 | 0 | 4 | 41 |
| 381 | 0 | 0 | 907 | 6 | 45 | 42 |
| 51 | 0 | 0 | 297 | 0 | 0 | 43 |
| 166 | - | - | 658 | - | - | 44 |
| 9 | - | - | 43 | - | - | 45 |
| 1 | - | - | 72 | - | - | 46 |
| 157 | - | - | 543 | - | - | 47 |
| 1 340 | 26 | 107 | 1 950 | 614 | 6 816 | 48 |
| 198 | - | - | 551 | - | - | 49 |
| 23 693 | 1 513 | 27 886 | 15 338 | 728 | 7 342 | 50 |
| 1 269 | 2 | 1 | 4 530 | 6 | 834 | 51 |

12 Anbau und Erzeugung

12.2 Erzeugung

12.2.4 Blühende

Jahresproduktion

| Lfd. Nr. | Land Regierungsbezirk | Blühende Topf | | | | | |
|----------|---|-----------------|---------------------|-------------------|-----------------|---------------------|-------------------|
| | | Zwiebelblumen | | | Pelargonien | | |
| | | Fertig- ware | Halb- fertigware | Jung- pflanzen | Fertig- ware | Halb- fertigware | Jung- pflanzen |
| 1 | Deutschland | 16 662 | 185 | 146 | 26 025 | 750 | 5 839 |
| 2 | Baden - Württemberg | 2 309 | 2 | 8 | 3 237 | 55 | 56 |
| 3 | RB Stuttgart | 998 | - | - | 1 722 | 52 | 45 |
| 4 | Karlsruhe | 818 | 1 | 4 | 444 | 3 | 5 |
| 5 | Freiburg | 297 | - | 1 | 707 | - | 6 |
| 6 | Tübingen | 196 | 1 | 3 | 364 | - | - |
| 7 | Bayern | 2 316 | 31 | 18 | 5 107 | 326 | 100 |
| 8 | RB Oberbayern | 605 | 6 | 8 | 1 215 | 14 | 35 |
| 9 | Niederbayern | 87 | 0 | - | 336 | 1 | 1 |
| 10 | Oberpfalz | 106 | 2 | 2 | 230 | 5 | 9 |
| 11 | Oberfranken | 274 | 6 | 1 | 519 | 2 | 2 |
| 12 | Mittelfranken | 323 | 0 | 0 | 547 | 237 | 23 |
| 13 | Unterfranken | 514 | 17 | - | 1 106 | 68 | 10 |
| 14 | Schwaben | 407 | 1 | 7 | 1 153 | - | 20 |
| 15 | Berlin | 171 | - | - | 525 | - | 8 |
| 16 | Brandenburg | 76 | - | - | 570 | - | - |
| 17 | Bremen | 36 | 4 | 4 | 77 | - | - |
| 18 | Hamburg | 90 | - | - | 119 | - | - |
| 19 | Hessen | 946 | - | 8 | 1 734 | 52 | 62 |
| 20 | RB Darmstadt | 784 | - | 7 | 1 018 | 21 | 27 |
| 21 | Gießen | 72 | - | - | 392 | 27 | 5 |
| 22 | Kassel | 90 | - | 1 | 324 | 5 | 30 |
| 23 | Mecklenburg - Vorpommern | 37 | - | - | 241 | - | - |
| 24 | Niedersachsen | 3 446 | 43 | 28 | 4 443 | 89 | 407 |
| 25 | RB Braunschweig | 770 | . | . | 776 | . | 6 |
| 26 | Hannover | 1 770 | . | . | 930 | 67 | 13 |
| 27 | Lüneburg | 338 | . | . | 603 | . | 389 |
| 28 | Weser-Ems | 568 | . | 0 | 2 134 | 0 | 0 |
| 29 | Nordrhein - Westfalen | 5 572 | 19 | - | 4 324 | 33 | 49 |
| 30 | RB Düsseldorf | 4 297 | 9 | - | 1 599 | - | 4 |
| 31 | Köln | 569 | - | - | 923 | 12 | 35 |
| 32 | Münster | 278 | - | - | 1 037 | 10 | 10 |
| 33 | Detmold | 214 | 10 | - | 219 | 11 | - |
| 34 | Arnsberg | 214 | - | - | 546 | 1 | - |
| 35 | Rheinland - Pfalz | 567 | . | 30 | 479 | 17 | 11 |
| 36 | RB Koblenz | 111 | - | 16 | . | . | - |
| 37 | Trier | 5 | - | - | . | . | - |
| 38 | Rheinhessen-Pfalz | 451 | . | 14 | 296 | . | 11 |
| 39 | Saarland | 89 | . | 16 | 213 | 1 | 2 |
| 40 | Sachsen | 433 | 72 | 1 | 1 025 | 43 | . |
| 41 | RB Chemnitz | 103 | 2 | 1 | 276 | 0 | 0 |
| 42 | Dresden | 309 | 70 | 0 | 519 | 43 | . |
| 43 | Leipzig | 21 | 0 | 0 | 230 | 0 | 0 |
| 44 | Sachsen - Anhalt | 52 | - | - | 1 230 | . | . |
| 45 | RB Dessau | 7 | - | - | 59 | - | - |
| 46 | Halle | 11 | - | - | 84 | - | . |
| 47 | Magdeburg | 34 | - | - | 1 087 | . | . |
| 48 | Schleswig - Holstein | 431 | - | 33 | 2 155 | 133 | 1 489 |
| 49 | Thüringen | 91 | - | - | 546 | . | - |
| 50 | Nachrichtlich: Früheres Bundesgebiet | 15 973 | 113 | 145 | 22 347 | 706 | 2 184 |
| 51 | Neue Länder und Berlin-Ost | 689 | 72 | 1 | 3 678 | 44 | 3 655 |

von Zierpflanzen 1996
- ausgewählte Kulturen -
Topfpflanzen
in 1 000 Stück

| pflanzen unter Glas | | | Blühende Topfpflanzen auf dem Freiland zusammen | | | Lfd. Nr. |
|--------------------------------|---------------------|-------------------|--|---------------------|-------------------|-------------|
| sonstige blühende Topfpflanzen | | | | | | |
| Fertig- ware | Halb- fertigware | Jung- pflanzen | Fertig- ware | Halb- fertigware | Jung- pflanzen | |
| 39 967 | 876 | 17 016 | 93 366 | 3 816 | 10 015 | 1 |
| 4 024 | 171 | 3 274 | 5 248 | - | 0 | 2 |
| 1 670 | 89 | 1 590 | 1 929 | - | - | 3 |
| 725 | 33 | 1 004 | 799 | - | - | 4 |
| 1 319 | 9 | 81 | 1 554 | - | 0 | 5 |
| 309 | 40 | 600 | 966 | - | - | 6 |
| 2 670 | 112 | 1 291 | 14 131 | 24 | 6 | 7 |
| 895 | - | 148 | 766 | 1 | 1 | 8 |
| 176 | - | 0 | 105 | - | 5 | 9 |
| 60 | 12 | 10 | 3 917 | 1 | - | 10 |
| 109 | - | 1 | 560 | 3 | 1 | 11 |
| 350 | 0 | 800 | 2 953 | - | - | 12 |
| 650 | 100 | 330 | 3 029 | 15 | - | 13 |
| 430 | 1 | 2 | 2 801 | 4 | 0 | 14 |
| 100 | - | 1 | 427 | - | - | 15 |
| 558 | . | . | 832 | - | - | 16 |
| 207 | 15 | 840 | 189 | - | - | 17 |
| 140 | - | 30 | 157 | - | - | 18 |
| 1 610 | 81 | 587 | 4 565 | 310 | 2 105 | 19 |
| 1 162 | 78 | 386 | 4 270 | 275 | 2 090 | 20 |
| 216 | 1 | 1 | 101 | 20 | 15 | 21 |
| 233 | 3 | 200 | 194 | 15 | - | 22 |
| 15 | - | - | 25 | - | - | 23 |
| 8 484 | 162 | 1 185 | 15 564 | 862 | 1 967 | 24 |
| 333 | . | . | 302 | . | . | 25 |
| 624 | . | 22 | 2 365 | 395 | 0 | 26 |
| 924 | . | . | 4 737 | . | . | 27 |
| 6 603 | . | 755 | 8 159 | 86 | 1 500 | 28 |
| 16 147 | 221 | 6 758 | 45 925 | 1 814 | 5 830 | 29 |
| 11 641 | 129 | 5 195 | 40 553 | 1 479 | 5 540 | 30 |
| 857 | - | 301 | 1 228 | - | 30 | 31 |
| 1 800 | 15 | 950 | 3 899 | 265 | 180 | 32 |
| 584 | 62 | 208 | 177 | - | - | 33 |
| 1 266 | 16 | 104 | 67 | 70 | 80 | 34 |
| 684 | 19 | . | 438 | 1 | - | 35 |
| 133 | - | . | 176 | - | - | 36 |
| 15 | - | - | 32 | - | - | 37 |
| 537 | 19 | . | 231 | 1 | - | 38 |
| 101 | 0 | . | 165 | - | 0 | 39 |
| 854 | . | 500 | 3 808 | 805 | 107 | 40 |
| 237 | . | 52 | 135 | 0 | 3 | 41 |
| 454 | 30 | 448 | 1 191 | 430 | 104 | 42 |
| 163 | 5 | 0 | 2 482 | 375 | 0 | 43 |
| 65 | - | 10 | 842 | - | - | 44 |
| 20 | - | - | . | - | - | 45 |
| 13 | - | - | . | - | - | 46 |
| 31 | - | . | 823 | - | - | 47 |
| 2 341 | 50 | 1 004 | 1 039 | - | - | 48 |
| 1 967 | - | . | 11 | - | - | 49 |
| 36 471 | 831 | 15 489 | 87 847 | 3 011 | 9 908 | 50 |
| 3 496 | 45 | 1 527 | 5 519 | 805 | 107 | 51 |

12 Anbau und Erzeugung
12.2 Erzeugung
12.2.5 Grün- und Blattpflanzen
Jahresproduktion

| Lfd. Nr. | Land Regierungsbezirk | Grün- und Blattpflanzen unter Glas | | |
|----------------|----------------------------------|---------------------------------------|---------------------|-------------------|
| | | Fertig- ware | Halbfertig- ware | Jung- pflanzen |
| 1 | Deutschland | 32 736 | 1 211 | 2 066 |
| 2 | Baden - Württemberg | 3 411 | 286 | 153 |
| 3 | RB Stuttgart | 2 270 | 261 | 108 |
| 4 | Karlsruhe | 838 | 11 | 30 |
| 5 | Freiburg | 106 | - | 1 |
| 6 | Tübingen | 198 | 14 | 14 |
| 7 | Bayern | 3 779 | 563 | 37 |
| 8 | RB Oberbayern | 634 | - | - |
| 9 | Niederbayern | 238 | 41 | 36 |
| 10 | Oberpfalz | 117 | - | - |
| 11 | Oberfranken | 477 | 1 | 0 |
| 12 | Mittelfranken | 932 | 1 | - |
| 13 | Unterfranken | 537 | 505 | - |
| 14 | Schwaben | 844 | 15 | - |
| 15 | Berlin | 373 | - | - |
| 16 | Brandenburg | 133 | . | . |
| 17 | Bremen | 22 | - | - |
| 18 | Hamburg | 144 | - | - |
| 19 | Hessen | 746 | 21 | 61 |
| 20 | RB Darmstadt | 681 | 21 | 59 |
| 21 | Gießen | 21 | 1 | 0 |
| 22 | Kassel | 45 | - | 2 |
| 23 | Mecklenburg - Vorpommern | 5 | - | 1 |
| 24 | Niedersachsen | 2 504 | 15 | 38 |
| 25 | RB Braunschweig | 81 | . | . |
| 26 | Hannover | 284 | . | . |
| 27 | Lüneburg | 195 | . | . |
| 28 | Weser-Ems | 1 944 | . | . |
| 29 | Nordrhein - Westfalen | 17 244 | 189 | 261 |
| 30 | RB Düsseldorf | 6 951 | 106 | 5 |
| 31 | Köln | 2 699 | 60 | 22 |
| 32 | Münster | 7 234 | 20 | 230 |
| 33 | Detmold | 291 | 1 | 0 |
| 34 | Arnsberg | 68 | 2 | 3 |
| 35 | Rheinland - Pfalz | 3 272 | 128 | 14 |
| 36 | RB Koblenz | 43 | . | . |
| 37 | Trier | 4 | - | - |
| 38 | Rheinhessen-Pfalz | 3 225 | . | . |
| 39 | Saarland | 13 | - | 0 |
| 40 | Sachsen | 581 | 6 | 1 495 |
| 41 | RB Chemnitz | 279 | 1 | 0 |
| 42 | Dresden | 152 | 5 | 1 495 |
| 43 | Leipzig | 150 | 0 | 0 |
| 44 | Sachsen - Anhalt | 95 | . | . |
| 45 | RB Dessau | 11 | - | - |
| 46 | Halle | 37 | . | - |
| 47 | Magdeburg | 47 | - | - |
| 48 | Schleswig - Holstein | 330 | - | - |
| 49 | Thüringen | 84 | - | - |
| Nachrichtlich: | | | | |
| 50 | Früheres Bundesgebiet | 31 836 | 1 202 | 564 |
| 51 | Neue Länder und Berlin-Ost | 901 | 9 | 1 502 |

von Zierpflanzen 1996
- ausgewählte Kulturen -
sowie Kakteen unter Glas, Stauden auf dem Freiland
in 1 000 Stück

| Kakteen unter Glas | | | Stauden auf dem Freiland | | | Lfd. Nr. |
|--------------------|-----------------|---------------|--------------------------|-----------------|---------------|----------|
| Fertig-ware | Halbfertig-ware | Jung-pflanzen | Fertig-ware | Halbfertig-ware | Jung-pflanzen | |
| 2 519 | 131 | 167 | 71 359 | 3 708 | 9 225 | 1 |
| 196 | 0 | 120 | 11 223 | 440 | 2 102 | 2 |
| 143 | 0 | 120 | 6 560 | 221 | 1 201 | 3 |
| 34 | - | - | 902 | 114 | 102 | 4 |
| 3 | - | - | 2 714 | 5 | 398 | 5 |
| 16 | - | - | 1 047 | 101 | 401 | 6 |
| 630 | 14 | 1 | 7 819 | 256 | 1 930 | 7 |
| 270 | - | - | 2 574 | 146 | 364 | 8 |
| 14 | - | - | 587 | 20 | 33 | 9 |
| 31 | - | - | 343 | - | 1 | 10 |
| 8 | - | - | 995 | 13 | 2 | 11 |
| 36 | - | - | 1 511 | - | 1 307 | 12 |
| 33 | 13 | - | 600 | 47 | 203 | 13 |
| 238 | 1 | 1 | 1 209 | 31 | 21 | 14 |
| 95 | - | - | 1 165 | 1 | - | 15 |
| . | - | - | 1 534 | 146 | 193 | 16 |
| 12 | - | - | 109 | - | - | 17 |
| 8 | - | - | 1 612 | - | - | 18 |
| 217 | 10 | 10 | 3 505 | 301 | 593 | 19 |
| 211 | 10 | 10 | 2 079 | 51 | 168 | 20 |
| . | - | - | 657 | 220 | 15 | 21 |
| 6 | - | - | 769 | 30 | 410 | 22 |
| 0 | - | - | 73 | - | - | 23 |
| 12 | . | 0 | 11 989 | 176 | 1 523 | 24 |
| . | . | 0 | 1 133 | 0 | . | 25 |
| 6 | . | 0 | 3 120 | . | 808 | 26 |
| . | . | 0 | 4 895 | . | . | 27 |
| 1 | . | 0 | 2 841 | 162 | 222 | 28 |
| 147 | 80 | 20 | 22 734 | 1 368 | 1 360 | 29 |
| 101 | 80 | 20 | 14 100 | 1 113 | 806 | 30 |
| 4 | - | - | 5 028 | 250 | 550 | 31 |
| 41 | - | - | 2 661 | - | 2 | 32 |
| - | - | - | 767 | 4 | - | 33 |
| 1 | - | - | 178 | - | 2 | 34 |
| . | . | - | 1 288 | . | . | 35 |
| 1 | . | - | 65 | - | - | 36 |
| . | - | - | 27 | - | - | 37 |
| . | . | - | 1 195 | . | . | 38 |
| . | - | 0 | 222 | . | . | 39 |
| 26 | 0 | 1 | 2 654 | 72 | 165 | 40 |
| 3 | 0 | 0 | 86 | 12 | 100 | 41 |
| 23 | 0 | 1 | 2 268 | 6 | 45 | 42 |
| 0 | 0 | 0 | 300 | 54 | 20 | 43 |
| . | - | - | 1 254 | 192 | 752 | 44 |
| - | - | - | 12 | - | . | 45 |
| 4 | - | - | 32 | . | . | 46 |
| . | - | - | 1 210 | . | . | 47 |
| 101 | - | - | 2 959 | 647 | 411 | 48 |
| 130 | 25 | 15 | 1 219 | - | 147 | 49 |
| 1 519 | 106 | 151 | 64 617 | 3 298 | 7 968 | 50 |
| 1 000 | 25 | 16 | 6 742 | 410 | 1 257 | 51 |

13 Pflanzenbestände in Baumschulen
13.1 Betriebe und Baumschulflächen

| Land Regierungsbezirk | Jahr | Betriebe | Baumschulflächen | | | | |
|----------------------------------|------|----------|------------------|------------------|------------------|--------------------|-----------------------------------|
| | | | insgesamt | Obst- gehölze | Zier- gehölze | Forst- pflanzen | sonstige Baumschul- flächen |
| | | | Anzahl | ha | | | |
| Deutschland | 1994 | 4 085 | 27 134 | 1 699 | 13 942 | 4 183 | 7 309 |
| | 1996 | 4 101 | 27 011 | 1 577 | 13 990 | 4 073 | 7 370 |
| Baden-Württemberg | 1994 | 571 | 3 128 | 341 | 1 487 | 375 | 924 |
| | 1996 | 578 | 3 088 | 338 | 1 456 | 367 | 927 |
| RB Stuttgart | | 236 | 1 208 | 185 | 604 | 58 | 361 |
| Karlsruhe | | 114 | 552 | 37 | 285 | 52 | 179 |
| Freiburg | | 115 | 548 | 80 | 270 | 56 | 143 |
| Tübingen | | 113 | 780 | 37 | 298 | 201 | 245 |
| Bayern | 1994 | 439 | 2 522 | 162 | 1 337 | 395 | 627 |
| | 1996 | 428 | 2 556 | 147 | 1 311 | 370 | 729 |
| Brandenburg | 1994 | 112 | 1 413 | 31 | 440 | 348 | 595 |
| | 1996 | 120 | 1 269 | 16 | 498 | 361 | 394 |
| Hessen | 1994 | 226 | 937 | 105 | 447 | 125 | 260 |
| | 1996 | 212 | 899 | 96 | 451 | 105 | 247 |
| Mecklenburg-Vorpommern ... | 1994 | 49 | 730 | 47 | 250 | 246 | 187 |
| | 1996 | 41 | 609 | 56 | 207 | 225 | 121 |
| Niedersachsen | 1994 | 878 | 5 665 | 159 | 3 543 | 369 | 1 594 |
| | 1996 | 869 | 5 619 | 177 | 3 561 | 312 | 1 569 |
| RB Braunschweig | | 51 | 119 | 12 | 68 | 6 | 33 |
| Hannover | | 77 | 388 | 29 | 229 | 12 | 118 |
| Lüneburg | | 124 | 1 026 | 37 | 510 | 240 | 240 |
| Weser-Ems | | 617 | 4 086 | 99 | 2 754 | 55 | 1 178 |
| Nordrhein-Westfalen | 1994 | 744 | 4 759 | 388 | 2 792 | 443 | 1 136 |
| | 1996 | 773 | 4 870 | 324 | 2 937 | 458 | 1 151 |
| RB Düsseldorf | | 191 | 1 394 | 72 | 959 | 61 | 303 |
| Köln | | 158 | 1 177 | 138 | 754 | 26 | 259 |
| Münster | | 168 | 1 008 | 67 | 542 | 132 | 268 |
| Detmold | | 124 | 528 | 32 | 329 | 22 | 145 |
| Arnsberg | | 132 | 761 | 16 | 353 | 216 | 175 |
| Rheinland-Pfalz | 1994 | 160 | 982 | 78 | 418 | 236 | 249 |
| | 1996 | 162 | 934 | 81 | 409 | 195 | 248 |
| Saarland | 1994 | 29 | 184 | 22 | 92 | 31 | 39 |
| | 1996 | 32 | 187 | 20 | 85 | 27 | 55 |
| Sachsen | 1994 | 114 | 681 | 71 | 372 | 64 | 175 |
| | 1996 | 117 | 879 | 71 | 469 | 65 | 275 |
| Sachsen-Anhalt | 1994 | 87 | 574 | 100 | 266 | 131 | 77 |
| | 1996 | 87 | 544 | 68 | 222 | 138 | 116 |
| Schleswig-Holstein | 1994 | 564 | 4 901 | 130 | 2 174 | 1 372 | 1 225 |
| | 1996 | 553 | 4 918 | 122 | 2 085 | 1 384 | 1 327 |
| darunter: | | | | | | | |
| Kreis Pinneberg | | 410 | 4 239 | 110 | 1 719 | 1 305 | 1 105 |
| Thüringen | 1994 | 69 | 355 | 61 | 131 | 43 | 119 |
| | 1996 | 97 | 405 | 53 | 138 | 61 | 153 |
| Stadtstaaten ¹⁾ | 1994 | 43 | 304 | 5 | 193 | 5 | 101 |
| | 1996 | 32 | 234 | 8 | 161 | 7 | 57 |
| Nachrichtlich: | | | | | | | |
| Früheres Bundesgebiet | 1990 | 3 927 | 21 381 | 1 263 | 11 499 | 3 205 | 5 414 |
| | 1992 | 3 804 | 22 712 | 1 324 | 12 183 | 3 253 | 5 952 |
| | 1994 | 3 648 | 23 326 | 1 390 | 12 441 | 3 351 | 6 143 |
| | 1996 | 3 634 | 23 266 | 1 313 | 12 425 | 3 225 | 6 303 |
| Neue Länder und Berlin-Ost ... | 1992 | 280 | 3 015 | 341 | 1 033 | 610 | 1 030 |
| | 1994 | 437 | 3 807 | 309 | 1 501 | 832 | 1 165 |
| | 1996 | 467 | 3 745 | 264 | 1 565 | 849 | 1 068 |

1) Berlin, Bremen und Hamburg.

Statistisches Bundesamt, Fachserie 3, Reihe 3, 1999

13 Pflanzenbestände in Baumschulen
13.2 Obstgehölze (Veredlungen mit Krone)
1 000 Stück

| Land Regierungsbezirk | Jahr | Äpfel | | Birnen | | Süß- kirschen | Sauer- kirschen | Pflaumen aller Art | Aprikosen und Pflirsche | Wal- nüsse |
|----------------------------------|------|--|-----------------------------|--|------------------------------------|------------------|--------------------|--------------------------|-------------------------------|---------------|
| | | auf Sämling, alle Stamm- formen | auf Typ- unter- lagen | auf Sämling, alle Stamm- formen | auf Quitten- unter- lagen | | | | | |
| Deutschland | 1994 | 913,5 | 1 439,0 | 443,9 | 280,0 | 504,2 | 266,4 | 644,0 | 158,9 | 102,0 |
| | 1996 | 907,3 | 1 312,2 | 448,5 | 238,0 | 460,4 | 224,4 | 558,6 | 171,2 | 101,6 |
| Baden-Württemberg | 1994 | 164,6 | 185,7 | 94,0 | 56,0 | 63,2 | 22,2 | 78,7 | 40,1 | 32,0 |
| | 1996 | 165,1 | 193,7 | 94,0 | 50,7 | 64,1 | 19,2 | 72,8 | 40,7 | 30,5 |
| RB Stuttgart | | 100,1 | 80,0 | 61,0 | 23,9 | 33,3 | 14,0 | 43,0 | 25,3 | 7,4 |
| Karlsruhe | | 18,6 | 14,1 | 10,1 | 7,0 | 7,7 | 1,5 | 5,5 | 8,4 | 1,3 |
| Freiburg | | 21,7 | 24,9 | 14,7 | 9,8 | 18,7 | 2,3 | 18,7 | 6,4 | 20,8 |
| Tübingen | | 24,6 | 74,8 | 8,3 | 9,9 | 4,4 | 1,4 | 5,6 | 0,6 | 1,0 |
| Bayern | 1994 | 163,4 | 75,8 | 77,5 | 28,8 | 66,8 | 26,7 | 83,9 | 16,6 | 17,5 |
| | 1996 | 164,9 | 75,4 | 71,6 | 26,0 | 68,2 | 20,1 | 79,7 | 18,0 | 13,1 |
| Brandenburg | 1994 | 2,4 | 29,3 | 6,2 | 0,2 | 6,5 | 2,7 | 7,6 | 1,5 | 0,7 |
| | 1996 | 3,0 | 10,3 | 7,9 | 1,3 | 6,1 | 1,8 | 4,2 | 1,5 | 3,1 |
| Hessen | 1994 | 84,0 | 57,8 | 33,9 | 22,7 | 32,6 | 17,9 | 65,4 | 18,3 | 5,9 |
| | 1996 | 92,7 | 51,8 | 30,1 | 20,2 | 27,9 | 15,3 | 54,2 | 11,0 | 2,9 |
| Mecklenburg-Vorpommern .. | 1994 | 3,1 | 114,5 | 11,6 | 3,7 | 7,2 | 3,6 | 18,0 | 0,1 | 5,5 |
| | 1996 | 5,8 | 116,6 | 9,8 | 1,5 | 4,3 | 5,7 | 10,8 | - | 1,0 |
| Niedersachsen | 1994 | 98,0 | 225,3 | 65,7 | 27,5 | 108,0 | 34,5 | 75,6 | 7,0 | 8,7 |
| | 1996 | 93,3 | 168,3 | 60,7 | 28,0 | 94,4 | 31,2 | 79,9 | 5,7 | 7,8 |
| RB Braunschweig | | 6,5 | 8,3 | 2,7 | 2,2 | 5,0 | 3,7 | 5,2 | 0,6 | 0,6 |
| Hannover | | 21,6 | 12,4 | 9,4 | 4,3 | 10,5 | 7,5 | 9,6 | 2,0 | 2,0 |
| Lüneburg | | 11,0 | 58,8 | 7,6 | 3,6 | 33,8 | 2,9 | 19,1 | 0,5 | 1,0 |
| Weser-Ems | | 54,2 | 88,9 | 41,0 | 18,0 | 45,0 | 17,1 | 45,9 | 2,6 | 4,2 |
| Nordrhein-Westfalen | 1994 | 213,7 | 269,8 | 59,8 | 55,3 | 67,6 | 63,6 | 87,1 | 24,1 | 14,6 |
| | 1996 | 159,6 | 311,3 | 58,9 | 43,3 | 60,8 | 64,8 | 86,0 | 23,2 | 16,4 |
| RB Düsseldorf | | 3,2 | 197,3 | 2,2 | 2,9 | 3,2 | 2,1 | 5,2 | 0,5 | 3,3 |
| Köln | | 100,9 | 38,1 | 29,9 | 22,4 | 23,8 | 47,8 | 42,2 | 11,3 | 3,9 |
| Münster | | 23,7 | 41,0 | 13,4 | 13,8 | 20,2 | 8,5 | 20,6 | 6,2 | 2,7 |
| Detmold | | 23,8 | 31,3 | 9,7 | 3,4 | 9,2 | 3,3 | 15,3 | 4,7 | 5,9 |
| Arnsberg | | 8,1 | 3,6 | 3,6 | 0,9 | 4,5 | 3,0 | 2,7 | 0,5 | 0,6 |
| Rheinland-Pfalz | 1994 | 43,7 | 49,8 | 20,2 | 24,8 | 31,5 | 28,5 | 82,3 | 20,9 | 7,1 |
| | 1996 | 47,1 | 54,2 | 19,6 | 18,6 | 26,5 | 10,6 | 59,9 | 39,6 | 7,0 |
| Saarland | 1994 | 19,3 | 7,2 | 6,5 | 2,2 | 5,6 | 2,4 | 5,9 | 1,2 | 3,2 |
| | 1996 | 50,9 | 21,2 | 6,7 | 1,6 | 6,0 | 2,4 | 6,0 | 1,2 | 3,4 |
| Sachsen | 1994 | 23,7 | 195,9 | 14,6 | 7,7 | 33,5 | 11,2 | 17,4 | 12,8 | 1,6 |
| | 1996 | 33,1 | 39,1 | 22,6 | 11,8 | 18,5 | 17,4 | 23,7 | 15,2 | 7,3 |
| Sachsen-Anhalt | 1994 | 12,3 | 147,5 | 7,1 | 23,2 | 31,6 | 28,2 | 43,8 | 9,4 | 3,4 |
| | 1996 | 23,3 | 107,6 | 16,3 | 10,6 | 25,3 | 5,2 | 16,6 | 7,5 | 1,4 |
| Schleswig-Holstein | 1994 | 66,9 | 73,7 | 38,9 | 15,3 | 41,5 | 20,0 | 45,8 | 2,1 | 1,3 |
| | 1996 | 51,1 | 67,9 | 42,2 | 13,0 | 47,3 | 21,0 | 42,1 | 2,4 | 7,3 |
| darunter: | | | | | | | | | | |
| Kreis Pinneberg | | 40,4 | 55,3 | 34,3 | 11,5 | 41,3 | 18,1 | 32,7 | 2,2 | 6,5 |
| Thüringen | 1994 | 15,2 | 5,8 | 6,4 | 12,1 | 7,6 | 3,1 | 30,3 | 4,4 | 0,4 |
| | 1996 | 13,3 | 93,0 | 5,4 | 10,6 | 8,6 | 8,2 | 19,9 | 5,1 | 0,5 |
| Stadtstaaten ¹⁾ | 1994 | 2,9 | 1,2 | 1,6 | 0,7 | 1,1 | 1,8 | 1,7 | 0,0 | 0,2 |
| | 1996 | 4,0 | 1,9 | 2,7 | 0,8 | 2,6 | 1,4 | 2,9 | 0,2 | 0,0 |
| Nachrichtlich: | | | | | | | | | | |
| Früheres Bundesgebiet | 1990 | 845,1 | 1 042,7 | 428,1 | 203,9 | 418,0 | 250,3 | 486,0 | 142,9 | 114,4 |
| | 1992 | 892,9 | 868,8 | 434,4 | 224,5 | 414,1 | 224,8 | 497,0 | 136,5 | 107,0 |
| | 1994 | 856,5 | 946,0 | 397,9 | 233,1 | 417,9 | 217,6 | 526,8 | 130,6 | 90,5 |
| | 1996 | 828,5 | 945,7 | 386,3 | 202,2 | 397,7 | 186,1 | 483,2 | 142,0 | 88,2 |
| Neue Länder und Berlin-Ost .. | 1992 | 43,0 | 606,6 | 52,8 | 46,8 | 112,3 | 122,0 | 124,4 | 53,6 | 19,7 |
| | 1994 | 57,0 | 493,0 | 46,0 | 46,9 | 86,3 | 48,8 | 117,2 | 28,3 | 11,5 |
| | 1996 | 78,8 | 366,5 | 62,1 | 35,9 | 62,7 | 38,3 | 75,3 | 29,2 | 13,4 |

1) Berlin, Bremen und Hamburg.

13 Pflanzenbestände in Baumschulen

13.3 Ziergehölze *)

1 000 Stück

| Land Regierungsbezirk | Jahr | Laub- bäume (einschl. Heister) | Laubab- werfende Zier- sträucher 1) | Nadel- gehölze | Hecken- pflanzen | Rhodo- dendron und Freiland- azaleen | Bodendecker (immergrüne und laubab- werfende, ohne Boden- deckerrosen) | Sonstige immer- grüne Zierge- hölze | Rosen- | |
|----------------------------------|------|---|---|-------------------|---------------------|--|---|---|------------------|-----------------|
| | | | | | | | | | vered- lungen | unter- lagen |
| Deutschland | 1994 | 20 475,2 | 33 342,0 | 20 469,2 | 23 209,9 | 10 556,4 | 62 932,6 | 8 790,6 | 20 405,3 | 35 279,7 |
| | 1996 | 16 941,0 | 37 358,3 | 17 917,3 | 21 329,7 | 10 240,7 | 70 641,3 | 8 573,6 | 20 662,7 | 34 476,3 |
| Baden-Württemberg | 1994 | 1 497,5 | 1 697,5 | 1 480,1 | 3 945,2 | 32,4 | 6 383,3 | 392,3 | 1 602,7 | 78,0 |
| | 1996 | 1 364,4 | 1 189,6 | 860,1 | 2 562,7 | 38,2 | 7 446,6 | 442,0 | 1 679,6 | 185,7 |
| RB Stuttgart | | 344,6 | 653,5 | 396,8 | 817,6 | 4,6 | 4 778,8 | 167,1 | 1 034,0 | 113,7 |
| Karlsruhe | | 395,2 | 208,4 | 164,7 | 239,0 | 19,0 | 1 373,8 | 196,3 | 143,3 | 23,0 |
| Freiburg | | 85,2 | 149,8 | 191,0 | 167,7 | 12,5 | 521,0 | 29,8 | 350,4 | 41,0 |
| Tübingen | | 539,4 | 177,9 | 107,6 | 1 338,4 | 2,1 | 773,0 | 48,9 | 151,9 | 8,0 |
| Bayern | 1994 | 2 384,2 | 1 914,9 | 800,4 | 2 405,8 | 26,0 | 1 689,6 | 112,9 | 774,8 | 88,2 |
| | 1996 | 1 085,0 | 1 884,2 | 817,7 | 2 064,4 | 25,4 | 1 694,5 | 121,7 | 850,1 | 48,5 |
| Brandenburg | 1994 | 1 163,0 | 4 013,9 | 757,4 | 695,8 | 83,9 | 438,6 | 445,1 | 68,5 | 463,1 |
| | 1996 | 1 572,2 | 4 349,6 | 538,5 | 740,4 | 109,3 | 610,6 | 457,0 | 56,7 | 11,2 |
| Hessen | 1994 | 235,4 | 560,6 | 379,4 | 730,2 | 25,2 | 935,2 | 224,0 | 2 977,9 | - |
| | 1996 | 389,3 | 443,9 | 312,6 | 493,2 | 25,4 | 896,3 | 111,4 | 2 494,9 | - |
| Mecklenburg-Vorpommern | 1994 | 885,6 | 284,0 | 109,7 | 740,3 | 41,3 | 375,4 | 37,7 | 654,3 | 61,0 |
| | 1996 | 636,0 | 755,6 | 159,6 | 521,8 | 10,3 | 313,8 | 43,3 | 466,5 | 0,3 |
| Niedersachsen | 1994 | 2 779,8 | 4 413,5 | 8 491,3 | 3 639,3 | 8 754,1 | 31 173,4 | 3 030,0 | 1 831,5 | 336,0 |
| | 1996 | 2 457,8 | 4 607,8 | 7 959,8 | 3 723,4 | 8 575,5 | 34 693,9 | 3 084,3 | 1 952,1 | 299,6 |
| RB Braunschweig | | 42,7 | 76,3 | 66,8 | 83,2 | 4,9 | 204,9 | 20,6 | 118,1 | 2,3 |
| Hannover | | 258,5 | 447,1 | 219,2 | 235,4 | 47,4 | 935,6 | 155,1 | 442,4 | 17,5 |
| Lüneburg | | 1 125,3 | 328,8 | 632,1 | 535,5 | 153,6 | 1 366,1 | 116,0 | 159,2 | 231,3 |
| Weser-Ems | | 1 031,3 | 3 755,7 | 7 041,6 | 2 869,2 | 8 369,7 | 32 187,3 | 2 792,6 | 1 232,4 | 48,5 |
| Nordrhein-Westfalen | 1994 | 3 527,0 | 2 955,2 | 2 265,6 | 2 076,4 | 652,0 | 11 911,9 | 1 339,6 | 2 084,5 | 4 451,9 |
| | 1996 | 3 186,8 | 3 689,6 | 2 139,0 | 2 227,4 | 648,3 | 12 457,7 | 1 541,2 | 2 347,7 | 5 234,0 |
| RB Düsseldorf | | 1 462,6 | 405,7 | 647,8 | 519,1 | 351,8 | 5 929,4 | 236,2 | 435,0 | 334,0 |
| Köln | | 595,3 | 1 096,9 | 405,1 | 516,3 | 25,8 | 1 920,5 | 152,9 | 605,6 | 18,5 |
| Münster | | 717,8 | 1 624,4 | 479,1 | 583,8 | 131,2 | 1 574,8 | 473,8 | 627,7 | 4 874,7 |
| Detmold | | 166,9 | 353,0 | 292,3 | 365,7 | 94,1 | 1 170,8 | 416,2 | 492,7 | 0,6 |
| Arnsberg | | 244,1 | 209,6 | 314,8 | 242,6 | 45,4 | 1 862,0 | 262,1 | 186,7 | 6,2 |
| Rheinland-Pfalz | 1994 | 493,5 | 386,1 | 280,7 | 563,3 | 16,3 | 1 633,5 | 83,7 | 358,3 | 121,5 |
| | 1996 | 613,9 | 298,6 | 233,0 | 526,8 | 20,1 | 2 250,2 | 101,3 | 327,9 | 77,2 |
| Saarland | 1994 | 141,1 | 215,3 | 85,8 | 117,8 | 10,2 | 369,0 | 16,7 | 76,3 | 40,0 |
| | 1996 | 102,8 | 179,4 | 43,5 | 147,7 | 8,8 | 396,6 | 17,7 | 86,8 | 14,6 |
| Sachsen | 1994 | 1 105,0 | 895,4 | 708,0 | 562,7 | 75,1 | 1 046,0 | 70,4 | 787,9 | 16,4 |
| | 1996 | 923,9 | 860,9 | 548,5 | 450,6 | 88,6 | 1 209,4 | 57,5 | 937,4 | 22,8 |
| Sachsen-Anhalt | 1994 | 1 569,0 | 924,7 | 178,7 | 242,7 | 12,2 | 274,1 | 14,1 | 328,2 | 1 590,0 |
| | 1996 | 578,1 | 1 132,7 | 97,7 | 255,8 | 3,3 | 411,1 | 51,1 | 227,6 | 10,0 |
| Schleswig-Holstein | 1994 | 3 982,0 | 14 220,2 | 4 547,2 | 7 075,5 | 781,8 | 6 335,7 | 2 974,1 | 8 141,1 | 27 950,7 |
| | 1996 | 3 247,0 | 16 940,0 | 3 859,0 | 7 008,9 | 669,3 | 7 886,1 | 2 507,7 | 8 608,7 | 28 552,1 |
| darunter: | | | | | | | | | | |
| Kreis Pinneberg | | 2 186,7 | 14 860,7 | 3 310,0 | 6 156,9 | 615,4 | 6 400,6 | 1 783,5 | 7 902,6 | 28 303,5 |
| Thüringen | 1994 | 616,3 | 475,4 | 120,5 | 179,7 | 12,4 | 224,9 | 15,1 | 472,7 | 83,0 |
| | 1996 | 691,7 | 612,3 | 158,7 | 448,7 | 2,3 | 237,0 | 19,1 | 489,5 | 20,3 |
| Stadtstaaten 2) | 1994 | 95,7 | 385,3 | 264,3 | 235,2 | 31,6 | 141,9 | 34,9 | 246,7 | - |
| | 1996 | 92,2 | 414,0 | 189,7 | 157,8 | 15,9 | 137,7 | 18,3 | 137,4 | - |
| Nachrichtlich: | | | | | | | | | | |
| Früheres Bundesgebiet | 1990 | 16 843,4 | 29 262,9 | 21 333,6 | 20 848,9 | 10 799,0 | 51 260,5 | 7 939,9 | 23 702,9 | 40 845,1 |
| | 1992 | 17 313,9 | 27 135,7 | 17 964,8 | 20 575,7 | 11 328,3 | 55 450,0 | 8 043,3 | 20 640,6 | 35 301,4 |
| | 1994 | 15 095,2 | 26 541,7 | 18 521,6 | 20 733,8 | 10 324,3 | 60 572,0 | 8 205,6 | 18 090,8 | 33 066,3 |
| | 1996 | 12 494,4 | 29 420,4 | 16 335,0 | 18 847,6 | 10 022,9 | 67 853,6 | 7 940,4 | 18 485,1 | 34 411,7 |
| Neue Länder und Berlin-Ost | 1992 | 3 270,7 | 5 377,3 | 1 970,0 | 1 551,2 | 303,7 | 1 041,2 | 209,6 | 1 566,1 | 1 483,3 |
| | 1994 | 5 380,0 | 6 800,3 | 1 947,5 | 2 476,1 | 232,2 | 2 360,6 | 584,9 | 2 314,6 | 2 213,5 |
| | 1996 | 4 446,6 | 7 937,9 | 1 582,3 | 2 482,0 | 217,8 | 2 787,8 | 633,2 | 2 177,7 | 64,6 |

*) Nur anzuchtmäßig abgeschlossene Bestände.

1) Ohne Bodendecker, immergrüne Gehölze, Heckenpflanzen und Rosen.

2) Berlin, Bremen und Hamburg.

Statistisches Bundesamt, Fachserie 3, Reihe 3, 1999

13 Pflanzenbestände in Baumschulen

13.4 Forstpflanzen *)

1 000 Stück

| Land Regierungsbezirk | Jahr | Ins- gesamt | Nadelholzpflanzen | | | | Laubholzpflanzen | | | |
|----------------------------------|------|----------------|-------------------|----------|--------------------------|---------|------------------|----------|----------------|---------------|
| | | | zu- sammen | darunter | | | zu- sammen | darunter | | |
| | | | | Fichten | Tannen und Douglasien | Kiefern | | Eichen | Rot- buchen | Rot- erlen |
| Deutschland | 1994 | 1 331 974 | 678 944 | 329 962 | 69 454 | 95 928 | 653 030 | 166 611 | 287 778 | 28 055 |
| | 1996 | 1 072 555 | 546 819 | 261 472 | 59 312 | 71 824 | 525 736 | 155 061 | 197 685 | 25 322 |
| Baden-Württemberg | 1994 | 72 182 | 45 420 | 29 680 | 10 007 | 1 096 | 26 762 | 5 702 | 11 662 | 968 |
| | 1996 | 57 586 | 35 422 | 23 352 | 7 340 | 1 275 | 22 164 | 5 712 | 7 749 | 901 |
| RB Stuttgart | | 7 484 | 3 731 | 2 403 | 849 | 42 | 3 753 | 1 190 | 828 | 125 |
| Karlsruhe | | 10 710 | 7 332 | 4 425 | 1 525 | 477 | 3 378 | 708 | 1 469 | 190 |
| Freiburg | | 8 372 | 4 037 | 1 991 | 1 279 | 153 | 4 335 | 982 | 1 081 | 104 |
| Tübingen | | 31 024 | 20 324 | 14 534 | 3 687 | 603 | 10 700 | 2 834 | 4 371 | 482 |
| Bayern | 1994 | 94 761 | 57 027 | 46 707 | 3 280 | 2 926 | 37 734 | 10 820 | 13 169 | 1 273 |
| | 1996 | 81 636 | 50 847 | 41 395 | 2 821 | 3 023 | 30 789 | 11 583 | 8 009 | 1 486 |
| Brandenburg | 1994 | 108 413 | 58 719 | 11 547 | 2 768 | 38 180 | 49 694 | 17 831 | 16 156 | 4 216 |
| | 1996 | 90 549 | 38 417 | 6 987 | 1 973 | 25 774 | 52 132 | 20 855 | 16 643 | 2 177 |
| Hessen | 1994 | 23 982 | 10 462 | 6 730 | 1 366 | 1 297 | 13 520 | 3 323 | 8 374 | 387 |
| | 1996 | 17 709 | 8 010 | 4 213 | 1 620 | 1 300 | 9 699 | 4 203 | 3 619 | 235 |
| Mecklenburg-Vorpommern ... | 1994 | 64 074 | 22 373 | 2 845 | 1 571 | 12 942 | 41 701 | 7 091 | 27 593 | 1 052 |
| | 1996 | 27 357 | 10 794 | 1 646 | 758 | 6 952 | 16 563 | 3 718 | 8 955 | 766 |
| Niedersachsen | 1994 | 106 738 | 47 939 | 22 105 | 5 958 | 8 573 | 58 799 | 17 362 | 25 759 | 4 052 |
| | 1996 | 82 411 | 35 322 | 13 647 | 5 025 | 7 203 | 47 089 | 15 002 | 18 341 | 3 371 |
| RB Braunschweig | | 1 259 | 12 | - | 2 | - | 1 247 | 725 | 435 | 2 |
| Hannover | | 635 | 555 | 303 | 10 | 1 | 80 | 42 | 7 | 0 |
| Lüneburg | | 68 020 | 26 604 | 10 937 | 3 753 | 4 881 | 41 416 | 13 149 | 16 799 | 2 774 |
| Weser-Ems | | 12 505 | 8 156 | 2 408 | 1 261 | 2 323 | 4 349 | 1 088 | 1 101 | 595 |
| Nordrhein-Westfalen | 1994 | 90 129 | 46 533 | 27 475 | 3 189 | 2 106 | 43 596 | 10 533 | 25 243 | 1 869 |
| | 1996 | 89 451 | 47 079 | 27 492 | 3 647 | 3 726 | 42 372 | 12 622 | 19 283 | 1 864 |
| RB Düsseldorf | | 7 517 | 2 351 | 652 | 135 | 794 | 5 166 | 2 061 | 1 542 | 298 |
| Köln | | 203 | 141 | 101 | 9 | 1 | 62 | 0 | 3 | 0 |
| Münster | | 39 506 | 18 345 | 9 857 | 2 812 | 2 735 | 21 161 | 8 107 | 6 295 | 1 202 |
| Detmold | | 2 582 | 1 280 | 884 | 119 | 132 | 1 302 | 545 | 545 | 34 |
| Arnsberg | | 39 643 | 24 961 | 15 997 | 573 | 62 | 14 682 | 1 910 | 10 897 | 330 |
| Rheinland-Pfalz | 1994 | 57 399 | 20 490 | 11 362 | 4 554 | 846 | 36 909 | 13 573 | 18 746 | 763 |
| | 1996 | 40 045 | 14 129 | 7 334 | 4 611 | 653 | 25 916 | 12 327 | 10 739 | 580 |
| Saarland | 1994 | 2 918 | 882 | 540 | 196 | 29 | 2 036 | 1 345 | 410 | 63 |
| | 1996 | 1 425 | 743 | 495 | 120 | 87 | 682 | 316 | 195 | 20 |
| Sachsen | 1994 | 8 679 | 4 906 | 1 217 | 104 | 3 299 | 3 773 | 2 153 | 1 054 | 214 |
| | 1996 | 5 804 | 2 031 | 968 | 103 | 623 | 3 773 | 1 259 | 1 297 | 130 |
| Sachsen-Anhalt | 1994 | 17 801 | 5 261 | 2 489 | 972 | 1 611 | 12 540 | 6 408 | 5 761 | 305 |
| | 1996 | 24 240 | 4 012 | 1 953 | 743 | 1 051 | 20 228 | 10 367 | 5 988 | 371 |
| Schleswig-Holstein | 1994 | 682 655 | 357 907 | 166 466 | 35 458 | 22 950 | 324 748 | 70 141 | 133 149 | 12 778 |
| | 1996 | 546 193 | 297 196 | 130 260 | 30 222 | 19 861 | 248 997 | 55 155 | 95 552 | 13 224 |
| darunter: | | | | | | | | | | |
| Kreis Pinneberg | | 512 063 | 269 287 | 112 590 | 29 734 | 19 800 | 242 776 | 53 477 | 93 741 | 12 581 |
| Thüringen | 1994 | 2 158 | 974 | 798 | 31 | 73 | 1 184 | 329 | 695 | 106 |
| | 1996 | 8 114 | 2 782 | 1 695 | 329 | 296 | 5 332 | 1 942 | 1 315 | 197 |
| Stadtstaaten ¹⁾ | 1994 | 85 | 51 | 1 | - | - | 34 | - | 7 | 9 |
| | 1996 | 35 | 35 | 35 | - | - | - | - | - | - |
| Nachrichtlich: | | | | | | | | | | |
| Früheres Bundesgebiet | 1990 | 1 110 211 | 660 940 | 354 113 | 72 673 | 60 109 | 449 271 | 130 352 | 147 542 | 22 369 |
| | 1992 | 1 216 012 | 710 143 | 406 789 | 72 170 | 58 846 | 505 869 | 73 722 | 258 236 | 27 003 |
| | 1994 | 1 130 849 | 586 711 | 311 066 | 64 008 | 39 823 | 544 138 | 132 799 | 236 519 | 22 162 |
| | 1996 | 916 491 | 488 783 | 248 223 | 55 406 | 37 128 | 427 708 | 116 920 | 163 487 | 21 681 |
| Neue Länder und Berlin-Ost | 1992 | 254 477 | 190 224 | 39 584 | 6 586 | 131 942 | 64 253 | 14 801 | 25 720 | 8 929 |
| | 1994 | 201 125 | 92 233 | 18 896 | 5 446 | 56 105 | 108 892 | 33 812 | 51 259 | 5 893 |
| | 1996 | 156 064 | 58 036 | 13 249 | 3 906 | 34 696 | 98 028 | 38 141 | 34 198 | 3 641 |

*) Ein- bis dreijährige Sämlinge und zwei- bis fünfjährige verschulte Pflanzen zusammen.

1) Berlin, Bremen und Hamburg.

14 Weinmosterte

14.1 Insgesamt

| Land Regierungsbezirk Anbaugebiet | Jahr | Reb- fläche im Ertrag | Weinmost insgesamt | | | | Davon geeignet für | | | | | | |
|---|---------|--------------------------------|--------------------|-----------------|----------------------------|------------------|--------------------|--|-----------------|--|-------------------------------|--|----------------|
| | | | Ertrag je ha | Ernte- menge | durchschnitt- liches(r) | | Tafelwein | | Qualitätswein | | Qualitätswein mit Prädikat | | |
| | | | | | Most- gewicht | Säure- gehalt | Ernte- menge | durch- schnitt- liches Most- gewicht | Ernte- menge | durch- schnitt- liches Most- gewicht | Ernte- menge | durch- schnitt- liches Most- gewicht | |
| | | | | | | | | | | | | | Grad Öchsle |
| ha | hl | Grad Öchsle | Pro- mille | hl | Grad Öchsle | hl | Grad Öchsle | hl | Grad Öchsle | | | | |
| Deutschland ¹⁾ | 1993/98 | 102 743 | 91,7 | 9 424 472 | . | . | . | . | . | . | . | . | . |
| | 1997 | 102 475 | 82,9 | 8 494 813 | 80 | 8,1 | 3 855 | 61 | 2 542 390 | 70 | 5 948 575 | 84 | |
| | 1998 | 101 665 | 106,6 | 10 833 860 | 75 | 8,4 | 114 172 | 56 | 6 218 337 | 69 | 4 501 362 | 83 | |
| | 1999 | 101 330 | 121,2 | 12 285 970 | 78 | 7,7 | 43 546 | 59 | 5 469 094 | 70 | 6 773 331 | 84 | |
| Baden-Württemberg | 1998 | 26 177 | 109,0 | 2 852 908 | 78 | 8,4 | 1 784 | 64 | 1 532 460 | 72 | 1 318 666 | 82 | |
| | 1999 | 26 167 | 120,4 | 3 149 827 | 79 | 7,7 | 6 200 | 60 | 1 334 424 | 71 | 1 809 203 | 83 | |
| Württemberg | | 10 856 | 145,3 | 1 577 538 | 75 | 7,9 | 3 438 | 56 | 675 769 | 68 | 898 332 | 80 | |
| Baden | | 15 311 | 102,7 | 1 572 289 | 81 | 7,5 | 2 762 | 64 | 658 656 | 75 | 910 871 | 87 | |
| Bayern | 1998 | 5 941 | 99,8 | 592 985 | 78 | 6,8 | 4 015 | 62 | 418 887 | 75 | 170 083 | 86 | |
| | 1999 | 5 875 | 123,5 | 725 301 | 78 | 6,6 | 11 117 | 59 | 465 045 | 74 | 249 139 | 87 | |
| RB Unterfranken | | 5 551 | 123,7 | 686 848 | 78 | 6,6 | 9 726 | 59 | 430 660 | 74 | 246 463 | 87 | |
| Mittelfranken | | 292 | 120,2 | 35 127 | 74 | 6,7 | 1 156 | 62 | 31 533 | 74 | 2 439 | 80 | |
| Schwaben | | 22 | 100,0 | 2 245 | 76 | 7,5 | - | - | 2 100 | 76 | 145 | 85 | |
| Übrige Gebiete | | 9 | 121,4 | 1 081 | 70 | 7,7 | 236 | 62 | 752 | 71 | 93 | 80 | |
| Brandenburg | 1998 | 6 | 71,1 | 398 | 61 | 5,9 | - | - | 398 | 61 | - | - | |
| | 1999 | 6 | 66,0 | 376 | 76 | 6,3 | - | - | 376 | 76 | - | - | |
| Hessen | 1998 | 3 587 | 69,7 | 250 058 | 77 | 10,5 | - | - | 116 222 | 70 | 133 836 | 83 | |
| | 1999 | 3 573 | 106,3 | 379 891 | 80 | 8,5 | 2 162 | 60 | 140 027 | 71 | 237 702 | 85 | |
| Hessische Bergstraße | | 443 | 103,7 | 45 992 | 80 | 7,2 | - | - | 11 959 | 72 | 34 033 | 83 | |
| Rheingau | | 3 130 | 106,7 | 333 899 | 80 | 8,7 | 2 162 | 60 | 128 068 | 71 | 203 669 | 86 | |
| Nordrhein-Westfalen | 1998 | 20 | 99,2 | 1 944 | 77 | 9,0 | - | - | 1 319 | 74 | 625 | 84 | |
| | 1999 | 20 | 107,1 | 2 098 | 71 | 6,2 | - | - | 752 | 69 | 1 346 | 72 | |
| Rheinland-Pfalz | 1998 | 65 007 | 108,9 | 7 076 533 | 73 | 8,4 | 107 708 | 56 | 4 097 126 | 67 | 2 871 709 | 83 | |
| | 1999 | 64 723 | 122,9 | 7 954 754 | 77 | 7,7 | 23 227 | 58 | 3 471 659 | 69 | 4 459 867 | 84 | |
| Ahr | | 510 | 104,9 | 53 517 | 78 | 7,4 | 185 | 58 | 10 166 | 68 | 43 166 | 81 | |
| Mittelrhein | | 554 | 96,9 | 53 708 | 74 | 8,9 | - | - | 20 286 | 68 | 33 422 | 78 | |
| Mosel-Saar-Ruwer | | 11 255 | 135,6 | 1 525 968 | 72 | 8,5 | 732 | 56 | 831 235 | 66 | 694 001 | 79 | |
| Nahe | | 4 457 | 105,0 | 467 958 | 79 | 8,1 | 3 212 | 54 | 156 059 | 69 | 308 686 | 84 | |
| Rheinhessen | | 25 442 | 124,0 | 3 155 690 | 79 | 7,5 | 7 093 | 60 | 1 219 794 | 70 | 1 928 803 | 85 | |
| Pfalz | | 22 504 | 119,9 | 2 697 912 | 78 | 7,5 | 12 006 | 59 | 1 234 118 | 70 | 1 451 789 | 85 | |
| Saarland | 1998 | 81 | 115,5 | 9 359 | 63 | 9,1 | - | - | 8 302 | 61 | 1 057 | 83 | |
| | 1999 | 81 | 131,3 | 10 632 | 65 | 7,8 | - | - | 9 493 | 63 | 1 139 | 81 | |
| Sachsen | 1998 | 326 | 67,3 | 21 955 | 73 | 8,3 | 453 | 63 | 18 857 | 72 | 2 645 | 86 | |
| | 1999 | 342 | 61,4 | 21 002 | 82 | 7,5 | 172 | 63 | 11 337 | 76 | 9 493 | 89 | |
| Sachsen-Anhalt / Thüringen... | 1998 | 520 | 53,3 | 27 719 | 70 | 8,0 | 212 | 69 | 24 766 | 69 | 2 741 | 83 | |
| | 1999 | 545 | 77,3 | 42 089 | 75 | 7,2 | 667 | 76 | 35 980 | 73 | 5 442 | 89 | |
| Nachrichtlich: | | | | | | | | | | | | | |
| Früheres Bundesgebiet | 1993/98 | 101 979 | 92,1 | 9 392 553 | . | . | . | . | . | . | . | . | |
| | 1997 | 101 651 | 83,4 | 8 480 056 | 80 | 8,1 | 3 659 | 61 | 2 532 458 | 70 | 5 943 947 | 84 | |
| | 1998 | 100 813 | 107,0 | 10 783 787 | 75 | 8,4 | 113 507 | 56 | 6 174 316 | 69 | 4 495 976 | 83 | |
| | 1999 | 100 438 | 121,7 | 12 222 503 | 78 | 7,7 | 42 707 | 59 | 5 421 401 | 70 | 6 758 396 | 84 | |
| Neue Länder | 1993/98 | 764 | 41,8 | 31 919 | . | . | . | . | . | . | . | . | |
| | 1997 | 824 | 17,9 | 14 757 | 79 | 8,5 | 196 | 67 | 9 932 | 76 | 4 628 | 86 | |
| | 1998 | 852 | 58,8 | 50 072 | 71 | 8,1 | 665 | 65 | 44 021 | 70 | 5 386 | 84 | |
| | 1999 | 892 | 71,1 | 63 467 | 77 | 7,3 | 839 | 73 | 47 693 | 74 | 14 935 | 89 | |

1) Nur weinanbauende Länder.

14 Weinmosternte

14.2 Weißmost

| Land Regierungsbezirk Anbaugebiet | Jahr | Weißmost | | | | | Davon geeignet für | | | | | |
|---|---------|--------------------------------|-----------------|-----------------|----------------------------|------------------|--------------------|--|-----------------|--|-------------------------------|--|
| | | Reb- fläche im Ertrag | Ertrag je ha | Ernte- menge | durchschnitt- liches(r) | | Tafelwein | | Qualitätswein | | Qualitätswein mit Prädikat | |
| | | | | | Most- gewicht | Säure- gehalt | Ernte- menge | durch- schnitt- liches Most- gewicht | Ernte- menge | durch- schnitt- liches Most- gewicht | Ernte- menge | durch- schnitt- liches Most- gewicht |
| | | | | | | | | | | | | |
| ha | hl | Grad Öchsle | Pro- mille | hl | Grad Öchsle | hl | Grad Öchsle | hl | Grad Öchsle | hl | Grad Öchsle | |
| Deutschland ¹⁾ | 1993/98 | 82 823 | 89,5 | 7 412 403 | . | . | . | . | . | . | . | . |
| | 1997 | 81 655 | 81,0 | 6 614 027 | 80 | 8,1 | 3 029 | 62 | 1 608 841 | 70 | 5 002 165 | 83 |
| | 1998 | 79 689 | 101,5 | 8 091 437 | 75 | 8,4 | 69 681 | 56 | 4 270 999 | 69 | 3 750 765 | 83 |
| | 1999 | 77 867 | 117,1 | 9 119 457 | 78 | 7,7 | 32 184 | 59 | 3 679 525 | 70 | 5 407 748 | 84 |
| Baden-Württemberg | 1998 | 14 770 | 96,6 | 1 426 722 | 78 | 8,0 | 1 520 | 64 | 642 890 | 73 | 782 313 | 82 |
| | 1999 | 14 340 | 103,8 | 1 488 950 | 79 | 7,4 | 2 620 | 64 | 559 856 | 73 | 926 474 | 83 |
| Württemberg | | 4 199 | 106,3 | 446 191 | 79 | 8,0 | - | - | 80 719 | 71 | 365 472 | 81 |
| Baden | | 10 141 | 102,8 | 1 042 759 | 79 | 7,1 | 2 620 | 64 | 479 137 | 73 | 561 002 | 85 |
| Bayern | 1998 | 5 469 | 101,2 | 553 546 | 78 | 6,8 | 4 015 | 62 | 390 129 | 75 | 159 402 | 86 |
| | 1999 | 5 363 | 125,5 | 673 072 | 78 | 6,6 | 11 077 | 59 | 428 831 | 74 | 233 165 | 86 |
| RB Unterfranken | | 5 056 | 125,9 | 636 368 | 78 | 6,6 | 9 685 | 59 | 396 195 | 74 | 230 489 | 87 |
| Mittelfranken | | 282 | 120,7 | 34 050 | 74 | 6,7 | 1 156 | 62 | 30 456 | 74 | 2 439 | 80 |
| Schwaben | | 16 | 99,9 | 1 598 | 76 | 7,0 | - | - | 1 454 | 75 | 145 | 85 |
| Übrige Gebiete | | 9 | 122,3 | 1 056 | 70 | 7,7 | 236 | 62 | 727 | 71 | 93 | 80 |
| Brandenburg | 1998 | 5 | 73,6 | 397 | 61 | 5,9 | - | - | 397 | 61 | - | - |
| | 1999 | 5 | 67,5 | 358 | 76 | 6,3 | - | - | 358 | 76 | - | - |
| Hessen | 1998 | 3 176 | 69,1 | 219 616 | 77 | 10,8 | - | - | 89 882 | 69 | 129 734 | 83 |
| | 1999 | 3 123 | 104,4 | 326 118 | 81 | 8,5 | - | - | 103 045 | 72 | 223 073 | 85 |
| Hessische Bergstraße | | 403 | 103,9 | 41 903 | 80 | 7,2 | - | - | 11 310 | 72 | 30 593 | 83 |
| Rheingau | | 2 719 | 104,5 | 284 215 | 81 | 8,7 | - | - | 91 735 | 72 | 192 480 | 86 |
| Nordrhein-Westfalen | 1998 | 18 | 95,7 | 1 696 | 78 | 9,0 | - | - | 1 071 | 75 | 625 | 84 |
| | 1999 | 18 | 103,2 | 1 860 | 71 | 6,0 | - | - | 551 | 69 | 1 309 | 72 |
| Rheinland-Pfalz | 1998 | 55 447 | 105,3 | 5 837 756 | 74 | 8,6 | 63 688 | 55 | 3 101 473 | 67 | 2 672 602 | 83 |
| | 1999 | 54 186 | 121,2 | 6 566 610 | 78 | 7,8 | 17 996 | 59 | 2 540 320 | 69 | 4 008 294 | 84 |
| Ahr | | 89 | 79,9 | 7 118 | 75 | 7,7 | - | - | 1 389 | 70 | 5 729 | 76 |
| Mittelrhein | | 508 | 96,7 | 49 105 | 74 | 9,0 | - | - | 18 597 | 68 | 30 508 | 78 |
| Mosel-Saar-Ruwer | | 10 909 | 136,4 | 1 487 523 | 72 | 8,5 | 649 | 56 | 810 728 | 65 | 676 146 | 79 |
| Nahe | | 3 933 | 102,4 | 402 758 | 79 | 8,1 | 3 212 | 54 | 121 673 | 69 | 277 873 | 84 |
| Rheinhessen | | 21 589 | 122,3 | 2 640 204 | 80 | 7,5 | 7 093 | 60 | 860 233 | 70 | 1 772 878 | 86 |
| Pfalz | | 17 158 | 115,4 | 1 979 902 | 80 | 7,6 | 7 042 | 60 | 727 700 | 70 | 1 245 160 | 85 |
| Saarland | 1998 | 79 | 116,5 | 9 206 | 63 | 9,1 | - | - | 8 200 | 61 | 1 006 | 83 |
| | 1999 | 79 | 132,2 | 10 445 | 65 | 7,8 | - | - | 9 306 | 63 | 1 139 | 81 |
| Sachsen | 1998 | 301 | 67,2 | 20 217 | 73 | 8,3 | 429 | 63 | 17 360 | 72 | 2 428 | 85 |
| | 1999 | 313 | 60,5 | 18 944 | 81 | 7,4 | 85 | 64 | 9 602 | 75 | 9 257 | 89 |
| Sachsen-Anhalt / Thüringen... | 1998 | 424 | 52,6 | 22 281 | 70 | 8,0 | 29 | 64 | 19 596 | 69 | 2 655 | 83 |
| | 1999 | 440 | 75,2 | 33 100 | 76 | 7,1 | 407 | 76 | 27 657 | 73 | 5 036 | 89 |
| Nachrichtlich: | | | | | | | | | | | | |
| Früheres Bundesgebiet | 1993/98 | 82 143 | 89,9 | 7 384 419 | . | . | . | . | . | . | . | . |
| | 1997 | 80 936 | 81,6 | 6 601 013 | 80 | 8,1 | 2 892 | 61 | 1 600 482 | 70 | 4 997 647 | 83 |
| | 1998 | 78 959 | 101,9 | 8 048 542 | 75 | 8,4 | 69 223 | 56 | 4 233 645 | 69 | 3 745 682 | 83 |
| | 1999 | 77 108 | 117,6 | 9 067 056 | 78 | 7,7 | 31 692 | 59 | 3 641 909 | 70 | 5 393 455 | 84 |
| Neue Länder | 1993/98 | 680 | 41,1 | 27 984 | . | . | . | . | . | . | . | . |
| | 1997 | 719 | 18,1 | 13 014 | 79 | 8,4 | 137 | 63 | 8 359 | 75 | 4 518 | 85 |
| | 1998 | 730 | 58,7 | 42 895 | 72 | 8,1 | 458 | 63 | 37 353 | 70 | 5 083 | 84 |
| | 1999 | 758 | 69,1 | 52 402 | 78 | 7,2 | 492 | 74 | 37 617 | 74 | 14 293 | 89 |

1) Nur weinanbauende Länder.

14 Weinmosternte

14.3 Rotmost *)

| Land Regierungsbezirk Anbaubereich | Jahr | Reb- fläche im Ertrag | Rotmost | | | | Davon geeignet für | | | | | |
|--|---------|--------------------------------|-----------------|-----------------|----------------------------|------------------|--------------------|--|-----------------|--|-------------------------------|--|
| | | | Ertrag je ha | Ernte- menge | durchschnitt- liches(t) | | Tafelwein | | Qualitätswein | | Qualitätswein mit Prädikat | |
| | | | | | Most- gewicht | Säure- gehalt | Ernte- menge | durch- schnitt- liches Most- gewicht | Ernte- menge | durch- schnitt- liches Most- gewicht | Ernte- menge | durch- schnitt- liches Most- gewicht |
| | | | ha | hl | Grad Öchsle | Pro- mille | hl | Grad Öchsle | hl | Grad Öchsle | hl | Grad Öchsle |
| Deutschland ¹⁾ | 1993/98 | 19 920 | 101,0 | 2 012 069 | . | . | . | . | . | . | . | . |
| | 1997 | 20 821 | 90,3 | 1 880 784 | 78 | 7,9 | 826 | 59 | 933 549 | 69 | 946 409 | 86 |
| | 1998 | 21 976 | 124,8 | 2 742 423 | 73 | 8,3 | 44 491 | 57 | 1 947 339 | 70 | 750 596 | 83 |
| | 1999 | 23 463 | 135,0 | 3 166 513 | 76 | 7,7 | 11 361 | 58 | 1 789 569 | 70 | 1 365 583 | 84 |
| Baden-Württemberg | 1998 | 11 407 | 125,0 | 1 426 187 | 77 | 8,8 | 264 | 61 | 889 570 | 72 | 536 353 | 83 |
| | 1999 | 11 827 | 140,4 | 1 660 877 | 78 | 8,0 | 3 580 | 57 | 774 568 | 70 | 882 728 | 84 |
| Württemberg | | 6 657 | 169,9 | 1 131 348 | 73 | 7,8 | 3 438 | 56 | 595 050 | 67 | 532 860 | 80 |
| Baden | | 5 170 | 102,4 | 529 529 | 86 | 8,5 | 142 | 66 | 179 518 | 80 | 349 868 | 90 |
| Bayern | 1998 | 472 | 83,6 | 39 439 | 79 | 8,1 | - | - | 28 758 | 76 | 10 681 | 90 |
| | 1999 | 512 | 102,1 | 52 229 | 81 | 7,0 | 41 | 58 | 36 214 | 76 | 15 974 | 92 |
| RB Unterfranken | | 495 | 102,0 | 50 480 | 81 | 7,0 | 41 | 58 | 34 465 | 76 | 15 974 | 92 |
| Mittelfranken | | 10 | 108,2 | 1 077 | 75 | 7,1 | - | - | 1 077 | 75 | - | - |
| Schwaben | | 6 | 100,1 | 646 | 77 | 8,7 | - | - | 646 | 77 | - | - |
| Übrige Gebiete | | 0 | 92,0 | 25 | 75 | 6,8 | - | - | 25 | 75 | - | - |
| Brandenburg | 1998 | 0 | . | 1 | 76 | 6,3 | - | - | 1 | 76 | - | - |
| | 1999 | 0 | 46,5 | 19 | 77 | 5,5 | - | - | 19 | 77 | - | - |
| Hessen | 1998 | 410 | 74,2 | 30 442 | 75 | 10,1 | - | - | 26 340 | 74 | 4 102 | 84 |
| | 1999 | 450 | 119,4 | 53 773 | 74 | 8,6 | 2 162 | 60 | 36 982 | 71 | 14 629 | 83 |
| Hessische Bergstraße | | 40 | 102,0 | 4 089 | 82 | 6,8 | - | - | 649 | 72 | 3 440 | 84 |
| Rheingau | | 410 | 121,1 | 49 684 | 73 | 8,8 | 2 162 | 60 | 36 333 | 71 | 11 189 | 83 |
| Nordrhein-Westfalen | 1998 | 2 | 133,1 | 248 | 68 | 8,0 | - | - | 248 | 68 | - | - |
| | 1999 | 2 | 152,5 | 238 | 70 | 7,8 | - | - | 201 | 68 | 37 | 82 |
| Rheinland-Pfalz | 1998 | 9 560 | 129,6 | 1 238 777 | 69 | 7,6 | 44 020 | 57 | 995 653 | 67 | 199 107 | 83 |
| | 1999 | 10 536 | 131,7 | 1 388 144 | 74 | 7,2 | 5 231 | 57 | 931 340 | 69 | 451 573 | 82 |
| Ahr | | 421 | 110,2 | 46 399 | 79 | 7,3 | 185 | 58 | 8 777 | 68 | 37 437 | 82 |
| Mittelrhein | | 46 | . | . | . | . | . | . | . | . | . | . |
| Mosel-Saar-Ruwer | | 346 | 111,1 | 38 445 | 73 | 7,7 | 82 | 58 | 20 508 | 68 | 17 855 | 80 |
| Nahe | | 524 | 124,4 | 65 200 | 75 | 7,7 | - | - | 34 386 | 69 | 30 814 | 83 |
| Rheinessen | | 3 853 | 133,8 | 515 486 | 74 | 7,3 | - | - | 359 561 | 70 | 155 925 | 83 |
| Pfalz | | 5 346 | 134,3 | 718 011 | 73 | 7,1 | 4 964 | 57 | 506 418 | 69 | 206 629 | 83 |
| Saarland | 1998 | 2 | 76,3 | 153 | 76 | 8,5 | - | - | 102 | 75 | 51 | 78 |
| | 1999 | 2 | 93,3 | 187 | 73 | 6,7 | - | - | 187 | 73 | - | - |
| Sachsen | 1998 | 25 | 69,5 | 1 738 | 73 | 8,6 | 24 | 59 | 1 497 | 70 | 217 | 95 |
| | 1999 | 29 | 71,0 | 2 058 | 84 | 8,1 | 87 | 63 | 1 735 | 83 | 236 | 93 |
| Sachsen-Anhalt / Thüringen... | 1998 | 97 | 56,4 | 5 438 | 69 | 8,0 | 183 | 70 | 5 170 | 68 | 85 | 87 |
| | 1999 | 105 | 85,9 | 8 989 | 75 | 7,4 | 260 | 76 | 8 323 | 74 | 406 | 92 |
| Nachrichtlich: | | | | | | | | | | | | |
| Früheres Bundesgebiet | 1993/98 | 19 837 | 101,2 | 2 008 134 | . | . | . | . | . | . | . | . |
| | 1997 | 20 715 | 90,7 | 1 879 042 | 78 | 7,9 | 767 | 58 | 931 976 | 69 | 946 299 | 86 |
| | 1998 | 21 854 | 125,2 | 2 735 246 | 73 | 8,3 | 44 284 | 57 | 1 940 671 | 70 | 750 294 | 83 |
| | 1999 | 23 329 | 135,3 | 3 155 447 | 76 | 7,7 | 11 014 | 58 | 1 779 492 | 70 | 1 364 941 | 84 |
| Neue Länder | 1993/98 | 84 | 47,1 | 3 935 | . | . | . | . | . | . | . | . |
| | 1997 | 106 | 16,4 | 1 742 | 80 | 9,1 | 59 | 77 | 1 573 | 80 | 110 | 87 |
| | 1998 | 122 | 59,0 | 7 177 | 70 | 8,1 | 207 | 69 | 6 668 | 69 | 302 | 93 |
| | 1999 | 134 | 82,5 | 11 066 | 76 | 7,5 | 347 | 73 | 10 077 | 75 | 642 | 92 |

*) Einschl. Most aus gemischten Beständen.

1) Nur weinanbauende Länder.

15 Weinmosternte nach Rebsorten

15.1 Müller-Thurgau

| Land Regierungsbezirk Anbaugebiet | Jahr | Reb- fläche im Ertrag | Erntemenge | | | | Davon geeignet für | | |
|---|------|--------------------------------|------------|-----------|----------------------------|------------------|--------------------|--------------------|------------------------------------|
| | | | je ha | insgesamt | durchschnitt- liches(r) | | Tafelwein | Qualitäts- wein | Qualitäts- wein mit Prädikat |
| | | | | | Most- gewicht | Säure- gehalt | | | |
| | | | ha | hl | Grad Öchsle | Pro- mille | hl | | |
| Deutschland ¹⁾ | 1997 | 22 065 | 76,8 | 1 694 690 | 79 | 7,2 | 995 | 391 798 | 1 301 898 |
| | 1998 | 21 133 | 117,1 | 2 473 600 | 71 | 7,4 | 34 709 | 1 870 453 | 568 439 |
| | 1999 | 20 447 | 136,7 | 2 795 848 | 74 | 7,0 | 25 519 | 1 680 729 | 1 089 599 |
| Baden-Württemberg | 1998 | 5 078 | 105,5 | 535 697 | 75 | 7,2 | 1 298 | 318 520 | 215 878 |
| | 1999 | 4 832 | 109,8 | 530 642 | 76 | 6,8 | 547 | 273 266 | 256 828 |
| Württemberg | | 603 | 110,1 | 66 368 | 76 | 6,6 | - | 20 375 | 45 993 |
| Baden | | 4 229 | 109,8 | 464 274 | 76 | 6,8 | 547 | 252 891 | 210 835 |
| Bayern | 1998 | 2 489 | 106,5 | 265 061 | 76 | 6,5 | 3 171 | 217 790 | 44 100 |
| | 1999 | 2 414 | 135,4 | 326 865 | 75 | 6,4 | 9 872 | 246 325 | 70 668 |
| RB Unterfranken | | 2 238 | 135,9 | 304 269 | 76 | 6,5 | 8 520 | 226 680 | 69 069 |
| Mittelfranken | | 158 | 130,7 | 20 637 | 74 | 6,2 | 1 156 | 18 036 | 1 445 |
| Schwaben | | 12 | 99,5 | 1 213 | 76 | 7,0 | - | 1 122 | 91 |
| Übrige Gebiete | | 6 | 135,4 | 747 | 68 | 7,1 | 197 | 487 | 64 |
| Brandenburg | 1998 | 5 | 73,6 | 397 | 61 | 5,9 | - | 397 | - |
| | 1999 | 5 | 67,5 | 358 | 76 | 6,3 | - | 358 | - |
| Hessen | 1998 | 139 | 83,5 | 11 590 | 69 | 8,1 | - | 9 991 | 1 599 |
| | 1999 | 133 | 128,1 | 17 035 | 72 | 7,6 | - | 11 177 | 5 858 |
| Hessische Bergstraße | | 49 | 108,0 | 5 331 | 75 | 7,2 | - | 2 399 | 2 932 |
| Rheingau | | 84 | 140,0 | 11 704 | 71 | 7,8 | - | 8 778 | 2 926 |
| Nordrhein-Westfalen | 1998 | 5 | 115,3 | 582 | 74 | 9,0 | - | 456 | 126 |
| | 1999 | 5 | 111,8 | 576 | 82 | 6,8 | - | 387 | 189 |
| Rheinland-Pfalz | 1998 | 13 201 | 124,6 | 1 644 992 | 69 | 7,6 | 30 198 | 1 308 307 | 306 488 |
| | 1999 | 12 837 | 148,2 | 1 902 550 | 73 | 7,1 | 15 086 | 1 133 800 | 753 663 |
| Ahr | | 32 | . | . | . | . | . | . | . |
| Mittelrhein | | 37 | . | . | . | . | . | . | . |
| Mosel-Saar-Ruwer | | 2 338 | 152,8 | 357 306 | 68 | 7,4 | 670 | 312 131 | 44 505 |
| Nahe | | 902 | 123,9 | 111 687 | 73 | 7,5 | 1 837 | 62 365 | 47 485 |
| Rheinhessen | | 5 440 | 152,3 | 828 661 | 75 | 7,0 | 7 571 | 416 963 | 404 127 |
| Pfalz | | 4 088 | 146,3 | 598 190 | 74 | 7,0 | 5 007 | 339 205 | 253 978 |
| Saarland | 1998 | 12 | 120,2 | 1 442 | 67 | 7,4 | - | 1 413 | 29 |
| | 1999 | 12 | 142,5 | 1 710 | 66 | 6,3 | - | 1 710 | - |
| Sachsen | 1998 | 77 | 80,2 | 6 172 | 69 | 7,4 | 39 | 5 982 | 151 |
| | 1999 | 84 | 69,0 | 5 793 | 77 | 7,2 | 12 | 4 397 | 1 384 |
| Sachsen-Anhalt / Thüringen | 1998 | 127 | 60,4 | 7 667 | 67 | 7,6 | 3 | 7 596 | 68 |
| | 1999 | 125 | 82,4 | 10 320 | 74 | 6,7 | 1 | 9 310 | 1 008 |
| Nachrichtlich: | | | | | | | | | |
| Früheres Bundesgebiet | 1997 | 21 853 | 77,4 | 1 692 481 | 79 | 7,2 | 995 | 390 199 | 1 301 288 |
| | 1998 | 20 923 | 117,5 | 2 459 364 | 71 | 7,4 | 34 667 | 1 856 477 | 568 220 |
| | 1999 | 20 233 | 137,4 | 2 779 377 | 74 | 7,0 | 25 506 | 1 666 664 | 1 087 207 |
| Neue Länder | 1997 | 212 | 10,4 | 2 209 | 76 | 7,6 | - | 1 599 | 610 |
| | 1998 | 209 | 68,0 | 14 236 | 68 | 7,5 | 42 | 13 975 | 219 |
| | 1999 | 215 | 76,8 | 16 471 | 75 | 6,9 | 13 | 14 065 | 2 392 |

1) Nur weinanbauende Länder.

15 Weinmosternte nach Rebsorten

15.2 Riesling, Weißer

| Land Regierungsbezirk Anbaugebiet | Jahr | Reb- fläche im Ertrag | Erntemenge | | | | Davon geeignet für | | |
|---|----------------------|--------------------------------|------------|-----------|----------------------------|------------------|--------------------|--------------------|------------------------------------|
| | | | je ha | insgesamt | durchschnitt- liches(r) | | Tafelwein | Qualitäts- wein | Qualitäts- wein mit Prädikat |
| | | | | | Most- gewicht | Säure- gehalt | | | |
| | | | ha | hl | Grad Öchsle | Pro- mille | hl | | |
| Deutschland ¹⁾ | 1997 | 22 510 | 90,5 | 2 036 050 | 78 | 9,5 | 220 | 500 688 | 1 535 143 |
| | 1998 | 22 306 | 90,5 | 2 019 324 | 76 | 10,0 | 6 | 768 474 | 1 250 846 |
| | 1999 | 22 061 | 106,0 | 2 338 443 | 78 | 8,7 | 580 | 643 109 | 1 694 753 |
| Baden-Württemberg | 1998 | 3 919 | 92,5 | 362 418 | 78 | 9,7 | - | 105 465 | 256 953 |
| | 1999 | 3 839 | 102,2 | 392 213 | 80 | 8,5 | 265 | 66 034 | 325 913 |
| | Württemberg | 2 510 | 104,6 | 262 638 | 79 | 8,6 | - | 41 657 | 220 981 |
| Baden | 1 329 | 97,5 | 129 574 | 82 | 8,3 | 265 | 24 378 | 104 932 | |
| Bayern | 1998 | 247 | 75,8 | 18 724 | 84 | 8,3 | - | 6 562 | 12 162 |
| | 1999 | 240 | 90,8 | 21 800 | 86 | 8,0 | - | 5 152 | 16 648 |
| | RB Unterfranken | 239 | 90,9 | 21 691 | 86 | 8,0 | - | 5 097 | 16 593 |
| | Mittelfranken | 2 | 72,3 | 110 | 81 | 7,9 | - | 55 | 55 |
| | Schwaben | - | - | - | - | - | - | - | - |
| | Übrige Gebiete | - | - | - | - | - | - | - | - |
| | Brandenburg | 1998 | - | - | - | - | - | - | - |
| 1999 | - | - | - | - | - | - | - | - | |
| Hessen | 1998 | 2 797 | 67,8 | 189 724 | 78 | 11,1 | - | 67 277 | 122 447 |
| | 1999 | 2 754 | 103,0 | 283 675 | 82 | 8,7 | - | 84 587 | 199 088 |
| | Hessische Bergstraße | 250 | 103,0 | 25 741 | 80 | 7,3 | - | 7 207 | 18 534 |
| | Rheingau | 2 504 | 103,0 | 257 934 | 82 | 8,8 | - | 77 380 | 180 554 |
| Nordrhein-Westfalen | 1998 | 7 | 83,7 | 584 | 83 | 10,0 | - | 326 | 258 |
| | 1999 | 7 | 96,8 | 676 | 89 | 7,7 | - | 84 | 592 |
| Rheinland-Pfalz | 1998 | 15 245 | 94,6 | 1 442 404 | 75 | 10,0 | - | 584 442 | 857 964 |
| | 1999 | 15 126 | 108,1 | 1 635 259 | 77 | 8,7 | 310 | 484 278 | 1 150 672 |
| | Ahr | 44 | - | - | - | - | - | - | - |
| | Mittelrhein | 416 | 98,3 | 40 890 | 73 | 9,2 | - | 14 941 | 25 949 |
| | Mosel-Saar-Ruwer | 6 167 | 122,2 | 753 859 | 75 | 8,7 | - | 247 675 | 506 184 |
| | Nahe | 1 154 | 86,1 | 99 341 | 82 | 9,2 | - | 11 689 | 87 652 |
| | Rheinhessen | 2 502 | 100,9 | 252 347 | 82 | 8,6 | - | 54 036 | 198 311 |
| | Pfalz | 4 842 | 100,3 | 485 622 | 78 | 8,7 | 310 | 155 434 | 329 878 |
| Saarland | 1998 | - | - | - | - | - | - | - | - |
| | 1999 | - | - | - | - | - | - | - | - |
| Sachsen | 1998 | 56 | 78,0 | 4 368 | 78 | 9,4 | 6 | 3 731 | 631 |
| | 1999 | 59 | 51,3 | 3 024 | 82 | 8,5 | 4 | 1 499 | 1 521 |
| Sachsen-Anhalt / Thüringen | 1998 | 35 | 31,5 | 1 102 | 80 | 10,1 | - | 671 | 431 |
| | 1999 | 36 | 49,7 | 1 795 | 76 | 7,9 | 1 | 1 474 | 319 |
| Nachrichtlich: | | | | | | | | | |
| Früheres Bundesgebiet | 1997 | 22 418 | 90,7 | 2 033 327 | 78 | 9,5 | 220 | 498 881 | 1 534 227 |
| | 1998 | 22 215 | 90,7 | 2 013 854 | 76 | 10,0 | - | 764 072 | 1 249 784 |
| | 1999 | 21 966 | 106,2 | 2 333 624 | 78 | 8,7 | 575 | 640 136 | 1 692 913 |
| Neue Länder | 1997 | 92 | 29,6 | 2 723 | 78 | 10,2 | - | 1 807 | 916 |
| | 1998 | 91 | 60,1 | 5 470 | 79 | 9,5 | 6 | 4 402 | 1 062 |
| | 1999 | 95 | 50,7 | 4 819 | 79 | 8,3 | 5 | 2 973 | 1 840 |

1) Nur weinanbauende Länder.

15 Weinmosternte nach Rebsorten

15.3 Silvaner, Grüner

| Land Regierungsbezirk Anbaugebiet | Jahr | Reb- fläche im Ertrag | Erntemenge | | | | Davon geeignet für | | |
|---|------|--------------------------------|------------|-----------|----------------------------|------------------|--------------------|--------------------|------------------------------------|
| | | | je ha | insgesamt | durchschnitt- liches(r) | | Tafelwein | Qualitäts- wein | Qualitäts- wein mit Prädikat |
| | | | | | Most- gewicht | Säure- gehalt | | | |
| | | | ha | hl | Grad Öchsle | Pro- mille | hl | | |
| Deutschland ¹⁾ | 1997 | 7 142 | 100,3 | 716 307 | 77 | 7,7 | 145 | 264 517 | 451 646 |
| | 1998 | 6 967 | 108,2 | 754 065 | 75 | 7,7 | 1 034 | 439 727 | 313 303 |
| | 1999 | 6 792 | 126,0 | 855 843 | 78 | 7,4 | 2 321 | 351 286 | 502 235 |
| Baden-Württemberg | 1998 | 605 | 99,8 | 60 331 | 80 | 7,1 | - | 18 784 | 41 547 |
| | 1999 | 575 | 105,2 | 60 546 | 80 | 7,2 | - | 17 062 | 43 483 |
| Württemberg | | 229 | 104,4 | 23 934 | 77 | 7,2 | - | 7 371 | 16 563 |
| Baden | | 346 | 105,8 | 36 612 | 83 | 7,1 | - | 9 691 | 26 921 |
| Bayern | 1998 | 1 228 | 104,6 | 128 415 | 79 | 6,8 | 621 | 84 276 | 43 518 |
| | 1999 | 1 226 | 124,9 | 153 166 | 78 | 6,7 | 884 | 92 188 | 60 094 |
| RB Unterfranken | | 1 175 | 125,4 | 147 379 | 78 | 6,7 | 884 | 86 659 | 59 836 |
| Mittelfranken | | 50 | 114,0 | 5 733 | 72 | 7,6 | - | 5 475 | 258 |
| Schwaben | | - | - | - | - | - | - | - | - |
| Übrige Gebiete | | 1 | 94,8 | 54 | 72 | 7,9 | - | 54 | - |
| Brandenburg | 1998 | - | - | - | - | - | - | - | - |
| | 1999 | - | - | - | - | - | - | - | - |
| Hessen | 1998 | 37 | 75,7 | 2 770 | 71 | 9,9 | - | 2 354 | 416 |
| | 1999 | 36 | 107,0 | 3 822 | 76 | 6,9 | - | 1 566 | 2 256 |
| Hessische Bergstraße | | 24 | 101,0 | 2 467 | 78 | 6,1 | - | 617 | 1 850 |
| Rheingau | | 11 | 120,0 | 1 355 | 72 | 8,4 | - | 949 | 406 |
| Nordrhein-Westfalen | 1998 | - | - | - | - | - | - | - | - |
| | 1999 | - | - | - | - | - | - | - | - |
| Rheinland-Pfalz | 1998 | 5 042 | 110,8 | 558 669 | 73 | 8,0 | 412 | 330 531 | 227 725 |
| | 1999 | 4 899 | 129,1 | 632 583 | 77 | 7,6 | 1 436 | 234 911 | 396 236 |
| Ahr | | - | - | - | - | - | - | - | - |
| Mittelrhein | | 4 | - | - | - | - | - | - | - |
| Mosel-Saar-Ruwer | | 0 | - | - | - | - | - | - | - |
| Nahe | | 426 | 113,3 | 48 255 | 74 | 8,2 | 888 | 26 135 | 21 232 |
| Rheinhessen | | 3 131 | 132,1 | 413 791 | 78 | 7,6 | - | 148 069 | 265 722 |
| Pfalz | | 1 338 | 127,2 | 170 231 | 77 | 7,4 | 548 | 60 501 | 109 182 |
| Saarland | 1998 | - | - | - | - | - | - | - | - |
| | 1999 | - | - | - | - | - | - | - | - |
| Sachsen | 1998 | - | - | - | - | - | - | - | - |
| | 1999 | - | - | - | - | - | - | - | - |
| Sachsen-Anhalt / Thüringen | 1998 | 56 | 69,0 | 3 880 | 69 | 7,0 | 1 | 3 782 | 97 |
| | 1999 | 56 | 103,2 | 5 726 | 70 | 7,1 | 1 | 5 559 | 166 |
| Nachrichtlich: | | | | | | | | | |
| Früheres Bundesgebiet | 1997 | 7 089 | 100,8 | 714 464 | 77 | 7,7 | 145 | 262 902 | 451 418 |
| | 1998 | 6 911 | 108,5 | 750 185 | 75 | 7,7 | 1 033 | 435 945 | 313 206 |
| | 1999 | 6 736 | 126,2 | 850 117 | 78 | 7,4 | 2 320 | 345 727 | 502 069 |
| Neue Länder | 1997 | 53 | 34,8 | 1 843 | 75 | 7,7 | - | 1 615 | 228 |
| | 1998 | 56 | 69,0 | 3 880 | 69 | 7,0 | 1 | 3 782 | 97 |
| | 1999 | 56 | 103,2 | 5 726 | 70 | 7,1 | 1 | 5 559 | 166 |

1) Nur weinanbauende Länder.

15 Weinmosternte nach Rebsorten

15.4 Spätburgunder, Blauer

| Land Regierungsbezirk Anbaugebiet | Jahr | Reb- fläche im Ertrag | Erntemenge | | | | Davon geeignet für | | |
|---|------|--------------------------------|------------|-----------|----------------------------|------------------|--------------------|--------------------|------------------------------------|
| | | | je ha | insgesamt | durchschnitt- liches(r) | | Tafelwein | Qualitäts- wein | Qualitäts- wein mit Prädikat |
| | | | | | Most- gewicht | Säure- gehalt | | | |
| | | | ha | hl | Grad Öchsle | Pro- mille | hl | | |
| Deutschland ¹⁾ | 1997 | 7 373 | 65,7 | 484 316 | 88 | 8,3 | 80 | 79 629 | 404 608 |
| | 1998 | 7 748 | 94,1 | 728 915 | 82 | 9,1 | 253 | 332 257 | 396 405 |
| | 1999 | 8 169 | 106,8 | 872 379 | 84 | 8,4 | 2 089 | 273 265 | 597 025 |
| Baden-Württemberg | 1998 | 5 056 | 97,8 | 494 588 | 84 | 9,1 | - | 225 626 | 268 961 |
| | 1999 | 5 280 | 106,5 | 562 241 | 86 | 8,5 | - | 171 705 | 390 536 |
| Württemberg | | 581 | 125,3 | 72 851 | 80 | 8,2 | - | 13 684 | 59 167 |
| Baden | | 4 699 | 104,2 | 489 391 | 87 | 8,6 | - | 158 021 | 331 369 |
| Bayern | 1998 | 176 | 79,8 | 14 050 | 81 | 8,6 | - | 9 698 | 4 352 |
| | 1999 | 185 | 89,9 | 16 676 | 87 | 7,5 | 16 | 6 542 | 10 118 |
| RB Unterfranken | | 177 | 89,3 | 15 785 | 88 | 7,5 | 16 | 5 651 | 10 118 |
| Mittelfranken | | 3 | 107,6 | 356 | 75 | 7,0 | - | 356 | - |
| Schwaben | | 5 | 99,1 | 535 | 77 | 9,1 | - | 535 | - |
| Übrige Gebiete | | - | - | - | - | - | - | - | - |
| Brandenburg | 1998 | - | - | - | - | - | - | - | - |
| | 1999 | - | - | - | - | - | - | - | - |
| Hessen | 1998 | 341 | 74,7 | 25 469 | 76 | 10,2 | - | 21 555 | 3 914 |
| | 1999 | 368 | 119,0 | 43 780 | 75 | 9,0 | 2 073 | 29 281 | 12 426 |
| Hessische Bergstraße | | 22 | 103,0 | 2 313 | 86 | 7,0 | - | 254 | 2 059 |
| Rheingau | | 346 | 120,0 | 41 467 | 74 | 9,1 | 2 073 | 29 027 | 10 367 |
| Nordrhein-Westfalen | 1998 | 1 | 114,0 | 68 | 71 | 9,0 | - | 68 | - |
| | 1999 | 1 | 105,5 | 63 | 80 | 8,0 | - | 26 | 37 |
| Rheinland-Pfalz | 1998 | 2 142 | 90,2 | 193 220 | 79 | 8,8 | 253 | 73 948 | 119 020 |
| | 1999 | 2 298 | 107,8 | 247 788 | 81 | 7,9 | - | 64 289 | 183 498 |
| Ahr | | 290 | 103,3 | 29 951 | 83 | 7,7 | - | 86 | 29 865 |
| Mittelrhein | | 31 | . | . | . | . | - | . | . |
| Mosel-Saar-Ruwer | | 191 | 97,5 | 18 632 | 76 | 7,7 | - | 7 189 | 11 443 |
| Nahe | | 160 | 108,8 | 17 402 | 82 | 8,6 | - | 3 068 | 14 334 |
| Rheinhessen | | 724 | 107,9 | 78 195 | 80 | 7,7 | - | 27 416 | 50 779 |
| Pfalz | | 902 | 111,7 | 100 768 | 81 | 8,0 | - | 26 089 | 74 679 |
| Saarland | 1998 | 2 | 76,3 | 153 | 76 | 8,5 | - | 102 | 51 |
| | 1999 | 2 | 93,3 | 187 | 73 | 6,7 | - | 187 | - |
| Sachsen | 1998 | 17 | 45,7 | 777 | 76 | 9,8 | - | 702 | 75 |
| | 1999 | 19 | 26,5 | 503 | 86 | 8,7 | - | 385 | 118 |
| Sachsen-Anhalt / Thüringen | 1998 | 13 | 45,4 | 590 | 75 | 11,2 | - | 558 | 32 |
| | 1999 | 16 | 71,8 | 1 142 | 85 | 8,9 | - | 850 | 292 |
| Nachrichtlich: | | | | | | | | | |
| Früheres Bundesgebiet | 1997 | 7 351 | 65,8 | 483 970 | 88 | 8,3 | 68 | 79 335 | 404 568 |
| | 1998 | 7 718 | 94,3 | 727 548 | 82 | 9,0 | 253 | 330 997 | 396 298 |
| | 1999 | 8 134 | 107,0 | 870 734 | 84 | 8,4 | 2 089 | 272 030 | 596 615 |
| Neue Länder | 1997 | 22 | 15,7 | 346 | 84 | 9,8 | 12 | 294 | 40 |
| | 1998 | 30 | 45,6 | 1 367 | 76 | 10,4 | - | 1 260 | 107 |
| | 1999 | 35 | 47,1 | 1 645 | 86 | 8,8 | - | 1 235 | 410 |

1) Nur weinanbauende Länder.

15 Weinmosterte nach Rebsorten

15.5 Portugieser, Blauer

| Land Regierungsbezirk Anbaugebiet | Jahr | Reb- fläche im Ertrag | Erntemenge | | | | Davon geeignet für | | |
|---|------|--------------------------------|------------|-----------|----------------------------|------------------|--------------------|--------------------|------------------------------------|
| | | | je ha | insgesamt | durchschnitt- liches(r) | | Tafelwein | Qualitäts- wein | Qualitäts- wein mit Prädikat |
| | | | | | Most- gewicht | Säure- gehalt | | | |
| | | | ha | hl | Grad Öchsle | Pro- mille | hl | | |
| Deutschland ¹⁾ | 1997 | 4 518 | 109,1 | 492 782 | 71 | 7,2 | 1 | 389 716 | 103 066 |
| | 1998 | 4 599 | 146,6 | 674 181 | 66 | 7,2 | 39 383 | 605 450 | 29 352 |
| | 1999 | 4 670 | 146,8 | 685 412 | 70 | 7,0 | 4 601 | 578 492 | 102 319 |
| Baden-Württemberg | 1998 | 236 | 95,0 | 22 369 | 67 | 7,5 | 247 | 19 454 | 2 669 |
| | 1999 | 238 | 110,5 | 26 263 | 70 | 7,3 | 23 | 21 564 | 4 676 |
| Württemberg | | 205 | 113,7 | 23 313 | 69 | 7,3 | - | 18 853 | 4 460 |
| Baden | | 32 | 90,8 | 2 950 | 74 | 7,2 | 23 | 2 711 | 216 |
| Bayern | 1998 | 66 | 106,2 | 7 008 | 73 | 7,5 | - | 6 764 | 244 |
| | 1999 | 67 | 126,5 | 8 438 | 75 | 6,5 | 25 | 7 584 | 829 |
| RB Unterfranken | | 66 | 126,4 | 8 377 | 75 | 6,5 | 25 | 7 523 | 829 |
| Mittelfranken | | 0 | 146,9 | 60 | 75 | 7,2 | - | 60 | - |
| Schwaben | | - | - | - | - | - | - | - | - |
| Übrige Gebiete | | 0 | 114,0 | 1 | 74 | 6,9 | - | 1 | - |
| Brandenburg | 1998 | - | - | - | - | - | - | - | - |
| | 1999 | - | - | - | - | - | - | - | - |
| Hessen | 1998 | 16 | 76,7 | 1 209 | 68 | 9,1 | - | 1 209 | - |
| | 1999 | 16 | 129,2 | 2 041 | 66 | 7,2 | 89 | 1 603 | 349 |
| Hessische Bergstraße | | 3 | 100,0 | 263 | 77 | 6,3 | - | 92 | 171 |
| Rheingau | | 13 | 135,0 | 1 778 | 65 | 7,3 | 89 | 1 511 | 178 |
| Nordrhein-Westfalen | 1998 | 1 | 147,2 | 163 | 66 | 7,0 | - | 163 | - |
| | 1999 | 1 | 186,9 | 151 | 67 | 7,4 | - | 151 | - |
| Rheinland-Pfalz | 1998 | 4 237 | 151,2 | 640 783 | 66 | 7,2 | 39 134 | 575 240 | 26 412 |
| | 1999 | 4 307 | 149,6 | 644 502 | 70 | 7,0 | 4 463 | 543 593 | 96 446 |
| Ahr | | 72 | 147,6 | 10 651 | 71 | 6,3 | 183 | 8 186 | 2 282 |
| Mittelrhein | | 7 | . | . | . | . | - | . | - |
| Mosel-Saar-Ruwer | | 3 | . | . | . | . | - | . | - |
| Nahe | | 114 | 144,6 | 16 416 | 69 | 7,0 | - | 14 599 | 1 817 |
| Rheinhessen | | 1 705 | 149,4 | 254 728 | 71 | 7,2 | - | 210 611 | 44 117 |
| Pfalz | | 2 408 | 150,1 | 361 365 | 70 | 6,8 | 4 280 | 308 856 | 48 229 |
| Saarland | 1998 | - | - | - | - | - | - | - | - |
| | 1999 | - | - | - | - | - | - | - | - |
| Sachsen | 1998 | 3 | 24,0 | 72 | 72 | 9,7 | - | 72 | - |
| | 1999 | 2 | 47,5 | 95 | 81 | 7,4 | - | 81 | 14 |
| Sachsen-Anhalt / Thüringen | 1998 | 41 | 63,6 | 2 577 | 65 | 6,9 | 2 | 2 548 | 27 |
| | 1999 | 40 | 99,0 | 3 921 | 69 | 6,7 | 1 | 3 915 | 5 |
| Nachrichtlich: | | | | | | | | | |
| Früheres Bundesgebiet | 1997 | 4 477 | 109,9 | 492 111 | 71 | 7,2 | - | 389 046 | 103 066 |
| | 1998 | 4 555 | 147,4 | 671 532 | 66 | 7,2 | 39 381 | 602 830 | 29 325 |
| | 1999 | 4 628 | 147,2 | 681 396 | 70 | 7,0 | 4 600 | 574 496 | 102 300 |
| Neue Länder | 1997 | 41 | 16,4 | 671 | 80 | 8,7 | 1 | 670 | - |
| | 1998 | 44 | 60,9 | 2 649 | 65 | 7,0 | 2 | 2 620 | 27 |
| | 1999 | 42 | 96,5 | 4 016 | 69 | 6,7 | 1 | 3 996 | 19 |

1) Nur weinanbauende Länder.

15 Weinmosternte nach Rebsorten

15.6 Regional bedeutende Rebsorten

| Land Regierungsbezirk Anbaugebiet | Jahr | Reb- fläche im Ertrag | Erntemenge | | | | Davon geeignet für | | |
|---|------|--------------------------------|------------|-----------|----------------------------|------------------|--------------------|--------------------|------------------------------------|
| | | | je ha | insgesamt | durchschnitt- liches(r) | | Tafelwein | Qualitäts- wein | Qualitäts- wein mit Prädikat |
| | | | | | Most- gewicht | Säure- gehalt | | | |
| | | | ha | hl | Grad Öchsle | Pro- mille | hl | | |
| <u>Kerner</u> | | | | | | | | | |
| Baden-Württemberg | 1998 | 873 | 87,5 | 76 371 | 80 | 8,7 | - | 20 185 | 56 186 |
| | 1999 | 811 | 103,3 | 83 755 | 84 | 7,6 | - | 8 526 | 75 229 |
| Württemberg | | 660 | 107,4 | 70 927 | 84 | 7,6 | - | 5 741 | 65 186 |
| Baden | | 150 | 85,3 | 12 827 | 87 | 7,7 | - | 2 785 | 10 043 |
| Bayern | 1998 | 361 | 91,1 | 32 862 | 82 | 7,7 | - | 15 437 | 17 425 |
| | 1999 | 347 | 111,0 | 38 514 | 85 | 7,4 | 112 | 13 794 | 24 608 |
| RB Unterfranken | | 331 | 112,6 | 37 228 | 85 | 7,3 | 112 | 12 769 | 24 347 |
| Mittelfranken | | 16 | 78,9 | 1 227 | 77 | 8,2 | - | 967 | 260 |
| Schwaben | | 0 | 81,3 | 18 | 74 | 6,7 | - | 18 | - |
| Übrige Gebiete | | 0 | 93,1 | 40 | 75 | 6,9 | - | 40 | - |
| Rheinland-Pfalz | 1998 | 5 680 | 94,1 | 534 603 | 81 | 8,7 | - | 118 549 | 416 054 |
| | 1999 | 5 514 | 105,7 | 583 055 | 86 | 7,9 | 851 | 81 490 | 500 716 |
| Ahr | | 6 | . | . | . | . | - | . | . |
| Mittelrhein | | 26 | . | . | . | . | - | . | . |
| Mosel-Saar-Ruwer | | 846 | 129,6 | 109 603 | 77 | 8,5 | - | 37 927 | 71 676 |
| Nahe | | 370 | 94,9 | 35 070 | 87 | 8,1 | 388 | 1 290 | 33 392 |
| Rheinhessen | | 2 094 | 96,9 | 203 025 | 90 | 7,8 | - | 13 422 | 189 603 |
| Pfalz | | 2 173 | 107,1 | 232 802 | 87 | 7,7 | 463 | 28 185 | 204 154 |
| Sachsen | 1998 | 19 | 86,2 | 1 638 | 81 | 8,6 | - | 1 196 | 442 |
| | 1999 | 19 | 58,6 | 1 113 | 85 | 7,4 | 6 | 184 | 923 |
| <u>Ruländer</u> | | | | | | | | | |
| Baden-Württemberg | 1998 | 1 459 | 76,1 | 111 105 | 89 | 7,9 | - | 20 079 | 91 026 |
| | 1999 | 1 442 | 84,5 | 121 825 | 91 | 7,4 | - | 14 753 | 107 071 |
| Württemberg | | 60 | 83,3 | 5 028 | 86 | 7,2 | - | 228 | 4 800 |
| Baden | | 1 381 | 84,5 | 116 796 | 91 | 7,4 | - | 14 525 | 102 271 |
| Sachsen | 1998 | 29 | 38,0 | 1 102 | 80 | 9,1 | - | 1 076 | 26 |
| | 1999 | 31 | 52,3 | 1 622 | 92 | 7,1 | - | 3 | 1 619 |
| <u>Gutedel, Weißer</u> | | | | | | | | | |
| Baden-Württemberg | 1998 | 1 188 | 119,5 | 141 927 | 73 | 6,7 | - | 117 927 | 24 000 |
| | 1999 | 1 156 | 125,5 | 145 092 | 69 | 6,4 | 1 443 | 134 974 | 8 675 |
| Württemberg | | 0 | 39,5 | 5 | 70 | 7,8 | - | 5 | - |
| Baden | | 1 156 | 125,5 | 145 087 | 69 | 6,4 | 1 443 | 134 969 | 8 675 |
| Sachsen-Anhalt | 1998 | 13 | 88,0 | 1 144 | 64 | 7,5 | - | 1 144 | - |
| | 1999 | 13 | 88,7 | 1 162 | 66 | 6,4 | - | 1 161 | 1 |
| <u>Trollinger, Blauer</u> | | | | | | | | | |
| Baden-Württemberg | 1998 | 2 486 | 164,9 | 409 971 | 69 | 8,4 | - | 375 439 | 34 533 |
| | 1999 | 2 496 | 187,6 | 468 210 | 66 | 7,4 | 3 440 | 435 732 | 29 038 |
| Württemberg | | 2 494 | 187,7 | 467 968 | 66 | 7,4 | 3 438 | 435 514 | 29 016 |
| Baden | | 2 | 104,8 | 242 | 70 | 7,2 | 2 | 218 | 22 |

15 Weinmosternte nach Rebsorten

15.6 Regional bedeutende Rebsorten

| Land Regierungsbezirk Anbaugebiet | Jahr | Reb- fläche im Ertrag | Erntemenge | | | | Davon geeignet für | | |
|---|------|--------------------------------|------------|-----------|----------------------------|------------------|--------------------|--------------------|------------------------------------|
| | | | je ha | insgesamt | durchschnitt- liches(r) | | Tafelwein | Qualitäts- wein | Qualitäts- wein mit Prädikat |
| | | | | | Most- gewicht | Säure- gehalt | | | |
| | | | ha | hl | Grad Öchsle | Pro- mille | hl | | |
| <u>Burgunder, Weißer</u> | | | | | | | | | |
| Baden-Württemberg | 1998 | 884 | 89,0 | 78 689 | 86 | 8,1 | - | 20 243 | 58 446 |
| | 1999 | 926 | 97,3 | 90 054 | 86 | 7,6 | - | 18 148 | 71 907 |
| Württemberg | | 19 | 85,0 | 1 641 | 80 | 7,2 | - | 110 | 1 531 |
| Baden | | 907 | 97,5 | 88 413 | 86 | 7,6 | - | 18 037 | 70 376 |
| Sachsen | 1998 | 44 | 60,0 | 2 640 | 75 | 10,5 | - | 2 249 | 391 |
| | 1999 | 43 | 65,1 | 2 801 | 86 | 7,0 | 5 | 975 | 1 821 |
| Sachsen-Anhalt | 1998 | 57 | 44,1 | 2 515 | 79 | 9,2 | - | 1 628 | 887 |
| | 1999 | 59 | 75,0 | 4 454 | 78 | 8,1 | 1 | 3 862 | 591 |
| <u>Scheurebe</u> | | | | | | | | | |
| Rheinland-Pfalz | 1998 | 3 058 | 87,7 | 268 144 | 76 | 8,5 | . | . | . |
| | 1999 | 2 898 | 118,4 | 343 128 | 79 | 7,9 | . | . | . |
| Ahr | | - | - | - | - | - | - | - | - |
| Mittelrhein | | 5 | . | . | . | . | . | . | . |
| Mosel-Saar-Ruwer | | 6 | . | . | . | . | . | . | . |
| Nahe | | 252 | 113,4 | 28 542 | 78 | 8,3 | . | . | . |
| Rheinhessen | | 1 756 | 124,2 | 218 164 | 79 | 7,9 | . | . | . |
| Pfalz | | 879 | 108,6 | 95 410 | 81 | 7,7 | . | . | . |
| Sachsen | 1998 | 9 | 66,0 | 594 | 80 | 9,0 | - | 393 | 201 |
| | 1999 | 9 | 89,7 | 807 | 79 | 7,3 | 6 | 300 | 501 |
| <u>Bacchus</u> | | | | | | | | | |
| Bayern | 1998 | 688 | 106,1 | 73 044 | 79 | 6,8 | 223 | 48 065 | 24 756 |
| | 1999 | 703 | 128,0 | 89 971 | 78 | 6,3 | 169 | 57 582 | 32 220 |
| RB Unterfranken | | 659 | 128,5 | 84 652 | 78 | 6,3 | 169 | 52 315 | 32 168 |
| Mittelfranken | | 41 | 121,0 | 4 940 | 74 | 6,8 | - | 4 940 | - |
| Schwaben | | 2 | 112,2 | 261 | 75 | 6,9 | - | 239 | 23 |
| Übrige Gebiete | | 1 | 109,6 | 117 | 76 | 6,6 | - | 88 | 29 |
| Rheinland-Pfalz | 1998 | 2 516 | 97,6 | 245 465 | 76 | 7,7 | . | . | . |
| | 1999 | 2 430 | 118,8 | 288 617 | 80 | 7,2 | . | . | . |
| Ahr | | 1 | . | . | . | . | . | . | . |
| Mittelrhein | | 3 | . | . | . | . | . | . | . |
| Mosel-Saar-Ruwer | | 184 | 139,7 | 25 748 | 72 | 7,7 | . | . | . |
| Nahe | | 247 | 108,0 | 26 685 | 79 | 7,4 | . | . | . |
| Rheinhessen | | 1 659 | 118,7 | 197 045 | 81 | 7,1 | . | . | . |
| Pfalz | | 336 | 115,6 | 38 825 | 80 | 7,2 | . | . | . |
| <u>Eibling, Weißer</u> | | | | | | | | | |
| Rheinland-Pfalz | 1998 | 1 016 | 194,5 | 197 488 | 55 | 11,8 | . | . | . |
| | 1999 | 985 | 199,5 | 196 551 | 60 | 10,2 | . | . | . |
| Mosel-Saar-Ruwer | | 985 | 199,5 | 196 551 | 60 | 10,2 | . | . | . |
| Saarland | 1998 | 49 | 124,6 | 6 104 | 58 | 10,0 | - | 6 104 | - |
| | 1999 | 49 | 145,0 | 7 105 | 63 | 8,5 | - | 7 105 | - |

16 Bestand an Wein nach Herkunft, Qualität und Betriebsart *)

16.1 Bestand an Wein deutscher Herkunft

16.1.1 Bestand insgesamt

hl

| Land Betriebsart | Jahr | Insgesamt | Tafelwein | | | Qualitätswein b.A. | | | Sonstiger Wein | Schaum- wein | Perl- wein | Likor- wein |
|---------------------------|------|------------|---------------|----------------|---------------|--------------------|--------------------|------------------------------------|-------------------|-----------------|---------------|----------------|
| | | | zu- sammen | Tafel- wein | Land- wein | zu- sammen | Qualitäts- wein | Qualitäts- wein mit Prädikat | | | | |
| Deutschland | 1998 | 8 755 583 | 267 807 | 118 389 | 149 418 | 7 608 766 | 4 400 027 | 3 208 741 | 14 920 | 853 290 | 9 046 | 1 750 |
| | 1999 | 10 451 840 | 412 787 | 162 658 | 250 131 | 9 044 813 | 6 070 995 | 2 973 820 | 12 951 | 969 614 | 9 054 | 2 621 |
| Erzeuger | | 7 517 141 | 256 791 | 92 892 | 163 898 | 7 091 799 | 4 688 968 | 2 402 829 | 6 273 | 158 970 | 3 026 | 282 |
| Handel | | 2 934 697 | 155 996 | 69 765 | 86 232 | 1 953 015 | 1 382 026 | 570 989 | 6 677 | 810 644 | 6 027 | 2 339 |
| Baden-Württemberg | 1998 | 1 887 195 | 55 874 | 9 732 | 46 143 | 1 696 151 | 1 233 672 | 462 479 | 1 111 | 130 447 | 3 311 | 300 |
| | 1999 | 2 358 065 | 48 108 | 7 700 | 40 408 | 2 196 800 | 1 776 348 | 420 453 | 1 425 | 107 947 | 3 430 | 355 |
| Erzeuger | | 2 211 462 | 43 122 | 6 362 | 36 759 | 2 102 044 | 1 694 663 | 407 380 | 864 | 63 276 | 1 950 | 206 |
| Handel | | 146 603 | 4 986 | 1 337 | 3 649 | 94 757 | 81 685 | 13 072 | 560 | 44 671 | 1 479 | 149 |
| Bayern | 1998 | 620 988 | 14 734 | 13 840 | 894 | 583 278 | 266 728 | 316 550 | 1 931 | 19 489 | 1 503 | 53 |
| | 1999 | 713 376 | 13 385 | 12 644 | 741 | 677 307 | 441 469 | 235 837 | 1 390 | 19 647 | 1 420 | 227 |
| Erzeuger | | 616 903 | 11 239 | 10 816 | 423 | 598 644 | 394 179 | 204 464 | 368 | 6 137 | 491 | 24 |
| Handel | | 96 472 | 2 146 | 1 828 | 318 | 78 663 | 47 290 | 31 373 | 1 022 | 13 510 | 929 | 203 |
| Berlin | 1998 | 17 617 | 2 553 | 1 384 | 1 169 | 8 808 | 5 149 | 3 660 | 888 | 4 739 | 628 | 1 |
| | 1999 | 16 941 | 2 153 | 1 128 | 1 026 | 8 957 | 5 584 | 3 373 | 684 | 4 455 | 690 | 2 |
| Erzeuger | | | | | | | | | | | | |
| Handel | | 16 941 | 2 153 | 1 128 | 1 026 | 8 957 | 5 584 | 3 373 | 684 | 4 455 | 690 | 2 |
| Brandenburg | 1998 | 5 206 | 231 | 112 | 119 | 1 969 | 1 374 | 595 | 44 | 2 446 | 316 | 199 |
| | 1999 | 6 314 | 236 | 160 | 76 | 2 969 | 2 269 | 700 | 320 | 2 085 | 463 | 241 |
| Erzeuger | | 298 | | | | 298 | 298 | | | | | |
| Handel | | 6 016 | 236 | 160 | 76 | 2 671 | 1 971 | 700 | 320 | 2 085 | 463 | 241 |
| Bremen | 1998 | 6 723 | 337 | 214 | 123 | 4 762 | 2 793 | 1 969 | 157 | 1 129 | 181 | 157 |
| | 1999 | 6 271 | 245 | 129 | 116 | 4 713 | 3 242 | 1 471 | 139 | 904 | 175 | 95 |
| Erzeuger | | | | | | | | | | | | |
| Handel | | 6 271 | 245 | 129 | 116 | 4 713 | 3 242 | 1 471 | 139 | 904 | 175 | 95 |
| Hamburg | 1998 | 2 438 | 193 | 20 | 173 | 1 877 | 831 | 1 047 | 64 | 301 | 2 | 0 |
| | 1999 | 1 963 | 70 | 17 | 53 | 1 536 | 721 | 815 | 91 | 265 | 1 | 0 |
| Erzeuger | | | | | | | | | | | | |
| Handel | | 1 963 | 70 | 17 | 53 | 1 536 | 721 | 815 | 91 | 265 | 1 | 0 |
| Hessen | 1998 | 459 770 | 4 763 | 2 264 | 2 499 | 324 693 | 154 925 | 169 768 | 160 | 129 268 | 754 | 132 |
| | 1999 | 527 638 | 3 879 | 1 864 | 2 015 | 281 349 | 149 446 | 131 903 | 134 | 241 515 | 735 | 26 |
| Erzeuger | | 282 904 | 3 237 | 1 420 | 1 817 | 267 467 | 139 519 | 127 948 | 32 | 11 578 | 564 | 26 |
| Handel | | 244 734 | 642 | 444 | 198 | 13 882 | 9 927 | 3 955 | 102 | 229 937 | 171 | - |
| Mecklenburg-Vorpommern | 1998 | 4 262 | 244 | 46 | 198 | 1 608 | 1 175 | 433 | 580 | 1 467 | 357 | 6 |
| | 1999 | 3 624 | 314 | 94 | 220 | 1 344 | 750 | 594 | 311 | 1 446 | 206 | 3 |
| Erzeuger | | | | | | | | | | | | |
| Handel | | 3 624 | 314 | 94 | 220 | 1 344 | 750 | 594 | 311 | 1 446 | 206 | 3 |
| Niedersachsen | 1998 | 12 277 | 324 | 141 | 183 | 8 958 | 5 203 | 3 755 | 122 | 2 518 | 182 | 173 |
| | 1999 | 11 237 | 283 | 81 | 202 | 8 003 | 4 666 | 3 337 | 294 | 2 265 | 272 | 119 |
| Erzeuger | | | | | | | | | | | | |
| Handel | | 11 237 | 283 | 81 | 202 | 8 003 | 4 666 | 3 337 | 294 | 2 265 | 272 | 119 |
| Nordrhein-Westfalen | 1998 | 43 491 | 2 250 | 519 | 1 731 | 26 165 | 14 659 | 11 506 | 591 | 13 231 | 1 010 | 243 |
| | 1999 | 38 258 | 1 828 | 308 | 1 520 | 24 632 | 13 686 | 10 947 | 430 | 9 779 | 1 112 | 478 |
| Erzeuger | | 2 609 | 63 | | 63 | 2 540 | 1 955 | 585 | | 6 | | |
| Handel | | 35 649 | 1 765 | 308 | 1 457 | 22 092 | 11 731 | 10 361 | 430 | 9 773 | 1 112 | 478 |
| Rheinland-Pfalz | 1998 | 5 397 430 | 181 536 | 88 103 | 93 432 | 4 922 674 | 2 695 352 | 2 227 322 | 7 439 | 285 781 | . | . |
| | 1999 | 6 438 710 | 338 244 | 136 409 | 201 836 | 5 794 484 | 3 637 493 | 2 156 992 | 5 817 | 300 164 | . | . |
| Erzeuger | | 4 371 805 | 197 969 | 74 199 | 123 770 | 4 093 643 | 2 434 448 | 1 659 195 | 3 815 | 76 378 | . | . |
| Handel | | 2 066 904 | 140 275 | 62 210 | 78 065 | 1 700 841 | 1 203 044 | 497 797 | 2 002 | 223 786 | . | . |
| Saarland | 1998 | 4 003 | 344 | 103 | 241 | 3 352 | 1 103 | 2 249 | - | 288 | 19 | - |
| | 1999 | 3 902 | 190 | 18 | 172 | 3 459 | 2 895 | 564 | 42 | 211 | - | - |
| Erzeuger | | 2 691 | 24 | 7 | 17 | 2 440 | 2 003 | 437 | 40 | 187 | - | - |
| Handel | | 1 211 | 166 | 11 | 155 | 1 019 | 892 | 127 | 2 | 24 | - | - |
| Sachsen | 1998 | 14 606 | 2 161 | 130 | 2 031 | 8 793 | 6 220 | 2 573 | 1 507 | 1 855 | 222 | 68 |
| | 1999 | 21 889 | 1 370 | 248 | 1 122 | 16 962 | 14 409 | 2 553 | 1 246 | 2 061 | 182 | 68 |
| Erzeuger | | 17 001 | 995 | 24 | 971 | 13 954 | 12 233 | 1 721 | 1 154 | 851 | 21 | 26 |
| Handel | | 4 888 | 375 | 224 | 151 | 3 008 | 2 176 | 832 | 92 | 1 210 | 161 | 42 |
| Sachsen-Anhalt | 1998 | 261 952 | 978 | 793 | 185 | 3 980 | 2 886 | 1 094 | 156 | 256 174 | 273 | 391 |
| | 1999 | 287 174 | 1 211 | 1 003 | 208 | 12 150 | 10 888 | 1 262 | 111 | 272 936 | 102 | 664 |
| Erzeuger | | 11 468 | 142 | 64 | 78 | 10 769 | 9 670 | 1 099 | - | 557 | - | - |
| Handel | | 275 706 | 1 069 | 939 | 130 | 1 381 | 1 218 | 163 | 111 | 272 379 | 102 | 664 |
| Schleswig-Holstein | 1998 | 16 526 | 1 248 | 966 | 282 | 11 192 | 7 563 | 3 629 | 137 | 3 712 | 210 | 27 |
| | 1999 | 15 160 | 1 235 | 838 | 397 | 9 421 | 6 590 | 2 831 | 483 | 3 484 | 195 | 343 |
| Erzeuger | | | | | | | | | | | | |
| Handel | | 15 160 | 1 235 | 838 | 397 | 9 421 | 6 590 | 2 831 | 483 | 3 484 | 195 | 343 |
| Thüringen | 1998 | 1 099 | 37 | 22 | 15 | 506 | 394 | 112 | 33 | 445 | 78 | 0 |
| | 1999 | 1 318 | 36 | 17 | 19 | 727 | 539 | 188 | 34 | 450 | 71 | 0 |
| Erzeuger | | | | | | | | | | | | |
| Handel | | 1 318 | 36 | 17 | 19 | 727 | 539 | 188 | 34 | 450 | 71 | 0 |
| Nachrichtlich: | | | | | | | | | | | | |
| Früheres Bundesgebiet | 1998 | 8 468 320 | 264 144 | 117 275 | 146 870 | 7 591 806 | 4 387 902 | 3 203 905 | 12 593 | 590 887 | 7 800 | 1 086 |
| | 1999 | 10 131 388 | 409 611 | 161 128 | 248 484 | 9 010 559 | 6 042 061 | 2 968 500 | 10 921 | 690 621 | 8 030 | 1 645 |
| Erzeuger | | 7 488 374 | 255 654 | 92 804 | 162 849 | 7 066 778 | 4 666 767 | 2 400 009 | 5 119 | 157 562 | 3 005 | 256 |
| Handel | | 2 643 012 | 153 957 | 68 323 | 85 634 | 1 943 782 | 1 375 293 | 568 489 | 5 801 | 533 059 | 5 024 | 1 389 |
| Neue Länder u. Berlin-Ost | 1998 | 287 264 | 3 662 | 1 114 | 2 548 | 16 960 | 12 124 | 4 836 | 2 326 | 262 403 | 1 246 | 664 |
| | 1999 | 320 452 | 3 176 | 1 529 | 1 646 | 34 254 | 28 934 | 5 320 | 2 030 | 278 993 | 1 024 | 976 |
| Erzeuger | | 28 767 | 1 137 | 88 | 1 049 | 25 021 | 22 201 | 2 820 | 1 154 | 1 408 | 21 | 26 |
| Handel | | 291 685 | 2 039 | 1 441 | 597 | 9 233 | 6 733 | 2 500 | 876 | 277 585 | 1 003 | 950 |

*) Stand: 31.8.

1) Einschl. Perl- und Likowein (nur Rheinland-Pfalz).

16 Bestand an Wein nach Herkunft, Qualität und Betriebsart *)

16.1 Bestand an Wein deutscher Herkunft

16.1.2 Bestand an Weißwein

hl

| Land Betriebsart | Jahr | Insgesamt | Tafelwein | | | Qualitätswein b.A. | | | Sonstiger Wein | Schaum- wein | Perl- wein | Likör- wein |
|---------------------------|------|-----------|---------------|----------------|---------------|--------------------|--------------------|------------------------------------|----------------------|-----------------|---------------|----------------|
| | | | zu- sammen | Tafel- wein | Land- wein | zu- sammen | Qualitäts- wein | Qualitäts- wein mit Prädikat | | | | |
| Deutschland | 1998 | 7 442 468 | 226 325 | 95 165 | 131 161 | 6 390 145 | 3 410 848 | 2 979 298 | 12 026 ¹⁾ | 805 088 | 7 865 | 1 019 |
| | 1999 | 8 586 919 | 367 956 | 140 229 | 227 728 | 7 280 645 | 4 499 578 | 2 781 067 | 9 898 ¹⁾ | 919 504 | 7 623 | 1 292 |
| Erzeuger | | 5 935 095 | 220 436 | 73 436 | 146 999 | 5 574 966 | 3 350 083 | 2 224 884 | 5 767 | 131 495 | 2 337 | 95 |
| Handel | | 2 651 822 | 147 520 | 66 792 | 80 729 | 1 705 679 | 1 149 495 | 556 184 | 4 130 | 788 011 | 5 285 | 1 198 |
| Baden-Württemberg | 1998 | 1 259 085 | 46 390 | 6 342 | 40 048 | 1 100 476 | 791 397 | 309 079 | 738 | 108 549 | 2 812 | 120 |
| | 1999 | 1 391 788 | 36 080 | 3 461 | 32 619 | 1 265 281 | 978 544 | 286 737 | 941 | 86 712 | 2 634 | 141 |
| Erzeuger | | 1 285 677 | 32 771 | 2 740 | 30 031 | 1 204 688 | 927 135 | 277 553 | 635 | 46 209 | 1 331 | 43 |
| Handel | | 106 111 | 3 309 | 721 | 2 588 | 60 593 | 51 409 | 9 184 | 306 | 40 503 | 1 302 | 99 |
| Bayern | 1998 | 580 240 | 10 011 | 9 229 | 782 | 549 251 | 243 686 | 305 565 | 1 500 | 18 244 | 1 198 | 37 |
| | 1999 | 669 906 | 11 454 | 10 795 | 660 | 637 853 | 409 142 | 228 710 | 883 | 18 413 | 1 201 | 103 |
| Erzeuger | | 583 685 | 9 590 | 9 205 | 385 | 567 738 | 367 175 | 200 564 | 364 | 5 539 | 454 | - |
| Handel | | 86 220 | 1 864 | 1 589 | 275 | 70 114 | 41 967 | 28 147 | 518 | 12 874 | 747 | 103 |
| Berlin | 1998 | 14 026 | 1 780 | 1 009 | 771 | 6 814 | 3 752 | 3 062 | 578 | 4 234 | 620 | 1 |
| | 1999 | 13 784 | 1 513 | 839 | 674 | 7 124 | 4 142 | 2 982 | 422 | 4 046 | 678 | 2 |
| Erzeuger | | - | - | - | - | - | - | - | - | - | - | - |
| Handel | | 13 784 | 1 513 | 839 | 674 | 7 124 | 4 142 | 2 982 | 422 | 4 046 | 678 | 2 |
| Brandenburg | 1998 | 4 514 | 166 | 70 | 96 | 1 618 | 1 060 | 558 | 22 | 2 332 | 285 | 91 |
| | 1999 | 4 963 | 173 | 121 | 52 | 2 346 | 1 703 | 643 | 91 | 1 947 | 304 | 102 |
| Erzeuger | | 298 | - | - | - | 298 | 298 | - | - | - | - | - |
| Handel | | 4 665 | 173 | 121 | 52 | 2 048 | 1 405 | 643 | 91 | 1 947 | 304 | 102 |
| Bremen | 1998 | 5 226 | 166 | 125 | 41 | 3 722 | 1 955 | 1 767 | 16 | 1 114 | 179 | 29 |
| | 1999 | 4 698 | 118 | 67 | 51 | 3 477 | 2 099 | 1 378 | 9 | 896 | 175 | 23 |
| Erzeuger | | - | - | - | - | - | - | - | - | - | - | - |
| Handel | | 4 698 | 118 | 67 | 51 | 3 477 | 2 099 | 1 378 | 9 | 896 | 175 | 23 |
| Hamburg | 1998 | 1 965 | 158 | 9 | 150 | 1 452 | 574 | 878 | 59 | 293 | 2 | 0 |
| | 1999 | 1 454 | 47 | 8 | 39 | 1 099 | 521 | 578 | 49 | 257 | 1 | 0 |
| Erzeuger | | - | - | - | - | - | - | - | - | - | - | - |
| Handel | | 1 454 | 47 | 8 | 39 | 1 099 | 521 | 578 | 49 | 257 | 1 | 0 |
| Hessen | 1998 | 428 438 | 3 659 | 1 795 | 1 864 | 297 352 | 134 486 | 162 866 | 8 | 126 671 | 627 | 121 |
| | 1999 | 495 546 | 2 911 | 1 392 | 1 519 | 253 107 | 125 621 | 127 486 | 4 | 238 838 | 660 | 26 |
| Erzeuger | | 255 008 | 2 472 | 1 105 | 1 367 | 241 905 | 118 224 | 123 681 | - | 10 074 | 531 | 26 |
| Handel | | 240 538 | 439 | 287 | 152 | 11 202 | 7 397 | 3 805 | 4 | 228 764 | 129 | - |
| Mecklenburg-Vorpommern | 1998 | 3 510 | 197 | 32 | 165 | 1 322 | 946 | 376 | 359 | 1 303 | 324 | 5 |
| | 1999 | 3 048 | 212 | 67 | 145 | 1 055 | 601 | 454 | 236 | 1 352 | 191 | 2 |
| Erzeuger | | - | - | - | - | - | - | - | - | - | - | - |
| Handel | | 3 048 | 212 | 67 | 145 | 1 055 | 601 | 454 | 236 | 1 352 | 191 | 2 |
| Niedersachsen | 1998 | 9 530 | 155 | 69 | 86 | 6 652 | 3 481 | 3 171 | 34 | 2 454 | 170 | 65 |
| | 1999 | 8 374 | 181 | 61 | 121 | 5 528 | 2 759 | 2 769 | 188 | 2 176 | 258 | 43 |
| Erzeuger | | - | - | - | - | - | - | - | - | - | - | - |
| Handel | | 8 374 | 181 | 61 | 121 | 5 528 | 2 759 | 2 769 | 188 | 2 176 | 258 | 43 |
| Nordrhein-Westfalen | 1998 | 36 703 | 1 731 | 374 | 1 358 | 21 223 | 11 280 | 9 943 | 136 | 12 592 | 933 | 87 |
| | 1999 | 31 183 | 1 411 | 202 | 1 209 | 19 089 | 9 630 | 9 459 | 314 | 9 232 | 1 023 | 112 |
| Erzeuger | | 2 459 | 63 | - | 63 | 2 390 | 1 814 | 576 | - | 6 | - | - |
| Handel | | 28 724 | 1 348 | 202 | 1 146 | 16 699 | 7 816 | 8 883 | 314 | 9 227 | 1 023 | 112 |
| Rheinland-Pfalz | 1998 | 4 816 763 | 158 258 | 74 709 | 83 549 | 4 377 642 | 2 203 054 | 2 174 588 | 6 892 ¹⁾ | 273 971 | . | . |
| | 1999 | 5 651 293 | 310 724 | 121 606 | 189 117 | 5 049 911 | 2 936 763 | 2 113 149 | 5 027 ¹⁾ | 285 630 | . | . |
| Erzeuger | | 3 780 828 | 174 461 | 60 354 | 114 106 | 3 534 700 | 1 915 286 | 1 619 414 | 3 574 | 68 094 | . | . |
| Handel | | 1 870 464 | 136 263 | 61 252 | 75 011 | 1 515 212 | 1 021 477 | 493 735 | 1 453 | 217 537 | . | . |
| Saarland | 1998 | 1 808 | 28 | 13 | 15 | 1 497 | 988 | 509 | - | 282 | 1 | - |
| | 1999 | 2 937 | 38 | 16 | 22 | 2 659 | 2 114 | 545 | 41 | 199 | - | - |
| Erzeuger | | 2 411 | 24 | 7 | 17 | 2 171 | 1 740 | 431 | 40 | 176 | - | - |
| Handel | | 526 | 14 | 9 | 5 | 488 | 374 | 114 | 1 | 23 | - | - |
| Sachsen | 1998 | 13 774 | 2 038 | 120 | 1 918 | 8 173 | 5 691 | 2 482 | 1 469 | 1 831 | 207 | 56 |
| | 1999 | 20 637 | 1 288 | 194 | 1 094 | 15 879 | 13 581 | 2 298 | 1 200 | 2 042 | 177 | 51 |
| Erzeuger | | 16 354 | 991 | 23 | 968 | 13 311 | 11 723 | 1 588 | 1 154 | 851 | 21 | 26 |
| Handel | | 4 283 | 297 | 171 | 126 | 2 568 | 1 858 | 710 | 46 | 1 191 | 156 | 25 |
| Sachsen-Anhalt | 1998 | 252 088 | 716 | 619 | 97 | 3 460 | 2 440 | 1 020 | 76 | 247 212 | 242 | 382 |
| | 1999 | 274 490 | 978 | 834 | 144 | 8 690 | 7 472 | 1 218 | 61 | 264 022 | 85 | 654 |
| Erzeuger | | 8 375 | 64 | 2 | 62 | 7 765 | 6 688 | 1 077 | - | 546 | - | - |
| Handel | | 266 115 | 914 | 832 | 82 | 925 | 784 | 141 | 61 | 263 476 | 85 | 654 |
| Schleswig-Holstein | 1998 | 13 772 | 847 | 638 | 208 | 9 012 | 5 682 | 3 331 | 120 | 3 576 | 192 | 25 |
| | 1999 | 11 621 | 804 | 556 | 248 | 6 889 | 4 386 | 2 503 | 409 | 3 310 | 176 | 33 |
| Erzeuger | | - | - | - | - | - | - | - | - | - | - | - |
| Handel | | 11 621 | 804 | 556 | 248 | 6 889 | 4 386 | 2 503 | 409 | 3 310 | 176 | 33 |
| Thüringen | 1998 | 1 026 | 25 | 12 | 13 | 479 | 376 | 103 | 19 | 430 | 73 | 0 |
| | 1999 | 1 197 | 24 | 10 | 14 | 658 | 500 | 158 | 23 | 432 | 60 | 0 |
| Erzeuger | | - | - | - | - | - | - | - | - | - | - | - |
| Handel | | 1 197 | 24 | 10 | 14 | 658 | 500 | 158 | 23 | 432 | 60 | 0 |
| Nachrichtlich: | | | | | | | | | | | | |
| Früheres Bundesgebiet | 1998 | 7 167 438 | 223 172 | 94 301 | 128 871 | 6 375 008 | 3 400 276 | 2 974 734 | 10 075 ¹⁾ | 551 963 | 6 734 | 485 |
| | 1999 | 8 282 475 | 365 273 | 138 995 | 226 278 | 7 251 937 | 4 475 664 | 2 776 274 | 8 280 ¹⁾ | 649 695 | 6 806 | 483 |
| Erzeuger | | 5 910 068 | 219 381 | 73 411 | 145 969 | 5 553 592 | 3 331 374 | 2 222 219 | 4 613 | 130 098 | 2 316 | 69 |
| Handel | | 2 372 405 | 145 892 | 65 583 | 80 309 | 1 698 345 | 1 144 290 | 554 056 | 3 666 | 519 599 | 4 489 | 415 |
| Neue Länder u. Berlin-Ost | 1998 | 275 030 | 3 153 | 864 | 2 289 | 15 137 | 10 572 | 4 565 | 1 951 | 253 124 | 1 131 | 534 |
| | 1999 | 304 444 | 2 684 | 1 233 | 1 450 | 28 707 | 23 914 | 4 793 | 1 617 | 269 810 | 817 | 809 |
| Erzeuger | | 25 027 | 1 055 | 25 | 1 030 | 21 374 | 18 709 | 2 665 | 1 154 | 1 397 | 21 | 26 |
| Handel | | 279 417 | 1 629 | 1 208 | 420 | 7 333 | 5 205 | 2 128 | 463 | 268 413 | 796 | 783 |

*) Stand: 31.8.

1) Einschl. Perl- und Likörwein (nur Rheinland-Pfalz).

16 Bestand an Wein nach Herkunft, Qualität und Betriebsart *)

16.1 Bestand an Wein deutscher Herkunft

16.1.3 Bestand an Rotwein **)

hl

| Land Betriebsart | Jahr | Insgesamt | Tafelwein | | | Qualitätswein b.A. | | | Sonstiger Wein | Schaum- wein | Perl- wein | Likör- wein |
|---------------------------|------|-----------|---------------|----------------|---------------|--------------------|--------------------|------------------------------------|---------------------|-----------------|---------------|----------------|
| | | | zu- sammen | Tafel- wein | Land- wein | zu- sammen | Qualitäts- wein | Qualitäts- wein mit Prädikat | | | | |
| Deutschland | 1998 | 1 313 115 | 41 483 | 23 226 | 18 258 | 1 218 622 | 989 178 | 229 443 | 2 892 ¹⁾ | 48 204 | 1 182 | 731 |
| | 1999 | 1 864 923 | 44 828 | 22 429 | 22 402 | 1 764 171 | 1 571 417 | 192 753 | 3 052 ¹⁾ | 50 111 | 1 432 | 1 328 |
| Erzeuger | | 1 582 047 | 36 356 | 19 456 | 16 899 | 1 516 833 | 1 338 887 | 177 946 | 506 | 27 475 | 689 | 188 |
| Handel | | 282 876 | 8 473 | 2 973 | 5 503 | 247 337 | 232 531 | 14 805 | 2 546 | 22 634 | 742 | 1 140 |
| Baden-Württemberg | 1998 | 628 109 | 9 485 | 3 390 | 6 095 | 595 675 | 442 275 | 153 400 | 373 | 21 898 | 499 | 180 |
| | 1999 | 966 277 | 12 028 | 4 239 | 7 789 | 931 520 | 797 804 | 133 716 | 484 | 21 236 | 796 | 214 |
| Erzeuger | | 925 785 | 10 351 | 3 623 | 6 728 | 897 355 | 767 528 | 129 827 | 229 | 17 067 | 619 | 164 |
| Handel | | 40 492 | 1 677 | 616 | 1 061 | 34 164 | 30 276 | 3 888 | 255 | 4 168 | 177 | 50 |
| Bayern | 1998 | 40 748 | 4 723 | 4 612 | 112 | 34 027 | 23 042 | 10 985 | 431 | 1 245 | 306 | 16 |
| | 1999 | 43 470 | 1 930 | 1 850 | 81 | 39 454 | 32 327 | 7 127 | 507 | 1 235 | 220 | 124 |
| Erzeuger | | 33 218 | 1 649 | 1 611 | 38 | 30 905 | 27 005 | 3 901 | 4 | 598 | 37 | 24 |
| Handel | | 10 252 | 281 | 239 | 43 | 8 549 | 5 323 | 3 226 | 503 | 636 | 182 | 100 |
| Berlin | 1998 | 3 591 | 773 | 374 | 398 | 1 994 | 1 397 | 597 | 309 | 506 | 9 | 0 |
| | 1999 | 3 157 | 640 | 289 | 351 | 1 833 | 1 442 | 391 | 263 | 409 | 12 | 0 |
| Erzeuger | | - | - | - | - | - | - | - | - | - | - | - |
| Handel | | 3 157 | 640 | 289 | 351 | 1 833 | 1 442 | 391 | 263 | 409 | 12 | 0 |
| Brandenburg | 1998 | 692 | 65 | 42 | 23 | 352 | 315 | 37 | 22 | 114 | 31 | 108 |
| | 1999 | 1 351 | 63 | 39 | 24 | 623 | 566 | 57 | 29 | 138 | 159 | 139 |
| Erzeuger | | - | - | - | - | - | - | - | - | - | - | - |
| Handel | | 1 351 | 63 | 39 | 24 | 623 | 566 | 57 | 29 | 138 | 159 | 139 |
| Bremen | 1998 | 1 497 | 171 | 89 | 82 | 1 040 | 838 | 202 | 141 | 15 | 2 | 128 |
| | 1999 | 1 573 | 127 | 62 | 65 | 1 236 | 1 143 | 93 | 130 | 8 | - | 72 |
| Erzeuger | | - | - | - | - | - | - | - | - | - | - | - |
| Handel | | 1 573 | 127 | 62 | 65 | 1 236 | 1 143 | 93 | 130 | 8 | - | 72 |
| Hamburg | 1998 | 473 | 35 | 12 | 23 | 425 | 256 | 169 | 5 | 8 | 0 | 0 |
| | 1999 | 509 | 23 | 9 | 14 | 437 | 200 | 236 | 42 | 7 | 0 | 0 |
| Erzeuger | | - | - | - | - | - | - | - | - | - | - | - |
| Handel | | 509 | 23 | 9 | 14 | 437 | 200 | 236 | 42 | 7 | 0 | 0 |
| Hessen | 1998 | 31 332 | 1 104 | 469 | 635 | 27 341 | 20 439 | 6 902 | 152 | 2 597 | 127 | 11 |
| | 1999 | 32 092 | 968 | 472 | 496 | 28 242 | 23 825 | 4 417 | 130 | 2 677 | 75 | 0 |
| Erzeuger | | 27 896 | 765 | 315 | 450 | 25 562 | 21 295 | 4 267 | 32 | 1 504 | 33 | 0 |
| Handel | | 4 196 | 203 | 157 | 46 | 2 680 | 2 530 | 150 | 98 | 1 173 | 42 | - |
| Mecklenburg-Vorpommern | 1998 | 752 | 47 | 14 | 33 | 286 | 229 | 57 | 221 | 164 | 33 | 1 |
| | 1999 | 576 | 102 | 27 | 75 | 289 | 149 | 140 | 75 | 94 | 15 | 1 |
| Erzeuger | | - | - | - | - | - | - | - | - | - | - | - |
| Handel | | 576 | 102 | 27 | 75 | 289 | 149 | 140 | 75 | 94 | 15 | 1 |
| Niedersachsen | 1998 | 2 747 | 169 | 72 | 97 | 2 306 | 1 722 | 584 | 88 | 64 | 12 | 108 |
| | 1999 | 2 864 | 102 | 20 | 82 | 2 476 | 1 907 | 569 | 106 | 90 | 15 | 76 |
| Erzeuger | | - | - | - | - | - | - | - | - | - | - | - |
| Handel | | 2 864 | 102 | 20 | 82 | 2 476 | 1 907 | 569 | 106 | 90 | 15 | 76 |
| Nordrhein-Westfalen | 1998 | 6 788 | 519 | 146 | 373 | 4 942 | 3 378 | 1 563 | 454 | 639 | 77 | 156 |
| | 1999 | 7 076 | 416 | 106 | 311 | 5 544 | 4 056 | 1 488 | 115 | 546 | 88 | 366 |
| Erzeuger | | 151 | - | - | - | 151 | 141 | 9 | - | - | - | - |
| Handel | | 6 925 | 416 | 106 | 311 | 5 393 | 3 915 | 1 478 | 115 | 546 | 88 | 366 |
| Rheinland-Pfalz | 1998 | 580 667 | 23 278 | 13 394 | 9 884 | 545 032 | 492 298 | 52 734 | 547 ¹⁾ | 11 810 | - | - |
| | 1999 | 787 417 | 27 520 | 14 802 | 12 718 | 744 573 | 700 730 | 43 843 | 790 ¹⁾ | 14 534 | - | - |
| Erzeuger | | 590 977 | 23 509 | 13 844 | 9 664 | 558 944 | 519 163 | 39 781 | 241 | 8 284 | - | - |
| Handel | | 196 440 | 4 012 | 958 | 3 054 | 185 629 | 181 567 | 4 062 | 549 | 6 250 | - | - |
| Saarland | 1998 | 2 195 | 316 | 90 | 226 | 1 855 | 115 | 1 740 | - | 6 | 18 | - |
| | 1999 | 965 | 152 | 2 | 150 | 800 | 781 | 19 | 1 | 12 | - | - |
| Erzeuger | | 280 | - | - | - | 269 | 263 | 6 | - | 11 | - | - |
| Handel | | 685 | 152 | 2 | 150 | 531 | 518 | 13 | 1 | 1 | - | - |
| Sachsen | 1998 | 832 | 123 | 10 | 113 | 620 | 529 | 91 | 38 | 24 | 15 | 12 |
| | 1999 | 1 252 | 82 | 54 | 28 | 1 083 | 828 | 255 | 46 | 19 | 5 | 17 |
| Erzeuger | | 647 | 4 | 1 | 3 | 643 | 510 | 133 | - | - | - | - |
| Handel | | 605 | 78 | 53 | 25 | 440 | 318 | 122 | 46 | 19 | 5 | 17 |
| Sachsen-Anhalt | 1998 | 9 864 | 262 | 174 | 88 | 520 | 446 | 74 | 80 | 8 962 | 31 | 9 |
| | 1999 | 12 684 | 233 | 169 | 64 | 3 460 | 3 416 | 44 | 50 | 8 914 | 17 | 10 |
| Erzeuger | | 3 093 | 78 | 62 | 16 | 3 004 | 2 982 | 22 | - | 11 | - | - |
| Handel | | 9 591 | 155 | 107 | 48 | 456 | 434 | 22 | 50 | 8 903 | 17 | 10 |
| Schleswig-Holstein | 1998 | 2 755 | 401 | 328 | 74 | 2 180 | 1 881 | 299 | 17 | 137 | 17 | 2 |
| | 1999 | 3 539 | 430 | 282 | 149 | 2 532 | 2 204 | 328 | 73 | 174 | 19 | 309 |
| Erzeuger | | - | - | - | - | - | - | - | - | - | - | - |
| Handel | | 3 539 | 430 | 282 | 149 | 2 532 | 2 204 | 328 | 73 | 174 | 19 | 309 |
| Thüringen | 1998 | 73 | 12 | 10 | 2 | 27 | 18 | 9 | 14 | 15 | 5 | - |
| | 1999 | 121 | 12 | 7 | 5 | 69 | 39 | 30 | 11 | 18 | 11 | - |
| Erzeuger | | - | - | - | - | - | - | - | - | - | - | - |
| Handel | | 121 | 12 | 7 | 5 | 69 | 39 | 30 | 11 | 18 | 11 | - |
| Nachrichtlich: | | | | | | | | | | | | |
| Früheres Bundesgebiet | 1998 | 1 300 882 | 40 974 | 22 976 | 17 999 | 1 216 797 | 987 625 | 229 172 | 2 517 ¹⁾ | 38 925 | 1 067 | 601 |
| | 1999 | 1 848 915 | 44 336 | 22 133 | 22 206 | 1 758 625 | 1 566 398 | 192 226 | 2 639 ¹⁾ | 40 928 | 1 225 | 1 161 |
| Erzeuger | | 1 578 307 | 36 274 | 19 393 | 16 880 | 1 513 186 | 1 335 395 | 177 791 | 506 | 27 464 | 689 | 188 |
| Handel | | 270 608 | 8 063 | 2 740 | 5 326 | 245 438 | 231 004 | 14 433 | 2 133 | 13 462 | 535 | 973 |
| Neue Länder u. Berlin-Ost | 1998 | 12 233 | 509 | 250 | 259 | 1 825 | 1 553 | 271 | 375 | 9 279 | 115 | 130 |
| | 1999 | 16 008 | 492 | 296 | 196 | 5 546 | 5 019 | 527 | 413 | 9 183 | 207 | 167 |
| Erzeuger | | 3 740 | 82 | 63 | 19 | 3 647 | 3 492 | 155 | - | 11 | - | - |
| Handel | | 12 268 | 410 | 233 | 177 | 1 899 | 1 527 | 372 | 413 | 9 172 | 207 | 167 |

*) Stand: 31.8.

**)Einschl. Rotling und Roséwein.

1) Einschl. Perl- und Likörwein (nur Rheinland-Pfalz).

16 Bestand an Wein nach Herkunft, Qualität und Betriebsart *)
16.2 Bestand an Wein aus anderen EU-Ländern
16.2.1 Bestand insgesamt

hl

| Land Betriebsart | Jahr | Insgesamt | Tafelwein | | | Qualitäts- wein | Sonstiger Wein | Schaum- wein | Perl- wein | Likör- wein |
|---------------------------|------|-----------|---------------|----------------|---------------|--------------------|-----------------------|-----------------|---------------|----------------|
| | | | zu- sammen | Tafel- wein | Land- wein | | | | | |
| Deutschland | 1998 | 3 519 466 | 696 617 | 525 672 | 170 941 | 357 597 | 105 048 ¹⁾ | 2 308 752 | 22 390 | 29 066 |
| | 1999 | 3 594 238 | 635 765 | 441 613 | 194 153 | 416 496 | 69 245 ¹⁾ | 2 413 886 | 26 505 | 32 343 |
| Erzeuger | | 104 288 | 23 273 | 17 033 | 6 240 | 14 546 | 2 251 | 63 655 | 164 | 398 |
| Handel | | 3 489 950 | 612 492 | 424 579 | 187 913 | 401 949 | 66 994 | 2 350 232 | 26 341 | 31 943 |
| Baden-Württemberg | 1998 | 197 416 | 43 365 | 28 350 | 15 014 | 54 473 | 3 137 | 92 317 | 2 774 | 1 352 |
| | 1999 | 313 278 | 58 841 | 30 668 | 28 173 | 97 030 | 2 501 | 151 050 | 2 585 | 1 272 |
| Erzeuger | | 82 220 | 18 159 | 14 684 | 3 475 | 7 271 | 536 | 55 858 | 136 | 260 |
| Handel | | 231 058 | 40 682 | 15 984 | 24 698 | 89 758 | 1 965 | 95 192 | 2 449 | 1 011 |
| Bayern | 1998 | 220 458 | 85 812 | 30 235 | 55 576 | 39 512 | 30 120 | 53 894 | 8 953 | 2 167 |
| | 1999 | 198 707 | 87 052 | 28 696 | 58 356 | 43 233 | 10 112 | 50 867 | 4 590 | 2 852 |
| Erzeuger | | 1 716 | 413 | 262 | 151 | 1 067 | - | 69 | 28 | 138 |
| Handel | | 196 991 | 86 639 | 28 434 | 58 205 | 42 166 | 10 112 | 50 799 | 4 562 | 2 713 |
| Berlin | 1998 | 24 319 | 7 209 | 4 917 | 2 292 | 11 362 | 1 078 | 3 447 | 952 | 271 |
| | 1999 | 28 014 | 8 535 | 5 282 | 3 253 | 14 116 | 793 | 3 195 | 1 080 | 296 |
| Erzeuger | | - | - | - | - | - | - | - | - | - |
| Handel | | 28 014 | 8 535 | 5 282 | 3 253 | 14 116 | 793 | 3 195 | 1 080 | 296 |
| Brandenburg | 1998 | 4 997 | 1 848 | 923 | 925 | 1 556 | 104 | 814 | 552 | 123 |
| | 1999 | 5 897 | 1 899 | 1 352 | 547 | 2 106 | 261 | 894 | 715 | 22 |
| Erzeuger | | - | - | - | - | - | - | - | - | - |
| Handel | | 5 897 | 1 899 | 1 352 | 547 | 2 106 | 261 | 894 | 715 | 22 |
| Bremen | 1998 | 50 552 | 7 490 | 2 510 | 4 980 | 22 389 | 171 | 1 285 | 407 | 18 810 |
| | 1999 | 49 071 | 7 981 | 5 566 | 2 415 | 19 806 | 169 | 1 204 | 377 | 19 534 |
| Erzeuger | | - | - | - | - | - | - | - | - | - |
| Handel | | 49 071 | 7 981 | 5 566 | 2 415 | 19 806 | 169 | 1 204 | 377 | 19 534 |
| Hamburg | 1998 | 16 250 | 3 160 | 1 761 | 1 399 | 8 501 | 594 | 1 401 | 881 | 1 714 |
| | 1999 | 14 570 | 2 550 | 1 203 | 1 347 | 7 196 | 780 | 2 072 | 488 | 1 484 |
| Erzeuger | | - | - | - | - | - | - | - | - | - |
| Handel | | 14 570 | 2 550 | 1 203 | 1 347 | 7 196 | 780 | 2 072 | 488 | 1 484 |
| Hessen | 1998 | 1 097 462 | 7 146 | 5 400 | 1 746 | 8 628 | 236 | 1 080 803 | 500 | 149 |
| | 1999 | 1 279 286 | 6 153 | 4 001 | 2 152 | 19 967 | 201 | 1 243 350 | 9 396 | 219 |
| Erzeuger | | - | - | - | - | - | - | - | - | - |
| Handel | | 1 279 286 | 6 153 | 4 001 | 2 152 | 19 967 | 201 | 1 243 350 | 9 396 | 219 |
| Mecklenburg-Vorpommern | 1998 | 4 922 | 1 230 | 311 | 919 | 1 309 | 459 | 1 208 | 674 | 42 |
| | 1999 | 4 790 | 1 929 | 166 | 1 763 | 1 082 | 52 | 1 121 | 572 | 34 |
| Erzeuger | | - | - | - | - | - | - | - | - | - |
| Handel | | 4 790 | 1 929 | 166 | 1 763 | 1 082 | 52 | 1 121 | 572 | 34 |
| Niedersachsen | 1998 | 40 266 | 5 446 | 2 687 | 2 759 | 11 088 | 20 383 | 2 859 | 391 | 99 |
| | 1999 | 28 499 | 4 390 | 2 668 | 1 722 | 10 952 | 8 325 | 2 539 | 757 | 1 536 |
| Erzeuger | | - | - | - | - | - | - | - | - | - |
| Handel | | 28 499 | 4 390 | 2 668 | 1 722 | 10 952 | 8 325 | 2 539 | 757 | 1 536 |
| Nordrhein-Westfalen | 1998 | 116 884 | 23 629 | 11 886 | 11 742 | 62 145 | 4 931 | 21 996 | 1 655 | 2 527 |
| | 1999 | 125 810 | 21 518 | 9 528 | 11 990 | 63 100 | 1 255 | 35 475 | 1 814 | 2 649 |
| Erzeuger | | - | - | - | - | - | - | - | - | - |
| Handel | | 125 810 | 21 518 | 9 528 | 11 990 | 63 100 | 1 255 | 35 475 | 1 814 | 2 649 |
| Rheinland-Pfalz | 1998 | 1 626 772 | 472 345 | 409 251 | 63 093 | 85 022 | 31 359 ¹⁾ | 1 038 047 | . | . |
| | 1999 | 1 425 536 | 397 654 | 326 049 | 71 606 | 82 968 | 39 653 ¹⁾ | 905 261 | . | . |
| Erzeuger | | 11 787 | 4 701 | 2 087 | 2 614 | 6 208 | 300 | 578 | . | . |
| Handel | | 1 413 749 | 392 953 | 323 961 | 68 992 | 76 760 | 39 353 | 904 683 | . | . |
| Saarland | 1998 | 19 984 | 2 619 | 1 950 | 669 | 13 698 | 80 | 3 381 | 161 | 45 |
| | 1999 | 16 821 | 2 760 | 1 791 | 969 | 10 586 | 246 | 2 812 | 353 | 64 |
| Erzeuger | | - | - | - | - | - | - | - | - | - |
| Handel | | 16 821 | 2 760 | 1 791 | 969 | 10 586 | 246 | 2 812 | 353 | 64 |
| Sachsen | 1998 | 21 082 | 7 884 | 7 432 | 452 | 1 379 | 9 295 | 1 972 | 223 | 329 |
| | 1999 | 16 259 | 5 683 | 5 330 | 353 | 846 | 1 588 | 7 747 | 225 | 170 |
| Erzeuger | | 8 565 | - | - | - | - | 1 415 | 7 150 | - | - |
| Handel | | 7 694 | 5 683 | 5 330 | 353 | 846 | 173 | 597 | 225 | 170 |
| Sachsen-Anhalt | 1998 | 12 578 | 11 429 | 11 256 | 173 | 293 | 105 | 182 | 490 | 79 |
| | 1999 | 13 796 | 12 826 | 12 682 | 144 | 314 | 63 | 150 | 351 | 92 |
| Erzeuger | | - | - | - | - | - | - | - | - | - |
| Handel | | 13 796 | 12 826 | 12 682 | 144 | 314 | 63 | 150 | 351 | 92 |
| Schleswig-Holstein | 1998 | 60 660 | 13 724 | 5 268 | 8 456 | 36 121 | 1 680 | 4 957 | 2 853 | 1 326 |
| | 1999 | 68 146 | 12 801 | 4 878 | 7 923 | 43 027 | 1 871 | 5 943 | 2 460 | 2 044 |
| Erzeuger | | - | - | - | - | - | - | - | - | - |
| Handel | | 68 146 | 12 801 | 4 878 | 7 923 | 43 027 | 1 871 | 5 943 | 2 460 | 2 044 |
| Thüringen | 1998 | 4 864 | 2 281 | 1 535 | 746 | 121 | 1 316 | 189 | 924 | 33 |
| | 1999 | 5 758 | 3 193 | 1 753 | 1 440 | 167 | 1 375 | 206 | 742 | 75 |
| Erzeuger | | - | - | - | - | - | - | - | - | - |
| Handel | | 5 758 | 3 193 | 1 753 | 1 440 | 167 | 1 375 | 206 | 742 | 75 |
| Nachrichtlich: | | | | | | | | | | |
| Früheres Bundesgebiet | 1998 | 3 470 632 | 671 924 | 504 207 | 167 712 | 352 682 | 93 709 ¹⁾ | 2 304 369 | 19 506 | 28 446 |
| | 1999 | 3 547 267 | 610 165 | 420 323 | 189 842 | 411 642 | 65 905 ¹⁾ | 2 403 751 | 23 882 | 31 923 |
| Erzeuger | | 95 723 | 23 273 | 17 033 | 6 240 | 14 546 | 836 | 56 505 | 164 | 398 |
| Handel | | 3 451 544 | 586 892 | 403 289 | 183 602 | 397 095 | 65 069 | 2 347 247 | 23 718 | 31 523 |
| Neue Länder u. Berlin-Ost | 1998 | 48 834 | 24 694 | 21 465 | 3 229 | 4 915 | 11 339 | 4 383 | 2 884 | 620 |
| | 1999 | 46 972 | 25 600 | 21 289 | 4 311 | 4 854 | 3 340 | 10 135 | 2 623 | 419 |
| Erzeuger | | 8 565 | - | - | - | - | 1 415 | 7 150 | - | - |
| Handel | | 38 407 | 25 600 | 21 289 | 4 311 | 4 854 | 1 925 | 2 985 | 2 623 | 419 |

*) Stand: 31.8.

1) Einschl. Perl- und Likörwein (nur Rheinland-Pfalz).

16 Bestand an Wein nach Herkunft, Qualität und Betriebsart *)
16.2 Bestand an Wein aus anderen EU-Ländern
16.2.2 Bestand an Weißwein

hl

| Land Betriebsart | Jahr | Insgesamt | Tafelwein | | | Qualitäts- wein | Sonstiger Wein | Schaum- wein | Perl- wein | Likör- wein |
|---------------------------|------|-----------|---------------|----------------|---------------|--------------------|----------------------|-----------------|---------------|----------------|
| | | | zu- sammen | Tafel- wein | Land- wein | | | | | |
| Deutschland | 1998 | 2 883 010 | 455 093 | 384 296 | 70 797 | 123 934 | 66 990 ¹⁾ | 2 196 519 | 17 588 | 22 885 |
| | 1999 | 2 906 058 | 371 661 | 304 606 | 67 054 | 137 989 | 53 357 ¹⁾ | 2 295 617 | 22 991 | 24 446 |
| Erzeuger | | 78 528 | 11 207 | 10 542 | 663 | 5 980 | 1 687 | 59 286 | 150 | 219 |
| Handel | | 2 827 531 | 360 454 | 294 063 | 66 391 | 132 010 | 51 670 | 2 236 331 | 22 841 | 24 226 |
| Baden-Württemberg | 1998 | 126 101 | 21 543 | 18 257 | 3 286 | 14 645 | 953 | 86 285 | 1 961 | 715 |
| | 1999 | 199 760 | 25 410 | 17 876 | 7 534 | 28 727 | 1 031 | 142 121 | 1 936 | 535 |
| Erzeuger | | 65 125 | 10 574 | 10 005 | 568 | 2 583 | 107 | 51 657 | 124 | 81 |
| Handel | | 134 635 | 14 836 | 7 870 | 6 966 | 26 145 | 924 | 90 464 | 1 812 | 454 |
| Bayern | 1998 | 128 826 | 40 131 | 17 670 | 22 461 | 21 256 | 6 959 | 50 918 | 7 909 | 1 653 |
| | 1999 | 128 809 | 43 476 | 16 825 | 26 651 | 25 442 | 5 773 | 47 522 | 3 955 | 2 642 |
| Erzeuger | | 634 | 154 | 154 | - | 251 | - | 65 | 26 | 138 |
| Handel | | 128 175 | 43 322 | 16 671 | 26 651 | 25 191 | 5 773 | 47 457 | 3 929 | 2 503 |
| Berlin | 1998 | 13 990 | 3 866 | 2 606 | 1 260 | 5 692 | 437 | 3 063 | 749 | 182 |
| | 1999 | 14 785 | 4 342 | 2 628 | 1 714 | 6 105 | 304 | 2 912 | 863 | 260 |
| Erzeuger | | - | - | - | - | - | - | - | - | - |
| Handel | | 14 785 | 4 342 | 2 628 | 1 714 | 6 105 | 304 | 2 912 | 863 | 260 |
| Brandenburg | 1998 | 2 845 | 959 | 630 | 329 | 604 | 10 | 775 | 420 | 77 |
| | 1999 | 3 228 | 984 | 812 | 172 | 841 | 38 | 857 | 496 | 12 |
| Erzeuger | | - | - | - | - | - | - | - | - | - |
| Handel | | 3 228 | 984 | 812 | 172 | 841 | 38 | 857 | 496 | 12 |
| Bremen | 1998 | 26 942 | 2 914 | 1 005 | 1 909 | 5 927 | 2 | 1 226 | 205 | 16 668 |
| | 1999 | 27 081 | 3 244 | 2 628 | 616 | 5 347 | 13 | 1 162 | 277 | 17 038 |
| Erzeuger | | - | - | - | - | - | - | - | - | - |
| Handel | | 27 081 | 3 244 | 2 628 | 616 | 5 347 | 13 | 1 162 | 277 | 17 038 |
| Hamburg | 1998 | 6 882 | 1 458 | 1 115 | 343 | 2 643 | 139 | 1 341 | 559 | 742 |
| | 1999 | 6 512 | 1 051 | 498 | 553 | 2 215 | 110 | 1 991 | 333 | 811 |
| Erzeuger | | - | - | - | - | - | - | - | - | - |
| Handel | | 6 512 | 1 051 | 498 | 553 | 2 215 | 110 | 1 991 | 333 | 811 |
| Hessen | 1998 | 1 064 981 | 3 021 | 2 544 | 477 | 3 402 | 131 | 1 058 171 | 195 | 61 |
| | 1999 | 1 211 584 | 2 864 | 2 316 | 548 | 2 852 | 120 | 1 196 705 | 8 932 | 111 |
| Erzeuger | | - | - | - | - | - | - | - | - | - |
| Handel | | 1 211 584 | 2 864 | 2 316 | 548 | 2 852 | 120 | 1 196 705 | 8 932 | 111 |
| Mecklenburg-Vorpommern | 1998 | 2 788 | 457 | 124 | 333 | 485 | 158 | 1 164 | 503 | 21 |
| | 1999 | 2 843 | 813 | 83 | 730 | 357 | 31 | 1 090 | 535 | 17 |
| Erzeuger | | - | - | - | - | - | - | - | - | - |
| Handel | | 2 843 | 813 | 83 | 730 | 357 | 31 | 1 090 | 535 | 17 |
| Niedersachsen | 1998 | 24 028 | 2 655 | 1 493 | 1 162 | 3 186 | 15 056 | 2 797 | 281 | 53 |
| | 1999 | 14 612 | 1 812 | 1 060 | 752 | 3 057 | 6 362 | 2 521 | 589 | 271 |
| Erzeuger | | - | - | - | - | - | - | - | - | - |
| Handel | | 14 612 | 1 812 | 1 060 | 752 | 3 057 | 6 362 | 2 521 | 589 | 271 |
| Nordrhein-Westfalen | 1998 | 61 773 | 11 183 | 6 044 | 5 139 | 22 863 | 3 764 | 21 221 | 1 365 | 1 377 |
| | 1999 | 69 783 | 10 008 | 5 132 | 4 875 | 21 942 | 132 | 34 744 | 1 600 | 1 358 |
| Erzeuger | | - | - | - | - | - | - | - | - | - |
| Handel | | 69 783 | 10 008 | 5 132 | 4 875 | 21 942 | 132 | 34 744 | 1 600 | 1 358 |
| Rheinland-Pfalz | 1998 | 1 364 435 | 346 324 | 316 001 | 30 323 | 29 073 | 29 005 ¹⁾ | 960 032 | . | . |
| | 1999 | 1 168 986 | 256 002 | 237 220 | 18 782 | 28 417 | 36 412 ¹⁾ | 848 155 | . | . |
| Erzeuger | | 4 204 | 479 | 383 | 95 | 3 146 | 165 | 414 | . | . |
| Handel | | 1 164 783 | 255 523 | 236 837 | 18 687 | 25 271 | 36 247 | 847 741 | . | . |
| Saarland | 1998 | 7 653 | 1 510 | 1 176 | 334 | 3 405 | 73 | 2 591 | 42 | 32 |
| | 1999 | 7 374 | 1 872 | 1 600 | 272 | 2 798 | 239 | 2 102 | 316 | 47 |
| Erzeuger | | - | - | - | - | - | - | - | - | - |
| Handel | | 7 374 | 1 872 | 1 600 | 272 | 2 798 | 239 | 2 102 | 316 | 47 |
| Sachsen | 1998 | 14 286 | 2 468 | 2 286 | 182 | 505 | 9 015 | 1 861 | 170 | 267 |
| | 1999 | 12 092 | 2 429 | 2 283 | 146 | 307 | 1 421 | 7 654 | 175 | 106 |
| Erzeuger | | 8 565 | - | - | - | - | 1 415 | 7 150 | - | - |
| Handel | | 3 527 | 2 429 | 2 283 | 146 | 307 | 6 | 504 | 175 | 106 |
| Sachsen-Anhalt | 1998 | 11 764 | 10 920 | 10 804 | 116 | 168 | 42 | 158 | 455 | 21 |
| | 1999 | 12 074 | 11 363 | 11 268 | 95 | 169 | 23 | 127 | 334 | 58 |
| Erzeuger | | - | - | - | - | - | - | - | - | - |
| Handel | | 12 074 | 11 363 | 11 268 | 95 | 169 | 23 | 127 | 334 | 58 |
| Schleswig-Holstein | 1998 | 22 773 | 4 380 | 1 683 | 2 697 | 10 025 | 418 | 4 747 | 2 202 | 1 001 |
| | 1999 | 23 286 | 4 556 | 1 766 | 2 790 | 9 365 | 327 | 5 769 | 2 106 | 1 164 |
| Erzeuger | | - | - | - | - | - | - | - | - | - |
| Handel | | 23 286 | 4 556 | 1 766 | 2 790 | 9 365 | 327 | 5 769 | 2 106 | 1 164 |
| Thüringen | 1998 | 2 943 | 1 304 | 858 | 446 | 55 | 828 | 169 | 572 | 15 |
| | 1999 | 3 249 | 1 435 | 611 | 824 | 48 | 1 021 | 185 | 544 | 16 |
| Erzeuger | | - | - | - | - | - | - | - | - | - |
| Handel | | 3 249 | 1 435 | 611 | 824 | 48 | 1 021 | 185 | 544 | 16 |
| Nachrichtlich: | | | | | | | | | | |
| Früheres Bundesgebiet | 1998 | 2 848 176 | 438 970 | 369 590 | 69 380 | 121 986 | 56 908 ¹⁾ | 2 192 374 | 15 467 | 22 470 |
| | 1999 | 2 872 361 | 354 610 | 289 547 | 65 062 | 136 127 | 50 822 ¹⁾ | 2 285 687 | 20 906 | 24 211 |
| Erzeuger | | 69 963 | 11 207 | 10 542 | 663 | 5 980 | 272 | 52 136 | 150 | 219 |
| Handel | | 2 802 399 | 343 403 | 279 004 | 64 399 | 130 148 | 50 550 | 2 233 551 | 20 756 | 23 991 |
| Neue Länder u. Berlin-Ost | 1998 | 34 834 | 16 123 | 14 705 | 1 417 | 1 948 | 10 082 | 4 145 | 2 121 | 415 |
| | 1999 | 33 698 | 17 051 | 15 060 | 1 992 | 1 862 | 2 535 | 9 930 | 2 084 | 235 |
| Erzeuger | | 8 565 | - | - | - | - | 1 415 | 7 150 | - | - |
| Handel | | 25 133 | 17 051 | 15 060 | 1 992 | 1 862 | 1 120 | 2 780 | 2 084 | 235 |

*) Stand: 31.8.

1) Einschl. Perl- und Likörwein (nur Rheinland-Pfalz).

16 Bestand an Wein nach Herkunft, Qualität und Betriebsart *)

16.2 Bestand an Wein aus anderen EU-Ländern

16.2.3 Bestand an Rotwein **)

hl

| Land Betriebsart | Jahr | Insgesamt | Tafelwein | | | Qualitäts- wein | Sonstiger Wein | Schaum- wein | Perl- wein | Likör- wein |
|---------------------------|------|-----------|---------------|----------------|---------------|--------------------|----------------------|-----------------|---------------|----------------|
| | | | zu- sammen | Tafel- wein | Land- wein | | | | | |
| Deutschland | 1998 | 636 456 | 241 522 | 141 376 | 100 145 | 233 662 | 38 057 ¹⁾ | 112 233 | 4 803 | 6 182 |
| | 1999 | 688 179 | 264 104 | 137 007 | 127 097 | 278 507 | 15 887 ¹⁾ | 118 271 | 3 514 | 7 896 |
| Erzeuger | | 25 759 | 12 066 | 6 491 | 5 576 | 8 568 | 564 | 4 369 | 14 | 180 |
| Handel | | 662 418 | 252 038 | 130 516 | 121 520 | 269 940 | 15 324 | 113 902 | 3 500 | 7 716 |
| Baden-Württemberg | 1998 | 71 315 | 21 822 | 10 093 | 11 729 | 39 828 | 2 184 | 6 032 | 812 | 638 |
| | 1999 | 113 518 | 33 431 | 12 793 | 20 638 | 68 302 | 1 470 | 8 929 | 649 | 737 |
| Erzeuger | | 17 095 | 7 585 | 4 679 | 2 907 | 4 689 | 429 | 4 201 | 12 | 180 |
| Handel | | 96 423 | 25 846 | 8 114 | 17 731 | 63 614 | 1 041 | 4 728 | 637 | 557 |
| Bayern | 1998 | 91 632 | 45 680 | 12 565 | 33 115 | 18 256 | 23 162 | 2 976 | 1 045 | 514 |
| | 1999 | 69 898 | 43 576 | 11 871 | 31 705 | 17 792 | 4 339 | 3 346 | 635 | 210 |
| Erzeuger | | 1 081 | 259 | 108 | 151 | 817 | - | 4 | - | - |
| Handel | | 68 816 | 43 317 | 11 763 | 31 554 | 16 975 | 4 339 | 3 342 | 633 | 210 |
| Berlin | 1998 | 10 329 | 3 343 | 2 311 | 1 032 | 5 669 | 640 | 384 | 204 | 89 |
| | 1999 | 13 229 | 4 193 | 2 653 | 1 539 | 8 011 | 489 | 284 | 217 | 36 |
| Erzeuger | | - | - | - | - | - | - | - | - | - |
| Handel | | 13 229 | 4 193 | 2 653 | 1 539 | 8 011 | 489 | 284 | 217 | 36 |
| Brandenburg | 1998 | 2 152 | 889 | 293 | 596 | 952 | 94 | 39 | 132 | 46 |
| | 1999 | 2 669 | 915 | 540 | 375 | 1 265 | 223 | 37 | 219 | 10 |
| Erzeuger | | - | - | - | - | - | - | - | - | - |
| Handel | | 2 669 | 915 | 540 | 375 | 1 265 | 223 | 37 | 219 | 10 |
| Bremen | 1998 | 23 610 | 4 576 | 1 505 | 3 071 | 16 462 | 169 | 59 | 202 | 2 142 |
| | 1999 | 21 990 | 4 737 | 2 938 | 1 799 | 14 459 | 156 | 42 | 100 | 2 496 |
| Erzeuger | | - | - | - | - | - | - | - | - | - |
| Handel | | 21 990 | 4 737 | 2 938 | 1 799 | 14 459 | 156 | 42 | 100 | 2 496 |
| Hamburg | 1998 | 9 368 | 1 702 | 646 | 1 056 | 5 858 | 455 | 60 | 322 | 972 |
| | 1999 | 8 058 | 1 499 | 705 | 794 | 4 981 | 670 | 81 | 155 | 672 |
| Erzeuger | | - | - | - | - | - | - | - | - | - |
| Handel | | 8 058 | 1 499 | 705 | 794 | 4 981 | 670 | 81 | 155 | 672 |
| Hessen | 1998 | 32 481 | 4 125 | 2 856 | 1 269 | 5 226 | 105 | 22 632 | 305 | 88 |
| | 1999 | 67 702 | 3 289 | 1 685 | 1 604 | 17 115 | 81 | 46 645 | 464 | 108 |
| Erzeuger | | - | - | - | - | - | - | - | - | - |
| Handel | | 67 702 | 3 289 | 1 685 | 1 604 | 17 115 | 81 | 46 645 | 464 | 108 |
| Mecklenburg-Vorpommern | 1998 | 2 134 | 773 | 187 | 586 | 824 | 301 | 44 | 171 | 21 |
| | 1999 | 1 947 | 1 116 | 83 | 1 033 | 725 | 21 | 31 | 37 | 17 |
| Erzeuger | | - | - | - | - | - | - | - | - | - |
| Handel | | 1 947 | 1 116 | 83 | 1 033 | 725 | 21 | 31 | 37 | 17 |
| Niedersachsen | 1998 | 16 238 | 2 791 | 1 194 | 1 597 | 7 902 | 5 327 | 62 | 110 | 46 |
| | 1999 | 13 887 | 2 578 | 1 608 | 970 | 7 895 | 1 963 | 18 | 168 | 1 265 |
| Erzeuger | | - | - | - | - | - | - | - | - | - |
| Handel | | 13 887 | 2 578 | 1 608 | 970 | 7 895 | 1 963 | 18 | 168 | 1 265 |
| Nordrhein-Westfalen | 1998 | 55 110 | 12 446 | 5 843 | 6 603 | 39 282 | 1 167 | 775 | 290 | 1 150 |
| | 1999 | 56 026 | 11 510 | 4 396 | 7 114 | 41 158 | 1 123 | 731 | 214 | 1 291 |
| Erzeuger | | - | - | - | - | - | - | - | - | - |
| Handel | | 56 026 | 11 510 | 4 396 | 7 114 | 41 158 | 1 123 | 731 | 214 | 1 291 |
| Rheinland-Pfalz | 1998 | 262 338 | 126 020 | 93 250 | 32 770 | 55 949 | 2 353 ¹⁾ | 78 015 | . | . |
| | 1999 | 256 550 | 141 652 | 88 829 | 52 824 | 54 551 | 3 240 ¹⁾ | 57 106 | . | . |
| Erzeuger | | 7 583 | 4 222 | 1 704 | 2 518 | 3 062 | 135 | 164 | . | . |
| Handel | | 248 966 | 137 430 | 87 125 | 50 305 | 51 489 | 3 106 | 56 942 | . | . |
| Saarland | 1998 | 12 331 | 1 109 | 774 | 335 | 10 293 | 7 | 790 | 119 | 13 |
| | 1999 | 9 447 | 888 | 191 | 697 | 7 788 | 7 | 710 | 37 | 17 |
| Erzeuger | | - | - | - | - | - | - | - | - | - |
| Handel | | 9 447 | 888 | 191 | 697 | 7 788 | 7 | 710 | 37 | 17 |
| Sachsen | 1998 | 6 796 | 5 416 | 5 146 | 270 | 874 | 280 | 111 | 53 | 62 |
| | 1999 | 4 167 | 3 254 | 3 047 | 207 | 539 | 167 | 93 | 50 | 64 |
| Erzeuger | | - | - | - | - | - | - | - | - | - |
| Handel | | 4 167 | 3 254 | 3 047 | 207 | 539 | 167 | 93 | 50 | 64 |
| Sachsen-Anhalt | 1998 | 814 | 509 | 452 | 57 | 125 | 63 | 24 | 35 | 58 |
| | 1999 | 1 722 | 1 463 | 1 414 | 49 | 145 | 40 | 23 | 17 | 34 |
| Erzeuger | | - | - | - | - | - | - | - | - | - |
| Handel | | 1 722 | 1 463 | 1 414 | 49 | 145 | 40 | 23 | 17 | 34 |
| Schleswig-Holstein | 1998 | 37 887 | 9 344 | 3 584 | 5 759 | 26 096 | 1 262 | 210 | 651 | 325 |
| | 1999 | 44 860 | 8 245 | 3 112 | 5 133 | 33 662 | 1 544 | 174 | 354 | 880 |
| Erzeuger | | - | - | - | - | - | - | - | - | - |
| Handel | | 44 860 | 8 245 | 3 112 | 5 133 | 33 662 | 1 544 | 174 | 354 | 880 |
| Thüringen | 1998 | 1 921 | 977 | 677 | 300 | 66 | 488 | 20 | 352 | 18 |
| | 1999 | 2 509 | 1 758 | 1 142 | 616 | 119 | 354 | 21 | 198 | 59 |
| Erzeuger | | - | - | - | - | - | - | - | - | - |
| Handel | | 2 509 | 1 758 | 1 142 | 616 | 119 | 354 | 21 | 198 | 59 |
| Nachrichtlich: | | | | | | | | | | |
| Früheres Bundesgebiet | 1998 | 622 456 | 232 952 | 134 617 | 98 333 | 230 696 | 36 801 ¹⁾ | 111 995 | 4 040 | 5 977 |
| | 1999 | 674 905 | 255 555 | 130 777 | 124 778 | 275 515 | 15 081 ¹⁾ | 118 066 | 2 976 | 7 712 |
| Erzeuger | | 25 759 | 12 066 | 6 491 | 5 576 | 8 568 | 564 | 4 369 | 14 | 180 |
| Handel | | 649 144 | 243 489 | 124 286 | 119 201 | 266 948 | 14 518 | 113 697 | 2 962 | 7 532 |
| Neue Länder u. Berlin-Ost | 1998 | 14 000 | 8 571 | 6 759 | 1 811 | 2 967 | 1 257 | 238 | 763 | 205 |
| | 1999 | 13 274 | 8 549 | 6 230 | 2 319 | 2 992 | 805 | 205 | 538 | 184 |
| Erzeuger | | - | - | - | - | - | - | - | - | - |
| Handel | | 13 274 | 8 549 | 6 230 | 2 319 | 2 992 | 805 | 205 | 538 | 184 |

*) Stand: 31.8.

**)Einschl. Rotling und Roséwein.

1) Einschl. Perl- und Likörwein (nur Rheinland-Pfalz).

16 Bestand an Wein nach Herkunft, Qualität und Betriebsart *)
16.3 Bestand an Wein aus Drittländern

hl

| Land | Betriebsart | Jahr | Insgesamt | Weißwein | | | | | Rotwein **) | | | | |
|---------------------------|-------------|-----------------------|-----------------------|----------|--------|---------|---------|-----------------------|-------------|--------|---------|-------|--------|
| | | | | zu- | Trink- | Schaum- | Perl- | Likör- | zu- | Trink- | Schaum- | Perl- | Likör- |
| | | | | sammen | wein | wein | wein | wein | sammen | wein | wein | wein | wein |
| Deutschland | 1998 | 570 484 ¹⁾ | 169 998 ¹⁾ | 147 635 | 18 093 | 1 408 | 479 | 400 485 ¹⁾ | 372 503 | 25 074 | 28 | 1 980 | |
| | 1999 | 550 509 ¹⁾ | 156 351 ¹⁾ | 141 664 | 13 027 | 1 274 | 383 | 394 158 ¹⁾ | 372 941 | 18 768 | 31 | 2 317 | |
| | Erzeuger | 7 648 | 4 044 | 4 017 | 20 | 8 | - | 3 604 | 3 596 | 8 | - | 0 | |
| Handel | 542 861 | 152 307 | 137 647 | 13 008 | 1 267 | 383 | 390 554 | 369 346 | 18 759 | 31 | 2 317 | | |
| Baden-Württemberg | 1998 | 19 064 | 7 305 | 7 104 | 173 | 16 | 12 | 11 759 | 11 651 | 95 | 3 | 9 | |
| | 1999 | 16 223 | 6 203 | 5 970 | 176 | 18 | 38 | 10 020 | 9 836 | 102 | 4 | 78 | |
| | Erzeuger | 7 312 | 4 012 | 3 985 | 20 | 8 | - | 3 300 | 3 300 | 0 | - | 0 | |
| Handel | 8 911 | 2 191 | 1 985 | 157 | 11 | 38 | 6 720 | 6 537 | 102 | 4 | 78 | | |
| Bayern | 1998 | 178 626 | 48 202 | 40 216 | 7 940 | 4 | 42 | 130 424 | 112 386 | 17 822 | 2 | 213 | |
| | 1999 | 133 991 | 31 723 | 27 753 | 3 941 | 3 | 27 | 102 268 | 89 063 | 13 017 | 2 | 187 | |
| | Erzeuger | 277 | 12 | 12 | - | - | - | 265 | 265 | - | - | - | |
| Handel | 133 714 | 31 711 | 27 741 | 3 941 | 3 | 27 | 102 003 | 88 798 | 13 017 | 2 | 187 | | |
| Berlin | 1998 | 3 071 | 1 570 | 1 527 | 32 | 6 | 5 | 1 501 | 1 477 | 15 | 4 | 4 | |
| | 1999 | 3 476 | 1 558 | 1 507 | 34 | 4 | 13 | 1 918 | 1 772 | 130 | 4 | 13 | |
| | Erzeuger | - | - | - | - | - | - | - | - | - | - | - | |
| Handel | 3 476 | 1 558 | 1 507 | 34 | 4 | 13 | 1 918 | 1 772 | 130 | 4 | 13 | | |
| Brandenburg | 1998 | 3 347 | 1 392 | 509 | 138 | 682 | 63 | 1 955 | 1 136 | 43 | 0 | 776 | |
| | 1999 | 2 199 | 876 | 473 | 137 | 211 | 55 | 1 323 | 784 | 38 | - | 501 | |
| | Erzeuger | - | - | - | - | - | - | - | - | - | - | - | |
| Handel | 2 199 | 876 | 473 | 137 | 211 | 55 | 1 323 | 784 | 38 | - | 501 | | |
| Bremen | 1998 | 11 205 | 4 264 | 3 893 | 179 | 179 | 13 | 6 941 | 6 804 | 13 | - | 124 | |
| | 1999 | 10 983 | 4 013 | 3 691 | 113 | 205 | 4 | 6 970 | 6 552 | 49 | - | 369 | |
| | Erzeuger | - | - | - | - | - | - | - | - | - | - | - | |
| Handel | 10 983 | 4 013 | 3 691 | 113 | 205 | 4 | 6 970 | 6 552 | 49 | - | 369 | | |
| Hamburg | 1998 | 3 835 | 916 | 660 | 250 | 5 | 1 | 2 919 | 2 666 | 253 | - | 0 | |
| | 1999 | 2 906 | 698 | 690 | 1 | 5 | 1 | 2 209 | 2 209 | 0 | - | 0 | |
| | Erzeuger | - | - | - | - | - | - | - | - | - | - | - | |
| Handel | 2 906 | 698 | 690 | 1 | 5 | 1 | 2 209 | 2 209 | 0 | - | 0 | | |
| Hessen | 1998 | 15 949 | 1 289 | 1 088 | 201 | - | 0 | 14 660 | 14 648 | 10 | 0 | 2 | |
| | 1999 | 23 110 | 939 | 937 | 2 | 0 | - | 22 171 | 22 164 | 6 | - | 1 | |
| | Erzeuger | - | - | - | - | - | - | - | - | - | - | - | |
| Handel | 23 110 | 939 | 937 | 2 | 0 | - | 22 171 | 22 164 | 6 | - | 1 | | |
| Mecklenburg-Vorpommern | 1998 | 1 432 | 509 | 396 | 88 | 17 | 8 | 923 | 905 | 17 | 0 | 1 | |
| | 1999 | 644 | 239 | 219 | 16 | 0 | 4 | 405 | 391 | 12 | 0 | 2 | |
| | Erzeuger | - | - | - | - | - | - | - | - | - | - | - | |
| Handel | 644 | 239 | 219 | 16 | 0 | 4 | 405 | 391 | 12 | 0 | 2 | | |
| Niedersachsen | 1998 | 6 993 | 1 604 | 1 222 | 46 | 310 | 26 | 5 389 | 4 864 | 47 | 4 | 474 | |
| | 1999 | 7 274 | 2 745 | 2 319 | 73 | 280 | 73 | 4 528 | 3 986 | 34 | 5 | 502 | |
| | Erzeuger | - | - | - | - | - | - | - | - | - | - | - | |
| Handel | 7 274 | 2 745 | 2 319 | 73 | 280 | 73 | 4 528 | 3 986 | 34 | 5 | 502 | | |
| Nordrhein-Westfalen | 1998 | 29 164 | 14 482 | 5 281 | 8 867 | 91 | 242 | 14 682 | 7 708 | 6 718 | 7 | 249 | |
| | 1999 | 32 277 | 13 149 | 4 286 | 8 355 | 381 | 128 | 19 128 | 13 320 | 5 316 | 12 | 480 | |
| | Erzeuger | - | - | - | - | - | - | - | - | - | - | - | |
| Handel | 32 277 | 13 149 | 4 286 | 8 355 | 381 | 128 | 19 128 | 13 320 | 5 316 | 12 | 480 | | |
| Rheinland-Pfalz | 1998 | 260 776 ¹⁾ | 75 079 ¹⁾ | 72 582 | 115 | - | - | 185 696 ¹⁾ | 184 786 | 14 | - | - | |
| | 1999 | 271 123 ¹⁾ | 80 506 ¹⁾ | 80 428 | 74 | - | - | 190 617 ¹⁾ | 190 500 | 15 | - | - | |
| | Erzeuger | 59 | 20 | 20 | - | - | - | 39 | 31 | 8 | - | - | |
| Handel | 271 064 | 80 486 | 80 408 | 74 | - | - | 190 578 | 190 469 | 6 | - | - | | |
| Saarland | 1998 | 322 | 78 | 78 | - | - | - | 244 | 244 | - | - | - | |
| | 1999 | 670 | 187 | 187 | - | - | - | 483 | 483 | - | - | - | |
| | Erzeuger | - | - | - | - | - | - | - | - | - | - | - | |
| Handel | 670 | 187 | 187 | - | - | - | 483 | 483 | - | - | - | | |
| Sachsen | 1998 | 19 757 | 7 904 | 7 754 | 17 | 90 | 43 | 11 853 | 11 727 | 7 | 4 | 115 | |
| | 1999 | 24 647 | 6 799 | 6 597 | 27 | 154 | 21 | 17 848 | 17 664 | 12 | - | 172 | |
| | Erzeuger | - | - | - | - | - | - | - | - | - | - | - | |
| Handel | 24 647 | 6 799 | 6 597 | 27 | 154 | 21 | 17 848 | 17 664 | 12 | - | 172 | | |
| Sachsen-Anhalt | 1998 | 152 | 76 | 64 | 7 | 4 | 1 | 76 | 71 | 4 | - | 1 | |
| | 1999 | 383 | 74 | 70 | 3 | - | 1 | 309 | 305 | 3 | - | 1 | |
| | Erzeuger | - | - | - | - | - | - | - | - | - | - | - | |
| Handel | 383 | 74 | 70 | 3 | - | 1 | 309 | 305 | 3 | - | 1 | | |
| Schleswig-Holstein | 1998 | 9 908 | 2 931 | 2 873 | 35 | 0 | 23 | 6 977 | 6 960 | 15 | 0 | 1 | |
| | 1999 | 14 247 | 3 682 | 3 605 | 56 | 4 | 18 | 10 565 | 10 530 | 32 | 0 | 3 | |
| | Erzeuger | - | - | - | - | - | - | - | - | - | - | - | |
| Handel | 14 247 | 3 682 | 3 605 | 56 | 4 | 18 | 10 565 | 10 530 | 32 | 0 | 3 | | |
| Thüringen | 1998 | 6 883 | 2 397 | 2 388 | 5 | 4 | - | 4 486 | 4 470 | 1 | 4 | 11 | |
| | 1999 | 6 356 | 2 960 | 2 932 | 19 | 9 | 0 | 3 396 | 3 382 | 2 | 4 | 8 | |
| | Erzeuger | - | - | - | - | - | - | - | - | - | - | - | |
| Handel | 6 356 | 2 960 | 2 932 | 19 | 9 | 0 | 3 396 | 3 382 | 2 | 4 | 8 | | |
| Nachrichtlich: | | | | | | | | | | | | | |
| Früheres Bundesgebiet | 1998 | 538 193 ¹⁾ | 157 235 ¹⁾ | 136 041 | 17 836 | 611 | 364 | 380 958 ¹⁾ | 353 961 | 25 002 | 20 | 1 076 | |
| | 1999 | 515 811 ¹⁾ | 145 089 ¹⁾ | 131 061 | 12 823 | 900 | 302 | 370 722 ¹⁾ | 350 261 | 18 700 | 27 | 1 632 | |
| | Erzeuger | 7 648 | 4 044 | 4 017 | 20 | 8 | - | 3 604 | 3 596 | 8 | - | 0 | |
| Handel | 508 163 | 141 045 | 127 044 | 12 804 | 893 | 302 | 367 118 | 346 666 | 18 691 | 27 | 1 632 | | |
| Neue Länder u. Berlin-Ost | 1998 | 32 290 | 12 763 | 11 593 | 257 | 797 | 116 | 19 527 | 18 542 | 72 | 8 | 905 | |
| | 1999 | 34 698 | 11 262 | 10 603 | 203 | 374 | 81 | 23 436 | 22 679 | 67 | 4 | 685 | |
| | Erzeuger | - | - | - | - | - | - | - | - | - | - | - | |
| Handel | 34 698 | 11 262 | 10 603 | 203 | 374 | 81 | 23 436 | 22 679 | 67 | 4 | 685 | | |

*) Stand: 31.8.

**) Einschl. Rotling und Roséwein.

1) Einschl. Perl- und Likörwein (nur Rheinland-Pfalz).

17 Bestand an Traubenmost (ohne Süßreserve *)

hl

| Land Betriebsart | Jahr | Most insgesamt | Weiß- most | Rot- most | Konzentrierter Traubenmost | | | Rektifizierter konzentrierter Traubenmost | | |
|---------------------------|------|-------------------|---------------|--------------|----------------------------|-------|-----|---|------|-----|
| | | | | | zu- sammen | weiß | rot | zu- sammen | weiß | rot |
| Deutschland | 1998 | 6 916 | 6 296 | 621 | 6 429 | 6 124 | 305 | 488 | 171 | 316 |
| | 1999 | 3 698 | 3 010 | 686 | 2 861 | 2 524 | 337 | 837 | 488 | 351 |
| Erzeuger | | 404 | 342 | 62 | 385 | 323 | 62 | 19 | 18 | 1 |
| Handel | | 3 293 | 2 668 | 624 | 2 475 | 2 199 | 275 | 818 | 470 | 350 |
| Baden-Württemberg | 1998 | 3 928 | 3 821 | 107 | 3 847 | 3 784 | 64 | 81 | 37 | 44 |
| | 1999 | 422 | 294 | 127 | 363 | 243 | 120 | 59 | 52 | 8 |
| Erzeuger | | 235 | 182 | 53 | 218 | 165 | 53 | 17 | 17 | - |
| Handel | | 186 | 112 | 74 | 144 | 77 | 67 | 42 | 35 | 8 |
| Bayern | 1998 | 335 | 268 | 67 | 304 | 246 | 57 | 31 | 22 | 9 |
| | 1999 | 279 | 215 | 64 | 231 | 184 | 48 | 48 | 31 | 17 |
| Erzeuger | | 169 | 160 | 9 | 167 | 158 | 9 | 2 | 1 | 1 |
| Handel | | 110 | 55 | 55 | 64 | 25 | 39 | 46 | 30 | 16 |
| Berlin | 1998 | 0 | 0 | - | 0 | 0 | - | - | - | - |
| | 1999 | 5 | 0 | 5 | 5 | 0 | 4 | 0 | - | 0 |
| Erzeuger | | - | - | - | - | - | - | - | - | - |
| Handel | | 5 | 0 | 5 | 5 | 0 | 4 | 0 | - | 0 |
| Brandenburg | 1998 | - | - | - | - | - | - | - | - | - |
| | 1999 | 306 | 198 | 108 | 306 | 198 | 108 | - | - | - |
| Erzeuger | | - | - | - | - | - | - | - | - | - |
| Handel | | 306 | 198 | 108 | 306 | 198 | 108 | - | - | - |
| Bremen | 1998 | 7 | 7 | - | 7 | 7 | - | - | - | - |
| | 1999 | 9 | 7 | 2 | 9 | 7 | 2 | - | - | - |
| Erzeuger | | - | - | - | - | - | - | - | - | - |
| Handel | | 9 | 7 | 2 | 9 | 7 | 2 | - | - | - |
| Hamburg | 1998 | - | - | - | - | - | - | - | - | - |
| | 1999 | - | - | - | - | - | - | - | - | - |
| Erzeuger | | - | - | - | - | - | - | - | - | - |
| Handel | | - | - | - | - | - | - | - | - | - |
| Hessen | 1998 | - | - | - | - | - | - | - | - | - |
| | 1999 | - | - | - | - | - | - | - | - | - |
| Erzeuger | | - | - | - | - | - | - | - | - | - |
| Handel | | - | - | - | - | - | - | - | - | - |
| Mecklenburg-Vorpommern | 1998 | 142 | 103 | 39 | 140 | 102 | 38 | 2 | 1 | 1 |
| | 1999 | 51 | 40 | 11 | 49 | 39 | 10 | 2 | 1 | 1 |
| Erzeuger | | - | - | - | - | - | - | - | - | - |
| Handel | | 51 | 40 | 11 | 49 | 39 | 10 | 2 | 1 | 1 |
| Niedersachsen | 1998 | - | - | - | - | - | - | - | - | - |
| | 1999 | 4 | - | 4 | 4 | - | 4 | - | - | - |
| Erzeuger | | - | - | - | - | - | - | - | - | - |
| Handel | | 4 | - | 4 | 4 | - | 4 | - | - | - |
| Nordrhein-Westfalen | 1998 | 16 | 12 | 4 | 4 | 3 | 1 | 12 | 8 | 3 |
| | 1999 | 183 | 182 | 0 | 172 | 172 | 0 | 11 | 11 | 0 |
| Erzeuger | | - | - | - | - | - | - | - | - | - |
| Handel | | 183 | 182 | 0 | 172 | 172 | 0 | 11 | 11 | 0 |
| Rheinland-Pfalz | 1998 | 2 351 | 2 037 | 315 | 2 082 | 1 973 | 109 | 270 | 64 | 206 |
| | 1999 | 2 258 | 1 988 | 270 | 1 633 | 1 627 | 6 | 625 | 361 | 265 |
| Erzeuger | | - | - | - | - | - | - | - | - | - |
| Handel | | 2 258 | 1 988 | 270 | 1 633 | 1 627 | 6 | 625 | 361 | 265 |
| Saarland | 1998 | - | - | - | - | - | - | - | - | - |
| | 1999 | - | - | - | - | - | - | - | - | - |
| Erzeuger | | - | - | - | - | - | - | - | - | - |
| Handel | | - | - | - | - | - | - | - | - | - |
| Sachsen | 1998 | 43 | 2 | 41 | - | - | - | 43 | 2 | 41 |
| | 1999 | 58 | 3 | 55 | 2 | 2 | - | 56 | 1 | 55 |
| Erzeuger | | - | - | - | - | - | - | - | - | - |
| Handel | | 58 | 3 | 55 | 2 | 2 | - | 56 | 1 | 55 |
| Sachsen-Anhalt | 1998 | - | - | - | - | - | - | - | - | 12 |
| | 1999 | - | - | - | - | - | - | - | - | - |
| Erzeuger | | - | - | - | - | - | - | - | - | - |
| Handel | | - | - | - | - | - | - | - | - | - |
| Schleswig-Holstein | 1998 | 6 | 3 | 3 | 6 | 3 | 3 | - | - | - |
| | 1999 | 62 | 49 | 13 | 62 | 49 | 13 | - | - | - |
| Erzeuger | | - | - | - | - | - | - | - | - | - |
| Handel | | 62 | 49 | 13 | 62 | 49 | 13 | - | - | - |
| Thüringen | 1998 | - | - | - | - | - | - | - | - | - |
| | 1999 | - | - | - | - | - | - | - | - | - |
| Erzeuger | | - | - | - | - | - | - | - | - | - |
| Handel | | - | - | - | - | - | - | - | - | - |
| Nachrichtlich: | | | | | | | | | | |
| Früheres Bundesgebiet | 1998 | 6 643 | 6 148 | 496 | 6 250 | 6 016 | 234 | 394 | 131 | 262 |
| | 1999 | 3 222 | 2 735 | 485 | 2 478 | 2 282 | 197 | 743 | 455 | 290 |
| Erzeuger | | 404 | 342 | 62 | 385 | 323 | 62 | 19 | 18 | 1 |
| Handel | | 2 817 | 2 393 | 423 | 2 092 | 1 957 | 135 | 724 | 437 | 289 |
| Neue Länder u. Berlin-Ost | 1998 | 273 | 148 | 125 | 179 | 108 | 71 | 94 | 40 | 54 |
| | 1999 | 476 | 275 | 201 | 382 | 242 | 140 | 94 | 33 | 61 |
| Erzeuger | | - | - | - | - | - | - | - | - | - |
| Handel | | 476 | 275 | 201 | 382 | 242 | 140 | 94 | 33 | 61 |

*) Stand: 31.8.

Weinerzeugung

18 Wein

18.1 Ins
in

| Lfd. Nr. | Land Reg.-Bezirk Anbaugebiet | Jahr | Wein und Most | | | | | zu- sammen |
|----------------|------------------------------------|------|---------------|----------------|--------------------|--------------------|-------------------------------|---------------|
| | | | Insgesamt | Tafel- wein | Qualitätswein b.A. | | | |
| | | | | | zu- sammen | Qualitäts- wein | Qualitätswein mit Prädikat | |
| 1 | Deutschland ²⁾ | 1997 | 8 310 785 | 254 145 | 8 056 639 | 4 376 266 | 3 680 375 | 7 520 038 |
| 2 | | 1998 | 10 620 424 | 528 783 | 10 091 641 | 7 547 099 | 2 544 543 | 9 672 635 |
| 3 | | 1999 | 12 123 108 | 1 387 241 | 10 735 868 | 7 353 632 | 3 382 236 | 11 113 445 |
| 4 | Baden-Württemberg | 1998 | 2 706 970 | 6 935 | 2 700 035 | 2 124 091 | 575 945 | 2 613 129 |
| 5 | | 1999 | 2 992 321 | 31 249 | 2 961 072 | 2 277 978 | 683 094 | 2 880 872 |
| 6 | Württemberg | | 1 498 647 | 6 751 | 1 491 896 | 1 297 438 | 194 458 | 1 432 468 |
| 7 | Baden | | 1 493 674 | 24 498 | 1 469 176 | 980 540 | 488 636 | 1 448 403 |
| 8 | Bayern | 1998 | 550 197 | 3 355 | 546 842 | 433 920 | 112 923 | 534 399 |
| 9 | | 1999 | 672 070 | 4 229 | 667 840 | 479 277 | 188 563 | 652 223 |
| 10 | RB Unterfranken | | 647 878 | 2 863 | 645 015 | 462 319 | 182 695 | 628 369 |
| 11 | RB Mittelfranken | | 21 080 | 1 124 | 19 956 | 14 325 | 5 631 | 20 762 |
| 12 | Übrige Gebiete | | 3 112 | 243 | 2 869 | 2 632 | 237 | 3 092 |
| 13 | Hessen | 1998 | 237 648 | 700 | 236 948 | 147 669 | 89 279 | 229 309 |
| 14 | | 1999 | 365 530 | 25 188 | 340 342 | 192 176 | 148 166 | 355 574 |
| 15 | Hessische Bergstraße | | 42 413 | 220 | 42 193 | 27 971 | 14 222 | 41 037 |
| 16 | Rheingau | | 323 117 | 24 968 | 298 149 | 164 205 | 133 944 | 314 537 |
| 17 | Nordrhein-Westfalen | 1998 | 1 847 | - | 1 847 | 1 253 | 594 | 1 847 |
| 18 | | 1999 | 1 993 | - | 1 993 | 714 | 1 279 | 1 877 |
| 19 | Rheinland-Pfalz | 1998 | 7 071 189 | 517 142 | 6 554 047 | 4 794 039 | 1 760 008 | 6 241 998 |
| 20 | | 1999 | 8 022 974 | 1 325 718 | 6 697 255 | 4 351 183 | 2 346 073 | 7 155 709 |
| 21 | RB Koblenz | | 939 766 | 40 763 | 899 004 | 608 874 | 290 129 | 812 868 |
| 22 | RB Trier | | 1 405 360 | 62 896 | 1 342 463 | 948 872 | 393 591 | 1 180 603 |
| 23 | RB Rheinhessen-Pfalz | | 5 677 848 | 1 222 059 | 4 455 788 | 2 793 436 | 1 662 352 | 5 162 238 |
| 24 | Ahr | | 53 654 | 1 030 | 52 624 | 46 683 | 5 941 | 50 040 |
| 25 | Mittelrhein | | 68 710 | 608 | 68 101 | 53 905 | 14 196 | 65 407 |
| 26 | Mosel-Saar-Ruwer | | 1 793 895 | 86 641 | 1 707 254 | 1 232 284 | 474 970 | 1 484 779 |
| 27 | Nahe | | 405 347 | 4 910 | 400 437 | 220 326 | 180 111 | 376 527 |
| 28 | Rheinhessen | | 2 902 638 | 341 637 | 2 561 001 | 1 487 562 | 1 073 438 | 2 491 918 |
| 29 | Pfalz | | 2 798 730 | 890 891 | 1 907 839 | 1 310 423 | 597 416 | 2 687 038 |
| 30 | Saarland | 1998 | 4 652 | - | 4 652 | 3 920 | 732 | 4 567 |
| 31 | | 1999 | 7 058 | 10 | 7 048 | 6 270 | 778 | 7 032 |
| 32 | Sachsen | 1998 | 20 857 | 431 | 20 426 | 17 914 | 2 512 | 20 857 |
| 33 | | 1999 | 19 938 | 163 | 19 775 | 10 763 | 9 012 | 19 938 |
| 34 | Sachsen-Anhalt/Thüringen | 1998 | 27 064 | 220 | 26 844 | 24 293 | 2 550 | 26 529 |
| 35 | | 1999 | 41 225 | 683 | 40 542 | 35 271 | 5 271 | 40 221 |
| Nachrichtlich: | | | | | | | | |
| 36 | Früheres Bundesgebiet | 1997 | 8 296 092 | 253 941 | 8 042 150 | 4 366 256 | 3 675 896 | 7 510 297 |
| 37 | | 1998 | 10 572 503 | 528 132 | 10 044 371 | 7 504 892 | 2 539 481 | 9 625 249 |
| 38 | | 1999 | 12 061 945 | 1 386 395 | 10 675 551 | 7 307 598 | 3 367 953 | 11 053 286 |
| 39 | Neue Länder | 1997 | 14 693 | 204 | 14 489 | 10 010 | 4 479 | 9 741 |
| 40 | | 1998 | 47 921 | 651 | 47 270 | 42 207 | 5 062 | 47 386 |
| 41 | | 1999 | 61 163 | 846 | 60 317 | 46 034 | 14 283 | 60 159 |

1) Zu Wein umgerechnet.

2) Nur weinerzeugende Länder.

erzeugung

gesamt

hl

| Wein | | | | | | Most ¹⁾ | | | | | Lfd. Nr. |
|---------------|----------------|---------------|--------------------|--------------------|------------------------------------|--------------------|----------------|--------------------|--------------------|------------------------------------|----------|
| Tafelwein | | | Qualitätswein b.A. | | | zu- sammen | Tafel- wein | Qualitätswein b.A. | | | |
| zu- sammen | Tafel- wein | Land- wein | zu- sammen | Qualitäts- wein | Qualitäts- wein mit Prädikat | | | zu- sammen | Qualitäts- wein | Qualitäts- wein mit Prädikat | |
| 222 588 | 38 726 | 183 861 | 7 297 450 | 4 001 312 | 3 296 139 | 790 747 | 31 558 | 759 189 | 374 954 | 384 235 | 1 |
| 460 289 | 111 029 | 349 262 | 9 212 344 | 6 879 515 | 2 332 829 | 947 790 | 68 492 | 879 297 | 667 584 | 211 714 | 2 |
| 1 328 550 | 565 426 | 763 124 | 9 784 895 | 6 690 622 | 3 094 272 | 1 009 664 | 58 691 | 950 972 | 663 008 | 287 962 | 3 |
| 6 923 | 3 158 | 3 766 | 2 606 205 | 2 048 278 | 557 927 | 93 841 | 11 | 93 830 | 75 812 | 18 018 | 4 |
| 31 164 | 3 382 | 27 782 | 2 849 708 | 2 198 228 | 651 480 | 111 450 | 85 | 111 364 | 79 750 | 31 613 | 5 |
| 6 715 | 2 433 | 4 282 | 1 425 754 | 1 244 866 | 180 888 | 66 179 | 37 | 66 142 | 52 571 | 13 570 | 6 |
| 24 449 | 949 | 23 500 | 1 423 954 | 953 362 | 470 592 | 45 271 | 49 | 45 222 | 27 178 | 18 043 | 7 |
| 3 323 | 3 135 | 188 | 531 076 | 422 789 | 108 287 | 15 799 | 32 | 15 767 | 11 131 | 4 636 | 8 |
| 4 190 | 4 004 | 186 | 648 032 | 467 058 | 180 975 | 19 847 | 39 | 19 808 | 12 219 | 7 589 | 9 |
| 2 833 | 2 833 | - | 625 536 | 450 288 | 175 248 | 19 509 | 30 | 19 479 | 12 032 | 7 447 | 10 |
| 1 116 | 1 116 | - | 19 647 | 14 152 | 5 495 | 317 | 8 | 310 | 174 | 136 | 11 |
| 242 | 55 | 186 | 2 850 | 2 619 | 231 | 20 | 1 | 19 | 14 | 6 | 12 |
| 688 | 333 | 355 | 228 621 | 143 460 | 85 161 | 8 339 | 12 | 8 327 | 4 209 | 4 118 | 13 |
| 25 170 | 2 947 | 22 223 | 330 404 | 188 806 | 141 598 | 9 956 | 18 | 9 938 | 3 370 | 6 568 | 14 |
| 215 | 114 | 101 | 40 822 | 27 597 | 13 225 | 1 376 | 5 | 1 371 | 374 | 997 | 15 |
| 24 955 | 2 833 | 22 122 | 289 582 | 161 209 | 128 373 | 8 580 | 13 | 8 567 | 2 996 | 5 571 | 16 |
| - | - | - | 1 847 | 1 253 | 594 | - | - | - | - | - | 17 |
| - | - | - | 1 877 | 707 | 1 170 | 116 | - | 116 | 7 | 109 | 18 |
| 448 711 | 103 766 | 344 946 | 5 793 286 | 4 218 046 | 1 575 240 | 829 192 | 68 430 | 760 761 | 575 994 | 184 768 | 19 |
| 1 267 170 | 554 253 | 712 917 | 5 888 539 | 3 784 130 | 2 104 409 | 867 265 | 58 548 | 808 716 | 567 052 | 241 664 | 20 |
| 29 996 | 18 487 | 11 509 | 782 873 | 529 871 | 253 001 | 126 898 | 10 767 | 116 131 | 79 003 | 37 128 | 21 |
| 48 239 | 43 186 | 5 053 | 1 132 364 | 802 728 | 329 636 | 224 757 | 14 657 | 210 100 | 146 145 | 63 955 | 22 |
| 1 188 935 | 492 580 | 696 356 | 3 973 302 | 2 451 531 | 1 521 771 | 515 610 | 33 124 | 482 486 | 341 905 | 140 581 | 23 |
| . | 652 | . | . | 43 833 | . | 3 614 | . | . | 2 850 | . | 24 |
| . | 254 | . | . | 51 429 | . | 3 303 | . | . | 2 477 | . | 25 |
| 63 373 | 50 877 | 12 496 | 1 421 406 | 1 027 195 | 394 210 | 309 116 | 23 268 | 285 848 | 205 089 | 80 760 | 26 |
| 3 700 | 3 236 | 464 | 372 828 | 209 544 | 163 283 | 28 820 | 1 211 | 27 609 | 10 781 | 16 828 | 27 |
| 320 451 | 231 197 | 89 254 | 2 171 467 | 1 205 581 | 965 886 | 410 720 | 21 187 | 389 533 | 281 982 | 107 552 | 28 |
| 878 374 | 268 037 | 610 337 | 1 808 664 | 1 246 548 | 562 116 | 111 692 | 12 517 | 99 174 | 63 874 | 35 300 | 29 |
| - | - | - | 4 567 | 3 862 | 705 | 85 | - | 85 | 58 | 27 | 30 |
| 10 | 10 | - | 7 022 | 6 244 | 778 | 26 | - | 26 | 26 | - | 31 |
| 431 | 431 | - | 20 426 | 17 914 | 2 512 | - | - | - | - | - | 32 |
| 163 | 163 | - | 19 775 | 10 763 | 9 012 | - | - | - | - | - | 33 |
| 213 | 206 | 7 | 26 316 | 23 913 | 2 403 | 534 | 7 | 527 | 380 | 147 | 34 |
| 683 | 667 | 16 | 39 538 | 34 686 | 4 851 | 1 004 | - | 1 004 | 584 | 419 | 35 |
| 222 523 | 38 664 | 183 859 | 7 287 773 | 3 994 092 | 3 293 682 | 785 795 | 31 418 | 754 377 | 372 164 | 382 213 | 36 |
| 459 645 | 110 392 | 349 255 | 9 165 602 | 6 837 688 | 2 327 914 | 947 256 | 68 485 | 878 770 | 667 204 | 211 567 | 37 |
| 1 327 704 | 564 596 | 763 108 | 9 725 582 | 6 645 173 | 3 080 409 | 1 008 660 | 58 691 | 949 968 | 662 424 | 287 543 | 38 |
| 64 | 62 | 2 | 9 677 | 7 220 | 2 457 | 4 952 | 140 | 4 812 | 2 790 | 2 022 | 39 |
| 644 | 637 | 7 | 46 742 | 41 827 | 4 915 | 534 | 7 | 527 | 380 | 147 | 40 |
| 846 | 830 | 16 | 59 313 | 45 449 | 13 863 | 1 004 | - | 1 004 | 584 | 419 | 41 |

18 Wein

18.2 Weiß

in

| Lfd. Nr. | Land Reg.-Bezirk Anbaugebiet | Jahr | Wein und Most | | | | | zu- sammen |
|----------------|------------------------------------|------|---------------|----------------|--------------------|--------------------|-------------------------------|---------------|
| | | | Insgesamt | Tafel- wein | Qualitätswein b.A. | | | |
| | | | | | zu- sammen | Qualitäts- wein | Qualitätswein mit Prädikat | |
| 1 | Deutschland ²⁾ | 1997 | 6 481 123 | 244 421 | 6 236 703 | 2 953 719 | 3 282 985 | 5 798 038 |
| 2 | | 1998 | 7 936 085 | 502 807 | 7 433 278 | 5 110 685 | 2 322 594 | 7 136 803 |
| 3 | | 1999 | 9 042 086 | 1 353 830 | 7 688 256 | 4 648 016 | 3 040 239 | 8 197 651 |
| 4 | Baden-Württemberg | 1998 | 1 352 897 | 2 990 | 1 349 907 | 941 222 | 408 686 | 1 310 547 |
| 5 | | 1999 | 1 408 353 | 26 367 | 1 381 986 | 940 888 | 441 098 | 1 360 874 |
| 6 | Württemberg | | 418 092 | 2 964 | 415 128 | 311 848 | 103 280 | 399 807 |
| 7 | Baden | | 990 261 | 23 403 | 966 857 | 629 040 | 337 817 | 961 068 |
| 8 | Bayern | 1998 | 511 031 | 3 145 | 507 886 | 398 278 | 109 608 | 495 452 |
| 9 | | 1999 | 618 510 | 3 892 | 614 618 | 434 578 | 180 041 | 598 984 |
| 10 | RB Unterfranken | | 596 165 | 2 658 | 593 507 | 419 270 | 174 237 | 576 972 |
| 11 | RB Mittelfranken | | 19 917 | 1 007 | 18 910 | 13 343 | 5 567 | 19 604 |
| 12 | Übrige Gebiete | | 2 429 | 227 | 2 202 | 1 965 | 237 | 2 408 |
| 13 | Hessen | 1998 | 209 466 | 508 | 208 958 | 122 604 | 86 354 | 202 187 |
| 14 | | 1999 | 320 052 | 24 861 | 295 191 | 154 455 | 140 736 | 312 184 |
| 15 | Hessische Bergstraße | | 38 261 | 195 | 38 066 | 24 680 | 13 386 | 37 041 |
| 16 | Rheingau | | 281 791 | 24 666 | 257 125 | 129 775 | 127 350 | 275 143 |
| 17 | Nordrhein-Westfalen | 1998 | 1 611 | - | 1 611 | 1 018 | 594 | 1 611 |
| 18 | | 1999 | 1 767 | - | 1 767 | 523 | 1 244 | 1 658 |
| 19 | Rheinland-Pfalz | 1998 | 5 815 815 | 495 722 | 5 320 093 | 3 608 272 | 1 711 821 | 5 082 209 |
| 20 | | 1999 | 6 636 516 | 1 298 212 | 5 338 303 | 3 075 628 | 2 262 676 | 5 867 809 |
| 21 | RB Koblenz | | 800 508 | 38 968 | 761 540 | 481 339 | 280 201 | 682 957 |
| 22 | RB Trier | | 1 362 214 | 62 099 | 1 300 115 | 907 044 | 393 071 | 1 143 422 |
| 23 | RB Rheinhessen-Pfalz | | 4 473 794 | 1 197 145 | 3 276 649 | 1 687 245 | 1 589 404 | 4 041 430 |
| 24 | Ahr | | 7 268 | 399 | 6 869 | 6 221 | 648 | 6 545 |
| 25 | Mittelrhein | | 64 121 | 506 | 63 616 | 49 985 | 13 631 | 61 026 |
| 26 | Mosel-Saar-Ruwer | | 1 734 245 | 85 533 | 1 648 712 | 1 174 555 | 474 157 | 1 431 769 |
| 27 | Nahe | | 338 077 | 4 604 | 333 474 | 157 143 | 176 331 | 314 524 |
| 28 | Rheinhessen | | 2 389 950 | 333 173 | 2 056 777 | 1 016 568 | 1 040 209 | 2 022 642 |
| 29 | Pfalz | | 2 102 854 | 873 998 | 1 228 855 | 671 156 | 557 699 | 2 031 302 |
| 30 | Saarland | 1998 | 4 400 | - | 4 400 | 3 668 | 732 | 4 315 |
| 31 | | 1999 | 6 682 | 10 | 6 672 | 5 894 | 778 | 6 656 |
| 32 | Sachsen | 1998 | 19 206 | 408 | 18 798 | 16 492 | 2 306 | 19 206 |
| 33 | | 1999 | 17 985 | 81 | 17 904 | 9 116 | 8 788 | 17 985 |
| 34 | Sachsen-Anhalt/Thüringen | 1998 | 21 659 | 34 | 21 625 | 19 131 | 2 493 | 21 276 |
| 35 | | 1999 | 32 221 | 407 | 31 814 | 26 935 | 4 878 | 31 501 |
| Nachrichtlich: | | | | | | | | |
| 36 | Früheres Bundesgebiet | 1997 | 6 468 163 | 244 277 | 6 223 887 | 2 945 285 | 3 278 603 | 5 789 794 |
| 37 | | 1998 | 7 895 220 | 502 365 | 7 392 855 | 5 075 062 | 2 317 795 | 7 096 321 |
| 38 | | 1999 | 8 991 880 | 1 353 342 | 7 638 538 | 4 611 965 | 3 026 573 | 8 148 165 |
| 39 | Neue Länder | 1997 | 12 960 | 144 | 12 816 | 8 434 | 4 382 | 8 244 |
| 40 | | 1998 | 40 865 | 442 | 40 423 | 35 623 | 4 799 | 40 482 |
| 41 | | 1999 | 50 206 | 488 | 49 718 | 36 051 | 13 666 | 49 486 |

1) Zu Wein umgerechnet.

2) Nur weinerzeugende Länder.

erzeugung

wein

hl

| Wein | | | | | | Most ¹⁾ | | | | | Lfd Nr. |
|---------------|----------------|---------------|--------------------|--------------------|------------------------------------|--------------------|----------------|--------------------|---------------|--------------------|------------------------------------|
| Tafelwein | | | Qualitätswein b.A. | | | zu- sammen | Tafel- wein | Qualitätswein b.A. | | | |
| zu- sammen | Tafel- wein | Land- wein | zu- sammen | Qualitäts- wein | Qualitäts- wein mit Prädikat | | | zu- sammen | zu- sammen | Qualitäts- wein | Qualitäts- wein mit Prädikat |
| 213 222 | 35 103 | 178 119 | 5 584 816 | 2 660 615 | 2 924 202 | 683 085 | 31 199 | 651 886 | 293 104 | 358 782 | 1 |
| 435 522 | 104 860 | 330 661 | 6 701 282 | 4 579 739 | 2 121 544 | 799 280 | 67 284 | 731 995 | 530 945 | 201 050 | 2 |
| 1 295 836 | 553 882 | 741 954 | 6 901 815 | 4 128 583 | 2 773 232 | 844 435 | 57 994 | 786 440 | 519 433 | 267 006 | 3 |
| 2 982 | 1 331 | 1 651 | 1 307 565 | 910 347 | 397 218 | 42 350 | 7 | 42 342 | 30 874 | 11 468 | 4 |
| 26 291 | 1 367 | 24 924 | 1 334 584 | 911 742 | 422 842 | 47 479 | 76 | 47 402 | 29 146 | 18 255 | 5 |
| 2 934 | 627 | 2 307 | 396 872 | 299 686 | 97 186 | 18 285 | 30 | 18 256 | 12 162 | 6 094 | 6 |
| 23 356 | 739 | 22 617 | 937 712 | 612 056 | 325 656 | 29 193 | 47 | 29 145 | 16 984 | 12 161 | 7 |
| 3 115 | 2 940 | 174 | 492 338 | 387 326 | 105 012 | 15 578 | 30 | 15 548 | 10 952 | 4 596 | 8 |
| 3 855 | 3 684 | 170 | 595 129 | 422 574 | 172 555 | 19 526 | 37 | 19 489 | 12 004 | 7 486 | 9 |
| 2 630 | 2 630 | - | 574 342 | 407 449 | 166 893 | 19 193 | 28 | 19 165 | 11 821 | 7 344 | 10 |
| 1 000 | 1 000 | - | 18 605 | 13 173 | 5 431 | 313 | 8 | 305 | 169 | 136 | 11 |
| 225 | 55 | 170 | 2 183 | 1 952 | 231 | 20 | 1 | 19 | 14 | 6 | 12 |
| 499 | 261 | 238 | 201 688 | 119 299 | 82 389 | 7 279 | 9 | 7 270 | 3 305 | 3 965 | 13 |
| 24 843 | 2 844 | 21 999 | 287 341 | 152 465 | 134 876 | 7 868 | 18 | 7 850 | 1 990 | 5 860 | 14 |
| 190 | 94 | 96 | 36 851 | 24 450 | 12 401 | 1 220 | 5 | 1 215 | 230 | 985 | 15 |
| 24 653 | 2 750 | 21 903 | 250 490 | 128 015 | 122 475 | 6 648 | 13 | 6 635 | 1 760 | 4 875 | 16 |
| - | - | - | 1 611 | 1 018 | 594 | - | - | - | - | - | 17 |
| - | - | - | 1 658 | 523 | 1 135 | 109 | - | 109 | - | 109 | 18 |
| 428 488 | 99 895 | 328 593 | 4 653 721 | 3 122 747 | 1 530 974 | 733 606 | 67 234 | 666 372 | 485 525 | 180 847 | 19 |
| 1 240 350 | 545 503 | 694 847 | 4 627 459 | 2 599 666 | 2 027 793 | 768 707 | 57 863 | 710 844 | 475 962 | 234 883 | 20 |
| 28 405 | 17 138 | 11 267 | 654 553 | 410 715 | 243 838 | 117 551 | 10 564 | 106 987 | 70 624 | 36 363 | 21 |
| 47 456 | 42 807 | 4 649 | 1 095 966 | 766 829 | 329 137 | 218 792 | 14 643 | 204 149 | 140 215 | 63 934 | 22 |
| 1 164 489 | 485 559 | 678 930 | 2 876 941 | 1 422 122 | 1 454 818 | 432 364 | 32 656 | 399 708 | 265 122 | 134 586 | 23 |
| . | . | . | . | 5 803 | . | 723 | . | . | 418 | . | 24 |
| . | . | . | . | 47 683 | . | 3 095 | . | . | 2 302 | . | 25 |
| 62 285 | 50 242 | 12 043 | 1 369 484 | 976 054 | 393 430 | 302 476 | 23 248 | 279 228 | 198 501 | 80 727 | 26 |
| 3 396 | 2 973 | 423 | 311 128 | 151 269 | 159 859 | 23 553 | 1 207 | 22 346 | 5 874 | 16 472 | 27 |
| 312 242 | 227 142 | 85 099 | 1 710 401 | 774 439 | 935 961 | 367 308 | 20 931 | 346 377 | 242 129 | 104 248 | 28 |
| 861 787 | 264 771 | 597 016 | 1 169 516 | 644 418 | 525 098 | 71 551 | 12 211 | 59 340 | 26 738 | 32 601 | 29 |
| - | - | - | 4 315 | 3 610 | 705 | 85 | - | 85 | 58 | 27 | 30 |
| 10 | 10 | - | 6 646 | 5 868 | 778 | 26 | - | 26 | 26 | - | 31 |
| 408 | 408 | - | 18 798 | 16 492 | 2 306 | - | - | - | - | - | 32 |
| 81 | 81 | - | 17 904 | 9 116 | 8 788 | - | - | - | - | - | 33 |
| 30 | 25 | 5 | 21 246 | 18 900 | 2 346 | 382 | 4 | 378 | 231 | 147 | 34 |
| 407 | 393 | 14 | 31 094 | 26 629 | 4 464 | 720 | - | 720 | 306 | 414 | 35 |
| 213 189 | 35 071 | 178 118 | 5 576 605 | 2 654 822 | 2 921 784 | 678 369 | 31 088 | 647 281 | 290 463 | 356 818 | 36 |
| 435 084 | 104 427 | 330 656 | 6 661 238 | 4 544 347 | 2 116 892 | 798 898 | 67 280 | 731 617 | 530 714 | 200 903 | 37 |
| 1 295 348 | 553 408 | 741 940 | 6 852 817 | 4 092 838 | 2 759 980 | 843 715 | 57 994 | 785 720 | 519 127 | 266 592 | 38 |
| 33 | 32 | 1 | 8 211 | 5 793 | 2 418 | 4 716 | 111 | 4 605 | 2 641 | 1 964 | 39 |
| 438 | 433 | 5 | 40 044 | 35 392 | 4 652 | 382 | 4 | 378 | 231 | 147 | 40 |
| 488 | 474 | 14 | 48 998 | 35 745 | 13 252 | 720 | - | 720 | 306 | 414 | 41 |

18 Wein

18.3 Rot

in

| Lfd. Nr. | Land Reg.-Bezirk Anbaugebiet | Jahr | Wein und Most | | | | | zu- sammen |
|----------------|------------------------------------|------|---------------|----------------|--------------------|--------------------|-------------------------------|---------------|
| | | | Insgesamt | Tafel- wein | Qualitätswein b.A. | | | |
| | | | | | zu- sammen | Qualitäts- wein | Qualitätswein mit Prädikat | |
| 1 | Deutschland ²⁾ | 1997 | 1 829 661 | 9 722 | 1 819 939 | 1 422 547 | 397 390 | 1 721 999 |
| 2 | | 1998 | 2 684 339 | 25 976 | 2 658 362 | 2 436 414 | 221 949 | 2 535 828 |
| 3 | | 1999 | 3 081 022 | 33 411 | 3 047 611 | 2 705 614 | 341 997 | 2 915 794 |
| 4 | Baden-Württemberg | 1998 | 1 354 073 | 3 945 | 1 350 128 | 1 182 869 | 167 259 | 1 302 581 |
| 5 | | 1999 | 1 583 969 | 4 882 | 1 579 086 | 1 337 090 | 241 997 | 1 519 997 |
| 6 | Württemberg | | 1 080 555 | 3 788 | 1 076 768 | 985 589 | 91 178 | 1 032 662 |
| 7 | Baden | | 503 413 | 1 095 | 502 319 | 351 500 | 150 818 | 487 335 |
| 8 | Bayern | 1998 | 39 167 | 210 | 38 956 | 35 642 | 3 315 | 38 946 |
| 9 | | 1999 | 53 559 | 338 | 53 222 | 44 699 | 8 523 | 53 239 |
| 10 | RB Unterfranken | | 51 713 | 205 | 51 508 | 43 049 | 8 458 | 51 397 |
| 11 | RB Mittelfranken | | 1 163 | 116 | 1 047 | 982 | 64 | 1 158 |
| 12 | Übrige Gebiete | | 684 | 16 | 667 | 667 | - | 684 |
| 13 | Hessen | 1998 | 28 182 | 192 | 27 990 | 25 065 | 2 925 | 27 122 |
| 14 | | 1999 | 45 478 | 327 | 45 151 | 37 721 | 7 430 | 43 390 |
| 15 | Hessische Bergstraße | | 4 152 | 25 | 4 127 | 3 291 | 836 | 3 996 |
| 16 | Rheingau | | 41 326 | 302 | 41 024 | 34 430 | 6 594 | 39 394 |
| 17 | Nordrhein-Westfalen | 1998 | 235 | - | 235 | 235 | - | 235 |
| 18 | | 1999 | 226 | - | 226 | 191 | 35 | 219 |
| 19 | Rheinland-Pfalz | 1998 | 1 255 374 | 21 420 | 1 233 954 | 1 185 767 | 48 187 | 1 159 788 |
| 20 | | 1999 | 1 386 458 | 27 506 | 1 358 952 | 1 275 555 | 83 397 | 1 287 900 |
| 21 | RB Koblenz | | 139 258 | 1 794 | 137 464 | 127 536 | 9 928 | 129 911 |
| 22 | RB Trier | | 43 146 | 797 | 42 349 | 41 828 | 520 | 37 181 |
| 23 | RB Rheinhessen-Pfalz | | 1 204 054 | 24 915 | 1 179 139 | 1 106 191 | 72 948 | 1 120 808 |
| 24 | Ahr | | 46 386 | 631 | 45 755 | 40 462 | 5 293 | 43 495 |
| 25 | Mittelrhein | | 4 589 | 103 | 4 486 | 3 920 | 565 | 4 381 |
| 26 | Mosel-Saar-Ruwer | | 59 650 | 1 108 | 58 542 | 57 729 | 813 | 53 010 |
| 27 | Nahe | | 67 270 | 307 | 66 963 | 63 183 | 3 780 | 62 003 |
| 28 | Rheinhessen | | 512 688 | 8 465 | 504 223 | 470 994 | 33 229 | 469 276 |
| 29 | Pfalz | | 695 876 | 16 893 | 678 983 | 639 266 | 39 717 | 655 736 |
| 30 | Saarland | 1998 | 252 | - | 252 | 252 | - | 252 |
| 31 | | 1999 | 376 | - | 376 | 376 | - | 376 |
| 32 | Sachsen | 1998 | 1 651 | 23 | 1 628 | 1 422 | 206 | 1 651 |
| 33 | | 1999 | 1 953 | 82 | 1 871 | 1 647 | 224 | 1 953 |
| 34 | Sachsen-Anhalt/Thüringen | 1998 | 5 405 | 186 | 5 219 | 5 162 | 57 | 5 253 |
| 35 | | 1999 | 9 003 | 276 | 8 727 | 8 335 | 392 | 8 720 |
| Nachrichtlich: | | | | | | | | |
| 36 | Früheres Bundesgebiet | 1997 | 1 827 928 | 9 662 | 1 818 266 | 1 420 971 | 397 293 | 1 720 502 |
| 37 | | 1998 | 2 677 283 | 25 767 | 2 651 515 | 2 429 830 | 221 686 | 2 528 924 |
| 38 | | 1999 | 3 070 066 | 33 053 | 3 037 013 | 2 695 632 | 341 381 | 2 905 121 |
| 39 | Neue Länder | 1997 | 1 733 | 60 | 1 673 | 1 576 | 97 | 1 497 |
| 40 | | 1998 | 7 056 | 209 | 6 847 | 6 584 | 263 | 6 904 |
| 41 | | 1999 | 10 956 | 358 | 10 598 | 9 982 | 616 | 10 673 |

*) Einschl. Rotling und Roséwein.

1) Zu Wein umgerechnet.

2) Nur weinerzeugende Länder.

erzeugung

wein *)

hl

| Wein | | | | | | Most ¹⁾ | | | | | Lfd. Nr. |
|---------------|----------------|---------------|--------------------|--------------------|------------------------------------|--------------------|----------------|--------------------|--------------------|------------------------------------|----------|
| Tafelwein | | | Qualitätswein b.A. | | | zu- sammen | Tafel- wein | Qualitätswein b.A. | | | |
| zu- sammen | Tafel- wein | Land- wein | zu- sammen | Qualitäts- wein | Qualitäts- wein mit Prädikat | | | zu- sammen | Qualitäts- wein | Qualitäts- wein mit Prädikat | |
| 9 365 | 3 623 | 5 742 | 1 712 635 | 1 340 698 | 371 937 | 107 662 | 359 | 107 303 | 81 849 | 25 454 | 1 |
| 24 768 | 6 168 | 18 600 | 2 511 061 | 2 299 775 | 211 285 | 148 510 | 1 208 | 147 302 | 136 639 | 10 664 | 2 |
| 32 714 | 11 544 | 21 171 | 2 883 080 | 2 562 040 | 321 040 | 165 228 | 696 | 164 531 | 143 575 | 20 956 | 3 |
| 3 941 | 1 826 | 2 115 | 1 298 640 | 1 137 931 | 160 709 | 51 492 | 4 | 51 488 | 44 938 | 6 550 | 4 |
| 4 873 | 2 015 | 2 858 | 1 515 124 | 1 286 486 | 228 638 | 63 972 | 9 | 63 962 | 50 604 | 13 359 | 5 |
| 3 780 | 1 805 | 1 975 | 1 028 881 | 945 180 | 83 701 | 47 893 | 8 | 47 887 | 40 409 | 7 477 | 6 |
| 1 093 | 210 | 883 | 486 243 | 341 307 | 144 936 | 16 078 | 2 | 16 076 | 10 194 | 5 882 | 7 |
| 209 | 195 | 13 | 38 738 | 35 463 | 3 275 | 220 | 2 | 218 | 179 | 40 | 8 |
| 336 | 319 | 16 | 52 903 | 44 484 | 8 419 | 320 | 2 | 319 | 215 | 103 | 9 |
| 203 | 203 | - | 51 194 | 42 838 | 8 356 | 316 | 2 | 314 | 211 | 103 | 10 |
| 116 | 116 | - | 1 042 | 978 | 64 | 5 | - | 5 | 4 | 1 | 11 |
| 16 | - | 16 | 667 | 667 | - | - | - | - | - | - | 12 |
| 189 | 72 | 117 | 26 933 | 24 161 | 2 772 | 1 060 | 3 | 1 057 | 904 | 153 | 13 |
| 327 | 103 | 224 | 43 063 | 36 341 | 6 722 | 2 088 | - | 2 088 | 1 380 | 708 | 14 |
| 25 | 20 | 5 | 3 971 | 3 147 | 824 | 156 | - | 156 | 144 | 12 | 15 |
| 302 | 83 | 219 | 39 092 | 33 194 | 5 898 | 1 932 | - | 1 932 | 1 236 | 696 | 16 |
| - | - | - | 235 | 235 | - | - | - | - | - | - | 17 |
| - | - | - | 219 | 184 | 35 | 7 | - | 7 | 7 | - | 18 |
| 20 223 | 3 871 | 16 353 | 1 139 565 | 1 095 298 | 44 266 | 95 586 | 1 196 | 94 390 | 90 469 | 3 921 | 19 |
| 26 820 | 8 750 | 18 070 | 1 261 080 | 1 184 464 | 76 616 | 98 558 | 686 | 97 872 | 91 091 | 6 781 | 20 |
| 1 591 | 1 349 | 241 | 128 320 | 119 157 | 9 164 | 9 347 | 204 | 9 144 | 8 379 | 765 | 21 |
| 783 | 380 | 404 | 36 398 | 35 899 | 499 | 5 965 | 14 | 5 951 | 5 930 | 21 | 22 |
| 24 446 | 7 021 | 17 425 | 1 096 362 | 1 029 409 | 66 953 | 83 246 | 468 | 82 778 | 76 782 | 5 995 | 23 |
| . | . | . | . | 38 030 | . | 2 891 | . | . | 2 432 | . | 24 |
| . | . | . | . | 3 745 | . | 208 | . | . | 175 | . | 25 |
| 1 088 | 635 | 453 | 51 922 | 51 142 | 780 | 6 640 | 20 | 6 620 | 6 587 | 33 | 26 |
| 303 | 262 | 41 | 61 700 | 58 276 | 3 424 | 5 267 | 3 | 5 263 | 4 908 | 356 | 27 |
| 8 209 | 4 055 | 4 154 | 461 067 | 431 141 | 29 925 | 43 412 | 255 | 43 157 | 39 853 | 3 304 | 28 |
| 16 587 | 3 266 | 13 321 | 639 149 | 602 131 | 37 018 | 40 140 | 306 | 39 835 | 37 136 | 2 699 | 29 |
| - | - | - | 252 | 252 | - | - | - | - | - | - | 30 |
| - | - | - | 376 | 376 | - | - | - | - | - | - | 31 |
| 23 | 23 | - | 1 628 | 1 422 | 206 | - | - | - | - | - | 32 |
| 82 | 82 | - | 1 871 | 1 647 | 224 | - | - | - | - | - | 33 |
| 183 | 181 | 2 | 5 070 | 5 013 | 57 | 152 | 3 | 149 | 149 | - | 34 |
| 276 | 274 | 2 | 8 444 | 8 057 | 387 | 283 | - | 283 | 278 | 5 | 35 |
| 9 334 | 3 593 | 5 741 | 1 711 169 | 1 339 271 | 371 898 | 107 426 | 330 | 107 096 | 81 700 | 25 396 | 36 |
| 24 562 | 5 964 | 18 598 | 2 504 363 | 2 293 340 | 211 022 | 148 358 | 1 205 | 147 153 | 136 490 | 10 664 | 37 |
| 32 356 | 11 188 | 21 169 | 2 872 765 | 2 552 336 | 320 429 | 164 945 | 696 | 164 248 | 143 297 | 20 951 | 38 |
| 31 | 30 | 1 | 1 466 | 1 427 | 39 | 236 | 29 | 207 | 149 | 58 | 39 |
| 206 | 204 | 2 | 6 698 | 6 435 | 263 | 152 | 3 | 149 | 149 | - | 40 |
| 358 | 356 | 2 | 10 315 | 9 704 | 611 | 283 | - | 283 | 278 | 5 | 41 |

Fachserie 3: Land- und Forstwirtschaft, Fischerei

Reihe 1: Ausgewählte Zahlen für die Agrarwirtschaft

Die *jährlich* erscheinende Querschnittsveröffentlichung enthält zusammenfassende Ergebnisse aus den verschiedenen Gebieten der Landwirtschaftsstatistik. U.a. werden Strukturdaten über Betriebe der Land- und Forstwirtschaft, über Arbeitskräfte, Bodennutzung, Erträge, Viehhaltung und tierische Erzeugnisse veröffentlicht. Angaben aus anderen Bereichen, z.B. über Düngemittel, Preise und Löhne in der Landwirtschaft sowie den Nahrungsmittelverbrauch, runden das Bild ab.

Reihe 2: Betriebs-, Arbeits- und Einkommensverhältnisse

2.1: Betriebe

2.1.1: Betriebsgrößenstruktur

Bis 1999 erschien dieser Bericht *jährlich*; künftig wird er *zweijährlich* herausgegeben. Er enthält Daten über die Größenstruktur von landwirtschaftlichen Betrieben und Forstbetrieben sowie über Veränderungen in der zeitlichen Entwicklung.

In nachstehend aufgeführten Ergebnisberichten werden Ergebnisse der *zweijährlich* stattfindenden Agrarstrukturerhebung (bis 1997 Agrarberichterstattung) veröffentlicht. In Jahren mit einer Landwirtschaftszählung (1979, 1991, 1999) ist die Agrarstrukturerhebung Teil dieser Großzählung. Entsprechend werden alle im Rahmen der Landwirtschaftszählung erhobenen Daten auch als Ergebnisse der Landwirtschaftszählung veröffentlicht.

2.1.2: Bodennutzung der Betriebe (Struktur der Bodennutzung)

2.1.3: Viehhaltung der Betriebe

2.1.4: Betriebssysteme und Standardbetriebseinkommen

2.1.5: Sozialökonomische Verhältnisse

2.1.6: Eigentums- und Pachtverhältnisse

Bis einschließlich 1995 „Besitzverhältnisse in den landwirtschaftlichen Betrieben“, ab 1997 unter Einbeziehung der ehemaligen Reihe 2.1.8 „Pachtflächen und Pachtentgelte“.

2.1.7: Außerbetriebliche Einkommen und Arbeitsverhältnisse für ausgewählte Betriebsgruppen

2.1.8: Arbeitskräfte

Bis 1995 wurden Angaben über Arbeitskräfte in der Reihe 2.2 veröffentlicht. Ab 1997 erfolgt die Herausgabe entsprechender Ergebnisse in der Reihe 2.1.8. Die Reihe 2.2 wird seitdem nicht mehr fortgeführt.

2.1.9 Ausstattung mit und Einsatz von landwirtschaftlichen Maschinen

In Auswertung der Anträge auf Gasölverbilligung erschienen in Reihe 2.3 bis einschließlich 1993 *dreijährlich* Nachweisungen über technische Betriebsmittel. Für 1995 wurden einmalig Angaben über die Ausstattung mit und den Einsatz von landwirtschaftlichen Maschinen im Rahmen der Agrarberichterstattung erhoben und veröffentlicht. Diese Reihe wird nicht fortgesetzt.

2.4: Kaufwerte für landwirtschaftliche Grundstücke

Diese Statistik wertet *jährlich* die Meldungen der Finanzämter über die Veräußerungsfälle für Flächen landwirtschaftlicher Nutzung aus.

2.S.: Sonderbeiträge (unregelmäßige Folge)

Bisher erschienen:

2.S.1: Methodische Grundlagen der Agrarberichterstattung (Ausgabe 1979)

Methodische Grundlagen der Agrarberichterstattungen / Landwirtschaftszählung (Haupterhebung) 1991 bis 1997

Reihe 3: Landwirtschaftliche Bodennutzung und pflanzliche Erzeugung

In der Jahreszusammenstellung werden die Anbaustatistiken mit den Erntefeststellungen über landwirtschaftliche Feldfrüchte und Grünland, Gemüse, Obst und Weinmost ausgewiesen. Außerdem finden sich Angaben über Baumschulgehölze, Weinbestände und -erzeugung.

3.1: Landwirtschaftliche Bodennutzung

3.1.1: Gliederung der Gesamtflächen (erscheint ab 1989 als Reihe 5.1)

3.1.2: Bodennutzung der Betriebe (Landwirtschaftlich genutzte Flächen)

In einem *jährlichen* Bericht (mit Vorbericht) wird die landwirtschaftlich genutzte Fläche nach Kultur- und Fruchtarten aufgliedert.

3.1.3: Gemüseanbauflächen

Diese Reihe berichtet *jährlich* über die Anbauflächen von Gemüse und Erdbeeren.

3.1.4: Baumobstflächen

Aus den *fünffährlichen* Obstanbauerhebungen werden Strukturangaben über Betriebe, Anbauflächen und Sorten nachgewiesen.

3.1.5: Rebflächen

Dieser *jährliche* Bericht enthält eine sachlich und regional gegliederte Bestandsaufnahme der mit Keltertrauben bestockten Rebflächen mit marktorientierter Produktion.

3.1.6: Anbau von Zierpflanzen

Diese Veröffentlichung berichtet in *vierjähriger* Periodizität über den Anbau von Blumen und Zierpflanzen für den Verkauf.

3.1.7: Baumschulen, Baumschulflächen und Pflanzenbestände

Die *vierjährige* Veröffentlichung enthält Angaben über die Baumschulfläche und die Bestände an Forstpflanzen sowie Obst- und Ziergehölzen.

3.1.8: Bodennutzung der Betriebe (Anbau von landwirtschaftlichen Zwischenfrüchten)

In diesem *zweijährlich* erscheinenden Bericht werden die Anbauflächen landwirtschaftlicher Zwischenfrüchte nach Pflanzenarten sowie dem Nutzungszweck nachgewiesen.

3.2: Pflanzliche Erzeugung

3.2.1: Wachstum und Ernte - Feldfrüchte, Gemüse, Obst, Trauben -

In unregelmäßiger Folge erscheinen *jährlich* 14 Berichte mit Angaben über den Wachstumsstand, die Erntevorschätzungen und die endgültigen Erntefeststellungen.

Fortsetzung siehe folgende Seite

3.2.2: Weinerzeugung

Jährlich ein Bericht über die erzeugte Wein- und Mostmenge in der Unterteilung nach Ländern, Regierungsbezirken und Anbaugebieten sowie nach Qualitätsstufen.

3.2.3: Weinbestände

Jährlich ein Bericht über die Bestände an Wein- und Traubenmost nach Herkunft und Betriebsart in der Unterteilung nach Ländern und Regierungsbezirken.

Reihe 4: Viehbestand und tierische Erzeugung

Das Jahresseft enthält Ergebnisse der Viehbestandsstatistiken, der Statistiken über Milcherzeugung und -verwendung, Schlachtungen und Fleischerzeugung, Erzeugung von Geflügel und Eiern sowie Fleisch- und Geflügelfleischuntersuchung.

4.1: Viehbestand

Diese Berichte informieren über die Viehbestände der Betriebe:

- als Ergebnisse der allgemeinen (totalen) Viehzählungen (Rinder, Schweine, Schafe, Pferde, Geflügel) vom Mai jeweils der „ungeraden“ Jahre bzw. der repräsentativen Viehzählungen (Rinder, Schweine, Schafe) vom Mai jeweils der „geraden“ Jahre
- als Ergebnisse der repräsentativen Viehzählungen (Rinder, Schweine) vom November jeden Jahres.

4.2: Tierische Erzeugung

Zu dieser Reihe erscheinen folgende Veröffentlichungen

4.2.1: Schlachtungen und Fleischerzeugung (vierteljährlich)

4.2.2: Milcherzeugung und -verwendung (jährlich)

4.2.3: Erzeugung von Geflügel (halbjährlich)

4.3: Fleischuntersuchung (jährlich)

4.4: (unbesetzt)

4.5: Hochsee- und Küstenfischerei

Die Vierteljahres- und Jahresberichte enthalten Angaben über Anlandeergebnisse in der Gliederung nach Fischarten, Fanggebieten und Anlandeplätzen.

Reihe 5: Allgemeine Flächennutzung

5.1: Bodenfläche nach Art der tatsächlichen Nutzung (bis 1985 als Reihe 3.1 erschienen)

Dieser Bericht informiert in *vierjährlichem* Abstand bis zur Kreisebene über die tatsächliche Nutzung der Bodenfläche. Datengrundlage sind die Liegenschaftskataster.

5.2: Bodenfläche nach Art der geplanten Nutzung

In diesem Heft wird ab 1989 *vierjährlich* bis zur Kreisebene die geplante Nutzung der Bodenfläche, wie sie in der gemeindlichen Bauleitplanung zum Ausdruck kommt, dargestellt. Als Erhebungsgrundlage dienen die Flächennutzungspläne der Gemeinden.

Einzelveröffentlichungen im Rahmen der Landwirtschaftszählung

- Landwirtschaftszählung (Haupterhebung) 1999

Außer den in der Reihe 2.1.2 – 2.1.8 veröffentlichten Ergebnissen der Agrarstrukturerhebungen, die in Jahren mit einer Landwirtschaftszählung Bestandteil dieser Großzählung sind, werden zusätzlich folgende Veröffentlichungen vorgesehen:

- Landwirtschaftliche und außerlandwirtschaftliche Berufsbildung
- Vermietung von Unterkünften in landwirtschaftlichen Betrieben
- Hofnachfolge in landwirtschaftlichen Betrieben.

- Gartenbauerhebung 1994, Teil I und Teil II

- Weinbauerhebung 1999

(Veröffentlichung der Ergebnisse ist für das zweite Halbjahr 2000 vorgesehen.)

- Binnenfischereierhebung 1994

Klassifikation

Klassifikation der Wirtschaftszweige mit Erläuterungen, Ausgabe 1993;

Systematisches Güterverzeichnis für Produktionsstatistiken, Ausgabe 1995.



Statistisches Bundesamt
Gustav-Stresemann-Ring 11
65189 Wiesbaden

Veröffentlichungen und Prospekte sind durch den Verlag METZLER-POESCHEL; Verlagsauslieferung SFG-Servicecenter Fachverlag GmbH, Postfach 43 43, 72774 Reutlingen, Tel. 0 70 71 / 93 53 35, erhältlich