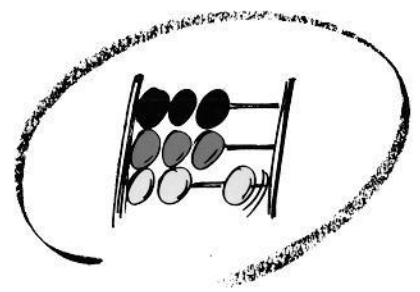


LS



Statistisches Bundesamt

Land- und Forstwirtschaft, Fischerei



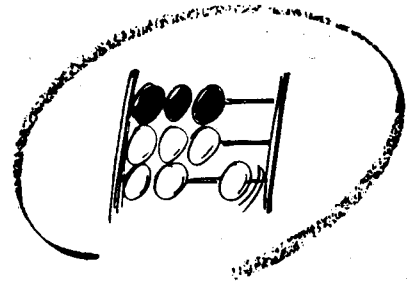
Fachserie **3**

Reihe 3 *Mit gesamtdeutschen Ergebnissen*

Landwirtschaftliche Bodennutzung und pflanzliche Erzeugung


1992

METZLER
POESCHEL



Statistisches Bundesamt

Land- und Forstwirtschaft, Fischerei



Fachserie **3**

Reihe **3**

Landwirtschaftliche Bodennutzung und pflanzliche Erzeugung

1992

C8-14615
Statistisches Bundesamt
Bibliothek - Dokumentation + Archiv

**METZLER
POESCHEL**

Herausgeber:

Statistisches Bundesamt, Wiesbaden, Gustav-Stresemann-Ring 11

Postanschrift:

Statistisches Bundesamt
65180 Wiesbaden

Verlag:

Metzler-Poeschel, Stuttgart

Verlagsauslieferung:

Hermann Leins GmbH & Co. KG
Postfach 11 52
72125 Kusterdingen
Telefon: 07071/935350
Telex: 7 262 891 mepo d
Telefax: 07071/33653

Erscheinungsfolge: jährlich

Erschienen im Dezember 1993

Preis: DM 21,30

Bestellnummer: 2030300 - 92700

Copyright: Statistisches Bundesamt, Wiesbaden 1993

Vervielfältigung - außer für gewerbliche Zwecke - mit Quellenangabe gestattet.

Umweltfreundliches Papier aus 100 % Altpapier.

Inhalt

| | Seite |
|---|-------|
| Textteil | |
| Vorbemerkung | 5 |
| Rechtsgrundlagen | 5 |
| Durchführung der Einzelerhebungen | 6 |
| Hinweise zu den Tabellen | 8 |
| TABELLENTEIL | |
| Früheres Bundesgebiet | |
| 1 Gesamtfläche 1989 im früheren Bundesgebiet nach Nutzungsarten mit Begriffsbestimmungen der Arbeitsgemeinschaft der Vermessungsverwaltungen der Länder | 9 |
| 2 Gesamtfläche nach Nutzungsarten 1989 (nach Regierungsbezirken) | 10 |
| Deutschland | |
| 3 Grund- und Verhältniszahlen der landwirtschaftlich genutzten Fläche 1992 (nach Ländern) | 12 |
| 4 Bodennutzung und Ernte (nach Ländern) | 14 |
| 5 Hektarerträge der wichtigsten Feldfrüchte 1992 (nach Kreisen) | 30 |
| 6 Baumobstflächen (nach Regierungsbezirken) | 44 |
| 7 Obsternte (nach Regierungsbezirken) | 46 |
| 8 Anbau und Ernte von Gemüse auf dem Freiland (nach Regierungsbezirken) | |
| 8.1 Wichtigere Gemüsearten | 58 |
| 8.2 Weitere Gemüsearten | 88 |
| 9 Anbau und Ernte von Gemüse in Unterglasanlagen (nach Ländern) | 92 |
| 10 Anbau von Zierpflanzen (nach Regierungsbezirken) | |
| 10.1 Auf dem Freiland | 94 |
| 10.2 In Unterglasanlagen | 102 |
| 10.3 Erzeugung von Topfpflanzen | 110 |
| 11 Pflanzenbestände in Baumschulen (nach Regierungsbezirken) | |
| 11.1 Betriebe und Baumschulflächen | 126 |
| 11.2 Obstgehölze (Veredlungen mit Krone) | 127 |
| 11.3 Ziergehölze | 128 |
| 11.4 Forstpflanzen | 129 |
| 12 Weinmosternte (nach Anbaugebieten und Bereichen) | |
| 12.1 Insgesamt | 130 |
| 12.2 Weißmost | 131 |
| 12.3 Rotmost | 132 |
| 13 Weinmosternte nach Rebsorten (nach Anbaugebieten und Bereichen) | |
| 13.1 Müller-Thurgau | 133 |
| 13.2 Riesling, Weißer | 134 |
| 13.3 Silvaner, Grüner | 135 |
| 13.4 Burgunder, Blauer Spät | 136 |
| 13.5 Portugieser, Blauer | 137 |
| 13.6 Regional bedeutende Rebsorten | 138 |

| | | |
|------|--|-----|
| 14 | Bestände an Trinkwein 1992 | |
| 14.1 | Deutscher Herkunft - insgesamt | 140 |
| 14.2 | Deutscher Herkunft - Weißwein | 141 |
| 14.3 | Deutscher Herkunft - Rotwein | 142 |
| 14.4 | Aus anderen EG-Ländern - insgesamt | 143 |
| 14.5 | Aus anderen EG-Ländern - Weißwein | 144 |
| 14.6 | Aus anderen EG-Ländern - Rotwein | 145 |
| 14.7 | Aus Drittländern | 146 |
| 14.8 | Traubenmost | 147 |
| 15 | Weinerzeugung (nach Anbaugebieten) | |
| 15.1 | Insgesamt | 148 |
| 15.2 | Weißwein | 150 |
| 15.3 | Rotwein | 152 |

Angaben für die Bundesrepublik Deutschland nach dem
Gebietsstand seit dem 3.10.1990.

Die Angaben für das "frühere Bundesgebiet" beziehen sich auf die
Bundesrepublik Deutschland nach dem Gebietsstand bis zum 3.10.1990, sie schließen Berlin-West ein.

Die Angaben für die "neuen Länder und Berlin-Ost" beziehen sich auf die Länder
Brandenburg, Mecklenburg-Vorpommern, Sachsen, Sachsen-Anhalt und Thüringen sowie auf Berlin-Ost.

Abkürzungen

| | | | | | |
|----------------|---|--------------|-----|---|--------------------|
| Mill. | = | Million | l | = | Liter |
| % | = | Prozent | hl | = | 100 Liter |
| mm | = | Millimeter | kg | = | Kilogramm |
| cm | = | Zentimeter | dt | = | Dezitonne (100 kg) |
| m | = | Meter | t | = | Tonne |
| m ² | = | Quadratmeter | RB | = | Regierungsbezirk |
| ha | = | Hektar | ABG | = | Anbaugebiet |

Zeichenerklärung

| | | |
|---|---|---|
| 0 | = | weniger als die Hälfte von 1 in der letzten besetzten Stelle, jedoch mehr als nichts |
| - | = | nichts vorhanden |
| . | = | Zahlenwert unbekannt oder geheimzuhalten |
| x | = | Tabellenfach gesperrt, weil Aussage nicht sinnvoll |

Abweichungen in den Summen ergeben sich durch Runden der Zahlen.

Vorbemerkung

Der vorliegende Bericht enthält die wesentlichen Ergebnisse der Statistiken über Bodennutzung und pflanzliche Erzeugung des Jahres 1992 und bezieht sich in der Regel auf den seit dem 3.10.1990 geltenden Gebietsstand der Bundesrepublik Deutschland. Ergebnisse der Flächenerhebung liegen für die neuen Länder und Berlin-Ost nicht vor, weil die Erhebung ausgesetzt wurde; Daten können deshalb nur für das frühere Bundesgebiet ausgewiesen werden.

Im einzelnen werden die Ergebnisse der jährlichen Anbau-statistiken (Bodennutzungshaupterhebung, Gemüseanbauerhebung) im Zusammenhang mit den jeweils endgültigen Ergebnissen der jährlichen Erntefeststellungen über landwirtschaftliche Feldfrüchte, Grünland, Gemüse, Obst sowie über Weinmost dargestellt. Der Bereich der pflanzlichen Produktion wird vervollständigt durch die Ergebnisse der Zierpflanzenerhebung 1992, der Obstanbauerhebung 1992 sowie durch die Bestandszahlen der Baumschulgehölze aus der Erhebung in den Monaten Juli/August desselben Jahres. Ferner werden Angaben über die Weinbestände (Stand Ende August) und endgültige Ergebnisse über die Weinerzeugung (Stand Mitte Dezember) dargestellt.

Die Zahlenübersichten enthalten in der Regel vollständige Ergebnisse für das Bundesgebiet in der Untergliederung nach Bundesländern und ausgewählte Ergebnisse für Regierungsbezirke und Kreise.

Die Stadtstaaten Bremen und Berlin führen keine Ernteberichterstattungen durch, so daß für diese beiden Länder weder Hektarerträge noch Erntemengen zur Veröffentlichung vorliegen (siehe auch "Hinweise zu den Tabellen").

Die vorläufigen und endgültigen Ergebnisse der Anbauerhebungen werden weiterhin in Einzelberichten veröffentlicht, während die laufend anfallenden Ergebnisse der Ernteberichterstattung über Auswinterung, Wachstumsstand, Erntevorschätzungen und Ernteerträge zusammengefaßt in der Reihe 3.2.1 "Wachstum und Ernte" erscheinen. Die Untergliederung der Reihe 3 sowie die Bestellnummern sind jeweils dem Veröffentlichungsverzeichnis 1993/94 des Statistischen Bundesamtes zu entnehmen. Über die wichtigsten Ergebnisse wird außerdem in der Monatszeitschrift "Wirtschaft und Statistik" berichtet.

Rechtsgrundlagen

Die nationale gesetzliche Grundlage für die Bodennutzungs- und Erntestatistik bildet das Gesetz über Agrarstatistiken (Agrarstatistikgesetz-AgrStatG) vom 15. März 1989 (BGBl. I S. 469) in Verbindung mit dem Gesetz über die Statistik für Bundeszwecke (Bundesstatistikgesetz-BStatG) vom 22. Januar 1987 (BGBl. I S. 462, 565) sowie der Verordnung zur Anpassung des Statistischen Berichtswesens (Statistikanpassungsverordnung - StatAV) vom 26. März 1991 (BGBl. I S. 846).

In Übereinstimmung mit dem nationalen Recht gelten folgende supranationale Verordnungen:

- Verordnung (EWG) Nr. 571/88 des Rates vom 29. Februar 1988 zur Durchführung von Erhebungen der Gemeinschaft über die Struktur der landwirtschaftlichen Betriebe im Zeitraum 1988 bis 1997,
- Verordnung (EWG) Nr. 807/89 des Rates vom 20. März 1989 zur Änderung des Anhangs I der Verordnung (EWG) Nr. 571/88 hinsichtlich der Stilllegung von Ackerland,
- Verordnung (EWG) Nr. 837/90 des Rates vom 26. März 1990 über die von den Mitgliedstaaten zu liefernden statistischen Informationen über die Getreideerzeugung.

Die Obstanbauerhebung 1987/88 und 1992 wird in der Europäischen Gemeinschaft durch die "Richtlinie des Rates über die von den Mitgliedstaaten durchzuführenden statistischen Erhebungen zur Ermittlung des Produktionspotentials bestimmter Baumobstanlagen (76/625/EWG)" vom 20.7.1976 und ihren Änderungsrichtlinien 81/1015/EWG vom 15.12.1981, 86/84/EWG vom 25.2.1986 und 86/652/EWG vom 18.12.1986, zuletzt geändert durch Verordnung 1057/91/EWG, geregelt. Außerdem bestand für diese Erhebung 1987/88 noch eine zusätzliche nationale Rechtsgrundlage in § 9 des Gesetzes über Bodennutzungs- und Ernteerhebung.

Die Statistiken der Weinerzeugung und -bestände beruhen auf folgenden Rechtsgrundlagen:

Verordnung (EWG) Nr. 3929/87 der Kommission vom 17. Dezember 1987 über die Ernte-, Erzeugungs- und Bestandsmeldungen für Erzeugnisse des Weinsektors (ABl. EG Nr. L 369 S. 59), geändert durch Verordnung (EWG) Nr. 2572/89 der Kommission vom 24. August 1989 (ABl. EG Nr. L 249 S. 39); Bekanntmachung der Neufassung des Weinwirtschaftsgesetzes vom 29. Oktober 1992 (BGBl. I S. 1824); Verordnung zur Durchführung des Weinwirtschaftsgesetzes in der Fassung der Bekanntmachung vom 16. Januar 1989 (BGBl. I S. 81), geändert durch Verordnung vom 31. Oktober 1991 (BGBl. I S. 2059).

Durchführung der Einzelerhebungen

Flächenerhebung

Die Flächenerhebung ermittelt die Gesamtflächen nach Nutzungsarten auch nichtlandwirtschaftlicher Art entsprechend den Kategorien des Katasters; sie wurde erstmals 1979, dann vierjährlich, 1981, 1985 und 1989 durchgeführt. Eine Beschreibung dieser Statistik befindet sich im Jahresband 1979.

Bodennutzungshaupterhebung

Mit der Bodennutzungshaupterhebung werden vorrangig die Gesamtfläche nach Hauptnutzungs- und Kulturarten sowie die Anbauflächen landwirtschaftlicher Fruchtarten auf dem Ackerland ermittelt. Sie ist damit Voraussetzung für die jährliche Feststellung der Erntemengen. Die Erhebung erfaßt land- und forstwirtschaftliche Betriebe ab 1 ha Betriebsfläche, Betriebe unter 1 ha mit bestimmten Mindesterzeugungseinheiten¹⁾ und sonstige Flächen mit Verkaufsanbau. Die Erhebung der Gesamtfläche erfolgt jährlich total, die Anbauflächen werden in jedem vierten Jahr total und in den Zwischenjahren als Stichprobe er-

fragt. 1992 fand eine Stichprobenerhebung statt.

Gemüseanbau- und Zierpflanzenerhebung

Die Gemüseanbauerhebung ermittelt den Anbau von Gemüse und Erdbeeren. Sie findet jährlich im Juli statt und wurde bisher alle drei Jahre, zuletzt 1984, allgemein und in den übrigen Jahren repräsentativ bei höchstens 12 000 Auskunftspflichtigen durchgeführt. Ab 1987 gilt ein neuer Erhebungsturnus, nach dem die allgemeinen Erhebungen alle 4 Jahre, beginnend 1988, durchgeführt werden. In den Jahren mit allgemeiner Erhebung werden gesondert der Anbau von Gemüse zur Erfüllung vertraglicher Bindungen bei der Erzeugung und beim Absatz sowie der Anbau von Zierpflanzen nach Pflanzenarten und Pflanzengruppen festgestellt. Auskunftspflichtig sind jeweils die Inhaber der Betriebe, die Gemüse, Erdbeeren oder Zierpflanzen zum Verkauf anbauen.

Obstanbauerhebung

Die Obstanbauerhebung erstreckt sich auf Betriebe mit Anbau von Baumobst in Hauptnutzung auf einer Fläche ab 15 Ar. Es werden dabei die Anbauflächen

1) Siehe Seite 8.

sowie Zahl und Alter der Bäume nach Obstarten getrennt erfaßt. Die Erhebung erfolgte erstmals 1972 und wird seitdem in fünfjährigem Turnus wiederholt, wobei die letzte 1992 durchgeführt wurde. Die ermittelten Baumzahlen werden bei der jährlichen Berechnung der Obsternte im Bereich Marktbobstbau verwendet.

In dem außerhalb des Marktbobstbaus noch vorhandenen Teil der Obstproduktion - dem sogenannten "Übrigen Anbau", der sich vorwiegend auf den Anbau in Haus- und Kleingärten sowie in der Feldflur erstreckt - haben lange Zeit keine Bestandsfeststellungen mehr stattgefunden. Der Nachweis beschränkt sich infolgedessen mangels aktueller Baumzahlen auf die Erfassung der durchschnittlichen Baumerträge, zu deren Berechnung fortgeschriebene Angaben aus der Erhebung des Jahres 1965 herangezogen werden; für Erntemengen erfolgt ab 1988 keine Veröffentlichung.

Baumschulerhebung

Die Baumschulerhebung erfaßt Baumschulflächen und Pflanzenbestände von Obstgehölzen, Ziergehölzen und Forstpflanzen in der Unterteilung nach Art, Zahl und Anzuchtmerkmalen. Sie wird allgemein in den Monaten Juli und August durchgeführt und findet im Bundesgebiet seit 1986 zweijährlich statt. Für 1992 liegen die ersten gesamtdeutschen Ergebnisse vor. In den Ländern Baden-Württemberg, Niedersachsen, Nordrhein-Westfalen und Schleswig-Holstein wird die Erhebung jährlich durchgeführt. Auskunftspflichtig sind alle Betriebe/Personen, die sich mit der Anzucht der genannten Gehölze befassen. Ausgenommen sind Pflanzgärten in Forstbetrieben.

Statistik der Weinbestände

Die Weinbestandsstatistik stellt jährlich zum 31. August, dem Ende des Weinwirtschaftsjahres, die Vorräte an Trinkwein einschl. sonstigem Wein bei

Erzeugern und Handel (ohne Einzelhandel mit geringen Beständen) fest. Die Erhebung ist wegen der Vielzahl der zu ermittelnden Tatbestände allgemein; dabei werden die Bestände nach Art und Herkunft sowie nach Art der Betriebe, in denen sie lagern, unterschieden.

Weinerzeugungsstatistik

Die Weinerzeugungsstatistik stellt jährlich zum 15. Dezember die im laufenden Weinwirtschaftsjahr erzeugte Wein- und Mostmenge aller natürlichen und juristischen Personen oder deren Zusammenschlüsse fest. Ein direkter Vergleich mit der ebenfalls jährlich zu erfassenden Weinmosternte ist nur bedingt möglich, da diese die Produktion der im Ertrag befindlichen Rebflächen nachweist ohne Berücksichtigung von Zukäufen oder kellerwirtschaftlichen Maßnahmen.

Erntestatistik

Die Erntestatistik stellt die durchschnittlichen Ernteerträge und die erzeugten Erntemengen aller in die Erhebungen einbezogenen Feldfrüchte, Gemüse- und Obstarten fest.

Zur Ermittlung der durchschnittlichen Hektarerträge werden je nach Fruchtart verschiedene Verfahren angewendet, und zwar für Getreide und Kartoffeln die "Besondere Erntermittlung" (Stichprobeverfahren für Probedrusche bzw. -rodungen und für Volldrusche), für Futterrüben und Weinmost die "Ergänzende Erntermittlung" und für die übrigen Feldfrüchte, Rohfutter, Gemüse und Obst die von amtlichen Ernteberichterstattem durchgeführte "Ernteschätzung". Aus den durch die Bodennutzungshaupt- und Gemüseanbauerhebung ausgewiesenen Anbauflächen und den ermittelten durchschnittlichen Hektarerträgen errechnen sich die erzeugten Erntemengen. Bei den neuen Ländern und Berlin-Ost handelt es sich bei den zum Vergleich herangezogenen Flächenangaben bis einschl. 1990 nicht um Anbauflächen, sondern um Ernteflächen; diese wurden

neben den Anbauflächen (Bodennutzung) für die Ernteberechnung erfragt. Bei der Weinmosternternte werden außerdem die durchschnittlichen Mostgewichte und Säuregehalte für die wichtigsten Rebsorten getrennt festgestellt. Zusätzlich erfolgt eine Einstufung nach den Qualitätsstufen: Tafelwein, Qualitätswein und Qualitätswein mit Prädikat, ohne daß dadurch der endgültigen Zuordnung durch die amtlichen Prüfstellen vorgegriffen wird.

Bei den Berechnungen der Erntemengen im Marktobstbau

werden die durchschnittlichen Baumerträge sowie die Zahl der ertragfähigen Bäume zugrunde gelegt.

Die o.a. Verfahren der Erntemessung und Ernteschätzung wurden in den Jahreshften Bodennutzung und Ernte 1968 und 1969 sowie in den Jahreshften Gartenbau und Weinwirtschaft 1968 und 1975 eingehend erläutert. Über "Probleme der Ernteberichterstattung" und "Bestimmung der Hektarerträge landwirtschaftlicher Fruchtarten" ist außerdem in "Wirtschaft und Statistik", Heft 7/1978 bzw. 1/1985 berichtet worden.

Hinweise zu den Tabellen

Teilweise sind in den Tabellen 1 und 2 Begriffe aufgeführt, die denen in den Tabellen 3 und 4 - bzw. den entsprechenden Tabellen in früheren Jahreshften - gleichen oder ähnlich sind. Infolge unterschiedlicher Abgrenzung und z.T. auch größerer definitorischer Unterschiede sind sie jedoch nicht miteinander vergleichbar.

Durch die Einführung einer unteren Erfassungsgrenze bei der Bodennutzungshaupterhebung werden ab 1979 nur noch die Flächen landwirtschaftlicher Betriebe ab einer bestimmten Mindestgröße (im Regelfall 1 ha Betriebsfläche) erfaßt. Deshalb sind in den Tabellen 3 und 4 die Flächenangaben und die auf der Grundlage der Anbauflächen errechneten Erntemengen mit Angaben vor 1979 in früheren Heften dieser Reihe nicht voll vergleichbar. Die Hektarerträge können dagegen uneingeschränkt miteinander verglichen werden (Nähere Erläuterungen siehe Jahresband 1979, S. 7).

Seit 1984 werden in den Ländern Bremen und Berlin-West (seit 1991 auch Berlin-Ost) keine Ernteberichterstattungen mehr durchgeführt. Vor 1991 wurden die Erntemengen für Bremen und Berlin-West anhand der dort ermittelten Anbauflächen und den gewogenen Hektarerträgen der Länder des früheren Bundesgebietes errechnet und in das Bundesergebnis einbezogen. Ab 1991 wurde für Bremen mit den Hektarerträgen des Landes Niedersachsen und für Berlin mit denen des Landes Brandenburg gerechnet.

Die Zuckerrübenernternte wird für das frühere Bundesgebiet seit 1978 und für die neuen Länder seit 1991 aufgrund einer

Vereinbarung zwischen der Wirtschaftlichen Vereinigung Zucker e.V. (WVZ) und dem Bundesministerium für Ernährung, Landwirtschaft und Forsten nach der von der WVZ ermittelten Rübenanlieferung an die Zuckerfabriken von der amtlichen Statistik übernommen. Die Länderergebnisse beruhen dagegen auf der Ernteschätzung durch die amtlichen Berichtersteller und sind deshalb zum Bundesergebnis sowie zu den Summenergebnissen für das frühere Bundesgebiet und die neuen Länder und Berlin-Ost nicht schlüssig addierbar.

Die Mindesterzeugungseinheiten als Kriterium für die Auskunftspflicht zur Bodennutzungshaupterhebung sind wie folgt festgesetzt:

1. jeweils 8 Rinder oder Schweine oder
2. 50 Schafe oder
3. jeweils 200 Legehennen oder Junghennen oder Schlacht-, Masthähne, -hühner und sonstige Hähne oder Gänse, Enten und Truthühner oder
4. jeweils 30 Ar Rebfläche oder Obstfläche, auch soweit sie nicht im Ertrag stehen oder Hopfen oder Tabak oder Baumschulen oder Gemüseanbau im Freiland oder
5. 10 Ar Blumen- und Zierpflanzen im Freiland oder
6. jeweils 1 Ar Anbau für Erwerbszwecke unter Glas von Gemüse oder Blumen und Zierpflanzen oder
7. 1 Ar Anbau von Heil- und Gewürzpflanzen oder Gartenbausämereien für Erwerbszwecke.

Früheres Bundesgebiet
1 Gesamtfläche 1989 im früheren Bundesgebiet nach Nutzungsarten *)
mit Begriffsbestimmungen der Arbeitsgemeinschaft der Vermessungsverwaltungen der Länder (Adv)

| Schl.- zahl | Nutzungsart mit Begriffsbestimmung | Fläche 1) 1 000 ha |
|----------------|---|-----------------------|
| 100/ 200 | GEBÄUDE- UND FREIFLÄCHE Flächen mit Gebäuden und baulichen Anlagen sowie unbebaute Flächen (Freiflächen), die Zwecken der Gebäude untergeordnet sind. Zu den unbebauten Flächen zählen Vorgärten, Hausgärten, Spielplätze, Stellplätze und andere Flächen, es sei denn, daß sie wegen eigenständiger Verwendung nach ihrer tatsächlichen Nutzung auszuweisen sind. (Die unbebauten Flächen gelten gewöhnlich als der Bebauung untergeordnet, wenn sie das 10fache der bebauten Fläche nicht überschreiten. Flächen bis zu 0,2 ha gelten bei obiger Nutzung als der Bebauung untergeordnet.) | 1 548 |
| 130 | WOHNEN Gebäude- und Freiflächen, die vorherrschend Wohnzwecken dienen. | x |
| 170 | GEWERBE UND INDUSTRIE Gebäude- und Freiflächen, die vorherrschend gewerblichen und industriellen Zwecken dienen. (Hierzu gehören bei einem Betriebsgelände auch Verwaltungsgebäude, Wohngebäude für Betriebsinhaber, Hausmeister, Pförtner usw., Stellplätze und Garagen, soweit sie mit den eigentlichen Betriebsanlagen räumlich zusammenliegen, ferner Werkstraßen, Gleisanlagen, Lagerplätze, Verladerrampen.) | x |
| 300 | BETRIEBSFLÄCHE Unbebaute Flächen, die vorherrschend gewerblich, industriell oder für Zwecke der Ver- und Entsorgung genutzt werden. | 137 |
| 310 | ABBAULAND Flächen, die durch Abbau der Bodensubstanz genutzt werden. | 84 |
| 400 | ERHOLUNGSFLÄCHE Unbebaute Flächen, die vorherrschend dem Sport, der Erholung oder dazu dienen, Tiere oder Pflanzen zu zeigen. | 160 |
| 420 | GRÜNLANDE Unbebaute Flächen, die der Erholung dienen. (Hierzu gehören auch Kleingärten und Wochenendplätze, die der Freizeitgestaltung und Erholung dienen sowie parkähnlich angelegte Friedhöfe. Innerhalb von Grünanlagen befindliche Einrichtungen wie Spielplätze werden nicht besonders ausgewiesen.) | x |
| 500 | VERKEHRSFLÄCHE Flächen, die dem Straßen-, Schienen- oder Luftverkehr dienen. | 1 242 |
| 510 | STRASSE Flächen, die nach allgemeiner Auffassung als "Straße" zu bezeichnen sind. (Zu den als Straße nachzuweisenden Flächen gehören gewöhnlich auch die Trenn- und Seitenstreifen, Brücken, Gräben und Böschungen, Rad- und Gehwege, Parkstreifen und ähnliche Einrichtungen.) | } 1 130 |
| 520 | WEG Flächen, die nach allgemeiner Auffassung als "Weg" zu bezeichnen sind. (Abgrenzungen wie bei Schlüssel 510.) | |
| 530 | PLATZ Flächen, die zum Abstellen von Fahrzeugen, Abhalten von Märkten und Durchführen von Veranstaltungen dienen. | |
| 600 | LANDWIRTSCHAFTSFLÄCHE Flächen, die dem Ackerbau, der Wiesen- und Weidewirtschaft, dem Gartenbau oder dem Weinbau dienen. | 13 488 |
| 650 | MOOR Unkultivierte Flächen mit einer mindestens 20 cm starken oberen Schicht aus vertorften oder vermoorten Pflanzenresten, soweit nicht Abbauland. (Ein geringwertiger Baumbestand [Gehölz] ändert nicht den Charakter "Moor".) | 91 |
| 660 | HEIDE Unkultivierte, sandige, meist mit Heidekraut oder Ginster bewachsene Flächen. (Ein geringwertiger Baumbestand [Gehölz] ändert nicht den Charakter "Heide".) | 42 |
| 700 | WALDFLÄCHE Flächen, die mit Bäumen und Sträuchern bewachsen sind und hauptsächlich forstwirtschaftlich genutzt werden, auch Waldblößen, Pflanzgärten, Wildäsungsflächen u. dgl. | 7 401 |
| 800 | WASSERFLÄCHE Flächen, die ständig oder zeitweilig mit Wasser bedeckt sind, gleichgültig, ob das Wasser in natürlichen oder künstlichen Betten abfließt oder steht, auch Böschungen, Leinpfade u. dgl. | 450 |
| 900 | FLÄCHEN ANDERER NUTZUNG Flächen, die nicht mit einer der vorgenannten Nutzungsarten bezeichnet werden können. | 415 |
| 950 | UNLAND Flächen, die nicht geordnet genutzt werden, wie Felsen, Steinriegel, größere Böschungen, Dünen, stillgelegtes Abbauland. | 151 |
| | GESAMTFLÄCHE Fläche des früheren Bundesgebietes bis zur sogenannten Küstenlinie - das ist die Grenze zwischen Meer und Festland bei einem mittleren Wasserstand - einschl. der Binnengewässer aber ohne den Bodensee. | 24 862 |

*) Ergebnis der Flächenerhebung.

1) Mit vorhergehenden Erhebungen nicht voll vergleichbar.

| Lfd. Nr. | Land Regierungsbezirk | Gesamt- fläche | Gebäude- und Freifläche | | | Betriebsfläche | |
|-------------|---------------------------|-------------------|-------------------------|-----------------|--------------------------------|--------------------|--------------------------------|
| | | | insgesamt (100/200) | darunter | | insgesamt (300) | darunter Abbauland (310) |
| | | | | Wohnen (130) | Gewerbe, Industrie (170) | | |
| 1 | Schleswig-Holstein | 1 572 897 | 83 433 | . | . | 8 885 | 4 783 |
| 2 | Hamburg | 75 530 | 25 680 | 14 379 | 3 208 | 1 018 | 52 |
| 3 | Niedersachsen | 4 734 320 | 275 968 | 148 240 | 37 987 | 36 888 | 31 418 |
| 4 | RB Braunschweig | 809 573 | 47 498 | 25 687 | 9 671 | 4 416 | 3 050 |
| 5 | Hannover | 904 416 | 59 315 | 32 586 | 8 124 | 9 607 | 7 985 |
| 6 | Lüneburg | 1 525 114 | 73 233 | 41 278 | 7 895 | 5 478 | 4 585 |
| 7 | Weser-Ems | 1 495 217 | 95 922 | 48 689 | 12 298 | 17 387 | 15 798 |
| 8 | Bremen | 40 423 | 12 356 | . | . | 427 | 10 |
| 9 | Nordrhein-Westfalen | 3 406 831 | 374 511 | 185 716 | 51 639 | 34 365 | 17 905 |
| 10 | RB Düsseldorf | 528 844 | 90 783 | 45 516 | 14 859 | 7 346 | 3 061 |
| 11 | Köln | 736 254 | 85 253 | 44 300 | 9 703 | 14 841 | 10 413 |
| 12 | Münster | 690 052 | 61 185 | 27 405 | 8 138 | 4 438 | 1 330 |
| 13 | Detmold | 651 675 | 57 360 | 28 185 | 6 269 | 2 502 | 1 559 |
| 14 | Arnsberg | 800 006 | 79 931 | 40 311 | 12 670 | 5 239 | 1 542 |
| 15 | Hessen | 2 111 397 | 135 848 | 69 990 | 14 274 | 7 425 | 3 961 |
| 16 | RB Darmstadt | 744 437 | 67 643 | 36 933 | 7 865 | 3 003 | 1 491 |
| 17 | Gießen | 538 103 | 30 457 | 13 849 | 2 758 | 1 939 | 1 142 |
| 18 | Kassel | 828 857 | 37 748 | 19 208 | 3 651 | 2 483 | 1 329 |
| 19 | Rheinland-Pfalz | 1 984 878 | 94 947 | 46 955 | 10 788 | 10 415 | 5 299 |
| 20 | RB Koblenz | 809 202 | 38 976 | 19 919 | 4 280 | 4 872 | 2 643 |
| 21 | Trier | 492 634 | 13 905 | 5 770 | 1 274 | 1 526 | 757 |
| 22 | Rheinhessen-Pfalz | 683 042 | 42 066 | 21 267 | 5 233 | 4 017 | 1 899 |
| 23 | Baden-Württemberg | 3 575 151 | 217 566 | 124 196 | 31 968 | 11 058 | 6 649 |
| 24 | RB Stuttgart | 1 055 772 | 73 413 | 43 097 | 10 701 | 2 354 | 958 |
| 25 | Karlsruhe | 691 902 | 52 042 | 30 747 | 8 360 | 2 994 | 1 956 |
| 26 | Freiburg | 935 716 | 47 765 | 26 004 | 7 332 | 2 622 | 1 587 |
| 27 | Tübingen | 891 761 | 44 347 | 24 348 | 5 574 | 3 088 | 2 149 |
| 28 | Bayern | 7 055 432 | 279 589 | . | . | 23 588 | 13 695 |
| 29 | RB Oberbayern | 1 752 890 | 77 454 | . | . | 7 161 | 4 424 |
| 30 | Niederbayern | 1 033 133 | 33 327 | . | . | 2 725 | 1 605 |
| 31 | Oberpfalz | 969 128 | 31 546 | . | . | 3 447 | 1 165 |
| 32 | Oberfranken | 723 130 | 29 222 | . | . | 2 017 | 907 |
| 33 | Mittelfranken | 724 577 | 33 674 | . | . | 1 725 | 813 |
| 34 | Unterfranken | 853 272 | 31 594 | . | . | 1 969 | 1 418 |
| 35 | Schwaben | 999 302 | 42 770 | . | . | 4 544 | 3 362 |
| 36 | Saarland | 256 991 | 28 141 | 16 953 | 3 418 | 2 437 | 575 |
| 37 | Berlin (West) | 48 030 | 20 382 | 11 924 | 2 153 | 496 | 49 |
| 38 | Früheres Bundesgebiet ... | 24 861 882 | 1 548 420 | x | x | 137 001 | 84 396 |

*) Ergebnis der Flächenerhebung. - Die bei den Nutzungsarten angegebenen Schlüsselzahlen entsprechen den auf Seite 9 angeführten Begriffsbestimmungen der Adv. - Mit vorhergehenden Erhebungen nicht voll vergleichbar.

Bundesgebiet
Nutzungsarten 1989*)
ha

| Erholungsfläche | | Verkehrsfläche | | Landwirtschaftsfläche | | | Wald- fläche | Wasser- fläche | Flächen anderer Nutzung | | Lfd. Nr. |
|--------------------|--------------------------------------|--------------------|--|-----------------------|---------------|----------------|-----------------|-------------------|-------------------------|-----------------------------|-------------|
| insgesamt (400) | darunter Grün- anlage (420) | insgesamt (500) | darunter Straße, Weg, Platz (510/520/530) | insgesamt (600) | darunter | | | | insgesamt (900) | darunter Unland (950) | |
| | | | | | Moor (650) | Heide (660) | (700) | (800) | (900) | (950) | |
| 10 079 | . | 61 871 | 57 294 | 1 166 092 | 10 202 | 4 790 | 142 296 | 73 047 | 27 194 | 11 312 | 1 |
| 5 992 | 5 184 | 8 680 | 6 955 | 22 582 | 47 | 821 | 3 345 | 6 065 | 2 170 | 941 | 2 |
| 29 033 | 16 692 | 222 213 | 205 565 | 2 995 587 | 61 000 | 27 713 | 979 681 | 96 227 | 98 723 | 16 838 | 3 |
| 6 281 | 3 823 | 40 984 | 37 271 | 422 224 | 2 341 | 1 737 | 268 925 | 11 368 | 7 878 | 2 068 | 4 |
| 8 405 | 5 396 | 48 229 | 44 382 | 569 867 | 15 017 | 1 668 | 185 152 | 17 654 | 6 187 | 1 446 | 5 |
| 7 028 | 3 405 | 62 550 | 57 707 | 927 889 | 22 300 | 15 273 | 355 515 | 31 844 | 61 628 | 3 019 | 6 |
| 7 319 | 4 069 | 70 451 | 66 205 | 1 075 658 | 21 342 | 9 035 | 170 089 | 35 362 | 23 029 | 10 304 | 7 |
| 2 999 | 2 445 | 4 929 | 3 512 | 13 333 | 34 | 159 | 732 | 4 624 | 1 024 | 326 | 8 |
| 36 894 | 22 765 | 215 388 | 188 613 | 1 813 302 | 1 234 | 4 325 | 840 027 | 56 891 | 35 454 | 7 247 | 9 |
| 11 850 | 7 863 | 42 384 | 35 293 | 282 333 | 13 | 204 | 73 767 | 15 761 | 4 621 | 1 513 | 10 |
| 9 159 | 6 017 | 51 200 | 44 564 | 361 974 | 17 | 752 | 191 841 | 12 479 | 9 507 | 2 238 | 11 |
| 5 171 | 2 852 | 37 481 | 32 633 | 462 487 | 664 | 2 116 | 106 007 | 10 715 | 2 569 | 535 | 12 |
| 4 099 | 2 296 | 34 800 | 31 939 | 396 206 | 482 | 985 | 136 397 | 7 144 | 13 168 | 1 125 | 13 |
| 6 614 | 3 738 | 49 523 | 44 184 | 310 302 | 58 | 267 | 332 015 | 10 792 | 5 589 | 1 837 | 14 |
| 13 431 | 7 282 | 135 502 | 126 091 | 938 223 | 99 | 138 | 838 284 | 26 185 | 16 498 | 7 523 | 15 |
| 7 006 | 3 843 | 50 801 | 46 029 | 303 707 | 51 | 16 | 296 114 | 11 025 | 5 138 | 2 288 | 16 |
| 2 560 | 1 239 | 35 659 | 34 057 | 247 196 | 43 | 6 | 210 933 | 5 403 | 3 957 | 2 182 | 17 |
| 3 866 | 2 200 | 49 042 | 46 004 | 387 320 | 5 | 115 | 331 238 | 9 757 | 7 404 | 3 053 | 18 |
| 26 081 | 20 309 | 114 835 | 107 311 | 884 454 | 195 | 15 | 796 703 | 26 296 | 31 148 | 5 514 | 19 |
| 10 004 | 7 564 | 48 287 | 45 630 | 328 325 | 1 | 7 | 346 833 | 11 235 | 20 669 | 3 118 | 20 |
| 5 525 | 4 543 | 27 625 | 25 997 | 227 716 | 190 | 8 | 207 410 | 5 270 | 3 657 | 1 200 | 21 |
| 10 551 | 8 202 | 38 923 | 35 684 | 328 413 | 3 | 0 | 242 460 | 9 791 | 6 822 | 1 197 | 22 |
| 18 411 | 7 769 | 179 999 | 164 374 | 1 753 402 | 2 503 | 252 | 1 324 817 | 32 530 | 37 369 | 19 379 | 23 |
| 6 172 | 2 555 | 65 386 | 61 197 | 573 380 | 34 | 37 | 319 302 | 7 530 | 8 236 | 5 432 | 24 |
| 4 967 | 2 371 | 35 976 | 31 623 | 275 377 | 76 | 116 | 306 422 | 8 112 | 6 012 | 4 045 | 25 |
| 4 029 | 1 628 | 38 653 | 34 378 | 402 434 | 131 | - | 422 270 | 10 394 | 7 547 | 4 902 | 26 |
| 3 243 | 1 216 | 39 984 | 37 175 | 502 211 | 2 263 | 99 | 276 822 | 6 494 | 15 573 | 5 000 | 27 |
| 30 493 | 12 820 | 275 408 | 251 007 | 3 780 280 | 15 936 | 3 204 | 2 381 847 | 122 798 | 161 430 | 79 979 | 28 |
| 10 352 | 5 983 | 57 622 | 50 345 | 923 193 | 14 002 | 2 544 | 561 112 | 54 162 | 61 833 | 51 303 | 29 |
| 2 829 | 629 | 34 284 | 31 954 | 609 790 | 343 | 160 | 331 067 | 13 976 | 5 135 | 1 429 | 30 |
| 2 450 | 630 | 37 865 | 35 075 | 456 943 | 285 | 156 | 377 549 | 14 992 | 44 337 | 3 055 | 31 |
| 3 419 | 1 043 | 27 889 | 25 303 | 369 993 | 8 | 25 | 279 909 | 6 114 | 4 566 | 2 093 | 32 |
| 3 689 | 1 192 | 37 265 | 33 831 | 391 531 | 9 | 18 | 242 791 | 8 503 | 5 399 | 992 | 33 |
| 4 015 | 2 382 | 40 861 | 38 155 | 421 445 | 79 | 64 | 325 356 | 8 111 | 19 921 | 4 686 | 34 |
| 3 738 | 961 | 39 623 | 36 343 | 607 385 | 1 212 | 238 | 264 063 | 16 940 | 20 239 | 16 420 | 35 |
| 1 779 | 732 | 15 274 | 13 323 | 118 793 | 3 | 154 | 85 060 | 2 160 | 3 348 | 1 943 | 36 |
| 5 002 | 4 419 | 8 145 | 5 918 | 2 016 | 44 | 2 | 7 734 | 3 263 | 992 | 13 | 37 |
| 180 193 | x | 1 242 244 | 1 129 962 | 13 488 063 | 91 297 | 41 572 | 7 400 525 | 450 085 | 415 350 | 151 013 | 38 |

Deutsch
3 Grund- und Verhältniszahlen der

| Lfd. Nr. | Land | Landwirtschaftlich genutzte Fläche | Ackerland | Dauergrünland | | | Ge | | |
|--|----------------------------------|------------------------------------|-----------|---------------|----------------------|--|--------------|--------------|-----------|
| | | | | insgesamt | Wiesen und Mähweiden | Weiden mit Almen, Hutungen und Streuwiesen | insgesamt 1) | dar | |
| | | | | | | | | Winterweizen | Roggen |
| | | | | | | | | | Fläche in |
| 1 | Deutschland | 16950,1 | 11467,5 | 5242,7 | 3956,7 | 1286,0 | 6514,5 | 2521,6 | 614,6 |
| 2 | Baden - Württemberg | 1481,1 | 837,9 | 591,0 | 520,5 | 70,5 | 525,8 | 198,2 | 13,1 |
| 3 | Bayern | 3394,6 | 2094,6 | 1273,7 | 1144,1 | 129,7 | 1179,8 | 458,7 | 50,4 |
| 4 | Brandenburg | 1234,5 | 980,3 | 247,1 | 198,5 | 48,6 | 452,0 | 109,2 | 153,6 |
| 5 | Hessen | 773,6 | 512,1 | 255,1 | 216,5 | 38,5 | 327,5 | 138,2 | 21,9 a) |
| 6 | Mecklenburg - Vorpommern | 1275,2 | 1008,9 | 261,4 | 161,0 | 100,4 | 533,9 | 227,4 | 62,9 |
| 7 | Niedersachsen | 2723,0 | 1746,6 | 955,2 | 633,2 | 322,0 | 993,3 | 327,8 | 128,4 |
| 8 | Nordrhein - Westfalen | 1572,6 | 1097,7 | 461,8 | 351,6 | 110,2 | 689,8 | 244,3 | 36,6 |
| 9 | Rheinland - Pfalz | 715,9 | 411,3 | 228,2 | 184,7 | 43,5 | 276,1 | 84,5 | 15,5 |
| 10 | Saarland | 71,0 | 39,0 | 31,3 | 25,4 | 5,9 | 28,0 | 6,2 | 5,4 |
| 11 | Sachsen | 804,7 | 640,0 | 159,1 | 112,5 | 46,5 | 339,3 | 131,8 | 27,5 |
| 12 | Sachsen - Anhalt | 1040,1 | 894,9 | 136,8 | 103,0 | 33,9 | 499,3 | 249,4 | 52,3 |
| 13 | Schleswig - Holstein | 1071,5 | 577,7 | 483,9 | 212,2 | 271,6 | 311,0 | 173,7 | 35,9 |
| 14 | Thüringen | 764,7 | 615,0 | 144,0 | 84,9 | 59,1 | 353,4 | 170,4 | 9,4 |
| 15 | Stadtstaaten | 27,6 | 11,5 | 14,1 | 8,6 | 5,6 | 5,2 | 1,6 | 1,7 |
| Nachrichtlich: | | | | | | | | | |
| 16 | Früheres Bundesgebiet | 11828,5 | 7326,4 | 4294,0 | 3296,6 | 997,4 | 4335,8 | 1633,3 | 308,3 |
| 17 | Neue Länder und Berlin-Ost | 5121,6 | 4141,1 | 948,6 | 660,1 | 288,6 | 2178,7 | 888,3 | 306,3 |
| Anteil der Länder nach | | | | | | | | | |
| 18 | Deutschland | 100 | 100 | 100 | 100 | 100 | 100 | 100 | 100 |
| 19 | Baden - Württemberg | 8,7 | 7,3 | 11,3 | 13,2 | 5,5 | 8,1 | 7,9 | 2,1 |
| 20 | Bayern | 20,0 | 18,3 | 24,3 | 28,9 | 10,1 | 18,1 | 18,2 | 8,2 |
| 21 | Brandenburg | 7,3 | 8,5 | 4,7 | 5,0 | 3,8 | 6,9 | 4,3 | 25,0 |
| 22 | Hessen | 4,6 | 4,5 | 4,9 | 5,5 | 3,0 | 5,0 | 5,5 | 3,6 |
| 23 | Mecklenburg - Vorpommern | 7,5 | 8,8 | 5,0 | 4,1 | 7,8 | 8,2 | 9,0 | 10,2 |
| 24 | Niedersachsen | 16,1 | 15,2 | 18,2 | 16,0 | 25,0 | 15,2 | 13,0 | 20,9 |
| 25 | Nordrhein - Westfalen | 9,3 | 9,6 | 8,8 | 8,9 | 8,6 | 10,6 | 9,7 | 6,0 |
| 26 | Rheinland - Pfalz | 4,2 | 3,6 | 4,4 | 4,7 | 3,4 | 4,2 | 3,4 | 2,5 |
| 27 | Saarland | 0,4 | 0,3 | 0,6 | 0,6 | 0,5 | 0,4 | 0,2 | 0,9 |
| 28 | Sachsen | 4,7 | 5,6 | 3,0 | 2,8 | 3,6 | 5,2 | 5,2 | 4,5 |
| 29 | Sachsen - Anhalt | 6,1 | 7,8 | 2,6 | 2,6 | 2,6 | 7,7 | 9,9 | 8,5 |
| 30 | Schleswig - Holstein | 6,3 | 5,0 | 9,2 | 5,4 | 21,1 | 4,8 | 6,9 | 5,8 |
| 31 | Thüringen | 4,5 | 5,4 | 2,7 | 2,1 | 4,6 | 5,4 | 6,8 | 1,5 |
| 32 | Stadtstaaten | 0,2 | 0,1 | 0,3 | 0,2 | 0,4 | 0,1 | 0,1 | 0,3 |
| Nachrichtlich: | | | | | | | | | |
| 33 | Früheres Bundesgebiet | 69,8 | 63,9 | 81,9 | 83,3 | 77,6 | 66,6 | 64,8 | 50,2 |
| 34 | Neue Länder und Berlin-Ost | 30,2 | 36,1 | 18,1 | 16,7 | 22,4 | 33,4 | 35,2 | 49,8 |
| Anteil der Kultur | | | | | | | | | |
| Landwirtschaftlich genutzte Fläche = 100 | | | | | | | | | |
| | | | | | | | | | Acker |
| 35 | Deutschland | | 67,7 | 30,9 | 23,3 | 7,6 | 56,8 | 22,0 | 5,4 |
| 36 | Baden - Württemberg | | 56,6 | 39,9 | 35,1 | 4,8 | 62,8 | 23,7 | 1,6 |
| 37 | Bayern | | 61,7 | 37,5 | 33,7 | 3,8 | 56,3 | 21,9 | 2,4 |
| 38 | Brandenburg | | 79,4 | 20,0 | 16,1 | 3,9 | 46,1 | 11,1 | 15,7 |
| 39 | Hessen | | 66,2 | 33,0 | 28,0 | 5,0 | 64,0 | 27,0 | 4,3 |
| 40 | Mecklenburg - Vorpommern | | 79,1 | 20,5 | 12,6 | 7,9 | 52,9 | 22,5 | 6,2 |
| 41 | Niedersachsen | | 64,1 | 35,1 | 23,3 | 11,8 | 56,9 | 18,8 | 7,3 |
| 42 | Nordrhein - Westfalen | | 69,8 | 29,4 | 22,4 | 7,0 | 62,8 | 22,3 | 3,3 |
| 43 | Rheinland - Pfalz | | 57,5 | 31,9 | 25,8 | 6,1 | 67,1 | 20,5 | 3,8 |
| 44 | Saarland | | 54,9 | 44,1 | 35,8 | 8,4 | 71,8 | 15,8 | 13,9 |
| 45 | Sachsen | | 79,5 | 19,8 | 14,0 | 5,8 | 53,0 | 20,6 | 4,3 |
| 46 | Sachsen - Anhalt | | 86,0 | 13,2 | 9,9 | 3,3 | 55,8 | 27,9 | 5,8 |
| 47 | Schleswig - Holstein | | 53,9 | 45,2 | 19,8 | 25,3 | 53,8 | 30,1 | 6,2 |
| 48 | Thüringen | | 80,4 | 18,8 | 11,1 | 7,7 | 57,5 | 27,7 | 1,5 |
| 49 | Stadtstaaten | | 41,5 | 51,2 | 31,0 | 20,2 | 45,3 | 14,2 | 15,0 |
| Nachrichtlich: | | | | | | | | | |
| 50 | Früheres Bundesgebiet | | 61,9 | 36,3 | 27,9 | 8,4 | 59,2 | 22,3 | 4,2 |
| 51 | Neue Länder und Berlin-Ost | | 80,9 | 18,5 | 12,9 | 5,6 | 52,6 | 21,5 | 7,4 |

1) Einschl. Körnermais und Corn-Cob-Mix.

a) Roggen einschl. Wintermenggetreide.

Land
landwirtschaftlich genutzten Fläche 1992

| treide | | | Hülsenfrüchte | Hackfrüchte | | | Gemüse, Erdbeeren und andere Garten-gewächse | Handelsgewächse | | Futterpflanzen | | Lfd. Nr. | |
|--------------------|--------------|-------|---------------|-------------|------------|---------------------------------|--|-----------------|--------------------------|----------------|--|----------|--------------|
| unter | | | | insgesamt | darunter | | | insgesamt | darunter Raps und Rübsen | insgesamt | darunter Silomais (einschl. Liesch-kolbenschrot) | | |
| Wintergerste | Sommergerste | Hafer | | | Kartoffeln | Zucker-rüben zur Rübengewinnung | | | | | | | Runkel-rüben |
| 1000 ha | | | | | | | | | | | | | |
| 1498,9 | 909,1 | 357,5 | 56,4 | 946,4 | 360,9 | 533,6 | 45,9 | 93,8 | 1227,5 | 1001,4 | 1872,2 | 1242,8 | 1 |
| 87,6 | 108,0 | 58,2 | 6,7 | 40,8 | 10,9 | 24,5 | 5,1 | 9,3 | 78,4 | 58,5 | 128,7 | 79,9 | 2 |
| 262,2 | 202,8 | 89,0 | 6,1 | 162,8 | 69,0 | 81,0 | 12,4 | 11,8 | 190,3 | 153,1 | 454,0 | 327,9 | 3 |
| 96,3 | 46,9 | 15,5 | 5,2 | 48,8 | 31,4 | 16,0 | 0,9 | 5,3 | 138,3 | 83,0 | 203,6 | 114,7 | 4 |
| 86,6 | 32,7 | 28,8 | 1,4 | 32,7 | 7,1 | 22,4 | 3,0 | 6,3 | 61,7 | 58,4 | 42,8 | 31,9 | 5 |
| 146,4 | 56,6 | 20,8 | 4,0 | 65,8 | 29,1 | 34,8 | 1,2 | 1,6 | 201,6 | 178,4 | 127,1 | 69,9 | 6 |
| 226,1 | 100,7 | 47,0 | 8,7 | 265,5 | 120,0 | 137,4 | 7,0 | 12,4 | 117,7 | 104,6 | 229,7 | 208,8 | 7 |
| 214,1 | 23,4 | 36,3 | 5,8 | 110,4 | 27,1 | 76,6 | 5,9 | 19,3 | 58,1 | 54,6 | 175,1 | 152,8 | 8 |
| 36,7 | 96,7 | 23,2 | 3,6 | 37,2 | 11,8 | 22,9 | 2,4 | 6,6 | 28,5 | 16,9 | 25,4 | 14,9 | 9 |
| 3,1 | 6,3 | 4,6 | 0,1 | 0,5 | 0,4 | - | 0,1 | 0,2 | 3,3 | 2,8 | 4,5 | 3,1 | 10 |
| 87,9 | 72,8 | 8,7 | 2,9 | 39,8 | 15,4 | 22,4 | 1,1 | 2,8 | 75,3 | 53,3 | 150,9 | 63,1 | 11 |
| 106,9 | 62,1 | 5,6 | 7,5 | 88,7 | 23,8 | 62,4 | 2,2 | 5,6 | 93,2 | 67,1 | 109,4 | 71,3 | 12 |
| 73,7 | 10,7 | 13,0 | 1,3 | 25,0 | 5,5 | 16,0 | 3,1 | 6,8 | 106,9 | 105,2 | 94,2 | 52,8 | 13 |
| 70,2 | 89,2 | 6,3 | 3,0 | 28,4 | 9,4 | 17,2 | 1,4 | 4,1 | 72,8 | 64,2 | 124,6 | 50,6 | 14 |
| 1,1 | 0,2 | 0,4 | 0,1 | 0,1 | 0,1 | 0,0 | 0,0 | 1,8 | 1,3 | 1,3 | 2,2 | 1,2 | 15 |
| 991,1 | 581,5 | 300,6 | 33,8 | 675,0 | 251,8 | 380,9 | 39,0 | 74,2 | 646,2 | 555,4 | 1156,1 | 872,9 | 16 |
| 507,7 | 327,6 | 57,0 | 22,6 | 271,4 | 109,1 | 152,8 | 6,8 | 19,6 | 581,3 | 446,0 | 716,2 | 369,9 | 17 |
| Kulturarten in % | | | | | | | | | | | | | |
| 100 | 100 | 100 | 100 | 100 | 100 | 100 | 100 | 100 | 100 | 100 | 100 | 100 | 18 |
| 5,8 | 11,9 | 16,3 | 11,8 | 4,3 | 3,0 | 4,6 | 11,1 | 9,9 | 6,4 | 5,8 | 6,9 | 6,4 | 19 |
| 17,5 | 22,3 | 24,9 | 10,8 | 17,2 | 19,1 | 15,2 | 27,1 | 12,6 | 15,5 | 15,3 | 24,2 | 26,4 | 20 |
| 6,4 | 5,2 | 4,3 | 9,2 | 5,2 | 8,7 | 3,0 | 1,9 | 5,7 | 11,3 | 8,3 | 10,9 | 9,2 | 21 |
| 5,8 | 3,6 | 8,1 | 2,6 | 3,5 | 2,0 | 4,2 | 6,6 | 6,8 | 5,0 | 5,8 | 2,3 | 2,6 | 22 |
| 9,8 | 6,2 | 5,8 | 7,0 | 7,0 | 8,1 | 6,5 | 2,6 | 1,7 | 16,4 | 17,8 | 6,8 | 5,6 | 23 |
| 15,1 | 11,1 | 13,2 | 15,5 | 28,1 | 33,3 | 25,7 | 15,2 | 13,2 | 9,6 | 10,4 | 12,3 | 16,8 | 24 |
| 14,3 | 2,6 | 10,2 | 10,3 | 11,7 | 7,5 | 14,4 | 12,8 | 20,5 | 4,7 | 5,5 | 9,4 | 12,3 | 25 |
| 2,4 | 10,6 | 6,5 | 6,3 | 3,9 | 3,3 | 4,3 | 5,2 | 7,1 | 2,3 | 1,7 | 1,4 | 1,2 | 26 |
| 0,2 | 0,7 | 1,3 | 0,2 | 0,1 | 0,1 | - | 0,3 | 0,3 | 0,3 | 0,3 | 0,2 | 0,3 | 27 |
| 5,9 | 8,0 | 2,4 | 5,1 | 4,2 | 4,3 | 4,2 | 2,4 | 2,9 | 6,1 | 5,3 | 8,1 | 5,1 | 28 |
| 7,1 | 6,8 | 1,6 | 13,3 | 9,4 | 6,6 | 11,7 | 4,8 | 6,0 | 7,6 | 6,7 | 5,8 | 5,7 | 29 |
| 4,9 | 1,2 | 3,6 | 2,3 | 2,6 | 1,5 | 3,0 | 6,8 | 7,3 | 8,7 | 10,5 | 5,0 | 4,2 | 30 |
| 4,7 | 9,8 | 1,7 | 5,3 | 3,0 | 2,6 | 3,2 | 3,1 | 4,3 | 5,9 | 6,4 | 6,7 | 4,1 | 31 |
| 0,1 | 0,0 | 0,1 | 0,1 | 0,0 | 0,0 | 0,0 | 0,1 | 1,9 | 0,1 | 0,1 | 0,1 | 0,1 | 32 |
| 66,1 | 64,0 | 84,1 | 59,9 | 71,3 | 69,8 | 71,4 | 85,1 | 79,1 | 52,6 | 55,5 | 61,7 | 70,2 | 33 |
| 33,9 | 36,0 | 15,9 | 40,1 | 28,7 | 30,2 | 28,6 | 14,9 | 20,9 | 47,4 | 44,5 | 38,3 | 29,8 | 34 |
| arten im Land in % | | | | | | | | | | | | | |
| land = 100 | | | | | | | | | | | | | |
| 13,1 | 7,9 | 3,1 | 0,5 | 8,3 | 3,1 | 4,7 | 0,4 | 0,8 | 10,7 | 8,7 | 16,3 | 10,8 | 35 |
| 10,5 | 12,9 | 6,9 | 0,8 | 4,9 | 1,3 | 2,9 | 0,6 | 1,1 | 9,4 | 7,0 | 15,4 | 9,5 | 36 |
| 12,5 | 9,7 | 4,2 | 0,3 | 7,8 | 3,3 | 3,9 | 0,6 | 0,6 | 9,1 | 7,3 | 21,7 | 15,7 | 37 |
| 9,8 | 4,8 | 1,6 | 0,5 | 5,0 | 3,2 | 1,6 | 0,1 | 0,5 | 14,1 | 8,5 | 20,8 | 11,7 | 38 |
| 16,9 | 6,4 | 5,6 | 0,3 | 6,4 | 1,4 | 4,4 | 0,6 | 1,2 | 12,0 | 11,4 | 8,4 | 6,2 | 39 |
| 14,5 | 5,6 | 2,1 | 0,4 | 6,5 | 2,9 | 3,5 | 0,1 | 0,2 | 20,0 | 17,7 | 12,6 | 6,9 | 40 |
| 12,9 | 5,8 | 2,7 | 0,5 | 15,2 | 6,9 | 7,9 | 0,4 | 0,7 | 6,7 | 6,0 | 13,2 | 12,0 | 41 |
| 19,5 | 2,1 | 3,3 | 0,5 | 10,1 | 2,5 | 7,0 | 0,5 | 1,8 | 5,3 | 5,0 | 16,0 | 13,9 | 42 |
| 8,9 | 23,5 | 5,6 | 0,9 | 9,0 | 2,9 | 5,6 | 0,6 | 1,6 | 6,9 | 4,1 | 6,2 | 3,6 | 43 |
| 8,1 | 16,1 | 11,8 | 0,3 | 1,2 | 0,9 | - | 0,3 | 0,6 | 8,4 | 7,1 | 11,6 | 8,0 | 44 |
| 13,7 | 11,4 | 1,4 | 0,5 | 6,2 | 2,4 | 3,5 | 0,2 | 0,4 | 11,8 | 8,3 | 23,6 | 9,9 | 45 |
| 11,9 | 6,9 | 0,6 | 0,8 | 9,9 | 2,7 | 7,0 | 0,2 | 0,6 | 10,4 | 7,5 | 12,2 | 8,0 | 46 |
| 12,8 | 1,8 | 2,3 | 0,2 | 4,3 | 0,9 | 2,8 | 0,5 | 1,2 | 18,5 | 18,2 | 16,3 | 9,1 | 47 |
| 11,4 | 14,5 | 1,0 | 0,5 | 4,6 | 1,5 | 2,8 | 0,2 | 0,7 | 11,8 | 10,4 | 20,3 | 8,2 | 48 |
| 9,2 | 1,7 | 3,6 | 0,5 | 1,0 | 0,5 | 0,2 | 0,3 | 15,3 | 11,6 | 11,1 | 18,9 | 10,1 | 49 |
| 13,5 | 7,9 | 4,1 | 0,5 | 9,2 | 3,4 | 5,2 | 0,5 | 1,0 | 8,8 | 7,6 | 15,8 | 11,9 | 50 |
| 12,3 | 7,9 | 1,4 | 0,5 | 6,6 | 2,6 | 3,7 | 0,2 | 0,5 | 14,0 | 10,8 | 17,3 | 8,9 | 51 |

Deutsch
4 Bodennutzung

| Lfd. Nr. | Land | Jahr | Landwirtschaftlich | | | | | | |
|----------------|---------------------------------|---------|--------------------|-----------|-----------------------------------|---------------|------------------|-------------|---------|
| | | | insgesamt | Ackerland | Haus- und Nutzgärten (Gartenland) | Obst- anlagen | Baum- schulen 1) | Dauer | |
| | | | | | | | | zusammen 2) | Wiesen |
| ha | | | | | | | | | |
| 1 | Deutschland | 1986/91 | 17945589 | 11891824 | | 109218 | | 5585659 | 2721655 |
| 2 | | 1989 | 18056537 | 11949051 | | 113874 | | 5664438 | 2762304 |
| 3 | | 1990 | 18032337 | 11971329 | | 114074 | 25550 | 5617878 | 2700872 |
| 4 | | 1991 | 17136452 | 11559054 | 30077 | 80856 | 26788 | 5329553 | 2495038 |
| 5 | | 1992 | 16950070 | 11467490 | 28654 | 73863 | 26658 | 5242673 | 2484037 |
| 6 | Baden - Württemberg | 1991 | 1483027 | 838393 | 3903 | 19026 | 2468 | 593094 | 472861 |
| 7 | | 1992 | 1481067 | 837906 | 3733 | 19784 | 2473 | 590995 | 471211 |
| 8 | Bayern | 1991 | 3399753 | 2091934 | 10625 | 5703 | 3075 | 1282036 | 1056806 |
| 9 | | 1992 | 3394609 | 2094601 | 10847 | 5471 | 3541 | 1273708 | 1050080 |
| 10 | Brandenburg | 1991 | 1271236 | 1008086 | 894 | 7816 | 1585 | 252403 | 109227 |
| 11 | | 1992 | 1234460 | 980256 | 674 | 4667 | 1343 | 247123 | 99593 |
| 12 | Hamburg | 1991 | 14042 | 6467 | 16 | 1488 | 177 | 5871 | 1109 |
| 13 | | 1992 | 14042 | 6467 | 16 | 1488 | 177 | 5871 | 1109 |
| 14 | Hessen | 1991 | 770628 | 507262 | 723 | 1292 | 846 | 256847 | 123523 |
| 15 | | 1992 | 773627 | 512124 | 734 | 1315 | 822 | 255056 | 123032 |
| 16 | Mecklenburg - Vorpommern | 1991 | 1299133 | 1011817 | 1450 | 4280 | 493 | 280776 | 96294 |
| 17 | | 1992 | 1275186 | 1008927 | 670 | 3330 | 630 | 261413 | 100516 |
| 18 | Niedersachsen | 1991 | 2721074 | 1733502 | 3437 | 11135 | 4607 | 966890 | 181927 |
| 19 | | 1992 | 2722989 | 1746645 | 3645 | 10816 | 5093 | 955156 | 194391 |
| 20 | Nordrhein - Westfalen | 1991 | 1581366 | 1098839 | 3253 | 3442 | 4254 | 469274 | 90473 |
| 21 | | 1992 | 1572565 | 1097726 | 3021 | 3410 | 4217 | 461751 | 88786 |
| 22 | Rheinland - Pfalz | 1991 | 716588 | 415811 | 1132 | 6234 | 895 | 224678 | 97820 |
| 23 | | 1992 | 715890 | 411342 | 1238 | 6306 | 858 | 228237 | 95205 |
| 24 | Saarland | 1991 | 71254 | 38916 | 136 | 234 | 157 | 31676 | 15283 |
| 25 | | 1992 | 71002 | 38976 | 121 | 235 | 227 | 31322 | 16469 |
| 26 | Sachsen | 1991 | 838490 | 663208 | 527 | 5425 | 1206 | 167959 | 46357 |
| 27 | | 1992 | 804740 | 639971 | 356 | 4103 | 758 | 159064 | 48021 |
| 28 | Sachsen - Anhalt | 1991 | 1115879 | 942184 | 551 | 9713 | 984 | 161927 | 47982 |
| 29 | | 1992 | 1040072 | 894854 | 332 | 6963 | 569 | 136845 | 39181 |
| 30 | Schleswig - Holstein | 1991 | 1076068 | 579092 | 2999 | 1075 | 5275 | 487043 | 115506 |
| 31 | | 1992 | 1071536 | 577704 | 2852 | 1085 | 5350 | 483852 | 112095 |
| 32 | Thüringen | 1991 | 764338 | 618539 | 371 | 3978 | 533 | 140818 | 37700 |
| 33 | | 1992 | 764709 | 614987 | 355 | 4875 | 367 | 144019 | 42178 |
| Nachrichtlich: | | | | | | | | | |
| 34 | Früheres Bundesgebiet | 1986/91 | 11911335 | 7275931 | 30917 | 48380 | 20711 | 4428995 | 2263434 |
| 35 | | 1989 | 11885268 | 7272701 | 29563 | 47959 | 21188 | 4406826 | 2289882 |
| 36 | | 1990 | 11867097 | 7288164 | 28390 | 48009 | 21606 | 4374737 | 2238554 |
| 37 | | 1991 | 11844951 | 7313147 | 26240 | 49643 | 21839 | 4325510 | 2157372 |
| 38 | | 1992 | 11828478 | 7326422 | 26223 | 49924 | 22843 | 4294049 | 2154442 |
| 39 | Neue Länder und Berlin-Ost | 1986/91 | 6034254 | 4615893 | | 60838 | | 1156664 | 458221 |
| 40 | | 1989 | 6171269 | 4676350 | | 65915 | | 1257612 | 472422 |
| 41 | | 1990 | 6165240 | 4683165 | | 66065 | 3944 | 1243141 | 462318 |
| 42 | | 1991 | 5291501 | 4245907 | 3836 | 31212 | 4949 | 1004043 | 337666 |
| 43 | | 1992 | 5121592 | 4141068 | 2430 | 23938 | 3815 | 948624 | 329595 |

1) Neue Länder und Berlin-Ost: Vor 1991 nur Güter, Genossenschaften und Kommunalbetriebe.

2) Neue Länder und Berlin-Ost: Vor 1991 einschl.

Grünland als Ackerland genutzt.

3) Neue Länder und Berlin-Ost: Vor 1991 nur Dauerwiesen.

4) In Heu berechnet (einschl. Grünfütter- und Weidennutzung);

**Land
und Ernte**

| genutzte Fläche | | | | | | | | Lfd. Nr. |
|-----------------|----------------------------------|--------------------|--------------------|--|--------------------------|------------|---|-------------|
| grünland | | | | | | | | |
| Mähweiden | Wiesen und Mähweiden zusammen 3) | | | Weiden mit Almen, ohne Hutungen 5) | Hutungen, Streuweiden | Rebland 1) | Korbweiden-, Pappel- anlagen, Weihnachts- baumkulturen 6) | |
| | Fläche | Ertrag je ha 4) | Ernte- menge 4) | | | | | |
| ha | dt | t | ha | | | | | |
| | 3790692 | 80,4 | 30474943 | 1602503 | 185049 | | 6370 | 1 |
| | 3836787 | 81,7 | 31360652 | 1629843 | 178510 | | 6288 | 2 |
| | 3784999 | 80,4 | 30412724 | 1632477 | 190310 | 101328 | 6595 | 3 |
| 1457378 | 3952416 | 76,5 | 30238395 | 1214762 | 162374 | 102940 | 7185 | 4 |
| 1472669 | 3956706 | 75,6 | 29922718 | 1138156 | 147810 | 103183 | 7552 | 5 |
| 49630 | 522491 | 63,8 | 3332846 | 54571 | 16032 | 25676 | 467 | 6 |
| 49297 | 520508 | 69,1 | 3594435 | 54344 | 16143 | 25638 | 538 | 7 |
| 93985 | 1150791 | 80,7 | 9282476 | 86598 | 44647 | 5777 | 602 | 8 |
| 93972 | 1144052 | 82,7 | 9464815 | 85821 | 43835 | 5714 | 726 | 9 |
| 81583 | 190810 | 61,5 | 1173420 | 49164 | 12430 | 5 | 446 | 10 |
| 98909 | 198502 | 45,9 | 911806 | 40008 | 8613 | 5 | 392 | 11 |
| 1733 | 2842 | 76,6 | 21777 | 2911 | 118 | - | 23 | 12 |
| 1733 | 2842 | 77,7 | 22078 | 2911 | 118 | - | 23 | 13 |
| 94017 | 217540 | 56,1 | 1220559 | 30979 | 8328 | 3401 | 258 | 14 |
| 93501 | 216533 | 73,1 | 1583494 | 29899 | 8624 | 3343 | 233 | 15 |
| 69601 | 165895 | 61,6 | 1022676 | 104710 | 10171 | - | 317 | 16 |
| 60467 | 160983 | 49,3 | 794267 | 93675 | 6755 | - | 216 | 17 |
| 427560 | 609487 | 100,4 | 6117528 | 349423 | 7980 | - | 1504 | 18 |
| 438806 | 633197 | 90,5 | 5727688 | 315153 | 6806 | - | 1635 | 19 |
| 265717 | 356190 | 79,4 | 2828544 | 104683 | 8401 | 19 | 2285 | 20 |
| 262813 | 351599 | 78,8 | 2772173 | 101766 | 8386 | 19 | 2423 | 21 |
| 87488 | 185308 | 58,0 | 1074072 | 33538 | 5831 | 67558 | 280 | 22 |
| 89489 | 184694 | 74,1 | 1368996 | 37126 | 6417 | 67600 | 309 | 23 |
| 10167 | 25450 | 52,1 | 132695 | 5547 | 679 | 83 | 52 | 24 |
| 8922 | 25391 | 59,9 | 152202 | 5263 | 668 | 77 | 44 | 25 |
| 71409 | 117766 | 78,4 | 923181 | 42658 | 7535 | 113 | 52 | 26 |
| 64511 | 112532 | 76,8 | 863925 | 40899 | 5633 | 459 | 29 | 27 |
| 61902 | 109884 | 74,7 | 821019 | 40241 | 11802 | 280 | 240 | 28 |
| 63781 | 102962 | 52,2 | 537579 | 25821 | 8062 | 317 | 192 | 29 |
| 95595 | 211101 | 80,4 | 1696457 | 264493 | 11449 | - | 584 | 30 |
| 100150 | 212245 | 69,8 | 1482499 | 261571 | 10036 | - | 693 | 31 |
| 43444 | 81144 | 66,0 | 535313 | 42756 | 16918 | 28 | 71 | 32 |
| 42771 | 84949 | 70,3 | 596776 | 41409 | 17661 | 11 | 95 | 33 |
| 1069037 | 3332471 | 81,2 | 27066396 | 991808 | 104715 | 101270 | 5130 | 34 |
| 1074483 | 3364365 | 82,6 | 27779930 | 941195 | 101268 | 101875 | 5155 | 35 |
| 1084127 | 3322681 | 81,1 | 26960717 | 950218 | 101839 | 100723 | 5467 | 36 |
| 1129407 | 3286779 | 78,4 | 25761960 | 935222 | 103506 | 102514 | 6058 | 37 |
| 1142198 | 3296640 | 79,5 | 26217764 | 896333 | 101074 | 102391 | 6627 | 38 |
| | 458221 | 74,6 | 3408547 | 610695 | 80334 | | 1240 | 39 |
| | 472422 | 75,5 | 3580722 | 688648 | 77242 | | 1133 | 40 |
| | 462318 | 74,7 | 3452007 | 682259 | 88471 | 605 | 1128 | 41 |
| 327971 | 665637 | 67,3 | 4476435 | 279539 | 58867 | 426 | 1127 | 42 |
| 330471 | 660066 | 56,1 | 3704954 | 241822 | 46735 | 792 | 925 | 43 |

Neue Länder und Berlin-Ost: Vor 1991 Hektarertrag auf Basis von Ernteflächen berechnet.

5) Neue Länder und Berlin-Ost: Vor 1991 einschl. Mähweiden.

6) Neue Länder und Berlin-Ost: Vor 1991 nur Korbweidenanlagen, die nicht in der landwirtschaftlich genutzten Fläche enthalten sind.

Deutsch
4 Bodennutzung

| Lfd. Nr. | Land | Jahr | Ge | | | | | |
|----------------|----------------------------------|---------|--|-----------------|----------------|----------|-----------------|-----------------|
| | | | insgesamt (einschl. Körnermais u. Corn-Cob-Mix) | | | zusammen | | |
| | | | Fläche | Ertrag je ha | Erte- menge | Fläche | Ertrag je ha | Ernte- menge |
| | | | ha | dt | t | ha | dt | t |
| 1 | Deutschland | 1986/91 | 7043788 | 52,8 | 37187373 | 3457096 | 54,7 | 18914741 |
| 2 | | 1989 | 7101808 | 52,0 | 36945626 | 3569885 | 51,7 | 18457688 |
| 3 | | 1990 | 6948311 | 54,1 | 37579589 | 3496714 | 55,2 | 19286617 |
| 4 | | 1991 | 6559832 | 59,9 | 39267858 | 3172876 | 63,0 | 19981172 |
| 5 | | 1992 | 6514455 | 53,4 | 34758462 | 3223908 | 55,9 | 18014583 |
| 6 | Baden - Württemberg | 1991 | 531626 | 60,9 | 3226574 | 222393 | 66,1 | 1469839 |
| 7 | | 1992 | 525830 | 57,0 | 2990883 | 221396 | 61,0 | 1350361 |
| 8 | Bayern | 1991 | 1201977 | 59,9 | 7200822 | 544095 | 64,1 | 3488761 |
| 9 | | 1992 | 1179840 | 57,3 | 6758622 | 531260 | 61,8 | 3282430 |
| 10 | Brandenburg | 1991 | 449465 | 46,8 | 2104635 | 258125 | 45,0 | 1161534 |
| 11 | | 1992 | 452031 | 29,5 | 1331797 | 268771 | 28,8 | 775326 |
| 12 | Hamburg | 1991 | 2789 | 69,0 | 19249 | 1617 | 72,5 | 11716 |
| 13 | | 1992 | 2789 | 61,5 | 17148 | 1617 | 65,3 | 10564 |
| 14 | Hessen | 1991 | 332448 | 60,0 | 1994375 | 165543 | 63,9 | 1057510 |
| 15 | | 1992 | 327511 | 59,9 | 1963214 | 163866 | 65,0 | 1065316 |
| 16 | Mecklenburg - Vorpommern | 1991 | 505891 | 56,7 | 2868564 | 266137 | 58,5 | 1556229 |
| 17 | | 1992 | 533892 | 44,6 | 2381777 | 297027 | 45,7 | 1358536 |
| 18 | Niedersachsen | 1991 | 1018146 | 62,4 | 6350883 | 472220 | 68,1 | 3217888 |
| 19 | | 1992 | 993263 | 57,3 | 5695994 | 463480 | 63,4 | 2938587 |
| 20 | Nordrhein - Westfalen | 1991 | 699750 | 68,8 | 4814605 | 294452 | 75,7 | 2228825 |
| 21 | | 1992 | 689770 | 65,3 | 4506361 | 287771 | 72,3 | 2081495 |
| 22 | Rheinland - Pfalz | 1991 | 283721 | 51,5 | 1460178 | 108166 | 56,4 | 610446 |
| 23 | | 1992 | 276139 | 52,8 | 1458876 | 105524 | 59,2 | 624234 |
| 24 | Saarland | 1991 | 28957 | 46,2 | 133643 | 12808 | 50,7 | 64933 |
| 25 | | 1992 | 27982 | 49,3 | 138032 | 12148 | 55,8 | 67789 |
| 26 | Sachsen | 1991 | 344171 | 56,2 | 1933915 | 153920 | 56,4 | 868769 |
| 27 | | 1992 | 339278 | 46,2 | 1567705 | 163146 | 45,7 | 745432 |
| 28 | Sachsen - Anhalt | 1991 | 517011 | 57,4 | 2965567 | 305854 | 56,5 | 1728627 |
| 29 | | 1992 | 499322 | 41,7 | 2081600 | 311390 | 41,5 | 1292388 |
| 30 | Schleswig - Holstein | 1991 | 302629 | 74,6 | 2258520 | 206516 | 76,9 | 1587365 |
| 31 | | 1992 | 310959 | 67,4 | 2094742 | 211206 | 70,2 | 1481643 |
| 32 | Thüringen | 1991 | 338848 | 56,8 | 1923757 | 159248 | 57,7 | 919539 |
| 33 | | 1992 | 353446 | 49,9 | 1762076 | 183524 | 50,9 | 933564 |
| Nachrichtlich: | | | | | | | | |
| 34 | Früheres Bundesgebiet | 1986/91 | 4626137 | 56,2 | 25989499 | 2098889 | 61,2 | 12838648 |
| 35 | | 1989 | 4639463 | 56,3 | 26113146 | 2169450 | 59,4 | 12877615 |
| 36 | | 1990 | 4470751 | 57,9 | 25882967 | 2095038 | 62,3 | 13054194 |
| 37 | | 1991 | 4403735 | 62,4 | 27468440 | 2028955 | 67,7 | 13743885 |
| 38 | | 1992 | 4335775 | 59,1 | 25631737 | 1999413 | 64,6 | 12907827 |
| 39 | Neue Länder und Berlin-Ost | 1986/91 | 2417651 | 46,3 | 11197874 | 1358207 | 44,7 | 6076093 |
| 40 | | 1989 | 2462345 | 44,0 | 10832480 | 1400435 | 39,8 | 5580073 |
| 41 | | 1990 | 2477560 | 47,2 | 11696622 | 1401676 | 44,5 | 6232423 |
| 42 | | 1991 | 2156098 | 54,7 | 11799418 | 1143921 | 54,5 | 6237287 |
| 43 | | 1992 | 2178681 | 41,9 | 9126725 | 1224495 | 41,7 | 5106756 |

1) 1986/91 z.T. einschl. Hartweizen (Durum).

**Land
und Ernte**

| Getreide | | | | | | | | | | | | Lfd. Nr. |
|-----------------|-----------------|-----------------|--------------|-----------------|-----------------|-----------------|-----------------|-----------------|--------------------|-----------------|-----------------|-------------|
| Weizen zusammen | | | Winterweizen | | | Sommerweizen 1) | | | Hartweizen (Durum) | | | |
| Fläche | Ertrag je ha | Ernte- menge | Fläche | Ertrag je ha | Ernte- menge | Fläche | Ertrag je ha | Ernte- menge | Fläche | Ertrag je ha | Ernte- menge | |
| ha | dt | t | ha | dt | t | ha | dt | t | ha | dt | t | |
| 2460196 | 61,3 | 15092684 | 2375503 | 61,8 | 14679050 | 84693 | 48,8 | 413635 | | | | 1 |
| 2553726 | 56,8 | 14509066 | 2476563 | 57,2 | 14160200 | 64279 | 44,0 | 282638 | | | | 2 |
| 2429610 | 62,7 | 15241870 | 2371052 | 63,0 | 14948632 | 48894 | 50,3 | 246101 | | | | 3 |
| 2453332 | 67,7 | 16611967 | 2372968 | 68,2 | 16184341 | 64299 | 54,1 | 348119 | 16066 | 49,5 | 79507 | 4 |
| 2598471 | 59,8 | 15541661 | 2521635 | 60,3 | 15195970 | 60994 | 45,3 | 276279 | 15844 | 43,8 | 69412 | 5 |
| 205233 | 67,4 | 1384274 | 198305 | 67,9 | 1346094 | 6149 | 55,8 | 34293 | 779 | 49,9 | 3887 | 6 |
| 206097 | 61,8 | 1273871 | 198242 | 62,2 | 1232669 | 6909 | 52,9 | 36549 | 946 | 49,2 | 4653 | 7 |
| 482653 | 66,0 | 3187398 | 464309 | 66,5 | 3087655 | 15913 | 54,8 | 87187 | 2431 | 51,1 | 12556 | 8 |
| 478334 | 63,0 | 3014496 | 458725 | 63,5 | 2912445 | 16530 | 52,9 | 87425 | 3080 | 47,5 | 14626 | 9 |
| 98454 | 52,1 | 512471 | 93626 | 52,5 | 491537 | 4828 | 43,4 | 20934 | - | - | - | 10 |
| 114683 | 35,8 | 410557 | 109229 | 36,4 | 397047 | 5196 | 25,4 | 13224 | 258 | 11,1 | 286 | 11 |
| 1172 | 79,0 | 9262 | 1154 | 79,4 | 9164 | 9 | 58,7 | 53 | 9 | 49,6 | 45 | 12 |
| 1172 | 72,4 | 8485 | 1154 | 72,8 | 8398 | 9 | 46,4 | 42 | 9 | 49,6 | 45 | 13 |
| 139482 | 66,4 | 925537 | 135724 | 66,7 | 905822 | 1975 | 59,6 | 11763 | 1783 | 44,6 | 7952 | 14 |
| 141985 | 66,6 | 945452 | 138186 | 67,0 | 925846 | 2007 | 55,7 | 11187 | 1792 | 47,0 | 8419 | 15 |
| 186146 | 64,9 | 1208268 | 182549 | 65,1 | 1188394 | 3525 | 55,2 | 19458 | 72 | 57,8 | 416 | 16 |
| 234004 | 48,9 | 1144382 | 227421 | 49,6 | 1126871 | 6583 | 26,6 | 17511 | - | - | - | 17 |
| 317759 | 77,2 | 2453760 | 310082 | 77,7 | 2408097 | 7677 | 59,5 | 45663 | - | - | - | 18 |
| 333921 | 70,0 | 2337181 | 327769 | 70,4 | 2305855 | 6152 | 50,9 | 31326 | - | - | - | 19 |
| 246760 | 80,4 | 1983899 | 242162 | 80,7 | 1954247 | 3471 | 62,8 | 21805 | 1127 | 69,6 | 7847 | 20 |
| 249148 | 73,7 | 1837378 | 244324 | 74,1 | 1809708 | 3568 | 55,4 | 19760 | 1256 | 63,0 | 7910 | 21 |
| 88766 | 58,5 | 518992 | 82814 | 59,4 | 491667 | 1778 | 47,7 | 8479 | 4174 | 45,2 | 18846 | 22 |
| 88893 | 60,8 | 540750 | 84528 | 61,5 | 520185 | 2031 | 47,6 | 9661 | 2334 | 46,7 | 10904 | 23 |
| 6935 | 54,7 | 37919 | 6486 | 55,6 | 36043 | 385 | 40,4 | 1557 | 64 | 49,8 | 319 | 24 |
| 6576 | 58,5 | 38464 | 6163 | 59,2 | 36485 | 382 | 47,3 | 1805 | 31 | 56,2 | 174 | 25 |
| 123321 | 59,5 | 733215 | 120194 | 59,6 | 716356 | 2109 | 56,0 | 11810 | 1018 | 49,6 | 5049 | 26 |
| 135662 | 48,0 | 651299 | 131839 | 48,2 | 635200 | 2782 | 43,2 | 12018 | 1041 | 39,2 | 4081 | 27 |
| 241748 | 60,0 | 1449317 | 228000 | 60,6 | 1380540 | 11173 | 51,9 | 57988 | 2575 | 41,9 | 10789 | 28 |
| 258222 | 44,0 | 1137041 | 249429 | 44,3 | 1105469 | 4828 | 38,6 | 18646 | 3965 | 32,6 | 12926 | 29 |
| 165342 | 80,9 | 1337151 | 163291 | 81,2 | 1325270 | 2051 | 57,9 | 11881 | - | - | - | 30 |
| 175267 | 74,9 | 1312730 | 173738 | 75,2 | 1306336 | 1529 | 41,8 | 6394 | - | - | - | 31 |
| 149066 | 58,1 | 866725 | 143794 | 58,4 | 839757 | 3238 | 46,8 | 15167 | 2034 | 58,0 | 11801 | 32 |
| 174012 | 50,9 | 886181 | 170410 | 51,1 | 870113 | 2470 | 43,2 | 10680 | 1132 | 47,6 | 5388 | 33 |
| 1694205 | 65,1 | 11031222 | 1625742 | 65,7 | 10684442 | 68463 | 50,7 | 346780 | | | | 34 |
| 1776897 | 62,1 | 11032155 | 1713740 | 62,6 | 10722415 | 50274 | 48,4 | 243511 | 12884 | 51,4 | 66229 | 35 |
| 1670867 | 66,2 | 11053253 | 1622123 | 66,6 | 10798296 | 39080 | 53,2 | 207820 | 9664 | 48,8 | 47137 | 36 |
| 1654597 | 71,6 | 11841971 | 1604805 | 72,1 | 11567757 | 39426 | 56,5 | 222762 | 10367 | 49,6 | 51452 | 37 |
| 1681888 | 67,3 | 11312201 | 1633307 | 67,7 | 11061270 | 39135 | 52,2 | 204200 | 9448 | 49,5 | 46731 | 38 |
| 765991 | 53,0 | 4061462 | 749761 | 53,3 | 3994608 | 16230 | 41,2 | 66855 | | | | 39 |
| 776829 | 44,8 | 3476911 | 762823 | 45,1 | 3437785 | 14005 | 27,9 | 39127 | | | | 40 |
| 758743 | 55,2 | 4188617 | 748929 | 55,4 | 4150336 | 9814 | 39,0 | 38281 | | | | 41 |
| 798735 | 59,7 | 4769996 | 768163 | 60,1 | 4616584 | 24873 | 50,4 | 125357 | 5699 | 49,2 | 28055 | 42 |
| 916583 | 46,1 | 4229460 | 888328 | 46,5 | 4134700 | 21859 | 33,0 | 72079 | 6396 | 35,5 | 22681 | 43 |

Deutsch
4 Bodennutzung

| Lfd. Nr. | Land | Jahr | Ge | | | | | |
|----------------|----------------------------|---------|--------------|--------|---------|--------------------|--------|-------|
| | | | Brotgetreide | | | | | |
| | | | Roggen | | | Wintermenggetreide | | |
| | | | Fläche | Ertrag | Erte- | Fläche | Ertrag | Erte- |
| ha | je ha | menge | ha | je ha | menge | | | |
| | | t | ha | dt | t | | | |
| 1 | Deutschland | 1986/91 | 986265 | 38,2 | 3772065 | . | . | . |
| 2 | | 1989 | 1006006 | 38,8 | 3900328 | . | . | . |
| 3 | | 1990 | 1055447 | 37,8 | 3988381 | . | . | . |
| 4 | | 1991 | 710502 | 46,8 | 3323460 | 9042 | 50,6 | 45745 |
| 5 | | 1992 | 614618 | 39,4 | 2422466 | 10818 | 46,6 | 50456 |
| 6 | Baden - Württemberg | 1991 | 15679 | 49,6 | 77721 | 1482 | 52,9 | 7844 |
| 7 | | 1992 | 13111 | 50,0 | 65489 | 2188 | 50,3 | 11001 |
| 8 | Bayern | 1991 | 58273 | 49,0 | 285363 | 3169 | 50,5 | 16000 |
| 9 | | 1992 | 50386 | 50,7 | 255207 | 2539 | 50,1 | 12727 |
| 10 | Brandenburg | 1991 | 159671 | 40,7 | 649063 | . | . | . |
| 11 | | 1992 | 153601 | 23,7 | 364034 | 487 | 15,1 | 735 |
| 12 | Hamburg | 1991 | 445 | 55,2 | 2454 | . | . | . |
| 13 | | 1992 | 445 | 46,7 | 2079 | . | . | . |
| 14 | Hessen 1) | 1991 | 26061 | 50,6 | 131973 | . | . | . |
| 15 | | 1992 | 21881 | 54,8 | 119864 | . | . | . |
| 16 | Mecklenburg - Vorpommern | 1991 | 79991 | 43,5 | 347961 | . | . | . |
| 17 | | 1992 | 62868 | 34,0 | 213751 | 155 | 26,0 | 403 |
| 18 | Niedersachsen | 1991 | 153101 | 49,5 | 758156 | 1360 | 43,9 | 5972 |
| 19 | | 1992 | 128368 | 46,4 | 596269 | 1191 | 43,1 | 5137 |
| 20 | Nordrhein - Westfalen | 1991 | 45715 | 51,2 | 234107 | 1976 | 54,8 | 10819 |
| 21 | | 1992 | 36616 | 63,6 | 232878 | 2007 | 56,0 | 11239 |
| 22 | Rheinland - Pfalz | 1991 | 18489 | 47,1 | 87065 | 911 | 48,2 | 4389 |
| 23 | | 1992 | 15482 | 50,4 | 78014 | 1149 | 47,6 | 5470 |
| 24 | Saarland | 1991 | 5740 | 45,9 | 26341 | 133 | 50,6 | 673 |
| 25 | | 1992 | 5432 | 52,6 | 28572 | 140 | 53,8 | 753 |
| 26 | Sachsen | 1991 | 30599 | 44,3 | 135554 | . | . | . |
| 27 | | 1992 | 27484 | 34,3 | 94133 | . | . | . |
| 28 | Sachsen - Anhalt | 1991 | 64106 | 43,6 | 279310 | . | . | . |
| 29 | | 1992 | 52331 | 29,2 | 152702 | 837 | 31,6 | 2645 |
| 30 | Schleswig - Holstein | 1991 | 41174 | 60,8 | 250214 | . | . | . |
| 31 | | 1992 | 35939 | 47,0 | 168913 | . | . | . |
| 32 | Thüringen | 1991 | 10182 | 51,9 | 52814 | . | . | . |
| 33 | | 1992 | 9398 | 50,1 | 47084 | 114 | 26,2 | 299 |
| Nachrichtlich: | | | | | | | | |
| 34 | Früheres Bundesgebiet | 1986/91 | 394049 | 44,6 | 1757435 | 10635 | 47,0 | 49992 |
| 35 | | 1989 | 382400 | 47,0 | 1797166 | 10152 | 47,6 | 48294 |
| 36 | | 1990 | 412514 | 47,1 | 1944575 | 11656 | 48,4 | 56366 |
| 37 | | 1991 | 365315 | 50,8 | 1856169 | 9042 | 50,6 | 45745 |
| 38 | | 1992 | 308298 | 50,3 | 1549252 | 9225 | 50,3 | 46374 |
| 39 | Neue Länder und Berlin-Ost | 1986/91 | 592216 | 34,0 | 2014631 | . | . | . |
| 40 | | 1989 | 623606 | 33,7 | 2103162 | . | . | . |
| 41 | | 1990 | 642933 | 31,8 | 2043806 | . | . | . |
| 42 | | 1991 | 345186 | 42,5 | 1467291 | . | . | . |
| 43 | | 1992 | 306319 | 28,5 | 873214 | 1593 | 25,6 | 4082 |

1) Roggen einschl. Wintermenggetreide.

**Land
und Ernte**

| treide | | | | | | | | | | | | Lfd. Nr. |
|----------------|--------|----------|-----------------|--------|----------|--------------|--------|----------|--------------|--------|---------|-------------|
| Futtergetreide | | | | | | | | | | | | |
| zusammen | | | Gerste zusammen | | | Wintergerste | | | Sommergerste | | | |
| Fläche | Ertrag | Ernte- | Fläche | Ertrag | Ernte- | Fläche | Ertrag | Ernte- | Fläche | Ertrag | Ernte- | |
| je ha | je ha | menge | je ha | je ha | menge | je ha | je ha | menge | je ha | je ha | menge | |
| ha | dt | t | ha | dt | t | ha | dt | t | ha | dt | t | |
| 3366838 | 49,7 | 16735040 | 2680398 | 51,4 | 13785091 | 1685500 | 56,1 | 9463716 | 994898 | 43,4 | 4321374 | 1 |
| 3319432 | 50,9 | 16895676 | 2640401 | 54,5 | 14399172 | 1652227 | 63,6 | 10503021 | 988172 | 39,4 | 3896151 | 2 |
| 3223148 | 51,9 | 16741214 | 2612519 | 53,6 | 13992013 | 1699084 | 57,7 | 9809990 | 913434 | 45,8 | 4182023 | 3 |
| 3103901 | 55,9 | 17349699 | 2535384 | 57,2 | 14493757 | 1519214 | 61,7 | 9369928 | 1016172 | 50,4 | 5123829 | 4 |
| 2994888 | 48,8 | 14604848 | 2407963 | 50,7 | 12196452 | 1498866 | 57,3 | 8585470 | 909098 | 39,7 | 3610982 | 5 |
| 272012 | 54,3 | 1476727 | 199909 | 54,8 | 1095576 | 88414 | 59,0 | 521377 | 111495 | 51,5 | 574199 | 6 |
| 266297 | 50,7 | 1349798 | 195633 | 52,8 | 1033373 | 87619 | 61,4 | 537805 | 108014 | 45,9 | 495568 | 7 |
| 596564 | 54,4 | 3244818 | 483347 | 55,6 | 2686015 | 258809 | 59,2 | 1531890 | 224538 | 51,4 | 1154125 | 8 |
| 578524 | 50,6 | 2925552 | 465026 | 52,5 | 2442485 | 262210 | 60,9 | 1596337 | 202816 | 41,7 | 846148 | 9 |
| 185451 | 49,4 | 915481 | 152595 | 51,5 | 785776 | 95323 | 55,3 | 527136 | 57272 | 45,2 | 258640 | 10 |
| 178794 | 30,0 | 536195 | 143194 | 32,0 | 458275 | 96256 | 36,4 | 350083 | 46938 | 23,1 | 108192 | 11 |
| 1107 | 64,7 | 7158 | 868 | 66,6 | 5781 | 762 | 68,9 | 5252 | 106 | 49,9 | 529 | 12 |
| 1107 | 55,8 | 6173 | 868 | 62,3 | 5410 | 762 | 67,0 | 5103 | 106 | 28,9 | 307 | 13 |
| 159300 | 55,5 | 884847 | 120715 | 58,0 | 700221 | 88983 | 60,7 | 540038 | 31732 | 50,5 | 160183 | 14 |
| 155829 | 53,7 | 836933 | 119280 | 56,7 | 675743 | 86576 | 60,9 | 527594 | 32704 | 45,3 | 148149 | 15 |
| 238142 | 54,6 | 1300938 | 209882 | 55,3 | 1159919 | 134233 | 57,5 | 771840 | 75649 | 51,3 | 388079 | 16 |
| 232966 | 43,1 | 1005228 | 203036 | 45,3 | 919779 | 146406 | 52,2 | 764386 | 56630 | 27,4 | 155393 | 17 |
| 464871 | 57,3 | 2665308 | 353304 | 59,0 | 2083305 | 248411 | 63,0 | 1565238 | 104893 | 49,4 | 518067 | 18 |
| 450639 | 50,1 | 2256619 | 326866 | 53,3 | 1740751 | 226120 | 61,1 | 1382498 | 100746 | 35,6 | 358253 | 19 |
| 332675 | 61,1 | 2033142 | 246417 | 63,3 | 1560526 | 223993 | 64,7 | 1448339 | 22424 | 50,0 | 112187 | 20 |
| 325116 | 56,2 | 1827242 | 237474 | 59,2 | 1405191 | 214099 | 61,0 | 1306432 | 23375 | 42,2 | 98759 | 21 |
| 172183 | 48,3 | 832404 | 136484 | 49,1 | 669538 | 38253 | 54,7 | 209129 | 98231 | 46,9 | 460409 | 22 |
| 167842 | 48,6 | 816427 | 133364 | 49,7 | 663256 | 36699 | 56,7 | 208157 | 96665 | 47,1 | 455099 | 23 |
| 16020 | 42,6 | 68177 | 9975 | 43,7 | 43609 | 3532 | 38,8 | 13701 | 6443 | 46,4 | 29908 | 24 |
| 15674 | 44,4 | 69518 | 9427 | 45,5 | 42915 | 3143 | 51,3 | 16114 | 6284 | 42,7 | 26801 | 25 |
| 186441 | 55,7 | 1038476 | 176268 | 56,3 | 992554 | 92253 | 61,6 | 568278 | 84015 | 50,5 | 424276 | 26 |
| 171762 | 45,9 | 788886 | 160666 | 46,8 | 751503 | 87871 | 53,4 | 469495 | 72795 | 38,7 | 282008 | 27 |
| 204708 | 59,2 | 1212434 | 194781 | 60,2 | 1172013 | 106498 | 66,1 | 704378 | 88283 | 53,0 | 467635 | 28 |
| 181923 | 41,6 | 756343 | 168967 | 42,4 | 717116 | 106901 | 45,9 | 490141 | 62066 | 36,6 | 226975 | 29 |
| 95811 | 69,8 | 669210 | 82051 | 70,9 | 582131 | 68931 | 74,9 | 515949 | 13121 | 50,4 | 66182 | 30 |
| 99495 | 61,4 | 611300 | 84366 | 66,4 | 560247 | 73679 | 72,8 | 536383 | 10687 | 22,3 | 23864 | 31 |
| 178044 | 56,0 | 997465 | 168410 | 56,7 | 954580 | 70526 | 63,2 | 445583 | 97884 | 52,0 | 508997 | 32 |
| 168348 | 48,5 | 816203 | 159418 | 48,8 | 778493 | 70232 | 56,0 | 393299 | 89186 | 43,2 | 385194 | 33 |
| 2313826 | 50,3 | 11648824 | 1784179 | 52,2 | 9312622 | 1127812 | 57,5 | 6481827 | 656367 | 43,1 | 2830795 | 34 |
| 2261105 | 51,6 | 11662264 | 1745731 | 55,7 | 9716476 | 1064117 | 65,8 | 6998303 | 681612 | 39,9 | 2718173 | 35 |
| 2148258 | 52,5 | 11284148 | 1692822 | 54,3 | 9195025 | 1085315 | 59,4 | 6441856 | 607506 | 45,3 | 2753169 | 36 |
| 2111050 | 56,3 | 11884561 | 1633391 | 57,7 | 9428598 | 1020327 | 62,3 | 6352414 | 613065 | 50,2 | 3076184 | 37 |
| 2061030 | 51,9 | 10701778 | 1572625 | 54,5 | 8571081 | 991146 | 61,7 | 6117870 | 581479 | 42,2 | 2453211 | 38 |
| 1053012 | 48,3 | 5086216 | 896219 | 49,9 | 4472469 | 557688 | 53,5 | 2981889 | 338531 | 44,0 | 1490579 | 39 |
| 1058327 | 49,4 | 5233412 | 894670 | 52,3 | 4682696 | 588110 | 59,6 | 3504718 | 306560 | 38,4 | 1177978 | 40 |
| 1074890 | 50,8 | 5457066 | 919697 | 52,2 | 4796988 | 613769 | 54,9 | 3368134 | 305928 | 46,7 | 1428854 | 41 |
| 992851 | 55,0 | 5465138 | 901993 | 56,2 | 5065159 | 498887 | 60,5 | 3017514 | 403107 | 50,8 | 2047645 | 42 |
| 933858 | 41,8 | 3903070 | 835338 | 43,4 | 3625371 | 507720 | 48,6 | 2467600 | 327619 | 35,3 | 1157771 | 43 |

Deutsch
4 Bodennutzung

| Lfd. Nr. | Land | Jahr | Ge | | | | | |
|----------------|----------------------------|---------|--------|--------------|----------------|-------------------|--------------|----------------|
| | | | Futter | | | | | |
| | | | Hafer | | | Sommergetreide 1) | | |
| | | | Fläche | Ertrag je ha | Erte- menge | Fläche | Ertrag je ha | Erte- menge |
| ha | dt | t | ha | dt | t | | | |
| 1 | Deutschland | 1986/91 | 552078 | 42,6 | 2352392 | 124357 | 44,5 | 552977 |
| 2 | | 1989 | 561610 | 35,8 | 2009515 | 77534 | 36,7 | 284556 |
| 3 | | 1990 | 472721 | 44,5 | 2105259 | 60755 | 42,0 | 255088 |
| 4 | | 1991 | 379678 | 49,2 | 1866974 | 58679 | 46,4 | 272418 |
| 5 | | 1992 | 357508 | 36,8 | 1314113 | 53923 | 37,8 | 204044 |
| 6 | Baden - Württemberg | 1991 | 59754 | 53,2 | 318071 | 10182 | 49,7 | 50605 |
| 7 | | 1992 | 58186 | 44,4 | 258113 | 9408 | 44,2 | 41602 |
| 8 | Bayern | 1991 | 90248 | 49,1 | 442847 | 19082 | 49,3 | 93998 |
| 9 | | 1992 | 88967 | 42,1 | 374374 | 18052 | 40,1 | 72332 |
| 10 | Brandenburg | 1991 | 21260 | 37,7 | 80150 | 2774 | 31,3 | 8683 |
| 11 | | 1992 | 15526 | 14,7 | 22885 | 2017 | 12,5 | 2525 |
| 12 | Hamburg | 1991 | 238 | 57,6 | 1371 | - | - | - |
| 13 | | 1992 | 238 | 31,8 | 758 | - | - | - |
| 14 | Hessen | 1991 | 31214 | 47,2 | 147361 | 3342 | 47,4 | 15831 |
| 15 | | 1992 | 28818 | 42,5 | 122592 | 3046 | 40,9 | 12446 |
| 16 | Mecklenburg - Vorpommern | 1991 | 21397 | 50,1 | 107199 | 2088 | 49,0 | 10231 |
| 17 | | 1992 | 20831 | 24,2 | 50411 | 1191 | 12,0 | 1429 |
| 18 | Niedersachsen | 1991 | 53107 | 51,6 | 274191 | 9550 | 45,0 | 43013 |
| 19 | | 1992 | 47023 | 31,7 | 149251 | 9232 | 32,1 | 29635 |
| 20 | Nordrhein - Westfalen | 1991 | 38103 | 49,9 | 190134 | 2660 | 47,1 | 12515 |
| 21 | | 1992 | 36330 | 29,9 | 108554 | 2719 | 34,4 | 9353 |
| 22 | Rheinland - Pfalz | 1991 | 24462 | 44,3 | 108269 | 4411 | 42,9 | 18945 |
| 23 | | 1992 | 23211 | 41,6 | 96511 | 4076 | 43,1 | 17584 |
| 24 | Saarland | 1991 | 4667 | 39,5 | 18435 | 800 | 40,4 | 3232 |
| 25 | | 1992 | 4608 | 40,6 | 18713 | 849 | 42,2 | 3584 |
| 26 | Sachsen | 1991 | 7936 | 45,2 | 35871 | 730 | 32,6 | 2380 |
| 27 | | 1992 | 8703 | 32,6 | 28354 | 567 | 47,0 | 2662 |
| 28 | Sachsen - Anhalt | 1991 | 7435 | 41,0 | 30484 | 1280 | 39,0 | 4992 |
| 29 | | 1992 | 5635 | 30,3 | 17097 | 937 | 31,1 | 2914 |
| 30 | Schleswig - Holstein | 1991 | 12701 | 63,6 | 80715 | 449 | 49,3 | 2215 |
| 31 | | 1992 | 13002 | 31,9 | 41502 | 345 | 30,2 | 1042 |
| 32 | Thüringen | 1991 | 6981 | 44,5 | 31065 | 1325 | 43,4 | 5751 |
| 33 | | 1992 | 6255 | 39,3 | 24557 | 1478 | 46,8 | 6917 |
| Nachrichtlich: | | | | | | | | |
| 34 | Früheres Bundesgebiet | 1986/91 | 418496 | 43,7 | 1828875 | 111150 | 45,6 | 507327 |
| 35 | | 1989 | 418656 | 36,6 | 1533678 | 67472 | 37,8 | 255358 |
| 36 | | 1990 | 338846 | 45,3 | 1534958 | 54636 | 42,8 | 233812 |
| 37 | | 1991 | 314662 | 50,3 | 1582178 | 50482 | 47,6 | 240381 |
| 38 | | 1992 | 300551 | 39,0 | 1170799 | 47733 | 39,3 | 187597 |
| 39 | Neue Länder und Berlin-Ost | 1986/91 | 133582 | 39,2 | 523517 | 13207 | 34,6 | 45650 |
| 40 | | 1989 | 142954 | 33,3 | 475837 | 10062 | 29,0 | 29198 |
| 41 | | 1990 | 133875 | 42,6 | 570301 | 6119 | 34,8 | 21276 |
| 42 | | 1991 | 65016 | 43,8 | 284796 | 8197 | 39,1 | 32037 |
| 43 | | 1992 | 56957 | 25,2 | 143314 | 6190 | 26,6 | 16447 |

1) Früheres Bundesgebiet : 1986/91 z.T. einschl. Triticale.
2) Neue Länder und Berlin-Ost : Durchschnitt 1987/91.
3) Früheres Bundesgebiet: 1986/91 z.T. einschl. Corn-Cob-Mix;

Bei der Berechnung der Erntemengen wurden in Baden-Württemberg in verschiedenen Jahren beim Körnermais Anbauflächen abgezogen und dem Silomais zugeschlagen, auch in Schleswig-Holstein wurden

land
und Ernte

| treide | | | | | | | Holserfrüchte | | | | Lfd. Nr. |
|--------------|-----------------|-----------------|--|-----------------|-----------------|--------------------------------|---------------|--|-----------------|-----------------|-------------|
| getreide | | | Körnermais (einschl. Corn-Cob-Mix) 3) | | | | insgesamt | Füttererbsen zur Körnergewinnung 4) | | | |
| Triticale 2) | | | Fläche | Ertrag je ha | Ernte- menge | dar. Corn-Cob-Mix Fläche | | Fläche | Ertrag je ha | Ernte- menge | |
| Fläche | Ertrag je ha | Ernte- menge | | | | | ha | | | | |
| ha | dt | t | ha | dt | t | Fläche | ha | dt | t | | |
| | | | 219853 | 70,4 | 1537592 | | 125981 | 31475 | 32,2 | 100038 | 1 |
| 39888 | 50,8 | 202433 | 212489 | 75,5 | 1592261 | 81432 | 133886 | 20711 | 34,4 | 71180 | 2 |
| 77154 | 50,4 | 388854 | 228446 | 68,1 | 1551758 | 77154 | 121182 | 23689 | 32,4 | 76715 | 3 |
| 130159 | 55,1 | 716550 | 283052 | 68,8 | 1936987 | 88767 | 58024 | 22545 | 33,2 | 74755 | 4 |
| 175493 | 50,7 | 890239 | 295658 | 72,6 | 2139031 | 86770 | 56412 | 28652 | 25,8 | 73933 | 5 |
| | | | | | | | | | | | |
| 2167 | 57,6 | 12475 | 37220 | 78,3 | 280008 | 3497 | 6732 | 3786 | 34,1 | 12906 | 6 |
| 3070 | 54,4 | 16710 | 38137 | 78,0 | 290724 | 2980 | 6676 | 4332 | 33,8 | 14632 | 7 |
| | | | | | | | | | | | |
| 3887 | 56,5 | 21958 | 61318 | 76,2 | 467243 | 7119 | 7055 | 1541 | 32,2 | 4961 | 8 |
| 6479 | 58,1 | 36361 | 70056 | 78,6 | 550640 | 8563 | 6110 | 1845 | 32,6 | 6015 | 9 |
| | | | | | | | | | | | |
| 8822 | 46,3 | 40872 | 5888 | 46,9 | 27620 | 2055 | 5291 | 2004 | 25,9 | 5182 | 10 |
| 18057 | 29,1 | 52510 | 4466 | 45,4 | 20276 | 911 | 5215 | 2855 | 9,6 | 2741 | 11 |
| | | | | | | | | | | | |
| 1 | 61,1 | 6 | 65 | 57,7 | 375 | - | 32 | - | - | - | 12 |
| 1 | 48,8 | 5 | 65 | 63,3 | 411 | - | 32 | - | - | - | 13 |
| | | | | | | | | | | | |
| 4029 | 53,2 | 21434 | 7605 | 68,4 | 52018 | 367 | 1696 | 704 | 36,5 | 2570 | 14 |
| 4685 | 55,8 | 26152 | 7816 | 78,0 | 60965 | 234 | 1447 | 618 | 34,4 | 2126 | 15 |
| | | | | | | | | | | | |
| 4775 | 49,4 | 23589 | 1612 | 70,7 | 11397 | 907 | 2706 | 1171 | 28,3 | 3314 | 16 |
| 7908 | 42,5 | 33609 | 3899 | 46,2 | 18013 | 1390 | 3975 | 1920 | 13,6 | 2611 | 17 |
| | | | | | | | | | | | |
| 48910 | 54,1 | 264799 | 81055 | 57,7 | 467687 | 25463 | 11334 | 5622 | 36,2 | 20352 | 18 |
| 67518 | 49,9 | 336982 | 79144 | 63,3 | 500788 | 24150 | 8728 | 4609 | 31,6 | 14583 | 19 |
| | | | | | | | | | | | |
| 45495 | 59,3 | 269967 | 72623 | 76,1 | 552638 | 43437 | 9437 | 643 | 37,5 | 2414 | 20 |
| 48593 | 62,6 | 304144 | 76884 | 77,7 | 597624 | 45662 | 5808 | 629 | 31,8 | 2002 | 21 |
| | | | | | | | | | | | |
| 6826 | 52,2 | 35652 | 3372 | 51,4 | 17328 | 311 | 2432 | 1733 | 34,3 | 5950 | 22 |
| 7191 | 54,3 | 39076 | 2773 | 65,7 | 18215 | 216 | 3563 | 2881 | 37,7 | 10868 | 23 |
| | | | | | | | | | | | |
| 578 | 50,2 | 2901 | 129 | 41,3 | 533 | 13 | 195 | 32 | 23,7 | 76 | 24 |
| 790 | 54,5 | 4306 | 160 | 45,3 | 725 | 35 | 117 | 43 | 24,8 | 107 | 25 |
| | | | | | | | | | | | |
| 1507 | 50,9 | 7671 | 3810 | 70,0 | 26670 | 2348 | 2302 | 1594 | 29,0 | 4623 | 26 |
| 1826 | 34,9 | 6367 | 4370 | 76,4 | 33387 | 1475 | 2904 | 2126 | 20,5 | 4358 | 27 |
| | | | | | | | | | | | |
| 1212 | 40,8 | 4945 | 6449 | 38,0 | 24506 | 2647 | 5171 | 2694 | 33,9 | 9133 | 28 |
| 6384 | 30,1 | 19216 | 6009 | 54,7 | 32869 | 850 | 7530 | 5297 | 19,1 | 10117 | 29 |
| | | | | | | | | | | | |
| 610 | 68,0 | 4149 | 302 | 64,4 | 1945 | 152 | 1445 | 660 | 36,3 | 2397 | 30 |
| 1782 | 47,7 | 8509 | 257 | 70,0 | 1799 | 118 | 1291 | 453 | 36,0 | 1631 | 31 |
| | | | | | | | | | | | |
| 1328 | 45,7 | 6069 | 1556 | 43,4 | 6753 | 441 | 2168 | 359 | 24,2 | 870 | 32 |
| 1197 | 52,1 | 6236 | 1574 | 78,2 | 12309 | 176 | 2988 | 1042 | 20,5 | 2136 | 33 |
| | | | | | | | | | | | |
| | | | 213421 | 70,9 | 1502029 | | 72807 | 26238 | 32,8 | 86085 | 34 |
| 29247 | 53,6 | 156752 | 208906 | 75,9 | 1573267 | 77881 | 72268 | 19609 | 35,1 | 68858 | 35 |
| 61955 | 51,7 | 320353 | 227452 | 68,1 | 1544625 | 76436 | 48962 | 16901 | 35,7 | 60299 | 36 |
| 112515 | 56,3 | 633404 | 263727 | 70,2 | 1839994 | 80359 | 40386 | 14723 | 35,1 | 51633 | 37 |
| 140121 | 55,1 | 772301 | 275330 | 73,7 | 2022132 | 81958 | 33800 | 15412 | 33,7 | 51970 | 38 |
| | | | | | | | | | | | |
| 10004 | 44,6 | 44580 | 6432 | 55,3 | 35563 | 4413 | 53174 | 5237 | 26,6 | 13953 | 39 |
| 10641 | 42,9 | 45681 | 3583 | 53,0 | 18994 | 3551 | 61618 | 1102 | 21,1 | 2322 | 40 |
| 15199 | 45,1 | 68501 | 994 | 71,8 | 7133 | 718 | 72220 | 6788 | 24,2 | 16416 | 41 |
| 17644 | 47,1 | 83146 | 19325 | 50,2 | 96993 | 8408 | 17638 | 7822 | 29,6 | 23122 | 42 |
| 35372 | 33,3 | 117938 | 20328 | 57,5 | 116899 | 4812 | 22612 | 13240 | 16,6 | 21963 | 43 |

1987 und 1988 nicht alle Flächen zur Ernteberechnung herangezogen.
Beim Ergebnis für das frühere Bundesgebiet bzw. Deutschland wurde
das berücksichtigt.

4) Früheres Bundesgebiet: Durchschnitt 1987/91.
Neue Länder und Berlin-Ost: Durchschnitt 1989/91.

Deutsch
4 Bodennutzung

| Lfd. Nr. | Land | Jahr | Hülsenfrüchte | | | | | Hack | | |
|----------------|----------------------------|---------|---------------------------------|--------------|------------|---|-----------|---------------------|--------------|------------|
| | | | Ackerbohnen zur Körnergewinnung | | | alle anderen (auch Hirse, Buchweizen usw.) 1) | insgesamt | Kartoffeln zusammen | | |
| | | | Fläche | Ertrag je ha | Erntemenge | | | Fläche | Ertrag je ha | Erntemenge |
| | | | ha | dt | t | ha | | | dt | t |
| 1 | Deutschland | 1986/91 | 46309 | 34,8 | 161380 | 54457 | 1294773 | 581128 | 276,2 | 16047887 |
| 2 | | 1989 | 54197 | 33,3 | 180409 | 58978 | 1357410 | 631929 | 263,0 | 16617143 |
| 3 | | 1990 | 38284 | 35,2 | 134677 | 59208 | 1259555 | 548403 | 256,0 | 14038504 |
| 4 | | 1991 | 24281 | 35,7 | 86667 | 11198 | 955483 | 341782 | 298,5 | 10200971 |
| 5 | | 1992 | 17991 | 31,0 | 55796 | 9767 | 946444 | 360914 | 301,9 | 10896995 |
| 6 | Baden - Württemberg | 1991 | 2491 | 30,4 | 7566 | 455 | 40305 | 10700 | 268,1 | 286836 |
| 7 | | 1992 | 1819 | 31,4 | 5708 | 525 | 40752 | 10921 | 334,3 | 365041 |
| 8 | Bayern | 1991 | 4684 | 33,9 | 15877 | 830 | 158795 | 63193 | 311,4 | 1967549 |
| 9 | | 1992 | 3498 | 32,6 | 11405 | 766 | 162841 | 68970 | 345,1 | 2380217 |
| 10 | Brandenburg | 1991 | 427 | 26,1 | 1113 | 2860 | 55425 | 36341 | 198,1 | 720046 |
| 11 | | 1992 | 567 | 12,5 | 709 | 1793 | 48822 | 31392 | 155,4 | 487972 |
| 12 | Hamburg | 1991 | 30 | 37,6 | 113 | 3 | 65 | 20 | 307,0 | 614 |
| 13 | | 1992 | 30 | 32,6 | 98 | 3 | 65 | 20 | 279,0 | 558 |
| 14 | Hessen | 1991 | 803 | 33,1 | 2658 | 189 | 32594 | 6582 | 255,7 | 168300 |
| 15 | | 1992 | 673 | 33,9 | 2281 | 156 | 32733 | 7109 | 346,4 | 246258 |
| 16 | Mecklenburg - Vorpommern | 1991 | 243 | 21,5 | 522 | 1292 | 66927 | 27427 | 245,5 | 673385 |
| 17 | | 1992 | 795 | 6,6 | 525 | 1260 | 65794 | 29146 | 185,8 | 541620 |
| 18 | Niedersachsen | 1991 | 4388 | 37,0 | 16236 | 1324 | 256121 | 105628 | 351,4 | 3711954 |
| 19 | | 1992 | 3090 | 30,8 | 9514 | 1029 | 265540 | 120012 | 327,5 | 3929954 |
| 20 | Nordrhein - Westfalen | 1991 | 6793 | 39,9 | 27072 | 2001 | 109411 | 22705 | 402,6 | 914120 |
| 21 | | 1992 | 3624 | 38,3 | 13895 | 1554 | 110373 | 27105 | 399,9 | 1083825 |
| 22 | Rheinland - Pfalz | 1991 | 446 | 27,5 | 1226 | 253 | 36357 | 10699 | 256,2 | 274169 |
| 23 | | 1992 | 384 | 35,5 | 1362 | 298 | 37201 | 11763 | 326,9 | 384555 |
| 24 | Saarland | 1991 | 150 | 33,5 | 503 | 13 | 495 | 332 | 263,2 | 8737 |
| 25 | | 1992 | 68 | 32,1 | 218 | 6 | 484 | 352 | 267,9 | 9430 |
| 26 | Sachsen | 1991 | 422 | 33,8 | 1426 | 286 | 44654 | 18636 | 255,0 | 475241 |
| 27 | | 1992 | 141 | 23,0 | 324 | 637 | 39766 | 15397 | 292,1 | 449753 |
| 28 | Sachsen - Anhalt | 1991 | 968 | 43,0 | 4162 | 1509 | 97290 | 23913 | 244,1 | 583621 |
| 29 | | 1992 | 909 | 24,7 | 2245 | 1324 | 88660 | 23803 | 233,9 | 556771 |
| 30 | Schleswig - Holstein | 1991 | 659 | 41,7 | 2749 | 125 | 25457 | 4679 | 316,9 | 148267 |
| 31 | | 1992 | 777 | 40,0 | 3108 | 60 | 24977 | 5479 | 281,0 | 153964 |
| 32 | Thüringen | 1991 | 1751 | 30,6 | 5348 | 58 | 31532 | 10890 | 245,3 | 267125 |
| 33 | | 1992 | 1590 | 27,2 | 4324 | 356 | 28381 | 9408 | 325,5 | 306185 |
| Nachrichtlich: | | | | | | | | | | |
| 34 | Früheres Bundesgebiet | 1986/91 | 39459 | 36,3 | 143178 | 10752 | 669060 | 208547 | 350,2 | 7304202 |
| 35 | | 1989 | 47026 | 35,2 | 165541 | 5633 | 652739 | 200655 | 371,3 | 7450626 |
| 36 | | 1990 | 27510 | 37,0 | 101766 | 4550 | 674408 | 211267 | 342,4 | 7232942 |
| 37 | | 1991 | 20470 | 36,2 | 74096 | 5193 | 659654 | 224574 | 333,1 | 7481533 |
| 38 | | 1992 | 13989 | 34,1 | 47669 | 4397 | 675020 | 251767 | 339,8 | 8554678 |
| 39 | Neue Länder und Berlin-Ost | 1986/91 | 6850 | 26,6 | 18202 | 43705 | 625713 | 372581 | 234,7 | 8743685 |
| 40 | | 1989 | 7171 | 20,7 | 14868 | 53345 | 704671 | 431274 | 212,5 | 9166517 |
| 41 | | 1990 | 10774 | 30,5 | 32911 | 54658 | 585147 | 337136 | 201,9 | 6805562 |
| 42 | | 1991 | 3811 | 33,0 | 12571 | 6005 | 295829 | 117208 | 232,0 | 2719438 |
| 43 | | 1992 | 4002 | 20,3 | 8127 | 5370 | 271424 | 109147 | 214,6 | 2342317 |

1) Speiseerbsen und -bohnen, Wicken, Lupinen, auch als Gemenge u.a.; Früheres Bundesgebiet: Vor 1987 auch Futtererbsen; Neue Länder und Berlin-Ost: Vor 1989

einschl. Futtererbsen.
2) Neue Länder und Berlin-Ost: Vor 1991 einschl. Futterzuckerrüben (Rosamona).

**Land
und Ernte**

| früchte | | | | | | | | | | | | Lfd. Nr. |
|----------------|-----------------|-----------------|-------------------------------------|-----------------|-----------------|----------------------|-----------------|--------------------|----------------|-----------------|-----------------|-------------|
| Frühkartoffeln | | | mittelfrühe und späte Kartoffeln | | | Zuckerrüben | | | Runkelrüben 2) | | | |
| Fläche | Ertrag je ha | Ernte- menge | Fläche | Ertrag je ha | Ernte- menge | zur Rübenengewinnung | | | | | | |
| | | | | | | Fläche | Ertrag je ha | Ernte- menge 3) | Fläche | Ertrag je ha | Ernte- menge | |
| ha | dt | t | ha | dt | t | ha | dt | t | ha | dt | t | |
| 51630 | 235,8 | 1217433 | 529498 | 280,1 | 14830453 | 591444 | 455,0 | 26911108 | 109387 | 829,1 | 9069393 | 1 |
| 61434 | 222,9 | 1369460 | 570493 | 267,3 | 15247684 | 600494 | 449,4 | 26986507 | 112048 | 799,5 | 8957783 | 2 |
| 34832 | 248,9 | 868936 | 513572 | 256,5 | 13171568 | 608107 | 503,2 | 30599703 | 93122 | 785,4 | 7313626 | 3 |
| 24739 | 241,3 | 596851 | 317042 | 302,9 | 9604120 | 554143 | 467,9 | 25925733 | 52801 | 836,0 | 4414065 | 4 |
| 25311 | 256,9 | 650188 | 335602 | 305,3 | 10246807 | 533648 | 508,8 | 27149872 | 45860 | 946,2 | 4339216 | 5 |
| 1399 | 238,5 | 33365 | 9301 | 272,5 | 253471 | 23551 | 486,9 | 1146687 | 5812 | 1032,2 | 599915 | 6 |
| 1689 | 286,1 | 48319 | 9232 | 343,1 | 316722 | 24536 | 554,1 | 1359558 | 5091 | 1204,3 | 613109 | 7 |
| 2939 | 248,4 | 73014 | 60253 | 314,4 | 1894535 | 80659 | 529,3 | 4268300 | 14618 | 999,7 | 1461398 | 8 |
| 3763 | 244,6 | 92034 | 65207 | 350,9 | 2288183 | 81006 | 594,6 | 4816617 | 12434 | 1214,3 | 1509861 | 9 |
| 2211 | 176,0 | 38914 | 34130 | 199,6 | 681132 | 16858 | 375,0 | 632198 | 1267 | 595,4 | 75443 | 10 |
| 1674 | 141,9 | 23747 | 29718 | 156,2 | 464225 | 15963 | 342,2 | 546254 | 858 | 593,2 | 50897 | 11 |
| 4 | 271,9 | 109 | 15 | 336,4 | 505 | 18 | 483,9 | 871 | 24 | 369,9 | 888 | 12 |
| 4 | 236,3 | 95 | 15 | 308,8 | 463 | 18 | 487,5 | 878 | 24 | 415,0 | 996 | 13 |
| 774 | 222,8 | 17246 | 5808 | 260,1 | 151054 | 21918 | 467,6 | 1024886 | 3830 | 817,2 | 312988 | 14 |
| 950 | 290,8 | 27626 | 6159 | 355,0 | 218632 | 22389 | 536,5 | 1201170 | 3013 | 873,4 | 263155 | 15 |
| 1840 | 201,7 | 37113 | 25587 | 248,7 | 636272 | 38994 | 407,3 | 1506766 | 1796 | 562,6 | 101043 | 16 |
| 1186 | 127,6 | 15133 | 27960 | 188,3 | 526487 | 34815 | 369,7 | 1287111 | 1202 | 432,6 | 51999 | 17 |
| 4574 | 281,6 | 128781 | 101054 | 354,6 | 3583173 | 142048 | 486,6 | 6912056 | 7545 | 743,3 | 560820 | 18 |
| 4726 | 257,6 | 121728 | 115286 | 330,3 | 3808226 | 137350 | 488,5 | 6710157 | 6952 | 721,3 | 501448 | 19 |
| 2837 | 314,3 | 89161 | 19868 | 415,2 | 824959 | 79548 | 532,7 | 4237677 | 6363 | 813,4 | 517566 | 20 |
| 3628 | 306,8 | 111314 | 23477 | 414,2 | 972511 | 76642 | 551,5 | 4226840 | 5875 | 864,1 | 507641 | 21 |
| 3580 | 251,9 | 90195 | 7120 | 258,4 | 183974 | 22624 | 448,2 | 1014056 | 2833 | 785,8 | 222617 | 22 |
| 3972 | 326,8 | 129813 | 7791 | 327,0 | 254742 | 22898 | 544,8 | 1247519 | 2363 | 1210,6 | 286065 | 23 |
| 17 | 199,0 | 338 | 315 | 266,6 | 8399 | - | - | - | 146 | 517,6 | 7557 | 24 |
| 21 | 221,2 | 465 | 331 | 270,8 | 8965 | - | - | - | 123 | 632,1 | 7775 | 25 |
| 1210 | 187,5 | 22688 | 17426 | 259,7 | 452553 | 23138 | 339,0 | 784378 | 1902 | 513,0 | 97573 | 26 |
| 907 | 247,9 | 22486 | 14490 | 294,9 | 427267 | 22390 | 404,0 | 904556 | 1118 | 575,7 | 64363 | 27 |
| 2062 | 191,5 | 39487 | 21851 | 249,0 | 544134 | 71620 | 340,2 | 2436512 | 1367 | 387,9 | 53026 | 28 |
| 1530 | 183,8 | 28121 | 22273 | 237,3 | 528650 | 62371 | 378,9 | 2363237 | 2215 | 557,9 | 123575 | 29 |
| 355 | 262,3 | 9311 | 4324 | 321,4 | 138956 | 16679 | 460,7 | 768392 | 3706 | 853,4 | 316232 | 30 |
| 469 | 215,0 | 10082 | 5010 | 287,2 | 143882 | 16045 | 478,8 | 768235 | 3138 | 805,1 | 252640 | 31 |
| 925 | 182,2 | 16854 | 9965 | 251,2 | 250271 | 18488 | 310,6 | 574207 | 1576 | 544,8 | 85883 | 32 |
| 780 | 243,4 | 18985 | 8628 | 332,9 | 287200 | 17225 | 408,2 | 703188 | 1438 | 727,4 | 104602 | 33 |
| 19794 | 283,6 | 561350 | 188753 | 357,2 | 6742851 | 386871 | 524,8 | 20302286 | 69286 | 1015,4 | 7035412 | 34 |
| 20461 | 285,9 | 584952 | 180193 | 381,0 | 6865674 | 383408 | 541,6 | 20767000 | 64302 | 1021,7 | 6569687 | 35 |
| 21678 | 287,2 | 622649 | 189590 | 348,7 | 6610293 | 405873 | 574,3 | 23310000 | 54065 | 984,5 | 5322806 | 36 |
| 16491 | 267,9 | 441795 | 208082 | 338,3 | 7039738 | 387045 | 512,5 | 19837713 | 44893 | 891,3 | 4001097 | 37 |
| 19234 | 281,6 | 541716 | 232532 | 344,6 | 8012962 | 380884 | 548,8 | 20901253 | 39029 | 1010,5 | 3943780 | 38 |
| 31836 | 206,1 | 656083 | 340745 | 237,4 | 8087602 | 204573 | 323,1 | 6608822 | 40101 | 507,2 | 2033981 | 39 |
| 40973 | 191,5 | 784508 | 390300 | 214,8 | 8382010 | 217086 | 286,5 | 6219507 | 47746 | 500,2 | 2388096 | 40 |
| 13154 | 185,7 | 244287 | 323982 | 202,5 | 6561275 | 202234 | 360,5 | 7289703 | 39057 | 509,7 | 1990820 | 41 |
| 8248 | 188,0 | 155056 | 108960 | 235,4 | 2564382 | 167098 | 364,3 | 6088020 | 7908 | 522,2 | 412868 | 42 |
| 6077 | 178,5 | 108472 | 103070 | 216,7 | 2233845 | 152764 | 409,0 | 6248619 | 6831 | 578,9 | 395436 | 43 |

3) Angaben für Länder und früheres Bundesgebiet bzw. neue Länder und Berlin-Ost sowie Deutschland aus unterschiedlichen Quellen (siehe Hinweis Seite 8).

Deutsch
4 Bodennutzung

| Lfd. Nr. | Land | Jahr | Hackfrüchte | | Gemüse, Erdbeeren u.a. Gartengewächse | | | |
|----------------|----------------------------|---------|-------------------------|--------------------|---------------------------------------|--|---|--|
| | | | Kohlrüben | alle anderen 1) | insgesamt 2) | Gemüse, Spargel, Erdbeeren ohne Samenbau 3) | Blumen und Zierpflanzen einschl. Stauden u. Jungpflanzen ohne Samenbau 4) | Gartenbau- sämereien, Vermehrungs- anbau von Blumen- zwiebeln und - knollen 5) |
| | | | zur Rüben- gewinnung | | | | | |
| | | | Fläche | | | | | |
| ha | | | | | | | | |
| 1 | Deutschland | 1986/91 | . | 12814 | 146316 | 124061 | 10005 | 10866 |
| 2 | | 1989 | . | 11462 | 163815 | 138672 | 10195 | 13269 |
| 3 | | 1990 | . | 8994 | 149311 | 125280 | 9843 | 12517 |
| 4 | | 1991 | 905 | 5853 | 96663 | 84181 | 10049 | 2431 |
| 5 | | 1992 | 903 | 5120 | 93793 | 82228 | 9372 | 2194 |
| 6 | Baden - Württemberg | 1991 | 34 | 208 | 9200 | 7944 | 1163 | 93 |
| 7 | | 1992 | 27 | 177 | 9273 | 8148 | 1103 | 22 |
| 8 | Bayern | 1991 | 87 | 239 | 10760 | 9638 | 1083 | 39 |
| 9 | | 1992 | 70 | 361 | 11826 | 10616 | 1155 | 56 |
| 10 | Brandenburg | 1991 | 22 | 936 | 6044 | 5707 | 321 | 15 |
| 11 | | 1992 | 20 | 589 | 5301 | 4986 | 216 | 99 |
| 12 | Hamburg | 1991 | 3 | 1 | 1214 | 733 | 481 | 0 |
| 13 | | 1992 | 3 | 1 | 1214 | 733 | 481 | 0 |
| 14 | Hessen | 1991 | 28 | 236 | 6022 | 5419 | 585 | 18 |
| 15 | | 1992 | 11 | 211 | 6349 | 5714 | 607 | 28 |
| 16 | Mecklenburg - Vorpommern | 1991 | 53 | 657 | 2231 | 1990 | 180 | 61 |
| 17 | | 1992 | 73 | 558 | 1567 | 1423 | 85 | 59 |
| 18 | Niedersachsen | 1991 | 221 | 679 | 13277 | 11799 | 1335 | 143 |
| 19 | | 1992 | 331 | 895 | 12376 | 10825 | 1402 | 149 |
| 20 | Nordrhein - Westfalen | 1991 | 86 | 709 | 18142 | 15132 | 2901 | 108 |
| 21 | | 1992 | 76 | 675 | 19253 | 16312 | 2861 | 80 |
| 22 | Rheinland - Pfalz | 1991 | 54 | 147 | 6182 | 5741 | 393 | 48 |
| 23 | | 1992 | 47 | 130 | 6618 | 6249 | 347 | 22 |
| 24 | Saarland | 1991 | 3 | 14 | 341 | 248 | 91 | 2 |
| 25 | | 1992 | 3 | 6 | 235 | 199 | 36 | . |
| 26 | Sachsen | 1991 | 17 | 961 | 4521 | 3948 | 510 | 63 |
| 27 | | 1992 | 12 | 849 | 2765 | 2594 | 164 | 7 |
| 28 | Sachsen - Anhalt | 1991 | 11 | 379 | 6182 | 5062 | 315 | 805 |
| 29 | | 1992 | 7 | 264 | 5620 | 4600 | 168 | 852 |
| 30 | Schleswig - Holstein | 1991 | 279 | 114 | 6747 | 6353 | 325 | 69 |
| 31 | | 1992 | 222 | 93 | 6801 | 6459 | 305 | 37 |
| 32 | Thüringen | 1991 | 6 | 572 | 5259 | 4101 | 191 | 967 |
| 33 | | 1992 | 0 | 310 | 4054 | 3004 | 267 | 783 |
| Nachrichtlich: | | | | | | | | |
| 34 | Früheres Bundesgebiet | 1986/91 | . | 4356 | 65226 | 56382 | 8425 | 419 |
| 35 | | 1989 | 1477 | 2898 | 65096 | 56336 | 8343 | 417 |
| 36 | | 1990 | 928 | 2274 | 65643 | 56507 | 8774 | 360 |
| 37 | | 1991 | 796 | 2348 | 72120 | 63119 | 8480 | 520 |
| 38 | | 1992 | 791 | 2550 | 74180 | 65367 | 8420 | 394 |
| 39 | Neue Länder und Berlin-Ost | 1986/91 | . | 8458 | 81090 | 67679 | 1580 | 10447 |
| 40 | | 1989 | . | 8564 | 98719 | 82336 | 1852 | 12852 |
| 41 | | 1990 | . | 6720 | 83668 | 68773 | 1069 | 12157 |
| 42 | | 1991 | 109 | 3505 | 24543 | 21062 | 1569 | 1911 |
| 43 | | 1992 | 112 | 2570 | 19613 | 16861 | 952 | 1800 |

1) Futtermöhren, Futterkohl u.a.; 1986/91 z.T. einschl. Kohlrüben.

2) Neue Länder und Berlin-Ost: Vor 1991 sind die Flächen von Frühbeeten, Folienzelten u. Gewächshäusern nur in der

Gesamtsumme enthalten.

3) Auch unter Glas; Neue Länder und Berlin-Ost: Vor 1991 Gemüse zur Nahrungsmittelgewinnung auf dem Freiland und Erdbeeren auf dem Ackerland.

land
und Ernte

| Handelsgewächse | | | | | | | | Lfd. Nr. |
|-----------------|---------------|-------------------|-----------------|-----------------|------------------------|-----------------|-----------------|-------------|
| Insgesamt | zu- sammen | Ölfrüchte | | | Winterraps | | | |
| | | Raps und Rüben 6) | | | | | | |
| | | zusammen | | | zum Ausreifen bestimmt | | | |
| | | Fläche | Ertrag je ha | Ernte- menge | Fläche | Ertrag je ha | Ernte- menge | |
| ha | dt | t | ha | dt | t | | | |
| 804533 | | 635496 | 30,5 | 1935983 | | | | 1 |
| 759645 | 608913 | 576681 | 32,4 | 1869584 | | | | 2 |
| 915431 | 766740 | 719740 | 29,0 | 2088213 | | | | 3 |
| 1090671 | 1007532 | 949537 | 31,3 | 2972299 | 932931 | 31,4 | 2933008 | 4 |
| 1227464 | 1156277 | 1001369 | 26,1 | 2616811 | 921346 | 27,4 | 2522659 | 5 |
| 86587 | 82078 | 67420 | 32,1 | 216291 | 65597 | 32,3 | 212085 | 6 |
| 78376 | 73538 | 58508 | 26,1 | 152561 | 54755 | 26,4 | 144657 | 7 |
| 189853 | 168319 | 160235 | 33,8 | 541342 | 155626 | 34,0 | 529129 | 8 |
| 190291 | 168589 | 153113 | 27,2 | 415827 | 143687 | 27,7 | 398012 | 9 |
| 75742 | 64851 | 56596 | 27,0 | 153080 | 55166 | 27,3 | 150879 | 10 |
| 138318 | 130583 | 82952 | 19,5 | 161684 | 71249 | 22,2 | 158173 | 11 |
| 1101 | 1091 | 1090 | 31,2 | 3396 | 1021 | 31,6 | 3226 | 12 |
| 1101 | 1091 | 1090 | 27,9 | 3039 | 1021 | 28,7 | 2930 | 13 |
| 65153 | 64668 | 61184 | 30,4 | 186156 | 59805 | 30,5 | 182405 | 14 |
| 61701 | 61374 | 58424 | 25,8 | 150855 | 56097 | 26,0 | 145852 | 15 |
| 145580 | 134980 | 134366 | 28,1 | 377323 | 134102 | 28,1 | 376827 | 16 |
| 201579 | 192976 | 178375 | 27,6 | 492597 | 162214 | 29,6 | 480153 | 17 |
| 121412 | 115769 | 113174 | 31,7 | 359218 | 110732 | 31,9 | 353235 | 18 |
| 117740 | 112821 | 104593 | 27,1 | 283293 | 98132 | 27,8 | 272358 | 19 |
| 59092 | 56433 | 55930 | 32,5 | 181827 | 54848 | 32,6 | 178806 | 20 |
| 58097 | 55258 | 54621 | 29,5 | 161344 | 52653 | 29,9 | 157682 | 21 |
| 40443 | 38784 | 28718 | 27,2 | 78224 | 27986 | 27,4 | 76703 | 22 |
| 28518 | 26910 | 16855 | 19,6 | 33037 | 14661 | 19,7 | 28936 | 23 |
| 3437 | 3436 | 3226 | 26,9 | 8693 | 3122 | 27,1 | 8461 | 24 |
| 3262 | 3259 | 2762 | 17,0 | 4684 | 2395 | 16,4 | 3928 | 25 |
| 52972 | 40459 | 36991 | 31,1 | 115210 | 36337 | 31,4 | 114098 | 26 |
| 75335 | 64854 | 53347 | 25,8 | 137739 | 51534 | 26,2 | 135019 | 27 |
| 66150 | 59462 | 54972 | 29,8 | 163925 | 53981 | 30,0 | 161943 | 28 |
| 93196 | 89579 | 67116 | 20,0 | 134113 | 55831 | 22,0 | 122828 | 29 |
| 127467 | 126400 | 125853 | 34,7 | 436829 | 125200 | 34,8 | 435195 | 30 |
| 106894 | 105891 | 105215 | 33,0 | 347531 | 102279 | 33,6 | 343657 | 31 |
| 55451 | 50613 | 49594 | 30,3 | 150185 | 49220 | 30,4 | 149416 | 32 |
| 72825 | 69365 | 64210 | 21,5 | 137984 | 54650 | 23,4 | 127951 | 33 |
| 512362 | | 456108 | 31,5 | 1438762 | 445383 | 31,7 | 1413437 | 34 |
| 485587 | 448476 | 428990 | 33,8 | 1450159 | 418413 | 34,1 | 1424915 | 35 |
| 640932 | 602655 | 570353 | 30,2 | 1720228 | 557501 | 30,3 | 1690326 | 36 |
| 694776 | 657167 | 617018 | 32,6 | 2012576 | 604125 | 32,8 | 1979845 | 37 |
| 646211 | 608920 | 555369 | 28,0 | 1552694 | 525868 | 28,5 | 1498535 | 38 |
| 292171 | 192560 | 179388 | 27,7 | 497221 | | | | 39 |
| 274058 | 160437 | 147691 | 28,4 | 419425 | | | | 40 |
| 274499 | 164085 | 149387 | 24,6 | 367985 | | | | 41 |
| 395895 | 350365 | 332519 | 28,9 | 959723 | 328806 | 29,0 | 953163 | 42 |
| 581253 | 547357 | 446000 | 23,9 | 1064117 | 395478 | 25,9 | 1024124 | 43 |

4) Auch unter Glas; Neue Länder und Berlin-Ost: Vor 1991 Zierpflanzen auf dem Freiland.

5) Auch unter Glas; Neue Länder und Berlin-Ost: Vor 1991 Blumenermehrung (Zwiebeln und Samen) und

Gemüsevermehrung auf dem Freiland.

6) Neue Länder und Berlin-Ost: Vor 1991 nur Winterölrüben.

| Lfd. Nr. | Land | Jahr | Handels | | | | | |
|----------------|----------------------------|---------|---|--------|--------------|-----------|---------------------------|--|
| | | | Ölfrüchte | | | | | |
| | | | Sommerraps, Winter- und Sommerraps zum Ausreifen bestimmt | | | Flachs 1) | Körner- sonnen- blumen 1) | andere Öl- früchte auch für technische Zwecke 2) |
| | | | Fläche | Ertrag | Ernte- menge | | | |
| ha | je ha dt | t | ha | | | | | |
| 1 | Deutschland | 1986/91 | | | | | | |
| 2 | | 1989 | | | | | | 14962 |
| 3 | | 1990 | | | | | | 19167 |
| 4 | | 1991 | 16606 | 23,7 | 39292 | 8040 | 43899 | 6056 |
| 5 | | 1992 | 80022 | 11,8 | 94152 | 77648 | 64993 | 12269 |
| 6 | Baden - Württemberg | 1991 | 1823 | 23,1 | 4207 | 342 | 13484 | 832 |
| 7 | | 1992 | 3753 | 21,1 | 7904 | 694 | 13831 | 505 |
| 8 | Bayern | 1991 | 4609 | 26,5 | 12213 | 400 | 6605 | 1079 |
| 9 | | 1992 | 9426 | 18,9 | 17815 | 3502 | 10463 | 1511 |
| 10 | Brandenburg | 1991 | 1429 | 15,4 | 2201 | 3509 | 2882 | 1865 |
| 11 | | 1992 | 11703 | 3,0 | 3511 | 32715 | 11791 | 3125 |
| 12 | Hamburg | 1991 | 69 | 24,6 | 170 | - | 2 | - |
| 13 | | 1992 | 69 | 15,8 | 109 | - | 2 | - |
| 14 | Hessen | 1991 | 1379 | 27,2 | 3751 | 18 | 3402 | 64 |
| 15 | | 1992 | 2327 | 21,5 | 5003 | 65 | 2856 | 29 |
| 16 | Mecklenburg - Vorpommern | 1991 | 264 | 18,8 | 496 | 504 | 5 | 105 |
| 17 | | 1992 | 16161 | 7,7 | 12444 | 12386 | 862 | 1353 |
| 18 | Niedersachsen | 1991 | 2442 | 24,5 | 5983 | 1846 | 166 | 583 |
| 19 | | 1992 | 6461 | 16,9 | 10935 | 7123 | 111 | 994 |
| 20 | Nordrhein - Westfalen | 1991 | 1082 | 27,9 | 3021 | 148 | 149 | 205 |
| 21 | | 1992 | 1968 | 18,6 | 3662 | 331 | 177 | 129 |
| 22 | Rheinland - Pfalz | 1991 | 733 | 20,8 | 1521 | 178 | 9540 | 347 |
| 23 | | 1992 | 2194 | 18,7 | 4101 | 1485 | 8164 | 406 |
| 24 | Saarland | 1991 | 104 | 22,3 | 232 | 40 | 145 | 25 |
| 25 | | 1992 | 367 | 20,6 | 756 | 309 | 154 | 34 |
| 26 | Sachsen | 1991 | 654 | 17,0 | 1112 | 45 | 3295 | 128 |
| 27 | | 1992 | 1813 | 15,0 | 2720 | 3989 | 6874 | 644 |
| 28 | Sachsen - Anhalt | 1991 | 991 | 20,0 | 1982 | 395 | 3397 | 698 |
| 29 | | 1992 | 11285 | 10,0 | 11285 | 11000 | 8314 | 3149 |
| 30 | Schleswig - Holstein | 1991 | 653 | 25,0 | 1634 | 527 | - | 20 |
| 31 | | 1992 | 2935 | 13,2 | 3874 | 677 | - | - |
| 32 | Thüringen | 1991 | 374 | 20,6 | 769 | 88 | 827 | 104 |
| 33 | | 1992 | 9560 | 10,5 | 10033 | 3372 | 1394 | 389 |
| Nachrichtlich: | | | | | | | | |
| 34 | Früheres Bundesgebiet | 1986/91 | 10725 | 23,6 | 25326 | | | |
| 35 | | 1989 | 10579 | 23,9 | 25244 | 2581 | 14689 | 2216 |
| 36 | | 1990 | 12853 | 23,3 | 29902 | 2585 | 25248 | 4469 |
| 37 | | 1991 | 12894 | 25,4 | 32732 | 3499 | 33493 | 3156 |
| 38 | | 1992 | 29500 | 18,4 | 54159 | 14186 | 35758 | 3609 |
| 39 | Neue Länder und Berlin-Ost | 1986/91 | | | | | | 13171 |
| 40 | | 1989 | | | | | | 12746 |
| 41 | | 1990 | | | | | | 14698 |
| 42 | | 1991 | 3712 | 17,7 | 6560 | 4541 | 10406 | 2900 |
| 43 | | 1992 | 50522 | 7,9 | 39993 | 63462 | 29235 | 8660 |

1) Früheres Bundesgebiet: 1986/91 in "alle anderen Handelsgewächse" enthalten; Neue Länder und Berlin-Ost: Vor 1991 in "andere Ölfrüchte" enthalten.

2) Körnersenf u.a.; Früheres Bundesgebiet: 1986/91 in "alle anderen Handelsgewächse" enthalten; Neue Länder und Berlin-Ost: Vor 1991 einschl. Körnersonnenblumen und Flachs.

land
und Ernte

| gewächse | | | | | | | Lfd. Nr. |
|----------|-----------------|-----------------|-------|---|--|--------------------|-------------|
| Hopfen | | | Tabak | Rüben und Gräser zur Samen- gewinnung | Heil- und Gewürz- pflanzen 3) | alle anderen 4) | |
| Fläche | Ertrag je ha | Ernte- menge | | | | | |
| ha | dt | t | ha | | | | |
| 22285 | 15,5 | 34599 | 5600 | 99453 | | | 1 |
| 22329 | 15,7 | 35025 | 6403 | 112426 | 7963 | | 2 |
| 22439 | 13,5 | 30285 | 5199 | 112711 | 7164 | | 3 |
| 22478 | 16,2 | 36461 | 2873 | 49639 | 3020 | 5130 | 4 |
| 22757 | 12,8 | 29139 | 3002 | 39297 | 2739 | 3390 | 5 |
| 1428 a) | 15,6 a) | 2225 a) | 1008 | 1451 | 69 | 553 | 6 |
| 1421 a) | 13,2 a) | 1873 a) | 1138 | 1597 | 147 | 535 | 7 |
| 19028 | 16,6 | 31570 | 269 | 1507 | 451 | 279 | 8 |
| 19443 | 13,0 | 25230 | 342 | 1163 | 452 | 301 | 9 |
| 0 | - | - | 137 | 9227 | 165 | 1362 | 10 |
| - | - | - | 102 | 7168 | 5 | 460 | 11 |
| - | - | - | - | 8 | 0 | 2 | 12 |
| - | - | - | - | 8 | 0 | 2 | 13 |
| - | - | - | 8 | 144 | 228 | 105 | 14 |
| - | - | - | 6 | 130 | 85 | 106 | 15 |
| - | - | - | 11 | 10229 | 12 | 348 | 16 |
| - | - | - | 12 | 8369 | - | 222 | 17 |
| - | - | - | 105 | 5248 | 201 | 89 | 18 |
| - | - | - | 97 | 4464 | 250 | 108 | 19 |
| - | - | - | - | 2375 | 156 | 129 | 20 |
| - | - | - | - | 2607 | 147 | 85 | 21 |
| - | - | - | 917 | 631 | 45 | 66 | 22 |
| - | - | - | 920 | 507 | 128 | 53 | 23 |
| - | - | - | - | - | 0 | 1 | 24 |
| - | - | - | - | 1 | 1 | 1 | 25 |
| 604 | 14,1 | 850 | 85 | 11254 | 193 | 377 | 26 |
| 538 | 10,4 | 558 | 70 | 9456 | 39 | 378 | 27 |
| 839 | 12,5 | 1050 | 111 | 3286 | 1082 | 1370 | 28 |
| 837 | 9,9 | 828 | 100 | 1040 | 953 | 687 | 29 |
| - | - | - | 170 | 886 | 8 | 3 | 30 |
| - | - | - | 178 | 791 | 5 | 28 | 31 |
| 579 | 13,3 | 767 | 52 | 3362 | 399 | 446 | 32 |
| 518 | 12,5 | 650 | 37 | 1965 | 516 | 424 | 33 |
| 19756 | 15,9 | 31441 | 2803 | 11209 | | 22486 | 34 |
| 19799 | 16,1 | 31946 | 2929 | 11164 | 1608 | 1610 | 35 |
| 19961 | 13,8 | 27625 | 2951 | 12677 | 1510 | 1176 | 36 |
| 20456 | 16,5 | 33794 | 2477 | 12281 | 1168 | 1227 | 37 |
| 20864 | 13,0 | 27103 | 2681 | 11299 | 1225 | 1219 | 38 |
| 2529 | 12,5 | 3158 | 2797 | 88244 | 5391 | | 39 |
| 2530 | 12,2 | 3079 | 3474 | 101262 | 6355 | | 40 |
| 2478 | 10,7 | 2660 | 2248 | 100034 | 5654 | | 41 |
| 2022 | 13,2 | 2667 | 396 | 37358 | 1851 | 3903 | 42 |
| 1893 | 10,8 | 2036 | 321 | 27998 | 1513 | 2171 | 43 |

3) Früheres Bundesgebiet: 1986/91 in "alle anderen Handelsgewächse" enthalten.

4) Zichorien, Topinambur u. a.; Früheres Bundesgebiet: 1986/91 auch Flachs, Körner Sonnenblumen, andere Ölrüchte sowie

Heil- und Gewürzpflanzen.

a) Einschl. Einzelangaben aus anderen Anbaugesieten.

**Deutsch
4 Bodennutzung**

| Lfd. Nr. | Land | Jahr | Futterpflanzen (Anbau) | | | | | | |
|----------------|----------------------------|---------|------------------------|---|-----------------|---------------|------------|-----------------|---------------|
| | | | insgesamt | Klee, Klee gras und Klee-Luzerne-Gemisch 1) | | | Luzerne 2) | | |
| | | | | Fläche | Ertrag je ha 5) | Erntemenge 5) | Fläche | Ertrag je ha 5) | Erntemenge 5) |
| | | | dt | t | ha | dt | t | | |
| 1 | Deutschland | 1986/91 | 2221850 | 313595 | 98,7 | 3094378 | 151345 | 93,2 | 1410898 |
| 2 | | 1989 | 2244120 | 321335 | 100,3 | 3222105 | 149222 | 88,0 | 1313407 |
| 3 | | 1990 | 2251419 | 302196 | 96,6 | 2918855 | 154045 | 96,1 | 1480841 |
| 4 | | 1991 | 2017049 | 268777 | 86,4 | 2321799 | 109523 | 83,2 | 910906 |
| 5 | | 1992 | 1872236 | 243149 | 87,5 | 2126610 | 75068 | 78,9 | 592095 |
| 6 | Baden - Württemberg | 1991 | 127253 | 33824 | 69,7 | 234398 | 6260 | 70,5 | 44151 |
| 7 | | 1992 | 128749 | 34004 | 76,9 | 261457 | 6614 | 79,7 | 52725 |
| 8 | Bayern | 1991 | 450243 | 90917 | 85,4 | 776428 | 9145 | 83,1 | 75996 |
| 9 | | 1992 | 453950 | 97084 | 87,2 | 846576 | 9218 | 89,8 | 82779 |
| 10 | Brandenburg | 1991 | 228942 | 20914 | 80,2 | 167632 | 28131 | 80,6 | 226678 |
| 11 | | 1992 | 203615 | 18001 | 55,3 | 99546 | 20380 | 55,8 | 113720 |
| 12 | Hamburg | 1991 | 871 | 4 | 82,3 | 33 | - | - | - |
| 13 | | 1992 | 871 | 4 | 69,8 | 28 | - | - | - |
| 14 | Hessen | 1991 | 43541 | 4349 | 67,2 | 29225 | 1004 | 57,5 | 5773 |
| 15 | | 1992 | 42839 | 4253 | 79,6 | 33854 | 1080 | 72,9 | 7873 |
| 16 | Mecklenburg - Vorpommern | 1991 | 174418 | 25137 | 84,0 | 211151 | 10263 | 83,6 | 85799 |
| 17 | | 1992 | 127076 | 10267 | 63,3 | 64990 | 5051 | 68,7 | 34700 |
| 18 | Niedersachsen | 1991 | 234237 | 1326 | 75,5 | 10011 | 93 | 68,7 | 639 |
| 19 | | 1992 | 229711 | 1612 | 69,2 | 11158 | 265 | 59,0 | 1563 |
| 20 | Nordrhein - Westfalen | 1991 | 174331 | 1901 | 77,0 | 14642 | 402 | 70,1 | 2819 |
| 21 | | 1992 | 175100 | 1807 | 74,7 | 13505 | 663 | 72,5 | 4809 |
| 22 | Rheinland - Pfalz | 1991 | 24375 | 3807 | 63,0 | 23972 | 1147 | 65,5 | 7514 |
| 23 | | 1992 | 25410 | 4493 | 75,7 | 34001 | 1004 | 77,6 | 7791 |
| 24 | Saarland | 1991 | 4268 | 633 | 56,8 | 3595 | 119 | 56,8 | 676 |
| 25 | | 1992 | 4530 | 684 | 65,8 | 4501 | 115 | 68,8 | 791 |
| 26 | Sachsen | 1991 | 168374 | 46262 | 109,0 | 504256 | 9221 | 110,8 | 102169 |
| 27 | | 1992 | 150856 | 40667 | 114,1 | 464010 | 6762 | 99,5 | 67282 |
| 28 | Sachsen - Anhalt | 1991 | 150190 | 12619 | 78,5 | 99059 | 27439 | 83,4 | 228841 |
| 29 | | 1992 | 109402 | 5863 | 68,8 | 40337 | 14982 | 90,7 | 135887 |
| 30 | Schleswig - Holstein | 1991 | 89224 | 2036 | 86,7 | 17652 | 45 | 68,7 | 309 |
| 31 | | 1992 | 94233 | 2381 | 71,0 | 16905 | 53 | 59,0 | 313 |
| 32 | Thüringen | 1991 | 145486 | 25246 | 91,0 | 229729 | 16212 | 79,7 | 129203 |
| 33 | | 1992 | 124598 | 22027 | 107,0 | 235731 | 8839 | 92,4 | 81628 |
| Nachrichtlich: | | | | | | | | | |
| 34 | Früheres Bundesgebiet | 1986/91 | 1202960 | 148289 | 84,4 | 1251052 | 22027 | 84,1 | 185227 |
| 35 | | 1989 | 1202181 | 150513 | 86,1 | 1295338 | 18805 | 83,2 | 156411 |
| 36 | | 1990 | 1172865 | 141907 | 81,5 | 1156031 | 19190 | 80,2 | 153895 |
| 37 | | 1991 | 1149011 | 138599 | 80,1 | 1109972 | 18222 | 75,7 | 137933 |
| 38 | | 1992 | 1156061 | 146324 | 83,5 | 1221996 | 19019 | 83,4 | 158683 |
| 39 | Neue Länder und Berlin-Ost | 1986/91 | 1018890 | 165306 | 111,5 | 1843326 | 129318 | 94,8 | 1225671 |
| 40 | | 1989 | 1041939 | 170822 | 112,8 | 1926767 | 130417 | 88,7 | 1156996 |
| 41 | | 1990 | 1078554 | 160289 | 110,0 | 1762824 | 134855 | 98,4 | 1326946 |
| 42 | | 1991 | 868038 | 130178 | 93,1 | 1211827 | 91301 | 84,7 | 772972 |
| 43 | | 1992 | 716175 | 96825 | 93,4 | 904614 | 56049 | 77,3 | 433412 |

1) Neue Länder und Berlin-Ost: Vor 1991 Klee und Klee gras.
2) Neue Länder und Berlin-Ost: Vor 1991 Luzerne einschl. Luzernegras.
3) Neue Länder und Berlin-Ost: Vor 1991 gemischter Anbau verschiedener ein- und mehrjähriger Feldfutterpflanzen.

4) Ertrag und Erntemenge in Grünmasse; Neue Länder und Berlin-Ost: Vor 1991 Grün- und Silomais.
5) In Heu berechnet (einschl. Grünfütter- und Weidenutzung).

**land
und Ernte**

| auf dem Ackerland) | | | | | | | Brache (einschl. stillgelegter Flächen mit Beihilferegulung) 8) | Lfd. Nr. |
|---|--------------------|--------------------|--|-----------------|-----------------|-----------------------|---|-------------|
| Grasanbau (zum Abmähen oder Abweiden) 3) | | | Silomais (einschl. Lieschkoibenschrot) 4) | | | alle anderen 7) | | |
| Fläche | Ertrag je ha 5) | Ernte- menge 5) | Fläche 6) | Ertrag je ha | Ernte- menge | | | |
| ha | dt | t | ha | dt | t | ha | | |
| 388299 | 91,8 | 3564830 | 1328657 | 430,8 | 57301117 | 39954 | | 1 |
| 420157 | 89,2 | 3745974 | 1323498 | 442,4 | 58625104 | 29907 | | 2 |
| 400351 | 92,1 | 3686953 | 1365421 | 404,3 | 55222103 | 29405 | | 3 |
| 239459 | 84,0 | 2012006 | 1308556 | 397,5 | 52067276 | 90735 | 781328 | 4 |
| 206204 | 72,9 | 1503771 | 1242786 | 395,8 | 49229364 | 105028 | 756691 | 5 |
| 6544 | 66,4 | 43468 | 78938 | 427,9 | 3439993 | 1887 | 36690 | 6 |
| 6237 | 73,6 | 45915 | 79906 | 475,4 | 3840307 | 1988 | 48250 | 7 |
| 10119 | 74,0 | 74883 | 335579 | 462,4 | 15517192 | 4483 | 73248 | 8 |
| 12237 | 76,5 | 93615 | 327877 | 490,7 | 16088945 | 7533 | 89743 | 9 |
| 30831 | 60,8 | 187604 | 127405 | 291,9 | 3719462 | 21661 | 187178 | 10 |
| 28067 | 42,0 | 117881 | 114651 | 211,4 | 2423722 | 22516 | 126954 | 11 |
| 382 | 80,2 | 3064 | 459 | 408,7 | 18759 | 26 | 395 | 12 |
| 382 | 78,6 | 3003 | 459 | 446,1 | 20476 | 26 | 395 | 13 |
| 4113 | 53,8 | 22128 | 33590 | 426,7 | 1433285 | 485 | 25806 | 14 |
| 5001 | 64,8 | 32406 | 31918 | 471,9 | 1506210 | 587 | 39544 | 15 |
| 35696 | 89,7 | 320193 | 87974 | 354,6 | 3119558 | 15348 | 114064 | 16 |
| 27857 | 53,0 | 147642 | 69909 | 241,7 | 1689701 | 13992 | 75044 | 17 |
| 18244 | 103,1 | 188096 | 212907 | 380,4 | 8098982 | 1667 | 78973 | 18 |
| 16743 | 86,2 | 144398 | 208783 | 375,7 | 7843203 | 2308 | 119291 | 19 |
| 16529 | 86,8 | 143484 | 154124 | 446,7 | 6884751 | 1376 | 28678 | 20 |
| 18572 | 92,6 | 171958 | 152765 | 440,2 | 6724707 | 1293 | 39325 | 21 |
| 3353 | 62,1 | 20837 | 15438 | 425,6 | 657063 | 631 | 22301 | 22 |
| 4270 | 74,3 | 31711 | 14851 | 472,5 | 701697 | 792 | 33893 | 23 |
| 357 | 53,3 | 1903 | 3057 | 384,4 | 117511 | 102 | 1223 | 24 |
| 398 | 64,0 | 2547 | 3120 | 433,5 | 135252 | 213 | 2366 | 25 |
| 31269 | 78,2 | 244524 | 67042 | 409,6 | 2746040 | 14580 | 46214 | 26 |
| 12834 | 101,1 | 129752 | 63147 | 380,4 | 2402112 | 27446 | 29067 | 27 |
| 12891 | 75,0 | 96683 | 86778 | 327,4 | 2841112 | 10463 | 100190 | 28 |
| 8511 | 46,0 | 39151 | 71336 | 293,3 | 2092285 | 8710 | 91124 | 29 |
| 34985 | 94,2 | 329556 | 51797 | 317,9 | 1646631 | 361 | 26123 | 30 |
| 38694 | 75,0 | 290205 | 52792 | 321,5 | 1697263 | 314 | 32550 | 31 |
| 33833 | 98,5 | 333279 | 52773 | 341,7 | 1803384 | 17422 | 39795 | 32 |
| 26088 | 96,5 | 251853 | 50577 | 403,9 | 2042729 | 17067 | 28695 | 33 |
| 101270 | 88,2 | 893656 | 919960 | 459,5 | 42335182 | 11414 | 126402 | 34 |
| 95763 | 87,9 | 841395 | 924316 | 484,0 | 44814956 | 12783 | 155370 | 35 |
| 104058 | 89,6 | 932219 | 893767 | 440,4 | 39379129 | 13942 | 214609 | 36 |
| 94807 | 87,4 | 828921 | 886295 | 426,1 | 37829284 | 11089 | 293461 | 37 |
| 102715 | 79,5 | 816938 | 872877 | 441,5 | 38572705 | 15125 | 405381 | 38 |
| 287029 | 93,1 | 2671174 | 408697 | 366,2 | 14965935 | 28540 | | 39 |
| 324394 | 89,5 | 2904579 | 399182 | 346,0 | 13810148 | 17124 | | 40 |
| 296293 | 93,0 | 2754734 | 471654 | 335,9 | 15842974 | 15463 | | 41 |
| 144651 | 81,8 | 1183085 | 422261 | 337,2 | 14237992 | 79646 | 487867 | 42 |
| 103488 | 66,4 | 686833 | 369909 | 288,1 | 10656659 | 89903 | 351310 | 43 |
| | | | | | | | | 44 |

6) Siehe Fußnote 3) Seite 20.

7) Futtererbsen, Wicken u. a., auch als Gemenge zur Grünfütter-, Silage- oder Heugewinnung; Neue Länder und Berlin-Ost: Vor 1991 Ganzpflanzenernte Getreide.

8) Früheres Bundesgebiet: Bis 1988 (außer Niedersachsen) nur, ab 1989 z. T. einschl. zum Unterpflügen bestimmte Hauptfrüchte als Gründüngung und Schwarzbrache.

Deutschland

5 Hektarerträge der wichtigsten Feldfrüchte 1992

dt

| Schlüsselnummer | Land Verwaltungsbezirk | Winterweizen | Roggen | Wintergerste | Sommergerste | Hafer | Körnermais (einschl. Corn-Cob-Mix) | Mittelfrühe und späte Kartoffeln | Zucker- rüben | Runkel- rüben | Winter- raps | Silomais (einschl. Liesch- kolben- schrot) 1) |
|-----------------|--|--------------|--------|--------------|--------------|-------|--|---|------------------|------------------|-----------------|--|
| 08 | Baden-Württemberg | | | | | | | | | | | |
| 08 1 | RB Stuttgart | 63,5 | 52,5 | 61,8 | 47,5 | 45,1 | 81,0 | 362,1 | 569,2 | 1 203,0 | 24,8 | 468,1 |
| 08 1 1 | Regionalverband Mittlerer Neckar | 62,5 | 50,6 | 61,5 | 47,7 | 45,3 | 81,1 | 363,7 | 560,0 | 1 317,9 | 28,0 | 465,4 |
| | Stadtkreis | | | | | | | | | | | |
| 08 1 11 | Stuttgart | 65,9 | | 67,6 | 48,7 | 43,1 | 85,1 | 395,9 | 559,5 | 1 498,6 | 29,0 | 528,9 |
| | Landkreise | | | | | | | | | | | |
| 08 1 15 | Böblingen | 62,8 | 51,1 | 64,7 | 48,3 | 45,8 | 55,8 | 323,6 | 520,9 | 1 073,7 | 26,6 | 514,6 |
| 08 1 16 | Esslingen | 60,0 | 46,9 | 58,1 | 46,6 | 45,2 | 82,2 | 353,4 | 552,5 | 1 437,7 | 28,4 | 440,5 |
| 08 1 17 | Göppingen | 58,4 | 51,8 | 57,5 | 43,2 | 42,2 | 81,1 | 327,5 | | 1 316,9 | 31,3 | 454,1 |
| 08 1 18 | Ludwigsburg | 65,3 | 51,7 | 64,4 | 49,8 | 47,6 | 80,8 | 404,8 | 585,2 | 1 424,2 | 25,9 | 476,6 |
| 08 1 19 | Rems-Murr-Kreis | 60,8 | 50,4 | 61,3 | 46,2 | 46,8 | 87,0 | 362,6 | 591,9 | 1 291,3 | 29,2 | 448,0 |
| 08 1 2 | Regionalverband Franken | 65,2 | 54,1 | 63,3 | 48,4 | 46,7 | 81,7 | 369,4 | 573,1 | 1 176,0 | 23,2 | 466,7 |
| | Stadtkreis | | | | | | | | | | | |
| 08 1 21 | Heilbronn | | | | | | | | | | | |
| | Landkreise | | | | | | | | | | | |
| 08 1 25 | Heilbronn | 65,0 | 56,6 | 65,3 | 52,0 | 45,8 | 78,3 | 413,8 | 570,3 | 1 177,8 | 22,5 | 473,0 |
| 08 1 26 | Hohenlohekreis | 69,2 | 57,4 | 64,6 | 47,8 | 48,3 | 87,9 | 340,6 | 586,6 | 1 141,2 | 25,0 | 435,5 |
| 08 1 27 | Schwäbisch Hall | 65,0 | 49,1 | 63,6 | 47,1 | 46,0 | 77,0 | 302,7 | 541,0 | 1 165,1 | 25,1 | 461,3 |
| 08 1 28 | Main-Tauber-Kreis | 62,2 | 52,6 | 60,0 | 46,4 | 46,7 | 81,1 | 314,6 | 568,2 | 1 178,1 | 21,3 | 487,0 |
| 08 1 3 | Regionalverband Ostwürttemberg | 57,8 | 50,5 | 56,7 | 43,9 | 41,0 | 72,6 | 337,0 | 538,8 | 1 112,2 | 27,6 | 473,5 |
| | Landkreise | | | | | | | | | | | |
| 08 1 35 | Heidenheim | 61,9 | 51,4 | 60,8 | 44,8 | 43,0 | 86,5 | 352,9 | 532,0 | 1 238,6 | 28,1 | 494,5 |
| 08 1 36 | Ostalbkreis | 54,9 | 49,9 | 55,0 | 43,1 | 40,5 | 68,3 | 330,8 | 545,3 | 1 043,6 | 27,3 | 466,4 |
| 08 2 | RB Karlsruhe | 57,8 | 46,6 | 59,2 | 44,1 | 41,2 | 73,6 | 320,9 | 515,8 | 1 153,3 | 22,4 | 460,0 |
| 08 2 1 | Regionalverband Mittlerer Oberrhein | 52,4 | 45,4 | 59,2 | 40,4 | 37,4 | 69,1 | 311,3 | 523,8 | 1 177,5 | 23,5 | 419,8 |
| | Stadtkreise | | | | | | | | | | | |
| 08 2 11 | Baden-Baden | | | | | | | | | | | |
| 08 2 12 | Karlsruhe | 65,3 | 46,9 | 60,7 | 45,8 | 45,9 | | | | | | |
| | Landkreise | | | | | | | | | | | |
| 08 2 15 | Karlsruhe | 50,5 | 43,9 | 60,1 | 40,6 | 34,2 | 71,0 | 306,9 | 525,5 | 1 166,1 | 22,8 | 422,2 |
| 08 2 16 | Rastatt | 58,6 | 50,7 | 55,5 | 39,1 | 42,9 | 67,3 | 341,4 | | 1 188,4 | 24,2 | 422,5 |
| 08 2 2 | Regionalverband Unterer Neckar | 60,5 | 48,5 | 59,6 | 46,7 | 42,8 | 82,2 | 346,4 | 514,2 | 1 166,1 | 19,8 | 466,2 |
| | Stadtkreise | | | | | | | | | | | |
| 08 2 21 | Heidelberg | | | | | | | | | | | |
| 08 2 22 | Mannheim | | | | | | | | | | | |
| | Landkreise | | | | | | | | | | | |
| 08 2 25 | Neckar-Odenwald-Kreis | 60,9 | 55,5 | 61,2 | 46,9 | 44,6 | 87,0 | 356,4 | 545,3 | 1 218,6 | 19,6 | 444,8 |
| 08 2 26 | Rhein-Neckar-Kreis | 59,2 | 45,8 | 57,3 | 45,0 | 39,4 | 79,3 | 333,4 | 507,7 | 1 157,4 | 20,4 | 490,0 |
| 08 2 3 | Regionalverband Nordschwarzwald | 57,8 | 46,1 | 57,4 | 43,2 | 41,3 | 75,6 | 308,4 | 484,4 | 1 081,5 | 26,2 | 470,1 |
| | Stadtkreis | | | | | | | | | | | |
| 08 2 31 | Pforzheim | | | | | | | | | | | |
| | Landkreise | | | | | | | | | | | |
| 08 2 35 | Calw | 50,3 | 40,4 | 53,5 | 40,0 | 36,6 | | 297,1 | | 1 053,7 | 25,0 | 439,1 |
| 08 2 36 | Enzkreis | 58,3 | 47,8 | 57,3 | 44,9 | 42,3 | 81,0 | 297,7 | 483,3 | 1 086,2 | 26,6 | 512,4 |
| 08 2 37 | Freudenstadt | 63,4 | 51,0 | 60,5 | 44,7 | 45,4 | | 330,0 | | 1 109,1 | 26,5 | 403,4 |

1) In Grünmasse.

Deutschland

5 Hektarerträge der wichtigsten Feldfrüchte 1992

dt

| Schlüsselnummer | Land Verwaltungsbezirk | Winterweizen | Roggen | Wintergerste | Sommergerste | Hafer | Körnermais (einschl. Corn-Cob-Mix) | Mittelfrühe und späte Kartoffeln | Zuckerrüben | Runkelrüben | Winterrap | Silomais (einschl. Lieschkolbenschrot) 1) |
|--------------------------|--|--------------|--------|--------------|--------------|-------|---------------------------------------|----------------------------------|-------------|-------------|-----------|---|
| Baden-Württemberg | | | | | | | | | | | | |
| 08 3 | RB Freiburg | 59,0 | 49,8 | 57,1 | 44,9 | 44,0 | 78,5 | 327,9 | 527,3 | 1 198,9 | 26,9 | 462,0 |
| 08 3 1 | Regionalverband Südlicher Oberrhein | 57,8 | 49,2 | 56,6 | 44,9 | 43,2 | 78,4 | 337,0 | 540,5 | 1 214,3 | 26,0 | 480,1 |
| 08 3 11 | Stadtkreis Freiburg im Breisgau | | | | | | | | | | | |
| 08 3 15 | Landkreise Breisgau-Hochschwarzwald ... | 57,7 | 53,1 | 58,4 | 44,5 | 42,2 | 80,7 | 366,9 | 553,7 | 1 197,7 | 27,5 | 480,0 |
| 08 3 16 | Emmendingen | 53,4 | 47,2 | 52,1 | 45,4 | 43,5 | 73,8 | 321,2 | 526,2 | 1 197,7 | 26,0 | 483,5 |
| 08 3 17 | Ortenaukreis | 59,4 | 46,4 | 57,4 | 45,9 | 43,7 | 80,8 | 319,9 | 538,7 | 1 221,1 | 24,8 | 479,9 |
| 08 3 2 | Regionalverband Schwarzwald-Baar-Heuberg | 62,4 | 51,2 | 58,2 | 46,6 | 45,2 | | 310,4 | | 1 230,9 | 28,0 | 452,8 |
| 08 3 25 | Landkreise Rottweil | 63,0 | 52,7 | 57,5 | 43,4 | 45,3 | | 300,4 | | 1 056,1 | 29,2 | 400,1 |
| 08 3 26 | Schwarzwald-Baar-Kreis | 62,0 | 49,3 | 58,9 | 47,8 | 43,9 | | 322,3 | | 1 438,2 | 26,8 | 484,1 |
| 08 3 27 | Tuttlingen | 61,8 | 55,4 | 58,3 | 49,0 | 47,0 | | 304,5 | | 1 106,5 | 27,9 | 490,0 |
| 08 3 3 | Regionalverband Hochrhein-Bodensee | 56,6 | 48,5 | 56,3 | 42,7 | 42,8 | 79,3 | 326,5 | 492,8 | 1 112,3 | 24,5 | 450,8 |
| 08 3 35 | Landkreise Konstanz | 59,2 | 52,2 | 59,0 | 42,6 | 44,6 | 80,4 | 323,2 | 459,6 | 1 189,9 | 25,4 | 468,7 |
| 08 3 36 | Lörrach | 54,3 | 48,6 | 52,0 | 42,5 | 43,3 | 79,6 | 317,5 | | 1 248,7 | 22,7 | 435,9 |
| 08 3 37 | Waldshut | 54,1 | 44,3 | 54,7 | 42,7 | 41,5 | 74,6 | 333,5 | | 960,9 | 23,3 | 440,2 |
| 08 4 | RB Tübingen | 64,7 | 52,3 | 63,6 | 45,3 | 44,8 | 81,6 | 340,4 | 507,1 | 1 235,2 | 29,4 | 495,9 |
| 08 4 1 | Regionalverband Neckar-Alb ... | 59,4 | 50,3 | 54,0 | 43,7 | 43,5 | 69,4 | 273,6 | 469,9 | 1 115,1 | 26,1 | 422,3 |
| 08 4 15 | Landkreise Reutlingen | 54,0 | 53,0 | 50,1 | 42,1 | 42,5 | | 268,5 | | 1 080,7 | 23,9 | 412,5 |
| 08 4 16 | Tübingen | 66,7 | 50,5 | 60,7 | 48,5 | 49,4 | 69,0 | 308,5 | 465,8 | 1 218,9 | 29,0 | 438,7 |
| 08 4 17 | Zollernalbkreis | 56,5 | 46,7 | 52,1 | 42,8 | 41,7 | | 253,9 | | 1 108,5 | 24,8 | 429,4 |
| 08 4 2 | Regionalverband Donau-Iller | 68,0 | 55,3 | 66,2 | 47,2 | 46,5 | 84,1 | 356,6 | 525,6 | 1 263,5 | 30,2 | 495,9 |
| 08 4 21 | Stadtkreis Ulm | 69,8 | 62,7 | 66,8 | 54,3 | 50,6 | | | | | 30,7 | |
| 08 4 25 | Landkreise Alb-Donau-Kreis | 67,0 | 52,5 | 64,9 | 48,0 | 47,0 | 88,3 | 331,5 | 517,7 | 1 166,0 | 30,9 | 493,0 |
| 08 4 26 | Biberach | 69,1 | 56,1 | 67,6 | 45,2 | 45,8 | 80,8 | 381,0 | 534,0 | 1 371,4 | 29,2 | 496,5 |
| 08 4 3 | Regionalverband Bodensee-Oberschwaben | 62,2 | 51,0 | 63,2 | 43,5 | 43,7 | 81,7 | 380,0 | 505,7 | 1 255,5 | 30,2 | 509,3 |
| 08 4 35 | Landkreise Bodenseekreis | 61,0 | 50,1 | 63,6 | 42,8 | 43,9 | 81,5 | 395,0 | 548,1 | 1 380,8 | 29,7 | 505,1 |
| 08 4 36 | Ravensburg | 62,9 | 51,6 | 63,4 | 46,1 | 45,3 | 82,0 | 297,2 | | 1 240,9 | 30,4 | 503,5 |
| 08 4 37 | Sigmaringen | 62,3 | 51,0 | 63,1 | 43,0 | 42,8 | 82,0 | 395,4 | | 1 238,3 | 30,1 | 522,9 |

1) In Grünmasse.

Deutschland

5 Hektarerträge der wichtigsten Feldfrüchte 1992

dt

| Schlüsselnummer | Land Verwaltungsbezirk | Winterweizen | Roggen | Wintergerste | Sommergerste | Hafer | Körnermais (einschl. Corn-Cob-Mix) | Mittelfrühe und späte Kartoffeln | Zucker- rüben | Runkel- rüben | Winter- rap | Silomais (einschl. Liesch- kolben- schrot) 1) |
|-----------------|-------------------------------|--------------|--------|--------------|--------------|-------|--|---|------------------|------------------|----------------|--|
| 09 | Bayern | | | | | | | | | | | |
| 09 1 | RB Oberbayern | 64,8 | 54,5 | 63,6 | 44,5 | 44,4 | 75,3 | 358,0 | 575,7 | 1 236,6 | 32,1 | 491,9 |
| | Kreisfreie Städte | | | | | | | | | | | |
| 09 1 61 | Ingolstadt | 60,0 | 59,6 | 64,5 | 46,9 | 46,8 | 68,5 | 346,0 | 547,9 | 1 447,7 | 28,0 | 435,2 |
| 09 1 62 | München | 55,1 | 48,5 | 61,3 | 40,7 | 37,0 | 68,5 | 349,2 | 491,6 | 1 118,7 | 27,5 | 474,2 |
| 09 1 63 | Rosenheim | 51,9 | 42,1 | 53,8 | 41,5 | 43,8 | 67,5 | 335,5 | - | 1 308,2 | 28,8 | 470,2 |
| | Landkreise | | | | | | | | | | | |
| 09 1 71 | Altötting | 63,9 | 54,3 | 62,4 | 45,4 | 41,6 | 74,8 | 356,0 | 578,1 | 1 281,9 | 32,4 | 509,2 |
| 09 1 72 | Berchtesgadener Land | 45,4 | 43,0 | 51,6 | 43,3 | 43,2 | 73,5 | 317,7 | 419,9 | 1 026,6 | 28,2 | 494,8 |
| 09 1 73 | Bad Tölz-Wolfratshausen | 47,8 | 40,8 | 44,8 | 36,1 | 35,8 | 71,7 | 330,3 | - | 1 133,4 | 28,0 | 465,7 |
| 09 1 74 | Dachau | 70,0 | 56,2 | 69,3 | 48,0 | 41,9 | 77,1 | 392,8 | 582,3 | 1 130,8 | 34,3 | 462,5 |
| 09 1 75 | Ebersberg | 63,5 | 53,0 | 65,5 | 44,3 | 41,8 | 68,1 | 325,9 | 487,5 | 1 293,7 | 31,7 | 473,4 |
| 09 1 76 | Eichstätt | 65,1 | 58,4 | 64,6 | 44,9 | 43,4 | 69,9 | 353,4 | 586,0 | 1 275,0 | 31,4 | 472,7 |
| 09 1 77 | Erding | 71,6 | 56,2 | 68,2 | 50,2 | 52,1 | 81,3 | 379,2 | 549,4 | 1 326,4 | 37,0 | 517,5 |
| 09 1 78 | Freising | 65,4 | 45,3 | 65,4 | 43,0 | 47,1 | 74,5 | 354,0 | 588,8 | 1 252,3 | 32,3 | 469,0 |
| 09 1 79 | Fürstenfeldbruck | 67,7 | 48,1 | 65,4 | 46,1 | 44,7 | 76,6 | 344,0 | 576,2 | 1 358,5 | 29,7 | 482,2 |
| 09 1 80 | Garmisch-Partenkirchen | 39,8 | 37,6 | 46,2 | 36,3 | 34,4 | - | 304,8 | - | - | - | 425,1 |
| 09 1 81 | Landsberg a. Lech | 65,4 | 61,8 | 63,1 | 44,1 | 45,5 | 66,1 | 329,9 | 589,0 | 1 021,2 | 32,5 | 476,6 |
| 09 1 82 | Miesbach | 53,3 | 44,4 | 51,9 | 49,2 | 43,2 | 73,0 | 294,2 | - | 1 184,5 | 32,9 | 490,4 |
| 09 1 83 | Mühldorf a. Inn | 66,5 | 49,8 | 63,7 | 44,4 | 46,0 | 74,1 | 309,8 | 527,8 | 1 110,4 | 34,1 | 466,4 |
| 09 1 84 | München | 65,2 | 60,8 | 60,9 | 41,1 | 43,0 | 75,5 | 358,2 | 522,3 | 934,4 | 31,9 | 463,8 |
| 09 1 85 | Neuburg-Schrobenhausen | 65,6 | 57,3 | 63,2 | 46,9 | 46,9 | 78,5 | 366,1 | 586,4 | 1 208,6 | 32,3 | 505,9 |
| 09 1 86 | Pfaffenhofen a.d. Ilm | 59,3 | 50,6 | 59,1 | 42,7 | 42,1 | 70,5 | 341,8 | 556,0 | 1 223,0 | 30,4 | 516,2 |
| 09 1 87 | Rosenheim | 51,9 | 45,1 | 52,2 | 40,4 | 40,4 | 76,4 | 335,5 | 463,0 | 1 277,1 | 30,1 | 522,4 |
| 09 1 88 | Sarnberg | 50,5 | 45,7 | 48,8 | 38,9 | 38,1 | 71,4 | 252,2 | 512,1 | 1 250,7 | 26,9 | 465,7 |
| 09 1 89 | Traunstein | 57,8 | 45,3 | 59,6 | 46,3 | 43,6 | 84,7 | 306,7 | 447,8 | 1 117,5 | 30,9 | 508,1 |
| 09 1 90 | Weilheim-Schongau | 48,8 | 42,7 | 53,1 | 43,9 | 39,3 | - | 201,8 | - | 1 234,2 | 28,6 | 477,7 |
| 09 2 | RB Niederbayern | 69,2 | 49,6 | 67,9 | 42,0 | 45,2 | 81,1 | 366,3 | 601,1 | 1 249,3 | 33,7 | 493,7 |
| | Kreisfreie Städte | | | | | | | | | | | |
| 09 2 61 | Landshut | 60,0 | 50,7 | 60,2 | 47,4 | 43,2 | 61,4 | 293,6 | 522,3 | 1 039,7 | 32,8 | 450,2 |
| 09 2 62 | Passau | 60,5 | 53,2 | 62,4 | 46,4 | 42,4 | 68,5 | 314,6 | - | 1 193,7 | 35,0 | 460,2 |
| 09 2 63 | Straubing | 70,3 | 53,5 | 73,4 | 51,5 | 53,5 | 80,6 | 367,0 | 583,8 | 1 513,5 | 37,0 | 465,4 |
| | Landkreise | | | | | | | | | | | |
| 09 2 71 | Deggendorf | 72,3 | 50,1 | 65,5 | 45,7 | 45,8 | 84,9 | 412,6 | 642,9 | 1 372,9 | 37,8 | 473,9 |
| 09 2 72 | Freyung-Grafenau | 37,1 | 32,4 | 43,9 | 31,8 | 31,3 | 74,8 | 255,1 | 440,6 | 934,6 | - | 486,3 |
| 09 2 73 | Kelheim | 66,3 | 48,5 | 63,1 | 43,7 | 42,2 | 69,8 | 357,1 | 550,0 | 1 207,1 | 31,9 | 470,6 |
| 09 2 74 | Landshut | 70,9 | 53,3 | 69,5 | 49,3 | 50,2 | 72,1 | 281,4 | 543,6 | 1 210,4 | 33,6 | 495,0 |
| 09 2 75 | Passau | 67,2 | 52,4 | 67,9 | 39,8 | 44,3 | 88,7 | 297,8 | 566,5 | 1 190,1 | 34,1 | 531,4 |
| 09 2 76 | Regen | 42,5 | 34,8 | 44,1 | 38,0 | 32,3 | 79,1 | 293,6 | 470,2 | 900,9 | 35,5 | 477,7 |
| 09 2 77 | Rottal-Inn | 65,2 | 50,6 | 65,5 | 44,1 | 47,4 | 74,4 | 295,8 | 600,7 | 1 307,5 | 33,6 | 502,8 |
| 09 2 78 | Straubing-Bogen | 71,8 | 51,4 | 74,0 | 41,8 | 41,4 | 75,2 | 365,6 | 606,3 | 1 263,5 | 33,2 | 452,1 |
| 09 2 79 | Dingolfing-Landau | 69,5 | 49,4 | 68,6 | 49,4 | 49,5 | 77,7 | 401,4 | 582,4 | 1 216,9 | 36,5 | 481,5 |
| 09 3 | RB Oberpfalz | 60,8 | 48,1 | 55,1 | 40,4 | 39,2 | 78,1 | 349,7 | 580,2 | 1 157,1 | 28,2 | 483,7 |
| | Kreisfreie Städte | | | | | | | | | | | |
| 09 3 61 | Amberg | 64,9 | 55,7 | 64,5 | 46,4 | 49,5 | - | 302,0 | - | 1 242,7 | 23,4 | 505,3 |
| 09 3 62 | Regensburg | 67,0 | 59,1 | 65,1 | 46,4 | 50,9 | 75,5 | 340,8 | 614,5 | 1 118,7 | 29,6 | 500,3 |
| 09 3 63 | Weiden i.d. OPf. | 51,9 | 51,6 | 53,8 | 43,3 | 41,1 | - | 325,1 | - | 988,4 | 31,7 | 480,2 |
| | Landkreise | | | | | | | | | | | |
| 09 3 71 | Amberg-Sulzbach | 54,8 | 52,4 | 54,7 | 40,4 | 39,6 | 64,2 | 270,7 | 588,3 | 1 228,0 | 25,8 | 499,6 |
| 09 3 72 | Cham | 54,9 | 45,1 | 56,3 | 36,7 | 39,8 | 70,5 | 342,4 | 505,1 | 1 124,9 | 30,0 | 460,8 |
| 09 3 73 | Neumarkt i.d. OPf. | 59,1 | 43,7 | 56,0 | 40,8 | 40,7 | 60,9 | 321,9 | 471,1 | 1 077,9 | 29,7 | 509,4 |
| 09 3 74 | Neustadt a.d. Waldnaab | 54,5 | 46,3 | 51,0 | 39,2 | 37,2 | 60,4 | 350,0 | 527,3 | 930,2 | 26,6 | 473,0 |
| 09 3 75 | Regensburg | 65,4 | 55,8 | 59,5 | 42,0 | 41,0 | 81,9 | 387,3 | 579,1 | 1 227,5 | 29,1 | 497,4 |
| 09 3 76 | Schwandorf | 51,9 | 44,0 | 49,4 | 37,7 | 37,2 | 66,0 | 336,8 | 479,8 | 1 112,4 | 23,9 | 471,9 |
| 09 3 77 | Tirschenreuth | 61,1 | 52,1 | 56,1 | 44,4 | 39,9 | 57,7 | 333,8 | 490,2 | 1 268,1 | 30,7 | 466,0 |

1) In Grünmasse.

Deutschland

5 Hektarerträge der wichtigsten Feldfrüchte 1992

dt

| Schlüsselnummer | Land Verwaltungsbezirk | Winterweizen | Roggen | Wintergerste | Sommergerste | Hafer | Körnermais (einschl. Corn-Cob-Mix) | Mittelfrühe und späte Kartoffeln | Zucker- rüben | Runkel- rüben | Winter- raps | Silomais (einschl. Liesch- kolben- schrot) 1) |
|--------------------------|---|--------------|--------|--------------|--------------|-------|--|---|------------------|------------------|-----------------|--|
| Bayern | | | | | | | | | | | | |
| 09 4 | RB Oberfranken | 53,1 | 47,1 | 54,2 | 37,7 | 34,4 | 62,7 | 318,6 | 532,0 | 1 207,7 | 25,6 | 462,4 |
| Kreisfreie Städte | | | | | | | | | | | | |
| 09 4 61 | Bamberg | 54,6 | 51,0 | 55,5 | 39,9 | 35,3 | 63,5 | 314,6 | 564,0 | 1 224,1 | 25,0 | 400,4 |
| 09 4 62 | Bayreuth | 55,1 | 44,7 | 55,9 | 33,6 | 30,8 | 65,2 | 377,5 | 512,1 | 1 217,5 | 24,3 | 464,0 |
| 09 4 63 | Coburg | 57,5 | 50,9 | 59,6 | 37,6 | 36,8 | 57,4 | 371,4 | 525,6 | 1 121,3 | 27,2 | 460,2 |
| 09 4 64 | Hof | 55,0 | 44,2 | 53,4 | 37,3 | 33,5 | - | 276,2 | 403,6 | 1 184,9 | 26,6 | 382,2 |
| Landkreise | | | | | | | | | | | | |
| 09 4 71 | Bamberg | 51,2 | 49,6 | 50,6 | 37,2 | 35,6 | 53,4 | 303,0 | 551,9 | 1 179,9 | 22,6 | 478,3 |
| 09 4 72 | Bayreuth | 52,6 | 43,8 | 50,1 | 37,7 | 34,2 | 63,4 | 375,4 | 515,1 | 1 199,6 | 27,7 | 466,7 |
| 09 4 73 | Coburg | 56,5 | 51,0 | 60,5 | 37,9 | 38,0 | 56,4 | 368,5 | 523,6 | 1 084,3 | 25,1 | 465,4 |
| 09 4 74 | Forchheim | 53,1 | 47,8 | 52,8 | 38,7 | 33,6 | 72,8 | 320,1 | 553,3 | 1 200,8 | 28,1 | 468,4 |
| 09 4 75 | Hof | 52,8 | 42,8 | 50,6 | 37,5 | 31,8 | 56,7 | 284,4 | 441,0 | 1 264,2 | 26,4 | 398,2 |
| 09 4 76 | Kronach | 48,8 | 41,7 | 51,3 | 34,3 | 29,4 | 55,1 | 311,3 | 475,0 | 1 000,8 | 24,7 | 431,7 |
| 09 4 77 | Kulmbach | 53,6 | 44,3 | 55,6 | 35,4 | 34,5 | 55,4 | 309,4 | 430,2 | 1 109,2 | 24,2 | 473,3 |
| 09 4 78 | Lichtenfels | 52,1 | 44,7 | 57,7 | 39,6 | 40,2 | 72,9 | 350,1 | 501,6 | 1 266,9 | 27,3 | 463,8 |
| 09 4 79 | Wunsiedel i. Fichtelgebirge | 56,6 | 48,7 | 51,5 | 41,0 | 38,9 | 53,2 | 293,8 | 448,5 | 1 224,6 | 27,7 | 450,3 |
| 09 5 | RB Mittelfranken | 57,2 | 46,2 | 55,5 | 41,8 | 40,8 | 69,6 | 320,9 | 571,7 | 1 085,7 | 25,5 | 478,0 |
| Kreisfreie Städte | | | | | | | | | | | | |
| 09 5 61 | Ansbach | 59,7 | 52,3 | 55,3 | 43,3 | 43,0 | 70,9 | 304,1 | 471,1 | 974,2 | 25,2 | 460,2 |
| 09 5 62 | Erlangen | 54,0 | 43,4 | 48,6 | 36,1 | 36,0 | 75,5 | 335,5 | 522,3 | 1 079,9 | 26,4 | 468,3 |
| 09 5 63 | Fürth | 52,5 | 49,4 | 49,1 | 38,2 | 37,5 | 71,5 | 296,7 | 509,0 | 1 150,3 | 24,5 | 462,2 |
| 09 5 64 | Nürnberg | 51,9 | 49,1 | 51,1 | 40,2 | 36,6 | 72,5 | 327,0 | 448,1 | 983,8 | 23,8 | 490,5 |
| 09 5 65 | Schwabach | 53,2 | 49,6 | 48,4 | 36,1 | 36,0 | - | 346,0 | 461,0 | 856,5 | 24,4 | 500,3 |
| Landkreise | | | | | | | | | | | | |
| 09 5 71 | Ansbach | 57,2 | 51,3 | 56,1 | 43,1 | 41,0 | 70,3 | 276,5 | 518,1 | 1 088,4 | 24,3 | 482,0 |
| 09 5 72 | Erlangen-Höchstadt | 50,3 | 42,6 | 50,8 | 37,1 | 36,6 | 71,5 | 333,9 | 506,5 | 944,4 | 21,6 | 454,3 |
| 09 5 73 | Fürth | 46,5 | 48,8 | 48,9 | 37,9 | 37,2 | 67,4 | 274,1 | 517,7 | 1 153,2 | 24,9 | 449,3 |
| 09 5 74 | Nürnberger Land | 56,4 | 49,9 | 54,6 | 40,1 | 37,4 | 72,6 | 348,5 | 481,4 | 1 242,3 | 28,6 | 477,4 |
| 09 5 75 | Neustadt a.d. Aisch- Bad Windsheim | 63,0 | 49,9 | 60,2 | 44,8 | 44,4 | 63,5 | 336,7 | 603,3 | 1 141,8 | 24,4 | 491,9 |
| 09 5 76 | Roth | 53,0 | 38,1 | 48,0 | 37,4 | 36,1 | 65,7 | 341,6 | 547,5 | 888,1 | 27,6 | 455,9 |
| 09 5 77 | Weißenburg-Gunzenhausen ... | 57,7 | 48,1 | 55,9 | 42,7 | 41,8 | 69,2 | 320,1 | 535,8 | 1 072,7 | 29,4 | 483,2 |
| 09 6 | RB Unterfranken | 61,3 | 55,4 | 60,1 | 44,2 | 40,6 | 75,7 | 309,4 | 605,4 | 1 283,1 | 21,0 | 508,5 |
| Kreisfreie Städte | | | | | | | | | | | | |
| 09 6 61 | Aschaffenburg | 59,5 | 51,0 | 57,2 | 40,7 | 41,1 | 75,8 | 346,0 | 540,8 | 1 303,5 | 22,6 | 445,6 |
| 09 6 62 | Schweinfurt | 61,1 | 56,8 | 61,0 | 44,1 | 42,4 | - | 293,6 | 568,4 | 1 233,2 | 24,6 | 480,2 |
| 09 6 63 | Würzburg | 67,9 | 65,3 | 70,4 | 47,7 | 48,1 | - | 348,1 | 592,0 | 1 288,5 | 22,6 | 460,2 |
| Landkreise | | | | | | | | | | | | |
| 09 6 71 | Aschaffenburg | 61,2 | 50,9 | 59,8 | 42,7 | 37,7 | 77,6 | 298,1 | 589,5 | 1 202,3 | 22,1 | 488,4 |
| 09 6 72 | Bad Kissingen | 58,6 | 54,6 | 58,0 | 45,0 | 37,9 | 67,0 | 238,1 | 546,0 | 1 162,9 | 22,6 | 469,8 |
| 09 6 73 | Rhön-Grabfeld | 58,4 | 50,0 | 54,3 | 40,3 | 37,6 | 60,4 | 340,9 | 574,8 | 1 296,6 | 19,6 | 471,7 |
| 09 6 74 | Haßberge | 55,7 | 49,5 | 58,6 | 39,6 | 38,0 | 72,6 | 326,0 | 586,8 | 1 244,5 | 21,5 | 486,9 |
| 09 6 75 | Kitzingen | 62,3 | 54,8 | 62,2 | 47,1 | 44,3 | 61,8 | 291,8 | 627,7 | 1 316,5 | 18,9 | 513,3 |
| 09 6 76 | Miltenberg | 63,2 | 54,4 | 65,3 | 43,9 | 46,4 | 78,6 | 293,6 | 603,5 | 1 286,6 | 25,6 | 473,3 |
| 09 6 77 | Main-Spessart | 64,4 | 52,7 | 58,5 | 46,2 | 41,0 | 71,9 | 304,1 | 596,6 | 1 314,5 | 19,0 | 551,9 |
| 09 6 78 | Schweinfurt | 60,5 | 56,8 | 58,9 | 42,7 | 40,9 | 72,0 | 317,6 | 585,2 | 1 290,0 | 22,4 | 518,8 |
| 09 6 79 | Würzburg | 65,7 | 65,9 | 69,4 | 47,0 | 45,5 | 81,2 | 353,6 | 618,0 | 1 316,4 | 20,8 | 534,6 |

1) In Grünmasse.

Deutschland

5 Hektarerträge der wichtigsten Feldfrüchte 1992

dt

| Schlüsselnummer | Land Verwaltungsbezirk | Winterweizen | Roggen | Wintergerste | Sommergerste | Hafer | Körnermais (einschl. Corn-Cob-Mix) | Mittelfrühe und späte Kartoffeln | Zucker- rüben | Runkel- rüben | Winter- raps | Silomais (einschl. Liesch- kolben- schrot) 1) |
|---------------------------------|----------------------------|--------------|--------|--------------|--------------|-------|--|---|------------------|------------------|-----------------|--|
| Bayern | | | | | | | | | | | | |
| 09 7 | RB Schwaben | 67,4 | 54,3 | 67,1 | 46,7 | 44,8 | 74,6 | 385,3 | 600,7 | 1 305,2 | 33,4 | 504,6 |
| Kreisfreie Städte | | | | | | | | | | | | |
| 09 7 61 | Augsburg | 71,9 | 58,5 | 71,5 | 46,2 | 46,4 | 71,5 | 327,7 | 583,8 | 1 290,7 | 35,4 | 479,2 |
| 09 7 62 | Kaufbeuren | 66,5 | 54,8 | 68,2 | 46,0 | 46,6 | - | 377,5 | - | - | 33,9 | 513,3 |
| 09 7 63 | Kempten | - | - | - | - | - | - | 348,1 | - | - | - | - |
| 09 7 64 | Memmingen | 70,2 | 57,4 | 69,9 | 44,3 | 47,3 | 79,0 | 362,0 | - | 1 145,0 | - | 501,3 |
| Landkreise | | | | | | | | | | | | |
| 09 7 71 | Aichach-Friedberg | 70,9 | 57,3 | 71,0 | 47,3 | 46,2 | 74,2 | 399,8 | 631,9 | 1 264,9 | 34,5 | 476,7 |
| 09 7 72 | Augsburg | 67,3 | 51,7 | 66,0 | 46,2 | 44,1 | 70,5 | 352,2 | 585,5 | 1 310,4 | 32,3 | 474,6 |
| 09 7 73 | Dillingen a.d. Donau | 67,8 | 58,2 | 65,9 | 48,0 | 47,6 | 75,2 | 408,6 | 614,9 | 1 401,4 | 33,4 | 504,2 |
| 09 7 74 | Günzburg | 68,9 | 56,9 | 66,9 | 46,6 | 44,3 | 79,3 | 387,7 | 598,1 | 1 232,4 | 32,5 | 548,0 |
| 09 7 75 | Neu-Ulm | 66,3 | 61,6 | 66,1 | 47,6 | 39,5 | 77,0 | 416,7 | 611,9 | 1 199,4 | 34,6 | 505,1 |
| 09 7 76 | Lindau (Bodensee) | 66,2 | 54,9 | 65,2 | 45,8 | 45,0 | 75,6 | 325,7 | - | 1 284,2 | - | 482,2 |
| 09 7 77 | Ostallgäu | 69,7 | 50,7 | 67,6 | 46,7 | 46,7 | 77,1 | 382,8 | 532,6 | 1 250,6 | 34,2 | 499,7 |
| 09 7 78 | Unterallgäu | 64,5 | 42,3 | 63,2 | 50,4 | 48,3 | 76,8 | 321,1 | 565,4 | 1 212,3 | 34,2 | 501,3 |
| 09 7 79 | Donau-Ries | 65,2 | 51,9 | 67,0 | 43,1 | 42,1 | 74,6 | 384,0 | 592,1 | 1 297,9 | 32,9 | 521,7 |
| 09 7 80 | Oberallgäu | 63,9 | - | - | 44,0 | 44,8 | - | 0,0 | - | - | - | 550,3 |
| 12 Brandenburg | | | | | | | | | | | | |
| Stadtkreise²⁾ | | | | | | | | | | | | |
| 12 0 04 | Frankfurt/Oder | 21,7 | 25,7 | 29,0 | 17,9 | 16,8 | - | 75,0 | - | - | 13,9 | 177,0 |
| Landkreise | | | | | | | | | | | | |
| 12 0 11 | Angermünde | 37,1 | 28,9 | 45,3 | 27,2 | 18,9 | - | 95,0 | 272,3 | - | 26,0 | 232,2 |
| 12 0 12 | Bad Freienwalde | 42,7 | 28,6 | 35,4 | 21,2 | 9,5 | - | 113,2 | 342,6 | - | 24,2 | 211,3 |
| 12 0 13 | Bad Liebenwerda | 28,9 | 19,4 | 26,9 | 36,0 | 14,2 | - | 121,4 | 313,1 | - | 9,3 | 223,2 |
| 12 0 14 | Beeskow | 25,6 | 20,0 | 30,5 | 22,8 | 13,5 | - | 123,7 | - | - | 20,8 | 112,0 |
| 12 0 15 | Belzig | 26,2 | 19,9 | 30,6 | 14,6 | 8,5 | - | 164,1 | 335,5 | - | 16,3 | 263,1 |
| 12 0 16 | Bernau | 27,4 | 35,1 | 30,1 | 21,6 | 15,6 | - | 90,0 | 493,2 | - | 27,1 | 104,4 |
| 12 0 17 | Brandenburg | 25,7 | 18,3 | 27,2 | 11,7 | 12,7 | - | 137,2 | 317,4 | - | 12,5 | 228,5 |
| 12 0 18 | Calau | 28,1 | 16,2 | 24,1 | 14,6 | 9,9 | - | 92,4 | - | - | 18,9 | 155,0 |
| 12 0 19 | Cottbus | 24,2 | 25,0 | 24,3 | 11,5 | 9,9 | - | 132,7 | 240,0 | - | 14,0 | 222,1 |
| 12 0 20 | Eberswalde | 34,7 | 23,3 | 41,0 | 18,4 | 13,4 | - | 52,9 | 241,0 | - | 21,3 | 156,8 |
| 12 0 21 | Eisenhüttenstadt | 37,7 | 18,5 | 35,9 | 19,6 | 14,2 | - | 110,9 | 264,6 | - | 17,7 | 163,5 |
| 12 0 22 | Finstertal | 36,8 | 25,0 | 32,7 | 15,9 | 14,3 | - | 125,7 | 302,8 | - | 17,5 | 235,9 |
| 12 0 23 | Forst | 35,2 | 17,2 | 41,3 | 37,8 | 19,4 | - | 126,2 | 254,2 | - | 7,5 | 239,3 |
| 12 0 24 | Fürstenwalde | 28,6 | 19,0 | 32,0 | 15,2 | 12,7 | - | 128,1 | 304,9 | - | 16,2 | 136,0 |
| 12 0 25 | Gransee | 25,6 | 24,2 | 27,0 | 14,4 | 11,1 | - | 160,6 | 401,7 | - | 26,5 | 229,8 |
| 12 0 26 | Guben | 35,7 | 24,9 | 30,8 | 22,3 | 10,7 | - | 103,9 | 224,2 | - | 21,8 | 153,7 |
| 12 0 27 | Herzberg | 29,4 | 21,7 | 29,3 | 21,0 | 18,5 | - | 126,5 | 266,5 | - | 16,4 | 179,7 |
| 12 0 28 | Jüterbog | 34,8 | 27,0 | 36,8 | 29,1 | 12,9 | - | 207,3 | 359,1 | - | 19,6 | 244,8 |
| 12 0 29 | Königs Wusterhausen | 31,9 | 22,2 | 34,7 | 19,9 | 13,7 | - | 134,0 | - | - | 20,8 | 176,2 |
| 12 0 30 | Kyritz | 30,9 | 32,3 | 37,6 | 25,1 | 16,4 | - | 216,7 | 411,1 | - | 21,8 | 283,8 |
| 12 0 31 | Lübben | 16,4 | 14,3 | 24,1 | 17,2 | 9,5 | - | 99,4 | - | - | 7,9 | 161,5 |
| 12 0 32 | Luckau | 28,9 | 19,9 | 25,6 | 20,3 | 9,6 | - | 162,0 | 276,0 | - | 12,0 | 181,2 |
| 12 0 33 | Luckenwalde | 30,2 | 18,5 | 17,9 | 19,9 | 8,3 | - | 147,1 | 419,1 | - | 14,2 | 176,2 |
| 12 0 34 | Nauen | 33,2 | 32,3 | 45,7 | 19,7 | 10,0 | - | 199,4 | 396,0 | - | 22,3 | 273,3 |
| 12 0 35 | Neuruppin | 36,6 | 28,8 | 41,3 | 22,6 | 13,9 | - | 148,2 | 435,5 | - | 24,2 | 329,5 |

1) In Grünmasse.

2) Die Stadtkreise Brandenburg, Cottbus, Eisenhüttenstadt und Potsdam sind im jeweiligen Landkreis, der Stadtkreis Schwedt im Landkreis Angermünde enthalten.

Deutschland

5 Hektarerträge der wichtigsten Feldfrüchte 1992

dt

| Schlüsselnummer | Land Verwaltungsbezirk | Winterweizen | Roggen 1) | Wintergerste | Sommergerste | Hafer | Körnermais (einschl. Corn-Cob-Mix) | Mittelfrühe und späte Kartoffeln | Zucker- rüben | Runkel- rüben | Winter- raps | Silomais (einschl. Liesch- kolben- schrot) 2) |
|--------------------------|-----------------------------|--------------|--------------|--------------|--------------|-------|--|---|------------------|------------------|-----------------|--|
| Brandenburg | | | | | | | | | | | | |
| Landkreise | | | | | | | | | | | | |
| 12 0 36 | Oranienburg | 29,7 | 30,2 | 28,4 | 20,9 | 10,0 | - | 147,0 | 514,7 | - | 22,1 | 238,8 |
| 12 0 37 | Perleberg | 40,8 | 27,0 | 35,0 | 22,0 | 10,0 | - | 187,4 | 364,5 | - | 23,0 | 273,8 |
| 12 0 38 | Potsdam | 23,8 | 22,4 | 27,5 | 12,1 | 13,4 | - | 170,2 | - | - | 17,6 | 191,2 |
| 12 0 39 | Prenzlau | 47,9 | 44,4 | 55,6 | 35,4 | 23,4 | - | 133,5 | 389,3 | - | 29,9 | 268,5 |
| 12 0 40 | Pritzwalk | 32,9 | 29,2 | 37,6 | 20,4 | 16,7 | - | 173,2 | 303,9 | - | 25,2 | 236,6 |
| 12 0 41 | Rathenow | 33,3 | 19,2 | 39,6 | 23,4 | 11,2 | - | 130,4 | 351,8 | - | 17,0 | 196,2 |
| 12 0 42 | Seelow | 42,0 | 26,0 | 43,1 | 29,0 | 13,4 | - | 110,0 | 343,3 | - | 23,3 | 200,2 |
| 12 0 43 | Senftenberg | 27,4 | 19,3 | 22,9 | 14,7 | 18,0 | - | 110,9 | - | - | 14,4 | 170,9 |
| 12 0 44 | Spremberg | 23,3 | 18,4 | 26,4 | 13,9 | 10,0 | - | 111,8 | - | - | 4,5 | 197,0 |
| 12 0 45 | Strausberg | 30,8 | 30,2 | 37,9 | 24,2 | 18,3 | - | 151,9 | 266,5 | - | 20,3 | 177,8 |
| 12 0 46 | Templin | 31,3 | 25,3 | 34,6 | 18,6 | 14,3 | - | 142,4 | 254,8 | - | 19,7 | 149,8 |
| 12 0 47 | Wittstock | 30,7 | 18,8 | 32,7 | 20,0 | 14,5 | - | 178,6 | 223,7 | - | 17,4 | 218,8 |
| 12 0 48 | Zossen | 26,8 | 20,9 | 22,3 | 20,9 | 10,2 | - | 135,6 | - | - | 14,2 | 160,3 |
| 02 | Hamburg | 72,8 | 46,7 | 67,0 | 28,9 | 31,8 | 63,3 | 308,8 | 487,5 | 415,0 | 28,7 | 446,1 |
| 06 | Hessen | | | | | | | | | | | |
| 06 4 | RB Darmstadt | 67,4 | 51,7 | 58,1 | 46,7 | 42,1 | 79,0 | 382,4 | 544,2 | 851,3 | 24,7 | 465,2 |
| Kreisfreie Städte | | | | | | | | | | | | |
| 06 4 11 | Darmstadt | 59,6 | 41,7 | 45,8 | 42,8 | 48,7 | 79,7 | 366,1 | 413,7 | 818,2 | 23,5 | 460,0 |
| 06 4 12 | Frankfurt am Main | 66,8 | 55,5 | 63,9 | 47,2 | 49,5 | 77,7 | 359,6 | 552,1 | 822,9 | 23,5 | 499,1 |
| 06 4 13 | Offenbach am Main | 68,1 | 51,8 | 60,0 | 44,2 | 40,9 | 78,7 | 400,4 | - | - | 23,5 | 460,0 |
| 06 4 14 | Wiesbaden | 71,2 | 60,6 | 69,2 | 43,2 | 40,9 | 80,8 | 434,0 | 560,2 | 808,8 | 23,5 | 455,1 |
| Landkreise | | | | | | | | | | | | |
| 06 4 31 | Bergstraße | 60,7 | 51,8 | 50,2 | 47,2 | 36,8 | 69,5 | 415,8 | 542,6 | 752,4 | 22,5 | 472,8 |
| 06 4 32 | Darmstadt-Dieburg | 65,6 | 47,1 | 54,9 | 39,1 | 39,9 | 78,4 | 348,1 | 525,9 | 878,6 | 25,4 | 451,8 |
| 06 4 33 | Groß-Gerau | 63,7 | 56,5 | 60,8 | 48,6 | 38,5 | 81,8 | 386,1 | 511,4 | 752,4 | 20,6 | 427,0 |
| 06 4 34 | Hochtaunuskreis | 65,4 | 50,1 | 54,3 | 53,6 | 39,9 | 76,7 | 309,5 | 528,9 | 849,9 | 27,2 | 395,4 |
| 06 4 35 | Main-Kinzig-Kreis | 68,0 | 45,9 | 58,1 | 43,8 | 43,7 | 84,0 | 350,8 | 532,9 | 826,6 | 25,7 | 453,4 |
| 06 4 36 | Main-Taunus-Kreis | 70,4 | 50,8 | 60,0 | 52,3 | 34,1 | 71,6 | 434,8 | 517,0 | 832,7 | 28,1 | 460,0 |
| 06 4 37 | Odenwaldkreis | 57,9 | 46,9 | 51,5 | 41,1 | 43,8 | 77,7 | 316,4 | 562,3 | 836,8 | 23,2 | 462,6 |
| 06 4 38 | Offenbach | 68,1 | 51,8 | 53,1 | 37,3 | 46,8 | 65,4 | 389,0 | 530,9 | 822,9 | 23,5 | 445,3 |
| 06 4 39 | Rheingau-Taunus-Kreis | 67,8 | 58,0 | 66,2 | 46,5 | 38,7 | 77,7 | 358,2 | 516,3 | 813,5 | 23,8 | 386,3 |
| 06 4 40 | Wetteraukreis | 69,9 | 57,3 | 61,4 | 50,6 | 45,6 | 80,4 | 409,1 | 573,2 | 891,1 | 24,1 | 515,2 |
| 06 5 | RB Gießen | 66,3 | 57,0 | 61,8 | 44,1 | 41,4 | 68,3 | 348,4 | 568,5 | 906,1 | 26,3 | 478,0 |
| Landkreise | | | | | | | | | | | | |
| 06 5 31 | Gießen | 59,9 | 45,7 | 54,8 | 46,1 | 39,4 | 59,3 | 418,3 | 583,7 | 757,6 | 24,6 | 397,6 |
| 06 5 32 | Lahn-Dill-Kreis | 55,1 | 55,5 | 59,9 | 39,5 | 40,9 | 77,7 | 314,8 | 514,4 | 789,0 | 23,6 | 369,4 |
| 06 5 33 | Limburg-Weilburg | 68,3 | 46,6 | 61,7 | 45,0 | 40,1 | 77,7 | 370,9 | 575,5 | 998,0 | 31,7 | 516,1 |
| 06 5 34 | Marburg-Biedenkopf | 67,7 | 60,8 | 62,2 | 42,3 | 41,7 | 79,7 | 347,8 | 600,4 | 936,2 | 24,8 | 478,1 |
| 06 5 35 | Vogelsbergkreis | 71,1 | 59,3 | 64,6 | 43,7 | 42,3 | 77,7 | 308,2 | 453,0 | 910,0 | 26,2 | 501,7 |
| 06 6 | RB Kassel | 67,1 | 56,1 | 61,6 | 44,0 | 43,7 | 78,0 | 313,6 | 516,1 | 865,1 | 26,2 | 475,2 |
| Kreisfreie Stadt | | | | | | | | | | | | |
| 06 6 11 | Kassel | 67,1 | 50,8 | 60,0 | 42,3 | 40,9 | - | 406,2 | 517,3 | 813,5 | 22,5 | 455,1 |
| Landkreise | | | | | | | | | | | | |
| 06 6 31 | Fulda | 63,0 | 58,3 | 55,8 | 40,3 | 40,9 | 77,7 | 313,7 | 490,0 | 901,3 | 25,2 | 492,7 |
| 06 6 32 | Hersfeld-Rotenburg | 65,8 | 49,0 | 58,1 | 45,5 | 39,9 | 77,7 | 286,3 | 546,1 | 837,1 | 26,8 | 444,4 |
| 06 6 33 | Kassel | 67,5 | 60,3 | 64,2 | 52,1 | 44,8 | 77,7 | 346,5 | 498,9 | 829,1 | 26,2 | 503,1 |
| 06 6 34 | Schwalm-Eder-Kreis | 69,7 | 55,9 | 64,2 | 51,8 | 44,1 | 78,7 | 352,6 | 513,0 | 833,8 | 25,6 | 451,7 |
| 06 6 35 | Waldeck-Frankenberg | 67,0 | 57,3 | 63,3 | 42,6 | 46,8 | 77,7 | 269,7 | 582,4 | 889,6 | 26,5 | 512,2 |
| 06 6 36 | Werra-Meißner-Kreis | 65,3 | 54,3 | 58,9 | 41,3 | 41,0 | 78,7 | 334,4 | 538,8 | 939,2 | 27,5 | 397,5 |

1) Hessen einschl. Wintermengengetreide.

2) In Grünmasse.

Deutschland

5 Hektarerträge der wichtigsten Feldfrüchte 1992

dt

| Schlüsselnummer | Land Verwaltungsbezirk | Winterweizen | Roggen | Wintergerste | Sommergerste | Hafer | Körnermais (einschl. Corn-Cob-Mix) | Mittelfrühe und späte Kartoffeln | Zucker- rüben | Runkel- rüben | Winter- raps | Silomais (einschl. Liesch- kolben- schrot) 1) |
|-----------------|---------------------------|--------------|--------|--------------|--------------|-------|--|---|------------------|------------------|-----------------|--|
| 13 | Mecklenburg-Vorpommern | | | | | | | | | | | |
| | Stadtkreise | | | | | | | | | | | |
| 13 0 01 | Greifswald | | | | 28,8 | 23,6 | | | 359,1 | | 33,7 | |
| 13 0 02 | Neubrandenburg | | | 49,7 | 33,4 | 29,1 | | 189,0 | 390,1 | | 25,2 | |
| 13 0 03 | Rostock | | 53,7 | | 29,2 | | | 198,7 | 374,4 | | 33,8 | 244,7 |
| 13 0 04 | Schwerin | | 27,5 | 59,6 | 22,1 | | | 200,5 | | | | 283,9 |
| 13 0 05 | Stralsund | 50,2 | | | 27,6 | | | 238,5 | 412,3 | | 28,2 | 274,0 |
| 13 0 06 | Wismar | 46,2 | | 63,7 | 31,7 | | | 223,3 | 314,6 | | 32,8 | |
| | Landkreise | | | | | | | | | | | |
| 13 0 11 | Altentreptow | 51,5 | | | 26,1 | | | 229,9 | 372,6 | | 27,8 | |
| 13 0 12 | Anklam | 46,0 | 40,4 | 48,6 | | 27,9 | | 170,4 | 409,8 | | 25,2 | 204,9 |
| 13 0 13 | Bad Doberan | 54,8 | | 59,6 | 29,9 | | | | | | 32,6 | 302,1 |
| 13 0 14 | Bützow | | | | | | | | | | 26,2 | 252,3 |
| 13 0 15 | Demmin | 49,0 | 38,2 | 54,2 | 24,6 | 29,1 | | | 370,4 | | 31,2 | 223,7 |
| 13 0 16 | Gadebusch | 61,7 | | 55,3 | | | | | 375,8 | | 34,0 | 309,4 |
| 13 0 17 | Greifswald | | | | 28,8 | 23,6 | | | 359,1 | | 33,7 | |
| 13 0 18 | Grevesmühlen | 72,5 | | | | 31,8 | | 186,5 | 416,3 | | 33,0 | 275,5 |
| 13 0 19 | Grimmen | 51,4 | | 57,6 | 29,9 | | | 193,9 | 359,8 | | 33,8 | 240,4 |
| 13 0 20 | Güstrow | 53,2 | | 62,9 | 25,4 | | | 219,5 | 340,9 | | 28,5 | 230,8 |
| 13 0 21 | Hagenow | 43,5 | 37,5 | | 25,9 | 24,9 | | 208,8 | | | 27,5 | 234,9 |
| 13 0 22 | Ludwigslust | | 26,4 | | | | | 273,0 | | | 25,1 | 271,9 |
| 13 0 23 | Lübz | | 32,6 | | | | | | | | 26,6 | 235,3 |
| 13 0 24 | Malchin | 52,4 | | | | | | 194,3 | 378,8 | | 31,2 | |
| 13 0 25 | Neubrandenburg | | | 49,7 | 33,4 | 29,1 | | 189,0 | 390,1 | | 25,2 | |
| 13 0 26 | Neustrelitz | | 30,8 | | 21,8 | | | | | | 23,0 | |
| 13 0 27 | Parchim | | 24,2 | | | | | 221,9 | | | 24,8 | 280,5 |
| 13 0 28 | Pasewalk | 43,0 | 37,1 | 44,6 | 26,0 | | | 172,2 | 282,4 | | 26,5 | |
| 13 0 29 | Ribnitz-Damgarten | | | 53,1 | 29,4 | | | | 356,3 | | | |
| 13 0 30 | Röbel/Müritz | | 33,4 | | | | | 200,9 | | | | |
| 13 0 31 | Rostock | | 53,7 | | | | | 198,7 | 374,4 | | 33,8 | 244,7 |
| 13 0 32 | Rügen | 48,8 | 41,3 | 51,0 | 33,6 | | | | 364,2 | | 32,3 | 216,1 |
| 13 0 33 | Schwerin | | 27,5 | 59,6 | 22,1 | | | 200,5 | | | | 283,9 |
| 13 0 34 | Sternberg | | | | | | | 202,6 | | | | |
| 13 0 35 | Stralsund | 50,2 | | | 27,6 | | | 238,5 | 412,3 | | 28,2 | 274,0 |
| 13 0 36 | Strasburg | 42,9 | | 62,2 | | | | | 453,5 | | 30,0 | |
| 13 0 37 | Teterow | 58,3 | | 48,2 | 28,1 | | | | 399,1 | | 32,6 | |
| 13 0 38 | Ückermünde | | | | | | | | | | | |
| 13 0 39 | Waren | | | | | | | 193,1 | | | 24,9 | 305,3 |
| 13 0 40 | Wismar | 46,2 | | 63,7 | 31,7 | | | 223,3 | 314,6 | | 32,8 | |
| 13 0 41 | Wolgast | 45,2 | | | | | | 188,1 | | | 31,7 | |
| 03 | Niedersachsen | | | | | | | | | | | |
| 03 1 | RB Braunschweig | 71,0 | 51,5 | 71,3 | 44,8 | 40,1 | 64,3 | 365,8 | 488,6 | 738,1 | 28,1 | 428,7 |
| | Kreisfreie Städte | | | | | | | | | | | |
| 03 1 01 | Braunschweig | 67,6 | 46,5 | 64,7 | 45,8 | 41,0 | | 342,8 | 477,1 | 613,2 | | |
| 03 1 02 | Salzgitter | 81,6 | | 90,0 | | 53,4 | | | 517,7 | | | |
| 03 1 03 | Wolfsburg | 53,9 | 48,0 | 54,4 | 41,3 | 31,7 | | 326,8 | 386,7 | 623,1 | 25,7 | |
| | Landkreise | | | | | | | | | | | |
| 03 1 51 | Gifhorn | 60,4 | 46,4 | 58,6 | 43,6 | 33,7 | 63,6 | 368,6 | 478,3 | 644,3 | 25,0 | 411,0 |
| 03 1 52 | Göttingen | 71,3 | 61,3 | 71,0 | 43,3 | 40,2 | | 310,9 | 495,0 | 802,2 | 28,3 | 476,9 |
| 03 1 53 | Goslar | 71,7 | 60,1 | 77,8 | 43,3 | 43,2 | | 316,4 | 487,8 | 712,3 | 27,5 | 378,0 |
| 03 1 54 | Helmstedt | 65,8 | 51,7 | 66,9 | 41,1 | 38,2 | | 310,7 | 445,2 | 650,2 | 26,7 | 348,0 |
| 03 1 55 | Northeim | 72,1 | 62,7 | 72,5 | 45,6 | 43,3 | | 313,4 | 523,3 | 797,1 | 28,8 | 450,1 |
| 03 1 56 | Osterode am Harz | 65,3 | 49,8 | 63,9 | 41,1 | 41,0 | | 298,3 | 481,6 | 731,4 | 29,4 | 420,2 |
| 03 1 57 | Peine | 75,2 | 60,1 | 77,4 | 49,6 | 44,4 | | 374,9 | 517,3 | 775,5 | 29,4 | 435,3 |
| 03 1 58 | Wolfenbüttel | 75,0 | 64,5 | 81,1 | 57,6 | 48,4 | | 330,8 | 494,6 | 800,4 | 27,4 | 518,4 |

1) In Grünmasse.

Deutschland

5 Hektarerträge der wichtigsten Feldfrüchte 1992

dt

| Schlüsselnummer | Land Verwaltungsbezirk | Winterweizen | Roggen | Wintergerste | Sommergerste | Hafer | Körnermais (einschl. Corn-Cob-Mix) | Mittelfrühe und späte Kartoffeln | Zucker- rüben | Runkel- rüben | Winter- raps | Silomais (einschl. Liesch- kolben- schrot) 1) |
|-------------------------------|-----------------------------|--------------|--------|--------------|--------------|-------|--|---|------------------|------------------|-----------------|--|
| Niedersachsen | | | | | | | | | | | | |
| 03 2 | RB Hannover | 73,2 | 51,6 | 66,8 | 35,3 | 35,4 | 63,0 | 345,9 | 508,2 | 759,0 | 29,2 | 389,4 |
| Kreisfreie Stadt | | | | | | | | | | | | |
| 03 2 01 | Hannover | 64,2 | | 64,8 | | | | 335,3 | 442,0 | | | |
| Landkreise | | | | | | | | | | | | |
| 03 2 51 | Diepholz | 65,0 | 50,0 | 62,6 | 35,8 | 33,7 | 60,8 | 343,8 | 482,8 | 789,7 | 28,9 | 384,7 |
| 03 2 52 | Hamel-Pyrmont | 74,4 | 64,5 | 72,9 | 55,7 | 44,6 | | 315,7 | 513,3 | 790,9 | 30,6 | 426,4 |
| 03 2 53 | Hannover | 75,3 | 50,6 | 69,1 | 34,0 | 31,1 | | 342,3 | 505,9 | 705,2 | 28,2 | 367,8 |
| 03 2 54 | Hildesheim | 77,7 | 66,9 | 78,3 | 55,1 | 46,4 | | 385,9 | 516,7 | 751,5 | 27,8 | 411,5 |
| 03 2 55 | Holz Minden | 69,1 | 56,3 | 68,2 | 42,6 | 39,8 | | 276,3 | 510,1 | 695,6 | 30,3 | 429,1 |
| 03 2 56 | Nienburg (Weser) | 65,4 | 49,8 | 59,7 | 35,0 | 31,3 | 65,6 | 350,2 | 464,9 | 771,2 | 27,2 | 395,6 |
| 03 2 57 | Schaumburg | 71,9 | 65,7 | 70,1 | 46,9 | 43,3 | 74,5 | 334,8 | 533,4 | 813,0 | 31,8 | 425,7 |
| 03 3 | RB Lüneburg | 63,8 | 42,5 | 52,5 | 33,5 | 27,2 | 61,3 | 324,1 | 459,3 | 678,1 | 26,3 | 370,1 |
| Landkreise | | | | | | | | | | | | |
| 03 3 51 | Celle | 58,6 | 46,8 | 56,2 | 37,8 | 32,1 | 66,0 | 353,0 | 456,0 | 677,7 | 24,1 | 387,0 |
| 03 3 52 | Cuxhaven | 72,8 | 37,4 | 49,0 | 30,2 | 26,9 | | 275,5 | 396,3 | 690,8 | 30,3 | 370,7 |
| 03 3 53 | Harburg | 54,5 | 39,8 | 50,2 | 27,3 | 23,9 | 59,0 | 289,7 | 408,5 | 622,4 | 24,9 | 360,6 |
| 03 3 54 | Lüchow-Dannenberg | 51,8 | 41,5 | 49,5 | 30,5 | 26,5 | | 317,8 | 470,8 | 683,8 | 21,1 | 371,5 |
| 03 3 55 | Lüneburg | 58,1 | 42,0 | 52,4 | 37,0 | 26,6 | 55,6 | 345,6 | 457,7 | 673,6 | 27,0 | 373,8 |
| 03 3 56 | Osterholz | 65,2 | 45,9 | 58,3 | 32,8 | 30,3 | | 289,8 | | 673,2 | 28,4 | 349,0 |
| 03 3 57 | Rotenburg (Wümme) | 47,9 | 41,0 | 45,1 | 28,6 | 25,2 | 63,4 | 270,2 | 386,4 | 687,6 | 23,4 | 374,2 |
| 03 3 58 | Soltau-Fallingb. | 55,0 | 40,1 | 47,1 | 31,7 | 24,7 | 64,6 | 307,1 | 412,4 | 656,3 | 23,7 | 350,1 |
| 03 3 59 | Stade | 73,3 | 47,2 | 54,9 | 33,8 | 29,0 | 57,0 | 268,0 | 434,5 | 726,9 | 30,6 | 380,2 |
| 03 3 60 | Uelzen | 67,7 | 49,7 | 62,6 | 41,6 | 36,5 | 61,6 | 368,1 | 486,8 | 718,5 | 26,9 | 393,0 |
| 03 3 61 | Verden | 63,0 | 41,4 | 52,4 | 28,3 | 25,7 | 58,1 | 281,8 | 408,5 | 621,5 | 28,9 | 362,9 |
| 03 4 | RB Weser-Ems | 68,2 | 45,6 | 55,3 | 33,8 | 31,4 | 63,6 | 326,5 | 472,1 | 759,1 | 27,5 | 372,2 |
| Kreisfreie Städte | | | | | | | | | | | | |
| 03 4 01 | Delmenhorst | | | | | | | 296,0 | | | | |
| 03 4 02 | Emden | | | | | | | | | | | |
| 03 4 03 | Oldenburg (Oldenburg) | | | | | | | 310,7 | | | | |
| 03 4 04 | Osnabrück | 66,1 | 51,0 | 62,9 | | 36,8 | 74,0 | 363,0 | | 805,6 | 29,8 | 402,1 |
| 03 4 05 | Wilhelmshaven | | | | | | | | | | | |
| Landkreise | | | | | | | | | | | | |
| 03 4 51 | Ammerland | 56,9 | 46,5 | 53,2 | 35,1 | 29,9 | 75,3 | 335,3 | | 753,9 | 26,4 | 384,0 |
| 03 4 52 | Aurich | 74,2 | 48,6 | 62,9 | 38,9 | 33,1 | 63,5 | 333,8 | | 844,3 | 29,5 | 418,4 |
| 03 4 53 | Cloppenburg | 61,9 | 45,2 | 52,3 | 33,3 | 29,3 | 63,6 | 314,4 | 524,4 | 745,0 | 24,1 | 371,6 |
| 03 4 54 | Emsland | 53,0 | 43,8 | 50,6 | 32,3 | 28,4 | 62,4 | 322,4 | 422,2 | 689,4 | 24,8 | 345,3 |
| 03 4 55 | Friesland | 73,4 | 49,9 | 62,1 | 34,1 | 31,7 | | 311,9 | | 783,3 | 31,4 | 381,2 |
| 03 4 56 | Grafschaft Bentheim | 52,6 | 45,9 | 50,8 | 34,6 | 32,2 | 63,1 | 314,6 | | 639,1 | 27,7 | 392,2 |
| 03 4 57 | Leer | 58,1 | 45,3 | 54,3 | 31,6 | 30,1 | | 319,1 | 486,4 | 717,5 | 27,2 | 410,4 |
| 03 4 58 | Oldenburg (Oldenburg) | 58,2 | 47,6 | 54,0 | 33,6 | 29,3 | 62,7 | 324,3 | 476,0 | 788,7 | 26,7 | 355,7 |
| 03 4 59 | Osnabrück | 67,1 | 46,5 | 58,9 | 36,0 | 33,9 | 63,8 | 385,4 | 462,9 | 831,3 | 27,7 | 382,2 |
| 03 4 60 | Vechta | 61,6 | 48,5 | 56,8 | 37,3 | 31,4 | 65,1 | 362,7 | 457,1 | 755,6 | 26,5 | 375,2 |
| 03 4 61 | Wesermarsch | 69,4 | | 63,5 | | 36,5 | | 342,2 | | | | 385,0 |
| 03 4 62 | Wittmund | 79,7 | 41,6 | 59,7 | 35,8 | 33,0 | | 310,6 | | 708,9 | 30,3 | 422,1 |
| 05 Nordrhein-Westfalen | | | | | | | | | | | | |
| 05 1 | RB Düsseldorf | 76,0 | 68,3 | 61,2 | 49,1 | 33,2 | 65,1 | 406,7 | 557,6 | 920,7 | 30,3 | 450,9 |
| Kreisfreie Städte | | | | | | | | | | | | |
| 05 1 11 | Düsseldorf | 67,0 | 60,5 | 71,9 | 46,7 | 29,5 | | | 490,0 | | 30,0 | |
| 05 1 12 | Duisburg | 63,2 | 51,8 | 54,6 | 38,4 | 24,5 | 50,0 | 455,5 | 490,0 | 873,4 | 31,0 | 340,0 |
| 05 1 13 | Essen | 70,0 | 54,0 | 64,8 | | 35,2 | | | 520,0 | 901,1 | 30,0 | 650,0 |
| 05 1 14 | Krefeld | 78,4 | 72,9 | 65,3 | | 44,3 | | 488,8 | 550,0 | 916,5 | | 350,0 |

1) In Grünmasse.

Deutschland

5 Hektarerträge der wichtigsten Feldfrüchte 1992

dt

| Schlüsselnummer | Land Verwaltungsbezirk | Winterweizen | Roggen | Wintergerste | Sommergerste | Hafer | Körnermais (einschl. Corn-Cob-Mix) | Mittelfrühe und späte Kartoffeln | Zucker- rüben | Runkel- rüben | Winter- raps | Silomais (einschl. Liesch- kolben- schrot) 1) |
|----------------------------|----------------------------|--------------|--------|--------------|--------------|-------|--|---|------------------|------------------|-----------------|--|
| Nordrhein-Westfalen | | | | | | | | | | | | |
| RB Düsseldorf | | | | | | | | | | | | |
| Kreisfreie Städte | | | | | | | | | | | | |
| 05 1 16 | Mönchengladbach | 82,2 | 78,5 | 64,0 | . | 34,1 | 100,0 | 482,2 | 593,3 | 1 049,9 | - | 530,4 |
| 05 1 17 | Mülheim a.d. Ruhr | 70,3 | 64,8 | 70,8 | . | 35,2 | 60,0 | 377,7 | 420,0 | 1 228,8 | . | . |
| 05 1 19 | Oberhausen | 67,0 | 73,4 | 60,7 | 43,6 | 33,7 | 68,0 | 230,5 | . | 737,3 | 40,0 | 580,0 |
| 05 1 20 | Remscheid | . | . | . | . | . | . | . | . | . | . | . |
| 05 1 22 | Solingen | 69,2 | 73,4 | 58,7 | - | 28,1 | . | 355,5 | . | 460,8 | . | 660,0 |
| 05 1 24 | Wuppertal | 54,1 | 48,6 | 50,6 | . | 28,1 | . | 333,3 | . | . | 30,0 | . |
| Kreise | | | | | | | | | | | | |
| 05 1 54 | Kleve | 77,8 | 62,1 | 62,3 | 56,3 | 32,1 | 69,1 | 434,1 | 569,8 | 970,2 | 31,3 | 459,6 |
| 05 1 58 | Mettmann | 80,4 | 71,1 | 69,6 | 62,3 | 42,2 | 75,0 | 388,9 | 609,2 | 665,6 | 31,2 | 520,0 |
| 05 1 62 | Neuss | 82,0 | 80,0 | 68,1 | 55,8 | 35,9 | 73,3 | 514,6 | 566,2 | 773,4 | 33,2 | 495,3 |
| 05 1 66 | Viersen | 70,3 | 63,5 | 57,7 | 45,5 | 32,4 | 74,6 | 375,5 | 534,3 | 975,8 | 28,5 | 447,1 |
| 05 1 70 | Wesel | 66,7 | 57,9 | 54,9 | 44,7 | 30,2 | 57,3 | 358,6 | 509,1 | 860,8 | 26,3 | 421,3 |
| 05 3 | RB Köln | 79,1 | 78,1 | 68,9 | 44,3 | 33,6 | 83,0 | 483,4 | 550,4 | 885,7 | 28,3 | 475,2 |
| Kreisfreie Städte | | | | | | | | | | | | |
| 05 3 13 | Aachen | 78,2 | 76,8 | 64,4 | . | 33,7 | - | 516,6 | 570,0 | 943,1 | - | 505,0 |
| 05 3 14 | Bonn | 80,5 | 71,2 | 65,3 | . | . | . | 333,3 | 620,0 | 904,8 | . | . |
| 05 3 15 | Köln | 76,2 | 75,6 | 68,6 | 59,2 | 36,4 | . | 432,1 | 555,0 | . | 37,1 | . |
| 05 3 16 | Leverkusen | 59,5 | 51,8 | 51,6 | . | 26,0 | 68,0 | 311,1 | 480,0 | 517,1 | . | 380,0 |
| Kreise | | | | | | | | | | | | |
| 05 3 54 | Aachen | 80,6 | 71,5 | 72,1 | 40,6 | 44,0 | . | 619,7 | 557,7 | 861,5 | . | 502,9 |
| 05 3 58 | Düren | 80,6 | 77,4 | 70,8 | 52,3 | 36,9 | 90,5 | 496,1 | 528,0 | 707,7 | 29,8 | 535,2 |
| 05 3 62 | Erfkreis | 87,6 | 89,0 | 76,3 | 56,2 | 44,6 | 90,3 | 534,2 | 559,5 | 1 085,4 | 44,0 | 525,6 |
| 05 3 66 | Euskirchen | 71,6 | 72,4 | 63,6 | 40,0 | 29,9 | . | 342,1 | 496,9 | 904,1 | 23,9 | 214,0 |
| 05 3 70 | Heinsberg | 82,5 | 80,2 | 67,4 | 59,2 | 41,3 | 78,8 | 475,6 | 576,7 | 981,8 | 32,0 | 464,8 |
| 05 3 74 | Oberbergischer Kreis | 55,6 | 51,5 | 54,6 | 39,4 | 28,3 | . | 287,4 | . | 858,3 | . | 534,5 |
| 05 3 78 | Rhein.-Berg. Kreis | 56,8 | 58,2 | 48,8 | 49,8 | 28,5 | . | 400,0 | . | . | . | 653,8 |
| 05 3 82 | Rhein-Sieg-Kreis | 69,1 | 67,7 | 65,2 | 56,4 | 31,3 | 80,0 | 286,4 | 590,7 | 869,7 | 33,7 | 510,5 |
| 05 5 | RB Münster | 72,0 | 55,4 | 57,7 | 38,7 | 27,0 | 79,3 | 368,5 | 484,6 | 712,6 | 29,7 | 427,1 |
| Kreisfreie Städte | | | | | | | | | | | | |
| 05 5 12 | Bottrop | 81,1 | 62,6 | 68,8 | . | . | 90,0 | 466,6 | - | 972,8 | 26,0 | 500,0 |
| 05 5 13 | Gelsenkirchen | 73,5 | 62,6 | 62,7 | 43,6 | 31,6 | 78,0 | 355,5 | 400,0 | 890,9 | 35,0 | 410,0 |
| 05 5 15 | Münster | 74,0 | 59,7 | 62,2 | 51,9 | 31,8 | 82,8 | 430,2 | 465,0 | 793,6 | 34,0 | 420,0 |
| Kreise | | | | | | | | | | | | |
| 05 5 54 | Borken | 72,4 | 55,3 | 56,0 | 42,8 | 26,5 | 78,8 | 360,7 | 461,9 | 473,0 | 31,5 | 417,2 |
| 05 5 58 | Coesfeld | 72,9 | 57,5 | 60,5 | 41,4 | 29,9 | 88,6 | 442,5 | 489,5 | 876,6 | 31,3 | 469,9 |
| 05 5 62 | Recklinghausen | 75,8 | 67,3 | 63,1 | 37,9 | 26,6 | 75,6 | 321,3 | 519,6 | 941,8 | 30,3 | 427,9 |
| 05 5 66 | Steinfurt | 62,2 | 49,5 | 52,8 | 37,5 | 23,7 | 75,5 | 323,7 | 552,3 | 727,8 | 28,1 | 413,3 |
| 05 5 70 | Warendorf | 73,5 | 55,4 | 58,1 | 37,9 | 28,5 | 75,5 | 359,7 | 539,3 | 870,0 | 28,6 | 438,3 |
| 05 7 | RB Detmold | 69,4 | 55,5 | 61,8 | 43,2 | 29,7 | 75,8 | 381,2 | 550,1 | 863,3 | 29,6 | 450,9 |
| Kreisfreie Stadt | | | | | | | | | | | | |
| 05 7 11 | Bielefeld | 76,8 | 54,3 | 61,1 | 44,5 | 28,4 | 77,8 | 355,5 | 555,0 | 785,9 | 31,5 | 490,0 |
| Kreise | | | | | | | | | | | | |
| 05 7 54 | Gütersloh | 70,0 | 54,5 | 53,5 | 43,5 | 28,0 | 82,4 | 345,5 | 534,8 | 733,8 | 29,9 | 451,8 |
| 05 7 58 | Herford | 74,3 | 59,3 | 67,5 | 43,0 | 32,8 | 75,7 | 391,5 | 523,7 | 839,0 | 32,5 | 532,3 |
| 05 7 62 | Höxter | 67,3 | 58,5 | 66,3 | 48,6 | 31,9 | 89,4 | 377,7 | 537,8 | 822,6 | 27,5 | 459,6 |
| 05 7 66 | Lippe | 69,0 | 64,8 | 66,4 | 42,9 | 29,2 | 89,8 | 396,0 | 577,5 | 987,1 | 31,5 | 439,8 |
| 05 7 70 | Minden-Lübbecke | 67,1 | 52,1 | 58,6 | 36,6 | 27,0 | 67,3 | 356,1 | 549,3 | 965,1 | 30,6 | 418,2 |
| 05 7 74 | Paderborn | 71,5 | 52,2 | 61,7 | 46,8 | 31,7 | 71,0 | 296,9 | 491,7 | 881,8 | 28,4 | 469,4 |

1) In Grünmasse.

Deutschland

5 Hektarerträge der wichtigsten Feldfrüchte 1992

dt

| Schlüsselnummer | Land Verwaltungsbezirk | Winterweizen | Roggen | Wintergerste | Sommergerste | Hafer | Körnermais (einschl. Corn-Cob-Mix) | Mittelfrühe und späte Kartoffeln | Zuckerrüben | Runkelrüben | Winterrap | Silomais (einschl. Lieschkolbenschrot) 1) |
|----------------------------|---------------------------------|--------------|--------|--------------|--------------|-------|---------------------------------------|----------------------------------|-------------|-------------|-----------|---|
| Nordrhein-Westfalen | | | | | | | | | | | | |
| 05 9 | RB Arnsberg | 74,3 | 56,6 | 60,8 | 45,0 | 30,1 | 82,4 | 339,9 | 554,1 | 908,3 | 30,9 | 449,8 |
| Kreisfreie Städte | | | | | | | | | | | | |
| 05 9 11 | Bochum | 77,3 | 60,5 | 59,7 | . | . | 89,2 | 388,9 | - | . | . | 480,0 |
| 05 9 13 | Dortmund | 86,5 | 65,7 | 65,0 | 49,8 | 32,5 | 86,0 | 361,1 | 590,0 | 851,0 | 31,5 | 416,5 |
| 05 9 14 | Hagen | 64,9 | 54,0 | 60,7 | 47,7 | 29,5 | . | 261,1 | - | 897,9 | 28,0 | 447,1 |
| 05 9 15 | Hamm | 67,6 | 44,1 | 57,5 | 44,6 | 31,5 | 89,6 | 292,5 | 576,1 | 1 039,4 | 30,3 | 428,1 |
| 05 9 16 | Herne | 73,5 | 54,0 | 65,8 | 54,9 | 30,9 | . | . | - | 1 003,5 | . | 432,0 |
| Kreise | | | | | | | | | | | | |
| 05 9 54 | Ennepe-Ruhr-Kreis | 64,8 | 52,3 | 54,5 | . | 30,0 | . | 269,0 | . | 1 021,4 | 25,7 | 499,1 |
| 05 9 58 | Hochsauerlandkreis | 66,6 | 38,8 | 54,5 | 44,5 | 28,2 | . | 220,4 | . | 643,1 | 34,6 | 485,0 |
| 05 9 62 | Märkischer Kreis | 61,4 | . | 52,2 | 42,8 | 27,0 | . | 200,0 | 250,0 | 1 056,3 | 28,0 | 435,1 |
| 05 9 66 | Olpe | 52,8 | . | 50,6 | 48,3 | 28,2 | . | 313,4 | . | 512,0 | 32,7 | 359,5 |
| 05 9 70 | Siegen-Wittgenstein | 43,3 | 35,6 | 44,0 | 35,9 | 23,1 | . | 346,4 | - | 578,6 | . | 412,8 |
| 05 9 74 | Soest | 75,8 | 67,5 | 63,3 | 51,5 | 34,4 | 85,1 | 345,7 | 554,0 | 907,6 | 30,0 | 437,4 |
| 05 9 78 | Unna | 81,0 | 58,9 | 65,8 | 58,1 | 31,1 | 73,1 | 376,7 | 567,2 | 972,0 | 33,2 | 469,1 |
| 07 Rheinland-Pfalz | | | | | | | | | | | | |
| 07 1 | RB Koblenz | 62,8 | 52,5 | 58,5 | 46,3 | 42,1 | 57,3 | 320,1 | 558,2 | 1 230,0 | 20,2 | 480,6 |
| Kreisfreie Stadt | | | | | | | | | | | | |
| 07 1 11 | Koblenz | 61,4 | . | 55,5 | 44,6 | 42,3 | . | 320,8 | 520,0 | . | 20,0 | 475,0 |
| Landkreise | | | | | | | | | | | | |
| 07 1 31 | Ahrweiler | 58,4 | 45,9 | 54,8 | 43,6 | 40,3 | . | 294,7 | 536,0 | 1 204,4 | 22,0 | 480,0 |
| 07 1 32 | Altenkirchen (Westerwald) | 56,2 | 44,2 | 52,2 | 41,7 | 38,4 | . | 308,7 | . | 1 200,4 | 24,0 | 468,2 |
| 07 1 33 | Bad Kreuznach | 58,0 | 48,6 | 55,3 | 46,0 | 41,5 | . | 295,5 | 549,1 | 1 256,4 | 17,7 | 469,3 |
| 07 1 34 | Birkenfeld | 55,8 | 43,0 | 50,4 | 42,4 | 37,7 | . | 318,5 | . | 1 165,7 | 21,6 | 485,5 |
| 07 1 35 | Cochem-Zell | 66,4 | 53,2 | 58,5 | 47,5 | 44,1 | . | 309,5 | . | 1 231,0 | 20,8 | 490,0 |
| 07 1 37 | Mayen-Koblenz | 64,6 | 61,4 | 63,9 | 47,9 | 45,4 | 58,0 | 339,3 | 574,9 | 1 259,2 | 15,4 | 485,1 |
| 07 1 38 | Neuwied | 59,6 | 49,2 | 54,9 | 47,1 | 43,1 | 64,9 | 309,7 | 560,5 | 1 240,8 | 21,7 | 484,6 |
| 07 1 40 | Rhein-Hunsrück-Kreis | 65,1 | 45,9 | 60,1 | 48,3 | 42,3 | . | 296,2 | . | 1 247,6 | 23,7 | 480,4 |
| 07 1 41 | Rhein-Lahn-Kreis | 66,4 | 52,8 | 59,3 | 46,4 | 45,5 | 51,0 | 305,0 | 556,7 | 1 263,3 | 20,8 | 486,9 |
| 07 1 43 | Westerwaldkreis | 56,2 | 43,1 | 51,9 | 42,6 | 38,3 | . | 288,4 | . | 1 139,3 | 24,0 | 476,0 |
| 07 2 | RB Trier | 58,1 | 46,6 | 53,7 | 45,0 | 41,6 | 54,6 | 298,7 | 508,8 | 1 206,1 | 18,3 | 477,6 |
| Kreisfreie Stadt | | | | | | | | | | | | |
| 07 2 11 | Trier | 59,1 | 51,0 | 55,5 | 47,7 | 47,6 | . | . | . | . | 15,0 | . |
| Landkreise | | | | | | | | | | | | |
| 07 2 31 | Berncastel-Wittlich | 60,4 | 49,2 | 57,6 | 46,4 | 41,1 | . | 307,8 | 504,0 | 1 203,1 | 18,7 | 465,4 |
| 07 2 32 | Bitburg-Prüm | 57,1 | 46,7 | 53,2 | 46,1 | 42,7 | . | 293,3 | . | 1 235,8 | 19,1 | 481,8 |
| 07 2 33 | Daun | 56,7 | 44,6 | 51,0 | 43,2 | 39,7 | . | 296,7 | . | 1 246,5 | 22,0 | 495,0 |
| 07 2 35 | Trier-Saarburg | 57,4 | 43,7 | 50,8 | 43,9 | 40,5 | . | 295,1 | . | 1 166,9 | 16,1 | 481,6 |
| 07 3 | RB Rheinhessen-Pfalz | 61,1 | 50,1 | 55,4 | 48,8 | 40,1 | 67,6 | 333,8 | 543,6 | 1 172,2 | 19,9 | 457,6 |
| Kreisfreie Städte | | | | | | | | | | | | |
| 07 3 11 | Frankenthal (Pfalz) | 58,7 | 45,7 | 58,7 | 44,9 | . | . | 368,9 | 532,0 | . | 22,5 | . |
| 07 3 12 | Kaiserslautern | 56,8 | 47,8 | 49,3 | 43,9 | 36,7 | . | . | 540,0 | . | 18,7 | 450,0 |
| 07 3 13 | Landau in der Pfalz | 68,2 | 55,3 | 60,9 | 55,2 | . | . | . | 552,0 | . | . | . |
| 07 3 14 | Ludwigshafen am Rhein | 58,4 | 51,4 | . | 49,3 | . | . | 371,1 | 560,0 | . | . | . |
| 07 3 15 | Mainz | 58,3 | 47,1 | 56,9 | 44,6 | . | . | 319,5 | 528,5 | . | . | . |
| 07 3 16 | Neustadt a. d. Weinstraße | 67,1 | 54,2 | 62,5 | 55,2 | . | 66,1 | 362,4 | 575,0 | . | . | 486,0 |
| 07 3 17 | Pirmasens | 59,2 | . | 49,7 | 42,4 | 42,9 | . | . | - | . | 21,5 | 472,0 |
| 07 3 18 | Speyer | 68,2 | . | . | 50,9 | . | 59,8 | . | 550,0 | . | . | . |
| 07 3 19 | Worms | 62,2 | 50,0 | 60,3 | 46,1 | . | 62,0 | 360,9 | 536,0 | . | . | 450,0 |
| 07 3 20 | Zweibrücken | 68,2 | . | 50,2 | 40,3 | 45,5 | 65,0 | . | . | . | 25,0 | 450,0 |

1) In Grünmasse.

Deutschland

5 Hektarerträge der wichtigsten Feldfrüchte 1992

dt

| Schlüsselnummer | Land Verwaltungsbezirk | Winterweizen | Roggen | Wintergerste | Sommergerste | Hafer | Körnermais (einschl. Corn-Cob-Mix) | Mittelfrühe und späte Kartoffeln | Zucker- rüben | Runkel- rüben | Winter- raps | Silomais (einschl. Liesch- kolben- schrot) 1) |
|-----------------------------|---------------------------|--------------|--------|--------------|--------------|-------|--|--|------------------|------------------|-----------------|--|
| Rheinland-Pfalz | | | | | | | | | | | | |
| RB Rheinhessen-Pfalz | | | | | | | | | | | | |
| Landkreise | | | | | | | | | | | | |
| 07 3 31 | Alzey-Worms | 61,7 | 52,1 | 63,7 | 53,2 | 45,3 | 57,8 | 320,7 | 550,3 | 1 163,4 | 23,8 | 448,7 |
| 07 3 32 | Bad Dürkheim | 57,4 | 49,0 | 54,2 | 51,0 | 37,8 | 57,0 | 342,1 | 520,8 | . | 19,8 | 460,8 |
| 07 3 33 | Donnersbergkreis | 64,0 | 55,5 | 58,7 | 48,7 | 42,8 | . | 307,8 | 542,8 | 1 143,3 | 19,7 | 462,9 |
| 07 3 34 | Germersheim | 64,6 | 51,6 | 57,6 | 51,1 | 39,7 | 58,5 | 313,6 | 529,5 | 1 127,3 | 23,5 | 466,5 |
| 07 3 35 | Kaiserslautern | 57,0 | 44,6 | 50,7 | 42,3 | 37,8 | . | 297,0 | 542,5 | 1 130,5 | 18,0 | 451,7 |
| 07 3 36 | Kusel | 56,4 | 47,3 | 53,4 | 41,7 | 36,9 | . | 316,9 | . | 1 209,8 | 16,2 | 463,0 |
| 07 3 37 | Südliche Weinstraße | 67,2 | 54,8 | 56,4 | 51,2 | 40,9 | 55,4 | 308,1 | 535,0 | 1 192,0 | 20,6 | 462,5 |
| 07 3 38 | Ludwigshafen | 58,3 | 50,6 | 53,7 | 49,1 | 36,0 | 56,5 | 363,0 | 563,3 | . | 19,0 | 450,0 |
| 07 3 39 | Mainz-Bingen | 58,9 | 50,0 | 60,7 | 53,0 | 44,1 | 60,3 | 306,3 | 548,5 | 1 229,4 | 26,0 | 452,5 |
| 07 3 40 | Pirmasens | 58,4 | 47,4 | 52,5 | 44,6 | 41,7 | 65,0 | 295,4 | 511,0 | 1 256,3 | 22,9 | 454,2 |
| 10 | Saarland | | | | | | | | | | | |
| Stadtverband | | | | | | | | | | | | |
| 10 0 41 | Saarbrücken | 63,0 | 53,4 | 48,2 | 44,5 | 42,1 | 45,7 | 264,0 | - | 593,3 | 17,4 | 418,1 |
| Kreise | | | | | | | | | | | | |
| 10 0 42 | Merzig-Wadern | 59,7 | 56,1 | 55,1 | 45,2 | 41,7 | 45,6 | 267,7 | - | 575,2 | 15,6 | 455,1 |
| 10 0 43 | Neunkirchen | 55,7 | 51,4 | 47,6 | 38,2 | 37,3 | - | 260,8 | - | 630,0 | 15,6 | 427,8 |
| 10 0 44 | Saarlouis | 63,0 | 55,0 | 54,3 | 42,8 | 42,0 | 42,9 | 280,1 | - | 734,4 | 15,6 | 474,9 |
| 10 0 45 | Saar-Pfalz-Kreis | 55,3 | 48,4 | 46,6 | 40,7 | 39,4 | 45,0 | 252,7 | - | 622,9 | 17,4 | 384,2 |
| 10 0 46 | Sankt Wendel | 55,9 | 49,6 | 48,7 | 41,1 | 39,4 | 46,7 | 272,2 | - | 740,0 | 17,7 | 410,4 |
| 14 | Sachsen | | | | | | | | | | | |
| Stadtkreise | | | | | | | | | | | | |
| 14 0 01 | Chemnitz | - | - | - | - | - | - | - | - | - | - | - |
| 14 0 02 | Dresden | - | - | - | - | - | - | - | - | - | - | - |
| 14 0 03 | Görlitz | - | - | - | - | - | - | - | - | - | - | - |
| 14 0 04 | Leipzig | - | - | - | - | - | - | - | - | - | - | - |
| 14 0 05 | Plauen | - | - | - | - | - | - | - | - | - | - | - |
| 14 0 06 | Zwickau | - | - | - | - | - | - | - | - | - | - | - |
| Landkreise | | | | | | | | | | | | |
| 14 0 11 | Annaberg | . | 40,9 | 45,3 | 34,8 | 29,7 | - | 256,1 | - | - | . | . |
| 14 0 12 | Aue | . | - | - | - | - | - | 459,0 | - | - | - | - |
| 14 0 13 | Auerbach | 43,8 | . | 57,2 | 46,7 | . | - | 328,1 | - | - | 23,2 | 334,4 |
| 14 0 14 | Bautzen | 42,4 | 27,8 | 53,1 | 30,5 | 24,4 | - | 229,3 | 361,0 | - | 27,1 | 384,1 |
| 14 0 15 | Bischofswerda | 46,3 | . | 52,9 | 39,3 | 34,8 | - | - | . | . | 31,3 | 346,0 |
| 14 0 16 | Borna | 43,5 | 37,6 | 52,2 | 45,5 | 44,6 | - | 331,2 | 475,0 | - | 25,4 | 378,1 |
| 14 0 17 | Brand-Erbisdorf | 49,6 | 47,6 | 53,1 | 42,2 | 38,3 | - | 328,9 | - | - | 26,2 | 445,7 |
| 14 0 18 | Chemnitz | 44,3 | 50,6 | 52,7 | 43,5 | 38,9 | - | - | - | - | 25,2 | 562,1 |
| 14 0 19 | Delitzsch | 42,5 | 32,4 | 53,8 | 35,7 | - | - | . | 428,1 | - | 28,1 | 476,2 |
| 14 0 20 | Dippoldiswalde | 48,6 | 47,2 | 58,9 | 38,0 | 33,5 | - | 260,8 | - | - | 26,3 | 493,1 |
| 14 0 21 | Döbeln | 54,8 | - | 56,2 | 40,9 | - | 78,1 | - | 480,4 | - | 34,4 | 418,0 |
| 14 0 22 | Dresden | 35,9 | 31,6 | 31,3 | 17,2 | 17,7 | 40,2 | - | - | - | 17,4 | 286,9 |
| 14 0 23 | Eilenburg | 35,2 | 26,9 | 37,5 | 30,4 | 22,8 | - | 210,9 | 426,3 | - | 20,7 | 266,1 |
| 14 0 24 | Flöha | 45,3 | 49,0 | 55,0 | 38,4 | 36,6 | - | 304,1 | - | - | 28,6 | 427,0 |
| 14 0 25 | Freiberg | 48,6 | 49,1 | 60,0 | 39,7 | 42,8 | - | - | - | - | 28,7 | 342,2 |
| 14 0 26 | Freital | 60,6 | - | 66,7 | 41,9 | . | 89,0 | . | 450,4 | . | 33,0 | 478,0 |
| 14 0 27 | Geithain | 56,7 | 52,5 | 61,2 | 43,1 | . | . | 309,1 | 460,9 | 618,9 | 34,1 | 356,9 |
| 14 0 28 | Glauchau | 56,3 | - | 64,5 | 38,3 | - | - | 382,2 | 500,8 | 658,0 | 34,0 | 496,1 |
| 14 0 29 | Görlitz | 52,7 | 38,5 | 56,1 | 36,7 | 32,6 | - | 260,4 | 348,1 | 394,4 | 30,0 | 316,4 |
| 14 0 30 | Grimma | 39,9 | 49,1 | 52,2 | 38,6 | 31,6 | . | 245,7 | 375,2 | - | 28,1 | 324,2 |
| 14 0 31 | Großenhain | 31,7 | 29,0 | 37,8 | 29,2 | 28,1 | - | 261,2 | 400,7 | - | 20,1 | 274,7 |

1) In Grünmasse.

Deutschland

5 Hektarerträge der wichtigsten Feldfrüchte 1992

dt

| Schlüsselnummer | Land Verwaltungsbezirk | Winterweizen | Roggen | Wintergerste | Sommergerste | Hafer | Körnermais (einschl. Corn-Cob-Mix) | Mittelfrühe und späte Kartoffeln | Zucker- rüben | Runkel- rüben | Winter- raps | Silomais (einschl. Liesch- kolbenschrot) 1) |
|--------------------------|----------------------------|--------------|--------|--------------|--------------|-------|---------------------------------------|----------------------------------|------------------|------------------|-----------------|--|
| Sachsen | | | | | | | | | | | | |
| Landkreise | | | | | | | | | | | | |
| 14 0 32 | Hainichen | 47,6 | 65,6 | 65,4 | 40,3 | 37,9 | - | 319,1 | 375,2 | 638,7 | 28,0 | 486,0 |
| 14 0 33 | Hohenstein-Ernstthal | 53,8 | - | 57,5 | 30,1 | - | - | - | - | 864,1 | - | - |
| 14 0 34 | Hoyerswerda | 22,0 | 17,9 | 23,9 | 24,4 | - | - | 125,9 | - | - | - | - |
| 14 0 35 | Kamenz | 38,9 | 36,3 | 40,7 | 27,1 | 28,4 | - | - | - | - | 25,0 | - |
| 14 0 36 | Klingenthal | - | - | - | 35,5 | - | - | - | - | - | 16,1 | - |
| 14 0 37 | Leipzig | 46,6 | 51,8 | 62,3 | 34,4 | - | - | 270,2 | 400,1 | - | 30,2 | 427,1 |
| 14 0 38 | Löbau | 51,2 | - | 59,0 | 42,7 | 38,4 | - | 308,9 | 341,3 | - | 26,1 | 446,9 |
| 14 0 39 | Marienberg | 45,5 | 40,8 | 52,3 | 42,5 | 35,5 | - | 218,9 | - | - | 26,8 | 416,7 |
| 14 0 40 | Meißen | 53,3 | - | 64,6 | 35,4 | - | 85,1 | - | 567,1 | - | - | 435,4 |
| 14 0 41 | Niesky | 35,3 | 26,0 | 33,0 | 24,6 | 16,2 | - | 145,7 | - | - | 12,3 | 223,3 |
| 14 0 42 | Oelsnitz | 43,2 | - | 47,3 | 37,2 | 32,1 | - | 307,2 | - | - | 26,1 | 352,2 |
| 14 0 43 | Oschatz | 43,9 | 34,4 | 54,9 | 31,2 | 27,2 | - | 203,4 | 318,1 | - | 26,1 | 317,7 |
| 14 0 44 | Pirna | 49,9 | - | 62,1 | 41,4 | 32,7 | - | - | - | - | 28,7 | 385,2 |
| 14 0 45 | Plauen | 45,2 | - | 55,4 | 43,5 | 36,6 | - | 287,1 | - | - | 26,7 | 415,1 |
| 14 0 46 | Reichenbach | 43,4 | - | 55,1 | 38,6 | - | - | - | - | - | - | - |
| 14 0 47 | Riesa | 42,4 | 26,5 | 46,4 | 33,3 | - | - | - | 392,1 | - | 20,1 | 355,5 |
| 14 0 48 | Rochlitz | 54,7 | - | 68,2 | 41,8 | - | - | - | 557,4 | - | 30,7 | 415,7 |
| 14 0 49 | Schwarzenberg | - | - | - | 31,0 | - | - | - | - | - | - | - |
| 14 0 50 | Sebnitz | 40,2 | - | 49,5 | 38,0 | 31,9 | - | 233,4 | - | - | 23,1 | 475,6 |
| 14 0 51 | Stollberg | 44,1 | 52,6 | 54,4 | 38,1 | - | - | 350,3 | - | - | 27,4 | 460,7 |
| 14 0 52 | Torgau | 40,0 | 21,7 | 31,6 | 31,1 | 20,3 | - | 195,1 | 310,9 | 453,4 | 11,4 | 191,1 |
| 14 0 53 | Weißwasser | - | 18,0 | - | - | - | - | - | - | - | - | - |
| 14 0 54 | Werdau | 50,5 | - | 62,0 | 35,5 | 37,8 | - | - | - | 550,0 | - | 550,4 |
| 14 0 55 | Wurzen | 40,6 | 31,3 | 42,5 | 34,9 | 21,7 | - | - | 380,6 | - | 22,2 | 330,1 |
| 14 0 56 | Zittau | 50,0 | 48,5 | 62,2 | 43,1 | 36,6 | - | 260,2 | 360,7 | - | 28,1 | 231,2 |
| 14 0 57 | Zschopau | 44,6 | 53,4 | 50,4 | 43,4 | 44,5 | - | - | - | - | - | - |
| 14 0 58 | Zwickau | 48,4 | 44,8 | 49,8 | 38,0 | 37,6 | - | - | - | - | 23,1 | - |
| 15 Sachsen-Anhalt | | | | | | | | | | | | |
| 15 1 | RB Dessau | 36,5 | 25,7 | 37,2 | 32,3 | - | - | - | 356,5 | - | 17,9 | 265,5 |
| Stadtkreis | | | | | | | | | | | | |
| 15 1 01 | Dessau | 39,7 | - | 34,3 | - | - | - | - | - | - | - | - |
| Landkreise | | | | | | | | | | | | |
| 15 1 12 | Bernburg | 34,9 | - | 44,3 | 31,5 | - | - | - | 283,0 | - | - | 258,3 |
| 15 1 13 | Bitterfeld | 34,1 | 30,2 | 41,0 | 35,3 | - | 72,8 | 321,1 | 314,6 | - | 24,3 | 302,8 |
| 15 1 18 | Gräfenhainichen | 33,0 | 34,4 | 38,8 | 24,2 | - | - | - | - | - | - | 382,3 |
| 15 1 24 | Jessen | 38,9 | 18,8 | 36,5 | 33,4 | 20,2 | - | 305,3 | 415,1 | 621,3 | 16,3 | 245,6 |
| 15 1 26 | Köthen | 39,4 | 32,6 | 39,7 | 36,8 | - | - | - | 394,1 | - | 25,6 | 329,9 |
| 15 1 34 | Roßlau | 25,8 | 23,9 | 22,8 | - | - | - | - | 337,5 | - | 13,4 | - |
| 15 1 44 | Wittenberg | 36,0 | 26,6 | 31,4 | 30,3 | - | - | 169,4 | 406,5 | 562,5 | 9,2 | 202,0 |
| 15 1 47 | Zerbst | 39,4 | 28,0 | 36,1 | 30,0 | - | - | 243,2 | 412,9 | - | 19,4 | 240,0 |
| 15 2 | RB Halle/Saale | 39,8 | - | 46,6 | 37,7 | - | - | - | 378,9 | - | 21,4 | 363,3 |
| Stadtkreis | | | | | | | | | | | | |
| 15 2 02 | Halle | - | - | - | - | - | - | - | - | - | - | - |

1) In Grünmasse.

Deutschland

5 Hektarerträge der wichtigsten Feldfrüchte 1992

dt

| Schlüsselnummer | Land Verwaltungsbezirk | Winterweizen | Roggen | Wintergerste | Sommergerste | Hafer | Körnermais (einschl. Corn-Cob-Mix) | Mittelfrühe und späte Kartoffeln | Zucker- rüben | Runkel- rüben | Winter- raps | Silomais (einschl. Liesch- kolben- schrot) 1) |
|------------------------------|-----------------------------|--------------|--------|--------------|--------------|-------|--|---|------------------|------------------|-----------------|--|
| Sachsen-Anhalt | | | | | | | | | | | | |
| RB Halle/Saale | | | | | | | | | | | | |
| Landkreise | | | | | | | | | | | | |
| 15 2 11 | Aschersleben | 41,1 | . | 53,7 | 36,2 | . | . | . | 318,3 | . | 25,2 | 196,9 |
| 15 2 15 | Eisleben | 41,5 | . | 40,5 | 38,2 | . | . | . | 414,1 | . | . | . |
| 15 2 22 | Hettstedt | 31,9 | . | 37,5 | 31,4 | 25,7 | . | 252,1 | 355,3 | . | 15,5 | 317,8 |
| 15 2 23 | Hohenmölsen | 47,3 | . | 51,6 | 47,1 | . | . | 351,8 | 420,4 | . | 26,1 | 405,2 |
| 15 2 27 | Merseburg | 34,8 | . | 45,2 | 38,5 | . | 42,4 | . | 362,1 | . | 20,4 | . |
| 15 2 28 | Naumburg | 44,4 | . | 46,5 | 44,6 | 37,2 | . | . | 424,1 | . | 23,4 | 446,5 |
| 15 2 29 | Nebra | 45,0 | 54,6 | 48,7 | 40,3 | 31,1 | . | 292,4 | 397,7 | . | 21,0 | 501,6 |
| 15 2 33 | Querfurt | 42,7 | . | 45,7 | 42,5 | 32,3 | . | 378,2 | 402,7 | . | 22,5 | . |
| 15 2 35 | Saalkreis | 35,8 | . | 49,9 | 33,3 | 28,6 | 59,7 | . | 376,8 | . | 29,6 | 324,9 |
| 15 2 37 | Sangerhausen | 39,9 | 43,9 | 42,8 | 33,4 | 27,0 | . | 281,6 | 357,3 | 607,2 | 16,9 | 332,1 |
| 15 2 42 | Weißenfels | . | . | . | . | . | . | . | . | . | . | 410,6 |
| 15 2 46 | Zeitz | 39,2 | . | 51,1 | 37,6 | . | . | . | 418,4 | . | 19,7 | 389,9 |
| 15 3 | RB Magdeburg | 49,4 | . | 48,7 | 36,9 | . | . | . | 385,2 | . | 23,2 | 272,1 |
| Stadtkreis | | | | | | | | | | | | |
| 15 3 03 | Magdeburg | . | . | . | . | . | . | . | . | . | . | . |
| Landkreise | | | | | | | | | | | | |
| 15 3 14 | Burg | 34,3 | 31,2 | 37,2 | 26,1 | . | . | 232,7 | 331,7 | . | 19,6 | 222,6 |
| 15 3 16 | Gardelegen | 30,7 | 26,8 | 30,2 | 18,4 | . | . | 175,6 | 329,0 | . | 19,8 | 181,3 |
| 15 3 17 | Genthin | 33,2 | 19,4 | 35,0 | 20,6 | . | . | 191,5 | 306,6 | 359,6 | 12,1 | 180,5 |
| 15 3 19 | Halberstadt | 56,7 | 64,0 | 63,3 | 43,3 | . | . | 386,0 | 428,8 | . | 27,2 | 425,4 |
| 15 3 20 | Haldensleben | 48,4 | 27,8 | 48,3 | 42,7 | . | . | 185,1 | 424,5 | . | 20,4 | 222,9 |
| 15 3 21 | Havelberg | 38,2 | 24,2 | 39,6 | 24,7 | . | . | 136,3 | 367,8 | 455,0 | 15,9 | 209,2 |
| 15 3 25 | Klötze | 35,8 | 37,3 | 33,3 | 23,6 | 23,5 | . | 173,5 | 336,7 | . | 21,3 | 184,5 |
| 15 3 30 | Oschersleben | 60,9 | . | 63,6 | 42,4 | . | . | . | 453,1 | . | 25,3 | . |
| 15 3 31 | Osterburg | 43,8 | 35,7 | 46,2 | 25,4 | 21,7 | . | 211,3 | 321,5 | 698,1 | 23,4 | 237,1 |
| 15 3 32 | Quedlinburg | 43,8 | . | 54,3 | 42,7 | . | . | . | 359,4 | . | 18,9 | 398,1 |
| 15 3 36 | Salzwedel | 36,2 | 37,3 | 38,2 | 26,5 | 21,7 | . | 214,5 | 354,9 | . | 24,8 | 260,0 |
| 15 3 38 | Schönebeck | 48,6 | 47,1 | 54,2 | 42,4 | . | 56,8 | 276,0 | 388,5 | . | 21,7 | 295,9 |
| 15 3 39 | Staßfurt | 53,9 | . | 53,1 | 45,3 | . | . | . | 345,9 | . | 27,0 | 462,0 |
| 15 3 40 | Stendal | 34,1 | 30,2 | 40,1 | 25,3 | 20,9 | . | 161,2 | 313,5 | . | 26,1 | 186,8 |
| 15 3 41 | Wanzleben | 58,2 | . | 66,4 | 45,8 | . | . | 364,1 | 428,6 | . | 30,2 | 456,8 |
| 15 3 43 | Wernigerode | 53,1 | . | 60,4 | 51,5 | . | . | 337,4 | 452,8 | . | 21,9 | 390,8 |
| 15 3 45 | Wolmirstedt | 51,0 | . | 54,3 | 42,1 | . | . | 216,5 | 446,0 | . | 17,5 | 271,6 |
| 01 Schleswig-Holstein | | | | | | | | | | | | |
| Kreisfreie Städte | | | | | | | | | | | | |
| 01 0 01 | Flensburg | 77,2 | 69,3 | 74,4 | 25,2 | 37,1 | . | . | 475,5 | 821,5 | 36,6 | 326,2 |
| 01 0 02 | Kiel | 75,5 | 53,7 | 75,2 | 27,3 | 36,1 | . | 222,9 | 440,8 | 916,1 | 34,3 | 271,5 |
| 01 0 03 | Lübeck | 68,0 | 52,6 | 72,7 | 26,3 | 35,6 | . | 209,0 | 425,8 | 717,5 | 33,9 | 290,3 |
| 01 0 04 | Neumünster | 51,9 | 40,6 | 42,3 | 22,5 | 17,6 | . | 317,4 | . | 492,5 | 26,0 | 282,3 |
| Kreise | | | | | | | | | | | | |
| 01 0 51 | Dithmarschen | 79,4 | 42,6 | 71,7 | 27,1 | 39,4 | . | 317,0 | 564,6 | 895,2 | 33,5 | 321,1 |
| 01 0 53 | Herzogtum Lauenburg | 67,7 | 42,1 | 70,2 | 21,9 | 27,4 | . | 266,7 | 454,2 | 724,6 | 34,0 | 342,9 |
| 01 0 54 | Nordfriesland | 78,7 | 47,1 | 70,4 | 32,7 | 42,7 | . | 300,3 | 450,7 | 802,7 | 34,0 | 295,4 |
| 01 0 55 | Ostholstein | 82,2 | 58,0 | 81,8 | 29,4 | 40,4 | . | 210,1 | 463,1 | 714,4 | 35,7 | 284,3 |
| 01 0 56 | Pinneberg | 75,7 | 41,8 | 64,0 | 23,3 | 25,5 | . | 264,5 | 435,4 | 745,7 | 32,4 | 322,5 |
| 01 0 57 | Plön | 75,7 | 52,9 | 75,2 | 27,6 | 35,2 | . | 248,1 | 436,7 | 900,1 | 34,3 | 284,3 |
| 01 0 58 | Rendsburg-Eckernförde | 70,2 | 47,7 | 68,7 | 23,9 | 31,6 | . | 269,4 | 467,1 | 790,4 | 33,6 | 336,6 |
| 01 0 59 | Schleswig-Flensburg | 75,6 | 49,9 | 71,5 | 20,3 | 34,6 | . | 268,6 | 456,3 | 743,2 | 35,4 | 298,5 |
| 01 0 60 | Segeberg | 65,2 | 39,6 | 64,5 | 18,0 | 22,7 | . | 310,2 | 455,6 | 849,1 | 30,9 | 357,2 |
| 01 0 61 | Steinburg | 75,6 | 40,4 | 66,6 | 20,3 | 29,3 | . | 245,8 | 441,7 | 893,7 | 31,6 | 330,7 |
| 01 0 62 | Stormarn | 66,2 | 59,4 | 71,1 | 26,9 | 34,3 | . | 319,6 | 468,7 | 879,9 | 29,4 | 339,1 |

1) In Grünmasse.

Deutschland

5 Hektarerträge der wichtigsten Feldfrüchte 1992

dt

| Schlüsselnummer | Land Verwaltungsbezirk | Winterweizen | Roggen | Wintergerste | Sommergerste | Hafer | Körnermais (einschl. Corn-Cob-Mix) | Mittelfrühe und späte Kartoffeln | Zucker- rüben | Runkel- rüben | Winter- raps | Silomais (einschl. Liesch- kolbenschrot) 1) |
|-----------------|----------------------------|--------------|--------|--------------|--------------|-------|---------------------------------------|----------------------------------|------------------|------------------|-----------------|--|
| 16 | Thüringen | | | | | | | | | | | |
| | Landkreise | | | | | | | | | | | |
| 16 0 11 | Altenburg | 58,2 | 63,5 | 65,4 | 48,3 | | 83,6 | 283,1 | 459,2 | 923,8 | 29,7 | 483,4 |
| 16 0 12 | Apolda | 52,3 | 53,3 | 50,9 | 43,7 | 40,5 | | 357,9 | 430,5 | 623,5 | 19,5 | 469,3 |
| 16 0 13 | Arnstadt | 48,0 | 45,6 | 40,4 | 41,3 | 31,3 | - | 320,4 | 464,6 | | 20,0 | 370,2 |
| 16 0 14 | Artern | 58,3 | 53,5 | 53,5 | 46,0 | 32,0 | | 296,3 | 393,2 | | 21,0 | 417,0 |
| 16 0 15 | Bad Salzungen | 48,1 | 55,5 | 57,8 | 35,1 | 40,0 | | 262,8 | - | 709,5 | 15,1 | 407,2 |
| 16 0 16 | Eisenach | 54,5 | 58,0 | 60,4 | 40,1 | 45,9 | | 453,5 | 405,0 | 836,8 | 26,3 | 478,6 |
| 16 0 17 | Eisenberg | 41,4 | | 50,6 | 41,7 | | - | | 244,3 | | 23,5 | 266,0 |
| 16 0 18 | Erfurt ²⁾ | 43,3 | 37,2 | 43,9 | 39,9 | 46,0 | 74,1 | 317,1 | 382,6 | 688,8 | 15,7 | 390,4 |
| 16 0 19 | Gera ²⁾ | 44,9 | 50,8 | 61,3 | 42,4 | 33,4 | | 358,3 | 467,2 | 778,4 | 21,6 | 406,0 |
| 16 0 20 | Gotha | 53,6 | 43,8 | 59,4 | 49,3 | 36,4 | 74,3 | 376,7 | 439,4 | 808,5 | 22,0 | 499,7 |
| 16 0 21 | Greiz | 50,1 | 51,6 | 63,1 | 42,5 | 43,4 | | 314,1 | | 790,0 | 20,5 | 405,5 |
| 16 0 22 | Heiligenstadt | 63,8 | 62,8 | 70,4 | 47,0 | 45,6 | - | 306,2 | 447,6 | 777,3 | 31,6 | 420,4 |
| 16 0 23 | Hildburghausen | 38,0 | 51,9 | 51,3 | 36,7 | 36,3 | 56,0 | 241,9 | 387,9 | 700,0 | 15,9 | 468,1 |
| 16 0 24 | Ilmenau | 30,4 | | 44,9 | 34,5 | 37,0 | - | 255,3 | - | 465,0 | 30,2 | 410,5 |
| 16 0 25 | Jena ²⁾ | 41,5 | 46,6 | 47,2 | 39,0 | 32,8 | - | 288,1 | 385,2 | 734,6 | 15,1 | 517,5 |
| 16 0 26 | Bad Langensalza | 57,4 | 70,8 | 67,1 | 47,1 | 39,4 | | 385,2 | 453,6 | | 24,1 | 457,7 |
| 16 0 27 | Lobenstein | 43,7 | 62,1 | 45,0 | 45,1 | 39,8 | - | 297,1 | - | | 19,8 | 405,8 |
| 16 0 28 | Meiningen | 50,6 | 46,5 | 46,2 | 43,7 | 37,2 | 41,5 | 290,2 | 465,6 | 811,8 | 18,6 | 389,9 |
| 16 0 29 | Mühlhausen | 61,6 | 41,9 | 56,5 | 45,3 | 51,7 | | 307,8 | 459,4 | 765,0 | 23,8 | 398,1 |
| 16 0 30 | Neuhaus a. Rennweg | 23,3 | 23,3 | 26,1 | 27,1 | 27,9 | - | - | - | - | 13,0 | - |
| 16 0 31 | Nordhausen | 53,9 | 44,5 | 62,2 | 40,9 | 40,5 | | 277,4 | 373,3 | 671,8 | 25,1 | 402,9 |
| 16 0 32 | Pößneck | 41,9 | 40,0 | 56,5 | 42,8 | 19,6 | - | 385,3 | 434,0 | 430,0 | 21,1 | 408,7 |
| 16 0 33 | Rudolstadt | 37,3 | 35,9 | 39,3 | 36,4 | 27,0 | | | | 503,0 | 27,1 | 300,2 |
| 16 0 34 | Saalfeld | 41,0 | 27,5 | 47,1 | 34,1 | 30,7 | - | 273,6 | - | 600,0 | 16,5 | 367,1 |
| 16 0 35 | Schleiz | 49,3 | | 53,3 | 45,1 | 50,7 | | 360,9 | - | 408,0 | 25,0 | 482,3 |
| 16 0 36 | Schmalkalden | 42,9 | 42,1 | 48,1 | 38,0 | 35,8 | | 338,0 | - | | 18,5 | 377,7 |
| 16 0 37 | Schmölln | 55,2 | 54,9 | 68,7 | 41,2 | 41,6 | 82,3 | 331,6 | 459,7 | 707,5 | 27,0 | 492,1 |
| 16 0 38 | Sömmerda | 45,2 | | 51,5 | 49,2 | 42,3 | 62,9 | 346,7 | 331,6 | 508,3 | 18,4 | 401,2 |
| 16 0 39 | Sondershausen | 52,6 | 52,2 | 60,5 | 47,1 | 37,7 | | 301,5 | 404,4 | 686,3 | 21,6 | 350,3 |
| 16 0 40 | Sonneberg | 48,8 | 54,2 | 62,8 | 44,7 | 35,4 | - | 253,7 | 415,0 | | 20,6 | 476,4 |
| 16 0 41 | Stadtroda | 38,0 | 43,5 | 48,5 | 36,4 | 29,7 | - | 321,8 | - | 680,0 | 19,5 | 398,3 |
| 16 0 42 | Suhl ²⁾ | 34,1 | 42,2 | 47,7 | 32,2 | 22,8 | | 277,9 | - | | 24,1 | 471,6 |
| 16 0 43 | Weimar ²⁾ | 50,8 | - | 48,7 | 43,1 | 44,1 | 70,1 | 294,8 | 401,2 | 654,6 | 24,4 | 382,1 |
| 16 0 44 | Worbis | 52,6 | 60,4 | 60,2 | 41,1 | 47,2 | - | 269,0 | 410,0 | 605,8 | 30,2 | 376,2 |
| 16 0 45 | Zeulenroda | 38,8 | | 59,3 | 32,5 | | | | | | 25,0 | 400,0 |

1) In Grünmasse.

2) Einschl. Stadtkreise.

Deutschland

6 Baumobstflächen (Marktoftbau)

ha

| Land Regierungsbezirk | Jahr | Äpfel | Birnen | Süß- kirschen | Sauer- kirschen | Pflaumen/ Zwetschen | Mirabellen/ Rene- kloden | Aprikosen | Pfirsiche | Walnüsse |
|------------------------------|---------|--------|--------|------------------|--------------------|------------------------|--------------------------------|-----------|-----------|----------|
| Deutschland | 1992 | 39 223 | 2 399 | 5 874 | 6 479 | 4 499 | 385 | 80 | 172 | 73 |
| Baden-Württemberg | 1987/88 | 10 397 | 670 | 1 586 | 536 | 1 746 | 100 | 1 | 36 | . |
| | 1992 | 11 051 | 668 | 1 793 | 458 | 1 911 | 106 | 1 | 30 | 34 |
| RB Stuttgart | | 2 662 | 262 | 205 | 130 | 197 | 14 | 0 | 6 | 11 |
| Karlsruhe | | 525 | 65 | 63 | 28 | 286 | 12 | 0 | 6 | 7 |
| Freiburg | | 2 187 | 182 | 1 361 | 196 | 1 291 | 75 | 0 | 17 | 14 |
| Tübingen | | 5 678 | 158 | 165 | 104 | 136 | 6 | 0 | 1 | 2 |
| Bayern | 1987/88 | 1 315 | 234 | 864 | 201 | 640 | 43 | 0 | 2 | . |
| | 1992 | 1 367 | 296 | 914 | 203 | 711 | 43 | 0 | 2 | 10 |
| RB Oberbayern | | 105 | 33 | 23 | 7 | 62 | 1 | 0 | 0 | 4 |
| Niederbayern | | 57 | 13 | 10 | 4 | 12 | 0 | 0 | 0 | 2 |
| Oberpfalz | | 14 | 2 | 2 | 0 | 3 | 0 | - | 0 | 0 |
| Oberfranken | | 144 | 48 | 639 | 11 | 209 | 3 | 0 | 0 | 1 |
| Mittelfranken | | 49 | 12 | 168 | 8 | 29 | 1 | - | 0 | 1 |
| Unterfranken | | 395 | 76 | 64 | 150 | 381 | 38 | 0 | 2 | 0 |
| Schwaben | | 603 | 113 | 9 | 22 | 15 | 0 | - | - | 1 |
| Brandenburg | 1992 | 2 454 | 126 | 434 | 498 | 214 | 5 | 6 | 6 | 0 |
| Hamburg | 1987/88 | 1 218 | 96 | 19 | 79 | 26 | 1 | - | 0 | . |
| | 1992 | 1 272 | 75 | 25 | 45 | 20 | 1 | - | - | 0 |
| Hessen | 1987/88 | 673 | 67 | 264 | 232 | 71 | 17 | 1 | 5 | . |
| | 1992 | 613 | 64 | 267 | 183 | 71 | 12 | 1 | 3 | 3 |
| RB Darmstadt | | 555 | 58 | 82 | 53 | 49 | 11 | 1 | . | 3 |
| Gießen | | 39 | 5 | 13 | 6 | 9 | . | - | . | 0 |
| Kassel | | 20 | 2 | 172 | 124 | 13 | . | - | - | 0 |
| Mecklenburg-Vorpommern | 1992 | 2 012 | 125 | 252 | 353 | 161 | 5 | - | - | - |
| Niedersachsen | 1987/88 | 8 270 | 464 | 607 | 645 | 161 | 12 | 0 | 0 | . |
| | 1992 | 7 971 | 389 | 577 | 385 | 178 | 6 | 0 | 1 | 1 |
| RB Braunschweig | | 80 | 7 | 53 | 101 | 17 | 1 | 0 | 0 | 0 |
| Hannover | | 100 | 4 | 22 | 38 | 11 | 0 | - | 1 | 0 |
| Lüneburg | | 7 689 | 366 | 498 | 235 | 139 | 2 | 0 | - | 0 |
| Weser-Ems | | 102 | 11 | 3 | 12 | 10 | 3 | - | 0 | 1 |

Deutschland

6 Baumobstflächen (Marktobstbau)

ha

| Land Regierungsbezirk | Jahr | Äpfel | Birnen | Süß- kirschen | Sauer- kirschen | Pflaumen/ Zwetschen | Mirabellen/ Rene- kloden | Aprikosen | Pfirsiche | Walnüsse |
|-----------------------------|---------|--------|--------|------------------|--------------------|------------------------|--------------------------------|-----------|-----------|----------|
| Nordrhein-Westfalen | 1987/88 | 2 109 | 145 | 45 | 413 | 97 | 4 | 0 | 29 | . |
| | 1992 | 2 364 | 195 | 38 | 256 | 137 | 4 | 0 | 17 | 7 |
| RB Düsseldorf | | 447 | 38 | 9 | 20 | 17 | 1 | 0 | 1 | 4 |
| Köln | | 1 717 | 142 | 9 | 164 | 74 | 1 | 0 | 15 | 3 |
| Münster | | 35 | 5 | 11 | 9 | 10 | 0 | - | 1 | 0 |
| Detmold | | 135 | 5 | 3 | 58 | 30 | 0 | - | 0 | 0 |
| Arnsberg | | 30 | 4 | 5 | 4 | 7 | 0 | - | 0 | 0 |
| Rheinland-Pfalz | 1987/88 | 1 785 | 194 | 409 | 2 162 | 746 | 120 | 25 | 44 | . |
| | 1992 | 1 971 | 230 | 387 | 1 815 | 840 | 134 | 20 | 46 | 12 |
| RB Koblenz | | 340 | 36 | 127 | 303 | 75 | 4 | . | 4 | 2 |
| Trier | | 122 | 17 | 3 | 4 | 10 | 4 | . | 0 | 1 |
| Rheinhessen-Pfalz | | 1 509 | 177 | 257 | 1 509 | 754 | 126 | 20 | 42 | 10 |
| Saarland | 1987/88 | 136 | 20 | 7 | 7 | 14 | 7 | 0 | 0 | . |
| | 1992 | 122 | 16 | 5 | 12 | 10 | 8 | 0 | 0 | 0 |
| Sachsen | 1992 | 2 086 | 55 | 274 | 542 | 34 | 0 | 0 | 12 | 0 |
| Sachsen-Anhalt | 1992 | 3 987 | 101 | 577 | 980 | 88 | 31 | 51 | 52 | 5 |
| RB Dessau | | 119 | 0 | 4 | 5 | 0 | - | - | 2 | 0 |
| Halle | | 2 796 | 46 | 397 | 528 | 35 | 0 | 50 | 6 | 4 |
| Magdeburg | | 1 072 | 55 | 176 | 447 | 53 | 30 | 1 | 44 | 0 |
| Schleswig-Holstein | 1987/88 | 701 | 20 | 17 | 147 | 18 | 0 | - | - | . |
| | 1992 | 656 | 13 | 13 | 109 | 20 | 0 | - | - | - |
| Thüringen | 1992 | 1 299 | 46 | 319 | 641 | 106 | 31 | 1 | 2 | 0 |
| Nachrichtlich: | | | | | | | | | | |
| Früheres Bundesgebiet | 1972 | 31 311 | 3 122 | 4 374 | 5 281 | 4 082 | 349 | 160 | 418 | 73 |
| | 1977 | 29 042 | 2 785 | 4 196 | 5 183 | 3 874 | 353 | 123 | 281 | 59 |
| | 1982 | 26 351 | 2 111 | 3 920 | 5 895 | 3 526 | 300 | 52 | 141 | 57 |
| | 1987/88 | 26 603 | 1 909 | 3 819 | 4 422 | 3 518 | 305 | 28 | 116 | 60 |
| | 1992 | 27 386 | 1 945 | 4 018 | 3 465 | 3 897 | 314 | 22 | 99 | 67 |
| Neue Länder | 1992 | 11 837 | 454 | 1 856 | 3 014 | 603 | 70 | 59 | 72 | 5 |

| Lfd. Nr. | Land Regierungsbezirk | Jahr | Markt- obstbau insgesamt 1) | Äpfel | | | | |
|-------------|------------------------------|------|-----------------------------------|-----------------|-----------------------|-------------------|------------------|-------------------|
| | | | | Marktoberbau | | | übriger Anbau | zu- sammen |
| | | | | Ernte- menge | Ertragfähige Bäume | Ertrag je Baum | Ernte- menge | Ertrag je Baum |
| | | | | dt | Anzahl | kg | dt | kg |
| 1 | Deutschland | 1992 | 16 702 742 | 50 263 518 | 27,4 | 13 777 804 | | |
| 2 | Baden-Württemberg | 1991 | 1 330 276 | 10 789 340 | 10,1 | 1 087 655 | 11,6 | 10,7 |
| 3 | | 1992 | 5 139 949 | 17 029 389 | 24,4 | 4 163 420 | 120,8 | 53,4 |
| 4 | RB Stuttgart | | 1 070 965 | 2 676 792 | 32,7 | 874 693 | 131,9 | 88,5 |
| 5 | Karlsruhe | | 256 333 | 702 346 | 21,7 | 152 648 | 106,0 | 80,5 |
| 6 | Freiburg | | 1 349 431 | 3 479 160 | 24,1 | 839 005 | 122,2 | 43,6 |
| 7 | Tübingen | | 2 463 220 | 10 171 091 | 22,6 | 2 297 074 | 109,8 | 33,0 |
| 8 | Bayern | 1991 | 289 047 | 1 260 964 | 12,4 | 156 844 | 12,9 | 12,8 |
| 9 | | 1992 | 546 444 | 1 766 232 | 18,2 | 321 375 | 48,7 | 40,7 |
| 10 | RB Oberbayern | | 39 637 | 24 815 | 33,9 | 8 404 | 41,9 | 41,7 |
| 11 | Niederbayern | | 18 614 | 31 069 | 21,5 | 6 693 | 45,0 | 44,2 |
| 12 | Oberpfalz | | 6 350 | 6 771 | 13,2 | 892 | 34,2 | 33,9 |
| 13 | Oberfranken | | 45 187 | 67 480 | 19,0 | 12 817 | 47,0 | 44,3 |
| 14 | Mittelfranken | | 22 573 | 11 655 | 16,1 | 1 874 | 35,2 | 34,9 |
| 15 | Unterfranken | | 155 463 | 387 641 | 21,7 | 84 173 | 83,9 | 64,6 |
| 16 | Schwaben | | 258 620 | 1 236 801 | 16,7 | 206 522 | 40,9 | 25,0 |
| 17 | Brandenburg | 1992 | 519 599 | 2 779 935 | 11,4 | 316 913 | 12,4 | 11,6 |
| 18 | Hamburg | 1991 | 272 803 | 733 940 | 34,5 | 253 209 | 20,5 | 27,9 |
| 19 | | 1992 | 763 269 | 1 168 983 | 63,4 | 741 135 | 44,2 | 56,5 |
| 20 | Hessen | 1991 | 126 278 | 407 936 | 18,5 | 75 278 | 21,9 | 21,3 |
| 21 | | 1992 | 180 743 | 502 882 | 22,0 | 110 693 | 34,2 | 31,5 |
| 22 | RB Darmstadt u. Gießen | | 156 959 | 490 254 | 21,9 | 107 597 | 34,8 | 30,9 |
| 23 | Kassel | | 23 784 | 12 628 | 24,5 | 3 096 | 33,1 | 32,9 |
| 24 | Mecklenburg-Vorpommern | 1992 | 328 672 | 1 735 458 | 17,5 | 303 705 | | |
| 25 | Niedersachsen | 1991 | 1 681 843 | 5 074 135 | 30,0 | 1 521 473 | 23,9 | 27,4 |
| 26 | | 1992 | 4 450 526 | 7 437 522 | 56,1 | 4 172 450 | 48,1 | 53,4 |
| 27 | RB Braunschweig | | 44 131 | 52 236 | 53,1 | 27 722 | 40,9 | 41,7 |
| 28 | Hannover | | 47 825 | 80 005 | 34,7 | 27 750 | 49,7 | 48,6 |
| 29 | Lüneburg | | 4 278 988 | 7 135 819 | 57,0 | 4 070 664 | 53,7 | 56,7 |
| 30 | Weser-Ems | | 79 582 | 169 462 | 27,3 | 46 314 | 47,3 | 44,5 |

1) Ohne Strauchbeerenobst.

l a n d

ernte

| Birnen | | | | | Süßkirschen | | | | | Lfd. Nr. |
|-----------------------|-------------------|-----------------|-------------------|---------------|-----------------------|-------------------|-----------------|-------------------|---------------|-------------|
| Marktbobstbau | | | übriger Anbau | zu- sammen | Marktbobstbau | | | übriger Anbau | zu- sammen | |
| Ertragfähige Bäume | Ertrag je Baum | Ernte- menge | Ertrag je Baum | | Ertragfähige Bäume | Ertrag je Baum | Ernte- menge | Ertrag je Baum | | |
| Anzahl | kg | dt | kg | | Anzahl | kg | dt | kg | | |
| 1 662 582 | 32,9 | 547 141 | | | 1 433 127 | 35,8 | 513 050 | | | 1 |
| 301 559 | 9,1 | 27 301 | 15,3 | 14,8 | 270 502 | 8,0 | 21 572 | 6,8 | 7,1 | 2 |
| 462 709 | 55,3 | 256 078 | 91,3 | 86,6 | 301 303 | 59,9 | 180 471 | 55,5 | 56,6 | 3 |
| 164 779 | 61,4 | 101 120 | 97,8 | 93,9 | 36 341 | 50,3 | 18 279 | 50,3 | 50,3 | 4 |
| 34 252 | 43,5 | 14 913 | 85,6 | 83,8 | 11 571 | 57,8 | 6 688 | 57,8 | 57,8 | 5 |
| 122 115 | 52,2 | 63 777 | 86,3 | 78,6 | 209 209 | 64,7 | 135 358 | 64,7 | 64,7 | 6 |
| 141 563 | 53,9 | 76 268 | 87,0 | 80,4 | 44 182 | 45,6 | 20 146 | 45,5 | 45,6 | 7 |
| 124 370 | 10,4 | 12 932 | 10,4 | 10,4 | 122 232 | 8,4 | 10 268 | 8,4 | 8,4 | 8 |
| 214 737 | 23,5 | 50 463 | 27,9 | 27,3 | 140 347 | 21,9 | 30 674 | 21,9 | 21,9 | 9 |
| 4 385 | 39,9 | 1 751 | 28,1 | 28,3 | 2 707 | 24,3 | 658 | 24,1 | 24,1 | 10 |
| 3 475 | 45,1 | 1 567 | 27,4 | 27,6 | 2 714 | 21,5 | 583 | 21,3 | 21,3 | 11 |
| 773 | 13,3 | 103 | 18,0 | 18,0 | 181 | 18,2 | 33 | 18,4 | 18,4 | 12 |
| 16 192 | 18,9 | 3 061 | 24,2 | 23,8 | 97 415 | 20,8 | 20 229 | 20,6 | 20,7 | 13 |
| 2 053 | 16,8 | 345 | 23,8 | 23,8 | 22 987 | 20,6 | 4 726 | 20,4 | 20,4 | 14 |
| 43 479 | 23,2 | 10 066 | 51,7 | 46,5 | 12 113 | 33,9 | 4 103 | 33,6 | 33,6 | 15 |
| 144 380 | 23,3 | 33 570 | 17,6 | 20,8 | 2 230 | 15,3 | 342 | 15,2 | 15,2 | 16 |
| 78 599 | 8,4 | 6 602 | 8,5 | 8,5 | 121 021 | 37,1 | 44 864 | 34,1 | 36,0 | 17 |
| 41 574 | 24,7 | 10 269 | 29,7 | 29,0 | 7 030 | 14,7 | 1 033 | 14,7 | 14,7 | 18 |
| 34 650 | 30,9 | 10 707 | 36,6 | 35,9 | 10 893 | 28,0 | 3 050 | 28,0 | 28,0 | 19 |
| 33 132 | 23,3 | 7 709 | 27,5 | 27,3 | 31 609 | 10,9 | 3 444 | 11,0 | 11,0 | 20 |
| 40 158 | 22,2 | 8 914 | 30,9 | 30,4 | 31 891 | 37,7 | 12 015 | 38,0 | 37,9 | 21 |
| 39 926 | 22,2 | 8 860 | 29,3 | 28,7 | 11 799 | 37,8 | 4 464 | 38,0 | 38,0 | 22 |
| 232 | 23,3 | 54 | 34,0 | 34,0 | 20 092 | 37,6 | 7 551 | 37,9 | 37,9 | 23 |
| 85 240 | 6,4 | 5 455 | | | 86 105 | 6,2 | 5 339 | | | 24 |
| 193 370 | 26,3 | 50 876 | 17,6 | 18,7 | 181 217 | 6,4 | 11 517 | 7,4 | 7,2 | 25 |
| 187 300 | 33,4 | 62 558 | 33,3 | 33,3 | 213 213 | 43,3 | 92 321 | 39,7 | 40,7 | 26 |
| 1 514 | 60,2 | 911 | 31,2 | 31,4 | 6 395 | 39,5 | 2 523 | 39,4 | 39,4 | 27 |
| 1 794 | 48,6 | 871 | 35,0 | 35,1 | 4 259 | 40,7 | 1 735 | 40,7 | 40,7 | 28 |
| 175 140 | 33,3 | 58 368 | 34,7 | 34,2 | 200 663 | 43,6 | 87 404 | 43,5 | 43,5 | 29 |
| 8 852 | 27,2 | 2 408 | 31,9 | 31,8 | 1 896 | 34,8 | 659 | 34,7 | 34,7 | 30 |

| Lfd. Nr. | Land Regierungsbezirk | Jahr | Markt- obstbau insgesamt 1) | Äpfel | | | | |
|----------|---------------------------------|---------|-----------------------------------|-----------------|-----------------------|-------------------|------------------|-------------------|
| | | | | Marktoberbau | | | übriger Anbau | zu- sammen |
| | | | | Ernte- menge | Ertragfähige Bäume | Ertrag je Baum | Ernte- menge | Ertrag je Baum |
| | | | | dt | Anzahl | kg | dt | kg |
| 31 | Nordrhein-Westfalen | 1991 | 380 037 | 2 772 878 | 8,6 | 237 439 | 9,1 | 9,0 |
| 32 | | 1992 | 1 719 423 | 3 854 165 | 38,2 | 1 471 864 | 45,2 | 42,6 |
| 33 | RB Düsseldorf | | 272 066 | 653 570 | 37,1 | 242 209 | 40,9 | 39,7 |
| 34 | Köln | | 1 272 773 | 3 024 723 | 37,5 | 1 135 375 | 39,8 | 38,3 |
| 35 | Münster | | 34 780 | 26 048 | 25,2 | 6 564 | 53,2 | 52,6 |
| 36 | Detmold | | 118 720 | 135 084 | 60,6 | 81 819 | 44,4 | 45,9 |
| 37 | Arnsberg | | 21 089 | 14 740 | 40,0 | 5 897 | 50,8 | 50,7 |
| 38 | Rheinland-Pfalz | 1991 | 364 258 | 1 918 642 | 10,7 | 205 210 | 7,7 | 9,7 |
| 39 | | 1992 | 1 135 422 | 2 601 349 | 27,0 | 701 332 | 31,5 | 28,2 |
| 40 | RB Koblenz | | 191 355 | 525 023 | 24,2 | 127 204 | 32,7 | 27,8 |
| 41 | Trier | | 23 835 | 59 194 | 32,1 | 18 979 | 34,8 | 34,0 |
| 42 | Rheinhessen-Pfalz | | 920 232 | 2 017 132 | 27,5 | 555 149 | 29,0 | 27,8 |
| 43 | Saarland | 1991 | 3 831 | 59 238 | 5,3 | 3 140 | 5,0 | 5,1 |
| 44 | | 1992 | 37 632 | 90 625 | 36,0 | 32 625 | 37,3 | 37,0 |
| 45 | Sachsen | 1992 | 622 193 | 2 977 249 | 15,0 | 461 013 | | |
| 46 | Sachsen-Anhalt | 1992 | 747 378 | 5 646 567 | 10,9 | 615 974 | | |
| 47 | RB Dessau | | 23 171 | 188 829 | | | | |
| 48 | Halle | | 550 067 | 4 155 461 | | | | |
| 49 | Magdeburg | | 174 140 | 1 302 277 | | | | |
| 50 | Schleswig-Holstein | 1991 | 171 409 | 496 645 | 22,6 | 112 443 | 28,4 | 26,9 |
| 51 | | 1992 | 232 997 | 698 334 | 22,9 | 159 923 | 45,9 | 38,1 |
| 52 | Thüringen | 1992 | 278 004 | 1 974 828 | 10,4 | 205 382 | | |
| | Nachrichtlich: | | | | | | | |
| 53 | Früheres Bundesgebiet | 1988/91 | 7 800 428 | 23 513 718 | 26,9 | 6 316 901 | 36,5 | 32,2 |
| 54 | | 1989 | 9 239 560 | 23 513 718 | 32,6 | 7 655 827 | 33,3 | 33,0 |
| 55 | | 1990 | 7 883 390 | 23 513 718 | 26,8 | 6 294 405 | 40,6 | 34,4 |
| 56 | | 1991 | 4 621 106 | 23 513 718 | 15,5 | 3 652 691 | 14,4 | 14,9 |
| 57 | | 1992 | 14 206 896 | 35 149 481 | 33,8 | 11 874 817 | 64,1 | 47,5 |
| 58 | Neue Länder u. Berlin-Ost | 1992 | 2 495 846 | 15 114 037 | 12,6 | 1 902 987 | | |

1) Ohne Strauchbeerenobst.

l a n d

ernte

| Birken | | | | | Süßkirschen | | | | | Lfd. Nr. |
|-----------------------|-------------------|-----------------|-------------------|---------------|-----------------------|-------------------|-----------------|-------------------|---------------|-------------|
| Marktbobstbau | | | übriger Anbau | zu- sammen | Marktbobstbau | | | übriger Anbau | zu- sammen | |
| Ertragfähige Bäume | Ertrag je Baum | Ernte- menge | Ertrag je Baum | | Ertragfähige Bäume | Ertrag je Baum | Ernte- menge | Ertrag je Baum | | |
| Anzahl | kg | dt | kg | | Anzahl | kg | dt | kg | | |
| 121 989 | 8,4 | 10 216 | 11,6 | 11,5 | 13 725 | 4,8 | 657 | 4,8 | 4,8 | 31 |
| 162 039 | 32,9 | 53 300 | 32,0 | 32,1 | 10 961 | 29,8 | 3 271 | 37,2 | 37,1 | 32 |
| 24 548 | 33,5 | 8 218 | 22,9 | 23,2 | 5 567 | 19,7 | 1 094 | 27,6 | 27,4 | 33 |
| 132 391 | 32,6 | 43 111 | 29,8 | 30,2 | 1 371 | 44,3 | 608 | 34,3 | 34,4 | 34 |
| 831 | 20,0 | 166 | 36,2 | 36,1 | 3 070 | 37,3 | 1 146 | 45,7 | 45,5 | 35 |
| 3 550 | 44,3 | 1 574 | 37,7 | 37,8 | 581 | 42,9 | 249 | 41,3 | 41,3 | 36 |
| 719 | 32,2 | 232 | 39,0 | 39,0 | 372 | 46,7 | 174 | 39,9 | 39,9 | 37 |
| 129 155 | 9,6 | 12 366 | 6,7 | 7,4 | 74 276 | 9,0 | 6 678 | 7,0 | 7,5 | 38 |
| 206 810 | 28,0 | 57 871 | 28,3 | 28,2 | 77 013 | 29,9 | 23 062 | 25,3 | 26,5 | 39 |
| 34 077 | 27,6 | 9 396 | 28,1 | 28,0 | 25 240 | 26,9 | 6 786 | 27,1 | 27,1 | 40 |
| 6 249 | 32,6 | 2 037 | 31,2 | 31,3 | 532 | 28,0 | 149 | 20,5 | 20,6 | 41 |
| 166 484 | 27,9 | 46 438 | 27,6 | 27,7 | 51 241 | 31,5 | 16 127 | 25,1 | 27,2 | 42 |
| 6 936 | 4,3 | 298 | 4,1 | 4,1 | 833 | 2,4 | 20 | 2,4 | 2,4 | 43 |
| 6 550 | 29,9 | 1 958 | 28,4 | 28,5 | 764 | 37,9 | 290 | 37,9 | 37,9 | 44 |
| 38 385 | 32,5 | 12 476 | . | . | 140 386 | 47,0 | 65 982 | . | . | 45 |
| 85 671 | 15,9 | 13 618 | . | . | 184 712 | 18,8 | 34 772 | . | . | 46 |
| 1 270 | . | . | . | . | 1 830 | . | . | . | . | 47 |
| 41 181 | . | . | . | . | 121 782 | . | . | . | . | 48 |
| 43 220 | . | . | . | . | 61 100 | . | . | . | . | 49 |
| 10 723 | 18,1 | 1 940 | 19,5 | 19,4 | 5 421 | 13,9 | 754 | 13,9 | 13,9 | 50 |
| 10 034 | 26,6 | 2 668 | 33,0 | 32,9 | 5 266 | 16,7 | 879 | 16,7 | 16,7 | 51 |
| 49 700 | 9,0 | 4 473 | . | . | 109 252 | 14,7 | 16 060 | . | . | 52 |
| 962 808 | 24,8 | 238 699 | 28,5 | 28,2 | 706 845 | 24,7 | 174 893 | 21,0 | 21,6 | 53 |
| 962 808 | 29,8 | 286 468 | 29,2 | 29,2 | 706 845 | 30,4 | 215 163 | 25,2 | 26,0 | 54 |
| 962 808 | 21,0 | 202 190 | 28,3 | 27,7 | 706 845 | 30,2 | 213 753 | 25,5 | 25,9 | 55 |
| 962 808 | 13,9 | 133 907 | 14,8 | 14,8 | 706 845 | 7,9 | 55 943 | 7,4 | 7,4 | 56 |
| 1 324 987 | 38,1 | 504 517 | 48,4 | 47,3 | 791 651 | 43,7 | 346 033 | 38,1 | 39,0 | 57 |
| 337 595 | 12,6 | 42 624 | . | . | 641 476 | 26,0 | 167 017 | . | . | 58 |

| Lfd. Nr. | Land Regierungsbezirk | Jahr | Sauerkirschen | | | | | Pflaumen/Zwetschen | | | | | |
|----------|---------------------------------|------|--------------------|----------------|------------|----------------|---------------|--------------------|----------------|------------|----------------|---------------|--|
| | | | Marktobstbau | | | übriger Anbau | zu- sammen | Marktobstbau | | | übriger Anbau | zu- sammen | |
| | | | Ertragfähige Bäume | Ertrag je Baum | Erntemenge | Ertrag je Baum | | Ertragfähige Bäume | Ertrag je Baum | Erntemenge | Ertrag je Baum | | |
| | | | Anzahl | kg | dt | kg | | Anzahl | kg | dt | kg | | |
| 1 | Deutschland | 1992 | 3 929 077 | 17,0 | 666 488 | | | | 1 563 974 | 38,0 | 594 227 | | |
| 2 | Baden-Württemberg | 1991 | 283 759 | 6,3 | 17 953 | 5,6 | 6,0 | 457 237 | 9,9 | 45 226 | 8,1 | 8,3 | |
| 3 | | 1992 | 247 723 | 24,3 | 60 233 | 24,1 | 24,2 | 613 061 | 54,1 | 331 854 | 51,4 | 51,8 | |
| 4 | RB Stuttgart | | 71 221 | 21,2 | 15 099 | 21,3 | 21,2 | 61 100 | 51,5 | 31 466 | 51,4 | 51,5 | |
| 5 | Karlsruhe | | 12 761 | 26,5 | 3 382 | 26,5 | 26,5 | 70 255 | 55,5 | 38 991 | 55,5 | 55,5 | |
| 6 | Freiburg | | 95 782 | 27,2 | 26 053 | 27,4 | 27,2 | 410 809 | 57,4 | 235 804 | 57,4 | 57,4 | |
| 7 | Tübingen | | 67 959 | 23,1 | 15 699 | 23,0 | 23,1 | 70 897 | 36,1 | 25 593 | 36,1 | 36,1 | |
| 8 | Bayern | 1991 | 86 851 | 6,8 | 5 906 | 6,8 | 6,8 | 150 469 | 11,5 | 17 304 | 11,5 | 11,5 | |
| 9 | | 1992 | 86 759 | 12,8 | 11 107 | 12,6 | 12,6 | 174 309 | 25,1 | 42 420 | 25,1 | 25,1 | |
| 10 | RB Oberbayern | | 1 632 | 10,8 | 176 | 14,2 | 14,1 | 8 827 | 13,7 | 1 212 | 18,7 | 18,6 | |
| 11 | Niederbayern | | 2 031 | 8,6 | 175 | 11,4 | 11,3 | 2 428 | 24,8 | 603 | 33,8 | 33,8 | |
| 12 | Oberpfalz | | 98 | 7,1 | 7 | 9,7 | 9,7 | 445 | 12,4 | 55 | 16,9 | 16,9 | |
| 13 | Oberfranken | | 4 051 | 8,6 | 350 | 11,4 | 11,3 | 43 341 | 7,0 | 3 043 | 22,0 | 20,7 | |
| 14 | Mittelfranken | | 2 498 | 9,7 | 242 | 12,8 | 12,7 | 4 918 | 14,6 | 719 | 19,9 | 19,9 | |
| 15 | Unterfranken | | 62 176 | 14,1 | 8 752 | 18,6 | 15,7 | 107 853 | 33,2 | 35 810 | 45,2 | 42,4 | |
| 16 | Schwaben | | 14 273 | 9,8 | 1 405 | 13,0 | 12,6 | 6 497 | 15,1 | 978 | 20,5 | 20,4 | |
| 17 | Brandenburg | 1992 | 339 310 | 36,3 | 123 088 | 32,5 | 35,7 | 101 704 | 11,8 | 12 001 | 10,6 | 10,9 | |
| 18 | Hamburg | 1991 | 32 870 | 12,9 | 4 240 | 12,9 | 12,9 | 9 318 | 25,3 | 2 357 | 25,3 | 25,3 | |
| 19 | | 1992 | 21 049 | 18,6 | 3 915 | 18,6 | 18,6 | 8 203 | 38,4 | 3 150 | 38,4 | 38,4 | |
| 20 | Hessen | 1991 | 74 701 | 8,7 | 6 529 | 9,0 | 8,9 | 12 353 | 14,9 | 1 838 | 16,5 | 16,5 | |
| 21 | | 1992 | 60 518 | 20,0 | 12 096 | 23,6 | 22,9 | 16 204 | 21,4 | 3 472 | 24,7 | 24,7 | |
| 22 | RB Darmstadt u. Gießen | | 21 824 | 20,0 | 4 370 | 25,5 | 24,8 | 11 304 | 21,0 | 2 375 | 25,3 | 25,2 | |
| 23 | Kassel | | 38 694 | 20,0 | 7 726 | 21,0 | 20,7 | 4 900 | 22,4 | 1 097 | 23,9 | 23,9 | |
| 24 | Mecklenburg-Vorpommern | 1992 | 224 022 | 2,5 | 5 600 | | | 83 351 | 6,8 | 5 668 | | | |
| 25 | Niedersachsen | 1991 | 280 290 | 8,0 | 22 471 | 7,1 | 7,3 | 56 911 | 19,9 | 11 343 | 12,0 | 12,3 | |
| 26 | | 1992 | 170 224 | 17,6 | 29 959 | 20,5 | 20,0 | 81 991 | 31,3 | 25 663 | 32,7 | 32,7 | |
| 27 | RB Braunschweig | | 32 285 | 23,0 | 7 436 | 23,7 | 23,6 | 3 719 | 38,1 | 1 417 | 37,8 | 37,8 | |
| 28 | Hannover | | 14 559 | 22,1 | 3 212 | 22,7 | 22,7 | 3 247 | 37,1 | 1 204 | 36,8 | 36,8 | |
| 29 | Lüneburg | | 117 746 | 15,5 | 18 309 | 16,0 | 15,8 | 69 483 | 31,3 | 21 774 | 31,1 | 31,1 | |
| 30 | Weser-Ems | | 5 634 | 17,8 | 1 002 | 18,3 | 18,3 | 5 542 | 22,9 | 1 268 | 22,7 | 22,7 | |

land

ernte

| Mirabellen/Renekloden | | | | | Aprikosen | | | | | Lfd. Nr. |
|-----------------------|-------------------|-----------------|-------------------|---------------|-----------------------|-------------------|-----------------|-------------------|---------------|-------------|
| Marktbstbau | | | übriger Anbau | zu- sammen | Marktbstbau | | | übriger Anbau | zu- sammen | |
| Ertragfähige Bäume | Ertrag je Baum | Ernte- menge | Ertrag je Baum | | Ertragfähige Bäume | Ertrag je Baum | Ernte- menge | Ertrag je Baum | | |
| Anzahl | kg | dt | kg | | Anzahl | kg | dt | kg | | |
| 125 642 | 27,1 | 34 038 | | | 23 986 | 20,2 | 4 857 | | | 1 |
| 23 197 | 5,7 | 1 325 | 5,7 | 5,7 | 157 | 1,3 | 2 | 2,6 | 2,6 | 2 |
| 26 139 | 46,2 | 12 084 | 44,2 | 44,3 | 187 | 9,1 | 17 | 10,3 | 10,3 | 3 |
| 3 956 | 41,5 | 1 641 | 41,5 | 41,5 | 70 | 10,9 | 7 | 10,9 | 10,9 | 4 |
| 2 753 | 47,2 | 1 299 | 47,2 | 47,2 | 43 | 10,5 | 4 | 10,5 | 10,5 | 5 |
| 17 928 | 48,1 | 8 623 | 48,0 | 48,1 | 69 | 8,8 | 6 | 8,8 | 8,8 | 6 |
| 1 502 | 34,7 | 521 | 34,7 | 34,7 | 5 | 8,7 | - | 8,7 | 8,7 | 7 |
| 11 111 | 11,4 | 1 267 | 11,4 | 11,4 | 7 | 6,2 | 1 | 6,2 | 6,2 | 8 |
| 10 712 | 18,7 | 2 005 | 18,4 | 18,4 | 16 | 7,4 | 7 | 7,4 | 7,4 | 9 |
| 104 | 12,5 | 13 | 21,5 | 21,5 | 5 | 9,4 | . | 9,4 | 9,4 | 10 |
| 22 | 9,1 | 2 | 13,7 | 13,7 | 2 | 7,1 | . | 7,1 | 7,1 | 11 |
| 3 | 33,3 | 1 | 12,1 | 12,1 | - | - | - | 3,9 | 3,9 | 12 |
| 734 | 8,2 | 60 | 13,5 | 13,4 | 2 | 5,4 | . | 5,4 | 5,4 | 13 |
| 209 | 10,0 | 21 | 16,6 | 16,6 | - | - | - | 6,2 | 6,2 | 14 |
| 9 575 | 19,9 | 1 904 | 33,3 | 30,4 | 7 | 11,8 | . | 11,7 | 11,8 | 15 |
| 65 | 6,2 | 4 | 13,1 | 13,1 | - | - | - | 6,2 | 6,2 | 16 |
| 3 062 | 20,1 | 615 | 17,3 | 18,1 | 3 263 | 14,1 | 459 | 10,6 | 11,2 | 17 |
| 327 | 17,0 | 56 | 17,0 | 17,0 | - | - | - | 5,0 | 5,0 | 18 |
| 192 | 16,1 | 31 | 16,1 | 16,1 | - | - | - | 11,6 | 11,6 | 19 |
| 2 636 | 20,7 | 545 | 22,8 | 22,8 | 355 | 9,6 | 34 | 9,9 | 9,9 | 20 |
| 1 780 | 37,8 | 672 | 37,3 | 37,3 | 174 | 24,7 | 43 | 14,0 | 14,1 | 21 |
| 1 766 | 37,8 | 668 | 37,8 | 37,8 | 174 | 24,7 | 43 | 14,1 | 14,2 | 22 |
| 14 | 28,6 | 4 | 34,3 | 34,3 | - | - | - | 12,5 | 12,5 | 23 |
| 3 133 | 3,1 | 97 | . | . | - | - | - | - | - | 24 |
| 3 140 | 9,7 | 306 | 7,6 | 7,7 | 4 | 12,3 | 0 | 10,7 | 10,7 | 25 |
| 2 061 | 23,2 | 478 | 22,3 | 22,3 | 12 | 15,3 | 2 | 12,3 | 12,3 | 26 |
| 167 | 25,1 | 42 | 24,0 | 24,0 | 10 | 20,0 | 2 | 17,9 | 17,9 | 27 |
| 109 | 22,0 | 24 | 20,9 | 20,9 | - | - | - | 9,6 | 9,6 | 28 |
| 713 | 26,9 | 192 | 25,7 | 25,8 | 2 | 12,6 | 0 | 12,7 | 12,6 | 29 |
| 1 072 | 20,5 | 220 | 19,5 | 19,5 | - | - | - | 7,4 | 7,4 | 30 |

| Lfd. Nr. | Land Regierungsbezirk | Jahr | Sauerkirschen | | | | | Pflaumen/Zwetschen | | | | |
|----------|------------------------------|---------|--------------------|----------------|------------|----------------|-----------|--------------------|----------------|------------|----------------|-----------|
| | | | Marktobstbau | | | übriger Anbau | zu-sammen | Marktobstbau | | | übriger Anbau | zu-sammen |
| | | | Ertragfähige Bäume | Ertrag je Baum | Erntemenge | Ertrag je Baum | | Ertragfähige Bäume | Ertrag je Baum | Erntemenge | Ertrag je Baum | |
| | | | Anzahl | kg | dt | kg | | Anzahl | kg | dt | kg | |
| 31 | Nordrhein-Westfalen | 1991 | 197 005 | 7,2 | 14 175 | 6,5 | 6,6 | 30 520 | 15,4 | 4 705 | 13,8 | 13,8 |
| 32 | | 1992 | 139 897 | 32,5 | 45 415 | 20,1 | 21,6 | 46 739 | 50,5 | 23 620 | 48,4 | 48,4 |
| 33 | RB Düsseldorf | | 10 044 | 14,5 | 1 455 | 16,6 | 16,5 | 6 080 | 38,5 | 2 341 | 37,9 | 37,9 |
| 34 | Köln | | 98 370 | 37,7 | 37 073 | 24,9 | 28,2 | 27 109 | 52,1 | 14 127 | 41,5 | 41,9 |
| 35 | Münster | | 2 265 | 13,2 | 298 | 19,5 | 19,4 | 1 944 | 96,0 | 1 867 | 71,2 | 71,3 |
| 36 | Detmold | | 27 702 | 21,8 | 6 043 | 15,2 | 16,3 | 10 341 | 45,0 | 4 648 | 43,1 | 43,1 |
| 37 | Arnsberg | | 1 516 | 36,0 | 546 | 21,9 | 22,0 | 1 265 | 50,4 | 638 | 55,8 | 55,8 |
| 38 | Rheinland-Pfalz | 1991 | 900 143 | 9,8 | 88 056 | 7,4 | 9,5 | 250 968 | 13,1 | 32 935 | 5,1 | 7,3 |
| 39 | | 1992 | 761 521 | 26,5 | 201 708 | 19,9 | 25,5 | 314 886 | 37,3 | 117 573 | 29,7 | 32,1 |
| 40 | RB Koblenz | | 131 707 | 23,0 | 30 232 | 20,2 | 22,1 | 34 831 | 38,4 | 13 382 | 30,9 | 31,7 |
| 41 | Trier | | 2 188 | 21,1 | 462 | 17,1 | 17,6 | 2 221 | 34,5 | 766 | 32,0 | 32,1 |
| 42 | Rheinessen-Pfalz .. | | 627 626 | 27,2 | 171 014 | 20,2 | 26,6 | 277 834 | 37,2 | 103 425 | 27,7 | 32,4 |
| 43 | Saarland | 1991 | 2 309 | 2,3 | 53 | 2,3 | 2,3 | 2 676 | 1,9 | 51 | 1,9 | 1,9 |
| 44 | | 1992 | 5 268 | 23,2 | 1 222 | 23,2 | 23,2 | 2 222 | 34,6 | 769 | 34,6 | 34,6 |
| 45 | Sachsen | 1992 | 446 668 | 15,0 | 67 000 | . | . | 15 367 | 46,8 | 7 192 | . | . |
| 46 | Sachsen-Anhalt | 1992 | 817 635 | 7,2 | 59 156 | . | . | 41 677 | 31,3 | 13 045 | . | . |
| 47 | RB Dessau | | 4 588 | . | . | . | . | 56 | . | . | . | . |
| 48 | Halle | | 445 321 | . | . | . | . | 14 181 | . | . | . | . |
| 49 | Magdeburg | | 367 726 | . | . | . | . | 27 440 | . | . | . | . |
| 50 | Schleswig-Holstein | 1991 | 92 432 | 6,8 | 6 320 | 12,2 | 11,1 | 6 925 | 22,5 | 1 558 | 22,5 | 22,5 |
| 51 | | 1992 | 72 369 | 7,2 | 5 244 | 13,6 | 12,5 | 9 968 | 16,7 | 1 665 | 16,7 | 16,7 |
| 52 | Thüringen | 1992 | 536 114 | 7,6 | 40 745 | . | . | 54 292 | 11,3 | 6 135 | . | . |
| | Nachrichtlich: | | | | | | | | | | | |
| 53 | Früheres Bundesgebiet | 1988/91 | 1 950 360 | 15,1 | 294 824 | 13,3 | 13,9 | 977 377 | 24,0 | 234 533 | 19,3 | 19,6 |
| 54 | | 1989 | 1 950 360 | 15,0 | 291 772 | 14,4 | 14,6 | 977 377 | 23,7 | 231 584 | 20,7 | 20,9 |
| 55 | | 1990 | 1 950 360 | 17,4 | 339 727 | 13,6 | 14,9 | 977 377 | 30,7 | 300 372 | 19,1 | 19,8 |
| 56 | | 1991 | 1 950 360 | 8,5 | 165 703 | 7,6 | 7,9 | 977 377 | 12,0 | 117 317 | 11,9 | 11,9 |
| 57 | | 1992 | 1 565 328 | 23,7 | 370 899 | 19,1 | 20,5 | 1 267 583 | 43,4 | 550 186 | 37,8 | 38,3 |
| 58 | Neue Länder u. Berlin-Ost .. | 1992 | 2 363 749 | 12,5 | 295 589 | . | . | 296 391 | 14,9 | 44 041 | . | . |

l a n d

ernte

| Mirabellen/Renekloden | | | | | Aprikosen | | | | | Lfd. Nr. |
|-----------------------|-------------------|-----------------|-------------------|---------------|-----------------------|-------------------|-----------------|-------------------|---------------|-------------|
| Marktbobstbau | | | übriger Anbau | zu- sammen | Marktbobstbau | | | übriger Anbau | zu- sammen | |
| Ertragfähige Bäume | Ertrag je Baum | Ernte- menge | Ertrag je Baum | | Ertragfähige Bäume | Ertrag je Baum | Ernte- menge | Ertrag je Baum | | |
| Anzahl | kg | dt | kg | | Anzahl | kg | dt | kg | | |
| 1 678 | 7,6 | 127 | 7,6 | 7,6 | 39 | 2,6 | 1 | 4,1 | 4,1 | 31 |
| 853 | 23,9 | 204 | 26,0 | 26,0 | 80 | 10,6 | 8 | 8,9 | 8,9 | 32 |
| 411 | 23,5 | 97 | 30,3 | 30,2 | 8 | . | . | 1,3 | 1,3 | 33 |
| 315 | 23,5 | 74 | 22,0 | 22,0 | 72 | 10,6 | 8 | 8,7 | 8,7 | 34 |
| 46 | 14,6 | 7 | 22,3 | 22,3 | - | - | - | 10,7 | 10,7 | 35 |
| 56 | 32,1 | 18 | 30,9 | 30,9 | - | - | - | 24,9 | 24,9 | 36 |
| 25 | 34,4 | 9 | 27,2 | 27,2 | - | - | - | 22,4 | 22,4 | 37 |
| 31 803 | 16,6 | 5 294 | 5,0 | 6,6 | 6 730 | 6,8 | 458 | 3,4 | 3,9 | 38 |
| 39 726 | 36,4 | 14 454 | 25,1 | 26,9 | 5 910 | 19,7 | 1 162 | 11,8 | 12,8 | 39 |
| 1 170 | 24,5 | 287 | 27,3 | 27,2 | 69 | 15,9 | 11 | 11,7 | 11,7 | 40 |
| 670 | 32,7 | 219 | 20,9 | 21,1 | 1 | 18,0 | 0 | 11,8 | 11,8 | 41 |
| 37 886 | 36,8 | 13 948 | 25,3 | 28,2 | 5 840 | 19,7 | 1 151 | 11,9 | 13,3 | 42 |
| 1 378 | 3,2 | 44 | 3,2 | 3,2 | 18 | 2,2 | 0 | 2,2 | 2,2 | 43 |
| 1 670 | 35,5 | 593 | 35,5 | 35,5 | 15 | 11,7 | 2 | 11,7 | 11,7 | 44 |
| 12 | . | . | . | . | 15 | 6,1 | 1 | . | . | 45 |
| 17 871 | 10,5 | 1 872 | . | . | 13 710 | 22,8 | 3 126 | . | . | 46 |
| . | . | . | . | . | . | . | . | . | . | 47 |
| 68 | . | . | . | . | 13 387 | . | . | . | . | 48 |
| 17 803 | . | . | . | . | 323 | . | . | . | . | 49 |
| 61 | 15,7 | 10 | 15,7 | 15,7 | - | - | - | - | - | 50 |
| 21 | 13,7 | 3 | 13,7 | 13,7 | - | - | - | 8,0 | 8,0 | 51 |
| 18 410 | 5,0 | 921 | . | . | 604 | 5,0 | 30 | . | . | 52 |
| 75 331 | 19,0 | 14 295 | 17,1 | 17,2 | 7 310 | 11,1 | 811 | 8,6 | 8,7 | 53 |
| 75 331 | 18,8 | 14 176 | 18,3 | 18,3 | 7 310 | 13,7 | 1 001 | 9,8 | 9,9 | 54 |
| 75 331 | 24,4 | 18 390 | 20,5 | 20,7 | 7 310 | 14,7 | 1 078 | 10,2 | 10,4 | 55 |
| 75 331 | 11,9 | 8 974 | 10,4 | 10,4 | 7 310 | 6,8 | 496 | 5,1 | 5,2 | 56 |
| 83 154 | 36,7 | 30 524 | 29,9 | 30,3 | 6 394 | 19,4 | 1 241 | 10,7 | 11,0 | 57 |
| 42 488 | 8,3 | 3 514 | . | . | 17 592 | 20,6 | 3 616 | . | . | 58 |

| Lfd. Nr. | Land Regierungsbezirk | Jahr | Pfersiche | | | | | Walnüsse | | | | | |
|----------|---------------------------------|------|--------------------|----------------|-----------------|----------------|---------------|--------------------|----------------|-----------------|----------------|---------------|--|
| | | | Marktoftbau | | | übriger Anbau | zu- sammen | Marktoftbau | | | übriger Anbau | zu- sammen | |
| | | | Ertragfähige Bäume | Ertrag je Baum | Ernte- menge | Ertrag je Baum | | Ertragfähige Bäume | Ertrag je Baum | Ernte- menge | Ertrag je Baum | | |
| | | | Anzahl | kg | dt | kg | | Anzahl | kg | dt | kg | | |
| 1 | Deutschland | 1992 | 93 064 | 12,3 | 11 427 | | | | 10 481 | 24,3 | 2 544 | | |
| 2 | Baden-Württemberg | 1991 | 15 533 | 3,7 | 569 | 3,8 | 3,8 | 4 905 | 4,1 | 199 | 4,2 | 4,2 | |
| 3 | | 1992 | 14 240 | 17,2 | 2 447 | 16,6 | 16,6 | 4 584 | 31,1 | 1 424 | 31,0 | 31,0 | |
| 4 | RB Stuttgart | | 2 732 | 15,5 | 423 | 15,5 | 15,5 | 1 366 | 34,0 | 464 | 34,0 | 34,0 | |
| 5 | Karlsruhe | | 2 370 | 16,9 | 400 | 16,9 | 16,9 | 991 | 30,6 | 303 | 30,6 | 30,6 | |
| 6 | Freiburg | | 8 649 | 17,9 | 1 548 | 17,9 | 17,9 | 1 951 | 30,0 | 585 | 30,0 | 30,0 | |
| 7 | Tübingen | | 489 | 15,6 | 76 | 15,6 | 15,6 | 276 | 26,3 | 72 | 26,3 | 26,3 | |
| 8 | Bayern | 1991 | 868 | 5,0 | 43 | 5,0 | 5,0 | 1 222 | 6,2 | 76 | 6,2 | 6,2 | |
| 9 | | 1992 | 865 | 11,7 | 101 | 10,4 | 10,4 | 1 216 | 21,6 | 275 | 21,6 | 21,6 | |
| 10 | RB Oberbayern | | 3 | . | 1 | 6,5 | 6,5 | 546 | 26,7 | 146 | 28,5 | 28,5 | |
| 11 | Niederbayern | | 20 | . | 1 | 9,6 | 9,6 | 248 | 22,6 | 56 | 24,0 | 24,0 | |
| 12 | Oberpfalz | | 27 | . | 1 | 6,4 | 6,4 | 3 | 13,2 | . | 13,2 | 13,2 | |
| 13 | Oberfranken | | 22 | . | 2 | 10,0 | 10,0 | 193 | 16,6 | 32 | 17,5 | 17,5 | |
| 14 | Mittelfranken | | 5 | . | 1 | 7,7 | 7,7 | 79 | 12,7 | 10 | 14,7 | 14,7 | |
| 15 | Unterfranken | | 788 | . | 95 | 17,9 | 17,7 | 50 | 20,0 | 10 | 22,3 | 22,3 | |
| 16 | Schwaben | | - | - | - | 5,8 | 5,8 | 97 | 20,6 | 20 | 21,8 | 21,8 | |
| 17 | Brandenburg | 1992 | 4 385 | 11,1 | 488 | 10,0 | 10,1 | 21 | 42,9 | 9 | 33,0 | 33,3 | |
| 18 | Hamburg | 1991 | 64 | 7,6 | 5 | 7,6 | 7,6 | 101 | 6,0 | 6 | 6,0 | 6,0 | |
| 19 | | 1992 | - | - | - | 10,1 | 10,1 | 25 | 11,6 | 3 | 11,6 | 11,6 | |
| 20 | Hessen | 1991 | 1 505 | 12,0 | 181 | 12,5 | 12,5 | 403 | 22,3 | 90 | 23,1 | 23,1 | |
| 21 | | 1992 | 909 | 20,9 | 190 | 21,1 | 21,1 | 316 | 28,2 | 89 | 24,4 | 24,4 | |
| 22 | RB Darmstadt u. Gießen | | 909 | 20,9 | 190 | 21,3 | 21,3 | 298 | 28,5 | 85 | 24,0 | 24,0 | |
| 23 | Kassel | | - | - | - | 18,8 | 18,8 | 18 | 22,2 | 4 | 26,1 | 26,1 | |
| 24 | Mecklenburg-Vorpommern | 1992 | - | - | - | - | - | - | - | - | - | - | |
| 25 | Niedersachsen | 1991 | 61 | 3,3 | 2 | 7,2 | 7,2 | 84 | 8,3 | 7 | 8,8 | 8,8 | |
| 26 | | 1992 | 360 | 9,8 | 35 | 11,9 | 11,9 | 87 | 19,0 | 17 | 18,6 | 18,6 | |
| 27 | RB Braunschweig | | 30 | 10,0 | 3 | 11,4 | 11,4 | 20 | 15,0 | 3 | 17,1 | 17,1 | |
| 28 | Hannover | | 202 | 10,9 | 22 | 13,6 | 13,6 | 6 | 16,7 | 1 | 19,4 | 19,4 | |
| 29 | Lüneburg | | - | - | - | 14,6 | 14,6 | 3 | 33,3 | 1 | 20,1 | 20,1 | |
| 30 | Weser-Ems | | 128 | 7,8 | 10 | 9,0 | 9,0 | 58 | 20,7 | 12 | 17,2 | 17,2 | |

land

ernte

| Erdbeeren | | | Strauchbeerenobst | | | | | Lfd. Nr. |
|-----------|-----------------|-----------------|-------------------|-------------------|----------|---------------|-----------|----------------------|
| Fläche | Ertrag je ha | Ernte- menge | Johannisbeeren | | | Stachelbeeren | Himbeeren | |
| | | | zu- sammen | rote und weiße | schwarze | | | |
| ha | dt | | kg je Strauch | | | | | kg je m ² |
| 5 856 | 94,1 | 551 166 | | | | | | 1 |
| 1 194 | 107,6 | 128 474 | 2,0 | 2,5 | 1,6 | 1,6 | 1,5 | 2 |
| 1 195 | 110,4 | 131 921 | 3,4 | 3,9 | 2,9 | 2,6 | 2,2 | 3 |
| 254 | 109,2 | 27 773 | 3,5 | 4,1 | 3,0 | 2,7 | 2,2 | 4 |
| 337 | 112,0 | 37 705 | 3,3 | 3,8 | 2,7 | 2,6 | 2,2 | 5 |
| 309 | 125,1 | 38 672 | 3,4 | 3,8 | 2,7 | 2,6 | 2,2 | 6 |
| 295 | 94,1 | 27 771 | 3,5 | 3,7 | 3,1 | 2,5 | 1,9 | 7 |
| 1 115 | 75,7 | 84 406 | 2,7 | 3,0 | 2,2 | 2,7 | 1,8 | 8 |
| 1 076 | 81,8 | 88 017 | 3,1 | 3,3 | 2,6 | 2,6 | 1,9 | 9 |
| 285 | 95,7 | 27 274 | 3,1 | 3,3 | 2,6 | 2,8 | 1,7 | 10 |
| 133 | 67,2 | 8 933 | 3,4 | 3,7 | 2,6 | 2,7 | 2,5 | 11 |
| 64 | 82,1 | 5 257 | 2,5 | 2,6 | 2,0 | 2,5 | 1,6 | 12 |
| 75 | 74,6 | 5 592 | 2,6 | 2,9 | 2,1 | 2,4 | 1,0 | 13 |
| 170 | 86,1 | 14 635 | 3,2 | 3,3 | 2,9 | 2,6 | 1,8 | 14 |
| 130 | 81,1 | 10 547 | 3,5 | 3,8 | 2,9 | 2,8 | 2,3 | 15 |
| 220 | 71,7 | 15 779 | 2,9 | 3,1 | 2,4 | 2,4 | 2,0 | 16 |
| 208 | 70,0 | 14 560 | 2,9 | 3,2 | 2,3 | 2,6 | 1,5 | 17 |
| 22 | 74,0 | 1 628 | 3,3 | 3,4 | 3,2 | 4,8 | 2,6 | 18 |
| 17 | 75,2 | 1 278 | 7,1 | 7,6 | 5,7 | 6,3 | 3,9 | 19 |
| 342 | 89,6 | 30 630 | 2,2 | 2,1 | 2,5 | 3,0 | 1,9 | 20 |
| 346 | 94,1 | 32 559 | 3,0 | 2,9 | 3,1 | 3,0 | 2,0 | 21 |
| 291 | 97,3 | 28 307 | 3,0 | 2,9 | 3,2 | 3,0 | 2,0 | 22 |
| 55 | 77,3 | 4 252 | 2,9 | 2,8 | 2,9 | 2,9 | 1,9 | 23 |
| 52 | 54,0 | 2 808 | | | | | | 24 |
| 755 | 84,6 | 63 848 | 3,3 | 3,5 | 2,5 | 2,9 | 1,7 | 25 |
| 822 | 81,6 | 67 043 | 5,2 | 5,4 | 3,7 | 4,2 | 2,8 | 26 |
| 58 | 70,2 | 4 072 | 5,0 | 5,2 | 3,9 | 4,4 | 3,3 | 27 |
| 159 | 81,8 | 13 006 | 5,6 | 5,8 | 3,9 | 3,9 | 2,2 | 28 |
| 271 | 82,2 | 22 276 | 4,6 | 4,9 | 3,4 | 3,8 | 3,0 | 29 |
| 334 | 82,9 | 27 689 | 5,4 | 5,8 | 3,8 | 4,6 | 2,6 | 30 |

| Lfd. Nr. | Land Regierungsbezirk | Jahr | Pfirsiche | | | | | Walnüsse | | | | |
|----------------|-----------------------------|----------|--------------------|----------------|------------|----------------|------|--------------------|----------------|------------|----------------|------|
| | | | Marktoberbau | | | übriger Anbau | zu- | Marktoberbau | | | übriger Anbau | zu- |
| | | | Ertragfähige Bäume | Ertrag je Baum | Erntemenge | Ertrag je Baum | | Ertragfähige Bäume | Ertrag je Baum | Erntemenge | Ertrag je Baum | |
| | | | Anzahl | kg | dt | kg | | Anzahl | kg | dt | kg | |
| 31 | Nordrhein-Westfalen | 1991 | 6 227 | 4,1 | 256 | 4,2 | 4,2 | 604 | 12,6 | 76 | 9,8 | 9,9 |
| 32 | | 1992 | 5 332 | 8,9 | 472 | 16,7 | 16,6 | 831 | 21,9 | 182 | 21,2 | 21,2 |
| 33 | RB Düsseldorf | | 208 | 18,4 | 38 | 18,1 | 18,1 | 296 | 19,9 | 59 | 16,7 | 16,7 |
| 34 | Köln | | 4 957 | 8,6 | 424 | 14,3 | 14,2 | 490 | 22,8 | 112 | 20,9 | 20,9 |
| 35 | Münster | | 134 | 5,0 | 7 | 20,7 | 20,7 | 13 | . | . | 20,1 | 20,1 |
| 36 | Detmold | | 5 | 11,7 | 1 | 21,1 | 21,1 | 13 | 36,3 | 5 | 26,6 | 26,6 |
| 37 | Arnsberg | | 28 | 6,9 | 2 | 11,5 | 11,5 | 19 | 18,8 | 4 | 27,0 | 27,0 |
| 38 | Rheinland-Pfalz | 1991 | 19 546 | 7,8 | 1 519 | 6,8 | 6,9 | 810 | 8,6 | 70 | 6,2 | 6,2 |
| 39 | | 1992 | 24 113 | 17,1 | 4 120 | 13,8 | 14,1 | 1 556 | 22,9 | 357 | 24,8 | 24,8 |
| 40 | RB Koblenz | | 1 864 | 17,3 | 323 | 12,5 | 12,6 | 171 | 25,1 | 43 | 25,9 | 25,9 |
| 41 | Trier | | 232 | 17,7 | 41 | 11,9 | 12,0 | 104 | 24,0 | 25 | 24,0 | 24,0 |
| 42 | Rheinessen-Pfalz .. | | 22 017 | 17,1 | 3 756 | 14,8 | 15,1 | 1 281 | 22,6 | 289 | 24,3 | 24,2 |
| 43 | Saarland | 1991 | 30 | 2,2 | 1 | 2,2 | 2,2 | 26 | 2,3 | 1 | 2,3 | 2,3 |
| 44 | | 1992 | 21 | 11,4 | 2 | 11,4 | 11,4 | 9 | 20,4 | 2 | 20,4 | 20,4 |
| 45 | Sachsen | 1992 | 8 403 | 19,5 | 1 639 | . | . | 23 | 10,0 | 2 | . | . |
| 46 | Sachsen-Anhalt | 1992 | 33 611 | 5,4 | 1 804 | . | . | 1 795 | 10,1 | 182 | . | . |
| 47 | RB Dessau | | 1 605 | . | . | . | . | 15 | . | . | . | . |
| 48 | Halle | | 4 918 | . | . | . | . | 1 726 | . | . | . | . |
| 49 | Magdeburg | | 27 088 | . | . | . | . | 54 | . | . | . | . |
| 50 | Schleswig-Holstein | 1991 | - | - | - | 7,5 | 7,5 | - | - | - | 5,3 | 5,3 |
| 51 | | 1992 | - | - | - | 11,1 | 11,1 | - | - | - | 24,2 | 24,2 |
| 52 | Thüringen | 1992 | 825 | 15,7 | 129 | . | . | 18 | 10,0 | 2 | . | . |
| Nachrichtlich: | | | | | | | | | | | | |
| 53 | Früheres Bundesgebiet | 1988/91) | 43 834 | 11,6 | 5 096 | 10,7 | 10,8 | 8 155 | 16,3 | 1 328 | 15,0 | 15,0 |
| 54 | | 1989 | 43 834 | 13,4 | 5 891 | 12,3 | 12,4 | 8 155 | 17,1 | 1 393 | 16,4 | 16,4 |
| 55 | | 1990 | 43 834 | 14,0 | 6 142 | 13,0 | 13,1 | 8 155 | 19,7 | 1 605 | 17,0 | 17,0 |
| 56 | | 1991 | 43 834 | 5,9 | 2 576 | 5,2 | 5,3 | 8 155 | 6,4 | 525 | 7,1 | 7,1 |
| 57 | | 1992 | 45 840 | 16,1 | 7 367 | 16,0 | 16,0 | 8 624 | 27,2 | 2 349 | 25,2 | 25,2 |
| 58 | Neue Länder u. Berlin-Ost . | 1992 | 47 224 | 8,6 | 4 060 | . | . | 1 857 | 10,5 | 195 | . | . |

1) Erdbeeren und Strauchbeerenobst 1986/91.

a) Einschl. Frühjahrspflanzungen.

land

ernte

| Erdbeeren | | | Strauchbeerenobst | | | | | Lfd. Nr. |
|-------------------|--------------|------------|-------------------|----------------|----------|---------------|-----------|----------------------|
| Fläche | Ertrag je ha | Erntemenge | Johannisbeeren | | | Stachelbeeren | Himbeeren | |
| | | | zusammen | rote und weiße | schwarze | | | |
| ha | dt | | kg je Strauch | | | | | kg je m ² |
| 912 | 123,2 | 112 385 | 2,3 | 2,4 | 1,7 | 2,1 | 1,6 | 31 |
| 1 084 | 111,7 | 121 087 | 3,9 | 4,0 | 3,4 | 4,0 | 2,1 | 32 |
| 174 | 95,3 | 16 554 | 5,2 | 5,4 | 4,5 | 5,6 | 1,8 | 33 |
| 333 | 125,8 | 41 861 | 3,5 | 3,5 | 3,2 | 3,5 | 1,9 | 34 |
| 155 | 160,0 | 24 722 | 3,6 | 3,8 | 2,9 | 4,1 | 3,0 | 35 |
| 331 | 73,5 | 24 363 | 3,2 | 3,3 | 2,4 | 2,7 | 2,6 | 36 |
| 92 | 148,0 | 13 587 | 3,3 | 3,5 | 2,6 | 3,1 | 1,8 | 37 |
| 155 | 75,3 | 11 672 | 2,2 | 2,5 | 1,4 | 2,3 | 1,2 | 38 |
| 179 | 77,1 | 13 783 | 3,6 | 3,8 | 2,8 | 3,0 | 2,0 | 39 |
| 48 | 76,2 | 3 691 | 3,6 | 3,9 | 3,0 | 2,9 | 1,7 | 40 |
| 15 | 78,7 | 1 157 | 3,6 | 4,5 | 3,0 | 3,2 | 3,4 | 41 |
| 116 | 77,3 | 8 935 | 3,5 | 3,7 | 2,6 | 3,0 | 2,2 | 42 |
| 2 | 120,1 | 223 | 1,9 | 2,2 | 1,6 | 2,2 | 1,5 | 43 |
| 2 | 111,8 | 169 | 3,2 | 3,6 | 2,8 | 3,5 | 3,3 | 44 |
| 118 ^{a)} | 58,3 | 6 879 | . | . | . | . | . | 45 |
| 94 | 40,7 | 3 829 | . | . | . | . | . | 46 |
| 34 | . | . | . | . | . | . | . | 47 |
| 14 | . | . | . | . | . | . | . | 48 |
| 46 | . | . | . | . | . | . | . | 49 |
| 594 | 81,4 | 48 384 | 5,1 | 6,1 | 3,8 | 4,0 | 1,9 | 50 |
| 564 | 111,0 | 62 615 | 4,4 | 4,8 | 3,8 | 3,3 | 2,5 | 51 |
| 94 | 43,9 | 4 127 | . | . | . | . | . | 52 |
| 5 144 | 100,9 | 519 048 | 3,3 | 3,6 | 2,6 | 3,4 | 1,9 | 53 |
| 5 128 | 104,6 | 536 285 | 3,4 | 3,7 | 2,7 | 3,4 | 2,3 | 54 |
| 5 012 | 100,9 | 505 728 | 3,2 | 3,4 | 2,7 | 3,1 | 1,9 | 55 |
| 5 105 | 94,6 | 482 974 | 2,7 | 2,9 | 2,1 | 2,6 | 1,7 | 56 |
| 5 290 | 98,1 | 518 963 | 3,9 | 4,1 | 3,2 | 3,7 | 2,4 | 57 |
| 566 | 56,9 | 32 203 | . | . | . | . | . | 58 |

8 Anbau und Ernte von

8.1 Wichtigere

| Lfd. Nr. | Land Regierungsbezirk | Jahr | Gemüse insgesamt ¹⁾ | | Weißkohl zusammen | | | Frühweißkohl ²⁾ | | |
|----------|------------------------------|---------|--------------------------------|------------|-------------------|--------------|------------|----------------------------|--------------|------------|
| | | | Fläche ⁴⁾ | Erntemenge | Fläche | Ertrag je ha | Erntemenge | Fläche | Ertrag je ha | Erntemenge |
| | | | ha | dt | ha | dt | | ha | dt | |
| 1 | Deutschland | 1986/91 | 94 568 | 22 596 735 | 10 707 | 526,0 | 5 632 352 | 1 670 | 338,0 | 564 438 |
| 2 | | 1989 | 107 963 | 25 451 386 | 11 600 | 532,3 | 6 174 982 | 2 033 | 348,5 | 708 560 |
| 3 | | 1990 | 85 169 | 19 271 150 | 8 738 | 506,8 | 4 428 682 | 1 053 | 279,8 | 294 645 |
| 4 | | 1991 | 65 940 | 17 396 071 | 7 624 | 586,4 | 4 469 961 | 900 | 321,9 | 289 754 |
| 5 | | 1992 | 73 502 | 19 397 531 | 7 644 | 616,7 | 4 714 072 | 807 | 310,7 | 250 705 |
| 6 | Baden-Württemberg | 1991 | 5 723 | 1 475 836 | 705 | 538,8 | 379 852 | 55 | 282,0 | 15 510 |
| 7 | | 1992 | 6 146 | 1 659 053 | 655 | 611,7 | 400 691 | 54 | 288,9 | 15 602 |
| 8 | RB Stuttgart | | 3 568 | 1 078 522 | 537 | 636,6 | 342 040 | 26 | 294,3 | 7 533 |
| 9 | Karlsruhe | | 1 009 | 163 114 | 32 | 490,9 | 15 779 | 6 | 300,8 | 1 856 |
| 10 | Freiburg | | 1 240 | 318 760 | 63 | 486,2 | 30 643 | 20 | 276,6 | 5 507 |
| 11 | Tübingen | | 330 | 98 807 | 23 | 542,3 | 12 229 | 2 | 304,3 | 706 |
| 12 | Bayern | 1991 | 7 050 | 1 937 348 | 877 | 483,3 | 423 854 | 92 | 281,0 | 25 852 |
| 13 | | 1992 | 8 401 | 2 337 239 | 990 | 480,0 | 475 202 | 83 | 286,3 | 23 763 |
| 14 | RB Oberbayern | | 1 326 | 267 611 | 165 | 340,4 | 56 167 | 21 | 248,3 | 5 214 |
| 15 | Niederbayern | | 3 648 | 1 284 247 | 458 | 604,1 | 276 686 | 28 | 326,0 | 9 129 |
| 16 | Oberpfalz | | 182 | 36 546 | 19 | 329,5 | 6 260 | 1 | 242,0 | 242 |
| 17 | Oberfranken | | 371 | 93 378 | 81 | 385,8 | 31 251 | 8 | 285,9 | 2 287 |
| 18 | Mittelfranken | | 813 | 130 916 | 64 | 286,7 | 18 348 | 10 | 284,6 | 2 846 |
| 19 | Unterfranken | | 1 227 | 333 744 | 78 | 389,9 | 30 414 | 8 | 306,3 | 2 450 |
| 20 | Schwaben | | 827 | 190 797 | 125 | 448,6 | 56 076 | 7 | 227,9 | 1 595 |
| 21 | Berlin | 1992 | 41 | | 0 | | | 0 | | |
| 22 | Brandenburg | 1991 | 4 271 | 928 269 | 546 | 401,1 | 219 022 | 77 | 188,0 | 14 476 |
| 23 | | 1992 | 3 879 | 660 457 | 356 | 342,2 | 121 816 | 59 | 244,0 | 14 396 |
| 24 | Bremen | 1992 | 4 | | 0 | | | 0 | | |
| 25 | Hamburg | 1991 | 605 | 137 669 | 43 | 324,0 | 13 934 | 24 | 269,4 | 6 466 |
| 26 | | 1992 | 724 | 142 882 | 47 | 302,6 | 14 224 | 23 | 218,1 | 5 016 |
| 27 | Hessen | 1991 | 4 464 | 1 258 016 | 548 | 673,6 | 369 146 | 59 | 382,5 | 22 568 |
| 28 | | 1992 | 5 023 | 1 428 366 | 614 | 630,3 | 387 008 | 62 | 383,6 | 23 783 |
| 29 | RB Darmstadt u. Gießen | | 3 962 | 1 018 108 | 174 | 529,2 | 92 080 | 30 | 406,8 | 12 203 |
| 30 | Kassel | | 1 061 | 410 258 | 440 | 670,3 | 294 928 | 32 | 361,9 | 11 580 |
| 31 | Mecklenburg-Vorpommern | 1991 | 1 260 | 317 633 | 285 | 523,0 | 148 542 | 22 | 200,1 | 4 402 |
| 32 | | 1992 | 951 | 173 661 | 194 | 409,4 | 79 423 | 14 | 204,1 | 2 857 |
| 33 | Niedersachsen | 1991 | 8 667 | 1 888 968 | 357 | 535,7 | 191 251 | 83 | 346,6 | 28 770 |
| 34 | | 1992 | 11 342 | 2 281 773 | 442 | 483,9 | 213 863 | 66 | 294,3 | 19 424 |
| 35 | RB Braunschweig | | 1 870 | 248 785 | 30 | 391,6 | 11 749 | 9 | 258,8 | 2 329 |
| 36 | Hannover | | 4 606 | 818 762 | 105 | 419,1 | 44 003 | 21 | 319,6 | 6 711 |
| 37 | Lüneburg | | 3 445 | 862 951 | 156 | 583,4 | 91 004 | 19 | 292,4 | 5 556 |
| 38 | Weser-Ems | | 1 422 | 351 275 | 151 | 444,4 | 67 107 | 17 | 284,0 | 4 828 |

¹⁾ Neue Länder und Berlin-Ost: Vor 1991 nur volkseigene und genossenschaftliche Betriebe der Landwirtschaft und ihre kooperativen Einrichtungen.

1) Vor 1992 ohne Eisalat und Radles.

Neue Länder und Berlin-Ost: Vor 1990 ohne Chinakohl, Karotten, Rettich und Dicke Bohnen.

2) Neue Länder und Berlin-Ost: Vor 1990 einschließlich Herbstweißkohl.

l a n d

Gemüse auf dem Freiland*)

Gemüsearten

| Herbstweißkohl | | | Dauerweißkohl | | | Rotkohl zusammen | | | Frührotkohl ³⁾ | | | Lfd. Nr. |
|----------------|--------------|------------|---------------|--------------|------------|------------------|--------------|------------|---------------------------|--------------|------------|----------|
| Fläche | Ertrag je ha | Erntemenge | Fläche | Ertrag je ha | Erntemenge | Fläche | Ertrag je ha | Erntemenge | Fläche | Ertrag je ha | Erntemenge | |
| ha | dt | | ha | dt | | ha | dt | | ha | dt | | |
| | | | 6 331 | 538,9 | 3 411 697 | 5 301 | 377,1 | 1 998 912 | 713 | 289,3 | 192 039 | 1 |
| | | | 7 290 | 536,7 | 3 912 580 | 6 019 | 375,0 | 2 256 926 | 891 | 279,4 | 248 969 | 2 |
| 3 285 | 541,3 | 1 778 125 | 4 401 | 535,3 | 2 355 912 | 4 021 | 361,6 | 1 453 894 | 455 | 212,5 | 96 694 | 3 |
| 3 148 | 584,8 | 1 841 062 | 3 574 | 654,5 | 2 339 145 | 3 466 | 440,5 | 1 526 270 | 312 | 273,5 | 85 330 | 4 |
| 3 044 | 634,7 | 1 931 907 | 3 793 | 667,4 | 2 531 459 | 3 741 | 444,8 | 1 663 831 | 274 | 272,0 | 74 532 | 5 |
| 438 | 569,3 | 249 353 | 212 | 542,4 | 114 989 | 273 | 376,7 | 102 843 | 17 | 279,3 | 4 748 | 6 |
| 365 | 660,2 | 240 961 | 236 | 610,7 | 144 128 | 298 | 404,7 | 120 591 | 24 | 277,5 | 6 661 | 7 |
| 314 | 675,9 | 211 915 | 198 | 618,7 | 122 592 | 241 | 415,8 | 100 334 | 8 | 286,9 | 2 361 | 8 |
| 11 | 527,2 | 5 551 | 15 | 542,2 | 8 372 | 11 | 363,1 | 4 030 | 2 | 280,3 | 479 | 9 |
| 30 | 589,0 | 17 688 | 13 | 569,0 | 7 448 | 29 | 354,3 | 10 342 | 8 | 271,8 | 2 142 | 10 |
| 11 | 532,3 | 5 807 | 9 | 613,3 | 5 716 | 16 | 358,4 | 5 885 | 6 | 277,5 | 1 679 | 11 |
| 532 | 527,7 | 280 736 | 253 | 463,5 | 117 266 | 372 | 379,1 | 141 042 | 29 | 229,7 | 6 661 | 12 |
| 605 | 523,0 | 316 415 | 302 | 447,1 | 135 024 | 410 | 386,8 | 158 576 | 23 | 229,4 | 5 276 | 13 |
| 81 | 319,5 | 25 878 | 63 | 398,0 | 25 075 | 50 | 317,3 | 15 863 | 4 | 226,0 | 904 | 14 |
| 327 | 639,7 | 209 168 | 103 | 566,9 | 58 389 | 159 | 494,5 | 78 620 | 4 | 272,8 | 1 091 | 15 |
| 8 | 338,3 | 2 706 | 10 | 331,2 | 3 312 | 7 | 283,7 | 1 986 | 0 | | | 16 |
| 57 | 402,4 | 22 935 | 16 | 376,8 | 6 029 | 12 | 345,2 | 4 142 | 3 | 263,3 | 790 | 17 |
| 27 | 298,6 | 8 063 | 27 | 275,5 | 7 439 | 26 | 254,1 | 6 606 | 4 | 253,5 | 1 014 | 18 |
| 41 | 416,2 | 17 066 | 29 | 375,8 | 10 898 | 107 | 321,1 | 34 356 | 4 | 254,5 | 1 018 | 19 |
| 64 | 478,1 | 30 599 | 54 | 442,3 | 23 882 | 47 | 361,8 | 17 003 | 3 | 153,0 | 459 | 20 |
| 0 | | | 0 | | | 0 | | | 0 | | | 21 |
| 209 | 446,0 | 93 214 | 260 | 428,2 | 111 332 | 272 | 362,9 | 98 707 | 26 | 241,0 | 6 266 | 22 |
| 103 | 314,0 | 32 342 | 194 | 387,0 | 75 078 | 292 | 303,7 | 88 675 | 21 | 241,0 | 5 061 | 23 |
| 0 | | | | | | 0 | | | 0 | | | 24 |
| 7 | 387,2 | 2 710 | 12 | 396,5 | 4 758 | 10 | 214,8 | 2 148 | 2 | 184,8 | 370 | 25 |
| 7 | 374,3 | 2 620 | 17 | 387,5 | 6 588 | 14 | 190,8 | 2 671 | 3 | 127,8 | 383 | 26 |
| 266 | 763,2 | 203 011 | 223 | 643,8 | 143 567 | 164 | 456,2 | 74 809 | 26 | 298,2 | 7 753 | 27 |
| 352 | 689,9 | 242 845 | 200 | 601,9 | 120 380 | 179 | 424,7 | 76 029 | 23 | 307,4 | 7 070 | 28 |
| 69 | 598,8 | 41 314 | 75 | 514,2 | 38 563 | 62 | 396,9 | 24 607 | 10 | 309,7 | 3 097 | 29 |
| 283 | 712,1 | 201 531 | 125 | 654,5 | 81 817 | 117 | 439,5 | 51 422 | 13 | 305,6 | 3 973 | 30 |
| 72 | 457,4 | 32 933 | 190 | 585,3 | 111 207 | 155 | 381,3 | 59 096 | 5 | 192,6 | 963 | 31 |
| 30 | 453,7 | 13 611 | 150 | 419,7 | 62 955 | 178 | 289,2 | 51 478 | 4 | 167,3 | 669 | 32 |
| 132 | 610,1 | 80 533 | 142 | 577,1 | 81 948 | 107 | 408,3 | 43 690 | 28 | 308,4 | 8 634 | 33 |
| 170 | 548,3 | 93 211 | 206 | 491,4 | 101 228 | 171 | 399,8 | 68 370 | 20 | 237,9 | 4 758 | 34 |
| 9 | 489,8 | 4 408 | 12 | 417,7 | 5 012 | 22 | 383,4 | 8 434 | 3 | 295,7 | 887 | 35 |
| 25 | 361,7 | 9 042 | 59 | 478,8 | 28 250 | 39 | 396,6 | 15 469 | 9 | 263,2 | 2 369 | 36 |
| 77 | 696,5 | 53 633 | 60 | 530,3 | 31 815 | 49 | 417,6 | 20 482 | 5 | 186,8 | 934 | 37 |
| 59 | 442,8 | 26 128 | 75 | 482,0 | 36 151 | 61 | 393,5 | 24 005 | 3 | 189,3 | 568 | 38 |

3) Neue Länder und Berlin-Ost: Vor 1990 einschließlich Herbstrotkohl.

4) Ohne Spargel nicht im Ertrag.

8 Anbau und Ernte von

8.1 Wichtigere

| Lfd. Nr. | Land Regierungsbezirk | Jahr | Gemüse insgesamt ¹⁾ | | Weißkohl zusammen | | | Frühweißkohl ²⁾ | | |
|----------------|--------------------------------------|---------|--------------------------------|-----------------|-------------------|-----------------|-----------------|----------------------------|-----------------|-----------------|
| | | | Fläche ⁴⁾ | Ernte- menge | Fläche | Ertrag je ha | Ernte- menge | Fläche | Ertrag je ha | Ernte- menge |
| | | | ha | dt | ha | dt | | ha | dt | |
| 39 | Nordrhein-Westfalen | 1991 | 13 186 | 3 005 468 | 1 127 | 405,1 | 456 583 | 178 | 319,3 | 56 810 |
| 40 | | 1992 | 16 427 | 3 621 260 | 1 260 | 383,9 | 483 785 | 177 | 315,2 | 55 685 |
| 41 | RB Düsseldorf | | 6 763 | 1 673 223 | 639 | 344,6 | 220 368 | 80 | 311,2 | 24 847 |
| 42 | Köln | | 4 504 | 1 182 826 | 375 | 444,8 | 166 680 | 56 | 364,3 | 20 450 |
| 43 | Münster | | 2 722 | 297 711 | 40 | 227,6 | 9 010 | 8 | 277,8 | 2 164 |
| 44 | Detmold | | 1 680 | 258 505 | 56 | 373,4 | 21 056 | 10 | 327,8 | 3 163 |
| 45 | Arnsberg | | 759 | 208 996 | 150 | 444,7 | 66 671 | 23 | 217,8 | 5 061 |
| 46 | Rheinland-Pfalz | 1991 | 5 731 | 1 728 502 | 184 | 397,8 | 73 187 | 62 | 319,6 | 19 815 |
| 47 | | 1992 | 7 499 | 2 305 421 | 201 | 408,7 | 81 741 | 69 | 339,4 | 23 283 |
| 48 | RB Koblenz | | . | . | . | . | . | . | . | . |
| 49 | Trier | | . | . | . | . | . | . | . | . |
| 50 | Rheinhessen-Pfalz | | 7 376 | 2 270 978 | 190 | 407,8 | 77 503 | 67 | 338,4 | 22 524 |
| 51 | Saarland | 1991 | 205 | 40 253 | 20 | 332,3 | 6 582 | 5 | 220,4 | 1 208 |
| 52 | | 1992 | 158 | 32 051 | 17 | 293,5 | 4 931 | 7 | 244,0 | 1 649 |
| 53 | Sachsen | 1991 | 2 405 | 529 884 | 419 | 385,7 | 161 590 | 48 | 310,3 | 15 028 |
| 54 | | 1992 | 1 316 | 189 419 | 114 | 180,6 | 20 592 | 22 | 267,1 | 5 876 |
| 55 | Sachsen-Anhalt | 1991 | 4 179 | 734 102 | 273 | 477,0 | 130 224 | 53 | 328,4 | 17 405 |
| 56 | | 1992 | 3 369 | 493 200 | 199 | 209,0 | 41 598 | 44 | 243,9 | 10 732 |
| 57 | RB Dessau | | . | . | . | . | . | . | . | . |
| 58 | Halle | | . | . | . | . | . | . | . | . |
| 59 | Magdeburg | | . | . | . | . | . | . | . | . |
| 60 | Schleswig-Holstein | 1991 | 4 945 | 2 868 819 | 1 951 | 914,0 | 1 783 194 | 112 | 479,0 | 53 883 |
| 61 | | 1992 | 5 571 | 3 523 450 | 2 282 | 993,8 | 2 268 386 | 110 | 403,3 | 44 387 |
| 62 | Thüringen | 1991 | 3 017 | 495 035 | 288 | 392,4 | 113 000 | 30 | 252,0 | 7 561 |
| 63 | | 1992 | 2 651 | 543 218 | 273 | 442,5 | 120 812 | 17 | 250,1 | 4 252 |
| Nachrichtlich: | | | | | | | | | | |
| 64 | Früheres Bundesgebiet | 1986/91 | 48 158 | 13 339 957 | 5 708 | 622,7 | 3 553 801 | 581 | 331,2 | 192 494 |
| 65 | | 1989 | 48 734 | 14 064 584 | 5 391 | 652,2 | 3 515 364 | 580 | 328,9 | 190 767 |
| 66 | | 1990 | 47 957 | 13 550 106 | 5 300 | 632,3 | 3 350 612 | 575 | 337,6 | 194 094 |
| 67 | | 1991 | 50 627 | 14 351 633 | 5 813 | 636,2 | 3 697 583 | 670 | 344,6 | 230 882 |
| 68 | | 1992 | 61 329 | 17 336 145 | 6 508 | 665,3 | 4 329 831 | 651 | 326,6 | 212 592 |
| 69 | Neue Länder und Berlin -Ost | 1986/91 | 46 410 | 9 256 778 | 4 999 | 415,8 | 2 078 551 | 1 089 | 341,4 | 371 944 |
| 70 | | 1989 | 59 229 | 11 386 802 | 6 209 | 428,3 | 2 659 618 | 1 453 | 356,4 | 517 793 |
| 71 | | 1990 | 37 212 | 5 721 044 | 3 438 | 313,6 | 1 078 070 | 478 | 210,3 | 100 551 |
| 72 | | 1991 | 15 313 | 3 044 438 | 1 811 | 426,5 | 772 378 | 230 | 256,0 | 58 872 |
| 73 | | 1992 | 12 173 | 2 061 386 | 1 136 | 338,2 | 384 241 | 156 | 244,3 | 38 113 |

*) Fußnote s. Seite 58.

2) Neue Länder und Berlin-Ost: Vor 1990 einschl. Herbstweißkohl.

1) Neue Länder und Berlin-Ost: Vor 1990 ohne Chinakohl, Karotten, Rettich und Dicke Bohnen.

Land

Gemüse auf dem Freiland¹⁾

Gemüsearten

| Herbstweißkohl | | | Dauerweißkohl | | | Rotkohl zusammen | | | Frührotkohl ³⁾ | | | Lfd. Nr. |
|----------------|--------------|------------|---------------|--------------|------------|------------------|--------------|------------|---------------------------|--------------|------------|----------|
| Fläche | Ertrag je ha | Erntemenge | Fläche | Ertrag je ha | Erntemenge | Fläche | Ertrag je ha | Erntemenge | Fläche | Ertrag je ha | Erntemenge | |
| ha | dt | | ha | dt | | ha | dt | | ha | dt | | |
| 459 | 360,4 | 165 598 | 490 | 478,2 | 234 175 | 839 | 330,6 | 277 451 | 52 | 240,8 | 12 580 | 39 |
| 470 | 332,2 | 156 165 | 613 | 443,4 | 271 935 | 890 | 333,3 | 296 552 | 59 | 273,3 | 16 169 | 40 |
| 349 | 313,7 | 109 405 | 211 | 408,5 | 86 116 | 444 | 314,2 | 139 449 | 25 | 254,6 | 6 377 | 41 |
| 46 | 334,9 | 15 328 | 273 | 479,8 | 130 902 | 254 | 390,1 | 98 864 | 19 | 336,6 | 6 526 | 42 |
| 10 | 261,4 | 2 562 | 22 | 194,7 | 4 284 | 59 | 218,0 | 12 901 | 5 | 279,3 | 1 349 | 43 |
| 14 | 259,9 | 3 555 | 33 | 433,7 | 14 338 | 75 | 314,9 | 23 504 | 3 | 211,6 | 529 | 44 |
| 52 | 486,3 | 25 315 | 75 | 486,5 | 36 295 | 58 | 373,7 | 21 834 | 7 | 187,8 | 1 388 | 45 |
| 72 | 442,6 | 31 867 | 50 | 430,1 | 21 505 | 78 | 351,0 | 27 379 | 28 | 313,7 | 8 784 | 46 |
| 64 | 452,4 | 28 786 | 68 | 437,7 | 29 672 | 94 | 356,8 | 33 216 | 37 | 316,1 | 11 674 | 47 |
| . | . | . | . | . | . | . | . | . | . | . | . | 48 |
| . | . | . | . | . | . | . | . | . | . | . | . | 49 |
| 61 | 452,5 | 27 778 | 62 | 438,0 | 27 191 | 88 | 355,8 | 31 195 | 36 | 315,4 | 11 298 | 50 |
| 7 | 372,8 | 2 516 | 8 | 377,0 | 2 858 | 15 | 280,5 | 4 197 | 4 | 211,0 | 899 | 51 |
| 5 | 324,1 | 1 591 | 5 | 329,4 | 1 690 | 12 | 269,8 | 3 327 | 4 | 231,8 | 855 | 52 |
| 193 | 336,0 | 64 966 | 177 | 460,5 | 81 596 | 177 | 302,0 | 53 432 | 31 | 205,5 | 6 399 | 53 |
| 65 | 100,0 | 6 500 | 27 | 304,3 | 8 216 | 45 | 225,0 | 10 123 | 10 | 205,8 | 2 058 | 54 |
| 85 | 447,4 | 38 029 | 135 | 554,0 | 74 790 | 155 | 426,8 | 66 158 | 24 | 337,9 | 8 110 | 55 |
| 79 | 231,5 | 18 288 | 76 | 165,5 | 12 578 | 130 | 216,9 | 28 196 | 13 | 220,9 | 2 872 | 56 |
| . | . | . | . | . | . | . | . | . | . | . | . | 57 |
| . | . | . | . | . | . | . | . | . | . | . | . | 58 |
| . | . | . | . | . | . | . | . | . | . | . | . | 59 |
| 561 | 1 007,4 | 564 879 | 1 278 | 911,3 | 1 164 432 | 668 | 772,4 | 515 742 | 23 | 414,6 | 9 391 | 60 |
| 631 | 1 140,1 | 719 722 | 1 541 | 976,1 | 1 504 277 | 798 | 814,5 | 650 188 | 24 | 363,3 | 8 665 | 61 |
| 115 | 267,1 | 30 717 | 144 | 518,9 | 74 722 | 180 | 331,0 | 59 576 | 17 | 221,9 | 3 772 | 62 |
| 98 | 600,5 | 58 850 | 158 | 365,3 | 57 710 | 230 | 329,7 | 75 839 | 9 | 262,3 | 2 361 | 63 |
| 2 423 | 644,5 | 1 561 462 | 2 704 | 665,6 | 1 799 845 | 2 279 | 468,4 | 1 067 232 | 190 | 277,3 | 52 774 | 64 |
| 2 279 | 681,8 | 1 553 842 | 2 534 | 698,8 | 1 770 755 | 2 229 | 503,7 | 1 122 165 | 209 | 280,4 | 58 594 | 65 |
| 2 262 | 649,6 | 1 469 451 | 2 464 | 684,7 | 1 687 067 | 2 132 | 486,7 | 1 037 222 | 189 | 283,8 | 53 643 | 66 |
| 2 474 | 639,1 | 1 581 203 | 2 668 | 706,7 | 1 885 498 | 2 527 | 470,8 | 1 189 301 | 209 | 286,2 | 59 820 | 67 |
| 2 669 | 675,3 | 1 802 316 | 3 188 | 726,1 | 2 314 922 | 2 866 | 491,8 | 1 409 520 | 217 | 283,5 | 61 511 | 68 |
| . | . | . | 3 627 | 444,5 | 1 611 852 | 3 022 | 308,3 | 931 680 | 523 | 266,3 | 139 265 | 69 |
| . | . | . | 4 756 | 450,3 | 2 141 825 | 3 790 | 299,4 | 1 134 761 | 682 | 279,1 | 190 375 | 70 |
| 1 023 | 301,8 | 308 674 | 1 937 | 345,3 | 668 845 | 1 889 | 220,6 | 416 673 | 266 | 161,6 | 43 051 | 71 |
| 674 | 385,5 | 259 859 | 906 | 500,7 | 453 647 | 939 | 358,9 | 336 969 | 103 | 247,7 | 25 510 | 72 |
| 375 | 345,6 | 129 591 | 605 | 357,9 | 216 537 | 875 | 290,6 | 254 311 | 57 | 228,4 | 13 021 | 73 |

3) Neue Länder und Berlin-Ost: Vor 1990 einschließlich Herbstrotkohl.

4) Ohne Spargel nicht im Ertrag.

8 Anbau und Ernte von

8.1 Wichtigere

| Lfd. Nr. | Land Regierungsbezirk | Jahr | Herbstrotkohl | | | Dauerrotkohl | | | Wirsing zusammen | | |
|----------|----------------------------------|---------|---------------|-----------------|-----------------|--------------|-----------------|-----------------|------------------|-----------------|-----------------|
| | | | Fläche | Ertrag je ha | Ernte- menge | Fläche | Ertrag je ha | Ernte- menge | Fläche | Ertrag je ha | Ernte- menge |
| | | | ha | dt | | ha | dt | | ha | dt | |
| 1 | Deutschland | 1986/91 | . | . | . | 3 498 | 374,4 | 1 309 583 | 2 024 | 268,9 | 544 158 |
| 2 | | 1989 | . | . | . | 4 187 | 359,4 | 1 504 730 | 2 031 | 262,9 | 533 883 |
| 3 | | 1990 | 1 432 | 398,5 | 570 701 | 2 132 | 368,9 | 786 499 | 1 770 | 269,6 | 477 265 |
| 4 | | 1991 | 1 479 | 420,8 | 622 383 | 1 673 | 489,3 | 818 557 | 1 826 | 305,9 | 558 240 |
| 5 | | 1992 | 1 571 | 429,0 | 674 027 | 1 896 | 482,7 | 915 271 | 1 704 | 288,6 | 491 719 |
| 6 | Baden-Württemberg ... | 1991 | 135 | 356,1 | 48 074 | 121 | 413,4 | 50 021 | 136 | 255,0 | 34 681 |
| 7 | | 1992 | 131 | 409,6 | 53 655 | 143 | 421,5 | 60 275 | 119 | 270,3 | 32 169 |
| 8 | RB Stuttgart | | 112 | 415,0 | 446 363 | 121 | 425,3 | 51 610 | 79 | 272,2 | 21 533 |
| 9 | Karlsruhe | | 4 | 375,9 | 1 466 | 5 | 389,0 | 2 085 | 9 | 256,6 | 2 376 |
| 10 | Freiburg | | 12 | 373,3 | 4 510 | 9 | 399,8 | 3 690 | 24 | 277,4 | 6 627 |
| 11 | Tübingen | | 3 | 398,8 | 1 316 | 7 | 408,8 | 2 890 | 7 | 242,6 | 1 633 |
| 12 | Bayern | 1991 | 155 | 413,1 | 64 031 | 188 | 374,2 | 70 350 | 158 | 217,3 | 34 328 |
| 13 | | 1992 | 228 | 411,2 | 93 754 | 159 | 374,5 | 59 546 | 121 | 211,3 | 25 567 |
| 14 | RB Oberbayern | | 15 | 306,8 | 4 602 | 31 | 334,1 | 10 357 | 27 | 214,4 | 5 790 |
| 15 | Niederbayern | | 121 | 502,1 | 60 755 | 34 | 493,4 | 16 774 | 16 | 206,2 | 3 299 |
| 16 | Oberpfalz | | 2 | 281,5 | 563 | 5 | 284,6 | 1 423 | 4 | 219,0 | 876 |
| 17 | Oberfranken | | 7 | 370,3 | 2 592 | 2 | 380,0 | 760 | 14 | 237,2 | 3 321 |
| 18 | Mittelfranken | | 9 | 254,0 | 2 286 | 13 | 254,3 | 3 306 | 22 | 185,7 | 4 086 |
| 19 | Unterfranken | | 61 | 306,8 | 18 714 | 42 | 348,2 | 14 624 | 20 | 252,1 | 5 042 |
| 20 | Schwaben | | 11 | 385,6 | 4 242 | 33 | 372,8 | 12 302 | 16 | 197,1 | 3 153 |
| 21 | Berlin | 1992 | 0 | . | . | 0 | . | . | 0 | . | . |
| 22 | Brandenburg | 1991 | 130 | 358,0 | 46 540 | 116 | 395,7 | 45 901 | 99 | 223,5 | 22 125 |
| 23 | | 1992 | 91 | 274,0 | 24 934 | 180 | 326,0 | 58 680 | 77 | 171,1 | 13 176 |
| 24 | Bremen | 1992 | 0 | . | . | . | . | . | . | . | . |
| 25 | Hamburg | 1991 | 3 | 236,3 | 709 | 5 | 213,8 | 1 069 | 21 | 240,1 | 5 042 |
| 26 | | 1992 | 2 | 226,2 | 452 | 9 | 204,0 | 1 836 | 19 | 197,9 | 3 760 |
| 27 | Hessen | 1991 | 73 | 501,5 | 36 610 | 65 | 468,4 | 30 446 | 106 | 340,2 | 36 061 |
| 28 | | 1992 | 87 | 448,5 | 39 020 | 69 | 433,9 | 29 939 | 92 | 315,0 | 28 979 |
| 29 | RB Darmstadt u. Gießen | | 17 | 428,9 | 7 289 | 35 | 406,3 | 14 221 | 80 | 317,2 | 25 377 |
| 30 | Kassel | | 70 | 453,3 | 31 731 | 34 | 462,3 | 15 718 | 12 | 300,2 | 3 602 |
| 31 | Mecklenburg- Vorpommern | 1991 | 37 | 318,7 | 11 792 | 113 | 410,1 | 46 341 | 5 | 196,5 | 1 179 |
| 32 | | 1992 | 19 | 285,5 | 5 425 | 155 | 292,8 | 45 384 | 9 | 169,1 | 1 522 |
| 33 | Niedersachsen | 1991 | 20 | 412,6 | 8 252 | 59 | 454,3 | 26 804 | 91 | 310,9 | 28 293 |
| 34 | | 1992 | 55 | 403,6 | 22 198 | 96 | 431,4 | 41 414 | 110 | 288,5 | 31 739 |
| 35 | RB Braunschweig | | 6 | 368,5 | 2 211 | 13 | 410,5 | 5 336 | 12 | 302,7 | 3 632 |
| 36 | Hannover | | 11 | 353,8 | 3 892 | 19 | 484,6 | 9 208 | 23 | 229,3 | 5 274 |
| 37 | Lüneburg | | 30 | 440,6 | 13 219 | 14 | 450,6 | 6 309 | 24 | 326,7 | 7 841 |
| 38 | Weser-Ems | | 8 | 359,5 | 2 876 | 50 | 411,2 | 20 561 | 51 | 294,0 | 14 992 |

*) Fußnote s. Seite 58.

l a n d

Gemüse auf dem Freiland^{*)}

Gemüsearten

| Frühwirsing | | | Herbstwirsing | | | Dauerwirsing | | | Grünkohl | | | Lfd. Nr. |
|-------------|--------------|------------|---------------|--------------|------------|--------------|--------------|------------|----------|--------------|------------|----------|
| Fläche | Ertrag je ha | Erntemenge | Fläche | Ertrag je ha | Erntemenge | Fläche | Ertrag je ha | Erntemenge | Fläche | Ertrag je ha | Erntemenge | |
| ha | dt | | ha | dt | | ha | dt | | ha | dt | | |
| | | | | | | | | | 1 174 | 165,5 | 194 256 | 1 |
| | | | | | | | | | 1 289 | 151,9 | 192 740 | 2 |
| 473 | 222,6 | 105 282 | 645 | 276,8 | 178 514 | 650 | 297,6 | 193 469 | 839 | 163,4 | 137 107 | 3 |
| 461 | 239,6 | 110 453 | 569 | 315,8 | 179 663 | 796 | 336,8 | 268 125 | 928 | 176,6 | 163 878 | 4 |
| 370 | 243,7 | 90 184 | 493 | 285,9 | 140 967 | 841 | 309,8 | 260 568 | 1 141 | 171,2 | 195 295 | 5 |
| 31 | 214,5 | 6 650 | 26 | 263,5 | 6 851 | 79 | 268,1 | 21 180 | 20 | 169,6 | 3 392 | 6 |
| 28 | 221,5 | 6 203 | 25 | 285,0 | 7 124 | 66 | 285,5 | 18 842 | 20 | 169,3 | 3 386 | 7 |
| 19 | 225,8 | 4 322 | 13 | 275,3 | 3 673 | 47 | 290,3 | 13 538 | 14 | 169,2 | 2 394 | 8 |
| 2 | 213,0 | 458 | 3 | 274,2 | 913 | 4 | 265,9 | 1 005 | 2 | 160,4 | 263 | 9 |
| 6 | 216,5 | 1 206 | 6 | 320,5 | 1 984 | 12 | 283,3 | 3 437 | 2 | 163,9 | 390 | 10 |
| 1 | 190,4 | 217 | 2 | 258,9 | 554 | 3 | 249,9 | 862 | 2 | 185,2 | 339 | 11 |
| 33 | 188,8 | 6 230 | 69 | 225,5 | 15 560 | 56 | 223,9 | 12 538 | 15 | 119,6 | 1 794 | 12 |
| 26 | 192,5 | 5 005 | 45 | 220,2 | 9 909 | 49 | 217,4 | 10 653 | 11 | 130,0 | 1 430 | 13 |
| 6 | 185,8 | 1 115 | 11 | 223,5 | 2 458 | 10 | 221,7 | 2 217 | 4 | 173,3 | 693 | 14 |
| 3 | 169,3 | 508 | 9 | 214,9 | 1 934 | 4 | 214,3 | 857 | 0 | | | 15 |
| 1 | 170,0 | 170 | 1 | 221,0 | 221 | 2 | 242,5 | 485 | 0 | | | 16 |
| 5 | 209,8 | 1 049 | 7 | 246,1 | 1 723 | 2 | 274,5 | 549 | 1 | 135,0 | 135 | 17 |
| 4 | 171,0 | 684 | 6 | 188,0 | 1 128 | 12 | 189,5 | 2 274 | 1 | 124,0 | 124 | 18 |
| 5 | 211,6 | 1 058 | 6 | 275,5 | 1 653 | 9 | 259,0 | 2 331 | 3 | 125,0 | 375 | 19 |
| 3 | 140,3 | 421 | 4 | 198,0 | 792 | 9 | 215,6 | 1 940 | 1 | 102,0 | 103 | 20 |
| 0 | | | 0 | | | 0 | | | 1 | | | 21 |
| 27 | 109,0 | 2 943 | 38 | 248,0 | 9 424 | 34 | 287,0 | 9 758 | 57 | 134,0 | 7 638 | 22 |
| 17 | 186,0 | 3 162 | 22 | 165,0 | 3 630 | 38 | 168,0 | 6 384 | 21 | 83,0 | 1 743 | 23 |
| - | - | - | - | - | - | - | - | - | 1 | | | 24 |
| 11 | 191,4 | 2 105 | 9 | 267,4 | 2 407 | 2 | 265,2 | 530 | 8 | 260,0 | 2 080 | 25 |
| 9 | 160,2 | 1 442 | 6 | 248,3 | 1 490 | 4 | 207,1 | 828 | 7 | 217,6 | 1 523 | 26 |
| 19 | 292,2 | 5 552 | 36 | 315,8 | 11 369 | 51 | 375,3 | 19 140 | 41 | 216,9 | 8 893 | 27 |
| 19 | 290,5 | 5 520 | 31 | 337,3 | 10 456 | 42 | 309,6 | 13 003 | 31 | 239,2 | 7 415 | 28 |
| 15 | 278,7 | 4 181 | 28 | 332,0 | 9 297 | 37 | 321,6 | 11 899 | 26 | 246,2 | 6 400 | 29 |
| 4 | 334,8 | 1 339 | 3 | 386,3 | 1 159 | 5 | 220,8 | 1 104 | 5 | 203,0 | 1 015 | 30 |
| 2 | 97,5 | 195 | 1 | 95,0 | 95 | 3 | 296,3 | 889 | 33 | 144,0 | 4 752 | 31 |
| 2 | 94,6 | 189 | 2 | 90,0 | 180 | 5 | 230,6 | 1 153 | 41 | 40,0 | 1 640 | 32 |
| 26 | 257,9 | 6 706 | 30 | 336,3 | 10 089 | 35 | 328,5 | 11 498 | 211 | 200,4 | 42 284 | 33 |
| 21 | 226,7 | 4 761 | 49 | 326,0 | 15 974 | 40 | 275,1 | 11 004 | 249 | 216,3 | 53 859 | 34 |
| 5 | 273,6 | 1 368 | 3 | 310,0 | 930 | 4 | 333,5 | 1 334 | 9 | 179,6 | 1 616 | 35 |
| 5 | 213,8 | 1 069 | 7 | 250,7 | 1 755 | 11 | 222,7 | 2 450 | 32 | 159,5 | 5 103 | 36 |
| 5 | 246,4 | 1 232 | 9 | 399,6 | 3 596 | 10 | 301,3 | 3 013 | 118 | 184,1 | 21 724 | 37 |
| 6 | 182,0 | 1 092 | 30 | 323,1 | 9 693 | 15 | 280,5 | 4 207 | 90 | 282,4 | 25 416 | 38 |

8 Anbau und Ernte von

8.1 Wichtigere

| Lfd. Nr. | Land Regierungsbezirk | Jahr | Herbstrotkohl | | | Dauerrotkohl | | | Wirsing zusammen | | |
|----------------|--------------------------|---------|---------------|--------------|------------|--------------|--------------|------------|------------------|--------------|------------|
| | | | Fläche | Ertrag je ha | Erntemenge | Fläche | Ertrag je ha | Erntemenge | Fläche | Ertrag je ha | Erntemenge |
| | | | ha | dt | | ha | dt | | ha | dt | |
| 39 | Nordrhein-Westfalen .. | 1991 | 460 | 306,3 | 140 955 | 327 | 379,2 | 123 916 | 754 | 323,3 | 243 854 |
| 40 | | 1992 | 455 | 308,5 | 140 222 | 376 | 372,8 | 140 161 | 837 | 307,9 | 257 576 |
| 41 | RB Düsseldorf | | 300 | 298,1 | 89 541 | 118 | 367,9 | 43 531 | 384 | 317,1 | 121 879 |
| 42 | Köln | | 107 | 359,4 | 38 318 | 128 | 423,1 | 54 020 | 316 | 306,9 | 96 978 |
| 43 | Münster | | 29 | 236,4 | 6 874 | 25 | 185,1 | 4 678 | 40 | 215,1 | 8 641 |
| 44 | Detmold | | 6 | 194,8 | 1 083 | 67 | 328,8 | 21 892 | 25 | 254,8 | 6 271 |
| 45 | Arnsberg | | 13 | 340,5 | 4 406 | 38 | 421,1 | 16 040 | 71 | 333,2 | 23 807 |
| 46 | Rheinland-Pfalz | 1991 | 23 | 367,3 | 8 448 | 27 | 375,8 | 10 147 | 134 | 300,5 | 40 270 |
| 47 | | 1992 | 25 | 386,4 | 9 486 | 32 | 381,4 | 12 056 | 112 | 301,8 | 33 897 |
| 48 | RB Koblenz | | . | . | . | . | . | . | . | . | . |
| 49 | Trier | | . | . | . | . | . | . | . | . | . |
| 50 | Rheinhausen-Pfalz | | 23 | 386,3 | 8 893 | 29 | 381,7 | 11 004 | 104 | 302,0 | 31 340 |
| 51 | Saarland | 1991 | 4 | 338,5 | 1 361 | 7 | 290,0 | 1 937 | 21 | 193,8 | 3 880 |
| 52 | | 1992 | 4 | 290,8 | 1 291 | 4 | 281,0 | 1 180 | 14 | 213,9 | 2 879 |
| 53 | Sachsen | 1991 | 52 | 375,9 | 19 588 | 94 | 293,0 | 27 445 | 5 | 215,9 | 1 004 |
| 54 | | 1992 | 24 | 190,0 | 4 560 | 11 | 318,6 | 3 505 | 14 | 20,4 | 285 |
| 55 | Sachsen-Anhalt | 1991 | 53 | 474,6 | 25 154 | 77 | 427,2 | 32 894 | 93 | 270,7 | 25 177 |
| 56 | | 1992 | 79 | 225,8 | 17 838 | 38 | 197,0 | 7 486 | 48 | 134,1 | 6 438 |
| 57 | RB Dessau | | . | . | . | . | . | . | . | . | . |
| 58 | Halle | | . | . | . | . | . | . | . | . | . |
| 59 | Magdeburg | | . | . | . | . | . | . | . | . | . |
| 60 | Schleswig-Holstein | 1991 | 252 | 763,2 | 192 487 | 393 | 798,9 | 313 864 | 136 | 479,4 | 65 031 |
| 61 | | 1992 | 297 | 805,4 | 239 437 | 477 | 842,7 | 402 086 | 110 | 448,3 | 49 512 |
| 62 | Thüringen | 1991 | 82 | 224,2 | 18 382 | 81 | 462,0 | 37 422 | 61 | 261,5 | 15 950 |
| 63 | | 1992 | 74 | 294,0 | 21 755 | 147 | 351,9 | 51 723 | 22 | 191,8 | 4 220 |
| Nachrichtlich: | | | | | | | | | | | |
| 64 | Früheres Bundesgebiet | 1986/91 | 938 | 488,0 | 457 641 | 1 150 | 484,3 | 556 817 | 1 500 | 295,6 | 443 274 |
| 65 | | 1989 | 939 | 535,9 | 503 227 | 1 079 | 519,3 | 560 344 | 1 395 | 303,7 | 423 357 |
| 66 | | 1990 | 882 | 515,0 | 454 261 | 1 059 | 499,8 | 529 317 | 1 422 | 300,6 | 427 086 |
| 67 | | 1991 | 1 125 | 445,3 | 500 927 | 1 192 | 527,3 | 628 554 | 1 558 | 315,6 | 491 440 |
| 68 | | 1992 | 1 284 | 466,9 | 599 515 | 1 365 | 548,3 | 748 493 | 1 534 | 303,8 | 466 078 |
| 69 | Neue Länder und | | | | | | | | | | |
| | Berlin-Ost | 1986/91 | | | | 2 348 | 320,6 | 752 766 | 524 | 192,6 | 100 884 |
| 70 | | 1989 | | | | 3 108 | 303,9 | 944 386 | 636 | 173,8 | 110 526 |
| 71 | | 1990 | 550 | 211,7 | 116 440 | 1 073 | 239,8 | 257 182 | 348 | 144,4 | 50 179 |
| 72 | | 1991 | 354 | 343,1 | 121 456 | 481 | 395,0 | 190 003 | 268 | 249,3 | 66 800 |
| 73 | | 1992 | 287 | 259,6 | 74 512 | 531 | 314,1 | 166 778 | 170 | 150,8 | 25 641 |

*) Fußnote s. Seite 58.

l a n d

Gemüse auf dem Freiland^{*)}

Gemüsearten

| Frühwirsing | | | Herbstwirsing | | | Dauerwirsing | | | Grünkohl | | | Lfd. Nr. |
|-------------|--------------|------------|---------------|--------------|------------|--------------|--------------|------------|----------|--------------|------------|----------|
| Fläche | Ertrag je ha | Erntemenge | Fläche | Ertrag je ha | Erntemenge | Fläche | Ertrag je ha | Erntemenge | Fläche | Ertrag je ha | Erntemenge | |
| ha | dt | | ha | dt | | ha | dt | | ha | dt | | |
| 182 | 251,4 | 45 804 | 212 | 331,1 | 70 143 | 360 | 355,0 | 127 907 | 296 | 195,2 | 57 801 | 39 |
| 155 | 263,6 | 40 764 | 216 | 282,4 | 61 030 | 466 | 334,4 | 155 782 | 460 | 177,8 | 81 729 | 40 |
| 56 | 242,4 | 13 494 | 104 | 294,0 | 30 653 | 224 | 346,3 | 77 732 | 60 | 179,1 | 10 779 | 41 |
| 71 | 306,0 | 21 770 | 52 | 245,4 | 12 867 | 192 | 323,9 | 62 341 | 49 | 198,3 | 9 639 | 42 |
| 11 | 218,3 | 2 399 | 19 | 229,5 | 4 393 | 10 | 184,2 | 1 849 | 229 | 150,6 | 34 530 | 43 |
| 5 | 215,6 | 1 095 | 7 | 175,3 | 1 271 | 12 | 318,0 | 3 905 | 86 | 225,0 | 19 255 | 44 |
| 12 | 170,6 | 2 006 | 33 | 358,9 | 11 846 | 27 | 373,3 | 9 955 | 36 | 209,2 | 7 526 | 45 |
| 38 | 275,9 | 10 484 | 46 | 306,1 | 14 081 | 50 | 314,1 | 15 705 | 32 | 209,1 | 6 681 | 46 |
| 44 | 286,2 | 12 693 | 29 | 304,5 | 8 894 | 39 | 317,6 | 12 310 | 37 | . | . | 47 |
| . | . | . | . | . | . | . | . | . | . | . | . | 48 |
| . | . | . | . | . | . | . | . | . | . | . | . | 49 |
| 42 | 286,4 | 12 066 | 27 | 304,5 | 8 255 | 35 | 319,2 | 11 019 | 36 | . | . | 50 |
| 6 | 181,9 | 1 001 | 7 | 203,1 | 1 357 | 8 | 194,2 | 1 523 | 3 | 170,4 | 591 | 51 |
| 4 | 195,1 | 792 | 5 | 231,9 | 1 074 | 5 | 212,4 | 1 013 | 2 | 167,8 | 361 | 52 |
| 2 | 249,0 | 533 | 1 | 200,0 | 298 | 1 | 169,3 | 173 | 4 | 100,0 | 413 | 53 |
| 3 | 15,0 | 45 | 8 | . | . | 3 | 80,0 | 240 | 2 | 40,0 | 80 | 54 |
| 38 | 252,7 | 9 603 | 28 | 277,7 | 7 776 | 28 | 278,5 | 7 798 | 49 | 124,0 | 6 074 | 55 |
| 17 | 122,6 | 2 084 | 16 | 144,6 | 2 314 | 15 | 130,6 | 2 040 | 39 | 126,2 | 4 922 | 56 |
| . | . | . | . | . | . | . | . | . | . | . | . | 57 |
| . | . | . | . | . | . | . | . | . | . | . | . | 58 |
| . | . | . | . | . | . | . | . | . | . | . | . | 59 |
| 28 | 350,3 | 9 658 | 37 | 579,7 | 21 327 | 71 | 477,5 | 34 046 | 147 | 134,5 | 19 731 | 60 |
| 19 | 344,0 | 6 539 | 31 | 576,8 | 17 627 | 61 | 416,4 | 25 346 | 164 | 135,2 | 22 111 | 61 |
| 18 | 166,1 | 2 989 | 24 | 313,4 | 7 521 | 18 | 302,2 | 5 440 | 3 | 132,0 | 396 | 62 |
| 6 | 164,1 | 985 | 8 | 158,2 | 1 265 | 8 | 246,3 | 1 970 | 55 | 130,0 | 7 150 | 63 |
| 320 | 241,1 | 77 107 | 501 | 311,4 | 155 997 | 678 | 309,9 | 210 169 | 855 | 183,6 | 156 911 | 64 |
| 265 | 241,1 | 63 891 | 479 | 319,4 | 153 002 | 654 | 315,7 | 206 465 | 817 | 189,0 | 154 393 | 65 |
| 331 | 251,3 | 83 179 | 513 | 315,5 | 161 840 | 576 | 316,1 | 182 067 | 704 | 176,7 | 124 419 | 66 |
| 374 | 251,8 | 94 190 | 472 | 324,5 | 153 184 | 712 | 342,8 | 244 067 | 776 | 185,3 | 143 813 | 67 |
| 325 | 257,6 | 83 719 | 437 | 305,7 | 133 578 | 772 | 322,3 | 248 781 | 983 | 182,9 | 179 760 | 68 |
| . | . | . | . | . | . | . | . | . | 319 | 117,3 | 37 345 | 69 |
| 142 | 155,9 | 22 103 | 132 | 126,5 | 16 674 | 74 | 154,3 | 11 402 | 452 | 84,8 | 38 347 | 70 |
| 87 | 186,9 | 16 263 | 97 | 273,0 | 26 479 | 84 | 286,4 | 24 058 | 135 | 94,3 | 12 688 | 71 |
| 45 | 143,7 | 6 465 | 56 | 131,9 | 7 389 | 69 | 170,8 | 11 787 | 152 | 132,0 | 20 065 | 72 |
| . | . | . | . | . | . | . | . | . | 158 | 98,3 | 15 535 | 73 |

8 Anbau und Ernte von

8.1 Wichtigere

| Lfd. Nr. | Land Regierungsbezirk | Jahr | Rosenkohl | | | Blumenkohl zusammen | | | Frühblumenkohl ¹⁾ | | |
|----------|----------------------------------|---------|-----------|-----------------|-----------------|---------------------|-----------------|-----------------|------------------------------|-----------------|-----------------|
| | | | Fläche | Ertrag je ha | Ernte- menge | Fläche | Ertrag je ha | Ernte- menge | Fläche | Ertrag je ha | Ernte- menge |
| | | | ha | dt | | ha | dt | | ha | dt | |
| 1 | Deutschland | 1986/91 | 3 244 | 64,2 | 208 407 | 8 818 | 242,4 | 2 137 565 | 4 068 | 251,8 | 1 024 492 |
| 2 | | 1989 | 4 363 | 59,8 | 260 848 | 10 235 | 250,4 | 2 562 474 | 5 343 | 254,4 | 1 359 074 |
| 3 | | 1990 | 1 878 | 59,9 | 112 478 | 8 189 | 211,6 | 1 733 144 | 2 443 | 211,0 | 515 471 |
| 4 | | 1991 | 693 | 103,0 | 71 386 | 6 891 | 240,7 | 1 658 567 | 1 917 | 235,4 | 451 271 |
| 5 | | 1992 | 748 | 105,0 | 78 536 | 6 337 | 237,4 | 1 504 116 | 2 012 | 214,4 | 431 361 |
| 6 | Baden-Württemberg ... | 1991 | 59 | 113,1 | 6 673 | 303 | 282,7 | 85 668 | 107 | 267,4 | 28 612 |
| 7 | | 1992 | 57 | 118,9 | 6 775 | 304 | 288,3 | 87 653 | 120 | 273,2 | 32 779 |
| 8 | RB Stuttgart | | 18 | 132,7 | 2 421 | 136 | 295,7 | 40 321 | 49 | 265,4 | 13 044 |
| 9 | Karlsruhe | | 7 | 111,4 | 811 | 42 | 251,3 | 10 668 | 25 | 267,5 | 6 584 |
| 10 | Freiburg | | 27 | 112,1 | 3 012 | 115 | 296,0 | 34 000 | 43 | 287,1 | 12 304 |
| 11 | Tübingen | | 5 | 115,2 | 531 | 10 | 257,1 | 2 664 | 3 | 250,6 | 847 |
| 12 | Bayern | 1991 | 26 | 94,3 | 2 452 | 438 | 250,4 | 109 680 | 153 | 263,1 | 40 254 |
| 13 | | 1992 | 24 | 103,1 | 2 474 | 449 | 248,1 | 111 403 | 151 | 251,1 | 37 916 |
| 14 | RB Oberbayern | | 5 | 107,6 | 538 | 24 | 214,4 | 4 932 | 7 | 223,9 | 1 567 |
| 15 | Niederbayern | | 3 | 84,3 | 253 | 159 | 230,7 | 36 908 | 42 | 223,1 | 9 369 |
| 16 | Oberpfalz | | 2 | 94,5 | 189 | 5 | 239,0 | 1 195 | 1 | 201,0 | 201 |
| 17 | Oberfranken | | 1 | 93,0 | 93 | 24 | 261,0 | 6 265 | 12 | 235,8 | 2 830 |
| 18 | Mittelfranken | | 6 | 95,7 | 574 | 51 | 199,8 | 10 189 | 21 | 214,2 | 4 498 |
| 19 | Unterfranken | | 4 | 124,8 | 499 | 120 | 321,1 | 38 537 | 50 | 323,5 | 16 174 |
| 20 | Schwaben | | 4 | 82,0 | 328 | 66 | 202,7 | 13 377 | 18 | 182,1 | 3 277 |
| 21 | Berlin | 1992 | 0 | . | . | 0 | . | . | 0 | . | . |
| 22 | Brandenburg | 1991 | 91 | 83,4 | 7 589 | 625 | 184,4 | 115 280 | 203 | 149,0 | 30 247 |
| 23 | | 1992 | 94 | 39,0 | 3 666 | 727 | 121,9 | 88 617 | 220 | 147,0 | 32 340 |
| 24 | Bremen | 1992 | - | - | - | 0 | . | . | - | - | - |
| 25 | Hamburg | 1991 | 6 | 205,5 | 1 233 | 88 | 189,8 | 16 704 | 29 | 197,0 | 5 713 |
| 26 | | 1992 | 9 | 138,6 | 1 247 | 79 | 164,8 | 13 018 | 29 | 156,3 | 4 533 |
| 27 | Hessen | 1991 | 40 | 176,8 | 7 072 | 140 | 304,8 | 42 671 | 39 | 286,9 | 11 189 |
| 28 | | 1992 | 35 | 150,8 | 5 278 | 126 | 320,0 | 40 324 | 39 | 311,4 | 12 145 |
| 29 | RB Darmstadt u. Gießen | | 30 | 151,7 | 4 550 | 122 | 321,0 | 39 157 | 38 | 312,7 | 11 884 |
| 30 | Kassel | | 5 | 145,6 | 728 | 4 | 291,8 | 1 167 | 1 | 261,0 | 261 |
| 31 | Mecklenburg- Vorpommern | 1991 | 33 | 69,6 | 2 297 | 193 | 166,2 | 32 070 | 43 | 131,5 | 5 655 |
| 32 | | 1992 | 19 | 61,1 | 1 161 | 120 | 78,9 | 9 462 | 50 | 65,2 | 3 260 |
| 33 | Niedersachsen | 1991 | 63 | 125,8 | 7 925 | 544 | 244,9 | 133 205 | 154 | 239,7 | 36 914 |
| 34 | | 1992 | 69 | 113,5 | 7 832 | 552 | 207,1 | 114 331 | 222 | 196,6 | 43 645 |
| 35 | RB Braunschweig | | 4 | 99,3 | 397 | 41 | 208,7 | 8 557 | 14 | 218,0 | 3 052 |
| 36 | Hannover | | 13 | 97,1 | 1 262 | 251 | 192,7 | 48 365 | 97 | 204,5 | 19 833 |
| 37 | Lüneburg | | 33 | 130,9 | 4 320 | 71 | 195,4 | 13 872 | 32 | 183,3 | 5 866 |
| 38 | Weser-Emms | | 19 | 97,5 | 1 853 | 189 | 230,4 | 43 537 | 79 | 188,5 | 14 894 |

*) Fußnote s. Seite 58.

2) Neue Länder und Berlin-Ost: Vor 1990 Blumenkohl geerntet ab 1.10.

1) Neue Länder und Berlin-Ost: Vor 1990 Blumenkohl geerntet bis 30.9.

Land

Gemüse auf dem Freiland¹⁾

Gemüsearten

| Mittelfrüher und Spätblumenkohl ²⁾ | | | Chinakohl | | | Kohlrabi zusammen | | | Frühkohlrabi | | | Lfd. Nr. |
|---|--------------|------------|-----------|--------------|------------|-------------------|--------------|------------|--------------|--------------|------------|----------|
| Fläche | Ertrag je ha | Erntemenge | Fläche | Ertrag je ha | Erntemenge | Fläche | Ertrag je ha | Erntemenge | Fläche | Ertrag je ha | Erntemenge | |
| ha | dt | | ha | dt | | ha | dt | | ha | dt | | |
| 4 750 | 234,3 | 1 113 073 | | | | 2 309 | 238,2 | 550 116 | | | | 1 |
| 4 891 | 246,0 | 1 203 400 | | | | 2 627 | 254,3 | 668 099 | | | | 2 |
| 5 747 | 211,9 | 1 217 673 | 958 | 318,6 | 305 199 | 2 042 | 235,3 | 480 396 | 1 047 | 225,1 | 235 641 | 3 |
| 4 973 | 242,8 | 1 207 295 | 1 034 | 343,0 | 354 635 | 1 941 | 248,2 | 481 554 | 931 | 240,9 | 224 292 | 4 |
| 4 325 | 248,0 | 1 072 754 | 1 273 | 352,7 | 449 041 | 1 856 | 236,7 | 439 398 | 947 | 226,6 | 214 583 | 5 |
| 196 | 291,1 | 57 056 | 80 | 386,3 | 30 904 | 159 | 302,0 | 48 020 | 90 | 302,1 | 27 189 | 6 |
| 184 | 298,2 | 54 874 | 90 | 392,8 | 35 352 | 181 | 297,3 | 53 803 | 102 | 295,1 | 30 099 | 7 |
| 87 | 312,8 | 27 277 | 64 | 391,7 | 24 882 | 78 | 274,7 | 21 361 | 36 | 267,2 | 9 543 | 8 |
| 18 | 228,9 | 4 084 | 3 | 311,2 | 915 | 28 | 269,7 | 7 683 | 23 | 265,0 | 6 140 | 9 |
| 72 | 301,4 | 21 696 | 17 | 420,5 | 6 943 | 67 | 337,7 | 22 710 | 39 | 338,9 | 13 361 | 10 |
| 7 | 260,3 | 1 817 | 7 | 371,6 | 2 612 | 8 | 272,8 | 2 049 | 4 | 285,1 | 1 055 | 11 |
| 285 | 243,6 | 69 426 | 265 | 251,4 | 66 621 | 184 | 223,0 | 41 023 | 92 | 240,3 | 22 108 | 12 |
| 298 | 246,6 | 73 487 | 317 | 269,2 | 85 336 | 199 | 230,3 | 45 828 | 99 | 263,4 | 26 077 | 13 |
| 16 | 210,3 | 3 365 | 21 | 312,0 | 6 552 | 36 | 194,1 | 6 794 | 15 | 229,9 | 3 449 | 14 |
| 118 | 233,4 | 27 539 | 218 | 273,6 | 59 648 | 20 | 184,1 | 3 867 | 10 | 188,9 | 1 889 | 15 |
| 4 | 248,5 | 994 | 5 | 222,0 | 1 110 | 4 | 191,0 | 764 | 2 | 191,0 | 382 | 16 |
| 12 | 286,3 | 3 435 | 2 | 281,0 | 562 | 16 | 232,6 | 3 722 | 9 | 258,7 | 2 328 | 17 |
| 30 | 189,7 | 5 691 | 14 | 195,4 | 2 736 | 50 | 186,5 | 9 323 | 26 | 206,5 | 5 369 | 18 |
| 70 | 319,5 | 22 363 | 18 | 314,3 | 5 657 | 48 | 346,6 | 16 637 | 26 | 408,8 | 10 630 | 19 |
| 48 | 210,4 | 10 100 | 40 | 226,8 | 9 071 | 24 | 196,7 | 4 721 | 10 | 203,0 | 2 030 | 20 |
| 0 | | | 0 | | | 4 | | | 2 | | | 21 |
| 422 | 201,5 | 85 033 | 26 | 176,0 | 4 576 | 70 | 123,6 | 8 655 | 42 | 118,0 | 4 956 | 22 |
| 507 | 111,0 | 56 277 | 31 | 198,0 | 6 138 | 76 | 127,5 | 9 692 | 45 | 121,0 | 5 445 | 23 |
| 0 | | | 0 | | | 1 | | | 1 | | | 24 |
| 58 | 189,5 | 10 991 | 11 | 336,7 | 3 704 | 74 | 210,6 | 15 586 | 36 | 219,6 | 7 906 | 25 |
| 50 | 169,7 | 8 485 | 17 | 314,1 | 5 340 | 79 | 181,9 | 14 373 | 44 | 196,6 | 8 650 | 26 |
| 101 | 311,7 | 31 482 | 35 | 339,9 | 11 897 | 72 | 213,3 | 15 359 | 44 | 169,3 | 7 449 | 27 |
| 87 | 323,9 | 28 179 | 47 | 349,7 | 16 436 | 53 | 267,7 | 14 190 | 29 | 282,4 | 8 190 | 28 |
| 84 | 324,7 | 27 273 | 42 | 354,1 | 14 874 | 47 | 269,9 | 12 684 | 25 | 291,0 | 7 274 | 29 |
| 3 | 302,0 | 906 | 5 | 312,4 | 1 562 | 6 | 251,0 | 1 506 | 4 | 229,0 | 916 | 30 |
| 150 | 176,1 | 26 415 | 28 | 102,2 | 2 862 | 21 | 125,5 | 2 635 | 4 | 222,3 | 889 | 31 |
| 70 | 88,6 | 6 202 | 1 | 40,0 | 40 | 10 | 84,1 | 841 | 9 | 72,9 | 656 | 32 |
| 390 | 246,9 | 96 291 | 166 | 358,3 | 59 478 | 332 | 265,3 | 88 073 | 128 | 216,6 | 27 730 | 33 |
| 330 | 214,2 | 70 686 | 124 | 367,3 | 45 545 | 266 | 236,7 | 62 958 | 109 | 182,3 | 19 871 | 34 |
| 27 | 203,9 | 5 505 | 2 | 200,0 | 400 | 47 | 221,5 | 10 409 | 24 | 122,5 | 2 940 | 35 |
| 154 | 185,3 | 28 532 | 40 | 357,6 | 14 304 | 112 | 227,9 | 25 520 | 38 | 200,6 | 7 621 | 36 |
| 39 | 205,3 | 8 006 | 18 | 345,2 | 6 214 | 64 | 258,5 | 16 542 | 25 | 184,6 | 4 615 | 37 |
| 110 | 260,4 | 28 643 | 64 | 384,8 | 24 627 | 43 | 243,9 | 10 487 | 22 | 213,4 | 4 695 | 38 |

8 Anbau und Ernte von

8.1 Wichtigere

| Lfd. Nr. | Land Regierungsbezirk | Jahr | Rosenkohl | | | Blumenkohl zusammen | | | Frühblumenkohl ¹⁾ | | |
|----------------|-------------------------------------|---------|-----------|--------------|------------|---------------------|--------------|------------|------------------------------|--------------|------------|
| | | | Fläche | Ertrag je ha | Erntemenge | Fläche | Ertrag je ha | Erntemenge | Fläche | Ertrag je ha | Erntemenge |
| | | | ha | dt | | ha | dt | | ha | dt | |
| 39 | Nordrhein-Westfalen .. | 1991 | 71 | 133,9 | 9 574 | 1 784 | 231,2 | 412 461 | 449 | 233,3 | 104 840 |
| 40 | | 1992 | 150 | 159,1 | 23 865 | 1 497 | 267,5 | 400 431 | 341 | 170,1 | 58 022 |
| 41 | RB Düsseldorf | | 29 | 117,6 | 3 384 | 755 | 277,0 | 209 035 | 170 | 156,3 | 26 512 |
| 42 | Köln | | 99 | 186,8 | 18 549 | 369 | 309,7 | 114 417 | 82 | 171,9 | 14 043 |
| 43 | Münster | | 5 | 92,8 | 439 | 31 | 204,4 | 6 276 | 13 | 249,9 | 3 306 |
| 44 | Detmold | | 12 | 79,2 | 972 | 159 | 190,3 | 30 322 | 40 | 189,6 | 7 577 |
| 45 | Arnsberg | | 5 | 105,0 | 521 | 183 | 220,7 | 40 381 | 37 | 179,4 | 6 584 |
| 46 | Rheinland-Pfalz | 1991 | 30 | 132,4 | 3 972 | 822 | 307,5 | 252 803 | 301 | 273,7 | 82 384 |
| 47 | | 1992 | 30 | . | . | 918 | 307,8 | 282 669 | 378 | 283,3 | 107 187 |
| 48 | RB Koblenz | | . | . | . | . | . | . | . | . | . |
| 49 | Trier | | . | . | . | . | . | . | . | . | . |
| 50 | Rheinhausen-Pfalz | | 23 | . | . | 905 | 307,6 | 278 437 | 375 | 283,2 | 106 240 |
| 51 | Saarland | 1991 | 2 | 108,8 | 279 | 10 | 164,3 | 1 528 | 4 | 165,6 | 628 |
| 52 | | 1992 | 2 | 122,6 | 223 | 8 | 185,3 | 1 505 | 3 | 203,9 | 699 |
| 53 | Sachsen | 1991 | 74 | 64,2 | 4 747 | 273 | 261,4 | 71 323 | 70 | 159,4 | 11 152 |
| 54 | | 1992 | 37 | 178,3 | 6 597 | 144 | 230,9 | 33 256 | 52 | 177,6 | 9 235 |
| 55 | Sachsen-Anhalt | 1991 | 31 | 115,9 | 3 593 | 497 | 205,8 | 102 299 | 150 | 230,2 | 34 530 |
| 56 | | 1992 | 18 | 52,3 | 941 | 385 | 132,6 | 51 053 | 130 | 164,0 | 21 320 |
| 57 | RB Dessau | | . | . | . | . | . | . | . | . | . |
| 58 | Halle | | . | . | . | . | . | . | . | . | . |
| 59 | Magdeburg | | . | . | . | . | . | . | . | . | . |
| 60 | Schleswig-Holstein | 1991 | 39 | 127,7 | 4 975 | 297 | 354,8 | 105 518 | 84 | 243,2 | 20 477 |
| 61 | | 1992 | 40 | 111,4 | 4 416 | 376 | 270,5 | 101 583 | 95 | 240,5 | 22 816 |
| 62 | Thüringen | 1991 | 103 | 68,9 | 7 097 | 872 | 202,2 | 176 350 | 126 | 299,0 | 37 669 |
| 63 | | 1992 | 164 | 60,0 | 9 835 | 652 | 258,9 | 168 811 | 182 | 249,8 | 45 464 |
| Nachrichtlich: | | | | | | | | | | | |
| 64 | Früheres Bundesgebiet | 1986/91 | 410 | 130,3 | 53 397 | 3 921 | 251,7 | 986 940 | 1 168 | 233,1 | 272 167 |
| 65 | | 1989 | 384 | 131,6 | 50 522 | 4 241 | 254,4 | 1 078 936 | 1 277 | 227,2 | 290 155 |
| 66 | | 1990 | 348 | 129,7 | 45 152 | 4 217 | 268,4 | 1 132 000 | 1 253 | 238,3 | 298 635 |
| 67 | | 1991 | 336 | 131,4 | 44 155 | 4 426 | 262,1 | 1 160 238 | 1 320 | 250,8 | 331 011 |
| 68 | | 1992 | 416 | 135,4 | 56 336 | 4 309 | 267,6 | 1 152 917 | 1 378 | 232,0 | 319 742 |
| 69 | Neue Länder und Berlin-Ost | 1986/91 | 2 834 | 54,7 | 155 010 | 4 897 | 235,0 | 1 150 625 | 2 900 | 259,5 | 752 325 |
| 70 | | 1989 | 3 979 | 52,9 | 210 326 | 5 994 | 247,5 | 1 483 538 | 4 066 | 262,9 | 1 068 919 |
| 71 | | 1990 | 1 530 | 44,0 | 67 326 | 3 972 | 151,4 | 601 144 | 1 190 | 182,3 | 216 836 |
| 72 | | 1991 | 357 | 76,3 | 27 231 | 2 465 | 202,2 | 498 329 | 597 | 201,4 | 120 260 |
| 73 | | 1992 | 332 | 66,9 | 22 200 | 2 028 | 173,2 | 351 199 | 634 | 176,1 | 111 619 |

*) Fußnote s. Seite 58.

2) Neue Länder und Berlin-Ost: Vor 1990 Blumenkohl geerntet ab 1.10.

1) Neue Länder und Berlin-Ost: Vor 1990 Blumenkohl geerntet bis 30.9.

Land

Gemüse auf dem Freiland*)

Gemüsearten

| Mittelfrüher und Spätblumenkohl ²⁾ | | | Chinakohl | | | Kohlrabi zusammen | | | Frühkohlrabi | | | Lfd. Nr. |
|---|--------------|------------|-----------|--------------|------------|-------------------|--------------|------------|--------------|--------------|------------|----------|
| Fläche | Ertrag je ha | Erntemenge | Fläche | Ertrag je ha | Erntemenge | Fläche | Ertrag je ha | Erntemenge | Fläche | Ertrag je ha | Erntemenge | |
| ha | dt | | ha | dt | | ha | dt | | ha | dt | | |
| 1 335 | 230,5 | 307 620 | 161 | 473,3 | 76 073 | 671 | 264,3 | 177 217 | 315 | 265,1 | 83 444 | 39 |
| 1 156 | 296,2 | 342 409 | 355 | 394,3 | 140 086 | 625 | 244,5 | 152 756 | 328 | 228,7 | 75 119 | 40 |
| 585 | 312,0 | 182 523 | 157 | 400,4 | 62 968 | 346 | 252,1 | 87 206 | 186 | 251,7 | 46 744 | 41 |
| 288 | 348,8 | 100 374 | 132 | 467,4 | 61 897 | 165 | 263,6 | 43 478 | 92 | 196,8 | 18 130 | 42 |
| 17 | 170,0 | 2 970 | 19 | | | 41 | 177,5 | 7 218 | 22 | 180,6 | 3 915 | 43 |
| 119 | 190,6 | 22 745 | 27 | 217,6 | 5 875 | 29 | 214,6 | 6 197 | 13 | 220,0 | 2 957 | 44 |
| 146 | 231,0 | 33 797 | 20 | | | 45 | 194,4 | 8 657 | 16 | 217,6 | 3 373 | 45 |
| 521 | 327,1 | 170 419 | 166 | 399,2 | 66 267 | 169 | 297,5 | 50 277 | 95 | 294,3 | 27 959 | 46 |
| 540 | 324,9 | 175 482 | 211 | 389,8 | 82 240 | 203 | 297,9 | 60 386 | 96 | 296,3 | 28 332 | 47 |
| . | . | . | . | . | . | . | . | . | . | . | . | 48 |
| . | . | . | . | . | . | . | . | . | . | . | . | 49 |
| 530 | 324,9 | 172 197 | 210 | 389,8 | 81 862 | 198 | 298,0 | 59 039 | 93 | 296,4 | 27 648 | 50 |
| 6 | 163,4 | 900 | 0 | 187,2 | 71 | 11 | 170,9 | 1 791 | 6 | 147,1 | 819 | 51 |
| 5 | 171,7 | 805 | 0 | 195,1 | 37 | 8 | 174,0 | 1 357 | 5 | 163,8 | 809 | 52 |
| 203 | 296,6 | 60 171 | 7 | 88,0 | 651 | 41 | 203,1 | 8 353 | 19 | 143,4 | 2 692 | 53 |
| 92 | 261,1 | 24 021 | 3 | 320,0 | 960 | 31 | 164,8 | 5 109 | 17 | 127,6 | 2 169 | 54 |
| 347 | 195,3 | 67 769 | 6 | 231,7 | 1 390 | 42 | 133,0 | 5 587 | 23 | 148,3 | 3 411 | 55 |
| 255 | 116,6 | 29 733 | 2 | 223,0 | 446 | 40 | 118,0 | 4 720 | 20 | 140,7 | 2 814 | 56 |
| . | . | . | . | . | . | . | . | . | . | . | . | 57 |
| . | . | . | . | . | . | . | . | . | . | . | . | 58 |
| . | . | . | . | . | . | . | . | . | . | . | . | 59 |
| 213 | 398,9 | 85 041 | 68 | 382,4 | 26 183 | 51 | 152,6 | 7 801 | 21 | 228,7 | 4 901 | 60 |
| 281 | 280,6 | 78 767 | 57 | 463,4 | 26 405 | 55 | 192,4 | 10 486 | 21 | | | 61 |
| 746 | 185,9 | 138 681 | 7 | 300,0 | 2 100 | 34 | 272,9 | 9 280 | 13 | 177,2 | 2 304 | 62 |
| 470 | 262,4 | 123 347 | 18 | 260,0 | 4 680 | 25 | 84,8 | 2 119 | 20 | 64,3 | 1 286 | 63 |
| 2 752 | 259,7 | 714 773 | 976 | 343,8 | 335 641 | 1 598 | 243,5 | 389 009 | 869 | 237,3 | 206 289 | 64 |
| 2 963 | 266,2 | 788 781 | 1 012 | 380,8 | 385 361 | 1 618 | 254,9 | 412 472 | 894 | 253,2 | 226 372 | 65 |
| 2 965 | 281,1 | 833 365 | 833 | 355,4 | 296 038 | 1 597 | 249,4 | 398 363 | 829 | 251,0 | 208 110 | 66 |
| 3 105 | 267,1 | 829 226 | 955 | 358,4 | 342 273 | 1 727 | 258,4 | 446 189 | 828 | 253,3 | 209 758 | 67 |
| 2 931 | 284,3 | 833 174 | 1 218 | 358,6 | 436 777 | 1 673 | 249,1 | 416 789 | 835 | 242,2 | 202 213 | 68 |
| 1 998 | 199,4 | 398 300 | . | . | . | 711 | 226,5 | 161 107 | . | . | . | 69 |
| 1 928 | 215,1 | 414 619 | . | . | . | 1 009 | 253,3 | 255 627 | . | . | . | 70 |
| 2 782 | 138,1 | 384 308 | 125 | 73,2 | 9 161 | 445 | 184,4 | 82 034 | 218 | 126,1 | 27 531 | 71 |
| 1 868 | 202,4 | 378 069 | 79 | 156,5 | 12 362 | 214 | 166,0 | 35 365 | 103 | 141,1 | 14 534 | 72 |
| 1 394 | 171,9 | 239 580 | 55 | 223,0 | 12 264 | 183 | 123,5 | 22 609 | 111 | 111,4 | 12 370 | 73 |

8 Anbau und Ernte von

8.1 Wichtigere

| Lfd. Nr. | Land Regierungsbezirk | Jahr | Spätkohlrabi | | | Kopfsalat zusammen | | | Frühjahrskopfsalat | | |
|-------------|----------------------------------|---------|--------------|-----------------|-----------------|--------------------|-----------------|-----------------|--------------------|-----------------|-----------------|
| | | | Fläche | Ertrag je ha | Ernte- menge | Fläche | Ertrag je ha | Ernte- menge | Fläche | Ertrag je ha | Ernte- menge |
| | | | ha | dt | | ha | dt | | ha | dt | |
| 1 | Deutschland | 1986/91 | | | | 4 096 | 204,2 | 836 480 | | | |
| 2 | | 1989 | | | | 4 065 | 214,1 | 870 220 | | | |
| 3 | | 1990 | 994 | 246,2 | 244 755 | 4 173 | 216,3 | 902 639 | 1 712 | 219,8 | 376 379 |
| 4 | | 1991 | 1 008 | 255,2 | 257 262 | 4 097 | 228,7 | 936 652 | 1 670 | 231,5 | 386 654 |
| 5 | | 1992 | 908 | 247,5 | 224 687 | 3 700 | 218,8 | 809 672 | 1 538 | 230,1 | 353 893 |
| 6 | Baden-Württemberg ... | 1991 | 69 | 301,9 | 20 831 | 670 | 277,7 | 186 073 | 252 | 302,8 | 76 306 |
| 7 | | 1992 | 79 | 300,1 | 23 704 | 600 | 278,5 | 167 117 | 262 | 301,3 | 78 941 |
| 8 | RB Stuttgart | | 42 | 281,1 | 11 818 | 330 | 270,0 | 89 177 | 136 | 293,2 | 39 946 |
| 9 | Karlsruhe | | 5 | 290,0 | 1 543 | 38 | 247,0 | 9 301 | 19 | 278,8 | 5 401 |
| 10 | Freiburg | | 28 | 335,9 | 9 349 | 180 | 305,2 | 54 848 | 86 | 322,6 | 27 763 |
| 11 | Tübingen | | 4 | 260,9 | 994 | 52 | 263,5 | 13 791 | 20 | 287,1 | 5 831 |
| 12 | Bayern | 1991 | 92 | 205,6 | 18 915 | 682 | 172,0 | 117 278 | 285 | 188,9 | 53 837 |
| 13 | | 1992 | 99 | 199,5 | 19 751 | 608 | 170,4 | 103 577 | 266 | 201,8 | 53 679 |
| 14 | RB Oberbayern | | 20 | 167,3 | 3 345 | 94 | 178,1 | 16 915 | 44 | 192,3 | 8 460 |
| 15 | Niederbayern | | 11 | 179,8 | 1 978 | 144 | 177,3 | 25 536 | 67 | 183,2 | 12 277 |
| 16 | Oberpfalz | | 2 | 191,0 | 382 | 15 | 136,3 | 2 180 | 7 | 146,0 | 1 022 |
| 17 | Oberfranken | | 7 | 199,1 | 1 394 | 24 | 164,9 | 3 958 | 12 | 197,7 | 2 372 |
| 18 | Mittelfranken | | 24 | 164,8 | 3 954 | 114 | 149,4 | 17 027 | 53 | 187,1 | 9 915 |
| 19 | Unterfranken | | 22 | 273,0 | 6 007 | 73 | 271,9 | 19 578 | 34 | 329,9 | 11 215 |
| 20 | Schwaben | | 14 | 192,2 | 2 691 | 143 | 128,6 | 18 383 | 49 | 171,8 | 8 418 |
| 21 | Berlin | 1992 | 2 | | | 4 | | | 2 | | |
| 22 | Brandenburg | 1991 | 28 | 132,1 | 3 699 | 90 | 152,7 | 13 740 | 48 | 148,0 | 7 104 |
| 23 | | 1992 | 31 | 137,0 | 4 247 | 78 | 103,7 | 8 090 | 32 | 168,0 | 5 376 |
| 24 | Bremen | 1992 | 1 | | | 0 | | | 0 | | |
| 25 | Hamburg | 1991 | 38 | 202,1 | 7 680 | 119 | 193,2 | 22 995 | 35 | 202,0 | 7 077 |
| 26 | | 1992 | 35 | 163,5 | 5 723 | 114 | 171,6 | 19 562 | 35 | 173,4 | 6 069 |
| 27 | Hessen | 1991 | 28 | 282,5 | 7 910 | 223 | 225,6 | 50 303 | 82 | 207,3 | 16 999 |
| 28 | | 1992 | 24 | 250,0 | 6 000 | 234 | 222,3 | 52 029 | 88 | 242,0 | 21 296 |
| 29 | RB Darmstadt u. Gießen | | 22 | 245,9 | 5 410 | 204 | 228,3 | 46 574 | 74 | 259,8 | 19 222 |
| 30 | Kassel | | 2 | 295,0 | 590 | 30 | 181,8 | 5 455 | 14 | 148,1 | 2 074 |
| 31 | Mecklenburg- Vorpommern | 1991 | 17 | 102,7 | 1 746 | 8 | 203,4 | 1 627 | 4 | 188,0 | 752 |
| 32 | | 1992 | 1 | 185,0 | 185 | 7 | 128,4 | 899 | 4 | 164,7 | 659 |
| 33 | Niedersachsen | 1991 | 204 | 295,8 | 60 343 | 251 | 209,4 | 52 560 | 109 | 196,1 | 21 377 |
| 34 | | 1992 | 158 | 272,7 | 43 087 | 164 | 178,4 | 29 257 | 77 | 162,8 | 12 536 |
| 35 | RB Braunschweig | | 23 | 324,7 | 7 469 | 46 | 192,1 | 8 836 | 19 | 122,2 | 2 321 |
| 36 | Hannover | | 74 | 241,9 | 17 899 | 43 | 167,0 | 7 181 | 19 | 174,5 | 3 316 |
| 37 | Lüneburg | | 39 | 305,8 | 11 927 | 34 | 173,7 | 5 907 | 18 | 170,7 | 3 073 |
| 38 | Weser-Ems | | 21 | 275,8 | 5 792 | 41 | 178,9 | 7 333 | 21 | 182,2 | 3 826 |

*) Fußnote s. Seite 58.

a) Ohne Herbstspinat von Sachsen-Anhalt.

l a n d

Gemüse auf dem Freiland^{*)}

Gemüsearten

| Sommer- und Herbstkopfsalat | | | Eissalat | | | Spinat zusammen | | | Frühjahrsspinat | | | Lfd. Nr. |
|-----------------------------|--------------|------------|----------|--------------|------------|-----------------|---------------------|-----------------------|-----------------|--------------|------------|----------|
| Fläche | Ertrag je ha | Erntemenge | Fläche | Ertrag je ha | Erntemenge | Fläche | Ertrag je ha | Erntemenge | Fläche | Ertrag je ha | Erntemenge | |
| ha | dt | | ha | dt | | ha | dt | | ha | dt | | |
| | | | | | | 3 367 | 134,0 | 450 556 | | | | 1 |
| | | | | | | 3 693 | 148,6 | 548 660 | | | | 2 |
| 2 459 | 214,0 | 526 260 | | | | 2 930 | 130,5 | 382 249 | 1 552 | 125,4 | 194 663 | 3 |
| 2 426 | 226,7 | 549 998 | | | | 2 463 | 136,0 ^{a)} | 331 477 ^{a)} | 1 059 | 136,7 | 144 725 | 4 |
| 2 161 | 210,9 | 455 778 | 993 | 257,6 | 255 816 | 3 756 | 122,6 | 460 443 | 1 952 | 117,1 | 228 664 | 5 |
| | | | | | | | | | | | | |
| 418 | 262,6 | 109 767 | | | | 437 | 130,5 | 57 011 | 151 | 148,0 | 22 348 | 6 |
| 338 | 260,9 | 88 176 | 173 | 276,9 | 47 896 | 390 | 148,2 | 57 789 | 138 | 142,2 | 19 630 | 7 |
| | | | | | | | | | | | | |
| 194 | 253,7 | 49 231 | 111 | 292,2 | 32 528 | 278 | 154,3 | 42 863 | 92 | 146,4 | 13 490 | 8 |
| 18 | 213,2 | 3 900 | 7 | 220,9 | 1 606 | 87 | 132,6 | 11 599 | 36 | 130,2 | 4 682 | 9 |
| 94 | 289,2 | 27 085 | 29 | 250,7 | 7 172 | 20 | 132,8 | 2 722 | 8 | 147,4 | 1 237 | 10 |
| 32 | 248,6 | 7 960 | 26 | 255,4 | 6 590 | 4 | 142,4 | 605 | 1 | 149,3 | 221 | 11 |
| | | | | | | | | | | | | |
| 397 | 159,8 | 63 441 | | | | 111 | 88,8 | 9 857 | 51 | 73,5 | 3 749 | 12 |
| 342 | 145,9 | 49 898 | 154 | 233,6 | 35 974 | 163 | 88,1 | 14 364 | 68 | 73,2 | 4 978 | 13 |
| | | | | | | | | | | | | |
| 51 | 165,8 | 8 455 | 35 | 356,5 | 12 479 | 101 | 88,6 | 8 947 | 43 | 72,9 | 3 135 | 14 |
| 77 | 172,2 | 13 259 | 42 | 177,3 | 7 448 | 6 | 83,3 | 500 | 4 | 76,8 | 307 | 15 |
| 9 | 128,7 | 1 158 | 1 | 124,0 | 124 | 2 | 84,0 | 168 | 1 | 67,0 | 67 | 16 |
| 12 | 132,2 | 1 586 | 3 | 174,7 | 524 | 2 | 96,7 | 290 | 1 | 85,0 | 85 | 17 |
| 61 | 116,6 | 7 112 | 24 | 151,6 | 3 638 | 13 | 81,3 | 975 | 4 | 61,3 | 245 | 18 |
| 38 | 220,1 | 8 363 | 11 | 373,3 | 4 106 | 10 | 93,4 | 934 | 2 | 95,0 | 190 | 19 |
| 94 | 106,0 | 9 965 | 37 | 206,9 | 7 655 | 31 | 85,0 | 2 550 | 13 | 73,0 | 949 | 20 |
| | | | | | | | | | | | | |
| 2 | | | 0 | | | 10 | | | 4 | | | 21 |
| | | | | | | | | | | | | |
| 42 | 158,0 | 6 636 | | | | 0 | 72,5 | 37 | 0 | 61,5 | 8 | 22 |
| 46 | 59,0 | 2 714 | 17 | 243,0 | 4 131 | 2 | 78,2 | 183 | 2 | 80,0 | 160 | 23 |
| | | | | | | | | | | | | |
| 0 | | | 0 | | | 0 | | | 0 | | | 24 |
| | | | | | | | | | | | | |
| 84 | 189,5 | 15 918 | | | | 22 | 179,0 | 3 937 | 8 | 197,4 | 1 579 | 25 |
| 79 | 170,8 | 13 493 | 104 | 207,4 | 21 570 | 16 | 122,0 | 1 952 | 5 | 186,7 | 934 | 26 |
| | | | | | | | | | | | | |
| 141 | 236,2 | 33 304 | | | | 238 | 192,8 | 45 884 | 100 | 177,6 | 17 760 | 27 |
| 146 | 210,5 | 30 733 | 28 | 228,0 | 6 384 | 239 | 189,3 | 45 254 | 80 | 163,4 | 13 072 | 28 |
| | | | | | | | | | | | | |
| 130 | 210,4 | 27 352 | 27 | 222,1 | 5 996 | 233 | 188,4 | 43 899 | 77 | 164,5 | 12 669 | 29 |
| 16 | 211,3 | 3 381 | 1 | 388,0 | 388 | 6 | 225,8 | 1 355 | 3 | 134,3 | 403 | 30 |
| | | | | | | | | | | | | |
| 4 | 218,8 | 875 | | | | | | | | | | 31 |
| 3 | 80,0 | 240 | 3 | 30,0 | 90 | 0 | | | 0 | | | 32 |
| | | | | | | | | | | | | |
| 142 | 219,6 | 31 183 | | | | 134 | 156,3 | 20 948 | 60 | 187,1 | 11 224 | 33 |
| 87 | 192,2 | 16 721 | 185 | 176,0 | 32 560 | 261 | 147,8 | 38 584 | 101 | 162,3 | 16 392 | 34 |
| | | | | | | | | | | | | |
| 27 | 241,3 | 6 515 | 14 | 250,3 | 3 504 | 2 | 155,5 | 311 | 1 | 172,0 | 172 | 35 |
| 24 | 161,0 | 3 865 | 33 | 144,8 | 4 777 | 206 | 145,3 | 29 926 | 92 | 163,2 | 15 013 | 36 |
| 16 | 177,1 | 2 834 | 135 | 176,8 | 23 871 | 14 | 118,2 | 1 655 | 5 | 130,6 | 653 | 37 |
| 20 | 175,4 | 3 507 | 3 | 136,0 | 408 | 39 | 171,6 | 6 692 | 3 | 184,7 | 554 | 38 |

8 Anbau und Ernte von

8.1 Wichtigere

| Lfd. Nr. | Land Regierungsbezirk | Jahr | Spätkohlrabi | | | Kopfsalat zusammen | | | Frühjahrskopfsalat | | |
|----------------|-------------------------------------|---------|--------------|--------------|------------|--------------------|--------------|------------|--------------------|--------------|------------|
| | | | Fläche | Ertrag je ha | Erntemenge | Fläche | Ertrag je ha | Erntemenge | Fläche | Ertrag je ha | Erntemenge |
| | | | ha | dt | | ha | dt | | ha | dt | |
| 39 | Nordrhein-Westfalen .. | 1991 | 356 | 263,5 | 93 773 | 967 | 251,5 | 243 131 | 315 | 258,3 | 81 448 |
| 40 | | 1992 | 296 | 261,9 | 77 637 | 903 | 208,5 | 188 344 | 311 | 198,8 | 61 773 |
| 41 | RB Düsseldorf | | 160 | 252,6 | 40 462 | 551 | 215,3 | 118 573 | 189 | 206,5 | 39 004 |
| 42 | Köln | | 73 | 348,2 | 25 348 | 246 | 197,9 | 48 611 | 82 | 177,3 | 14 473 |
| 43 | Münster | | 19 | 174,0 | 3 303 | 54 | 215,5 | 11 608 | 22 | 217,4 | 4 685 |
| 44 | Detmold | | 15 | 210,0 | 3 240 | 31 | 189,5 | 5 958 | 12 | 198,0 | 2 326 |
| 45 | Arnsberg | | 29 | 182,0 | 5 284 | 22 | 165,2 | 3 594 | 7 | 185,2 | 1 285 |
| 46 | Rheinland-Pfalz | 1991 | 74 | 301,6 | 22 318 | 905 | 251,3 | 227 410 | 441 | 250,0 | 110 250 |
| 47 | | 1992 | 107 | 299,4 | 32 054 | 881 | 254,9 | 224 529 | 408 | 257,8 | 105 182 |
| 48 | RB Koblenz | | . | . | . | . | . | . | . | . | . |
| 49 | Trier | | . | . | . | . | . | . | . | . | . |
| 50 | Rheinhessen-Pfalz | | 105 | 299,5 | 31 391 | 866 | 254,9 | 220 678 | 399 | 257,8 | 102 782 |
| 51 | Saarland | 1991 | 5 | 197,9 | 972 | 44 | 127,4 | 5 521 | 19 | 131,5 | 2 471 |
| 52 | | 1992 | 3 | 191,5 | 548 | 29 | 143,4 | 4 150 | 12 | 148,1 | 1 759 |
| 53 | Sachsen | 1991 | 22 | 253,3 | 5 661 | 31 | 145,3 | 4 572 | 18 | 123,8 | 2 266 |
| 54 | | 1992 | 14 | 210,0 | 2 940 | 19 | 157,7 | 2 996 | 13 | 119,7 | 1 556 |
| 55 | Sachsen-Anhalt | 1991 | 18 | 120,9 | 2 176 | 28 | 94,6 | 2 649 | 16 | 89,5 | 1 432 |
| 56 | | 1992 | 19 | 100,3 | 1 906 | 28 | 177,5 | 4 971 | 11 | 161,2 | 1 773 |
| 57 | RB Dessau | | . | . | . | . | . | . | . | . | . |
| 58 | Halle | | . | . | . | . | . | . | . | . | . |
| 59 | Magdeburg | | . | . | . | . | . | . | . | . | . |
| 60 | Schleswig-Holstein | 1991 | 30 | 97,7 | 2 900 | 15 | 143,5 | 2 194 | 7 | 126,1 | 840 |
| 61 | | 1992 | 34 | . | . | 12 | . | . | 6 | . | . |
| 62 | Thüringen | 1991 | 21 | 332,2 | 6 976 | 49 | 89,2 | 4 372 | 29 | 103,5 | 3 002 |
| 63 | | 1992 | 5 | 166,7 | 833 | 19 | 144,1 | 2 738 | 11 | 181,7 | 1 999 |
| Nachrichtlich: | | | | | | | | | | | |
| 64 | Früheres Bundesgebiet | 1986/91 | 728 | 251,0 | 182 720 | 3 699 | 214,3 | 792 722 | 1 487 | 215,5 | 320 515 |
| 65 | | 1989 | 724 | 257,0 | 186 100 | 3 588 | 229,4 | 822 810 | 1 469 | 234,5 | 344 420 |
| 66 | | 1990 | 767 | 248,0 | 190 252 | 3 924 | 223,9 | 878 320 | 1 548 | 232,0 | 359 064 |
| 67 | | 1991 | 899 | 263,0 | 236 431 | 3 881 | 234,1 | 908 406 | 1 547 | 239,9 | 371 085 |
| 68 | | 1992 | 838 | 256,1 | 214 576 | 3 547 | 222,7 | 789 751 | 1 466 | 233,5 | 342 362 |
| 69 | Neue Länder und Berlin-Ost | 1986/91 | . | . | . | 397 | 110,3 | 43 758 | . | . | . |
| 70 | | 1989 | . | . | . | 477 | 99,4 | 47 410 | . | . | . |
| 71 | | 1990 | 227 | 240,6 | 54 503 | 249 | 97,7 | 24 319 | 164 | 105,3 | 17 315 |
| 72 | | 1991 | 109 | 191,1 | 20 831 | 216 | 130,8 | 28 246 | 123 | 126,6 | 15 569 |
| 73 | | 1992 | 70 | 144,4 | 10 111 | 153 | 130,2 | 19 921 | 72 | 160,2 | 11 531 |

*) Fußnote s. Seite 58.

a) Ohne Herbstspinat von Sachsen-Anhalt.

Land

Gemüse auf dem Freiland*)

Gemüsearten

| Sommer- und Herbstkopfsalat | | | Eissalat | | | Spinat zusammen | | | Frühjahresspinat | | | Lfd. Nr. |
|-----------------------------|--------------|------------|----------|--------------|------------|-----------------|---------------------|----------------------|------------------|--------------|------------|----------|
| Fläche | Ertrag je ha | Erntemenge | Fläche | Ertrag je ha | Erntemenge | Fläche | Ertrag je ha | Erntemenge | Fläche | Ertrag je ha | Erntemenge | |
| ha | dt | | ha | dt | | ha | dt | | ha | dt | | |
| 651 | 248,2 | 161 683 | . | . | . | 1 002 | 103,0 | 103 205 | 463 | 99,8 | 46 186 | 39 |
| 593 | 213,6 | 126 571 | 198 | 359,6 | 71 069 | 1 966 | 93,3 | 183 491 | 1 190 | 97,7 | 116 195 | 40 |
| 362 | 219,9 | 79 569 | 101 | 353,5 | 35 553 | 260 | 131,5 | 34 147 | 152 | 136,0 | 20 659 | 41 |
| 164 | 208,2 | 34 138 | 80 | 391,8 | 31 532 | 264 | 168,5 | 44 447 | 132 | 175,0 | 23 065 | 42 |
| 32 | 214,2 | 6 923 | 9 | 240,0 | 2 220 | 1 431 | 72,6 | 103 889 | 900 | 80,0 | 72 012 | 43 |
| 20 | 184,5 | 3 632 | 2 | . | . | 3 | . | . | 2 | . | . | 44 |
| 15 | 155,9 | 2 309 | 5 | . | . | 8 | . | . | 4 | . | . | 45 |
| 464 | 252,5 | 117 160 | . | . | . | 383 | 191,0 | 73 172 | 134 | 194,3 | 26 036 | 46 |
| 473 | 252,4 | 119 347 | 112 | . | . | 425 | 196,9 | 83 643 | 157 | 200,0 | 31 354 | 47 |
| . | . | . | . | . | . | . | . | . | . | . | . | 48 |
| . | . | . | . | . | . | . | . | . | . | . | . | 49 |
| 467 | 252,4 | 117 896 | 111 | . | . | 423 | 196,9 | 83 293 | 156 | 200,0 | 31 236 | 50 |
| 25 | 124,2 | 3 050 | . | . | . | 4 | 117,4 | 399 | 2 | 118,9 | 214 | 51 |
| 17 | 140,1 | 2 390 | 2 | 141,1 | 257 | 2 | 123,9 | 269 | 1 | 118,7 | 138 | 52 |
| 13 | 175,2 | 2 306 | . | . | . | 47 | 180,9 | 8 505 | 37 | 210,9 | 7 805 | 53 |
| 6 | 240,0 | 1 440 | 0 | 140,0 | 35 | 42 | 163,3 | 6 860 | 26 | 165,4 | 4 300 | 54 |
| 12 | 101,4 | 1 217 | . | . | . | 73 | 149,4 ^{a)} | 7 171 ^{a)} | 48 | 149,4 | 7 171 | 55 |
| 16 | 199,9 | 3 198 | 6 | 212,8 | 1 277 | 175 | 107,1 | 18 745 | 115 | 109,1 | 12 547 | 56 |
| . | . | . | . | . | . | . | . | . | . | . | . | 57 |
| . | . | . | . | . | . | . | . | . | . | . | . | 58 |
| . | . | . | . | . | . | . | . | . | . | . | . | 59 |
| 9 | 156,9 | 1 354 | . | . | . | 1 | 122,2 | 77 | 0 | 137,5 | 52 | 60 |
| 5 | - | - | 11 | . | . | 1 | . | . | 1 | . | . | 61 |
| 20 | 68,5 | 1 370 | . | . | . | 1 | 60,0 | 60 | 1 | 60,0 | 60 | 62 |
| 8 | 92,4 | 739 | - | - | - | 64 | 133,7 | 8 557 | 64 | 133,6 | 8 550 | 63 |
| 2 211 | 213,6 | 472 207 | . | . | . | 2 528 | 144,1 | 364 381 | 1 048 | 141,5 | 148 291 | 64 |
| 2 120 | 225,7 | 478 391 | . | . | . | 2 665 | 157,2 | 419 042 | 1 139 | 159,7 | 181 869 | 65 |
| 2 374 | 218,7 | 519 256 | . | . | . | 2 168 | 141,7 | 307 039 | 953 | 138,1 | 131 606 | 66 |
| 2 333 | 230,3 | 537 321 | . | . | . | 2 342 | 134,9 | 315 704 | 973 | 133,3 | 129 681 | 67 |
| 2 081 | 215,0 | 447 388 | 967 | 258,8 | 250 283 | 3 473 | 122,7 | 426 098 | 1 745 | 116,4 | 203 107 | 68 |
| . | . | . | . | . | . | 839 | 103,2 | 86 175 | . | . | . | 69 |
| . | . | . | . | . | . | 1 028 | 126,1 | 129 618 | . | . | . | 70 |
| 85 | 82,3 | 7 004 | . | . | . | 762 | 98,7 | 75 210 | 599 | 105,2 | 63 057 | 71 |
| 93 | 136,3 | 12 677 | . | . | . | 121 | 164,3 ^{a)} | 15 773 ^{a)} | 86 | 174,9 | 15 044 | 72 |
| 80 | 104,9 | 8 390 | 26 | 212,8 | 5 533 | 283 | 121,4 | 34 345 | 207 | 123,5 | 25 557 | 73 |

8 Anbau und Ernte von

8.1 Wichtigere

| Lfd. Nr. | Land Regierungsbezirk | Jahr | Herbstspinat | | | Möhren zusammen | | | Frühe Möhren | | |
|----------|----------------------------------|---------|--------------|-----------------|-----------------|-----------------|-----------------|-----------------|--------------|-----------------|-----------------|
| | | | Fläche | Ertrag je ha | Ernte- menge | Fläche | Ertrag je ha | Ernte- menge | Fläche | Ertrag je ha | Ernte- menge |
| | | | ha | dt | | ha | dt | | ha | dt | |
| 1 | Deutschland | 1986/91 | . | . | . | 11 578 | 341,1 | 3 949 392 | 1 607 | 224,3 | 360 437 |
| 2 | | 1989 | | | | 14 520 | 312,4 | 4 535 820 | 1 803 | 216,2 | 389 776 |
| 3 | | 1990 | 1 375 | 136,4 | 187 586 | 10 784 | 310,7 | 3 350 808 | 1 633 | 231,6 | 378 203 |
| 4 | | 1991 | 1 402 | 135,6 | 186 753 | 5 887 | 354,4 | 2 086 616 | 1 400 | 245,0 | 343 005 |
| 5 | | 1992 | 1 803 | 128,6 | 231 780 | 6 016 | 352,2 | 2 118 582 | 1 571 | 260,6 | 409 336 |
| 6 | Baden-Württemberg ... | 1991 | 286 | 121,2 | 34 663 | 249 | 364,8 | 90 835 | 68 | 216,0 | 14 688 |
| 7 | | 1992 | 252 | 151,4 | 38 159 | 316 | 362,8 | 114 647 | 101 | 235,3 | 23 768 |
| 8 | RB Stuttgart | | 186 | 158,2 | 29 373 | 136 | 354,9 | 48 155 | 47 | 243,7 | 11 391 |
| 9 | Karlsruhe | | 52 | 134,3 | 6 917 | 39 | 332,6 | 13 119 | 13 | 208,1 | 2 653 |
| 10 | Freiburg | | 12 | 122,7 | 1 485 | 81 | 325,0 | 26 459 | 34 | 240,7 | 8 133 |
| 11 | Tübingen | | 3 | 138,6 | 384 | 59 | 452,6 | 26 914 | 8 | 206,1 | 1 591 |
| 12 | Bayern | 1991 | 60 | 101,8 | 6 108 | 543 | 279,0 | 151 491 | 131 | 234,3 | 30 693 |
| 13 | | 1992 | 95 | 98,8 | 9 386 | 532 | 262,7 | 139 771 | 114 | 214,8 | 24 487 |
| 14 | RB Oberbayern | | 58 | 100,2 | 5 812 | 218 | 249,4 | 54 379 | 38 | 182,1 | 6 921 |
| 15 | Niederbayern | | 2 | 96,5 | 193 | 58 | 314,8 | 18 572 | 7 | 195,7 | 1 370 |
| 16 | Oberpfalz | | 1 | 101,0 | 101 | 11 | 206,7 | 2 274 | 2 | 164,5 | 329 |
| 17 | Oberfranken | | 2 | 102,5 | 205 | 14 | 278,4 | 3 898 | 5 | 205,0 | 1 025 |
| 18 | Mittelfranken | | 8 | 91,3 | 730 | 93 | 235,0 | 21 852 | 31 | 243,3 | 7 541 |
| 19 | Unterfranken | | 7 | 106,3 | 744 | 52 | 326,7 | 16 989 | 16 | 299,3 | 4 788 |
| 20 | Schwaben | | 17 | 94,2 | 1 601 | 85 | 256,6 | 21 807 | 15 | 167,5 | 2 513 |
| 21 | Berlin | 1992 | 5 | . | . | 11 | . | . | 1 | . | . |
| 22 | Brandenburg | 1991 | 0 | 77,5 | 29 | 741 | 285,9 | 211 874 | 109 | 220,0 | 23 980 |
| 23 | | 1992 | 0 | 67,6 | 23 | 595 | 257,8 | 153 391 | 49 | 133,0 | 6 517 |
| 24 | Bremen | 1992 | 0 | . | . | 0 | . | . | 0 | . | . |
| 25 | Hamburg | 1991 | 14 | 168,4 | 2 358 | 13 | 271,8 | 3 533 | 6 | 258,5 | 1 551 |
| 26 | | 1992 | 10 | 101,8 | 1 018 | 12 | 109,2 | 1 310 | 6 | 102,7 | 616 |
| 27 | Hessen | 1991 | 138 | 203,8 | 28 124 | 150 | 458,7 | 68 811 | 30 | 255,3 | 7 659 |
| 28 | | 1992 | 159 | 202,4 | 32 182 | 249 | 490,3 | 122 094 | 40 | 287,8 | 11 512 |
| 29 | RB Darmstadt u. Gießen | | 15 | 200,2 | 31 230 | 243 | 487,9 | 118 563 | 39 | 288,2 | 11 238 |
| 30 | Kassel | | 3 | 317,3 | 952 | 6 | 588,5 | 3 531 | 1 | 274,0 | 274 |
| 31 | Mecklenburg- Vorpommern | 1991 | - | - | - | 135 | 296,3 | 40 005 | 31 | 197,8 | 6 132 |
| 32 | | 1992 | 0 | . | . | 24 | 221,9 | 5 326 | 4 | 281,9 | 1 128 |
| 33 | Niedersachsen | 1991 | 74 | 131,4 | 9 724 | 1 030 | 457,9 | 471 639 | 161 | 282,0 | 45 394 |
| 34 | | 1992 | 160 | 138,7 | 22 192 | 1 393 | 406,1 | 565 653 | 325 | 254,8 | 82 810 |
| 35 | RB Braunschweig | | 1 | 139,0 | 139 | 77 | 454,0 | 34 956 | 14 | 258,6 | 3 621 |
| 36 | Hannover | | 114 | 130,8 | 14 913 | 491 | 427,6 | 209 966 | 130 | 283,3 | 36 823 |
| 37 | Lüneburg | | 9 | 111,3 | 1 002 | 696 | 387,5 | 269 718 | 157 | 228,9 | 35 936 |
| 38 | Weser-Ems | | 36 | 170,5 | 6 138 | 129 | 395,4 | 51 013 | 24 | 267,9 | 6 430 |

*) Fußnote s. Seite 58.

l a n d

Gemüse auf dem Freiland*)

Gemüsearten

| Späte Möhren | | | Karotten zusammen | | | Frühe Karotten | | | Späte Karotten | | | Lfd. Nr. |
|--------------|--------------|------------|-------------------|--------------|------------|----------------|--------------|------------|----------------|--------------|------------|----------|
| Fläche | Ertrag je ha | Erntemenge | Fläche | Ertrag je ha | Erntemenge | Fläche | Ertrag je ha | Erntemenge | Fläche | Ertrag je ha | Erntemenge | |
| ha | dt | | ha | dt | | ha | dt | | ha | dt | | |
| 9 970 | 360,0 | 3 588 956 | . | . | . | . | . | . | . | . | . | 1 |
| 12 717 | 326,0 | 4 146 044 | . | . | . | . | . | . | . | . | . | 2 |
| 9 153 | 324,8 | 2 972 605 | 941 | 213,6 | 200 798 | 487 | 222,4 | 108 321 | 452 | 204,6 | 92 478 | 3 |
| 4 486 | 388,7 | 1 743 611 | 843 | 191,6 | 161 560 | 532 | 191,6 | 101 952 | 311 | 191,7 | 59 608 | 4 |
| 4 445 | 384,5 | 1 709 246 | 1 042 | 189,3 | 197 208 | 633 | 182,0 | 115 200 | 409 | 200,5 | 82 009 | 5 |
| 181 | 420,7 | 76 147 | - | - | - | - | - | - | - | - | - | 6 |
| 215 | 422,7 | 90 879 | - | - | - | - | - | - | - | - | - | 7 |
| 89 | 413,4 | 36 764 | - | - | - | - | - | - | - | - | - | 8 |
| 27 | 392,1 | 10 466 | - | - | - | - | - | - | - | - | - | 9 |
| 48 | 384,8 | 18 326 | - | - | - | - | - | - | - | - | - | 10 |
| 52 | 489,3 | 25 323 | - | - | - | - | - | - | - | - | - | 11 |
| 412 | 293,2 | 120 798 | 78 | 204,1 | 15 920 | 10 | 155,2 | 1 552 | 68 | 211,3 | 14 368 | 12 |
| 418 | 275,8 | 115 284 | 194 | 191,7 | 37 198 | 79 | 145,5 | 11 495 | 115 | 223,5 | 25 703 | 13 |
| 180 | 263,7 | 47 458 | 109 | 208,4 | 22 718 | 59 | 145,6 | 8 592 | 50 | 282,5 | 14 126 | 14 |
| 52 | 330,8 | 17 202 | 39 | 214,2 | 8 352 | 8 | 180,9 | 1 447 | 31 | 222,7 | 6 905 | 15 |
| 9 | 216,1 | 1 945 | 1 | 136,0 | 136 | 1 | 136,0 | 136 | 0 | - | - | 16 |
| 9 | 319,2 | 2 873 | 2 | 178,5 | 357 | 1 | 152,0 | 152 | 1 | 205,0 | 205 | 17 |
| 62 | 230,8 | 14 311 | 3 | 165,3 | 496 | 1 | 138,0 | 138 | 2 | 179,0 | 358 | 18 |
| 36 | 338,9 | 12 201 | 8 | 184,5 | 1 476 | 3 | 152,7 | 458 | 5 | 203,6 | 1 018 | 19 |
| 70 | 275,6 | 19 294 | 32 | 114,5 | 3 663 | 7 | 81,7 | 572 | 25 | 123,6 | 3 091 | 20 |
| 10 | . | . | 0 | . | . | 0 | . | . | 0 | . | . | 21 |
| 632 | 297,3 | 187 894 | 2 | 175,0 | 350 | 1 | 150,0 | 150 | 1 | 200,0 | 200 | 22 |
| 546 | 269,0 | 146 874 | 7 | 85,0 | 595 | 2 | 80,0 | 160 | 5 | 87,0 | 435 | 23 |
| 0 | . | . | - | - | - | - | - | - | - | - | - | 24 |
| 7 | 283,2 | 1 982 | 0 | . | 0 | 0 | . | 0 | - | - | - | 25 |
| 5 | 138,7 | 694 | 0 | . | . | 0 | . | . | 0 | . | . | 26 |
| 120 | 509,6 | 61 152 | 101 | 181,0 | 18 280 | 12 | 212,1 | 2 545 | 89 | 176,8 | 15 735 | 27 |
| 209 | 529,1 | 110 582 | 26 | 190,1 | 4 942 | 9 | 206,2 | 1 856 | 17 | 181,5 | 3 086 | 28 |
| 204 | 526,1 | 107 325 | 24 | 191,2 | 4 588 | 8 | 206,3 | 1 650 | 16 | 183,6 | 2 938 | 29 |
| 5 | 651,4 | 3 257 | 2 | 177,0 | 354 | 1 | 206,0 | 206 | 1 | 148,0 | 148 | 30 |
| 104 | 325,7 | 33 873 | - | - | - | - | - | - | - | - | - | 31 |
| 20 | 209,9 | 4 198 | 13 | 400,0 | 5 200 | 0 | . | . | 13 | 400,0 | 5 200 | 32 |
| 869 | 490,5 | 426 245 | 535 | 206,5 | 110 488 | 422 | 208,8 | 88 114 | 113 | 198,0 | 22 374 | 33 |
| 1 068 | 452,1 | 482 843 | 655 | 191,7 | 125 591 | 457 | 198,0 | 90 486 | 198 | 177,3 | 35 105 | 34 |
| 63 | 497,4 | 31 335 | 75 | 214,2 | 16 064 | 57 | 224,5 | 12 794 | 18 | 181,7 | 3 270 | 35 |
| 361 | 479,6 | 173 143 | 449 | 199,6 | 89 600 | 303 | 211,7 | 64 145 | 146 | 174,3 | 25 455 | 36 |
| 539 | 433,7 | 233 782 | 112 | 149,6 | 16 759 | 85 | 136,5 | 11 604 | 27 | 190,9 | 5 155 | 37 |
| 105 | 424,6 | 44 583 | 19 | 166,7 | 3 168 | 12 | 161,9 | 1 943 | 7 | 175,0 | 1 225 | 38 |

8 Anbau und Ernte von

8.1 Wichtigere

| Lfd. Nr. | Land Regierungsbezirk | Jahr | Herbstspinat | | | Möhren zusammen | | | Frühe Möhren | | |
|----------------|-------------------------------------|---------|--------------|--------------|------------|-----------------|--------------|------------|--------------|--------------|------------|
| | | | Fläche | Ertrag je ha | Erntemenge | Fläche | Ertrag je ha | Erntemenge | Fläche | Ertrag je ha | Erntemenge |
| | | | ha | dt | | ha | dt | | ha | dt | |
| 39 | Nordrhein-Westfalen .. | 1991 | 539 | 105,8 | 57 020 | 879 | 332,8 | 292 482 | 213 | 196,5 | 41 860 |
| 40 | | 1992 | 777 | 86,7 | 67 297 | 983 | 303,0 | 297 805 | 262 | 257,1 | 67 443 |
| 41 | RB Düsseldorf | | 108 | 125,1 | 13 488 | 490 | 346,4 | 169 688 | 139 | 240,3 | 33 441 |
| 42 | Köln | | 132 | 161,9 | 21 382 | 117 | 442,3 | 51 664 | 34 | 352,4 | 11 822 |
| 43 | Münster | | 531 | 60,0 | 31 877 | 202 | 196,3 | 39 724 | 57 | 271,5 | 15 554 |
| 44 | Detmold | | 1 | . | . | 156 | 203,3 | 31 667 | 26 | 220,0 | 5 641 |
| 45 | Arnsberg | | 4 | . | . | 18 | 279,5 | 5 062 | 7 | 148,1 | 985 |
| 46 | Rheinland-Pfalz | 1991 | 249 | 189,3 | 47 136 | 983 | 345,9 | 340 041 | 499 | 273,1 | 136 277 |
| 47 | | 1992 | 268 | 195,1 | 52 289 | 1 106 | 354,9 | 392 633 | 565 | 292,5 | 165 385 |
| 48 | RB Koblenz | | . | . | . | . | . | . | . | . | . |
| 49 | Trier | | . | . | . | . | . | . | . | . | . |
| 50 | Rheinhausen-Pfalz | | 267 | 195,1 | 52 057 | 1 097 | 354,8 | 389 340 | 563 | 292,6 | 164 816 |
| 51 | Saarland | 1991 | 2 | 115,7 | 185 | 19 | 251,8 | 4 789 | 7 | 176,9 | 1 279 |
| 52 | | 1992 | 1 | 129,8 | 131 | 19 | 258,4 | 4 773 | 5 | 202,9 | 992 |
| 53 | Sachsen | 1991 | 10 | 70,0 | 700 | 309 | 261,2 | 80 735 | 23 | 268,6 | 6 237 |
| 54 | | 1992 | 16 | 160,0 | 2 560 | 21 | 300,9 | 6 318 | 4 | 207,5 | 830 |
| 55 | Sachsen-Anhalt | 1991 | 25 | . | . | 308 | 341,1 | 105 053 | 53 | 207,0 | 10 971 |
| 56 | | 1992 | 60 | 103,3 | 6 198 | 330 | 285,7 | 94 270 | 22 | 150,8 | 3 318 |
| 57 | RB Dessau | | . | . | . | . | . | . | . | . | . |
| 58 | Halle | | . | . | . | . | . | . | . | . | . |
| 59 | Magdeburg | | . | . | . | . | . | . | . | . | . |
| 60 | Schleswig-Holstein | 1991 | 0 | 100,0 | 25 | 398 | 477,4 | 189 911 | 43 | 245,0 | 10 464 |
| 61 | | 1992 | 0 | . | . | 412 | 519,7 | 214 274 | 73 | 280,0 | 20 334 |
| 62 | Thüringen | 1991 | - | - | - | 25 | 200,2 | 5 006 | 1 | 217,9 | 218 |
| 63 | | 1992 | 0 | 90,0 | 7 | 13 | 268,8 | 3 494 | 0 | 157,5 | 63 |
| Nachrichtlich: | | | | | | | | | | | |
| 64 | Früheres Bundesgebiet | 1986/91 | 1 479 | 146,1 | 216 090 | 3 899 | 382,9 | 1 492 788 | 1 010 | 255,4 | 257 877 |
| 65 | | 1989 | 1 526 | 155,4 | 237 173 | 4 393 | 402,0 | 1 766 119 | 1 008 | 260,7 | 262 814 |
| 66 | | 1990 | 1 213 | 144,6 | 175 433 | 4 203 | 372,8 | 1 566 786 | 1 178 | 265,0 | 312 135 |
| 67 | | 1991 | 1 367 | 136,1 | 186 024 | 4 272 | 378,3 | 1 616 238 | 1 162 | 250,3 | 290 866 |
| 68 | | 1992 | 1 727 | 129,1 | 222 992 | 5 029 | 368,8 | 1 854 707 | 1 492 | 266,4 | 397 480 |
| 69 | Neue Länder und Berlin-Ost | 1986/91 | . | . | . | 7 679 | 319,9 | 2 456 604 | 597 | 171,7 | 102 560 |
| 70 | | 1989 | . | . | . | 10 127 | 273,5 | 2 769 701 | 795 | 159,7 | 126 962 |
| 71 | | 1990 | 162 | 74,8 | 12 153 | 6 581 | 271,1 | 1 784 022 | 455 | 145,1 | 66 068 |
| 72 | | 1991 | 35 | 72,9 | 729 | 1 615 | 291,3 | 470 378 | 238 | 219,1 | 52 139 |
| 73 | | 1992 | 76 | 115,6 | 8 788 | 987 | 267,4 | 263 875 | 79 | 150,1 | 11 856 |

*) Fußnote s. Seite 58.

Land

Gemüse auf dem Freiland*)

Gemüsearten

| Späte Möhren | | | Karotten zusammen | | | Frühe Karotten | | | Späte Karotten | | | Lfd. Nr. |
|--------------|--------------|------------|-------------------|--------------|------------|----------------|--------------|------------|----------------|--------------|------------|----------|
| Fläche | Ertrag je ha | Erntemenge | Fläche | Ertrag je ha | Erntemenge | Fläche | Ertrag je ha | Erntemenge | Fläche | Ertrag je ha | Erntemenge | |
| ha | dt | | ha | dt | | ha | dt | | ha | dt | | |
| 666 | 376,4 | 250 622 | 21 | 170,7 | 3 585 | 5 | 106,5 | 560 | 16 | 192,1 | 3 025 | 39 |
| 721 | 319,6 | 230 362 | 70 | 171,3 | 12 023 | 21 | 114,6 | 2 428 | 49 | 195,8 | 9 595 | 40 |
| 351 | 388,4 | 136 247 | 28 | . | . | 14 | 120,0 | 1 738 | 14 | . | . | 41 |
| 83 | 478,5 | 39 842 | 18 | 193,0 | 3 466 | 3 | 120,0 | 348 | 15 | 207 | 3 118 | 42 |
| 145 | 166,6 | 24 170 | 10 | 162,9 | 1 667 | 2 | 90,0 | 175 | 8 | 180,0 | 1 492 | 43 |
| 130 | 200,0 | 26 026 | 8 | . | . | 1 | . | . | 7 | . | . | 44 |
| 11 | 355,8 | 4 077 | 6 | . | . | 1 | . | . | 5 | . | . | 45 |
| 484 | 421,0 | 203 764 | 3 | 273,7 | 821 | 1 | 207,9 | 208 | 2 | 306,4 | 613 | 46 |
| 541 | 420,2 | 227 248 | 13 | . | . | 7 | . | . | 6 | . | . | 47 |
| . | . | . | . | . | . | . | . | . | . | . | . | 48 |
| 534 | 420,3 | 224 524 | 13 | . | . | 7 | . | . | 6 | . | . | 49 |
| . | . | . | . | . | . | . | . | . | . | . | . | 50 |
| 12 | 297,7 | 3 510 | 8 | 182,2 | 1 576 | 2 | 166,7 | 360 | 6 | 187,4 | 1 216 | 51 |
| 14 | 278,4 | 3 781 | 4 | 206,6 | 791 | 2 | 178,6 | 354 | 2 | 236,5 | 438 | 52 |
| 286 | 260,6 | 74 498 | 0 | 188,2 | 32 | 0 | 166,7 | 15 | 0 | 212,5 | 17 | 53 |
| 17 | 322,8 | 5 488 | 0 | 125,0 | 30 | - | - | - | 0 | 125,0 | 30 | 54 |
| 254 | 370,4 | 94 082 | 5 | 165,0 | 825 | 5 | 165,0 | 825 | - | - | - | 55 |
| 308 | 295,3 | 90 952 | 0 | . | . | 0 | . | . | 0 | . | . | 56 |
| . | . | . | . | . | . | . | . | . | . | . | . | 57 |
| . | . | . | . | . | . | . | . | . | . | . | . | 58 |
| . | . | . | . | . | . | . | . | . | . | . | . | 59 |
| 355 | 505,3 | 179 447 | 90 | 107,3 | 9 683 | 74 | 103,3 | 7 623 | 16 | 124,9 | 2 060 | 60 |
| 340 | 571,0 | 193 940 | 60 | 120,7 | 7 220 | 56 | . | . | 4 | . | . | 61 |
| 24 | 199,5 | 4 788 | - | - | - | - | - | - | - | - | - | 62 |
| 13 | 263,9 | 3 431 | 0 | . | . | 0 | . | . | 0 | . | . | 63 |
| . | . | . | . | . | . | . | . | . | . | . | . | 64 |
| 2 889 | 427,4 | 1 234 912 | 869 | 210,2 | 182 703 | 517 | 209,7 | 108 367 | 352 | 210,8 | 74 336 | 64 |
| 3 385 | 444,1 | 1 503 305 | 990 | 211,2 | 209 062 | 616 | 211,1 | 130 021 | 375 | 210,8 | 79 040 | 65 |
| 3 027 | 414,5 | 1 254 651 | 869 | 211,9 | 183 927 | 486 | 222,9 | 108 310 | 381 | 198,5 | 75 618 | 66 |
| 3 110 | 426,2 | 1 325 372 | 836 | 191,8 | 160 353 | 526 | 191,9 | 100 962 | 310 | 191,6 | 59 391 | 67 |
| 3 537 | 412,0 | 1 457 227 | 1 022 | 187,3 | 191 383 | 631 | 182,3 | 115 040 | 391 | 195,3 | 76 344 | 68 |
| 7 081 | 332,4 | 2 354 044 | . | . | . | . | . | . | . | . | . | 69 |
| 9 332 | 283,2 | 2 642 739 | . | . | . | . | . | . | . | . | . | 70 |
| 6 126 | 280,4 | 1 717 954 | 72 | 237,3 | 16 871 | 1 | 18,3 | 11 | 71 | 239,1 | 16 860 | 71 |
| 1 376 | 304,0 | 418 239 | 7 | 172,4 | 1 207 | 6 | 165,0 | 990 | 1 | 217,0 | 217 | 72 |
| 908 | 277,6 | 252 019 | 20 | 291,3 | 5 825 | 2 | 80,0 | 160 | 18 | 314,7 | 5 665 | 73 |

8 Anbau und Ernte von

8.1 Wichtigere

| Lfd. Nr. | Land Regierungsbezirk | Jahr | Knollensellerie | | | Rote Rüben | | | Radies | | |
|----------|----------------------------------|---------|-----------------|--------------|------------|------------|--------------|------------|--------|--------------|------------|
| | | | Fläche | Ertrag je ha | Erntemenge | Fläche | Ertrag je ha | Erntemenge | Fläche | Ertrag je ha | Erntemenge |
| | | | ha | dt | | ha | dt | | ha | dt | |
| 1 | Deutschland | 1986/91 | 2 396 | 256,5 | 614 501 | 1 309 | 313,2 | 410 028 | . | . | . |
| 2 | | 1989 | 2 731 | 251,5 | 686 840 | 1 642 | 325,5 | 534 550 | . | . | . |
| 3 | | 1990 | 2 101 | 267,3 | 561 638 | 990 | 327,3 | 324 031 | . | . | . |
| 4 | | 1991 | 1 547 | 304,0 | 470 281 | 777 | 318,9 | 247 783 | . | . | . |
| 5 | | 1992 | 1 689 | 320,4 | 541 132 | 990 | 315,9 | 312 713 | 1 160 | 270,9 | 314 209 |
| 6 | Baden-Württemberg ... | 1991 | 153 | 294,2 | 45 013 | 131 | 347,5 | 45 523 | . | . | . |
| 7 | | 1992 | 158 | 308,1 | 48 682 | 156 | 325,8 | 50 823 | 70 | 137,1 | 9 596 |
| 8 | RB Stuttgart | | 94 | 307,1 | 28 941 | 112 | 328,7 | 36 907 | 30 | 132,0 | 4 000 |
| 9 | Karlsruhe | | 22 | 274,5 | 5 981 | 26 | 319,4 | 8 186 | 2 | 171,7 | 316 |
| 10 | Freiburg | | 33 | 337,1 | 11 287 | 12 | 316,6 | 3 862 | 33 | 140,6 | 4 590 |
| 11 | Tübingen | | 8 | 291,3 | 2 473 | 6 | 317,1 | 1 868 | 5 | 132,4 | 690 |
| 12 | Bayern | 1991 | 354 | 358,2 | 126 803 | 197 | 444,1 | 87 488 | . | . | . |
| 13 | | 1992 | 348 | 355,8 | 123 818 | 251 | 428,4 | 107 528 | 66 | 117,9 | 7 781 |
| 14 | RB Oberbayern | | 39 | 289,3 | 11 284 | 16 | 348,3 | 5 572 | 12 | 138,1 | 1 657 |
| 15 | Niederbayern | | 125 | 405,6 | 50 705 | 188 | 461,0 | 86 669 | 5 | 116,8 | 584 |
| 16 | Oberpfalz | | 4 | 315,3 | 1 261 | 1 | 281,0 | 281 | 1 | 131,0 | 131 |
| 17 | Oberfranken | | 8 | 301,5 | 2 412 | 14 | 350,7 | 4 910 | 2 | 117,5 | 235 |
| 18 | Mittelfranken | | 29 | 238,1 | 6 904 | 9 | 203,9 | 1 835 | 29 | 111,0 | 3 218 |
| 19 | Unterfranken | | 106 | 388,6 | 41 196 | 11 | 411,5 | 4 526 | 10 | 145,5 | 1 455 |
| 20 | Schwaben | | 35 | 287,3 | 10 056 | 13 | 287,3 | 3 735 | 6 | 83,5 | 501 |
| 21 | Berlin | 1992 | 0 | . | . | 0 | . | . | 1 | . | . |
| 22 | Brandenburg | 1991 | 85 | 226,0 | 19 210 | 40 | 282,2 | 11 288 | . | . | . |
| 23 | | 1992 | 46 | 128,0 | 5 888 | 52 | 219,0 | 11 388 | 10 | 100,0 | 1 000 |
| 24 | Bremen | 1992 | 0 | . | . | 0 | . | . | 0 | . | . |
| 25 | Hamburg | 1991 | 62 | 268,8 | 16 666 | 0 | 190,0 | 0 | . | . | . |
| 26 | | 1992 | 75 | 244,3 | 18 323 | 1 | 162,5 | 163 | 16 | 82,8 | 1 325 |
| 27 | Hessen | 1991 | 91 | 318,8 | 29 011 | 21 | 295,4 | 6 203 | . | . | . |
| 28 | | 1992 | 98 | 327,8 | 32 124 | 59 | 246,4 | 14 538 | 11 | 148,3 | 1 631 |
| 29 | RB Darmstadt u. Gießen | | 94 | 324,1 | 30 461 | 36 | 253,2 | 9 115 | 10 | 148,9 | 1 489 |
| 30 | Kassel | | 4 | 415,8 | 1 663 | 23 | 235,8 | 5 423 | 1 | 142,0 | 142 |
| 31 | Mecklenburg- Vorpommern | 1991 | 17 | 178,5 | 3 035 | 5 | 200,0 | 1 000 | . | . | . |
| 32 | | 1992 | 18 | 112,1 | 2 018 | 6 | 300,0 | 1 800 | 1 | 20,0 | 20 |
| 33 | Niedersachsen | 1991 | 141 | 279,9 | 39 466 | 66 | 354,7 | 23 410 | . | . | . |
| 34 | | 1992 | 172 | 253,5 | 43 602 | 87 | 314,0 | 27 318 | 11 | 166,1 | 1 827 |
| 35 | RB Braunschweig | | 15 | 282,4 | 4 236 | 4 | 306,3 | 1 225 | 4 | 206,8 | 827 |
| 36 | Hannover | | 76 | 253,2 | 19 246 | 25 | 287,6 | 7 190 | 3 | 112,0 | 336 |
| 37 | Lüneburg | | 70 | 242,8 | 16 999 | 51 | 286,2 | 14 596 | 3 | 166,0 | 498 |
| 38 | Weser-Ems | | 11 | 283,7 | 3 121 | 7 | 615,3 | 4 307 | 1 | 166,0 | 166 |

*) Fußnote s. Seite 58.

land

Gemüse auf dem Freiland*)

Gemüsearten

| Rettich | | | Porree | | | Speisezwiebeln | | | Spargel | | | Lfd. Nr. |
|---------|--------------|------------|--------|--------------|------------|----------------|--------------|------------|---------|--------------|------------|----------|
| Fläche | Ertrag je ha | Erntemenge | Fläche | Ertrag je ha | Erntemenge | Fläche | Ertrag je ha | Erntemenge | Fläche | Ertrag je ha | Erntemenge | |
| ha | dt | | ha | dt | | ha | dt | | ha | dt | | |
| | | | 2 745 | 208,8 | 573 048 | 6 538 | 304,2 | 1 989 089 | 6 752 | 27,5 | 185 893 | 1 |
| | | | 3 053 | 206,2 | 629 390 | 7 874 | 288,2 | 2 269 231 | 7 192 | 29,3 | 210 840 | 2 |
| 792 | 253,3 | 200 610 | 2 296 | 231,0 | 530 312 | 6 741 | 315,0 | 2 123 677 | 6 795 | 32,4 | 219 992 | 3 |
| 761 | 255,3 | 194 310 | 1 949 | 246,6 | 480 527 | 4 399 | 353,6 | 1 555 296 | 6 253 | 24,8 | 154 765 | 4 |
| 819 | 261,7 | 214 356 | 2 100 | 263,9 | 554 200 | 5 710 | 352,0 | 2 009 928 | 7 524 | 37,7 | 283 921 | 5 |
| | | | | | | | | | | | | |
| 182 | 255,9 | 46 574 | 177 | 290,1 | 51 348 | 377 | 287,5 | 108 388 | 464 | 32,1 | 14 894 | 6 |
| 179 | 281,9 | 50 455 | 187 | 308,9 | 57 769 | 439 | 301,2 | 132 244 | 556 | 37,2 | 20 672 | 7 |
| | | | | | | | | | | | | |
| 93 | 294,3 | 27 477 | 89 | 303,4 | 27 056 | 272 | 299,6 | 81 508 | 22 | 33,5 | 749 | 8 |
| 13 | 284,0 | 3 618 | 30 | 273,8 | 8 113 | 67 | 285,5 | 19 258 | 380 | 36,3 | 13 828 | 9 |
| 63 | 269,7 | 17 018 | 57 | 343,6 | 19 483 | 82 | 329,0 | 26 965 | 146 | 40,1 | 5 840 | 10 |
| 10 | 239,0 | 2 342 | 11 | 271,5 | 3 117 | 18 | 257,6 | 4 513 | 8 | 33,9 | 255 | 11 |
| | | | | | | | | | | | | |
| 196 | 208,9 | 40 944 | 230 | 232,8 | 53 544 | 516 | 276,7 | 142 777 | 611 | 26,1 | 15 947 | 12 |
| 197 | 195,8 | 38 573 | 216 | 249,9 | 53 978 | 955 | 275,5 | 263 103 | 729 | 40,0 | 29 160 | 13 |
| | | | | | | | | | | | | |
| 48 | 138,3 | 6 640 | 34 | 241,9 | 8 226 | 38 | 208,2 | 7 910 | 229 | 44,2 | 10 118 | 14 |
| 12 | 171,8 | 2 061 | 28 | 228,6 | 6 402 | 776 | 291,9 | 226 479 | 66 | 39,2 | 2 586 | 15 |
| 5 | 205,6 | 1 028 | 6 | 217,5 | 1 305 | 67 | 206,7 | 13 851 | 13 | 24,5 | 318 | 16 |
| 15 | 189,5 | 2 842 | 21 | 246,8 | 5 183 | 4 | 258,0 | 1 032 | 62 | 30,0 | 1 858 | 17 |
| 37 | 154,7 | 5 724 | 43 | 177,1 | 7 616 | 14 | 160,9 | 2 253 | 153 | 32,8 | 5 013 | 18 |
| 41 | 342,6 | 14 047 | 68 | 320,1 | 21 764 | 18 | 251,1 | 4 519 | 189 | 45,3 | 8 559 | 19 |
| 39 | 159,8 | 6 231 | 17 | 204,8 | 3 482 | 37 | 190,8 | 7 059 | 18 | 39,3 | 708 | 20 |
| | | | | | | | | | | | | |
| 0 | | | 2 | | | 4 | | | 0 | | | 21 |
| | | | | | | | | | | | | |
| 4 | 99,0 | 396 | 126 | 169,6 | 21 370 | 13 | 133,0 | 1 729 | 552 | 14,0 | 7 728 | 22 |
| 2 | 170,0 | 340 | 111 | 191,0 | 21 201 | 39 | 151,0 | 5 889 | 593 | 18,0 | 10 674 | 23 |
| | | | | | | | | | | | | |
| 0 | | | 0 | | | 0 | | | - | | | 24 |
| | | | | | | | | | | | | |
| 8 | 249,3 | 1 994 | 86 | 267,0 | 22 962 | 8 | 293,9 | 2 351 | 0 | | | 25 |
| 10 | 172,3 | 1 723 | 80 | 223,4 | 17 872 | 6 | 157,1 | 943 | 0 | | | 26 |
| | | | | | | | | | | | | |
| 50 | 362,9 | 18 145 | 102 | 308,7 | 31 487 | 742 | 428,4 | 317 873 | 985 | 30,5 | 30 043 | 27 |
| 74 | 341,1 | 25 241 | 92 | 326,5 | 30 038 | 829 | 451,5 | 374 253 | 1 210 | 41,3 | 49 973 | 28 |
| | | | | | | | | | | | | |
| 74 | 341,1 | 25 241 | 82 | 326,8 | 26 797 | 824 | 451,9 | 372 354 | 1 210 | 41,3 | 49 973 | 29 |
| | | | 10 | 324,1 | 3 241 | 5 | 379,8 | 1 899 | | | | 30 |
| | | | | | | | | | | | | |
| 1 | 100,0 | 100 | 25 | 163,5 | 4 088 | 8 | 136,0 | 1 088 | 253 | 10,7 | 2 707 | 31 |
| - | - | - | 22 | 80,9 | 1 780 | 7 | 165,6 | 1 159 | 238 | 17,3 | 4 117 | 32 |
| | | | | | | | | | | | | |
| 62 | 274,9 | 17 044 | 198 | 258,4 | 51 163 | 794 | 392,6 | 311 724 | 1 900 | 23,9 | 45 462 | 33 |
| 36 | 248,9 | 8 960 | 301 | 280,8 | 84 521 | 1 060 | 390,9 | 414 354 | 2 372 | 37,5 | 88 950 | 34 |
| | | | | | | | | | | | | |
| 1 | 258,0 | 258 | 23 | 331,0 | 7 612 | 122 | 441,7 | 53 890 | 569 | 37,9 | 21 566 | 35 |
| 2 | 240,0 | 480 | 56 | 274,5 | 15 372 | 288 | 405,5 | 116 796 | 679 | 36,8 | 24 994 | 36 |
| 18 | 294,8 | 5 307 | 158 | 287,1 | 45 360 | 572 | 383,5 | 219 353 | 828 | 35,5 | 29 410 | 37 |
| 15 | 194,3 | 2 915 | 64 | 252,8 | 16 177 | 78 | 311,7 | 24 315 | 296 | 43,9 | 12 980 | 38 |

8 Anbau und Ernte von

8.1 Wichtigere

| Lfd. Nr. | Land Regierungsbezirk | Jahr | Knollensellerie | | | Rote Rüben | | | Radies | | |
|----------------|-------------------------------------|---------|-----------------|-----------------|-----------------|------------|-----------------|-----------------|--------|-----------------|-----------------|
| | | | Fläche | Ertrag je ha | Ernte- menge | Fläche | Ertrag je ha | Ernte- menge | Fläche | Ertrag je ha | Ernte- menge |
| | | | ha | dt | | ha | dt | | ha | dt | |
| 39 | Nordrhein-Westfalen .. | 1991 | 334 | 312,3 | 104 435 | 181 | 238,5 | 43 287 | . | . | . |
| 40 | | 1992 | 439 | 386,6 | 169 708 | 240 | 232,5 | 55 868 | 12 | 99,5 | 1 242 |
| 41 | RB Düsseldorf | | 172 | 419,2 | 72 284 | 202 | 213,2 | 43 151 | 6 | 78,0 | 505 |
| 42 | Köln | | 202 | 389,2 | 78 563 | 8 | 392,3 | 3 252 | 3 | 218,6 | 588 |
| 43 | Münster | | 16 | 441,2 | 7 232 | 3 | 380,0 | 1 015 | 1 | 45,0 | 32 |
| 44 | Detmold | | 28 | 219,1 | 6 117 | 25 | . | . | 1 | . | . |
| 45 | Arnsberg | | 20 | 269,5 | 5 512 | 2 | . | . | 1 | . | . |
| 46 | Rheinland-Pfalz | 1991 | 123 | 326,3 | 40 135 | 9 | 324,7 | 2 922 | . | . | . |
| 47 | | 1992 | 142 | 328,1 | 46 587 | 12 | . | . | 922 | 307,5 | 283 663 |
| 48 | RB Koblenz | | . | . | . | . | . | . | . | . | . |
| 49 | Trier | | . | . | . | . | . | . | . | . | . |
| 50 | Rheinhausen-Pfalz | | 134 | 328,1 | 44 106 | 11 | . | . | 921 | 307,5 | 283 327 |
| 51 | Saarland | 1991 | 13 | 217,1 | 2 807 | 2 | 286,5 | 576 | . | . | . |
| 52 | | 1992 | 10 | 207,7 | 2 144 | 1 | 235,2 | 318 | 1 | 96,4 | 56 |
| 53 | Sachsen | 1991 | 19 | 220,8 | 4 286 | 35 | 256,5 | 8 926 | . | . | . |
| 54 | | 1992 | 12 | 151,0 | 1 812 | 3 | 350,0 | 1 050 | 6 | 116,7 | 700 |
| 55 | Sachsen-Anhalt | 1991 | 44 | 177,9 | 7 828 | 62 | 171,4 | 10 627 | . | . | . |
| 56 | | 1992 | 52 | 251,4 | 13 073 | 68 | 215,8 | 14 674 | 28 | 164,0 | 4 592 |
| 57 | RB Dessau | | . | . | . | . | . | . | . | . | . |
| 58 | Halle | | . | . | . | . | . | . | . | . | . |
| 59 | Magdeburg | | . | . | . | . | . | . | . | . | . |
| 60 | Schleswig-Holstein | 1991 | 97 | 290,8 | 28 286 | 16 | 297,8 | 4 875 | . | . | . |
| 61 | | 1992 | 116 | 280,7 | 32 550 | 36 | 473,8 | 16 881 | 3 | . | . |
| 62 | Thüringen | 1991 | 6 | 252,6 | 1 515 | 12 | 138,2 | 1 658 | . | . | . |
| 63 | | 1992 | 3 | 267,7 | 803 | 18 | 350,0 | 6 300 | 2 | 153,6 | 307 |
| Nachrichtlich: | | | | | | | | | | | |
| 64 | Früheres Bundesgebiet | 1986/91 | 1 427 | 308,9 | 440 694 | 611 | 342,2 | 208 959 | . | . | . |
| 65 | | 1989 | 1 489 | 320,3 | 476 985 | 666 | 355,3 | 236 650 | . | . | . |
| 66 | | 1990 | 1 362 | 325,1 | 442 758 | 590 | 346,3 | 204 296 | . | . | . |
| 67 | | 1991 | 1 369 | 316,2 | 432 938 | 623 | 344,0 | 214 284 | . | . | . |
| 68 | | 1992 | 1 558 | 332,2 | 517 538 | 843 | 329,2 | 277 501 | 1 113 | 276,4 | 307 590 |
| 69 | Neue Länder und Berlin-Ost | 1986/91 | 969 | 179,4 | 173 807 | 698 | 288,0 | 201 069 | . | . | . |
| 70 | | 1989 | 1 242 | 169,0 | 209 855 | 976 | 305,2 | 297 900 | . | . | . |
| 71 | | 1990 | 739 | 160,9 | 118 880 | 400 | 229,2 | 119 735 | . | . | . |
| 72 | | 1991 | 178 | 209,8 | 37 343 | 154 | 217,5 | 33 499 | . | . | . |
| 73 | | 1992 | 131 | 180,1 | 23 594 | 147 | 239,5 | 35 212 | 47 | 140,8 | 6 619 |

*) Fußnote s. Seite 58.

1) Früheres Bundesgebiet: Durchschnitt 1988/91.

Land

Gemüse auf dem Freiland¹⁾

Gemüsearten

| Rettich ¹⁾ | | | Porree | | | Speisezwiebeln | | | Spargel | | | Lfd. Nr. |
|-----------------------|--------------|------------|--------|--------------|------------|----------------|--------------|------------|---------|--------------|------------|----------|
| Fläche | Ertrag je ha | Erntemenge | Fläche | Ertrag je ha | Erntemenge | Fläche | Ertrag je ha | Erntemenge | Fläche | Ertrag je ha | Erntemenge | |
| ha | dt | | ha | dt | | ha | dt | | ha | dt | | |
| 29 | 188,4 | 5 438 | 587 | 235,4 | 138 096 | 231 | 182,0 | 41 985 | 551 | 36,5 | 20 133 | 39 |
| 57 | 200,6 | 11 522 | 677 | 249,1 | 168 630 | 481 | 231,6 | 111 404 | 849 | 64,1 | 54 475 | 40 |
| 29 | 147,3 | 4 306 | 348 | 255,6 | 89 035 | 121 | 332,5 | 40 172 | 223 | 66,3 | 14 795 | 41 |
| 22 | 296,7 | 6 436 | 145 | 283,6 | 41 004 | 237 | 226,5 | 53 678 | 55 | 58,7 | 3 254 | 42 |
| 0 | 120,0 | 31 | 83 | 131,1 | 10 890 | 86 | 141,4 | 12 184 | 340 | 63,8 | 21 680 | 43 |
| 6 | . | . | 66 | 256,1 | 16 822 | 35 | . | . | 187 | . | . | 44 |
| 0 | . | . | 35 | 307,7 | 10 879 | 2 | . | . | 44 | . | . | 45 |
| 211 | 287,2 | 60 599 | 212 | 300,1 | 63 621 | 753 | 480,2 | 361 608 | 338 | 30,6 | 10 343 | 46 |
| 256 | . | . | 249 | 295,2 | 73 641 | 967 | 465,0 | 449 745 | 365 | 37,3 | 13 602 | 47 |
| . | . | . | . | . | . | . | . | . | . | . | . | 48 |
| . | . | . | . | . | . | . | . | . | . | . | . | 49 |
| 256 | . | . | 238 | 295,3 | 70 264 | 961 | 465,1 | 447 138 | 357 | 37,3 | 13 329 | 50 |
| 5 | 185,3 | 969 | 17 | 187,6 | 3 120 | 1 | 220,7 | 307 | 0 | 30,8 | 4 | 51 |
| 4 | 151,5 | 658 | 13 | 190,4 | 2 487 | 2 | 212,4 | 344 | 0 | 35,3 | 4 | 52 |
| 5 | 109,6 | 514 | 32 | 136,9 | 4 315 | 195 | 259,5 | 50 504 | 79 | 4,7 | 371 | 53 |
| 1 | . | . | 13 | 197,0 | 2 561 | 266 | 193,8 | 51 551 | 87 | 18,2 | 1 583 | 54 |
| . | . | . | 60 | 198,8 | 11 928 | 558 | 282,2 | 157 468 | 378 | 10,9 | 4 120 | 55 |
| 0 | . | . | 62 | 196,4 | 12 177 | 439 | 305,8 | 134 246 | 312 | 14,8 | 4 618 | 56 |
| . | . | . | . | . | . | . | . | . | . | . | . | 57 |
| . | . | . | . | . | . | . | . | . | . | . | . | 58 |
| . | . | . | . | . | . | . | . | . | . | . | . | 59 |
| 4 | 258,0 | 1 032 | 69 | 271,8 | 18 800 | 29 | 334,4 | 9 641 | 109 | 23,7 | 2 589 | 60 |
| 3 | . | . | 68 | 376,9 | 25 705 | 30 | 451,3 | 13 562 | 173 | 30,8 | 5 337 | 61 |
| . | . | . | 13 | 143,6 | 1 867 | 171 | 273,2 | 46 726 | 33 | 12,8 | 424 | 62 |
| 0 | 185,0 | 4 | 7 | 208,2 | 1 458 | 186 | 303,9 | 56 527 | 40 | 18,9 | 756 | 63 |
| 776 | 265,9 | 207 405 | 1 667 | 262,2 | 437 024 | 2 848 | 387,7 | 1 104 297 | 4 611 | 33,9 | 156 450 | 64 |
| 706 | 274,9 | 193 279 | 1 605 | 270,6 | 434 389 | 3 107 | 389,7 | 1 210 951 | 4 790 | 36,8 | 176 331 | 65 |
| 771 | 259,4 | 198 472 | 1 656 | 275,8 | 456 755 | 3 369 | 410,8 | 1 384 101 | 4 914 | 38,1 | 187 054 | 66 |
| 748 | 258,0 | 192 997 | 1 681 | 258,7 | 434 917 | 3 454 | 375,7 | 1 297 781 | 4 958 | 28,1 | 139 415 | 67 |
| 816 | 262,3 | 214 012 | 1 885 | 273,2 | 515 023 | 4 773 | 368,9 | 1 760 556 | 6 254 | 41,9 | 262 173 | 68 |
| . | . | . | 1 078 | 126,2 | 136 024 | 3 690 | 239,8 | 884 792 | 2 141 | 13,8 | 29 443 | 69 |
| . | . | . | 1 448 | 134,7 | 195 001 | 4 767 | 222,0 | 1 058 280 | 2 402 | 14,4 | 34 509 | 70 |
| 21 | 103,4 | 2 138 | 640 | 115,0 | 73 557 | 3 372 | 219,3 | 739 576 | 1 881 | 17,5 | 32 938 | 71 |
| 13 | 101,0 | 1 313 | 268 | 170,2 | 45 610 | 945 | 272,5 | 257 515 | 1 295 | 11,9 | 15 350 | 72 |
| 3 | 114,7 | 344 | 215 | 182,2 | 39 177 | 937 | 266,1 | 249 372 | 1 270 | 17,1 | 21 748 | 73 |

8 Anbau und Ernte von

8.1 Wichtigere

| Lfd. Nr. | Land Regierungsbezirk | Jahr | Früherbsen | | | Grüne Pflückbohnen zusammen | | | Buschbohnen | | |
|----------|--------------------------|---------|------------|--------------|------------|-----------------------------|--------------|------------|-------------|--------------|------------|
| | | | Fläche | Ertrag je ha | Erntemenge | Fläche | Ertrag je ha | Erntemenge | Fläche | Ertrag je ha | Erntemenge |
| | | | ha | dt | | ha | dt | | ha | dt | |
| 1 | Deutschland | 1986/91 | 7 810 | 34,8 | 271 869 | 7 610 | 82,9 | 631 179 | | | |
| 2 | | 1989 | 9 005 | 32,6 | 293 712 | 8 626 | 81,0 | 698 820 | | | |
| 3 | | 1990 | 7 913 | 32,2 | 254 820 | 6 753 | 70,3 | 474 599 | 6 544 | 67,3 | 440 108 |
| 4 | | 1991 | 3 438 | 43,8 | 150 512 | 5 261 | 90,9 | 477 967 | 4 985 | 86,8 | 432 743 |
| 5 | | 1992 | 3 663 | 47,9 | 175 633 | 5 913 | 100,1 | 591 731 | 5 726 | 97,9 | 560 412 |
| 6 | Baden-Württemberg ... | 1991 | 405 | 47,0 | 19 035 | 459 | 111,4 | 51 146 | 382 | 94,0 | 35 908 |
| 7 | | 1992 | 344 | 50,8 | 17 480 | 466 | 108,5 | 50 558 | 397 | 93,1 | 36 955 |
| 8 | RB Stuttgart | | 319 | 51,2 | 16 348 | 270 | 92,6 | 25 009 | 254 | 88,2 | 22 400 |
| 9 | Karlsruhe | | 12 | 49,8 | 602 | 91 | 136,1 | 12 342 | 51 | 89,8 | 4 618 |
| 10 | Freiburg | | 12 | 41,0 | 496 | 96 | 126,4 | 12 072 | 84 | 109,5 | 9 222 |
| 11 | Tübingen | | 1 | 42,5 | 34 | 10 | 118,1 | 1 135 | 7 | 99,0 | 715 |
| 12 | Bayern | 1991 | 7 | 38,0 | 266 | 303 | 94,5 | 28 644 | 290 | 90,3 | 26 187 |
| 13 | | 1992 | 7 | 38,0 | 266 | 380 | 101,2 | 38 464 | 366 | 99,0 | 36 234 |
| 14 | RB Oberbayern | | 1 | 66,0 | 66 | 9 | 130,9 | 1 178 | 8 | 125,8 | 1 006 |
| 15 | Niederbayern | | 0 | | | 265 | 96,7 | 25 615 | 265 | 96,7 | 25 615 |
| 16 | Oberpfalz | | 0 | | | 8 | 113,8 | 910 | 8 | 113,8 | 910 |
| 17 | Oberfranken | | 0 | | | 5 | 104,8 | 629 | 4 | 88,8 | 355 |
| 18 | Mittelfranken | | 0 | | | 9 | 90,1 | 901 | 7 | 78,7 | 551 |
| 19 | Unterfranken | | 5 | 32,0 | 160 | 75 | 113,4 | 8 505 | 69 | 104,1 | 7 180 |
| 20 | Schwaben | | 1 | 40,0 | 40 | 8 | 90,8 | 726 | 7 | 88,1 | 617 |
| 21 | Berlin | 1992 | 0 | | | 1 | | | 1 | | |
| 22 | Brandenburg | 1991 | 0 | 24,6 | 3 | 260 | 72,1 | 18 758 | 260 | 72,0 | 18 720 |
| 23 | | 1992 | 119 | 19,0 | 2 261 | 182 | 80,6 | 14 666 | 181 | 80,0 | 14 480 |
| 24 | Bremen | 1992 | - | - | - | 0 | | | 0 | | |
| 25 | Hamburg | 1991 | 1 | 60,0 | 60 | 16 | 138,1 | 2 210 | 13 | 138,3 | 1 798 |
| 26 | | 1992 | 1 | 47,5 | 48 | 14 | 107,9 | 1 511 | 13 | 106,1 | 1 379 |
| 27 | Hessen | 1991 | 220 | 38,4 | 8 448 | 203 | 101,4 | 20 575 | 187 | 94,4 | 17 653 |
| 28 | | 1992 | 212 | 43,6 | 9 243 | 244 | 102,8 | 25 093 | 226 | 98,2 | 22 204 |
| 29 | RB Darmstadt u. Gießen | | 7 | 40,9 | 286 | 93 | 83,1 | 7 726 | 75 | 64,5 | 4 837 |
| 30 | Kassel | | 205 | 43,7 | 8 957 | 151 | 115,0 | 17 367 | 151 | 115,0 | 17 367 |
| 31 | Mecklenburg- | | | | | | | | | | |
| 32 | Vorpommern | 1991 | - | - | - | 1 | 50,0 | 50 | 1 | 50,0 | 50 |
| 32 | | 1992 | 0 | | | 1 | 27,0 | 27 | 1 | 27,0 | 27 |
| 33 | Niedersachsen | 1991 | 809 | 60,3 | 48 542 | 552 | 101,0 | 55 770 | 550 | 100,9 | 55 495 |
| 34 | | 1992 | 1 199 | 50,7 | 60 789 | 1 064 | 101,6 | 108 074 | 1 061 | 101,4 | 107 585 |
| 35 | RB Braunschweig | | 409 | 44,2 | 18 059 | 182 | 103,0 | 18 747 | 180 | 102,3 | 18 421 |
| 36 | Hannover | | 774 | 54,2 | 41 966 | 740 | 104,7 | 77 495 | 740 | 104,7 | 77 495 |
| 37 | Lüneburg | | 13 | 50,8 | 660 | 113 | 81,7 | 9 235 | 112 | 81,0 | 9 072 |
| 38 | Weser-Ems | | 3 | 34,7 | 104 | 29 | 89,6 | 2 597 | 29 | 89,6 | 2 597 |

*) Fußnote s. Seite 58.

l a n d

Gemüse auf dem Freiland*)

Gemüsearten

| Stangenbohnen | | | Dicke Bohnen | | | Gurken zusammen | | | Lfd. Nr. |
|---------------|--------------|------------|--------------|--------------|------------|-----------------|--------|------------|----------|
| Fläche | Ertrag je ha | Erntemenge | Fläche | Ertrag je ha | Erntemenge | Erntemenge | Fläche | Erntemenge | |
| ha | dt | | ha | dt | | ha | dt | | |
| | | | | | | 3 373 | 192,3 | 648 779 | 1 |
| | | | | | | 4 014 | 174,8 | 701 635 | 2 |
| 209 | 165,0 | 34 491 | 715 | 58,7 | 41 992 | 2 813 | 204,3 | 574 821 | 3 |
| 276 | 163,9 | 45 224 | 992 | 66,3 | 65 819 | 2 867 | 278,3 | 798 016 | 4 |
| 185 | 169,3 | 31 319 | 957 | 92,3 | 88 306 | 3 020 | 309,2 | 933 679 | 5 |
| 77 | 197,9 | 15 238 | 2 | 28,3 | 57 | 282 | 240,8 | 67 906 | 6 |
| 69 | 197,1 | 13 603 | 2 | 27,7 | 65 | 386 | 240,5 | 92 840 | 7 |
| 16 | 162,5 | 2 609 | 0 | 32,5 | 5 | 242 | 257,9 | 62 503 | 8 |
| 39 | 196,8 | 7 724 | 0 | 30,3 | 1 | 60 | 213,4 | 12 718 | 9 |
| 11 | 252,2 | 2 850 | 2 | 27,4 | 60 | 49 | 225,6 | 11 082 | 10 |
| 2 | 175,7 | 420 | 0 | 30,3 | 0 | 35 | 187,0 | 6 537 | 11 |
| 13 | 189,0 | 2 457 | 1 | 57,8 | 58 | 886 | 367,4 | 325 537 | 12 |
| 13 | 171,5 | 2 230 | 0 | 56,0 | | 1 080 | 405,4 | 437 868 | 13 |
| 1 | 172,0 | 172 | 0 | | | 11 | 199,4 | 2 193 | 14 |
| 0 | | | 0 | | | 861 | 422,1 | 363 457 | 15 |
| 0 | | | 0 | | | 1 | 199,0 | 199 | 16 |
| 2 | 137,0 | 274 | 0 | | | 44 | 358,2 | 15 759 | 17 |
| 3 | 116,7 | 350 | 0 | | | 9 | 184,8 | 1 478 | 18 |
| 6 | 220,8 | 1 325 | 0 | | | 152 | 358,0 | 54 413 | 19 |
| 1 | 109,0 | 109 | 0 | | | 2 | 184,5 | 369 | 20 |
| 0 | | | - | | | 0 | | | 21 |
| 0 | 80,9 | 38 | 0 | 30,3 | 4 | 572 | 241,6 | 138 190 | 22 |
| 1 | 186,0 | 186 | 0 | 23,0 | 1 | 352 | 247,8 | 87 236 | 23 |
| - | - | - | 0 | | | 0 | | | 24 |
| 3 | 137,4 | 412 | 4 | 33,7 | 135 | 3 | 131,7 | 395 | 25 |
| 1 | 131,8 | 132 | 1 | 58,0 | 58 | 3 | 122,0 | 366 | 26 |
| 16 | 182,6 | 2 922 | 20 | 60,3 | 1 206 | 172 | 266,5 | 45 839 | 27 |
| 18 | 160,5 | 2 889 | 10 | 65,7 | 657 | 231 | 256,3 | 59 213 | 28 |
| 18 | 160,5 | 2 889 | 4 | 65,0 | 260 | 214 | 257,3 | 55 057 | 29 |
| | | | 6 | 66,2 | 397 | 17 | 244,5 | 4 156 | 30 |
| - | - | - | - | - | - | 54 | 194,4 | 10 500 | 31 |
| 0 | | | 0 | | | 39 | 145,1 | 5 658 | 32 |
| 2 | 137,4 | 275 | 193 | 57,0 | 10 773 | 131 | 273,1 | 35 780 | 33 |
| 3 | 163,0 | 489 | 224 | 47,2 | 10 573 | 176 | 242,4 | 42 663 | 34 |
| 2 | 163,0 | 326 | 122 | 38,2 | 4 666 | 37 | 238,8 | 8 834 | 35 |
| 0 | | | 89 | 59,2 | 5 271 | 37 | 239,6 | 8 866 | 36 |
| 1 | 163,0 | 163 | 10 | 46,9 | 469 | 85 | 248,1 | 21 175 | 37 |
| 0 | | | 3 | 55,7 | 167 | 16 | 236,8 | 3 788 | 38 |

8 Anbau und Ernte von

8.1 Wichtigere

| Lfd. Nr. | Land Regierungsbezirk | Jahr | Früherbsen | | | Grüne Pflückbohnen zusammen | | | Buschbohnen | | |
|----------------|-------------------------------------|---------|------------|--------------|------------|-----------------------------|--------------|------------|-------------|--------------|------------|
| | | | Fläche | Ertrag je ha | Erntemenge | Fläche | Ertrag je ha | Erntemenge | Fläche | Ertrag je ha | Erntemenge |
| | | | ha | dt | | ha | dt | | ha | dt | |
| 39 | Nordrhein-Westfalen .. | 1991 | 396 | 60,4 | 23 910 | 1 312 | 125,7 | 164 839 | 1 214 | 122,6 | 148 866 |
| 40 | | 1992 | 693 | 66,4 | 46 004 | 1 626 | 126,6 | 205 852 | 1 571 | 125,8 | 197 712 |
| 41 | RB Düsseldorf | | 401 | 61,0 | 24 470 | 611 | 104,8 | 64 014 | 588 | 103,2 | 60 654 |
| 42 | Köln | | 57 | 155,6 | 8 862 | 714 | 147,6 | 105 375 | 686 | 147,3 | 101 006 |
| 43 | Münster | | 1 | . | . | 7 | 89,4 | 650 | 6 | 78,8 | 469 |
| 44 | Detmold | | 233 | 54,1 | 12 588 | 279 | . | . | 278 | 122,3 | 33 945 |
| 45 | Arnsberg | | 1 | . | . | 14 | . | . | 14 | 115,0 | 1 638 |
| 46 | Rheinland-Pfalz | 1991 | 40 | 59,2 | 2 368 | 87 | 103,9 | 9 039 | 64 | 94,6 | 6 054 |
| 47 | | 1992 | 55 | . | . | 103 | 109,1 | 11 264 | 80 | 99,1 | 7 959 |
| 48 | RB Koblenz | | . | . | . | . | . | . | . | . | . |
| 49 | Trier | | . | . | . | . | . | . | . | . | . |
| 50 | Rheinhessen-Pfalz | | 55 | . | . | 98 | 108,2 | 10 629 | 78 | 99,0 | 7 750 |
| 51 | Saarland | 1991 | 1 | 43,4 | 37 | 6 | 132,1 | 811 | 3 | 121,8 | 402 |
| 52 | | 1992 | 1 | 49,2 | 39 | 5 | 153,2 | 788 | 3 | 143,0 | 445 |
| 53 | Sachsen | 1991 | 223 | 45,2 | 10 074 | 329 | 67,5 | 22 212 | 328 | 67,4 | 22 140 |
| 54 | | 1992 | 271 | 49,0 | 13 279 | 172 | 121,1 | 20 829 | 172 | 121,1 | 20 829 |
| 55 | Sachsen-Anhalt | 1991 | 572 | 31,5 | 18 018 | 701 | 34,6 | 24 230 | 661 | 30,0 | 19 830 |
| 56 | | 1992 | 340 | 35,5 | 12 070 | 597 | 38,2 | 22 805 | 597 | 38,2 | 22 805 |
| 57 | RB Dessau | | . | . | . | . | . | . | . | . | . |
| 58 | Halle | | . | . | . | . | . | . | . | . | . |
| 59 | Magdeburg | | . | . | . | . | . | . | . | . | . |
| 60 | Schleswig-Holstein | 1991 | 207 | 42,7 | 8 856 | 533 | 115,3 | 61 475 | 533 | 115,3 | 61 432 |
| 61 | | 1992 | 196 | 27,6 | 5 420 | 546 | 109,0 | 59 401 | 545 | 109,0 | 59 401 |
| 62 | Thüringen | 1991 | 557 | 19,6 | 10 895 | 495 | 35,9 | 17 771 | 495 | 35,9 | 17 771 |
| 63 | | 1992 | 225 | 23,0 | 5 185 | 512 | 63,1 | 32 319 | 512 | 63,1 | 32 317 |
| Nachrichtlich: | | | | | | | | | | | |
| 64 | Früheres Bundesgebiet | 1986/91 | 2 023 | 50,4 | 101 893 | 3 553 | 108,1 | 383 857 | 3 311 | 103,9 | 344 068 |
| 65 | | 1989 | 1 706 | 48,2 | 82 305 | 3 574 | 112,0 | 400 140 | 3 333 | 107,3 | 357 585 |
| 66 | | 1990 | 1 874 | 49,6 | 92 919 | 3 415 | 103,1 | 351 993 | 3 207 | 99,0 | 317 532 |
| 67 | | 1991 | 2 086 | 53,5 | 111 522 | 3 475 | 113,7 | 394 946 | 3 240 | 109,3 | 354 232 |
| 68 | | 1992 | 2 708 | 52,7 | 142 838 | 4 449 | 112,6 | 501 085 | 4 263 | 110,2 | 469 954 |
| 69 | Neue Länder und Berlin-Ost | 1986/91 | 5 787 | 29,4 | 169 976 | 4 057 | 61,0 | 247 322 | . | . | . |
| 70 | | 1989 | 7 299 | 29,0 | 211 407 | 5 052 | 59,1 | 298 680 | . | . | . |
| 71 | | 1990 | 6 039 | 28,8 | 161 901 | 3 338 | 36,7 | 122 606 | 3 337 | 36,7 | 122 576 |
| 72 | | 1991 | 1 352 | 28,8 | 38 990 | 1 786 | 46,5 | 83 021 | 1 745 | 45,0 | 78 511 |
| 73 | | 1992 | 955 | 34,3 | 32 795 | 1 464 | 61,9 | 90 646 | 1 463 | 61,8 | 90 458 |

*) Fußnote s. Seite 58.

Land

Gemüse auf dem Freiland*)

Gemüsearten

| Stangenbohnen | | | Dicke Bohnen | | | Gurken zusammen | | | Lfd. Nr. |
|---------------|--------------|------------|--------------|--------------|------------|-----------------|--------|------------|----------|
| Fläche | Ertrag je ha | Erntemenge | Fläche | Ertrag je ha | Erntemenge | Erntemenge | Fläche | Erntemenge | |
| ha | dt | | ha | dt | | ha | dt | | |
| 98 | 163,0 | 15 973 | 764 | 69,7 | 53 234 | 230 | 246,8 | 56 694 | 39 |
| 54 | 149,5 | 8 140 | 713 | 107,6 | 76 659 | 446 | 292,3 | 130 386 | 40 |
| 23 | 144,4 | 3 360 | 96 | 91,0 | 8 754 | 309 | 305,1 | 94 163 | 41 |
| 28 | 155,1 | 4 369 | 460 | 130,4 | 59 928 | 118 | 267,7 | 31 664 | 42 |
| 1 | 136,9 | 181 | 9 | | | 7 | 140,8 | 947 | 43 |
| 1 | | | 141 | 50,0 | 7 032 | 10 | | | 44 |
| 0 | | | 8 | | | 3 | | | 45 |
| 23 | 129,8 | 2 985 | 2 | 39,1 | 78 | 67 | 231,3 | 15 499 | 46 |
| 23 | 144,2 | 3 305 | 3 | | | 82 | 245,7 | 20 122 | 47 |
| | | | | | | | | | 48 |
| | | | | | | | | | 49 |
| 20 | 144,1 | 2 879 | 1 | | | 80 | 247,0 | 19 813 | 50 |
| 3 | 144,1 | 409 | 0 | 32,6 | 5 | 3 | 128,4 | 414 | 51 |
| 2 | 168,9 | 343 | 0 | 42,2 | 0 | 2 | 150,5 | 357 | 52 |
| 1 | 105,9 | 72 | - | - | - | 102 | 327,3 | 33 325 | 53 |
| 0 | - | - | - | - | - | 13 | 216,4 | 2 813 | 54 |
| 40 | 110,0 | 4 400 | - | - | - | 244 | 179,0 | 43 683 | 55 |
| 0 | | | - | - | - | 68 | 255,4 | 17 368 | 56 |
| | | | | | | | | | 57 |
| | | | | | | | | | 58 |
| | | | | | | | | | 59 |
| 0 | 115,3 | 43 | 6 | 44,9 | 269 | 13 | 225,0 | 2 956 | 60 |
| 1 | - | - | 4 | 36,8 | 147 | 19 | 294,9 | 5 485 | 61 |
| | | | | | | | | | 62 |
| 0 | 30,0 | 2 | 0 | | | 107 | 196,2 | 20 992 | 63 |
| | | | | | | 123 | 254,5 | 31 304 | 63 |
| | | | | | | | | | 64 |
| 242 | 164,8 | 39 789 | 798 | 55,6 | 44 407 | 1 603 | 272,2 | 436 172 | 64 |
| 242 | 175,8 | 42 555 | 693 | 49,1 | 34 012 | 1 672 | 275,1 | 459 937 | 65 |
| 208 | 165,7 | 34 461 | 713 | 58,8 | 41 901 | 1 573 | 281,6 | 442 896 | 66 |
| 235 | 173,3 | 40 714 | 992 | 66,3 | 65 815 | 1 788 | 308,3 | 551 326 | 67 |
| 184 | 169,2 | 31 131 | 957 | 92,3 | 88 305 | 2 425 | 325,5 | 789 300 | 68 |
| | | | | | | | | | 69 |
| | | | | | | 1 770 | 120,1 | 212 607 | 69 |
| | | | | | | 2 342 | 103,2 | 241 698 | 70 |
| 1 | 37,0 | 30 | 2 | 60,7 | 91 | 1 240 | 106,4 | 131 925 | 71 |
| 41 | 110,0 | 4 510 | 0 | 30,3 | 4 | 1 079 | 228,6 | 246 690 | 72 |
| 1 | 175,7 | 188 | 0 | 23,0 | 1 | 595 | 242,7 | 144 379 | 73 |

Deutschland

8 Anbau und Ernte von Gemüse auf dem Freiland^{*)}

8.1 Wichtigere Gemüsearten

| Lfd. Nr. | Land Regierungsbezirk | Jahr | Einlegegurken | | | Schälgurken | | | Spargel nicht im Ertrag |
|----------|----------------------------------|---------|---------------|-----------------|-----------------|-------------|-----------------|-----------------|----------------------------|
| | | | Fläche | Ertrag je ha | Ernte- menge | Fläche | Ertrag je ha | Ernte- menge | Fläche |
| | | | ha | dt | | ha | dt | | ha |
| 1 | Deutschland | 1986/91 | 2 593 | 191,0 | 495 160 | 780 | 196,9 | 153 620 | 1 855 |
| 2 | | 1989 | 3 131 | 177,7 | 556 314 | 884 | 164,4 | 145 321 | 1 840 |
| 3 | | 1990 | 2 302 | 203,2 | 467 749 | 510 | 209,9 | 107 072 | 1 731 |
| 4 | | 1991 | 2 298 | 265,2 | 609 440 | 569 | 331,4 | 188 576 | 1 947 |
| 5 | | 1992 | 2 498 | 314,5 | 785 510 | 521 | 284,4 | 148 169 | 1 995 |
| 6 | Baden-Württemberg .. | 1991 | 251 | 235,5 | 59 111 | 31 | 283,7 | 8 795 | 180 |
| 7 | | 1992 | 314 | 231,4 | 72 648 | 72 | 280,4 | 20 192 | 146 |
| 8 | RB Stuttgart | | 186 | 249,7 | 46 568 | 56 | 285,4 | 15 935 | 10 |
| 9 | Karlsruhe | | 47 | 198,4 | 9 236 | 13 | 266,6 | 3 482 | 81 |
| 10 | Freiburg | | 47 | 224,3 | 10 438 | 3 | 249,6 | 644 | 51 |
| 11 | Tübingen | | 34 | 186,0 | 6 406 | 1 | 251,9 | 131 | 4 |
| 12 | Bayern | 1991 | 739 | 368,9 | 272 617 | 147 | 360,0 | 52 920 | 167 |
| 13 | | 1992 | 941 | 416,3 | 391 738 | 140 | 329,5 | 46 130 | 186 |
| 14 | RB Oberbayern | | 9 | 193,4 | 1 741 | 2 | 226,0 | 452 | 54 |
| 15 | Niederbayern | | 757 | 433,4 | 328 111 | 104 | 339,9 | 35 346 | 19 |
| 16 | Oberpfalz | | 0 | . | . | 1 | 199,0 | 199 | 3 |
| 17 | Oberfranken | | 43 | 350,2 | 15 446 | 1 | 313,0 | 313 | 15 |
| 18 | Mittelfranken | | 4 | 195,0 | 780 | 4 | 174,5 | 698 | 43 |
| 19 | Unterfranken | | 126 | 361,0 | 45 482 | 26 | 343,5 | 8 931 | 39 |
| 20 | Schwaben | | 1 | 178,0 | 178 | 1 | 191,0 | 191 | 12 |
| 21 | Berlin | 1992 | 0 | . | . | 0 | . | . | - |
| 22 | Brandenburg | 1991 | 438 | 202,0 | 88 476 | 134 | 371,0 | 49 714 | 213 |
| 23 | | 1992 | 261 | 253,0 | 66 033 | 91 | 233,0 | 21 203 | 207 |
| 24 | Bremen | 1992 | 0 | . | . | - | - | - | - |
| 25 | Hamburg | 1991 | 2 | 135,0 | 270 | 1 | 124,6 | 125 | 0 |
| 26 | | 1992 | 2 | 117,7 | 235 | 1 | 130,6 | 131 | 0 |
| 27 | Hessen | 1991 | 99 | 230,3 | 22 800 | 73 | 315,6 | 23 039 | 330 |
| 28 | | 1992 | 131 | 216,8 | 28 401 | 100 | 308,1 | 30 812 | 302 |
| 29 | RB Darmstadt u. Gießen | | 114 | 212,7 | 24 245 | 100 | 308,1 | 30 812 | . |
| 30 | Kassel | | 17 | 244,5 | 4 156 | . | . | . | . |
| 31 | Mecklenburg- Vorpommern | 1991 | 48 | 203,8 | 9 782 | 6 | 119,7 | 718 | 104 |
| 32 | | 1992 | 38 | 148,9 | 5 658 | 1 | - | - | 70 |
| 33 | Niedersachsen | 1991 | 125 | 271,8 | 33 975 | 6 | 300,8 | 1 805 | 492 |
| 34 | | 1992 | 158 | 247,5 | 39 105 | 17 | 209,3 | 3 558 | 537 |
| 35 | RB Braunschweig | | 37 | 238,8 | 8 834 | 0 | . | . | 105 |
| 36 | Hannover | | 36 | 239,3 | 8 614 | 1 | 252,0 | 252 | 209 |
| 37 | Lüneburg | | 75 | 254,8 | 19 110 | 10 | 206,5 | 2 065 | 153 |
| 38 | Weser-Ems | | 10 | 254,7 | 2 547 | 6 | 206,8 | 1 241 | 72 |

^{*)} Fußnote s. Seite 58.

Deutschland

8 Anbau und Ernte von Gemüse auf dem Freiland^{*)}

8.1 Wichtigere Gemüsearten

| Lfd. Nr. | Land Regierungsbezirk | Jahr | Einlegegurken | | | Schälgurken | | | Spargel nicht im Ertrag |
|----------------|-------------------------------|---------|---------------|-----------------|-----------------|-------------|-----------------|-----------------|----------------------------|
| | | | Fläche | Ertrag je ha | Ernte- menge | Fläche | Ertrag je ha | Ernte- menge | Fläche |
| | | | ha | dt | | ha | dt | | ha |
| 39 | Nordrhein-Westfalen | 1991 | 228 | 247,1 | 56 389 | 2 | 191,7 | 305 | 150 |
| 40 | | 1992 | 434 | 295,5 | 128 138 | 12 | 182,6 | 2 248 | 281 |
| 41 | RB Düsseldorf | | 305 | 306,2 | 93 325 | 4 | 218,2 | 838 | 80 |
| 42 | Köln | | 111 | 274,4 | 30 517 | 7 | 162,2 | 1 147 | 18 |
| 43 | Münster | | 6 | 138,2 | 840 | 1 | 165,0 | 107 | 119 |
| 44 | Detmold | | 9 | 320,0 | 2 973 | 0 | . | . | 55 |
| 45 | Arnsberg | | 2 | 210,0 | 483 | 1 | . | . | 9 |
| 46 | Rheinland-Pfalz | 1991 | 19 | 156,1 | 2 966 | 48 | 261,1 | 12 533 | 73 |
| 47 | | 1992 | 20 | 171,5 | 3 483 | 62 | 270,2 | 16 639 | 112 |
| 48 | RB Koblenz | | . | . | . | . | . | . | . |
| 49 | Trier | | . | . | . | . | . | . | . |
| 50 | Rheinhausen-Pfalz | | 19 | 171,6 | 3 236 | 61 | 270,2 | 16 577 | 107 |
| 51 | Saarland | 1991 | 3 | 125,8 | 349 | 0 | 144,6 | 65 | 0 |
| 52 | | 1992 | 2 | 148,2 | 292 | 0 | 162,1 | 65 | 0 |
| 53 | Sachsen | 1991 | 35 | 145,1 | 5 092 | 67 | 423,1 | 28 233 | 16 |
| 54 | | 1992 | 12 | 204,9 | 2 459 | 1 | 353,8 | 354 | 6 |
| 55 | Sachsen-Anhalt | 1991 | 208 | 179,1 | 37 253 | 36 | 178,6 | 6 430 | 167 |
| 56 | | 1992 | 60 | 259,9 | 15 594 | 8 | 221,7 | 1 774 | 96 |
| 57 | RB Dessau | | . | . | . | . | . | . | . |
| 58 | Halle | | . | . | . | . | . | . | . |
| 59 | Magdeburg | | . | . | . | . | . | . | . |
| 60 | Schleswig-Holstein | 1991 | 1 | 170,5 | 242 | 12 | 231,4 | 2 714 | 48 |
| 61 | | 1992 | 4 | 225,0 | 945 | 14 | 315,3 | 4 540 | 51 |
| 62 | Thüringen | 1991 | 101 | 196,2 | 19 812 | 6 | 196,7 | 1 180 | 7 |
| 63 | | 1992 | 121 | 254,4 | 30 781 | 2 | 261,6 | 523 | 1 |
| Nachrichtlich: | | | | | | | | | |
| 64 | Früheres Bundesgebiet | 1986/91 | 1 295 | 265,9 | 344 348 | 308 | 298,5 | 91 824 | 1 139 |
| 65 | | 1989 | 1 381 | 269,9 | 372 719 | 292 | 298,7 | 87 218 | 1 078 |
| 66 | | 1990 | 1 282 | 277,5 | 355 719 | 290 | 300,6 | 87 177 | 1 176 |
| 67 | | 1991 | 1 468 | 305,9 | 449 025 | 320 | 319,7 | 102 301 | 1 440 |
| 68 | | 1992 | 2 006 | 331,5 | 664 985 | 418 | 297,4 | 124 315 | 1 615 |
| 69 | Neue Länder und Berlin-Ost | 1986/91 | 1 298 | 116,2 | 150 812 | 472 | 130,8 | 61 796 | 716 |
| 70 | | 1989 | 1 750 | 104,9 | 183 595 | 592 | 98,1 | 58 103 | 762 |
| 71 | | 1990 | 1 020 | 109,8 | 112 030 | 220 | 90,4 | 19 895 | 555 |
| 72 | | 1991 | 830 | 193,3 | 160 415 | 249 | 346,5 | 86 275 | 507 |
| 73 | | 1992 | 492 | 245,0 | 120 525 | 103 | 231,6 | 23 854 | 380 |

8 Anbau und Ernte von

8.2 Weitere

| Lfd. Nr. | Land Regierungsbezirk | Jahr | Insgesamt | | Endiviensalat | | | Feldsalat | | |
|----------|----------------------------------|------|-----------|------------|---------------|--------------|------------|-----------|--------------|------------|
| | | | Fläche | Erntemenge | Fläche | Ertrag je ha | Erntemenge | Fläche | Ertrag je ha | Erntemenge |
| | | | ha | dt | ha | dt | | ha | dt | |
| 1 | Deutschland | 1992 | 6 912 | 1 554 738 | 346 | 250,7 | 86 747 | 483 | 89,6 | 43 283 |
| 2 | Baden-Württemberg .. | 1988 | 1 082 | . | 99 | 278,7 | 27 591 | 212 | 85,9 | 18 207 |
| 3 | | 1992 | 1 337 | 286 291 | 87 | 278,3 | 24 216 | 242 | 86,8 | 20 995 |
| 4 | RB Stuttgart | | 555 | 143 314 | 41 | 283,4 | 11 702 | 41 | 77,3 | 3 200 |
| 5 | Karlsruhe | | 308 | 42 587 | 10 | 253,8 | 2 543 | 52 | 81,8 | 4 247 |
| 6 | Freiburg | | 405 | 84 614 | 29 | 283,7 | 8 342 | 141 | 91,5 | 12 923 |
| 7 | Tübingen | | 67 | 15 776 | 6 | 259,0 | 1 629 | 7 | 84,3 | 625 |
| 8 | Bayern | 1988 | 716 | . | 79 | 177,1 | 13 991 | 39 | 75,2 | 2 933 |
| 9 | | 1992 | 979 | 210 474 | 84 | 171,5 | 10 976 | 44 | 78,2 | 3 441 |
| 10 | RB Oberbayern | | 357 | 73 904 | 13 | 154,7 | 2 011 | 5 | 119,4 | 597 |
| 11 | Niederbayern | | 115 | 38 738 | 11 | 179,4 | 1 973 | 3 | 43,0 | 129 |
| 12 | Oberpfalz | | 16 | 3 152 | 3 | 198,7 | 596 | 2 | 88,0 | 176 |
| 13 | Oberfranken | | 40 | 5 691 | 2 | 168,5 | 337 | 1 | 65,0 | 65 |
| 14 | Mittelfranken | | 154 | 18 606 | 15 | 124,3 | 1 865 | 10 | 60,8 | 608 |
| 15 | Unterfranken | | 109 | 31 212 | 8 | 278,1 | 2 225 | 14 | 82,6 | 1 157 |
| 16 | Schwaben | | 195 | 39 171 | 12 | 164,1 | 1 969 | 8 | 88,6 | 709 |
| 17 | Berlin | 1992 | 66 | . | 0 | . | . | 2 | . | . |
| 18 | Brandenburg | 1991 | 317 | 48 358 | 0 | 200,0 | 22 | 0 | 200,0 | 52 |
| 19 | | 1992 | 236 | 26 434 | 0 | 136,0 | 24 | 1 | 84,0 | 84 |
| 20 | Bremen | 1992 | 3 | . | 0 | . | . | - | - | - |
| 21 | Hamburg | 1988 | 158 | . | 11 | 300,0 | 3 300 | 9 | 104,6 | 941 |
| 22 | | 1992 | 157 | . | 8 | 203,3 | 1 626 | 13 | 73,1 | 950 |
| 23 | Hessen | 1988 | 302 | . | 24 | 222,1 | 5 330 | 49 | 99,1 | 4 855 |
| 24 | | 1992 | 394 | . | 15 | 231,7 | 3 476 | 43 | 108,9 | 4 683 |
| 25 | RB Darmstadt u. Gießen | | 368 | . | 11 | 226,5 | 2 491 | 35 | 113,7 | 3 981 |
| 26 | Kassel | | 26 | . | 4 | 246,3 | 985 | 8 | 87,8 | 702 |
| 27 | Mecklenburg- Vorpommern | 1991 | 17 | 4 414 | - | - | - | - | - | - |
| 28 | | 1992 | 29 | 2 564 | - | - | - | 0 | . | . |
| 29 | Niedersachsen | 1988 | 434 | . | 8 | 192,0 | 1 536 | 6 | 67,0 | 402 |
| 30 | | 1992 | 647 | . | 2 | 174,8 | 350 | 6 | 82,1 | 493 |
| 31 | RB Braunschweig | | 33 | . | 0 | . | . | 2 | 91,5 | 183 |
| 32 | Hannover | | 114 | . | 1 | 183,0 | 183 | 1 | 91,0 | 91 |
| 33 | Lüneburg | | 253 | . | 1 | 167,0 | 167 | 2 | 72,5 | 145 |
| 34 | Weser-Ems | | 247 | . | 0 | . | . | 1 | 74,0 | 74 |

*) Werden nur in den Jahren mit totaler Gemüseanbauerhebung auf Bundesebene ermittelt.

l a n d

Gemüse auf dem Freiland

Gemüsearten *)

| Tomaten | | | Meerrettich | | | Rhabarber | | | Sonstige Arten | | Lfd. Nr. |
|---------|--------------|------------|-------------|--------------|------------|-----------|--------------|------------|----------------|------------|----------|
| Fläche | Ertrag je ha | Erntemenge | Fläche | Ertrag je ha | Erntemenge | Fläche | Ertrag je ha | Erntemenge | Fläche | Erntemenge | |
| ha | dt | | ha | dt | | ha | dt | | ha | dt | |
| 190 | 323,6 | 61 487 | 157 | 89,2 | 14 006 | 358 | 246,3 | 88 169 | 5 376 | 1 261 046 | 1 |
| 39 | 628,6 | 24 517 | 35 | 85,8 | 3 004 | 38 | 249,2 | 9 468 | 659 | | 2 |
| 32 | 675,5 | 21 615 | 32 | 69,0 | 2 208 | 39 | 245,9 | 9 592 | 905 | 207 665 | 3 |
| 6 | 451,0 | 2 679 | 0 | 92,3 | 12 | 19 | 238,0 | 4 464 | 448 | 121 257 | 4 |
| 5 | 512,5 | 2 414 | 0 | 61,4 | 27 | 7 | 248,4 | 1 679 | 234 | 31 677 | 5 |
| 20 | 789,8 | 16 135 | 31 | 69,0 | 2 167 | 11 | 257,5 | 2 748 | 173 | 42 299 | 6 |
| 1 | 420,7 | 387 | 0 | 100,0 | 2 | 3 | 249,5 | 701 | 50 | 12 432 | 7 |
| 14 | 329,3 | 4 610 | 89 | 87,6 | 7 796 | 27 | 265,5 | 7 169 | 468 | | 8 |
| 10 | 537,7 | 5 377 | 102 | 90,1 | 9 190 | 27 | 220,6 | 5 956 | 732 | 175 534 | 9 |
| 1 | 326,0 | 326 | 0 | | | 4 | 206,3 | 825 | 334 | 70 145 | 10 |
| 1 | 300,0 | 300 | 1 | 90,0 | 90 | 4 | 182,3 | 729 | 95 | 35 517 | 11 |
| 1 | 234,0 | 234 | 0 | | | 0 | | | 10 | 2 146 | 12 |
| 1 | 252,0 | 252 | 22 | 81,8 | 1 799 | 2 | 234,0 | 468 | 12 | 2 770 | 13 |
| 0 | | | 74 | 92,9 | 6 877 | 9 | 192,8 | 1 735 | 46 | 7 521 | 14 |
| 6 | 667,7 | 4 006 | 2 | 75,5 | 151 | 6 | 277,0 | 1 662 | 73 | 22 011 | 15 |
| 1 | 259,0 | 259 | 3 | 91,0 | 273 | 3 | 179,0 | 537 | 168 | 35 424 | 16 |
| 0 | | | 0 | | | 0 | | | 64 | | 17 |
| 104 | 218,1 | 22 682 | 17 | 59,1 | 1 005 | 30 | 266,0 | 7 980 | 166 | 16 617 | 18 |
| 55 | 192,0 | 10 560 | 12 | 57,0 | 684 | 18 | 85,0 | 1 530 | 150 | 13 552 | 19 |
| - | - | - | - | - | - | 0 | | | 2 | | 20 |
| 3 | 204,2 | 613 | 5 | 90,3 | 452 | 34 | 273,4 | 9 296 | 96 | | 21 |
| 1 | 139,0 | 139 | 3 | 178,3 | 535 | 19 | 234,1 | 4 448 | 112 | | 22 |
| 6 | 395,0 | 2 370 | 2 | 115,0 | 230 | 16 | 359,8 | 5 757 | 205 | | 23 |
| 4 | 227,1 | 908 | - | - | - | 19 | 258,8 | 4 917 | 313 | | 24 |
| 4 | 227,1 | 908 | - | - | - | 18 | 258,8 | 4 650 | 300 | | 25 |
| | | | - | - | - | 1 | 267,0 | 267 | 13 | | 26 |
| 11 | 237,6 | 2 614 | - | - | - | 6 | 300,0 | 1 800 | - | - | 27 |
| 7 | 112,0 | 784 | 0 | | | 0 | | 0 | 22 | 1 780 | 28 |
| 2 | 271,0 | 542 | 7 | 115,7 | 810 | 7 | 221,1 | 1 548 | 404 | | 29 |
| 3 | 247,9 | 744 | 6 | 178,3 | 1 070 | 8 | 218,9 | 1 751 | 622 | | 30 |
| 1 | 267,0 | 267 | 0 | - | - | 1 | 206,0 | 206 | 29 | | 31 |
| 1 | 188,0 | 188 | 2 | 71,0 | 142 | 3 | 205,7 | 617 | 106 | | 32 |
| 1 | 289,0 | 289 | 4 | 232,0 | 928 | 3 | 237,7 | 713 | 242 | | 33 |
| 0 | | | - | - | - | 1 | 215,0 | 215 | 245 | | 34 |

8 Anbau und Ernte von

8.2 Weitere

| Lfd. Nr. | Land Regierungsbezirk | Jahr | Insgesamt | | Endiviensalat | | | Feldsalat | | |
|----------------|-------------------------------|------|-----------|------------|---------------|--------------|------------|-----------|--------------|------------|
| | | | Fläche | Erntemenge | Fläche | Ertrag je ha | Erntemenge | Fläche | Ertrag je ha | Erntemenge |
| | | | ha | dt | ha | dt | | ha | dt | |
| 35 | Nordrhein-Westfalen | 1988 | 882 | . | 107 | 174,6 | 18 652 | 54 | 65,5 | 3 569 |
| 36 | | 1992 | 1 567 | . | 80 | 261,7 | 20 937 | 52 | 87,6 | 4 587 |
| 37 | RB Düsseldorf | | 444 | . | 47 | 227,5 | 10 739 | 20 | 74,8 | 1 526 |
| 38 | Köln | | 548 | . | 21 | 403,2 | 8 652 | 25 | 96,5 | 2 398 |
| 39 | Münster | | 427 | . | 7 | 103,6 | 759 | 1 | | |
| 40 | Detmold | | 47 | . | 2 | | | 3 | 100,0 | 330 |
| 41 | Arnsberg | | 101 | . | 2 | 245,0 | 544 | 3 | 85,0 | 251 |
| 42 | Rheinland-Pfalz | 1988 | 683 | . | 104 | 270,8 | 28 071 | 43 | 73,3 | 3 138 |
| 43 | | 1992 | 1 107 | 286 286 | 76 | 296,0 | 22 381 | 71 | . | . |
| 44 | RB Koblenz | | . | . | 1 | . | . | 2 | . | . |
| 45 | Trier | | . | . | 1 | . | . | 0 | . | . |
| 46 | Rheinhesen-Pfalz | | 1 076 | 278 607 | 74 | 296,0 | 21 907 | 68 | . | . |
| 47 | Saarland | 1988 | 33 | . | 9 | 144,2 | 1 252 | 6 | 127,8 | 760 |
| 48 | | 1992 | 61 | . | 8 | 149,6 | 1 252 | 7 | 126,4 | 924 |
| 49 | Sachsen | 1991 | 149 | 15 346 | 0 | . | . | 0 | 63,6 | 14 |
| 50 | | 1992 | 133 | . | - | - | - | 0 | 65,0 | 7 |
| 51 | Sachsen-Anhalt | 1991 | 111 | . | - | . | . | - | - | - |
| 52 | | 1992 | 89 | . | 0 | . | . | 0 | . | . |
| 53 | RB Dessau | | 59 | . | 0 | . | . | 0 | . | . |
| 54 | Halle | | 4 | . | - | - | - | 0 | . | . |
| 55 | Magdeburg | | 27 | . | 0 | . | . | 0 | . | . |
| 56 | Schleswig-Holstein | 1988 | 73 | . | 5 | 70,0 | 324 | 1 | 107,7 | 107 |
| 57 | | 1992 | 82 | 18 425 | 6 | . | . | 2 | . | . |
| 58 | Thüringen | 1991 | 71 | . | 0 | 200,0 | 0 | 0 | 106,0 | 32 |
| 59 | | 1992 | 25 | 4 762 | 0 | 500,0 | 5 | 0 | 140,0 | 3 |
| Nachrichtlich: | | | | | | | | | | |
| 60 | Früheres Bundesgebiet | 1981 | 2 885 | . | 344 | 217,2 | 74 709 | 368 | 82,9 | 30 507 |
| 61 | | 1984 | 3 770 | . | 323 | 208,6 | 67 384 | 362 | 82,7 | 29 955 |
| 62 | | 1988 | 4 406 | . | 446 | 224,3 | 100 047 | 419 | 83,3 | 34 912 |
| 63 | | 1992 | 6 394 | 1 491 527 | 346 | 250,6 | 86 718 | 482 | 89,6 | 43 189 |
| 64 | Neue Länder und Berlin-Ost | 1991 | 668 | . | 0 | 200,0 | 22 | 0 | 125,6 | 98 |
| 65 | | 1992 | 516 | 63 211 | 0 | 152,6 | 29 | 1 | 94,0 | 94 |

*) Werden nur in den Jahren mit totaler Gemüseanbauerhebung auf Bundesebene ermittelt.

l a n d

Gemüse auf dem Freiland

Gemüsearten^{*)}

| Tomaten | | | Meerrettich | | | Rhabarber | | | Sonstige Arten | | Lfd. Nr. |
|---------|--------------|------------|-------------|--------------|------------|-----------|--------------|------------|----------------|------------|----------|
| Fläche | Ertrag je ha | Erntemenge | Fläche | Ertrag je ha | Erntemenge | Fläche | Ertrag je ha | Erntemenge | Fläche | Erntemenge | |
| ha | dt | | ha | dt | | ha | dt | | ha | dt | |
| 9 | 158,0 | 1 454 | 1 | 180,0 | 256 | 137 | 172,9 | 23 702 | 574 | . | 35 |
| 7 | 209,8 | 1 470 | 1 | . | . | 119 | 271,5 | 32 274 | 1 308 | . | 36 |
| 1 | 173,5 | 229 | 0 | 185,0 | 2 | 22 | 259,7 | 5 617 | 354 | . | 37 |
| 3 | 298,7 | 944 | 1 | 180,8 | 217 | 85 | 251,3 | 21 326 | 413 | . | 38 |
| 1 | 100,0 | 149 | - | - | - | 7 | 600,0 | 3 936 | 411 | . | 39 |
| 1 | 168,0 | 87 | 0 | . | . | 3 | 300,0 | 804 | 38 | . | 40 |
| 1 | . | . | - | - | - | 3 | 187,6 | 591 | 92 | . | 41 |
| 10 | 438,8 | 4 278 | 4 | 90,3 | 361 | 57 | 316,1 | 18 062 | 465 | . | 42 |
| 10 | . | . | 1 | . | . | 84 | 276,6 | 23 364 | 865 | 229 591 | 43 |
| 1 | . | . | - | - | - | 1 | . | . | . | . | 44 |
| 0 | . | . | - | - | - | 1 | . | . | . | . | 45 |
| 9 | . | . | 1 | . | . | 83 | 276,7 | 22 933 | 841 | 227 260 | 46 |
| 0 | 134,3 | 15 | 0 | . | . | 4 | 242,3 | 1 059 | 14 | . | 47 |
| 0 | 153,3 | 12 | 0 | . | . | 5 | 211,4 | 1 135 | 41 | . | 48 |
| 18 | 217,3 | 3 957 | 0 | 100,0 | 2 | 26 | 157,1 | 4 023 | 104 | 7 350 | 49 |
| 11 | 442,2 | 4 886 | 0 | 60,0 | 9 | 2 | 95,8 | 192 | 120 | . | 50 |
| 44 | 159,9 | 7 036 | - | - | - | 5 | 215,4 | 1 077 | 62 | . | 51 |
| 38 | 199,4 | 7 577 | - | - | - | 8 | 225,0 | 1 800 | 43 | . | 52 |
| 27 | . | . | - | - | - | 7 | . | . | 25 | . | 53 |
| 2 | . | . | - | - | - | 0 | . | . | 2 | . | 54 |
| 9 | . | . | - | - | - | 1 | . | . | 17 | . | 55 |
| 0 | 148,7 | 58 | 0 | . | . | 15 | 300,2 | 4 359 | 52 | . | 56 |
| 0 | . | . | 0 | . | . | 7 | . | . | 67 | 15 961 | 57 |
| 14 | 129,8 | 1 817 | - | - | - | 13 | 180,7 | 2 350 | 44 | . | 58 |
| 12 | 272,9 | 3 274 | - | - | - | 3 | 160,0 | 480 | 10 | . | 59 |
| 160 | 380,3 | 60 845 | 144 | 82,6 | 11 890 | 311 | 232,0 | 72 143 | 1 558 | . | 60 |
| 147 | 280,7 | 41 265 | 141 | 87,0 | 13 138 | 354 | 247,4 | 87 886 | 2 443 | . | 61 |
| 83 | 463,3 | 38 457 | 143 | 90,3 | 12 909 | 336 | 240,1 | 80 660 | 2 978 | . | 62 |
| 67 | 513,5 | 34 406 | 145 | 91,8 | 13 313 | 327 | 257,4 | 84 167 | 5 025 | 1 229 734 | 63 |
| 194 | 199,5 | 38 705 | 17 | 59,2 | 1 007 | 80 | 215,4 | 17 230 | 376 | . | 64 |
| 123 | 220,2 | 27 081 | 12 | 57,8 | 693 | 31 | 129,1 | 4 002 | 349 | 31 312 | 65 |

Deutschland
9 Anbau und Ernte von Gemüse in Unterglasanlagen^{*)}

| Land | Jahr | Insgesamt | Kohl-rabi | Kopf-salat | Feld-salat | Gurken | Tomaten | Rettich | Radies | Sonstige Arten |
|----------------------------|---------|-----------|-----------|------------|------------|---------|---------|---------|--------|----------------|
| Anbaufläche in ha | | | | | | | | | | |
| Deutschland | 1986/91 | 1 970,67 | 168,51 | 302,24 | | 421,50 | 440,12 | | | 474,23a) |
| | 1989 | 2 195,70 | 182,79 | 341,51 | | 510,68 | 495,24 | | | 512,01a) |
| | 1990 | 1 797,18 | 151,65 | 268,16 | 183,15 | 384,03 | 378,01 | 89,06 | 69,93 | 273,21 |
| | 1991 | 1 505,13 | 124,46 | 209,53 | 186,47 | 264,61 | 289,06 | 72,52 | 101,97 | 256,50 |
| | 1992 | 1 429,59 | 125,38 | 207,70 | 191,70 | 256,30 | 251,93 | 73,56 | 70,45 | 252,57 |
| Baden-Württemberg | 1991 | 415,12 | 18,29 | 54,96 | 96,45 | 60,09 | 46,25 | 30,10 | 20,29 | 88,70 |
| | 1992 | 409,41 | 17,24 | 52,90 | 98,12 | 59,31 | 46,31 | 30,46 | 21,76 | 83,31 |
| Bayern | 1991 | 230,44 | 16,55 | 32,04 | 37,39 | 30,08 | 39,30 | 36,33 | 14,79 | 23,96 |
| | 1992 | 248,45 | 20,89 | 30,03 | 38,99 | 35,62 | 41,37 | 37,54 | 14,03 | 29,99 |
| Berlin | 1991 | | | | | | | | | |
| | 1992 | 6,66 | 0,27 | 0,11 | 0,00 | 1,67 | 3,03 | - | 0,12 | 1,47 |
| Brandenburg | 1991 | 95,08 | 7,51 | 10,17 | 1,65 | 26,48 | 33,55 | 0,17 | 2,99 | 12,58 |
| | 1992 | 84,61 | 14,10 | 9,37 | 0,33 | 23,29 | 22,50 | 0,12 | 5,58 | 9,32 |
| Bremen | 1991 | | | | | | | | | |
| | 1992 | 1,31 | 0,09 | 0,12 | 0,25 | 0,07 | 0,15 | 0,01 | 0,10 | 0,52 |
| Hamburg | 1991 | 77,12 | 4,52 | 8,97 | 5,40 | 13,32 | 27,02 | 0,83 | 3,76 | 13,30 |
| | 1992 | 85,77 | 4,89 | 11,25 | 7,27 | 15,57 | 30,29 | 0,36 | 2,66 | 13,46 |
| Hessen | 1991 | 44,80 | 4,85 | 1,71 | 5,13 | 3,74 | 12,85 | 1,04 | 1,04 | 14,44 |
| | 1992 | 42,39 | 4,45 | 2,32 | 4,75 | 3,19 | 11,00 | 0,92 | 0,93 | 14,83 |
| Mecklenburg-Vorpommern | 1991 | 48,91 | 2,83 | 4,14 | 0,20 | 11,71 | 20,24 | 0,34 | 2,14 | 7,31 |
| | 1992 | 17,99 | 1,33 | 1,40 | - | 2,04 | 8,65 | 0,05 | 1,01 | 3,51 |
| Niedersachsen | 1991 | 82,97 | 5,86 | 6,69 | 9,16 | 30,63 | 19,60 | - | 3,46 | 7,56 |
| | 1992 | 91,61 | 4,81 | 4,99 | 6,49 | 36,81 | 16,79 | 0,10 | 5,01 | 16,62 |
| Nordrhein-Westfalen | 1991 | 242,81 | 46,71 | 59,76 | 25,26 | 33,19 | 26,29 | 1,04 | 8,56 | 42,01 |
| | 1992 | 267,02 | 43,31 | 71,06 | 27,97 | 40,06 | 29,19 | 1,52 | 11,40 | 42,51 |
| Rheinland-Pfalz | 1991 | | | | | | | | | |
| | 1992 | 34,40 | 4,41 | 4,83 | 4,22 | 1,69 | 2,99 | 1,24 | 1,69 | 13,33 |
| Saarland | 1991 | 1,20 | 0,07 | 0,12 | 0,27 | 0,10 | 0,30 | 0,02 | 0,06 | 0,26 |
| | 1992 | 2,35 | 0,35 | 0,22 | 0,42 | 0,29 | 0,43 | 0,01 | 0,02 | 0,62 |
| Sachsen | 1991 | 77,23 | 5,36 | 13,32 | 0,95 | 23,55 | 18,07 | 1,02 | 4,87 | 10,09 |
| | 1992 | 62,36 | 6,31 | 10,12 | 0,74 | 20,67 | 12,15 | 1,02 | 4,34 | 6,99 |
| Sachsen-Anhalt | 1991 | 76,80 | 4,16 | 5,64 | 0,05 | 19,99 | 29,24 | 0,06 | 4,06 | 13,60 |
| | 1992 | 40,71 | 1,64 | 2,09 | 0,05 | 9,80 | 16,13 | - | 0,62 | 10,37 |
| Schleswig-Holstein | 1991 | 6,92 | 0,50 | 0,51 | 0,76 | 1,22 | 2,88 | - | 0,31 | 0,74 |
| | 1992 | 10,07 | 0,61 | 1,60 | 1,05 | 1,41 | 3,80 | 0,03 | 0,35 | 1,22 |
| Thüringen | 1991 | 30,26 | 1,71 | 5,98 | 0,32 | 7,50 | 6,40 | 0,31 | 2,50 | 5,54 |
| | 1992 | 24,48 | 0,68 | 5,29 | 1,03 | 4,82 | 7,16 | 0,16 | 0,84 | 4,50 |
| Nachrichtlich: | | | | | | | | | | |
| Früheres Bundesgebiet | 1986/91 | 1 190,20 | 114,45 | 170,73 | | 189,42 | 178,59 | 92,12 | 66,88 | 378,01a) |
| | 1989 | 1 271,61 | 113,36 | 183,90 | 184,26 | 230,02 | 183,56 | 96,83 | 56,65 | 222,53 |
| | 1990 | 1 135,42 | 107,44 | 165,28 | 182,05 | 179,80 | 163,28 | 86,91 | 60,11 | 190,55 |
| | 1991 | 1 164,79 | 101,32 | 169,60 | 183,30 | 173,56 | 176,78 | 70,63 | 85,41 | 204,21 |
| | 1992 | 1 193,64 | 101,15 | 179,39 | 189,54 | 194,07 | 182,70 | 72,21 | 57,94 | 216,64 |
| Neue Länder und Berlin-Ost | 1986/91 | 780,47 | 54,06 | 131,51 | | 232,08 | 261,53 | | | 96,22a) |
| | 1989 | 924,10 | 69,43 | 157,61 | | 280,65 | 311,68 | | | 104,72a) |
| | 1990 | 661,76 | 44,21 | 102,87 | 1,10 | 204,22 | 214,73 | 2,15 | 9,82 | 82,66 |
| | 1991 | 340,34 | 23,14 | 39,93 | 3,17 | 91,06 | 112,29 | 1,89 | 16,57 | 52,30 |
| | 1992 | 235,95 | 24,23 | 28,31 | 2,16 | 62,23 | 69,23 | 1,35 | 12,51 | 35,93 |
| Erntemenge in dt | | | | | | | | | | |
| Deutschland | 1986/91 | 1 513 662 | 71 353 | 121 456 | | 725 435 | 361 174 | | | 172 193a) |
| | 1989 | 1 803 216 | 77 468 | 142 784 | | 896 936 | 435 705 | | | 187 190a) |
| | 1990 | 1 445 280 | 80 012 | 120 450 | 25 056 | 697 242 | 333 818 | 44 372 | 16 023 | 148 307 |
| | 1991 | 1 014 818 | 55 123 | 83 385 | 19 680 | 439 521 | 251 891 | 31 412 | 21 652 | 112 154 |
| | 1992 | 1 085 004 | 64 244 | 93 034 | 22 816 | 482 212 | 240 713 | 36 332 | 15 854 | 129 798 |
| Nachrichtlich: | | | | | | | | | | |
| Früheres Bundesgebiet | 1986/91 | 755 844 | 50 670 | 73 673 | | 311 793 | 162 088 | 44 963 | 15 956 | 96 702a) |
| | 1989 | 878 315 | 48 906 | 83 983 | 23 679 | 394 629 | 176 500 | 48 949 | 14 185 | 87 485 |
| | 1990 | 773 199 | 44 105 | 71 145 | 24 815 | 352 698 | 144 745 | 43 605 | 14 533 | 77 553 |
| | 1991 | 707 714 | 46 199 | 69 757 | 18 942 | 276 526 | 159 933 | 30 596 | 17 929 | 87 832 |
| | 1992 | 866 042 | 55 596 | 83 310 | 22 387 | 362 763 | 182 429 | 35 846 | 13 731 | 109 979 |
| Neue Länder und Berlin-Ost | 1986/91 | 757 818 | 20 683 | 47 783 | | 413 643 | 199 086 | | | 75 492a) |
| | 1989 | 924 901 | 28 562 | 58 801 | | 502 307 | 259 205 | | | 76 026a) |
| | 1990 | 672 081 | 15 907 | 49 305 | 241 | 344 544 | 189 073 | 767 | 1 490 | 70 754 |
| | 1991 | 307 104 | 8 924 | 13 628 | 738 | 162 995 | 91 958 | 815 | 3 723 | 24 322 |
| | 1992 | 218 962 | 8 648 | 9 725 | 429 | 119 449 | 58 285 | 486 | 2 122 | 19 819 |

*) Anbau für den Verkauf; neue Länder und Berlin-Ost ab 1991.

a) Einschließlich Feldsalat. - Neue Länder und Berlin-Ost: Bis 1989 einschl. Rettich und Radies.

D e u t s c h
10 Anbau von
10.1 Auf dem
in

| Lfd. Nr. | Land Regierungsbezirk | Jahr | Insgesamt | Vermehrungs- und | | | |
|-------------|----------------------------|------|-----------|------------------|----------------|--------|-----------------------------------|
| | | | | zusammen | Blumenzwiebeln | | |
| | | | | | zusammen | Tulpen | andere Zwiebel- gewächse 1) |
| 1 | Deutschland | 1992 | 5 004,25 | 1 695,46 | 151,27 | 140,71 | 10,56 |
| 2 | Baden-Württemberg | 1988 | 601,63 | 187,48 | 0,59 | 0,22 | 0,37 |
| 3 | | 1992 | 524,99 | 151,95 | 0,28 | 0,03 | 0,25 |
| 4 | RB Stuttgart | | 245,57 | 65,61 | 0,04 | 0,02 | 0,02 |
| 5 | Karlsruhe | | 123,77 | 33,33 | 0,18 | - | 0,18 |
| 6 | Freiburg | | 94,75 | 32,07 | 0,05 | 0,01 | 0,04 |
| 7 | Tübingen..... | | 60,90 | 20,94 | 0,01 | - | 0,01 |
| 8 | Bayern | 1988 | 505,64 | 171,55 | 1,13 | 0,43 | 0,70 |
| 9 | | 1992 | 481,61 | 167,20 | 2,95 | 1,94 | 1,01 |
| 10 | RB Oberbayern | | 117,68 | 49,93 | 0,84 | 0,71 | 0,13 |
| 11 | Niederbayern | | 35,27 | 11,51 | 0,01 | 0,00 | 0,01 |
| 12 | Oberpfalz | | 25,64 | 8,04 | 0,11 | 0,05 | 0,06 |
| 13 | Oberfranken | | 45,69 | 12,99 | 0,03 | 0,02 | 0,01 |
| 14 | Mittelfranken | | 78,33 | 18,12 | 1,91 | 1,11 | 0,80 |
| 15 | Unterfranken | | 111,83 | 41,66 | 0,05 | 0,05 | - |
| 16 | Schwaben | | 67,15 | 24,94 | 0,00 | 0,00 | 0,00 |
| 17 | Berlin | 1992 | 18,53 | 8,97 | - | - | - |
| 18 | Brandenburg | 1992 | 95,78 | 43,98 | 7,85 | 7,05 | 0,80 |
| 19 | Bremen | 1988 | 18,31 | 3,06 | - | - | - |
| 20 | | 1992 | 16,12 | 2,51 | - | - | - |
| 21 | Hamburg | 1988 | 341,23 | 118,52 | 3,29 | 2,07 | 1,22 |
| 22 | | 1992 | 269,18 | 94,49 | - | - | - |
| 23 | Hessen | 1988 | 305,70 | 67,90 | 0,46 | 0,38 | 0,08 |
| 24 | | 1992 | 310,00 | 60,64 | 1,42 | 1,12 | 0,30 |
| 25 | RB Darmstadt | | 240,53 | 37,18 | 0,05 | . | . |
| 26 | Gießen | | 23,65 | 8,40 | 0,06 | . | . |
| 27 | Kassel | | 45,83 | 15,05 | 1,31 | . | . |
| 28 | Mecklenburg-Vorpommern ... | 1992 | 34,53 | 11,95 | 0,25 | 0,11 | 0,14 |
| 29 | Niedersachsen | 1988 | 628,77 | 225,31 | 5,90 | 5,55 | 0,35 |
| 30 | | 1992 | 684,14 | 267,56 | 18,00 | 15,94 | 2,06 |
| 31 | RB Braunschweig | | 102,78 | 34,97 | 0,15 | 0,13 | 0,02 |
| 32 | Hannover | | 188,46 | 59,12 | 0,37 | 0,35 | 0,02 |
| 33 | Lüneburg | | 178,80 | 85,44 | 3,88 | 3,87 | 0,01 |
| 34 | Weser-Ems | | 214,09 | 88,03 | 13,60 | 11,59 | 2,01 |

- 1) Z.B. Narzissen, Krokusse, Hyazinthen, Lilien.
2) Z.B. Knollenbegonien, Dahlien, Freesien, Gladiolen.
3) Ohne Vertragsanbau in anderen Betrieben.

- 4) Einschl. Ziergräser, Freilandfarne, Freiland-Wasserpflanzen.
5) Z.B. Stiefmütterchen, Bellis und dergleichen.

l a n d
Zierpflanzen
Freiland
ha

| Anzuchtflächen | | | | | | | | Lfd. Nr. |
|----------------|------------------------------|----------------|-----------------------|---------------------|-----------------------|-------------------------------------|---|-------------|
| Maiblumen | | | Blumen- knollen 2) | Blumen- samen 3) | Stauden ⁴⁾ | Beet- und Balkon- pflanzen 5) | sonstige Frühlings- und Sommer- blumen | |
| zusammen | noch nicht zum Verkauf | zum Verkauf | | | | | | |
| 66,77 | 17,81 | 48,96 | 53,29 | 170,49 | 316,74 | 810,88 | 125,99 | 1 |
| 2,05 | . | . | 1,68 | 4,04 | 38,30 | 108,51 | 32,31 | 2 |
| 2,85 | 0,45 | 2,40 | 15,03 | 1,89 | 36,23 | 74,33 | 21,34 | 3 |
| 1,62 | 0,03 | 1,59 | 12,76 | 1,60 | 17,33 | 25,91 | 6,35 | 4 |
| 0,83 | 0,34 | 0,49 | 2,12 | 0,03 | 8,18 | 15,09 | 6,90 | 5 |
| 0,16 | 0,08 | 0,08 | 0,15 | 0,22 | 6,56 | 19,38 | 5,55 | 6 |
| 0,24 | - | 0,24 | - | 0,04 | 4,16 | 13,95 | 2,54 | 7 |
| 5,15 | 0,71 | 4,44 | 0,73 | 0,84 | 42,23 | 86,68 | 34,79 | 8 |
| 2,73 | 0,22 | 2,51 | 1,12 | 1,70 | 47,72 | 94,63 | 16,35 | 9 |
| 0,83 | 0,01 | 0,82 | 0,56 | 0,22 | 11,90 | 30,00 | 5,58 | 10 |
| 0,01 | - | 0,01 | 0,03 | - | 3,18 | 7,38 | 0,90 | 11 |
| 0,20 | 0,05 | 0,15 | 0,10 | 0,16 | 0,74 | 5,17 | 1,56 | 12 |
| 0,02 | 0,01 | 0,01 | 0,10 | 0,80 | 2,66 | 8,10 | 1,28 | 13 |
| 1,56 | 0,05 | 1,51 | 0,28 | 0,02 | 2,01 | 10,49 | 1,85 | 14 |
| 0,10 | 0,10 | - | 0,02 | 0,50 | 22,14 | 16,81 | 2,04 | 15 |
| 0,00 | 0,00 | 0,00 | 0,03 | - | 5,09 | 16,68 | 3,14 | 16 |
| 0,01 | - | 0,01 | 0,41 | - | 3,79 | 4,34 | 0,42 | 17 |
| 1,36 | 0,61 | 0,75 | 0,63 | 0,09 | 12,41 | 18,37 | 3,27 | 18 |
| . | - | . | . | - | 1,02 | 1,34 | 0,54 | 19 |
| 0,15 | - | 0,15 | - | - | 0,94 | 1,10 | 0,32 | 20 |
| 14,19 | 7,16 | 7,03 | 0,56 | 0,00 | 9,08 | 89,40 | 2,00 | 21 |
| 9,18 | 4,58 | 4,60 | 0,25 | 0,00 | 13,77 | 67,65 | 3,64 | 22 |
| . | . | . | . | 2,93 | 15,69 | 36,55 | 11,21 | 23 |
| 1,23 | 0,34 | 0,89 | 1,28 | 2,30 | 14,74 | 33,06 | 6,61 | 24 |
| 0,96 | 0,28 | 0,68 | 0,78 | 2,18 | 8,14 | 20,68 | 4,39 | 25 |
| . | . | 0,12 | 0,08 | . | 3,93 | 3,43 | 0,77 | 26 |
| . | . | 0,09 | 0,42 | . | 2,67 | 8,95 | 1,44 | 27 |
| 0,65 | 0,07 | 0,58 | 0,08 | - | 1,06 | 8,50 | 1,41 | 28 |
| 15,73 | 6,67 | 9,06 | 1,22 | 1,97 | 42,24 | 134,77 | 23,48 | 29 |
| 24,26 | 6,05 | 18,21 | 0,76 | 5,97 | 45,73 | 152,46 | 20,38 | 30 |
| 1,46 | 0,75 | 0,71 | 0,10 | 5,24 | 5,89 | 17,32 | 4,80 | 31 |
| 1,22 | 0,93 | 0,29 | 0,11 | 0,30 | 14,54 | 39,01 | 3,59 | 32 |
| 7,84 | 4,03 | 3,81 | 0,16 | 0,30 | 12,85 | 56,23 | 4,19 | 33 |
| 13,74 | 0,34 | 13,40 | 0,39 | 0,13 | 12,46 | 39,91 | 7,80 | 34 |

| Lfd. Nr. | Land Regierungsbezirk | Jahr | Insgesamt | Vermehrungs- und | | | |
|----------------|-------------------------------------|------|-----------|------------------|----------------|--------|-----------------------------------|
| | | | | zusammen | Blumenzwiebeln | | |
| | | | | | zusammen | Tulpen | andere Zwiebel- gewächse 1) |
| 35 | Nordrhein-Westfalen ... | 1988 | 1 475,23 | 428,39 | 65,31 | 53,62 | 11,69 |
| 36 | | 1992 | 1 754,85 | 498,54 | 80,69 | 77,27 | 3,42 |
| 37 | RB Düsseldorf | | 1 194,27 | 283,34 | 73,40 | 70,24 | 3,16 |
| 38 | Köln | | 238,88 | 58,70 | 3,31 | 3,11 | 0,21 |
| 39 | Münster | | 153,86 | 69,05 | 1,32 | 1,29 | 0,03 |
| 40 | Detmold | | 90,11 | 47,60 | 0,31 | 0,31 | 0,01 |
| 41 | Arnsberg | | 77,72 | 39,85 | 2,35 | 2,33 | 0,02 |
| 42 | Rheinland-Pfalz | 1988 | 179,80 | 43,15 | 0,21 | 0,03 | 0,18 |
| 43 | | 1992 | 213,12 | 42,70 | 0,17 | 0,04 | 0,13 |
| 44 | RB Koblenz | | 69,45 | 15,78 | . | . | . |
| 45 | Trier | | 10,59 | 7,13 | - | - | - |
| 46 | Rheinhessen-Pfalz .. | | 133,08 | 19,79 | . | . | . |
| 47 | Saarland | 1988 | 18,93 | 8,83 | 0,00 | 0,00 | 0,00 |
| 48 | | 1992 | 14,82 | 8,20 | - | - | - |
| 49 | Sachsen | 1992 | 90,60 | 27,99 | 2,23 | 1,12 | 1,11 |
| 50 | Sachsen-Anhalt | 1992 | 117,45 | 69,26 | 35,91 | 35,12 | 0,79 |
| 51 | RB Dessau | | 13,57 | 3,29 | 0,22 | 0,20 | 0,02 |
| 52 | Halle | | 16,75 | 4,23 | 0,17 | 0,16 | 0,01 |
| 53 | Magdeburg | | 87,13 | 61,75 | 35,53 | 34,77 | 0,76 |
| 54 | Schleswig-Holstein | 1988 | 203,58 | 74,06 | 0,87 | 0,47 | 0,40 |
| 55 | | 1992 | 176,14 | 62,18 | 0,37 | 0,04 | 0,34 |
| 56 | Thüringen | 1992 | 202,39 | 177,34 | 1,15 | 0,93 | 0,21 |
| Nachrichtlich: | | | | | | | |
| 57 | Früheres Bundesgebiet . | 1978 | 3 918,72 | 1 139,15 | 117,63 | 97,13 | 20,51 |
| 58 | | 1981 | 3 705,68 | 1 118,45 | 90,51 | 74,45 | 16,05 |
| 59 | | 1984 | 3 940,29 | 1 184,99 | 98,11 | 84,18 | 13,93 |
| 60 | | 1988 | 4 318,02 | 1 338,53 | 77,78 | 62,77 | 15,01 |
| 61 | | 1992 | 4 462,04 | 1 364,12 | 103,88 | 96,38 | 7,51 |
| 62 | Neue Länder und Berlin-Ost | 1992 | 542,21 | 331,34 | 47,39 | 44,33 | 3,05 |

- 1) Z.B. Narzissen, Krokusse, Hyazinthen, Lilien.
2) Z.B. Knollenbegonien, Dahlien, Freesien, Gladiolen.
3) Ohne Vertragsanbau in anderen Betrieben.

- 4) Einschl. Ziergräser, Freilandfarne, Freiland-Wasserpflanzen.
5) Z.B. Stiefmütterchen, Bellis und dergleichen.

l a n d
Zierpflanzen
Freiland
ha

| Anzuchtflächen | | | | | | | | Lfd. Nr. |
|----------------|------------------------------|----------------|-----------------------|---------------------|------------|-------------------------------------|---|-------------|
| Maiblumen | | | Blumen- knollen 2) | Blumen- samen 3) | Stauden 4) | Beet- und Balkon- pflanzen 5) | sonstige Frühlings- und Sommer- blumen | |
| zusammen | noch nicht zum Verkauf | zum Verkauf | | | | | | |
| 70,92 | 51,88 | 19,04 | 15,13 | 0,44 | 54,79 | 176,22 | 45,59 | 35 |
| 20,35 | 4,89 | 15,46 | 6,55 | 1,08 | 93,71 | 261,29 | 34,86 | 36 |
| 11,21 | 3,40 | 7,81 | 0,15 | 0,78 | 55,46 | 125,69 | 16,66 | 37 |
| 1,16 | 0,05 | 1,11 | 2,68 | 0,07 | 10,38 | 36,19 | 4,91 | 38 |
| 3,05 | 0,37 | 2,68 | 3,27 | 0,20 | 19,32 | 38,45 | 3,44 | 39 |
| 0,56 | 0,06 | 0,50 | 0,26 | 0,02 | 4,42 | 37,76 | 4,27 | 40 |
| 4,38 | 1,01 | 3,37 | 0,20 | 0,02 | 4,13 | 23,20 | 5,58 | 41 |
| 3,92 | 2,03 | 1,89 | 0,60 | 0,10 | 5,63 | 27,36 | 5,33 | 42 |
| 0,99 | 0,15 | 0,84 | 0,40 | 0,79 | 5,65 | 28,36 | 6,33 | 43 |
| 0,80 | 0,13 | 0,67 | . | . | 1,22 | 11,33 | 2,05 | 44 |
| . | - | . | . | . | 0,25 | 6,47 | 0,32 | 45 |
| . | 0,02 | . | 0,09 | 0,76 | 4,18 | 10,56 | 3,96 | 46 |
| 1,07 | - | 1,07 | 0,00 | - | 1,19 | 5,52 | 1,05 | 47 |
| 0,12 | 0,03 | 0,09 | 0,01 | 0,05 | 1,05 | 6,41 | 0,56 | 48 |
| 0,12 | 0,04 | 0,08 | 0,48 | 0,34 | 2,85 | 16,78 | 5,19 | 49 |
| 0,41 | 0,11 | 0,30 | 3,60 | 2,20 | 13,64 | 12,07 | 1,42 | 50 |
| 0,02 | - | 0,02 | 0,01 | 0,70 | 0,25 | 1,88 | 0,21 | 51 |
| 0,05 | 0,01 | 0,04 | 0,06 | 1,28 | 0,18 | 2,37 | 0,13 | 52 |
| 0,35 | 0,10 | 0,25 | 3,53 | 0,22 | 13,21 | 7,82 | 1,09 | 53 |
| 1,58 | 0,30 | 1,28 | 25,32 | 0,08 | 20,55 | 19,74 | 5,94 | 54 |
| 1,33 | 0,02 | 1,31 | 21,83 | 0,04 | 15,02 | 21,19 | 2,40 | 55 |
| 1,03 | 0,25 | 0,78 | 0,86 | 154,04 | 8,43 | 10,34 | 1,49 | 56 |
| 91,78 | 37,71 | 54,07 | 65,71 | 16,33 | 194,64 | 653,06 | | 57 |
| 75,48 | 25,04 | 50,44 | 49,70 | 23,07 | 190,41 | 689,31 | | 58 |
| 70,98 | 25,17 | 45,81 | 48,61 | 14,02 | 206,77 | 746,51 | | 59 |
| 115,53 | 69,54 | 45,99 | 46,72 | 10,41 | 234,33 | 689,99 | 163,81 | 60 |
| 63,20 | 16,73 | 46,47 | 47,64 | 13,82 | 277,97 | 744,38 | 113,21 | 61 |
| 3,57 | 1,08 | 2,49 | 5,65 | 156,67 | 38,77 | 66,50 | 12,78 | 62 |

D e u t s c h
10 Anbau von
10.1 Auf dem
in

| Lfd. Nr. | Land Regierungsbezirk | Jahr | Aufstellungsflächen | | | Anbauflächen von Blumen | | |
|----------|----------------------------|------|---------------------|----------------------------------|-------------------|-------------------------|--------|-----------|
| | | | zusammen | Beet- und Balkon- pflanzen | Topf- pflanzen | zusammen | Tulpen | Narzissen |
| 1 | Deutschland | 1992 | 1 191,67 | 258,02 | 933,64 | 2 117,17 | 42,30 | 21,99 |
| 2 | Baden-Württemberg | 1988 | 37,59 | 24,08 | 13,51 | 376,56 | 5,42 | 5,11 |
| 3 | | 1992 | 45,14 | 21,29 | 23,85 | 327,90 | 3,59 | 3,87 |
| 4 | RB Stuttgart | | 15,83 | 7,63 | 8,20 | 164,13 | 2,19 | 1,67 |
| 5 | Karlsruhe | | 9,02 | 6,41 | 2,61 | 81,42 | 0,81 | 1,67 |
| 6 | Freiburg | | 9,51 | 5,09 | 4,42 | 53,17 | 0,47 | 0,37 |
| 7 | Tübingen..... | | 10,78 | 2,16 | 8,62 | 29,18 | 0,12 | 0,16 |
| 8 | Bayern | 1988 | 103,75 | 17,36 | 86,36 | 230,36 | 4,23 | 2,03 |
| 9 | | 1992 | 102,50 | 25,29 | 77,21 | 211,94 | 2,41 | 2,41 |
| 10 | RB Oberbayern | | 9,57 | 5,34 | 4,23 | 58,18 | 1,44 | 0,91 |
| 11 | Niederbayern | | 1,55 | 1,31 | 0,24 | 22,21 | 0,18 | 0,15 |
| 12 | Oberpfalz | | 7,62 | 1,78 | 5,84 | 9,98 | 0,06 | 0,11 |
| 13 | Oberfranken | | 7,74 | 1,55 | 6,19 | 24,96 | 0,16 | 0,21 |
| 14 | Mittelfranken | | 23,87 | 3,95 | 19,92 | 36,34 | 0,16 | 0,21 |
| 15 | Unterfranken | | 36,80 | 7,10 | 29,70 | 33,37 | 0,14 | 0,58 |
| 16 | Schwaben | | 15,34 | 4,26 | 11,08 | 26,87 | 0,25 | 0,24 |
| 17 | Berlin | 1992 | 1,09 | 0,71 | 0,38 | 8,47 | 0,13 | 0,02 |
| 18 | Brandenburg | 1992 | 7,07 | 5,66 | 1,41 | 44,73 | 1,62 | 1,62 |
| 19 | Bremen | 1988 | 7,33 | 0,26 | 7,07 | 7,92 | 0,15 | . |
| 20 | | 1992 | 9,68 | 0,34 | 9,34 | 3,93 | 0,12 | 0,07 |
| 21 | Hamburg | 1988 | 3,51 | 3,39 | 0,12 | 219,20 | 1,36 | 1,08 |
| 22 | | 1992 | 0,88 | 0,82 | 0,06 | 173,81 | 1,22 | 0,95 |
| 23 | Hessen | 1988 | 73,17 | 26,09 | 47,08 | 164,62 | 1,30 | 0,79 |
| 24 | | 1992 | 87,41 | 33,91 | 53,50 | 161,98 | 1,03 | 0,84 |
| 25 | RB Darmstadt | | 75,92 | 26,44 | 49,48 | 127,43 | 0,49 | 0,24 |
| 26 | Gießen | | 4,56 | 2,92 | 1,64 | 10,69 | 0,30 | 0,37 |
| 27 | Kassel | | 6,92 | 4,55 | 2,37 | 23,86 | 0,23 | 0,22 |
| 28 | Mecklenburg-Vorpommern ... | 1992 | 2,25 | 0,89 | 1,36 | 20,33 | 0,91 | 0,82 |
| 29 | Niedersachsen | 1988 | 175,55 | 24,72 | 150,83 | 227,91 | 2,20 | 1,31 |
| 30 | | 1992 | 207,23 | 35,23 | 172,00 | 209,35 | 1,94 | 1,01 |
| 31 | RB Braunschweig..... | | 11,30 | 4,13 | 7,18 | 56,51 | 0,34 | 0,21 |
| 32 | Hannover | | 52,27 | 11,47 | 40,80 | 77,07 | 0,73 | 0,41 |
| 33 | Lüneburg | | 60,95 | 4,34 | 56,61 | 32,41 | 0,22 | 0,14 |
| 34 | Weser-Ems | | 82,70 | 15,30 | 67,41 | 43,36 | 0,64 | 0,25 |

- 1) Z.B. Margeriten, Astern.
2) Z.B. Statice (Limonium) und Helichrysum.
3) Ohne Rosen.

- 4) Z.B. Dahlien, Lilien.

l a n d
Zierpflanzen
Freiland
ha

und Ziergehölzen zum Schnitt

| Gladiolen | Nelken | Rosen | Chrysan- themen | Sommer- blumen und Stauden 1) | Trocken- blumen 2) | Gehölze zum Grün- und Blüten- schnitt 3) | alle übrigen Schnitt- blumen 4) | Lfd. Nr. |
|-----------|--------|--------|--------------------|--|-----------------------|---|--|-------------|
| 43,29 | 22,60 | 217,79 | 177,72 | 637,57 | 253,08 | 459,15 | 241,70 | 1 |
| 14,05 | 2,77 | 27,51 | 20,59 | 106,46 | 68,37 | 85,41 | 40,87 | 2 |
| 9,38 | 1,55 | 33,40 | 15,67 | 96,69 | 53,17 | 81,40 | 29,18 | 3 |
| 5,08 | 0,56 | 11,13 | 8,90 | 50,41 | 31,54 | 38,69 | 13,96 | 4 |
| 2,31 | 0,60 | 7,58 | 3,67 | 24,98 | 13,04 | 18,84 | 7,92 | 5 |
| 1,28 | 0,25 | 11,35 | 2,05 | 13,59 | 6,28 | 12,79 | 4,74 | 6 |
| 0,71 | 0,14 | 3,34 | 1,05 | 7,71 | 2,31 | 11,08 | 2,56 | 7 |
| 9,66 | 7,35 | 15,00 | 11,25 | 65,66 | 33,67 | 45,94 | 35,57 | 8 |
| 4,64 | 1,27 | 21,98 | 7,13 | 61,18 | 37,78 | 45,74 | 27,40 | 9 |
| 1,18 | 0,27 | 1,31 | 3,08 | 27,17 | 4,00 | 6,52 | 12,30 | 10 |
| 0,56 | 0,17 | 0,15 | 0,37 | 2,94 | 14,78 | 1,15 | 1,76 | 11 |
| 0,28 | 0,05 | 0,10 | 0,46 | 2,31 | 3,10 | 2,66 | 0,85 | 12 |
| 0,55 | 0,10 | 7,75 | 1,09 | 5,72 | 2,19 | 3,65 | 3,54 | 13 |
| 0,50 | 0,11 | 1,05 | 0,70 | 7,21 | 4,94 | 17,75 | 3,71 | 14 |
| 0,80 | 0,40 | 10,91 | 1,10 | 4,69 | 5,24 | 6,85 | 2,66 | 15 |
| 0,76 | 0,18 | 0,72 | 0,33 | 11,15 | 3,50 | 7,17 | 2,57 | 16 |
| 0,02 | 0,02 | 0,21 | 2,21 | 3,80 | 0,13 | 0,56 | 1,37 | 17 |
| 3,37 | 1,19 | 3,33 | 7,02 | 10,50 | 2,92 | 6,19 | 6,97 | 18 |
| 0,13 | - | . | 0,64 | 0,68 | 0,13 | 5,68 | 0,46 | 19 |
| - | - | 0,02 | 0,50 | 0,73 | 0,11 | 1,98 | 0,40 | 20 |
| 2,46 | 3,02 | 8,01 | 29,77 | 121,94 | 14,73 | 9,28 | 27,57 | 21 |
| 1,33 | 1,39 | 5,81 | 20,00 | 94,22 | 14,83 | 10,28 | 23,79 | 22 |
| 3,42 | 0,89 | 27,44 | 12,87 | 37,62 | 24,46 | 32,46 | 23,37 | 23 |
| 3,21 | 0,89 | 36,73 | 13,20 | 36,54 | 15,19 | 37,21 | 17,14 | 24 |
| 2,32 | 0,74 | 34,85 | 9,55 | 26,74 | 10,14 | 29,98 | 12,37 | 25 |
| 0,27 | 0,02 | 0,59 | 0,75 | 2,18 | 2,16 | 2,55 | 1,50 | 26 |
| 0,62 | 0,13 | 1,29 | 2,90 | 7,62 | 2,89 | 4,68 | 3,27 | 27 |
| 0,42 | 0,41 | 0,20 | 4,70 | 2,59 | 1,18 | 4,88 | 4,22 | 28 |
| 4,90 | 0,90 | 14,56 | 38,67 | 60,53 | 26,63 | 56,02 | 22,20 | 29 |
| 1,74 | 1,26 | 17,06 | 26,49 | 53,60 | 30,97 | 52,70 | 22,58 | 30 |
| 0,73 | 0,47 | 1,94 | 6,06 | 16,60 | 17,56 | 7,90 | 4,70 | 31 |
| 0,35 | 0,64 | 14,09 | 8,08 | 23,11 | 4,24 | 14,24 | 11,18 | 32 |
| 0,34 | 0,08 | 0,53 | 6,73 | 5,61 | 1,22 | 13,80 | 3,75 | 33 |
| 0,33 | 0,08 | 0,50 | 5,62 | 8,28 | 7,95 | 16,76 | 2,95 | 34 |

D e u t s c h
10 Anbau von
10.1 Auf dem
in

| Lfd. Nr. | Land Regierungsbezirk | Jahr | Aufstellungsflächen | | | Anbauflächen von Blumen | | |
|----------------|-------------------------------------|------|---------------------|----------------------------------|-------------------|-------------------------|--------|----------------|
| | | | zusammen | Beet- und Balkon- pflanzen | Topf- pflanzen | zusammen | Tulpen | Nar- zissen |
| 35 | Nordrhein-Westfalen ... | 1988 | 511,95 | 70,41 | 441,54 | 534,89 | 12,09 | 4,12 |
| 36 | | 1992 | 673,60 | 109,62 | 563,98 | 582,72 | 24,10 | 3,95 |
| 37 | RB Düsseldorf | | 593,54 | 73,65 | 519,89 | 317,39 | 15,70 | 2,19 |
| 38 | Köln | | 22,42 | 18,66 | 3,76 | 157,76 | 5,56 | 1,35 |
| 39 | Münster | | 39,97 | 8,15 | 31,82 | 44,85 | 1,08 | 0,15 |
| 40 | Detmold | | 10,59 | 5,11 | 5,47 | 31,93 | 1,38 | 0,10 |
| 41 | Arnsberg | | 7,09 | 4,05 | 3,04 | 30,79 | 0,39 | 0,15 |
| 42 | Rheinland-Pfalz | 1988 | 11,58 | 7,59 | 3,99 | 125,07 | 0,54 | 0,43 |
| 43 | | 1992 | 11,47 | 6,83 | 4,64 | 158,95 | 0,47 | 0,49 |
| 44 | RB Koblenz | | 3,96 | 2,86 | 1,10 | 49,71 | 0,14 | 0,25 |
| 45 | Trier | | 0,94 | 0,90 | 0,03 | 2,52 | 0,02 | 0,02 |
| 46 | Rheinessen-Pfalz .. | | 6,57 | 3,07 | 3,50 | 106,72 | 0,31 | 0,22 |
| 47 | Saarland | 1988 | 0,79 | 0,74 | 0,05 | 9,31 | 0,09 | 0,06 |
| 48 | | 1992 | 0,75 | 0,65 | 0,10 | 5,87 | 0,11 | 0,13 |
| 49 | Sachsen | 1992 | 20,28 | 6,54 | 13,74 | 42,33 | 1,41 | 2,46 |
| 50 | Sachsen-Anhalt | 1992 | 5,62 | 2,10 | 3,52 | 42,56 | 2,05 | 1,89 |
| 51 | RB Dessau | | 1,33 | 1,33 | - | 8,95 | 0,06 | 0,86 |
| 52 | Halle | | 0,19 | 0,19 | 0,00 | 12,33 | 0,22 | 0,25 |
| 53 | Magdeburg | | 4,10 | 0,58 | 3,52 | 21,29 | 1,77 | 0,79 |
| 54 | Schleswig-Holstein | 1988 | 9,46 | 5,90 | 3,57 | 120,05 | 0,54 | 0,33 |
| 55 | | 1992 | 11,54 | 4,68 | 6,86 | 102,41 | 0,67 | 0,36 |
| 56 | Thüringen | 1992 | 5,16 | 3,47 | 1,69 | 19,89 | 0,52 | 1,10 |
| Nachrichtlich: | | | | | | | | |
| 57 | Früheres Bundesgebiet . | 1978 | 538,02 | . | . | 2 241,55 | 66,27 | 57,55 |
| 58 | | 1981 | 639,43 | . | . | 1 947,80 | 47,40 | 33,67 |
| 59 | | 1984 | 740,88 | . | . | 2 014,42 | 35,47 | 28,83 |
| 60 | | 1988 | 941,62 | 185,46 | 756,14 | 2 037,87 | 28,00 | 15,30 |
| 61 | | 1992 | 1 151,16 | 239,23 | 911,92 | 1 946,82 | 35,78 | 14,10 |
| 62 | Neue Länder und Berlin-Ost | 1992 | 40,51 | 18,79 | 21,72 | 170,35 | 6,52 | 7,89 |

1) Z.B. Margeriten, Astern.
2) Z.B. Stative (Limonium) und Helichrysum.
3) Ohne Rosen.

4) Z.B. Dahlien, Lilien.
5) Bis 1984 einschl. Sommerblumen und Stauden.

l a n d
Zierpflanzen
Freiland
ha

| und Ziergehölzen zum Schnitt | | | | | | | | Lfd. Nr. |
|------------------------------|--------|--------|--------------------|--|-----------------------|---|--|-------------|
| Gladiolen | Nelken | Rosen | Chrysan- themen | Sommer- blumen und Stauden 1) | Trocken- blumen 2) | Gehölze zum Grün- und Blüten- schnitt 3) | alle übrigen Schnitt- blumen 4)5) | |
| 8,01 | 12,52 | 49,30 | 51,59 | 193,99 | 43,04 | 94,35 | 65,87 | 35 |
| 8,51 | 10,42 | 62,78 | 49,03 | 221,69 | 34,90 | 95,37 | 71,97 | 36 |
| 4,85 | 8,57 | 39,78 | 21,13 | 126,05 | 12,81 | 42,43 | 43,89 | 37 |
| 2,62 | 1,42 | 15,05 | 17,10 | 53,70 | 8,20 | 34,07 | 18,69 | 38 |
| 0,20 | 0,08 | 3,87 | 4,06 | 21,03 | 6,18 | 4,76 | 3,43 | 39 |
| 0,43 | 0,23 | 1,74 | 3,73 | 12,23 | 2,93 | 6,27 | 2,88 | 40 |
| 0,41 | 0,13 | 2,34 | 3,01 | 8,67 | 4,77 | 7,85 | 3,08 | 41 |
| 1,82 | 1,17 | 19,78 | 6,35 | 20,91 | 36,90 | 25,52 | 11,65 | 42 |
| 0,79 | 1,27 | 22,51 | 4,33 | 17,26 | 47,84 | 45,51 | 18,49 | 43 |
| 0,18 | 0,30 | 9,81 | 1,88 | 4,08 | 3,98 | 26,26 | 2,82 | 44 |
| 0,10 | 0,01 | 0,04 | 0,24 | 0,81 | 0,59 | 0,34 | 0,35 | 45 |
| 0,50 | 0,96 | 12,66 | 2,22 | 12,36 | 43,27 | 18,91 | 15,32 | 46 |
| 0,40 | 0,05 | 4,07 | 0,43 | 1,84 | 0,30 | 1,03 | 1,04 | 47 |
| 0,54 | 0,03 | 0,23 | 0,18 | 1,36 | 0,34 | 1,45 | 1,50 | 48 |
| 0,99 | 1,08 | 1,92 | 6,06 | 7,76 | 3,22 | 13,83 | 3,60 | 49 |
| 6,66 | 0,92 | 2,58 | 5,51 | 8,28 | 3,86 | 5,68 | 5,14 | 50 |
| 1,44 | 0,14 | 0,15 | 0,51 | 0,54 | 1,02 | 1,86 | 2,35 | 51 |
| 0,62 | 0,27 | 0,49 | 2,39 | 4,16 | 1,73 | 1,15 | 1,07 | 52 |
| 4,59 | 0,51 | 1,94 | 2,61 | 3,59 | 1,10 | 2,67 | 1,72 | 53 |
| 1,91 | 0,42 | 5,21 | 19,57 | 23,41 | 4,09 | 56,31 | 8,27 | 54 |
| 0,77 | 0,04 | 7,90 | 12,40 | 15,50 | 3,42 | 54,65 | 6,71 | 55 |
| 0,92 | 0,86 | 1,13 | 3,29 | 5,88 | 3,22 | 1,72 | 1,24 | 56 |
| 187,45 | 33,76 | 221,33 | 333,57 | . | 168,61 | 491,67 | 681,34 | 57 |
| 119,26 | 23,02 | 197,26 | 264,48 | . | 182,79 | 444,90 | 635,04 | 58 |
| 85,73 | 26,40 | 192,43 | 230,84 | . | 265,87 | 489,80 | 659,02 | 59 |
| 46,99 | 29,10 | 171,53 | 195,47 | 645,41 | 252,92 | 413,64 | 239,57 | 60 |
| 30,93 | 18,14 | 208,58 | 150,97 | 602,34 | 238,67 | 426,83 | 220,51 | 61 |
| 12,36 | 4,46 | 9,21 | 26,75 | 35,23 | 14,41 | 32,32 | 21,19 | 62 |

| Lfd. Nr. | Land Regierungsbezirk | Jahr | Insgesamt 1) | Vermehrungs- und Stecklinge | | | | | |
|-------------|--------------------------|------|--------------|-----------------------------|---------------------------------|-----------------|----------------------|-----------------------------|----------------------|
| | | | | zusammen | Mutterpflanzen und Samen-träger | zusammen | | Beet- und Balkonpflanzen 2) | |
| | | | | | | für den Verkauf | für die Weiterkultur | für den Verkauf | für die Weiterkultur |
| 1 | Deutschland | 1992 | 3 229,71 | 1 435,04 | 90,45 | 973,31 | 371,26 | 517,24 | 185,60 |
| 2 | Baden-Württemberg | 1988 | 491,23 | 192,55 | 12,99 | 135,19 | 44,37 | 73,33 | 18,54 |
| 3 | | 1992 | 433,65 | 175,37 | 11,65 | 122,28 | 41,44 | 70,91 | 18,01 |
| 4 | RB Stuttgart | | 214,10 | 84,46 | 5,33 | 58,49 | 20,64 | 31,18 | 7,63 |
| 5 | Karlsruhe | | 84,45 | 37,45 | 1,72 | 27,21 | 8,52 | 17,11 | 4,35 |
| 6 | Freiburg | | 74,69 | 31,12 | 1,87 | 21,90 | 7,35 | 13,73 | 3,52 |
| 7 | Tübingen | | 60,41 | 22,34 | 2,73 | 14,68 | 4,93 | 8,89 | 2,51 |
| 8 | Bayern | 1988 | 412,38 | 186,65 | 12,43 | 99,54 | 74,68 | 60,25 | 39,13 |
| 9 | | 1992 | 430,61 | 225,98 | 12,35 | 153,40 | 60,23 | 105,30 | 38,56 |
| 10 | RB Oberbayern | | 104,53 | 53,03 | 2,28 | 33,41 | 17,34 | 24,37 | 11,02 |
| 11 | Niederbayern | | 35,00 | 19,63 | 1,53 | 10,80 | 7,30 | 8,87 | 5,42 |
| 12 | Oberpfalz | | 29,84 | 12,20 | 0,84 | 8,02 | 3,34 | 6,21 | 2,32 |
| 13 | Oberfranken | | 41,14 | 20,98 | 0,63 | 14,64 | 5,71 | 9,70 | 3,58 |
| 14 | Mittelfranken | | 69,64 | 37,77 | 1,80 | 29,06 | 6,91 | 14,73 | 4,47 |
| 15 | Unterfranken | | 72,77 | 39,29 | 2,91 | 26,22 | 10,16 | 17,87 | 5,78 |
| 16 | Schwaben | | 77,72 | 43,11 | 2,36 | 31,27 | 9,48 | 23,56 | 5,97 |
| 17 | Berlin | 1992 | 40,76 | 16,98 | 0,25 | 13,94 | 2,78 | 3,45 | 1,42 |
| 18 | Brandenburg | 1992 | 47,41 | 7,59 | 0,84 | 2,11 | 4,64 | 0,17 | 2,73 |
| 19 | Bremen | 1988 | 17,57 | 8,98 | 0,34 | 5,51 | 3,13 | 1,99 | 0,93 |
| 20 | | 1992 | 16,25 | 9,42 | 0,29 | 6,61 | 2,52 | 1,64 | 0,75 |
| 21 | Hamburg | 1988 | 195,48 | 25,62 | 1,32 | 22,55 | 1,75 | 18,96 | 0,66 |
| 22 | | 1992 | 202,74 | 15,74 | 1,45 | 12,78 | 1,51 | 6,06 | 0,75 |
| 23 | Hessen | 1988 | 201,46 | 103,91 | 6,11 | 71,80 | 26,00 | 39,95 | 11,34 |
| 24 | | 1992 | 192,72 | 107,53 | 5,19 | 77,60 | 24,73 | 46,56 | 10,84 |
| 25 | RB Darmstadt | | 129,55 | 73,29 | 3,56 | 51,99 | 17,74 | 28,34 | 6,44 |
| 26 | Gießen | | 26,16 | 15,19 | 0,41 | 11,99 | 2,77 | 9,79 | 1,85 |
| 27 | Kassel | | 37,00 | 19,04 | 1,22 | 13,61 | 4,20 | 8,42 | 2,54 |
| 28 | Mecklenburg-Vorpommern | 1992 | 40,79 | 14,38 | 0,66 | 12,09 | 1,63 | 3,40 | 0,89 |
| 29 | Niedersachsen | 1988 | 338,29 | 172,33 | 9,65 | 16,77 | 145,90 | 7,72 | 72,74 |
| 30 | | 1992 | 406,32 | 245,80 | 8,90 | 178,62 | 58,27 | 100,42 | 24,37 |
| 31 | RB Braunschweig | | 55,83 | 23,85 | 2,06 | 16,38 | 5,39 | 10,65 | 2,99 |
| 32 | Hannover | | 91,35 | 47,40 | 1,87 | 35,42 | 10,12 | 20,21 | 4,33 |
| 33 | Lüneburg | | 70,31 | 44,69 | 1,45 | 33,93 | 9,31 | 17,91 | 3,26 |
| 34 | Weser-Ems | | 188,84 | 129,85 | 3,52 | 92,88 | 33,45 | 51,64 | 13,79 |

1) Ohne Anbauflächen für Topfpflanzen.

2) Z.B. Begonia semperflorenz, Pelargonien,

Primula acaulis, Fuchsien, Ageratum, Topfstiefmütterchen.

l a n d
Zierpflanzen
glasanlagen
ha

| Anzuchtflächen und Jungpflanzen | | | | | | Anbauflächen von Blumen und Ziergehölzen zum Schnitt | | | Lfd. Nr. |
|------------------------------------|------------------------------|--------------------------------|------------------------------|--|------------------------------|---|--------|-----------|-------------|
| blühende Topfpflanzen 3) | | Grünpflanzen und Kakteen | | Jungpflanzen für Schnittblumen- kulturen | | zu- sammen | Tulpen | Narzissen | |
| für den Verkauf | für die Weiter- kultur | für den Verkauf | für die Weiter- kultur | für den Verkauf | für die Weiter- kultur | | | | |
| 384,00 | 139,02 | 46,93 | 25,53 | 25,14 | 21,11 | 885,87 | 48,76 | 15,36 | 1 |
| 48,73 | 18,58 | 8,01 | 3,52 | 5,12 | 3,73 | 178,11 | 11,65 | 4,72 | 2 |
| 41,64 | 16,27 | 5,33 | 3,48 | 4,40 | 3,68 | 149,72 | 10,30 | 3,47 | 3 |
| 20,87 | 8,83 | 3,38 | 2,35 | 3,06 | 1,83 | 84,45 | 5,96 | 1,70 | 4 |
| 8,71 | 2,87 | 0,83 | 0,47 | 0,56 | 0,83 | 24,23 | 1,68 | 0,45 | 5 |
| 7,37 | 2,80 | 0,47 | 0,34 | 0,33 | 0,69 | 20,10 | 1,19 | 0,58 | 6 |
| 4,69 | 1,77 | 0,65 | 0,32 | 0,45 | 0,33 | 20,94 | 1,47 | 0,74 | 7 |
| 30,04 | 24,70 | 5,41 | 4,93 | 3,84 | 5,92 | 110,92 | 8,25 | 6,51 | 8 |
| 38,90 | 15,53 | 5,44 | 3,65 | 3,76 | 2,49 | 77,43 | 6,58 | 4,63 | 9 |
| 6,55 | 4,08 | 1,06 | 1,32 | 1,43 | 0,92 | 23,28 | 2,74 | 1,27 | 10 |
| 1,42 | 1,21 | 0,14 | 0,40 | 0,37 | 0,27 | 5,81 | 0,61 | 0,57 | 11 |
| 1,38 | 0,81 | 0,18 | 0,10 | 0,25 | 0,11 | 5,64 | 0,37 | 0,40 | 12 |
| 3,81 | 1,70 | 0,63 | 0,25 | 0,50 | 0,18 | 6,97 | 0,74 | 0,65 | 13 |
| 12,07 | 2,05 | 1,70 | 0,12 | 0,56 | 0,27 | 12,34 | 0,79 | 0,49 | 14 |
| 7,51 | 3,30 | 0,50 | 0,79 | 0,34 | 0,29 | 7,36 | 0,41 | 0,37 | 15 |
| 6,17 | 2,38 | 1,22 | 0,68 | 0,32 | 0,45 | 16,04 | 0,93 | 0,88 | 16 |
| 7,32 | 0,63 | 3,08 | 0,58 | 0,09 | 0,15 | 10,60 | 0,96 | 0,06 | 17 |
| 0,53 | 1,07 | 0,01 | 0,24 | 1,40 | 0,60 | 22,71 | 0,62 | 0,30 | 18 |
| 3,26 | 2,02 | 0,13 | 0,09 | 0,13 | 0,09 | 4,66 | 0,38 | 0,11 | 19 |
| 4,87 | 1,54 | 0,07 | 0,18 | 0,03 | 0,05 | 2,15 | 0,26 | 0,07 | 20 |
| 2,61 | 0,53 | 0,17 | 0,34 | 0,81 | 0,22 | 136,32 | 3,29 | 0,79 | 21 |
| 6,23 | 0,18 | 0,07 | 0,01 | 0,42 | 0,57 | 130,46 | 3,88 | 0,58 | 22 |
| 25,36 | 9,81 | 4,58 | 1,71 | 1,91 | 3,14 | 52,19 | 2,64 | 1,63 | 23 |
| 24,87 | 11,34 | 3,84 | 0,80 | 2,33 | 1,75 | 43,67 | 2,61 | 1,48 | 24 |
| 18,80 | 9,83 | 3,22 | 0,45 | 1,63 | 1,02 | 29,77 | 1,85 | 1,02 | 25 |
| 1,75 | 0,57 | 0,26 | 0,14 | 0,19 | 0,21 | 4,86 | 0,21 | 0,23 | 26 |
| 4,32 | 0,93 | 0,36 | 0,21 | 0,51 | 0,52 | 9,03 | 0,55 | 0,24 | 27 |
| 8,05 | 0,56 | 0,37 | 0,03 | 0,27 | 0,15 | 12,93 | 0,21 | 0,24 | 28 |
| 7,21 | 64,81 | 0,75 | 5,56 | 1,09 | 2,79 | 69,36 | 4,74 | 1,90 | 29 |
| 69,37 | 30,54 | 6,75 | 1,82 | 2,08 | 1,54 | 54,20 | 4,17 | 1,16 | 30 |
| 4,71 | 1,73 | 0,50 | 0,22 | 0,52 | 0,45 | 12,31 | 0,85 | 0,26 | 31 |
| 12,92 | 5,00 | 1,93 | 0,19 | 0,36 | 0,60 | 19,31 | 1,90 | 0,49 | 32 |
| 15,04 | 5,30 | 0,37 | 0,49 | 0,61 | 0,26 | 10,70 | 0,81 | 0,24 | 33 |
| 36,70 | 18,52 | 3,95 | 0,91 | 0,59 | 0,23 | 11,89 | 0,60 | 0,17 | 34 |

3) Z.B. Cyclamen, Azaleen, Usambaraveilchen,
Gloxinien, Primeln, Cinerarien.

| Lfd. Nr. | Land Regierungsbezirk | Jahr | Insgesamt 1) | Vermehrungs- und | | | | | |
|----------------|-------------------------------------|------|-----------------|------------------|--|--------------------|------------------------------|--------------------------------|------------------------------|
| | | | | zu- sammen | Mutter- pflanzen und Samen- träger | Stecklinge | | | |
| | | | | | | zusammen | | Beet- und Balkonpflanzen 2) | |
| | | | | | | für den Verkauf | für die Weiter- kultur | für den Verkauf | für die Weiter- kultur |
| 35 | Nordrhein-Westfalen ... | 1988 | 880,18 | 380,35 | 22,65 | 277,91 | 79,81 | 143,09 | 40,09 |
| 36 | | 1992 | 944,96 | 404,22 | 34,49 | 257,41 | 112,31 | 112,92 | 55,65 |
| 37 | RB Düsseldorf | | 509,80 | 212,82 | 19,30 | 131,28 | 62,24 | 54,31 | 34,52 |
| 38 | Köln | | 97,80 | 36,64 | 3,62 | 23,78 | 9,24 | 10,90 | 4,18 |
| 39 | Münster | | 184,98 | 98,19 | 7,62 | 61,55 | 29,02 | 27,54 | 10,01 |
| 40 | Detmold | | 78,39 | 25,80 | 1,10 | 18,58 | 6,12 | 9,09 | 3,21 |
| 41 | Arnsberg | | 73,99 | 30,77 | 2,84 | 22,22 | 5,71 | 11,08 | 3,73 |
| 42 | Rheinland-Pfalz | 1988 | 135,78 | 68,77 | 3,37 | 52,32 | 13,08 | 36,71 | 6,89 |
| 43 | | 1992 | 140,67 | 64,75 | 4,10 | 49,44 | 11,21 | 36,51 | 6,14 |
| 44 | RB Koblenz | | 41,84 | 21,67 | 0,44 | . | . | 14,29 | 2,12 |
| 45 | Trier | | 9,19 | 4,32 | 0,24 | . | . | 2,42 | 0,60 |
| 46 | Rheinhessen-Pfalz .. | | 89,63 | 38,75 | 3,41 | 28,42 | 6,92 | 19,80 | 3,43 |
| 47 | Saarland | 1988 | 25,39 | 10,08 | 0,69 | 7,51 | 1,88 | 5,85 | 0,96 |
| 48 | | 1992 | 24,87 | 8,61 | 0,36 | 5,80 | 2,45 | 4,16 | 1,58 |
| 49 | Sachsen | 1992 | 86,29 | 35,01 | 3,43 | 19,54 | 12,04 | 5,12 | 5,22 |
| 50 | Sachsen-Anhalt | 1992 | 34,10 | 12,67 | 1,18 | 1,60 | 9,89 | 0,61 | 7,04 |
| 51 | RB Dessau | | 9,55 | 3,40 | 0,22 | 0,19 | 3,00 | 0,05 | 2,48 |
| 52 | Halle | | 6,06 | 2,37 | 0,22 | 0,20 | 1,96 | 0,02 | 1,34 |
| 53 | Magdeburg | | 18,48 | 6,90 | 0,74 | 1,20 | 4,94 | 0,54 | 3,22 |
| 54 | Schleswig-Holstein | 1988 | 118,67 | 66,86 | 5,72 | 43,75 | 17,40 | 15,05 | 9,32 |
| 55 | | 1992 | 143,37 | 71,59 | 4,19 | 46,49 | 20,92 | 12,70 | 9,31 |
| 56 | Thüringen | 1992 | 44,20 | 19,40 | 1,12 | 13,59 | 4,69 | 7,31 | 2,34 |
| Nachrichtlich: | | | | | | | | | |
| 57 | Früheres Bundesgebiet . | 1978 | 2 914,58 | 982,97 | 72,06 | 642,34 | 268,58 | 312,88 | 114,26 |
| 58 | | 1981 | 2 939,52 | 1 142,36 | 71,79 | 779,77 | 290,79 | 383,12 | 121,33 |
| 59 | | 1984 | 3 077,49 | 1 331,45 | 98,15 | 913,94 | 319,36 | 446,33 | 133,64 |
| 60 | | 1988 | 2 847,46 | 1 230,54 | 76,40 | 744,21 | 409,95 | 408,25 | 202,00 |
| 61 | | 1992 | 2 957,94 | 1 337,57 | 83,10 | 916,52 | 337,93 | 499,30 | 167,06 |
| 62 | Neue Länder und Berlin-Ost | 1992 | 271,77 | 97,47 | 7,35 | 56,79 | 33,33 | 17,94 | 18,54 |

1) Ohne Anbauflächen für Topfpflanzen.

2) Z.B. Begonia semperflorenz, Pelargonien, Primula acaulis, Fuchsien, Ageratum, Topfstiefmütterchen.

3) Z.B. Cyclamen, Azaleen, Usambaraveilchen, Gloxinien, Primeln, Cinerarien.

l a n d
Zierpflanzen
glasanlagen
ha

| Anzuchtflächen und Jungpflanzen | | | | | | Anbauflächen von Blumen und Ziergehölzen zum Schnitt | | | Lfd. Nr. |
|------------------------------------|------------------------------|--------------------------------|------------------------------|--|------------------------------|---|--------|----------------|-------------|
| blühende Topfpflanzen 3) | | Grünpflanzen und Kakteen | | Jungpflanzen für Schnittblumen- kulturen | | zu- sammen | Tulpen | Nar- zissen | |
| für den Verkauf | für die Weiter- kultur | für den Verkauf | für die Weiter- kultur | für den Verkauf | für die Weiter- kultur | | | | |
| 107,25 | 27,64 | 19,70 | 6,22 | 7,87 | 5,86 | 300,85 | 14,76 | 2,56 | 35 |
| 123,16 | 38,81 | 16,64 | 11,98 | 4,69 | 5,87 | 276,77 | 13,52 | 1,50 | 36 |
| 67,33 | 21,33 | 7,83 | 3,71 | 1,81 | 2,68 | 180,18 | 9,36 | 0,50 | 37 |
| 8,17 | 1,44 | 4,08 | 1,97 | 0,63 | 1,65 | 27,89 | 1,33 | 0,31 | 38 |
| 30,36 | 12,47 | 2,97 | 5,89 | 0,68 | 0,65 | 26,15 | 0,78 | 0,15 | 39 |
| 8,41 | 2,17 | 0,65 | 0,28 | 0,43 | 0,46 | 29,86 | 0,97 | 0,37 | 40 |
| 8,88 | 1,41 | 1,12 | 0,13 | 1,14 | 0,44 | 12,68 | 1,09 | 0,17 | 41 |
| 10,82 | 4,37 | 3,53 | 0,64 | 1,26 | 1,18 | 30,07 | 1,17 | 0,56 | 42 |
| 10,39 | 3,50 | 1,69 | 0,29 | 0,85 | 1,28 | 29,05 | 1,42 | 0,40 | 43 |
| 2,94 | 0,44 | 0,30 | . | . | 0,67 | 5,70 | 0,24 | 0,16 | 44 |
| 0,64 | 0,32 | 0,05 | . | . | 0,04 | 1,54 | 0,05 | 0,05 | 45 |
| 6,81 | 2,74 | 1,33 | 0,18 | 0,48 | 0,57 | 21,81 | 1,12 | 0,18 | 46 |
| 1,42 | 0,63 | 0,07 | 0,14 | 0,17 | 0,15 | 8,19 | 0,49 | 0,32 | 47 |
| 1,39 | 0,48 | 0,16 | 0,27 | 0,09 | 0,12 | 7,18 | 0,33 | 0,15 | 48 |
| 11,65 | 5,11 | 0,73 | 0,84 | 2,04 | 0,87 | 27,68 | 0,63 | 0,32 | 49 |
| 0,20 | 2,11 | 0,04 | 0,33 | 0,75 | 0,41 | 10,76 | 0,89 | 0,28 | 50 |
| 0,04 | 0,37 | 0,02 | 0,12 | 0,08 | 0,03 | 3,36 | 0,02 | 0,01 | 51 |
| 0,00 | 0,43 | 0,00 | 0,08 | 0,18 | 0,11 | 1,68 | 0,08 | 0,08 | 52 |
| 0,17 | 1,31 | 0,01 | 0,13 | 0,48 | 0,28 | 5,72 | 0,79 | 0,19 | 53 |
| 25,99 | 6,06 | 2,09 | 0,67 | 0,62 | 1,35 | 26,00 | 4,05 | 1,38 | 54 |
| 31,15 | 9,79 | 1,96 | 0,82 | 0,68 | 1,00 | 18,29 | 2,07 | 0,59 | 55 |
| 4,28 | 1,56 | 0,74 | 0,21 | 1,26 | 0,58 | 12,27 | 0,31 | 0,13 | 56 |
| . | . | 39,26 | 32,80 | . | . | 1 333,96 | 101,83 | 41,74 | 57 |
| . | . | 56,13 | 33,42 | . | . | 1 182,20 | 128,94 | 36,46 | 58 |
| . | . | 51,33 | 35,59 | . | . | 1 012,91 | 63,56 | 25,89 | 59 |
| 267,17 | 159,41 | 45,81 | 24,00 | 22,98 | 24,54 | 924,53 | 52,20 | 20,77 | 60 |
| 355,45 | 128,57 | 42,41 | 23,87 | 19,36 | 18,43 | 793,50 | 45,73 | 14,09 | 61 |
| 28,55 | 10,45 | 4,52 | 1,66 | 5,78 | 2,68 | 92,37 | 3,03 | 1,27 | 62 |

D e u t s c h
10 Anbau von
10.2 In Unter
in

| Lfd. Nr. | Land Regierungsbezirk | Jahr | Anbau von Blumen und | | | | | |
|-------------|----------------------------|------|----------------------|--------|--------|--|-------------------|---------|
| | | | Freesien | Rosen | Nelken | Chrysanthemen | | Gerbera |
| | | | | | | groß- blumige und deko- rative | klein- blumige | |
| 1 | Deutschland | 1992 | 22,39 | 240,62 | 42,79 | 93,61 | 125,00 | 54,71 |
| 2 | Baden-Württemberg | 1988 | 11,79 | 30,18 | 13,65 | 21,59 | 38,84 | 12,05 |
| 3 | | 1992 | 7,56 | 28,86 | 8,28 | 13,57 | 32,08 | 11,48 |
| 4 | RB Stuttgart | | 5,11 | 17,41 | 5,26 | 6,04 | 17,67 | 7,44 |
| 5 | Karlsruhe | | 0,31 | 5,19 | 0,50 | 2,53 | 4,16 | 1,04 |
| 6 | Freiburg | | 0,62 | 3,54 | 0,98 | 2,65 | 5,42 | 1,85 |
| 7 | Tübingen..... | | 1,52 | 2,72 | 1,54 | 2,35 | 4,83 | 1,15 |
| 8 | Bayern | 1988 | 3,11 | 8,55 | 6,65 | 20,85 | 27,26 | 4,86 |
| 9 | | 1992 | 2,26 | 5,90 | 3,92 | 13,60 | 17,46 | 3,20 |
| 10 | RB Oberbayern | | 0,71 | 1,44 | 1,91 | 3,56 | 5,25 | 0,30 |
| 11 | Niederbayern | | 0,13 | 0,34 | 0,28 | 1,27 | 1,15 | 0,11 |
| 12 | Oberpfalz | | 0,08 | 0,19 | 0,15 | 1,87 | 1,23 | 0,21 |
| 13 | Oberfranken | | 0,08 | 0,47 | 0,22 | 1,30 | 1,82 | 0,06 |
| 14 | Mittelfranken | | 0,43 | 1,36 | 0,19 | 0,86 | 3,09 | 1,47 |
| 15 | Unterfranken | | 0,18 | 0,47 | 0,09 | 2,30 | 1,58 | 0,23 |
| 16 | Schwaben | | 0,66 | 1,64 | 1,07 | 2,42 | 3,34 | 0,83 |
| 17 | Berlin | 1992 | 0,18 | 2,02 | 0,70 | 1,05 | 1,95 | 1,30 |
| 18 | Brandenburg | 1992 | 1,25 | 6,80 | 2,46 | 3,25 | 2,08 | 0,34 |
| 19 | Bremen | 1988 | 0,03 | 1,96 | . | 0,40 | 0,64 | 0,34 |
| 20 | | 1992 | 0,03 | 0,03 | 0,02 | 0,25 | 0,42 | 0,27 |
| 21 | Hamburg | 1988 | 1,86 | 67,85 | 6,08 | 5,39 | 17,74 | 5,22 |
| 22 | | 1992 | 3,43 | 62,42 | 3,74 | 7,37 | 15,39 | 5,72 |
| 23 | Hessen | 1988 | 1,54 | 7,99 | 2,11 | 8,73 | 10,55 | 1,08 |
| 24 | | 1992 | 1,13 | 6,02 | 1,33 | 5,38 | 9,65 | 1,28 |
| 25 | RB Darmstadt | | 0,52 | 4,02 | 0,89 | 3,91 | 6,64 | 0,88 |
| 26 | Gießen | | 0,35 | 0,14 | 0,06 | 0,56 | 1,37 | . |
| 27 | Kassel | | 0,27 | 1,85 | 0,38 | 0,91 | 1,64 | . |
| 28 | Mecklenburg-Vorpommern ... | 1992 | 0,18 | 3,55 | 1,00 | 1,14 | 2,07 | 1,18 |
| 29 | Niedersachsen | 1988 | 0,40 | 15,32 | 2,65 | 10,90 | 13,75 | 4,85 |
| 30 | | 1992 | 0,24 | 13,75 | 1,92 | 6,34 | 9,23 | 3,56 |
| 31 | RB Braunschweig..... | | 0,14 | 2,33 | 0,42 | 1,84 | 2,03 | 1,14 |
| 32 | Hannover | | 0,07 | 4,23 | 1,05 | 1,84 | 3,03 | 2,22 |
| 33 | Lüneburg | | 0,03 | 2,65 | 0,35 | 1,50 | 2,31 | 0,07 |
| 34 | Weser-Ems | | 0,00 | 4,55 | 0,09 | 1,15 | 1,86 | 0,14 |

1) Z.B. Antirrhinum, Levkojen.
2) Z.B. Flieder, Forsythien, Prunus.
3) Z.B. Gladiolen, Iris, Ornithogalum.

4) Z.B. Petunien, Fuchsien, Salvien, Ageratum.

l a n d
Zierpflanzen
glasanlagen
ha

| Ziergehölzen zum Schnitt | | | | | Beet- und Balkonpflanzen | | | | Lfd. Nr. |
|--------------------------|--|------------------|----------------------|---|--------------------------|-------------------------------|--------------------|---|-------------|
| Orchideen | Sommer- blumen und Stauden 1) | Schnitt- grün | Treib- gehölze 2) | alle übrigen Schnitt- blumen 3) | zu- sammen | Begonia semper- florenz | Primula acaulis | sonstige Beet- und Balkon- pflanzen 4) | |
| 18,19 | 81,24 | 41,40 | 8,96 | 92,80 | 908,82 | 180,03 | 155,95 | 572,86 | 1 |
| 2,24 | 10,33 | 4,21 | 1,56 | 15,30 | 120,57 | 30,90 | 18,49 | 71,18 | 2 |
| 1,15 | 9,73 | 4,08 | 1,35 | 17,81 | 108,56 | 23,28 | 20,20 | 65,08 | 3 |
| 0,25 | 4,97 | 2,24 | 1,11 | 9,29 | 45,19 | 9,63 | 8,78 | 26,78 | 4 |
| 0,82 | 1,61 | 0,86 | 0,14 | 4,94 | 22,77 | 4,43 | 4,56 | 13,78 | 5 |
| 0,03 | 1,29 | 0,47 | 0,05 | 1,43 | 23,47 | 4,85 | 4,26 | 14,36 | 6 |
| 0,05 | 1,86 | 0,51 | 0,05 | 2,15 | 17,13 | 4,37 | 2,60 | 10,16 | 7 |
| 0,99 | 10,14 | 4,64 | 0,35 | 8,76 | 114,81 | 29,55 | 18,56 | 66,70 | 8 |
| 0,80 | 9,04 | 3,13 | 0,69 | 6,22 | 127,20 | 24,89 | 24,66 | 77,65 | 9 |
| 0,17 | 3,54 | 0,70 | 0,19 | 1,50 | 28,22 | 5,29 | 4,61 | 18,32 | 10 |
| 0,04 | 0,60 | 0,28 | 0,01 | 0,42 | 9,56 | 2,14 | 1,66 | 5,76 | 11 |
| 0,03 | 0,56 | 0,21 | 0,03 | 0,31 | 12,00 | 1,69 | 2,86 | 7,45 | 12 |
| 0,01 | 0,68 | 0,42 | 0,02 | 0,50 | 13,19 | 4,22 | 2,20 | 6,77 | 13 |
| 0,36 | 1,10 | 0,48 | 0,38 | 1,34 | 19,53 | 3,32 | 4,31 | 11,90 | 14 |
| 0,05 | 0,77 | 0,29 | 0,01 | 0,61 | 26,12 | 4,07 | 5,80 | 16,25 | 15 |
| 0,14 | 1,79 | 0,75 | 0,05 | 1,54 | 18,57 | 4,16 | 3,21 | 11,20 | 16 |
| 0,31 | 0,56 | 0,53 | 0,07 | 0,92 | 13,18 | 1,41 | 2,24 | 9,53 | 17 |
| 0,69 | 0,68 | 1,73 | 0,06 | 2,45 | 17,11 | 3,03 | 1,67 | 12,41 | 18 |
| . | 0,41 | 0,05 | - | 0,30 | 3,93 | 0,79 | 0,45 | 2,69 | 19 |
| 0,01 | 0,33 | 0,05 | 0,15 | 0,26 | 4,68 | 0,76 | 0,42 | 3,50 | 20 |
| 1,08 | 16,55 | 1,15 | 0,41 | 8,92 | 33,54 | 1,91 | 1,68 | 29,95 | 21 |
| 0,98 | 14,94 | 1,74 | 0,11 | 10,15 | 56,54 | 7,48 | 6,61 | 42,45 | 22 |
| 0,51 | 7,65 | 1,97 | 1,65 | 4,14 | 45,37 | 18,04 | 6,88 | 20,45 | 23 |
| 0,58 | 7,62 | 2,02 | 1,19 | 3,36 | 41,52 | 15,79 | 6,43 | 19,31 | 24 |
| 0,40 | 5,71 | 1,39 | 0,45 | 2,09 | 26,48 | 9,36 | 4,23 | 12,89 | 25 |
| . | 0,87 | 0,30 | 0,09 | 0,53 | 6,11 | 2,33 | 1,01 | 2,77 | 26 |
| . | 1,04 | 0,33 | 0,64 | 0,74 | 8,93 | 4,09 | 1,18 | 3,65 | 27 |
| 0,13 | 0,20 | 1,58 | 0,62 | 0,83 | 13,48 | 2,30 | 2,62 | 8,56 | 28 |
| 1,82 | 3,46 | 5,78 | 0,08 | 3,71 | 96,60 | 26,28 | 17,17 | 53,15 | 29 |
| 0,79 | 3,55 | 4,10 | 1,36 | 4,03 | 106,32 | 27,94 | 20,01 | 58,37 | 30 |
| 0,01 | 1,39 | 1,37 | 0,03 | 0,50 | 19,66 | 5,13 | 3,87 | 10,67 | 31 |
| 0,40 | 1,22 | 1,13 | 0,05 | 1,68 | 24,63 | 6,81 | 3,48 | 14,31 | 32 |
| 0,28 | 0,49 | 0,72 | 0,05 | 1,18 | 14,92 | 3,83 | 2,56 | 8,53 | 33 |
| 0,09 | 0,45 | 0,88 | 1,24 | 0,67 | 47,11 | 12,17 | 10,11 | 24,83 | 34 |

| Lfd. Nr. | Land Regierungsbezirk | Jahr | Anbau von Blumen und | | | | | |
|----------------|-------------------------------------|------|----------------------|--------|--------|----------------------------------|-------------------|---------|
| | | | Freesien | Rosen | Nelken | Chrysanthemen | | Gerbera |
| | | | | | | großblumige und dekorative | klein- blumige | |
| 35 | Nordrhein-Westfalen ... | 1988 | 6,01 | 84,08 | 24,21 | 31,78 | 33,80 | 19,38 |
| 36 | | 1992 | 3,88 | 87,15 | 11,39 | 26,92 | 21,59 | 20,50 |
| 37 | RB Düsseldorf | | 2,28 | 57,65 | 8,54 | 17,02 | 9,07 | 13,40 |
| 38 | Köln | | 0,04 | 8,49 | 0,70 | 2,86 | 2,89 | 0,64 |
| 39 | Münster | | 0,10 | 10,91 | 0,94 | 2,95 | 3,59 | 1,40 |
| 40 | Detmold | | 1,40 | 5,96 | 0,97 | 1,78 | 4,28 | 4,88 |
| 41 | Arnsberg | | 0,06 | 4,13 | 0,23 | 2,30 | 1,76 | 0,19 |
| 42 | Rheinland-Pfalz | 1988 | 0,47 | 3,60 | 1,74 | 6,93 | 4,56 | 2,51 |
| 43 | | 1992 | 0,44 | 6,85 | 0,67 | 5,46 | 2,90 | 2,42 |
| 44 | RB Koblenz | | 0,02 | 0,49 | 0,27 | 1,96 | 0,84 | 0,19 |
| 45 | Trier | | . | 0,01 | 0,01 | 0,77 | 0,49 | - |
| 46 | Rheinessen-Pfalz .. | | . | 6,35 | 0,39 | 2,73 | 1,56 | 2,24 |
| 47 | Saarland | 1988 | 0,08 | 1,68 | . | 2,19 | 1,34 | 0,24 |
| 48 | | 1992 | 0,02 | 2,12 | 0,27 | 1,68 | 1,07 | 0,19 |
| 49 | Sachsen | 1992 | 1,25 | 7,09 | 3,70 | 3,10 | 2,62 | 1,70 |
| 50 | Sachsen-Anhalt | 1992 | 0,32 | 1,67 | 1,71 | 1,51 | 1,46 | 0,09 |
| 51 | RB Dessau | | 0,20 | 0,30 | 0,98 | 0,21 | 0,25 | 0,05 |
| 52 | Halle | | 0,04 | 0,20 | 0,15 | 0,30 | 0,24 | 0,02 |
| 53 | Magdeburg | | 0,08 | 1,18 | 0,57 | 1,00 | 0,97 | 0,03 |
| 54 | Schleswig-Holstein | 1988 | 0,10 | 3,93 | 1,04 | 2,91 | 4,94 | 0,94 |
| 55 | | 1992 | 0,03 | 3,53 | 0,31 | 1,63 | 3,62 | 0,65 |
| 56 | Thüringen | 1992 | 0,19 | 2,86 | 1,37 | 1,36 | 1,42 | 0,83 |
| Nachrichtlich: | | | | | | | | |
| 57 | Früheres Bundesgebiet . | 1978 | 60,65 | 250,63 | 160,66 | 243,64 | 182,80 | 62,44 |
| 58 | | 1981 | 45,13 | 233,58 | 117,45 | 178,06 | 159,76 | 71,00 |
| 59 | | 1984 | 31,36 | 228,08 | 91,21 | 148,13 | 150,47 | 63,78 |
| 60 | | 1988 | 25,39 | 227,06 | 58,96 | 113,60 | 154,58 | 52,22 |
| 61 | | 1992 | 19,02 | 217,46 | 31,89 | 83,13 | 114,42 | 49,49 |
| 62 | Neue Länder und Berlin-Ost | 1992 | 3,37 | 23,16 | 10,90 | 10,48 | 10,58 | 5,22 |

- 1) Z.B. Antirrhinum, Levkojen.
 2) Z.B. Flieder, Forsythien, Prunus.
 3) Z.B. Gladiolen, Iris, Ornithogalum.

- 4) Bis 1984 einschl. Sommerblumen und Stauden.
 5) Z.B. Petunien, Fuchsien, Salvien, Ageratum.

l a n d
 Zierpflanzen
 glasanlagen
 ha

| Ziergehölzen zum Schnitt | | | | | Beet- und Balkonpflanzen | | | | Lfd. Nr. |
|--------------------------|--|-------------|----------------------|--|--------------------------|-------------------------------|--------------------|--|-------------|
| Orchideen | Sommer- blumen und Stauden 1) | Schnittgrün | Treib- gehölze 2) | alle übrigen Schnitt- blumen 3)4) | zusammen | Begonia semper- florenz | Primula acaulis | sonstige Beet- und Balkon- pflanzen 5) | |
| 13,74 | 23,59 | 12,93 | 1,26 | 32,75 | 198,99 | 33,03 | 37,82 | 128,14 | 35 |
| 10,70 | 29,08 | 11,31 | 1,85 | 37,36 | 263,98 | 49,19 | 43,83 | 170,96 | 36 |
| 8,82 | 21,87 | 4,41 | 0,86 | 26,41 | 116,80 | 21,28 | 20,84 | 74,68 | 37 |
| 0,32 | 3,88 | 1,90 | 0,10 | 4,42 | 33,28 | 7,09 | 5,65 | 20,54 | 38 |
| 0,48 | 1,21 | 0,74 | 0,56 | 2,33 | 60,64 | 9,21 | 9,04 | 42,38 | 39 |
| 0,89 | 1,20 | 3,66 | 0,12 | 3,37 | 22,73 | 5,69 | 3,94 | 13,09 | 40 |
| 0,19 | 0,92 | 0,60 | 0,21 | 0,83 | 30,53 | 5,91 | 4,35 | 20,26 | 41 |
| 0,24 | 2,38 | 2,04 | 1,16 | 2,71 | 36,94 | 5,75 | 8,70 | 22,49 | 42 |
| 0,28 | 1,80 | 2,30 | 1,02 | 3,11 | 46,86 | 8,09 | 12,45 | 26,32 | 43 |
| 0,05 | 0,52 | 0,41 | 0,02 | 0,53 | 14,47 | 2,33 | 2,68 | 9,45 | 44 |
| . | 0,04 | 0,04 | . | 0,05 | 3,33 | 0,60 | 0,71 | 2,02 | 45 |
| . | 1,24 | 1,84 | . | 2,52 | 29,07 | 5,16 | 9,06 | 14,85 | 46 |
| . | 0,38 | 0,21 | 0,02 | 0,58 | 7,12 | 1,11 | 1,72 | 4,29 | 47 |
| 0,06 | 0,42 | 0,19 | 0,28 | 0,40 | 9,08 | 1,34 | 1,96 | 5,78 | 48 |
| 0,73 | 1,41 | 3,14 | 0,08 | 1,91 | 23,60 | 3,78 | 2,04 | 17,78 | 49 |
| 0,15 | 0,28 | 1,65 | 0,03 | 0,72 | 10,67 | 1,70 | 0,89 | 8,09 | 50 |
| 0,07 | 0,11 | 0,77 | 0,01 | 0,38 | 2,78 | 0,43 | 0,08 | 2,27 | 51 |
| 0,00 | 0,06 | 0,45 | 0,01 | 0,03 | 2,03 | 0,30 | 0,12 | 1,60 | 52 |
| 0,08 | 0,11 | 0,42 | 0,01 | 0,30 | 5,86 | 0,96 | 0,69 | 4,21 | 53 |
| 0,22 | 2,51 | 2,14 | 0,10 | 1,75 | 25,81 | 6,96 | 2,65 | 16,19 | 54 |
| 0,35 | 1,17 | 2,36 | 0,03 | 1,95 | 53,50 | 7,71 | 7,84 | 37,95 | 55 |
| 0,48 | 0,43 | 1,49 | 0,07 | 1,31 | 12,54 | 1,34 | 2,08 | 9,12 | 56 |
| 26,79 | . | 46,98 | 9,11 | 146,70 | 597,65 | 184,88 | 412,77 | | 57 |
| 34,53 | . | 38,92 | 11,07 | 127,30 | 614,96 | 190,49 | 424,47 | | 58 |
| 32,06 | . | 36,07 | 12,75 | 129,55 | 733,13 | 193,41 | 539,70 | | 59 |
| 21,23 | 77,60 | 35,15 | 6,68 | 79,10 | 692,41 | 156,14 | 115,32 | 420,94 | 60 |
| 16,00 | 77,93 | 31,29 | 8,10 | 84,92 | 826,88 | 167,46 | 145,69 | 513,74 | 61 |
| 2,19 | 3,31 | 10,11 | 0,86 | 7,88 | 81,94 | 12,57 | 10,26 | 59,12 | 62 |

D e u t s c h
10 Anbau von
10.3 Erzeugung von
1 000

| Lfd. Nr. | Land Regierungsbezirk | Jahr | Blühende | | | | | |
|-------------|----------------------------|------|-----------------|--------------------------|-------------------|----------------------------------|--------------------------|-------------------|
| | | | Cyclamen | | | Lorraine und Elatior-Begonien | | |
| | | | Fertig- ware | Halb- fertig- ware | Jung- pflanzen | Fertig- ware | Halb- fertig- ware | Jung- pflanzen |
| 1 | Deutschland | 1992 | 22 773 | 3 496 | 6 100 | 17 155 | 1 104 | 4 059 |
| 2 | Baden-Württemberg | 1988 | 2 914 | 33 | 3 660 | 2 406 | 377 | 3 881 |
| 3 | | 1992 | 2 682 | 65 | 474 | 2 339 | 783 | 2 802 |
| 4 | RB Stuttgart | | 1 356 | 49 | 74 | 1 219 | 528 | 1 810 |
| 5 | Karlsruhe | | 642 | 8 | 376 | 505 | 44 | 51 |
| 6 | Freiburg | | 348 | 7 | 8 | 281 | 200 | 932 |
| 7 | Tübingen..... | | 336 | 1 | 17 | 335 | 10 | 8 |
| 8 | Bayern | 1988 | 2 401 | 225 | 509 | 1 240 | 237 | 5 |
| 9 | | 1992 | 2 137 | 478 | 220 | 1 565 | 119 | 27 |
| 10 | RB Oberbayern | | 613 | 15 | 8 | 495 | 1 | - |
| 11 | Niederbayern | | 102 | 4 | 1 | 17 | 1 | 5 |
| 12 | Oberpfalz | | 96 | 4 | 1 | 16 | 0 | 1 |
| 13 | Oberfranken | | 219 | 36 | 133 | 35 | - | 20 |
| 14 | Mittelfranken | | 255 | 70 | - | 645 | 60 | 1 |
| 15 | Unterfranken | | 445 | 332 | 74 | 216 | 35 | - |
| 16 | Schwaben | | 407 | 19 | 3 | 142 | 22 | - |
| 17 | Berlin | 1992 | 595 | - | - | 104 | - | - |
| 18 | Brandenburg | 1992 | 761 | 8 | - | 217 | - | - |
| 19 | Bremen | 1988 | 238 | . | 10 | 431 | - | . |
| 20 | | 1992 | 228 | 2 | 1 | 418 | - | 2 |
| 21 | Hamburg | 1988 | 569 | . | 0 | 206 | - | 1 |
| 22 | | 1992 | 534 | 1 467 | 1 000 | 216 | 1 | - |
| 23 | Hessen | 1988 | 1 214 | 184 | 323 | 916 | 3 | 353 |
| 24 | | 1992 | 1 120 | 148 | 206 | 646 | 77 | 2 |
| 25 | RB Darmstadt | | 703 | 138 | 192 | 515 | . | 2 |
| 26 | Gießen | | 172 | 4 | . | 35 | . | - |
| 27 | Kassel | | 245 | 5 | . | 96 | - | - |
| 28 | Mecklenburg-Vorpommern ... | 1992 | 750 | 73 | - | 4 | - | - |
| 29 | Niedersachsen | 1988 | 5 381 | 431 | 1 045 | 2 908 | 60 | 714 |
| 30 | | 1992 | 4 919 | 448 | 541 | 4 844 | 36 | 658 |
| 31 | RB Braunschweig..... | | 456 | 196 | 17 | 56 | 1 | 3 |
| 32 | Hannover | | 1 400 | 230 | 395 | 425 | 31 | - |
| 33 | Lüneburg | | 765 | 11 | 7 | 641 | 2 | 601 |
| 34 | Weser-Ems | | 2 298 | 12 | 122 | 3 722 | 2 | 54 |

l a n d
 Zierpflanzen
 Topfpflanzen
 Stück

| Topfpflanzen | | | | | | | | | Lfd. Nr. |
|-----------------|--------------------------|-------------------|-------------------|--------------------------|-------------------|-----------------|--------------------------|-------------------|-------------|
| Hortensien | | | Topfchrysanthemem | | | Topfrosen | | | |
| Fertig- ware | Halb- fertig- ware | Jung- pflanzen | Fertig- ware | Halb- fertig- ware | Jung- pflanzen | Fertig- ware | Halb- fertig- ware | Jung- pflanzen | |
| 4 607 | 2 457 | 2 921 | 19 074 | 256 | 4 967 | 1 840 | 101 | 178 | 1 |
| 533 | 337 | 1 011 | 1 739 | 13 | 678 | 335 | 4 | 0 | 2 |
| 449 | 344 | 1 016 | 1 416 | 13 | 45 | 411 | 1 | . | 3 |
| 279 | 185 | 360 | 559 | 0 | 15 | 54 | 1 | 20 | 4 |
| 52 | 153 | 650 | 409 | 8 | 3 | 115 | 0 | 25 | 5 |
| 68 | 4 | 4 | 270 | 4 | 8 | 7 | 0 | . | 6 |
| 49 | 2 | 1 | 179 | 1 | 20 | 236 | - | . | 7 |
| 674 | 500 | 890 | 2 999 | 142 | 896 | 194 | 21 | . | 8 |
| 739 | 656 | 848 | 2 824 | 62 | 639 | 314 | 4 | - | 9 |
| 189 | 3 | 1 | 675 | 2 | 8 | 155 | - | - | 10 |
| 98 | 45 | 0 | 320 | 1 | 503 | 2 | - | - | 11 |
| 42 | 1 | 1 | 91 | 5 | 2 | 9 | 0 | - | 12 |
| 43 | 34 | 43 | 114 | 2 | 2 | 62 | - | - | 13 |
| 98 | 0 | 1 | 518 | 29 | - | 10 | - | - | 14 |
| 178 | 272 | 101 | 681 | 25 | 122 | 72 | 3 | - | 15 |
| 90 | 302 | 702 | 425 | - | 2 | 5 | 0 | - | 16 |
| 31 | - | - | 317 | - | - | 14 | - | - | 17 |
| 11 | - | - | 201 | - | - | 27 | - | 2 | 18 |
| 16 | . | - | 57 | . | - | . | . | - | 19 |
| 11 | 11 | - | 80 | - | - | 1 | - | - | 20 |
| 56 | 20 | - | 32 | 1 450 | 1 000 | 9 | 0 | 0 | 21 |
| 64 | - | - | 68 | - | - | 13 | - | - | 22 |
| 113 | 2 | 0 | 803 | . | 35 | 219 | . | . | 23 |
| 130 | 34 | . | 976 | 4 | 11 | 62 | - | . | 24 |
| 58 | 23 | . | 837 | 3 | 10 | 59 | - | - | 25 |
| 45 | . | - | 65 | . | . | . | - | . | 26 |
| 27 | . | - | 74 | . | . | . | - | - | 27 |
| 2 | - | - | 109 | 2 | - | 1 | - | - | 28 |
| 636 | 163 | . | 4 602 | 83 | - | 802 | . | - | 29 |
| 836 | 153 | 71 | 5 234 | 26 | 112 | 199 | - | - | 30 |
| 18 | 0 | - | 342 | 3 | - | 1 | - | - | 31 |
| 155 | 5 | - | 536 | 16 | - | 99 | - | - | 32 |
| 114 | 3 | - | 791 | - | 7 | 96 | - | - | 33 |
| 548 | 144 | 71 | 3 566 | 7 | 106 | 3 | - | - | 34 |

D e u t s c h
10 Anbau von
10.3 Erzeugung von
1 000

| Lfd. Nr. | Land Regierungsbezirk | Jahr | Blühende | | | | | |
|----------------|-------------------------------------|------|-----------------|--------------------------|-------------------|--------------------------------|--------------------------|-------------------|
| | | | Cyclamen | | | Lorraine- und Elatior-Begonien | | |
| | | | Fertig- ware | Halb- fertig- ware | Jung- pflanzen | Fertig- ware | Halb- fertig- ware | Jung- pflanzen |
| 35 | Nordrhein-Westfalen ... | 1988 | 5 520 | 637 | 1 767 | 3 928 | 84 | 76 |
| 36 | | 1992 | 4 177 | 535 | 2 494 | 3 048 | 58 | 83 |
| 37 | RB Düsseldorf | | 1 603 | 92 | 456 | 1 359 | 5 | 22 |
| 38 | Köln | | 472 | 1 | 0 | 416 | 0 | 1 |
| 39 | Münster | | 1 220 | 359 | 1 281 | 617 | 20 | 0 |
| 40 | Detmold | | 502 | 77 | 754 | 454 | 31 | 60 |
| 41 | Arnsberg | | 380 | 6 | 4 | 202 | 3 | 0 |
| 42 | Rheinland-Pfalz | 1988 | 703 | 23 | 5 | 459 | . | . |
| 43 | | 1992 | 943 | 10 | 3 | 299 | 5 | - |
| 44 | RB Koblenz | | 221 | . | - | 59 | . | - |
| 45 | Trier | | 28 | . | . | 12 | - | - |
| 46 | Rheinhessen-Pfalz .. | | 693 | 5 | . | 228 | . | - |
| 47 | Saarland | 1988 | 169 | 0 | - | 143 | . | - |
| 48 | | 1992 | 110 | - | 1 | 132 | 3 | 1 |
| 49 | Sachsen | 1992 | 1 596 | 59 | 546 | 49 | - | - |
| 50 | Sachsen-Anhalt | 1992 | 378 | 3 | 21 | 24 | - | - |
| 51 | RB Dessau | | 89 | 2 | 7 | 6 | - | - |
| 52 | Halle | | 104 | - | 5 | 18 | - | - |
| 53 | Magdeburg | | 185 | 1 | 9 | - | - | - |
| 54 | Schleswig-Holstein | 1988 | 2 341 | 118 | 1 552 | 2 613 | 107 | 293 |
| 55 | | 1992 | 1 526 | 130 | 551 | 3 237 | 22 | 484 |
| 56 | Thüringen | 1992 | 317 | 70 | 42 | 13 | 0 | - |
| Nachrichtlich: | | | | | | | | |
| 57 | Früheres Bundesgebiet . | 1978 | 21 543 | 2 580 | 9 199 | 13 571 | 1 599 | 9 682 |
| 58 | | 1981 | 21 462 | 3 889 | 8 042 | 14 568 | 2 551 | 10 931 |
| 59 | | 1984 | 21 152 | 3 064 | 10 245 | 14 272 | 1 136 | 7 514 |
| 60 | | 1988 | 21 996 | 1 667 | 8 877 | 15 404 | 881 | 5 326 |
| 61 | | 1992 | 18 757 | 3 283 | 5 491 | 16 812 | 1 104 | 4 059 |
| 62 | Neue Länder und Berlin-Ost | 1992 | 4 016 | 213 | 609 | 343 | 0 | - |

l a n d
 Zierpflanzen
 Topfpflanzen
 Stück

| Topfpflanzen | | | | | | | | | Lfd. Nr. |
|-----------------|--------------------------|-------------------|-------------------|--------------------------|-------------------|-----------------|--------------------------|-------------------|-------------|
| Hortensien | | | Topfchrysanthemem | | | Topfrosen | | | |
| Fertig- ware | Halb- fertig- ware | Jung- pflanzen | Fertig- ware | Halb- fertig- ware | Jung- pflanzen | Fertig- ware | Halb- fertig- ware | Jung- pflanzen | |
| 868 | 433 | 22 | 5 342 | 45 | 7 935 | 420 | 350 | 105 | 35 |
| 1 552 | 1 017 | 263 | 5 620 | 137 | 2 126 | 666 | 94 | 129 | 36 |
| 716 | 697 | 263 | 2 761 | 110 | 124 | 622 | 94 | 102 | 37 |
| 136 | 1 | 0 | 396 | 5 | 2 | 35 | 0 | 27 | 38 |
| 514 | 315 | 0 | 1 858 | 20 | 2 001 | 3 | 0 | 0 | 39 |
| 108 | 0 | 0 | 318 | 0 | 0 | 2 | 0 | 0 | 40 |
| 78 | 4 | 0 | 286 | 2 | 0 | 4 | 0 | 0 | 41 |
| 127 | . | . | 915 | 1 | . | 22 | - | - | 42 |
| 142 | 17 | . | 865 | 4 | . | 24 | 1 | - | 43 |
| 43 | . | - | 296 | - | - | 4 | . | - | 44 |
| 8 | . | - | 41 | . | 2 | - | - | - | 45 |
| 91 | 15 | . | 528 | . | . | 21 | . | - | 46 |
| 39 | . | 0 | 122 | 1 | . | - | - | - | 47 |
| 41 | 2 | 1 | 139 | 0 | . | 12 | - | - | 48 |
| 32 | 193 | 251 | 88 | 5 | 15 | 0 | - | - | 49 |
| 11 | - | - | 9 | - | - | 2 | 0 | - | 50 |
| 2 | - | - | 1 | - | - | - | 0 | - | 51 |
| 0 | - | - | 7 | - | - | - | - | - | 52 |
| 9 | - | - | 1 | - | - | 2 | - | - | 53 |
| 425 | 62 | 57 | 967 | 14 | - | 100 | - | - | 54 |
| 546 | 0 | 171 | 1 067 | 2 | 3 | 90 | - | - | 55 |
| 10 | 30 | 0 | 61 | 1 | 1 | 4 | 1 | - | 56 |
| 3 101 | 1 056 | 1 381 | 16 792 | 268 | 44 477 | . | . | . | 57 |
| 2 881 | 2 920 | 1 113 | 15 650 | 151 | 50 794 | . | . | . | 58 |
| 2 991 | 751 | 876 | 18 227 | 10 089 | 17 660 | . | . | . | 59 |
| 3 518 | 1 520 | 2 297 | 17 695 | 1 785 | 13 663 | 2 131 | 378 | 109 | 60 |
| 4 541 | 2 234 | 2 670 | 18 373 | 248 | 4 951 | 1 806 | 100 | 176 | 61 |
| 66 | 223 | 251 | 702 | 8 | 16 | 34 | 1 | 2 | 62 |

D e u t s c h
10 Anbau von
10.3 Erzeugung von
1 000

| Lfd. Nr. | Land Regierungsbezirk | Jahr | Blühende | | | | | |
|-------------|----------------------------|------|-----------------|--------------------------|-------------------|-----------------|--------------------------|-------------------|
| | | | Azaleen | | | Erica gracilis | | |
| | | | Fertig- ware | Halb- fertig- ware | Jung- pflanzen | Fertig- ware | Halb- fertig- ware | Jung- pflanzen |
| 1 | Deutschland | 1992 | 23 451 | 7 482 | 3 531 | 57 426 | 2 808 | 16 018 |
| 2 | Baden-Württemberg | 1988 | 1 287 | 159 | 55 | 1 369 | 15 | 274 |
| 3 | | 1992 | 1 385 | 188 | 41 | 1 351 | 61 | 271 |
| 4 | RB Stuttgart | | 549 | 97 | 30 | 397 | 2 | 90 |
| 5 | Karlsruhe | | 201 | 41 | - | 25 | 2 | 1 |
| 6 | Freiburg | | 220 | 4 | - | 110 | 6 | - |
| 7 | Tübingen..... | | 415 | 46 | 11 | 819 | 51 | 180 |
| 8 | Bayern | 1988 | 1 705 | 712 | 198 | 4 257 | 374 | 1 199 |
| 9 | | 1992 | 1 717 | 423 | 226 | 5 789 | 702 | 2 055 |
| 10 | RB Oberbayern | | 714 | 25 | 3 | 291 | 15 | 1 |
| 11 | Niederbayern | | 15 | 1 | 1 | 26 | 4 | - |
| 12 | Oberpfalz | | 31 | 2 | 0 | 594 | 2 | 20 |
| 13 | Oberfranken | | 75 | 181 | - | 232 | 359 | 140 |
| 14 | Mittelfranken | | 249 | 6 | 0 | 1 580 | 20 | 4 |
| 15 | Unterfranken | | 477 | 207 | 220 | 1 968 | 191 | 300 |
| 16 | Schwaben | | 157 | 1 | 1 | 1 098 | 111 | 1 590 |
| 17 | Berlin | 1992 | 195 | - | - | - | - | - |
| 18 | Brandenburg | 1992 | 296 | 53 | 45 | 102 | - | 2 |
| 19 | Bremen | 1988 | 445 | 419 | 155 | 568 | . | 105 |
| 20 | | 1992 | 373 | 446 | 101 | 457 | 350 | . |
| 21 | Hamburg | 1988 | 272 | 16 | - | 26 | - | - |
| 22 | | 1992 | 221 | 15 | - | 0 | - | - |
| 23 | Hessen | 1988 | 1 292 | 505 | 165 | 3 937 | 105 | 3 914 |
| 24 | | 1992 | 1 482 | 207 | 155 | 3 904 | 610 | 4 435 |
| 25 | RB Darmstadt | | 1 280 | 203 | 155 | 3 718 | 610 | . |
| 26 | Gießen | | 62 | . | - | 82 | - | . |
| 27 | Kassel | | 140 | . | - | 104 | - | - |
| 28 | Mecklenburg-Vorpommern ... | 1992 | 55 | - | - | 4 | - | - |
| 29 | Niedersachsen | 1988 | 5 739 | 3 602 | 944 | 7 494 | 139 | 1 494 |
| 30 | | 1992 | 5 972 | 2 346 | 554 | 9 606 | 34 | 3 178 |
| 31 | RB Braunschweig..... | | 183 | 154 | 50 | 264 | - | 150 |
| 32 | Hannover | | 1 005 | 962 | 35 | 2 669 | 0 | 1 010 |
| 33 | Lüneburg | | 2 089 | 501 | 392 | 3 921 | 1 | 1 568 |
| 34 | Weser-Ems | | 2 694 | 729 | 78 | 2 752 | 33 | 450 |

l a n d

Zierpflanzen

Topfpflanzen

Stück

| Topfpflanzen | | | | | | | | | Lfd. Nr. |
|-----------------|--------------------------|-------------------|------------------|--------------------------|-------------------|-----------------|--------------------------|-------------------|-------------|
| Pelargonien | | | Usambaraveilchen | | | Primeln | | | |
| Fertig- ware | Halb- fertig- ware | Jung- pflanzen | Fertig- ware | Halb- fertig- ware | Jung- pflanzen | Fertig- ware | Halb- fertig- ware | Jung- pflanzen | |
| 99 812 | 10 466 | 81 133 | 21 026 | 1 038 | 10 157 | 79 156 | 2 525 | 55 267 | 1 |
| 15 520 | 870 | 9 667 | 2 446 | 450 | 214 | 10 765 | 112 | 38 637 | 2 |
| 14 464 | 1 176 | 11 510 | 2 614 | 141 | 170 | 10 730 | 224 | 22 648 | 3 |
| 6 046 | 948 | 10 921 | 1 414 | 95 | 140 | 3 881 | 160 | 19 629 | 4 |
| 2 729 | 45 | 297 | 312 | 37 | 0 | 2 942 | 23 | 2 960 | 5 |
| 3 029 | 109 | 195 | 430 | 8 | 0 | 2 221 | 36 | 38 | 6 |
| 2 661 | 74 | 97 | 459 | - | 30 | 1 685 | 5 | 21 | 7 |
| 19 875 | 1 736 | 6 024 | 2 188 | 101 | 606 | 9 717 | 71 | 207 | 8 |
| 20 006 | 2 012 | 7 357 | 2 356 | 601 | 1 135 | 12 071 | 347 | 766 | 9 |
| 4 975 | 169 | 316 | 588 | - | - | 2 291 | 96 | 45 | 10 |
| 2 494 | 135 | 278 | 39 | - | - | 999 | 18 | 20 | 11 |
| 1 985 | 110 | 188 | 7 | - | - | 1 113 | 102 | 10 | 12 |
| 1 508 | 262 | 394 | 34 | 0 | 1 135 | 1 129 | 19 | 12 | 13 |
| 2 189 | 346 | 1 310 | 1 302 | 520 | - | 1 982 | 47 | 219 | 14 |
| 3 786 | 633 | 2 365 | 294 | 20 | - | 2 419 | 57 | 443 | 15 |
| 3 069 | 357 | 2 508 | 93 | 60 | - | 2 138 | 8 | 17 | 16 |
| 1 539 | 2 | - | 177 | - | - | 1 476 | - | - | 17 |
| 1 753 | 32 | 16 | 140 | 1 | - | 1 040 | 34 | - | 18 |
| 444 | . | 681 | 109 | - | - | 307 | . | 97 | 19 |
| 585 | 114 | 612 | 74 | - | - | 218 | - | 6 | 20 |
| 582 | 1 906 | 112 | 411 | - | - | 614 | - | 1 | 21 |
| 690 | 1 895 | 119 | 257 | - | - | 278 | 10 | - | 22 |
| 4 965 | 314 | 153 | 746 | 21 | . | 3 590 | 99 | 231 | 23 |
| 5 164 | 249 | 1 178 | 675 | 170 | 300 | 4 258 | 198 | 466 | 24 |
| 2 938 | 96 | 879 | 581 | . | 300 | 2 772 | 178 | 454 | 25 |
| 1 020 | 68 | 35 | 19 | . | - | 674 | . | . | 26 |
| 1 206 | 85 | 264 | 76 | - | - | 812 | . | . | 27 |
| 637 | 19 | 2 | 50 | - | - | 603 | 17 | 35 | 28 |
| 11 487 | 846 | 2 355 | 5 128 | 58 | 4 769 | 11 123 | 276 | 97 | 29 |
| 13 426 | 1 090 | 5 460 | 4 697 | - | 5 536 | 13 247 | 424 | 501 | 30 |
| 1 756 | 258 | 189 | 33 | - | - | 1 675 | 38 | 26 | 31 |
| 2 563 | 412 | 449 | 1 069 | - | 5 500 | 2 664 | 89 | 326 | 32 |
| 1 435 | 215 | 570 | 334 | - | - | 1 575 | - | 35 | 33 |
| 7 672 | 205 | 4 252 | 3 261 | - | 36 | 7 333 | 297 | 114 | 34 |

D e u t s c h
10 Anbau von
10.3 Erzeugung von
1 000

| Lfd. Nr. | Land Regierungsbezirk | Jahr | Blühende | | | | | |
|----------------|-------------------------------------|------|-----------------|--------------------------|-------------------|-----------------|--------------------------|-------------------|
| | | | Azaleen | | | Erica gracilis | | |
| | | | Fertig- ware | Halb- fertig- ware | Jung- pflanzen | Fertig- ware | Halb- fertig- ware | Jung- pflanzen |
| 35 | Nordrhein-Westfalen ... | 1988 | 8 302 | 4 328 | 2 428 | 23 653 | 1 395 | 4 535 |
| 36 | | 1992 | 8 178 | 3 458 | 1 311 | 34 531 | 968 | 5 489 |
| 37 | RB Düsseldorf | | 6 249 | 1 973 | 729 | 33 056 | 875 | 5 298 |
| 38 | Köln | | 261 | 2 | 0 | 203 | 3 | 26 |
| 39 | Münster | | 1 135 | 1 169 | 482 | 911 | 90 | 65 |
| 40 | Detmold | | 214 | 309 | 100 | 309 | 0 | 100 |
| 41 | Arnsberg | | 319 | 6 | 0 | 52 | 0 | 0 |
| 42 | Rheinland-Pfalz | 1988 | 393 | 37 | . | 190 | . | . |
| 43 | | 1992 | 412 | 3 | - | 126 | 2 | . |
| 44 | RB Koblenz | | 182 | . | - | 19 | . | . |
| 45 | Trier | | 6 | . | - | 15 | - | - |
| 46 | Rhein Hessen-Pfalz .. | | 224 | 2 | - | 93 | . | . |
| 47 | Saarland | 1988 | 85 | - | - | 8 | - | - |
| 48 | | 1992 | 76 | 5 | - | 9 | 5 | - |
| 49 | Sachsen | 1992 | 1 671 | 299 | 1 096 | 936 | 72 | 543 |
| 50 | Sachsen-Anhalt | 1992 | 113 | 26 | 2 | 171 | - | - |
| 51 | RB Dessau | | 4 | - | - | - | - | - |
| 52 | Halle | | 3 | - | - | - | - | - |
| 53 | Magdeburg | | 106 | 26 | 2 | 171 | - | - |
| 54 | Schleswig-Holstein | 1988 | 1 849 | 330 | . | 485 | . | - |
| 55 | | 1992 | 1 277 | 11 | - | 432 | 4 | - |
| 56 | Thüringen | 1992 | 28 | 2 | - | 8 | 0 | - |
| Nachrichtlich: | | | | | | | | |
| 57 | Früheres Bundesgebiet . | 1978 | 15 339 | 4 714 | 3 580 | 24 631 | 2 426 | 8 053 |
| 58 | | 1981 | 19 521 | 6 678 | 3 669 | 30 400 | 2 048 | 9 081 |
| 59 | | 1984 | 20 415 | 5 975 | 3 788 | 36 117 | 2 452 | 10 322 |
| 60 | | 1988 | 21 650 | 10 126 | 3 991 | 41 991 | 2 052 | 11 525 |
| 61 | | 1992 | 21 252 | 7 102 | 2 388 | 56 205 | 2 736 | 15 473 |
| 62 | Neue Länder und Berlin-Ost | 1992 | 2 199 | 380 | 1 143 | 1 221 | 72 | 545 |

l a n d

Zierpflanzen

Topfpflanzen

Stück

| Topfpflanzen | | | | | | | | | Lfd. Nr. |
|-----------------|--------------------------|-------------------|------------------|--------------------------|-------------------|-----------------|--------------------------|-------------------|-------------|
| Pelargonien | | | Usambaraveilchen | | | Primeln | | | |
| Fertig- ware | Halb- fertig- ware | Jung- pflanzen | Fertig- ware | Halb- fertig- ware | Jung- pflanzen | Fertig- ware | Halb- fertig- ware | Jung- pflanzen | |
| 22 634 | 2 176 | 12 064 | 10 220 | 50 | 1 832 | 19 746 | 780 | 5 677 | 35 |
| 27 056 | 2 430 | 12 050 | 7 667 | 114 | 2 905 | 24 459 | 550 | 20 062 | 36 |
| 11 754 | 892 | 6 897 | 3 046 | 4 | 600 | 12 976 | 270 | 4 126 | 37 |
| 3 651 | 213 | 214 | 408 | 10 | 0 | 2 945 | 86 | 80 | 38 |
| 6 663 | 985 | 2 589 | 3 335 | 100 | 3 | 4 768 | 135 | 15 741 | 39 |
| 2 742 | 236 | 1 871 | 727 | 0 | 2 302 | 2 258 | 33 | 55 | 40 |
| 2 245 | 104 | 479 | 152 | 0 | 0 | 1 511 | 27 | 60 | 41 |
| 6 489 | 1 268 | . | 358 | . | . | 3 935 | 66 | 288 | 42 |
| 6 751 | 1 289 | . | 310 | . | - | 4 299 | 33 | 160 | 43 |
| 2 603 | . | . | 30 | - | - | 1 256 | . | . | 44 |
| 594 | . | . | 2 | - | - | 301 | . | . | 45 |
| 3 554 | 412 | . | 278 | . | - | 2 742 | 21 | 152 | 46 |
| 1 532 | . | . | 137 | - | - | 835 | 17 | 11 | 47 |
| 1 484 | 54 | . | 144 | . | - | 916 | 13 | 27 | 48 |
| 1 883 | 32 | 736 | 250 | - | 104 | 1 193 | 102 | 1 068 | 49 |
| 993 | 6 | 389 | 3 | - | 1 | 807 | 86 | 393 | 50 |
| 219 | 2 | 5 | - | - | 1 | 105 | 15 | 5 | 51 |
| 217 | 0 | 8 | 1 | - | - | 140 | 1 | - | 52 |
| 557 | 3 | 376 | 2 | - | - | 561 | 70 | 388 | 53 |
| 2 255 | 182 | 1 560 | 1 378 | . | - | 3 015 | 1 579 | 3 433 | 54 |
| 2 614 | 59 | 445 | 1 604 | 6 | 6 | 2 978 | 59 | 9 128 | 55 |
| 767 | 7 | 7 | 8 | 0 | - | 583 | 428 | 7 | 56 |
| 58 253 | 5 947 | 41 757 | . | . | . | . | . | . | 57 |
| 70 008 | 7 836 | 60 140 | . | . | . | . | . | . | 58 |
| 74 368 | 7 300 | 53 052 | . | . | . | . | . | . | 59 |
| 86 739 | 9 487 | 63 975 | 23 176 | 709 | 7 737 | 64 580 | 3 017 | 48 759 | 60 |
| 93 263 | 10 368 | 79 983 | 20 428 | 1 037 | 10 052 | 74 392 | 1 858 | 53 764 | 61 |
| 6 549 | 98 | 1 150 | 598 | 1 | 105 | 4 763 | 667 | 1 503 | 62 |

D e u t s c h
10 Anbau von
10.3 Erzeugung von
1 000

| Lfd. Nr. | Land Regierungsbezirk | Jahr | Blühende | | | | | |
|-------------|----------------------------|------|-----------------|--------------------------|-------------------|-----------------|--------------------------|-------------------|
| | | | Kalanchoe | | | Tulpen | | |
| | | | Fertig- ware | Halb- fertig- ware | Jung- pflanzen | Fertig- ware | Halb- fertig- ware | Jung- pflanzen |
| 1 | Deutschland | 1992 | 8 820 | 228 | 2 110 | 10 377 | 131 | 292 |
| 2 | Baden-Württemberg | 1988 | 1 268 | 300 | 716 | 431 | 17 | - |
| 3 | | 1992 | 1 383 | 192 | 778 | 351 | 3 | - |
| 4 | RB Stuttgart | | 621 | 170 | 770 | 127 | 2 | - |
| 5 | Karlsruhe | | 239 | 2 | 0 | 112 | 0 | - |
| 6 | Freiburg | | 168 | 20 | 0 | 59 | 1 | - |
| 7 | Tübingen..... | | 355 | - | 8 | 54 | - | - |
| 8 | Bayern | 1988 | 539 | 38 | . | 1 696 | 8 | 83 |
| 9 | | 1992 | 500 | 25 | 9 | 1 025 | 11 | 70 |
| 10 | RB Oberbayern | | 53 | - | 1 | 457 | 6 | 17 |
| 11 | Niederbayern | | 6 | 0 | - | 42 | - | - |
| 12 | Oberpfalz | | 5 | - | - | 46 | 0 | 3 |
| 13 | Oberfranken | | 28 | 0 | - | 122 | - | 12 |
| 14 | Mittelfranken | | 3 | 0 | - | 145 | 0 | - |
| 15 | Unterfranken | | 147 | 15 | 8 | 40 | 1 | 31 |
| 16 | Schwaben | | 257 | 9 | - | 174 | 4 | 8 |
| 17 | Berlin | 1992 | 17 | - | - | 304 | - | - |
| 18 | Brandenburg | 1992 | 7 | 0 | - | 46 | - | - |
| 19 | Bremen | 1988 | 81 | - | - | 5 | - | - |
| 20 | | 1992 | 81 | - | - | 16 | - | - |
| 21 | Hamburg | 1988 | 4 | - | - | 123 | 4 | . |
| 22 | | 1992 | 3 | - | - | 37 | 40 | - |
| 23 | Hessen | 1988 | 194 | . | 451 | 861 | . | 13 |
| 24 | | 1992 | 70 | . | - | 492 | . | 28 |
| 25 | RB Darmstadt | | 60 | . | - | 269 | . | 24 |
| 26 | Gießen | | 1 | - | - | 74 | - | . |
| 27 | Kassel | | 9 | - | - | 149 | - | . |
| 28 | Mecklenburg-Vorpommern ... | 1992 | 0 | - | - | 47 | - | - |
| 29 | Niedersachsen | 1988 | 2 356 | . | - | 2 847 | 31 | 13 |
| 30 | | 1992 | 3 712 | 0 | - | 2 410 | 25 | 65 |
| 31 | RB Braunschweig..... | | 18 | - | - | 603 | 13 | 15 |
| 32 | Hannover | | 111 | - | - | 946 | 7 | 5 |
| 33 | Lüneburg | | 374 | - | - | 461 | - | 45 |
| 34 | Weser-Ems | | 3 209 | 0 | - | 400 | 6 | - |

1) Z.B. Gloxinien, Cinerarien, Calceolarien, Anthurien.

l a n d
Zierpflanzen
Topfpflanzen
Stück

| Topfpflanzen | | | | | | | | | Lfd. Nr. |
|-----------------|--------------------------|-------------------|--------------------------------|--------------------------|-------------------|--------------------------------------|--------------------------|-------------------|-------------|
| Hyazinthen | | | Poinsettien (Weihnachtssterne) | | | sonstige blühende Topfpflanzen 1) | | | |
| Fertig- ware | Halb- fertig- ware | Jung- pflanzen | Fertig- ware | Halb- fertig- ware | Jung- pflanzen | Fertig- ware | Halb- fertig- ware | Jung- pflanzen | |
| 3 867 | 28 | 32 | 23 353 | 2 945 | 28 431 | 159 395 | 8 765 | 145 428 | 1 |
| 461 | 12 | - | 2 316 | 194 | 5 192 | 32 738 | 559 | 90 297 | 2 |
| 494 | 9 | - | 2 406 | 592 | 3 308 | 35 085 | 1 928 | 116 594 | 3 |
| 205 | 7 | - | 1 167 | 558 | 2 848 | 16 134 | 1 563 | 98 296 | 4 |
| 208 | 1 | - | 454 | 6 | 122 | 7 434 | 183 | 17 874 | 5 |
| 50 | 0 | - | 407 | 26 | 321 | 6 166 | 128 | 312 | 6 |
| 31 | 1 | - | 378 | 1 | 17 | 5 350 | 55 | 112 | 7 |
| 506 | 3 | 14 | 2 095 | 166 | 771 | 8 908 | 267 | 1 811 | 8 |
| 433 | 3 | 8 | 2 961 | 386 | 787 | 13 634 | 491 | 2 330 | 9 |
| 121 | 1 | 2 | 634 | 10 | 3 | 5 961 | 27 | 81 | 10 |
| 13 | - | - | 159 | 1 | 1 | 1 171 | 13 | 1 080 | 11 |
| 18 | 0 | 0 | 103 | 4 | 1 | 557 | 0 | 2 | 12 |
| 72 | 0 | 2 | 100 | 24 | 18 | 722 | 23 | 351 | 13 |
| 67 | 0 | - | 671 | 60 | - | 1 590 | 3 | 15 | 14 |
| 82 | 1 | 1 | 808 | 205 | 64 | 2 252 | 391 | 799 | 15 |
| 60 | 0 | 3 | 487 | 82 | 701 | 1 381 | 34 | 3 | 16 |
| 198 | - | - | 493 | - | - | 4 015 | 2 | - | 17 |
| 37 | - | - | 159 | - | - | 2 610 | 43 | 99 | 18 |
| 15 | - | - | 211 | - | . | 954 | . | 1 507 | 19 |
| 24 | - | - | 206 | - | . | 873 | 51 | 1 512 | 20 |
| 26 | 0 | - | 148 | 1 300 | 200 | 484 | 4 206 | 146 | 21 |
| 23 | 1 | - | 66 | 1 301 | 200 | 547 | 4 200 | 5 | 22 |
| 226 | 1 | . | 837 | 16 | . | 3 350 | 121 | 1 683 | 23 |
| 170 | 4 | . | 1 061 | 26 | 112 | 3 962 | 243 | 4 060 | 24 |
| 111 | . | . | 770 | 22 | 106 | 2 470 | 232 | 3 440 | 25 |
| 21 | . | . | 96 | . | . | 813 | . | . | 26 |
| 38 | - | . | 194 | . | . | 678 | . | . | 27 |
| 11 | - | - | 77 | - | - | 1 312 | 94 | 28 | 28 |
| 607 | 3 | 3 | 3 299 | 136 | 900 | 14 854 | 183 | 1 122 | 29 |
| 675 | 1 | 2 | 4 189 | 150 | 1 250 | 16 539 | 42 | 1 151 | 30 |
| 70 | 0 | 1 | 203 | 14 | 1 | 786 | 4 | 21 | 31 |
| 179 | 1 | 1 | 701 | 94 | 5 | 2 833 | 6 | 161 | 32 |
| 48 | - | - | 568 | 13 | 461 | 2 073 | 21 | 500 | 33 |
| 378 | 0 | 0 | 2 717 | 29 | 783 | 10 846 | 12 | 469 | 34 |

D e u t s c h
10 Anbau von
10.3 Erzeugung von
1 000

| Lfd. Nr. | Land Regierungsbezirk | Jahr | Blühende | | | | | |
|----------------|-------------------------------------|------|-----------------|--------------------------|-------------------|-----------------|--------------------------|-------------------|
| | | | Kalanchoe | | | Tulpen | | |
| | | | Fertig- ware | Halb- fertig- ware | Jung- pflanzen | Fertig- ware | Halb- fertig- ware | Jung- pflanzen |
| 35 | Nordrhein-Westfalen ... | 1988 | 2 484 | 0 | 0 | 2 814 | 91 | 72 |
| 36 | | 1992 | 2 398 | 3 | 1 200 | 4 840 | 31 | 93 |
| 37 | RB Düsseldorf | | 869 | 3 | 0 | 3 618 | 0 | 23 |
| 38 | Köln | | 1 016 | 0 | 1 200 | 263 | 0 | 14 |
| 39 | Münster | | 405 | 0 | 0 | 506 | 0 | 25 |
| 40 | Detmold | | 84 | 0 | 0 | 163 | 30 | 26 |
| 41 | Arnsberg | | 24 | 0 | 0 | 291 | 1 | 5 |
| 42 | Rheinland-Pfalz | 1988 | 146 | - | . | 263 | . | . |
| 43 | | 1992 | 132 | . | - | 211 | . | - |
| 44 | RB Koblenz | | 11 | - | - | 117 | . | - |
| 45 | Trier | | 2 | - | - | 26 | . | - |
| 46 | Rheinhessen-Pfalz .. | | 119 | . | - | 68 | . | - |
| 47 | Saarland | 1988 | 6 | - | - | 6 | 1 | - |
| 48 | | 1992 | 12 | 0 | - | 6 | 0 | - |
| 49 | Sachsen | 1992 | 9 | - | 3 | 31 | - | 0 |
| 50 | Sachsen-Anhalt | 1992 | 1 | - | 0 | 27 | 5 | 5 |
| 51 | RB Dessau | | 0 | - | 0 | 20 | 5 | 5 |
| 52 | Halle | | 0 | - | - | 3 | - | - |
| 53 | Magdeburg | | 0 | - | - | 4 | - | - |
| 54 | Schleswig-Holstein | 1988 | 616 | 15 | 100 | 644 | 10 | 120 |
| 55 | | 1992 | 491 | - | 120 | 526 | - | 30 |
| 56 | Thüringen | 1992 | 4 | - | - | 8 | 1 | 1 |
| Nachrichtlich: | | | | | | | | |
| 57 | Früheres Bundesgebiet . | 1978 | . | . | . | 24 050 | 767 | 366 |
| 58 | | 1981 | . | . | . | 20 765 | 230 | 320 |
| 59 | | 1984 | . | . | . | 20 770 | 316 | 415 |
| 60 | | 1988 | 7 736 | 380 | 1 327 | 9 963 | 539 | 331 |
| 61 | | 1992 | 8 784 | 228 | 2 107 | 10 218 | 125 | 286 |
| 62 | Neue Länder und Berlin-Ost | 1992 | 36 | 0 | 3 | 159 | 6 | 6 |

1) Z.B. Gloxinien, Cinerarien, Calceolarien,
Anthurien.

l a n d
Zierpflanzen
Topfpflanzen
Stück

Topfpflanzen

| Hyazinthen | | | Poinsettien (Weihnachtssterne) | | | sonstige blühende Topfpflanzen ¹⁾ | | | Lfd. Nr. |
|-----------------|--------------------------|-------------------|--------------------------------|--------------------------|-------------------|--|--------------------------|-------------------|-------------|
| Fertig- ware | Halb- fertig- ware | Jung- pflanzen | Fertig- ware | Halb- fertig- ware | Jung- pflanzen | Fertig- ware | Halb- fertig- ware | Jung- pflanzen | |
| 1 009 | 24 | 17 | 7 450 | 139 | 3 512 | 35 829 | 1 006 | 7 686 | 35 |
| 1 363 | 5 | 8 | 8 866 | 357 | 17 588 | 60 165 | 1 112 | 10 290 | 36 |
| 885 | 0 | 2 | 4 202 | 115 | 15 050 | 38 414 | 284 | 3 894 | 37 |
| 233 | 4 | 1 | 733 | 52 | 2 001 | 5 496 | 18 | 828 | 38 |
| 64 | 0 | 1 | 2 626 | 152 | 305 | 11 186 | 651 | 5 051 | 39 |
| 62 | 1 | 2 | 760 | 29 | 232 | 2 118 | 10 | 8 | 40 |
| 119 | 1 | 2 | 544 | 9 | 1 | 2 952 | 150 | 510 | 41 |
| 224 | . | . | 720 | 81 | 676 | 3 829 | 111 | 3 394 | 42 |
| 152 | 1 | . | 773 | 114 | . | 6 510 | 328 | 6 699 | 43 |
| 50 | . | . | 160 | . | . | 1 466 | . | . | 44 |
| 13 | . | - | 32 | . | - | 361 | . | . | 45 |
| 88 | . | - | 581 | 42 | . | 4 683 | 246 | 6 320 | 46 |
| 65 | 1 | - | 179 | - | 0 | 2 295 | 36 | 36 | 47 |
| 37 | 0 | - | 177 | 8 | 1 | 2 713 | 6 | 140 | 48 |
| 59 | - | - | 167 | - | 64 | 2 832 | 118 | 599 | 49 |
| 18 | 3 | 3 | 45 | - | - | 2 468 | 5 | 42 | 50 |
| 8 | 3 | 3 | 4 | - | - | 128 | 5 | 4 | 51 |
| 6 | - | - | 1 | - | - | 466 | 1 | - | 52 |
| 3 | - | - | 41 | - | - | 1 875 | - | 38 | 53 |
| 175 | 2 | - | 1 050 | 47 | 615 | 5 111 | 113 | 966 | 54 |
| 144 | - | 3 | 1 661 | 11 | 6 | 4 241 | 73 | 1 869 | 55 |
| 29 | 1 | 1 | 46 | 0 | - | 1 889 | 29 | 10 | 56 |
| 5 870 | 62 | 44 | 11 582 | 1 894 | 9 335 | 84 035 | 4 395 | 105 180 | 57 |
| 5 769 | 51 | 54 | 12 055 | 3 430 | 13 278 | 94 963 | 4 255 | 105 327 | 58 |
| 4 545 | 53 | 201 | 13 237 | 2 577 | 11 720 | 110 940 | 6 197 | 125 664 | 59 |
| 3 510 | 126 | 69 | 18 599 | 2 083 | 11 886 | 110 349 | 6 650 | 108 685 | 60 |
| 3 713 | 24 | 28 | 22 596 | 2 945 | 28 367 | 146 658 | 8 474 | 144 650 | 61 |
| 154 | 4 | 4 | 757 | 0 | 64 | 12 738 | 291 | 778 | 62 |

D e u t s c h
10 Anbau von
10.3 Erzeugung von
1 000

| Lfd. Nr. | Land Regierungsbezirk | Jahr | Grün- und Blattpflanzen | | | Kak | | |
|-------------|----------------------------|------|----------------------------|--------------------------|-------------------|-----------------|--------------------------|-------------------|
| | | | insgesamt | | | | | |
| | | | Fertig- ware | Halb- fertig- ware | Jung- pflanzen | Fertig- ware | Halb- fertig- ware | Jung- pflanzen |
| 1 | Deutschland | 1992 | 28 135 | 1 157 | 2 491 | 3 294 | 531 | 230 |
| 2 | Baden-Württemberg | 1988 | 4 666 | 521 | 476 | 600 | 142 | 181 |
| 3 | | 1992 | 3 894 | 469 | 215 | 354 | 36 | 16 |
| 4 | RB Stuttgart | | 2 834 | 364 | 98 | 338 | 36 | 16 |
| 5 | Karlsruhe | | 509 | 73 | 103 | 12 | - | - |
| 6 | Freiburg | | 376 | 21 | 9 | 1 | - | - |
| 7 | Tübingen..... | | 176 | 11 | 5 | 4 | - | - |
| 8 | Bayern | 1988 | 2 880 | 290 | 524 | 972 | 8 | 17 |
| 9 | | 1992 | 1 849 | 178 | 505 | 528 | 64 | 4 |
| 10 | RB Oberbayern | | 591 | 1 | 1 | 31 | 54 | - |
| 11 | Niederbayern | | 111 | 0 | 45 | 22 | 8 | - |
| 12 | Oberpfalz | | 26 | - | 1 | 9 | - | - |
| 13 | Oberfranken | | 584 | 102 | 151 | 4 | - | - |
| 14 | Mittelfranken | | 124 | 0 | - | 2 | - | - |
| 15 | Unterfranken | | 284 | 63 | 307 | 4 | 2 | 4 |
| 16 | Schwaben | | 130 | 12 | 0 | 456 | - | - |
| 17 | Berlin | 1992 | 653 | - | - | 120 | - | - |
| 18 | Brandenburg | 1992 | 365 | 6 | - | 3 | - | - |
| 19 | Bremen | 1988 | 79 | - | . | . | . | . |
| 20 | | 1992 | 105 | - | 8 | 30 | - | - |
| 21 | Hamburg | 1988 | 273 | 18 | 7 | 0 | 0 | - |
| 22 | | 1992 | 342 | 8 | - | 0 | - | - |
| 23 | Hessen | 1988 | 1 072 | 296 | 35 | 365 | 415 | 418 |
| 24 | | 1992 | 843 | 121 | 100 | 18 | 0 | 3 |
| 25 | RB Darmstadt | | 763 | 119 | . | 15 | 0 | 0 |
| 26 | Gießen | | 37 | 2 | - | 1 | - | - |
| 27 | Kassel | | 44 | - | . | 1 | - | 3 |
| 28 | Mecklenburg-Vorpommern ... | 1992 | 58 | 8 | 1 | - | - | - |
| 29 | Niedersachsen | 1988 | 3 370 | 102 | 34 | 295 | 15 | 136 |
| 30 | | 1992 | 3 343 | 162 | 105 | 284 | 0 | 0 |
| 31 | RB Braunschweig..... | | 210 | 5 | - | 1 | 0 | 0 |
| 32 | Hannover | | 782 | 150 | - | 38 | - | - |
| 33 | Lüneburg | | 159 | - | - | 0 | - | - |
| 34 | Weser-Ems | | 2 192 | 7 | 105 | 246 | - | - |

l a n d
 Zierpflanzen
 Topfpflanzen
 Stück

| teen | | | | | | Lfd. Nr. |
|---------------------------|---------------------|-------------------|----------------|---------------------|-------------------|-------------|
| Glieder- und Blattkakteen | | | andere Kakteen | | | |
| Fertigware | Halb- fertigware | Jung- pflanzen | Fertigware | Halb- fertigware | Jung- pflanzen | |
| 1 366 | 2 | 1 | 1 928 | 529 | 229 | 1 |
| 230 | 23 | 11 | 370 | 119 | 170 | 2 |
| 42 | 0 | 0 | 312 | 36 | 16 | 3 |
| 31 | 0 | 0 | 307 | 36 | 16 | 4 |
| 10 | - | - | 1 | - | - | 5 |
| 0 | - | - | 1 | - | - | 6 |
| 1 | - | - | 3 | - | - | 7 |
| 434 | 3 | 17 | 537 | 5 | 0 | 8 |
| 30 | 1 | . | 498 | 63 | . | 9 |
| 16 | - | - | 15 | 54 | - | 10 |
| 2 | - | - | 20 | 8 | - | 11 |
| 0 | - | - | 9 | - | - | 12 |
| 3 | - | - | 1 | - | - | 13 |
| 2 | - | - | 1 | - | - | 14 |
| 3 | 1 | . | 1 | 1 | . | 15 |
| 4 | - | - | 451 | - | - | 16 |
| 0 | - | - | 120 | - | - | 17 |
| 1 | - | - | 2 | - | - | 18 |
| 52 | 5 | - | . | . | . | 19 |
| 30 | - | - | - | - | - | 20 |
| - | - | - | 0 | 0 | - | 21 |
| - | - | - | 0 | - | - | 22 |
| 26 | . | - | 340 | 415 | 418 | 23 |
| 11 | - | . | . | . | . | 24 |
| 10 | - | . | . | . | - | 25 |
| . | - | - | . | - | - | 26 |
| . | - | - | . | - | . | 27 |
| - | - | - | - | - | - | 28 |
| 147 | 15 | 0 | 148 | - | 135 | 29 |
| 166 | 0 | 0 | 118 | - | - | 30 |
| 0 | 0 | 0 | 0 | - | - | 31 |
| 24 | - | - | 14 | - | - | 32 |
| 0 | - | - | 0 | - | - | 33 |
| 142 | - | - | 104 | - | - | 34 |

D e u t s c h
10 Anbau von
10.3 Erzeugung von
1 000

| Lfd. Nr. | Land Regierungsbezirk | Jahr | Grün- und Blattpflanzen | | | Kak | | |
|----------------|-------------------------------------|------|----------------------------|--------------------------|-------------------|-----------------|--------------------------|-------------------|
| | | | insgesamt | | | | | |
| | | | Fertig- ware | Halb- fertig- ware | Jung- pflanzen | Fertig- ware | Halb- fertig- ware | Jung- pflanzen |
| 35 | Nordrhein-Westfalen ... | 1988 | 11 473 | 1 157 | 2 353 | 1 861 | 0 | 0 |
| 36 | | 1992 | 14 588 | 174 | 1 289 | 1 621 | 160 | 160 |
| 37 | RB Düsseldorf | | 6 882 | 31 | 0 | 1 188 | 160 | 160 |
| 38 | Köln | | 2 594 | 100 | 50 | 92 | 0 | 0 |
| 39 | Münster | | 4 396 | 40 | 1 215 | 340 | 0 | 0 |
| 40 | Detmold | | 352 | 0 | 10 | 0 | 0 | 0 |
| 41 | Arnsberg | | 365 | 3 | 13 | 1 | 0 | 0 |
| 42 | Rheinland-Pfalz | 1988 | 1 374 | . | . | . | . | . |
| 43 | | 1992 | 632 | . | . | 133 | . | - |
| 44 | RB Koblenz | | 78 | . | - | 11 | - | - |
| 45 | Trier | | 7 | - | - | . | - | - |
| 46 | Rheinhessen-Pfalz .. | | 547 | . | . | . | . | - |
| 47 | Saarland | 1988 | 24 | . | 0 | - | - | - |
| 48 | | 1992 | 8 | . | . | 0 | . | - |
| 49 | Sachsen | 1992 | 305 | 23 | 96 | 28 | 205 | 27 |
| 50 | Sachsen-Anhalt | 1992 | 78 | - | 1 | 11 | - | 0 |
| 51 | RB Dessau | | 20 | - | 0 | 1 | - | 0 |
| 52 | Halle | | 14 | - | 0 | 6 | - | - |
| 53 | Magdeburg | | 44 | - | 1 | 4 | - | - |
| 54 | Schleswig-Holstein | 1988 | 1 519 | 60 | 420 | 96 | - | 2 |
| 55 | | 1992 | 981 | - | 10 | 80 | - | - |
| 56 | Thüringen | 1992 | 91 | 1 | 11 | 84 | 35 | 20 |
| Nachrichtlich: | | | | | | | | |
| 57 | Früheres Bundesgebiet . | 1978 | 22 294 | 2 474 | 2 924 | 5 445 | 1 628 | 2 446 |
| 58 | | 1981 | 30 643 | 3 929 | 2 949 | 8 607 | 896 | 2 428 |
| 59 | | 1984 | 26 162 | 1 858 | 3 283 | 6 277 | 494 | 917 |
| 60 | | 1988 | 27 347 | 2 613 | 4 858 | 4 633 | 776 | 895 |
| 61 | | 1992 | 27 070 | 1 119 | 2 382 | 3 168 | 291 | 183 |
| 62 | Neue Länder und Berlin-Ost | 1992 | 1 065 | 38 | 109 | 126 | 240 | 47 |

l a n d
 Zierpflanzen
 Topfpflanzen
 Stück

| teen | | | | | | Lfd. Nr. |
|---------------------------|--------------------------|-------------------|-----------------|--------------------------|-------------------|-------------|
| Glieder- und Blattkakteen | | | andere Kakteen | | | |
| Fertig- ware | Halb- fertig- ware | Jung- pflanzen | Fertig- ware | Halb- fertig- ware | Jung- pflanzen | |
| 1 228 | 0 | 0 | 633 | 0 | 0 | 35 |
| 970 | 0 | 0 | 651 | 160 | 160 | 36 |
| 898 | 0 | 0 | 291 | 160 | 160 | 37 |
| 72 | 0 | 0 | 20 | 0 | 0 | 38 |
| 0 | 0 | 0 | 340 | 0 | 0 | 39 |
| 0 | 0 | 0 | 0 | 0 | 0 | 40 |
| 0 | 0 | 0 | 1 | 0 | 0 | 41 |
| 12 | . | - | . | . | . | 42 |
| . | . | - | . | . | - | 43 |
| . | - | - | . | - | - | 44 |
| . | - | - | - | - | - | 45 |
| . | . | - | . | . | - | 46 |
| - | - | - | - | - | - | 47 |
| . | . | - | 0 | 0 | - | 48 |
| 1 | - | 1 | 27 | 205 | 26 | 49 |
| 1 | - | 0 | 10 | - | - | 50 |
| 1 | - | 0 | - | - | - | 51 |
| 0 | - | - | 6 | - | - | 52 |
| 0 | - | - | 4 | - | - | 53 |
| 88 | - | - | 8 | - | 2 | 54 |
| 80 | - | - | 0 | - | - | 55 |
| 4 | - | - | 81 | 35 | 20 | 56 |
| . | . | . | . | . | . | 57 |
| . | . | . | . | . | . | 58 |
| . | . | . | . | . | . | 59 |
| 2 232 | 55 | 39 | 2 401 | 721 | 855 | 60 |
| 1 359 | 2 | 0 | 1 808 | 289 | 183 | 61 |
| 7 | - | 1 | 120 | 240 | 46 | 62 |

Deutschland
11 Pflanzenbestände in Baumschulen
11.1 Betriebe und Baumschulflächen

| Land Regierungsbezirk | Jahr | Betriebe | Baumschulflächen | | | | |
|--------------------------------|------|----------|------------------|------------------|------------------|--------------------|-----------------------------------|
| | | | inegesamt | Obst- gehölze | Zier- gehölze | Forst- pflanzen | sonstige Baumschul- flächen |
| | | | Anzahl | ha | | | |
| Deutschland | 1990 | x | x | x | x | x | x |
| | 1992 | 4084 | 25727 | 1665 | 13217 | 3863 | 6982 |
| Baden-Württemberg | 1990 | 608 | 2653 | 335 | 1297 | 336 | 685 |
| | 1992 | 582 | 2851 | 325 | 1381 | 341 | 803 |
| RB Stuttgart | | 247 | 1081 | 173 | 559 | 49 | 300 |
| Karlsruhe | | 114 | 563 | 39 | 296 | 61 | 166 |
| Freiburg | | 113 | 506 | 78 | 256 | 44 | 129 |
| Tübingen | | 108 | 701 | 36 | 271 | 186 | 208 |
| Bayern | 1990 | 458 | 2329 | 148 | 1243 | 350 | 587 |
| | 1992 | 437 | 2491 | 149 | 1296 | 428 | 618 |
| Brandenburg | 1990 | | | | | | |
| | 1992 | 88 | 1217 | 41 | 394 | 327 | 455 |
| Hessen | 1990 | 268 | 884 | 97 | 433 | 112 | 243 |
| | 1992 | 252 | 953 | 110 | 485 | 124 | 234 |
| Mecklenburg-Vorpommern | 1990 | | | | | | |
| | 1992 | 33 | 650 | 61 | 195 | 225 | 169 |
| Niedersachsen | 1990 | 947 | 5179 | 169 | 3230 | 319 | 1461 |
| | 1992 | 908 | 5571 | 158 | 3460 | 345 | 1608 |
| RB Braunschweig | | 55 | 237 | 13 | 140 | 6 | 77 |
| Hannover | | 90 | 371 | 28 | 217 | 11 | 115 |
| Lüneburg | | 137 | 1044 | 42 | 425 | 278 | 299 |
| Weeser-Ems | | 626 | 3919 | 75 | 2678 | 50 | 1116 |
| Nordrhein-Westfalen | 1990 | 782 | 3968 | 259 | 2259 | 492 | 958 |
| | 1992 | 798 | 4585 | 352 | 2627 | 507 | 1100 |
| RB Düsseldorf | | 205 | 1226 | 86 | 851 | 52 | 237 |
| Köln | | 158 | 1086 | 147 | 655 | 44 | 241 |
| Münster | | 159 | 1096 | 70 | 533 | 210 | 283 |
| Detmold | | 129 | 418 | 35 | 250 | 17 | 116 |
| Arnsberg | | 147 | 758 | 13 | 337 | 185 | 223 |
| Rheinland-Pfalz | 1990 | 171 | 1016 | 80 | 439 | 213 | 284 |
| | 1992 | 168 | 905 | 68 | 434 | 195 | 208 |
| Saarland | 1990 | 29 | 177 | 23 | 85 | 28 | 41 |
| | 1992 | 31 | 170 | 21 | 85 | 29 | 35 |
| Sachsen | 1990 | | | | | | |
| | 1992 | 40 | 422 | 68 | 257 | 4 | 93 |
| Sachsen-Anhalt | 1990 | | | | | | |
| | 1992 | 74 | 439 | 100 | 108 | 27 | 204 |
| Schleswig-Holstein | 1990 | 623 | 4776 | 145 | 2219 | 1354 | 1057 |
| | 1992 | 592 | 4734 | 135 | 2147 | 1278 | 1173 |
| darunter: | | | | | | | |
| Kreis Pinneberg | | 442 | 4012 | 121 | 1742 | 1179 | 971 |
| Thüringen | 1990 | | | | | | |
| | 1992 | 40 | 240 | 72 | 43 | 26 | 99 |
| Stadtstaaten 1) | 1990 | 41 | 399 | 7 | 294 | 1 | 98 |
| | 1992 | 41 | 499 | 5 | 306 | 5 | 183 |
| Nachrichtlich: | | | | | | | |
| Früheres Bundesgebiet | 1988 | 4057 | 20713 | 1336 | 11192 | 2934 | 5253 |
| | 1990 | 3927 | 21381 | 1263 | 11499 | 3205 | 5414 |
| | 1992 | 3804 | 22712 | 1324 | 12183 | 3253 | 5952 |
| Neue Länder und Berlin-Ost ... | 1990 | | | | | | |
| | 1992 | 280 | 3015 | 341 | 1033 | 610 | 1030 |

1) Berlin, Bremen und Hamburg; 1990 ohne Berlin-Ost.

Deutschland
11 Pflanzenbestände in Baumschulen
11.2 Obstgehölze (Veredlungen mit Krone)
1000

| Land Regierungsbezirk | Jahr | Äpfel | | Birnen | | Süß- kirschen | Sauer- kirschen | Pflaumen aller Art | Aprikosen und Pfirsiche | Wal- nüsse |
|-----------------------------|-----------------|--|--------------------------------|--|------------------------------------|------------------|--------------------|--------------------------|-------------------------------|---------------|
| | | auf Sämling, alle Stamm- formen | auf Typ- unter- lagen | auf Sämling, alle Stamm- formen | auf Quitten- unter- lagen | | | | | |
| Deutschland | 1990 | x | x | x | x | x | x | x | x | x |
| | 1992 | 935,9 | 1475,3 | 487,2 | 271,4 | 526,5 | 346,8 | 621,4 | 190,1 | 126,7 |
| Baden-Württemberg | 1990 | 218,0 | 216,6 | 113,0 | 45,9 | 85,9 | 28,4 | 88,2 | 51,7 | 47,2 |
| | 1992 | 187,6 | 189,4 | 111,1 | 49,0 | 72,7 | 26,1 | 80,9 | 48,5 | 35,8 |
| RB Stuttgart | | 110,5 | 91,4 | 73,2 | 25,4 | 42,4 | 18,4 | 44,8 | 33,5 | 14,2 |
| | Karlsruhe | 25,1 | 27,4 | 13,5 | 11,4 | 9,5 | 3,0 | 10,2 | 8,5 | 3,2 |
| | Freiburg | 24,2 | 21,6 | 11,0 | 8,3 | 17,0 | 2,8 | 16,1 | 5,8 | 17,5 |
| | Tübingen | 27,8 | 49,0 | 13,4 | 3,9 | 3,8 | 1,9 | 9,7 | 0,7 | 0,8 |
| Bayern | 1990 | 167,1 | 76,9 | 74,1 | 26,0 | 74,9 | 28,4 | 71,2 | 13,7 | 20,8 |
| | 1992 | 157,1 | 68,1 | 81,3 | 27,3 | 74,2 | 27,4 | 70,5 | 16,4 | 20,3 |
| Brandenburg | 1990 | | | | | | | | | |
| | 1992 | 1,7 | 108,0 | 9,5 | 0,0 | 13,1 | 12,8 | 9,8 | 7,7 | 2,0 |
| Hessen | 1990 | 78,6 | 64,3 | 35,4 | 23,4 | 40,1 | 25,1 | 46,3 | 20,4 | 16,3 |
| | 1992 | 84,9 | 71,3 | 34,5 | 26,7 | 43,1 | 24,7 | 64,9 | 22,0 | 8,3 |
| Mecklenburg-Vorpommern .. | 1990 | | | | | | | | | |
| | 1992 | 1,2 | 149,1 | 6,2 | 9,8 | 18,3 | 31,7 | 30,3 | 0,1 | 11,2 |
| Niedersachsen | 1990 | 110,3 | 357,9 | 72,5 | 30,8 | 87,4 | 49,7 | 89,1 | 7,3 | 10,0 |
| | 1992 | 93,2 | 229,3 | 68,7 | 31,2 | 92,6 | 41,1 | 69,3 | 7,3 | 9,9 |
| RB Braunschweig | | 8,9 | 10,2 | 4,8 | 3,3 | 8,0 | 7,9 | 7,0 | 1,4 | 1,0 |
| | Hannover | 24,2 | 13,9 | 12,0 | 6,7 | 15,5 | 10,4 | 13,0 | 2,7 | 2,5 |
| | Lüneburg | 11,5 | 152,0 | 7,9 | 6,5 | 19,6 | 4,3 | 8,7 | 0,4 | 1,1 |
| | Weser-Ems | 48,6 | 53,2 | 44,0 | 14,6 | 49,4 | 18,5 | 40,6 | 2,7 | 5,3 |
| Nordrhein-Westfalen | 1990 | 144,4 | 144,0 | 63,1 | 50,0 | 73,1 | 69,7 | 98,2 | 25,6 | 9,9 |
| | 1992 | 232,3 | 151,0 | 66,0 | 59,1 | 73,1 | 66,5 | 97,3 | 23,7 | 17,4 |
| RB Düsseldorf | | 71,4 | 12,1 | 4,2 | 4,0 | 5,8 | 3,8 | 6,7 | 1,0 | 0,8 |
| | Köln | 107,1 | 71,1 | 35,2 | 32,6 | 29,4 | 40,6 | 49,4 | 13,1 | 4,8 |
| | Münster | 22,3 | 24,7 | 13,3 | 9,9 | 20,8 | 9,9 | 22,5 | 6,3 | 4,4 |
| | Detmold | 22,4 | 37,5 | 9,5 | 11,2 | 12,1 | 7,7 | 15,4 | 2,9 | 6,5 |
| | Arnsberg | 9,2 | 5,6 | 3,9 | 1,4 | 5,0 | 4,4 | 3,4 | 0,4 | 0,9 |
| | | | | | | | | | | |
| Rheinland-Pfalz | 1990 | 43,8 | 59,4 | 12,8 | 12,5 | 24,6 | 22,6 | 45,0 | 16,1 | 5,7 |
| | 1992 | 42,3 | 53,1 | 19,7 | 14,2 | 18,2 | 16,0 | 57,7 | 13,4 | 9,6 |
| Saarland | 1990 | 26,4 | 6,8 | 6,7 | 2,3 | 5,0 | 2,5 | 7,1 | 1,2 | 1,8 |
| | 1992 | 27,1 | 17,8 | 6,1 | 2,5 | 5,7 | 2,1 | 5,3 | 1,2 | 2,6 |
| Sachsen | 1990 | | | | | | | | | |
| | 1992 | 9,6 | 73,0 | 8,6 | 9,0 | 25,0 | 13,5 | 19,9 | 10,1 | 0,6 |
| Sachsen-Anhalt | 1990 | | | | | | | | | |
| | 1992 | 8,4 | 91,4 | 16,9 | 10,2 | 38,3 | 51,5 | 20,0 | 30,1 | 5,6 |
| Schleswig-Holstein | 1990 | 54,2 | 115,7 | 48,2 | 12,5 | 25,9 | 21,9 | 39,3 | 7,0 | 2,5 |
| | 1992 | 65,5 | 87,9 | 45,5 | 14,0 | 33,4 | 19,3 | 49,4 | 4,1 | 2,9 |
| darunter: | | | | | | | | | | |
| Kreis Pinneberg | | 53,5 | 74,3 | 38,1 | 11,7 | 28,2 | 15,6 | 28,7 | 3,4 | 2,1 |
| Thüringen | 1990 | | | | | | | | | |
| | 1992 | 22,1 | 184,8 | 11,5 | 17,8 | 17,6 | 12,4 | 44,4 | 5,7 | 0,4 |
| Stadtstaaten 1) | 1990 | 2,6 | 1,1 | 2,0 | 0,2 | 1,1 | 2,0 | 1,7 | 0,0 | 0,2 |
| | 1992 | 2,9 | 1,2 | 1,6 | 0,7 | 1,1 | 1,8 | 1,7 | 0,0 | 0,2 |
| Nachrichtlich: | | | | | | | | | | |
| Früheres Bundesgebiet | 1988 | 678,0 | 970,8 | 371,6 | 202,5 | 440,5 | 274,8 | 499,2 | 168,7 | 94,5 |
| | 1990 | 845,1 | 1042,7 | 428,1 | 203,9 | 418,0 | 250,3 | 486,0 | 142,9 | 114,4 |
| | 1992 | 892,9 | 868,8 | 434,4 | 224,5 | 414,1 | 224,8 | 497,0 | 136,5 | 107,0 |
| Neue Länder und Berlin-Ost | 1990 | | | | | | | | | |
| | 1992 | 43,0 | 606,6 | 52,8 | 46,8 | 112,3 | 122,0 | 124,4 | 53,6 | 19,7 |

1) Berlin, Bremen und Hamburg; 1990 ohne Berlin-Ost.

Deutschland
11 Pflanzenbestände in Baumschulen
11.3 Ziergehölze *)
1000

| Land Regierungsbezirk | Jahr | Laub- bäume (einschließ. Heister) | Laubbawer- fende Zier- sträucher 1) | Nadel- gehölze | Hecken- pflanzen | Rhodo- dendron und Freiland- azaleen | Bodendecker (immergrüne und laubbawer- fende, ohne Boden- deckerrosen) | Sonstige immer- grüne Zierge- hölze | Rosen- | |
|-----------------------------|------|--|--|-------------------|---------------------|--|---|---|------------------|-----------------|
| | | | | | | | | | vered- lungen | unter- lagen |
| Deutschland | 1990 | x | x | x | x | x | x | x | x | x |
| | 1992 | 20584,5 | 32513,0 | 19934,8 | 22126,9 | 11632,0 | 56491,2 | 8252,9 | 22206,7 | 36784,7 |
| Baden-Württemberg | 1990 | 2228,6 | 2214,2 | 1707,5 | 4451,2 | 49,7 | 5848,6 | 389,7 | 1979,6 | 143,6 |
| | 1992 | 1735,8 | 2182,1 | 1444,8 | 4312,7 | 36,1 | 5748,1 | 452,7 | 1614,6 | 72,6 |
| RB Stuttgart | | 356,6 | 809,5 | 637,7 | 1187,7 | 7,6 | 3035,8 | 128,9 | 962,9 | 16,0 |
| Karlsruhe | | 446,7 | 689,2 | 364,3 | 480,5 | 15,7 | 1375,6 | 226,5 | 146,3 | 1,0 |
| Freiburg | | 103,6 | 281,0 | 163,3 | 257,4 | 10,6 | 600,0 | 33,2 | 334,6 | 34,1 |
| Tübingen | | 828,8 | 402,4 | 279,5 | 2387,0 | 2,3 | 736,7 | 64,1 | 170,8 | 21,5 |
| Bayern | 1990 | 1844,0 | 2011,7 | 1192,2 | 2296,5 | 33,5 | 1971,9 | 124,0 | 1026,5 | 120,4 |
| | 1992 | 1578,0 | 2120,4 | 905,4 | 2483,5 | 29,6 | 1627,4 | 126,8 | 914,5 | 132,1 |
| Brandenburg | 1990 | | | | | | | | | |
| | 1992 | 1182,3 | 2157,2 | 903,0 | 421,2 | 73,9 | 160,4 | 75,4 | 115,6 | 197,0 |
| Hessen | 1990 | 344,5 | 695,1 | 466,2 | 668,3 | 40,6 | 701,8 | 103,3 | 4057,4 | 1,0 |
| | 1992 | 415,0 | 582,4 | 418,9 | 866,0 | 37,6 | 860,4 | 136,1 | 3361,8 | - |
| Mecklenburg-Vorpommern | 1990 | | | | | | | | | |
| | 1992 | 976,2 | 1090,5 | 93,5 | 461,3 | 64,4 | 359,3 | 14,0 | 201,9 | 239,0 |
| Niedersachsen | 1990 | 3940,4 | 4773,5 | 8575,0 | 3543,0 | 8970,9 | 25238,8 | 2927,0 | 2147,5 | 996,8 |
| | 1992 | 3294,2 | 4760,1 | 7986,0 | 3742,8 | 9596,3 | 28092,0 | 2952,4 | 1776,3 | 472,0 |
| RB Braunschweig | | 90,1 | 201,9 | 93,7 | 105,8 | 4,2 | 92,5 | 15,2 | 140,9 | 6,0 |
| Hannover | | 244,1 | 476,2 | 357,5 | 270,9 | 64,1 | 807,6 | 91,9 | 385,3 | 17,0 |
| Lüneburg | | 960,7 | 377,7 | 426,3 | 702,6 | 188,7 | 1370,2 | 163,5 | 193,7 | 327,0 |
| Weeser-Ems | | 1999,4 | 3704,4 | 7108,4 | 2663,5 | 9339,4 | 25821,6 | 2681,9 | 1056,4 | 122,0 |
| Nordrhein-Westfalen | 1990 | 3542,4 | 3616,0 | 3863,6 | 2857,0 | 753,4 | 9661,2 | 1214,4 | 3097,7 | 344,5 |
| | 1992 | 3824,3 | 3051,8 | 2400,7 | 2214,5 | 713,3 | 10783,1 | 1154,4 | 2569,4 | 1550,5 |
| RB Düsseldorf | | 1767,2 | 511,7 | 582,8 | 431,8 | 404,2 | 5432,3 | 221,9 | 589,5 | 160,7 |
| Köln | | 697,3 | 1084,2 | 396,9 | 486,2 | 28,0 | 1007,0 | 193,5 | 637,2 | 33,0 |
| Münster | | 868,4 | 984,1 | 632,5 | 742,1 | 177,2 | 1697,9 | 374,0 | 686,5 | 1308,8 |
| Detmold | | 191,8 | 324,8 | 385,5 | 300,4 | 65,5 | 856,4 | 274,2 | 473,6 | 34,0 |
| Arnsberg | | 299,6 | 146,9 | 402,9 | 253,9 | 38,4 | 1789,5 | 90,8 | 182,6 | 14,0 |
| Rheinland-Pfalz | 1990 | 489,1 | 490,3 | 351,5 | 483,7 | 20,8 | 1341,7 | 249,7 | 566,5 | 238,2 |
| | 1992 | 544,5 | 470,2 | 310,1 | 489,3 | 17,7 | 1576,4 | 98,0 | 436,7 | 127,3 |
| Saarland | 1990 | 122,6 | 174,3 | 75,4 | 101,9 | 14,3 | 224,5 | 24,7 | 90,6 | - |
| | 1992 | 136,7 | 93,8 | 46,9 | 102,1 | 12,7 | 294,4 | 32,2 | 87,3 | 5,0 |
| Sachsen | 1990 | | | | | | | | | |
| | 1992 | 494,5 | 1170,9 | 591,9 | 372,3 | 63,8 | 194,2 | 81,9 | 529,6 | 4,0 |
| Sachsen-Anhalt | 1990 | | | | | | | | | |
| | 1992 | 466,5 | 615,1 | 116,2 | 153,3 | 12,0 | 147,4 | 8,5 | 313,2 | 911,4 |
| Schleswig-Holstein | 1990 | 3982,0 | 14780,9 | 4794,4 | 6238,6 | 891,7 | 6030,5 | 2822,5 | 10479,8 | 39000,6 |
| | 1992 | 5710,6 | 13428,8 | 4262,4 | 6166,8 | 862,6 | 6241,2 | 3056,0 | 9629,8 | 32942,0 |
| darunter: | | | | | | | | | | |
| Kreis Pinneberg | | 4554,4 | 12160,7 | 3620,3 | 5294,3 | 783,8 | 5200,7 | 2366,7 | 8311,7 | 32440,5 |
| Thüringen | 1990 | | | | | | | | | |
| | 1992 | 82,9 | 181,8 | 78,4 | 111,8 | 21,5 | 116,1 | 16,2 | 403,0 | 131,9 |
| Stadtstaaten 2) | 1990 | 349,8 | 506,9 | 308,1 | 208,6 | 23,9 | 241,5 | 84,6 | 257,3 | - |
| | 1992 | 143,1 | 607,8 | 376,6 | 229,1 | 90,5 | 291,1 | 48,4 | 253,2 | - |
| Nachrichtlich: | | | | | | | | | | |
| Früheres Bundesgebiet | 1988 | 15705,7 | 27532,0 | 20762,4 | 21956,2 | 10335,2 | 47560,0 | 8368,5 | 25391,8 | 47782,9 |
| | 1990 | 16843,4 | 29262,9 | 21333,6 | 20848,9 | 10799,0 | 51260,5 | 7939,9 | 23702,9 | 40845,1 |
| | 1992 | 17313,9 | 27135,7 | 17964,8 | 20575,7 | 11328,3 | 55450,0 | 8043,3 | 20640,6 | 35301,4 |
| Neue Länder und Berlin-Ost | 1990 | | | | | | | | | |
| | 1992 | 3270,7 | 5377,3 | 1970,0 | 1551,2 | 303,7 | 1041,2 | 209,6 | 1566,1 | 1483,3 |

*) Nur anzuchtmäßig abgeschlossene Bestände.

1) Ohne Bodendecker, immergrüne Gehölze, Heckenpflanzen und Rosen.

2) Berlin, Bremen und Hamburg; 1990 ohne Berlin-Ost.

Deutschland
11 Pflanzenbestände in Baumschulen
11.4 Forstpflanzen *)
1000

| Land Regierungsbezirk | Jahr | Ins- gesamt | Nadelholzpflanzen | | | | Laubholzpflanzen | | | |
|------------------------------|------|----------------|-------------------|----------|--------------------------|---------|------------------|----------|----------------|---------------|
| | | | zu- sammen | darunter | | | zu- sammen | darunter | | |
| | | | | Fichten | Tannen und Douglasien | Kiefern | | Eichen | Rot- buchen | Rot- erlen |
| Deutschland | 1990 | x | x | x | x | x | x | x | x | x |
| | 1992 | 1470489 | 900367 | 446373 | 78756 | 190788 | 570122 | 88523 | 283956 | 35932 |
| Baden-Württemberg | 1990 | 78891 | 56592 | 36263 | 13502 | 2409 | 22299 | 5994 | 7153 | 1349 |
| | 1992 | 82820 | 55419 | 37417 | 11221 | 1781 | 27401 | 3438 | 15116 | 1225 |
| RB Stuttgart | | 9821 | 4996 | 3642 | 1086 | - | 4825 | 925 | 2230 | 150 |
| Karlsruhe | | 19913 | 13776 | 8542 | 2370 | 748 | 6137 | 520 | 3557 | 215 |
| Freiburg | | 9473 | 6898 | 3347 | 2405 | 131 | 2575 | 278 | 1279 | 90 |
| Tübingen | | 43613 | 29749 | 21886 | 5360 | 902 | 13864 | 1715 | 8050 | 770 |
| Bayern | 1990 | 93691 | 69461 | 56547 | 3723 | 5012 | 24230 | 8129 | 7727 | 1398 |
| | 1992 | 110534 | 75808 | 60846 | 4678 | 4661 | 34726 | 6087 | 15597 | 2057 |
| Brandenburg | 1990 | | | | | | | | | |
| | 1992 | 175305 | 137158 | 26620 | 3830 | 99170 | 38147 | 5409 | 13404 | 7052 |
| Hessen | 1990 | 23945 | 12472 | 8486 | 1835 | 1193 | 11473 | 4538 | 3341 | 313 |
| | 1992 | 24585 | 12109 | 8801 | 1306 | 1019 | 12476 | 2139 | 8549 | 392 |
| Mecklenburg-Vorpommern ... | 1990 | | | | | | | | | |
| | 1992 | 71967 | 47999 | 9000 | 2558 | 32263 | 23968 | 8160 | 11696 | 1722 |
| Niedersachsen | 1990 | 89598 | 48775 | 20990 | 7170 | 10004 | 40824 | 17187 | 10560 | 3642 |
| | 1992 | 103084 | 54188 | 26889 | 5739 | 11119 | 48896 | 10243 | 23722 | 3847 |
| RB Braunschweig | | 948 | 79 | 10 | 15 | - | 869 | 310 | 480 | 10 |
| Hannover | | 971 | 774 | 553 | 10 | 7 | 197 | 86 | 66 | 5 |
| Lüneburg | | 88433 | 44293 | 23522 | 4485 | 8521 | 44140 | 8880 | 22367 | 3254 |
| Weser-Ems | | 12734 | 9042 | 2804 | 1229 | 2591 | 3692 | 966 | 809 | 578 |
| Nordrhein-Westfalen | 1990 | 133816 | 72664 | 35826 | 5790 | 7986 | 61152 | 17487 | 19946 | 2620 |
| | 1992 | 107260 | 57401 | 33586 | 2500 | 3022 | 49859 | 12232 | 23120 | 2619 |
| RB Düsseldorf | | 6745 | 2086 | 368 | 139 | 649 | 4659 | 1397 | 1775 | 281 |
| Köln | | 4831 | 2482 | 1990 | 186 | 2 | 2349 | 698 | 1144 | 60 |
| Münster | | 43782 | 15422 | 7231 | 1147 | 2019 | 28360 | 7610 | 10190 | 1902 |
| Detmold | | 3157 | 1467 | 805 | 55 | 181 | 1690 | 588 | 907 | 83 |
| Arnsberg | | 48753 | 35949 | 23194 | 976 | 170 | 12804 | 1939 | 9106 | 293 |
| Rheinland-Pfalz | 1990 | 56544 | 29187 | 16643 | 6261 | 1883 | 27357 | 14217 | 8928 | 791 |
| | 1992 | 61272 | 28626 | 16808 | 5174 | 1274 | 32646 | 7287 | 19887 | 1200 |
| Saarland | 1990 | 3332 | 1645 | 743 | 476 | 124 | 1687 | 1034 | 432 | 18 |
| | 1992 | 1928 | 980 | 695 | 164 | 50 | 948 | 473 | 244 | 75 |
| Sachsen | 1990 | | | | | | | | | |
| | 1992 | 627 | 596 | 458 | 45 | 29 | 31 | 2 | 21 | 5 |
| Sachsen-Anhalt | 1990 | | | | | | | | | |
| | 1992 | 1752 | 295 | 12 | 20 | 258 | 1457 | 868 | 490 | 2 |
| Schleswig-Holstein | 1990 | 628128 | 368024 | 176607 | 33913 | 31483 | 260104 | 61762 | 89454 | 12227 |
| | 1992 | 724210 | 425421 | 221746 | 41388 | 35920 | 298789 | 31819 | 151974 | 15561 |
| darunter: | | | | | | | | | | |
| Kreis Pinneberg | | 695354 | 405370 | 208347 | 40988 | 35719 | 289984 | 30079 | 148596 | 14881 |
| Thüringen | 1990 | | | | | | | | | |
| | 1992 | 4824 | 4174 | 3494 | 133 | 221 | 650 | 362 | 109 | 148 |
| Stadtstaaten 1)..... | 1990 | 2261 | 2116 | 2006 | - | 15 | 145 | 4 | - | 11 |
| | 1992 | 321 | 193 | 1 | | 1 | 128 | 4 | 27 | 27 |
| Nachrichtlich: | | | | | | | | | | |
| Früheres Bundesgebiet | 1988 | 1162445 | 695961 | 382472 | 87636 | 58902 | 466484 | 92367 | 214629 | 21709 |
| | 1990 | 1110211 | 660940 | 354113 | 72673 | 60109 | 449271 | 130352 | 147542 | 22369 |
| | 1992 | 1216012 | 710143 | 406789 | 72170 | 58846 | 505869 | 73722 | 258236 | 27003 |
| Neue Länder und Berlin-Ost . | 1990 | | | | | | | | | |
| | 1992 | 254477 | 190224 | 39584 | 6586 | 131942 | 64253 | 14801 | 25720 | 8929 |

*) Ein- bis dreijährige Sämlinge und zwei- bis fünfjährige verschulte Pflanzen zusammen. 1) Berlin, Bremen und Hamburg; 1990 ohne Berlin-Ost.

Deutschland
12 Weinmosterernte
12.1 Insgesamt

| Land Reg.-Bezirk Anbaugbiet/Bereich | Jahr | Reb- fläche im Ertrag | Mosterertrag | | | | Davon geeignet für | | | | | |
|---|---------|--------------------------------|--------------|----------------|----------------------------|------------------|--------------------|--|----------------|--|-------------------------------|--|
| | | | je ha | ins- gesamt | durchschnitt- liches(r) | | Tafelwein | | Qualitätswein | | Qualitätswein mit Prädikat | |
| | | | | | Most- ge- wicht | Säure- gehalt | Most- menge | durch- schnitt- liches Most- gewicht | Most- menge | durch- schnitt- liches Most- gewicht | Most- menge | durch- schnitt- liches Most- gewicht |
| | | | ha | hl | Grad Öchsle | Pro- mille | hl | Grad Öchsle | hl | Grad Öchsle | hl | Grad Öchsle |
| Deutschland | 1991 | 99 405 | 102,3 | 10 169 962 | 71 | 8,8 | 253 000 | 58 | 7 474 587 | 68 | 2 442 197 | 80 |
| | 1992 | 100 365 | 133,3 | 13 375 036 | 75 | 8,1 | 278 659 | 54 | 6 697 331 | 68 | 6 399 046 | 83 |
| Baden-Württemberg | 1991 | 26 991 | 76,4 | 2 063 188 | 75 | 8,6 | 25 548 | 62 | 1 367 879 | 72 | 669 761 | 80 |
| | 1992 | 27 276 | 111,8 | 3 050 272 | 77 | 7,6 | 17 471 | 60 | 1 531 699 | 71 | 1 501 102 | 82 |
| Württemberg ¹⁾ | | 10 941 | 134,0 | 1 466 626 | 73 | 8,0 | 6 404 | 55 | 680 628 | 67 | 779 594 | 79 |
| Remstal-Stuttgart | | 1 728 | 135,8 | 234 623 | 73 | 7,7 | - | - | 136 235 | 67 | 98 388 | 81 |
| Württembergisch Unterland | | 8 758 | 133,9 | 1 173 050 | 73 | 8,1 | 5 627 | 55 | 520 786 | 67 | 646 637 | 78 |
| Kocher-Jagst- Tauber | | 429 | 131,5 | 56 407 | 74 | 7,0 | 777 | 49 | 23 084 | 68 | 32 546 | 79 |
| Baden | | 16 335 | 96,9 | 1 583 646 | 80 | 7,1 | 11 067 | 63 | 851 071 | 74 | 721 508 | 86 |
| Badische Bergstr. | | 1 908 | 102,1 | 194 769 | 80 | 7,8 | 810 | 63 | 84 962 | 73 | 108 997 | 86 |
| Kraichgau | | 751 | 95,3 | 71 598 | 75 | 7,2 | 1 132 | 61 | 51 285 | 72 | 19 181 | 83 |
| Tauberfranken | | 466 | 76,0 | 35 394 | 81 | 8,0 | - | - | 17 517 | 75 | 17 877 | 86 |
| Bodensee | | 3 074 | 97,5 | 299 570 | 77 | 6,9 | 1 174 | 61 | 199 938 | 72 | 98 458 | 86 |
| Markgräflerland | | 4 494 | 102,1 | 458 955 | 81 | 6,0 | 1 967 | 63 | 253 633 | 76 | 203 355 | 87 |
| Kaiserstuhl | | 1 064 | 90,1 | 95 849 | 83 | 7,4 | 397 | 64 | 40 273 | 77 | 55 179 | 88 |
| Tuniberg | | 1 926 | 96,5 | 185 799 | 81 | 7,9 | 4 766 | 64 | 83 276 | 75 | 97 757 | 86 |
| Breisgau | | 2 652 | 91,1 | 241 712 | 81 | 8,0 | 821 | 63 | 120 187 | 75 | 120 704 | 85 |
| Ortenau | | | | | | | | | | | | |
| Bayern | 1991 | 5 808 | 95,6 | 555 303 | 74 | 7,7 | 544 | 58 | 424 814 | 72 | 129 945 | 83 |
| | 1992 | 5 803 | 122,7 | 711 738 | 81 | 7,5 | 2 097 | 59 | 309 551 | 72 | 400 090 | 86 |
| Maindreieck | | 4 127 | 118,5 | 489 149 | 80 | 7,5 | 541 | 59 | 194 504 | 71 | 294 104 | 87 |
| Mainviereck | | 285 | 116,4 | 33 187 | 77 | 7,3 | - | - | 21 321 | 72 | 11 866 | 86 |
| Steigerwald | | 1 367 | 136,5 | 186 591 | 79 | 7,6 | 1 556 | 59 | 91 764 | 74 | 93 271 | 85 |
| Bayer. Bodensee | | 21 | 119,9 | 2 517 | 76 | 8,0 | - | - | 1 785 | 73 | 732 | 82 |
| Übrige Gebiete | | 3 | 98,0 | 294 | 77 | 7,7 | - | - | 177 | 74 | 117 | 83 |
| Brandenburg | 1991 | | | | | | | | | | | |
| | 1992 | 5 | 21,4 | 103 | 63 | 7,8 | - | - | 103 | 63 | - | - |
| Hessen | 1991 | 3 261 | 92,3 | 300 888 | 72 | 10,2 | 5 757 | 58 | 203 670 | 69 | 91 461 | 79 |
| | 1992 | 3 263 | 108,2 | 352 902 | 80 | 8,9 | - | - | 81 136 | 70 | 271 766 | 83 |
| Hessische Berg- straße | | 371 | 117,8 | 43 712 | 77 | 8,1 | - | - | 16 617 | 68 | 27 095 | 82 |
| Rheingau | | 2 892 | 106,9 | 309 190 | 80 | 9,0 | - | - | 64 519 | 71 | 244 671 | 83 |
| Nordrhein-Westfalen | 1991 | 20 | 70,2 | 1 393 | 67 | 11,5 | - | - | 647 | 65 | 745 | 75 |
| | 1992 | 20 | 78,1 | 1 551 | 76 | 6,8 | - | - | 1 144 | 72 | 407 | 88 |
| Rheinland-Pfalz | 1991 | 62 702 | 115,2 | 7 226 126 | 69 | 8,8 | 220 967 | 57 | 5 460 028 | 67 | 1 545 131 | 80 |
| | 1992 | 63 259 | 145,3 | 9 190 798 | 74 | 8,3 | 255 540 | 53 | 4 716 935 | 67 | 4 218 323 | 83 |
| RB Koblenz | | 7 941 | 137,4 | 1 091 376 | | | | | | | | |
| RB Trier | | 9 693 | 171,9 | 1 665 765 | | | | | | | | |
| RB Rheinhessen-Pfalz | | 45 625 | 141,0 | 6 433 657 | | | | | | | | |
| Ahr | | 464 | 140,7 | 65 271 | 70 | 8,9 | 2 233 | 58 | 46 488 | 68 | 16 550 | 76 |
| Mittelrhein | | 646 | 123,4 | 79 733 | 73 | 9,2 | - | - | 29 853 | 65 | 49 880 | 79 |
| Mosel-Saar-Ruwer | | 11 962 | 168,7 | 2 017 618 | 66 | 10,1 | 170 881 | 51 | 1 212 966 | 62 | 633 771 | 77 |
| Bernkastel | | 7 482 | 161,9 | 1 211 077 | 68 | 9,7 | 59 772 | 54 | 729 097 | 64 | 422 208 | 77 |
| Obermosel | | 1 027 | 270,4 | 277 660 | 53 | 11,8 | 77 588 | 48 | 195 912 | 54 | 4 160 | 77 |
| Saar-Ruwer | | 1 530 | 150,4 | 230 083 | 65 | 10,9 | 20 744 | 52 | 139 803 | 62 | 69 536 | 75 |
| Zell/Mosel | | 1 923 | 155,4 | 298 798 | 69 | 9,7 | 12 777 | 53 | 148 154 | 64 | 137 867 | 77 |
| Nahe | | 4 418 | 130,9 | 578 507 | 76 | 8,3 | 13 004 | 55 | 232 334 | 67 | 333 169 | 83 |
| Bad Kreuznach | | 2 794 | 134,4 | 375 421 | 76 | 8,0 | 6 607 | 56 | 143 999 | 67 | 224 815 | 83 |
| Schloß-Böckel- heim | | 1 624 | 125,1 | 203 086 | 75 | 8,7 | 6 397 | 55 | 88 335 | 67 | 108 354 | 83 |
| Rheinhessen | | 24 197 | 136,2 | 3 294 872 | 78 | 7,9 | 23 576 | 58 | 1 543 373 | 69 | 1 727 923 | 86 |
| Bingen | | 8 178 | 140,0 | 1 145 074 | 76 | 7,9 | 4 594 | 59 | 556 676 | 68 | 583 804 | 84 |
| Nierstein | | 9 270 | 133,8 | 1 240 316 | 78 | 8,0 | 13 746 | 58 | 574 062 | 70 | 652 508 | 85 |
| Wonnegau | | 6 749 | 134,8 | 909 482 | 79 | 7,7 | 5 236 | 59 | 412 635 | 69 | 491 611 | 88 |
| Pfalz | | 21 572 | 146,2 | 3 154 797 | 76 | 7,6 | 45 846 | 59 | 1 651 921 | 69 | 1 457 030 | 84 |
| Südliche Wein- straße | | 11 678 | 159,8 | 1 865 864 | 75 | 7,5 | 42 529 | 59 | 1 035 559 | 69 | 787 776 | 84 |
| Mittelhaardt- Deutsche Wein- str. | | 9 894 | 130,3 | 1 288 933 | 77 | 7,7 | 3 317 | 58 | 616 362 | 69 | 669 254 | 84 |
| Saarland | 1991 | 94 | 48,7 | 4 578 | 70 | 9,8 | - | - | 3 347 | 67 | 1 231 | 80 |
| | 1992 | 94 | 206,4 | 19 444 | 58 | 9,9 | 2 453 | 51 | 15 429 | 57 | 1 562 | 82 |
| Sachsen | 1991 | 241 | 22,7 | 5 477 | 74 | 9,8 | 184 | 73 | 4 663 | 72 | 630 | 84 |
| | 1992 | 318 | 74,2 | 23 599 | 72 | 8,3 | 818 | | 20 576 | 67 | 2 205 | 85 |
| Sachsen-Anhalt | 1991 | 283 | 45,2 | 12 795 | 74 | 8,3 | - | - | 9 355 | | 3 263 | |
| | 1992 | 324 | 75,4 | 24 398 | 72 | 6,3 | 280 | 72 | 20 758 | 71 | 3 360 | 77 |
| Thüringen | 1991 | 5 | 39,7 | 214 | 70 | 8,4 | - | - | 184 | 67 | 30 | 85 |
| | 1992 | 3 | 67,8 | 231 | 87 | 7,2 | - | - | - | - | 231 | 87 |
| Nachrichtlich: Früheres Bundesgebiet | 1986/91 | 94 581 | 106,1 | 10 035 111 | 73 | 9,2 | 169 355 | 57 | 6 075 118 | 68 | 3 790 621 | 82 |
| | 1989 | 93 945 | 140,8 | 13 226 232 | 76 | 8,6 | 82 628 | 58 | 6 812 691 | 69 | 6 330 913 | 83 |
| | 1990 | 94 852 | 89,8 | 8 513 505 | 78 | 8,9 | 14 778 | 55 | 3 342 444 | 69 | 5 156 282 | 83 |
| | 1991 | 98 876 | 102,7 | 10 151 476 | 71 | 8,8 | 252 816 | 58 | 7 460 385 | 68 | 2 438 274 | 80 |
| | 1992 | 99 715 | 133,6 | 13 326 705 | 75 | 8,1 | 277 561 | 54 | 6 655 894 | 68 | 6 393 250 | 83 |
| Neue Länder ²⁾ | 1991 | 529 | 34,9 | 18 486 | 74 | 8,8 | 184 | 73 | 14 202 | | 3 923 | |
| | 1992 | 650 | 74,4 | 48 331 | 69 | 6,9 | 1 098 | 61 | 41 437 | 68 | 5 796 | 80 |

1) Einschl. der Weinbaubereiche "Württembergischer Bodensee" und "Oberer Neckar".

2) Länder Brandenburg, Sachsen, Sachsen-Anhalt, Thüringen.

Deutschland
12 Weinmosternte
12.3 Rotmost^{*)}

| Land Reg.-Bezirk Anbaubereich/Bereich | Jahr | Reb- fläche im Ertrag | Mostertrag | | | | Davon geeignet für | | | | | |
|---|---------|--------------------------------|---------------|----------------|----------------------------|------------------|--------------------|--|----------------|--|-------------------------------|--|
| | | | je ha | ins- gesamt | durchschnitt- liches(r) | | Tafelwein | | Qualitätswein | | Qualitätswein mit Prädikat | |
| | | | | | Most- ge- wicht | Säure- gehalt | Most- menge | durch- schnitt- liches Most- gewicht | Most- menge | durch- schnitt- liches Most- gewicht | Most- menge | durch- schnitt- liches Most- gewicht |
| | | | | | | | | | | | | |
| ha | hl | Grad Öchsle | Pro- mille | hl | Grad Öchsle | hl | Grad Öchsle | hl | Grad Öchsle | | | |
| Deutschland | 1991 | 16 079 | 94,7 | 1 523 430 | 71 | 8,5 | 59 064 | 58 | 1 215 313 | 69 | 249 011 | 81 |
| | 1992 | 17 365 | 126,7 | 2 200 061 | 74 | 7,6 | 20 480 | 57 | 1 448 644 | 69 | 730 937 | 83 |
| Baden-Württemberg | 1991 | 9 932 | 75,9 | 754 223 | 75 | 9,2 | 7 305 | 61 | 547 757 | 73 | 199 161 | 81 |
| | 1992 | 10 454 | 114,9 | 1 201 426 | 76 | 7,8 | 6 304 | 56 | 680 041 | 70 | 515 081 | 83 |
| Württemberg 1) | | 6 010 | 137,8 | 827 997 | 71 | 7,8 | 5 423 | 55 | 512 063 | 66 | 310 511 | 79 |
| Remstal-Stuttgart | | 867 | 146,9 | 127 350 | 68 | 7,6 | - | - | 114 571 | 66 | 12 779 | 82 |
| Württembergisch Unterland | | 5 031 | 136,5 | 686 968 | 71 | 7,8 | 5 231 | 55 | 392 090 | 66 | 289 647 | 79 |
| Kocher-Jagst- Tauber | | 95 | 127,1 | 12 077 | 75 | 7,7 | 192 | 51 | 5 015 | 70 | 6 870 | 81 |
| Baden | | 4 444 | 84,0 | 373 429 | 86 | 7,8 | 881 | 63 | 167 978 | 81 | 204 570 | 89 |
| Badische Bergstr. Kraichgau | | 300 | 88,4 | 26 521 | 82 | 8,1 | 219 | 61 | 10 394 | 77 | 15 908 | 87 |
| Tauberfranken | | 71 | 72,8 | 5 166 | 75 | 8,3 | 128 | 58 | 4 593 | 75 | 445 | 83 |
| Bodensee | | 189 | 64,1 | 12 106 | 86 | 9,3 | - | - | 4 219 | 81 | 7 887 | 89 |
| Markgräflerland | | 501 | 79,5 | 39 815 | 87 | 8,5 | - | - | 12 804 | 82 | 27 011 | 90 |
| Kaiserstuhl | | 1 301 | 88,8 | 115 516 | 85 | 6,5 | - | - | 63 944 | 82 | 51 572 | 88 |
| Tuniberg | | 536 | 83,9 | 44 961 | 88 | 8,0 | - | - | 12 994 | 82 | 31 967 | 90 |
| Breisgau | | 544 | 81,6 | 44 372 | 85 | 8,4 | 534 | 65 | 18 078 | 80 | 25 760 | 89 |
| Ortenau | | 1 002 | 84,8 | 84 972 | 85 | 8,4 | - | - | 40 952 | 79 | 44 020 | 89 |
| Bayern | 1991 | 245 | 80,9 | 19 822 | 74 | 8,8 | - | - | 14 506 | 71 | 5 316 | 84 |
| | 1992 | 245 | 97,4 | 23 872 | 79 | 8,2 | - | - | 9 393 | 72 | 14 479 | 84 |
| Maindreieck | | 142 | 95,2 | 13 518 | 79 | 8,2 | - | - | 3 945 | 73 | 9 573 | 82 |
| Mainviereck | | 67 | 91,1 | 6 106 | 82 | 7,6 | - | - | 2 581 | 71 | 3 525 | 89 |
| Steigerwald | | 33 | 119,8 | 3 955 | 76 | 8,8 | - | - | 2 837 | 73 | 1 118 | 83 |
| Bayer. Bodensee | | 3 | 97,7 | 293 | 86 | 9,2 | - | - | 30 | 75 | 263 | 87 |
| Übrige Gebiete | | - | - | - | - | - | - | - | - | - | - | - |
| Brandenburg | 1991 | - | - | - | - | - | - | - | - | - | - | - |
| | 1992 | - | - | - | - | - | - | - | - | - | - | - |
| Hessen | 1991 | 234 | 110,6 | 25 877 | 68 | 9,8 | 4 643 | 59 | 20 821 | 70 | 413 | 85 |
| | 1992 | 259 | 95,0 | 24 596 | 81 | 8,6 | - | - | 6 962 | 71 | 17 634 | 84 |
| Hessische Berg- straße | | 13 | 101,7 | 1 322 | 74 | 7,6 | - | - | 713 | 66 | 609 | 83 |
| Rheingau | | 246 | 94,6 | 23 274 | 81 | 8,7 | - | - | 6 249 | 72 | 17 025 | 84 |
| Nordrhein-Westfalen | 1991 | 2 | 72,0 | 108 | - | - | - | - | 108 | - | - | - |
| | 1992 | 2 | 127,8 | 192 | 70 | 6,0 | - | - | 192 | 70 | - | - |
| Rheinland-Pfalz | 1991 | 5 630 | 128,2 | 721 968 | 66 | 7,7 | 47 076 | 57 | 630 866 | 66 | 44 026 | 80 |
| | 1992 | 6 359 | 148,9 | 947 161 | 71 | 7,3 | 14 009 | 58 | 749 635 | 68 | 183 517 | 84 |
| RB Koblenz | | 542 | 142,2 | 77 094 | - | - | - | - | - | - | - | - |
| RB Trier | | 30 | - | - | - | - | - | - | - | - | - | - |
| RB Rheinhessen-Pfalz | | 5 787 | 149,7 | 866 474 | - | - | - | - | - | - | - | - |
| Ahr | | 362 | 142,9 | 51 716 | 70 | 9,1 | 2 233 | 58 | 39 174 | 68 | 10 309 | 77 |
| Mittelrhein | | 25 | - | - | - | - | - | - | - | - | - | - |
| Mosel-Saar-Ruwer | | 42 | - | - | - | - | - | - | - | - | - | - |
| Bernkastel | | 21 | - | - | - | - | - | - | - | - | - | - |
| Obermosel | | 3 | - | - | - | - | - | - | - | - | - | - |
| Saar-Ruwer | | 6 | - | - | - | - | - | - | - | - | - | - |
| Zell/Mosel | | 12 | - | - | - | - | - | - | - | - | - | - |
| Naher | | 230 | 146,6 | 33 713 | 72 | 7,7 | 301 | 57 | 18 632 | 67 | 14 780 | 78 |
| Bad Kreuznach | | 165 | 145,3 | 23 972 | 72 | 7,6 | 101 | 58 | 12 089 | 68 | 11 782 | 77 |
| Schloß-Böckel- heim | | 65 | - | - | - | - | - | - | - | - | - | - |
| Rheinhessen | | 2 301 | 141,7 | 326 008 | 71 | 7,6 | 2 973 | 58 | 259 515 | 68 | 63 520 | 84 |
| Bingen | | 852 | 140,1 | 119 380 | 72 | 7,7 | - | - | 94 138 | 69 | 25 242 | 85 |
| Nierstein | | 726 | 141,6 | 102 772 | 71 | 7,5 | 2 973 | 58 | 79 831 | 68 | 19 968 | 85 |
| Wonnegau | | 723 | 143,6 | 103 856 | 71 | 7,7 | - | - | 85 546 | 68 | 18 310 | 84 |
| Pfalz | | 3 399 | 155,3 | 527 747 | 71 | 7,0 | 8 502 | 58 | 429 283 | 68 | 89 962 | 85 |
| Südliche Wein- straße | | 1 365 | 162,6 | 221 932 | 71 | 7,0 | 5 185 | 58 | 172 080 | 68 | 44 667 | 83 |
| Mittelhaardt- Deutsche Wein- str. | | 2 034 | 150,4 | 305 815 | 70 | 7,0 | 3 317 | 58 | 257 203 | 68 | 45 295 | 86 |
| Saarland | 1991 | - | - | - | - | - | - | - | - | - | - | - |
| | 1992 | - | - | - | - | - | - | - | - | - | - | - |
| Sachsen | 1991 | 7 | 26,3 | 175 | 68 | 11,7 | 40 | 70 | 135 | 68 | - | - |
| | 1992 | 8 | 84,0 | 672 | 70 | 9,0 | 167 | - | 505 | 70 | - | - |
| Sachsen-Anhalt | 1991 | 29 | 42,8 | 1 257 | 70 | 7,8 | - | - | 1 120 | - | 95 | - |
| | 1992 | 38 | 56,4 | 2 142 | 68 | 7,0 | - | - | 1 916 | 68 | 226 | 68 |
| Thüringen | 1991 | - | - | - | - | - | - | - | - | - | - | - |
| | 1992 | - | - | - | - | - | - | - | - | - | - | - |
| Nachrichtlich: Früheres Bundesgebiet | 1986/91 | 13 406 | 108,8 | 1 458 062 | 73 | 9,1 | 28 253 | 58 | 1 010 975 | 70 | 418 816 | 83 |
| | 1989 | 13 287 | 149,4 | 1 983 496 | 73 | 8,8 | 18 761 | 58 | 1 324 541 | 70 | 640 194 | 83 |
| | 1990 | 13 871 | 95,6 | 1 326 488 | 79 | 8,6 | 1 815 | 57 | 525 739 | 70 | 798 934 | 85 |
| | 1991 | 16 043 | 94,9 | 1 521 998 | 71 | 8,5 | 59 024 | 58 | 1 214 058 | 69 | 248 916 | 81 |
| | 1992 | 17 319 | 126,9 | 2 197 247 | 74 | 7,6 | 20 313 | 57 | 1 446 223 | 69 | 730 711 | 83 |
| Neue Länder ²⁾ | 1991 | 36 | 39,8 | 1 432 | 70 | 8,3 | 40 | 70 | 1 255 | - | 95 | - |
| | 1992 | 46 | 61,2 | 2 814 | 68 | 7,5 | 167 | 57a) | 2 421 | 68 | 226 | 68 |

*) Einschl. Rosewein u. Rotling.

1) Einschl. der Weinbaubereiche "Württembergischer Bodensee" und "Oberer Neckar".

2) Länder Brandenburg, Sachsen, Sachsen-Anhalt, Thüringen.

a) Geschätzt.

Deutschland
13 Weinmosterte nach Rebsorten
13.1 Müller-Thurgau

| Land Reg.-Bezirk Anbaugebiet/Bereich | Jahr | Reb- fläche im Ertrag | Mostertrag | | | | Davon geeignet für | | |
|--|---------|--------------------------------|---------------|----------------|-----------------------|------------------|--------------------|--------------------|------------------------------------|
| | | | je ha | ins- gesamt | durchschnittliches(r) | | Tafel- wein | Qualitäts- wein | Qualitäts- wein mit Prädikat |
| | | | | | Most- gewicht | Säure- gehalt | | | |
| ha | hl | Grad Öchsle | Pro- mille | hl | | | | | |
| Deutschland | 1991 | 24 337 | 114,2 | 2 778 246 | 69 | 8,1 | 108 490 | 2 328 503 | 341 152 |
| | 1992 | 24 146 | 147,4 | 3 558 036 | 71 | 7,4 | 149 378 | 2 455 553 | 953 105 |
| Baden-Württemberg | 1991 | 6 670 | 79,1 | 527 821 | 74 | 7,5 | 7 896 | 388 321 | 131 604 |
| | 1992 | 6 457 | 115,1 | 743 058 | 74 | 6,6 | 9 185 | 503 078 | 230 795 |
| Württemberg ¹⁾ | | 850 | 137,0 | 116 476 | 71 | 6,9 | 600 | 72 924 | 42 952 |
| Remstal-Stuttgart | | 204 | 137,1 | 27 961 | 72 | 6,7 | - | 17 144 | 10 817 |
| Württembergisch | | | | | | | | | |
| Unterland | | 506 | 135,9 | 68 776 | 71 | 7,0 | 126 | 41 329 | 27 321 |
| Kocher-Jagst-Tauber | | 134 | 142,5 | 19 091 | 68 | 6,7 | 474 | 14 363 | 4 254 |
| Baden | | 5 607 | 111,7 | 626 582 | 75 | 6,5 | 8 585 | 430 154 | 187 843 |
| Badische Bergstraße- | | | | | | | | | |
| Kraichgau | | 713 | 120,0 | 85 566 | 74 | 7,2 | 470 | 63 414 | 21 682 |
| Tauberfranken | | 459 | 103,3 | 47 392 | 73 | 7,0 | 945 | 36 509 | 9 938 |
| Bodensee | | 214 | 87,4 | 18 696 | 76 | 7,0 | - | 11 447 | 7 249 |
| Markgräflerland | | 781 | 107,4 | 83 862 | 75 | 6,7 | 12 | 53 201 | 30 649 |
| Kaiserstuhl | | 1 618 | 121,6 | 196 705 | 75 | 5,3 | 1 967 | 145 562 | 49 176 |
| Tuniberg | | 390 | 101,8 | 39 716 | 75 | 6,8 | 397 | 25 021 | 14 298 |
| Breisgau | | 828 | 114,9 | 95 178 | 74 | 7,5 | 3 973 | 53 107 | 38 098 |
| Ortenau | | 604 | 98,5 | 59 467 | 74 | 6,8 | 821 | 41 893 | 16 753 |
| Bayern | 1991 | 2 768 | 102,6 | 283 937 | 72 | 7,4 | 311 | 249 838 | 33 788 |
| | 1992 | 2 765 | 133,6 | 369 286 | 77 | 7,3 | 1 804 | 202 977 | 164 505 |
| Maindreieck | | 1 923 | 129,2 | 248 399 | 77 | 7,3 | 248 | 128 919 | 119 232 |
| Mainviereck | | 106 | 142,3 | 15 083 | 75 | 7,1 | - | 11 900 | 3 183 |
| Steigerwald | | 719 | 144,3 | 103 745 | 78 | 7,3 | 1 556 | 60 587 | 41 602 |
| Bayer. Bodensee | | 15 | 123,7 | 1 855 | 74 | 7,8 | - | 1 484 | 371 |
| Übrige Gebiete | | 2 | 102,0 | 204 | 83 | 7,8 | - | 87 | 117 |
| Brandenburg | 1991 | . | . | . | . | . | . | . | . |
| | 1992 | 5 | 21,4 | 103 | 63 | 7,8 | - | 103 | - |
| Hessen | 1991 | 193 | 100,5 | 19 405 | 67 | 8,6 | 452 | 18 022 | 931 |
| | 1992 | 177 | 135,0 | 23 895 | 71 | 7,7 | - | 18 429 | 5 466 |
| Hessische Bergstraße | | 59 | 140,0 | 8 260 | 69 | 7,5 | - | 6 625 | 1 635 |
| Rheingau | | 118 | 132,5 | 15 635 | 72 | 7,8 | - | 11 804 | 3 831 |
| Nordrhein-Westfalen | 1991 | 5 | 76,0 | 401 | . | . | - | 280 | 120 |
| | 1992 | 5 | 80,0 | 422 | 74 | 6,0 | - | 422 | - |
| Rheinland-Pfalz | 1991 | 14 599 | 132,8 | 1 938 798 | 67 | 8,3 | 99 831 | 1 664 964 | 174 003 |
| | 1992 | 14 491 | 165,7 | 2 401 477 | 69 | 7,6 | 137 802 | 1 711 966 | 551 709 |
| RB Koblenz | | 1 800 | 155,3 | 279 452 | . | . | . | . | . |
| RB Trier | | 2 259 | 186,8 | 421 987 | . | . | . | . | . |
| RB Rheinhessen-Pfalz | | 10 432 | 163,0 | 1 700 038 | . | . | . | . | . |
| Ahr | | 39 | . | . | . | . | . | . | . |
| Mittelrhein | | 61 | . | . | . | . | . | . | . |
| Mosel-Saar-Ruwer | | 2 791 | 184,5 | 515 023 | 62 | 8,6 | 87 053 | 400 681 | 27 289 |
| Bernkastel | | 2 069 | 186,6 | 386 075 | 63 | 8,5 | 57 911 | 308 860 | 19 304 |
| Obermosel | | 73 | . | . | . | . | . | . | . |
| Saar-Ruwer | | 213 | 180,4 | 38 425 | 59 | 9,2 | 16 907 | 20 365 | 1 153 |
| Zell/Mosel | | 436 | 174,1 | 75 908 | 64 | 8,7 | 10 627 | 58 449 | 6 832 |
| Nahe | | 1 083 | 147,6 | 159 841 | 68 | 7,8 | 8 925 | 124 741 | 26 175 |
| Bad Kreuznach | | 642 | 150,4 | 96 557 | 68 | 7,3 | 3 862 | 79 177 | 13 518 |
| Schloß-Böckelheim | | 441 | 143,5 | 63 284 | 67 | 8,5 | 5 063 | 45 564 | 12 657 |
| Rheinhessen | | 5 557 | 155,5 | 864 135 | 72 | 7,4 | 12 225 | 597 673 | 254 237 |
| Bingen | | 1 638 | 155,7 | 255 037 | 69 | 7,4 | 2 550 | 196 379 | 56 108 |
| Nierstein | | 2 330 | 153,8 | 358 354 | 72 | 7,3 | 7 167 | 250 848 | 100 339 |
| Wonnegau | | 1 589 | 157,8 | 250 744 | 73 | 7,5 | 2 508 | 150 446 | 97 790 |
| Pfalz | | 4 960 | 170,9 | 847 619 | 72 | 7,1 | 29 599 | 574 767 | 243 253 |
| Südliche Weinstraße | | 3 258 | 181,7 | 591 979 | 72 | 7,0 | 29 599 | 390 706 | 171 674 |
| Mittelhaardt- Deutsche Weinstraße | | 1 702 | 150,2 | 255 640 | 73 | 7,3 | - | 184 061 | 71 579 |
| Saarland | 1991 | 18 | 56,9 | 1 018 | 69 | 8,1 | - | 987 | 31 |
| | 1992 | 16 | 188,3 | 3 030 | 58 | 7,6 | 576 | 2 363 | 91 |
| Sachsen | 1991 | 80 | 22,8 | 1 822 | 72 | 8,8 | - | 1 822 | - |
| | 1992 | 85 | 94,0 | 7 974 | 63 | 8,3 | 11 | 7 886 | 77 |
| Sachsen-Anhalt | 1991 | . | . | 4 860 | 71 | 7,5 | - | 4 085 | 675 |
| | 1992 | 145 | 60,6 | 8 791 | 71 | 6,3 | - | 8 329 | 462 |
| Thüringen | 1991 | 4 | 42,8 | 184 | 67 | 8,4 | - | 184 | - |
| | 1992 | . | . | . | . | . | . | . | . |
| Nachrichtlich: Früheres Bundesgebiet | 1986/91 | 23 078 | 114,6 | 2 644 702 | 71 | 8,1 | 71 168 | 1 971 034 | 602 499 |
| | 1989 | 22 453 | 153,7 | 3 451 368 | 72 | 7,6 | 33 602 | 2 498 172 | 919 594 |
| | 1990 | 22 798 | 98,5 | 2 244 868 | 74 | 8,0 | 8 762 | 1 262 329 | 973 777 |
| | 1991 | 24 253 | 114,3 | 2 771 380 | 69 | 8,1 | 108 490 | 2 322 412 | 340 477 |
| | 1992 | 23 911 | 148,1 | 3 541 168 | 71 | 7,4 | 149 367 | 2 439 235 | 952 566 |
| Neue Länder ²⁾ | 1991 | 84 | 81,7 | 6 866 | 71 | 7,9 | - | 6 091 | 675 |
| | 1992 | 235 | 71,8 | 16 868 | 67 | 7,3 | 11 | 16 318 | 539 |

1) Einschl. der Weinbaubereiche "Württembergischer Bodensee" und "Oberer Neckar".

2) Länder Brandenburg, Sachsen, Sachsen-Anhalt, Thüringen.

Deutschland
13 Weinmosternte nach Rebsorten
13.2 Riesling, Weißer

| Land Reg.-Bezirk Anbaugebiet/Bereich | Jahr | Reb- fläche im Ertrag | Mostertrag | | | | Davon geeignet für | | |
|--|---------|--------------------------------|---------------|----------------|-----------------------|------------------|--------------------|--------------------|------------------------------------|
| | | | je ha | ins- gesamt | durchschnittliches(r) | | Tafel- wein | Qualitäts- wein | Qualitäts- wein mit Prädikat |
| | | | | | Most- gewicht | Säure- gehalt | | | |
| ha | hl | Grad Öchsle | Pro- mille | hl | | | | | |
| Deutschland | 1991 | 20 433 | 89,5 | 1 828 027 | 69 | 10,7 | 21 360 | 1 240 761 | 565 897 |
| | 1992 | 20 756 | 123,0 | 2 554 013 | 76 | 9,6 | 2 221 | 773 898 | 1 777 894 |
| Baden-Württemberg | 1991 | 3 921 | 68,7 | 269 461 | 74 | 10,2 | 143 | 128 992 | 140 326 |
| | 1992 | 3 948 | 116,1 | 458 171 | 78 | 9,0 | - | 89 802 | 368 369 |
| Württemberg ¹⁾ | | 2 626 | 127,5 | 334 762 | 77 | 9,1 | - | 54 449 | 280 313 |
| Remstal-Stuttgart | | 350 | 117,7 | 41 197 | 81 | 9,0 | - | 987 | 40 210 |
| Württembergisch | | | | | | | | | |
| Unterland | | 2 237 | 129,3 | 289 144 | 77 | 9,2 | - | 52 958 | 236 186 |
| Kocher-Jagst-Tauber | | 39 | 113,4 | 4 421 | 80 | 8,0 | - | 504 | 3 917 |
| Baden | | 1 322 | 93,4 | 123 409 | 80 | 8,8 | - | 35 353 | 88 056 |
| Badische Bergstraße- | | | | | | | | | |
| Kraichgau | | 428 | 91,1 | 38 974 | 82 | 9,2 | - | 4 967 | 34 007 |
| Tauberfranken | | 6 | 65,7 | 394 | 80 | 8,1 | - | 11 | 383 |
| Bodensee | | 1 | 89,0 | 89 | 87 | 10,0 | - | 27 | 62 |
| Markgräflerland | | 14 | 76,1 | 1 066 | 83 | 8,1 | - | 67 | 999 |
| Kaiserstuhl | | 70 | 88,7 | 6 210 | 84 | 8,0 | - | 63 | 6 147 |
| Tuniberg | | 1 | 93,0 | 93 | 80 | 8,3 | - | 28 | 65 |
| Breisgau | | 39 | 89,1 | 3 475 | 82 | 9,1 | - | 296 | 3 179 |
| Ortenau | | 763 | 95,8 | 73 108 | 78 | 8,6 | - | 29 894 | 43 214 |
| Bayern | 1991 | 195 | 78,3 | 15 270 | 80 | 10,1 | - | 5 480 | 9 790 |
| | 1992 | 195 | 88,7 | 17 299 | 90 | 8,8 | - | 1 819 | 15 480 |
| Maindreieck | | 160 | 88,2 | 14 116 | 91 | 8,9 | - | 607 | 13 509 |
| Mainviereck | | 21 | 93,7 | 1 967 | 77 | 7,8 | - | 1 200 | 767 |
| Steigerwald | | 14 | 86,9 | 1 216 | 88 | 9,0 | - | 12 | 1 204 |
| Bayer. Bodensee | | - | - | - | - | - | - | - | - |
| Übrige Gebiete | | - | - | - | - | - | - | - | - |
| Brandenburg | 1991 | - | - | - | - | - | - | - | - |
| | 1992 | - | - | - | - | - | - | - | - |
| Hessen | 1991 | 2 563 | 91,1 | 233 496 | 72 | 10,4 | 662 | 153 948 | 78 886 |
| | 1992 | 2 573 | 107,3 | 276 154 | 80 | 9,1 | - | 50 247 | 225 907 |
| Hessische Bergstraße | | 202 | 110,0 | 22 220 | 80 | 8,6 | - | 5 555 | 16 665 |
| Rheingau | | 2 371 | 107,1 | 253 934 | 80 | 9,2 | - | 44 692 | 209 242 |
| Nordrhein-Westfalen | 1991 | 7 | 80,0 | 562 | 66 | 12,5 | - | 337 | 225 |
| | 1992 | 7 | 75,0 | 527 | 80 | 7,8 | - | 263 | 264 |
| Rheinland-Pfalz | 1991 | 13 718 | 95,4 | 1 308 294 | 68 | 10,8 | 20 555 | 951 791 | 335 948 |
| | 1992 | 13 976 | 128,7 | 1 799 229 | 75 | 9,9 | 2 220 | 630 673 | 1 166 336 |
| RB Koblenz | | 2 719 | 124,3 | 337 960 | . | . | . | . | . |
| RB Trier | | 5 127 | 146,9 | 753 410 | . | . | . | . | . |
| RB Rheinhessen-Pfalz | | 6 130 | 115,5 | 707 859 | . | . | . | . | . |
| Ahr | | 49 | . | . | . | . | . | . | . |
| Mittelrhein | | 487 | 120,3 | 58 574 | 73 | 9,8 | - | 18 158 | 40 416 |
| Mosel-Saar-Ruwer | | 6 486 | 145,5 | 943 825 | 70 | 10,6 | 1 604 | 439 979 | 502 242 |
| Bernkastel | | 4 180 | 147,8 | 617 804 | 71 | 10,6 | - | 290 368 | 327 436 |
| Obermosel | | 13 | . | . | . | . | . | . | . |
| Saar-Ruwer | | 1 128 | 142,2 | 160 402 | 66 | 11,5 | 1 604 | 101 053 | 57 745 |
| Zell/Mosel | | 1 165 | 140,6 | 163 799 | 73 | 10,0 | - | 47 502 | 116 297 |
| Nahe | | 1 095 | 110,7 | 121 214 | 80 | 9,0 | 616 | 12 678 | 107 920 |
| Bad Kreuznach | | 547 | 112,6 | 61 592 | 81 | 8,8 | 616 | 4 927 | 56 049 |
| Schlos-Böckelheim | | 548 | 108,8 | 59 622 | 80 | 9,2 | - | 7 751 | 51 871 |
| Rheinhessen | | 1 797 | 110,7 | 198 912 | 82 | 9,2 | - | 34 693 | 164 219 |
| Bingen | | 487 | 110,0 | 54 057 | 80 | 9,8 | - | 9 190 | 44 867 |
| Nierstein | | 795 | 109,2 | 86 814 | 83 | 9,0 | - | 12 154 | 74 660 |
| Wonnegau | | 515 | 112,7 | 58 041 | 82 | 9,0 | - | 13 349 | 44 692 |
| Pfalz | | 4 062 | 116,0 | 471 392 | 79 | 8,9 | - | 124 793 | 346 599 |
| Südliche Weinstraße | | 1 102 | 128,0 | 141 056 | 77 | 8,6 | - | 71 939 | 69 117 |
| Mittelhaardt- | | | | | | | | | |
| Deutsche Weinstraße | | 2 960 | 111,6 | 330 336 | 80 | 9,1 | - | 52 854 | 277 482 |
| Saarland | 1991 | . | . | . | . | . | . | . | . |
| | 1992 | . | . | . | . | . | . | . | . |
| Sachsen | 1991 | 29 | 17,6 | 510 | 75 | 11,1 | - | - | 510 |
| | 1992 | 39 | 45,0 | 1 748 | 74 | 8,4 | 1 | 920 | 827 |
| Sachsen-Anhalt | 1991 | . | . | 434 | 75 | 10,5 | - | 213 | 212 |
| | 1992 | 18 | 49,2 | 885 | 75 | 8,3 | - | 174 | 711 |
| Thüringen | 1991 | - | - | - | - | - | - | - | - |
| | 1992 | . | . | . | . | . | . | . | . |
| Nachrichtlich: | | | | | | | | | |
| Früheres Bundesgebiet | 1986/91 | 19 126 | 95,9 | 1 834 491 | 72 | 11,1 | 16 265 | 923 715 | 894 511 |
| | 1989 | 19 282 | 127,3 | 2 454 331 | 75 | 10,2 | . | 898 848 | 1 555 483 |
| | 1990 | 19 558 | 78,7 | 1 539 337 | 79 | 10,8 | 344 | 280 814 | 1 258 179 |
| | 1991 | 20 404 | 89,5 | 1 827 083 | 69 | 10,7 | 21 360 | 1 240 548 | 565 175 |
| | 1992 | 20 699 | 123,3 | 2 551 380 | 76 | 9,6 | 2 220 | 772 804 | 1 776 356 |
| Neue Länder ²⁾ | 1991 | 29 | 32,6 | 944 | 75 | 10,8 | - | 213 | 722 |
| | 1992 | 57 | 46,2 | 2 633 | 74 | 8,4 | 1 | 1 094 | 1 538 |

1) Einschl. der Weinbaubereiche "Württembergischer Bodensee" und "Oberer Neckar".

2) Länder Brandenburg, Sachsen, Sachsen-Anhalt, Thüringen.

Deutschland
13 Weinmosterterte nach Rebsorten
13.3 Silvaner, Grüner

| Land Reg.-Bezirk Anbaugebiet/Bereich | Jahr | Reb- fläche im Ertrag | Mostertrag | | | | Davon geeignet für | | |
|--|---------|--------------------------------|---------------|----------------|-----------------------|------------------|--------------------|--------------------|------------------------------------|
| | | | je ha | ins- gesamt | durchschnittliches(r) | | Tafel- wein | Qualitäts- wein | Qualitäts- wein mit Prädikat |
| | | | | | Most- gewicht | Säure- gehalt | | | |
| ha | hl | Grad Öchsle | Pro- mille | hl | | | | | |
| Deutschland | 1991 | 7 407 | 111,6 | 826 919 | 71 | 8,5 | 16 074 | 587 400 | 223 445 |
| | 1992 | 7 325 | 132,1 | 967 983 | 78 | 7,8 | 1 103 | 390 000 | 576 880 |
| Baden-Württemberg | 1991 | 874 | 76,4 | 66 764 | 77 | 7,9 | 24 | 23 587 | 43 153 |
| | 1992 | 809 | 119,5 | 96 654 | 78 | 6,6 | 108 | 41 817 | 54 729 |
| Württemberg ¹⁾ | | 350 | 129,8 | 45 444 | 75 | 7,2 | 93 | 11 485 | 33 866 |
| Remstal-Stuttgart | | 84 | 127,1 | 10 676 | 77 | 7,4 | - | 2 158 | 8 518 |
| Württembergisch | | | | | | | | | |
| Unterland | | 156 | 129,6 | 20 210 | 73 | 7,7 | 26 | 7 348 | 12 836 |
| Kocher-Jagst-Tauber .. | | 110 | 132,3 | 14 558 | 77 | 6,4 | 67 | 1 979 | 12 512 |
| Baden | | 459 | 111,6 | 51 210 | 80 | 6,1 | 15 | 30 332 | 20 863 |
| Badische Bergstraße- | | | | | | | | | |
| Kraichgau | | 46 | 143,7 | 6 612 | 84 | 6,4 | 15 | 1 430 | 5 167 |
| Tauberfranken | | 48 | 86,8 | 4 164 | 78 | 7,4 | - | 2 498 | 1 666 |
| Bodensee | | - | - | - | - | - | - | - | - |
| Markgräflerland | | 21 | 93,8 | 1 970 | 82 | 6,7 | - | 767 | 1 203 |
| Kaiserstuhl | | 336 | 112,5 | 37 797 | 79 | 5,9 | - | 25 323 | 12 474 |
| Tuniberg | | 2 | 76,0 | 152 | 89 | 7,1 | - | 9 | 143 |
| Breisgau | | 2 | 74,0 | 148 | 75 | 8,9 | - | 112 | 36 |
| Ortenau | | 4 | 91,8 | 367 | 78 | 6,4 | - | 193 | 174 |
| Bayern | 1991 | 1 125 | 92,2 | 103 671 | 76 | 8,0 | 104 | 69 389 | 34 178 |
| | 1992 | 1 124 | 119,7 | 134 567 | 83 | 7,8 | 183 | 39 964 | 94 420 |
| Maindreieck | | 800 | 114,6 | 91 665 | 84 | 7,7 | 183 | 23 833 | 67 649 |
| Mainviereck | | 27 | 109,6 | 2 959 | 76 | 7,1 | - | 1 592 | 1 367 |
| Steigerwald | | 297 | 134,5 | 39 943 | 81 | 8,0 | - | 14 539 | 25 404 |
| Bayer. Bodensee | | - | - | - | - | - | - | - | - |
| Übrige Gebiete | | - | - | - | - | - | - | - | - |
| Brandenburg | 1991 | - | - | - | - | - | - | - | - |
| | 1992 | - | - | - | - | - | - | - | - |
| Hessen | 1991 | 40 | 76,8 | 3 070 | 71 | 8,8 | - | 2 125 | 945 |
| | 1992 | 37 | 128,6 | 4 760 | 71 | 7,5 | - | 3 075 | 1 685 |
| Hessische Bergstraße ... | | 27 | 130,0 | 3 510 | 71 | 7,4 | - | 2 464 | 1 046 |
| Rheingau | | 10 | 125,0 | 1 250 | 73 | 7,6 | - | 611 | 639 |
| Nordrhein-Westfalen | 1991 | - | - | - | - | - | - | - | - |
| | 1992 | - | - | - | - | - | - | - | - |
| Rheinland-Pfalz | 1991 | 5 368 | 121,4 | 651 523 | 70 | 8,6 | 15 946 | 490 768 | 144 809 |
| | 1992 | 5 320 | 163,9 | 728 401 | 77 | 8,0 | 812 | 301 855 | 425 734 |
| RB Koblenz | | 617 | 133,4 | 82 297 | - | - | - | - | - |
| RB Trier | | 1 | - | - | - | - | - | - | - |
| RB Rheinhessen-Pfalz | | 4 702 | 137,4 | 645 983 | - | - | - | - | - |
| Ahr | | - | - | - | - | - | - | - | - |
| Mittelrhein | | 6 | - | - | - | - | - | - | - |
| Mosel-Saar-Ruwer | | 2 | - | - | - | - | - | - | - |
| Bernkastel | | 1 | - | - | - | - | - | - | - |
| Obermosel | | 0 | - | - | - | - | - | - | - |
| Saar-Ruwer | | - | - | - | - | - | - | - | - |
| Zell/Mosel | | 1 | - | - | - | - | - | - | - |
| Nahe | | 502 | 133,3 | 66 941 | 73 | 7,9 | 812 | 30 405 | 35 724 |
| Bad Kreuznach | | 399 | 132,2 | 52 748 | 74 | 7,7 | 528 | 20 044 | 32 176 |
| Schloß-Böckelheim | | 103 | 137,8 | 14 193 | 71 | 8,8 | 284 | 10 361 | 3 548 |
| Rheinhessen | | 3 194 | 134,2 | 428 500 | 78 | 8,3 | - | 160 224 | 268 276 |
| Bingen | | 1 303 | 136,6 | 177 990 | 76 | 8,3 | - | 71 196 | 106 794 |
| Nierstein | | 1 267 | 133,3 | 168 891 | 79 | 8,4 | - | 50 667 | 118 224 |
| Wonnegau | | 624 | 130,8 | 81 619 | 78 | 8,1 | - | 38 361 | 43 258 |
| Pfalz | | 1 616 | 143,5 | 231 894 | 77 | 7,5 | - | 110 531 | 121 363 |
| Südliche Weinstraße .. | | 1 006 | 153,2 | 154 119 | 77 | 7,7 | - | 73 977 | 80 142 |
| Mittelhaardt- | | | | | | | | | |
| Deutsche Weinstraße . | | 610 | 127,5 | 77 775 | 77 | 7,0 | - | 36 554 | 41 221 |
| Saarland | 1991 | - | - | - | - | - | - | - | - |
| | 1992 | - | - | - | - | - | - | - | - |
| Sachsen | 1991 | - | - | - | - | - | - | - | - |
| | 1992 | - | - | - | - | - | - | - | - |
| Sachsen-Anhalt | 1991 | - | - | 1 891 | 71 | 7,3 | - | 1 531 | 360 |
| | 1992 | 35 | 102,2 | 3 578 | 72 | 5,3 | - | 3 289 | 289 |
| Thüringen | 1991 | - | - | - | - | - | - | - | - |
| | 1992 | 0 | 7,5 | 23 | 76 | 7,2 | - | - | 23 |
| Nachrichtlich: | | | | | | | | | |
| Früheres Bundesgebiet | 1986/91 | 7 153 | 108,7 | 777 731 | 72 | 8,8 | 8 984 | 510 216 | 258 516 |
| | 1989 | 6 974 | 137,9 | 961 892 | 76 | 8,2 | 1 337 | 528 337 | 432 218 |
| | 1990 | 6 881 | 93,6 | 643 987 | 77 | 8,5 | 604 | 259 905 | 383 478 |
| | 1991 | 7 407 | 111,4 | 825 028 | 71 | 8,5 | 16 074 | 585 869 | 223 085 |
| | 1992 | 7 290 | 132,3 | 964 382 | 78 | 7,8 | 1 103 | 386 711 | 576 568 |
| Neue Länder ²⁾ | 1991 | - | - | 1 891 | 71 | 7,3 | - | 1 531 | 360 |
| | 1992 | 35 | 102,9 | 3 601 | 72 | 5,3 | - | 3 289 | 312 |

1) Einschl. der Weinbaubereiche "Württembergischer Bodensee" und "Oberer Neckar".

2) Länder Brandenburg, Sachsen, Sachsen-Anhalt, Thüringen.

Deutschland
13 Weinmosternte nach Rebsorten
13.4 Burgunder, Blauer Spät

| Land Reg.-Bezirk Anbaugebiet/Bereich | Jahr | Reb- fläche im Ertrag | Mostertrag | | | | Davon geeignet für | | |
|--|---------|--------------------------------|---------------|----------------|-----------------------|------------------|--------------------|--------------------|------------------------------------|
| | | | je ha | ins- gesamt | durchschnittliches(r) | | Tafel- wein | Qualitäts- wein | Qualitäts- wein mit Prädikat |
| | | | | | Most- gewicht | Säure- gehalt | | | |
| ha | hl | Grad Öchsle | Pro- mille | hl | | | | | |
| Deutschland | 1991 | 5 720 | 84,7 | 484 503 | 77 | 9,4 | 8 136 | 363 766 | 112 581 |
| | 1992 | 6 090 | 92,9 | 565 576 | 84 | 8,4 | 1 598 | 223 616 | 340 362 |
| Baden-Württemberg | 1991 | 4 329 | 79,1 | 342 356 | 80 | 9,3 | 2 892 | 251 205 | 88 259 |
| | 1992 | 4 507 | 87,0 | 392 044 | 85 | 7,8 | 613 | 164 556 | 226 875 |
| Württemberg ¹⁾ | | 341 | 120,9 | 41 236 | 82 | 8,4 | 86 | 9 707 | 31 443 |
| Remstal-Stuttgart | | 37 | 104,9 | 3 882 | 89 | 7,9 | - | 39 | 3 843 |
| Württembergisch | | | | | | | | | |
| Unterland | | 289 | 123,5 | 35 700 | 82 | 8,5 | 86 | 9 236 | 26 378 |
| Kocher-Jagst-Tauber | | 10 | 116,8 | 1 168 | 81 | 8,1 | - | 380 | 788 |
| Baden | | 4 166 | 84,2 | 350 808 | 86 | 7,8 | 527 | 154 849 | 195 432 |
| Badische Bergstraße- | | | | | | | | | |
| Kraichgau | | 168 | 90,0 | 15 125 | 85 | 8,0 | - | 5 544 | 9 581 |
| Tauberfranken | | 2 | 72,0 | 144 | 77 | 7,9 | - | 144 | - |
| Bodensee | | 187 | 64,0 | 11 968 | 86 | 9,3 | - | 4 117 | 7 851 |
| Markgräflerland | | 483 | 79,7 | 38 511 | 87 | 8,5 | - | 12 023 | 26 488 |
| Kaiserstuhl | | 1 274 | 88,9 | 113 223 | 85 | 6,5 | - | 62 271 | 50 952 |
| Tuniberg | | 534 | 83,9 | 44 805 | 88 | 8,0 | - | 12 994 | 31 811 |
| Breisgau | | 535 | 81,6 | 43 634 | 85 | 8,4 | 527 | 17 723 | 25 384 |
| Ortenau | | 983 | 84,8 | 83 398 | 85 | 8,4 | - | 40 033 | 43 365 |
| Bayern | 1991 | 104 | 81,7 | 8 496 | 77 | 8,7 | - | 5 910 | 2 586 |
| | 1992 | 104 | 86,3 | 8 980 | 86 | 8,7 | - | 1 662 | 7 318 |
| Maindreieck | | 45 | 83,0 | 3 736 | 88 | 9,6 | - | 366 | 3 370 |
| Mainviereck | | 49 | 88,3 | 4 329 | 86 | 7,9 | - | 1 160 | 3 169 |
| Steigerwald | | 7 | 88,9 | 622 | 88 | 8,6 | - | 106 | 516 |
| Bayer. Bodensee | | 3 | 97,7 | 293 | 89 | 9,2 | - | 30 | 263 |
| Übrige Gebiete | | - | - | - | - | - | - | - | - |
| Brandenburg | 1991 | - | - | - | - | - | - | - | - |
| | 1992 | - | - | - | - | - | - | - | - |
| Hessen | 1991 | 201 | 113,8 | 22 875 | 68 | 9,9 | 4 216 | 18 278 | 381 |
| | 1992 | 222 | 92,4 | 20 504 | 83 | 8,6 | - | 3 364 | 17 140 |
| Hessische Bergstraße | | 7 | 85,0 | 595 | 79 | 7,6 | - | 119 | 476 |
| Rheingau | | 215 | 92,6 | 19 909 | 83 | 8,6 | - | 3 245 | 16 664 |
| Nordrhein-Westfalen | 1991 | 1 | 77,0 | 46 | - | - | - | 46 | - |
| | 1992 | - | - | - | - | - | - | - | - |
| Rheinland-Pfalz | 1991 | 1 080 | 102,2 | 110 371 | 71 | 9,5 | 1 028 | 88 072 | 21 271 |
| | 1992 | 1 248 | 114,9 | 143 344 | 80 | 8,5 | 890 | 53 651 | 88 803 |
| RB Koblenz | | 298 | 126,5 | 37 711 | - | - | - | - | - |
| RB Trier | | 23 | - | - | - | - | - | - | - |
| RB Rheinhessen-Pfalz | | 927 | 111,1 | 102 993 | - | - | - | - | - |
| Ahr | | 233 | 133,3 | 31 059 | 72 | 9,8 | 621 | 20 810 | 9 628 |
| Mittelrhein | | 18 | - | - | - | - | - | - | - |
| Mosel-Saar-Ruwer | | 31 | - | - | - | - | - | - | - |
| Bernkastel | | 17 | - | - | - | - | - | - | - |
| Obermosel | | 1 | - | - | - | - | - | - | - |
| Saar-Ruwer | | 5 | - | - | - | - | - | - | - |
| Zell/Mosel | | 8 | - | - | - | - | - | - | - |
| Nahe | | 70 | - | - | - | - | - | - | - |
| Bad Kreuznach | | 52 | - | - | - | - | - | - | - |
| Schloß-Böckelheim | | 18 | - | - | - | - | - | - | - |
| Rheinhessen | | 415 | 108,8 | 45 164 | 81 | 8,4 | 269 | 16 067 | 28 828 |
| Bingen | | 171 | 106,7 | 18 246 | 81 | 8,3 | - | 8 393 | 9 853 |
| Nierstein | | 124 | 108,6 | 13 466 | 80 | 8,7 | 269 | 5 656 | 7 541 |
| Wonnegau | | 120 | 112,1 | 13 452 | 83 | 8,3 | - | 2 018 | 11 434 |
| Pfalz | | 481 | 112,3 | 54 022 | 84 | 7,7 | - | 14 053 | 39 969 |
| Südliche Weinstraße | | 231 | 118,6 | 27 397 | 81 | 7,7 | - | 7 397 | 20 000 |
| Mittelhaardt- Deutsche Weinstraße | | 250 | 106,5 | 26 625 | 86 | 7,8 | - | 6 656 | 19 969 |
| Saarland | 1991 | - | - | - | - | - | - | - | - |
| | 1992 | - | - | - | - | - | - | - | - |
| Sachsen | 1991 | 5 | 27,0 | 135 | 66 | 9,5 | - | 135 | - |
| | 1992 | 5 | 76,0 | 382 | 70 | 9,0 | 95 | 287 | - |
| Sachsen-Anhalt | 1991 | - | - | 224 | 76 | 8,6 | - | 120 | 84 |
| | 1992 | 4 | 80,5 | 322 | 68 | 7,5 | - | 96 | 226 |
| Thüringen | 1991 | - | - | - | - | - | - | - | - |
| | 1992 | - | - | - | - | - | - | - | - |
| Nachrichtlich: Früheres Bundesgebiet | 1986/91 | 4 709 | 84,4 | 397 218 | 81 | 9,7 | 3 230 | 234 028 | 159 960 |
| | 1989 | 4 674 | 110,6 | 517 091 | 83 | 9,3 | 484 | 257 653 | 258 954 |
| | 1990 | 4 844 | 64,8 | 314 128 | 87 | 9,4 | - | 63 303 | 250 825 |
| | 1991 | 5 715 | 84,7 | 484 144 | 77 | 9,4 | 8 136 | 363 511 | 112 497 |
| | 1992 | 6 081 | 92,9 | 564 872 | 84 | 8,0 | 1 503 | 223 233 | 340 136 |
| Neue Länder ²⁾ | 1991 | 5 | 71,8 | 359 | 72 | 8,9 | - | 255 | 84 |
| | 1992 | 9 | 78,2 | 704 | 69 | 8,3 | 95 | 383 | 226 |

1) Einschli. der Weinbaubereiche "Württembergischer Bodensee" und "Oberer Neckar".

2) Länder Brandenburg, Sachsen, Sachsen-Anhalt, Thüringen.

Deutschland
13 Weinmosterterte nach Rebsorten
13.5 Portugieser, Blauer

| Land Reg.-Bezirk Anbaugbiet/Bereich | Jahr | Reb- fläche im Ertrag | Mostertrag | | | | Davon geeignet für | | |
|---|---------|--------------------------------|------------|----------------|-----------------------|------------------|--------------------|--------------------|------------------------------------|
| | | | je ha | ins- gesamt | durchschnittliches(r) | | Tafel- wein | Qualitäts- wein | Qualitäts- wein mit Prädikat |
| | | | | | Most- gewicht | Säure- gehalt | | | |
| | | | ha | hl | Grad Öchsle | Pro- mille | hl | | |
| Deutschland | 1991 | 3 662 | 137,3 | 502 682 | 65 | 7,3 | 45 909 | 438 237 | 18 530 |
| | 1992 | 3 965 | 157,1 | 623 044 | 68 | 7,0 | 11 034 | 558 495 | 53 515 |
| Baden-Württemberg | 1991 | 243 | 88,9 | 21 596 | 67 | 8,5 | 2 571 | 16 666 | 2 359 |
| | 1992 | 235 | 122,2 | 28 722 | 67 | 7,3 | 539 | 25 475 | 2 708 |
| Württemberg ¹⁾ | | 206 | 127,3 | 26 224 | 66 | 7,3 | 353 | 23 163 | 2 708 |
| Remstal-Stuttgart | | 22 | 122,7 | 2 700 | 70 | 7,5 | - | 2 028 | 672 |
| Württembergisch | | | | | | | | | |
| Unterland | | 176 | 127,5 | 22 447 | 66 | 7,3 | 353 | 20 278 | 1 816 |
| Kocher-Jagst-Tauber .. | | 7 | 141,1 | 988 | 68 | 6,2 | - | 829 | 159 |
| Baden | | 29 | 86,1 | 2 498 | 71 | 7,5 | 186 | 2 312 | - |
| Badische Bergstraße- | | | | | | | | | |
| Kraichgau | | 26 | 86,7 | 2 253 | 72 | 7,5 | 186 | 2 067 | - |
| Tauberfranken | | 3 | 81,7 | 245 | 67 | 7,2 | - | 245 | - |
| Bodensee | | - | - | - | - | - | - | - | - |
| Markgräflerland | | - | - | - | - | - | - | - | - |
| Kaiserstuhl | | - | - | - | - | - | - | - | - |
| Tuniberg | | - | - | - | - | - | - | - | - |
| Breisgau | | - | - | - | - | - | - | - | - |
| Ortenau | | - | - | - | - | - | - | - | - |
| Bayern | 1991 | 45 | 85,8 | 3 860 | 73 | 8,7 | - | 3 013 | 847 |
| | 1992 | 45 | 122,3 | 5 505 | 73 | 7,5 | - | 4 435 | 1 070 |
| Maindreieck | | 20 | 114,6 | 2 292 | 76 | 7,7 | - | 1 572 | 720 |
| Mainviereck | | 13 | 100,4 | 1 305 | 71 | 6,9 | - | 1 045 | 260 |
| Steigerwald | | 12 | 159,0 | 1 908 | 72 | 7,3 | - | 1 818 | 90 |
| Bayer. Bodensee | | - | - | - | - | - | - | - | - |
| Übrige Gebiete | | - | - | - | - | - | - | - | - |
| Brandenburg | 1991 | - | - | - | - | - | - | - | - |
| | 1992 | - | - | - | - | - | - | - | - |
| Hessen | 1991 | 11 | 93,8 | 1 032 | 65 | 8,0 | - | 1 026 | 6 |
| | 1992 | 14 | 132,9 | 1 860 | 67 | 9,1 | - | 1 860 | - |
| Hessische Bergstraße ... | | 2 | 150,0 | 300 | 63 | 7,2 | - | 300 | - |
| Rheingau | | 12 | 130,0 | 1 560 | 68 | 9,5 | - | 1 560 | - |
| Nordrhein-Westfalen | 1991 | 1 | 71,0 | 53 | . | . | - | 53 | - |
| | 1992 | . | . | . | . | . | - | . | - |
| Rheinland-Pfalz | 1991 | 3 362 | 141,5 | 475 698 | 65 | 7,2 | 43 338 | 417 042 | 15 318 |
| | 1992 | 3 658 | 160,1 | 585 797 | 68 | 7,0 | 10 426 | 525 634 | 49 737 |
| RB Koblenz | | 156 | 164,7 | 25 686 | . | . | . | . | . |
| RB Trier | | 1 | . | . | . | . | . | . | . |
| RB Rheinhessen-Pfalz | | 3 501 | 159,9 | 559 976 | . | . | . | . | . |
| Ahr | | 93 | 173,3 | 16 117 | 65 | 7,8 | 1 612 | 14 505 | - |
| Mittelrhein | | 6 | . | . | . | . | . | . | . |
| Mosel-Saar-Ruwer | | 2 | . | . | . | . | . | . | . |
| Bernkastel | | 1 | . | . | . | . | . | . | . |
| Obermosel | | 0 | . | . | . | . | . | . | . |
| Saar-Ruwer | | - | . | . | . | . | . | . | . |
| Zell/Mosel | | 1 | . | . | . | . | . | . | . |
| Nahe | | 80 | . | . | . | . | . | . | . |
| Bad Kreuznach | | 64 | . | . | . | . | . | . | . |
| Schloß-Böckelheim | | 16 | . | . | . | . | . | . | . |
| Rheinhessen | | 1 329 | 150,4 | 199 938 | 70 | 7,4 | 2 415 | 175 754 | 21 769 |
| Bingen | | 514 | 148,9 | 76 535 | 70 | 7,6 | - | 65 820 | 10 715 |
| Nierstein | | 405 | 149,1 | 60 386 | 69 | 7,2 | 2 415 | 51 328 | 6 643 |
| Wonnegau | | 410 | 153,7 | 63 017 | 69 | 7,5 | - | 58 606 | 4 411 |
| Pfalz | | 2 148 | 165,8 | 356 088 | 68 | 6,7 | 6 150 | 322 422 | 27 516 |
| Südliche Weinstraße .. | | 736 | 175,9 | 129 462 | 68 | 6,7 | 3 884 | 113 926 | 11 652 |
| Mittelhaardt- | | | | | | | | | |
| Deutsche Weinstraße .. | | 1 412 | 160,5 | 226 626 | 68 | 6,7 | 2 266 | 208 496 | 15 864 |
| Saarland | 1991 | - | - | - | - | - | - | - | - |
| | 1992 | - | - | - | - | - | - | - | - |
| Sachsen | 1991 | - | - | - | - | - | - | - | - |
| | 1992 | 3 | 92,0 | 277 | 70 | 9,0 | 69 | 208 | - |
| Sachsen-Anhalt | 1991 | . | . | 443 | 67 | 6,4 | - | 437 | - |
| | 1992 | 10 | 88,3 | 883 | 68 | 6,6 | - | 883 | - |
| Thüringen | 1991 | - | - | - | - | - | - | - | - |
| | 1992 | - | - | - | - | - | - | - | - |
| Nachrichtlich: | | | | | | | | | |
| Früheres Bundesgebiet | 1986/91 | 2 926 | 128,3 | 375 523 | 68 | 8,3 | 18 171 | 310 476 | 46 876 |
| | 1989 | 2 803 | 151,0 | 423 330 | 71 | 7,9 | 7 719 | 302 986 | 112 625 |
| | 1990 | 2 931 | 118,2 | 346 433 | 70 | 7,8 | 1 284 | 287 108 | 58 041 |
| | 1991 | 3 662 | 137,1 | 502 239 | 65 | 7,3 | 45 909 | 437 800 | 18 530 |
| | 1992 | 3 952 | 157,4 | 621 884 | 68 | 7,0 | 10 965 | 557 404 | 53 515 |
| Neue Länder ²⁾ | 1991 | . | . | 443 | 67 | 6,4 | - | 437 | - |
| | 1992 | 13 | 89,2 | 1 160 | 68 | 7,2 | 69 | 1 091 | - |

1) Einschl. der Weinbaubereiche "Württembergischer Bodensee" und "Oberer Neckar".

2) Länder Brandenburg, Sachsen, Sachsen-Anhalt, Thüringen.

Deutschland
 13 Weinmosternte nach Rebsorten
 13.6 Regional bedeutende Rebsorten

| Land Anbaugebiet Bereich | Jahr | Reb- fläche im Ertrag | Mostertrag | | | | Davon geeignet für | | |
|---|------|--------------------------------|---------------|----------------|-----------------------|------------------|--------------------|--------------------|------------------------------------|
| | | | je ha | ins- gesamt | durchschnittliches(r) | | Tafel- wein | Qualitäts- wein | Qualitäts- wein mit Prädikat |
| | | | | | Most- gewicht | Säure- gehalt | | | |
| | | | | | | | | | |
| ha | hl | Grad Öchsle | Pro- mille | hl | | | | | |
| Kerner | | | | | | | | | |
| Baden-Württemberg | 1991 | 1 133 | 72,4 | 82 081 | 79 | 8,7 | 85 | 23 094 | 58 902 |
| | 1992 | 1 128 | 123,8 | 139 645 | 81 | 7,6 | 262 | 28 847 | 110 536 |
| Württemberg 1) | | 937 | 131,0 | 122 775 | 79 | 7,6 | 262 | 23 761 | 98 752 |
| Remstal-Stuttgart | | 191 | 124,5 | 23 783 | 82 | 7,4 | - | 875 | 22 908 |
| Württembergisch | | | | | | | | | |
| Unterland | | 702 | 133,2 | 93 495 | 78 | 7,7 | 218 | 21 977 | 71 300 |
| Kocher-Jagst-Tauber | | 41 | 126,9 | 5 201 | 81 | 7,0 | 44 | 861 | 4 296 |
| Baden | | 191 | 88,3 | 16 870 | 92 | 7,7 | - | 5 086 | 11 784 |
| Badische Bergstraße- | | | | | | | | | |
| Kraichgau | | 12 | 90,9 | 1 091 | 86 | 7,9 | - | 156 | 935 |
| Tauberfranken | | 83 | 88,7 | 7 363 | 84 | 7,6 | - | 2 578 | 4 785 |
| Bodensee | | 10 | 90,7 | 907 | 88 | 8,1 | - | 83 | 824 |
| Markgräflerland | | 6 | 72,2 | 433 | 88 | 6,4 | - | 43 | 390 |
| Kaiserstuhl | | 14 | 89,7 | 1 256 | 85 | 6,1 | - | 403 | 853 |
| Tuniberg | | 3 | 78,7 | 236 | 95 | 8,4 | - | 7 | 229 |
| Breisgau | | 46 | 89,9 | 4 134 | 114 | 8,2 | - | 1 339 | 2 795 |
| Ortenau | | 17 | 85,3 | 1 450 | 84 | 7,8 | - | 477 | 973 |
| Bayern | 1991 | 382 | 92,8 | 35 460 | 79 | 8,1 | - | 17 074 | 18 386 |
| | 1992 | 382 | 110,4 | 42 184 | 86 | 7,9 | - | 7 379 | 34 805 |
| Maindreieck | | 297 | 108,8 | 32 317 | 87 | 7,9 | - | 5 106 | 27 211 |
| Mainviereck | | 21 | 116,2 | 2 440 | 82 | 8,1 | - | 981 | 1 459 |
| Steigerwald | | 64 | 116,0 | 7 427 | 83 | 7,8 | - | 1 292 | 6 135 |
| Rheinland-Pfalz | 1991 | 5 956 | 111,1 | 661 521 | 75 | 8,7 | 1 528 | 356 250 | 303 743 |
| | 1992 | 5 973 | 136,5 | 815 174 | 82 | 8,3 | 1 494 | 207 729 | 605 951 |
| darunter: | | | | | | | | | |
| Mosel-Saar-Ruwer | | 938 | 172,0 | 161 371 | 70 | 9,9 | 374 | 101 458 | 59 539 |
| Bernkastel | | 709 | 168,3 | 119 325 | 70 | 9,6 | - | 73 981 | 45 344 |
| Zell/Mosel | | 127 | 185,2 | 23 520 | 72 | 10,3 | 235 | 12 936 | 10 349 |
| Nahe | | 387 | 125,5 | 48 583 | 85 | 8,5 | 181 | 7 412 | 40 990 |
| Bad Kreuznach | | 234 | 130,4 | 30 514 | 87 | 8,2 | - | 4 882 | 25 632 |
| Schloß-Böckelheim | | 153 | 118,1 | 18 069 | 82 | 8,9 | 181 | 2 530 | 15 358 |
| Rheinhesen | | 2 133 | 117,8 | 251 329 | 85 | 8,0 | 939 | 31 656 | 218 734 |
| Bingen | | 761 | 123,1 | 93 679 | 84 | 8,1 | - | 14 989 | 78 690 |
| Nierstein | | 835 | 112,4 | 93 854 | 86 | 8,1 | 939 | 12 201 | 80 714 |
| Wonnegau | | 537 | 118,8 | 63 796 | 87 | 7,7 | - | 4 466 | 59 330 |
| Pfalz | | 2 471 | 140,8 | 348 020 | 84 | 7,8 | - | 65 672 | 282 348 |
| Südliche Weinstraße | | 1 687 | 147,6 | 249 001 | 84 | 7,9 | - | 54 780 | 194 221 |
| Mittelhaardt-Deutsche Weinstraße | | 784 | 126,3 | 99 019 | 83 | 7,7 | - | 10 892 | 88 127 |
| Saarland | 1991 | 2 | 58,3 | 105 | 83 | 8,7 | - | - | 105 |
| | 1992 | 2 | 156,7 | 282 | 75 | 8,1 | - | 99 | 183 |
| Sachsen-Anhalt | 1991 | . | . | 525 | 84 | 7,6 | - | - | 517 |
| | 1992 | 13 | 97,8 | 1 272 | 76 | 6,4 | - | 281 | 991 |
| Thüringen | 1991 | . | . | . | . | . | . | . | . |
| | 1992 | 0 | 75,0 | 23 | 76 | 7,2 | - | - | 23 |

1) Einschl. der Weinbaubereiche "Württembergischer Bodensee" und "Oberer Neckar".

Deutschland
13 Weinmsterernte nach Rebsorten
 13.6 Regional bedeutende Rebsorten

| Land Anbaugebiet Bereich | Jahr | Reb- fläche im Ertrag | Mosterertrag | | | | Davon geeignet für | | |
|---|------|--------------------------------|---------------|----------------|-----------------------|------------------|--------------------|--------------------|------------------------------------|
| | | | je ha | ins- gesamt | durchschnittliches(r) | | Tafel- wein | Qualitäts- wein | Qualitäts- wein mit Prädikat |
| | | | | | Most- gewicht | Säure- gehalt | | | |
| ha | hl | Grad Öchsle | Pro- mille | hl | | | | | |
| <u>Morio-Muskat</u> | | | | | | | | | |
| Rheinland-Pfalz | 1991 | 1 758 | 136,6 | 240 108 | 66 | 8,6 | 19 665 | 202 845 | 17 598 |
| | 1992 | 1 660 | 165,3 | 274 464 | 69 | 8,1 | 10 049 | 222 789 | 41 626 |
| darunter: | | | | | | | | | |
| Rheinessen | | 662 | 157,4 | 104 169 | 70 | 8,4 | 1 481 | 85 401 | 17 287 |
| Bingen | | 191 | 157,8 | 30 140 | 69 | 8,7 | - | 26 825 | 3 315 |
| Nierstein | | 201 | 156,6 | 31 477 | 70 | 8,3 | 630 | 25 811 | 5 036 |
| Wonnegau | | 270 | 157,6 | 42 552 | 72 | 8,1 | 851 | 32 765 | 8 936 |
| Pfalz | | 962 | 171,3 | 164 764 | 69 | 7,9 | 7 745 | 134 119 | 22 900 |
| Südliche Weinstraße | | 700 | 184,4 | 129 080 | 67 | 8,0 | 7 745 | 108 427 | 12 908 |
| Mittelhaardt-Deutsche Weinstraße | | 262 | 136,2 | 35 684 | 73 | 7,7 | - | 25 692 | 9 992 |
| Sachsen-Anhalt | 1991 | 6 | 63,0 | 372 | . | . | - | 330 | 42 |
| | 1992 | 13 | 142,0 | 1 775 | 64 | 7,6 | - | 1 754 | 21 |
| <u>Ruländer</u> | | | | | | | | | |
| Baden-Württemberg | 1991 | 1 671 | 71,0 | 118 583 | 84 | 8,1 | 113 | 63 413 | 55 057 |
| | 1992 | 1 631 | 85,4 | 139 247 | 89 | 7,2 | 107 | 25 551 | 113 589 |
| Württemberg ¹⁾ | | 65 | 106,0 | 6 889 | 82 | 8,0 | - | 1 866 | 5 023 |
| Remstal-Stuttgart | | 10 | 93,1 | 931 | 90 | 7,4 | - | - | 931 |
| Württembergisch Unterland | | 51 | 108,9 | 5 555 | 81 | 8,1 | - | 1 793 | 3 762 |
| Kocher-Jagst-Tauber | | 4 | 100,8 | 403 | 83 | 7,4 | - | 73 | 330 |
| Baden | | 1 566 | 84,5 | 132 358 | 89 | 7,2 | 107 | 23 685 | 108 566 |
| Badische Bergstraße- Kraichgau | | 207 | 86,8 | 17 973 | 93 | 8,0 | - | 890 | 17 083 |
| Tauberfranken | | 5 | 66,4 | 332 | 89 | 7,9 | - | 107 | 225 |
| Bodensee | | 19 | 72,2 | 1 371 | 87 | 8,9 | - | 479 | 892 |
| Markgräflerland | | 90 | 78,4 | 7 058 | 92 | 7,0 | 37 | 367 | 6 654 |
| Kaiserstuhl | | 772 | 86,2 | 66 515 | 89 | 6,7 | - | 10 644 | 55 871 |
| Tuniberg | | 60 | 80,7 | 4 839 | 89 | 7,0 | - | 920 | 3 919 |
| Breisgau | | 274 | 82,5 | 22 609 | 87 | 7,8 | 70 | 6 223 | 16 316 |
| Ortenau | | 139 | 83,9 | 11 661 | 86 | 7,6 | - | 4 055 | 7 606 |
| Saarland | 1991 | 6 | 55,8 | 323 | 83 | 8,6 | - | - | 323 |
| | 1992 | 6 | 130,0 | 805 | 81 | 7,4 | - | 169 | 636 |
| <u>Scheurebe</u> | | | | | | | | | |
| Rheinland-Pfalz | 1991 | 3 553 | 114,2 | 405 696 | 72 | 9,1 | 1 431 | 304 333 | 99 932 |
| | 1992 | 3 484 | 134,1 | 467 266 | 79 | 8,4 | 997 | 173 844 | 292 425 |
| darunter: | | | | | | | | | |
| Nahe | | 299 | 127,1 | 38 001 | 77 | 9,1 | 997 | 14 221 | 22 783 |
| Bad Kreuznach | | 233 | 129,3 | 30 127 | 78 | 8,9 | 603 | 9 339 | 20 185 |
| Rheinessen | | 2 017 | 132,4 | 266 990 | 78 | 8,6 | - | 99 192 | 167 798 |
| Bingen | | 746 | 139,7 | 104 216 | 78 | 8,8 | - | 42 729 | 61 487 |
| Nierstein | | 769 | 128,7 | 98 970 | 78 | 8,6 | - | 38 598 | 60 372 |
| Wonnegau | | 502 | 127,1 | 63 804 | 80 | 8,2 | - | 17 865 | 45 939 |
| Pfalz | | 1 155 | 138,9 | 160 454 | 81 | 7,9 | - | 59 806 | 100 648 |
| Südliche Weinstraße | | 670 | 152,4 | 102 108 | 80 | 8,0 | - | 38 801 | 63 307 |
| Mittelhaardt-Deutsche Weinstraße | | 485 | 120,3 | 58 346 | 81 | 7,9 | - | 21 005 | 37 341 |

1) Einschl. der Weinbaubereiche "Württembergischer Bodensee" und "Oberer Neckar".

Deutschland
14 Bestände an Trinkwein 1992*)
 14.1 Deutscher Herkunft
 Insgesamt
 hl

| Land Betriebsart | Insgesamt | Tafelwein | | | Qualitätswein b.A. | | | Sonstiger Wein | Schaum- wein | Perl- wein | Likör- wein |
|-------------------------------------|------------|-----------|----------|------------------------|--------------------|------------------------------------|---------------------------------|-------------------|-----------------|---------------|----------------|
| | | zusammen | Landwein | sonstiger Tafelwein | zusammen | Qualitäts- wein mit Prädikat | sonstiger Qualitäts- wein | | | | |
| Deutschland | 12 207 615 | 420 996 | 239 003 | 181 993 | 11 134 154 | 3 281 925 | 7 852 228 | 51 534 | 590 011 | 8 143 | 2 777 |
| Erzeuger | 9 334 578 | 197 903 | 125 864 | 72 039 | 9 039 738 | 2 638 831 | 6 400 908 | 5 796 | 90 711 | 300 | 129 |
| Handel | 2 873 037 | 223 093 | 113 140 | 109 953 | 2 094 416 | 643 095 | 1 451 320 | 45 738 | 499 300 | 7 844 | 2 648 |
| Baden-Württemberg | 3 710 946 | 71 872 | 44 287 | 27 585 | 3 466 946 | 746 474 | 2 720 473 | 1 273 | 169 100 | 1 598 | 156 |
| Erzeuger | 3 189 048 | 43 512 | 36 843 | 6 669 | 3 124 243 | 679 428 | 2 444 816 | 475 | 20 774 | 4 | 39 |
| Handel | 521 898 | 28 360 | 7 444 | 20 916 | 342 703 | 67 046 | 275 657 | 798 | 148 326 | 1 594 | 117 |
| Bayern | 941 366 | 20 277 | 1 696 | 18 581 | 891 019 | 273 291 | 617 728 | 877 | 27 790 | 1 177 | 226 |
| Erzeuger | 823 911 | 15 949 | 297 | 15 652 | 802 858 | 248 859 | 553 999 | 369 | 4 735 | - | - |
| Handel | 117 455 | 4 328 | 1 399 | 2 929 | 88 161 | 24 432 | 63 729 | 508 | 23 055 | 1 177 | 226 |
| Berlin | 45 004 | 3 725 | 1 829 | 1 896 | 30 867 | 13 218 | 17 649 | 2 231 | 7 495 | 681 | 5 |
| Erzeuger | - | - | - | - | - | - | - | - | - | - | - |
| Handel | 45 004 | 3 725 | 1 829 | 1 896 | 30 867 | 13 218 | 17 649 | 2 231 | 7 495 | 681 | 5 |
| Berlin-West | 44 857 | 3 723 | 1 829 | 1 894 | 30 744 | 13 118 | 17 626 | 2 231 | 7 473 | 681 | 5 |
| Erzeuger | - | - | - | - | - | - | - | - | - | - | - |
| Handel | 44 857 | 3 723 | 1 829 | 1 894 | 30 744 | 13 118 | 17 626 | 2 231 | 7 473 | 681 | 5 |
| Berlin-Ost | 148 | 2 | 0 | 2 | 123 | 100 | 23 | - | 23 | - | - |
| Erzeuger | - | - | - | - | - | - | - | - | - | - | - |
| Handel | 148 | 2 | 0 | 2 | 123 | 100 | 23 | - | 23 | - | - |
| Brandenburg | 3 034 | 421 | 145 | 276 | 1 329 | 504 | 825 | 69 | 892 | 321 | 2 |
| Erzeuger | - | - | - | - | - | - | - | - | - | - | - |
| Handel | 3 034 | 421 | 145 | 276 | 1 329 | 504 | 825 | 69 | 892 | 321 | 2 |
| Bremen | 9 793 | 2 400 | 634 | 1 766 | 5 268 | 593 | 4 675 | 460 | 255 | - | 1 410 |
| Erzeuger | - | - | - | - | - | - | - | - | - | - | - |
| Handel | 9 793 | 2 400 | 634 | 1 766 | 5 268 | 593 | 4 675 | 460 | 255 | - | 1 410 |
| Hamburg | 4 573 | 241 | 110 | 131 | 3 715 | 1 490 | 2 224 | 38 | 567 | 13 | - |
| Erzeuger | - | - | - | - | - | - | - | - | - | - | - |
| Handel | 4 573 | 241 | 110 | 131 | 3 715 | 1 490 | 2 224 | 38 | 567 | 13 | - |
| Hessen | 547 267 | 6 893 | 2 748 | 4 145 | 457 276 | 208 708 | 248 568 | - | 83 098 | - | - |
| Erzeuger | 415 810 | 4 346 | 2 387 | 1 959 | 404 261 | 190 637 | 213 624 | - | 7 203 | - | - |
| Handel | 131 457 | 2 547 | 361 | 2 186 | 53 015 | 18 071 | 34 944 | - | 75 895 | - | - |
| Mecklenburg-Vorpommern | 3 942 | 783 | 86 | 697 | 1 385 | 482 | 903 | 598 | 664 | 477 | 35 |
| Erzeuger | - | - | - | - | - | - | - | - | - | - | - |
| Handel | 3 942 | 783 | 86 | 697 | 1 385 | 482 | 903 | 598 | 664 | 477 | 35 |
| Niedersachsen | 23 226 | 1 146 | 588 | 558 | 16 252 | 7 403 | 8 849 | 286 | 5 172 | 355 | 15 |
| Erzeuger | - | - | - | - | - | - | - | - | - | - | - |
| Handel | 23 226 | 1 146 | 588 | 558 | 16 252 | 7 403 | 8 849 | 286 | 5 172 | 355 | 15 |
| Nordrhein-Westfalen | 84 465 | 6 575 | 4 008 | 2 567 | 53 486 | 27 342 | 26 144 | 902 | 21 516 | 1 838 | 148 |
| Erzeuger | 2 176 | - | - | - | 2 176 | 797 | 1 379 | - | - | - | - |
| Handel | 82 289 | 6 575 | 4 008 | 2 567 | 51 310 | 26 545 | 24 765 | 902 | 21 516 | 1 838 | 148 |
| Rheinland-Pfalz | 6 762 937 | 300 913 | 178 855 | 122 058 | 6 155 138 | 1 985 514 | 4 169 623 | 38 016 | 267 605 | 1 121 | 144 |
| Erzeuger | 4 875 225 | 133 274 | 85 707 | 47 567 | 4 680 640 | 1 514 967 | 3 165 673 | 4 952 | 56 017 | 296 | 46 |
| Handel | 1 887 712 | 167 639 | 93 149 | 74 490 | 1 474 498 | 470 548 | 1 003 950 | 33 064 | 211 588 | 825 | 98 |
| Saarland | 13 550 | 2 737 | 2 335 | 402 | 8 356 | 1 546 | 6 810 | 932 | 1 450 | 72 | 3 |
| Erzeuger | 1 316 | 19 | 19 | - | 1 266 | 318 | 948 | - | 31 | - | - |
| Handel | 12 234 | 2 718 | 2 316 | 402 | 7 090 | 1 228 | 5 862 | 932 | 1 419 | 72 | 3 |
| Sachsen | 6 677 | 465 | 58 | 407 | 5 874 | 606 | 5 268 | 24 | 288 | 26 | - |
| Erzeuger | 5 629 | 164 | - | 164 | 5 465 | 481 | 4 984 | - | - | - | - |
| Handel | 1 048 | 301 | 58 | 243 | 409 | 125 | 284 | 24 | 288 | 26 | - |
| Sachsen-Anhalt | 22 054 | 683 | 618 | 65 | 19 036 | 3 434 | 15 602 | 268 | 1 976 | 47 | 44 |
| Erzeuger | 21 463 | 639 | 611 | 28 | 18 829 | 3 344 | 15 485 | - | 1 951 | - | 44 |
| Handel | 591 | 44 | 7 | 37 | 207 | 90 | 117 | 268 | 25 | 47 | - |
| Schleswig-Holstein | 24 365 | 1 619 | 912 | 707 | 16 047 | 10 094 | 5 953 | 5 041 | 1 083 | 19 | 556 |
| Erzeuger | - | - | - | - | - | - | - | - | - | - | - |
| Handel | 24 365 | 1 619 | 912 | 707 | 16 047 | 10 094 | 5 953 | 5 041 | 1 083 | 19 | 556 |
| Thüringen | 4 416 | 246 | 94 | 152 | 2 160 | 1 226 | 934 | 519 | 1 060 | 398 | 33 |
| Erzeuger | - | - | - | - | - | - | - | - | - | - | - |
| Handel | 4 416 | 246 | 94 | 152 | 2 160 | 1 226 | 934 | 519 | 1 060 | 398 | 33 |
| Nachrichtlich: | | | | | | | | | | | |
| Früheres Bundesgebiet | 12 167 345 | 418 396 | 238 002 | 180 394 | 11 104 247 | 3 275 573 | 7 828 673 | 50 056 | 585 109 | 6 874 | 2 663 |
| Erzeuger | 9 307 486 | 197 100 | 125 253 | 71 847 | 9 015 444 | 2 635 006 | 6 380 439 | 5 796 | 88 760 | 300 | 85 |
| Handel | 2 859 859 | 221 296 | 112 750 | 108 546 | 2 088 803 | 640 568 | 1 448 234 | 44 260 | 496 349 | 6 575 | 2 578 |
| Neue Länder und Berlin-Ost | 40 271 | 2 600 | 1 001 | 1 599 | 29 907 | 6 352 | 23 555 | 1 478 | 4 903 | 1 269 | 114 |
| Erzeuger | 27 092 | 803 | 611 | 192 | 24 294 | 3 825 | 20 469 | - | 1 951 | - | 44 |
| Handel | 13 179 | 1 797 | 390 | 1 407 | 5 613 | 2 527 | 3 086 | 1 478 | 2 952 | 1 269 | 70 |

*) Erhebungstermin 31.8.

Deutschland
 14 Bestände an Trinkwein 1992*)
 14.2 Deutscher Herkunft
 Weißwein
 hl

| Land Betriebsart | Insgesamt | Tafelwein | | | Qualitätswein b.A. | | | Sonstiger Wein | Schaum- wein | Perl- wein | Likör- wein |
|-------------------------------------|------------|-----------|----------|------------------------|--------------------|------------------------------------|---------------------------------|-------------------|-----------------|---------------|----------------|
| | | zusammen | Landwein | sonstiger Tafelwein | zusammen | Qualitäts- wein mit Prädikat | sonstiger Qualitäts- wein | | | | |
| Deutschland | 10 102 551 | 362 149 | 202 940 | 159 209 | 9 128 700 | 2 998 796 | 6 129 904 | 45 493 | 557 544 | 7 169 | 1 495 |
| Erzeuger | 7 550 176 | 156 239 | 99 715 | 56 523 | 7 308 645 | 2 387 145 | 4 921 501 | 5 362 | 79 531 | 283 | 115 |
| Handel | 2 552 375 | 205 910 | 103 225 | 102 685 | 1 820 055 | 611 651 | 1 208 403 | 40 131 | 478 013 | 6 886 | 1 379 |
| Baden-Württemberg | 2 360 671 | 57 846 | 35 785 | 22 061 | 2 145 649 | 516 970 | 1 628 679 | 882 | 154 857 | 1 337 | 101 |
| Erzeuger | 1 990 890 | 34 286 | 30 832 | 3 454 | 1 940 581 | 468 618 | 1 471 963 | 343 | 15 652 | 3 | 25 |
| Handel | 369 781 | 23 560 | 4 953 | 18 607 | 205 068 | 48 352 | 156 716 | 539 | 139 205 | 1 334 | 76 |
| Bayern | 906 013 | 18 828 | 1 423 | 17 405 | 859 618 | 266 773 | 592 845 | 710 | 25 811 | 957 | 89 |
| Erzeuger | 797 628 | 15 211 | 297 | 14 914 | 777 500 | 243 119 | 534 381 | 361 | 4 556 | - | - |
| Handel | 108 385 | 3 617 | 1 126 | 2 491 | 82 118 | 23 654 | 58 464 | 349 | 21 255 | 957 | 89 |
| Berlin | 39 321 | 2 870 | 1 414 | 1 456 | 27 774 | 11 434 | 16 340 | 1 407 | 6 594 | 672 | 4 |
| Erzeuger | - | - | - | - | - | - | - | - | - | - | - |
| Handel | 39 321 | 2 870 | 1 414 | 1 456 | 27 774 | 11 434 | 16 340 | 1 407 | 6 594 | 672 | 4 |
| Berlin-West | 39 188 | 2 869 | 1 414 | 1 455 | 27 664 | 11 343 | 16 322 | 1 407 | 6 572 | 672 | 4 |
| Erzeuger | - | - | - | - | - | - | - | - | - | - | - |
| Handel | 39 188 | 2 869 | 1 414 | 1 455 | 27 664 | 11 343 | 16 322 | 1 407 | 6 572 | 672 | 4 |
| Berlin-Ost | 133 | 2 | 0 | 2 | 110 | 91 | 19 | - | 22 | - | - |
| Erzeuger | - | - | - | - | - | - | - | - | - | - | - |
| Handel | 133 | 2 | 0 | 2 | 110 | 91 | 19 | - | 22 | - | - |
| Brandenburg | 2 610 | 271 | 84 | 187 | 1 195 | 446 | 749 | 54 | 791 | 298 | 1 |
| Erzeuger | - | - | - | - | - | - | - | - | - | - | - |
| Handel | 2 610 | 271 | 84 | 187 | 1 195 | 446 | 749 | 54 | 791 | 298 | 1 |
| Bremen | 5 791 | 1 705 | 281 | 1 424 | 2 925 | 518 | 2 407 | 230 | 226 | - | 705 |
| Erzeuger | - | - | - | - | - | - | - | - | - | - | - |
| Handel | 5 791 | 1 705 | 281 | 1 424 | 2 925 | 518 | 2 407 | 230 | 226 | - | 705 |
| Hamburg | 3 934 | 186 | 96 | 90 | 3 150 | 1 262 | 1 888 | 34 | 550 | 13 | - |
| Erzeuger | - | - | - | - | - | - | - | - | - | - | - |
| Handel | 3 934 | 186 | 96 | 90 | 3 150 | 1 262 | 1 888 | 34 | 550 | 13 | - |
| Hessen | 509 782 | 5 171 | 1 949 | 3 222 | 423 047 | 202 181 | 220 866 | - | 81 564 | - | - |
| Erzeuger | 386 681 | 3 064 | 1 719 | 1 345 | 376 944 | 185 391 | 191 553 | - | 6 673 | - | - |
| Handel | 123 101 | 2 107 | 230 | 1 877 | 46 103 | 16 790 | 29 313 | - | 74 891 | - | - |
| Mecklenburg-Vorpommern | 3 179 | 590 | 71 | 519 | 1 191 | 469 | 722 | 438 | 565 | 374 | 21 |
| Erzeuger | - | - | - | - | - | - | - | - | - | - | - |
| Handel | 3 179 | 590 | 71 | 519 | 1 191 | 469 | 722 | 438 | 565 | 374 | 21 |
| Niedersachsen | 19 287 | 773 | 413 | 360 | 13 305 | 6 712 | 6 593 | 111 | 4 746 | 340 | 12 |
| Erzeuger | - | - | - | - | - | - | - | - | - | - | - |
| Handel | 19 287 | 773 | 413 | 360 | 13 305 | 6 712 | 6 593 | 111 | 4 746 | 340 | 12 |
| Nordrhein-Westfalen | 70 590 | 4 589 | 2 802 | 1 787 | 44 234 | 23 819 | 20 415 | 537 | 19 464 | 1 658 | 108 |
| Erzeuger | 2 176 | - | - | - | 2 176 | 797 | 1 379 | - | - | - | - |
| Handel | 68 414 | 4 589 | 2 802 | 1 787 | 42 058 | 23 022 | 19 036 | 537 | 19 464 | 1 658 | 108 |
| Rheinland-Pfalz | 6 119 290 | 264 686 | 155 237 | 109 449 | 5 560 525 | 1 954 033 | 3 606 492 | 35 716 | 257 117 | - | - |
| Erzeuger | 4 345 422 | 102 856 | 66 237 | 36 618 | 4 186 913 | 1 485 131 | 2 701 783 | - | 50 668 | - | 46 |
| Handel | 1 773 868 | 161 830 | 89 000 | 72 830 | 1 373 612 | 468 902 | 904 709 | - | 206 449 | - | - |
| Saarland | 10 473 | 2 263 | 2 023 | 240 | 6 830 | 1 359 | 5 471 | 35 | 1 285 | 58 | 2 |
| Erzeuger | 1 308 | 19 | 19 | - | 1 258 | 318 | 940 | - | 31 | - | - |
| Handel | 9 165 | 2 244 | 2 004 | 240 | 5 572 | 1 041 | 4 531 | 35 | 1 254 | 58 | 2 |
| Sachsen | 6 299 | 339 | 51 | 288 | 5 737 | 598 | 5 139 | 20 | 177 | 26 | - |
| Erzeuger | 5 543 | 164 | - | 164 | 5 379 | 481 | 4 898 | - | - | - | - |
| Handel | 756 | 175 | 51 | 124 | 358 | 117 | 241 | 20 | 177 | 26 | - |
| Sachsen-Anhalt | 21 031 | 679 | 618 | 61 | 18 089 | 3 372 | 14 717 | 203 | 1 976 | 40 | 44 |
| Erzeuger | 20 528 | 639 | 611 | 28 | 17 894 | 3 290 | 14 604 | - | 1 951 | - | 44 |
| Handel | 503 | 40 | 7 | 33 | 195 | 82 | 113 | 203 | 25 | 40 | - |
| Schleswig-Holstein | 20 457 | 1 167 | 613 | 554 | 13 376 | 7 680 | 5 696 | 4 734 | 921 | 17 | 241 |
| Erzeuger | - | - | - | - | - | - | - | - | - | - | - |
| Handel | 20 457 | 1 167 | 613 | 554 | 13 376 | 7 680 | 5 696 | 4 734 | 921 | 17 | 241 |
| Thüringen | 3 823 | 186 | 80 | 106 | 2 055 | 1 170 | 885 | 382 | 900 | 277 | 23 |
| Erzeuger | - | - | - | - | - | - | - | - | - | - | - |
| Handel | 3 823 | 186 | 80 | 106 | 2 055 | 1 170 | 885 | 382 | 900 | 277 | 23 |
| Nachrichtlich: | | | | | | | | | | | |
| Früheres Bundesgebiet | 10 065 476 | 360 083 | 202 036 | 158 047 | 9 100 323 | 2 992 650 | 6 107 674 | 44 396 | 553 113 | 6 154 | 1 406 |
| Erzeuger | 7 524 105 | 155 436 | 99 104 | 56 331 | 7 285 372 | 2 383 374 | 4 901 999 | 5 362 | 77 580 | 283 | 71 |
| Handel | 2 541 371 | 204 647 | 102 932 | 101 715 | 1 814 951 | 609 276 | 1 205 675 | 39 034 | 475 533 | 5 871 | 1 334 |
| Neue Länder und Berlin-Ost | 37 075 | 2 067 | 904 | 1 163 | 28 377 | 6 146 | 22 231 | 1 097 | 4 431 | 1 015 | 89 |
| Erzeuger | 26 071 | 803 | 611 | 192 | 23 273 | 3 771 | 19 502 | - | 1 951 | - | 44 |
| Handel | 11 004 | 1 264 | 293 | 971 | 5 104 | 2 375 | 2 729 | 1 097 | 2 480 | 1 015 | 45 |

*) Erhebungstermin 31.8.

Deutschland
14 Bestände an Trinkwein 1992 *)

14.3 Deutscher Herkunft
Rotwein**)

hl

| Land Betriebsart | Insgesamt | Tafelwein | | | Qualitätswein b.A. | | | Sonstiger Wein | Schaum- wein | Perl- wein | Likör- wein |
|-------------------------------------|-----------|-----------|----------|------------------------|--------------------|------------------------------------|---------------------------------|-------------------|-----------------|---------------|----------------|
| | | zusammen | Landwein | sonstiger Tafelwein | zusammen | Qualitäts- wein mit Prädikat | sonstiger Qualitäts- wein | | | | |
| Deutschland | 2 105 066 | 58 848 | 36 062 | 22 786 | 2 005 456 | 283 129 | 1 722 326 | 6 040 | 32 466 | 974 | 1 282 |
| Erzeuger | 1 784 402 | 41 664 | 26 148 | 15 517 | 1 731 093 | 251 686 | 1 479 407 | 433 | 11 179 | 17 | 14 |
| Handel | 320 664 | 17 183 | 9 914 | 7 269 | 274 363 | 31 443 | 242 920 | 5 607 | 21 287 | 957 | 1 268 |
| Baden-Württemberg | 1 350 275 | 14 027 | 8 501 | 5 526 | 1 321 297 | 229 503 | 1 091 794 | 392 | 14 243 | 261 | 55 |
| Erzeuger | 1 198 158 | 9 226 | 6 011 | 3 216 | 1 183 662 | 210 810 | 972 852 | 132 | 5 122 | 1 | 14 |
| Handel | 152 117 | 4 800 | 2 490 | 2 310 | 137 635 | 18 693 | 118 942 | 260 | 9 121 | 260 | 41 |
| Bayern | 35 353 | 1 449 | 273 | 1 176 | 31 401 | 6 518 | 24 883 | 167 | 1 979 | 220 | 137 |
| Erzeuger | 26 283 | 738 | - | 738 | 25 358 | 5 740 | 19 618 | 8 | 179 | - | - |
| Handel | 9 070 | 711 | 273 | 438 | 6 043 | 778 | 5 265 | 159 | 1 800 | 220 | 137 |
| Berlin | 5 683 | 855 | 415 | 440 | 3 094 | 1 785 | 1 309 | 823 | 901 | 9 | 1 |
| Erzeuger | - | - | - | - | - | - | - | - | - | - | - |
| Handel | 5 683 | 855 | 415 | 440 | 3 094 | 1 785 | 1 309 | 823 | 901 | 9 | 1 |
| Berlin-West | 5 669 | 855 | 415 | 440 | 3 080 | 1 776 | 1 304 | 823 | 901 | 9 | 1 |
| Erzeuger | - | - | - | - | - | - | - | - | - | - | - |
| Handel | 5 669 | 855 | 415 | 440 | 3 080 | 1 776 | 1 304 | 823 | 901 | 9 | 1 |
| Berlin-Ost | 14 | 0 | 0 | - | 14 | 9 | 5 | - | 0 | - | - |
| Erzeuger | - | - | - | - | - | - | - | - | - | - | - |
| Handel | 14 | 0 | 0 | - | 14 | 9 | 5 | - | 0 | - | - |
| Brandenburg | 424 | 150 | 61 | 89 | 134 | 58 | 76 | 15 | 101 | 23 | 1 |
| Erzeuger | - | - | - | - | - | - | - | - | - | - | - |
| Handel | 424 | 150 | 61 | 89 | 134 | 58 | 76 | 15 | 101 | 23 | 1 |
| Bremen | 4 002 | 695 | 353 | 342 | 2 343 | 75 | 2 268 | 230 | 29 | - | 705 |
| Erzeuger | - | - | - | - | - | - | - | - | - | - | - |
| Handel | 4 002 | 695 | 353 | 342 | 2 343 | 75 | 2 268 | 230 | 29 | - | 705 |
| Hamburg | 639 | 55 | 14 | 41 | 565 | 228 | 337 | 3 | 16 | 0 | - |
| Erzeuger | - | - | - | - | - | - | - | - | - | - | - |
| Handel | 639 | 55 | 14 | 41 | 565 | 228 | 337 | 3 | 16 | 0 | - |
| Hessen | 37 485 | 1 722 | 799 | 923 | 34 229 | 6 527 | 27 702 | - | 1 534 | - | - |
| Erzeuger | 29 129 | 1 282 | 668 | 614 | 27 317 | 5 246 | 22 071 | - | 530 | - | - |
| Handel | 8 356 | 440 | 131 | 309 | 6 912 | 1 281 | 5 631 | - | 1 004 | - | - |
| Mecklenburg-Vorpommern | 763 | 193 | 15 | 178 | 194 | 13 | 181 | 160 | 99 | 103 | 14 |
| Erzeuger | - | - | - | - | - | - | - | - | - | - | - |
| Handel | 763 | 193 | 15 | 178 | 194 | 13 | 181 | 160 | 99 | 103 | 14 |
| Niedersachsen | 3 939 | 373 | 175 | 198 | 2 947 | 691 | 2 256 | 175 | 426 | 15 | 3 |
| Erzeuger | - | - | - | - | - | - | - | - | - | - | - |
| Handel | 3 939 | 373 | 175 | 198 | 2 947 | 691 | 2 256 | 175 | 426 | 15 | 3 |
| Nordrhein-Westfalen | 13 877 | 1 987 | 1 207 | 780 | 9 253 | 3 523 | 5 730 | 365 | 2 052 | 180 | 40 |
| Erzeuger | - | - | - | - | - | - | - | - | - | - | - |
| Handel | 13 877 | 1 987 | 1 207 | 780 | 9 253 | 3 523 | 5 730 | 365 | 2 052 | 180 | 40 |
| Rheinland-Pfalz | 643 647 | 36 227 | 23 618 | 12 609 | 594 613 | 31 481 | 563 131 | 2 300 | 10 488 | - | - |
| Erzeuger | 529 803 | 30 418 | 19 469 | 10 949 | 493 727 | 29 836 | 463 891 | - | 5 348 | - | - |
| Handel | 113 844 | 5 809 | 4 149 | 1 660 | 100 886 | 1 645 | 99 241 | - | 5 140 | - | - |
| Saarland | 3 077 | 474 | 312 | 162 | 1 526 | 187 | 1 339 | 897 | 165 | 14 | 1 |
| Erzeuger | 8 | - | - | - | 8 | - | 8 | - | - | - | - |
| Handel | 3 069 | 474 | 312 | 162 | 1 518 | 187 | 1 331 | 897 | 165 | 14 | 1 |
| Sachsen | 378 | 126 | 7 | 119 | 137 | 8 | 129 | 4 | 111 | - | - |
| Erzeuger | 86 | - | - | - | 86 | - | 86 | - | - | - | - |
| Handel | 292 | 126 | 7 | 119 | 51 | 8 | 43 | 4 | 111 | - | - |
| Sachsen-Anhalt | 1 023 | 4 | - | 4 | 947 | 62 | 885 | 65 | - | 7 | - |
| Erzeuger | 935 | - | - | - | 935 | 54 | 881 | - | - | - | - |
| Handel | 88 | 4 | - | 4 | 12 | 8 | 4 | 65 | - | 7 | - |
| Schleswig-Holstein | 3 908 | 451 | 298 | 153 | 2 671 | 2 414 | 257 | 307 | 162 | 2 | 315 |
| Erzeuger | - | - | - | - | - | - | - | - | - | - | - |
| Handel | 3 908 | 451 | 298 | 153 | 2 671 | 2 414 | 257 | 307 | 162 | 2 | 315 |
| Thüringen | 593 | 60 | 14 | 46 | 105 | 56 | 49 | 137 | 160 | 121 | 10 |
| Erzeuger | - | - | - | - | - | - | - | - | - | - | - |
| Handel | 593 | 60 | 14 | 46 | 105 | 56 | 49 | 137 | 160 | 121 | 10 |
| Nachrichtlich: | | | | | | | | | | | |
| Früheres Bundesgebiet | 2 101 871 | 58 315 | 35 965 | 22 350 | 2 003 925 | 282 923 | 1 721 001 | 5 659 | 31 995 | 720 | 1 257 |
| Erzeuger | 1 783 381 | 41 664 | 26 148 | 15 517 | 1 730 072 | 251 632 | 1 478 440 | 433 | 11 179 | 17 | 14 |
| Handel | 318 490 | 16 650 | 9 817 | 6 833 | 273 853 | 31 291 | 242 562 | 5 226 | 20 816 | 703 | 1 243 |
| Neue Länder und Berlin-Ost | 3 195 | 533 | 97 | 436 | 1 531 | 206 | 1 325 | 381 | 471 | 254 | 25 |
| Erzeuger | 1 021 | - | - | - | 1 021 | 54 | 967 | - | - | - | - |
| Handel | 2 174 | 533 | 97 | 436 | 510 | 152 | 358 | 381 | 471 | 254 | 25 |

*) Erhebungstermin 31.8.

**) Einschl. Rotling und Rosewein.

Deutschland
14 Bestände an Trinkwein 1992 *)
 14.4 Aus anderen EG-Ländern
 Insgesamt
 hl

| Land Betriebsart | Insgesamt | Tafelwein | | | Qualitätswein | Sonstiger Wein | Schaumwein | Perlwein | Likörwein |
|------------------------------|-----------|-----------|----------|------------------------|---------------|-------------------|------------|----------|-----------|
| | | zusammen | Landwein | sonstiger Tafelwein | | | | | |
| Deutschland | 3 299 287 | 436 247 | 81 153 | 355 094 | 392 978 | 96 051 | 2 301 952 | 38 121 | 33 938 |
| Erzeuger | 123 836 | 10 995 | 1 718 | 9 277 | 11 002 | 2 398 | 98 992 | 56 | 392 |
| Handel | 3 175 452 | 425 253 | 79 436 | 345 817 | 381 976 | 93 653 | 2 202 959 | 38 065 | 33 546 |
| Baden-Württemberg | 203 697 | 39 734 | 11 369 | 28 365 | 73 332 | 1 009 | 85 559 | 2 512 | 1 552 |
| Erzeuger | 2 547 | 1 524 | 965 | 559 | 934 | 17 | 69 | - | 3 |
| Handel | 201 151 | 38 210 | 10 404 | 27 806 | 72 398 | 992 | 85 489 | 2 512 | 1 549 |
| Bayern | 215 242 | 33 950 | 9 736 | 24 214 | 52 233 | 45 821 | 75 724 | 4 798 | 2 716 |
| Erzeuger | 4 703 | 1 570 | 57 | 1 513 | 718 | - | 2 346 | 56 | 13 |
| Handel | 210 539 | 32 380 | 9 679 | 22 701 | 51 515 | 45 821 | 73 378 | 4 742 | 2 703 |
| Berlin | 23 175 | 5 879 | 2 754 | 3 125 | 10 425 | 2 014 | 4 120 | 373 | 364 |
| Erzeuger | - | - | - | - | - | - | - | - | - |
| Handel | 23 175 | 5 879 | 2 754 | 3 125 | 10 425 | 2 014 | 4 120 | 373 | 364 |
| Berlin-West | 22 285 | 5 879 | 2 754 | 3 125 | 9 549 | 2 014 | 4 106 | 373 | 364 |
| Erzeuger | - | - | - | - | - | - | - | - | - |
| Handel | 22 285 | 5 879 | 2 754 | 3 125 | 9 549 | 2 014 | 4 106 | 373 | 364 |
| Berlin-Ost | 890 | - | - | - | 876 | - | 14 | - | - |
| Erzeuger | - | - | - | - | - | - | - | - | - |
| Handel | 890 | - | - | - | 876 | - | 14 | - | - |
| Brandenburg | 1 815 | 633 | 204 | 429 | 426 | - | 618 | 112 | 26 |
| Erzeuger | - | - | - | - | - | - | - | - | - |
| Handel | 1 815 | 633 | 204 | 429 | 426 | - | 618 | 112 | 26 |
| Bremen | 60 943 | 13 072 | 4 300 | 8 772 | 34 124 | 1 840 | 2 039 | - | 9 868 |
| Erzeuger | - | - | - | - | - | - | - | - | - |
| Handel | 60 943 | 13 072 | 4 300 | 8 772 | 34 124 | 1 840 | 2 039 | - | 9 868 |
| Hamburg | 20 912 | 3 830 | 1 748 | 2 082 | 11 526 | 224 | 2 039 | 1 090 | 2 203 |
| Erzeuger | - | - | - | - | - | - | - | - | - |
| Handel | 20 912 | 3 830 | 1 748 | 2 082 | 11 526 | 224 | 2 039 | 1 090 | 2 203 |
| Hessen | 1 505 349 | 4 674 | 1 627 | 3 047 | 14 653 | - | 1 486 022 | - | - |
| Erzeuger | - | - | - | - | - | - | - | - | - |
| Handel | 1 505 349 | 4 674 | 1 627 | 3 047 | 14 653 | - | 1 486 022 | - | - |
| Mecklenburg-Vorpommern | 11 690 | 9 686 | 244 | 9 442 | 694 | - | 1 005 | 149 | 156 |
| Erzeuger | - | - | - | - | - | - | - | - | - |
| Handel | 11 690 | 9 686 | 244 | 9 442 | 694 | - | 1 005 | 149 | 156 |
| Niedersachsen | 24 603 | 4 554 | 2 146 | 2 408 | 15 193 | 1 059 | 2 153 | 628 | 1 016 |
| Erzeuger | - | - | - | - | - | - | - | - | - |
| Handel | 24 603 | 4 554 | 2 146 | 2 408 | 15 193 | 1 059 | 2 153 | 628 | 1 016 |
| Nordrhein-Westfalen | 114 971 | 31 819 | 14 032 | 17 787 | 57 802 | - | 14 934 | 807 | 9 609 |
| Erzeuger | - | - | - | - | - | - | - | - | - |
| Handel | 114 971 | 31 819 | 14 032 | 17 787 | 57 802 | - | 14 934 | 807 | 9 609 |
| Rheinland-Pfalz | 974 070 | 266 422 | 22 079 | 244 343 | 80 818 | 31 222 | 570 822 | 22 536 | 2 249 |
| Erzeuger | 64 358 | 6 311 | 696 | 5 615 | 9 350 | - | 46 437 | - | - |
| Handel | 909 712 | 260 112 | 21 384 | 238 728 | 71 468 | - | 524 385 | 22 536 | - |
| Saarland | 27 881 | 3 519 | 2 052 | 1 467 | 15 646 | 3 476 | 4 558 | 383 | 299 |
| Erzeuger | - | - | - | - | - | - | - | - | - |
| Handel | 27 881 | 3 519 | 2 052 | 1 467 | 15 646 | 3 476 | 4 558 | 383 | 299 |
| Sachsen | 3 020 | 735 | 11 | 724 | 2 201 | - | 29 | 9 | 46 |
| Erzeuger | 717 | 717 | - | 717 | - | - | - | - | - |
| Handel | 2 303 | 18 | 11 | 7 | 2 201 | - | 29 | 9 | 46 |
| Sachsen-Anhalt | 55 109 | 2 828 | 30 | 2 798 | 598 | 442 | 50 794 | 121 | 326 |
| Erzeuger | 51 511 | 873 | - | 873 | - | 235 | 50 140 | - | 263 |
| Handel | 3 598 | 1 955 | 30 | 1 925 | 598 | 207 | 654 | 121 | 63 |
| Schleswig-Holstein | 48 484 | 12 436 | 7 276 | 5 160 | 23 088 | 4 842 | 855 | 3 798 | 3 465 |
| Erzeuger | - | - | - | - | - | - | - | - | - |
| Handel | 48 484 | 12 436 | 7 276 | 5 160 | 23 088 | 4 842 | 855 | 3 798 | 3 465 |
| Thüringen | 8 326 | 2 476 | 1 545 | 931 | 219 | 4 102 | 681 | 805 | 43 |
| Erzeuger | - | - | - | - | - | - | - | - | - |
| Handel | 8 326 | 2 476 | 1 545 | 931 | 219 | 4 102 | 681 | 805 | 43 |
| Nachrichtlich: | | | | | | | | | |
| Früheres Bundesgebiet | 3 218 437 | 419 889 | 79 119 | 340 770 | 387 964 | 91 507 | 2 248 811 | 36 925 | 33 341 |
| Erzeuger | 71 608 | 9 405 | 1 718 | 7 687 | 11 002 | 2 163 | 48 852 | 56 | 129 |
| Handel | 3 146 830 | 410 485 | 77 402 | 333 083 | 376 962 | 89 344 | 2 199 958 | 36 869 | 33 212 |
| Neue Länder und | | | | | | | | | |
| Berlin-Ost | 80 850 | 16 358 | 2 034 | 14 324 | 5 014 | 4 544 | 53 141 | 1 196 | 597 |
| Erzeuger | 52 228 | 1 590 | - | 1 590 | - | 235 | 50 140 | - | 263 |
| Handel | 28 622 | 14 768 | 2 034 | 12 734 | 5 014 | 4 309 | 3 001 | 1 196 | 334 |

*) Erhebungstermin 31.8.

Deutschland
14 Bestände an Trinkwein 1992*)

14.5 Aus anderen EG-Ländern

Weißwein

hl

| Land Betriebsart | Insgesamt | Tafelwein | | | Qualitätswein | Sonstiger Wein | Schaumwein | Perlwein | Likörwein |
|-------------------------------------|-----------|-----------|----------|------------------------|---------------|-------------------|------------|----------|-----------|
| | | zusammen | Landwein | sonstiger Tafelwein | | | | | |
| Deutschland | 2 738 684 | 288 879 | 27 518 | 261 358 | 195 109 | 32 117 | 2 172 490 | 28 260 | 21 828 |
| Erzeuger | 105 599 | 7 901 | 268 | 7 633 | 9 163 | 2 070 | 86 018 | 56 | 391 |
| Handel | 2 633 085 | 280 978 | 27 250 | 253 725 | 185 947 | 30 048 | 2 086 473 | 28 204 | 21 436 |
| Baden-Württemberg | 137 231 | 19 457 | 2 905 | 16 551 | 35 475 | 319 | 79 810 | 1 371 | 799 |
| Erzeuger | 853 | 347 | 119 | 228 | 440 | 5 | 60 | - | 2 |
| Handel | 136 378 | 19 110 | 2 786 | 16 323 | 35 036 | 314 | 79 750 | 1 371 | 797 |
| Bayern | 117 715 | 17 149 | 3 677 | 13 472 | 21 901 | 6 553 | 67 523 | 2 895 | 1 694 |
| Erzeuger | 3 933 | 1 180 | 2 | 1 178 | 347 | - | 2 337 | 56 | 13 |
| Handel | 113 782 | 15 969 | 3 675 | 12 294 | 21 554 | 6 553 | 65 186 | 2 839 | 1 681 |
| Berlin | 13 083 | 3 135 | 1 345 | 1 790 | 4 909 | 756 | 3 764 | 270 | 247 |
| Erzeuger | - | - | - | - | - | - | - | - | - |
| Handel | 13 083 | 3 135 | 1 345 | 1 790 | 4 909 | 756 | 3 764 | 270 | 247 |
| Berlin-West | 12 856 | 3 135 | 1 345 | 1 790 | 4 696 | 756 | 3 751 | 270 | 247 |
| Erzeuger | - | - | - | - | - | - | - | - | - |
| Handel | 12 856 | 3 135 | 1 345 | 1 790 | 4 696 | 756 | 3 751 | 270 | 247 |
| Berlin-Ost | 227 | - | - | - | 213 | - | 14 | - | - |
| Erzeuger | - | - | - | - | - | - | - | - | - |
| Handel | 227 | - | - | - | 213 | - | 14 | - | - |
| Brandenburg | 1 100 | 224 | 46 | 178 | 194 | - | 585 | 87 | 10 |
| Erzeuger | - | - | - | - | - | - | - | - | - |
| Handel | 1 100 | 224 | 46 | 178 | 194 | - | 585 | 87 | 10 |
| Bremen | 26 186 | 6 821 | 1 124 | 5 697 | 11 702 | 920 | 1 809 | - | 4 934 |
| Erzeuger | - | - | - | - | - | - | - | - | - |
| Handel | 26 186 | 6 821 | 1 124 | 5 697 | 11 702 | 920 | 1 809 | - | 4 934 |
| Hamburg | 9 163 | 1 823 | 537 | 1 285 | 3 894 | 179 | 1 843 | 294 | 1 130 |
| Erzeuger | - | - | - | - | - | - | - | - | - |
| Handel | 9 163 | 1 823 | 537 | 1 285 | 3 894 | 179 | 1 843 | 294 | 1 130 |
| Hessen | 1 454 957 | 1 907 | 913 | 994 | 11 825 | - | 1 441 225 | - | - |
| Erzeuger | - | - | - | - | - | - | - | - | - |
| Handel | 1 454 957 | 1 907 | 913 | 994 | 11 825 | - | 1 441 225 | - | - |
| Mecklenburg-Vorpommern | 6 825 | 5 382 | 47 | 5 335 | 273 | - | 1 003 | 93 | 74 |
| Erzeuger | - | - | - | - | - | - | - | - | - |
| Handel | 6 825 | 5 382 | 47 | 5 335 | 273 | - | 1 003 | 93 | 74 |
| Niedersachsen | 10 200 | 2 096 | 1 137 | 959 | 4 508 | 379 | 2 056 | 424 | 737 |
| Erzeuger | - | - | - | - | - | - | - | - | - |
| Handel | 10 200 | 2 096 | 1 137 | 959 | 4 508 | 379 | 2 056 | 424 | 737 |
| Nordrhein-Westfalen | 60 880 | 14 451 | 6 174 | 8 277 | 23 898 | - | 13 830 | 505 | 8 196 |
| Erzeuger | - | - | - | - | - | - | - | - | - |
| Handel | 60 880 | 14 451 | 6 174 | 8 277 | 23 898 | - | 13 830 | 505 | 8 196 |
| Rheinland-Pfalz | 813 187 | 206 642 | 5 368 | 201 273 | 58 970 | - | 512 810 | 19 247 | - |
| Erzeuger | 58 499 | 4 894 | 147 | 4 747 | 8 376 | - | 43 050 | - | - |
| Handel | 754 688 | 201 748 | 5 221 | 196 526 | 50 594 | - | 469 760 | 19 247 | - |
| Saarland | 17 452 | 1 274 | 660 | 614 | 8 548 | 3 303 | 3 765 | 321 | 241 |
| Erzeuger | - | - | - | - | - | - | - | - | - |
| Handel | 17 452 | 1 274 | 660 | 614 | 8 548 | 3 303 | 3 765 | 321 | 241 |
| Sachsen | 1 892 | 723 | 5 | 718 | 1 087 | - | 29 | 8 | 45 |
| Erzeuger | 717 | 717 | - | 717 | - | - | - | - | - |
| Handel | 1 175 | 6 | 5 | 1 | 1 087 | - | 29 | 8 | 45 |
| Sachsen-Anhalt | 44 043 | 2 067 | 1 | 2 066 | 357 | 25 | 41 225 | 57 | 312 |
| Erzeuger | 41 597 | 763 | - | 763 | - | - | 40 571 | - | 263 |
| Handel | 2 446 | 1 304 | 1 | 1 303 | 357 | 25 | 654 | 57 | 49 |
| Schleswig-Holstein | 20 862 | 5 082 | 3 369 | 1 713 | 7 439 | 4 458 | 588 | 1 978 | 1 318 |
| Erzeuger | - | - | - | - | - | - | - | - | - |
| Handel | 20 862 | 5 082 | 3 369 | 1 713 | 7 439 | 4 458 | 588 | 1 978 | 1 318 |
| Thüringen | 3 908 | 646 | 210 | 436 | 129 | 1 776 | 625 | 710 | 22 |
| Erzeuger | - | - | - | - | - | - | - | - | - |
| Handel | 3 908 | 646 | 210 | 436 | 129 | 1 776 | 625 | 710 | 22 |
| Nachrichtlich: | | | | | | | | | |
| Früheres Bundesgebiet | 2 680 689 | 279 837 | 27 209 | 252 625 | 192 856 | 30 316 | 2 129 010 | 27 305 | 21 365 |
| Erzeuger | 63 285 | 6 421 | 268 | 6 153 | 9 163 | 2 070 | 45 447 | 56 | 128 |
| Handel | 2 617 404 | 273 416 | 26 941 | 246 472 | 183 694 | 28 247 | 2 083 563 | 27 249 | 21 236 |
| Neue Länder und Berlin-Ost | 57 995 | 9 042 | 309 | 8 733 | 2 253 | 1 801 | 43 481 | 955 | 463 |
| Erzeuger | 42 314 | 1 480 | - | 1 480 | - | - | 40 571 | - | 263 |
| Handel | 15 681 | 7 562 | 309 | 7 253 | 2 253 | 1 801 | 2 910 | 955 | 200 |

*) Erhebungstermin 31.8.

Deutschland
 14 Bestände an Trinkwein 1992*)
 14.6 Aus anderen EG-Ländern
 Rotwein**)
 hl

| Land Betriebsart | Insgesamt | Tafelwein | | | Qualitätswein | Sonstiger Wein | Schaumwein | Perlwein | Likörwein |
|------------------------------|-----------|-----------|----------|------------------------|---------------|-------------------|------------|----------|-----------|
| | | zusammen | Landwein | sonstiger Tafelwein | | | | | |
| Deutschland | 560 604 | 147 368 | 53 633 | 93 735 | 197 869 | 63 935 | 129 462 | 9 862 | 12 109 |
| Erzeuger | 18 237 | 3 094 | 1 450 | 1 644 | 1 840 | 329 | 12 975 | - | 1 |
| Handel | 542 367 | 144 275 | 52 184 | 92 090 | 196 028 | 63 606 | 116 487 | 9 862 | 12 108 |
| Baden-Württemberg | 66 466 | 20 277 | 8 463 | 11 814 | 37 857 | 690 | 5 749 | 1 141 | 753 |
| Erzeuger | 1 694 | 1 177 | 846 | 331 | 495 | 12 | 10 | - | 1 |
| Handel | 64 772 | 19 100 | 7 618 | 11 482 | 37 362 | 678 | 5 739 | 1 141 | 752 |
| Bayern | 97 527 | 16 801 | 6 059 | 10 742 | 30 332 | 39 268 | 8 201 | 1 903 | 1 022 |
| Erzeuger | 770 | 390 | 55 | 335 | 371 | - | 9 | - | - |
| Handel | 96 757 | 16 411 | 6 004 | 10 407 | 29 961 | 39 268 | 8 192 | 1 903 | 1 022 |
| Berlin | 10 093 | 2 744 | 1 408 | 1 335 | 5 516 | 1 258 | 356 | 103 | 117 |
| Erzeuger | - | - | - | - | - | - | - | - | - |
| Handel | 10 093 | 2 744 | 1 408 | 1 335 | 5 516 | 1 258 | 356 | 103 | 117 |
| Berlin-West | 9 429 | 2 744 | 1 408 | 1 335 | 4 853 | 1 258 | 355 | 103 | 117 |
| Erzeuger | - | - | - | - | - | - | - | - | - |
| Handel | 9 429 | 2 744 | 1 408 | 1 335 | 4 853 | 1 258 | 355 | 103 | 117 |
| Berlin-Ost | 663 | - | - | - | 663 | - | 0 | - | - |
| Erzeuger | - | - | - | - | - | - | - | - | - |
| Handel | 663 | - | - | - | 663 | - | 0 | - | - |
| Brandenburg | 715 | 409 | 158 | 251 | 232 | - | 33 | 25 | 16 |
| Erzeuger | - | - | - | - | - | - | - | - | - |
| Handel | 715 | 409 | 158 | 251 | 232 | - | 33 | 25 | 16 |
| Bremen | 34 757 | 6 251 | 3 176 | 3 075 | 22 422 | 920 | 230 | - | 4 934 |
| Erzeuger | - | - | - | - | - | - | - | - | - |
| Handel | 34 757 | 6 251 | 3 176 | 3 075 | 22 422 | 920 | 230 | - | 4 934 |
| Hamburg | 11 749 | 2 007 | 1 211 | 797 | 7 632 | 45 | 196 | 796 | 1 072 |
| Erzeuger | - | - | - | - | - | - | - | - | - |
| Handel | 11 749 | 2 007 | 1 211 | 797 | 7 632 | 45 | 196 | 796 | 1 072 |
| Hessen | 50 392 | 2 767 | 714 | 2 053 | 2 828 | - | 44 797 | - | - |
| Erzeuger | - | - | - | - | - | - | - | - | - |
| Handel | 50 392 | 2 767 | 714 | 2 053 | 2 828 | - | 44 797 | - | - |
| Mecklenburg-Vorpommern | 4 865 | 4 304 | 197 | 4 107 | 421 | - | 2 | 56 | 82 |
| Erzeuger | - | - | - | - | - | - | - | - | - |
| Handel | 4 865 | 4 304 | 197 | 4 107 | 421 | - | 2 | 56 | 82 |
| Niedersachsen | 14 403 | 2 458 | 1 009 | 1 449 | 10 685 | 680 | 97 | 204 | 279 |
| Erzeuger | - | - | - | - | - | - | - | - | - |
| Handel | 14 403 | 2 458 | 1 009 | 1 449 | 10 685 | 680 | 97 | 204 | 279 |
| Nordrhein-Westfalen | 54 091 | 17 368 | 7 858 | 9 510 | 33 904 | - | 1 104 | 302 | 1 431 |
| Erzeuger | - | - | - | - | - | - | - | - | - |
| Handel | 54 091 | 17 368 | 7 858 | 9 510 | 33 904 | - | 1 104 | 302 | 1 431 |
| Rheinland-Pfalz | 160 883 | 59 780 | 16 711 | 43 069 | 21 848 | . | 58 012 | 3 290 | . |
| Erzeuger | 5 859 | 1 417 | 549 | 868 | 974 | . | 3 387 | - | - |
| Handel | 155 024 | 58 364 | 16 162 | 42 201 | 20 873 | . | 54 625 | 3 290 | . |
| Saarland | 10 429 | 2 245 | 1 392 | 853 | 7 098 | 173 | 793 | 62 | 58 |
| Erzeuger | - | - | - | - | - | - | - | - | - |
| Handel | 10 429 | 2 245 | 1 392 | 853 | 7 098 | 173 | 793 | 62 | 58 |
| Sachsen | 1 128 | 12 | 6 | 6 | 1 114 | - | - | 1 | 1 |
| Erzeuger | - | - | - | - | - | - | - | - | - |
| Handel | 1 128 | 12 | 6 | 6 | 1 114 | - | - | 1 | 1 |
| Sachsen-Anhalt | 11 066 | 761 | 29 | 732 | 241 | 417 | 9 569 | 64 | 14 |
| Erzeuger | 9 914 | 110 | - | 110 | - | 235 | 9 569 | - | - |
| Handel | 1 152 | 651 | 29 | 622 | 241 | 182 | - | 64 | 14 |
| Schleswig-Holstein | 27 622 | 7 354 | 3 907 | 3 447 | 15 649 | 385 | 267 | 1 820 | 2 147 |
| Erzeuger | - | - | - | - | - | - | - | - | - |
| Handel | 27 622 | 7 354 | 3 907 | 3 447 | 15 649 | 385 | 267 | 1 820 | 2 147 |
| Thüringen | 4 418 | 1 830 | 1 335 | 495 | 90 | 2 326 | 56 | 95 | 21 |
| Erzeuger | - | - | - | - | - | - | - | - | - |
| Handel | 4 418 | 1 830 | 1 335 | 495 | 90 | 2 326 | 56 | 95 | 21 |
| Nachrichtlich: | | | | | | | | | |
| Früheres Bundesgebiet | 537 748 | 140 052 | 51 908 | 88 144 | 195 108 | 61 192 | 119 801 | 9 621 | 11 975 |
| Erzeuger | 8 323 | 2 984 | 1 450 | 1 534 | 1 840 | 94 | 3 406 | - | 1 |
| Handel | 529 425 | 137 069 | 50 459 | 86 609 | 193 267 | 61 098 | 116 395 | 9 621 | 11 974 |
| Neue Länder und | | | | | | | | | |
| Berlin-Ost | 22 855 | 7 316 | 1 725 | 5 591 | 2 761 | 2 743 | 9 660 | 241 | 134 |
| Erzeuger | 9 914 | 110 | - | 110 | - | 235 | 9 569 | - | - |
| Handel | 12 941 | 7 206 | 1 725 | 5 481 | 2 761 | 2 508 | 91 | 241 | 134 |

*) Erhebungstermin 31.8.

**) Einschl. Rotling und Rosewein.

Deutschland
14 Bestände an Trinkwein 1992*)
14.7 Aus Drittländern
hl

| Land Betriebsart | Insgesamt | Weißwein | | | | | Rotwein ¹⁾ | | | | |
|------------------------------|-----------|----------|-----------|------------|----------|-----------|-----------------------|-----------|------------|----------|-----------|
| | | zusammen | Trinkwein | Schaumwein | Perlwein | Likörwein | zusammen | Trinkwein | Schaumwein | Perlwein | Likörwein |
| Deutschland | 896 948 | 502 367 | 100 795 | 399 100 | 648 | 1 827 | 394 582 | 328 312 | 63 296 | 52 | 2 921 |
| Erzeuger | 1 694 | 729 | 645 | 55 | - | 30 | 965 | 964 | 1 | - | - |
| Handel | 895 255 | 501 638 | 100 150 | 399 045 | 648 | 1 797 | 393 617 | 327 348 | 63 295 | 52 | 2 921 |
| Baden-Württemberg | 15 301 | 7 470 | 6 956 | 325 | 137 | 54 | 7 832 | 7 637 | 162 | 7 | 27 |
| Erzeuger | 1 145 | 681 | 612 | 40 | - | 30 | 465 | 465 | - | - | - |
| Handel | 14 156 | 6 789 | 6 344 | 285 | 137 | 24 | 7 367 | 7 172 | 162 | 7 | 27 |
| Bayern | 171 366 | 53 134 | 45 807 | 7 116 | 31 | 180 | 118 232 | 102 158 | 15 420 | 18 | 636 |
| Erzeuger | 271 | 16 | 15 | 1 | - | - | 255 | 255 | 0 | - | - |
| Handel | 171 095 | 53 118 | 45 792 | 7 115 | 31 | 180 | 117 977 | 101 903 | 15 420 | 18 | 636 |
| Berlin | 3 395 | 1 717 | 1 363 | 235 | 113 | 6 | 1 678 | 1 547 | 112 | 10 | 9 |
| Erzeuger | - | - | - | - | - | - | - | - | - | - | - |
| Handel | 3 395 | 1 717 | 1 363 | 235 | 113 | 6 | 1 678 | 1 547 | 112 | 10 | 9 |
| Berlin-West | 3 382 | 1 711 | 1 357 | 235 | 113 | 6 | 1 671 | 1 540 | 112 | 10 | 9 |
| Erzeuger | - | - | - | - | - | - | - | - | - | - | - |
| Handel | 3 382 | 1 711 | 1 357 | 235 | 113 | 6 | 1 671 | 1 540 | 112 | 10 | 9 |
| Berlin-Ost | 13 | 6 | 5 | 0 | - | 0 | 7 | 7 | - | - | - |
| Erzeuger | - | - | - | - | - | - | - | - | - | - | - |
| Handel | 13 | 6 | 5 | 0 | - | 0 | 7 | 7 | - | - | - |
| Brandenburg | 1 211 | 570 | 487 | 83 | - | - | 641 | 617 | 24 | - | - |
| Erzeuger | - | - | - | - | - | - | - | - | - | - | - |
| Handel | 1 211 | 570 | 487 | 83 | - | - | 641 | 617 | 24 | - | - |
| Bremen | 6 158 | 2 738 | 1 498 | 226 | - | 1 014 | 3 420 | 1 586 | 29 | - | 1 805 |
| Erzeuger | - | - | - | - | - | - | - | - | - | - | - |
| Handel | 6 158 | 2 738 | 1 498 | 226 | - | 1 014 | 3 420 | 1 586 | 29 | - | 1 805 |
| Hamburg | 3 737 | 473 | 452 | 4 | - | 18 | 3 264 | 3 257 | 3 | - | 3 |
| Erzeuger | - | - | - | - | - | - | - | - | - | - | - |
| Handel | 3 737 | 473 | 452 | 4 | - | 18 | 3 264 | 3 257 | 3 | - | 3 |
| Hessen | 2 329 | 909 | 880 | 29 | - | - | 1 420 | 1 368 | 52 | - | - |
| Erzeuger | - | - | - | - | - | - | - | - | - | - | - |
| Handel | 2 329 | 909 | 880 | 29 | - | - | 1 420 | 1 368 | 52 | - | - |
| Mecklenburg-Vorpommern | 2 521 | 717 | 698 | 10 | 7 | 2 | 1 804 | 1 798 | 3 | 2 | 1 |
| Erzeuger | - | - | - | - | - | - | - | - | - | - | - |
| Handel | 2 521 | 717 | 698 | 10 | 7 | 2 | 1 804 | 1 798 | 3 | 2 | 1 |
| Niedersachsen | 3 281 | 663 | 495 | 155 | - | 13 | 2 618 | 2 538 | 58 | 3 | 19 |
| Erzeuger | - | - | - | - | - | - | - | - | - | - | - |
| Handel | 3 281 | 663 | 495 | 155 | - | 13 | 2 618 | 2 538 | 58 | 3 | 19 |
| Nordrhein-Westfalen | 27 404 | 10 219 | 4 217 | 5 550 | 11 | 441 | 17 185 | 12 226 | 4 669 | 7 | 283 |
| Erzeuger | - | - | - | - | - | - | - | - | - | - | - |
| Handel | 27 404 | 10 219 | 4 217 | 5 550 | 11 | 441 | 17 185 | 12 226 | 4 669 | 7 | 283 |
| Rheinland-Pfalz | 651 423 | 420 889 | 35 193 | . | . | . | 230 534 | 187 774 | . | . | . |
| Erzeuger | 88 | 32 | . | . | . | . | 55 | . | . | . | . |
| Handel | 651 336 | 420 857 | . | . | . | . | 230 479 | . | . | . | . |
| Saarland | 528 | 174 | 116 | 47 | 10 | 1 | 354 | 278 | 71 | 5 | 0 |
| Erzeuger | - | - | - | - | - | - | - | - | - | - | - |
| Handel | 528 | 174 | 116 | 47 | 10 | 1 | 354 | 278 | 71 | 5 | 0 |
| Sachsen | 258 | 127 | 126 | 1 | - | - | 131 | 131 | - | - | - |
| Erzeuger | - | - | - | - | - | - | - | - | - | - | - |
| Handel | 258 | 127 | 126 | 1 | - | - | 131 | 131 | - | - | - |
| Sachsen-Anhalt | 798 | 166 | 166 | - | - | - | 632 | 632 | - | - | - |
| Erzeuger | 190 | - | - | - | - | - | 190 | 190 | - | - | - |
| Handel | 608 | 166 | 166 | - | - | - | 442 | 442 | - | - | - |
| Schleswig-Holstein | 3 448 | 612 | 563 | 37 | - | 12 | 2 836 | 2 782 | 33 | - | 20 |
| Erzeuger | - | - | - | - | - | - | - | - | - | - | - |
| Handel | 3 448 | 612 | 563 | 37 | - | 12 | 2 836 | 2 782 | 33 | - | 20 |
| Thüringen | 3 790 | 1 789 | 1 778 | 5 | - | 6 | 2 001 | 1 983 | 18 | - | - |
| Erzeuger | - | - | - | - | - | - | - | - | - | - | - |
| Handel | 3 790 | 1 789 | 1 778 | 5 | - | 6 | 2 001 | 1 983 | 18 | - | - |
| Nachrichtlich: | | | | | | | | | | | |
| Früheres Bundesgebiet | 888 357 | 498 992 | 97 534 | 399 001 | 641 | 1 819 | 389 366 | 323 144 | 63 251 | 50 | 2 920 |
| Erzeuger | 1 504 | 729 | 645 | 55 | - | 30 | 775 | 774 | 1 | - | - |
| Handel | 886 854 | 498 263 | 96 889 | 398 946 | 641 | 1 789 | 388 591 | 322 370 | 63 250 | 50 | 2 920 |
| Neue Länder und | | | | | | | | | | | |
| Berlin-Ost | 8 591 | 3 375 | 3 260 | 99 | 7 | 8 | 5 216 | 5 168 | 45 | 2 | 1 |
| Erzeuger | 190 | - | - | - | - | - | 190 | 190 | - | - | - |
| Handel | 8 401 | 3 375 | 3 260 | 99 | 7 | 8 | 5 026 | 4 978 | 45 | 2 | 1 |

*) Erhebungstermin 31.8.

1) Einschl. Rotling und Rosewein.

Deutschland
14 Bestände an Trinkwein 1992*)
14.8 Traubenmost (ohne SüBreserve)
hl

| Land Betriebsart | Most insgesamt | Weißmost | Rotmost | Konzentrierter Traubenmost | | | Rektifizierter konzentrierter Traubenmost | | |
|-------------------------------------|-------------------|----------|---------|----------------------------|--------|-----|---|------|-----|
| | | | | zusammen | weiß | rot | zusammen | weiß | rot |
| Deutschland | 27 569 | 27 015 | 554 | 26 645 | 26 201 | 444 | 924 | 812 | 111 |
| Erzeuger | 2 831 | 2 586 | 245 | 2 300 | 2 132 | 169 | 531 | 455 | 76 |
| Handel | 24 738 | 24 428 | 310 | 24 345 | 24 070 | 275 | 393 | 357 | 36 |
| Baden-Württemberg | 1 081 | 832 | 249 | 1 014 | 797 | 217 | 67 | 34 | 33 |
| Erzeuger | 444 | 369 | 75 | 413 | 369 | 44 | 31 | - | 31 |
| Handel | 637 | 463 | 174 | 601 | 428 | 173 | 36 | 34 | 2 |
| Bayern | 142 | 110 | 32 | 137 | 105 | 32 | 5 | 5 | - |
| Erzeuger | 49 | 49 | - | 44 | 44 | - | 5 | 5 | - |
| Handel | 93 | 61 | 32 | 93 | 61 | 32 | - | - | - |
| Berlin | 8 | 8 | 0 | 8 | 8 | - | 0 | - | 0 |
| Erzeuger | - | - | - | - | - | - | - | - | - |
| Handel | 8 | 8 | 0 | 8 | 8 | - | 0 | - | 0 |
| Berlin-West | 8 | 8 | 0 | 8 | 8 | - | 0 | - | 0 |
| Erzeuger | - | - | - | - | - | - | - | - | - |
| Handel | 8 | 8 | 0 | 8 | 8 | - | 0 | - | 0 |
| Berlin-Ost | - | - | - | - | - | - | - | - | - |
| Erzeuger | - | - | - | - | - | - | - | - | - |
| Handel | - | - | - | - | - | - | - | - | - |
| Brandenburg | 4 | 3 | 1 | 4 | 3 | 1 | - | - | - |
| Erzeuger | - | - | - | - | - | - | - | - | - |
| Handel | 4 | 3 | 1 | 4 | 3 | 1 | - | - | - |
| Bremen | - | - | - | - | - | - | - | - | - |
| Erzeuger | - | - | - | - | - | - | - | - | - |
| Handel | - | - | - | - | - | - | - | - | - |
| Hamburg | 36 | 33 | 3 | 33 | 33 | - | 3 | - | 3 |
| Erzeuger | - | - | - | - | - | - | - | - | - |
| Handel | 36 | 33 | 3 | 33 | 33 | - | 3 | - | 3 |
| Hessen | 64 | 64 | - | 64 | 64 | - | - | - | - |
| Erzeuger | - | - | - | - | - | - | - | - | - |
| Handel | 64 | 64 | - | 64 | 64 | - | - | - | - |
| Mecklenburg-Vorpommern | 3 | 3 | - | 3 | 3 | - | - | - | - |
| Erzeuger | - | - | - | - | - | - | - | - | - |
| Handel | 3 | 3 | - | 3 | 3 | - | - | - | - |
| Niedersachsen | 34 | 15 | 19 | 33 | 14 | 19 | 1 | 1 | - |
| Erzeuger | - | - | - | - | - | - | - | - | - |
| Handel | 34 | 15 | 19 | 33 | 14 | 19 | 1 | 1 | - |
| Nordrhein-Westfalen | 89 | 73 | 16 | 40 | 24 | 16 | 49 | 49 | 0 |
| Erzeuger | - | - | - | - | - | - | - | - | - |
| Handel | 89 | 73 | 16 | 40 | 24 | 16 | 49 | 49 | 0 |
| Rheinland-Pfalz | 25 772 | 25 557 | 215 | 24 973 | 24 833 | 140 | 799 | 723 | 75 |
| Erzeuger | 2 338 | 2 168 | 170 | 1 843 | . | . | 495 | . | . |
| Handel | 23 434 | 23 388 | 46 | 23 130 | . | . | 304 | . | . |
| Saarland | 2 | 1 | 1 | 2 | 1 | 1 | - | - | - |
| Erzeuger | - | - | - | - | - | - | - | - | - |
| Handel | 2 | 1 | 1 | 2 | 1 | 1 | - | - | - |
| Sachsen | - | - | - | - | - | - | - | - | - |
| Erzeuger | - | - | - | - | - | - | - | - | - |
| Handel | - | - | - | - | - | - | - | - | - |
| Sachsen-Anhalt | 140 | 140 | - | 140 | 140 | - | - | - | - |
| Erzeuger | - | - | - | - | - | - | - | - | - |
| Handel | 140 | 140 | - | 140 | 140 | - | - | - | - |
| Schleswig-Holstein | - | - | - | - | - | - | - | - | - |
| Erzeuger | - | - | - | - | - | - | - | - | - |
| Handel | - | - | - | - | - | - | - | - | - |
| Thüringen | 194 | 176 | 18 | 194 | 176 | 18 | - | - | - |
| Erzeuger | - | - | - | - | - | - | - | - | - |
| Handel | 194 | 176 | 18 | 194 | 176 | 18 | - | - | - |
| Nachrichtlich: | | | | | | | | | |
| Früheres Bundesgebiet | 27 228 | 26 693 | 535 | 26 304 | 25 879 | 425 | 924 | 812 | 111 |
| Erzeuger | 2 831 | 2 586 | 245 | 2 300 | 2 132 | 169 | 531 | 455 | 76 |
| Handel | 24 397 | 24 106 | 291 | 24 004 | 23 748 | 256 | 393 | 357 | 36 |
| Neue Länder und Berlin-Ost | 341 | 322 | 19 | 341 | 322 | 19 | - | - | - |
| Erzeuger | - | - | - | - | - | - | - | - | - |
| Handel | 341 | 322 | 19 | 341 | 322 | 19 | - | - | - |

*) Erhebungstermin 31.8.

| Lfd. Nr. | Land Reg.-Bezirk Anbaugebiet | Jahr | Wein und Most zusammen | | | | | zusammen | zusammen |
|----------|------------------------------------|------|------------------------|-----------|-----------------------|------------------------------|-----------------|------------|----------|
| | | | insgesamt | Tafelwein | Qualitätsw Wein b. A. | | | | |
| | | | | | zusammen | Qualitätsw Wein mit Prädikat | Qualitätsw Wein | | |
| 1 | Deutschland | 1991 | 10 593 180 | 404 442 | 10 188 733 | 1 618 815 | 8 569 918 | 9 784 378 | 366 473 |
| 2 | | 1992 | 13 348 906 | 791 969 | 12 556 937 | 4 101 532 | 8 455 406 | 12 169 958 | 662 404 |
| 3 | Baden-Württemberg | 1991 | 2 177 645 | 19 187 | 2 158 453 | 286 011 | 1 872 442 | 2 102 411 | 18 532 |
| 4 | | 1992 | 2 915 891 | 6 888 | 2 909 004 | 672 055 | 2 236 949 | 2 821 986 | 6 757 |
| 5 | Erzeuger | | | | | | | | |
| 6 | Handel | | | | | | | | |
| 7 | Württemberg | | 1 421 510 | 3 348 | 1 418 161 | 148 154 | 1 270 007 | 1 367 854 | 3 343 |
| 8 | Erzeuger | | | | | | | | |
| 9 | Handel | | | | | | | | |
| 10 | Baden | | 1 494 381 | 3 539 | 1 490 842 | 523 900 | 966 942 | 1 454 131 | 3 414 |
| 11 | Erzeuger | | | | | | | | |
| 12 | Handel | | | | | | | | |
| 13 | Bayern | 1991 | 520 511 | 2 748 | 517 763 | 84 125 | 433 638 | 506 140 | 2 748 |
| 14 | | 1992 | 640 377 | 3 619 | 636 758 | 259 708 | 377 050 | 619 406 | 3 619 |
| 15 | Erzeuger | | 615 244 | 3 599 | 611 645 | 254 578 | 357 067 | 595 518 | 3 599 |
| 16 | Handel | | 25 133 | 20 | 25 113 | 5 130 | 19 983 | 23 888 | 20 |
| 17 | RB Unterfranken | | 622 507 | 2 474 | 620 033 | 256 380 | 363 653 | 601 850 | 2 474 |
| 18 | Erzeuger | | 600 477 | 2 474 | 598 003 | 252 245 | 345 758 | 580 949 | 2 474 |
| 19 | Handel | | 22 030 | - | 22 030 | 4 135 | 17 895 | 20 901 | - |
| 20 | RB Mittelfranken | | 15 069 | 818 | 142 251 | 3 079 | 11 172 | 14 774 | 818 |
| 21 | Erzeuger | | 12 588 | 818 | 11 770 | 2 121 | 9 649 | 12 409 | 818 |
| 22 | Handel | | 2 481 | - | 2 481 | 958 | 1 523 | 2 365 | - |
| 23 | Übrige Gebiete | | 2 801 | 327 | 2 474 | 249 | 2 225 | 2 782 | 327 |
| 24 | Erzeuger | | 2 179 | 307 | 1 872 | 212 | 1 660 | 2 160 | 307 |
| 25 | Handel | | 622 | 20 | 602 | 37 | 565 | 622 | 20 |
| 26 | Brandenburg | 1991 | | | | | | | |
| 27 | | 1992 | | | | | | | |
| 28 | Erzeuger | | | | | | | | |
| 29 | Handel | | | | | | | | |
| 30 | Hessen | 1991 | 357 983 | 27 762 | 330 221 | 73 506 | 256 715 | 345 076 | 27 762 |
| 31 | | 1992 | 356 860 | 8 846 | 348 014 | 190 160 | 157 854 | 346 622 | 8 832 |
| 32 | Erzeuger | | 318 374 | 7 175 | 311 199 | 186 556 | 124 643 | 313 121 | 7 161 |
| 33 | Handel | | 38 486 | 1 671 | 36 815 | 3 604 | 33 211 | 33 501 | 1 671 |
| 34 | Hessische Bergstraße | | 52 173 | 198 | 51 975 | 16 940 | 35 035 | 50 475 | 198 |
| 35 | Erzeuger | | 52 173 | 198 | 51 975 | 16 940 | 35 035 | 50 475 | 198 |
| 36 | Handel | | | | | | | | |
| 37 | Rheingau | | 304 687 | 8 648 | 296 039 | 173 220 | 122 819 | 296 147 | 8 634 |
| 38 | Erzeuger | | 266 201 | 6 977 | 259 224 | 169 616 | 89 608 | 262 646 | 6 963 |
| 39 | Handel | | 38 486 | 1 671 | 36 815 | 3 604 | 33 211 | 33 501 | 1 671 |
| 40 | Nordrhein-Westfalen | 1991 | 1 366 | - | 1 366 | 380 | 986 | 1 328 | - |
| 41 | | 1992 | 2 411 | - | 2 411 | 584 | 1 827 | 2 356 | - |
| 42 | Erzeuger | | 2 411 | - | 2 411 | 584 | 1 827 | 2 356 | - |
| 43 | Handel | | | | | | | | |
| 44 | Rheinland-Pfalz | 1991 | 7 515 809 | 354 558 | 7 161 251 | 1 170 495 | 5 990 756 | 6 809 613 | 317 280 |
| 45 | | 1992 | 9 378 899 | 770 936 | 8 607 962 | 2 967 854 | 5 640 109 | 8 325 380 | 641 641 |
| 46 | Erzeuger | | 7 965 893 | 563 495 | 7 402 398 | 2 679 657 | 4 722 741 | 7 371 573 | 487 587 |
| 47 | Handel | | 1 413 005 | 207 442 | 1 205 564 | 288 196 | 917 367 | 953 807 | 154 054 |
| 48 | RB Koblenz | | 1 138 397 | 21 253 | 1 117 144 | 381 054 | 736 090 | 993 121 | 17 717 |
| 49 | Erzeuger | | 863 030 | 12 052 | 850 978 | 305 316 | 545 662 | 807 792 | 12 009 |
| 50 | Handel | | 275 367 | 9 201 | 266 166 | 75 738 | 190 428 | 185 329 | 5 708 |
| 51 | RB Trier | | 1 908 835 | 164 227 | 1 744 608 | 405 681 | 1 338 927 | 1 662 850 | 146 672 |
| 52 | Erzeuger | | 1 595 609 | 136 316 | 1 459 293 | 344 293 | 1 115 000 | 1 491 700 | 128 560 |
| 53 | Handel | | 313 226 | 27 911 | 285 315 | 61 388 | 223 927 | 171 150 | 18 112 |
| 54 | RB Rheinhessen-Pfalz | | 6 331 667 | 585 457 | 5 746 211 | 2 181 119 | 3 565 092 | 5 669 410 | 477 252 |
| 55 | Erzeuger | | 5 507 255 | 415 127 | 5 092 128 | 2 030 048 | 3 062 080 | 5 072 081 | 347 017 |
| 56 | Handel | | 824 412 | 170 330 | 654 083 | 151 071 | 503 012 | 597 328 | 130 235 |
| 57 | Ahr | | 78 928 | 2 195 | 76 733 | 6 927 | 69 806 | 73 730 | 2 180 |
| 58 | Erzeuger | | | 2 195 | | | | | 2 180 |
| 59 | Handel | | | | | | | | |
| 60 | Mittelrhein | | 114 272 | 1 362 | 112 909 | 19 541 | 93 368 | 108 442 | 1 347 |
| 61 | Erzeuger | | | | | | | | |
| 62 | Handel | | | | | | | | |
| 63 | Mosel-Saar-Ruwer | | 2 356 296 | 173 639 | 2 182 657 | 548 700 | 1 633 957 | 2 021 791 | 152 584 |
| 64 | Erzeuger | | 1 838 117 | 137 081 | 1 701 036 | 433 269 | 1 267 767 | 1 724 311 | |
| 65 | Handel | | 518 179 | 36 559 | 481 621 | 115 431 | 366 190 | 297 480 | |
| 66 | Nahe | | 480 457 | 6 171 | 474 286 | 202 788 | 271 498 | 434 699 | 6 157 |
| 67 | Erzeuger | | 453 570 | | | | 265 151 | 415 796 | |
| 68 | Handel | | 26 886 | | | | 6 347 | 18 903 | |
| 69 | Rheinhessen | | 3 342 002 | 254 615 | 3 087 387 | 1 277 886 | 1 809 501 | 2 901 582 | 198 673 |
| 70 | Erzeuger | | 2 771 635 | 121 377 | 2 650 258 | 1 162 807 | 1 487 451 | 2 512 962 | 102 114 |
| 71 | Handel | | 570 367 | 133 238 | 437 129 | 115 079 | 322 049 | 388 619 | 96 559 |
| 72 | Pfalz | | 3 006 945 | 332 954 | 2 673 991 | 912 012 | 1 761 979 | 2 785 136 | 280 700 |
| 73 | Erzeuger | | 2 751 620 | 295 889 | 2 455 731 | 875 197 | 1 580 533 | 2 575 288 | 247 052 |
| 74 | Handel | | 255 325 | 37 065 | 218 260 | 36 815 | 181 445 | 209 849 | 33 649 |
| 75 | Saarland | 1991 | 2 508 | 12 | 2 496 | 459 | 2 037 | 2 452 | 12 |
| 76 | | 1992 | 9 224 | 443 | 8 781 | 875 | 7 906 | 9 139 | 443 |
| 77 | Erzeuger | | 9 224 | 443 | 8 781 | 875 | 7 906 | 9 139 | 443 |
| 78 | Handel | | | | | | | | |
| 79 | Sachsen | 1991 | 5 203 | 175 | 5 028 | 599 | 4 429 | 5 203 | 175 |
| 80 | | 1992 | 21 060 | 775 | 20 285 | 6 117 | 14 168 | 21 060 | 775 |
| 81 | Erzeuger | | | | | | | | |
| 82 | Handel | | 21 060 | 775 | 20 285 | 6 117 | 14 168 | 21 060 | 775 |
| 83 | Sachsen-Anhalt | 1991 | 12 155 | - | 12 155 | 3 240 | 8 915 | 12 155 | - |
| 84 | | 1992 | 24 184 | 462 | 23 722 | 4 179 | 19 543 | 24 009 | 337 |
| 85 | Erzeuger | | 4 628 | 280 | 4 348 | 716 | 3 632 | 4 503 | 155 |
| 86 | Handel | | 19 556 | 182 | 19 374 | 3 463 | 15 911 | 19 506 | 182 |
| 87 | Thüringen | 1991 | | | | | | | |
| 88 | | 1992 | | | | | | | |
| 89 | Erzeuger | | | | | | | | |
| 90 | Handel | | | | | | | | |
| | Nachrichtlich: | | | | | | | | |
| 91 | Früheres Bundesgebiet | 1991 | 10 575 822 | 404 267 | 10 171 550 | 1 614 976 | 8 556 574 | 9 767 020 | 366 298 |
| 92 | | 1992 | 13 303 662 | 790 732 | 12 512 930 | 4 091 236 | 8 421 695 | 12 124 889 | 661 292 |
| 93 | Neue Länder 2) | 1991 | 17 358 | 175 | 17 183 | 3 839 | 13 344 | 17 358 | 175 |
| 94 | | 1992 | 45 244 | 1 237 | 44 007 | 10 296 | 33 711 | 45 069 | 1 112 |

1) Zu Wein umgerechnet.

2) Länder Brandenburg, Sachsen, Sachsen-Anhalt u. Thüringen.

land
erzeugung 1992
gesamt
hl

| Wein | | | | | Most 1) | | | | | Lfd. Nr. |
|-----------|-----------|---------------------|----------------------------|---------------|-----------|-----------|---------------------|----------------------------|---------------|-------------|
| Tafelwein | | Qualitätswein b. A. | | | zusammen | Tafelwein | Qualitätswein b. A. | | | |
| Landwein | Tafelwein | zusammen | Qualitätswein mit Prädikat | Qualitätswein | | | zusammen | Qualitätswein mit Prädikat | Qualitätswein | |
| 268 426 | 98 047 | 9 417 905 | 1 429 282 | 7 988 623 | 808 802 | 37 969 | 770 828 | 189 533 | 581 295 | 1 |
| 393 647 | 268 757 | 11 507 554 | 3 718 263 | 7 789 291 | 1 178 947 | 129 565 | 1 049 383 | 383 268 | 666 115 | 2 |
| 15 391 | 3 141 | 2 083 879 | 278 245 | 1 805 634 | 75 234 | 655 | 74 574 | 7 766 | 66 808 | 3 |
| 3 894 | 2 863 | 2 815 229 | 647 834 | 2 167 395 | 93 905 | 131 | 93 775 | 24 221 | 69 554 | 4 |
| | | | | | | | | | | 5 |
| | | | | | | | | | | 6 |
| 1 944 | 1 399 | 1 364 511 | 140 160 | 1 224 351 | 53 656 | 5 | 53 650 | 7 994 | 45 656 | 7 |
| | | | | | | | | | | 8 |
| | | | | | | | | | | 9 |
| 1 950 | 1 464 | 1 450 717 | 507 673 | 943 044 | 40 250 | 125 | 40 125 | 16 227 | 23 898 | 10 |
| | | | | | | | | | | 11 |
| | | | | | | | | | | 12 |
| 190 | 2 558 | 503 392 | 81 036 | 422 356 | 14 371 | - | 14 371 | 3 089 | 11 282 | 13 |
| 260 | 3 359 | 615 787 | 249 838 | 365 949 | 20 971 | - | 20 971 | 9 870 | 11 101 | 14 |
| 240 | 3 359 | 591 919 | 245 002 | 346 917 | 19 726 | - | 19 726 | 9 576 | 10 150 | 15 |
| 20 | - | 23 868 | 4 836 | 19 032 | 1 245 | - | 1 245 | 294 | 951 | 16 |
| - | 2 474 | 599 376 | 246 610 | 352 766 | 20 657 | - | 20 657 | 9 770 | 10 887 | 17 |
| - | 2 474 | 578 475 | 242 727 | 335 748 | 19 528 | - | 19 528 | 9 518 | 10 010 | 18 |
| - | - | 20 901 | 3 883 | 17 018 | 1 129 | - | 1 129 | 252 | 877 | 19 |
| - | 818 | 13 956 | 2 984 | 10 972 | 295 | - | 295 | 95 | 200 | 20 |
| - | 818 | 11 591 | 2 068 | 9 523 | 179 | - | 179 | 53 | 126 | 21 |
| - | - | 2 365 | 916 | 1 449 | 116 | - | 116 | 42 | 74 | 22 |
| 260 | 67 | 2 455 | 244 | 2 211 | 19 | - | 19 | 5 | 14 | 23 |
| 240 | 67 | 1 853 | 207 | 1 646 | 19 | - | 19 | 5 | 14 | 24 |
| 20 | - | 602 | 37 | 565 | - | - | - | - | - | 25 |
| | | | | | | | | | | 26 |
| | | | | | | | | | | 27 |
| | | | | | | | | | | 28 |
| | | | | | | | | | | 29 |
| 13 345 | 14 381 | 317 350 | 69 187 | 248 163 | 12 907 | 36 | 12 871 | 4 319 | 8 552 | 30 |
| 6 884 | 1 948 | 337 790 | 188 745 | 149 045 | 10 238 | 14 | 10 224 | 1 415 | 8 809 | 31 |
| 6 631 | 530 | 305 960 | 185 141 | 120 819 | 5 253 | 14 | 5 239 | 1 415 | 3 824 | 32 |
| 253 | 1 418 | 31 830 | 3 604 | 28 226 | 4 985 | - | 4 985 | - | 4 985 | 33 |
| 35 | 163 | 50 277 | 16 194 | 34 083 | 1 698 | - | 1 698 | 746 | 952 | 34 |
| 35 | 163 | 50 277 | 16 194 | 34 083 | 1 698 | - | 1 698 | 746 | 952 | 35 |
| | | | | | | | | | | 36 |
| 6 849 | 1 785 | 287 513 | 172 551 | 114 962 | 8 540 | 14 | 8 526 | 669 | 7 857 | 37 |
| 6 596 | 367 | 255 683 | 168 947 | 86 736 | 3 555 | 14 | 3 541 | 669 | 2 872 | 38 |
| 253 | 1 418 | 31 830 | 3 604 | 28 226 | 4 985 | - | 4 985 | - | 4 985 | 39 |
| - | - | 1 328 | 342 | 986 | 38 | - | 38 | 38 | - | 40 |
| - | - | 2 356 | 529 | 1 827 | 55 | - | 55 | 55 | - | 41 |
| - | - | 2 356 | 529 | 1 827 | 55 | - | 55 | 55 | - | 42 |
| | | | | | | | | | | 43 |
| 239 325 | 77 955 | 6 492 333 | 996 185 | 5 496 148 | 706 196 | 37 278 | 668 918 | 174 310 | 494 608 | 44 |
| 381 619 | 260 022 | 7 683 739 | 2 620 226 | 5 063 513 | 1 053 518 | 129 295 | 924 223 | 347 627 | 576 596 | 45 |
| 290 879 | 196 707 | 6 883 987 | 2 466 566 | 4 417 421 | 594 320 | 75 908 | 518 412 | 213 091 | 305 321 | 46 |
| 90 740 | 63 315 | 799 753 | 153 660 | 646 093 | 459 198 | 53 387 | 405 811 | 134 536 | 271 275 | 47 |
| 14 951 | 2 766 | 975 404 | 316 632 | 658 772 | 145 276 | 3 536 | 141 740 | 64 422 | 77 318 | 48 |
| 9 648 | 2 361 | 795 783 | 279 928 | 516 755 | 55 237 | 43 | 55 195 | 26 288 | 28 906 | 49 |
| 5 303 | 404 | 179 621 | 37 604 | 142 017 | 90 038 | 3 494 | 86 545 | 38 133 | 48 411 | 50 |
| 68 224 | 78 448 | 1 516 178 | 336 184 | 1 179 994 | 245 985 | 17 555 | 228 430 | 69 497 | 158 933 | 51 |
| 55 436 | 73 124 | 1 363 140 | 322 045 | 1 041 095 | 103 909 | 7 756 | 96 153 | 22 248 | 73 905 | 52 |
| 12 788 | 5 324 | 153 038 | 14 139 | 138 899 | 142 076 | 9 799 | 132 277 | 47 249 | 85 028 | 53 |
| 298 444 | 178 808 | 5 192 157 | 1 967 411 | 3 224 747 | 662 258 | 108 204 | 554 053 | 213 708 | 340 345 | 54 |
| 225 796 | 121 222 | 4 725 064 | 1 865 494 | 2 859 570 | 435 173 | 68 109 | 367 064 | 164 555 | 202 509 | 55 |
| 72 648 | 57 587 | 467 093 | 101 917 | 365 176 | 227 084 | 40 095 | 186 989 | 49 154 | 137 836 | 56 |
| 1 579 | 601 | 71 550 | 6 243 | 65 307 | 5 198 | - | - | - | 4 499 | 57 |
| 1 579 | 601 | - | - | - | - | - | - | - | - | 58 |
| | | | | | | | | | | 59 |
| 390 | - | 107 095 | 17 923 | 89 172 | 5 830 | - | - | - | 4 196 | 60 |
| | | | 17 742 | - | - | - | - | - | - | 61 |
| | | | 181 | - | - | - | - | - | - | 62 |
| 73 784 | 78 800 | 1 869 207 | 442 201 | 1 427 006 | 334 505 | 21 055 | 313 449 | 106 499 | 206 951 | 63 |
| | 73 477 | 1 595 001 | 405 768 | 1 189 234 | 113 806 | - | - | - | 78 533 | 64 |
| | 5 324 | 274 206 | 36 433 | 237 773 | 220 699 | - | - | - | 128 417 | 65 |
| 4 980 | 1 177 | 428 542 | 177 811 | 250 731 | 45 757 | 14 | 45 744 | 24 977 | 20 767 | 66 |
| | | | | 246 337 | 37 774 | 14 | 37 760 | 18 946 | 18 814 | 67 |
| | | | | 4 395 | 7 984 | - | 7 984 | 6 031 | 1 953 | 68 |
| 76 489 | 122 184 | 2 702 909 | 1 126 226 | 1 576 682 | 440 420 | 55 942 | 384 478 | 151 660 | 232 818 | 69 |
| 32 267 | 69 847 | 2 410 849 | 1 053 096 | 1 357 752 | 258 673 | 19 263 | 239 409 | 109 711 | 129 699 | 70 |
| 44 222 | 52 337 | 292 060 | 73 130 | 218 930 | 181 747 | 36 678 | 145 069 | 41 949 | 103 120 | 71 |
| 224 397 | 56 303 | 2 504 436 | 849 821 | 1 654 615 | 221 809 | 52 254 | 169 555 | 62 191 | 107 364 | 72 |
| 195 971 | 51 081 | 2 328 236 | 820 327 | 1 507 909 | 176 332 | - | 127 495 | 54 870 | 72 625 | 73 |
| 28 426 | 5 222 | 176 200 | 29 494 | 146 706 | 45 477 | - | 42 060 | 7 321 | 34 740 | 74 |
| - | 12 | 2 440 | 448 | 1 992 | 56 | - | 56 | 11 | 45 | 75 |
| 308 | 135 | 8 696 | 845 | 7 851 | 85 | - | 85 | 30 | 55 | 76 |
| 308 | 135 | 8 696 | 845 | 7 851 | 85 | - | 85 | 30 | 55 | 77 |
| | | | | | | | | | | 78 |
| 175 | - | 5 028 | 599 | 4 429 | - | - | - | - | - | 79 |
| 527 | 248 | 20 285 | 6 117 | 14 168 | - | - | - | - | - | 80 |
| | | | | | | | | | | 81 |
| 527 | 248 | 20 285 | 6 117 | 14 168 | - | - | - | - | - | 82 |
| | | | | | | | | | | 83 |
| 155 | 182 | 12 155 | 3 240 | 8 915 | - | - | - | - | - | 84 |
| 155 | - | 23 672 | 4 129 | 19 543 | 175 | 125 | 50 | 50 | - | 85 |
| | | 4 348 | 716 | 3 632 | 125 | 125 | - | - | - | 86 |
| | 182 | 19 324 | 3 413 | 15 911 | 50 | - | 50 | 50 | - | 87 |
| | | | | | | | | | | 88 |
| | | | | | | | | | | 89 |
| | | | | | | | | | | 90 |
| 268 251 | 98 047 | 9 400 722 | 1 425 443 | 7 975 279 | 808 802 | 37 969 | 770 828 | 189 533 | 581 295 | 91 |
| 392 965 | 268 327 | 11 463 597 | 3 708 017 | 7 755 580 | 1 178 772 | 129 440 | 1 049 333 | 383 218 | 666 115 | 92 |
| 175 | - | 17 183 | 3 839 | 13 344 | - | - | - | - | - | 93 |
| 682 | 430 | 43 957 | 10 246 | 33 711 | 175 | 125 | 50 | 50 | - | 94 |

Deutsch
15 Wein
15.2 Weiß
in

| Lfd. Nr. | Land Reg.-Bezirk Anbaugebiet | Jahr | Wein und Most zusammen | | | | | zusammen | zusammen |
|----------|---|------|------------------------|-----------|---------------------|----------------------------|---------------|-----------|----------|
| | | | insgesamt | Tafelwein | Qualitätswein b. A. | | | | |
| | | | | | zusammen | Qualitätswein mit Prädikat | Qualitätswein | | |
| 1 | Deutschland | 1991 | 8 791 173 | 367 694 | 8 423 475 | 1 537 219 | 6 886 256 | 8 088 451 | 331 288 |
| 2 | | 1992 | 10 967 016 | 765 272 | 10 201 744 | 3 801 829 | 6 399 915 | 9 921 023 | 636 652 |
| 3 | Baden-Württemberg | 1991 | 1 296 332 | 11 390 | 1 284 938 | 223 841 | 1 061 097 | 1 251 675 | 10 759 |
| 4 | | 1992 | 1 696 828 | 3 650 | 1 693 178 | 479 566 | 1 213 612 | 1 644 767 | 3 525 |
| 5 | Erzeuger | | | | | | | | |
| 6 | Handel | | | | | | | | |
| 7 | Württemberg | | 583 169 | 984 | 582 186 | 93 911 | 488 275 | 559 935 | 984 |
| 8 | Erzeuger | | | | | | | | |
| 9 | Handel | | | | | | | | |
| 10 | Baden | | 1 113 660 | 2 667 | 1 110 993 | 385 655 | 725 338 | 1 084 833 | 2 542 |
| 11 | Erzeuger | | | | | | | | |
| 12 | Handel | | | | | | | | |
| 13 | Bayern | 1991 | 495 981 | 2 643 | 493 338 | 82 680 | 410 658 | 481 743 | 2 643 |
| 14 | | 1992 | 614 680 | 3 538 | 611 142 | 252 623 | 358 519 | 593 923 | 3 538 |
| 15 | Erzeuger | | 590 020 | 3 518 | 586 502 | 247 578 | 338 924 | 570 507 | 3 518 |
| 16 | Handel | | 24 660 | 20 | 24 640 | 5 045 | 19 595 | 23 416 | 20 |
| 17 | RB Unterfranken | | 597 297 | 2 406 | 594 891 | 249 384 | 345 507 | 578 854 | 2 406 |
| 18 | Erzeuger | | 575 577 | 2 406 | 573 171 | 245 334 | 327 837 | 556 262 | 2 406 |
| 19 | Handel | | 21 720 | - | 21 720 | 4 050 | 17 670 | 20 592 | - |
| 20 | RB Mittelfranken | | 14 977 | 810 | 14 167 | 3 061 | 11 106 | 14 882 | 810 |
| 21 | Erzeuger | | 12 506 | 810 | 11 696 | 2 103 | 9 593 | 12 327 | 810 |
| 22 | Handel | | 2 471 | - | 2 471 | 958 | 1 513 | 2 355 | - |
| 23 | Übrige Gebiete | | 2 406 | 322 | 2 084 | 178 | 1 906 | 2 387 | 322 |
| 24 | Erzeuger | | 1 937 | 302 | 1 635 | 141 | 1 494 | 1 918 | 302 |
| 25 | Handel | | 469 | 20 | 449 | 37 | 412 | 469 | 20 |
| 26 | Brandenburg | 1991 | | | | | | | |
| 27 | | 1992 | | | | | | | |
| 28 | Erzeuger | | | | | | | | |
| 29 | Handel | | | | | | | | |
| 30 | Hessen | 1991 | 332 943 | 26 493 | 306 450 | 72 637 | 233 813 | 321 356 | 26 478 |
| 31 | | 1992 | 332 829 | 8 778 | 324 051 | 181 840 | 142 211 | 323 979 | 8 766 |
| 32 | Erzeuger | | 294 964 | 7 107 | 287 857 | 178 282 | 109 575 | 291 008 | 7 095 |
| 33 | Handel | | 37 865 | 1 671 | 36 194 | 3 558 | 32 636 | 32 971 | 1 671 |
| 34 | Hessische Bergstraße | | 50 428 | 196 | 50 232 | 16 564 | 33 668 | 48 815 | 196 |
| 35 | Erzeuger | | 50 428 | 196 | 50 232 | 16 564 | 33 668 | 48 815 | 196 |
| 36 | Handel | | | | | | | | |
| 37 | Rheingau | | 282 401 | 8 582 | 273 819 | 165 276 | 108 543 | 275 164 | 8 570 |
| 38 | Erzeuger | | 244 536 | 6 911 | 237 625 | 161 718 | 75 907 | 242 193 | 6 899 |
| 39 | Handel | | 37 865 | 1 671 | 36 194 | 3 558 | 32 636 | 32 971 | 1 671 |
| 40 | Nordrhein-Westfalen | 1991 | 1 258 | - | 1 258 | 380 | 878 | 1 220 | - |
| 41 | | 1992 | 2 139 | - | 2 139 | 584 | 1 555 | 2 084 | - |
| 42 | Erzeuger | | 2 139 | - | 2 139 | 584 | 1 555 | 2 084 | - |
| 43 | Handel | | | | | | | | |
| 44 | Rheinland-Pfalz | 1991 | 6 646 180 | 327 031 | 6 319 149 | 1 153 513 | 5 165 636 | 6 014 035 | 291 271 |
| 45 | | 1992 | 8 269 322 | 747 783 | 7 521 539 | 2 876 233 | 4 645 306 | 7 305 312 | 619 425 |
| 46 | Erzeuger | | 7 014 520 | 545 601 | 6 468 919 | 2 591 907 | 3 877 012 | 6 482 496 | |
| 47 | Handel | | 1 254 802 | 202 182 | 1 052 620 | 284 326 | 768 294 | 822 816 | |
| 48 | RB Koblenz | | 1 021 232 | 19 246 | 1 001 986 | 371 105 | 630 881 | 885 544 | |
| 49 | Erzeuger | | 759 147 | 10 045 | 749 102 | 295 833 | 453 270 | | |
| 50 | Handel | | 262 085 | 9 201 | 252 884 | 75 272 | 177 611 | | 5 708 |
| 51 | RB Trier | | 1 884 483 | 164 045 | 1 720 438 | 404 734 | 1 315 704 | 1 643 023 | |
| 52 | Erzeuger | | 1 590 426 | 136 135 | 1 454 292 | 343 345 | 1 110 946 | | |
| 53 | Handel | | 294 057 | 27 911 | 266 146 | 61 388 | 204 758 | | 18 112 |
| 54 | RB Rheinhesen-Pfalz | | 5 363 607 | 564 492 | 4 799 115 | 2 100 395 | 2 698 720 | 4 776 745 | 457 193 |
| 55 | Erzeuger | | 4 664 946 | 399 422 | 4 265 525 | 1 952 729 | 2 312 795 | 4 285 126 | |
| 56 | Handel | | 698 661 | 165 070 | 533 591 | 147 665 | 385 925 | 491 619 | |
| 57 | Ahr | | 14 740 | | | | | 13 378 | |
| 58 | Erzeuger | | | | | | | | |
| 59 | Handel | | | | | | | | |
| 60 | Mittelrhein | | 111 308 | 1 189 | 110 120 | 19 004 | 91 115 | 105 628 | |
| 61 | Erzeuger | | | | 69 528 | 18 609 | 50 918 | | |
| 62 | Handel | | | | 40 592 | 395 | 40 197 | | |
| 63 | Mosel-Saar-Ruwer | | 2 318 519 | 173 421 | 2 145 098 | 547 539 | 1 597 559 | 1 991 121 | |
| 64 | Erzeuger | | | 136 862 | | | 1 261 693 | | |
| 65 | Handel | | | 36 559 | | | 335 866 | | |
| 66 | Nahe | | 447 872 | | | | | 404 947 | |
| 67 | Erzeuger | | | | | 179 209 | | | |
| 68 | Handel | | | | | | | | |
| 69 | Rheinhesen | | 2 956 464 | 247 135 | 2 709 329 | 1 246 894 | 1 462 434 | 2 551 599 | 191 286 |
| 70 | Erzeuger | | 2 452 265 | | | | 1 200 382 | 2 218 079 | |
| 71 | Handel | | 504 199 | | | | 262 052 | 333 520 | |
| 72 | Pfalz | | 2 420 419 | 319 449 | 2 100 970 | 862 166 | 1 238 803 | 2 238 639 | 268 012 |
| 73 | Erzeuger | | 2 224 770 | | | | 1 114 539 | 2 079 482 | |
| 74 | Handel | | 195 649 | | | | 124 264 | 159 157 | |
| 75 | Saarland | 1991 | 2 481 | | 2 481 | 459 | 2 022 | 2 425 | |
| 76 | | 1992 | 9 167 | 443 | 8 724 | 875 | 7 849 | 9 082 | 443 |
| 77 | Erzeuger | | 9 167 | 443 | 8 724 | 875 | 7 849 | 9 082 | 443 |
| 78 | Handel | | | | | | | | |
| 79 | Sachsen | 1991 | 5 036 | 137 | 4 900 | 599 | 4 301 | 5 036 | 137 |
| 80 | | 1992 | 20 436 | 618 | 19 818 | 6 117 | 13 701 | 20 436 | 618 |
| 81 | Erzeuger | | | | | | | | |
| 82 | Handel | | 20 436 | 618 | 19 818 | 6 117 | 13 701 | 20 436 | 618 |
| 83 | Sachsen-Anhalt | 1991 | 10 961 | | 10 961 | 3 110 | 7 851 | 10 961 | |
| 84 | | 1992 | 21 615 | 462 | 21 153 | 3 991 | 17 162 | 21 440 | 337 |
| 85 | Erzeuger | | 4 137 | 280 | 3 857 | 528 | 3 329 | 4 012 | 155 |
| 86 | Handel | | 17 478 | 182 | 17 296 | 3 463 | 13 833 | 17 428 | 182 |
| 87 | Thüringen | 1991 | | | | | | | |
| 88 | | 1992 | | | | | | | |
| 89 | Erzeuger | | | | | | | | |
| 90 | Handel | | | | | | | | |
| 91 | Nachrichtlich: Früheres Bundesgebiet | 1991 | 8 775 175 | 367 557 | 8 407 614 | 1 533 510 | 6 874 104 | 8 072 454 | 331 151 |
| 92 | | 1992 | 10 924 965 | 764 192 | 10 160 773 | 3 791 721 | 6 369 052 | 9 879 147 | 635 697 |
| 93 | Neue Länder 2) | 1991 | 15 998 | 137 | 15 861 | 3 709 | 12 152 | 15 997 | 137 |
| 94 | | 1992 | 42 051 | 1 080 | 40 971 | 10 108 | 30 863 | 41 876 | 955 |

1) Zu Wein umgerechnet.

2) Länder Brandenburg, Sachsen, Sachsen-Anhalt u. Thüringen.

land
erzeugung 1992
 wein
 hl

| Wein | | | | | Most 1) | | | | | Lfd. Nr. |
|-----------|-----------|-----------------------|------------------------------|-----------------|-----------|-----------|-----------------------|------------------------------|-----------------|-------------|
| Tafelwein | | Qualitätsw Wein b. A. | | | zusammen | Tafelwein | Qualitätsw Wein b. A. | | | |
| Landwein | Tafelwein | zusammen | Qualitätsw Wein mit Prädikat | Qualitätsw Wein | | | zusammen | Qualitätsw Wein mit Prädikat | Qualitätsw Wein | |
| 238 890 | 92 398 | 7 757 164 | 1 350 851 | 6 406 313 | 702 721 | 36 406 | 666 311 | 186 368 | 479 943 | 1 |
| 378 637 | 258 015 | 9 284 370 | 3 435 100 | 5 849 270 | 1 045 993 | 128 620 | 917 373 | 366 729 | 550 645 | 2 |
| 8 582 | 2 177 | 1 240 916 | 217 970 | 1 022 946 | 44 657 | 631 | 44 022 | 5 871 | 38 151 | 3 |
| 1 892 | 1 633 | 1 641 242 | 463 506 | 1 177 736 | 52 061 | 125 | 51 936 | 16 060 | 35 876 | 4 |
| | | | | | | | | | | 5 |
| | | | | | | | | | | 6 |
| 435 | 549 | 558 951 | 89 390 | 469 561 | 23 234 | 0 | 23 235 | 4 521 | 18 714 | 7 |
| | | | | | | | | | | 8 |
| | | | | | | | | | | 9 |
| 1 458 | 1 084 | 1 082 291 | 374 116 | 708 175 | 28 827 | 125 | 28 702 | 11 539 | 17 163 | 10 |
| | | | | | | | | | | 11 |
| | | | | | | | | | | 12 |
| 187 | 2 456 | 479 100 | 79 600 | 399 500 | 14 238 | - | 14 238 | 3 080 | 11 158 | 13 |
| 255 | 3 283 | 590 385 | 242 827 | 347 558 | 20 757 | - | 20 757 | 9 796 | 10 961 | 14 |
| 235 | 3 283 | 566 989 | 238 075 | 328 914 | 19 513 | - | 19 513 | 9 503 | 10 010 | 15 |
| 20 | - | 23 396 | 4 752 | 18 644 | 1 244 | - | 1 244 | 293 | 951 | 16 |
| - | 2 406 | 574 448 | 239 688 | 334 760 | 20 443 | - | 20 443 | 9 696 | 10 747 | 17 |
| - | 2 406 | 553 856 | 235 889 | 317 967 | 19 315 | - | 19 315 | 9 445 | 9 870 | 18 |
| - | - | 20 592 | 3 799 | 16 793 | 1 128 | - | 1 128 | 251 | 877 | 19 |
| - | 810 | 13 872 | 2 966 | 10 906 | 295 | - | 295 | 95 | 200 | 20 |
| - | 810 | 11 517 | 2 050 | 9 467 | 179 | - | 179 | 53 | 126 | 21 |
| - | - | 2 355 | 916 | 1 439 | 116 | - | 116 | 42 | 74 | 22 |
| 255 | 67 | 2 065 | 173 | 1 892 | 19 | - | 19 | 5 | 14 | 23 |
| 235 | 67 | 1 616 | 136 | 1 480 | 19 | - | 19 | 5 | 14 | 24 |
| 20 | - | 449 | 37 | 412 | - | - | - | - | - | 25 |
| | | | | | | | | | | 26 |
| | | | | | | | | | | 27 |
| | | | | | | | | | | 28 |
| | | | | | | | | | | 29 |
| 12 306 | 14 172 | 294 878 | 68 334 | 226 544 | 11 587 | 15 | 11 572 | 4 303 | 7 269 | 30 |
| 6 875 | 1 891 | 315 213 | 181 056 | 134 157 | 8 850 | 12 | 8 838 | 784 | 8 054 | 31 |
| 6 622 | 473 | 283 913 | 177 498 | 106 415 | 3 956 | 12 | 3 944 | 784 | 3 160 | 32 |
| 253 | 1 418 | 31 300 | 3 558 | 27 742 | 4 894 | - | 4 894 | - | 4 894 | 33 |
| 33 | 163 | 48 619 | 15 846 | 32 773 | 1 613 | - | 1 613 | 718 | 895 | 34 |
| 33 | 163 | 48 619 | 15 846 | 32 773 | 1 613 | - | 1 613 | 718 | 895 | 35 |
| | | | | | | | | | | 36 |
| 6 842 | 1 728 | 266 594 | 165 210 | 101 384 | 7 237 | 12 | 7 225 | 66 | 7 159 | 37 |
| 6 589 | 310 | 235 294 | 161 652 | 73 642 | 2 343 | 12 | 2 331 | 66 | 2 265 | 38 |
| 253 | 1 418 | 31 300 | 3 558 | 27 742 | 4 894 | - | 4 894 | - | 4 894 | 39 |
| - | - | 1 220 | 342 | 878 | 38 | - | 38 | 38 | - | 40 |
| - | - | 2 084 | 529 | 1 555 | 55 | - | 55 | 55 | - | 41 |
| - | - | 2 084 | 529 | 1 555 | 55 | - | 55 | 55 | - | 42 |
| | | | | | | | | | | 43 |
| 217 678 | 73 593 | 5 722 764 | 980 448 | 4 742 316 | 632 145 | 35 760 | 596 385 | 173 065 | 423 320 | 44 |
| 368 782 | 250 643 | 6 685 886 | 2 536 279 | 4 149 607 | 964 010 | 128 358 | 835 652 | 339 954 | 495 699 | 45 |
| 278 690 | - | - | - | 3 626 012 | 532 024 | - | - | - | 251 000 | 46 |
| 90 092 | - | - | - | 523 595 | 431 986 | - | - | - | 244 699 | 47 |
| | | | | 562 156 | 135 688 | - | - | - | 88 725 | 48 |
| | | | | | | | | | | 49 |
| 5 303 | 404 | - | - | - | - | 3 494 | - | - | - | 50 |
| | 78 340 | - | - | 1 161 280 | 241 461 | - | - | - | 154 424 | 51 |
| | 73 016 | - | - | | | | | | | 52 |
| 12 788 | 5 324 | - | 14 139 | - | - | 9 799 | - | 47 249 | - | 53 |
| 287 181 | 170 013 | 4 319 551 | 1 893 381 | 2 426 171 | 586 862 | 107 298 | 479 564 | 207 014 | 272 550 | 54 |
| 215 180 | - | - | - | 2 158 536 | 379 821 | - | - | - | 154 259 | 55 |
| 72 001 | - | - | - | 267 634 | 207 041 | - | - | - | 118 291 | 56 |
| | 229 | - | - | 11 464 | 1 362 | - | 1 362 | - | 1 208 | 57 |
| | 229 | - | - | - | - | - | - | - | - | 58 |
| | | | | | 5 681 | | | | | 59 |
| | | | | | | | | | | 60 |
| | | | 181 | | | | | 214 | | 61 |
| | | | | | | | | | | 62 |
| | 78 660 | - | - | 1 397 616 | 327 396 | - | - | - | 199 942 | 63 |
| | 73 337 | - | - | | | | | | | 64 |
| | 5 324 | - | - | | | | | | | 65 |
| 4 769 | - | - | 174 639 | - | 42 925 | - | - | - | - | 66 |
| | - | - | 160 539 | - | - | - | - | - | - | 67 |
| | - | - | 14 100 | - | - | - | - | - | - | 68 |
| 74 949 | 116 337 | 2 360 313 | 1 098 565 | 1 261 748 | 404 865 | 55 849 | 349 016 | 148 329 | 200 686 | 69 |
| | 68 305 | - | - | 1 091 991 | 234 185 | - | - | - | 108 391 | 70 |
| | 48 032 | - | - | 169 757 | 170 680 | - | - | - | 92 295 | 71 |
| 214 635 | 53 377 | 1 970 627 | 803 346 | 1 167 281 | 181 779 | 51 437 | 130 343 | 58 821 | 71 522 | 72 |
| | 48 405 | - | - | - | 145 288 | - | 97 267 | - | - | 73 |
| | 4 972 | - | - | - | 36 492 | - | 33 076 | - | - | 74 |
| | - | 2 425 | 448 | 1 977 | 56 | - | 56 | 11 | 45 | 75 |
| 308 | 135 | 8 639 | 845 | 7 794 | 85 | - | 85 | 30 | 55 | 76 |
| 308 | 135 | 8 639 | 845 | 7 794 | 85 | - | 85 | 30 | 55 | 77 |
| | - | - | - | - | - | - | - | - | - | 78 |
| 137 | - | 4 900 | 599 | 4 301 | - | - | - | - | - | 79 |
| 370 | 248 | 19 818 | 6 117 | 13 701 | - | - | - | - | - | 80 |
| | | | | | | | | | | 81 |
| 370 | 248 | 19 818 | 6 117 | 13 701 | - | - | - | - | - | 82 |
| | - | 10 961 | 3 110 | 7 851 | - | - | - | - | - | 83 |
| 155 | 182 | 21 103 | 3 941 | 17 162 | 175 | 125 | 50 | 50 | - | 84 |
| 155 | - | 3 857 | 528 | 3 329 | 125 | 125 | - | - | - | 85 |
| | 182 | 17 246 | 3 413 | 13 833 | 50 | - | 50 | 50 | - | 86 |
| | | | | | | | | | | 87 |
| | | | | | | | | | | 88 |
| | | | | | | | | | | 89 |
| | | | | | | | | | | 90 |
| 238 753 | 92 398 | 7 741 303 | 1 347 142 | 6 394 161 | 702 721 | 36 406 | 666 311 | 186 368 | 479 943 | 91 |
| 378 112 | 257 585 | 9 243 449 | 3 425 042 | 5 818 407 | 1 045 818 | 128 495 | 917 323 | 366 679 | 550 645 | 92 |
| 137 | - | 15 861 | 3 709 | 12 152 | - | - | - | - | - | 93 |
| 525 | 430 | 40 921 | 10 058 | 30 863 | 175 | 125 | 50 | 50 | - | 94 |

Deutsch
15 Wein
15.3 Rot
in

| Lfd. Nr. | Land Reg.-Bezirk Anbaugebiet | Jahr | Wein und Most zusammen | | | | | zusammen | zusammen |
|----------|------------------------------------|------|------------------------|-----------|-----------------------|------------------------------|-----------------|-----------|----------|
| | | | inesgesamt | Tafelwein | Qualitätsw Wein b. A. | | | | |
| | | | | | zusammen | Qualitätsw Wein mit Prädikat | Qualitätsw Wein | | |
| 1 | Deutschland | 1991 | 1 802 008 | 36 748 | 1 765 259 | 81 596 | 1 683 663 | 1 695 927 | 35 185 |
| 2 | | 1992 | 2 381 890 | 26 697 | 2 355 193 | 299 702 | 2 055 491 | 2 248 936 | 25 752 |
| 3 | Baden-Württemberg | 1991 | 881 314 | 7 797 | 873 516 | 62 170 | 811 346 | 850 737 | 7 773 |
| 4 | | 1992 | 1 219 053 | 3 238 | 1 215 826 | 192 489 | 1 023 337 | 1 177 219 | 3 232 |
| 5 | Erzeuger | | | | | | | | |
| 6 | Handel | | | | | | | | |
| 7 | Württemberg | | 838 340 | 2 365 | 835 975 | 54 243 | 781 732 | 807 919 | 2 360 |
| 8 | Erzeuger | | | | | | | | |
| 9 | Handel | | | | | | | | |
| 10 | Baden | | 380 722 | 872 | 379 850 | 138 245 | 241 605 | 369 299 | 872 |
| 11 | Erzeuger | | | | | | | | |
| 12 | Handel | | | | | | | | |
| 13 | Bayern | 1991 | 24 530 | 105 | 24 425 | 1 445 | 22 980 | 24 397 | 105 |
| 14 | | 1992 | 25 697 | 81 | 25 616 | 7 085 | 18 531 | 25 483 | 81 |
| 15 | Erzeuger | | 25 224 | 81 | 25 143 | 7 000 | 18 143 | 25 011 | 81 |
| 16 | Handel | | 473 | - | 473 | 85 | 388 | 472 | - |
| 17 | RB Unterfranken | | 25 210 | 68 | 25 142 | 6 996 | 18 146 | 24 996 | 68 |
| 18 | Erzeuger | | 24 900 | 68 | 24 832 | 6 911 | 17 921 | 24 687 | 68 |
| 19 | Handel | | 310 | - | 310 | 85 | 225 | 309 | - |
| 20 | RB Mittelfranken | | 92 | 8 | 84 | 18 | 66 | 92 | 8 |
| 21 | Erzeuger | | 82 | 8 | 74 | 18 | 56 | 82 | 8 |
| 22 | Handel | | 10 | - | 10 | - | 10 | - | - |
| 23 | Übrige Gebiete | | 395 | 5 | 390 | 71 | 319 | 395 | 5 |
| 24 | Erzeuger | | 242 | 5 | 237 | 71 | 166 | 242 | 5 |
| 25 | Handel | | 153 | - | 153 | - | 153 | 153 | - |
| 26 | Brandenburg | 1991 | | | | | | | |
| 27 | | 1992 | | | | | | | |
| 28 | Erzeuger | | | | | | | | |
| 29 | Handel | | | | | | | | |
| 30 | Hessen | 1991 | 25 040 | 1 269 | 23 771 | 869 | 22 902 | 23 720 | 1 248 |
| 31 | | 1992 | 24 031 | 68 | 23 963 | 8 320 | 15 643 | 22 643 | 66 |
| 32 | Erzeuger | | 23 410 | 68 | 23 342 | 8 274 | 15 068 | 22 113 | 66 |
| 33 | Handel | | 621 | - | 621 | 46 | 575 | 530 | - |
| 34 | Hessische Bergstraße | | 1 745 | 2 | 1 743 | 376 | 1 367 | 1 660 | 2 |
| 35 | Erzeuger | | 1 745 | 2 | 1 743 | 376 | 1 367 | 1 660 | 2 |
| 36 | Handel | | | | | | | | |
| 37 | Rheingau | | 22 286 | 66 | 22 220 | 7 944 | 14 276 | 20 983 | 64 |
| 38 | Erzeuger | | 21 685 | 66 | 21 599 | 7 898 | 13 701 | 20 453 | 64 |
| 39 | Handel | | 621 | - | 621 | 46 | 575 | 530 | - |
| 40 | Nordrhein-Westfalen | 1991 | 108 | - | 108 | - | 108 | 108 | - |
| 41 | | 1992 | 272 | - | 272 | - | 272 | 272 | - |
| 42 | Erzeuger | | 272 | - | 272 | - | 272 | 272 | - |
| 43 | Handel | | | | | | | | |
| 44 | Rheinland-Pfalz | 1991 | 869 629 | 27 527 | 842 102 | 16 982 | 825 120 | 795 578 | 26 009 |
| 45 | | 1992 | 1 109 577 | 23 153 | 1 086 423 | 91 620 | 994 803 | 1 020 069 | 22 216 |
| 46 | Erzeuger | | 951 373 | 17 894 | 933 480 | 87 750 | 845 730 | 889 078 | - |
| 47 | Handel | | 158 203 | 5 259 | 152 944 | 3 870 | 149 073 | 130 991 | - |
| 48 | RB Koblenz | | 117 165 | 2 007 | 115 158 | 9 949 | 105 209 | 107 577 | - |
| 49 | Erzeuger | | 103 882 | 2 007 | 101 875 | 9 483 | 92 392 | - | - |
| 50 | Handel | | 13 282 | - | 13 282 | 465 | 12 817 | - | - |
| 51 | RB Trier | | 24 351 | 181 | 24 170 | 947 | 23 222 | 19 827 | - |
| 52 | Erzeuger | | 5 182 | 181 | 5 001 | 947 | 4 052 | - | - |
| 53 | Handel | | 19 169 | - | 19 169 | - | 19 169 | - | - |
| 54 | RB Rheinhessen-Pfalz | | 968 060 | 20 965 | 947 096 | 80 724 | 866 371 | 892 665 | 20 059 |
| 55 | Erzeuger | | 842 309 | 15 705 | 826 603 | 77 319 | 749 284 | 786 956 | - |
| 56 | Handel | | 125 752 | 5 259 | 120 492 | 3 405 | 117 087 | 105 709 | - |
| 57 | Ahr | | 64 188 | - | - | - | - | 60 352 | - |
| 58 | Erzeuger | | | | | 3 357 | | | |
| 59 | Handel | | | | | | | | |
| 60 | Mittelrhein | | 2 963 | 174 | 2 789 | 537 | 2 253 | 2 814 | |
| 61 | Erzeuger | | | 174 | | 537 | | | |
| 62 | Handel | | | | | | | | |
| 63 | Mosel-Saar-Ruwer | | 37 777 | 218 | 37 559 | 1 161 | 36 398 | 30 670 | |
| 64 | Erzeuger | | | 218 | | | 6 074 | | |
| 65 | Handel | | | | | | 30 323 | | |
| 66 | Nahe | | 32 585 | | | | | 29 753 | |
| 67 | Erzeuger | | | | | | | | |
| 68 | Handel | | | | | | | | |
| 69 | Rheinhessen | | 385 538 | 7 480 | 378 058 | 30 992 | 347 066 | 349 983 | 7 387 |
| 70 | Erzeuger | | 319 370 | | | | 287 069 | 294 883 | |
| 71 | Handel | | 66 167 | | | | 59 997 | 55 100 | |
| 72 | Pfalz | | 586 526 | 13 505 | 573 021 | 49 846 | 523 175 | 546 497 | 12 688 |
| 73 | Erzeuger | | 526 850 | | | | 465 994 | 495 806 | |
| 74 | Handel | | 59 676 | | | | 57 181 | 50 691 | |
| 75 | Saarland | 1991 | 27 | 12 | 15 | - | 15 | 27 | 12 |
| 76 | | 1992 | 57 | - | 57 | - | 57 | 57 | - |
| 77 | Erzeuger | | 57 | - | 57 | - | 57 | 57 | - |
| 78 | Handel | | | | | | | | |
| 79 | Sachsen | 1991 | 166 | 38 | 128 | - | 128 | 166 | 38 |
| 80 | | 1992 | 624 | 157 | 467 | - | 467 | 624 | 157 |
| 81 | Erzeuger | | | | | | | | |
| 82 | Handel | | 624 | 157 | 467 | | 467 | 624 | 157 |
| 83 | Sachsen-Anhalt | 1991 | 1 194 | - | 1 194 | 130 | 1 064 | 1 194 | - |
| 84 | | 1992 | 2 569 | - | 2 569 | 188 | 2 381 | 2 569 | - |
| 85 | Erzeuger | | 491 | - | 491 | 188 | 303 | 491 | - |
| 86 | Handel | | 2 078 | - | 2 078 | - | 2 078 | 2 078 | - |
| 87 | Thüringen | 1991 | | | | | | | |
| 88 | | 1992 | | | | | | | |
| 89 | Erzeuger | | | | | | | | |
| 90 | Handel | | | | | | | | |
| | Nachrichtlich: | | | | | | | | |
| 91 | Früheres Bundesgebiet | 1991 | 1 800 648 | 36 710 | 1 763 937 | 81 466 | 1 682 471 | 1 694 567 | 35 147 |
| 92 | | 1992 | 2 378 697 | 26 540 | 2 352 157 | 299 514 | 2 052 643 | 2 245 743 | 25 595 |
| 93 | Neue Länder 2) | 1991 | 1 360 | 38 | 1 322 | 130 | 1 192 | 1 360 | 38 |
| 94 | | 1992 | 3 193 | 157 | 3 036 | 188 | 2 848 | 3 193 | 157 |

*) Einschl. Rotling und Rossewein.
1) Zu Wein umgerechnet.

2) Länder Brandenburg, Sachsen, Sachsen-Anhalt u. Thüringen.

land
erzeugung 1992
 wein *)
 hl

| Wein | | | | | Most 1) | | | | | Lfd. Nr. |
|-----------|-----------|-----------------------|------------------------------|-----------------|----------|-----------|-----------------------|------------------------------|-----------------|-------------|
| Tafelwein | | Qualitätsw Wein b. A. | | | zusammen | Tafelwein | Qualitätsw Wein b. A. | | | |
| Landwein | Tafelwein | zusammen | Qualitätsw Wein mit Prädikat | Qualitätsw Wein | | | zusammen | Qualitätsw Wein mit Prädikat | Qualitätsw Wein | |
| 29 536 | 5 649 | 1 660 742 | 78 431 | 1 582 311 | 106 081 | 1 563 | 104 517 | 3 165 | 101 352 | 1 |
| 15 010 | 10 742 | 2 223 184 | 283 163 | 1 940 021 | 132 954 | 945 | 132 009 | 16 539 | 115 470 | 2 |
| 6 809 | 964 | 842 964 | 60 275 | 782 689 | 30 577 | 24 | 30 552 | 1 895 | 28 657 | 3 |
| 2 002 | 1 230 | 1 173 987 | 184 328 | 989 659 | 41 844 | 6 | 41 839 | 8 161 | 33 678 | 4 |
| | | | | | | | | | | 5 |
| 1 510 | 850 | 805 559 | 50 770 | 754 789 | 30 421 | 5 | 30 416 | 3 473 | 26 943 | 6 |
| | | | | | | | | | | 7 |
| 492 | 380 | 368 427 | 133 557 | 234 870 | 11 423 | 0 | 11 423 | 4 688 | 6 735 | 8 |
| | | | | | | | | | | 9 |
| 3 | 102 | 24 292 | 1 436 | 22 856 | 133 | - | 133 | 9 | 124 | 10 |
| 5 | 76 | 25 402 | 7 011 | 18 391 | 214 | - | 214 | 74 | 140 | 11 |
| 5 | 76 | 24 930 | 6 927 | 18 003 | 213 | - | 213 | 73 | 140 | 12 |
| | | 472 | 84 | 388 | 1 | - | 1 | 1 | - | 13 |
| | 68 | 24 928 | 6 922 | 18 006 | 214 | - | 214 | 74 | 140 | 14 |
| | 68 | 24 619 | 6 838 | 17 781 | 213 | - | 213 | 73 | 140 | 15 |
| | | 309 | 84 | 225 | 1 | - | 1 | 1 | - | 16 |
| | 8 | 84 | 18 | 66 | - | - | - | - | - | 17 |
| | 8 | 74 | 18 | 56 | - | - | - | - | - | 18 |
| | | 10 | - | 10 | - | - | - | - | - | 19 |
| 5 | | 390 | 71 | 319 | - | - | - | - | - | 20 |
| 5 | | 237 | 71 | 166 | - | - | - | - | - | 21 |
| | | 153 | - | 153 | - | - | - | - | - | 22 |
| | | | | | | | | | | 23 |
| | | | | | | | | | | 24 |
| | | | | | | | | | | 25 |
| | | | | | | | | | | 26 |
| | | | | | | | | | | 27 |
| | | | | | | | | | | 28 |
| 1 039 | 209 | 22 472 | 853 | 21 619 | 1 320 | 21 | 1 299 | 16 | 1 283 | 29 |
| 9 | 57 | 22 577 | 7 689 | 14 888 | 1 388 | 2 | 1 386 | 631 | 755 | 30 |
| 9 | 57 | 22 047 | 7 643 | 14 404 | 1 297 | 2 | 1 295 | 631 | 664 | 31 |
| | | 530 | 46 | 484 | 91 | - | 91 | - | 91 | 32 |
| 2 | | 1 658 | 348 | 1 310 | 85 | - | 85 | 28 | 57 | 33 |
| 2 | | 1 658 | 348 | 1 310 | 85 | - | 85 | 28 | 57 | 34 |
| | | | | | | | | | | 35 |
| 7 | 57 | 20 919 | 7 341 | 13 578 | 1 303 | 2 | 1 301 | 603 | 698 | 36 |
| 7 | 57 | 20 389 | 7 295 | 13 094 | 1 212 | 2 | 1 210 | 603 | 607 | 37 |
| | | 530 | 46 | 484 | 91 | - | 91 | - | 91 | 38 |
| | | 108 | - | 108 | - | - | - | - | - | 39 |
| | | 272 | - | 272 | - | - | - | - | - | 40 |
| | | 272 | - | 272 | - | - | - | - | - | 41 |
| | | | | | | | | | | 42 |
| 21 647 | 4 362 | 769 569 | 15 737 | 753 832 | 74 051 | 1 518 | 72 533 | 1 245 | 71 288 | 43 |
| 12 837 | 9 379 | 997 853 | 83 947 | 913 906 | 89 508 | 937 | 88 570 | 7 673 | 80 897 | 44 |
| 12 190 | | | | 791 409 | 62 296 | - | - | - | 54 321 | 45 |
| 647 | | | | 122 497 | 27 212 | - | - | - | 26 576 | 46 |
| | 474 | | | 96 616 | 9 588 | - | - | - | 8 593 | 47 |
| | 474 | | | | | - | - | - | | 48 |
| | | | | | | | | | | 49 |
| | 108 | | | 18 714 | 4 524 | - | - | - | 4 509 | 50 |
| | 108 | | | | | - | - | - | | 51 |
| | | | | | | | | | | 52 |
| 11 263 | 8 796 | 872 606 | 74 030 | 798 576 | 75 396 | 906 | 74 490 | 6 695 | 67 795 | 53 |
| 10 616 | | | | 701 034 | 55 353 | - | - | - | 48 250 | 54 |
| 647 | | | | 97 542 | 20 043 | - | - | - | 19 545 | 55 |
| | 372 | | | 53 843 | 3 836 | - | - | - | 3 291 | 56 |
| | 372 | | | | | - | - | - | | 57 |
| | | | | | | | | | | 58 |
| | | | | | 149 | - | - | - | | 59 |
| | | | | | | | | | | 60 |
| | | | | | | | | | | 61 |
| | 140 | | | 29 390 | 7 107 | - | - | - | 7 008 | 62 |
| | 140 | | | | | - | - | - | | 63 |
| | | | | | | | | | | 64 |
| 210 | | | 3 171 | | 2 832 | - | - | - | | 65 |
| 210 | | | | | | - | - | - | | 66 |
| | | | | | | | | | | 67 |
| 1 540 | 5 847 | 342 596 | 27 661 | 314 934 | 35 555 | 93 | 35 462 | 3 330 | 32 132 | 68 |
| | 1 541 | | | 265 762 | 24 487 | - | - | - | 21 307 | 69 |
| | 4 306 | | | 49 173 | 11 068 | - | - | - | 10 825 | 70 |
| 9 762 | 2 926 | 533 809 | 46 476 | 487 333 | 40 029 | - | 39 212 | 3 370 | 35 842 | 71 |
| | 2 676 | | | | 31 044 | - | 30 227 | - | | 72 |
| | 251 | | | | 8 985 | - | 8 985 | - | | 73 |
| | 12 | 15 | | 15 | | - | - | - | | 74 |
| | | 57 | | 57 | | - | - | - | | 75 |
| | | 57 | | 57 | | - | - | - | | 76 |
| | | | | | | | | | | 77 |
| 38 | | 128 | | 128 | | - | - | - | | 78 |
| 157 | | 467 | | 467 | | - | - | - | | 79 |
| | | | | | | | | | | 80 |
| 157 | | 467 | | 467 | | - | - | - | | 81 |
| | | 1 194 | 130 | 1 064 | | - | - | - | | 82 |
| | | 2 569 | 188 | 2 381 | | - | - | - | | 83 |
| | | 491 | 188 | 303 | | - | - | - | | 84 |
| | | 2 078 | | 2 078 | | - | - | - | | 85 |
| | | | | | | | | | | 86 |
| | | | | | | | | | | 87 |
| | | | | | | | | | | 88 |
| | | | | | | | | | | 89 |
| | | | | | | | | | | 90 |
| 29 498 | 5 649 | 1 659 420 | 78 301 | 1 581 119 | 106 081 | 1 563 | 104 517 | 3 165 | 101 352 | 91 |
| 14 853 | 10 742 | 2 220 148 | 282 975 | 1 937 173 | 132 954 | 945 | 132 009 | 16 539 | 115 470 | 92 |
| 38 | | 1 322 | 130 | 1 192 | | - | - | - | | 93 |
| 157 | | 3 036 | 188 | 2 848 | | - | - | - | | 94 |

Fachserie 3: Land- und Forstwirtschaft, Fischerei

Reihe 1: Ausgewählte Zahlen für die Agrarwirtschaft

Die jährlich erscheinende Querschnittsveröffentlichung enthält zusammenfassende Ergebnisse aus den verschiedenen Gebieten der Landwirtschaftsstatistik. U. a. werden Strukturdaten über Betriebe der Land- und Forstwirtschaft, über Arbeitskräfte, Bodennutzung, Erträge, Viehhaltung und tierische Erzeugung veröffentlicht. Angaben aus anderen statistischen Bereichen, z. B. über Düngemittel, Preise und Löhne in der Landwirtschaft sowie den Nahrungsmittelverbrauch, runden das Bild ab.

Reihe 2: Betriebs-, Arbeits- und Einkommensverhältnisse

2.1: Betriebe

2.1.1: Betriebsgrößenstruktur

In jährlicher Erscheinungsfolge enthält dieser Bericht Daten über die Größenstruktur von landwirtschaftlichen Betrieben und Forstbetrieben und ihre Veränderungen.

In zweijährlicher Periodizität werden Ergebnisse aus der Agrarberichterstattung in folgenden Heften veröffentlicht:

2.1.2: Bodennutzung der Betriebe

2.1.3: Viehhaltung der Betriebe

2.1.4: Betriebssysteme und Standardbetriebseinkommen

2.1.5: Sozialökonomische Verhältnisse

2.1.6: Besitzverhältnisse in den landwirtschaftlichen Betrieben

2.1.7: Außerbetriebliche Einkommen und Arbeitsverhältnisse für ausgewählte Betriebsgruppen

2.2: Arbeitskräfte

Diese Veröffentlichung enthält die Ergebnisse der jährlichen Arbeitskräfteerhebung in der Landwirtschaft mit Angaben über Betriebsinhaber, Familienangehörige sowie familienfremde Arbeitskräfte nach Art und Umfang ihrer Beschäftigung.

2.3: Technische Betriebsmittel

In dreijährlicher Erscheinungsfolge bringt diese Veröffentlichung Nachweisungen über den Bestand an Schleppern im Alleinbesitz und im überbetrieblichen Einsatz.

2.4: Kaufwerte für landwirtschaftlichen Grundbesitz

Diese Statistik wertet jährlich die Meldungen der Finanzämter über die Veräußerungsfälle für Flächen landwirtschaftlicher Nutzung aus.

2.5: Sonderbeiträge (unregelmäßige Folge)

Bisher erschienen:

2.5.1: Methodische Grundlagen der Agrarberichterstattung

Reihe 3: Landwirtschaftliche Bodennutzung und pflanzliche Erzeugung

In der Jahreszusammenstellung werden die Anbaustatistiken mit den Erntefeststellungen über landwirtschaftliche Feldfrüchte und Grünland, Gemüse, Obst und Weinmost ausgewiesen. Außerdem finden sich Angaben über Baumschulgehölze, Weinbestände und -erzeugung, Lagerbehälter für Traubenmost und Wein. Der Anhang enthält ergänzende Daten über Düngemittel, Nahrungsmittelverbrauch usw.

3.1: Landwirtschaftliche Bodennutzung

3.1.1: Gliederung der Gesamtflächen (erscheint ab 1989 als Reihe 5.1)

3.1.2: Landwirtschaftlich genutzte Flächen

In einem jährlichen Bericht (mit Vorbericht) wird die landwirtschaftlich genutzte Fläche nach Kultur- und Fruchtarten aufgliedert.

3.1.3: Gemüseanbauflächen

Diese Reihe berichtet jährlich über die Anbauflächen von Gemüse und Erdbeeren.

3.1.4: Baumobstflächen

Aus den fünfjährigen Obstanbauerhebungen werden Strukturangaben über Betriebe, Anbauflächen und Sorten nachgewiesen.

3.1.5: Rebflächen

Dieser jährliche Bericht enthält eine sachlich und regional gegliederte Bestandsaufnahme der Rebflächen mit marktorientierter Produktion.

3.1.6: Anbau von Zierpflanzen

Diese Veröffentlichung berichtet in vierjähriger Periodizität über den Anbau von Blumen und Zierpflanzen für den Verkauf.

3.1.7: Baumschulen, Baumschulflächen und Pflanzenbestände

Die jährliche Veröffentlichung enthält Angaben über die Baumschulfläche und die Bestände an Forstpflanzen sowie Obst- und Ziergehölzen.

3.1.8: Anbau von landwirtschaftlichen Zwischenfrüchten

In diesem zweijährlich erscheinenden Bericht werden die Anbauflächen landwirtschaftlicher Zwischenfrüchte nach Pflanzenarten sowie dem Nutzungszweck nachgewiesen.

3.2: Pflanzliche Erzeugung

3.2.1: Wachstum und Ernte – Feldfrüchte, Gemüse, Obst, Trauben –

In unregelmäßiger Folge erscheinen jährlich ca. 14 Berichte mit Angaben über den Wachstumsstand, die Erntevorschätzungen und die endgültigen Erntefeststellungen.

3.2.2: Weinerzeugung

Jährlich ein Bericht über die erzeugte Weinmenge und ihre Verarbeitung.

3.2.3: Weinbestände und Lagerbehälter

Jährlich ein Bericht über die Ergebnisse der Weinbestände und Lagerbehälter nach kleineren und größeren Verwaltungsbezirken.

Reihe 4: Viehbestand und tierische Erzeugung

Das Jahreshaft enthält Ergebnisse der Viehbestandsstatistiken, der Statistiken über Milcherzeugung und -verwendung, Schlachtungen und Fleischerzeugung, Erzeugung von Geflügel sowie Fleischbeschau und Geflügelfleischerzeugung.

4.1: Viehbestand

Jährlich vier Berichte informieren über die Bestände an Schweinen (April, Aug., Dez.), Rindern und Schafen (Juni, Dez.), Pferden und Geflügel (Dez.).

4.2: Tierische Erzeugung

Zu dieser Reihe erscheinen folgende Veröffentlichungen

4.2.1: Schlachtungen und Fleischgewinnung (vierteljährlich)

4.2.2: Milcherzeugung und -verwendung (jährlich)

4.2.3: Erzeugung von Geflügel (halbjährlich)

4.3: Fleischuntersuchung (jährlich)

4.4: (unbesetzt)

4.5: Hochsee- und Küstenfischerei; Bodenseefischerei

Die Monats- und Jahresberichte bringen u. a. Anlandergebnisse in der Gliederung nach Fischarten, Fanggebieten, Anlandeplätzen sowie Nachweisungen über die Fischereifahrzeuge.

Reihe 5: Allgemeine Flächennutzung

5.1: Bodenfläche nach Art der tatsächlichen Nutzung

(bis 1985 als Reihe 3.1.1 erschienen)

Dieser Bericht informiert in vierjährlichem Abstand bis zur Kreisebene über die tatsächliche Nutzung der Bodenfläche. Datengrundlage sind die Liegenchaftskataster.

5.2: Bodenfläche nach Art der geplanten Nutzung

In diesem Heft wird ab 1989 vierjährlich bis zur Kreisebene die geplante Nutzung der Bodenfläche, wie sie in der gemeindlichen Bauleitplanung zum Ausdruck kommt, dargestellt. Als Erhebungsgrundlage dienen die Flächennutzungspläne der Gemeinden.

Einzelveröffentlichungen

In ca. zehnjährlichem Turnus werden die Ergebnisse der Landwirtschaftszählungen und ihrer Nacherhebungen in Einzelheften herausgegeben.

Landwirtschaftszählung 1979

Heft 1: Arbeitsverhältnisse in den land- und forstwirtschaftlichen Betrieben

Heft 2: Betriebe nach dem Schwerpunkt ihrer Viehhaltung

Heft 3: Besitzverhältnisse, Zimmervermietung, Wohnhausausstattung

Heft 4: Landwirtschaftliche und nichtlandwirtschaftliche Ausbildung, Haushaltstruktur, soziale Sicherung

Heft 5: Methodische Grundlagen

Heft 6: Strukturdaten für Landwirtschaftliche Wirtschaftsgebiete

Gartenbauerhebung 1981/82

Weinbauerhebung 1989/90

Binnenfischereierhebung 1981/82

Systematiken

Systematisches Güterverzeichnis für Produktionsstatistiken, Ausgabe 1989.



STATISTISCHES BUNDESAMT
GUSTAV-STRESEMANN-RING 11
65189 WIESBADEN

Veröffentlichungen und Prospekte sind durch den Verlag METZLER-POESCHEL, Verlagsauslieferung Hermann Leins, Postfach 1152, 72125 Kusterdingen, erhältlich.



Amt für amtliche Veröffentlichungen der
Europäischen Gemeinschaften

DER EINZELHANDEL IM EG-BINNENMARKT 1993



DER EINZELHANDEL IN DER EG umfaßt:

- ✓ 26 % aller Unternehmen
- ✓ 10 % der Beschäftigten
- ✓ 10 % der Bruttowertschöpfung.

Ein gut funktionierendes und modernes Vertriebsnetz ist für die europäische Integration von entscheidender Bedeutung. Die Unternehmen benötigen genaue und aktuelle Daten, um die Möglichkeiten des erweiterten Binnenmarktes voll ausschöpfen zu können.

- Veränderungen der Vertriebsdichte von Einzelhandelsgeschäften sowie ihre regionale Verteilung;
- der Anteil von abhängig Beschäftigten, Teilzeitkräften und weiblichen Arbeitskräften;
- Umsatzzahlen nach Größenklassen und Geschäftsarten;
- Kooperation und Konzentration im Einzelhandel;
- Internationalisierungs- und Diversifizierungsstrategien.

DER EINZELHANDEL IM EG-BINNENMARKT gibt einen aufschlußreichen Einblick in die sich rasant entwickelnde und dynamische Welt des Einzelhandels.

Bestellschein

Zu senden an Ihren Buchhändler oder an das
Amt für amtliche Veröffentlichungen der Europäischen Gemeinschaften
2, rue Mercier, L-2985 Luxembourg

Bitte senden Sie mir

..... Exemplar(e) der
Veröffentlichung

**Der Einzelhandel im
EG-Binnenmarkt**

1993 — 21 x 27 cm — 215 S.

Katalognr.: CA-75-92-687-DE-C

ISBN: 92-826-5457-5

Preis: ECU 40,00 o. MwSt.

DM 89,88 inkl. MwSt.,

zzgl. Versandkosten

*Bezahlung erfolgt bei Erhalt
der Rechnung.*

Name _____

Anschrift _____

Tel. _____

Datum und Unterschrift _____