


Statistisches Bundesamt

# Land- und Forstwirtschaft, Fischerei



Fachserie **3**

Reihe 2.2

Arbeitskräfte

**1993**

(Ergebnisse der Repräsentativerhebung für den  
Berichtsmonat April 1993)

Statistisches Bundesamt  
Bibliothek - Dokumentation - Archiv  
08-14367

**METZLER  
POESCHEL**

**Herausgeber:**  
Statistisches Bundesamt, Wiesbaden, Gustav-Stresemann-Ring 11

Postanschrift:  
Statistisches Bundesamt  
65180 Wiesbaden

**Verlag:**  
Metzler-Poeschel, Stuttgart

**Verlagsauslieferung:**  
Hermann Leins GmbH & Co. KG  
Postfach 11 52  
72125 Kusterdingen  
Telefon: 07071/935350  
Telex: 7 262 891 mepo d  
Telefax: 07071/33653

Erscheinungsfolge: jährlich

Erschienen im Oktober 1994

Preis: DM 14,50

Bestellnummer: 2030220 - 93700

© Statistisches Bundesamt, Wiesbaden 1994

Alle Rechte vorbehalten. Es ist insbesondere nicht gestattet, ohne ausdrückliche Genehmigung des Statistischen Bundesamtes diese Veröffentlichung oder Teile daraus für gewerbliche Zwecke zu übersetzen, zu vervielfältigen, auf Mikrofilm/-fiche zu verfilmen oder in elektronische Systeme einzuspeichern.

Vervielfältigung - außer für gewerbliche Zwecke - mit Quellenangabe gestattet.

Umweltfreundliches Papier aus 100 % Altpapier

## Inhalt

	Seite
<b>Textteil</b>	
Vorbemerkung .....	5
Verwendete Begriffe und Definitionen .....	12
Auszug aus dem Erhebungsvordruck über Arbeitskräfte in landwirtschaftlichen Betrieben .....	15
<b>Tabellenteil</b>	
<b>Arbeitskräfte in der Landwirtschaft Deutschland, Früheres Bundesgebiet, Neue Länder und Berlin-Ost</b>	
1 Landwirtschaftliche Betriebe und ihre landwirtschaftlich genutzte Fläche nach Arbeitsbereichen und Beschäftigtengruppen 1993	
1.1 Betriebe nach Arbeitsbereichen und Beschäftigtengruppen .....	16
1.2 Landwirtschaftlich genutzte Fläche der Betriebe nach Arbeitsbereichen und Beschäftigtengruppen .....	16
2 Betriebsinhaber und Familienangehörige in den landwirtschaftlichen Betrieben nach Arbeitsbereichen und Beschäftigtengruppen 1993	
2.1 Betriebe, deren Inhaber natürliche Personen sind, insgesamt .....	19
2.2 Betriebe ohne außerbetriebliches Einkommen .....	22
2.3 Betriebe, in denen das betriebliche Einkommen größer ist als das außerbetriebliche Einkommen .....	25
2.4 Betriebe, in denen das betriebliche Einkommen kleiner ist als das außerbetriebliche Einkommen .....	28
3 Familienfremde Arbeitskräfte in den landwirtschaftlichen Betrieben 1993 .....	31
4 Arbeitsleistung der Familienarbeitskräfte und der familienfremden Arbeitskräfte in den landwirtschaftlichen Betrieben 1993	
4.1 Betriebe insgesamt .....	34
4.2 Betriebe, deren Inhaber natürliche Personen sind, zusammen .....	37
4.3 Betriebe ohne außerbetriebliches Einkommen .....	40
4.4 Betriebe, in denen das betriebliche Einkommen größer ist als das außerbetriebliche Einkommen .....	43
4.5 Betriebe, in denen das betriebliche Einkommen kleiner ist als das außerbetriebliche Einkommen .....	46
5 Betriebsinhaber, Familienangehörige und ständige familienfremde Arbeitskräfte in den landwirtschaftlichen Betrieben nach dem Alter (nach Altersgruppen) 1993 .....	49
<b>Länder</b>	
1 Landwirtschaftliche Betriebe und ihre landwirtschaftlich genutzte Fläche nach Arbeitsbereichen und Beschäftigtengruppen 1993	
1.1 Betriebe nach Arbeitsbereichen und Beschäftigtengruppen .....	52
1.2 Landwirtschaftlich genutzte Fläche der Betriebe nach Arbeitsbereichen und Beschäftigtengruppen .....	55
2 Betriebsinhaber und Familienangehörige in den landwirtschaftlichen Betrieben nach Arbeitsbereichen und Beschäftigtengruppen 1993 .....	58
3 Familienfremde Arbeitskräfte in den landwirtschaftlichen Betrieben 1993 .....	60
4 Arbeitsleistung der Familienarbeitskräfte und der familienfremden Arbeitskräfte in den landwirtschaftlichen Betrieben 1993 .....	63
5 Betriebsinhaber, Familienangehörige und ständige familienfremde Arbeitskräfte in den landwirtschaftlichen Betrieben nach dem Alter (nach Altersgruppen) 1993 .....	65
<b>Bundesgebiet und Länder</b>	
6 Ständig Beschäftigte in den landw. Betrieben, die keine Familienangehörigen des Betriebsinhabers sind 1993	
6.1 Betriebe mit ständig Beschäftigten und ihre Stellung im Beruf .....	79
6.2 Ständig Beschäftigte und ihre Stellung im Beruf .....	79

Vergleichstabellen für das frühere Bundesgebiet 1973 bis 1993

1	Landwirtschaftliche Betriebe und ihre landwirtschaftlich genutzte Fläche .....	80
2	Betriebsinhaber und Familienangehörige in den landwirtschaftlichen Betrieben .....	81
3	Familienfremde Arbeitskräfte in den landwirtschaftlichen Betrieben .....	82
4	Betriebsinhaber, Familienangehörige und ständige familienfremde Arbeitskräfte in den landwirtschaftlichen Betrieben nach dem Alter .....	83
5	Arbeitsleistung der Familienarbeitskräfte und der familienfremden Arbeitskräfte in den landwirtschaftlichen Betrieben .....	84
6	Arbeitsleistung der Familienarbeitskräfte und der familienfremden Arbeitskräfte je 100 ha landwirtschaftlich genutzter Fläche .....	85
7	Arbeitsleistung der Familienarbeitskräfte und der familienfremden Arbeitskräfte je 100 landwirtschaftliche Betriebe .....	86

Angaben für die Bundesrepublik Deutschland nach dem Gebietsstand seit dem 03.10.1990.

Die Angaben für das "frühere Bundesgebiet" beziehen sich auf die Bundesrepublik Deutschland nach dem Gebietsstand bis zum 03.10.1990; sie schließen Berlin-West ein.

Die Angaben für die "neuen Länder und Berlin-Ost" beziehen sich auf die Länder Brandenburg, Mecklenburg-Vorpommern, Sachsen, Sachsen-Anhalt und Thüringen sowie auf Berlin-Ost.

Wegen des durch den geringen Stichprobenumfang möglichen hohen Stichprobenfehlers sind die Ergebnisse der Bundesländer Berlin, Bremen und Hamburg unter der Bezeichnung "Stadtstaaten" zusammengefaßt nachgewiesen.

Abkürzungen, Zeichenerklärung, Fehlerkennzeichnung, Rundungsdifferenzen

<u>Abkürzungen</u>		<u>Zeichenerklärung</u>	
AKE	= Arbeitkräfteerhebung	0,0	= weniger als die Hälfte von 1 in der letzten besetzten Stelle, jedoch mehr als nichts
LF	= Landwirtschaftlich genutzte Fläche	-	= nichts vorhanden
Betr.-Inh.	= Betriebsinhaber	.	= Zahlenwert unbekannt oder geheimzuhalten
Fam.-Ang.	= Familienangehörige	X	= Tabellenfach gesperrt, weil Aussage nicht sinnvoll
Ehegat.	= Ehegatte		
männl.	= männlich		

Fehlerkennzeichnung

Der einfache relative Standardfehler beträgt bei Ergebnissen, die gekennzeichnet sind mit

A:	unter 2 Prozent
B:	2 bis unter 5 Prozent
C:	5 bis unter 10 Prozent
D:	10 bis unter 15 Prozent
E:	15 Prozent und mehr

Rundungsdifferenzen

Im allgemeinen sind die Ergebnisse ohne Rücksicht auf die Endsumme auf- bzw. abgerundet worden. Deshalb können sich bei Summierung von Einzelwerten in der Endsumme geringfügige Abweichungen ergeben.

## Vorbemerkung

### 1 Allgemeines

Die vorliegende Veröffentlichung enthält Ergebnisse über Arbeitskräfte in den landwirtschaftlichen Betrieben. Das Agrarstatistikgesetz<sup>1)</sup> ist die Grundlage für diese Erhebung, die repräsentativ seit 1979 in jedem Jahr durchgeführt wird. Erhebungseinheiten sind die Betriebe mit einer landwirtschaftlich genutzten Fläche von mindestens einem Hektar oder mit weniger als einem Hektar, aber mit natürlichen Erzeugungseinheiten, die mindestens dem durchschnittlichen Wert einer jährlichen Markterzeugung von einem Hektar landwirtschaftlich genutzter Fläche entsprechen<sup>2)</sup>.

In den Ländern Berlin, Bremen und Hamburg wird die Arbeitskräfteerhebung nur alle zwei Jahre durchgeführt. 1993 wurden diese Länder in die Erhebung einbezogen.

### 2 Merkmals(Erhebungs)- und Darstellungsprogramm

Nach dem bereits zitierten Agrarstatistikgesetz sind Erhebungsmerkmale:

#### Betriebsinhaber und seine Familienangehörigen

- das Geschlecht
- Geburtsjahr
- Geburtstag im Zeitraum 1. Januar bis 31. März oder 1. April bis 31. Dezember
- Verwandtschafts- oder Schwägerschaftsverhältnis zum Betriebsinhaber
- die Betriebsleitereigenschaft
- die Arbeitszeiten im Betrieb

1) Gesetz über Agrarstatistiken (Agrarstatistikgesetz) in der Fassung der Bekanntmachung vom 23. September 1992 (BGBl. I S. 1632).

2) Die Mindestzahl der Erzeugungseinheit ist ab 1990 wie folgt festgesetzt:

Nach der Zahl der Tiere

- 8 Rinder
- 8 Schweine
- 50 Schafe
- 200 Legehennen
- 200 Junghennen
- 200 Schlacht-, Masthähne und -hühner, sonstige Hähne
- 200 Gänse, Enten, Truthühner

Nach der Größe der Fläche

- 30 Ar Rebfläche (auch soweit sie nicht im Ertrag steht)
- 30 Ar Obstfläche (auch soweit sie nicht im Ertrag steht)
- 30 Ar Hopfen
- 30 Ar Tabak
- 30 Ar Baumschulen
- 30 Ar Gemüseanbau im Freiland
- 10 Ar Blumen- und Zierpflanzenanbau im Freiland
- 1 Ar Anbau unter Glas von Gemüse für Erwerbszwecke
- 1 Ar Anbau unter Glas von Blumen und Zierpflanzen für Erwerbszwecke
- 1 Ar Anbau von Heil- und Gewürzpflanzen für Erwerbszwecke.

- die Arbeitszeiten im Haushalt des Betriebsinhabers
- die Arbeitszeiten in anderer Erwerbstätigkeit
- die Nichtbeschäftigung,

#### ständig im Betrieb Beschäftigte, die keine Familienangehörigen sind (ständige familienfremde Arbeitskräfte)

- das Geschlecht
- Geburtsjahr
- Geburtstag im Zeitraum 1. Januar bis 31. März oder 1. April bis 31. Dezember
- die Bezeichnung der ausgeübten Tätigkeit
- die Stellung im Beruf
- die Betriebsleitereigenschaft
- die Arbeitszeiten im Betrieb
- die Arbeitszeiten im Haushalt des Betriebsinhabers
- die Gewährung von Kost und Wohnung,  
im Jahr der Landwirtschaftszählung zusätzlich
- die Art der Entlohnung
- die Berufsausbildung,

#### nicht ständig im Betrieb Beschäftigte, die keine Familienangehörigen sind (nichtständige familienfremde Arbeitskräfte)

- Gesamtzahl nach
  - Geschlecht
  - im Betrieb geleistete Arbeitszeit.

Der Berichtszeitraum sind vier aufeinanderfolgende Wochen, die ganz oder teilweise auf den April des laufenden Jahres entfallen. Im Jahre 1993 war das der Zeitraum vom 29. März bis zum 25. April.

### 3 Hinweise zur Stichprobenerhebung

Das Auswahlplankonzept der Stichprobenerhebung für die Statistik der Arbeitskräfte in der Landwirtschaft 1993 entsprach in den Grundzügen dem für den repräsentativen Zählungsteil der Agrarberichterstattungen der Jahre 1975 bis 1983, wobei auch 1993<sup>3)</sup> das ab 1985 erstmalig angewandte Prinzip der "Kontrollierten Stichprobenauswahl" verwendet wurde. Ausführliche Hinweise zu den methodischen Grundlagen - insbesondere zum Stichprobenplan (einschl. Auswahlgrundlagen, Schichtung, Auswahlabstände und Hochrechnung) enthalten die Veröffentlichungen "Arbeitskräfte 1985"<sup>4)</sup> (Fachserie 3, Reihe 2.2) und "Besitzverhältnisse in den landwirtschaftlichen Betrieben 1989"<sup>5)</sup> (Fachserie 3, Reihe 2.1.6).

3) Das Stichprobenkonzept wurde 1993 auch in den neuen Ländern angewandt.

4) Bestellnummer: 2030220 - 85700

5) Bestellnummer: 2030216 - 89900

**Übersicht 1: Rechtsgrundlagen, Erhebungs- und Darstellungseinheit, Merkmalsprogramm, Stichprobenumfang, Periodizität, Berichtszeitraum und Veröffentlichung der Ergebnisse der Arbeitskräfte in der Landwirtschaft**

Sachverhalt	Erhebung über Arbeitskräfte in der Landwirtschaft	
	1980 bis 1992	1993 ff.
1 Rechtsgrundlage	<ul style="list-style-type: none"> <li>- Gesetz über eine Statistik der Arbeitskräfte in der Land- und Forstwirtschaft in der Fassung vom 1. Juli 1980 (BGBl. I S. 820)</li> <li>- Gesetz über Agrarstatistiken vom 15. März 1989 (BGBl. I S. 489)</li> <li>- Verordnung zur Anpassung des statistischen Berichtswesens 1991 vom 28. März 1991 (BGBl. I S. 848)</li> </ul>	<ul style="list-style-type: none"> <li>- Gesetz über Agrarstatistiken vom 23. 09. 1992. (BGBl. I S. 1632).</li> <li>- Verordnung (EWG) Nr. 571/88 des Rates vom 29. Februar 1988 zur Durchführung von Erhebungen der Gemeinschaft über die Struktur der landwirtschaftlichen Betriebe im Zeitraum 1988 bis 1997 (ABL. der EG Nr. L56, S. 1)</li> </ul>
2 Erhebungs- und Darstellungseinheit	<p>Landwirtschaftliche Betriebe in der Abgrenzung nach der Hauptproduktionsrichtung (HPR) 1)</p> <ul style="list-style-type: none"> <li>- mit 1 ha landwirtschaftlich genutzter Fläche (LF) und mehr,</li> <li>- unter 1 ha LF (einschließlich der Betriebe ohne LF), die jedoch über die Mindestgröße an natürlichen Erzeugungseinheiten verfügen, welche mindestens dem durchschnittlichen Wert einer jährlichen landwirtschaftlichen Markterzeugung von 1 ha LF entsprechen 2)</li> </ul>	<p>Landwirtschaftliche Betriebe in der Abgrenzung nach der Hauptproduktionsrichtung (HPR) 1)</p> <ul style="list-style-type: none"> <li>- mit mindestens 1 ha landwirtschaftlich genutzter Fläche (LF) oder</li> <li>- mit natürlichen Erzeugungseinheiten, die mindestens dem durchschnittlichen Wert einer jährlichen Markterzeugung von 1 ha LF entsprechen 2)</li> </ul>
3 Merkmals(Erhebungs)programm	<p>Angaben über:</p> <p>1. Kennzeichnung des Betriebes</p> <p>2. Betriebsinhaber</p> <ul style="list-style-type: none"> <li>- seinen Ehegatten</li> <li>- auf dem Betrieb lebende Familienangehörige</li> <li>- ihre Beschäftigung</li> </ul> <p>3. Familienfremde Arbeitskräfte</p> <ul style="list-style-type: none"> <li>- ihre Stellung im Betrieb</li> <li>- ihre Beschäftigung</li> </ul>	<p>Erhebungsmerkmale sind:</p> <p>1. beim Betriebsinhaber und seinen Familienangehörigen</p> <ul style="list-style-type: none"> <li>- das Geschlecht</li> <li>- Geburtsjahr</li> <li>- Geburtstag im Zeitraum 1. Januar bis 31. März oder 1. April bis 31. Dezember</li> <li>- Verwandtschafts- oder Schwägerschaftsverhältnis zum Betriebsinhaber</li> <li>- die Betriebsleitereigenschaft</li> <li>- die Arbeitszeiten im Betrieb</li> <li>- die Arbeitszeiten im Haushalt des Betriebsinhabers</li> <li>- die Arbeitszeiten in anderer Erwerbstätigkeit</li> <li>- die Nichtbeschäftigung,</li> </ul> <p>2. bei den ständig im Betrieb Beschäftigten, die keine Familienangehörigen sind:</p> <ul style="list-style-type: none"> <li>- das Geschlecht</li> <li>- Geburtsjahr</li> <li>- Geburtstag im Zeitraum 1. Januar bis 31. März oder 1. April bis 31. Dezember</li> <li>- die Bezeichnung der ausgeübten Tätigkeit</li> <li>- die Stellung im Beruf</li> <li>- die Betriebsleitereigenschaft</li> <li>- die Arbeitszeiten im Betrieb</li> <li>- die Arbeitszeiten im Haushalt des Betriebsinhabers</li> <li>- die Gewährung von Kost und Wohnung</li> </ul> <p>Im Jahr der Landwirtschaftszählung zusätzlich</p> <ul style="list-style-type: none"> <li>- die Art der Entlohnung</li> <li>- die Berufsausbildung</li> </ul> <p>3. bei den nicht ständig im Betrieb Beschäftigten, die keine Familienangehörigen sind:</p> <ul style="list-style-type: none"> <li>- die Gesamtzahl nach</li> <li>-- Geschlecht</li> <li>-- im Betrieb geleisteter Arbeitszeit.</li> </ul>
4 Umfang der Stichprobe	<p>80 000 bis höchstens 100 000 Betriebe (bis 1989)</p> <p>90 000 bis höchstens 100 000 Betriebe (bis 1992)</p>	bei höchstens 100 000 Erhebungseinheiten (Betriebe)
5 Periodizität	<p>Die Erhebungen finden in der Landwirtschaft jährlich, beginnend 1979, statt.</p> <p>In den Ländern Berlin, Bremen und Hamburg findet nur in jedem zweiten Erhebungsjahr eine Erhebung statt.</p>	<p>Die Erhebung über die Arbeitskräfte in der Landwirtschaft wird in jedem Jahr, beginnend 1990, durchgeführt.</p> <p>In den Ländern Berlin, Bremen und Hamburg wird die Erhebung nur alle zwei Jahre, beginnend 1991, durchgeführt.</p> <p>Im Jahr der Landwirtschaftszählung wird die Erhebung allgemein durchgeführt.</p>
6 Berichtszeitraum	vier aufeinanderfolgende Berichtswochen, die ganz oder teilweise auf den April entfallen	
7 Veröffentlichung	in Fachserie 3, Reihe 2.2 "Arbeitskräfte"	

1) Die landwirtschaftlich genutzte Fläche (LF) der Betriebe entspricht mindestens zehn vom Hundert ihrer Waldfläche (WF).

2) Flächenkategorien:

1980 - 1992

- 30 Ar Rebland (im Ertrag oder nicht im Ertrag)
- 30 Ar Obstanlagen (im Ertrag oder nicht im Ertrag)
- 30 Ar Hopfen
- 30 Ar Tabak
- 30 Ar Baumschulen
- 30 Ar Gemüseanbau im Freiland
- 10 Ar Blumen und Zierpflanzen im Freiland
- 1 Ar Anbau unter Glas von Gemüse für Erwerbszwecke
- 1 Ar Anbau unter Glas von Blumen und Zierpflanzen für Erwerbszwecke
- 1 Ar Anbau von Heil- und Gewürzpflanzen für Erwerbszwecke

1993 ff.

- 30 Ar Reblfläche (auch soweit sie nicht im Ertrag steht)
- 30 Ar Obstfläche (auch soweit sie nicht im Ertrag steht)
- 30 Ar Hopfen
- 30 Ar Tabak
- 30 Ar Baumschulen
- 30 Ar Gemüseanbau im Freiland
- 10 Ar Blumen- und Zierpflanzenanbau im Freiland
- 1 Ar Anbau unter Glas von Gemüse für Erwerbszwecke
- 1 Ar Anbau unter Glas von Blumen und Zierpflanzen für Erwerbszwecke
- 1 Ar Anbau von Heil- und Gewürzpflanzen für Erwerbszwecke
- 1 Ar Anbau von Gartenbausämereien für Erwerbszwecke

Tierkategorien:

1980 - 1989

- 8 Stück Rindvieh jeden Alters
- 8 Stück Schweine jeden Gewichts
- 50 Stück Schafe jeden Alters
- 200 Stück Legehennen
- 200 Stück Junghennen
- 200 Stück Schlacht-, Masthähne und -hühner, sonstige Hähne
- 200 Stück Gänse, Enten, Truthühner

1990 ff.

- 8 Rinder
- 8 Schweine
- 50 Schafe
- 200 Legehennen
- 200 Junghennen
- 200 Schlacht-, Masthähne und -hühner, sonstige Hähne
- 200 Gänse, Enten, Truthühner

In den etwa alle zehn Jahre (1949, 1960, 1971, 1979, 1991) stattfindenden Landwirtschaftszählungen wird der Komplex Arbeitsverhältnisse in allen zum Bereich der Erhebung auskunftspflichtigen Betrieben erhoben. Seit 1971 werden die Landwirtschaftszählungen in zwei Erhebungsteilen (Stichproben-, Nichtstichprobenteil) durchgeführt. Hierbei wird einerseits der umfangreichere Erhebungskatalog des repräsentativen Teils nur in den landwirtschaftlichen Betrieben erhoben, andererseits sind im Nichtstichprobenteil neben den landwirtschaftlichen Betrieben auch die Forstbetriebe einzu beziehen.

In der vorliegenden Veröffentlichung werden für 1993 die Ergebnisse der repräsentativ durchgeführten Erhebung dargestellt, um die Veröffentlichungsreihe mit repräsentativen Ergebnissen seit 1979 fortzusetzen. Die Ergebnisse werden in Tausend mit einer Dezimalstelle wiedergegeben. Weil ohne Rücksicht auf die Endsumme auf- bzw. abgerundet wurde, können sich in den Endsummen geringfügige Abweichungen ergeben.

#### 4 Abschätzung der Zufallsfehler und Fehlerkennzeichnung

Die mit einer Stichprobe ermittelten Ergebnisse über eine Gesamtheit von Einheiten (hier Betrieben) sind in aller Regel mit Zufallsfehlern behaftet. Diese entstehen dadurch, daß nicht alle Einheiten der zu untersuchenden Gesamtheit ausgewertet werden und die zufällig ausgewählten Stichprobeneinheiten nur höchst selten die Situation in der Gesamtheit exakt "verkleinert" darstellen. Aus Stichproben gewonnene Resultate erfordern daher für eine Beurteilung der Qualität der Ergebnisse eine statistische Bewertung durch eine Fehlerrechnung<sup>6)</sup>.

Zu systematischen Fehlern<sup>7)</sup>, die sowohl bei Voll- als auch bei Teilerhebungen auftreten können, können keine Aussagen getroffen werden.

Die Fehlerrechnung basiert auf dem Standardfehler<sup>8)</sup> als quantitatives Maß für die Größe des (im konkreten Einzelfall unbekannt)en Zufallsfehlers. Theoretisch ist im Durchschnitt von 1 000 analog ermittelten Stichprobenergebnissen

der Zufallsfehler von 683 Ergebnissen (d.s. rund zwei Drittel der Ergebnisse) kleiner als der einfache Standardfehler,

der Zufallsfehler von 955 Ergebnissen kleiner als der doppelte Standardfehler und

der Zufallsfehler von 997 Ergebnissen kleiner als der dreifache Standardfehler.

Da der Standardfehler des Schätzwertes eines statistischen Merkmals dessen Dimension besitzt und von der Maßeinheit abhängig ist, ist es für Vergleichszwecke sinnvoll und zweckmäßig, den Standardfehler zu relativieren: das heißt, ihn in Prozenten des zu schätzenden Wertes anzugeben.

Die Ergebnisse der Statistik der Arbeitskräfte in der Landwirtschaft werden seit 1984 mit einem Maschinenprogramm aufbereitet, in das eine gleichzeitige Berechnung der einfachen relativen Standardfehler auf der Basis der Einzelwerte (Standardverfahren) für jedes einzelne Tabellenfeld integriert ist.

Aus Gründen der Übersichtlichkeit werden die Fehlerrechnungsergebnisse in komprimierter Form veröffentlicht, und zwar werden die hochgerechneten Ergebnisse mit Großbuchstaben gekennzeichnet. Die den Ergebniswerten nachgestellten Buchstaben gelten für die folgenden Fehlerklassen. Der einfache relative Standardfehler beträgt in der Fehlerklasse

- A: bis unter 2 Prozent
- B: 2 bis unter 5 Prozent
- C: 5 bis unter 10 Prozent
- D: 10 bis unter 15 Prozent und
- E: 15 Prozent und mehr<sup>9)</sup>

Durch die Kennzeichnung der Ergebniszuverlässigkeit, die in dieser Form für bestimmte Tabellenfelder bereits 1975 benutzt wurde<sup>10)</sup> und damals eine gröbere Klassifizierung ablöste<sup>11)</sup>, soll der Benutzer in die Lage versetzt werden, die Verwendbarkeit der Resultate für seine Zwecke hinreichend abschätzen zu können. Für Auswertungszwecke liegen genauere Informationen über die Größe des relativen Standardfehlers je Tabellenfeld in Form von Arbeitstabellen in den Statistischen Ämtern vor.

6) Siehe hierzu: Statistisches Bundesamt; Stichproben in der amtlichen Statistik. - Stuttgart und Mainz: Verlag W. Kohlhammer 1960, S. 97 ff.

7) Einseitig gerichtete Fehler aufgrund falscher Angaben der Befragten, fehlerhafter Abgrenzung der Gesamtheit u.a.

8) Der Standardfehler ist definiert als die positive Quadratwurzel aus der mittleren quadratischen Abweichung der einzelnen möglichen Stichprobenergebnisse einer Schätzfunktion von ihrem Erwartungswert.

9) In Tabellen mit Länderergebnissen werden die entsprechenden Ergebniswerte nicht nachgewiesen.

10) Fachserie 3, Reihe 2.2 "Arbeitskräfte April 1975", Bestellnummer: 2030220-75941.

11) Fachserie B, Reihe 5, II. "Arbeitskräfte 1968/69", Bestellnummer: 210520-68.

Auswahlplan für die Agrar  
und für die weiteren mit diesem Kon

Übersicht 2:

Schicht-Nr.	Schichtabgrenzung der Betriebe 1)	Merkmal 2)	Deutschland	Baden-Württemberg	Bayern	Brandenburg	Hessen	Mecklenburg-Vorpommern
1	Legehennen oder Junghennen 3 000 u. m. 3)	Schichtbes.	2 736	318	462	8	118	45
		Auswähls. %	96,1	66,7	100,0	100,0	100,0	100,0
		Stichpr. Soll	2 630	212	462	8	118	45
2	Zuchtsauen 100 u. m. oder Mastschweine 1 000 u. m. 4)	Schichtbes.	6 113	273	726	58	160	709
		Auswähls. %	92,7	66,7	100,0	100,0	100,0	100,0
		Stichpr. Soll	5 668	182	726	58	160	709
3	LF 200 ha u. m. oder Rebland 10 ha u. m.	Schichtbes.	3 454	140	158	892	105	428
		Auswähls. %	100,0	100,0	100,0	100,0	100,0	100,0
		Stichpr. Soll	3 454	140	158	892	105	428
4	Hopfen oder Tabak	Schichtbes.	5 000	880	3 563	67	3	7
		Auswähls. %	25,1	25,0	22,2	65,7	66,7	71,4
		Stichpr. Soll	1 256	220	792	44	2	5
5	Rebland unter 3 ha	Schichtbes.	37 803	18 671	3 640	-	816	-
		Auswähls. %	15,3	14,3	20,0	-	33,3	-
		Stichpr. Soll	5 791	2 667	728	-	272	-
6	Rebland 3 bis 10 ha	Schichtbes.	9 276	1 661	366	1	289	-
		Auswähls. %	30,0	30,0	39,9	100,0	49,8	-
		Stichpr. Soll	2 786	498	146	1	144	-
7	Gartenbau 5) unter 1 ha LF	Schichtbes.	12 430	3 109	1 995	376	763	56
		Auswähls. %	21,3	16,7	20,0	19,9	33,3	50,0
		Stichpr. Soll	2 650	519	399	75	254	28
8	Gartenbau 5) 1 bis 2 ha LF	Schichtbes.	6 034	1 481	963	148	315	23
		Auswähls. %	37,5	28,6	40,0	40,5	50,2	82,6
		Stichpr. Soll	2 262	424	385	60	158	19
9	Gartenbau 5) 2 bis 5 ha LF	Schichtbes.	5 360	1 428	800	73	281	15
		Auswähls. %	49,1	39,9	50,0	75,3	66,5	100,0
		Stichpr. Soll	2 632	570	400	55	187	15
10	Gartenbau 5) 5 bis 10 ha LF	Schichtbes.	2 668	502	497	46	131	9
		Auswähls. %	66,6	60,0	66,8	100,0	74,8	100,0
		Stichpr. Soll	1 777	301	332	46	98	9
11	Gartenbau 5) 10 ha u. m. LF	Schichtbes.	4 081	437	577	107	224	29
		Auswähls. %	88,8	80,1	100,0	100,0	100,0	100,0
		Stichpr. Soll	3 624	350	577	107	224	29
12	Sonstige Landwirtschaft unter 1 ha LF	Schichtbes.	9 374	799	3 358	142	302	25
		Auswähls. %	12,9	4,0	7,7	50,0	33,1	40,0
		Stichpr. Soll	1 209	32	258	71	100	10
13	Sonstige Landwirtschaft 1 bis 2 ha LF	Schichtbes.	62 953	10 935	17 724	763	4 783	219
		Auswähls. %	5,7	4,0	4,5	12,5	5,9	20,1
		Stichpr. Soll	3 561	437	806	95	281	44
14	Sonstige Landwirtschaft 2 bis 5 ha LF	Schichtbes.	90 052	15 726	30 467	968	8 990	345
		Auswähls. %	5,3	4,0	4,0	12,5	5,9	16,8
		Stichpr. Soll	4 751	629	1 218	121	529	58
15	Sonstige Landwirtschaft 5 bis 10 ha LF	Schichtbes.	90 762	15 070	39 205	616	7 811	268
		Auswähls. %	6,8	5,6	5,0	16,7	7,7	25,0
		Stichpr. Soll	6 140	837	1 960	103	600	67
16	Sonstige Landwirtschaft 10 bis 20 ha LF	Schichtbes.	111 155	16 934	50 481	627	8 474	325
		Auswähls. %	9,3	9,1	7,7	16,7	12,5	24,9
		Stichpr. Soll	10 349	1 540	3 883	105	1 059	81
17	Sonstige Landwirtschaft 20 bis 30 ha LF	Schichtbes.	70 613	9 337	29 288	271	4 886	188
		Auswähls. %	12,4	12,5	10,0	25,1	16,7	33,5
		Stichpr. Soll	8 776	1 167	2 929	68	815	63
18	Sonstige Landwirtschaft 30 bis 50 ha LF	Schichtbes.	71 097	7 939	20 550	319	4 665	204
		Auswähls. %	15,3	16,7	14,3	25,1	20,0	33,3
		Stichpr. Soll	10 852	1 323	2 935	80	933	68
19	Sonstige Landwirtschaft 50 bis 100 ha LF	Schichtbes.	41 916	3 481	6 343	298	2 562	217
		Auswähls. %	27,7	30,0	30,0	74,8	40,0	66,8
		Stichpr. Soll	11 599	1 044	1 903	223	1 025	145
20	Sonstige Landwirtschaft 100 ha LF u. m.	Schichtbes.	7 308	411	712	266	339	214
		Auswähls. %	64,1	79,9	66,7	100,0	100,0	100,0
		Stichpr. Soll	4 688	308	475	266	339	214
1 - 20	Insgesamt	Schichtbes.	650 185	109 532	211 875	6 046	46 017	3 326
		Auswähls. %	14,8	12,2	10,1	41,0	16,1	61,2
		Stichpr. Soll	96 455	13 400	21 472	2 478	7 403	2 037

\*) Das sind: die Statistik der Arbeitskräfte in der Landwirtschaft, die Bodennutzungshaupterhebung und die EG-Strukturerhebung. Die außerdem in die Agrarberichterstattung einbezogene Viehzählung im Dezember des der Agrarberichterstattung vorausgehenden Jahres wurde total durchgeführt. Einbezogen wurden: Landwirtschaftliche Betriebe mit einer landwirtschaftlich genutzten Fläche von mindestens einem Hektar oder mit weniger als einem Hektar, aber mit natürlichen Erzeugungseinheiten, die mindestens dem durchschnittlichen Wert einer jährlichen Markterzeugung von einem Hektar landwirtschaftlich genutzter Fläche entsprechen. Die Zahl der ausge wählten Stichprobenbetriebe schließt auch die zu erwartenden Ausfälle von Betrieben z. B. infolge von Betriebsauflösung oder Absinken unter die Erfassungsgrenze ein.

1) Zum Teil abweichende Schichtabgrenzungen haben verwendet:

- Berlin, Bremen, Hamburg und Saarland: Schicht 1: 1 000 und mehr Legehennen oder Junghennen oder 100 und mehr Masthühner oder Gänse, Enten, Truthühner.  
 Baden-Württemberg: Schicht 2: 50 und mehr Zuchtsauen oder 200 und mehr Mastschweine.  
 Schicht 2: 125 und mehr Zuchtsauen oder 700 und mehr Mastschweine.  
 Schicht 9: 2 bis 7 ha.  
 Schicht 10: 7 bis 15 ha.  
 Schicht 11: 15 ha und mehr.  
 Bayern: Schicht 2: ... oder 600 und mehr Mastschweine.  
 Hessen: Schicht 2: ... oder 500 und mehr Mastschweine.  
 Niedersachsen: Schicht 1: 5 000 und mehr Legehennen oder Junghennen oder 10 000 und mehr Masthühner oder Gänse, Enten, Truthühner.  
 Nordrhein-Westfalen: Schicht 1: 5 000 und mehr Legehennen oder Junghennen oder 1 000 und mehr Masthühner oder Gänse, Enten, Truthühner.  
 Rheinland-Pfalz: Schicht 2: ... oder 500 und mehr Mastschweine.  
 Schicht 3: ... oder 15 ha und mehr Rebland.  
 Schicht 8: 3 bis 15 ha.



berichterstattung 1993  
zept durchgeführten Erhebungen \*)

Nieder- sachsen	Nordrhein- Westfalen	Rheinland- Pfalz	Saarland	Sachsen	Sachsen- Anhalt	Schleswig- Holstein	Thüringen	Stadt- staaten <sup>6)</sup>	Nachrichtlich:		Schicht- Nr.
									Früheres Bundesgebiet	Neue Länder und Berlin-Ost	
904	484	86	38	50	30	154	23	16	2 580	156	1
100,0	100,0	100,0	100,0	100,0	100,0	100,0	100,0	100,0	95,9	100,0	
904	484	86	38	50	30	154	23	16	2 474	156	
1 092	1 055	136	38	624	535	316	380	11	3 807	2 306	2
100,0	66,6	100,0	100,0	100,0	100,0	100,0	100,0	81,8	88,3	100,0	
1 092	703	136	38	624	535	316	380	9	3 362	2 306	
320	87	288	6	187	423	282	137	1	1 387	2 067	3
100,0	100,0	100,0	100,0	100,0	100,0	100,0	100,0	100,0	100,0	100,0	
320	87	288	6	187	423	282	137	1	1 387	2 067	
15	-	362	-	10	25	22	46	-	4 845	155	4
53,3	-	30,1	-	70,0	76,0	68,2	76,1	-	23,7	71,0	
8	-	109	-	7	19	15	35	-	1 146	110	
-	-	14 616	26	7	26	-	-	1	37 770	33	5
-	-	14,3	50,0	71,4	65,4	-	-	100,0	15,3	66,7	
-	-	2 088	13	5	17	-	-	1	5 769	22	
-	3	6 940	11	3	2	-	-	-	9 270	6	6
-	100,0	28,6	54,5	100,0	100,0	-	-	-	30,0	100,0	
-	3	1 983	6	3	2	-	-	-	2 780	6	
1 413	1 965	1 085	101	149	185	360	148	725	11 492	938	7
20,0	25,0	16,7	33,6	39,6	20,0	20,0	19,6	26,1	20,9	26,9	
283	491	181	34	59	37	72	29	189	2 398	252	
827	1 076	373	52	79	68	196	88	345	5 626	408	8
30,0	40,0	33,2	67,3	74,7	39,7	50,0	65,9	39,7	36,2	55,1	
248	430	124	35	59	27	98	58	137	2 037	225	
761	1 025	318	45	74	42	254	53	191	5 099	261	9
40,1	50,0	50,0	80,0	75,7	76,2	50,0	100,0	64,9	47,4	82,4	
305	513	159	36	56	32	127	53	124	2 417	215	
461	465	157	25	39	15	223	25	73	2 531	137	10
59,9	66,7	66,2	100,0	100,0	100,0	66,4	100,0	67,1	64,8	100,0	
276	310	104	25	39	15	148	25	49	1 640	137	
910	848	390	18	43	33	335	27	103	3 840	241	11
80,0	80,1	100,0	100,0	100,0	100,0	100,0	100,0	81,6	88,1	100,0	
728	679	390	18	43	33	335	27	84	3 383	241	
2 154	995	399	17	803	8	349	11	12	8 385	989	12
10,0	20,0	33,3	35,3	12,6	37,5	20,1	54,5	41,7	12,1	19,3	
215	199	133	6	101	3	70	6	5	1 018	191	
8 502	8 754	2 745	220	4 631	263	2 679	628	107	56 448	6 505	13
4,0	5,0	7,7	8,2	10,0	12,5	10,0	16,7	20,6	5,0	11,4	
340	438	211	18	463	33	268	105	22	2 820	741	
10 847	12 447	4 585	496	1 110	271	2 868	762	170	86 592	3 460	14
5,0	5,6	6,3	10,1	12,5	12,2	10,0	16,7	23,5	5,0	13,9	
542	692	287	50	139	33	286	127	40	4 269	482	
9 312	10 202	4 446	364	782	162	2 012	418	94	88 513	2 249	15
6,7	10,0	7,7	12,6	14,2	20,4	14,3	20,1	28,7	6,5	17,8	
621	1 021	342	46	111	33	288	84	27	5 739	401	
12 129	13 294	4 672	405	742	225	2 359	361	127	108 875	2 280	16
8,3	11,1	11,1	20,0	14,3	20,0	14,3	19,9	26,8	9,1	17,9	
1 010	1 477	519	81	106	45	337	72	34	9 940	409	
10 461	10 097	2 767	254	328	124	2 401	131	80	69 571	1 042	17
11,1	14,3	14,3	33,1	33,5	39,5	16,7	49,6	32,5	12,1	34,1	
1 162	1 443	395	84	110	49	400	65	26	8 421	355	
16 358	11 689	3 324	248	254	151	5 122	127	147	70 041	1 056	18
12,5	14,3	16,7	40,3	39,8	33,1	16,7	67,0	36,7	14,9	36,5	
2 045	1 670	554	100	101	50	854	85	54	10 467	385	
13 883	5 608	2 171	355	282	203	6 246	149	118	40 766	1 150	19
20,0	25,0	33,3	66,8	80,1	67,0	25,0	100,0	40,7	26,3	76,5	
2 777	1 402	723	237	226	136	1 561	149	48	10 719	880	
2 528	598	345	92	144	237	1 296	111	15	6 336	972	20
40,0	100,0	66,7	100,0	100,0	100,0	50,0	100,0	100,0	58,6	100,0	
1 011	598	230	92	144	237	648	111	15	3 716	972	
92 877	80 692	50 205	2 811	10 341	3 028	27 474	3 625	2 336	623 774	26 411	1 - 20
15,0	15,7	18,0	34,3	25,5	59,1	22,8	43,3	37,7	13,8	40,0	
13 887	12 640	9 042	963	2 633	1 789	6 259	1 571	881	85 902	10 553	

2) Schichtbes.: Schichtbesetzung (Zahl der Betriebe); Auswahl. %: Auswahlatz in Prozent; Stichpr. Soll: Stichprobenumfang (Zahl der Betriebe).

3) Oder 500 und mehr Masthühner oder 500 und mehr Gänse, Enten, Truthühner.

4) Jung- und Mastschweine.

5) Landwirtschaftliche Betriebe, in denen die Summe der Anbaufläche von Gemüse, Spargel, Erdbeeren, Blumen, Zierpflanzen, Gartenbausämereien, Baumschulen und Obst mehr als 20 % der LF des Betriebes umfassen.

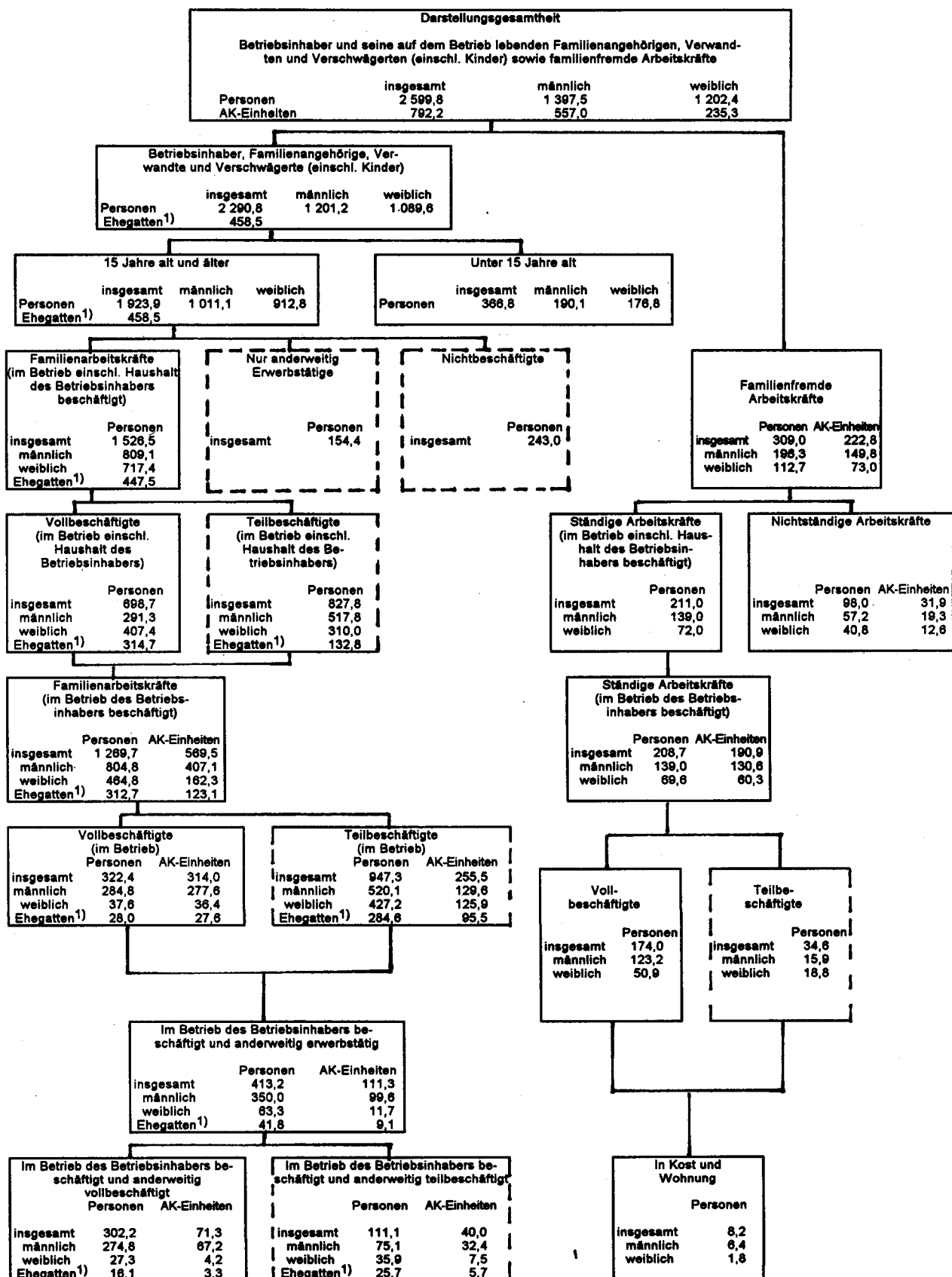
6) Berlin, Bremen und Hamburg.

UEBERSICHT 3: EINFACHE RELATIVE STANDARDFEHLER AUSGEWAHLTER MERKMALE DER ARBEITSKRAEFTEERHEBUNGEN IN DER LANDWIRTSCHAFT

NACHWEISUNG	JAHR	EINFACHER RELATIVER STANDARDFEHLER								
		DARUNTER								
		FRUEHE- BUNDES- GEBIET 1)	SCHLESWIG- HOLSTEIN	NIEDER- SACHSEN	NORDRHEIN- WESTFALEN	HESSEN	RHEINLAND- PFALZ	BADEN- WUERTTEM- BERG	BAYERN	SAARLAND
%										
<b>PERSONEN</b>										
FAMILIENARBEITSKRAEFTE 2)	1987	0.19	0.59	0.46	0.52	0.70	0.56	0.47	0.34	2.04
	1988	0.18	0.51	0.44	0.47	0.64	0.53	0.46	0.33	2.21
	1989	0.20	0.72	0.48	0.52	0.72	0.56	0.49	0.37	2.28
	1990	0.20	0.60	0.54	0.55	0.77	0.64	0.49	0.36	2.29
	1991	0.21	0.66	0.52	0.60	0.73	0.61	0.51	0.37	2.16
	1992	0.20	0.53	0.50	0.51	0.70	0.59	0.51	0.37	1.93
	1993	0.21	0.72	0.52	0.57	0.77	0.62	0.55	0.38	1.99
DARUNTER: VOLLBESCHAEFTIGT	1987	0.33	0.90	0.70	0.78	1.25	1.03	0.99	0.64	2.81
	1988	0.33	0.82	0.69	0.77	1.22	1.01	1.00	0.63	2.61
	1989	0.34	1.02	0.70	0.80	1.27	1.05	1.04	0.67	2.99
	1990	0.34	0.89	0.72	0.81	1.29	1.10	1.04	0.65	3.03
	1991	0.36	0.95	0.74	0.89	1.35	1.13	1.04	0.68	3.00
	1992	0.36	0.94	0.74	0.86	1.35	1.12	1.07	0.71	2.77
	1993	0.37	0.95	0.76	0.88	1.41	1.14	1.10	0.71	3.05
ANDERWEITIG ERWERBSTAETIGE	1987	0.43	1.99	1.23	1.21	1.27	1.28	0.97	0.75	4.31
	1988	0.44	1.95	1.34	1.24	1.26	1.33	0.95	0.75	4.73
	1989	0.43	2.27	1.23	1.22	1.28	1.29	0.96	0.77	4.76
	1990	0.45	2.07	1.38	1.27	1.38	1.45	1.01	0.76	4.87
	1991	0.43	2.01	1.25	1.21	1.27	1.33	1.00	0.76	4.96
	1992	0.44	2.15	1.27	1.25	1.34	1.29	1.03	0.76	5.05
	1993	0.45	2.21	1.30	1.26	1.32	1.35	1.07	0.77	4.24
DARUNTER: UND IM BETRIEB BE- SCHAEFTIGT	1987	0.45	2.30	1.35	1.35	1.26	1.31	0.97	0.83	4.44
	1988	0.47	2.18	1.45	1.43	1.33	1.36	0.99	0.84	4.80
	1989	0.47	2.60	1.38	1.37	1.29	1.35	1.00	0.85	4.74
	1990	0.49	2.29	1.55	1.45	1.44	1.52	1.03	0.85	4.76
	1991	0.46	2.09	1.41	1.35	1.31	1.35	1.00	0.82	4.58
	1992	0.48	2.17	1.45	1.39	1.34	1.39	1.06	0.84	3.97
	1993	0.48	2.35	1.45	1.38	1.32	1.39	1.10	0.84	3.84
STAENDIGE FAMILIENFREMDE ARBEITSKRAEFTE 2)	1987	1.23	2.32	2.39	2.55	3.77	3.81	3.68	3.53	11.62
	1988	1.25	2.35	2.47	2.48	5.15	7.15	3.70	2.43	10.41
	1989	1.42	5.04	2.42	2.58	3.78	4.39	4.45	3.07	10.65
	1990	1.33	2.47	2.53	4.01	3.83	4.85	3.92	2.79	9.29
	1991	1.22	2.79	2.28	2.91	3.84	3.88	3.79	2.87	9.34
	1992	1.27	2.80	2.74	2.50	3.73	4.77	3.73	3.30	8.77
	1993	1.92	2.99	3.39	2.47	3.73	5.05	8.30	3.13	8.77
DARUNTER: VOLLBESCHAEFTIGT	1987	1.34	2.45	2.65	2.73	3.48	4.46	4.12	4.33	14.26
	1988	1.35	2.51	2.62	2.72	3.35	8.42	4.44	2.70	12.21
	1989	1.55	5.75	2.52	2.80	4.05	5.37	6.02	3.54	12.65
	1990	1.48	2.59	2.64	4.40	4.13	5.10	4.73	3.24	9.93
	1991	1.31	2.92	2.45	2.85	3.75	4.45	4.89	3.23	11.13
	1992	1.37	3.01	2.55	2.87	3.79	4.98	4.55	3.98	10.31
	1993	2.18	3.05	3.65	2.85	3.62	4.98	10.53	3.88	6.79
NICHTSTAENDIGE FAMILIENFREMDE ARBEITS- KRAEFTE	1987	1.35	7.77	3.17	3.34	5.20	2.32	4.47	3.34	7.62
	1988	1.32	4.91	3.20	2.94	4.15	2.59	4.34	3.33	6.71
	1989	1.29	13.10	2.72	2.61	3.97	2.15	4.03	3.02	6.59
	1990	1.44	3.71	2.84	4.29	4.12	2.58	6.61	3.27	7.44
	1991	1.40	4.37	2.58	2.72	3.72	2.39	6.10	2.79	7.08
	1992	1.22	4.70	2.75	2.82	3.48	2.45	3.75	3.28	5.85
	1993	1.33	3.19	3.25	2.70	3.49	2.55	5.05	2.90	5.61
<b>AK-EINHEITEN</b>										
ARBEITSLEISTUNG IM BETRIEB INSGESAMT	1987	0.22	0.72	0.51	0.58	0.74	0.69	0.61	0.39	2.26
	1988	0.22	0.65	0.53	0.55	0.65	0.92	0.55	0.37	2.50
	1989	0.25	1.80	0.53	0.58	0.74	0.73	0.78	0.41	2.63
	1990	0.25	0.72	0.55	0.84	0.78	0.83	0.71	0.39	2.51
	1991	0.24	1.02	0.55	0.69	0.80	0.79	0.71	0.41	2.35
	1992	0.24	0.83	0.59	0.62	0.77	0.79	0.70	0.44	2.21
	1993	0.32	0.85	0.72	0.65	0.79	0.81	1.38	0.45	2.24
DAVON: FAMILIENARBEITSKRAEFTE	1987	0.20	0.55	0.47	0.51	0.70	0.63	0.53	0.35	1.93
	1988	0.20	0.59	0.45	0.49	0.67	0.61	0.54	0.36	1.97
	1989	0.21	0.75	0.48	0.52	0.70	0.65	0.57	0.39	2.08
	1990	0.21	0.59	0.51	0.55	0.75	0.70	0.57	0.39	2.14
	1991	0.22	0.75	0.53	0.60	0.77	0.73	0.60	0.41	2.04
	1992	0.22	0.59	0.51	0.54	0.75	0.69	0.61	0.41	1.82
	1993	0.23	0.72	0.52	0.58	0.75	0.70	0.64	0.42	1.77
DARUNTER: VOLLBESCHAEFTIGT	1987	0.33	0.90	0.70	0.78	1.24	1.04	0.98	0.63	2.81
	1988	0.33	0.81	0.68	0.77	1.21	1.01	1.00	0.63	2.53
	1989	0.34	1.02	0.70	0.80	1.26	1.05	1.04	0.66	2.99
	1990	0.34	0.89	0.72	0.81	1.28	1.10	1.03	0.66	3.04
	1991	0.35	0.95	0.73	0.85	1.35	1.13	1.04	0.68	3.02
	1992	0.35	0.94	0.73	0.85	1.37	1.12	1.08	0.70	2.82
	1993	0.37	0.95	0.75	0.88	1.39	1.13	1.10	0.71	3.04
STAENDIGE FAMILIENFREMDE ARBEITSKRAEFTE	1987	1.24	2.35	2.47	2.50	3.45	3.95	3.75	3.70	12.51
	1988	1.29	2.39	2.53	2.55	3.25	7.55	4.07	2.47	11.13
	1989	1.45	5.92	2.45	2.64	3.60	4.71	5.05	3.19	11.27
	1990	1.38	2.38	2.59	4.27	3.65	4.95	4.24	2.77	9.73
	1991	1.23	2.84	2.32	2.63	3.63	4.09	4.25	2.90	9.73
	1992	1.30	2.87	2.77	2.53	3.67	4.88	4.04	3.50	9.32
	1993	2.05	3.00	3.52	2.51	3.55	5.05	9.68	3.38	9.23
NICHTSTAENDIGE FAMILIEN- FREMDE ARBEITSKRAEFTE	1987	1.55	5.92	3.95	4.35	5.77	2.59	4.90	4.15	5.64
	1988	1.51	4.14	4.54	3.43	4.94	2.75	5.31	4.19	8.45
	1989	1.51	9.58	3.28	3.45	4.32	2.55	4.95	4.03	10.18
	1990	1.52	4.17	3.15	5.55	4.55	3.02	11.50	3.75	11.07
	1991	1.44	8.56	3.11	3.55	4.30	2.54	4.45	3.25	7.07
	1992	1.49	4.74	2.84	3.52	3.85	2.57	4.35	4.95	5.82
	1993	1.49	3.88	3.25	3.52	4.22	2.53	5.77	3.57	7.83

1) 1985 OHNE HAMBURG, BREMEN UND BERLIN-WEST. - 1988, 1990 UND 1992 UEBERNAHME DER STADTSTAATEN VOM VORJAHR.  
 2) IM BETRIEB BESCHAEFTIGT.

Gliederungsschema für den Nachweis der Ergebnisse der Statistik der Arbeitskräfte in der Landwirtschaft 1993\*)  
Zahlen in 1 000



\*) Ergebnisse in   werden in den Tabellen nachgewiesen - Ergebnisse in   sind durch Differenzrechnung ermittelt - Ergebnis in   wird in den Tabellen nicht nachgewiesen. Die Arbeitsleistung in AK-Einheiten bezieht sich auf die betriebliche Tätigkeit.

1) Der Betriebsinhaber.

## Verwendete Begriffe und Definitionen

### Betrieb

Technisch-wirtschaftliche Einheit, die die im Abschnitt 1 genannte Mindestgröße an Fläche (LF, WF) bzw. an tierischen oder pflanzlichen Erzeugungseinheiten erreicht oder überschreitet, für Rechnung eines Inhabers (Betriebsinhaber) bewirtschaftet wird, einer einheitlichen Betriebsführung untersteht und land- und/oder forstwirtschaftliche Erzeugnisse hervorbringt.

Mehrere Betriebseinheiten in der Hand eines Inhabers werden bei der Erhebung der Angaben als ein Betrieb angesehen, wenn für die Bewirtschaftung dieser Betriebseinheiten in der Regel dieselben Produktionsmittel (insbesondere Gebäude und Maschinen) und Arbeitskräfte eingesetzt werden.

Auch Waldflächen, die mit landwirtschaftlich genutzten Flächen gemeinsam (und nicht als gesonderter Betrieb) bewirtschaftet werden, bilden zusammen mit den landwirtschaftlich genutzten Flächen eine Betriebseinheit.

### Betriebe nach der Hauptproduktionsrichtung (HPR)

Kennzeichnung der Betriebe nach derjenigen Erzeugnisgruppe (Landwirtschaft/Forstwirtschaft), bei der - gemessen am Verkaufswert der Erzeugnisse (einschließlich Eigenverbrauch) - das Schwergewicht der Produktion liegt. Die Kennzeichnung HPR "Landwirtschaftlicher Betrieb" oder HPR "Forstbetrieb" erfolgt anhand des Verhältnisses der landwirtschaftlich genutzten Fläche (LF) zur Waldfläche (WF), wobei folgende Schwellenwerte zugrunde gelegt werden:

- |                                 |  |
|---------------------------------|--|
| - Landwirtschaftlicher Betrieb: | Die LF ist gleich oder größer als 10 % der WF; |
| - Forstbetrieb:                 | Die LF ist kleiner als 10 % der WF.            |

In begründeten Einzelfällen wird von dieser schematischen Zuordnung abgewichen und der Betrieb gezielt der anderen HPR zugeordnet (z.B. Betriebe mit Waldflächen und bedeutender Viehhaltung zur HPR Landwirtschaftliche Betriebe).

### Landwirtschaftlich genutzte Fläche (LF)

Die LF umfaßt alle landwirtschaftlich oder gärtnerisch genutzten Flächen, einschließlich der im Rahmen des Stilllegungsprogramms stillgelegten Flächen. Zur LF rechnen im einzelnen folgende Kulturarten:

- Ackerland einschließlich gärtnerischer Kulturen, Erdbeeren und Unterglasanlagen,
- Dauergrünland,

- Haus- und Nutzgärten,
- Obstanlagen (ohne Erdbeeren),
- Baumschulflächen (ohne forstliche Pflanzgärten für den Eigenbedarf),
- Rebland,
- Korbweidenanlagen, Pappelanlagen und Weihnachtsbaumkulturen außerhalb des Waldes.

Weitergehende Ausführungen zu der Abgrenzung vorstehender Flächenkategorien finden sich in der Fachserie 3, Reihe 2.1.2 "Bodennutzung der Betriebe 1991".

### Betriebe nach Rechtsformen

#### Betriebe in der Hand von natürlichen Personen:

Betriebe, deren Inhaber

- eine Einzelperson oder
- eine Personengemeinschaft ist,

und zwar Ehepaar, Geschwister, Erbengemeinschaft, nicht eingetragener Verein, BGB-Gesellschaft, offene Handelsgesellschaft, Kommanditgesellschaft oder dergleichen Personengemeinschaft.

#### Betriebe in der Hand von juristischen Personen:

Betriebe, deren Inhaber eine juristische Person ist, und zwar

- des privaten Rechts:
  - eingetragene Genossenschaft, eingetragener Verein, Gesellschaft mit beschränkter Haftung (GmbH), Aktiengesellschaft (AG), Stiftung des privaten Rechts (einschl. Gemeinschaftsforsten mit ideellem Besitzanteil).
- des öffentlichen Rechts:
  - Kirche, kirchliche Anstalt oder dergleichen Anstalt oder Stiftung des öffentlichen Rechts,
  - Gebietskörperschaften: Bund, Bundesland, Bezirk, Kreis, Gemeinde, Bezirks-, Kreis- oder Gemeindeverband.

Für die neu entstandenen Betriebe und für Betriebe mit Änderungen in der Person des Betriebsinhabers wurde die Rechtsform von den Statistischen Landesämtern (StLÄ) anhand der Adreßangaben der Betriebe ermittelt.

### Sozialökonomische Betriebstypen

1. Betriebe ohne außerbetriebliches Einkommen des Betriebsinhabers und seines Ehegatten,

2. Betriebe mit außerbetrieblichem Einkommen des Betriebsinhabers und/oder seines Ehegatten,

- a) in denen das betriebliche Einkommen größer ist als das außerbetriebliche Einkommen des Betriebsinhabers und/oder seines Ehegatten und
- b) in denen das betriebliche Einkommen kleiner ist als das außerbetriebliche Einkommen des Betriebsinhabers und/oder seines Ehegatten.

#### Personen und Arbeitskräfte

##### Betriebsinhaber:<sup>12)</sup>

Diejenige natürliche oder juristische Person, für deren Rechnung der Betrieb bewirtschaftet wird, ohne Rücksicht auf die jeweiligen individuell gestalteten Eigentumsverhältnisse.

##### Auf dem Betrieb lebende Familienangehörige:

Ehegatte, Verwandte und Verschwägerter des Betriebsinhabers (einschl. Kinder), die während des Berichtszeitraumes, auch wenn nur vorübergehend, dem mit dem Betrieb räumlich verbundenen Haushalt des Betriebsinhabers angehören; ferner Verwandte und Verschwägerter des Betriebsinhabers, die im Berichtszeitraum einem anderen, räumlich mit dem Betrieb verbundenen Haushalt angehören, sofern ihre Verpflegung überwiegend vom Betrieb bezogen wird.

##### Im landwirtschaftlichen Betrieb beschäftigt:<sup>12)</sup>

Zur Tätigkeit für diesen landwirtschaftlichen Betrieb (einschl. verarbeitenden Nebenbetrieben) rechnen z.B. alle folgenden ausgeführten Arbeiten:

- Feld-, Hof- und Stallarbeiten (einschl. Melken), Arbeiten im Wald dieses Betriebes,
- Tätigkeit in den zu diesem Betrieb gehörenden, überwiegend selbsterzeugte Produkte des landwirtschaftlichen Betriebes verarbeitenden Nebenbetrieben, z.B. landwirtschaftliche Brennereien,
- Tätigkeiten für die Betreuung von Gästen im Rahmen von "Ferien auf dem Bauernhof",
- Transportleistungen, z.B. beim Absatz der selbsterzeugten landwirtschaftlichen Produkte dieses Betriebes (auch Direktvertrieb von Eiern u.ä.) und beim Bezug von Produktionsmitteln,

- Arbeiten für die Unterhaltung der Betriebsgebäude und des Inventars,
- Arbeiten für die Betriebsorganisation und -führung (einschließlich Buchführung),
- Nachbarschaftshilfe in anderen landwirtschaftlichen Betrieben.

##### Im Haushalt des Betriebsinhabers beschäftigt:<sup>12)</sup>

Zur Tätigkeit für den Haushalt des Betriebsinhabers rechnen z.B. alle folgenden aufgeführten Arbeiten:

- Beköstigung und Versorgung,
- Wäsche- und Wohnungspflege,
- Arbeiten im Haus, Garten und dergleichen

für die als "auf dem Betrieb lebend" angegebenen Personen (Familienangehörige bzw. als beschäftigt angegebenen ständigen oder nichtständigen familienfremden Arbeitskräfte).

##### In anderer Erwerbstätigkeit beschäftigt:<sup>12)</sup>

Betriebsinhaber und seine auf dem Betrieb lebenden Familienangehörigen, die im Berichtszeitraum außerbetriebliche Tätigkeiten ausüben, gleichgültig, ob sie regelmäßig oder nur gelegentlich ausgeübt werden. Hierzu rechnen alle auf Erwerb ausgerichteten außerbetrieblichen Tätigkeiten (z.B. in gewerblichen Betrieben anderer Eigentümer (Industrie, Handel), im öffentlichen Dienst, in einem Gewerbebetrieb des Betriebsinhabers; in einem fremden Forstbetrieb, z.B. als Waldarbeiter aufgrund eines Heimarbeitsvertrages).

Nicht zur anderen Erwerbstätigkeit rechnen dagegen die Nachbarschaftshilfe in einem anderen Betrieb sowie die Tätigkeit in der - in steuerlicher Hinsicht - "gewerblichen" Viehhaltung des eigenen Betriebes.

##### Arbeitskräfte:<sup>12)</sup>

Personen, die im jeweiligen Arbeitsbereich während des Berichtszeitraums beschäftigt sind.

##### Familienarbeitskräfte:<sup>12)</sup>

Betriebsinhaber und ihre auf dem Betrieb lebenden Familienangehörigen, die während des Berichtszeitraums in den für die Darstellung der Ergebnisse zugrundegelegten Arbeitsbereichen

- landwirtschaftlicher Betrieb
- landwirtschaftlicher Betrieb einschl. Haushalt des Betriebsinhabers

beschäftigt sind.

<sup>12)</sup> 15 Jahre und älter (bis 1978: 14 Jahre und älter).

### Ständige familienfremde Arbeitskräfte:<sup>13)</sup>

Arbeitskräfte, die im Berichtszeitraum in den für die Darstellung der Ergebnisse zugrundegelegten Arbeitsbereichen

- landwirtschaftlicher Betrieb
- landwirtschaftlicher Betrieb einschl. Haushalt des Betriebsinhabers

beschäftigt sind und in einem unbefristeten oder auf mindestens drei Monate abgeschlossenem Arbeitsverhältnis zum Betrieb stehen (einschließlich im Betrieb beschäftigte Verwandte und Verschwägerter des Betriebsinhabers, die nicht auf dem Betrieb leben).

### Arbeitskräfte in Kost und Wohnung:<sup>13)</sup>

Ständige familienfremde Arbeitskräfte, denen vom Betriebsinhaber "Kost u n d Wohnung" gewährt wird, d.h., die im Berichtszeitraum im Haushalt des Betriebsinhabers verköstigt werden u n d vom Betrieb eine Unterkunft erhalten.

### Nichtständige familienfremde Arbeitskräfte:<sup>13)</sup>

Alle übrigen Arbeitskräfte, die im Berichtszeitraum für Rechnung des Betriebsinhabers, auch wenn nur gelegentlich, mit betrieblichen Arbeiten beschäftigt sind.

N i c h t hierzu zählen Arbeitskräfte, die im Rahmen der Nachbarschaftshilfe oder im Auftrag von Lohnunternehmen im Betrieb tätig sind.

### Vollbeschäftigte:<sup>13)</sup>

Familienarbeitskräfte sowie ständige familienfremde Arbeitskräfte, die im jeweiligen für die Darstellung der Ergebnisse zugrundegelegten Arbeitsbereich

- landwirtschaftlicher Betrieb
- landwirtschaftlicher Betrieb einschl. Haushalt des Betriebsinhabers

in jeder der vier Wochen des Berichtszeitraums 42 (Familienarbeitskräfte) bzw. 40 (ständige familienfremde Arbeitskräfte in den neuen Ländern und Berlin-Ost) oder 38 (ständige familienfremde Arbeitskräfte im früheren Bundesgebiet) oder mehr Stunden beschäftigt sind;

<sup>13)</sup> 15 Jahre und älter (Bis 1978: 14 Jahre und älter).

### Familienarbeitskräfte, die im Arbeitsbereich

- andere Erwerbstätigkeit

in jeder der vier Wochen des Berichtszeitraums 38 oder mehr Stunden beschäftigt sind.

### Teilbeschäftigte:<sup>13)</sup>

Familienarbeitskräfte sowie ständige familienfremde Arbeitskräfte, die die Mindestzahl der für vollbeschäftigte Arbeitskräfte gültige Anzahl der Wochen und Stunden nicht erreichen.

### AK-Einheit (Maßeinheit der Arbeitsleistung)

Die AK-Einheit ist die Maßeinheit der Arbeitsleistung einer im Berichtszeitraum mit betrieblichen Arbeiten vollbeschäftigten und nach ihrem Alter<sup>13)</sup> voll leistungsfähigen Arbeitskraft. Die Arbeitsleistung wird aus der je Arbeitskraft für den Arbeitsbereich Betrieb angegebenen Arbeitszeit (Zahl der Wochen und Zahl der durchschnittlichen wöchentlichen Arbeitsstunden) ermittelt. Dabei wird die an der betrieblichen Arbeitszeit gemessene Arbeitsleistung einer mit betrieblichen Arbeiten vollbeschäftigten Arbeitskraft

im Alter von 16 Jahren bis unter 65 Jahren mit 1,0 AK-Einheiten

im Alter von 15 Jahren mit 0,5 AK-Einheiten

im Alter von 65 Jahren oder mehr mit 0,3 AK-Einheiten

bewertet. Bei den Betriebsinhabern und 65 Jahre und älteren ständigen familienfremden Arbeitskräften wird kein altersabhängiger Abzug vorgenommen. Entsprechend wird die Arbeitsleistung der teilbeschäftigten Arbeitskräfte an der durchschnittlichen Arbeitsleistung der männlichen vollbeschäftigten Arbeitskräfte gemessen und mit entsprechenden Bruchteilen einer AK-Einheit errechnet in die Ergebnisse einbezogen.

Bei den nichtständigen familienfremden Arbeitskräften, bei denen die Zahl der Arbeitstage (1 Arbeitstag = 8 Stunden) erfaßt werden, wird für eine AK-Einheit die Arbeitsleistung von 22 Arbeitstagen im Berichtszeitraum zugrunde gelegt.

Die für die Gesamtheit der mit betrieblichen Arbeiten beschäftigten Arbeitskräfte ermittelte Arbeitsleistung in AK-Einheiten wird dem betrieblichen Arbeitsaufwand aller Betriebe gleichgesetzt.

SA 2

**Abschnitt 3:  
Betriebsinhaber und seine auf dem Betrieb lebenden Familienangehörigen  
(einschl. Kinder) im April 1993**

Im Betrieb mithelfende Verwandte und Verschwägernde des Betriebsinhabers, die außerhalb des Betriebes leben, werden in Abschnitt 4 bzw. 5 erfaßt.

Lfd. Nr. der Person		Bei mehr als 6 Personen bitte Fortschreibungsnummer	000	0 0 1	0 0 2	0 0 3	0 0 4	0 0 5	0 0 6	0 0 7	0 0 8
Nebenberuflich bitte zuerst alle familienangehörigen Haushaltsmitglieder mit Verwandtschafts- oder Schwertschaftsverhältnis zum Betriebsinhaber eintragen (z. B. Sohn, Schwägermutter)											
Kernfamilie für das Verwandtschaftsverhältnis ab Spalte 003 bitte eintragen											
Kinder (auch Stief-, Schwäger-, Pflege-, Adoptivkinder) - 3 Ehepartner - 4											
Geschlecht		männlich	001	( ) 1	( ) 2	( ) 3	( ) 4	( ) 5	( ) 6	( ) 7	( ) 8
		weiblich	002	( ) 9	( ) 0	( ) 1	( ) 2	( ) 3	( ) 4	( ) 5	( ) 6
Geburtszeitraum		Januar bis März	003	( ) 1	( ) 2	( ) 3	( ) 4	( ) 5	( ) 6	( ) 7	( ) 8
		April bis Dezember	004	( ) 9	( ) 0	( ) 1	( ) 2	( ) 3	( ) 4	( ) 5	( ) 6
Geburtsjahr (nur Erhebten eintragen)		1900 - 1910	005	( ) 1	( ) 2	( ) 3	( ) 4	( ) 5	( ) 6	( ) 7	( ) 8
		1910 - 1920	006	( ) 9	( ) 0	( ) 1	( ) 2	( ) 3	( ) 4	( ) 5	( ) 6
War im Betriebsleiter?			007	( ) 1	( ) 2	( ) 3	( ) 4	( ) 5	( ) 6	( ) 7	( ) 8
In den 4 Wochen vom 29. März bis 25. April 1993	für diesen Betrieb ohne Haushalt tätig	Arbeitswochen	008	( ) 1	( ) 2	( ) 3	( ) 4	( ) 5	( ) 6	( ) 7	( ) 8
		Arbeitsstunden je Woche	009	( ) 1	( ) 2	( ) 3	( ) 4	( ) 5	( ) 6	( ) 7	( ) 8
	für den Haushalt des Betriebsinhabers	Arbeitswochen	010	( ) 1	( ) 2	( ) 3	( ) 4	( ) 5	( ) 6	( ) 7	( ) 8
		Arbeitsstunden je Woche	011	( ) 1	( ) 2	( ) 3	( ) 4	( ) 5	( ) 6	( ) 7	( ) 8
	außerhalb des Betriebes erwerbstätig	Arbeitswochen	012	( ) 1	( ) 2	( ) 3	( ) 4	( ) 5	( ) 6	( ) 7	( ) 8
		Arbeitsstunden je Woche	013	( ) 1	( ) 2	( ) 3	( ) 4	( ) 5	( ) 6	( ) 7	( ) 8
nicht beschäftigt			014	( ) 1	( ) 2	( ) 3	( ) 4	( ) 5	( ) 6	( ) 7	( ) 8

SA 3

**Abschnitt 4:  
Ständig im Betrieb Beschäftigte im April 1993 ohne Betriebsinhaber  
und seine auf dem Betrieb lebenden Familienangehörigen**

Merkt zu den Personen, die in einem unterbrochenen oder auf mindestens drei Monate abgeschlossenen Arbeitsverhältnis zum Betrieb stehen, sowie zu Betriebs mithelfende Verwandte und Verschwägernde des Betriebsinhabers, die außerhalb des Betriebes leben und nicht im Abschnitt 3 erfaßt sind und Beschäftigte in Betrieben, die in der Hand von „juristischen“ Personen sind.

Lfd. Nr. der Person		Bei mehr als 6 Personen bitte Fortschreibungsnummer	000	0 0 1	0 0 2	0 0 3	0 0 4	0 0 5	0 0 6	0 0 7	0 0 8
Nur bitte alle ständig im Betrieb oder Haushalt des Betriebsinhabers bzw. in Betrieben in der Hand von „juristischen“ Personen Beschäftigten mit der Bezeichnung ihrer ausübten Tätigkeit eintragen (z. B. Schmeißer, Verkäufer, Gärtner, Auszubildender, Praktikant)											
Geschlecht		männlich	001	( ) 1	( ) 2	( ) 3	( ) 4	( ) 5	( ) 6	( ) 7	( ) 8
		weiblich	002	( ) 9	( ) 0	( ) 1	( ) 2	( ) 3	( ) 4	( ) 5	( ) 6
Geburtszeitraum		Januar bis März	003	( ) 1	( ) 2	( ) 3	( ) 4	( ) 5	( ) 6	( ) 7	( ) 8
		April bis Dezember	004	( ) 9	( ) 0	( ) 1	( ) 2	( ) 3	( ) 4	( ) 5	( ) 6
Geburtsjahr (nur Erhebten eintragen)		1900 - 1910	005	( ) 1	( ) 2	( ) 3	( ) 4	( ) 5	( ) 6	( ) 7	( ) 8
		1910 - 1920	006	( ) 9	( ) 0	( ) 1	( ) 2	( ) 3	( ) 4	( ) 5	( ) 6
Beschäftigte in Kost und Wohnung			007	( ) 1	( ) 2	( ) 3	( ) 4	( ) 5	( ) 6	( ) 7	( ) 8
In den 4 Wochen vom 29. März bis 25. April 1993	für diesen Betrieb ohne Haushalt tätig	Arbeitswochen	008	( ) 1	( ) 2	( ) 3	( ) 4	( ) 5	( ) 6	( ) 7	( ) 8
		Arbeitsstunden je Woche	009	( ) 1	( ) 2	( ) 3	( ) 4	( ) 5	( ) 6	( ) 7	( ) 8
	für den Haushalt des Betriebsinhabers	Arbeitswochen	010	( ) 1	( ) 2	( ) 3	( ) 4	( ) 5	( ) 6	( ) 7	( ) 8
		Arbeitsstunden je Woche	011	( ) 1	( ) 2	( ) 3	( ) 4	( ) 5	( ) 6	( ) 7	( ) 8
	Beschäftigte in Kost und Wohnung			012	( ) 1	( ) 2	( ) 3	( ) 4	( ) 5	( ) 6	( ) 7
Stellung im Beruf (innerhalb des landwirtschaftlichen Betriebes)	Auszubildender (auch N. Praktikant)		000	( ) 1	( ) 2	( ) 3	( ) 4	( ) 5	( ) 6	( ) 7	( ) 8
	Arbeiter		001	( ) 9	( ) 0	( ) 1	( ) 2	( ) 3	( ) 4	( ) 5	( ) 6
	Angestellter		002	( ) 1	( ) 2	( ) 3	( ) 4	( ) 5	( ) 6	( ) 7	( ) 8
	Beamter		003	( ) 9	( ) 0	( ) 1	( ) 2	( ) 3	( ) 4	( ) 5	( ) 6
	Sonstige, ohne Arbeitsvertrag		004	( ) 1	( ) 2	( ) 3	( ) 4	( ) 5	( ) 6	( ) 7	( ) 8

SA 3

**Abschnitt 5:  
Nicht ständig im Betrieb Beschäftigte im April 1993 ohne Betriebsinhaber  
und seine auf dem Betrieb lebenden Familienangehörigen**

Einrichtung im Betrieb mithelfende Verwandte und Verschwägernde des Betriebsinhabers, die außerhalb des Betriebes leben und Beschäftigte in Betrieben, die in der Hand von „juristischen“ Personen sind, soweit nicht im Abschnitt 4 erfaßt.

Wurde nicht ständig im Betrieb Beschäftigte Personen wegen für diesen Betrieb in den 4 Wochen vom 29. März bis 25. April 1993 tätig?	Männer	Zahl der Beschäftigten	100	
		Arbeitsleistung in vollen Arbeitstagen *) insgesamt	101	
	Frauen	Zahl der Beschäftigten	102	
		Arbeitsleistung in vollen Arbeitstagen *) insgesamt	103	
			104	
			( ) 1	( ) 2
			( ) 3	( ) 4
			( ) 5	( ) 6
			( ) 7	( ) 8

\* 8 Stunden = 1 Arbeitstag

1 Landw. Betriebe und ihre landw. genutzte Fläche nach Arbeitsbereichen und Beschäftigtengruppen 1993

1.1 Betriebe nach Arbeitsbereichen und Beschäftigtengruppen

1 000

Deutschland

Lfd. Nr.	landw. genutzte Fläche von ... bis unter ... ha	Betriebe insgesamt	im Betrieb vollbeschäftigten Familienarbeitskräften		im Betrieb teilbeschäftigten Familienarbeitskräften		und zwar Betriebe mit anderweitig Erwerbstätigen u. zwar (Sp.6) mit a. e.2) und im Betrieb inh. u./oder Eheg.		ständigen familienfremden Arbeitskräften 3)		nicht-ständ. familienfremden Arbeitskräften	
			zusammen	2 u. m. vollbeschäft.	zusammen	nur teilbeschäft.	zusammen 1)	2)	zusammen	vollbeschäft.		
		1	2	3	4	5	6	7	8	9	10	11
Betriebe insgesamt												
01	unter 1	29,7 A	6,5 B	2,2 B	26,6 A	22,6 A	15,7 A	13,2 B	12,6 B	4,7 B	3,7 B	3,2 B
02	1 - 2	66,2 A	4,8 B	1,2 C	63,9 A	60,9 A	44,7 A	38,8 A	37,2 A	2,8 C	1,7 C	2,6 C
03	2 - 5	95,7 A	10,6 B	1,9 C	91,7 A	84,5 A	74,2 A	67,1 A	64,7 A	3,6 C	2,0 C	4,4 B
04	5 - 10	95,2 A	17,4 B	2,3 C	89,8 A	77,5 A	78,5 A	72,9 A	69,5 A	2,9 C	1,6 C	4,5 B
05	10 - 20	111,8 A	48,7 A	7,0 B	99,3 A	62,8 A	81,7 A	71,0 A	63,9 A	3,4 B	1,8 C	5,5 B
06	20 - 30	69,8 A	51,0 A	10,0 B	59,3 A	18,6 A	40,8 A	29,7 A	23,2 A	2,7 B	1,4 C	3,8 B
07	30 - 50	72,1 A	62,1 A	15,7 A	60,0 A	9,7 B	32,7 A	20,2 A	14,8 A	4,3 B	2,7 B	5,9 B
08	50 - 100	49,3 A	44,9 A	14,8 A	40,2 A	4,2 B	17,5 A	10,0 A	7,5 A	7,1 A	5,4 B	7,1 B
09	100 u. mehr	16,4 A	11,4 A	3,7 A	9,7 A	2,2 A	4,1 A	2,3 B	2,5 A	9,1 A	8,6 A	3,7 A
10	Insgesamt	606,1 A	257,3 A	58,7 A	540,4 A	343,2 A	390,0 A	325,1 A	295,9 A	40,6 A	28,8 A	40,7 A
darunter Betriebe, deren Inhaber natürliche Personen sind, zusammen												
11	unter 1	29,1 A	6,5 B	2,2 B	26,6 A	22,6 A	15,7 A	13,2 B	12,6 B	4,1 B	3,2 B	3,1 B
12	1 - 2	65,7 A	4,8 B	1,2 C	63,9 A	60,9 A	44,7 A	38,8 A	37,2 A	2,3 C	1,5 C	2,5 C
13	2 - 5	95,1 A	10,6 B	1,9 C	91,7 A	84,5 A	74,2 A	67,1 A	64,7 A	3,0 C	1,7 C	4,2 B
14	5 - 10	94,9 A	17,4 B	2,3 C	89,8 A	77,5 A	78,5 A	72,9 A	69,5 A	2,6 C	1,4 C	4,5 B
15	10 - 20	111,5 A	47,7 A	7,0 B	99,3 A	62,8 A	81,7 A	71,0 A	63,9 A	3,2 B	1,6 C	5,4 B
16	20 - 30	69,6 A	51,0 A	10,0 B	59,3 A	18,6 A	40,8 A	29,7 A	23,2 A	2,5 B	1,3 C	3,8 B
17	30 - 50	71,8 A	62,1 A	15,7 A	60,0 A	9,7 B	32,7 A	20,2 A	14,8 A	4,0 B	2,5 B	5,8 B
18	50 - 100	49,0 A	44,9 A	14,8 A	40,2 A	4,2 B	17,5 A	10,0 A	7,5 A	6,9 A	5,1 B	7,0 B
19	100 u. mehr	13,6 A	11,4 A	3,7 A	9,7 A	2,2 A	4,1 A	2,3 B	2,5 A	6,3 A	5,8 A	3,2 A
20	Zusammen	600,4 A	257,3 A	58,7 A	540,4 A	343,2 A	390,0 A	325,1 A	295,9 A	34,9 A	24,2 A	39,3 A

1.2 Landw. genutzte Fläche der Betriebe nach Arbeitsbereichen und Beschäftigtengruppen

1 000

Deutschland

Lfd. Nr.	landw. genutzte Fläche von ... bis unter ... ha	landw. genutzte Fläche insgesamt	im Betrieb vollbeschäftigten Familienarbeitskräften		im Betrieb teilbeschäftigten Familienarbeitskräften		und zwar landw. genutzte Fläche der Betriebe mit anderweitig Erwerbstätigen u. zwar (Sp.6) mit a. e.2) und im Betrieb inh. u./oder Eheg.		ständigen familienfremden Arbeitskräften 3)		nicht-ständ. familienfremden Arbeitskräften	
			zusammen	2 u. m. vollbeschäft.	zusammen	nur teilbeschäft.	zusammen 1)	2)	zusammen	vollbeschäft.		
		1	2	3	4	5	6	7	8	9	10	11
Betriebe insgesamt												
01	unter 1	15,4 A	3,0 B	1,1 B	14,2 A	12,3 A	8,7 B	7,4 B	7,0 B	2,0 B	1,6 B	1,6 B
02	1 - 2	92,6 A	6,9 B	1,7 C	89,3 A	85,0 A	63,2 A	55,1 A	52,6 A	3,9 C	2,4 C	3,7 C
03	2 - 5	318,0 A	36,1 B	6,2 C	304,9 A	280,1 A	248,9 A	226,7 A	217,7 A	11,5 C	6,5 C	14,2 B
04	5 - 10	688,4 A	131,5 B	17,6 C	647,7 A	555,2 A	567,1 A	526,0 A	501,8 A	20,8 C	11,2 C	33,1 B
05	10 - 20	1 627,4 A	745,9 A	108,2 B	1 439,0 A	877,4 A	1 172,8 A	1 007,9 A	902,0 A	50,1 B	26,6 C	79,8 B
06	20 - 30	1 718,7 A	1 266,8 A	248,9 B	1 459,9 A	448,3 A	997,7 A	722,4 A	561,6 A	66,6 B	35,1 C	95,4 B
07	30 - 50	2 775,4 A	2 403,3 A	614,2 A	2 308,4 A	363,5 B	1 246,1 A	766,5 A	560,7 A	169,7 B	107,6 B	230,6 B
08	50 - 100	3 317,0 A	3 021,8 A	1 008,2 A	2 700,5 A	277,0 B	1 165,6 A	668,1 A	500,3 A	513,1 A	381,2 B	493,3 B
09	100 u. mehr	6 468,8 A	2 255,8 A	663,2 A	1 977,8 A	752,9 A	817,0 A	459,6 A	560,7 A	5 411,3 A	5 310,5 A	1 351,3 A
10	Insgesamt	17 021,6 A	9 871,2 A	2 669,2 A	10 941,6 A	3 651,8 A	6 287,1 A	4 439,7 A	3 864,2 A	6 249,1 A	5 892,6 A	2 302,9 A
darunter Betriebe, deren Inhaber natürliche Personen sind, zusammen												
11	unter 1	15,4 A	3,0 B	1,1 B	14,2 A	12,3 A	8,7 B	7,4 B	7,0 B	1,9 B	1,5 B	1,6 B
12	1 - 2	91,9 A	6,9 B	1,7 C	89,3 A	85,0 A	63,2 A	55,1 A	52,6 A	3,2 C	2,2 C	3,5 C
13	2 - 5	316,2 A	36,1 B	6,2 C	304,9 A	280,1 A	248,9 A	226,7 A	217,7 A	9,6 C	5,6 C	13,5 B
14	5 - 10	686,7 A	131,5 B	17,6 C	647,7 A	555,2 A	567,1 A	526,0 A	501,8 A	19,2 C	10,2 C	32,5 B
15	10 - 20	1 623,3 A	745,9 A	108,2 B	1 439,0 A	877,4 A	1 172,8 A	1 007,9 A	902,0 A	46,1 B	23,7 C	78,7 B
16	20 - 30	1 715,1 A	1 266,8 A	248,9 B	1 459,9 A	448,3 A	997,7 A	722,4 A	561,6 A	63,0 B	32,4 C	94,6 B
17	30 - 50	2 766,8 A	2 403,3 A	614,2 A	2 308,4 A	363,5 B	1 246,1 A	766,5 A	560,7 A	161,1 B	101,3 B	227,4 B
18	50 - 100	3 298,8 A	3 021,8 A	1 008,2 A	2 700,5 A	277,0 B	1 165,6 A	668,1 A	500,3 A	494,9 A	374,6 B	487,9 B
19	100 u. mehr	3 008,7 A	2 255,8 A	663,2 A	1 977,8 A	752,9 A	817,0 A	459,6 A	560,7 A	1 951,3 A	1 866,8 A	709,9 A
20	Zusammen	13 523,0 A	9 871,2 A	2 669,2 A	10 941,6 A	3 651,8 A	6 287,1 A	4 439,7 A	3 864,2 A	2 750,5 A	2 418,2 A	1 649,5 A

1) mit anderweitig erwerbstätigen Betriebsinhabern und/oder Familienangehörigen.- 2) anderweitig Erwerbstätig(en).- 3) im Betrieb beschäftigt.-



1 Landw. Betriebe und ihre landw. genutzte Fläche nach Arbeitsbereichen und Beschäftigtengruppen 1993

1.1 Betriebe nach Arbeitsbereichen und Beschäftigtengruppen

1 000

Früheres Bundesgebiet

Lfd. Nr.	landw. genutzte Fläche von ... bis unter ... ha	Betriebe insgesamt	im Betrieb vollbeschäftigten Familienarbeitskräften		im Betrieb teilbeschäftigten		und zwar Betriebe mit anderweitig Erwerbstätigen u. zwar (Sp.6) mit a. e.2) und im Betrieb be-		ständigen familienfremden Arbeitskräften 3)		nicht-ständ. familienfremden Arbeitskräften	
			zu-	2 u. m. vollbe-	zu-	nur teilbe-	zu-	in-	zu-	vollbe-		
			sammen	schäft.	sammen	schäft.	sammen	h. u./oder Eheg.	sammen	schäft.		
			1	3	4	5	6	8	9	10	11	
Betriebe insgesamt												
01	unter 1	28,1 A	5,7 B	1,9 B	25,6 A	22,0 A	15,3 A	12,9 B	12,3 B	3,9 B	3,0 B	3,0 B
02	1 - 2	62,7 A	4,5 B	1,1 C	60,5 A	57,8 A	42,9 A	37,2 A	35,6 A	2,6 C	1,6 C	2,5 C
03	2 - 5	91,0 A	10,2 B	1,8 C	87,2 A	80,2 A	71,3 A	64,6 A	62,2 A	3,4 C	1,8 C	4,3 B
04	5 - 10	92,2 A	17,0 B	2,3 C	87,1 A	75,1 A	76,6 A	71,1 A	67,8 A	2,7 C	1,4 C	4,4 B
05	10 - 20	108,9 A	48,1 A	6,9 B	96,7 A	60,5 A	79,9 A	69,4 A	62,3 A	3,3 B	1,8 C	5,3 B
06	20 - 30	68,3 A	50,6 A	9,9 B	58,1 A	17,6 A	40,0 A	28,9 A	22,5 A	2,6 B	1,3 C	3,7 B
07	30 - 50	70,7 A	61,5 A	15,6 A	59,0 A	9,0 B	32,0 A	19,6 A	14,2 A	4,1 B	2,5 B	5,7 B
08	50 - 100	47,4 A	43,6 A	14,5 A	39,0 A	3,7 B	16,8 A	9,5 A	6,9 B	6,8 B	5,1 B	6,9 B
09	100 u.mehr	9,9 A	8,4 A	2,9 B	7,5 A	1,2 B	2,8 B	1,6 B	1,4 B	4,4 A	4,0 A	2,6 B
10	Insgesamt	579,3 A	249,5 A	56,8 A	520,8 A	327,1 A	377,6 A	315,0 A	285,3 A	33,8 A	22,6 A	38,4 A
darunter Betriebe, deren Inhaber natürliche Personen sind, zusammen												
11	unter 1	27,7 A	5,7 B	1,9 B	25,6 A	22,0 A	15,3 A	12,9 B	12,3 B	3,5 B	2,8 B	2,9 B
12	1 - 2	62,3 A	4,5 B	1,1 C	60,5 A	57,8 A	42,9 A	37,2 A	35,6 A	2,1 C	1,4 C	2,4 C
13	2 - 5	90,4 A	10,2 B	1,8 C	87,2 A	80,2 A	71,3 A	64,6 A	62,2 A	2,8 C	1,6 C	4,0 B
14	5 - 10	92,1 A	17,0 B	2,3 C	87,1 A	75,1 A	76,6 A	71,1 A	67,8 A	2,6 C	1,3 C	4,3 B
15	10 - 20	108,6 A	48,1 A	6,9 B	96,7 A	60,5 A	79,9 A	69,4 A	62,3 A	3,1 B	1,6 C	5,2 B
16	20 - 30	68,2 A	50,6 A	9,9 B	58,1 A	17,6 A	40,0 A	28,9 A	22,5 A	2,5 B	1,3 C	3,7 B
17	30 - 50	70,5 A	61,5 A	15,6 A	59,0 A	9,0 B	32,0 A	19,6 A	14,2 A	3,9 B	2,4 B	5,7 B
18	50 - 100	47,3 A	43,6 A	14,5 A	39,0 A	3,7 B	16,8 A	9,5 A	6,9 B	6,6 B	4,9 B	6,8 B
19	100 u.mehr	9,7 A	8,4 A	2,9 B	7,5 A	1,2 B	2,8 B	1,6 B	1,4 B	4,2 A	3,7 A	2,6 B
20	Zusammen	576,7 A	249,5 A	56,8 A	520,8 A	327,1 A	377,6 A	315,0 A	285,3 A	31,2 A	21,0 A	37,6 A

1.2 Landw. genutzte Fläche der Betriebe nach Arbeitsbereichen und Beschäftigtengruppen

1 000

Früheres Bundesgebiet

Lfd. Nr.	landw. genutzte Fläche von ... bis unter ... ha	landw. genutzte Fläche insgesamt	im Betrieb vollbeschäftigten Familienarbeitskräften		im Betrieb teilbeschäftigten		und zwar landw. genutzte Fläche der Betriebe mit anderweitig Erwerbstätigen u. zwar (Sp.6) mit a. e.2) und im Betrieb be-		ständigen familienfremden Arbeitskräften 3)		nicht-ständ. familienfremden Arbeitskräften	
			zu-	2 u. m. vollbe-	zu-	nur teilbe-	zu-	in-	zu-	vollbe-		
			sammen	schäft.	sammen	schäft.	sammen	h. u./oder Eheg.	sammen	schäft.		
			1	3	4	5	6	8	9	10	11	
Betriebe insgesamt												
01	unter 1	14,9 A	2,7 B	0,9 B	13,8 A	12,1 A	8,5 B	7,3 B	6,8 B	1,8 B	1,4 B	1,5 B
02	1 - 2	87,8 A	6,5 B	1,6 C	84,7 A	80,7 A	60,7 A	53,0 A	50,5 A	3,7 C	2,2 C	3,6 C
03	2 - 5	302,9 A	34,7 B	5,9 C	290,5 A	266,5 A	239,7 A	218,5 A	209,8 A	10,7 C	5,8 C	13,8 B
04	5 - 10	667,0 A	128,8 B	17,2 C	628,1 A	537,0 A	553,1 A	513,2 A	489,4 A	19,9 C	10,4 C	32,1 B
05	10 - 20	1 586,7 A	738,0 A	107,2 B	1 402,8 A	845,3 A	1 147,2 A	985,2 A	879,2 A	48,1 B	25,5 C	77,6 B
06	20 - 30	1 683,6 A	1 256,2 A	247,3 B	1 430,8 A	424,6 A	976,8 A	704,6 A	543,5 A	64,4 B	33,7 C	92,2 B
07	30 - 50	2 722,5 A	2 378,4 A	610,1 A	2 271,5 A	336,9 B	1 218,8 A	744,7 A	537,8 A	163,3 B	102,1 B	226,2 B
08	50 - 100	3 184,8 A	2 930,9 A	986,0 A	2 618,5 A	241,5 B	1 116,2 A	632,9 A	460,5 B	486,2 B	368,9 B	479,3 B
09	100 u.mehr	1 480,8 A	1 194,6 A	389,6 A	1 098,5 A	223,6 B	420,9 B	249,6 B	227,2 B	774,1 A	714,2 A	426,7 A
10	Insgesamt	11 730,9 A	8 670,6 A	2 365,8 A	9 839,1 A	2 968,2 A	5 742,0 A	4 109,0 A	3 404,8 A	1 572,3 A	1 264,2 A	1 352,9 A
darunter Betriebe, deren Inhaber natürliche Personen sind, zusammen												
11	unter 1	14,8 A	2,7 B	0,9 B	13,8 A	12,1 A	8,5 B	7,3 B	6,8 B	1,7 B	1,3 B	1,5 B
12	1 - 2	87,1 A	6,5 B	1,6 C	84,7 A	80,7 A	60,7 A	53,0 A	50,5 A	3,0 C	2,0 C	3,4 C
13	2 - 5	301,2 A	34,7 B	5,9 C	290,5 A	266,5 A	239,7 A	218,5 A	209,8 A	9,1 C	5,2 C	13,1 B
14	5 - 10	665,8 A	128,8 B	17,2 C	628,1 A	537,0 A	553,1 A	513,2 A	489,4 A	18,7 C	9,7 C	31,6 B
15	10 - 20	1 583,2 A	738,0 A	107,2 B	1 402,8 A	845,3 A	1 147,2 A	985,2 A	879,2 A	44,6 B	23,1 C	76,8 B
16	20 - 30	1 680,8 A	1 256,2 A	247,3 B	1 430,8 A	424,6 A	976,8 A	704,6 A	543,5 A	61,7 B	31,7 C	91,4 B
17	30 - 50	2 715,3 A	2 378,4 A	610,1 A	2 271,5 A	336,9 B	1 218,8 A	744,7 A	537,8 A	156,2 B	97,2 B	223,1 B
18	50 - 100	3 172,4 A	2 930,9 A	986,0 A	2 618,5 A	241,5 B	1 116,2 A	632,9 A	460,5 B	479,8 B	357,3 B	475,4 B
19	100 u.mehr	1 418,1 A	1 194,6 A	389,6 A	1 098,5 A	223,6 B	420,9 B	249,6 B	227,2 B	711,4 A	654,6 A	406,8 A
20	Zusammen	11 638,8 A	8 670,6 A	2 365,8 A	9 839,1 A	2 968,2 A	5 742,0 A	4 109,0 A	3 404,8 A	1 480,2 A	1 182,2 A	1 323,0 A

1) mit anderweitig erwerbstätigen Betriebsinhabern und/oder Familienangehörigen.- 2) anderweitig Erwerbstätig(en).- 3) im Betrieb beschäftigt.-

1 Landw. Betriebe und ihre landw. genutzte Fläche nach Arbeitsbereichen und Beschäftigtengruppen 1993

1.1 Betriebe nach Arbeitsbereichen und Beschäftigtengruppen

1 000

Neue Länder und Berlin-Ost

Lfd. Nr.	landw. genutzte Fläche von ... bis unter ... ha	Betriebe insgesamt	im Betrieb vollbeschäftigten Familienarbeitskräften		im Betrieb teilbeschäftigten nur teilbeschäft.		und zwar Betriebe mit anderweitig Erwerbstätigen u. zwar (Sp.6) mit a. e.2) und im Betrieb be- schäft.		ständigen familienfremden Arbeitskräften 3)		nicht- ständ. fami- lien- fremden Arbeits- kräften	
			zu- sammen	2 u. m. vollbe- schäft.	zu- sammen	B e t r i e b e	zu- sammen 1)	zu- sammen	vollbe- schäft.			
		1	2	3	4	5	6	7	8	9	10	11
Betriebe insgesamt												
01	unter 1	1,6 B	0,8 B	0,3 C	1,0 B	0,6 C	0,4 C	0,3 C	0,3 C	0,8 B	0,6 B	0,2 C
02	1 - 2	3,5 B	0,3 C	0,1 E	3,3 B	3,2 B	1,8 B	1,5 C	1,5 B	0,2 D	0,1 D	0,1 E
03	2 - 5	4,8 B	0,4 C	0,1 E	4,5 B	4,3 B	2,8 B	2,5 B	2,5 B	0,2 C	0,2 C	0,1 E
04	5 - 10	2,9 B	0,4 D	0,1 E	2,7 B	2,5 B	1,9 B	1,7 B	1,7 B	0,1 D	0,1 D	0,1 E
05	10 - 20	2,9 B	0,6 C	0,1 E	2,6 B	2,3 B	1,8 B	1,6 B	1,6 B	0,1 D	0,1 C	0,2 E
06	20 - 30	1,4 B	0,4 C	0,1 E	1,2 B	1,0 C	0,9 C	0,7 C	0,7 C	0,1 D	0,1 D	0,1 E
07	30 - 50	1,4 B	0,6 C	0,1 D	1,0 B	0,7 C	0,7 C	0,6 C	0,6 C	0,2 D	0,1 D	0,1 D
08	50 - 100	1,8 B	1,3 B	0,3 C	1,2 B	0,5 B	0,7 B	0,5 C	0,6 C	0,4 B	0,3 C	0,2 C
09	100 u.mehr	6,5 A	2,9 A	0,8 B	2,2 A	1,0 A	1,3 B	0,7 B	1,1 B	4,7 A	4,6 A	1,1 A
10	Insgesamt	26,8 A	7,7 A	1,9 B	19,6 A	16,0 A	12,3 A	10,1 A	10,6 A	6,8 A	6,2 A	2,3 B
darunter Betriebe, deren Inhaber natürliche Personen sind, zusammen												
11	unter 1	1,4 B	0,8 B	0,3 C	1,0 B	0,6 C	0,4 C	0,3 C	0,3 C	0,6 C	0,4 C	0,2 C
12	1 - 2	3,5 B	0,3 C	0,1 E	3,3 B	3,2 B	1,8 B	1,5 C	1,5 B	0,2 D	0,1 D	0,1 E
13	2 - 5	4,7 B	0,4 C	0,1 E	4,5 B	4,3 B	2,8 B	2,5 B	2,5 B	0,2 D	0,1 D	0,1 E
14	5 - 10	2,9 B	0,4 D	0,1 E	2,7 B	2,5 B	1,9 B	1,7 B	1,7 B	0,1 E	0,1 E	0,1 E
15	10 - 20	2,9 B	0,6 C	0,1 E	2,6 B	2,3 B	1,8 B	1,6 B	1,6 B	0,1 E	0,0 D	0,1 E
16	20 - 30	1,4 B	0,4 C	0,1 E	1,2 B	1,0 C	0,9 C	0,7 C	0,7 C	0,1 E	0,0 E	0,1 E
17	30 - 50	1,3 B	0,6 C	0,1 D	1,0 B	0,7 C	0,7 C	0,6 C	0,6 C	0,1 D	0,1 D	0,1 D
18	50 - 100	1,8 B	1,3 B	0,3 C	1,2 B	0,5 B	0,7 B	0,5 C	0,6 C	0,3 C	0,2 C	0,2 C
19	100 u.mehr	3,9 A	2,9 A	0,8 B	2,2 A	1,0 A	1,3 B	0,7 B	1,1 B	2,1 A	2,0 A	0,6 A
20	Zusammen	23,7 A	7,7 A	1,9 B	19,6 A	16,0 A	12,3 A	10,1 A	10,6 A	3,7 A	3,2 A	1,7 B

1.2 Landw. genutzte Fläche der Betriebe nach Arbeitsbereichen und Beschäftigtengruppen

1 000

Neue Länder und Berlin-Ost

Lfd. Nr.	landw. genutzte Fläche von ... bis unter ... ha	landw. genutzte Fläche insgesamt	im Betrieb vollbeschäftigten Familienarbeitskräften		im Betrieb teilbeschäftigten nur teilbeschäft.		und zwar landw. genutzte Fläche der Betriebe mit anderweitig Erwerbstätigen u. zwar (Sp.6) mit a. e.2) und im Betrieb be- schäft.		ständigen familienfremden Arbeitskräften 3)		nicht- ständ. fami- lien- fremden Arbeits- kräften	
			zu- sammen	2 u. m. vollbe- schäft.	zu- sammen	L f h a	zu- sammen 1)	zu- sammen	vollbe- schäft.			
		1	2	3	4	5	6	7	8	9	10	11
Betriebe insgesamt												
01	unter 1	0,6 B	0,3 C	0,2 C	0,4 C	0,2 C	0,2 C	0,1 D	0,1 C	0,3 C	0,2 C	0,1 D
02	1 - 2	4,9 B	0,5 D	0,2 E	4,6 B	4,3 B	2,5 B	2,1 C	2,1 C	0,3 D	0,2 D	0,1 E
03	2 - 5	15,2 B	1,3 D	0,3 E	14,4 B	13,6 B	9,2 B	8,1 B	7,9 B	0,7 D	0,6 D	0,4 E
04	5 - 10	21,3 B	2,7 D	0,5 E	19,6 B	18,2 B	14,0 B	12,8 B	12,3 B	0,9 D	0,8 D	1,0 E
05	10 - 20	40,7 B	8,0 C	0,9 E	36,2 B	32,2 B	25,6 B	22,7 B	22,8 B	2,0 D	1,1 C	2,1 E
06	20 - 30	35,1 B	10,7 C	1,6 E	29,0 B	23,6 C	20,9 C	17,8 C	18,1 C	2,2 D	1,4 D	3,2 E
07	30 - 50	52,9 B	24,9 C	4,1 D	36,9 B	28,6 C	27,3 C	21,8 C	22,9 C	6,4 D	5,5 D	4,4 D
08	50 - 100	132,2 B	90,9 B	22,2 C	82,0 B	35,5 B	49,4 B	35,2 C	39,7 C	26,8 B	22,4 C	14,0 C
09	100 u.mehr	4 987,9 A	1 061,2 A	273,6 B	879,3 A	529,4 A	396,1 A	210,0 B	333,5 B	4 637,3 A	4 596,3 A	924,6 A
10	Insgesamt	5 290,7 A	1 200,6 A	303,5 B	1 102,5 A	683,7 A	545,1 A	330,7 A	459,5 A	4 676,8 A	4 628,3 A	950,0 A
darunter Betriebe, deren Inhaber natürliche Personen sind, zusammen												
11	unter 1	0,6 B	0,3 C	0,2 C	0,4 C	0,2 C	0,2 C	0,1 D	0,1 C	0,3 C	0,2 C	0,1 D
12	1 - 2	4,9 B	0,5 D	0,2 E	4,6 B	4,3 B	2,5 B	2,1 C	2,1 C	0,2 D	0,2 D	0,1 E
13	2 - 5	15,0 B	1,3 D	0,3 E	14,4 B	13,6 B	9,2 B	8,1 B	7,9 B	0,5 D	0,4 D	0,4 E
14	5 - 10	20,9 B	2,7 D	0,5 E	19,6 B	18,2 B	14,0 B	12,8 B	12,3 B	0,5 E	0,4 E	0,9 E
15	10 - 20	40,1 B	8,0 C	0,9 E	36,2 B	32,2 B	25,6 B	22,7 B	22,8 B	1,5 E	0,6 D	1,9 E
16	20 - 30	34,3 B	10,7 C	1,6 E	29,0 B	23,6 C	20,9 C	17,8 C	18,1 C	1,4 E	0,7 E	3,1 E
17	30 - 50	51,5 B	24,9 C	4,1 D	36,9 B	28,6 C	27,3 C	21,8 C	22,9 C	5,0 D	4,1 D	4,3 D
18	50 - 100	126,4 B	90,9 B	22,2 C	82,0 B	35,5 B	49,4 B	35,2 C	39,7 C	21,0 C	17,3 C	12,5 C
19	100 u.mehr	1 590,6 A	1 061,2 A	273,6 B	879,3 A	529,4 A	396,1 A	210,0 B	333,5 B	1 239,9 A	1 212,2 A	303,1 B
20	Zusammen	1 884,2 A	1 200,8 A	303,5 B	1 102,5 A	683,7 A	545,1 A	330,7 A	459,5 A	1 270,3 A	1 236,1 A	326,4 B

1) mit anderweitig erwerbstätigen Betriebsinhabern und/oder Familienangehörigen.- 2) anderweitig Erwerbstätig(en).- 3) im Betrieb beschäftigt.-

2 Betriebsinhaber und Familienangehörige in den landw. Betrieben nach Arbeitsbereichen und Beschäftigtengruppen 1993

2.1 Betriebe, deren Inhaber natürliche Personen sind, insgesamt

1 000

Deutschland

Lfd. Nr.	landw. genutzte Fläche von ... bis unter ... ha	Personengruppe	insgesamt	unter 15 Jahren	15 Jahre und älter	Familienarbeitskräfte				anderweitig Erwerbstätige und im Betrieb beschäftigt		
						im Betrieb einschl. Haushalt des Betriebsinhab. beschäftigt		im Betrieb beschäftigt		zusammen	zusammen	und anderw. vollbeschäft.
						zusammen	vollbeschäft.	zusammen	vollbeschäft.			
1	2	3	4	5	6	7	8	9	10			
01	unter 1	Betr. Inh.	29,1 A	-	29,1 A	29,1 A	8,5 B	29,1 A	6,1 B	11,0 B	11,0 B	8,7 B
02		männl.	24,0 A	-	24,0 A	24,0 A	5,9 B	24,0 A	5,6 B	10,0 B	10,0 B	8,3 B
03		Fam. Ang.	53,8 A	8,3 B	45,5 A	33,2 A	13,5 B	23,2 A	3,1 B	13,9 B	5,5 B	3,7 B
04		männl.	18,9 B	4,3 B	14,6 B	7,8 B	1,3 C	7,6 B	1,3 C	7,1 B	3,5 B	3,0 C
05		Zusammen	82,9 A	8,3 B	74,6 A	62,3 A	22,0 A	52,3 A	9,3 B	24,9 B	16,5 B	12,4 B
06		männl.	42,8 A	4,3 B	38,5 A	31,8 A	7,2 B	31,6 A	6,8 B	17,1 B	13,5 B	11,3 B
07		Ehegat.	22,0 A	-	22,0 A	21,2 A	11,1 B	13,7 A	1,7 B	4,7 B	2,4 C	1,0 C
08	1 - 2	Betr. Inh.	65,7 A	-	65,7 A	65,7 A	8,8 B	65,7 A	4,4 B	34,1 A	34,1 A	27,6 B
09		männl.	55,0 A	-	55,0 A	55,0 A	4,4 B	55,0 A	4,0 B	31,0 A	31,0 A	26,3 B
10		Fam. Ang.	131,2 A	21,9 B	109,2 A	70,7 A	24,6 B	37,9 B	1,9 C	41,0 B	12,9 B	8,9 B
11		männl.	48,2 B	11,3 B	36,8 B	14,8 B	0,9 C	14,4 B	0,8 C	21,3 B	8,6 B	7,4 C
12		Zusammen	196,9 A	21,9 B	175,0 A	136,4 A	33,4 A	103,7 A	6,3 B	75,1 A	47,0 A	36,5 B
13		männl.	103,1 A	11,3 B	91,8 A	69,8 A	5,4 B	69,4 A	4,8 B	52,3 A	39,6 A	33,7 B
14		Ehegat.	48,0 A	-	48,0 A	45,4 A	21,0 B	21,0 B	1,0 C	12,9 B	5,0 C	2,3 C
15	2 - 5	Betr. Inh.	95,1 A	-	95,1 A	95,1 A	14,7 B	95,1 A	9,0 B	60,6 A	60,6 A	49,3 A
16		männl.	83,1 A	-	83,1 A	83,1 A	9,0 B	83,1 A	8,1 B	56,3 A	56,3 A	46,9 A
17		Fam. Ang.	223,6 A	43,1 B	180,5 A	120,6 A	46,3 A	73,9 A	3,8 C	65,6 A	22,7 B	15,7 B
18		männl.	83,2 A	22,7 B	60,6 A	28,6 B	2,1 C	28,1 B	1,8 C	32,3 B	14,4 B	12,5 B
19		Zusammen	318,7 A	43,1 B	275,6 A	215,6 A	61,0 A	169,0 A	12,7 B	126,1 A	83,3 A	65,1 A
20		männl.	166,4 A	22,7 B	143,7 A	111,7 A	11,2 B	111,2 A	9,9 B	88,7 A	70,7 A	59,3 A
21		Ehegat.	70,7 A	-	70,7 A	68,1 A	38,4 A	37,5 A	1,8 C	20,0 B	8,7 B	4,1 C
22	5 - 10	Betr. Inh.	94,9 A	-	94,9 A	94,9 A	18,8 B	94,9 A	14,7 B	66,0 A	66,0 A	51,5 A
23		männl.	86,4 A	-	86,4 A	86,4 A	14,5 B	86,4 A	13,6 B	62,6 A	62,6 A	49,5 A
24		Fam. Ang.	261,7 A	55,4 B	206,3 A	141,6 A	57,9 A	97,7 A	5,3 B	69,5 A	26,9 B	18,6 B
25		männl.	101,8 A	29,2 B	72,5 A	38,8 A	3,0 C	37,9 A	2,8 C	36,1 B	18,4 B	15,6 B
26		Zusammen	356,7 A	55,4 B	301,3 A	236,6 A	76,7 A	192,6 A	20,0 B	135,5 A	92,9 A	70,1 A
27		männl.	188,2 A	29,2 B	158,9 A	125,1 A	17,5 B	124,3 A	16,4 B	98,7 A	80,9 A	64,9 A
28		Ehegat.	71,0 A	-	71,0 A	69,3 A	45,0 A	45,0 A	2,4 C	17,7 B	8,3 B	3,2 C
29	10 - 20	Betr. Inh.	111,5 A	-	111,5 A	111,5 A	47,0 A	111,5 A	43,0 A	59,8 A	59,8 A	43,5 A
30		männl.	104,3 A	-	104,3 A	104,3 A	42,6 A	104,3 A	41,6 A	57,5 A	57,5 A	42,2 A
31		Fam. Ang.	333,8 A	71,1 A	262,7 A	184,6 A	83,8 A	138,5 A	13,2 B	78,6 A	33,5 A	24,2 B
32		männl.	130,0 A	36,7 A	93,3 A	54,4 A	7,2 B	53,6 A	6,8 B	42,2 A	24,0 B	20,3 B
33		Zusammen	445,3 A	71,1 A	374,2 A	296,0 A	130,8 A	250,0 A	56,2 A	139,5 A	93,4 A	67,7 A
34		männl.	234,3 A	36,7 A	197,6 A	158,7 A	49,8 A	157,9 A	48,4 A	99,7 A	81,5 A	62,5 A
35		Ehegat.	82,2 A	-	82,2 A	81,0 A	61,7 A	61,8 A	5,6 B	14,9 B	7,6 B	2,7 C
36	20 - 30	Betr. Inh.	69,6 A	-	69,6 A	69,6 A	49,3 A	69,6 A	47,5 A	19,7 A	19,7 A	12,3 B
37		männl.	66,4 A	-	66,4 A	66,4 A	47,1 A	66,4 A	46,7 A	19,0 A	19,0 A	11,9 B
38		Fam. Ang.	225,8 A	51,2 A	174,5 A	124,2 A	64,0 A	97,0 A	14,3 B	46,7 A	19,1 B	13,7 B
39		männl.	88,2 A	25,9 B	62,2 A	37,2 A	9,1 B	36,7 A	8,8 B	24,7 A	13,7 B	11,1 B
40		Zusammen	295,4 A	51,2 A	244,2 A	193,8 A	113,3 A	166,6 A	61,8 A	66,4 A	38,8 A	26,0 A
41		männl.	154,5 A	25,9 B	128,6 A	103,6 A	56,1 A	103,0 A	55,5 A	43,6 A	32,7 A	23,0 A
42		Ehegat.	53,8 A	-	53,8 A	53,2 A	44,4 A	43,9 A	5,0 B	7,0 B	3,5 B	1,0 C
43	30 - 50	Betr. Inh.	71,8 A	-	71,8 A	71,8 A	60,7 A	71,8 A	59,2 A	10,3 B	10,3 B	5,5 B
44		männl.	69,3 A	-	69,3 A	69,3 A	58,7 A	69,3 A	58,4 A	9,9 B	9,9 B	5,3 B
45		Fam. Ang.	250,2 A	62,1 A	188,1 A	134,2 A	75,5 A	107,3 A	20,1 A	40,2 A	15,8 B	10,4 B
46		männl.	98,5 A	32,1 A	66,4 A	40,9 A	14,2 A	40,4 A	13,9 A	20,0 A	10,5 B	8,1 B
47		Zusammen	322,0 A	62,1 A	260,0 A	206,1 A	136,2 A	179,2 A	79,3 A	50,4 A	26,0 A	15,9 B
48		männl.	167,8 A	32,1 A	135,7 A	110,2 A	73,0 A	109,7 A	72,3 A	29,9 A	20,3 A	13,5 B
49		Ehegat.	58,4 A	-	58,4 A	57,8 A	49,8 A	48,5 A	5,6 B	6,7 B	3,6 B	0,9 C
50	50 - 100	Betr. Inh.	49,0 A	-	49,0 A	49,0 A	44,1 A	49,0 A	43,0 A	4,1 B	4,1 B	2,0 B
51		männl.	47,2 A	-	47,2 A	47,2 A	42,6 A	47,2 A	42,4 A	3,9 B	3,9 B	1,8 B
52		Fam. Ang.	170,1 A	42,7 A	127,4 A	94,6 A	57,0 A	76,6 A	18,1 A	20,8 A	8,3 B	5,0 B
53		männl.	68,1 A	22,1 A	45,9 A	30,7 A	14,0 A	30,4 A	13,9 A	9,4 B	4,9 B	3,7 B
54		Zusammen	219,1 A	42,7 A	176,4 A	143,6 A	101,1 A	125,6 A	61,1 A	24,9 A	12,4 A	7,0 B
55		männl.	115,3 A	22,1 A	93,1 A	77,9 A	56,6 A	77,6 A	56,3 A	13,3 A	8,8 B	5,5 B
56		Ehegat.	41,5 A	-	41,5 A	41,0 A	36,4 A	33,7 A	4,1 B	4,5 B	2,2 B	0,6 C
57	100 u. mehr	Betr. Inh.	13,6 A	-	13,6 A	13,6 A	11,4 A	13,6 A	11,0 A	1,1 B	1,1 B	0,5 B
58		männl.	12,9 A	-	12,9 A	12,9 A	10,9 A	12,9 A	10,7 A	1,0 B	1,0 B	0,5 B
59		Fam. Ang.	40,2 A	10,9 A	29,3 A	22,5 A	13,0 A	17,3 A	4,7 A	4,4 B	1,7 B	1,0 B
60		männl.	16,0 A	5,6 A	10,3 A	7,5 A	3,7 A	7,4 A	3,6 A	1,6 B	0,9 B	0,7 C
61		Zusammen	53,7 A	10,9 A	42,8 A	36,1 A	24,3 A	30,8 A	15,7 A	5,5 A	2,8 B	1,5 B
62		männl.	28,8 A	5,6 A	23,2 A	20,3 A	14,6 A	20,2 A	14,4 A	2,6 B	1,9 B	1,1 B
63		Ehegat.	10,9 A	-	10,9 A	10,6 A	7,9 A	7,5 A	1,0 B	1,7 B	0,7 B	0,3 B
64	Insgesamt	Betr. Inh.	600,4 A	-	600,4 A	600,4 A	263,2 A	600,4 A	237,8 A	266,7 A	266,7 A	201,0 A
65		männl.	548,4 A	-	548,4 A	548,4 A	236,8 A	548,4 A	231,1 A	251,3 A	251,3 A	192,8 A
66		Fam. Ang.	1 690,4 A	366,8 A	1 323,5 A	926,1 A	435,6 A	669,3 A	84,5 A	381,6 A	146,6 A	101,2 A
67		männl.	652,7 A	190,1 A	462,7 A	280,7 A	155,6 A	256,4 A	53,7 A	194,8 A	98,7 A	82,1 A
68		Insgesamt	2 290,8 A	366,8 A	1 923,9 A	1 526,5 A	698,7 A	1 269,7 A	322,4 A	648,3 A	413,2 A	302,2 A
69		männl.	1 201,2 A	190,1 A	1 011,1 A	809,1 A	291,3 A	804,8 A	284,8 A	446,0 A	350,0 A	274,8 A
70		Ehegat.	458,5 A	-	458,5 A	447,5 A	314,7 A	312,7 A	28,0 A	90,2 A	41,8 A	16,1 B

2 Betriebsinhaber und Familienangehörige in den landw. Betrieben nach Arbeitsbereichen und Beschäftigtengruppen 1993

2.1 Betriebe, deren Inhaber natürliche Personen sind, insgesamt

1 000

Früheres Bundesgebiet

Lfd. Nr.	landw. genutzte Fläche von ... bis unter ... ha	Personengruppe	insgesamt	unter 15 Jahren	15 Jahre und älter	Familienarbeitskräfte im Betrieb einschl. Haushalt des Betriebsinh. beschäftigt			anderweitig Erwerbstätige und im Betrieb beschäftigt			
						zu- sammen	vollbe- schäft.	zu- sammen	vollbe- schäft.	zu- sammen	zu- sammen	und anderw. vollbe- schäft.
01	unter 1	Betr. Inh. männl.	27,7 A	-	27,7 A	27,7 A	7,6 B	27,7 A	5,4 B	10,8 B	10,8 B	8,5 B
02		Fam. Ang. männl.	51,3 A	7,9 B	43,4 A	31,5 A	12,8 B	21,8 A	2,6 B	13,5 B	5,4 B	3,6 B
03		Zusammen	78,9 A	7,9 B	71,0 A	59,2 A	20,4 A	49,5 A	8,0 B	24,3 B	16,2 B	12,2 B
04		Ehegat. männl.	40,7 A	4,1 B	36,7 A	30,2 A	6,3 B	30,0 A	6,0 B	16,8 B	13,3 B	11,1 B
05		Ehegat. männl.	20,9 A	-	20,9 A	20,2 A	10,7 B	12,9 A	1,4 C	4,5 B	2,3 C	0,9 C
06	1 - 2	Betr. Inh. männl.	62,3 A	-	62,3 A	62,3 A	8,4 B	62,3 A	4,1 B	32,8 A	32,8 A	26,4 B
07		Fam. Ang. männl.	52,0 A	-	52,0 A	52,0 A	4,1 B	52,0 A	3,7 B	29,8 B	29,8 B	25,2 B
08		Zusammen	128,7 A	21,4 B	105,3 A	67,6 A	24,1 B	36,1 B	1,7 C	39,5 B	12,3 B	8,4 C
09		Ehegat. männl.	46,5 B	11,0 B	35,5 B	14,0 B	0,8 C	13,6 B	0,7 C	20,6 B	8,2 C	7,0 C
10		Zusammen	189,0 A	21,4 B	167,6 A	129,9 A	32,5 A	98,3 A	5,8 B	72,2 A	45,0 A	34,7 B
11		Ehegat. männl.	98,6 A	11,0 B	87,5 A	66,0 A	5,0 B	65,7 A	4,5 B	50,5 A	38,1 A	32,2 B
12		Ehegat. männl.	45,7 A	-	45,7 A	43,2 A	20,7 B	19,9 B	0,9 C	12,1 B	4,7 C	2,1 C
13	2 - 5	Betr. Inh. männl.	90,4 A	-	90,4 A	90,4 A	14,1 B	90,4 A	8,6 B	58,3 A	58,3 A	47,3 A
14		Fam. Ang. männl.	79,4 A	41,8 B	79,4 A	79,4 A	8,7 B	79,4 A	7,8 B	54,4 A	54,4 A	45,0 A
15		Zusammen	216,5 A	41,8 B	174,6 A	116,1 A	45,6 A	70,7 A	3,6 C	63,1 B	21,5 B	14,7 B
16		Ehegat. männl.	80,4 A	22,0 B	58,4 A	27,1 B	2,0 C	26,7 B	1,7 C	31,3 B	13,8 B	11,9 B
17		Zusammen	306,9 A	41,8 B	265,0 A	206,5 A	59,7 A	161,1 A	12,2 B	121,5 A	79,9 A	62,0 A
18		Ehegat. männl.	159,7 A	22,0 B	137,7 A	106,5 A	10,6 B	108,0 A	9,5 B	85,7 A	68,2 A	56,9 A
19		Ehegat. männl.	67,5 A	-	67,5 A	65,1 A	37,9 A	35,7 A	1,7 C	18,9 B	8,1 B	3,7 C
20	5 - 10	Betr. Inh. männl.	92,1 A	-	92,1 A	92,1 A	18,3 B	92,1 A	14,3 B	64,4 A	64,4 A	50,1 A
21		Fam. Ang. männl.	84,2 A	54,2 B	84,2 A	84,2 A	14,3 B	84,2 A	13,4 B	61,3 A	61,3 A	48,3 A
22		Zusammen	256,6 A	54,2 B	202,4 A	138,5 A	57,5 A	95,5 A	5,2 B	67,9 A	26,0 B	17,9 B
23		Ehegat. männl.	99,7 A	28,6 B	71,0 A	37,7 A	2,9 C	36,8 A	2,7 C	35,4 B	17,8 B	15,0 B
24		Zusammen	348,6 A	54,2 B	294,4 A	230,6 A	75,8 A	187,6 A	19,6 B	132,3 A	90,4 A	68,0 A
25		Ehegat. männl.	183,8 A	28,6 B	155,2 A	121,8 A	17,1 B	121,0 A	16,0 B	96,7 A	79,1 A	63,2 A
26		Ehegat. männl.	69,0 A	-	69,0 A	67,4 A	44,6 A	43,8 A	2,3 C	16,9 B	7,9 B	2,9 C
27	10 - 20	Betr. Inh. männl.	108,6 A	-	108,6 A	108,6 A	46,2 A	108,6 A	42,5 A	58,5 A	58,5 A	42,3 A
28		Fam. Ang. männl.	102,2 A	69,9 A	102,2 A	102,2 A	42,2 A	102,2 A	41,2 A	56,4 A	56,4 A	41,2 A
29		Zusammen	328,3 A	69,9 A	258,4 A	181,3 A	83,4 A	136,1 A	13,1 B	78,1 A	32,7 A	23,5 B
30		Ehegat. männl.	127,7 A	36,2 A	91,5 A	53,2 A	7,1 B	52,4 A	6,8 B	41,4 A	23,5 B	19,8 B
31		Zusammen	436,9 A	69,9 A	367,0 A	289,9 A	129,6 A	244,7 A	55,6 A	136,5 A	91,2 A	65,8 A
32		Ehegat. männl.	229,9 A	36,2 A	193,7 A	155,4 A	49,3 A	154,6 A	47,9 A	97,8 A	79,9 A	61,0 A
33		Ehegat. männl.	80,0 A	-	80,0 A	78,9 A	61,3 A	60,4 A	5,4 B	14,1 B	7,2 B	2,4 C
34	20 - 30	Betr. Inh. männl.	68,2 A	-	68,2 A	68,2 A	48,8 A	68,2 A	47,1 A	19,1 A	19,1 A	11,8 B
35		Fam. Ang. männl.	65,3 A	50,6 A	65,3 A	65,3 A	46,7 A	65,3 A	46,3 A	18,5 A	18,5 A	11,5 B
36		Zusammen	222,9 A	50,6 A	172,3 A	122,4 A	63,6 A	95,7 A	14,2 B	45,9 A	18,8 B	13,3 B
37		Ehegat. männl.	86,9 A	25,6 B	61,3 A	36,5 A	9,0 B	36,0 A	8,8 B	24,3 B	13,5 B	10,9 B
38		Zusammen	291,1 A	50,6 A	240,5 A	190,6 A	112,4 A	163,9 A	61,3 A	65,0 A	37,8 A	25,2 A
39		Ehegat. männl.	152,2 A	25,6 B	126,6 A	101,8 A	55,7 A	101,3 A	55,1 A	42,8 A	31,9 A	22,4 B
40		Ehegat. männl.	52,6 A	-	52,6 A	52,1 A	44,1 A	43,2 A	4,9 B	6,6 B	3,2 B	0,9 C
41	30 - 50	Betr. Inh. männl.	70,5 A	-	70,5 A	70,5 A	60,0 A	70,5 A	58,6 A	9,8 B	9,8 B	5,2 B
42		Fam. Ang. männl.	68,2 A	61,5 A	68,2 A	68,2 A	58,2 A	68,2 A	57,9 A	9,5 B	9,5 B	5,0 B
43		Zusammen	247,4 A	61,5 A	186,0 A	132,6 A	75,2 A	106,2 A	20,0 A	39,4 A	15,4 B	10,1 B
44		Ehegat. männl.	97,4 A	31,8 A	65,6 A	40,4 A	14,2 A	39,9 A	13,9 A	19,7 A	10,3 B	8,0 B
45		Zusammen	318,0 A	61,5 A	256,5 A	203,2 A	135,2 A	176,8 A	78,5 A	49,2 A	25,3 A	15,3 B
46		Ehegat. männl.	165,6 A	31,8 A	133,8 A	108,6 A	72,4 A	108,1 A	71,7 A	29,2 A	19,8 A	13,0 B
47		Ehegat. männl.	57,3 A	-	57,3 A	56,9 A	49,5 A	47,9 A	5,6 B	6,3 B	3,4 B	0,8 C
48	50 - 100	Betr. Inh. männl.	47,3 A	-	47,3 A	47,3 A	42,8 A	47,3 A	41,8 A	3,8 B	3,8 B	1,7 B
49		Fam. Ang. männl.	45,7 A	41,7 A	45,7 A	45,7 A	41,5 A	45,7 A	41,4 A	3,7 B	3,7 B	1,7 B
50		Zusammen	166,2 A	41,7 A	124,5 A	92,3 A	56,2 A	74,9 A	17,7 A	20,0 A	7,9 B	4,7 B
51		Ehegat. männl.	66,4 A	21,6 A	44,8 A	29,9 A	13,8 A	29,7 A	13,7 A	9,2 B	4,7 B	3,5 B
52		Zusammen	213,4 A	41,7 A	171,8 A	139,5 A	99,0 A	122,1 A	59,5 A	23,8 A	11,7 A	6,5 B
53		Ehegat. männl.	112,2 A	21,6 A	90,6 A	75,7 A	55,4 A	75,4 A	56,0 A	12,8 A	8,4 B	5,1 B
54		Ehegat. männl.	40,1 A	-	40,1 A	39,7 A	34,8 A	32,8 A	3,9 B	4,0 B	2,0 B	0,4 C
55	100 u. mehr	Betr. Inh. männl.	9,7 A	-	9,7 A	9,7 A	8,4 A	9,7 A	8,1 A	0,8 B	0,8 B	0,3 C
56		Fam. Ang. männl.	9,2 A	8,8 A	9,2 A	9,2 A	8,1 A	9,2 A	8,0 A	0,7 B	0,7 B	0,3 C
57		Zusammen	32,3 A	8,8 A	23,5 A	17,9 A	11,0 A	14,0 A	3,6 B	3,0 B	1,2 B	0,7 C
58		Ehegat. männl.	12,7 A	4,5 B	8,2 A	5,8 A	2,9 B	5,8 A	2,9 B	1,2 B	0,6 C	0,5 C
59		Zusammen	41,9 A	8,8 A	33,2 A	27,5 A	19,4 A	23,7 A	11,7 A	3,8 B	2,0 B	1,0 B
60		Ehegat. männl.	22,0 A	4,5 B	17,5 A	15,1 A	11,0 A	15,0 A	10,9 A	1,9 B	1,4 B	0,8 B
61		Ehegat. männl.	8,3 A	-	8,3 A	8,2 A	6,8 A	6,1 A	0,7 B	0,9 B	0,4 C	0,1 D
62	Insgesamt	Betr. Inh. männl.	576,7 A	-	576,7 A	576,7 A	254,6 A	576,7 A	230,5 A	258,3 A	258,3 A	193,7 A
63		Fam. Ang. männl.	529,2 A	357,8 A	529,2 A	529,2 A	229,0 A	529,2 A	224,7 A	244,2 A	244,2 A	185,4 A
64		Zusammen	1 048,1 A	357,8 A	1 048,1 A	1 048,1 A	429,4 A	1 048,1 A	455,2 A	503,0 A	503,0 A	379,1 A
65		Ehegat. männl.	635,6 A	185,4 A	450,2 A	252,0 A	53,8 A	248,1 A	52,1 A	190,0 A	95,8 A	79,4 A
66	1	Insgesamt	2 224,8 A	357,8 A	1 867,0 A	1 476,9 A	684,0 A	1 227,7 A	312,2 A	628,7 A	399,6 A	290,6 A
67		Ehegat. männl.	1 164,7 A	185,4 A	979,4 A	781,1 A	282,8 A	777,2 A	276,8 A	434,2 A	340,0 A	265,8 A
68		Ehegat. männl.	441,5 A	-	441,5 A	431,7 A	310,4 A	302,7 A	26,7 A	84,3 A	39,1 A	14,2 B

2 Betriebsinhaber und Familienangehörige in den landw. Betrieben nach Arbeitsbereichen und Beschäftigtengruppen 1993

2.1 Betriebe, deren Inhaber natürliche Personen sind, insgesamt

1 000

Neue Länder und Berlin-Ost

Lfd. Nr.	landw. genutzte Fläche von ... bis unter ... ha	Personengruppe	insgesamt	unter 15 Jahren	15 Jahre und älter	Familiendarbeitskräfte				anderweitig Erwerbstätige und im Betrieb beschäftigt		
						im Betrieb einschl. Haushalt des Betriebsinhab. beschäftigt		im Betrieb beschäftigt		zusammen	zusammen	vollberw. und im Betrieb beschäftigt
						zusammen	vollberw. Pers. o n e n	zusammen	vollberw. schäft.			
1	2	3	4	5	6	7	8	9	10			
01	unter 1	Betr. Inh.	1,4 B	-	1,4 B	1,4 B	0,9 B	1,4 B	0,8 B	0,2 D	0,2 D	0,2 D
02		männl.	1,1 B	-	1,1 B	1,1 B	0,6 B	1,1 B	0,6 B	0,2 D	0,2 D	0,1 D
03		Fam. Ang.	2,5 B	0,4 C	2,1 B	1,6 B	0,7 C	1,3 B	0,5 C	0,4 C	0,1 D	0,1 E
04		männl.	1,0 C	0,2 D	0,7 C	0,5 C	0,2 D	0,5 C	0,2 D	0,2 D	0,1 E	0,1 E
05		Zusammen	4,0 B	0,4 C	3,5 B	3,1 B	1,6 B	2,7 B	1,3 B	0,6 C	0,3 C	0,3 C
06		männl.	2,1 B	0,2 D	1,8 B	1,6 B	0,8 B	1,6 B	0,8 B	0,3 C	0,2 C	0,2 C
07		Ehegat.	1,1 B	-	1,1 B	1,1 B	0,5 C	0,8 B	0,3 C	0,2 C	0,1 E	0,1 E
08	1 - 2	Betr. Inh.	3,5 B	-	3,5 B	3,5 B	0,4 C	3,5 B	0,3 D	1,3 C	1,3 C	1,3 C
09		männl.	2,9 B	-	2,9 B	2,9 B	0,3 D	2,9 B	0,3 D	1,2 C	1,2 C	1,1 C
10		Fam. Ang.	4,4 B	0,5 D	3,9 B	3,0 B	0,5 D	1,9 C	0,2 E	1,5 C	0,6 D	0,6 D
11		männl.	1,6 C	0,3 E	1,3 C	0,8 D	0,1 E	0,8 D	0,1 E	0,7 D	0,4 E	0,4 E
12		Zusammen	7,9 B	0,5 D	7,4 B	6,5 B	0,9 C	5,4 B	0,5 D	2,9 C	2,0 C	1,8 C
13		männl.	4,6 B	0,3 E	4,2 B	3,8 B	0,4 D	3,7 B	0,4 D	1,9 C	1,6 C	1,5 C
14		Ehegat.	2,3 B	-	2,3 B	2,2 B	0,3 D	1,1 C	0,1 E	0,7 C	0,3 D	0,2 E
15	2 - 5	Betr. Inh.	4,7 B	-	4,7 B	4,7 B	0,6 C	4,7 B	0,3 D	2,2 B	2,2 B	2,0 B
16		männl.	3,8 B	-	3,8 B	3,8 B	0,4 D	3,8 B	0,3 D	1,9 B	1,9 B	1,8 B
17		Fam. Ang.	7,1 B	1,2 C	5,9 B	4,4 B	0,7 C	3,1 C	0,2 E	2,5 C	1,2 C	1,0 C
18		männl.	2,9 C	0,7 D	2,2 C	1,5 C	0,1 E	1,4 C	0,1 E	1,1 C	0,7 D	0,6 D
19		Zusammen	11,8 B	1,2 C	10,6 B	9,1 B	1,3 C	7,8 B	0,5 C	4,7 B	3,4 B	3,0 B
20		männl.	6,6 B	0,7 D	6,0 B	5,2 B	0,5 C	5,2 B	0,4 C	3,0 B	2,5 B	2,4 B
21		Ehegat.	3,2 B	-	3,2 B	2,9 B	0,5 C	1,9 C	0,1 E	1,2 C	0,6 C	0,5 D
22	5 - 10	Betr. Inh.	2,9 B	-	2,9 B	2,9 B	0,5 C	2,9 B	0,3 D	1,6 B	1,6 B	1,4 C
23		männl.	2,2 B	-	2,2 B	2,2 B	0,3 D	2,2 B	0,3 D	1,3 C	1,3 C	1,2 C
24		Fam. Ang.	2,2 C	1,2 C	4,0 B	3,1 B	0,4 D	2,1 C	0,1 E	1,6 C	0,9 C	0,8 C
25		männl.	2,1 C	0,6 C	1,5 C	1,1 C	0,1 E	1,0 C	0,1 E	0,8 C	0,5 D	0,5 D
26		Zusammen	8,0 B	1,2 C	6,8 B	6,0 B	0,9 C	5,0 B	0,4 D	3,2 B	2,4 C	2,1 C
27		männl.	4,3 B	0,6 C	3,7 B	3,3 B	0,4 D	3,3 B	0,3 D	2,0 C	1,8 C	1,7 C
28		Ehegat.	2,0 B	-	2,0 B	1,9 B	0,4 D	1,2 C	0,1 E	0,8 C	0,4 D	0,3 D
29	10 - 20	Betr. Inh.	2,8 B	-	2,8 B	2,8 B	0,7 C	2,8 B	0,5 C	1,4 C	1,4 C	1,2 C
30		männl.	2,1 B	-	2,1 B	2,1 B	0,5 C	2,1 B	0,4 D	1,1 C	1,1 C	1,0 C
31		Fam. Ang.	5,5 B	1,2 C	4,3 B	3,3 B	0,5 C	2,4 C	0,1 E	1,6 C	0,8 C	0,7 C
32		männl.	2,4 C	0,6 D	1,8 C	1,2 C	0,0 E	1,2 C	0,0 E	0,8 C	0,5 D	0,5 D
33		Zusammen	8,3 B	1,2 C	7,1 B	6,1 B	1,2 C	5,3 B	0,6 C	3,0 C	2,2 C	1,9 C
34		männl.	4,4 B	0,6 D	3,9 B	3,3 B	0,5 C	3,3 B	0,5 C	1,9 C	1,6 C	1,5 C
35		Ehegat.	2,2 B	-	2,2 B	2,0 B	0,4 D	1,4 C	0,1 E	0,8 C	0,4 D	0,3 D
36	20 - 30	Betr. Inh.	1,4 B	-	1,4 B	1,4 B	0,5 C	1,4 B	0,4 C	0,6 C	0,6 C	0,5 C
37		männl.	1,1 B	-	1,1 B	1,1 B	0,3 C	1,1 B	0,3 C	0,5 C	0,5 C	0,5 C
38		Fam. Ang.	2,9 C	0,6 C	2,3 C	1,8 C	0,3 D	1,3 C	0,1 E	0,8 C	0,4 D	0,3 D
39		männl.	1,2 C	0,3 C	0,9 C	0,7 C	0,1 E	0,6 C	0,1 E	0,3 C	0,2 D	0,2 D
40		Zusammen	4,3 B	0,6 C	3,7 B	3,2 B	0,8 C	2,7 B	0,5 C	1,4 C	1,0 C	0,8 C
41		männl.	2,3 B	0,3 C	2,0 B	1,8 B	0,4 C	1,7 B	0,4 C	0,8 C	0,7 C	0,6 C
42		Ehegat.	1,1 B	-	1,1 B	1,1 C	0,3 D	0,7 C	0,1 E	0,4 C	0,2 D	0,2 D
43	30 - 50	Betr. Inh.	1,3 B	-	1,3 B	1,3 B	0,7 C	1,3 B	0,6 C	0,4 C	0,4 C	0,4 C
44		männl.	1,1 B	-	1,1 B	1,1 B	0,5 C	1,1 B	0,5 C	0,4 C	0,4 C	0,3 C
45		Fam. Ang.	2,9 C	0,6 C	2,1 C	1,6 C	0,3 C	1,1 C	0,1 D	0,7 C	0,4 D	0,3 D
46		männl.	1,1 C	0,3 D	0,8 C	0,5 C	0,1 D	0,5 C	0,1 D	0,3 D	0,2 D	0,2 D
47		Zusammen	4,1 B	0,6 C	3,5 B	2,9 B	1,0 C	2,4 B	0,7 C	1,2 C	0,8 C	0,6 C
48		männl.	2,2 B	0,3 D	1,9 B	1,6 B	0,6 C	1,6 B	0,6 C	0,7 C	0,6 C	0,5 C
49		Ehegat.	1,0 B	-	1,0 B	0,9 C	0,3 D	0,6 C	0,1 E	0,4 C	0,2 D	0,1 E
50	50 - 100	Betr. Inh.	1,8 B	-	1,8 B	1,8 B	1,3 B	1,8 B	1,2 B	0,3 C	0,3 C	0,2 C
51		männl.	1,4 B	-	1,4 B	1,4 B	1,0 B	1,4 B	1,0 B	0,2 C	0,2 C	0,2 C
52		Fam. Ang.	3,9 B	1,1 C	2,9 B	2,3 B	0,8 B	1,7 B	0,4 C	0,8 C	0,4 C	0,3 C
53		männl.	1,6 B	0,5 C	1,1 B	0,8 C	0,2 C	0,8 C	0,2 C	0,3 C	0,2 D	0,2 D
54		Zusammen	5,7 B	1,1 C	4,6 B	4,1 B	2,1 B	3,5 B	1,6 B	1,1 C	0,7 C	0,5 C
55		männl.	3,1 B	0,5 C	2,5 B	2,3 B	1,3 B	2,2 B	1,2 B	0,5 C	0,4 C	0,4 C
56		Ehegat.	1,4 B	-	1,4 B	1,3 B	0,6 B	0,9 B	0,2 C	0,5 C	0,2 C	0,1 D
57	100 u. mehr	Betr. Inh.	3,9 A	-	3,9 A	3,9 A	3,0 A	3,9 A	2,9 A	0,4 B	0,4 B	0,2 B
58		männl.	3,6 A	-	3,6 A	3,6 A	2,8 A	3,6 A	2,7 A	0,3 B	0,3 B	0,2 C
59		Fam. Ang.	7,9 A	2,2 A	5,7 A	4,7 A	1,9 A	3,3 A	1,1 B	1,4 B	0,5 B	0,3 C
60		männl.	3,2 A	1,1 A	2,1 B	1,6 B	0,8 B	1,6 B	0,8 B	0,4 C	0,2 C	0,2 D
61		Zusammen	11,8 A	2,2 A	9,6 A	8,6 A	4,9 A	7,2 A	4,0 A	1,7 B	0,9 B	0,5 B
62		männl.	6,8 A	1,1 A	5,7 A	5,2 A	3,6 A	5,2 A	3,5 A	0,7 B	0,5 B	0,4 C
63		Ehegat.	2,6 A	-	2,6 A	2,4 A	1,0 A	1,4 A	0,3 B	0,9 B	0,3 A	0,2 B
64	Insgesamt	Betr. Inh.	23,7 A	-	23,7 A	23,7 A	8,6 A	23,7 A	7,4 A	8,4 A	8,4 A	7,3 B
65		männl.	19,3 A	-	19,3 A	19,3 A	6,8 A	19,3 A	6,4 A	7,1 B	7,1 B	6,4 B
66		Fam. Ang.	42,3 A	9,1 B	33,2 A	25,9 A	6,2 B	18,2 A	2,8 B	11,3 B	5,3 B	4,3 B
67		männl.	17,2 A	4,7 B	12,5 A	8,7 B	1,7 B	8,3 B	1,6 B	4,8 B	2,9 B	2,6 B
68		Insgesamt	66,0 A	9,1 B	56,9 A	49,6 A	14,7 A	42,0 A	10,2 A	19,6 A	13,7 A	11,6 B
69		männl.	36,4 A	4,7 B	31,7 A	28,0 A	8,5 A	27,6 A	8,0 A	11,8 A	10,0 A	9,0 B
70		Ehegat.	17,0 A	-	17,0 A	15,9 A	4,3 B	10,0 A	1,3 B	5,9 B	2,7 B	2,0 B

## 2 Betriebsinhaber und Familienangehörige in den landw. Betrieben nach Arbeitsbereichen und Beschäftigtengruppen 1993

## 2.2 Betriebe ohne ausserbetriebliches Einkommen \*)

Deutschland													
1 000													
Lfd Nr.	landw. genutzte Fläche von ... bis unter ... ha	Per- sonen- gruppe	ins- gesamt	unter 15 Jahren	15 Jahre und älter	Familienarbeitskräfte				anderweitig Erwerbstätige		und anderw. vollbe- schäft.	
						im Betrieb einschl. Haushalt des Betriebsinh. beschäftigt		im Betrieb beschäftigt		zu- sammen	zu- sammen		zu- sammen
						zu- sammen	vollbe- schäft.	zu- sammen	vollbe- schäft.				
						P e r s o n e n							
						4	5	6	7	8	9	10	
01	unter 1	Betr. Inh.	5,5 B	-	5,5 B	5,5 B	4,4 B	5,5 B	4,1 B	-	-	-	
02		männl.	4,8 B	-	4,8 B	4,8 B	3,8 B	4,8 B	3,8 B	-	-	-	
03		Fam. Ang.	11,0 B	1,8 C	9,2 B	7,2 B	4,4 B	6,5 B	2,2 B	0,7 C	0,1 E	0,1 E	
04		männl.	3,8 B	0,9 C	2,9 B	1,8 B	0,9 C	1,8 C	0,9 C	0,5 C	0,1 E	0,1 E	
05		Zusammen	16,5 B	1,8 C	14,7 B	12,8 B	8,8 B	12,0 B	6,3 B	0,7 C	0,1 E	0,1 E	
06		männl.	8,6 B	0,9 C	7,7 B	6,6 B	4,7 B	6,6 B	4,6 B	0,5 C	0,1 E	0,1 E	
07		Ehegat.	4,0 B	-	4,0 B	4,0 B	3,1 B	3,6 B	1,2 C	-	-	-	
08	1 - 2	Betr. Inh.	4,6 B	-	4,6 B	4,6 B	2,9 B	4,6 B	2,5 B	0,0 E	0,0 E	0,0 E	
09		männl.	3,9 B	-	3,9 B	3,9 B	2,4 B	3,9 B	2,3 B	0,0 A	0,0 A	0,0 A	
10		Fam. Ang.	8,7 C	1,6 D	7,2 B	5,4 B	2,8 B	4,4 C	1,1 C	1,0 D	0,3 E	0,3 E	
11		männl.	3,2 C	0,8 E	2,4 C	1,4 D	0,5 C	1,4 D	0,5 C	0,7 E	0,3 E	0,3 E	
12		Zusammen	13,4 B	1,6 D	11,8 B	10,0 B	5,7 B	9,0 B	3,6 B	1,0 D	0,3 E	0,3 E	
13		männl.	7,1 B	0,8 E	6,3 B	5,3 B	2,9 B	5,9 B	2,8 B	0,7 E	0,3 E	0,3 E	
14		Ehegat.	2,9 B	-	2,9 B	2,8 B	2,0 B	2,2 B	0,6 C	0,0 E	-	-	
15	2 - 5	Betr. Inh.	7,4 B	-	7,4 B	7,4 B	5,1 B	7,4 B	4,6 B	0,0 A	0,0 A	0,0 A	
16		männl.	6,5 B	-	6,5 B	6,5 B	4,5 B	6,5 B	4,4 B	0,0 A	0,0 A	0,0 A	
17		Fam. Ang.	15,3 B	2,3 C	13,0 B	9,2 B	5,2 B	7,5 B	1,6 C	2,5 D	0,7 E	0,6 E	
18		männl.	5,6 C	1,2 C	4,5 C	2,4 C	0,7 C	2,3 C	0,7 C	1,6 D	0,6 E	0,5 E	
19		Zusammen	22,7 B	2,3 C	20,4 B	16,6 B	10,3 B	14,9 B	6,1 B	2,5 D	0,7 E	0,6 E	
20		männl.	12,1 B	1,2 C	11,0 B	8,9 B	5,2 B	8,9 B	5,1 B	1,6 D	0,6 E	0,5 E	
21		Ehegat.	4,8 B	-	4,8 B	4,8 B	3,9 B	3,9 B	0,7 C	0,0 E	0,0 E	-	
22	5 - 10	Betr. Inh.	11,1 B	-	11,1 B	11,1 B	8,9 B	11,1 B	8,2 B	0,1 E	0,1 E	0,0 E	
23		männl.	10,1 B	-	10,1 B	10,1 B	8,1 B	10,1 B	7,8 B	0,0 E	0,0 E	0,0 E	
24		Fam. Ang.	24,4 B	4,3 C	20,1 B	14,1 B	8,0 B	11,4 B	1,8 C	4,8 C	1,4 D	1,2 D	
25		männl.	9,2 B	2,4 C	6,9 C	3,6 C	0,9 C	3,5 C	0,9 C	3,1 C	1,1 D	1,0 D	
26		Zusammen	35,5 B	4,3 C	31,1 B	25,2 B	16,9 B	22,5 B	10,0 B	4,8 C	1,5 D	1,2 D	
27		männl.	19,4 B	2,4 C	17,0 B	13,7 B	9,0 B	13,6 B	8,7 B	3,1 C	1,2 D	1,0 D	
28		Ehegat.	6,9 B	-	6,9 B	6,8 B	5,8 B	5,8 B	0,9 C	0,0 E	0,0 E	0,0 E	
29	10 - 20	Betr. Inh.	33,7 A	-	33,7 A	33,7 A	31,1 A	33,7 A	30,0 A	0,1 E	0,1 E	0,1 E	
30		männl.	32,0 A	-	32,0 A	32,0 A	29,5 A	32,0 A	29,2 A	0,1 E	0,1 E	0,0 E	
31		Fam. Ang.	90,2 A	16,5 B	73,6 A	50,2 A	27,8 A	40,1 A	5,9 B	20,0 B	7,0 B	5,7 C	
32		männl.	34,1 B	8,7 B	25,4 B	13,9 B	2,9 C	13,6 B	2,8 C	11,7 B	5,8 C	4,9 C	
33		Zusammen	123,9 A	16,5 B	107,4 A	83,9 A	58,9 A	73,9 A	35,8 A	20,1 B	7,0 B	5,8 C	
34		männl.	68,1 A	8,7 B	57,4 A	45,9 A	32,4 A	45,6 A	32,0 A	11,7 B	5,9 C	5,0 C	
35		Ehegat.	22,2 A	-	22,2 A	22,1 A	20,6 A	19,9 B	2,8 C	0,0 E	0,0 E	0,0 A	
36	20 - 30	Betr. Inh.	37,4 A	-	37,4 A	37,4 A	35,6 A	37,4 A	34,9 A	0,0 E	0,0 E	0,0 E	
37		männl.	36,1 A	-	36,1 A	36,1 A	34,6 A	36,1 A	34,4 A	0,0 E	0,0 E	0,0 E	
38		Fam. Ang.	119,0 A	26,3 B	92,7 A	64,6 A	37,6 A	52,3 A	8,9 B	22,2 B	7,8 B	6,2 B	
39		männl.	46,2 A	13,4 B	32,8 A	18,6 B	5,5 B	18,3 B	5,4 B	12,9 B	6,4 B	5,1 B	
40		Zusammen	156,4 A	26,3 B	130,1 A	102,0 A	73,2 A	89,6 A	43,7 A	22,2 B	7,9 B	6,2 B	
41		männl.	82,3 A	13,4 B	68,9 A	54,7 A	40,1 A	54,4 A	39,8 A	12,9 B	6,4 B	5,1 B	
42		Ehegat.	27,7 A	-	27,7 A	27,6 A	26,1 A	25,2 A	3,3 B	0,0 E	0,0 E	0,0 E	
43	30 - 50	Betr. Inh.	46,4 A	-	46,4 A	46,4 A	44,7 A	46,4 A	43,9 A	0,0 E	0,0 E	-	
44		männl.	45,2 A	-	45,2 A	45,2 A	43,6 A	45,2 A	43,5 A	0,0 E	0,0 E	-	
45		Fam. Ang.	162,3 A	40,2 A	122,1 A	85,5 A	52,4 A	70,6 A	14,1 B	22,4 B	7,3 B	5,6 B	
46		männl.	64,2 A	20,9 B	43,3 A	25,7 A	9,9 B	25,4 A	9,6 B	12,7 B	6,0 B	4,6 B	
47		Zusammen	208,7 A	40,2 A	168,4 A	131,9 A	97,1 A	117,0 A	58,0 A	22,4 B	7,3 B	5,6 B	
48		männl.	109,4 A	20,9 B	88,5 A	70,9 A	53,5 A	70,6 A	53,1 A	12,7 B	6,0 B	4,6 B	
49		Ehegat.	36,8 A	-	36,8 A	36,7 A	34,7 A	33,0 A	4,1 B	0,0 E	0,0 E	0,0 A	
50	50 - 100	Betr. Inh.	32,1 A	-	32,1 A	32,1 A	31,0 A	32,1 A	30,4 A	0,0 E	0,0 E	0,0 A	
51		männl.	31,2 A	-	31,2 A	31,2 A	30,2 A	31,2 A	30,1 A	0,0 A	0,0 A	0,0 A	
52		Fam. Ang.	113,1 A	28,5 A	84,6 A	62,5 A	40,4 A	52,2 A	13,1 A	10,9 B	4,0 B	2,9 B	
53		männl.	46,6 A	14,8 A	30,8 A	20,5 A	10,0 A	20,3 A	9,9 A	6,1 B	3,0 B	2,2 B	
54		Zusammen	145,2 A	28,5 A	116,7 A	94,6 A	71,4 A	84,3 A	43,5 A	10,9 B	4,0 B	2,9 B	
55		männl.	76,9 A	14,8 A	62,0 A	51,7 A	40,2 A	51,6 A	40,0 A	6,1 B	3,0 B	2,2 B	
56		Ehegat.	26,7 A	-	26,7 A	26,5 A	25,1 A	23,3 A	3,0 B	0,0 E	0,0 E	0,0 A	
57	100 u. mehr	Betr. Inh.	7,4 A	-	7,4 A	7,4 A	7,0 A	7,4 A	6,8 A	0,0 A	0,0 A	0,0 A	
58		männl.	7,4 A	-	7,4 A	7,4 A	6,7 A	7,4 A	6,7 A	0,0 A	0,0 A	0,0 A	
59		Fam. Ang.	22,7 A	6,2 B	16,5 A	12,9 A	8,4 A	10,6 A	3,2 B	1,5 B	0,5 C	0,4 C	
60		männl.	9,1 A	3,2 B	5,9 A	4,4 A	2,3 B	4,3 A	2,3 B	0,8 C	0,4 C	0,3 C	
61		Zusammen	30,4 A	6,2 B	24,2 A	20,6 A	15,3 A	18,3 A	9,9 A	1,5 B	0,5 C	0,4 C	
62		männl.	16,5 A	3,2 B	13,3 A	11,8 A	9,1 A	11,8 A	9,0 A	0,8 B	0,4 C	0,3 C	
63		Ehegat.	5,7 A	-	5,7 A	5,7 A	5,0 A	4,6 A	0,8 B	0,0 E	0,0 A	-	
64	Insgesamt	Betr. Inh.	185,9 A	-	185,9 A	185,9 A	170,7 A	185,9 A	165,3 A	0,2 E	0,2 E	0,1 E	
65		männl.	177,2 A	-	177,2 A	177,2 A	163,5 A	177,2 A	162,1 A	0,2 E	0,2 E	0,1 E	
66		Fam. Ang.	566,6 A	127,7 A	438,9 A	311,7 A	187,0 A	255,5 A	51,8 A	85,9 A	29,1 A	23,0 B	
67		männl.	221,2 A	66,3 A	154,8 A	92,3 A	33,6 A	91,2 A	32,9 A	50,0 A	23,7 B	19,0 B	
68	Insgesamt	männl.	752,5 A	127,7 A	624,8 A	497,5 A	357,6 A	441,4 A	217,1 A	86,2 A	29,4 A	23,1 B	
69		Ehegat.	398,4 A	66,3 A	332,1 A	269,5 A	197,1 A	268,4 A	195,0 A	50,1 A	23,9 B	19,1 B	
70			137,8 A	-	137,8 A	137,0 A	126,3 A	121,6 A	17,4 A	0,2 E	0,1 E	0,0 E	

\*) des Betriebsinhabers und seines Ehegatten.

2 Betriebsinhaber und Familienangehörige in den landw. Betrieben nach Arbeitsbereichen und Beschäftigtengruppen 1993

2.2 Betriebe ohne ausserbetriebliches Einkommen \*)

Früheres Bundesgebiet

1 000

Lfd. Nr.	landw. genutzte Fläche von ... bis unter ... ha	Personengruppe	insgesamt	unter 15 Jahren	15 Jahre und älter	Familienerbeitskräfte				anderweitig Erwerbstätige und im Betrieb beschäftigt		
						im Betrieb einschl. Haushalt des Betriebsinh. beschäftigt		im Betrieb beschäftigt		zusammen	zusammen	und anderw. vollbeschäft.
						zusammen	vollbeschäft.	zusammen	vollbeschäft.			
1	2	3	4	5	6	7	8	9	10			
01	unter 1	Betr. Inh.	4,9 B	-	4,9 B	4,9 B	3,9 B	4,9 B	3,6 B	-	-	-
02		männl.	4,2 B	-	4,2 B	4,2 B	3,4 B	4,2 B	3,3 B	-	-	-
03		Fam. Ang.	9,8 B	1,5 C	8,2 B	6,4 B	3,9 B	5,7 B	1,8 C	0,7 C	0,1 E	0,1 E
04		männl.	3,3 B	0,8 C	2,6 B	1,6 C	0,7 C	1,6 C	0,7 C	0,4 C	0,1 E	0,1 E
05		Zusammen	14,6 B	1,5 C	13,1 B	11,3 B	7,8 B	10,6 B	5,4 B	0,7 C	0,1 E	0,1 E
06		männl.	7,8 B	0,8 C	6,8 B	4,1 B	5,8 B	4,1 B	0,4 C	0,4 C	0,1 E	0,1 E
07		Ehegat.	3,6 B	-	3,6 B	3,6 B	2,8 B	3,1 B	1,0 C	-	-	-
08	1 - 2	Betr. Inh.	4,4 B	-	4,4 B	4,4 B	2,7 B	4,4 B	2,4 B	0,0 E	0,0 E	0,0 E
09		männl.	3,7 B	-	3,7 B	3,7 B	2,3 B	3,7 B	2,2 B	-	-	-
10		Fam. Ang.	8,3 C	1,5 D	6,8 C	5,1 C	2,6 B	4,1 C	1,0 C	1,0 D	0,3 E	0,3 E
11		männl.	3,0 C	0,8 E	2,3 C	1,4 D	0,4 C	1,4 D	0,4 C	0,7 E	0,3 E	0,2 E
12		Zusammen	12,7 B	1,5 D	11,2 B	9,5 B	5,4 B	8,5 B	3,3 B	1,0 E	0,3 E	0,3 E
13		männl.	6,7 B	0,8 E	5,9 B	5,0 B	2,7 B	5,0 B	2,6 B	0,7 E	0,3 E	0,2 E
14		Ehegat.	2,7 C	-	2,7 C	2,7 C	1,9 C	2,1 C	0,5 C	0,0 E	-	-
15	2 - 5	Betr. Inh.	7,1 B	-	7,1 B	7,1 B	5,0 B	7,1 B	4,5 B	0,0 A	0,0 A	-
16		männl.	6,3 B	-	6,3 B	6,3 B	4,4 B	6,3 B	4,3 B	0,0 A	0,0 A	-
17		Fam. Ang.	15,0 B	2,2 C	12,8 B	9,0 B	5,1 B	7,3 B	1,5 C	2,5 D	0,7 E	0,6 E
18		männl.	5,5 C	1,1 C	4,4 C	2,3 C	0,7 C	2,3 C	0,7 C	1,6 D	0,6 E	0,5 E
19		Zusammen	22,1 B	2,2 C	19,9 B	16,1 B	10,0 B	14,4 B	6,0 B	2,5 D	0,7 E	0,6 E
20		männl.	11,8 B	1,1 C	10,7 B	8,6 B	5,1 B	8,6 B	4,9 B	1,6 D	0,6 E	0,5 E
21		Ehegat.	4,7 B	-	4,7 B	4,7 B	3,8 B	3,8 B	0,7 C	0,0 E	0,0 E	-
22	5 - 10	Betr. Inh.	10,9 B	-	10,9 B	10,9 B	8,7 B	10,9 B	8,1 B	0,1 E	0,1 E	0,0 E
23		männl.	10,0 B	-	10,0 B	10,0 B	8,0 B	10,0 B	7,8 B	0,0 E	0,0 E	0,0 E
24		Fam. Ang.	24,2 B	4,3 C	19,9 B	13,9 B	8,0 B	11,3 B	1,8 C	4,8 C	1,4 D	1,2 D
25		männl.	9,2 B	2,3 C	6,8 C	3,5 C	0,9 C	3,5 C	0,9 C	3,1 C	1,1 D	1,0 D
26		Zusammen	35,0 B	4,3 C	30,8 B	24,8 B	16,7 B	22,1 B	9,9 B	4,8 C	1,5 D	1,2 D
27		männl.	19,1 B	2,3 C	16,8 B	13,5 B	8,9 B	13,4 B	8,6 B	3,1 D	1,2 D	1,0 D
28		Ehegat.	6,8 B	-	6,8 B	6,7 B	5,8 B	5,7 B	0,8 C	0,0 E	0,0 E	0,0 E
29	10 - 20	Betr. Inh.	33,4 A	-	33,4 A	33,4 A	30,9 A	33,4 A	29,8 A	0,1 E	0,1 E	0,1 E
30		männl.	31,7 A	-	31,7 A	31,7 A	29,4 A	31,7 A	29,0 A	0,1 E	0,1 E	0,0 E
31		Fam. Ang.	89,9 A	16,5 B	73,4 A	50,0 A	27,8 A	40,0 A	5,8 B	20,0 B	6,9 B	5,7 C
32		männl.	34,0 B	8,7 B	25,3 B	13,8 B	2,9 C	13,6 B	2,8 C	11,7 B	5,8 C	4,9 C
33		Zusammen	123,3 A	16,5 B	106,8 A	83,4 A	58,6 A	73,4 A	35,6 A	20,1 B	7,0 B	5,8 C
34		männl.	65,7 A	8,7 B	57,0 A	45,5 A	32,2 A	45,3 A	31,8 A	11,7 B	5,9 C	5,0 C
35		Ehegat.	22,1 A	-	22,1 A	21,9 A	20,5 A	19,8 B	2,8 C	0,0 E	0,0 E	0,0 A
36	20 - 30	Betr. Inh.	37,1 A	-	37,1 A	37,1 A	35,5 A	37,1 A	34,7 A	0,0 E	0,0 E	0,0 E
37		männl.	35,9 A	-	35,9 A	35,9 A	34,4 A	35,9 A	34,2 A	0,0 E	0,0 E	0,0 E
38		Fam. Ang.	118,7 A	26,2 B	92,4 A	64,4 A	37,5 A	52,1 A	8,9 B	22,2 B	7,8 B	6,2 B
39		männl.	46,1 A	13,4 B	32,7 A	18,5 B	5,5 B	18,3 B	5,4 B	12,9 B	6,4 B	5,1 B
40		Zusammen	155,8 A	26,2 B	129,6 A	101,5 A	72,9 A	89,2 A	43,6 A	22,2 B	7,8 B	6,2 B
41		männl.	82,0 A	13,4 B	68,6 A	54,5 A	39,9 A	54,2 A	38,6 A	12,9 B	6,4 B	5,1 B
42		Ehegat.	27,5 A	-	27,5 A	27,5 A	26,0 A	25,1 A	3,3 B	0,0 E	0,0 E	0,0 E
43	30 - 50	Betr. Inh.	46,0 A	-	46,0 A	46,0 A	44,4 A	46,0 A	43,6 A	0,0 A	0,0 A	-
44		männl.	44,9 A	-	44,9 A	44,9 A	43,4 A	44,9 A	43,2 A	0,0 A	0,0 A	-
45		Fam. Ang.	161,8 A	40,1 A	121,7 A	85,2 A	52,3 A	70,3 A	14,0 B	22,3 B	7,2 B	5,5 B
46		männl.	64,0 A	20,8 B	43,2 A	25,6 A	9,8 B	25,3 A	9,8 B	12,7 B	6,0 B	4,8 B
47		Zusammen	207,8 A	40,1 A	167,6 A	131,2 A	96,7 A	116,3 A	57,6 A	22,3 B	7,3 B	5,5 B
48		männl.	108,9 A	20,8 B	88,1 A	70,5 A	52,2 A	70,2 A	52,8 A	12,7 B	6,0 B	4,6 B
49		Ehegat.	36,5 A	-	36,5 A	36,5 A	34,6 A	32,8 A	4,1 B	0,0 E	0,0 E	0,0 A
50	50 - 100	Betr. Inh.	31,3 A	-	31,3 A	31,3 A	30,3 A	31,3 A	29,8 A	0,0 E	0,0 E	0,0 A
51		männl.	30,6 A	-	30,6 A	30,6 A	29,6 A	30,6 A	29,6 A	0,0 A	0,0 A	0,0 A
52		Fam. Ang.	111,8 A	28,2 A	83,6 A	61,7 A	40,0 A	51,5 A	12,9 A	10,8 B	3,9 B	2,8 B
53		männl.	45,1 A	14,7 A	30,4 A	20,2 A	9,9 A	20,1 A	9,8 A	6,0 B	2,9 B	2,2 B
54		Zusammen	143,1 A	28,2 A	114,9 A	93,0 A	70,3 A	82,9 A	42,7 A	10,8 B	3,9 B	2,8 B
55		männl.	75,7 A	14,7 A	61,0 A	50,8 A	39,5 A	50,6 A	39,4 A	6,0 B	3,0 B	2,2 B
56		Ehegat.	28,2 A	-	28,2 A	26,1 A	24,7 A	22,9 A	2,9 B	0,0 E	0,0 E	0,0 A
57	100 u. mehr	Betr. Inh.	5,6 A	-	5,6 A	5,6 A	5,3 A	5,6 A	5,2 A	0,0 A	0,0 A	0,0 A
58		männl.	5,4 A	-	5,4 A	5,4 A	5,2 A	5,4 A	5,1 A	0,0 A	0,0 A	0,0 A
59		Fam. Ang.	19,4 A	5,4 B	14,0 A	10,9 A	7,2 A	8,9 A	2,4 B	1,3 B	0,5 C	0,4 C
60		männl.	7,7 B	2,8 B	5,0 B	3,6 B	1,9 B	3,6 B	1,9 B	0,7 C	0,4 C	0,3 C
61		Zusammen	25,0 A	5,4 B	19,6 A	16,5 A	12,5 A	14,5 A	7,6 A	1,3 B	0,5 C	0,4 C
62		männl.	13,2 A	2,8 B	10,4 A	9,1 A	7,0 A	9,0 A	7,0 A	0,7 C	0,4 C	0,3 C
63		Ehegat.	4,7 A	-	4,7 A	4,7 A	4,4 A	3,9 A	0,5 C	0,0 E	-	-
64	Insgesamt	Betr. Inh.	180,7 A	-	180,7 A	180,7 A	166,7 A	180,7 A	161,6 A	0,2 E	0,2 E	0,1 E
65		männl.	172,7 A	-	172,7 A	172,7 A	160,0 A	172,7 A	158,7 A	0,1 E	0,1 E	0,1 E
66		Fam. Ang.	558,8 A	125,9 A	432,8 A	306,5 A	184,2 A	251,1 A	50,1 A	85,5 A	29,0 A	22,8 B
67		männl.	218,0 A	65,4 A	152,7 A	90,6 A	32,8 A	89,5 A	32,1 A	49,7 A	23,8 B	18,9 B
68		Insgesamt	739,5 A	125,9 A	613,5 A	487,2 A	350,9 A	431,8 A	211,8 A	85,7 A	29,2 A	22,9 B
69		männl.	390,7 A	65,4 A	325,3 A	263,3 A	192,7 A	262,2 A	190,8 A	49,8 A	23,7 B	19,0 B
70		Ehegat.	139,0 A	-	139,0 A	134,3 A	124,5 A	119,3 A	16,6 A	0,2 E	0,1 E	0,0 E

\*) des Betriebsinhabers und seines Ehegatten.

2 Betriebsinhaber und Familienangehörige in den landw. Betrieben nach Arbeitsbereichen und Beschäftigtengruppen 1993

2.2 Betriebe ohne ausserbetriebliches Einkommen \*)

Neue Länder und Berlin-Ost

1 000

Lfd. Nr.	landw. genutzte Fläche von ... bis unter ... ha	Personengruppe	insgesamt	unter 15 Jahren	15 Jahre und älter	Familienarbeitskräfte				anderweitig Erwerbstätige und im Betrieb beschäftigt		
						im Betrieb einschl. Haushalt des Betriebsinhab. beschäftigt		im Betrieb beschäftigt		zusammen	zusammen	und anderw. vollbeschäft.
						zusammen	vollbeschäft.	zusammen	vollbeschäft.			
						P e r s o n e n						
						4	5	6	7	8	9	10
01	unter 1	Betr. Inh. männl.	0,6 B	-	0,6 B	0,6 B	0,5 C	0,6 B	0,5 C	-	-	-
02		Fam. Ang. männl.	0,5 C	-	0,5 C	0,5 C	0,4 C	0,5 C	0,4 C	-	-	-
03		Zusammen	1,2 C	0,2 D	1,0 C	0,8 C	0,5 C	0,8 C	0,4 D	0,0 E	0,0 E	0,0 E
04		Ehegatt.	0,5 C	0,1 E	0,3 C	0,3 C	0,1 D	0,2 C	0,1 D	0,0 E	0,0 E	0,0 E
05		Betr. Inh. männl.	1,9 C	0,2 D	1,6 C	1,5 C	1,0 C	1,4 C	0,8 C	0,0 E	0,0 E	0,0 E
06		Fam. Ang. männl.	1,0 C	0,1 E	0,9 C	0,8 C	0,6 C	0,8 C	0,5 C	0,0 E	0,0 E	0,0 E
07		Zusammen	0,5 C	-	0,5 C	0,5 C	0,3 C	0,4 C	0,2 C	-	-	-
08	1 - 2	Betr. Inh. männl.	0,2 D	-	0,2 D	0,2 D	0,2 D	0,2 D	0,2 D	0,0 A	0,0 A	0,0 A
09		Fam. Ang. männl.	0,2 D	-	0,2 D	0,2 D	0,2 D	0,1 D	0,1 D	0,0 A	0,0 A	0,0 A
10		Zusammen	0,4 D	0,0 E	0,4 D	0,3 D	0,2 E	0,3 D	0,1 E	0,0 E	0,0 E	0,0 E
11		Ehegatt.	0,1 D	0,0 E	0,1 E	0,1 E	0,1 E	0,1 E	0,1 E	0,0 E	0,0 E	0,0 E
12		Betr. Inh. männl.	0,6 D	0,0 E	0,6 D	0,5 D	0,3 D	0,5 D	0,3 E	0,0 E	0,0 E	0,0 E
13		Fam. Ang. männl.	0,3 D	0,0 E	0,3 D	0,3 D	0,2 E	0,3 D	0,2 E	0,0 E	0,0 E	0,0 E
14		Zusammen	0,1 D	-	0,1 D	0,1 D	0,1 E	0,1 D	0,1 E	-	-	-
15	2 - 5	Betr. Inh. männl.	0,3 D	-	0,3 D	0,3 D	0,1 D	0,3 D	0,1 E	0,0 A	0,0 A	0,0 A
16		Fam. Ang. männl.	0,2 D	-	0,2 D	0,2 D	0,1 D	0,2 D	0,1 E	0,0 A	0,0 A	0,0 A
17		Zusammen	0,3 D	0,1 E	0,2 D	0,2 D	0,1 D	0,2 D	0,0 E	0,0 E	0,0 E	0,0 E
18		Ehegatt.	0,1 E	0,0 E	0,1 E	0,0 E	0,0 E	0,0 E	0,0 E	0,0 A	0,0 A	0,0 A
19		Betr. Inh. männl.	0,6 D	0,1 E	0,5 C	0,5 D	0,2 D	0,4 C	0,2 D	0,0 E	0,0 E	0,0 E
20		Fam. Ang. männl.	0,3 C	0,0 E	0,3 D	0,3 D	0,1 D	0,3 D	0,1 D	0,0 A	0,0 A	0,0 A
21		Zusammen	0,1 D	-	0,1 D	0,1 D	0,1 E	0,1 E	0,0 C	-	-	-
22	5 - 10	Betr. Inh. männl.	0,2 C	-	0,2 C	0,2 C	0,1 E	0,2 C	0,1 E	-	-	-
23		Fam. Ang. männl.	0,2 D	-	0,2 D	0,2 D	0,1 E	0,2 D	0,1 E	-	-	-
24		Zusammen	0,2 E	0,0 E	0,2 D	0,1 E	0,1 E	0,1 E	0,0 E	0,0 A	0,0 A	0,0 A
25		Ehegatt.	0,1 E	0,0 E	0,0 E	0,0 E	0,0 E	0,0 E	0,0 E	0,0 A	0,0 A	0,0 A
26		Betr. Inh. männl.	0,4 D	0,0 E	0,4 D	0,4 D	0,2 E	0,3 D	0,1 E	0,0 A	0,0 A	0,0 A
27		Fam. Ang. männl.	0,3 D	0,0 E	0,2 D	0,2 D	0,1 E	0,2 D	0,1 E	0,0 A	0,0 A	0,0 A
28		Zusammen	0,1 D	-	0,1 D	0,1 D	0,0 E	0,1 D	0,0 A	-	-	-
29	10 - 20	Betr. Inh. männl.	0,3 C	-	0,3 C	0,3 C	0,2 D	0,3 C	0,2 D	-	-	-
30		Fam. Ang. männl.	0,3 D	-	0,3 D	0,3 D	0,2 E	0,3 D	0,2 E	-	-	-
31		Zusammen	0,3 D	0,0 E	0,2 D	0,2 D	0,1 E	0,2 D	0,0 E	0,0 E	0,0 A	0,0 A
32		Ehegatt.	0,1 E	0,0 E	0,1 E	0,1 E	0,0 A	0,1 E	0,0 A	0,0 E	0,0 A	0,0 A
33		Betr. Inh. männl.	0,6 D	0,0 E	0,6 C	0,5 C	0,3 D	0,5 C	0,2 D	0,0 E	0,0 A	0,0 A
34		Fam. Ang. männl.	0,4 D	0,0 E	0,4 C	0,3 C	0,2 D	0,3 C	0,2 E	0,0 E	0,0 A	0,0 A
35		Zusammen	0,2 D	-	0,2 D	0,2 D	0,1 E	0,1 D	0,0 E	-	-	-
36	20 - 30	Betr. Inh. männl.	0,2 D	-	0,2 D	0,2 D	0,2 D	0,2 D	0,1 D	0,0 A	0,0 A	0,0 A
37		Fam. Ang. männl.	0,2 D	-	0,2 D	0,2 D	0,2 D	0,1 D	0,1 D	0,0 A	0,0 A	0,0 A
38		Zusammen	0,3 D	0,0 E	0,3 D	0,2 D	0,1 E	0,2 D	0,0 E	0,0 E	0,0 A	0,0 A
39		Ehegatt.	0,1 E	0,0 E	0,1 E	0,1 E	0,0 E	0,1 E	0,0 E	0,0 E	0,0 A	0,0 A
40		Betr. Inh. männl.	0,6 D	0,0 E	0,5 D	0,4 D	0,3 D	0,4 D	0,2 D	0,0 E	0,0 A	0,0 A
41		Fam. Ang. männl.	0,3 D	0,0 E	0,3 D	0,3 D	0,2 D	0,3 D	0,2 D	0,0 E	0,0 A	0,0 A
42		Zusammen	0,2 D	-	0,2 D	0,2 D	0,1 E	0,1 D	0,0 E	0,0 A	-	-
43	30 - 50	Betr. Inh. männl.	0,4 C	-	0,4 C	0,4 C	0,3 C	0,4 C	0,3 C	0,0 E	0,0 E	-
44		Fam. Ang. männl.	0,3 C	-	0,3 C	0,3 C	0,3 C	0,3 C	0,3 C	0,0 E	0,0 E	-
45		Zusammen	0,5 C	0,1 E	0,4 C	0,3 C	0,2 D	0,3 D	0,1 E	0,0 E	0,0 E	0,0 E
46		Ehegatt.	0,2 D	0,1 E	0,1 D	0,1 D	0,0 E	0,1 D	0,0 E	0,0 E	0,0 E	0,0 E
47		Betr. Inh. männl.	0,9 C	0,1 E	0,8 C	0,7 C	0,5 C	0,7 C	0,4 C	0,0 E	0,0 E	0,0 E
48		Fam. Ang. männl.	0,5 C	0,1 E	0,5 C	0,4 C	0,3 C	0,4 C	0,3 C	0,0 E	0,0 E	0,0 E
49		Zusammen	0,2 D	-	0,2 D	0,2 D	0,1 D	0,2 D	0,1 E	-	-	-
50	50 - 100	Betr. Inh. männl.	0,7 B	-	0,7 B	0,7 B	0,7 B	0,7 B	0,6 B	-	-	-
51		Fam. Ang. männl.	0,6 B	-	0,6 B	0,6 B	0,6 B	0,6 B	0,5 B	-	-	-
52		Zusammen	1,4 B	0,4 C	1,0 B	0,8 C	0,4 C	0,7 C	0,2 C	0,1 D	0,1 E	0,1 E
53		Ehegatt.	0,6 C	0,2 C	0,4 C	0,3 C	0,1 D	0,3 C	0,1 D	0,1 D	0,0 E	0,0 E
54		Betr. Inh. männl.	2,1 B	0,4 C	1,8 B	1,6 B	1,1 B	1,5 B	0,9 B	0,1 D	0,1 E	0,1 E
55		Fam. Ang. männl.	1,2 B	0,2 C	1,0 B	0,9 B	0,7 B	0,9 B	0,7 B	0,1 D	0,0 E	0,0 E
56		Zusammen	0,5 B	-	0,5 B	0,5 B	0,3 C	0,4 C	0,2 C	-	-	-
57	100 u. mehr	Betr. Inh. männl.	2,1 A	-	2,1 A	2,1 A	1,7 A	2,1 A	1,6 A	0,0 A	0,0 A	0,0 A
58		Fam. Ang. männl.	2,0 A	-	2,0 A	2,0 A	1,6 A	2,0 A	1,5 A	0,0 A	0,0 A	0,0 A
59		Zusammen	3,3 B	0,9 A	2,4 B	2,1 A	1,2 B	1,7 B	0,7 B	0,2 D	0,1 D	0,0 D
60		Ehegatt.	1,4 B	0,5 A	0,9 B	0,8 B	0,5 B	0,8 B	0,4 B	0,1 E	0,1 D	0,0 E
61		Betr. Inh. männl.	5,4 A	0,9 A	4,5 A	4,2 A	2,9 A	3,8 A	2,3 A	0,2 D	0,1 D	0,0 D
62		Fam. Ang. männl.	3,4 A	0,5 A	2,9 A	2,7 A	2,0 A	2,7 A	2,0 A	0,1 E	0,1 D	0,0 E
63		Zusammen	1,0 B	-	1,0 B	1,0 B	0,7 B	0,8 B	0,3 C	0,0 A	0,0 A	-
64	Insgesamt	Betr. Inh. männl.	5,2 A	-	5,2 A	5,2 A	3,9 A	5,2 A	3,7 A	0,0 E	0,0 E	0,0 A
65		Fam. Ang. männl.	4,6 A	-	4,6 A	4,6 A	3,5 A	4,6 A	3,4 A	0,0 E	0,0 E	0,0 A
66		Zusammen	7,9 B	1,8 B	6,1 B	5,1 B	2,8 B	4,4 B	1,6 B	0,5 C	0,2 D	0,2 D
67		Ehegatt.	3,1 B	0,9 B	2,2 B	1,7 B	0,9 B	1,7 B	0,8 B	0,3 C	0,1 D	0,1 D
68		Betr. Inh. männl.	13,0 A	1,8 B	11,2 A	10,3 A	6,7 A	9,5 A	5,3 B	0,5 C	0,2 D	0,2 D
69		Fam. Ang. männl.	7,7 A	0,9 B	6,8 A	6,3 A	4,4 A	6,2 A	4,2 A	0,3 C	0,2 D	0,1 D
70		Zusammen	2,8 B	-	2,8 B	2,8 B	1,8 B	2,3 B	0,8 B	0,0 A	0,0 A	-

\*) des Betriebsinhabers und seines Ehegatten.



2 Betriebsinhaber und Familienangehörige in den landw. Betrieben nach Arbeitsbereichen und Beschäftigtengruppen 1993

2.3 Betriebe \*), in denen das betriebliche Einkommen grösser ist als das ausserbetriebliche Einkommen \*\*)

1 000

Deutschland

Lfd Nr.	landw. genutzte Fläche von ... bis unter ... ha	Per- sonen- gruppe	ins- gesamt	unter 15 Jahren	15 Jahre und älter	Familienarbeitskräfte				anderweitig Erwerbstätige und im Betrieb beschäftigt				
						im Betrieb einschl. Haushalt des Betriebsinh. beschäftigt		im Betrieb beschäftigt		zu- sammen	zu- sammen		zu- sammen	und anderw. vollbe- schäft.
						zu- sammen	vollbe- schäft. P e r s o n e n	zu- sammen	vollbe- schäft.		zu- sammen	zu- sammen		
1	2	3	4	5	6	7	8	9	10					
01	unter 1	Betr.Inh.	2,6 B	-	2,6 B	2,6 B	1,6 B	2,6 B	1,4 B	0,4 D	0,4 D	0,1 E		
02		männl.	2,1 B	-	2,1 B	2,1 B	1,2 C	2,1 B	1,2 C	0,3 E	0,3 E	0,1 E		
03		Fam.Ang.	5,2 B	0,9 D	4,3 B	3,1 B	1,6 C	2,5 C	0,8 C	1,0 C	0,3 D	0,2 E		
04		männl.	1,9 C	0,4 D	1,4 C	0,8 C	0,3 D	0,8 C	0,3 D	0,5 D	0,2 E	0,1 E		
05		Zusammen	7,7 B	0,9 D	6,9 B	5,7 B	3,2 B	5,0 B	2,0 C	1,4 C	0,7 D	0,3 E		
06		männl.	4,0 B	0,4 D	3,5 B	2,9 B	1,5 C	2,9 B	1,5 C	0,8 D	0,4 D	0,2 E		
07		Ehegat.	2,0 B	-	2,0 B	1,9 B	1,2 C	1,4 C	0,3 D	0,4 D	0,2 E	0,1 E		
08	1 - 2	Betr.Inh.	2,1 C	-	2,1 C	2,1 C	1,2 C	2,1 C	0,9 C	0,4 E	0,4 E	0,2 E		
09		männl.	1,8 C	-	1,8 C	1,8 C	1,0 C	1,8 C	0,9 C	0,3 E	0,3 E	0,2 E		
10		Fam.Ang.	4,4 C	0,6 D	3,7 C	2,6 C	1,3 C	2,0 C	0,4 D	1,0 D	0,3 E	0,2 E		
11		männl.	1,6 D	0,3 D	1,3 D	0,6 D	0,2 E	0,6 D	0,2 E	0,5 E	0,2 E	0,2 E		
12		Zusammen	6,5 C	0,6 D	5,9 C	4,7 C	2,4 C	4,1 C	1,3 C	1,4 D	0,7 D	0,4 E		
13		männl.	3,4 C	0,3 D	3,1 C	2,4 C	1,1 C	2,4 C	1,1 C	0,8 D	0,5 E	0,3 E		
14		Ehegat.	1,5 C	-	1,5 C	1,4 C	1,0 C	1,1 C	0,2 D	0,3 E	0,1 E	0,0 E		
15	2 - 5	Betr.Inh.	4,5 B	-	4,5 B	4,5 B	2,5 C	4,5 B	2,1 C	1,0 D	1,0 D	0,4 E		
16		männl.	3,8 B	-	3,8 B	3,8 B	2,0 C	3,8 B	1,9 C	1,0 D	1,0 D	0,4 E		
17		Fam.Ang.	9,9 C	1,8 D	8,1 C	5,6 C	2,8 C	4,2 C	0,8 D	2,0 C	0,8 D	0,4 D		
18		männl.	3,7 C	1,0 D	2,7 C	1,4 C	0,4 D	1,4 C	0,4 D	1,0 D	0,4 E	0,3 E		
19		Zusammen	14,3 C	1,8 D	12,6 C	10,1 B	5,3 C	8,7 B	2,9 C	3,1 C	1,8 C	0,8 D		
20		männl.	7,6 C	1,0 D	6,6 C	5,3 B	2,4 C	5,2 B	2,3 C	2,0 C	1,4 C	0,7 D		
21		Ehegat.	3,3 C	-	3,3 C	3,2 C	2,1 C	2,3 C	0,4 D	0,6 D	0,4 D	0,1 E		
22	5 - 10	Betr.Inh.	6,0 B	-	6,0 B	6,0 B	3,9 B	6,0 B	3,4 C	1,8 C	1,8 C	0,5 E		
23		männl.	5,2 B	-	5,2 B	5,2 B	3,3 C	5,2 B	3,2 C	1,6 C	1,6 C	0,5 E		
24		Fam.Ang.	14,7 C	2,6 C	12,1 C	8,5 B	3,8 C	6,5 C	0,8 C	3,6 C	1,6 D	1,1 D		
25		männl.	5,8 C	1,4 D	4,4 C	2,5 C	0,5 D	2,4 C	0,4 D	2,0 D	1,1 D	0,9 E		
26		Zusammen	20,7 B	2,6 C	18,1 B	14,5 B	7,8 B	12,5 B	4,3 B	5,4 C	3,4 C	1,6 D		
27		männl.	11,0 B	1,4 D	9,6 B	7,6 B	3,8 B	7,6 B	3,6 B	3,6 C	2,7 C	1,3 D		
28		Ehegat.	4,1 B	-	4,1 B	4,0 B	3,0 C	3,1 C	0,4 D	0,7 D	0,4 E	0,1 E		
29	10 - 20	Betr.Inh.	14,8 B	-	14,8 B	14,8 B	10,1 B	14,8 B	9,2 B	5,6 B	5,6 B	1,9 C		
30		männl.	13,6 B	-	13,6 B	13,6 B	9,2 B	13,6 B	8,8 B	5,4 B	5,4 B	1,7 C		
31		Fam.Ang.	41,8 B	8,2 C	33,6 B	23,4 B	12,0 B	18,3 B	2,4 C	10,9 B	4,8 C	3,0 C		
32		männl.	16,1 B	4,2 C	11,9 B	6,7 B	1,4 C	6,6 B	1,3 C	5,6 C	3,0 C	2,5 C		
33		Zusammen	56,6 B	8,2 C	48,3 B	38,2 B	22,1 B	33,1 B	11,6 B	16,6 B	10,4 B	4,8 C		
34		männl.	29,7 B	4,2 C	25,5 B	20,3 B	10,6 B	20,2 B	10,2 B	10,9 B	8,4 B	4,2 C		
35		Ehegat.	10,8 B	-	10,8 B	10,6 B	8,6 B	8,6 B	1,0 C	2,2 C	1,4 C	0,2 E		
36	20 - 30	Betr.Inh.	13,9 B	-	13,9 B	13,9 B	10,7 B	13,9 B	10,2 B	4,6 B	4,6 B	1,2 C		
37		männl.	13,1 B	-	13,1 B	13,1 B	10,1 B	13,1 B	10,0 B	4,4 B	4,4 B	1,2 C		
38		Fam.Ang.	46,3 B	10,5 B	35,8 B	25,7 B	12,8 B	20,0 B	3,0 C	10,4 B	4,5 B	2,6 C		
39		männl.	18,0 B	5,3 B	12,7 B	7,7 B	2,0 C	7,6 B	1,9 C	4,7 B	2,7 C	2,1 C		
40		Zusammen	60,2 B	10,5 B	49,7 B	39,6 B	23,5 B	34,0 B	13,2 B	15,0 B	9,1 B	3,8 C		
41		männl.	31,1 B	5,3 B	25,8 B	20,9 B	12,1 B	20,8 B	12,0 B	9,1 B	7,1 B	3,4 C		
42		Ehegat.	11,5 B	-	11,5 B	11,4 B	9,0 B	9,2 B	0,9 C	2,6 C	1,5 C	0,2 E		
43	30 - 50	Betr.Inh.	16,4 A	-	16,4 A	16,4 A	13,7 A	16,4 A	13,2 A	3,6 B	3,6 B	0,9 C		
44		männl.	15,7 A	-	15,7 A	15,7 A	13,1 A	15,7 A	13,0 A	3,5 B	3,5 B	0,8 C		
45		Fam.Ang.	57,6 A	14,2 B	43,4 A	31,9 A	16,5 B	24,4 B	4,5 B	10,9 B	4,9 B	2,5 C		
46		männl.	22,0 B	7,3 B	14,7 B	9,5 B	3,3 B	9,4 B	3,3 B	4,2 B	2,3 C	1,8 C		
47		Zusammen	74,0 A	14,2 B	59,8 A	48,3 A	30,2 A	40,7 A	17,8 A	14,5 B	8,5 B	3,4 B		
48		männl.	37,7 A	7,3 B	30,4 A	25,2 A	16,4 A	25,1 A	16,3 A	7,7 B	5,9 B	2,6 C		
49		Ehegat.	14,3 A	-	14,3 A	14,1 A	10,9 B	10,8 B	1,1 C	3,8 B	2,0 C	0,3 D		
50	50 - 100	Betr.Inh.	13,3 A	-	13,3 A	13,3 A	11,7 A	13,3 A	11,3 A	1,9 B	1,9 B	0,4 C		
51		männl.	12,7 A	-	12,7 A	12,7 A	11,2 A	12,7 A	11,1 A	1,8 B	1,8 B	0,4 C		
52		Fam.Ang.	45,9 A	11,5 B	34,4 A	25,7 A	14,1 A	19,9 A	4,4 B	7,2 B	3,2 B	1,4 C		
53		männl.	18,0 A	6,0 B	12,1 B	8,1 B	3,5 B	8,0 B	3,4 B	2,4 B	1,3 C	1,0 C		
54		Zusammen	59,2 A	11,5 B	47,6 A	39,0 A	25,8 A	33,1 A	15,6 A	9,1 B	5,1 B	1,9 B		
55		männl.	30,7 A	6,0 B	24,7 A	20,8 A	14,7 A	20,7 A	14,6 A	4,3 B	3,1 B	1,4 C		
56		Ehegat.	11,8 A	-	11,8 A	11,6 A	8,8 A	8,7 A	0,9 C	3,0 B	1,6 B	0,3 C		
57	100 u.mehr	Betr.Inh.	4,5 A	-	4,5 A	4,5 A	3,8 A	4,5 A	3,7 A	0,5 B	0,5 B	0,1 C		
58		männl.	4,3 A	-	4,3 A	4,3 A	3,7 A	4,3 A	3,6 A	0,5 B	0,5 B	0,1 C		
59		Fam.Ang.	14,2 A	3,8 B	10,4 A	7,9 A	4,1 B	5,7 B	1,4 B	2,0 B	0,8 B	0,4 C		
60		männl.	5,5 B	1,9 B	3,6 B	2,6 B	1,2 B	2,5 B	1,2 B	0,5 C	0,3 C	0,2 D		
61		Zusammen	18,7 A	3,8 B	14,9 A	12,5 A	7,9 A	10,2 A	5,1 A	2,5 B	1,3 B	0,5 C		
62		männl.	9,8 A	1,9 B	7,9 A	6,9 A	4,8 A	6,8 A	4,8 A	1,0 B	0,7 B	0,3 C		
63		Ehegat.	4,1 A	-	4,1 A	3,9 A	2,5 B	2,4 B	0,2 C	1,2 B	0,5 B	0,1 C		
64	Insgesamt	Betr.Inh.	78,0 A	-	78,0 A	78,0 A	59,1 A	78,0 A	55,5 A	19,8 A	19,8 A	5,6 B		
65		männl.	72,2 A	-	72,2 A	72,2 A	54,8 A	72,2 A	53,8 A	18,7 B	18,7 B	5,3 B		
66		Fam.Ang.	239,9 A	54,1 A	185,7 A	134,5 A	69,1 A	103,4 A	18,3 A	49,2 A	21,2 B	11,8 B		
67		männl.	92,6 A	27,8 A	64,8 A	40,0 A	12,7 B	39,4 A	12,4 B	21,5 B	11,5 B	9,1 B		
68		Insgesamt	317,9 A	54,1 A	263,8 A	212,5 A	128,2 A	181,5 A	73,8 A	69,0 A	41,0 A	17,5 B		
69		männl.	164,9 A	27,8 A	137,1 A	112,2 A	67,5 A	111,6 A	66,2 A	40,2 A	30,3 A	14,4 B		
70		Ehegat.	63,4 A	-	63,4 A	62,3 A	47,0 A	47,5 A	5,4 B	14,7 A	7,9 B	1,4 C		

\*) mit ausserbetrieblichem Einkommen des Betriebsinhabers und/oder seines Ehegatten.- \*\*) des Betriebsinhabers und/oder seines Ehegatten.

2 Betriebsinhaber und Familienangehörige in den landw. Betrieben nach Arbeitsbereichen und Beschäftigtengruppen 1993

2.3 Betriebe \*) , in denen das betriebliche Einkommen grösser ist als das ausserbetriebliche Einkommen \*\*)

Früheres Bundesgebiet			1 000										
Lfd. Nr.	landw. genutzte Fläche von ... bis unter ... ha	Personengruppe	insgesamt	unter 15 Jahren	15 Jahre und älter	Familienarbeitskräfte im Betrieb einschl. Haushalt des Betriebsinh. beschäftigt			anderweitig Erwerbstätige und im Betrieb beschäftigt		zusammen	zusammen	und anderw. vollbeschäft.
						zu- sammen	vollbe- schäft.	zu- sammen	vollbe- schäft.				
						P e r s o n e n							
						4	5	6	7	8	9	10	
01	unter 1	Betr. Inh. männl.	2,3 B	-	2,3 B	2,3 B	1,4 C	2,3 B	1,1 C	0,3 D	0,3 D	0,1 E	
02		Fam. Ang. männl.	1,9 C	-	1,9 C	1,9 C	1,1 C	1,9 C	1,0 C	0,3 E	0,3 E	0,1 F	
03			4,6 C	0,8 D	3,8 C	2,8 C	1,4 C	2,2 C	0,5 D	0,9 C	0,3 E	0,1 F	
04			1,7 C	0,4 D	1,3 C	0,7 C	0,3 D	0,7 C	0,2 D	0,4 D	0,1 E	0,1 F	
05		Zusammen	6,9 B	0,8 D	6,1 B	5,1 B	2,8 C	4,5 B	1,7 C	1,3 C	0,6 D	0,3 E	
06		männl.	3,5 C	0,4 D	3,1 C	2,5 B	1,3 C	2,5 B	1,3 C	0,7 D	0,4 D	0,2 E	
07		Ehegat.	1,7 C	-	1,7 C	1,7 C	1,1 C	1,2 C	0,3 D	0,3 D	0,1 E	0,0 E	
08	1 - 2	Betr. Inh. männl.	2,0 C	-	2,0 C	2,0 C	1,1 C	2,0 C	0,9 C	0,4 E	0,4 E	0,2 E	
09		Fam. Ang. männl.	1,7 C	-	1,7 C	1,7 C	0,9 C	1,7 C	0,8 C	0,3 E	0,3 E	0,2 E	
10			4,2 C	0,6 D	3,6 C	2,5 C	1,3 C	2,0 C	0,4 D	1,0 D	0,3 E	0,2 E	
11			1,5 D	0,3 D	1,2 D	0,8 D	0,2 E	0,6 D	0,2 E	0,5 E	0,2 E	0,2 E	
12		Zusammen	6,3 C	0,6 D	5,7 C	4,5 C	2,4 C	4,0 C	1,3 C	1,3 D	0,7 D	0,4 E	
13		männl.	3,3 C	0,3 D	3,0 C	2,3 C	1,1 C	2,3 C	1,0 C	0,8 E	0,5 E	0,3 E	
14		Ehegat.	1,4 C	-	1,4 C	1,4 C	0,9 C	1,1 C	0,2 E	0,2 E	0,1 E	0,0 E	
15	2 - 5	Betr. Inh. männl.	4,3 B	-	4,3 B	4,3 B	2,3 C	4,3 B	2,0 C	1,0 D	1,0 D	0,4 E	
16		Fam. Ang. männl.	3,7 C	-	3,7 C	3,7 C	1,9 C	3,7 C	1,8 C	0,9 D	0,9 D	0,4 E	
17			8,0 C	1,7 D	7,8 C	5,4 C	2,8 C	4,1 C	0,7 D	1,9 C	0,8 D	0,4 E	
18			3,5 C	1,0 D	2,6 C	1,3 C	0,4 D	1,3 C	0,4 D	0,9 D	0,4 E	0,3 E	
19		Zusammen	13,8 C	1,7 D	12,0 C	9,7 B	5,1 C	8,3 B	2,8 C	3,0 C	1,8 C	0,7 D	
20		männl.	7,3 C	1,0 D	6,3 C	5,1 C	2,3 C	5,0 C	2,2 C	1,9 C	1,3 C	0,6 D	
21		Ehegat.	3,1 C	-	3,1 C	3,1 C	2,1 C	2,2 C	0,3 D	0,6 D	0,4 D	0,1 E	
22	5 - 10	Betr. Inh. männl.	5,7 B	-	5,7 B	5,7 B	3,9 C	5,7 B	3,4 C	1,8 C	1,8 C	0,5 E	
23		Fam. Ang. männl.	4,9 B	-	4,9 B	4,9 B	3,3 C	4,9 B	3,2 C	1,5 C	1,5 C	0,4 E	
24			14,4 C	2,6 C	11,8 C	8,3 C	3,8 C	6,4 C	0,8 C	3,6 C	1,6 D	1,1 D	
25			5,7 C	1,3 D	4,4 C	2,4 C	0,4 D	2,4 C	0,4 D	2,0 D	1,1 D	0,9 E	
26		Zusammen	20,1 B	2,6 C	17,6 B	14,1 B	7,6 B	12,1 B	4,2 B	5,3 C	3,4 C	1,6 D	
27		männl.	10,6 B	1,3 D	9,3 B	7,3 B	3,7 B	7,3 B	3,6 B	3,5 C	2,6 C	1,3 D	
28		Ehegat.	4,0 B	-	4,0 B	3,9 B	2,9 C	3,0 C	0,4 D	0,7 D	0,3 E	0,1 E	
29	10 - 20	Betr. Inh. männl.	14,6 B	-	14,6 B	14,6 B	10,0 B	14,6 B	9,1 B	5,6 B	5,6 B	1,8 C	
30		Fam. Ang. männl.	13,4 B	-	13,4 B	13,4 B	9,1 B	13,4 B	8,7 B	5,4 B	5,4 B	1,7 C	
31			41,4 B	8,1 C	33,2 B	23,1 B	11,9 B	18,1 B	2,4 C	10,8 B	4,8 C	3,0 C	
32			16,0 B	4,2 C	11,8 B	6,6 B	1,4 C	6,6 B	1,3 C	5,5 C	3,0 C	2,5 C	
33		Zusammen	56,0 B	8,1 C	47,8 B	37,7 B	21,9 B	32,7 B	11,5 B	16,5 B	10,4 B	4,8 C	
34		männl.	29,4 B	4,2 C	25,2 B	20,0 B	10,5 B	19,9 B	10,0 B	10,9 B	8,4 B	4,2 C	
35		Ehegat.	10,7 B	-	10,7 B	10,5 B	8,5 B	8,5 B	0,9 D	2,1 C	1,4 C	0,2 E	
36	20 - 30	Betr. Inh. männl.	13,7 B	-	13,7 B	13,7 B	10,6 B	13,7 B	10,1 B	4,5 B	4,5 B	1,2 C	
37		Fam. Ang. männl.	13,0 B	-	13,0 B	13,0 B	10,0 B	13,0 B	9,9 B	4,4 B	4,4 B	1,2 C	
38			46,8 B	10,4 B	35,4 B	25,4 B	12,8 B	19,9 B	2,9 C	10,3 B	4,4 B	2,6 C	
39			17,8 B	5,3 B	12,5 B	7,6 B	1,9 C	7,5 B	1,9 C	4,7 B	2,7 C	2,1 C	
40		Zusammen	59,6 B	10,4 B	49,2 B	39,1 B	23,3 B	33,6 B	13,0 B	14,8 B	9,0 B	3,8 C	
41		männl.	30,8 B	5,3 B	25,5 B	20,6 B	12,0 B	20,5 B	11,9 B	9,1 B	7,1 B	3,3 C	
42		Ehegat.	11,3 B	-	11,3 B	11,2 B	9,0 B	9,1 B	0,9 C	2,6 C	1,5 C	0,2 E	
43	30 - 50	Betr. Inh. männl.	16,1 A	-	16,1 A	16,1 A	13,4 A	16,1 A	13,0 A	3,6 B	3,6 B	0,9 C	
44		Fam. Ang. männl.	15,5 A	-	15,5 A	15,5 A	13,0 A	15,5 A	12,9 A	3,5 B	3,5 B	0,8 C	
45			57,0 A	14,1 B	42,9 A	31,8 A	16,4 B	24,2 B	4,5 B	10,8 B	4,8 B	2,5 C	
46			21,8 B	7,2 B	14,6 B	9,4 B	3,3 B	9,3 B	3,2 B	4,1 B	2,3 C	1,8 C	
47		Zusammen	73,1 A	14,1 B	59,0 A	47,7 A	29,9 A	40,3 A	17,5 B	14,4 B	8,4 B	3,4 B	
48		männl.	37,2 A	7,2 B	30,0 A	24,9 A	16,2 A	24,8 A	16,1 A	7,6 B	5,8 B	2,6 C	
49		Ehegat.	14,0 A	-	14,0 A	13,9 A	10,8 B	10,6 B	1,1 C	3,7 B	2,0 C	0,3 D	
50	50 - 100	Betr. Inh. männl.	12,8 A	-	12,8 A	12,8 A	11,3 A	12,8 A	10,9 A	1,9 B	1,9 B	0,4 C	
51		Fam. Ang. männl.	12,3 A	-	12,3 A	12,3 A	10,9 A	12,3 A	10,9 A	1,8 B	1,8 B	0,4 C	
52			44,6 A	11,2 B	33,5 A	25,0 A	13,9 A	19,4 A	4,2 B	7,0 B	3,0 B	1,4 C	
53			17,5 A	5,7 B	11,7 B	7,9 B	3,4 B	7,8 B	3,4 B	2,4 B	1,3 C	0,9 C	
54		Zusammen	57,4 A	11,2 B	46,2 A	37,8 A	25,2 A	32,1 A	15,2 A	8,8 B	4,9 B	1,8 B	
55		männl.	29,7 A	5,7 B	24,0 A	20,2 A	14,3 A	20,1 A	14,2 A	4,2 B	3,1 B	1,3 C	
56		Ehegat.	11,3 A	-	11,3 A	11,2 A	8,7 A	8,4 A	0,9 C	2,8 B	1,5 B	0,3 D	
57	100 u. mehr	Betr. Inh. männl.	3,4 A	-	3,4 A	3,4 A	2,8 B	3,4 A	2,7 B	0,4 B	0,4 B	0,1 C	
58		Fam. Ang. männl.	3,2 A	-	3,2 A	3,2 A	2,7 B	3,2 A	2,7 B	0,3 B	0,3 B	0,1 C	
59			11,1 B	2,9 B	8,2 B	6,1 B	3,5 B	4,5 B	1,1 B	1,3 B	0,6 C	0,2 C	
60			4,3 B	1,5 B	2,8 B	2,0 B	0,9 B	2,0 B	0,9 B	0,4 C	0,2 C	0,1 D	
61		Zusammen	14,4 B	2,9 B	11,5 B	9,5 B	6,3 B	7,9 B	3,8 B	1,7 B	0,9 B	0,3 C	
62		männl.	7,5 B	1,5 B	6,0 B	5,2 B	3,6 B	3,6 B	3,6 B	0,7 B	0,5 B	0,2 C	
63		Ehegat.	3,0 A	-	3,0 A	2,9 A	2,2 B	1,9 B	0,2 C	0,6 B	0,3 C	0,0 D	
64	Insgesamt	Betr. Inh. männl.	74,9 A	-	74,9 A	74,9 A	56,7 A	74,9 A	53,3 A	19,5 B	19,5 B	5,5 B	
65		Fam. Ang. männl.	89,6 A	-	89,6 A	89,6 A	52,8 A	89,6 A	51,9 A	18,5 B	18,5 B	5,3 B	
66			232,6 A	52,4 A	180,2 A	130,2 A	67,8 A	100,6 A	17,6 A	47,6 A	20,6 B	11,4 B	
67			89,7 A	26,9 A	62,8 A	38,6 A	12,2 B	38,0 A	11,9 B	21,0 B	11,3 B	8,9 B	
68		Zusammen	307,5 A	52,4 A	255,1 A	205,1 A	124,5 A	175,5 A	70,9 A	67,0 A	40,1 A	17,0 B	
69		männl.	159,3 A	28,9 A	130,4 A	108,2 A	65,0 A	107,7 A	63,8 A	39,5 A	29,7 A	14,1 B	
70		Ehegat.	60,7 A	-	60,7 A	59,7 A	48,2 A	46,1 A	5,1 B	13,7 B	7,5 B	1,2 C	

\*) mit ausserbetrieblichem Einkommen des Betriebsinhabers und/oder seines Ehegatten.- \*\*) des Betriebsinhabers und/oder seines Ehegatten.

2 Betriebsinhaber und Familienangehörige in den landw. Betrieben nach Arbeitsbereichen und Beschäftigtengruppen 1993

2.3 Betriebe \*) , in denen das betriebliche Einkommen grösser ist als das ausserbetriebliche Einkommen (\*\*)

1 000

Neue Länder und Berlin-Ost

Lfd. Nr.	landw. genutzte Fläche von ... bis unter ... ha	Personengruppe	insgesamt	unter 15 Jahren	15 Jahre und älter	Familienarbeitskräfte				anderweitig zusammen	Erwerbstätige und im Betrieb beschäftigt	
						im Betrieb einschl. Haushalt des Betriebsinhab. beschäftigt		im Betrieb beschäftigt			zusammen	und anderw. vollbeschäft.
						zusammen	vollbeschäft. Personen	zusammen	vollbeschäft.			
1	2	3	4	5	6	7	8	9	10			
01	unter 1	Betr. Inh.	0,3 C	-	0,3 C	0,3 C	0,2 C	0,3 C	0,2 C	0,0 E	0,0 E	0,0 E
02		männl.	0,2 C	-	0,2 C	0,2 C	0,2 D	0,2 C	0,2 D	0,0 A	0,0 A	0,0 A
03		Fam. Ang.	0,6 C	0,1 E	0,5 C	0,4 C	0,2 D	0,3 D	0,1 E	0,1 E	0,0 E	0,0 E
04		männl.	0,2 D	0,0 E	0,2 D	0,1 E	0,0 E	0,1 E	0,0 E	0,0 E	0,0 E	0,0 E
05		Zusammen	0,9 C	0,1 E	0,8 C	0,7 C	0,4 C	0,6 C	0,3 C	0,1 E	0,1 E	0,0 E
06		männl.	0,4 C	0,0 E	0,4 C	0,3 C	0,2 D	0,3 C	0,2 D	0,0 E	0,0 E	0,0 E
07		Ehegat.	0,3 C	-	0,3 C	0,2 C	0,1 E	0,2 D	0,1 E	0,1 E	0,0 E	0,0 E
08	1 - 2	Betr. Inh.	0,1 E	-	0,1 E	0,1 E	0,0 E	0,1 E	0,0 E	0,0 A	0,0 A	0,0 A
09		männl.	0,1 E	-	0,1 E	0,1 E	0,0 E	0,1 E	0,0 E	0,0 A	0,0 A	0,0 A
10		Fam. Ang.	0,1 D	0,0 E	0,1 D	0,1 E	0,0 C	0,1 E	0,0 E	0,0 E	0,0 E	0,0 E
11		männl.	0,0 E	0,0 E	0,0 D	0,0 D	0,0 E	0,0 D	0,0 E	0,0 E	0,0 A	0,0 A
12		Zusammen	0,2 D	0,0 E	0,2 D	0,1 E	0,1 D	0,1 E	0,1 E	0,0 E	0,0 E	0,0 E
13		männl.	0,1 D	0,0 E	0,1 D	0,1 D	0,0 E	0,1 D	0,0 E	0,0 D	0,0 A	0,0 A
14		Ehegat.	0,1 E	-	0,1 E	0,1 E	0,0 D	0,0 E	0,0 A	0,0 E	0,0 E	0,0 E
15	2 - 5	Betr. Inh.	0,2 E	-	0,2 E	0,2 E	0,1 E	0,2 E	0,1 E	0,0 E	0,0 E	0,0 E
16		männl.	0,1 E	-	0,1 E	0,1 E	0,1 E	0,1 E	0,1 E	0,0 E	0,0 E	0,0 E
17		Fam. Ang.	0,4 E	0,1 E	0,3 E	0,2 E	0,1 E	0,2 E	0,0 E	0,1 E	0,0 E	0,0 E
18		männl.	0,2 E	0,0 E	0,1 E	0,1 E	0,0 E	0,1 E	0,0 E	0,1 E	0,0 E	0,0 E
19		Zusammen	0,6 E	0,1 E	0,5 E	0,4 D	0,2 E	0,4 E	0,1 E	0,1 E	0,1 E	0,0 E
20		männl.	0,3 E	0,0 E	0,3 E	0,2 E	0,1 E	0,2 E	0,1 E	0,1 E	0,1 E	0,0 E
21		Ehegat.	0,1 E	-	0,1 E	0,1 E	0,1 E	0,1 E	0,0 E	0,0 C	0,0 A	0,0 A
22	5 - 10	Betr. Inh.	0,3 C	-	0,3 C	0,3 C	0,1 E	0,3 C	0,1 E	0,1 E	0,1 E	0,0 E
23		männl.	0,2 C	-	0,2 C	0,2 C	0,0 E	0,2 C	0,0 E	0,0 E	0,0 E	0,0 E
24		Fam. Ang.	0,3 E	0,1 E	0,3 E	0,2 E	0,1 E	0,1 E	0,0 E	0,1 E	0,0 E	0,0 E
25		männl.	0,1 E	0,0 E	0,1 E	0,1 E	0,0 E	0,1 E	0,0 E	0,0 E	0,0 E	0,0 E
26		Zusammen	0,6 D	0,1 E	0,5 D	0,5 D	0,1 E	0,4 D	0,1 E	0,1 E	0,1 E	0,1 E
27		männl.	0,4 D	0,0 E	0,3 C	0,3 C	0,1 E	0,3 C	0,1 E	0,1 E	0,1 E	0,0 E
28		Ehegat.	0,1 E	-	0,1 E	0,1 E	0,0 E	0,1 E	0,0 E	0,0 E	0,0 E	0,0 E
29	10 - 20	Betr. Inh.	0,2 D	-	0,2 D	0,2 D	0,1 E	0,2 D	0,1 E	0,0 E	0,0 E	0,0 A
30		männl.	0,1 E	-	0,1 E	0,1 E	0,1 E	0,1 E	0,1 E	0,0 E	0,0 E	0,0 A
31		Fam. Ang.	0,4 E	0,1 E	0,3 E	0,3 E	0,1 E	0,2 E	0,0 E	0,1 E	0,0 E	0,0 E
32		männl.	0,2 E	0,0 E	0,1 E	0,1 E	0,0 A	0,1 E	0,0 A	0,0 E	0,0 E	0,0 E
33		Zusammen	0,6 E	0,1 E	0,5 E	0,4 E	0,2 E	0,4 E	0,1 E	0,1 E	0,1 E	0,0 E
34		männl.	0,3 E	0,0 E	0,3 E	0,2 E	0,1 E	0,2 E	0,1 E	0,0 E	0,0 E	0,0 E
35		Ehegat.	0,2 E	-	0,2 E	0,1 E	0,1 E	0,1 E	0,0 E	0,0 E	0,0 A	0,0 A
36	20 - 30	Betr. Inh.	0,2 D	-	0,2 D	0,2 D	0,1 D	0,2 D	0,1 E	0,0 E	0,0 E	0,0 E
37		männl.	0,1 D	-	0,1 D	0,1 D	0,1 E	0,1 D	0,1 E	0,0 E	0,0 E	0,0 A
38		Fam. Ang.	0,4 D	0,1 E	0,4 D	0,3 E	0,1 E	0,2 E	0,0 E	0,1 E	0,1 E	0,0 E
39		männl.	0,2 E	0,0 E	0,2 E	0,1 E	0,0 E	0,1 E	0,0 E	0,1 E	0,0 E	0,0 E
40		Zusammen	0,6 D	0,1 E	0,5 D	0,5 D	0,2 E	0,4 E	0,2 E	0,2 E	0,1 E	0,0 E
41		männl.	0,3 D	0,0 E	0,3 D	0,2 E	0,1 E	0,2 E	0,1 E	0,1 E	0,1 E	0,0 E
42		Ehegat.	0,2 E	-	0,2 E	0,2 E	0,1 E	0,1 E	0,0 E	0,0 E	0,0 E	0,0 E
43	30 - 50	Betr. Inh.	0,3 C	-	0,3 C	0,3 C	0,2 D	0,3 C	0,2 D	0,0 E	0,0 E	0,0 E
44		männl.	0,2 D	-	0,2 D	0,2 D	0,2 D	0,2 D	0,2 D	0,0 E	0,0 E	0,0 E
45		Fam. Ang.	0,6 D	0,1 E	0,5 D	0,3 D	0,1 E	0,2 D	0,0 E	0,2 E	0,1 E	0,0 E
46		männl.	0,3 D	0,1 E	0,2 E	0,1 D	0,0 E	0,1 D	0,0 E	0,1 E	0,0 E	0,0 E
47		Zusammen	0,9 D	0,1 E	0,8 D	0,6 C	0,3 D	0,5 C	0,2 D	0,2 E	0,1 E	0,0 E
48		männl.	0,5 D	0,1 E	0,4 D	0,3 C	0,2 D	0,3 C	0,2 D	0,1 E	0,0 E	0,0 E
49		Ehegat.	0,2 D	-	0,2 D	0,2 D	0,1 E	0,1 D	0,0 E	0,1 E	0,0 E	0,0 E
50	50 - 100	Betr. Inh.	0,5 C	-	0,5 C	0,5 C	0,4 C	0,5 C	0,4 C	0,0 D	0,0 D	0,0 E
51		männl.	0,4 C	-	0,4 C	0,4 C	0,3 C	0,4 C	0,3 C	0,0 D	0,0 D	0,0 E
52		Fam. Ang.	1,3 C	0,4 D	0,9 C	0,7 C	0,2 C	0,5 C	0,1 D	0,3 C	0,1 C	0,1 C
53		männl.	0,5 C	0,2 C	0,3 C	0,2 D	0,1 D	0,2 C	0,1 E	0,1 C	0,0 D	0,0 D
54		Zusammen	1,8 C	0,4 D	1,4 C	1,2 C	0,6 C	1,0 C	0,5 C	0,3 C	0,2 C	0,1 C
55		männl.	0,9 C	0,2 C	0,7 C	0,6 C	0,4 C	0,6 C	0,4 C	0,1 C	0,1 C	0,0 D
56		Ehegat.	0,4 C	-	0,4 C	0,4 C	0,1 C	0,3 C	0,1 E	0,2 C	0,1 D	0,0 D
57	100 u. mehr	Betr. Inh.	1,2 A	-	1,2 A	1,2 A	1,0 B	1,2 A	1,0 B	0,1 A	0,1 A	0,0 A
58		männl.	1,1 A	-	1,1 A	1,1 A	0,9 B	1,1 A	0,9 B	0,1 A	0,1 A	0,0 A
59		Fam. Ang.	3,1 A	0,9 B	2,2 B	1,8 B	0,6 A	1,1 B	0,3 A	0,7 C	0,3 C	0,2 D
60		männl.	1,2 B	0,4 B	0,8 B	0,6 B	0,3 B	0,6 B	0,3 B	0,2 D	0,1 E	0,1 E
61		Zusammen	4,3 A	0,9 B	3,4 A	3,0 B	1,6 A	2,3 A	1,3 A	0,9 B	0,4 C	0,2 D
62		männl.	2,3 A	0,4 B	1,9 B	1,7 B	1,2 A	1,7 B	1,2 A	0,3 C	0,2 C	0,1 E
63		Ehegat.	1,1 B	-	1,1 B	1,0 B	0,3 B	0,5 B	0,0 B	0,5 B	0,2 B	0,1 B
64	Insgesamt	Betr. Inh.	3,1 B	-	3,1 B	3,1 B	2,4 B	3,1 B	2,2 B	0,3 C	0,3 C	0,1 D
65		männl.	2,6 B	-	2,6 B	2,6 B	2,0 B	2,6 B	1,9 B	0,2 C	0,2 C	0,1 D
66		Fam. Ang.	7,3 B	1,8 B	5,5 B	4,3 B	1,3 B	2,9 B	0,7 C	1,6 B	0,7 C	0,4 C
67		männl.	3,0 B	0,9 B	2,0 B	1,4 B	0,5 C	1,3 B	0,4 C	0,5 C	0,3 D	0,2 D
68		Insgesamt	10,4 B	1,8 B	8,7 B	7,4 B	3,7 B	6,0 B	2,9 B	1,9 B	1,0 C	0,5 C
69		männl.	5,6 B	0,9 B	4,6 B	4,0 B	2,4 B	3,9 B	2,4 B	0,7 C	0,5 C	0,3 D
70		Ehegat.	2,7 B	-	2,7 B	2,5 B	0,8 C	1,4 B	0,3 D	1,0 B	0,4 C	0,2 C

\*) mit ausserbetrieblichem Einkommen des Betriebsinhabers und/oder seines Ehegatten. - \*\*) des Betriebsinhabers und/oder seines Ehegatten.

2 Betriebsinhaber und Familienangehörige in den landw. Betrieben nach Arbeitsbereichen und Beschäftigtengruppen 1993

2.4 Betriebe \*), in denen das betriebliche Einkommen kleiner ist als das ausserbetriebliche Einkommen \*\*)

1 000

Deutschland

Lfd Nr.	landw. genutzte Fläche von ... bis unter ... ha	Per- sonen- gruppe	ins- gesamt	unter 15 Jahren	15 Jahre und älter	Familienarbeitskräfte				anderweitig Erwerbstätige und im Betrieb beschäftigt		
						im Betrieb einschl. Haushalt des Betriebsinh. beschäftigt		im Betrieb beschäftigt		zu- sammen	zu- sammen	und anderw. vollbe- schäft.
						zu- sammen	vollbe- schäft. P e r s o n e n	zu- sammen	vollbe- schäft.			
1	2	3	4	5	6	7	8	9	10			
01	unter 1	Betr. Inh.	21,0 A	-	21,0 A	21,0 A	2,5 B	21,0 A	0,7 C	10,6 B	10,6 B	8,6 B
02		männl.	17,1 A	-	17,1 A	17,1 A	0,8 C	17,1 A	0,6 C	9,7 B	9,7 B	8,2 B
03		Fam. Ang.	37,7 B	5,7 C	32,0 B	22,8 B	7,5 B	14,2 B	0,3 D	12,2 B	5,1 B	3,4 B
04		männl.	13,2 B	3,0 C	10,2 B	5,1 B	0,2 E	5,0 B	0,1 E	6,1 B	3,2 B	2,7 C
05		Zusammen	58,7 A	5,7 C	53,0 A	43,8 A	10,0 B	35,3 A	1,0 C	22,8 B	15,7 B	12,0 B
06		männl.	30,3 A	3,0 C	27,3 A	22,3 A	1,0 C	22,2 A	0,7 C	15,9 B	12,9 B	10,9 B
07		Ehegat.	16,0 A	-	16,0 A	15,3 A	6,9 B	8,8 B	0,2 E	4,3 B	2,2 C	0,9 C
08	1 - 2	Betr. Inh.	59,0 A	-	59,0 A	59,0 A	4,7 C	59,0 A	1,0 D	33,7 A	33,7 A	27,4 B
09		männl.	49,3 A	-	49,3 A	49,3 A	1,1 D	49,3 A	0,8 D	30,7 A	30,7 A	26,2 B
10		Fam. Ang.	118,1 A	19,7 B	98,3 A	62,7 A	20,5 B	31,5 B	0,3 E	39,0 B	12,3 B	8,4 B
11		männl.	43,4 B	10,2 B	33,2 B	12,8 B	0,3 E	12,4 B	0,2 E	20,2 B	8,2 C	7,0 C
12		Zusammen	177,1 A	19,7 B	157,3 A	121,7 A	25,2 B	90,6 A	1,3 D	72,7 A	46,0 A	35,9 B
13		männl.	92,7 A	10,2 B	82,5 A	62,1 A	1,3 D	61,7 A	1,0 D	50,8 A	38,8 A	33,1 B
14		Ehegat.	43,6 A	-	43,6 A	41,1 A	18,0 B	17,7 B	0,2 E	12,6 B	4,9 C	2,3 C
15	2 - 5	Betr. Inh.	83,2 A	-	83,2 A	83,2 A	7,1 B	83,2 A	2,3 C	59,5 A	59,5 A	48,9 A
16		männl.	72,7 A	-	72,7 A	72,7 A	2,5 C	72,7 A	1,9 C	55,4 A	55,4 A	46,5 A
17		Fam. Ang.	198,5 A	39,0 B	159,5 A	105,8 A	38,3 A	62,2 A	1,4 D	61,1 B	21,2 B	14,7 B
18		männl.	73,9 A	20,5 B	53,4 B	24,8 B	1,0 D	24,4 B	0,7 E	29,7 B	13,4 B	11,7 B
19		Zusammen	281,7 A	39,0 B	242,7 A	189,0 A	45,4 A	145,4 A	3,7 C	120,6 A	80,7 A	63,6 A
20		männl.	145,7 A	20,5 B	125,1 A	97,5 A	3,5 C	97,1 A	2,8 C	85,1 A	68,8 A	58,1 A
21		Ehegat.	62,6 A	-	62,6 A	60,1 A	32,4 B	31,3 B	0,7 E	19,4 B	8,3 B	4,0 C
22	5 - 10	Betr. Inh.	77,8 A	-	77,8 A	77,8 A	6,0 B	77,8 A	3,0 C	64,1 A	64,1 A	50,9 A
23		männl.	71,1 A	-	71,1 A	71,1 A	3,1 C	71,1 A	2,6 C	61,0 A	61,0 A	49,0 A
24		Fam. Ang.	222,7 A	48,5 B	174,2 A	119,0 A	46,1 A	79,8 A	2,7 C	61,1 A	23,9 B	16,4 B
25		männl.	86,7 A	25,5 B	61,2 A	32,7 B	1,5 C	31,9 B	1,4 D	31,0 B	16,1 B	13,6 B
26		Zusammen	300,5 A	48,5 B	252,0 A	196,9 A	52,1 A	157,6 A	5,7 C	125,2 A	88,0 A	67,2 A
27		männl.	157,8 A	25,5 B	132,3 A	103,8 A	4,6 C	103,0 A	4,0 C	92,0 A	77,1 A	62,6 A
28		Ehegat.	60,0 A	-	60,0 A	58,5 A	36,2 A	36,1 A	1,1 D	17,0 B	7,9 B	3,1 C
29	10 - 20	Betr. Inh.	63,0 A	-	63,0 A	63,0 A	5,8 B	63,0 A	3,8 B	54,1 A	54,1 A	41,7 A
30		männl.	58,7 A	-	58,7 A	58,7 A	3,9 B	58,7 A	3,5 C	52,0 A	52,0 A	40,4 A
31		Fam. Ang.	201,8 A	46,4 B	155,5 A	111,0 A	44,0 A	80,1 A	5,0 B	48,7 A	21,8 B	15,4 B
32		männl.	79,8 A	23,8 B	56,0 A	33,9 A	2,9 C	33,4 A	2,7 C	25,0 B	15,2 B	12,8 B
33		Zusammen	264,8 A	46,4 B	218,5 A	174,0 A	49,8 A	143,0 A	8,8 B	102,9 A	75,9 A	57,1 A
34		männl.	138,5 A	23,8 B	114,7 A	92,6 A	6,8 B	92,1 A	6,3 B	77,0 A	67,2 A	53,3 A
35		Ehegat.	49,2 A	-	49,2 A	48,2 A	32,6 A	33,3 A	1,8 C	12,7 B	6,2 B	2,5 C
36	20 - 30	Betr. Inh.	18,3 A	-	18,3 A	18,3 A	2,9 B	18,3 A	2,4 C	15,1 B	15,1 B	11,1 B
37		männl.	17,1 A	-	17,1 A	17,1 A	2,4 C	17,1 A	2,3 C	14,6 B	14,6 B	10,7 B
38		Fam. Ang.	60,5 B	14,5 B	46,0 B	33,9 B	13,6 B	24,6 B	2,4 C	14,1 B	6,8 B	4,9 B
39		männl.	24,0 B	7,2 B	16,8 B	10,9 B	1,6 C	10,7 B	1,5 C	7,0 B	4,6 B	3,8 C
40		Zusammen	78,8 A	14,5 B	64,4 A	52,2 A	16,5 B	43,0 B	4,9 B	29,2 B	21,9 B	16,0 B
41		männl.	41,1 B	7,2 B	34,0 B	28,0 B	4,0 B	27,9 B	3,7 B	21,6 B	19,2 B	14,6 B
42		Ehegat.	14,5 B	-	14,5 B	14,2 B	9,3 B	9,5 B	0,8 D	4,4 B	2,0 C	0,9 C
43	30 - 50	Betr. Inh.	9,1 B	-	9,1 B	9,1 B	2,3 B	9,1 B	2,0 C	6,6 B	6,6 B	4,7 B
44		männl.	8,4 B	-	8,4 B	8,4 B	2,0 C	8,4 B	1,9 C	6,4 B	6,4 B	4,5 B
45		Fam. Ang.	30,3 B	7,7 B	22,6 B	16,8 B	6,6 B	12,4 B	1,5 C	6,9 B	3,7 B	2,3 C
46		männl.	12,2 B	3,9 B	8,3 B	5,7 B	1,1 C	5,5 B	1,0 C	3,1 C	2,1 C	1,7 C
47		Zusammen	39,4 B	7,7 B	31,7 B	25,9 B	8,9 B	21,5 B	3,5 B	13,5 B	10,3 B	7,0 B
48		männl.	20,6 B	3,9 B	16,7 B	14,1 B	3,0 B	14,0 B	2,9 B	9,4 B	8,5 B	6,3 B
49		Ehegat.	7,4 B	-	7,4 B	7,1 B	4,2 B	4,7 B	0,4 D	2,9 B	1,5 C	0,6 C
50	50 - 100	Betr. Inh.	3,7 B	-	3,7 B	3,7 B	1,4 B	3,7 B	1,3 B	2,2 B	2,2 B	1,5 B
51		männl.	3,3 B	-	3,3 B	3,3 B	1,2 C	3,3 B	1,2 C	2,0 B	2,0 B	1,4 B
52		Fam. Ang.	11,0 B	2,7 B	8,4 B	6,3 B	2,5 B	4,5 B	0,7 C	2,6 B	1,2 C	0,7 C
53		männl.	4,4 B	1,4 C	3,1 B	2,1 B	0,5 C	2,1 B	0,5 C	0,9 C	0,6 C	0,4 C
54		Zusammen	14,7 B	2,7 B	12,1 B	10,0 B	3,9 B	8,2 B	1,9 B	4,8 B	3,4 B	2,2 B
55		männl.	7,7 B	1,4 C	6,4 B	5,4 B	1,7 B	5,4 B	1,7 B	3,0 B	2,6 B	1,9 B
56		Ehegat.	3,1 B	-	3,1 B	2,9 B	1,5 B	1,7 B	0,2 D	1,4 B	0,6 C	0,2 D
57	100 u. mehr	Betr. Inh.	1,3 B	-	1,3 B	1,3 B	0,6 B	1,3 B	0,5 B	0,6 B	0,6 B	0,4 B
58		männl.	1,1 B	-	1,1 B	1,1 B	0,5 B	1,1 B	0,5 B	0,6 B	0,6 B	0,4 B
59		Fam. Ang.	3,3 B	0,9 C	2,4 B	1,7 B	0,5 C	1,0 B	0,2 D	0,8 B	0,4 B	0,2 C
60		männl.	1,3 B	0,5 C	0,8 B	0,5 C	0,2 D	0,5 C	0,2 D	0,2 C	0,2 C	0,1 C
61		Zusammen	4,6 B	0,9 C	3,7 B	3,0 B	1,1 B	2,4 B	0,7 B	1,5 B	1,0 B	0,6 B
62		männl.	2,5 B	0,5 C	2,0 B	1,6 B	0,7 C	1,6 B	0,6 C	0,8 B	0,8 B	0,5 B
63		Ehegat.	1,1 B	-	1,1 B	1,0 B	0,3 C	0,5 B	0,0 D	0,6 B	0,2 C	0,1 C
64	Insgesamt	Betr. Inh.	336,5 A	-	336,5 A	336,5 A	33,4 A	336,5 A	17,1 B	246,7 A	246,7 A	195,2 A
65		männl.	299,0 A	-	299,0 A	299,0 A	17,4 B	299,0 A	15,2 B	232,4 A	232,4 A	187,9 B
66		Fam. Ang.	883,8 A	185,0 A	698,9 A	480,0 A	179,5 A	310,3 A	14,5 B	246,5 A	96,2 A	66,4 A
67		männl.	338,9 A	95,9 A	243,0 A	128,4 A	9,3 B	125,9 A	8,3 B	123,3 A	63,5 A	53,9 A
68	Insgesamt	1	220,4 A	185,0 A	1 035,4 A	816,5 A	212,9 A	646,8 A	31,6 A	493,2 A	342,9 A	261,6 A
69		männl.	637,9 A	95,9 A	542,0 A	427,4 A	26,7 A	424,8 A	23,6 B	355,7 A	295,8 A	241,2 A
70		Ehegat.	257,4 A	-	257,4 A	248,2 A	141,4 A	143,5 A	5,3 B	75,3 A	33,9 A	14,7 B

\*) mit ausserbetrieblichem Einkommen des Betriebsinhabers und/oder seines Ehegatten. - \*\*) des Betriebsinhabers und/oder seines Ehegatten.

2 Betriebsinhaber und Familienangehörige in den landw. Betrieben nach Arbeitsbereichen und Beschäftigtengruppen 1993

2.4 Betriebe \*) , in denen das betriebliche Einkommen kleiner ist als das ausserbetriebliche Einkommen \*\*)

1 000

Früheres Bundesgebiet

Lfd. Nr.	landw. genutzte Fläche von ... bis unter ... ha	Personengruppe	insgesamt	unter 15 Jahren	15 Jahre und älter	Familienarbeitskräfte				anderweitig Erwerbstätige und im Betrieb beschäftigt		
						im Betrieb einschl. Haushalt des Betriebsinh. beschäftigt		im Betrieb beschäftigt		zusammen	zusammen	und anderw. vollbeschäft.
						zusammen	vollbeschäft.	zusammen	vollbeschäft.			
						P e r s o n e n						
						4	5	6	7	8	9	10
01	unter 1	Betr. Inh.	20,5 A	-	20,5 A	20,5 A	2,4 C	20,5 A	0,6 C	10,5 B	10,5 B	8,4 B
02		männl.	16,8 A	-	16,8 A	16,8 A	0,8 C	16,8 A	0,6 C	9,6 B	9,6 B	8,1 B
03		Fam. Ang.	36,9 B	5,6 C	31,4 A	22,4 B	7,5 B	14,0 B	0,3 D	11,9 B	5,0 B	3,4 B
04		männl.	12,9 B	2,9 C	10,0 B	5,0 B	0,2 E	4,9 B	0,1 E	6,0 B	3,2 B	2,7 C
05		Zusammen	57,5 A	5,6 C	51,9 A	42,9 A	9,8 B	34,5 A	0,9 C	22,4 B	15,5 B	11,8 B
06		männl.	29,6 A	2,9 C	26,7 A	21,8 A	0,9 C	21,7 A	0,7 C	15,6 B	12,8 B	10,8 B
07		Ehegat.	15,6 A	-	15,6 A	15,0 A	6,8 B	8,6 B	0,2 E	4,2 B	2,1 C	0,9 C
08	1 - 2	Betr. Inh.	55,8 A	-	55,8 A	55,8 A	4,5 C	55,8 A	0,9 D	32,4 A	32,4 A	26,2 B
09		männl.	46,6 A	-	46,6 A	46,6 A	1,0 D	46,6 A	0,7 D	29,5 B	29,5 B	25,0 B
10		Fam. Ang.	114,2 A	19,3 B	94,9 A	60,0 A	20,2 B	30,0 B	0,3 E	37,5 B	11,6 B	7,9 C
11		männl.	42,0 B	10,0 C	32,0 B	12,0 B	0,2 E	11,7 B	0,2 E	19,5 B	7,8 C	6,6 C
12		Zusammen	170,0 A	19,3 B	150,7 A	115,9 A	24,7 B	86,8 A	1,2 D	69,9 A	44,0 A	34,1 B
13		männl.	88,6 A	10,0 C	78,6 A	58,7 A	1,2 D	58,3 A	0,8 D	49,0 A	37,3 B	31,7 B
14		Ehegat.	41,5 A	-	41,5 A	39,2 A	17,8 B	16,7 B	0,2 E	11,9 B	4,6 C	2,1 C
15	2 - 5	Betr. Inh.	79,0 A	-	79,0 A	79,0 A	6,8 C	79,0 A	2,1 C	57,3 A	57,3 A	46,9 A
16		männl.	69,4 A	-	69,4 A	69,4 A	2,3 C	69,4 A	1,8 C	53,5 A	53,5 A	44,7 A
17		Fam. Ang.	192,0 A	37,9 B	154,1 A	101,8 A	37,8 A	59,4 A	1,3 D	68,7 B	20,0 B	17,7 B
18		männl.	71,3 A	19,9 B	51,4 B	23,5 B	0,9 D	23,1 B	0,6 E	28,7 B	12,8 B	11,1 B
19		Zusammen	271,0 A	37,9 B	233,1 A	180,8 A	44,6 A	138,4 A	3,5 C	116,0 A	77,3 A	60,6 A
20		männl.	140,7 A	19,9 B	120,7 A	92,8 A	3,2 C	92,4 A	2,4 C	82,2 A	66,3 A	55,8 A
21		Ehegat.	59,7 A	-	59,7 A	57,4 A	32,0 B	29,7 B	0,7 E	18,2 B	7,7 B	3,6 C
22	5 - 10	Betr. Inh.	75,5 A	-	75,5 A	75,5 A	5,7 B	75,5 A	2,8 C	62,6 A	62,6 A	49,6 A
23		männl.	69,3 A	-	69,3 A	69,3 A	3,0 C	69,3 A	2,5 C	59,8 A	59,8 A	47,8 A
24		Fam. Ang.	218,0 A	47,4 B	170,6 A	118,3 A	46,7 A	77,9 A	2,6 C	59,5 A	23,0 B	16,8 B
25		männl.	84,8 A	25,0 B	59,8 A	31,7 B	1,5 D	31,0 B	1,4 D	30,3 B	15,6 B	13,1 B
26		Zusammen	293,5 A	47,4 B	246,1 A	191,7 A	51,4 A	153,4 A	5,5 C	122,1 A	86,6 A	65,2 A
27		männl.	154,1 A	25,0 B	129,1 A	101,0 A	4,5 C	100,3 A	3,8 C	90,0 A	75,4 A	60,9 A
28		Ehegat.	58,1 A	-	58,1 A	56,7 A	35,9 A	35,1 A	1,1 D	16,2 B	7,5 B	2,8 C
29	10 - 20	Betr. Inh.	60,7 A	-	60,7 A	60,7 A	5,4 B	60,7 A	3,6 C	52,8 A	52,8 A	40,5 A
30		männl.	57,1 A	-	57,1 A	57,1 A	3,7 C	57,1 A	3,4 C	51,0 A	51,0 A	39,5 A
31		Fam. Ang.	197,0 A	45,3 B	151,7 A	108,2 A	43,7 A	78,0 A	4,9 B	47,2 A	21,0 B	14,8 B
32		männl.	77,7 A	23,3 B	54,4 A	32,8 A	2,9 C	32,3 A	2,7 C	24,2 B	14,7 B	12,4 B
33		Zusammen	257,7 A	45,3 B	212,4 A	168,9 A	49,1 A	138,7 A	8,5 B	100,0 A	73,8 A	55,2 A
34		männl.	134,7 A	23,3 B	111,5 A	89,8 A	6,6 B	89,4 A	6,1 B	75,2 A	65,7 A	51,8 A
35		Ehegat.	47,3 A	-	47,3 A	46,5 A	32,3 A	32,1 A	1,7 C	12,0 B	5,8 B	2,2 C
36	20 - 30	Betr. Inh.	17,3 A	-	17,3 A	17,3 A	2,7 C	17,3 A	2,3 C	14,5 B	14,5 B	10,6 B
37		männl.	16,4 A	-	16,4 A	16,4 A	2,3 C	16,4 A	2,2 C	14,1 B	14,1 B	10,3 B
38		Fam. Ang.	58,3 B	13,9 B	44,4 B	32,6 B	13,4 B	23,7 B	2,4 C	13,5 B	6,5 B	4,6 B
39		männl.	23,1 B	6,9 B	16,2 B	10,4 B	1,6 C	10,2 B	1,5 C	6,8 B	4,4 B	3,7 C
40		Zusammen	75,7 B	13,9 B	61,8 B	49,9 B	16,2 B	41,0 B	4,7 B	28,0 B	21,0 B	15,2 B
41		männl.	39,5 B	6,9 B	32,6 B	26,8 B	3,8 B	26,6 B	3,6 B	20,8 B	18,5 B	14,0 B
42		Ehegat.	13,7 B	-	13,7 B	13,4 B	9,1 B	9,0 B	0,7 D	4,0 B	1,8 C	0,7 D
43	30 - 50	Betr. Inh.	8,4 B	-	8,4 B	8,4 B	2,2 C	8,4 B	1,9 C	6,2 B	6,2 B	4,3 B
44		männl.	7,9 B	-	7,9 B	7,9 B	1,9 C	7,9 B	1,8 C	6,0 B	6,0 B	4,2 B
45		Fam. Ang.	28,7 B	7,3 B	21,4 B	15,8 B	6,5 B	11,8 B	1,5 C	6,4 B	3,4 B	2,1 C
46		männl.	11,5 B	3,7 B	7,8 B	5,3 B	1,1 C	5,2 B	1,0 C	2,9 C	2,0 C	1,6 C
47		Zusammen	37,1 B	7,3 B	29,8 B	24,3 B	8,7 B	20,2 B	3,4 B	12,6 B	9,6 B	6,4 B
48		männl.	19,4 B	3,7 B	15,8 B	13,2 B	2,9 B	13,1 B	2,8 B	8,9 B	8,0 B	5,8 B
49		Ehegat.	6,8 B	-	6,8 B	6,5 B	4,2 B	4,4 B	0,4 D	2,6 B	1,4 C	0,5 D
50	50 - 100	Betr. Inh.	3,2 B	-	3,2 B	3,2 B	1,2 C	3,2 B	1,1 C	1,9 B	1,9 B	1,3 C
51		männl.	2,9 B	-	2,9 B	2,9 B	1,0 C	2,9 B	1,0 C	1,8 B	1,8 B	1,3 C
52		Fam. Ang.	9,8 B	2,3 C	7,4 B	5,6 B	2,3 B	4,0 B	0,6 C	2,2 B	1,0 C	0,5 C
53		männl.	3,9 B	1,2 C	2,7 B	1,8 C	0,5 C	1,8 C	0,5 C	0,8 C	0,5 C	0,4 D
54		Zusammen	12,9 B	2,3 C	10,6 B	8,7 B	3,5 B	7,2 B	1,7 C	4,1 B	2,9 B	1,9 B
55		männl.	6,8 B	1,2 C	5,6 B	4,7 B	1,5 C	4,7 B	1,5 C	2,6 B	2,3 B	1,6 C
56		Ehegat.	2,6 B	-	2,6 B	2,5 B	1,4 B	1,5 B	0,1 D	1,2 C	0,5 C	0,2 D
57	100 u. mehr	Betr. Inh.	0,7 B	-	0,7 B	0,7 B	0,2 C	0,7 B	0,2 C	0,4 C	0,4 C	0,2 C
58		männl.	0,6 B	-	0,6 B	0,6 B	0,2 C	0,6 B	0,2 C	0,4 B	0,4 B	0,2 C
59		Fam. Ang.	1,8 C	0,5 C	1,3 C	0,9 C	0,4 C	0,6 C	0,1 C	0,4 C	0,2 C	0,1 D
60		männl.	0,7 C	0,3 C	0,4 C	0,2 C	0,1 C	0,2 C	0,1 C	0,1 D	0,1 D	0,1 E
61		Zusammen	2,5 B	0,5 C	2,0 B	1,6 B	0,6 C	1,3 B	0,3 C	0,8 C	0,8 C	0,3 C
62		männl.	1,3 B	0,3 C	1,0 B	0,9 B	0,3 C	0,9 B	0,3 C	0,5 C	0,5 C	0,3 C
63		Ehegat.	0,6 B	-	0,6 B	0,5 B	0,2 C	0,3 C	0,0 E	0,2 C	0,1 D	0,1 D
64	Insgesamt	Betr. Inh.	321,1 A	-	321,1 A	321,1 A	31,1 A	321,1 A	15,6 B	238,6 A	238,6 A	188,0 A
65		männl.	286,9 A	-	286,9 A	286,9 A	16,1 B	286,9 A	14,1 B	225,6 A	225,6 A	181,0 A
66		Fam. Ang.	866,7 A	179,5 A	677,3 A	463,5 A	177,4 A	299,3 A	14,0 B	237,3 A	91,7 A	62,6 A
67		männl.	327,8 A	93,1 A	234,7 A	122,8 A	8,9 B	120,5 A	8,1 B	119,3 A	61,0 A	51,7 A
68	Insgesamt 1	Betr. Inh.	177,8 A	179,5 A	999,4 A	784,6 A	208,6 A	620,4 A	29,6 A	475,9 A	330,3 A	250,7 A
69		männl.	614,7 A	93,1 A	521,6 A	409,7 A	25,0 B	407,4 A	22,1 B	344,9 A	286,6 A	232,7 A
70		Ehegat.	245,9 A	-	245,9 A	237,7 A	139,8 A	137,4 A	5,1 B	70,4 A	31,5 B	12,9 B

\*) mit ausserbetrieblichem Einkommen des Betriebsinhabers und/oder seines Ehegatten. - \*\*) des Betriebsinhabers und/oder seines Ehegatten.

2 Betriebsinhaber und Familienangehörige in den landw. Betrieben nach Arbeitsbereichen und Beschäftigtengruppen 1993

2.4 Betriebe \*), in denen das betriebliche Einkommen kleiner ist als das ausserbetriebliche Einkommen \*\*)

1 000

Neue Länder und Berlin-Ost

Lfd. Nr.	landw. genutzte Fläche von ... bis unter ... ha	Personengruppe	insgesamt	unter 15 Jahren	15 Jahre und älter	Familienarbeitskräfte			anderweitig Erwerbstätige und im Betrieb beschäftigt			
						im Betrieb einschl. Haushalt des Betriebsinh. beschäftigt		im Betrieb beschäftigt	zusammen		zusammen	
			1	2	3	4	5	6	7	8	9	10
01	unter 1	Betr. Inh. männl.	0,5 C	-	0,5 C	0,5 C	0,1 D	0,5 C	0,1 E	0,2 D	0,2 D	0,2 D
02		Fam. Ang. männl.	0,4 C	-	0,4 C	0,4 C	0,1 E	0,4 C	0,1 E	0,2 D	0,2 D	0,1 D
03			0,7 C	0,1 E	0,6 C	0,4 C	0,1 E	0,2 D	0,0 E	0,3 D	0,1 E	0,1 E
04			0,3 D	0,1 E	0,2 D	0,1 D	0,0 E	0,1 D	0,0 E	0,1 E	0,0 E	0,0 E
05		Zusammen	1,2 C	0,1 E	1,1 C	0,9 C	0,2 D	0,8 C	0,1 E	0,4 C	0,3 C	0,2 C
06		männl.	0,7 C	0,1 E	0,6 C	0,5 C	0,1 E	0,5 C	0,1 E	0,3 C	0,2 C	0,2 D
07		Ehegat.	0,4 C	-	0,4 C	0,3 C	0,0 E	0,2 D	0,0 E	0,2 D	0,1 E	0,0 E
08	1 - 2	Betr. Inh. männl.	3,2 B	-	3,2 B	3,2 B	0,2 E	3,2 B	0,1 E	1,3 C	1,3 C	1,2 C
09		Fam. Ang. männl.	2,7 B	-	2,7 B	2,7 B	0,1 E	2,7 B	0,1 E	1,2 C	1,2 C	1,1 C
10			3,9 C	0,5 D	3,5 C	2,7 C	0,3 D	1,6 C	0,0 E	1,5 C	0,6 D	0,6 D
11			1,4 C	0,3 E	1,2 C	0,7 D	0,0 E	0,7 D	0,0 E	0,7 D	0,4 E	0,4 E
12		Zusammen	7,1 B	0,5 D	6,6 B	5,8 B	0,5 D	4,7 B	0,2 E	2,8 C	2,0 C	1,8 C
13		männl.	4,1 B	0,3 E	3,8 B	3,4 B	0,1 E	3,3 B	0,1 E	1,8 C	1,5 C	1,5 C
14		Ehegat.	2,1 B	-	2,1 B	2,0 B	0,2 D	1,0 C	0,0 E	0,7 C	0,3 D	0,2 E
15	2 - 5	Betr. Inh. männl.	4,2 B	-	4,2 B	4,2 B	0,4 D	4,2 B	0,2 E	2,2 B	2,2 B	2,0 B
16		Fam. Ang. männl.	3,4 B	-	3,4 B	3,4 B	0,2 E	3,4 B	0,1 E	1,9 B	1,9 B	1,8 B
17			6,5 B	1,1 C	5,4 B	4,0 B	0,5 D	2,8 C	0,1 E	2,4 C	1,2 C	1,0 C
18			2,6 C	0,6 D	2,0 C	1,3 C	0,1 E	1,3 C	0,1 E	1,0 C	0,6 D	0,6 D
19		Zusammen	10,7 B	1,1 C	9,6 B	8,2 B	0,9 C	7,0 B	0,2 E	4,6 B	3,4 B	3,0 B
20		männl.	6,0 B	0,6 D	5,4 B	4,7 B	0,3 D	4,7 B	0,2 E	2,9 B	2,5 B	2,3 B
21		Ehegat.	2,9 B	-	2,9 B	2,7 B	0,4 D	1,7 C	0,0 E	1,2 C	0,6 C	0,4 D
22	5 - 10	Betr. Inh. männl.	2,4 B	-	2,4 B	2,4 B	0,3 D	2,4 B	0,2 E	1,5 B	1,5 B	1,3 C
23		Fam. Ang. männl.	4,7 C	1,1 C	3,6 C	2,8 C	0,3 D	1,9 C	0,1 E	1,6 C	0,9 C	0,7 C
24			1,9 C	0,5 D	1,4 C	1,0 C	0,1 E	0,9 C	0,0 E	0,7 C	0,5 D	0,5 D
25		Zusammen	7,0 B	1,1 C	5,9 B	5,1 B	0,6 C	4,3 B	0,2 E	3,1 C	2,4 C	2,1 C
26		männl.	3,7 B	0,5 D	3,2 B	2,8 B	0,2 E	2,7 B	0,2 E	2,0 C	1,7 C	1,6 C
27		Ehegat.	1,8 B	-	1,8 B	1,7 C	0,3 D	1,0 C	0,0 E	0,8 C	0,4 D	0,3 D
28		Zusammen	7,1 B	1,1 C	6,1 B	5,1 B	0,7 C	4,4 B	0,3 D	2,8 C	2,1 C	1,8 C
29		männl.	3,7 B	0,5 D	3,2 B	2,8 B	0,2 D	2,7 B	0,2 E	1,8 C	1,5 C	1,4 C
30		Ehegat.	1,9 B	-	1,9 B	1,7 B	0,3 D	1,2 C	0,1 E	0,8 C	0,4 D	0,3 D
31	10 - 20	Betr. Inh. männl.	2,3 B	-	2,3 B	2,3 B	0,4 D	2,3 B	0,2 D	1,3 C	1,3 C	1,2 C
32		Fam. Ang. männl.	4,8 C	1,1 C	3,7 C	2,8 C	0,3 D	2,0 C	0,1 E	1,5 C	0,8 C	0,7 C
33			2,1 C	0,5 D	1,6 C	1,1 C	0,0 E	1,1 C	0,0 E	0,8 C	0,5 D	0,5 D
34		Zusammen	7,1 B	1,1 C	6,1 B	5,1 B	0,7 C	4,4 B	0,3 D	2,8 C	2,1 C	1,8 C
35		männl.	3,7 B	0,5 D	3,2 B	2,8 B	0,2 D	2,7 B	0,2 E	1,8 C	1,5 C	1,4 C
36		Ehegat.	1,9 B	-	1,9 B	1,7 B	0,3 D	1,2 C	0,1 E	0,8 C	0,4 D	0,3 D
37	20 - 30	Betr. Inh. männl.	1,0 C	-	1,0 C	1,0 C	0,2 D	1,0 C	0,1 E	0,6 C	0,6 C	0,5 C
38		Fam. Ang. männl.	2,1 C	0,5 C	1,6 C	1,3 C	0,2 E	0,9 C	0,0 E	0,6 C	0,3 D	0,3 D
39			0,9 C	0,3 D	0,7 C	0,5 C	0,0 E	0,5 C	0,0 E	0,2 D	0,2 D	0,1 D
40		Zusammen	3,1 C	0,5 C	2,6 C	2,3 C	0,3 D	1,9 C	0,2 E	1,2 C	0,9 C	0,8 C
41		männl.	1,7 C	0,3 D	1,4 C	1,3 C	0,1 E	1,2 C	0,1 E	0,7 C	0,7 C	0,6 C
42		Ehegat.	0,8 C	-	0,8 C	0,8 C	0,1 E	0,5 C	0,0 E	0,3 C	0,2 D	0,2 D
43	30 - 50	Betr. Inh. männl.	0,7 C	-	0,7 C	0,7 C	0,1 D	0,7 C	0,1 D	0,4 C	0,4 C	0,3 C
44		Fam. Ang. männl.	1,6 C	0,4 D	1,2 C	0,9 C	0,1 E	0,6 D	0,0 E	0,5 C	0,3 D	0,2 D
45			0,7 C	0,2 D	0,5 C	0,3 D	0,0 E	0,3 D	0,0 E	0,2 D	0,1 D	0,1 E
46		Zusammen	2,3 C	0,4 D	1,9 C	1,6 C	0,2 D	1,3 C	0,1 D	0,9 C	0,7 C	0,6 C
47		männl.	1,2 C	0,2 D	1,0 C	0,8 C	0,1 D	0,8 C	0,1 D	0,6 C	0,5 C	0,4 C
48		Ehegat.	0,6 C	-	0,6 C	0,5 C	0,1 E	0,3 C	0,0 E	0,3 D	0,1 D	0,1 E
49		Zusammen	0,6 C	-	0,6 C	0,6 C	0,2 C	0,6 C	0,2 C	0,3 C	0,3 C	0,2 C
50	50 - 100	Betr. Inh. männl.	0,4 C	-	0,4 C	0,4 C	0,1 C	0,4 C	0,1 C	0,2 C	0,2 C	0,2 C
51		Fam. Ang. männl.	1,3 C	0,3 C	0,9 C	0,7 C	0,1 D	0,5 C	0,0 E	0,4 C	0,2 D	0,1 D
52			0,5 C	0,1 D	0,4 C	0,3 C	0,0 E	0,3 C	0,0 E	0,1 D	0,1 E	0,1 E
53		Zusammen	1,8 C	0,3 C	1,5 C	1,3 C	0,4 C	1,0 C	0,2 C	0,7 C	0,4 C	0,4 C
54		männl.	0,9 C	0,1 D	0,8 C	0,7 C	0,2 C	0,7 C	0,2 C	0,4 C	0,3 C	0,3 C
55		Ehegat.	0,5 C	-	0,5 C	0,4 C	0,1 D	0,2 C	0,0 E	0,3 D	0,1 D	0,1 E
56		Zusammen	0,6 B	-	0,6 B	0,6 B	0,3 B	0,6 B	0,3 B	0,2 C	0,2 C	0,1 C
57	100 u. mehr	Betr. Inh. männl.	0,5 B	-	0,5 B	0,5 B	0,3 B	0,5 B	0,3 B	0,2 C	0,2 C	0,1 C
58		Fam. Ang. männl.	1,5 C	0,4 C	1,0 C	0,8 C	0,2 E	0,5 C	0,1 E	0,5 B	0,2 B	0,1 B
59			0,6 C	0,2 C	0,4 C	0,3 C	0,1 E	0,2 D	0,1 E	0,1 B	0,1 B	0,1 C
60		Zusammen	2,1 B	0,4 C	1,7 B	1,4 B	0,5 C	1,1 B	0,4 C	0,7 B	0,4 B	0,3 B
61		männl.	1,2 B	0,2 C	0,9 B	0,8 B	0,4 C	0,8 B	0,3 C	0,3 B	0,3 B	0,2 B
62		Ehegat.	0,5 B	-	0,5 B	0,4 B	0,1 B	0,2 C	0,0 A	0,3 B	0,1 B	0,1 B
63		Zusammen	15,4 A	-	15,4 A	15,4 A	2,3 B	15,4 A	1,5 B	8,1 A	8,1 A	7,2 B
64	Insgesamt	männl.	12,1 A	-	12,1 A	12,1 A	1,3 B	12,1 A	1,2 B	6,8 B	6,8 B	6,3 B
65		Fam. Ang. männl.	27,1 A	5,5 B	21,6 A	18,4 A	2,0 B	10,9 B	0,5 C	9,2 B	4,4 B	3,8 B
66			11,1 B	2,8 B	8,3 B	5,6 B	0,4 D	5,3 B	0,3 D	4,0 B	2,5 B	2,3 C
67		Zusammen	42,6 A	5,5 B	37,0 A	31,9 A	4,3 B	26,4 A	2,0 B	17,2 A	12,5 B	10,9 B
68		männl.	23,2 A	2,8 B	20,4 A	17,7 A	1,7 B	17,4 A	1,4 B	10,8 A	9,3 B	8,6 B
69		Ehegat.	11,5 A	-	11,5 A	10,6 A	1,6 C	6,2 B	0,2 D	4,9 B	2,3 B	1,8 B
70												

\*) mit ausserbetrieblichem Einkommen des Betriebsinhabers und/oder seines Ehegatten. - \*\*) des Betriebsinhabers und/oder seines Ehegatten.

## 3 Familienfremde Arbeitskräfte in den landw. Betrieben 1993

1 000

Deutschland

Lfd Nr.	landw. genutzte Fläche von ... bis unter ... ha	im Betrieb einschl. Haushalt des Betriebsinh. beschäftigt		Ständige familienfremde Arbeitskräfte im Betrieb beschäftigt						nichtständige familienfremde Arbeitskräfte	
		ins- gesamt	männ- lich	zusammen	männ- lich	vollbeschäftigt		in Kost und Wohnung		ins- gesamt	männ- lich
						zusammen	männ- lich	zusammen	männ- lich		
		1	2	3	4	P e r s o n e n		7	8	9	10
				5	6						
Betriebe insgesamt											
01	unter 1	17,3 B	7,6 B	17,1 B	7,6 B	12,8 B	6,4 B	0,1 E	0,1 E	8,1 B	3,0 C
02	1 - 2	8,0 B	4,2 C	7,8 B	4,2 C	5,5 C	3,2 C	0,1 E	0,0 E	6,5 C	3,0 C
03	2 - 5	12,5 D	6,7 C	12,3 D	6,7 C	8,8 D	5,0 C	0,4 E	0,3 E	10,6 C	5,5 C
04	5 - 10	8,4 B	4,9 B	8,3 B	4,9 B	5,7 B	3,6 B	0,5 E	0,2 E	10,7 B	5,7 B
05	10 - 20	8,8 B	5,2 B	8,4 B	5,2 B	5,4 B	3,7 B	0,6 D	0,4 D	12,9 B	7,3 B
06	20 - 30	6,2 B	4,1 C	5,9 B	4,1 C	3,6 B	2,7 B	0,6 D	0,4 D	8,5 B	5,5 B
07	30 - 50	9,3 B	6,2 B	9,0 C	6,2 B	6,2 C	4,7 C	1,4 C	1,1 C	12,7 B	8,6 B
08	50 - 100	13,7 A	10,2 A	13,2 A	10,2 A	9,9 A	8,2 B	2,9 B	2,4 B	14,8 B	10,4 B
09	100 u.mehr	126,8 A	89,9 A	126,5 A	89,9 A	116,2 A	85,6 A	1,6 B	1,4 B	13,2 A	8,4 A
10	Insgesamt	211,0 A	139,0 A	208,7 A	139,0 A	174,0 A	123,2 A	8,2 B	6,4 B	98,0 A	57,2 A
darunter Betriebe, deren Inhaber natürliche Personen sind, zusammen											
11	unter 1	12,1 B	5,0 B	12,0 B	5,0 B	8,7 B	4,1 B	0,1 E	0,1 E	7,2 B	2,7 C
12	1 - 2	6,6 B	3,3 C	6,4 B	3,3 C	4,5 C	2,6 C	0,1 E	0,0 E	6,1 C	2,6 C
13	2 - 5	9,8 D	5,1 C	9,7 D	5,1 C	6,9 D	3,8 D	0,4 E	0,3 E	10,1 C	5,1 C
14	5 - 10	6,7 B	3,9 B	6,5 B	3,9 B	4,2 B	2,8 B	0,5 E	0,2 E	10,5 B	5,5 B
15	10 - 20	7,6 B	4,5 B	7,2 B	4,5 B	4,5 B	3,1 B	0,6 D	0,4 D	12,4 B	7,1 B
16	20 - 30	5,0 B	3,3 B	4,7 B	3,3 B	2,7 B	2,1 B	0,6 D	0,4 D	8,4 B	5,4 B
17	30 - 50	7,3 B	5,0 B	7,0 B	5,0 B	4,5 B	3,7 B	1,4 C	1,1 C	11,9 B	8,1 B
18	50 - 100	11,5 A	8,7 B	11,0 A	8,7 B	8,1 B	6,9 B	2,9 B	2,4 B	14,3 B	10,1 B
19	100 u.mehr	28,3 A	21,8 A	28,0 A	21,8 A	24,8 A	20,1 A	1,6 B	1,4 B	8,7 B	5,8 A
20	Zusammen	94,9 A	60,6 A	92,6 A	60,6 A	68,9 A	49,4 A	8,2 B	6,4 B	89,5 A	52,3 A
davon (Zeilen 11-20): Betriebe ohne ausserbetriebliches Einkommen 1)											
21	unter 1	7,8 B	3,1 C	7,7 B	3,1 C	5,8 B	2,7 C	0,1 E	0,1 E	4,0 C	1,2 C
22	1 - 2	3,6 C	1,8 C	3,5 C	1,8 C	2,8 C	1,6 C	0,0 E	0,0 E	2,8 C	1,0 C
23	2 - 5	5,3 E	2,5 D	5,3 E	2,5 D	4,3 E	2,3 D	0,1 E	0,0 E	4,7 D	2,0 C
24	5 - 10	3,1 C	1,9 C	3,1 C	1,9 C	2,3 C	1,6 C	0,2 E	0,0 E	4,3 B	2,0 C
25	10 - 20	3,4 B	2,0 B	3,3 B	2,0 B	2,3 B	1,6 B	0,2 E	0,1 E	6,1 B	3,2 B
26	20 - 30	2,6 B	1,7 C	2,4 B	1,7 C	1,5 B	1,2 C	0,2 E	0,2 E	4,2 B	2,6 C
27	30 - 50	4,2 B	2,8 B	4,0 B	2,8 B	2,7 B	2,2 B	0,8 C	0,7 C	6,9 B	4,5 C
28	50 - 100	6,3 B	4,8 B	6,0 B	4,8 B	4,5 B	3,8 B	1,7 B	1,4 B	8,2 B	5,7 B
29	100 u.mehr	18,2 A	13,7 A	18,1 A	13,7 A	16,1 A	12,6 A	0,9 B	0,8 B	4,3 B	2,8 B
30	Zusammen	54,3 B	34,1 A	53,4 B	34,1 A	42,4 B	29,6 A	4,2 B	3,3 B	45,5 A	25,0 A
Betriebe 2), in denen das betriebliche Einkommen grösser ist als das ausserbetriebliche Einkommen 3)											
31	unter 1	3,0 C	1,3 C	3,0 C	1,3 C	2,2 C	1,1 C	0,0 E	0,0 E	1,5 C	0,5 D
32	1 - 2	1,6 C	0,8 D	1,6 C	0,8 D	1,2 D	0,7 D	0,0 E	0,0 E	1,3 D	0,4 D
33	2 - 5	2,3 D	1,3 E	2,3 D	1,3 E	1,8 D	1,1 E	0,2 E	0,2 E	2,1 C	0,9 C
34	5 - 10	1,6 C	1,0 C	1,6 C	1,0 C	1,2 C	0,8 C	0,1 E	0,1 E	2,8 C	1,4 C
35	10 - 20	2,0 C	1,2 C	1,9 C	1,2 C	1,3 C	1,0 C	0,2 E	0,1 E	3,1 C	1,7 C
36	20 - 30	1,4 C	0,9 C	1,3 C	0,9 C	0,7 C	0,5 C	0,2 E	0,1 E	2,4 C	1,6 C
37	30 - 50	2,1 C	1,5 C	2,0 C	1,5 C	1,3 C	1,1 C	0,4 D	0,3 D	3,4 C	2,4 C
38	50 - 100	3,9 B	2,9 B	3,8 B	2,9 B	2,7 B	2,3 B	1,0 C	0,8 C	4,8 B	3,4 B
39	100 u.mehr	7,7 A	6,2 A	7,5 A	6,2 A	6,7 A	5,7 A	0,8 C	0,6 C	3,4 B	2,4 B
40	Zusammen	25,6 A	17,0 A	25,0 A	17,0 A	19,2 B	14,3 B	2,7 C	2,2 C	24,8 A	14,6 B
Betriebe 2), in denen das betriebliche Einkommen kleiner ist als das ausserbetriebliche Einkommen 3)											
41	unter 1	1,3 C	0,6 D	1,2 C	0,6 D	0,6 D	0,3 E	-	-	1,7 C	0,9 C
42	1 - 2	1,5 D	0,8 D	1,3 D	0,8 D	0,5 E	0,3 E	0,0 E	0,0 E	2,0 C	1,2 D
43	2 - 5	2,2 D	1,3 D	2,1 D	1,3 D	0,8 E	0,5 E	0,1 E	0,1 E	3,3 C	2,1 C
44	5 - 10	2,0 C	1,1 D	1,9 C	1,1 D	0,7 D	0,4 D	0,2 E	0,1 E	3,4 C	2,1 C
45	10 - 20	2,3 C	1,3 C	2,1 C	1,3 C	0,9 D	0,6 D	0,3 E	0,2 E	3,3 C	2,2 C
46	20 - 30	1,1 C	0,7 D	1,0 D	0,7 D	0,5 D	0,4 D	0,2 E	0,1 E	1,7 C	1,3 C
47	30 - 50	1,0 C	0,7 C	1,0 C	0,7 C	0,5 C	0,4 D	0,2 E	0,1 E	1,6 C	1,2 C
48	50 - 100	1,3 C	1,0 C	1,3 C	1,0 C	0,9 C	0,8 C	0,2 D	0,2 D	1,3 C	1,0 C
49	100 u.mehr	2,4 B	2,0 B	2,4 B	2,0 B	2,1 B	1,8 B	0,1 D	0,1 D	1,0 B	0,7 B
50	Zusammen	15,0 B	9,5 B	14,2 B	9,5 B	7,3 B	5,5 B	1,3 C	0,9 D	19,4 B	12,7 B

1) des Betriebsinhabers und seines Ehegatten.- 2) mit ausserbetrieblichem Einkommen des Betriebsinhabers und/oder seines Ehegatten.- 3) des Betriebsinhabers und/oder seines Ehegatten.

## 3 Familienfremde Arbeitskräfte in den landw. Betrieben 1993

1 000

Früheres Bundesgebiet

Lfd Nr.	landw. genutzte Fläche von ... bis unter ... ha	im Betrieb einschl. Haushalt des Betriebsinh. beschäftigt		Ständige familienfremde Arbeitskräfte im Betrieb beschäftigt						nichtständige familienfremde Arbeitskräfte	
		ins- gesamt	männ- lich	zusammen	männ- lich	vollbeschäftigt		in Kost und Wohnung		ins- gesamt	männ- lich
						zusammen	männ- lich	zusammen	männ- lich		
		1	2	3	4	P e r s o n e n		5	6	7	8
Betriebe insgesamt											
01	unter 1	12,2 B	5,5 B	12,1 B	5,5 B	8,6 B	4,4 B	0,1 E	0,1 E	7,3 B	2,8 C
02	1 - 2	7,2 B	4,0 C	7,0 B	4,0 C	4,9 C	2,9 C	0,1 E	0,0 E	6,4 C	2,9 C
03	2 - 5	11,0 D	6,2 C	10,8 D	6,2 C	7,5 D	4,5 C	0,4 E	0,3 E	10,3 C	5,3 C
04	5 - 10	7,0 B	4,3 B	6,9 B	4,3 B	4,5 B	3,1 B	0,5 E	0,2 E	10,4 B	5,5 B
05	10 - 20	8,0 B	4,8 B	7,6 B	4,8 B	4,7 B	3,4 B	0,6 D	0,4 D	12,6 B	7,0 B
06	20 - 30	5,6 B	3,8 C	5,3 B	3,8 C	3,0 B	2,4 B	0,6 D	0,4 D	8,3 B	5,3 B
07	30 - 50	8,1 C	5,7 C	7,8 C	5,7 C	5,1 C	4,3 C	1,4 C	1,1 C	12,4 B	8,4 B
08	50 - 100	11,8 B	9,1 B	11,4 B	9,1 B	8,9 B	7,3 B	2,8 B	2,4 B	14,1 B	9,9 B
09	100 u.mehr	12,0 B	9,9 A	11,6 B	9,9 A	10,1 B	9,1 A	1,5 B	1,3 B	7,4 B	4,8 B
10	Insgesamt	82,9 A	53,3 A	80,5 A	53,3 A	56,9 B	41,5 A	8,0 B	6,3 B	89,1 A	51,9 A
darunter Betriebe, deren Inhaber natürliche Personen sind, zusammen											
11	unter 1	10,3 B	4,5 B	10,2 B	4,5 B	7,4 B	3,7 C	0,1 E	0,1 E	6,7 B	2,5 C
12	1 - 2	6,1 C	3,2 C	6,0 C	3,2 C	4,2 C	2,5 C	0,1 E	0,0 E	5,9 C	2,5 C
13	2 - 5	9,3 D	5,0 C	9,1 D	5,0 C	6,5 E	3,7 D	0,4 E	0,3 E	9,8 C	4,9 C
14	5 - 10	6,4 B	3,9 B	6,3 B	3,9 B	4,1 C	2,8 B	0,5 E	0,2 E	10,2 B	5,4 B
15	10 - 20	7,2 B	4,3 B	6,8 B	4,3 B	4,2 B	3,0 B	0,6 D	0,4 D	12,1 B	6,9 B
16	20 - 30	4,8 B	3,2 B	4,5 B	3,2 B	2,6 B	2,1 B	0,6 D	0,4 D	8,1 B	5,2 B
17	30 - 50	6,8 B	4,7 B	6,5 B	4,7 B	4,1 B	3,5 B	1,4 C	1,1 C	11,6 B	7,9 B
18	50 - 100	10,7 B	8,2 B	10,3 B	8,2 B	7,5 B	6,5 B	2,8 B	2,4 B	13,8 B	9,7 B
19	100 u.mehr	9,6 A	8,1 A	9,3 A	8,1 A	8,0 A	7,3 A	1,5 B	1,3 B	6,8 B	4,5 B
20	Zusammen	71,4 B	45,0 A	69,1 B	45,0 A	48,5 B	35,0 A	8,0 B	6,3 B	85,1 A	49,6 A
davon (Zeilen 11-20): Betriebe ohne ausserbetriebliches Einkommen 1)											
21	unter 1	6,5 B	2,7 C	6,4 B	2,7 C	4,9 C	2,4 C	0,1 E	0,1 E	3,7 C	1,2 C
22	1 - 2	3,2 C	1,7 C	3,2 C	1,7 C	2,8 C	1,5 C	0,0 E	0,0 E	2,7 C	1,0 D
23	2 - 5	5,1 E	2,4 D	5,1 E	2,4 D	4,2 E	2,2 D	0,1 E	0,0 E	4,6 D	2,0 C
24	5 - 10	3,0 C	1,8 C	2,9 C	1,8 C	2,2 C	1,5 C	0,2 E	0,0 E	4,3 B	1,9 C
25	10 - 20	3,3 B	2,0 B	3,2 B	2,0 B	2,2 B	1,6 B	0,2 E	0,1 E	6,0 B	3,2 B
26	20 - 30	2,5 C	1,6 C	2,4 C	1,6 C	1,5 C	1,2 C	0,2 E	0,2 E	4,2 B	2,5 C
27	30 - 50	3,9 B	2,7 B	3,7 B	2,7 B	2,5 B	2,1 B	0,8 C	0,7 C	6,8 B	4,5 C
28	50 - 100	5,9 B	4,6 B	5,7 B	4,6 B	4,2 B	3,7 B	1,7 B	1,4 B	8,0 B	5,6 B
29	100 u.mehr	3,7 B	3,1 B	3,6 B	3,1 B	3,1 B	2,8 B	0,8 B	0,7 B	3,1 C	2,0 B
30	Zusammen	37,1 B	22,6 A	36,2 B	22,6 A	27,4 B	19,0 B	4,1 B	3,2 B	43,5 A	23,9 A
Betriebe 2), in denen das betriebliche Einkommen grösser ist als das ausserbetriebliche Einkommen 3)											
31	unter 1	2,7 C	1,2 C	2,7 C	1,2 C	2,0 C	1,0 C	0,0 E	0,0 E	1,3 C	0,4 D
32	1 - 2	1,5 D	0,8 D	1,5 D	0,8 D	1,2 D	0,7 D	0,0 E	0,0 E	1,2 D	0,4 D
33	2 - 5	2,1 D	1,2 E	2,1 D	1,2 E	1,6 E	1,0 E	0,2 E	0,2 E	2,0 C	0,9 C
34	5 - 10	1,6 C	0,9 C	1,6 C	0,9 C	1,2 C	0,8 C	0,1 E	0,1 E	2,8 C	1,4 C
35	10 - 20	1,9 C	1,2 C	1,8 C	1,2 C	1,2 C	0,9 C	0,2 E	0,1 E	3,0 C	1,7 C
36	20 - 30	1,3 C	0,9 C	1,3 C	0,9 C	0,7 C	0,5 C	0,2 E	0,1 E	2,3 C	1,5 C
37	30 - 50	2,0 C	1,4 C	1,9 C	1,4 C	1,2 C	1,0 C	0,4 D	0,3 D	3,4 C	2,3 C
38	50 - 100	3,6 B	2,7 B	3,4 B	2,7 B	2,5 B	2,2 B	1,0 C	0,8 C	4,6 B	3,3 B
39	100 u.mehr	4,6 B	3,8 B	4,4 B	3,8 B	3,8 B	3,4 B	0,6 C	0,5 C	2,9 B	2,0 B
40	Zusammen	21,1 B	14,1 B	20,6 B	14,1 B	15,3 B	11,6 B	2,7 C	2,2 C	23,6 A	14,0 B
Betriebe 2), in denen das betriebliche Einkommen kleiner ist als das ausserbetriebliche Einkommen 3)											
41	unter 1	1,2 D	0,6 D	1,1 D	0,6 D	0,5 E	0,3 E	-	-	1,7 C	0,9 C
42	1 - 2	1,4 D	0,7 E	1,3 D	0,7 E	0,4 E	0,3 E	0,0 E	0,0 E	2,0 C	1,1 D
43	2 - 5	2,1 D	1,3 D	2,0 D	1,3 D	0,7 E	0,5 E	0,1 E	0,1 E	3,1 C	2,0 C
44	5 - 10	1,9 C	1,1 D	1,8 C	1,1 D	0,7 E	0,4 D	0,2 E	0,1 E	3,2 C	2,0 C
45	10 - 20	2,0 C	1,2 C	1,8 C	1,2 C	0,7 D	0,5 D	0,3 E	0,2 E	3,1 C	2,1 C
46	20 - 30	1,0 D	0,7 D	0,9 D	0,7 D	0,4 D	0,3 D	0,2 E	0,1 E	1,6 C	1,2 C
47	30 - 50	0,9 C	0,6 D	0,9 D	0,6 D	0,4 D	0,4 D	0,2 E	0,1 E	1,5 C	1,1 C
48	50 - 100	1,2 C	0,9 C	1,2 C	0,9 C	0,8 C	0,7 C	0,2 D	0,2 E	1,2 C	0,9 C
49	100 u.mehr	1,4 B	1,2 B	1,3 B	1,2 B	1,1 B	1,1 B	0,1 D	0,1 D	0,7 C	0,5 C
50	Zusammen	13,1 B	8,3 B	12,3 B	8,3 B	5,8 B	4,5 B	1,2 C	0,9 D	18,0 B	11,7 B

1) des Betriebsinhabers und seines Ehegatten.- 2) mit ausserbetrieblichem Einkommen des Betriebsinhabers und/oder seines Ehegatten.- 3) des Betriebsinhabers und/oder seines Ehegatten.



## 3 Familienfremde Arbeitskräfte in den landw. Betrieben 1993

1 000

Neue Länder und Berlin-Ost

Lfd Nr.	landw. genutzte Fläche von ... bis unter ... ha	im Betrieb einschl. Haushalt des Betriebsinh. beschäftigt		Ständige familienfremde Arbeitskräfte im Betrieb beschäftigt						nichtständige familienfremde Arbeitskräfte	
		ins- gesamt	männ- lich	zusammen	männ- lich	vollbeschäftigt		in Kost und Wohnung		ins- gesamt	männ- lich
						zusammen	männ- lich	zusammen	männ- lich		
		1	2	3	4	P e r s o n e n		7	8	9	10
Betriebe insgesamt											
01	unter 1	5,1 B	2,2 B	5,1 B	2,2 B	4,2 B	2,0 B	0,0 E	0,0 A	0,7 E	0,3 D
02	1 - 2	0,8 D	0,2 D	0,8 D	0,2 D	0,6 D	0,2 D	-	-	0,2 E	0,1 E
03	2 - 5	1,5 C	0,5 C	1,5 C	0,5 C	1,3 C	0,5 C	0,0 E	0,0 E	0,3 E	0,2 E
04	5 - 10	1,4 C	0,6 D	1,4 C	0,6 D	1,2 C	0,5 D	-	-	0,3 D	0,2 E
05	10 - 20	0,8 C	0,4 C	0,8 C	0,4 C	0,7 C	0,3 C	0,0 E	-	0,4 E	0,2 D
06	20 - 30	0,6 E	0,3 C	0,6 E	0,3 C	0,5 E	0,2 C	-	-	0,3 D	0,2 D
07	30 - 50	1,2 B	0,5 C	1,2 B	0,5 C	1,1 B	0,5 C	0,0 A	0,0 A	0,3 D	0,2 D
08	50 - 100	1,9 B	1,1 B	1,9 B	1,1 B	1,6 B	0,9 B	0,0 E	0,0 E	0,6 C	0,4 C
09	100 u.mehr	114,8 A	80,0 A	114,8 A	80,0 A	106,1 A	76,5 A	0,1 B	0,1 B	5,7 A	3,6 A
10	Insgesamt	128,1 A	85,7 A	128,1 A	85,7 A	117,2 A	81,7 A	0,2 C	0,1 C	9,0 B	5,3 A
darunter Betriebe, deren Inhaber natürliche Personen sind, zusammen											
11	unter 1	1,8 C	0,5 C	1,8 C	0,5 C	1,3 C	0,4 C	0,0 E	0,0 A	0,6 E	0,2 E
12	1 - 2	0,5 C	0,1 D	0,5 C	0,1 D	0,3 D	0,1 D	-	-	0,2 E	0,1 E
13	2 - 5	0,5 D	0,2 C	0,5 D	0,2 C	0,4 D	0,1 C	0,0 E	0,0 E	0,3 E	0,1 E
14	5 - 10	0,2 C	0,1 D	0,2 C	0,1 D	0,2 C	0,1 D	-	-	0,3 E	0,2 E
15	10 - 20	0,4 C	0,2 D	0,4 C	0,2 D	0,3 C	0,1 C	0,0 E	-	0,3 D	0,2 E
16	20 - 30	0,2 C	0,1 D	0,2 C	0,1 D	0,1 C	0,0 C	-	-	0,3 D	0,2 D
17	30 - 50	0,5 B	0,2 C	0,5 B	0,2 C	0,4 B	0,2 C	0,0 A	0,0 A	0,3 D	0,2 D
18	50 - 100	0,8 C	0,5 C	0,8 C	0,5 C	0,6 C	0,4 C	0,0 E	0,0 E	0,4 C	0,3 C
19	100 u.mehr	18,7 A	13,8 A	18,7 A	13,8 A	16,8 A	12,8 A	0,1 B	0,1 B	1,9 B	1,3 B
20	Zusammen	23,5 A	15,6 A	23,5 A	15,6 A	20,4 A	14,3 A	0,2 C	0,1 C	4,5 B	2,7 B
davon (Zeilen 11-20): Betriebe ohne ausserbetriebliches Einkommen 1)											
21	unter 1	1,3 C	0,4 D	1,3 C	0,4 D	0,9 C	0,3 C	0,0 E	-	0,3 E	0,1 E
22	1 - 2	0,3 D	0,1 E	0,3 D	0,1 E	0,2 D	0,1 E	-	-	0,1 E	0,0 E
23	2 - 5	0,2 D	0,1 E	0,2 D	0,1 E	0,1 D	0,1 D	0,0 E	0,0 E	0,1 E	0,0 E
24	5 - 10	0,1 B	0,0 B	0,1 B	0,0 B	0,1 B	0,0 A	-	-	0,0 E	0,0 E
25	10 - 20	0,1 E	0,0 E	0,1 E	0,0 E	0,1 E	0,0 D	-	-	0,0 E	0,0 E
26	20 - 30	0,1 C	0,0 C	0,1 C	0,0 C	0,1 C	0,0 C	-	-	0,0 A	0,0 A
27	30 - 50	0,2 C	0,1 D	0,2 C	0,1 D	0,2 C	0,1 D	-	-	0,1 E	0,1 E
28	50 - 100	0,3 C	0,2 C	0,3 C	0,2 C	0,3 C	0,2 C	0,0 E	0,0 E	0,2 C	0,1 C
29	100 u.mehr	14,5 A	10,8 A	14,5 A	10,8 A	13,0 A	9,8 A	0,1 C	0,1 C	1,2 C	0,8 B
30	Zusammen	17,2 A	11,5 A	17,2 A	11,5 A	15,0 A	10,6 A	0,1 D	0,1 D	2,0 C	1,1 B
Betriebe 2), in denen das betriebliche Einkommen grösser ist als das ausserbetriebliche Einkommen 3)											
31	unter 1	0,3 D	0,1 E	0,3 D	0,1 E	0,2 D	0,1 E	0,0 A	0,0 A	0,2 E	0,1 E
32	1 - 2	0,1 E	0,0 E	0,1 E	0,0 E	0,1 E	0,0 E	-	-	0,0 E	0,0 D
33	2 - 5	0,2 E	0,1 E	0,2 E	0,1 E	0,2 E	0,1 E	0,0 A	0,0 A	0,1 E	0,0 E
34	5 - 10	0,0 D	0,0 E	0,0 D	0,0 E	0,0 D	0,0 D	-	-	0,0 A	0,0 A
35	10 - 20	0,1 C	0,1 B	0,1 C	0,1 B	0,1 B	0,1 B	-	-	0,1 D	0,0 E
36	20 - 30	0,0 D	0,0 E	0,0 D	0,0 E	0,0 D	0,0 E	-	-	0,1 D	0,0 E
37	30 - 50	0,1 C	0,1 D	0,1 C	0,1 D	0,1 D	0,1 E	0,0 A	0,0 A	0,1 D	0,0 E
38	50 - 100	0,4 D	0,2 D	0,4 D	0,2 D	0,3 D	0,2 C	0,0 E	0,0 E	0,1 E	0,1 E
39	100 u.mehr	3,1 A	2,4 A	3,1 A	2,4 A	2,9 A	2,2 A	0,0 B	0,0 A	0,5 B	0,3 C
40	Zusammen	4,5 A	2,9 A	4,5 A	2,9 A	3,9 A	2,7 A	0,0 C	0,0 B	1,0 C	0,6 C
Betriebe 2), in denen das betriebliche Einkommen kleiner ist als das ausserbetriebliche Einkommen 3)											
41	unter 1	0,1 E	0,0 E	0,1 E	0,0 E	0,1 E	0,0 E	-	-	0,1 E	0,0 E
42	1 - 2	0,1 E	0,0 E	0,1 E	0,0 E	0,0 E	0,0 E	-	-	0,1 E	0,0 E
43	2 - 5	0,1 C	0,0 C	0,1 C	0,0 C	0,1 C	0,0 D	-	-	0,1 E	0,1 E
44	5 - 10	0,1 E	0,0 E	0,1 E	0,0 E	0,0 E	0,0 E	-	-	0,2 E	0,1 E
45	10 - 20	0,2 D	0,1 E	0,2 D	0,1 E	0,1 D	0,1 D	0,0 E	-	0,2 E	0,1 E
46	20 - 30	0,1 E	0,0 E	0,1 E	0,0 E	0,0 E	0,0 E	-	-	0,1 E	0,1 E
47	30 - 50	0,1 C	0,0 E	0,1 C	0,0 E	0,1 B	0,0 D	-	-	0,1 E	0,1 E
48	50 - 100	0,1 C	0,1 C	0,1 C	0,1 C	0,1 D	0,1 D	0,0 E	0,0 E	0,2 E	0,1 E
49	100 u.mehr	1,0 A	0,8 B	1,0 A	0,8 B	0,9 A	0,8 B	0,0 E	0,0 E	0,3 B	0,2 B
50	Zusammen	1,9 B	1,2 B	1,9 B	1,2 B	1,5 B	1,0 B	0,0 E	0,0 E	1,4 C	1,0 C

1) des Betriebsinhabers und seines Ehegatten.- 2) mit ausserbetrieblichem Einkommen des Betriebsinhabers und/oder seines Ehegatten.- 3) des Betriebsinhabers und/oder seines Ehegatten.

4 Arbeitsleistung der Familienarbeitskräfte und der familienfremden Arbeitskräfte in den landw. Betrieben 1993

4.1 Betriebe insgesamt

1 000

Deutschland

Lfd. Nr.	landw. genutzte Fläche von ... bis unter ... ha	Personengruppe	Arbeitsleistung im Betrieb								betriebl. u. ausserbetriebl. Arbeitsleistung <sup>3)</sup> Beschäftigten-Einheiten <sup>9</sup>
			der Familienarbeitskräfte					der familienfremden Arbeitskräfte			
			insgesamt	zusammen	vollbeschäftigt <sup>1)</sup>	anderweitig erwerbstätig zusammen	vollbeschäftigt <sup>2)</sup>	zusammen	ständige	nicht-ständige	
1	2	3	A - E i n h e i t e n		4	5	6	7	8		
01	unter 1	Betr. Inh.	X	10,8 A	6,1 B	2,0 B	1,4 B	X	X	X	19,5 A
02		männl.	X	9,3 A	5,6 B	1,8 B	1,4 B	X	X	X	17,4 A
03		Fam. Ang.	X	7,4 B	3,0 B	0,8 B	0,5 C	X	X	X	19,9 A
04		männl.	X	2,4 B	1,2 C	0,5 C	0,4 C	X	X	X	5,8 B
05		Zusammen	36,4 A	18,2 A	9,2 B	2,8 B	2,0 B	17,2 B	14,9 B	2,3 B	33,4 A
06		männl.	19,5 A	11,7 A	6,8 B	2,3 B	1,8 B	7,8 B	7,0 B	0,8 C	23,2 A
07		Ehegat.	X	4,5 B	1,7 B	0,4 C	0,2 C	X	X	X	7,9 A
08	1 - 2	Betr. Inh.	X	14,8 A	4,4 B	5,2 B	4,0 B	X	X	X	42,6 A
09		männl.	X	12,8 A	4,0 B	4,8 B	3,9 B	X	X	X	38,5 A
10		Fam. Ang.	X	8,0 B	1,8 C	1,9 C	1,3 C	X	X	X	24,5 B
11		männl.	X	2,9 B	0,8 C	1,3 C	1,1 C	X	X	X	11,6 B
12		Zusammen	31,1 A	22,8 A	6,2 B	7,0 B	5,3 B	8,3 B	6,3 B	2,0 C	67,1 A
13		männl.	19,9 A	15,6 A	4,8 B	6,1 B	5,0 B	4,3 B	3,5 C	0,8 C	50,1 A
14		Ehegat.	X	4,7 B	0,9 C	0,8 C	0,4 D	X	X	X	14,0 B
15	2 - 5	Betr. Inh.	X	28,0 A	9,0 B	12,7 A	10,0 B	X	X	X	74,6 A
16		männl.	X	25,1 A	8,1 B	12,1 A	9,6 B	X	X	X	68,6 A
17		Fam. Ang.	X	17,5 A	3,3 C	4,0 B	2,8 B	X	X	X	44,9 A
18		männl.	X	5,9 B	1,4 C	2,7 B	2,3 C	X	X	X	20,0 B
19		Zusammen	59,2 B	45,5 A	12,3 B	16,7 A	12,8 A	13,7 C	10,2 D	3,5 C	119,5 A
20		männl.	38,4 A	31,0 A	9,5 B	14,8 A	11,9 A	7,4 C	5,6 C	1,8 C	88,6 A
21		Ehegat.	X	10,2 B	1,7 C	1,6 C	0,8 C	X	X	X	24,4 A
22	5 - 10	Betr. Inh.	X	37,5 A	14,7 B	19,3 A	14,0 A	X	X	X	83,4 A
23		männl.	X	34,7 A	13,6 B	18,8 A	13,7 A	X	X	X	78,1 A
24		Fam. Ang.	X	26,6 A	4,4 B	5,5 B	3,7 B	X	X	X	56,8 A
25		männl.	X	8,8 B	2,0 C	3,9 B	3,2 B	X	X	X	26,4 B
26		Zusammen	74,2 A	64,1 A	19,0 B	24,7 A	17,6 A	10,0 B	6,8 B	3,2 B	140,2 A
27		männl.	49,4 A	43,5 A	15,6 B	22,6 A	16,8 A	5,9 B	4,1 B	1,8 B	104,5 A
28		Ehegat.	X	15,0 A	2,3 C	1,8 B	0,7 C	X	X	X	27,0 A
29	10 - 20	Betr. Inh.	X	67,2 A	43,0 A	23,2 A	14,7 A	X	X	X	103,2 A
30		männl.	X	64,0 A	41,6 A	22,6 A	14,4 A	X	X	X	98,5 A
31		Fam. Ang.	X	45,7 A	11,2 B	7,5 B	5,0 B	X	X	X	81,5 A
32		männl.	X	14,6 A	5,1 B	5,5 B	4,4 B	X	X	X	37,7 A
33		Zusammen	123,9 A	112,8 A	54,2 A	30,7 A	19,7 A	11,1 B	6,7 B	4,4 B	184,7 A
34		männl.	85,6 A	78,6 A	46,7 A	28,1 A	18,8 A	7,0 B	4,4 B	2,6 B	136,2 A
35		Ehegat.	X	25,9 A	5,5 B	1,9 B	0,6 C	X	X	X	35,8 A
36	20 - 30	Betr. Inh.	X	56,1 A	47,5 A	9,4 B	4,5 B	X	X	X	68,2 A
37		männl.	X	54,4 A	46,7 A	9,2 B	4,4 B	X	X	X	64,0 A
38		Fam. Ang.	X	38,5 A	12,7 B	4,9 B	3,0 B	X	X	X	58,9 A
39		männl.	X	13,7 A	7,5 B	3,7 B	2,6 B	X	X	X	26,7 A
40		Zusammen	101,9 A	94,5 A	60,3 A	14,3 A	7,5 B	7,3 B	4,6 B	2,7 B	125,0 A
41		männl.	73,2 A	68,1 A	54,1 A	12,9 A	7,0 B	5,1 B	3,3 C	1,8 B	90,7 A
42		Ehegat.	X	20,9 A	4,9 B	1,0 C	0,3 C	X	X	X	25,5 A
43	30 - 50	Betr. Inh.	X	64,3 A	59,2 A	5,4 B	2,1 B	X	X	X	68,9 A
44		männl.	X	62,9 A	58,4 A	5,3 B	2,0 B	X	X	X	67,3 A
45		Fam. Ang.	X	46,1 A	18,2 A	4,2 B	2,3 B	X	X	X	64,1 A
46		männl.	X	18,5 A	12,3 B	3,0 B	1,9 B	X	X	X	29,4 A
47		Zusammen	121,7 A	110,3 A	77,4 A	9,7 A	4,4 B	11,4 B	7,4 C	4,0 B	133,0 A
48		männl.	89,5 A	81,4 A	70,7 A	8,4 B	4,0 B	8,1 B	5,4 C	2,7 B	96,7 A
49		Ehegat.	X	23,0 A	5,6 B	1,0 B	0,2 C	X	X	X	27,5 A
50	50 - 100	Betr. Inh.	X	45,4 A	43,0 A	2,3 B	0,7 B	X	X	X	47,1 A
51		männl.	X	44,4 A	42,4 A	2,3 B	0,7 B	X	X	X	46,0 A
52		Fam. Ang.	X	36,4 A	16,9 A	2,2 B	1,1 B	X	X	X	45,6 A
53		männl.	X	16,8 A	12,8 A	1,5 B	0,9 B	X	X	X	22,5 A
54		Zusammen	97,1 A	80,7 A	59,9 A	4,5 B	1,8 B	16,3 A	11,4 A	4,9 B	92,7 A
55		männl.	73,9 A	61,2 A	55,2 A	3,7 B	1,6 B	12,7 A	9,1 A	3,6 B	68,5 A
56		Ehegat.	X	15,6 A	4,1 B	0,6 B	0,1 C	X	X	X	18,5 A
57	100 u. mehr	Betr. Inh.	X	12,0 A	11,0 A	0,5 B	0,1 B	X	X	X	12,5 A
58		männl.	X	11,8 A	10,7 A	0,5 B	0,1 B	X	X	X	12,1 A
59		Fam. Ang.	X	8,4 A	4,5 A	0,4 B	0,2 B	X	X	X	10,8 A
60		männl.	X	4,4 A	3,5 A	0,3 B	0,2 C	X	X	X	5,5 A
61		Zusammen	147,9 A	20,4 A	15,5 A	1,0 B	0,3 B	127,5 A	122,5 A	5,0 A	23,4 A
62		männl.	107,6 A	18,1 A	14,2 A	0,8 B	0,3 B	91,6 A	88,2 A	3,3 A	17,6 A
63		Ehegat.	X	3,3 A	1,0 B	0,2 B	0,1 C	X	X	X	4,5 A
64	Insgesamt	Betr. Inh.	X	336,1 A	237,8 A	79,9 A	51,5 A	X	X	X	518,0 A
65		männl.	X	319,2 A	231,1 A	77,3 A	50,2 A	X	X	X	490,5 A
66		Fam. Ang.	X	233,4 A	76,1 A	31,4 A	19,9 A	X	X	X	400,9 A
67		männl.	X	88,0 A	46,5 A	22,3 A	16,9 A	X	X	X	185,6 A
68		Insgesamt	792,2 A	569,5 A	314,0 A	111,3 A	71,3 A	222,8 A	180,9 A	31,9 A	919,0 A
69		männl.	567,0 A	407,1 A	277,6 A	99,6 A	67,2 A	149,8 A	130,6 A	19,3 A	676,0 A
70		Ehegat.	X	123,1 A	27,6 A	9,1 A	3,3 B	X	X	X	185,1 A

1) im Betrieb.- 2) in anderweitiger Erwerbstätigkeit.- 3) der Betriebsinhaber, ihrer Ehegatten, sonstiger im Betrieb beschäftigter Familienangehöriger.

4 Arbeitsleistung der Familienarbeitskräfte und der familienfremden Arbeitskräfte in den landw. Betrieben 1993

4.1 Betriebe insgesamt

1 000

Früheres Bundesgebiet

Lfd. Nr.	landw. genutzte Fläche von ... bis unter ... ha	Personengruppe	Arbeitsleistung im Betrieb								betriebl. u. ausserbetriebl. Arbeitsleistung 3) Beschäftigten-Einheiten 9
			insgesamt	der Familienarbeitskräfte			der familienfremden Arbeitskräfte			nicht-ständige	
				zusammen	vollbeschäftigt 1)	anderweitig erwerbstätig zusammen	zusammen	ständige	ständige		
1	2	3	4	5	6	7	8	9			
01	unter 1	Betr. Inh.	X	9,8 A	5,4 B	1,9 B	1,4 B	X	X	X	18,3 A
02		männl.	X	8,5 A	4,9 B	1,8 B	1,3 B	X	X	X	16,4 A
03		Fam. Ang.	X	6,6 B	2,6 B	0,8 B	0,5 C	X	X	X	12,8 B
04		männl.	X	2,1 B	1,0 C	0,5 C	0,4 C	X	X	X	5,4 B
05		Zusammen	28,7 A	16,4 A	7,9 B	2,7 B	1,9 B	12,3 B	10,2 B	2,1 C	31,1 A
06		männl.	16,2 A	10,6 A	6,0 B	2,3 B	1,8 B	5,6 B	4,9 B	0,8 C	21,9 A
07		Ehegat.	X	4,0 B	1,4 C	0,4 C	0,1 C	X	X	X	7,2 B
08	1 - 2	Betr. Inh.	X	13,8 A	4,1 B	4,9 B	3,8 B	X	X	X	40,5 A
09		männl.	X	12,0 A	3,7 B	4,6 B	3,7 B	X	X	X	36,7 A
10		Fam. Ang.	X	7,5 B	1,6 C	1,8 C	1,2 C	X	X	X	23,0 B
11		männl.	X	2,7 B	0,7 C	1,2 C	1,0 C	X	X	X	11,1 B
12		Zusammen	28,8 A	21,3 A	5,7 B	6,7 B	5,0 B	7,5 B	5,6 C	1,9 C	63,5 A
13		männl.	18,7 A	14,6 A	4,4 B	5,8 B	4,7 B	4,1 C	3,2 C	0,8 C	47,8 A
14		Ehegat.	X	4,4 B	0,8 C	0,7 C	0,3 D	X	X	X	13,0 B
15	2 - 5	Betr. Inh.	X	26,5 A	8,6 B	12,2 A	9,5 B	X	X	X	71,5 A
16		männl.	X	23,9 A	7,8 B	11,6 A	9,2 B	X	X	X	66,0 A
17		Fam. Ang.	X	16,7 A	3,1 C	3,7 B	2,6 B	X	X	X	42,5 A
18		männl.	X	5,5 B	1,3 C	2,5 B	2,2 C	X	X	X	19,0 B
19		Zusammen	55,4 B	43,2 A	11,8 B	15,9 A	12,1 B	12,2 D	8,8 D	3,4 C	114,1 A
20		männl.	36,2 A	29,4 A	9,2 B	14,2 A	11,4 B	6,8 C	5,1 C	1,7 C	85,0 A
21		Ehegat.	X	9,7 B	1,6 C	1,4 C	0,7 C	X	X	X	22,9 B
22	5 - 10	Betr. Inh.	X	36,5 A	14,3 B	18,8 A	13,6 A	X	X	X	81,2 A
23		männl.	X	33,8 A	13,4 B	18,3 A	13,3 A	X	X	X	76,4 A
24		Fam. Ang.	X	26,1 A	4,3 B	5,3 B	3,5 B	X	X	X	55,1 A
25		männl.	X	8,5 B	1,9 C	3,8 B	3,1 B	X	X	X	25,7 B
26		Zusammen	71,1 A	62,5 A	18,6 B	24,1 A	17,1 A	8,6 B	5,5 B	3,1 B	136,4 A
27		männl.	47,6 A	42,4 A	15,3 B	22,1 A	16,4 A	5,3 B	3,6 B	1,7 B	102,0 A
28		Ehegat.	X	14,7 A	2,2 C	1,7 C	0,6 C	X	X	X	25,9 A
29	10 - 20	Betr. Inh.	X	65,9 A	42,5 A	22,8 A	14,3 A	X	X	X	101,1 A
30		männl.	X	63,0 A	41,2 A	22,3 A	14,1 A	X	X	X	96,8 A
31		Fam. Ang.	X	46,0 A	11,1 B	7,3 B	4,9 B	X	X	X	79,8 A
32		männl.	X	14,3 A	5,1 B	5,4 B	4,3 B	X	X	X	36,9 A
33		Zusammen	121,1 A	110,9 A	53,6 A	30,1 A	19,2 A	10,2 B	6,0 B	4,2 B	180,9 A
34		männl.	83,9 A	77,4 A	46,2 A	27,7 A	18,4 A	6,6 B	4,0 B	2,5 B	133,7 A
35		Ehegat.	X	25,5 A	5,4 B	1,8 B	0,6 C	X	X	X	34,7 A
36	20 - 30	Betr. Inh.	X	55,3 A	47,1 A	9,2 B	4,4 B	X	X	X	65,0 A
37		männl.	X	53,8 A	46,3 A	9,0 B	4,3 B	X	X	X	63,1 A
38		Fam. Ang.	X	38,1 A	12,6 B	4,8 B	2,9 B	X	X	X	58,0 A
39		männl.	X	13,5 A	7,4 B	3,6 B	2,5 B	X	X	X	26,3 A
40		Zusammen	100,1 A	93,4 A	59,8 A	14,0 A	7,3 B	6,7 B	4,1 B	2,6 B	123,0 A
41		männl.	72,1 A	67,3 A	53,8 A	12,6 A	6,8 B	4,8 B	3,1 C	1,7 B	89,4 A
42		Ehegat.	X	20,6 A	4,9 B	1,0 C	0,2 D	X	X	X	24,9 A
43	30 - 50	Betr. Inh.	X	63,4 A	58,6 A	5,3 B	2,0 B	X	X	X	67,8 A
44		männl.	X	62,2 A	57,9 A	5,2 B	1,9 B	X	X	X	66,3 A
45		Fam. Ang.	X	46,7 A	18,1 A	4,1 B	2,2 B	X	X	X	63,3 A
46		männl.	X	18,3 A	12,2 B	3,0 B	1,9 B	X	X	X	29,1 A
47		Zusammen	119,3 A	109,1 A	76,7 A	9,4 A	4,2 B	10,1 B	6,3 C	3,9 B	131,0 A
48		männl.	88,0 A	80,5 A	70,1 A	8,2 B	3,8 B	7,6 B	4,9 C	2,7 B	95,4 A
49		Ehegat.	X	22,8 A	5,5 B	0,9 B	0,2 C	X	X	X	26,9 A
50	50 - 100	Betr. Inh.	X	43,9 A	41,8 A	2,2 B	0,6 B	X	X	X	45,5 A
51		männl.	X	43,2 A	41,4 A	2,1 B	0,6 B	X	X	X	44,7 A
52		Fam. Ang.	X	34,6 A	16,5 A	2,1 B	1,0 B	X	X	X	44,3 A
53		männl.	X	16,4 A	12,6 A	1,4 B	0,8 B	X	X	X	22,0 A
54		Zusammen	92,9 A	78,5 A	58,3 A	4,3 B	1,7 B	14,3 A	9,7 B	4,7 B	89,8 A
55		männl.	71,2 A	59,6 A	54,0 A	3,6 B	1,5 B	11,5 A	8,1 B	3,4 B	66,7 A
56		Ehegat.	X	15,1 A	3,8 B	0,5 B	0,1 D	X	X	X	17,6 A
57	100 u. mehr	Betr. Inh.	X	8,6 A	8,1 A	0,4 B	0,1 C	X	X	X	9,0 A
58		männl.	X	8,5 A	8,0 A	0,4 B	0,1 C	X	X	X	8,8 A
59		Fam. Ang.	X	8,6 A	3,4 B	0,3 B	0,1 C	X	X	X	8,1 A
60		männl.	X	3,4 A	2,7 B	0,2 C	0,1 C	X	X	X	4,3 A
61		Zusammen	28,6 A	15,2 A	11,5 A	0,7 B	0,2 C	13,4 A	10,9 B	2,5 B	17,1 A
62		männl.	23,3 A	11,9 A	10,7 A	0,6 B	0,2 C	11,4 A	9,5 A	1,8 B	13,1 A
63		Ehegat.	X	2,6 A	0,7 B	0,1 C	0,0 E	X	X	X	3,1 A
64	Insgesamt	Betr. Inh.	X	323,9 A	230,5 A	77,6 A	49,6 A	X	X	X	499,9 A
65		männl.	X	308,8 A	224,7 A	75,3 A	48,5 A	X	X	X	475,2 A
66		Fam. Ang.	X	226,8 A	73,4 A	30,3 A	19,0 A	X	X	X	387,0 A
67		männl.	X	84,8 A	44,9 A	21,7 A	16,4 A	X	X	X	179,7 A
68		Insgesamt	646,0 A	550,7 A	303,9 A	107,9 A	68,7 A	95,3 A	66,9 B	28,4 A	886,9 A
69		männl.	457,3 A	393,6 A	269,6 A	96,9 A	64,9 A	63,7 A	46,5 A	17,2 A	654,9 A
70		Ehegat.	X	119,5 A	26,3 A	8,5 A	3,0 B	X	X	X	176,4 A

1) im Betrieb.- 2) in anderweitiger Erwerbstätigkeit.- 3) der Betriebsinhaber, ihrer Ehegatten, sonstiger im Betrieb beschäftigter Familienangehöriger.

4 Arbeitsleistung der Familienarbeitskräfte und der familienfremden Arbeitskräfte in den landw. Betrieben 1993

4.1 Betriebe insgesamt

1 000

Neue Länder und Berlin-Ost

Lfd. Nr.	landw. genutzte Fläche von ... bis unter ... ha	Personengruppe	Arbeitsleistung im Betrieb							betriebl. u. ausserbetriebl. Arbeitsleistung <sup>3)</sup> Beschäftigten-Einheiten <sup>9</sup>	
			insgesamt	der Familienarbeitskräfte			der familienfremden Arbeitskräfte				
				zusammen	vollbeschäftigt <sup>1)</sup>	anderweitig erwerbstätig <sup>2)</sup>	zusammen	ständige	nicht-ständige		
1	2	3	4	5	6	7	8	9			
01	unter 1	Betr. Inh.	X	1,0 B	0,8 B	0,0 D	0,0 D	X	X	X	1,2 B
02		männl.	X	0,8 B	0,6 B	0,0 D	0,0 D	X	X	X	0,9 B
03		Fam. Ang.	X	0,8 C	0,5 C	0,0 E	0,0 E	X	X	X	1,1 B
04		männl.	X	0,3 C	0,2 D	0,0 E	0,0 E	X	X	X	0,4 C
05		Zusammen	6,8 B	1,8 B	1,3 B	0,1 C	0,1 D	4,9 B	4,7 B	0,2 D	2,2 B
06		männl.	3,3 B	1,1 B	0,8 B	0,1 D	0,0 D	2,2 B	2,1 B	0,1 D	1,3 B
07		Ehegat.	X	0,5 C	0,3 C	0,0 E	0,0 E	X	X	X	0,7 B
08	1 - 2	Betr. Inh.	X	1,0 B	0,3 D	0,3 C	0,2 C	X	X	X	2,0 B
09		männl.	X	0,8 B	0,3 D	0,2 C	0,2 C	X	X	X	1,7 B
10		Fam. Ang.	X	0,5 C	0,2 E	0,1 D	0,1 D	X	X	X	1,5 C
11		männl.	X	0,2 D	0,1 E	0,1 E	0,1 E	X	X	X	0,6 D
12		Zusammen	2,3 C	1,5 C	0,5 D	0,4 C	0,3 C	0,8 D	0,7 D	0,0 D	3,5 B
13		männl.	1,3 B	1,0 C	0,3 D	0,3 C	0,3 C	0,2 D	0,2 D	0,0 E	2,3 B
14		Ehegat.	X	0,3 C	0,1 E	0,1 E	0,0 E	X	X	X	1,0 C
15	2 - 5	Betr. Inh.	X	1,5 B	0,3 D	0,5 C	0,5 C	X	X	X	3,1 B
16		männl.	X	1,2 B	0,3 D	0,5 C	0,4 C	X	X	X	2,6 B
17		Fam. Ang.	X	0,8 C	0,2 E	0,2 C	0,2 D	X	X	X	2,3 C
18		männl.	X	0,4 C	0,1 E	0,1 D	0,1 D	X	X	X	1,0 C
19		Zusammen	3,8 B	2,3 B	0,5 C	0,8 C	0,7 C	1,5 C	1,4 C	0,1 D	5,4 B
20		männl.	2,1 B	1,6 B	0,4 C	0,6 C	0,5 C	0,6 C	0,5 C	0,1 E	3,6 B
21		Ehegat.	X	0,5 C	0,1 E	0,1 D	0,1 D	X	X	X	1,5 B
22	5 - 10	Betr. Inh.	X	1,1 B	0,3 D	0,5 C	0,4 C	X	X	X	2,2 B
23		männl.	X	0,9 B	0,3 D	0,4 C	0,3 C	X	X	X	1,7 B
24		Fam. Ang.	X	0,5 C	0,1 E	0,2 D	0,1 D	X	X	X	1,6 C
25		männl.	X	0,3 C	0,1 E	0,1 D	0,1 D	X	X	X	0,7 C
26		Zusammen	3,1 B	1,6 B	0,4 D	0,6 C	0,5 C	1,4 C	1,3 C	0,1 D	3,8 B
27		männl.	1,8 B	1,1 B	0,3 D	0,5 C	0,5 C	0,6 D	0,6 D	0,1 D	2,5 B
28		Ehegat.	X	0,3 C	0,1 E	0,1 D	0,1 D	X	X	X	1,1 C
29	10 - 20	Betr. Inh.	X	1,2 B	0,5 C	0,4 C	0,3 C	X	X	X	2,2 B
30		männl.	X	1,0 B	0,4 C	0,3 C	0,3 C	X	X	X	1,7 B
31		Fam. Ang.	X	0,7 C	0,1 E	0,2 C	0,1 D	X	X	X	1,7 C
32		männl.	X	0,3 C	0,0 E	0,1 D	0,1 D	X	X	X	0,8 C
33		Zusammen	2,8 B	1,9 B	0,6 C	0,6 C	0,5 C	0,9 C	0,7 C	0,1 D	3,8 B
34		männl.	1,7 B	1,3 B	0,5 C	0,5 C	0,4 C	0,4 C	0,3 C	0,1 E	2,5 B
35		Ehegat.	X	0,4 C	0,1 E	0,1 D	0,1 D	X	X	X	1,1 C
36	20 - 30	Betr. Inh.	X	0,8 C	0,4 C	0,2 C	0,2 C	X	X	X	1,2 B
37		männl.	X	0,6 C	0,3 C	0,2 C	0,2 C	X	X	X	0,9 C
38		Fam. Ang.	X	0,4 C	0,1 E	0,1 D	0,1 D	X	X	X	0,9 C
39		männl.	X	0,2 D	0,1 E	0,0 D	0,0 D	X	X	X	0,4 C
40		Zusammen	1,8 C	1,1 C	0,5 C	0,3 C	0,2 C	0,6 E	0,6 E	0,1 D	2,0 B
41		männl.	1,1 B	0,8 C	0,4 C	0,2 C	0,2 C	0,3 C	0,3 C	0,0 D	1,3 B
42		Ehegat.	X	0,2 C	0,1 E	0,0 D	0,0 D	X	X	X	0,6 C
43	30 - 50	Betr. Inh.	X	0,8 B	0,6 C	0,1 C	0,1 D	X	X	X	1,1 B
44		männl.	X	0,7 C	0,5 C	0,1 D	0,1 D	X	X	X	1,0 B
45		Fam. Ang.	X	0,4 C	0,1 D	0,1 D	0,1 D	X	X	X	0,9 C
46		männl.	X	0,2 C	0,1 D	0,0 E	0,0 D	X	X	X	0,3 C
47		Zusammen	2,5 B	1,2 B	0,7 C	0,2 C	0,1 D	1,3 B	1,2 B	0,1 D	2,0 B
48		männl.	1,4 B	0,9 B	0,6 C	0,2 C	0,1 D	0,5 C	0,5 C	0,1 E	1,3 B
49		Ehegat.	X	0,2 C	0,1 E	0,0 E	0,0 E	X	X	X	0,6 C
50	50 - 100	Betr. Inh.	X	1,4 B	1,2 B	0,1 C	0,1 D	X	X	X	1,6 B
51		männl.	X	1,2 B	1,0 B	0,1 C	0,1 D	X	X	X	1,3 B
52		Fam. Ang.	X	0,8 B	0,4 C	0,1 C	0,1 D	X	X	X	1,3 B
53		männl.	X	0,4 C	0,2 C	0,0 D	0,0 D	X	X	X	0,5 C
54		Zusammen	4,2 B	2,2 B	1,6 B	0,2 C	0,1 C	2,0 B	1,7 B	0,3 B	2,9 B
55		männl.	2,7 B	1,6 B	1,2 B	0,1 C	0,1 C	1,1 B	1,0 B	0,2 C	1,9 B
56		Ehegat.	X	0,5 B	0,2 C	0,1 D	0,0 E	X	X	X	0,8 B
57	100 u. mehr	Betr. Inh.	X	3,4 A	2,9 A	0,2 B	0,1 C	X	X	X	3,5 A
58		männl.	X	3,1 A	2,7 A	0,1 B	0,1 C	X	X	X	3,3 A
59		Fam. Ang.	X	1,8 B	1,1 B	0,1 B	0,1 B	X	X	X	2,7 A
60		männl.	X	1,0 B	0,8 B	0,1 B	0,0 C	X	X	X	1,2 B
61		Zusammen	119,2 A	5,2 A	4,0 A	0,3 B	0,1 B	114,1 A	111,6 A	2,4 A	6,3 A
62		männl.	84,4 A	4,2 A	3,5 A	0,2 B	0,1 B	80,2 A	78,7 A	1,5 A	4,5 A
63		Ehegat.	X	0,7 B	0,3 B	0,1 A	0,0 B	X	X	X	1,4 A
64	Insgesamt	Betr. Inh.	X	12,2 A	7,4 A	2,3 B	1,9 B	X	X	X	18,1 A
65		männl.	X	10,3 A	6,4 A	2,0 B	1,7 B	X	X	X	15,3 A
66		Fam. Ang.	X	6,6 A	2,7 B	1,0 B	0,8 B	X	X	X	14,0 A
67		männl.	X	3,2 B	1,5 B	0,6 B	0,5 B	X	X	X	5,9 B
68	* Insgesamt		146,3 A	18,8 A	10,1 A	3,4 B	2,7 B	127,5 A	124,0 A	3,5 A	32,0 A
69		männl.	99,7 A	13,5 A	8,0 A	2,6 B	2,2 B	86,2 A	84,1 A	2,1 A	21,1 A
70		Ehegat.	X	3,6 A	1,3 B	0,6 B	0,4 C	X	X	X	8,7 A

1) im Betrieb.- 2) in anderweitiger Erwerbstätigkeit.- 3) der Betriebsinhaber, ihrer Ehegatten, sonstiger im Betrieb beschäftigter Familienangehöriger.

## 4 Arbeitsleistung der Familienarbeitskräfte und der familienfremden Arbeitskräfte in den landw. Betrieben 1993

## 4.2 Betriebe, deren Inhaber natürliche Personen sind, zusammen

1 000

Deutschland

Lfd. Nr.	landw. genutzte Fläche von ... bis unter ... ha	Personengruppe	Arbeitsleistung im Betrieb								betriebl. u. ausserbetriebl. Arbeitsleistung <sup>3)</sup> Beschäftigten-Einheiten <sup>9</sup>
			insgesamt	der Familienarbeitskräfte			der familienfremden Arbeitskräfte			nicht-ständige	
				zusammen	vollbeschäftigt <sup>1)</sup>	anderweitig erwerbstätig zusammen	vollbeschäftigt <sup>2)</sup>	zusammen	ständige		
1	2	3	4	5	6	7	8	9			
01	unter 1	Betr. Inh.	X	10,8 A	6,1 B	2,0 B	1,4 B	X	X	X	19,5 A
02		männl.	X	9,3 A	5,6 B	1,8 B	1,4 B	X	X	X	17,4 A
03		Fam. Ang.	X	7,4 B	3,0 B	0,8 B	0,5 C	X	X	X	13,9 A
04		männl.	X	2,4 B	1,2 C	0,5 C	0,4 C	X	X	X	5,8 B
05		Zusammen	30,6 A	18,2 A	9,2 B	2,8 B	2,0 B	12,4 B	10,3 B	2,1 C	33,4 A
06		männl.	17,0 A	11,7 A	6,8 B	2,3 B	1,8 B	5,3 B	4,5 B	0,8 C	23,2 A
07		Ehegat.	X	4,5 B	1,7 B	0,4 C	0,2 C	X	X	X	7,9 A
08	1 - 2	Betr. Inh.	X	14,8 A	4,4 B	5,2 B	4,0 B	X	X	X	42,6 A
09		männl.	X	12,8 A	4,0 B	4,8 B	3,9 B	X	X	X	38,5 A
10		Fam. Ang.	X	8,0 B	1,8 C	1,9 C	1,3 C	X	X	X	24,5 B
11		männl.	X	2,9 B	0,8 C	1,3 C	1,1 C	X	X	X	11,6 B
12		Zusammen	29,9 A	22,8 A	6,2 B	7,0 B	5,3 B	7,1 B	5,2 B	1,9 C	67,1 A
13		männl.	19,2 A	15,6 A	4,8 B	6,1 B	5,0 B	3,6 B	2,8 C	0,8 C	50,1 A
14		Ehegat.	X	4,7 B	0,9 C	0,8 C	0,4 D	X	X	X	14,0 B
15	2 - 5	Betr. Inh.	X	28,0 A	9,0 B	12,7 A	10,0 B	X	X	X	74,6 A
16		männl.	X	25,1 A	8,1 B	12,1 A	9,6 B	X	X	X	68,6 A
17		Fam. Ang.	X	17,5 A	3,3 C	4,0 B	2,8 B	X	X	X	44,9 A
18		männl.	X	5,9 B	1,4 C	2,7 B	2,3 C	X	X	X	20,0 B
19		Zusammen	56,8 B	45,5 A	12,3 B	16,7 A	12,8 A	11,3 D	8,0 D	3,3 C	119,5 A
20		männl.	37,0 A	31,0 A	9,5 B	14,8 A	11,9 A	6,0 C	4,9 C	1,7 C	88,6 A
21		Ehegat.	X	10,2 B	1,7 C	1,6 C	0,8 C	X	X	X	24,4 A
22	5 - 10	Betr. Inh.	X	37,5 A	14,7 B	19,3 A	14,0 A	X	X	X	83,4 A
23		männl.	X	34,7 A	13,6 B	18,6 A	13,7 A	X	X	X	78,1 A
24		Fam. Ang.	X	26,6 A	4,4 B	5,5 B	3,7 B	X	X	X	56,8 A
25		männl.	X	8,8 B	2,0 C	3,9 B	3,2 B	X	X	X	26,4 B
26		Zusammen	72,5 A	64,1 A	19,0 B	24,7 A	17,6 A	8,3 B	5,2 B	3,2 B	140,2 A
27		männl.	48,5 A	43,5 A	15,6 B	22,6 A	16,8 A	5,0 B	3,3 B	1,7 B	104,5 A
28		Ehegat.	X	15,0 A	2,3 C	1,8 B	0,7 C	X	X	X	27,0 A
29	10 - 20	Betr. Inh.	X	67,2 A	43,0 A	23,2 A	14,7 A	X	X	X	103,2 A
30		männl.	X	64,0 A	41,6 A	22,6 A	14,4 A	X	X	X	98,5 A
31		Fam. Ang.	X	45,7 A	11,2 B	7,5 B	5,0 B	X	X	X	81,5 A
32		männl.	X	14,6 A	5,1 B	5,5 B	4,4 B	X	X	X	37,7 A
33		Zusammen	122,7 A	112,8 A	54,2 A	30,7 A	19,7 A	9,9 B	5,7 B	4,2 B	184,7 A
34		männl.	84,9 A	78,6 A	46,7 A	28,1 A	18,8 A	6,3 B	3,7 B	2,6 B	136,2 A
35		Ehegat.	X	25,9 A	5,5 B	1,9 B	0,6 C	X	X	X	35,8 A
36	20 - 30	Betr. Inh.	X	56,1 A	47,5 A	9,4 B	4,5 B	X	X	X	66,2 A
37		männl.	X	54,4 A	46,7 A	9,2 B	4,4 B	X	X	X	64,0 A
38		Fam. Ang.	X	38,5 A	12,7 B	4,9 B	3,0 B	X	X	X	58,9 A
39		männl.	X	13,7 A	7,5 B	3,7 B	2,6 B	X	X	X	28,7 A
40		Zusammen	100,7 A	94,5 A	60,3 A	14,3 A	7,5 B	6,1 B	3,5 B	2,6 B	125,0 A
41		männl.	72,4 A	68,1 A	54,1 A	12,9 A	7,0 B	4,3 B	2,6 B	1,7 B	90,7 A
42		Ehegat.	X	20,9 A	4,9 B	1,0 C	0,3 C	X	X	X	25,5 A
43	30 - 50	Betr. Inh.	X	64,3 A	59,2 A	5,4 B	2,1 B	X	X	X	68,9 A
44		männl.	X	62,9 A	58,4 A	5,3 B	2,0 B	X	X	X	67,3 A
45		Fam. Ang.	X	46,1 A	18,2 A	4,2 B	2,3 B	X	X	X	64,1 A
46		männl.	X	18,5 A	12,3 B	3,0 B	1,9 B	X	X	X	29,4 A
47		Zusammen	119,7 A	110,3 A	77,4 A	9,7 A	4,4 B	9,4 B	5,6 B	3,8 B	133,0 A
48		männl.	88,2 A	81,4 A	70,7 A	8,4 B	4,0 B	6,9 B	4,3 B	2,6 B	96,7 A
49		Ehegat.	X	23,0 A	5,6 B	1,0 B	0,2 C	X	X	X	27,5 A
50	50 - 100	Betr. Inh.	X	45,4 A	43,0 A	2,3 B	0,7 B	X	X	X	47,1 A
51		männl.	X	44,4 A	42,4 A	2,3 B	0,7 B	X	X	X	46,0 A
52		Fam. Ang.	X	36,4 A	16,9 A	2,2 B	1,1 B	X	X	X	45,6 A
53		männl.	X	16,8 A	12,8 A	1,5 B	0,9 B	X	X	X	22,5 A
54		Zusammen	94,8 A	80,7 A	59,9 A	4,5 B	1,8 B	14,1 A	9,4 B	4,7 B	92,7 A
55		männl.	72,3 A	61,2 A	55,2 A	3,7 B	1,6 B	11,1 A	7,7 B	3,4 B	68,5 A
56		Ehegat.	X	15,6 A	4,1 B	0,6 B	0,1 C	X	X	X	18,5 A
57	100 u. mehr	Betr. Inh.	X	12,0 A	11,0 A	0,5 B	0,1 B	X	X	X	12,5 A
58		männl.	X	11,6 A	10,7 A	0,5 B	0,1 B	X	X	X	12,1 A
59		Fam. Ang.	X	8,4 A	4,5 A	0,4 B	0,2 B	X	X	X	10,8 A
60		männl.	X	4,4 A	3,5 A	0,3 B	0,2 C	X	X	X	5,5 A
61		Zusammen	49,9 A	20,4 A	15,5 A	1,0 B	0,3 B	29,6 A	26,6 A	2,9 B	23,4 A
62		männl.	39,3 A	16,1 A	14,2 A	0,8 B	0,3 B	23,2 A	21,1 A	2,1 B	17,6 A
63		Ehegat.	X	3,3 A	1,0 B	0,2 B	0,1 C	X	X	X	4,5 A
64	Insgesamt	Betr. Inh.	X	336,1 A	237,8 A	79,9 A	51,5 A	X	X	X	518,0 A
65		männl.	X	319,2 A	231,1 A	77,3 A	50,2 A	X	X	X	490,5 A
66		Fam. Ang.	X	233,4 A	76,1 A	31,4 A	19,9 A	X	X	X	400,9 A
67		männl.	X	88,0 A	46,5 A	22,3 A	16,9 A	X	X	X	185,6 A
68		Insgesamt	677,6 A	569,5 A	314,0 A	111,3 A	71,3 A	108,2 A	79,4 A	28,7 A	919,0 A
69		männl.	478,9 A	407,1 A	277,6 A	99,6 A	67,2 A	71,7 A	54,4 A	17,4 A	676,0 A
70		Ehegat.	X	123,1 A	27,6 A	9,1 A	3,3 B	X	X	X	185,1 A

1) im Betrieb.- 2) in anderweitiger Erwerbstätigkeit.- 3) der Betriebsinhaber, ihrer Ehegatten, sonstiger im Betrieb beschäftigter Familienangehöriger.

## 4 Arbeitsleistung der Familienarbeitskräfte und der familienfremden Arbeitskräfte in den landw. Betrieben 1993

## 4.2 Betriebe, deren Inhaber natürliche Personen sind, zusammen

1 000

Früheres Bundesgebiet

Lfd. Nr.	landw. genutzte Fläche von ... bis unter ... ha	Personengruppe	Arbeitsleistung im Betrieb								betriebl. u. ausserbetriebl. Arbeitsleistung <sup>3)</sup> Beschäftigten-Einheiten <sup>9</sup>		
			insgesamt	der Familienarbeitskräfte			der familienfremden Arbeitskräfte			nicht-ständige			
				zusammen	vollbeschäftigt <sup>1)</sup>	anderweitig erwerbstätig <sup>2)</sup>	zusammen	ständige	ständige				
			1	2	3	K - E i n h e i t e n		4	5	6	7	8	
01	unter 1	Betr. Inh. männl.	X	9,8 A	5,4 B	1,9 B	1,4 B	X	X	X	X	X	18,3 A
02		Fam. Ang. männl.	X	8,5 A	4,9 B	1,8 B	1,3 B	X	X	X	X	X	16,4 A
03		Zusammen	X	16,4 A	10,3 B	3,7 B	2,7 B	X	X	X	X	X	34,7 A
04		Ehegat.	X	2,1 B	1,0 C	0,5 C	0,4 C	X	X	X	X	X	5,4 B
05		Zusammen	27,0 A	16,4 A	7,9 B	2,7 B	1,9 B	10,6 B	8,7 B	1,9 C			31,1 A
06		männl.	15,4 A	10,6 A	6,0 B	2,3 B	1,8 B	4,8 B	4,0 B	0,7 C			21,9 A
07		Ehegat.	X	4,0 B	1,4 C	0,4 C	0,1 C	X	X	X			7,2 B
08	1 - 2	Betr. Inh. männl.	X	13,8 A	4,1 B	4,9 B	3,8 B	X	X	X	X	X	40,5 A
09		Fam. Ang. männl.	X	12,0 A	3,7 B	4,6 B	3,7 B	X	X	X	X	X	36,7 A
10		Zusammen	X	25,8 A	7,8 B	9,5 B	7,5 B	X	X	X	X	X	77,2 A
11		Ehegat.	X	2,7 B	0,7 C	1,2 C	1,0 C	X	X	X			11,1 B
12		Zusammen	28,0 A	21,3 A	5,7 B	6,7 B	5,0 B	6,7 B	4,8 C	1,8 C			63,5 A
13		männl.	18,1 A	14,6 A	4,4 B	5,8 B	4,7 B	3,5 B	2,7 C	0,8 C			47,8 A
14		Ehegat.	X	4,4 B	0,8 C	0,7 C	0,3 D	X	X	X			13,0 B
15	2 - 5	Betr. Inh. männl.	X	26,5 A	8,6 B	12,2 A	9,5 B	X	X	X	X	X	71,5 A
16		Fam. Ang. männl.	X	23,9 A	7,8 B	11,6 A	9,2 B	X	X	X	X	X	66,0 A
17		Zusammen	X	50,4 A	16,4 B	23,8 A	18,7 B	X	X	X	X	X	137,5 A
18		Ehegat.	X	5,5 B	1,3 C	2,5 B	2,2 C	X	X	X			19,0 B
19		Zusammen	54,0 B	43,2 A	11,8 B	15,9 A	12,1 B	10,8 D	7,5 D	3,2 C			114,1 A
20		männl.	35,2 A	29,4 A	9,2 B	14,2 A	11,4 B	5,8 C	4,2 C	1,6 C			85,0 A
21		Ehegat.	X	9,7 B	1,6 C	1,4 C	0,7 C	X	X	X			22,9 B
22	5 - 10	Betr. Inh. männl.	X	36,5 A	14,3 B	18,8 A	13,6 A	X	X	X	X	X	81,2 A
23		Fam. Ang. männl.	X	33,8 A	13,4 B	18,3 A	13,3 A	X	X	X	X	X	76,4 A
24		Zusammen	X	70,3 A	27,7 B	37,1 A	26,9 A	X	X	X	X	X	157,6 A
25		Ehegat.	X	8,6 B	1,9 C	3,8 B	3,1 B	X	X	X			25,7 B
26		Zusammen	70,6 A	62,5 A	18,6 B	24,1 A	17,1 A	8,1 B	5,0 B	3,1 B			138,4 A
27		männl.	47,2 A	42,4 A	15,3 B	22,1 A	16,4 A	4,9 B	3,2 B	1,7 B			102,0 A
28		Ehegat.	X	14,7 A	2,2 C	1,7 C	0,6 C	X	X	X			25,9 A
29	10 - 20	Betr. Inh. männl.	X	65,9 A	42,5 A	22,8 A	14,3 A	X	X	X	X	X	101,1 A
30		Fam. Ang. männl.	X	63,0 A	41,2 A	22,3 A	14,1 A	X	X	X	X	X	96,8 A
31		Zusammen	X	128,9 A	83,7 A	45,1 A	28,4 A	X	X	X	X	X	197,9 A
32		Ehegat.	X	14,3 A	5,1 B	5,4 B	4,3 B	X	X	X			36,9 A
33		Zusammen	120,4 A	110,9 A	53,6 A	30,1 A	19,2 A	9,5 B	5,3 B	4,1 B			180,9 A
34		männl.	83,5 A	77,4 A	46,2 A	27,4 A	18,4 A	6,1 B	3,6 B	2,5 B			133,7 A
35		Ehegat.	X	25,5 A	5,4 B	1,8 B	0,6 C	X	X	X			34,7 A
36	20 - 30	Betr. Inh. männl.	X	55,3 A	47,1 A	9,2 B	4,4 B	X	X	X	X	X	65,0 A
37		Fam. Ang. männl.	X	53,8 A	46,3 A	9,0 B	4,3 B	X	X	X	X	X	63,1 A
38		Zusammen	X	109,1 A	93,4 A	18,2 B	8,7 B	X	X	X	X	X	128,1 A
39		Ehegat.	X	13,5 A	7,4 B	3,6 B	2,5 B	X	X	X			26,3 A
40		Zusammen	99,3 A	93,4 A	59,8 A	14,0 A	7,3 B	5,9 B	3,4 B	2,6 B			123,0 A
41		männl.	71,5 A	67,3 A	53,8 A	12,6 A	6,8 B	4,2 B	2,5 B	1,7 B			89,4 A
42		Ehegat.	X	20,6 A	4,9 B	1,0 C	0,2 D	X	X	X			24,9 A
43	30 - 50	Betr. Inh. männl.	X	63,4 A	58,6 A	5,3 B	2,0 B	X	X	X	X	X	67,8 A
44		Fam. Ang. männl.	X	62,2 A	57,9 A	5,2 B	1,9 B	X	X	X	X	X	66,3 A
45		Zusammen	X	125,6 A	116,5 A	10,5 B	3,9 B	X	X	X	X	X	134,1 A
46		Ehegat.	X	18,3 A	12,2 B	3,0 B	1,9 B	X	X	X			29,1 A
47		Zusammen	118,0 A	109,1 A	76,7 A	9,4 A	4,2 B	8,8 B	5,1 B	3,7 B			131,0 A
48		männl.	87,1 A	80,5 A	70,1 A	8,2 B	3,8 B	6,6 B	4,0 B	2,5 B			95,4 A
49		Ehegat.	X	22,8 A	5,5 B	0,9 B	0,2 C	X	X	X			26,9 A
50	50 - 100	Betr. Inh. männl.	X	43,9 A	41,8 A	2,2 B	0,6 B	X	X	X	X	X	45,5 A
51		Fam. Ang. männl.	X	43,2 A	41,4 A	2,1 B	0,6 B	X	X	X	X	X	44,7 A
52		Zusammen	X	87,1 A	83,2 A	4,3 B	1,2 B	X	X	X	X	X	90,2 A
53		Ehegat.	X	16,4 A	12,6 A	1,4 B	0,8 B	X	X	X			22,0 A
54		Zusammen	91,8 A	78,5 A	58,3 A	4,3 B	1,7 B	13,3 A	8,7 B	4,6 B			89,8 A
55		männl.	70,3 A	59,6 A	54,0 A	3,6 B	1,5 B	10,6 A	7,3 B	3,3 B			66,7 A
56		Ehegat.	X	15,1 A	3,8 B	0,5 B	0,1 D	X	X	X			17,6 A
57	100 u. mehr	Betr. Inh. männl.	X	8,6 A	8,1 A	0,4 B	0,1 C	X	X	X	X	X	9,0 A
58		Fam. Ang. männl.	X	8,5 A	8,0 A	0,4 B	0,1 C	X	X	X	X	X	8,8 A
59		Zusammen	X	17,1 A	16,1 A	0,8 B	0,2 C	X	X	X	X	X	17,8 A
60		Ehegat.	X	3,4 A	2,7 B	0,2 C	0,1 C	X	X	X			4,3 A
61		Zusammen	26,1 A	15,2 A	11,5 A	0,7 B	0,2 C	10,9 A	8,6 A	2,2 B			17,1 A
62		männl.	21,2 A	11,9 A	10,7 A	0,6 B	0,2 C	9,3 A	7,7 A	1,6 B			13,1 A
63		Ehegat.	X	2,6 A	0,7 B	0,1 C	0,0 E	X	X	X			3,1 A
64	Insgesamt	Betr. Inh. männl.	X	323,9 A	230,5 A	77,6 A	49,6 A	X	X	X	X	X	499,9 A
65		Fam. Ang. männl.	X	308,8 A	224,7 A	75,3 A	48,5 A	X	X	X	X	X	475,2 A
66		Zusammen	X	632,7 A	455,2 A	152,9 A	98,1 A	X	X	X	X	X	975,1 A
67		Ehegat.	X	84,8 A	44,9 A	21,7 A	16,4 A	X	X	X			179,7 A
68		Zusammen	635,1 A	550,7 A	303,9 A	107,9 A	68,7 A	84,5 A	57,2 B	27,3 A			886,9 A
69		männl.	449,5 A	393,6 A	269,6 A	96,9 A	64,9 A	55,8 A	39,3 A	16,5 A			654,9 A
70		Ehegat.	X	119,5 A	26,3 A	8,5 A	3,0 B	X	X	X			176,4 A

1) im Betrieb.- 2) in anderweitiger Erwerbstätigkeit.- 3) der Betriebsinhaber, ihrer Ehegatten, sonstiger im Betrieb beschäftigter Familienangehöriger.

4 Arbeitsleistung der Familienarbeitskräfte und der familienfremden Arbeitskräfte in den landw. Betrieben 1993

4.2 Betriebe, deren Inhaber natürliche Personen sind, zusammen

1 000

Neue Länder und Berlin-Ost

Lfd. Nr.	landw. genutzte Fläche von ... bis unter ... ha	Personengruppe	Arbeitsleistung im Betrieb								betriebl. u. ausserbetriebl. Arbeitsleistung <sup>3)</sup> Beschäftigten-Einheiten <sup>9</sup>
			insgesamt	der Familienarbeitskräfte			der familienfremden Arbeitskräfte			nicht-ständige	
				zusammen	vollbeschäftigt <sup>1)</sup>	anderweitig erwerbstätig zusammen	vollbeschäftigt <sup>2)</sup>	zusammen	ständige		
1	2	3	4	5	6	7	8	9			
01	unter 1	Betr. Inh.	X	1,0 B	0,8 B	0,0 D	0,0 D	X	X	X	1,2 B
02		männl.	X	0,8 B	0,6 B	0,0 D	0,0 D	X	X	X	0,9 B
03		Fam. Ang.	X	0,8 C	0,5 C	0,0 E	0,0 E	X	X	X	1,1 B
04		männl.	X	0,3 C	0,2 D	0,0 E	0,0 E	X	X	X	0,4 C
05		Zusammen	3,6 B	1,8 B	1,3 B	0,1 C	0,1 D	1,8 C	1,6 C	0,2 D	2,2 B
06		männl.	1,6 B	1,1 B	0,8 B	0,1 D	0,0 D	0,5 C	0,5 C	0,0 E	1,3 B
07		Ehegat.	X	0,5 C	0,3 C	0,0 E	0,0 E	X	X	X	0,7 B
08	1 - 2	Betr. Inh.	X	1,0 B	0,3 D	0,3 C	0,2 C	X	X	X	2,0 B
09		männl.	X	0,8 B	0,3 D	0,2 C	0,2 C	X	X	X	1,7 B
10		Fam. Ang.	X	0,5 C	0,2 E	0,1 D	0,1 D	X	X	X	1,5 C
11		männl.	X	0,2 D	0,1 E	0,1 E	0,1 E	X	X	X	0,6 D
12		Zusammen	1,9 C	1,5 C	0,5 D	0,4 C	0,3 C	0,4 C	0,4 C	0,0 E	3,5 B
13		männl.	1,1 B	1,0 C	0,3 D	0,3 C	0,3 C	0,1 D	0,1 D	0,0 E	2,3 B
14		Ehegat.	X	0,3 C	0,1 E	0,1 E	0,0 E	X	X	X	1,0 C
15	2 - 5	Betr. Inh.	X	1,5 B	0,3 D	0,5 C	0,5 C	X	X	X	3,1 B
16		männl.	X	1,2 B	0,3 D	0,5 C	0,4 C	X	X	X	2,6 B
17		Fam. Ang.	X	0,8 C	0,2 E	0,2 C	0,2 D	X	X	X	2,3 C
18		männl.	X	0,4 C	0,1 E	0,1 D	0,1 D	X	X	X	1,0 C
19		Zusammen	2,8 B	2,3 B	0,5 C	0,8 C	0,7 C	0,6 C	0,5 D	0,1 D	5,4 B
20		männl.	1,8 B	1,6 B	0,4 C	0,6 C	0,5 C	0,2 C	0,1 C	0,0 E	3,6 B
21		Ehegat.	X	0,5 C	0,1 E	0,1 D	0,1 D	X	X	X	1,5 B
22	5 - 10	Betr. Inh.	X	1,1 B	0,3 D	0,5 C	0,4 C	X	X	X	2,2 B
23		männl.	X	0,9 B	0,3 D	0,4 C	0,3 C	X	X	X	1,7 B
24		Fam. Ang.	X	0,5 C	0,1 E	0,2 D	0,1 D	X	X	X	1,6 C
25		männl.	X	0,3 C	0,1 E	0,1 D	0,1 D	X	X	X	0,7 C
26		Zusammen	1,9 B	1,6 B	0,4 D	0,6 C	0,5 C	0,3 C	0,2 C	0,1 E	3,8 B
27		männl.	1,3 B	1,1 B	0,3 D	0,5 C	0,5 C	0,1 D	0,1 D	0,0 E	2,5 B
28		Ehegat.	X	0,3 C	0,1 E	0,1 D	0,1 D	X	X	X	1,1 C
29	10 - 20	Betr. Inh.	X	1,2 B	0,5 C	0,4 C	0,3 C	X	X	X	2,2 B
30		männl.	X	1,0 B	0,4 C	0,3 C	0,3 C	X	X	X	1,7 B
31		Fam. Ang.	X	0,7 C	0,1 E	0,2 C	0,1 D	X	X	X	1,7 C
32		männl.	X	0,3 C	0,0 E	0,1 D	0,1 D	X	X	X	0,8 C
33		Zusammen	2,3 B	1,9 B	0,6 C	0,6 C	0,5 C	0,4 C	0,3 C	0,1 E	3,8 B
34		männl.	1,5 B	1,3 B	0,5 C	0,5 C	0,4 C	0,2 C	0,1 C	0,1 E	2,5 B
35		Ehegat.	X	0,4 C	0,1 E	0,1 D	0,1 D	X	X	X	1,1 C
36	20 - 30	Betr. Inh.	X	0,8 C	0,4 C	0,2 C	0,2 C	X	X	X	1,2 B
37		männl.	X	0,6 C	0,3 C	0,2 C	0,1 C	X	X	X	0,9 C
38		Fam. Ang.	X	0,4 C	0,1 E	0,1 D	0,1 D	X	X	X	0,9 C
39		männl.	X	0,2 D	0,1 E	0,0 D	0,0 D	X	X	X	0,4 C
40		Zusammen	1,3 B	1,1 C	0,5 C	0,3 C	0,2 C	0,2 C	0,1 C	0,1 D	2,0 B
41		männl.	0,9 C	0,8 C	0,4 C	0,2 C	0,2 C	0,1 C	0,1 C	0,0 D	1,3 B
42		Ehegat.	X	0,2 C	0,1 E	0,0 D	0,0 D	X	X	X	0,6 C
43	30 - 50	Betr. Inh.	X	0,8 B	0,6 C	0,1 C	0,1 D	X	X	X	1,1 B
44		männl.	X	0,7 C	0,5 C	0,1 D	0,1 D	X	X	X	1,0 B
45		Fam. Ang.	X	0,4 C	0,1 D	0,1 D	0,1 D	X	X	X	0,9 C
46		männl.	X	0,2 C	0,1 D	0,0 E	0,0 D	X	X	X	0,3 C
47		Zusammen	1,7 B	1,2 B	0,7 C	0,2 C	0,1 D	0,5 B	0,4 B	0,1 D	2,0 B
48		männl.	1,2 B	0,9 B	0,6 C	0,2 C	0,1 D	0,3 C	0,2 C	0,1 E	1,3 B
49		Ehegat.	X	0,2 C	0,1 E	0,0 E	0,0 E	X	X	X	0,6 C
50	50 - 100	Betr. Inh.	X	1,4 B	1,2 B	0,1 C	0,1 D	X	X	X	1,6 B
51		männl.	X	1,2 B	1,0 B	0,1 C	0,1 D	X	X	X	1,3 B
52		Fam. Ang.	X	0,8 B	0,4 C	0,1 C	0,1 D	X	X	X	1,3 B
53		männl.	X	0,4 C	0,2 C	0,0 D	0,0 D	X	X	X	0,5 C
54		Zusammen	3,0 B	2,2 B	1,6 B	0,2 C	0,1 C	0,8 C	0,7 C	0,1 C	2,9 B
55		männl.	2,1 B	1,6 B	1,2 B	0,1 C	0,1 C	0,5 C	0,4 C	0,1 D	1,9 B
56		Ehegat.	X	0,5 B	0,2 C	0,1 D	0,0 E	X	X	X	0,8 B
57	100 u. mehr	Betr. Inh.	X	3,4 A	2,9 A	0,2 B	0,1 C	X	X	X	3,5 A
58		männl.	X	3,1 A	2,7 A	0,1 B	0,1 C	X	X	X	3,3 A
59		Fam. Ang.	X	1,8 B	1,1 B	0,1 B	0,1 B	X	X	X	2,7 A
60		männl.	X	1,0 B	0,8 B	0,1 B	0,0 C	X	X	X	1,2 B
61		Zusammen	23,9 A	5,2 A	4,0 A	0,3 B	0,1 B	18,7 A	18,0 A	0,7 C	6,3 A
62		männl.	18,1 A	4,2 A	3,5 A	0,2 B	0,1 B	13,9 A	13,4 A	0,5 C	4,5 A
63		Ehegat.	X	0,7 B	0,3 B	0,1 A	0,0 B	X	X	X	1,4 A
64	Insgesamt	Betr. Inh.	X	12,2 A	7,4 A	2,3 B	1,9 B	X	X	X	18,1 A
65		männl.	X	10,3 A	6,4 A	2,0 B	1,7 B	X	X	X	15,3 A
66		Fam. Ang.	X	6,6 A	2,7 B	1,0 B	0,8 B	X	X	X	14,0 A
67		männl.	X	3,2 B	1,5 B	0,6 B	0,5 B	X	X	X	5,9 B
68		Insgesamt	42,5 A	18,8 A	10,1 A	3,4 B	2,7 B	23,7 A	22,2 A	1,4 B	32,0 A
69		männl.	29,4 A	13,5 A	8,0 A	2,6 B	2,2 B	15,9 A	15,0 A	0,9 B	21,1 A
70		Ehegat.	X	3,6 A	1,3 B	0,6 B	0,4 C	X	X	X	8,7 A

1) im Betrieb.- 2) in anderweitiger Erwerbstätigkeit.- 3) der Betriebsinhaber, ihrer Ehegatten, sonstiger im Betrieb beschäftigter Familienangehöriger.

## 4 Arbeitsleistung der Familienarbeitskräfte und der familienfremden Arbeitskräfte in den landw. Betrieben 1993

## 4.3 Betriebe ohne ausserbetriebliches Einkommen \*)

1 000

Deutschland

Lfd. Nr.	landw. genutzte Fläche von ... bis unter ... ha	Personengruppe	Arbeitsleistung im Betrieb							betriebl. u. ausserbetriebl. Arbeitsleistung <sup>3)</sup> Beschäftigten-Einheiten <sup>9)</sup>	
			der Familienarbeitskräfte				der familienfremden Arbeitskräfte				
			insgesamt	zusammen	vollbeschäftigt <sup>1)</sup>	anderweitig erwerbstätig <sup>2)</sup>	zusammen	ständige	nicht-ständige		
1	2	3	K - E i n h e i t e n		4	5	6	7	8		
01	unter 1	Betr. Inh.	X	4,7 B	4,1 B	-	-	X	X	X	4,7 B
02		männl.	X	4,2 B	3,8 B	-	-	X	X	X	4,2 B
03		Fam. Ang.	X	3,8 B	2,2 B	0,0 E	0,0 E	X	X	X	4,1 B
04		männl.	X	1,2 C	0,8 C	0,0 E	0,0 E	X	X	X	1,3 C
05		Zusammen	16,5 B	8,5 B	6,2 B	0,0 E	0,0 E	8,0 B	6,8 B	1,2 C	8,8 B
06		männl.	8,7 B	5,3 B	4,6 B	0,0 E	0,0 E	3,3 C	2,9 C	0,4 C	5,5 B
07		Eheg.	X	2,2 B	1,2 C	-	-	X	X	X	2,3 B
08	1 - 2	Betr. Inh.	X	3,2 B	2,5 B	0,0 E	0,0 E	X	X	X	3,2 B
09		männl.	X	2,9 B	2,3 B	-	-	X	X	X	2,9 B
10		Fam. Ang.	X	2,2 B	1,1 C	0,0 E	0,0 E	X	X	X	2,6 C
11		männl.	X	0,7 C	0,4 C	0,0 E	0,0 E	X	X	X	1,0 C
12		Zusammen	9,4 B	5,4 B	3,6 B	0,1 E	0,0 E	4,0 C	3,1 C	0,9 C	5,8 B
13		männl.	5,6 B	3,6 B	2,8 B	0,0 E	0,0 E	2,0 C	1,7 C	0,3 D	3,9 B
14		Eheg.	X	1,2 B	0,6 C	-	-	X	X	X	1,3 B
15	2 - 5	Betr. Inh.	X	5,6 B	4,6 B	0,0 E	0,0 A	X	X	X	5,6 B
16		männl.	X	5,2 B	4,4 B	0,0 E	0,0 A	X	X	X	5,2 B
17		Fam. Ang.	X	3,3 B	1,4 C	0,2 E	0,1 E	X	X	X	4,2 B
18		männl.	X	1,0 C	0,6 C	0,1 E	0,1 E	X	X	X	1,6 C
19		Zusammen	15,3 C	9,0 B	6,0 B	0,2 E	0,1 E	6,3 E	4,8 E	1,5 D	9,8 B
20		männl.	9,3 B	6,2 B	5,0 B	0,1 E	0,1 E	3,1 D	2,4 D	0,7 C	6,8 B
21		Eheg.	X	1,9 B	0,7 C	0,0 E	-	X	X	X	2,0 B
22	5 - 10	Betr. Inh.	X	9,3 B	8,2 B	0,0 E	0,0 E	X	X	X	9,4 B
23		männl.	X	8,7 B	7,8 B	0,0 E	0,0 E	X	X	X	8,8 B
24		Fam. Ang.	X	4,8 B	1,7 C	0,3 D	0,3 D	X	X	X	6,3 B
25		männl.	X	1,4 C	0,8 C	0,3 D	0,2 D	X	X	X	2,5 C
26		Zusammen	18,1 B	14,1 B	9,9 B	0,4 D	0,3 D	4,0 B	2,7 C	1,3 C	15,7 B
27		männl.	12,6 B	10,2 B	8,6 B	0,3 D	0,2 D	2,4 B	1,7 C	0,7 C	11,3 B
28		Eheg.	X	2,8 B	0,8 C	0,0 E	0,0 E	X	X	X	2,9 B
29	10 - 20	Betr. Inh.	X	31,6 A	30,0 A	0,0 E	0,0 E	X	X	X	31,6 A
30		männl.	X	30,4 A	29,2 A	0,0 E	0,0 E	X	X	X	30,4 A
31		Fam. Ang.	X	16,6 B	5,3 B	1,6 C	1,2 C	X	X	X	23,5 B
32		männl.	X	4,8 B	2,3 C	1,4 C	1,1 C	X	X	X	10,2 B
33		Zusammen	53,1 A	48,1 A	35,3 A	1,7 C	1,2 C	4,9 B	2,7 B	2,2 C	55,1 A
34		männl.	38,3 A	35,2 A	31,5 A	1,4 C	1,1 C	3,1 B	1,8 B	1,3 C	40,6 A
35		Eheg.	X	10,2 B	2,8 C	0,0 E	-	X	X	X	10,3 B
36	20 - 30	Betr. Inh.	X	35,9 A	34,9 A	0,0 E	0,0 E	X	X	X	36,0 A
37		männl.	X	35,1 A	34,4 A	0,0 E	0,0 E	X	X	X	35,1 A
38		Fam. Ang.	X	22,7 A	8,1 B	2,0 B	1,4 B	X	X	X	30,6 A
39		männl.	X	7,6 B	4,7 B	1,8 B	1,2 B	X	X	X	13,6 B
40		Zusammen	61,9 A	58,6 A	42,9 A	2,1 B	1,4 B	3,3 B	1,9 B	1,4 B	66,6 A
41		männl.	45,0 A	42,7 A	39,1 A	1,8 B	1,2 B	2,3 B	1,4 C	0,9 C	48,8 A
42		Eheg.	X	13,0 A	3,3 B	0,0 E	0,0 E	X	X	X	13,1 A
43	30 - 50	Betr. Inh.	X	45,0 A	43,9 A	0,0 E	-	X	X	X	45,0 A
44		männl.	X	44,3 A	43,5 A	0,0 E	-	X	X	X	44,3 A
45		Fam. Ang.	X	31,8 A	12,8 B	1,9 B	1,2 B	X	X	X	40,3 A
46		männl.	X	12,2 A	8,5 B	1,7 B	1,1 B	X	X	X	18,8 A
47		Zusammen	82,3 A	76,8 A	56,7 A	2,0 B	1,2 B	5,5 B	3,2 B	2,3 B	85,3 A
48		männl.	60,4 A	56,5 A	52,0 A	1,7 B	1,1 B	3,9 B	2,4 B	1,5 B	63,0 A
49		Eheg.	X	16,6 A	4,1 B	0,0 E	0,0 E	X	X	X	16,7 A
50	50 - 100	Betr. Inh.	X	31,2 A	30,4 A	0,0 E	0,0 E	X	X	X	31,2 A
51		männl.	X	30,6 A	30,1 A	0,0 E	0,0 E	X	X	X	30,6 A
52		Fam. Ang.	X	25,2 A	12,2 A	1,1 B	0,7 B	X	X	X	30,2 A
53		männl.	X	11,7 A	9,1 A	0,9 B	0,5 B	X	X	X	15,4 A
54		Zusammen	64,2 A	58,3 A	42,6 A	1,1 B	0,7 B	7,9 B	5,2 B	2,7 B	61,3 A
55		männl.	48,5 A	42,3 A	39,2 A	0,9 B	0,5 B	6,2 B	4,3 B	1,9 B	48,0 A
56		Eheg.	X	11,4 A	3,0 B	0,0 E	0,0 E	X	X	X	11,4 A
57	100 u. mehr	Betr. Inh.	X	7,2 A	6,8 A	0,0 A	-	X	X	X	7,2 A
58		männl.	X	7,0 A	6,7 A	0,0 A	-	X	X	X	7,0 A
59		Fam. Ang.	X	5,5 A	3,0 B	0,1 C	0,1 C	X	X	X	6,2 A
60		männl.	X	2,7 B	2,2 B	0,1 C	0,1 C	X	X	X	3,3 B
61		Zusammen	31,5 A	12,7 A	9,8 A	0,1 C	0,1 C	18,8 A	17,9 A	1,5 B	13,4 A
62		männl.	24,0 A	9,8 A	8,8 A	0,1 C	0,1 C	14,3 A	13,3 A	1,0 B	10,3 A
63		Eheg.	X	2,3 A	0,8 B	0,0 A	-	X	X	X	2,3 A
64	Insgesamt	Betr. Inh.	X	173,7 A	165,3 A	0,1 E	0,0 E	X	X	X	173,9 A
65		männl.	X	168,4 A	162,1 A	0,1 E	0,0 E	X	X	X	168,5 A
66		Fam. Ang.	X	115,9 A	47,7 A	7,4 B	5,0 B	X	X	X	148,0 A
67		männl.	X	43,3 A	29,5 A	6,4 B	4,4 B	X	X	X	67,7 A
68		Zusammen	352,3 A	289,6 A	213,0 A	7,5 B	5,0 B	62,7 B	47,8 B	15,0 A	321,9 A
69		männl.	252,3 A	211,7 A	191,6 A	6,5 B	4,4 B	40,6 A	31,9 A	8,7 A	236,2 A
70		Eheg.	X	61,6 A	17,2 A	0,0 E	0,0 E	X	X	X	62,2 A

\*) des Betriebsinhabers und seines Ehegatten.

1) im Betrieb.- 2) in anderweitiger Erwerbstätigkeit.- 3) der Betriebsinhaber, ihrer Ehegatten, sonstiger im Betrieb beschäftigter Familienangehöriger.



4 Arbeitsleistung der Familienarbeitskräfte und der familienfremden Arbeitskräfte in den landw. Betrieben 1993

4.3 Betriebe ohne ausserbetriebliches Einkommen \*)

1 000

Früheres Bundesgebiet

Lfd. Nr.	landw. genutzte Fläche von ... bis unter ... ha	Personengruppe	Arbeitsleistung im Betrieb								betriebl. u. ausserbetriebl. Arbeitsleistung 3) Beschäftigten-Einheiten 9
			insgesamt	der Familienarbeitskräfte			der familienfremden Arbeitskräfte			nicht-ständige	
				zusammen	vollbeschäftigt 1)	anderweitig erwerbstätig zusammen	zusammen	ständige	ständige		
			1	2	3	4	5	6	7	8	9
01	unter 1	Betr. Inh.	X	4,1 B	3,6 B	-	-	X	X	X	4,1 B
02		männl.	X	3,7 B	3,3 B	-	-	X	X	X	3,7 B
03		Fam. Ang.	X	3,2 B	1,8 C	0,0 E	0,0 E	X	X	X	3,5 B
04		männl.	X	1,0 C	0,7 C	0,0 E	0,0 E	X	X	X	1,1 C
05		Zusammen	14,1 B	7,3 B	5,4 B	0,0 E	0,0 E	6,8 B	5,6 C	1,2 C	7,6 B
06		männl.	7,6 B	4,7 B	4,0 B	0,0 E	0,0 E	3,0 C	2,6 C	0,4 D	4,8 B
07		Ehegat.	X	1,9 B	1,0 C	-	-	X	X	X	1,9 B
08	1 - 2	Betr. Inh.	X	3,0 B	2,4 B	0,0 E	0,0 E	X	X	X	3,0 B
09		männl.	X	2,7 B	2,2 B	-	-	X	X	X	2,7 B
10		Fam. Ang.	X	2,0 B	0,9 C	0,0 E	0,0 E	X	X	X	2,4 C
11		männl.	X	0,6 C	0,4 C	0,0 E	0,0 E	X	X	X	0,9 C
12		Zusammen	8,7 B	5,0 B	3,3 B	0,1 E	0,0 E	3,7 C	2,9 C	0,9 C	5,4 B
13		männl.	5,3 B	3,3 B	2,6 B	0,0 E	0,0 E	1,9 C	1,6 C	0,3 D	3,6 B
14		Ehegat.	X	1,1 B	0,5 C	-	-	X	X	X	1,2 C
15	2 - 5	Betr. Inh.	X	5,4 B	4,5 B	0,0 E	-	X	X	X	5,4 B
16		männl.	X	5,0 B	4,3 B	0,0 E	-	X	X	X	5,0 B
17		Fam. Ang.	X	3,2 B	1,4 C	0,2 E	0,1 E	X	X	X	4,1 C
18		männl.	X	1,0 C	0,6 D	0,1 E	0,1 E	X	X	X	1,6 C
19		Zusammen	14,8 C	8,7 B	5,9 B	0,2 E	0,1 E	6,1 E	4,6 E	1,5 D	9,6 B
20		männl.	9,0 B	6,0 B	4,9 B	0,1 E	0,1 E	3,0 D	2,3 D	0,7 C	6,6 B
21		Ehegat.	X	1,9 B	0,7 C	0,0 E	-	X	X	X	2,0 B
22	5 - 10	Betr. Inh.	X	9,2 B	8,1 B	0,0 E	0,0 E	X	X	X	9,2 B
23		männl.	X	8,6 B	7,8 B	0,0 E	0,0 E	X	X	X	8,6 B
24		Fam. Ang.	X	4,7 B	1,6 C	0,3 D	0,3 D	X	X	X	6,2 B
25		männl.	X	1,4 C	0,8 C	0,3 D	0,2 D	X	X	X	2,5 C
26		Zusammen	17,8 B	13,9 B	9,7 B	0,4 D	0,3 D	3,9 B	2,6 C	1,3 C	15,4 B
27		männl.	12,4 B	10,0 B	8,5 B	0,3 D	0,2 D	2,4 B	1,7 C	0,7 C	11,1 B
28		Ehegat.	X	2,8 B	0,8 C	0,0 E	0,0 E	X	X	X	2,9 B
29	10 - 20	Betr. Inh.	X	31,3 A	29,8 A	0,0 E	0,0 E	X	X	X	31,4 A
30		männl.	X	30,2 A	29,0 A	0,0 E	0,0 E	X	X	X	30,2 A
31		Fam. Ang.	X	16,5 B	5,3 B	1,6 C	1,2 C	X	X	X	23,4 B
32		männl.	X	4,7 B	2,3 C	1,4 C	1,1 C	X	X	X	10,1 B
33		Zusammen	52,7 A	47,8 A	35,1 A	1,7 C	1,2 C	4,9 B	2,7 B	2,2 C	54,8 A
34		männl.	38,0 A	34,9 A	31,4 A	1,4 C	1,1 C	3,1 B	1,8 B	1,3 C	40,3 A
35		Ehegat.	X	10,1 B	2,7 C	0,0 E	-	X	X	X	10,2 B
36	20 - 30	Betr. Inh.	X	35,7 A	34,7 A	0,0 E	0,0 E	X	X	X	35,8 A
37		männl.	X	35,0 A	34,2 A	0,0 E	0,0 E	X	X	X	35,0 A
38		Fam. Ang.	X	22,6 A	8,1 B	2,0 B	1,4 B	X	X	X	30,5 A
39		männl.	X	7,5 B	4,7 B	1,8 B	1,2 B	X	X	X	13,6 B
40		Zusammen	61,6 A	58,4 A	42,8 A	2,1 B	1,4 B	3,2 B	1,8 B	1,4 B	66,3 A
41		männl.	44,8 A	42,5 A	38,9 A	1,8 B	1,2 B	2,3 B	1,4 C	0,9 C	48,6 A
42		Ehegat.	X	13,0 A	3,3 B	0,0 E	0,0 E	X	X	X	13,1 A
43	30 - 50	Betr. Inh.	X	44,7 A	43,6 A	0,0 E	-	X	X	X	44,7 A
44		männl.	X	44,0 A	43,2 A	0,0 E	-	X	X	X	44,0 A
45		Fam. Ang.	X	31,7 A	12,7 B	1,9 B	1,2 B	X	X	X	40,1 A
46		männl.	X	12,2 A	8,5 B	1,7 B	1,1 B	X	X	X	18,7 A
47		Zusammen	81,6 A	76,3 A	56,3 A	2,0 B	1,2 B	5,2 B	3,0 B	2,2 B	84,8 A
48		männl.	60,0 A	56,1 A	51,7 A	1,7 B	1,1 B	3,8 B	2,3 B	1,5 B	62,6 A
49		Ehegat.	X	16,5 A	4,1 B	0,0 E	0,0 E	X	X	X	16,6 A
50	50 - 100	Betr. Inh.	X	30,5 A	29,8 A	0,0 E	0,0 E	X	X	X	30,5 A
51		männl.	X	30,0 A	29,6 A	0,0 E	0,0 E	X	X	X	30,0 A
52		Fam. Ang.	X	24,8 A	11,9 A	1,1 B	0,6 B	X	X	X	29,7 A
53		männl.	X	11,5 A	9,0 A	0,9 B	0,5 B	X	X	X	15,2 A
54		Zusammen	62,7 A	55,2 A	41,8 A	1,1 B	0,6 B	7,5 B	4,9 B	2,6 B	60,2 A
55		männl.	47,5 A	41,5 A	38,5 A	0,9 B	0,5 B	6,0 B	4,1 B	1,9 B	45,2 A
56		Ehegat.	X	11,1 A	2,9 B	0,0 E	0,0 E	X	X	X	11,1 A
57	100 u. mehr	Betr. Inh.	X	5,3 A	5,2 A	-	-	X	X	X	5,3 A
58		männl.	X	5,3 A	5,1 A	-	-	X	X	X	5,3 A
59		Fam. Ang.	X	4,4 A	2,3 B	0,1 C	0,1 C	X	X	X	5,0 B
60		männl.	X	2,2 B	1,7 B	0,1 C	0,1 C	X	X	X	2,7 B
61		Zusammen	14,1 A	9,7 A	7,5 A	0,1 C	0,1 C	4,4 B	3,3 B	1,0 C	10,4 A
62		männl.	11,1 A	7,4 A	6,9 A	0,1 C	0,1 C	3,7 B	3,0 B	0,7 B	7,9 A
63		Ehegat.	X	1,8 B	0,5 C	-	-	X	X	X	1,8 B
64	Insgesamt	Betr. Inh.	X	169,3 A	161,6 A	0,1 E	0,0 E	X	X	X	169,4 A
65		männl.	X	164,4 A	158,7 A	0,1 E	0,0 E	X	X	X	164,4 A
66		Fam. Ang.	X	113,1 A	46,1 A	7,4 B	4,9 B	X	X	X	145,1 A
67		männl.	X	42,1 A	28,7 A	6,4 B	4,3 B	X	X	X	66,5 A
68		Zusammen	328,0 A	282,4 A	207,7 A	7,5 B	5,0 B	45,7 B	31,4 B	14,3 B	314,5 A
69		männl.	235,6 A	206,5 A	187,4 A	6,5 B	4,4 B	29,1 A	20,7 B	8,4 B	230,9 A
70		Ehegat.	X	60,1 A	16,4 A	0,0 E	0,0 E	X	X	X	60,7 A

\*) des Betriebsinhabers und seines Ehegatten.

1) im Betrieb.- 2) in anderweitiger Erwerbstätigkeit.- 3) der Betriebsinhaber, ihrer Ehegatten, sonstiger im Betrieb beschäftigter Familienangehöriger.

4 Arbeitsleistung der Familienarbeitskräfte und der familienfremden Arbeitskräfte in den landw. Betrieben 1993

4.3 Betriebe ohne ausserbetriebliches Einkommen \*)

1 000

Neue Länder und Berlin-Ost

Lfd. Nr.	landw. genutzte Fläche von ... bis unter ... ha	Personengruppe	Arbeitsleistung im Betrieb							betriebl. u. ausserbetriebl. Arbeitsleistung <sup>3)</sup> Beschäftigten-Einheiten <sup>9</sup>	
			insgesamt	der Familienarbeitskräfte			der familienfremden Arbeitskräfte				
				zusammen	vollbeschäftigt <sup>1)</sup>	anderweitig erwerbstätig zusammen	vollbeschäftigt <sup>2)</sup>	zusammen	ständige		nicht-ständige
1	2	3	4	5	6	7	8				
01	unter 1	Betr. Inh.	X	0,6 B	0,5 C	-	-	X	X	X	0,6 B
02		männl.	X	0,5 C	0,4 C	-	-	X	X	X	0,5 C
03		Fam. Ang.	X	0,6 C	0,4 D	0,0 E	0,0 E	X	X	X	0,6 C
04		männl.	X	0,2 D	0,1 D	0,0 E	0,0 E	X	X	X	0,2 D
05		Zusammen	2,4 C	1,1 C	0,8 C	0,0 E	0,0 E	1,2 C	1,2 C	0,1 E	1,1 C
06		männl.	1,0 C	0,7 C	0,5 C	0,0 E	0,0 E	0,4 D	0,3 D	0,0 E	0,7 C
07		Ehegat.	X	0,3 C	0,2 C	-	-	X	X	X	0,3 C
08	1 - 2	Betr. Inh.	X	0,2 D	0,2 D	-	-	X	X	X	0,2 D
09		männl.	X	0,2 D	0,1 D	-	-	X	X	X	0,2 D
10		Fam. Ang.	X	0,2 E	0,1 E	0,0 E	0,0 E	X	X	X	0,2 E
11		männl.	X	0,1 E	0,1 E	0,0 E	0,0 E	X	X	X	0,1 E
12		Zusammen	0,7 D	0,4 D	0,3 E	0,0 E	0,0 E	0,3 D	0,3 D	0,0 E	0,4 D
13		männl.	0,3 D	0,2 D	0,2 E	0,0 E	0,0 E	0,1 D	0,1 E	0,0 E	0,2 D
14		Ehegat.	X	0,1 E	0,1 E	-	-	X	X	X	0,1 E
15	2 - 5	Betr. Inh.	X	0,2 D	0,1 E	0,0 A	0,0 A	X	X	X	0,2 D
16		männl.	X	0,2 D	0,1 E	0,0 A	0,0 A	X	X	X	0,2 D
17		Fam. Ang.	X	0,1 D	0,0 E	0,0 E	0,0 E	X	X	X	0,1 D
18		männl.	X	0,0 E	0,0 E	0,0 E	0,0 E	X	X	X	0,0 E
19		Zusammen	0,5 C	0,3 D	0,2 D	0,0 E	0,0 E	0,2 D	0,2 D	0,0 E	0,3 D
20		männl.	0,3 C	0,2 D	0,1 D	0,0 E	0,0 E	0,1 D	0,1 D	0,0 E	0,2 D
21		Ehegat.	X	0,1 D	0,0 C	-	-	X	X	X	0,1 D
22	5 - 10	Betr. Inh.	X	0,2 D	0,1 E	-	-	X	X	X	0,2 D
23		männl.	X	0,1 D	0,1 E	-	-	X	X	X	0,1 D
24		Fam. Ang.	X	0,1 D	0,0 D	-	-	X	X	X	0,1 D
25		männl.	X	0,0 D	0,0 E	-	-	X	X	X	0,0 E
26		Zusammen	0,3 C	0,2 D	0,1 D	-	-	0,1 C	0,1 B	0,0 E	0,2 D
27		männl.	0,2 C	0,2 D	0,1 E	-	-	0,0 C	0,0 B	0,0 E	0,2 D
28		Ehegat.	X	0,0 D	0,0 A	-	-	X	X	X	0,0 D
29	10 - 20	Betr. Inh.	X	0,3 D	0,2 E	-	-	X	X	X	0,3 D
30		männl.	X	0,2 D	0,2 E	-	-	X	X	X	0,2 D
31		Fam. Ang.	X	0,1 D	0,0 E	0,0 D	0,0 A	X	X	X	0,1 D
32		männl.	X	0,0 E	0,0 D	0,0 A	0,0 A	X	X	X	0,0 E
33		Zusammen	0,4 C	0,3 D	0,2 D	0,0 D	0,0 A	0,1 D	0,1 D	0,0 E	0,3 D
34		männl.	0,3 D	0,3 D	0,2 E	0,0 A	0,0 A	0,0 D	0,0 D	0,0 E	0,3 D
35		Ehegat.	X	0,1 E	0,0 E	-	-	X	X	X	0,1 E
36	20 - 30	Betr. Inh.	X	0,2 D	0,1 D	0,0 A	-	X	X	X	0,2 D
37		männl.	X	0,2 D	0,1 D	0,0 A	-	X	X	X	0,2 D
38		Fam. Ang.	X	0,1 D	0,0 E	0,0 C	-	X	X	X	0,1 D
39		männl.	X	0,0 E	0,0 E	0,0 C	-	X	X	X	0,0 E
40		Zusammen	0,4 C	0,3 D	0,2 D	0,0 B	0,0 A	0,1 C	0,1 C	0,0 A	0,3 D
41		männl.	0,2 D	0,2 D	0,2 D	0,0 B	0,0 A	0,0 B	0,0 C	0,0 A	0,2 D
42		Ehegat.	X	0,1 E	0,0 E	-	-	X	X	X	0,1 E
43	30 - 50	Betr. Inh.	X	0,3 C	0,3 C	-	-	X	X	X	0,3 C
44		männl.	X	0,3 C	0,3 C	-	-	X	X	X	0,3 C
45		Fam. Ang.	X	0,2 D	0,1 E	0,0 E	0,0 E	X	X	X	0,2 D
46		männl.	X	0,1 D	0,0 E	0,0 E	0,0 E	X	X	X	0,1 E
47		Zusammen	0,7 C	0,5 C	0,4 C	0,0 E	0,0 E	0,2 C	0,2 C	0,0 E	0,5 C
48		männl.	0,5 C	0,4 C	0,3 C	0,0 E	0,0 E	0,1 D	0,1 D	0,0 E	0,4 C
49		Ehegat.	X	0,1 D	0,1 E	-	-	X	X	X	0,1 D
50	50 - 100	Betr. Inh.	X	0,7 B	0,6 B	-	-	X	X	X	0,7 B
51		männl.	X	0,6 B	0,5 B	-	-	X	X	X	0,6 B
52		Fam. Ang.	X	0,4 C	0,2 C	0,0 E	0,0 E	X	X	X	0,4 C
53		männl.	X	0,2 C	0,1 D	0,0 E	0,0 E	X	X	X	0,2 C
54		Zusammen	1,5 B	1,1 B	0,9 B	0,0 E	0,0 E	0,4 C	0,3 C	0,0 E	1,2 B
55		männl.	1,0 B	0,8 B	0,7 B	0,0 E	0,0 E	0,2 C	0,2 C	0,0 E	0,8 B
56		Ehegat.	X	0,3 C	0,2 C	-	-	X	X	X	0,3 C
57	100 u. mehr	Betr. Inh.	X	1,9 A	1,6 A	0,0 A	-	X	X	X	1,9 A
58		männl.	X	1,8 A	1,5 A	0,0 A	-	X	X	X	1,8 A
59		Fam. Ang.	X	1,1 B	0,7 B	0,0 C	0,0 D	X	X	X	1,2 B
60		männl.	X	0,6 B	0,4 B	0,0 C	0,0 D	X	X	X	0,6 B
61		Zusammen	17,4 A	3,0 A	2,3 A	0,0 C	0,0 D	14,4 A	14,0 A	0,4 C	3,1 A
62		männl.	12,9 A	2,3 A	2,0 A	0,0 C	0,0 D	10,6 A	10,3 A	0,3 C	2,4 A
63		Ehegat.	X	0,5 B	0,3 C	0,0 A	-	X	X	X	0,5 B
64	Insgesamt	Betr. Inh.	X	4,5 A	3,7 A	0,0 A	0,0 A	X	X	X	4,5 A
65		männl.	X	4,0 A	3,4 A	0,0 A	0,0 A	X	X	X	4,0 A
66		Fam. Ang.	X	2,8 B	1,6 B	0,0 D	0,0 D	X	X	X	2,9 B
67		männl.	X	1,1 B	0,8 B	0,0 D	0,0 D	X	X	X	1,3 B
68		Zusammen	24,3 A	7,2 A	5,3 B	0,1 D	0,0 D	17,0 A	16,4 A	0,7 C	7,4 A
69		männl.	16,7 A	5,2 A	4,2 A	0,0 D	0,0 D	11,5 A	11,2 A	0,4 C	5,3 A
70		Ehegat.	X	1,5 B	0,8 B	0,0 A	-	X	X	X	1,5 B

\*) des Betriebsinhabers und seines Ehegatten.

1) im Betrieb.- 2) in anderweitiger Erwerbstätigkeit.- 3) der Betriebsinhaber, ihrer Ehegatten, sonstiger im Betrieb beschäftigter Familienangehöriger.

4 Arbeitsleistung der Familienarbeitskräfte und der familienfremden Arbeitskräfte in den landw. Betrieben 1983

4.4 Betriebe \*), in denen das betriebliche Einkommen grösser ist als das ausserbetriebliche Einkommen \*\*)

1 000

Deutschland

Lfd. Nr.	landw. genutzte Fläche von ... bis unter ... ha	Personengruppe	Arbeitsleistung im Betrieb							betriebl. u. ausserbetriebl. Arbeitsleistung 3) Beschäftigten-Einheiten 9			
			insgesamt	der Familienarbeitskräfte			der familienfremden Arbeitskräfte						
				zusammen	vollbeschäftigt 1)	anderweitig erwerbstätig zusammen	zusammen	ständige	nichtständige				
			1	2	3	A K - E i n h e i t e n		4	5	6	7	8	9
01	unter 1	Betr.Inh.	X	1,7 B	1,4 B	0,1 D	0,0 E	X	X	X	X	X	1,9 B
02		männl.	X	1,5 B	1,2 C	0,1 E	0,0 F	X	X	X	X	X	1,6 B
03		Fam.Ang.	X	1,2 C	0,6 C	0,1 E	0,0 F	X	X	X	X	X	1,7 C
04		männl.	X	0,4 C	0,3 D	0,0 E	0,0 F	X	X	X	X	X	0,6 C
05		Zusammen	6,0 B	2,9 B	1,9 C	0,2 D	0,1 E	3,0 C	2,6 C	0,4 D			3,6 B
06		männl.	3,2 C	1,9 B	1,5 C	0,1 D	0,0 F	1,4 C	1,2 C	0,2 E			2,2 B
07		Ehegat.	X	0,7 C	0,3 D	0,0 E	0,0 F	X	X	X			1,0 C
08	1 - 2	Betr.Inh.	X	1,3 C	0,9 C	0,1 D	0,0 E	X	X	X	X	X	1,5 C
09		männl.	X	1,2 C	0,9 C	0,1 E	0,0 F	X	X	X	X	X	1,4 C
10		Fam.Ang.	X	0,9 C	0,4 D	0,1 E	0,0 F	X	X	X	X	X	1,3 C
11		männl.	X	0,3 D	0,2 E	0,0 E	0,0 F	X	X	X	X	X	0,5 E
12		Zusammen	4,0 C	2,2 C	1,3 C	0,2 D	0,1 E	1,8 C	1,4 C	0,4 E			2,8 C
13		männl.	2,4 C	1,5 C	1,1 C	0,2 D	0,1 E	0,9 C	0,8 D	0,1 E			1,9 C
14		Ehegat.	X	0,5 C	0,2 E	0,0 E	0,0 F	X	X	X			0,7 C
15	2 - 5	Betr.Inh.	X	3,0 B	2,1 C	0,5 D	0,1 E	X	X	X	X	X	3,5 B
16		männl.	X	2,6 B	1,9 C	0,4 D	0,1 F	X	X	X	X	X	3,1 B
17		Fam.Ang.	X	1,7 C	0,7 D	0,2 D	0,1 E	X	X	X	X	X	2,5 C
18		männl.	X	0,6 D	0,3 E	0,1 E	0,1 F	X	X	X	X	X	1,0 C
19		Zusammen	7,5 C	4,7 B	2,8 C	0,7 C	0,2 D	2,8 D	2,0 D	0,7 D			6,1 B
20		männl.	4,7 C	3,2 B	2,2 C	0,5 D	0,2 E	1,5 E	1,2 E	0,3 E			4,1 B
21		Ehegat.	X	1,0 C	0,4 E	0,1 E	0,0 F	X	X	X			1,4 C
22	5 - 10	Betr.Inh.	X	4,4 B	3,4 C	1,0 C	0,2 E	X	X	X	X	X	5,1 B
23		männl.	X	4,0 B	3,2 C	0,9 D	0,1 E	X	X	X	X	X	4,5 B
24		Fam.Ang.	X	2,4 C	0,8 C	0,4 D	0,2 E	X	X	X	X	X	4,0 C
25		männl.	X	0,9 C	0,4 C	0,3 E	0,2 F	X	X	X	X	X	1,8 C
26		Zusammen	9,1 B	6,8 B	4,2 B	1,4 C	0,4 D	2,3 C	1,4 C	0,9 C			9,1 B
27		männl.	6,2 B	4,8 B	3,6 B	1,2 C	0,3 D	1,4 C	0,9 C	0,5 C			6,4 B
28		Ehegat.	X	1,3 C	0,4 D	0,1 E	0,0 F	X	X	X			1,8 C
29	10 - 20	Betr.Inh.	X	11,6 B	9,2 B	3,6 B	0,7 C	X	X	X	X	X	13,4 B
30		männl.	X	10,9 B	8,8 B	3,6 B	0,7 C	X	X	X	X	X	12,6 B
31		Fam.Ang.	X	6,9 B	2,1 C	1,2 C	0,7 C	X	X	X	X	X	11,4 B
32		männl.	X	2,3 B	1,1 C	0,7 C	0,6 C	X	X	X	X	X	5,0 B
33		Zusammen	21,1 B	18,5 B	11,3 B	4,9 B	1,4 C	2,7 B	1,6 B	1,1 C			24,9 B
34		männl.	14,9 B	13,2 B	9,9 B	4,3 B	1,3 C	1,7 B	1,1 C	0,6 C			17,6 B
35		Ehegat.	X	3,9 B	0,9 C	0,4 C	0,1 E	X	X	X			5,1 B
36	20 - 30	Betr.Inh.	X	11,8 B	10,2 B	3,2 B	0,5 C	X	X	X	X	X	13,0 B
37		männl.	X	11,4 B	10,0 B	3,2 B	0,5 C	X	X	X	X	X	12,5 B
38		Fam.Ang.	X	7,9 B	2,7 C	1,2 C	0,6 C	X	X	X	X	X	12,5 B
39		männl.	X	3,0 B	1,7 C	0,7 C	0,5 C	X	X	X	X	X	5,5 B
40		Zusammen	21,4 B	19,7 B	12,9 B	4,5 B	1,1 C	1,7 C	1,0 C	0,7 C			25,5 B
41		männl.	15,5 B	14,4 B	11,7 B	3,9 B	1,0 C	1,2 C	0,7 C	0,5 C			18,0 B
42		Ehegat.	X	4,2 B	0,9 C	0,5 C	0,0 E	X	X	X			5,7 B
43	30 - 50	Betr.Inh.	X	14,6 A	13,2 A	2,6 B	0,4 C	X	X	X	X	X	15,5 A
44		männl.	X	14,2 A	13,0 A	2,6 B	0,3 C	X	X	X	X	X	15,1 A
45		Fam.Ang.	X	10,1 B	4,1 B	1,4 B	0,5 C	X	X	X	X	X	15,5 B
46		männl.	X	4,3 B	2,9 B	0,7 C	0,4 C	X	X	X	X	X	6,7 B
47		Zusammen	27,4 A	24,7 A	17,4 A	4,0 B	0,9 C	2,7 B	1,6 C	1,1 C			31,0 A
48		männl.	20,6 A	18,6 A	16,0 A	3,3 B	0,8 C	2,0 B	1,3 C	0,8 C			21,8 A
49		Ehegat.	X	4,7 B	1,1 C	0,6 C	0,1 E	X	X	X			7,1 B
50	50 - 100	Betr.Inh.	X	12,1 A	11,3 A	1,4 B	0,2 C	X	X	X	X	X	12,6 A
51		männl.	X	11,8 A	11,1 A	1,4 B	0,2 C	X	X	X	X	X	12,3 A
52		Fam.Ang.	X	8,6 B	4,1 B	0,8 B	0,3 C	X	X	X	X	X	12,2 A
53		männl.	X	4,3 B	3,2 B	0,4 C	0,2 C	X	X	X	X	X	5,7 B
54		Zusammen	25,4 A	20,7 A	15,4 A	2,2 B	0,5 C	4,8 B	3,2 B	1,6 B			24,8 A
55		männl.	19,9 A	16,1 A	14,4 A	1,8 B	0,4 C	3,8 B	2,6 B	1,2 B			18,0 A
56		Ehegat.	X	3,6 B	0,9 C	0,4 C	0,1 D	X	X	X			5,4 A
57	100 u.mehr	Betr.Inh.	X	4,0 A	3,7 A	0,3 B	0,0 B	X	X	X	X	X	4,2 A
58		männl.	X	3,9 A	3,6 A	0,3 B	0,0 C	X	X	X	X	X	4,0 A
59		Fam.Ang.	X	2,5 B	1,3 B	0,2 B	0,1 C	X	X	X	X	X	3,7 B
60		männl.	X	1,5 B	1,1 B	0,1 C	0,0 C	X	X	X	X	X	1,8 B
61		Zusammen	14,8 A	6,5 A	5,0 A	0,5 B	0,1 C	8,2 A	7,1 A	1,1 B			7,9 A
62		männl.	12,2 A	5,4 A	4,7 A	0,4 B	0,1 C	6,8 A	5,9 A	0,8 B			5,9 A
63		Ehegat.	X	0,9 B	0,2 C	0,1 C	0,0 C	X	X	X			1,7 B
64	Insgesamt	Betr.Inh.	X	64,6 A	55,5 A	13,0 B	2,1 B	X	X	X	X	X	70,8 A
65		männl.	X	61,5 A	53,8 A	12,7 B	2,0 B	X	X	X	X	X	67,2 A
66		Fam.Ang.	X	42,2 A	16,7 A	5,6 B	2,5 B	X	X	X	X	X	64,8 A
67		männl.	X	17,5 A	11,2 B	3,1 B	2,1 B	X	X	X	X	X	28,6 A
68		Insgesamt	136,7 A	106,8 A	72,2 A	18,7 A	4,6 B	29,9 A	21,9 A	8,0 B			135,6 A
69		männl.	99,6 A	79,0 A	65,0 A	15,8 A	4,1 B	20,6 A	15,6 B	5,0 B			95,8 A
70		Ehegat.	X	20,7 A	5,2 B	2,3 B	0,3 C	X	X	X			29,8 A

\*) mit ausserbetrieblichem Einkommen des Betr.inh. und/oder seines Ehegatten.- \*\*) des Betr.inh. und/oder seines Ehegatten.  
1) im Betrieb.- 2) in anderweitiger Erwerbstätigkeit.- 3) der Betriebsinhaber, ihrer Ehegatten, sonstiger im Betrieb beschäftigter Familienangehöriger.

4 Arbeitsleistung der Familienarbeitskräfte und der familienfremden Arbeitskräfte in den landw. Betrieben 1993

4.4 Betriebe \*), in denen das betriebliche Einkommen grösser ist als das ausserbetriebliche Einkommen \*\*)

1 000

Früheres Bundesgebiet

Lfd. Nr.	landw. genutzte Fläche von ... bis unter ... ha	Personengruppe	Arbeitsleistung im Betrieb						betriebl. u. ausserbetriebl. Arbeitsleistung <sup>3)</sup> Beschäftigten-Einheiten <sup>9</sup>		
			insgesamt	der Familienarbeitskräfte			der familienfremden Arbeitskräfte				
				zusammen	vollbeschäftigt <sup>1)</sup>	anderweitig <sup>2)</sup> erwerbstätig	zusammen	ständige		nicht-ständige	
1	2	3	4	5	6	7	8	9			
01	unter 1	Betr. Inh.	X	1,5 B	1,1 C	0,1 E	0,0 E	X	X	X	1,6 B
02		männl.	X	1,3 C	1,0 C	0,1 E	0,0 E	X	X	X	1,4 C
03		Fam. Ang.	X	1,0 C	0,5 D	0,1 E	0,0 E	X	X	X	1,4 C
04		männl.	X	0,4 C	0,2 D	0,0 E	0,0 E	X	X	X	0,5 C
05		Zusammen	5,2 C	2,5 B	1,6 C	0,2 D	0,0 E	2,7 C	2,3 C	0,4 D	3,1 B
06		männl.	2,9 C	1,6 C	1,3 C	0,1 E	0,0 E	1,2 C	1,1 C	0,1 E	1,9 C
07		Ehegat.	X	0,6 C	0,2 D	0,0 E	0,0 E	X	X	X	0,8 C
08	1 - 2	Betr. Inh.	X	1,3 C	0,9 C	0,1 E	0,0 E	X	X	X	1,5 C
09		männl.	X	1,1 C	0,8 C	0,1 E	0,0 E	X	X	X	1,3 C
10		Fam. Ang.	X	0,9 C	0,4 D	0,1 E	0,0 E	X	X	X	1,3 C
11		männl.	X	0,3 D	0,2 E	0,0 E	0,0 E	X	X	X	0,5 C
12		Zusammen	3,8 C	2,1 C	1,3 C	0,2 D	0,1 E	1,7 C	1,3 D	0,4 E	2,7 C
13		männl.	2,3 C	1,4 C	1,0 C	0,2 D	0,1 E	0,9 C	0,7 D	0,1 E	1,8 C
14		Ehegat.	X	0,5 C	0,2 E	0,0 E	0,0 E	X	X	X	0,6 C
15	2 - 5	Betr. Inh.	X	2,9 B	2,0 C	0,5 D	0,1 E	X	X	X	3,4 B
16		männl.	X	2,5 B	1,8 C	0,4 D	0,1 E	X	X	X	3,0 C
17		Fam. Ang.	X	1,6 C	0,7 D	0,2 D	0,1 E	X	X	X	2,4 C
18		männl.	X	0,5 D	0,3 E	0,1 E	0,1 E	X	X	X	0,9 C
19		Zusammen	7,0 C	4,5 B	2,7 C	0,7 C	0,2 D	2,5 D	1,8 D	0,7 D	5,8 B
20		männl.	4,5 C	3,1 B	2,2 C	0,5 D	0,2 E	1,4 E	1,1 E	0,3 E	3,9 B
21		Ehegat.	X	1,0 C	0,3 E	0,1 E	0,0 E	X	X	X	1,3 C
22	5 - 10	Betr. Inh.	X	4,3 B	3,4 C	1,0 C	0,1 E	X	X	X	5,0 B
23		männl.	X	3,9 B	3,2 C	0,9 D	0,1 E	X	X	X	4,4 B
24		Fam. Ang.	X	2,3 C	0,7 C	0,4 D	0,2 E	X	X	X	3,9 C
25		männl.	X	0,8 C	0,4 D	0,3 E	0,2 E	X	X	X	1,8 C
26		Zusammen	8,8 B	6,6 B	4,1 B	1,4 C	0,4 D	2,2 C	1,4 C	0,9 C	8,9 B
27		männl.	6,0 B	4,7 B	3,5 B	1,2 C	0,3 D	1,3 C	0,9 C	0,5 C	6,2 B
28		Ehegat.	X	1,3 C	0,3 D	0,1 E	0,0 E	X	X	X	1,7 C
29	10 - 20	Betr. Inh.	X	11,4 B	9,1 B	3,6 B	0,7 C	X	X	X	13,3 B
30		männl.	X	10,8 B	8,7 B	3,5 B	0,7 C	X	X	X	12,5 B
31		Fam. Ang.	X	6,8 B	2,0 C	1,2 C	0,7 C	X	X	X	11,3 B
32		männl.	X	2,2 B	1,0 C	0,7 C	0,6 C	X	X	X	5,0 B
33		Zusammen	20,8 B	18,3 B	11,1 B	4,9 B	1,4 C	2,5 B	1,5 C	1,0 C	24,6 B
34		männl.	14,7 B	13,0 B	9,8 B	4,3 B	1,3 C	1,7 B	1,1 C	0,6 C	17,5 B
35		Ehegat.	X	3,8 B	0,9 C	0,4 C	0,0 E	X	X	X	5,1 B
36	20 - 30	Betr. Inh.	X	11,7 B	10,1 B	3,2 B	0,5 C	X	X	X	12,9 B
37		männl.	X	11,3 B	9,9 B	3,2 B	0,5 C	X	X	X	12,4 B
38		Fam. Ang.	X	7,9 B	2,6 C	1,2 C	0,5 C	X	X	X	12,3 B
39		männl.	X	2,9 B	1,6 C	0,7 C	0,5 C	X	X	X	5,4 B
40		Zusammen	21,1 B	19,5 B	12,7 B	4,4 B	1,0 C	1,6 C	0,9 C	0,7 C	25,2 B
41		männl.	15,3 B	14,2 B	11,6 B	3,9 B	1,0 C	1,1 C	0,7 C	0,5 C	17,8 B
42		Ehegat.	X	4,1 B	0,9 C	0,5 C	0,0 E	X	X	X	5,6 B
43	30 - 50	Betr. Inh.	X	14,4 A	13,0 A	2,6 B	0,4 C	X	X	X	15,3 A
44		männl.	X	14,0 A	12,9 A	2,6 B	0,3 C	X	X	X	14,9 A
45		Fam. Ang.	X	10,0 B	4,1 B	1,3 B	0,5 C	X	X	X	15,3 B
46		männl.	X	4,3 B	2,9 B	0,7 C	0,4 C	X	X	X	6,7 B
47		Zusammen	26,9 A	24,4 A	17,1 B	4,0 B	0,9 C	2,5 B	1,5 C	1,0 C	30,6 A
48		männl.	20,3 A	18,3 A	15,8 A	3,3 B	0,8 C	1,9 B	1,2 C	0,7 C	21,5 A
49		Ehegat.	X	4,7 B	1,1 C	0,6 C	0,1 E	X	X	X	6,9 B
50	50 - 100	Betr. Inh.	X	11,7 A	10,9 A	1,4 B	0,2 C	X	X	X	12,1 A
51		männl.	X	11,5 A	10,8 A	1,4 B	0,2 C	X	X	X	11,9 A
52		Fam. Ang.	X	8,4 B	4,0 B	0,8 B	0,3 C	X	X	X	11,8 A
53		männl.	X	4,2 B	3,2 B	0,4 C	0,2 C	X	X	X	5,6 B
54		Zusammen	24,5 A	20,0 A	14,9 A	2,2 B	0,4 C	4,4 B	2,9 B	1,5 B	24,0 A
55		männl.	19,2 A	15,6 A	14,0 A	1,8 B	0,4 C	3,6 B	2,4 B	1,1 B	17,5 A
56		Ehegat.	X	3,5 B	0,8 C	0,4 C	0,1 D	X	X	X	5,2 B
57	100 u. mehr	Betr. Inh.	X	3,0 A	2,7 B	0,2 C	0,0 C	X	X	X	3,1 A
58		männl.	X	2,9 A	2,7 B	0,2 C	0,0 C	X	X	X	3,0 A
59		Fam. Ang.	X	2,0 B	1,0 B	0,1 C	0,0 D	X	X	X	2,7 B
60		männl.	X	1,1 B	0,9 B	0,1 C	0,0 D	X	X	X	1,4 B
61		Zusammen	10,0 A	4,9 B	3,7 B	0,4 B	0,1 C	5,0 B	4,1 B	1,0 B	5,7 B
62		männl.	8,3 A	4,0 B	3,6 B	0,3 C	0,1 C	4,3 B	3,6 B	0,7 B	4,4 B
63		Ehegat.	X	0,7 B	0,2 C	0,1 C	0,0 E	X	X	X	1,1 B
64	Insgesamt	Betr. Inh.	X	62,0 A	59,3 A	12,9 B	2,0 B	X	X	X	68,1 A
65		männl.	X	59,3 A	51,9 A	12,5 B	2,0 B	X	X	X	64,9 A
66		Fam. Ang.	X	40,9 A	16,1 A	5,5 B	2,4 B	X	X	X	62,5 A
67		männl.	X	16,8 A	10,7 B	3,1 B	2,0 B	X	X	X	27,7 A
68		Insgesamt	128,2 A	102,9 A	69,4 A	18,4 A	4,5 B	25,3 B	17,7 B	7,6 B	130,5 A
69		männl.	93,6 A	76,0 A	62,6 A	15,6 A	4,0 B	17,5 B	12,8 B	4,7 B	92,5 A
70		Ehegat.	X	20,1 A	5,0 B	2,2 B	0,3 C	X	X	X	28,4 A

\*) mit ausserbetrieblichem Einkommen des Betr. inh. und/oder seines Ehegatten.- \*\*) des Betr. inh. und/oder seines Ehegatten.  
 1) im Betrieb.- 2) in anderweitiger Erwerbstätigkeit.- 3) der Betriebsinhaber, ihrer Ehegatten, sonstiger im Betrieb beschäftigter Familienangehöriger.

4 Arbeitsleistung der Familienarbeitskräfte und der familienfremden Arbeitskräfte in den landw. Betrieben 1993

4.4 Betriebe \*) , in denen das betriebliche Einkommen grösser ist als das ausserbetriebliche Einkommen \*\*)

1 000

Neue Länder und Berlin-Ost

Lfd. Nr.	landw. genutzte Fläche von ... bis unter ... ha	Personengruppe	Arbeitsleistung im Betrieb						der familienfremden Arbeitskräfte			betriebl. u. ausserbetriebl. Arbeitsleistung 3) Beschäftigten-Einheiten 9
			insgesamt	der Familienarbeitskräfte		enderweitigt		zusammen	ständige	nicht-ständige		
				zusammen	vollbeschäftigt 1)	zu-sammen	vollbeschäftigt 2)					
1	2	3	4	5	6	7	8	9				
01	unter 1	Betr. Inh. männl.	X	0,2 C	0,2 C	0,0 E	0,0 E	X	X	X	0,3 C	
02		Fam. Ang. männl.	X	0,2 D	0,2 D	0,0 A	0,0 A	X	X	X	0,2 C	
03		Zusammen männl.	X	0,4 D	0,4 D	0,0 E	0,0 E	X	X	X	0,5 C	
04		Ehegat.	X	0,1 E	0,0 E	0,0 E	0,0 E	X	X	X	0,1 E	
05		Betr. Inh. männl.	X	0,1 E	0,0 E	0,0 A	-	X	X	X	0,1 E	
06		Fam. Ang. männl.	X	0,1 E	0,0 E	0,0 A	-	X	X	X	0,1 E	
07		Zusammen männl.	X	0,2 C	0,2 D	0,0 E	0,0 E	0,1 E	0,1 E	0,0 E	0,3 C	
08		Ehegat.	X	0,1 D	0,1 E	0,0 E	0,0 E	0,0 X	0,0 X	0,0 X	0,1 D	
09	1 - 2	Betr. Inh. männl.	X	0,1 E	0,0 E	0,0 A	-	X	X	X	0,1 E	
10		Fam. Ang. männl.	X	0,0 D	0,0 E	0,0 A	-	X	X	X	0,0 D	
11		Zusammen männl.	X	0,1 E	0,0 E	0,0 E	-	X	X	X	0,1 E	
12		Ehegat.	X	0,0 D	0,0 E	0,0 E	-	X	X	X	0,0 D	
13		Betr. Inh. männl.	X	0,1 E	0,1 E	0,0 E	0,0 E	X	X	X	0,1 E	
14		Fam. Ang. männl.	X	0,1 E	0,0 E	0,0 E	0,0 E	X	X	X	0,1 E	
15		Zusammen männl.	X	0,2 D	0,1 D	0,0 E	0,0 E	0,1 E	0,1 E	0,0 E	0,2 D	
16		Ehegat.	X	0,0 D	0,0 E	0,0 E	0,0 E	0,0 X	0,0 X	0,0 X	0,0 D	
17	2 - 5	Betr. Inh. männl.	X	0,1 E	0,1 E	0,0 E	0,0 E	X	X	X	0,1 E	
18		Fam. Ang. männl.	X	0,1 E	0,0 E	0,0 E	0,0 E	X	X	X	0,1 E	
19		Zusammen männl.	X	0,2 E	0,1 E	0,0 E	0,0 E	X	X	X	0,2 E	
20		Ehegat.	X	0,0 E	0,0 E	0,0 E	0,0 E	0,1 E	0,1 E	0,0 E	0,0 E	
21		Betr. Inh. männl.	X	0,1 D	0,1 E	0,0 E	0,0 E	X	X	X	0,1 D	
22		Fam. Ang. männl.	X	0,1 E	0,0 E	0,0 E	0,0 E	X	X	X	0,1 E	
23		Zusammen männl.	X	0,2 D	0,1 E	0,0 E	0,0 E	X	X	X	0,2 D	
24		Ehegat.	X	0,0 E	0,0 E	0,0 E	0,0 E	X	X	X	0,0 E	
25		Betr. Inh. männl.	X	0,1 E	0,1 E	0,0 E	0,0 E	X	X	X	0,1 E	
26		Fam. Ang. männl.	X	0,1 E	0,0 E	0,0 E	0,0 E	X	X	X	0,1 E	
27		Zusammen männl.	X	0,2 D	0,1 E	0,0 E	0,0 E	X	X	X	0,2 D	
28		Ehegat.	X	0,0 E	0,0 E	0,0 E	0,0 E	X	X	X	0,0 E	
29	10 - 20	Betr. Inh. männl.	X	0,1 E	0,1 E	0,0 E	-	X	X	X	0,1 E	
30		Fam. Ang. männl.	X	0,1 E	0,0 E	0,0 E	-	X	X	X	0,1 E	
31		Zusammen männl.	X	0,2 E	0,1 E	0,0 E	0,0 E	X	X	X	0,2 E	
32		Ehegat.	X	0,0 E	0,0 E	0,0 E	0,0 E	X	X	X	0,0 E	
33		Betr. Inh. männl.	X	0,2 D	0,1 E	0,0 E	0,0 E	X	X	X	0,2 D	
34		Fam. Ang. männl.	X	0,1 E	0,0 E	0,0 E	0,0 E	X	X	X	0,1 E	
35		Zusammen männl.	X	0,3 D	0,1 E	0,0 E	0,0 E	X	X	X	0,3 D	
36		Ehegat.	X	0,0 E	0,0 E	0,0 E	0,0 A	0,1 C	0,1 B	0,0 E	0,0 E	
37	20 - 30	Betr. Inh. männl.	X	0,2 D	0,1 E	0,0 E	0,0 E	X	X	X	0,2 D	
38		Fam. Ang. männl.	X	0,1 D	0,0 E	0,0 E	0,0 E	X	X	X	0,1 D	
39		Zusammen männl.	X	0,3 D	0,1 E	0,0 E	0,0 E	X	X	X	0,3 D	
40		Ehegat.	X	0,0 E	0,0 E	0,0 E	0,0 E	X	X	X	0,0 E	
41		Betr. Inh. männl.	X	0,2 D	0,2 D	0,0 E	0,0 E	X	X	X	0,2 D	
42		Fam. Ang. männl.	X	0,1 D	0,0 E	0,0 E	0,0 E	X	X	X	0,1 D	
43		Zusammen männl.	X	0,3 D	0,2 D	0,0 E	0,0 E	X	X	X	0,3 D	
44		Ehegat.	X	0,0 E	0,0 E	0,0 E	0,0 E	X	X	X	0,0 E	
45	30 - 50	Betr. Inh. männl.	X	0,2 D	0,2 D	0,0 E	0,0 E	X	X	X	0,2 D	
46		Fam. Ang. männl.	X	0,1 D	0,0 E	0,0 E	0,0 E	X	X	X	0,1 D	
47		Zusammen männl.	X	0,3 D	0,2 D	0,0 E	0,0 E	X	X	X	0,3 D	
48		Ehegat.	X	0,0 E	0,0 E	0,0 E	0,0 E	X	X	X	0,0 E	
49		Betr. Inh. männl.	X	0,4 C	0,4 C	0,0 E	0,0 E	X	X	X	0,4 C	
50		Fam. Ang. männl.	X	0,2 C	0,1 D	0,0 C	0,0 C	X	X	X	0,2 C	
51		Zusammen männl.	X	0,6 C	0,5 C	0,0 C	0,0 C	X	X	X	0,6 C	
52		Ehegat.	X	0,1 C	0,0 E	0,0 D	0,0 D	X	X	X	0,1 C	
53	50 - 100	Betr. Inh. männl.	X	1,1 B	1,0 B	0,1 A	0,0 A	X	X	X	1,1 A	
54		Fam. Ang. männl.	X	0,5 A	0,3 B	0,1 B	0,0 C	X	X	X	0,5 A	
55		Zusammen männl.	X	1,6 B	1,3 A	0,2 C	0,0 D	X	X	X	1,6 B	
56		Ehegat.	X	0,2 A	0,0 B	0,0 B	0,0 B	X	X	X	0,2 A	
57		Betr. Inh. männl.	X	1,1 B	1,0 B	0,1 A	0,0 A	X	X	X	1,1 A	
58		Fam. Ang. männl.	X	0,5 A	0,3 B	0,1 B	0,0 C	X	X	X	0,5 A	
59		Zusammen männl.	X	1,6 B	1,3 A	0,2 C	0,0 D	X	X	X	1,6 B	
60		Ehegat.	X	0,2 A	0,0 B	0,0 B	0,0 B	X	X	X	0,2 A	
61		Betr. Inh. männl.	X	2,6 B	2,2 B	0,2 C	0,0 D	X	X	X	2,6 B	
62		Fam. Ang. männl.	X	1,3 B	0,7 C	0,1 C	0,0 C	X	X	X	1,3 B	
63		Zusammen männl.	X	3,9 B	2,9 B	0,3 C	0,0 D	X	X	X	3,9 B	
64		Ehegat.	X	0,7 B	0,4 C	0,1 D	0,1 D	X	X	X	0,7 B	
65	Insgesamt	Betr. Inh. männl.	X	2,6 B	2,2 B	0,2 C	0,0 D	X	X	X	2,6 B	
66		Fam. Ang. männl.	X	1,3 B	0,7 C	0,1 C	0,0 C	X	X	X	1,3 B	
67		Zusammen männl.	X	3,9 B	2,9 B	0,3 C	0,0 D	X	X	X	3,9 B	
68		Ehegat.	X	0,6 C	0,2 D	0,1 C	0,0 D	X	X	X	0,6 C	
69		Betr. Inh. männl.	X	1,1 B	1,0 B	0,1 A	0,0 A	X	X	X	1,1 A	
70		Fam. Ang. männl.	X	0,5 A	0,3 B	0,1 B	0,0 C	X	X	X	0,5 A	
71		Zusammen männl.	X	1,6 B	1,3 A	0,2 C	0,0 D	X	X	X	1,6 B	
72		Ehegat.	X	0,2 A	0,0 B	0,0 B	0,0 B	X	X	X	0,2 A	
73		Betr. Inh. männl.	X	1,1 B	1,0 B	0,1 A	0,0 A	X	X	X	1,1 A	
74		Fam. Ang. männl.	X	0,5 A	0,3 B	0,1 B	0,0 C	X	X	X	0,5 A	
75		Zusammen männl.	X	1,6 B	1,3 A	0,2 C	0,0 D	X	X	X	1,6 B	
76		Ehegat.	X	0,2 A	0,0 B	0,0 B	0,0 B	X	X	X	0,2 A	
77		Betr. Inh. männl.	X	1,1 B	1,0 B	0,1 A	0,0 A	X	X	X	1,1 A	
78		Fam. Ang. männl.	X	0,5 A	0,3 B	0,1 B	0,0 C	X	X	X	0,5 A	
79		Zusammen männl.	X	1,6 B	1,3 A	0,2 C	0,0 D	X	X	X	1,6 B	
80		Ehegat.	X	0,2 A	0,0 B	0,0 B	0,0 B	X	X	X	0,2 A	
81		Betr. Inh. männl.	X	1,1 B	1,0 B	0,1 A	0,0 A	X	X	X	1,1 A	
82		Fam. Ang. männl.	X	0,5 A	0,3 B	0,1 B	0,0 C	X	X	X	0,5 A	
83		Zusammen männl.	X	1,6 B	1,3 A	0,2 C	0,0 D	X	X	X	1,6 B	
84		Ehegat.	X	0,2 A	0,0 B	0,0 B	0,0 B	X	X	X	0,2 A	
85		Betr. Inh. männl.	X	1,1 B	1,0 B	0,1 A	0,0 A	X	X	X	1,1 A	
86		Fam. Ang. männl.	X	0,5 A	0,3 B	0,1 B	0,0 C	X	X	X	0,5 A	
87		Zusammen männl.	X	1,6 B	1,3 A	0,2 C	0,0 D	X	X	X	1,6 B	
88		Ehegat.	X	0,2 A	0,0 B	0,0 B	0,0 B	X	X	X	0,2 A	
89		Betr. Inh. männl.	X	1,1 B	1,0 B	0,1 A	0,0 A	X	X	X	1,1 A	
90		Fam. Ang. männl.	X	0,5 A	0,3 B	0,1 B	0,0 C	X	X	X	0,5 A	
91		Zusammen männl.	X	1,6 B	1,3 A	0,2 C	0,0 D	X	X	X	1,6 B	
92		Ehegat.	X	0,2 A	0,0 B	0,0 B	0,0 B	X	X	X	0,2 A	
93		Betr. Inh. männl.	X	1,1 B	1,0 B	0,1 A	0,0 A	X	X	X	1,1 A	
94		Fam. Ang. männl.	X	0,5 A	0,3 B	0,1 B	0,0 C	X	X	X	0,5 A	
95		Zusammen männl.	X	1,6 B	1,3 A	0,2 C	0,0 D	X	X	X	1,6 B	
96		Ehegat.	X	0,2 A	0,0 B	0,0 B	0,0 B	X	X	X	0,2 A	
97		Betr. Inh. männl.	X	1,1 B	1,0 B	0,1 A	0,0 A	X	X	X	1,1 A	
98		Fam. Ang. männl.	X	0,5 A	0,3 B	0,1 B	0,0 C	X	X	X	0,5 A	
99		Zusammen männl.	X	1,6 B	1,3 A	0,2 C	0,0 D	X	X	X	1,6 B	
100		Ehegat.	X	0,2 A	0,0 B	0,0 B	0,0 B	X	X	X	0,2 A	

\*) mit ausserbetrieblichem Einkommen des Betr. inh. und/oder seines Ehegatten.- \*\*) des Betr. inh. und/oder seines Ehegatten.  
 1) im Betrieb.- 2) in anderweitiger Erwerbstätigkeit.- 3) der Betriebsinhaber, ihrer Ehegatten, sonstiger im Betrieb beschäftigter Familienangehöriger.

4 Arbeitsleistung der Familienarbeitskräfte und der familienfremden Arbeitskräfte in den landw. Betrieben 1963

4.5 Betriebe \*) , in denen das betriebliche Einkommen kleiner ist als das ausserbetriebliche Einkommen \*\*)

1 000

Deutschland

Lfd. Nr.	landw. genutzte Fläche von ... bis unter ... ha	Personengruppe	Arbeitsleistung im Betrieb								betriebl. u. ausserbetriebl. Arbeitsleistung 3) Beschäftigten-Einheiten 9
			insgesamt	der Familienarbeitskräfte			der familienfremden Arbeitskräfte				
				1	2	3	4	5	6	7	
01	unter 1	Betr. Inh.	X	4,5 B	0,7 C	1,8 B	1,4 B	X	X	X	12,9 A
02		männl.	X	3,7 B	0,8 C	1,7 B	1,4 B	X	X	X	11,6 B
03		Fam. Ang.	X	2,4 B	0,3 D	0,7 B	0,5 C	X	X	X	8,1 B
04		männl.	X	0,8 B	0,1 E	0,4 C	0,4 C	X	X	X	3,9 B
05		Zusammen	8,2 B	6,9 B	1,0 C	2,5 B	1,9 B	1,3 C	0,8 D	0,5 D	21,0 A
06		männl.	5,1 B	4,5 B	0,7 C	2,2 B	1,7 B	0,6 C	0,4 D	0,2 D	15,5 A
07		Ehegat.	X	1,8 B	0,2 E	0,3 C	0,2 C	X	X	X	4,7 B
08	1 - 2	Betr. Inh.	X	10,3 A	1,0 D	5,0 B	4,0 B	X	X	X	37,8 A
09		männl.	X	8,7 B	0,8 D	4,7 B	3,9 B	X	X	X	34,2 A
10		Fam. Ang.	X	5,0 B	0,3 D	1,7 C	1,2 C	X	X	X	20,6 B
11		männl.	X	1,9 C	0,2 E	1,2 C	1,0 C	X	X	X	10,1 B
12		Zusammen	16,5 B	15,2 A	1,3 C	6,8 B	5,2 B	1,2 D	0,7 D	0,6 E	58,4 A
13		männl.	11,3 B	10,6 B	0,9 D	5,8 B	4,9 B	0,7 D	0,4 E	0,3 E	44,3 A
14		Ehegat.	X	3,0 B	0,2 E	0,7 C	0,4 D	X	X	X	12,1 B
15	2 - 5	Betr. Inh.	X	19,4 A	2,3 C	12,2 A	9,9 B	X	X	X	65,5 A
16		männl.	X	17,2 A	1,9 C	11,7 A	9,5 B	X	X	X	60,3 A
17		Fam. Ang.	X	12,4 B	1,1 D	3,6 B	2,6 B	X	X	X	38,1 B
18		männl.	X	4,3 B	0,4 E	2,4 B	2,1 C	X	X	X	17,4 B
19		Zusammen	34,0 A	31,8 A	3,4 C	15,8 A	12,4 A	2,2 C	1,2 D	1,1 D	103,6 A
20		männl.	23,0 A	21,6 A	2,3 C	14,1 A	11,7 B	1,4 D	0,8 E	0,7 D	77,7 A
21		Ehegat.	X	7,3 B	0,7 E	1,5 C	0,8 C	X	X	X	21,0 B
22	5 - 10	Betr. Inh.	X	23,8 A	3,0 C	18,2 A	13,8 A	X	X	X	68,9 A
23		männl.	X	22,0 A	2,6 C	17,7 A	13,5 A	X	X	X	64,8 A
24		Fam. Ang.	X	19,4 A	2,0 C	4,7 B	3,2 B	X	X	X	46,5 A
25		männl.	X	6,5 B	0,8 D	3,3 B	2,7 B	X	X	X	22,0 B
26		Zusammen	45,3 A	43,2 A	5,0 C	22,9 A	17,0 A	2,1 C	1,1 D	0,9 D	115,4 A
27		männl.	29,7 A	28,5 A	3,4 C	21,0 A	16,2 A	1,2 C	0,7 D	0,6 D	88,8 A
28		Ehegat.	X	10,8 B	1,1 D	1,7 C	0,7 C	X	X	X	22,9 A
29	10 - 20	Betr. Inh.	X	24,0 A	3,8 B	19,5 A	13,9 A	X	X	X	58,2 A
30		männl.	X	22,7 A	3,5 C	19,0 A	13,7 A	X	X	X	55,4 A
31		Fam. Ang.	X	22,2 A	3,9 C	4,6 B	3,1 B	X	X	X	46,6 A
32		männl.	X	7,6 B	1,7 C	3,4 B	2,8 B	X	X	X	22,5 B
33		Zusammen	48,5 A	46,2 A	7,7 B	24,1 A	17,1 A	2,3 C	1,3 C	1,0 C	104,7 A
34		männl.	31,8 A	30,3 A	5,3 B	22,4 A	16,5 A	1,5 C	0,8 C	0,7 D	77,9 A
35		Ehegat.	X	11,8 A	1,8 C	1,4 B	0,6 C	X	X	X	20,4 A
36	20 - 30	Betr. Inh.	X	8,3 B	2,4 C	6,1 B	4,0 B	X	X	X	17,2 A
37		männl.	X	7,9 B	2,3 C	6,0 B	3,9 B	X	X	X	16,3 A
38		Fam. Ang.	X	7,8 B	2,0 C	1,6 B	1,1 C	X	X	X	15,8 B
39		männl.	X	3,2 B	1,1 C	1,2 C	0,9 C	X	X	X	7,5 B
40		Zusammen	17,3 B	16,2 B	4,4 B	7,7 B	5,1 B	1,2 C	0,7 D	0,5 C	32,9 B
41		männl.	11,9 B	11,0 B	3,4 B	7,2 B	4,8 B	0,9 C	0,5 D	0,4 D	23,9 B
42		Ehegat.	X	3,7 B	0,8 D	0,5 C	0,2 D	X	X	X	8,7 B
43	30 - 50	Betr. Inh.	X	4,7 B	2,0 C	2,8 B	1,7 B	X	X	X	8,4 B
44		männl.	X	4,4 B	1,9 C	2,7 B	1,7 B	X	X	X	8,0 B
45		Fam. Ang.	X	4,2 B	1,3 C	0,9 C	0,5 C	X	X	X	8,3 B
46		männl.	X	1,9 B	0,9 C	0,6 C	0,4 C	X	X	X	3,9 B
47		Zusammen	10,0 B	8,8 B	3,4 B	3,7 B	2,2 B	1,2 C	0,7 C	0,5 C	16,7 B
48		männl.	7,2 B	6,9 B	2,8 B	3,3 B	2,1 B	0,9 C	0,5 C	0,4 D	11,9 B
49		Ehegat.	X	1,7 B	0,4 D	0,4 C	0,1 D	X	X	X	3,8 B
50	50 - 100	Betr. Inh.	X	2,1 B	1,3 B	0,9 B	0,5 C	X	X	X	3,4 B
51		männl.	X	2,0 B	1,2 C	0,9 B	0,5 C	X	X	X	3,1 B
52		Fam. Ang.	X	1,6 B	0,6 C	0,3 C	0,2 C	X	X	X	3,2 B
53		männl.	X	0,8 C	0,5 C	0,2 C	0,1 D	X	X	X	1,4 C
54		Zusammen	5,2 B	3,7 B	1,9 B	1,2 B	0,7 B	1,5 C	1,0 C	0,4 D	8,6 B
55		männl.	4,0 B	2,8 B	1,7 B	1,0 B	0,6 C	1,2 C	0,9 C	0,3 C	4,6 B
56		Ehegat.	X	0,6 C	0,2 D	0,2 C	0,1 D	X	X	X	1,7 B
57	100 u. mehr	Betr. Inh.	X	0,7 B	0,5 B	0,2 C	0,1 C	X	X	X	1,1 B
58		männl.	X	0,7 B	0,5 B	0,2 C	0,1 C	X	X	X	1,0 B
59		Fam. Ang.	X	0,4 C	0,2 D	0,1 C	0,1 C	X	X	X	0,9 B
60		männl.	X	0,2 D	0,2 E	0,1 D	0,0 D	X	X	X	0,4 C
61		Zusammen	3,7 B	1,1 B	0,7 B	0,3 C	0,2 C	2,5 B	2,2 B	0,3 B	2,1 B
62		männl.	3,1 B	0,9 B	0,6 C	0,3 C	0,1 C	2,1 B	1,9 B	0,2 C	1,4 B
63		Ehegat.	X	0,1 C	0,0 E	0,1 C	0,0 D	X	X	X	0,6 B
64	Insgesamt	Betr. Inh.	X	97,7 A	17,1 B	66,8 A	49,4 A	X	X	X	273,4 A
65		männl.	X	89,3 A	15,2 B	64,5 A	48,2 A	X	X	X	254,8 A
66		Fam. Ang.	X	75,4 A	11,7 B	18,3 A	12,3 A	X	X	X	188,1 A
67		männl.	X	27,2 A	5,8 B	12,8 A	10,5 A	X	X	X	89,2 A
68		Insgesamt	188,6 A	173,1 A	28,8 A	85,1 A	61,7 A	15,5 B	9,7 B	5,8 B	461,5 A
69		männl.	127,0 A	116,5 A	21,0 B	77,3 A	58,7 A	10,5 B	6,9 B	3,7 B	344,0 A
70		Ehegat.	X	40,8 A	5,1 B	8,7 B	3,0 B	X	X	X	93,1 A

\*) mit ausserbetrieblichem Einkommen des Betr. Inh. und/oder seines Ehegatten. - \*\*) des Betr. Inh. und/oder seines Ehegatten.  
 1) im Betrieb. - 2) in anderweitiger Erwerbstätigkeit. - 3) der Betriebsinhaber, ihrer Ehegatten, sonstiger im Betrieb beschäftigter Familienangehöriger.

4 Arbeitsleistung der Familienarbeitskräfte und der familienfremden Arbeitskräfte in den landw. Betrieben 1993

4.5 Betriebe \*) , in denen das betriebliche Einkommen kleiner ist als das ausserbetriebliche Einkommen (\*\*)

1 000

Früheres Bundesgebiet

Lfd. Nr.	landw. genutzte Fläche von ... bis unter ... ha	Personengruppe	Arbeitsleistung im Betrieb						betriebl. u. ausserbetriebl. Arbeitsleistung 3) Beschäftigten-Einheiten		
			insgesamt	der Familienarbeitskräfte			der familienfremden Arbeitskräfte				
				1	2	3	4	5		6	7
01	unter 1	Betr. Inh.	X	4,3 B	0,6 C	1,8 B	1,4 B	X	X	X	12,6 A
02		männl.	X	3,6 B	0,6 D	1,7 B	1,3 B	X	X	X	11,3 B
03		Fam. Ang.	X	2,3 B	0,3 E	0,7 B	0,4 C	X	X	X	7,9 B
04		männl.	X	0,8 C	0,1 E	0,4 C	0,4 C	X	X	X	3,8 B
05		Zusammen	7,7 B	6,6 B	0,9 C	2,5 B	1,8 B	1,2 C	0,7 D	0,4 D	20,4 A
06		männl.	4,9 B	4,3 B	0,6 C	2,1 B	1,7 B	0,6 D	0,4 D	0,2 D	15,1 B
07		Ehegatt.	X	1,5 B	0,1 E	0,3 C	0,1 C	X	X	X	4,5 B
08	1 - 2	Betr. Inh.	X	9,5 B	0,9 D	4,8 B	3,7 B	X	X	X	36,0 A
09		männl.	X	8,1 B	0,7 D	4,4 B	3,6 B	X	X	X	32,7 A
10		Fam. Ang.	X	4,7 B	0,3 E	1,6 C	1,1 C	X	X	X	19,4 B
11		männl.	X	1,7 C	0,1 E	1,1 C	1,0 C	X	X	X	9,6 B
12		Zusammen	15,4 B	14,2 B	1,2 D	6,4 B	4,9 B	1,2 D	0,6 D	0,6 E	55,4 A
13		männl.	10,5 B	9,9 B	0,8 D	5,6 B	4,6 B	0,7 D	0,4 E	0,3 E	42,3 A
14		Ehegatt.	X	2,8 B	0,2 E	0,7 C	0,3 D	X	X	X	11,2 B
15	2 - 5	Betr. Inh.	X	18,2 A	2,1 C	11,7 A	9,4 B	X	X	X	62,7 A
16		männl.	X	16,3 A	1,8 C	11,2 A	9,1 B	X	X	X	57,9 A
17		Fam. Ang.	X	11,8 B	1,1 D	3,4 B	2,4 C	X	X	X	36,0 B
18		männl.	X	4,0 B	0,4 E	2,3 C	2,0 C	X	X	X	16,5 B
19		Zusammen	32,2 A	30,0 A	3,2 C	15,1 A	11,8 B	2,1 C	1,1 D	1,0 D	98,7 A
20		männl.	21,7 A	20,3 A	2,1 C	13,5 A	11,1 B	1,4 D	0,7 E	0,6 D	74,5 A
21		Ehegatt.	X	6,9 B	0,6 E	1,3 C	0,7 C	X	X	X	19,6 B
22	5 - 10	Betr. Inh.	X	23,0 A	2,8 C	17,8 A	13,4 A	X	X	X	67,1 A
23		männl.	X	21,4 A	2,5 C	17,3 A	13,2 A	X	X	X	63,4 A
24		Fam. Ang.	X	19,0 A	1,9 C	4,6 B	3,0 B	X	X	X	45,0 A
25		männl.	X	6,3 B	0,8 D	3,2 B	2,6 B	X	X	X	21,4 B
26		Zusammen	44,0 A	42,0 A	4,8 C	22,3 A	16,5 A	2,0 C	1,1 D	0,9 D	112,1 A
27		männl.	28,8 A	27,6 A	3,2 C	20,5 A	15,8 A	1,2 C	0,7 D	0,5 D	84,7 A
28		Ehegatt.	X	10,6 B	1,0 D	1,6 C	0,6 C	X	X	X	21,3 A
29	10 - 20	Betr. Inh.	X	23,2 A	3,6 C	19,1 A	13,6 A	X	X	X	56,4 A
30		männl.	X	22,1 A	3,4 C	18,7 A	13,4 A	X	X	X	54,1 A
31		Fam. Ang.	X	21,7 A	3,8 C	4,5 B	3,0 B	X	X	X	45,1 A
32		männl.	X	7,3 B	1,7 C	3,2 B	2,7 B	X	X	X	21,8 B
33		Zusammen	47,0 A	44,9 A	7,4 B	23,6 A	16,6 A	2,1 C	1,2 C	0,9 C	101,5 A
34		männl.	30,8 A	29,4 A	5,1 B	21,9 A	16,1 A	1,4 C	0,8 C	0,6 D	75,9 A
35		Ehegatt.	X	11,5 A	1,7 C	1,3 B	0,5 C	X	X	X	19,4 A
36	20 - 30	Betr. Inh.	X	7,9 B	2,3 C	6,0 B	3,9 B	X	X	X	16,4 A
37		männl.	X	7,5 B	2,2 C	5,8 B	3,8 B	X	X	X	15,7 A
38		Fam. Ang.	X	7,6 B	2,0 C	1,6 B	1,0 C	X	X	X	15,1 B
39		männl.	X	3,0 B	1,1 C	1,1 C	0,9 C	X	X	X	7,3 B
40		Zusammen	16,6 B	15,5 B	4,3 B	7,5 B	4,9 B	1,1 C	0,6 D	0,5 C	31,5 B
41		männl.	11,4 B	10,6 B	3,3 B	7,0 B	4,7 B	0,8 C	0,5 D	0,4 D	23,0 B
42		Ehegatt.	X	3,5 B	0,7 D	0,5 C	0,2 D	X	X	X	6,3 B
43	30 - 50	Betr. Inh.	X	4,4 B	1,9 C	2,7 B	1,6 B	X	X	X	7,8 B
44		männl.	X	4,2 B	1,8 C	2,6 B	1,6 B	X	X	X	7,5 B
45		Fam. Ang.	X	4,0 B	1,3 C	0,9 C	0,5 C	X	X	X	7,8 B
46		männl.	X	1,9 B	0,9 C	0,6 C	0,4 C	X	X	X	3,7 B
47		Zusammen	9,5 B	8,4 B	3,2 B	3,5 B	2,1 B	1,1 C	0,6 D	0,4 D	15,6 B
48		männl.	6,8 B	6,0 B	2,7 B	3,2 B	2,0 B	0,8 C	0,5 D	0,3 D	11,2 B
49		Ehegatt.	X	1,7 B	0,4 D	0,3 C	0,1 D	X	X	X	3,4 B
50	50 - 100	Betr. Inh.	X	1,8 B	1,1 C	0,8 B	0,5 C	X	X	X	2,9 B
51		männl.	X	1,7 B	1,0 C	0,8 B	0,4 C	X	X	X	2,7 B
52		Fam. Ang.	X	1,4 C	0,6 C	0,3 C	0,1 C	X	X	X	2,8 B
53		männl.	X	0,8 C	0,5 C	0,1 C	0,1 D	X	X	X	1,3 C
54		Zusammen	4,6 B	3,2 B	1,6 C	1,0 B	0,6 C	1,3 C	0,9 C	0,4 D	5,7 B
55		männl.	3,6 B	2,5 B	1,5 C	0,9 B	0,5 C	1,1 C	0,8 C	0,3 D	4,0 B
56		Ehegatt.	X	0,5 C	0,1 E	0,1 D	0,0 E	X	X	X	1,3 B
57	100 u. mehr	Betr. Inh.	X	0,3 C	0,2 C	0,1 C	0,1 C	X	X	X	0,6 B
58		männl.	X	0,3 C	0,2 C	0,1 C	0,1 C	X	X	X	0,5 B
59		Fam. Ang.	X	0,2 C	0,1 D	0,1 E	0,0 E	X	X	X	0,4 C
60		männl.	X	0,1 C	0,1 D	0,0 E	0,0 E	X	X	X	0,2 C
61		Zusammen	2,0 B	0,5 C	0,3 C	0,2 C	0,1 C	1,4 B	1,2 B	0,2 C	1,0 B
62		männl.	1,7 B	0,4 C	0,3 C	0,2 C	0,1 D	1,3 B	1,1 B	0,2 C	0,7 B
63		Ehegatt.	X	0,1 C	0,0 E	0,0 E	0,0 E	X	X	X	0,2 C
64	Insgesamt	Betr. Inh.	X	92,6 A	15,6 B	64,7 A	47,5 A	X	X	X	262,5 A
65		männl.	X	85,2 A	14,1 B	62,7 A	46,5 A	X	X	X	246,9 A
66		Fam. Ang.	X	72,8 A	11,2 B	17,5 A	11,7 A	X	X	X	179,4 A
67		männl.	X	25,9 A	5,5 B	12,2 A	10,0 B	X	X	X	85,5 A
68		Insgesamt	178,9 A	165,4 A	26,8 B	82,1 A	59,2 A	13,4 B	8,1 B	5,3 B	441,9 A
69		männl.	120,3 A	111,1 A	19,6 B	74,9 A	56,6 A	9,2 B	5,8 B	3,4 B	331,4 A
70		Ehegatt.	X	39,2 A	4,9 B	6,2 B	2,7 B	X	X	X	87,3 A

\*) mit ausserbetrieblichem Einkommen des Betr. inh. und/oder seines Ehegatten.- \*\*) des Betr. inh. und/oder seines Ehegatten.  
1) im Betrieb.- 2) in anderweitiger Erwerbstätigkeit.- 3) der Betriebsinhaber, ihrer Ehegatten, sonstiger im Betrieb beschäftigter Familienangehöriger.

4 Arbeitsleistung der Familienarbeitskräfte und der familienfremden Arbeitskräfte in den landw. Betrieben 1993

4.5 Betriebe \*) , in denen das betriebliche Einkommen kleiner ist als das ausserbetriebliche Einkommen \*\*)

1 000

Neue Länder und Berlin-Ost

Lfd. Nr.	landw. genutzte Fläche von ... bis unter ... ha	Personengruppe	Arbeitsleistung im Betrieb							betriebl. u. ausserbetriebl. Arbeitsleistung <sup>3)</sup> Beschäftigten-Einheiten <sup>9</sup>			
			insgesamt	der Familienarbeitskräfte			der familienfremden Arbeitskräfte						
				zusammen	vollbeschäftigt <sup>1)</sup>	anderweitig erwerbstätig <sup>2)</sup>	zusammen	ständige	nicht-ständige				
			1	2	3	A K - E i n h e i t e n		4	5	6	7	8	9
01	unter 1	Betr.Inh. männl.	X	0,2 C	0,1 E	0,0 D	0,0 D	X	X	X	X	X	0,3 C
02		Fam.Ang. männl.	X	0,1 D	0,1 E	0,0 D	0,0 D	X	X	X	X	X	0,3 C
03		Zusammen männl.	X	0,1 E	0,2 E	0,0 E	0,0 E	X	X	X	X	X	0,2 C
04		Ehegat. männl.	X	0,0 E	0,0 E	0,0 E	0,0 E	X	X	X	X	X	0,1 D
05		Zusammen	0,4 D	0,3 C	0,1 E	0,1 D	0,1 D	0,1 E	0,1 E	0,0 E	0,0 E	0,0 E	0,6 C
06		männl.	0,2 D	0,2 D	0,1 E	0,0 D	0,0 D	0,0 E	0,0 E	0,0 E	0,0 E	0,0 E	0,3 C
07		Ehegat.	X	0,1 E	0,0 E	0,0 E	0,0 E	X	X	X	X	X	0,2 C
08	1 - 2	Betr.Inh. männl.	X	0,7 B	0,1 E	0,3 C	0,2 C	X	X	X	X	X	1,8 B
09		Fam.Ang. männl.	X	0,6 C	0,1 E	0,2 C	0,2 C	X	X	X	X	X	1,5 B
10		Zusammen männl.	X	0,3 C	0,0 E	0,1 D	0,1 D	X	X	X	X	X	1,3 C
11		Ehegat. männl.	X	0,1 E	0,0 E	0,1 E	0,1 E	X	X	X	X	X	0,5 D
12		Zusammen	1,1 C	1,0 C	0,1 E	0,4 C	0,3 C	0,1 E	0,1 E	0,0 E	0,0 E	0,0 E	3,0 B
13		männl.	0,8 C	0,7 C	0,1 E	0,3 C	0,3 C	0,0 E	0,0 E	0,0 E	0,0 E	0,0 E	2,0 C
14		Ehegat.	X	0,2 D	0,0 E	0,1 E	0,0 E	X	X	X	X	X	0,8 C
15	2 - 5	Betr.Inh. männl.	X	1,1 B	0,2 E	0,5 C	0,5 C	X	X	X	X	X	2,8 B
16		Fam.Ang. männl.	X	0,9 B	0,1 E	0,5 C	0,4 C	X	X	X	X	X	2,3 B
17		Zusammen männl.	X	0,6 C	0,1 E	0,2 C	0,2 D	X	X	X	X	X	2,1 C
18		Ehegat. männl.	X	0,3 C	0,1 E	0,1 D	0,1 D	X	X	X	X	X	0,9 C
19		Zusammen	1,9 B	1,8 B	0,2 E	0,7 C	0,6 C	0,1 C	0,1 C	0,1 E	0,1 E	0,1 E	4,9 B
20		männl.	1,3 B	1,3 B	0,2 E	0,6 C	0,5 C	0,0 E	0,0 D	0,0 E	0,0 E	0,0 E	3,2 B
21		Ehegat.	X	0,4 C	0,0 E	0,1 D	0,1 D	X	X	X	X	X	1,4 C
22	5 - 10	Betr.Inh. männl.	X	0,8 C	0,2 E	0,4 C	0,4 C	X	X	X	X	X	1,8 B
23		Fam.Ang. männl.	X	0,6 C	0,1 E	0,4 C	0,3 C	X	X	X	X	X	1,5 B
24		Zusammen männl.	X	0,4 C	0,0 E	0,2 D	0,1 D	X	X	X	X	X	1,5 C
25		Ehegat. männl.	X	0,2 C	0,0 E	0,1 D	0,1 D	X	X	X	X	X	0,7 C
26		Zusammen	1,3 C	1,2 C	0,2 E	0,6 C	0,5 C	0,1 E	0,0 E	0,1 E	0,1 E	0,1 E	3,3 B
27		männl.	0,9 C	0,8 C	0,2 E	0,5 C	0,4 C	0,1 E	0,0 E	0,0 E	0,0 E	0,0 E	2,1 B
28		Ehegat.	X	0,3 C	0,0 E	0,1 D	0,1 D	X	X	X	X	X	1,0 C
29	10 - 20	Betr.Inh. männl.	X	0,8 B	0,2 D	0,4 C	0,3 C	X	X	X	X	X	1,8 B
30		Fam.Ang. männl.	X	0,6 C	0,1 E	0,3 C	0,3 C	X	X	X	X	X	1,3 B
31		Zusammen männl.	X	0,5 C	0,1 E	0,2 D	0,1 D	X	X	X	X	X	1,5 C
32		Ehegat. männl.	X	0,3 C	0,0 E	0,1 D	0,1 D	X	X	X	X	X	0,7 C
33		Zusammen	1,6 B	1,3 C	0,3 D	0,6 C	0,5 C	0,2 D	0,2 D	0,1 E	0,1 E	0,1 E	3,2 B
34		männl.	1,0 B	0,9 C	0,2 E	0,4 C	0,4 C	0,1 D	0,1 D	0,0 E	0,0 E	0,0 E	2,0 B
35		Ehegat.	X	0,3 C	0,1 E	0,1 D	0,1 D	X	X	X	X	X	1,0 C
36	20 - 30	Betr.Inh. männl.	X	0,4 C	0,1 E	0,2 C	0,2 C	X	X	X	X	X	0,8 C
37		Fam.Ang. männl.	X	0,3 C	0,1 E	0,2 C	0,1 C	X	X	X	X	X	0,7 C
38		Zusammen männl.	X	0,2 C	0,0 E	0,1 D	0,0 D	X	X	X	X	X	0,6 C
39		Ehegat. männl.	X	0,1 D	0,0 E	0,0 D	0,0 E	X	X	X	X	X	0,3 C
40		Zusammen	0,7 C	0,6 C	0,2 E	0,2 C	0,2 C	0,1 D	0,0 E	0,0 E	0,0 E	0,0 E	1,5 C
41		männl.	0,5 C	0,4 C	0,1 E	0,2 C	0,2 C	0,0 D	0,0 E	0,0 E	0,0 E	0,0 E	0,9 C
42		Ehegat.	X	0,1 D	0,0 E	0,0 E	0,0 E	X	X	X	X	X	0,4 C
43	30 - 50	Betr.Inh. männl.	X	0,3 C	0,1 D	0,1 D	0,1 D	X	X	X	X	X	0,6 C
44		Fam.Ang. männl.	X	0,2 C	0,1 D	0,1 D	0,1 D	X	X	X	X	X	0,5 C
45		Zusammen männl.	X	0,1 D	0,0 E	0,1 E	0,0 D	X	X	X	X	X	0,5 C
46		Ehegat. männl.	X	0,1 D	0,0 E	0,0 E	0,0 D	X	X	X	X	X	0,2 D
47		Zusammen	0,5 C	0,4 C	0,1 D	0,2 C	0,1 D	0,1 C	0,1 B	0,0 E	0,0 E	0,0 E	1,1 C
48		männl.	0,4 C	0,3 C	0,1 D	0,1 D	0,1 D	0,1 D	0,0 D	0,0 E	0,0 E	0,0 E	0,7 C
49		Ehegat.	X	0,1 D	0,0 E	0,0 D	0,0 E	X	X	X	X	X	0,3 C
50	50 - 100	Betr.Inh. männl.	X	0,3 C	0,2 C	0,1 C	0,1 D	X	X	X	X	X	0,5 C
51		Fam.Ang. männl.	X	0,2 C	0,1 C	0,1 C	0,1 D	X	X	X	X	X	0,4 C
52		Zusammen männl.	X	0,1 C	0,0 E	0,0 E	0,0 E	X	X	X	X	X	0,4 C
53		Ehegat. männl.	X	0,1 D	0,0 E	0,0 E	0,0 E	X	X	X	X	X	0,2 D
54		Zusammen	0,6 C	0,5 C	0,2 C	0,1 C	0,1 C	0,1 C	0,1 D	0,0 D	0,0 D	0,0 D	0,9 C
55		männl.	0,4 C	0,3 C	0,2 C	0,1 C	0,1 D	0,1 C	0,1 C	0,0 E	0,0 E	0,0 E	0,6 C
56		Ehegat.	X	0,1 D	0,0 E	0,0 E	0,0 E	X	X	X	X	X	0,3 D
57	100 u.mehr	Betr.Inh. männl.	X	0,4 B	0,3 B	0,1 C	0,0 C	X	X	X	X	X	0,5 B
58		Fam.Ang. männl.	X	0,4 B	0,3 B	0,1 C	0,0 C	X	X	X	X	X	0,5 B
59		Zusammen männl.	X	0,2 D	0,1 E	0,0 B	0,0 B	X	X	X	X	X	0,5 C
60		Ehegat. männl.	X	0,1 E	0,1 E	0,0 B	0,0 C	X	X	X	X	X	0,2 D
61		Zusammen	1,7 B	0,6 C	0,4 C	0,1 C	0,1 C	1,1 A	1,0 A	0,1 B	0,1 B	0,1 B	1,1 B
62		männl.	1,3 B	0,5 C	0,3 C	0,1 C	0,1 C	0,9 B	0,8 B	0,1 B	0,1 B	0,1 B	0,7 B
63		Ehegat.	X	0,1 C	0,0 A	0,0 B	0,0 C	X	X	X	X	X	0,3 B
64	Insgesamt	Betr.Inh. männl.	X	5,1 A	1,5 B	2,1 B	1,8 B	X	X	X	X	X	10,9 A
65		Fam.Ang. männl.	X	4,1 A	1,2 B	1,9 B	1,7 B	X	X	X	X	X	8,9 A
66		Zusammen männl.	X	2,6 B	0,4 C	0,8 B	0,7 B	X	X	X	X	X	8,7 B
67		Ehegat. männl.	X	1,4 B	0,3 D	0,5 C	0,5 C	X	X	X	X	X	3,6 B
68		Zusammen	9,8 A	7,7 A	2,0 B	3,0 B	2,5 B	2,1 B	1,6 B	0,4 C	0,4 C	0,4 C	19,6 A
69		männl.	6,8 A	5,4 A	1,4 B	2,4 B	2,1 B	1,3 B	1,1 B	0,3 C	0,3 C	0,3 C	12,6 A
70		Ehegat.	X	1,5 B	0,2 D	0,5 C	0,4 C	X	X	X	X	X	5,8 B

\*) mit ausserbetrieblichem Einkommen des Betr.inh. und/oder seines Ehegatten.- \*\*) des Betr.inh. und/oder seines Ehegatten.  
1) im Betrieb.- 2) in anderweitiger Erwerbstätigkeit.- 3) der Betriebsinhaber, ihrer Ehegatten, sonstiger im Betrieb beschäftigter Familienangehöriger.



5 Betriebsinhaber, Familienangehörige und ständige familienfremde Arbeitskräfte  
in den landw. Betrieben nach dem Alter 1993  
(nach Altersgruppen)

1 000

Deutschland

Lfd. Nr.	Alter von... bis... Jahren	Personengruppe	Betriebsinhaber und Familienangehörige						ständige familienfremde Arbeitskräfte 1)			
			insgesamt	im Betrieb einschl. Haushalt des Betriebsinh. beschäftigt		im Betrieb beschäftigt		anderweitig erwerbstätig und im Betrieb beschäftigt		insgesamt	vollbeschäft.	
				zusammen	vollbeschäft.	zusammen	vollbeschäft.	zusammen	zusammen			anderw. vollbeschäft.
Insgesamt												
001	15 - 19	Betr. Inh.	0,6 D	0,6 D	0,1 E	0,6 D	0,1 E	0,3 E	0,3 E	0,2 E	X	X
002		männl.	0,5 D	0,5 D	0,1 E	0,5 D	0,1 E	0,3 E	0,3 E	0,2 E	X	X
003		Fam. Ang.	148,0 A	54,3 A	2,4 C	39,5 A	2,2 C	58,0 A	17,2 B	14,6 B	X	X
004		männl.	76,5 A	30,4 A	2,0 C	29,8 A	2,0 C	31,5 A	14,0 B	11,8 B	X	X
005		Zusammen	148,6 A	54,9 A	2,6 C	40,1 A	2,3 C	58,3 A	17,5 B	14,8 B	12,2 B	10,2 B
006		männl.	77,1 A	30,9 A	2,2 C	30,3 A	2,1 C	31,8 A	14,3 B	12,0 B	7,5 B	6,4 B
007		Ehegat.	0,1 E	0,1 E	0,0 E	0,0 E	0,0 E	0,0 A	-	-	X	X
008	20 - 24	Betr. Inh.	9,7 B	9,7 B	3,4 B	9,7 B	3,2 B	5,8 B	5,8 B	4,7 C	X	X
009		männl.	8,2 B	8,2 B	3,1 B	8,2 B	3,1 B	4,7 C	4,7 C	3,9 C	X	X
010		Fam. Ang.	162,7 A	76,1 A	13,9 B	56,6 A	9,9 B	106,5 A	33,4 A	26,2 B	X	X
011		männl.	92,8 A	44,8 A	9,3 B	44,3 A	9,2 B	58,5 A	27,1 B	23,0 B	X	X
012		Zusammen	172,4 A	85,8 A	17,3 A	66,3 A	13,2 B	112,3 A	39,2 A	32,9 A	21,9 A	19,5 A
013		männl.	101,0 A	53,0 A	12,4 B	52,5 A	12,3 B	63,3 A	31,9 A	26,9 B	13,5 A	12,1 A
014		Ehegat.	4,6 B	4,4 B	2,5 C	2,5 C	0,1 E	1,5 C	0,6 D	0,3 E	X	X
015	25 - 34	Betr. Inh.	93,1 A	93,1 A	40,5 A	93,1 A	37,3 A	51,1 A	51,1 A	38,3 A	X	X
016		männl.	83,9 A	83,9 A	36,4 A	83,9 A	36,0 A	46,4 A	46,4 A	35,9 A	X	X
017		Fam. Ang.	236,4 A	167,2 A	82,0 A	124,2 A	22,4 A	120,9 A	49,3 A	36,7 A	X	X
018		männl.	105,6 A	60,6 A	18,3 A	59,9 A	18,2 A	71,8 A	36,3 A	30,1 B	X	X
019		Zusammen	329,4 A	260,3 A	122,5 A	217,2 A	59,7 A	172,0 A	100,4 A	74,0 A	56,0 A	48,1 A
020		männl.	189,5 A	144,5 A	54,7 A	143,9 A	54,1 A	118,2 A	82,7 A	65,4 A	38,2 A	34,5 A
021		Ehegat.	84,4 A	82,1 A	56,7 A	52,7 A	3,4 B	22,0 B	9,4 B	3,3 C	X	X
022	35 - 44	Betr. Inh.	146,1 A	146,1 A	65,3 A	146,1 A	59,9 A	79,3 A	79,3 A	59,8 A	X	X
023		männl.	135,4 A	135,4 A	59,2 A	135,4 A	58,5 A	74,7 A	74,7 A	57,7 A	X	X
024		Fam. Ang.	148,5 A	136,3 A	90,8 A	100,0 A	10,5 B	49,3 A	33,0 B	11,4 B	X	X
025		männl.	23,8 B	15,4 B	3,4 B	15,1 B	3,3 B	17,5 B	10,4 B	8,6 B	X	X
026		Zusammen	294,6 A	282,3 A	156,1 A	246,1 A	70,4 A	128,6 A	102,3 A	71,2 A	49,1 A	42,3 A
027		männl.	159,3 A	150,9 A	62,7 A	150,5 A	61,8 A	92,2 A	85,1 A	66,3 A	33,1 A	30,3 A
028		Ehegat.	122,7 A	120,1 A	85,9 A	86,4 A	7,8 B	33,3 A	15,5 B	5,5 B	X	X
029	45 - 54	Betr. Inh.	145,8 A	145,8 A	67,7 A	145,8 A	61,9 A	72,9 A	72,9 A	56,1 A	X	X
030		männl.	135,2 A	135,2 A	61,0 A	135,2 A	59,9 A	69,9 A	69,9 A	54,6 A	X	X
031		Fam. Ang.	151,6 A	145,0 A	103,6 A	109,3 A	11,4 B	29,5 B	14,4 B	6,9 B	X	X
032		männl.	14,3 B	10,5 B	2,3 C	10,2 B	2,1 C	8,4 B	5,8 B	4,9 C	X	X
033		Zusammen	297,4 A	290,8 A	171,3 A	255,1 A	73,3 A	102,4 A	87,4 A	63,0 A	49,6 A	42,2 A
034		männl.	149,5 A	145,7 A	63,4 A	145,4 A	62,1 A	78,3 A	75,7 A	59,5 A	32,6 A	30,0 A
035		Ehegat.	128,9 A	126,5 A	94,6 A	95,1 A	9,6 B	23,4 B	11,2 B	4,7 C	X	X
036	55 - 59	Betr. Inh.	97,5 A	97,5 A	46,7 A	97,5 A	42,7 A	40,0 A	40,0 A	30,2 B	X	X
037		männl.	91,4 A	91,4 A	42,7 A	91,4 A	41,9 A	38,8 A	38,8 A	29,7 B	X	X
038		Fam. Ang.	103,2 A	96,6 A	62,7 A	70,9 A	7,9 B	11,2 B	5,9 B	2,9 C	X	X
039		männl.	15,2 B	11,7 B	2,8 B	11,4 B	2,6 B	3,9 C	2,8 C	2,4 C	X	X
040		Zusammen	200,8 A	194,1 A	109,4 A	168,4 A	50,5 A	51,2 A	45,8 A	33,2 B	10,8 A	8,1 A
041		männl.	106,6 A	103,2 A	45,5 A	102,9 A	44,5 A	42,7 A	41,8 A	32,1 B	7,6 A	6,6 A
042		Ehegat.	65,7 A	64,4 A	46,9 A	46,8 A	4,8 B	7,8 B	4,0 C	1,8 C	X	X
043	60 - 64	Betr. Inh.	65,4 A	65,4 A	30,2 A	65,4 A	27,2 A	14,6 B	14,6 B	10,4 B	X	X
044		männl.	60,9 A	60,9 A	27,4 A	60,9 A	26,6 A	14,2 B	14,2 B	10,3 B	X	X
045		Fam. Ang.	98,5 A	86,4 A	41,1 A	63,7 A	8,2 B	4,2 C	2,4 C	1,2 D	X	X
046		männl.	31,6 A	25,2 A	6,4 B	24,9 A	6,0 B	2,2 C	1,6 C	1,0 D	X	X
047		Zusammen	163,9 A	151,8 A	71,3 A	129,1 A	35,4 A	18,8 B	17,1 B	11,6 B	5,3 B	2,7 B
048		männl.	92,5 A	86,1 A	33,8 A	85,8 A	32,6 A	16,4 B	15,9 B	11,3 B	3,9 B	2,4 B
049		Ehegat.	31,9 A	31,2 A	19,6 B	20,0 B	1,7 C	1,8 C	0,9 D	0,5 E	X	X
050	65 - 69	Betr. Inh.	23,3 B	23,3 B	6,6 B	23,3 B	4,4 B	2,0 C	2,0 C	1,0 D	X	X
051		männl.	19,2 B	19,2 B	4,4 B	19,2 B	4,0 B	1,7 C	1,7 C	1,0 D	X	X
052		Fam. Ang.	96,1 A	77,4 A	26,7 B	55,1 A	8,3 B	1,3 D	0,7 D	0,2 E	X	X
053		männl.	39,0 A	31,1 A	7,5 B	30,8 A	7,2 B	0,6 E	0,4 E	0,2 E	X	X
054		Zusammen	119,3 A	100,6 A	33,3 A	78,3 A	12,7 B	3,2 C	2,6 C	1,2 D	2,3 C	0,7 C
055		männl.	58,2 A	50,4 A	12,0 B	50,1 A	11,1 B	2,3 C	2,2 C	1,1 D	1,5 C	0,5 D
056		Ehegat.	13,4 B	12,8 B	6,6 B	6,6 B	0,6 D	0,2 E	0,1 E	0,0 E	X	X
057	70 u. mehr	Betr. Inh.	18,9 B	18,9 B	2,5 C	18,9 B	1,2 C	0,6 E	0,6 E	0,2 E	X	X
058		männl.	13,7 B	13,7 B	1,3 C	13,7 B	1,1 D	0,5 E	0,5 E	0,2 E	X	X
059		Fam. Ang.	178,6 A	86,9 A	12,4 B	50,1 A	3,7 B	0,9 D	0,3 E	0,1 E	X	X
060		männl.	63,9 A	30,9 A	3,3 C	29,9 A	3,1 C	0,3 E	0,2 E	0,1 E	X	X
061		Zusammen	197,6 A	105,9 A	14,9 B	69,0 A	4,9 B	1,5 D	0,9 D	0,3 E	1,5 C	0,3 E
062		männl.	77,5 A	44,5 A	4,8 B	43,6 A	4,2 B	0,8 D	0,7 D	0,2 E	1,0 C	0,3 E
063		Ehegat.	6,8 B	6,1 B	1,9 C	2,5 C	0,1 E	0,1 E	0,1 E	0,0 E	X	X
064	Insgesamt	Betr. Inh.	600,4 A	600,4 A	263,2 A	600,4 A	237,8 A	266,7 A	266,7 A	201,0 A	X	X
065		männl.	548,4 A	548,4 A	236,8 A	548,4 A	231,1 A	251,3 A	251,3 A	192,8 A	X	X
066		Fam. Ang.	323,5 A	326,1 A	439,6 A	669,3 A	84,5 A	381,6 A	146,6 A	101,2 A	X	X
067		männl.	462,7 A	260,7 A	55,6 A	256,4 A	53,7 A	194,8 A	98,7 A	82,1 A	X	X
068		Zusammen	923,9 A	526,5 A	698,7 A	1269,7 A	322,4 A	648,3 A	413,2 A	302,2 A	208,7 A	174,0 A
069		männl.	511,1 A	309,1 A	291,3 A	804,8 A	284,8 A	446,0 A	274,8 A	207,8 A	139,0 A	123,2 A
070		Ehegat.	468,5 A	447,5 A	314,7 A	312,7 A	28,0 A	90,2 A	41,8 A	16,1 B	X	X

1) im Betrieb beschäftigt.

5 Betriebsinhaber, Familienangehörige und ständige familienfremde Arbeitskräfte  
in den landw. Betrieben nach dem Alter 1993  
(nach Altersgruppen)

Früheres Bundesgebiet

1 000

Lfd Nr.	Alter von... bis... Jahren	Per- sonen- gruppe	Betriebsinhaber und Familienangehörige								ständige familienfremde Arbeitskräfte 1)	
			ins- gesamt	im Betrieb einschl. Haushalt des Betriebsinh. beschäftigt		im Betrieb beschäftigt		anderweitig erwerbstätig und im Betrieb beschäftigt		ins- gesamt	vollbe- schäft.	
				zu- sammen	vollbe- schäft.	zu- sammen	vollbe- schäft.	zu- sammen	zu- sammen			und anderw. vollbe- schäft.
1	2	3	4	5	6	7	8	9	10			
Insgesamt												
001	15 - 19	Betr. Inh.	0,6 D	0,6 D	0,1 E	0,6 D	0,1 E	0,3 E	0,3 E	0,2 E	X	X
002		männl.	0,5 E	0,5 E	0,1 E	0,5 E	0,1 E	0,3 E	0,3 E	0,2 E	X	X
003		Fam. Ang.	144,4 A	52,7 A	2,4 C	38,3 A	2,1 C	56,9 A	16,7 B	14,2 B	X	X
004		männl.	74,4 A	29,4 A	1,9 C	28,9 A	1,9 C	30,8 A	13,6 B	11,5 B	X	X
005		Zusammen	144,9 A	53,3 A	2,5 C	38,8 A	2,3 C	57,2 A	17,0 B	14,4 B	8,6 B	7,0 B
006		männl.	74,9 A	29,9 A	2,1 C	29,4 A	2,0 C	31,1 A	13,9 B	11,7 B	5,3 B	4,4 B
007		Ehegat.	0,0 E	0,0 E	0,0 E	0,0 E	0,0 E	0,0 A	-	-	X	X
008	20 - 24	Betr. Inh.	9,2 B	9,2 B	3,2 B	9,2 B	3,1 B	5,6 B	5,6 B	4,5 C	X	X
009		männl.	7,8 B	7,8 B	2,9 B	7,8 B	2,9 B	4,6 C	4,6 C	3,7 C	X	X
010		Fam. Ang.	159,7 A	74,2 A	13,5 B	55,0 A	9,6 B	105,0 A	32,7 A	27,5 B	X	X
011		männl.	91,1 A	43,8 A	9,0 B	43,3 A	9,0 B	57,6 A	26,6 B	22,6 B	X	X
012		Zusammen	169,0 A	83,4 A	16,7 A	64,3 A	12,7 B	110,6 A	38,3 A	32,0 A	12,8 B	11,1 B
013		männl.	98,9 A	51,6 A	12,0 B	51,1 A	11,9 B	62,2 A	31,2 A	26,3 B	7,4 B	6,4 B
014		Ehegat.	4,3 B	4,2 B	2,4 C	2,4 C	0,1 E	1,4 C	0,6 D	0,3 E	X	X
015	25 - 34	Betr. Inh.	89,5 A	89,5 A	38,9 A	89,5 A	35,8 A	49,4 A	49,4 A	36,9 A	X	X
016		männl.	80,8 A	80,8 A	35,0 A	80,8 A	34,6 A	45,0 A	45,0 A	34,0 A	X	X
017		Fam. Ang.	230,4 A	162,5 A	80,6 A	120,7 A	21,6 A	117,8 A	47,8 A	34,5 A	X	X
018		männl.	103,1 A	58,9 A	17,8 A	58,3 A	17,6 A	70,3 A	35,5 A	29,3 B	X	X
019		Zusammen	319,9 A	252,0 A	119,5 A	210,2 A	57,4 A	167,2 A	97,2 A	71,3 A	22,3 B	17,1 B
020		männl.	184,0 A	139,7 A	52,8 A	139,1 A	52,3 A	115,3 A	80,4 A	63,3 A	15,5 A	12,8 A
021		Ehegat.	81,8 A	79,6 A	56,0 A	51,3 A	3,2 B	20,7 B	8,9 B	2,9 C	X	X
022	35 - 44	Betr. Inh.	140,3 A	140,3 A	63,0 A	140,3 A	57,8 A	76,4 A	76,4 A	57,3 A	X	X
023		männl.	130,5 A	130,5 A	57,3 A	130,5 A	56,6 A	72,2 A	72,2 A	55,4 A	X	X
024		Fam. Ang.	143,0 A	131,4 A	89,4 A	96,8 A	10,0 B	46,3 A	21,7 B	10,4 B	X	X
025		männl.	22,5 B	14,4 B	3,2 B	14,1 B	3,0 B	16,7 B	9,9 B	8,1 B	X	X
026		Zusammen	283,3 A	271,7 A	152,5 A	237,1 A	67,8 A	122,8 A	98,1 A	67,6 A	11,5 B	7,5 B
027		männl.	152,9 A	144,9 A	80,5 A	144,6 A	59,6 A	88,9 A	82,1 A	63,6 A	7,9 B	6,2 B
028		Ehegat.	118,4 A	116,0 A	84,9 A	84,0 A	7,5 B	30,9 A	14,5 B	4,7 C	X	X
029	45 - 54	Betr. Inh.	139,5 A	139,5 A	65,4 A	139,5 A	59,9 A	70,1 A	70,1 A	53,6 A	X	X
030		männl.	130,3 A	130,3 A	59,4 A	130,3 A	58,3 A	67,5 A	67,5 A	52,4 A	X	X
031		Fam. Ang.	146,3 A	140,1 A	102,3 A	106,1 A	10,9 B	27,4 B	13,4 B	6,1 B	X	X
032		männl.	13,2 B	9,5 B	2,1 C	9,3 B	2,0 C	7,9 B	5,4 B	4,5 C	X	X
033		Zusammen	285,8 A	279,7 A	167,7 A	245,7 A	70,8 A	97,5 A	83,5 A	59,7 A	10,9 B	6,9 B
034		männl.	143,5 A	139,8 A	61,5 A	139,6 A	60,3 A	75,4 A	72,9 A	56,9 A	7,1 B	5,6 B
035		Ehegat.	124,5 A	122,4 A	93,6 A	92,5 A	9,2 B	21,7 B	10,4 B	4,1 C	X	X
036	55 - 59	Betr. Inh.	94,4 A	94,4 A	45,5 A	94,4 A	41,7 A	39,4 A	39,4 A	29,8 B	X	X
037		männl.	88,9 A	88,9 A	41,8 A	88,9 A	41,1 A	38,3 A	38,3 A	29,3 B	X	X
038		Fam. Ang.	99,3 A	93,0 A	61,8 A	68,3 A	7,6 B	10,7 B	5,6 B	2,7 C	X	X
039		männl.	13,7 B	10,5 B	2,6 B	10,2 B	2,5 B	3,7 C	2,7 C	2,2 C	X	X
040		Zusammen	193,7 A	187,4 A	107,3 A	162,7 A	49,3 A	50,1 A	45,0 A	32,6 B	6,4 B	4,2 B
041		männl.	102,6 A	99,4 A	44,4 A	99,1 A	43,5 A	42,1 A	41,0 A	31,6 B	4,3 B	3,5 B
042		Ehegat.	62,9 A	61,8 A	46,1 A	45,0 A	4,6 B	7,5 B	3,8 C	1,6 C	X	X
043	60 - 64	Betr. Inh.	63,1 A	63,1 A	29,5 A	63,1 A	26,7 A	14,5 B	14,5 B	10,3 B	X	X
044		männl.	59,0 A	59,0 A	27,0 A	59,0 A	26,2 A	14,1 B	14,1 B	10,2 B	X	X
045		Fam. Ang.	95,7 A	84,0 A	40,6 A	61,9 A	8,0 B	4,1 C	2,4 C	1,2 D	X	X
046		männl.	30,4 A	24,2 A	6,3 B	23,9 A	5,9 B	2,1 C	1,6 C	1,0 D	X	X
047		Zusammen	158,7 A	147,0 A	70,1 A	125,0 A	34,7 A	18,6 B	16,9 B	11,5 B	4,6 B	2,1 B
048		männl.	89,4 A	83,2 A	33,2 A	82,9 A	32,1 A	16,2 B	15,7 B	11,2 B	3,3 B	1,9 B
049		Ehegat.	30,3 A	29,7 A	19,2 B	18,9 B	1,6 C	1,7 C	0,9 D	0,5 E	X	X
050	65 - 69	Betr. Inh.	21,9 B	21,9 B	6,3 B	21,9 B	4,1 B	1,9 C	1,9 C	1,0 D	X	X
051		männl.	18,1 B	18,1 B	4,2 B	18,1 B	3,8 B	1,7 C	1,7 C	0,9 D	X	X
052		Fam. Ang.	94,7 A	78,2 A	26,5 B	54,4 A	8,2 B	1,2 D	0,7 D	0,2 E	X	X
053		männl.	38,5 A	30,8 A	7,5 B	30,5 A	7,1 B	0,6 E	0,4 E	0,2 E	X	X
054		Zusammen	116,6 A	98,1 A	32,8 A	76,2 A	12,4 B	3,2 C	2,6 C	1,2 D	2,1 C	0,6 D
055		männl.	56,6 A	48,9 A	11,7 B	48,6 A	10,9 B	2,3 C	2,1 C	1,1 D	1,4 C	0,5 D
056		Ehegat.	12,7 B	12,2 B	6,5 B	6,3 B	0,5 E	0,2 E	0,1 E	0,0 E	X	X
057	70 u. mehr	Betr. Inh.	18,3 B	18,3 B	2,5 C	18,3 B	1,2 C	0,6 E	0,6 E	0,2 E	X	X
058		männl.	13,2 B	13,2 B	1,3 C	13,2 B	1,1 D	0,5 E	0,5 E	0,2 E	X	X
059		Fam. Ang.	176,8 A	86,1 A	12,4 B	49,5 A	3,6 B	0,9 D	0,3 E	0,1 E	X	X
060		männl.	63,3 A	30,5 A	3,3 C	29,6 A	3,1 C	0,3 E	0,2 E	0,1 E	X	X
061		Zusammen	195,1 A	104,3 A	14,8 B	67,8 A	4,9 B	1,5 D	0,9 D	0,3 E	1,4 C	0,3 E
062		männl.	76,5 A	43,7 A	4,6 B	42,8 A	4,2 B	0,8 D	0,7 D	0,2 E	1,0 C	0,3 E
063		Ehegat.	6,6 B	5,9 B	1,9 C	2,4 C	0,1 E	0,1 E	0,1 E	0,0 E	X	X
064	Zusammen	Betr. Inh.	576,7 A	576,7 A	254,6 A	576,7 A	230,5 A	258,3 A	258,3 A	193,7 A	X	X
065		männl.	529,2 A	529,2 A	229,0 A	529,2 A	224,7 A	244,2 A	244,2 A	186,4 A	X	X
066		Fam. Ang.	290,3 A	900,2 A	429,4 A	651,0 A	81,7 A	370,4 A	141,3 A	96,9 A	X	X
067		männl.	450,2 A	252,0 A	53,8 A	248,1 A	52,1 A	190,0 A	95,8 A	79,4 A	X	X
068		Insgesamt	867,0 A	476,9 A	684,0 A	227,7 A	312,2 A	628,7 A	399,6 A	290,6 A	80,5 A	56,9 B
069		männl.	979,4 A	781,1 A	282,8 A	777,2 A	276,8 A	434,2 A	340,0 A	265,8 A	53,3 A	41,5 A
070		Ehegat.	441,5 A	431,7 A	310,4 A	302,7 A	26,7 A	84,3 A	39,1 A	14,2 B	X	X

1) im Betrieb beschäftigt.

5 Betriebsinhaber, Familienangehörige und ständige familienfremde Arbeitskräfte  
in den landw. Betrieben nach dem Alter 1993  
(nach Altersgruppen)

1 000

Neue Länder und Berlin-Ost

Lfd Nr.	Alter von... bis... Jahren	Per- sonen- gruppe	Betriebsinhaber und Familienangehörige						ständige familienfremde Arbeitskräfte 1)			
			ins- gesamt	im Betrieb einschl. Haushalt des Betriebsinh. beschäftigt		im Betrieb beschäftigt		anderweitig erwerbstätig und im Betrieb beschäftigt		ins- gesamt	vollbe- schäft.	
				zu- sammen	vollbe- schäft.	zu- sammen	vollbe- schäft.	zu- sammen	zu- sammen und anderw. vollbe- schäft.			
1	2	3	4	5	6	7	8	9	10			
Insgesamt												
001	15 - 19	Betr. Inh.	0,1 E	0,1 E	0,0 A	0,1 E	0,0 A	0,0 E	0,0 E	0,0 E	X	X
002		männl.	0,0 E	0,0 E	0,0 A	0,0 E	0,0 A	0,0 E	0,0 E	0,0 E	X	X
003		Fam. Ang.	3,6 B	1,5 C	0,1 E	1,2 C	0,1 E	1,1 C	0,4 D	0,4 D	X	X
004		männl.	2,1 B	1,0 C	0,1 E	0,9 C	0,1 E	0,7 C	0,4 D	0,3 D	X	X
005		Zusammen	3,6 B	1,6 C	0,1 D	1,3 C	0,1 E	1,1 C	0,5 D	0,4 D	3,6 A	3,2 A
006		männl.	2,2 B	1,0 C	0,1 E	0,9 C	0,1 E	0,7 C	0,4 D	0,3 D	2,2 A	1,9 A
007		Ehegat.	0,0 E	0,0 E	0,0 A	0,0 E	-	-	-	-	X	X
008	20 - 24	Betr. Inh.	0,5 C	0,5 C	0,2 C	0,5 C	0,2 C	0,2 D	0,2 D	0,2 D	X	X
009		männl.	0,4 C	0,4 C	0,2 C	0,4 C	0,2 C	0,2 D	0,2 D	0,2 D	X	X
010		Fam. Ang.	3,0 B	1,9 B	0,4 C	1,5 B	0,3 C	1,6 C	0,7 C	0,7 C	X	X
011		männl.	1,7 B	1,1 C	0,3 C	1,0 C	0,3 C	0,9 C	0,5 D	0,5 D	X	X
012		Zusammen	3,4 B	2,4 B	0,6 B	2,0 B	0,5 B	1,8 C	0,9 C	0,8 C	9,1 A	8,4 A
013		männl.	2,1 B	1,4 B	0,4 B	1,4 B	0,4 B	1,1 C	0,7 C	0,6 C	6,0 A	5,7 A
014		Ehegat.	0,2 D	0,2 D	0,1 E	0,1 E	0,0 E	0,1 E	0,0 E	0,0 E	X	X
015	25 - 34	Betr. Inh.	3,6 B	3,6 B	1,6 B	3,6 B	1,5 B	1,7 B	1,7 B	1,5 C	X	X
016		männl.	3,1 B	3,1 B	1,4 B	3,1 B	1,3 B	1,4 C	1,4 C	1,3 C	X	X
017		Fam. Ang.	5,9 B	4,8 B	1,4 B	3,5 B	0,8 B	3,1 B	1,5 C	1,2 C	X	X
018		männl.	2,5 B	1,7 B	0,5 B	1,7 B	0,5 B	1,5 C	0,8 C	0,8 C	X	X
019		Zusammen	9,5 A	8,3 B	3,0 B	7,0 B	2,2 B	4,8 B	3,1 B	2,7 B	33,7 A	31,0 A
020		männl.	5,6 B	4,8 B	1,9 B	4,8 B	1,9 B	2,9 B	2,3 B	2,1 B	22,7 A	21,7 A
021		Ehegat.	2,7 B	2,5 B	0,7 B	1,4 B	0,2 C	1,3 B	0,6 C	0,4 C	X	X
022	35 - 44	Betr. Inh.	5,8 A	5,8 A	2,3 B	5,8 A	2,1 B	2,9 B	2,9 B	2,5 B	X	X
023		männl.	5,0 B	5,0 B	1,9 B	5,0 B	1,9 B	2,5 B	2,5 B	2,2 B	X	X
024		Fam. Ang.	5,5 B	4,9 B	1,3 B	3,2 B	0,6 B	3,0 B	1,4 C	1,1 C	X	X
025		männl.	1,4 C	1,0 C	0,3 C	1,0 C	0,3 C	0,8 C	0,5 C	0,5 D	X	X
026		Zusammen	11,3 A	10,7 A	3,6 B	9,0 A	2,6 B	5,9 B	4,3 B	3,6 B	37,7 A	34,8 A
027		männl.	6,3 A	6,0 B	2,2 B	6,0 B	2,2 B	3,3 B	3,0 B	2,7 B	26,2 A	24,2 A
028		Ehegat.	4,3 B	4,0 B	1,1 B	2,4 B	0,3 C	2,3 B	1,0 C	0,8 C	X	X
029	45 - 54	Betr. Inh.	6,3 B	6,3 B	2,3 B	6,3 B	1,9 B	2,9 B	2,9 B	2,5 B	X	X
030		männl.	4,9 B	4,9 B	1,7 B	4,9 B	1,6 B	2,4 B	2,4 B	2,2 B	X	X
031		Fam. Ang.	5,3 B	4,8 B	1,3 B	3,1 B	0,6 C	2,0 B	1,0 C	0,8 C	X	X
032		männl.	1,1 C	0,9 C	0,2 D	0,9 C	0,2 D	0,6 C	0,5 C	0,4 D	X	X
033		Zusammen	11,6 A	11,1 A	3,6 B	9,4 B	2,5 B	4,9 B	3,9 B	3,3 B	36,7 A	35,3 A
034		männl.	6,0 B	5,8 B	1,9 B	5,8 B	1,8 B	2,9 B	2,8 B	2,6 B	26,5 A	24,4 A
035		Ehegat.	4,5 B	4,1 B	1,1 B	2,6 B	0,4 C	1,7 B	0,9 C	0,7 C	X	X
036	55 - 59	Betr. Inh.	3,2 B	3,2 B	1,2 B	3,2 B	0,9 B	0,6 C	0,6 C	0,4 C	X	X
037		männl.	2,5 B	2,5 B	0,9 C	2,5 B	0,8 C	0,4 C	0,4 C	0,4 D	X	X
038		Fam. Ang.	3,9 B	3,5 B	0,9 C	2,6 B	0,3 D	0,4 D	0,2 D	0,2 E	X	X
039		männl.	1,5 C	1,3 C	0,2 D	1,2 C	0,1 E	0,2 D	0,2 E	0,2 E	X	X
040		Zusammen	7,1 B	6,7 B	2,0 B	5,7 B	1,2 B	1,0 C	0,8 C	0,6 C	4,4 A	3,9 A
041		männl.	4,0 B	3,8 B	1,1 B	3,7 B	0,9 B	0,7 C	0,6 C	0,5 C	3,3 A	3,1 A
042		Ehegat.	2,6 B	2,6 B	0,7 C	1,8 C	0,2 D	0,4 D	0,2 E	0,1 E	X	X
043	60 - 64	Betr. Inh.	2,3 B	2,3 B	0,7 C	2,3 B	0,5 C	0,1 E	0,1 E	0,1 E	X	X
044		männl.	1,8 B	1,8 B	0,4 C	1,8 B	0,4 C	0,1 E	0,1 E	0,1 E	X	X
045		Fam. Ang.	2,8 B	2,4 B	0,5 C	1,8 B	0,2 D	0,1 E	0,0 E	0,0 E	X	X
046		männl.	1,2 C	1,0 C	0,1 D	1,0 C	0,1 E	0,0 E	0,0 E	0,0 E	X	X
047		Zusammen	5,1 B	4,8 B	1,1 C	4,1 B	0,6 C	0,2 E	0,1 E	0,1 E	0,7 B	0,5 B
048		männl.	3,1 B	2,9 B	0,6 C	2,8 B	0,5 C	0,2 E	0,1 E	0,1 E	0,6 B	0,5 B
049		Ehegat.	1,6 C	1,5 C	0,4 D	1,1 C	0,1 E	0,0 E	0,0 E	0,0 E	X	X
050	65 - 69	Betr. Inh.	1,4 C	1,4 C	0,3 D	1,4 C	0,2 D	0,0 E	0,0 E	0,0 E	X	X
051		männl.	1,1 C	1,1 C	0,2 D	1,1 C	0,2 D	0,0 E	0,0 E	0,0 E	X	X
052		Fam. Ang.	1,4 C	1,1 C	0,2 D	0,7 C	0,1 E	0,0 E	0,0 A	-	X	X
053		männl.	0,4 C	0,3 C	0,0 D	0,3 C	0,0 E	0,0 A	0,0 A	-	X	X
054		Zusammen	2,8 B	2,5 B	0,5 C	2,1 B	0,3 D	0,0 E	0,0 E	0,0 E	0,1 C	0,1 C
055		männl.	1,5 B	1,4 C	0,3 D	1,4 C	0,2 D	0,0 E	0,0 E	0,0 E	0,1 C	0,1 C
056		Ehegat.	0,6 C	0,8 C	0,1 E	0,3 D	0,0 E	0,0 E	0,0 A	-	X	X
057	70 u. mehr	Betr. Inh.	0,7 C	0,7 C	0,0 E	0,7 C	0,0 E	0,0 A	0,0 A	0,0 A	X	X
058		männl.	0,5 C	0,5 C	0,0 E	0,5 C	0,0 E	0,0 A	0,0 A	0,0 A	X	X
059		Fam. Ang.	1,8 B	0,9 C	0,1 E	0,6 C	0,0 E	0,0 A	0,0 A	0,0 A	X	X
060		männl.	0,6 C	0,3 D	0,0 E	0,3 D	0,0 E	0,0 A	0,0 A	0,0 A	X	X
061		Zusammen	2,5 B	1,6 C	0,1 E	1,2 C	0,0 E	0,0 A	0,0 A	0,0 A	0,0 E	0,0 E
062		männl.	1,0 C	0,8 C	0,0 E	0,8 C	0,0 E	0,0 A	0,0 A	0,0 A	0,0 E	0,0 E
063		Ehegat.	0,2 D	0,2 D	0,0 E	0,1 E	-	-	-	-	X	X
064	Zusammen	Betr. Inh.	23,7 A	23,7 A	8,6 A	23,7 A	7,4 A	8,4 A	8,4 A	7,3 B	X	X
065		männl.	19,3 A	19,3 A	6,8 A	19,3 A	6,4 A	7,1 B	7,1 B	6,4 B	X	X
066		Fam. Ang.	33,2 A	25,9 A	6,2 B	18,2 A	2,8 B	11,3 B	5,3 B	4,3 B	X	X
067		männl.	12,5 A	8,7 B	1,7 B	8,3 B	1,6 B	4,8 B	2,9 B	2,6 B	X	X
068		Insgesamt	56,9 A	49,6 A	14,7 A	42,0 A	10,2 A	19,6 A	19,7 A	11,6 B	128,1 A	117,2 A
069		männl.	31,7 A	29,0 A	8,5 A	27,6 A	8,0 A	11,8 A	10,0 A	9,0 B	85,7 A	81,7 A
070		Ehegat.	17,0 A	15,9 A	4,3 B	10,0 A	1,3 B	5,9 B	2,7 B	2,0 B	X	X

1) im Betrieb beschäftigt.

1 Landw. Betriebe und ihre landw. genutzte Fläche nach Arbeitsbereichen und Beschäftigtengruppen 1993

1.1 Betriebe nach Arbeitsbereichen und Beschäftigtengruppen

Betriebe insgesamt  
1 000

Lfd. Nr.	landw. genutzte Fläche von ... bis unter ... ha	Betriebe insgesamt	im Betrieb vollbeschäftigten Familienarbeitskräften		im Betrieb teilbeschäftigten		und zwar Betriebe mit anderweitig Erwerbstätigen u. zwar (Sp.6) mit a. s. 2) und im Betrieb be- u./oder Eheg.		ständigen familienfremden Arbeitskräften 3)		nicht-ständ. familienfremden Arbeitskräften	
			zusammen	2 u. m. vollbeschäft.	zusammen	nur teilbeschäft.	zusammen 1)	7	8	zusammen		vollbeschäft.
		1	2	3	4	5	6	7	8	9	10	11
<b>Baden-Württemberg</b>												
01	unter 1	9,3 B	1,0 C	0,4 D	8,9 B	8,2 B	5,6 B	5,0 B	4,4 B	0,7 C	0,5 C	0,7 C
02	1 - 2	14,8 B	0,8 D	0,2 D	14,3 B	13,9 B	10,0 B	9,1 B	8,2 B	0,8 D	0,4 D	0,6 D
03	2 - 5	18,8 A	1,8 C	. E	18,0 A	18,7 B	14,7 B	13,6 B	12,8 B	1,1 D	0,4 D	0,9 D
04	5 - 10	16,5 A	3,5 C	0,5 D	15,4 A	12,9 B	13,6 B	12,7 B	11,9 B	0,6 D	. E	0,9 C
05	10 - 20	18,0 A	7,8 B	1,2 C	16,4 A	10,2 B	13,4 A	12,3 A	11,0 B	0,9 C	0,4 D	1,0 C
06	20 - 30	9,9 A	7,1 B	1,4 C	8,7 A	2,7 B	6,0 B	5,1 B	3,6 B	0,5 D	0,2 D	0,6 C
07	30 - 50	8,7 A	7,9 A	2,3 B	7,6 A	1,3 C	4,4 B	3,3 B	2,2 B	0,8 C	0,5 C	0,7 C
08	50 - 100	4,8 A	4,3 B	1,9 B	4,1 B	0,4 C	2,0 B	1,5 B	0,8 C	0,6 C	0,4 C	0,6 C
09	100 u. mehr	0,8 B	0,6 B	0,3 C	0,6 B	0,1 C	0,2 C	0,2 C	0,1 C	0,3 B	0,2 B	0,2 C
10	Insgesamt	101,6 A	34,2 A	8,5 B	94,0 A	66,5 A	70,1 A	62,7 A	55,3 A	6,1 B	3,4 B	6,0 B
<b>Bayern</b>												
01	unter 1	4,1 B	1,0 C	0,4 C	3,7 B	3,1 C	2,4 C	2,0 C	1,9 C	0,7 C	0,6 C	0,5 C
02	1 - 2	17,9 A	0,7 D	. E	17,4 A	17,0 B	13,6 B	11,6 B	11,5 B	0,6 D	. E	. E
03	2 - 5	29,2 A	2,7 C	. E	28,3 A	26,4 A	24,7 A	22,2 B	21,4 B	0,7 D	. E	0,8 D
04	5 - 10	39,1 A	7,1 B	0,7 D	37,2 A	31,9 A	33,8 A	31,4 A	29,7 A	0,7 D	. E	1,1 D
05	10 - 20	50,0 A	25,6 A	4,0 C	44,4 A	24,4 A	37,4 A	31,2 A	27,2 A	0,8 D	. E	1,6 C
06	20 - 30	29,5 A	24,4 A	6,0 B	25,6 A	5,1 B	17,4 A	11,5 B	7,7 B	0,9 C	0,4 D	1,1 C
07	30 - 50	22,0 A	20,0 A	6,2 B	19,2 A	1,9 C	10,5 A	6,1 B	3,3 B	1,1 C	0,7 C	1,4 C
08	50 - 100	7,5 A	6,8 A	2,7 B	6,4 A	0,6 C	3,3 B	1,8 B	1,0 B	0,9 C	0,6 C	0,9 B
09	100 u. mehr	1,1 B	0,9 B	0,3 C	0,9 B	0,2 C	0,4 C	0,2 C	0,2 C	0,5 C	0,4 C	0,2 B
10	Insgesamt	200,5 A	89,1 A	20,9 A	183,0 A	110,6 A	143,4 A	118,2 A	103,9 A	6,8 B	3,9 B	8,1 B
<b>Brandenburg</b>												
01	unter 1	0,5 B	0,2 D	. E	0,3 C	0,2 C	0,1 D	0,1 D	0,1 D	0,2 D	0,1 D	. E
02	1 - 2	0,7 C	. E	. E	0,6 C	0,6 C	0,3 D	0,3 D	0,3 D	. E	. E	. E
03	2 - 5	1,0 B	. E	. E	1,0 C	1,0 C	0,6 C	0,5 C	0,5 C	. E	. E	. E
04	5 - 10	0,6 C	. E	. E	0,6 C	0,5 C	0,4 C	0,4 C	0,4 C	. E	. E	. E
05	10 - 20	0,8 C	. E	0,0 A	0,7 C	0,6 C	0,5 C	0,4 C	0,5 C	0,0 D	0,0 D	. E
06	20 - 30	0,3 C	. E	. E	0,3 C	0,2 D	0,2 D	0,2 D	0,2 D	. E	. E	. E
07	30 - 50	0,4 C	0,1 D	. E	0,3 C	0,2 D	0,2 D	0,1 D	0,2 D	0,0 D	0,0 D	. E
08	50 - 100	0,5 C	0,3 C	. E	0,3 C	0,2 D	0,2 C	0,1 D	0,2 D	0,1 C	0,1 C	0,1 D
09	100 u. mehr	1,5 A	0,6 B	0,2 B	0,4 B	0,2 B	0,3 B	0,1 B	0,2 B	1,1 A	1,1 A	0,2 B
10	Insgesamt	6,3 A	1,7 B	0,4 C	4,5 A	3,8 A	2,8 B	2,3 B	2,5 B	1,6 A	1,4 A	0,5 C
<b>Hessen</b>												
01	unter 1	1,2 B	0,5 C	0,2 D	1,1 B	0,8 C	0,6 C	0,5 C	0,5 C	0,3 C	0,2 C	0,2 C
02	1 - 2	3,9 B	0,2 D	0,1 D	3,8 B	3,7 B	3,0 C	2,7 C	2,5 C	0,1 C	0,1 D	. E
03	2 - 5	8,2 B	0,5 D	0,1 D	8,1 B	7,7 B	6,9 B	6,4 B	6,2 B	. E	0,1 C	. E
04	5 - 10	7,7 B	0,8 D	. E	7,4 B	6,9 B	6,9 B	6,7 B	6,4 B	. E	. E	. E
05	10 - 20	7,7 A	1,8 C	. E	7,2 A	5,9 B	6,4 B	6,1 B	5,8 B	. E	. E	. E
06	20 - 30	4,4 B	2,4 B	0,3 D	3,9 B	2,0 B	3,1 B	2,7 B	2,3 B	. E	. E	. E
07	30 - 50	4,4 A	3,3 B	0,8 C	4,0 B	1,1 C	2,6 B	2,0 B	1,5 B	0,1 D	. E	0,3 D
08	50 - 100	3,1 A	2,7 B	1,0 B	2,7 B	0,4 C	1,3 B	0,9 B	0,6 C	0,3 C	0,2 C	0,4 C
09	100 u. mehr	0,6 B	0,5 B	0,2 C	0,5 B	0,1 C	0,2 C	0,1 C	0,1 C	0,2 B	0,2 B	0,2 B
10	Insgesamt	41,3 A	12,7 A	2,8 B	38,7 A	28,5 A	30,9 A	28,2 A	25,8 A	1,7 B	1,2 B	2,0 B
<b>Mecklenburg-Vorpommern</b>												
01	unter 1	0,1 C	0,0 D	. E	0,1 D	0,1 D	. E	. E	. E	0,1 C	0,1 C	. E
02	1 - 2	0,5 B	. E	. E	0,4 B	0,4 B	0,2 C	0,2 C	0,2 C	. E	. E	0,0 A
03	2 - 5	0,6 B	. E	. E	0,5 B	0,5 B	0,2 C	0,2 C	0,2 C	. E	. E	. E
04	5 - 10	0,4 B	. E	0,0 A	0,4 C	0,4 C	0,2 D	0,2 D	0,2 D	0,0 A	0,0 A	. E
05	10 - 20	0,3 C	. E	. E	0,3 C	0,3 C	0,1 D	0,1 D	0,1 D	. E	. E	. E
06	20 - 30	0,2 C	0,1 D	0,0 A	0,2 C	0,2 C	0,1 D	0,1 D	0,1 D	0,0 A	0,0 A	. E
07	30 - 50	0,2 C	0,1 D	. E	0,2 C	0,2 C	0,1 D	0,1 D	0,1 D	. E	. E	. E
08	50 - 100	0,3 B	0,2 B	0,1 C	0,2 C	0,1 C	0,1 C	0,1 C	0,1 C	0,1 C	0,1 C	. E
09	100 u. mehr	1,7 A	0,8 A	0,3 B	0,6 A	0,3 B	0,3 B	0,1 B	0,2 B	1,3 A	1,2 A	0,2 B
10	Insgesamt	4,4 A	1,3 A	0,4 B	2,9 A	2,4 A	1,4 B	1,1 B	1,2 B	1,5 A	1,4 A	0,4 B

1) mit anderweitig erwerbstätigen Betriebsinhabern und/oder Familienangehörigen.- 2) anderweitig Erwerbstätig(en).- 3) im Betrieb beschäftigt.-

1 Landw. Betriebe und ihre landw. genutzte Fläche nach Arbeitsbereichen und Beschäftigtengruppen 1989

1.1 Betriebe nach Arbeitsbereichen und Beschäftigtengruppen

Betriebe insgesamt  
1 000

Lfd. Nr.	landw. genutzte Fläche von ... bis unter ... ha	Betriebe insgesamt	im Betrieb vollbeschäftigten Familienerbeitskräften		im Betrieb teilbeschäftigten		und zwar Betriebe mit anderweitig Erwerbstätigen u. zwar (Sp.6) mit a. e.2) und im Betr.-inh. u./oder Eheg.		ständigen familienfremden Arbeitskräften 3)		nicht-ständ. familienfremden Arbeitskräften	
			zusammen	2 u. m. vollbeschäft.	zusammen	nur teilbeschäft.	zusammen 1)	2)	zusammen	vollbeschäft.		
		1	2	3	4	5	6	7	8	9	10	11
Niedersachsen												
01	unter 1	3,0 B	0,7 C	0,2 D	2,5 C	2,1 C	1,4 C	1,1 C	1,1 C	0,6 C	0,5 C	0,4 C
02	1 - 2	7,3 B	0,5 D	. E	7,0 B	6,7 B	4,8 C	3,8 C	4,0 C	. E	0,2 D	0,3 D
03	2 - 5	10,1 B	0,8 D	. E	9,7 B	9,2 B	7,5 B	6,7 B	6,7 B	0,4 D	0,3 D	0,4 D
04	5 - 10	9,1 B	1,2 C	. E	8,6 B	7,9 B	7,6 B	6,8 B	6,7 B	0,3 D	0,2 D	0,4 D
05	10 - 20	11,8 A	4,4 B	0,4 D	10,9 B	7,5 B	8,5 B	7,9 B	6,9 B	0,4 D	0,2 D	0,6 D
06	20 - 30	9,2 B	6,3 B	0,8 C	7,6 B	2,9 B	5,3 B	3,8 B	3,4 B	0,3 D	0,2 D	0,5 D
07	30 - 50	15,4 A	13,6 A	2,8 B	12,1 A	1,7 C	6,5 B	3,4 B	3,3 B	0,7 C	0,5 D	1,2 C
08	50 - 100	15,3 A	14,3 A	4,4 B	12,6 A	1,0 C	5,0 B	2,5 B	2,0 B	2,4 B	1,8 B	2,5 B
09	100 u.mehr	3,7 A	3,3 A	1,1 B	2,9 B	0,4 C	1,0 B	0,5 C	0,5 C	1,8 B	1,7 B	1,2 B
10	Insgesamt	84,9 A	45,2 A	10,2 B	73,3 A	39,3 A	47,7 A	36,0 A	34,6 A	7,3 B	5,5 B	7,4 B
Nordrhein-Westfalen												
01	unter 1	2,6 B	1,3 B	0,3 C	2,1 B	1,3 C	0,8 C	0,6 C	0,6 C	0,9 B	0,8 B	0,5 C
02	1 - 2	9,1 B	1,0 C	0,2 D	8,7 B	8,0 B	5,4 B	4,3 C	3,9 C	0,5 C	0,4 C	0,4 D
03	2 - 5	12,1 A	1,4 C	0,3 D	11,5 B	10,7 B	9,1 B	8,2 B	7,7 B	0,6 C	0,4 C	0,6 D
04	5 - 10	10,0 A	1,6 C	0,2 D	9,4 A	8,4 B	7,9 B	7,4 B	6,9 B	0,4 D	0,2 D	0,4 D
05	10 - 20	12,1 A	4,9 B	0,5 D	10,6 A	7,2 B	8,3 B	7,1 B	6,4 B	0,5 D	0,2 D	0,6 C
06	20 - 30	9,4 A	6,8 B	0,9 C	7,5 A	2,7 B	5,0 B	3,4 B	3,0 B	0,5 C	0,2 D	0,7 C
07	30 - 50	11,6 A	10,2 A	1,8 C	9,3 A	1,4 C	4,5 B	2,6 B	1,9 C	0,9 C	0,5 C	1,3 C
08	50 - 100	6,7 A	6,1 A	1,6 B	5,2 A	0,6 C	2,1 B	1,0 C	0,9 C	1,3 B	0,9 C	1,2 B
09	100 u.mehr	1,0 B	0,7 B	0,2 C	0,7 B	0,2 B	0,2 C	0,1 C	0,1 C	0,5 B	0,5 B	0,3 B
10	Insgesamt	74,4 A	33,9 A	6,0 B	64,8 A	40,3 A	43,4 A	34,6 A	31,5 A	6,2 B	4,2 B	6,1 B
Rheinland-Pfalz												
01	unter 1	6,4 B	0,4 C	. E	6,1 B	5,9 B	3,8 B	3,4 B	3,3 B	0,3 D	. E	0,5 D
02	1 - 2	6,4 B	0,8 C	. E	6,1 B	5,8 B	4,1 B	3,8 B	3,7 B	. E	. E	0,5 D
03	2 - 5	8,6 B	2,3 B	0,3 D	8,0 B	6,2 B	5,7 B	5,0 B	4,8 B	0,3 D	. E	1,3 C
04	5 - 10	6,9 B	2,4 B	0,5 C	6,3 B	4,5 B	4,6 B	4,1 B	4,0 B	0,3 C	0,2 D	1,2 B
05	10 - 20	6,2 B	2,7 B	0,6 C	5,3 B	3,4 B	4,0 B	3,6 B	3,3 B	0,4 C	0,3 C	1,1 C
06	20 - 30	3,4 B	2,2 B	0,4 C	2,9 B	1,2 C	1,9 B	1,6 C	1,4 C	0,2 D	0,2 D	0,5 C
07	30 - 50	3,9 B	3,2 B	0,8 C	3,2 B	0,8 C	1,8 B	1,2 C	1,0 C	0,2 D	0,1 D	0,6 C
08	50 - 100	3,1 B	2,9 B	1,0 B	2,5 B	0,3 D	1,1 B	0,7 C	0,6 C	0,3 C	0,2 D	0,6 C
09	100 u.mehr	0,6 B	0,6 B	0,3 C	0,5 B	. E	0,1 C	0,1 D	0,1 D	0,1 C	0,1 C	0,2 C
10	Insgesamt	45,7 A	17,5 A	4,1 B	41,0 A	28,0 A	27,1 A	23,4 A	22,1 A	2,3 B	1,5 B	6,4 B
Saarland												
01	unter 1	0,1 C	. E	. E	0,1 C	0,1 D	. E	. E	. E	0,1 D	. E	. E
02	1 - 2	0,2 D	. E	. E	0,2 D	0,2 D	. E	. E	. E	. E	. E	. E
03	2 - 5	0,5 C	. E	. E	0,5 C	0,4 D	0,3 D	0,3 D	0,3 D	. E	0,0 D	. E
04	5 - 10	0,4 C	. E	. E	0,4 C	0,4 D	0,3 D	0,3 D	0,3 D	0,0 A	0,0 A	. E
05	10 - 20	0,4 C	. E	0,0 A	0,4 C	0,3 C	0,3 C	0,3 D	0,3 D	. E	0,0 A	. E
06	20 - 30	0,2 C	. E	0,0 A	0,2 D	0,2 D	0,2 D	0,2 D	0,2 D	. E	. E	. E
07	30 - 50	0,2 C	0,1 C	. E	0,2 C	0,1 D	0,1 C	0,1 D	0,1 D	. E	0,0 A	. E
08	50 - 100	0,4 B	0,3 B	0,1 C	0,3 B	0,1 C	0,1 C	0,1 C	0,1 C	0,0 D	0,0 D	0,1 C
09	100 u.mehr	0,2 B	0,2 B	0,1 C	0,1 B	0,0 D	0,0 C	0,0 C	0,0 C	0,0 A	0,0 A	0,0 C
10	Insgesamt	2,7 A	0,8 B	0,2 C	2,5 A	1,8 B	1,7 B	1,6 B	1,5 B	0,2 C	0,1 C	0,2 C
Sachsen												
01	unter 1	0,5 B	0,3 B	0,1 C	0,3 C	0,1 D	0,1 D	. E	. E	0,3 C	0,2 C	0,1 C
02	1 - 2	1,3 C	. E	. E	1,2 C	1,2 C	0,7 C	0,6 D	0,5 D	. E	. E	. E
03	2 - 5	1,7 C	. E	. E	1,6 C	1,4 C	1,1 C	0,9 C	0,9 C	. E	. E	. E
04	5 - 10	1,0 C	. E	. E	0,9 C	0,8 C	0,7 C	0,7 C	0,6 C	. E	. E	. E
05	10 - 20	1,0 C	0,3 D	. E	0,9 C	0,8 C	0,7 C	0,6 C	0,6 D	. E	0,0 A	. E
06	20 - 30	0,5 C	0,2 D	. E	0,4 D	0,3 D	0,3 D	0,3 D	0,3 D	. E	. E	. E
07	30 - 50	0,4 D	0,2 D	. E	0,3 D	. E	0,2 D	. E	. E	. E	. E	. E
08	50 - 100	0,5 C	0,4 C	0,1 D	0,3 C	. E	0,2 D	0,1 D	0,1 D	0,1 D	. E	. E
09	100 u.mehr	1,1 B	0,5 C	0,2 C	0,4 C	0,1 D	0,2 D	0,1 D	0,2 D	0,8 B	0,7 B	0,2 B
10	Insgesamt	8,0 A	2,4 B	0,7 C	6,3 B	5,0 B	4,2 B	3,5 B	3,4 B	1,4 B	1,3 B	0,5 C

1) mit anderweitig erwerbstätigen Betriebsinhabern und/oder Familienangehörigen.- 2) anderweitig Erwerbstätig(en).- 3) im Betrieb beschäftigt.-

1 Landw. Betriebe und ihre landw. genutzte Fläche nach Arbeitsbereichen und Beschäftigtengruppen 1993

1.1 Betriebe nach Arbeitsbereichen und Beschäftigtengruppen

Betriebe insgesamt  
1 000

Lfd Nr.	landw. genutzte Fläche von ... bis unter ... ha	Betriebe ins- gesamt	im Betrieb voll- beschäftigten Familienarbeitskräften		im Betrieb teil- beschäftigten		und zwar Betriebe mit anderweitig Erwerbstätigen u. zwar (Sp.6) mit a. e.2) und im Betrieb be- schäft.		ständigen familienfremden Arbeitskräften 3)		nicht- ständ. famili- enfremde Arbeits- kräften	
			zu- sammen	2 u. m. vollbe- schäft.	zu- sammen	nur teilbe- schäft.	zu- sammen 1)	B e t r i e b e 2)	zu- sammen	vollbe- schäft.		
		1	2	3	4	5	6	7	8	9	10	11
Sachsen-Anhalt												
01	unter 1	0,3 C	0,1 D	. E	0,2 C	0,1 C	0,1 D	0,1 D	0,1 D	0,1 D	0,1 D	. E
02	1 - 2	0,4 C	. E	. E	0,3 C	0,3 C	0,2 D	0,1 D	. E	. E	. E	. E
03	2 - 5	0,5 C	. E	. E	0,5 C	0,4 C	0,3 C	0,2 D	0,2 D	. E	. E	. E
04	5 - 10	0,2 C	. E	. E	0,2 C	0,2 C	0,2 C	0,1 D	0,1 D	0,0 A	0,0 A	. E
05	10 - 20	0,3 C	. E	0,0 A	0,2 C	0,2 C	0,2 C	0,2 D	0,2 D	. E	0,0 A	. E
06	20 - 30	0,2 C	. E	0,0 A	0,2 C	0,1 C	0,1 D	0,1 D	0,1 D	. E	. E	. E
07	30 - 50	0,2 C	0,1 D	. E	0,2 C	0,1 C	0,1 C	0,1 D	0,1 D	0,0 D	. E	. E
08	50 - 100	0,3 B	0,2 B	0,0 D	0,2 C	0,1 C	0,1 C	0,1 C	0,1 C	0,1 C	0,1 C	0,0 D
09	100 u. mehr	1,4 A	0,7 A	0,1 B	0,6 A	0,2 A	0,3 A	0,2 A	0,3 A	1,0 A	1,0 A	0,2 A
10	Insgesamt	3,7 A	1,9 B	0,2 C	2,5 A	1,9 A	1,6 B	1,3 B	1,4 B	1,3 A	1,3 A	0,5 B
Schleswig-Holstein												
01	unter 1	0,6 C	0,2 D	. E	0,5 C	0,3 D	0,2 D	. E	. E	0,2 D	0,2 D	. E
02	1 - 2	2,7 B	. E	. E	2,6 B	2,6 B	1,8 C	1,6 C	1,6 C	. E	. E	. E
03	2 - 5	3,1 B	0,3 D	. E	2,9 B	2,8 B	2,3 B	2,0 C	2,1 C	0,2 D	0,1 D	. E
04	5 - 10	2,4 B	0,4 C	0,1 D	2,2 B	2,0 B	1,8 C	1,6 B	1,7 C	0,2 D	0,1 D	0,1 D
05	10 - 20	2,4 B	0,8 C	. E	2,0 B	1,6 B	1,5 C	1,3 C	1,3 C	0,2 D	0,2 D	. E
06	20 - 30	2,1 B	1,3 B	. E	1,6 B	0,8 C	1,0 C	0,8 C	0,8 C	. E	. E	. E
07	30 - 50	4,4 B	3,7 B	0,8 C	3,9 B	0,6 C	1,5 C	0,9 C	1,0 C	0,2 D	0,2 D	0,2 D
08	50 - 100	6,5 A	6,1 A	1,8 B	5,2 A	0,4 C	1,8 B	1,0 C	0,9 C	1,0 C	0,8 C	0,7 C
09	100 u. mehr	1,9 A	1,6 B	0,5 C	1,4 B	0,3 C	0,5 B	0,3 C	0,3 C	0,9 B	0,8 B	0,4 B
10	Insgesamt	28,1 A	14,6 A	3,5 B	21,7 A	11,4 A	12,3 A	9,6 B	9,9 A	3,0 B	2,5 B	2,0 B
Thüringen												
01	unter 1	0,2 C	0,1 D	. E	0,1 D	. E	. E	. E	. E	0,1 D	0,1 D	. E
02	1 - 2	0,7 B	0,1 D	. E	0,7 C	0,6 C	0,4 C	0,3 C	0,3 C	0,0 D	0,0 D	. E
03	2 - 5	1,0 B	. E	0,0 A	1,0 B	0,9 B	0,7 C	0,6 C	0,6 C	. E	. E	. E
04	5 - 10	0,6 B	. E	. E	0,5 C	0,5 C	0,4 C	0,4 C	0,4 C	. E	0,0 A	. E
05	10 - 20	0,5 B	. E	. E	0,4 C	0,4 C	0,3 C	0,3 C	0,3 C	. E	. E	. E
06	20 - 30	0,2 C	. E	. E	0,2 C	0,1 C	0,1 D	0,1 D	0,1 D	0,0 D	0,0 D	. E
07	30 - 50	0,2 C	0,1 D	0,0 D	0,1 C	0,1 C	0,1 C	0,1 C	0,1 D	0,0 D	0,0 C	. E
08	50 - 100	0,3 B	0,2 B	0,0 D	0,2 C	0,1 C	0,1 C	0,1 C	0,1 C	0,0 D	0,0 D	0,0 C
09	100 u. mehr	0,8 A	0,3 A	0,1 A	0,3 A	0,1 A	0,2 A	0,1 A	0,1 A	0,6 A	0,6 A	0,1 A
10	Insgesamt	4,4 A	1,0 B	0,2 C	3,4 A	2,9 A	2,3 B	1,9 B	2,0 B	0,9 A	0,8 A	0,3 C
Stadtstaaten insgesamt												
01	unter 1	0,8 B	0,5 C	0,2 D	0,6 C	0,3 D	0,3 C	0,3 D	0,3 D	0,1 D	. E	. E
02	1 - 2	0,4 B	0,3 C	0,2 C	0,3 C	0,2 D	0,2 D	0,1 D	0,1 D	. E	. E	. E
03	2 - 5	0,3 C	0,2 C	0,1 C	0,3 C	0,2 C	0,2 C	0,2 C	0,1 D	0,0 C	0,0 C	0,0 D
04	5 - 10	0,2 C	0,1 D	. E	0,1 D	. E	0,1 D	. E	. E	. E	. E	. E
05	10 - 20	0,2 C	0,1 C	. E	0,2 D	. E	0,1 D	. E	. E	. E	. E	. E
06	20 - 30	0,1 D	. E	. E	. E	. E	. E	. E	. E	. E	. E	. E
07	30 - 50	0,1 C	0,1 D	. E	0,1 D	. E	. E	. E	. E	. E	0,0 A	. E
08	50 - 100	0,1 C	0,1 C	. E	0,1 D	. E	. E	. E	. E	. E	. E	. E
09	100 u. mehr	. E	. E	. E	. E	0,0 A	. E	. E	0,0 A	. E	. E	. E
10	Insgesamt	2,3 A	1,4 B	0,6 C	1,8 B	0,8 B	1,1 B	0,8 C	0,8 C	0,4 C	0,3 C	0,3 C

1) mit anderweitig erwerbstätigen Betriebsinhabern und/oder Familienangehörigen.- 2) anderweitig Erwerbstätig(en).- 3) im Betrieb beschäftigt.-

1 Landw. Betriebe und ihre landw. genutzte Fläche nach Arbeitsbereichen und Beschäftigtengruppen 1993

1.2 Landw. genutzte Fläche der Betriebe nach Arbeitsbereichen und Beschäftigtengruppen

Betriebe insgesamt  
1 000

Lfd. Nr.	landw. genutzte Fläche von ... bis unter ... ha	landw. genutzte Fläche insgesamt	im Betrieb voll- und/oder teilbeschäftigten Familienarbeitskräften					und zwar landw. genutzte Fläche der Betriebe mit anderweitig Erwerbstätigen u. zwar (Sp.6) mit a. e.2) und im Betrieb inh. u./oder Eheg.		ständigen familienfremden Arbeitskräften 3)		nicht-ständ. familienfremden Arbeitskräften
			zusammen	2 u. m. vollbeschäft.	zusammen	nur teilbeschäft.	zusammen	1)	7	8	zusammen	
1 000												
<b>Baden-Württemberg</b>												
01	unter 1	5,5 B	0,5 C	0,2 D	5,3 B	4,9 B	3,4 B	3,0 B	2,7 B	0,4 C	0,3 D	0,4 C
02	1 - 2	21,0 B	1,1 D	0,3 D	20,3 B	19,7 B	14,4 B	13,1 B	11,8 B	1,1 D	0,5 D	0,8 D
03	2 - 5	61,9 B	6,5 C	. E	59,4 B	54,5 B	48,6 B	45,2 B	42,3 B	3,4 D	. E	2,8 D
04	5 - 10	119,2 A	26,1 C	3,7 D	111,2 A	92,8 B	99,5 B	91,7 B	86,1 B	4,5 D	. E	6,6 D
05	10 - 20	259,8 A	117,0 B	18,1 C	235,3 A	141,4 B	191,6 A	175,0 B	155,6 B	11,8 C	6,1 D	14,8 C
06	20 - 30	244,4 A	177,7 B	34,5 C	214,2 A	66,0 B	147,4 B	123,2 B	91,5 B	11,8 D	6,1 D	14,2 C
07	30 - 50	334,3 A	281,3 A	91,4 B	292,0 A	49,7 C	166,2 B	125,2 B	82,0 B	29,4 C	19,0 D	25,0 C
08	50 - 100	314,7 A	285,2 A	124,8 B	272,1 B	26,1 C	134,4 B	97,8 B	54,7 C	45,1 C	31,3 C	41,2 C
09	100 u. mehr	107,8 B	82,3 B	37,7 C	78,2 B	14,4 D	39,4 C	22,1 C	14,7 C	45,2 B	36,6 B	25,8 C
10	Insgesamt	1 468,6 A	977,7 A	311,8 B	1 287,9 A	469,6 A	837,8 A	696,3 A	541,4 A	152,6 B	103,4 B	131,7 B
<b>Bayern</b>												
01	unter 1	2,0 B	0,5 C	0,2 D	1,9 B	1,5 C	1,2 C	1,0 C	1,0 C	0,3 C	0,3 C	0,2 D
02	1 - 2	25,4 B	1,1 D	. E	24,7 B	24,1 B	19,4 B	16,8 B	16,5 B	0,9 D	0,4 D	. E
03	2 - 5	99,6 A	9,6 C	. E	96,3 A	89,6 A	84,5 B	76,9 B	74,0 B	. E	. E	2,6 D
04	5 - 10	286,9 A	55,1 B	5,3 D	272,2 A	231,4 A	247,6 A	230,1 A	217,8 A	5,3 D	. E	7,9 D
05	10 - 20	733,4 A	396,6 A	62,8 C	647,6 A	336,0 A	537,1 A	441,1 A	379,6 A	11,8 D	. E	23,3 C
06	20 - 30	725,3 A	602,0 A	149,0 B	628,7 A	122,9 B	423,7 A	280,0 B	184,2 B	21,8 C	10,6 D	27,7 C
07	30 - 50	827,4 A	754,7 A	237,3 B	722,0 A	71,0 C	393,8 A	227,8 B	123,2 B	42,5 C	26,1 C	53,4 C
08	50 - 100	493,4 A	440,5 A	174,2 B	411,9 A	39,0 C	208,2 B	116,7 B	66,2 C	57,7 C	31,3 C	58,9 C
09	100 u. mehr	165,4 B	117,7 B	39,3 B	123,7 B	29,5 B	63,4 C	37,4 B	27,8 B	82,1 C	76,7 C	41,8 B
10	Insgesamt	3 348,8 A	2 377,8 A	670,0 A	2 929,1 A	945,1 A	1 979,0 A	1 427,8 A	1 090,4 A	224,5 B	161,1 B	216,6 B
<b>Brandenburg</b>												
01	unter 1	0,2 C	0,1 D	. E	0,1 D	. E	. E	. E	. E	. E	. E	. E
02	1 - 2	1,0 C	. E	. E	0,9 C	0,8 C	0,5 D	0,4 D	0,4 D	. E	. E	. E
03	2 - 5	3,2 C	. E	. E	3,1 C	3,0 C	1,9 C	1,7 C	1,7 C	. E	0,1 D	. E
04	5 - 10	4,7 C	. E	. E	4,5 C	4,0 C	3,2 C	2,9 C	2,8 C	. E	. E	. E
05	10 - 20	11,0 C	. E	0,1 D	10,0 C	9,2 C	7,4 C	6,2 C	6,6 C	0,5 D	0,3 D	. E
06	20 - 30	8,2 C	. E	. E	6,4 C	5,6 C	4,4 D	3,6 D	3,9 D	. E	. E	. E
07	30 - 50	14,5 C	5,9 D	. E	10,5 C	8,1 D	6,7 D	5,4 D	6,3 D	1,6 D	1,5 D	. E
08	50 - 100	32,8 C	19,8 C	. E	19,7 C	10,8 D	13,8 D	9,4 D	11,9 D	8,2 C	7,0 C	3,4 D
09	100 u. mehr	1 210,0 A	228,3 A	71,8 B	162,5 A	92,1 A	82,2 B	45,4 B	69,3 B	1 127,0 A	1 117,4 A	212,9 A
10	Insgesamt	1 285,6 A	258,9 A	77,5 B	217,7 A	133,9 A	120,0 B	75,0 B	103,0 B	1 138,7 A	1 127,1 A	219,3 A
<b>Hessen</b>												
01	unter 1	0,6 B	0,2 C	0,1 D	0,5 B	0,4 C	0,3 C	0,2 C	0,2 C	0,1 C	0,1 C	0,1 D
02	1 - 2	5,5 B	0,3 D	0,1 D	5,5 B	5,2 B	4,3 C	3,9 C	3,6 C	0,1 C	0,1 D	. E
03	2 - 5	28,3 B	1,8 D	0,2 D	27,8 B	26,6 B	23,7 B	22,2 B	21,3 B	. E	0,2 C	. E
04	5 - 10	54,7 B	5,8 D	. E	52,7 B	48,9 B	49,4 B	47,9 B	45,6 B	. E	0,6 D	. E
05	10 - 20	111,2 A	28,1 C	. E	104,2 A	83,1 B	92,0 B	88,2 B	82,6 B	. E	. E	. E
06	20 - 30	106,9 B	59,7 B	8,3 D	94,9 B	47,0 B	75,1 B	64,7 B	54,9 B	. E	. E	. E
07	30 - 50	170,4 A	127,6 B	30,0 C	162,2 B	42,5 C	97,1 B	77,8 B	57,2 B	5,5 D	. E	10,1 D
08	50 - 100	207,4 A	181,2 A	67,2 B	180,6 B	25,7 C	87,0 B	60,9 B	41,5 C	23,9 C	17,9 C	25,8 C
09	100 u. mehr	91,1 B	76,2 B	25,7 C	73,2 B	12,7 B	29,8 B	19,3 B	16,0 C	41,9 B	36,9 B	24,5 B
10	Insgesamt	776,1 A	480,9 A	134,5 B	691,5 A	292,1 A	458,7 A	385,1 A	322,8 A	78,2 B	62,7 B	69,9 B
<b>Mecklenburg-Vorpommern</b>												
01	unter 1	0,0 D	. E	. E	. E	. E	. E	. E	. E	. E	. E	. E
02	1 - 2	0,6 B	. E	. E	0,6 B	0,6 C	0,3 C	0,3 C	0,3 C	. E	. E	. E
03	2 - 5	1,8 B	. E	. E	1,7 B	1,7 B	0,8 C	0,7 C	0,7 C	. E	. E	. E
04	5 - 10	3,1 B	. E	0,0 A	2,9 C	2,9 C	1,2 D	1,2 D	1,2 D	0,1 C	0,1 C	. E
05	10 - 20	4,8 C	. E	. E	4,0 C	3,7 C	1,8 D	1,8 D	1,7 D	. E	. E	. E
06	20 - 30	5,6 C	1,3 D	0,1 A	4,9 C	4,0 C	2,8 D	2,7 D	2,6 D	0,3 A	0,2 B	. E
07	30 - 50	9,5 C	3,4 D	. E	7,3 C	5,9 C	4,6 D	3,9 D	4,2 D	. E	. E	. E
08	50 - 100	21,0 B	13,9 B	4,7 C	11,2 C	6,0 C	5,5 C	4,2 C	4,5 C	4,5 C	3,9 C	2,1 D
09	100 u. mehr	1 258,9 A	316,9 A	108,3 B	268,8 A	176,9 A	36,5 C	48,0 B	79,5 C	1 171,6 A	1 156,6 A	203,3 B
10	Insgesamt	1 305,4 A	336,8 A	113,6 B	301,4 A	200,7 A	112,5 B	63,6 B	94,6 C	1 177,8 A	1 161,7 A	207,2 B

1) mit anderweitig erwerbstätigen Betriebsinhabern und/oder Familienangehörigen.- 2) anderweitig Erwerbstätig(en).- 3) im Betrieb beschäftigt.-

1 Landw. Betriebe und ihre landw. genutzte Fläche nach Arbeitsbereichen und Beschäftigtengruppen 1993

1.2 Landw. genutzte Fläche der Betriebe nach Arbeitsbereichen und Beschäftigtengruppen

Betriebe insgesamt  
1 000

Lfd Nr.	landw. genutzte Fläche von ... bis unter ... ha	landw. genutzte Fläche ins- gesamt	im Betrieb voll- beschäftigten Familienarbeitskräften		und zwar landw. genutzte Fläche der Betriebe mit im Betrieb teil- beschäftigten		anderweitig Erwerbstätigen u. zwar (Sp.6) mit a. e.2) und im Betrieb be- schäft. L f h a	a. e.2) Betriebs- inh. u./oder Eheg.	ständigen familienfremden Arbeitskräften 3)		nicht- ständig. famili- enfremden Arbeits- kräften	
			zu- sammen	2 u. m. vollbe- schäft.	zu- sammen	nur teilbe- schäft.			zu- sammen	vollbe- schäft.		
		1	2	3	4	5	6	7	8	9	10	11
Niedersachsen												
01	unter 1	1,1 C	0,3 C	0,1 D	1,0 C	0,8 C	0,5 C	0,4 D	0,4 D	0,2 D	0,1 D	0,1 D
02	1 - 2	9,8 B	0,7 D	. E	9,5 B	9,0 B	6,5 C	5,3 C	5,5 C	0,4 D	0,3 D	0,4 D
03	2 - 5	32,9 B	2,9 D	. E	31,6 B	29,9 B	26,0 B	22,6 B	22,5 B	1,3 D	0,9 D	. E
04	5 - 10	64,5 B	9,2 C	. E	60,9 B	55,3 B	53,6 B	48,0 B	47,4 B	2,1 D	1,4 D	. E
05	10 - 20	171,9 A	67,5 B	6,5 D	147,9 B	104,0 B	121,9 B	104,0 B	97,8 B	5,7 D	3,6 D	9,0 D
06	20 - 30	229,0 B	157,6 B	20,6 C	188,0 B	71,0 B	130,6 B	91,5 B	82,8 B	6,9 D	. E	12,4 D
07	30 - 50	602,6 A	596,9 A	112,8 B	475,7 A	64,5 C	254,2 B	131,0 B	124,8 B	29,3 C	18,6 D	49,3 C
08	50 - 100	1 044,4 A	977,9 A	306,4 B	860,7 A	64,1 C	341,6 B	170,0 B	134,2 B	173,6 B	136,8 B	174,2 B
09	100 u. mehr	546,5 A	471,4 A	148,1 B	413,9 A	61,6 C	146,8 B	77,2 C	76,3 C	307,7 B	287,9 B	184,6 B
10	Insgesamt	2 702,7 A	2 224,3 A	596,3 A	2 189,2 A	460,2 A	1 080,9 A	650,0 A	591,6 A	527,3 A	453,5 B	433,9 B
Nordrhein-Westfalen												
01	unter 1	1,3 B	0,6 B	0,2 C	1,1 B	0,7 C	0,5 C	0,3 D	0,3 D	0,4 C	0,4 C	0,2 C
02	1 - 2	12,2 B	1,4 C	0,3 D	11,7 B	10,8 B	7,3 B	5,9 C	5,3 C	0,7 C	0,6 C	0,5 D
03	2 - 5	39,0 B	4,6 C	1,0 D	38,9 B	34,3 B	29,6 B	26,7 B	25,2 B	2,0 C	1,3 C	1,8 D
04	5 - 10	71,2 A	11,4 C	1,5 D	66,8 A	59,6 B	56,1 B	52,6 B	49,4 B	3,0 D	1,4 C	3,3 D
05	10 - 20	177,4 A	74,8 B	7,9 D	154,3 A	102,4 B	120,0 B	101,5 B	91,6 B	7,7 D	3,5 D	9,2 C
06	20 - 30	233,2 A	168,4 B	21,4 C	188,4 A	64,0 B	123,3 B	83,2 B	71,3 B	12,7 C	6,0 D	18,3 C
07	30 - 50	448,7 A	396,0 A	72,1 C	361,3 A	52,7 C	174,8 B	97,7 B	72,5 C	37,9 C	22,2 C	52,9 C
08	50 - 100	437,2 A	398,8 A	105,7 B	336,8 A	37,2 C	137,1 B	67,5 C	57,8 C	88,3 B	63,7 C	82,7 B
09	100 u. mehr	137,9 B	99,8 B	25,3 C	96,2 B	31,0 B	35,2 B	19,2 B	22,4 C	84,3 B	77,9 B	44,1 B
10	Insgesamt	1 558,0 A	1 156,8 A	235,4 B	1 251,4 A	392,7 A	683,9 A	454,5 A	396,0 A	236,9 B	177,0 B	213,1 B
Rheinland-Pfalz												
01	unter 1	3,7 B	0,2 D	. E	3,6 B	3,5 B	2,4 B	2,1 B	2,0 B	. E	. E	0,3 D
02	1 - 2	9,1 B	1,3 C	. E	8,7 B	7,8 B	5,9 B	5,4 B	5,3 B	. E	. E	0,7 D
03	2 - 5	28,5 B	7,8 B	1,1 D	26,3 B	20,5 B	18,7 B	16,5 B	15,8 B	0,8 D	. E	4,0 C
04	5 - 10	49,6 B	17,5 B	3,9 C	45,1 B	31,8 B	32,5 B	29,1 B	28,5 B	2,2 C	1,4 D	8,4 B
05	10 - 20	88,9 B	39,3 B	8,5 C	76,1 B	49,3 B	57,2 B	51,4 B	47,5 B	5,0 C	3,6 C	15,6 C
06	20 - 30	84,6 B	54,6 B	9,6 C	71,5 B	29,6 C	47,2 B	38,3 C	35,1 C	5,6 D	3,7 D	12,3 C
07	30 - 50	150,5 B	123,0 B	32,2 C	123,7 B	27,2 C	67,7 B	45,0 C	35,6 C	9,0 D	5,4 D	24,1 C
08	50 - 100	210,4 B	192,8 B	70,4 B	169,4 B	16,8 C	74,5 B	46,2 C	36,4 C	19,9 C	14,3 D	37,3 C
09	100 u. mehr	86,0 B	78,1 B	33,9 C	63,5 B	. E	18,3 C	12,0 D	. E	21,1 C	18,4 C	21,6 C
10	Insgesamt	711,3 A	514,5 A	159,8 B	587,9 A	191,7 A	324,3 A	245,9 A	213,8 B	64,0 B	47,4 B	124,3 B
Saarland												
01	unter 1	0,1 D	. E	. E	0,1 D	0,0 D	. E	. E	. E	. E	. E	. E
02	1 - 2	0,3 D	. E	. E	0,3 D	. E	. E	. E	. E	. E	. E	. E
03	2 - 5	1,6 C	. E	. E	1,5 C	1,4 D	1,1 D	1,1 D	1,1 D	. E	0,0 D	. E
04	5 - 10	2,9 C	. E	0,1 D	2,9 C	2,7 C	2,2 D	2,2 D	2,1 D	0,1 C	0,0 A	. E
05	10 - 20	5,9 C	. E	0,0 A	5,6 C	4,9 C	4,6 C	4,4 D	4,3 D	. E	0,1 A	. E
06	20 - 30	5,8 C	. E	0,1 A	5,0 C	4,4 D	4,5 D	4,5 D	4,4 D	. E	. E	. E
07	30 - 50	9,2 C	5,5 C	. E	7,8 C	3,7 D	4,7 C	4,4 D	3,6 D	. E	0,0 A	. E
08	50 - 100	25,4 B	19,8 B	5,6 C	22,4 B	5,5 C	10,3 C	8,1 C	6,3 C	3,0 D	2,2 D	4,5 C
09	100 u. mehr	22,2 B	19,9 B	6,7 B	19,4 B	2,0 C	6,9 C	5,2 C	3,5 C	3,5 A	2,9 A	5,8 B
10	Insgesamt	73,4 A	48,0 A	13,2 B	64,9 A	24,9 B	34,6 B	30,0 B	25,5 B	7,4 B	5,4 C	12,2 B
Sachsen												
01	unter 1	0,2 C	0,1 C	0,1 C	0,1 D	. E	. E	. E	. E	0,1 C	0,1 D	0,0 D
02	1 - 2	1,8 C	. E	. E	1,7 C	1,6 C	1,0 C	0,8 D	0,7 D	. E	. E	. E
03	2 - 5	5,3 C	. E	. E	5,0 C	4,5 C	3,4 C	3,0 C	2,7 C	. E	. E	. E
04	5 - 10	7,5 C	. E	. E	6,6 C	6,1 C	5,2 C	4,8 C	4,4 C	. E	. E	. E
05	10 - 20	14,4 C	3,8 D	. E	12,7 C	10,6 C	9,4 C	8,1 C	7,9 D	. E	0,2 B	. E
06	20 - 30	12,7 C	5,2 D	. E	10,4 D	7,4 D	7,8 D	6,4 D	6,1 D	. E	. E	. E
07	30 - 50	13,9 D	8,2 D	. E	9,7 D	. E	8,4 D	. E	. E	. E	. E	. E
08	50 - 100	36,7 C	29,2 C	9,1 D	24,0 C	6,4 D	13,3 D	9,1 D	8,5 D	6,4 D	5,4 D	8,5 C
09	100 u. mehr	777,1 A	168,0 C	49,8 C	131,6 B	74,4 C	61,8 C	28,1 D	50,5 C	719,3 A	716,2 A	206,6 B
10	Insgesamt	869,5 A	216,6 B	56,3 C	201,9 B	116,7 B	110,2 B	67,0 C	87,9 C	729,5 A	724,0 A	212,0 B

1) mit anderweitig erwerbstätigen Betriebsinhabern und/oder Familienangehörigen.- 2) anderweitig Erwerbstätig(en).- 3) im Betrieb beschäftigt.-



1 Landw. Betriebe und ihre landw. genutzte Fläche nach Arbeitsbereichen und Beschäftigtengruppen 1993

1.2 Landw. genutzte Fläche der Betriebe nach Arbeitsbereichen und Beschäftigtengruppen

Betriebe insgesamt  
1 000

Lfd Nr.	landw. genutzte Fläche von ... bis unter ... ha	landw. genutzte Fläche ins- gesamt	und zwar landw. genutzte Fläche der Betriebe mit					ständigen familienfremden Arbeitskräften 3)		nicht- ständ. famili- en- fremde Arbeits- kräfte		
			im Betrieb voll- beschäftigten Familienarbeitskräften		im Betrieb teil- beschäftigten		anderweitig Erwerbstätigen u. zwar (Sp. 6) mit a. a. 2)	u. zwar (Sp. 6) mit a. a. 2) und im Betrieb be- schäft.	zu- sammen		vollbe- schäft.	
		1	2	3	4	5	zu- sammen 1) L f h a 6	7	8	9	10	11
Sachsen-Anhalt												
01	unter 1	0,1 C	. E	. E	0,1 D	0,1 D	0,1 D	. E	0,0 D	. E	. E	. E
02	1 - 2	0,5 C	. E	. E	0,5 C	0,4 C	0,3 D	. E	. E	. E	. E	. E
03	2 - 5	1,5 C	. E	. E	1,4 C	1,3 C	0,9 D	0,8 D	0,7 D	. E	. E	. E
04	5 - 10	1,8 C	. E	. E	1,6 C	1,5 C	1,1 C	1,0 D	1,0 D	0,1 C	0,1 C	. E
05	10 - 20	3,8 C	. E	0,0 A	3,4 C	3,2 C	2,6 C	2,4 D	2,4 D	. E	0,1 A	. E
06	20 - 30	4,3 C	. E	0,0 A	3,7 C	3,3 C	3,1 D	2,6 D	2,8 D	. E	. E	. E
07	30 - 50	7,9 C	3,6 D	. E	5,6 C	4,1 C	4,4 C	3,8 D	3,8 D	. E	. E	. E
08	50 - 100	22,2 B	14,9 B	1,7 D	14,1 B	6,8 C	10,1 C	7,3 C	8,5 C	4,7 C	3,8 C	3,0 D
09	100 u. mehr	1 003,4 A	244,0 A	30,5 A	221,5 A	122,6 A	116,1 A	64,0 A	102,5 A	930,8 A	922,2 A	161,8 A
10	Insgesamt	1 045,4 A	264,4 A	32,8 A	251,9 A	143,4 A	138,6 A	82,0 A	121,9 A	937,2 A	927,5 A	167,0 A
Schleswig-Holstein												
01	unter 1	0,2 C	0,1 D	. E	0,2 D	. E	. E	. E	. E	0,1 D	0,1 D	. E
02	1 - 2	3,7 B	. E	. E	3,6 B	3,5 B	2,5 C	2,3 C	2,2 C	. E	. E	. E
03	2 - 5	10,3 B	1,0 D	. E	9,8 B	9,2 B	7,9 C	6,9 C	7,2 C	0,6 D	0,4 D	. E
04	5 - 10	16,9 B	3,0 C	0,6 D	15,4 B	13,8 B	12,4 C	11,1 B	11,8 C	1,2 D	1,0 D	1,1 D
05	10 - 20	36,5 B	12,4 C	. E	29,6 B	22,9 B	21,1 C	18,6 C	19,2 C	3,0 D	2,5 D	. E
06	20 - 30	52,2 B	33,1 B	. E	40,5 B	19,0 C	24,0 C	18,8 C	18,8 C	. E	. E	. E
07	30 - 50	173,9 B	148,9 B	31,8 C	132,5 B	24,6 C	58,7 C	34,8 C	37,9 C	9,0 D	6,7 D	10,2 D
08	50 - 100	452,7 A	426,2 A	128,9 B	358,0 A	26,2 C	120,5 B	64,1 C	61,5 C	71,7 C	60,4 C	53,3 C
09	100 u. mehr	320,3 A	248,9 A	71,9 B	228,3 A	67,2 B	86,1 B	56,9 B	58,8 B	186,9 A	174,5 A	77,7 B
10	Insgesamt	1 065,7 A	870,8 A	237,6 B	817,8 A	186,5 B	333,2 A	213,4 B	217,3 B	274,1 A	247,1 A	147,5 B
Thüringen												
01	unter 1	0,1 C	. E	. E	. E	. E	. E	. E	. E	. E	. E	. E
02	1 - 2	1,0 C	0,1 D	. E	0,9 C	0,9 C	0,5 C	0,4 D	0,4 C	0,0 D	0,0 D	. E
03	2 - 5	3,3 B	. E	0,0 C	3,2 B	3,1 B	2,2 C	1,9 C	2,0 C	0,1 D	0,1 D	. E
04	5 - 10	4,2 B	. E	. E	3,9 C	3,7 C	3,2 C	3,0 C	3,0 C	. E	0,1 A	. E
05	10 - 20	6,6 B	. E	. E	6,1 C	5,4 C	4,5 C	4,3 C	4,2 C	. E	. E	. E
06	20 - 30	4,4 C	. E	. E	3,7 C	3,3 C	2,9 D	2,5 D	2,7 D	0,4 D	0,2 D	. E
07	30 - 50	7,1 C	3,9 D	1,0 D	3,7 C	2,9 C	3,2 C	2,3 C	2,5 D	1,1 D	0,9 D	. E
08	50 - 100	19,5 B	13,0 B	2,8 D	13,0 C	5,4 C	6,7 C	5,2 C	5,5 C	3,0 D	2,7 D	2,0 B
09	100 u. mehr	738,5 A	106,0 A	19,2 A	94,9 A	64,3 A	40,6 A	23,4 A	31,7 A	688,5 A	683,7 A	140,9 A
10	Insgesamt	784,7 A	125,7 A	23,3 A	129,5 A	89,1 A	63,8 A	43,1 A	52,1 A	693,5 A	687,9 A	144,4 A
Stadtstaaten insgesamt												
01	unter 1	0,4 C	0,2 C	0,1 D	0,3 C	0,1 D	0,2 D	0,1 D	0,1 D	. E	. E	. E
02	1 - 2	0,6 C	0,4 C	0,2 C	0,4 C	0,2 D	0,3 D	0,2 D	. E	. E	. E	. E
03	2 - 5	1,0 C	0,5 C	0,3 C	0,9 C	0,6 D	0,8 C	0,5 D	0,4 D	0,1 C	0,1 D	0,1 D
04	5 - 10	1,2 C	0,5 D	. E	1,0 D	. E	. E	. E	. E	. E	. E	. E
05	10 - 20	2,7 C	1,4 C	. E	2,3 C	. E	1,6 D	. E	. E	. E	. E	. E
06	20 - 30	2,2 D	. E	. E	. E	. E	. E	. E	. E	. E	. E	. E
07	30 - 50	5,6 C	4,5 D	. E	4,3 D	. E	. E	. E	. E	. E	0,3 C	. E
08	50 - 100	9,2 C	8,4 C	. E	6,7 D	. E	. E	. E	. E	. E	. E	. E
09	100 u. mehr	. E	. E	. E	. E	0,1 A	. E	. E	0,2 A	. E	. E	. E
10	Insgesamt	26,4 B	20,7 B	7,1 C	19,4 B	5,2 C	9,7 C	6,1 C	5,9 C	7,3 D	6,8 D	3,8 D

1) mit anderweitig erwerbstätigen Betriebsinhabern und/oder Familienangehörigen.- 2) anderweitig Erwerbstätig(en).- 3) im Betrieb beschäftigt.-

2 Betriebsinhaber und Familienangehörige in den landw. Betrieben nach Arbeitsbereichen und Beschäftigtengruppen 1993

Betriebe, deren Inhaber natürliche Personen sind, insgesamt

1 000

Lfd. Nr.	landw. genutzte Fläche von ... bis unter ... ha	Personengruppe	insgesamt	unter 15 Jahren	15 Jahre und älter	Familienarbeitskräfte				anderweitig Erwerbstätige und im Betrieb beschäftigt		
						im Betrieb einschl. Haushalt des Betriebsinhab. beschäftigt		im Betrieb beschäftigt		zusammen	zusammen	und anderw. vollbeschäft.
						zusammen	vollbeschäft. Personen	zusammen	vollbeschäft.			
			1	2	3	4	5	6	7	8	9	10
<b>Baden-Württemberg</b>												
64	Insgesamt	Betr. Inh.	100,7 A	-	100,7 A	100,7 A	35,2 A	100,7 A	30,8 A	51,7 A	51,7 A	37,7 A
65		männl.	91,8 A	-	91,8 A	91,8 A	30,6 A	91,8 A	29,9 A	49,1 A	49,1 A	36,7 A
66		Fam. Ang.	262,2 A	54,9 A	207,4 A	157,3 A	70,7 A	119,1 A	13,0 B	66,6 A	31,5 B	21,5 B
67		männl.	100,3 A	27,7 B	72,6 A	46,0 A	7,9 B	45,4 A	7,6 B	35,5 B	21,5 B	17,6 B
68	Insgesamt		362,9 A	54,9 A	308,1 A	258,0 A	105,8 A	219,8 A	43,8 A	118,3 A	83,2 A	59,2 A
69		männl.	192,1 A	27,7 B	164,4 A	137,8 A	38,6 A	137,2 A	37,6 A	84,6 A	70,6 A	54,2 A
70		Ehegat.	75,9 A	-	75,9 A	74,1 A	51,8 A	54,0 A	4,5 B	15,1 B	7,7 B	2,4 C
<b>Bayern</b>												
64	Insgesamt	Betr. Inh.	199,7 A	-	199,7 A	199,7 A	89,2 A	199,7 A	81,4 A	95,9 A	95,9 A	71,3 A
65		männl.	184,3 A	-	184,3 A	184,3 A	80,3 A	184,3 A	79,1 A	90,9 A	90,9 A	68,7 A
66		Fam. Ang.	631,0 A	148,3 A	482,8 A	332,2 A	159,9 A	247,4 A	30,8 A	153,3 A	55,1 A	39,0 B
67		männl.	248,1 A	78,1 A	170,0 A	91,9 A	17,6 B	90,8 A	17,3 B	80,1 A	38,5 B	32,3 B
68	Insgesamt		830,3 A	148,3 A	682,5 A	532,0 A	249,1 A	447,1 A	112,2 A	249,1 A	150,9 A	110,2 A
69		männl.	432,3 A	78,1 A	354,3 A	276,2 A	97,9 A	275,1 A	96,3 A	171,0 A	129,4 A	100,9 A
70		Ehegat.	152,9 A	-	152,9 A	150,0 A	115,1 A	113,1 A	11,6 B	27,9 B	13,5 B	4,9 C
<b>Brandenburg</b>												
64	Insgesamt	Betr. Inh.	5,5 A	-	5,5 A	5,5 A	1,9 B	5,5 A	1,6 B	2,0 B	2,0 B	1,7 B
65		männl.	4,3 A	-	4,3 A	4,3 A	1,5 B	4,3 A	1,4 B	1,6 B	1,6 B	1,5 B
66		Fam. Ang.	10,1 B	2,3 B	7,8 B	5,9 B	1,3 B	4,0 B	0,5 C	2,8 B	1,2 C	1,0 C
67		männl.	4,1 B	1,2 C	2,8 B	1,8 B	0,3 C	1,7 B	0,3 C	1,1 C	0,6 C	0,5 C
68	Insgesamt		15,6 A	2,3 B	13,3 A	11,3 A	3,2 B	9,4 A	2,2 B	4,8 B	3,1 B	2,7 B
69		männl.	8,4 A	1,2 C	7,1 A	6,1 A	1,8 B	6,0 A	1,7 B	2,7 B	2,2 B	2,0 B
70		Ehegat.	4,5 B	-	4,5 B	4,0 B	0,9 C	2,5 B	0,3 C	1,8 B	0,8 C	0,6 C
<b>Hessen</b>												
64	Insgesamt	Betr. Inh.	41,2 A	-	41,2 A	41,2 A	13,1 A	41,2 A	11,5 A	24,1 A	24,1 A	18,5 A
65		männl.	37,9 A	-	37,9 A	37,9 A	11,4 A	37,9 A	11,1 A	22,7 A	22,7 A	17,8 A
66		Fam. Ang.	115,8 A	21,2 B	94,7 A	69,8 A	28,2 A	49,8 A	4,4 B	27,1 B	12,6 B	8,4 B
67		männl.	45,0 A	11,2 B	33,8 A	21,1 A	3,3 B	20,8 A	3,1 B	14,0 B	8,4 B	7,0 B
68	Insgesamt		157,1 A	21,2 B	135,9 A	111,1 A	41,3 A	91,0 A	15,8 A	51,2 A	36,7 A	26,9 A
69		männl.	82,9 A	11,2 B	71,7 A	59,0 A	14,8 A	58,7 A	14,3 A	36,8 A	31,2 A	24,8 A
70		Ehegat.	32,8 A	-	32,8 A	32,6 A	20,6 A	21,6 A	1,2 C	7,9 B	3,9 B	1,4 C
<b>Mecklenburg-Vorpommern</b>												
64	Insgesamt	Betr. Inh.	3,7 A	-	3,7 A	3,7 A	1,3 A	3,7 A	1,2 A	1,0 B	1,0 B	0,8 B
65		männl.	3,1 A	-	3,1 A	3,1 A	1,1 A	3,1 A	1,1 A	0,9 B	0,9 B	0,8 B
66		Fam. Ang.	4,8 B	1,1 B	3,7 B	2,8 B	1,0 B	1,9 B	0,5 B	0,8 C	0,3 C	0,2 C
67		männl.	1,9 B	0,5 B	1,4 B	1,0 B	0,4 B	0,9 B	0,4 B	0,3 C	0,2 C	0,2 D
68	Insgesamt		8,5 A	1,1 B	7,4 A	6,5 A	2,3 A	5,6 A	1,8 A	1,8 B	1,3 B	1,1 B
69		männl.	5,0 A	0,5 B	4,5 A	4,1 A	1,5 A	4,0 A	1,4 A	1,2 B	1,1 B	0,9 B
70		Ehegat.	2,0 A	-	2,0 A	1,7 B	0,5 B	1,0 B	0,2 C	0,5 C	0,2 D	0,1 D
<b>Niedersachsen</b>												
64	Insgesamt	Betr. Inh.	84,5 A	-	84,5 A	84,5 A	45,8 A	84,5 A	42,1 A	29,1 A	29,1 A	22,0 A
65		männl.	77,6 A	-	77,6 A	77,6 A	41,7 A	77,6 A	41,1 A	27,5 A	27,5 A	21,1 B
66		Fam. Ang.	250,6 A	51,6 A	199,0 A	128,9 A	66,9 A	89,1 A	14,1 A	47,0 A	13,7 B	8,7 B
67		männl.	96,8 A	26,6 B	70,2 A	36,0 A	10,8 B	35,5 A	10,6 B	22,9 B	9,1 B	7,4 B
68	Insgesamt		335,1 A	51,6 A	283,5 A	213,4 A	112,7 A	173,6 A	56,2 A	76,1 A	42,9 A	30,7 A
69		männl.	174,3 A	26,6 B	147,8 A	113,6 A	52,6 A	113,1 A	51,7 A	50,4 A	36,6 A	28,4 A
70		Ehegat.	66,0 A	-	66,0 A	62,7 A	45,6 A	42,0 A	3,7 B	12,5 B	5,0 B	2,0 C
<b>Nordrhein-Westfalen</b>												
64	Insgesamt	Betr. Inh.	74,2 A	-	74,2 A	74,2 A	35,1 A	74,2 A	31,8 A	27,5 A	27,5 A	21,1 A
65		männl.	68,0 A	-	68,0 A	68,0 A	31,8 A	68,0 A	31,1 A	25,9 A	25,9 A	20,2 A
66		Fam. Ang.	214,5 A	47,3 A	167,2 A	109,9 A	52,6 A	73,5 A	8,6 B	42,6 A	15,2 B	10,6 B
67		männl.	82,2 A	24,2 B	58,0 A	30,1 A	6,4 B	29,4 A	6,1 B	21,5 B	10,3 B	8,5 B
68	Insgesamt		288,7 A	47,3 A	241,4 A	184,1 A	87,7 A	147,7 A	40,4 A	70,1 A	42,8 A	31,6 A
69		männl.	150,2 A	24,2 B	126,0 A	98,1 A	38,3 A	97,4 A	37,3 A	47,4 A	36,2 A	28,7 A
70		Ehegat.	56,5 A	-	56,5 A	55,2 A	39,0 A	34,7 A	2,5 B	9,7 B	4,4 B	1,7 C

2 Betriebsinhaber und Familienangehörige in den landw. Betrieben nach Arbeitsbereichen und Beschäftigtengruppen 1993

Betriebe, deren Inhaber natürliche Personen sind, insgesamt

1 000

Lfd Nr.	landw. genutzte Fläche von ... bis unter ... ha	Per- sonen- gruppe	ins- gesamt	unter 15 Jahren	15 Jahre und älter	Familienarbeitskräfte				anderweitig Erwerbstätige und im Betrieb beschäftigt		
						im Betrieb einschl. Haushalt des Betriebsinh. beschäftigt		im Betrieb beschäftigt		zu- sammen	zu- sammen	und anderw. vollbe- schäft.
						zu- sammen	vollbe- schäft. P e r s o n e n	zu- sammen	vollbe- schäft.			
			1	2	3	4	5	6	7	8	9	10
Rheinland-Pfalz												
64	Insgesamt	Betr. Inh.	45,5 A	-	45,5 A	45,5 A	18,7 A	45,5 A	16,8 A	20,0 A	20,0 A	15,4 A
65		männl.	41,5 A	-	41,5 A	41,5 A	17,0 A	41,5 A	16,5 A	18,7 A	18,7 A	14,6 A
66		Fam. Ang.	104,8 A	18,8 B	86,0 A	63,8 A	29,7 A	46,0 A	5,3 B	22,0 B	9,3 B	6,4 B
67		männl.	38,2 A	9,8 B	28,4 A	16,8 A	3,5 B	16,4 A	3,3 B	11,1 B	6,0 B	5,0 B
68	Insgesamt	Ehegat.	150,3 A	18,8 B	131,5 A	109,3 A	48,4 A	90,5 A	22,1 A	41,9 A	29,3 A	21,8 A
69		männl.	79,7 A	9,8 B	69,9 A	58,3 A	20,5 A	57,9 A	19,8 A	29,8 A	24,6 A	19,6 A
70		Ehegat.	34,8 A	-	34,8 A	34,2 A	22,5 A	22,5 A	1,7 B	6,4 B	3,0 B	1,1 C
Saarland												
64	Insgesamt	Betr. Inh.	2,6 A	-	2,6 A	2,6 A	0,8 B	2,6 A	0,8 B	1,4 B	1,4 B	1,1 B
65		männl.	2,5 A	-	2,5 A	2,5 A	0,8 B	2,5 A	0,7 B	1,3 B	1,3 B	1,1 C
66		Fam. Ang.	5,5 B	0,9 C	4,6 B	3,6 B	1,3 B	2,4 B	0,2 C	1,1 C	0,5 D	0,3 D
67		männl.	1,9 B	0,5 C	1,4 B	1,0 C	0,2 C	1,0 C	0,2 C	0,5 D	0,3 D	0,2 D
68	Insgesamt	Ehegat.	8,1 B	0,9 C	7,2 B	6,3 A	2,2 B	5,1 A	1,0 B	2,5 B	1,9 B	1,5 B
69		männl.	4,4 B	0,5 C	3,9 B	3,5 A	1,0 B	3,5 A	0,9 B	1,8 B	1,6 B	1,3 B
70		Ehegat.	1,8 B	-	1,8 B	1,8 B	1,0 B	1,0 B	E	0,3 D	E	E
Sachsen												
64	Insgesamt	Betr. Inh.	7,4 A	-	7,4 A	7,4 A	2,8 B	7,4 A	2,3 B	2,7 B	2,7 B	2,4 B
65		männl.	5,9 B	-	5,9 B	5,9 B	2,1 B	5,9 B	2,0 B	2,3 B	2,3 B	2,1 B
66		Fam. Ang.	14,7 B	2,9 C	11,8 B	9,6 B	2,3 B	7,2 B	1,1 C	4,4 B	2,3 C	1,9 C
67		männl.	6,2 B	1,5 C	4,7 B	3,4 B	0,6 C	3,3 B	0,5 C	2,0 C	1,3 C	1,2 C
68	Insgesamt	Ehegat.	22,1 B	2,9 C	19,2 B	17,0 A	5,0 B	14,7 B	3,3 B	7,1 B	5,1 B	4,3 B
69		männl.	12,1 B	1,5 C	10,6 B	9,3 B	2,8 B	9,2 B	2,5 B	4,3 B	3,6 B	3,3 B
70		Ehegat.	5,7 B	-	5,7 B	5,7 B	1,7 B	3,9 B	0,5 C	1,9 B	1,1 C	0,7 C
Sachsen-Anhalt												
64	Insgesamt	Betr. Inh.	3,2 A	-	3,2 A	3,2 A	1,4 B	3,2 A	1,3 B	1,0 B	1,0 B	0,8 B
65		männl.	2,7 A	-	2,7 A	2,7 A	1,2 B	2,7 A	1,1 B	0,8 B	0,8 B	0,7 C
66		Fam. Ang.	5,6 B	1,4 B	4,3 B	3,6 B	0,7 B	2,2 B	0,3 C	1,4 B	0,6 C	0,5 C
67		männl.	2,2 B	0,7 B	1,5 B	1,1 B	0,2 C	1,1 B	0,2 C	0,5 C	0,3 C	0,3 C
68	Insgesamt	Ehegat.	8,9 A	1,4 B	7,5 A	6,8 A	2,2 B	5,5 A	1,6 B	2,4 B	1,6 B	1,3 B
69		männl.	4,9 A	0,7 B	4,2 A	3,8 A	1,4 B	3,8 A	1,3 B	1,3 B	1,2 B	1,0 B
70		Ehegat.	2,2 A	-	2,2 A	2,1 A	0,5 B	1,2 B	0,1 D	0,9 B	0,3 C	0,2 C
Schleswig-Holstein												
64	Insgesamt	Betr. Inh.	26,0 A	-	26,0 A	26,0 A	15,3 A	26,0 A	14,1 A	8,1 B	8,1 B	6,1 B
65		männl.	23,7 A	-	23,7 A	23,7 A	14,1 A	23,7 A	13,8 A	7,4 B	7,4 B	5,8 B
66		Fam. Ang.	58,1 A	14,0 B	44,1 A	31,3 A	18,4 A	21,9 A	4,3 B	9,8 B	3,0 C	1,9 C
67		männl.	21,1 A	6,9 B	14,2 B	8,0 B	3,5 B	7,9 B	3,4 B	4,1 B	1,6 C	1,3 C
68	Insgesamt	Ehegat.	84,1 A	14,0 B	70,1 A	57,2 A	33,7 A	47,9 A	18,4 A	17,9 B	11,0 B	8,0 B
69		männl.	44,7 A	6,9 B	37,8 A	31,7 A	17,7 A	31,6 A	17,3 A	11,5 B	9,0 B	7,1 B
70		Ehegat.	20,1 A	-	20,1 A	19,4 A	13,6 A	12,4 A	1,0 C	4,2 B	1,5 C	0,6 C
Thüringen												
64	Insgesamt	Betr. Inh.	3,9 A	-	3,9 A	3,9 A	1,1 B	3,9 A	0,9 B	1,7 B	1,7 B	1,5 B
65		männl.	3,3 A	-	3,3 A	3,3 A	0,9 B	3,3 A	0,8 B	1,5 B	1,5 B	1,4 B
66		Fam. Ang.	6,9 B	1,4 B	5,6 B	4,1 B	0,9 B	2,8 B	0,4 C	1,9 B	0,8 C	0,7 C
67		männl.	2,8 B	0,7 C	2,0 B	1,3 B	0,2 C	1,3 B	0,2 C	0,8 C	0,5 C	0,4 C
68	Insgesamt	Ehegat.	10,9 A	1,4 B	9,5 A	8,0 A	2,0 B	6,8 A	1,3 B	3,6 B	2,5 B	2,3 B
69		männl.	6,1 A	0,7 C	5,3 A	4,6 A	1,1 B	4,6 A	1,0 B	2,3 B	1,9 B	1,8 B
70		Ehegat.	2,6 B	-	2,6 B	2,3 B	0,6 C	1,3 B	0,2 C	0,9 B	0,4 C	0,3 C
Stadtstaaten insgesamt												
64	Insgesamt	Betr. Inh.	2,2 A	-	2,2 A	2,2 A	1,4 B	2,2 A	1,3 B	0,6 C	0,6 C	0,5 C
65		männl.	2,0 A	-	2,0 A	2,0 A	1,2 B	2,0 A	1,2 B	0,6 C	0,6 C	0,5 C
66		Fam. Ang.	5,5 B	0,9 C	4,7 B	3,3 B	1,7 B	2,8 B	0,9 C	0,9 C	0,3 D	0,2 D
67		männl.	2,0 B	0,5 C	1,6 B	0,8 B	0,4 C	0,9 B	0,4 C	0,4 C	0,2 D	0,1 D
68	Insgesamt	Ehegat.	7,8 A	0,9 C	6,9 A	5,6 A	3,1 B	5,0 A	2,2 B	1,5 B	0,9 C	0,7 C
69		männl.	4,0 B	0,5 C	3,5 B	2,9 A	1,6 B	2,9 A	1,6 B	1,0 C	0,7 C	0,6 C
70		Ehegat.	1,7 B	-	1,7 B	1,7 B	1,1 B	1,4 B	0,4 C	0,3 D	E	E

3 Familienfremde Arbeitskräfte in den landw. Betrieben 1993

Betriebe insgesamt  
1 000

Lfd Nr.	landw. genutzte Fläche von ... bis unter ... ha	im Betrieb einschl. Haushalt des Betriebsinh. beschäftigt		Ständige familienfremde Arbeitskräfte im Betrieb beschäftigt				nichtständige familienfremde Arbeitskräfte			
		ins- gesamt	männ- lich	zusammen	männ- lich	vollbeschäftigt		in Kost und Wohnung		ins- gesamt	männ- lich
						zusammen	männ- lich	zusammen	männ- lich		
1	2	3	4	5	6	7	8	9	10		
<b>Baden-Württemberg</b>											
01	unter 1	2,2 D	1,1 D	2,1 D	1,1 D	1,5 D	. E	. E	. E	1,4 D	0,6 D
02	1 - 2	1,6 D	1,0 D	1,6 D	1,0 D	. E	. E	. E	. E	. E	. E
03	2 - 5	. E	. E	. E	. E	. E	. E	. E	. E	. E	. E
04	5 - 10	1,1 C	0,8 D	1,1 C	0,8 D	0,6 D	0,4 D	. E	. E	1,8 C	1,0 D
05	10 - 20	1,7 C	1,0 C	1,6 C	1,0 C	0,9 C	0,7 C	. E	. E	2,3 D	1,2 C
06	20 - 30	1,0 C	0,6 D	0,9 C	0,6 D	0,6 D	0,4 D	. E	. E	1,2 C	0,7 C
07	30 - 50	1,4 D	1,0 D	1,4 D	1,0 D	. E	. E	0,3 D	. E	1,5 D	1,0 D
08	50 - 100	1,5 C	1,0 C	1,5 C	1,0 C	1,1 C	0,8 C	0,3 D	0,2 D	1,4 D	0,9 D
09	100 u.mehr	0,7 C	0,6 C	0,7 C	0,6 C	0,6 C	0,5 C	0,1 C	0,1 C	0,6 D	0,4 D
10	Insgesamt	15,1 C	9,0 B	14,9 C	9,0 B	9,5 D	6,2 C	1,1 C	0,8 C	13,9 C	7,7 B
<b>Bayern</b>											
01	unter 1	2,1 C	0,8 D	2,1 C	0,8 D	1,5 C	0,7 D	. E	. E	1,1 C	0,3 D
02	1 - 2	1,6 D	0,9 D	1,5 D	0,9 D	0,9 D	0,6 D	. E	. E	0,9 D	. E
03	2 - 5	2,0 D	. E	. E	. E	. E	. E	. E	. E	1,4 D	. E
04	5 - 10	1,6 D	0,9 D	1,5 D	0,9 D	0,9 D	0,6 D	. E	. E	2,0 D	1,1 D
05	10 - 20	1,7 C	0,9 C	1,5 C	0,8 C	0,7 C	0,5 C	. E	. E	2,5 C	1,5 C
06	20 - 30	1,6 C	1,0 C	1,5 C	1,0 C	0,7 C	0,6 D	. E	. E	2,1 C	1,3 C
07	30 - 50	1,7 C	1,2 C	1,6 C	1,2 C	1,0 D	0,9 D	0,4 D	0,3 D	2,5 C	1,5 C
08	50 - 100	1,7 B	1,3 C	1,6 B	1,3 C	1,2 C	1,0 C	0,4 C	0,3 D	1,8 C	1,2 C
09	100 u.mehr	1,8 B	1,5 B	1,8 B	1,5 B	1,5 B	1,4 B	0,1 C	0,1 C	0,8 B	0,4 B
10	Insgesamt	15,9 B	9,6 B	15,0 B	9,6 B	9,9 B	7,1 B	1,5 D	. E	15,0 B	8,6 B
<b>Brandenburg</b>											
01	unter 1	0,7 D	0,3 D	0,7 D	0,3 D	0,5 D	0,2 D	. E	-	. E	. E
02	1 - 2	. E	. E	. E	. E	. E	. E	-	-	. E	. E
03	2 - 5	0,3 D	. E	0,3 D	. E	0,2 D	. E	. E	. E	. E	. E
04	5 - 10	0,9 B	0,1 C	0,9 B	0,1 C	0,2 B	0,1 C	-	-	. E	. E
05	10 - 20	0,2 B	0,1 B	0,2 B	0,1 B	0,2 B	0,1 B	-	-	0,1 C	. E
06	20 - 30	. E	. E	. E	. E	. E	. E	-	-	. E	. E
07	30 - 50	0,4 D	0,2 D	0,4 D	0,2 D	0,3 D	0,1 D	-	-	. E	. E
08	50 - 100	0,4 B	0,2 C	0,4 B	0,2 C	0,3 B	0,2 C	. E	. E	0,2 D	0,1 D
09	100 u.mehr	24,4 A	16,3 A	24,4 A	16,3 A	22,8 A	15,6 A	0,0 C	0,0 D	1,9 A	1,3 A
10	Insgesamt	26,9 A	17,3 A	26,9 A	17,3 A	24,8 A	16,6 A	. E	. E	2,7 B	1,8 B
<b>Hessen</b>											
01	unter 1	1,1 C	0,4 D	1,1 C	0,4 D	0,8 D	0,3 D	. E	. E	0,6 D	. E
02	1 - 2	0,4 D	. E	0,4 D	. E	. E	. E	-	-	. E	. E
03	2 - 5	0,4 D	. E	0,4 D	. E	0,3 C	0,2 D	. E	-	0,7 D	0,3 D
04	5 - 10	. E	0,3 D	. E	0,3 D	0,4 D	0,2 C	. E	0,0 A	0,7 D	. E
05	10 - 20	0,4 D	0,3 D	0,4 D	0,3 D	0,3 D	0,2 D	. E	. E	0,5 D	. E
06	20 - 30	0,3 C	0,2 C	0,3 C	0,2 C	0,2 C	0,1 C	. E	. E	0,4 D	0,3 D
07	30 - 50	0,4 C	0,3 D	0,4 C	0,3 D	0,3 C	0,2 D	. E	. E	0,7 D	0,4 C
08	50 - 100	0,7 C	0,5 C	0,6 C	0,5 C	0,4 C	0,4 C	0,1 D	0,1 D	1,0 B	0,6 C
09	100 u.mehr	0,5 B	0,4 B	0,5 B	0,4 B	0,4 B	0,4 B	0,1 C	0,1 C	0,5 B	0,3 B
10	Insgesamt	4,9 B	2,8 B	4,7 B	2,8 B	3,4 B	2,3 B	0,4 C	0,3 C	5,3 B	2,9 B
<b>Mecklenburg-Vorpommern</b>											
01	unter 1	0,6 B	0,2 A	0,6 B	0,2 A	0,5 B	0,2 A	-	-	. E	0,0 A
02	1 - 2	. E	. E	. E	. E	. E	. E	-	-	0,0 A	0,0 A
03	2 - 5	0,2 D	. E	0,2 D	. E	0,2 D	. E	0,0 A	0,0 A	. E	. E
04	5 - 10	0,1 C	0,0 C	0,1 C	0,0 C	0,1 C	0,0 C	-	-	. E	. E
05	10 - 20	. E	. E	. E	. E	. E	. E	-	-	. E	. E
06	20 - 30	0,1 A	0,0 A	0,1 A	0,0 A	0,1 A	0,0 A	-	-	0,1 D	. E
07	30 - 50	0,1 B	0,1 D	0,1 B	0,1 D	0,1 B	0,1 B	-	-	. E	. E
08	50 - 100	0,3 B	0,2 B	0,3 B	0,2 B	0,3 B	0,2 B	0,0 A	0,0 A	0,1 D	0,1 D
09	100 u.mehr	23,4 A	17,6 A	23,4 A	17,6 A	21,8 A	16,8 A	0,0 B	0,0 B	0,9 A	0,5 A
10	Insgesamt	25,1 A	18,3 A	25,1 A	18,3 A	23,2 A	17,5 A	0,0 B	0,0 B	1,4 B	0,8 B

## 3 Familienfremde Arbeitskräfte in den landw. Betrieben 1993

Betriebe insgesamt  
1 000

Lfd Nr.	landw. genutzte Fläche von ... bis unter ... ha	im Betrieb einschl. Haushalt des Betriebsinh. beschäftigt		Ständige familienfremde Arbeitskräfte im Betrieb beschäftigt					nichtständige familienfremde Arbeitskräfte		
		ins- gesamt	männ- lich	zusammen	männ- lich	vollbeschäftigt		in Kost und Wohnung		ins- gesamt	männ- lich
						zusammen	männ- lich	zusammen	männ- lich		
		1	2	3	4	P e r s o n e n		7	8	9	10
					5	6					
Niedersachsen											
01	unter 1	1,9 C	0,9 C	1,8 C	0,9 C	1,2 C	0,7 D	. E	. E	1,1 C	0,3 D
02	1 - 2	. E	. E	. E	. E	. E	0,4 D	-	-	1,0 D	. E
03	2 - 5	. E	. E	. E	. E	. E	. E	. E	. E	1,0 D	. E
04	5 - 10	1,3 D	0,8 D	1,3 D	0,8 D	1,0 D	0,6 D	. E	. E	1,1 D	0,5 D
05	10 - 20	1,3 C	0,8 C	1,3 C	0,8 C	0,9 C	0,6 C	. E	. E	1,4 C	0,9 C
06	20 - 30	0,8 C	0,5 C	0,7 C	0,5 C	0,5 D	0,4 C	. E	. E	1,1 D	0,8 C
07	30 - 50	. E	. E	. E	. E	. E	. E	. E	. E	. E	. E
08	50 - 100	3,5 B	2,7 B	3,3 B	2,7 B	2,4 B	2,2 B	1,1 C	0,9 C	4,3 B	1,9 D
09	100 u.mehr	4,2 B	3,5 B	4,1 B	3,5 B	3,5 B	3,2 B	0,6 C	0,6 C	3,0 C	2,0 B
10	Insgesamt	17,3 B	11,8 B	16,7 B	11,8 B	12,5 B	9,8 B	2,2 C	1,8 B	16,5 B	10,5 B
Nordrhein-Westfalen											
01	unter 1	2,8 C	1,3 C	2,8 C	1,3 C	2,2 C	1,1 C	. E	. E	1,5 C	0,6 D
02	1 - 2	1,5 C	0,8 C	1,5 C	0,8 C	1,2 C	0,7 C	. E	. E	1,2 D	0,5 D
03	2 - 5	1,6 C	1,0 C	1,6 C	1,0 C	1,2 C	0,8 C	. E	. E	1,4 C	0,8 D
04	5 - 10	1,2 C	0,7 D	1,2 C	0,7 D	0,8 D	0,6 D	. E	. E	1,1 C	0,7 D
05	10 - 20	1,2 C	0,9 C	1,2 C	0,9 C	0,8 C	0,6 C	. E	. E	1,7 C	1,1 C
06	20 - 30	1,0 C	0,7 C	1,0 C	0,7 C	0,5 D	0,4 D	. E	. E	1,4 C	1,1 C
07	30 - 50	1,5 C	1,1 C	1,5 C	1,1 C	0,9 C	0,8 C	0,3 D	0,3 D	2,4 C	1,9 C
08	50 - 100	1,9 C	1,6 B	1,9 C	1,6 B	1,3 C	1,2 C	0,5 C	0,4 C	2,4 C	1,8 C
09	100 u.mehr	1,9 C	1,6 C	1,9 C	1,6 C	1,7 D	1,5 C	0,1 C	0,1 C	0,9 C	0,6 B
10	Insgesamt	14,6 B	9,7 B	14,6 B	9,7 B	10,7 B	7,7 B	1,3 C	1,1 C	14,0 B	9,1 B
Rheinland-Pfalz											
01	unter 1	. E	. E	. E	. E	. E	. E	0,0 A	0,0 A	1,1 D	0,6 D
02	1 - 2	. E	. E	. E	. E	. E	. E	. E	. E	1,4 D	0,5 D
03	2 - 5	0,6 D	0,4 D	0,5 D	0,4 D	. E	. E	. E	. E	3,1 C	1,5 C
04	5 - 10	0,5 C	0,4 D	0,5 C	0,4 D	0,3 D	0,3 D	. E	. E	3,2 C	1,5 C
05	10 - 20	0,8 C	0,5 C	0,8 C	0,5 C	0,5 C	0,4 D	. E	. E	3,6 C	1,8 C
06	20 - 30	0,5 C	0,3 C	0,5 C	0,3 C	0,3 C	0,3 C	. E	. E	1,7 C	0,8 C
07	30 - 50	0,6 C	0,4 C	0,6 C	0,4 C	0,4 B	0,3 C	. E	. E	2,1 C	1,2 D
08	50 - 100	0,7 C	0,5 C	0,7 C	0,5 C	0,5 C	0,4 C	. E	. E	1,8 C	1,0 C
09	100 u.mehr	0,4 C	0,3 C	0,4 C	0,3 C	0,3 C	0,3 C	. E	. E	0,4 C	0,3 C
10	Insgesamt	5,4 B	3,6 B	5,3 C	3,6 B	3,5 B	2,7 B	0,4 C	0,4 C	18,4 B	9,2 B
Saarland											
01	unter 1	. E	. E	. E	. E	. E	. E	. E	-	. E	. E
02	1 - 2	. E	. E	. E	. E	. E	. E	-	-	. E	. E
03	2 - 5	. E	. E	. E	. E	. E	. E	. E	. E	. E	. E
04	5 - 10	0,1 A	0,0 B	0,1 A	0,0 B	0,0 A	0,0 A	-	-	. E	. E
05	10 - 20	0,1 C	0,0 D	0,1 C	0,0 D	0,0 A	0,0 A	-	-	. E	. E
06	20 - 30	. E	. E	. E	. E	. E	. E	-	-	0,0 D	. E
07	30 - 50	0,0 D	0,0 D	0,0 C	0,0 D	0,0 A	-	0,0 A	-	. E	. E
08	50 - 100	0,1 D	0,1 D	0,1 D	0,1 D	. E	. E	. E	. E	0,1 D	0,1 D
09	100 u.mehr	0,0 A	0,0 A	0,0 A	0,0 A	0,0 A	0,0 A	0,0 A	0,0 A	0,1 C	0,1 C
10	Insgesamt	0,6 C	0,3 C	0,6 C	0,3 C	0,3 C	0,2 C	. E	. E	0,8 C	0,4 C
Sachsen											
01	unter 1	1,7 B	0,7 B	1,7 B	0,7 B	1,4 B	0,7 B	-	-	0,2 C	0,1 C
02	1 - 2	. E	. E	. E	. E	. E	. E	-	-	. E	0,0 D
03	2 - 5	0,4 D	0,1 D	0,4 D	0,1 D	0,4 D	0,1 D	-	-	. E	. E
04	5 - 10	. E	. E	. E	. E	. E	. E	-	-	. E	. E
05	10 - 20	0,3 D	. E	0,3 D	. E	0,2 C	0,1 C	. E	-	. E	. E
06	20 - 30	0,1 D	. E	0,1 D	. E	0,1 D	. E	-	-	. E	. E
07	30 - 50	0,1 D	. E	0,1 D	. E	. E	. E	-	-	. E	. E
08	50 - 100	0,5 C	0,3 C	0,5 C	0,3 C	0,4 C	0,2 C	. E	0,0 A	. E	. E
09	100 u.mehr	25,1 A	17,1 A	25,1 A	17,1 A	23,2 A	16,5 A	0,0 A	0,0 A	1,2 C	0,7 B
10	Insgesamt	29,1 A	18,7 A	29,1 A	18,7 A	26,5 A	17,9 A	. E	0,0 A	1,9 C	1,1 C

3 Familienfremde Arbeitskräfte in den landw. Betrieben 1993

Betriebe insgesamt  
1 000

Lfd Nr.	landw. genutzte Fläche von ... bis unter ... ha	im Betrieb einschl. Haushalt des Betriebsinh. beschäftigt		Ständige familienfremde Arbeitskräfte im Betrieb beschäftigt				nichtständige familienfremde Arbeitskräfte			
		ins- gesamt	männ- lich	zusammen	männ- lich	vollbeschäftigt		in Kost und Wohnung		ins- gesamt	männ- lich
						zusammen	männ- lich	zusammen	männ- lich		
1	2	3	4	P e r s o n e n		5	6	7	8	9	10
Sachsen-Anhalt											
01	unter 1	0,9 C	0,4 C	0,9 C	0,4 C	0,7 C	0,3 C	0,0 A	0,0 A	.	E
02	1 - 2	. E	. E	. E	. E	. E	. E	-	-	.	E
03	2 - 5	0,2 D	0,1 C	0,2 D	0,1 C	. E	0,1 C	-	-	.	E
04	5 - 10	0,1 C	0,1 B	0,1 C	0,1 B	0,1 C	0,0 B	-	-	.	E
05	10 - 20	0,1 C	0,0 A	0,1 C	0,0 A	0,1 A	0,0 A	-	-	.	E
06	20 - 30	0,1 C	0,1 C	0,1 C	0,1 C	0,1 C	0,1 C	-	-	.	E
07	30 - 50	0,2 B	0,1 C	0,2 B	0,1 C	0,2 B	0,1 C	0,0 A	0,0 A	0,1 D	. E
08	50 - 100	0,2 B	0,1 B	0,2 B	0,1 B	0,2 B	0,1 B	. E	. E	0,1 C	0,1 C
09	100 u.mehr	21,3 A	15,1 A	21,3 A	15,1 A	19,6 A	14,4 A	0,0 D	. E	0,8 A	0,6 A
10	Insgesamt	23,3 A	16,0 A	23,3 A	16,0 A	21,3 A	15,2 A	0,0 D	0,0 D	1,4 B	0,9 B
Schleswig-Holstein											
01	unter 1	. E	. E	. E	. E	. E	. E	0,0 A	0,0 A	. E	. E
02	1 - 2	. E	. E	. E	. E	. E	. E	. E	. E	. E	. E
03	2 - 5	0,5 D	0,4 D	0,5 D	0,4 D	0,4 D	0,3 D	. E	. E	. E	. E
04	5 - 10	0,5 D	0,3 C	0,5 D	0,3 C	0,5 D	0,3 C	. E	. E	0,4 D	0,2 D
05	10 - 20	0,6 C	0,4 C	0,6 C	0,4 C	0,6 C	0,4 C	. E	. E	0,4 D	. E
06	20 - 30	0,3 C	0,2 C	0,3 D	0,2 C	0,2 C	0,2 C	. E	. E	0,3 C	0,2 C
07	30 - 50	0,7 C	0,5 D	0,7 C	0,5 D	0,5 C	0,4 C	. E	. E	0,5 C	0,4 D
08	50 - 100	1,6 B	1,2 B	1,5 B	1,2 B	1,2 C	1,1 C	0,4 C	0,3 C	1,4 C	1,0 C
09	100 u.mehr	2,3 A	2,0 A	2,2 A	2,0 A	2,0 B	1,8 B	0,4 C	0,3 C	1,0 B	0,7 B
10	Insgesamt	7,7 B	5,6 B	7,5 B	5,6 B	6,4 B	5,1 B	0,9 C	0,8 C	4,7 B	3,2 B
Thüringen											
01	unter 1	1,2 C	0,6 C	1,2 C	0,6 C	1,0 C	0,6 C	-	-	. E	. E
02	1 - 2	0,2 D	0,1 D	0,2 D	0,1 D	. E	. E	-	-	. E	0,0 D
03	2 - 5	. E	. E	. E	. E	. E	. E	-	-	. E	. E
04	5 - 10	0,3 B	0,1 B	0,3 B	0,1 B	0,2 A	0,1 A	-	-	. E	0,1 D
05	10 - 20	0,1 C	0,0 B	0,1 C	0,0 B	0,1 C	0,0 A	-	-	. E	. E
06	20 - 30	0,1 C	0,0 C	0,1 C	0,0 C	0,1 B	0,0 C	-	-	. E	. E
07	30 - 50	0,4 C	0,1 C	0,4 C	0,1 C	0,3 C	0,1 C	-	-	. E	. E
08	50 - 100	0,4 C	0,2 C	0,4 C	0,2 C	0,3 C	0,2 C	0,0 A	0,0 A	0,2 A	0,1 B
09	100 u.mehr	20,7 A	14,0 A	20,7 A	14,0 A	18,7 A	13,2 A	0,0 A	0,0 A	0,9 A	0,5 A
10	Insgesamt	23,5 A	15,3 A	23,5 A	15,3 A	21,0 A	14,4 A	0,0 A	0,0 A	1,5 C	0,8 B
Stadtstaaten insgesamt											
01	unter 1	0,4 D	. E	0,4 D	. E	0,2 C	0,1 D	. E	. E	. E	. E
02	1 - 2	. E	. E	. E	. E	0,1 D	. E	-	-	. E	. E
03	2 - 5	0,4 C	0,2 C	0,4 C	0,2 C	0,3 C	0,2 C	. E	. E	0,1 D	. E
04	5 - 10	0,1 B	0,0 B	0,1 B	0,0 B	0,1 A	0,0 B	-	-	. E	. E
05	10 - 20	. E	. E	. E	. E	. E	. E	. E	. E	. E	. E
06	20 - 30	. E	. E	. E	. E	. E	. E	-	-	. E	. E
07	30 - 50	. E	. E	. E	. E	. E	. E	. E	. E	. E	. E
08	50 - 100	. E	. E	. E	. E	. E	. E	. E	. E	. E	. E
09	100 u.mehr	. E	. E	. E	. E	. E	. E	. E	. E	. E	. E
10	Insgesamt	1,6 D	. E	1,6 D	. E	1,1 B	. C	. E	. E	0,7 D	0,3 D

4 Arbeitsleistung der Familienarbeitskräfte und der familienfremden Arbeitskräfte in den landw. Betrieben 1993

Betriebe insgesamt

1 000

Lfd. Nr.	landw. genutzte Fläche von ... bis unter ... ha	Personengruppe	Arbeitsleistung im Betrieb							betriebl. u. ausserbetriebl. Arbeitsleistung <sup>3)</sup> Beschäftigten-Einheiten <sup>9</sup>	
			insgesamt	der Familienarbeitskräfte			der familienfremden Arbeitskräfte				
				zusammen	vollbeschäftigt <sup>1)</sup>	anderweitig <sup>2)</sup> erwerbstätig	zusammen	ständige	nichtständige		
1	2	3	4	5	6	7	8	9			
<b>Baden-Württemberg</b>											
64	Insgesamt	Betr. Inh.	X	48,8 A	30,8 A	15,3 A	9,5 A	X	X	X	84,2 A
65		männl.	X	46,4 A	29,9 A	14,9 A	9,4 A	X	X	X	80,1 A
66		Fam. Ang.	X	37,5 A	11,4 B	6,2 B	3,9 B	X	X	X	70,5 A
67		männl.	X	13,4 A	6,3 B	4,4 B	3,3 B	X	X	X	34,0 A
68	Insgesamt		102,0 A	86,3 A	42,2 A	21,5 A	13,4 A	15,7 C	11,5 C	4,2 C	154,7 A
69	männl.		69,3 A	59,8 A	36,2 A	19,3 A	12,7 A	9,5 B	7,2 C	2,3 C	114,1 A
70	Ehegat.		X	19,7 A	4,5 B	1,6 B	0,5 C	X	X	X	29,5 A
<b>Bayern</b>											
64	Insgesamt	Betr. Inh.	X	113,1 A	81,4 A	29,6 A	18,3 A	X	X	X	177,7 A
65		männl.	X	107,7 A	79,1 A	28,7 A	17,9 A	X	X	X	168,9 A
66		Fam. Ang.	X	88,0 A	27,2 A	12,1 A	7,7 B	X	X	X	149,1 A
67		männl.	X	28,9 A	14,3 B	8,9 B	6,7 B	X	X	X	68,4 A
68	Insgesamt		217,5 A	201,1 A	108,6 A	41,7 A	26,0 A	16,4 B	12,1 B	4,4 B	326,8 A
69	männl.		147,3 A	136,6 A	93,3 A	37,6 A	24,5 A	10,7 B	8,1 B	2,6 B	235,4 A
70	Ehegat.		X	48,5 A	11,5 B	3,0 B	1,0 C	X	X	X	67,6 A
<b>Brandenburg</b>											
64	Insgesamt	Betr. Inh.	X	2,8 A	1,6 B	0,6 B	0,5 C	X	X	X	4,2 A
65		männl.	X	2,3 A	1,4 B	0,5 C	0,4 C	X	X	X	3,4 A
66		Fam. Ang.	X	1,5 B	0,5 C	0,2 C	0,2 C	X	X	X	3,4 B
67		männl.	X	0,7 B	0,3 C	0,1 D	0,1 D	X	X	X	1,2 B
68	Insgesamt		31,7 A	4,3 A	2,2 B	0,8 B	0,7 B	27,5 A	26,1 A	1,3 B	7,6 A
69	männl.		20,9 A	3,0 A	1,7 B	0,6 B	0,5 B	17,9 A	17,0 A	0,9 B	4,7 A
70	Ehegat.		X	0,9 B	0,3 C	0,2 C	0,1 D	X	X	X	2,5 B
<b>Hessen</b>											
64	Insgesamt	Betr. Inh.	X	20,2 A	11,5 A	7,4 A	5,2 B	X	X	X	36,5 A
65		männl.	X	19,2 A	11,1 A	7,2 A	5,1 B	X	X	X	34,6 A
66		Fam. Ang.	X	15,1 A	3,8 B	2,7 B	1,7 B	X	X	X	28,8 A
67		männl.	X	6,3 A	2,6 B	1,9 B	1,5 B	X	X	X	14,4 B
68	Insgesamt		41,0 A	35,2 A	15,2 A	10,1 A	6,9 A	5,8 B	4,0 B	1,8 B	65,2 A
69	männl.		29,0 A	25,5 A	13,7 A	9,1 A	6,6 A	3,5 B	2,5 B	1,0 C	48,0 A
70	Ehegat.		X	7,4 A	1,1 C	0,8 C	0,3 C	X	X	X	12,4 A
<b>Mecklenburg-Vorpommern</b>											
64	Insgesamt	Betr. Inh.	X	1,9 A	1,2 A	0,2 B	0,2 C	X	X	X	2,7 A
65		männl.	X	1,7 A	1,1 A	0,2 B	0,2 C	X	X	X	2,3 A
66		Fam. Ang.	X	0,9 B	0,5 B	0,1 C	0,0 C	X	X	X	1,4 B
67		männl.	X	0,5 B	0,3 B	0,0 C	0,0 D	X	X	X	0,7 B
68	Insgesamt		27,8 A	2,8 A	1,8 A	0,3 B	0,2 C	25,0 A	24,4 A	0,5 B	4,1 A
69	männl.		20,5 A	2,2 A	1,4 A	0,3 B	0,2 C	18,3 A	18,0 A	0,3 B	3,0 A
70	Ehegat.		X	0,4 B	0,2 C	0,0 C	0,0 D	X	X	X	0,8 B
<b>Niedersachsen</b>											
64	Insgesamt	Betr. Inh.	X	53,5 A	42,1 A	8,7 A	5,6 B	X	X	X	73,3 A
65		männl.	X	51,2 A	41,1 A	8,4 B	5,5 B	X	X	X	69,8 A
66		Fam. Ang.	X	34,2 A	12,9 B	3,3 B	1,9 B	X	X	X	52,7 A
67		männl.	X	14,9 A	9,5 B	2,3 B	1,7 B	X	X	X	25,1 A
68	Insgesamt		107,2 A	87,6 A	55,0 A	12,0 A	7,5 B	19,6 B	14,3 B	5,3 B	126,0 A
69	männl.		80,2 A	68,0 A	50,6 A	10,7 A	7,1 B	14,2 B	10,6 B	3,6 B	94,9 A
70	Ehegat.		X	16,9 A	3,6 B	1,2 C	0,5 C	X	X	X	25,3 A
<b>Nordrhein-Westfalen</b>											
64	Insgesamt	Betr. Inh.	X	44,2 A	31,8 A	8,3 A	5,5 B	X	X	X	63,1 A
65		männl.	X	42,3 A	31,1 A	8,0 A	5,4 B	X	X	X	60,0 A
66		Fam. Ang.	X	24,9 A	8,0 B	3,4 B	2,2 B	X	X	X	42,3 A
67		männl.	X	10,7 A	5,6 B	2,4 B	1,9 B	X	X	X	20,5 A
68	Insgesamt		85,9 A	69,2 A	39,8 A	11,6 A	7,8 A	16,7 B	12,3 B	4,4 B	105,4 A
69	männl.		64,4 A	53,0 A	36,8 A	10,4 A	7,3 A	11,5 B	8,6 B	2,9 B	80,6 A
70	Ehegat.		X	12,4 A	2,4 B	0,9 C	0,4 C	X	X	X	19,2 A

1) im Betrieb.- 2) in anderweitiger Erwerbstätigkeit.- 3) der Betriebsinhaber, ihrer Ehegatten, sonstiger im Betrieb beschäftigter Familienangehöriger.

4 Arbeitsleistung der Familienerbeitskräfte und der familienfremden Arbeitskräfte in den landw. Betrieben 1993

Betriebe insgesamt

1 000

Lfd. Nr.	landw. genutzte Fläche von ... bis unter ... ha	Personengruppe	Arbeitsleistung im Betrieb							betriebl. u. ausserbetriebl. Arbeitsleistung 3) Beschäftigten-Einheiten 9	
			insgesamt	der Familienerbeitskräfte			der familienfremden Arbeitskräfte				
				zusammen	vollbeschäftigt 1)	anderweitig erwerbstätig zusammen	zusammen	ständige	nichtständige		
1	2	3	4	5	6	7	8				
Rheinland-Pfalz											
64	Insgesamt	Betr. Inh.	X	24,5 A	16,8 A	5,7 A	3,8 B	X	X	X	38,4 A
65		männl.	X	23,3 A	16,5 A	5,5 A	3,7 B	X	X	X	36,3 A
66		Fam. Ang.	X	15,5 A	4,9 B	1,9 B	1,2 B	X	X	X	26,4 A
67		männl.	X	5,6 A	2,9 B	1,3 B	1,0 B	X	X	X	11,7 B
68		Insgesamt	50,4 A	40,0 A	21,6 A	7,6 A	5,1 B	10,4 B	4,3 C	6,1 B	64,8 A
69		männl.	35,3 A	28,9 A	19,4 A	6,7 A	4,7 B	6,4 B	3,0 B	3,4 B	48,0 A
70		Ehegat.	X	8,5 A	1,7 B	0,6 C	0,2 C	X	X	X	13,0 A
Saarland											
64	Insgesamt	Betr. Inh.	X	1,3 A	0,8 B	0,4 B	0,3 C	X	X	X	2,3 A
65		männl.	X	1,3 A	0,7 B	0,4 B	0,3 C	X	X	X	2,2 B
66		Fam. Ang.	X	0,8 B	0,2 C	0,1 C	0,1 D	X	X	X	1,3 B
67		männl.	X	0,3 B	0,2 C	0,1 D	0,1 D	X	X	X	0,6 C
68		Insgesamt	2,8 B	2,1 A	1,0 B	0,5 B	0,4 C	0,7 C	0,5 C	0,2 C	3,6 B
69		männl.	2,0 A	1,6 A	0,9 B	0,5 B	0,4 C	0,4 C	0,3 C	0,1 C	2,8 B
70		Ehegat.	X	0,4 B	. E	. E	. E	X	X	X	0,6 C
Sachsen											
64	Insgesamt	Betr. Inh.	X	3,8 B	2,3 B	0,8 B	0,7 C	X	X	X	5,7 B
65		männl.	X	3,2 B	2,0 B	0,7 C	0,6 C	X	X	X	4,7 B
66		Fam. Ang.	X	2,6 B	1,0 C	0,5 C	0,4 C	X	X	X	5,3 B
67		männl.	X	1,2 B	0,5 C	0,3 C	0,2 C	X	X	X	2,3 C
68		Insgesamt	35,0 A	6,4 B	3,3 B	1,3 B	1,0 B	28,6 A	28,1 A	0,5 C	10,9 B
69		männl.	23,1 A	4,4 B	2,5 B	1,0 B	0,8 B	18,7 A	18,3 A	0,3 C	7,1 B
70		Ehegat.	X	1,4 B	0,5 C	0,2 C	0,1 C	X	X	X	3,0 B
Sachsen-Anhalt											
64	Insgesamt	Betr. Inh.	X	1,8 A	1,3 B	0,3 B	0,2 C	X	X	X	2,5 A
65		männl.	X	1,6 A	1,1 B	0,2 B	0,2 C	X	X	X	2,2 A
66		Fam. Ang.	X	0,8 B	0,3 C	0,1 C	0,1 C	X	X	X	1,7 B
67		männl.	X	0,4 B	0,2 C	0,1 C	0,1 C	X	X	X	0,7 B
68		Insgesamt	25,6 A	2,6 A	1,6 B	0,4 B	0,3 B	23,0 A	22,5 A	0,5 B	4,3 A
69		männl.	17,9 A	2,0 A	1,3 B	0,3 B	0,2 B	15,9 A	15,6 A	0,3 B	2,9 A
70		Ehegat.	X	0,4 B	0,1 D	0,1 C	0,0 C	X	X	X	1,1 B
Schleswig-Holstein											
64	Insgesamt	Betr. Inh.	X	16,8 A	14,1 A	2,1 B	1,2 B	X	X	X	22,5 A
65		männl.	X	16,1 A	13,8 A	2,0 B	1,2 B	X	X	X	21,4 A
66		Fam. Ang.	X	9,5 A	4,1 B	0,6 C	0,3 C	X	X	X	14,1 A
67		männl.	X	4,3 B	3,3 B	0,4 C	0,3 C	X	X	X	6,3 B
68		Insgesamt	34,9 A	26,2 A	18,2 A	2,7 B	1,5 B	8,6 B	6,9 B	1,8 B	36,6 A
69		männl.	27,0 A	20,4 A	17,1 A	2,4 B	1,4 B	6,6 B	5,3 B	1,2 B	27,6 A
70		Ehegat.	X	4,8 A	1,0 C	0,3 C	0,1 D	X	X	X	7,9 A
Thüringen											
64	Insgesamt	Betr. Inh.	X	1,8 A	0,9 B	0,4 B	0,4 B	X	X	X	3,0 A
65		männl.	X	1,5 A	0,8 B	0,4 B	0,4 B	X	X	X	2,6 A
66		Fam. Ang.	X	0,9 B	0,4 C	0,2 C	0,1 C	X	X	X	2,1 B
67		männl.	X	0,5 B	0,2 C	0,1 C	0,1 C	X	X	X	0,9 C
68		Insgesamt	25,8 A	2,7 A	1,3 B	0,6 B	0,5 B	23,1 A	22,5 A	0,6 B	5,1 A
69		männl.	17,2 A	2,0 A	1,0 B	0,5 B	0,4 B	15,2 A	14,9 A	0,3 B	3,5 A
70		Ehegat.	X	0,5 B	0,2 C	0,1 C	0,1 D	X	X	X	1,3 B
Stadtstaaten insgesamt											
64	Insgesamt	Betr. Inh.	X	1,6 B	1,3 B	0,1 C	0,1 C	X	X	X	2,0 A
65		männl.	X	1,4 B	1,2 B	0,1 C	0,1 C	X	X	X	1,8 B
66		Fam. Ang.	X	1,4 B	0,8 C	0,1 D	0,0 D	X	X	X	1,9 B
67		männl.	X	0,5 C	0,4 C	0,0 D	0,0 D	X	X	X	0,7 C
68		Insgesamt	4,7 B	3,0 B	2,2 B	0,2 C	0,1 C	1,7 C	1,5 C	0,2 D	3,9 A
69		männl.	2,9 C	1,9 B	1,6 B	0,2 C	0,2 C	1,1 D	0,9 D	0,1 D	2,5 A
70		Ehegat.	X	0,8 B	0,4 C	. E	. E	X	X	X	1,0 B

1) im Betrieb.- 2) in anderweitiger Erwerbstätigkeit.- 3) der Betriebsinhaber, ihrer Ehegatten, sonstiger im Betrieb beschäftigter Familienangehöriger.



5 Betriebsinhaber, Familienangehörige und ständige familienfremde Arbeitskräfte  
in den landw. Betrieben nach dem Alter 1993  
(nach Altersgruppen)

1 000

Baden-Württemberg

Lfd Nr.	Alter von... bis... Jahren	Per- sonen- gruppe	Betriebsinhaber und Familienangehörige							ständige familienfremde Arbeitskräfte 1)		
			ins- gesamt	im Betrieb einschl. Haushalt des Betriebsinh. beschäftigt		im Betrieb beschäftigt		zu- sammen	anderweitig erwerbstätig und im Betrieb beschäftigt		ins- gesamt	vollbe- schäft.
				zu- sammen	vollbe- schäft.	zu- sammen	vollbe- schäft.		zu- sammen	und anderw. vollbe- schäft.		
1	2	3	4	5	6	7	8	9	10			
Insgesamt												
001	15 - 19	Betr. Inh.	.	.	.	.	.	.	.	.	X	X
002		männl.	E	E	E	E	E	E	E	E	X	X
003		Fam. Ang.	23,7 B	11,3 B	0,3 D	8,1 B	0,3 D	9,5 B	3,6 C	2,9 C	X	X
004		männl.	12,3 B	6,1 B	.	8,0 B	.	5,4 B	2,9 C	2,4 C	X	X
005		Zusammen	23,7 B	11,3 B	0,3 D	8,2 B	0,3 D	9,5 B	3,6 C	2,9 C	1,5 D	1,2 D
006		männl.	12,4 B	6,1 B	.	8,0 B	.	5,4 B	2,9 C	2,4 C	0,7 D	0,8 D
007		Ehegat.	-	-	-	-	-	-	-	-	X	X
008	20 - 24	Betr. Inh.	1,3 C	1,3 C	0,4 D	1,3 C	0,3 D	0,8 D	0,8 D	0,7 D	X	X
009		männl.	1,0 C	1,0 C	.	1,0 C	.	0,7 D	0,7 D	0,5 D	X	X
010		Fam. Ang.	26,2 B	15,0 B	1,7 C	10,9 B	1,3 C	18,7 B	7,5 B	6,3 B	X	X
011		männl.	15,4 B	8,8 B	1,1 C	8,7 B	1,1 C	10,7 B	6,2 B	5,2 B	X	X
012		Zusammen	27,5 B	16,3 B	2,1 C	12,1 B	1,6 C	19,5 B	8,4 B	7,0 B	2,1 C	1,8 D
013		männl.	16,4 B	9,8 B	1,5 C	9,7 B	1,5 C	11,4 B	6,8 B	5,7 B	1,1 C	1,0 C
014		Ehegat.	0,8 D	0,7 D	.	.	.	.	.	.	X	X
015	25 - 34	Betr. Inh.	14,2 B	14,2 B	5,0 B	14,2 B	4,5 B	9,1 B	9,1 B	6,6 B	X	X
016		männl.	12,8 B	12,8 B	4,3 B	12,8 B	4,3 B	8,4 B	8,4 B	6,2 B	X	X
017		Fam. Ang.	37,5 A	28,2 A	11,9 B	21,4 B	3,0 B	20,6 B	10,4 B	7,9 B	X	X
018		männl.	18,0 B	11,5 B	2,4 B	11,4 B	2,4 B	13,3 B	8,1 B	6,7 B	X	X
019		Zusammen	51,7 A	42,4 A	16,9 B	35,6 A	7,5 B	29,7 B	19,5 B	14,5 B	4,1 D	2,9 D
020		männl.	30,8 A	24,3 A	8,7 B	24,2 A	6,7 B	21,6 B	16,5 B	12,9 B	2,5 C	1,9 C
021		Ehegat.	12,3 B	11,9 B	8,4 B	7,7 B	0,4 D	3,0 C	1,3 C	.	.	.
022	35 - 44	Betr. Inh.	21,7 B	21,7 B	7,9 B	21,7 B	7,0 B	13,9 B	13,9 B	10,2 B	X	X
023		männl.	20,2 B	20,2 B	6,9 B	20,2 B	6,8 B	13,2 B	13,2 B	9,9 B	X	X
024		Fam. Ang.	22,9 B	21,1 B	13,7 B	16,2 B	1,6 C	8,6 B	4,5 C	2,1 C	X	X
025		männl.	4,2 C	2,9 C	0,4 D	2,8 C	0,4 D	3,3 C	2,2 C	1,8 C	X	X
026		Zusammen	44,7 A	42,8 A	21,5 A	38,0 A	8,5 B	22,5 B	18,4 B	12,2 B	2,2 D	1,2 D
027		männl.	24,4 A	23,1 B	7,4 B	23,0 B	7,2 B	16,6 B	15,4 B	11,7 B	1,5 C	0,9 C
028		Ehegat.	18,2 B	17,7 B	12,9 B	13,2 B	1,2 C	5,3 B	2,5 C	0,5 D	.	.
029	45 - 54	Betr. Inh.	22,4 B	22,4 B	7,8 B	22,4 B	7,1 B	14,2 B	14,2 B	10,7 B	X	X
030		männl.	21,0 B	21,0 B	7,0 B	21,0 B	6,9 B	13,6 B	13,6 B	10,5 B	X	X
031		Fam. Ang.	23,8 A	23,1 B	18,2 B	18,1 B	2,0 C	5,2 C	2,8 C	1,1 D	X	X
032		männl.	1,9 C	1,5 C	.	1,5 C	.	1,2 D	0,9 D	0,7 D	X	X
033		Zusammen	46,2 A	45,4 A	24,1 A	40,5 A	9,1 B	19,4 B	17,0 B	11,8 B	2,0 D	1,1 D
034		männl.	22,9 B	22,5 B	7,3 B	22,5 B	7,2 B	14,9 B	14,5 B	11,2 B	1,2 D	0,8 D
035		Ehegat.	20,6 B	20,3 B	15,1 B	16,0 B	1,8 C	4,2 C	2,3 C	0,8 D	X	X
036	55 - 59	Betr. Inh.	17,6 B	17,6 B	7,1 B	17,6 B	6,4 B	9,0 B	9,0 B	6,7 B	X	X
037		männl.	16,5 B	16,5 B	6,4 B	16,5 B	6,3 B	8,8 B	8,8 B	6,6 B	X	X
038		Fam. Ang.	17,3 B	16,6 B	11,0 B	13,3 B	1,2 C	2,7 C	1,7 C	0,8 D	X	X
039		männl.	2,0 C	1,7 C	0,2 D	1,6 C	0,2 D	0,8 D	.	.	X	X
040		Zusammen	34,9 A	34,1 A	18,1 B	30,9 A	7,6 B	11,7 B	10,7 B	7,4 B	1,1 C	0,6 C
041		männl.	18,5 B	18,2 B	6,7 B	18,2 B	6,5 B	9,6 B	9,4 B	7,1 B	0,7 C	0,5 C
042		Ehegat.	12,3 B	12,1 B	8,7 B	9,6 B	0,8 C	1,8 C	1,2 D	.	X	X
043	60 - 64	Betr. Inh.	13,0 B	13,0 B	4,9 B	13,0 B	4,3 B	4,0 C	4,0 C	2,7 C	X	X
044		männl.	12,2 B	12,2 B	4,4 B	12,2 B	4,2 B	3,9 C	3,9 C	2,7 C	X	X
045		Fam. Ang.	16,3 B	15,1 B	7,8 B	12,0 B	1,5 C	1,0 D	0,7 D	.	X	X
046		männl.	4,7 B	4,0 B	1,1 C	3,9 B	1,0 C	.	.	.	X	X
047		Zusammen	29,4 B	28,2 B	12,6 B	25,1 B	5,8 B	5,0 C	4,8 C	3,1 C	1,1 D	0,4 D
048		männl.	16,9 B	16,2 B	5,5 B	16,2 B	5,3 B	4,5 C	4,4 C	3,0 C	0,7 D	0,3 D
049		Ehegat.	6,6 B	6,5 B	4,0 C	4,6 B	.	.	.	.	X	X
050	65 - 69	Betr. Inh.	5,4 B	5,4 B	1,5 C	5,4 B	0,9 D	.	.	.	X	X
051		männl.	4,4 C	4,4 C	0,9 D	4,4 C	0,8 D	.	.	.	X	X
052		Fam. Ang.	15,4 B	13,5 B	5,6 B	10,2 B	1,6 C	.	.	.	X	X
053		männl.	5,8 B	4,9 B	1,5 C	4,9 B	1,4 C	.	.	.	X	X
054		Zusammen	20,9 B	18,9 B	7,1 B	15,6 B	2,5 C	.	.	.	0,5 D	.
055		männl.	10,1 B	9,3 B	2,4 C	9,3 B	2,2 C	.	.	.	E	E
056		Ehegat.	3,4 C	3,2 C	1,7 C	1,8 C	.	.	.	.	X	X
057	70 u. mehr	Betr. Inh.	5,0 C	5,0 C	0,7 D	5,0 C	.	.	.	.	X	X
058		männl.	3,5 C	3,5 C	.	3,5 C	.	.	.	.	X	X
059		Fam. Ang.	24,1 B	13,5 B	2,4 C	8,8 B	0,6 D	.	.	.	X	X
060		männl.	8,4 B	4,7 B	0,6 D	4,6 B	0,5 D	.	.	.	X	X
061		Zusammen	29,1 B	18,5 B	3,1 C	13,8 B	0,9 D	.	.	.	.	E
062		männl.	11,9 B	8,2 B	0,8 D	8,1 B	0,8 D	.	.	.	E	E
063		Ehegat.	1,9 C	1,6 C	.	0,8 D	.	.	.	.	X	X
064	Zusammen	Betr. Inh.	100,7 A	100,7 A	35,2 A	100,7 A	30,8 A	51,7 A	51,7 A	37,7 A	X	X
065		männl.	91,8 A	91,8 A	30,6 A	91,8 A	29,9 A	49,1 A	49,1 A	36,7 A	X	X
066		Fam. Ang.	207,4 A	157,3 A	70,7 A	119,1 A	13,0 B	66,6 A	31,5 B	21,5 B	X	X
067		männl.	72,6 A	46,0 A	7,9 B	45,4 A	7,6 B	36,5 B	21,5 B	17,6 B	X	X
068		Insgesamt	308,1 A	258,0 A	105,8 A	219,8 A	43,8 A	118,3 A	83,2 A	59,2 A	14,9 C	9,5 D
069		männl.	164,4 A	137,8 A	38,6 A	137,2 A	37,6 A	84,6 A	70,6 A	54,2 A	9,0 B	6,2 C
070		Ehegat.	75,9 A	74,1 A	51,8 A	54,0 A	4,5 B	15,1 B	7,7 B	2,4 C	X	X

1) im Betrieb beschäftigt.

5 Betriebsinhaber, Familienangehörige und ständige familienfremde Arbeitskräfte  
in den landw. Betrieben nach dem Alter 1993  
(nach Altersgruppen)

1 000

Bayern

Lfd. Nr.	Alter von... bis... Jahren	Per- sonen- gruppe	Betriebsinhaber und Familienangehörige						ständige familienfremde Arbeitskräfte 1)			
			ins- gesamt	im Betrieb einschl. Haushalt des Betriebsinh. beschäftigt		im Betrieb beschäftigt		anderweitig erwerbstätig und im Betrieb beschäftigt		ins- gesamt	vollbe- schäft.	
				zu- sammen	vollbe- schäft.	zu- sammen	vollbe- schäft.	zu- sammen	zu- sammen und anderw. vollbe- schäft.			
1	2	3	4	5	6	7	8	9	10			
Insgesamt												
001	15 - 19	Betr. Inh. männl.	E	E	E	E	E	E	E	E	X	X
002		Fam. Ang. männl.	55,4 A	22,1 B	1,2 C	14,9 B	1,0 C	29,1 B	8,1 B	7,1 B	X	X
003		Zusammen	28,1 B	11,7 B	1,0 C	11,6 B	0,9 C	14,8 B	6,5 B	5,7 B	X	X
004		Ehegat.	0,0 A	0,0 A	-	-	-	0,0 A	-	-	X	X
005	20 - 24	Betr. Inh. männl.	4,0 C	4,0 C	1,2 C	4,0 C	1,1 C	2,7 C	2,7 C	2,2 C	X	X
006		Fam. Ang. männl.	3,3 C	3,3 C	1,1 C	3,3 C	1,1 C	2,2 C	2,2 C	1,8 C	X	X
007		Zusammen	62,7 A	30,2 B	5,5 B	21,4 B	3,5 B	45,1 A	13,5 B	11,5 B	X	X
008		Ehegat.	35,3 B	16,6 B	3,2 B	16,5 B	3,2 B	24,7 B	11,1 B	9,6 B	X	X
009		Zusammen	66,7 A	34,2 B	6,7 B	25,4 B	4,6 B	47,9 A	16,3 B	13,6 B	2,0 C	1,7 C
010		Ehegat.	38,6 A	19,9 B	4,3 B	19,8 B	4,3 B	26,9 B	13,3 B	11,3 B	1,1 C	0,9 C
011		Ehegat.	1,9 C	1,9 C	1,2 D	1,1 D	E	E	E	E	X	X
012	25 - 34	Betr. Inh. männl.	34,6 A	34,6 A	14,0 B	34,6 A	12,7 B	20,7 B	20,7 B	15,3 B	X	X
013		Fam. Ang. männl.	31,4 A	31,4 A	12,2 B	31,4 A	12,1 B	19,1 B	19,1 B	14,4 B	X	X
014		Zusammen	90,1 A	62,8 A	31,6 A	46,7 A	6,6 B	49,3 A	19,4 B	13,9 B	X	X
015		Ehegat.	38,8 A	20,8 B	4,8 B	20,6 B	4,8 B	30,0 B	14,7 B	12,1 B	X	X
016		Zusammen	124,8 A	97,5 A	45,6 A	81,3 A	19,2 A	70,0 A	40,0 A	29,2 B	3,8 B	2,7 C
017		Ehegat.	70,2 A	52,1 A	17,0 A	52,0 A	16,9 A	49,1 A	33,8 B	26,5 B	2,5 C	1,9 C
018		Ehegat.	33,1 A	32,3 A	24,2 B	22,2 B	1,5 C	7,7 B	3,6 C	1,1 D	X	X
019	35 - 44	Betr. Inh. männl.	52,3 A	52,3 A	22,9 A	52,3 A	21,1 A	30,1 B	30,1 B	22,3 B	X	X
020		Fam. Ang. männl.	49,1 A	49,1 A	20,8 A	49,1 A	20,6 A	28,7 B	28,7 B	21,7 B	X	X
021		Zusammen	50,8 A	46,6 A	33,4 A	36,4 A	3,9 B	15,7 B	7,1 B	3,5 C	X	X
022		Ehegat.	7,5 B	4,3 C	0,7 D	4,2 C	0,7 D	6,1 C	3,2 C	2,7 C	X	X
023		Zusammen	103,1 A	98,9 A	56,3 A	88,7 A	25,0 A	45,8 A	37,2 B	25,8 B	2,1 C	1,3 C
024		Ehegat.	56,6 A	53,4 A	21,5 A	53,3 A	21,2 A	34,8 A	31,9 B	24,4 B	1,4 C	1,1 C
025		Ehegat.	43,0 A	42,2 A	32,1 A	32,8 A	3,3 C	10,3 B	5,1 C	1,8 C	X	X
026	45 - 54	Betr. Inh. männl.	47,9 A	47,9 A	22,6 A	47,9 A	20,9 A	24,9 B	24,9 B	18,8 B	X	X
027		Fam. Ang. männl.	44,9 A	44,9 A	20,5 A	44,9 A	20,2 A	24,1 B	24,1 B	18,3 B	X	X
028		Zusammen	50,0 A	47,7 A	37,0 A	38,8 A	4,6 B	8,4 B	4,2 C	1,9 C	X	X
029		Ehegat.	4,1 C	2,7 C	0,6 D	2,6 C	0,6 D	2,4 C	1,5 D	1,3 D	X	X
030		Zusammen	98,0 A	96,6 A	59,6 A	86,8 A	25,6 A	33,4 B	29,2 B	20,6 B	2,1 C	1,4 C
031		Ehegat.	48,9 A	47,5 A	21,2 A	47,5 A	20,9 A	26,5 B	25,5 B	19,6 B	1,4 C	1,1 C
032		Ehegat.	41,9 A	41,3 A	33,7 A	33,9 A	4,0 B	6,4 C	3,3 C	1,3 D	X	X
033	55 - 59	Betr. Inh. männl.	30,5 A	30,5 A	15,4 B	30,5 A	14,3 B	12,3 B	12,3 B	9,3 B	X	X
034		Fam. Ang. männl.	28,7 B	28,7 B	14,3 B	28,7 B	14,0 B	11,9 B	11,9 B	9,0 B	X	X
035		Zusammen	33,9 A	31,6 A	21,8 B	24,5 B	3,1 C	3,3 C	1,6 D	0,8 D	X	X
036		Ehegat.	4,8 C	3,4 C	0,7 D	3,3 C	0,7 D	1,1 D	E	E	X	X
037		Zusammen	64,3 A	62,0 A	37,2 A	55,0 A	17,4 B	15,7 B	13,9 B	10,0 B	1,2 C	0,8 C
038		Ehegat.	33,5 A	32,1 A	15,0 B	32,0 A	14,7 B	13,0 B	12,7 B	9,7 B	0,7 C	0,6 C
039		Ehegat.	20,0 B	19,7 B	15,6 B	15,2 B	1,9 C	2,3 C	1,1 D	E	X	X
040	60 - 64	Betr. Inh. männl.	19,9 B	19,9 B	10,5 B	19,9 B	9,7 B	4,2 C	4,2 C	3,0 C	X	X
041		Fam. Ang. männl.	18,7 B	18,7 B	9,7 B	18,7 B	9,5 B	4,2 C	4,2 C	3,0 C	X	X
042		Zusammen	34,5 B	29,6 B	14,6 B	23,1 B	3,0 C	1,2 D	E	E	X	X
043		Ehegat.	11,1 B	8,6 B	2,1 C	8,5 B	2,1 C	E	E	E	X	X
044		Zusammen	54,4 A	49,5 A	25,1 B	43,0 A	12,7 B	5,4 C	4,9 C	3,2 C	1,1 C	0,4 D
045		Ehegat.	28,8 B	27,3 B	11,8 B	27,3 B	11,5 B	4,7 C	4,5 C	3,2 C	0,8 D	0,3 D
046		Ehegat.	8,6 B	8,3 B	6,0 B	5,5 C	0,6 D	E	E	E	X	X
047	65 - 69	Betr. Inh. männl.	5,5 C	5,5 C	1,8 C	5,5 C	1,3 C	E	E	E	X	X
048		Fam. Ang. männl.	4,7 C	4,7 C	1,3 C	4,7 C	1,1 C	E	E	E	X	X
049		Zusammen	36,3 B	28,9 B	9,7 B	21,7 B	3,4 C	E	E	E	X	X
050		Ehegat.	15,0 B	12,0 B	2,9 C	11,9 B	2,9 C	E	E	E	X	X
051		Zusammen	41,8 A	34,5 B	11,5 B	27,3 B	4,7 B	1,1 D	0,8 D	E	0,6 D	E
052		Ehegat.	19,7 B	16,8 B	4,2 C	16,7 B	4,0 C	0,8 D	E	E	E	E
053		Ehegat.	3,1 C	3,0 C	1,7 D	1,7 C	E	E	0,0 D	-	X	X
054	70 u. mehr	Betr. Inh. männl.	4,7 C	4,7 C	E	4,7 C	E	E	E	E	X	X
055		Fam. Ang. männl.	3,2 C	3,2 C	E	3,2 C	E	E	E	E	X	X
056		Zusammen	69,0 A	32,8 B	5,1 C	19,9 B	1,7 C	E	E	E	X	X
057		Ehegat.	25,4 B	11,9 B	1,5 C	11,5 B	1,4 C	E	E	E	X	X
058		Zusammen	73,7 A	37,4 B	5,9 B	24,6 B	2,1 C	E	E	E	E	E
059		Ehegat.	28,6 B	15,1 B	1,9 C	14,7 B	1,8 C	E	E	E	E	E
060		Ehegat.	1,4 D	1,3 D	E	E	E	E	E	E	X	X
061	Zusammen	Betr. Inh. männl.	199,7 A	199,7 A	89,2 A	199,7 A	81,4 A	95,9 A	95,9 A	71,3 A	X	X
062		Fam. Ang. männl.	184,3 A	184,3 A	80,3 A	184,3 A	79,1 A	90,9 A	90,9 A	68,7 A	X	X
063		Zusammen	482,8 A	332,2 A	159,9 A	247,4 A	30,8 A	153,3 A	153,3 A	110,0 A	X	X
064		Ehegat.	170,0 A	91,9 A	17,6 B	90,8 A	17,3 B	80,1 A	38,5 B	32,3 B	X	X
065		Zusammen	682,5 A	532,0 A	249,1 A	447,1 A	112,2 A	249,1 A	150,9 A	110,2 A	15,0 B	9,9 B
066		Ehegat.	354,3 A	276,2 A	97,9 A	276,1 A	96,3 A	171,0 A	129,4 A	100,9 A	9,6 B	7,1 B
067		Ehegat.	152,9 A	150,0 A	115,1 A	113,1 A	11,6 B	27,9 B	13,5 B	4,9 C	X	X

1) im Betrieb beschäftigt.

5 Betriebsinhaber, Familienangehörige und ständige familienfremde Arbeitskräfte  
in den landw. Betrieben nach dem Alter 1993  
(nach Altersgruppen)

1 000

Brandenburg

Lfd Nr.	Alter von... bis... Jahren	Per- sonen- gruppe	Betriebsinhaber und Familienangehörige						ständige familienfremde Arbeitskräfte 1)			
			ins- gesamt	im Betrieb einschl. Haushalt des Betriebsinh. beschäftigt		im Betrieb beschäftigt		zu- sammen	anderweitig erwerbstätig und im Betrieb beschäftigt		ins- gesamt	vollbe- schäft.
				zu- sammen	vollbe- schäft.	zu- sammen	vollbe- schäft.		zu- sammen	und anderw. vollbe- schäft.		
1	2	3	4	5	6	7	8	9	10			
Insgesamt												
001	15 - 19	Betr. Inh.	. E	. E	-	. E	-	. E	. E	. E	X	X
002		männl.	. E	. E	-	. E	-	. E	. E	. E	X	X
003		Fam. Ang.	0,8 C	0,3 D	0,0 A	0,2 D	0,0 A	0,2 D	. E	. E	X	X
004		männl.	0,5 C	0,2 D	0,0 A	0,2 D	0,0 A	. E	. E	. E	X	X
005		Zusammen	0,8 C	0,3 D	0,0 A	0,3 D	0,0 A	0,2 D	. E	. E	0,9 B	0,8 C
006		männl.	0,5 C	0,2 D	0,0 A	0,2 D	0,0 A	. E	. E	. E	0,5 B	0,4 B
007		Ehegat.	0,0 A	0,0 A	-	0,0 A	-	-	-	-	X	X
008	20 - 24	Betr. Inh.	. E	. E	0,0 D	. E	0,0 D	. E	. E	. E	X	X
009		männl.	. E	. E	0,0 D	. E	0,0 D	. E	. E	. E	X	X
010		Fam. Ang.	0,7 C	0,4 C	. E	0,3 D	. E	0,3 D	. E	. E	X	X
011		männl.	0,4 C	0,2 D	. E	0,2 D	. E	0,2 D	. E	. E	X	X
012		Zusammen	0,7 C	0,4 C	0,1 D	0,3 C	0,1 D	0,4 D	. E	. E	2,0 A	1,8 A
013		männl.	0,5 C	0,2 C	0,1 D	0,2 C	0,1 D	0,2 D	. E	. E	1,2 A	1,1 A
014		Ehegat.	. E	. E	. E	. E	-	. E	. E	0,0 A	X	X
015	25 - 34	Betr. Inh.	0,9 C	0,9 C	0,4 C	0,9 C	0,3 C	0,4 C	0,4 C	0,4 C	X	X
016		männl.	0,8 C	0,8 C	0,3 C	0,8 C	0,3 C	0,4 C	0,4 C	0,3 D	X	X
017		Fam. Ang.	1,4 B	1,1 C	0,3 C	0,7 C	0,2 C	0,8 C	0,3 D	0,3 D	X	X
018		männl.	0,5 C	0,3 C	0,1 C	0,3 C	0,1 C	0,3 D	. E	. E	X	X
019		Zusammen	2,3 B	2,0 B	0,7 C	1,7 B	0,5 C	1,2 C	0,7 C	0,6 C	7,4 A	6,8 A
020		männl.	1,3 B	1,1 B	0,4 C	1,1 B	0,4 C	0,7 C	0,5 C	0,5 C	4,8 A	4,5 A
021		Ehegat.	0,7 C	0,7 C	0,2 D	0,4 C	. E	0,4 C	. E	. E	X	X
022	35 - 44	Betr. Inh.	1,5 B	1,5 B	0,5 B	1,5 B	0,5 B	0,7 C	0,7 C	0,7 C	X	X
023		männl.	1,2 B	1,2 B	0,4 C	1,2 B	0,4 C	0,6 C	0,6 C	0,5 C	X	X
024		Fam. Ang.	1,4 B	1,2 C	0,3 C	0,8 C	0,1 C	0,8 C	0,3 D	0,3 D	X	X
025		männl.	0,3 D	0,2 D	0,1 D	0,2 D	0,1 D	. E	. E	. E	X	X
026		Zusammen	2,9 B	2,7 B	0,8 C	2,2 B	0,6 B	1,5 C	1,1 C	0,9 C	8,0 A	7,5 A
027		männl.	1,5 B	1,4 B	0,5 B	1,4 B	0,5 B	0,8 C	0,7 C	0,7 C	5,3 A	5,1 A
028		Ehegat.	1,2 B	1,1 C	0,2 C	0,6 C	0,1 D	0,7 C	0,3 D	0,2 D	X	X
029	45 - 54	Betr. Inh.	1,3 B	1,3 B	0,5 C	1,3 B	0,4 C	0,6 C	0,6 C	0,6 C	X	X
030		männl.	1,0 C	1,0 C	0,3 C	1,0 C	0,3 C	0,5 C	0,5 C	0,5 C	X	X
031		Fam. Ang.	1,3 C	1,1 C	0,3 D	0,7 C	0,1 D	0,6 C	0,2 D	. E	X	X
032		männl.	0,3 D	0,2 D	0,0 D	0,2 D	0,0 D	. E	. E	. E	X	X
033		Zusammen	2,6 B	2,5 B	0,7 C	2,0 B	0,5 C	1,2 C	0,9 C	0,8 C	7,5 A	6,9 A
034		männl.	1,3 B	1,2 B	0,4 C	1,2 B	0,3 C	0,7 C	0,6 C	0,6 C	4,8 A	4,6 A
035		Ehegat.	1,2 C	1,0 C	0,3 D	0,6 C	0,1 D	0,5 C	0,2 D	. E	X	X
036	55 - 59	Betr. Inh.	0,7 C	0,7 C	0,3 C	0,7 C	0,2 C	. E	. E	. E	X	X
037		männl.	0,5 C	0,5 C	0,2 D	0,5 C	0,2 D	. E	. E	. E	X	X
038		Fam. Ang.	0,9 C	0,8 C	0,2 D	0,6 D	. E	. E	. E	. E	X	X
039		männl.	0,4 D	0,3 D	. E	0,3 D	. E	. E	. E	. E	X	X
040		Zusammen	1,6 C	1,5 C	0,5 C	1,3 C	0,3 C	0,2 D	. E	. E	0,9 A	0,8 A
041		männl.	0,9 C	0,9 C	0,2 C	0,8 C	0,2 C	. E	. E	. E	0,7 A	0,6 A
042		Ehegat.	0,7 C	0,6 C	. E	0,4 D	. E	. E	. E	. E	X	X
043	60 - 64	Betr. Inh.	0,5 C	0,5 C	. E	0,5 C	. E	. E	. E	. E	X	X
044		männl.	0,4 D	0,4 D	. E	0,4 D	. E	. E	. E	. E	X	X
045		Fam. Ang.	0,6 C	0,5 C	. E	0,3 D	. E	. E	. E	. E	X	X
046		männl.	0,2 D	0,2 D	. E	0,2 D	. E	. E	. E	. E	X	X
047		Zusammen	1,1 C	1,0 C	0,2 D	0,9 C	. E	. E	. E	. E	0,2 C	0,1 B
048		männl.	0,6 C	0,6 C	. E	0,6 C	. E	. E	. E	. E	0,1 B	0,1 C
049		Ehegat.	0,4 D	0,4 D	. E	0,2 D	. E	. E	. E	. E	X	X
050	65 - 69	Betr. Inh.	0,3 D	0,3 D	. E	0,3 D	. E	. E	. E	-	X	X
051		männl.	0,3 D	0,3 D	. E	0,3 D	. E	. E	. E	-	X	X
052		Fam. Ang.	0,4 D	0,3 D	. E	. E	. E	0,0 A	-	-	X	X
053		männl.	. E	. E	0,0 A	. E	0,0 A	-	-	-	X	X
054		Zusammen	0,7 C	0,6 C	. E	0,5 D	. E	. E	. E	-	0,0 D	. E
055		männl.	0,4 D	0,4 D	. E	0,4 D	. E	. E	. E	-	. E	. E
056		Ehegat.	. E	. E	. E	. E	. E	0,0 A	-	-	X	X
057	70 u. mehr	Betr. Inh.	. E	. E	. E	. E	. E	0,0 A	0,0 A	0,0 A	X	X
058		männl.	. E	. E	. E	. E	. E	0,0 A	0,0 A	0,0 A	X	X
059		Fam. Ang.	0,4 D	. E	. E	. E	-	-	-	-	X	X
060		männl.	. E	. E	-	. E	-	-	-	-	X	X
061		Zusammen	0,5 C	0,3 D	. E	0,2 D	. E	0,0 A	0,0 A	0,0 A	. E	. E
062		männl.	0,2 D	. E	. E	. E	. E	0,0 A	0,0 A	0,0 A	. E	. E
063		Ehegat.	. E	. E	. E	. E	-	-	-	-	X	X
064	Zusammen	Betr. Inh.	5,5 A	5,5 A	1,9 B	5,6 A	1,6 B	2,0 B	2,0 B	1,7 B	X	X
065		männl.	4,3 A	4,3 A	1,5 B	4,3 A	1,4 B	1,6 B	1,6 B	1,5 B	X	X
066		Fam. Ang.	7,8 B	5,9 B	1,3 B	4,0 B	0,5 C	2,8 B	1,2 C	1,0 C	X	X
067		männl.	2,8 B	1,8 B	0,3 C	1,7 B	0,3 C	1,1 C	0,6 C	0,5 C	X	X
068		Insgesamt	13,3 A	11,3 A	3,2 B	9,4 A	2,2 B	4,8 B	3,1 B	2,7 B	26,9 A	24,8 A
069		männl.	7,1 A	6,1 A	1,8 B	6,0 A	1,7 B	2,7 B	2,2 B	2,0 B	17,3 A	16,6 A
070		Ehegat.	4,5 B	4,0 B	0,9 C	2,5 B	0,3 C	1,8 B	0,8 C	0,6 C	X	X

1) im Betrieb beschäftigt.

5 Betriebsinhaber, Familienangehörige und ständige familienfremde Arbeitskräfte  
in den landw. Betrieben nach dem Alter 1953  
(nach Altersgruppen)

1 000

Hessen

Lfd Nr.	Alter von... bis... Jahren	Per- sonen- gruppe	Betriebsinhaber und Familienangehörige								ständige familienfremde Arbeitskräfte 1)		
			ins- gesamt	im Betrieb einschl. Haushalt des Betriebsinh. beschäftigt		im Betrieb beschäftigt		anderweitig erwerbstätig und im Betrieb beschäftigt		ins- gesamt	vollbe- schäft.		
				zu- sammen	vollbe- schäft.	zu- sammen	vollbe- schäft.	zu- sammen	zu- sammen			zu- sammen	zu- sammen
1	2	3	4	5	6	7	8	9	10				
Insgesamt													
001	15 - 19	Betr. Inh.	. E	. E	. E	. E	. E	. E	. E	. E	. E	X	X
002		männl.	. E	. E	. E	. E	. E	. E	. E	. E	. E	X	X
003		Fam. Ang.	9,2 B	3,5 B	. E	2,7 C	. E	3,2 C	1,1 C	0,9 C	0,6 C	X	X
004		männl.	5,1 B	2,1 C	. E	2,0 C	. E	1,9 C	0,9 D	0,7 D	. E	X	X
005		Zusammen	9,3 B	3,6 B	. E	2,8 C	. E	3,3 C	1,2 C	0,9 C	0,6 C	. E	0,5 C
006		männl.	5,1 B	2,2 C	. E	2,1 C	. E	1,9 C	0,9 C	0,8 D	0,3 D	. E	0,2 C
007		Ehegat.	. E	. E	. E	. E	. E	. E	. E	. E	. E	X	X
008	20 - 24	Betr. Inh.	0,5 D	0,5 D	. E	0,5 D	. E	. E	. E	. E	. E	X	X
009		männl.	0,4 D	0,4 D	. E	0,4 D	. E	. E	. E	. E	. E	X	X
010		Fam. Ang.	10,2 B	5,1 B	0,6 C	4,0 B	0,4 C	6,7 B	2,6 C	2,2 C	0,8 C	X	X
011		männl.	6,1 B	3,2 C	0,3 C	3,1 C	0,3 C	4,0 B	2,2 C	1,8 C	. E	X	X
012		Zusammen	10,7 B	5,7 B	0,8 C	4,5 B	0,5 C	7,1 B	3,0 C	2,5 C	0,8 C	. E	0,7 C
013		männl.	6,5 B	3,6 B	0,5 C	3,6 B	0,5 C	4,3 B	2,5 C	2,0 C	0,4 C	. E	0,3 C
014		Ehegat.	. E	. E	. E	. E	. E	. E	. E	. E	. E	X	X
015	25 - 34	Betr. Inh.	5,6 B	5,6 B	1,4 B	5,6 B	1,3 B	4,2 B	4,2 B	3,2 C	. E	X	X
016		männl.	5,0 B	5,0 B	1,3 B	5,0 B	1,3 B	3,7 B	3,7 B	2,8 C	. E	X	X
017		Fam. Ang.	15,5 B	11,6 B	4,5 B	8,3 B	1,1 B	8,5 B	4,0 B	3,1 C	0,8 C	X	X
018		männl.	7,2 B	4,4 B	0,9 C	4,4 B	0,9 C	5,2 B	3,1 C	2,7 C	. E	X	X
019		Zusammen	21,2 B	17,2 B	5,9 B	13,9 B	2,4 B	12,6 B	8,2 B	6,3 B	1,3 C	. E	0,9 B
020		männl.	12,1 B	9,4 B	2,2 B	9,4 B	2,2 B	9,0 B	6,8 B	5,5 B	0,8 C	. E	0,7 B
021		Ehegat.	5,2 B	5,1 B	3,1 B	2,9 B	. E	1,5 C	0,6 D	. E	. E	X	X
022	35 - 44	Betr. Inh.	10,4 B	10,4 B	3,2 B	10,4 B	2,8 B	7,2 B	7,2 B	5,4 B	. E	X	X
023		männl.	9,4 B	9,4 B	2,7 B	9,4 B	2,6 B	6,7 B	6,7 B	5,2 B	. E	X	X
024		Fam. Ang.	11,3 B	10,6 B	6,0 B	7,5 B	0,5 C	4,7 B	2,6 C	1,2 C	0,6 C	X	X
025		männl.	2,1 C	1,6 C	0,3 D	1,5 C	0,3 D	1,7 C	1,2 C	0,9 D	. E	X	X
026		Zusammen	21,7 B	21,0 B	9,2 B	17,9 B	3,3 B	11,9 B	9,8 B	6,6 B	0,7 C	. E	0,4 C
027		männl.	11,5 B	10,9 B	3,0 B	10,9 B	2,9 B	8,4 B	7,9 B	6,1 B	0,4 C	. E	0,4 C
028		Ehegat.	9,2 B	9,1 B	5,7 B	6,3 B	0,3 D	3,2 C	1,8 C	0,6 D	. E	X	X
029	45 - 54	Betr. Inh.	9,9 B	9,9 B	3,3 B	9,9 B	2,9 B	6,4 B	6,4 B	5,0 B	. E	X	X
030		männl.	9,3 B	9,3 B	2,9 B	9,3 B	2,9 B	6,2 B	6,2 B	4,9 B	. E	X	X
031		Fam. Ang.	10,7 B	10,5 B	6,7 B	7,5 B	0,5 C	2,5 C	1,3 C	0,6 D	0,6 C	X	X
032		männl.	1,0 C	0,9 C	. E	0,9 D	0,1 D	0,6 D	0,5 D	. E	. E	X	X
033		Zusammen	20,7 B	20,5 B	10,1 B	17,5 B	3,4 B	8,9 B	7,7 B	5,6 B	0,7 C	. E	0,4 C
034		männl.	10,3 B	10,2 B	3,1 B	10,2 B	3,0 B	6,8 B	6,7 B	5,4 B	0,4 C	. E	0,3 C
035		Ehegat.	9,1 B	9,1 B	6,2 B	6,3 B	0,4 C	2,1 C	1,0 C	. E	. E	X	X
036	55 - 59	Betr. Inh.	7,4 B	7,4 B	2,6 B	7,4 B	2,3 B	4,2 B	4,2 B	3,4 C	. E	X	X
037		männl.	7,1 B	7,1 B	2,4 B	7,1 B	2,3 B	4,2 B	4,2 B	3,4 C	. E	X	X
038		Fam. Ang.	8,4 B	8,0 B	4,8 B	5,6 B	0,4 C	0,9 D	0,5 D	. E	. E	X	X
039		männl.	1,1 C	1,0 C	0,2 D	1,0 C	0,2 D	. E	. E	. E	. E	X	X
040		Zusammen	15,9 B	15,5 B	7,4 B	13,1 B	2,8 B	5,2 B	4,7 B	3,6 C	0,4 C	. E	0,3 C
041		männl.	8,2 B	8,1 B	2,6 B	8,1 B	2,5 B	4,5 B	4,4 B	3,6 C	0,3 C	. E	0,2 C
042		Ehegat.	5,3 B	5,3 B	3,6 B	3,6 B	0,2 D	0,7 D	. E	. E	. E	X	X
043	60 - 64	Betr. Inh.	4,9 B	4,9 B	1,8 C	4,9 B	1,6 C	1,5 C	1,5 C	1,2 D	. E	X	X
044		männl.	4,7 B	4,7 B	1,6 C	4,7 B	1,6 C	1,5 C	1,5 C	1,2 D	. E	X	X
045		Fam. Ang.	8,3 B	7,5 B	3,0 C	5,7 B	0,6 C	. E	. E	. E	. E	X	X
046		männl.	2,9 C	2,6 C	0,5 D	2,6 C	0,4 D	. E	. E	. E	. E	X	X
047		Zusammen	13,2 B	12,4 B	4,8 B	10,6 B	2,1 B	2,0 C	1,8 C	1,3 C	0,2 D	. E	0,1 D
048		männl.	7,6 B	7,3 B	2,1 B	7,2 B	2,0 B	1,8 C	1,8 C	1,3 C	0,2 D	. E	0,1 D
049		Ehegat.	2,6 C	2,6 C	1,6 C	1,6 C	. E	. E	. E	. E	. E	X	X
050	65 - 69	Betr. Inh.	1,5 C	1,5 C	0,4 D	1,5 C	. E	. E	. E	. E	. E	X	X
051		männl.	1,3 C	1,3 C	. E	1,3 C	. E	. E	. E	. E	. E	X	X
052		Fam. Ang.	7,1 B	6,0 B	1,8 C	4,4 B	0,6 D	. E	. E	. E	. E	X	X
053		männl.	3,2 B	2,7 C	0,6 D	2,6 C	0,5 D	. E	. E	. E	. E	X	X
054		Zusammen	8,7 B	7,5 B	2,2 C	6,0 B	0,9 C	. E	. E	. E	. E	. E	. E
055		männl.	4,4 B	3,9 B	0,9 C	3,9 B	0,8 C	. E	. E	. E	. E	. E	. E
056		Ehegat.	0,8 D	0,8 D	. E	. E	. E	. E	. E	. E	. E	X	X
057	70 u. mehr	Betr. Inh.	0,8 D	0,8 D	. E	0,8 D	. E	. E	. E	. E	. E	X	X
058		männl.	0,7 D	0,7 D	. E	0,7 D	. E	. E	. E	. E	. E	X	X
059		Fam. Ang.	13,9 B	6,9 B	0,6 D	3,9 B	0,3 D	. E	. E	. E	. E	X	X
060		männl.	5,2 B	2,7 C	. E	2,6 C	. E	. E	. E	. E	. E	X	X
061		Zusammen	14,7 B	7,7 B	0,8 D	4,7 B	0,3 D	. E	. E	. E	. E	. E	. E
062		männl.	5,9 B	3,4 B	0,3 D	3,3 B	0,3 D	. E	. E	. E	. E	. E	. E
063		Ehegat.	. E	. E	. E	. E	. E	. E	. E	. E	. E	X	X
064	Zusammen	Betr. Inh.	41,2 A	41,2 A	13,1 A	41,2 A	11,5 A	24,1 A	24,1 A	18,5 A	. E	X	X
065		männl.	37,9 A	37,9 A	11,4 A	37,9 A	11,1 A	22,7 A	22,7 A	17,8 A	. E	X	X
066		Fam. Ang.	94,7 A	69,8 A	28,2 A	49,8 A	4,4 B	27,1 B	12,6 B	8,4 B	0,8 C	X	X
067		männl.	33,8 A	21,1 A	3,3 B	20,8 A	3,1 B	14,0 B	8,4 B	7,0 B	. E	X	X
068		Insgesamt	136,9 A	111,1 A	41,3 A	91,0 A	15,8 A	51,2 A	36,7 A	26,9 A	4,7 B	. E	3,4 B
069		männl.	71,7 A	59,0 A	14,8 A	58,7 A	14,3 A	36,8 A	31,2 A	24,8 A	2,8 B	. E	2,3 B
070		Ehegat.	32,8 A	32,6 A	20,6 A	21,6 A	1,2 C	7,9 B	3,9 B	1,4 C	. E	X	X

1) im Betrieb beschäftigt.

5 Betriebsinhaber, Familienangehörige und ständige familienfremde Arbeitskräfte  
in den landw. Betrieben nach dem Alter 1993  
(nach Altersgruppen)

1 000

Mecklenburg-Vorpommern

Lfd Nr.	Alter von... bis... Jahren	Per- sonen- gruppe	Betriebsinhaber und Familienangehörige						ständige familienfremde Arbeitskräfte 1)			
			ins- gesamt	im Betrieb einschl. Haushalt des Betriebsinh. beschäftigt		im Betrieb beschäftigt		zu- sammen	zu- sammen	und anderw. vollbe- schäft.	ins- gesamt	vollbe- schäft.
				zu- sammen	vollbe- schäft.	zu- sammen	vollbe- schäft.					
Insgesamt												
001	15 - 19	Betr.Inh.	. E	. E	0,0 A	. E	0,0 A	. E	. E	. E	X	X
002		männl.	. E	. E	0,0 A	. E	0,0 A	. E	. E	. E	X	X
003		Fam.Ang.	0,4 C	0,1 D	. E	0,1 D	. E	. E	. E	. E	X	X
004		männl.	0,2 C	0,1 D	. E	0,1 D	. E	. E	. E	. E	X	X
005		Zusammen	0,4 C	0,1 D	0,0 D	0,1 D	0,0 D	. E	. E	. E	0,6 A	0,5 A
006		männl.	0,2 C	0,1 D	0,0 D	0,1 D	0,0 D	. E	. E	. E	0,4 A	0,3 A
007		Ehegat.	-	-	-	-	-	-	-	-	X	X
008	20 - 24	Betr.Inh.	0,1 D	0,1 D	0,0 D	0,1 D	0,0 D	. E	. E	. E	X	X
009		männl.	0,1 D	0,1 D	0,0 D	0,1 D	0,0 D	. E	. E	. E	X	X
010		Fam.Ang.	0,4 C	0,3 C	0,1 C	0,2 C	0,1 C	0,1 D	. E	. E	X	X
011		männl.	0,2 C	0,1 C	0,1 C	0,1 C	0,1 C	. E	. E	. E	X	X
012		Zusammen	0,5 C	0,3 C	0,1 C	0,3 C	0,1 C	0,1 D	. E	. E	1,4 A	1,3 A
013		männl.	0,3 C	0,2 C	0,1 C	0,2 C	0,1 C	0,1 D	. E	. E	1,0 A	1,0 A
014		Ehegat.	0,0 D	. E	0,0 A	. E	0,0 A	. E	-	-	X	X
015	25 - 34	Betr.Inh.	0,6 B	0,6 B	0,3 B	0,6 B	0,3 B	0,2 C	0,2 C	0,2 C	X	X
016		männl.	0,5 B	0,5 B	0,3 B	0,5 B	0,3 B	0,2 C	0,2 C	0,2 C	X	X
017		Fam.Ang.	0,7 B	0,6 B	0,3 B	0,5 B	0,2 B	0,2 C	0,1 D	0,1 D	X	X
018		männl.	0,3 B	0,2 B	0,1 B	0,2 B	0,1 B	0,1 D	0,1 D	. E	X	X
019		Zusammen	1,4 B	1,2 B	0,6 B	1,1 B	0,5 B	0,4 C	0,3 C	0,3 C	7,4 A	6,8 A
020		männl.	0,8 B	0,8 B	0,4 B	0,8 B	0,4 B	0,3 C	0,2 C	0,2 C	5,3 A	5,1 A
021		Ehegat.	0,4 B	0,3 B	0,1 C	0,2 C	0,0 D	0,1 D	. E	. E	X	X
022	35 - 44	Betr.Inh.	0,9 B	0,9 B	0,4 B	0,9 B	0,4 B	0,3 C	0,3 C	0,3 C	X	X
023		männl.	0,8 B	0,8 B	0,3 B	0,8 B	0,3 B	0,3 C	0,3 C	0,3 C	X	X
024		Fam.Ang.	0,6 B	0,5 B	0,2 C	0,4 B	0,1 B	0,2 C	0,1 D	. E	X	X
025		männl.	0,1 C	0,1 B	0,1 B	0,1 B	0,1 B	. E	. E	. E	X	X
026		Zusammen	1,5 B	1,4 B	0,6 B	1,2 B	0,5 B	0,5 C	0,4 C	0,3 C	7,9 A	7,4 A
027		männl.	0,9 B	0,9 B	0,4 B	0,9 B	0,4 B	0,3 C	0,3 C	0,3 C	5,7 A	5,5 A
028		Ehegat.	0,5 B	0,4 B	0,2 C	0,3 C	0,0 B	0,2 C	. E	. E	X	X
029	45 - 54	Betr.Inh.	1,0 B	1,0 B	0,3 B	1,0 B	0,3 B	0,4 C	0,4 C	0,3 C	X	X
030		männl.	0,8 B	0,8 B	0,3 B	0,8 B	0,3 B	0,3 C	0,3 C	0,3 C	X	X
031		Fam.Ang.	0,6 B	0,6 B	0,2 C	0,4 C	0,1 C	0,1 C	. E	. E	X	X
032		männl.	0,2 C	0,1 C	0,0 C	0,1 C	0,0 C	0,0 D	. E	. E	X	X
033		Zusammen	1,6 B	1,6 B	0,5 B	1,3 B	0,4 B	0,5 C	0,4 C	0,3 C	6,9 A	6,4 A
034		männl.	0,9 B	0,9 B	0,3 B	0,9 B	0,3 B	0,4 C	0,3 C	0,3 C	5,1 A	4,9 A
035		Ehegat.	0,5 B	0,5 B	0,1 C	0,3 C	0,0 C	0,1 D	. E	. E	X	X
036	55 - 59	Betr.Inh.	0,5 C	0,5 C	0,2 C	0,5 C	0,2 C	. E	. E	. E	X	X
037		männl.	0,4 C	0,4 C	0,1 C	0,4 C	0,1 C	. E	. E	. E	X	X
038		Fam.Ang.	0,4 C	0,3 C	0,1 D	0,2 C	0,0 D	. E	. E	. E	X	X
039		männl.	0,2 D	0,1 D	. E	0,1 D	. E	. E	. E	. E	X	X
040		Zusammen	0,9 B	0,8 B	0,3 C	0,7 B	0,2 C	. E	. E	. E	0,8 A	0,7 A
041		männl.	0,6 B	0,5 B	0,2 C	0,5 C	0,1 C	. E	. E	. E	0,6 A	0,6 A
042		Ehegat.	0,3 C	0,2 C	. E	0,2 D	. E	. E	. E	. E	X	X
043	60 - 64	Betr.Inh.	0,4 C	0,4 C	0,1 D	0,4 C	. E	. E	. E	. E	X	X
044		männl.	0,3 C	0,3 C	0,0 D	0,3 C	0,0 D	. E	. E	. E	X	X
045		Fam.Ang.	0,3 C	0,2 C	. E	0,1 D	. E	0,0 A	-	-	X	X
046		männl.	0,1 D	0,1 D	. E	. E	. E	0,0 A	-	-	X	X
047		Zusammen	0,6 C	0,6 C	0,1 D	0,5 C	. E	. E	. E	. E	0,1 B	0,1 B
048		männl.	0,4 C	0,4 C	. E	0,4 C	. E	. E	. E	. E	0,1 B	0,1 B
049		Ehegat.	0,2 D	0,1 D	. E	. E	. E	0,0 A	-	-	X	X
050	65 - 69	Betr.Inh.	0,2 D	0,2 D	. E	0,2 D	. E	0,0 A	0,0 A	-	X	X
051		männl.	0,2 D	0,2 D	. E	0,2 D	. E	0,0 A	0,0 A	-	X	X
052		Fam.Ang.	0,1 D	. E	. E	. E	0,0 A	0,0 A	-	-	X	X
053		männl.	. E	. E	0,0 A	. E	0,0 A	-	-	-	X	X
054		Zusammen	0,3 C	0,3 C	. E	0,2 C	. E	0,0 A	0,0 A	-	. E	. E
055		männl.	0,2 C	0,2 D	. E	0,2 D	. E	0,0 A	0,0 A	-	. E	. E
056		Ehegat.	. E	. E	. E	. E	0,0 A	0,0 A	-	-	X	X
057	70 u.mehr	Betr.Inh.	. E	. E	. E	. E	0,0 A	-	-	-	X	X
058		männl.	. E	. E	0,0 A	. E	0,0 A	-	-	-	X	X
059		Fam.Ang.	0,2 D	. E	. E	. E	0,0 A	-	-	-	X	X
060		männl.	. E	. E	0,0 A	. E	0,0 A	-	-	-	X	X
061		Zusammen	0,2 D	0,1 D	. E	. E	0,0 A	-	-	-	. E	0,0 A
062		männl.	. E	. E	0,0 A	. E	0,0 A	-	-	-	X	0,0 A
063		Ehegat.	. E	. E	-	-	-	-	-	-	X	X
064	Zusammen	Betr.Inh.	3,7 A	3,7 A	1,3 A	3,7 A	1,2 A	1,0 B	1,0 B	0,8 B	X	X
065		männl.	3,1 A	3,1 A	1,1 A	3,1 A	1,1 A	0,9 B	0,9 B	0,8 B	X	X
066		Fam.Ang.	3,7 B	2,8 B	1,0 B	1,9 B	0,5 B	0,8 C	0,3 C	0,2 C	X	X
067		männl.	1,4 B	1,0 B	0,4 B	0,9 B	0,4 B	0,3 C	0,2 C	0,2 D	X	X
068		Insgesamt	7,4 A	6,5 A	2,3 A	5,6 A	1,8 A	1,8 B	1,3 B	1,1 B	25,1 A	23,2 A
069		männl.	4,5 A	4,1 A	1,5 A	4,0 A	1,4 A	1,2 B	1,1 B	0,9 B	18,3 A	17,5 A
070		Ehegat.	2,0 A	1,7 B	0,5 B	1,0 B	0,2 C	0,5 C	0,2 D	0,1 D	X	X

1) im Betrieb beschäftigt.

5 Betriebsinhaber, Familienangehörige und ständige familienfremde Arbeitskräfte  
in den landw. Betrieben nach dem Alter 1993  
(nach Altersgruppen)

1 000

Niedersachsen

Lfd Nr.	Alter von... bis... Jahren	Per- sonen- gruppe	Betriebsinhaber und Familienangehörige								ständige familienfremde Arbeitskräfte 1)		
			ins- gesamt	im Betrieb einschl. Haushalt des Betriebsinh. beschäftigt		im Betrieb beschäftigt		anderweitig erwerbstätig und im Betrieb beschäftigt		ins- gesamt	vollbe- schäft.		
				zu- sammen	vollbe- schäft.	zu- sammen	vollbe- schäft.	zu- sammen	zu- sammen			zu- sammen	zu- sammen
1	2	3	4	5	6	7	8	9	10				
Insgesamt													
001	15 - 19	Betr.Inh.	. E	. E	. E	. E	. E	. E	. E	. E	. E	X	X
002		männl.	. E	. E	. E	. E	. E	. E	. E	. E	. E	X	X
003		Fam.Ang.	22,6 B	5,6 B	. E	4,3 B	. E	5,9 B	1,0 C	0,9 D	0,9 D	X	X
004		männl.	11,5 B	3,3 C	. E	3,3 C	. E	3,1 C	0,9 D	0,7 D	0,7 D	X	X
005		Zusammen	22,7 B	5,7 B	. E	4,4 B	. E	5,9 B	1,1 C	0,9 D	0,9 D	1,8 C	1,5 C
006		männl.	11,6 B	3,4 C	. E	3,3 C	. E	3,2 C	0,9 D	0,8 D	0,8 D	1,3 C	1,1 C
007		Ehegat.	0,0 A	0,0 A	0,0 A	0,0 A	-	0,0 A	-	-	-	X	X
008	20 - 24	Betr.Inh.	1,5 C	1,5 C	0,8 C	1,5 C	0,8 C	0,6 D	0,6 D	. E	. E	X	X
009		männl.	1,3 C	1,3 C	0,7 C	1,3 C	0,7 C	. E	. E	. E	. E	X	X
010		Fam.Ang.	23,7 B	8,3 B	2,4 B	6,5 B	1,8 C	13,5 B	2,9 C	2,4 C	2,4 C	X	X
011		männl.	13,5 B	5,4 B	1,8 C	5,3 B	1,8 C	7,3 B	2,4 C	2,0 C	2,0 C	X	X
012		Zusammen	25,2 B	9,7 B	3,2 B	8,0 B	2,6 B	14,1 B	3,5 C	2,9 C	2,9 C	3,1 B	2,6 C
013		männl.	14,8 B	6,7 B	2,5 B	6,6 B	2,5 B	7,8 B	3,0 C	2,5 C	2,5 C	1,9 B	1,6 B
014		Ehegat.	0,6 D	0,5 D	0,3 D	0,3 D	. E	. E	. E	. E	. E	X	X
015	25 - 34	Betr.Inh.	12,9 B	12,9 B	7,7 B	12,9 B	7,2 B	4,9 B	4,9 B	3,7 C	3,7 C	X	X
016		männl.	11,7 B	11,7 B	7,1 B	11,7 B	7,0 B	4,4 C	4,4 C	3,3 C	3,3 C	X	X
017		Fam.Ang.	33,7 A	21,9 A	12,9 A	16,3 B	4,6 B	15,0 B	4,6 B	3,0 C	3,0 C	X	X
018		männl.	15,3 B	8,1 B	4,0 B	8,0 B	4,0 B	8,3 B	3,2 C	2,5 C	2,5 C	X	X
019		Zusammen	46,6 A	34,8 A	20,6 A	29,2 A	11,8 B	19,9 B	9,5 B	6,6 B	6,6 B	4,7 B	3,8 B
020		männl.	27,1 A	19,8 A	11,1 B	19,8 A	11,1 B	12,8 B	7,6 B	5,9 B	5,9 B	3,5 B	3,0 B
021		Ehegat.	11,5 B	11,1 B	7,6 B	7,0 B	0,5 D	3,1 C	1,2 C	. E	. E	X	X
022	35 - 44	Betr.Inh.	20,5 A	20,5 A	11,5 B	20,5 A	10,7 B	8,5 B	8,5 B	6,4 B	6,4 B	X	X
023		männl.	18,9 A	18,9 A	10,6 B	18,9 A	10,5 B	7,9 B	7,9 B	6,2 B	6,2 B	X	X
024		Fam.Ang.	21,2 A	19,1 A	13,7 B	13,4 B	1,5 C	6,4 B	2,5 C	1,1 D	1,1 D	X	X
025		männl.	3,2 C	2,0 C	0,8 C	1,9 C	0,8 C	1,8 C	1,0 D	0,8 D	0,8 D	X	X
026		Zusammen	41,7 A	39,6 A	25,1 A	33,9 A	12,2 A	14,9 B	11,0 B	7,5 B	7,5 B	2,2 C	1,6 C
027		männl.	22,1 A	20,9 A	11,4 B	20,9 A	11,2 B	9,7 B	8,9 B	6,9 B	6,9 B	1,6 C	1,3 C
028		Ehegat.	17,6 B	17,1 B	12,8 B	11,7 B	0,9 C	4,7 B	1,8 C	. E	. E	X	X
029	45 - 54	Betr.Inh.	21,6 A	21,6 A	12,5 B	21,6 A	11,5 B	8,3 B	8,3 B	6,3 B	6,3 B	X	X
030		männl.	20,1 A	20,1 A	11,4 B	20,1 A	11,2 B	8,1 B	8,1 B	6,2 B	6,2 B	X	X
031		Fam.Ang.	23,4 A	22,1 A	16,3 B	15,9 B	1,6 C	4,2 C	1,9 C	1,0 D	1,0 D	X	X
032		männl.	2,5 C	1,8 C	0,5 D	1,8 C	0,5 D	1,4 C	1,0 D	0,9 D	0,9 D	X	X
033		Zusammen	45,1 A	43,8 A	28,8 A	37,5 A	13,0 B	12,6 B	10,2 B	7,3 B	7,3 B	2,3 C	1,6 C
034		männl.	22,7 A	21,9 A	11,8 B	21,9 A	11,6 B	9,5 B	9,1 B	7,0 B	7,0 B	1,5 C	1,3 B
035		Ehegat.	19,5 A	19,0 B	14,6 B	13,6 B	1,2 C	3,3 C	1,4 C	0,7 D	0,7 D	X	X
036	55 - 59	Betr.Inh.	14,4 B	14,4 B	8,0 B	14,4 B	7,4 B	4,8 C	4,8 C	3,7 C	3,7 C	X	X
037		männl.	13,5 B	13,5 B	7,3 B	13,5 B	7,2 B	4,7 C	4,7 C	3,7 C	3,7 C	X	X
038		Fam.Ang.	15,4 B	14,1 B	9,5 B	9,8 B	1,4 C	1,2 D	0,5 D	. E	. E	X	X
039		männl.	2,7 C	2,0 C	0,7 C	2,0 C	0,7 C	. E	. E	. E	. E	X	X
040		Zusammen	29,8 A	28,5 A	17,6 B	24,2 B	8,7 B	6,1 B	5,4 C	4,0 C	4,0 C	1,4 C	1,0 C
041		männl.	16,2 B	15,5 B	8,1 B	15,4 B	7,9 B	5,3 B	5,1 C	4,0 C	4,0 C	1,0 C	0,9 C
042		Ehegat.	8,9 B	8,6 B	6,7 B	6,0 B	0,7 C	0,8 D	. E	. E	. E	X	X
043	60 - 64	Betr.Inh.	8,5 B	8,5 B	4,3 B	8,5 B	3,9 B	1,6 C	1,6 C	1,1 D	1,1 D	X	X
044		männl.	7,9 B	7,9 B	3,9 B	7,9 B	3,9 B	1,5 C	1,5 C	1,1 D	1,1 D	X	X
045		Fam.Ang.	14,4 B	12,4 B	6,3 B	8,5 B	1,4 C	. E	. E	. E	. E	X	X
046		männl.	4,9 B	3,8 B	1,2 C	3,7 B	1,2 C	. E	. E	. E	. E	X	X
047		Zusammen	22,9 B	20,9 B	10,6 B	17,0 B	5,3 B	2,0 C	1,8 C	1,3 D	1,3 D	0,7 C	0,4 C
048		männl.	12,8 B	11,6 B	5,1 B	11,6 B	5,0 B	1,8 C	1,6 C	1,2 D	1,2 D	0,6 C	0,4 C
049		Ehegat.	4,4 C	4,3 C	2,7 C	2,5 C	. E	. E	. E	. E	. E	X	X
050	65 - 69	Betr.Inh.	2,8 C	2,8 C	0,7 D	2,8 C	0,5 D	. E	. E	. E	. E	X	X
051		männl.	2,5 C	2,5 C	0,6 D	2,5 C	0,5 D	. E	. E	. E	. E	X	X
052		Fam.Ang.	14,8 B	11,3 B	3,7 B	7,4 B	1,2 C	. E	. E	. E	. E	X	X
053		männl.	6,4 B	4,9 B	1,1 C	4,9 B	1,1 C	. E	. E	. E	. E	X	X
054		Zusammen	17,6 B	14,2 B	4,5 B	10,2 B	1,7 C	. E	. E	. E	. E	. E	. E
055		männl.	8,9 B	7,4 B	1,7 C	7,4 B	1,6 C	. E	. E	. E	. E	. E	. E
056		Ehegat.	1,6 C	1,4 D	0,7 D	0,6 D	. E	. E	. E	. E	. E	X	X
057	70 u.mehr	Betr.Inh.	2,2 C	2,2 C	. E	2,2 C	. E	. E	. E	. E	. E	X	X
058		männl.	1,5 C	1,5 C	. E	1,5 C	. E	. E	. E	. E	. E	X	X
059		Fam.Ang.	29,6 A	14,0 B	1,9 C	7,0 B	0,5 D	. E	0,0 A	0,0 A	0,0 A	X	X
060		männl.	10,1 B	4,8 B	0,5 D	4,8 B	0,5 D	0,0 C	0,0 A	0,0 A	0,0 A	X	X
061		Zusammen	31,8 A	16,2 B	2,1 C	9,2 B	0,6 D	. E	. E	. E	. E	. E	. E
062		männl.	11,6 B	6,3 B	0,7 D	6,2 B	0,6 D	. E	. E	. E	. E	. E	. E
063		Ehegat.	0,9 D	. E	. E	. E	. E	0,0 A	-	-	-	X	X
064	Zusammen	Betr.Inh.	84,5 A	84,5 A	45,8 A	84,5 A	42,1 A	29,1 A	29,1 A	22,0 A	22,0 A	X	X
065		männl.	77,6 A	77,6 A	41,7 A	77,6 A	41,1 A	27,5 A	27,5 A	21,1 B	21,1 B	X	X
066		Fam.Ang.	199,0 A	128,9 A	66,9 A	89,1 A	14,1 A	47,0 A	13,7 B	8,7 B	8,7 B	X	X
067		männl.	70,2 A	36,0 A	10,8 B	35,5 A	10,6 B	22,9 B	9,1 B	7,4 B	7,4 B	X	X
068		Insgesamt	283,5 A	213,4 A	112,7 A	173,6 A	56,2 A	76,1 A	42,9 A	30,7 A	30,7 A	16,7 B	12,5 B
069		männl.	147,8 A	113,6 A	52,6 A	113,1 A	51,7 A	50,4 A	36,6 A	28,4 A	28,4 A	11,8 B	9,8 B
070		Ehegat.	65,0 A	62,7 A	45,6 A	42,0 A	3,7 B	12,5 B	5,0 B	2,0 C	2,0 C	X	X

1) im Betrieb beschäftigt.

5 Betriebsinhaber, Familienangehörige und ständige familienfremde Arbeitskräfte  
in den landw. Betrieben nach dem Alter 1993  
(nach Altersgruppen)

1 000

Nordrhein-Westfalen

Lfd Nr.	Alter von... bis... Jahren	Per- sonen- gruppe	Betriebsinhaber und Familienangehörige						ständige familienfremde Arbeitskräfte 1)			
			ins- gesamt	im Betrieb einschl. Haushalt des Betriebsinh. beschäftigt		im Betrieb beschäftigt		anderweitig erwerbstätig und im Betrieb beschäftigt		ins- gesamt	vollbe- schäft.	
				zu- sammen	vollbe- schäft.	zu- sammen	vollbe- schäft.	zu- sammen	zu- sammen			
			1	2	3	4	5	6	7	8	9	10
			Insgesamt									
001	15 - 19	Betr. Inh.	. E	. E	. E	. E	. E	. E	. E	-	X	X
002		männl.	. E	. E	. E	. E	. E	. E	. E	-	X	X
003		Fam. Ang.	18,7 B	5,4 B	0,2 D	4,3 B	0,2 D	5,0 B	1,5 C	1,3 C	X	X
004		männl.	9,6 B	3,3 C	0,2 D	3,2 C	. E	3,1 C	1,3 C	1,1 D	X	X
005		Zusammen	18,7 B	5,5 B	0,2 D	4,4 B	0,2 D	5,0 B	1,5 C	1,3 C	1,5 B	1,3 C
006		männl.	9,7 B	3,3 C	0,2 D	3,2 C	. E	3,1 C	1,3 C	1,1 D	0,9 C	0,8 C
007		Ehegat.	. E	. E	. E	. E	. E	-	-	-	X	X
008	20 - 24	Betr. Inh.	1,1 C	1,1 C	0,4 D	1,1 C	0,3 D	0,7 D	0,7 D	0,5 D	X	X
009		männl.	0,9 C	0,9 C	0,3 D	0,9 C	0,3 D	0,6 D	0,6 D	0,4 D	X	X
010		Fam. Ang.	22,6 B	9,0 B	1,6 C	7,0 B	1,3 C	13,0 B	3,7 C	3,1 C	X	X
011		männl.	12,5 B	5,6 B	1,2 C	5,5 B	1,2 C	6,7 B	2,9 C	2,4 C	X	X
012		Zusammen	23,6 B	10,1 B	1,9 B	8,0 B	1,6 C	13,6 B	4,3 B	3,6 C	2,7 B	2,9 B
013		männl.	13,4 B	6,6 B	1,5 C	6,5 B	1,5 C	7,3 B	3,5 C	2,9 C	1,5 B	1,3 B
014		Ehegat.	0,4 D	0,4 D	. E	0,3 D	. E	. E	. E	. E	X	X
015	25 - 34	Betr. Inh.	11,9 B	11,9 B	5,8 B	11,9 B	5,5 B	5,6 B	5,6 B	4,2 B	X	X
016		männl.	11,0 B	11,0 B	5,5 B	11,0 B	5,4 B	5,1 B	5,1 B	3,9 B	X	X
017		Fam. Ang.	29,6 A	20,0 A	9,8 B	14,3 B	2,8 B	14,1 B	5,1 B	3,6 C	X	X
018		männl.	13,1 B	7,2 B	2,4 B	7,1 B	2,4 B	7,7 B	3,5 C	2,9 C	X	X
019		Zusammen	41,5 A	31,9 A	15,7 A	26,3 A	8,3 B	19,7 B	10,7 B	7,8 B	4,5 B	3,5 B
020		männl.	24,1 A	18,2 A	7,9 B	18,1 A	7,8 B	12,8 B	8,6 B	6,7 B	3,1 B	2,6 B
021		Ehegat.	10,3 B	10,0 B	6,6 B	5,8 B	0,3 D	2,8 C	1,1 C	. E	X	X
022	35 - 44	Betr. Inh.	17,4 A	17,4 A	8,3 B	17,4 A	7,7 B	8,4 B	8,4 B	6,7 B	X	X
023		männl.	16,3 B	16,3 B	7,7 B	16,3 B	7,6 B	8,0 B	8,0 B	6,5 B	X	X
024		Fam. Ang.	18,6 B	17,1 B	11,6 B	11,4 B	1,1 C	5,4 B	2,6 C	1,3 C	X	X
025		männl.	3,0 C	2,0 C	0,5 D	1,9 C	0,5 D	2,1 C	1,2 C	1,1 D	X	X
026		Zusammen	36,0 A	34,5 A	19,9 A	28,8 A	8,8 B	13,9 B	11,0 B	8,0 B	2,1 B	1,4 B
027		männl.	19,3 A	18,3 A	8,2 B	18,2 A	8,1 B	10,0 B	9,2 B	7,6 B	1,5 B	1,2 B
028		Ehegat.	15,0 B	14,9 B	10,9 B	9,8 B	0,7 C	3,3 C	1,6 C	0,5 D	X	X
029	45 - 54	Betr. Inh.	18,2 A	18,2 A	9,4 B	18,2 A	8,5 B	7,3 B	7,3 B	5,7 B	X	X
030		männl.	16,8 B	16,8 B	8,5 B	16,8 B	8,3 B	7,0 B	7,0 B	5,5 B	X	X
031		Fam. Ang.	18,9 A	18,0 A	13,0 B	12,4 B	0,9 C	3,3 C	1,5 C	0,8 D	X	X
032		männl.	1,9 C	1,3 C	. E	1,3 C	. E	1,1 D	0,8 D	0,7 D	X	X
033		Zusammen	37,1 A	36,2 A	22,4 A	30,6 A	9,4 B	10,5 B	8,8 B	6,6 B	1,9 C	1,1 C
034		männl.	18,7 A	18,2 A	8,8 B	18,1 A	8,5 B	8,1 B	7,8 B	6,2 B	1,2 C	1,0 C
035		Ehegat.	16,3 B	15,9 B	11,8 B	10,8 B	0,8 C	2,5 C	1,1 D	. E	X	X
036	55 - 59	Betr. Inh.	11,2 B	11,2 B	5,7 B	11,2 B	5,1 B	3,9 C	3,9 C	2,8 C	X	X
037		männl.	10,5 B	10,5 B	5,2 B	10,5 B	5,0 B	3,7 C	3,7 C	2,8 C	X	X
038		Fam. Ang.	11,4 B	10,6 B	7,1 B	6,9 B	0,7 C	1,1 D	0,6 D	. E	X	X
039		männl.	1,6 C	1,2 C	0,3 D	1,1 C	0,3 D	. E	. E	. E	X	X
040		Zusammen	22,6 B	21,8 B	12,8 B	18,1 B	5,8 B	4,9 B	4,4 C	3,2 C	0,9 C	0,5 C
041		männl.	12,0 B	11,7 B	5,5 B	11,6 B	5,3 B	4,1 C	4,0 C	3,0 C	0,8 C	0,5 C
042		Ehegat.	7,3 B	7,2 B	5,4 B	4,8 B	0,4 D	0,8 D	. E	. E	X	X
043	60 - 64	Betr. Inh.	8,1 B	8,1 B	4,1 B	8,1 B	3,7 B	1,4 C	1,4 C	0,9 D	X	X
044		männl.	7,5 B	7,5 B	3,7 B	7,5 B	3,6 B	1,3 C	1,3 C	0,9 D	X	X
045		Fam. Ang.	11,8 B	9,9 B	4,8 B	6,2 B	0,8 C	. E	. E	. E	X	X
046		männl.	3,5 B	2,8 C	0,6 D	2,5 C	0,6 D	. E	. E	. E	X	X
047		Zusammen	19,9 B	18,0 B	8,8 B	14,3 B	4,4 B	1,9 C	1,6 C	1,1 D	0,7 C	0,4 C
048		männl.	11,0 B	10,1 B	4,4 B	10,1 B	4,2 B	1,5 C	1,5 C	1,0 D	0,5 C	0,4 C
049		Ehegat.	3,9 B	3,9 C	2,5 C	2,0 C	. E	. E	. E	. E	X	X
050	65 - 69	Betr. Inh.	3,4 C	3,4 C	1,1 C	3,4 C	0,7 D	. E	. E	. E	X	X
051		männl.	2,8 C	2,8 C	0,7 D	2,8 C	0,7 D	. E	. E	. E	X	X
052		Fam. Ang.	11,8 B	9,1 B	3,2 C	5,6 B	0,7 D	. E	. E	. E	X	X
053		männl.	4,3 B	3,1 B	0,6 D	3,1 B	0,5 D	. E	. E	. E	X	X
054		Zusammen	15,2 B	12,5 B	4,3 B	9,0 B	1,4 C	. E	. E	. E	0,3 D	. E
055		männl.	7,1 B	5,9 B	1,3 C	5,9 B	1,2 C	. E	. E	. E	. E	. E
056		Ehegat.	2,1 C	2,1 C	1,2 C	1,0 D	. E	. E	. E	. E	X	X
057	70 u.mehr	Betr. Inh.	2,9 C	2,9 C	. E	2,9 C	. E	. E	. E	. E	X	X
058		männl.	2,2 C	2,2 C	. E	2,2 C	. E	. E	. E	. E	X	X
059		Fam. Ang.	23,9 A	10,8 B	1,3 C	5,4 B	. E	. E	. E	. E	X	X
060		männl.	8,6 B	3,7 B	. E	3,6 B	. E	. E	. E	. E	X	X
061		Zusammen	26,8 A	13,7 B	1,7 C	8,2 B	0,5 D	. E	. E	. E	. E	. E
062		männl.	10,7 B	5,9 B	0,5 D	5,7 B	0,4 D	. E	. E	. E	. E	. E
063		Ehegat.	1,0 D	0,9 D	. E	. E	. E	. E	. E	. E	X	X
064	Zusammen	Betr. Inh.	74,2 A	74,2 A	35,1 A	74,2 A	31,8 A	27,5 A	27,5 A	21,1 A	X	X
065		männl.	68,0 A	68,0 A	31,8 A	68,0 A	31,1 A	25,9 A	25,9 A	20,2 A	X	X
066		Fam. Ang.	187,2 A	108,9 A	52,6 A	73,5 A	8,6 B	42,6 A	15,2 B	10,6 B	X	X
067		männl.	58,0 A	30,1 A	6,4 B	29,4 A	6,1 B	21,5 B	10,3 B	8,5 B	X	X
068		Insgesamt	241,4 A	184,1 A	87,7 A	147,7 A	40,4 A	70,1 A	42,8 A	31,6 A	14,6 B	10,7 B
069		männl.	126,0 A	98,1 A	38,3 A	97,4 A	37,3 A	47,4 A	36,2 A	28,7 A	9,7 B	7,7 B
070		Ehegat.	56,5 A	55,2 A	39,0 A	34,7 A	2,5 B	9,7 B	4,4 B	1,7 C	X	X

1) im Betrieb beschäftigt.

5 Betriebsinhaber, Familienangehörige und ständige familienfremde Arbeitskräfte  
in den landw. Betrieben nach dem Alter 1933  
(nach Altersgruppen)

1 000

Rheinland-Pfalz

Lfd. Nr.	Alter von... bis... Jahren	Personen- gruppe	Betriebsinhaber und Familienangehörige						ständige familienfremde Arbeitskräfte 1)			
			ins- gesamt	im Betrieb einschl. Haushalt des Betriebsinh. beschäftigt		im Betrieb beschäftigt		anderweitig erwerbstätig und im Betrieb beschäftigt		ins- gesamt	vollbe- schäft.	
				zu- sammen	vollbe- schäft.	zu- sammen	vollbe- schäft.	zu- sammen	zu- sammen			und anderw. vollbe- schäft.
1	2	3	4	5	6	7	8	9	10			
Insgesamt												
001	15 - 19	Betr. Inh.	. E	. E	. E	. E	. E	. E	. E	. E	X	X
002		männl.	. E	. E	. E	. E	. E	. E	. E	. E	X	X
003		Fam. Ang.	8,7 B	3,0 B	. E	2,4 C	. E	2,8 C	1,0 C	0,8 D	X	X
004		männl.	4,7 B	1,8 C	. E	1,7 C	. E	1,8 C	0,8 C	0,7 D	X	X
005		Zusammen	8,8 B	3,1 B	. E	2,4 C	. E	2,8 C	1,0 C	0,8 D	0,4 C	0,3 D
006		männl.	4,8 B	1,8 C	. E	1,8 C	. E	1,8 C	0,9 C	0,7 D	0,3 C	0,2 D
007		Ehegat.	-	-	-	-	-	-	-	-	X	X
008	20 - 24	Betr. Inh.	0,6 D	0,6 D	. E	0,6 D	. E	. E	. E	. E	X	X
009		männl.	0,4 D	0,4 D	. E	0,4 D	. E	. E	. E	. E	X	X
010		Fam. Ang.	9,0 B	4,4 B	0,7 C	3,5 B	0,6 C	5,4 B	1,9 C	1,6 C	X	X
011		männl.	5,2 B	2,7 B	0,6 C	2,7 B	0,6 C	2,9 C	1,5 C	1,2 C	X	X
012		Zusammen	9,6 B	5,0 B	0,9 C	4,1 B	0,7 C	5,7 B	2,3 C	2,0 C	0,6 C	0,5 C
013		männl.	5,6 B	3,2 B	0,7 C	3,1 B	0,7 C	3,2 C	1,7 C	1,5 C	0,4 C	0,3 C
014		Ehegat.	. E	. E	. E	. E	. E	. E	. E	. E	X	X
015	25 - 34	Betr. Inh.	5,7 B	5,7 B	2,2 B	5,7 B	2,1 B	3,3 B	3,3 B	2,6 C	X	X
016		männl.	4,9 B	4,9 B	2,0 B	4,9 B	2,0 B	2,8 C	2,8 C	2,2 C	X	X
017		Fam. Ang.	14,3 B	10,5 B	4,7 B	7,8 B	1,7 B	7,1 B	3,1 B	2,4 C	X	X
018		männl.	6,8 B	4,1 B	1,4 B	4,0 B	1,4 B	4,3 B	2,2 C	1,9 C	X	X
019		Zusammen	20,0 A	16,1 B	7,0 B	13,5 B	3,7 B	10,5 B	6,5 B	5,0 B	1,4 C	1,0 C
020		männl.	11,7 B	9,0 B	3,5 B	8,9 B	3,4 B	7,0 B	5,0 B	4,1 B	1,0 C	0,9 C
021		Ehegat.	5,1 B	4,9 B	2,9 B	2,9 B	0,2 D	1,6 C	0,6 D	. E	X	X
022	35 - 44	Betr. Inh.	10,4 B	10,4 B	4,8 B	10,4 B	4,4 B	5,5 B	5,5 B	4,2 B	X	X
023		männl.	9,7 B	9,7 B	4,4 B	9,7 B	4,3 B	5,2 B	5,2 B	4,0 B	X	X
024		Fam. Ang.	11,0 B	10,4 B	6,4 B	7,3 B	0,8 C	3,5 B	1,6 C	0,8 C	X	X
025		männl.	1,6 C	1,1 C	0,2 D	1,1 C	0,2 D	1,1 C	0,7 D	0,5 D	X	X
026		Zusammen	21,4 A	20,8 A	11,2 B	17,6 A	5,1 B	9,0 B	7,2 B	5,0 B	1,0 C	0,6 C
027		männl.	11,2 B	10,7 B	4,6 B	10,7 B	4,5 B	6,3 B	5,9 B	4,6 B	0,6 C	0,5 C
028		Ehegat.	9,1 B	9,0 B	6,0 B	6,2 B	0,5 C	2,4 C	1,1 C	0,4 D	X	X
029	45 - 54	Betr. Inh.	10,8 B	10,8 B	4,7 B	10,8 B	4,3 B	5,7 B	5,7 B	4,5 B	X	X
030		männl.	10,2 B	10,2 B	4,4 B	10,2 B	4,2 B	5,6 B	5,6 B	4,4 B	X	X
031		Fam. Ang.	11,2 B	10,9 B	7,7 B	8,0 B	0,7 C	2,0 C	1,1 C	0,4 D	X	X
032		männl.	1,0 C	0,7 C	. E	0,7 D	. E	0,6 D	0,4 D	. E	X	X
033		Zusammen	22,0 A	21,7 A	12,4 B	18,8 A	5,0 B	7,7 B	6,8 B	4,9 B	0,8 D	0,5 C
034		männl.	11,2 B	10,9 B	4,5 B	10,9 B	4,4 B	6,2 B	6,0 B	4,7 B	0,5 C	0,4 C
035		Ehegat.	9,8 B	9,7 B	7,1 B	7,1 B	0,6 C	1,6 C	0,8 C	. E	X	X
036	55 - 59	Betr. Inh.	8,2 B	8,2 B	3,7 B	8,2 B	3,4 B	3,6 B	3,6 B	2,8 C	X	X
037		männl.	7,8 B	7,8 B	3,4 B	7,8 B	3,4 B	3,5 B	3,5 B	2,8 C	X	X
038		Fam. Ang.	8,1 B	7,8 B	4,9 B	5,3 B	0,4 C	0,8 D	0,4 D	. E	X	X
039		männl.	0,9 C	0,7 C	. E	0,7 C	. E	. E	. E	. E	X	X
040		Zusammen	16,3 B	16,0 B	8,6 B	13,5 B	3,8 B	4,4 B	4,0 B	3,0 C	0,5 C	0,3 C
041		männl.	8,7 B	8,5 B	3,6 B	8,5 B	3,5 B	3,8 B	3,8 B	3,0 C	0,3 C	0,3 C
042		Ehegat.	5,8 B	5,7 B	4,0 B	3,8 B	0,3 D	0,6 D	. E	. E	X	X
043	60 - 64	Betr. Inh.	5,9 B	5,9 B	2,5 B	5,9 B	2,2 B	1,3 C	1,3 C	0,9 C	X	X
044		männl.	5,5 B	5,5 B	2,2 B	5,5 B	2,1 B	1,2 C	1,2 C	0,9 C	X	X
045		Fam. Ang.	6,9 B	6,3 B	2,7 B	4,2 B	0,4 D	. E	. E	. E	X	X
046		männl.	2,1 C	1,7 C	0,3 D	1,6 C	0,3 D	. E	. E	. E	X	X
047		Zusammen	12,8 B	12,2 B	5,2 B	10,1 B	2,6 B	1,6 C	1,5 C	1,1 C	0,3 D	0,1 D
048		männl.	7,5 B	7,1 B	2,5 B	7,0 B	2,4 B	1,4 C	1,4 C	1,0 C	0,2 D	0,1 D
049		Ehegat.	3,0 B	2,9 B	1,6 C	1,7 C	. E	. E	. E	. E	X	X
050	65 - 69	Betr. Inh.	2,2 C	2,2 C	0,5 D	2,2 C	. E	. E	. E	. E	X	X
051		männl.	1,7 C	1,7 C	0,3 D	1,7 C	. E	. E	. E	. E	X	X
052		Fam. Ang.	6,1 B	5,1 B	1,7 C	3,5 B	0,5 C	. E	. E	0,0 A	X	X
053		männl.	2,5 B	2,1 C	0,5 D	2,0 C	0,4 D	. E	. E	0,0 A	X	X
054		Zusammen	8,3 B	7,3 B	2,2 C	5,7 B	0,8 C	. E	. E	. E	0,2 D	. E
055		männl.	4,3 B	3,9 B	0,8 C	3,8 B	0,7 C	. E	. E	. E	. E	. E
056		Ehegat.	1,2 C	1,2 C	0,6 D	0,6 D	. E	. E	. E	-	X	X
057	70 u. mehr	Betr. Inh.	1,7 C	1,7 C	. E	1,7 C	. E	. E	. E	0,0 A	X	X
058		männl.	1,3 C	1,3 C	. E	1,3 C	. E	0,0 D	0,0 D	-	X	X
059		Fam. Ang.	10,6 B	5,5 B	0,7 C	3,0 B	. E	. E	. E	. E	X	X
060		männl.	3,7 B	1,9 C	. E	1,8 C	. E	. E	. E	. E	X	X
061		Zusammen	12,3 B	7,2 B	0,8 C	4,8 B	. E	. E	. E	. E	. E	. E
062		männl.	5,0 B	3,2 B	0,2 D	3,2 B	. E	. E	. E	. E	. E	. E
063		Ehegat.	0,6 D	0,6 D	. E	. E	-	-	-	-	X	X
064	Zusammen	Betr. Inh.	45,5 A	45,5 A	18,7 A	45,5 A	16,8 A	20,0 A	20,0 A	15,4 A	X	X
065		männl.	41,5 A	41,5 A	17,0 A	41,5 A	16,5 A	18,7 A	18,7 A	14,6 A	X	X
066		Fam. Ang.	86,0 A	63,8 A	29,7 A	45,0 A	5,3 B	22,0 B	9,3 B	6,4 B	X	X
067		männl.	28,4 A	16,8 A	3,5 B	16,4 A	3,3 B	11,1 B	6,0 B	5,0 B	X	X
068		Insgesamt	131,5 A	108,9 A	48,4 A	90,5 A	22,1 A	41,9 A	29,3 A	21,8 A	5,3 C	3,5 B
069		männl.	69,9 A	58,3 A	20,5 A	57,9 A	19,8 A	29,8 A	24,6 A	19,6 A	3,6 B	2,7 B
070		Ehegat.	34,8 A	34,2 A	22,5 A	22,5 A	1,7 B	6,4 B	3,0 B	1,1 C	X	X

1) im Betrieb beschäftigt.



5 Betriebsinhaber, Familienangehörige und ständige familienfremde Arbeitskräfte  
in den landw. Betrieben nach dem Alter 1993  
(nach Altersgruppen)

1 000

Saarland

Lfd. Nr.	Alter von... bis... Jahren	Per- sonen- gruppe	Betriebsinhaber und Familienangehörige						ständige familienfremde Arbeitskräfte 1)			
			ins- gesamt	im Betrieb einschl. Haushalt des Betriebsinh. beschäftigt		im Betrieb beschäftigt		zu- sammen	zu- sammen	und anderw. vollbe- schäft.	ins- gesamt	vollbe- schäft.
				zu- sammen	vollbe- schäft.	zu- sammen	vollbe- schäft.					
P e r s o n e n												
1												
2												
3												
4												
5												
6												
7												
8												
9												
10												
Insgesamt												
001	15 - 19	Betr. Inh.	-	-	-	-	-	-	-	-	X	X
002		männl.	-	-	-	-	-	-	-	-	X	X
003		Fam. Ang.	0,4 C	0,2 D	. E	0,2 D	. E	. E	. E	. E	X	X
004		männl.	0,2 D	. E	. E	. E	. E	. E	. E	. E	X	X
005		Zusammen	0,4 C	0,2 D	. E	0,2 D	. E	. E	. E	. E	0,1 D	0,0 D
006		männl.	0,2 D	. E	. E	. E	. E	. E	. E	. E	0,0 D	. E
007		Ehegat.	-	-	-	-	-	-	-	-	X	X
008	20 - 24	Betr. Inh.	. E	. E	. E	. E	. E	. E	. E	. E	X	X
009		männl.	. E	. E	. E	. E	. E	. E	. E	. E	X	X
010		Fam. Ang.	0,4 D	0,2 D	. E	0,1 D	0,0 D	. E	. E	. E	X	X
011		männl.	0,2 D	0,1 D	0,0 D	0,1 D	0,0 D	. E	. E	. E	X	X
012		Zusammen	0,5 D	0,2 D	. E	0,2 D	0,0 D	. E	. E	. E	0,1 D	0,1 C
013		männl.	0,3 D	0,1 D	0,0 D	0,1 D	0,0 D	. E	. E	. E	0,1 D	0,0 D
014		Ehegat.	. E	. E	. E	. E	. E	0,0 A	-	-	X	X
015	25 - 34	Betr. Inh.	0,4 C	0,4 C	0,1 C	0,4 C	0,1 C	0,3 D	0,3 D	. E	X	X
016		männl.	0,4 C	0,4 C	0,1 C	0,4 C	0,1 C	0,2 D	0,2 D	. E	X	X
017		Fam. Ang.	0,9 C	0,7 C	0,3 C	0,5 C	0,1 C	0,4 D	0,2 D	. E	X	X
018		männl.	0,3 D	0,2 D	0,1 C	0,2 D	0,1 C	. E	. E	. E	X	X
019		Zusammen	1,3 C	1,1 C	0,4 C	0,9 C	0,2 C	0,7 C	0,4 C	0,3 D	0,2 C	0,1 C
020		männl.	0,7 C	0,6 C	0,2 C	0,6 C	0,2 C	0,4 D	0,3 D	0,3 D	0,1 C	0,1 C
021		Ehegat.	0,4 C	0,4 C	0,2 D	0,2 C	. E	. E	. E	. E	X	X
022	35 - 44	Betr. Inh.	0,7 C	0,7 C	0,2 C	0,7 C	0,2 C	0,5 C	0,5 C	0,4 D	X	X
023		männl.	0,6 C	0,6 C	0,2 C	0,6 C	0,2 C	0,4 D	0,4 D	0,4 D	X	X
024		Fam. Ang.	0,5 C	0,5 C	0,3 C	0,3 C	. E	. E	. E	. E	X	X
025		männl.	. E	. E	. E	. E	. E	. E	. E	. E	X	X
026		Zusammen	1,2 C	1,2 C	0,4 C	1,0 C	0,2 C	0,7 C	0,6 C	0,5 C	0,1 D	0,0 D
027		männl.	0,8 C	0,7 C	0,2 C	0,7 C	0,2 C	0,5 C	0,5 C	0,4 D	0,1 D	0,0 D
028		Ehegat.	0,4 C	0,4 C	0,2 C	0,3 C	. E	. E	. E	. E	X	X
029	45 - 54	Betr. Inh.	0,6 C	0,6 C	0,2 C	0,6 C	0,2 C	0,4 D	0,4 D	0,3 D	X	X
030		männl.	0,6 C	0,6 C	0,2 C	0,6 C	0,2 C	0,4 D	0,4 D	0,3 D	X	X
031		Fam. Ang.	0,6 C	0,6 C	0,4 C	0,4 C	. E	. E	. E	. E	X	X
032		männl.	. E	. E	. E	. E	. E	. E	. E	. E	X	X
033		Zusammen	1,2 C	1,2 C	0,6 C	1,0 C	0,2 C	0,5 D	0,4 D	0,4 D	. E	. E
034		männl.	0,6 C	0,6 C	0,2 C	0,6 C	0,2 C	0,4 D	0,4 D	0,3 D	. E	. E
035		Ehegat.	0,5 C	0,5 C	0,3 C	0,3 C	. E	. E	. E	. E	X	X
036	55 - 59	Betr. Inh.	0,5 C	0,5 C	0,2 C	0,5 C	0,2 C	. E	. E	. E	X	X
037		männl.	0,5 C	0,5 C	0,2 C	0,5 C	0,2 C	. E	. E	. E	X	X
038		Fam. Ang.	0,4 D	0,4 D	0,1 D	0,2 D	0,0 D	. E	. E	. E	X	X
039		männl.	. E	. E	. E	. E	. E	. E	. E	0,0 A	X	X
040		Zusammen	0,9 C	0,8 C	0,3 C	0,7 C	0,2 C	. E	. E	. E	. E	. E
041		männl.	0,5 C	0,5 C	0,2 C	0,5 C	0,2 C	. E	. E	. E	. E	. E
042		Ehegat.	0,3 D	0,3 D	0,1 D	0,1 D	. E	. E	. E	-	X	X
043	60 - 64	Betr. Inh.	0,2 D	0,2 D	. E	0,2 D	. E	. E	. E	. E	X	X
044		männl.	0,2 D	0,2 D	0,1 D	0,2 D	0,1 D	. E	. E	. E	X	X
045		Fam. Ang.	0,5 C	0,4 C	. E	0,3 C	. E	. E	. E	. E	X	X
046		männl.	0,2 D	0,2 D	. E	0,2 D	. E	. E	. E	. E	X	X
047		Zusammen	0,7 C	0,7 C	0,2 D	0,5 C	0,1 D	. E	. E	. E	0,0 D	. E
048		männl.	0,4 C	0,4 C	0,1 D	0,4 C	0,1 D	. E	. E	. E	0,0 D	. E
049		Ehegat.	. E	. E	. E	. E	. E	. E	. E	. E	X	X
050	65 - 69	Betr. Inh.	. E	. E	. E	. E	. E	. E	. E	. E	X	X
051		männl.	. E	. E	. E	. E	. E	. E	. E	. E	X	X
052		Fam. Ang.	0,4 C	0,3 D	. E	0,2 D	. E	. E	. E	. E	X	X
053		männl.	0,2 D	. E	. E	. E	. E	. E	. E	. E	X	X
054		Zusammen	0,5 C	0,4 D	. E	0,3 D	. E	. E	. E	. E	. E	. E
055		männl.	0,3 D	0,2 D	. E	0,2 D	. E	. E	. E	. E	. E	. E
056		Ehegat.	. E	. E	. E	. E	0,0 A	. E	. E	-	X	X
057	70 u. mehr	Betr. Inh.	. E	. E	. E	. E	. E	. E	. E	-	X	X
058		männl.	. E	. E	. E	. E	. E	. E	. E	-	X	X
059		Fam. Ang.	0,5 C	0,3 D	. E	. E	. E	0,0 A	0,0 A	-	X	X
060		männl.	0,2 D	. E	. E	. E	. E	-	-	-	X	X
061		Zusammen	0,6 D	0,4 D	. E	. E	. E	. E	. E	-	. E	0,0 A
062		männl.	0,3 D	. E	. E	. E	. E	. E	. E	-	. E	0,0 A
063		Ehegat.	. E	. E	. E	. E	. E	. E	. E	-	X	X
064	Zusammen	Betr. Inh.	2,6 A	2,6 A	0,8 B	2,6 A	0,8 B	1,4 B	1,4 B	1,1 B	X	X
065		männl.	2,5 A	2,5 A	0,8 B	2,5 A	0,7 B	1,3 B	1,3 B	1,1 C	X	X
066		Fam. Ang.	4,6 B	3,6 B	1,3 B	2,4 B	0,2 C	1,1 C	0,5 D	0,3 D	X	X
067		männl.	1,4 B	1,0 C	0,2 C	1,0 C	0,2 C	0,5 D	0,3 D	0,2 D	X	X
068		Insgesamt	7,2 B	6,3 A	2,2 B	5,1 A	1,0 B	2,6 B	1,9 B	1,5 B	0,6 C	0,3 C
069		männl.	3,9 B	3,5 A	1,0 B	3,5 A	0,9 B	1,8 B	1,6 B	1,3 B	0,3 C	0,2 C
070		Ehegat.	1,8 B	1,8 B	1,0 B	1,0 B	. E	. D	. E	. E	X	X

1) im Betrieb beschäftigt.

5 Betriebsinhaber, Familienangehörige und ständige familienfremde Arbeitskräfte  
in den landw. Betrieben nach dem Alter 1993  
(nach Altersgruppen)

1 000

Sachsen

Lfd. Nr.	Alter von... bis... Jahren	Personen- gruppe	Betriebsinhaber und Familienangehörige							ständige familienfremde Arbeitskräfte 1)		
			ins- gesamt	im Betrieb einschl. Haushalt des Betriebsinh. beschäftigt		im Betrieb beschäftigt		anderweitig erwerbstätig und im Betrieb beschäftigt		ins- gesamt	vollbe- schäft.	
				zu- sammen	vollbe- schäft.	zu- sammen	vollbe- schäft.	zu- sammen	zu- sammen			zu- sammen
1	2	3	4	5	6	7	8	9	10			
Insgesamt												
001	15 - 19	Betr. Inh.	. E	. E	0,0 A	. E	0,0 A	. E	. E	. E	X	X
002		männl.	. E	. E	0,0 A	. E	0,0 A	. E	. E	. E	X	X
003		Fam. Ang.	1,3 C	0,6 C	. E	0,5 D	. E	0,5 D	. E	. E	X	X
004		männl.	0,8 C	0,4 D	. E	0,4 D	. E	0,3 D	. E	. E	X	X
005		Zusammen	1,3 C	0,7 C	. E	0,6 D	. E	0,5 D	. E	. E	0,9 A	0,8 A
006		männl.	0,8 C	0,4 D	. E	0,4 D	. E	0,3 D	. E	. E	0,6 A	0,5 A
007		Ehegat.	. E	. E	-	. E	-	-	-	-	X	X
008	20 - 24	Betr. Inh.	. E	. E	. E	. E	. E	. E	. E	. E	X	X
009		männl.	. E	. E	. E	. E	. E	. E	. E	. E	X	X
010		Fam. Ang.	1,1 C	0,7 C	0,1 D	0,6 C	0,1 C	0,7 C	0,3 D	0,3 D	X	X
011		männl.	0,6 C	0,4 D	0,1 D	0,4 D	0,1 D	0,4 D	. E	. E	X	X
012		Zusammen	1,2 C	0,9 C	0,2 D	0,7 C	0,2 D	0,7 C	0,4 D	0,4 D	2,4 A	2,2 A
013		männl.	0,7 C	0,5 D	0,1 D	0,5 D	0,1 D	0,5 D	. E	. E	1,5 A	1,5 A
014		Ehegat.	. E	. E	. E	. E	. E	. E	. E	. E	X	X
015	25 - 34	Betr. Inh.	0,9 C	0,9 C	0,4 C	0,9 C	0,3 C	0,5 D	0,5 D	0,4 D	X	X
016		männl.	0,8 C	0,8 C	0,3 C	0,8 C	0,3 C	0,4 D	0,4 D	0,4 D	X	X
017		Fam. Ang.	2,1 C	1,6 C	0,4 C	1,3 C	0,2 C	1,2 C	0,6 D	0,5 D	X	X
018		männl.	1,0 C	0,7 C	0,2 D	0,7 C	0,2 D	0,7 D	0,4 D	0,4 D	X	X
019		Zusammen	2,9 B	2,5 B	0,8 C	2,1 C	0,6 C	1,7 C	1,1 C	0,9 C	7,4 A	6,7 A
020		männl.	1,7 C	1,5 C	0,5 C	1,4 C	0,5 C	1,1 C	0,8 C	0,8 C	4,7 A	4,6 A
021		Ehegat.	0,7 C	0,7 C	0,2 D	0,4 C	0,0 D	0,4 D	. E	. E	X	X
022	35 - 44	Betr. Inh.	1,7 B	1,7 B	0,7 C	1,7 B	0,6 C	0,9 C	0,9 C	0,8 C	X	X
023		männl.	1,4 C	1,4 C	0,6 C	1,4 C	0,5 C	0,8 C	0,8 C	0,7 C	X	X
024		Fam. Ang.	1,9 C	1,7 C	0,5 C	1,2 C	0,2 C	1,1 C	0,6 D	0,5 D	X	X
025		männl.	0,5 D	0,4 D	0,1 D	0,4 D	0,1 D	0,3 D	. E	. E	X	X
026		Zusammen	3,6 B	3,4 B	1,1 C	2,8 B	0,8 C	2,0 C	1,5 C	1,3 C	8,2 A	7,6 A
027		männl.	2,0 B	1,8 B	0,7 C	1,8 B	0,6 C	1,1 C	1,0 C	0,9 C	5,3 A	5,1 A
028		Ehegat.	1,4 C	1,4 C	0,4 C	0,9 C	0,1 D	0,8 C	0,4 D	0,3 D	X	X
029	45 - 54	Betr. Inh.	2,1 B	2,1 B	0,8 C	2,1 B	0,6 C	1,0 C	1,0 C	0,9 C	X	X
030		männl.	1,6 C	1,6 C	0,6 C	1,6 C	0,5 C	0,8 C	0,8 C	0,8 C	X	X
031		Fam. Ang.	1,8 C	1,7 C	0,5 C	1,2 C	0,2 D	0,7 C	0,5 D	0,3 D	X	X
032		männl.	0,4 D	0,3 D	. E	0,3 D	. E	. E	. E	. E	X	X
033		Zusammen	3,9 B	3,8 B	1,3 C	3,3 B	0,9 C	1,7 C	1,5 C	1,2 C	8,9 A	8,1 A
034		männl.	1,9 B	1,9 B	0,6 C	1,9 B	0,6 C	1,0 C	1,0 C	0,9 C	5,6 A	5,4 A
035		Ehegat.	1,5 C	1,5 C	0,4 C	1,0 C	0,2 D	0,6 C	0,4 D	0,3 D	X	X
036	55 - 59	Betr. Inh.	1,1 C	1,1 C	0,4 C	1,1 C	0,3 D	. E	. E	. E	X	X
037		männl.	0,8 C	0,8 C	0,3 D	0,8 C	0,3 D	. E	. E	. E	X	X
038		Fam. Ang.	1,5 C	1,4 C	0,4 D	1,1 C	. E	. E	. E	. E	X	X
039		männl.	0,6 C	0,5 D	. E	0,5 D	. E	. E	. E	. E	X	X
040		Zusammen	2,6 C	2,5 C	0,8 C	2,2 C	0,5 D	0,4 D	0,3 D	. E	1,1 A	0,9 A
041		männl.	1,4 C	1,3 C	0,4 C	1,3 C	0,4 D	. E	. E	. E	0,8 A	0,7 A
042		Ehegat.	1,2 C	1,1 C	0,3 D	0,8 C	. E	. E	. E	. E	X	X
043	60 - 64	Betr. Inh.	0,8 C	0,8 C	0,3 D	0,8 C	. E	. E	. E	. E	X	X
044		männl.	0,7 C	0,7 C	0,2 D	0,7 C	. E	. E	. E	. E	X	X
045		Fam. Ang.	1,0 C	0,9 C	. E	0,8 C	. E	. E	. E	0,0 A	X	X
046		männl.	0,4 D	0,4 D	. E	0,4 D	. E	. E	. E	0,0 A	X	X
047		Zusammen	1,8 C	1,7 C	0,5 D	1,6 C	0,3 D	. E	. E	. E	0,2 C	0,1 C
048		männl.	1,1 C	1,1 C	0,3 D	1,1 C	0,2 D	. E	. E	. E	0,1 C	0,1 C
049		Ehegat.	0,6 C	0,6 C	. E	0,5 D	. E	. E	. E	0,0 A	X	X
050	65 - 69	Betr. Inh.	0,4 D	0,4 D	. E	0,4 D	. E	-	-	-	X	X
051		männl.	0,3 D	0,3 D	. E	0,3 D	. E	-	-	-	X	X
052		Fam. Ang.	0,5 D	0,4 D	. E	0,3 D	. E	0,0 A	-	-	X	X
053		männl.	. E	. E	0,0 A	. E	0,0 A	-	-	-	X	X
054		Zusammen	0,9 C	0,9 C	. E	0,7 C	. E	0,0 A	-	-	. E	0,0 A
055		männl.	0,4 D	0,4 D	. E	0,4 D	. E	. E	-	-	0,0 A	0,0 A
056		Ehegat.	. E	. E	. E	. E	. E	0,0 A	-	-	X	X
057	70 u.mehr	Betr. Inh.	0,3 D	0,3 D	0,0 A	0,3 D	0,0 A	-	-	-	X	X
058		männl.	. E	. E	0,0 A	. E	0,0 A	-	-	-	X	X
059		Fam. Ang.	0,7 C	0,4 D	0,0 A	0,3 D	0,0 A	-	-	-	X	X
060		männl.	0,3 D	. E	0,0 A	. E	0,0 A	-	-	-	X	X
061		Zusammen	1,0 C	0,7 D	0,0 A	0,6 D	0,0 A	-	-	-	0,0 A	-
062		männl.	0,5 D	0,4 D	0,0 A	0,4 D	0,0 A	-	-	-	0,0 A	-
063		Ehegat.	. E	. E	-	. E	-	-	-	-	X	X
064	Zusammen	Betr. Inh.	7,4 A	7,4 A	2,8 B	7,4 A	2,3 B	2,7 B	2,7 B	2,4 B	X	X
065		männl.	5,9 B	5,9 B	2,1 B	5,9 B	2,0 B	2,3 B	2,3 B	2,1 B	X	X
066		Fam. Ang.	11,8 B	9,6 B	2,3 B	7,2 B	1,1 C	4,4 B	2,3 C	1,9 C	X	X
067		männl.	4,7 B	3,4 B	0,6 C	3,3 B	0,5 C	2,0 C	1,3 C	1,2 C	X	X
068		Insgesamt	19,2 B	17,0 A	5,0 B	14,7 B	3,3 B	7,1 B	5,1 B	4,3 B	29,1 A	26,5 A
069		männl.	10,6 B	9,3 B	2,8 B	9,2 B	2,5 B	4,3 B	3,6 B	3,3 B	18,7 A	17,9 A
070		Ehegat.	5,7 B	5,7 B	1,7 B	3,9 B	0,5 C	1,9 B	1,1 C	0,7 C	X	X

1) im Betrieb beschäftigt.

5 Betriebsinhaber, Familienangehörige und ständige familienfremde Arbeitskräfte  
in den landw. Betrieben nach dem Alter 1993  
(nach Altersgruppen)

1 000

Sachsen-Anhalt

Lfd Nr.	Alter von... bis... Jahren	Per- sonen- gruppe	Betriebsinhaber und Familienangehörige								ständige familienfremde Arbeitskräfte 1)	
			ins- gesamt	im Betrieb einschl. Haushalt des Betriebsinh. beschäftigt		im Betrieb beschäftigt		zu- sammen	anderweitig erwerbstätig und im Betrieb beschäftigt		ins- gesamt	vollbe- schäft.
				zu- sammen	vollbe- schäft.	zu- sammen	vollbe- schäft.		zu- sammen	zu- sammen		
1	2	3	4	P e r s o n e n		5	6	7	8	9	10	
Insgesamt												
001	15 - 19	Betr. Inh.	0,0 A	0,0 A	0,0 A	0,0 A	0,0 A	-	-	-	X	X
002		männl.	0,0 A	0,0 A	0,0 A	0,0 A	0,0 A	-	-	-	X	X
003		Fam. Ang.	0,4 C	0,2 C	0,0 A	0,1 C	0,0 A	. E	. E	. E	X	X
004		männl.	0,2 C	0,1 D	0,0 A	0,1 D	0,0 A	. E	. E	. E	X	X
005		Zusammen	0,4 C	0,2 C	0,0 A	0,1 C	0,0 A	. E	. E	. E	0,5 B	0,5 B
006		männl.	0,2 C	0,1 D	0,0 A	0,1 D	0,0 A	. E	. E	. E	0,3 A	0,3 A
007		Ehegat.	-	-	-	-	-	-	-	-	X	X
008	20 - 24	Betr. Inh.	0,1 C	0,1 C	0,0 C	0,1 C	0,0 C	. E	. E	. E	X	X
009		männl.	0,1 D	0,1 D	0,0 C	0,1 D	0,0 C	. E	. E	. E	X	X
010		Fam. Ang.	0,4 C	0,2 C	0,1 C	0,2 C	0,0 C	0,2 D	. E	. E	X	X
011		männl.	0,2 D	0,2 D	0,0 C	0,1 D	0,0 D	. E	. E	. E	X	X
012		Zusammen	0,4 C	0,3 C	0,1 C	0,3 C	0,1 C	0,2 D	0,1 D	0,1 D	1,5 A	1,3 A
013		männl.	0,3 C	0,2 C	0,1 C	0,2 C	0,1 C	0,2 D	0,1 D	0,1 D	1,0 A	1,0 A
014		Ehegat.	. E	. E	. E	. E	-	0,0 A	0,0 A	0,0 A	X	X
015	25 - 34	Betr. Inh.	0,6 B	0,6 B	0,3 B	0,6 B	0,3 B	0,2 D	0,2 D	0,2 D	X	X
016		männl.	0,5 B	0,5 B	0,3 B	0,5 B	0,3 B	0,2 D	0,2 D	0,2 D	X	X
017		Fam. Ang.	0,8 B	0,7 B	0,2 C	0,5 C	. E	0,4 C	0,2 C	0,1 D	X	X
018		männl.	0,3 C	0,2 C	0,1 D	0,2 C	0,1 D	0,1 D	0,1 D	. E	X	X
019		Zusammen	1,4 B	1,3 B	0,5 B	1,0 B	0,4 C	0,6 C	0,4 C	0,3 C	5,8 A	5,4 A
020		männl.	0,8 B	0,7 B	0,4 B	0,7 B	0,3 B	0,3 C	0,3 C	0,3 C	4,0 A	3,9 A
021		Ehegat.	0,4 B	0,4 B	0,1 C	0,2 C	. E	0,2 C	0,1 C	0,1 D	X	X
022	35 - 44	Betr. Inh.	0,8 B	0,8 B	0,4 B	0,8 B	0,4 B	0,3 C	0,3 C	0,3 C	X	X
023		männl.	0,7 B	0,7 B	0,4 B	0,7 B	0,3 B	0,3 C	0,3 C	0,2 C	X	X
024		Fam. Ang.	0,7 B	0,7 B	0,2 C	0,4 C	0,0 D	0,4 C	0,2 D	0,1 D	X	X
025		männl.	0,1 D	0,1 D	0,0 D	0,1 D	0,0 C	. E	. E	. E	X	X
026		Zusammen	1,5 B	1,5 B	0,6 B	1,2 B	0,4 B	0,8 C	0,5 C	0,4 C	6,8 A	6,2 A
027		männl.	0,9 B	0,8 B	0,4 B	0,8 B	0,4 B	0,4 C	0,4 C	0,3 C	4,6 A	4,4 A
028		Ehegat.	0,6 B	0,6 B	0,2 C	0,3 C	. E	0,3 C	0,1 D	. E	X	X
029	45 - 54	Betr. Inh.	0,8 B	0,8 B	0,4 B	0,8 B	0,3 C	0,3 C	0,3 C	0,2 D	X	X
030		männl.	0,6 B	0,6 B	0,3 C	0,6 B	0,3 C	0,2 D	0,2 D	0,2 D	X	X
031		Fam. Ang.	0,6 C	0,6 C	0,2 C	0,4 C	. E	0,2 C	0,1 C	0,1 D	X	X
032		männl.	0,1 C	0,1 D	. E	0,1 D	. E	0,1 D	0,1 D	0,0 D	X	X
033		Zusammen	1,4 B	1,4 B	0,5 B	1,1 B	0,4 C	0,5 C	0,4 C	0,3 C	7,7 A	7,0 A
034		männl.	0,7 B	0,7 B	0,3 C	0,7 B	0,3 C	0,3 C	0,3 C	0,3 C	5,2 A	5,0 A
035		Ehegat.	0,6 C	0,5 C	0,1 C	0,3 C	. E	0,2 C	0,1 D	0,1 D	X	X
036	55 - 59	Betr. Inh.	0,4 C	0,4 C	0,2 C	0,4 C	0,1 D	. E	. E	. E	X	X
037		männl.	0,3 C	0,3 C	0,1 C	0,3 C	0,1 C	. E	. E	. E	X	X
038		Fam. Ang.	0,5 C	0,5 C	. E	0,3 C	. E	. E	. E	. E	X	X
039		männl.	0,2 D	0,2 D	. E	0,2 D	. E	. E	. E	. E	X	X
040		Zusammen	0,9 C	0,9 C	0,2 C	0,7 C	0,2 C	. E	. E	. E	0,8 A	0,8 A
041		männl.	0,5 C	0,5 C	0,1 C	0,5 C	0,1 C	. E	. E	. E	0,7 A	0,6 A
042		Ehegat.	0,3 C	0,3 C	. E	0,2 D	. E	. E	. E	. E	X	X
043	60 - 64	Betr. Inh.	0,2 D	0,2 D	. E	0,2 D	. E	0,0 A	0,0 A	0,0 A	X	X
044		männl.	0,2 D	0,2 D	. E	0,2 D	. E	0,0 A	0,0 A	0,0 A	X	X
045		Fam. Ang.	0,4 C	0,4 C	0,0 D	0,2 C	. E	0,0 A	0,0 A	0,0 A	X	X
046		männl.	0,2 D	0,2 D	. E	0,1 D	. E	0,0 A	0,0 A	0,0 A	X	X
047		Zusammen	0,7 C	0,6 C	0,1 D	0,5 C	. E	. E	0,0 A	0,0 A	0,1 B	0,1 C
048		männl.	0,4 C	0,3 C	. E	0,3 C	. E	0,0 A	0,0 A	0,0 A	0,1 B	0,1 C
049		Ehegat.	0,2 D	0,2 D	. E	. E	. E	. E	0,0 A	0,0 A	X	X
050	65 - 69	Betr. Inh.	0,2 D	0,2 D	. E	0,2 D	. E	. E	. E	. E	X	X
051		männl.	0,2 D	0,2 D	. E	0,2 D	. E	. E	. E	. E	X	X
052		Fam. Ang.	0,2 D	0,2 D	. E	0,1 D	. E	. E	0,0 A	-	X	X
053		männl.	0,1 D	0,1 D	. E	0,1 D	. E	0,0 A	0,0 A	-	X	X
054		Zusammen	0,4 C	0,4 C	. E	0,3 C	. E	. E	. E	. E	0,0 A	0,0 A
055		männl.	0,3 C	0,3 C	. E	0,3 C	. E	. E	. E	. E	0,0 A	0,0 A
056		Ehegat.	. E	. E	. E	. E	. E	. E	-	-	X	X
057	70 u. mehr	Betr. Inh.	. E	. E	. E	. E	0,0 A	0,0 A	0,0 A	-	X	X
058		männl.	. E	. E	. E	. E	0,0 A	0,0 A	0,0 A	-	X	X
059		Fam. Ang.	0,3 C	0,2 D	. E	. E	. E	0,0 A	0,0 A	-	X	X
060		männl.	0,1 D	. E	. E	. E	. E	0,0 A	0,0 A	-	X	X
061		Zusammen	0,4 C	0,2 D	. E	0,1 D	. E	0,0 A	0,0 A	-	0,0 A	-
062		männl.	0,1 D	0,1 D	. E	0,1 D	. E	0,0 A	0,0 A	-	0,0 A	-
063		Ehegat.	. E	. E	. E	0,0 A	-	-	-	-	X	X
064	Zusammen	Betr. Inh.	3,2 A	3,2 A	1,4 B	3,2 A	1,3 B	1,0 B	1,0 B	0,8 B	X	X
065		männl.	2,7 A	2,7 A	1,2 B	2,7 A	1,1 B	0,8 B	0,8 B	0,7 C	X	X
066		Fam. Ang.	4,3 B	3,6 B	0,7 B	2,2 B	0,3 C	1,4 B	0,6 C	0,5 C	X	X
067		männl.	1,5 B	1,1 B	0,2 C	1,1 B	0,2 C	0,5 C	0,3 C	0,3 C	X	X
068		Insgesamt	7,5 A	6,8 A	2,2 B	5,5 A	1,6 B	2,4 B	1,6 B	1,3 B	23,3 A	21,3 A
069		männl.	4,2 A	3,8 A	1,4 B	3,8 A	1,3 B	1,3 B	1,2 B	1,0 B	16,0 A	15,2 A
070		Ehegat.	2,2 A	2,1 A	0,5 B	1,2 B	0,1 D	0,9 B	0,3 C	0,2 C	X	X

1) im Betrieb beschäftigt.

5 Betriebsinhaber, Familienangehörige und ständige familienfremde Arbeitskräfte  
in den landw. Betrieben nach dem Alter 1993  
(nach Altersgruppen)

1 000

Schleswig-Holstein

Lfd Nr.	Alter von... bis... Jahren	Per- sonen- gruppe	Betriebsinhaber und Familienangehörige								ständige familienfremde Arbeitskräfte 1)		
			ins- gesamt	im Betrieb einschl. Haushalt des Betriebsinh. beschäftigt		im Betrieb beschäftigt		zu- sam- men	zu- sam- men	zu- sam- men	zu- sam- men	ins- gesamt	vollbe- schäft.
				zu- sam- men	vollbe- schäft.	zu- sam- men	vollbe- schäft.						
1	2	3	4	5	6	7	8	9	10				
Insgesamt													
001	15 - 19	Betr. Inh.	. E	. E	. E	. E	. E	. E	. E	. E	. E	X	X
002		männl.	. E	. E	. E	. E	. E	. E	. E	. E	. E	X	X
003		Fam. Ang.	5,2 B	1,4 C	0,2 D	1,3 C	. E	1,2 D	. E	. E	. E	X	X
004		männl.	2,6 C	0,9 C	. E	0,9 C	. E	. E	. E	. E	. E	X	X
005		Zusammen	5,2 B	1,5 C	0,2 D	1,3 C	. E	1,3 D	. E	. E	. E	0,9 C	0,8 C
006		männl.	2,7 B	0,9 C	. E	0,9 C	. E	0,7 D	. E	. E	. E	0,6 C	0,5 C
007		Ehegat.	. E	. E	. E	. E	. E	. E	. E	. E	. E	X	X
008	20 - 24	Betr. Inh.	0,3 D	0,3 D	0,2 D	0,3 D	. E	. E	. E	. E	. E	X	X
009		männl.	0,2 D	0,2 D	0,2 D	0,2 D	. E	. E	. E	. E	. E	X	X
010		Fam. Ang.	4,5 B	1,8 B	0,8 C	1,5 B	0,7 C	2,1 C	0,4 D	0,4 D	0,4 D	X	X
011		männl.	2,7 B	1,3 C	0,7 C	1,2 C	0,7 C	1,1 C	0,3 D	0,3 D	0,3 D	X	X
012		Zusammen	4,8 B	2,0 B	1,0 C	1,8 B	0,9 C	2,1 C	0,5 C	0,4 D	0,4 D	1,3 C	1,2 C
013		männl.	3,0 B	1,5 B	0,9 C	1,5 B	0,9 C	1,1 C	0,4 D	0,3 D	0,3 D	0,8 C	0,8 C
014		Ehegat.	. E	. E	. E	. E	0,0 A	. E	. E	. E	. E	X	X
015	25 - 34	Betr. Inh.	3,9 B	3,9 B	2,5 B	3,9 B	2,4 B	1,3 C	1,3 C	1,0 C	0,9 C	X	X
016		männl.	3,6 B	3,6 B	2,4 B	3,6 B	2,4 B	1,1 C	1,1 C	0,9 C	0,9 C	X	X
017		Fam. Ang.	8,1 B	6,4 B	4,5 B	4,9 B	1,7 B	2,6 C	0,9 C	0,5 D	0,5 D	X	X
018		männl.	3,3 B	2,3 B	1,5 B	2,2 B	1,5 B	1,2 C	0,5 D	. E	. E	X	X
019		Zusammen	12,0 A	10,3 B	7,0 B	8,9 B	4,1 B	3,9 B	2,2 C	1,6 C	1,3 C	2,2 B	1,9 B
020		männl.	6,9 B	5,9 B	3,9 B	5,9 B	3,9 B	2,4 C	1,6 C	1,3 C	1,0 C	1,7 B	1,6 B
021		Ehegat.	3,7 B	3,6 B	2,8 B	2,4 B	. E	0,9 C	0,4 D	. E	. E	X	X
022	35 - 44	Betr. Inh.	6,3 B	6,3 B	3,9 B	6,3 B	3,7 B	2,1 C	2,1 C	1,6 C	1,5 C	X	X
023		männl.	5,7 B	5,7 B	3,7 B	5,7 B	3,6 B	1,9 C	1,9 C	1,5 C	1,5 C	X	X
024		Fam. Ang.	6,0 B	5,6 B	4,0 B	3,7 B	0,4 C	1,7 C	0,7 C	0,3 D	0,3 D	X	X
025		männl.	0,7 D	0,5 D	0,2 D	0,4 D	0,2 D	. E	. E	. E	. E	X	X
026		Zusammen	12,3 B	11,8 B	8,0 B	10,0 B	4,1 B	3,8 B	2,8 B	1,8 C	1,7 C	0,9 B	0,8 B
027		männl.	6,4 B	6,1 B	3,9 B	6,1 B	3,8 B	2,3 C	2,1 C	1,7 C	1,7 C	0,8 B	0,7 B
028		Ehegat.	5,4 B	5,2 B	3,8 B	3,4 B	0,3 D	1,4 C	0,6 C	. E	. E	X	X
029	45 - 54	Betr. Inh.	7,4 B	7,4 B	4,4 B	7,4 B	4,1 B	2,7 B	2,7 B	2,2 C	2,1 C	X	X
030		männl.	6,8 B	6,8 B	4,1 B	6,8 B	4,0 B	2,5 B	2,5 B	2,1 C	2,1 C	X	X
031		Fam. Ang.	6,9 B	6,6 B	4,5 B	4,5 B	0,4 C	1,5 C	0,5 D	0,3 D	0,3 D	X	X
032		männl.	0,7 C	0,5 D	0,1 D	0,5 D	0,1 D	0,4 D	. E	. E	. E	X	X
033		Zusammen	14,3 A	14,0 A	8,9 B	11,8 A	4,5 B	4,3 B	3,2 B	2,5 C	2,3 C	0,9 B	0,7 B
034		männl.	7,5 B	7,3 B	4,2 B	7,3 B	4,1 B	3,0 B	2,7 B	2,3 C	2,3 C	0,7 B	0,6 B
035		Ehegat.	6,3 B	6,1 B	4,3 B	4,1 B	0,3 C	1,3 C	0,4 D	. E	. E	X	X
036	55 - 59	Betr. Inh.	4,3 B	4,3 B	2,6 B	4,3 B	2,5 B	1,3 C	1,3 C	0,9 D	0,9 D	X	X
037		männl.	4,0 B	4,0 B	2,5 B	4,0 B	2,4 B	1,2 C	1,2 C	0,9 D	0,9 D	X	X
038		Fam. Ang.	4,0 B	3,6 B	2,5 B	2,4 B	0,4 C	0,5 D	. E	. E	. E	X	X
039		männl.	0,6 C	0,4 C	0,2 D	0,4 C	0,2 D	. E	. E	. E	. E	X	X
040		Zusammen	8,3 B	7,9 B	5,1 B	6,7 B	2,8 B	1,8 C	1,5 C	1,0 D	1,0 D	0,7 B	0,6 B
041		männl.	4,6 B	4,5 B	2,7 B	4,5 B	2,7 B	1,4 C	1,4 C	1,0 D	1,0 D	0,6 C	0,5 C
042		Ehegat.	2,7 B	2,6 B	1,9 B	1,6 B	0,2 D	0,4 D	. E	. E	. E	X	X
043	60 - 64	Betr. Inh.	2,2 B	2,2 B	1,2 C	2,2 B	1,1 C	0,4 D	0,4 D	. E	. E	X	X
044		männl.	2,0 B	2,0 B	1,1 C	2,0 B	1,1 C	0,4 D	0,4 D	. E	. E	X	X
045		Fam. Ang.	2,7 B	2,3 B	1,2 C	1,6 C	0,4 D	. E	. E	. E	. E	X	X
046		männl.	1,0 C	0,8 C	0,3 D	0,8 C	0,3 D	. E	. E	. E	. E	X	X
047		Zusammen	4,9 B	4,5 B	2,4 B	3,8 B	1,5 C	0,5 D	0,5 D	0,3 D	0,3 D	0,4 C	0,3 C
048		männl.	3,0 B	2,8 B	1,5 C	2,8 B	1,4 C	0,5 D	0,4 D	0,3 D	0,3 D	0,3 C	0,3 C
049		Ehegat.	1,0 C	1,0 C	0,6 C	0,6 C	. E	. E	. E	. E	. E	X	X
050	65 - 69	Betr. Inh.	0,8 D	0,8 D	. E	0,8 D	. E	. E	. E	. E	. E	X	X
051		männl.	0,6 D	0,6 D	. E	0,6 D	. E	. E	. E	. E	. E	X	X
052		Fam. Ang.	2,4 B	1,7 C	0,6 C	1,1 C	0,2 D	. E	. E	. E	. E	X	X
053		männl.	1,0 C	0,7 C	0,2 D	0,7 C	0,2 D	. E	0,0 A	. E	. E	X	X
054		Zusammen	3,2 B	2,5 C	0,8 C	1,9 C	0,3 D	. E	. E	. E	. E	. E	. E
055		männl.	1,6 C	1,3 C	0,3 D	1,3 C	0,3 D	. E	. E	. E	. E	. E	. E
056		Ehegat.	0,4 D	0,4 D	. E	. E	. E	. E	. E	. E	. E	X	X
057	70 u. mehr	Betr. Inh.	0,8 C	0,8 C	. E	0,8 C	. E	. E	. E	. E	. E	X	X
058		männl.	0,6 D	0,6 D	. E	0,6 D	. E	. E	. E	. E	. E	X	X
059		Fam. Ang.	4,3 B	1,8 C	0,2 D	0,9 C	. E	. E	. E	. E	. E	X	X
060		männl.	1,5 C	0,7 C	. E	0,6 C	. E	. E	. E	. E	. E	X	X
061		Zusammen	5,1 B	2,6 C	0,3 D	1,7 C	. E	. E	. E	. E	. E	. E	. E
062		männl.	2,1 C	1,3 C	. E	1,2 C	. E	. E	. E	. E	. E	. E	. E
063		Ehegat.	. E	. E	. E	. E	0,0 A	. E	. E	. E	. E	X	X
064	Zusammen	Betr. Inh.	26,0 A	26,0 A	15,3 A	26,0 A	14,1 A	8,1 B	8,1 B	6,1 B	5,8 B	X	X
065		männl.	23,7 A	23,7 A	14,1 A	23,7 A	13,8 A	7,4 B	7,4 B	5,8 B	5,8 B	X	X
066		Fam. Ang.	44,1 A	31,3 A	18,4 A	21,9 A	4,3 B	9,8 B	3,0 C	1,9 C	1,9 C	X	X
067		männl.	14,2 B	8,0 B	3,5 B	7,9 B	3,4 B	4,1 B	1,6 C	1,3 C	1,3 C	X	X
068		Insgesamt	70,1 A	57,2 A	33,7 A	47,9 A	18,4 A	17,9 B	11,0 B	8,0 B	7,1 B	7,5 B	6,4 B
069		männl.	37,8 A	31,7 A	17,7 A	31,6 A	17,3 A	11,5 B	9,0 B	7,1 B	6,6 B	5,6 B	5,1 B
070		Ehegat.	20,1 A	19,4 A	13,6 A	12,4 A	1,0 C	4,2 B	1,5 C	0,6 C	0,6 C	X	X

1) im Betrieb beschäftigt.

5 Betriebsinhaber, Familienangehörige und ständige familienfremde Arbeitskräfte  
in den landw. Betrieben nach dem Alter 1993  
(nach Altersgruppen)

1 000

Thüringen

Lfd Nr.	Alter von... bis... Jahren	Per- sonen- gruppe	Betriebsinhaber und Familienangehörige								ständige familienfremde Arbeitskräfte 1)	
			ins- gesamt	im Betrieb einschl. Haushalt des Betriebsinh. beschäftigt		im Betrieb beschäftigt		anderweitig erwerbstätig und im Betrieb beschäftigt		ins- gesamt	vollbe- schäft.	
				zu- sammen	vollbe- schäft.	zu- sammen	vollbe- schäft.	zu- sammen	zu- sammen			und anderw. vollbe- schäft.
1	2	3	4	5	6	7	8	9	10			
Insgesamt												
001	15 - 19	Betr. Inh.	. E	. E	0,0 A	. E	0,0 A	. E	. E	. E	X	X
002		männl.	. E	. E	0,0 A	. E	0,0 A	. E	. E	. E	X	X
003		Fam. Ang.	0,7 C	0,3 D	0,0 D	0,2 D	. E	0,2 D	. E	. E	X	X
004		männl.	0,4 C	. E	. E	. E	. E	0,1 D	. E	. E	X	X
005		Zusammen	0,7 C	0,3 D	0,0 D	0,2 D	. E	0,2 D	. E	. E	0,7 B	0,6 A
006		männl.	0,4 C	. E	. E	. E	. E	0,2 D	. E	. E	0,4 A	0,4 A
007		Ehegat.	0,0 A	0,0 A	0,0 A	0,0 A	-	-	-	-	X	X
008	20 - 24	Betr. Inh.	0,1 D	0,1 D	0,0 D	0,1 D	0,0 D	. E	. E	. E	X	X
009		männl.	. E	. E	. E	. E	. E	. E	. E	. E	X	X
010		Fam. Ang.	0,5 C	0,3 D	0,1 D	0,2 D	. E	0,3 D	. E	. E	X	X
011		männl.	0,3 D	0,2 D	. E	0,2 D	. E	0,1 D	. E	. E	X	X
012		Zusammen	0,6 C	0,4 C	0,1 D	0,4 C	0,1 D	0,3 D	0,2 D	0,2 D	1,8 A	1,6 A
013		männl.	0,3 C	0,3 D	0,1 D	0,3 D	0,1 D	0,2 D	. E	. E	1,2 A	1,2 A
014		Ehegat.	. E	. E	. E	. E	-	. E	0,0 A	0,0 A	X	X
015	25 - 34	Betr. Inh.	0,6 C	0,6 C	0,2 C	0,6 C	0,2 C	0,3 C	0,3 C	0,3 C	X	X
016		männl.	0,5 C	0,5 C	0,2 C	0,5 C	0,2 C	0,3 C	0,3 C	0,3 C	X	X
017		Fam. Ang.	1,0 C	0,7 C	0,2 C	0,5 C	0,1 D	0,5 C	0,3 D	0,2 D	X	X
018		männl.	0,4 C	0,3 D	0,1 D	0,3 D	0,1 D	0,3 D	. E	. E	X	X
019		Zusammen	1,6 B	1,3 B	0,4 C	1,1 C	0,3 C	0,9 C	0,6 C	0,5 C	5,7 A	5,1 A
020		männl.	0,9 B	0,8 C	0,2 C	0,8 C	0,2 C	0,6 C	0,4 C	0,4 C	3,8 A	3,6 A
021		Ehegat.	0,4 C	0,3 C	0,1 D	0,2 C	. E	0,2 D	. E	. E	X	X
022	35 - 44	Betr. Inh.	1,0 B	1,0 B	0,3 C	1,0 B	0,3 C	0,6 C	0,6 C	0,5 C	X	X
023		männl.	0,8 B	0,8 B	0,2 B	0,8 B	0,2 B	0,5 C	0,5 C	0,5 C	X	X
024		Fam. Ang.	0,9 B	0,7 C	0,2 C	0,5 C	0,1 D	0,5 C	0,2 D	0,2 D	X	X
025		männl.	0,2 D	0,1 D	0,0 C	0,1 D	0,0 C	0,1 D	. E	. E	X	X
026		Zusammen	1,8 B	1,7 B	0,5 B	1,5 B	0,4 B	1,1 C	0,8 C	0,7 C	6,6 A	6,0 A
027		männl.	1,0 B	1,0 B	0,3 B	1,0 B	0,3 B	0,6 C	0,6 C	0,5 C	4,3 A	4,0 A
028		Ehegat.	0,7 C	0,6 C	0,2 D	0,4 C	. E	0,4 C	0,2 D	0,1 D	X	X
029	45 - 54	Betr. Inh.	1,1 B	1,1 B	0,3 C	1,1 B	0,3 C	0,6 C	0,6 C	0,5 C	X	X
030		männl.	0,9 B	0,9 B	0,2 C	0,9 B	0,2 C	0,5 C	0,5 C	0,5 C	X	X
031		Fam. Ang.	0,9 C	0,8 C	0,2 C	0,4 C	0,1 D	0,4 C	0,2 D	. E	X	X
032		männl.	0,2 D	0,1 D	. E	0,1 D	. E	. E	. E	. E	X	X
033		Zusammen	2,0 B	1,9 B	0,5 C	1,6 B	0,3 C	1,0 C	0,8 C	0,7 C	7,6 A	6,8 A
034		männl.	1,1 B	1,1 B	0,3 C	1,1 B	0,2 C	0,6 C	0,6 C	0,6 C	4,8 A	4,5 A
035		Ehegat.	0,7 C	0,6 C	0,1 C	0,3 C	0,0 C	0,3 C	0,1 D	. E	X	X
036	55 - 59	Betr. Inh.	0,5 C	0,5 C	0,1 D	0,5 C	0,1 D	. E	. E	. E	X	X
037		männl.	0,4 C	0,4 C	0,1 D	0,4 C	0,1 D	. E	. E	. E	X	X
038		Fam. Ang.	0,6 C	0,5 C	0,2 D	0,3 C	. E	. E	. E	. E	X	X
039		männl.	0,2 D	0,2 D	. E	0,2 D	. E	. E	. E	. E	X	X
040		Zusammen	1,0 C	1,0 C	0,3 D	0,8 C	0,1 D	0,2 D	. E	. E	0,8 A	0,7 A
041		männl.	0,6 C	0,6 C	0,1 D	0,6 C	0,1 D	. E	. E	. E	0,6 A	0,6 A
042		Ehegat.	0,4 C	0,4 C	. E	0,2 D	. E	. E	. E	. E	X	X
043	60 - 64	Betr. Inh.	0,4 C	0,4 C	. E	0,4 C	. E	. E	. E	. E	X	X
044		männl.	0,3 C	0,3 C	. E	0,3 C	. E	. E	. E	. E	X	X
045		Fam. Ang.	0,5 C	0,5 C	. E	0,4 C	. E	. E	. E	. E	X	X
046		männl.	0,2 D	0,2 D	. E	0,2 D	. E	. E	. E	. E	X	X
047		Zusammen	0,9 C	0,9 C	0,2 D	0,7 C	. E	. E	. E	. E	0,1 C	0,1 A
048		männl.	0,5 C	0,5 C	. E	0,5 C	. E	. E	. E	. E	0,1 B	0,1 A
049		Ehegat.	0,3 D	0,2 D	. E	0,2 D	. E	. E	0,0 A	0,0 A	X	X
050	65 - 69	Betr. Inh.	0,2 D	0,2 D	. E	0,2 D	. E	. E	. E	. E	X	X
051		männl.	0,2 D	0,2 D	. E	0,2 D	. E	. E	. E	. E	X	X
052		Fam. Ang.	0,2 C	0,2 D	. E	0,1 D	. E	. E	0,0 A	. E	X	X
053		männl.	. E	. E	. E	. E	. E	0,0 A	0,0 A	-	X	X
054		Zusammen	0,4 C	0,4 C	. E	0,3 C	. E	. E	. E	. E	0,0 A	0,0 A
055		männl.	0,2 D	0,2 D	. E	0,2 D	. E	. E	. E	. E	0,0 A	0,0 A
056		Ehegat.	. E	. E	. E	. E	. E	0,0 A	0,0 A	-	X	X
057	70 u. mehr	Betr. Inh.	. E	. E	. E	. E	0,0 A	-	-	-	X	X
058		männl.	. E	. E	. E	. E	0,0 A	-	-	-	X	X
059		Fam. Ang.	0,3 C	0,1 D	. E	. E	. E	0,0 A	0,0 A	0,0 A	X	X
060		männl.	0,1 D	0,0 E	. E	. E	. E	0,0 A	0,0 A	0,0 A	X	X
061		Zusammen	0,4 C	0,2 D	. E	0,2 D	. E	0,0 A	0,0 A	0,0 A	. E	. E
062		männl.	0,2 D	. E	. E	. E	. E	0,0 A	0,0 A	0,0 A	0,0 A	0,0 A
063		Ehegat.	. E	. E	. E	. E	-	-	-	-	X	X
064	Zusammen	Betr. Inh.	3,9 A	3,9 A	1,1 B	3,9 A	0,9 B	1,7 B	1,7 B	1,5 B	X	X
065		männl.	3,3 A	3,3 A	0,9 B	3,3 A	0,8 B	1,5 B	1,5 B	1,4 B	X	X
066		Fam. Ang.	5,6 B	4,1 B	0,9 B	2,8 B	0,4 C	1,9 B	0,8 C	0,7 C	X	X
067		männl.	2,0 B	1,3 B	0,2 C	1,3 B	0,2 C	0,8 C	0,5 C	0,4 C	X	X
068		Insgesamt	9,5 A	8,0 A	2,0 B	6,8 A	1,3 B	3,6 B	2,5 B	2,3 B	23,5 A	21,0 A
069		männl.	5,3 A	4,6 A	1,1 B	4,6 A	1,0 B	2,3 B	1,9 B	1,8 B	15,3 A	14,4 A
070		Ehegat.	2,6 B	2,3 B	0,6 C	1,3 B	0,2 C	0,9 B	0,4 C	0,3 C	X	X

1) im Betrieb beschäftigt.

5 Betriebsinhaber, Familienangehörige und ständige familienfremde Arbeitskräfte  
in den landw. Betrieben nach dem Alter 1933  
(nach Altersgruppen)

1 000

Stadtstaaten insgesamt

Lfd Nr.	Alter von... bis... Jahren	Per- sonen- gruppe	Betriebsinhaber und Familienangehörige						ständige familienfremde Arbeitskräfte 1)			
			ins- gesamt	im Betrieb einschl. Haushalt des Betriebsinh. beschäftigt		im Betrieb beschäftigt		zu- sammen	anderweitig erwerbstätig und im Betrieb beschäftigt		ins- gesamt	vollbe- schäft.
				zu- sammen	vollbe- schäft.	zu- sammen	vollbe- schäft.		zu- sammen	zu- sammen		
P e r s o n e n												
1												
2												
3												
4												
5												
6												
7												
8												
9												
10												
Insgesamt												
001	15 - 19	Betr. Inh.	-	-	-	-	-	-	-	-	X	X
002		männl.	-	-	-	-	-	-	-	-	X	X
003		Fam. Ang.	0,4 C	0,1 D	. E	0,1 D	. E	0,1 D	. E	. E	X	X
004		männl.	0,2 D	. E	. E	. E	. E	. E	. E	. E	X	X
005		Zusammen	0,4 C	0,1 D	. E	0,1 D	. E	0,1 D	. E	. E	0,2 D	0,1 D
006		männl.	0,2 D	. E	. E	. E	. E	. E	. E	. E	. E	. E
007		Ehegat.	-	-	-	-	-	-	-	-	X	X
008	20 - 24	Betr. Inh.	. E	. E	. E	. E	. E	. E	. E	. E	X	X
009		männl.	. E	. E	. E	. E	. E	. E	. E	. E	X	X
010		Fam. Ang.	0,4 C	0,2 D	0,1 D	0,2 D	. E	0,2 D	. E	. E	X	X
011		männl.	0,2 D	0,1 D	. E	0,1 D	. E	. E	. E	. E	X	X
012		Zusammen	0,4 C	0,2 D	0,1 D	0,2 D	0,1 D	0,2 D	. E	. E	0,3 C	0,2 C
013		männl.	0,2 D	0,1 D	. E	0,1 D	. E	. E	. E	. E	0,1 D	0,1 D
014		Ehegat.	. E	. E	. E	. E	. E	. E	. E	. E	X	X
015	25 - 34	Betr. Inh.	0,2 D	0,2 D	0,1 D	0,2 D	0,1 D	. E	. E	. E	X	X
016		männl.	0,1 D	0,1 D	. E	0,1 D	. E	. E	. E	. E	X	X
017		Fam. Ang.	0,7 C	0,5 C	0,3 C	0,4 C	0,2 D	0,3 D	. E	. E	X	X
018		männl.	0,3 C	0,2 C	0,2 D	0,2 C	0,2 D	0,1 D	. E	. E	X	X
019		Zusammen	0,9 C	0,7 C	0,4 C	0,6 C	0,3 C	0,3 D	0,2 D	. E	0,4 D	0,3 C
020		männl.	0,5 C	0,4 C	0,2 C	0,4 C	0,2 C	0,2 D	0,1 D	. E	. E	0,2 C
021		Ehegat.	0,2 D	0,2 D	. E	0,1 D	. E	. E	. E	. E	X	X
022	35 - 44	Betr. Inh.	0,6 C	0,6 C	0,4 C	0,6 C	0,4 C	0,2 D	0,2 D	0,2 D	X	X
023		männl.	0,5 C	0,5 C	0,3 C	0,5 C	0,3 C	0,2 D	0,2 D	0,1 D	X	X
024		Fam. Ang.	0,6 C	0,6 C	0,4 C	0,5 C	0,2 D	0,2 D	. E	. E	X	X
025		männl.	. E	. E	. E	. E	. E	. E	. E	. E	X	X
026		Zusammen	1,2 C	1,2 C	0,7 C	1,1 C	0,5 C	0,3 D	0,2 D	0,2 D	0,3 D	0,2 C
027		männl.	0,7 C	0,6 C	0,4 C	0,6 C	0,4 C	0,2 D	0,2 D	0,2 D	. E	0,1 D
028		Ehegat.	0,5 C	0,5 C	0,3 C	0,4 C	0,1 D	. E	. E	. E	X	X
029	45 - 54	Betr. Inh.	0,6 C	0,6 C	0,5 C	0,6 C	0,4 C	. E	. E	. E	X	X
030		männl.	0,6 C	0,6 C	0,4 C	0,6 C	0,4 C	. E	. E	. E	X	X
031		Fam. Ang.	0,6 C	0,6 C	0,4 C	0,5 C	0,2 D	. E	. E	. E	X	X
032		männl.	. E	. E	. E	. E	. E	. E	. E	. E	X	X
033		Zusammen	1,2 C	1,2 C	0,9 C	1,1 C	0,6 C	0,3 D	0,2 D	. E	. E	0,2 C
034		männl.	0,6 C	0,6 C	0,4 C	0,6 C	0,4 C	0,2 D	0,2 D	. E	. E	0,1 C
035		Ehegat.	0,5 C	0,5 C	0,4 C	0,4 C	0,2 D	. E	. E	. E	X	X
036	55 - 59	Betr. Inh.	0,4 C	0,4 C	0,2 C	0,4 C	0,2 C	. E	. E	. E	X	X
037		männl.	0,3 C	0,3 C	0,2 C	0,3 C	0,2 C	. E	. E	. E	X	X
038		Fam. Ang.	0,3 C	0,3 C	0,2 C	0,3 C	0,1 D	. E	. E	. E	X	X
039		männl.	. E	. E	. E	. E	. E	. E	. E	. E	X	X
040		Zusammen	0,7 C	0,7 C	0,5 C	0,6 C	0,3 C	. E	. E	. E	0,1 D	0,1 D
041		männl.	0,3 C	0,3 C	0,2 C	0,3 C	0,2 C	. E	. E	. E	0,1 D	0,1 D
042		Ehegat.	0,3 C	0,3 C	0,2 D	0,3 C	. E	. E	. E	0,0 A	X	X
043	60 - 64	Betr. Inh.	0,3 C	0,3 C	0,2 D	0,3 C	0,2 D	. E	. E	. E	X	X
044		männl.	0,3 C	0,3 C	0,2 D	0,3 C	0,2 D	. E	. E	. E	X	X
045		Fam. Ang.	0,3 C	0,3 C	. E	0,2 D	. E	. E	. E	. E	X	X
046		männl.	. E	. E	. E	. E	. E	. E	. E	. E	X	X
047		Zusammen	0,7 C	0,6 C	0,3 D	0,6 C	0,2 D	. E	. E	. E	. E	. E
048		männl.	0,4 C	0,4 C	0,2 D	0,4 C	0,2 D	. E	. E	. E	. E	. E
049		Ehegat.	0,1 D	. E	. E	. E	. E	. E	. E	. E	X	X
050	65 - 69	Betr. Inh.	. E	. E	. E	. E	. E	. E	. E	. E	X	X
051		männl.	. E	. E	. E	. E	. E	. E	. E	. E	X	X
052		Fam. Ang.	0,3 D	0,3 D	. E	0,2 D	. E	. E	. E	. E	X	X
053		männl.	0,2 D	0,1 D	. E	0,1 D	. E	. E	. E	. E	X	X
054		Zusammen	0,4 C	0,4 D	. E	0,3 D	. E	. E	. E	. E	. E	. E
055		männl.	0,2 D	0,2 D	. E	0,2 D	. E	. E	. E	. E	. E	. E
056		Ehegat.	. E	. E	. E	. E	. E	. E	. E	. E	X	X
057	70 u. mehr	Betr. Inh.	. E	. E	. E	. E	. E	. E	. E	. E	X	X
058		männl.	. E	. E	. E	. E	. E	. E	. E	. E	X	X
059		Fam. Ang.	0,9 C	0,5 C	. E	0,4 C	. E	. E	. E	. E	X	X
060		männl.	0,3 C	0,2 D	. E	0,2 D	. E	. E	. E	. E	X	X
061		Zusammen	1,0 C	0,6 C	. E	0,4 C	. E	. E	. E	. E	. E	0,0 A
062		männl.	0,3 C	0,2 D	. E	0,2 D	. E	. E	. E	. E	. E	0,0 A
063		Ehegat.	. E	. E	. E	. E	. E	. E	. E	. E	X	X
064	Zusammen	Betr. Inh.	2,2 A	2,2 A	1,4 B	2,2 A	1,3 B	0,6 C	0,6 C	0,5 C	X	X
065		männl.	2,0 A	2,0 A	1,2 B	2,0 A	1,2 B	0,6 C	0,6 C	0,5 C	X	X
066		Fam. Ang.	4,7 B	3,3 B	1,7 B	2,8 B	0,9 C	0,9 C	0,9 D	0,2 D	X	X
067		männl.	1,6 B	0,9 B	0,4 C	0,9 B	0,4 C	0,4 C	0,2 D	0,1 D	X	X
068		Insgesamt	6,9 A	5,6 A	3,1 B	5,0 A	2,2 B	1,5 B	0,9 C	0,7 C	1,6 D	1,1 B
069		männl.	3,5 B	2,9 A	1,6 B	2,9 A	1,6 B	1,0 C	0,7 C	0,6 C	. E	0,7 C
070		Ehegat.	1,7 B	1,7 B	1,1 B	1,4 B	0,4 C	0,3 D	. E	. E	X	X

1) im Betrieb beschäftigt.

6 Ständig Beschäftigte in den landw. Betrieben, die keine Familienangehörigen des Betriebsinhabers sind 1993 1)  
6.1 Betriebe mit ständig Beschäftigten und ihre Stellung im Beruf

Betriebe insgesamt  
1 000

Land	Ständig Beschäftigte, die keine Familienangehörigen des Betriebsinhabers sind									
	ins- gesamt	männ- lich	Davon: Stellung im Beruf							
			Auszubildende		Arbeiter		Angestellte		Beamte	
			zu- sammen	männ- lich	zu- sammen	männ- lich	zu- sammen	männ- lich	zu- sammen	männ- lich
1	2	3	4	5	6	7	8	9	10	
Baden-Württemberg	4,4 B	3,7 B	1,2 C	0,7 C	2,9 B	2,3 B	1,5 C	1,3 C	. E	. E
Bayern	4,8 B	3,9 B	1,5 C	1,0 C	3,4 B	2,6 B	1,1 C	0,9 C	. E	. E
Brandenburg	1,6 A	1,4 A	0,3 B	0,2 B	1,5 A	1,3 A	0,9 A	0,9 A	-	-
Hessen	1,5 B	1,2 B	0,5 C	0,3 C	1,2 B	0,9 B	0,4 C	0,3 C	. E	0,0 A
Meckl.-Vorpommern	1,5 A	1,4 A	0,3 B	0,2 A	1,4 A	1,3 A	0,8 A	0,8 A	-	-
Niedersachsen	7,3 B	6,4 B	1,9 B	1,5 B	4,8 B	4,3 B	1,2 C	1,0 C	-	-
Nordrh.-Westfalen	6,2 B	5,1 B	1,3 B	0,9 C	4,0 B	3,4 B	1,1 B	0,8 C	. E	. E
Rheinland-Pfalz	1,9 B	1,6 B	0,4 C	0,3 C	1,5 B	1,3 B	0,5 C	0,4 C	. E	. E
Saarland	0,2 C	0,1 D	0,0 D	0,0 D	0,1 D	0,1 D	0,0 D	0,0 D	. E	. E
Sachsen	1,4 B	1,2 B	0,3 A	0,2 A	1,4 B	1,1 B	0,7 B	0,6 B	0,0 A	-
Sachsen-Anhalt	1,3 A	1,2 A	0,2 B	0,1 A	1,3 A	1,2 A	0,6 A	0,6 A	-	-
Schleswig-Holstein	2,8 B	2,6 B	0,7 C	0,6 C	2,1 B	1,9 B	0,6 C	0,5 C	. E	. E
Thüringen	0,8 A	0,8 A	0,2 B	0,2 B	0,8 B	0,7 A	0,6 A	0,5 A	0,0 A	0,0 A
Deutschland (ohne Stadtstaaten)	35,7 A	30,6 A	8,7 A	6,3 B	26,3 A	22,5 A	10,0 A	8,5 A	0,1 D	0,1 D

6.2 Ständig Beschäftigte und ihre Stellung im Beruf

Betriebe insgesamt  
1 000

Land	Ständig Beschäftigte, die keine Familienangehörigen des Betriebsinhabers sind									
	ins- gesamt	männ- lich	Davon: Stellung im Beruf							
			Auszubildende		Arbeiter		Angestellte		Beamte	
			zu- sammen	männ- lich	zu- sammen	männ- lich	zu- sammen	männ- lich	zu- sammen	männ- lich
1	2	3	4	5	6	7	8	9	10	
Baden-Württemberg	12,2 D	7,5 C	2,1 C	1,1 D	8,0 D	4,6 C	2,0 C	1,6 C	. E	. E
Bayern	12,3 B	7,9 B	2,1 C	1,3 C	8,5 B	5,3 B	1,6 C	1,3 C	. E	. E
Brandenburg	26,8 A	17,3 A	0,8 C	0,4 B	21,7 A	14,6 A	4,3 A	2,3 A	-	-
Hessen	4,4 B	2,6 B	0,8 C	0,4 C	2,9 B	1,8 B	0,7 C	0,4 C	. E	0,0 A
Meckl.-Vorpommern	25,1 A	18,3 A	0,5 A	0,3 A	20,8 A	15,9 A	3,7 A	2,0 A	0,1 D	0,0 D
Niedersachsen	16,7 B	11,8 B	2,7 C	1,9 C	10,9 B	7,9 B	2,0 C	1,4 C	-	-
Nordrh.-Westfalen	14,6 B	9,7 B	2,1 B	1,3 B	9,1 B	6,4 B	2,0 C	1,2 C	. E	. E
Rheinland-Pfalz	4,6 C	3,2 B	0,6 C	0,4 C	3,3 C	2,2 B	0,7 C	0,5 C	. E	. E
Saarland	0,5 C	0,3 C	0,1 D	0,0 D	0,3 D	0,2 D	0,1 D	0,1 D	. E	. E
Sachsen	29,1 A	18,7 A	0,8 A	0,4 A	24,0 A	16,0 A	4,3 A	2,2 A	0,0 A	-
Sachsen-Anhalt	23,2 A	15,9 A	0,5 C	0,2 A	18,9 A	13,7 A	3,8 A	2,0 A	-	-
Schleswig-Holstein	7,2 B	5,4 B	1,1 C	0,8 C	5,1 B	3,9 B	1,0 C	0,8 C	. E	. E
Thüringen	23,4 A	15,3 A	0,6 B	0,3 B	18,8 A	12,9 A	4,0 A	2,1 A	0,0 A	0,0 A
Deutschland (ohne Stadtstaaten)	199,9 A	133,8 A	14,8 B	8,9 B	152,4 A	105,5 A	30,3 A	17,7 A	0,3 D	0,2 D

1) Sonstige, ohne Arbeitsvertrag Tätige, wie z.B. Familienangehörige, die nicht zum Haushalt des Betriebsinhabers gehören, die aber regelmässig im Betrieb arbeiten, sind nicht enthalten.

1 LANDWIRTSCHAFTLICHE BETRIEBE UND IHRE LANDWIRTSCHAFTLICH GENUTZTE FLAECHEN \*)

1 000

FRÜHERES BUNDESGBIET

LANDWIRTSCHAFTLICH GENUTZTE FLAECHEN VON ... BIS UNTER ... HA	JAHR	BETRIEBE								LANDWIRTSCHAFTLICH GENUTZTE FLAECHEN INSGESAMT HA	
		INSGESAMT	DARUNTER IN DER HAND VON NATUERLICHEN PERSONEN	MIT IM BETRIEB VOLLBE-SCHAEFTIGEN FAMILIENARBEITSKRAEFTEN		MIT ANDERWEITIG ERWERBSTAETIGEN BETR. INH. UND/ ODER FAMILIENARBEITSKRAEFTEN		MIT IM BETRIEB BESCHAEFFIGTEN STAENDIGEN FAMILIEN-FREMDEN ARBEITSKRAEFTEN			MIT NICHT-STAENDIGEN FAMILIEN-FREMDEN ARBEITSKRAEFTEN
				3	4	5	6	7	8		
BETRIEBE INSGESAMT											
UNTER 1	1973	47.5	47.1	10.3		28.8		4.9		4.1	27.7
	1975	36.8	36.3			20.3		4.5		5.3	18.9
	1979	36.3	35.8	8.8	32.9	21.8	17.8	4.3	3.3	4.3	19.3
	1981	35.5	35.1	8.7	33.4	21.9	18.3	4.4	3.5	4.5	18.7
	1983	37.2	36.7	8.2	34.2	21.7	18.6	4.4	3.5	3.3	19.1
	1985	36.6	36.0	8.1	33.3	21.1	17.8	4.6	3.7	3.4	18.6
	1987	34.4	34.0	7.4	31.6	19.7	16.5	4.1	3.3	3.2	17.9
	1989	33.6	33.1	6.9	30.7	19.2	16.2	4.4	3.4	3.5	17.1
	1991	29.1	28.7	6.2	26.4	16.5	13.7	4.0	3.0	3.4	15.0
	1993	29.5	29.0	6.0	26.7	16.3	14.4	4.0	3.0	3.1	15.0
1993	28.1	27.7	5.7	25.6	15.3	12.9	3.9	3.0	3.0	14.9	
1 - 2	1973	106.1	105.0	10.6		79.3		4.5		3.9	153.6
	1975	106.6	105.9			78.3		3.7		5.5	151.4
	1979	97.7	97.0	8.1	94.9	72.7	63.7	3.4	1.6	4.4	138.1
	1981	87.9	87.2	8.2	84.9	63.1	55.1	3.3	1.9	3.5	124.9
	1983	86.8	85.8	7.0	84.2	59.6	52.5	3.0	1.8	3.6	123.5
	1985	83.4	82.9	7.4	80.6	58.2	50.1	2.6	1.7	3.1	117.5
	1987	77.8	77.2	6.8	75.1	54.8	48.1	2.5	1.6	3.2	109.9
	1989	73.3	72.8	6.6	70.9	51.4	44.6	2.6	1.5	3.0	103.3
	1991	68.2	67.6	6.0	66.8	48.9	42.8	2.8	1.6	2.9	97.1
	1992	67.5	67.0	5.2	65.3	45.6	40.0	2.7	1.6	2.7	94.3
1993	62.7	62.3	4.6	60.5	42.9	37.2	2.6	1.6	2.5	87.8	
2 - 5	1973	194.0	193.1	33.3		155.9		6.0		5.9	649.4
	1975	176.4	174.8			144.8		4.1		9.6	588.3
	1979	153.0	152.1	20.6	147.7	128.1	117.2	4.6	2.2	5.5	511.2
	1981	142.2	141.2	19.8	136.7	115.1	107.2	4.0	2.2	6.7	478.2
	1983	135.3	134.7	18.7	129.7	108.9	100.0	3.3	1.9	6.1	452.4
	1985	127.5	127.0	17.6	122.6	102.7	93.4	3.7	2.2	5.1	425.9
	1987	119.0	118.3	15.8	113.5	95.0	86.9	3.1	1.9	4.2	395.9
	1989	109.6	109.3	13.4	105.5	87.4	79.7	2.8	1.7	4.6	365.8
	1991	100.1	99.6	11.1	96.5	80.6	73.6	3.5	1.9	4.8	332.5
	1992	97.1	96.4	10.5	93.4	75.7	69.4	3.1	1.7	4.5	322.2
1993	91.0	90.4	10.2	87.2	71.3	64.6	3.4	1.8	4.3	302.9	
5 - 10	1973	192.5	192.1	74.8		148.6		6.1		6.3	1 399.3
	1975	174.2	173.6			140.7		4.5		7.4	1 268.6
	1979	149.3	148.6	44.9	141.2	124.3	114.1	3.7	2.1	6.7	1 085.9
	1981	140.1	139.7	41.4	132.4	116.0	107.0	3.0	1.6	6.1	1 022.5
	1983	135.7	135.4	36.8	126.0	105.8	101.8	2.6	1.6	5.1	990.6
	1985	128.2	127.9	34.8	120.3	105.7	96.4	2.7	1.6	4.5	932.3
	1987	118.4	118.0	29.3	111.1	97.6	89.2	2.8	1.6	4.1	863.9
	1989	108.4	108.1	25.3	102.1	90.4	83.1	2.8	1.6	4.6	790.2
	1991	99.3	99.0	20.8	93.7	84.0	79.2	3.0	1.6	4.9	720.5
	1992	94.0	93.5	19.0	89.5	77.0	73.0	2.7	1.5	3.9	667.0
1993	82.2	82.1	17.0	87.1	76.6	71.1	2.7	1.4	4.4	657.0	
10 - 20	1973	228.6	228.1	171.1		120.6		9.9		7.8	3 301.5
	1975	209.9	209.5			121.0		6.2		11.5	3 042.9
	1979	187.3	187.0	128.3	157.1	119.8	89.0	5.1	2.8	6.9	2 715.6
	1981	174.8	174.5	116.2	155.7	110.5	85.2	4.3	2.6	7.3	2 543.3
	1983	166.4	165.1	105.7	147.0	104.4	79.5	4.0	2.3	5.6	2 409.4
	1985	157.4	157.1	99.3	138.8	102.8	78.8	3.6	2.2	6.3	2 291.6
	1987	148.5	148.3	88.4	130.1	99.0	79.2	3.4	2.0	4.9	2 162.5
	1989	134.6	134.4	74.0	118.0	93.0	75.8	3.4	1.8	5.8	1 961.3
	1991	120.7	120.4	59.7	108.9	86.3	70.7	3.7	2.0	6.0	1 765.2
	1992	113.8	113.6	53.2	101.2	81.6	72.2	3.3	1.7	4.7	1 650.2
1993	108.9	108.6	48.1	96.7	79.9	69.4	3.3	1.8	5.3	1 586.7	
20 - 30	1973	108.7	108.3	99.4		35.6		7.6		5.1	2 625.0
	1975	108.3	108.0			35.8		5.8		8.3	2 528.7
	1979	104.2	104.0	94.5	90.4	44.3	22.9	4.6	2.9	5.0	2 843.6
	1981	99.8	99.7	90.2	87.2	41.3	22.1	3.7	2.5	5.2	2 440.8
	1983	97.3	97.2	85.8	84.3	41.8	22.7	3.6	2.3	4.1	2 381.6
	1985	93.8	93.6	82.7	80.6	43.8	23.6	3.7	2.4	4.7	2 298.3
	1987	89.0	88.8	75.8	75.6	43.6	25.0	2.6	1.7	3.5	2 182.8
	1989	83.1	82.9	68.2	70.6	44.1	27.4	2.7	1.6	4.8	2 042.4
	1991	76.6	76.4	59.3	63.4	43.0	31.0	2.9	1.4	4.7	1 860.6
	1992	71.9	71.7	54.7	61.0	40.1	32.2	2.6	1.4	3.8	1 769.3
1993	66.3	66.2	50.6	58.1	40.0	28.9	2.6	1.3	3.7	1 683.6	
30 - 50	1973	64.5	64.1	60.7		15.3		11.0		4.8	2 397.5
	1975	70.4	70.2			18.9		7.9		9.5	2 635.2
	1979	73.9	73.6	70.4	62.8	24.0	10.0	7.2	5.6	6.3	2 777.5
	1981	75.9	75.6	72.3	65.1	23.8	11.0	6.9	5.2	6.2	2 864.4
	1983	75.4	75.2	71.2	64.3	23.9	10.6	6.9	5.3	6.3	2 853.1
	1985	76.4	76.1	71.9	65.0	27.1	11.9	6.9	6.0	6.0	2 931.0
	1987	77.2	77.0	71.5	64.9	29.0	14.1	6.1	4.6	5.4	2 934.0
	1989	76.7	76.6	70.3	64.4	31.2	16.0	4.7	3.3	6.3	2 917.6
	1991	73.1	73.1	67.2	63.0	34.2	22.9	4.2	2.8	6.5	2 878.1
	1992	73.1	72.9	64.0	61.2	32.3	28.3	4.2	2.7	5.0	2 809.3
1993	70.7	70.5	61.5	59.0	32.0	19.6	4.1	2.5	5.7	2 722.5	
50 - 100	1973	24.4	23.5	20.4		4.3		14.2		4.0	1 957.5
	1975	26.5	25.9			5.6		12.7		7.0	2 101.2
	1979	25.5	25.2	23.8	20.1	6.3	2.6	8.6	7.7	4.6	1 626.8
	1981	27.6	27.3	25.8	22.2	6.7	2.9	8.5	7.6	4.7	1 784.0
	1983	29.7	29.4	27.7	24.0	7.4	3.2	8.8	7.7	4.3	1 922.3
	1985	32.2	31.9	30.2	26.4	8.5	3.5	9.2	7.9	5.0	2 094.1
	1987	35.1	34.8	32.4	28.6	10.1	4.5	8.6	7.1	4.5	2 297.2
	1989	38.9	38.7	36.2	32.0	12.2	5.9	7.5	6.1	5.9	2 553.4
	1991	43.8	43.6	40.5	35.8	15.5	12.4	7.1	5.6	6.9	2 905.3
	1992	45.4	45.1	41.7	37.0	15.3	17.7	6.8	5.1	6.9	3 027.6
1993	47.4	47.3	43.6	39.0	16.8	9.6	6.8	5.1	6.9	3 184.8	
100 UND MEHR	1973										
	1975										
	1979	3.8	3.6	2.7	2.4	0.9	0.6	3.1	3.0	1.2	616.2
	1981	4.5	4.2	3.4	3.0	1.0	0.6	3.5	3.4	1.3	729.3
	1983	4.8	4.6	3.7	3.2	1.0	0.6	3.7	3.6	1.3	770.3
	1985	5.1	4.8	4.0	3.5	1.2	0.7	3.9	3.7	1.4	813.3
	1987	5.6	5.3	4.3	3.9	1.4	0.7	3.8	3.4	1.2	877.8
	1989	6.7	6.3	5.4	4.7	1.8	1.0	4.1	3.7	1.4	1 014.4
	1991	7.9	7.6	6.6	5.8	2.3	2.2	4.3	4.0	2.3	1 189.1
	1992	9.0	8.7	7.6	6.8	2.4	3.4	4.4	3.9	2.4	1 340.5
1993	9.9	9.7	8.4	7.5	2.8	1.6	4.4	4.0	2.6	1 480.8	
INSGESAMT	1973	966.2	961.4	480.6		590.4		64.1		41.9	12 511.6
	1975	906.1	904.2	466.6		569.3		49.4		64.1	12 435.1
	1979	831.1	827.2	401.8	759.6	540.7	437.8	44.7	31.2	43.8	12 034.2
	1981	789.5	785.6	388.9	720.6	500.1					



2 BETRIEBSINHABER UND FAMILIENANGEHÖRIGE IN DEN LANDWIRTSCHAFTLICHEN BETRIEBEN \*)

1 000

FRÜHERES BUNDES GEBIET

LANDWIRTSCHAFTLICH GENUTZTE FLÄCHE VON ... BIS UNTER ... HA	JAHR	BETRIEBSINHABER UND IHRE AN DER BETRIEB LEBENDEN FAMILIEN- GEB. UND VERWANDTEN		FAMILIENARBEITSKRÄFTE						ANDERWEITIG ERWERBSTÄTTIGE			
		INS- GESAMT	DARUNTER 15 JAHRE 11 UND ÄLTER	IM BETRIEB EINSCHL. HAUSHALT DES BETRIEBS- INHABERS BESCHÄFTIGT			IM BETRIEB BESCHÄFTIGT			ZU- SAMMEN	UND IM BETRIEB BESCHÄFTIGT		
				ZU- SAMMEN	MAENN- LICH	VOLLBE- SCHAEF- TIGT	ZU- SAMMEN	MAENN- LICH	VOLLBE- SCHAEF- TIGT		ZU- SAMMEN	UND ANDER- WEITIG VOLLBE- SCHAEF- TIGT	
		P E R S O N E N											
1	2	3	4	5	6	7	8	9	10	11			
BETRIEBE INSGESAMT													
UNTER 1	1973	164.6	133.9	100.7	46.0	44.1	60.8	45.9	15.2	46.3	25.0		
	1975	118.3	96.7	77.3	38.2	36.1	66.7	38.1	14.2	30.8	19.8	15.9	
	1979	115.9	97.2	76.3	37.5	32.9	63.5	37.4	11.6	33.6	20.9	18.0	
	1981	112.9	98.6	78.1	38.9	32.4	65.9	38.8	10.9	33.0	21.7	18.6	
	1983	111.2	98.3	79.5	39.8	31.4	65.9	39.7	10.8	33.3	22.2	19.1	
	1985	107.0	95.5	76.7	38.7	30.1	65.7	38.6	11.1	33.0	21.7	18.6	
	1987	99.7	90.5	73.6	37.2	27.9	62.2	39.0	10.1	31.9	20.3	16.7	
	1989	94.0	85.9	70.9	35.6	26.3	59.8	35.4	9.5	30.6	20.3	15.1	
	1991	84.7	76.4	61.7	31.4	22.6	51.3	31.1	8.6	26.5	16.7	13.2	
	1992	83.6	75.3	62.2	31.8	21.8	51.9	31.1	8.4	26.3	17.2	13.4	
	1993	78.9	71.0	59.2	30.2	20.4	49.5	30.0	8.0	24.3	16.2	12.2	
	1 - 2	1973	398.6	318.8	233.9	107.6	83.7	187.5	107.1	14.3	131.4	79.1	58.9
		1975	376.6	310.3	232.7	110.6	81.7	189.3	110.2	15.2	128.6	80.7	58.7
1979		329.0	289.2	209.9	100.4	70.1	165.1	100.1	10.6	122.5	74.2	56.6	
1981		291.1	251.5	187.7	92.8	61.8	150.5	92.2	10.4	105.6	65.3	55.6	
1983		273.0	240.7	182.8	89.8	53.9	143.9	89.3	8.9	98.3	62.3	55.7	
1985		261.1	233.4	175.9	85.8	52.7	137.8	86.5	9.2	96.8	59.5	51.7	
1987		236.7	213.2	161.1	80.2	46.7	125.5	79.8	8.5	92.1	57.1	47.1	
1989		216.5	195.9	151.2	75.2	40.6	115.8	75.5	7.9	88.5	52.0	40.2	
1991		191.3	190.5	144.8	73.3	37.1	110.1	72.7	6.6	86.0	52.0	42.7	
1992		206.3	182.2	142.1	71.9	36.2	107.3	71.4	6.8	76.2	47.2	38.2	
1993		189.0	167.6	129.9	66.0	32.5	98.3	65.7	5.8	72.2	45.0	34.7	
2 - 5		1973	828.8	635.5	481.6	227.1	193.1	407.9	226.6	41.6	288.0	170.4	141.9
		1975	716.5	574.2	437.2	214.4	168.5	376.5	213.6	35.7	240.3	152.8	127.6
	1979	602.8	493.6	367.8	182.6	135.9	305.9	182.2	24.1	219.7	141.3	127.6	
	1981	539.4	454.8	340.5	169.8	121.7	283.2	169.2	23.3	202.6	131.5	118.4	
	1983	495.3	428.6	316.2	158.7	111.9	263.2	169.2	21.7	184.5	120.0	101.8	
	1985	458.8	398.1	295.3	151.4	101.8	245.3	150.7	20.6	175.1	114.1	99.4	
	1987	413.4	365.5	275.8	141.9	90.1	224.3	141.4	19.1	167.8	105.7	89.6	
	1989	366.7	325.9	251.1	128.2	78.6	202.3	127.6	15.9	151.8	97.8	73.8	
	1991	343.5	299.4	230.0	118.5	67.5	181.0	127.6	13.2	141.7	91.1	74.8	
	1992	332.7	288.4	224.5	115.6	63.7	174.4	114.7	12.5	131.8	85.3	69.9	
	1993	306.9	265.0	205.5	106.5	59.7	161.1	105.0	12.2	121.5	79.9	62.0	
	5 - 10	1973	894.6	678.7	525.5	256.9	257.0	455.4	256.1	94.3	242.5	161.7	133.4
		1975	773.5	606.1	475.5	238.3	224.0	416.3	234.7	77.1	225.4	158.4	123.7
1979		680.6	526.9	395.8	200.3	173.1	343.0	199.7	60.9	215.5	141.4	117.7	
1981		608.0	488.0	371.3	184.5	157.1	319.6	187.7	45.9	200.7	133.8	110.5	
1983		555.9	465.1	350.5	178.9	143.3	301.9	178.2	41.4	189.0	126.7	107.2	
1985		511.3	438.4	334.5	173.5	133.7	285.3	173.0	39.7	188.1	125.0	102.2	
1987		466.9	397.6	302.1	157.8	116.2	255.9	157.1	33.4	173.8	113.8	91.3	
1989		408.2	355.8	274.2	142.9	101.3	235.1	142.3	28.0	160.3	103.3	89.7	
1991		385.0	329.2	253.8	133.8	88.1	209.2	133.0	23.8	152.7	103.7	84.3	
1992		350.6	305.9	243.5	128.4	80.8	196.4	127.7	22.2	137.8	93.3	74.3	
1993		348.6	294.4	230.6	121.8	75.8	187.6	121.0	19.6	132.3	90.4	68.0	
10 - 20		1973	1 130.2	843.2	658.1	333.9	439.1	581.5	332.8	226.8	185.8	109.2	83.9
		1975	1 005.8	795.5	606.5	302.2	385.9	535.7	305.2	196.9	167.1	113.4	85.7
	1979	856.8	684.4	528.0	269.1	315.6	459.1	268.2	155.1	193.3	111.8	85.7	
	1981	781.9	635.7	487.7	249.5	284.8	425.3	248.6	139.3	183.6	108.3	85.8	
	1983	716.4	595.4	451.3	231.8	257.7	392.8	230.9	124.6	171.2	95.8	79.2	
	1985	673.3	556.1	433.6	225.0	241.7	357.5	228.9	118.1	163.1	103.4	81.3	
	1987	621.4	521.4	413.2	213.3	216.8	349.8	211.4	104.1	171.0	104.0	79.0	
	1989	537.3	450.7	350.0	190.3	184.7	311.2	189.7	85.3	159.8	99.8	69.2	
	1991	495.3	417.5	326.1	173.1	155.0	277.4	172.1	69.6	156.5	101.1	77.5	
	1992	463.2	390.0	309.9	164.9	142.2	262.6	164.0	62.2	140.7	93.0	71.0	
	1993	436.9	367.0	289.9	155.4	129.5	244.7	154.6	55.6	136.5	91.2	65.8	
	20 - 30	1973	555.4	416.1	332.3	166.1	249.7	288.0	167.6	140.8	53.3	23.8	18.0
		1975	544.5	411.2	325.3	164.8	240.6	287.3	164.5	135.3	58.3	27.7	15.7
1979		509.7	392.4	303.2	156.2	218.7	266.7	155.8	122.2	55.2	29.3	19.4	
1981		476.4	375.7	291.9	150.5	205.6	256.0	150.0	64.0	64.0	27.7	19.4	
1983		453.3	353.3	274.4	144.7	195.8	244.2	144.3	110.5	68.0	28.0	19.1	
1985		427.7	353.3	270.2	141.1	185.6	236.9	140.7	105.2	70.3	30.7	21.4	
1987		390.9	327.1	251.2	133.4	169.9	220.5	132.9	96.8	70.0	31.8	21.3	
1989		356.0	300.3	232.0	123.1	149.8	202.9	122.6	84.0	73.5	36.1	25.8	
1991		329.3	273.2	212.8	113.8	131.5	184.8	113.1	74.9	72.0	39.4	26.8	
1992		310.4	254.5	201.9	108.4	121.3	175.8	109.0	67.4	65.1	37.3	26.4	
1993		291.1	240.5	190.6	101.8	112.4	163.9	101.3	61.3	65.0	37.8	25.2	
30 - 50		1973	331.2	242.0	195.3	99.7	152.8	156.0	99.5	65.5	21.3	7.8	5.7
		1975	350.4	253.4	212.1	108.9	153.7	155.1	108.7	93.1	28.3	10.6	6.7
	1979	364.9	276.6	217.4	113.3	165.6	169.8	113.0	95.0	35.0	12.2	7.5	
	1981	367.0	287.5	225.9	118.3	157.5	198.7	118.1	97.3	35.0	13.6	8.9	
	1983	356.3	285.4	220.4	115.6	152.5	193.1	115.3	94.2	34.6	12.8	7.9	
	1985	352.4	289.0	224.8	118.9	154.4	197.7	116.4	96.5	40.8	14.9	9.6	
	1987	345.8	287.8	225.1	119.8	159.8	198.0	118.4	95.8	44.2	17.8	11.8	
	1989	340.5	282.5	222.4	118.0	156.7	194.8	117.6	92.5	48.2	20.4	11.7	
	1991	345.3	281.8	220.0	117.5	150.2	192.0	117.1	88.7	53.4	25.2	16.2	
	1992	330.2	258.5	213.7	114.7	142.3	185.5	114.1	83.0	49.4	24.5	15.4	
	1993	318.0	255.5	203.2	108.6	135.2	176.8	108.1	78.5	49.2	25.3	15.3	
	50 - 100	1973	114.3	82.4	65.5	33.7	51.3	51.5	33.6	28.3	5.8	2.0	1.7
		1975	121.6	91.1	72.8	38.0	56.7	60.5	38.0	31.9	7.4	3.1	1.7
1979		121.0	91.6	72.3	38.1	55.8	61.3	38.0	31.9	8.6	3.0	1.7	
1981		128.0	99.8	79.9	42.3	60.7	66.7	42.3	35.3	9.0	3.4	2.1	
1983		135.3	108.3	85.0	45.0	64.9	74.4	46.0	38.0	10.2	3.8	2.2	
1985		142.6	117.0	94.1	50.8	70.9	81.7	50.7	41.6	12.2	4.5	2.7	
1987		153.2	126.7	102.1	55.3	75.5	89.1	55.2	44.7	14.4	5.7	3.4	
1989		170.5	141.0	114.2	61.9	83.7	100.4	61.8	50.1	17.4	6.7	3.8	
1991		200.9	161.6	129.7	70.1	93.8	113.8	69.9	55.7	22.2	9.7	5.7	
1992		207.0	166.5	135.8									

3 FAMILIENFRENDE ARBEITSKRAEFTE IN DEN LANDWIRTSCHAFTLICHEN BETRIEBEN \*)

1 000

FRÜHERES BUNDESGBIET		STÄNDIGE FAMILIENFRENDE ARBEITSKRAEFTE										NICHTSTÄNDIGE FAMILIENFRENDE ARBEITSKRAEFTE	
LANDWIRTSCHAFTLICH GENUTZTE FLÄCHE VON ... BIS UNTER ... HA	JAHR	IM BETRIEB EINSCHL. HAUSHALT DES BETRIEBSINHABERS BESCHÄFTIGT				IM BETRIEB BESCHÄFTIGT				IN KOST UND WOHNUNG		INS-GESAMT	MAENN-LICH
		INS-GESAMT	MAENN-LICH	ZU-SAMMEN	MAENN-LICH	VOLLBESCHÄFTIGT	TEILBESCHÄFTIGT	ZU-SAMMEN	MAENN-LICH	ZU-SAMMEN	MAENN-LICH		
		1	2	3	4	5	6	7	8	9	10		
BETRIEBE INSGESAMT													
UNTER 1	1973	11.5	5.7	11.1	5.7	4.3	3.3	5.8	3.4	0.4	0.2	8.7	4.0
	1975	13.6	6.4	13.4	6.4	4.8	3.7	6.6	4.7	0.6	0.3	12.1	5.6
	1979	13.3	7.1	13.1	7.1	9.9	6.2	3.1	0.9	0.4	0.2	10.3	3.8
	1981	14.6	7.2	14.4	7.2	11.0	6.3	3.4	1.0	0.2	0.2	10.1	4.2
	1983	14.4	6.9	14.3	6.9	10.8	6.0	3.6	1.0	0.2	0.1	10.1	4.2
	1985	15.7	7.8	15.6	7.8	12.1	6.9	3.4	0.9	0.1	0.1	12.2	5.0
	1987	13.1	5.1	12.9	6.1	10.0	6.1	2.9	1.0	0.2	0.1	7.9	2.8
	1989	14.6	6.5	14.5	6.5	10.6	6.2	3.9	1.3	0.1	0.1	8.9	3.3
	1991	12.3	5.8	12.1	5.8	9.1	4.8	3.1	1.0	0.1	0.1	7.9	3.0
	1992	11.6	5.4	11.4	5.4	8.2	4.3	3.2	1.0	0.1	0.1	7.8	3.0
	1993	12.2	5.9	12.1	5.9	8.6	4.4	3.4	1.0	0.1	0.1	7.3	2.8
1 - 2	1973	11.1	5.8	10.6	5.8	3.5	2.8	7.1	4.1	0.5	0.3	8.8	3.9
	1975	9.5	5.0	9.2	5.0	2.7	2.0	5.6	2.0	0.5	0.4	11.6	5.8
	1979	10.0	6.2	9.2	6.2	6.0	4.2	3.2	2.0	0.4	0.3	9.3	3.9
	1981	8.9	4.7	8.6	4.7	5.1	3.4	2.2	1.4	0.3	0.1	8.0	3.8
	1983	9.1	4.9	8.7	4.9	5.3	3.5	2.5	1.4	0.1	0.1	7.6	3.4
	1985	9.4	5.2	9.2	5.2	6.5	4.0	2.7	1.2	0.2	0.1	6.9	3.1
	1987	8.3	4.5	8.1	4.5	5.8	3.6	2.3	1.1	0.1	0.1	6.7	3.0
	1989	8.5	4.7	8.3	4.7	5.7	3.3	2.6	1.4	0.2	0.1	6.7	3.1
	1991	8.4	4.8	8.2	4.8	5.9	3.9	2.4	1.2	0.1	0.1	6.4	2.8
	1992	8.1	4.5	8.0	4.5	5.4	3.2	2.6	1.3	0.1	0.1	6.3	2.7
	1993	7.2	4.0	7.0	4.0	4.9	2.9	2.2	1.0	0.1	0.1	6.4	2.9
2 - 5	1973	12.5	7.5	11.7	7.5	3.8	3.0	8.0	4.5	0.7	0.5	14.0	6.5
	1975	11.0	6.8	10.3	6.8	3.2	2.5	7.1	4.3	0.8	0.5	18.6	9.7
	1979	12.4	8.3	11.8	8.3	7.7	5.7	4.1	2.5	0.7	0.4	13.9	6.4
	1981	11.5	6.8	11.1	6.8	7.3	5.0	3.7	1.8	0.8	0.4	15.9	7.8
	1983	10.7	6.3	10.2	6.3	7.3	4.9	2.9	1.5	0.8	0.6	12.6	5.2
	1985	11.3	6.7	10.9	6.7	7.7	5.2	3.2	1.5	0.8	0.3	12.8	5.9
	1987	10.4	6.3	10.1	6.3	7.3	4.8	3.2	1.5	0.9	0.2	10.6	4.5
	1989	10.1	5.8	9.6	5.8	6.3	4.0	3.4	1.8	0.3	0.2	10.8	5.3
	1991	9.8	5.0	9.6	5.0	6.6	4.4	3.0	1.6	0.2	0.1	11.5	5.5
	1992	9.3	5.8	9.1	5.8	6.5	4.3	2.5	1.5	0.1	0.1	10.8	5.5
	1993	11.0	6.2	10.8	6.2	7.5	4.8	3.3	1.7	0.4	0.3	10.3	5.3
5 - 10	1973	11.0	6.6	10.1	6.6	3.7	3.0	6.3	3.6	1.0	0.6	16.4	7.5
	1975	9.4	5.1	8.8	5.1	2.8	2.5	5.9	3.6	1.4	1.0	14.8	7.0
	1979	8.7	5.6	8.0	5.6	5.3	4.1	2.7	1.4	1.1	0.8	13.7	6.7
	1981	8.0	4.6	7.6	4.6	5.2	3.7	2.3	1.2	0.8	0.5	13.2	5.9
	1983	7.6	4.4	7.1	4.4	5.0	3.7	2.1	1.1	0.8	0.5	11.7	5.2
	1985	7.9	4.9	7.5	4.9	5.4	3.8	2.1	1.1	0.7	0.5	12.0	5.4
	1987	7.9	5.0	7.5	5.0	5.1	3.8	2.5	1.2	0.6	0.3	10.4	4.4
	1989	7.9	4.8	7.8	4.8	4.7	3.3	2.8	1.5	0.4	0.3	11.5	5.3
	1991	8.1	5.1	7.8	5.1	5.1	3.4	2.4	1.6	0.4	0.3	12.2	5.7
	1992	7.5	4.7	7.1	4.7	4.7	3.3	2.4	1.4	0.3	0.1	9.8	5.2
	1993	7.0	4.3	6.9	4.3	4.5	3.1	2.4	1.2	0.6	0.2	10.4	5.5
10 - 20	1973	16.2	9.9	15.0	9.8	6.7	5.5	8.3	4.3	2.3	1.5	17.0	7.3
	1975	11.8	7.4	10.9	7.3	4.7	3.8	6.2	3.5	2.1	1.1	15.0	10.1
	1979	9.8	6.2	9.0	6.2	5.7	4.5	5.4	1.7	1.4	1.5	14.5	7.4
	1981	10.4	6.6	9.5	6.6	6.6	5.1	2.9	1.4	1.6	1.1	17.1	8.4
	1983	10.1	6.3	9.3	6.3	6.4	5.0	2.9	1.3	1.8	1.2	13.0	6.2
	1985	9.5	5.8	8.5	5.8	6.0	4.5	2.5	1.3	1.3	0.9	14.1	6.5
	1987	8.3	5.3	7.7	5.3	5.3	3.4	2.3	1.3	1.0	0.8	12.5	5.1
	1989	9.2	5.5	8.4	5.5	5.2	3.7	3.2	1.8	1.1	0.5	14.8	7.5
	1991	8.8	5.6	8.3	5.6	5.4	3.9	2.9	1.6	0.8	0.5	13.9	7.6
	1992	8.3	5.1	7.8	5.1	5.0	3.6	2.8	1.6	0.6	0.3	11.2	6.3
	1993	8.0	4.8	7.5	4.8	4.7	3.4	2.8	1.4	0.6	0.4	12.5	7.0
20 - 30	1973	11.0	7.3	10.4	7.3	5.7	4.7	4.7	2.5	2.2	1.7	11.0	5.3
	1975	9.6	6.4	9.1	6.4	4.8	4.1	4.2	2.3	3.7	2.7	13.9	7.6
	1979	8.1	5.5	7.4	5.5	4.9	4.1	2.5	1.3	2.9	2.2	9.5	5.5
	1981	6.5	4.5	6.0	4.5	4.2	3.6	1.8	1.0	2.2	1.7	10.4	5.6
	1983	6.3	4.0	5.8	4.0	4.0	3.0	1.7	0.9	2.0	1.5	8.3	4.2
	1985	6.3	5.0	6.8	5.0	4.8	3.9	2.0	1.0	2.0	1.5	9.4	5.1
	1987	5.7	3.7	5.2	3.7	3.5	2.8	1.6	0.9	1.3	1.0	7.4	4.1
	1989	5.6	3.7	5.3	3.7	3.2	2.5	2.2	1.2	1.2	0.8	10.7	6.0
	1991	6.4	4.2	6.0	4.2	3.4	2.7	2.5	1.5	0.8	0.5	10.2	6.0
	1992	5.0	3.1	5.1	3.1	3.5	2.9	1.3	0.7	0.8	0.4	8.1	5.3
	1993	5.6	3.8	5.3	3.8	3.0	2.4	2.3	1.3	0.6	0.4	8.3	5.3
30 - 50	1973	16.1	12.3	15.3	12.2	9.8	8.9	5.6	3.4	3.0	2.6	9.6	5.8
	1975	13.1	9.7	12.8	9.7	7.5	6.6	5.1	3.1	5.8	4.6	16.2	9.8
	1979	12.3	9.1	11.8	9.1	5.7	4.5	3.7	1.5	4.3	3.1	11.8	7.4
	1981	11.7	8.7	11.1	8.7	8.3	7.1	3.5	1.6	4.7	3.9	11.8	7.3
	1983	11.5	8.4	10.9	8.4	8.4	7.2	2.5	1.2	4.8	3.8	10.6	6.4
	1985	12.4	8.5	11.7	8.5	8.7	7.2	2.9	1.4	4.9	3.7	11.5	6.8
	1987	10.1	7.3	9.9	7.3	5.9	5.9	2.6	1.4	4.1	3.2	10.9	6.6
	1989	8.5	6.5	8.0	6.5	5.4	4.5	2.7	1.4	2.7	2.1	13.0	8.0
	1991	7.9	5.5	7.5	5.5	5.0	4.1	2.5	1.4	1.8	1.3	13.0	8.4
	1992	8.3	5.9	7.9	5.9	5.6	4.6	2.3	1.3	1.4	1.1	10.7	7.0
	1993	8.1	5.7	7.8	5.7	5.1	4.3	2.7	1.4	1.4	1.1	12.4	8.4
50 - 100	1973	39.2	31.8	37.2	31.7	25.5	23.6	11.7	8.1	3.8	3.3	12.5	6.8
	1975	32.8	27.2	31.7	27.2	22.2	20.8	9.4	6.4	6.7	5.7	17.3	10.3
	1979	15.1	12.4	14.4	12.4	12.2	11.3	2.2	1.2	5.7	5.1	8.7	5.7
	1981	15.3	12.3	14.5	12.3	12.3	11.1	2.3	1.2	6.4	4.8	10.6	6.9
	1983	15.2	12.1	14.8	12.1	12.0	10.8	2.5	1.3	6.1	5.2	8.9	6.7
	1985	17.0	13.2	16.1	13.2	11.8	10.8	2.9	1.6	6.7	5.5	10.1	6.9
	1987	14.9	11.4	14.1	11.4	11.1	9.8	3.0	1.6	6.7	4.8	9.5	6.2
	1989	13.2	10.0	12.5	10.0	9.4	8.2	3.1	1.8	4.7	3.9	11.9	7.7
	1991	12.0	9.1	11.4	9.1	8.9	7.6	2.5	1.4	3.4	2.7	14.9	10.3
	1992	11.8	9.0	11.2	9.0	8.3	7.3	2.9	1.7	2.8	2.4	12.3	8.4
	1993	11.8	9.1	11.4	9.1	8.3	7.3	3.1	1.8	2.8	2.4	14.1	9.9
100 UND MEHR	1												

4 BETRIEBSINHABER, FAMILIENANGEHÖRIGE UND STAENDIGE FAMILIENFREMDE ARBEITSKRAEFTE IN DEN LANDWIRTSCHAFTLICHEN BETRIEBEN NACH DEM ALTER \*)

1 000

FRÜHERES BUNDESGBIET

ALTER VON ... BIS ... JAHREN	JAHR	BETRIEBSINHABER UND FAMILIENANGEHÖRIGE									STAENDIGE FAMILIENFREMDE ARBEITSKRAEFTE 1)		
		INS-GESAMT	IM BETRIEB EINSCHL. HAUSHALT DES BETRIEBSINHABERS BESCHAEFFTIGT			IM BETRIEB BESCHAEFFTIGT			ANDERWEITIG ERWERBSTAETIG	DARUNTER UNTER BETRIEB BESCHAEFFT.	INS-GESAMT	MAENN-LICH	VOLLBE-SCHAEFF-TIGT
			ZU-SAMMEN	MAENN-LICH	VOLLBE-SCHAEFF-TIGT	ZU-SAMMEN	MAENN-LICH	VOLLBE-SCHAEFF-TIGT					
1	2	3	4	5	6	7	8	9	10	11	12		
<b>BETRIEBE INSGESAMT</b>													
15 - 19	1973	509.5	170.7	95.3	32.0	125.3	94.8	22.4	201.5				
	1975	488.5	163.1	93.4	26.3	120.0	92.7	18.9	197.2	51.0			
	1979	405.5	131.7	77.9	19.8	95.8	77.3	14.5	180.0	39.5	18.1	12.5	15.4
	1981	374.6	129.1	76.0	16.7	94.5	75.2	13.0	158.3	37.8	20.2	13.3	16.7
	1983	343.1	109.4	64.0	13.1	90.6	63.3	10.5	131.4	29.7	19.7	13.2	15.5
	1985	322.4	102.8	61.2	10.8	86.3	60.8	9.3	125.4	31.5	2.2	1.9	14.4
	1987	249.5	85.0	52.0	8.4	64.3	51.3	6.8	109.1	28.4	18.1	12.2	14.8
	1989	199.1	69.2	40.8	5.1	50.9	40.3	4.2	89.4	23.5	14.3	8.8	11.3
	1991	174.3	63.8	36.9	3.6	45.0	36.2	3.0	74.9	22.3	10.7	6.5	8.9
	1992	156.0	61.7	35.5	3.2	45.0	34.9	2.6	65.5	20.8	9.7	6.3	7.8
1993	144.9	53.3	29.9	2.5	38.8	29.4	2.3	57.2	17.0	8.5	5.3	7.0	
20 - 24	1973	281.2	157.4	85.7	75.0	127.4	85.4	43.2	149.1				
	1975	257.5	141.4	80.0	64.9	117.2	79.4	37.5	145.5	48.9			
	1979	273.1	128.4	75.0	46.9	102.7	75.7	28.8	172.0	50.4	10.2	7.1	8.7
	1981	277.7	134.4	77.5	46.4	105.5	77.1	28.2	155.0	50.4	13.9	9.1	12.3
	1983	261.4	130.4	76.9	44.5	102.2	76.3	28.8	153.9	45.5	15.5	10.3	14.4
	1985	283.8	135.4	83.1	41.9	107.0	82.5	28.9	177.1	52.7	20.5	12.5	17.9
	1987	265.4	127.8	80.4	34.8	101.3	79.7	25.3	170.2	52.9	17.9	10.6	15.1
	1989	332.6	110.2	67.8	26.1	87.8	67.3	20.8	155.5	45.3	17.4	9.5	14.4
	1991	311.0	102.5	62.5	23.0	79.4	61.9	15.9	142.1	47.9	15.0	8.7	13.0
	1992	189.6	95.5	58.9	19.5	73.9	58.3	15.1	125.1	43.4	14.0	6.2	12.1
1993	169.0	83.4	51.5	16.7	64.3	51.1	12.7	110.5	38.3	12.8	7.4	11.1	
25 - 34	1973	391.2	344.5	168.1	225.0	310.5	157.8	94.7	143.5				
	1975	326.7	287.4	143.3	185.5	252.3	143.0	78.7	125.1	64.0			
	1979	314.4	260.1	135.5	151.5	231.3	138.3	71.5	134.4	79.9	13.5	10.3	9.5
	1981	329.1	274.2	148.8	165.4	244.7	148.3	77.1	139.8	85.5	12.4	9.2	9.5
	1983	329.2	271.5	148.0	158.3	239.9	147.8	73.4	141.0	86.1	13.4	10.0	10.2
	1985	341.4	272.5	149.3	149.8	236.5	148.9	75.1	159.1	90.5	14.8	11.1	11.5
	1987	337.1	265.2	145.0	141.2	227.9	145.5	66.5	151.8	91.0	15.2	11.2	11.5
	1989	332.5	262.0	144.0	134.0	222.7	143.5	64.5	159.0	94.7	17.5	12.7	12.9
	1991	342.1	264.7	145.5	128.9	221.0	145.8	60.9	184.9	103.4	20.7	14.7	15.5
	1992	331.3	263.8	145.5	128.3	219.7	144.8	60.2	159.5	98.1	20.3	14.5	15.5
1993	319.9	252.0	139.7	119.5	210.2	139.1	57.4	157.2	97.2	22.3	15.5	17.1	
35 - 44	1973	603.8	580.5	295.2	387.9	539.5	295.0	165.4	195.7				
	1975	557.9	553.9	281.2	374.7	523.0	281.1	157.7	185.2	155.7			
	1979	478.5	455.2	229.7	311.2	430.0	229.8	123.3	150.5	139.2	20.3	15.5	14.9
	1981	481.1	475.2	235.2	315.5	435.2	235.3	123.1	151.5	139.1	11.5	15.5	12.9
	1983	337.2	327.8	161.9	215.1	300.5	161.7	85.5	108.4	93.9	13.4	9.7	9.5
	1985	292.5	282.5	141.0	184.3	258.3	140.8	75.3	97.1	81.5	11.9	8.4	8.1
	1987	275.4	265.1	138.2	164.5	238.5	135.0	70.0	98.0	81.1	9.3	6.5	5.2
	1989	271.7	251.9	137.0	158.1	235.1	135.7	66.3	103.5	85.1	9.5	5.8	5.6
	1991	282.4	271.3	145.0	155.0	236.7	136.7	65.7	105.5	94.5	10.5	6.5	5.9
	1992	289.1	277.7	147.7	155.9	242.1	147.3	69.5	119.3	95.1	10.7	7.7	7.1
1993	283.3	271.7	144.9	152.5	237.1	144.5	67.8	122.8	98.1	11.5	7.9	7.5	
45 - 54	1973	552.5	533.5	248.4	351.5	487.5	248.2	145.3	155.0				
	1975	573.7	553.2	274.4	382.0	525.8	274.2	159.9	170.3	154.4			
	1979	539.0	528.3	274.4	348.3	489.3	274.3	148.4	157.3	152.9	20.3	15.5	14.9
	1981	530.7	520.7	275.1	342.0	484.1	275.0	150.0	155.1	152.0	20.5	15.5	15.7
	1983	521.5	511.5	265.2	332.9	474.0	265.9	142.0	155.8	145.0	19.0	14.4	14.4
	1985	512.8	503.5	257.5	325.4	454.5	257.5	136.7	157.2	141.9	18.7	13.4	14.5
	1987	473.5	463.3	235.5	300.7	425.3	235.3	123.7	154.1	127.7	15.4	11.5	10.7
	1989	417.7	410.1	205.8	258.2	371.0	205.5	107.9	132.2	117.9	14.8	10.8	9.4
	1991	340.9	333.5	165.5	205.0	297.1	165.1	87.7	113.9	99.4	12.0	8.4	8.1
	1992	314.0	307.2	152.5	185.2	270.4	152.5	78.1	100.4	87.3	11.5	7.9	7.7
1993	285.8	279.7	139.8	157.7	245.7	139.5	70.8	97.5	83.5	10.9	7.1	6.9	
55 - 59	1973	183.7	174.5	75.9	112.3	150.7	75.7	45.7	39.5				
	1975	147.2	141.9	67.5	90.0	125.8	67.5	39.3	35.5	32.4			
	1979	233.5	224.7	105.5	142.9	198.2	105.5	58.1	55.4	50.1	7.3	4.5	5.3
	1981	228.5	220.7	105.1	139.4	195.5	105.0	59.3	53.2	48.7	7.1	4.5	4.9
	1983	224.5	217.1	110.5	119.5	195.5	119.5	58.5	55.5	51.2	5.3	4.3	4.5
	1985	232.7	224.7	121.5	135.3	201.8	121.4	64.8	59.5	55.0	7.3	5.3	5.3
	1987	229.4	222.5	123.9	133.8	200.0	123.7	65.4	58.7	54.3	6.4	4.8	4.7
	1989	213.4	205.5	113.5	122.7	185.0	113.3	59.5	54.4	49.5	5.5	4.9	4.1
	1991	202.3	195.3	104.3	113.9	171.8	113.0	49.4	45.2	42.4	5.7	4.5	4.5
	1992	194.5	188.1	101.5	107.5	154.0	101.3	50.7	48.8	44.2	5.3	4.5	4.5
1993	193.7	187.4	99.4	107.3	152.7	99.1	49.3	50.1	45.0	5.4	4.3	4.2	
60 - 64	1973	245.0	227.1	105.1	130.7	185.2	104.8	59.5	39.0				
	1975	215.0	200.0	92.3	114.7	155.2	92.1	51.0	30.3	27.5			
	1979	114.2	104.5	49.5	55.1	84.4	49.4	24.7	15.7	13.9	2.7	1.9	1.5
	1981	130.7	121.7	57.4	66.3	101.5	57.3	29.3	19.0	17.2	2.9	2.1	1.8
	1983	155.3	153.5	73.3	81.2	127.3	73.1	35.5	22.7	20.3	3.3	2.2	2.1
	1985	182.2	155.8	81.0	91.8	140.4	80.8	41.2	20.1	17.9	3.0	2.1	1.8
	1987	173.7	150.8	80.7	84.3	134.3	80.3	39.3	25.4	24.5	2.6	1.9	1.5
	1989	175.0	151.5	85.8	83.3	135.9	85.5	41.0	20.9	18.7	3.2	2.5	1.8
	1991	175.4	152.7	80.6	80.6	137.8	80.8	40.8	22.1	20.2	4.0	3.0	2.1
	1992	170.0	157.8	88.7	75.4	134.0	88.4	37.5	18.4	15.7	4.5	3.5	2.1
1993	155.7	147.0	83.2	70.1	125.0	82.9	34.7	18.5	15.9	4.5	3.3	2.1	
65 - 69	1973	222.7	193.9	95.1	87.2	148.9	94.5	41.1	12.8				
	1975	199.4	173.8	81.5	75.2	133.3	81.4	34.8	9.4	8.0			
	1979	152.5	137.2	60.5	55.4	101.5	60.3	21.8	6.2	5.0	2.4	1.5	0.9
	1981	133.2	112.8	49.9	43.1	84.5	49.5	15.3	4.4	3.3	2.0	1.1	0.8
	1983	95.4	90.8	35.4	28.8	59.9	35.1	10.7	2.7	1.8	1.2	0.7	0.3
	1985	233.0	70.3	31.5	25.0	53.7	31.4	9.5	2.2	1.7	1.1	0.7	0.3
	1987	102.5	85.5	40.7	32.4	58.5	40.4	12.2	2.9	2.4	1.2	0.7	0.3
	1989												

5 ARBEITSLEISTUNG DER FAMILIENARBEITSKRAEFTE UND DER FAMILIENFREMDEN  
ARBEITSKRAEFTE IN DEN LANDWIRTSCHAFTLICHEN BETRIEBEN \*)

1 000

FRÜHERES BUNDES- GEBIET	LANDWIRTSCHAFTLICH GENÜTZTE FLÄCHE VON ... BIS UNTER ... HA	JAHR	ARBEITSLEISTUNG IM BETRIEB							DER FAMILIENFREMDEN ARBEITSKRAEFTE	
			INSGESAMT	ZUSAMMEN	DER FAMILIENARBEITSKRAEFTE		ANDERWEITIG ERWERBSTÄTTIG		ZUSAMMEN	STÄNDIGE	NICHT- STÄNDIGE
					MAENN- LICH	VOLLBE- SCHAEF- TIGT 1)	ZUSAMMEN	VOLLBE- SCHAEF- TIGT 2)			
1	2	3	4	5	6	7	8	9			
BETRIEBE INSGESAMT											
UNTER 1	1973	42.7	31.5	19.4	14.9	5.0	.	11.2	8.7	2.5	
	1975	41.6	27.2	17.0	14.0	4.3	.	14.4	10.4	4.0	
	1976	37.5	23.5	14.6	11.4	4.2	3.3	14.0	11.2	2.8	
	1981	39.7	24.1	15.0	11.7	4.3	3.4	15.5	12.6	3.0	
	1983	38.7	24.2	15.2	10.8	4.6	3.7	14.5	12.5	2.0	
	1985	39.3	23.2	14.4	11.0	4.0	3.2	15.1	13.8	2.3	
	1987	35.1	22.4	14.1	10.0	4.0	3.1	13.7	11.4	2.3	
	1989	35.3	20.3	12.9	9.4	3.6	2.8	15.0	12.5	2.4	
	1991	29.5	17.2	11.0	8.7	3.3	1.9	12.4	10.4	2.0	
	1992	28.9	16.9	10.9	8.3	2.7	2.0	12.0	9.7	2.3	
	1993	28.7	16.4	10.6	7.9	2.7	1.9	12.3	10.2	2.1	
	1 - 2	1973	65.0	55.0	32.9	14.0	16.6	.	10.0	7.7	2.3
		1975	62.3	52.5	30.5	14.8	15.8	.	9.8	6.4	3.5
1976		49.5	39.9	24.2	10.0	12.6	10.9	9.5	7.0	2.6	
1981		47.5	36.4	24.1	10.2	12.0	10.3	9.1	6.9	2.2	
1983		44.3	34.9	22.1	8.7	11.1	9.7	9.7	7.3	2.4	
1985		43.0	33.4	21.3	9.0	9.9	8.3	9.6	7.7	1.9	
1987		39.7	30.7	19.3	8.3	9.3	7.7	12.0	8.4	3.6	
1989		35.7	27.0	18.0	7.1	8.7	6.4	8.7	6.9	1.8	
1991		31.5	23.1	15.8	6.5	7.4	5.9	8.4	6.6	1.8	
1992		31.6	23.5	16.2	6.7	7.2	5.6	8.1	6.3	1.7	
1993		28.8	21.3	14.6	6.7	6.7	5.0	7.5	6.6	1.9	
2 - 5		1973	161.7	149.2	82.5	39.1	45.4	.	12.5	8.3	4.2
		1975	138.9	125.8	70.2	33.6	41.2	.	13.1	7.2	5.9
	1976	108.8	95.4	58.2	22.9	34.5	29.6	13.4	9.1	4.3	
	1981	102.1	88.7	53.2	22.6	32.4	28.1	13.4	8.9	4.3	
	1983	94.5	82.6	49.5	21.2	29.1	25.5	12.0	8.4	3.6	
	1985	88.3	75.9	45.7	20.1	25.4	22.3	12.4	9.0	3.4	
	1987	79.8	68.1	43.3	18.5	24.5	19.8	11.7	8.5	3.2	
	1989	70.3	59.4	38.3	15.4	22.0	15.7	10.9	8.1	2.8	
	1991	58.5	47.8	32.1	12.9	18.0	14.3	10.7	7.7	3.0	
	1992	55.4	45.0	31.3	12.4	15.4	12.9	10.5	7.4	3.0	
	1993	55.4	43.2	29.4	11.8	15.9	12.1	12.2	8.8	3.4	
	5 - 10	1973	222.8	211.0	123.4	55.8	65.6	.	11.8	7.1	4.7
		1975	193.4	182.7	105.5	72.8	63.1	.	10.7	6.0	4.7
1976		149.9	139.3	82.9	48.1	45.7	35.7	10.5	6.4	4.2	
1981		140.1	129.7	77.2	44.6	42.9	35.0	10.4	6.3	4.1	
1983		130.1	120.9	73.4	39.8	40.1	32.7	9.2	5.9	3.3	
1985		123.2	113.4	70.3	38.5	38.5	30.9	9.8	6.4	3.4	
1987		107.2	98.2	62.0	32.2	34.0	25.5	9.1	6.1	3.0	
1989		94.5	84.4	54.6	27.8	29.1	22.8	9.2	6.0	3.2	
1991		82.6	72.6	47.9	22.8	28.4	21.7	10.0	6.2	3.8	
1992		75.8	65.9	45.0	21.2	24.4	18.4	8.6	5.7	3.2	
1993		71.1	62.5	42.4	18.6	24.1	17.1	8.5	5.5	3.1	
10 - 20		1973	357.9	341.2	225.9	215.5	43.2	.	15.7	11.1	5.5
		1975	321.5	307.4	199.5	188.4	45.2	.	14.1	7.9	6.2
	1976	265.1	254.7	159.1	149.9	43.2	28.2	11.4	7.0	4.4	
	1981	245.5	233.7	154.6	135.5	41.3	27.3	12.8	7.7	5.1	
	1983	227.5	215.0	143.8	122.1	37.9	25.3	11.5	7.7	3.8	
	1985	213.9	202.8	136.8	115.4	37.8	24.6	11.4	7.2	3.9	
	1987	193.2	183.2	124.8	102.0	35.5	23.7	10.0	6.3	3.7	
	1989	168.4	157.3	107.8	84.3	34.4	20.8	11.1	6.7	4.3	
	1991	142.8	132.1	90.8	67.7	33.7	22.5	10.8	6.6	4.2	
	1992	130.4	120.7	83.3	60.2	29.6	20.3	9.5	6.1	3.5	
	1993	121.1	110.9	77.4	53.6	30.1	19.2	10.2	6.0	4.2	
	20 - 30	1973	198.0	186.3	131.0	135.3	9.4	.	11.7	8.3	3.5
		1975	197.1	185.2	127.2	130.7	11.7	.	11.9	7.2	4.6
1976		179.7	170.8	119.5	119.1	11.6	5.7	8.9	5.9	3.0	
1981		171.5	163.4	114.7	114.7	11.4	5.6	8.0	6.1	3.1	
1983		164.8	157.5	111.5	109.0	11.4	5.5	7.3	4.8	2.5	
1985		158.7	150.3	106.7	104.0	11.7	6.0	8.4	5.7	2.7	
1987		145.1	138.5	99.3	95.2	11.9	6.0	6.6	4.3	2.3	
1989		130.5	123.5	88.3	83.4	13.4	6.9	7.4	4.2	3.2	
1991		115.4	105.9	77.9	72.8	14.4	7.4	12.5	7.4	3.6	
1992		108.6	101.4	72.9	65.8	13.1	7.5	7.1	4.5	2.6	
1993		100.1	93.4	67.3	59.8	14.0	7.3	6.7	4.1	2.6	
30 - 50		1973	127.4	111.3	81.5	83.7	3.0	.	16.1	13.0	3.1
		1975	138.5	123.0	88.1	90.2	4.3	.	15.5	10.5	5.1
	1976	140.1	126.2	91.6	92.7	5.1	2.0	13.9	10.0	3.9	
	1981	143.4	130.6	94.3	95.2	5.4	2.4	12.8	9.5	3.3	
	1983	141.3	128.5	93.4	92.9	5.4	2.2	12.8	9.6	3.2	
	1985	144.3	133.9	95.4	95.4	5.7	2.5	13.4	10.1	3.4	
	1987	140.9	128.7	95.0	94.1	6.4	2.0	11.3	8.4	2.9	
	1989	135.4	125.2	92.6	91.3	7.5	3.1	10.3	6.6	3.6	
	1991	131.0	121.1	89.1	87.0	9.3	4.3	9.9	6.2	3.8	
	1992	124.9	118.1	85.1	81.4	8.8	4.1	9.8	6.6	3.3	
	1993	119.3	109.1	80.5	76.7	9.4	4.2	10.1	6.3	3.9	
	50 - 100	1973	73.5	65.7	28.2	27.5	0.8	.	37.8	33.5	4.3
		1975	75.0	40.7	31.4	31.3	1.2	.	34.3	28.5	5.8
1976		67.3	41.2	31.4	31.3	1.2	0.4	16.1	13.2	2.9	
1981		62.5	45.8	34.5	34.7	1.3	0.5	16.7	13.4	3.3	
1983		65.9	49.9	37.8	37.5	1.5	0.5	15.0	12.2	2.8	
1985		72.2	54.8	41.8	41.1	1.5	0.5	17.5	14.6	2.9	
1987		74.5	59.1	45.0	44.2	2.0	0.8	15.5	12.5	3.0	
1989		80.7	65.2	50.1	49.4	2.7	0.9	14.4	11.2	3.3	
1991		85.5	74.2	55.3	55.8	3.5	1.4	14.4	10.1	4.3	
1992		89.3	75.9	57.9	56.5	3.8	1.4	13.4	9.7	3.7	
1993		92.9	78.5	59.6	58.3	4.3	1.7	14.3	9.7	4.7	
100 UND MEHR		1973	.	.	.	.	.	.	.	.	.
		1975	.	.	.	.	.	.	.	.	.
	1976	18.2	4.2	3.5	3.2	0.2	0.1	14.0	12.1	1.9	
	1981	20.7	5.4	4.4	4.2	0.3	0.1	15.3	13.6	1.7	
	1983	20.6	6.0	4.9	4.7	0.3	0.1	14.5	12.9	1.7	
	1985	21.0	6.7	5.5	5.2	0.3	0.1	14.3	12.6	1.7	
	1987	20.0	7.5	6.1	5.8	0.3	0.1	12.5	11.0	1.5	
	1989	22.9	9.4	7.5	7.3	0.4	0.1	13.4	11.4	2.0	
	1991	24.9	11.8	9.4	9.2	0.5	0.1	13.1	10.9	2.2	
	1992	27.0	13.7	10.6	10.4	0.5	0.2	13.3	11.1	2.2	
	1993	26.5	15.2	11.9	11.5	0.7	0.2	13.4	10.9	2.5	
	INSGESAMT	1973	1 250.2	1 122.2	724.7	620.0	179.9	.	127.9	97.7	30.3
		1975	1 158.5	1 044.5	659.9	575.7	177.5	.	123.0	84.1	39.8
1976		1 007.2	895.2	592.9	485.7	158.2	117.0	112.9	81.9	30.1	
1981		974.2	859.8	572.2	472.8	151.1	112.8	114.4	84.1	30.3	
1983		927.4	820.4	551.7	445.6	141.4	105.3	107.0	82.2	28.8	
1985		903.8	791.3	539.1	439.5	135.5	98.7	112.6	87.0	25.5	
1987		835.9	737.2	509.5	410.2	129.4	89.7	98.7	74.8	23.9	
1989		775.2	674.8	468.8	375.1	123.8	77.9	100.4	73.7	25.7	
1991		705.7	604.7	430.2	343.4	117.2	75.7	97.2	69.2	25.0	
1992		672.8	580.1	413.3	322.9	106.4	72.5	92.7	67.1	25.6	
1993		645.0	550.7	393.5	303.9	107.9	68.7	95.3	65.9	28.4	

\*) BERICHTSMONAT APRIL - IN DER GROSSENKLASSE 50 - 100 HA LF VOR 1979; 50 HA UND MEHR LF - IN DEN JAHREN MIT GERADER ENDOZIFFER WURDEN FUER DIE STADTSTAATEN (HAMBURG, BREMEN UND BERLIN-WEST) DIE ERGEBNISSE DES VORJAHRES UND FUER 1973 DIE ER

6 ARBEITSLEISTUNG DER FAMILIENARBEITSKRAEFTE UND DER FAMILIENFREMDEN ARBEITSKRAEFTE  
JE 100 HA LANDWIRTSCHAFTLICH GENUTZTER FLAECHE \*)

LANDWIRTSCHAFTLICH GENUTZTE FLAECHE VON ... BIS UNTER ... HA	JAHR	FRUEHERES BUNDES- GEBIET 1)	SCHLESWIG- HOLSTEIN	NIEDER- SACHSEN	NORDRHEIN- WESTFALEN	HESSEN	RHEINLAND- PFLAZ	BADEN- WUERTTEM- BERG	BAYERN	SAARLAND	
		AK-EINHEITEN JE 100 HA LF									
		1	2	3	4	5	6	7	8	9	
BETRIEBE INSGESAMT											
UNTER 1	1973	154.1	256.0	152.3	306.1	77.5	133.5	119.3	211.0	163.5	
	1975	220.7	288.8	229.8	378.1	272.4	118.4	163.8	257.1	292.4	
	1979	195.0	354.1	238.3	404.3	249.5	114.7	121.1	225.5	255.7	
	1981	212.5	292.6	289.7	401.5	240.7	111.7	150.4	269.3	420.3	
	1983	202.5	385.8	205.7	412.7	299.7	114.9	142.8	295.4	383.7	
	1985	209.4	381.9	235.9	422.0	328.1	115.0	142.8	285.9	236.9	
	1987	202.1	433.4	259.2	437.0	345.0	118.2	130.8	261.5	259.1	
	1989	205.3	863.5	300.8	508.0	394.2	97.3	125.3	255.5	577.1	
	1991	196.6	539.3	283.5	515.5	387.0	90.9	127.2	280.7	325.6	
	1992	191.9	371.2	290.9	529.1	332.4	92.0	118.1	208.0	557.3	
	1993	192.9	614.5	318.3	434.3	358.3	92.8	113.3	232.3	433.3	
	1 - 2	1973	43.0	42.4	43.7	51.4	35.4	55.3	39.4	35.8	37.8
		1975	41.2	33.6	37.8	45.4	34.6	57.0	40.0	34.3	29.2
1979		35.9	31.0	30.3	42.5	30.3	50.0	34.7	29.5	23.5	
1981		38.0	34.0	33.1	47.3	29.5	55.5	36.3	29.7	23.1	
1983		35.8	31.7	31.1	45.5	30.1	53.2	31.1	28.9	22.0	
1985		35.5	30.5	28.8	49.3	32.9	51.8	35.1	27.9	28.5	
1987		35.5	25.6	25.2	47.0	30.2	53.5	34.5	27.8	33.3	
1989		34.5	29.0	28.5	45.2	31.9	44.7	32.9	27.9	37.1	
1991		32.5	25.4	25.2	48.3	31.5	42.5	29.1	24.1	32.7	
1992		33.5	30.5	35.1	43.9	29.5	41.1	30.8	25.4	40.9	
1993		32.9	24.3	34.5	45.2	33.2	43.7	30.1	23.0	31.1	
2 - 5		1973	24.9	22.5	23.3	25.5	25.3	29.8	25.8	22.8	20.2
		1975	23.5	22.1	22.8	24.0	21.0	30.2	25.4	22.0	21.5
	1979	21.3	24.0	18.5	21.7	18.4	33.0	21.5	19.1	18.5	
	1981	21.4	26.9	18.8	22.3	19.2	30.5	21.9	18.7	20.9	
	1983	20.9	21.4	18.8	21.7	18.5	32.1	20.7	19.3	19.1	
	1985	20.7	22.2	15.5	18.5	18.5	31.5	20.3	18.8	23.3	
	1987	20.1	18.2	15.9	21.8	17.7	32.0	20.0	17.5	24.9	
	1989	19.2	19.5	15.5	21.3	15.5	28.1	20.9	15.3	25.1	
	1991	17.5	17.8	15.9	20.5	14.4	25.4	18.5	14.3	21.2	
	1992	17.5	20.9	14.1	20.5	14.5	25.9	17.4	14.9	22.8	
	1993	18.3	15.0	17.5	20.2	14.2	25.4	20.8	15.2	22.4	
	5 - 10	1973	15.9	13.5	13.8	14.4	15.8	17.0	15.7	15.0	15.0
		1975	15.2	12.5	13.5	14.3	13.7	17.2	15.9	15.5	13.1
1979		13.8	13.1	12.4	12.7	12.7	15.9	14.4	13.7	11.9	
1981		13.7	14.1	12.5	12.9	12.7	15.8	13.9	13.2	11.9	
1983		13.1	12.0	11.0	12.2	12.0	15.8	13.5	13.2	11.1	
1985		13.2	14.0	11.5	12.7	11.5	15.8	14.1	12.9	11.5	
1987		12.4	12.9	10.8	12.0	11.0	15.3	12.9	12.1	12.8	
1989		12.0	10.8	10.4	12.2	10.8	15.4	12.8	11.4	9.9	
1991		11.5	14.4	11.0	11.0	10.5	15.5	13.3	10.9	11.9	
1992		11.0	12.8	10.0	10.5	10.0	15.4	11.2	10.6	10.8	
1993		10.7	10.5	10.0	10.5	9.9	14.4	11.1	10.1	9.2	
10 - 20		1973	10.8	8.4	9.5	9.8	12.0	11.0	11.3	11.4	8.7
		1975	9.5	8.4	8.2	9.8	10.3	11.2	10.9	11.2	8.4
	1979	9.8	8.2	8.5	8.9	9.2	10.5	10.0	10.4	7.2	
	1981	9.7	8.2	8.5	8.9	9.0	10.9	10.1	10.1	7.2	
	1983	9.4	8.3	8.1	8.8	8.5	10.8	9.5	10.0	6.8	
	1985	9.3	8.4	8.3	8.7	8.4	10.5	9.5	9.8	6.9	
	1987	9.5	7.9	8.4	8.4	8.4	10.6	9.5	9.5	6.9	
	1989	8.5	7.1	7.7	7.8	7.5	9.9	9.0	8.9	8.0	
	1991	8.1	7.3	7.4	7.4	6.7	9.4	8.3	8.5	6.8	
	1992	7.9	6.8	7.2	7.3	6.3	9.2	7.9	7.9	5.5	
	1993	7.5	7.0	5.9	7.1	6.2	9.1	7.9	7.9	5.5	
	20 - 30	1973	7.5	5.1	5.9	5.8	5.7	7.5	5.1	5.2	5.8
		1975	7.5	5.2	5.8	7.0	7.7	7.9	5.0	5.1	5.5
1979		7.1	5.1	5.5	6.5	7.0	7.5	7.4	7.5	6.0	
1981		7.0	5.3	5.4	6.4	7.2	7.5	7.4	7.5	5.8	
1983		5.9	5.0	5.3	5.3	5.9	7.3	7.2	7.5	5.8	
1985		5.9	5.0	5.2	5.4	5.7	7.4	7.2	7.4	5.5	
1987		5.5	5.7	5.9	5.2	5.4	7.1	5.9	7.1	5.9	
1989		5.4	5.5	5.8	5.7	5.9	6.9	5.8	5.8	5.2	
1991		5.3	5.3	5.7	5.7	5.4	6.5	5.7	5.3	4.5	
1992		5.1	4.9	5.4	5.4	5.2	6.2	5.4	5.7	4.5	
1993		5.9	4.9	5.3	5.4	5.2	6.0	5.1	5.4	3.5	
30 - 50		1973	5.3	4.5	5.0	4.9	5.5	5.9	5.3	5.9	5.1
		1975	5.3	4.5	4.9	5.0	5.8	5.8	5.0	5.0	5.0
	1979	5.0	4.5	4.7	4.7	5.4	5.4	5.4	5.7	4.5	
	1981	5.0	4.4	4.7	4.7	5.4	5.7	5.5	5.4	4.5	
	1983	5.0	4.5	4.5	4.7	5.2	5.3	5.3	5.4	4.3	
	1985	5.0	4.5	4.5	4.5	5.2	5.8	5.5	5.4	4.4	
	1987	4.5	4.2	4.4	4.5	5.1	5.7	5.3	5.3	4.4	
	1989	4.5	4.2	4.3	4.5	4.7	5.1	5.0	5.0	4.5	
	1991	4.5	4.2	4.2	4.1	4.5	4.8	4.9	5.0	4.0	
	1992	4.4	4.0	4.1	4.1	4.3	4.5	4.7	4.9	3.8	
	1993	4.4	3.9	4.0	4.0	4.2	4.7	4.7	4.8	3.5	
	50 - 100	1973	3.5	3.2	3.7	3.5	3.7	3.2	4.2	4.5	3.5
		1975	3.5	3.2	3.5	3.5	3.5	4.3	3.4	4.1	3.3
1979		3.5	3.2	3.5	3.5	3.8	4.4	3.9	3.7	3.4	
1981		3.5	3.2	3.4	3.3	3.9	4.1	4.4	3.7	3.5	
1983		3.4	3.2	3.3	3.3	3.9	4.1	3.9	3.5	3.5	
1985		3.4	3.1	3.4	3.4	3.8	4.1	4.0	3.5	3.4	
1987		3.2	3.0	3.1	3.2	3.4	3.7	3.8	3.5	3.1	
1989		3.2	2.9	3.1	3.1	3.4	3.5	3.5	3.4	3.0	
1991		3.0	2.8	2.9	3.0	3.1	3.3	3.5	3.3	2.8	
1992		2.9	2.7	2.8	2.9	3.1	3.2	3.4	3.2	2.5	
1993		2.9	2.7	2.8	2.8	3.0	3.2	3.3	3.1	2.4	
100 UND MEHR		1973	.	.	.	.	.	.	.	.	.
		1975	.	.	.	.	.	.	.	.	.
	1979	3.0	2.4	2.9	3.1	2.8	3.8	3.1	4.0	2.4	
	1981	2.8	2.4	2.8	3.0	2.9	3.9	2.9	3.5	2.5	
	1983	2.7	2.3	2.7	2.7	2.7	3.5	2.2	3.4	2.5	
	1985	2.6	2.2	2.5	2.5	2.6	3.3	2.9	3.2	2.4	
	1987	2.3	1.9	2.2	2.4	2.4	3.1	2.5	2.9	2.1	
	1989	2.2	1.9	2.2	2.4	2.4	2.5	2.5	2.7	2.0	
	1991	2.1	1.9	2.1	2.4	2.0	2.0	2.2	2.4	1.8	
	1992	2.0	1.7	2.0	2.5	1.8	2.2	2.2	2.2	1.8	
	1993	1.9	1.5	1.9	2.5	1.8	1.9	2.0	2.1	1.5	
	INSGESAMT	1973	10.0	5.3	7.2	8.5	12.3	13.2	13.2	11.4	9.4
		1975	9.4	5.1	6.7	8.8	10.2	12.8	12.1	10.9	8.3
1979		8.4	4.7	5.1	7.8	9.0	11.7	10.5	9.2	7.5	
1981		8.1	4.7	5.9	7.7	8.7	11.5	10.4	9.2	7.5	
1983		7.8	4.5	5.5	7.4	8.2	11.2	9.5	9.1	6.5	
1985		7.5	4.4	5.5	7.4	7.9	10.8	9.6	8.8	6.2	
1987		7.1	4.0	5.0	6.9	7.3	10.2	9.0	8.2	6.2	
1989		6.5	3.8	4.7	6.5	6.5	9.0	8.4	7.7	5.7	
1991		5.0	3.7	4.3	5.9	5.8	7.7	7.1	6.8	4.5	
1992		5.7	3.5	4.1	5.7	5.8	7.7	7.1	6.8	4.3	
1993		5.5	3.3	4.0	5.5	5.3	7.1	6.9	6.5	3.8	

\*) BERICHTSMONAT APRIL. - ARBEITSLEISTUNG IM BETRIEB. - IN DER GROSSENKLASSE 50 - 100 HA LF VOR 1979: 50 HA UND MEHR LF. - IN DEN JAHREN MIT GERADER ENDEZIFFER WURDEN FUER DIE STAATSTAATEN (HAMBURG, BREMEN UND BERLIN-WEST) DIE ERGEBNISSE DES VORJAHRES UND FUER 1973 DIE ERGEBNISSE VON 1972 EINBEZOGEN.

1) EINSCHL. STAATSTAATEN

7 ARBEITSLEISTUNG DER FAMILIENARBEITSKRAEFTE UND DER FAMILIENFREMDE ARBEITSKRAEFTE  
JE 100 LANDWIRTSCHAFTLICHE BETRIEBE \*)

LANDWIRTSCHAFTLICH GENUTZTE FLAECHE VON ... BIS UNTER ... HA	JAHR	FRUEHERES BUNDES- GEBIET 1)	SCHLESWIG- HOLSTEIN	NIEDER- SACHSEN	NORDRHEIN- WESTFALEN	HESSEN	RHEINLAND- PFALZ	BADEN- WUERTTEM- BERG	BAYERN	SAARLAND
		AK-EINHEITEN JE 100 BETRIEBE								
		1	2	3	4	5	6	7	8	9
BETRIEBE INSGESAMT										
UNTER 1	1973	89.9	108.7	82.0	161.3	61.3	81.2	68.2	113.6	86.5
	1975	113.1	113.9	116.2	139.4	130.2	70.5	98.3	129.9	127.6
	1979	103.6	95.3	110.8	188.9	132.5	68.1	71.8	118.9	128.5
	1981	108.7	78.8	130.8	189.5	133.0	65.6	86.4	121.8	206.1
	1983	103.8	103.2	92.4	174.7	138.8	65.8	81.5	136.8	184.4
	1985	107.4	123.9	99.1	192.7	157.9	67.5	80.6	132.3	117.9
	1987	105.0	126.3	106.2	209.1	170.4	68.7	77.0	121.4	134.6
	1989	105.1	258.9	108.0	244.3	150.4	57.1	71.1	124.6	239.1
	1991	101.5	184.5	98.4	237.4	179.6	53.6	72.6	118.2	172.7
	1992	97.8	130.0	94.1	301.8	162.9	54.3	67.7	99.5	194.1
1993	101.9	237.6	115.0	213.9	178.8	54.4	66.6	114.9	190.2	
1 - 2	1973	62.3	60.8	61.6	72.9	58.0	80.2	56.0	53.2	53.1
	1975	58.4	49.4	53.0	65.2	49.5	79.7	55.2	49.3	41.1
	1979	50.7	44.0	41.1	60.0	43.6	70.9	49.9	41.8	31.9
	1981	54.0	47.5	45.2	67.3	42.8	82.5	51.4	42.7	32.6
	1983	51.0	43.6	42.9	64.4	42.5	75.8	44.7	42.0	30.5
	1985	51.5	41.7	39.6	69.0	47.6	73.6	50.0	39.4	39.4
	1987	50.1	35.9	36.3	64.6	43.9	77.0	49.0	39.5	49.2
	1989	48.7	40.0	39.3	63.9	45.8	63.6	45.1	39.6	50.8
	1991	45.6	34.5	38.2	68.5	44.1	60.0	41.7	34.1	47.8
	1992	45.7	41.2	48.0	52.7	42.5	58.3	43.6	35.6	59.1
1993	46.0	33.3	46.6	62.4	47.1	62.0	42.7	32.7	45.3	
2 - 5	1973	83.4	74.1	76.0	84.3	84.7	98.6	85.1	78.6	65.4
	1975	79.2	71.4	68.0	78.2	70.9	101.3	83.5	76.5	69.1
	1979	71.1	75.1	50.1	70.4	61.0	107.8	71.8	65.3	68.4
	1981	71.8	87.8	61.5	73.6	64.6	101.2	73.3	64.6	69.2
	1983	69.9	68.5	55.4	71.3	62.9	105.3	68.2	66.3	62.8
	1985	69.3	71.3	53.7	74.1	61.8	102.6	68.1	64.7	65.1
	1987	67.0	69.2	54.5	71.6	59.7	104.1	65.2	60.5	82.2
	1989	64.0	69.8	50.3	69.0	64.8	92.7	64.8	56.7	80.5
	1991	58.5	55.5	55.0	67.2	47.0	82.2	60.8	49.2	71.8
	1992	58.1	66.5	45.3	65.9	48.9	88.1	57.2	51.2	72.9
1993	60.9	50.1	57.2	65.2	48.6	83.7	68.2	51.8	71.4	
5 - 10	1973	115.7	98.4	100.5	104.6	121.8	121.8	120.9	117.4	104.0
	1975	111.1	94.2	98.3	103.7	97.9	122.9	115.6	114.5	90.9
	1979	100.4	97.4	90.0	91.5	90.4	120.9	105.8	100.4	83.7
	1981	100.0	98.0	90.5	93.8	91.3	120.8	109.1	97.0	85.6
	1983	95.8	84.9	80.0	85.5	86.4	120.2	99.5	95.8	78.8
	1985	95.1	92.0	85.2	83.0	83.6	121.1	103.6	94.0	81.0
	1987	90.6	91.6	78.1	87.1	79.6	118.0	93.5	89.6	93.4
	1989	87.3	76.1	74.6	88.3	77.8	118.4	93.2	83.9	71.3
	1991	83.2	103.8	74.7	79.7	67.8	110.3	89.8	80.1	79.1
	1992	79.8	88.6	71.4	75.2	70.2	111.1	81.7	77.6	72.6
1993	77.1	73.7	71.3	75.4	70.2	102.7	80.5	74.4	63.3	
10 - 20	1973	155.6	129.3	142.6	142.5	172.3	157.5	150.0	162.8	125.5
	1975	153.2	127.9	137.1	144.1	149.2	160.6	155.1	160.8	120.9
	1979	142.1	127.5	126.3	130.8	132.4	161.3	143.7	148.8	103.9
	1981	141.0	121.5	121.5	131.3	131.3	149.9	141.9	107.1	101.1
	1983	137.5	125.3	120.8	129.5	125.2	153.8	135.4	144.9	95.4
	1985	135.9	125.6	122.5	127.7	120.4	153.3	137.5	141.8	100.0
	1987	130.0	119.5	117.0	122.7	114.8	146.8	133.4	134.7	100.8
	1989	125.1	105.6	113.6	115.5	107.4	142.2	130.4	129.5	94.2
	1991	118.3	108.8	108.7	108.7	98.7	134.6	120.0	124.8	94.6
	1992	114.6	99.6	105.5	106.8	91.2	131.6	115.1	120.7	81.7
1993	111.3	102.5	100.8	104.8	90.2	130.7	113.1	115.9	81.0	
20 - 30	1973	182.3	183.8	169.5	165.3	205.8	180.3	194.1	195.3	157.0
	1975	182.0	185.6	167.5	170.5	185.5	191.1	191.5	195.6	160.6
	1979	172.4	164.4	159.6	159.2	172.3	183.7	178.6	184.3	146.4
	1981	171.8	166.6	159.0	155.8	175.8	183.6	179.8	181.3	153.8
	1983	169.3	161.0	153.7	155.9	168.3	179.9	174.3	180.5	141.1
	1985	169.2	168.7	153.8	153.3	165.2	175.6	175.6	175.6	137.0
	1987	163.0	144.0	147.2	153.3	156.7	165.0	164.4	172.9	143.4
	1989	157.6	136.1	142.6	147.9	145.7	171.3	163.0	166.8	126.0
	1991	153.8	134.0	141.3	140.7	133.8	159.7	160.9	164.1	117.0
	1992	151.0	129.5	133.7	137.8	128.1	153.3	158.3	163.9	108.4
1993	146.5	123.9	131.2	134.4	127.4	149.4	150.1	158.0	86.7	
30 - 50	1973	197.5	176.4	190.9	181.0	230.4	213.1	229.6	213.9	191.7
	1975	195.8	177.8	185.4	185.1	210.7	222.6	211.1	218.6	187.5
	1979	189.3	176.7	181.0	179.2	203.1	200.3	199.2	208.0	173.8
	1981	189.9	173.1	181.6	176.6	193.6	203.2	198.5	177.0	170.0
	1983	187.4	175.3	177.1	176.1	194.6	211.5	199.3	197.5	168.3
	1985	189.0	176.4	179.1	176.2	195.2	217.7	205.7	197.5	172.0
	1987	182.5	167.0	172.5	173.3	192.8	202.2	197.8	189.9	171.0
	1989	177.9	164.5	168.3	169.2	178.4	193.1	188.5	187.3	171.7
	1991	174.0	152.8	152.8	158.7	173.7	183.9	187.4	187.4	154.8
	1992	170.8	150.2	159.5	159.4	165.8	177.7	180.4	183.3	145.9
1993	168.7	156.0	158.4	157.3	162.3	178.8	179.9	179.5	136.0	
50 - 100	1973	301.5	271.1	287.1	270.8	408.0	371.7	380.7	376.8	250.8
	1975	282.7	262.7	279.9	271.8	305.3	319.3	302.1	326.7	245.1
	1979	225.2	204.2	223.5	222.9	242.5	275.4	248.6	235.0	215.4
	1981	226.3	210.7	220.5	214.5	245.5	253.0	281.4	234.1	233.2
	1983	222.2	212.0	215.6	214.0	245.7	261.3	247.1	229.3	231.7
	1985	224.5	204.9	219.6	221.1	243.3	264.0	254.1	232.5	232.4
	1987	212.6	200.2	205.4	207.0	221.2	240.8	244.6	220.7	212.2
	1989	207.4	193.0	203.6	196.3	222.8	230.5	228.7	214.4	211.3
	1991	202.1	191.8	194.6	192.5	208.2	221.7	228.3	212.2	186.6
	1992	195.8	185.0	189.5	185.8	204.2	215.7	220.1	208.0	187.0
1993	195.7	186.7	190.2	186.0	200.7	215.0	216.0	200.6	174.3	
100 UND MEHR	1973	.	.	.	.	.	.	.	.	.
	1975	.	.	.	.	.	.	.	.	.
	1979	478.4	412.6	451.5	450.8	480.0	551.9	491.2	661.8	348.0
	1981	450.8	416.2	444.6	447.4	498.0	594.9	480.1	564.5	366.7
	1983	430.7	393.6	423.4	412.0	451.4	529.4	351.5	556.7	355.6
	1985	407.3	355.1	383.9	384.9	425.5	468.8	470.2	519.3	315.8
	1987	357.3	315.7	329.4	362.7	383.1	438.1	439.7	458.3	269.2
	1989	343.3	310.5	332.0	355.6	373.5	332.5	380.7	417.1	264.5
	1991	316.9	308.1	305.3	354.0	294.9	272.9	324.2	365.2	240.8
	1992	301.0	285.8	285.3	320.5	270.5	287.8	311.0	332.5	228.7
1993	288.1	270.8	285.5	363.7	258.7	255.2	285.1	317.8	218.7	
INSGESAMT	1973	129.4	151.7	136.7	129.7	124.5	125.1	116.0	132.5	101.8
	1975	128.7	152.8	134.7	127.7	118.3	126.6	117.7	132.3	102.6
	1979	121.2	148.3	129.1	121.7	107.3	124.1	107.0	125.7	97.0
	1981	123.4	180.7	133.0	124.9	110.6	126.7	113.2	122.1	105.1
	1983	120.8	151.5	126.5	122.9	108.6	124.7	105.5	122.5	103.2
	1985	122.1	151.5	127.9	125.9	109.8	125.1	109.8	121.5	105.3

# Fachserie 3: Land- und Forstwirtschaft, Fischerei

## Reihe 1: Ausgewählte Zahlen für die Agrarwirtschaft

Die jährlich erscheinende Querschnittsveröffentlichung enthält zusammenfassende Ergebnisse aus den verschiedenen Gebieten der Landwirtschaftsstatistik. U.a. werden Strukturdaten über Betriebe der Land- und Forstwirtschaft, über Arbeitskräfte, Bodennutzung, Erträge, Viehhaltung und tierische Erzeugung veröffentlicht. Angaben aus anderen statistischen Bereichen, z.B. über Düngemittel, Preise und Löhne in der Landwirtschaft sowie den Nahrungsmittelverbrauch, runden das Bild ab.

## Reihe 2: Betriebs-, Arbeits- und Einkommensverhältnisse

### 2.1: Betriebe

#### 2.1.1: Betriebsgrößenstruktur

In jährlicher Erscheinungsfolge enthält dieser Bericht Daten über die Größenstruktur von landwirtschaftlichen Betrieben und Forstbetrieben und ihre Veränderungen.

In zweijährlicher Periodizität werden Ergebnisse aus der Agrarberichterstattung in folgenden Heften veröffentlicht:

#### 2.1.2: Bodennutzung der Betriebe

#### 2.1.3: Viehhaltung der Betriebe

#### 2.1.4: Betriebssysteme und Standardbetriebseinkommen

#### 2.1.5: Sozialökonomische Verhältnisse

#### 2.1.6: Besitzverhältnisse in den landwirtschaftlichen Betrieben

#### 2.1.7: Außerbetriebliche Einkommen und Arbeitsverhältnisse für ausgewählte Betriebsgruppen

### 2.2: Arbeitskräfte

Diese Veröffentlichung enthält die Ergebnisse der jährlichen Arbeitskräfteerhebung in der Landwirtschaft mit Angaben über Betriebsinhaber, Familienangehörige sowie familienfremde Arbeitskräfte nach Art und Umfang ihrer Beschäftigung.

### 2.3: Technische Betriebsmittel

In dreijährlicher Erscheinungsfolge bringt diese Veröffentlichung Nachweisungen über den Bestand an Schleppern im Alleinbesitz und im überbetrieblichen Einsatz.

### 2.4: Kaufwerte für landwirtschaftlichen Grundbesitz

Diese Statistik wertet jährlich die Meldungen der Finanzämter über die Veräußerungsfälle für Flächen landwirtschaftlicher Nutzung aus.

### 2.S.: Sonderbeiträge (unregelmäßige Folge)

Bisher erschienen:

#### 2.S.1: Methodische Grundlagen der Agrarberichterstattung

## Reihe 3: Landwirtschaftliche Bodennutzung und pflanzliche Erzeugung

In der Jahreszusammenstellung werden die Anbaustatistiken mit den Erntefeststellungen über landwirtschaftliche Feldfrüchte und Grünland, Gemüse, Obst und Weinmost ausgewiesen. Außerdem finden sich Angaben über Baumschulgehölze, Weinbestände und -erzeugung, Lagerbehälter für Traubenmost und Wein. Der Anhang enthält ergänzende Daten über Düngemittel, Nahrungsmittelverbrauch usw.

### 3.1: Landwirtschaftliche Bodennutzung

#### 3.1.1: Gliederung der Gesamtfleichen (erscheint ab 1989 als Reihe 5.1)

#### 3.1.2: Landwirtschaftlich genutzte Flächen

In einem jährlichen Bericht (mit Vorbericht) wird die landwirtschaftlich genutzte Fläche nach Kultur- und Fruchtarten aufgliedert.

#### 3.1.3: Gemüseanbauflächen

Diese Reihe berichtet jährlich über die Anbauflächen von Gemüse und Erdbeeren.

#### 3.1.4: Baumobstflächen

Aus den fünfjährigen Obstanbauerhebungen werden Strukturangaben über Betriebe, Anbauflächen und Sorten nachgewiesen.

#### 3.1.5: Rebflächen

Dieser jährliche Bericht enthält eine sachlich und regional gegliederte Bestandsaufnahme der Rebflächen mit marktorientierter Produktion.

#### 3.1.6: Anbau von Zierpflanzen

Diese Veröffentlichung berichtet in vierjähriger Periodizität über den Anbau von Blumen und Zierpflanzen für den Verkauf.

#### 3.1.7: Baumschulen, Baumschulflächen und Pflanzenbestände

Die jährliche Veröffentlichung enthält Angaben über die Baumschulfläche und die Bestände an Forstpflanzen sowie Obst- und Ziergehölzen.

#### 3.1.8: Anbau von landwirtschaftlichen Zwischenfrüchten

In diesem zweijährlich erscheinenden Bericht werden die Anbauflächen landwirtschaftlicher Zwischenfrüchte nach Pflanzenarten sowie dem Nutzungszweck nachgewiesen.

### 3.2: Pflanzliche Erzeugung

#### 3.2.1: Wachstum und Ernte – Feldfrüchte, Gemüse, Obst, Trauben –

In unregelmäßiger Folge erscheinen jährlich ca. 14 Berichte mit Angaben über den Wachstumsstand, die Erntevorschätzungen und die endgültigen Erntefeststellungen.

#### 3.2.2: Weinerzeugung

Jährlich ein Bericht über die erzeugte Weinmenge und ihre Verarbeitung.

#### 3.2.3: Weinbestände

Jährlich ein Bericht über die Ergebnisse der Weinbestände und Lagerbehälter nach kleineren und größeren Verwaltungsbezirken.

## Reihe 4: Viehbestand und tierische Erzeugung

Das Jahreshaft enthält Ergebnisse der Viehbestandsstatistiken, der Statistiken über Milcherzeugung und -verwendung, Schlachtungen und Fleischerzeugung, Erzeugung von Geflügel sowie Fleischbeschau und Geflügelfleischuntersuchung.

### 4.1: Viehbestand

Jährlich vier Berichte informieren über die Bestände an Schweinen (April, Aug., Dez.), Rindern und Schafen (Juni, Dez.), Pferden und Geflügel (Dez.).

### 4.2: Tierische Erzeugung

Zu dieser Reihe erscheinen folgende Veröffentlichungen

#### 4.2.1: Schlachtungen und Fleischerzeugung (vierteljährlich)

#### 4.2.2: Milcherzeugung und -verwendung (jährlich)

#### 4.2.3: Erzeugung von Geflügel (halbjährlich)

#### 4.3: Fleischuntersuchung (jährlich)

#### 4.4: (unbesetzt)

#### 4.5: Hochsee- und Küstenfischerei

Die Monats- und Jahresberichte bringen u.a. Anlandeergebnisse in der Gliederung nach Fischarten, Fanggebieten, Anlandeplätzen sowie Nachweisungen über die Fischereifahrzeuge.

## Reihe 5: Allgemeine Flächennutzung

### 5.1: Bodenfläche nach Art der tatsächlichen Nutzung

(bis 1985 als Reihe 3.1.1 erschienen)

Dieser Bericht informiert in vierjährlichem Abstand bis zur Kreisebene über die tatsächliche Nutzung der Bodenfläche. Datengrundlage sind die Liegenheitskataster.

### 5.2: Bodenfläche nach Art der geplanten Nutzung

In diesem Heft wird ab 1989 vierjährlich bis zur Kreisebene die geplante Nutzung der Bodenfläche, wie sie in der gemeindlichen Bauleitplanung zum Ausdruck kommt, dargestellt. Als Erhebungsgrundlage dienen die Flächennutzungspläne der Gemeinden.

## Einzelveröffentlichungen

In ca. zehnjährlichem Turnus werden die Ergebnisse der Landwirtschaftszählungen und ihrer Nacherhebungen in Einzelheften herausgegeben.

### Landwirtschaftszählung 1979

Heft 1: Arbeitsverhältnisse in den land- und forstwirtschaftlichen Betrieben

Heft 2: Betriebe nach dem Schwerpunkt ihrer Viehhaltung

Heft 3: Besitzverhältnisse, Zimmervermietung, Wohnhausausrüstung

Heft 4: Landwirtschaftliche und nichtlandwirtschaftliche Ausbildung, Haushaltsstruktur, soziale Sicherung

Heft 5: Methodische Grundlagen

Heft 6: Strukturdaten für Landwirtschaftliche Wirtschaftsgebiete

Gartenbauerhebung 1981/82

Weinbauerhebung 1989/90

Binnenfischereierhebung 1981/82

## Systematiken

Systematisches Güterverzeichnis für Produktionsstatistiken, Ausgabe 1989.



STATISTISCHES BUNDESAMT  
GUSTAV-STRESEMANN-RING 11  
65189 WIESBADEN

Veröffentlichungen und Prospekte sind durch den Verlag METZLER-POESCHEL, Verlagsauslieferung Hermann Leins, Postfach 11 52, 72125 Kusterdingen, erhältlich.





# Statistisches Jahrbuch 1994




Statistisches Bundesamt



400 Seiten

ISBN 3-8246-0376-4 • DM 56.-



792 Seiten

ISBN 3-8246-0375-6 • DM 128.-

Beide Bände im Schubert

ISBN 3-8246-0374-8 • DM 158.-

Beide Bände auf CD-ROM

ISBN 3-8246-0386-1 • DM 200.-



Bestell-Nr. 2030220-93700