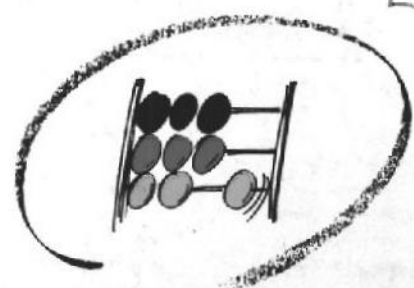



LS



Statistisches Bundesamt

Land- und Forstwirtschaft, Fischerei

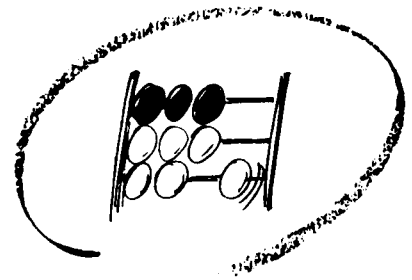


Fachserie **3**

Reihe 2.2
Arbeitskräfte


1990

Metzler - Poeschel Stuttgart



Statistisches Bundesamt

Land- und Forstwirtschaft, Fischerei



Fachserie **3**

Reihe 2.2

Arbeitskräfte

1990

(Ergebnisse der Repräsentativerhebung für den
Berichtsmonat April 1990)

08-14358

Metzler - Poeschel Stuttgart

Herausgeber:
Statistisches Bundesamt
Gustav-Stresemann-Ring 11
6200 Wiesbaden 1

Verlag:
Metzler-Poeschel Stuttgart

Verlagsauslieferung:
Hermann Leins GmbH & Co.
Verlags-KG
Holzwiesenstr. 2
7408 Kusterdingen
Telefon: 07071/33046
Telex: 7 262 891 mepo d
Telefax: 07071/33653

Erscheinungsfolge: jährlich

Erschienen im April 1991

Preis: DM 13,00

Bestellnummer: 2030220 - 90700

Copyright: Statistisches Bundesamt, Wiesbaden 1991

Vervielfältigung - außer für gewerbliche Zwecke -
mit Quellenangabe gestattet.

Inhalt

	Seite
T e x t t e i l	
Vorbemerkung	5
Verwendete Begriffe und Definitionen	13
Auszug aus dem Erhebungsvordruck über Arbeitskräfte in landwirtschaftlichen Betrieben 1990	17
 T a b e l l e n t e i l	
Bundesgebiet	
1 Landwirtschaftliche Betriebe und ihre landwirtschaftlich genutzte Fläche nach Arbeitsbereichen und Beschäftigtengruppen 1990	
1.1 Betriebe nach Arbeitsbereichen und Beschäftigtengruppen	18
1.2 Landwirtschaftlich genutzte Fläche der Betriebe nach Arbeitsbereichen und Beschäftigtengruppen	18
2 Betriebsinhaber und Familienangehörige in den landwirtschaftlichen Betrieben nach Arbeitsbereichen und Beschäftigtengruppen 1990	19
3 Familienfremde Arbeitskräfte in den landwirtschaftlichen Betrieben 1990	20
4 Arbeitsleistung der Familienarbeitskräfte und der familienfremden Arbeitskräfte in den landwirtschaftlichen Betrieben 1990	
4.1 Betriebe insgesamt	21
4.2 Betriebe, deren Inhaber natürliche Personen sind, zusammen	22
5 Betriebsinhaber, Familienangehörige und ständige familienfremde Arbeitskräfte in den landwirtschaftlichen Betrieben nach dem Alter 1990 (nach Altersgruppen)	23
 Länder	
1 Landwirtschaftliche Betriebe und ihre landwirtschaftlich genutzte Fläche nach Arbeitsbereichen und Beschäftigtengruppen 1990	
1.1 Betriebe nach Arbeitsbereichen und Beschäftigtengruppen	24
1.2 Landwirtschaftlich genutzte Fläche der Betriebe nach Arbeitsbereichen und Beschäftigtengruppen	26
2 Betriebsinhaber und Familienangehörige in den landwirtschaftlichen Betrieben nach Arbeitsbereichen und Beschäftigtengruppen 1990	28
3 Familienfremde Arbeitskräfte in den landwirtschaftlichen Betrieben 1990	38
4 Arbeitsleistung der Familienarbeitskräfte und der familienfremden Arbeitskräfte in den landwirtschaftlichen Betrieben 1990	40
5 Betriebsinhaber, Familienangehörige und ständige familienfremde Arbeitskräfte in den landwirtschaftlichen Betrieben nach dem Alter 1990 (nach Altersgruppen)	50
 Bundesgebiet und Länder	
1 Ständige familienfremde Arbeitskräfte in den landwirtschaftlichen Betrieben und ihre Stellung im Beruf 1990	
1.1 Betriebe mit familienfremden Arbeitskräften	60
1.2 Ständige familienfremde Arbeitskräfte	60

Vergleichstabellen für das Bundesgebiet 1973 bis 1990

1	Landwirtschaftliche Betriebe und ihre landwirtschaftlich genutzte Fläche	61
2	Betriebsinhaber und Familienangehörige in den landwirtschaftlichen Betrieben	62
3	Familienfremde Arbeitskräfte in den landwirtschaftlichen Betrieben	63
4	Betriebsinhaber, Familienangehörige und ständige familienfremde Arbeitskräfte in den landwirtschaftlichen Betrieben nach dem Alter	64
5	Arbeitsleistung der Familienarbeitskräfte und der familienfremden Arbeitskräfte in den landwirtschaftlichen Betrieben	65
6	Arbeitsleistung der Familienarbeitskräfte und der familienfremden Arbeitskräfte je 100 ha landwirtschaftlich genutzter Fläche	66
7	Arbeitsleistung der Familienarbeitskräfte und der familienfremden Arbeitskräfte je 100 landwirtschaftliche Betriebe	67
	Rechtsgrundlage	68

Angaben für die Bundesrepublik Deutschland nach dem Gebietsstand vor dem 03.10.1990;
sie schließen Berlin (West) ein.

Wegen des durch den geringen Stichprobenumfang möglichen hohen Stichprobenfehlers und
aus Gründen der Geheimhaltung statistischer Einzelangaben sind die Ergebnisse der
Bundesländer Hamburg, Bremen und Berlin (West) unter der Bezeichnung
"Stadtstaaten" zusammengefaßt nachgewiesen.

Abkürzungen, Zeichenerklärung, Fehlerkennzeichnung, Rundungsdifferenzen

Abkürzungen

AKE	=	Arbeitskräfteerhebung
LF	=	Landwirtschaftlich genutzte Fläche
ha	=	Hektar
Betr.-Inh.	=	Betriebsinhaber
Fam.-Ang.	=	Familienangehörige
Ehegat.	=	Ehegatte
männl.	=	männlich

Zeichenerklärung

-	=	nichts vorhanden
.	=	Zahlenwert unbekannt oder geheimzuhalten
X	=	Tabellenfach gesperrt, weil Aussage nicht sinnvoll

Fehlerkennzeichnung

Der einfache relative Standardfehler beträgt bei Ergebnissen, die gekennzeichnet sind mit

A:	unter 2 Prozent
B:	2 bis unter 5 Prozent
C:	5 bis unter 10 Prozent
D:	10 bis unter 15 Prozent
E:	15 Prozent und mehr

Rundungsdifferenzen

Im allgemeinen sind die Ergebnisse ohne Rücksicht auf die Endsumme
auf- bzw. abgerundet worden. Deshalb können sich bei Summierung von
Einzelwerten in der Endsumme geringfügige Abweichungen ergeben.

Vorbemerkung

1 Hinweis

Im vorliegenden Heft werden die Ergebnisse der Statistik der Arbeitskräfte (AKE) in der Landwirtschaft für das Jahr 1990 veröffentlicht.

Das Gesetz über Agrarstatistiken (Agrarstatistikgesetz - AgrStatG) vom 15. März 1989¹⁾, das erstmalig bei der Erhebung 1990 zugrunde zu legen war, schreibt für die landwirtschaftlichen Betriebe - wie schon das Gesetz über eine Statistik der Arbeitskräfte in der Land- und Forstwirtschaft in der Fassung vom 1. Juli 1980²⁾ - eine regelmäßige jährliche repräsentative Erhebung über die Arbeitskräfte in der Landwirtschaft vor³⁾. Die Länder Berlin, Bremen und Hamburg sind gemäß Rechtsgrundlage - wie bisher - nur in den Jahren mit ungerader Endziffer (beginnend 1991) an der Erhebung zu beteiligen (für das Jahr 1990 wurden die Ergebnisse des Jahres 1989 in das Bundesergebnis einbezogen).

Die in diesem Heft veröffentlichten Vergleichsergebnisse für die Jahre 1979 bis 1989 stützen sich auf die Angaben, die letztmalig auf der Grundlage des Gesetzes über die Statistik der Arbeitskräfte in der Land- und Forstwirtschaft²⁾ erhoben wurden.

2 Allgemeines

Das Gesetz über Agrarstatistiken¹⁾ behält nicht nur die ab 1979 gültige Periodizität der Statistik bei, sondern auch die repräsentative Feststellung der Arbeitskräfte und ihrer Arbeitsleistung für jeweils vier Wochen eines Berichtsmonats in den landwirtschaftlichen Betrieben; zuvor waren Erhebungen in jedem 2. Wirtschaftsjahr über je 2 Berichtsmonate durchgeführt worden.

Die Erhebung über die Arbeitskräfte in der Landwirtschaft - wie auch die Bodennutzungshaupterhebung und die Viehzählung (des jeweiligen Vorjahres) - bilden ab 1991 in den Jahren mit ungerader Endziffer das Grundprogramm (§ 27) der Agrarberichterstattung. Im Rahmen des Ergänzungsprogramms (§§ 28, 29) der Agrarberichterstattung werden Angaben zu einigen das Grundprogramm ergänzenden Merkmalen teils betriebsbezogen (wie z.B. Besitzverhältnisse, Buchführung, sozialökonomische Verhältnisse), teils personenbezogen (außerbetriebliche Er-

werbs- und Einkommensquellen) erhoben und nachgewiesen. Mit dieser Vorgehensweise wird das seit Jahren schon erprobte Programm der Agrarberichterstattung fortgeführt.

Die Angaben über die Arbeitsverhältnisse und diejenigen über die außerbetrieblichen Erwerbs- und Einkommensquellen werden in den wie bisher in zweijährlichen Abständen durchgeführten Agrarberichterstattungen mit ein und demselben Erhebungsvordruck erhoben und im Rahmen einer Erhebung über die Arbeitskräfte in der Landwirtschaft und die Agrarberichterstattung überspannenden Tabellenprogramms nachgewiesen.

2.1 Rechtsgrundlage

Im einzelnen schreibt das Gesetz über Agrarstatistiken (AgrStatG) vom 15. März 1989 die Durchführung der Arbeitskräfteerhebung in der Landwirtschaft wie folgt vor:

- in § 22, Abs. 1: die repräsentative Erhebung bei 90 000 Erhebungseinheiten (landwirtschaftliche Betriebe nach § 48 Abs. 1 Nr. 1 in Verbindung mit Abs. 2 Satz 2 und 3) in jedem Jahr, beginnend 1990. Die Anzahl der Erhebungseinheiten darf nach § 48 Abs. 5 um bis zu 10 000 Erhebungseinheiten überschritten werden, soweit dies zur Gewinnung einer zuverlässigen statistischen Grundlage erforderlich ist; hierbei werden nach § 22 Abs. 1 Merkmale über
 - die Beschäftigung des Betriebsinhabers, seiner Familienangehörigen und der im Betrieb Beschäftigten, die keine Familienangehörigen sind, erhoben. Familienangehörige des Betriebsinhabers im Sinne dieses Gesetzes sind sein Ehegatte sowie die auf dem Betrieb lebenden Verwandten und Verschwägerten.
- in § 22, Abs. 2: die Erhebung in den Ländern Berlin, Bremen und Hamburg nach Absatz 1 nur alle zwei Jahre, beginnend 1991
- in § 22, Abs. 3: die Erhebung im Jahr der Landwirtschaftszählung (1991) als allgemeine (=Voll-)Erhebung.

2.2 Erhebungsmerkmale

Nach § 23, Abs. 1, sind die Erhebungsmerkmale für:

Betriebsinhaber und seine Familienangehörigen

- das Geschlecht
- Geburtsjahr
- Geburtstag im Zeitraum 1. Januar bis 31. März oder 1. April bis 31. Dezember

1) BGBI. I, S. 469 (siehe Anhang).

2) BGBI. I, S. 821.

3) Siehe auch Übersicht 1 (Seite 7).

- Verwandtschafts- oder Schwägerschafts-
verhältnis zum Betriebsinhaber
- die Betriebsleitereigenschaft
- die Arbeitszeiten im Betrieb
- die Arbeitszeiten im Haushalt des
Betriebsinhabers
- die Arbeitszeiten in anderer Erwerbs-
tätigkeit
- die Nichtbeschäftigung,

ständig im Betrieb Beschäftigte, die
keine Familienangehörigen sind (ständige
familienfremde Arbeitskräfte)

- das Geschlecht
- Geburtsjahr
- Geburtstag im Zeitraum 1. Januar bis
31. März oder 1. April bis 31. Dezember
- die Bezeichnung der ausgeübten Tätigkeit
- die Stellung im Beruf
- die Betriebsleitereigenschaft
- die Arbeitszeiten im Betrieb
- die Arbeitszeiten im Haushalt des Be-
triebsinhabers
- die Gewährung von Kost und Wohnung,
im Jahr der Landwirtschaftszählung zusätz-
lich
- die Art der Entlohnung
- die Berufsausbildung,

nicht ständig im Betrieb Beschäftigte,
die keine Familienangehörigen sind (nicht-
ständige familienfremde Arbeitskräfte)

- die Gesamtzahl nach
 - Geschlecht
 - im Betrieb geleisteter Arbeitszeit.

2.3 Berichtszeitraum

In § 23, Abs. 2 ist der Berichtszeitraum wie folgt festgelegt:

- vier aufeinanderfolgende Wochen, die ganz
oder teilweise auf den April des laufenden
Jahres entfallen.

Im Jahr 1990 wurde die Erhebung für den Be-
richtszeitraum vom 2. bis 29. April durchge-
führt.

3 Betrieb als Erhebungs- und Darstellungs- einheit

3.1 Allgemeines

Bei der Arbeitskräfteerhebung in der Landwirt-
schaft wird jede technisch-wirtschaftliche
Einheit als Betrieb angesehen, die die im
Abschnitt 3.2 "Erhebungseinheit" genannte Min-

destgröße an Fläche (LF) bzw. an tierischen
Erzeugungseinheiten (nach der Zahl der Tiere)
oder an pflanzlichen Erzeugungseinheiten (nach
der Größe der Fläche) erreicht oder überschrei-
tet und die sonstigen im Abschnitt "Verwendete
Begriffe und Definitionen" (Seite 13 ff.) auf-
geführten Kriterien aufweist. Die Anschriften
der einbezogenen Betriebe werden dem nach § 53
(AgrStatG) in den statistischen Ämtern ein-
heitlich geführten "Betriebsregister" entnom-
men; für die in den einzelnen Agrarstatistiken
erfaßten Betriebe und Einheiten werden diese
gespeichert und unter Ergänzung neu entstande-
ner Betriebe auf dem jeweils neuesten Stand
gehalten.

3.2 Erhebungseinheit (Erhebungsbereich)

Erhebungseinheiten der Statistik der Arbeits-
kräfte in der Landwirtschaft sind nach § 48
die landwirtschaftlichen Betriebe in der Ab-
grenzung nach der Hauptproduktionsrichtung
(HPR):

- a) mit einer landwirtschaftlich genutzten Flä-
che (LF) von mindestens einem Hektar oder
- b) mit natürlichen Erzeugungseinheiten, die
mindestens dem durchschnittlichen Wert ein-
er jährlichen Markterzeugung von einem
Hektar LF entsprechen 4).

3.3 Darstellungseinheit (Darstellungsbereich)

Die Darstellungseinheit entspricht der Erhe-
bungseinheit der Arbeitskräfteerhebung 1990.

- 4) Die Mindestzahl der Erzeugungseinheiten ist
ab 1990 wie folgt festgesetzt:

Nach der Zahl der Tiere

- 8 Rinder
- 8 Schweine
- 50 Schafe
- 200 Legehennen
- 200 Junghennen
- 200 Schlacht-, Masthähne und -hühner,
sonstige Hähne
- 200 Gänse, Enten, Truthühner

Nach der Größe der Fläche

- 30 Ar Rebfläche (auch soweit sie nicht
im Ertrag steht)
- 30 Ar Obstfläche (auch soweit sie nicht
im Ertrag steht)
- 30 Ar Hopfen
- 30 Ar Tabak
- 30 Ar Baumschulen
- 30 Ar Gemüseanbau im Freiland
- 10 Ar Blumen und Zierpflanzenanbau
im Freiland
- 1 Ar Anbau unter Glas von Gemüse für
Erwerbszwecke
- 1 Ar Anbau unter Glas von Blumen und
Zierpflanzen für Erwerbszwecke
- 1 Ar Anbau von Heil- und Gewürzpflan-
zen für Erwerbszwecke.

Übersicht 1: Rechtsgrundlagen, Erhebungs- und Darstellungseinheit, Merkmalsprogramm, Stichprobenumfang, Periodizität, Berichtszeitraum und Veröffentlichung der Ergebnisse der Arbeitskräfte in der Landwirtschaft

Sachverhalt	Erhebung über Arbeitskräfte in der Landwirtschaft	
	1980 bis 1989	1990 ff.
1 Rechtsgrundlage	Gesetz über eine Statistik der Arbeitskräfte in der Land- und Forstwirtschaft in der Fassung vom 1. Juli 1980 (BGBl. I S. 820)	Gesetz über Agrarstatistiken vom 15. März 1989 (BGBl. I S. 469)
2 Erhebungs- und Darstellungseinheit	Landwirtschaftliche Betriebe in der Abgrenzung nach der Hauptproduktionsrichtung (HPR) 1) - mit 1 ha landwirtschaftlich genutzter Fläche (LF) und mehr, - unter 1 ha LF (einschließlich der Betriebe ohne LF), die jedoch über die Mindestgröße an natürlichen Erzeugungseinheiten verfügen, welche mindestens dem durchschnittlichen Wert einer jährlichen landwirtschaftlichen Markterzeugung von 1 ha LF entsprechen 2)	Landwirtschaftliche Betriebe in der Abgrenzung nach der Hauptproduktionsrichtung (HPR) 1) - mit mindestens 1 ha landwirtschaftlich genutzter Fläche (LF) oder - mit natürlichen Erzeugungseinheiten, die mindestens dem durchschnittlichen Wert einer jährlichen Markterzeugung von 1 ha LF entsprechen 2)
3 Merkmals(Erhebungs-)programm	Angaben über: 1. Kennzeichnung des Betriebs 2. Betriebsinhaber - seinen Ehegatten - auf dem Betrieb lebende Familienangehörige - ihre Beschäftigung 3. Familienfremde Arbeitskräfte - ihre Stellung im Betrieb - ihre Beschäftigung	Erhebungsmerkmale sind: 1. beim Betriebsinhaber und seinen Familienangehörigen - das Geschlecht - Geburtsjahr - Geburtstag im Zeitraum 1. Januar bis 31. März oder 1. April bis 31. Dezember - Verwandtschafts- oder Schwägerschaftsverhältnis zum Betriebsinhaber - die Betriebsleitereigenschaft - die Arbeitszeiten im Betrieb - die Arbeitszeiten im Haushalt des Betriebsinhabers - die Arbeitszeiten in anderer Erwerbstätigkeit - die Nichtbeschäftigung, 2. bei den ständig im Betrieb Beschäftigten, die keine Familienangehörigen sind: - das Geschlecht - Geburtsjahr - Geburtstag im Zeitraum 1. Januar bis 31. März oder 1. April bis 31. Dezember - die Bezeichnung der ausgeübten Tätigkeit - die Stellung im Beruf - die Betriebsleitereigenschaft - die Arbeitszeiten im Betrieb - die Arbeitszeiten im Haushalt des Betriebsinhabers - die Gewährung von Kost und Wohnung Im Jahr der Landwirtschaftszählung zusätzlich - die Art der Entlohnung - die Berufsausbildung, 3. bei den nicht ständig im Betrieb Beschäftigten, die keine Familienangehörigen sind: - die Gesamtzahl nach -- Geschlecht -- im Betrieb geleisteter Arbeitszeit.
4 Umfang der Stichprobe	80 000 bis höchstens 100 000 Betriebe	90 000 bis höchstens 100 000 Erhebungseinheiten (Betriebe)
5 Periodizität	Die Erhebungen finden in der Landwirtschaft jährlich, beginnend 1979, statt. In den Ländern Berlin, Bremen und Hamburg findet nur in jedem zweiten Erhebungsjahr eine Erhebung statt.	Die Erhebung über die Arbeitskräfte in der Landwirtschaft wird in jedem Jahr, beginnend 1990, durchgeführt. In den Ländern Berlin, Bremen und Hamburg wird die Erhebung nur alle zwei Jahre, beginnend 1991, durchgeführt. Im Jahr der Landwirtschaftszählung wird die Erhebung all-gemein durchgeführt.
6 Berichtszeitraum	vier aufeinanderfolgende Berichtswochen die ganz oder teilweise auf den April entfallen	
7 Veröffentlichung	in Fachserie 3, Reihe 2.2 "Arbeitskräfte"	

1) Die landwirtschaftlich genutzte Fläche (LF) der Betriebe entspricht mindestens zehn vom Hundert ihrer Waldfläche (WF).

2) Flächenkategorien:

1980 - 1989

- 30 Ar Rebland (im Ertrag oder nicht im Ertrag)
- 30 Ar Obstanlagen (im Ertrag oder nicht im Ertrag)
- 30 Ar Hopfen
- 30 Ar Tabak
- 30 Ar Baumschulen
- 30 Ar Gemüsebau im Freiland
- 10 Ar Blumen und Zierpflanzen im Freiland
- 1 Ar Anbau unter Glas von Gemüse für Erwerbszwecke
- 1 Ar Anbau unter Glas von Blumen und Zierpflanzen für Erwerbszwecke

1990 ff.

- 30 Ar Rebläche (auch soweit sie nicht im Ertrag steht)
- 30 Ar Obstfläche (auch soweit sie nicht im Ertrag steht)
- 30 Ar Hopfen
- 30 Ar Tabak
- 30 Ar Baumschulen
- 30 Ar Gemüseanbau im Freiland
- 10 Ar Blumen und Zierpflanzenanbau im Freiland
- 1 Ar Anbau unter Glas von Gemüse für Erwerbszwecke
- 1 Ar Anbau unter Glas von Blumen und Zierpflanzen für Erwerbszwecke
- 1 Ar Anbau von Heil- und Gewürzpflanzen für Erwerbszwecke

Tierkategorien:

1980 - 1989

- 8 Stück Rindvieh jeden Alters
- 8 Stück Schweine jeden Gewichts
- 50 Stück Schafe jeden Alters
- 200 Stück Legehennen
- 200 Stück Junghennen
- 200 Stück Schlacht-, Masthähne und -hühner, sonstige Hähne
- 200 Stück Gänse, Enten, Truthühner

1990 ff.

- 8 Rinder
- 8 Schweine
- 50 Schafe
- 200 Legehennen
- 200 Junghennen
- 200 Schlacht-, Masthähne und -hühner, sonstige Hähne
- 200 Gänse, Enten, Truthühner

4 Merkmals(Erhebungs)- und Darstellungsprogramm

Das Merkmalsprogramm zur Feststellung der Arbeitskräfte in der Landwirtschaft und ihrer Arbeitsleistung nach dem Gesetz über eine Statistik der Arbeitskräfte in der Land- und Forstwirtschaft vom 24. Juni 1964⁵⁾ wird seit 1975 unverändert in den Arbeitskräfteerhebungen verwendet und auch durch das Gesetz über Agrarstatistiken (AgrStatG - vom 15. März 1989) weiterhin fast unverändert fortgeführt. Das Aufbereitungsprogramm wird seit 1979 eingesetzt; Ergebnisse für Betriebe in sozialökonomischer Gliederung fallen wie bisher nur in Jahren mit ungerader Endziffer an, weil die vorstehend erwähnte Rechtsgrundlage die Erfragung der für die Kennzeichnung der Betriebe nach sozialökonomischen Kriterien benötigten Angaben nur in Jahren mit Agrarberichterstattung zulässt.

Form und Inhalt der Aufbereitungstabellen zur Statistik der Arbeitskräfte in der Landwirtschaft wurden in der Veröffentlichung "Arbeitskräfte 1981"⁶⁾ (Fachserie 3, Reihe 2.2) wiedergegeben.

In dem vorliegenden Bericht werden die Ergebnisse

- für das Bundesgebiet auf den Seiten 18 bis 23 und
- für die Bundesländer, Stadtstaaten (Berlin, Bremen und Hamburg) und für das Bundesgebiet ohne Stadtstaaten auf den Seiten 24 bis 59

wiedergegeben. Auf Seite 60 erfolgt für das Bundesgebiet (ohne Stadtstaaten) und für die Bundesländer der Nachweis der ständigen familienfremden Arbeitskräfte nach ihrer Stellung im Beruf, wozu die Angaben 1990 erstmals erhoben wurden.

Für das Bundesgebiet werden die Ergebnisse in einem Gliederungsschema (Seite 9) für die Darstellungsgesamtheit und die Beschäftigungsbereiche dargestellt. In den Tabellen 1, 3 und 4 erfolgt für das Bundesgebiet der Nachweis der Ergebnisse für die Bereiche "Betriebe insgesamt" und "Betriebe, deren Inhaber natürliche Personen sind", während für die Bundesländer die Ergebnisse in den Tabellen 1, 3 und 4 nur für die "Betriebe insgesamt" und in den Tabellen 2 und 5 für "Betriebe, deren Inhaber natürliche Personen sind", nachgewiesen werden.

Für das Bundesgebiet und für die Bundesländer sind die Ergebnisse in den Tabellen 1 bis 4 nach neun Größenklassen der landwirtschaftlich genutzten Fläche gegliedert. Der Nachweis der Ergebnisse über Betriebsinhaber, Familienangehörige und ständige familienfremde Arbeitskräfte nach dem Alter erfolgt in Tabelle 5 für neun Altersgruppen. Für nichtständige familienfremde Arbeitskräfte wurden keine Angaben über das Alter erhoben.

Auf den Seiten 61 bis 67 werden in 7 Vergleichstabellen Ergebnisse für die landwirtschaftlichen Betriebe im Bundesgebiet nachgewiesen:

- 1 Landwirtschaftliche Betriebe und ihre landwirtschaftlich genutzte Fläche
- 2 Betriebsinhaber und Familienangehörige
- 3 Familienfremde Arbeitskräfte
- 4 Betriebsinhaber, Familienangehörige und ständige familienfremde Arbeitskräfte nach dem Alter
- 5 Arbeitsleistung der Familienarbeitskräfte und der familienfremden Arbeitskräfte
- 6 Arbeitsleistung der Familienarbeitskräfte und der familienfremden Arbeitskräfte je 100 ha landwirtschaftlich genutzter Fläche
- 7 Arbeitsleistung der Familienarbeitskräfte und der familienfremden Arbeitskräfte je 100 landwirtschaftliche Betriebe.

Der Nachweis erfolgt ab 1973 in zweijährlichem Abstand bis 1985 und ab 1987 jährlich bis 1990, untergliedert nach neun Größenklassen der LF bzw. nach neun Altersgruppen. Ergebnisse früherer Jahre sind in der Veröffentlichung der Fachserie 3, "Landwirtschaftszählung 1979", Heft 1, "Arbeitsverhältnisse in den land- und forstwirtschaftlichen Betrieben"⁷⁾ (Seite 240 bis 245) wiedergegeben.

5 Stichprobenplan

Das Auswahlplankonzept der Stichprobenerhebung für die Statistik der Arbeitskräfte in der Landwirtschaft 1990 entsprach in den Grundzügen dem für den repräsentativen Zählungsteil der Agrarberichterstattungen der Jahre 1975 bis 1983, wobei auch 1990 das ab 1985 erstmalig angewandte Prinzip der "Kontrollierten Stichprobenauswahl" verwendet wurde.

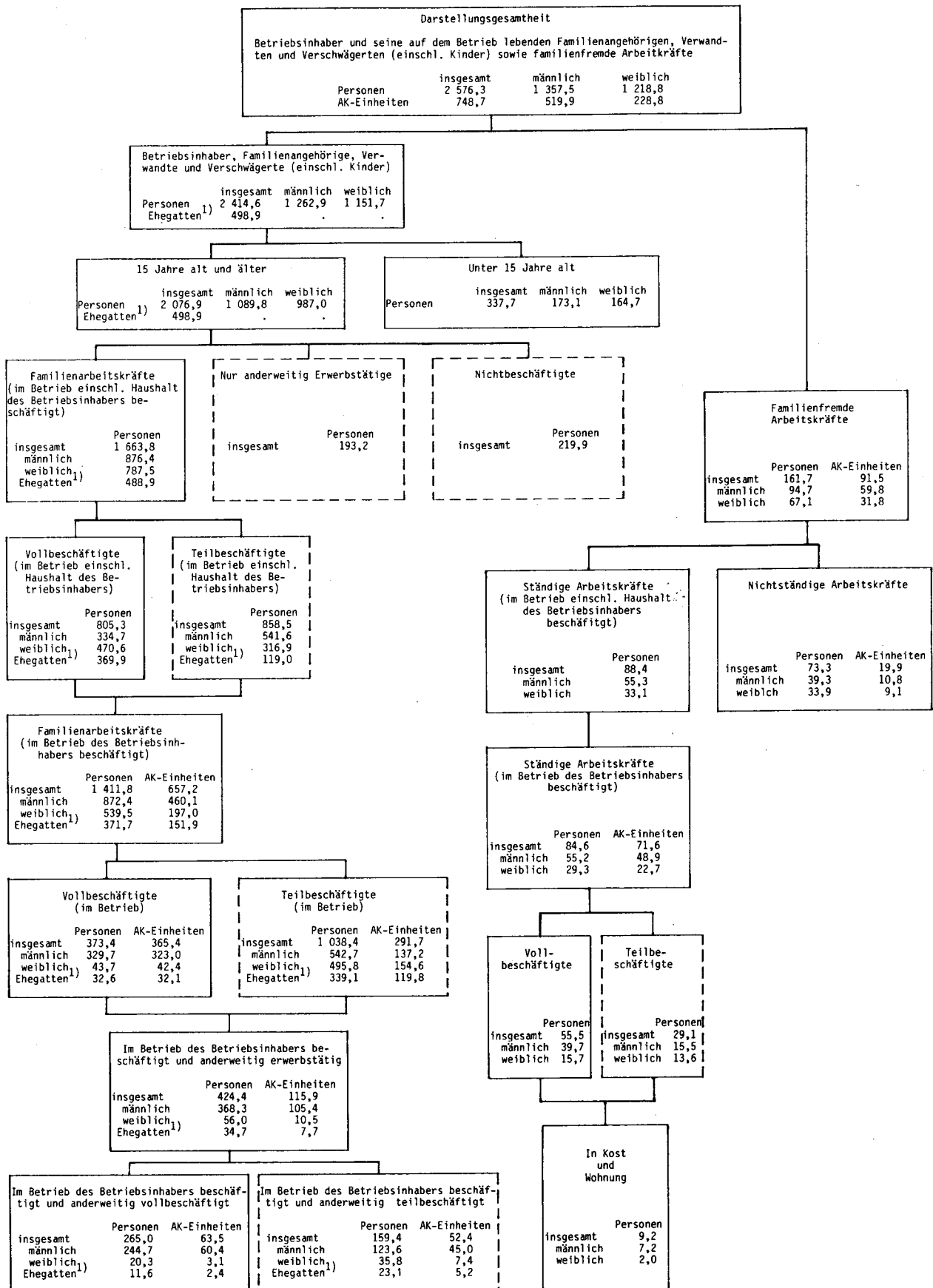
Ausführliche Hinweise zu den methodischen Grundlagen - insbesondere zum Stichprobenplan (einschließlich Auswahlgrundlagen, Schichtung, Auswahlabstände und Hochrechnung) enthalten die Veröffentlichungen "Arbeitskräfte 1985"⁸⁾ (Fachserie 3, Reihe 2.2) und "Besitzverhält-

5) BGBl. I S. 409.

6) Bestellnummer: 2030220 - 81700.

7) Bestellnummer: 2032501 - 79900.

8) Bestellnummer: 2030220 - 85700.



*) Ergebnisse in werden in den Tabellen nachgewiesen - Ergebnisse in sind durch Differenzrechnung ermittelt - Ergebnis in wird in den Tabellen nicht nachgewiesen. Die Arbeitsleistung in AK-Einheiten bezieht sich auf die betriebliche Tätigkeit.

1) Der Betriebsinhaber.

nisse in den landwirtschaftlichen Betrieben 1989⁹⁾ (Fachserie 3, Reihe 2.1.6). Die aktuelle Schichtabgrenzung, die Schichtbesetzung und der Stichprobenumfang der Länder kann dem Auswahlplan (Übersicht 2, Seite 11) entnommen werden.

Die Ergebnisse der Statistik der Arbeitskräfte in der Landwirtschaft 1990 wurden durch die freie Hochrechnung der für die einzelnen Stichprobenbetriebe ermittelten Angaben gebildet. Sie werden in Tausend mit einer Dezimalstelle wiedergegeben. Weil ohne Rücksicht auf die Endsumme auf- bzw. abgerundet wurde, können sich in den Endsummen geringfügige Abweichungen ergeben.

6 Abschätzung der Zufallsfehler und Fehlerkennzeichnung

Die mit einer Stichprobe ermittelten Ergebnisse über eine Gesamtheit von Einheiten (hier Betrieben) sind in aller Regel mit Zufallsfehlern behaftet. Diese entstehen dadurch, daß nicht alle Einheiten der zu untersuchenden Gesamtheit ausgewertet werden und die zufällig ausgewählten Stichprobeneinheiten nur höchst selten die Situation in der Gesamtheit exakt "verkleinert" darstellen. Aus Stichproben gewonnene Resultate erfordern daher für eine Beurteilung der Qualität der Ergebnisse eine statistische Bewertung durch eine Fehlerrechnung¹⁰⁾.

Zu systematischen Fehlern¹¹⁾, die sowohl bei Voll- als auch bei Teilerhebungen auftreten können, können keine Aussagen getroffen werden.

Die Fehlerrechnung basiert auf dem Standardfehler¹²⁾ als quantitatives Maß für die Größe des (im konkreten Einzelfall unbekannt) Zufallsfehlers. Theoretisch ist im Durchschnitt von 1 000 analog ermittelten Stichprobenergebnissen

der Zufallsfehler von 683 Ergebnissen (d.s. rund zwei Drittel der Ergebnisse) kleiner als der einfache Standardfehler,

der Zufallsfehler von 955 Ergebnissen kleiner als der doppelte Standardfehler und

der Zufallsfehler von 997 Ergebnissen kleiner als der dreifache Standardfehler.

Da der Standardfehler des Schätzwertes eines statistischen Merkmals dessen Dimension besitzt und von der Maßeinheit abhängig ist, ist es für Vergleichszwecke sinnvoll und zweckmäßig, den Standardfehler zu relativieren: das heißt, ihn in Prozenten des zu schätzenden Wertes anzugeben.

Die Ergebnisse der Statistik der Arbeitskräfte in der Landwirtschaft werden seit 1984 mit einem Maschinenprogramm aufbereitet, in das eine gleichzeitige Berechnung der einfachen relativen Standardfehler auf der Basis der Einzelwerte (Standardverfahren) für jedes einzelne Tabellenfeld integriert ist.

Aus Gründen der Übersichtlichkeit werden die Fehlerrechnungsergebnisse in komprimierter Form veröffentlicht, und zwar werden die hochgerechneten Ergebnisse mit Großbuchstaben gekennzeichnet. Die den Ergebniswerten nachgestellten Buchstaben gelten für die folgenden Fehlerklassen. Der einfache relative Standardfehler beträgt in der Fehlerklasse

- A: unter 2 Prozent,
- B: 2 bis unter 5 Prozent,
- C: 5 bis unter 10 Prozent,
- D: 10 bis unter 15 Prozent und
- E: 15 Prozent und mehr¹³⁾.

Durch die Kennzeichnung der Ergebniszuverlässigkeit, die in dieser Form für bestimmte Tabellenfelder bereits 1975 benutzt wurde¹⁴⁾ und damals eine gröbere Klassifizierung ablöste¹⁵⁾, soll der Benutzer in die Lage versetzt werden, die Verwendbarkeit der Resultate für seine Zwecke hinreichend abschätzen zu können. Für Auswertungszwecke liegen genauere Informationen über die Größe des relativen Standardfehlers je Tabellenfeld in Form von Arbeitstabellen in den Statistischen Ämtern vor.

Als Beispiel zeigt Übersicht 3 (Seite 12) die für das Bundesgebiet und die Bundesländer für einige ausgewählte Merkmale ab 1984 ermittelten Rechenwerte der relativen Standardfehler.

9) Bestellnummer: 2030216 - 89900.

10) Siehe hierzu: Statistisches Bundesamt; Stichproben in der amtlichen Statistik. - Stuttgart und Mainz: Verlag W. Kohlhammer 1960, S. 97 ff.

11) Einseitig gerichtete Fehler aufgrund falscher Angaben der Befragten, fehlerhafter Abgrenzung der Gesamtheit u.a.

12) Der Standardfehler ist definiert als die positive Quadratwurzel aus der mittleren quadratischen Abweichung der einzelnen möglichen Stichprobenergebnisse einer Schätzfunktion von ihrem Erwartungswert.

13) In Tabellen mit Länderergebnissen werden die entsprechenden Ergebniswerte nicht nachgewiesen.

14) Fachserie 3, Reihe 2.2 "Arbeitskräfte April 1975", Bestellnummer: 2030220-75941.

15) Fachserie B, Reihe 5, II. "Arbeitskräfte 1968/69", Bestellnummer: 210520 - 68.

Übersicht 2 : Auswahlplan für die Statistik der Arbeitskräfte in der Landwirtschaft 1990 *)

Schicht-Nr.	Schichtabgrenzung der Betriebe 1)	Merkmal 2)	Bundesgebiet 3)	Schleswig-Holstein	Niedersachsen	Nordrhein-Westfalen	Hessen	Rheinland-Pfalz	Baden-Württemberg	Bayern	Saarland
1	Legehennen oder Junghennen 3 000 u. m. 4)	Schichtbes. 2 558 Auswahl. % 95,6 Stichprobe 2 446	163	163	754	529	136	119	335	479	43
2	Zuchtseuen 100 u. m. oder Mast Schweine 1 000 u. m. 5)	Schichtbes. 3 571 Auswahl. % 88,4 Stichprobe 3 156	339	339	1 034	1 025	128	141	221	638	45
3	LF, 200 ha u. m. oder Rebland 10 ha u. m.	Schichtbes. 1 098 Auswahl. % 100,0 Stichprobe 1 098	233	233	248	67	90	205	119	134	100,0
4	Hopfen oder Tabak	Schichtbes. 5 999 Auswahl. % 23,9 Stichprobe 1 433	26	69,2	19	47,4	9	594	1 153	4 198	-
5	Rebland unter 3 ha	Schichtbes. 43 186 Auswahl. % 15,2 Stichprobe 6 570	-	-	-	-	886	18 323	20 088	3 858	31
6	Rebland 3 - 10 ha	Schichtbes. 9 204 Auswahl. % 29,9 Stichprobe 2 749	-	-	-	3	276	7 100	1 505	311	9
7	Gartenbau 6) unter 1 ha LF	Schichtbes. 12 747 Auswahl. % 20,9 Stichprobe 2 662	424	198	1 795	2 460	1 008	1 464	3 370	2 099	127
8	Gartenbau 6) 1 - 2 ha LF	Schichtbes. 5 816 Auswahl. % 36,1 Stichprobe 2 100	233	49,8	905	1 271	365	439	1 571	977	42
9	Gartenbau 6) 2 - 5 ha LF	Schichtbes. 5 133 Auswahl. % 47,1 Stichprobe 2 417	287	50,2	821	1 139	318	347	1 396	766	59
10	Gartenbau 6) 5 - 10 ha LF	Schichtbes. 2 570 Auswahl. % 65,0 Stichprobe 1 671	226	66,4	491	496	152	193	524	450	38
11	Gartenbau 6) 10 ha u. m. LF	Schichtbes. 3 111 Auswahl. % 87,9 Stichprobe 2 734	283	100,0	851	805	188	340	357	398	19
12	Sonstige Landwirtschaft unter 1 ha LF	Schichtbes. 9 291 Auswahl. % 13,8 Stichprobe 1 278	663	20,1	3 943	1 329	576	394	709	1 658	19
13	Sonstige Landwirtschaft 1 - 2 ha LF	Schichtbes. 66 926 Auswahl. % 4,9 Stichprobe 3 288	2 804	10,0	11 585	9 649	6 234	3 662	13 315	19 249	428
14	Sonstige Landwirtschaft 2 - 5 ha LF	Schichtbes. 104 629 Auswahl. % 4,9 Stichprobe 5 114	2 874	10,0	14 916	14 469	11 400	6 392	18 325	35 549	704
15	Sonstige Landwirtschaft 5 - 10 ha LF	Schichtbes. 103 892 Auswahl. % 6,5 Stichprobe 6 742	2 147	14,3	11 738	12 388	9 373	5 962	16 769	45 039	476
16	Sonstige Landwirtschaft 10 - 20 ha LF	Schichtbes. 131 580 Auswahl. % 9,1 Stichprobe 12 024	2 850	14,3	16 535	16 814	10 403	6 269	18 963	59 246	500
17	Sonstige Landwirtschaft 20 - 30 ha LF	Schichtbes. 81 602 Auswahl. % 12,2 Stichprobe 9 958	3 271	15,7	13 838	12 504	6 134	3 645	10 276	31 635	299
18	Sonstige Landwirtschaft 30 - 50 ha LF	Schichtbes. 73 671 Auswahl. % 14,9 Stichprobe 10 973	6 501	1,83	19 202	11 933	4 928	3 626	7 850	19 289	342
19	Sonstige Landwirtschaft 50 - 100 ha LF	Schichtbes. 34 280 Auswahl. % 25,8 Stichprobe 8 844	6 064	1,516	12 625	4 282	1 744	1 691	2 845	4 717	312
20	Sonstige Landwirtschaft 100 ha LF u. m.	Schichtbes. 4 487 Auswahl. % 56,7 Stichprobe 2 633	1 708	21,7	483	100,0	100,0	167	326	529	46
1 - 20	Insgesamt	Schichtbes. 705 351 Auswahl. % 12,7 Stichprobe 89 890	30 414	6 602	113 008	91 516	54 550	61 073	120 017	231 219	3 554

*) Einbezogen wurden : Landwirtschaftliche Betriebe mit einer landwirtschaftlich genutzten Fläche von mindestens einem Hektar oder mit natürlichen Erzeugungseinheiten, die mindestens dem durchschnittlichen Wert einer jährlichen Markterzeugung von einem Hektar landwirtschaftlich genutzter Fläche entsprechen. Die Zahl der ausgewählten Stichprobenbetriebe schließt auch die zu erwartenden Ausfälle von Betrieben z.B. infolge Auffrisen oder Absinken unter die Erfassungsgrenze ein. Die Anzahl der tatsächlich in den Erhebungs- und Darstellungsbereich einbezogenen Betriebe lag im Bundesgebiet 1990 bei rund 83 000.

- 1) Zum Teil abweichende Schichtabgrenzung haben verwendet :
 Niedersachsen : Schicht 1 = 5 000 und mehr Legehennen oder Junghennen oder 10 000 und mehr Masthühner oder Gänse, Enten, Truthühner.
 Nordrhein-Westfalen : Schicht 1 = 5 000 und mehr Legehennen oder Junghennen oder 1 000 und mehr Masthühner oder Gänse, Enten, Truthühner.
 Hessen : Schicht 2 = ... oder 500 und mehr Mast Schweine.
 Rheinland-Pfalz : Schicht 2 = ... oder 500 und mehr Mast Schweine.
 Schicht 3 = ... oder 15 ha und mehr Rebland.
 Baden-Württemberg : Schicht 6 = 3 - 15 ha.
 Schicht 2 = ... oder 125 und mehr Zuchtseuen oder 700 und mehr Mast Schweine.
 Schicht 9 = 2 - 7 ha.
 Schicht 10 = 7 - 15 ha.
 Schicht 11 = 15 ha und mehr.
 Bayern : Schicht 2 = ... oder 600 und mehr Mast Schweine.
 Saarland : Schicht 1 = 1 000 und mehr Legehennen oder Junghennen oder 100 und mehr Masthühner oder Gänse, Enten, Truthühner.
 Schicht 2 = 50 und mehr Zuchtseuen oder 200 und mehr Mast Schweine.

- 2) Schichtbes. : Schichtbesetzung [Zahl der Betriebe], Auswahl. % : Auswahlatz in Prozent, Stichprobe : Stichprobenumfang [Zahl der Betriebe].
 3) Ohne Hamburg, Bremen und Berlin.
 4) Oder 500 und mehr Masthühner oder 500 und mehr Gänse, Enten, Truthühner.
 5) Jung- und Mast Schweine.
 6) Landwirtschaftliche Betriebe, in denen die Summe der Anbauflächen von Gemüse, Spargel, Erdbeeren, Blumen, Zierpflanzen, Gartenbaubäumschulen, Baumschulen und Obst mehr als 20 % der LF des Betriebes umfassen.

UEBERSICHT 3: EINFACHE RELATIVE STANDARDFEHLER AUSGEWAEHLTER MERKMALE DER ARBEITSKRAEFTEERHEBUNGEN IN DER LANDWIRTSCHAFT

NACHWEISUNG	JAHR	EINFACHER RELATIVER STANDARDFEHLER									
		BUNDES- GEBIET (1)	SCHLESWIG- HOLSTEIN	NIEDER- SACHSEN	NORDRHEIN- WESTFALEN	HESSEN	RHEINLAND- PFALZ	BADEN- WUERTTEMBERG	BAYERN	SAARLAND	STADT- STAATEN (2)
PERSONEN											
FAMILIENARBEITSKRAEFTE 3)	1984	0.23	0.68	0.53	0.57	0.73	0.74	0.63	0.40	2.29	
	1985	0.18	0.53	0.43	0.45	0.60	0.53	0.46	0.32	2.06	1.74
	1986	0.18	0.56	0.44	0.50	0.66	0.57	0.45	0.32	2.09	1.71
	1987	0.19	0.59	0.46	0.52	0.70	0.56	0.47	0.34	2.04	1.71
	1988	0.18	0.51	0.44	0.47	0.64	0.53	0.45	0.33	2.31	1.71
	1989	0.20	0.72	0.48	0.52	0.72	0.56	0.49	0.37	2.28	1.66
	1990	0.20	0.60	0.54	0.55	0.77	0.64	0.49	0.35	2.29	1.66
DARUNTER: VOLLBESCHAEFFTIGT	1984	0.36	0.97	0.76	0.85	1.25	1.19	1.10	0.70	2.17	
	1985	0.32	0.79	0.66	0.73	1.18	1.08	0.97	0.62	2.63	2.93
	1986	0.32	0.81	0.67	0.75	1.21	1.03	0.97	0.62	2.86	
	1987	0.33	0.90	0.70	0.78	1.25	1.03	0.99	0.64	2.81	3.01
	1988	0.33	0.82	0.69	0.77	1.22	1.01	1.00	0.63	2.61	3.01
	1989	0.34	1.02	0.70	0.80	1.27	1.05	1.04	0.67	2.99	3.07
	1990	0.34	0.89	0.72	0.81	1.29	1.10	1.04	0.66	3.03	3.07
ANDERWEITIG ERWERBSTAETIGE	1984	0.60	2.90	1.58	1.66	1.63	2.20	1.39	1.04	5.47	
	1985	0.42	1.97	1.16	1.20	1.18	1.23	0.93	0.73	4.30	4.8E
	1986	0.43	2.11	1.23	1.26	1.30	1.41	0.94	0.76	4.49	
	1987	0.43	1.99	1.23	1.21	1.27	1.28	0.97	0.75	4.31	4.93
	1988	0.44	1.95	1.34	1.24	1.26	1.33	0.95	0.75	4.73	4.93
	1989	0.43	2.27	1.23	1.22	1.29	1.28	0.96	0.77	4.76	5.17
	1990	0.45	2.07	1.38	1.27	1.38	1.45	1.01	0.76	4.87	5.17
DARUNTER: UND IM BETRIEB BE- SCHAEFFTIGT	1984	0.63	3.35	1.79	1.87	1.64	2.03	1.43	1.11	5.49	
	1985	0.45	2.22	1.30	1.36	1.18	1.26	0.95	0.84	4.32	6.02
	1986	0.47	2.35	1.42	1.45	1.32	1.44	0.99	0.85	4.37	
	1987	0.46	2.30	1.35	1.35	1.26	1.31	0.97	0.83	4.44	5.81
	1988	0.47	2.18	1.45	1.43	1.33	1.36	0.99	0.84	4.80	5.81
	1989	0.47	2.60	1.38	1.37	1.29	1.35	1.00	0.85	4.74	5.67
	1990	0.49	2.25	1.55	1.45	1.44	1.52	1.03	0.86	4.76	5.67
STAENDIGE FAMILIENFRENDE ARBEITSKRAEFTE 3)	1984	1.42	3.75	3.37	2.72	3.24	4.63	3.91	3.65	6.05	
	1985	1.24	2.35	2.37	2.49	3.50	5.41	4.24	2.82	10.35	8.18
	1986	1.16	2.29	2.14	2.38	4.14	4.16	3.52	3.11	10.54	
	1987	1.23	2.32	2.39	2.56	3.77	3.81	3.68	3.53	11.62	9.08
	1988	1.26	2.36	2.47	2.48	5.15	7.16	3.70	2.43	10.41	9.08
	1989	1.42	2.04	2.42	2.58	3.78	4.46	3.07	3.07	10.55	9.09
	1990	1.33	2.47	2.53	4.01	3.83	4.85	3.92	2.79	9.29	9.09
DARUNTER: VOLLBESCHAEFFTIGT	1984	1.55	4.06	3.82	2.85	2.92	5.18	4.50	3.94	5.08	
	1985	1.34	2.53	2.42	2.66	3.53	4.83	5.46	3.18	10.53	8.78
	1986	1.24	2.37	2.25	2.54	3.34	4.33	4.22	3.51	10.22	
	1987	1.34	2.45	2.65	2.73	3.48	4.46	4.12	4.33	14.26	8.89
	1988	1.36	2.51	2.62	2.72	3.35	8.42	4.44	2.70	12.21	8.69
	1989	1.56	5.75	2.52	2.60	4.06	5.37	6.02	3.54	12.65	11.28
	1990	1.46	2.59	2.64	4.40	4.13	5.10	4.73	3.24	9.93	11.28
NICHTSTAENDIGE FAMILIENFRENDE ARBEITS- KRAEFTE	1984	1.58	5.65	3.14	3.70	5.89	2.86	5.07	4.15	4.31	
	1985	1.25	4.47	2.70	3.07	5.52	2.49	3.80	3.21	14.20	12.46
	1986	1.40	10.82	3.38	3.47	4.60	2.32	4.04	3.37	10.01	
	1987	1.35	7.77	3.17	3.34	5.20	2.32	4.47	3.34	7.62	10.93
	1988	1.32	4.91	3.20	2.94	4.16	2.43	4.34	3.33	6.71	10.93
	1989	1.29	13.10	2.72	2.61	3.97	2.15	4.03	3.02	6.59	12.55
	1990	1.44	3.71	2.84	4.29	4.12	2.68	6.61	3.27	7.44	12.55
AK-EINHEITEN											
ARBEITSLISTUNG IM BETRIEB INSGESAMT	1984	0.24	0.99	0.66	0.58	0.70	0.80	0.67	0.42	1.65	
	1985	0.22	0.68	0.46	0.54	0.70	0.78	0.69	0.36	2.26	4.00
	1986	0.21	0.70	0.49	0.54	0.74	0.69	0.63	0.38	2.18	
	1987	0.22	0.72	0.51	0.58	0.74	0.69	0.61	0.39	2.26	3.76
	1988	0.22	0.66	0.53	0.55	0.68	0.92	0.66	0.37	2.60	3.76
	1989	0.25	1.80	0.53	0.58	0.74	0.73	0.78	0.41	2.53	3.61
	1990	0.25	0.72	0.56	0.64	0.78	0.83	0.71	0.39	2.61	3.61
DAVON: FAMILIENARBEITSKRAEFTE	1984	0.22	0.72	0.52	0.55	0.72	0.72	0.62	0.41	1.73	
	1985	0.19	0.58	0.44	0.46	0.63	0.59	0.52	0.35	1.97	2.10
	1986	0.19	0.61	0.45	0.46	0.68	0.62	0.52	0.36	1.95	
	1987	0.20	0.66	0.47	0.51	0.70	0.63	0.53	0.36	1.93	2.04
	1988	0.20	0.59	0.45	0.49	0.67	0.61	0.54	0.36	1.97	2.04
	1989	0.21	0.75	0.48	0.52	0.70	0.65	0.57	0.39	2.08	2.15
	1990	0.21	0.69	0.51	0.55	0.75	0.70	0.57	0.39	2.14	2.15
DARUNTER: VOLLBESCHAEFFTIGT	1984	0.36	0.97	0.75	0.85	1.26	1.16	1.10	0.69	2.18	
	1985	0.32	0.79	0.66	0.73	1.17	0.98	0.96	0.61	2.80	2.96
	1986	0.32	0.81	0.66	0.74	1.21	1.02	0.97	0.62	2.86	
	1987	0.33	0.90	0.70	0.78	1.24	1.04	0.98	0.63	2.81	2.97
	1988	0.33	0.81	0.68	0.77	1.21	1.01	1.00	0.63	2.63	2.97
	1989	0.34	1.02	0.70	0.80	1.26	1.05	1.04	0.66	2.95	3.05
	1990	0.34	0.89	0.72	0.81	1.28	1.10	1.03	0.66	3.04	3.05
STAENDIGE FAMILIENFRENDE ARBEITSKRAEFTE	1984	1.45	3.87	3.54	2.71	2.95	4.87	4.07	3.64	4.66	
	1985	1.28	2.40	2.37	2.55	3.51	5.32	4.75	2.92	10.45	8.43
	1986	1.17	2.30	2.15	2.42	3.66	4.10	3.74	3.19	10.37	
	1987	1.24	2.35	2.27	2.60	3.45	3.96	3.78	3.70	12.51	8.98
	1988	1.29	2.39	2.53	2.55	3.26	7.69	4.07	2.47	11.13	8.98
	1989	1.46	5.92	2.46	2.64	3.60	4.71	5.08	3.19	11.27	9.37
	1990	1.38	2.36	2.59	4.27	3.66	4.96	4.24	2.77	9.73	9.37
NICHTSTAENDIGE FAMILIEN- FRENDE ARBEITSKRAEFTE	1984	1.75	8.40	4.13	5.37	5.06	3.04	4.78	4.54	4.50	
	1985	1.58	3.53	3.18	3.78	6.88	2.84	6.03	4.00	12.23	22.17
	1986	1.86	8.27	6.22	4.07	7.14	2.71	5.31	5.13	7.98	
	1987	1.56	6.92	3.95	4.36	5.77	2.69	4.90	4.16	6.54	9.19
	1988	1.61	4.14	4.64	3.43	4.94	2.75	5.31	4.19	8.46	9.19
	1989	1.51	9.68	3.28	3.45	4.32	2.55	4.96	4.03	10.18	9.82
	1990	1.82	4.17	3.16	5.53	4.95	3.02	11.50	3.76	11.07	9.82

1) 1984 UND 1986 OHNE HAMBURG, BREMEN UND BERLIN. - 2) HAMBURG, BREMEN UND BERLIN (WEST). - 1988 UND 1990 VOM VORJAHR UEBERNOMMEN. - 3) IM BETRIEB BESCHAEFFTIGT.

Verwendete Begriffe und Definitionen

Betrieb

Technisch-wirtschaftliche Einheit, die die in Abschnitt 3 "Betrieb als Erhebungs- und Darstellungseinheit" genannte Mindestgröße an Fläche (LF) bzw. an pflanzlichen oder tierischen Erzeugungseinheiten erreicht oder überschreitet, für Rechnung eines Inhabers (Betriebsinhaber) bewirtschaftet wird, einer einheitlichen Betriebsführung untersteht und land- und/oder forstwirtschaftliche Erzeugnisse hervorbringt.

Betriebseinheiten, die aus steuerlichen oder anderen Gründen "nominell" auf mehrere Betriebsinhaber aufgeteilt sind, gelten als ein Betrieb, sofern sie in betriebswirtschaftlicher Hinsicht eine organisatorische Einheit bilden.

Mehrere Betriebseinheiten in der Hand eines Inhabers werden bei der Erhebung der Angaben als ein Betrieb angesehen, wenn für die Bewirtschaftung dieser Betriebseinheiten in der Regel dieselben Produktionsmittel (insbesondere Gebäude und Maschinen) und Arbeitskräfte eingesetzt werden.

Auch Waldflächen, die mit landwirtschaftlich genutzten Flächen gemeinsam (und nicht als gesondeter Betrieb) bewirtschaftet werden, bilden zusammen mit den landwirtschaftlich genutzten Flächen eine Betriebseinheit. Als Ausnahme hiervon gelten lediglich die von den Gemeinden selbst bewirtschafteten landwirtschaftlich genutzten Flächen und Waldflächen, bei denen in der Bundesrepublik Deutschland seit der LZ 1960 aus praktischen Erwägungen - insbesondere im Hinblick auf die damals eingeführte und seither beibehaltene Unterscheidung der Betriebe nach der Hauptproduktionsrichtung der Betriebe - von Fall zu Fall zu entscheiden war, ob sie als eine Betriebseinheit oder als getrennte Betriebseinheiten angesehen werden.

Betriebe nach der Hauptproduktionsrichtung (HPR)

Kennzeichnung der Betriebe nach derjenigen Erzeugnisgruppe (Landwirtschaft/Forstwirtschaft), bei der - gemessen am Verkaufswert der Erzeugnisse (einschließlich Eigenverbrauch) - das Schwergewicht der Produktion liegt. Die Kenn-

zeichnung HPR "Landwirtschaftlicher Betrieb" oder HPR "Forstbetrieb" erfolgt seit 1971 anhand des Verhältnisses der landwirtschaftlich genutzten Fläche (LF) zur Waldfläche (WF), wobei folgende Schwellenwerte zugrunde gelegt werden:

- Landwirtschaftlicher Betrieb: Die LF ist gleich oder größer als 10 % der WF;
- Forstbetrieb: Die LF ist kleiner als 10 % der WF.

In begründeten Einzelfällen wird von dieser schematischen Zuordnung abgewichen und der Betrieb gezielt der anderen HPR zugeordnet (z.B. Betriebe, deren LF ausschließlich ertragarme Almen umfaßt, zur HPR Forstbetriebe; Betriebe mit relativ bedeutenden Waldflächen und großer Viehhaltung zur HPR Landwirtschaftliche Betriebe).

Landwirtschaftlich genutzte Fläche (LF)

Die LF umfaßt die von den Betrieben selbst bewirtschaftete LF (gleichgültig wo belegen), d.h. alle von ihnen landwirtschaftlich oder gärtnerisch genutzten Flächen; zu ihr rechnen im einzelnen folgende Kulturarten:

- Ackerland einschließlich gärtnerischer Kulturen, Erdbeeren und Unterglasanlagen (ohne nicht mehr genutztes Ackerland),
- Dauergrünland (ohne Flächen, die weder abgemäht noch abgeweidet werden),
- Haus- und Nutzgärten (ohne Ziergärten und ohne nicht mehr genutztes Gartenland),
- Obstanlagen (ohne Erdbeeren und ohne nicht mehr genutzte Obstanlagen),
- Baumschulflächen (ohne forstliche Pflanzgärten für den Eigenbedarf),
- Rebland (ohne nicht mehr genutzte Rebanlagen),
- Korbweidenanlagen, Pappelanlagen und Weihnachtsbaumkulturen außerhalb des Waldes.

Genauere Angaben über die Abgrenzung dieser Flächenkategorien enthält der Bericht der Fachserie 3, Reihe 2.1.2 "Bodennutzung der Betriebe 1989".

Betriebe nach Rechtsformen

Betriebe in der Hand von natürlichen Personen:

Betriebe, deren Inhaber

- eine Einzelperson oder
- eine Personengemeinschaft ist,

und zwar Ehepaar, Geschwister, Erbengemeinschaft, nicht eingetragener Verein, BGB-Gesellschaft, offene Handelsgesellschaft, Kommanditgesellschaft oder dergleichen Personengemeinschaft.

Betriebe in der Hand von juristischen Personen:

Betriebe, deren Inhaber eine juristische Person ist, und zwar

- des privaten Rechts: Eingetragene Genossenschaft, eingetragener Verein, Gesellschaft mit beschränkter Haftung (GmbH), Aktiengesellschaft (AG), Stiftung des privaten Rechts;
- des öffentlichen Rechts:
 - Kirche, kirchliche Anstalt oder dergleichen Anstalt oder Stiftung des öffentlichen Rechts,
 - Gebietskörperschaften: Bund, Bundesland, Bezirk, Kreis, Gemeinde, Bezirks-, Kreis- oder Gemeindeverband.

Sozialökonomische Betriebstypen¹⁶⁾

- Betriebe ohne außerbetriebliches Einkommen des Betriebsinhabers und seines Ehegatten,
- Betriebe¹⁷⁾, in denen das betriebliche Einkommen größer ist als das außerbetriebliche Einkommen des Betriebsinhabers und/oder seines Ehegatten,
- Betriebe¹⁷⁾, in denen das betriebliche Einkommen kleiner ist als das außerbetriebliche Einkommen des Betriebsinhabers und/oder seines Ehegatten.

Personen und Arbeitskräfte

Betriebsinhaber¹⁸⁾:

Diejenige natürliche Person, für deren Rechnung der Betrieb bewirtschaftet wird (siehe hierzu "Betriebe nach Rechtsformen").

Auf dem Betrieb lebende Familienangehörige:

Ehegatte, Verwandte und Verschwägere des Betriebsinhabers (einschl. Kinder), die während des Berichtszeitraumes, auch wenn nur vorübergehend, dem mit dem Betrieb räumlich verbundenen Haushalt des Betriebsinhabers angehören; ferner Verwandte und Verschwägere des Betriebsinhabers, die im Berichtszeitraum einem anderen, räumlich mit dem Betrieb verbundenen Haushalt angehören, sofern ihre Verpflegung überwiegend vom Betrieb bezogen wird.

16) Diese Gliederung ist nur in den Jahren der Agrarberichterstattung (Jahre mit ungerader Endziffer) möglich; sie umfaßt nur Betriebe, deren Inhaber natürliche Personen sind.

17) Mit außerbetrieblichem Einkommen des Betriebsinhabers und/oder seines Ehegatten.

Im landwirtschaftlichen Betrieb beschäftigt¹⁸⁾:

Zur Tätigkeit für diesen landwirtschaftlichen Betrieb (einschl. verarbeitenden Nebenbetrieben) rechnen z.B. alle folgenden ausgeführten Arbeiten:

- Feld-, Hof- und Stallarbeiten (einschl. Melken), Arbeiten im Wald dieses Betriebes
- Tätigkeit in den zu diesem Betrieb gehörenden, überwiegend selbsterzeugte Produkte des landwirtschaftlichen Betriebes verarbeitenden Nebenbetrieben, z.B. landw. Brennereien,
- Tätigkeiten für die Betreuung von Gästen im Rahmen von "Ferien auf dem Bauernhof",
- Transportleistungen, z.B. beim Absatz der selbsterzeugten landwirtschaftlichen Produkte dieses Betriebes (auch Direktvertrieb von Eiern u.ä.) und beim Bezug von Produktionsmitteln,
- Arbeiten für die Unterhaltung der Betriebsgebäude und des Inventars,
- Arbeiten für die Betriebsorganisation und -führung (einschl. Buchführung),
- Nachbarschaftshilfe in anderen landwirtschaftlichen Betrieben.

Im Haushalt des Betriebsinhabers beschäftigt¹⁸⁾:

Zur Tätigkeit für den Haushalt des Betriebsinhabers rechnen z.B. alle folgenden ausgeführten Arbeiten:

- Beköstigung und Versorgung,
- Wäsche- und Wohnungspflege,
- Arbeiten im Haus, Garten und dergleichen

für die als "auf dem Betrieb lebend" angegebenen Personen (Familienangehörige bzw. als beschäftigt angegebenen ständigen oder nichtständigen familienfremden Arbeitskräfte).

In anderweitiger Erwerbstätigkeit beschäftigt¹⁸⁾:

Betriebsinhaber und seine auf dem Betrieb lebenden Familienangehörigen, die im Berichtszeitraum außerbetriebliche Tätigkeiten ausüben, gleichgültig ob sie regelmäßig oder nur gelegentlich ausgeübt werden. Hierzu rechnen alle auf **E r w e r b** ausgerichteten außerbetrieblichen Tätigkeiten (z.B. in gewerblichen Betrieben anderer Eigentümer (Industrie, Handel), im öffentlichen Dienst, in einem Gewerbebetrieb des Betriebsinhabers; in einem fremden Forstbetrieb, z.B. als Waldarbeiter; aufgrund eines Heimarbeitsvertrages).

N i c h t zur anderen Erwerbstätigkeit rechnen dagegen die Nachbarschaftshilfe in einem anderen Betrieb sowie die Tätigkeit in der - in steuerlicher Hinsicht - "gewerblichen" Viehhaltung des eigenen Betriebes.

18) 15 Jahre und älter (bis 1978: 14 Jahre und älter).

Arbeitskräfte¹⁹⁾-----:

Personen, die im jeweiligen Arbeitsbereich während des Berichtszeitraums beschäftigt sind.

Familienarbeitskräfte¹⁹⁾-----:

Betriebsinhaber und ihre auf dem Betrieb lebenden Familienangehörigen, die während des Berichtszeitraums in den für die Darstellung der Ergebnisse zugrundegelegten Arbeitsbereichen

- landwirtschaftlicher Betrieb
- landwirtschaftlicher Betrieb einschl. Haushalt des Betriebsinhabers

beschäftigt sind.

Ständige familienfremde Arbeitskräfte¹⁹⁾-----:

Arbeitskräfte, die im Berichtszeitraum in den für die Darstellung der Ergebnisse zugrundegelegten Arbeitsbereichen

- landwirtschaftlicher Betrieb
- landwirtschaftlicher Betrieb einschl. Haushalt des Betriebsinhabers

beschäftigt sind und in einem unbefristeten oder auf mindestens drei Monate abgeschlossenen Arbeitsverhältnis zum Betrieb stehen (einschließlich im Betrieb beschäftigte Verwandte und Schwägerte des Betriebsinhabers, die nicht auf dem Betrieb leben).

Arbeitskräfte in Kost und Wohnung¹⁹⁾-----:

Ständige familienfremde Arbeitskräfte, denen vom Betriebsinhaber "Kost u n d Wohnung" gewährt wird, d.h. die im Berichtszeitraum im Haushalt des Betriebsinhabers verköstigt werden u n d vom Betrieb eine Unterkunft erhalten.

Nichtständige familienfremde Arbeitskräfte¹⁹⁾-----:

Alle übrigen Arbeitskräfte, die im Berichtszeitraum für Rechnung des Betriebsinhabers, auch wenn nur gelegentlich, mit betrieblichen Arbeiten beschäftigt sind.

N i c h t hierzu zählen Arbeitskräfte, die im Rahmen der Nachbarschaftshilfe oder im Auftrag von Lohnunternehmen im Betrieb tätig sind.

Vollbeschäftigte¹⁹⁾-----:

Familienarbeitskräfte sowie ständige familienfremde Arbeitskräfte, die im jeweiligen für

die Darstellung der Ergebnisse zugrundegelegten Arbeitsbereich

- landwirtschaftlicher Betrieb
- landwirtschaftlicher Betrieb einschl. Haushalt des Betriebsinhabers

in jeder der vier Wochen des Berichtszeitraums 42 (Familienarbeitskräfte) bzw. 40 (ständige familienfremde Arbeitskräfte) oder mehr Stunden beschäftigt sind;

Familienarbeitskräfte, die im Arbeitsbereich

- anderweitige Erwerbstätigkeit

in jeder der vier Wochen des Berichtszeitraums 39 oder mehr Stunden beschäftigt sind.

Teilbeschäftigte¹⁹⁾-----:

Familienarbeitskräfte sowie ständige familienfremde Arbeitskräfte, die die Mindestzahl der für vollbeschäftigte Arbeitskräfte gültige Anzahl der Wochen und Stunden nicht erreichen.

AK-Einheit (Maßeinheit der Arbeitsleistung)

Die AK-Einheit ist die Maßeinheit der Arbeitsleistung einer im Berichtszeitraum mit betrieblichen Arbeiten vollbeschäftigten und nach ihrem Alter¹⁹⁾ voll leistungsfähigen Arbeitskraft. Die Arbeitsleistung wird aus der je Arbeitskraft für den Arbeitsbereich Betrieb angegebenen Arbeitszeit (Zahl der Wochen und Zahl der durchschnittlichen wöchentlichen Arbeitsstunden) ermittelt. Dabei wird die an der betrieblichen Arbeitszeit gemessene Arbeitsleistung einer mit betrieblichen Arbeiten vollbeschäftigten Arbeitskraft

im Alter von 16 Jahren bis unter 65 Jahren mit 1,0 AK-Einheiten

im Alter von 15 Jahren mit 0,5 AK-Einheiten,

im Alter von 65 Jahren oder mehr mit 0,3 AK-Einheiten

bewertet. Bei den Betriebsinhabern und 65 Jahre und älteren ständigen familienfremden Arbeitskräften wird kein altersabhängiger Abzug vorgenommen. Entsprechend wird die Arbeitsleistung der teilbeschäftigten Arbeitskräfte an der durchschnittlichen Arbeitsleistung der vollbeschäftigten Arbeitskräfte gemessen und mit entsprechenden Bruchteilen einer AK-Einheit errechnet in die Ergebnisse einbezogen.

19) 15 Jahre und älter (bis 1978: 14 Jahre und älter).

Bei den nichtständigen familienfremden Arbeitskräften, bei denen die Zahl der Arbeitstage (1 Arbeitstag = 8 Stunden) erfaßt werden, wird für eine AK-Einheit die Arbeitsleistung von 22 Arbeitstagen im Berichtszeitraum zugrunde gelegt.

Die für die Gesamtheit der mit betrieblichen Arbeiten beschäftigten Arbeitskräfte ermittelte Arbeitsleistung in AK-Einheiten wird dem betrieblichen Arbeitsaufwand aller Betriebe gleichgesetzt.

SA 2 **2** Betriebsinhaber/in und seine/ihre auf dem Betrieb lebenden Familienangehörigen (einschließlich Kinder) und deren Beschäftigung im April 1990

(in Betrieb Beschäftigte, die keine Familienangehörigen sind, sind nicht hier sondern im Abschnitt 2.1 einzutragen)

Zeichn.-Nr.	Verwandtschafts- oder Schwägerchaftsverhältnis zum/r Betriebsinhaber/in (als leistungserzeugende Hausangehöriger anderer Art)	Geschlecht	Geburts- tag	Geburts- jahr	Welche der in Spalte 2 aufgeführten Personen waren in den 4 Wochen vom 2. April bis 29. April 1990											
					für diesen landw. Betrieb beschäftigt?		für den Haushalt des/r Betriebsinhabers/in beschäftigt?		in anderer Erwerbstätigkeit beschäftigt?		nicht beschäftigt		Anzahl bitte eintragen			
					Wieviel	Wieviel	Wieviel	Wieviel	Wieviel	Wieviel	Wieviel	Wieviel	(7a)	(7b)	(8a)	(8b)
(1)	(2)	(3)	(4)	(5)	(6)	(7a)	(7b)	(8a)	(8b)	(9a)	(9b)	(10)				
Beispiel	Betriebsinhaber/in	<input checked="" type="checkbox"/>	1	2	3	0	4	6	0							8
	Ehegatte/in	<input type="checkbox"/>	2	2	3	4	4	2	8	4	3	6				6
	Sohn	<input type="checkbox"/>	1	1	6	1	2	1	5				4	4	0	6
	Schwägermutter	<input type="checkbox"/>	2	2	1	2				4	1	4				6
Alle Haushaltsangehörigen einsch. Kinder eintragen!																
001	Betriebsinhaber/in	<input type="checkbox"/>														6
002	Ehegatte/in	<input type="checkbox"/>														6
003		<input type="checkbox"/>														6
004		<input type="checkbox"/>														6
005		<input type="checkbox"/>														6
006		<input type="checkbox"/>														6
007		<input type="checkbox"/>														6
008		<input type="checkbox"/>														6
009		<input type="checkbox"/>														6
010		<input type="checkbox"/>														6
011		<input type="checkbox"/>														6
012		<input type="checkbox"/>														6
8-11 32-34 55-57			12	13	14	15-16	17	18-19	20	21-22	23	24-25	26			
			36	36	37	38-39	40	41-42	43	44-45	46	47-48	49			
			56	59	60	61-62	63	64-65	66	67-68	69	70-71	72			
999	Wenn mehr als 12 Personen einzutragen sind, bitte diese Personen in einem Zwiessampel dieses Erhebungsvordrucks auf Seite 2 ab Zeile 003 eintragen und in Sp. 1 ab Zeile 013 R. auführen (Zeilen 001 und 002 bleiben im Zwiessampel leer)															

SA 3 **3** Im Betrieb Beschäftigte, die keine Familienangehörigen des/r Betriebsinhabers/in sind

2.1 Ständig Beschäftigte, ihre Beschäftigung und ihre Stellung im Beruf im April 1990

(einschließlich in Betrieb vorhandene Verende und Versuchsleute des/r Betriebsinhabers, die außerhalb des Betriebes keine Herzu zählen Personen, die in einem Unternehmen oder auf mindestens 3 Monate abgeschlossenen Arbeitsverhältnis zum Betrieb stehen)

Zeichn.-Nr.	Bezeichnung der Tätigkeit im Betrieb oder Haushalt des/r Betriebsinhabers/in (z. B. Verarbeiter, Gärtner, Schweppereibauer)	Geschlecht	Geburts- tag	Geburts- jahr	Welche der in Spalte 2 aufgeführten Personen waren in den 4 Wochen vom 2. April bis 29. April 1990														
					für diesen landw. Betrieb beschäftigt?		für den Haushalt des/r Betriebsinhabers/in beschäftigt?		Stellung im Beruf		Anzahl bitte eintragen		betreffende Person bitte ankreuzen						
					Wieviel	Wieviel	Wieviel	Wieviel	Auszu- bildende	Arbeits- stellen	Ange- stellte	Be- arbeiter/ Scha- ffner	(7a)	(7b)	(8a)	(8b)	(9)	(10)	(11)
(1)	(2)	(3)	(4)	(5)	(6)	(7a)	(7b)	(8a)	(8b)	(9)	(10)	(11)	(12)	(13)	(14)	(15)			
001		<input type="checkbox"/>																	
002		<input type="checkbox"/>																	
003		<input type="checkbox"/>																	
004		<input type="checkbox"/>																	
005		<input type="checkbox"/>																	
006		<input type="checkbox"/>																	
007		<input type="checkbox"/>																	
008		<input type="checkbox"/>																	
009		<input type="checkbox"/>																	
010		<input type="checkbox"/>																	
011		<input type="checkbox"/>																	
012		<input type="checkbox"/>																	
8-11 28-30 47-49			12	13	14	15-16	17	18-19	20	21-22	23	24							
			31	32	33	34-35	36	37-38	39	40-41	42	43							
			50	51	52	53-54	55	56-57	58	59-60	61	62							
999	Wenn mehr als 12 Personen einzutragen sind, bitte diese Personen in einem Zwiessampel dieses Erhebungsvordrucks auf Seite 3 eintragen und in Sp. 1 ab Zeile 013 R. auführen.																		

SA 3 **2.2** Nicht ständig Beschäftigte im April 1990

Nur die Arbeitskräfte angeben, die in den 4 Wochen vom 2. April bis 29. April 1990 für diesen landwirtschaftlichen Betrieb beschäftigt waren (einschließlich Verende und Versuchsleute des/r Betriebsinhabers, die nicht auf dem Betrieb leben und nicht übernommen im Abschnitt 2.1 erfüllt sind)

Männer		Frauen	
Arbeitskräfte	Arbeitsleistung in vollen Arbeitstagen	Arbeitskräfte	Arbeitsleistung in vollen Arbeitstagen
Personen	8 Std. = 1 Anrechnung	Personen	8 Std. = 1 Anrechnung
66-66	66-72	73-75	76-79
			80

1 LANDW. BETRIEBE UND IHRE LANDW. GENUTZTE FLAECHE NACH ARBEITSBEREICHEN UND BESCHAEFFTIGTENGROU PEN 1990

1.1 BETRIEBE NACH ARBEITSBEREICHEN UND BESCHAEFFTIGTENGROU PEN

1 000

BUNDESGBIET		UND ZWAR BETRIEBE MIT														
NR.	VON ... HA BIS UNTER	LANDW. GENUTZTE FLAECHE	INS- GESAMT	IM BETRIEB VOLL- BESCHAEFFTIGTEN FAMILIENARBEITSKRAEFTEN			IM BETRIEB TEIL- BESCHAEFFTIGTEN			ANDERWEITIG ERWERBSTAETIGEN U. ZWAR (SP.6) MIT A. E.2) UND IM BETR. - INH. U./ODER EHEG.			STAENDIGEN FAMILIENFREMDEN ARBEITSKRAEFTEN 3)		NICHT- STAEND. FAMILIEN- FREMDEN ARBEITS- KRAEFTEN	
				ZU- SAMMEN	2 U. M. VOLLBE- SCHAEFT. I	3	ZU- SAMMEN	NUR TEILBE- SCHAEFT. I	5	ZU- SAMMEN	BETRIEB I	6	BE- U./ODER EHEG. I	7	ZU- SAMMEN	VOLLBE- SCHAEFT. I

BETRIEBE INSGESAMT

01	UNTER 1	32,8 A	6,9 B	2,1 B	30,1 A	25,4 A	18,1 A	14,9 A	14,3 B	4,4 B	3,2 B	2,7 B
02	1 - 2	71,1 A	5,9 B	1,3 B	68,6 A	64,6 A	47,5 A	41,7 A	40,0 A	2,3 C	1,5 B	2,2 C
03	2 - 5	103,7 A	12,4 B	2,0 B	100,0 A	90,7 A	80,1 A	72,5 A	68,0 A	2,9 C	1,7 C	3,4 B
04	5 - 10	103,9 A	23,9 B	3,3 C	97,5 A	79,6 A	83,8 A	76,7 A	71,8 A	2,6 C	1,3 C	3,1 B
05	10 - 20	127,6 A	69,2 A	10,9 B	112,5 A	58,4 A	88,8 A	72,6 A	61,5 A	2,9 B	1,6 C	4,2 B
06	20 - 30	79,6 A	64,6 A	14,6 B	67,8 A	14,8 B	42,1 A	27,7 A	18,7 A	2,6 B	1,5 C	3,3 B
07	30 - 50	76,5 A	69,7 A	20,4 A	64,9 A	6,6 B	32,0 A	17,1 A	10,1 B	4,6 B	2,9 B	4,6 B
08	50 - 100	40,9 A	38,0 A	13,3 A	34,3 A	2,7 B	12,7 A	6,2 B	4,1 B	7,3 A	5,6 B	4,2 B
09	100 U. MEHR	7,2 A	5,9 A	2,0 B	5,3 A	0,9 B	1,7 B	0,9 B	0,8 B	4,1 A	3,7 A	1,5 B
10	INSGESAMT	643,5 A	296,6 A	69,7 A	581,0 A	343,9 A	406,8 A	330,4 A	289,3 A	33,6 A	23,0 A	29,2 A

DARUNTER BETRIEBE, DEREN INHABER NATUERLICHE PERSONEN SIND, ZUSAMMEN

11	UNTER 1	32,3 A	6,9 B	2,1 B	30,1 A	25,4 A	18,1 A	14,9 A	14,3 B	3,9 B	3,0 B	2,5 B
12	1 - 2	70,6 A	5,9 B	1,3 B	68,6 A	64,6 A	47,5 A	41,7 A	40,0 A	2,0 C	1,4 B	1,9 C
13	2 - 5	103,2 A	12,4 B	2,0 B	100,0 A	90,7 A	80,1 A	72,5 A	68,0 A	2,5 C	1,6 C	3,2 B
14	5 - 10	103,6 A	23,9 B	3,3 C	97,5 A	79,6 A	83,8 A	76,7 A	71,8 A	2,3 C	1,2 C	2,9 B
15	10 - 20	127,6 A	69,2 A	10,9 B	112,5 A	58,4 A	88,8 A	72,6 A	61,5 A	2,7 B	1,5 C	4,1 B
16	20 - 30	79,4 A	64,6 A	14,6 B	67,8 A	14,8 B	42,1 A	27,7 A	18,7 A	2,5 C	1,4 C	3,3 B
17	30 - 50	76,3 A	69,7 A	20,4 A	64,9 A	6,6 B	32,0 A	17,1 A	10,1 B	4,4 B	2,8 B	4,5 B
18	50 - 100	40,7 A	38,0 A	13,3 A	34,3 A	2,7 B	12,7 A	6,2 B	4,1 B	7,1 A	5,5 B	4,1 B
19	100 U. MEHR	6,9 A	5,9 A	2,0 B	5,3 A	0,9 B	1,7 B	0,9 B	0,8 B	3,8 A	3,4 A	1,4 B
20	ZUSAMMEN	640,5 A	296,6 A	69,7 A	581,0 A	343,9 A	406,8 A	330,4 A	289,3 A	31,1 A	21,7 A	27,9 A

1.2 LANDW. GENUTZTE FLAECHE DER BETRIEBE NACH ARBEITSBEREICHEN UND BESCHAEFFTIGTENGROU PEN

1 000

BUNDESGBIET		UND ZWAR LANDW. GENUTZTE FLAECHE DER BETRIEBE MIT														
NR.	VON ... HA BIS UNTER	LANDW. GENUTZTE FLAECHE	INS- GESAMT	IM BETRIEB VOLL- BESCHAEFFTIGTEN FAMILIENARBEITSKRAEFTEN			IM BETRIEB TEIL- BESCHAEFFTIGTEN			ANDERWEITIG ERWERBSTAETIGEN U. ZWAR (SP.6) MIT A. E.2) UND IM BETR. - INH. U./ODER EHEG.			STAENDIGEN FAMILIENFREMDEN ARBEITSKRAEFTEN 3)		NICHT- STAEND. FAMILIEN- FREMDEN ARBEITS- KRAEFTEN	
				ZU- SAMMEN	2 U. M. VOLLBE- SCHAEFT. I	3	ZU- SAMMEN	NUR TEILBE- SCHAEFT. I	5	ZU- SAMMEN	BETRIEB I	6	BE- U./ODER EHEG. I	7	ZU- SAMMEN	VOLLBE- SCHAEFT. I

BETRIEBE INSGESAMT

01	UNTER 1	16,7 A	3,2 B	1,0 B	15,6 A	13,4 A	9,6 A	8,1 B	7,6 B	1,9 B	1,4 B	1,3 B
02	1 - 2	99,1 A	8,5 B	1,8 C	95,7 A	89,9 A	66,9 A	58,9 A	56,6 A	3,2 C	2,1 C	3,0 C
03	2 - 5	343,1 A	42,5 B	6,6 C	330,5 A	298,9 A	267,7 A	242,7 A	228,1 A	9,2 C	5,4 C	11,5 C
04	5 - 10	753,6 A	152,3 B	24,2 C	705,6 A	569,2 A	607,3 A	555,2 A	519,5 A	19,1 C	9,4 C	22,3 B
05	10 - 20	1 866,2 A	1 055,0 A	169,2 B	1 635,6 A	808,1 A	1 273,6 A	1 026,8 A	859,3 A	42,1 B	23,0 C	61,3 B
06	20 - 30	1 956,3 A	1 599,2 A	366,3 B	1 666,6 A	355,3 B	1 027,6 A	672,2 A	449,5 A	64,9 B	37,9 C	82,2 B
07	30 - 50	2 929,6 A	2 674,0 A	789,6 A	2 480,7 A	247,2 B	1 210,9 A	645,2 A	381,1 B	183,4 B	114,7 B	180,8 B
08	50 - 100	2 711,2 A	2 518,7 A	894,7 A	2 265,7 A	176,6 B	830,8 A	404,3 B	265,4 B	519,2 A	403,8 B	287,5 B
09	100 U. MEHR	1 091,7 A	843,2 A	268,7 B	786,9 A	177,0 B	252,5 B	149,3 B	137,7 B	695,6 A	626,1 A	249,3 B
10	INSGESAMT	11 765,4 A	8 926,6 A	2 522,1 A	9 985,1 A	2 735,7 A	5 546,9 A	3 762,8 A	2 904,6 A	1 435,6 A	1 151,8 A	899,1 A

DARUNTER BETRIEBE, DEREN INHABER NATUERLICHE PERSONEN SIND, ZUSAMMEN

11	UNTER 1	16,6 A	3,2 B	1,0 B	15,6 A	13,4 A	9,6 A	8,1 B	7,6 B	1,8 B	1,4 B	1,2 B
12	1 - 2	96,4 A	8,5 B	1,8 C	95,7 A	89,9 A	66,9 A	58,9 A	56,6 A	2,7 C	1,9 C	2,6 C
13	2 - 5	341,4 A	42,5 B	6,6 C	330,5 A	298,9 A	267,7 A	242,7 A	228,1 A	7,9 C	5,0 C	10,7 C
14	5 - 10	751,5 A	162,3 B	24,2 C	705,6 A	569,2 A	607,3 A	555,2 A	519,5 A	17,3 C	8,7 C	21,3 B
15	10 - 20	1 863,1 A	1 055,0 A	169,2 B	1 635,6 A	808,1 A	1 273,6 A	1 026,8 A	859,3 A	39,7 B	21,6 C	59,9 B
16	20 - 30	1 954,6 A	1 599,2 A	366,3 B	1 666,6 A	355,3 B	1 027,6 A	672,2 A	449,5 A	61,4 B	35,1 C	81,1 B
17	30 - 50	2 921,2 A	2 674,0 A	789,6 A	2 480,7 A	247,2 B	1 210,9 A	645,2 A	381,1 B	176,4 B	111,8 B	176,8 B
18	50 - 100	2 695,3 A	2 518,7 A	894,7 A	2 265,7 A	176,6 B	830,8 A	404,3 B	265,4 B	504,0 B	393,8 B	283,3 B
19	100 U. MEHR	1 020,3 A	843,2 A	268,7 B	786,9 A	177,0 B	252,5 B	149,3 B	137,7 B	624,5 A	572,2 A	234,3 B
20	ZUSAMMEN	11 662,3 A	8 926,6 A	2 522,1 A	9 985,1 A	2 735,7 A	5 546,9 A	3 762,8 A	2 904,6 A	1 435,6 A	1 151,8 A	871,3 A

1) MIT ANDERWEITIG ERWERBSTAETIGEN BETRIEBSINHABERN UND/ODER FAMILIENANGEHÖRIGEN. 2) ANDERWEITIG ERWERBSTAETIG(EN). 3) IM BETRIEB BESCHAEFFTIGT.

3 FAMILIENFREMDE ARBEITSKRAEFTE IN DEN LANDW. BETRIEBEN 1990

1 000

BUNDESGBIET

I	I	STAENDIGE FAMILIENFREMDE ARBEITSKRAEFTE								I	I	
		IM BETRIEB				IM BETRIEB BESCHAEFTIGT						NICHTSTAENDIGE FAMILIENFREMDE ARBEITSKRAEFTE
LFDI	GENUTZTE	EINSCHL. HAUSHALT	DES BETRIEBSINN.	BESCHAEFTIGT	ZUSAMMEN	MAENN- LICH	ZUSAMMEN	MAENN- LICH	ZUSAMMEN	MAENN- LICH	INS- GESAMT	MAENN- LICH
NR.	VON ...	BIS UNTER	HA	INS- GESAMT	MAENN- LICH	ZUSAMMEN	MAENN- LICH	ZUSAMMEN	MAENN- LICH	ZUSAMMEN	INS- GESAMT	MAENN- LICH
P E R S O N E N												
I	I	I	I	I	I	I	I	I	I	I	I	I

BETRIEBE INSGESAMT

01	UNTER 1	13,6 B	5,7 B	13,5 B	5,7 B	9,1 B	4,3 B	0,2 E	0,1 E	7,2 C	2,8 C
02	1 - 2	8,0 C	3,9 C	7,8 C	3,9 C	5,3 C	2,8 C	0,1 E	0,0 E	5,8 C	2,7 D
03	2 - 5	10,6 C	5,9 C	10,3 C	5,9 C	6,1 C	3,8 C	0,2 E	0,2 E	9,2 B	4,4 C
04	5 - 10	7,3 B	4,7 B	7,0 B	4,7 B	3,9 C	2,8 C	0,4 E	0,3 E	8,5 B	3,8 C
05	10 - 20	7,9 B	4,8 B	7,3 B	4,7 B	4,5 B	3,3 B	0,7 D	0,5 D	10,4 B	5,6 B
06	20 - 30	6,0 C	3,7 C	5,5 C	3,7 C	3,3 C	2,6 C	0,9 C	0,7 D	7,5 B	4,3 C
07	30 - 50	8,8 B	6,1 B	8,3 B	6,1 B	5,1 B	4,1 B	2,0 C	1,5 C	10,2 B	6,5 B
08	50 - 100	13,4 B	10,1 B	12,6 B	10,1 B	8,7 B	7,6 B	3,3 B	2,7 B	9,6 B	6,3 B
09	100 U. MEHR	12,6 A	10,3 A	12,1 A	10,3 A	9,4 A	8,5 A	1,4 B	1,2 B	4,9 B	2,8 B
10	INSGESAMT	88,4 A	55,3 A	84,6 A	55,2 A	55,5 A	39,7 A	9,2 B	7,2 B	73,3 A	39,3 A

DARUNTER BETRIEBE, DEREN INHABER NATUERLICHE PERSONEN SIND, ZUSAMMEN

11	UNTER 1	11,7 B	4,6 B	11,6 B	4,6 B	6,2 B	3,6 C	0,2 E	0,1 E	6,3 C	2,4 C
12	1 - 2	7,1 C	3,2 C	6,9 C	3,2 C	4,9 C	2,5 C	0,1 E	0,0 E	5,4 C	2,4 D
13	2 - 5	9,2 C	4,9 C	8,9 C	4,9 C	5,6 C	3,5 C	0,2 E	0,2 E	6,7 B	4,0 C
14	5 - 10	6,2 B	3,8 B	5,8 B	3,8 B	3,4 C	2,4 C	0,4 E	0,3 E	8,2 B	3,7 C
15	10 - 20	7,1 B	4,1 B	6,5 B	4,1 B	4,2 B	3,0 B	0,7 D	0,5 D	10,1 B	5,4 B
16	20 - 30	5,0 B	3,0 B	4,5 B	3,0 B	2,8 C	2,2 C	0,9 C	0,7 D	7,2 B	4,1 C
17	30 - 50	7,9 B	5,4 B	7,3 B	5,4 B	4,7 B	3,9 B	2,0 C	1,5 C	9,7 B	6,2 B
18	50 - 100	11,6 B	8,8 B	11,0 B	8,8 B	8,1 B	7,1 B	3,3 B	2,7 B	9,3 B	6,2 B
19	100 U. MEHR	9,3 A	7,6 A	8,8 A	7,6 A	7,4 A	6,8 A	1,4 B	1,2 B	4,3 B	2,5 B
20	ZUSAMMEN	75,2 A	45,4 A	71,3 A	45,3 A	49,4 A	34,9 A	9,2 B	7,2 B	69,2 A	36,8 A

4 ARBEITSLEISTUNG DER FAMILIENARBEITSKRAEFTE UND DER FAMILIENFREMDEEN ARBEITSKRAEFTE IN DEN LANDW. BETRIEBEN 1990

4.2 BETRIEBE, DEREN INHABER NATUERLICHE PERSONEN SIND, ZUSAMMEN

1 000

BUNDESGBEIT

BUNDESGBEIT	LANDW.	GENUTZTE FLAECHE VON ... HA	PER-SONEN-GRUPPE	INS-GESAMT	ARBEITSLEISTUNG IM BETRIEB DER FAMILIENARBEITSKRAEFTE					DER FAMILIENFREMDEEN ARBEITSKRAEFTE			BETRIEBL. U. AUSSER- BETRIEBL. ARBEITS- LEISTUNG 3)
					ZU- SAMMEN	VOLLBE- SCHAEF- TIGT 1)	ANDERWEITIG ERWERBSTAETIG ZU- SAMMEN	VOLLBE- SCHAEF- TIGT 2)	ZU- SAMMEN	STAEN- DIGE	NICHT- STAEN- DIGE		
NR.					2	3	4	5	6	7	8	9	
01	UNTER 1	BETR. INH.	X	11,8 A	6,5 B	2,3 B	1,5 B	X	X	X	21,6 A		
02		MAENNL.	X	10,2 A	5,8 B	2,2 B	1,5 B	X	X	X	19,3 A		
03		FAM. ANG.	X	8,1 B	2,8 B	0,9 C	0,5 C	X	X	X	15,4 A		
04		MAENNL.	X	2,6 B	1,2 C	0,6 C	0,4 C	X	X	X	6,7 B		
05		ZUSAMMEN	X	31,7 A	19,9 A	9,3 B	3,2 B	2,0 B	11,8 B	10,0 B	1,8 C	37,0 A	
06		MAENNL.	X	17,6 A	12,8 A	7,1 B	2,8 B	1,9 B	4,8 B	4,2 B	0,6 D	26,1 A	
07		EHEGAT.	X	4,8 B	1,4 C	0,4 C	0,1 D	X	X	X	8,4 B		
08	1 - 2	BETR. INH.	X	16,9 A	5,2 B	5,3 B	4,1 B	X	X	X	46,8 A		
09		MAENNL.	X	14,6 A	4,7 B	5,9 B	4,0 B	X	X	X	42,5 A		
10		FAM. ANG.	X	9,6 B	2,2 C	1,9 B	1,0 C	X	X	X	26,1 B		
11		MAENNL.	X	3,0 B	1,0 C	1,3 C	0,9 C	X	X	X	11,9 B		
12		ZUSAMMEN	X	33,9 B	26,5 A	7,4 B	8,2 B	5,2 B	7,4 C	6,0 C	1,5 D	72,9 A	
13		MAENNL.	X	21,1 A	17,7 A	5,7 B	7,2 B	4,9 B	3,5 C	2,9 C	0,6 D	54,6 A	
14		EHEGAT.	X	5,9 B	1,1 C	0,7 C	0,3 D	X	X	X	14,3 B		
15	2 - 5	BETR. INH.	X	32,4 A	10,4 B	14,8 A	9,7 B	X	X	X	80,6 A		
16		MAENNL.	X	28,9 A	9,6 B	14,2 A	9,6 B	X	X	X	75,0 A		
17		FAM. ANG.	X	23,0 A	3,9 C	4,6 B	2,7 B	X	X	X	52,5 A		
18		MAENNL.	X	7,1 B	1,6 C	3,4 B	2,4 B	X	X	X	24,9 B		
19		ZUSAMMEN	X	64,8 A	55,4 A	14,3 B	19,4 A	12,4 B	9,4 B	7,4 C	2,0 B	133,0 A	
20		MAENNL.	X	41,2 A	36,0 A	11,2 B	17,7 A	12,0 B	5,2 B	4,3 C	0,9 C	99,8 A	
21		EHEGAT.	X	14,2 A	2,0 C	1,5 C	0,6 C	X	X	X	26,3 A		
22	5 - 10	BETR. INH.	X	45,6 A	19,5 B	21,9 A	13,4 A	X	X	X	91,6 A		
23		MAENNL.	X	42,7 A	18,4 B	21,4 A	13,2 A	X	X	X	87,0 A		
24		FAM. ANG.	X	35,9 A	7,0 B	6,4 B	3,7 B	X	X	X	68,5 A		
25		MAENNL.	X	10,4 B	2,9 C	4,8 B	3,2 B	X	X	X	31,1 B		
26		ZUSAMMEN	X	88,2 A	81,4 A	26,4 B	28,4 A	17,1 A	6,8 B	4,5 B	2,3 C	160,1 A	
27		MAENNL.	X	57,2 A	53,1 A	21,3 B	26,2 A	16,4 A	4,1 B	3,1 B	1,1 C	118,1 A	
28		EHEGAT.	X	21,6 A	3,5 C	1,6 C	0,5 C	X	X	X	31,2 A		
29	10 - 20	BETR. INH.	X	86,2 A	61,9 A	23,4 A	11,8 A	X	X	X	119,4 A		
30		MAENNL.	X	82,3 A	59,9 A	23,0 A	11,7 A	X	X	X	114,4 A		
31		FAM. ANG.	X	62,8 A	17,0 B	9,3 B	5,4 B	X	X	X	103,4 A		
32		MAENNL.	X	19,9 A	8,5 B	7,3 B	4,8 B	X	X	X	47,5 A		
33		ZUSAMMEN	X	157,1 A	149,0 A	78,9 A	32,8 A	17,2 A	8,1 B	5,2 B	3,0 B	222,8 A	
34		MAENNL.	X	107,3 A	102,2 A	68,4 A	30,3 A	16,5 A	5,1 B	3,5 B	1,6 C	162,0 A	
35		EHEGAT.	X	36,1 A	7,8 B	1,8 B	0,5 C	X	X	X	44,7 A		
36	20 - 30	BETR. INH.	X	68,1 A	60,7 A	7,8 B	3,1 B	X	X	X	75,9 A		
37		MAENNL.	X	66,4 A	59,6 A	7,7 B	3,0 B	X	X	X	74,0 A		
38		FAM. ANG.	X	50,4 A	18,2 A	5,3 B	2,6 B	X	X	X	71,0 A		
39		MAENNL.	X	17,8 A	10,8 B	4,1 B	2,3 B	X	X	X	31,8 A		
40		ZUSAMMEN	X	124,1 A	118,6 A	78,9 A	13,1 A	5,7 B	5,5 B	3,6 B	1,9 C	147,0 A	
41		MAENNL.	X	87,9 A	84,2 A	70,5 A	11,9 A	5,3 B	3,7 B	2,6 B	1,1 C	105,7 A	
42		EHEGAT.	X	27,2 A	6,5 B	0,8 C	0,2 D	X	X	X	30,7 A		
43	30 - 50	BETR. INH.	X	70,4 A	66,4 A	3,8 B	1,1 B	X	X	X	73,4 A		
44		MAENNL.	X	69,0 A	65,7 A	3,8 B	1,1 B	X	X	X	71,9 A		
45		FAM. ANG.	X	55,5 A	23,9 A	4,0 B	1,8 B	X	X	X	72,1 A		
46		MAENNL.	X	23,8 A	17,1 A	3,1 B	1,6 B	X	X	X	34,7 A		
47		ZUSAMMEN	X	134,4 A	125,9 A	90,3 A	7,8 B	2,9 B	8,6 B	6,0 B	2,6 B	145,5 A	
48		MAENNL.	X	99,1 A	92,8 A	82,6 A	6,9 B	2,6 B	6,3 B	4,7 B	1,7 B	106,6 A	
49		EHEGAT.	X	26,7 A	6,3 B	0,6 C	0,1 D	X	X	X	29,6 A		
50	50 - 100	BETR. INH.	X	38,2 A	36,5 A	1,2 B	0,3 C	X	X	X	39,1 A		
51		MAENNL.	X	37,5 A	36,2 A	1,1 B	0,3 C	X	X	X	38,4 A		
52		FAM. ANG.	X	31,7 A	15,4 A	1,5 B	0,7 B	X	X	X	38,6 A		
53		MAENNL.	X	15,4 A	12,2 A	1,1 B	0,5 B	X	X	X	19,6 A		
54		ZUSAMMEN	X	82,1 A	69,9 A	51,9 A	2,6 B	0,9 B	12,2 B	9,6 B	2,6 B	77,9 A	
55		MAENNL.	X	62,7 A	52,9 A	46,4 A	2,2 B	0,8 B	9,8 B	6,0 B	1,8 B	58,0 A	
56		EHEGAT.	X	13,7 A	3,0 B	0,3 C	0,0 E	X	X	X	15,3 A		
57	100 U. MEHR	BETR. INH.	X	6,0 A	5,6 A	0,2 C	0,0 C	X	X	X	6,3 A		
58		MAENNL.	X	5,9 A	5,6 A	0,2 C	0,0 C	X	X	X	6,2 A		
59		FAM. ANG.	X	4,6 B	2,5 B	0,2 C	0,1 C	X	X	X	5,4 A		
60		MAENNL.	X	2,5 B	2,1 B	0,1 C	0,0 D	X	X	X	2,9 B		
61		ZUSAMMEN	X	20,0 A	10,6 A	8,1 A	0,4 B	0,1 C	9,4 A	8,2 A	1,2 B	11,7 A	
62		MAENNL.	X	16,5 A	8,5 A	7,7 A	0,3 C	0,1 C	8,1 A	7,3 A	0,8 B	9,1 A	
63		EHEGAT.	X	1,7 B	0,4 C	0,1 C	0,0 E	X	X	X	2,0 B		
64	INSGESAMT	BETR. INH.	X	375,5 A	272,6 A	81,8 A	45,1 A	X	X	X	554,6 A		
65		MAENNL.	X	357,6 A	265,5 A	79,6 A	44,3 A	X	X	X	528,8 A		
66		FAM. ANG.	X	281,7 A	92,9 A	34,2 A	18,4 A	X	X	X	453,2 A		
67		MAENNL.	X	102,5 A	57,5 A	25,9 A	16,2 A	X	X	X	211,2 A		
68	INSGESAMT		X	736,3 A	657,2 A	365,4 A	115,9 A	63,5 A	79,2 A	60,4 A	18,7 A	1 007,8 A	
69		MAENNL.	X	510,7 A	460,1 A	323,0 A	105,4 A	60,5 A	50,5 A	40,5 A	10,1 A	739,9 A	
70		EHEGAT.	X	151,9 A	32,1 A	7,7 B	2,4 B	X	X	X	202,5 A		

1) IM BETRIEB. 2) IN ANDERWEITIGER ERWERBSTAETIGKEIT. 3) DER BETRIEBSINHABER, IHRER EHEGATTEN, SONSTIGER IM BETRIEB BESCHAEFFTIGTER FAMILIENANGEHOERIGER.

**5 BETRIEBSINHABER, FAMILIENANGEHOERIGE UND STAENDIGE FAMILIENFREMDE ARBEITSKRAEFTE
IN DEN LANDW. BETRIEBEN NACH DEM ALTER 1990
(NACH ALTERSGRUPPEN)**

1 000

BUNDESGEBIET

		BETRIEBSINHABER UND FAMILIENANGEHOERIGE										STAENDIGE FAMILIENFREMDE ARBEITSKRAEFTE 1)	
		IM BETRIEB			ANDERWEITIG			UND IM BETRIEB					
		EINSCHL. HAUSHALT	IM BETRIEB		UND IM BETRIEB								
LFDI	ALTER	PER-SONEN-GRUPPE	INS- GESAMT	DES BETRIEBSINHABER	BESCHAEFTIGT	ZU- SAMMEN	ZU- SAMMEN	VOLLBE- SCHAEFT. I	SAMMEN	ZU- SAMMEN	ANDERW. VOLLBE- SCHAEFT. I	INS- GESAMT	VOLLBE- SCHAEFT. I
NR.	BIS... JAHREN			ZU- SAMMEN	VOLLBE- SCHAEFT. I								
		P E R S O N E N											
		1	2	3	4	5	6	7	8	9	10		
		INSGESAMT											
001	15 - 19	BETR. INH.	0,8 D	0,8 D	0,3 E	0,8 D	0,3 E	0,4 E	0,4 E	0,2 E	X	X	
002		MAENNL.	0,6 D	0,6 D	0,2 E	0,6 D	0,2 E	0,3 E	0,3 E	0,2 E	X	X	
003		FAM. ANG.	177,0 A	66,3 A	4,1 B	50,6 A	3,3 B	82,8 A	24,5 B	16,4 B	X	X	
004		MAENNL.	93,0 A	40,0 A	3,1 B	39,5 A	3,0 B	45,9 A	20,4 B	13,6 B	X	X	
005		ZUSAMMEN	177,8 A	69,1 A	4,3 B	51,4 A	3,6 B	83,2 A	24,9 B	16,6 B	12,7 B	9,2 B	
006		MAENNL.	93,6 A	40,7 A	3,3 B	40,1 A	3,2 B	46,3 A	20,7 B	13,8 B	7,7 B	5,8 B	
007		EHEGAT.	0,1 E	0,1 E	0,1 E	0,1 E	0,0 E	0,0 D	-	-	X	X	
008	20 - 24	BETR. INH.	11,5 B	11,5 B	4,8 B	11,5 B	4,5 B	6,3 B	6,3 B	4,2 C	X	X	
009		MAENNL.	9,7 B	9,7 B	4,3 B	9,7 B	4,3 B	5,2 C	5,2 C	3,4 C	X	X	
010		FAM. ANG.	203,8 A	98,2 A	21,8 A	74,8 A	15,5 A	138,8 A	42,5 A	28,9 B	X	X	
011		MAENNL.	116,4 A	58,1 A	14,4 A	57,5 A	14,3 A	76,3 A	34,3 A	23,9 B	X	X	
012		ZUSAMMEN	215,2 A	109,6 A	26,6 A	86,2 A	20,0 A	145,2 A	48,9 A	33,1 B	16,9 A	13,0 B	
013		MAENNL.	126,1 A	67,6 A	18,7 A	67,2 A	18,6 A	81,5 A	39,4 A	27,3 B	9,4 B	7,3 B	
014		EHEGAT.	6,6 B	6,3 B	3,7 B	3,9 B	0,2 D	2,0 C	0,7 D	0,3 E	X	X	
015	25 - 34	BETR. INH.	86,3 A	86,3 A	40,1 A	86,3 A	37,1 A	46,6 A	46,6 A	29,7 B	X	X	
016		MAENNL.	80,7 A	80,7 A	36,2 A	80,7 A	35,9 A	43,1 A	43,1 A	28,0 B	X	X	
017		FAM. ANG.	245,3 A	179,6 A	93,0 A	140,0 A	27,1 A	123,4 A	51,1 A	31,4 B	X	X	
018		MAENNL.	112,1 A	66,0 A	22,6 A	67,3 A	22,4 A	77,1 A	39,3 A	27,2 B	X	X	
019		ZUSAMMEN	333,6 A	267,9 A	133,0 A	226,2 A	64,2 A	170,0 A	97,7 A	61,0 A	18,8 A	12,7 A	
020		MAENNL.	192,8 A	148,7 A	56,8 A	148,0 A	56,3 A	120,2 A	82,4 A	55,1 A	13,1 A	9,6 A	
021		EHEGAT.	86,5 A	84,5 A	61,4 A	59,4 A	3,8 B	19,2 B	8,2 B	2,6 C	X	X	
022	35 - 44	BETR. INH.	134,2 A	134,2 A	63,7 A	134,2 A	59,4 A	66,9 A	66,9 A	43,4 A	X	X	
023		MAENNL.	125,7 A	125,7 A	58,5 A	125,7 A	57,9 A	64,1 A	64,1 A	42,6 A	X	X	
024		FAM. ANG.	139,7 A	130,5 A	93,6 A	104,0 A	11,7 B	36,3 A	18,7 B	8,4 B	X	X	
025		MAENNL.	22,3 B	15,7 B	4,1 B	15,4 B	3,9 B	15,6 B	9,8 B	7,0 B	X	X	
026		ZUSAMMEN	273,9 A	264,7 A	157,3 A	238,2 A	71,1 A	103,2 A	85,6 A	51,8 A	10,8 B	6,3 B	
027		MAENNL.	148,0 A	141,5 A	62,6 A	141,1 A	61,8 A	79,7 A	73,9 A	49,6 A	7,2 B	4,9 B	
028		EHEGAT.	114,6 A	112,8 A	87,7 A	88,8 A	8,3 B	21,5 B	10,9 B	3,2 C	X	X	
029	45 - 54	BETR. INH.	184,7 A	184,7 A	89,2 A	184,7 A	82,4 A	87,0 A	87,0 A	57,6 A	X	X	
030		MAENNL.	173,5 A	173,5 A	81,4 A	173,5 A	80,5 A	84,5 A	84,5 A	56,6 A	X	X	
031		FAM. ANG.	193,2 A	185,9 A	143,8 A	150,5 A	15,1 B	28,0 B	14,5 B	6,1 B	X	X	
032		MAENNL.	16,1 B	11,5 B	3,0 B	11,2 B	2,7 C	9,7 B	6,5 B	4,7 C	X	X	
033		ZUSAMMEN	377,9 A	370,6 A	233,0 A	335,2 A	97,5 A	115,0 A	101,5 A	63,7 A	13,8 B	8,2 B	
034		MAENNL.	186,6 A	184,9 A	84,3 A	184,7 A	83,2 A	94,2 A	91,0 A	61,3 A	9,5 B	6,9 B	
035		EHEGAT.	166,9 A	164,3 A	132,2 A	133,6 A	12,5 B	20,8 B	10,9 B	3,8 C	X	X	
036	55 - 59	BETR. INH.	105,7 A	105,7 A	53,7 A	105,7 A	49,3 A	41,1 A	41,1 A	26,2 B	X	X	
037		MAENNL.	96,9 A	96,9 A	49,1 A	96,9 A	48,3 A	40,0 A	40,0 A	25,7 B	X	X	
038		FAM. ANG.	102,6 A	96,8 A	66,1 A	74,6 A	8,2 B	8,9 B	4,9 C	2,2 C	X	X	
039		MAENNL.	14,1 B	11,0 B	3,0 B	10,6 B	2,9 C	3,5 C	2,7 C	1,8 C	X	X	
040		ZUSAMMEN	208,3 A	202,5 A	119,8 A	180,4 A	57,5 A	50,0 A	46,1 A	28,4 B	6,2 B	3,8 B	
041		MAENNL.	113,0 A	109,9 A	52,1 A	109,7 A	51,2 A	43,6 A	42,7 A	27,5 B	4,5 B	3,3 B	
042		EHEGAT.	66,7 A	65,7 A	50,8 A	50,6 A	4,9 B	5,8 B	3,2 C	1,4 D	X	X	
043	60 - 64	BETR. INH.	73,3 A	73,3 A	37,0 A	73,3 A	33,6 A	14,6 B	14,6 B	8,5 B	X	X	
044		MAENNL.	67,6 A	67,6 A	33,4 A	67,6 A	32,9 A	14,3 B	14,3 B	8,4 B	X	X	
045		FAM. ANG.	103,1 A	92,5 A	47,2 A	68,4 A	8,6 B	4,0 C	2,3 C	1,0 D	X	X	
046		MAENNL.	28,5 A	23,1 B	5,7 B	22,8 B	5,5 B	2,1 C	1,5 C	0,8 D	X	X	
047		ZUSAMMEN	176,4 A	165,8 A	84,1 A	141,7 A	42,1 A	18,6 B	16,9 B	9,5 B	3,4 B	1,6 B	
048		MAENNL.	96,0 A	90,7 A	39,1 A	90,4 A	38,3 A	16,4 B	15,8 B	9,2 B	2,5 B	1,6 B	
049		EHEGAT.	36,7 A	35,7 A	24,9 B	24,6 B	2,2 C	1,8 C	0,8 D	0,3 E	X	X	
050	65 - 69	BETR. INH.	22,8 B	22,8 B	7,5 B	22,8 B	5,1 B	1,2 D	1,2 D	0,6 E	X	X	
051		MAENNL.	18,2 B	16,2 B	5,1 B	16,2 B	4,7 B	1,1 D	1,1 D	0,6 E	X	X	
052		FAM. ANG.	98,0 A	82,5 A	29,2 A	59,3 A	8,7 B	1,7 C	1,0 D	0,1 E	X	X	
053		MAENNL.	37,4 A	30,2 A	7,5 B	29,8 A	7,2 B	0,7 D	0,5 D	0,1 E	X	X	
054		ZUSAMMEN	120,8 A	105,3 A	36,7 A	82,1 A	13,8 B	2,9 C	2,1 C	0,8 D	1,2 C	0,3 E	
055		MAENNL.	55,6 A	46,4 A	12,6 B	48,0 A	12,0 B	1,8 C	1,6 C	0,7 D	0,7 C	0,2 E	
056		EHEGAT.	14,7 B	13,9 B	8,0 B	8,3 B	0,6 D	0,3 E	0,1 E	-	X	X	
057	70 U.MEHR	BETR. INH.	19,2 B	19,2 B	1,9 C	19,2 B	0,9 D	0,5 E	0,5 E	0,1 E	X	X	
058		MAENNL.	13,7 B	13,7 B	1,0 D	13,7 B	0,8 D	0,5 E	0,5 E	0,1 E	X	X	
059		FAM. ANG.	173,8 A	89,1 A	8,6 B	49,2 A	2,6 C	1,0 D	0,2 E	0,0 E	X	X	
060		MAENNL.	61,4 A	30,1 A	2,4 C	29,4 A	2,3 C	0,3 E	0,1 E	0,0 E	X	X	
061		ZUSAMMEN	193,0 A	106,3 A	10,5 B	68,4 A	3,6 C	1,5 D	0,8 D	0,1 E	0,6 C	0,2 E	
062		MAENNL.	75,1 A	43,9 A	3,3 C	43,1 A	3,1 C	0,8 D	0,6 E	0,1 E	0,6 D	0,1 E	
063		EHEGAT.	6,1 B	5,5 C	1,2 D	2,4 C	0,1 E	0,2 E	0,0 D	-	X	X	
064		INSGESAMT	640,5 A	640,5 A	296,0 A	640,5 A	272,6 A	264,6 A	264,6 A	170,4 A	X	X	
065		MAENNL.	588,6 A	588,6 A	269,1 A	588,6 A	265,5 A	253,0 A	253,0 A	165,5 A	X	X	
066		FAM. ANG.	1 436,4 A	1 023,3 A	507,3 A	771,4 A	100,8 A	425,0 A	159,7 A	94,6 A	X	X	
067		MAENNL.	501,2 A	287,8 A	65,6 A	283,7 A	64,2 A	231,3 A	115,3 A	79,2 A	X	X	
068		INSGESAMT	2 076,9 A	1 663,8 A	805,3 A	1 411,8 A	373,4 A	689,7 A	424,4 A	265,0 A	84,6 A	55,5 A	
069		MAENNL.	1 089,8 A	876,4 A	334,7 A	872,4 A	329,7 A	484,3 A	366,3 A	244,7 A	55,2 A	39,7 A	
070		EHEGAT.	498,9 A	488,9 A	369,9 A	371,7 A	32,6 A	71,7 A	34,7 A	11,6 B	X	X	

1) IM BETRIEB BESCHAEFITGT.

1.1 BETRIEBE NACH ARBEITSBEREICHEN UND BESCHAEFTIGTENGRUPPEN
BETRIEBE INSGESAMT
1 000

LFDI	UND ZWAR BETRIEBE MIT													
	IM BETRIEB VOLL- BESCHAEFTIGTEN		IM BETRIEB TEIL- BESCHAEFTIGTEN		ANDERWEITIG ERWERBSTAETIGEN I. U. ZWAR (SP.6) MIT I A. E. 2) I A. E. 2)			STAENDIGEN FAMILIENFREMDEN		NICHT- STAEND.				
	FAMILIENARBEITSKRAEFTE		FAMILIENARBEITSKRAEFTE		I. U. ZWAR (SP.6) MIT I A. E. 2) I A. E. 2)			ARBEITSKRAEFTE		FAM- LIE- FREMDEN ARBEITS- KRAEFTE				
NR. 1	VON ...	INS- GESAMT	ZU- SAMMEN	2 U. M. 1 VOLLBE- SCHAFT. I	ZU- SAMMEN	1 NUR TEILBE- SCHAFT. I	1 ZU- SAMMEN	1 BETRIEB INH. 1	1 U./ODER SCHAFT. I EHEG. I	1 ZU- SAMMEN	1 VOLLBE- SCHAFT. I	1 9 I	1 10 I	1 11
B E T R I E B E														
1 1 2 3 4 5 6 7 8 9 10 11														

SCHLESWIG-HOLSTEIN

01	UNTER 1	1,2 C	0,3 C	E	1,1 C	0,9 C	0,5 C	0,4 C	0,4 C	0,2 D	0,2 D	E	E
02	1 - 2	2,6 B	0,2 D	E	2,7 B	2,6 B	1,6 C	1,4 C	1,4 C	E	E	E	E
03	2 - 5	3,1 B	0,3 D	E	2,9 B	2,7 B	1,9 C	1,7 C	1,7 C	0,2 D	E	E	E
04	5 - 10	2,0 B	0,4 C	E	1,8 B	1,6 B	1,3 C	1,1 C	1,2 C	0,2 D	0,1 D	E	E
05	10 - 20	2,5 B	1,2 C	E	2,0 B	1,3 C	1,3 C	1,0 C	1,0 C	0,2 D	0,1 D	0,0 D	E
06	20 - 30	2,9 B	2,2 B	0,2 D	2,2 B	0,7 C	1,1 C	0,7 C	0,7 C	E	E	E	E
07	30 - 50	5,9 A	5,3 A	1,3 C	4,6 B	0,6 C	1,5 C	0,8 C	0,8 C	0,4 C	0,3 D	E	E
08	50 - 100	6,3 A	5,9 A	2,0 B	5,0 A	0,4 C	1,3 B	0,6 C	0,5 C	1,2 B	0,9 C	0,3 D	E
09	100 U. MEHR	1,6 A	1,3 B	0,4 C	1,1 B	0,2 C	0,3 C	0,2 C	0,2 C	0,9 B	0,8 B	0,2 C	E
10	INSGESAMT	26,4 A	17,1 A	4,3 B	23,4 A	11,1 A	10,6 A	8,0 B	7,8 B	3,5 B	2,7 B	0,9 C	E

NIEDERSACHSEN

11	UNTER 1	3,7 B	0,8 C	0,2 D	3,2 B	2,6 B	1,7 C	1,1 C	1,2 C	0,7 C	0,5 C	0,4 C	E
12	1 - 2	9,0 B	0,5 D	E	8,8 B	8,5 B	5,9 C	5,1 C	5,1 C	E	E	E	E
13	2 - 5	11,6 B	1,1 D	E	11,2 B	10,5 B	8,8 B	7,8 B	7,4 B	0,3 D	0,3 D	E	E
14	5 - 10	10,5 B	2,0 C	E	9,7 B	8,5 B	8,0 B	7,2 B	7,0 B	0,4 D	0,2 D	E	E
15	10 - 20	13,9 A	6,7 B	0,5 D	11,8 B	7,2 B	5,2 B	7,4 B	6,8 B	0,4 D	E	0,6 D	E
16	20 - 30	11,8 A	9,1 B	1,1 C	9,6 B	2,7 C	6,1 B	3,9 B	3,3 B	0,3 D	0,2 D	0,4 D	E
17	30 - 50	18,1 A	16,5 A	3,9 B	15,0 A	1,5 C	7,0 B	3,2 B	2,2 C	1,1 C	0,6 C	1,1 C	E
18	50 - 100	14,5 A	13,7 A	4,4 B	12,3 A	0,8 C	4,2 B	1,8 C	1,3 C	2,7 B	2,2 B	1,8 B	E
19	100 U. MEHR	2,8 B	2,5 B	0,8 C	2,2 B	0,3 C	0,6 C	0,3 C	0,3 C	1,6 B	1,5 B	0,7 B	E
20	INSGESAMT	96,0 A	53,0 A	11,4 B	83,8 A	42,6 A	51,6 A	37,8 A	34,6 A	7,8 B	6,0 B	6,0 B	E

NORDRHEIN-WESTFALEN

21	UNTER 1	2,6 B	1,5 B	0,5 C	2,1 B	1,1 C	0,9 C	0,5 D	0,6 C	0,8 C	0,7 C	0,5 C	E
22	1 - 2	9,4 B	1,1 C	0,3 C	9,0 B	8,3 B	5,5 B	4,4 C	4,1 C	0,5 C	0,4 C	0,4 D	E
23	2 - 5	13,5 A	1,6 C	0,3 D	13,0 A	11,9 B	9,6 B	8,4 B	7,6 B	0,6 D	0,4 C	0,4 D	E
24	5 - 10	11,1 A	2,5 C	0,3 D	10,2 A	8,6 B	8,4 B	7,6 B	6,9 B	0,4 D	0,2 D	0,3 D	E
25	10 - 20	14,8 A	7,8 B	0,9 C	12,5 A	7,0 B	9,6 B	7,7 B	6,8 B	0,3 D	0,2 D	0,5 D	E
26	20 - 30	11,3 A	9,1 A	1,6 C	9,3 A	2,2 C	5,4 B	3,1 B	2,2 B	0,4 D	0,3 D	0,6 C	E
27	30 - 50	12,5 A	11,6 A	2,5 B	10,1 A	0,9 C	4,7 B	2,0 C	1,4 C	1,0 C	0,7 C	0,9 C	E
28	50 - 100	5,4 A	5,0 A	1,4 B	4,2 B	0,4 C	1,7 B	0,6 C	0,5 C	1,2 B	1,0 C	0,7 C	E
29	100 U. MEHR	0,7 B	0,5 B	0,1 C	0,5 B	0,1 C	0,2 C	0,1 C	0,1 C	0,5 B	0,4 B	0,2 C	E
30	INSGESAMT	81,3 A	40,6 A	7,8 B	70,9 A	40,4 A	45,9 A	34,4 A	30,3 A	5,7 B	4,3 B	4,6 B	E

HESSEN

31	UNTER 1	1,8 C	0,6 C	0,2 C	1,6 C	1,2 C	0,9 C	0,7 D	0,7 D	0,4 C	0,3 C	0,2 D	E
32	1 - 2	4,9 B	E	0,1 D	4,8 B	4,6 B	3,5 C	3,1 C	3,1 C	0,1 D	0,1 D	E	E
33	2 - 5	9,0 B	0,7 D	E	8,9 B	8,3 B	7,5 B	7,0 B	6,6 B	E	0,1 C	E	E
34	5 - 10	8,3 B	1,1 C	E	8,0 B	7,1 B	7,2 B	6,9 B	6,5 B	E	E	E	E
35	10 - 20	9,0 A	3,3 B	0,4 C	8,2 A	5,7 B	7,2 B	6,5 B	5,9 B	E	E	E	E
36	20 - 30	5,2 B	3,6 B	0,6 C	4,7 B	1,6 C	3,4 B	2,7 B	2,0 B	E	E	E	E
37	30 - 50	4,9 A	4,3 B	1,3 C	4,4 B	0,6 C	2,5 B	1,7 B	1,0 C	0,2 D	E	0,2 D	E
38	50 - 100	2,5 B	2,3 B	1,0 B	2,2 B	0,1 D	0,9 B	0,6 C	0,3 C	0,3 C	0,2 C	0,2 C	E
39	100 U. MEHR	0,4 B	0,3 B	0,1 C	0,3 B	0,1 C	0,1 C	0,1 D	0,0 D	0,2 B	0,2 B	0,1 C	E
40	INSGESAMT	46,0 A	16,5 A	3,9 B	43,2 A	29,3 A	33,1 A	29,2 A	26,2 A	1,8 B	1,2 B	1,4 C	E

RHEINLAND-PFALZ

41	UNTER 1	7,2 B	0,9 C	E	6,9 B	6,3 B	3,8 B	3,4 B	3,1 B	0,3 D	0,2 D	0,5 D	E
42	1 - 2	7,1 B	1,3 C	E	6,6 B	5,7 B	4,1 B	3,7 B	3,3 B	E	E	0,6 D	E
43	2 - 5	10,4 B	2,9 B	0,5 C	9,6 B	7,5 B	6,2 B	5,6 B	5,2 B	0,2 D	E	1,2 C	E
44	5 - 10	6,0 B	3,0 B	0,8 C	7,3 B	5,0 B	5,0 B	4,5 B	4,1 B	0,4 C	0,2 C	1,1 C	E
45	10 - 20	7,9 A	4,1 B	0,9 C	6,8 B	3,6 B	4,3 B	3,7 B	3,4 B	0,4 C	0,3 D	0,9 C	E
46	20 - 30	4,5 B	3,4 B	0,7 C	3,8 B	1,1 C	1,9 B	1,5 C	1,1 C	0,2 D	0,1 D	0,6 C	E
47	30 - 50	4,5 B	4,0 B	1,3 C	3,9 B	0,5 C	1,7 B	1,1 C	0,7 C	0,2 D	0,2 D	0,6 C	E
48	50 - 100	2,4 B	2,2 B	0,9 B	2,1 B	0,2 D	0,7 C	0,4 C	0,2 D	0,4 C	0,3 C	0,4 C	E
49	100 U. MEHR	0,4 C	0,3 C	0,2 C	0,3 C	E	0,1 D	E	E	0,1 C	0,1 D	E	E
50	INSGESAMT	52,4 A	22,2 A	5,5 B	47,4 A	30,0 A	27,8 A	24,1 A	21,2 A	2,4 B	1,5 B	6,0 B	E

1) MIT ANDERWEITIG ERWERBSTAETIGEN BETRIEBSINHABERN UND/ODER FAMILIENANGEHOERIGEN. 2) ANDERWEITIG ERWERBSTAETIG(EN). 3) IM BETRIEB BESCHAEFTIGT.

1 LANDW. BETRIEBE UND IHRE LANDW. GENUTZTE FLAECHE NACH ARBEITSBEREICHEN UND BESCHAEFFTIGTENGROUEN 1990

1.1 BETRIEBE NACH ARBEITSBEREICHEN UND BESCHAEFFTIGTENGROUEN

BETRIEBE INSGESAMT
1 000

LFDI	NR.	LANDW. GENUTZTE FLAECHE VON ... HA	BETRIEBE INS- GESAMT	IM BETRIEB VOLL- BESCHAEFFTIGTEN FAMILIENARBEITSKRAEFTEN		IM BETRIEB TEIL- BESCHAEFFTIGTEN		UND ZWAR BETRIEBE MIT ANDERWEITIG ERWERBSTAETIGEN I U. ZWAR (SP.6) MIT I A. E.2) I A. E.2) I U. ZWAR (SP.6) MIT I A. E.2) I A. E.2) I U. ZWAR (SP.6) MIT I A. E.2) I A. E.2)				STAENDIGEN FAMILIENFREMDEN I ARBEITSKRAEFTEN 3)		NICHT- STAEND. FAMI- LIEN- FREMDEN I ARBEITS- KRAEFTEN	
				ZU- SAMMEN I VOLLBE- I SCHAEFT. I	2 U. M. I	ZU- SAMMEN I	NUR I TEILBE- I SCHAEFT. I	1) I	2) I	3) I	4) I	5) I	6) I	7) I	8) I

BADEN-WUERTTEMBERG

01	UNTER 1	10,4 A	1,2 C	0,4 D	9,9 A	9,1 B	6,7 B	6,0 B	5,5 B	0,9 C	0,6 C	0,3 D
02	1 - 2	17,6 A	1,2 C	0,2 D	17,3 A	16,5 A	12,4 B	11,3 B	10,4 B	0,6 D	0,3 C	E
03	2 - 5	21,6 A	2,5 C	0,4 D	21,1 A	19,1 A	17,4 B	16,1 B	14,9 B	0,9 D	0,4 D	E
04	5 - 10	19,4 A	4,6 B	0,7 D	18,3 A	14,6 A	16,1 A	15,2 A	14,1 B	0,7 D	E	E
05	10 - 20	20,6 A	10,3 B	1,8 C	18,6 A	10,3 B	15,3 A	13,6 A	11,6 B	0,7 D	0,3 D	E
06	20 - 30	11,3 A	6,7 A	2,3 B	10,0 A	2,5 B	6,7 B	5,2 B	3,6 B	0,6 D	0,3 D	E
07	30 - 50	9,0 A	7,9 A	2,7 B	8,1 A	1,0 C	4,6 B	3,2 B	1,8 B	0,7 C	0,3 D	E
08	50 - 100	3,6 A	3,2 A	1,4 B	3,2 A	0,3 C	1,6 B	1,0 B	0,5 C	0,5 C	0,4 C	E
09	100 U. MEHR	0,5 B	0,4 B	0,2 C	0,4 B	0,1 C	0,1 C	0,1 C	0,1 C	0,2 B	0,2 B	0,1 C
10	INSGESAMT	114,6 A	39,9 A	10,1 B	106,9 A	73,8 A	80,9 A	71,6 A	62,6 A	5,7 B	3,0 B	1,5 C

BAYERN

11	UNTER 1	5,2 B	1,2 B	0,4 C	4,6 B	3,8 B	3,1 C	2,5 C	2,5 C	0,8 C	0,7 C	0,6 C
12	1 - 2	19,2 A	1,0 D	0,2 D	18,6 A	17,9 A	14,1 B	12,4 B	12,2 B	0,4 D	0,2 D	E
13	2 - 5	33,3 A	3,0 C	0,3 D	32,4 A	30,0 A	26,2 A	25,4 A	24,0 B	0,5 D	E	0,8 D
14	5 - 10	43,9 A	10,2 B	1,2 D	41,6 A	33,7 A	37,4 A	33,8 A	31,6 A	E	E	0,7 D
15	10 - 20	56,3 A	35,5 A	6,2 B	51,9 A	22,7 A	41,5 A	32,4 A	25,8 A	0,7 D	E	1,8 C
16	20 - 30	32,0 A	28,1 A	8,0 B	27,8 A	3,8 B	17,2 A	10,3 B	5,5 B	0,8 C	0,4 D	1,4 C
17	30 - 50	21,1 A	19,7 A	7,2 B	18,5 A	1,4 C	9,9 B	5,0 B	2,2 C	1,0 C	0,6 C	1,6 C
18	50 - 100	5,7 A	5,2 A	2,1 B	4,8 A	0,4 C	2,2 B	1,1 B	0,5 C	0,8 B	0,6 C	0,7 C
19	100 U. MEHR	0,8 A	0,5 B	0,2 C	0,5 B	0,1 C	0,2 B	0,1 C	0,1 C	0,4 B	0,4 B	0,2 B
20	INSGESAMT	219,3 A	104,5 A	25,6 A	200,6 A	113,9 A	154,0 A	123,0 A	104,5 A	5,9 B	3,7 B	8,3 B

SAARLAND

21	UNTER 1	0,2 D	0,1 D	E	0,1 D	E	E	E	E	E	E	E
22	1 - 2	0,4 D	E	E	0,4 D	0,4 D	E	E	E	E	E	E
23	2 - 5	0,7 C	E	0,0 D	0,7 C	0,6 C	0,4 D	0,4 D	0,3 D	0,0 D	E	E
24	5 - 10	0,4 C	E	E	0,4 C	0,3 D	0,3 D	0,3 D	0,3 D	E	E	E
25	10 - 20	0,4 C	E	E	0,4 C	0,3 C	0,3 D	0,3 D	0,2 D	E	0,0 A	E
26	20 - 30	0,3 C	0,2 C	E	0,3 C	0,2 D	0,2 D	0,2 D	0,1 D	0,0 A	0,0 A	E
27	30 - 50	0,3 B	0,2 C	0,1 D	0,3 C	E	0,1 C	0,1 D	0,1 D	E	E	E
28	50 - 100	0,4 B	0,3 B	0,1 C	0,3 B	0,0 D	0,1 C	0,1 C	0,1 D	0,0 D	0,0 D	0,0 D
29	100 U. MEHR	0,1 B	0,1 B	0,0 C	0,1 C	0,0 A	0,0 C	0,0 D	0,0 A	0,0 C	0,0 C	0,0 C
30	INSGESAMT	3,1 A	1,2 B	0,3 C	2,9 B	1,9 B	1,6 B	1,6 B	1,4 B	0,2 C	0,1 C	0,2 C

STADTSTAATEN

31	UNTER 1	0,6 B	0,5 C	0,2 D	0,6 B	0,3 D	0,4 C	0,3 D	0,3 D	0,2 D	0,1 D	E
32	1 - 2	0,5 B	0,3 C	0,2 C	0,4 C	0,2 D	0,2 C	0,1 D	E	0,1 D	0,1 D	0,1 D
33	2 - 5	0,4 C	0,2 C	0,1 C	0,3 C	0,2 D	0,2 D	0,2 D	0,1 D	E	E	0,1 D
34	5 - 10	0,2 C	0,1 D	E	0,1 C	E	0,1 D	E	E	E	E	E
35	10 - 20	0,2 C	0,1 C	E	0,2 C	E	E	E	E	E	E	0,0 D
36	20 - 30	0,1 D	0,1 D	E	0,1 D	E	E	E	E	E	E	E
37	30 - 50	0,1 C	0,1 C	E	0,1 D	E	E	E	E	E	E	E
38	50 - 100	0,1 C	0,1 C	E	0,1 C	E	E	E	E	E	E	E
39	100 U. MEHR	E	0,0 C	E	E	E	E	E	E	E	E	E
40	INSGESAMT	2,4 A	1,5 B	0,6 C	1,9 B	0,8 C	1,1 B	0,8 C	0,6 C	0,5 C	0,4 C	0,3 C

BUNDESGBEIT (OHNE STADTSTAATEN)

41	UNTER 1	32,1 A	6,4 B	1,9 B	29,5 A	25,1 A	17,7 A	14,6 B	14,0 B	4,2 B	3,1 B	2,6 B
42	1 - 2	70,6 A	5,6 B	1,1 C	68,2 A	64,5 A	47,3 A	41,6 A	39,9 A	2,2 C	1,4 C	2,1 C
43	2 - 5	103,3 A	12,2 B	1,9 C	99,6 A	90,5 A	80,0 A	72,4 A	67,9 A	2,8 C	1,7 C	3,4 B
44	5 - 10	103,7 A	23,8 B	3,2 C	97,4 A	79,6 A	83,7 A	76,7 A	71,7 A	2,6 C	1,3 C	3,0 B
45	10 - 20	127,6 A	69,0 A	10,9 B	112,3 A	58,3 A	88,7 A	72,5 A	61,4 A	2,9 B	1,6 C	4,2 B
46	20 - 30	79,5 A	64,5 A	14,6 B	67,7 A	14,8 B	42,0 A	27,7 A	16,6 A	2,6 B	1,5 C	3,3 B
47	30 - 50	76,4 A	69,6 A	20,3 A	64,6 A	6,6 B	32,0 A	17,1 A	10,1 B	4,6 B	2,9 B	4,6 B
48	50 - 100	40,8 A	37,9 A	13,3 A	34,2 A	2,7 B	12,7 A	6,2 B	4,0 B	7,3 A	5,6 B	4,2 B
49	100 U. MEHR	7,2 A	5,9 A	1,9 B	5,3 A	0,9 B	1,7 B	0,9 B	0,8 B	4,1 A	3,6 A	1,5 B
50	INSGESAMT	641,1 A	295,1 A	69,1 A	579,1 A	343,0 A	405,7 A	329,6 A	286,5 A	33,1 A	22,6 A	28,8 A

1) MIT ANDERWEITIG ERWERBSTAETIGEN BETRIEBSINHABERN UND/ODER FAMILIENANGEHOERIGEN. - 2) ANDERWEITIG ERWERBSTAETIG(EN). - 3) IM BETRIEB BESCHAEFFTIGT.

1 LANDW. BETRIEBE UND IHRE LANDW. GENUTZTE FLAECHE NACH ARBEITSBEREICHEN UND BESCHAEFTIGTENGROUPTEN 1990

1.2 LANDW. GENUTZTE FLAECHE DER BETRIEBE NACH ARBEITSBEREICHEN UND BESCHAEFTIGTENGROUPTEN
BETRIEBE INSGESAMT
1 000

LFDJ	NR.	VON ... HA	GENUTZTE FLAECHE	UND ZWAR LANDW. GENUTZTE FLAECHE DER BETRIEBE MIT													
				INS-GESAMT	IM BETRIEB VOLL- BESCHAEFTIGTEN FAMILIENARBEITSKRAEFTEN			IM BETRIEB TEIL- BESCHAEFTIGTEN			ANDERWEITIG ERWERBSTAETIGEN U. ZWAR (SP.6) MIT A. E.2) UND IM BETR. SAMMEN BETRIEB INH. U./ODER BE- EHEG.			STAENDIGEN FAMILIENFREMDEN ARBEITSKRAEFTEN		NICHT-STAEND. FAMI- LIEN- FREMDEN ARBEITSKRAEFTEN	
					1	2	3	4	5	6	7	8	9	10	11		
SCHLESWIG-HOLSTEIN																	
01	UNTER 1		0,5 D	0,1 D	E	0,4 D	E	0,2 D	0,2 D	0,2 D	0,1 D	E	E				
02	1 - 2		3,6 B	E	E	3,6 B	3,5 B	2,1 C	1,9 C	2,0 C	E	E	E				
03	2 - 5		10,0 B	1,1 D	E	9,3 B	8,7 B	6,1 C	5,6 C	5,7 C	0,6 D	E	E				
04	5 - 10		14,3 B	2,9 C	E	12,7 B	11,2 B	9,0 C	7,8 C	7,9 C	1,3 D	0,6 D	0,7 D				
05	10 - 20		37,7 B	18,5 C	E	30,1 B	19,1 C	18,6 C	14,5 C	14,6 C	2,4 D	1,8 D	E				
06	20 - 30		73,5 B	56,8 B	6,3 D	54,1 B	16,6 C	26,3 C	18,2 C	17,1 C	E	E	E				
07	30 - 50		235,8 A	211,8 A	54,5 C	181,1 B	23,9 C	60,4 C	32,0 C	29,4 C	16,6 D	11,2 D	E				
08	50 - 100		430,5 A	402,5 A	136,0 B	341,3 A	27,7 C	84,1 B	37,1 C	31,5 C	88,4 B	66,0 C	19,7 D				
09	100 U. MEHR		259,6 A	195,8 A	57,1 C	175,8 B	52,1 B	48,5 B	31,0 C	30,1 C	172,7 A	156,8 B	37,2 B				
10	INSGESAMT	1	065,7 A	889,8 A	256,5 B	808,5 A	163,1 B	255,2 B	146,2 B	138,5 B	285,8 A	241,7 B	66,1 B				
NIEDERSACHSEN																	
11	UNTER 1		1,4 B	0,3 C	0,1 D	1,3 C	1,1 C	0,7 C	0,4 D	0,5 D	0,2 C	0,2 D	0,2 D				
12	1 - 2		12,3 B	0,7 D	E	11,9 B	11,5 B	8,1 C	7,0 C	7,0 C	E	E	E				
13	2 - 5		37,2 B	3,8 D	E	35,7 B	33,4 B	28,4 B	25,2 B	24,1 B	0,9 C	0,8 D	E				
14	5 - 10		74,4 B	14,7 C	E	68,5 B	59,6 B	57,2 B	51,4 B	49,4 B	E	E	E				
15	10 - 20		204,7 A	104,6 B	8,3 D	171,9 B	99,8 B	131,7 B	103,8 B	94,5 B	6,0 D	E	6,1 D				
16	20 - 30		294,6 A	227,9 B	26,7 C	239,7 B	65,9 C	150,6 B	95,6 B	81,1 B	8,0 D	E	9,6 D				
17	30 - 50		705,6 A	646,2 A	155,8 B	584,3 A	57,7 C	265,3 B	123,6 B	84,2 C	44,9 C	26,1 C	42,9 C				
18	50 - 100		973,3 A	917,6 A	303,4 B	822,3 A	54,6 C	277,6 B	115,3 C	87,8 C	195,7 B	161,7 B	124,3 B				
19	100 U. MEHR		416,5 A	352,5 B	110,6 B	312,0 B	48,9 C	91,9 B	50,0 C	50,6 C	266,0 B	248,6 B	114,1 B				
20	INSGESAMT	2	720,1 A	266,2 A	608,6 A	2 247,6 A	432,4 A	1 016,0 A	572,6 A	479,2 A	526,7 A	446,1 B	303,8 B				
NORDRHEIN-WESTFALEN																	
21	UNTER 1		1,3 B	0,7 B	0,3 C	1,0 B	0,5 C	0,5 C	0,3 D	0,3 D	0,4 C	0,3 C	0,3 C				
22	1 - 2		12,9 B	1,5 C	0,4 C	12,4 B	11,4 B	7,6 B	6,1 C	5,8 C	0,7 D	0,6 C	0,6 D				
23	2 - 5		44,2 B	5,3 C	1,0 C	42,6 B	38,6 B	31,7 B	27,8 B	25,2 B	1,9 D	1,3 D	1,4 D				
24	5 - 10		80,0 A	18,5 C	2,3 D	73,2 B	61,2 B	60,2 B	54,0 B	49,5 B	2,6 D	1,4 D	2,4 D				
25	10 - 20		218,0 A	119,9 B	13,7 C	162,9 A	97,9 C	138,7 B	108,3 B	94,6 B	4,9 D	3,4 D	6,9 D				
26	20 - 30		278,3 A	226,1 A	40,0 C	228,3 A	52,0 C	132,1 B	75,8 B	53,9 B	10,9 D	6,6 D	15,0 C				
27	30 - 50		478,2 A	444,2 A	97,7 B	385,2 A	32,9 C	176,2 B	73,9 C	51,6 C	39,8 C	26,6 C	35,2 C				
28	50 - 100		348,6 A	321,5 A	88,9 B	268,6 B	24,8 C	105,9 B	39,4 C	35,0 C	84,7 B	67,6 C	50,7 C				
29	100 U. MEHR		101,8 B	71,6 B	12,4 B	70,2 B	24,6 C	24,8 C	14,2 C	14,7 C	75,5 B	67,6 B	29,5 B				
30	INSGESAMT	1	563,2 A	209,3 A	256,5 B	1 264,6 A	344,2 A	677,7 A	399,8 A	330,6 A	221,4 B	177,8 B	141,9 B				
HESSEN																	
31	UNTER 1		0,9 C	0,2 C	0,1 D	0,8 C	0,6 C	0,5 D	0,4 D	0,4 D	0,2 C	0,1 C	0,1 D				
32	1 - 2		7,0 B	E	0,1 D	6,9 B	6,6 B	5,1 C	4,4 C	4,4 C	E	0,1 D	E				
33	2 - 5		30,0 B	2,4 D	E	29,5 B	27,5 B	24,8 B	23,3 B	22,1 B	0,5 D	0,3 C	E				
34	5 - 10		59,0 B	8,1 C	E	57,1 B	50,6 B	51,1 B	49,0 B	46,6 B	E	E	E				
35	10 - 20		129,4 A	50,5 B	6,4 D	116,5 A	78,7 B	102,5 B	92,0 B	82,8 B	E	E	E				
36	20 - 30		126,8 B	90,6 B	16,3 C	116,3 B	38,1 C	83,7 B	65,2 B	47,7 B	E	E	E				
37	30 - 50		187,6 A	165,0 B	52,4 C	167,7 B	22,4 C	93,3 B	65,1 B	37,0 C	6,4 D	E	6,8 D				
38	50 - 100		166,5 B	195,7 B	66,2 B	147,4 B	9,3 D	61,2 B	38,1 C	22,0 C	24,1 C	17,5 C	12,9 C				
39	100 U. MEHR		57,8 B	45,1 B	14,0 C	44,5 B	8,6 C	14,7 C	9,4 C	6,9 C	37,2 B	33,6 B	15,6 C				
40	INSGESAMT	1	766,9 A	518,0 A	156,6 B	686,6 A	242,4 A	436,8 A	346,9 A	269,8 A	74,6 B	59,4 B	43,5 B				
RHEINLAND-PFALZ																	
41	UNTER 1		4,1 B	0,4 C	E	3,9 B	3,6 B	2,3 B	2,1 B	1,9 B	0,2 D	E	0,3 D				
42	1 - 2		9,8 B	1,9 C	E	9,2 B	7,9 B	5,8 B	5,3 B	4,7 B	E	E	0,8 D				
43	2 - 5		33,7 B	9,4 B	1,9 C	31,2 B	24,2 B	20,5 B	18,6 B	17,2 B	0,6 D	E	4,1 C				
44	5 - 10		57,7 B	22,3 B	5,6 C	52,9 B	35,3 B	35,5 B	32,4 B	29,4 B	2,7 C	1,6 D	8,2 C				
45	10 - 20		113,1 B	59,9 B	12,3 C	97,1 B	53,0 B	61,0 B	53,0 B	48,3 B	5,8 C	3,9 D	13,2 C				
46	20 - 30		111,9 B	64,3 B	16,7 C	94,0 B	27,3 C	41,1 B	37,5 C	26,8 C	4,7 D	3,1 D	14,1 C				
47	30 - 50		174,1 B	155,5 B	50,2 C	149,6 B	18,3 C	63,3 B	40,1 C	25,2 C	9,5 D	6,4 D	22,1 C				
48	50 - 100		161,7 B	149,3 B	63,2 B	142,1 B	12,0 D	45,2 C	28,9 C	16,1 D	26,6 C	18,5 C	24,8 C				
49	100 U. MEHR		49,4 C	41,5 C	15,6 C	36,7 C	E	10,1 D	E	E	20,3 C	14,0 D	E				
50	INSGESAMT	1	715,6 A	524,6 A	169,9 B	616,8 A	186,2 A	290,9 A	223,2 A	173,5 B	70,9 B	48,0 C	97,2 B				

1) MIT ANDERWEITIG ERWERBSTAETIGEN BETRIEBINHABERN UND/ODER FAMILIENANGEHOERIGEN. - 2) ANDERWEITIG ERWERBSTAETIG(EN). - 3) IM BETRIEB BESCHAEFTIGT.

1 LANDW. BETRIEBE UND IHRE LANDW. GENUTZTE FLAECHE NACH ARBEITSBEREICHEN UND BESCHAEFTIGTENGROU- PEN 1990

1.2 LANDW. GENUTZTE FLAECHE DER BETRIEBE NACH ARBEITSBEREICHEN UND BESCHAEFTIGTENGROU- PEN
BETRIEBE INSGESAMT
1 000

LFDI	NR. 1	LANDW. GENUTZTE FLAECHE	IM BETRIEB VOLL- BESCHAEFTIGTEN FAMILIENARBEITSKRAEF- TEN	IM BETRIEB TEIL- BESCHAEFTIGTEN	UND ZWAR LANDW. ANDERWEITIG ERWERBSTAETIGEN I U. ZWAR (SP. 6) MIT I A. E. 2) I A. E. 2) I	GENUTZTE FLAECHE DER BETRIEBE MIT	STAE- NDIGEN I FAMILIENFREMDEN I ARBEITSKRAEF- TEN I)	NICH- T- STAEND. I FAMI- LIEN- FREMDEN I ARBEIT- SKRAEF- TEN	L F H A										
									1	2	3	4	5	6	7	8	9	10	11

BADEN-WUERTEMBERG

01	UNTER 1	5,8 B	0,6 C	0,2 D	5,6 B	5,2 B	3,9 B	3,5 B	3,2 B	0,5 C	0,3 C	0,2 D
02	1 - 2	25,3 A	1,7 C	0,3 D	24,6 A	23,4 B	17,7 B	16,2 B	15,0 B	0,8 D	0,4 C	E
03	2 - 5	71,5 A	8,7 C	E	69,0 A	62,2 A	57,7 B	53,4 B	49,7 B	2,8 D	1,3 D	E
04	5 - 10	142,3 A	35,3 B	5,0 D	134,0 A	106,4 A	118,0 A	111,2 A	103,1 B	5,0 D	E	E
05	10 - 20	299,5 A	154,3 B	27,5 C	267,6 A	143,9 B	218,0 A	192,1 A	163,1 B	10,0 D	4,0 D	E
06	20 - 30	278,0 A	215,5 A	56,1 B	246,5 A	61,1 B	163,3 B	126,1 B	86,8 B	13,6 D	7,2 D	E
07	30 - 50	343,1 A	300,7 A	105,6 B	307,1 A	38,8 C	174,0 B	121,5 B	68,9 B	27,3 C	14,0 D	E
08	50 - 100	233,1 A	210,7 A	90,7 B	208,1 A	18,7 C	102,7 B	67,0 B	32,9 C	35,9 C	24,3 C	E
09	100 U.MEHR	72,8 B	50,6 B	23,3 C	50,8 B	10,0 C	20,6 B	13,9 C	10,8 C	40,7 B	35,4 B	10,0 C
10	INSGESAMT	1 471,4 A	978,1 A	312,1 B	1 313,3 A	469,7 A	875,9 A	704,9 A	533,5 A	136,8 B	89,0 B	31,4 C

BAYERN

11	UNTER 1	2,4 B	0,5 C	0,2 D	2,2 B	1,8 C	1,4 C	1,1 C	1,1 C	0,3 C	0,3 C	0,3 C
12	1 - 2	26,8 A	1,5 D	E	26,0 B	25,0 B	19,9 B	17,5 B	17,2 B	0,5 D	0,3 D	E
13	2 - 5	113,0 A	10,9 C	0,9 D	110,0 A	101,6 A	96,5 A	87,2 B	82,5 B	E	E	2,8 D
14	5 - 10	321,8 A	79,2 B	8,7 D	303,5 A	242,1 A	273,5 A	246,6 A	230,9 A	E	E	5,3 D
15	10 - 20	855,4 A	543,5 A	98,4 B	760,0 A	310,8 A	597,6 A	458,3 A	356,8 A	10,1 D	E	27,0 C
16	20 - 30	782,5 A	692,1 A	199,2 B	680,4 A	89,7 B	418,3 B	248,3 B	131,6 B	20,5 D	10,3 D	33,4 C
17	30 - 50	786,1 A	736,7 A	269,8 B	691,8 A	50,1 C	367,3 B	183,3 B	80,5 C	37,5 C	23,2 C	60,3 C
18	50 - 100	362,1 A	329,4 A	134,5 B	306,6 A	26,4 C	142,4 B	69,5 B	34,8 C	56,8 B	40,9 C	44,5 C
19	100 U.MEHR	119,1 A	74,2 B	26,1 B	83,2 B	26,6 B	36,5 B	21,7 B	18,6 B	75,5 B	67,3 B	29,9 B
20	INSGESAMT	3 371,2 A	2 462,3 A	738,2 A	2 963,6 A	874,1 A	1 953,4 A	1 333,6 A	953,8 A	206,3 B	149,5 B	204,3 B

SAARLAND

21	UNTER 1	E	E	E	E	E	E	E	E	E	E	E
22	1 - 2	0,6 D	E	E	0,5 C	0,5 D	E	E	E	E	E	E
23	2 - 5	2,1 C	E	0,1 C	2,1 C	1,9 C	1,4 D	1,2 D	1,1 D	0,1 D	0,0 D	E
24	5 - 10	3,0 C	E	E	2,6 D	2,4 D	2,2 D	2,2 D	2,0 D	E	0,0 C	E
25	10 - 20	5,7 C	E	E	5,4 C	4,1 D	4,0 D	3,7 D	3,6 D	E	E	0,1 A
26	20 - 30	7,8 C	4,2 C	E	7,0 C	3,6 D	4,7 D	4,2 D	3,4 D	0,1 A	0,0 A	E
27	30 - 50	11,7 B	9,2 C	2,3 D	10,5 C	E	5,3 C	4,4 D	3,0 D	E	E	E
28	50 - 100	26,6 B	23,8 B	8,5 C	23,1 B	2,4 D	9,3 C	7,5 C	4,3 D	3,6 D	E	3,1 D
29	100 U.MEHR	11,4 B	9,9 B	5,0 C	9,8 B	1,0 A	4,0 C	2,8 C	1,0 A	3,6 C	2,8 C	2,2 C
30	INSGESAMT	69,0 A	49,6 A	16,7 B	61,3 A	18,5 B	31,4 B	26,3 B	18,7 B	8,3 C	6,0 C	6,8 C

STADTSTAATEN

31	UNTER 1	0,4 B	0,2 C	E	0,3 C	0,1 D	0,2 D	0,1 D	0,1 D	E	E	E
32	1 - 2	0,6 B	0,4 B	0,3 C	0,5 C	0,2 D	0,2 C	0,2 D	E	0,1 D	0,1 D	0,1 D
33	2 - 5	1,2 C	0,6 C	0,3 C	1,0 C	0,6 D	0,6 D	0,5 D	0,4 D	0,2 D	E	0,2 D
34	5 - 10	1,2 C	0,7 D	E	1,0 D	E	E	E	E	E	E	E
35	10 - 20	2,7 C	1,8 D	E	2,2 C	E	E	E	E	E	E	0,2 D
36	20 - 30	3,0 D	1,9 D	E	2,4 D	E	E	E	E	E	E	E
37	30 - 50	5,4 C	4,6 C	E	3,5 D	E	E	E	E	E	E	E
38	50 - 100	8,8 C	8,2 C	E	5,8 C	E	E	E	E	E	E	E
39	100 U.MEHR	3,2 D	2,0 C	E	E	E	E	E	E	E	E	E
40	INSGESAMT	26,5 B	20,6 B	7,1 D	18,7 B	5,0 C	9,6 C	7,3 C	6,8 C	7,8 D	6,4 D	E

BUNDESGBIET (OHNE STADTSTAATEN)

41	UNTER 1	16,3 A	3,0 B	0,9 B	15,2 A	13,2 A	9,4 A	7,9 B	7,5 B	1,8 B	1,4 B	1,2 B
42	1 - 2	98,5 A	8,0 B	1,5 C	95,2 A	89,7 A	66,6 A	58,7 A	56,4 A	3,1 C	2,0 C	2,8 C
43	2 - 5	341,9 A	42,0 B	6,3 C	329,5 A	296,3 A	267,1 A	242,2 A	227,6 A	9,0 C	5,2 C	11,3 C
44	5 - 10	752,4 A	181,6 B	23,9 C	704,8 A	568,8 A	605,7 A	554,6 A	516,9 A	18,8 C	9,2 C	22,2 B
45	10 - 20	1 862,5 A	1 053,2 A	168,9 B	1 633,2 A	807,2 A	1 272,2 A	1 025,8 A	858,3 A	41,6 B	22,7 C	61,0 B
46	20 - 30	1 955,4 A	1 597,4 A	365,8 B	1 666,2 A	354,3 B	1 026,3 A	671,1 A	448,4 A	64,4 B	37,4 C	81,7 B
47	30 - 50	2 924,2 A	2 669,2 A	788,2 A	2 477,1 A	246,6 B	1 209,2 A	644,0 A	379,9 B	182,4 B	113,8 B	180,0 B
48	50 - 100	2 702,3 A	2 510,4 A	891,5 A	2 259,9 A	176,0 B	828,5 A	402,6 B	264,3 B	516,0 A	401,4 B	266,3 B
49	100 U.MEHR	1 088,4 A	841,3 A	268,0 B	785,0 A	176,5 B	251,1 B	148,4 B	136,4 B	693,6 A	626,3 A	248,2 B
50	INSGESAMT	11 742,9 A	8 906,0 A	2 515,0 A	9 966,4 A	2 730,7 A	5 537,3 A	3 755,5 A	2 897,8 A	1 530,7 A	1 219,4 A	894,9 A

1) MIT ANDERWEITIG ERWERBSTAETIGEN BETRIEBSINHABERN UND/ODER FAMILIENANGEHOERIGEN. - 2) ANDERWEITIG ERWERBSTAETIG(EN). - 3) IM BETRIEB BESCHAEFTIGT.

2 BETRIEBSINHABER UND FAMILIENANGEHÖRIGE IN DEN LANDW. BETRIEBEN NACH ARBEITSBEREICHEN UND BESCHAFTIGTENGRUPPEN 1990

BETRIEBE, DEREN INHABER NATUERLICHE PERSONEN SIND, INSGESAMT

1 000

NIEDERSACHSEN

LFDI NR.	GENUTZTE FLAECHE VON UNTER BIS HA	PER-SONEN-GRUPPE	INS-GE-SAMT	UNTER 15 JAHREN	15 JAHRE UND AELTER	FAMILIENARBEITSKRAEFTE				ANDERWEITIG ERWERBSTAETIGE UND IM BETRIEB BESCHAFTIGT			
						IM BETRIEB		IM HAUSHALT		ZU-SAMMEN		ZU-UND-ANDERW.	
						BESCHAETIGT	VOLLBE-SCHAETT.	BESCHAETIGT	VOLLBE-SCHAETT.	BESCHAETIGT	VOLLBE-SCHAETT.	BESCHAETIGT	VOLLBE-SCHAETT.
	1	2	3	4	5	6	7	8	9	10			
01	UNTER	BETR. INH.	3,4 B	-	3,4 B	3,4 B	1,0 C	3,4 B	0,8 C	0,9 C	0,9 C	0,7 C	
02		MAENNL.	2,8 B	-	2,8 B	2,8 B	0,7 C	2,8 B	0,7 C	0,9 C	0,9 C	0,7 D	
03		FAM. ANG.	6,5 B	0,9 D	5,7 B	3,5 B	1,6 C	2,0 C	0,3 D	1,7 C	E	E	
04		MAENNL.	2,2 C	0,4 D	1,7 C	0,6 C	E	0,6 C	E	0,9 D	E	E	
05		ZUSAMMEN	10,0 B	0,9 D	9,1 B	6,9 B	2,6 B	5,4 B	1,1 C	2,7 C	1,2 C	0,9 C	
06		MAENNL.	5,0 B	0,4 D	4,5 B	3,4 B	0,9 C	3,4 B	0,8 C	1,8 C	1,0 C	0,8 C	
07		EHEGAT.	2,6 B	-	2,6 B	2,4 B	1,4 C	1,3 C	0,2 D	0,4 D	E	E	
08	1 - 2	BETR. INH.	9,0 B	-	9,0 B	9,0 B	1,2 D	9,0 B	0,5 D	4,6 C	4,6 C	3,2 C	
09		MAENNL.	7,4 B	-	7,4 B	7,4 B	0,5 D	7,4 B	0,4 D	4,2 C	4,2 C	3,0 C	
10		FAM. ANG.	16,6 C	2,3 D	14,3 C	8,6 B	3,3 C	3,8 C	E	5,3 C	E	E	
11		MAENNL.	6,0 C	1,2 D	4,8 C	1,5 D	E	1,4 D	E	2,7 D	E	E	
12		ZUSAMMEN	25,6 B	2,3 D	23,3 B	17,7 B	4,5 C	12,8 B	0,7 D	9,9 C	5,6 C	3,8 C	
13		MAENNL.	13,4 B	1,2 D	12,2 B	8,9 B	0,6 D	8,8 B	0,5 D	6,9 C	4,9 C	3,5 C	
14		EHEGAT.	6,6 B	-	6,8 B	6,2 B	2,9 C	2,4 C	E	1,8 D	E	E	
15	2 - 5	BETR. INH.	11,6 B	-	11,6 B	11,6 B	2,0 C	11,6 B	1,0 D	6,7 B	6,7 B	4,8 C	
16		MAENNL.	9,7 B	-	9,7 B	9,7 B	1,0 D	9,7 B	0,9 D	6,4 B	6,4 B	4,6 C	
17		FAM. ANG.	26,6 B	3,8 C	21,8 B	13,7 B	5,4 C	7,6 C	E	8,2 C	2,3 C	1,6 D	
18		MAENNL.	9,1 C	1,9 D	7,2 C	3,0 C	E	2,8 C	E	4,3 C	1,6 D	1,4 D	
19		ZUSAMMEN	37,2 B	3,8 C	33,4 B	25,3 B	7,4 B	19,4 B	1,3 C	14,9 B	9,0 B	6,3 C	
20		MAENNL.	18,9 B	1,5 D	16,9 B	12,7 B	1,2 C	12,6 B	1,0 C	10,7 B	7,9 B	6,0 C	
21		EHEGAT.	8,6 B	-	8,8 B	8,3 B	4,8 C	4,5 C	E	2,1 C	0,9 D	E	
22	5 - 10	BETR. INH.	10,4 B	-	10,4 B	10,4 B	2,3 C	10,4 B	1,7 C	6,5 B	6,5 B	4,6 B	
23		MAENNL.	9,4 B	-	9,4 B	9,4 B	1,7 C	9,4 B	1,6 C	6,3 B	6,3 B	4,4 C	
24		FAM. ANG.	25,5 B	3,9 C	21,6 B	13,6 B	6,2 B	8,9 B	E	6,9 C	2,2 C	1,1 D	
25		MAENNL.	9,2 B	1,9 C	7,4 C	3,3 C	E	3,2 C	E	3,8 C	1,5 D	0,9 D	
26		ZUSAMMEN	36,0 B	3,9 C	32,1 B	24,0 B	8,5 B	19,4 B	2,1 C	13,3 B	8,7 B	5,7 B	
27		MAENNL.	18,6 B	1,9 C	16,8 B	12,6 B	2,0 C	12,6 B	1,9 C	10,0 B	7,8 B	5,4 B	
28		EHEGAT.	7,7 B	-	7,7 B	7,5 B	4,9 B	5,1 B	E	1,8 C	0,9 D	E	
29	10 - 20	BETR. INH.	13,9 A	-	13,9 A	13,9 A	6,6 B	13,9 A	6,0 B	6,3 B	6,3 B	3,9 B	
30		MAENNL.	12,8 A	-	12,8 A	12,8 A	5,9 B	12,8 A	5,8 B	6,1 B	6,1 B	3,8 B	
31		FAM. ANG.	36,2 B	6,6 C	31,7 B	20,5 B	10,2 B	14,7 B	1,2 C	8,9 B	2,9 C	1,7 C	
32		MAENNL.	14,6 B	3,4 C	11,1 B	5,3 B	0,8 D	5,2 B	0,8 D	5,2 C	2,2 C	1,5 C	
33		ZUSAMMEN	52,1 B	6,6 C	45,5 B	34,4 B	16,8 B	28,6 B	7,2 B	15,2 B	9,1 B	5,6 B	
34		MAENNL.	27,4 B	3,4 C	24,0 C	18,1 B	6,7 B	18,0 C	6,6 B	11,2 B	8,3 B	5,3 B	
35		EHEGAT.	10,1 B	-	10,1 B	9,6 B	7,6 B	7,6 B	0,6 D	1,3 C	0,7 D	E	
36	20 - 30	BETR. INH.	11,8 A	-	11,8 A	11,5 A	8,7 B	11,8 A	8,4 B	2,7 C	2,7 C	1,6 C	
37		MAENNL.	11,1 A	-	11,1 A	11,1 A	8,1 B	11,1 A	8,1 B	2,6 C	2,6 C	1,5 C	
38		FAM. ANG.	34,5 B	6,5 C	28,0 B	18,6 B	10,2 B	14,3 B	1,9 C	6,3 B	1,9 C	1,1 C	
39		MAENNL.	13,1 B	3,4 C	9,6 B	5,1 B	1,3 C	5,0 B	1,3 C	3,3 C	1,3 C	0,9 C	
40		ZUSAMMEN	46,3 B	6,5 C	39,8 B	30,5 B	18,9 B	26,1 B	10,3 B	9,0 B	4,6 B	2,6 C	
41		MAENNL.	24,1 B	3,4 C	20,7 B	16,1 B	9,4 B	16,0 B	9,4 B	5,9 B	3,9 B	2,4 C	
42		EHEGAT.	9,0 B	-	9,0 B	8,8 B	7,5 B	7,3 B	0,7 D	1,0 C	0,5 D	E	
43	30 - 50	BETR. INH.	18,1 A	-	18,1 A	18,1 A	16,2 A	18,1 A	15,8 A	1,4 C	1,4 C	0,6 D	
44		MAENNL.	17,3 A	-	17,3 A	17,3 A	15,6 A	17,3 A	15,5 A	1,3 C	1,3 C	0,6 D	
45		FAM. ANG.	57,2 A	10,7 B	46,5 A	32,6 A	19,3 A	25,8 A	5,0 B	9,2 B	2,8 C	1,5 C	
46		MAENNL.	22,5 B	5,6 B	16,8 B	10,1 B	4,0 B	10,0 B	4,0 B	4,9 B	2,1 C	1,3 C	
47		ZUSAMMEN	75,3 A	10,7 B	64,6 A	50,7 A	35,6 A	43,9 A	20,8 A	10,5 B	4,1 B	2,1 C	
48		MAENNL.	39,7 A	5,6 B	34,1 A	27,4 A	19,6 A	27,3 A	19,5 A	6,1 B	3,3 C	1,9 C	
49		EHEGAT.	14,6 A	-	14,6 A	14,4 A	12,8 A	12,3 A	1,1 C	1,1 C	0,5 D	E	
50	50 - 100	BETR. INH.	14,5 A	-	14,5 A	14,5 A	13,4 A	14,5 A	13,1 A	0,6 C	0,6 C	E	
51		MAENNL.	14,1 A	-	14,1 A	14,1 A	13,1 A	14,1 A	13,0 A	0,5 C	0,5 C	E	
52		FAM. ANG.	46,5 A	9,1 B	37,4 A	28,2 A	17,8 A	22,9 A	5,3 B	5,2 B	1,5 C	0,8 C	
53		MAENNL.	17,7 A	4,6 B	13,1 A	9,2 B	4,5 B	9,1 B	4,4 B	2,3 B	1,0 C	0,6 C	
54		ZUSAMMEN	61,0 A	9,1 B	51,9 A	42,7 A	31,2 A	37,4 A	18,4 A	5,8 B	2,1 C	1,1 C	
55		MAENNL.	31,8 A	4,6 B	27,1 A	23,3 A	17,5 A	23,2 A	17,5 A	2,9 B	1,5 C	0,9 C	
56		EHEGAT.	12,6 A	-	12,6 A	12,5 A	11,1 A	10,7 A	0,9 C	0,9 C	0,4 D	E	
57	100 U. MEHR	BETR. INH.	2,8 B	-	2,8 B	2,8 B	2,4 B	2,8 B	2,3 B	0,2 D	0,2 D	0,1 D	
58		MAENNL.	2,6 B	-	2,6 B	2,6 B	2,3 B	2,6 B	2,3 B	0,1 D	0,1 D	0,1 D	
59		FAM. ANG.	8,3 B	1,6 C	6,7 B	5,2 B	3,3 B	4,0 B	1,0 B	0,7 C	0,2 D	E	
60		MAENNL.	3,2 B	0,9 C	2,3 B	1,7 B	0,9 B	1,7 B	0,9 B	E	E	E	
61		ZUSAMMEN	11,1 B	1,6 C	9,4 B	8,0 B	5,8 B	6,8 B	3,4 B	0,8 C	0,4 C	0,2 D	
62		MAENNL.	5,8 B	0,9 C	4,9 B	4,3 B	3,3 B	4,3 B	3,3 B	0,4 D	0,2 D	E	
63		EHEGAT.	2,4 B	-	2,4 B	2,4 B	2,0 B	1,8 B	0,1 D	0,2 D	E	E	
64	INSGESAMT	BETR. INH.	95,5 A	-	95,5 A	95,5 A	53,9 A	95,5 A	49,5 A	29,8 A	29,8 A	19,7 B	
65		MAENNL.	87,2 A	-	87,2 A	87,2 A	48,9 A	87,2 A	48,3 A	28,2 A	28,2 A	18,9 B	
66		FAM. ANG.	256,9 A	45,2 A	213,7 A	144,7 A	77,4 A	104,2 A	15,8 A	52,3 A	15,0 B	8,6 B	
67		MAENNL.	97,5 A	23,4 B	74,1 A	39,7 A	12,3 B	39,1 A	12,1 B	27,6 B	10,6 B	7,4 B	
68	INSGESAMT		354,5 A	45,2 A	309,2 A	240,3 A	131,3 A	199,8 A	65,3 A	82,1 A	44,8 A	28,3 B	
69		MAENNL.	184,7 A	23,4 B	161,3 A	126,9 A	61,2 A	126,3 A	60,4 A	55,9 A	38,9 A	26,4 B	
70		EHEGAT.	74,7 A	-	74,7 A	72,3 A	55,0 A	52,9 A	4,1 B	10,5 B	4,6 B	1,7 C	

2 BETRIEBSINHABER UND FAMILIENANGEHOERIGE IN DEN LANDW. BETRIEBEN NACH ARBEITSBEREICHEN UND BESCHAEFFTIGENGRUPPEN 1990

BETRIEBE, DEREN INHABER NATUERLICHE PERSONEN SIND, INSGESAMT

1 000

NORDRHEIN-WESTFALEN

LFDI	NR.	GENUTZTE FLAECHE VON ... HA	PER-SONEN-GRUPPE	INS-GESAMT	UNTER 15 JAHREN AELTER	15 JAHRE UND AELTER	EINSCHL. HAUSHALT UND VOLLBE-SCHAEFFT.	IM BETRIEB BESCHAEFFTIG	FAMILIENARBEITSKRAEFTE IM BETRIEB	ZU-SAMMEN	ANDERWEITIG ERWERBSTAETIG UND IM BETRIEB BESCHAEFFTIG	ZU-SAMMEN	ANDERW. VOLLBE-SCHAEFFT.	PERSONEN
01														
02														
03														
04														
05														
06														
07														
08														
09														
10														
11														
12														
13														
14														
15														
16														
17														
18														
19														
20														
21														
22														
23														
24														
25														
26														
27														
28														
29														
30														
31														
32														
33														
34														
35														
36														
37														
38														
39														
40														
41														
42														
43														
44														
45														
46														
47														
48														
49														
50														
51														
52														
53														
54														
55														
56														
57														
58														
59														
60														
61														
62														
63														
64														
65														
66														
67														
68														
69														
70														

2 BETRIEBSINHABER UND FAMILIENANGEHOERIGE IN DEN LANDW. BETRIEBEN NACH ARBEITSBEREICHEN UND BESCHAEFFTIGENGRUPPEN 1990

BETRIEBE, DEREN INHABER NATUERLICHE PERSONEN SIND, INSGESAMT

HESSEN

1 000

NR.	LFDI	GENUTZTE FLAECHE VON ... BIS ... HA	PER- SONEN- GRUPPE	INS- GESAMT	UNTER 15 JAHREN	FAMILIENARBEITSKRAEFTE					ANDERWEITIG ERWERBSTAETIGE UND IM BETRIEB BESCHAEFFTIGT															
						15 JAHRE UND AELTER	EINSCHL. DES BETRIEBSJNH. BESCHAEFFTIGT	IM HAUSHALT IM BETRIEB BESCHAEFFTIGT	ZU- SAMMEN	ZU- SAMMEN	VOLLBE- SCHAEFT.	ZU- SAMMEN	VOLLBE- SCHAEFT.	ZU- SAMMEN	VOLLBE- SCHAEFT.	UN- D ANDERW. VOLLBE- SCHAEFT.										
																	P E R S O N E N					P E R S O N E N				
																	1	2	3	4	5	6	7	8	9	10
01				1,8 C	-	1,8 C	1,8 C	0,6 C	1,8 C	0,5 C	0,6 D	0,6 D	0,4 D													
02				1,5 C	-	1,5 C	1,5 C	0,5 C	1,5 C	0,5 C	0,5 D	0,5 D	0,4 D													
03				3,5 C	0,4 D	3,1 C	2,2 C	0,9 C	1,5 C	0,3 D	0,9 D	0,2 D	E													
04				1,1 C	E	1,0 C	0,5 C	E	0,5 C	E	0,4 D	E	E													
05				5,2 C	0,4 D	4,8 C	3,9 C	1,6 C	3,3 B	0,8 C	1,5 C	0,8 C	0,6 D													
06				2,6 C	E	2,5 C	2,0 C	0,6 C	2,0 C	0,6 C	1,0 D	0,7 D	0,5 D													
07				1,4 C	-	1,4 C	1,3 C	0,7 C	0,8 C	0,1 D	E	E	E													
08	1 - 2			4,9 B	-	4,9 B	4,9 B	0,6 D	4,9 B	E	2,8 C	2,8 C	1,9 C													
09				4,2 B	-	4,2 B	4,2 B	E	4,2 B	E	2,7 C	2,7 C	1,9 C													
10				9,9 C	1,3 D	8,6 C	6,0 C	1,7 C	3,0 C	E	2,9 C	E	E													
11				3,4 C	E	2,9 C	1,2 D	E	1,1 D	E	1,5 D	E	E													
12				14,8 C	1,3 D	13,5 B	11,0 B	2,3 C	7,9 B	0,4 D	5,7 C	3,5 C	2,3 C													
13				7,7 C	E	7,1 C	5,4 B	0,3 D	5,3 B	0,3 D	4,1 C	3,2 C	2,2 C													
14				4,0 C	-	4,0 C	3,8 C	1,5 C	1,7 C	E	0,9 D	E	E													
15	2 - 5			9,0 B	-	9,0 B	9,0 B	1,1 C	9,0 B	0,5 D	6,2 B	6,2 B	4,4 C													
16				8,1 B	-	8,1 B	8,1 B	0,5 D	8,1 B	0,5 D	5,9 B	5,9 B	4,3 C													
17				22,1 B	3,2 C	19,0 B	13,8 B	4,4 C	9,4 B	E	6,7 C	2,8 C	1,5 D													
18				8,3 C	1,6 D	6,7 C	3,8 C	E	3,7 C	E	3,6 C	1,9 C	1,4 D													
19				31,1 B	3,2 C	28,0 B	22,8 B	5,5 B	18,4 B	0,8 C	12,8 B	8,9 B	6,0 C													
20				16,4 B	1,6 D	14,8 B	11,8 B	0,6 D	11,8 B	0,6 D	9,4 B	7,8 B	5,7 C													
21				7,6 B	-	7,6 B	7,4 B	3,8 C	4,9 B	E	1,9 C	1,0 D	E													
22	5 - 10			8,2 B	-	8,2 B	8,2 B	1,0 C	8,2 B	0,8 D	6,2 B	6,2 B	4,1 B													
23				7,6 B	-	7,6 B	7,6 B	0,8 D	7,6 B	0,7 D	5,9 B	5,9 B	4,0 B													
24				22,5 B	3,4 C	19,2 B	14,1 B	5,5 B	10,3 B	E	6,3 B	3,2 C	1,8 C													
25				8,4 B	1,7 C	6,7 B	3,8 C	E	3,8 C	E	3,4 C	2,0 C	1,3 C													
26				30,8 B	3,4 C	27,4 B	22,3 B	6,6 B	18,6 B	1,2 C	12,5 B	9,4 B	5,9 B													
27				16,0 B	1,7 C	14,3 B	11,4 B	1,1 C	11,4 B	1,0 C	9,3 B	7,9 B	5,3 B													
28				6,8 B	-	6,8 B	6,7 B	4,4 B	4,9 B	E	1,7 C	1,0 D	E													
29	10 - 20			9,0 A	-	9,0 A	9,0 A	3,1 B	9,0 A	2,8 B	5,6 B	5,6 B	3,4 B													
30				8,5 A	-	8,5 A	8,5 A	2,8 B	8,5 A	2,7 B	5,4 B	5,4 B	3,3 B													
31				26,3 B	4,3 C	22,0 B	16,9 B	6,8 B	13,0 B	1,0 C	6,4 B	3,5 C	1,9 C													
32				10,1 B	2,2 C	7,9 B	5,3 B	0,5 D	5,3 B	0,5 D	3,7 B	2,5 C	1,7 C													
33				35,3 B	4,3 C	31,0 B	25,9 B	9,9 B	22,0 B	3,8 B	12,0 B	9,1 B	5,3 B													
34				18,6 B	2,2 C	16,4 B	13,8 B	3,2 B	13,7 B	3,2 B	9,1 B	8,0 B	5,0 B													
35				7,0 B	-	7,0 B	6,9 B	5,1 B	5,5 B	0,4 D	1,2 C	0,7 D	E													
36	20 - 30			5,2 B	-	5,2 B	5,2 B	3,4 B	5,2 B	3,3 B	1,8 B	1,8 B	1,0 C													
37				5,0 B	-	5,0 B	5,0 B	3,3 B	5,0 B	3,3 B	1,7 C	1,7 C	1,0 C													
38				16,6 B	2,9 C	13,7 B	10,3 B	5,1 B	8,4 B	1,0 C	3,6 B	1,8 C	1,0 C													
39				6,3 B	1,5 C	4,8 B	3,1 B	0,5 C	3,1 B	0,5 C	2,1 C	1,3 C	0,9 C													
40				21,8 B	2,9 C	19,0 B	15,5 B	8,5 B	13,6 B	4,3 B	5,4 B	3,6 B	2,0 C													
41				11,3 B	1,5 C	9,8 B	8,1 B	3,8 B	8,1 B	3,8 B	3,8 B	3,0 B	1,8 C													
42				4,4 B	-	4,4 B	4,4 B	3,7 B	3,8 B	0,4 D	0,5 D	0,3 D	E													
43	30 - 50			4,9 A	-	4,9 A	4,9 A	4,1 B	4,9 A	4,0 B	0,8 C	0,8 C	0,4 D													
44				4,7 A	-	4,7 A	4,7 A	4,0 B	4,7 A	4,0 B	0,8 C	0,8 C	0,4 D													
45				17,1 B	3,2 B	13,9 B	10,8 B	5,9 B	9,0 B	1,7 B	2,9 B	1,5 C	0,8 C													
46				6,7 B	1,6 C	5,0 B	3,5 B	1,1 C	3,5 B	1,1 C	1,6 C	1,1 C	0,7 C													
47				22,0 B	3,2 B	18,7 B	15,7 B	10,0 B	13,8 B	5,7 B	3,7 B	2,3 C	1,2 C													
48				11,4 B	1,6 C	9,7 B	6,3 B	5,1 B	8,2 B	5,1 B	2,4 B	1,8 C	1,1 C													
49				4,3 B	-	4,3 B	4,3 B	3,8 B	3,8 B	0,6 C	0,2 D	0,2 D	E													
50	50 - 100			2,5 B	-	2,5 B	2,5 B	2,3 B	2,5 B	2,2 B	0,2 D	0,2 D	E													
51				2,4 B	-	2,4 B	2,4 B	2,2 B	2,4 B	2,2 B	0,2 D	0,2 D	E													
52				9,6 B	1,9 B	7,7 B	6,1 B	3,5 B	5,2 B	1,2 B	1,1 C	0,6 C	0,3 D													
53				3,9 B	1,0 C	2,9 B	2,2 B	0,9 B	2,2 B	0,9 B	0,6 C	0,4 C	0,3 D													
54				12,1 B	1,9 B	10,1 B	8,6 B	5,8 B	7,7 B	3,4 B	1,3 C	0,8 C	0,4 C													
55				6,3 B	1,0 C	5,3 B	4,6 B	3,2 B	4,6 B	3,2 B	0,8 C	0,6 C	0,3 D													
56				2,3 B	-	2,3 B	2,2 B	2,0 B	2,0 B	0,2 C	0,2 D	E	E													
57	100 U. MEHR			0,4 B	-	0,4 B	0,4 B	0,3 B	0,4 B	0,3 B	0,0 D	0,0 D	0,0 A													
58				0,3 B	-	0,3 B	0,3 B	0,3 B	0,3 B	0,3 B	0,0 D	0,0 D	0,0 A													
59				1,2 B	0,3 C	0,9 B	0,7 B	0,4 C	0,6 C	0,1 C	0,1 C	0,1 D	E													
60				0,5 C	0,1 C	0,3 C	0,2 C	0,1 C	0,2 C	0,1 C	E	E	E													
61				1,6 B	0,3 C	1,3 B	1,1 B	0,7 B	0,9 B	0,4 B	0,1 C	0,1 D	E													
62				0,8 B	0,1 C	0,7 B	0,6 B	0,4 B	0,6 B	0,4 B	0,1 D	0,1 D	E													
63				0,3 B	-	0,3 B	0,3 B	0,2 B	0,2 B	0,0 D	0,0 D	E	0,0 A													
64	INSGESAMT			45,8 A	-	45,8 A	45,8 A	16,5 A	45,8 A	14,7 A	24,1 A	24,1 A	15,7 B													
65				42,3 A	-	42,3 A	42,3 A	14,5 A	42,3 A	14,3 A	23,1 A	23,1 A	15,3 B													
66				126,8 A	20,8 B	108,0 A	80,8 A	34,3 A	60,5 A	6,1 B	30,9 A	14,3 B	8,0 B													
67				46,7 A	10,5 B	36,2 A	23,7 A	3,8 B	23,4 A	3,8 B	16,8 B	9,9 B	6,7 B													
68	INSGESAMT			174,7 A	20,8 B	153,8 A	126,7 A	50,8 A	106,3 A	20,9 A	55,0 A	38,4 A	23,7 A													
69				91,0 A	10,5 B	80,5 A	66,0 A	18,3 A	65,7 A	18,1 A	40,0 A	33,0 A	22,0 A													
70				38,0 A	-	38,0 A	37,4 A	25,3 A	27,8 A	2,2 B	6,9 B	3,7 C	1,1 C													

2 BETRIEBSINHABER UND FAMILIENANGEHOERIGE IN DEN LANDW. BETRIEBEN NACH ARBEITSBEREICHEN UND BESCHAEFFTIGENGRUPPEN 1990

BETRIEBE, DEREN INHABER NATUERLICHE PERSONEN SIND, INSGESAMT

1 000

RHEINLAND-PFALZ

LDI	NR.	GENUTZTE FLAECHE VON UNTER ... HA	PER- SONEN- GRUPPE	INS- GESAMT	UNTER 15 JAHREN	15 UND AELTER	FAMILIENARBEITSKRAEFTE			ANDERWEITIG ERWERBSTAETIGE				
							IM BETRIEB	EINSCHL. HAUSHALT DES BETRIEBSINH. BESCHAEFFTIGT	IM BETRIEB BESCHAEFFTIGT	ZU- SAMMEN	UND IM BETRIEB BESCHAEFFTIGT	ZU- SAMMEN	UND ANDERW. VOLLBE- SCHAEFT.	
P E R S O N E N														
					1	2	3	4	5	6	7	8	9	10
01	UNTER 1	BETR. INH.		7,1 B	-	7,1 B	7,1 B	1,5 C	7,1 B	0,8 C	2,7 B	2,7 B	2,0 C	
02		MAENNL.		5,7 B	-	5,7 B	5,7 B	0,9 C	5,7 B	0,8 C	2,6 B	2,6 B	1,9 C	
03		FAM. ANG.		10,4 B	0,9 D	9,5 B	7,5 B	2,7 B	5,6 B	E	2,9 C	1,4 C	1,0 C	
04		MAENNL.		3,5 B	0,5 D	3,0 C	1,9 C	E	1,9 C	E	1,7 C	1,0 C	0,9 C	
05		ZUSAMMEN		17,5 B	0,9 D	16,6 B	14,7 B	4,2 B	12,7 B	1,1 C	5,6 B	4,1 B	3,0 B	
06		MAENNL.		9,2 B	0,5 D	8,7 B	7,6 B	1,0 C	7,6 B	0,9 C	4,3 B	3,6 B	2,8 B	
07		EHEGAT.		5,0 B	-	5,0 B	4,8 B	2,4 B	3,2 B	E	0,9 C	0,5 D	E	
08	1 - 2	BETR. INH.		7,0 B	-	7,0 B	7,0 B	1,6 C	7,0 B	1,2 C	3,0 B	3,0 B	2,0 C	
09		MAENNL.		6,2 B	-	6,2 B	6,2 B	1,2 C	6,2 B	1,1 C	2,9 C	2,9 C	1,9 C	
10		FAM. ANG.		11,9 B	1,0 D	10,9 B	8,6 B	3,2 B	6,0 B	E	3,2 C	1,7 C	1,0 C	
11		MAENNL.		3,7 C	0,5 D	3,2 C	1,9 C	E	1,9 C	E	1,8 C	1,1 C	0,8 D	
12		ZUSAMMEN		18,9 B	1,0 D	17,9 B	15,6 B	4,7 B	13,0 B	1,5 C	6,2 B	4,7 B	3,0 C	
13		MAENNL.		9,9 B	0,5 D	9,4 B	8,1 B	1,3 C	8,1 B	1,2 C	4,7 B	4,0 B	2,7 C	
14		EHEGAT.		5,4 B	-	5,4 B	5,3 B	2,7 B	3,3 B	E	0,8 C	0,4 D	E	
15	2 - 5	BETR. INH.		10,3 B	-	10,3 B	10,3 B	3,1 B	10,3 B	2,7 B	4,8 B	4,8 B	3,2 C	
16		MAENNL.		9,3 B	-	9,3 B	9,3 B	2,7 B	9,3 B	2,6 B	4,5 B	4,5 B	3,1 C	
17		FAM. ANG.		19,2 B	2,0 C	17,2 B	13,3 B	5,6 B	9,6 B	0,7 C	4,5 C	2,0 C	1,3 C	
18		MAENNL.		6,5 B	1,1 C	5,4 B	3,4 C	0,3 D	3,3 C	0,3 D	2,7 C	1,5 C	1,1 D	
19		ZUSAMMEN		29,6 B	2,0 C	27,5 B	23,6 B	8,7 B	19,9 B	3,4 B	9,3 B	6,6 B	4,6 C	
20		MAENNL.		15,8 B	1,1 C	14,7 B	12,7 B	3,0 B	12,6 B	2,9 B	7,2 B	6,0 B	4,2 C	
21		EHEGAT.		7,8 B	-	7,8 B	7,7 B	4,8 B	5,1 B	0,4 D	1,2 C	0,5 D	E	
22	5 - 10	BETR. INH.		8,0 B	-	8,0 B	8,0 B	3,2 B	8,0 B	2,9 B	3,8 B	3,8 B	2,6 C	
23		MAENNL.		7,3 B	-	7,3 B	7,3 B	2,8 B	7,3 B	2,7 B	3,6 B	3,6 B	2,6 C	
24		FAM. ANG.		17,3 B	2,3 C	15,0 B	11,8 B	5,5 B	9,0 B	1,0 C	3,7 C	1,9 C	1,1 D	
25		MAENNL.		6,4 B	1,3 C	5,2 B	3,4 C	0,7 C	3,4 C	0,6 C	2,2 C	1,4 C	0,9 D	
26		ZUSAMMEN		25,3 B	2,3 C	23,0 B	19,8 B	8,7 B	17,0 B	3,9 B	7,5 B	5,7 B	3,8 C	
27		MAENNL.		13,8 B	1,3 C	12,5 B	10,8 B	3,4 B	10,7 B	3,3 B	5,8 B	5,0 B	3,5 C	
28		EHEGAT.		6,0 B	-	6,0 B	6,0 B	4,3 B	4,4 B	0,4 D	0,8 D	0,4 D	E	
29	10 - 20	BETR. INH.		7,9 A	-	7,9 A	7,9 A	4,0 B	7,9 A	3,8 B	3,1 B	3,1 B	1,8 C	
30		MAENNL.		7,4 B	-	7,4 B	7,4 B	3,7 B	7,4 B	3,7 B	3,0 B	3,0 B	1,7 C	
31		FAM. ANG.		18,4 B	2,5 C	15,9 B	12,7 B	6,4 B	9,9 B	1,3 C	3,5 C	1,8 C	1,0 C	
32		MAENNL.		6,5 B	1,2 C	5,2 B	3,8 B	0,9 C	3,7 B	0,8 C	2,0 C	1,4 C	0,9 D	
33		ZUSAMMEN		26,2 B	2,5 C	23,8 B	20,6 B	10,4 B	17,8 B	5,1 B	6,7 B	4,9 B	2,8 C	
34		MAENNL.		13,9 B	1,2 C	12,6 B	11,1 B	4,6 B	11,1 B	4,5 B	5,0 B	4,4 B	2,7 C	
35		EHEGAT.		6,0 B	-	6,0 B	6,0 B	4,7 B	4,8 B	0,4 D	0,7 D	0,4 D	E	
36	20 - 30	BETR. INH.		4,5 B	-	4,5 B	4,5 B	3,3 B	4,5 B	3,3 B	0,9 C	0,9 C	0,5 D	
37		MAENNL.		4,4 B	-	4,4 B	4,4 B	3,3 B	4,4 B	3,2 B	0,9 C	0,9 C	0,5 D	
38		FAM. ANG.		11,3 B	1,6 C	9,8 B	7,8 B	4,1 B	6,3 B	0,9 C	2,0 C	1,1 C	0,6 D	
39		MAENNL.		3,9 B	0,8 C	3,1 B	2,2 C	0,5 C	2,2 C	0,5 C	1,2 C	0,8 C	0,5 D	
40		ZUSAMMEN		15,9 B	1,6 C	14,3 B	12,3 B	7,4 B	10,9 B	4,2 B	3,0 C	2,1 C	1,1 C	
41		MAENNL.		8,3 B	0,8 C	7,5 B	6,6 B	3,8 B	6,6 B	3,7 B	2,1 C	1,7 C	1,0 C	
42		EHEGAT.		3,5 B	-	3,5 B	3,5 B	2,9 B	3,0 B	0,3 D	0,3 D	E	E	
43	30 - 50	BETR. INH.		4,5 B	-	4,5 B	4,5 B	3,9 B	4,5 B	3,8 B	0,5 C	0,5 C	0,2 D	
44		MAENNL.		4,5 B	-	4,5 B	4,5 B	3,8 B	4,5 B	3,8 B	0,5 C	0,5 C	0,2 D	
45		FAM. ANG.		13,1 B	2,1 C	11,0 B	8,8 B	5,1 B	7,4 B	1,6 C	1,9 C	0,9 C	0,4 D	
46		MAENNL.		4,9 B	1,1 C	3,9 B	2,6 B	1,1 C	2,7 B	1,1 C	1,0 C	0,6 C	0,3 D	
47		ZUSAMMEN		17,7 B	2,1 C	15,6 B	13,3 B	9,0 B	11,9 B	5,5 B	2,4 C	1,4 C	0,6 C	
48		MAENNL.		9,4 B	1,1 C	8,3 B	7,2 B	5,0 B	7,2 B	4,9 B	1,5 C	1,1 C	0,5 D	
49		EHEGAT.		3,8 B	-	3,8 B	3,8 B	3,3 B	3,3 B	0,5 C	0,3 D	E	E	
50	50 - 100	BETR. INH.		2,4 B	-	2,4 B	2,4 B	2,2 B	2,4 B	2,2 B	0,1 D	0,1 D	E	
51		MAENNL.		2,4 B	-	2,4 B	2,4 B	2,2 B	2,4 B	2,2 B	0,1 D	0,1 D	E	
52		FAM. ANG.		6,0 B	1,5 C	6,4 B	5,2 B	3,3 B	4,5 B	1,1 B	0,7 C	0,4 C	0,2 D	
53		MAENNL.		3,2 B	0,8 C	2,4 B	1,9 B	0,9 C	1,8 B	0,8 C	0,4 C	0,3 D	0,2 D	
54		ZUSAMMEN		10,4 B	1,5 C	8,9 B	7,7 B	5,5 B	6,9 B	3,3 B	0,9 C	0,5 C	0,3 D	
55		MAENNL.		5,6 B	0,8 C	4,8 B	4,2 B	3,0 B	4,2 B	3,0 B	0,5 C	0,4 C	0,2 D	
56		EHEGAT.		2,1 B	-	2,1 B	2,1 B	2,0 B	1,9 B	0,2 D	E	E	E	
57	100 U. MEHR	BETR. INH.		0,4 C	-	0,4 C	0,4 C	0,3 C	0,4 C	0,3 C	E	E	E	
58		MAENNL.		0,3 C	-	0,3 C	0,3 C	0,3 C	0,3 C	0,3 C	E	E	E	
59		FAM. ANG.		1,1 C	0,2 D	0,8 C	0,7 C	0,5 C	0,6 C	0,2 C	0,1 D	E	E	
60		MAENNL.		0,4 C	0,1 D	0,3 C	0,3 C	0,2 C	0,3 C	0,2 C	E	E	E	
61		ZUSAMMEN		1,4 C	0,2 D	1,2 C	1,1 C	0,8 C	0,9 C	0,5 C	0,1 D	E	E	
62		MAENNL.		0,6 C	0,1 D	0,7 C	0,6 C	0,5 C	0,6 C	0,5 C	E	E	E	
63		EHEGAT.		0,3 C	-	0,3 C	0,3 C	0,3 C	0,2 C	E	E	E	E	
64	INSGESAMT	BETR. INH.		52,2 A	-	52,2 A	52,2 A	23,2 A	52,2 A	21,0 A	19,1 A	19,1 A	12,4 B	
65		MAENNL.		47,6 A	-	47,6 A	47,6 A	20,8 A	47,6 A	20,4 A	18,2 A	18,2 A	11,9 B	
66		FAM. ANG.		110,7 A	14,1 B	96,6 A	76,4 A	36,3 A	58,9 A	7,4 B	22,6 B	11,2 B	6,8 B	
67		MAENNL.		39,1 A	7,4 B	31,7 A	21,5 A	4,7 B	21,2 A	4,6 B	13,0 B	6,1 B	5,6 B	
68	INSGESAMT	BETR. INH.		162,9 A	14,1 B	148,8 A	128,6 A	59,4 A	111,1 A	28,4 A	41,7 A	30,3 A	19,1 B	
69		MAENNL.		85,7 A	7,4 B	79,3 A	69,0 A	25,5 A	88,8 A	25,0 A	31,2 A	26,3 A	17,5 B	
70		EHEGAT.		40,0 A	-	40,0 A	39,5 A	27,2 A	29,4 A	2,4 B	5,0 B	2,7 C	1,1 C	

2 BETRIEBSINHABER UND FAMILIENANGEHÖRIGE IN DEN LANDW. BETRIEBEN NACH ARBEITSBEREICHEN UND BESCHÄFTIGTENGROUPE 1990

BETRIEBE, DEREN INHABER NATUERLICHE PERSONEN SIND, INSGESAMT

BADEN-WUERTTEMBERG				1 000									
LDI NR.	GENUETZTE FLAECHE VON ... HA	PER-SONEN-GRUPPE	INS-GESAMT	UNTER 15 JAHREN AELTER	15 JAHRE UND AELTER	FAMILIENARBEITSKRAEFTE				ANDERWEITIG ERWERBSTAETIGE			
						IM BETRIEB		IM BETRIEB		UND IM BETRIEB		UND IM BETRIEB	
						EINSCHL. HAUSHALT DES BETRIEBSINH.	BESCHAEFFTIGT	ZU- SAMMEN	ZU- VOLLBE- SCHAEFT.	BESCHAEFFTIGT	ZU- VOLLBE- SCHAEFT.	ZU- SAMMEN	ZU- VOLLBE- SCHAEFT.
P E R S O N E N													
			2	3	4	5	6	7	8	9	10		
01	UNTER 1	BETR. INH.	10,3 A	-	10,3 A	10,3 A	1,9 C	10,3 A	1,1 C	5,0 B	5,0 B	3,4 B	
02		MAENNL.	8,7 B	-	8,7 B	8,7 B	1,0 C	8,7 B	0,9 C	4,6 B	4,6 B	3,2 B	
03		FAM. ANG.	18,6 B	2,4 C	16,3 B	12,8 B	5,1 B	9,1 B	0,6 D	6,3 B	3,0 C	1,7 C	
04		MAENNL.	6,4 B	1,2 C	5,2 B	3,2 C	0,3 D	3,1 C	E	3,2 C	1,9 C	1,4 C	
05		ZUSAMMEN	28,9 B	2,4 C	26,5 B	23,1 B	6,9 B	19,4 B	1,6 C	11,3 B	8,0 B	5,0 B	
06		MAENNL.	15,1 B	1,2 C	13,9 B	11,9 B	1,3 C	11,7 B	1,2 C	7,8 B	6,4 B	4,6 B	
07		EHEGAT.	8,1 B	-	8,1 B	8,0 B	4,4 B	5,3 B	0,3 D	1,9 C	1,1 C	E	
08	1 - 2	BETR. INH.	17,7 A	-	17,7 A	17,7 A	2,2 C	17,7 A	1,0 D	9,7 B	9,7 B	6,5 B	
09		MAENNL.	14,5 B	-	14,5 B	14,5 B	1,0 D	14,5 B	0,8 D	9,0 B	9,0 B	6,2 B	
10		FAM. ANG.	33,0 B	4,9 C	28,1 B	20,7 B	7,3 B	12,9 B	0,5 D	12,2 B	4,6 C	2,6 C	
11		MAENNL.	11,3 B	2,4 D	8,9 C	4,4 C	E	4,3 C	E	6,1 C	3,0 C	2,2 C	
12		ZUSAMMEN	50,8 B	4,9 C	45,9 B	38,4 B	9,6 B	30,6 B	1,4 C	22,0 B	14,4 B	9,0 B	
13		MAENNL.	25,8 B	2,4 D	23,4 B	18,9 B	1,2 C	18,9 B	1,0 C	15,2 B	12,0 B	8,3 B	
14		EHEGAT.	12,6 B	-	12,8 B	12,6 B	6,4 B	7,2 B	E	3,2 C	1,5 C	E	
15	2 - 5	BETR. INH.	21,6 A	-	21,6 A	21,6 A	3,2 C	21,6 A	2,1 C	14,3 B	14,3 B	9,6 B	
16		MAENNL.	19,3 A	-	19,3 A	19,3 A	2,1 C	19,3 A	1,9 C	13,7 B	13,7 B	9,4 B	
17		FAM. ANG.	48,8 B	7,7 C	41,1 B	30,4 B	12,1 B	22,2 B	0,9 D	16,8 B	7,5 C	4,3 C	
18		MAENNL.	16,2 B	3,6 C	14,6 B	8,5 C	E	8,2 C	E	9,4 C	5,4 C	3,8 C	
19		ZUSAMMEN	70,4 B	7,7 C	62,7 A	52,0 A	15,3 B	43,8 A	3,0 C	31,1 B	21,8 B	13,9 B	
20		MAENNL.	37,5 B	3,6 C	33,9 B	27,9 B	2,6 C	27,6 B	2,4 C	23,1 B	19,1 B	13,2 B	
21		EHEGAT.	16,1 B	-	16,1 B	15,7 B	10,0 B	11,3 B	E	3,8 C	1,8 D	E	
22	5 - 10	BETR. INH.	19,3 A	-	19,3 A	19,3 A	4,1 B	19,3 A	3,6 C	13,7 B	13,7 B	8,5 B	
23		MAENNL.	18,3 A	-	18,3 A	18,3 A	3,6 C	18,3 A	3,4 C	13,3 B	13,3 B	8,4 B	
24		FAM. ANG.	51,4 B	9,7 C	41,7 B	31,9 B	14,5 B	24,3 B	1,7 C	15,0 B	7,2 C	4,3 C	
25		MAENNL.	19,5 B	5,2 C	14,2 B	9,0 B	1,0 D	8,9 B	0,9 D	8,1 B	5,1 C	3,5 C	
26		ZUSAMMEN	70,8 A	9,7 C	61,1 A	51,2 A	18,6 B	43,7 A	5,3 B	28,7 B	20,9 B	12,8 B	
27		MAENNL.	37,6 A	5,2 C	32,6 A	27,3 A	4,5 B	27,2 A	4,3 B	21,4 B	18,4 B	11,9 B	
28		EHEGAT.	15,1 A	-	15,1 A	14,9 A	11,2 B	11,3 B	0,7 D	2,8 C	1,5 D	E	
29	10 - 20	BETR. INH.	20,7 A	-	20,7 A	20,7 A	9,5 B	20,7 A	9,0 B	11,1 B	11,1 B	6,3 B	
30		MAENNL.	19,9 A	-	19,9 A	19,9 A	6,9 B	19,9 A	6,8 B	10,9 B	10,9 B	6,2 B	
31		FAM. ANG.	61,0 A	11,5 B	49,5 A	37,4 A	18,0 A	30,1 A	3,2 C	17,0 B	8,3 B	5,1 C	
32		MAENNL.	23,3 B	5,6 B	17,7 B	11,4 B	1,6 C	11,3 B	1,5 C	9,7 B	6,2 B	4,3 C	
33		ZUSAMMEN	81,7 A	11,5 B	70,2 A	58,1 A	27,5 A	50,8 A	12,2 B	28,1 B	19,4 B	11,5 B	
34		MAENNL.	43,2 A	5,6 B	37,6 A	31,3 A	10,5 B	31,2 A	10,3 B	20,5 B	17,1 B	10,5 B	
35		EHEGAT.	15,9 A	-	15,9 A	15,8 A	13,4 A	13,5 A	1,5 C	1,9 C	1,0 C	E	
36	20 - 30	BETR. INH.	11,3 A	-	11,3 A	11,3 A	8,3 A	11,3 A	8,1 A	3,3 B	3,3 B	1,6 C	
37		MAENNL.	11,0 A	-	11,0 A	11,0 A	8,0 A	11,0 A	8,0 A	3,3 B	3,3 B	1,5 C	
38		FAM. ANG.	36,8 A	8,0 B	28,8 A	22,4 A	12,4 A	19,0 A	3,2 B	8,5 B	3,9 B	2,2 C	
39		MAENNL.	14,1 B	4,0 B	10,1 B	6,9 B	2,0 C	6,8 B	1,9 C	4,7 B	3,0 C	1,8 C	
40		ZUSAMMEN	48,1 A	8,0 B	40,1 A	33,7 A	20,6 A	30,2 A	11,3 B	11,8 B	7,2 B	3,8 B	
41		MAENNL.	25,1 A	4,0 B	21,1 A	17,8 A	10,0 B	17,8 A	9,9 B	7,9 B	6,2 B	3,4 C	
42		EHEGAT.	9,2 A	-	9,2 A	9,2 A	8,4 A	8,5 A	1,0 C	0,7 C	0,4 D	E	
43	30 - 50	BETR. INH.	8,9 A	-	8,9 A	8,9 A	7,6 A	8,9 A	7,6 A	1,5 C	1,5 C	0,6 C	
44		MAENNL.	8,7 A	-	8,7 A	8,7 A	7,5 A	8,7 A	7,5 A	1,5 C	1,5 C	0,6 C	
45		FAM. ANG.	32,5 A	7,5 B	25,0 A	19,5 A	11,0 A	16,7 A	3,3 B	6,2 B	2,9 B	1,6 C	
46		MAENNL.	12,9 B	3,9 B	9,0 B	6,5 B	2,3 B	6,4 B	2,3 B	3,3 B	2,1 C	1,4 C	
47		ZUSAMMEN	41,4 A	7,5 B	33,9 A	28,5 A	18,6 A	25,6 A	10,9 A	7,7 B	4,4 B	2,2 C	
48		MAENNL.	21,6 A	3,9 B	17,6 A	15,2 A	9,8 A	15,2 A	9,6 A	4,8 B	3,6 B	1,9 C	
49		EHEGAT.	7,7 A	-	7,7 A	7,6 A	7,0 A	7,1 A	0,8 C	0,5 C	0,3 D	E	
50	50 - 100	BETR. INH.	3,5 A	-	3,5 A	3,5 A	3,2 B	3,5 A	3,1 B	0,4 C	0,4 C	0,2 D	
51		MAENNL.	3,5 A	-	3,5 A	3,5 A	3,1 B	3,5 A	3,1 B	0,4 C	0,4 C	0,1 D	
52		FAM. ANG.	13,2 B	3,2 B	10,0 B	8,2 B	4,9 B	7,0 B	1,7 B	2,0 B	1,0 C	0,6 C	
53		MAENNL.	5,3 B	1,6 C	3,7 B	2,6 B	1,2 B	2,8 B	1,2 B	1,0 C	0,7 C	0,5 C	
54		ZUSAMMEN	16,7 B	3,2 B	13,5 A	11,7 B	8,0 B	10,6 B	4,8 B	2,4 B	1,4 C	0,7 C	
55		MAENNL.	8,7 B	1,6 C	7,1 B	6,3 B	4,4 B	6,3 B	4,3 B	1,4 C	1,1 C	0,6 C	
56		EHEGAT.	3,2 B	-	3,2 B	3,2 B	2,9 B	2,9 B	0,4 C	0,2 D	E	E	
57	100 U. MEHR	BETR. INH.	0,4 B	-	0,4 B	0,4 B	0,3 B	0,4 B	0,3 B	0,0 C	0,0 C	0,0 D	
58		MAENNL.	0,4 B	-	0,4 B	0,4 B	0,3 B	0,4 B	0,3 B	0,0 C	0,0 C	0,0 D	
59		FAM. ANG.	1,4 C	0,3 C	1,1 C	0,9 C	0,5 C	0,8 C	0,2 C	0,2 C	0,1 C	0,0 D	
60		MAENNL.	0,6 C	0,2 C	0,4 C	0,3 C	0,2 C	0,3 C	0,2 C	0,1 D	0,0 D	E	
61		ZUSAMMEN	1,8 B	0,3 C	1,5 C	1,3 C	0,9 C	1,2 C	0,6 C	0,2 C	0,1 C	0,1 C	
62		MAENNL.	1,0 B	0,2 C	0,8 C	0,7 C	0,5 C	0,7 C	0,5 C	0,1 C	0,1 C	0,0 D	
63		EHEGAT.	0,4 B	-	0,4 B	0,4 B	0,3 C	0,3 C	0,0 D	0,0 D	0,0 D	0,0 A	
64	INSGESAMT	BETR. INH.	113,7 A	-	113,7 A	113,7 A	40,3 A	113,7 A	35,9 A	59,1 A	59,1 A	36,5 A	
65		MAENNL.	104,3 A	-	104,3 A	104,3 A	35,6 A	104,3 A	34,8 A	56,7 A	56,7 A	35,8 A	
66		FAM. ANG.	286,8 A	55,1 A	241,7 A	184,2 A	85,8 A	142,2 A	15,3 B	84,2 A	38,6 B	22,4 B	
67		MAENNL.	111,6 A	27,7 B	83,8 A	53,0 A	9,2 B	52,2 A	8,9 B	45,6 A	27,4 B	18,7 B	
68	INSGESAMT		410,5 A	55,1 A	355,4 A	297,9 A	126,1 A	255,9 A	51,1 A	143,3 A	97,6 A	58,9 A	
69		MAENNL.	215,9 A	27,7 B	188,2 A	157,3 A	44,8 A	156,5 A	43,7 A	102,2 A	84,1 A	54,5 A	
70		EHEGAT.	88,4 A	-	88,4 A	87,3 A	64,1 A	67,3 A	5,2 B	15,0 B	7,7 B	2,0 C	

2 BETRIEBSINHABER UND FAMILIENANGEHÖRIGE IN DEN LANDW. BETRIEBEN NACH ARBEITSBEREICHEN UND BESCHÄFTIGTENGRUPPEN 1990

BETRIEBE, DEREN INHABER NATÜRLICHE PERSONEN SIND, INSGESAMT

1 000

BAYERN

				FAMILIENARBEITSKRAFTE							ANDERWEITIG ERWERBSTÄTIGE		
				IM BETRIEB							UND IM BETRIEB		
LFDI	GENUTZTE	PER-	INS-	UNTER	15	EINSCHL. HAUSHALT	IM BETRIEB	IM BETRIEB	ZU-	UND			
NR.	VON	SONEN-	GESAMT	JAHREN	JAHRE	DES BETRIEBSINH.	BESCHÄFTIGT	BESCHÄFTIGT	SAMMEN	ZU-	ANDERW.		
	BIS	GRUPPE			UND	BESCHÄFTIGT				SAMMEN	SAMMEN		
	UNTER				ÄLTER		ZU-	VOLLBE-	SAMMEN	SCHAEFT.	VOLLBE-		
	HA					SAMMEN	SCHAEFT.	SAMMEN	SCHAEFT.		SCHAEFT.		
P E R S O N E N													
				2	3	4	5	6	7	8	9	10	
01	UNTER	BETR. INH.	5,1 B	-	5,1 B	5,1 B	1,5 B	5,1 B	1,2 C	2,2 C	2,2 C	1,4 C	
02		MAENNL.	4,2 B	-	4,2 B	4,2 B	1,0 C	4,2 B	1,0 C	2,0 C	2,0 C	1,4 C	
03		FAM. ANG.	11,4 B	2,0 D	9,4 B	6,5 B	2,8 C	4,4 B	0,6 C	3,1 C	0,9 D	0,5 D	
04		MAENNL.	4,2 C	0,9 D	3,3 C	1,5 C	0,3 D	1,5 C	0,2 D	1,7 C	0,6 D	0,4 D	
05		ZUSAMMEN	16,5 B	2,0 D	14,5 B	11,5 B	4,3 B	9,5 B	1,8 C	5,3 C	3,1 C	1,9 C	
06		MAENNL.	8,5 B	0,9 D	7,5 B	5,8 B	1,3 C	5,7 B	1,3 C	3,7 C	2,6 C	1,6 C	
07		EHEGAT.	3,9 B	-	3,9 B	3,8 B	2,2 C	2,4 C	0,3 D	0,8 D	E	E	
08	1 - 2	BETR. INH.	18,9 A	-	18,9 A	18,9 A	1,9 C	18,9 A	0,8 D	11,5 B	11,5 B	8,4 B	
09		MAENNL.	15,9 B	-	15,9 B	15,9 B	0,9 D	15,9 B	0,7 D	10,7 B	10,7 B	8,0 B	
10		FAM. ANG.	41,6 B	7,9 C	33,7 B	21,1 B	7,2 B	10,9 B	0,5 D	14,4 B	3,7 C	2,1 D	
11		MAENNL.	15,4 B	4,2 C	11,2 B	4,0 C	E	3,8 C	E	7,9 C	2,4 D	1,6 D	
12		ZUSAMMEN	60,5 B	7,9 C	52,6 B	40,0 B	9,2 B	29,8 B	1,3 D	25,9 B	15,1 B	10,4 B	
13		MAENNL.	31,2 B	4,2 C	27,1 B	19,8 B	1,1 D	19,7 B	0,9 D	18,5 B	13,1 B	9,6 B	
14		EHEGAT.	13,5 B	-	13,5 B	13,0 B	6,4 B	5,9 C	E	3,4 C	1,1 D	E	
15	2 - 5	BETR. INH.	33,1 A	-	33,1 A	33,1 A	4,2 C	33,1 A	2,2 C	22,8 B	22,8 B	16,6 B	
16		MAENNL.	29,0 A	-	29,0 A	29,0 A	2,0 C	29,0 A	2,0 C	21,7 B	21,7 B	16,1 B	
17		FAM. ANG.	85,5 B	16,7 B	68,8 B	45,1 B	18,5 B	30,7 B	1,2 D	27,9 B	8,8 C	5,1 C	
18		MAENNL.	32,7 B	8,5 C	24,2 B	10,6 B	E	10,5 B	E	15,4 B	6,1 C	4,4 C	
19		ZUSAMMEN	116,5 A	16,7 B	101,9 A	78,2 A	22,7 B	63,8 A	3,3 C	50,7 B	31,6 B	21,7 B	
20		MAENNL.	61,7 A	8,5 C	53,2 A	39,6 A	2,5 C	39,5 A	2,4 C	37,2 B	27,8 B	20,5 B	
21		EHEGAT.	25,2 A	-	25,2 A	24,4 B	15,6 B	16,3 B	E	5,9 C	2,8 C	1,2 D	
22	5 - 10	BETR. INH.	43,9 A	-	43,9 A	43,9 A	9,4 B	43,9 A	7,8 B	30,4 A	30,4 A	20,3 B	
23		MAENNL.	40,8 A	-	40,8 A	40,8 A	7,7 B	40,8 A	7,4 B	29,4 A	29,4 A	19,8 B	
24		FAM. ANG.	131,6 A	26,2 B	105,4 A	72,5 A	32,3 A	54,6 A	3,7 C	38,6 B	14,2 B	8,8 C	
25		MAENNL.	50,9 A	13,5 B	37,4 B	19,5 B	1,5 D	19,3 B	1,4 D	21,3 B	10,6 B	7,6 C	
26		ZUSAMMEN	175,5 A	26,2 B	149,2 A	116,4 A	41,7 A	98,4 A	11,5 B	65,0 A	44,6 A	29,1 B	
27		MAENNL.	91,7 A	13,5 B	78,2 A	60,4 A	9,1 B	60,2 A	8,7 B	50,7 A	40,0 A	27,4 B	
28		EHEGAT.	33,4 A	-	33,4 A	33,0 A	25,6 A	25,6 A	1,9 C	5,3 C	2,7 C	0,9 D	
29	10 - 20	BETR. INH.	58,3 A	-	58,3 A	58,3 A	33,3 A	58,3 A	31,7 A	24,0 A	24,0 A	14,1 B	
30		MAENNL.	55,1 A	-	55,1 A	55,1 A	31,0 A	55,1 A	30,7 A	23,3 A	23,3 A	13,8 B	
31		FAM. ANG.	191,9 A	40,4 B	151,6 A	106,9 A	53,5 A	86,4 A	10,6 B	50,6 A	19,7 B	12,5 B	
32		MAENNL.	75,5 A	21,0 B	54,5 A	31,5 A	5,6 B	31,1 A	5,5 B	28,7 B	15,0 B	10,6 B	
33		ZUSAMMEN	250,2 A	40,4 B	209,8 A	165,2 A	86,8 A	144,7 A	42,3 A	74,6 A	43,7 A	26,5 B	
34		MAENNL.	130,6 A	21,0 B	109,6 A	86,6 A	36,6 A	85,2 A	36,2 A	51,9 A	38,3 A	24,4 B	
35		EHEGAT.	44,7 A	-	44,7 A	44,2 A	38,3 A	39,2 A	4,3 B	5,1 B	2,8 C	0,9 D	
36	20 - 30	BETR. INH.	31,9 A	-	31,9 A	31,9 A	27,2 A	31,9 A	26,7 A	4,6 B	4,6 B	2,1 C	
37		MAENNL.	30,9 A	-	30,9 A	30,9 A	26,3 A	30,9 A	26,2 A	4,5 B	4,5 B	2,1 C	
38		FAM. ANG.	117,1 A	28,8 B	88,4 A	63,4 A	36,1 A	53,1 A	10,2 B	24,2 B	9,0 B	5,4 B	
39		MAENNL.	46,4 A	14,7 B	31,7 A	19,1 B	6,1 B	19,0 B	6,1 B	13,5 B	7,0 B	4,5 C	
40		ZUSAMMEN	149,1 A	28,8 B	120,3 A	95,3 A	63,2 A	85,0 A	36,6 A	28,8 B	13,6 B	7,5 B	
41		MAENNL.	77,3 A	14,7 B	62,6 A	50,0 A	32,4 A	49,9 A	32,3 A	18,1 B	11,5 B	6,5 B	
42		EHEGAT.	26,2 A	-	26,2 A	26,0 A	24,1 A	24,2 A	3,4 B	1,5 C	0,9 D	E	
43	30 - 50	BETR. INH.	21,0 A	-	21,0 A	21,0 A	19,3 A	21,0 A	18,9 A	1,6 C	1,6 C	0,5 D	
44		MAENNL.	20,5 A	-	20,5 A	20,5 A	18,8 A	20,5 A	18,7 A	1,5 C	1,5 C	0,5 D	
45		FAM. ANG.	82,6 A	20,5 B	61,7 A	45,0 A	26,9 A	38,0 A	8,7 B	14,2 B	4,8 B	2,7 C	
46		MAENNL.	33,1 A	10,8 B	22,2 A	14,4 A	5,9 B	14,3 A	5,9 B	7,4 B	3,5 B	2,2 C	
47		ZUSAMMEN	103,6 A	20,9 B	82,8 A	66,0 A	46,1 A	59,0 A	27,6 A	15,8 B	6,3 B	3,2 C	
48		MAENNL.	53,5 A	10,6 B	42,7 A	34,8 A	24,7 A	34,8 A	26,6 A	8,8 B	5,0 B	2,7 C	
49		EHEGAT.	17,9 A	-	17,9 A	17,8 A	16,7 A	16,5 A	2,4 B	0,8 C	0,5 D	E	
50	50 - 100	BETR. INH.	5,6 A	-	5,6 A	5,6 A	5,1 A	5,6 A	5,0 A	0,3 C	0,3 C	0,2 D	
51		MAENNL.	5,4 A	-	5,4 A	5,4 A	4,9 A	5,4 A	4,9 A	0,3 C	0,3 C	0,2 D	
52		FAM. ANG.	22,0 A	5,8 B	16,2 A	12,2 A	7,4 A	10,1 A	2,6 B	3,1 B	1,0 C	0,6 C	
53		MAENNL.	8,8 B	3,0 B	5,6 B	4,0 B	1,9 B	3,9 B	1,9 B	1,5 C	0,7 C	0,5 C	
54		ZUSAMMEN	27,6 A	5,8 B	21,8 A	17,8 A	12,5 A	15,7 A	7,6 A	3,5 B	1,4 C	0,8 C	
55		MAENNL.	14,2 A	3,0 B	11,3 A	9,4 A	6,8 A	9,3 A	6,8 A	1,9 B	1,0 C	0,6 C	
56		EHEGAT.	4,9 A	-	4,9 A	4,9 A	4,5 A	4,3 A	0,6 C	0,3 C	0,1 D	E	
57	100 U.MEHR	BETR. INH.	0,7 B	-	0,7 B	0,7 B	0,5 B	0,7 B	0,5 B	0,1 C	0,1 C	0,0 C	
58		MAENNL.	0,6 B	-	0,6 B	0,6 B	0,5 B	0,6 B	0,5 B	0,1 C	0,1 C	0,0 C	
59		FAM. ANG.	2,2 B	0,5 C	1,7 B	1,2 B	0,8 B	0,9 B	0,3 C	0,2 C	0,1 C	0,0 D	
60		MAENNL.	0,9 B	0,3 C	0,6 C	0,4 B	0,2 C	0,4 B	0,2 C	0,1 C	0,1 D	E	
61		ZUSAMMEN	2,9 B	0,5 C	2,3 B	1,9 B	1,3 B	1,6 B	0,8 B	0,3 B	0,2 C	0,1 C	
62		MAENNL.	1,5 B	0,3 C	1,3 B	1,1 B	0,7 B	1,1 B	0,7 B	0,2 C	0,1 C	0,1 C	
63		EHEGAT.	0,6 B	-	0,6 B	0,5 B	0,5 B	0,4 B	0,0 D	0,0 C	E	E	
64	INSGESAMT	BETR. INH.	218,4 A	-	218,4 A	218,4 A	102,3 A	218,4 A	94,7 A	97,4 A	97,4 A	63,6 A	
65		MAENNL.	202,5 A	-	202,5 A	202,5 A	93,1 A	202,5 A	92,1 A	93,5 A	93,5 A	61,9 A	
66		FAM. ANG.	686,0 A	149,1 A	536,8 A	373,9 A	185,4 A	289,2 A	36,2 A	176,4 A	62,1 A	37,7 B	
67		MAENNL.	267,8 A	76,8 A	191,0 A	105,0 A	22,1 A	103,9 A	21,8 A	97,5 A	45,9 A	31,7 B	
68	INSGESAMT		904,3 A	149,1 A	755,2 A	592,3 A	287,8 A	507,5 A	133,0 A	273,9 A	159,5 A	101,3 A	
69		MAENNL.	470,3 A	76,8 A	393,4 A	307,5 A	115,2 A	306,4 A	113,9 A	190,9 A	139,4 A	93,6 A	
70		EHEGAT.	170,2 A	-	170,2 A	167,6 A	133,7 A	135,3 A	13,7 B	23,2 B	11,3 B	3,8 C	

2 BETRIEBSINHABER UND FAMILIENANGEHOERIGE IN DEN LANDW. BETRIEBEN NACH ARBEITSBEREICHEN UND BESCHAEFFTIGENGRUPPEN 1990

BETRIEBE, DEREN INHABER NATUERLICHE PERSONEN SIND, INSGESAMT

1 000

SAARLAND

LFDI NR.	LANDW. GENUTZTE FLAECHE VON ... HA	PER-SONEN-GRUPPE	INS-GESAMT	UNTER 15 JAHREN	15 JAHRE UND AELTER	FAMILIENARBEITSKRAEFTE				ANDERWEITIG ERWERBSTAETIGE UND IM BETRIEB BESCHAEFFTIGT									
						EINSCHL. HAUSHALT UN- UND VOLLBE-SAMMEN	IM BETRIEB DES BETRIEBSINH. BESCHAEFFTIGT	IM BETRIEB UN- UND VOLLBE-SAMMEN	IM BETRIEB UN- UND VOLLBE-SAMMEN	ZU-SAMMEN	ZU-SAMMEN	ZU-SAMMEN	ZU-SAMMEN						
													PERSONEN						
													4	5	6	7	8	9	10
01	UNTER 1	BETR. INH.	0,2 D	-	0,2 D	0,2 D	0,1 D	0,2 D	0,1 D	E	E	E	E						
02		MAENNL.	0,1 D	-	0,1 D	0,1 D	E	0,1 D	E	E	E	E							
03		FAM. ANG.	0,2 D	E	0,2 D	0,2 D	E	E	E	E	E	E							
04		MAENNL.	E	E	E	E	E	E	E	E	E	E							
05		ZUSAMMEN	0,4 D	E	0,3 D	0,3 D	0,1 D	0,3 D	E	E	E	E							
06		MAENNL.	0,2 D	E	0,2 D	0,2 D	E	0,2 D	E	E	E	E							
07		EHEGAT.	0,1 D	-	0,1 D	0,1 D	E	E	E	E	0,0 A	-							
08	1 - 2	BETR. INH.	0,4 D	-	0,4 D	0,4 D	E	0,4 D	E	E	E	E							
09		MAENNL.	0,3 D	-	0,3 D	0,3 D	E	0,3 D	E	E	E	E							
10		FAM. ANG.	E	E	E	E	E	E	E	E	E	E							
11		MAENNL.	E	E	E	E	E	E	E	E	E	E							
12		ZUSAMMEN	1,0 D	E	0,9 D	0,8 D	E	0,6 D	E	E	E	E							
13		MAENNL.	E	E	E	E	E	E	E	E	E	E							
14		EHEGAT.	0,3 D	-	0,3 D	0,3 D	E	E	E	E	E	-							
15	2 - 5	BETR. INH.	0,7 C	-	0,7 C	0,7 C	E	0,7 C	E	0,3 D	0,3 D	E							
16		MAENNL.	0,6 C	-	0,6 C	0,6 C	E	0,6 C	E	0,3 D	0,3 D	E							
17		FAM. ANG.	1,1 D	E	0,9 D	0,7 D	0,3 D	0,5 D	0,0 D	E	E	E							
18		MAENNL.	E	E	E	E	E	E	E	E	E	E							
19		ZUSAMMEN	1,8 D	E	1,6 C	1,4 C	0,4 D	1,2 C	E	0,5 D	0,4 D	E							
20		MAENNL.	0,9 C	E	0,9 C	0,8 C	E	0,8 C	E	0,4 D	0,4 D	E							
21		EHEGAT.	0,4 D	-	0,4 D	0,4 D	E	0,3 D	0,0 D	E	E	0,0 A							
22	5 - 10	BETR. INH.	0,4 C	-	0,4 C	0,4 C	E	0,4 C	E	0,3 D	0,3 D	E							
23		MAENNL.	0,4 C	-	0,4 C	0,4 C	E	0,4 C	E	0,3 D	0,3 D	E							
24		FAM. ANG.	0,9 D	E	0,8 D	0,6 D	0,3 D	E	E	E	E	E							
25		MAENNL.	E	E	E	E	E	E	E	E	E	E							
26		ZUSAMMEN	1,3 D	E	1,2 D	1,0 D	0,3 D	0,5 D	E	0,5 D	0,4 D	E							
27		MAENNL.	0,7 D	E	0,7 D	0,6 D	E	0,6 D	E	0,4 D	0,3 D	E							
28		EHEGAT.	0,3 D	-	0,3 D	0,3 D	E	E	0,0 A	E	E	-							
29	10 - 20	BETR. INH.	0,4 C	-	0,4 C	0,4 C	E	0,4 C	E	0,2 D	0,2 D	E							
30		MAENNL.	0,4 C	-	0,4 C	0,4 C	E	0,4 C	E	0,2 D	0,2 D	E							
31		FAM. ANG.	0,8 C	E	0,7 C	0,6 C	0,2 D	0,4 C	E	E	E	E							
32		MAENNL.	0,3 D	E	0,3 D	0,2 D	E	0,2 D	E	E	E	E							
33		ZUSAMMEN	1,2 C	E	1,1 C	1,0 C	0,3 C	0,6 C	0,1 D	0,4 D	0,3 D	E							
34		MAENNL.	0,6 C	E	0,6 C	0,6 C	0,1 D	0,5 C	0,1 D	0,3 D	0,3 D	E							
35		EHEGAT.	0,3 C	-	0,3 C	0,3 C	0,2 D	0,2 D	E	E	E	E							
36	20 - 30	BETR. INH.	0,3 C	-	0,3 C	0,3 C	0,2 C	0,3 C	0,2 C	0,1 D	0,1 D	E							
37		MAENNL.	0,3 C	-	0,3 C	0,3 C	0,2 C	0,3 C	0,2 C	0,1 D	0,1 D	E							
38		FAM. ANG.	0,8 C	E	0,7 C	0,5 C	0,2 C	0,4 C	E	E	E	E							
39		MAENNL.	0,3 D	E	0,2 D	0,2 D	E	0,2 D	E	E	E	E							
40		ZUSAMMEN	1,1 C	E	1,0 C	0,8 C	0,4 C	0,8 C	0,2 D	0,3 D	0,3 D	E							
41		MAENNL.	0,6 C	E	0,6 C	0,5 C	0,2 D	0,5 C	0,2 D	0,3 D	0,2 D	E							
42		EHEGAT.	0,2 C	-	0,2 C	0,2 C	0,2 D	0,2 C	E	E	E	E							
43	30 - 50	BETR. INH.	0,3 B	-	0,3 B	0,3 B	0,2 C	0,3 B	0,2 C	E	E	E							
44		MAENNL.	0,2 C	-	0,3 C	0,3 C	0,2 C	0,3 C	0,2 C	E	E	E							
45		FAM. ANG.	0,8 C	0,1 D	0,7 C	0,6 C	0,3 C	0,5 C	0,1 D	0,2 D	E	E							
46		MAENNL.	0,3 C	E	0,3 C	0,2 C	E	0,2 C	E	E	E	E							
47		ZUSAMMEN	1,1 C	0,1 D	1,0 C	0,9 C	0,5 C	0,8 C	0,3 C	0,2 D	0,2 D	E							
48		MAENNL.	0,6 C	E	0,5 C	0,5 C	0,3 C	0,5 C	0,3 C	0,2 D	0,1 D	E							
49		EHEGAT.	0,2 C	-	0,2 C	0,2 C	0,2 C	0,2 C	E	E	E	E							
50	50 - 100	BETR. INH.	0,4 B	-	0,4 B	0,4 B	0,3 B	0,4 B	0,3 B	0,0 D	0,0 D	E							
51		MAENNL.	0,4 B	-	0,4 B	0,4 B	0,3 B	0,4 B	0,3 B	0,0 D	0,0 D	E							
52		FAM. ANG.	1,2 B	0,3 C	0,9 B	0,8 B	0,4 B	0,7 B	0,1 C	0,1 C	0,1 C	0,1 D							
53		MAENNL.	0,5 B	0,1 C	0,3 B	0,3 C	0,1 C	0,3 C	0,1 C	0,1 C	0,1 D	0,0 D							
54		ZUSAMMEN	1,5 B	0,3 C	1,3 B	1,2 B	0,8 B	1,1 B	0,5 B	0,2 C	0,1 C	0,1 D							
55		MAENNL.	0,8 B	0,1 C	0,7 B	0,6 B	0,4 B	0,6 B	0,4 B	0,1 C	0,1 C	0,1 D							
56		EHEGAT.	0,3 B	-	0,3 B	0,3 B	0,3 B	0,3 B	0,0 D	E	E	E							
57	100 U. MEHR	BETR. INH.	0,1 B	-	0,1 B	0,1 B	0,1 B	0,1 B	0,1 C	0,0 A	0,0 A	0,0 A							
58		MAENNL.	0,1 B	-	0,1 B	0,1 B	0,1 C	0,1 B	0,1 C	0,0 A	0,0 A	0,0 A							
59		FAM. ANG.	0,3 C	0,1 C	0,2 C	0,2 C	0,1 C	0,2 C	0,1 C	0,0 C	0,0 C	0,0 D							
60		MAENNL.	0,1 C	0,0 C	0,1 C	0,1 C	0,0 C	0,1 C	0,0 C	0,0 D	0,0 D	E							
61		ZUSAMMEN	0,4 C	0,1 C	0,3 C	0,3 C	0,2 C	0,3 C	0,1 C	0,0 C	0,0 C	0,0 C							
62		MAENNL.	0,2 C	0,0 C	0,2 C	0,1 C	0,1 C	0,1 C	0,1 C	0,0 D	0,0 D	0,0 D							
63		EHEGAT.	0,1 C	-	0,1 C	0,1 C	0,1 C	0,1 C	0,0 D	0,0 A	0,0 A	0,0 A							
64	INSGESAMT	BETR. INH.	3,1 A	-	3,1 A	3,1 A	1,2 B	3,1 A	1,1 B	1,3 C	1,3 C	0,9 C							
65		MAENNL.	2,9 B	-	2,9 B	2,9 B	1,1 B	2,9 B	1,1 B	1,3 C	1,3 C	0,9 C							
66		FAM. ANG.	6,7 B	1,0 C	5,7 B	4,6 B	2,1 B	3,5 B	0,4 C	1,3 C	0,7 C	0,4 D							
67		MAENNL.	2,4 B	0,5 C	1,9 B	1,3 C	0,3 C	1,3 C	0,3 C	0,7 C	0,5 C	0,3 D							
68	INSGESAMT	MAENNL.	9,8 B	1,0 C	8,8 B	7,6 B	3,3 B	6,6 B	1,5 B	2,6 B	2,0 B	1,3 C							
69		MAENNL.	5,3 B	0,5 C	4,8 B	4,2 B	1,4 B	4,2 B	1,3 B	2,0 B	1,8 B	1,2 C							
70		EHEGAT.	2,3 B	-	2,3 B	2,2 B	1,5 B	1,6 B	0,1 C	0,2 D	E	E							

2 BETRIEBSINHABER UND FAMILIENANGEHOERIGE IN DEN LANDW. BETRIEBEN NACH ARBEITSBEREICHEN UND BESCHAEFFTIGENGRUPPEN 1990

BETRIEBE, DEREN INHABER NATUERLICHE PERSONEN SIND, INSGESAMT

1 000

STADTSTAATEN

LFD NR.	LANDW. GENUTZTE FLAECHE VON ... HA	PER-SONEN-GRUPPE	INS-GEAMT	FAMILIENARBEITSKRAEFTE						ANDERWEITIG ERWERBSTAETIGE UND IM BETRIEB BESCHAEFFTIGT		
				UNTER 15 JAHREN	15 UND AELTER	IM HAUSHALT DES BETRIEBSINHABERS BESCHAEFFTIGT	IM BETRIEB BESCHAEFFTIGT	ZU- SAMMEN	ZU- VOLLBE- SCHAEFT.	ZU- SAMMEN	UN- DERW. VOLLBE- SCHAEFT.	
P E R S O N E N												
			1	2	3	4	5	6	7	8	9	10
01			0,8 B	-	0,8 B	0,8 B	0,5 C	0,8 B	0,4 C	0,2 D	0,2 D	E
02			0,6 B	-	0,6 B	0,6 B	0,4 C	0,6 B	0,4 C	0,2 D	0,2 D	E
03			1,7 C	E	1,5 C	1,0 C	0,5 C	0,9 C	0,2 D	0,3 D	E	E
04			0,7 C	E	0,6 C	0,3 D	E	0,3 D	E	E	E	E
05			2,5 B	E	2,3 B	1,8 B	1,0 C	1,7 B	0,7 C	0,6 D	0,3 D	E
06			1,3 C	E	1,2 C	0,9 B	0,5 C	0,9 B	0,5 C	0,4 D	0,3 D	E
07			0,6 B	-	0,6 B	0,6 B	0,4 C	0,5 C	E	E	E	E
08	1 - 2	BETR. INH.	0,5 B	-	0,5 B	0,5 B	0,3 C	0,5 B	0,3 C	E	E	E
09		MAENNL.	0,4 B	-	0,4 B	0,4 B	0,3 C	0,4 B	0,3 C	E	E	E
10		FAM. ANG.	1,3 C	0,2 D	1,1 B	0,6 B	0,5 C	0,7 C	0,3 C	0,2 D	E	E
11		MAENNL.	0,5 C	E	0,4 C	0,3 C	0,1 D	0,3 C	0,1 D	E	E	E
12		ZUSAMMEN	1,8 B	0,2 D	1,6 B	1,3 B	0,8 C	1,2 B	0,6 C	0,3 D	0,2 D	E
13		MAENNL.	0,9 B	E	0,8 B	0,7 B	0,4 C	0,7 B	0,4 C	0,2 D	0,1 D	E
14		EHEGAT.	0,4 B	-	0,4 B	0,4 C	0,3 C	0,4 C	0,1 C	E	E	E
15	2 - 5	BETR. INH.	0,4 C	-	0,4 C	0,4 C	0,2 C	0,4 C	0,2 C	0,1 D	0,1 D	E
16		MAENNL.	0,3 C	-	0,3 C	0,3 C	0,2 C	0,3 C	0,2 C	0,1 D	0,1 D	E
17		FAM. ANG.	0,8 C	E	0,7 C	0,5 C	0,3 C	0,5 C	0,2 C	E	E	E
18		MAENNL.	0,3 D	E	0,3 D	0,1 D	0,1 D	0,1 D	0,1 D	E	E	E
19		ZUSAMMEN	1,2 C	E	1,1 C	0,9 C	0,5 C	0,8 C	0,3 C	0,3 D	0,2 D	0,1 D
20		MAENNL.	0,6 C	E	0,6 C	0,5 C	0,2 C	0,5 C	0,2 C	0,2 D	0,1 D	0,1 D
21		EHEGAT.	0,3 C	-	0,3 C	0,3 C	0,2 C	0,2 C	0,1 D	E	E	E
22	5 - 10	BETR. INH.	0,2 C	-	0,2 C	0,2 C	0,1 D	0,2 C	0,1 D	E	E	E
23		MAENNL.	0,1 C	-	0,1 C	0,1 C	0,1 C	0,1 C	0,1 D	E	E	E
24		FAM. ANG.	0,4 C	E	0,3 C	0,2 C	0,1 D	0,2 C	E	E	E	E
25		MAENNL.	0,1 D	E	0,1 D	E	0,0 D	E	0,0 D	E	E	E
26		ZUSAMMEN	0,5 C	E	0,5 C	0,4 C	0,2 C	0,3 C	0,1 D	E	E	E
27		MAENNL.	0,3 C	E	0,2 C	0,2 C	0,1 C	0,2 C	0,1 C	E	E	E
28		EHEGAT.	0,1 D	-	0,1 D	0,1 D	0,1 D	0,1 D	E	E	E	E
29	10 - 20	BETR. INH.	0,2 C	-	0,2 C	0,2 C	0,1 C	0,2 C	0,1 D	E	E	E
30		MAENNL.	0,2 C	-	0,2 C	0,2 C	0,1 C	0,2 C	0,1 C	E	E	E
31		FAM. ANG.	0,4 C	E	0,4 C	0,3 C	0,1 C	0,3 C	E	E	E	E
32		MAENNL.	0,2 D	E	0,2 D	0,1 D	E	0,1 D	E	E	E	E
33		ZUSAMMEN	0,6 C	E	0,6 C	0,5 C	0,2 C	0,4 C	0,2 C	E	E	E
34		MAENNL.	0,3 C	E	0,3 C	0,3 C	0,1 C	0,3 C	0,1 C	E	E	E
35		EHEGAT.	0,2 C	-	0,2 C	0,1 C	0,1 D	0,1 D	E	E	E	E
36	20 - 30	BETR. INH.	0,1 D	-	0,1 D	0,1 D	0,1 D	0,1 D	E	E	E	E
37		MAENNL.	0,1 D	-	0,1 D	0,1 D	E	0,1 D	E	E	E	E
38		FAM. ANG.	0,3 D	E	0,2 D	0,2 D	E	0,2 D	E	E	E	0,0 A
39		MAENNL.	0,1 D	E	0,1 D	E	E	E	E	E	0,0 A	-
40		ZUSAMMEN	0,4 D	E	0,4 D	0,3 D	0,2 D	0,3 D	0,1 D	E	E	E
41		MAENNL.	0,2 D	E	0,2 D	0,2 D	0,1 D	0,2 D	0,1 D	E	E	E
42		EHEGAT.	0,1 D	-	0,1 D	0,1 D	E	E	E	E	E	-
43	30 - 50	BETR. INH.	0,1 C	-	0,1 C	0,1 C	0,1 D	0,1 C	0,1 D	E	E	E
44		MAENNL.	0,1 C	-	0,1 C	0,1 C	0,1 D	0,1 C	0,1 D	E	E	E
45		FAM. ANG.	0,4 D	E	0,3 C	0,2 D	0,1 D	0,2 D	E	E	E	E
46		MAENNL.	0,1 D	E	0,1 D	E	E	E	E	E	E	E
47		ZUSAMMEN	0,5 C	E	0,4 C	0,4 C	0,2 C	0,3 C	0,2 D	E	E	E
48		MAENNL.	0,3 C	E	0,2 C	0,2 C	0,1 D	0,2 C	0,1 D	E	E	E
49		EHEGAT.	0,1 D	-	0,1 D	0,1 D	0,1 D	0,1 D	E	E	E	-
50	50 - 100	BETR. INH.	0,1 C	-	0,1 C	0,1 C	0,1 C	0,1 C	0,1 C	E	E	-
51		MAENNL.	0,1 C	-	0,1 C	0,1 C	0,1 C	0,1 C	0,1 C	E	E	-
52		FAM. ANG.	0,4 C	E	0,4 C	0,3 C	0,2 D	0,2 D	E	E	E	E
53		MAENNL.	0,2 D	E	0,1 D	0,1 D	E	0,1 D	E	E	E	E
54		ZUSAMMEN	0,6 C	E	0,5 C	0,4 C	0,3 C	0,4 C	0,2 D	E	E	E
55		MAENNL.	0,3 C	E	0,3 C	0,2 C	0,2 D	0,2 C	0,2 D	E	E	E
56		EHEGAT.	0,1 C	-	0,1 C	0,1 C	0,1 D	0,1 C	E	E	E	-
57	100 U. MEHR	BETR. INH.	0,0 D	-	0,0 D	0,0 D	0,0 C	0,0 D	0,0 C	E	E	E
58		MAENNL.	0,0 D	-	0,0 D	0,0 D	0,0 C	0,0 D	0,0 C	E	E	E
59		FAM. ANG.	E	E	E	E	0,0 D	E	E	E	0,0 A	-
60		MAENNL.	E	0,0 A	E	E	0,0 A	E	0,0 A	E	-	-
61		ZUSAMMEN	E	E	E	E	0,0 D	E	0,0 D	E	E	E
62		MAENNL.	E	0,0 A	E	E	0,0 C	E	0,0 C	E	E	E
63		EHEGAT.	0,0 D	-	0,0 D	0,0 D	E	0,0 D	E	0,0 A	0,0 A	-
64	INSGESAMT	BETR. INH.	2,4 A	-	2,4 A	2,4 A	1,5 B	2,4 A	1,4 B	0,6 C	0,6 C	0,4 C
65		MAENNL.	2,1 A	-	2,1 A	2,1 A	1,3 B	2,1 A	1,3 B	0,5 C	0,5 C	0,4 C
66		FAM. ANG.	5,8 B	0,8 C	5,0 B	3,6 B	1,9 B	3,1 B	1,0 C	0,9 C	0,4 C	0,2 D
67		MAENNL.	2,2 B	0,4 C	1,8 B	1,1 B	0,4 C	1,1 B	0,4 C	0,5 C	0,2 D	E
68	INSGESAMT		8,2 A	0,8 C	7,4 A	6,0 A	3,4 B	5,5 A	2,4 B	1,5 C	1,0 C	0,6 C
69		MAENNL.	4,3 B	0,4 C	3,9 B	3,2 A	1,8 B	3,1 A	1,7 B	1,1 C	0,8 C	0,6 C
70		EHEGAT.	1,9 B	-	1,9 B	1,8 B	1,3 B	1,6 B	0,5 C	0,3 D	E	E

2 BETRIEBSINHABER UND FAMILIENANGEHOERIGE IN DEN LANDW. BETRIEBEN NACH ARBEITSBEREICHEN UND BESCHAEFFTIGENGRUPPEN 1990

BETRIEBE, DEREN INHABER NATUERLICHE PERSONEN SIND, INSGESAMT

1 000

BUNDESGBEIT (OHNE STADTSTAATEN)

NR.	LANDW. GENUTZTE FLAECHE VON ... HA	PER-SO-NEN-GRUPPE	INS-GESAMT	UN-TER 15 JAHRE UND AELTER	15 JAHRE UND AELTER	FAMILIENARBEITSKRAEFTE IM BETRIEB			ANDERWEITIG ERWERBSTAETIGE UND IM BETRIEB BESCHAEFFTIGT						
						EINSCHL. DES BETRIEBSINH. BESCHAEFFTIGT	IM BETRIEB BESCHAEFFTIGT	ZU-SAMMEN	ZU-SAMMEN	ZU-SAMMEN	UND ANDERW. VOLLBE-SCHAEFFT.				
1	2	3	4	5	6	7	8	9	10	11	12	13	14		
01	UNTER 1	BETR. INH.	31,5 A	-	31,5 A	31,5 A	8,4 B	31,5 A	6,1 B	12,3 B	12,3 B	8,5 B			
02		MAENNL.	26,3 A	-	26,3 A	26,3 A	5,7 B	26,3 A	5,4 B	11,3 B	11,3 B	8,1 B			
03		FAM. ANG.	57,7 A	7,4 B	50,4 A	36,8 A	15,4 A	25,7 A	2,7 B	16,3 B	6,0 B	3,6 B			
04		MAENNL.	19,8 B	3,8 C	16,1 B	8,7 B	1,3 C	8,5 B	1,2 C	8,6 B	4,0 B	3,0 C			
05		ZUSAMMEN	89,3 A	7,4 B	81,9 A	68,4 A	23,8 A	57,3 A	8,8 B	28,6 B	18,3 B	12,0 B			
06		MAENNL.	46,1 A	3,8 C	42,4 A	35,1 A	7,0 B	34,8 A	6,7 B	19,9 B	15,3 B	11,1 B			
07		EHEGAT.	24,1 A	-	24,1 A	23,0 A	12,8 B	14,6 A	1,3 C	4,7 B	2,2 C	0,8 C			
08	1 - 2	BETR. INH.	70,1 A	-	70,1 A	70,1 A	9,5 B	70,1 A	4,9 B	37,0 A	37,0 A	25,7 B			
09		MAENNL.	58,4 A	-	58,4 A	58,4 A	5,0 B	58,4 A	4,4 B	34,3 A	34,3 A	24,5 B			
10		FAM. ANG.	136,3 A	21,1 B	115,2 A	76,7 A	27,8 B	42,6 B	2,1 C	43,9 B	13,1 B	7,7 C			
11		MAENNL.	48,2 B	10,8 B	37,4 B	15,2 B	1,1 C	14,8 B	1,0 C	23,3 B	8,8 B	6,3 C			
12		ZUSAMMEN	206,4 A	21,1 B	185,3 A	146,8 A	37,4 A	112,7 A	6,9 B	80,9 A	50,0 A	33,4 B			
13		MAENNL.	106,6 A	10,8 B	95,8 A	73,6 A	6,1 B	73,1 A	5,4 B	57,7 A	43,1 A	30,7 B			
14		EHEGAT.	51,0 A	-	51,0 A	48,8 A	24,3 B	23,9 B	1,0 C	11,5 B	4,4 C	1,6 D			
15	2 - 5	BETR. INH.	102,8 A	-	102,8 A	102,8 A	16,6 B	102,8 A	10,2 B	63,8 A	63,8 A	44,7 A			
16		MAENNL.	90,0 A	-	90,0 A	90,0 A	10,1 B	90,0 A	9,4 B	60,7 A	60,7 A	43,5 A			
17		FAM. ANG.	237,5 A	39,0 B	198,5 A	135,8 A	54,6 A	91,6 A	4,2 C	74,5 A	26,7 B	15,9 B			
18		MAENNL.	88,6 A	19,6 B	68,9 A	34,0 B	2,1 C	33,1 B	1,9 C	41,4 B	19,0 B	13,8 B			
19		ZUSAMMEN	340,3 A	39,0 B	301,3 A	238,5 A	71,2 A	194,4 A	14,4 B	138,3 A	90,4 A	60,7 A			
20		MAENNL.	178,5 A	19,6 B	158,9 A	123,9 A	12,2 B	123,1 A	11,3 B	102,1 A	79,7 A	57,3 A			
21		EHEGAT.	77,5 A	-	77,5 A	74,9 A	46,0 A	48,5 A	2,0 C	16,7 B	7,8 B	3,0 C			
22	5 - 10	BETR. INH.	103,4 A	-	103,4 A	103,4 A	23,2 B	103,4 A	19,4 B	68,6 A	68,6 A	45,2 A			
23		MAENNL.	95,9 A	-	95,9 A	95,9 A	19,0 B	95,9 A	18,3 B	66,2 A	66,2 A	44,2 A			
24		FAM. ANG.	282,6 A	51,3 B	231,3 A	162,5 A	72,4 A	119,6 A	8,1 B	79,4 A	31,7 B	18,9 B			
25		MAENNL.	107,1 A	26,7 B	80,4 A	43,7 A	4,1 C	43,1 A	3,8 C	43,4 B	22,8 B	15,8 B			
26		ZUSAMMEN	386,0 A	51,3 B	334,7 A	265,9 A	95,7 A	223,0 A	27,4 B	148,1 A	100,3 A	64,1 A			
27		MAENNL.	203,0 A	26,7 B	176,3 A	139,6 A	23,1 B	139,0 A	22,1 B	109,6 A	89,0 A	60,0 A			
28		EHEGAT.	78,9 A	-	78,9 A	77,6 A	57,2 A	58,2 A	3,6 C	14,0 B	7,2 B	2,4 C			
29	10 - 20	BETR. INH.	127,4 A	-	127,4 A	127,4 A	65,7 A	127,4 A	61,7 A	57,1 A	57,1 A	33,8 A			
30		MAENNL.	120,0 A	-	120,0 A	120,0 A	60,6 A	120,0 A	59,8 A	55,4 A	55,4 A	33,1 A			
31		FAM. ANG.	384,5 A	74,0 A	310,5 A	221,0 A	108,0 A	173,1 A	19,1 B	97,8 A	40,4 A	25,0 B			
32		MAENNL.	148,2 A	37,7 A	110,4 A	64,6 A	10,6 B	63,8 A	10,3 B	55,3 A	30,5 B	21,1 B			
33		ZUSAMMEN	511,9 A	74,0 A	437,9 A	348,3 A	173,7 A	300,5 A	80,8 A	154,9 A	97,5 A	58,7 A			
34		MAENNL.	288,2 A	37,7 A	250,5 A	184,5 A	71,2 A	183,9 A	70,1 A	110,7 A	85,8 A	54,2 A			
35		EHEGAT.	95,6 A	-	95,6 A	95,7 A	79,3 A	79,9 A	8,0 B	12,2 B	6,7 B	2,1 C			
36	20 - 30	BETR. INH.	79,3 A	-	79,3 A	79,3 A	62,2 A	79,3 A	60,6 A	15,7 B	15,7 B	8,1 B			
37		MAENNL.	76,3 A	-	76,3 A	76,3 A	59,6 A	76,3 A	59,6 A	15,3 B	15,3 B	7,9 B			
38		FAM. ANG.	257,3 A	54,8 A	202,5 A	146,0 A	80,8 A	118,5 A	19,7 A	52,1 A	20,2 B	11,7 B			
39		MAENNL.	98,9 A	28,1 A	70,8 A	43,0 A	12,3 B	42,6 A	12,1 B	28,7 A	15,2 B	9,6 B			
40		ZUSAMMEN	336,7 A	54,8 A	281,9 A	225,3 A	143,1 A	197,8 A	80,3 A	67,8 A	35,9 A	19,8 B			
41		MAENNL.	175,3 A	28,1 A	147,2 A	119,4 A	72,1 A	118,9 A	71,7 A	44,0 A	30,5 A	17,7 B			
42		EHEGAT.	63,6 A	-	63,6 A	63,0 A	55,9 A	55,5 A	6,6 B	5,0 B	2,8 C	0,6 C			
43	30 - 50	BETR. INH.	76,2 A	-	76,2 A	76,2 A	67,8 A	76,2 A	66,3 A	7,0 B	7,0 B	2,9 B			
44		MAENNL.	73,7 A	-	73,7 A	73,7 A	65,6 A	73,7 A	65,6 A	6,7 B	6,7 B	2,8 B			
45		FAM. ANG.	259,0 A	56,3 A	202,7 A	148,7 A	87,6 A	121,6 A	25,4 A	42,4 A	15,1 B	8,2 B			
46		MAENNL.	101,7 A	29,2 A	72,5 A	47,1 A	18,6 A	46,6 A	18,5 A	21,9 A	10,9 B	6,8 B			
47		ZUSAMMEN	335,2 A	56,3 A	278,9 A	224,9 A	155,6 A	197,8 A	91,7 A	49,4 A	22,1 A	11,2 B			
48		MAENNL.	175,4 A	29,2 A	146,2 A	120,6 A	84,4 A	120,3 A	84,1 A	28,6 A	17,6 B	9,6 B			
49		EHEGAT.	63,6 A	-	63,6 A	63,1 A	56,9 A	55,2 A	6,4 B	4,3 B	2,2 C	0,5 D			
50	50 - 100	BETR. INH.	40,6 A	-	40,6 A	40,6 A	37,2 A	40,6 A	36,4 A	2,1 B	2,1 B	0,9 C			
51		MAENNL.	39,3 A	-	39,3 A	39,3 A	36,2 A	39,3 A	36,1 A	2,0 B	2,0 B	0,9 C			
52		FAM. ANG.	133,5 A	28,8 A	104,6 A	80,3 A	50,6 A	66,1 A	16,0 A	15,9 A	5,6 B	3,1 B			
53		MAENNL.	51,9 A	14,6 A	37,4 A	26,4 A	13,0 A	26,2 A	12,9 A	7,4 B	3,6 B	2,4 B			
54		ZUSAMMEN	174,0 A	28,8 A	145,2 A	120,8 A	87,9 A	106,7 A	52,4 A	18,0 A	7,7 B	4,0 B			
55		MAENNL.	91,2 A	14,6 A	76,7 A	65,7 A	49,1 A	65,5 A	48,9 A	9,4 B	5,7 B	3,2 B			
56		EHEGAT.	35,4 A	-	35,4 A	35,1 A	31,5 A	29,9 A	3,0 B	2,4 B	1,0 C	0,2 D			
57	100 U. MEHR	BETR. INH.	6,9 A	-	6,9 A	6,9 A	5,8 A	6,9 A	5,6 A	0,5 B	0,5 B	0,2 C			
58		MAENNL.	6,5 A	-	6,5 A	6,5 A	5,6 A	6,5 A	5,6 A	0,5 B	0,5 B	0,2 C			
59		FAM. ANG.	19,8 A	4,3 B	15,6 A	12,1 A	7,9 A	9,4 A	2,6 B	1,8 B	0,6 C	0,3 C			
60		MAENNL.	7,6 A	2,2 B	5,4 B	4,0 B	2,2 B	3,9 B	2,2 B	0,7 C	0,3 C	0,2 D			
61		ZUSAMMEN	26,7 A	4,3 B	22,4 A	18,9 A	13,6 A	16,2 A	8,2 A	2,3 B	1,1 B	0,5 C			
62		MAENNL.	14,2 A	2,2 B	12,0 A	10,5 A	7,8 A	10,5 A	7,7 A	1,2 B	0,8 B	0,4 C			
63		EHEGAT.	5,9 A	-	5,9 A	5,6 A	4,8 A	4,2 A	0,4 C	0,5 C	0,2 C	0,0 E			
64	INSGESAMT	BETR. INH.	638,1 A	-	638,1 A	638,1 A	296,5 A	638,1 A	271,2 A	264,0 A	264,0 A	170,0 A			
65		MAENNL.	586,5 A	-	586,5 A	586,5 A	267,6 A	586,5 A	264,2 A	252,4 A	252,4 A	165,1 A			
66		FAM. ANG.	1768,3 A	336,9 A	1431,4 A	1019,7 A	505,3 A	768,2 A	99,9 A	424,1 A	159,4 A	94,3 A			
67		MAENNL.	672,0 A	172,7 A	499,4 A	286,7 A	65,2 A	282,7 A	63,8 A	230,8 A	115,1 A	79,1 A			
68	INSGESAMT	2	406,4 A	336,9 A	2	059,5 A	1	657,8 A	801,9 A	1	406,3 A	371,0 A	688,1 A	423,4 A	264,4 A
69		MAENNL.	258,6 A	172,7 A	1	085,9 A	1	873,2 A	333,0 A	1	869,2 A	327,9 A	483,2 A	367,5 A	244,2 A
70		EHEGAT.	497,0 A	-	497,0 A	487,1 A	368,6 A	370,1 A	32,1 A	71,4 A	34,6 A	11,5 B			

3 FAMILIENFRENDE ARBEITSKRAEFTE IN DEN LANDW. BETRIEBEN 1990

BETRIEBE INSGESAMT

1 000

LFDI	NR.	IM BETRIEB EINSCHL. HAUSHALT DES BETRIEBSSINH. BESCHAEFTIGT	STAENDIGE FAMILIENFRENDE ARBEITSKRAEFTE				IM BETRIEB BESCHAEFTIGT				NICHSTAENDIGE FAMILIENFRENDE ARBEITSKRAEFTE	
			INS- GESAMT	MAENN- LICH	ZUSAMMEN	MAENN- LICH	ZUSAMMEN	MAENN- LICH	ZUSAMMEN	MAENN- LICH	INS- GESAMT	MAENN- LICH
PERSONEN												
		1	2	3	4	5	6	7	8	9	10	

SCHLESWIG-HOLSTEIN

01	UNTER 1	0,6 D	E	0,6 D	E	E	E			E	E
02	1 - 2	0,3 D	E	0,3 D	E	E	E			E	E
03	2 - 5	E	E	E	E	E	E	E	E	E	E
04	5 - 10	0,6 D	E	0,6 D	E	E	E	E	E	0,3 D	0,2 D
05	10 - 20	0,6 C	0,4 C	0,6 C	0,4 C	0,4 C	0,3 C	E	E	0,3 C	0,1 B
06	20 - 30	0,4 C	0,3 C	0,4 C	0,3 C	0,3 C	0,2 C	E	E	0,2 D	E
07	30 - 50	1,0 C	0,7 C	0,9 C	0,7 C	0,7 C	0,6 C	E	E	0,4 C	0,3 C
08	50 - 100	1,8 B	1,4 B	1,6 B	1,4 B	1,3 B	1,2 B	0,5 C	0,5 C	0,4 D	0,3 D
09	100 U. MEHR	2,5 B	2,1 A	2,4 B	2,1 A	2,0 B	1,6 B	0,3 C	0,3 C	0,7 C	0,4 C
10	INSGESAMT	8,5 B	6,3 B	8,2 B	6,2 B	6,1 B	5,1 B	1,1 C	0,9 C	2,6 B	1,6 B

NIEDERSACHSEN

11	UNTER 1	2,4 C	1,1 C	2,4 C	1,1 C	1,4 C	0,9 C	0,0 A	0,0 A	1,5 C	0,4 D
12	1 - 2	1,1 D	E	1,1 D	E	E	E	E	E	E	E
13	2 - 5	1,4 D	0,8 D	1,3 D	0,8 D	0,9 D	0,6 D	0,0 A	0,0 A	1,0 D	E
14	5 - 10	1,2 D	0,7 D	1,1 D	0,7 D	0,7 D	0,5 D	E	E	1,0 D	0,4 D
15	10 - 20	1,3 C	0,7 C	1,2 C	0,7 C	0,8 C	0,6 C	E	E	1,2 C	0,7 D
16	20 - 30	0,6 C	0,5 D	0,7 C	0,5 D	0,5 D	0,4 D	E	E	0,8 D	0,5 D
17	30 - 50	1,9 C	1,3 C	1,7 C	1,3 C	1,0 C	0,9 C	0,4 D	0,3 D	1,8 C	1,3 C
18	50 - 100	4,1 C	3,2 C	3,8 C	3,2 C	2,8 C	2,5 B	1,2 C	1,0 C	3,2 C	2,3 C
19	100 U. MEHR	4,1 B	3,4 B	3,9 B	3,4 B	3,3 B	3,0 B	0,6 C	0,5 C	2,1 C	1,2 C
20	INSGESAMT	18,2 B	12,4 B	17,2 B	12,4 B	12,3 B	9,8 B	2,4 B	1,9 B	13,4 B	7,5 B

NORDRHEIN-WESTFALEN

21	UNTER 1	2,4 C	1,0 C	2,4 C	1,0 C	1,9 C	0,9 C	E	E	1,4 D	0,6 D
22	1 - 2	E	0,8 D	E	0,8 D	E	0,7 D	E	E	E	E
23	2 - 5	1,9 C	1,1 C	1,9 C	1,1 C	1,3 C	0,9 C	E	E	1,3 D	0,7 D
24	5 - 10	1,0 C	0,6 C	1,0 C	0,6 C	0,5 C	0,4 C	E	E	0,7 C	0,5 D
25	10 - 20	1,0 C	0,6 C	1,0 C	0,6 C	0,7 D	0,5 C	E	E	1,2 D	0,8 D
26	20 - 30	0,8 D	0,5 D	0,8 D	0,5 D	E	0,4 D	E	E	1,0 C	0,7 D
27	30 - 50	2,0 D	1,4 D	2,0 D	1,4 D	1,3 D	1,0 D	0,5 D	0,3 D	1,6 C	1,3 C
28	50 - 100	2,3 D	1,8 C	2,2 D	1,8 C	1,5 D	1,3 C	0,6 C	0,5 C	1,8 C	1,3 C
29	100 U. MEHR	1,5 B	1,2 B	1,4 B	1,2 B	1,1 C	1,0 B	0,1 C	0,1 D	0,5 B	0,4 B
30	INSGESAMT	14,7 B	9,1 B	14,2 B	9,1 B	10,4 B	7,0 B	1,5 C	1,2 C	10,9 B	6,9 B

HESSEN

31	UNTER 1	1,2 C	0,4 C	1,2 C	0,4 C	0,8 C	0,3 C	E	E	0,4 D	E
32	1 - 2	E	E	E	E	E	E	E	E	E	E
33	2 - 5	0,6 C	0,4 D	0,6 C	0,4 D	0,3 D	0,2 D	E	E	0,4 D	E
34	5 - 10	E	E	E	E	E	E	E	E	0,6 D	E
35	10 - 20	0,5 C	0,3 D	0,4 C	0,3 D	0,2 C	0,2 C	E	E	0,3 D	E
36	20 - 30	0,3 C	0,2 D	0,3 D	0,2 D	E	E	E	E	E	E
37	30 - 50	0,5 C	0,3 C	0,4 C	0,3 C	0,3 C	0,2 C	E	E	0,4 C	0,2 D
38	50 - 100	0,8 C	0,6 C	0,8 C	0,6 C	0,5 D	0,4 D	0,2 D	0,1 D	0,6 D	0,3 C
39	100 U. MEHR	0,6 C	0,6 C	0,8 C	0,6 C	0,5 B	0,5 B	0,1 D	0,1 D	0,3 B	0,2 B
40	INSGESAMT	5,8 B	3,5 B	5,7 B	3,5 B	3,6 B	2,4 B	0,5 C	0,4 C	3,7 B	1,9 C

RHEINLAND-PFALZ

41	UNTER 1	0,9 D	E	0,9 D	E	E	E	E	0,0 A	1,2 D	E
42	1 - 2	E	E	E	E	E	E	E	E	1,5 D	E
43	2 - 5	E	E	E	E	E	E	E	E	3,6 C	1,6 C
44	5 - 10	0,7 C	0,6 D	0,7 C	0,6 D	0,4 D	0,3 D	E	E	3,6 C	1,5 C
45	10 - 20	1,1 D	0,7 D	1,1 D	0,7 D	0,6 D	0,4 D	E	E	2,2 C	1,4 C
46	20 - 30	0,5 C	0,3 C	0,5 C	0,3 C	0,3 D	0,3 D	E	E	1,9 C	0,8 C
47	30 - 50	0,7 C	0,5 C	0,7 C	0,5 C	0,4 C	0,3 C	E	E	1,9 C	0,8 C
48	50 - 100	1,0 C	0,7 C	0,9 C	0,7 C	0,5 C	0,4 C	E	E	1,5 C	0,8 C
49	100 U. MEHR	0,4 C	0,3 C	0,4 C	0,3 C	0,3 C	0,2 C	E	E	0,3 D	E
50	INSGESAMT	6,6 B	4,1 B	6,3 B	4,1 B	3,5 C	2,6 B	0,5 C	0,4 D	18,7 B	8,4 B

3 FAMILIENFREMDE ARBEITSKRAEFTE IN DEN LANDW. BETRIEBEN 1990

BETRIEBE INSGESAMT

1 000

NR.	LANDW. GENUTZTE FLAECHE VON ... HA	STAENDIGE FAMILIENFREMDE ARBEITSKRAEFTE IM BETRIEB BESCHAEFTIGT						NICHSTAENDIGE FAMILIENFREMDE ARBEITSKRAEFTE			
		INS- GESAMT	MAENN- LICH	ZUSAMMEN	MAENN- LICH	ZUSAMMEN	MAENN- LICH	ZUSAMMEN	MAENN- LICH	INS- GESAMT	MAENN- LICH
P E R S O N E N											
		1	2	3	4	5	6	7	8	9	10

BADEN-WUERTEMBERG

01	UNTER 1	2,6 D	E	2,5 D	E	1,6 D	E	E	E	E	E
02	1 - 2	2,0 D	1,0 D	1,9 D	1,0 D	1,1 D	E	E	0,0 A	E	E
03	2 - 5	3,0 D	1,6 D	2,8 D	1,6 D	E	E	E	E	0,9 D	E
04	5 - 10	1,7 D	1,1 D	1,6 D	1,1 D	0,7 D	0,4 D	E	E	E	E
05	10 - 20	1,8 C	1,1 C	1,6 C	1,1 C	0,8 C	0,6 D	E	E	0,8 D	E
06	20 - 30	1,2 C	0,8 C	1,1 C	0,8 C	0,6 D	0,4 D	E	E	E	E
07	30 - 50	1,3 C	0,9 D	1,2 D	0,9 D	0,5 D	0,4 D	0,3 D	E	E	E
08	50 - 100	1,4 C	0,9 C	1,3 C	0,9 C	0,9 C	0,7 C	0,3 D	0,2 D	E	E
09	100 U. MEHR	1,1 C	0,8 C	1,1 C	0,8 C	0,7 C	0,6 C	0,1 C	0,1 C	0,3 D	0,1 D
10	INSGESAMT	16,1 B	9,3 B	15,2 B	9,3 B	8,5 B	5,4 B	1,2 C	0,9 C	5,2 C	2,5 D

BAYERN

11	UNTER 1	2,8 C	1,0 C	2,8 C	1,0 C	2,0 C	0,8 D	E	E	1,4 D	E
12	1 - 2	1,4 C	0,6 D	1,4 D	0,6 D	0,9 D	0,4 D	-	-	E	E
13	2 - 5	1,7 D	0,9 D	1,7 D	0,9 D	1,0 D	0,6 D	E	E	1,7 D	0,8 D
14	5 - 10	1,2 D	0,7 D	1,1 D	0,7 D	0,7 D	0,4 D	E	E	1,6 D	E
15	10 - 20	1,5 C	0,8 C	1,3 C	0,8 C	0,7 C	0,5 C	E	E	3,4 C	1,9 C
16	20 - 30	1,6 D	0,9 D	1,5 D	0,9 D	E	E	E	E	2,6 C	1,6 D
17	30 - 50	1,4 C	1,0 C	1,3 C	1,0 C	0,8 C	0,7 C	0,5 D	0,3 D	3,4 C	2,1 C
18	50 - 100	1,8 C	1,3 C	1,7 C	1,3 C	0,9 C	0,8 C	0,4 C	0,3 C	1,7 C	1,1 C
19	100 U. MEHR	2,2 B	1,7 B	2,1 B	1,7 B	1,4 B	1,3 B	0,1 C	0,1 C	0,6 B	0,3 B
20	INSGESAMT	15,7 B	8,9 B	14,9 B	8,9 B	9,1 B	6,1 B	1,8 C	1,3 C	17,7 B	10,0 B

SAARLAND

21	UNTER 1	E	E	E	E	E	E	-	-	E	E
22	1 - 2	E	E	E	E	E	E	E	E	E	E
23	2 - 5	E	E	E	E	E	E	0,0 A	0,0 A	E	E
24	5 - 10	0,1 D	0,0 D	0,1 D	0,0 D	0,0 C	0,0 D	-	-	E	E
25	10 - 20	E	0,0 D	E	0,0 D	E	0,0 D	-	-	0,1 A	0,0 A
26	20 - 30	0,0 A	0,0 A	0,0 A	0,0 A	0,0 A	0,0 A	-	-	E	E
27	30 - 50	0,0 C	0,0 D	0,0 C	0,0 D	0,0 C	0,0 C	-	-	E	E
28	50 - 100	E	E	E	E	E	E	E	E	E	0,1 D
29	100 U. MEHR	0,1 D	0,0 D	0,1 D	0,0 D	0,0 D	0,0 D	0,0 A	0,0 A	0,0 C	0,0 C
30	INSGESAMT	0,7 C	0,4 C	0,7 C	0,4 C	0,4 C	0,2 C	0,0 D	0,0 D	0,5 C	0,3 C

STADTSTAATEN

31	UNTER 1	E	E	E	E	E	E	0,0 A	0,0 A	E	E
32	1 - 2	0,3 C	0,2 C	0,3 C	0,2 C	0,2 C	0,1 D	E	E	E	E
33	2 - 5	0,5 D	0,3 D	0,5 D	0,3 D	0,3 D	0,2 D	E	E	E	E
34	5 - 10	0,2 C	0,1 D	0,2 C	0,1 D	E	E	E	E	E	E
35	10 - 20	0,1 D	0,1 D	0,1 D	0,1 D	0,1 D	0,1 D	E	E	0,0 D	0,0 D
36	20 - 30	E	E	E	E	E	E	E	E	E	E
37	30 - 50	E	E	E	E	E	E	E	E	E	E
38	50 - 100	E	E	E	E	E	E	E	E	E	E
39	100 U. MEHR	E	E	E	E	E	E	E	E	E	E
40	INSGESAMT	2,2 C	1,3 D	2,2 C	1,3 D	1,6 D	1,1 D	0,1 D	E	0,7 D	0,3 D

BUNDESGBIET (OHNE STADTSTAATEN)

41	UNTER 1	13,1 B	5,5 B	13,0 B	5,5 B	8,7 B	4,1 B	0,1 E	0,1 E	7,0 C	2,7 C
42	1 - 2	7,7 C	3,7 C	7,5 C	3,7 C	5,1 C	2,6 C	0,1 E	0,0 E	5,6 C	2,6 D
43	2 - 5	10,1 C	5,6 C	9,7 C	5,6 C	5,8 C	3,6 C	0,2 E	0,2 E	9,1 B	4,3 C
44	5 - 10	7,2 B	4,6 C	6,8 B	4,6 C	3,9 C	2,8 C	0,4 E	0,3 E	8,4 B	3,8 C
45	10 - 20	7,9 B	4,7 B	7,2 B	4,7 B	4,4 B	3,2 B	0,7 D	0,5 D	10,4 B	5,6 B
46	20 - 30	5,7 B	3,5 B	5,3 B	3,5 B	3,1 C	2,4 C	0,9 C	0,7 D	7,5 B	4,3 C
47	30 - 50	8,8 B	5,1 B	8,2 B	5,1 B	5,0 B	4,1 B	2,0 C	1,5 C	10,2 B	6,5 B
48	50 - 100	13,3 B	10,0 B	12,6 B	10,0 B	8,5 B	7,4 B	3,3 B	2,7 B	9,6 B	6,3 B
49	100 U. MEHR	12,6 A	10,3 A	12,1 A	10,3 A	9,4 A	8,5 A	1,3 B	1,1 B	4,8 B	2,8 B
50	INSGESAMT	86,3 A	54,0 A	82,4 A	53,9 A	53,9 A	38,6 A	9,0 E	7,1 B	72,6 A	39,0 A

4 ARBEITSLEISTUNG DER FAMILIENARBEITSKRAEFTE UND DER FAMILIENFREMDEN ARBEITSKRAEFTE IN DEN LANDW. BETRIEBEN 1990

BETRIEBE INSGESAMT

1 000

SCHLESWIG-HOLSTEIN

NR.	LANDW. GENUTZTE FLAECHE VON ... HA	PER-SONEN-GRUPPE	INS-GESAMT	ARBEITSLEISTUNG IM BETRIEB DER FAMILIENARBEITSKRAEFTE					DER FAMILIENFREMDEN ARBEITSKRAEFTE			BETRIEBL. U. AUSSER-BETRIEBL. ARBEITS-LEISTUNG 3)
				ZU-SAMMEN	VOLLBE-TIGT 1)	ANDERWEITIG ERWERBSTAETIG ZU-SAMMEN	VOLLBE-TIGT 2)	ZU-SAMMEN	STAEN-DIGE	NICHT-STAEN-DIGE	BESCHAEFTIGTEN-EINHEITEN	
01	UNTER 1	BETR. INH. MAENNL.	X	0,4 C	0,3 C	E	E	X	X	X	0,7 C	
02		FAM. ANG. MAENNL.	X	0,3 C	0,2 D	E	E	X	X	X	0,7 C	
03			X	0,2 D	E	E	E	X	X	X	0,3 C	
04			X	E	E	E	E	X	X	X	E	
05		ZUSAMMEN	1,2 C	0,6 C	0,3 C	0,1 D	E	0,6 D	0,5 D	E	1,0 C	
06		MAENNL.	0,7 C	0,4 C	0,2 D	E	E	E	E	E	0,7 C	
07		EHEGAT.	X	0,2 D	E	E	E	X	X	X	0,3 C	
08	1 - 2	BETR. INH. MAENNL.	X	0,5 C	0,2 D	0,1 D	0,1 D	X	X	X	1,6 C	
09		FAM. ANG. MAENNL.	X	0,4 C	E	0,1 D	0,1 D	X	X	X	1,4 C	
10			X	0,2 D	E	E	E	X	X	X	0,5 D	
11			X	E	E	E	E	X	X	X	E	
12		ZUSAMMEN	0,9 C	0,6 C	0,2 D	0,2 D	0,1 D	E	0,2 D	E	2,1 C	
13		MAENNL.	0,6 C	0,4 C	0,2 D	0,1 D	0,1 D	E	E	E	1,6 C	
14		EHEGAT.	X	E	E	E	E	X	X	X	0,4 D	
15	2 - 5	BETR. INH. MAENNL.	X	0,7 C	0,3 D	0,2 C	0,2 D	X	X	X	2,1 B	
16		FAM. ANG. MAENNL.	X	0,7 C	0,3 D	0,2 C	0,1 D	X	X	X	1,9 B	
17			X	0,3 C	E	E	E	X	X	X	0,7 C	
18			X	0,1 D	E	E	E	X	X	X	E	
19		ZUSAMMEN	1,6 C	1,1 C	0,4 D	0,3 C	0,2 D	0,6 D	0,5 D	E	2,8 B	
20		MAENNL.	1,1 C	0,7 C	0,3 D	0,3 C	0,2 D	E	E	E	2,1 B	
21		EHEGAT.	X	0,2 D	E	E	E	X	X	X	0,5 C	
22	5 - 10	BETR. INH. MAENNL.	X	0,6 C	0,4 C	0,3 C	0,2 D	X	X	X	1,5 B	
23		FAM. ANG. MAENNL.	X	0,7 C	0,4 D	0,2 C	0,2 D	X	X	X	1,4 B	
24			X	0,3 C	E	E	E	X	X	X	0,6 C	
25			X	E	E	E	E	X	X	X	E	
26		ZUSAMMEN	1,7 C	1,1 C	0,5 C	0,3 C	0,2 C	0,6 D	E	0,1 D	2,1 B	
27		MAENNL.	1,3 C	0,6 C	0,4 C	0,3 C	0,2 C	E	E	0,0 D	1,6 B	
28		EHEGAT.	X	0,2 C	E	E	E	X	X	X	0,4 C	
29	10 - 20	BETR. INH. MAENNL.	X	1,6 B	1,1 C	0,3 C	0,2 D	X	X	X	2,1 B	
30		FAM. ANG. MAENNL.	X	1,4 B	1,0 C	0,3 C	0,2 D	X	X	X	2,0 B	
31			X	0,7 C	E	E	E	X	X	X	1,2 C	
32			X	0,3 D	E	E	E	X	X	X	0,5 D	
33		ZUSAMMEN	2,8 B	2,3 B	1,3 C	0,4 C	0,2 D	0,6 C	0,5 C	0,1 B	3,3 B	
34		MAENNL.	2,1 B	1,7 B	1,2 C	0,3 C	0,2 D	0,4 C	0,4 C	0,1 B	2,4 B	
35		EHEGAT.	X	0,5 C	E	E	E	X	X	X	0,7 C	
36	20 - 30	BETR. INH. MAENNL.	X	2,4 B	2,1 B	0,2 D	0,1 D	X	X	X	2,7 B	
37		FAM. ANG. MAENNL.	X	2,3 B	2,1 B	0,2 D	0,1 D	X	X	X	2,6 B	
38			X	1,1 B	0,4 D	0,1 D	E	X	X	X	1,5 B	
39			X	0,4 C	0,2 D	E	E	X	X	X	0,6 C	
40		ZUSAMMEN	3,9 B	3,5 B	2,5 B	0,3 C	0,1 D	0,4 C	0,3 C	0,0 D	4,2 B	
41		MAENNL.	3,0 B	2,7 B	2,3 B	0,3 C	0,1 D	0,3 C	0,3 C	E	3,2 B	
42		EHEGAT.	X	0,7 C	E	E	E	X	X	X	0,9 B	
43	30 - 50	BETR. INH. MAENNL.	X	5,4 A	5,1 A	0,2 D	E	X	X	X	5,6 A	
44		FAM. ANG. MAENNL.	X	5,3 A	5,0 A	0,2 D	E	X	X	X	5,5 A	
45			X	3,4 B	1,6 C	0,1 D	E	X	X	X	4,0 B	
46			X	1,6 B	1,3 C	E	E	X	X	X	1,9 B	
47		ZUSAMMEN	9,7 A	8,7 A	6,6 B	0,4 C	0,1 D	0,9 C	0,8 C	0,1 D	9,6 A	
48		MAENNL.	7,6 A	6,8 A	6,3 B	0,3 D	0,1 D	0,7 C	0,7 C	0,1 D	7,4 A	
49		EHEGAT.	X	1,7 B	0,4 D	E	E	X	X	X	2,0 B	
50	50 - 100	BETR. INH. MAENNL.	X	5,9 A	5,7 A	0,1 D	E	X	X	X	6,0 A	
51		FAM. ANG. MAENNL.	X	5,6 A	5,6 A	0,1 D	E	X	X	X	5,9 A	
52			X	4,4 B	2,3 B	0,1 D	E	X	X	X	4,9 B	
53			X	2,3 B	2,0 B	0,1 D	E	X	X	X	2,5 B	
54		ZUSAMMEN	11,9 A	10,3 A	7,9 A	0,3 C	0,1 D	1,7 B	1,5 B	0,1 D	10,9 A	
55		MAENNL.	9,5 A	8,1 A	7,6 A	0,2 D	E	1,4 B	1,3 B	0,1 D	8,4 A	
56		EHEGAT.	X	2,0 B	0,4 C	E	E	X	X	X	2,1 B	
57	100 U. MEHR	BETR. INH. MAENNL.	X	1,4 B	1,2 B	0,1 D	E	X	X	X	1,4 B	
58		FAM. ANG. MAENNL.	X	1,3 B	1,2 B	0,1 D	E	X	X	X	1,4 B	
59			X	0,9 B	0,5 C	0,0 D	E	X	X	X	1,0 B	
60			X	0,5 C	0,4 C	E	E	X	X	X	0,5 C	
61		ZUSAMMEN	4,7 A	2,2 B	1,8 B	0,1 C	E	2,5 B	2,3 B	0,2 C	2,4 B	
62		MAENNL.	4,1 A	1,6 B	1,7 B	0,1 C	E	2,2 A	2,1 A	0,1 B	1,9 B	
63		EHEGAT.	X	0,3 B	0,1 D	E	E	X	X	X	0,4 B	
64	INSGESAMT	BETR. INH. MAENNL.	X	18,9 A	16,3 A	1,6 B	0,8 B	X	X	X	23,7 A	
65		FAM. ANG. MAENNL.	X	18,3 A	16,0 A	1,6 B	0,8 B	X	X	X	22,8 A	
66			X	11,4 A	5,3 B	0,6 C	0,2 C	X	X	X	14,6 A	
67			X	5,3 B	4,2 B	0,4 C	0,2 C	X	X	X	6,8 B	
68		ZUSAMMEN	38,4 A	30,4 A	21,6 A	2,2 B	1,0 B	8,1 B	7,3 B	0,8 B	38,3 A	
69		MAENNL.	29,9 A	23,5 A	20,2 A	2,0 B	1,0 B	6,3 B	5,8 B	0,5 B	29,5 A	
70		EHEGAT.	X	5,9 A	1,2 C	0,2 C	E	X	X	X	7,7 A	

1) IM BETRIEB. - 2) IN ANDERWEITIGER ERWERBSTAETIGKEIT. - 3) DER BETRIEBSINHABER, IHRER EHEGATTEN, SONSTIGER IM BETRIEB BESCHAEFTIGTER FAMILIENANGEHOERIGER.

4 ARBEITSLEISTUNG DER FAMILIENARBEITSKRAEFTE UND DER FAMILIENFREMDEN ARBEITSKRAEFTE IN DEN LANDW. BETRIEBEN 1990

BETRIEBE INSGESAMT

1 000

NIEDERSACHSEN

NR.	LFDI	GENUTZTE FLAECHE VON ... HA	PER- SONEN- GRUPPE	ARBEITSLEISTUNG IM BETRIEB DER FAMILIENARBEITSKRAEFTE					DER FAMILIENFREMDEN ARBEITSKRAEFTE			BETRIEBL. U. AUSSER- BETRIEBL. ARBEITS- LEISTUNG (3) BESCHAEF- TIGTEN EINHEITEN
				INS- GESAMT	ZU- SAMMEN	VOLLBE- TIGT	ANDERWEITIG ERWERBSTAETIG ZU- SAMMEN	VOLLBE- TIGT 2)	ZU- SAMMEN	STAEN- DIGE	NICHT- STAEN- DIGE	
01		UNTER 1	BETR. INH.	X	1,2 B	0,8 C	0,1 D	0,1 D	X	X	X	2,0 B
02			MAENNL.	X	1,1 B	0,7 C	0,1 D	0,1 D	X	X	X	1,8 B
03			FAM. ANG.	X	0,7 C	0,3 D	E	E	X	X	X	1,2 C
04			MAENNL.	X	0,2 D	E	E	E	X	X	X	0,5 D
05			ZUSAMMEN	4,2 B	1,9 B	1,1 C	0,2 C	0,1 D	2,2 C	1,9 C	0,3 D	3,1 B
06			MAENNL.	2,4 B	1,3 B	0,8 C	0,2 C	0,1 D	1,1 C	1,0 C	0,1 D	2,2 B
07			EHEGAT.	X	0,5 C	0,2 D	E	E	X	X	X	0,8 C
08	1 - 2		BETR. INH.	X	1,8 C	0,5 D	0,6 C	0,4 D	X	X	X	5,7 B
09			MAENNL.	X	1,5 C	0,4 D	0,5 C	0,4 D	X	X	X	5,1 C
10			FAM. ANG.	X	0,7 C	E	E	E	X	X	X	2,7 C
11			MAENNL.	X	0,2 D	E	E	E	X	X	X	1,2 D
12			ZUSAMMEN	3,7 C	2,5 C	0,6 D	0,7 C	0,5 D	1,1 D	E	E	8,3 B
13			MAENNL.	2,3 C	1,7 C	0,5 D	0,6 C	0,4 D	0,6 D	E	E	6,3 B
14			EHEGAT.	X	0,5 C	E	E	E	X	X	X	1,9 C
15	2 - 5		BETR. INH.	X	3,2 B	1,0 D	1,4 C	0,9 C	X	X	X	8,4 B
16			MAENNL.	X	2,7 B	0,9 D	1,3 C	0,9 C	X	X	X	7,7 B
17			FAM. ANG.	X	2,0 C	E	0,4 D	0,3 D	X	X	X	4,9 C
18			MAENNL.	X	0,7 C	E	0,3 D	0,3 D	X	X	X	2,3 C
19			ZUSAMMEN	6,6 B	5,1 B	1,3 C	1,8 C	1,2 C	1,5 D	1,2 D	0,3 D	13,2 B
20			MAENNL.	4,3 B	3,4 B	1,0 D	1,7 C	1,2 C	0,9 D	0,8 D	E	10,0 B
21			EHEGAT.	X	1,3 C	E	E	E	X	X	X	2,9 C
22	5 - 10		BETR. INH.	X	4,2 B	1,7 C	1,9 B	1,3 C	X	X	X	8,6 B
23			MAENNL.	X	3,8 B	1,6 C	1,9 B	1,2 C	X	X	X	8,2 B
24			FAM. ANG.	X	2,5 B	E	0,5 C	0,2 D	X	X	X	5,0 B
25			MAENNL.	X	0,8 C	E	0,3 D	0,2 D	X	X	X	2,2 C
26			ZUSAMMEN	7,9 B	6,7 B	2,1 C	2,4 B	1,5 C	1,2 D	0,9 D	0,3 D	13,6 B
27			MAENNL.	5,4 B	4,7 B	1,8 C	2,2 B	1,4 C	0,7 D	0,6 D	E	10,3 B
28			EHEGAT.	X	1,6 C	E	0,2 D	E	X	X	X	2,9 B
29	10 - 20		BETR. INH.	X	8,8 B	6,0 B	2,5 B	1,3 C	X	X	X	12,6 A
30			MAENNL.	X	8,3 B	5,8 B	2,4 B	1,3 C	X	X	X	12,0 B
31			FAM. ANG.	X	5,1 B	1,0 C	0,7 C	0,4 C	X	X	X	8,1 B
32			MAENNL.	X	1,6 C	0,6 D	0,6 C	0,4 D	X	X	X	3,7 C
33			ZUSAMMEN	15,2 B	13,9 B	7,0 B	3,2 B	1,8 B	1,4 C	1,0 C	0,3 D	20,7 B
34			MAENNL.	10,8 B	10,0 B	6,4 B	3,0 B	1,7 C	0,6 C	0,7 C	0,2 D	15,6 B
35			EHEGAT.	X	3,1 B	0,5 D	0,2 D	E	X	X	X	4,0 B
36	20 - 30		BETR. INH.	X	9,7 B	6,4 B	1,2 C	0,6 C	X	X	X	11,1 A
37			MAENNL.	X	9,3 B	6,1 B	1,2 C	0,6 C	X	X	X	10,7 B
38			FAM. ANG.	X	5,7 B	1,8 C	0,6 C	0,3 D	X	X	X	7,9 B
39			MAENNL.	X	2,0 C	1,2 C	0,4 C	0,2 D	X	X	X	3,4 B
40			ZUSAMMEN	16,3 A	15,4 B	10,1 B	1,8 B	0,9 C	0,9 C	0,6 C	0,2 D	19,0 B
41			MAENNL.	11,9 B	11,3 B	9,3 B	1,6 C	0,8 C	0,6 C	0,4 D	0,1 D	14,0 B
42			EHEGAT.	X	3,3 B	0,7 D	0,2 D	E	X	X	X	4,0 B
43	30 - 50		BETR. INH.	X	16,7 A	15,8 A	0,7 C	0,2 D	X	X	X	17,3 A
44			MAENNL.	X	16,2 A	15,5 A	0,7 C	0,2 D	X	X	X	16,8 A
45			FAM. ANG.	X	11,5 A	4,7 B	0,7 C	0,3 C	X	X	X	14,7 A
46			MAENNL.	X	5,1 E	3,7 B	0,6 C	0,3 C	X	X	X	7,3 B
47			ZUSAMMEN	29,9 A	28,1 A	20,5 A	1,4 C	0,6 C	1,7 C	1,3 C	0,4 C	32,0 A
48			MAENNL.	22,7 A	21,3 A	19,2 A	1,3 C	0,5 C	1,4 C	1,1 C	0,3 D	24,1 A
49			EHEGAT.	X	5,6 B	1,1 C	0,1 D	E	X	X	X	6,3 B
50	50 - 100		BETR. INH.	X	13,7 A	13,1 A	0,3 D	E	X	X	X	14,0 A
51			MAENNL.	X	13,5 A	13,0 A	0,3 D	E	X	X	X	13,7 A
52			FAM. ANG.	X	10,7 A	5,0 B	0,4 C	0,2 D	X	X	X	12,9 A
53			MAENNL.	X	5,2 B	4,2 B	0,3 C	0,1 D	X	X	X	6,5 B
54			ZUSAMMEN	28,6 A	24,4 A	18,1 A	0,7 C	0,3 C	4,2 C	3,4 C	0,8 C	26,9 A
55			MAENNL.	22,2 A	18,7 A	17,2 A	0,6 C	0,2 D	3,5 B	3,0 C	0,6 C	20,3 A
56			EHEGAT.	X	4,7 A	0,9 C	0,1 D	E	X	X	X	5,3 A
57	100 U. MEHR		BETR. INH.	X	2,5 B	2,3 B	0,1 D	E	X	X	X	2,5 B
58			MAENNL.	X	2,4 B	2,3 B	E	E	X	X	X	2,5 B
59			FAM. ANG.	X	1,9 B	1,0 B	0,0 D	E	X	X	X	2,2 B
60			MAENNL.	X	1,1 B	0,9 B	E	E	X	X	X	1,2 B
61			ZUSAMMEN	8,6 B	4,4 B	3,4 B	0,1 D	E	4,2 B	3,6 B	0,5 C	4,8 B
62			MAENNL.	7,1 B	3,5 B	3,2 B	0,1 D	E	3,6 B	3,3 B	0,4 C	3,7 B
63			EHEGAT.	X	0,7 B	0,1 D	E	E	X	X	X	0,8 B
64	INSGESAMT		BETR. INH.	X	61,7 A	49,5 A	8,9 B	4,9 B	X	X	X	82,2 A
65			MAENNL.	X	58,9 A	48,3 A	8,6 B	4,8 B	X	X	X	78,3 A
66			FAM. ANG.	X	40,8 A	14,7 A	3,5 B	1,6 B	X	X	X	59,5 A
67			MAENNL.	X	17,1 A	11,1 B	2,6 B	1,6 B	X	X	X	28,3 A
68			INSGESAMT	120,9 A	102,5 A	64,2 A	12,4 A	6,7 B	16,4 B	15,0 B	3,4 B	141,7 A
69			MAENNL.	85,1 A	75,9 A	59,5 A	11,2 A	6,4 B	13,2 B	11,3 B	1,9 B	106,5 A
70			EHEGAT.	X	21,3 A	4,0 B	1,1 C	0,4 C	X	X	X	28,9 A

1) IM BETRIEB. - 2) IN ANDERWEITIGER ERWERBSTAETIGKEIT. - 3) DER BETRIEBSINHABER, IHRER EHEGATTEN, SONSTIGER IM BETRIEB BESCHAEFTIGTER FAMILIENANGEHOERIGER.

4 ARBEITSLEISTUNG DER FAMILIENARBEITSKRAEFTE UND DER FAMILIENFREMDE ARBEITSKRAEFTE IN DEN LANDW. BETRIEBEN 1990

BETRIEBE INSGESAMT

1 000

NORDRHEIN-WESTFALEN

LFD NR.	LANDW. GENUTZTE FLAECHE VON ... HA	PER-SONEN-GRUPPE	INS-GESAMT	ARBEITSLEISTUNG IM BETRIEB DER FAMILIENARBEITSKRAEFTE					DER FAMILIENFREMDE ARBEITSKRAEFTE				BETRIEBL. U. AUSSER-BETRIEBL. ARBEITSLEISTUNG 3)
				ZU-SAMMEN	VOLLBE-SCHAEFTIGT 1)	ANDERWEITIG ERWERBSTAETIG ZU-SAMMEN 4)	VOLLBE-TIGT 2)	ZU-SAMMEN	STAEN-DIGE	NICHT-STAEN-DIGE	BESCHAEFTIGTEN-EINHEITEN		
												2	
01	UNTER 1	BETR. INH.	X	1,7 B	1,5 B	0,1 D	E	X	X	X			2,1 B
02		MAENNL.	X	1,5 B	1,3 B	0,1 D	E	X	X	X			1,8 B
03		FAM. ANG.	X	1,2 B	0,6 C	E	E	X	X	X			1,5 B
04		MAENNL.	X	0,4 C	0,3 D	E	E	X	X	X			0,6 C
05		ZUSAMMEN	5,5 B	3,0 B	2,0 B	0,1 D	E	2,5 C	2,2 C	0,4 D			3,7 B
06		MAENNL.	3,0 B	1,9 B	1,6 B	0,1 D	E	1,1 C	1,0 C	0,1 D			2,4 B
07		EHEGAT.	X	0,7 B	0,3 D	E	E	X	X	X			0,9 B
08	1 - 2	BETR. INH.	X	2,6 B	0,9 C	0,7 C	0,5 C	X	X	X			5,6 B
09		MAENNL.	X	2,3 B	0,9 C	0,7 C	0,5 C	X	X	X			5,1 B
10		FAM. ANG.	X	1,5 C	0,5 D	E	E	X	X	X			3,0 C
11		MAENNL.	X	0,6 C	E	E	E	X	X	X			1,4 D
12		ZUSAMMEN	6,2 C	4,1 B	1,4 C	1,0 C	0,6 C	E	E	E			8,6 B
13		MAENNL.	3,8 C	2,8 B	1,1 C	0,9 C	0,6 C	1,0 D	0,8 D	E			6,5 B
14		EHEGAT.	X	0,8 C	E	E	E	X	X	X			1,6 C
15	2 - 5	BETR. INH.	X	4,5 B	1,4 C	1,8 B	1,1 C	X	X	X			9,8 B
16		MAENNL.	X	3,9 B	1,3 C	1,7 B	1,1 C	X	X	X			8,9 B
17		FAM. ANG.	X	2,8 B	0,6 D	0,6 C	0,4 D	X	X	X			6,0 B
18		MAENNL.	X	1,1 C	0,4 D	0,5 C	0,3 D	X	X	X			3,2 C
19		ZUSAMMEN	9,3 B	7,3 B	1,9 C	2,4 B	1,5 C	1,9 C	1,6 C	0,3 D			15,7 B
20		MAENNL.	6,2 B	5,0 B	1,6 C	2,2 B	1,4 C	1,2 C	1,0 C	E			12,1 B
21		EHEGAT.	X	1,5 C	E	E	E	X	X	X			2,7 C
22	5 - 10	BETR. INH.	X	5,0 B	2,2 C	2,1 B	1,3 B	X	X	X			9,5 B
23		MAENNL.	X	4,7 B	2,1 C	2,1 B	1,2 B	X	X	X			9,0 B
24		FAM. ANG.	X	3,2 B	0,6 D	0,6 C	0,4 D	X	X	X			6,1 B
25		MAENNL.	X	1,1 C	E	0,5 C	0,3 D	X	X	X			2,9 C
26		ZUSAMMEN	9,2 B	6,2 B	2,8 C	2,8 B	1,6 B	1,0 C	0,7 C	0,2 D			15,6 B
27		MAENNL.	6,4 B	5,7 B	2,3 C	2,6 B	1,6 B	0,6 C	0,5 C	0,1 D			11,9 B
28		EHEGAT.	X	1,8 B	E	0,1 D	E	X	X	X			2,7 B
29	10 - 20	BETR. INH.	X	10,0 A	7,1 B	2,4 B	1,3 B	X	X	X			13,5 A
30		MAENNL.	X	9,5 A	6,9 B	2,3 B	1,3 B	X	X	X			12,9 A
31		FAM. ANG.	X	5,9 B	1,5 C	1,0 C	0,6 C	X	X	X			9,6 B
32		MAENNL.	X	2,2 B	0,9 C	0,7 C	0,5 C	X	X	X			4,6 B
33		ZUSAMMEN	17,1 A	15,9 A	8,6 B	3,4 B	1,9 B	1,2 C	0,9 C	0,3 D			23,2 A
34		MAENNL.	12,5 A	11,7 A	7,9 B	3,1 B	1,6 B	0,8 C	0,6 C	0,2 D			17,5 A
35		EHEGAT.	X	3,3 B	0,6 D	0,2 D	E	X	X	X			4,4 B
36	20 - 30	BETR. INH.	X	9,7 A	8,6 A	0,8 C	0,3 C	X	X	X			10,6 A
37		MAENNL.	X	9,5 A	8,5 A	0,8 C	0,3 C	X	X	X			10,4 A
38		FAM. ANG.	X	5,9 B	2,0 C	0,5 C	0,3 C	X	X	X			8,1 B
39		MAENNL.	X	2,5 B	1,4 C	0,4 C	0,2 C	X	X	X			3,9 B
40		ZUSAMMEN	16,5 A	15,6 A	10,7 B	1,3 B	0,6 C	0,8 D	0,6 D	0,2 D			18,7 A
41		MAENNL.	12,5 A	11,9 A	10,0 A	1,2 C	0,6 C	0,6 C	0,4 D	0,2 D			14,2 A
42		EHEGAT.	X	3,0 B	0,6 D	E	E	X	X	X			3,5 B
43	30 - 50	BETR. INH.	X	11,6 A	11,0 A	0,4 D	0,1 D	X	X	X			11,9 A
44		MAENNL.	X	11,4 A	10,9 A	0,4 D	0,1 D	X	X	X			11,7 A
45		FAM. ANG.	X	7,6 B	3,1 B	0,5 C	0,2 C	X	X	X			9,8 B
46		MAENNL.	X	3,6 B	2,5 B	0,4 C	0,2 D	X	X	X			4,9 B
47		ZUSAMMEN	21,3 A	19,2 A	14,1 A	0,8 C	0,3 C	2,1 D	E	0,4 D			21,7 A
48		MAENNL.	16,6 A	15,0 A	13,4 A	0,7 C	0,3 C	1,6 D	1,3 D	0,4 D			16,6 A
49		EHEGAT.	X	3,5 B	0,6 C	0,1 D	E	X	X	X			4,0 B
50	50 - 100	BETR. INH.	X	5,0 A	4,8 A	E	E	X	X	X			5,1 A
51		MAENNL.	X	4,9 A	4,7 A	E	E	X	X	X			5,0 A
52		FAM. ANG.	X	3,3 B	1,6 B	0,1 D	0,1 D	X	X	X			4,2 B
53		MAENNL.	X	1,7 B	1,4 C	0,1 D	E	X	X	X			2,1 B
54		ZUSAMMEN	10,7 B	8,3 A	6,4 B	0,2 C	0,1 D	2,4 C	1,9 D	0,5 D			9,2 B
55		MAENNL.	8,6 B	6,6 A	6,1 B	0,2 D	0,1 D	2,0 C	1,6 C	0,4 C			7,1 B
56		EHEGAT.	X	1,3 B	0,2 D	E	E	X	X	X			1,6 B
57	100 U. MEHR	BETR. INH.	X	0,5 B	0,5 B	0,0 D	0,0 B	X	X	X			0,6 B
58		MAENNL.	X	0,5 B	0,5 B	0,0 D	0,0 B	X	X	X			0,6 B
59		FAM. ANG.	X	0,3 B	0,1 C	E	E	X	X	X			0,4 C
60		MAENNL.	X	0,2 C	0,1 C	E	E	X	X	X			0,2 C
61		ZUSAMMEN	2,3 B	0,6 B	0,6 B	0,0 D	0,0 D	1,5 B	1,3 B	0,2 B			0,9 B
62		MAENNL.	2,0 B	0,7 B	0,6 B	0,0 D	0,0 D	1,3 B	1,1 B	0,1 B			0,7 B
63		EHEGAT.	X	0,1 C	0,0 C	E	E	X	X	X			0,2 C
64	INSGESAMT	BETR. INH.	X	50,7 A	38,0 A	8,4 A	4,7 B	X	X	X			68,6 A
65		MAENNL.	X	48,2 A	37,1 A	8,1 A	4,6 B	X	X	X			65,2 A
66		FAM. ANG.	X	31,8 A	10,6 B	3,6 B	2,1 B	X	X	X			48,7 A
67		MAENNL.	X	13,3 A	7,5 B	2,8 B	1,8 B	X	X	X			23,7 A
68		INSGESAMT	98,0 A	82,5 A	48,6 A	12,0 A	6,7 B	15,5 B	12,5 B	2,9 C			117,3 A
69		MAENNL.	71,6 A	61,5 A	44,6 A	10,9 A	6,4 B	10,1 B	8,3 B	1,8 B			86,9 A
70		EHEGAT.	X	16,0 A	3,0 B	0,8 C	0,3 D	X	X	X			21,7 A

1) IM BETRIEB. - 2) IN ANDERWEITIGER ERWERBSTAETIGKEIT. - 3) DER BETRIEBSINHABER, IHRER EHEGATTEN, SONSTIGER IM BETRIEB BESCHAEFFTIGTER FAMILIENANGEHOERIGER

4 ARBEITSLEISTUNG DER FAMILIENARBEITSKRAEFTE UND DER FAMILIENFREMDE ARBEITSKRAEFTE IN DEN LANDW. BETRIEBEN 1990

BETRIEBE INSGESAMT

1 000

HESSEN

		ARBEITSLEISTUNG IM BETRIEB										BETRIEBL.
		DER FAMILIENARBEITSKRAEFTE					DER FAMILIENFREMDE ARBEITSKRAEFTE					U. AUSSER-
NR.	LANDW. GENUTZTE FLAECHE VON ... HA BIS UNTER ... HA	PER-SONEN-GRUPPE	INS-GESAMT	ZU-SAMMEN	VOLLBE-TIGT	SCHAEF-1) TIGT	ERWERBSTAETIG ZU-SAMMEN	VOLLBE-TIGT 2) SCHAEF-TIGT	ZU-SAMMEN	STAEN-DIGE	NICHT-STAEN-DIGE	LEISTUNG 3) BESCHAEF-TIGTEN-EINHEITEN
			2	3	4	5	6	7	8	9		
01	UNTER 1	BETR. INH.	X	0,8 B	0,5 C	0,1 D	0,1 D	X	X	X	1,3 C	
02		MAENNL.	X	0,7 B	0,5 C	0,1 D	0,1 D	X	X	X	1,1 C	
03		FAM. ANG.	X	0,6 C	0,3 D	E	E	X	X	X	1,0 C	
04		MAENNL.	X	0,2 D	E	E	E	X	X	X	0,4 D	
05		ZUSAMMEN	2,5 B	1,4 B	0,8 C	0,1 D	0,1 D	1,1 C	1,0 C	0,1 D	2,2 C	
06		MAENNL.	1,3 B	0,9 B	0,6 C	0,1 D	0,1 D	0,4 C	0,4 C	E	1,5 C	
07		EHEGAT.	X	0,3 C	E	E	E	X	X	X	0,6 C	
08	1 - 2	BETR. INH.	X	1,1 C	E	0,5 C	0,3 D	X	X	X	3,4 C	
09		MAENNL.	X	1,0 C	E	0,5 C	0,3 D	X	X	X	3,2 C	
10		FAM. ANG.	X	0,6 C	E	E	E	X	X	X	1,7 C	
11		MAENNL.	X	0,2 D	E	E	E	X	X	X	0,8 D	
12		ZUSAMMEN	2,2 C	1,7 C	0,4 D	0,6 C	0,4 C	E	E	E	5,0 C	
13		MAENNL.	1,5 C	1,2 C	0,3 D	0,5 C	0,4 C	E	E	E	3,9 C	
14		EHEGAT.	X	0,4 D	E	E	E	X	X	X	1,1 C	
15	2 - 5	BETR. INH.	X	2,7 B	0,5 D	1,4 B	1,0 C	X	X	X	7,3 B	
16		MAENNL.	X	2,4 B	0,5 D	1,4 C	0,9 C	X	X	X	6,8 B	
17		FAM. ANG.	X	2,0 C	E	0,5 C	0,3 D	X	X	X	4,9 C	
18		MAENNL.	X	0,7 C	E	0,3 D	0,2 D	X	X	X	2,5 C	
19		ZUSAMMEN	5,2 B	4,7 B	0,6 C	1,9 B	1,2 C	0,6 C	0,5 C	E	12,2 B	
20		MAENNL.	3,4 B	3,1 B	0,6 D	1,7 B	1,2 C	0,4 C	0,3 C	E	9,3 B	
21		EHEGAT.	X	1,2 C	E	E	E	X	X	X	2,5 C	
22	5 - 10	BETR. INH.	X	3,1 B	0,8 D	1,9 B	1,2 C	X	X	X	7,3 B	
23		MAENNL.	X	2,9 B	0,7 D	1,9 B	1,2 C	X	X	X	6,9 B	
24		FAM. ANG.	X	2,7 B	E	0,6 C	0,3 D	X	X	X	5,8 B	
25		MAENNL.	X	0,9 C	E	0,4 C	0,3 D	X	X	X	2,7 C	
26		ZUSAMMEN	6,5 B	5,6 B	1,2 C	2,6 B	1,6 B	0,7 D	E	E	13,1 B	
27		MAENNL.	4,3 B	3,8 B	0,9 C	2,3 B	1,5 C	0,5 D	E	E	9,6 B	
28		EHEGAT.	X	1,5 B	E	0,2 D	E	X	X	X	2,6 B	
29	10 - 20	BETR. INH.	X	5,1 B	2,6 B	2,2 B	1,2 B	X	X	X	8,5 A	
30		MAENNL.	X	4,9 B	2,7 B	2,2 B	1,2 B	X	X	X	8,1 A	
31		FAM. ANG.	X	4,0 B	0,8 C	0,7 C	0,4 C	X	X	X	7,4 B	
32		MAENNL.	X	1,3 B	0,3 D	0,6 C	0,4 C	X	X	X	3,6 B	
33		ZUSAMMEN	9,6 B	9,1 B	3,6 B	3,0 B	1,6 B	0,4 C	0,3 C	E	15,9 B	
34		MAENNL.	6,5 B	6,2 B	3,0 B	2,7 B	1,6 B	0,3 C	0,2 C	E	11,8 B	
35		EHEGAT.	X	2,2 B	0,4 D	0,2 D	E	X	X	X	3,0 B	
36	20 - 30	BETR. INH.	X	4,1 B	3,3 B	0,9 C	0,4 C	X	X	X	5,0 B	
37		MAENNL.	X	4,0 B	3,3 B	0,9 C	0,4 C	X	X	X	4,9 B	
38		FAM. ANG.	X	3,2 B	0,9 C	0,4 C	0,2 C	X	X	X	4,9 B	
39		MAENNL.	X	1,0 C	0,5 C	0,3 C	0,2 C	X	X	X	2,2 B	
40		ZUSAMMEN	7,7 B	7,3 B	4,2 B	1,3 B	0,6 C	0,4 C	0,3 D	0,1 D	9,9 B	
41		MAENNL.	5,3 B	5,0 B	3,7 B	1,2 B	0,6 C	0,2 C	0,2 D	E	7,1 B	
42		EHEGAT.	X	1,8 B	0,4 D	E	E	X	X	X	2,1 B	
43	30 - 50	BETR. INH.	X	4,3 B	4,0 B	0,4 C	0,2 D	X	X	X	4,7 A	
44		MAENNL.	X	4,3 B	4,0 B	0,4 C	0,2 D	X	X	X	4,6 B	
45		FAM. ANG.	X	3,9 B	1,6 B	0,4 C	0,2 C	X	X	X	5,4 B	
46		MAENNL.	X	1,6 B	1,0 C	0,3 C	0,2 C	X	X	X	2,6 B	
47		ZUSAMMEN	6,7 B	6,2 B	5,6 B	0,8 C	0,3 C	0,5 C	0,4 C	0,1 D	10,1 B	
48		MAENNL.	6,2 B	5,9 B	5,0 B	0,7 C	0,3 C	0,3 C	0,3 C	0,0 D	7,2 B	
49		EHEGAT.	X	2,0 B	0,6 C	E	E	X	X	X	2,2 B	
50	50 - 100	BETR. INH.	X	2,4 B	2,2 B	0,1 D	E	X	X	X	2,4 B	
51		MAENNL.	X	2,3 B	2,2 B	0,1 D	E	X	X	X	2,4 B	
52		FAM. ANG.	X	2,4 B	1,1 B	0,2 C	0,1 D	X	X	X	3,0 B	
53		MAENNL.	X	1,2 B	0,9 B	0,1 D	0,1 D	X	X	X	1,6 B	
54		ZUSAMMEN	5,6 B	4,8 B	3,4 B	0,3 C	0,1 C	0,8 C	0,7 C	0,2 C	5,5 B	
55		MAENNL.	4,1 B	3,5 B	3,1 B	0,2 C	0,1 D	0,6 C	0,5 C	0,1 C	3,9 B	
56		EHEGAT.	X	1,0 B	0,2 C	E	E	X	X	X	1,1 B	
57	100 U. MEHR	BETR. INH.	X	0,3 B	0,3 B	0,0 D	0,0 A	X	X	X	0,3 B	
58		MAENNL.	X	0,3 B	0,3 B	0,0 D	0,0 A	X	X	X	0,3 B	
59		FAM. ANG.	X	0,3 C	0,1 C	0,0 D	E	X	X	X	0,3 C	
60		MAENNL.	X	0,1 C	0,1 C	E	E	X	X	X	0,2 C	
61		ZUSAMMEN	1,4 B	0,6 B	0,4 B	0,0 D	E	0,8 C	0,7 C	0,1 C	0,7 B	
62		MAENNL.	1,1 B	0,4 B	0,4 B	0,0 D	E	0,7 C	0,6 C	0,0 C	0,5 B	
63		EHEGAT.	X	0,1 C	0,0 D	E	E	X	X	X	0,1 C	
64	INSGESAMT	BETR. INH.	X	24,0 A	14,7 A	7,6 A	4,4 B	X	X	X	40,2 A	
65		MAENNL.	X	22,8 A	14,3 A	7,4 A	4,3 B	X	X	X	38,3 A	
66		FAM. ANG.	X	19,6 A	5,6 B	3,0 B	1,6 B	X	X	X	34,5 A	
67		MAENNL.	X	7,2 A	3,3 B	2,2 B	1,4 B	X	X	X	16,5 B	
68	INSGESAMT		49,4 A	43,6 A	20,3 A	10,6 A	6,0 B	5,9 B	4,9 B	1,0 B	74,7 A	
69		MAENNL.	33,6 A	30,0 A	17,6 A	9,7 A	5,7 B	3,6 B	3,1 B	0,5 C	54,6 A	
70		EHEGAT.	X	10,6 A	2,2 B	0,8 C	0,2 D	X	X	X	15,3 A	

1) IM BETRIEB.- 2) IN ANDERWEITIGER ERWERBSTAETIGKEIT.- 3) DER BETRIEBSINHABER, IHRER EHEGATTEN, SONSTIGER IM BETRIEB BESCHAEFFTIGTER FAMILIENANGEHOERIGER.

4 ARBEITSLEISTUNG DER FAMILIENARBEITSKRAEFTE UND DER FAMILIENFREMDE ARBEITSKRAEFTE IN DEN LANDW. BETRIEBEN 1990

BETRIEBE INSGESAMT

1 000

RHEINLAND-PFALZ

LFD NR.	LANDW. FLAECHE VON ... BIS ... HA	PER-SONEN-GRUPPE	INS-GESAMT	ARBEITSLEISTUNG IM BETRIEB DER FAMILIENARBEITSKRAEFTE					DER FAMILIENFREMDE ARBEITSKRAEFTE			BETRIEBL. U. AUSSER- BETRIEBL. ARBEITS- LEISTUNG [3] BESCHAEF- TIGTEN- EINHEITEN
				ZU- SAMMEN	VOLLBE- SCHAEF- TIGT 1)	ANDERWEITIG ERWERBSTAETIG ZU- SAMMEN	VOLLBE- SCHAEF- TIGT 2)	ZU- SAMMEN	STAEN- DIGE	NICHT- STAEN- DIGE		
											3	
01	UNTER 1	BETR. INH.	X	2,3 B	0,8 C	0,5 C	0,4 C	X	X	X	4,4 B	
02		MAENNL.	X	1,9 B	0,6 C	0,5 C	0,4 C	X	X	X	4,0 B	
03		FAM. ANG.	X	1,3 C	E	0,2 C	0,2 D	X	X	X	2,8 B	
04		MAENNL.	X	0,4 C	E	0,2 D	0,1 D	X	X	X	1,4 C	
05		ZUSAMMEN	4,5 B	3,5 B	1,0 C	0,6 C	0,6 C	1,0 D	E	E	7,2 B	
06		MAENNL.	2,8 B	2,3 B	0,8 C	0,7 C	0,5 C	E	E	E	5,3 B	
07		EHEGAT.	X	0,8 C	E	0,1 D	E	X	X	X	1,5 B	
08	1 - 2	BETR. INH.	X	2,6 B	1,2 C	0,7 C	0,4 C	X	X	X	4,9 B	
09		MAENNL.	X	2,4 B	1,1 C	0,7 C	0,4 C	X	X	X	4,6 B	
10		FAM. ANG.	X	1,4 B	E	0,2 C	0,1 D	X	X	X	3,2 B	
11		MAENNL.	X	0,4 C	E	0,2 D	0,1 D	X	X	X	1,4 C	
12		ZUSAMMEN	4,9 C	4,0 B	1,5 C	0,9 C	0,6 C	E	E	E	8,1 B	
13		MAENNL.	3,2 B	2,7 B	1,2 C	0,8 C	0,5 C	E	E	E	5,9 B	
14		EHEGAT.	X	0,9 C	E	0,1 D	E	X	X	X	1,6 C	
15	2 - 5	BETR. INH.	X	4,8 B	2,7 B	1,2 B	0,7 C	X	X	X	8,3 B	
16		MAENNL.	X	4,4 B	2,6 B	1,2 C	0,7 C	X	X	X	7,8 B	
17		FAM. ANG.	X	2,9 B	0,7 C	0,4 C	0,2 D	X	X	X	5,2 B	
18		MAENNL.	X	0,9 C	0,3 D	0,3 C	0,2 D	X	X	X	2,3 C	
19		ZUSAMMEN	9,0 B	7,7 B	3,4 B	1,6 B	0,9 C	1,3 D	E	0,9 C	13,5 B	
20		MAENNL.	6,0 B	5,2 B	2,9 B	1,5 B	0,9 C	0,7 D	E	0,4 C	10,0 B	
21		EHEGAT.	X	1,6 B	0,4 D	0,1 D	E	X	X	X	2,7 B	
22	5 - 10	BETR. INH.	X	4,5 B	2,9 B	1,2 C	0,7 C	X	X	X	7,1 B	
23		MAENNL.	X	4,2 B	2,7 B	1,2 C	0,7 C	X	X	X	6,7 B	
24		FAM. ANG.	X	3,2 B	1,0 C	0,4 C	0,2 D	X	X	X	5,2 B	
25		MAENNL.	X	1,1 C	0,6 C	0,3 D	0,2 D	X	X	X	2,4 C	
26		ZUSAMMEN	9,3 B	7,7 B	3,8 B	1,6 B	1,0 C	1,6 C	0,6 D	1,1 C	12,2 B	
27		MAENNL.	6,3 B	5,3 B	3,3 B	1,5 B	0,9 C	0,9 C	0,5 D	0,5 C	9,0 B	
28		EHEGAT.	X	1,9 B	0,4 D	E	E	X	X	X	2,4 B	
29	10 - 20	BETR. INH.	X	5,3 B	3,8 B	1,2 B	0,6 C	X	X	X	7,2 B	
30		MAENNL.	X	5,1 B	3,7 B	1,1 B	0,6 C	X	X	X	6,9 B	
31		FAM. ANG.	X	3,7 B	1,2 C	0,4 C	0,2 D	X	X	X	5,6 B	
32		MAENNL.	X	1,3 C	0,7 C	0,3 C	0,2 D	X	X	X	2,6 C	
33		ZUSAMMEN	10,8 B	9,0 B	5,0 B	1,6 B	0,8 C	1,6 C	0,8 D	1,0 C	12,8 B	
34		MAENNL.	7,4 B	6,4 B	4,4 B	1,4 B	0,8 C	1,0 C	0,6 D	0,5 C	9,5 B	
35		EHEGAT.	X	2,1 B	0,4 D	E	E	X	X	X	2,5 B	
36	20 - 30	BETR. INH.	X	3,8 B	3,3 B	0,4 C	0,2 D	X	X	X	4,3 B	
37		MAENNL.	X	3,7 B	3,2 B	0,4 C	0,2 D	X	X	X	4,2 B	
38		FAM. ANG.	X	2,6 B	0,8 C	0,3 C	0,1 D	X	X	X	3,6 B	
39		MAENNL.	X	0,6 C	0,4 C	0,2 D	0,1 D	X	X	X	1,5 C	
40		ZUSAMMEN	7,3 B	6,4 B	4,1 B	0,7 C	0,3 C	1,0 C	0,4 D	0,5 C	7,9 B	
41		MAENNL.	5,1 B	4,6 B	3,7 B	0,6 C	0,3 D	0,6 C	0,3 D	0,3 C	5,8 B	
42		EHEGAT.	X	1,4 B	0,3 D	E	E	X	X	X	1,6 B	
43	30 - 50	BETR. INH.	X	4,1 B	3,6 B	0,3 D	E	X	X	X	4,4 B	
44		MAENNL.	X	4,1 B	3,8 B	0,3 D	E	X	X	X	4,3 B	
45		FAM. ANG.	X	3,5 B	1,6 C	0,3 C	E	X	X	X	4,4 B	
46		MAENNL.	X	1,5 B	1,0 C	0,2 D	E	X	X	X	2,0 B	
47		ZUSAMMEN	8,7 B	7,6 B	5,4 B	0,5 C	0,2 D	1,1 C	0,6 C	0,6 C	8,7 B	
48		MAENNL.	6,3 B	5,6 B	4,8 B	0,5 C	0,2 D	0,7 C	0,4 C	0,3 D	6,3 B	
49		EHEGAT.	X	1,7 B	0,5 C	E	E	X	X	X	1,8 B	
50	50 - 100	BETR. INH.	X	2,3 B	2,2 B	E	E	X	X	X	2,3 B	
51		MAENNL.	X	2,2 B	2,2 B	E	E	X	X	X	2,3 B	
52		FAM. ANG.	X	2,2 B	1,0 B	0,1 D	E	X	X	X	2,6 B	
53		MAENNL.	X	1,1 B	0,8 C	0,1 D	E	X	X	X	1,3 B	
54		ZUSAMMEN	5,7 B	4,5 B	3,2 B	0,2 C	0,1 D	1,2 C	0,8 B	0,5 C	5,0 B	
55		MAENNL.	4,2 B	3,3 B	3,0 B	0,2 D	0,1 D	0,9 C	0,6 C	0,3 D	3,7 B	
56		EHEGAT.	X	0,9 B	0,2 D	E	E	X	X	X	1,0 B	
57	100 U. MEHR	BETR. INH.	X	0,3 C	0,3 C	E	E	X	X	X	0,3 C	
58		MAENNL.	X	0,3 C	0,3 C	E	E	X	X	X	0,3 C	
59		FAM. ANG.	X	0,3 C	0,2 C	E	E	X	X	X	0,4 C	
60		MAENNL.	X	0,2 C	0,2 C	E	E	X	X	X	0,2 C	
61		ZUSAMMEN	1,1 C	0,7 C	0,5 C	E	E	0,4 C	0,3 C	E	0,7 C	
62		MAENNL.	0,8 C	0,5 C	0,5 C	E	E	0,3 C	0,3 C	E	0,5 C	
63		EHEGAT.	X	0,1 C	E	E	E	X	X	X	0,1 C	
64	INSGESAMT	BETR. INH.	X	30,0 A	21,0 A	5,6 B	3,1 B	X	X	X	43,2 A	
65		MAENNL.	X	28,4 A	20,4 A	5,4 B	3,1 B	X	X	X	41,0 A	
66		FAM. ANG.	X	21,2 A	6,9 B	2,3 B	1,3 B	X	X	X	33,0 A	
67		MAENNL.	X	7,6 A	4,2 B	1,7 B	1,1 B	X	X	X	15,1 A	
68	INSGESAMT	MAENNL.	61,5 A	51,1 A	27,9 A	7,5 A	4,4 B	10,4 B	5,1 B	5,3 B	76,2 A	
69		EHEGAT.	42,0 A	36,0 A	24,6 A	7,2 A	4,1 B	6,0 B	3,5 B	2,5 B	56,1 A	
70			X	11,6 A	2,4 B	0,6 C	0,2 D	X	X	X	15,3 A	

1) IM BETRIEB. - 2) IN ANDERWEITIGER ERWERBSTAETIGKEIT. - 3) DER BETRIEBSINHABER, IHRER EHEGATTEN, SONSTIGER IM BETRIEB BE-
SCHAEFFTIGTER FAMILIENANGEHOERIGER.

4 ARBEITSLEISTUNG DER FAMILIENARBEITSKRAEFTE UND DER FAMILIENFREMDEN ARBEITSKRAEFTE IN DEN LANDW. BETRIEBEN 1990

BETRIEBE INSGESAMT

1 000

BADEN-WUERTTEMBERG

LFDI NR.	GENUTZTE FLAECHE VON ... HA	PER-SONEN-GRUPPE	INS-GESAMT	ARBEITSLEISTUNG IM BETRIEB DER FAMILIENARBEITSKRAEFTE					DER FAMILIENFREMDEN ARBEITSKRAEFTE			BETRIEBL. U. AUSSER- BETRIEBL. ARBEITS- LEISTUNG 3) BESCHAEF- TIGTEN- EINHEITEN	
				ZU- SAMMEN	VOLLBE- TIGT	ERWERBSTAETIG ZU- SAMMEN	VOLLBE- TIGT 2)	ZU- SAMMEN	STAEN- DIGE	NICHT- STAEN- DIGE			
											1		2
01	UNTER 1	BETR. INH.	X	2,8 B	1,1 C	0,9 B	0,6 C	X	X	X			6,8 B
02		MAENNL.	X	2,5 B	0,9 C	0,8 B	0,6 C	X	X	X			5,2 B
03		FAM. ANG.	X	2,0 B	0,6 D	0,4 C	0,2 C	X	X	X			5,1 B
04		MAENNL.	X	0,7 C	0,3 D	0,2 C	0,2 C	X	X	X			2,4 C
05		ZUSAMMEN		7,3 B	4,9 B	1,6 C	1,3 B	0,8 B	2,5 D	2,1 D			11,9 B
06		MAENNL.		4,2 C	3,1 B	1,2 C	1,1 B	0,7 C	E	E			8,6 B
07		EHEGAT.		X	1,2 B	0,3 D	0,2 D	E	X	X			2,5 B
08	1 - 2	BETR. INH.	X	4,2 B	1,0 D	1,8 B	1,2 C	X	X	X			11,8 B
09		MAENNL.	X	3,5 B	0,8 D	1,7 B	1,1 C	X	X	X			10,7 B
10		FAM. ANG.	X	2,5 B	0,4 D	0,6 C	0,3 C	X	X	X			7,4 B
11		MAENNL.	X	0,7 C	E	0,4 C	0,3 D	X	X	X			3,5 C
12		ZUSAMMEN		8,3 B	6,6 B	1,4 C	2,4 B	1,5 C	1,6 D	1,5 D			19,2 B
13		MAENNL.		5,0 B	4,3 B	1,0 C	2,1 B	1,4 C	0,8 D	E			14,2 B
14		EHEGAT.		X	1,5 B	E	0,2 D	E	X	X			3,7 C
15	2 - 5	BETR. INH.	X	6,8 B	2,1 C	3,5 B	2,1 B	X	X	X			17,4 A
16		MAENNL.	X	6,2 B	1,9 C	3,4 B	2,1 B	X	X	X			16,4 B
17		FAM. ANG.	X	5,0 B	0,7 D	1,2 C	0,7 C	X	X	X			12,8 B
18		MAENNL.	X	1,5 C	E	0,9 C	0,6 C	X	X	X			6,5 C
19		ZUSAMMEN		14,3 B	11,9 B	2,8 C	4,7 B	2,8 B	2,4 D	E			30,2 B
20		MAENNL.		9,0 B	7,7 B	2,2 C	4,2 B	2,7 B	1,3 D	1,2 D			22,8 B
21		EHEGAT.		X	3,0 B	E	0,3 D	E	X	X			5,5 B
22	5 - 10	BETR. INH.	X	8,8 B	3,6 C	4,7 B	2,7 B	X	X	X			17,6 A
23		MAENNL.	X	8,4 B	3,4 C	4,6 B	2,7 B	X	X	X			17,0 A
24		FAM. ANG.	X	7,1 B	1,4 C	1,3 C	0,7 C	X	X	X			14,3 B
25		MAENNL.	X	2,1 C	0,7 D	1,0 C	0,6 C	X	X	X			6,7 B
26		ZUSAMMEN		17,0 B	15,9 B	5,0 B	6,1 B	3,4 B	1,2 D	1,0 D			31,9 A
27		MAENNL.		11,2 B	10,5 B	4,1 B	5,6 B	3,3 B	0,8 D	0,7 D			23,6 A
28		EHEGAT.		X	4,1 B	0,6 D	0,3 D	E	X	X			5,9 B
29	10 - 20	BETR. INH.	X	13,5 A	9,0 B	4,7 B	2,3 B	X	X	X			19,7 A
30		MAENNL.	X	13,0 A	8,8 B	4,7 B	2,3 B	X	X	X			19,2 A
31		FAM. ANG.	X	10,3 A	2,6 C	1,8 B	1,0 C	X	X	X			18,5 B
32		MAENNL.	X	3,1 B	1,1 C	1,4 C	0,9 C	X	X	X			8,7 B
33		ZUSAMMEN		25,2 A	23,8 A	11,8 B	6,5 B	3,3 B	1,4 C	1,2 C			38,2 A
34		MAENNL.		17,1 A	16,1 A	9,9 B	6,1 B	3,2 B	0,9 C	0,8 C			27,8 A
35		EHEGAT.		X	6,0 B	1,5 C	0,2 D	E	X	X			7,3 B
36	20 - 30	BETR. INH.	X	9,4 A	8,1 A	1,7 B	0,6 C	X	X	X			10,9 A
37		MAENNL.	X	9,2 A	8,0 A	1,7 B	0,6 C	X	X	X			10,7 A
38		FAM. ANG.	X	7,9 B	2,9 B	1,0 C	0,5 C	X	X	X			11,6 B
39		MAENNL.	X	2,7 B	1,7 C	0,8 C	0,4 C	X	X	X			5,3 B
40		ZUSAMMEN		18,2 A	17,2 A	11,0 B	2,6 B	1,1 C	1,0 D	0,8 C			22,6 A
41		MAENNL.		12,6 A	11,9 A	9,7 B	2,5 B	1,0 C	0,7 D	0,6 C			16,0 A
42		EHEGAT.		X	4,2 B	1,0 C	0,1 D	E	X	X			4,7 B
43	30 - 50	BETR. INH.	X	8,1 A	7,6 A	0,9 C	0,2 D	X	X	X			8,7 A
44		MAENNL.	X	8,0 A	7,5 A	0,9 C	0,2 D	X	X	X			8,5 A
45		FAM. ANG.	X	7,4 A	3,0 B	0,7 C	0,4 C	X	X	X			10,3 A
46		MAENNL.	X	3,0 B	2,0 B	0,6 C	0,3 C	X	X	X			4,9 B
47		ZUSAMMEN		16,6 A	15,5 A	10,6 A	1,6 B	0,6 C	1,2 D	0,9 D			19,0 A
48		MAENNL.		11,8 A	11,0 A	9,5 A	1,5 B	0,5 C	E	0,7 D			13,5 A
49		EHEGAT.		X	3,5 B	0,6 C	0,1 D	E	X	X			3,9 B
50	50 - 100	BETR. INH.	X	3,3 A	3,1 B	0,3 C	E	X	X	X			3,4 A
51		MAENNL.	X	3,2 A	3,1 B	0,3 C	E	X	X	X			3,4 A
52		FAM. ANG.	X	3,4 B	1,6 B	0,3 C	0,1 C	X	X	X			4,4 B
53		MAENNL.	X	1,5 B	1,1 B	0,2 C	0,1 C	X	X	X			2,2 B
54		ZUSAMMEN		7,9 B	6,6 B	4,7 B	0,5 C	0,2 C	1,2 C	1,1 C			7,8 B
55		MAENNL.		5,7 B	4,8 B	4,3 B	0,5 C	0,2 C	0,9 C	0,8 C			5,6 B
56		EHEGAT.		X	1,5 B	0,4 C	E	E	X	X			1,6 B
57	100 U. MEHR	BETR. INH.	X	0,4 B	0,3 C	0,0 D	E	X	X	X			0,4 B
58		MAENNL.	X	0,4 B	0,3 C	0,0 D	E	X	X	X			0,4 B
59		FAM. ANG.	X	0,4 C	0,2 C	0,0 D	E	X	X	X			0,5 C
60		MAENNL.	X	0,2 C	0,2 C	E	E	X	X	X			0,2 C
61		ZUSAMMEN		1,7 B	0,7 C	0,5 C	0,0 C	E	1,0 C	0,9 C			0,8 C
62		MAENNL.		1,4 B	0,6 C	0,5 C	0,0 D	E	0,8 C	0,8 C			0,6 C
63		EHEGAT.		X	0,1 C	E	E	E	X	X			0,2 C
64	INSGESAMT	BETR. INH.	X	57,2 A	35,9 A	18,5 A	9,8 A	X	X	X			96,8 A
65		MAENNL.	X	54,4 A	34,6 A	18,1 A	9,7 A	X	X	X			92,4 A
66		FAM. ANG.	X	45,9 A	13,7 B	7,4 B	4,0 B	X	X	X			84,9 A
67		MAENNL.	X	15,5 A	7,5 B	5,5 B	3,4 B	X	X	X			40,5 A
68	INSGESAMT		116,6 A	103,1 A	49,5 A	25,9 A	13,7 A	13,5 B	11,8 B	1,7 D			181,6 A
69		MAENNL.		78,1 A	69,9 A	42,4 A	23,6 A	13,1 A	8,2 B	7,4 B			132,8 A
70		EHEGAT.		X	25,1 A	5,1 B	1,5 C	0,4 C	X	X			35,2 A

1) IM BETRIEB. - 2) IN ANDERWEITIGER ERWERBSTAETIGKEIT. - 3) DER BETRIEBSINHABER, IHRER EHEGATTEN, SONSTIGER IM BETRIEB BE- SCHAEFTIGTER FAMILIENANGEHOERIGER.

4 ARBEITSLEISTUNG DER FAMILIENARBEITSKRAEFTE UND DER FAMILIENFREMDEN ARBEITSKRAEFTE IN DEN LANDW. BETRIEBEN 1990

BETRIEBE INSGESAMT

1 000

BAYERN

		ARBEITSLEISTUNG IM BETRIEB										BETRIEBL.
		DER FAMILIENARBEITSKRAEFTE					DER FAMILIENFREMDEN ARBEITSKRAEFTE					U. AUSSER-
LFDI	GENUTZTE	PER-	INS-	ZU-	VOLLBE-	ANDERWEITIG	ZU-	VOLLBE-	ZU-	STAEN-	STAEN-	LEISTUNG
NR.	VON ...	FLAECHE	GESAMT	SAMMEN	SCHAEF-	ERWERBSTAETIG	SAMMEN	SCHAEF-	SAMMEN	DIGE	DIGE	3)
	BIS UNTER	...			TIGT	ZU-	TIGT	TIGT				BESCHAEF-
	...	HA				SAMMEN						TIGTEN-
												EINHEITEN
			1	2	3	4	5	6	7	8		9
01	UNTER 1	BETR. INH.	X	1,9 B	1,2 C	0,4 C	0,3 D	X	X	X	X	3,6 B
02		MAENNL.	X	1,7 B	1,0 C	0,4 C	0,3 D	X	X	X	X	3,2 B
03		FAM. ANG.	X	1,6 C	0,6 C	0,1 D	0,1 D	X	X	X	X	2,7 C
04		MAENNL.	X	0,5 C	0,2 D	E	E	X	X	X	X	1,2 C
05		ZUSAMMEN	6,3 B	3,5 B	1,7 C	0,6 C	0,3 C	2,6 C	2,4 C	0,4 D	E	6,3 B
06		MAENNL.	3,2 B	2,2 B	1,2 C	0,5 C	0,3 C	1,0 C	0,9 C	E	E	4,4 B
07		EHEGAT.	X	0,9 C	0,3 D	E	E	X	X	X	X	1,4 C
08	1 - 2	BETR. INH.	X	3,7 B	0,8 D	1,8 C	1,3 C	X	X	X	X	13,2 B
09		MAENNL.	X	3,2 B	0,7 D	1,7 C	1,2 C	X	X	X	X	12,1 B
10		FAM. ANG.	X	2,2 C	E	0,6 D	0,3 D	X	X	X	X	7,0 C
11		MAENNL.	X	0,7 C	E	0,4 D	0,2 D	X	X	X	X	3,2 C
12		ZUSAMMEN	7,3 B	6,0 B	1,2 D	2,3 C	1,5 C	1,4 C	1,2 C	0,2 D	E	20,2 B
13		MAENNL.	4,6 B	3,9 B	0,9 D	2,1 C	1,4 C	0,7 D	0,6 D	E	E	15,3 B
14		EHEGAT.	X	1,3 C	E	0,2 D	E	X	X	X	X	3,8 C
15	2 - 5	BETR. INH.	X	9,3 B	2,2 C	5,2 B	3,7 B	X	X	X	X	26,7 A
16		MAENNL.	X	8,2 B	2,0 C	5,0 B	3,6 B	X	X	X	X	24,8 A
17		FAM. ANG.	X	7,6 B	1,0 D	1,5 C	0,9 C	X	X	X	X	17,5 B
18		MAENNL.	X	2,0 C	E	1,0 C	0,8 C	X	X	X	X	7,8 C
19		ZUSAMMEN	18,6 B	16,9 B	3,2 C	6,6 B	4,5 B	1,7 C	1,4 D	0,3 D	E	44,1 A
20		MAENNL.	11,2 B	10,2 B	2,3 C	6,0 B	4,3 B	0,9 C	0,8 D	0,1 D	E	32,6 A
21		EHEGAT.	X	4,9 B	E	0,5 D	E	X	X	X	X	9,2 B
22	5 - 10	BETR. INH.	X	18,9 A	7,8 B	9,6 B	6,0 B	X	X	X	X	39,4 A
23		MAENNL.	X	17,7 A	7,4 B	9,4 B	5,9 B	X	X	X	X	37,5 A
24		FAM. ANG.	X	16,7 B	3,1 C	2,9 B	1,7 C	X	X	X	X	31,3 B
25		MAENNL.	X	4,2 B	0,9 D	2,2 C	1,5 C	X	X	X	X	13,9 B
26		ZUSAMMEN	36,8 A	35,5 A	10,9 B	12,5 B	7,7 B	1,3 D	0,9 D	E	E	70,7 A
27		MAENNL.	22,6 A	21,9 A	8,2 B	11,6 B	7,5 B	0,7 D	0,6 D	E	E	51,4 A
28		EHEGAT.	X	10,3 B	1,8 C	0,6 C	E	X	X	X	X	14,1 B
29	10 - 20	BETR. INH.	X	41,5 A	31,7 A	10,0 B	4,9 B	X	X	X	X	55,2 A
30		MAENNL.	X	39,7 A	30,7 A	9,8 B	4,9 B	X	X	X	X	53,0 A
31		FAM. ANG.	X	32,9 A	9,5 B	4,6 B	2,5 B	X	X	X	X	52,6 A
32		MAENNL.	X	10,0 B	4,6 B	3,7 B	2,3 B	X	X	X	X	23,6 B
33		ZUSAMMEN	76,4 A	74,4 A	41,2 A	14,7 A	7,6 B	1,9 C	1,0 C	0,9 C	E	107,8 A
34		MAENNL.	51,0 A	49,7 A	35,3 A	13,5 A	7,2 B	1,2 C	0,7 C	0,5 D	E	76,6 A
35		EHEGAT.	X	18,6 A	4,3 B	0,7 C	0,2 D	X	X	X	X	22,4 A
36	20 - 30	BETR. INH.	X	28,7 A	26,7 A	2,4 B	0,8 C	X	X	X	X	30,9 A
37		MAENNL.	X	28,1 A	26,2 A	2,4 B	0,8 C	X	X	X	X	30,1 A
38		FAM. ANG.	X	23,8 A	9,4 B	2,4 B	1,1 C	X	X	X	X	33,0 A
39		MAENNL.	X	6,3 B	5,4 B	1,9 B	1,0 C	X	X	X	X	14,7 B
40		ZUSAMMEN	54,4 A	52,6 A	36,0 A	4,8 B	1,9 B	1,8 C	1,1 D	0,7 D	E	63,9 A
41		MAENNL.	37,5 A	36,3 A	31,6 A	4,3 B	1,8 B	1,2 C	0,8 D	0,4 D	E	44,8 A
42		EHEGAT.	X	12,7 A	3,4 B	0,2 D	E	X	X	X	X	13,8 A
43	30 - 50	BETR. INH.	X	19,7 A	18,9 A	0,9 C	0,2 D	X	X	X	X	20,4 A
44		MAENNL.	X	19,4 A	18,7 A	0,9 C	0,2 D	X	X	X	X	20,0 A
45		FAM. ANG.	X	18,0 A	8,2 B	1,2 B	0,6 C	X	X	X	X	23,2 A
46		MAENNL.	X	7,4 B	5,5 B	0,9 C	0,5 C	X	X	X	X	10,8 B
47		ZUSAMMEN	39,7 A	37,7 A	27,1 A	2,1 B	0,7 C	2,0 C	1,1 C	0,9 C	E	43,6 A
48		MAENNL.	28,2 A	26,8 A	24,2 A	1,8 B	0,6 C	1,4 C	0,8 C	0,6 C	E	30,8 A
49		EHEGAT.	X	8,7 A	2,4 B	0,1 D	E	X	X	X	X	9,2 A
50	50 - 100	BETR. INH.	X	5,2 A	5,0 A	0,2 C	E	X	X	X	X	5,4 A
51		MAENNL.	X	5,1 A	4,9 A	0,2 C	E	X	X	X	X	5,3 A
52		FAM. ANG.	X	4,9 B	2,5 B	0,3 C	0,1 C	X	X	X	X	6,2 B
53		MAENNL.	X	2,2 B	1,7 B	0,2 C	0,1 D	X	X	X	X	3,0 B
54		ZUSAMMEN	12,1 A	10,1 A	7,5 A	0,4 C	0,2 C	2,0 C	1,5 C	0,5 D	E	11,6 A
55		MAENNL.	8,9 A	7,3 A	6,7 A	0,4 C	0,2 C	1,5 C	1,2 C	0,3 D	E	8,3 A
56		EHEGAT.	X	2,2 B	0,6 C	E	E	X	X	X	X	2,4 B
57	100 U. MEHR	BETR. INH.	X	0,5 B	0,5 B	0,0 C	0,0 D	X	X	X	X	0,6 B
58		MAENNL.	X	0,5 B	0,5 B	0,0 C	0,0 D	X	X	X	X	0,6 B
59		FAM. ANG.	X	0,5 B	0,2 C	0,0 D	E	X	X	X	X	0,6 B
60		MAENNL.	X	0,2 C	0,2 C	0,0 D	E	X	X	X	X	0,3 C
61		ZUSAMMEN	3,1 A	1,0 B	0,7 B	0,0 C	0,0 D	2,1 B	1,9 B	0,2 B	E	1,2 B
62		MAENNL.	2,5 A	0,8 B	0,7 B	0,0 C	0,0 D	1,7 B	1,6 B	0,1 B	E	0,9 B
63		EHEGAT.	X	0,2 B	0,0 D	E	E	X	X	X	X	0,2 B
64	INSGESAMT	BETR. INH.	X	129,6 A	94,7 A	30,6 A	17,1 A	X	X	X	X	195,3 A
65		MAENNL.	X	123,5 A	92,1 A	29,8 A	16,8 A	X	X	X	X	186,5 A
66		FAM. ANG.	X	108,2 A	34,8 A	13,6 A	7,4 B	X	X	X	X	174,0 A
67		MAENNL.	X	35,6 A	19,0 A	10,4 B	6,5 B	X	X	X	X	78,5 A
68	INSGESAMT	MAENNL.	254,7 A	237,6 A	129,5 A	44,2 A	24,5 A	16,9 B	12,5 B	4,4 B	E	369,3 A
69		FAM. ANG.	169,6 A	159,1 A	111,1 A	40,3 A	23,3 A	10,5 B	7,9 B	2,5 B	E	265,0 A
70		EHEGAT.	X	59,9 A	13,5 B	2,5 B	0,8 C	X	X	X	X	76,5 A

1) IM BETRIEB. - 2) IN ANDERWEITIGER ERWERBSTAETIGKEIT. - 3) DER BETRIEBSINHABER, IHRER EHEGATTEN, SONSTIGER IM BETRIEB BE-SCHAEFTIGTER FAMILIENANGEHOERIGER.

4 ARBEITSLEISTUNG DER FAMILIENARBEITSKRAEFTE UND DER FAMILIENFREMDE ARBEITSKRAEFTE IN DEN LANDW. BETRIEBEN 1990

BETRIEBE INSGESAMT

1 000

SAARLAND

LFDI NR.	GENUTZTE FLAECHE VON ... HA	PER-SONEN-GRUPPE	INS-GESAMT	ARBEITSLEISTUNG IM BETRIEB DER FAMILIENARBEITSKRAEFTE					DER FAMILIENFREMDE ARBEITSKRAEFTE			BETRIEBL. U. AUSSER- BETRIEBL. ARBEITS- LEISTUNG 3) BESCHAEF- TIGTEN- EINHEITEN
				ZU- SAMMEN	VOLLBE- ERWERB- STAETIG	ANDERWEITIG ERWERB- STAETIG	ZU- SAMMEN	STAEN- DIGE	NICHT- STAEN- DIGE			
1	2	3	4	5	6	7	8	9	10	11	12	
01	UNTER 1	BETR. INH.	X	0,1 D	0,1 D	E	E	X	X	X	0,1 D	
02		MAENNL.	X	0,1 D	E	E	E	X	X	X	0,1 D	
03		FAM. ANG.	X	E	E	E	E	X	X	X	E	
04		MAENNL.	X	E	E	E	E	X	X	X	E	
05		ZUSAMMEN	E	0,1 D	E	E	E	E	E	E	0,2 D	
06		MAENNL.	E	0,1 D	E	E	E	E	E	E	0,1 D	
07		EHEGAT.	X	E	E	E	E	X	X	X	E	
08	1 - 2	BETR. INH.	X	E	E	E	E	X	X	X	E	
09		MAENNL.	X	E	E	E	E	X	X	X	E	
10		FAM. ANG.	X	E	E	E	E	X	X	X	E	
11		MAENNL.	X	E	E	E	E	X	X	X	E	
12		ZUSAMMEN	E	E	E	E	E	E	E	E	E	
13		MAENNL.	0,1 D	E	E	E	E	E	E	E	E	
14		EHEGAT.	X	E	E	E	E	X	X	X	E	
15	2 - 5	BETR. INH.	X	0,2 D	E	E	E	X	X	X	0,5 C	
16		MAENNL.	X	0,2 D	E	E	E	X	X	X	0,4 D	
17		FAM. ANG.	X	0,1 D	0,0 D	E	E	X	X	X	E	
18		MAENNL.	X	E	E	E	E	X	X	X	E	
19		ZUSAMMEN	0,4 D	0,3 D	E	E	E	E	E	E	0,7 C	
20		MAENNL.	0,3 D	0,2 D	E	E	E	E	E	E	0,5 D	
21		EHEGAT.	X	0,1 D	0,0 D	E	E	X	X	X	E	
22	5 - 10	BETR. INH.	X	0,2 D	E	E	E	X	X	X	0,4 D	
23		MAENNL.	X	0,2 D	E	E	E	X	X	X	0,4 D	
24		FAM. ANG.	X	E	E	E	E	X	X	X	E	
25		MAENNL.	X	E	E	E	E	X	X	X	E	
26		ZUSAMMEN	0,4 D	0,3 D	E	E	E	E	0,0 C	E	0,6 D	
27		MAENNL.	0,3 D	0,2 D	E	0,1 D	E	E	0,0 D	E	0,5 D	
28		EHEGAT.	X	E	0,0 A	E	E	X	X	X	E	
29	10 - 20	BETR. INH.	X	0,2 C	E	0,1 D	E	X	X	X	0,4 C	
30		MAENNL.	X	0,2 C	E	0,1 D	E	X	X	X	0,3 C	
31		FAM. ANG.	X	0,1 D	E	E	E	X	X	X	0,2 D	
32		MAENNL.	X	E	E	E	E	X	X	X	E	
33		ZUSAMMEN	0,4 C	0,3 C	E	0,1 D	E	E	E	0,0 A	0,6 C	
34		MAENNL.	0,3 C	0,2 C	0,1 D	0,1 D	E	0,0 C	0,0 D	0,0 A	0,5 C	
35		EHEGAT.	X	0,1 D	E	E	E	X	X	X	0,1 D	
36	20 - 30	BETR. INH.	X	0,2 C	0,2 C	0,1 D	E	X	X	X	0,3 C	
37		MAENNL.	X	0,2 C	0,2 D	0,1 D	E	X	X	X	0,3 C	
38		FAM. ANG.	X	0,1 D	E	E	E	X	X	X	0,3 D	
39		MAENNL.	X	E	E	E	E	X	X	X	E	
40		ZUSAMMEN	0,4 C	0,4 C	0,2 D	0,1 D	E	0,0 D	0,0 A	E	0,6 C	
41		MAENNL.	0,3 C	0,3 C	0,2 D	0,1 D	E	0,0 D	0,0 A	E	0,4 C	
42		EHEGAT.	X	0,1 D	E	E	E	X	X	X	0,1 D	
43	30 - 50	BETR. INH.	X	0,2 C	0,2 C	E	E	X	X	X	0,3 C	
44		MAENNL.	X	0,2 C	0,2 C	E	E	X	X	X	0,3 C	
45		FAM. ANG.	X	0,2 C	0,1 D	E	E	X	X	X	0,3 C	
46		MAENNL.	X	0,1 C	E	E	E	X	X	X	0,1 D	
47		ZUSAMMEN	0,5 B	0,4 C	0,3 C	0,0 D	E	0,0 C	0,0 C	0,0 D	0,6 C	
48		MAENNL.	0,3 B	0,3 C	0,2 C	0,0 D	E	0,0 D	0,0 C	E	0,4 C	
49		EHEGAT.	X	0,1 C	E	E	E	X	X	X	0,1 C	
50	50 - 100	BETR. INH.	X	0,3 B	0,3 B	E	E	X	X	X	0,4 B	
51		MAENNL.	X	0,3 B	0,3 B	E	E	X	X	X	0,4 B	
52		FAM. ANG.	X	0,3 B	0,1 C	0,0 D	0,0 D	X	X	X	0,4 B	
53		MAENNL.	X	0,1 C	0,1 C	0,0 D	E	X	X	X	0,2 C	
54		ZUSAMMEN	0,8 B	0,6 B	0,5 B	0,0 C	0,0 D	E	E	E	0,8 B	
55		MAENNL.	0,5 B	0,5 B	0,4 B	0,0 C	0,0 D	E	E	0,0 D	0,6 B	
56		EHEGAT.	X	0,1 B	E	E	E	X	X	X	0,2 B	
57	100 U. MEHR	BETR. INH.	X	0,1 B	0,1 C	0,0 A	0,0 A	X	X	X	0,1 B	
58		MAENNL.	X	0,1 C	0,1 C	0,0 A	0,0 A	X	X	X	0,1 B	
59		FAM. ANG.	X	0,1 C	0,0 C	0,0 D	E	X	X	X	0,1 C	
60		MAENNL.	X	0,0 C	0,0 C	E	E	X	X	X	0,1 C	
61		ZUSAMMEN	0,2 C	0,2 C	0,1 C	0,0 D	0,0 D	0,1 D	0,0 D	0,0 D	0,2 C	
62		MAENNL.	0,2 C	0,1 C	0,1 C	E	E	0,0 D	0,0 D	E	0,1 C	
63		EHEGAT.	X	0,0 C	0,0 D	-	-	X	X	X	0,0 C	
64	INSGESAMT	BETR. INH.	X	1,7 B	1,1 B	0,4 C	0,2 C	X	X	X	2,6 B	
65		MAENNL.	X	1,6 B	1,1 B	0,4 C	0,2 C	X	X	X	2,5 B	
66		FAM. ANG.	X	1,2 B	0,4 C	0,1 C	0,1 D	X	X	X	1,9 B	
67		MAENNL.	X	0,5 B	0,2 C	0,1 C	0,1 D	X	X	X	0,9 C	
68	INSGESAMT		3,6 B	2,8 B	1,5 B	0,5 C	0,3 C	0,7 C	0,6 C	0,1 D	4,5 B	
69		MAENNL.	2,5 B	2,0 B	1,3 B	0,5 C	0,3 C	0,4 C	0,4 C	0,1 D	3,4 B	
70		EHEGAT.	X	0,6 B	0,1 C	E	E	X	X	X	0,8 B	

1) IM BETRIEB. - 2) IN ANDERWEITIGER ERWERBSTAETIGKEIT. - 3) DER BETRIEBSINHABER, IHRER EHEGATTEN, SONSTIGER IM BETRIEB BESCHAEFFIGTER FAMILIENANGEHOERIGER.

4 ARBEITSLEISTUNG DER FAMILIENARBEITSKRAEFTE UND DER FAMILIENFREMDEN ARBEITSKRAEFTE IN DEN LANDW. BETRIEBEN 1990

BETRIEBE INSGESAMT

1 000

STADTSTAATEN

NR.	LANDW. GENUTZTE FLAECHE VON ... HA	PER-SONEN-GRUPPE	INS-GESAMT	ARBEITSLEISTUNG IM BETRIEB DER FAMILIENARBEITSKRAEFTE					DER FAMILIENFREMDEN ARBEITSKRAEFTE			BETRIEBL. U. AUSSER-BETRIEBL. ARBEITS-LEISTUNG (3) BESCHAEF-TIGTEN-EINHEITEN						
				ZU-SAMMEN	VOLLBE-SCHAEF-TIGT	ERWERB-STAETIG	ZU-SAMMEN	STAEN-DIGE	NICHT-STAEN-DIGE	6	7		8					
														A K - E I N H E I T E N				
														1	2	3	4	5
01	UNTER 1	BETR. INH.	X	0,5 B	0,4 C	E	E	X	X	X	0,7 B							
02		MAENNL.	X	0,4 C	0,4 C	E	E	X	X	X	0,6 B							
03		FAM. ANG.	X	0,5 C	0,2 D	E	E	X	X	X	0,5 C							
04		MAENNL.	X	E	E	E	E	X	X	X	0,2 D							
05		ZUSAMMEN	1,5 C	1,0 C	0,7 C	E	E	E	E	E	1,3 B							
06		MAENNL.	0,8 C	0,6 C	0,5 C	E	E	E	E	E	0,8 B							
07		EHEGAT.	X	0,3 C	E	E	E	X	X	X	0,4 C							
08	1 - 2	BETR. INH.	X	0,4 B	0,3 C	E	E	X	X	X	0,4 B							
09		MAENNL.	X	0,3 C	0,3 C	E	E	X	X	X	0,4 B							
10		FAM. ANG.	X	0,4 C	0,3 C	E	E	X	X	X	0,5 C							
11		MAENNL.	X	0,1 D	0,1 D	E	E	X	X	X	0,2 C							
12		ZUSAMMEN	1,2 B	0,8 C	0,6 C	0,0 D	E	0,4 C	0,3 C	E	0,9 B							
13		MAENNL.	0,7 B	0,5 C	0,4 C	E	E	0,2 C	0,2 C	E	0,5 C							
14		EHEGAT.	X	0,2 C	0,1 C	E	E	X	X	X	0,3 C							
15	2 - 5	BETR. INH.	X	0,2 C	0,2 C	0,0 D	E	X	X	X	0,3 C							
16		MAENNL.	X	0,2 C	0,2 C	0,0 D	E	X	X	X	0,3 C							
17		FAM. ANG.	X	0,2 C	0,2 C	E	E	X	X	X	0,3 C							
18		MAENNL.	X	0,1 D	0,0 D	E	E	X	X	X	0,1 D							
19		ZUSAMMEN	1,0 C	0,5 C	0,3 C	0,0 D	0,0 D	0,5 C	0,5 C	0,1 D	0,6 C							
20		MAENNL.	0,6 C	0,3 C	0,2 C	0,0 D	E	0,3 C	0,3 D	0,0 D	0,4 C							
21		EHEGAT.	X	0,1 C	0,1 C	-	-	X	X	X	0,2 C							
22	5 - 10	BETR. INH.	X	0,1 C	0,1 D	E	E	X	X	X	0,1 C							
23		MAENNL.	X	0,1 C	0,1 D	E	E	X	X	X	0,1 C							
24		FAM. ANG.	X	0,1 D	E	E	E	X	X	X	0,1 D							
25		MAENNL.	X	0,0 D	E	E	E	X	X	X	E							
26		ZUSAMMEN	0,3 C	0,2 C	0,1 D	E	E	0,2 C	0,1 C	E	0,3 C							
27		MAENNL.	0,2 C	0,1 C	0,1 C	E	E	0,1 D	0,1 D	E	0,2 C							
28		EHEGAT.	X	0,0 D	E	E	E	X	X	X	E							
29	10 - 20	BETR. INH.	X	0,1 C	0,1 D	E	E	X	X	X	0,2 C							
30		MAENNL.	X	0,1 C	0,1 C	E	E	X	X	X	0,2 C							
31		FAM. ANG.	X	0,1 C	E	E	E	X	X	X	0,1 C							
32		MAENNL.	X	0,0 D	E	E	E	X	X	X	0,1 D							
33		ZUSAMMEN	0,3 C	0,2 C	0,2 C	E	E	0,1 D	0,1 D	0,0 D	0,3 C							
34		MAENNL.	0,2 C	0,2 C	0,1 C	E	E	0,1 D	0,1 D	E	0,2 C							
35		EHEGAT.	X	0,0 D	E	E	E	X	X	X	0,1 D							
36	20 - 30	BETR. INH.	X	0,1 D	E	E	E	X	X	X	0,1 D							
37		MAENNL.	X	0,1 D	E	E	E	X	X	X	0,1 D							
38		FAM. ANG.	X	0,1 D	E	E	E	X	X	X	0,1 D							
39		MAENNL.	X	E	E	E	E	X	X	X	E							
40		ZUSAMMEN	E	0,2 D	0,1 D	E	E	E	E	E	0,2 D							
41		MAENNL.	E	0,1 D	0,1 D	E	E	E	E	E	0,1 D							
42		EHEGAT.	X	E	E	E	E	X	X	X	E							
43	30 - 50	BETR. INH.	X	0,1 C	0,1 D	E	E	X	X	X	0,1 C							
44		MAENNL.	X	0,1 C	0,1 D	E	E	X	X	X	0,1 C							
45		FAM. ANG.	X	0,1 D	E	E	E	X	X	X	0,1 D							
46		MAENNL.	X	E	E	E	E	X	X	X	E							
47		ZUSAMMEN	0,3 C	0,2 C	0,2 D	E	E	E	E	E	0,3 C							
48		MAENNL.	0,2 C	0,2 C	0,1 D	E	E	E	E	E	0,2 C							
49		EHEGAT.	X	E	E	E	E	X	X	X	0,1 D							
50	50 - 100	BETR. INH.	X	0,1 C	0,1 C	E	E	X	X	X	0,1 C							
51		MAENNL.	X	0,1 C	0,1 C	E	E	X	X	X	0,1 C							
52		FAM. ANG.	X	0,1 D	E	E	E	X	X	X	0,1 D							
53		MAENNL.	X	E	E	E	E	X	X	X	E							
54		ZUSAMMEN	0,4 D	0,2 D	0,2 D	E	E	E	E	E	0,3 C							
55		MAENNL.	E	0,2 C	0,2 D	E	E	E	E	E	0,2 C							
56		EHEGAT.	X	0,1 D	E	E	E	X	X	X	0,1 D							
57	100 U. MEHR	BETR. INH.	X	0,0 D	0,0 C	E	E	X	X	X	0,0 D							
58		MAENNL.	X	0,0 D	0,0 C	E	E	X	X	X	0,0 D							
59		FAM. ANG.	X	E	E	C, C A	-	X	X	X	0,0 D							
60		MAENNL.	X	E	0,0 A	-	-	X	X	X	E							
61		ZUSAMMEN	E	0,0 D	0,0 D	E	E	E	E	E	0,0 D							
62		MAENNL.	E	0,0 D	0,0 C	E	E	E	E	E	0,0 D							
63		EHEGAT.	X	0,0 D	E	0,0 A	-	X	X	X	0,0 C							
64	INSGESAMT	BETR. INH.	X	1,7 A	1,4 B	0,2 C	0,1 C	X	X	X	2,1 A							
65		MAENNL.	X	1,5 B	1,3 B	0,2 C	0,1 D	X	X	X	1,9 B							
66		FAM. ANG.	X	1,5 B	0,9 C	0,1 D	0,0 D	X	X	X	2,1 B							
67		MAENNL.	X	0,5 C	0,4 C	0,0 D	E	X	X	X	0,8 B							
68	INSGESAMT		5,5 B	3,3 B	2,3 B	0,3 C	0,1 C	2,3 C	2,0 C	0,3 C	4,2 A							
69		MAENNL.	3,5 B	2,1 B	1,7 B	0,2 C	0,1 C	1,4 D	1,3 D	0,1 D	2,7 A							
70		EHEGAT.	X	0,9 B	0,5 C	E	E	X	X	X	1,1 B							

1) IM BETRIEB. - 2) IN ANDERWEITIGER ERWERBSTAETIGKEIT. - 3) DER BETRIEBSINHABER, IHRER EHEGATTEN, SONSTIGER IM BETRIEB BESCHAEFTIGTER FAMILIENANGEHOERIGER.

4 ARBEITSLEISTUNG DER FAMILIENARBEITSKRAEFTE UND DER FAMILIENFREMDE ARBEITSKRAEFTE IN DEN LANDW. BETRIEBEN 1990

BETRIEBE INSGESAMT

1 000

BUNDESGBIET (OHNE STADTSTAATEN)

LFDI NR.	GENUTZTE FLAECHE VON ... HA	PER-SONEN-GRUPPE	INS-GESAMT	ARBEITSLEISTUNG IM BETRIEB DER FAMILIENARBEITSKRAEFTE					DER FAMILIENFREMDE ARBEITSKRAEFTE			BETRIEBL. U. AUSSER- BETRIEBL. ARBEITS- LEISTUNG 3) BESCHAEF- TIGTEN- EINHEITEN
				ZU- SAMMEN	VOLLBE- TIGT	ERWERB- STAETIG	ZU- SAMMEN	VOLLBE- TIGT 2)	ZU- SAMMEN	STAEN- DIGE	NICHT- STAEN- DIGE	
01	UNTER 1	BETR. INH.	X	11,3 A	6,1 B	2,3 B	1,5 B	X	X	X	20,9 A	
02		MAENNL.	X	9,7 A	5,4 B	2,1 B	1,4 B	X	X	X	18,7 A	
03		FAM. ANG.	X	7,7 B	2,6 B	0,9 C	0,5 C	X	X	X	14,8 B	
04		MAENNL.	X	2,5 B	1,1 C	0,6 C	0,4 C	X	X	X	6,5 B	
05		ZUSAMMEN		31,9 A	18,9 A	8,7 B	3,1 B	12,9 B	11,0 B	1,9 C	35,7 A	
06		MAENNL.		17,8 A	12,2 A	6,6 B	2,7 B	5,6 B	4,9 B	0,7 D	25,2 A	
07		EHEGAT.	X	4,5 B	1,3 C	0,4 C	0,1 D	X	X	X	8,0 B	
08	1 - 2	BETR. INH.	X	16,5 A	4,9 B	6,3 B	4,1 B	X	X	X	46,3 A	
09		MAENNL.	X	14,3 A	4,4 B	5,9 B	4,0 B	X	X	X	42,3 A	
10		FAM. ANG.	X	9,2 B	1,9 C	1,9 B	1,0 C	X	X	X	25,6 B	
11		MAENNL.	X	2,9 B	0,9 C	1,3 C	0,9 C	X	X	X	11,7 B	
12		ZUSAMMEN		33,6 B	25,7 A	6,8 B	8,2 B	7,9 C	6,4 C	1,4 D	71,9 A	
13		MAENNL.		21,1 A	17,2 A	5,3 B	7,2 B	3,9 C	3,3 C	0,6 D	54,0 A	
14		EHEGAT.	X	5,6 B	1,0 C	0,7 C	0,3 D	X	X	X	14,1 B	
15	2 - 5	BETR. INH.	X	32,2 A	10,2 B	14,7 A	9,7 B	X	X	X	80,3 A	
16		MAENNL.	X	28,7 A	9,4 B	14,2 A	9,5 B	X	X	X	74,6 A	
17		FAM. ANG.	X	22,8 A	3,8 C	4,6 B	2,7 B	X	X	X	52,1 A	
18		MAENNL.	X	7,0 B	1,6 C	3,4 B	2,4 B	X	X	X	24,6 B	
19		ZUSAMMEN		65,0 A	55,0 A	13,9 B	19,4 A	10,1 B	8,0 C	2,1 B	132,4 A	
20		MAENNL.		41,5 A	35,7 A	11,0 B	17,6 A	5,8 B	4,6 C	1,0 C	95,4 A	
21		EHEGAT.	X	14,1 A	1,9 C	1,5 C	0,6 C	X	X	X	26,1 A	
22	5 - 10	BETR. INH.	X	45,5 A	19,4 B	21,9 A	13,4 A	X	X	X	91,4 A	
23		MAENNL.	X	42,6 A	18,3 B	21,4 A	13,2 A	X	X	X	86,9 A	
24		FAM. ANG.	X	35,8 A	6,9 B	6,4 B	3,7 B	X	X	X	66,4 A	
25		MAENNL.	X	10,3 B	2,8 C	4,8 B	3,2 B	X	X	X	31,0 B	
26		ZUSAMMEN		88,9 A	81,3 A	26,3 B	28,4 A	7,6 B	5,3 B	2,3 C	159,9 A	
27		MAENNL.		57,7 A	53,0 A	21,2 B	26,2 A	4,7 B	3,6 B	1,1 C	117,9 A	
28		EHEGAT.	X	21,6 A	3,5 C	1,6 C	0,5 C	X	X	X	31,2 A	
29	10 - 20	BETR. INH.	X	86,0 A	61,7 A	23,4 A	11,8 A	X	X	X	119,2 A	
30		MAENNL.	X	82,2 A	59,8 A	22,9 A	11,7 A	X	X	X	114,3 A	
31		FAM. ANG.	X	62,7 A	17,0 B	9,3 B	5,4 B	X	X	X	103,3 A	
32		MAENNL.	X	19,9 A	6,5 B	7,3 B	4,8 B	X	X	X	47,4 A	
33		ZUSAMMEN		157,5 A	148,7 A	78,7 A	32,7 A	8,8 B	5,8 B	3,0 B	222,5 A	
34		MAENNL.		107,6 A	102,1 A	68,3 A	30,3 A	5,6 B	4,0 B	1,6 C	161,7 A	
35		EHEGAT.	X	36,0 A	7,6 B	1,8 B	0,5 C	X	X	X	44,6 A	
36	20 - 30	BETR. INH.	X	66,1 A	60,6 A	7,8 B	3,0 B	X	X	X	75,8 A	
37		MAENNL.	X	66,3 A	59,6 A	7,7 B	3,0 B	X	X	X	73,9 A	
38		FAM. ANG.	X	50,4 A	16,2 A	5,3 B	2,6 B	X	X	X	70,9 A	
39		MAENNL.	X	17,8 A	10,6 B	4,1 B	2,3 B	X	X	X	31,8 A	
40		ZUSAMMEN		124,6 A	118,4 A	78,8 A	13,1 A	6,2 B	4,2 B	2,0 C	146,8 A	
41		MAENNL.		88,3 A	84,1 A	70,4 A	11,6 A	4,1 B	3,0 B	1,1 C	105,6 A	
42		EHEGAT.	X	27,2 A	6,5 B	0,6 C	0,2 D	X	X	X	30,7 A	
43	30 - 50	BETR. INH.	X	70,2 A	66,3 A	3,8 B	1,1 B	X	X	X	73,3 A	
44		MAENNL.	X	68,9 A	65,6 A	3,6 B	1,1 B	X	X	X	71,7 A	
45		FAM. ANG.	X	55,4 A	23,8 A	4,0 B	1,8 B	X	X	X	72,0 A	
46		MAENNL.	X	23,7 A	17,1 A	3,1 B	1,6 B	X	X	X	34,6 A	
47		ZUSAMMEN		135,2 A	125,6 A	90,1 A	7,8 B	9,5 B	6,7 B	2,8 C	145,2 A	
48		MAENNL.		99,8 A	92,5 A	82,7 A	6,9 B	7,1 B	5,2 B	1,9 C	106,4 A	
49		EHEGAT.	X	26,6 A	6,3 B	0,6 C	0,1 D	X	X	X	29,5 A	
50	50 - 100	BETR. INH.	X	38,0 A	36,4 A	1,1 B	0,3 C	X	X	X	39,0 A	
51		MAENNL.	X	37,4 A	36,1 A	1,1 B	0,3 C	X	X	X	36,3 A	
52		FAM. ANG.	X	31,6 A	15,3 A	1,5 B	0,7 B	X	X	X	38,6 A	
53		MAENNL.	X	15,3 A	12,2 A	1,1 B	0,5 B	X	X	X	19,5 A	
54		ZUSAMMEN		83,2 A	69,6 A	51,7 A	2,6 B	13,6 B	11,0 B	2,6 B	77,6 A	
55		MAENNL.		63,6 A	52,7 A	48,3 A	2,2 B	10,9 B	9,1 B	1,6 B	57,8 A	
56		EHEGAT.	X	13,6 A	2,9 B	0,3 C	0,0 E	X	X	X	15,3 A	
57	100 U. MEHR	BETR. INH.	X	6,0 A	5,6 A	0,2 C	0,0 C	X	X	X	6,3 A	
58		MAENNL.	X	5,9 A	5,6 A	0,2 C	0,0 C	X	X	X	6,1 A	
59		FAM. ANG.	X	4,6 B	2,5 B	0,2 C	0,1 C	X	X	X	5,4 A	
60		MAENNL.	X	2,5 B	2,1 B	0,1 C	0,0 D	X	X	X	2,9 B	
61		ZUSAMMEN		23,2 A	10,6 A	8,1 A	0,4 B	12,6 A	11,2 A	1,4 B	11,6 A	
62		MAENNL.		19,1 A	8,4 A	7,7 A	0,3 C	10,7 A	8,8 A	0,9 B	9,1 A	
63		EHEGAT.	X	1,7 B	0,4 C	0,1 D	0,0 E	X	X	X	2,0 B	
64	INSGESAMT	BETR. INH.	X	373,8 A	271,2 A	81,6 A	45,0 A	X	X	X	552,5 A	
65		MAENNL.	X	356,1 A	264,2 A	79,4 A	44,2 A	X	X	X	526,9 A	
66		FAM. ANG.	X	280,1 A	91,9 A	34,1 A	18,4 A	X	X	X	451,1 A	
67		MAENNL.	X	102,0 A	57,1 A	25,6 A	15,1 A	X	X	X	210,3 A	
68	INSGESAMT			743,2 A	653,9 A	363,1 A	115,7 A	63,4 A	69,3 A	19,7 A	1 003,6 A	
69		MAENNL.		516,4 A	456,1 A	321,3 A	105,2 A	58,3 A	47,6 A	10,7 B	737,2 A	
70		EHEGAT.	X	151,0 A	31,6 A	7,6 B	2,4 B	X	X	X	201,4 A	

1) IM BETRIEB. - 2) IN ANDERWEITIGER ERWERBSTAETIGKEIT. - 3) DER BETRIEBSINHABER, IHRER EHEGATTEN, SONSTIGER IM BETRIEB BE- SCHAEFTIGTER FAMILIENANGEHOERIGER.

**5 BETRIEBSINHABER, FAMILIENANGEHÖRIGE UND STAENDIGE FAMILIENFREMDE ARBEITSKRAEFTE
IN DEN LANDW. BETRIEBEN NACH DEM ALTER 1990
(NACH ALTERSGRUPPEN)**

1 000

SCHLESWIG-HOLSTEIN

		BETRIEBSINHABER UND FAMILIENANGEHÖRIGE										STAENDIGE FAMILIENFREMDE ARBEITSKRAEFTE 1)	
		IM BETRIEB					ANDERWEITIG ERWERBSTAETIG			UND IM BETRIEB			
LFDI	ALTER	PER-SONEN	INS-GESAMT	EINSCHL. HAUSHALT DES BETRIEBSINHABERS	BESCHAEFTIGT	BESCHAEFTIGT	ZU-SAMMEN	VOLLBE-SCHAEFT.	ZU-SAMMEN	ZU-SAMMEN	ANDERW. VOLLBE-SCHAEFT.	INS-GESAMT	VOLLBE-SCHAEFT.
NR.	VON... BIS... JAHREN	GRUPPE		ZU-SAMMEN	VOLLBE-SCHAEFT.	ZU-SAMMEN	VOLLBE-SCHAEFT.	ZU-SAMMEN	VOLLBE-SCHAEFT.	ZU-SAMMEN	VOLLBE-SCHAEFT.		
P E R S O N E N													
		1	2	3	4	5	6	7	8	9	10		
INSGESAMT													
001	15 - 19	BETR. INH.	E	E	E	E	E	E	E	E	X	X	
002		MAENNL.	E	E	E	E	E	E	E	E	X	X	
003		FAM. ANG.	4,6 B	1,3 C	0,2 D	1,2 C	0,2 D	1,3 C	0,2 D	E	X	X	
004		MAENNL.	2,5 B	0,9 C	0,2 D	0,9 C	0,2 D	0,6 C	E	E	X	X	
005		ZUSAMMEN	4,7 B	1,4 C	0,2 D	1,2 C	0,2 D	1,3 C	0,2 D	E	1,2 C	0,9 C	
006		MAENNL.	2,6 B	0,9 C	0,2 D	0,9 C	0,2 D	0,7 C	E	E	0,9 C	0,7 C	
007		EHEGAT.	E	E	E	-	-	-	-	-	X	X	
008	20 - 24	BETR. INH.	0,3 D	0,3 D	E	0,3 D	E	E	E	E	X	X	
009		MAENNL.	0,2 D	0,2 D	E	0,2 D	E	E	E	E	X	X	
010		FAM. ANG.	5,3 B	2,6 B	1,6 B	2,3 B	1,4 C	2,4 B	0,4 D	0,3 D	X	X	
011		MAENNL.	3,3 B	2,0 B	1,3 C	2,0 B	1,3 C	1,3 C	0,3 D	E	X	X	
012		ZUSAMMEN	5,6 B	2,8 B	1,8 B	2,6 B	1,5 B	2,4 B	0,5 C	0,3 D	1,6 B	1,3 B	
013		MAENNL.	3,5 B	2,2 B	1,5 B	2,2 B	1,5 B	1,3 C	0,4 D	0,2 D	1,2 B	1,0 B	
014		EHEGAT.	0,2 D	0,2 D	E	E	E	E	E	E	X	X	
015	25 - 34	BETR. INH.	3,1 B	3,1 B	2,3 B	3,1 B	2,2 B	0,7 C	0,7 C	0,4 D	X	X	
016		MAENNL.	2,9 B	2,9 B	2,2 B	2,9 B	2,2 B	0,6 D	0,6 D	0,4 D	X	X	
017		FAM. ANG.	7,6 B	6,3 B	4,8 B	5,2 B	2,1 B	1,8 C	0,6 C	0,3 D	X	X	
018		MAENNL.	3,4 B	2,6 B	1,9 B	2,6 B	1,9 B	1,0 C	0,4 D	0,3 D	X	X	
019		ZUSAMMEN	10,8 B	9,4 B	7,1 B	8,3 B	4,3 B	2,5 C	1,2 C	0,7 C	1,7 B	1,3 B	
020		MAENNL.	6,3 B	5,5 B	4,1 B	5,5 B	4,1 B	1,6 C	1,0 C	0,6 C	1,3 B	1,1 B	
021		EHEGAT.	3,3 B	3,2 B	2,6 B	2,2 B	E	0,4 D	E	E	X	X	
022	35 - 44	BETR. INH.	6,3 B	6,3 B	3,9 B	6,3 B	3,6 B	2,0 C	2,0 C	1,4 C	X	X	
023		MAENNL.	5,6 B	5,6 B	3,6 B	5,6 B	3,5 B	1,6 C	1,6 C	1,3 C	X	X	
024		FAM. ANG.	5,6 B	5,3 B	4,1 B	3,8 B	0,4 C	1,1 C	0,4 D	E	X	X	
025		MAENNL.	0,5 D	0,4 D	0,2 D	0,4 D	0,2 D	E	E	E	X	X	
026		ZUSAMMEN	11,9 B	11,6 B	8,0 B	10,1 B	4,0 B	3,1 B	2,4 C	1,5 C	1,0 B	0,7 C	
027		MAENNL.	6,3 B	6,2 B	3,8 B	6,2 B	3,7 B	2,1 C	2,0 C	1,4 C	0,7 C	0,6 C	
028		EHEGAT.	5,1 B	5,0 B	3,9 B	3,5 B	0,2 D	0,9 C	0,3 D	E	X	X	
029	45 - 54	BETR. INH.	9,6 A	9,6 A	6,2 B	9,6 A	5,8 B	2,6 B	2,6 B	1,6 C	X	X	
030		MAENNL.	9,0 A	9,0 A	5,8 B	9,0 A	5,7 B	2,5 B	2,5 B	1,7 C	X	X	
031		FAM. ANG.	8,9 A	8,5 A	6,7 B	6,1 B	0,7 C	1,1 C	0,4 D	E	X	X	
032		MAENNL.	0,7 C	0,5 C	0,3 D	0,5 C	0,2 D	0,3 D	E	E	X	X	
033		ZUSAMMEN	18,5 A	18,2 A	12,9 A	15,7 A	6,5 B	3,7 B	3,0 B	1,9 C	1,5 B	1,0 B	
034		MAENNL.	9,6 A	9,5 A	6,0 B	9,5 A	5,9 B	2,8 B	2,7 B	1,9 C	1,2 B	0,9 B	
035		EHEGAT.	8,1 B	7,9 B	6,4 B	5,6 B	0,5 C	1,0 C	0,4 D	E	X	X	
036	55 - 59	BETR. INH.	4,5 B	4,5 B	3,0 B	4,5 B	2,8 B	0,9 C	0,9 C	0,6 D	X	X	
037		MAENNL.	4,2 B	4,2 B	2,8 B	4,2 B	2,6 B	0,9 C	0,9 C	0,6 D	X	X	
038		FAM. ANG.	3,6 B	3,6 B	2,5 B	2,4 B	0,3 D	E	E	E	X	X	
039		MAENNL.	0,5 C	0,4 D	0,2 D	0,4 D	0,2 D	E	E	E	X	X	
040		ZUSAMMEN	8,3 B	8,1 B	5,5 B	6,9 B	3,1 B	1,2 C	1,1 C	0,7 D	0,8 B	0,6 B	
041		MAENNL.	4,7 B	4,6 B	3,0 B	4,6 B	3,0 B	1,0 C	1,0 C	0,7 D	0,7 C	0,5 C	
042		EHEGAT.	2,8 B	2,8 B	2,1 B	1,8 B	0,2 D	E	E	E	X	X	
043	60 - 64	BETR. INH.	2,7 B	2,7 B	1,5 C	2,7 B	1,4 C	0,3 D	0,3 D	E	X	X	
044		MAENNL.	2,6 B	2,6 B	1,4 C	2,6 B	1,4 C	E	E	E	X	X	
045		FAM. ANG.	2,5 B	2,1 B	1,0 C	1,3 C	0,2 D	E	E	E	X	X	
046		MAENNL.	0,7 C	0,6 C	0,2 D	0,5 C	0,2 D	E	E	E	X	X	
047		ZUSAMMEN	5,2 B	4,8 B	2,5 B	4,0 B	1,6 B	0,4 D	0,3 D	E	0,3 C	0,2 C	
048		MAENNL.	3,3 B	3,1 B	1,6 B	3,1 B	1,6 B	0,3 D	0,3 D	E	0,3 C	0,2 C	
049		EHEGAT.	1,1 C	1,0 C	0,6 C	0,5 C	E	E	E	0,0 A	X	X	
050	65 - 69	BETR. INH.	0,8 C	0,8 C	E	0,8 C	E	E	E	E	X	X	
051		MAENNL.	0,6 C	0,6 C	E	0,6 C	E	E	E	E	X	X	
052		FAM. ANG.	2,1 C	1,5 C	0,5 C	0,9 C	E	E	E	E	X	X	
053		MAENNL.	0,8 C	0,6 C	E	0,6 C	E	E	E	E	X	X	
054		ZUSAMMEN	2,9 B	2,3 C	0,7 C	1,8 C	0,3 D	E	E	E	E	E	
055		MAENNL.	1,5 C	1,3 C	0,3 D	1,2 C	0,3 D	E	E	E	E	E	
056		EHEGAT.	0,5 D	0,4 D	E	E	E	E	E	E	X	X	
057	70 U.MEHR	BETR. INH.	0,9 D	0,9 D	E	0,9 D	E	E	E	E	X	X	
058		MAENNL.	0,7 D	0,7 D	E	0,7 D	E	E	E	E	X	X	
059		FAM. ANG.	3,8 B	1,5 C	E	0,7 C	E	E	E	E	X	X	
060		MAENNL.	1,3 C	0,6 C	E	0,5 C	E	0,0 A	0,0 A	E	X	X	
061		ZUSAMMEN	4,7 B	2,5 C	E	1,6 C	E	E	E	E	E	E	
062		MAENNL.	2,0 C	1,2 C	E	1,2 C	E	E	E	E	E	E	
063		EHEGAT.	E	E	E	E	E	E	E	E	X	X	
064	ZUSAMMEN	BETR. INH.	28,3 A	28,3 A	17,3 A	28,3 A	15,3 A	6,6 B	6,6 B	4,5 B	X	X	
065		MAENNL.	26,0 A	26,0 A	16,1 A	26,0 A	15,0 A	6,2 B	6,2 B	4,3 B	X	X	
066		FAM. ANG.	44,2 A	32,8 A	21,6 A	23,9 A	5,4 B	8,1 B	2,3 B	1,1 C	X	X	
067		MAENNL.	13,8 A	8,6 B	4,5 B	8,5 B	4,4 B	3,7 B	1,4 C	0,9 C	X	X	
068		INSGESAMT	72,4 A	61,1 A	38,9 A	52,2 A	21,7 A	14,7 B	8,8 B	5,6 B	8,2 B	6,1 B	
069		MAENNL.	39,8 A	34,6 A	20,6 A	34,5 A	20,3 A	9,6 B	7,6 B	5,2 B	6,2 B	5,1 B	
070		EHEGAT.	21,4 A	20,7 A	16,0 A	14,0 A	1,2 C	2,7 B	1,0 C	0,3 D	X	X	

1) IM BETRIEB BESCHAEFTIGT.

5 BETRIEBSINHABER, FAMILIENANGEHOERIGE UND STAENDIGE FAMILIENFREMDE ARBEITSKRAEFTE
IN DEN LANDW. BETRIEBEN NACH DEM ALTER 1990
(NACH ALTERSGRUPPEN)

1 000

NIEDERSACHSEN

LFDI	ALTER VON ... JAHREN	PER- SONEN- GRUPPE	BETRIEBSINHABER UND FAMILIENANGEHOERIGE						ANDERWEITIG ERWERBSTAETIG		STAENDIGE FAMILIENFREMDE ARBEITSKRAEFTE 1)		
			INS- GESAMT	IM BETRIEB		IM BETRIEB		UND IM BETRIEB	UND	INS- GESAMT	VOLLBE- SCHAFT.		
				EINSCHL. HAUSHALT DES BETRIEBSINH.	BESCHAEFFTIGT	BESCHAEFFTIGT	ZU- SAMMEN					BESCHAEFFTIGT	ZU- SAMMEN
				1	2	3	4	5	6	7	8	9	10
				P E R S O N E N									
INSGESAMT													
001	15 - 19	BETR. INH.	E	E	E	E	E	E	E	E	E	X	X
002		MAENNL.	E	E	E	E	E	E	E	E	E	X	X
003		FAM. ANG.	24,6 B	7,0 B	0,4 D	5,5 B	0,3 D	8,1 B	1,7 C	1,1 D		X	X
004		MAENNL.	13,0 B	4,5 B	0,3 D	4,4 B	0,3 D	4,8 B	1,5 C	1,0 D		X	X
005		ZUSAMMEN	24,6 B	7,2 B	0,4 D	5,6 B	0,4 D	8,2 B	1,7 C	1,2 D	2,7 B	2,1 B	
006		MAENNL.	13,1 B	4,6 B	0,4 D	4,5 B	0,4 D	4,8 B	1,6 C	1,1 D	1,9 B	1,5 C	
007		EHEGAT.	0,0 A	0,0 A	0,0 A	0,0 A	-	-	-	-	X	X	
008													
009	20 - 24	BETR. INH.	1,8 C	1,6 C	1,0 C	1,8 C	1,0 C	0,7 D	0,7 D		E	X	X
010		MAENNL.	1,6 C	1,6 C	0,9 C	1,6 C	0,9 C	0,5 D	0,5 D		E	X	X
011		FAM. ANG.	29,0 B	10,8 B	3,6 B	8,7 B	2,8 B	17,5 B	3,4 C	2,3 C		X	X
012		MAENNL.	16,2 B	7,0 B	2,7 B	7,0 B	2,7 B	8,9 B	2,7 C	2,0 C		X	X
013		ZUSAMMEN	30,8 B	12,6 B	4,6 B	10,5 B	3,8 B	18,2 B	4,1 C	2,8 C	3,4 B	2,7 B	
014		MAENNL.	17,8 B	8,6 B	3,7 B	8,5 B	3,7 B	9,5 B	3,3 C	2,4 C	2,1 B	1,7 B	
015		EHEGAT.	0,9 D	0,8 D	0,5 D	0,4 D	E	E	E	E	X	X	
016	25 - 34	BETR. INH.	12,8 B	12,8 B	7,7 B	12,8 B	7,3 B	4,8 C	4,8 C	3,2 C	X	X	
017		MAENNL.	11,7 B	11,7 B	7,1 B	11,7 B	7,1 B	4,3 C	4,3 C	3,0 C	X	X	
018		FAM. ANG.	35,2 A	24,5 A	15,1 B	18,7 A	5,2 B	15,4 B	4,6 B	2,6 C	X	X	
019		MAENNL.	16,0 B	9,0 B	4,7 B	8,9 B	4,7 B	9,2 B	3,4 C	2,3 C	X	X	
020		ZUSAMMEN	48,0 A	37,3 A	22,8 A	31,5 A	12,5 B	20,2 B	9,4 B	5,8 B	3,9 B	2,9 B	
021		MAENNL.	27,7 A	20,7 A	11,9 B	20,6 A	11,8 B	13,5 B	7,7 B	5,2 B	2,9 B	2,3 B	
022		EHEGAT.	12,3 B	11,8 B	8,6 B	8,0 B	0,5 D	2,8 C	0,9 D	E	X	X	
023	35 - 44	BETR. INH.	20,3 A	20,3 A	12,1 B	20,3 A	11,3 B	7,5 B	7,5 B	5,1 B	X	X	
024		MAENNL.	18,9 B	18,9 B	11,1 B	18,9 B	11,0 B	7,1 B	7,1 B	5,0 C	X	X	
025		FAM. ANG.	20,7 B	19,3 B	14,1 B	15,3 B	1,6 C	5,0 B	2,4 C	1,1 D	X	X	
026		MAENNL.	3,3 C	2,4 C	0,9 C	2,3 C	0,8 C	2,0 C	1,2 D	0,9 D	X	X	
027		ZUSAMMEN	41,0 A	39,7 A	26,2 A	35,6 A	12,9 B	12,5 B	9,9 B	6,3 B	2,0 C	1,3 C	
028		MAENNL.	22,1 A	21,2 A	12,0 B	21,2 A	11,9 B	9,1 B	8,3 B	5,9 B	1,5 C	1,1 C	
029		EHEGAT.	17,2 B	16,9 B	13,1 B	13,2 B	1,0 C	3,2 C	1,6 C	E	X	X	
030	45 - 54	BETR. INH.	26,0 A	26,0 A	16,9 A	26,0 A	15,6 A	9,7 B	9,7 B	6,5 B	X	X	
031		MAENNL.	26,0 A	26,0 A	15,3 A	26,0 A	15,2 A	9,4 B	9,4 B	6,3 B	X	X	
032		FAM. ANG.	30,6 A	29,0 A	23,0 A	22,7 A	2,0 C	4,0 C	1,9 C	0,9 D	X	X	
033		MAENNL.	3,0 C	2,0 C	0,7 D	2,0 C	0,6 D	1,6 C	1,0 D	0,7 D	X	X	
034		ZUSAMMEN	58,6 A	57,0 A	39,8 A	50,7 A	17,6 A	13,8 B	11,6 B	7,4 B	2,8 B	1,9 B	
035		MAENNL.	29,0 A	28,0 A	16,0 A	28,0 A	15,8 A	11,0 B	10,4 B	7,0 B	2,1 B	1,7 B	
036		EHEGAT.	26,5 A	25,8 A	21,0 A	20,4 A	1,5 C	3,1 C	1,5 C	0,6 D	X	X	
037	55 - 59	BETR. INH.	16,7 B	16,7 B	9,5 B	16,7 B	8,7 B	5,1 C	5,1 C	3,1 C	X	X	
038		MAENNL.	15,5 B	15,5 B	6,7 B	15,5 B	8,6 B	4,9 C	4,9 C	3,1 C	X	X	
039		FAM. ANG.	15,0 B	14,0 B	9,5 B	9,9 B	1,1 C	1,4 D	0,7 D	E	X	X	
040		MAENNL.	2,3 C	1,8 C	0,6 C	1,7 C	0,6 D	E	E	E	X	X	
041		ZUSAMMEN	31,7 A	30,7 A	19,0 B	26,6 B	9,8 B	6,4 B	5,7 B	3,5 C	1,3 B	0,9 B	
042		MAENNL.	17,6 B	17,3 B	9,3 B	17,2 B	9,1 B	5,5 B	5,4 C	3,4 C	1,0 C	0,9 C	
043		EHEGAT.	9,7 B	9,5 B	7,2 B	6,7 B	0,7 D	0,9 D	E	E	X	X	
044	60 - 64	BETR. INH.	10,0 B	10,0 B	5,5 B	10,0 B	4,8 B	1,7 C	1,7 C	1,0 D	X	X	
045		MAENNL.	5,3 B	5,3 B	4,9 B	5,3 B	4,8 B	1,7 C	1,7 C	1,0 D	X	X	
046		FAM. ANG.	15,5 B	13,7 B	6,8 B	6,2 B	1,2 C	0,6 D	E	E	X	X	
047		MAENNL.	4,6 B	3,7 B	1,0 C	3,7 B	1,0 C	E	E	E	X	X	
048		ZUSAMMEN	25,5 B	23,8 B	12,3 B	19,3 B	6,1 B	2,3 C	2,0 C	1,2 D	0,8 C	0,5 C	
049		MAENNL.	13,9 B	13,0 B	6,9 B	13,0 B	5,8 B	2,1 C	2,0 C	1,2 D	0,7 C	0,4 D	
050		EHEGAT.	5,0 B	4,8 B	3,3 C	3,0 C	E	E	E	E	X	X	
051	65 - 69	BETR. INH.	3,0 C	3,0 C	1,0 D	3,0 C	0,6 D	E	E	E	X	X	
052		MAENNL.	2,2 C	2,2 C	0,6 D	2,2 C	0,5 D	E	E	E	X	X	
053		FAM. ANG.	14,5 B	11,9 B	4,0 C	7,7 B	1,3 C	E	E	E	X	X	
054		MAENNL.	6,0 B	4,7 B	1,2 C	4,6 B	1,1 C	E	E	E	X	X	
055		ZUSAMMEN	17,4 B	14,8 B	4,9 B	10,6 B	1,9 C	E	E	E	E	0,0 D	
056		MAENNL.	8,3 B	6,9 B	1,7 C	6,9 B	1,7 C	E	E	E	E	0,0 D	
057		EHEGAT.	2,0 C	1,8 C	1,0 D	0,9 D	E	E	E	E	X	X	
058	70 U. MEHR	BETR. INH.	2,7 C	2,7 C	E	2,7 C	E	E	E	E	X	X	
059		MAENNL.	2,0 C	2,0 C	E	2,0 C	E	E	E	E	X	X	
060		FAM. ANG.	28,7 A	14,5 B	1,0 C	6,5 B	E	E	E	0,0 A	X	X	
061		MAENNL.	9,8 B	4,6 B	E	4,4 B	E	E	E	0,0 A	X	X	
062		ZUSAMMEN	31,4 A	17,2 B	1,2 C	9,2 B	0,4 D	E	E	E	E	E	
063		MAENNL.	11,7 B	6,5 B	0,4 D	6,4 B	0,3 D	E	E	E	E	E	
064		EHEGAT.	1,0 D	0,9 D	E	E	E	0,0 A	-	-	X	X	
065	ZUSAMMEN	BETR. INH.	95,5 A	95,5 A	53,9 A	95,5 A	49,5 A	29,8 A	29,8 A	19,7 B	X	X	
066		MAENNL.	87,2 A	87,2 A	48,9 A	87,2 A	48,3 A	28,2 A	28,2 A	18,9 B	X	X	
067		FAM. ANG.	213,7 A	144,7 A	77,4 A	104,2 A	15,8 A	52,3 A	15,0 B	8,6 B	X	X	
068		MAENNL.	74,1 A	39,7 A	12,3 B	39,1 A	12,1 B	27,6 B	10,6 B	7,4 B	X	X	
069		INSGESAMT	309,2 A	240,3 A	131,3 A	199,8 A	65,3 A	82,1 A	44,8 A	28,3 B	17,2 B	12,3 B	
070		MAENNL.	161,3 A	126,9 A	61,2 A	126,3 A	60,4 A	55,9 A	38,9 A	26,4 B	12,4 B	9,8 B	
071		EHEGAT.	74,7 A	72,3 A	55,0 A	52,9 A	4,1 B	10,5 B	4,6 B	1,7 C	X	X	

1) IM BETRIEB BESCHAEFFTIGT.

5 BETRIEBSINHABER, FAMILIENANGEHÖRIGE UND STAENDIGE FAMILIENFREMDE ARBEITSKRAEFTE
IN DEN LANDW. BETRIEBEN NACH DEM ALTER 1990
(NACH ALTERSGRUPPEN)

1 000

NORDRHEIN-WESTFALEN

		BETRIEBSINHABER UND FAMILIENANGEHÖRIGE										ANDERWEITIG ERWERBSTAETIG		STAENDIGE FAMILIENFREMDE ARBEITSKRAEFTE 1)	
		IM BETRIEB					IM BETRIEB					UND IM BETRIEB			
LFDI	ALTER	PER- VON...	INS- SONEN- GRUPPE	INS- GESAMT	BESCHAEFFTIG	BESCHAEFFTIG	ZU- SAMMEN	VOLLBE- SCHAEFFT.	ZU- SAMMEN	VOLLBE- SCHAEFFT.	ZU- SAMMEN	ANDERW. VOLLBE- SCHAEFFT.	INS- GESAMT	VOLLBE- SCHAEFFT.	
NR.	JAHREN	BIS...			ZU- SAMMEN	VOLLBE- SCHAEFFT.	ZU- SAMMEN	VOLLBE- SCHAEFFT.	ZU- SAMMEN	VOLLBE- SCHAEFFT.	ZU- SAMMEN	ANDERW. VOLLBE- SCHAEFFT.	INS- GESAMT	VOLLBE- SCHAEFFT.	
		P E R S O N E N													
		1	2	3	4	5	6	7	8	9	10				
INSGESAMT															
001	15 - 19	BETR. INH.	E	E	E	E	E	E	E	E	E	E	X	X	
002		MAENNL.	E	E	E	E	E	E	E	E	E	E	X	X	
003		FAM. ANG.	22,6 B	6,3 B	0,4 D	4,9 B	0,3 D	7,7 B	1,6 C	1,1 C	1,1 C	1,1 C	X	X	
004		MAENNL.	11,6 B	3,6 B	0,3 D	3,8 B	0,3 D	4,1 B	1,3 C	0,9 D	0,9 D	0,9 D	X	X	
005		ZUSAMMEN	22,7 B	6,4 B	0,5 D	5,0 B	0,4 D	7,7 B	1,6 C	1,1 C	1,1 C	1,1 C	2,4 B	1,8 C	
006		MAENNL.	11,6 B	3,9 B	0,4 D	3,8 B	0,3 D	4,1 B	1,4 C	0,9 C	0,9 C	0,9 C	1,4 C	1,0 C	
007		EHEGAT.	E	E	D	E	-	E	-	-	-	-	X	X	
008	20 - 24	BETR. INH.	1,4 C	1,4 C	0,7 C	1,4 C	0,7 C	0,6 D	0,6 D	E	E	E	X	X	
009		MAENNL.	1,2 C	1,2 C	0,7 C	1,2 C	0,7 C	0,5 D	0,5 D	E	E	E	X	X	
010		FAM. ANG.	26,9 B	11,1 B	2,5 B	8,8 B	1,9 C	16,9 B	4,4 B	3,0 C	3,0 C	3,0 C	X	X	
011		MAENNL.	15,6 B	7,1 B	1,8 C	7,0 B	1,8 C	9,2 B	3,5 C	2,5 C	2,5 C	2,5 C	X	X	
012		ZUSAMMEN	28,3 A	12,4 B	3,2 B	10,2 B	2,6 B	17,5 B	5,0 B	3,3 C	3,3 C	3,3 C	3,6 B	2,9 B	
013		MAENNL.	16,9 B	8,4 B	2,4 B	8,2 B	2,4 B	9,7 B	4,0 C	2,8 C	2,8 C	2,8 C	1,9 B	1,5 C	
014		EHEGAT.	0,7 D	0,7 D	0,4 D	0,3 D	E	E	E	E	E	E	X	X	
015	25 - 34	BETR. INH.	11,2 B	11,2 B	5,9 B	11,2 B	5,5 B	4,8 B	4,8 B	3,1 C	3,1 C	3,1 C	X	X	
016		MAENNL.	10,2 B	10,2 B	5,4 B	10,2 B	5,3 B	4,4 B	4,4 B	2,9 C	2,9 C	2,9 C	X	X	
017		FAM. ANG.	32,3 A	22,6 A	12,4 B	16,9 B	3,7 B	14,8 B	5,2 B	3,2 C	3,2 C	3,2 C	X	X	
018		MAENNL.	14,3 B	8,2 B	3,3 B	8,2 B	3,2 B	8,8 B	4,0 C	2,7 C	2,7 C	2,7 C	X	X	
019		ZUSAMMEN	43,4 A	33,8 A	18,3 A	28,1 A	9,2 B	19,6 B	9,9 B	6,3 B	6,3 B	6,3 B	3,2 B	2,4 B	
020		MAENNL.	24,4 A	18,4 A	8,7 B	18,4 A	8,5 B	13,2 B	8,4 B	5,6 B	5,6 B	5,6 B	2,2 B	1,8 B	
021		EHEGAT.	11,4 B	11,0 B	7,9 B	7,2 B	0,4 D	2,4 C	0,9 D	E	E	E	X	X	
022	35 - 44	BETR. INH.	17,4 A	17,4 A	9,3 B	17,4 A	8,7 B	7,0 B	7,0 B	4,3 B	4,3 B	4,3 B	X	X	
023		MAENNL.	16,2 B	16,2 B	8,7 B	16,2 B	8,6 B	6,7 B	6,7 B	4,2 B	4,2 B	4,2 B	X	X	
024		FAM. ANG.	18,1 B	16,5 B	11,8 B	12,1 B	1,2 C	4,5 C	2,1 C	1,1 D	1,1 D	1,1 D	X	X	
025		MAENNL.	3,2 C	2,2 C	0,6 C	2,1 C	0,6 C	2,0 C	1,3 C	0,9 D	0,9 D	0,9 D	X	X	
026		ZUSAMMEN	35,4 A	33,8 A	21,1 A	29,5 A	10,0 B	11,5 B	9,1 B	5,4 B	5,4 B	5,4 B	1,7 D	1,1 D	
027		MAENNL.	19,4 A	18,4 A	9,3 B	18,4 A	9,2 B	8,8 B	8,0 B	5,1 B	5,1 B	5,1 B	1,1 C	0,8 C	
028		EHEGAT.	14,2 B	13,9 B	10,9 B	10,0 B	0,7 C	2,3 C	1,1 C	E	E	E	X	X	
029	45 - 54	BETR. INH.	22,3 A	22,3 A	12,0 B	22,3 A	11,2 B	8,5 B	8,5 B	5,3 B	5,3 B	5,3 B	X	X	
030		MAENNL.	20,9 A	20,9 A	11,1 B	20,9 A	10,9 B	8,1 B	8,1 B	5,2 B	5,2 B	5,2 B	X	X	
031		FAM. ANG.	23,2 A	22,0 A	17,4 A	16,7 B	1,6 C	2,9 C	1,4 C	0,6 D	0,6 D	0,6 D	X	X	
032		MAENNL.	2,2 C	1,6 C	0,5 D	1,6 C	0,4 D	1,2 D	0,8 D	E	E	E	X	X	
033		ZUSAMMEN	45,5 A	44,3 A	29,4 A	39,0 A	12,8 A	11,4 B	9,9 B	5,9 B	5,9 B	5,9 B	1,9 C	1,3 C	
034		MAENNL.	23,1 A	22,5 A	11,6 B	22,5 A	11,4 B	9,3 B	8,9 B	5,7 B	5,7 B	5,7 B	1,3 C	1,0 C	
035		EHEGAT.	19,8 A	19,4 A	16,0 B	14,8 B	1,3 C	2,1 C	1,1 C	E	E	E	X	X	
036	55 - 59	BETR. INH.	12,9 B	12,9 B	7,1 B	12,9 B	6,4 B	4,1 C	4,1 C	2,7 C	2,7 C	2,7 C	X	X	
037		MAENNL.	11,9 B	11,9 B	6,4 B	11,9 B	6,3 B	4,0 C	4,0 C	2,6 C	2,6 C	2,6 C	X	X	
038		FAM. ANG.	12,6 B	11,7 B	8,1 B	8,0 B	0,9 C	1,0 D	E	E	E	E	X	X	
039		MAENNL.	1,7 C	1,2 C	0,5 D	1,2 C	0,4 D	E	E	E	E	E	X	X	
040		ZUSAMMEN	25,5 B	24,6 B	15,1 B	20,9 B	7,3 B	5,0 B	4,5 C	2,9 C	2,9 C	2,9 C	0,9 C	0,6 C	
041		MAENNL.	13,6 B	13,1 B	6,8 B	13,1 B	6,7 B	4,3 C	4,2 C	2,8 C	2,8 C	2,8 C	0,7 C	0,5 C	
042		EHEGAT.	8,2 B	8,0 B	6,2 B	5,5 B	0,4 D	0,6 D	E	E	E	E	X	X	
043	60 - 64	BETR. INH.	9,5 B	9,5 B	5,1 B	9,5 B	4,5 B	1,4 C	1,4 C	0,9 D	0,9 D	0,9 D	X	X	
044		MAENNL.	8,6 B	8,6 B	4,5 B	8,6 B	4,5 B	1,4 C	1,4 C	0,9 D	0,9 D	0,9 D	X	X	
045		FAM. ANG.	13,1 B	11,3 B	5,8 B	7,2 B	0,7 C	E	E	E	E	E	X	X	
046		MAENNL.	3,3 B	2,5 C	0,5 D	2,5 C	0,5 D	E	E	E	E	E	X	X	
047		ZUSAMMEN	22,6 B	20,9 B	10,9 B	16,7 B	5,2 B	1,7 C	1,5 C	1,0 D	1,0 D	1,0 D	0,4 C	0,2 C	
048		MAENNL.	12,0 B	11,1 B	5,1 B	11,1 B	5,0 B	1,5 C	1,5 C	1,0 D	1,0 D	1,0 D	0,4 C	0,2 C	
049		EHEGAT.	4,7 B	4,5 B	3,2 C	2,7 C	E	E	E	E	E	E	X	X	
050	65 - 69	BETR. INH.	3,4 C	3,4 C	1,2 C	3,4 C	0,6 C	E	E	E	E	E	X	X	
051		MAENNL.	2,6 C	2,6 C	0,8 D	2,6 C	0,8 D	E	E	E	E	E	X	X	
052		FAM. ANG.	12,4 B	9,9 B	3,4 C	6,1 B	0,6 D	E	E	-	-	-	X	X	
053		MAENNL.	4,6 B	3,4 B	0,6 D	3,3 B	0,6 D	E	E	-	-	-	X	X	
054		ZUSAMMEN	15,6 B	13,3 B	4,6 B	9,5 B	1,5 C	E	E	E	E	E	E	E	
055		MAENNL.	7,2 B	6,0 B	1,4 C	6,0 B	1,3 C	E	E	E	E	E	E	E	
056		EHEGAT.	2,0 C	1,9 C	1,1 D	1,0 D	E	E	E	-	-	-	X	X	
057	70 U. MEHR	BETR. INH.	2,9 C	2,9 C	E	2,9 C	E	E	E	E	E	E	X	X	
058		MAENNL.	2,0 C	2,0 C	E	2,0 C	E	E	E	E	E	E	X	X	
059		FAM. ANG.	23,6 A	10,9 B	0,8 C	5,2 B	E	E	E	E	E	E	X	X	
060		MAENNL.	8,3 B	3,7 B	E	3,5 B	E	E	E	E	E	E	X	X	
061		ZUSAMMEN	26,5 A	13,8 B	1,2 C	8,1 B	0,3 D	E	E	E	E	E	E	E	
062		MAENNL.	10,3 B	5,7 B	E	5,5 B	E	E	E	E	E	E	E	E	
063		EHEGAT.	0,9 D	0,7 D	E	E	E	E	E	-	-	-	X	X	
064	ZUSAMMEN	BETR. INH.	81,1 A	81,1 A	41,6 A	81,1 A	38,0 A	25,6 A	25,6 A	16,8 B	16,8 B	16,8 B	X	X	
065		MAENNL.	73,8 A	73,8 A	37,7 A	73,8 A	37,1 A	25,3 A	25,3 A	16,2 B	16,2 B	16,2 B	X	X	
066		FAM. ANG.	184,8 A	122,2 A	62,5 A	85,9 A	11,2 B	48,3 A	15,3 B	9,3 B	9,3 B	9,3 B	X	X	
067		MAENNL.	64,8 A	33,8 A	8,3 B	33,1 A	8,0 B	25,8 B	11,2 B	7,7 B	7,7 B	7,7 B	X	X	
068		INSGESAMT	265,8 A	203,3 A	104,3 A	166,9 A	49,2 A	74,9 A	41,9 A	26,1 A	26,1 A	26,1 A	14,2 B	10,4 B	
069		MAENNL.	138,6 A	107,6 A	46,0 A	106,9 A	45,1 A	51,2 A	36,5 A	23,9 B	23,9 B	23,9 B	9,1 B	7,0 B	
070		EHEGAT.	62,0 A	60,1 A	45,7 A	41,8 A	3,1 B	7,9 B	3,4 C	1,3 C	1,3 C	1,3 C	X	X	

1) IM BETRIEB BESCHAEFFTIGT.

5 BETRIEBSINHABER, FAMILIENANGEHÖRIGE UND STAENDIGE FAMILIENFREMDE ARBEITSKRAEFTE
IN DEN LANDW. BETRIEBEN NACH DEM ALTER 1990
(NACH ALTERSGRUPPEN)

1 000

HESSEN

LFDI NR.	ALTER VON... BIS... JAHREN	PER- SONEN- GRUPPE	BETRIEBSINHABER UND FAMILIENANGEHÖRIGE						ANDERWEITIG ERWERBSTAETIG UND IM BETRIEB BESCHAEFTIGT			STAENDIGE FAMILIENFREMDE ARBEITSKRAEFTE 1)	
			INS- GESAMT	EINSCHL. HAUSHALT DES BETRIEBSINH. BESCHAEFTIGT	IM BETRIEB BESCHAEFTIGT	ZU- SAMMEN	VOLLBE- SCHAFT.	ZU- SAMMEN	ZU- SAMMEN	VOLLBE- SCHAFT.	INS- GESAMT	VOLLBE- SCHAFT.	
1	2	3	4	5	6	7	8	9	10	11	12		
INSGESAMT													
001	15 - 19	BETR. INH.	E	E	E	E	E	E	E	E	X	X	
002		MAENNL.	E	E	E	E	E	E	E	E	X	X	
003		FAM. ANG.	12,2 B	5,0 B	E	3,9 B	E	5,2 B	1,8 C	1,1 C	X	X	
004		MAENNL.	6,4 B	2,9 C	E	2,9 C	E	2,9 C	1,4 C	1,0 C	X	X	
005		ZUSAMMEN	12,2 B	5,1 B	0,2 D	3,9 B	E	5,2 B	1,8 C	1,1 C	0,8 C	0,5 C	
006		MAENNL.	6,4 B	3,0 C	E	2,9 C	E	2,9 C	1,5 C	1,0 C	0,4 C	0,3 C	
007		EHEGAT.	E	E	E	E	E	-	-	-	X	X	
008	20 - 24	BETR. INH.	0,7 D	0,7 D	E	0,7 D	E	0,5 D	0,5 D	E	X	X	
009		MAENNL.	0,5 D	0,5 D	E	0,5 D	E	E	E	E	X	X	
010		FAM. ANG.	12,6 B	6,3 B	0,8 C	4,8 B	0,6 C	8,8 B	3,1 C	2,2 C	X	X	
011		MAENNL.	7,2 B	3,7 B	0,5 C	3,6 B	0,5 C	4,9 B	2,4 C	1,7 C	X	X	
012		ZUSAMMEN	13,3 B	7,0 B	1,0 C	5,6 B	0,7 C	9,3 B	3,6 C	2,5 C	1,2 C	0,9 C	
013		MAENNL.	7,8 B	4,2 B	0,6 C	4,2 B	0,6 C	5,2 B	2,8 C	1,9 C	0,6 C	0,4 C	
014		EHEGAT.	0,4 D	0,4 D	E	E	E	E	E	E	X	X	
015	25 - 34	BETR. INH.	5,6 B	5,6 B	1,7 B	5,6 B	1,5 B	3,9 B	3,9 B	2,5 C	X	X	
016		MAENNL.	5,0 B	5,0 B	1,5 C	5,0 B	1,5 C	3,6 C	3,6 C	2,3 C	X	X	
017		FAM. ANG.	17,4 B	13,4 B	5,3 B	10,2 B	1,5 B	9,4 B	4,8 B	2,7 C	X	X	
018		MAENNL.	8,2 B	5,4 B	1,2 B	5,3 B	1,2 B	6,1 B	3,6 C	2,4 C	X	X	
019		ZUSAMMEN	23,1 B	19,1 B	7,0 B	15,9 B	3,0 B	13,3 B	8,7 B	5,3 B	1,3 B	0,8 C	
020		MAENNL.	13,2 B	10,4 B	2,7 B	10,3 B	2,7 B	9,6 B	7,2 B	4,7 B	0,9 C	0,6 C	
021		EHEGAT.	5,8 B	5,7 B	3,4 B	3,7 B	0,2 D	1,7 C	0,7 D	E	X	X	
022	35 - 44	BETR. INH.	10,3 B	10,3 B	3,4 B	10,3 B	3,1 B	6,6 B	6,6 B	4,4 B	X	X	
023		MAENNL.	9,5 B	9,5 B	3,0 B	9,5 B	3,0 B	6,3 B	6,3 B	4,3 B	X	X	
024		FAM. ANG.	11,2 B	10,6 B	6,6 B	8,2 B	0,8 C	3,6 C	2,2 C	1,0 D	X	X	
025		MAENNL.	2,0 C	1,5 C	0,3 D	1,5 C	0,3 D	1,5 C	1,1 C	0,9 D	X	X	
026		ZUSAMMEN	21,5 B	20,8 B	10,1 B	18,5 B	3,9 B	10,2 B	8,8 B	5,4 B	0,8 C	0,5 C	
027		MAENNL.	11,5 B	11,0 B	3,3 B	11,0 B	3,3 B	7,6 B	7,4 B	5,2 B	0,5 C	0,4 C	
028		EHEGAT.	9,1 B	8,9 B	6,1 B	6,8 B	0,5 C	2,3 C	1,4 C	E	X	X	
029	45 - 54	BETR. INH.	13,8 B	13,8 B	5,2 B	13,8 B	4,6 B	8,2 B	6,2 B	5,3 B	X	X	
030		MAENNL.	12,9 B	12,9 B	4,5 B	12,9 B	4,4 B	6,1 B	6,1 B	5,3 B	X	X	
031		FAM. ANG.	15,2 B	14,8 B	10,6 B	11,7 B	1,0 C	2,5 C	1,4 C	0,6 D	X	X	
032		MAENNL.	1,2 C	0,9 C	E	0,9 C	E	0,8 D	0,6 D	E	X	X	
033		ZUSAMMEN	29,0 A	28,6 A	15,8 B	25,5 A	5,6 B	10,6 B	9,5 B	5,9 B	0,9 B	0,5 C	
034		MAENNL.	14,1 B	13,8 B	4,7 B	13,8 B	4,6 B	8,8 B	8,6 B	5,7 B	0,6 C	0,5 C	
035		EHEGAT.	13,2 B	13,1 B	9,6 B	10,3 B	0,9 C	2,0 C	1,1 C	E	X	X	
036	55 - 59	BETR. INH.	8,1 B	8,1 B	3,3 B	8,1 B	3,1 B	3,8 C	3,8 C	2,5 C	X	X	
037		MAENNL.	7,8 B	7,8 B	3,1 B	7,8 B	3,0 B	3,7 C	3,7 C	2,4 C	X	X	
038		FAM. ANG.	8,2 B	7,9 B	4,7 B	6,0 B	0,5 D	0,6 D	0,5 D	E	X	X	
039		MAENNL.	1,4 C	1,2 C	E	1,2 C	E	E	E	E	X	X	
040		ZUSAMMEN	16,3 B	16,0 B	8,0 B	14,1 B	3,6 B	4,6 B	4,3 B	2,7 C	0,4 C	0,3 C	
041		MAENNL.	9,1 B	8,9 B	3,3 B	8,9 B	3,3 B	4,1 C	4,0 C	2,7 C	0,3 C	0,2 C	
042		EHEGAT.	5,2 B	5,2 B	3,5 B	4,0 B	0,3 D	E	E	E	X	X	
043	60 - 64	BETR. INH.	5,0 B	5,0 B	2,3 C	5,0 B	2,0 C	1,2 C	1,2 C	0,7 D	X	X	
044		MAENNL.	4,7 B	4,7 B	2,0 C	4,7 B	2,0 C	1,2 D	1,2 D	0,7 D	X	X	
045		FAM. ANG.	8,4 B	7,7 B	3,4 B	6,0 B	0,8 C	E	E	E	X	X	
046		MAENNL.	3,0 C	2,5 C	0,5 D	2,5 C	0,5 D	E	E	E	X	X	
047		ZUSAMMEN	13,5 B	12,7 B	5,6 B	11,0 B	2,8 B	1,6 C	1,5 C	0,8 D	E	0,1 C	
048		MAENNL.	7,7 B	7,2 B	2,6 B	7,2 B	2,5 B	1,4 C	1,4 C	0,8 D	0,1 D	0,1 C	
049		EHEGAT.	2,8 C	2,8 C	1,8 C	2,1 C	E	E	E	E	X	X	
050	65 - 69	BETR. INH.	1,5 C	1,5 C	E	1,5 C	E	E	E	E	X	X	
051		MAENNL.	1,3 C	1,3 C	E	1,3 C	E	E	E	E	X	X	
052		FAM. ANG.	8,1 B	7,1 B	2,0 C	5,3 B	0,6 D	E	E	E	X	X	
053		MAENNL.	3,2 B	2,8 C	0,4 D	2,7 C	0,4 D	E	E	E	X	X	
054		ZUSAMMEN	9,6 B	8,6 B	2,4 C	6,8 B	0,8 C	E	E	E	E	E	
055		MAENNL.	4,5 B	4,0 B	0,7 C	4,0 B	0,7 C	E	E	E	E	E	
056		EHEGAT.	1,0 D	1,0 D	0,5 D	0,6 D	E	E	0,0 A	-	X	X	
057	70 U. MEHR	BETR. INH.	0,8 D	0,8 D	E	0,8 D	E	E	E	-	X	X	
058		MAENNL.	0,6 D	0,6 D	E	0,6 D	E	E	E	-	X	X	
059		FAM. ANG.	14,6 B	8,0 B	0,6 D	4,3 B	E	E	E	-	X	X	
060		MAENNL.	5,6 B	2,8 C	E	2,7 C	E	E	E	-	X	X	
061		ZUSAMMEN	15,4 B	8,7 B	0,7 D	5,0 B	E	E	E	-	E	E	
062		MAENNL.	6,2 B	3,4 C	E	3,4 C	E	E	E	-	E	E	
063		EHEGAT.	E	E	E	E	-	-	-	-	X	X	
064	ZUSAMMEN	BETR. INH.	45,8 A	45,8 A	16,5 A	45,8 A	14,7 A	24,1 A	24,1 A	15,7 B	X	X	
065		MAENNL.	42,3 A	42,3 A	14,5 A	42,3 A	14,3 A	23,1 A	23,1 A	15,3 B	X	X	
066		FAM. ANG.	108,0 A	80,8 A	34,3 A	60,5 A	6,1 B	30,9 A	14,3 B	8,0 B	X	X	
067		MAENNL.	38,2 A	23,7 A	3,8 B	23,4 A	3,8 B	16,8 B	9,9 B	6,7 B	X	X	
068		INSGESAMT	153,8 A	126,7 A	50,8 A	106,3 A	20,9 A	55,0 A	38,4 A	23,7 A	5,7 B	3,6 B	
069		MAENNL.	80,5 A	66,0 A	18,3 A	65,7 A	18,1 A	40,0 A	33,0 A	22,0 A	3,5 B	2,4 B	
070		EHEGAT.	38,0 A	37,4 A	25,3 A	27,8 A	2,2 B	6,9 B	3,7 C	1,1 C	X	X	

1) IM BETRIEB BESCHAEFTIGT.

5 BETRIEBSINHABER, FAMILIENANGEHÖRIGE UND STAENDIGE FAMILIENFREMDE ARBEITSKRAEFTE
IN DEN LANDW. BETRIEBEN NACH DEM ALTER 1990
(NACH ALTERSGRUPPEN)

1 000

RHEINLAND-PFALZ

LFD NR.	ALTER VON... BIS... JAHREN	PER- SONEN- GRUPPE	BETRIEBSINHABER UND FAMILIENANGEHÖRIGE						ANDERWEITIG ERWERBSTAETIG				STAENDIGE FAMILIENFREMDE ARBEITSKRAEFTE	
			INS- GESAMT	IM BETRIEB		IM BETRIEB		ZU- SAMMEN	ZU- SAMMEN	UND IM BETRIEB BESCHAFTIGT	ZU- SAMMEN	ANDERW. SCHAEFT.	INS- GESAMT	VOLLBE- SCHAEFT.
				EINSCHL. HAUSHALT DES BETRIEBSINH. BESCHAFTIGT	ZU- SAMMEN	VOLLBE- SCHAEFT.	ZU- SAMMEN							
P E R S O N E N													9	10
INSGESAMT														
001	15 - 19	BETR. INH.	E	E	-	E	-	E	E	E	X	X		
002		MAENNL.	E	E	-	E	-	E	E	E	X	X		
003		FAM. ANG.	9,7 B	4,2 B	0,3 D	3,5 B	0,2 D	3,7 B	1,4 C	0,9 C	X	X		
004		MAENNL.	5,1 B	2,7 C	0,2 D	2,7 C	0,2 D	2,2 C	1,2 C	0,8 C	X	X		
005		ZUSAMMEN	9,8 B	4,3 B	0,3 D	3,6 B	0,2 D	3,7 B	1,5 C	1,0 C	0,9 C	0,5 D		
006		MAENNL.	5,2 B	2,8 B	0,2 D	2,7 C	0,2 D	2,3 C	1,3 C	0,8 C	0,6 D	0,3 D		
007		EHEGAT.	E	E	E	E	-	-	-	-	X	X		
008	20 - 24	BETR. INH.	0,9 C	0,9 C	0,3 D	0,9 C	0,3 D	0,5 D	0,5 D	E	X	X		
009		MAENNL.	0,7 C	0,7 C	0,3 D	0,7 C	0,3 D	0,4 D	0,4 D	E	X	X		
010		FAM. ANG.	11,2 B	6,1 B	1,3 C	5,1 B	0,9 C	6,5 B	2,5 C	1,8 C	X	X		
011		MAENNL.	6,8 B	3,9 B	0,8 C	3,9 B	0,8 C	3,8 B	2,0 C	1,5 C	X	X		
012		ZUSAMMEN	12,1 B	7,0 B	1,6 C	6,0 B	1,2 C	7,0 B	3,0 C	2,2 C	1,1 C	0,7 C		
013		MAENNL.	7,5 B	4,6 B	1,1 C	4,6 B	1,1 C	4,2 B	2,4 C	1,8 C	0,6 C	0,4 C		
014		EHEGAT.	0,4 D	0,4 D	E	0,3 D	E	E	E	E	X	X		
015	25 - 34	BETR. INH.	6,0 B	6,0 B	2,7 B	6,0 B	2,5 B	2,9 C	2,9 C	2,0 C	X	X		
016		MAENNL.	5,3 B	5,3 B	2,4 B	5,3 B	2,3 B	2,6 C	2,6 C	1,8 C	X	X		
017		FAM. ANG.	15,5 B	12,6 B	5,9 B	10,5 B	2,2 B	6,7 B	3,7 B	2,2 C	X	X		
018		MAENNL.	7,5 B	5,5 B	1,9 B	5,4 B	1,8 B	4,3 B	2,8 C	1,8 C	X	X		
019		ZUSAMMEN	21,5 A	18,6 B	8,6 B	16,5 B	4,7 B	9,7 B	6,7 B	4,2 B	1,3 C	0,8 C		
020		MAENNL.	12,6 B	10,8 B	4,2 B	10,7 B	4,2 B	6,9 B	5,4 B	3,6 B	0,9 C	0,6 C		
021		EHEGAT.	5,3 B	5,3 B	3,4 B	3,8 B	0,3 D	1,3 C	0,7 C	E	X	X		
022	35 - 44	BETR. INH.	9,8 B	9,8 B	4,8 B	9,8 B	4,4 B	4,4 B	4,4 B	2,8 C	X	X		
023		MAENNL.	9,1 B	9,1 B	4,4 B	9,1 B	4,3 B	4,2 B	4,2 B	2,8 C	X	X		
024		FAM. ANG.	10,9 B	10,5 B	6,8 B	8,6 B	1,1 C	2,6 C	1,6 C	0,9 C	X	X		
025		MAENNL.	2,0 C	1,7 C	0,4 D	1,7 C	0,4 D	1,2 C	0,9 C	0,7 D	X	X		
026		ZUSAMMEN	20,7 A	20,2 A	11,6 B	18,4 A	5,5 B	7,0 B	6,1 B	3,7 B	0,9 C	0,5 C		
027		MAENNL.	11,2 B	10,8 B	4,8 B	10,8 B	4,7 B	5,4 B	5,2 B	3,4 B	0,6 C	0,3 C		
028		EHEGAT.	6,6 B	8,5 B	6,2 B	6,8 B	0,7 C	1,5 C	0,8 C	E	X	X		
029	45 - 54	BETR. INH.	15,0 A	15,0 A	6,8 B	15,0 A	6,2 B	6,6 B	6,6 B	4,4 B	X	X		
030		MAENNL.	14,1 A	14,1 A	6,2 B	14,1 A	6,1 B	6,5 B	6,5 B	4,4 B	X	X		
031		FAM. ANG.	15,7 A	15,4 A	10,8 B	12,1 B	1,1 C	2,1 C	1,3 C	0,7 D	X	X		
032		MAENNL.	1,4 C	1,2 C	E	1,2 C	0,2 D	0,9 C	0,7 D	0,5 D	X	X		
033		ZUSAMMEN	30,7 A	30,3 A	17,6 A	27,0 A	7,4 B	8,8 B	7,9 B	5,1 B	1,2 C	0,6 C		
034		MAENNL.	15,5 A	15,3 A	6,4 B	15,3 A	6,3 B	7,4 B	7,2 B	4,9 B	0,8 C	0,5 C		
035		EHEGAT.	13,7 A	13,6 A	10,0 B	10,6 B	0,9 C	1,6 C	0,9 C	0,4 D	X	X		
036	55 - 59	BETR. INH.	9,2 B	9,2 B	4,4 B	9,2 B	4,0 B	3,4 B	3,4 B	2,1 C	X	X		
037		MAENNL.	6,6 B	6,6 B	4,0 B	6,6 B	3,9 B	3,4 C	3,4 C	2,1 C	X	X		
038		FAM. ANG.	8,4 B	8,2 B	5,3 B	6,4 B	0,5 C	0,7 D	0,5 D	E	X	X		
039		MAENNL.	1,0 C	0,9 C	E	0,9 C	E	E	E	E	X	X		
040		ZUSAMMEN	17,6 B	17,4 B	9,7 B	15,6 B	4,5 B	4,1 B	3,9 B	2,3 C	0,5 C	0,3 C		
041		MAENNL.	9,6 B	9,5 B	4,2 B	9,5 B	4,1 B	3,7 B	3,7 B	2,3 C	0,4 C	0,2 C		
042		EHEGAT.	6,0 B	5,9 B	4,3 B	4,5 B	0,3 D	0,5 D	E	E	X	X		
043	60 - 64	BETR. INH.	7,0 B	7,0 B	3,4 B	7,0 B	3,1 B	1,0 C	1,0 C	0,5 D	X	X		
044		MAENNL.	6,4 B	6,4 B	3,1 B	6,4 B	3,0 B	1,0 C	1,0 C	0,5 D	X	X		
045		FAM. ANG.	7,6 B	7,2 B	3,4 B	5,2 B	0,6 C	E	E	E	X	X		
046		MAENNL.	1,9 C	1,7 C	0,4 D	1,7 C	0,4 D	E	E	E	X	X		
047		ZUSAMMEN	14,6 B	14,1 B	6,8 B	12,1 B	3,7 B	1,2 C	1,1 C	0,6 D	0,3 C	0,1 D		
048		MAENNL.	8,3 B	8,1 B	3,5 B	8,0 B	3,4 B	1,1 C	1,1 C	0,6 D	0,2 D	0,1 D		
049		EHEGAT.	3,7 B	3,6 B	2,2 C	2,3 C	E	E	E	E	X	X		
050	65 - 69	BETR. INH.	2,4 C	2,4 C	0,6 D	2,4 C	0,4 D	E	E	E	X	X		
051		MAENNL.	1,9 C	1,9 C	0,4 D	1,9 C	0,4 D	E	E	E	X	X		
052		FAM. ANG.	7,1 B	6,2 B	2,1 C	4,3 B	0,6 C	E	E	E	X	X		
053		MAENNL.	2,4 C	2,1 C	0,5 C	2,0 C	0,4 C	E	E	E	X	X		
054		ZUSAMMEN	9,4 B	8,6 B	2,7 C	6,6 B	1,0 C	E	E	E	E	E		
055		MAENNL.	4,3 B	4,0 B	0,9 C	3,9 B	0,8 C	E	E	E	E	E		
056		EHEGAT.	1,7 C	1,7 C	0,8 D	0,9 C	E	E	-	-	X	X		
057	70 U. MEHR	BETR. INH.	1,9 C	1,9 C	E	1,9 C	E	E	E	-	X	X		
058		MAENNL.	1,4 C	1,4 C	E	1,4 C	E	E	E	-	X	X		
059		FAM. ANG.	10,5 B	6,1 B	0,5 D	3,3 B	E	E	E	-	X	X		
060		MAENNL.	3,4 B	1,9 C	E	1,8 C	E	E	E	-	X	X		
061		ZUSAMMEN	12,4 B	8,1 B	0,7 D	5,3 B	E	E	E	-	E	E		
062		MAENNL.	4,8 B	3,3 B	E	3,2 B	E	E	E	-	E	-		
063		EHEGAT.	0,5 D	0,5 D	E	E	E	0,0 D	0,0 A	-	X	X		
064	ZUSAMMEN	BETR. INH.	52,2 A	52,2 A	23,2 A	52,2 A	21,0 A	19,1 A	19,1 A	12,4 B	X	X		
065		MAENNL.	47,6 A	47,6 A	20,8 A	47,6 A	20,4 A	18,2 A	18,2 A	11,9 B	X	X		
066		FAM. ANG.	96,6 A	76,4 A	36,3 A	58,9 A	7,4 B	22,6 B	11,2 B	6,8 B	X	X		
067		MAENNL.	31,7 A	21,5 A	4,7 B	21,2 A	4,6 B	13,0 B	8,1 B	5,6 B	X	X		
068		INSGESAMT	148,8 A	128,6 A	59,4 A	111,1 A	28,4 A	41,7 A	30,3 A	19,1 B	6,3 B	3,5 C		
069		MAENNL.	79,3 A	69,0 A	25,5 A	68,8 A	25,0 A	31,2 A	26,3 A	17,5 B	4,1 B	2,6 B		
070		EHEGAT.	40,0 A	39,5 A	27,2 A	29,4 A	2,4 B	5,0 B	2,7 C	1,1 C	X	X		

1) IM BETRIEB BESCHAFTIGT.

**5 BETRIEBSINHABER, FAMILIENANGEHÖRIGE UND STAENDIGE FAMILIENFREMDE ARBEITSKRAEFTE
IN DEN LANDW. BETRIEBEN NACH DEM ALTER 1990
(NACH ALTERSGRUPPEN)**

1 000

BADEN-WUERTTEMBERG

		BETRIEBSINHABER UND FAMILIENANGEHÖRIGE										STAENDIGE FAMILIENFREMDE ARBEITSKRAEFTE 1)	
LFDI NR.	ALTER VON... BIS... JAHREN	PER-SONEN-GRUPPE	JNS-GESAMT	IM BETRIEB			ANDERWEITIG ERWERBSTAETIG UND IM BETRIEB			UND I	UND I	UND I	UND I
				EINSCHL. HAUSHALT DES BETRIEBSINH.	BESCHAEF TIGT	ZU- VOLLBE- SAMMEN I	BESCHAEF TIGT	ZU- VOLLBE- SAMMEN I	SAMMEN I				
			1	2	3	4	5	6	7	8	9	10	
INSGESAMT													
001	15 - 19	BETR. INH.	E	E	E	E	E	E	E	-	X	X	
002		MAENNL.	E	E	E	E	E	E	E	-	X	X	
003		FAM. ANG.	30,9 B	15,1 B	0,6 D	10,6 B	0,5 D	15,3 B	5,6 B	3,7 C	X	X	
004		MAENNL.	16,0 B	8,3 B	0,4 D	8,1 B	0,4 D	8,3 B	4,6 C	3,0 C	X	X	
005		ZUSAMMEN	31,0 B	15,1 B	0,6 D	10,7 B	0,5 D	15,3 B	5,6 B	3,7 C	2,0 C	1,3 C	
006		MAENNL.	16,0 B	8,3 B	0,4 D	8,2 B	0,4 D	8,3 B	4,6 C	3,0 C	1,1 C	0,7 C	
007		EHEGAT.	E	E	E	E	E	-	-	-	X	X	
008	20 - 24	BETR. INH.	1,5 C	1,5 C	0,4 D	1,5 C	0,4 D	1,1 D	1,1 D	0,6 D	X	X	
009		MAENNL.	1,2 C	1,2 C	0,4 D	1,2 C	0,4 D	0,8 D	0,8 D	E	X	X	
010		FAM. ANG.	36,6 B	20,7 B	2,9 B	15,2 B	2,0 B	27,0 B	10,7 B	7,2 B	X	X	
011		MAENNL.	21,2 B	12,0 B	1,8 C	11,9 B	1,8 C	15,4 B	8,8 B	6,0 B	X	X	
012		ZUSAMMEN	38,0 A	22,1 B	3,3 B	16,6 B	2,4 B	28,0 B	11,7 B	7,8 B	2,9 C	2,1 C	
013		MAENNL.	22,4 B	13,2 B	2,2 B	13,1 B	2,2 B	16,3 B	9,6 B	6,5 B	1,6 C	1,1 C	
014		EHEGAT.	1,0 D	1,0 D	0,6 D	0,6 D	E	E	E	E	X	X	
015	25 - 34	BETR. INH.	13,8 B	13,8 B	4,9 B	13,8 B	4,4 B	8,9 B	8,9 B	5,4 C	X	X	
016		MAENNL.	12,6 B	12,6 B	4,2 B	12,6 B	4,2 B	8,3 B	8,3 B	5,2 C	X	X	
017		FAM. ANG.	42,1 A	32,0 A	13,4 B	25,2 B	3,6 B	24,0 B	12,3 B	8,0 B	X	X	
018		MAENNL.	20,8 B	13,7 B	3,0 B	13,5 B	2,9 B	15,6 B	9,7 B	6,8 B	X	X	
019		ZUSAMMEN	55,9 A	45,8 A	18,3 B	39,0 A	8,1 B	32,9 B	21,2 B	13,4 B	3,7 C	2,2 C	
020		MAENNL.	33,4 A	26,3 A	7,2 B	26,1 A	7,1 B	23,9 B	18,0 B	12,0 B	2,3 C	1,5 C	
021		EHEGAT.	13,1 B	13,0 B	9,1 B	9,0 B	0,6 D	3,0 C	1,5 C	E	X	X	
022	35 - 44	BETR. INH.	20,6 B	20,6 B	7,1 B	20,6 B	6,6 B	13,2 B	13,2 B	8,5 B	X	X	
023		MAENNL.	19,6 B	19,6 B	6,5 B	19,6 B	6,5 B	12,7 B	12,7 B	8,4 B	X	X	
024		FAM. ANG.	22,7 B	21,2 B	14,1 B	16,7 B	1,6 C	7,5 B	3,9 C	1,4 C	X	X	
025		MAENNL.	4,0 C	2,8 C	0,5 D	2,7 C	0,5 D	3,2 C	2,0 C	1,2 C	X	X	
026		ZUSAMMEN	43,3 A	41,8 A	21,2 B	37,3 A	8,2 B	20,7 B	17,1 B	10,0 B	2,1 C	1,0 C	
027		MAENNL.	23,6 B	22,4 B	7,1 B	22,3 B	6,9 B	15,9 B	14,7 B	9,6 B	1,5 C	0,8 C	
028		EHEGAT.	17,9 B	17,6 B	13,1 B	13,6 B	1,1 C	4,3 C	2,1 C	E	X	X	
029	45 - 54	BETR. INH.	31,5 A	31,5 A	11,4 B	31,5 A	10,1 B	19,8 B	19,8 B	12,6 B	X	X	
030		MAENNL.	29,6 A	29,6 A	10,1 B	29,6 A	9,9 B	19,1 B	19,1 B	12,4 B	X	X	
031		FAM. ANG.	32,6 A	31,6 A	23,8 A	26,8 A	2,5 C	6,8 B	4,0 C	1,5 D	X	X	
032		MAENNL.	2,6 C	1,9 C	E	1,9 C	E	1,9 C	1,3 D	1,1 D	X	X	
033		ZUSAMMEN	64,1 A	63,3 A	35,2 A	56,3 A	12,6 B	26,6 B	23,8 B	14,1 B	2,2 C	1,0 C	
034		MAENNL.	32,1 A	31,5 A	10,4 B	31,4 A	10,2 B	21,0 B	20,5 B	13,5 B	1,4 C	0,7 C	
035		EHEGAT.	28,6 A	28,4 A	22,3 A	23,9 A	2,1 C	5,2 C	2,9 C	0,9 D	X	X	
036	55 - 59	BETR. INH.	20,2 B	20,2 B	8,0 B	20,2 B	7,3 B	11,1 B	11,1 B	6,5 B	X	X	
037		MAENNL.	19,1 B	19,1 B	7,3 B	19,1 B	7,2 B	10,9 B	10,9 B	6,6 B	X	X	
038		FAM. ANG.	18,5 B	17,9 B	12,7 B	14,5 B	1,4 C	2,1 C	1,3 D	E	X	X	
039		MAENNL.	1,6 C	1,6 C	0,4 D	1,5 C	0,3 D	0,6 D	E	E	X	X	
040		ZUSAMMEN	38,7 A	38,1 A	20,7 B	34,7 A	8,7 B	13,2 B	12,4 B	7,3 B	1,0 C	0,5 C	
041		MAENNL.	20,9 B	20,6 B	7,7 B	20,6 B	7,5 B	11,5 B	11,4 B	7,2 B	0,7 C	0,4 C	
042		EHEGAT.	13,7 B	13,6 B	10,5 B	10,8 B	0,9 C	1,5 C	0,9 D	E	X	X	
043	60 - 64	BETR. INH.	14,8 B	14,8 B	6,3 B	14,8 B	5,5 B	4,4 C	4,4 C	2,2 C	X	X	
044		MAENNL.	13,5 B	13,5 B	5,6 B	13,5 B	5,4 B	4,2 C	4,2 C	2,2 C	X	X	
045		FAM. ANG.	17,4 B	16,4 B	9,6 B	13,1 B	1,4 C	1,0 D	0,6 D	E	X	X	
046		MAENNL.	3,6 C	3,1 C	0,8 D	3,1 C	0,8 D	E	E	E	X	X	
047		ZUSAMMEN	32,3 B	31,3 B	16,1 B	27,9 B	6,9 B	5,3 C	5,0 C	2,5 C	0,6 C	0,3 D	
048		MAENNL.	17,2 B	16,7 B	6,4 B	16,6 B	6,2 B	4,7 C	4,6 C	2,4 C	0,4 D	0,2 D	
049		EHEGAT.	8,3 B	8,2 B	5,9 B	6,1 B	0,4 D	E	E	E	X	X	
050	65 - 69	BETR. INH.	5,8 B	5,8 B	1,7 C	5,8 B	1,2 D	E	E	E	X	X	
051		MAENNL.	4,8 C	4,8 C	1,1 D	4,8 C	1,1 D	E	E	E	X	X	
052		FAM. ANG.	15,7 B	14,4 B	6,5 B	11,3 B	1,6 C	E	E	E	X	X	
053		MAENNL.	5,5 B	4,8 B	1,5 C	4,8 B	1,5 C	E	E	E	X	X	
054		ZUSAMMEN	21,6 B	20,2 B	6,2 B	17,1 B	2,9 C	0,8 D	E	E	E	E	
055		MAENNL.	10,3 B	9,6 B	2,7 C	9,6 B	2,5 C	E	E	E	E	E	
056		EHEGAT.	4,0 C	3,9 C	2,2 C	2,5 C	E	E	E	-	X	X	
057	70 U. MEHR	BETR. INH.	5,5 C	5,5 C	E	5,5 C	E	E	E	E	X	X	
058		MAENNL.	3,9 C	3,9 C	E	3,9 C	E	E	E	E	X	X	
059		FAM. ANG.	25,1 B	14,7 B	2,0 C	8,8 B	0,5 D	E	E	-	X	X	
060		MAENNL.	8,3 B	4,8 B	0,5 D	4,7 B	0,5 D	E	E	-	X	X	
061		ZUSAMMEN	30,6 B	20,1 B	2,5 C	14,3 B	0,8 D	E	E	E	E	E	
062		MAENNL.	12,2 B	8,7 B	0,9 D	8,6 B	0,8 D	E	E	E	E	E	
063		EHEGAT.	1,7 C	1,6 D	E	0,8 D	-	-	-	-	X	X	
064	ZUSAMMEN	BETR. INH.	113,7 A	113,7 A	40,3 A	113,7 A	35,9 A	59,1 A	59,1 A	36,5 A	X	X	
065		MAENNL.	104,3 A	104,3 A	35,6 A	104,3 A	34,8 A	56,7 A	56,7 A	35,8 A	X	X	
066		FAM. ANG.	241,7 A	184,2 A	85,6 A	142,2 A	15,3 B	84,2 A	38,6 B	22,4 B	X	X	
067		MAENNL.	83,8 A	53,0 A	9,2 B	52,2 A	8,9 B	45,6 A	27,4 B	18,7 B	X	X	
068		INSGESAMT	355,4 A	297,9 A	126,1 A	255,9 A	51,1 A	143,3 A	97,6 A	58,9 A	15,2 B	8,5 B	
069		MAENNL.	188,2 A	157,3 A	44,8 A	156,5 A	43,7 A	102,2 A	84,1 A	54,5 A	9,3 B	5,4 B	
070		EHEGAT.	88,4 A	87,3 A	64,1 A	67,3 A	5,2 B	15,0 B	7,7 B	2,0 C	X	X	

1) IM BETRIEB BESCHAFTIGT.

**5 BETRIEBSINHABER, FAMILIENANGEHÖRIGE UND STAENDIGE FAMILIENFREMDE ARBEITSKRAEFTE
IN DEN LANDW. BETRIEBEN NACH DEM ALTER 1990
(NACH ALTERSGRUPPEN)**

1 000

BAYERN

		BETRIEBSINHABER UND FAMILIENANGEHÖRIGE										STAENDIGE FAMILIENFREMDE ARBEITSKRAEFTE 1)		
		IM BETRIEB				ANDERWEITIG ERWERBSTAETIG			UND IM BETRIEB					
LFDI	ALTER	PER-SONEN	INS-GESAMT	EINSCHL. HAUSHALT DES BETRIEBSINH.	BESCHAEFTIGT	BESCHAEFTIGT	ZU-SAMMEN	ZU-SAMMEN	ZU-SAMMEN	ZU-SAMMEN	ZU-SAMMEN	INS-GESAMT	VOLLBE-SCHAEFT.	
NR. 1	VON... BIS... JAHREN	GRUPPE		ZU-SAMMEN	VOLLBE-SCHAEFT.	ZU-SAMMEN	VOLLBE-SCHAEFT.	ZU-SAMMEN	VOLLBE-SCHAEFT.	ZU-SAMMEN	VOLLBE-SCHAEFT.			
		P E R S O N E N												
		1	2	3	4	5	6	7	8	9	10			
INSGESAMT														
001	15 - 19	BETR. INH.	E	E	E	E	E	E	E	E	X	X		
002		MAENNL.	E	E	E	E	E	E	E	E	X	X		
003		FAM. ANG.	71,2 A	28,9 B	2,0 C	20,7 B	1,6 C	41,3 A	12,0 B	6,1 B	X	X		
004		MAENNL.	37,7 A	16,6 B	1,5 C	16,4 B	1,5 C	22,8 B	10,1 B	6,7 B	X	X		
005		ZUSAMMEN	71,6 A	29,2 B	2,1 C	21,0 B	1,7 C	41,5 A	12,2 B	6,3 B	2,4 B	1,8 C		
006		MAENNL.	38,0 A	16,9 B	1,6 C	16,7 B	1,5 C	23,0 B	10,2 B	6,8 B	1,4 C	1,1 C		
007		EHEGAT.	0,0 A	0,0 A	0,0 A	0,0 A	-	0,0 A	-	-	X	X		
008	20 - 24	BETR. INH.	4,9 C	4,9 C	1,9 C	4,9 C	1,8 C	2,9 C	2,9 C	1,9 C	X	X		
009		MAENNL.	4,2 C	4,2 C	1,7 C	4,2 C	1,7 C	2,4 C	2,4 C	1,6 D	X	X		
010		FAM. ANG.	81,0 A	39,9 A	8,9 B	29,3 B	5,7 B	59,2 A	17,8 B	11,9 B	X	X		
011		MAENNL.	45,2 A	21,9 B	5,3 B	21,8 B	5,3 B	32,4 B	14,3 B	9,8 B	X	X		
012		ZUSAMMEN	85,8 A	44,8 A	10,8 B	34,2 A	7,5 B	62,1 A	20,7 B	13,8 B	2,5 B	1,9 C		
013		MAENNL.	49,4 A	26,1 B	7,0 B	25,9 B	7,0 B	34,8 B	16,7 B	11,4 B	1,2 C	1,0 C		
014		EHEGAT.	2,9 C	2,9 C	1,7 C	1,9 C	E	0,8 D	E	E	X	X		
015	25 - 34	BETR. INH.	35,1 A	35,1 A	14,7 B	35,1 A	13,6 B	20,3 B	20,3 B	12,8 B	X	X		
016		MAENNL.	32,4 A	32,4 A	13,2 B	32,4 A	13,1 B	19,1 B	19,1 B	12,2 B	X	X		
017		FAM. ANG.	93,5 A	66,8 A	35,4 A	52,1 A	8,3 B	50,6 A	19,6 B	12,1 B	X	X		
018		MAENNL.	41,2 A	23,0 B	6,3 B	22,6 B	6,3 B	31,7 B	15,2 B	10,6 B	X	X		
019		ZUSAMMEN	128,6 A	101,9 A	50,1 A	87,1 A	21,9 A	70,9 A	39,8 A	24,9 B	3,0 B	1,9 B		
020		MAENNL.	73,6 A	55,4 A	19,5 A	55,2 A	19,5 A	50,6 A	34,2 B	23,0 B	2,0 B	1,4 C		
021		EHEGAT.	34,6 A	34,0 A	25,9 B	25,1 B	1,7 C	7,5 B	3,4 C	1,0 D	X	X		
022	35 - 44	BETR. INH.	48,4 A	48,4 A	22,6 A	48,4 A	21,1 A	25,7 B	25,7 B	16,4 B	X	X		
023		MAENNL.	45,6 A	45,6 A	20,7 A	45,6 A	20,5 A	24,8 B	24,8 B	16,2 B	X	X		
024		FAM. ANG.	49,3 A	46,0 A	35,3 A	38,4 A	4,8 B	11,8 B	5,8 C	2,7 C	X	X		
025		MAENNL.	7,0 B	4,5 C	1,0 C	4,4 C	1,0 C	5,3 C	3,0 C	2,3 C	X	X		
026		ZUSAMMEN	97,7 A	94,4 A	57,9 A	86,8 A	25,9 A	37,5 B	31,5 B	19,1 B	1,9 C	1,0 C		
027		MAENNL.	52,6 A	50,1 A	21,7 A	50,0 A	21,5 A	30,0 B	27,8 B	18,5 B	1,1 C	0,8 C		
028		EHEGAT.	41,5 A	41,0 A	33,8 A	34,3 A	3,9 B	6,8 B	3,5 C	1,2 D	X	X		
029	45 - 54	BETR. INH.	62,8 A	62,8 A	29,8 A	62,8 A	26,0 A	31,0 B	31,0 B	21,3 B	X	X		
030		MAENNL.	59,5 A	59,5 A	27,6 A	59,5 A	27,3 A	30,2 B	30,2 B	20,8 B	X	X		
031		FAM. ANG.	65,4 A	62,7 A	50,5 A	53,0 A	6,1 B	8,2 B	4,1 C	1,7 D	X	X		
032		MAENNL.	4,8 C	3,1 C	0,8 D	3,1 C	0,8 D	2,9 C	1,8 C	1,3 D	X	X		
033		ZUSAMMEN	128,1 A	125,5 A	80,3 A	115,8 A	34,1 A	39,2 B	35,0 B	22,9 B	2,8 B	1,5 C		
034		MAENNL.	64,3 A	62,6 A	28,4 A	62,6 A	28,1 A	33,2 B	32,0 B	22,1 B	1,6 C	1,2 C		
035		EHEGAT.	55,4 A	54,6 A	45,9 A	46,7 A	5,1 B	5,7 C	2,9 C	1,0 D	X	X		
036	55 - 59	BETR. INH.	33,3 A	33,3 A	17,9 B	33,3 A	16,5 B	12,5 B	12,5 B	8,1 B	X	X		
037		MAENNL.	31,0 A	31,0 A	16,3 B	31,0 A	16,1 B	12,1 B	12,1 B	7,9 B	X	X		
038		FAM. ANG.	35,2 A	32,6 B	22,8 B	26,7 B	3,3 C	2,7 C	1,4 D	E	X	X		
039		MAENNL.	5,3 C	3,9 C	1,0 C	3,8 C	0,9 D	1,1 D	E	E	X	X		
040		ZUSAMMEN	68,5 A	66,0 A	40,7 A	60,0 A	19,8 B	15,2 B	14,0 B	8,8 B	1,1 C	0,6 C		
041		MAENNL.	36,3 A	34,9 A	17,3 B	34,8 A	17,0 B	13,2 B	12,8 B	8,5 B	0,7 C	0,4 C		
042		EHEGAT.	20,4 B	20,2 B	16,5 B	16,5 B	1,9 C	1,6 D	0,9 D	E	X	X		
043	60 - 64	BETR. INH.	23,5 B	23,5 B	12,5 B	23,5 B	11,8 B	4,5 C	4,5 C	2,9 C	X	X		
044		MAENNL.	21,9 B	21,9 B	11,6 B	21,9 B	11,5 B	4,4 C	4,4 C	2,8 C	X	X		
045		FAM. ANG.	37,7 A	33,3 B	16,7 B	25,9 B	3,5 C	1,4 D	E	E	X	X		
046		MAENNL.	11,1 B	8,6 B	2,1 C	8,7 B	2,1 C	E	E	E	X	X		
047		ZUSAMMEN	61,2 A	56,9 A	29,2 B	49,4 A	15,3 B	6,0 C	5,3 C	3,2 C	0,7 C	0,3 D		
048		MAENNL.	32,9 A	30,7 B	13,7 B	30,6 B	13,6 B	5,1 C	4,9 C	3,0 C	0,4 C	0,3 C		
049		EHEGAT.	10,8 E	10,6 B	7,6 B	7,7 B	0,8 D	E	E	E	X	X		
050	65 - 69	BETR. INH.	5,7 C	5,7 C	2,3 C	5,7 C	1,6 C	E	E	E	X	X		
051		MAENNL.	4,6 C	4,6 C	1,6 C	4,6 C	1,5 C	E	E	E	X	X		
052		FAM. ANG.	37,3 A	30,8 B	10,5 B	23,2 B	3,7 C	E	E	E	X	X		
053		MAENNL.	14,5 B	11,5 B	3,0 C	11,4 B	3,0 C	E	E	E	X	X		
054		ZUSAMMEN	43,0 A	36,5 B	12,8 B	29,0 B	5,3 B	1,0 D	E	E	E	E		
055		MAENNL.	19,1 B	16,1 B	4,7 B	16,0 B	4,5 B	E	E	E	E	E		
056		EHEGAT.	3,3 C	3,1 C	2,1 C	2,2 C	E	E	E	E	X	X		
057	70 U. MEHR	BETR. INH.	4,3 C	4,3 C	E	4,3 C	E	E	E	0,0 A	X	X		
058		MAENNL.	3,0 C	3,0 C	E	3,0 C	E	E	E	0,0 A	X	X		
059		FAM. ANG.	66,2 A	32,7 B	3,4 C	19,9 B	1,2 D	E	E	0,0 A	X	X		
060		MAENNL.	24,2 B	11,7 B	1,0 D	11,5 B	1,0 D	E	E	-	X	X		
061		ZUSAMMEN	70,6 A	37,0 B	3,9 C	24,2 B	1,5 C	E	E	0,0 A	E	E		
062		MAENNL.	27,2 B	14,7 B	1,3 D	14,5 B	1,2 D	E	E	0,0 A	E	E		
063		EHEGAT.	1,3 D	1,2 D	E	E	0,1 A	E	E	-	X	X		
064	ZUSAMMEN	BETR. INH.	216,4 A	216,4 A	102,3 A	218,4 A	94,7 A	97,4 A	97,4 A	63,6 A	X	X		
065		MAENNL.	202,5 A	202,5 A	93,1 A	202,5 A	92,1 A	93,5 A	93,5 A	61,9 A	X	X		
066		FAM. ANG.	536,8 A	373,9 A	185,4 A	289,2 A	38,2 A	176,4 A	62,1 A	37,7 B	X	X		
067		MAENNL.	191,0 A	105,0 A	22,1 A	103,9 A	21,8 A	97,5 A	45,9 A	31,7 B	X	X		
068		INSGESAMT	755,2 A	592,3 A	287,8 A	507,5 A	133,0 A	273,9 A	159,5 A	101,3 A	14,9 B	9,1 B		
069		MAENNL.	393,4 A	307,5 A	115,2 A	306,4 A	113,9 A	190,9 A	135,4 A	93,6 A	8,9 B	6,1 B		
070		EHEGAT.	170,2 A	167,6 A	133,7 A	135,3 A	13,7 B	23,2 B	11,3 B	3,8 C	X	X		

1) IM BETRIEB BESCHAEFTIGT.

**5 BETRIEBSINHABER, FAMILIENANGEHÖRIGE UND STAENDIGE FAMILIENFRENDE ARBEITSKRAEFTE
IN DEN LANDW. BETRIEBEN NACH DEM ALTER 1990
(NACH ALTERSGRUPPEN)**

1 000

SAARLAND

LFD1	ALTER	PER- SONEN- GRUPPE	INS- GESAMT	BETRIEBSINHABER UND FAMILIENANGEHÖRIGE						ANDERWEITIG ERWERBSTAETIG			STAENDIGE FAMILIENFRENDE ARBEITSKRAEFTE 1)	
				IM BETRIEB			UND IM BETRIEB			UND			INS- GESAMT	VOLLBE- SCHAFT.
				EINSCHL. DES BETRIEBSINH. BESCHAEFTIGT	IM BETRIEB BESCHAEFTIGT	ZU- SAMMEN	ZU- SAMMEN	VOLLBE- SCHAFT.	ZU- SAMMEN	ZU- SAMMEN	VOLLBE- SCHAFT.	ZU- SAMMEN		
P E R S O N E N													9	10
INSGESAMT														
001	15 - 19	BETR. INH.	-	-	-	-	-	-	-	-	-	-	X	X
002		MAENNL.	-	-	-	-	-	-	-	-	-	-	X	X
003		FAM. ANG.	0,6 C	0,3 D	E	0,3 D	E	E	E	E	E	E	X	X
004		MAENNL.	0,3 D	0,2 D	E	0,2 D	E	E	E	E	E	E	X	X
005		ZUSAMMEN	0,6 C	0,3 D	E	0,3 D	E	E	E	E	E	E	0,1 D	E
006		MAENNL.	0,3 D	0,2 D	E	0,2 D	E	E	E	E	E	E	0,1 D	0,0 D
007		EHEGAT.	-	-	-	-	-	-	-	-	-	-	X	X
008	20 - 24	BETR. INH.	E	E	E	E	E	E	E	E	E	E	X	X
009		MAENNL.	E	E	E	E	E	E	E	E	E	E	X	X
010		FAM. ANG.	0,7 C	0,4 D	0,1 D	0,3 D	0,1 D	0,4 D	E	E	E	E	X	X
011		MAENNL.	0,4 D	0,3 D	0,0 D	0,3 D	0,0 D	0,2 D	E	E	E	E	X	X
012		ZUSAMMEN	0,8 C	0,5 D	0,1 D	0,4 D	0,1 D	0,4 D	0,2 D	E	E	E	0,2 D	0,1 D
013		MAENNL.	0,4 C	0,3 D	0,1 D	0,3 D	0,1 D	0,2 D	E	E	E	E	0,1 D	0,1 D
014		EHEGAT.	E	E	E	E	-	E	E	E	E	E	X	X
015	25 - 34	BETR. INH.	0,5 C	0,5 C	0,2 C	0,5 C	0,2 C	0,3 D	0,3 D	E	E	E	X	X
016		MAENNL.	0,4 C	0,4 C	0,1 C	0,4 C	0,1 C	0,3 D	0,3 D	E	E	E	X	X
017		FAM. ANG.	1,0 C	0,8 C	0,3 C	0,6 C	0,1 C	0,4 D	0,2 D	E	E	E	X	X
018		MAENNL.	0,5 C	0,3 C	0,1 C	0,3 C	0,1 C	0,3 D	0,2 D	E	E	E	X	X
019		ZUSAMMEN	1,5 C	1,2 C	0,5 C	1,1 C	0,3 C	0,7 C	0,5 C	0,3 D	0,2 D	0,2 D	0,1 D	0,1 D
020		MAENNL.	0,9 C	0,6 C	0,3 C	0,8 C	0,3 C	0,5 C	0,4 C	0,3 D	0,1 D	0,1 D	0,1 D	0,1 D
021		EHEGAT.	0,4 C	0,3 C	0,2 C	0,2 D	E	E	E	E	E	E	X	X
022	35 - 44	BETR. INH.	0,5 C	0,5 C	0,2 C	0,5 C	0,2 C	0,3 D	0,3 D	E	E	E	X	X
023		MAENNL.	0,5 C	0,5 C	0,2 C	0,5 C	0,2 C	0,3 D	0,3 D	E	E	E	X	X
024		FAM. ANG.	0,6 C	0,6 C	0,4 C	0,5 C	0,0 D	E	E	E	E	E	X	X
025		MAENNL.	E	E	E	E	E	E	E	E	E	E	X	X
026		ZUSAMMEN	1,2 C	1,1 C	0,6 C	1,0 C	0,3 C	0,4 D	0,4 D	0,3 D	E	E	E	E
027		MAENNL.	0,6 C	0,6 C	0,2 C	0,6 C	0,2 C	0,4 D	0,4 D	0,2 D	E	E	E	E
028		EHEGAT.	0,5 C	0,5 C	0,3 C	0,4 C	E	E	E	E	E	E	X	X
029	45 - 54	BETR. INH.	0,5 C	0,9 C	0,3 C	0,9 C	0,3 C	0,5 D	0,5 D	0,3 D	X	X	X	X
030		MAENNL.	0,8 C	0,8 C	0,3 C	0,8 C	0,3 C	0,5 D	0,5 D	0,3 D	X	X	X	X
031		FAM. ANG.	0,9 C	0,9 C	0,6 C	0,7 C	E	E	E	E	E	E	X	X
032		MAENNL.	E	E	E	E	E	E	E	E	E	E	X	X
033		ZUSAMMEN	1,8 C	1,8 C	1,0 C	1,6 C	0,4 C	0,5 D	0,5 D	0,3 D	0,1 D	0,1 D	E	E
034		MAENNL.	0,9 C	0,9 C	0,3 C	0,9 C	0,3 C	0,5 D	0,5 D	0,3 D	0,0 D	0,0 D	X	X
035		EHEGAT.	0,6 C	0,6 C	0,6 C	0,6 C	E	E	E	E	E	E	X	X
036	55 - 59	BETR. INH.	0,5 C	0,5 C	0,3 C	0,5 C	0,3 C	E	E	E	E	E	X	X
037		MAENNL.	0,5 C	0,5 C	0,2 C	0,5 C	0,2 C	E	E	E	E	E	X	X
038		FAM. ANG.	0,5 C	0,5 C	0,3 D	0,4 D	E	E	E	E	E	E	X	X
039		MAENNL.	E	E	E	E	E	E	E	E	E	E	X	X
040		ZUSAMMEN	1,0 C	1,0 C	0,6 C	0,9 C	0,3 C	E	E	E	E	E	E	E
041		MAENNL.	0,6 C	0,6 C	0,3 C	0,6 C	0,3 C	E	E	E	E	E	E	0,0 D
042		EHEGAT.	0,3 D	0,3 D	0,2 D	0,3 D	E	0,0 A	0,0 A	0,0 A	X	E	X	X
043	60 - 64	BETR. INH.	0,4 D	0,4 D	E	0,4 D	E	E	E	E	E	E	X	X
044		MAENNL.	0,4 D	0,4 D	E	0,4 D	E	E	E	E	E	E	X	X
045		FAM. ANG.	0,5 C	0,4 C	0,2 D	0,3 D	E	E	E	E	E	E	X	X
046		MAENNL.	0,1 D	0,1 D	E	0,1 D	E	E	E	E	E	E	X	X
047		ZUSAMMEN	0,8 C	0,8 C	0,3 D	0,7 C	0,2 D	E	E	E	E	E	E	E
048		MAENNL.	0,5 C	0,5 C	0,1 D	0,5 C	0,1 D	E	E	E	E	E	E	E
049		EHEGAT.	E	E	E	E	E	-	-	-	-	-	X	X
050	65 - 69	BETR. INH.	E	E	E	E	E	E	E	E	-	-	X	X
051		MAENNL.	E	E	E	E	E	E	E	E	-	-	X	X
052		FAM. ANG.	0,4 D	0,3 D	E	0,2 D	E	E	E	E	-	-	X	X
053		MAENNL.	0,2 D	E	E	E	E	-	-	-	-	-	X	X
054		ZUSAMMEN	0,5 D	0,5 D	E	0,4 D	E	E	E	E	-	-	0,0 A	0,0 A
055		MAENNL.	0,3 D	0,3 D	E	0,2 D	E	E	E	E	-	-	0,0 A	0,0 A
056		EHEGAT.	E	E	E	E	E	E	E	E	-	-	X	X
057	70 U. MEHR	BETR. INH.	E	E	E	E	E	0,0 A	0,0 A	-	-	-	X	X
058		MAENNL.	E	E	E	E	E	0,0 A	0,0 A	-	-	-	X	X
059		FAM. ANG.	0,5 C	0,3 D	E	E	E	0,0 A	0,0 A	-	-	-	X	X
060		MAENNL.	E	E	E	E	E	0,0 A	0,0 A	-	-	-	X	X
061		ZUSAMMEN	0,6 C	0,4 D	E	0,2 D	E	0,0 A	0,0 A	-	-	-	E	E
062		MAENNL.	0,2 D	E	E	E	E	0,0 A	0,0 A	-	-	-	0,0 A	0,0 A
063		EHEGAT.	E	E	E	E	-	-	-	-	-	-	X	X
064	ZUSAMMEN	BETR. INH.	3,1 A	3,1 A	1,2 B	3,1 A	1,1 B	1,3 C	1,3 C	0,9 C	X	X	X	X
065		MAENNL.	2,9 B	2,9 B	1,1 B	2,9 B	1,1 B	1,3 C	1,3 C	0,9 C	X	X	X	X
066		FAM. ANG.	5,7 B	4,6 B	2,1 B	3,5 B	0,4 C	1,3 C	0,7 C	0,4 D	X	X	X	X
067		MAENNL.	1,9 B	1,3 C	0,3 C	1,3 C	0,3 C	0,7 C	0,5 C	0,3 D	X	X	X	X
068		INSGESAMT	8,8 B	7,6 B	3,3 B	6,6 B	1,5 B	2,6 B	2,0 B	1,3 C	0,7 C	0,4 C	0,4 C	0,4 C
069		MAENNL.	4,8 B	4,2 B	1,4 B	4,2 B	1,3 B	2,0 B	1,8 B	1,2 C	X	X	X	X
070		EHEGAT.	2,3 B	2,2 B	1,5 B	1,6 B	0,1 C	0,2 D	E	E	E	E	X	X

1) IM BETRIEB BESCHAEFTIGT.

5 BETRIEBSINHABER, FAMILIENANGEHOERIGE UND STAENDIGE FAMILIENFREMDE ARBEITSKRAEFTE
IN DEN LANDW. BETRIEBEN NACH DEM ALTER 1990
(NACH ALTERSGRUPPEN)

STADTSTAATEN		1 000										
LFDI	ALTER	PER- SONEN- GRUPPE	BETRIEBSINHABER UND FAMILIENANGEHOERIGE						STAEINDIGE FAMILIENFREMDE ARBEITSKRAEFTE 1)			
			INS- GESAMT	DES BETRIEBSINH. BESCHAEFFTIGT	IM BETRIEB BESCHAEFFTIGT	IM BETRIEB BESCHAEFFTIGT	ANDERWETTIG ERWERBSTAETIG UND IM BETRIEB BESCHAEFFTIGT	ZU- SAMMEN	ZU- SAMMEN	ZU- SAMMEN	INS- GESAMT	VOLLBE- SCHAEFFT.
NR.	VON... JAHREN		1	2	3	4	5	6	7	8	9	10
P E R S O N E N												
INSGESAMT												
001	15 - 19	BETR. INH. MAENNL.	-	-	-	-	-	-	-	-	X	X
002		FAM. ANG. MAENNL.	0,6 C	0,1 D	E	E	E	0,2 D	E	E	X	X
003		ZUSAMMEN	0,6 C	0,1 D	E	E	E	0,2 D	E	E	0,2 D	0,2 D
004		EHEGAT.	0,3 D	E	0,0 A	E	0,0 A	E	E	E	0,1 D	0,1 D
005		ZUSAMMEN	0,6 C	0,1 D	E	E	E	0,2 D	E	E	0,2 D	0,2 D
006		MAENNL.	0,3 D	E	0,0 A	E	0,0 A	E	E	E	0,1 D	0,1 D
007		EHEGAT.	-	-	-	-	-	-	-	-	X	X
008	20 - 24	BETR. INH. MAENNL.	E	E	E	E	E	E	E	E	X	X
009		FAM. ANG. MAENNL.	0,5 C	0,3 D	E	0,2 D	E	0,2 D	E	E	X	X
010		ZUSAMMEN	0,5 C	0,3 D	E	0,3 D	E	0,2 D	E	E	0,4 C	0,3 C
011		MAENNL.	0,4 C	0,2 D	E	0,2 D	E	0,2 D	E	E	0,2 D	0,2 D
012		EHEGAT.	E	E	E	E	0,0 A	-	-	-	X	X
013		ZUSAMMEN	0,5 C	0,3 D	E	0,3 D	E	0,2 D	E	E	0,4 C	0,3 C
014		MAENNL.	0,4 C	0,2 D	E	0,2 D	E	0,2 D	E	E	0,2 D	0,2 D
015	25 - 34	BETR. INH. MAENNL.	0,2 D	0,2 D	0,1 D	0,2 D	0,1 D	E	E	E	X	X
016		FAM. ANG. MAENNL.	0,7 C	0,6 C	0,3 C	0,5 C	0,2 C	0,2 D	E	E	X	X
017		ZUSAMMEN	0,9 C	0,8 C	0,4 C	0,7 C	0,3 C	0,2 D	E	E	0,5 D	0,4 D
018		MAENNL.	0,3 C	0,3 C	0,2 D	0,3 C	0,2 D	E	E	E	0,3 D	E
019		EHEGAT.	0,2 D	0,2 D	0,1 D	0,2 D	E	E	E	-	X	X
020		ZUSAMMEN	0,9 C	0,8 C	0,4 C	0,7 C	0,3 C	0,2 D	E	E	0,5 D	0,4 D
021		MAENNL.	0,5 C	0,4 C	0,2 C	0,4 C	0,2 C	0,2 D	E	E	0,3 D	E
022	35 - 44	BETR. INH. MAENNL.	0,6 C	0,6 C	0,4 C	0,6 C	0,3 C	0,2 D	0,2 D	E	X	X
023		FAM. ANG. MAENNL.	0,6 C	0,5 C	0,4 C	0,5 C	0,2 D	E	E	E	X	X
024		ZUSAMMEN	1,2 C	1,1 C	0,8 C	1,1 C	0,5 C	0,4 C	0,3 D	E	0,3 D	0,2 D
025		MAENNL.	0,5 C	0,5 C	0,3 C	0,5 C	0,3 C	0,2 D	0,2 D	E	0,2 D	E
026		EHEGAT.	0,5 C	0,4 C	0,3 C	0,4 C	0,1 D	E	E	E	X	X
027		ZUSAMMEN	1,2 C	1,1 C	0,8 C	1,1 C	0,5 C	0,4 C	0,3 D	E	0,3 D	0,2 D
028		MAENNL.	0,6 C	0,6 C	0,4 C	0,6 C	0,4 C	0,3 D	0,2 D	E	0,2 D	E
029	45 - 54	BETR. INH. MAENNL.	0,8 B	0,8 B	0,6 C	0,8 B	0,6 C	0,2 D	0,2 D	E	X	X
030		FAM. ANG. MAENNL.	0,7 C	0,7 C	0,5 C	0,7 C	0,5 C	0,2 D	0,2 D	E	X	X
031		ZUSAMMEN	1,6 B	1,6 B	1,1 C	1,5 B	0,7 C	0,3 D	0,2 D	E	0,5 D	E
032		MAENNL.	0,8 C	0,8 C	0,5 C	0,7 C	0,2 D	E	E	E	0,2 D	E
033		EHEGAT.	0,7 C	0,7 C	0,5 C	0,6 C	0,2 D	E	E	E	X	X
034		ZUSAMMEN	1,6 B	1,6 B	1,1 C	1,5 B	0,7 C	0,3 D	0,2 D	E	0,5 D	E
035		MAENNL.	0,6 C	0,6 C	0,6 C	0,6 C	0,6 C	0,2 D	0,2 D	E	0,2 D	E
036	55 - 59	BETR. INH. MAENNL.	0,4 C	0,4 C	0,2 D	0,4 C	0,2 D	E	E	E	X	X
037		FAM. ANG. MAENNL.	0,3 C	0,3 C	0,2 D	0,3 C	0,2 D	E	E	E	X	X
038		ZUSAMMEN	0,7 C	0,7 C	0,4 C	0,7 C	0,3 C	E	E	E	0,1 D	E
039		MAENNL.	0,3 C	0,3 C	0,2 D	0,3 C	0,1 D	E	E	E	X	X
040		EHEGAT.	E	E	E	E	E	E	E	E	X	X
041		ZUSAMMEN	0,7 C	0,7 C	0,4 C	0,7 C	0,3 C	E	E	E	0,1 D	E
042		MAENNL.	0,4 C	0,4 C	0,2 D	0,4 C	0,2 D	E	E	E	E	E
043	60 - 64	BETR. INH. MAENNL.	0,3 D	0,3 D	0,2 D	0,3 D	0,2 D	E	E	E	X	X
044		FAM. ANG. MAENNL.	0,2 D	0,2 D	0,1 D	0,2 D	0,1 D	E	E	E	X	X
045		ZUSAMMEN	0,3 C	0,3 D	0,2 D	0,2 D	E	E	E	E	X	X
046		MAENNL.	E	E	E	E	E	E	E	E	X	X
047		ZUSAMMEN	0,6 C	0,6 C	0,3 D	0,6 C	0,2 D	E	E	E	E	E
048		MAENNL.	0,3 C	0,3 C	0,2 D	0,3 C	0,2 D	E	E	E	E	E
049		EHEGAT.	0,2 D	0,2 D	E	E	E	E	E	E	X	X
050	65 - 69	BETR. INH. MAENNL.	E	E	E	E	E	E	E	E	X	X
051		FAM. ANG. MAENNL.	0,4 C	0,3 C	0,1 D	0,3 D	E	E	E	E	X	X
052		ZUSAMMEN	0,5 C	0,4 C	0,2 D	0,4 C	E	E	E	E	E	E
053		MAENNL.	0,2 D	0,1 D	E	0,1 D	E	E	E	E	X	X
054		EHEGAT.	E	E	E	E	0,0 A	0,0 A	-	-	X	X
055		ZUSAMMEN	0,5 C	0,4 C	0,2 D	0,4 C	E	E	E	E	E	E
056		MAENNL.	0,3 D	0,2 D	E	0,2 D	E	E	E	E	E	E
057	70 U. MEHR	BETR. INH. MAENNL.	E	E	E	E	E	E	E	E	X	X
058		FAM. ANG. MAENNL.	0,7 C	0,4 C	E	0,3 C	E	-	-	-	X	X
059		ZUSAMMEN	0,8 C	0,5 C	E	0,4 C	E	E	E	E	E	E
060		MAENNL.	0,3 C	0,1 D	E	0,1 D	E	0,0 A	-	-	X	X
061		EHEGAT.	E	E	E	E	-	-	-	-	X	X
062		ZUSAMMEN	0,8 C	0,5 C	E	0,4 C	E	E	E	E	E	E
063		MAENNL.	0,3 C	0,2 D	E	0,2 D	E	E	E	E	E	E
064		EHEGAT.	E	E	E	E	-	-	-	-	X	X
065	ZUSAMMEN	BETR. INH.	2,4 A	2,4 A	1,5 B	2,4 A	1,4 B	0,6 C	0,6 C	0,4 C	X	X
066		MAENNL.	2,1 A	2,1 A	1,3 B	2,1 A	1,3 B	0,6 C	0,6 C	0,4 C	X	X
067		FAM. ANG.	5,0 B	3,6 B	1,9 B	3,1 B	1,0 C	0,9 C	0,4 C	0,2 D	X	X
068		MAENNL.	1,8 B	1,1 B	0,4 C	1,1 B	0,4 C	0,5 C	0,2 D	E	X	X
069		INSGESAMT	7,4 A	6,0 A	3,4 B	5,5 A	2,4 B	1,5 C	1,0 C	0,6 C	2,2 C	1,6 D
070		MAENNL.	3,9 B	3,2 A	1,6 B	3,1 A	1,7 B	1,1 C	0,6 C	0,6 C	1,3 D	1,1 D
071		EHEGAT.	1,9 B	1,8 B	1,3 B	1,6 B	0,5 C	0,3 D	E	E	X	X

1) IM BETRIEB BESCHAEFFTIGT.

5 BETRIEBSINHABER, FAMILIENANGEHOERIGE UND STAENDIGE FAMILIENFREMDE ARBEITSKRAEFTE
IN DEN LANDW. BETRIEBEN NACH DEM ALTER 1990
(NACH ALTERSGRUPPEN)

1 000

BUNDESGEBIET (OHNE STADTSTAATEN)

LFDZ	ALTER	PER- SONEN- GRUPPE	BETRIEBSINHABER UND FAMILIENANGEHOERIGE						ANDERWEITIG ERWERBSTAETIG			STAENDIGE FAMILIENFREMDE ARBEITSKRAEFTE 1)	
			INS- GESAMT	EINSCHL. DES BETRIEBSINH. BESCHAEFFTIGT	HAUSHALT BESCHAEFFTIGT	IM BETRIEB BESCHAEFFTIGT	IM BETRIEB BESCHAEFFTIGT	ZU- SAMMEN	VOLLBE- SCHAFT. I	ZU- SAMMEN	UND IM BETRIEB BESCHAEFFTIGT	UND ANDERW.	INS- GESAMT
NR.	VON... BIS... JAHREN		1	2	3	4	5	6	7	8	9	10	
INSGESAMT													
001	15 - 19	BETR. INH.	0,8 D	0,8 D	0,3 E	0,8 D	0,3 E	0,4 E	0,4 E	0,2 E	X	X	
002		MAENNL.	0,6 D	0,6 D	0,2 E	0,6 D	0,2 E	0,3 E	0,3 E	0,2 E	X	X	
003		FAM. ANG.	176,4 A	68,1 A	4,0 B	50,5 A	3,3 B	82,7 A	24,4 B	16,3 B	X	X	
004		MAENNL.	92,6 A	40,0 A	3,1 B	39,4 A	3,0 B	45,8 A	20,4 B	13,6 B	X	X	
005		ZUSAMMEN	177,2 A	68,9 A	4,3 B	51,3 A	3,6 B	83,1 A	24,8 B	16,6 B	12,4 B	9,0 B	
006		MAENNL.	93,3 A	40,6 A	3,3 B	40,1 A	3,2 B	46,2 A	20,7 B	13,8 B	7,6 B	5,7 B	
007		EHEGAT.	0,1 E	0,1 E	0,1 E	0,1 E	0,0 E	0,0 D	-	-	X	X	
006	20 - 24	BETR. INH.	11,4 B	11,4 B	4,7 B	11,4 B	4,5 B	6,3 B	6,3 B	4,2 C	X	X	
009		MAENNL.	9,7 B	9,7 B	4,3 B	9,7 B	4,3 B	5,2 C	5,2 C	3,4 C	X	X	
010		FAM. ANG.	203,2 A	97,9 A	21,7 A	74,6 A	15,4 A	138,6 A	42,5 A	28,9 B	X	X	
011		MAENNL.	116,0 A	57,9 A	14,3 A	57,3 A	14,2 B	76,2 A	34,2 A	23,9 B	X	X	
012		ZUSAMMEN	214,7 A	109,3 A	26,5 A	86,0 A	19,8 A	145,0 A	48,8 A	33,0 B	16,5 A	12,7 B	
013		MAENNL.	125,7 A	67,6 A	18,6 A	67,0 A	18,5 A	81,3 A	39,4 A	27,3 B	9,2 B	7,1 B	
014		EHEGAT.	6,6 B	6,3 B	3,7 B	3,9 B	0,2 D	2,0 C	0,7 D	0,3 E	X	X	
015	25 - 34	BETR. INH.	88,1 A	88,1 A	40,0 A	88,1 A	37,1 A	46,5 A	46,5 A	29,6 B	X	X	
016		MAENNL.	80,6 A	80,6 A	36,1 A	80,6 A	35,9 A	43,0 A	43,0 A	27,9 B	X	X	
017		FAM. ANG.	244,5 A	179,0 A	92,6 A	139,4 A	26,8 A	123,2 A	51,0 A	31,3 B	X	X	
018		MAENNL.	111,8 A	67,7 A	22,4 A	67,1 A	22,2 A	77,0 A	39,3 A	27,1 B	X	X	
019		ZUSAMMEN	332,7 A	267,1 A	132,6 A	227,5 A	63,9 A	166,8 A	97,5 A	60,9 A	18,3 A	12,3 A	
020		MAENNL.	192,3 A	146,3 A	58,5 A	147,6 A	58,1 A	120,0 A	82,3 A	55,0 A	12,8 A	9,4 A	
021		EHEGAT.	86,3 A	84,3 A	61,3 A	59,2 A	3,8 B	19,1 B	8,2 B	2,6 C	X	X	
022	35 - 44	BETR. INH.	133,7 A	133,7 A	63,3 A	133,7 A	59,1 A	66,7 A	66,7 A	43,2 A	X	X	
023		MAENNL.	125,2 A	125,2 A	58,2 A	125,2 A	57,6 A	63,9 A	63,9 A	42,4 A	X	X	
024		FAM. ANG.	139,1 A	130,0 A	93,2 A	103,5 A	11,5 B	36,2 A	18,6 B	8,4 B	X	X	
025		MAENNL.	22,1 B	15,6 B	4,1 B	15,3 B	3,9 B	15,5 B	9,8 B	7,0 B	X	X	
026		ZUSAMMEN	272,7 A	263,6 A	156,5 A	237,2 A	70,6 A	102,9 A	85,3 A	51,6 A	10,4 B	6,1 B	
027		MAENNL.	147,3 A	140,9 A	62,2 A	140,5 A	61,5 A	79,4 A	73,7 A	49,4 A	7,0 B	4,8 B	
028		EHEGAT.	114,1 A	112,4 A	87,4 A	88,4 A	6,1 B	21,4 B	10,8 B	3,1 C	X	X	
029	45 - 54	BETR. INH.	183,9 A	183,9 A	88,7 A	183,9 A	81,8 A	86,8 A	86,8 A	57,5 A	X	X	
030		MAENNL.	172,7 A	172,7 A	80,6 A	172,7 A	80,0 A	84,3 A	84,3 A	56,5 A	X	X	
031		FAM. ANG.	192,4 A	185,2 A	143,3 A	149,8 A	15,0 B	27,9 B	14,5 B	6,1 B	X	X	
032		MAENNL.	16,0 B	11,4 B	2,9 C	11,1 B	2,7 C	9,7 B	6,5 B	4,7 C	X	X	
033		ZUSAMMEN	376,3 A	369,0 A	231,9 A	333,7 A	96,8 A	114,6 A	101,3 A	63,5 A	13,3 B	7,9 B	
034		MAENNL.	188,7 A	184,1 A	89,8 A	183,9 A	82,6 A	94,0 A	90,8 A	61,1 A	9,1 B	6,6 B	
035		EHEGAT.	166,2 A	163,6 A	131,7 A	132,9 A	12,4 A	20,7 B	10,8 B	3,8 C	X	X	
036	55 - 59	BETR. INH.	105,3 A	105,3 A	53,4 A	105,3 A	49,0 A	41,0 A	41,0 A	26,1 B	X	X	
037		MAENNL.	98,5 A	98,5 A	48,9 A	98,5 A	48,1 A	39,9 A	39,9 A	25,6 B	X	X	
038		FAM. ANG.	102,2 A	96,5 A	65,9 A	74,4 A	8,1 B	6,9 B	4,9 C	2,2 C	X	X	
039		MAENNL.	14,1 B	11,0 B	3,0 B	10,8 B	2,9 C	3,5 C	2,7 C	1,8 C	X	X	
040		ZUSAMMEN	207,6 A	201,9 A	119,3 A	179,7 A	57,2 A	49,9 A	45,9 A	28,3 B	6,1 B	3,7 B	
041		MAENNL.	112,6 A	109,5 A	51,6 A	109,3 A	50,9 A	43,5 A	42,6 A	27,4 B	4,4 B	3,2 B	
042		EHEGAT.	66,4 A	65,5 A	50,6 A	50,4 A	4,8 B	5,8 B	3,2 C	1,3 D	X	X	
043	60 - 64	BETR. INH.	73,0 A	73,0 A	36,6 A	73,0 A	33,4 A	14,6 B	14,6 B	8,5 B	X	X	
044		MAENNL.	67,3 A	67,3 A	33,3 A	67,3 A	32,7 A	14,3 B	14,3 B	8,4 B	X	X	
045		FAM. ANG.	102,7 A	92,2 A	47,0 A	56,2 A	8,5 B	4,0 C	2,3 C	1,0 D	X	X	
046		MAENNL.	28,4 A	23,1 B	5,7 B	22,8 B	5,4 B	2,1 C	1,5 C	0,8 D	X	X	
047		ZUSAMMEN	175,8 A	165,2 A	83,8 A	141,2 A	41,9 A	18,6 B	16,9 B	9,5 B	3,3 B	1,7 B	
048		MAENNL.	95,8 A	90,4 A	38,9 A	90,1 A	38,1 A	16,3 B	15,8 B	9,2 B	2,5 B	1,6 B	
049		EHEGAT.	36,5 A	35,6 A	24,8 B	24,5 B	2,2 C	1,8 C	0,8 D	0,3 E	X	X	
050	65 - 69	BETR. INH.	22,7 B	22,7 B	7,5 B	22,7 B	5,1 B	1,2 D	1,2 D	0,6 E	X	X	
051		MAENNL.	18,1 B	18,1 B	5,1 B	18,1 B	4,7 B	1,1 D	1,1 D	0,6 E	X	X	
052		FAM. ANG.	97,6 A	82,2 A	29,0 A	59,0 A	8,7 B	1,7 C	1,0 D	0,1 E	X	X	
053		MAENNL.	37,3 A	30,1 A	7,4 B	29,7 A	7,2 B	0,9 D	0,5 D	0,1 E	X	X	
054		ZUSAMMEN	120,3 A	104,9 A	36,5 A	81,7 A	13,7 B	2,9 C	2,1 C	0,7 D	1,2 C	0,3 E	
055		MAENNL.	55,4 A	48,2 A	12,5 B	47,8 A	11,9 B	1,8 C	1,6 C	0,7 D	0,7 C	0,2 E	
056		EHEGAT.	14,6 B	12,8 B	8,0 B	8,2 B	0,6 D	0,3 E	0,1 E	-	X	X	
057	70 U. MEHR	BETR. INH.	19,2 B	19,2 B	1,9 C	19,2 B	0,9 D	0,5 E	0,5 E	0,1 E	X	X	
058		MAENNL.	13,7 B	13,7 B	1,0 D	13,7 B	0,8 D	0,5 E	0,5 E	0,1 E	X	X	
059		FAM. ANG.	173,1 A	88,7 A	8,5 B	48,9 A	2,6 C	1,0 D	0,2 E	0,0 E	X	X	
060		MAENNL.	61,1 A	30,0 A	2,4 C	29,3 A	2,3 C	0,3 E	0,1 E	0,0 E	X	X	
061		ZUSAMMEN	192,2 A	107,6 A	10,4 B	68,0 A	3,5 C	1,5 D	0,8 D	0,1 E	0,8 C	0,2 E	
062		MAENNL.	74,8 A	43,7 A	3,3 C	42,9 A	3,1 C	0,8 D	0,6 E	0,1 E	0,6 D	0,1 E	
063		EHEGAT.	6,1 B	5,5 C	1,1 D	2,4 C	0,1 E	0,2 E	0,0 D	-	X	X	
064	ZUSAMMEN	BETR. INH.	638,1 A	638,1 A	296,5 A	638,1 A	271,2 A	264,0 A	264,0 A	170,0 A	X	X	
065		MAENNL.	586,5 A	586,5 A	267,8 A	586,5 A	264,2 A	252,4 A	252,4 A	165,1 A	X	X	
066		FAM. ANG.	1 431,4 A	1 019,7 A	505,3 A	768,2 A	99,9 A	424,1 A	159,4 A	94,3 A	X	X	
067		MAENNL.	498,4 A	286,7 A	65,2 A	282,7 A	63,8 A	230,8 A	115,1 A	79,1 A	X	X	
068		INSGESAMT	2 069,5 A	1 657,8 A	801,9 A	1 406,3 A	371,0 A	688,1 A	423,4 A	264,4 A	82,4 A	53,9 A	
069		MAENNL.	1 085,9 A	873,2 A	333,0 A	869,2 A	327,9 A	483,2 A	367,5 A	244,2 A	53,9 A	38,6 A	
070		EHEGAT.	497,0 A	487,1 A	368,6 A	370,1 A	32,1 A	71,4 A	34,6 A	11,5 B	X	X	

1) IM BETRIEB BESCHAEFFTIGT.

1 STAENDIGE FAMILIENFREMDE ARBEITSKRAEFTE IN DEN LANDW. BETRIEBEN UND IHRE STELLUNG IM BERUF 1990
 1.1 BETRIEBE MIT STAENDIGEN FAMILIENFREMDE ARBEITSKRAEFTE
 BETRIEBE INSGESAMT
 1 000

LAND	STAENDIGE FAMILIENFREMDE ARBEITSKRAEFTE									
	STELLUNG IM BERUF									
	INS- GESAMT	MAENN- LICH	AUSZUBILDENDE		ARBEITER		ANGESTELLTE		BEAMTE	
			ZU- SAMMEN	MAENN- LICH	ZU- SAMMEN	MAENN- LICH	ZU- SAMMEN	MAENN- LICH	ZU- SAMMEN	MAENN- LICH
1	2	3	4	5	6	7	8	9	10	
SCHLESWIG-HOLSTEIN	3 5 B	3 1 B	0 9 C	0 7 C	2 7 B	2 4 B	0 6 C	0 5 C	-	-
NIEDERSACHSEN	7 8 B	6 9 B	2 3 B	1 8 B	5 7 B	5 1 B	1 2 C	1 0 C	-	-
NORDRHEIN-WESTFALEN	5 7 B	4 8 B	1 9 B	1 3 B	4 2 B	3 6 B	1 0 C	0 8 C	E	E
HESSEN	1 8 B	1 5 B	0 6 C	0 4 C	1 4 B	1 1 C	0 4 C	0 3 C	E	0 0 A
RHEINLAND-PFALZ	2 4 B	2 0 B	0 6 C	0 4 C	2 0 B	1 6 B	0 4 C	0 3 C	E	E
BADEN-WUERTTEMBERG	5 7 B	4 6 B	1 4 C	1 0 C	4 4 B	3 4 B	1 4 C	1 1 C	E	E
BAYERN	5 9 B	4 5 B	1 6 B	1 1 C	4 6 B	3 4 B	0 9 C	0 7 C	0 0 C	0 0 C
SAARLAND	0 2 C	0 2 C	0 1 C	0 1 C	0 2 C	0 1 C	E	E	E	E
BUNDESGBIET (OHNE STAEDTSTAATEN)	33 1 A	27 5 A	9 2 A	6 8 B	25 2 A	20 8 A	5 9 B	4 7 B	0 1 D	0 1 D

1.2 STAENDIGE FAMILIENFREMDE ARBEITSKRAEFTE
 BETRIEBE INSGESAMT
 1 000

LAND	STAENDIGE FAMILIENFREMDE ARBEITSKRAEFTE									
	STELLUNG IM BERUF									
	INS- GESAMT	MAENN- LICH	AUSZUBILDENDE		ARBEITER		ANGESTELLTE		BEAMTE	
			ZU- SAMMEN	MAENN- LICH	ZU- SAMMEN	MAENN- LICH	ZU- SAMMEN	MAENN- LICH	ZU- SAMMEN	MAENN- LICH
1	2	3	4	5	6	7	8	9	10	
SCHLESWIG-HOLSTEIN	8 2 B	6 2 B	1 5 C	1 0 C	5 7 B	4 5 B	1 0 C	0 7 C	-	-
NIEDERSACHSEN	17 2 B	12 4 B	3 6 B	2 4 B	11 9 B	8 8 B	1 7 C	1 2 C	-	-
NORDRHEIN-WESTFALEN	14 2 B	9 1 B	3 4 B	1 8 B	9 0 B	6 2 B	1 8 C	1 1 C	0 0 C	0 0 C
HESSEN	5 7 B	3 5 B	1 1 C	0 6 C	3 7 B	2 4 B	0 8 C	0 5 C	E	0 0 A
RHEINLAND-PFALZ	6 3 B	4 1 B	1 1 C	0 7 C	4 6 C	2 9 B	0 6 C	0 4 C	E	E
BADEN-WUERTTEMBERG	15 2 B	9 3 B	2 7 C	1 5 C	10 2 B	6 1 B	2 2 C	1 5 C	E	E
BAYERN	14 9 B	8 9 B	2 7 B	1 5 C	10 5 B	6 1 B	1 6 C	1 1 C	E	E
SAARLAND	0 7 C	0 4 C	0 2 D	0 1 D	0 4 D	0 2 D	E	E	E	E
BUNDESGBIET (OHNE STAEDTSTAATEN)	82 4 A	53 9 A	16 3 B	9 7 B	56 2 A	37 3 A	9 7 B	6 7 B	0 3 C	0 2 D

1 LANDWIRTSCHAFTLICHE BETRIEBE UND IHRE LANDWIRTSCHAFTLICH GENUTZTE FLAECHEN *)

1 000

BUNDESGBIET

LANDWIRTSCHAFTLICH GENUTZTE FLAECHEN VON ... BIS UNTER ... HA	JAHR	BETRIEBE									LANDWIRTSCHAFTLICH GENUTZTE FLAECHEN INSGESAMT HA
		INSGESAMT	DARUNTER IN DER HAND VON NATUERLICHEN PERSONEN	MIT IM BETRIEB VOLLBE- SCHAEFTIGEN FAMILIENARBEITSKRAEFTE		MIT ANDERWEITIG ERWERBSTAETIGEN BETR. INH. UND/ ODER FAM. ANGEH. UND IM BETR. BE- SCHAFFT.		MIT IM BETRIEB STAENDIGEN FAMILIEN- FREMDEN ARBEITSKRAEFTE		MIT NICHT- STAENDIGEN FAMILIEN- FREMDEN ARBEITSKRAEFTE	
				3	4	5	6	7	8		
1	2	3	4	5	6	7	8	9	10		
BETRIEBE INSGESAMT											
UNTER 1	1973	47.5	47.1	10.3		28.8		4.9		4.1	27.7
	1975	35.8	36.3			20.3		4.5		5.3	18.9
	1977	32.7	32.2			17.3		4.1		4.1	16.5
	1979	36.3	35.8	8.6	32.9	21.5	17.8	4.3	3.3	4.3	19.3
	1981	36.5	36.1	8.7	33.4	21.5	18.3	4.4	3.5	4.5	18.7
	1983	37.2	36.7	8.2	34.2	21.7	18.6	4.4	3.5	3.3	19.1
	1985	36.6	36.0	8.1	33.3	21.1	17.8	4.6	3.7	3.4	18.8
	1987	34.4	34.0	7.4	31.6	19.7	16.6	4.1	3.3	3.2	17.9
	1988	33.9	33.4	7.3	30.8	18.7	15.9	4.4	3.4	2.9	17.1
	1989	33.6	33.1	6.9	30.7	19.2	16.2	4.4	3.4	3.5	17.1
	1990	32.8	32.3	6.9	30.1	18.1	14.9	4.4	3.2	2.7	16.7
1 - 2	1973	106.1	105.0	10.6		79.3		4.5		3.9	153.6
	1975	106.6	105.9			78.3		3.7		5.5	151.4
	1977	91.8	91.2			68.6		2.9		4.6	129.3
	1979	97.7	97.0	8.1	94.9	72.7	63.7	3.4	1.6	4.4	138.1
	1981	87.9	87.2	8.2	84.9	63.1	55.1	3.3	1.8	3.5	124.9
	1983	86.8	85.8	7.0	84.2	59.6	52.5	3.0	1.9	1.8	123.6
	1985	83.4	82.8	7.4	80.6	58.2	50.1	2.6	1.7	1.9	117.5
	1987	77.8	77.2	6.8	75.1	54.8	48.1	2.5	1.6	1.6	109.9
	1988	76.3	75.8	6.4	73.6	51.7	44.4	2.6	1.8	2.8	106.9
	1989	73.3	72.8	5.6	70.9	51.4	44.5	2.6	1.5	3.0	103.3
	1990	71.1	70.6	5.9	68.6	47.5	41.7	2.3	1.5	2.2	99.1
2 - 5	1973	194.0	193.1	33.3		156.9		6.0		5.9	649.4
	1975	175.4	174.8			144.8		4.1		9.6	588.3
	1977	161.2	160.7			133.5		3.7		7.0	541.5
	1979	153.0	152.1	20.6	147.7	128.1	117.2	4.6	2.2	5.5	511.2
	1981	142.2	141.2	19.8	136.7	116.1	107.2	4.0	2.2	6.7	478.2
	1983	135.3	134.7	18.7	129.7	108.9	100.0	3.3	1.9	5.1	452.4
	1985	127.5	127.0	17.6	122.6	102.7	93.4	3.7	2.2	5.1	425.9
	1987	119.0	118.3	15.8	113.9	95.0	86.9	3.1	1.9	4.2	396.9
	1988	116.4	115.9	15.3	111.7	90.1	82.2	3.1	1.9	4.0	386.7
	1989	109.8	109.3	13.4	105.5	87.4	79.7	2.8	1.7	4.6	365.8
	1990	103.7	103.2	12.4	100.0	80.1	72.5	2.9	1.7	3.4	343.1
5 - 10	1973	192.5	192.1	74.8		148.6		6.1		6.3	1 399.3
	1975	174.2	173.6			140.7		4.5		7.4	1 268.6
	1977	162.4	162.1			132.3		3.2		6.7	1 183.1
	1979	148.3	148.8	44.9	141.2	124.3	114.1	3.7	2.1	5.7	1 085.9
	1981	140.1	139.7	41.4	132.4	116.0	107.0	3.0	1.6	5.1	1 022.5
	1983	135.7	135.4	36.6	128.0	110.5	101.8	2.6	1.5	4.5	990.6
	1985	128.2	127.9	34.8	120.3	105.7	96.4	2.7	1.5	4.5	932.3
	1987	118.4	118.0	29.3	111.1	97.5	89.2	2.8	1.5	4.1	863.9
	1988	113.6	113.4	29.1	106.7	90.6	83.3	3.0	1.8	3.7	827.6
	1989	108.4	108.1	25.3	102.1	90.7	83.1	2.8	1.5	4.5	790.2
	1990	103.9	103.6	23.9	97.5	83.8	76.7	2.6	1.3	3.1	753.6
10 - 20	1973	228.6	228.1	171.1		120.6		9.9		7.8	3 301.5
	1975	209.9	209.5			121.0		6.2		11.5	3 042.9
	1977	198.1	197.7			115.8		5.4		9.0	2 874.9
	1979	187.3	187.0	128.3	167.1	118.8	89.0	5.1	2.8	6.9	2 715.6
	1981	174.8	174.5	115.2	155.7	110.5	85.2	4.3	2.5	7.3	2 546.3
	1983	165.4	165.1	105.7	147.0	104.4	79.5	4.0	2.3	5.6	2 409.4
	1985	157.4	157.1	99.3	138.8	102.8	78.8	3.6	2.2	6.3	2 291.6
	1987	148.5	148.3	86.4	130.1	95.2	75.2	3.4	2.0	4.9	2 162.5
	1988	141.5	141.1	83.9	123.0	93.6	73.5	3.5	1.9	4.8	2 064.5
	1989	134.6	134.4	74.0	118.0	93.0	75.8	3.4	1.8	5.8	1 961.3
	1990	127.8	127.6	69.2	112.5	88.8	72.6	2.9	1.6	4.2	1 866.2
20 - 30	1973	108.7	108.3	99.4		36.6		7.6		5.1	2 625.0
	1975	108.3	108.0			39.6		5.8		8.3	2 628.7
	1977	105.6	105.4			40.3		5.2		6.4	2 573.7
	1979	104.2	104.0	94.5	90.4	44.3	22.9	4.6	2.9	5.0	2 543.6
	1981	99.8	99.7	90.2	87.2	41.3	22.1	3.7	2.5	5.2	2 440.8
	1983	97.3	97.2	85.8	84.3	41.8	22.7	3.5	2.3	4.1	2 381.6
	1985	93.8	93.6	82.7	80.6	43.8	23.6	3.7	2.4	4.7	2 328.3
	1987	89.0	88.8	76.8	75.6	43.6	25.0	2.6	1.7	3.5	2 182.6
	1988	86.6	86.4	73.2	73.6	42.8	25.9	3.0	1.7	4.0	2 127.1
	1989	83.1	82.9	68.2	70.6	44.1	27.4	2.7	1.5	4.8	2 042.4
	1990	79.6	79.4	64.6	67.8	42.1	27.7	2.6	1.5	3.3	1 958.3
30 - 50	1973	64.5	64.1	60.7		15.3		11.0		4.8	2 397.5
	1975	70.4	70.2			18.9		7.9		9.5	2 635.2
	1977	72.3	72.0			18.7		7.8		7.3	2 713.1
	1979	73.9	73.6	70.4	62.8	24.0	10.0	6.2	5.6	6.3	2 777.5
	1981	75.9	75.9	72.3	67.1	23.9	11.0	6.9	5.2	5.2	2 884.4
	1983	75.4	75.2	71.2	64.3	23.9	10.5	7.2	5.3	5.3	2 853.1
	1985	76.4	76.1	71.9	65.0	27.1	11.9	6.9	5.2	6.0	2 892.3
	1987	77.2	77.0	71.5	64.9	29.0	14.1	6.1	4.5	5.4	2 934.0
	1988	76.2	75.9	70.6	64.2	28.8	14.3	5.5	3.9	4.5	2 895.9
	1989	75.7	75.3	70.3	64.9	31.4	15.0	4.7	3.8	6.7	2 817.6
	1990	76.5	76.3	69.7	64.9	32.0	17.1	4.6	2.9	4.6	2 929.6
50 - 100	1973	24.4	23.5	20.4		4.3		14.2		4.0	1 957.5
	1975	26.5	25.9			5.6		12.7		7.0	2 101.2
	1977	27.7	27.1			5.4		12.5		6.2	2 173.5
	1979	25.5	25.2	23.8	20.1	6.3	2.6	6.6	7.7	4.5	1 626.8
	1981	27.6	27.3	25.8	22.2	6.7	2.9	8.6	7.6	4.7	1 784.0
	1983	29.7	29.4	27.7	24.0	7.4	3.2	8.8	7.7	4.3	1 922.3
	1985	32.2	31.9	30.2	26.4	8.5	3.6	9.2	7.9	5.2	2 094.1
	1987	35.1	34.8	32.4	28.6	10.1	4.6	8.6	7.1	4.0	2 297.2
	1988	37.1	36.8	34.8	30.5	10.2	4.8	8.5	7.1	4.4	2 430.7
	1989	38.9	38.7	36.2	32.0	12.2	5.9	7.5	6.1	5.9	2 553.4
	1990	40.9	40.7	38.0	34.3	12.7	6.2	7.3	5.6	4.2	2 711.2
100 UND MEHR	1973										
	1975										
	1977										
	1979	3.8	3.5	2.7	2.4	0.9	0.5	3.1	3.0	1.2	616.2
	1981	4.5	4.2	3.4	3.0	1.0	0.6	3.5	3.4	1.3	729.3
	1983	4.8	4.5	3.7	3.2	1.0	0.6	3.7	3.5	1.3	770.3
	1985	5.1	4.8	4.0	3.5	1.2	0.7	3.9	3.7	1.4	813.3
	1987	6.6	6.3	4.3	3.9	1.4	0.7	3.8	3.4	1.2	877.8
	1988	6.1	5.8	4.9	4.3	1.4	0.8	4.0	3.7	1.4	934.1
	1989	6.7	6.3	5.4	4.7	1.8	1.0	4.1	3.7	1.8	1 017.4
	1990	7.2	6.9	5.9	5.3	1.7	0.9	4.1	3.7	1.5	1 091.7
INSGESAMT	1973	966.2	961.4	480.6		590.4		64.1		41.9	12 511.6
	1975	908.1	904.2	466.6							

2 BETRIEBSINHABER UND FAMILIENANGEHÖRIGE IN DEN LANDWIRTSCHAFTLICHEN BETRIEBEN *)

1 000

BUNDESGEBIET

LANDWIRTSCHAFTLICH GENUTZTE FLÄCHE VON ... BIS UNTER ... HA	JAHR	BETRIEBSINHABER UND IHRE AUF DEM BETRIEB LEBENDEN FAMILIENAN- GEH. UND VERWANDTEN						FAMILIENARBEITSKRAEFTE						ANDERWEITIG ERWERBSTÄTIGE	
		DARUNTER		ZU- SAMMEN	IM BETRIEB EINSCHL. HAUSHALT DES BETRIEBS- INHABERS BESCHÄFTIGT			IM BETRIEB BESCHÄFTIGT			ZU- SAMMEN	UND IM BETRIEB BESCHÄFTIGT			
		INS- GESAMT	15 JAHRE 1) UND ÄLTER		MAENN- LICH	VOLLBE- SCHAEF- TIGT	ZU- SAMMEN	MAENN- LICH	VOLLBE- SCHAEF- TIGT	ZU- SAMMEN		UND ANDER- WEITIG VOLLBE- SCHAEF- TIGT			
				P E R S O N E N											
BETRIEBE INSGESAMT															
UNTER	1	2	3	4	5	6	7	8	9	10	11				
	1973	164.6	133.9	100.7	46.0	44.1	80.8	45.9	15.2	46.3	25.0				
	1975	116.3	96.7	77.3	38.2	36.1	65.7	38.1	14.2	30.8	19.8	15.9			
	1977	105.8	90.1	71.5	35.1	34.0	60.5	35.0	13.8	26.3	16.7	14.0			
	1979	115.9	97.2	76.3	37.5	32.9	63.5	37.4	11.6	33.6	20.9	18.0			
	1981	112.9	98.6	76.1	38.9	32.4	65.9	36.8	11.9	33.0	21.7	18.6			
	1983	111.2	98.3	78.6	39.8	31.4	66.9	39.7	10.8	33.4	22.2	19.1			
	1985	107.0	96.3	77.1	38.7	30.1	65.7	38.6	11.1	33.3	21.7	18.6			
	1987	99.7	90.5	73.6	37.2	27.9	62.2	37.0	10.1	31.9	20.3	16.7			
	1988	95.2	86.3	72.2	36.7	26.6	61.4	36.5	10.0	29.5	19.9	15.7			
	1989	94.0	85.9	70.6	35.6	25.3	59.8	35.4	9.5	30.6	23.3	15.1			
	1990	91.8	84.2	70.2	36.0	24.8	58.9	35.7	9.4	29.1	18.6	12.2			
1	2	1973	398.6	318.8	233.9	107.6	83.7	187.5	107.1	14.3	131.4	79.1	68.9		
	1975	376.6	310.3	232.7	110.6	81.7	189.3	110.2	15.2	128.6	80.7	68.9			
	1977	327.1	278.3	205.8	90.3	70.1	165.7	99.0	12.1	112.4	71.0	62.7			
	1979	339.0	283.2	209.9	100.4	70.1	165.1	100.1	10.2	122.5	74.2	65.7			
	1981	291.1	251.6	187.7	92.6	61.8	150.5	92.2	10.4	105.6	65.3	58.6			
	1983	273.0	240.7	182.8	89.8	53.9	143.9	89.3	8.9	96.3	62.3	55.7			
	1985	261.1	233.4	175.9	85.8	52.7	137.8	85.5	9.2	96.8	59.5	51.7			
	1987	236.7	213.2	161.1	80.2	46.7	125.5	79.8	8.5	92.1	57.1	47.1			
	1988	225.9	204.9	158.7	80.8	42.7	124.2	80.2	8.1	87.2	52.9	43.5			
	1989	216.5	195.9	151.2	76.2	40.6	116.8	75.5	7.2	86.1	52.8	40.2			
	1990	208.1	186.8	148.1	74.3	38.2	113.9	73.8	7.5	81.1	50.2	33.5			
2	5	1973	828.8	635.5	481.6	227.1	193.1	407.9	226.6	41.6	258.0	170.4	141.9		
	1975	715.5	574.2	437.2	214.4	168.5	376.6	213.6	35.7	240.3	162.8	132.9			
	1977	652.0	536.8	401.9	197.6	150.2	342.7	197.0	28.1	223.3	150.6	132.9			
	1979	602.8	493.6	367.8	182.6	135.9	306.9	182.2	24.1	219.7	141.3	127.6			
	1981	539.4	454.8	340.5	169.8	121.7	263.2	169.2	23.3	202.6	131.5	118.4			
	1983	495.3	426.6	316.2	158.7	111.9	263.2	158.1	21.7	184.6	120.0	107.8			
	1985	454.8	398.1	295.3	151.4	100.5	245.3	150.7	20.6	178.1	111.1	99.4			
	1987	413.4	365.6	275.8	141.9	90.1	224.3	141.4	19.1	167.8	106.7	89.6			
	1988	387.1	344.9	269.6	139.6	85.3	220.8	139.1	19.2	153.8	100.9	82.3			
	1989	366.7	325.9	251.1	128.2	78.6	202.3	127.6	15.9	151.8	97.8	73.8			
	1990	341.5	302.3	239.5	124.4	71.7	195.2	123.6	14.8	138.5	90.6	60.8			
5	10	1973	894.6	678.7	526.5	256.9	257.0	455.4	256.1	94.3	242.5	161.7	133.4		
	1975	773.6	606.1	478.6	235.3	224.0	416.3	234.7	77.1	225.4	158.4	126.6			
	1977	720.6	576.4	442.0	219.4	201.3	386.3	218.9	65.7	215.6	149.2	126.6			
	1979	660.6	526.9	396.8	200.3	173.1	343.0	199.7	50.9	215.5	141.4	123.7			
	1981	591.0	468.6	371.3	188.5	157.1	319.6	187.7	46.9	200.7	133.8	117.7			
	1983	558.3	458.1	350.8	178.9	143.3	301.9	178.2	41.4	189.0	126.7	110.5			
	1985	511.3	438.4	334.5	173.6	133.7	285.3	173.0	39.7	188.1	125.0	107.2			
	1987	456.9	397.6	302.1	157.8	116.2	255.9	157.1	33.4	173.8	113.8	91.3			
	1988	427.3	371.3	291.4	152.5	110.9	247.2	151.9	33.5	158.1	107.0	85.6			
	1989	408.2	355.8	274.2	142.9	101.3	230.1	142.3	29.0	142.3	103.3	79.3			
	1990	386.5	335.2	265.2	139.8	95.9	223.3	139.2	27.6	146.2	100.4	64.2			
10	20	1973	1 130.2	843.2	668.1	333.9	439.1	581.6	332.8	226.8	185.8	109.2	83.9		
	1975	999.5	769.6	606.5	306.2	385.9	535.7	305.2	196.9	187.1	113.4	82.0			
	1977	931.1	735.0	567.3	287.5	348.8	499.2	286.9	173.7	181.1	109.4	82.0			
	1979	866.8	684.4	526.0	269.1	315.6	458.1	269.8	158.1	193.3	118.8	74.7			
	1981	781.8	635.7	477.7	249.5	264.8	426.3	248.6	139.3	183.6	108.3	85.8			
	1983	716.4	595.4	451.3	231.8	257.7	392.5	230.9	124.6	171.2	99.8	79.2			
	1985	673.3	568.1	433.6	225.0	241.7	377.6	225.3	117.6	178.1	103.4	81.3			
	1987	612.1	521.4	403.2	212.3	216.8	349.8	211.4	104.1	171.0	104.0	79.0			
	1988	570.8	487.8	383.5	202.4	203.4	332.2	201.6	99.3	159.8	97.6	73.7			
	1989	537.3	450.7	360.0	190.3	184.7	311.2	189.7	86.3	159.8	99.8	69.2			
	1990	512.5	438.5	348.8	184.9	173.9	300.9	184.1	81.0	155.0	97.6	58.8			
20	30	1973	565.4	416.1	332.3	168.1	249.7	288.0	167.6	140.8	53.3	23.8			
	1975	544.5	411.2	325.3	164.8	247.6	287.3	164.5	135.3	58.3	27.7	18.0			
	1977	528.4	407.1	317.0	162.2	225.7	278.8	161.8	126.1	59.9	28.0	18.1			
	1979	509.7	392.4	303.2	156.2	218.7	265.7	155.8	122.2	66.2	28.3	19.5			
	1981	476.4	376.7	291.9	150.6	205.8	256.0	150.2	116.5	64.0	27.7	19.4			
	1983	455.3	367.3	278.4	144.7	195.8	244.2	144.3	110.6	65.0	28.0	19.1			
	1985	427.7	353.3	270.2	141.1	185.6	235.1	140.7	105.2	70.3	30.7	21.4			
	1987	399.9	327.1	251.2	133.4	169.9	220.8	132.9	99.6	70.0	31.8	21.3			
	1988	374.8	314.5	247.4	130.7	163.0	217.1	130.3	92.7	69.4	34.0	23.2			
	1989	356.0	300.3	232.0	123.1	149.8	202.9	122.6	84.3	73.5	36.1	22.8			
	1990	337.1	282.2	225.6	119.5	143.2	198.1	119.1	80.4	67.9	36.0	19.8			
30	50	1973	331.2	242.0	195.3	99.7	152.8	166.0	99.5	86.6	21.3	7.8			
	1975	350.4	263.4	212.1	108.9	163.7	185.1	108.7	93.1	26.3	10.6	6.7			
	1977	354.9	272.5	215.8	111.4	163.0	187.9	111.1	92.9	26.4	9.9	5.6			
	1979	364.9	278.6	217.4	113.3	165.6	189.8	113.0	95.0	35.0	12.2	7.5			
	1981	367.0	287.5	225.9	118.3	167.5	198.7	118.1	97.3	35.0	13.6	8.5			
	1983	356.3	280.4	222.6	115.6	162.3	193.1	115.3	97.2	32.6	13.6	8.5			
	1985	352.4	289.0	224.8	118.9	164.4	197.7	118.5	96.5	40.5	14.9	9.6			
	1987	345.8	287.8	225.1	119.8	162.1	198.0	119.4	95.5	44.2	17.8	11.5			
	1988	334.0	278.6	221.9	118.8	158.5	195.3	118.4	94.3	44.3	18.3	11.7			
	1989	340.9	282.5	222.4	118.0	156.7	194.8	117.6	92.5	48.2	20.4	11.7			
	1990	335.7	279.3	225.2	121.0	155.8	198.2	120.5	91.8	49.4	22.1	11.2			
50	100	1973	114.3	82.4	65.5	33.7	51.3	51.6	33.6	28.3	5.8	2.0			
	1975	121.6	91.1	72.8	38.0	56.7	60.6	38.0	31.9	7.4	3.1	1.7			
	1977	126.2	96.7	77.0	40.4	58.6	64.4	40.3	33.0	7.2	3.0	1.4			
	1979	121.0	91.6	72.3	38.1	55.8	61.3	38.0	31.9	8.5	3.0	1.7			
	1981	128.9	99.8	76.9	42.3	60.7	68.7	42.3	35.3	9.0	3.4	2.1			
	1983	135.3	108.3	86.0	46.0	64.9	74.4	46.0	38.0						

3 FAMILIENFREMDE ARBEITSKRAEFTE IN DEN LANDWIRTSCHAFTLICHEN BETRIEBEN *)

1 000

BUNDESGBIET

LANDWIRTSCHAFTLICH GENUTZTE FLAECHE VON ... BIS UNTER ... HA	JAHR	STAEENDIGE FAMILIENFREMDE ARBEITSKRAEFTE								NICHTSTAEENDIGE FAMILIENFREMDE ARBEITSKRAEFTE			
		IM BETRIEB EINSCHL. HAUSHALT DES BETRIEBSINHABERS BESCHAEFTIGT		IM BETRIEB BESCHAEFTIGT				IN KOST UND WOHNUMG		INS- GESAMT	MAENN- LICH		
		INS- GESAMT	MAENN- LICH	ZU- SAMMEN	VOLLBESCHAEFTIGT		TEILBESCHAEFTIGT		ZU- SAMMEN			MAENN- LICH	
					ZU- SAMMEN	MAENN- LICH	ZU- SAMMEN	MAENN- LICH					
P E R S O N E N													
1 2 3 4 5 6 7 8 9 10 11 12													
BETRIEBE INSGESAMT													
UNTER 1	1973	11.5	6.7	11.1	6.7	4.3	3.3	6.8	3.4	0.4	0.2	8.7	4.0
	1975	13.6	8.4	13.4	8.4	4.8	3.7	8.6	4.7	0.5	0.3	12.1	5.6
	1977	12.7	7.3	12.5	7.3	3.4	2.6	9.1	4.8	0.4	0.2	9.0	3.9
	1979	13.3	7.1	13.1	7.1	9.9	6.2	3.1	0.9	0.4	0.2	10.3	3.8
	1981	14.6	7.2	14.4	7.2	11.0	6.3	3.4	1.0	0.2	0.2	10.1	4.2
	1983	14.4	6.9	14.3	6.9	10.8	6.0	3.5	1.0	0.2	0.1	7.1	2.8
	1985	15.7	7.8	15.6	7.8	12.1	6.9	3.4	0.9	0.1	0.1	8.2	3.0
	1987	13.1	6.1	12.9	6.1	10.0	5.1	2.9	1.0	0.2	0.1	7.9	2.8
	1988	14.0	6.6	13.8	6.6	10.1	5.4	3.7	1.2	0.1	0.0	7.8	3.1
	1989	14.6	6.5	14.5	6.5	10.6	5.2	2.9	1.3	0.1	0.1	8.9	3.3
1990	13.6	5.7	13.5	5.7	9.1	4.3	4.4	1.4	0.2	0.1	7.2	2.8	
1 - 2	1973	11.1	6.8	10.6	6.8	3.6	2.8	7.1	4.1	0.5	0.3	8.8	3.9
	1975	9.5	6.0	9.2	6.0	2.7	2.0	3.6	3.7	0.5	0.3	9.8	5.1
	1977	8.5	5.2	8.0	5.3	2.1	1.6	3.7	3.7	0.3	0.3	9.5	5.1
	1979	10.0	6.2	9.9	6.2	7.0	4.2	3.2	2.0	0.4	0.3	9.3	3.9
	1981	8.9	4.7	8.6	4.7	6.1	3.4	2.5	1.4	0.3	0.1	8.0	3.8
	1983	9.1	4.9	8.7	4.9	6.3	3.5	2.5	1.4	0.1	0.1	7.6	3.4
	1985	9.4	5.2	9.2	5.2	6.5	4.0	2.7	1.2	0.2	0.1	6.9	3.1
	1987	8.3	4.6	8.1	4.6	6.0	3.5	3.4	1.1	0.1	0.1	6.7	3.1
	1988	8.5	4.5	8.2	4.5	6.0	3.5	2.1	0.9	0.1	0.1	7.2	3.4
	1989	8.5	4.7	8.3	4.7	5.7	3.3	2.6	1.4	0.2	0.1	6.7	3.1
1990	8.0	3.9	7.8	3.9	5.3	2.8	2.5	1.1	0.1	0.0	5.8	2.7	
2 - 5	1973	12.5	7.5	11.7	7.5	3.8	3.0	8.0	4.5	0.7	0.5	14.0	6.5
	1975	11.0	6.8	10.3	6.8	3.2	2.5	7.1	4.3	0.8	0.5	18.6	9.7
	1977	10.3	6.1	9.8	6.1	2.4	1.9	7.4	4.1	0.6	0.4	15.6	8.2
	1979	12.4	8.3	11.8	8.3	7.7	5.7	4.1	2.5	0.7	0.4	13.9	6.4
	1981	11.5	6.8	11.1	6.8	7.3	5.0	3.7	1.8	0.8	0.4	15.9	7.8
	1983	10.7	6.3	10.2	6.3	7.3	4.9	2.9	1.5	0.8	0.5	12.5	5.2
	1985	11.3	6.3	10.9	6.3	7.7	5.1	3.2	1.5	0.3	0.3	12.6	5.1
	1987	10.4	6.3	10.1	6.3	7.3	4.8	2.7	1.5	0.3	0.2	10.6	4.5
	1988	11.3	6.4	11.0	6.4	7.8	5.0	3.1	1.4	0.2	0.1	10.6	5.0
	1989	10.1	5.8	9.6	5.8	6.3	4.0	3.4	1.8	0.3	0.2	10.8	5.3
1990	10.6	5.9	10.3	5.9	6.1	3.8	4.1	2.1	0.2	0.2	9.2	4.4	
5 - 10	1973	11.0	6.6	10.1	6.6	3.7	3.0	6.3	3.6	1.0	0.6	16.4	7.5
	1975	9.4	6.1	8.8	6.1	2.8	2.5	5.9	3.6	1.4	1.0	14.8	7.0
	1977	8.7	5.3	7.4	5.2	2.3	2.1	5.0	3.2	1.0	0.7	15.0	7.2
	1979	8.7	5.5	8.0	5.5	5.3	4.1	4.1	1.1	0.8	0.5	13.8	6.7
	1981	8.0	4.8	7.6	4.8	5.3	3.3	3.3	1.2	0.8	0.5	13.2	5.9
	1983	7.6	4.8	7.1	4.8	5.0	3.7	2.1	1.1	0.8	0.6	11.7	5.2
	1985	7.9	4.9	7.5	4.9	5.4	3.8	2.1	1.1	0.7	0.5	12.0	5.4
	1987	7.9	5.0	7.6	5.0	5.1	3.8	2.5	1.2	0.3	0.3	10.4	4.4
	1988	9.0	4.5	8.2	4.5	5.9	4.2	3.2	1.4	0.5	0.3	10.3	4.7
	1989	7.9	4.6	7.9	4.6	3.7	3.3	2.8	1.5	0.4	0.3	11.6	5.3
1990	7.3	4.7	7.0	4.7	3.9	2.8	3.1	1.9	0.4	0.3	8.5	3.8	
10 - 20	1973	16.2	9.9	15.0	9.8	6.7	5.5	8.3	4.3	2.3	1.5	17.0	7.3
	1975	11.8	7.7	10.7	7.7	4.7	3.8	6.2	3.6	2.1	1.4	19.6	10.1
	1977	10.6	6.8	9.8	6.8	4.7	3.8	6.8	3.6	2.2	1.4	17.2	8.7
	1979	9.8	6.2	9.0	6.2	5.7	4.5	3.4	1.7	2.4	1.5	14.5	7.4
	1981	10.4	6.6	9.5	6.6	6.6	5.1	2.9	1.4	1.6	1.1	17.1	8.4
	1983	10.1	6.3	9.3	6.3	6.4	5.0	2.9	1.3	1.8	1.2	13.0	6.2
	1985	9.3	5.9	8.5	5.9	6.0	4.5	2.2	1.3	1.3	1.0	14.1	6.5
	1987	8.5	5.2	7.7	5.2	5.2	4.2	2.3	1.3	1.3	1.0	12.5	6.3
	1988	9.3	5.8	8.4	5.7	5.7	4.2	4.2	1.5	0.7	0.5	12.5	6.0
	1989	9.2	5.5	8.4	5.5	5.2	3.7	3.2	1.8	1.1	0.6	14.8	7.5
1990	7.9	4.8	7.3	4.7	4.5	3.3	2.8	1.5	0.7	0.5	10.4	5.6	
20 - 30	1973	11.0	7.3	10.4	7.3	5.7	4.7	4.7	2.6	2.2	1.7	11.0	5.3
	1975	9.6	6.4	9.1	6.4	4.8	4.1	4.2	2.3	3.7	2.7	13.9	7.6
	1977	9.3	6.3	8.8	6.3	4.2	3.5	4.6	2.3	3.0	2.0	11.6	6.6
	1979	8.1	5.5	7.4	5.5	4.9	4.1	2.9	1.8	2.2	2.2	9.5	5.5
	1981	6.8	4.3	6.0	4.3	4.2	3.6	1.7	1.0	1.7	1.0	10.4	5.5
	1983	6.3	4.0	5.8	4.0	4.0	3.5	1.7	0.9	2.0	1.6	8.3	4.2
	1985	7.3	5.0	6.8	5.0	4.8	3.9	2.0	1.0	2.0	1.5	9.4	5.1
	1987	5.7	3.7	5.2	3.7	3.6	2.8	1.6	0.9	1.3	1.0	7.4	4.1
	1988	6.3	3.8	5.8	3.8	3.6	2.8	2.2	1.0	1.0	0.6	9.3	5.0
	1989	5.8	3.7	5.3	3.7	3.2	2.5	1.2	1.2	0.8	0.8	10.7	5.0
1990	6.0	3.7	5.3	3.7	3.3	2.6	2.2	1.1	0.9	0.7	7.5	4.3	
30 - 50	1973	16.1	12.3	15.3	12.2	9.8	8.9	5.6	3.4	3.0	2.6	9.6	5.8
	1975	13.1	9.7	12.6	9.7	7.5	6.6	5.1	3.6	3.6	4.6	16.2	9.8
	1977	12.3	9.1	12.1	9.1	7.6	6.6	3.9	3.0	4.1	3.0	13.0	7.8
	1979	12.3	9.1	11.5	9.1	8.7	7.6	3.8	1.5	5.3	4.3	11.8	7.8
	1981	11.7	8.7	11.1	8.7	8.3	7.1	2.8	1.6	4.7	3.9	11.8	7.3
	1983	11.6	8.4	10.9	8.4	8.4	7.2	2.5	1.2	4.8	3.8	10.6	6.4
	1985	12.4	8.6	11.7	8.6	8.7	7.2	2.9	1.4	4.9	3.7	11.5	6.4
	1987	10.1	7.2	9.5	7.2	6.9	5.9	1.4	1.4	3.2	1.0	10.9	6.6
	1988	10.1	7.2	9.5	7.2	6.8	5.8	2.0	1.4	2.1	1.7	10.6	6.4
	1989	8.5	6.0	7.8	6.0	5.4	4.6	2.4	1.4	2.7	2.1	13.0	8.0
1990	8.8	6.1	8.3	6.1	5.1	4.1	3.2	2.0	2.0	1.5	10.2	6.5	
50 - 100	1973	39.2	31.8	37.2	31.7	25.5	23.6	11.7	8.1	3.8	3.3	12.6	6.8
	1975	32.8	27.2	31.7	27.2	22.2	20.8	9.4	6.4	6.7	5.7	17.3	10.3
	1977	31.4	26.2	30.2	26.2	20.0	18.8	10.2	7.4	6.3	5.4	15.4	9.3
	1979	15.1	12.4	14.4	12.4	12.2	11.3	2.2	1.2	5.7	5.1	8.7	5.7
	1981	15.3	12.3	14.6	12.3	12.3	11.1	2.3	1.2	4.6	4.6	10.6	6.9
	1983	15.2	12.1	14.5	12.1	12.0	10.8	2.1	1.3	6.1	5.2	8.9	5.7
	1985	17.0	13.2	15.1	13.2	11.6	10.6	2.9	1.6	6.7	5.6	10.1	6.9
	1987	14.9	11.4	14.1	11.4	11.1	9.8	3.0	1.6	5.7	4.8	9.5	6.2
	1988	15.3	11.7	14.5	11.6	11.8	10.1	2.8	1.5	3.5	2.9	9.7	6.3
	1989	13.2	10.0	12.5	10.0	9.4	8.2	3.1	1.8	4.7	3.9	11.9	7.7
1990	13.4	10.1	12.8	10.1	8.7	7.6	4.1	2.6	3.3	2.7	9.6	6.3	
100 UND MEHR	1973
	1975
	1977
	1979	13.3	11.0	12.8	11.0	11.5	10.4	1.3	0.6				

4 BETRIEBSINHABER, FAMILIENANGEHÖRIGE UND STAENDIGE FAMILIENFREMDE ARBEITSKRAEFTE IN DEN
LANDWIRTSCHAFTLICHEN BETRIEBEN NACH DEM ALTER *)

1 000

BUNDESGBEIT

ALTER VON... BIS... JAHREN	JAHR	BETRIEBSINHABER UND FAMILIENANGEHÖRIGE									STAENDIGE FAMILIENFREMDE ARBEITSKRAEFTE (1)		
		INS- GESAMT	IM BETRIEB EINSCHL. HAUSHALT DES BETRIEBSINHABERS BESCHAEFTIGT			IM BETRIEB BESCHAEFTIGT			ANDERWEITIG ERWERBSTAETIG		INS- GESAMT	MAENN- LICH	VOLLBE- SCHAEF- TIGT
			ZU- SAMMEN	MAENN- LICH	VOLLBE- SCHAEF- TIGT	ZU- SAMMEN	MAENN- LICH	VOLLBE- SCHAEF- TIGT	ZU- SAMMEN	UND IM BETRIEB BESCHAEFT.			
		PERSONEN											
1	2	3	4	5	6	7	8	9	10	11	12		
BETRIEBE INSGESAMT													
15 - 19	1973	509.6	170.7	95.3	32.0	125.3	94.8	22.4	201.5				
	1975	488.9	153.1	93.4	26.3	120.0	92.7	18.3	197.2	51.0			
	1977	485.8	157.3	90.1	22.8	115.0	85.5	15.9	173.1	42.4			
	1979	405.5	131.7	77.9	19.8	95.8	77.3	14.5	180.0	39.6	18.1	12.6	15.4
	1981	374.6	129.1	76.0	16.7	94.6	75.2	13.0	158.3	37.8	20.2	13.3	16.7
	1983	343.1	109.4	64.0	13.8	80.6	63.3	10.5	131.4	29.7	19.7	13.2	16.5
	1985	298.4	102.8	61.2	10.8	76.9	60.8	8.3	124.4	31.6	21.2	13.9	17.5
	1987	249.5	86.0	52.0	8.4	64.3	51.3	6.1	109.1	26.1	18.1	12.2	14.8
	1989	217.1	79.9	47.2	7.0	59.1	46.5	5.7	95.7	26.2	17.3	11.1	14.3
	1990	199.1	69.2	40.8	5.1	50.9	40.3	4.2	89.4	23.6	14.3	8.8	11.3
1990	177.8	69.1	40.7	4.3	51.4	40.1	3.6	83.2	24.9	12.7	7.7	9.2	
20 - 24	1973	281.2	157.4	85.7	75.0	127.4	85.4	43.2	149.1				
	1975	257.6	141.4	80.0	64.9	117.2	79.4	37.5	145.5	48.9			
	1977	259.9	133.3	77.2	54.4	108.6	76.9	32.1	150.1	49.0			
	1979	273.1	128.4	76.0	46.9	102.2	75.7	28.8	172.0	50.4	10.2	7.1	8.7
	1981	277.7	134.4	77.6	46.4	105.5	77.1	28.2	169.0	50.4	13.9	9.1	12.3
	1983	281.4	130.4	76.9	44.5	102.2	76.5	28.8	163.9	46.6	16.6	10.3	14.4
	1985	283.8	135.4	83.1	41.9	101.0	82.5	28.9	177.1	52.7	20.6	12.6	17.9
	1987	266.4	127.8	80.4	34.8	101.3	79.7	25.3	170.2	52.7	17.9	10.6	15.1
	1989	243.3	120.6	75.7	32.9	96.2	75.1	24.0	159.4	52.2	18.8	11.1	16.0
	1990	232.6	110.2	67.8	28.1	86.1	67.3	20.8	156.5	48.3	17.4	9.6	14.4
1990	215.2	109.6	67.8	26.6	86.2	67.2	20.0	145.2	48.9	16.9	9.4	13.0	
25 - 34	1973	391.2	344.5	168.1	225.0	310.6	167.8	94.7	143.5				
	1975	326.7	287.4	143.3	186.5	262.3	143.0	78.7	125.1	84.0			
	1977	303.5	259.8	133.5	166.6	236.5	133.2	71.8	118.6	76.6			
	1979	314.4	260.1	136.6	161.5	231.3	136.3	71.6	134.4	79.9			
	1981	329.1	274.2	148.8	165.4	244.7	148.3	77.1	139.8	77.1			
	1983	329.2	271.5	148.0	158.3	239.9	147.8	73.4	141.0	86.1	13.4	10.0	10.2
	1985	341.4	272.6	145.3	149.8	236.6	148.9	71.1	159.1	90.8	14.8	11.1	11.5
	1987	337.1	265.2	146.0	141.2	227.9	145.6	66.8	161.8	91.0	15.2	11.2	11.5
	1989	334.1	267.5	148.8	137.6	229.7	148.3	67.1	163.0	93.9	17.2	12.5	13.1
	1990	332.5	262.0	144.0	134.0	222.7	148.0	64.2	170.0	94.7	17.6	12.7	12.9
1990	333.6	267.9	148.7	133.0	228.2	148.0	64.2	170.0	97.7	18.8	13.1	12.7	
35 - 44	1973	603.8	580.6	296.2	387.9	539.5	296.0	166.4	196.7				
	1975	567.9	553.9	281.2	374.7	523.0	281.1	157.7	186.2	165.7			
	1977	522.0	509.1	254.4	346.5	479.5	264.3	141.6	167.5	145.5			
	1979	476.6	465.2	229.7	311.2	430.0	229.6	123.3	139.2	139.2	20.3	15.8	14.9
	1981	385.1	375.2	184.6	252.0	349.1	184.3	101.1	123.1	108.1	16.5	12.4	12.0
	1983	337.2	327.8	161.9	215.1	300.5	161.7	85.6	108.4	93.9	13.4	9.7	9.5
	1985	292.5	282.5	141.0	184.3	258.3	140.8	76.3	97.1	81.5	11.9	8.4	8.1
	1987	275.4	265.1	136.2	164.8	238.5	136.0	70.0	96.0	81.1	10.3	6.5	6.2
	1989	269.6	260.7	135.2	161.0	235.3	134.9	78.5	91.9	79.5	10.3	7.0	6.9
	1990	271.7	261.9	137.0	158.1	235.1	136.7	68.3	103.6	86.1	9.8	6.8	5.6
1990	273.9	264.7	141.5	157.3	238.2	141.1	71.1	103.2	85.6	10.8	7.2	5.3	
45 - 54	1973	552.6	533.5	248.4	361.8	487.5	248.2	146.3	156.0				
	1975	513.7	503.2	274.4	392.0	525.8	274.2	158.8	158.3	154.4			
	1977	556.6	545.7	275.5	365.2	508.7	275.4	155.2	168.2	153.7			
	1979	539.0	528.3	274.4	348.3	489.3	274.3	148.4	167.3	152.9	20.3	15.6	14.9
	1981	530.7	520.7	275.1	342.0	484.1	275.0	150.0	165.1	152.0	20.6	15.5	15.7
	1983	521.6	511.5	266.2	332.9	474.0	265.9	142.0	158.8	145.0	19.0	14.4	14.4
	1985	512.8	503.5	257.8	326.4	454.5	257.6	137.7	152.2	141.9	18.1	13.4	13.5
	1987	473.6	464.3	233.3	300.1	422.3	233.3	126.5	144.1	128.7	15.4	11.5	10.7
	1989	443.1	435.6	219.4	279.2	397.3	219.2	119.8	130.3	116.6	16.1	11.4	11.0
	1990	417.7	410.1	205.8	258.2	371.0	205.5	107.9	132.2	117.9	14.8	10.8	9.4
1990	377.9	370.6	184.9	233.0	335.2	184.7	97.5	115.0	101.5	13.8	9.5	8.2	
55 - 59	1973	183.7	174.6	76.9	112.3	150.7	76.7	46.7	39.5				
	1975	147.2	141.9	67.6	90.0	125.8	67.5	39.3	35.5	32.4			
	1977	185.6	179.5	84.2	115.7	159.7	84.1	48.2	44.2	40.5			
	1979	233.5	224.7	106.6	142.9	198.2	106.5	58.1	55.4	50.1	7.3	4.6	5.3
	1981	228.6	220.7	105.1	139.4	195.5	105.0	59.3	53.2	48.7	7.1	4.6	4.9
	1983	214.6	217.1	110.8	132.0	193.0	110.8	58.6	55.5	51.2	6.3	4.3	4.5
	1985	232.7	224.7	121.6	136.3	201.8	121.4	64.8	59.5	55.0	7.3	5.3	5.3
	1987	229.4	222.5	123.9	133.8	200.0	123.7	65.4	58.7	54.3	6.4	4.8	4.7
	1989	225.9	219.3	120.6	131.7	196.6	120.5	65.2	53.6	49.6	6.7	5.0	4.9
	1990	213.4	206.8	113.5	122.7	185.0	113.3	59.5	54.4	49.5	6.5	4.9	4.1
1990	208.3	202.5	109.9	119.8	180.4	109.7	57.5	50.0	46.1	6.2	4.5	3.8	
60 - 64	1973	245.0	227.1	105.1	130.7	185.2	104.8	59.5	39.0				
	1975	215.0	200.0	92.3	114.7	155.2	92.1	51.7	30.3	27.6			
	1977	159.2	148.5	69.0	81.3	121.7	68.9	36.6	20.3	18.4			
	1979	114.2	104.3	49.6	55.1	84.4	49.4	25.7	15.9	15.9	2.7	1.9	1.6
	1981	130.7	121.7	57.4	66.3	101.6	57.3	29.3	19.0	17.2	2.9	2.1	1.8
	1983	166.3	153.5	73.3	81.2	127.3	73.1	36.8	22.7	20.3	3.3	2.2	2.1
	1985	182.2	168.8	81.0	91.8	140.4	80.8	41.2	20.1	17.9	3.0	1.9	1.8
	1987	173.7	160.8	80.7	84.7	134.3	80.5	39.3	20.3	18.4	2.6	1.9	1.8
	1989	174.4	164.2	85.3	85.8	139.4	81.1	41.5	18.2	16.6	3.1	2.2	1.8
	1990	174.0	161.8	86.8	83.3	136.9	86.5	41.0	20.9	18.7	3.2	2.5	1.8
1990	176.4	165.8	90.7	84.1	141.7	90.4	42.1	18.6	16.9	3.4	2.5	1.8	
65 - 69	1973	222.7	193.9	95.1	87.2	148.9	94.6	41.1	12.8				
	1975	199.4	173.8	81.6	76.2	133.3	81.4	34.8	9.4				
	1977	178.8	156.0	72.3	64.7	118.9	72.1	28.2	6.5	8.0			
	1979	162.6	137.2	60.6	56.4	101.6	60.3	21.8	6.2	5.0	2.4	1.5	0.9
	1981	133.2	112.8	49.9	43.1	84.5	49.6	16.3	4.4	3.3	2.0	1.1	0.6
	1983	96.4	80.8	35.4	28.8	59.9	35.1	10.7	2.7	1.8	1.2	0.7	0.3
	1985	83.0	70.3	31.6	25.0	53.7	31.4	9.5	2.2	1.7	1.1	0.7	0.3
	1987	102.6	88.6	40.7	32.4	68.6	40.4						

**5 ARBEITSLEISTUNG DER FAMILIENARBEITSKRAEFTE UND DER FAMILIENFREMDEN
ARBEITSKRAEFTE IN DEN LANDWIRTSCHAFTLICHEN BETRIEBEN *)**

BUNDESGBIET		1 000										
LANDWIRTSCHAFTLICH GENUTZTE FLAECHEN VON ... BIS UNTER ... HA	JAHR	ARBEITSLEISTUNG IM BETRIEB										
		INSGESAMT	DER FAMILIENARBEITSKRAEFTE				DER FAMILIENFREMDEN ARBEITSKRAEFTE					
			ZUSAMMEN	MAENN- LICH	VOLLBE- SCHAEF- TIGT 1)	ANDERWEITIG ERWERBSTAETIG		ZUSAMMEN	STAENDIGE	NICHT- STAENDIGE		
						ZUSAMMEN	VOLLBE- SCHAEF- TIGT 2)					
AK - EINHEITEN												
		1	2	3	4	5	6	7	8	9		
BETRIEBE INSGESAMT												
UNTER	1	1973	42.7	31.5	19.4	14.9	5.0	.	11.2	8.7	2.5	
		1975	41.6	27.2	17.0	14.0	4.3	.	14.4	10.4	4.0	
		1977	37.9	25.6	16.1	13.5	3.7	.	12.3	9.6	2.7	
		1979	37.5	23.5	14.6	11.4	4.2	3.3	14.0	11.2	2.8	
		1981	39.7	24.1	15.0	11.7	4.3	3.4	15.6	12.6	3.0	
		1983	38.7	24.2	15.2	10.8	4.6	3.7	14.5	12.5	2.0	
		1985	39.3	23.2	14.4	11.0	4.0	3.2	16.1	13.8	2.3	
		1987	36.1	22.4	14.1	10.0	4.0	3.1	13.7	11.4	2.3	
		1988	35.3	20.3	13.4	9.9	3.7	2.8	13.9	11.7	2.2	
		1989	35.3	20.3	12.9	9.4	3.6	2.5	15.0	12.5	2.4	
		1990	33.4	19.9	12.8	9.3	3.2	2.0	13.5	11.5	2.0	
	1	2	1973	66.0	56.0	32.9	14.0	16.6	.	10.0	7.7	2.3
			1975	62.3	52.5	30.9	11.8	15.5	.	9.8	6.4	3.5
			1977	53.1	44.6	27.4	11.7	13.6	.	8.5	5.7	2.8
			1979	49.5	39.9	24.2	10.0	12.6	10.9	9.6	7.0	2.6
		1981	47.5	38.4	24.1	10.2	12.0	10.3	9.1	6.9	2.2	
		1983	44.3	34.9	22.1	8.7	11.1	9.7	9.4	7.3	2.1	
		1985	43.0	33.4	21.3	8.0	9.9	9.3	9.6	7.7	1.9	
		1987	39.0	30.7	19.9	8.3	9.9	7.7	8.3	6.6	1.8	
		1988	38.8	29.8	19.8	8.0	9.0	7.0	9.0	7.1	2.0	
		1989	35.7	27.0	18.0	7.1	8.7	6.4	8.7	6.9	1.8	
		1990	34.7	26.5	17.7	7.4	8.2	5.2	8.3	6.7	1.5	
2		5	1973	161.7	149.2	82.5	39.1	46.4	.	12.5	8.3	4.2
			1975	138.9	125.8	70.2	33.6	41.2	.	13.1	7.2	5.9
			1977	122.5	111.2	63.3	26.8	38.1	.	11.3	6.9	4.5
			1979	108.8	95.4	56.2	22.9	34.5	29.8	13.4	9.1	4.3
		1981	102.1	86.7	53.2	22.6	32.4	28.1	13.4	8.9	4.5	
		1983	94.6	82.6	49.6	21.2	29.1	25.5	12.0	8.4	3.6	
		1985	88.3	75.9	46.7	20.1	26.4	22.3	12.4	9.0	3.4	
		1987	79.8	66.1	43.3	18.5	24.5	19.8	11.7	8.5	3.2	
		1988	78.4	66.6	42.8	18.6	22.8	18.0	11.8	9.2	2.6	
		1989	70.3	59.4	36.3	15.4	22.0	15.7	10.9	8.1	2.8	
		1990	66.0	55.4	36.0	14.3	19.4	12.4	10.6	8.4	2.2	
	5	10	1973	222.6	211.0	123.4	68.8	55.6	.	11.8	7.1	4.7
			1975	193.4	182.7	105.5	72.8	53.1	.	10.7	6.0	4.7
			1977	175.5	165.7	95.6	62.2	50.4	.	9.8	5.2	4.6
			1979	149.9	139.3	82.9	48.1	45.9	36.7	10.6	6.4	4.2
		1981	140.1	129.7	77.2	44.6	42.9	35.0	10.4	6.3	4.1	
		1983	130.1	120.9	73.4	39.8	40.1	32.7	9.2	5.9	3.3	
		1985	123.2	113.4	70.3	38.5	38.5	30.9	9.8	6.4	3.4	
		1987	107.2	98.2	62.0	32.2	34.0	25.5	9.1	7.1	3.0	
		1988	104.6	94.3	60.4	32.7	31.1	23.5	10.0	7.1	3.1	
		1989	94.6	85.4	54.6	27.8	31.1	21.8	9.2	6.0	3.2	
		1990	89.2	81.4	53.1	26.4	28.4	17.1	7.8	5.4	2.4	
10		20	1973	357.9	341.2	225.9	216.5	43.2	.	16.7	11.1	5.6
			1975	321.5	307.4	207.5	199.4	46.2	.	14.1	7.9	6.2
			1977	291.9	280.0	184.0	167.3	43.6	.	11.9	7.0	5.9
			1979	266.1	254.7	169.1	149.9	43.2	28.2	11.4	7.0	4.4
		1981	246.5	233.7	154.6	135.5	41.3	27.3	12.8	7.7	5.1	
		1983	227.5	216.0	143.8	122.1	37.9	25.3	11.5	7.7	3.8	
		1985	213.5	202.8	136.8	118.4	37.6	23.8	11.2	7.2	3.9	
		1987	193.2	183.2	124.8	102.0	36.5	23.7	10.0	6.3	3.7	
		1988	183.0	172.7	117.4	97.1	33.0	23.0	10.3	6.9	3.4	
		1989	168.4	157.3	107.5	84.3	34.4	20.8	11.1	6.7	4.3	
		1990	157.9	149.0	102.2	78.9	32.8	17.2	8.9	5.9	3.0	
	20	30	1973	198.0	186.3	131.0	135.3	9.4	.	11.7	8.3	3.5
			1975	197.1	185.2	127.2	130.7	11.7	.	11.9	7.2	4.6
			1977	186.9	176.4	122.7	122.6	11.8	.	10.4	6.8	3.6
			1979	179.7	170.8	119.5	119.1	11.6	5.7	8.9	5.9	3.0
		1981	171.5	163.4	114.7	114.0	11.2	5.6	10.1	5.0	3.1	
		1983	164.8	157.5	111.5	109.0	11.4	5.6	7.3	4.9	2.5	
		1985	158.7	150.3	106.7	104.0	11.7	6.0	8.4	5.7	2.7	
		1987	145.1	138.5	99.3	95.2	11.9	6.0	6.6	4.3	2.3	
		1988	141.2	133.8	95.3	91.2	12.3	6.6	7.4	4.6	2.8	
		1989	130.9	123.5	86.3	83.0	13.4	6.5	7.4	4.2	3.2	
		1990	125.1	118.6	84.2	78.9	13.1	5.7	6.5	4.5	2.0	
30		50	1973	127.4	111.3	81.5	83.7	3.0	.	16.1	13.0	3.1
			1975	138.6	123.0	88.1	90.2	4.3	.	15.6	10.5	5.1
			1977	138.0	124.2	89.7	90.4	4.2	.	13.8	10.2	3.6
			1979	140.1	126.2	91.6	92.7	5.1	2.0	13.9	10.0	3.6
		1981	143.4	130.6	94.3	95.2	5.4	2.4	12.8	9.5	3.3	
		1983	141.3	128.5	93.4	92.9	5.4	2.2	12.8	9.6	3.2	
		1985	144.3	130.9	95.5	95.4	5.7	2.5	13.4	10.1	3.4	
		1987	140.7	129.7	95.0	94.1	6.4	3.0	11.3	8.1	3.2	
		1988	138.7	127.7	93.6	92.9	6.6	3.0	11.0	8.1	3.0	
		1989	136.4	126.2	92.6	91.3	7.6	3.1	10.3	6.6	3.6	
		1990	135.5	125.9	92.8	90.3	7.8	2.9	9.6	6.8	2.8	
	50	100	1973	73.6	35.7	28.2	27.6	0.8	.	37.8	33.6	4.3
			1975	75.0	40.7	31.4	31.3	1.2	.	34.3	28.5	5.8
			1977	75.1	42.8	33.1	32.3	1.2	.	32.3	27.0	5.3
			1979	57.3	41.2	31.4	31.3	1.2	0.4	16.1	13.2	2.9
		1981	62.5	45.8	34.6	34.7	1.3	0.5	16.7	13.4	3.3	
		1983	65.9	49.9	37.8	37.5	1.8	0.5	16.0	13.2	2.8	
		1985	72.2	54.8	41.8	41.1	1.6	0.6	17.5	14.6	2.9	
		1987	74.6	59.1	45.0	44.2	2.0	0.8	15.5	12.5	3.0	
		1988	79.5	63.3	47.9	47.7	2.1	0.8	16.1	13.1	3.0	
		1989	80.7	66.2	50.1	49.4	2.7	0.9	14.4	11.2	3.3	
		1990	83.7	69.9	52.9	51.9	2.6	0.9	13.8	11.1	2.7	
100 UND MEHR		1973
		1975
		1977
		1979	18.2	4.2	3.5	3.2	0.2	0.1	.	14.0	12.1	1.9
	1981	20.7	5.4	4.4	4.2	0.3	0.1	.	15.3	13.6	1.7	
	1983	20.6	6.0	4.9	4.7	0.3	0.1	.	14.6	12.9	1.7	
	1985	21.0	6.7	5.5	5.2	0.3	0.1	.	14.3	12.6	1.7	
	1987	20.0	7.5	6.1	5.8	0.3	0.1	.	12.5	11.0	1.5	
	1988	21.9	8.6	6.9	6.6	0.3	0.1	.	13.3	11.7	1.6	
	1989	22.9	9.4	7.5	7.3	0.4	0.1	.	13.4	11.4	2.0	
	1990	23.3	10.6	8.5	8.1	0.4	0.1	.	12.7	11.2	1.5	
	INSGESAMT	1973	1 250.2	1 122.2	724.7	620.0	179.9	.	127.9	97.7	30.3	
		1975	1 168.5	1 044.6	669.9	575.7	177.6	.	123.9	84.1	39.8	
		1977	1 080.9	970.6	632.7	526.9	166.7	.	110.4	78.3	32.0	
		1979	1 007.2	856.2	592.9	485.7	158.2	117.0	112.0	81.9	30.1	
1981		974.2	859.6	572.2	472.8	151.1	112.8	114.4	84.1	30.3		
1983		927.4	820.4	551.7	446.6	141.4	105.3	107.0	82.2	24.8		
1985		903.8	791.3	539.1	439.6	135.5	98.7	112.6	87.0	25.6		
1987		835.9	737.2	509.5	410.2	129.4	89.7	98.7	74.8	23.9		
1988		821.1	718.2	497.6	404.4	120.						

6 ARBEITSLEISTUNG DER FAMILIENARBEITSKRAEFTE UND DER FAMILIENFREMDEN ARBEITSKRAEFTE
JE 100 HA LANDWIRTSCHAFTLICH GENUTZTER FLAECHE *)

LANDWIRTSCHAFTLICH GENUTZTE FLAECHE VON ... BIS UNTER ... HA	JAHR	BUNDES-	SCHLESWIG-	NIEDER-	NORDRHEIN-	HESSEN	RHEINLAND-	BADEN-	BAYERN	SAARLAND	STADT-
		GEBIET	HOLSTEIN	SACHSEN	WESTFALEN		PFALZ	WUERTTEMBERG			STAATEN
		1	2	3	4	5	6	7	8	9	10
AK-EINHEITEN JE 100 HA LF											
BETRIEBE INSGESAMT											
UNTER 1	1973	154.1	256.0	152.3	306.1	77.6	133.5	119.3	211.0	163.5	337.2
	1975	220.7	288.8	229.8	378.1	272.4	118.4	163.8	257.1	292.4	494.0
	1977	229.7	347.4	247.9	420.8	284.8	113.8	158.8	328.1	302.4	387.3
	1979	198.0	354.1	235.3	404.3	245.8	114.7	121.1	225.5	255.7	387.0
	1981	212.5	292.6	289.7	401.5	240.7	111.7	150.4	269.3	420.3	401.6
	1983	202.6	385.8	205.7	412.7	299.7	114.9	142.8	295.8	383.7	269.4
	1985	209.4	381.9	236.9	422.5	326.1	117.0	142.8	295.9	236.9	481.8
	1987	202.1	433.4	259.2	437.0	345.0	118.2	130.8	261.5	259.1	382.5
	1988	206.7	343.9	421.8	538.5	333.4	102.3	136.3	254.8	507.6	382.6
	1989	206.3	863.5	300.8	508.0	394.2	97.3	125.3	256.5	577.1	399.2
	1990	200.0	263.1	299.6	441.5	296.4	110.2	125.2	267.4	427.8	399.2
1 - 2	1973	43.0	42.4	43.7	51.4	35.4	55.3	39.4	36.8	37.8	179.1
	1975	41.2	33.6	37.8	45.4	34.6	57.0	40.0	34.3	29.2	203.9
	1977	41.1	41.2	37.0	49.5	33.3	57.3	36.9	34.9	35.6	157.7
	1979	35.9	31.0	30.3	42.5	30.3	50.0	34.7	29.5	23.6	166.1
	1981	38.0	34.0	33.1	47.3	29.8	55.6	36.3	29.7	23.1	134.6
	1983	35.2	31.7	31.1	46.5	30.1	53.2	31.1	28.9	22.0	167.5
	1985	36.6	30.5	28.8	49.3	32.9	51.8	35.1	27.9	28.6	167.6
	1987	35.5	25.8	26.2	47.0	30.2	53.6	34.5	27.8	33.3	155.6
	1988	36.3	29.1	30.0	45.9	33.9	49.5	36.4	27.2	36.0	156.6
	1989	34.5	29.0	28.6	46.2	31.9	44.7	32.3	27.6	37.1	179.6
	1990	35.1	23.7	29.8	47.5	31.8	49.8	32.7	27.3	29.1	179.6
2 - 5	1973	24.9	22.6	23.3	25.6	25.3	29.8	25.8	22.8	20.2	107.7
	1975	23.6	22.1	20.8	24.0	21.0	30.2	25.4	22.0	21.6	85.6
	1977	22.6	20.9	20.5	23.1	20.4	28.7	23.5	21.3	21.3	92.7
	1979	21.3	24.0	18.6	22.7	18.4	33.0	21.8	19.1	18.5	102.9
	1981	21.4	25.9	18.6	22.3	18.2	30.6	21.9	18.7	20.9	93.3
	1983	20.9	21.4	16.8	21.7	18.6	32.1	20.7	19.3	19.1	95.8
	1985	20.7	22.2	16.6	22.6	18.6	31.5	20.3	18.8	20.3	78.4
	1987	20.1	18.2	16.9	21.8	17.7	32.0	20.0	17.5	24.9	105.2
	1988	20.3	19.2	17.9	20.8	18.3	28.6	22.3	17.1	24.2	105.2
	1989	19.2	19.6	15.6	21.3	16.6	28.1	22.9	16.3	25.1	84.4
	1990	19.2	16.2	17.7	20.9	17.4	26.8	19.9	16.4	20.8	84.4
5 - 10	1973	15.9	13.5	13.8	14.4	16.8	17.0	16.7	16.0	15.0	54.9
	1975	15.2	12.6	13.6	14.3	13.7	17.2	15.9	15.5	13.1	34.5
	1977	14.8	11.5	13.4	13.7	13.0	17.5	15.2	15.2	13.5	30.2
	1979	13.8	13.1	12.4	12.7	12.7	15.9	14.4	13.7	11.9	28.6
	1981	13.7	14.1	12.5	12.9	12.7	15.8	14.9	13.2	11.9	26.8
	1983	13.1	14.1	12.0	12.2	12.0	16.8	13.6	13.2	11.1	30.8
	1985	13.2	14.0	11.8	12.7	11.5	16.8	14.1	12.9	11.5	28.3
	1987	12.4	12.9	10.8	12.0	11.0	16.3	12.9	12.1	12.8	28.2
	1988	12.6	13.1	11.5	12.1	11.5	16.7	13.4	12.0	12.9	29.2
	1989	12.0	10.8	10.4	12.2	10.8	16.4	11.4	11.4	9.9	29.2
	1990	11.8	11.9	10.6	11.5	11.1	16.2	12.0	11.4	12.8	29.2
10 - 20	1973	10.8	8.4	9.5	9.8	12.0	11.0	11.3	11.4	8.7	17.9
	1975	10.6	8.4	9.2	9.8	10.3	11.2	10.9	11.2	8.4	12.3
	1977	10.2	8.3	8.9	9.3	9.7	10.6	10.2	10.6	6.2	14.3
	1979	9.8	8.2	8.6	8.9	9.2	11.0	10.4	10.4	7.2	13.0
	1981	9.7	8.2	8.6	8.9	9.0	10.9	10.1	10.1	7.2	13.5
	1983	9.4	8.3	8.6	8.6	8.5	10.8	9.5	10.0	6.8	12.4
	1985	9.3	8.4	8.3	8.7	8.4	10.6	9.5	9.8	7.2	11.9
	1987	8.9	7.9	7.9	8.4	8.0	10.0	9.3	9.3	6.9	11.3
	1988	8.9	7.7	7.8	7.9	7.5	10.1	9.3	9.3	7.3	11.3
	1989	8.6	7.1	7.7	7.8	7.5	9.9	9.0	8.9	8.0	12.1
	1990	8.5	7.5	7.4	7.8	7.4	9.5	8.4	8.9	7.2	12.1
20 - 30	1973	7.5	6.1	6.9	6.8	8.7	7.5	8.1	8.2	6.8	12.7
	1975	7.5	6.2	6.8	7.0	7.7	7.9	8.0	8.1	6.8	10.5
	1977	7.3	6.3	6.5	6.8	7.4	7.8	7.7	7.8	6.5	8.8
	1979	7.1	6.1	6.5	6.5	7.0	7.0	7.4	7.6	6.0	8.0
	1981	7.0	6.3	6.4	6.4	7.2	7.5	7.4	7.5	6.3	10.3
	1983	6.9	6.0	6.2	6.3	6.9	7.3	7.2	7.5	5.8	16.5
	1985	6.9	6.0	6.2	6.4	6.7	7.4	7.2	7.4	5.6	17.4
	1987	6.6	5.7	5.9	6.2	6.4	7.1	6.9	7.1	5.9	9.6
	1988	6.6	5.8	6.0	6.1	6.2	7.4	6.9	7.0	5.2	14.5
	1989	6.4	5.5	5.8	6.0	5.9	6.8	6.7	6.8	5.2	14.5
	1990	6.4	5.3	5.5	5.9	6.0	6.6	6.6	6.9	5.1	14.5
30 - 50	1973	5.3	4.6	5.0	4.9	6.5	5.9	6.3	5.9	5.1	7.2
	1975	5.3	4.6	4.9	5.0	5.8	6.0	6.3	5.9	5.0	5.4
	1977	5.1	4.5	4.7	4.8	5.6	5.9	5.6	5.7	4.6	5.4
	1979	5.0	4.5	4.7	4.7	5.5	5.4	5.4	5.7	4.6	5.6
	1981	5.0	4.4	4.6	4.7	5.2	5.7	5.3	5.4	4.3	6.0
	1983	5.0	4.5	4.6	4.6	5.2	5.8	5.5	5.4	4.4	6.7
	1985	5.0	4.5	4.6	4.6	5.2	5.7	5.3	5.4	4.4	9.8
	1987	4.8	4.2	4.4	4.4	4.6	5.1	5.3	5.1	4.4	5.8
	1988	4.8	4.3	4.4	4.4	4.4	4.9	5.4	5.3	4.5	5.0
	1989	4.7	4.2	4.3	4.5	4.7	5.1	5.0	5.0	4.5	5.0
	1990	4.6	4.1	4.2	4.5	4.7	5.0	4.9	5.0	4.1	5.0
50 - 100	1973	3.8	3.2	3.7	3.5	3.7	5.2	4.2	4.6	3.5	4.7
	1975	3.6	3.2	3.6	3.6	3.5	4.3	3.4	4.1	3.3	3.8
	1977	3.5	3.1	3.4	3.5	3.5	4.0	3.7	3.8	3.1	3.8
	1979	3.5	3.2	3.4	3.5	3.8	4.4	3.9	3.7	3.4	4.3
	1981	3.5	3.2	3.3	3.3	3.9	4.1	4.4	3.7	3.6	4.2
	1983	3.4	3.1	3.4	3.4	3.8	4.1	3.9	3.6	3.5	3.8
	1985	3.4	3.1	3.4	3.4	3.8	4.1	4.0	3.6	3.4	3.3
	1987	3.2	3.0	3.1	3.2	3.4	3.7	3.8	3.5	3.1	4.5
	1988	3.3	3.0	3.1	3.1	3.5	4.1	3.6	3.5	3.0	4.7
	1989	3.2	2.9	3.1	3.1	3.4	3.5	3.5	3.4	3.0	4.7
	1990	3.1	2.8	2.9	3.1	3.4	3.5	3.4	3.3	2.8	4.7
100 UND MEHR	1973
	1975
	1977
	1979	3.0	2.4	2.9	3.1	2.8	3.8	3.1	4.0	2.4	2.5
	1981	2.8	2.3	2.5	2.7	2.9	3.9	2.9	3.5	2.5	2.1
	1983	2.7	2.3	2.7	2.7	2.7	3.5	2.2	3.4	2.6	2.9
	1985	2.6	2.2	2.5	2.6	2.6	3.3	2.9	3.2	2.1	6.4
	1987	2.3	1.9	2.2	2.4	2.4	3.1	2.8	2.9	2.1	2.1
	1988	2.3	2.0	2.3	2.5	2.4	2.7	2.8	2.9	2.0	2.1
	1989	2.2	1.9	2.2	2.4	2.4	2.4	2.5	2.7	2.0	2.1
	1990	2.1	1.8	2.1	2.3	2.4	2.2	2.4	2.6	2.0	2.1
INSGESAMT	1973	10.0	5.3	7.2	8.8	12.3	13.2	13.2	11.4	9.4	26.7
	1975	9.4	5.1	6.7	8.8	10.2	12.8	12.1	10.9	7.9	2

7 ARBEITSLEISTUNG DER FAMILIENARBEITSKRAEFTE UND DER FAMILIENFREMDE ARBEITSKRAEFTE
JE 100 LANDWIRTSCHAFTLICHE BETRIEBE *)

LANDWIRTSCHAFTLICH GENUTZTE FLAECHE VON ... BIS UNTER ... HA	JAHR	BUNDES-	SCHLESWIG-	NIEDER-	NORDRHEIN-	HESSEN	RHEINLAND-	BADEN-	BAYERN	SAARLAND	STADT-	
		GEBIET	HOLSTEIN	SACHSEN	WESTFALEN		PFALZ	WUERTTEMBERG			STAATEN	
		AK-EINHEITEN JE 100 BETRIEBE										1)
BETRIEBE INSGESAMT												
		1	2	3	4	5	6	7	8	9	10	
UNTER 1	1973	89.9	106.7	82.0	161.3	61.3	81.2	68.2	113.5	86.5	165.5	
	1975	113.1	113.9	116.2	139.4	130.2	70.5	98.3	129.9	127.6	256.1	
	1977	116.2	98.1	119.1	162.9	145.1	65.7	99.6	150.6	161.0	198.6	
	1979	103.6	95.3	110.8	188.9	132.5	68.1	71.8	118.9	128.5	194.6	
	1981	108.7	78.8	130.8	189.6	133.0	65.6	86.4	121.8	206.1	196.7	
	1983	103.8	103.2	92.4	174.7	135.8	66.8	81.5	136.8	184.4	202.4	
	1985	107.4	123.9	99.1	192.7	157.9	67.5	80.6	132.3	117.9	232.0	
	1987	105.0	126.3	100.2	209.1	170.4	68.7	77.0	121.4	134.6	194.0	
	1988	104.1	88.1	134.2	257.5	160.5	59.4	75.5	122.6	215.6	194.0	
	1989	105.1	266.9	106.0	244.3	150.4	71.1	124.5	209.1	202.5	202.5	
	1990	101.8	99.5	113.3	214.5	142.7	63.0	70.6	121.8	216.7	202.5	
	1 - 2	1973	62.3	60.8	61.6	72.9	58.0	80.2	56.0	53.2	53.1	227.5
1975		58.4	49.4	53.0	65.2	49.5	79.7	56.2	49.3	41.1	264.9	
1977		57.9	58.3	51.6	70.2	46.5	79.8	52.1	49.6	50.6	226.4	
1979		50.7	44.0	41.1	60.0	43.6	69.9	46.9	41.8	31.9	224.1	
1981		54.0	47.2	45.2	67.3	48.8	67.5	51.4	42.7	35.5	175.6	
1983		51.0	43.6	42.9	64.4	43.4	76.5	44.7	42.0	30.5	235.9	
1985		51.5	41.7	39.6	69.0	47.6	73.6	50.0	39.4	39.4	227.8	
1987		50.1	35.9	36.3	64.6	43.9	77.0	49.0	39.5	49.2	201.5	
1988		50.9	40.4	40.7	63.7	48.0	70.2	51.6	38.3	52.4	201.5	
1989		48.7	40.0	39.3	63.9	45.8	63.6	46.1	39.6	50.8	234.8	
1990		48.9	31.9	40.5	65.7	45.0	69.3	46.4	38.3	43.1	234.8	
2 - 5		1973	83.4	74.1	76.0	84.3	84.7	98.6	85.1	78.6	65.4	326.1
	1975	79.2	71.4	68.0	78.2	70.9	101.3	83.5	76.6	69.1	261.3	
	1977	76.0	66.8	66.8	74.4	69.7	96.2	78.2	73.8	66.6	276.5	
	1979	71.1	76.1	60.1	70.4	61.0	107.8	71.6	66.3	58.4	314.2	
	1981	71.8	87.8	61.5	73.6	64.6	101.2	73.3	64.6	69.2	295.8	
	1983	69.9	66.5	55.4	71.3	62.9	105.3	68.2	66.3	62.8	284.1	
	1985	69.3	71.3	53.7	74.1	61.8	102.6	68.1	64.7	65.1	238.5	
	1987	67.0	59.2	54.5	71.6	59.7	104.1	65.2	60.5	82.2	336.2	
	1988	67.3	61.4	57.1	67.9	60.3	94.8	73.3	59.0	80.6	336.2	
	1989	64.0	59.5	50.3	69.0	54.8	92.7	68.8	56.7	84.5	254.4	
	1990	63.7	52.7	56.8	68.5	58.0	87.2	65.3	55.9	66.3	254.4	
	5 - 10	1973	115.7	98.4	100.5	104.6	121.8	121.8	120.9	117.4	104.0	377.6
1975		111.1	94.2	98.3	103.7	97.9	122.9	115.6	114.5	90.9	232.3	
1977		108.0	85.7	96.1	99.3	93.7	124.8	111.0	112.0	80.1	215.6	
1979		100.4	97.4	90.0	91.5	90.4	120.5	105.8	100.4	83.7	201.7	
1981		100.0	96.0	90.5	93.3	93.3	120.8	105.1	90.0	184.6	184.0	
1983		95.8	84.9	80.0	86.5	86.4	120.2	99.5	96.8	78.8	227.8	
1985		96.1	101.0	85.2	92.0	83.5	121.1	102.5	94.1	81.0	195.6	
1987		90.6	91.6	78.1	87.1	79.6	118.0	93.5	89.6	93.4	203.6	
1988		91.7	91.8	82.7	87.9	82.0	120.9	98.1	87.8	90.1	203.6	
1989		87.3	76.1	74.6	88.3	77.8	118.4	93.2	83.9	71.3	209.7	
1990		85.9	83.4	75.3	82.3	79.0	116.8	87.7	83.8	69.0	209.7	
10 - 20		1973	156.6	129.3	142.6	142.5	172.3	157.5	160.0	162.8	125.5	249.1
	1975	153.2	127.9	137.1	144.1	149.2	160.6	156.1	160.8	120.9	176.4	
	1977	147.3	128.8	132.2	137.1	140.6	156.7	146.6	155.7	120.3	206.3	
	1979	142.1	127.5	128.3	130.8	132.4	151.3	143.7	149.8	103.9	182.7	
	1981	141.0	120.6	127.6	131.3	131.3	145.0	146.9	146.0	101.1	192.5	
	1983	137.5	125.3	120.8	129.5	125.2	153.8	136.4	144.9	95.4	189.3	
	1985	135.9	125.6	122.5	127.7	120.4	153.3	137.5	141.8	100.0	166.2	
	1987	130.0	119.5	117.0	122.7	114.8	146.8	133.4	134.7	100.8	160.9	
	1988	129.4	115.6	115.4	116.6	114.3	143.4	134.5	135.5	103.4	160.9	
	1989	125.1	106.6	113.6	115.5	107.4	142.2	130.4	129.5	114.2	169.1	
	1990	123.5	111.6	109.6	115.4	106.4	136.9	121.6	131.0	104.9	169.1	
	20 - 30	1973	182.3	153.8	169.5	165.3	205.8	180.3	194.1	196.3	167.0	308.6
1975		182.0	155.6	167.5	170.6	186.5	191.1	191.5	195.6	160.6	248.4	
1977		176.9	158.9	160.7	165.5	180.9	190.1	185.1	188.2	161.7	214.4	
1979		172.4	154.4	159.6	159.2	172.3	183.7	178.6	184.3	146.4	153.9	
1981		171.8	155.8	159.0	158.8	175.8	183.6	179.8	181.3	158.8	244.8	
1983		169.3	151.0	153.7	155.9	168.3	179.9	174.3	180.6	141.1	402.7	
1985		169.2	148.7	153.8	159.3	164.4	182.2	175.8	178.6	137.1	421.8	
1987		163.0	144.0	147.2	153.3	156.7	175.0	168.4	172.9	143.4	233.1	
1988		163.0	146.0	149.2	151.8	152.8	184.0	167.7	171.4	129.6	233.1	
1989		157.6	136.1	142.6	147.9	145.7	171.3	163.0	166.8	126.0	361.7	
1990		157.2	131.3	137.6	145.9	147.0	161.7	160.8	170.1	121.5	361.7	
30 - 50		1973	197.5	176.4	190.9	181.0	230.4	213.1	229.6	213.9	191.7	274.3
	1975	196.8	177.8	186.4	185.1	210.7	222.6	211.1	218.6	187.6	211.8	
	1977	191.0	174.5	180.8	179.0	206.1	216.5	207.3	207.5	173.6	211.2	
	1979	189.3	176.7	181.0	175.2	203.1	200.3	199.2	208.0	173.8	210.4	
	1981	181.8	171.8	181.6	176.6	213.3	213.3	202.2	195.9	177.0	214.0	
	1983	187.4	179.3	177.1	176.1	194.6	211.5	199.3	197.5	168.3	224.6	
	1985	189.0	176.4	179.1	176.2	195.2	217.7	205.7	197.5	172.0	250.3	
	1987	182.5	167.0	172.5	173.3	192.8	202.2	197.8	189.9	171.0	230.0	
	1988	182.1	169.0	171.1	169.0	186.0	202.5	198.8	191.9	181.3	230.0	
	1989	177.9	164.5	168.3	169.2	178.4	193.1	188.5	187.3	171.7	192.1	
	1990	177.0	162.8	164.7	170.3	178.7	192.9	184.5	188.5	163.1	192.1	
	50 - 100	1973	301.5	271.1	287.1	270.8	408.0	371.7	360.7	376.8	260.8	353.2
1975		282.7	269.7	273.9	271.8	306.3	319.3	302.1	326.7	245.1	267.0	
1977		271.0	255.7	259.8	266.0	295.8	288.7	333.1	308.1	224.0	260.4	
1979		225.2	204.2	223.5	222.9	242.6	276.4	248.5	235.0	215.4	268.3	
1981		226.3	210.7	220.5	214.5	245.5	263.0	281.4	234.1	233.2	264.5	
1983		223.2	212.0	215.6	214.0	245.7	261.3	247.1	229.3	231.7	235.9	
1985		224.5	204.9	219.6	221.1	243.3	264.0	254.1	232.5	232.4	211.4	
1987		212.6	200.2	205.4	207.0	221.2	240.8	244.6	220.7	212.2	291.9	
1988		214.4	200.3	208.7	197.4	231.4	265.2	231.2	224.2	211.1	291.9	
1989		207.4	193.0	203.6	196.3	222.8	230.5	228.7	214.4	211.3	300.0	
1990		204.4	188.9	196.9	199.3	221.7	235.5	219.6	213.4	196.9	300.0	
100 UND MEHR		1973
	1975	
	1977	
	1979	478.4	412.6	451.5	460.8	480.0	561.9	491.2	661.8	348.0	420.0	
	1981	450.8	416.2	444.8</								

Gesetz über Agrarstatistiken (Agrarstatistikgesetz – AgrStatG)

Vom 15. März 1989

Der Bundestag hat mit Zustimmung des Bundesrates das folgende Gesetz beschlossen:

Erster Teil Allgemeine Vorschrift

§ 1

Anordnung als Bundesstatistik

Nach Maßgabe dieses Gesetzes werden folgende Agrarfachstatistiken als Bundesstatistiken durchgeführt:

1. die Bodennutzungserhebung,
2. die Viehzählung,
3. die Arbeitskräfteerhebung in der Landwirtschaft,
4. die Agrarberichterstattung,
5. die Landwirtschaftszählung,
6. die Ernteerhebung.

Zweiter Teil Agrarfachstatistiken

Erster Abschnitt Bodennutzungserhebung

Erster Unterabschnitt Allgemeine Vorschrift

§ 2

Einzelhebungen

Die Bodennutzungserhebung umfaßt folgende Einzelhebungen:

1. Flächenerhebung,
2. Bodennutzungshaupterhebung,
3. Gemüseanbau- und Zierpflanzenerhebung,
4. Baumschulerhebung,
5. Obstanbauerhebung.

Zweiter Unterabschnitt Flächenerhebung

§ 3

Erhebungseinheiten

Erhebungseinheiten der Flächenerhebung sind die Gemeinden und gemeindefreien Gebiete.

1 = Für die Arbeitskräfteerhebung in der Landwirtschaft 1990 zutreffend.

§ 4

Erhebungsart, Periodizität, Berichtszeitpunkt

Die Flächenerhebung wird allgemein alle vier Jahre, beginnend 1989, zum Berichtszeitpunkt 31. Dezember des jeweiligen Vorjahres durchgeführt.

§ 5

Erhebungsmerkmale

Erhebungsmerkmale der Flächenerhebung sind:

1. die Bodenflächen nach der Art der tatsächlichen Nutzung,
2. die Bodenflächen nach der in einem Flächennutzungsplan (§ 5 des Baugesetzbuches) dargestellten Art der Nutzung; Bodenflächen, die in einem Flächennutzungsplan nicht dargestellt sind, werden unter Berücksichtigung der sonstigen planungsrechtlichen und der tatsächlichen Verhältnisse entsprechend den Darstellungen eines Flächennutzungsplanes zugeordnet.

Dritter Unterabschnitt Bodennutzungshaupterhebung

§ 6

Erhebungseinheiten

Erhebungseinheiten der Bodennutzungshaupterhebung sind:

1. die Betriebe nach § 48 Abs. 1,
2. Flächen eines Bewirtschafters von zusammen mindestens einem Hektar, die ganz oder teilweise land- oder forstwirtschaftlich genutzt werden,
3. sonstige Flächen, auf denen Reben, Hopfen, Tabak, Heil- und Gewürzpflanzen, Obst, Gemüse, Zierpflanzen oder Baumschulerzeugnisse für den Verkauf angebaut werden.

§ 7

Erhebungsart, Periodizität, Erhebungszeitraum, Merkmale

Die Bodennutzungshaupterhebung wird in der Zeit von Januar bis Mai durchgeführt:

1. allgemein in jedem Jahr, in den Ländern Berlin, Bremen und Hamburg alle zwei Jahre, beginnend 1991; hierbei werden Merkmale zur Feststellung der betrieblichen Einheiten, in den Ländern Baden-Württemberg, Bayern und Rheinland-Pfalz zusätzlich Merkmale über den Anbau von Hopfen, erhoben;
2. allgemein alle vier Jahre, beginnend 1991; hierbei werden Merkmale über die Nutzung der Bodenflächen erhoben;
3. repräsentativ bei 100 000 Erhebungseinheiten in jedem Jahr mit Ausnahme der Jahre, in denen die Erhebung

nach Nummer 2 stattfindet; die Länder Berlin, Bremen und Hamburg werden nur alle vier Jahre, beginnend 1993, in die Erhebung einbezogen. Die Merkmale entsprechen mit Ausnahme des Zwischenfruchtanbaus denjenigen der Erhebung nach Nummer 2. Die Merkmale über den Zwischenfruchtanbau werden alle vier Jahre, beginnend 1993, erhoben.

§ 8

Erhebungsmerkmale und Berichtszeit

(1) Erhebungsmerkmale der Bodennutzungshaupterhebung sind:

1. zur Feststellung der betrieblichen Einheiten: der Betriebssitz und der Sitz der Erhebungseinheit ohne Betriebseigenschaft, die Gesamtfläche nach Hauptnutzungs- und Kulturarten, die Größe der abgegebenen und erhaltenen Flächen, der Rechtsgrund des Besitzes, natürliche Erzeugungseinheiten, die mindestens dem durchschnittlichen Wert einer jährlichen Markterzeugung von einem Hektar landwirtschaftlich genutzter Fläche entsprechen (§ 48 Abs. 3), die Rechtsstellung des Betriebsinhabers nach Einzelperson und Personengemeinschaften oder juristischen Personen sowie die Art des Betriebes,
2. beim Anbau von Hopfen: die Fläche, das Alter und die Sorte,
3. bei der Nutzung der Bodenflächen: die Hauptnutzungsarten nach Nutzungszweck, Kulturarten, Pflanzengruppen, Pflanzenarten und Kulturformen sowie der Zwischenfruchtanbau nach der Pflanzengruppe, Pflanzenart und dem Nutzungszweck jeweils nach der Fläche.

(2) Der Berichtszeitpunkt für die Erhebungsmerkmale nach Absatz 1 Nr. 1 mit Ausnahme der Größe der abgegebenen und erhaltenen Flächen und nach Absatz 1 Nr. 2 ist der Tag der ersten Aufforderung zur Auskunftserteilung. Der Berichtszeitraum für die Größe der abgegebenen und erhaltenen Flächen ist der Zeitraum zwischen der ersten Aufforderung zur Auskunftserteilung für die Erhebung des vorangegangenen Jahres und des laufenden Jahres. Der Berichtszeitraum für die Erhebungsmerkmale nach Absatz 1 Nr. 3 mit Ausnahme des Zwischenfruchtanbaus ist das laufende Kalenderjahr. Der Berichtszeitraum für den Zwischenfruchtanbau sind die Monate Juni des Vorjahres bis Mai des laufenden Jahres.

Vierter Unterabschnitt Gemüseanbau- und Zierpflanzenerhebung

§ 9

Erhebungseinheiten

Erhebungseinheiten der Gemüseanbau- und Zierpflanzenerhebung sind:

1. die Betriebe nach § 48 Abs. 1 mit Flächen, auf denen Gemüse, Erdbeeren, Zierpflanzen oder deren jeweilige Jungpflanzen zum Verkauf angebaut werden,
2. sonstige Flächen, auf denen Gemüse, Erdbeeren oder Zierpflanzen für den Verkauf angebaut werden.

§ 10

Erhebungsart, Periodizität, Erhebungszeitraum, Merkmale

(1) Die Gemüseanbau- und Zierpflanzenerhebung wird im Monat Juli durchgeführt:

1. allgemein alle vier Jahre, beginnend 1992; hierbei werden Merkmale über den Anbau von Gemüse, Erdbeeren und Zierpflanzen, bei Gemüse und Zierpflanzen auch über die Anzucht von Jungpflanzen, erhoben;
2. repräsentativ bei 10 000 Erhebungseinheiten in jedem Jahr mit Ausnahme der Jahre, in denen die Erhebung nach Nummer 1 stattfindet; hierbei werden Merkmale über den Anbau von Gemüse und Erdbeeren erhoben.

(2) In den Ländern Berlin und Bremen wird nur die Erhebung nach Absatz 1 Nr. 1 durchgeführt.

§ 11

Erhebungsmerkmale und Berichtszeitraum

(1) Erhebungsmerkmale der Gemüseanbau- und Zierpflanzenerhebung sind:

1. beim Anbau von Gemüse und Erdbeeren: die Pflanzengruppen, Pflanzenarten, Kulturformen, Arten der Eindeckung, bei Spargel und Erdbeeren außerdem der Stand der Ertragsfähigkeit, jeweils nach der Anbaufläche, bei den Erhebungen nach § 10 Abs. 1 Nr. 1 zusätzlich die Grundfläche sowie der Anbau zur Erfüllung vertraglicher Verpflichtungen bei der Erzeugung und beim Absatz jeweils nach der Anbaufläche,
2. beim Anbau von Zierpflanzen: die Grundfläche, die Pflanzengruppen, Pflanzenarten, Kulturformen, Arten der Eindeckung und die Verwendungszwecke jeweils nach der Anbaufläche sowie die Zahl der erzeugten Topf- und Ballenpflanzen nach der Pflanzengruppe, Pflanzenart und Kulturform,
3. bei der Anzucht von Jungpflanzen: die Pflanzenarten.

(2) Der Berichtszeitraum ist das laufende Kalenderjahr.

Fünfter Unterabschnitt Baumschulerhebung

§ 12

Erhebungseinheiten

Erhebungseinheiten der Baumschulerhebung (Baumschulen) sind:

1. die Betriebe nach § 48 Abs. 1 mit Flächen, auf denen Baumschulgewächse herangezogen werden mit Ausnahme von Pflanzgärten in Forstbetrieben,
2. sonstige Flächen, auf denen Baumschulgewächse herangezogen werden.

§ 13

Erhebungsart, Periodizität, Erhebungszeitraum, Merkmale

(1) Die Baumschulerhebung wird allgemein alle zwei Jahre, beginnend 1990, in der Zeit von Juli bis August durchgeführt. Es werden Merkmale über die Nutzung der Baumschulflächen erhoben.

(2) Die Erhebung wird in den Ländern Baden-Württemberg, Niedersachsen, Nordrhein-Westfalen und Schleswig-Holstein in jedem Jahr durchgeführt.

§ 14

Erhebungsmerkmale und Berichtszeitpunkt

(1) Erhebungsmerkmale der Baumschulerhebung sind die Gesamtläche einer Baumschule, die Flächen der Bestände an Obstgehölzen, Obstunterlagen, Ziergehölzen und Forstpflanzen sowie die Zahl, die Arten, das Alter, die Anzuchtmerkmale und der Entwicklungsstand der Pflanzen.

(2) Der Berichtszeitpunkt ist der Tag der ersten Aufforderung zur Auskunftserteilung.

Sechster Unterabschnitt

Obstanbauerhebung

§ 15

Erhebungseinheiten

Erhebungseinheiten der Obstanbauerhebung sind:

1. Betriebe nach § 48 Abs. 1 mit Baumobstflächen, soweit sie zusammen mindestens fünfzehn Ar betragen und das auf dieser Fläche angebaute Obst oder die daraus hergestellten Erzeugnisse zum Verkauf bestimmt sind,
2. sonstige Baumobstflächen eines Bewirtschafters, soweit sie zusammen mindestens fünfzehn Ar betragen und das auf dieser Fläche angebaute Obst oder die daraus hergestellten Erzeugnisse zum Verkauf bestimmt sind.

§ 16

Erhebungsart, Periodizität, Erhebungszeitraum, Merkmale

Die Obstanbauerhebung wird allgemein alle fünf Jahre, beginnend 1992, in der Zeit von Januar bis Juni durchgeführt. Es werden Merkmale über die Nutzung der Baumobstflächen erhoben.

§ 17

Erhebungsmerkmale und Berichtszeitpunkt

(1) Erhebungsmerkmale der Obstanbauerhebung sind die Gesamtläche des Baumobstanbaus sowie die Obstarten, die Obstsorten, die Anbausysteme, die Pflanz- und Umveredelungszeitpunkte und die Verwendungszwecke des Obstes jeweils nach der Fläche und der Zahl der Bäume.

(2) Der Berichtszeitpunkt ist der Tag der ersten Aufforderung zur Auskunftserteilung.

Zweiter Abschnitt

Viehählung

§ 18

Erhebungseinheiten

(1) Erhebungseinheiten der Viehhählung sind:

1. die Betriebe nach § 48 Abs. 1, soweit dort Rinder, Schweine, Schafe, Pferde oder Geflügel gehalten werden,

2. sonstige Bestände mit jeweils mindestens einem Rind, einem Zuchtschwein, drei anderen Schweinen, drei Schafen, zwei Pferden oder zwanzig Stück einer Geflügelart.

(2) Die Erhebungen erfassen die Bestände, die sich zum Berichtszeitpunkt im unmittelbaren Besitz des Betriebsleiters oder sonstigen Viehhalters befinden, ohne Rücksicht auf das Eigentum oder die sonstigen Rechtsgründe des Besitzes. Bei vorübergehend leerstehenden Ställen in der Geflügelhaltung zum Berichtszeitpunkt ist derjenige Bestand maßgeblich, der vor der letzten Stallräumung vorhanden war, sofern diese nicht mehr als sechs Wochen zurückliegt.

§ 19

Erhebungsart, Periodizität, Berichtszeitpunkt, Merkmale

(1) Die Viehzählung wird durchgeführt:

1. allgemein alle zwei Jahre, beginnend 1990, zum Berichtszeitpunkt 3. Dezember; hierbei werden Merkmale über die Bestände an Rindern, Schweinen, Schafen, Pferden und Geflügel erhoben;
2. repräsentativ bei 80000 Erhebungseinheiten alle zwei Jahre, beginnend 1989, zum Berichtszeitpunkt 3. Dezember; hierbei werden Merkmale über die Bestände an Rindern, Schweinen und Schafen erhoben;
3. repräsentativ bei 40000 Erhebungseinheiten in jedem Jahr zu den Berichtszeitpunkten 3. April und 3. August; hierbei werden Merkmale über die Bestände an Schweinen erhoben;
4. repräsentativ bei 40000 Erhebungseinheiten in jedem Jahr zum Berichtszeitpunkt 3. Juni; hierbei werden Merkmale über die Bestände an Rindern und Schafen erhoben.

(2) In den Ländern Berlin, Bremen und Hamburg wird nur die Erhebung nach Absatz 1 Nr. 1 durchgeführt.

§ 20

Erhebungsmerkmale

Erhebungsmerkmale der Viehzählung sind:

1. bei den Beständen an Rindern und Schafen: die Zahl, das Alter, das Geschlecht und der Nutzungszweck der Tiere,
2. bei den Beständen an Schweinen: die Zahl der Tiere nach Lebendgewichtsklassen und Nutzungszweck, bei Zuchtschweinen außerdem das Geschlecht und bei Zuchtsauen die Trächtigkeit,
3. bei den Beständen an Pferden: die Zahl und, außer bei Ponys und Kleinpferden, das Alter der Tiere,
4. bei den Beständen an Geflügel: die Zahl, die Art, das Alter, das Geschlecht und der Nutzungszweck der Tiere.

Dritter Abschnitt

Arbeitskräfteerhebung in der Landwirtschaft

§ 21

Erhebungseinheiten

Erhebungseinheiten der Arbeitskräfteerhebung in der Landwirtschaft sind die landwirtschaftlichen Betriebe nach

| = Für die Arbeitskräfteerhebung in der Landwirtschaft 1990 zutreffend.

§ 48 Abs. 1 Nr. 1 in Verbindung mit Abs. 2 Satz 2 und 3. Im Jahr der Landwirtschaftszählung sind die Betriebe nach § 48 Abs. 1 Erhebungseinheiten.

§ 22

Erhebungsart, Periodizität, Merkmale

(1) Die Erhebung über die Arbeitskräfte in der Landwirtschaft wird repräsentativ bei 90000 Erhebungseinheiten in jedem Jahr, beginnend 1990, durchgeführt; hierbei werden Merkmale über die Beschäftigung des Betriebsinhabers, seiner Familienangehörigen und der im Betrieb Beschäftigten, die keine Familienangehörigen sind, erhoben. Familienangehörige des Betriebsinhabers im Sinne dieses Gesetzes sind sein Ehegatte sowie die auf dem Betrieb lebenden Verwandten und Verschwägerten.

(2) In den Ländern Berlin, Bremen und Hamburg wird die Erhebung nach Absatz 1 nur alle zwei Jahre, beginnend 1991, durchgeführt.

(3) Im Jahr der Landwirtschaftszählung wird die Erhebung allgemein durchgeführt.

§ 23

Erhebungsmerkmale und Berichtszeitraum

(1) Erhebungsmerkmale der Arbeitskräfteerhebung in der Landwirtschaft sind:

1. beim Betriebsinhaber und seinen Familienangehörigen: das Geschlecht, Geburtsjahr, Geburtstag im Zeitraum 1. Januar bis 31. März oder 1. April bis 31. Dezember, Verwandtschafts- oder Schwägerschaftsverhältnis zum Betriebsinhaber, die Betriebsleitereigenschaft, die Arbeitszeiten im Betrieb, im Haushalt des Betriebsinhabers und in anderer Erwerbstätigkeit sowie die Nichtbeschäftigung,
2. bei den ständig im Betrieb Beschäftigten, die keine Familienangehörigen sind: das Geschlecht, Geburtsjahr, Geburtstag im Zeitraum 1. Januar bis 31. März oder 1. April bis 31. Dezember, die Bezeichnung der ausgeübten Tätigkeit, die Stellung im Beruf, die Betriebsleitereigenschaft, die Arbeitszeiten im Betrieb und im Haushalt des Betriebsinhabers sowie die Gewährung von Kost und Wohnung, im Jahr der Landwirtschaftszählung zusätzlich die Art der Entlohnung und die Berufsausbildung,
3. bei den nicht ständig im Betrieb Beschäftigten, die keine Familienangehörigen sind: die Gesamtzahl nach Geschlecht und im Betrieb geleisteter Arbeitszeit.

(2) Der Berichtszeitraum sind vier aufeinanderfolgende Wochen, die ganz oder teilweise auf den April des laufenden Jahres entfallen.

Vierter Abschnitt

Agrarberichterstattung

Erster Unterabschnitt

Allgemeine Vorschriften

§ 24

Programme und Periodizität

(1) Die Agrarberichterstattung umfaßt folgende Programme:

1. Grundprogramm (§ 27),

2. Ergänzungsprogramm (§§ 28 und 29),

3. Zusatzprogramm (§ 30).

Ergänzungs- und Zusatzprogramm sollen in Verbindung mit den Angaben für das Grundprogramm erhoben werden.

(2) Die Agrarberichterstattung wird alle zwei Jahre, beginnend 1991, durchgeführt.

§ 25

Erhebungseinheiten

Erhebungseinheiten der Agrarberichterstattung sind:

1. beim Grundprogramm gemäß § 27 Abs. 2 Nr. 1, beim Ergänzungsprogramm gemäß § 28 Abs. 1 Nr. 1 sowie Abs. 2 die Betriebe nach § 48 Abs. 1,
2. beim Grundprogramm gemäß § 27 Abs. 2 Nr. 2 und 3, beim Ergänzungsprogramm gemäß § 28 Abs. 1 Nr. 2 und 3 sowie beim Zusatzprogramm gemäß § 30 die landwirtschaftlichen Betriebe nach § 48 Abs. 1 Nr. 1 in Verbindung mit Abs. 2 Satz 2 und 3.

§ 26

Rechenwerte

Der Bundesminister für Ernährung, Landwirtschaft und Forsten erläßt mit Zustimmung des Bundesrates eine allgemeine Verwaltungsvorschrift für die Erstellung der Rechenwerte, die zusammen mit den Angaben zur Agrarberichterstattung für eine Systematisierung der Betriebe erforderlich sind.

Zweiter Unterabschnitt

Grundprogramm

§ 27

Erhebungsart, Periodizität, Erhebungsmerkmale

(1) Das Grundprogramm besteht aus den Erhebungsmerkmalen der

1. Bodennutzungshaupterhebung (§ 8 Abs. 1),
2. Viehzählung im Dezember (§ 20),
3. Arbeitskräfteerhebung in der Landwirtschaft (§ 23 Abs. 1).

(2) Für das Grundprogramm werden übernommen:

1. allgemein alle vier Jahre, beginnend 1991, die Angaben nach Absatz 1 Nr. 1 und 2, im Jahr der Landwirtschaftszählung auch die Angaben nach Absatz 1 Nr. 3,
2. repräsentativ für 90000 Erhebungseinheiten alle vier Jahre, beginnend 1993, die Angaben nach Absatz 1 Nr. 1 und 2,
3. repräsentativ für 90000 Erhebungseinheiten alle zwei Jahre, beginnend 1993, die Angaben nach Absatz 1 Nr. 3.

(3) Die Angaben nach Absatz 1 Nr. 1 und 3 werden den jeweiligen Erhebungen des laufenden Jahres, die Angaben nach Absatz 1 Nr. 2 der Erhebung des Vorjahres entnommen.

| = Für die Arbeitskräfteerhebung in der Landwirtschaft 1990 zutreffend.

Dritter Unterabschnitt Ergänzungsprogramm

§ 28

Erhebungsart, Periodizität, Merkmale

(1) Die Erhebung für das Ergänzungsprogramm wird durchgeführt:

1. allgemein alle vier Jahre, beginnend 1991; hierbei werden Merkmale über die Buchführung, die sozialökonomischen Verhältnisse des Betriebes sowie den Anfall und die Ausbringung tierischer Exkremente erhoben;
2. repräsentativ bei 90 000 Erhebungseinheiten alle zwei Jahre, beginnend 1991; hierbei werden Merkmale über Eigentums- und Pachtverhältnisse an der landwirtschaftlich genutzten Fläche sowie außerbetriebliche Erwerbs- und Unterhaltsquellen erhoben;
3. repräsentativ bei 90 000 Erhebungseinheiten alle vier Jahre, beginnend 1993, für die Merkmale nach Nummer 1.

(2) Im Jahr der Landwirtschaftszählung werden die Merkmale über Eigentums- und Pachtverhältnisse an der landwirtschaftlich genutzten Fläche allgemein erhoben. Dies gilt nicht für die Erhebung der in den letzten zwei Jahren vereinbarten Pachtentgelte für nicht von Ehegatten, Verwandten und Verschwägerten gepachteten Flächen.

§ 29

Erhebungsmerkmale und Berichtszeit

(1) Erhebungsmerkmale des Ergänzungsprogramms sind:

1. bei der Buchführung: die Art,
2. bei den sozialökonomischen Verhältnissen des Betriebes: Erwerbstätigkeit außerhalb des Betriebes und sonstige außerbetriebliche Einkommensquellen des Betriebsinhabers sowie das geschätzte Verhältnis (groß/klein) zwischen dem außerbetrieblichen Einkommen und dem Einkommen aus dem Betrieb; bei verheirateten Betriebsinhabern beziehen sich die Angaben jeweils auf das Betriebsinhaberehepaar,
3. beim Anfall und bei der Ausbringung tierischer Exkremente: die Art des Mistanfalls, bei Gülle die Lagerkapazität, die Lagerdauer, das Ausbringen von Gülle auf selbstbewirtschafteten oder außerbetrieblichen Flächen sowie die Übernahme und Ausbringung von Gülle aus anderen Betrieben,
4. bei den Eigentums- und Pachtverhältnissen an der landwirtschaftlich genutzten Fläche: die Größe der gesamten eigenen Fläche, die Größe der eigenen selbstbewirtschafteten, der verpachteten und der unentgeltlich zur Bewirtschaftung abgegebenen Flächen, die Größe der gepachteten Flächen nach Verpächtergruppen und der unentgeltlich zur Bewirtschaftung erhaltenen Flächen, die Pachtentgelte für nicht von Ehegatten, Verwandten und Verschwägerten gepachteten Höfen und Einzelgrundstücken, bei Höfen nach der Größe der betroffenen Fläche, bei Einzelgrundstücken zusätzlich nach der Art der Nutzung sowie die in den letzten zwei Jahren vereinbarten Pachtentgelte für Einzelgrundstücke nach der Art der Nutzung und der Größe der betroffenen Flächen,

5. bei den außerbetrieblichen Erwerbs- und Unterhaltsquellen: das Einkommen des Betriebsinhabers und seines Ehegatten und der auf dem Betrieb lebenden und im Betrieb mithelfenden Verwandten und Verschwägerten nach der Art oder Herkunft, beim Betriebsinhaber und seinem Ehegatten auch nach Einkommensklassen.

(2) Der Berichtszeitpunkt für die Erhebungsmerkmale nach Absatz 1 Nr. 1 und 4, mit Ausnahme der Pachtentgelte, sowie für die Lagerkapazität bei Gülle (Absatz 1 Nr. 3) ist der Tag der ersten Aufforderung zur Auskunftserteilung. Der Berichtszeitraum für die Pachtentgelte ist das laufende Pachtjahr. Der Berichtszeitraum für die Erhebungsmerkmale nach Absatz 1 Nr. 2, 3, mit Ausnahme der Lagerkapazität bei Gülle, und 5, mit Ausnahme der Einkommensklassen, sind die Monate April des Vorjahres bis März des laufenden Jahres. Der Berichtszeitraum für die Einkommensklassen ist das vorausgehende Kalenderjahr.

Vierter Unterabschnitt Zusatzprogramm

§ 30

Erhebungsart, Erhebungsmerkmale, Verordnungsmächtigung

(1) Das Zusatzprogramm kann repräsentativ bei 10 000 bis 100 000 Erhebungseinheiten erhoben werden.

(2) Das Zusatzprogramm kann über das Grund- und Ergänzungsprogramm hinaus folgende Erhebungsmerkmale enthalten:

1. vertragliche Bindungen beim Absatz von Erzeugnissen,
2. die Eigentumsverhältnisse an landwirtschaftlichen Maschinen sowie deren Nutzung und Ausstattung,
3. die Mitgliedschaft in sozialen Sicherungssystemen und die Inanspruchnahme von Produktionsaufgabenernte,
4. die Art und der Wirtschaftszweig der außerbetrieblichen Tätigkeit beim Betriebsinhaber und seinem Ehegatten.

(3) Der Bundesminister für Ernährung, Landwirtschaft und Forsten wird ermächtigt, durch Rechtsverordnung mit Zustimmung des Bundesrates die Durchführung und den Stichprobenumfang des Zusatzprogramms anzuordnen. Der Umfang der Stichprobe ist auf die Anzahl von Erhebungseinheiten zu begrenzen, die für die Gewinnung eines zuverlässigen statistischen Ergebnisses notwendig ist.

Fünfter Abschnitt

Landwirtschaftszählung

Erster Unterabschnitt Allgemeine Vorschrift

§ 31

Einzelhebungen

Die Landwirtschaftszählung umfaßt folgende Einzelhebungen:

1. Haupterhebung,
2. Weinbauerhebung,
3. Gartenbauerhebung,
4. Binnenfischereierhebung.

Zweiter Unterabschnitt Haupterhebung

§ 32

Erhebungseinheiten

Erhebungseinheiten der Haupterhebung sind die Betriebe nach § 48 Abs. 1.

§ 33

Erhebungsart, Periodizität, Erhebungszeitraum, Merkmale

(1) Die Haupterhebung wird 1991 im ersten Halbjahr durchgeführt.

(2) Allgemein werden die Angaben zum Grundprogramm (§ 27 Abs. 2 Nr. 1) und zum Ergänzungsprogramm (§ 28 Abs. 2) der Agrarberichterstattung übernommen sowie Merkmale über die Referenzmengen nach der Milch-Garantiemengen-Verordnung, die Vermietung von Unterkünften an Ferien- oder Kurgäste und bei Betriebsinhabern, die 45 Jahre und älter sind, über die Hofnachfolge erhoben. In Ländern mit bedeutendem Anteil von landwirtschaftlichen Neben- und Zuerwerbsbetrieben können zusätzlich Art und Wirtschaftszweig der außerbetrieblichen Erwerbstätigkeit des Betriebsinhabers und seines Ehegatten erhoben werden.

(3) Repräsentativ bei 90 000 Erhebungseinheiten werden die Angaben zu den Merkmalen über außerbetriebliche Erwerbs- und Unterhaltsquellen beim Ergänzungsprogramm der Agrarberichterstattung (§ 28 Abs. 1 Nr. 2) übernommen sowie Merkmale über die Berufsbildung des Betriebsinhabers, seines Ehegatten und des Betriebsleiters, die Mitgliedschaft in Erzeugergemeinschaften oder -organisationen, die Ausstattung des Betriebes mit landwirtschaftlichen Maschinen sowie die soziale Sicherung des Betriebsinhabers und seiner Familienangehörigen (§ 22 Abs. 1 Satz 2), soweit sie im Betrieb tätig sind oder waren, erhoben.

§ 34

Erhebungsmerkmale und Berichtszeit

(1) Erhebungsmerkmale der Haupterhebung sind neben den Erhebungsmerkmalen des Grundprogramms (§ 27 Abs. 1) und des Ergänzungsprogramms (§ 29 Abs. 1) der Agrarberichterstattung:

1. bei den Referenzmengen nach der Milch-Garantiemengen-Verordnung: die Höhe der Anlieferungs- und Direktverkaufsreferenzmenge,
2. bei der Vermietung von Unterkünften an Ferien- oder Kurgäste: die Zahl der Betten und der Übernachtungen jeweils nach der Art der Unterkunft,
3. bei der Hofnachfolge: Vereinbarung, Absprache oder sonstige Verständigung über die Hofnachfolge, das Alter, das Geschlecht, landwirtschaftliche und außerlandwirtschaftliche Berufsbildung eines Hofnachfolgers sowie die Mitarbeit im Betrieb,
4. bei der Berufsbildung des Betriebsinhabers, seines Ehegatten und des Betriebsleiters: landwirtschaftliche und außerlandwirtschaftliche Berufsbildung jeweils nach der Art des Abschlusses,

5. bei der Mitgliedschaft in Erzeugergemeinschaften oder -organisationen: die Art und der Umfang der einbezogenen Erzeugnisse,
6. bei der Ausstattung des Betriebes mit landwirtschaftlichen Maschinen: die Zahl jeweils nach der Art und den Besitzverhältnissen, bei Schleppern auch nach Leistungsklassen,
7. bei der sozialen Sicherung des Betriebsinhabers und seiner Familienangehörigen: die Mitgliedschaft in landwirtschaftlichen Alterskassen und in der gesetzlichen Rentenversicherung.

(2) Der Berichtszeitpunkt für die Erhebungsmerkmale nach Absatz 1 Nr. 1 ist der 31. März des laufenden Jahres. Der Berichtszeitraum für die Erhebungsmerkmale nach Absatz 1 Nr. 2, 5 und 7 ist das dem Erhebungszeitraum vorausgehende Kalenderjahr. Der Berichtszeitraum für die Besitzverhältnisse bei landwirtschaftlichen Maschinen (Absatz 1 Nr. 6) sind die zwölf Monate, die dem Tag der ersten Aufforderung zur Auskunftserteilung vorausgehen. Der Berichtszeitpunkt für die übrigen Erhebungsmerkmale ist der Tag der ersten Aufforderung zur Auskunftserteilung.

Dritter Unterabschnitt Weinbauerhebung

§ 35

Erhebungseinheiten

Erhebungseinheiten der Weinbauerhebung sind:

1. alle Betriebe mit einer bestockten oder zur Wiederbestockung vorgesehenen Rebfläche von insgesamt mindestens zehn Ar,
2. alle Betriebe, die Weinbauerzeugnisse, vegetatives Vermehrungsgut, Trauben, Maische, Most, Wein oder Erzeugnisse daraus zum Verkauf herstellen.

§ 36

Erhebungsart, Periodizität, Erhebungszeitraum, Merkmale

(1) Die Weinbauerhebung wird allgemein 1989/90 in den Monaten Oktober bis Juni durchgeführt.

(2) Hierbei werden Merkmale über die Betriebsart, die Flächen des Betriebes, die Rebsorten, die Eigentums- und Pachtverhältnisse, die Gewerbe- oder Nebenbetriebe, die Betriebseinnahmen, die Rechtsstellung des Betriebsinhabers, die sozialökonomischen Verhältnisse des Betriebes, die Buchführung, die Vermarktung, die Arbeitskräfte und die Berufsbildung des Betriebsleiters erhoben.

(3) Die statistischen Ämter der Länder können hierzu Angaben zur Weinbaukartei nach der Verordnung (EWG) Nr. 649/87 mit Zustimmung des Befragten übernehmen.

§ 37

Erhebungsmerkmale und Berichtszeit

(1) Erhebungsmerkmale der Weinbauerhebung sind:

1. bei der Betriebsart: die Erzeugung zum Verkauf sowie Handel, Dienstleistungen und Verarbeitung,
2. bei den Flächen des Betriebes: die Gesamtfläche, die landwirtschaftlich genutzte Fläche, die Rebfläche

nach der Art der Nutzung, der Art der Unterstützungsvorrichtungen, Bepflanzung und Bearbeitung sowie ihre Belegenheit,

3. bei den Rebsorten: der Name, die Anbaufläche und die Altersgruppen,
4. bei den Eigentums- und Pachtverhältnissen: die Größe der eigenen selbstbewirtschafteten, gepachteten und unentgeltlich zur Bewirtschaftung erhaltenen Rebfläche,
5. bei den Gewerbe- oder Nebenbetrieben: die Art,
6. bei den Betriebseinnahmen: die Herkunft und der jeweilige Anteil an den gesamten Betriebseinnahmen,
7. bei der Rechtsstellung des Betriebsinhabers: Einzelperson und Personengemeinschaften oder juristische Personen sowie die Betriebsleitereigenschaft,
8. bei den sozialökonomischen Verhältnissen des Betriebes: die Erwerbstätigkeit außerhalb des Betriebes und sonstige außerbetriebliche Einkommensquellen des Betriebsinhabers sowie das geschätzte Verhältnis (größer/kleiner) zwischen dem außerbetrieblichen Einkommen und dem Einkommen aus dem Betrieb; bei verheirateten Betriebsinhabern beziehen sich die Angaben jeweils auf das Betriebsinhaberehepaar,
9. bei der Buchführung: die Art,
10. bei der Vermarktung: die Verwertung des Lesegutes, die Absatzarten und Absatzwege nach Anteilen sowie die bei Erzeugergemeinschaften, Winzergenossenschaften und einzelvertraglichen Bindungen eingebrachte Rebfläche oder Weinmostmenge,
11. bei den Arbeitskräften: die Zahl der Arbeitskräfte nach der Familienangehörigkeit (§ 22 Abs. 1 Satz 2), dem Geschlecht und Arbeitszeitgruppen,
12. bei der Berufsbildung des Betriebsleiters: die fachbezogene Berufsbildung nach der Art des Abschlusses und kaufmännische Ausbildung.

(2) Der Berichtszeitraum für die Erhebungsmerkmale nach Absatz 1 Nr. 1, 5, 6, 8, 10 und 11 ist das Kalenderjahr, in dem der Erhebungszeitraum beginnt. Der Berichtszeitpunkt für die Erhebungsmerkmale nach Absatz 1 Nr. 2 bis 4 ist jeweils der 31. August vor dem Erhebungszeitraum. Der Berichtszeitpunkt für die Erhebungsmerkmale nach Absatz 1 Nr. 7, 9 und 12 ist der Tag der ersten Aufforderung zur Auskunftserteilung.

Vierter Unterabschnitt Gartenbauerhebung

§ 38

Erhebungseinheiten

Erhebungseinheiten der Gartenbauerhebung sind:

1. alle Betriebe, die Gartenbauerzeugnisse zum Verkauf anbauen, mit einer gärtnerischen Nutzfläche von mindestens fünfzehn Ar,
2. alle Betriebe, die Gartenbauerzeugnisse zum Verkauf anbauen, mit einer gärtnerischen Nutzfläche unter Glas oder Kunststoff.

§ 39

Erhebungsart, Periodizität, Erhebungszeitraum, Merkmale

(1) Die Gartenbauerhebung wird allgemein 1994 im ersten Halbjahr durchgeführt.

(2) Hierbei werden Merkmale über die Betriebsart, die Flächen des Betriebes, die Flächen unter Glas oder Kunststoff, die Bewässerungsanlagen, die Lagerräume, die Betriebseinnahmen, die Pachtverhältnisse, die Gewerbe- oder Nebenbetriebe, die Rechtsstellung des Betriebsinhabers, die sozialökonomischen Verhältnisse des Betriebes, die Buchführung, die Vermarktung, die Arbeitskräfte sowie die Berufsbildung des Betriebsleiters und seines Ehegatten erhoben.

§ 40

Erhebungsmerkmale und Berichtszeit

(1) Erhebungsmerkmale der Gartenbauerhebung sind:

1. bei der Betriebsart: die Erzeugung zum Verkauf sowie Handel und Dienstleistungen,
2. bei den Flächen des Betriebes: die Gesamtfläche, die landwirtschaftlich genutzte Fläche sowie die gartenbaulich genutzte Fläche nach Pflanzengruppen und -arten sowie nach Eindeckung,
3. bei den Flächen unter Glas oder Kunststoff: die Grundfläche nach der Art und dem Alter der Anlagen, die Art und der Verbrauch der zur Beheizung verwendeten Energie sowie das Lagervolumen von Heizöl,
4. bei den Bewässerungsanlagen: die Ausstattung mit Beregnungs- und sonstigen Bewässerungsanlagen sowie die Größe der Fläche, die beregnet oder bewässert werden kann,
5. bei den Lagerräumen: die Art und die Größe,
6. bei den Betriebseinnahmen: die Herkunft sowie der jeweilige Anteil an den gesamten Betriebseinnahmen nach Art der Erzeugnisse und Dienstleistungen,
7. bei den Pachtverhältnissen: die Größe der gepachteten Fläche, gepachteter Betrieb und Verwandtschaftspacht,
8. bei den Gewerbe- oder Nebenbetrieben: die Art,
9. bei der Rechtsstellung des Betriebsinhabers: Einzelperson und Personengemeinschaften oder juristische Person sowie die Betriebsleitereigenschaft,
10. bei den sozialökonomischen Verhältnissen des Betriebes: Erwerbstätigkeit außerhalb des Betriebes und sonstige außerbetriebliche Einkommensquellen des Betriebsinhabers sowie das geschätzte Verhältnis (größer/kleiner) zwischen dem außerbetrieblichen Einkommen und dem Einkommen aus dem Betrieb; bei verheirateten Betriebsinhabern beziehen sich die Angaben jeweils auf das Betriebsinhaberehepaar,
11. bei der Buchführung: die Art,
12. bei der Vermarktung: die Art und die Anteile der Absatzwege,
13. bei den Arbeitskräften: die Zahl der Arbeitskräfte nach der Familienangehörigkeit (§ 22 Abs. 1 Satz 2), dem Geschlecht und Arbeitszeitgruppen,
14. bei der Berufsbildung des Betriebsleiters und seines Ehegatten: die fachbezogene Berufsbildung nach der Art des Abschlusses.

(2) Der Berichtszeitraum für die Erhebungsmerkmale nach Absatz 1 Nr. 1 bis 3, 6 bis 8, 10, 12 und 13 ist das dem Erhebungszeitraum vorausgehende Kalenderjahr. Der Berichtszeitpunkt für die übrigen Erhebungsmerkmale ist der Tag der ersten Aufforderung zur Auskunftserteilung.

Fünfter Unterabschnitt Binnenfischereierhebung

§ 41

Erhebungseinheiten

Erhebungseinheiten der Binnenfischereierhebung sind:

1. die Betriebe, die Fluß- oder Seenfischerei zu Erwerbszwecken mit einem Fischfang von jährlich mindestens zehn Dezitonnen Fisch betreiben,
2. die Betriebe, die Fischhaltung oder Fischzucht zu Erwerbszwecken betreiben und über eine Erzeugungsfäche von mindestens einhundert Quadratmetern Forellen- oder fünftausend Quadratmetern Karpfenteich verfügen,
3. die Betriebe, die zu Erwerbszwecken in Netzgehegen, Behältern oder in ähnlichen Einrichtungen jährlich mindestens fünf Dezitonnen Fisch erzeugen.

§ 42

Erhebungsart, Periodizität, Erhebungszeitraum, Merkmale

(1) Die Binnenfischereierhebung wird allgemein 1994 im ersten Halbjahr durchgeführt.

(2) Bei Betrieben nach § 41 Nr. 1 werden Merkmale über die befischten Gewässer und den Fischfang erhoben.

(3) Bei Betrieben nach § 41 Nr. 2 und 3 werden Merkmale über die Fischhaltung in Netzgehegen, Behältern oder ähnlichen Einrichtungen, die fischwirtschaftlich genutzten Anlagen, die Erzeugung und die Futtermittel erhoben.

(4) Bei allen Arten der Binnenfischerei werden Merkmale über die Betriebszweige, den Erwerbscharakter, die Rechtsstellung des Betriebsinhabers, die Arbeitskräfte und die Berufsbildung des Betriebsleiters erhoben.

§ 43

Erhebungsmerkmale und Berichtszeit

(1) Erhebungsmerkmale der Binnenfischereierhebung sind:

1. bei den befischten Gewässern: die Art und Größe,
2. beim Fischfang: die Fangmenge nach der Art der Fische und des Betriebes,
3. bei der Fischhaltung in Netzgehegen, Behältern oder ähnlichen Einrichtungen: die Art, Zahl und das Volumen der Gehege,
4. bei den fischwirtschaftlich genutzten Anlagen: die Art und Größe,
5. bei der Erzeugung: die Menge nach der Art der Fische, Erzeugungsrichtung und der Anlagen,
6. bei den Futtermitteln: der Verbrauch nach der Art des Futters und der Fische,

7. bei den Betriebszweigen: die Art,
8. bei den Arbeitskräften: die Zahl der Arbeitskräfte nach der Familienangehörigkeit (§ 22 Abs. 1 Satz 2), dem Geschlecht und Arbeitszeitgruppen,
9. beim Erwerbscharakter: die Art,
10. bei der Rechtsstellung des Betriebsinhabers: Einzelperson und Personengemeinschaften oder juristische Person,
11. bei der Berufsbildung des Betriebsleiters: die fachbezogene Berufsbildung nach der Art des Abschlusses.

(2) Der Berichtszeitraum für die Erhebungsmerkmale nach Absatz 1 Nr. 1 bis 8 ist das dem Erhebungszeitraum vorausgehende Kalenderjahr. Der Berichtszeitpunkt für die Erhebungsmerkmale nach Absatz 1 Nr. 9 bis 11 ist der Tag der ersten Aufforderung zur Auskunftserteilung.

Sechster Abschnitt

Ernteerhebung

§ 44

Allgemeine Vorschrift

Die Ernteerhebung umfaßt:

1. Erntevorausschätzung,
2. Ernteberichterstattung,
3. Besondere Erntermittlung.

§ 45

Erntevorausschätzung

Das Statistische Bundesamt schätzt jährlich von Januar bis Juli Hektarerträge für Getreide, Raps, Zuckerrüben und Kartoffeln für den Durchschnitt des in den Geltungsbereich dieses Gesetzes fallenden Gebietes voraus.

§ 46

Ernteberichterstattung

(1) Die Ernteberichterstattung wird in jedem Jahr, außer in den Ländern Berlin und Bremen, in den Monaten April bis November durchgeführt. Sie umfaßt Schätzungen über voraussichtliche und endgültige Naturalerträge des laufenden Jahres. Ergänzend werden die Merkmale Wachstumsstand und wachstumsbeeinflussende Bedingungen geschätzt. Bei Reben werden zusätzlich die Merkmale Dauer der Lese, Mostausbeute, Mostgewicht, Säuregehalt, Güte des Mostes und Erlöse für Mostverkäufe erhoben, bei Obst die Ernteverwendung geschätzt. Die Schätzungen werden von Ernteberichterstellern vorgenommen, sie werden bei diesen erhoben.

(2) Zur Ergänzung der Schätzungen von Ernterträgen nach Absatz 1 Satz 1 und 2 können in jedem Jahr bei 6 000 landwirtschaftlichen Betrieben nach § 48 Abs. 1 in Verbindung mit Abs. 2 Satz 2 und 3 oder bei Obst für höchstens 0,5 vom Hundert der Anbauflächen die Erträge repräsentativ festgestellt werden. Dabei dürfen jährlich nicht mehr als drei Arten von Gemüse, Obst oder landwirtschaftlichen Feldfrüchten, mit Ausnahme von Getreide und Kartoffeln, insgesamt jedoch nicht mehr als vier dieser Arten, sowie Weinmost einbezogen werden.

§ 47

Besondere Ernteermittlung

(1) Die Besondere Ernteermittlung wird repräsentativ in jedem Jahr, außer in den Ländern Berlin, Bremen und Hamburg, auf 6 000 Feldern landwirtschaftlicher Betriebe nach § 48 Abs. 1 in Verbindung mit Abs. 2 Satz 2 und 3 durchgeführt. Der Berichtszeitraum ist das laufende Kalenderjahr.

(2) Ermittelt werden die Naturalerträge bei Getreide und Kartoffeln. Weitere Erhebungsmerkmale sind die Größe der in die Erhebung einbezogenen Fläche, die Sorte und die Gesamterntemenge. Bei Weizen und Roggen werden zusätzlich Beschaffenheitsmerkmale ermittelt. Die Ermittlung der Beschaffenheitsmerkmale umfaßt die Untersuchung der Inhaltsstoffe und Verarbeitungseigenschaften sowie der Belastung mit Schadstoffen einschließlich der radioaktiven Substanzen.

(3) Der Bundesminister für Ernährung, Landwirtschaft und Forsten erläßt mit Zustimmung des Bundesrates eine allgemeine Verwaltungsvorschrift, in der die Grundsätze für die Durchführung der Besonderen Ernteermittlung festgelegt werden.

(4) Die Ermittlung der Beschaffenheitsmerkmale ist Aufgabe des Bundes. Zuständig für die Erfüllung der Aufgaben des Bundes nach Satz 1 ist die Bundesforschungsanstalt für Getreide- und Kartoffelverarbeitung.

Dritter Teil

Gemeinsame Vorschriften

§ 48

Erhebungseinheiten

(1) Erhebungseinheiten sind, soweit nichts anderes bestimmt ist:

1. Betriebe mit einer landwirtschaftlich genutzten Fläche von mindestens einem Hektar oder mit natürlichen Erzeugungseinheiten, die mindestens dem durchschnittlichen Wert einer jährlichen Markterzeugung von einem Hektar landwirtschaftlich genutzter Fläche entsprechen,
2. Betriebe mit einer Waldfläche von mindestens einem Hektar.

(2) Betriebe im Sinne dieses Gesetzes sind technisch-wirtschaftliche Einheiten, die einer einheitlichen Betriebsführung unterliegen und land-, forst- oder fischwirtschaftliche Erzeugnisse hervorbringen. Landwirtschaftliche Betriebe im Sinne dieses Gesetzes sind Betriebe nach Absatz 1 Nr. 1. Betriebe, die sowohl die Voraussetzungen des Absatzes 1 Nr. 1 als auch des Absatzes 1 Nr. 2 erfüllen, sind landwirtschaftliche Betriebe, wenn ihre landwirtschaftlich genutzte Fläche mindestens zehn vom Hundert ihrer Waldfläche entspricht.

(3) Dem durchschnittlichen Wert einer jährlichen Markterzeugung von einem Hektar landwirtschaftlich genutzter Fläche entsprechen:

1. jeweils acht Rinder oder Schweine oder
2. fünfzig Schafe oder
3. jeweils zweihundert Legehennen oder Junghennen oder Schlacht-, Masthähne, -hühner und sonstige Hähne oder Gänse, Enten und Truthühner oder

4. jeweils dreißig Ar Rebfläche oder Obstfläche, auch soweit sie nicht im Ertrag stehen, oder Hopfen oder Tabak oder Baumschulen oder Gemüseanbau im Freiland oder
5. zehn Ar Blumen- und Zierpflanzenanbau im Freiland oder
6. jeweils ein Ar Anbau für Erwerbszwecke unter Glas von Gemüse oder Blumen und Zierpflanzen oder
7. ein Ar Anbau von Heil- und Gewürzpflanzen für Erwerbszwecke.

(4) Der Bundesminister für Ernährung, Landwirtschaft und Forsten wird ermächtigt, durch Rechtsverordnung mit Zustimmung des Bundesrates die Werte nach Absatz 3 und nach § 41 neu festzulegen.

(5) Die Auswahl der Erhebungseinheiten für die in diesem Gesetz angeordneten repräsentativen Erhebungen erfolgt nach mathematischen Auswahlverfahren. Die Anzahl der Erhebungseinheiten darf in den Fällen des § 7 Nr. 3, § 19 Abs. 1 Nr. 2 bis 4, § 22 Abs. 1, § 27 Abs. 2 Nr. 2 und 3, § 28 Abs. 1 Nr. 2 und 3 sowie § 33 Abs. 3 um bis zu 10 000 Erhebungseinheiten, in den Fällen des § 10 Abs. 1 Nr. 2, § 46 Abs. 2 sowie § 47 Abs. 1 um bis zu 2 000 Erhebungseinheiten überschritten werden, soweit dies zur Gewinnung einer zuverlässigen statistischen Grundlage erforderlich ist.

(6) Der Bundesminister für Ernährung, Landwirtschaft und Forsten wird ermächtigt, durch Rechtsverordnung mit Zustimmung des Bundesrates die Anzahl der Erhebungseinheiten in den in Absatz 5 genannten Fällen zu verringern, soweit aufgrund veränderter Verhältnisse oder Erkenntnisse eine geringere Anzahl von Erhebungseinheiten für die Gewinnung zuverlässiger statistischer Ergebnisse ausreicht.

§ 49

Hilfsmerkmale

(1) Hilfsmerkmale sind:

1. die Vor- und Familiennamen, Firma, Instituts- oder Behördenname, Anschrift sowie Telefonnummer der zu Befragenden nach § 50 Abs. 2, 3 und 5 Nr. 1,
2. die Vor- und Familiennamen oder Firma sowie Anschrift der Inhaber der Betriebe nach § 48 Abs. 1, soweit sie nicht schon unter Nummer 1 fallen,
3. die Vor- und Familiennamen sowie Anschrift des bisherigen Bewirtschafters von erhaltenen Flächen sowie des neuen Bewirtschafters von abgegebenen Flächen nach § 8 Abs. 1 Nr. 1 oder des jeweiligen Eigentümers,
4. die Belegenheit der abgegebenen und erhaltenen Flächen nach § 8 Abs. 1 Nr. 1, der Baumobstflächen nach § 15 und der Felder nach § 47 Abs. 1,
5. der Name und die Ortsangabe der befischten Gewässer nach § 42 Abs. 2 und die Belegenheit der fischwirtschaftlich genutzten Anlagen nach § 42 Abs. 3.

(2) Unterste regionale Gliederungseinheit, der die Erhebungsmerkmale zugeordnet werden dürfen, ist der Gemeindeteil.

§ 50

Auskunftspflicht

(1) Für alle Statistiken nach diesem Gesetz besteht Auskunftspflicht, soweit in Absatz 5 nichts anderes bestimmt ist.

| - Für die Arbeitskräfteerhebung in der Landwirtschaft 1990 zutreffend.

(2) Auskunftspflichtig sind:

1. die Inhaber oder Leiter der Betriebe nach § 6 Nr. 1 für die Bodennutzungshaupterhebung, nach § 9 Nr. 1 für die Gemüseanbau- und Zierpflanzenerhebung, nach § 12 Nr. 1 für die Baumschulerhebung, nach § 15 Nr. 1 für die Obstanbauerhebung, nach § 18 Abs. 1 Nr. 1 für die Viehzählung, nach § 21 für die Arbeitserhebung in der Landwirtschaft, nach § 25 für die Agrarberichterstattung, nach § 32 für die Haupterhebung der Landwirtschaftszählung, nach § 35 für die Weinbauerhebung, nach § 38 für die Gartenbauerhebung, nach § 41 für die Binnenfischereierhebung und nach § 47 Abs. 1 für die Besondere Erntemittlung,
2. die nach Landesrecht für die Führung des Liegenschaftskatasters und entsprechender anderer erforderlicher amtlicher Unterlagen zuständigen Stellen für die Flächenerhebung nach § 5 Nr. 1 sowie für die Flächenerhebung nach § 5 Nr. 2 die Gemeinden, für die gemeindefreien Gebiete die nach Landesrecht zuständigen Verwaltungsbehörden,
3. die Bewirtschafter der Flächen nach § 6 Nr. 2 und 3 für die Bodennutzungshaupterhebung, nach § 9 Nr. 2 für die Gemüseanbau- und Zierpflanzenerhebung, nach § 12 Nr. 2 für die Baumschulerhebung und nach § 15 Nr. 2 für die Obstanbauerhebung,
4. die Viehhalter nach § 18 Abs. 1 Nr. 2 oder die mit der Viehhaltung befaßten Personen für die Viehzählung.

(3) Abweichend von der Regelung des Absatzes 2 sind für die Angaben nach § 29 Abs. 1 Nr. 5, § 30 Abs. 2 Nr. 4 und § 34 Abs. 1 Nr. 7 die jeweils betroffenen Personen auskunftspflichtig.

(4) Jeder zu Befragende erhält einen gesonderten Erhebungsvordruck mit den von ihm zu beantwortenden Fragen.

(5) Die Angaben

1. zur Ernteberichterstattung (§ 46),
 2. zu dem Hilfsmerkmal Telefonnummer des zu Befragenden (§ 49 Nr. 1)
- sind freiwillig.

(6) Zur ordnungsgemäßen Durchführung der Erhebungen haben die Auskunftspflichtigen im Sinne des Absatzes 2 Nr. 1 auf Verlangen der Erhebungsstellen Vor- und Familiennamen der nach Absatz 3 auskunftspflichtigen Personen mitzuteilen.

§ 51

Erhebungsstellen, Erhebungsbeauftragte

(1) Zur Durchführung der Erhebungen nach § 1 können Erhebungsstellen eingerichtet werden. Die Bestimmung der Erhebungsstellen obliegt den Ländern. Die Landesregierungen werden ermächtigt, durch Rechtsverordnung die erforderlichen Regelungen zur Bestimmung der Erhebungsstellen, zur Sicherung des Statistikgeheimnisses durch Organisation und Verfahren sowie zur Verwendung der erhobenen Angaben ausschließlich für die in diesem Gesetz bestimmten Zwecke zu treffen.

(2) Bei der Durchführung der Erhebungen nach § 1 können Erhebungsbeauftragte eingesetzt werden.

(3) Im Rahmen der Besonderen Erntemittlung (§ 47) ist den Erhebungsbeauftragten die Entnahme der erforderlichen Ernteproben während der üblichen Betriebs- und Geschäftszeiten zu gestatten.

§ 52

Fortschreibeverfahren

Die Bodennutzungshaupterhebung (§ 2 Nr. 2) und die Obstanbauerhebung (§ 2 Nr. 5) können ganz oder teilweise im Fortschreibeverfahren durchgeführt werden. Wird dieses Verfahren durchgeführt, ist es bei allen Auskunftspflichtigen eines Bundeslandes anzuwenden. Dabei werden dem Auskunftspflichtigen die von ihm bei vorangegangenen Erhebungen angegebenen, bei den statistischen Ämtern der Länder gespeicherten Angaben zur Fortschreibung vorgelegt.

§ 53

Betriebsregister

(1) Zur Vorbereitung, Durchführung und Aufbereitung der Erhebungen nach § 1 führen die statistischen Ämter der Länder ein einheitliches Betriebsregister. Dieses Betriebsregister kann zur Feststellung und zum Nachweis der Erhebungseinheiten, zur Ziehung von Stichproben für die repräsentativen Erhebungen, zur Aufstellung von Rotationsplänen, zur Begrenzung der Belastung zu Befragender, zum Versand der Erhebungsunterlagen, zur Eingangskontrolle und zu Rückfragen bei den Befragten, zur Durchführung von Erhebungen im Fortschreibeverfahren, zur Überprüfung der Ergebnisse auf ihre Richtigkeit, zur Hochrechnungen bei Stichproben verwendet werden. Für agrarstatistische Zuordnungen und Zusammenführungen sowie zu sonstigen agrarstatistischen Auswertungen dürfen die Erhebungsmerkmale der Bodennutzungserhebung (§ 8 Abs. 1, § 11 Abs. 1, § 14 Abs. 1, § 17 Abs. 1), der Viehzählung (§ 20), der Arbeitserhebung in der Landwirtschaft (§ 23 Abs. 1), der Agrarberichterstattung (§ 29 Abs. 1, § 30 Abs. 2) sowie der Landwirtschaftszählung (§ 34 Abs. 1, § 37 Abs. 1, § 40 Abs. 1, § 43 Abs. 1) verwendet werden; dabei ist eine Verwendung personenbezogener Angaben anderer Personen als des Betriebsinhabers unzulässig.

(2) In das Betriebsregister dürfen folgende Hilfs- und Erhebungsmerkmale aufgenommen werden:

1. die Vor- und Familiennamen, Firma, Instituts- oder Behördenname, die Anschrift und Telefonnummer der Inhaber oder Leiter der Betriebe nach den §§ 35, 38, 41 und 48 Abs. 1 sowie der Auskunftspflichtigen nach § 50 Abs. 2 Nr. 3 und 4,
2. der Betriebssitz und die Bezeichnungen für regionale Zuordnungen,
3. die Art des Betriebes,
4. die Rechtsstellung des Betriebsinhabers,
5. die Art der Erhebungseinheiten ohne Betriebseigenschaft,
6. die landwirtschaftlich genutzte Fläche,
7. die Waldfläche,

1 = Für die Arbeitserhebung in der Landwirtschaft 1990 zutreffend.

8. die Beteiligung an agrarstatistischen Erhebungen,
9. das Datum der Aufnahme in das Betriebsregister.

(3) Für die in Absatz 1 genannten Zwecke wird für jede Erhebungseinheit eine Kennnummer gebildet, die keine über die Merkmale des Absatzes 2 Nr. 2 bis 9 hinausgehenden Angaben enthalten darf.

(4) Die Merkmale nach Absatz 2 sowie die Kennnummer nach Absatz 3 sind zu löschen, soweit sie für die in Absatz 1 genannten Zwecke nicht mehr benötigt werden. Bei denjenigen Betrieben oder Erhebungseinheiten ohne Betriebseigenschaft, die über einen Zeitraum von fünf Jahren, bei der Obstanbauerhebung (§ 2 Nr. 5) über einen Zeitraum von sechs Jahren, bei der Weinbau-, Gartenbau- und Binnenfischereierhebung (§ 31 Nr. 2 bis 4) über einen Zeitraum von elf Jahren nicht mehr zu Erhebungen herangezogen wurden, sind sie spätestens nach Ablauf dieser Zeiträume zu löschen. Eine Löschung der Kennnummer auf dem Datensatz erfolgt nicht.

§ 54

Übermittlung, Verwendung und Veröffentlichung von Einzelangaben

(1) Die Übermittlung von Einzelangaben an die zuständigen obersten Bundes- oder Landesbehörden ist im Rahmen des § 16 Abs. 4 des Bundesstatistikgesetzes zugelassen.

(2) Die statistischen Landesämter und das Statistische Bundesamt dürfen zur Stichprobenauswahl für die Verdiensterhebung in der Landwirtschaft die Vor- und Familiennamen sowie Anschriften der Inhaber der Betriebe, die ständige Arbeitskräfte beschäftigen, die keine Familienangehörigen sind, sowie Angaben zur Stellung im Beruf, zur ausgeübten Tätigkeit, zur Art der Entlohnung und zur Berufsausbildung dieser Beschäftigten verwenden. Die hierzu erforderlichen Maßnahmen sind zum frühestmöglichen Zeitpunkt durchzuführen; dabei verwendete Hilfsmerkmale sind unmittelbar danach zu löschen.

(3) Die Veröffentlichung der Ergebnisse der Flächen- erhebung (§ 2 Nr. 1) für jede Gemeinde ist zugelassen.

Vierter Teil Schlußvorschriften

§ 55

Berlin-Klausel

Dieses Gesetz gilt nach Maßgabe des § 13 Abs. 1 des Dritten Überleitungsgesetzes auch im Land Berlin. Rechtsverordnungen, die auf Grund dieses Gesetzes erlassen werden, gelten im Land Berlin nach § 14 des Dritten Überleitungsgesetzes.

§ 56

Inkrafttreten, Aufheben von Vorschriften

Dieses Gesetz tritt am 1. Juni 1989 in Kraft. Gleichzeitig treten die folgenden Gesetze außer Kraft:

1. das Gesetz über Bodennutzungs- und Ernteerhebung in der Fassung der Bekanntmachung vom 21. August 1978 (BGBl. I S. 1509), zuletzt geändert durch Artikel 5 des Gesetzes vom 19. Dezember 1986 (BGBl. I S. 2555),
2. das Viehzählungsgesetz in der Fassung der Bekanntmachung vom 1. Juli 1980 (BGBl. I S. 817), zuletzt geändert durch Artikel 6 des Gesetzes vom 19. Dezember 1986 (BGBl. I S. 2555),
3. das Gesetz über eine Statistik der Arbeitskräfte in der Land- und Forstwirtschaft in der Fassung der Bekanntmachung vom 1. Juli 1980 (BGBl. I S. 820), zuletzt geändert durch Artikel 7 des Gesetzes vom 19. Dezember 1986 (BGBl. I S. 2555),
4. das Agrarberichterstattungsgesetz in der Fassung der Bekanntmachung vom 1. Juli 1980 (BGBl. I S. 822).

Das vorstehende Gesetz wird hiermit ausgefertigt und wird im Bundesgesetzblatt verkündet.

Bonn, den 15. März 1989

Der Bundespräsident
Weizsäcker

Der Bundeskanzler
Dr. Helmut Kohl

Der Bundesminister
für Ernährung, Landwirtschaft und Forsten
I. Kiechle

| = Für die Arbeitskräfteerhebung in der Landwirtschaft 1990 zutreffend.

Fachserie 3: Land- und Forstwirtschaft, Fischerei

Reihe 1: Ausgewählte Zahlen für die Agrarwirtschaft

Die jährlich erscheinende Querschnittsveröffentlichung enthält zusammenfassende Ergebnisse aus den verschiedenen Gebieten der Landwirtschaftsstatistik. U. a. werden Strukturdaten über Betriebe der Land- und Forstwirtschaft, über Arbeitskräfte, Bodennutzung, Erträge, Viehhaltung und tierische Erzeugung veröffentlicht. Angaben aus anderen statistischen Bereichen, z. B. über Düngemittel, Preise und Löhne in der Landwirtschaft sowie den Nahrungsmittelverbrauch, runden das Bild ab. Im Anhang werden Strukturdaten für die Mitgliedsländer der Europäischen Gemeinschaften und erstmals in der Ausgabe 1989 auch Ergebnisse über die Landwirtschaft für das Gebiet der ehemaligen DDR gebracht.

Reihe 2: Betriebs-, Arbeits- und Einkommensverhältnisse

2.1: Betriebe

2.1.1: Betriebsgrößenstruktur

In jährlicher Erscheinungsfolge enthält dieser Bericht Daten über die Größenstruktur von landwirtschaftlichen Betrieben und Forstbetrieben und ihre Veränderungen.

In zweijährlicher Periodizität werden Ergebnisse aus der Agrarberichterstattung in folgenden Heften veröffentlicht:

2.1.2: Bodennutzung der Betriebe

2.1.3: Viehhaltung der Betriebe

2.1.4: Betriebssysteme und Standardbetriebseinkommen

2.1.5: Sozialökonomische Verhältnisse

2.1.6: Besitzverhältnisse in den landwirtschaftlichen Betrieben

2.1.7: Außerbetriebliche Einkommen und Arbeitsverhältnisse für ausgewählte Betriebsgruppen

2.2: Arbeitskräfte

Diese Veröffentlichung enthält die Ergebnisse der jährlichen Arbeitskräfteerhebung in der Landwirtschaft mit Angaben über Betriebsinhaber, Familienangehörige sowie familienfremde Arbeitskräfte nach Art und Umfang ihrer Beschäftigung.

2.3: Technische Betriebsmittel

In dreijährlicher Erscheinungsfolge bringt diese Veröffentlichung Nachweisungen über den Bestand an Schleppern im Alleinbesitz und im überbetrieblichen Einsatz.

2.4: Kaufwerte für landwirtschaftlichen Grundbesitz

Diese Statistik wertet jährlich die Meldungen der Finanzämter über die Veräußerungsfälle für Flächen landwirtschaftlicher Nutzung aus.

2.5: Sonderbeiträge (unregelmäßige Folge)

Bisher erschienen:

2.5.1: Methodische Grundlagen der Agrarberichterstattung

Reihe 3: Landwirtschaftliche Bodennutzung und pflanzliche Erzeugung

In der Jahreszusammenstellung werden die Anbaustatistiken mit den Erntefeststellungen über landwirtschaftliche Feldfrüchte und Grünland, Gemüse, Obst und Weinmost ausgewiesen. Außerdem finden sich Angaben über Baumschulgehölze, Weinbestände und -erzeugung, Lagerbehälter für Traubenmost und Wein. Der Anhang enthält ergänzende Daten über Düngemittel, Nahrungsmittelverbrauch usw.

3.1: Landwirtschaftliche Bodennutzung

3.1.1: Gliederung der Gesamtflächen (erscheint ab 1989 als Reihe 5.1)

3.1.2: Landwirtschaftlich genutzte Flächen

In einem jährlichen Bericht (mit Vorbericht) wird die landwirtschaftlich genutzte Fläche nach Kultur- und Fruchtarten aufgliedert.

3.1.3: Gemüseanbauflächen

Diese Reihe berichtet jährlich über die Anbauflächen von Gemüse und Erdbeeren.

3.1.4: Baumobstflächen

Aus den fünfjährigen Obstanbauerhebungen werden Strukturangaben über Betriebe, Anbauflächen und Sorten nachgewiesen.

3.1.5: Rebflächen

Dieser jährliche Bericht enthält eine sachlich und regional gegliederte Bestandsaufnahme der Rebflächen mit marktorientierter Produktion.

3.1.6: Anbau von Zierpflanzen

Diese Veröffentlichung berichtet in vierjähriger Periodizität über den Anbau von Blumen und Zierpflanzen für den Verkauf.

3.1.7: Baumschulen, Baumschulflächen und Pflanzenbestände

Die jährliche Veröffentlichung enthält Angaben über die Baumschulfläche und die Bestände an Forstpflanzen sowie Obst- und Ziergehölzen.

3.2: Pflanzliche Erzeugung

3.2.1: Wachstum und Ernte – Feldfrüchte, Gemüse, Obst, Trauben –
In unregelmäßiger Folge erscheinen jährlich ca. 13 Berichte mit Angaben über den Wachstumsstand, die Erntevorschätzungen und die endgültigen Erntefeststellungen.

3.2.2: Weinerzeugung

Jährlich ein Bericht über die erzeugte Weinmenge und ihre Verarbeitung.

3.2.3: Weinbestände und Lagerbehälter

Jährlich ein Bericht über die Ergebnisse der Weinbestände und Lagerbehälter nach kleineren und größeren Verwaltungsbezirken.

Reihe 4: Viehbestand und tierische Erzeugung

Das Jahreshaft enthält Ergebnisse der Viehbestandsstatistiken, der Statistiken über Milcherzeugung und -verwendung, Schlachtungen und Fleischerzeugung, Erzeugung von Geflügel sowie Fleischbeschau und Geflügelfleischuntersuchung.

4.1: Viehbestand

Jährlich vier Berichte informieren über die Bestände an Schweinen (April, Aug., Dez.), Rindern und Schafen (Juni, Dez.), Pferden und Geflügel (Dez.).

4.2: Tierische Erzeugung

Zu dieser Reihe erscheinen folgende Veröffentlichungen

4.2.1: Schlachtungen und Fleischgewinnung (vierteljährlich)

4.2.2: Milcherzeugung und -verwendung (jährlich)

4.2.3: Erzeugung von Geflügel (halbjährlich)

4.3: Fleischuntersuchung (jährlich)

4.4: (unbesetzt)

4.5: Hochsee- und Küstenfischerei; Bodenseefischerei

Die Monats- und Jahresberichte bringen u. a. Anlandeergebnisse in der Gliederung nach Fischarten, Fanggebieten, Anlandeplätzen sowie Nachweisungen über die Fischereifahrzeuge.

Reihe 5: Allgemeine Flächennutzung

5.1: Bodenfläche nach Art der tatsächlichen Nutzung

(bis 1985 als Reihe 3.1.1 erschienen)

Dieser Bericht informiert in vierjährlichem Abstand bis zur Kreisebene über die tatsächliche Nutzung der Bodenfläche. Datengrundlage sind die Liegenschaftskataster.

5.2: Bodenfläche nach Art der geplanten Nutzung

In diesem Heft wird ab 1989 vierjährlich bis zur Kreisebene die geplante Nutzung der Bodenfläche, wie sie in der gemeindlichen Bauleitplanung zum Ausdruck kommt, dargestellt. Als Erhebungsgrundlage dienen die Flächennutzungspläne der Gemeinden.

Einzelveröffentlichungen

In ca. zehnjährlichem Turnus werden die Ergebnisse der Landwirtschaftszählungen und ihrer Nacherhebungen in Einzelheften herausgegeben.

Landwirtschaftszählung 1979

Heft 1: Arbeitsverhältnisse in den land- und forstwirtschaftlichen Betrieben

Heft 2: Betriebe nach dem Schwerpunkt ihrer Viehhaltung

Heft 3: Besitzverhältnisse, Zimmervermietung, Wohnhausausstattung

Heft 4: Landwirtschaftliche und nichtlandwirtschaftliche Ausbildung, Haushaltsstruktur, soziale Sicherung

Heft 5: Methodische Grundlagen

Heft 6: Strukturdaten für Landwirtschaftliche Wirtschaftsgebiete

Gartenbauerhebung 1981/82

Weinbauerhebung 1979/80

Binnenfischereierhebung 1981/82

Systematiken

Systematisches Güterverzeichnis für Produktionsstatistiken, Ausgabe 1982.



STATISTISCHES BUNDESAMT
GUSTAV-STRESEMANN-RING 11
6200 WIESBADEN 1

Veröffentlichungen und Prospekte sind durch den Verlag METZLER-POESCHEL, Verlagsauslieferung Hermann Leins, Postfach 11 52, 7408 Kusterdingen, erhältlich.



Statistisches Bundesamt

Die Grundlagen wirtschaftlicher Entscheidungen

Monat für Monat ein Gesamtbild der aktuellen wirtschaftlichen Lage, präsentiert auf einen Blick: die wichtigsten Konjunkturindikatoren übersichtlich in Tabellen, Grafiken und Texten.

- Monatlich
- ca. 65 Seiten
- DIN A4
- Einzelpreis DM 15,20
- Einführungspreis DM 152,00/Jahr
- Bestell-Nr. 10 10 610



**METZLER
POESCHEL**