


Statistisches Bundesamt

Land- und Forstwirtschaft, Fischerei



Fachserie **3**

Reihe 2.1.7

Außerbetriebliche Einkommen und Arbeitsverhältnisse
für ausgewählte Betriebsgruppen

1995

(Ergebnisse der Agrarberichterstattung)

08-14242

Statistisches Bundesamt
Bibliothek - Dokumentation - Archiv

**METZLER
POESCHEL**



Weitere Informationen zu dieser Veröffentlichung können direkt beim Statistischen Bundesamt, Zweigstelle Berlin, erfragt werden: Gruppe IX A, Telefon: 030 / 23 24 - 65 21 oder Fax: 030 / 23 24 - 68 72.

 **STATIS-BUND**

Im Statistischen Informationssystem des Bundes (STATIS-BUND) sind rund 1,5 Mill. ausgewählte statistische Zeitreihen gespeichert. Alle Zeitreihen können via Mailbox, auf Diskette oder Magnetband bezogen werden.

Fachliche Beratung: 06 11 / 75 - 27 16 und 22 56.

Mailbox: 06 11 / 75 29 20 · Technische Rückfragen: 06 11 / 75 32 84.

 **T-ONLINE / BILDSCHIRMTEXT**

Ausgewählte Tabellen und Grafiken bietet das Statistische Bundesamt über T-ONLINE / BILDSCHIRMTEXT an. Die Informationsseiten sind in T-ONLINE mit * 48484# abrufbar, ebenso wie die Bestellung von Veröffentlichungen und die Übermittlung von Anfragen.

Herausgeber: Statistisches Bundesamt, Wiesbaden



Informationen: Statistisches Bundesamt
Allgemeiner Auskunftsdienst
65180 Wiesbaden
● Telefon: 06 11 / 75 24 05
● Telefax: 06 11 / 75 33 30
● T-Online (Btx): * 48484#
● Internet: <http://www.statistik-bund.de>

Zweigstelle Berlin
Postfach 276, 10124 Berlin
● Telefon: 030 / 23 24 68 66
● Telefax: 030 / 23 24 68 72

Verlag: Metzler-Poeschel, Stuttgart

Verlagsauslieferung: SFG - Servicecenter Fachverlage GmbH
Postfach 43 43
72774 Reutlingen
Telefon: 0 70 71 / 93 53 50
Telefax: 0 70 71 / 3 36 53

Erscheinungsfolge: zweijährlich

Erschienen im Juni 1997

Preis: DM 27,50

Bestellnummer: 2030217-95900

© Statistisches Bundesamt, Wiesbaden 1997

Alle Rechte vorbehalten. Es ist insbesondere nicht gestattet, ohne ausdrückliche Genehmigung des Statistischen Bundesamtes diese Veröffentlichung oder Teile daraus für gewerbliche Zwecke zu übersetzen, zu vervielfältigen, auf Mikrofilm/-fiche zu verfilmen oder in elektronische Systeme einzuspeichern.

Recyclingpapier aus 100 % Altpapier.

Inhalt

		Seite
Textteil		
	Vorbemerkung	5
Hinweise zur Methodik		
1	Allgemeines	6
2	Betrieb als Erhebungs- und Darstellungseinheit	
2.1	Allgemeines	7
2.2	Erhebungs- und Darstellungsbereich	7
2.3	Betriebsort	7
3	Merkmals(Erhebungs)programm	
3.1	Allgemeines	7
3.2	Angaben zur sozialökonomischen Gliederung	7
3.3	Angaben über die Arbeitsverhältnisse	8
3.4	Angaben über außerbetriebliche Einkommensquellen	8
3.5	Angaben über die Höhe des außerbetrieblichen Jahres-Nettoeinkommens	8
4	Gliederung der Betriebe	
4.1	Sozialökonomische Gliederung der Betriebe	8
4.2	Betriebe nach Betriebssystem	10
5	Verwendete Begriffe und Definitionen	10
6	Hinweise zum Stichprobenplan	14
7	Erläuterungen zu den Tabellen	
7.1	Allgemeines	14
7.2	Anmerkungen zu den einzelnen Tabellen	15
8	Vergleichsmöglichkeiten mit Ergebnissen früherer landwirtschaftlicher Betriebserhebungen	20
9	EG-Agrarstrukturhebung 1995	20
10	Hinweise zur Veröffentlichung der Ergebnisse	
10.1	Aufbereitung	20
10.2	Veröffentlichungen durch das Statistische Bundesamt (StBA)	21
10.3	Veröffentlichungen durch die Statistischen Landesämter (StLÄ)	21
10.4	Gebietsstand	21
11	Auszug aus dem Erhebungsvordruck zur Agrarberichterstattung 1995	21

Tabellenteil

Vor jeder Tabellenüberschrift sind zwei Nummern angegeben, deren erste die laufende Nummer der Tabelle in der Veröffentlichung ist; die zweite, in eckigen Klammern stehende Nummer ist die Tabellenummer des bundeseinheitlichen Tabellenprogramms der Agrarberichterstattung.

1	[455]	Familienarbeitskräfte der landwirtschaftlichen Betriebe mit außerbetrieblichem Einkommen 1994/95 nach Einkommensarten	26
2	[456]	Inhaber landwirtschaftlicher Betriebe und ihre Ehegatten mit außerbetrieblichem Einkommen 1994/95 nach der Einkommenshöhe	37
3	[457]	Arbeitsverhältnisse 1995 in den sozialökonomischen Betriebstypen für ausgewählte Betriebsformen nach Größenklassen des Standardbetriebseinkommens	
3.1	[457.1]	Landwirtschaftliche Betriebe, deren Inhaber natürliche Personen sind, insgesamt	44
3.2	[457.2]	Landwirtschaftliche Betriebe, in denen das betriebliche Einkommen größer ist als das außerbetriebliche Einkommen (einschl. Betriebe ohne außerbetriebliches Einkommen)	90
3.3	[457.3]	Landwirtschaftliche Betriebe ohne außerbetriebliches Einkommen	126
4	[458]	Arbeitsverhältnisse 1995 in den sozialökonomischen Betriebstypen für ausgewählte Betriebsformen nach Größenklassen der landwirtschaftlich genutzten Fläche	
4.1	[458.1]	Landwirtschaftliche Betriebe, deren Inhaber natürliche Personen sind, insgesamt	162
4.2	[458.2]	Landwirtschaftliche Betriebe, in denen das betriebliche Einkommen größer ist als das außerbetriebliche Einkommen (einschl. Betriebe ohne außerbetriebliches Einkommen)	184
4.3	[458.3]	Landwirtschaftliche Betriebe ohne außerbetriebliches Einkommen	206

Vergleichstabellen für das frühere Bundesgebiet

1	Familienarbeitskräfte der landwirtschaftlichen Betriebe mit außerbetrieblichem Einkommen nach Einkommensarten	230
2	Inhaber landwirtschaftlicher Betriebe und ihre Ehegatten mit außerbetrieblichem Einkommen nach der Einkommenshöhe	231
3	Arbeitsverhältnisse in den sozialökonomischen Betriebstypen	
3.1	Landwirtschaftliche Betriebe, deren Inhaber natürliche Personen sind, insgesamt	232
3.2	Landwirtschaftliche Betriebe ohne außerbetriebliches Einkommen	234
3.3	Landwirtschaftliche Betriebe, in denen das betriebliche Einkommen größer ist als das außerbetriebliche Einkommen	236
3.4	Landwirtschaftliche Betriebe, in denen das betriebliche Einkommen kleiner ist als das außerbetriebliche Einkommen	238
	Erläuterungen zu den Erhebungsjahren in den Vergleichstabellen 1 bis 3	240
	Übersicht über die Veröffentlichung von Ergebnissen der Agrarberichterstattung 1995	241

Gebietsstand

Die Angaben für **Deutschland** beziehen sich auf die Bundesrepublik Deutschland nach dem Gebietsstand seit dem 03.10.1990.

Die Angaben für das **frühere Bundesgebiet** beziehen sich auf die Bundesrepublik Deutschland nach dem Gebietsstand bis zum 03.10.1990; sie schließen Berlin-West ein.

Die Angaben für die **neuen Länder und Berlin-Ost** beziehen sich auf die Länder Brandenburg, Mecklenburg-Vorpommern, Sachsen, Sachsen-Anhalt und Thüringen sowie auf Berlin-Ost.

Aus Gründen der Geheimhaltung statistischer Einzelangaben wurden die Ergebnisse der Bundesländer Berlin, Bremen und Hamburg unter der Bezeichnung "Stadtstaaten" zusammengefaßt.

Abkürzungen

AB	= Agrarberichterstattung	EUROFARM	= Informationssystem der EG zur Landwirtschaftlichen Strukturstatistik
ABI.	= Amtsblatt (der Europäischen Gemeinschaften)	EUROSTAT	= Statistisches Amt der EG
AG	= Aktiengesellschaft	EWG	= Europäische Wirtschaftsgemeinschaft
AgrStatG	= Agrarstatistikgesetz	ha	= Hektar
AKE	= Arbeitskräfteerhebung	HPR	= Hauptproduktionsrichtung
AK-Einheit	= Arbeitskräfteeinheit	KTBL	= Kuratorium für Technik und Bauwesen in der Landwirtschaft
BGB	= Bürgerliches Gesetzbuch	LF	= Landwirtschaftlich genutzte Fläche
BGB-Gesellschaft	= Gesellschaft bürgerlichen Rechts	LZ	= Landwirtschaftszählung
BGBI.	= Bundesgesetzblatt	StatAV	= Statistikanpassungsverordnung
BML	= Bundesministerium für Ernährung, Landwirtschaft und Forsten	StBA	= Statistisches Bundesamt
BStatG	= Bundesstatistikgesetz	STBE	= Standardbetriebseinkommen
EG	= Europäische Gemeinschaften	StDB	= Standarddeckungsbeitrag
		STLA	= Statistisches Landesamt
		WF	= Waldfläche

Zeichenerklärung

0	= weniger als die Hälfte von 1 in der letzten besetzten Stelle, jedoch mehr als nichts	-	= nichts vorhanden
		≥	= größer oder gleich

Rundungsdifferenzen

Im allgemeinen sind die Ergebnisse ohne Rücksicht auf die Endsumme auf- bzw. abgerundet worden. Deshalb können sich bei Summierung von Einzelwerten in der Endsumme geringfügige Abweichungen ergeben.

Vorbemerkung

In der Bundesrepublik findet seit 1975 jedes zweite Jahr eine Erhebung über die Struktur land- und forstwirtschaftlicher Betriebe unter der Bezeichnung „Agrarberichterstattung“ statt. Mit dem Erhebungs- und Darstellungsprogramm der Agrarberichterstattungen werden die Anforderungen der ebenfalls im zweijährigen Turnus vorgeschriebenen Agrarstrukturserhebungen der Europäischen Gemeinschaften/Europäischen Union erfüllt. Als „kleine Landwirtschaftszählungen“ ergänzen die zweijährigen Agrarberichterstattungen die in etwa zehnjährigen Abständen stattfindenden Landwirtschaftszählungen. In Jahren mit einer Landwirtschaftszählung (1979, 1991) sind Agrarberichterstattungen integrierter Bestandteil der vom Erhebungs- und Darstellungsprogramm umfangreicheren Landwirtschaftszählungen.

Ziel der o.a. Erhebungen ist die Bereitstellung aktueller betriebsbezogener Daten über Erzeugungspotentiale und -strukturen wie Bodenflächen und Viehbestände aber auch über die sozialökonomischen Verhältnisse land- und forstwirtschaftlicher Betriebe, über die Eigentums- und Pachtverhältnisse, den Einsatz von Arbeitskräften und Maschinen sowie über deren Veränderungen im zeitlichen Verlauf. Die Ergebnisse spiegeln den strukturellen und sozialen Anpassungsprozeß der Landwirtschaft an veränderte Bedingungen der nationalen und gemeinsamen Agrarpolitik wider und ermöglichen eine Abschätzung künftiger Entwicklungen. Sie sind deshalb eine unentbehrliche Grundlage für sachgerechte agrarpolitische Entscheidungen auf nationaler und supranationaler Ebene.

Agrarberichterstattungen und Landwirtschaftszählungen verzichten weitgehend auf eigene Erhebungen. Die einzelbetrieblichen Daten werden aus den zu unterschiedlichen Terminen stattfindenden Erhebungen über Bodennutzung, Viehbestände und Arbeitskräfte zusammengeführt. Lediglich die Merkmale über sozialökonomische Verhältnisse, Eigentums- und Pachtverhältnisse, Buchführung, Anfall und Aufbringung von Wirtschaftsdüngern tierischer Herkunft, Maschinen u.a. werden als „Ergänzungsprogramm“ der Agrarberichterstattung in Verbindung mit der Arbeitskräfteerhebung einzelbetrieblich festgestellt.

Die Merkmale über Viehbestände (Viehzählung) und das Merkmal Landwirtschaftlich genutzte Fläche (Bodennutzungshaupterhebung, Teil I) werden allgemein, die zu den Arbeitskräften repräsentativ erhoben. Merkmale über die Buchführung und über die sozialökonomischen Verhältnisse des Betriebes werden in zweijährigem Wechsel allgemein und repräsentativ, die zu den Eigentums- und Pachtverhältnissen, zu den außerbetrieblichen Erwerbs- und Unterhaltsquellen sowie zum Anfall und zur Aufbringung von Wirtschaftsdüngern tierischer Herkunft nur repräsentativ, die zu den landwirtschaftlichen Maschinen nur alle vier Jahre repräsentativ erhoben.

Die zweijährliche Agrarberichterstattung wird im Wechsel als allgemeine und repräsentative Erhebung durchgeführt. Für die repräsentative Agrarberichterstattung werden ca. 100 000 nach mathematisch-statistischen Verfahren ausgewählte landwirtschaftliche Betriebe befragt. In Jahren repräsentativer Agrarberichterstattungen macht die Berücksichtigung des Zufallsfehlers der Stichprobe eine Zusammenfassung von Erhebungsmerkmalen oder den Verzicht von Ergebnissen erforderlich. Dadurch ergeben sich Unterschiede in der Darstellung allgemeiner und repräsentativer Erhebungsergebnisse. Forstwirtschaftliche Betriebe werden nur in allgemeinen Agrarberichterstattungen festgestellt.

Die Ergebnisse der Agrarberichterstattung werden vom Statistischen Bundesamt, Zweigstelle Berlin, in der Fachserie 3 (Land- und Forstwirtschaft, Fischerei), Reihe 2.1.2 bis 2.1.9, veröffentlicht. Im vorliegenden Bericht werden Ergebnisse des repräsentativen Erhebungsteils der allgemein erhobenen Agrarberichterstattung 1995 veröffentlicht. Sie haben außerbetriebliche Einkommen und Arbeitsverhältnisse für ausgewählte Betriebsgruppen zum Gegenstand. Die Veröffentlichung wurde vom Referatsleiter Dr. Nause in der Gruppe Land- und Forstwirtschaft, Fischerei des Leitenden Regierungsdirektors Griepenkerl bearbeitet.

Hinweise zur Methodik

1 Allgemeines

Das Agrarstatistikgesetz schreibt die Agrarberichterstattung (AB) im zweijährigen Turnus vor. Sie umfaßt ein

- Grundprogramm mit Merkmalen der Einzelerhebungen
 - . Bodennutzungshaupterhebung
 - . Viehzählung im Dezember des Vorjahres
 - . Arbeitskräfteerhebung in der Landwirtschaft
- Ergänzungsprogramm sowie ein
- Zusatzprogramm, das bei Bedarf erhoben wird und eine Rechtsverordnung voraussetzt.

Die ermittelten Daten werden über eine für jeden einzelnen Betrieb vergebene Betriebsnummer in den Statistischen Landesämtern (StLÄ) zusammengeführt und im Betriebszusammenhang dargestellt.

Die AB besteht aus einem repräsentativen und einem allgemeinen Erhebungsteil.

Der repräsentative Erhebungsteil der AB wird im 2jährigen Abstand durchgeführt (z.B. 1987, 1989, 1991 usw.). Mit ihm werden ausgewählte landwirtschaftliche Betriebe („Stichprobenbetriebe“) befragt. Erhoben werden sämtliche Merkmale des Grundprogramms (Bodennutzungshaupterhebung, Viehzählung, Arbeitskräfteerhebung), des Ergänzungsprogramms (Eigentums- und Pachtverhältnisse, Erwerbs- und Unterhaltsquellen, Buchführung, sozialökonomische Verhältnisse, Anfall und Aufbringung von Wirtschaftsdüngern tierischer Herkunft) sowie des Zusatzprogramms gemäß Rechtsverordnung bzw. im Rahmen einer LZ im erweiterten Umfang.

Zusätzlich werden in jedem vierten Jahr (z.B. 1987, 1991, 1995 usw.) auch alle übrigen landwirtschaftlichen Betriebe und alle Forstbetriebe in die Erhebung einbezogen (Totalerhebung). In diesen Jahren setzen sich die Ergebnisse der AB aus denen des repräsentativen und des allgemeinen Erhebungsteils zusammen. Der allgemeine Erhebungsteil stützt sich auf ein eingeschränktes Erhebungsprogramm. Es besteht aus Merkmalen des Grundprogramms (Bodennutzungshaupterhebung, Viehzählung)¹⁾ und des Ergänzungsprogramms (sozialökonomische Verhältnisse, Buchführung, Anfall und Aufbringung von Wirtschaftsdüngern tierischer Herkunft)²⁾.

In dem vorliegenden Bericht werden Repräsentativ-Ergebnisse der Agrarberichterstattung 1995 nachgewiesen, die auf den personenbezogenen Angaben des Grundprogramms über die Arbeitsverhältnisse und auf denen des Ergänzungsprogramms über Einkommen aus außerbetrieblicher Erwerbstätigkeit sowie aus sonstigen Quellen beruhen.

Der Nachweis erfolgt in der Gliederung nach sozialökonomischen Betriebstypen und erstreckt sich auf ausgewählte Betriebssysteme. Die für diese beiden Gliederungssysteme verwendeten Angaben werden betriebsbezogen ermittelt.

Die Ergebnisse dieses Berichts beziehen sich auf unterschiedliche Zeitpunkte bzw. -spannen. Im einzelnen werden die Angaben erfragt:

- zur sozialökonomischen Gliederung für den Bezugszeitraum April 1994 bis März 1995,
- über die Personal- und Arbeitsverhältnisse im April 1995,
- über die Buchführung für die Zeitspanne von einem Jahr (im allgemeinen das Wirtschaftsjahr 1994/95), für das Aufzeichnungen vorliegen,
- über die Bodennutzung nach dem Stand an dem Tag, an dem im Mai 1995 die Befragung zur Bodennutzungshaupterhebung im jeweiligen Betrieb stattfand,
- über die Viehhaltung im Rahmen der Viehzählung nach dem Stand am 3. Dezember 1994.

Ferner wurden zur Betriebsklassifizierung die betrieblichen Angaben zur Bodennutzungshaupterhebung im Mai 1995 und zur Viehzählung im Dezember 1994 herangezogen. Zur Berechnung der Standarddeckungsbeiträge, der Ansätze für die festen Spezialkosten und Gemeinkosten sowie der Sonstigen Erträge wurden vom Kuratorium für Technik und Bauwesen in der Landwirtschaft (KTBL), das diese Größen im Auftrag des Bundesministeriums für Ernährung, Landwirtschaft und Forsten (BML) berechnet, Buchführungsunterlagen und sonstige Statistiken verarbeitet.

Für die AB 1995 gelten folgende Rechtsgrundlagen:

- Gesetz über Agrarstatistiken (Agrarstatistikgesetz - AgrStatG) in der Fassung der Bekanntmachung vom 23. September 1992 (BGBl. I S. 1632), zuletzt geändert durch Artikel 21 des Gesetzes vom 02.08.1994 (BGBl. I S. 2018).
- Gesetz über die Statistik für Bundeszwecke (Bundesstatistikgesetz - BStatG) vom 22. Januar 1987 (BGBl. I S. 462, 565), zuletzt geändert durch Artikel 6 Abs. 36 des Gesetzes vom 27. Dezember 1993 (BGBl. I S. 2378).
- Verordnung (EWG) Nr. 571/88 des Rates vom 29. Februar 1988 zur Durchführung von Erhebungen der Gemeinschaft über die Struktur der landwirtschaftlichen Betriebe im Zeitraum 1988 bis 1997 (ABl. EG Nr. L 56 S. 1 vom 02.03.1988), zuletzt geändert durch die Entscheidung der Kommission 94/677 EG vom 6. Oktober 1994 (ABl. EG Nr. L 269 S. 38 vom 20.10.1994).

1) In den Jahren einer Landwirtschaftszählung (LZ) werden auch die Arbeitskräfte (Grundprogramm) und Merkmale über die Eigentums- und Pachtverhältnisse (Ergänzungsprogramm) in landwirtschaftlichen Betrieben und in Forstbetrieben erhoben.

2) Anfall und Aufbringung von Wirtschaftsdüngern tierischer Herkunft wurde nur 1991 total erfragt.

2 Betrieb als Erhebungs- und Darstellungseinheit

2.1 Allgemeines

Bei der AB wird jede technisch-wirtschaftliche Einheit als Betrieb angesehen, die die im Abschnitt 2.2 „Erhebungsbereich“ genannten Flächen bzw. Erzeugungseinheiten erreicht oder überschreitet und die sonstigen im Abschnitt 5 „Verwendete Begriffe und Definitionen“ aufgeführten Kriterien aufweist.

2.2 Erhebungs- und Darstellungsbereich

Zum Erhebungsbereich des repräsentativen Erhebungsteils der AB gehören landwirtschaftliche Betriebe in der Abgrenzung nach der Hauptproduktionsrichtung (HPR):

Landwirtschaftliche Betriebe

- a) mit einer LF von mindestens einem Hektar,
- b) mit weniger als einem Hektar LF (einschließlich der Betriebe ohne LF) aber mit natürlichen Erzeugungseinheiten, die mindestens dem durchschnittlichen Wert einer jährlichen Markterzeugung von einem Hektar LF entsprechen.

Dem durchschnittlichen Wert einer jährlichen Markterzeugung von einem Hektar LF entsprechen:

- jeweils acht Rinder oder Schweine oder
- fünfzig Schafe oder
- jeweils zweihundert Legehennen oder Junghennen oder Schlacht-, Masthähne, -hühner und sonstige Hähne oder Gänse, Enten und Truthühner oder
- jeweils dreißig Ar Rebfläche oder Obstfläche, auch soweit sie nicht im Ertrag stehen, oder Hopfen oder Tabak oder Baumschulen oder Gemüseanbau im Freiland oder
- zehn Ar Blumen- und Zierpflanzenanbau im Freiland oder
- jeweils ein Ar Anbau für Erwerbszwecke unter Glas von Gemüse oder Blumen und Zierpflanzen oder
- ein Ar Anbau von Heil- und Gewürzpflanzen oder Gartenbausämereien für Erwerbszwecke.

Betriebe mit weniger als einem Hektar LF wurden in die AB einbezogen, wenn bei mindestens einem der in Frage kommenden Merkmale die angegebene Mindestgröße der Erzeugungseinheiten erreicht oder überschritten wurde.

2.3 Betriebsort

Die Erhebung aller Angaben erfolgt nach dem Ort des Betriebsitzes, nicht nach der Belegenheit der vom Betrieb selbst bewirtschafteten Flächen. Betriebsitz ist die Gemeinde, in der sich die wichtigsten Wirtschaftsgebäude des Betriebes befinden. Dies gilt auch für Betriebe, deren Flächen teils im Inland, teils im Ausland liegen sowie für das auf diesen Flächen befindliche Vieh. Demzufolge ist Vieh, das sich auf den im Ausland bewirtschafteten Flächen von Betrieben mit Betriebsitz im Inland befindet, in den Ergebnissen enthalten, Vieh auf den im Inland gelegenen Flächen von Betrieben mit Betriebsitz im Ausland dagegen nicht. Zupachtete Flächen und zur Bewirtschaftung unent-

geltlich erhaltenes Land sowie Dienstland, aufgeteilte Allmende und dergleichen Flächen werden demjenigen Betrieb zugerechnet, der sie bewirtschaftet (selbstbewirtschaftete Fläche). Entsprechend werden verpachtete Flächen eines Betriebes nicht bei ihm, sondern beim zupachtenden Betrieb erfaßt und nachgewiesen.

In der AB werden jene Tiere nachgewiesen, die sich am Stichtag in den Ställen und auf den Flächen des Betriebes befinden, unabhängig davon, ob sie Eigentum des Betriebsinhabers sind oder nicht. In Pension weggegebene eigene Tiere gehen somit in die Ergebnisse des Pensionsbetriebes ein.

3 Merkmals(Erhebungs)programm

3.1 Allgemeines

Das Merkmalsprogramm wurde im repräsentativen Erhebungsteil der Agrarberichterstattung 1995, soweit es den in diesem Bericht veröffentlichten Ergebnissen über die Arbeitsverhältnisse und über die Bezieher von außerbetrieblichem Einkommen unter den Familienarbeitskräften der landwirtschaftlichen Betriebe zugrunde liegt, weitgehend aus dem Merkmalsprogramm der Agrarberichterstattung 1993 übernommen.

3.2 Angaben zur sozialökonomischen Gliederung

Die Angaben zu den im Erhebungsvordruck der Agrarberichterstattung 1995 (siehe Auszug auf Seite 22-24 in diesem Bericht) gestellten Fragen über das Vorhandensein/Nichtvorhandensein außerbetrieblichen Einkommens beim Betriebsinhaber und/oder seinem Ehegatten während des Bezugszeitraums April 1994 bis März 1995 und das Verhältnis des betrieblichen Einkommens von Betriebsinhaber und/oder Ehegatten zusammen zum außerbetrieblichen Einkommen bilden die Grundlage für die sozialökonomische Gliederung der Betriebe in der Agrarberichterstattung 1995.

Von den Betrieben war beim außerbetrieblichen Einkommen die Frage (siehe S. 22-24) zu beantworten, ob das Jahres-Nettoeinkommen, d. h. nach Abzug von Steuern und anteiligen Sozialbeiträgen, des Betriebsinhabers und/oder seines Ehegatten aus den außerbetrieblichen Quellen schätzungsweise höher war als das Einkommen aus dem landwirtschaftlichen Betrieb. Zu dem Einkommen aus dem landwirtschaftlichen Betrieb gehören die Einnahmen aus dem Verkauf landwirtschaftlicher Produkte und - sofern vorhanden - auch die Einnahmen aus der Zimmervermietung an Ferien- oder Kurgäste, soweit sie nicht in einem Hotel, Gasthof, einer Pension oder dergleichen Beherbergungsstätten des Betriebsinhabers angefallen sind.

Zu den Einkommensarten des außerbetrieblichen Einkommens (netto) zählen Nettoeinkommen aus

- einem Gewerbebetrieb, aus selbständiger oder freiberuflicher Erwerbstätigkeit,
- Erwerbstätigkeit als Arbeitnehmer,
- Quellen der sozialen Sicherung,

- Verpachtung oder Vermietung (z. B. jedoch ohne Zimmervermietung als "Ferien auf dem Bauernhof"),
- Kapitalvermögen,
- sonstigen außerbetrieblichen Quellen.

Nicht zum Nettoeinkommen (weder betrieblich noch außerbetrieblich) zählen u.a.

- Heirats- und Geburtsbeihilfen des Arbeitgebers,
- Auszahlung fälliger Lebens- o.ä. Versicherungen,
- Erbschaften,
- Erstattung privater Steuern (z.B. Einkommens-, Vermögenssteuer),
- Reisekosten-, Umzugsvergütungen aus öffentlichen Kassen.

3.3 Angaben über die Arbeitsverhältnisse

Im Erhebungsvordruck der AB 1995 (siehe Auszug auf Seite 22-24 dieses Berichts) werden die Angaben über die Arbeitsverhältnisse des Betriebes für die drei Personengruppen

- a) Betriebsinhaber und seine Familienangehörigen,
- b) ständige familienfremde und
- c) nichtständige familienfremde Arbeitskräfte

erfragt. Die Angaben zu a und b werden dabei personenbezogen, die Angaben zu c summarisch - in der Unterscheidung nach männlich und weiblich - erhoben.

Maßgebend war die Beschäftigung während des Berichtszeitraums vom 03. April bis 30. April 1995 in den drei Arbeitsbereichen

- Arbeiten für den landwirtschaftlichen Betrieb (personenbezogen für a und b und summarisch für c),
- Arbeiten für den Haushalt des Betriebsinhabers (a und b) und
- andere Erwerbstätigkeit (nur a).

In den in diesem Bericht veröffentlichten Tabellen bleiben die Angaben über die Arbeiten für den Haushalt des Betriebsinhabers unberücksichtigt. Sie sind jedoch in den in Fachserie 3, Reihe 2.2 "Arbeitskräfte 1995" veröffentlichten Ergebnissen enthalten.

3.4 Angaben über außerbetriebliche Einkommensquellen

Für die Bezieher außerbetrieblicher Einkommen wurden die Angaben in der Unterscheidung nach vier Arten von Einkommensquellen erhoben (siehe Auszug aus dem Erhebungsbogen der AB auf Seite 22-24), und zwar personenbezogen für den Betriebsinhaber, dessen Ehegatten und jeden weiteren auf dem Betrieb lebenden und mit betrieblichen Arbeiten beschäftigten Familienangehörigen. Weiter-

gehende Erläuterungen zu den einzelnen Einkommensarten siehe Abschnitt 5 "Verwendete Begriffe und Definitionen".

3.5 Angaben über die Höhe des außerbetrieblichen Jahres-Nettoeinkommens

Das Jahres-Nettoeinkommen aus außerbetrieblichen Quellen wurde für den Betriebsinhaber und seinen Ehegatten in 8 Einkommensklassen nachgewiesen (siehe Übersicht 1). Weitere Hinweise zum außerbetrieblichen Jahres-Nettoeinkommen siehe unter Abschnitt 3.2.

4 Gliederung der Betriebe

4.1 Sozialökonomische Gliederung der Betriebe

Die Angaben zu den im Abschnitt 3.2 genannten Merkmalen bilden die Grundlage für die sozialökonomische Gliederung der Betriebe in den Agrarberichterstattungen seit 1975 bzw. - mit eingeschränktem Fragenkatalog - auch in der LZ 1971. Diese Gliederung wird in der ersten Gliederungsstufe nach dem Vorhandensein/Nichtvorhandensein außerbetrieblichen Einkommens und bei Vorhandensein eines solchen Einkommens in der zweiten Gliederungsstufe nach dem Verhältnis des betrieblichen Einkommens zu dem außerbetrieblichen Einkommen des Betriebsinhabers und/oder seines Ehegatten für die landwirtschaftlichen Betriebe wie folgt vorgenommen:

1. Betriebe ohne außerbetriebliches Einkommen des Betriebsinhabers und seines Ehegatten,
2. Betriebe mit außerbetrieblichem Einkommen des Betriebsinhabers und/oder seines Ehegatten,
 - a) in denen das betriebliche Einkommen größer ist als das außerbetriebliche Einkommen des Betriebsinhabers und/oder seines Ehegatten und
 - b) in denen das betriebliche Einkommen kleiner ist als das außerbetriebliche Einkommen des Betriebsinhabers und/oder seines Ehegatten.

Bei dem Nachweis der Ergebnisse in dem vorliegenden Bericht³⁾ werden die Betriebe, deren Inhaber natürliche Personen sind, insgesamt nach zwei sozialökonomischen Betriebstypen gegliedert zur Begrenzung des Veröffentlichungsaufwandes wie folgt dargestellt:

- (1) Betriebe, deren Inhaber natürliche Personen sind, insgesamt (= 1 + 2a + 2b),
- (2) Betriebe, in denen das betriebliche Einkommen größer ist als das außerbetriebliche Einkommen des Betriebsinhabers und/oder seines Ehegatten, einschließlich der Betriebe ohne außerbetriebliches Einkommen des Betriebsinhabers und seines Ehegatten (= 1 + 2a),
- (3) Betriebe ohne außerbetriebliches Einkommen des Betriebsinhabers und seines Ehegatten (= 1).

3) Wie auch in den Berichten 2.1.7 der Agrarberichterstattungen 1983, 1985, 1987, 1989, 1991 und 1995.

**Übersicht 1: In der Zeit von der LZ 1971 bis zur AB 1995 geänderte Erhebungsmerkmale
des außerbetrieblichen Einkommens und der Arbeitsverhältnisse**

Merkmale/Sachverhalte	Erhebung	Kriterium	
1. Außerbetriebliche Einkommen			
1.1 Mindestsumme für die Erfassung außerbetrieblicher Nettoeinkommen ¹⁾	LZ 1971 und AB 1975 AB 1977 bis AB 1981 AB 1983 bis AB 1985 AB 1987, AB 1989 ²⁾ AB/LZ 1991 ²⁾ AB 1993 ²⁾ , AB 1995 ²⁾	keine 800 DM 1 000 DM 1 000 DM keine keine	Mindestsumme Mindestsumme Mindestsumme Mindestsumme Mindestsumme Mindestsumme
1.2 Berichtszeitraum für den Bezug außerbetrieblicher Einkommen	LZ 1971 AB 1975 bis AB/LZ 1979 AB 1981 und AB 1983 AB 1985 AB 1987 AB 1989 AB 1991 AB 1993, AB 1995 LZ 1971	Kalenderjahr 1971 Kalenderjahr (der Erhebung vorausgegangenem Kalenderjahr) Mai 1984 bis April 1985 April 1986 bis März 1987 Mai 1988 bis April 1989 April 1990 bis März 1991 April 1992/1994 bis März 1993/1995	a) und b) zusammengefaßt
1.3 Einkommensquellen nach ihrer Gliederung: a) Altersgeld für Landwirte, Landabgaberechte b) Rente, Pension, Arbeitslosengeld-/hilfe, Sozialhilfe c) Einkommen aus Verpachtung, Vermietung oder Kapitalvermögen und dgl. d) Einkommen aus anderer Erwerbstätigkeit	LZ 1971 - AB/LZ 1979 AB 1981 AB 1991 AB 1993, AB 1995	d) nicht erhoben auch d) erhoben, aber nicht aufbereitet a) und b), c) und d) zusammengefaßt wie 1991	
1.4 Einkommenshöhe (Jahres-Nettoeinkommen) nach Klassen (01.01. bis 31.12. des Vorjahres)	LZ 1971 AB 1975 bis AB 1983 AB 1985 AB 1987 ²⁾ AB 1989 AB 1991 AB 1993, AB 1995	unter 1 000 - 3 000 - 5 000 - 7 500 - 10 000 - 15 000 - 20 000 - 30 000 - 30 000 DM und mehr unter 2 000 - 5 000 - 7 500 - 10 000 - 15 000 - 20 000 - 30 000 - 50 000 DM und mehr nicht erhoben wie 1983, jedoch "1 000 - 2 000" statt "unter 2 000 DM" nicht erhoben wie 1983, jedoch "5 000 - 10 000" statt "5 000 - 7 500", "7 500 - 10 000" wie 1991	1 000 DM, 3 000 DM, 5 000 DM, 7 500 DM, 10 000 DM, 15 000 DM, 20 000 DM, 30 000 DM, 2 000 DM, 5 000 DM, 7 500 DM, 10 000 DM, 15 000 DM, 20 000 DM, 30 000 DM, 50 000 DM, wie 1991
2. Arbeitsverhältnisse			
2.1 Berichtszeitraum für die Angaben über die Arbeitszeiten im Betrieb	LZ 1971 AB 1975 bis AB 1995	Kalenderjahr 1971 4 Wochen (März/April)	
2.2 Abgrenzung der Vollbeschäftigten bei einer durchschnittlichen Wochenarbeitszeit von mindestens Stunden - im Arbeitsbereich landwirtschaftlicher Betrieb ³⁾ -- Familienarbeitskräfte -- ständige familienfremde Arbeitskräfte - in anderer Erwerbstätigkeit -- Familienarbeitskräfte	LZ 1971 AB 1975 und AB 1977 AB/LZ 1979 bis AB 1995 LZ 1971 AB 1975 und AB 1977 AB/LZ 1979 bis AB 1989 AB 1991 bis AB 1995 LZ 1971 bis AB 1977 AB/LZ 1979 bis AB 1989 AB 1991 bis AB 1995	45 Stunden 43 Stunden 42 Stunden 45 Stunden 43 Stunden 40 Stunden 38 Stunden 40 Stunden 39 Stunden 38 Stunden	
2.3 Mindestalter der Beschäftigten	LZ 1971 bis AB 1977 AB/LZ 1979 bis AB 1995	14 Jahre 15 Jahre	
2.4 Anzahl der nichtständigen familienfremden Arbeitskräfte	LZ 1971 AB 1975 bis AB 1995	nicht erhoben erhoben	

1) Die Mindestsummen gelten für den Betriebsinhaber und seinen Ehegatten zusammen sowie für die mit betrieblichen Arbeiten beschäftigten Familienangehörigen einzeln.

2) Nur für den Betriebsinhaber und seinen Ehegatten erhoben.

3) Und landwirtschaftlicher Betrieb einschl. Haushalt des Betriebsinhabers.

Die Ergebnisse für die übrigen sozialökonomischen Betriebstypen, die dieser Veröffentlichung nicht unmittelbar entnommen werden können, lassen sich durch Differenzbildung errechnen, und zwar die Ergebnisse für den vorgenannten sozialökonomischen Betriebstyp

2a Betriebe mit außerbetrieblichem Einkommen des Betriebsinhabers und/oder seines Ehegatten, in denen das betriebliche Einkommen **g r ö ß e r** ist als das außerbetriebliche Einkommen des Betriebsinhabers und/oder seines Ehegatten:

vorstehende Betriebsgruppe (2) minus (3),

2b Betriebe mit außerbetrieblichem Einkommen des Betriebsinhabers und/oder seines Ehegatten, in denen das betriebliche Einkommen **k l e i n e r** ist als das außerbetriebliche Einkommen des Betriebsinhabers und/oder seines Ehegatten:

vorstehende Betriebsgruppe (1) minus (2).

Der Nachweis der Ergebnisse für sozialökonomische Betriebstypen ist auf die Betriebe in der Hand natürlicher Personen begrenzt, weil die Betriebe, deren Inhaber juristische Personen sind, definitionsgemäß keine „**p h y s i s c h e P e r s o n**“ als **B e t r i e b s i n h a b e r** haben können, sondern nur über (familienfremde) Betriebsleiter verfügen, für die der auf Seite 22-24 wiedergegebene Fragenkatalog nicht zutrifft.

Von den auf Seite 11 aufgeführten Gliederungsschemata für den Nachweis von Ergebnissen nach sozialökonomischen Betriebstypen wird im vorliegenden Bericht das Alternativschema I verwendet⁴⁾.

Ergebnisse in der Gliederung nach sozialökonomischen Betriebstypen (s. Schemata S. 11) wurden bereits früher veröffentlicht

- vom StBA in Fachserie 3
 - nach dem Grundschemata:
zur LZ 1971 und 1979, ab der AB 1977 und der AKE 1979
 - nach dem Alternativschema I:
ab der AB 1975, zur AKE 1975 - 1978 und zur LZ 1991, AB 1993
- von den StLÄ in der Gemeinde- und der Kreisstatistik
 - nach dem Alternativschema II:
zur LZ 1971, AB/LZ 1979, AB 1983 und 1987

Für den Nachweis von Ergebnissen der AB 1995 nach Sozio-Betriebstypen werden ebenfalls die auf S. 11 dargestellten drei Gliederungsschemata verwendet (betreff. Veröffentlichungen des StBA siehe Abschnitt 10.2).

4.2 Betriebe nach Betriebssystemen

Die Betriebe werden nach ihrer wirtschaftlichen Ausrichtung einem Betriebssystem zugeordnet und nach Größenklassen des Standardbetriebseinkommens dargestellt.

In dem Bericht 2.1.4 „Betriebssysteme und Standardbetriebseinkommen“ 1995 sind die methodischen Grundlagen der Betriebsklassifizierung sowie die in den jeweiligen Agrarberichterstattungen hierzu verwendeten Rechenwerte (Standarddeckungsbeiträge, Festkostenwerte, Kreiseinstufungen) ausführlich beschrieben.

Im vorliegenden Bericht werden für die Betriebe der HPR Landwirtschaftliche Betriebe für den Betriebsbereich Landwirtschaft die Ergebnisse der Tabellen 3 und 4 nach Betriebsformen (Marktfruchtbetriebe, Dauerkulturbetriebe und landwirtschaftliche Gemischtbetriebe) und nach sozialökonomischen Betriebstypen nachgewiesen. Zum Betriebsbereich Landwirtschaft rechnen alle Betriebe, bei denen die Summe der Standarddeckungsbeiträge aus den zur Landwirtschaft rechnenden Zweigen der Bodennutzung und Viehhaltung mindestens 75 % des Standarddeckungsbeitrages des Betriebes ausmachen. Innerhalb des Betriebsbereichs Landwirtschaft werden die Betriebe einer dieser fünf Betriebsformen zugeordnet, wenn folgende Bedingungen erfüllt sind:

Betriebsform	Anteil des Standarddeckungsbeitrages aus ... am Standarddeckungsbeitrag des Betriebes beträgt ... %
Marktfruchtbetriebe	Getreide, Hülsen- und Ölfrüchte, Tabak und sonstige Handelsgewächse, Kartoffeln, Zuckerrüben, Feldgemüseanbau: $\geq 50\%$
Futterbaubetriebe	Pferde, Rindvieh, Schafe, Futterbau, Dauergrünland: $\geq 50\%$
Veredlungsbetriebe	Schweine, Geflügel: $\geq 50\%$
Dauerkulturbetriebe	Rebfläche, Obstanlagen, Hopfen: $\geq 50\%$
Landwirtschaftliche Gemischtbetriebe	Der Standarddeckungsbeitrag erreicht aus keiner der vorstehenden vier Gruppen von Zweigen der Bodennutzung und der Viehhaltung einen Anteil von 50 %.

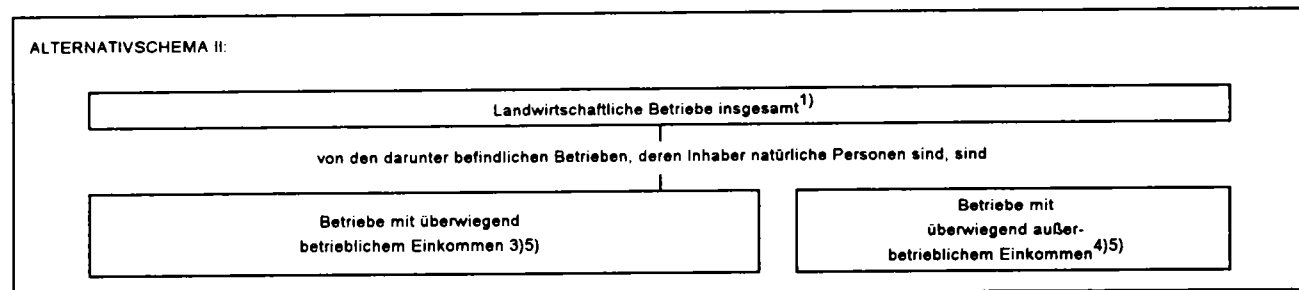
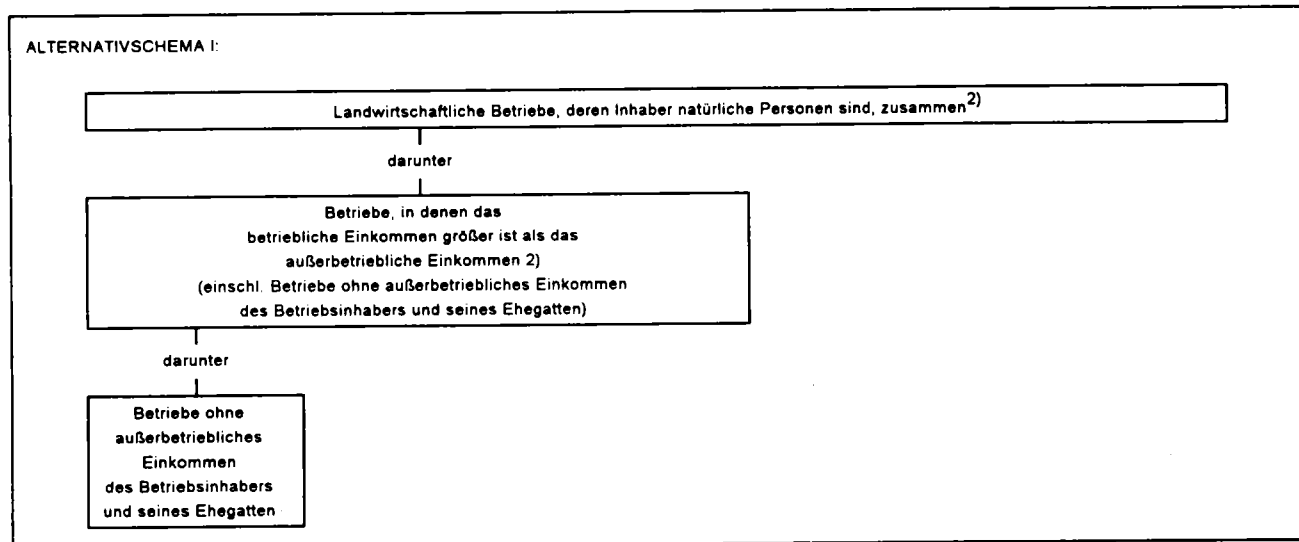
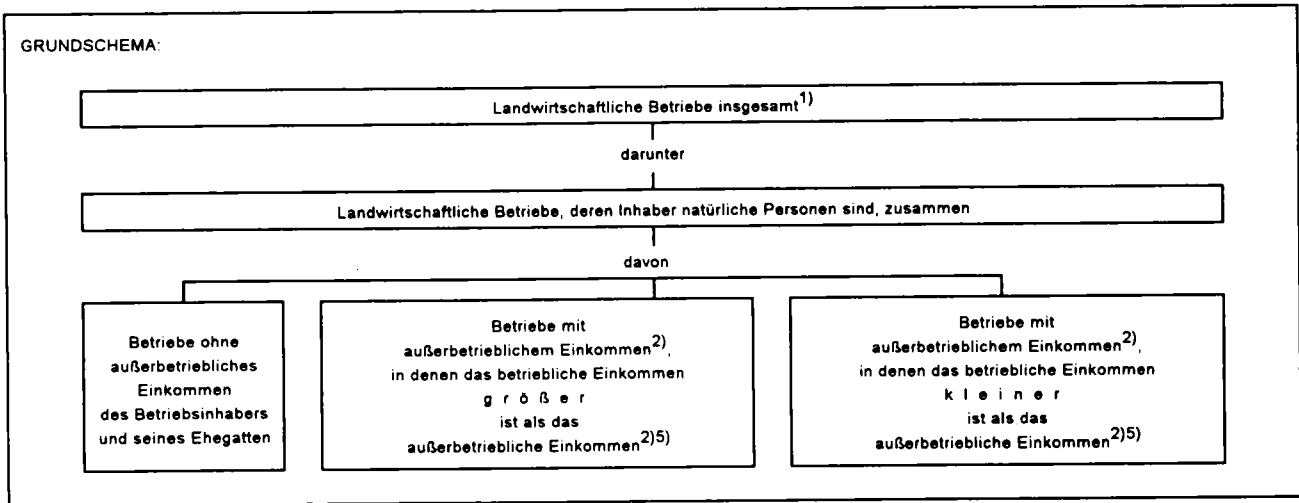
5 Verwendete Begriffe und Definitionen

Betrieb: Technisch-wirtschaftliche Einheit, die die im Abschnitt 2.2 genannte Mindestgröße an Fläche (LF) bzw. an tierischen und/oder pflanzlichen Erzeugungseinheiten erreicht oder überschreitet, für Rechnung eines Inhabers (Betriebsinhaber) bewirtschaftet wird, einer einheitlichen Betriebsführung untersteht und landwirtschaftliche Erzeugnisse hervorbringt.

Mehrere Betriebseinheiten in der Hand **e i n e s** Inhabers werden bei der Erhebung der Angaben als **e i n** Betrieb

4) Für den Nachweis seit 1975 in den Vergleichstabellen im Anhang dieses Berichtes wurde das Grundschemata verwendet.

Übersicht 2: Gliederungsschemata für den Nachweis von Ergebnissen nach sozialökonomischen Betriebstypen *)



*) Die in den betreffenden Aufbereitungstabellen zur Agrarberichterstattung (AB), der Landwirtschaftszählung (LZ) und zur Arbeitskräfteerhebung in der Landwirtschaft teils für den Nachweis von Total-, teils von Repräsentativergebnissen der landwirtschaftlichen Betriebe in der Hand natürlicher Personen verwendet werden. Eine sozialökonomische Gliederung der Forstbetriebe in der Hand natürlicher Personen wird bei Totalerhebungen lediglich in Tab. 401 des Tabellenprogramms der AB nach dem Alternativschema II vorgenommen, zuletzt 1991.

1) Landwirtschaftliche Betriebe in der Abgrenzung nach der Hauptproduktionsrichtung.

2) Des Betriebsinhabers und/oder seines Ehegatten.

3) Die Bezeichnung wird synonym verwendet mit "Betriebe, in denen das betriebliche Einkommen größer ist als das außerbetriebliche Einkommen des Betriebsinhabers und/oder seines Ehegatten (einschließlich Betriebe ohne außerbetriebliches Einkommen des Betriebsinhabers und seines Ehegatten)".

4) Bezeichnung wird synonym verwendet mit "Betriebe, in denen das betriebliche Einkommen kleiner ist als das außerbetriebliche Einkommen des Betriebsinhabers und/oder seines Ehegatten".

5) Außerdem wird für Sozio-Typen in bestimmten Tabellen mit sozialökonomischer Gliederung noch ein ergänzender Nachweis über die Quellen des außerbetrieblichen Einkommens dieser Betriebe gebracht, und zwar "aus anderer Erwerbstätigkeit" bzw. "aus sonstigen außerbetrieblichen Quellen".

angesehen, wenn für die Bewirtschaftung dieser Betriebseinheiten in der Regel dieselben Produktionsmittel (insbesondere Gebäude und Maschinen) und Arbeitskräfte eingesetzt werden.

Auch Waldflächen, die mit landwirtschaftlich genutzten Flächen gemeinsam (und nicht als gesonderter Betrieb) bewirtschaftet werden, bilden zusammen mit den landwirtschaftlich genutzten Flächen eine Betriebseinheit.

Betriebe nach der Hauptproduktionsrichtung (HPR): Kennzeichnung der Betriebe nach derjenigen Erzeugnisgruppe (Landwirtschaft/Forstwirtschaft), bei der - gemessen am Verkaufswert der Erzeugnisse (einschließlich Eigenverbrauch) - das Schwergewicht der Produktion liegt. Die Kennzeichnung HPR „Landwirtschaftlicher Betrieb“ oder HPR „Forstbetrieb“ erfolgt anhand des Verhältnisses der LF zur WF, wobei folgende Schwellenwerte zugrunde gelegt werden:

- Landwirtschaftlicher Betrieb: Die LF ist gleich oder größer als 10 % der WF.
- Forstbetrieb: Die LF ist kleiner als 10 % der WF.

In begründeten Einzelfällen wird von dieser schematischen Zuordnung abgewichen und der Betrieb gezielt der anderen HPR zugeordnet (z. B. Betriebe mit Waldflächen und bedeutender Viehhaltung zur HPR „Landwirtschaftlicher Betrieb“).

Rechtsformen der Betriebe

Betriebe in der Hand von natürlichen Personen

Betriebe, deren Inhaber eine Einzelperson oder eine Personengesellschaft, -gemeinschaft ist, und zwar Ehepaar, Geschwister, Erbengemeinschaft, nicht eingetragener Verein, BGB-Gesellschaft, Offene Handelsgesellschaft, Kommanditgesellschaft oder dergleichen Personengesellschaft, -gemeinschaft.

Betriebe in der Hand von juristischen Personen

Betriebe, deren Inhaber eine juristische Person ist, und zwar

- des privaten Rechts:
 - eingetragene Genossenschaft, eingetragener Verein, Gesellschaft mit beschränkter Haftung (GmbH), Aktiengesellschaft (AG), Stiftung des privaten Rechts (einschl. Gemeinschaftsforsten mit ideellem Besitzanteil),
- des öffentlichen Rechts:
 - Gebietskörperschaften: Bund, Bundesland, Bezirk, Kreis, Gemeinde, Bezirks-, Kreis- oder Gemeindeverband,
 - Kirche, kirchliche Anstalt, Stiftung des öffentlichen Rechts, Personalkörperschaften.

Für die neu entstandenen Betriebe und für Betriebe mit Änderungen in der Person des Betriebsinhabers wurde die Rechtsform von den Statistischen Landesämtern (StLÄ) anhand der Adreßangaben der Betriebe ermittelt.

Betriebssystem: Bezeichnung für Gliederungen der Betriebssystematik für die Landwirtschaft, denen die Betriebe in einem speziell hierfür entwickelten Klassifizierungsverfahren entsprechend dem Verhältnis des Standarddeckungsbeitrages einzelner Merkmalsgruppen (Produktionsbereich, -richtung, -zweig) zueinander bzw. zum Standarddeckungsbeitrag des Betriebes zugeordnet werden. Das Betriebssystem kennzeichnet die wirtschaftliche Ausrichtung eines Betriebes, d. h. seinen Produktionsschwerpunkt und damit auch seinen Spezialisierungsgrad. Der Begriff Betriebssystem wird als allgemeiner Begriff für die in der Betriebssystematik im einzelnen definierten Betriebsbereiche, -formen, -arten und -typen oder gegebenenfalls auch für genauer bezeichnete Zusammenfassungen hiervon verwendet⁵⁾.

Standarddeckungsbeitrag (StDB): Der Standarddeckungsbeitrag je Flächeneinheit einer Fruchtart oder je Tiereinheit einer Viehart ist eine sich aus erzeugter Menge mal zugehörigem Preis ergebende geldliche Bruttoleistung abzüglich der zurechenbaren variablen Spezialkosten. Dabei wird nicht mit betriebsspezifischen, sondern mit standardisierten Erträgen. Preisen und Kosten gerechnet. Die Bruttoleistungen und die zurechenbaren variablen Spezialkosten werden aus Statistiken und Buchführungsunterlagen über Preise, Erträge und Leistungen sowie durchschnittliche Erlöse und Kosten ermittelt. Die so ermittelten Standarddeckungsbeiträge je Flächen- bzw. Tiereinheit werden mit den betrieblichen Angaben über Art und Umfang der Bodennutzung und Viehhaltung multipliziert. Um die Struktur des betrieblichen Standarddeckungsbeitrages für die Bestimmung des Betriebssystems ermitteln zu können, werden diese Ergebnisse - auf vier Aggregationsstufen - zu Standarddeckungsbeiträgen der Produktionszweige, -richtungen und -bereiche sowie schließlich zum Standarddeckungsbeitrag des Betriebes summiert. Regionale Ertragsunterschiede (Kreisebene) werden berücksichtigt, indem die Standarddeckungsbeiträge für fünf Leistungsklassen der wirtschaftlichen Ertragsfähigkeit errechnet werden.

Standardbetriebseinkommen (StBE): Das Standardbetriebseinkommen ist ein unter Verwendung statistischer Quellen berechnetes Einkommen zur Kennzeichnung der wirtschaftlichen Größe der Betriebe. Auf der Grundlage der für die einzelnen betrieblichen Produktionszweige (Frucht- und Vieharten) ermittelten Standarddeckungsbeiträge wird der Standarddeckungsbeitrag des Betriebes berechnet. Differenziert nach dem Betriebssystem und der Höhe dieses Standarddeckungsbeitrages des Betriebes werden die den einzelnen Frucht- und Vieharten nicht zurechenbaren festen

5) Das vollständige Gliederungsschema der Betriebssystematik sowie methodische Erläuterungen sind in dem Bericht der Fachserie 3, Reihe 2.1.4 1995 enthalten. In dem hier vorliegenden Bericht werden daraus nur Ergebnisse für die fünf Betriebsformen des Betriebsbereichs Landwirtschaft und für diesen Betriebsbereich insgesamt wiedergegeben.

Spezial- und Gemeinkosten abgezogen. Dabei sind sonstige Erträge (z. B. aus Jagd- und Fischereiverpachtung, Einnahmen aus Vermietung von Maschinen und Geräten, Arbeiten für Dritte), Ausgleichszulagen, betriebsbezogene Beihilfen sowie sonstige Aufwendungen per Saldo einbezogen. Das so berechnete Standardbetriebseinkommen entspricht - vom Konzept her - auf der betrieblichen Ebene etwa dem Betriebseinkommen in der Buchführungsstatistik und auf sektoraler Ebene etwa der im Rahmen der Volkswirtschaftlichen Gesamtrechnung berechneten Nettowertschöpfung zu Faktorkosten. Die vom Betriebsinhaber zu zahlenden Löhne, Pachten und Schuldzinsen sind somit noch im Standardbetriebseinkommen enthalten, seine Einnahmen aus Lohnarbeiten und Verpachtungen sind nur teilweise und pauschal in Form der "sonstigen Erträge" berücksichtigt und die von ihm eingenommenen Zinsen sind nicht einbezogen. Da die Berechnung von durchschnittlichen Angaben über Erlöse und Kosten ausgeht, kann das tatsächlich erzielte Betriebseinkommen der einzelnen Betriebe von dem statistisch berechneten Standardbetriebseinkommen mehr oder weniger stark abweichen.

Arbeitskräfte

Betriebsinhaber:⁶⁾ Diejenige natürliche oder juristische Person, für deren Rechnung der Betrieb bewirtschaftet wird, ohne Rücksicht auf die jeweiligen individuell gestalteten Eigentumsverhältnisse.

Auf dem Betrieb lebende Familienangehörige:

Ehegatte, Verwandte und Verschwägere des Betriebsinhabers (einschl. Kinder), die während des Berichtszeitraumes, auch wenn nur vorübergehend, dem mit dem Betrieb räumlich verbundenen Haushalt des Betriebsinhabers angehören; ferner Verwandte und Verschwägere des Betriebsinhabers, die im Berichtszeitraum einem anderen, räumlich mit dem Betrieb verbundenen Haushalt angehören, sofern ihre Verpflegung überwiegend vom Betrieb bezogen wird.

In anderer Erwerbstätigkeit beschäftigt:⁶⁾

Betriebsinhaber und seine auf dem Betrieb lebenden Familienangehörigen, die im Berichtszeitraum außerbetriebliche Tätigkeiten ausüben, gleichgültig, ob sie regelmäßig oder nur gelegentlich ausgeübt werden. Hierzu rechnen alle auf Erwerb ausgerichteten außerbetrieblichen Tätigkeiten (z. B. in gewerblichen Betrieben anderer Eigentümer (Industrie, Handel), im öffentlichen Dienst, in einem Gewerbebetrieb des Betriebsinhabers; in einem fremden Forstbetrieb, z. B. als Waldarbeiter; aufgrund eines Heimarbeitsvertrages).

Nicht zur anderen Erwerbstätigkeit rechnen dagegen die Nachbarschaftshilfe in einem anderen Betrieb sowie die Tätigkeit in der - in steuerlicher Hinsicht - "gewerblichen" Viehhaltung des eigenen Betriebes.

Familienarbeitskräfte:⁶⁾

Betriebsinhaber und ihre auf dem Betrieb lebenden Familienangehörigen, die während des Berichtszeitraums in den

⁶⁾ 15 Jahre und älter.

für die Darstellung der Ergebnisse zugrundegelegten Arbeitsbereichen

- landwirtschaftlicher Betrieb
- landwirtschaftlicher Betrieb einschl. Haushalt des Betriebsinhabers

beschäftigt sind.

Vollbeschäftigte:⁶⁾

Familienarbeitskräfte, die im jeweiligen für die Darstellung der Ergebnisse zugrundegelegten Arbeitsbereich

- landwirtschaftlicher Betrieb

in jeder der vier Wochen des Berichtszeitraums 42 oder mehr Stunden beschäftigt sind;

Familienarbeitskräfte, die im Arbeitsbereich

- andere Erwerbstätigkeit

in jeder der vier Wochen des Berichtszeitraums 38 oder mehr Stunden beschäftigt sind.

Ständige familienfremde Arbeitskräfte:⁶⁾

Arbeitskräfte, die im Berichtszeitraum in dem für die Darstellung der Ergebnisse zugrundegelegten Arbeitsbereich

- landwirtschaftlicher Betrieb

beschäftigt sind und in einem unbefristeten oder auf mindestens drei Monate abgeschlossenen Arbeitsverhältnis zum Betrieb stehen (einschließlich im Betrieb beschäftigte Verwandte und Verschwägere des Betriebsinhabers, die nicht auf dem Betrieb leben).

Nichtständige familienfremde Arbeitskräfte:⁶⁾

Alle übrigen Arbeitskräfte, die im Berichtszeitraum für Rechnung des Betriebsinhabers, auch wenn nur gelegentlich, mit betrieblichen Arbeiten beschäftigt sind.

Nicht hierzu zählen Arbeitskräfte, die im Rahmen der Nachbarschaftshilfe oder im Auftrag von Lohnunternehmen im Betrieb tätig sind.

Sonstige Begriffe und Definitionen

Außerbetriebliche Einkommen

Berücksichtigt werden die vom April 1994 bis März 1995 bezogenen Einkommen des Betriebsinhabers und seines Ehegatten in der Unterscheidung nach Einkommen:

- aus außerbetrieblicher (anderer) Erwerbstätigkeit (abhängige Tätigkeit als Angestellter, Arbeiter, Beamter oder freiberufliche/selbständige Tätigkeit, z. B. auch in eigener Gaststätte, Metzgerei oder dgl. eigenem Gewerbebetrieb; auch Einkommen aus vorübergehender Erwerbstätigkeit, z. B.: in einem fremden Forstbetrieb als Waldarbeiter oder aufgrund eines Heimarbeitsvertrages werden einbezogen),

- aus sonstigen außerbetrieblichen Quellen (Altersgeld für Landwirte, Landabgaberente, Produktionsaufgaberente, Rente, Pension, Arbeitslosengeld/-hilfe, Sozialhilfe, Einkommen aus Verpachtung, Vermietung, Kapitalvermögen und dgl.).

Nicht in das außerbetriebliche Einkommen (sondern in das betriebliche Einkommen) werden einbezogen Einnahmen aus Zimmervermietung im Rahmen von „Ferien auf dem Bauernhof“.

AK-Einheit:

Die AK-Einheit ist die Maßeinheit der Arbeitsleistung einer im Berichtszeitraum mit betrieblichen Arbeiten vollbeschäftigten und nach ihrem Alter voll leistungsfähigen Arbeitskraft. Die Arbeitsleistung wird aus der je Arbeitskraft für den Arbeitsbereich Betrieb angegebenen Arbeitszeit (Zahl der Wochen und Zahl der durchschnittlichen wöchentlichen Arbeitsstunden) ermittelt. Dabei wird die an der betrieblichen Arbeitszeit gemessene Arbeitsleistung einer mit betrieblichen Arbeiten vollbeschäftigten Arbeitskraft

- im Alter von 16 Jahren bis unter 65 Jahren mit 1,0 AK-Einheiten,
- im Alter von 15 Jahren mit 0,5 AK-Einheiten,
- im Alter von 65 Jahren oder mehr mit 0,3 AK-Einheiten

bewertet. Bei den Betriebsinhabern und 65 Jahre und älteren ständigen familienfremden Arbeitskräften wird kein altersabhängiger Abzug vorgenommen. Entsprechend wird die Arbeitsleistung der teilbeschäftigten Arbeitskräfte an der durchschnittlichen Arbeitsleistung der vollbeschäftigten Arbeitskräfte gemessen und mit entsprechenden Bruchteilen einer AK-Einheit errechnet in die Ergebnisse einbezogen.

Bei den nichtständigen familienfremden Arbeitskräften, bei denen die Zahl der Arbeitstage (1 Arbeitstag = 8 Stunden) erfaßt wird, wird für eine AK-Einheit die Arbeitsleistung von 22 Arbeitstagen im Berichtszeitraum zugrunde gelegt.

Die für die Gesamtheit der mit betrieblichen Arbeiten beschäftigten Arbeitskräfte ermittelte Arbeitsleistung in AK-Einheiten wird dem betrieblichen Arbeitsaufwand aller Betriebe gleichgesetzt.

6 Hinweise zum Stichprobenplan

Das Auswahlkonzept der Stichprobenerhebung für den repräsentativen Erhebungsteil der AB 1995 und für weitere mit diesem Konzept durchgeführte Erhebungen⁷⁾ entspricht in den Grundzügen dem der Jahre 1975 bis 1989.

Seit 1985 wird dabei das Prinzip der „Kontrollierten Stichprobenauswahl“ angewendet. In die Repräsentativerhebung sind die landwirtschaftlichen Betriebe im Rahmen des Stichprobenauswahlplanes (siehe Übersicht 3) einbezogen. Die Ergebnisse wurden durch die freie Hochrechnung der für die

einzelnen Stichprobenbetriebe ermittelten Angaben gebildet. Sie werden in Tausend mit einer Dezimalstelle veröffentlicht. Durch Rundungen bedingte Differenzen wurden in den Ergebnissen nicht ausgeglichen.

Die Stichprobenergebnisse wurden mit einem Maschinenprogramm aufbereitet, in das eine gleichzeitige Berechnung der einfachen relativen Standardfehler auf der Basis der Einzelwerte (Standardverfahren) für jedes einzelne Tabellenfeld integriert ist. Diese werden für die Merkmale „Landwirtschaftliche Betriebe“ und „Landwirtschaftlich genutzte Fläche“ in der Übersicht 4 je Betriebsgrößenklasse und betreffendes Bundesland wiedergegeben.

7 Erläuterungen zu den Tabellen

7.1 Allgemeines

Der Ergebnisnachweis in den Tabellen 1 [455] bis 4 [458] bezieht sich auf landwirtschaftliche Betriebe in der Hand natürlicher Personen. Den laufenden Nummern der Tabellen sind die bundeseinheitlichen Tabellennummern des Tabellenprogramms der AB in eckigen Klammern beigefügt.

Die Tabellen 3 [457] bis 4 [458] für den Nachweis der in diesem Bericht veröffentlichten Ergebnisse der Agrarberichterstattung 1995 über die Arbeitsverhältnisse wurden hinsichtlich ihres Aufbaus und ihrer Numerierung unverändert aus dem repräsentativen Teil der Agrarberichterstattung 1993 übernommen, dagegen mußte der Tabellenaufbau in den Tabellen 1 [455] und 2 [456] über außerbetriebliche Einkommen gegenüber 1989 bzw. 1987 aus den nachfolgend dargestellten Gründen teilweise geändert werden.

Dadurch, daß die Frage nach der Höhe des außerbetrieblichen Einkommens seit 1987 nur noch für den Betriebsinhaber und seinen Ehegatten zu beantworten war (1989 wurde die Höhe des außerbetrieblichen Einkommens nicht erhoben), ist in den beiden Tabellen 1 [455] und 2 [456] für sonstige Familienangehörige in den Zeilen und Spalten, in denen sich die Ergebnisse auf die Höhe des außerbetrieblichen Einkommens beziehen, ein Nachweis nicht mehr möglich.

Das Darstellungsprogramm der Agrarberichterstattung über die Arbeitsverhältnisse in den landwirtschaftlichen Betrieben wird in diesem Bericht gegenüber dem Merkmalsprogramm (Erhebungsmerkmale) eingeschränkt. Wegen der tiefen fachlichen Gliederung dieser Tabellen (nach Größenklassen der LF bzw. des StBE, für sozialökonomische Betriebstypen und für Betriebssysteme und schließlich für Personengruppen in kombinierter Gliederung) mußte aus stichprobenmethodischen und aus Kapazitätsgründen auf die (im Hinblick auf die mit der Darstellung der Strukturverhältnisse verfolgten Absicht in diesen Tabellen) weniger relevanten Merkmale verzichtet werden. Statt dessen wird hier nur eine Auswahl von Merkmalen mit zusammengefaßten Angaben nachgewiesen. Die Ergebnisse des vollständigen Merkmals-

⁷⁾ Das sind die Statistik der Arbeitskräfte in der Landwirtschaft und die EG-Strukturerhebung in der Landwirtschaft.

programms über die Personal- und Arbeitsverhältnisse, das im Rahmen der Statistik der Arbeitskräfte in der Landwirtschaft (Arbeitskräfteerhebung, AKE) jährlich, ab 1993 2jährlich und 1994 nur in den neuen Bundesländern erhoben wird und zugleich Bestandteil des Grundprogramms der in jedem zweiten Jahr durchzuführenden Agrarberichterstattung ist, werden in der Fachserie 3, Reihe 2.2 „Arbeitskräfte“ veröffentlicht⁸⁾.

7.2 Anmerkungen zu den einzelnen Tabellen

Zu Tabelle 1 [455]:

Das Druckbild dieser Tabelle wurde aus der AB 1993 übernommen.

Diese Tabelle dient dem Nachweis der Betriebe und der auf ihnen lebenden Betriebsinhaber und Ehegatten sowie der sonstigen im Berichtszeitraum vom 03. April bis 30. April 1995 mit betrieblichen Arbeiten beschäftigten Familienangehörigen, die im Zeitraum April 1994 bis März 1995 ein außerbetriebliches Einkommen bezogen haben. In den Spalten 1 bis 3 erfolgt der Nachweis der Betriebe mit nur einem (Spalte 2) bzw. mit nur zwei (Spalte 3) Beziehern außerbetrieblichen Einkommens sowie mit Beziehern außerbetrieblichen Einkommens überhaupt (Spalte 1). In den Spalten 4 bis 7 wird die Anzahl der Bezieher (= Personen) außerbetrieblichen Einkommens nachgewiesen, und zwar

- in Spalte 4 die Zahl dieser Personen überhaupt,
- in Spalte 5 und 6 die Zahl der Bezieher außerbetrieblichen Erwerbseinkommens überhaupt (Spalte 5) bzw. nur mit außerbetrieblichem Erwerbseinkommen (Spalte 6) und
- in Spalte 7 die Zahl der Bezieher von Renten- und/oder Kapitaleinkommen.

Aus Spalte 5 plus Spalte 7 abzüglich Spalte 4 läßt sich die Zahl der Bezieher außerbetrieblichen Einkommens, die sowohl ein außerbetriebliches Erwerbseinkommen als auch ein Renten- und/oder Kapitaleinkommen beziehen, berechnen. Entsprechend können die Bezieher, die nur Renten- und/oder Kapitaleinkommen beziehen, aus der Differenz der Spalte 4 minus Spalte 5 berechnet werden.

Im oberen Teil der Tabelle (Zeilen 01 - 03) erfolgt der Nachweis der Betriebe mit Beziehern außerbetrieblichen Einkommens und der Zahl dieser Personen, und zwar unterschieden nach Betriebsinhaber, Ehegatte und sonstige mit betrieblichen Arbeiten beschäftigte Familienangehörige.

Bei der Zahl der Betriebe in den Spalten 1 und 3 in der Gliederung nach Personengruppen in der zweiten Vorspalte ist noch folgendes zu beachten:

Im Gegensatz zu dem Nachweis der Personen in den Spalten 4 bis 7 und der Zahl der Betriebe in Spalte 2 sind die Ergebnisse über die Zahl der Betriebe in den Spalten 1 und 3 zu den Personengruppen „Betriebsinhaber“, „Ehegatte“ und „sonstige Familienangehörige“ wegen Doppelzählungen nicht zu Personengruppen „zusammen“ (Zeile 04) addierbar. Andererseits läßt sich aus der Summe der Zeilen „Betriebsinhaber“ und „Ehegatte“ und „sonstige Familienangehörige“ abzüglich der Zeile „zusammen“ die Zahl derjenigen Betriebe (Spalte 1 und Spalte 3) errechnen, in denen mehr als eine Personengruppe ein außerbetriebliches Einkommen bezieht.

Schließlich ist zu berücksichtigen, daß sich in den Spalten 2 und 3 die Anzahl von einem bzw. von zwei Beziehern außerbetrieblichen Einkommens je Betrieb für jede in der zweiten Vorspalte angegebene Personengruppe immer auf die Gesamtzahl der Bezieher je Betrieb bezieht, unabhängig von den in der Vorspalte angegebenen Personengruppen. Zum Beispiel ist ein Betrieb, in dem sowohl der Betriebsinhaber als auch sein Ehegatte ein außerbetriebliches Einkommen beziehen, aber von keinem weiteren in Frage kommenden Familienangehörigen ein außerbetriebliches Einkommen bezogen wird, in der Zeile „Betriebsinhaber“ und in der Zeile „Ehegatte“ sowohl in Spalte 1 als auch in Spalte 3 enthalten. Wenn jedoch außer dem Betriebsinhaber und dessen Ehegatte noch ein dritter Familienangehöriger außerbetriebliches Einkommen bezieht, ist dieser Betrieb nur in Spalte 1 nachgewiesen.

Ab Zeile 09 ist der Ergebnismachweis auf den Betriebsinhaber und seinen Ehegatten beschränkt, so daß sich die vorstehend gemachten Ausführungen hinsichtlich der Auswertung der Tabelle entsprechend nur auf die Zeilen 17 - 22 beziehen, in denen für Betriebsinhaber und seinen Ehegatten ein getrennter Nachweis vorgenommen wird.

Zu Tabelle 2 [456]:

Das Druckbild dieser Tabelle wurde aus der AB 1993 übernommen.

In dieser Tabelle, die hinsichtlich der in den Nachweis einbezogenen Betriebe, Personen und Einkommen - bezogen auf „Betriebsinhaber und Ehegatten“ - an Tabelle 1 [455] anschließt, erfolgt der Nachweis nach acht Größenklassen der landwirtschaftlich genutzten Fläche und acht Größenklassen des Arbeitseinkommens für die Personengruppe „Betriebsinhaber und Ehegatte“ bzw. „Betriebsinhaber“ und „Ehegatten“ getrennt.

Während der obere Teil der Tabelle alle Bezieher außerbetrieblicher Einkommen, gleichgültig welcher Einkommensart, umfaßt, sind in den unteren Teil der Tabelle nur solche Personen einbezogen, die außerbetriebliches Einkommen ausschließlich aus anderer Erwerbstätigkeit beziehen.

8) U.a. auch Ergebnisse über die auf dem Betrieb lebenden Personen insgesamt in der Gliederung nach Alter und Geschlecht, und zwar für Betriebsinhaber, seine Familienangehörigen und ständige familienfremde Arbeitskräfte, ferner über die Arbeitskräfte in den landwirtschaftlichen Betrieben insgesamt einschl. der Betriebe in der Hand juristischer Personen, über die ständigen familienfremden Arbeitskräfte in Kost und Wohnung, über die Zahl der nichtständigen familienfremden Arbeitskräfte sowie über die ständig Beschäftigten und ihre Stellung im Beruf. Mit Ausnahme der Nachweisungen über die Altersgliederung sind die genannten Ergebnisse dort auch in sozialökonomischer Gliederung nach Größenklassen der LF, jedoch nicht nach Größenklassen des Standardbetriebseinkommens und nicht für Betriebssysteme veröffentlicht worden.

Auswahlplan für die
und für die weiteren mit diesem Kon

Übersicht 3:

Schicht-Nr.	Schichtabgrenzung der Betriebe ¹⁾	Merkmal ²⁾		Deutschland	Baden-Württemberg	Bayern	Brandenburg	Hessen	Mecklenburg-Vorpommern
1	Legehennen oder Junghennen 3 000 u. m. ³⁾	Schichtumfang	%	2 730	330	444	66	119	38
		Auswahlsatz	%	85,4	66,7	100,0	100,0	100,0	100,0
		Stichprobenumfang		2 331	220	444	66	119	38
2	Zuchtsauen 100 u. m. oder Mast Schweine 1 000 u. m. ⁴⁾	Schichtumfang	%	6 999	604	722	795	160	76
		Auswahlsatz	%	75,6	40,1	50,0	100,0	75,0	100,0
		Stichprobenumfang		5 293	242	361	795	120	76
3	LF 200 ha u. m. oder Rebland 10 ha u. m.	Schichtumfang	%	4 308	171	156	452	105	1 373
		Auswahlsatz	%	100,0	100,0	100,0	100,0	100,0	100,0
		Stichprobenumfang		4 308	171	156	452	105	1 373
4	Hopfen oder Tabak	Schichtumfang	%	4 877	830	3 545	61	3	2
		Auswahlsatz	%	26,0	33,3	20,0	67,2	100,0	50,0
		Stichprobenumfang		1 269	276	709	41	3	1
5	Rebland unter 3 ha	Schichtumfang	%	34 415	17 138	3 556	1	765	-
		Auswahlsatz	%	15,1	14,3	16,7	100,0	33,3	-
		Stichprobenumfang		5 208	2 448	593	1	255	-
6	Rebland 3 bis 10 ha	Schichtumfang	%	9 294	1 773	365	1	283	-
		Auswahlsatz	%	32,0	25,0	33,4	100,0	40,3	-
		Stichprobenumfang		2 978	443	122	1	114	-
7	Gartenbau ⁵⁾ unter 1 ha LF	Schichtumfang	%	9 742	2 068	1 891	68	695	74
		Auswahlsatz	%	23,1	20,0	20,0	20,6	40,0	50,0
		Stichprobenumfang		2 254	414	379	14	278	37
8	Gartenbau ⁵⁾ 1 bis unter 2 ha LF	Schichtumfang	%	5 605	1 447	981	50	294	22
		Auswahlsatz	%	41,3	33,4	33,3	40,0	74,8	81,8
		Stichprobenumfang		2 314	483	327	20	220	18
9	Gartenbau ⁵⁾ 2 bis unter 5 ha LF	Schichtumfang	%	4 825	1 096	790	74	273	21
		Auswahlsatz	%	60,9	50,0	66,7	78,4	100,0	100,0
		Stichprobenumfang		2 938	548	527	58	273	21
10	Gartenbau ⁵⁾ 5 bis unter 10 ha LF	Schichtumfang	%	2 567	538	478	28	133	5
		Auswahlsatz	%	74,0	66,7	74,9	100,0	100,0	100,0
		Stichprobenumfang		1 900	359	358	28	133	5
11	Gartenbau ⁵⁾ 10 ha u. m. LF	Schichtumfang	%	4 431	762	591	121	224	40
		Auswahlsatz	%	88,4	79,9	100,0	100,0	100,0	100,0
		Stichprobenumfang		3 917	609	591	121	224	40
12	Sonstige Landwirtschaft unter 1 ha LF	Schichtumfang	%	6 804	1 109	1 902	82	243	315
		Auswahlsatz	%	15,7	4,1	12,5	50,0	25,1	40,0
		Stichprobenumfang		1 067	45	238	41	61	126
13	Sonstige Landwirtschaft 1 bis unter 2 ha LF	Schichtumfang	%	57 092	10 470	17 614	809	3 941	399
		Auswahlsatz	%	5,8	4,0	5,0	12,5	5,3	19,8
		Stichprobenumfang		3 299	419	881	101	207	79
14	Sonstige Landwirtschaft 2 bis unter 5 ha LF	Schichtumfang	%	85 426	14 238	29 113	966	8 372	503
		Auswahlsatz	%	5,8	4,0	5,0	12,5	5,9	16,7
		Stichprobenumfang		4 820	569	1 455	121	492	84
15	Sonstige Landwirtschaft 5 bis unter 10 ha LF	Schichtumfang	%	86 734	13 300	38 049	674	7 541	379
		Auswahlsatz	%	6,5	5,9	5,0	16,6	8,3	25,1
		Stichprobenumfang		5 669	782	1 903	112	628	95
16	Sonstige Landwirtschaft 10 bis unter 20 ha LF	Schichtumfang	%	105 031	14 710	48 252	670	8 285	360
		Auswahlsatz	%	10,0	10,0	8,3	16,6	14,3	25,0
		Stichprobenumfang		10 549	1 471	4 021	111	1 184	90
17	Sonstige Landwirtschaft 20 bis unter 30 ha LF	Schichtumfang	%	67 543	8 153	28 479	355	4 831	213
		Auswahlsatz	%	13,8	12,5	10,0	25,1	20,0	33,3
		Stichprobenumfang		9 291	1 020	2 848	89	966	71
18	Sonstige Landwirtschaft 30 bis unter 50 ha LF	Schichtumfang	%	70 160	7 572	20 803	368	4 636	263
		Auswahlsatz	%	16,2	16,7	12,5	25,0	25,0	33,5
		Stichprobenumfang		11 397	1 262	2 601	92	1 159	88
19	Sonstige Landwirtschaft 50 bis unter 100 ha LF	Schichtumfang	%	43 644	4 137	6 841	403	2 558	344
		Auswahlsatz	%	26,9	25,0	20,0	76,9	50,0	66,9
		Stichprobenumfang		11 749	1 034	1 368	310	1 279	230
20	Sonstige Landwirtschaft 100 ha LF u. m.	Schichtumfang	%	8 631	643	833	409	344	421
		Auswahlsatz	%	56,5	49,9	49,9	100,9	75,0	100,0
		Stichprobenumfang		4 879	321	416	409	258	421
Zugänge				4 214	141	-	1 448	9	734
Insgesamt		Schichtumfang	%	620 858	101 089	205 405	6 453	43 805	4 848
		Auswahlsatz	%	16,4	13,1	9,9	68,7	18,5	74,8
		Stichprobenumfang		101 644	13 277	20 298	4 431	8 087	3 627

^{*)} Das sind: die Statistik der Arbeitskräfte in der Landwirtschaft und die EG-Agrarstrukturerhebung. Die außerdem in die Agrarberichterstattung einbezogene Bodennutzungshaupterhebung sowie die Viehzählung im Dezember des der Agrarberichterstattung vorausgehenden Jahres wurden total durchgeführt. Einbezogen wurden: Landwirtschaftliche Betriebe mit einer landwirtschaftlich genutzten Fläche von mindestens einem Hektar oder mit weniger als einem Hektar, aber mit natürlichen Erzeugungseinheiten, die mindestens dem durchschnittlichen Wert einer jährlichen Markterzeugung von einem Hektar landwirtschaftlich genutzter Fläche entsprechen. Die Zahl der ausgewählten Stichprobenbetriebe schließt auch die zu erwartenden Ausfälle von Betrieben z.B. infolge von Betriebsauflösung oder Absinken unter die Erfassungsgrenze ein.

¹⁾ Zum Teil abweichende Schichtabgrenzungen haben verwendet:

- | | | |
|---------------------------------------|-------------|--|
| Berlin, Bremen, Hamburg und Saarland: | Schicht 1: | 1 000 und mehr Legehennen oder Junghennen oder 100 und mehr Masthühner oder Gänse, Enten, Truthühner. |
| Baden-Württemberg: | Schicht 2: | 50 und mehr Zuchtsauen oder 200 und mehr Mast Schweine. |
| | Schicht 9: | 2 bis 7 ha. |
| | Schicht 10: | 7 bis 15 ha. |
| Bayern: | Schicht 2: | ... oder 800 und mehr Mast Schweine. |
| | Schicht 2: | ... oder 500 und mehr Mast Schweine. |
| Niedersachsen: | Schicht 1: | 5 000 und mehr Legehennen oder Junghennen oder 10 000 und mehr Masthühner oder Gänse, Enten, Truthühner. |
| Nordrhein-Westfalen: | Schicht 1: | 5 000 und mehr Legehennen oder Junghennen oder 1 000 und mehr Masthühner oder Gänse, Enten, Truthühner. |
| Rheinland-Pfalz: | Schicht 2: | ... oder 500 und mehr Mast Schweine. |
| | Schicht 3: | ... oder 20 ha und mehr Rebland. |
| | Schicht 6: | 3 bis 20 ha. |

Agrarberichterstattung 1995
zept durchgeführten Erhebungen *)

Niedersachsen	Nordrhein-Westfalen	Rheinland-Pfalz	Saarland	Sachsen	Sachsen-Anhalt	Schleswig-Holstein	Thüringen	Stadtstaaten	Nachrichtlich:		Schicht-Nr.
									früheres Bundesgebiet	neue Länder und Berlin-Ost	
878	453	69	36	52	48	149	32	16	2 494	236	1
80,0	75,1	100,0	100,0	100,0	100,0	100,0	100,0	100,0	84,0	100,0	
702	340	69	36	52	48	149	32	16	2 095	236	
1 072	1 044	140	38	750	863	313	409	13	4 106	2 893	2
75,0	40,0	66,4	100,0	100,0	100,0	100,0	100,0	84,6	58,5	100,0	
804	418	93	38	750	863	313	409	11	2 400	2 893	
324	84	204	6	269	617	282	264	1	1 333	2 975	3
100,0	100,0	100,0	100,0	100,0	100,0	100,0	100,0	100,0	100,0	100,0	
324	84	204	6	269	617	282	264	1	1 333	2 975	
15	-	327	-	13	26	22	33	-	4 742	135	4
40,0	-	50,2	-	76,9	73,1	68,2	75,8	-	24,7	71,1	
6	-	164	-	10	19	15	25	-	1 173	96	
-	-	12 835	25	9	85	-	1	-	34 319	96	5
-	-	14,3	52,0	77,8	65,9	-	100,0	-	15,0	67,7	
-	-	1 834	13	7	56	-	1	-	5 143	65	
-	3	6 848	11	1	9	-	-	-	9 283	11	6
-	33,3	33,3	36,4	100,0	100,0	-	-	-	32,0	100,0	
-	1	2 283	4	1	9	-	-	-	2 967	11	
1 247	1 265	712	92	177	218	339	236	660	8 952	790	7
20,0	25,0	20,1	33,7	40,7	20,2	19,8	19,9	24,5	22,6	29,2	
250	316	143	31	72	44	67	47	162	2 023	231	
783	979	258	49	92	76	186	52	336	5 311	294	8
33,3	50,1	40,3	67,3	75,0	40,8	50,0	67,3	38,7	40,3	59,5	
261	490	104	33	69	31	93	35	130	2 139	175	
745	954	228	37	75	48	244	51	189	4 553	272	9
40,0	66,7	66,7	100,0	74,7	75,0	50,0	100,0	65,1	59,6	82,7	
298	636	152	37	56	36	122	51	123	2 713	225	
446	432	111	21	40	31	212	19	73	2 441	126	10
66,6	79,9	66,7	100,0	100,0	100,0	66,5	100,0	67,1	72,7	100,0	
297	345	74	21	40	31	141	19	49	1 774	126	
897	819	371	18	58	59	333	35	103	4 116	315	11
80,0	80,1	100,0	100,0	100,0	100,0	100,0	100,0	81,6	87,5	100,0	
718	656	371	18	58	59	333	35	84	3 602	315	
1 490	562	339	12	107	296	332	6	9	5 998	806	12
11,1	20,1	20,1	33,3	12,1	40,2	19,9	50,0	44,4	12,8	37,5	
166	113	68	4	13	119	66	3	4	765	302	
7 689	7 657	3 110	202	1 447	396	2 608	653	97	53 387	3 705	13
4,6	5,9	7,1	9,9	9,1	12,4	10,0	16,7	20,6	5,3	12,7	
350	450	222	20	131	49	261	109	20	2 829	470	
10 093	11 156	4 215	478	1 738	551	2 871	982	150	80 683	4 743	14
4,5	5,0	6,2	10,0	12,5	12,5	10,0	16,7	22,7	5,2	13,9	
458	558	263	48	218	69	287	164	34	4 161	659	
8 889	9 486	3 941	339	1 091	335	2 009	596	105	83 656	3 078	15
5,9	6,7	7,7	10,0	14,3	20,0	14,3	20,0	25,7	6,1	17,9	
523	632	304	34	156	67	287	119	27	5 117	552	
11 773	12 452	3 908	377	1 051	375	2 221	492	105	102 083	2 948	16
9,1	11,1	12,5	16,7	14,3	20,0	14,3	19,9	25,7	9,8	17,8	
1 070	1 384	488	63	150	75	317	98	27	10 025	524	
10 191	9 622	2 293	244	423	213	2 268	187	71	66 152	1 391	17
11,1	20,0	20,0	25,0	33,3	39,9	16,7	49,7	32,4	13,3	34,4	
1 133	1 924	459	61	141	85	378	93	23	8 812	479	
16 099	11 380	2 929	243	418	250	4 916	162	121	68 698	1 462	18
12,5	20,0	20,0	39,9	40,2	33,2	16,7	66,7	36,4	15,8	36,9	
2 013	2 276	586	97	168	83	820	108	44	10 857	540	
13 712	5 487	2 517	351	430	338	6 164	242	120	41 886	1 758	19
20,0	25,0	33,3	49,9	80,0	66,6	25,0	100,0	40,0	24,8	76,9	
2 742	1 372	839	175	344	225	1 541	242	48	10 397	1 352	
2 496	584	616	89	234	370	1 290	280	22	6 917	1 714	20
33,3	50,0	50,0	79,8	100,0	100,0	50,0	100,0	100,0	45,8	100,0	
832	292	308	71	234	370	645	280	22	3 165	1 714	
143	-	-	27	469	2	292	943	6	618	3 596	Zugänge
88 839	74 419	45 971	2 668	8 475	5 204	26 759	4 732	2 191	591 110	29 748	Insgesamt
14,7	16,5	19,6	31,4	40,2	56,8	24,0	65,0	37,9	14,2	58,9	
13 090	12 287	9 028	837	3 408	2 957	6 409	3 077	831	84 108	17 536	

2) Schichtumfang: Zahl der Betriebe, Auswahlsatz %: Auswahlsatz in Prozent; Stichprobenumfang: Zahl der Betriebe.

3) Oder 500 und mehr Masthühner oder 500 und mehr Gänse, Enten, Truthühner.

4) Jung- und Mastschweine.

5) Landwirtschaftliche Betriebe, in denen die Summe der Anbaufläche von Gemüse, Spargel, Erdbeeren, Blumen, Zierpflanzen, Gartenbausämereien, Baumschulen und Obst mehr als 20 % der LF des Betriebes umfassen.

Übersicht 4: Einfache relative Standardfehler für die Merkmale „Landwirtschaftliche Betriebe“

Lfd. Nr.	Landw. genutzte Fläche von ... bis unter ... ha	Einfacher relativer						
		Deutschland	Baden-Württemberg	Bayern	Brandenburg	Hessen	Mecklenburg/Vorpommern	Niedersachsen
(+/-)								
Landwirtschaft								
1	unter 1	1,26	2,23	4,07	9,14	4,17	6,77	4,82
2	1 - 2	1,03	2,22	2,19	3,58	4,70	5,96	3,37
3	2 - 5	0,85	1,76	1,74	3,60	3,17	4,54	2,94
4	5 - 10	0,82	1,64	1,37	4,62	2,98	5,64	3,30
5	10 - 20	0,57	1,15	0,89	4,01	2,01	4,99	2,28
6	20 - 30	0,69	1,49	1,10	5,37	2,52	6,17	2,36
7	30 - 50	0,58	1,34	1,12	4,51	2,01	4,19	1,52
8	50 - 100	0,56	1,75	1,58	2,85	1,86	2,88	1,13
9	100 und mehr	0,63	3,15	3,56	0,65	2,59	0,46	1,90
10	Insgesamt ...	0,15	0,37	0,28	0,81	0,61	0,76	0,42
Landwirtschaftlich								
11	unter 1	1,44	2,34	4,78	15,50	5,03	10,67	6,90
12	1 - 2	1,09	2,36	2,33	3,85	4,93	6,18	3,58
13	2 - 5	0,92	1,97	1,89	3,94	3,31	4,90	3,15
14	5 - 10	0,85	1,71	1,43	4,93	3,02	5,67	3,39
15	10 - 20	0,59	1,20	0,92	4,08	2,05	5,18	2,32
16	20 - 30	0,69	1,49	1,10	5,38	2,53	6,36	2,37
17	30 - 50	0,58	1,36	1,11	4,52	1,97	4,24	1,53
18	50 - 100	0,55	1,83	1,54	2,59	1,75	2,95	1,10
19	100 und mehr	0,27	2,97	3,19	0,66	2,21	0,22	1,65
20	Insgesamt ...	0,13	0,51	0,31	0,62	0,51	0,22	0,39

*) Und der weiteren mit diesem Konzept durchgeführten Erhebungen; das sind die Statistik der Arbeitskräfte in der Landwirtschaft und die EG-Agrarstrukturerhebung in der Landwirtschaft.

und „Landwirtschaftlich genutzte Fläche“ der Agrarberichterstattung 1995 *)

Standardfehler										Lfd. Nr.
Nordrhein-Westfalen	Rheinland-Pfalz	Saarland	Sachsen	Sachsen-Anhalt	Schleswig-Holstein	Thüringen	Stadtstaaten	Nachrichtlich:		
								früheres Bundesgebiet	neue Länder und Berlin-Ost	
%										

liche Betriebe

4,50	2,52	9,12	6,15	5,09	6,95	4,63	3,97	1,33	2,84	1
2,73	2,74	15,34	5,16	6,41	3,86	4,34	5,03	1,09	2,30	2
2,44	2,26	9,12	3,52	4,85	3,64	2,95	4,79	0,90	1,73	3
2,67	2,20	12,01	4,75	6,26	4,48	3,83	10,08	0,84	2,23	4
1,76	1,86	10,12	4,19	6,60	3,85	3,64	7,89	0,58	2,04	5
1,79	2,33	10,41	5,87	7,36	4,33	6,50	12,28	0,70	2,82	6
1,30	1,79	7,41	5,02	4,59	2,58	3,48	6,84	0,59	2,10	7
1,45	1,61	3,97	2,61	3,13	1,46	2,06	3,97	0,58	1,28	8
3,46	2,84	4,40	0,31	0,56	2,02	0,27	9,49	1,02	0,24	9
0,40	0,42	1,81	0,96	0,70	0,60	0,64	1,28	0,15	0,38	10

genutzte Fläche

5,37	2,77	13,08	9,26	7,51	8,64	7,68	6,53	1,49	4,86	11
2,92	2,87	15,30	5,44	6,64	4,08	4,56	5,23	1,15	2,44	12
2,65	2,37	9,71	3,80	5,40	3,96	3,20	5,36	0,97	1,86	13
2,78	2,29	12,29	4,89	6,44	4,44	3,87	10,45	0,88	2,31	14
1,79	1,93	10,04	4,36	6,85	3,97	3,71	7,77	0,60	2,11	15
1,79	2,37	10,16	5,77	7,27	4,35	6,41	12,54	0,70	2,81	16
1,31	1,81	7,22	5,02	4,66	2,61	3,34	6,93	0,60	2,11	17
1,42	1,59	3,91	2,38	3,01	1,43	1,66	4,16	0,57	1,20	18
3,10	2,82	3,98	0,11	0,18	1,56	0,06	8,27	0,89	0,18	19
0,41	0,66	1,31	0,15	0,16	0,54	0,07	1,71	0,17	0,17	20

Zu Tabellen 3 [457] und 4 [458]:

Das Druckbild dieser Tabellen wurde aus der AB 1993 übernommen.

Für die landwirtschaftlichen Betriebe in der Hand von natürlichen Personen werden in den Tabellen 3 [457] und 4 [458] Ergebnisse über die Arbeitsverhältnisse in einer kombinierten Gliederung nach sozialökonomischen Betriebstypen und für ausgewählte Betriebssysteme nachgewiesen. Und zwar erfolgt der Nachweis in Tabelle 3 [457] nach sieben Größenklassen des Standardbetriebseinkommens und in Tabelle 4 [458] nach sieben Größenklassen der LF. Beide Tabellen unterscheiden sich lediglich durch diese Vorspaltengliederung voneinander; in ihrem übrigen Aufbau stimmen sie voll überein⁹⁾.

Die Darstellung der Arbeitsverhältnisse erstreckt sich auf die mit betrieblichen Arbeiten beschäftigten Familienarbeitskräfte, auf die anderweitig Erwerbstätigen und auf die mit betrieblichen Arbeiten beschäftigten ständigen und nichtständigen familienfremden Arbeitskräfte (in Betrieben, deren Inhaber natürliche Personen sind). Neben der Zahl der Personen und deren betrieblicher Arbeitsleistung (AK-Einheiten) wird für jede Beschäftigtengruppe auch die Zahl der Betriebe, in denen Angehörige dieser Personengruppen beschäftigt sind, nachgewiesen. Dabei erfolgt der Nachweis jeweils für die Gesamtheit der Personen einer Beschäftigtengruppe, für männliche Personen und für Betriebsinhaber zusammen bzw. für männliche Betriebsinhaber.

Die Ergebnisse für die Länder müssen aus stichprobenmethodischen Gründen in stärkerer Zusammenfassung wiedergegeben werden. Weitere Einschränkungen im Veröffentlichungsprogramm des StBA siehe Abschnitt 10.2.

8 Vergleichsmöglichkeiten mit Ergebnissen früherer landwirtschaftlicher Betriebserhebungen

Für die in diesem Bericht veröffentlichten Ergebnisse des repräsentativen Erhebungsteils der Agrarberichterstattung 1995 bieten sich Vergleichsmöglichkeiten mit Ergebnissen der Landwirtschaftszählung 1971¹⁰⁾ und mit denen der 2jährigen Agrarberichterstattung ab 1975¹¹⁾.

Ausgewählte Ergebnisse über Einkommen aus außerbetrieblicher Erwerbstätigkeit und aus sonstigen außerbetrieblichen Quellen sowie über Arbeitsverhältnisse in sozialökonomischer Gliederung und für ausgewählte Betriebssysteme sind denen früherer landwirtschaftlicher Betriebserhebungen

in den Vergleichstabellen im Anhang dieses Berichts gegenübergestellt. Die Übersichten beziehen sich aus Gründen der Vergleichbarkeit auf das frühere Bundesgebiet.

Wie aus der Übersicht 1 (im Abschnitt 3 "Merkmalsprogramm") zu entnehmen ist, sind die im Laufe der Jahre im Merkmalsprogramm über die außerbetrieblichen Einkommen und die Arbeitsverhältnisse vorgenommenen Änderungen nicht so gravierend, daß sie die Vergleichbarkeit stärker beeinträchtigen.

Erläuterungen zu den in die Vergleichstabellen einbezogenen Erhebungen (über Bezeichnung, Art und Zeitraum der Erhebung sowie Darstellungsbereich und Bezugszeitraum) sowie Hinweise auf sonstige methodische Änderungen, die in der Zeit von 1971 bis 1995 vorgenommen wurden und bei einem Vergleich der Ergebnisse mehr oder weniger wichtig sind, sind auf Seite 240 dieses Berichts wiedergegeben.

9 EG-Agrarstrukturerhebung 1995

Die Bundesrepublik Deutschland liefert an EUROSTAT im Rahmen der EG-Agrarstrukturerhebung 1995 Ergebnisse über die landwirtschaftlichen Arbeitskräfte einschl. der außerbetrieblichen Tätigkeit des Betriebsinhabers und seines Ehegatten (in der Unterscheidung nach Haupt-/Nebenberuf). Die EG-Strukturerhebung ist in die AB 1995 integriert. Die Definitionen und Erhebungsbereiche sind aufeinander abgestimmt.

Die Daten über die außerbetriebliche Tätigkeit des Betriebsinhabers und seines Ehegatten werden EUROSTAT für die Erhebung 1995 in Form von Totalergebnissen übergeben.

Die Übermittlung, Auswertung und Veröffentlichung der Daten erfolgt auf EG-Ebene mit Hilfe des EUROFARM-Systems. Hierbei handelt es sich um ein Netz von Datenbanken, das die Auswertung der Gemeinschaftserhebungen über die Struktur der landwirtschaftlichen Betriebe für die Zwecke der einzelstaatlichen und der gemeinsamen Agrarpolitik erlaubt.

10 Hinweise zur Veröffentlichung der Ergebnisse

10.1 Aufbereitung

Die hier veröffentlichten Ergebnisse im Darstellungsbereich des repräsentativen Erhebungsteils der AB 1995 wurden für Deutschland, die Länder und die Regierungsbezirke aufbereitet.

9) Erläuterungen zur sozialökonomischen Gliederung und zu den Betriebssystemen siehe Abschnitte 4.1 und 4.2.

10) Repräsentativer Teil.

11) Bei Vergleichen der Ergebnisse des vorliegenden Berichts mit den Ergebnissen der Agrarberichterstattungen 1975, 1977, 1979 und der LZ 1971 ist darauf hinzuweisen, daß wegen der zwischen den Agrarberichterstattungen 1975 und 1983 vorgenommenen Änderungen im Klassifizierungsverfahren (ausführliche Darstellung hierzu siehe Fachserie 3, Reihe 2.1.4 „Betriebssysteme und Standardbetriebseinkommen 1975“ sowie dgl. 1983) die Ergebnisse der Betriebsklassifizierung hinsichtlich der Aufteilung der Betriebe auf die Betriebssysteme und hinsichtlich der Höhe des Standardbetriebseinkommens nur mit gewissen Einschränkungen vergleichbar sind.

10.2 Veröffentlichungen durch das Statistische Bundesamt (StBA)

Das StBA veröffentlicht die Ergebnisse für Deutschland und die Länder in bundeseinheitlicher Vorspaltengliederung. Das erfolgt im allgemeinen zugleich in der fachlich tiefsten Gliederung. Zusätzlich werden Ergebnisse für das frühere Bundesgebiet sowie für die neuen Länder und Berlin-Ost jeweils zu einem Teilergebnis zusammengefaßt. Aus stichprobenmethodischen und redaktionellen Gründen wurde der Ergebnismachweis im vorliegenden Bericht gegenüber den Original-Aufbereitungstabellen wie folgt eingeschränkt:

1. Die Länder Berlin, Bremen und Hamburg wurden unter der Bezeichnung „Stadtstaaten“ zusammengefaßt.
2. Gliederung der Ergebnisse regionale Einheiten siehe Übersicht 5 auf Seite 21.

Im vorliegenden Bericht angesprochene Sachbelange werden des weiteren veröffentlicht in Fachserie 3

- Reihe 1 „Ausgewählte Zahlen für die Agrarwirtschaft 1995“
- aus der Agrarberichterstattung 1995:
 - Reihe 2.1.4 „Betriebssysteme und Standardbetriebs-einkommen 1995“
 - Reihe 2.1.5 „Sozialökonomische Verhältnisse 1995“
- aus der Statistik der Arbeitskräfte in der Landwirtschaft:
 - Reihe 2.2 „Arbeitskräfte 1995“

Einer Vereinbarung zwischen den Statistischen Ämtern des früheren Bundesgebietes folgend, werden diese Repräsentativergebnisse nur in Tausend mit einer Dezimalstelle ver-

öffentlicht. Bei der Aufbereitung wurden Ergebnisse in der üblichen Weise gerundet. Dadurch können Rundungsdifferenzen auftreten. Aus den gleichen Gründen können auch zwischen den Tabellen geringfügige Abweichungen bei gleichen Merkmalen auftreten.

10.3 Veröffentlichungen durch die Statistischen Landesämter (StLÄ)

Den StLÄ ist es freigestellt, die Ergebnisse des vorliegenden Berichts für ihr Land zu veröffentlichen.

10.4 Gebietsstand

Angaben für die Bundesrepublik Deutschland nach dem Gebietsstand seit dem 03.10.1990. Die Angaben für das „frühere Bundesgebiet“ beziehen sich auf die Bundesrepublik Deutschland nach dem Gebietsstand bis zum 03.10.1990; sie schließen Berlin-West ein.

Die Angaben für die „neuen Länder und Berlin-Ost“ beziehen sich auf die Länder Brandenburg, Mecklenburg-Vorpommern, Sachsen, Sachsen-Anhalt und Thüringen sowie auf Berlin-Ost.

11 Auszug aus dem Erhebungsvordruck zur Agrarberichterstattung 1995

Die Fragen über Arbeitskräfte, zur sozialökonomischen Gliederung der Betriebe und über außerbetriebliche Einkommen aus dem Grund- bzw. Ergänzungsprogramm der Agrarberichterstattung können dem Auszug aus dem Erhebungsvordruck der AB 1995 auf Seite 22-24 entnommen werden.

Übersicht 5: 2. Gliederung der Ergebnisse für die regionalen Einheiten

Tabellen-Nr.	Größenklassen-vorspaltengliederung (Gliederungstiefe)	Ergebnismachweis für					
		Deutsch-land ²⁾	Früheres Bundesgebiet		Neue Länder und Berlin-Ost		Stadtstaaten (Berlin, Bremen, Hamburg) zusammen
			zusammen ³⁾	Länder einzeln	zusammen	Länder einzeln	
	Kein Ergebnismachweis	Zutreffendes angekreuzt (x)					
1 [455] und 2 [456]	tiefste ohne	x	x	x	x	x	x
3.1 [457.1]	tiefste teilw. eingeschr.	x	x	x	x	x	x
3.2 [457.2] und 3.3 [457.3]	tiefste teilw. eingeschr. ohne	x	x	x	x	x	x
4 [458]	tiefste teilw. eingeschr. kein Ergebnismachweis	x	x	x ¹⁾	x	x	x ¹⁾

1) Ohne den Ergebnismachweis für Betriebsformen (s. Tabelle „früheres Bundesgebiet“), welche bereits in Tabelle 457 für die Länder enthalten ist.

2) Einschließlich Stadtstaaten (Berlin, Bremen, Hamburg).

3) Einschließlich Stadtstaaten (Berlin- West, Bremen, Hamburg).

**Auszug aus dem Erhebungsvordruck
zur Agrarberichterstattung 1995**

**Abschnitt 3:
Betriebsinhaber und seine auf dem Betrieb lebenden Familienangehörigen
(einschl. Kinder) im April 1995**

– Ohne im Betrieb beschäftigte Verwandte und Verschwägerte des Betriebsinhabers, die außerhalb des Betriebes leben.
· Beschäftigte in Betrieben in der Hand „juristischer“ Personen.
(Diese Personen werden in Abschnitt 4 bzw. 5 erfaßt.)

Lfd. Nr. der Person	Bei mehr als 8 Personen bitte Zweitexemplar verwenden	040	0 0 1	0 0 2	0 0 3	0 0 4	0 0 5	0 0 6	0 0 7	0 0 8
Nebenstehend bitte zuerst alle familien-angehörigen Haushaltsmitglieder mit Verwandtschafts- oder Schwägerschaftsverhältnis zum Betriebsinhaber eintragen (z. B. Sohn, Schwiegermutter) Nachstehende Kennziffern (3 bis 7) für das Verwandtschaftsverhältnis ab Spalte 003 bitte eintragen			Betriebsinhaber	Ehegatte						
Kinder (auch Stief-, Schwieger-, Pflege-, Adoptivkinder) = 3 Enkel = 4 Eltern, Schwiegereltern ... = 5 Großeltern = 6 Sonstige = 7			041	1	2					
Geschlecht	männlich	042	<input type="radio"/> 1	<input type="radio"/> 1	<input type="radio"/> 1	<input type="radio"/> 1	<input type="radio"/> 1	<input type="radio"/> 1	<input type="radio"/> 1	<input type="radio"/> 1
	weiblich		<input type="radio"/> 2	<input type="radio"/> 2	<input type="radio"/> 2	<input type="radio"/> 2	<input type="radio"/> 2	<input type="radio"/> 2	<input type="radio"/> 2	<input type="radio"/> 2
Geburtsstag	Januar bis März	043	<input type="radio"/> 1	<input type="radio"/> 1	<input type="radio"/> 1	<input type="radio"/> 1	<input type="radio"/> 1	<input type="radio"/> 1	<input type="radio"/> 1	<input type="radio"/> 1
	April bis Dezember		<input type="radio"/> 2	<input type="radio"/> 2	<input type="radio"/> 2	<input type="radio"/> 2	<input type="radio"/> 2	<input type="radio"/> 2	<input type="radio"/> 2	<input type="radio"/> 2
Geburtsjahr (nur Endziffern eintragen)		z. B. 1909 = 0 9 1960 = 6 0	044							
Wer ist Betriebsleiter?			045	<input type="radio"/> 1	<input type="radio"/> 1	<input type="radio"/> 1	<input type="radio"/> 1	<input type="radio"/> 1	<input type="radio"/> 1	<input type="radio"/> 1

In den 4 Wochen vom 3. April bis 30. April 1995	für diesen Betrieb (ohne Haushalt) tätig	Arbeitswochen (Vier Wochen oder weniger)	046							
		Arbeitsstunden je Woche (Durchschnitt)	047							
	für den Haushalt des Betriebsinhabers tätig	Arbeitswochen (Vier Wochen oder weniger)	048							
		Arbeitsstunden je Woche (Durchschnitt)	049							
	außerhalb des Betriebes erwerbstätig	Arbeitswochen (Vier Wochen oder weniger)	050							
		Arbeitsstunden je Woche (Durchschnitt)	051							
nicht beschäftigt		052	<input type="radio"/> 1	<input type="radio"/> 1	<input type="radio"/> 1	<input type="radio"/> 1	<input type="radio"/> 1	<input type="radio"/> 1	<input type="radio"/> 1	<input type="radio"/> 1

P	Aus welchen Quellen bezogen Betriebsinhaber, Ehegatte und im Betrieb beschäftigte Familienangehörige ein außerbetriebliches Einkommen im Zeitraum April 1994 bis März 1995?	Einkommen aus anderer Erwerbstätigkeit	055	<input type="radio"/> 1	<input type="radio"/> 1	<input type="radio"/> 1	<input type="radio"/> 1	<input type="radio"/> 1	<input type="radio"/> 1	<input type="radio"/> 1
		Altersgeld für Landwirte, Landabgaberente, Produktionsabgaberente	056	<input type="radio"/> 2	<input type="radio"/> 2	<input type="radio"/> 2	<input type="radio"/> 2	<input type="radio"/> 2	<input type="radio"/> 2	<input type="radio"/> 2
		Rente, Pension, Arbeitslosengeld/-hilfe, Sozialhilfe	057	<input type="radio"/> 3	<input type="radio"/> 3	<input type="radio"/> 3	<input type="radio"/> 3	<input type="radio"/> 3	<input type="radio"/> 3	<input type="radio"/> 3
		Einkommen aus Verpachtung, Vermietung, Kapitalvermögen und dgl.	058	<input type="radio"/> 4	<input type="radio"/> 4	<input type="radio"/> 4	<input type="radio"/> 4	<input type="radio"/> 4	<input type="radio"/> 4	<input type="radio"/> 4

	Betriebsinhaber	Ehegatte								059
P	Wie hoch war das Jahres-Nettoeinkommen aus den außerbetrieblichen Quellen 1994?	061	062							

Außerbetriebliches Jahres-Nettoeinkommen

Bitte Kennziffer DM von... bis unter...

1 - unter 2 000

2 - 2 000 - 5 000

3 - 5 000 - 10 000

4 - 10 000 - 15 000

5 - 15 000 - 20 000

6 - 20 000 - 30 000

7 - 30 000 - 50 000

8 - 50 000 und mehr

Abschnitt 4:

Ständig im Betrieb Beschäftigte im April 1995

– Ohne Betriebsinhaber und seine auf dem Betrieb lebenden Familienangehörigen (s. Abschnitt 3) –

Zu den **ständig im Betrieb** Beschäftigten zählen Personen, die in einem **unbefristeten** oder auf **mindestens drei Monate** abgeschlossenen Arbeitsverhältnis zum Betrieb stehen.

Dazu zählen auch Personen, die

– mit dem Betriebsinhaber verwandt oder verschwägert sind, aber **außerhalb des Betriebes** leben,

– in Betrieben in der Hand „**juristischer**“ Personen beschäftigt sind.

Lfd. Nr. der Person	Bei mehr als 8 Personen bitte Ergänzungsvordruck E verwenden	080	0 0 1	0 0 2	0 0 3	0 0 4	0 0 5	0 0 6	0 0 7	0 0 8
Hier bitte alle ständig im Betrieb oder Haushalt des Betriebsinhabers bzw. in Betrieben in der Hand von „ juristischen “ Personen Beschäftigten mit der Bezeichnung ihrer ausgeübten Tätigkeit eintragen → (z. B. Schlepperfahrer, Verwalter, Gärtner, Auszubildender, Praktikant)										
Geschlecht	männlich	081	<input type="radio"/> 1	<input type="radio"/> 1	<input type="radio"/> 1	<input type="radio"/> 1	<input type="radio"/> 1	<input type="radio"/> 1	<input type="radio"/> 1	<input type="radio"/> 1
	weiblich		<input type="radio"/> 2	<input type="radio"/> 2	<input type="radio"/> 2	<input type="radio"/> 2	<input type="radio"/> 2	<input type="radio"/> 2	<input type="radio"/> 2	<input type="radio"/> 2
Geburtsjahr	Januar bis März	082	<input type="radio"/> 1	<input type="radio"/> 1	<input type="radio"/> 1	<input type="radio"/> 1	<input type="radio"/> 1	<input type="radio"/> 1	<input type="radio"/> 1	<input type="radio"/> 1
	April bis Dezember		<input type="radio"/> 2	<input type="radio"/> 2	<input type="radio"/> 2	<input type="radio"/> 2	<input type="radio"/> 2	<input type="radio"/> 2	<input type="radio"/> 2	<input type="radio"/> 2
Geburtsjahr (nur Endziffern eintragen)	z. B. 1960 =	083	6 0							
Wer ist Betriebsleiter?		084	<input type="radio"/> 1	<input type="radio"/> 1	<input type="radio"/> 1	<input type="radio"/> 1	<input type="radio"/> 1	<input type="radio"/> 1	<input type="radio"/> 1	<input type="radio"/> 1
In den 4 Wochen vom 3. April bis 30. April 1995	für diesen Betrieb (ohne Haushalt) tätig	Arbeitswochen (Vier Wochen oder weniger)	085							
		Arbeitsstunden je Woche (Durchschnitt)	086							
	für den Haushalt des Betriebs- inhabers tätig	Arbeitswochen (Vier Wochen oder weniger)	087							
		Arbeitsstunden je Woche (Durchschnitt)	088							
Beschäftigte in Kost und Wohnung		089	<input type="radio"/> 1	<input type="radio"/> 1	<input type="radio"/> 1	<input type="radio"/> 1	<input type="radio"/> 1	<input type="radio"/> 1	<input type="radio"/> 1	<input type="radio"/> 1
Stellung im Beruf (innerhalb des landwirtschaftlichen Betriebes)	Auszubildender (einschl. Praktikant)		<input type="radio"/> 1	<input type="radio"/> 1	<input type="radio"/> 1	<input type="radio"/> 1	<input type="radio"/> 1	<input type="radio"/> 1	<input type="radio"/> 1	<input type="radio"/> 1
	Arbeiter		<input type="radio"/> 2	<input type="radio"/> 2	<input type="radio"/> 2	<input type="radio"/> 2	<input type="radio"/> 2	<input type="radio"/> 2	<input type="radio"/> 2	<input type="radio"/> 2
	Angestellter	090	<input type="radio"/> 3	<input type="radio"/> 3	<input type="radio"/> 3	<input type="radio"/> 3	<input type="radio"/> 3	<input type="radio"/> 3	<input type="radio"/> 3	<input type="radio"/> 3
	Beamter		<input type="radio"/> 4	<input type="radio"/> 4	<input type="radio"/> 4	<input type="radio"/> 4	<input type="radio"/> 4	<input type="radio"/> 4	<input type="radio"/> 4	<input type="radio"/> 4
	Sonstige, ohne Ar- beitsvertrag Tätige		<input type="radio"/> 5	<input type="radio"/> 5	<input type="radio"/> 5	<input type="radio"/> 5	<input type="radio"/> 5	<input type="radio"/> 5	<input type="radio"/> 5	<input type="radio"/> 5
094										

Abschnitt 5:

Nicht ständig im Betrieb Beschäftigte im April 1995

– Ohne Betriebsinhaber und seine auf dem Betrieb lebenden Familienangehörigen (s. Abschnitt 3) –

Zu den **nicht ständig im Betrieb** Beschäftigten zählen Personen, die in einem **befristeten, weniger als drei Monate**, abgeschlossenen Arbeitsverhältnis zum Betrieb stehen.

Dazu zählen auch Personen, die

– mit dem Betriebsinhaber verwandt oder verschwägert sind, aber **außerhalb des Betriebes** leben,

– in Betrieben in der Hand „**juristischer**“ Personen beschäftigt sind,

soweit sie **nicht im Abschnitt 4** erfaßt sind.

Wieviel nicht ständig im Betrieb beschäftigte Personen waren für diesen Betrieb in den 4 Wochen vom 3. April bis 30. April 1995 tätig?	Männer	Zahl der Beschäftigten	100	
		Arbeitsleistung in vollen Arbeitstagen ¹⁾ insgesamt	101	
	Frauen	Zahl der Beschäftigten	102	
		Arbeitsleistung in vollen Arbeitstagen ¹⁾ insgesamt	103	
				104

¹⁾ 8 Stunden = 1 Arbeitstag

Fragen zur Kennzeichnung des sozialökonomischen Betriebstyps

(z. B. Haupt- oder Nebenerwerbsbetrieb)

– Bezugszeitraum April 1994 bis März 1995 –

Zutreffendes bitte ankreuzen

		Betriebsinhaber/in	Ehegatte
Hatten Betriebsinhaber/in und/oder Ehegatte außerbetriebliche Einkommen ¹⁾ im Zeitraum April 1994 bis März 1995	... aus anderer Erwerbstätigkeit (z. B. als Selbständiger, Beamter, Angestellter, Arbeiter oder aus sonstiger Tätigkeit)?	057 ja nein <input type="checkbox"/> 1 <input type="checkbox"/> 2	058 ja nein <input type="checkbox"/> 1 <input type="checkbox"/> 2
	... aus Rente, Pension, Altersgeld, Vermietung, Verpachtung, Kapitalvermögen und dgl.?	059 ja nein <input type="checkbox"/> 1 <input type="checkbox"/> 2	060 ja nein <input type="checkbox"/> 1 <input type="checkbox"/> 2

Bei außerbetrieblichem Einkommen von Betriebsinhaber/in und/oder Ehegatte (siehe Frage oben)	
Welches Jahres-Nettoeinkommen von Betriebsinhaber/in und/oder Ehegatte zusammen war schätzungsweise höher? – das aus den außerbetrieblichen Quellen oder – das aus diesem landwirtschaftlichen Betrieb	061 <input type="checkbox"/> 1 <input type="checkbox"/> 2
Hinweis: Diese Angabe dient zur Unterscheidung von Zu- und Nebenerwerbsbetrieben.	

Tabellenteil

1 [455] FAMILIENARBEITSKRAEFTE *) DER LANDW. BETRIEBE MIT AUSSERBETRIEBLICHEM EINKOMMEN 1994/95 **) NACH EINKOMMENSARTEN
DEUTSCHLAND (EINSCHLIEßLICH STADTSTAATEN) IN 1 000

LFD- NR.	LANDW. GEN. FLAECHE VON... BIS UNTER... HA	PERSONEN- GRUPPE	LANDWIRTSCHAFTLICHE BETRIEBE 1) MIT BEZIEHERN 2) AUSSERBETRIEBL. EINKOMMENS DARUNTER (SP. 1) MIT NUR...BEZIEHER(N) 1 2 AUSSERBETRIEBL. EINK. BETRIEBE			BEZIEHER 2) AUSSERBETRIEBL. EINKOMMENS 3) UND ZWAR (SP. 4) MIT ERWERBSEINKOMMEN 4) DAR. (SP.5) NUR MIT ERWERBS- EINK. PERSONEN	INSGESAMT	INSGESAMT	ZUSAMMEN	MIT RENTEN- 5) UND/ODER KAPITAL- EINK. 6)
			INSGESAMT	1	2					

I N S G E S A M T

01	INSGESAMT	BETR.-INH.	365,2	181,7	140,0	365,2	251,1	192,2	173,1
02		EHEGATTEN	140,0	20,1	92,1	140,0	94,5	86,2	53,8
03		SONSTIGE FA	148,3	33,4	68,0	190,4	84,1	81,4	109,0
04		ZUSAMMEN	436,8	235,2	154,7	695,6	429,6	359,8	339,9

ANTEIL DER FAMILIENARBEITSKRAEFTE MIT AUSSERBETRIEBLICHEM EINKOMMEN (ZEILEN 01 - 04, SP. 4 - 7)
AN DEN FAMILIENARBEITSKRAEFTEN DER BETRIEBE (SP.1) 7) U E B E R H A U P T
IN PROZENT

05	INSGESAMT	BETR.-INH.	-	-	-	83,6	57,5	44,0	39,6
06		EHEGATTEN	-	-	-	42,0	28,3	25,8	16,1
07		SONSTIGE FA	-	-	-	72,5	32,0	31,0	41,5
08		ZUSAMMEN	-	-	-	67,3	41,6	34,8	32,5

D A R U N T E R (ZEILEN 01 U. 02):
BETRIEBSINHABER UND/ODER EHEGATTEN MIT ANGABE DER HOEHE DES AUSSERBETRIEBLICHEN EINKOMMENS 8)

09	UNTER 1	BI U. EHEG.	20,1	11,9	6,9	26,4	13,9	10,5	15,9
10	1 - 2	BI U. EHEG.	56,1	31,1	22,0	75,2	44,4	31,9	43,3
11	2 - 5	BI U. EHEG.	77,3	41,5	28,6	101,0	71,5	55,2	45,9
12	5 - 10	BI U. EHEG.	70,5	34,1	26,8	89,3	72,4	59,2	30,2
13	10 - 20	BI U. EHEG.	68,6	31,9	26,0	84,2	68,4	57,6	26,7
14	20 - 30	BI U. EHEG.	29,8	13,5	11,1	36,5	26,9	23,1	13,5
15	30 - 50	BI U. EHEG.	24,3	11,6	8,9	30,0	17,7	15,0	15,0
16	50 UND MEHR	BI U. EHEG.	24,0	12,7	8,1	30,3	13,8	11,1	19,2
17	INSGESAMT	BETR.-INH.	344,2	169,7	132,9	344,2	240,8	183,4	160,8
18		EHEGATTEN	128,9	18,6	84,3	128,9	88,1	80,1	48,8
19		ZUSAMMEN	370,5	188,3	138,5	473,0	328,9	263,5	209,5
20	DAR. 1 U.M.	BETR.-INH.	325,5	159,1	126,1	325,5	231,5	176,9	148,7
21		EHEGATTEN	121,1	17,3	78,8	121,1	83,6	76,1	45,0
22		ZUSAMMEN	350,4	176,4	131,6	446,7	315,0	253,0	193,7

*) BETRIEBSINHABER UND IHRE MIT BETRIEBLICHEN ARBEITEN BESCHAEFTIGTEN FAMILIENANGEHOERIGEN (EHEGATTE AUCH DANN EINBEGRIFFEN, WENN NICHT MIT BETRIEBLICHEN ARBEITEN BESCHAEFTIGT).

**) IM ZEITRAUM APRIL 1994 BIS MAERZ 1995.

1) DEREN INHABER NATUERLICHE PERSONEN SIND.

2) FAMILIENARBEITSKRAEFTE.

3) IN DEN BETRIEBEN SPALTE 1.

4) EINKOMMEN AUS UNSSELBSTAENDIGER TAEITIGKEIT (ALS ANGESTELLTER, BEAMTER, ARBEITER), AUS FREIBERUFLICHER/SELBSTAENDIGER TAEITIGKEIT ODER AUS GEWERBEBETRIEB.

5) EINSCHL. PENSION, ARBEITSLOSENGELD/-HILFE, SOZIALHILFE, ALTERSGELD FUER LANDWIRTE, LANDABGABERENTE, PRODUKTIONS-AUFGABERENTE.

6) AUS VERPACHTUNG, VERMIETUNG, KAPITALVERMOEGEN U. DGL.

7) MIT WENIGSTENS EINEM BEZIEHER AUSSERBETRIEBLICHEN EINKOMMENS.

8) OHNE BETRIEBE MIT AUSSERBETRIEBLICHEM EINKOMMEN DES BETRIEBSINHABERS U N D SEINES EHEGATTEN, DIE ANGABEN UEBER DIE HOEHE DES AUSSERBETRIEBLICHEN EINKOMMENS NUR FUER EINEN EHEGATTEN GEMACHT HABEN.

ABKUERZUNGEN: BI BZW. BETR.-INH. = BETRIEBSINHABER; EHEG. = EHEGATTEN; FA = FAMILIENANGEHOERIGE (MIT BETRIEBLICHEN ARBEITEN BESCHAEFTIGT)

1 [455] FAMILIENARBEITSKRAEFTE *) DER LANDW. BETRIEBE MIT AUSSERBETRIEBLICHEM EINKOMMEN 1994/95 **) NACH EINKOMMENSARTEN
FRUEHERES BUNDESGBIET (EINSCHLIESSLICH STADTSTAATEN ALT) IN 1 000

LFD. NR.	LANDW. GEN. FLAECHE VON... BIS UNTER... HA	PERSONEN- GRUPPE	LANDWIRTSCHAFTLICHE BETRIEBE 1) MIT BEZIEHERN 2) AUSSERBETRIEBL. EINKOMMENS DARUNTER (SP. 1) MIT NUR...BEZIEHER(N) 1 2 AUSSERBETRIEBL. EINK. BETRIEBE			BEZIEHER 2) AUSSERBETRIEBL. EINKOMMENS 3) UND ZWAR (SP. 4) MIT ERWERBSEINKOMMEN 4) DAR. (SP.5) NUR MIT ERWERBS- EINK. PERSONEN	EINKOMMENS 3) UND ZWAR (SP. 4) MIT ERWERBSEINKOMMEN 4) DAR. (SP.5) NUR MIT ERWERBS- EINK. RENTEN- 5) UND/ODER KAPITAL- EINK. 6)		
			INSGESAMT	1	2		3	INSGESAMT	ZUSAMMEN

I N S G E S A M T

01	INSGESAMT	BETR.-INH.	346,8	176,3	129,1	346,8	240,5	183,5	163,3
02		EHEGATTEN	124,4	16,9	81,5	124,4	86,3	78,7	45,7
03		SONSTIGE FA	144,8	33,1	67,0	185,6	81,5	79,0	106,6
04		ZUSAMMEN	414,4	226,4	143,4	656,7	408,3	341,2	315,6

ANTEIL DER FAMILIENARBEITSKRAEFTE M I T AUSSERBETRIEBLICHEM EINKOMMEN (ZEILEN 01 - 04, SP. 4 - 7)
AN DEN FAMILIENARBEITSKRAEFTEN DER BETRIEBE (SP.1) 7) U E B E R H A U P T
IN PROZENT

05	INSGESAMT	BETR.-INH.	-	-	-	83,7	58,0	44,3	39,4
06		EHEGATTEN	-	-	-	39,3	27,3	24,9	14,4
07		SONSTIGE FA	-	-	-	72,6	31,9	30,9	41,7
08		ZUSAMMEN	-	-	-	66,6	41,4	34,6	32,0

D A R U N T E R (ZEILEN 01 U. 02):
BETRIEBSINHABER UND/ODER EHEGATTEN MIT ANGABE DER HOEHE DES AUSSERBETRIEBLICHEN EINKOMMENS 8)

09	UNTER 1	BI U. EHEG.	19,2	11,4	6,6	25,1	13,3	10,0	15,2
10	1 - 2	BI U. EHEG.	52,3	29,8	19,8	69,2	41,7	29,8	39,4
11	2 - 5	BI U. EHEG.	72,2	39,9	25,5	92,6	67,4	51,7	40,9
12	5 - 10	BI U. EHEG.	67,5	33,1	25,2	84,5	69,4	56,6	28,0
13	10 - 20	BI U. EHEG.	65,6	31,0	24,4	79,5	65,4	55,0	24,5
14	20 - 30	BI U. EHEG.	28,4	13,1	10,4	34,5	25,5	21,9	12,6
15	30 - 50	BI U. EHEG.	23,1	11,1	8,4	28,2	16,5	14,0	14,2
16	50 UND MEHR	BI U. EHEG.	20,3	10,4	7,1	25,8	11,1	8,7	17,0
17	INSGESAMT	BETR.-INH.	325,8	164,3	122,0	325,8	230,3	174,8	151,1
18		EHEGATTEN	113,4	15,5	73,8	113,4	80,0	72,7	40,7
19		ZUSAMMEN	348,7	179,8	127,4	439,3	310,3	247,5	191,8
20	DAR. 1 U.M.	BETR.-INH.	307,8	153,8	115,5	307,8	221,2	168,5	139,3
21		EHEGATTEN	106,4	14,6	68,6	106,4	75,9	69,1	37,3
22		ZUSAMMEN	329,5	168,4	120,8	414,2	297,0	237,5	176,6

*) BETRIEBSINHABER UND IHRE MIT BETRIEBLICHEN ARBEITEN BESCHAEFTIGTEN FAMILIENANGEHOERIGEN (EHEGATTE AUCH DANN EINBEGRIFFEN, WENN NICHT MIT BETRIEBLICHEN ARBEITEN BESCHAEFTIGT).

**) IM ZEITRAUM APRIL 1994 BIS MAERZ 1995.

1) DEREN INHABER NATUERLICHE PERSONEN SIND.

2) FAMILIENARBEITSKRAEFTE.

3) IN DEN BETRIEBEN SPALTE 1.

4) EINKOMMEN AUS UNSSELBSTAENDIGER TAEITIGKEIT (ALS ANGESTELLTER, BEAMTER, ARBEITER), AUS FREIBERUFLICHER/SELBSTAENDIGER TAEITIGKEIT ODER AUS GEWERBEBETRIEB.

5) EINSCHL. PENSION, ARBEITLOSENGELD/-HILFE, SOZIALHILFE, ALTERSGELD FUER LANDWIRTE, LANDBAGBERENTE, PRODUKTIONS-AUFGABERENTE.

6) AUS VERPACHTUNG,VERMIETUNG, KAPITALVERMOEGEN U. DGL.

7) MIT WENIGSTENS EINEM BEZIEHER AUSSERBETRIEBLICHEN EINKOMMENS.

8) OHNE BETRIEBE MIT AUSSERBETRIEBLICHEM EINKOMMEN DES BETRIEBSINHABERS U N D SEINES EHEGATTEN, DIE ANGABEN UEBER DIE HOEHE DES AUSSERBETRIEBLICHEN EINKOMMENS NUR FUER EINEN EHEGATTEN GEMACHT HABEN.

ABKUERZUNGEN: BI BZW. BETR.-INH. = BETRIEBSINHABER; EHEG. = EHEGATTEN; FA = FAMILIENANGEHOERIGE (MIT BETRIEBLICHEN ARBEITEN BESCHAEFTIGT)

1 [455] FAMILIENARBEITSKRAEFTE *) DER LANDW. BETRIEBE MIT AUSSERBETRIEBLICHEM EINKOMMEN 1994/95 **) NACH EINKOMMENSARTEN

IN 1 000

LFD NR.	LANDW. GEN. FLAECHE VON... BIS UNTER... HA	PERSONENGRUPPE	LANDWIRTSCHAFTLICHE BETRIEBE 1) MIT BEZIEHERN 2) AUSSERBETRIEBL. EINKOMMENS DARUNTER (SP. 1) MIT NUR...BEZIEHER(N) 1 2 AUSSERBETRIEBL. EINK. BETRIEBE			BEZIEHER 2) AUSSERBETRIEBL. EINKOMMENS 3) UND ZWAR (SP. 4) INSGESAMT	MIT ERWERBSEINKOMMEN 4) ZUSAMMEN DAR. (SP.5) NUR MIT ERWERBS-EINK. PERSONEN			RENTEN- 5) UND/ODER KAPITAL-EINK. 6)	
			INSGESAMT	1	2		3	4	5	6	7

BADEN-WUERTTEMBERG

I N S G E S A M T

01	BETR.-INH.	69,7	32,8	27,3	69,7	49,8	36,3	33,4
02	EHEGATTEN	24,2	2,1	16,7	24,2	15,6	13,8	10,4
03	SONSTIGE FA	28,2	4,6	13,4	37,5	19,3	18,7	18,8
04	ZUSAMMEN	79,1	39,4	29,4	131,3	84,7	68,9	62,5

ANTEIL DER FAMILIENARBEITSKRAEFTE M I T AUSSERBETRIEBLICHEM EINKOMMEN (ZEILEN 01 - 04, SP. 4 - 7) AN DEN FAMILIENARBEITSKRAEFTEN DER BETRIEBE (SP.1) 7) U E B E R H A U P T IN PROZENT

05	BETR.-INH.	-	-	-	88,1	62,9	46,0	42,2
06	EHEGATTEN	-	-	-	40,5	26,2	23,2	17,4
07	SONSTIGE FA	-	-	-	72,8	37,5	36,3	36,5
08	ZUSAMMEN	-	-	-	69,1	44,5	36,2	32,9

D A R U N T E R (ZEILEN 01 U. 02):
BETRIEBSINHABER UND/ODER EHEGATTEN MIT ANGABE DER HOEHE DES AUSSERBETRIEBLICHEN EINKOMMENS 8)

17	BETR.-INH.	67,4	31,4	26,5	67,4	48,4	35,2	32,2
18	EHEGATTEN	22,9	2,0	15,7	22,9	15,0	13,2	9,7
19	ZUSAMMEN	70,2	33,3	27,2	90,2	63,4	48,4	41,9

BAYERN

I N S G E S A M T

01	BETR.-INH.	117,6	58,2	43,1	117,6	85,8	67,0	50,7
02	EHEGATTEN	38,1	4,8	24,0	38,1	27,5	25,7	12,4
03	SONSTIGE FA	59,4	14,5	27,0	77,9	35,3	34,3	43,5
04	ZUSAMMEN	144,6	77,5	49,2	233,6	148,7	127,0	106,6

ANTEIL DER FAMILIENARBEITSKRAEFTE M I T AUSSERBETRIEBLICHEM EINKOMMEN (ZEILEN 01 - 04, SP. 4 - 7) AN DEN FAMILIENARBEITSKRAEFTEN DER BETRIEBE (SP.1) 7) U E B E R H A U P T IN PROZENT

05	BETR.-INH.	-	-	-	81,4	59,4	46,3	35,1
06	EHEGATTEN	-	-	-	34,6	25,0	23,4	11,2
07	SONSTIGE FA	-	-	-	75,8	34,4	33,4	42,4
08	ZUSAMMEN	-	-	-	65,3	41,6	35,5	29,8

D A R U N T E R (ZEILEN 01 U. 02):
BETRIEBSINHABER UND/ODER EHEGATTEN MIT ANGABE DER HOEHE DES AUSSERBETRIEBLICHEN EINKOMMENS 8)

17	BETR.-INH.	108,7	53,4	39,9	108,7	81,3	63,0	45,7
18	EHEGATTEN	33,0	4,3	20,6	33,0	24,6	22,8	10,2
19	ZUSAMMEN	115,5	57,7	41,8	141,7	105,9	85,9	55,8

*) BETRIEBSINHABER UND IHRE MIT BETRIEBLICHEN ARBEITEN BESCHAEFFTIGTEN FAMILIENANGEHOERIGEN (EHEGATTE AUCH DANN EINBEGRIFFEN, WENN NICHT MIT BETRIEBLICHEN ARBEITEN BESCHAEFFTIGT).

**) IM ZEITRAUM APRIL 1994 BIS MAERZ 1995.

1) DEREN INHABER NATUERLICHE PERSONEN SIND.

2) FAMILIENARBEITSKRAEFTE.

3) IN DEN BETRIEBEN SPALTE 1.

4) EINKOMMEN AUS UNSSELBSTAENDIGER TAETIGKEIT (ALS ANGESTELLTER, BEAMTER, ARBEITER), AUS FREIBERUFLICHER/SELBSTAENDIGER TAETIGKEIT ODER AUS GEWERBEBETRIEB.

5) EINSCHL. PENSION, ARBEITLOSENGELD/-HILFE, SOZIALHILFE, ALTERSGELD FUER LANDWIRTE, LANDBAGBERENTE, PRODUKTIONS-AUFGABERENTE.

6) AUS VERPACHTUNG, VERMIETUNG, KAPITALVERMOEGEN U. DGL.

7) MIT WENIGSTENS EINEM BEZIEHER AUSSERBETRIEBLICHEN EINKOMMENS.

8) OHNE BETRIEBE MIT AUSSERBETRIEBLICHEM EINKOMMEN DES BETRIEBSINHABERS U N D SEINES EHEGATTEN, DIE ANGABEN UEBER DIE HOEHE DES AUSSERBETRIEBLICHEN EINKOMMENS NUR FUER EINEN EHEGATTEN GEMACHT HABEN.

ABKUERZUNGEN: BI BZH. BETR.-INH. = BETRIEBSINHABER; EHEG. = EHEGATTEN; FA = FAMILIENANGEHOERIGE (MIT BETRIEBLICHEN ARBEITEN BESCHAEFFTIGT)

1 [455] FAMILIENARBEITSKRAEFTE *) DER LANDW. BETRIEBE MIT AUSSERBETRIEBLICHEM EINKOMMEN 1994/95 **) NACH EINKOMMENSARTEN

IN 1 000

LFD. NR.	LANDW. GEN. FLAECHE VON... BIS UNTER... HA	PERSONEN-GRUPPE	LANDWIRTSCHAFTLICHE BETRIEBE 1) MIT BEZIEHERN 2) AUSSERBETRIEBL. EINKOMMENS DARUNTER (SP. 1) MIT NUR...BEZIEHER(N) 1 2 AUSSERBETRIEBL. EINK. BETRIEBE			BEZIEHER 2) INSGESAMT	AUSSERBETRIEBL. EINKOMMENS 3) UND ZWAR (SP. 4) MIT ERWERBSEINKOMMEN 4) DAR. (SP.5) NUR MIT ERWERBS-EINK. PERSONEN		MIT RENTEN- UND/ODER KAPITAL-EINK. 6)
			INSGESAMT	1	2		3	INSGESAMT	

HESSEN

I N S G E S A M T

01	BETR.-INH.	29,0	13,6	11,6	29,0	22,3	17,6	11,5
02	EHEGATTEN	10,8	1,1	6,9	10,8	8,2	7,7	3,2
03	SONSTIGE FA	11,5	1,8	5,7	14,0	5,8	5,6	8,4
04	ZUSAMMEN	32,8	16,5	12,3	53,9	36,2	30,9	23,0

ANTEIL DER FAMILIENARBEITSKRAEFTE MIT AUSSERBETRIEBLICHEM EINKOMMEN (ZEILEN 01 - 04, SP. 4 - 7) AN DEN FAMILIENARBEITSKRAEFTE DER BETRIEBE (SP.1) 7) U E B E R H A U P T IN PROZENT

05	BETR.-INH.	-	-	-	88,4	67,8	53,5	34,9
06	EHEGATTEN	-	-	-	41,2	31,0	29,2	12,0
07	SONSTIGE FA	-	-	-	71,6	29,5	28,7	42,9
08	ZUSAMMEN	-	-	-	68,4	46,0	39,2	29,2

D A R U N T E R (ZEILEN 01 U. 02):
BETRIEBSINHABER UND/ODER EHEGATTEN MIT ANGABE DER HOEHE DES AUSSERBETRIEBLICHEN EINKOMMENS 8)

17	BETR.-INH.	29,0	13,6	11,6	29,0	22,3	17,6	11,5
18	EHEGATTEN	10,8	1,1	6,9	10,8	8,2	7,7	3,2
19	ZUSAMMEN	30,6	14,7	11,9	39,9	30,4	25,3	14,6

NIEDERSACHSEN

I N S G E S A M T

01	BETR.-INH.	44,0	23,5	16,6	44,0	27,8	21,0	23,0
02	EHEGATTEN	18,8	3,6	12,2	18,8	12,9	11,5	7,3
03	SONSTIGE FA	17,3	5,2	7,8	21,0	5,9	5,7	15,3
04	ZUSAMMEN	55,5	32,3	19,0	83,8	46,7	38,2	45,6

ANTEIL DER FAMILIENARBEITSKRAEFTE MIT AUSSERBETRIEBLICHEM EINKOMMEN (ZEILEN 01 - 04, SP. 4 - 7) AN DEN FAMILIENARBEITSKRAEFTE DER BETRIEBE (SP.1) 7) U E B E R H A U P T IN PROZENT

05	BETR.-INH.	-	-	-	79,2	50,1	37,8	41,4
06	EHEGATTEN	-	-	-	44,5	30,5	27,3	17,2
07	SONSTIGE FA	-	-	-	68,0	19,2	18,3	49,6
08	ZUSAMMEN	-	-	-	65,1	36,3	29,7	35,4

D A R U N T E R (ZEILEN 01 U. 02):
BETRIEBSINHABER UND/ODER EHEGATTEN MIT ANGABE DER HOEHE DES AUSSERBETRIEBLICHEN EINKOMMENS 8)

17	BETR.-INH.	35,2	18,3	13,6	35,2	24,0	17,8	17,4
18	EHEGATTEN	14,8	2,9	9,3	14,8	10,6	9,5	5,3
19	ZUSAMMEN	39,7	21,1	14,8	50,0	34,6	27,3	22,8

*) BETRIEBSINHABER UND IHRE MIT BETRIEBLICHEN ARBEITEN BESCHAEFTIGTEN FAMILIENANGEHOERIGEN (EHEGATTE AUCH DANN EINBEGRIFFEN, WENN NICHT MIT BETRIEBLICHEN ARBEITEN BESCHAEFTIGT).

**) IM ZEITRAUM APRIL 1994 BIS MAERZ 1995.

1) DEREN INHABER NATUERLICHE PERSONEN SIND.

2) FAMILIENARBEITSKRAEFTE.

3) IN DEN BETRIEBEN SPALTE 1.

4) EINKOMMEN AUS UNSELBSTAENDIGER TAEITIGKEIT (ALS ANGESTELLTER, BEAMTER, ARBEITER), AUS FREIBERUFLICHER/SELBSTAENDIGER TAEITIGKEIT ODER AUS GEWERBEBETRIEB.

5) EINSCHL. PENSION, ARBEITSLOSENGELD/-HILFE, SOZIALHILFE, ALTERSGELD FUER LANDWIRTE, LANDABGABERENTE, PRODUKTIONS-AUFGABERENTE.

6) AUS VERPACHTUNG, VERMIETUNG, KAPITALVERMOEGEN U. DGL.

7) MIT WENIGSTENS EINEM BEZIEHER AUSSERBETRIEBLICHEN EINKOMMENS.

8) OHNE BETRIEBE MIT AUSSERBETRIEBLICHEM EINKOMMEN DES BETRIEBSINHABERS U N D SEINES EHEGATTEN, DIE ANGABEN UEBER DIE HOEHE DES AUSSERBETRIEBLICHEN EINKOMMENS NUR FUER EINEN EHEGATTEN GEMACHT HABEN.

ABKUERZUNGEN: BI BZW. BETR.-INH. = BETRIEBSINHABER; EHEG. = EHEGATTEN; FA = FAMILIENANGEHOERIGE (MIT BETRIEBLICHEN ARBEITEN BESCHAEFTIGT)

1 [455] FAMILIENARBEITSKRAEFTE *) DER LANDW. BETRIEBE MIT AUSSERBETRIEBLICHEM EINKOMMEN 1994/95 **) NACH EINKOMMENSARTEN

IN 1 000

LFZ NR.	LANDW. GEN. FLAECHE VON... BIS UNTER... HA	PERSONEN-GRUPPE	LANDWIRTSCHAFTLICHE BETRIEBE 1) MIT BEZIEHERN 2) AUSSERBETRIEBL. EINKOMMENS DARUNTER (SP. 1) MIT NUR...BEZIEHER(N) AUSSERBETRIEBL. EINK. BETRIEBE			BEZIEHER 2) INSGESAMT	AUSSERBETRIEBL. EINKOMMENS 3) UND ZWAR (SP. 4) MIT ERWERBSEINKOMMEN 4) DAR. (SP.5) NUR MIT ERWERBS-EINK. PERSONEN		MIT RENTEN- 5) UND/ODER KAPITAL-EINK. 6)
			INSGESAMT	1	2		3	INSGESAMT	

NORDRHEIN-WESTFALEN

I N S G E S A M T

01	BETR.-INH.	42,9	22,7	15,9	42,9	27,1	19,4	23,5
02	EHEGATTEN	16,1	2,3	10,8	16,1	10,5	9,3	6,8
03	SONSTIGE FA	15,9	3,8	7,4	19,6	8,6	8,3	11,4
04	ZUSAMMEN	50,9	28,7	17,5	78,7	46,1	37,0	41,7

ANTEIL DER FAMILIENARBEITSKRAEFTE MIT AUSSERBETRIEBLICHEM EINKOMMEN (ZEILEN 01 - 04, SP. 4 - 7) AN DEN FAMILIENARBEITSKRAEFTE N DER BETRIEBE (SP.1) 7) U E B E R H A U P T IN PROZENT

05	BETR.-INH.	-	-	-	84,2	53,2	38,1	46,2
06	EHEGATTEN	-	-	-	41,4	26,8	23,9	17,5
07	SONSTIGE FA	-	-	-	71,5	31,3	30,1	41,4
08	ZUSAMMEN	-	-	-	67,0	39,3	31,5	35,5

D A R U N T E R (ZEILEN 01 U. 02):
BETRIEBSINHABER UND/ODER EHEGATTEN MIT ANGABE DER HOEHE DES AUSSERBETRIEBLICHEN EINKOMMENS 8)

17	BETR.-INH.	42,8	22,6	15,9	42,8	27,0	19,3	23,5
18	EHEGATTEN	16,1	2,2	10,8	16,1	10,4	9,3	6,8
19	ZUSAMMEN	46,0	24,8	16,7	58,9	37,4	28,6	30,3

RHEINLAND-PFALZ

I N S G E S A M T

01	BETR.-INH.	27,8	15,6	9,6	27,8	18,6	15,4	12,4
02	EHEGATTEN	10,1	1,7	6,6	10,1	7,1	6,5	3,6
03	SONSTIGE FA	9,0	2,0	4,2	11,4	5,0	4,9	6,5
04	ZUSAMMEN	32,6	19,3	10,5	49,3	30,7	26,8	22,6

ANTEIL DER FAMILIENARBEITSKRAEFTE MIT AUSSERBETRIEBLICHEM EINKOMMEN (ZEILEN 01 - 04, SP. 4 - 7) AN DEN FAMILIENARBEITSKRAEFTE N DER BETRIEBE (SP.1) 7) U E B E R H A U P T IN PROZENT

05	BETR.-INH.	-	-	-	85,4	57,0	47,2	38,2
06	EHEGATTEN	-	-	-	41,5	29,2	26,6	14,9
07	SONSTIGE FA	-	-	-	71,0	31,1	30,3	40,6
08	ZUSAMMEN	-	-	-	67,6	42,0	36,6	30,9

D A R U N T E R (ZEILEN 01 U. 02):
BETRIEBSINHABER UND/ODER EHEGATTEN MIT ANGABE DER HOEHE DES AUSSERBETRIEBLICHEN EINKOMMENS 8)

17	BETR.-INH.	27,2	15,2	9,4	27,2	18,3	15,1	12,1
18	EHEGATTEN	9,7	1,7	6,4	9,7	6,8	6,2	3,5
19	ZUSAMMEN	29,4	16,9	9,8	36,9	25,1	21,4	15,6

*) BETRIEBSINHABER UND IHRE MIT BETRIEBLICHEN ARBEITEN BESCHAEFTIGTEN FAMILIENANGEHOERIGEN (EHEGATTE AUCH DANN EINBEGRIFFEN, WENN NICHT MIT BETRIEBLICHEN ARBEITEN BESCHAEFTIGT).

**) IM ZEITRAUM APRIL 1994 BIS MAERZ 1995.

1) DEREN INHABER NATUERLICHE PERSONEN SIND.

2) FAMILIENARBEITSKRAEFTE.

3) IN DEN BETRIEBEN SPALTE 1.

4) EINKOMMEN AUS UNSELBSTAENDIGER TAETIGKEIT (ALS ANGESTELLTER, BEAMTER, ARBEITER), AUS FREIBERUFLICHER/SELBSTAENDIGER TAETIGKEIT ODER AUS GEWERBEBETRIEB.

5) EINSCHL. PENSION, ARBEITSLOSENGELD/-HILFE, SOZIALHILFE, ALTERSGELD FUER LANDWIRTE, LANDABGABERENTE, PRODUKTIONS-AUFGABERENTE.

6) AUS VERPACHTUNG, VERMIETUNG, KAPITALVERMOEGEN U. DGL.

7) MIT WENIGSTENS EINEM BEZIEHER AUSSERBETRIEBLICHEN EINKOMMENS.

8) OHNE BETRIEBE MIT AUSSERBETRIEBLICHEM EINKOMMEN DES BETRIEBSINHABERS U N D SEINES EHEGATTEN, DIE ANGABEN UEBER DIE HOEHE DES AUSSERBETRIEBLICHEN EINKOMMENS NUR FUER EINEN EHEGATTEN GEMACHT HABEN.

ABKUERZUNGEN: BI BZW. BETR.-INH. = BETRIEBSINHABER; EHEG. = EHEGATTEN; FA = FAMILIENANGEHOERIGE (MIT BETRIEBLICHEN ARBEITEN BESCHAEFTIGT)

1 [455] FAMILIENARBEITSKRAEFTE *) DER LANDW. BETRIEBE MIT AUSSERBETRIEBLICHEM EINKOMMEN 1994/95 **) NACH EINKOMMENSARTEN

IN 1 000

LFD. NR.	LANDW. GEN. FLAECHE VON... BIS UNTER... HA	PERSONEN- GRUPPE	LANDWIRTSCHAFTLICHE BETRIEBE 1) MIT BEZIEHERN 2) AUSSERBETRIEBL. EINKOMMENS DARUNTER (SP. 1) MIT NUR...BEZIEHER(N) 1 2 AUSSERBETRIEBL. EINK. BETRIEBE			BEZIEHER 2) AUSSERBETRIEBL. EINKOMMENS 3) UND ZWAR (SP. 4) MIT ERWERBSEINKOMMEN 4) DAR. (SP.5) NUR MIT ERWERBS- EINK. PERSONEN	INSGESAMT	INSGESAMT	ZUSAMMEN	MIT RENTEN- 5) UND/ODER KAPITAL- EINK. 6)
			INSGESAMT	1	2					

SAARLAND

I N S G E S A M T

01	BETR.-INH.	1,7	1,0	0,5	1,7	1,1	1,0	0,6
02	EHEGATTEN	0,5	0,1	0,3	0,5	0,3	0,3	0,1
03	SONSTIGE FA	0,6	0,1	0,3	0,8	0,4	0,4	0,4
04	ZUSAMMEN	2,0	1,2	0,5	3,0	1,9	1,8	1,2

ANTEIL DER FAMILIENARBEITSKRAEFTE MIT AUSSERBETRIEBLICHEM EINKOMMEN (ZEILEN 01 - 04, SP. 4 - 7)
AN DEN FAMILIENARBEITSKRAEFTE N DER BETRIEBE (SP.1) 7) U E B E R H A U P T
IN PROZENT

05	BETR.-INH.	-	-	-	85,6	57,2	53,0	32,6
06	EHEGATTEN	-	-	-	30,9	23,7	22,0	8,8
07	SONSTIGE FA	-	-	-	70,9	38,5	37,7	33,1
08	ZUSAMMEN	-	-	-	64,3	41,7	39,2	25,1

D A R U N T E R (ZEILEN 01 U. 02):
BETRIEBSINHABER UND/ODER EHEGATTEN MIT ANGABE DER HOEHE DES AUSSERBETRIEBLICHEN EINKOMMENS 8)

17	BETR.-INH.	1,6	1,0	0,5	1,6	1,1	1,0	0,6
18	EHEGATTEN	0,4	0,1	0,3	0,4	0,3	0,3	0,1
19	ZUSAMMEN	1,7	1,1	0,5	2,1	1,5	1,4	0,7

SCHLESWIG-HOLSTEIN

I N S G E S A M T

01	BETR.-INH.	13,1	8,4	4,3	13,1	7,5	5,4	7,7
02	EHEGATTEN	5,3	1,3	3,7	5,3	3,9	3,5	1,8
03	SONSTIGE FA	2,3	0,9	1,0	2,7	1,0	1,0	1,8
04	ZUSAMMEN	15,6	10,6	4,6	21,1	12,4	9,8	11,3

ANTEIL DER FAMILIENARBEITSKRAEFTE MIT AUSSERBETRIEBLICHEM EINKOMMEN (ZEILEN 01 - 04, SP. 4 - 7)
AN DEN FAMILIENARBEITSKRAEFTE N DER BETRIEBE (SP.1) 7) U E B E R H A U P T
IN PROZENT

05	BETR.-INH.	-	-	-	83,8	47,9	34,3	49,5
06	EHEGATTEN	-	-	-	44,8	32,8	29,8	15,0
07	SONSTIGE FA	-	-	-	52,6	19,3	18,5	34,1
08	ZUSAMMEN	-	-	-	64,7	37,9	30,2	34,5

D A R U N T E R (ZEILEN 01 U. 02):
BETRIEBSINHABER UND/ODER EHEGATTEN MIT ANGABE DER HOEHE DES AUSSERBETRIEBLICHEN EINKOMMENS 8)

17	BETR.-INH.	13,0	8,4	4,3	13,0	7,4	5,3	7,7
18	EHEGATTEN	5,2	1,3	3,7	5,2	3,8	3,5	1,8
19	ZUSAMMEN	14,5	9,6	4,4	18,3	11,3	8,8	9,5

*) BETRIEBSINHABER UND IHRE MIT BETRIEBLICHEN ARBEITEN BESCHAEFFIGTEN FAMILIENANGEHOERIGEN (EHEGATTE AUCH DANN EINBEGRIFFEN, WENN NICHT MIT BETRIEBLICHEN ARBEITEN BESCHAEFFIGT).

**) IM ZEITRAUM APRIL 1994 BIS MAERZ 1995.

1) DEREN INHABER NATUERLICHE PERSONEN SIND.

2) FAMILIENARBEITSKRAEFTE.

3) IN DEN BETRIEBEN SPALTE 1.

4) EINKOMMEN AUS UNSSELBSTAENDIGER TAETIGKEIT (ALS ANGESTELLTER, BEAMTER, ARBEITER), AUS FREIBERUFLICHER/SELBSTAENDIGER TAETIGKEIT ODER AUS GEWERBEBETRIEB.

5) EINSCHL. PENSION, ARBEITSLÖSUNGSGELD/-HILFE, SOZIALHILFE, ALTERSGELD FUER LANDWIRTE, LANDABGABERENTE, PRODUKTIONS-AUFGABERENTE.

6) AUS VERPACHTUNG, VERMIETUNG, KAPITALVERMÖGEN U. DGL.

7) MIT WENIGSTENS EINEM BEZIEHER AUSSERBETRIEBLICHEN EINKOMMENS.

8) OHNE BETRIEBE MIT AUSSERBETRIEBLICHEM EINKOMMEN DES BETRIEBSINHABERS UND SEINES EHEGATTEN, DIE ANGABEN UEBER DIE HOEHE DES AUSSERBETRIEBLICHEN EINKOMMENS NUR FUER EINEN EHEGATTEN GEMACHT HABEN.

ABKÜRZUNGEN: BI BZW. BETR.-INH. = BETRIEBSINHABER; EHEG. = EHEGATTEN; FA = FAMILIENANGEHOERIGE (MIT BETRIEBLICHEN ARBEITEN BESCHAEFFIGT)

1 [455] FAMILIENARBEITSKRAEFTE *) DER LANDW. BETRIEBE MIT AUSSERBETRIEBLICHEM EINKOMMEN 1994/95 **) NACH EINKOMMENSARTEN

NEUE LAENDER UND BERLIN-OST

IN 1 000

LFD. NR.	LANDW. GEN. FLAECHE VON... BIS UNTER... HA	PERSONEN-GRUPPE	LANDWIRTSCHAFTLICHE BETRIEBE 1) MIT BEZIEHERN 2) AUSSERBETRIEBL. EINKOMMENS DARUNTER (SP. 1) MIT NUR...BEZIEHER(N) 1 2 AUSSERBETRIEBL. EINK. BETRIEBE			BEZIEHER 2) AUSSERBETRIEBL. EINKOMMENS 3) UND ZWAR (SP. 4) INSGESAMT	MIT ERWERBSEINKOMMEN 4) DAR. (SP.5) NUR MIT ERWERBS-EINK. PERSONEN		MIT RENTEN- 5) UND/ODER KAPITAL-EINK. 6)
			INSGESAMT	1	2		3	4	

I N S G E S A M T

01	INSGESAMT	BETR.-INH.	18,4	5,4	11,0	18,4	10,6	8,7	9,8
02		EHEGATTEN	15,6	3,1	10,6	15,6	8,1	7,4	8,2
03		SONSTIGE FA	3,5	0,3	1,0	4,8	2,5	2,5	2,3
04		ZUSAMMEN	22,4	8,8	11,3	38,9	21,3	18,6	20,3

ANTEIL DER FAMILIENARBEITSKRAEFTE MIT AUSSERBETRIEBLICHEM EINKOMMEN (ZEILEN 01 - 04, SP. 4 - 7) AN DEN FAMILIENARBEITSKRAEFTEN DER BETRIEBE (SP.1) 7) U E B E R H A U P T IN PROZENT

05	INSGESAMT	BETR.-INH.	-	-	-	82,4	47,4	38,8	43,7
06		EHEGATTEN	-	-	-	88,9	46,3	42,4	46,5
07		SONSTIGE FA	-	-	-	68,8	36,1	35,2	33,5
08		ZUSAMMEN	-	-	-	82,8	45,3	39,6	43,2

D A R U N T E R (ZEILEN 01 U. 02):
BETRIEBSINHABER UND/ODER EHEGATTEN MIT ANGABE DER HOEHE DES AUSSERBETRIEBLICHEN EINKOMMENS 8)

09	UNTER 1	BI U. EHEG.	0,9	0,5	0,3	1,2	0,6	0,6	0,7
10	1 - 2	BI U. EHEG.	3,7	1,3	2,2	6,0	2,6	2,1	3,9
11	2 - 5	BI U. EHEG.	5,1	1,6	3,1	8,4	4,1	3,5	5,0
12	5 - 10	BI U. EHEG.	3,0	1,0	1,6	4,8	3,0	2,6	2,2
13	10 - 20	BI U. EHEG.	2,9	0,9	1,6	4,8	2,9	2,6	2,2
14	20 - 30	BI U. EHEG.	1,3	0,5	0,6	2,0	1,4	1,2	0,9
15	30 - 50	BI U. EHEG.	1,2	0,4	0,6	1,8	1,2	1,0	0,8
16	50 UND MEHR	BI U. EHEG.	3,6	2,3	1,1	4,6	2,8	2,4	2,2
17	INSGESAMT	BETR.-INH.	18,3	5,4	10,9	18,3	10,5	8,6	9,7
18		EHEGATTEN	15,4	3,1	10,5	15,4	8,1	7,4	8,1
19		ZUSAMMEN	21,8	8,5	11,1	33,8	18,6	16,0	17,8
20	DAR. 1 U.M.	BETR.-INH.	17,7	5,2	10,5	17,7	10,3	8,4	9,3
21		EHEGATTEN	14,8	2,8	10,2	14,8	7,7	7,0	7,7
22		ZUSAMMEN	20,9	8,0	10,8	32,5	18,0	15,4	17,1

*) BETRIEBSINHABER UND IHRE MIT BETRIEBLICHEN ARBEITEN BESCHAEFFIGTEN FAMILIENANGEHOERIGEN (EHEGATTE AUCH DANN EINBEGRIFFEN, WENN NICHT MIT BETRIEBLICHEN ARBEITEN BESCHAEFFIGT).

**) IM ZEITRAUM APRIL 1994 BIS MAERZ 1995.

1) DEREN INHABER NATUERLICHE PERSONEN SIND.

2) FAMILIENARBEITSKRAEFTE.

3) IN DEN BETRIEBEN SPALTE 1.

4) EINKOMMEN AUS UNSELBSTAENDIGER TAETIGKEIT (ALS ANGESTELLTER, BEAMTER, ARBEITER), AUS FREIBERUFLICHER/SELBSTAENDIGER TAETIGKEIT ODER AUS GWERBEBETRIEB.

5) EINSCHL. PENSION, ARBEITSLOSENGELD/-HILFE, SOZIALHILFE, ALTERSGELD FUER LANDWIRTE, LANDABGABERENTE, PRODUKTIONS-AUFGABERENTE.

6) AUS VERPACHTUNG, VERMIETUNG, KAPITALVERMOEGEN U. DGL.

7) MIT WENIGSTENS EINEM BEZIEHER AUSSERBETRIEBLICHEN EINKOMMENS.

8) OHNE BETRIEBE MIT AUSSERBETRIEBLICHEM EINKOMMEN DES BETRIEBSINHABERS UND SEINES EHEGATTEN, DIE ANGABEN UEBER DIE HOEHE DES AUSSERBETRIEBLICHEN EINKOMMENS NUR FUER EINEN EHEGATTEN GEMACHT HABEN.

ABKUEZUNGEN: BI BZW. BETR.-INH. = BETRIEBSINHABER; EHEG. = EHEGATTEN; FA = FAMILIENANGEHOERIGE (MIT BETRIEBLICHEN ARBEITEN BESCHAEFFIGT)

1 [455] FAMILIENARBEITSKRAEFTE *) DER LANDW. BETRIEBE MIT AUSSERBETRIEBLICHEM EINKOMMEN 1994/95 **) NACH EINKOMMENSARTEN

IN 1 000

LFD. NR.	LANDW. GEN. FLAECHE VON... BIS UNTER... HA	PERSONEN-GRUPPE	LANDWIRTSCHAFTLICHE BETRIEBE 1) MIT BEZIEHERN 2) AUSSERBETRIEBL. EINKOMMENS DARUNTER (SP. 1) MIT NUR...BEZIEHER(N) 1 2 AUSSERBETRIEBL. EINK. BETRIEBE			BEZIEHER 2) AUSSERBETRIEBL. EINKOMMENS 3) UND ZWAR (SP. 4) MIT ERWERBSEINKOMMEN 4) DAR. (SP.5) NUR MIT ERWERBS-EINK. PERSONEN	ZUSAMMEN	MIT RENTEN- 5) UND/ODER KAPITAL-EINK. 6)
			INSGESAMT	1	2			

BRANDENBURG

I N S G E S A M T

01	BETR.-INH.	4,6	1,5	2,8	4,6	2,8	2,3	2,3
02	EHEGATTEN	3,7	0,7	2,7	3,7	2,1	1,9	1,8
03	SONSTIGE FA	0,6	0,1	0,2	0,8	0,4	0,4	0,4
04	ZUSAMMEN	5,4	2,2	2,9	9,1	5,2	4,6	4,5

ANTEIL DER FAMILIENARBEITSKRAEFTE MIT AUSSERBETRIEBLICHEM EINKOMMEN (ZEILEN 01 - 04, SP. 4 - 7) AN DEN FAMILIENARBEITSKRAEFTE N DER BETRIEBE (SP.1) 7) U E B E R H A U P T IN PROZENT

05	BETR.-INH.	-	-	-	85,0	51,2	43,1	41,8
06	EHEGATTEN	-	-	-	91,6	51,2	47,5	44,0
07	SONSTIGE FA	-	-	-	63,4	29,9	29,1	34,3
08	ZUSAMMEN	-	-	-	84,9	48,7	43,1	41,8

D A R U N T E R (ZEILEN 01 U. 02):
BETRIEBSINHABER UND/ODER EHEGATTEN MIT ANGABE DER HOEHE DES AUSSERBETRIEBLICHEN EINKOMMENS 8)

17	BETR.-INH.	4,6	1,5	2,8	4,6	2,8	2,3	2,3
18	EHEGATTEN	3,6	0,7	2,7	3,6	2,0	1,9	1,8
19	ZUSAMMEN	5,3	2,1	2,8	8,2	4,8	4,2	4,0

MECKLENBURG-VORPOMMERN

I N S G E S A M T

01	BETR.-INH.	2,5	0,9	1,5	2,5	1,5	1,2	1,2
02	EHEGATTEN	2,2	0,6	1,4	2,2	1,1	1,0	1,1
03	SONSTIGE FA	0,3	0,0	0,1	0,4	0,2	0,2	0,2
04	ZUSAMMEN	3,2	1,5	1,5	5,0	2,8	2,5	2,5

ANTEIL DER FAMILIENARBEITSKRAEFTE MIT AUSSERBETRIEBLICHEM EINKOMMEN (ZEILEN 01 - 04, SP. 4 - 7) AN DEN FAMILIENARBEITSKRAEFTE N DER BETRIEBE (SP.1) 7) U E B E R H A U P T IN PROZENT

05	BETR.-INH.	-	-	-	78,1	46,9	39,4	38,7
06	EHEGATTEN	-	-	-	89,9	46,0	42,6	47,3
07	SONSTIGE FA	-	-	-	56,4	33,3	32,1	24,2
08	ZUSAMMEN	-	-	-	80,4	45,1	39,9	40,5

D A R U N T E R (ZEILEN 01 U. 02):
BETRIEBSINHABER UND/ODER EHEGATTEN MIT ANGABE DER HOEHE DES AUSSERBETRIEBLICHEN EINKOMMENS 8)

17	BETR.-INH.	2,5	0,9	1,4	2,5	1,5	1,2	1,2
18	EHEGATTEN	2,2	0,6	1,4	2,2	1,1	1,0	1,1
19	ZUSAMMEN	3,1	1,5	1,5	4,6	2,6	2,3	2,4

*) BETRIEBSINHABER UND IHRE MIT BETRIEBLICHEN ARBEITEN BESCHAEFTIGTEN FAMILIENANGEHOERIGEN (EHEGATTE AUCH DANN EINBEGRIFFEN, WENN NICHT MIT BETRIEBLICHEN ARBEITEN BESCHAEFTIGT).

**) IM ZEITRAUM APRIL 1994 BIS MAERZ 1995.

1) DEREN INHABER NATUERLICHE PERSONEN SIND.

2) FAMILIENARBEITSKRAEFTE.

3) IN DEN BETRIEBEN SPALTE 1.

4) EINKOMMEN AUS UNSELBSTAENDIGER TAEITIGKEIT (ALS ANGESTELLTER, BEAMTER, ARBEITER), AUS FREIBERUFLICHER/SELBSTAENDIGER TAEITIGKEIT ODER AUS GEWERBEBETRIEB.

5) EINSCHL. PENSION, ARBEITSLÖSENGELD/-HILFE, SOZIALHILFE, ALTERSGELD FUER LANDWIRTE, LANDABGABERENTE, PRODUKTIONS-AUFGABERENTE.

6) AUS VERPACHTUNG, VERMIETUNG, KAPITALVERMOEGEN U. DGL.

7) MIT WENIGSTENS EINEM BEZIEHER AUSSERBETRIEBLICHEN EINKOMMENS.

8) OHNE BETRIEBE MIT AUSSERBETRIEBLICHEM EINKOMMEN DES BETRIEBSINHABERS UND SEINES EHEGATTEN, DIE ANGABEN UEBER DIE HOEHE DES AUSSERBETRIEBLICHEN EINKOMMENS NUR FUER EINEN EHEGATTEN GEMACHT HABEN.

ABKURZUNGEN: BI BZW. BETR.-INH. = BETRIEBSINHABER; EHEG. = EHEGATTEN; FA = FAMILIENANGEHOERIGE (MIT BETRIEBLICHEN ARBEITEN BESCHAEFTIGT)

1 [455] FAMILIENARBEITSKRAEFTE *) DER LANDW. BETRIEBE MIT AUSSERBETRIEBLICHEM EINKOMMEN 1994/95 **) NACH EINKOMMENSARTEN

IN 1 000

LFD. NR.	LANDW. GEN. FLAECHE VON... BIS UNTER... HA	PERSONEN- GRUPPE	LANDWIRTSCHAFTLICHE BETRIEBE 1) MIT BEZIEHERN 2) AUSSERBETRIEBL. EINKOMMENS DARUNTER (SP. 1) MIT NUR...BEZIEHER(N) 1 2 AUSSERBETRIEBL. EINK. BETRIEBE			BEZIEHER 2) AUSSERBETRIEBL. EINKOMMENS 3) UND ZWAR (SP. 4) ERWERBSEINKOMMEN 4) DAR. (SP.5) NUR MIT ERWERBS- EINK.	MIT RENTEN- 5) UND/ODER KAPITAL- EINK. 6)		
			INSGESAMT	1	2		3	INSGESAMT	ZUSAMMEN
			1	2	3	4	5	6	7

SACHSEN

I N S G E S A M T

01	BETR.-INH.	5,5	1,3	3,2	5,5	2,9	2,2	3,3
02	EHEGATTEN	4,6	0,7	3,0	4,6	2,1	1,9	2,8
03	SONSTIGE FA	1,6	0,1	0,4	2,2	1,2	1,2	1,0
04	ZUSAMMEN	6,6	2,2	3,4	12,4	6,3	5,3	7,1

ANTEIL DER FAMILIENARBEITSKRAEFTE MIT AUSSERBETRIEBLICHEM EINKOMMEN (ZEILEN 01 - 04, SP. 4 - 7)
AN DEN FAMILIENARBEITSKRAEFTE N DER BETRIEBE (SP.1) 7) U E B E R H A U P T
IN PROZENT

05	BETR.-INH.	-	-	-	84,2	44,4	33,4	50,7
06	EHEGATTEN	-	-	-	86,0	39,4	34,8	51,2
07	SONSTIGE FA	-	-	-	75,4	42,1	41,3	34,2
08	ZUSAMMEN	-	-	-	83,1	42,1	35,5	47,7

D A R U N T E R (ZEILEN 01 U. 02):
BETRIEBSINHABER UND/ODER EHEGATTEN MIT ANGABE DER HOEHE DES AUSSERBETRIEBLICHEN EINKOMMENS 8)

17	BETR.-INH.	5,5	1,3	3,2	5,5	2,9	2,2	3,3
18	EHEGATTEN	4,6	0,7	3,0	4,6	2,1	1,9	2,7
19	ZUSAMMEN	6,3	2,0	3,3	10,1	5,0	4,1	6,0

SACHSEN-ANHALT

I N S G E S A M T

01	BETR.-INH.	2,4	0,8	1,4	2,4	1,3	1,1	1,3
02	EHEGATTEN	2,2	0,6	1,4	2,2	1,2	1,1	1,1
03	SONSTIGE FA	0,4	0,0	0,1	0,5	0,3	0,3	0,3
04	ZUSAMMEN	3,1	1,5	1,4	5,1	2,8	2,4	2,7

ANTEIL DER FAMILIENARBEITSKRAEFTE MIT AUSSERBETRIEBLICHEM EINKOMMEN (ZEILEN 01 - 04, SP. 4 - 7)
AN DEN FAMILIENARBEITSKRAEFTE N DER BETRIEBE (SP.1) 7) U E B E R H A U P T
IN PROZENT

05	BETR.-INH.	-	-	-	76,0	41,4	34,2	41,7
06	EHEGATTEN	-	-	-	88,6	48,5	44,4	44,3
07	SONSTIGE FA	-	-	-	62,3	31,4	30,3	31,7
08	ZUSAMMEN	-	-	-	79,0	42,8	37,6	41,4

D A R U N T E R (ZEILEN 01 U. 02):
BETRIEBSINHABER UND/ODER EHEGATTEN MIT ANGABE DER HOEHE DES AUSSERBETRIEBLICHEN EINKOMMENS 8)

17	BETR.-INH.	2,4	0,8	1,4	2,4	1,3	1,1	1,3
18	EHEGATTEN	2,2	0,6	1,4	2,2	1,2	1,1	1,1
19	ZUSAMMEN	3,1	1,4	1,4	4,6	2,5	2,2	2,4

*) BETRIEBSINHABER UND IHRE MIT BETRIEBLICHEN ARBEITEN BESCHAEFTIGTEN FAMILIENANGEHOERIGEN (EHEGATTE AUCH DANN EINBEGRIFFEN, WENN NICHT MIT BETRIEBLICHEN ARBEITEN BESCHAEFTIGT).

**) IM ZEITRAUM APRIL 1994 BIS MAERZ 1995.

1) DEREN INHABER NATUERLICHE PERSONEN SIND.

2) FAMILIENARBEITSKRAEFTE.

3) IN DEN BETRIEBEN SPALTE 1.

4) EINKOMMEN AUS UNSSELBSTAENDIGER TAEITIGKEIT (ALS ANGESTELLTER, BEAMTER, ARBEITER), AUS FREIBERUFLICHER/SELBSTAENDIGER TAEITIGKEIT ODER AUS GEWERBEBETRIEB.

5) EINSCHL. PENSION, ARBEITSLONGELD/-HILFE, SOZIALHILFE, ALTERSGELD FUER LANDWIRTE, LANDABGABERENTE, PRODUKTIONS-AUFGABERENTE.

6) AUS VERPACHTUNG, VERMIETUNG, KAPITALVERMDGEGEN U. DGL.

7) MIT WENIGSTENS EINEM BEZIEHER AUSSERBETRIEBLICHEN EINKOMMENS.

8) OHNE BETRIEBE MIT AUSSERBETRIEBLICHEM EINKOMMEN DES BETRIEBSINHABERS U N D SEINES EHEGATTEN, DIE ANGABEN UEBER DIE HOEHE DES AUSSERBETRIEBLICHEN EINKOMMENS NUR FUER EINEN EHEGATTEN GEMACHT HABEN.

ABKUERZUNGEN: BI BZW. BETR.-INH. = BETRIEBSINHABER; EHEG. = EHEGATTEN; FA = FAMILIENANGEHOERIGE (MIT BETRIEBLICHEN ARBEITEN BESCHAEFTIGT)

1 [455] FAMILIENARBEITSKRAEFTE *) DER LANDW. BETRIEBE MIT AUSSERBETRIEBLICHEM EINKOMMEN 1994/95 **) NACH EINKOMMENSARTEN

IN 1 000

LFD! NR.	LANDW. GEN. FLAECHE VON... BIS UNTER... HA	PERSONEN- GRUPPE	LANDWIRTSCHAFTLICHE BETRIEBE 1) MIT BEZIEHERN 2) AUSSERBETRIEBL. EINKOMMENS DARUNTER (SP. 1) MIT NUR...BEZIEHER(N) 1 2 AUSSERBETRIEBL. EINK. BETRIEBE			BEZIEHER 2) AUSSERBETRIEBL. EINKOMMENS 3) UND ZWAR (SP. 4) ERWERBSEINKOMMEN 4) ZUSAMMEN	MIT DAR. (SP.5) NUR MIT ERWERBS- EINK. PERSONEN		RENTEN- 5) UND/ODER KAPITAL- EINK. 6)
			INSGESAMT	1	2		3	INSGESAMT	

THUERINGEN

I N S G E S A M T

01	BETR.-INH.	3,5	0,9	2,1	3,5	2,1	1,8	1,6
02	EHEGATTEN	2,9	0,5	2,0	2,9	1,6	1,5	1,4
03	SONSTIGE FA	0,6	0,0	0,2	0,9	0,4	0,4	0,5
04	ZUSAMMEN	4,1	1,5	2,2	7,3	4,2	3,8	3,5

ANTEIL DER FAMILIENARBEITSKRAEFTE M I T AUSSERBETRIEBLICHEM EINKOMMEN (ZEILEN 01 - 04, SP. 4 - 7)
AN DEN FAMILIENARBEITSKRAEFTE N DER BETRIEBE (SP.1) 7) U E B E R H A U P T
IN PROZENT

05	BETR.-INH.	-	-	-	84,7	52,0	44,6	40,1
06	EHEGATTEN	-	-	-	89,7	50,5	46,8	42,9
07	SONSTIGE FA	-	-	-	69,9	33,5	32,6	37,3
08	ZUSAMMEN	-	-	-	84,4	48,6	43,6	40,7

D A R U N T E R (ZEILEN 01 U. 02):
BETRIEBSINHABER UND/ODER EHEGATTEN MIT ANGABE DER HOEHE DES AUSSERBETRIEBLICHEN EINKOMMENS 8)

17	BETR.-INH.	3,4	0,9	2,1	3,4	2,1	1,8	1,6
18	EHEGATTEN	2,8	0,5	2,0	2,8	1,6	1,5	1,3
19	ZUSAMMEN	3,9	1,4	2,1	6,2	3,7	3,3	2,9

STADTSTAATEN (BERLIN, BREMEN, HAMBURG)

I N S G E S A M T

01	BETR.-INH.	1,0	0,6	0,4	1,0	0,6	0,5	0,6
02	EHEGATTEN	0,5	0,1	0,3	0,5	0,3	0,3	0,2
03	SONSTIGE FA	0,5	0,2	0,2	0,6	0,1	0,1	0,5
04	ZUSAMMEN	1,4	0,9	0,4	2,1	1,0	0,9	1,2

ANTEIL DER FAMILIENARBEITSKRAEFTE M I T AUSSERBETRIEBLICHEM EINKOMMEN (ZEILEN 01 - 04, SP. 4 - 7)
AN DEN FAMILIENARBEITSKRAEFTE N DER BETRIEBE (SP.1) 7) U E B E R H A U P T
IN PROZENT

05	BETR.-INH.	-	-	-	74,5	42,5	34,9	39,6
06	EHEGATTEN	-	-	-	43,1	27,5	26,4	16,9
07	SONSTIGE FA	-	-	-	63,7	13,0	12,4	51,2
08	ZUSAMMEN	-	-	-	61,8	29,9	26,2	35,6

D A R U N T E R (ZEILEN 01 U. 02):
BETRIEBSINHABER UND/ODER EHEGATTEN MIT ANGABE DER HOEHE DES AUSSERBETRIEBLICHEN EINKOMMENS 8)

17	BETR.-INH.	1,0	0,5	0,3	1,0	0,5	0,4	0,5
18	EHEGATTEN	0,4	0,1	0,2	0,4	0,2	0,2	0,2
19	ZUSAMMEN	1,1	0,6	0,4	1,3	0,8	0,7	0,7

*) BETRIEBSINHABER UND IHRE MIT BETRIEBLICHEN ARBEITEN BESCHAEFTIGTEN FAMILIENANGEHOERIGEN (EHEGATTE AUCH DANN EINBEGRIFFEN, WENN NICHT MIT BETRIEBLICHEN ARBEITEN BESCHAEFTIGT).

**) IM ZEITRAUM APRIL 1994 BIS MAERZ 1995.

1) DEREN INHABER NATUERLICHE PERSONEN SIND.

2) FAMILIENARBEITSKRAEFTE.

3) IN DEN BETRIEBEN SPALTE 1.

4) EINKOMMEN AUS UNSELBSTAENDIGER TAEITIGKEIT (ALS ANGESTELLTER, BEAMTER, ARBEITER), AUS FREIBERUFLICHER/SELBSTAENDIGER TAEITIGKEIT ODER AUS GEWERBEBETRIEB.

5) EINSCHL. PENSION, ARBEITSLOSENGELD/-HILFE, SOZIALHILFE, ALTERSGELD FUER LANDWIRTE, LANDABGABERENTE, PRODUKTIONS-AUFGABERENTE.

6) AUS VERPACHTUNG, VERMIETUNG, KAPITALVERMOEGEN U. DGL.

7) MIT WENIGSTENS EINEM BEZIEHER AUSSERBETRIEBLICHEN EINKOMMENS.

8) OHNE BETRIEBE MIT AUSSERBETRIEBLICHEM EINKOMMEN DES BETRIEBSINHABERS U N D SEINES EHEGATTEN, DIE ANGABEN UEBER DIE HOEHE DES AUSSERBETRIEBLICHEN EINKOMMENS NUR FUER EINEN EHEGATTEN GEMACHT HABEN.

ABKUERZUNGEN: BI BZW. BETR.-INH. = BETRIEBSINHABER; EHEG. = EHEGATTEN; FA = FAMILIENANGEHOERIGE (MIT BETRIEBLICHEN ARBEITEN BESCHAEFTIGT)

2 [456] INHABER LANDW. BETRIEBE UND IHRE EHEGATTEN MIT AUSSERBETRIEBL. EINKOMMEN 1994/95 *) NACH DER EINKOMMENSHOEHE
DEUTSCHLAND (EINSCHLIEßLICH STADTSTAATEN) IN 1 000

LFD. NR.	LANDW. GEN.FLAECHEN VON... BIS UNTER... HA	PERSONEN- GRUPPE	LANDW. BETRIEBE 1) MIT BETRIEBSSINHABERN U./ODER EHEGATTEN MIT AUSSERBETRIEBL. EINK. INSGESAMT			ZU- SAMMEN! 3)	BETRIEBSSINHABER UND EHEGATTEN MIT AUSSERBETRIEBL. EINKOMMEN									
			BETR. 1	PERS. 2	HOEHE 2) BETR. 3		UNTER 2000	2000 - 5000	5000 - 10000	10000 - 15000	15000 - 20000	20000 - 30000	30000 - 50000	50000 UND MEHR	DM JE EINKOMMENSBEZIEHER PERSONEN	
INSGESAMT																
01	UNTER 1 BI U.EHEG.		21,8	28,6	20,1	26,4	1,3	1,6	2,7	3,3	3,4	6,5	5,8	1,8		
02	1 - 2 BI U.EHEG.		59,8	80,6	56,1	75,2	3,1	4,0	6,8	10,4	10,9	18,3	17,1	4,7		
03	2 - 5 BI U.EHEG.		81,2	107,1	77,3	101,0	3,5	4,8	8,3	11,8	12,3	26,5	27,0	6,7		
04	5 - 10 BI U.EHEG.		73,6	94,3	70,5	89,3	2,9	4,6	6,9	8,9	9,0	23,8	27,3	6,0		
05	10 - 20 BI U.EHEG.		72,0	89,3	68,6	84,2	3,3	4,8	7,0	8,6	8,6	21,7	25,2	5,1		
06	20 - 30 BI U.EHEG.		31,8	39,3	29,8	36,5	2,5	3,0	4,2	4,1	3,9	8,2	8,7	1,9		
07	30 - 50 BI U.EHEG.		26,3	32,7	24,3	30,0	2,9	3,7	4,2	4,1	3,2	5,5	4,8	1,6		
08	50 UND MEHR BI U.EHEG.		26,1	33,3	24,0	30,3	3,7	4,0	5,0	4,6	3,3	4,2	3,3	2,2		
09	INSGESAMT	BETR.-INH.	365,2	365,2	344,2	344,2	12,3	15,9	21,9	31,9	37,1	94,7	105,0	25,4		
10		EHEGATTEN	140,0	140,0	128,9	128,9	11,0	14,5	23,3	23,8	17,6	20,1	14,1	4,5		
11		ZUSAMMEN	392,6	505,2	370,5	473,0	23,3	30,4	45,1	55,7	54,7	114,8	119,1	29,9		
12	UNTER 1 BI U.EHEG.		9,0	11,2	8,5	10,5	0,2	0,4	0,8	0,9	1,1	2,6	3,5	1,1		
			DARUNTER: BEZIEHER VON N U R ERWERBSEINKOMMEN 4)													
13	1 - 2 BI U.EHEG.		27,2	34,0	25,5	31,9	0,5	1,0	2,3	3,1	3,4	8,2	10,6	2,8		
14	2 - 5 BI U.EHEG.		47,4	58,3	45,1	55,2	0,9	1,7	3,6	4,4	5,5	16,7	18,3	4,1		
15	5 - 10 BI U.EHEG.		51,4	62,0	49,3	59,2	0,9	1,9	3,7	4,7	5,5	17,6	21,1	3,8		
16	10 - 20 BI U.EHEG.		51,5	60,7	49,1	57,6	0,9	2,0	3,3	4,6	5,7	17,7	20,1	3,3		
17	20 - 30 BI U.EHEG.		21,0	24,4	19,9	23,1	0,6	0,8	1,8	2,4	2,7	6,7	6,9	1,1		
18	30 - 50 BI U.EHEG.		14,1	16,1	13,2	15,0	0,4	0,8	1,4	1,9	1,9	4,1	3,6	0,9		
19	50 UND MEHR BI U.EHEG.		10,4	11,7	10,0	11,1	0,3	0,6	1,1	1,7	1,7	2,6	2,1	0,9		
20	INSGESAMT	BETR.-INH.	192,2	192,2	183,4	183,4	1,5	3,7	5,5	9,0	14,6	60,0	74,2	14,9		
21		EHEGATTEN	86,2	86,2	80,1	80,1	3,3	5,5	12,4	14,7	12,9	16,3	11,9	3,1		
22		ZUSAMMEN	232,0	278,3	220,6	263,5	4,8	9,2	17,9	23,7	27,5	76,3	86,1	18,1		

*) IM ZEITRAUM APRIL 1994 BIS MAERZ 1995.- 1) DEREN INHABER NATUERLICHE PERSONEN SIND.- 2) DES AUSSERBETRIEBLICHEN EINKOMMENS.- OHNE BETRIEBE MIT AUSSERBETRIEBLICHEM EINKOMMEN DES BETRIEBSSINHABERS U N D SEINES EHEGATTEN, DIE ANGENOMMEN UEBER DIE HOEHE DES AUSSERBETRIEBLICHEN EINKOMMENS NUR FUER EINEN EHEGATTEN GEMACHT HABEN.- 3) IN DEN BETRIEBEN SPALTE 3.- 4) EINKOMMEN AUS UNSELBSTAENDIGER TAEITIGKEIT (ALS ANGESTELLTER, BEAMTER, ARBEITER), AUS FREIBERUFLICHER/SELBSTAENDIGER TAEITIGKEIT ODER AUS GEWERBEBETRIEB.

2 [456] INHABER LANDW. BETRIEBE UND IHRE EHEGATTEN MIT AUSSERBETRIEBL. EINKOMMEN 1994/95 *) NACH DER EINKOMMENSHOEHE
FRUEHERES BUNDESGBIET (EINSCHLIESSLICH STADTSTAATEN ALT) IN 1 000

LFD. NR.	LANDW. GEN. FLAECHE VON... BIS UNTER... HA	PERSONEN- GRUPPE	LANDW. BETRIEBE 1) MIT BETRIEBSINHABERN U./ODER EHEGATTEN MIT AUSSERBETRIEBL. EINK. INSGESAMT			ZU- SAMMEN 3)	BETRIEBSINHABER UND EHEGATTEN MIT AUSSERBETRIEBL. EINKOMMEN									
			BETR. 1	PERS. 2	MIT ANGABE DER HOEHE 2) BETR. 3		DAVON MIT ...		BIS UNTER ...		DM JE EINKOMMENSBEZIEHER					
							UNTER 2000	2000 5000	5000 10000	10000 15000	15000 20000	20000 30000	30000 50000	50000 UND MEHR		
INSGESAMT																
01	UNTER 1 BI U.EHEG.		20,9	27,4	19,2	25,1	1,2	1,5	2,6	3,0	3,1	6,2	5,7	1,7		
02	1 - 2 BI U.EHEG.		56,0	74,5	52,3	69,2	2,9	3,8	6,2	8,2	9,2	17,3	16,9	4,6		
03	2 - 5 BI U.EHEG.		76,1	98,6	72,2	92,6	3,3	4,5	7,3	9,0	10,0	25,0	26,6	6,7		
04	5 - 10 BI U.EHEG.		70,7	89,5	67,5	84,5	2,8	4,4	6,2	7,5	7,8	22,8	27,0	5,9		
05	10 - 20 BI U.EHEG.		69,0	84,5	65,6	79,5	3,2	4,6	6,3	7,3	7,3	20,8	24,9	5,1		
06	20 - 30 BI U.EHEG.		30,5	37,2	28,4	34,5	2,5	3,0	3,9	3,6	3,5	7,7	8,5	1,8		
07	30 - 50 BI U.EHEG.		25,1	30,9	23,1	28,2	2,9	3,6	4,0	3,6	2,8	5,0	4,7	1,5		
08	50 UND MEHR BI U.EHEG.		22,4	28,6	20,3	25,8	3,3	3,6	4,4	3,6	2,5	3,5	2,9	2,0		
09	INSGESAMT	BETR.-INH.	346,8	346,8	325,8	325,8	11,6	15,2	20,4	27,2	32,0	90,5	103,8	25,0		
10		EHEGATTEN	124,4	124,4	113,4	113,4	10,6	13,8	20,5	18,6	14,3	17,8	13,4	4,4		
11		ZUSAMMEN	370,6	471,1	348,7	439,3	22,3	29,1	41,0	45,7	46,4	108,4	117,2	29,4		
12	UNTER 1 BI U.EHEG.		8,6	10,6	8,0	10,0	0,2	0,3	0,7	0,8	0,9	2,4	3,4	1,1		
DARUNTER: BEZIEHER VON N U R ERWERBSEINKOMMEN 4)																
13	1 - 2 BI U.EHEG.		25,5	31,9	23,8	29,8	0,5	1,0	2,2	2,8	2,6	7,5	10,4	2,8		
14	2 - 5 BI U.EHEG.		44,8	54,7	42,6	51,7	0,9	1,6	3,4	3,8	4,4	15,6	18,0	4,1		
15	5 - 10 BI U.EHEG.		49,5	59,4	47,4	56,6	0,9	1,8	3,5	4,2	4,7	16,8	20,8	3,8		
16	10 - 20 BI U.EHEG.		49,7	58,1	47,2	55,0	0,9	1,9	3,1	4,1	4,9	17,0	19,8	3,2		
17	20 - 30 BI U.EHEG.		20,1	23,2	19,1	21,9	0,6	0,8	1,7	2,2	2,4	6,3	6,7	1,1		
18	30 - 50 BI U.EHEG.		13,3	15,1	12,4	14,0	0,4	0,8	1,3	1,7	1,7	3,7	3,5	0,9		
19	50 UND MEHR BI U.EHEG.		8,3	9,3	7,9	8,7	0,3	0,5	0,9	1,3	1,2	2,0	1,8	0,8		
20	INSGESAMT	BETR.-INH.	183,5	183,5	174,8	174,8	1,4	3,5	5,1	7,8	12,1	56,9	73,3	14,7		
21		EHEGATTEN	78,7	78,7	72,7	72,7	3,2	5,3	11,7	13,0	10,9	14,4	11,3	3,0		
22		ZUSAMMEN	219,8	262,2	208,5	247,5	4,6	8,8	16,7	20,8	23,0	71,3	84,6	17,7		

*) IM ZEITRAUM APRIL 1994 BIS MAERZ 1995.- 1) DEREN INHABER NATUERLICHE PERSONEN SIND.- 2) DES AUSSERBETRIEBLICHEN EINKOMMENS.- OHNE BETRIEBE MIT AUSSERBETRIEBLICHEM EINKOMMEN DES BETRIEBSINHABERS U N D SEINES EHEGATTEN, DIE ANGABEN UEBER DIE HOEHE DES AUSSERBETRIEBLICHEN EINKOMMENS NUR FUER EINEN EHEGATTEN GEMACHT HABEN.- 3) IN DEN BETRIEBEN SPALTE 3.- 4) EINKOMMEN AUS UNSELBSTAENDIGER TAETIGKEIT (ALS ANGESTELLTER, BEAMTER, ARBEITER), AUS FREIBERUFLICHER/SELBSTAENDIGER TAETIGKEIT ODER AUS GEWERBEBETRIEB.

2 [456] INHABER LANDW. BETRIEBE UND IHRE EHEGATTEN MIT AUSSERBETRIEBL. EINKOMMEN 1994/95 *) NACH DER EINKOMMENSHOEHE

IN 1 000

LFD. NR.	LANDW. GEN. FLAECHE VON... BIS UNTER... HA	PERSONEN-GRUPPE	LANDW. BETRIEBE 1) MIT BETRIEBSINHABERN U./ODER EHEGATTEN MIT AUSSERBETRIEBL. EINK.			ZUSAMMEN 3)	BETRIEBSINHABER UND EHEGATTEN MIT AUSSERBETRIEBL. EINKOMMEN											
			INSGESAMT	PERS. BETR. 2)	ANGABE DER HOEHE 2) BETR.		DAVON MIT ... BIS UNTER ... DM JE EINKOMMENSBEZIEHER				DM JE EINKOMMENSBEZIEHER				50000 UND MEHR			
							UNTER 2000	2000 5000	5000 10000	10000 15000	15000 20000	20000 30000	30000 50000	PERSONEN				
1	2	3	4	5	6	7	8	9	10	11	12							
BADEN-WUERTTEMBERG																		
INSGESAMT																		
09	BETR.-INH.	69,7	69,7	67,4	67,4	1,9	2,7	3,5	4,6	6,3	19,2	24,1	5,1					
10	EHEGATTEN	24,2	24,2	22,9	22,9	2,4	3,3	4,7	3,6	2,9	3,0	2,2	0,8					
11	ZUSAMMEN	72,7	93,9	70,2	90,2	4,3	6,0	8,2	8,2	9,2	22,3	26,3	5,9					
DARUNTER: BEZIEHER VON N U R ERWERBSEINKOMMEN 4)																		
20	BETR.-INH.	36,3	36,3	35,2	35,2	0,3	0,7	0,9	1,3	2,1	10,6	16,6	2,7					
21	EHEGATTEN	13,8	13,8	13,2	13,2	0,6	1,2	2,5	2,2	2,0	2,3	1,8	0,5					
22	ZUSAMMEN	41,8	50,2	40,5	48,4	0,9	1,9	3,4	3,5	4,1	12,9	18,4	3,2					
BAYERN																		
INSGESAMT																		
09	BETR.-INH.	117,6	117,6	108,7	108,7	3,7	5,1	6,4	9,1	11,0	32,9	33,9	6,4					
10	EHEGATTEN	38,1	38,1	33,0	33,0	3,2	4,1	6,1	5,6	4,0	5,3	3,6	1,1					
11	ZUSAMMEN	124,8	155,7	115,5	141,7	7,0	9,2	12,5	14,6	15,1	38,3	37,5	7,4					
DARUNTER: BEZIEHER VON N U R ERWERBSEINKOMMEN 4)																		
20	BETR.-INH.	67,0	67,0	63,0	63,0	0,5	1,6	2,0	2,9	4,6	22,9	24,7	3,8					
21	EHEGATTEN	25,7	25,7	22,8	22,8	1,3	1,9	3,9	4,4	3,2	4,3	3,1	0,8					
22	ZUSAMMEN	78,7	92,7	73,5	85,9	1,8	3,5	5,9	7,3	7,8	27,2	27,8	4,6					
HESSEN																		
INSGESAMT																		
09	BETR.-INH.	29,0	29,0	29,0	29,0	0,5	0,8	1,0	2,1	2,5	9,2	11,2	1,8					
10	EHEGATTEN	10,8	10,8	10,8	10,8	0,7	1,3	1,8	2,3	1,4	1,9	1,3	0,2					
11	ZUSAMMEN	30,6	39,9	30,6	39,9	1,2	2,0	2,7	4,4	3,9	11,2	12,5	2,0					
DARUNTER: BEZIEHER VON N U R ERWERBSEINKOMMEN 4)																		
20	BETR.-INH.	17,6	17,6	17,6	17,6	0,0	0,2	0,3	0,6	1,0	6,2	8,1	1,2					
21	EHEGATTEN	7,7	7,7	7,7	7,7	0,2	0,6	1,1	1,8	1,0	1,7	1,1	0,2					
22	ZUSAMMEN	20,4	25,3	20,4	25,3	0,2	0,8	1,4	2,4	2,0	8,0	9,2	1,4					
NIEDERSACHSEN																		
INSGESAMT																		
09	BETR.-INH.	44,0	44,0	35,2	35,2	1,7	2,0	2,9	3,2	3,4	9,0	9,4	3,7					
10	EHEGATTEN	18,8	18,8	14,8	14,8	1,3	1,7	2,4	2,2	2,0	2,4	2,0	0,7					
11	ZUSAMMEN	48,9	62,8	39,7	50,0	3,0	3,7	5,3	5,4	5,4	11,4	11,4	4,4					
DARUNTER: BEZIEHER VON N U R ERWERBSEINKOMMEN 4)																		
20	BETR.-INH.	21,0	21,0	17,8	17,8	0,2	0,4	0,8	0,9	1,3	5,6	6,4	2,1					
21	EHEGATTEN	11,5	11,5	9,5	9,5	0,4	0,6	1,3	1,6	1,6	2,0	1,5	0,5					
22	ZUSAMMEN	27,3	32,5	23,0	27,3	0,6	1,0	2,1	2,5	2,9	7,6	7,9	2,6					

*) IM ZEITRAUM APRIL 1994 BIS MAERZ 1995.- 1) DEREN INHABER NATUERLICHE PERSONEN SIND.- 2) DES AUSSERBETRIEBLICHEN EINKOMMENS.- OHNE BETRIEBE MIT AUSSERBETRIEBLICHEM EINKOMMEN DES BETRIEBSINHABERS U N D SEINES EHEGATTEN, DIE ANGABEN UEBER DIE HOEHE DES AUSSERBETRIEBLICHEN EINKOMMENS NUR FUER EINEN EHEGATTEN GEMACHT HABEN.- 3) IN DEN BETRIEBEN SPALTE 3.- 4) EINKOMMEN AUS UNSELBSTAENDIGER TAETIGKEIT (ALS ANGESTELLTER, BEAMTER, ARBEITER), AUS FREIBERUFLICHER/SELBSTAENDIGER TAETIGKEIT ODER AUS GEWERBEBETRIEB.

2 [456] INHABER LANDW. BETRIEBE UND IHRE EHEGATTEN MIT AUSSERBETRIEBL. EINKOMMEN 1994/95 *) NACH DER EINKOMMENSHOEHE

IN 1 000

LFD NR.	LANDW. GEN. FLAECHE VON... BIS UNTER... HA	PERSONEN-GRUPPE	LANDW. BETRIEBE 1) MIT BETRIEBSINHABERN U./ODER EHEGATTEN MIT AUSSERBETRIEBL. EINK.		ZUSAMMEN 3)	BETRIEBSINHABER UND EHEGATTEN MIT AUSSERBETRIEBL. EINKOMMEN							
			INSGESAMT	MIT ANGABE DER HOEHE 2) BETR.		DAVON MIT ... BIS UNTER ... DM JE EINKOMMENSBEZIEHER							
						UNTER 2000	2000 - 5000	5000 - 10000	10000 - 15000	15000 - 20000	20000 - 30000	30000 - 50000	50000 UND MEHR
			BETR. 1	PERS. 2		4	5	6	7	8	9	10	11

NORDRHEIN-WESTFALEN

INSGESAMT

09	BETR.-INH.	42,9	42,9	42,8	42,8	1,5	2,5	3,8	4,5	4,4	10,2	12,0	3,8
10	EHEGATTEN	16,1	16,1	16,1	16,1	1,3	1,9	2,9	2,4	2,2	2,4	2,2	0,8
11	ZUSAMMEN	46,1	59,0	46,0	58,9	2,8	4,4	6,7	6,9	6,6	12,6	14,2	4,6

DARUNTER: BEZIEHER VON N U R ERWERBSEINKOMMEN 4)

20	BETR.-INH.	19,4	19,4	19,3	19,3	0,2	0,3	0,5	1,1	1,6	5,7	8,0	1,9
21	EHEGATTEN	9,3	9,3	9,3	9,3	0,3	0,5	1,3	1,4	1,6	1,8	1,9	0,5
22	ZUSAMMEN	24,4	28,7	24,3	28,6	0,5	0,8	1,8	2,5	3,2	7,5	9,8	2,4

RHEINLAND-PFALZ

INSGESAMT

09	BETR.-INH.	27,8	27,8	27,2	27,2	1,0	1,1	1,6	2,5	2,7	7,0	8,9	2,3
10	EHEGATTEN	10,1	10,1	9,7	9,7	1,1	1,1	1,6	1,4	1,1	1,6	1,4	0,4
11	ZUSAMMEN	30,0	37,9	29,4	36,9	2,2	2,2	3,2	3,9	3,8	8,6	10,3	2,7

DARUNTER: BEZIEHER VON N U R ERWERBSEINKOMMEN 4)

20	BETR.-INH.	15,4	15,4	15,1	15,1	0,1	0,2	0,4	0,7	1,0	4,2	6,8	1,8
21	EHEGATTEN	6,5	6,5	6,2	6,2	0,2	0,3	1,0	1,1	0,8	1,3	1,2	0,3
22	ZUSAMMEN	18,0	21,9	17,7	21,4	0,3	0,5	1,4	1,8	1,8	5,5	8,0	2,0

SAARLAND

INSGESAMT

09	BETR.-INH.	1,7	1,7	1,6	1,6	0,0	0,0	0,0	0,1	0,1	0,5	0,7	0,2
10	EHEGATTEN	0,5	0,5	0,4	0,4	0,0	0,0	0,1	0,1	0,0	0,1	0,1	0,0
11	ZUSAMMEN	1,8	2,1	1,7	2,1	0,0	0,1	0,1	0,1	0,2	0,6	0,7	0,2

DARUNTER: BEZIEHER VON N U R ERWERBSEINKOMMEN 4)

20	BETR.-INH.	1,0	1,0	1,0	1,0	-	0,0	0,0	0,0	0,1	0,3	0,5	0,1
21	EHEGATTEN	0,3	0,3	0,3	0,3	0,0	0,0	0,0	0,0	0,1	0,1	0,0	0,0
22	ZUSAMMEN	1,1	1,4	1,1	1,4	0,0	0,0	0,0	0,1	0,1	0,4	0,5	0,2

SCHLESWIG-HOLSTEIN

INSGESAMT

09	BETR.-INH.	13,1	13,1	13,0	13,0	1,2	1,0	1,2	1,1	1,4	2,3	3,2	1,6
10	EHEGATTEN	5,3	5,3	5,2	5,2	0,5	0,4	0,9	0,8	0,7	1,0	0,6	0,3
11	ZUSAMMEN	14,5	18,4	14,5	18,3	1,7	1,5	2,1	1,9	2,1	3,3	3,8	2,0

DARUNTER: BEZIEHER VON N U R ERWERBSEINKOMMEN 4)

20	BETR.-INH.	5,4	5,4	5,3	5,3	0,1	0,1	0,2	0,2	0,5	1,2	2,1	0,9
21	EHEGATTEN	3,5	3,5	3,5	3,5	0,2	0,1	0,5	0,5	0,5	0,8	0,5	0,3
22	ZUSAMMEN	7,5	8,9	7,4	8,8	0,2	0,3	0,7	0,8	1,0	2,0	2,6	1,2

*) IM ZEITRAUM APRIL 1994 BIS MAERZ 1995.- 1) DEREN INHABER NATUERLICHE PERSONEN SIND.- 2) DES AUSSERBETRIEBLICHEN EINKOMMENS.- OHNE BETRIEBE MIT AUSSERBETRIEBLICHEM EINKOMMEN DES BETRIEBSINHABERS U N D SEINES EHEGATTEN, DIE ANGABEN UEBER DIE HOEHE DES AUSSERBETRIEBLICHEN EINKOMMENS NUR FUER EINEN EHEGATTEN GEMACHT HABEN.- 3) IN DEN BETRIEBEN SPALTE 3.- 4) EINKOMMEN AUS UNSELBSTAENDIGER TAETIGKEIT (ALS ANGESTELLTER, BEAMTER, ARBEITER), AUS FREIBERUFLICHER/SELBSTAENDIGER TAETIGKEIT ODER AUS GEWERBEBETRIEB.

2 [456] INHABER LANDW. BETRIEBE UND IHRE EHEGATTEN MIT AUSSERBETRIEBL. EINKOMMEN 1994/95 *) NACH DER EINKOMMENSHOEHE

NEUE LAENDER UND BERLIN-OST

IN 1 000

LFD. NR.	LANDW. GEN.FLAECHE VON... BIS UNTER... HA	PERSONEN- GRUPPE	LANDW. BETRIEBE 1) MIT BETRIEBSINHABERN U./ODER EHEGATTEN MIT AUSSERBETRIEBL. EINK.			BETRIEBSINHABER UND EHEGATTEN MIT AUSSERBETRIEBL. EINKOMMEN								
			INSGESAMT	MIT ANGABE DER HOEHEZ) BETR.	ZU- SAMMEN 3)	DAVON MIT ... BIS UNTER ... DM JE EINKOMMENSBEZIEHER								
						UNTER 2000	2000 5000	5000 10000	10000 15000	15000 20000	20000 30000	30000 50000	50000 UND MEHR	
														PERSONEN
1	2	3	4	5	6	7	8	9	10	11	12			
INSGESAMT														
01	UNTER 1 BI U.EHEG.		0,9	1,3	0,9	1,2	0,1	0,1	0,1	0,3	0,3	0,2	0,1	0,0
02	1 - 2 BI U.EHEG.		3,8	6,2	3,7	6,0	0,1	0,2	0,6	2,2	1,7	1,0	0,2	0,0
03	2 - 5 BI U.EHEG.		5,1	8,5	5,1	8,4	0,2	0,3	1,0	2,8	2,3	1,5	0,4	0,1
04	5 - 10 BI U.EHEG.		3,0	4,9	3,0	4,8	0,1	0,2	0,6	1,4	1,2	1,0	0,3	0,0
05	10 - 20 BI U.EHEG.		3,0	4,8	2,9	4,8	0,1	0,2	0,6	1,3	1,2	0,9	0,3	0,1
06	20 - 30 BI U.EHEG.		1,3	2,1	1,3	2,0	0,0	0,1	0,3	0,5	0,4	0,5	0,2	0,0
07	30 - 50 BI U.EHEG.		1,2	1,8	1,2	1,8	0,1	0,1	0,2	0,5	0,4	0,4	0,1	0,1
08	50 UND MEHR BI U.EHEG.		3,6	4,6	3,6	4,6	0,4	0,3	0,7	1,0	0,8	0,8	0,4	0,3
09	INSGESAMT BETR.-INH. EHEGATTEN		18,4	18,4	18,3	18,3	0,7	0,7	1,4	4,7	5,0	4,2	1,2	0,4
10			15,6	15,6	15,4	15,4	0,3	0,7	2,8	5,3	3,3	2,2	0,7	0,2
11	ZUSAMMEN		21,9	34,1	21,8	33,8	1,0	1,3	4,2	10,0	8,3	6,4	1,9	0,5
12	UNTER 1 BI U.EHEG.		0,5	0,6	0,5	0,6	0,0	0,0	0,0	0,1	0,2	0,2	0,1	0,0
DARUNTER: BEZIEHER VON N U R ERWERBSEINKOMMEN 4)														
13	1 - 2 BI U.EHEG.		1,6	2,2	1,6	2,1	0,0	0,0	0,1	0,4	0,7	0,7	0,1	0,0
14	2 - 5 BI U.EHEG.		2,6	3,5	2,5	3,5	0,0	0,1	0,2	0,6	1,0	1,1	0,3	0,0
15	5 - 10 BI U.EHEG.		1,9	2,6	1,9	2,6	0,0	0,1	0,2	0,5	0,8	0,8	0,2	0,0
16	10 - 20 BI U.EHEG.		1,9	2,6	1,9	2,6	0,0	0,1	0,2	0,5	0,8	0,7	0,3	0,1
17	20 - 30 BI U.EHEG.		0,9	1,2	0,9	1,2	0,0	0,0	0,1	0,2	0,3	0,4	0,1	0,0
18	30 - 50 BI U.EHEG.		0,8	1,0	0,8	1,0	0,0	0,0	0,1	0,2	0,2	0,4	0,1	0,1
19	50 UND MEHR BI U.EHEG.		2,1	2,4	2,1	2,4	0,0	0,1	0,2	0,4	0,5	0,6	0,3	0,2
20	INSGESAMT BETR.-INH. EHEGATTEN		8,7	8,7	8,6	8,6	0,1	0,2	0,4	1,2	2,5	3,1	0,9	0,2
21			7,4	7,4	7,4	7,4	0,1	0,2	0,8	1,7	2,1	1,9	0,6	0,1
22	ZUSAMMEN		12,2	16,1	12,1	16,0	0,1	0,4	1,2	2,9	4,6	5,0	1,5	0,4

*) IM ZEITRAUM APRIL 1994 BIS MAERZ 1995.- 1) DEREN INHABER NATUERLICHE PERSONEN SIND.- 2) DES AUSSERBETRIEBLICHEN EINKOMMENS.- OHNE BETRIEBE MIT AUSSERBETRIEBLICHEM EINKOMMEN DES BETRIEBSINHABERS U N D SEINES EHEGATTEN, DIE ANGABEN UEBER DIE HOEHE DES AUSSERBETRIEBLICHEN EINKOMMENS NUR FUER EINEN EHEGATTEN GEMACHT HABEN.- 3) IN DEN BETRIEBEN SPALTE 3.- 4) EINKOMMEN AUS UNSSELBSTAENDIGER TAETIGKEIT (ALS ANGESTELLTER, BEAMTER, ARBEITER), AUS FREIBERUFLICHER/SELBSTAENDIGER TAETIGKEIT ODER AUS GWERBEBETRIEB.

2 [456] INHABER LANDW. BETRIEBE UND IHRE EHEGATTEN MIT AUSSERBETRIEBL. EINKOMMEN 1994/95 *) NACH DER EINKOMMENSHOEHE

IN 1 000

LFD. NR.	LANDW. GEN. FLAECHE VON... BIS UNTER... HA	PERSONEN- GRUPPE	LANDW. BETRIEBE 1) MIT BETRIEBSINHABERN U./ODER EHEGATTEN MIT AUSSERBETRIEBL. EINK.			ZU- SAMMEN 3)	BETRIEBSINHABER UND EHEGATTEN MIT AUSSERBETRIEBL. EINKOMMEN											
			INSGESAMT	PERS. 2	ANGABE DER HOEHE 2) BETR. 3		DAVON MIT ... BIS UNTER ... DM JE EINKOMMENSBEZIEHER											
							UNTER 2000	2000 5000	5000 10000	10000 15000	15000 20000	20000 30000	30000 50000	50000 UND MEHR	PERSONEN			
															9	10	11	12
BRANDENBURG																		
INSGESAMT																		
09		BETR.-INH.	4,6	4,6	4,6	4,6	0,1	0,1	0,3	1,3	1,3	1,2	0,3	0,1				
10		EHEGATTEN	3,7	3,7	3,6	3,6	0,1	0,1	0,5	1,3	0,9	0,6	0,2	0,0				
11		ZUSAMMEN	5,3	8,3	5,3	8,2	0,1	0,2	0,9	2,7	2,1	1,7	0,4	0,1				
DARUNTER: BEZIEHER VON N U R ERWERBSEINKOMMEN 4)																		
20		BETR.-INH.	2,3	2,3	2,3	2,3	0,0	0,0	0,1	0,3	0,7	0,9	0,2	0,0				
21		EHEGATTEN	1,9	1,9	1,9	1,9	0,0	0,0	0,2	0,4	0,6	0,5	0,1	0,0				
22		ZUSAMMEN	3,2	4,2	3,1	4,2	0,0	0,1	0,3	0,7	1,3	1,4	0,4	0,1				
MECKLENBURG-VORPOMMERN																		
INSGESAMT																		
09		BETR.-INH.	2,5	2,5	2,5	2,5	0,1	0,1	0,2	0,6	0,6	0,5	0,2	0,1				
10		EHEGATTEN	2,2	2,2	2,2	2,2	0,0	0,1	0,5	0,7	0,3	0,3	0,1	0,0				
11		ZUSAMMEN	3,1	4,6	3,1	4,6	0,1	0,2	0,6	1,4	1,0	0,9	0,4	0,1				
DARUNTER: BEZIEHER VON N U R ERWERBSEINKOMMEN 4)																		
20		BETR.-INH.	1,2	1,2	1,2	1,2	0,0	0,0	0,1	0,2	0,3	0,4	0,2	0,1				
21		EHEGATTEN	1,0	1,0	1,0	1,0	0,0	0,0	0,1	0,2	0,2	0,3	0,1	0,0				
22		ZUSAMMEN	1,8	2,3	1,8	2,3	0,0	0,1	0,2	0,4	0,5	0,7	0,3	0,1				
SACHSEN																		
INSGESAMT																		
09		BETR.-INH.	5,5	5,5	5,5	5,5	0,2	0,2	0,4	1,3	1,6	1,3	0,3	0,1				
10		EHEGATTEN	4,6	4,6	4,6	4,6	0,1	0,2	0,8	1,6	1,1	0,6	0,2	0,0				
11		ZUSAMMEN	6,4	10,2	6,3	10,1	0,3	0,4	1,2	3,0	2,6	1,9	0,5	0,1				
DARUNTER: BEZIEHER VON N U R ERWERBSEINKOMMEN 4)																		
20		BETR.-INH.	2,2	2,2	2,2	2,2	0,0	0,0	0,1	0,3	0,6	0,8	0,3	0,0				
21		EHEGATTEN	1,9	1,9	1,9	1,9	0,0	0,0	0,2	0,4	0,5	0,5	0,1	0,0				
22		ZUSAMMEN	3,1	4,1	3,1	4,1	0,0	0,1	0,3	0,7	1,0	1,3	0,4	0,1				
SACHSEN-ANHALT																		
INSGESAMT																		
09		BETR.-INH.	2,4	2,4	2,4	2,4	0,2	0,1	0,2	0,5	0,6	0,5	0,1	0,1				
10		EHEGATTEN	2,2	2,2	2,2	2,2	0,1	0,1	0,5	0,6	0,5	0,3	0,1	0,0				
11		ZUSAMMEN	3,1	4,6	3,1	4,6	0,2	0,2	0,7	1,2	1,1	0,8	0,2	0,1				
DARUNTER: BEZIEHER VON N U R ERWERBSEINKOMMEN 4)																		
20		BETR.-INH.	1,1	1,1	1,1	1,1	0,0	0,0	0,1	0,2	0,3	0,3	0,1	0,1				
21		EHEGATTEN	1,1	1,1	1,1	1,1	0,0	0,0	0,1	0,3	0,3	0,3	0,1	0,0				
22		ZUSAMMEN	1,7	2,2	1,7	2,2	0,0	0,1	0,2	0,5	0,6	0,6	0,2	0,1				

*) IM ZEITRAUM APRIL 1994 BIS MAERZ 1995.- 1) DEREN INHABER NATUERLICHE PERSONEN SIND.- 2) DES AUSSERBETRIEBLICHEN EINKOMMENS.- OHNE BETRIEBE MIT AUSSERBETRIEBLICHEM EINKOMMEN DES BETRIEBSINHABERS U N D SEINES EHEGATTEN, DIE ANGABEN UEBER DIE HOEHE DES AUSSERBETRIEBLICHEN EINKOMMENS NUR FUER EINEN EHEGATTEN GEMACHT HABEN.- 3) IN DEN BETRIEBEN SPALTE 3.- 4) EINKOMMEN AUS UNSSELBSTAENDIGER TAETIGKEIT (ALS ANGESTELLTER, BEAMTER, ARBEITER), AUS FREIBERUFLICHER/SELBSTAENDIGER TAETIGKEIT ODER AUS GEWERBEBETRIEB.

2 [456] INHABER LANDW. BETRIEBE UND IHRE EHEGATTEN MIT AUSSERBETRIEBL. EINKOMMEN 1994/95 *) NACH DER EINKOMMENSHOEHE

IN 1 000

LFD. NR.	LANDW. GEN.FLAECHEN- VON... BIS UNTER... HA	PERSONEN- GRUPPE	LANDW. BETRIEBE 1) MIT BETRIEBSINHABERN U./ODER EHEGATTEN MIT AUSSERBETRIEBL. EINK.		ZU- SAMMEN! 3)	BETRIEBSINHABER UND EHEGATTEN MIT AUSSERBETRIEBL. EINKOMMEN								
			INSGESAMT	ANGABE DER HOEHE 2) BETR.		UNTER 2000	DAVON MIT ... BIS UNTER ...				DM JE EINKOMMENSBEZIEHER			
							1	2	2000 5000	5000 10000	10000 15000	15000 20000	20000 30000	30000 50000

THUERINGEN

INSGESAMT

09	BETR.-INH.	3,5	3,5	3,4	3,4	0,1	0,1	0,3	0,9	1,0	0,8	0,2	0,0
10	EHEGATTEN	2,9	2,9	2,8	2,8	0,1	0,2	0,6	1,0	0,6	0,4	0,1	0,0
11	ZUSAMMEN	4,0	6,4	3,9	6,2	0,2	0,2	0,8	1,9	1,5	1,1	0,3	0,0

DARUNTER: BEZIEHER VON N U R ERWERBSEINKOMMEN 4)

20	BETR.-INH.	1,8	1,8	1,8	1,8	0,0	0,0	0,1	0,2	0,6	0,6	0,2	0,0
21	EHEGATTEN	1,5	1,5	1,5	1,5	0,0	0,1	0,2	0,3	0,4	0,3	0,1	0,0
22	ZUSAMMEN	2,4	3,3	2,4	3,3	0,1	0,1	0,3	0,6	1,0	0,9	0,3	0,0

STADTSTAATEN (BERLIN, BREMEN, HAMBURG)

INSGESAMT

09	BETR.-INH.	1,0	1,0	1,0	1,0	0,0	0,0	0,1	0,1	0,1	0,1	0,4	0,1
10	EHEGATTEN	0,5	0,5	0,4	0,4	0,0	0,0	0,1	0,1	0,1	0,1	0,1	0,0
11	ZUSAMMEN	1,2	1,5	1,1	1,3	0,0	0,1	0,1	0,2	0,1	0,2	0,5	0,2

DARUNTER: BEZIEHER VON N U R ERWERBSEINKOMMEN 4)

20	BETR.-INH.	0,5	0,5	0,4	0,4	0,0	-	0,0	0,0	0,0	0,0	0,3	0,1
21	EHEGATTEN	0,3	0,3	0,2	0,2	0,0	0,0	0,0	0,0	0,0	0,0	0,0	0,0
22	ZUSAMMEN	0,6	0,8	0,5	0,7	0,0	0,0	0,0	0,1	0,0	0,1	0,3	0,1

*) IM ZEITRAUM APRIL 1994 BIS MAERZ 1995.- 1) DEREN INHABER NATUERLICHE PERSONEN SIND.- 2) DES AUSSERBETRIEBLICHEN EINKOMMENS.- OHNE BETRIEBE MIT AUSSERBETRIEBLICHEM EINKOMMEN DES BETRIEBSINHABERS U N D SEINES EHEGATTEN, DIE ANGABEN UEBER DIE HOEHE DES AUSSERBETRIEBLICHEN EINKOMMENS NUR FUER EINEN EHEGATTEN GEMACHT HABEN.- 3) IN DEN BETRIEBEN SPALTE 3.- 4) EINKOMMEN AUS UNSELBSTAENDIGER TAETIGKEIT (ALS ANGESTELLTER, BEAMTER, ARBEITER), AUS FREIBERUFLICHER/SELBSTAENDIGER TAETIGKEIT ODER AUS GWERBEBETRIEB.

DEUTSCHLAND (EINSCHLIEßLICH STADTSTAATEN)

LFD NR.	STANDARD- BETRIEBS- EINKOMMEN VON... BIS UNTER... 1 000 DM	PERSONEN- GRUPPE	BETRIEBE		BETRIEBSINHABER UND IHRE AUF DEM BETRIEB LEBENDEN MIT BETRIEBLICHEN ARBEITEN BESCHAEFTIGT						BETRIEB LEBENDEN ANDERWEITIG	
			INGESAMT		ZUSAMMEN		DAR. (SP. 3/4) VOLLBESCHAEFTIGT				ZUSAMMEN	
			BETRIEBE!	LF HA	PERSONEN!	AK-EINH.	BETRIEBE!	PERSONEN!	AK-EINH.	BETRIEBE!	PERSONEN!	
			1	2	3	4	5	6	7	8	9	
											INS	
01	UNTER 5	ZUSAMMEN	231,7	1216,5	378,3	86,6	14,3	15,5	14,8	177,5	294,9	
02		MAENNLICH	-	-	262,0	63,6	12,3	12,7	12,1	165,7	207,4	
03		BETR.-INH.	-	-	231,7	58,8	11,6	11,6	11,6	149,9	149,9	
04	5 - 10	ZUSAMMEN	47,1	565,7	96,2	33,0	9,7	10,6	10,1	37,5	62,8	
05		MAENNLICH	-	-	62,1	23,1	8,6	8,9	8,4	35,0	45,8	
06		BETR.-INH.	-	-	47,1	20,3	8,0	8,0	8,0	31,5	31,5	
07	10 - 15	ZUSAMMEN	30,8	461,5	65,7	27,2	10,6	11,5	11,1	22,7	38,2	
08		MAENNLICH	-	-	41,6	19,0	9,6	9,8	9,5	20,9	28,4	
09		BETR.-INH.	-	-	30,8	16,9	9,2	9,2	9,2	17,9	17,9	
10	15 - 20	ZUSAMMEN	24,5	429,9	54,3	24,9	11,1	12,5	11,9	17,4	28,9	
11		MAENNLICH	-	-	33,9	17,3	10,2	10,7	10,2	15,8	21,1	
12		BETR.-INH.	-	-	24,5	15,1	9,6	9,6	9,6	12,9	12,9	
13	20 - 30	ZUSAMMEN	39,8	844,7	91,5	47,3	24,1	27,7	26,8	25,2	41,1	
14		MAENNLICH	-	-	56,2	33,3	22,8	24,0	23,3	21,8	28,6	
15		BETR.-INH.	-	-	39,8	29,0	21,9	21,9	21,9	15,8	15,8	
16	30 - 50	ZUSAMMEN	60,1	1678,4	143,0	84,2	47,7	57,4	55,9	31,0	49,9	
17		MAENNLICH	-	-	87,5	60,5	46,2	51,0	49,7	24,4	32,0	
18		BETR.-INH.	-	-	60,1	51,3	45,0	45,0	45,0	12,7	12,7	
19	50 UND MEHR	ZUSAMMEN	127,3	8686,8	318,0	204,3	115,4	154,0	150,7	46,4	66,8	
20		MAENNLICH	-	-	196,0	153,1	114,1	140,4	137,4	28,8	35,7	
21		BETR.-INH.	-	-	127,3	118,0	111,1	111,1	111,1	10,3	10,3	
22	INGESAMT	ZUSAMMEN	561,4	13883,5	1147,1	507,5	232,8	289,2	281,4	357,6	582,5	
23		MAENNLICH	-	-	738,3	369,9	223,9	257,5	250,6	312,4	399,0	
24		BETR.-INH.	-	-	561,4	309,3	216,3	216,3	216,3	251,1	251,1	
25		MAENNLICH	-	-	511,7	293,5	210,0	210,0	210,0	234,9	234,9	
											DARUNTER (ZEILEN 01 - 25): BETRIEBE DES MARKTFRUCHT	
26	UNTER 5	ZUSAMMEN	83,9	539,6	135,5	29,4	4,2	4,5	4,3	68,3	115,3	
27		MAENNLICH	-	-	98,0	22,7	3,8	3,9	3,7	64,8	81,9	
28		BETR.-INH.	-	-	83,9	20,6	3,5	3,5	3,5	59,2	59,2	
29	5 - 10	ZUSAMMEN	13,7	252,3	24,5	8,3	2,6	2,8	2,7	11,0	18,0	
30		MAENNLICH	-	-	17,2	6,4	2,5	2,6	2,5	10,3	12,7	
31		BETR.-INH.	-	-	13,7	5,8	2,4	2,4	2,4	9,7	9,7	
32	10 - 15	ZUSAMMEN	7,4	178,7	13,8	5,5	2,2	2,4	2,3	5,3	8,8	
33		MAENNLICH	-	-	9,4	4,3	2,1	2,2	2,2	4,8	6,0	
34		BETR.-INH.	-	-	7,4	3,8	2,0	2,0	2,0	4,5	4,5	
35	15 - 20	ZUSAMMEN	4,6	134,0	8,6	3,8	1,7	1,8	1,8	3,2	4,9	
36		MAENNLICH	-	-	5,8	2,9	1,6	1,7	1,6	2,9	3,5	
37		BETR.-INH.	-	-	4,6	2,6	1,6	1,6	1,6	2,5	2,5	
38	20 - 30	ZUSAMMEN	6,3	224,4	12,8	6,2	3,2	3,5	3,4	4,1	6,3	
39		MAENNLICH	-	-	8,7	4,9	3,1	3,3	3,2	3,4	4,3	
40		BETR.-INH.	-	-	6,3	4,2	3,0	3,0	3,0	2,9	2,9	
41	30 - 50	ZUSAMMEN	8,4	381,4	16,8	9,5	5,5	6,3	6,3	4,4	6,7	
42		MAENNLICH	-	-	11,3	7,5	5,4	5,9	5,8	3,4	4,1	
43		BETR.-INH.	-	-	8,4	6,6	5,3	5,3	5,3	2,4	2,4	
44	50 UND MEHR	ZUSAMMEN	27,1	3401,5	59,8	37,5	22,7	28,4	27,9	10,1	14,0	
45		MAENNLICH	-	-	38,8	30,0	22,5	26,6	26,2	6,0	7,1	
46		BETR.-INH.	-	-	27,1	24,1	21,9	21,9	21,9	3,1	3,1	
47	INGESAMT	ZUSAMMEN	151,4	5111,9	272,0	100,2	42,1	49,7	48,8	106,4	174,0	
48		MAENNLICH	-	-	189,2	78,7	41,0	46,0	45,2	95,7	119,6	
49		BETR.-INH.	-	-	151,4	67,7	39,5	39,5	39,5	84,3	84,3	
50		MAENNLICH	-	-	138,8	64,3	38,6	38,6	38,6	79,4	79,4	

*) IN DER ABGRENZUNG NACH DER HAUPTPRODUKTIONSRICHTUNG (HPR).

1) BEZOGEN AUF DIE BETRIEBLICHE TÄTIGKEIT.- 2) IN DER ABGRENZUNG NACH DER BETRIEBSSYSTEMATIK.

FUER AUSGEWAHLTE BETRIEBSFORMEN NACH GROSSENKLASSEN DES STANDARDBETRIEBSEINKOMMENS

NATUERLICHE PERSONEN SIND, INSGESAMT
1 000

DEUTSCHLAND (EINSCHLIEßLICH STADTSTAATEN)

FAMILIENANGEHÖRIGEN ERWERBSTÄTIG				FAMILIENFREMDE ARBEITSKRÄFTE MIT BETRIEBLICHEN ARBEITEN BESCHÄFTIGT							BETRIEBL. ARBEITSLEISTUNG DER FAMILIENARBEITSKRÄFTE UND DER STAENDIGEN FAM.-FREMDEN ARBEITSKRÄFTE		LFD NR.
DARUNTER (SP. 9) AUCH MIT BETRIEBL. ARBEITEN		AUCH MIT BESCHÄFTIGT DAR. (SP. 10) UEBERW. ANDER-IM WEITIG BETRIEB VOLLB.		STAENDIGE			NICHTSTAENDIGE						
PERSONEN	AK-EINH. 1)	PERSONEN	BETRIEBE!	LF HA	PERSONEN!	AK-EINH.!	BETRIEBE!			AK-EINHEITEN			
10	11	12	13	14	15	16	17	18	19	20			
GESAMT													
199,8	40,5	8,9	154,4	4,1	40,1	7,3	4,8	4,9	2,0	91,3	01		
168,8	35,8	5,4	141,7	3,2	32,7	4,3	2,6	1,3	1,3	66,2	02		
149,9	32,3	5,6	121,7	-	-	-	-	-	-	-	03		
44,4	12,6	3,9	32,7	1,2	20,0	2,4	1,8	1,5	0,7	34,8	04		
38,4	11,5	3,2	30,0	0,9	18,3	1,2	1,0	1,1	0,4	24,0	05		
31,5	10,1	3,1	24,1	-	-	-	-	-	-	-	06		
26,7	8,7	3,5	19,5	1,4	23,1	2,6	2,0	1,5	1,0	29,2	07		
23,3	8,0	2,8	18,0	1,0	19,0	1,4	1,2	1,1	0,6	20,2	08		
17,9	6,8	2,7	13,1	-	-	-	-	-	-	-	09		
19,4	6,8	3,0	13,9	0,9	19,9	1,6	1,1	1,1	0,6	26,0	10		
16,9	6,3	2,6	12,8	0,7	16,7	0,9	0,7	0,8	0,4	18,0	11		
12,9	5,3	2,5	9,0	-	-	-	-	-	-	-	12		
26,9	9,9	5,2	18,0	1,6	36,5	3,1	2,4	2,3	1,4	49,8	13		
22,9	9,0	4,4	16,3	1,2	29,1	1,6	1,3	1,8	0,8	34,6	14		
15,8	7,2	4,2	10,2	-	-	-	-	-	-	-	15		
28,2	10,7	6,9	17,3	2,9	81,0	5,8	4,7	4,0	2,5	88,8	16		
23,0	9,5	5,7	15,3	2,2	69,0	3,2	2,7	3,2	1,5	63,3	17		
12,7	6,7	4,9	6,7	-	-	-	-	-	-	-	18		
31,5	11,6	8,6	17,0	20,8	2856,6	65,0	58,9	18,0	18,0	263,1	19		
22,3	9,4	6,5	13,6	18,8	2747,1	45,7	42,9	16,2	11,7	196,0	20		
10,3	6,0	5,2	4,2	-	-	-	-	-	-	-	21		
377,0	100,8	40,0	272,7	32,9	3077,1	87,7	75,7	33,2	26,2	583,2	22		
315,6	89,4	30,6	247,6	28,0	2932,0	58,2	52,4	28,6	16,7	422,2	23		
251,1	74,5	28,4	188,9	-	-	-	-	-	-	-	24		
234,9	71,6	26,7	180,5	-	-	-	-	-	-	-	25		
BETRIEBSBEREICHS LANDWIRTSCHAFT 2) BETRIEBE													
77,0	15,5	3,1	59,2	1,1	10,5	1,6	0,8	1,6	0,7	30,2	26		
66,9	14,0	1,9	55,3	0,9	8,4	1,1	0,5	1,4	0,5	23,2	27		
59,2	12,8	2,1	47,5	-	-	-	-	-	-	-	28		
12,7	3,5	1,2	8,9	0,2	6,6	0,3	0,2	0,4	0,2	8,5	29		
10,9	3,2	1,0	8,2	0,2	5,9	0,3	0,2	0,3	0,1	6,6	30		
9,7	3,0	1,0	7,1	-	-	-	-	-	-	-	31		
6,1	1,9	0,7	4,2	0,2	7,6	0,4	0,3	0,3	0,2	5,8	32		
5,2	1,7	0,5	3,8	0,2	6,4	0,2	0,2	0,2	0,1	4,5	33		
4,5	1,6	0,6	3,2	-	-	-	-	-	-	-	34		
3,4	1,1	0,5	2,3	0,2	8,2	0,3	0,2	0,2	0,2	4,0	35		
3,0	1,1	0,4	2,2	0,2	7,2	0,2	0,2	0,2	0,1	3,1	36		
2,5	1,0	0,4	1,8	-	-	-	-	-	-	-	37		
4,4	1,5	0,8	2,9	0,3	14,7	0,4	0,3	0,5	0,3	6,5	38		
3,7	1,4	0,7	2,7	0,2	10,8	0,3	0,2	0,4	0,2	5,1	39		
2,9	1,2	0,7	1,9	-	-	-	-	-	-	-	40		
4,0	1,5	0,9	2,2	0,4	28,1	0,6	0,5	0,9	0,5	9,9	41		
3,2	1,3	0,8	2,0	0,4	23,7	0,5	0,3	0,8	0,3	7,9	42		
2,4	1,1	0,7	1,2	-	-	-	-	-	-	-	43		
7,3	2,7	2,1	3,4	6,2	1635,3	16,6	15,1	5,5	5,3	52,6	44		
5,0	2,2	1,7	2,6	5,9	1601,8	13,8	12,9	5,1	3,8	42,9	45		
3,1	1,7	1,5	1,2	-	-	-	-	-	-	-	46		
114,9	27,8	9,3	83,0	8,6	1711,1	20,2	17,4	9,4	7,3	117,6	47		
97,9	24,9	7,0	76,8	8,0	1664,1	16,3	14,5	8,5	5,2	93,2	48		
84,3	22,2	6,9	63,9	-	-	-	-	-	-	-	49		
79,4	21,3	6,3	61,6	-	-	-	-	-	-	-	50		

DEUTSCHLAND (EINSCHLIEßLICH STADTSTAATEN)

LFD NR.	STANDARD-BETRIEBS-EINKOMMEN VON... BIS UNTER... 1 000 DM	PERSONEN-GRUPPE	BETRIEBE		BETRIEBSINHABER UND IHRE AUF DEM BETRIEB LEBENDEN MIT BETRIEBLICHEN ARBEITEN BESCHAEFTIGT					BETRIEB LEBENDEN ANDERWEITIG	
			INSGESAMT		ZUSAMMEN		DAR. (SP. 3/4) VOLLBESCHAEFTIGT			ZUSAMMEN	
			BETRIEBE!	LF HA	PERSONEN!	AK-EINH.	BETRIEBE!	PERSONEN!	AK-EINH.	BETRIEBE!	PERSONEN
		1	2	3	4	5	6	7	8	9	
DARUNTER (ZEILEN 01 - 25): BETRIEBE DES FUTTERBAU											
51	UNTER 5	ZUSAMMEN	65,2	386,6	107,1	28,8	6,0	6,4	6,2	48,6	78,3
52		MAENNLICH	-	-	71,9	20,5	5,1	5,2	5,0	44,4	55,0
53		BETR.-INH.	-	-	65,2	19,4	4,9	4,9	4,9	40,7	40,7
54	5 - 10	ZUSAMMEN	16,8	200,8	37,6	14,0	4,1	4,6	4,3	13,6	23,3
55		MAENNLICH	-	-	23,3	9,1	3,4	3,5	3,3	12,8	17,5
56		BETR.-INH.	-	-	16,8	7,8	3,1	3,1	3,1	11,2	11,2
57	10 - 15	ZUSAMMEN	13,7	203,1	31,2	13,6	5,3	5,7	5,5	10,3	18,3
58		MAENNLICH	-	-	19,2	9,1	4,6	4,7	4,5	9,6	13,8
59		BETR.-INH.	-	-	13,7	8,0	4,5	4,5	4,5	7,9	7,9
60	15 - 20	ZUSAMMEN	13,2	227,5	31,1	14,6	6,5	7,3	6,9	9,7	16,5
61		MAENNLICH	-	-	19,0	9,8	6,0	6,2	5,8	8,9	12,3
62		BETR.-INH.	-	-	13,2	8,4	5,4	5,4	5,4	7,1	7,1
63	20 - 30	ZUSAMMEN	23,0	489,3	55,5	29,4	15,1	17,4	16,7	14,9	24,9
64		MAENNLICH	-	-	33,6	20,1	14,1	14,8	14,2	13,1	17,7
65		BETR.-INH.	-	-	23,0	17,4	13,5	13,5	13,5	8,8	8,8
66	30 - 50	ZUSAMMEN	37,8	1060,0	94,6	56,6	32,0	38,7	37,6	19,8	32,4
67		MAENNLICH	-	-	56,9	40,0	31,0	34,3	33,4	15,6	20,9
68		BETR.-INH.	-	-	37,8	33,4	30,1	30,1	30,1	7,2	7,2
69	50 UND MEHR	ZUSAMMEN	65,3	3892,9	172,7	113,0	62,3	85,5	83,4	23,2	34,1
70		MAENNLICH	-	-	104,5	82,9	61,7	77,6	75,7	14,7	18,6
71		BETR.-INH.	-	-	65,3	62,3	60,0	60,0	60,0	3,6	3,6
72	INSGESAMT	ZUSAMMEN	235,0	6460,3	529,9	269,9	131,4	165,6	160,7	140,2	227,7
73		MAENNLICH	-	-	328,4	191,5	125,9	146,3	141,9	119,2	155,9
74		BETR.-INH.	-	-	235,0	156,9	121,4	121,4	121,4	86,6	86,6
75		MAENNLICH	-	-	217,1	149,7	117,9	117,9	117,9	81,2	81,2
VEREDLUNGS											
76	UNTER 5	ZUSAMMEN	10,2	28,4	16,1	3,7	0,5	0,5	0,5	7,3	12,4
77		MAENNLICH	-	-	11,3	2,7	0,4	0,4	0,4	6,8	8,9
78		BETR.-INH.	-	-	10,2	2,5	0,4	0,4	0,4	5,9	5,9
79	5 - 10	ZUSAMMEN	3,4	23,5	7,3	2,1	0,4	0,4	0,4	2,9	4,8
80		MAENNLICH	-	-	4,7	1,4	0,3	0,4	0,3	2,7	3,4
81		BETR.-INH.	-	-	3,4	1,2	0,3	0,3	0,3	2,5	2,5
82	10 - 15	ZUSAMMEN	2,5	24,0	5,2	1,7	0,4	0,4	0,4	2,1	3,7
83		MAENNLICH	-	-	3,3	1,2	0,4	0,4	0,4	2,0	2,9
84		BETR.-INH.	-	-	2,5	1,1	0,4	0,4	0,4	1,8	1,8
85	15 - 20	ZUSAMMEN	2,0	23,6	4,2	1,6	0,5	0,6	0,5	1,6	2,8
86		MAENNLICH	-	-	2,7	1,1	0,5	0,5	0,5	1,5	2,0
87		BETR.-INH.	-	-	2,0	1,0	0,5	0,5	0,5	1,2	1,2
88	20 - 30	ZUSAMMEN	2,9	44,7	6,4	2,8	1,1	1,2	1,2	2,1	3,8
89		MAENNLICH	-	-	4,0	2,0	1,1	1,1	1,1	2,0	2,6
90		BETR.-INH.	-	-	2,9	1,7	1,0	1,0	1,0	1,6	1,6
91	30 - 50	ZUSAMMEN	4,3	94,5	9,2	5,0	2,9	3,2	3,2	2,6	4,3
92		MAENNLICH	-	-	5,9	3,8	2,8	3,0	2,9	2,2	2,8
93		BETR.-INH.	-	-	4,3	3,3	2,6	2,6	2,6	1,5	1,5
94	50 UND MEHR	ZUSAMMEN	13,4	618,6	31,3	18,8	11,6	13,9	13,7	5,9	8,7
95		MAENNLICH	-	-	20,1	14,8	11,4	13,3	13,0	3,7	4,6
96		BETR.-INH.	-	-	13,4	12,0	11,1	11,1	11,1	1,7	1,7
97	INSGESAMT	ZUSAMMEN	38,7	857,4	79,8	35,7	17,4	20,3	19,9	24,6	40,5
98		MAENNLICH	-	-	51,9	27,1	16,9	19,0	18,6	20,9	27,3
99		BETR.-INH.	-	-	38,7	22,8	16,2	16,2	16,2	16,3	16,3
100		MAENNLICH	-	-	35,6	21,9	15,9	15,9	15,9	15,3	15,3

*) IN DER ABGRENZUNG NACH DER HAUPTPRODUKTIONSRICHTUNG (HPR).

1) BEZOGEN AUF DIE BETRIEBLICHE TAETIGKEIT.- 2) IN DER ABGRENZUNG NACH DER BETRIEBSSYSTEMATIK.

FUER AUSGEWAELHTE BETRIEBSFORMEN NACH GROESSENKLASSEN DES STANDARDBETRIEBSEINKOMMENS

NATUERLICHE PERSONEN SIND, INSGESAMT
1 000

DEUTSCHLAND (EINSCHLIEBLICH STADTSTAATEN)

FAMILIENANGEHÖRIGEN ERWERBSTÄTIG				FAMILIENFREMDE ARBEITSKRÄFTE MIT BETRIEBLICHEN ARBEITEN BESCHÄFTIGT							BETRIEBL. ARBEITSLEISTUNG DER FAMILIEN- ARBEITSKRÄFTE UND DER STAENDIGEN FAM.-FREMDE ARBEITSKRÄFTE		LFD NR.
DARUNTER (SP. 9) AUCH MIT BETRIEBL. ARBEITEN BESCHÄFTIGT		DAR. (SP. 10) UEBERW. ANDER- IM WEITIG BETRIEB VOLLB.		STAENDIGE				NICHTSTAENDIGE			AK-EINHEITEN 20		
ZUSAMMEN	PERSONEN	AK-EINH. 1)	PERSONEN	BETRIEBE!	LF HA	PERSONEN!	AK-EINH.!	BETRIEBE!	19				
10	11	12	13	14	15	16	17	18	19	20			
BETRIEBSBEREICHS LANDWIRTSCHAFT 2)													
BETRIEBE													
54,4	12,5	3,2	42,2	1,5	21,5	2,3	1,7	1,2	0,4	30,5	51		
45,0	10,8	2,0	38,2	1,2	17,2	1,4	1,0	1,1	0,3	21,5	52		
40,7	9,9	2,1	33,3	-	-	-	-	-	-	-	53		
16,3	5,2	1,5	12,5	0,4	9,1	0,6	0,4	0,3	0,1	14,4	54		
14,4	4,7	1,3	11,5	0,3	8,5	0,4	0,3	0,2	0,1	9,4	55		
11,2	4,1	1,3	8,8	-	-	-	-	-	-	-	56		
12,4	4,4	1,9	9,5	0,4	11,9	0,4	0,3	0,3	0,2	13,9	57		
11,0	4,1	1,6	8,8	0,3	9,6	0,3	0,2	0,3	0,1	9,2	58		
7,9	3,4	1,5	6,0	-	-	-	-	-	-	-	59		
11,0	4,2	2,0	8,0	0,2	7,8	0,2	0,2	0,3	0,1	14,7	60		
9,7	3,9	1,7	7,3	0,1	6,2	0,2	0,1	0,2	0,1	9,9	61		
7,1	3,2	1,7	5,0	-	-	-	-	-	-	-	62		
16,0	6,1	3,2	10,9	0,4	16,3	0,5	0,3	0,6	0,2	29,7	63		
13,9	5,6	2,8	9,9	0,3	14,2	0,4	0,3	0,5	0,1	20,3	64		
8,8	4,4	2,7	5,6	-	-	-	-	-	-	-	65		
17,7	7,0	4,6	11,2	0,8	39,8	1,0	0,8	0,9	0,4	57,4	66		
14,7	6,3	3,8	10,0	0,7	34,0	0,7	0,6	0,8	0,3	40,6	67		
7,2	4,2	3,2	3,7	-	-	-	-	-	-	-	68		
15,2	5,6	4,0	8,9	6,5	860,1	14,3	12,8	4,6	2,4	125,8	69		
10,9	4,6	3,0	7,1	5,9	808,1	10,8	10,0	4,2	2,0	92,8	70		
3,6	2,5	2,2	1,3	-	-	-	-	-	-	-	71		
143,1	44,9	20,5	103,2	10,2	966,5	19,4	16,4	8,2	3,8	286,3	72		
119,7	39,9	16,3	92,7	8,8	897,9	14,1	12,3	7,2	3,0	203,8	73		
86,6	31,6	14,6	63,7	-	-	-	-	-	-	-	74		
81,2	30,5	14,0	60,8	-	-	-	-	-	-	-	75		
BETRIEBE													
7,6	1,6	0,3	5,8	0,1	0,8	0,1	0,1	0,1	0,0	3,8	76		
6,6	1,4	0,2	5,4	0,1	0,6	0,1	0,0	0,1	0,0	2,7	77		
5,9	1,3	0,2	4,7	-	-	-	-	-	-	-	78		
3,4	0,9	0,2	2,6	0,1	0,5	0,1	0,1	0,0	0,0	2,1	79		
2,9	0,8	0,1	2,4	0,1	0,4	0,1	0,1	0,0	0,0	1,5	80		
2,5	0,7	0,1	2,0	-	-	-	-	-	-	-	81		
2,5	0,8	0,2	1,8	0,1	0,5	0,1	0,1	0,1	0,0	1,8	82		
2,2	0,7	0,2	1,7	0,0	0,3	0,0	0,0	0,0	0,0	1,2	83		
1,8	0,6	0,2	1,3	-	-	-	-	-	-	-	84		
1,7	0,5	0,1	1,4	0,1	0,9	0,1	0,1	0,0	0,0	1,7	85		
1,5	0,5	0,1	1,3	0,1	0,9	0,1	0,1	0,0	0,0	1,2	86		
1,2	0,4	0,1	1,0	-	-	-	-	-	-	-	87		
2,5	0,9	0,3	1,6	0,1	1,4	0,1	0,0	0,1	0,0	2,8	88		
2,1	0,8	0,3	1,5	0,0	1,0	0,1	0,0	0,1	0,0	2,0	89		
1,6	0,7	0,2	1,2	-	-	-	-	-	-	-	90		
2,6	1,0	0,5	1,6	0,2	3,0	0,2	0,1	0,2	0,1	5,1	91		
2,1	0,9	0,5	1,4	0,1	2,8	0,1	0,1	0,1	0,0	3,9	92		
1,5	0,7	0,5	0,9	-	-	-	-	-	-	-	93		
4,1	1,4	1,1	2,1	1,7	109,5	3,5	2,9	1,3	0,8	21,6	94		
3,0	1,2	0,8	1,8	1,4	97,5	2,2	2,0	1,2	0,7	16,8	95		
1,7	0,9	0,7	0,8	-	-	-	-	-	-	-	96		
24,4	7,1	2,8	17,0	2,2	116,6	4,2	3,3	1,9	1,0	39,0	97		
20,4	6,2	2,1	15,5	1,8	103,5	2,7	2,3	1,6	0,8	29,4	98		
16,3	5,3	1,9	11,9	-	-	-	-	-	-	-	99		
15,3	5,1	1,8	11,4	-	-	-	-	-	-	-	100		

DEUTSCHLAND (EINSCHLIEßLICH STADTSTAATEN)

LFD NR.	STANDARD- BETRIEBS- EINKOMMEN VON... BIS UNTER... 1 000 DM	PERSONEN- GRUPPE	BETRIEBE		BETRIEBSINHABER UND IHRE AUF DEM BETRIEB LEBENDEN MIT BETRIEBLICHEN ARBEITEN BESCHÄFTIGT				ANDERWEITIG		
			INSGESAMT		ZUSAMMEN		DAR. (SP. 3/4) VOLLBESCHÄFTIGT		ZUSAMMEN		
			BETRIEBE! 1	LF HA 2	PERSONEN! 3	AK-EINH. 4	BETRIEBE! 5	PERSONEN! 6	AK-EINH. 7	BETRIEBE! 8	PERSONEN 9
DARUNTER (ZEILEN 01 - 25): BETRIEBE DES DAUERKULTUR											
101	UNTER 5	ZUSAMMEN	21,4	25,8	35,4	6,0	0,5	0,6	0,6	14,2	22,6
102		MAENNLICH	-	-	22,9	4,2	0,5	0,5	0,5	13,1	15,9
103		BETR.-INH.	-	-	21,4	4,1	0,4	0,4	0,4	11,2	11,2
104	5 - 10	ZUSAMMEN	6,3	15,4	12,2	3,2	0,6	0,7	0,7	4,9	7,8
105		MAENNLICH	-	-	7,8	2,3	0,6	0,6	0,6	4,6	5,8
106		BETR.-INH.	-	-	6,3	2,1	0,6	0,6	0,6	3,9	3,9
107	10 - 15	ZUSAMMEN	3,5	13,0	7,1	2,6	1,0	1,1	1,0	2,5	3,6
108		MAENNLICH	-	-	4,4	1,9	1,0	1,0	1,0	2,3	2,8
109		BETR.-INH.	-	-	3,5	1,7	0,9	0,9	0,9	1,9	1,9
110	15 - 20	ZUSAMMEN	2,2	11,3	4,7	2,1	1,0	1,1	1,1	1,4	2,2
111		MAENNLICH	-	-	2,9	1,5	1,0	1,0	1,0	1,2	1,6
112		BETR.-INH.	-	-	2,2	1,4	0,9	0,9	0,9	1,0	1,0
113	20 - 30	ZUSAMMEN	3,2	22,4	6,9	3,7	1,9	2,2	2,2	1,7	2,5
114		MAENNLICH	-	-	4,1	2,6	1,9	2,0	1,9	1,4	1,6
115		BETR.-INH.	-	-	3,2	2,4	1,8	1,8	1,8	1,0	1,0
116	30 - 50	ZUSAMMEN	4,0	39,1	9,1	5,3	3,1	3,7	3,6	1,6	2,4
117		MAENNLICH	-	-	5,5	3,9	3,0	3,3	3,3	1,1	1,4
118		BETR.-INH.	-	-	4,0	3,4	2,9	2,9	2,9	0,7	0,7
119	50 UND MEHR	ZUSAMMEN	5,9	139,9	15,2	9,8	5,3	7,4	7,3	1,9	2,6
120		MAENNLICH	-	-	9,0	7,1	5,3	6,6	6,4	1,1	1,2
121		BETR.-INH.	-	-	5,9	5,5	5,2	5,2	5,2	0,4	0,4
122	INSGESAMT	ZUSAMMEN	46,5	266,7	90,5	32,7	13,5	16,7	16,4	28,1	43,7
123		MAENNLICH	-	-	56,4	23,5	13,1	14,9	14,6	24,8	30,4
124		BETR.-INH.	-	-	46,5	20,5	12,9	12,9	12,9	20,1	20,1
125		MAENNLICH	-	-	41,2	19,3	12,6	12,6	12,6	18,7	18,7
LANDWIRTSCHAFTLICHE											
126	UNTER 5	ZUSAMMEN	10,2	60,3	20,2	5,2	0,8	0,8	0,7	8,2	14,1
127		MAENNLICH	-	-	13,1	3,6	0,6	0,6	0,5	7,7	9,8
128		BETR.-INH.	-	-	10,2	3,1	0,4	0,4	0,4	7,1	7,1
129	5 - 10	ZUSAMMEN	2,8	37,6	6,4	2,2	0,7	0,7	0,7	2,3	4,3
130		MAENNLICH	-	-	4,2	1,6	0,6	0,7	0,6	2,2	3,3
131		BETR.-INH.	-	-	2,8	1,4	0,5	0,5	0,5	2,0	2,0
132	10 - 15	ZUSAMMEN	1,4	24,5	3,3	1,3	0,5	0,5	0,5	1,1	1,9
133		MAENNLICH	-	-	2,1	0,9	0,4	0,5	0,4	1,1	1,4
134		BETR.-INH.	-	-	1,4	0,8	0,4	0,4	0,4	0,9	0,9
135	15 - 20	ZUSAMMEN	1,0	20,3	2,3	1,0	0,5	0,5	0,5	0,7	1,2
136		MAENNLICH	-	-	1,5	0,7	0,4	0,5	0,4	0,6	0,9
137		BETR.-INH.	-	-	1,0	0,7	0,4	0,4	0,4	0,5	0,5
138	20 - 30	ZUSAMMEN	2,0	45,7	4,7	2,3	1,3	1,4	1,4	1,4	2,1
139		MAENNLICH	-	-	2,9	1,7	1,2	1,3	1,3	1,1	1,4
140		BETR.-INH.	-	-	2,0	1,4	1,1	1,1	1,1	0,8	0,8
141	30 - 50	ZUSAMMEN	2,5	76,6	6,5	3,6	2,0	2,4	2,3	1,4	2,2
142		MAENNLICH	-	-	3,9	2,6	2,0	2,1	2,0	1,1	1,5
143		BETR.-INH.	-	-	2,5	2,1	1,9	1,9	1,9	0,5	0,5
144	50 UND MEHR	ZUSAMMEN	7,4	485,4	20,0	12,3	6,9	9,2	9,0	3,0	4,3
145		MAENNLICH	-	-	12,4	9,2	6,8	8,6	8,3	1,9	2,4
146		BETR.-INH.	-	-	7,4	7,0	6,6	6,6	6,6	0,6	0,6
147	INSGESAMT	ZUSAMMEN	27,4	750,3	63,3	27,9	12,5	15,7	15,0	18,1	30,1
148		MAENNLICH	-	-	40,2	20,4	12,1	14,2	13,6	15,8	20,6
149		BETR.-INH.	-	-	27,4	16,4	11,4	11,4	11,4	12,5	12,5
150		MAENNLICH	-	-	25,2	15,7	11,1	11,1	11,1	11,7	11,7

*) IN DER ABGRENZUNG NACH DER HAUPTPRODUKTIONSRICHTUNG (HPR).

1) BEZOGEN AUF DIE BETRIEBLICHE TÄTIGKEIT.- 2) IN DER ABGRENZUNG NACH DER BETRIEBSSYSTEMATIK.

FUER AUSGEWAELHTE BETRIEBSFORMEN NACH GROESSENKLASSEN DES STANDARDBETRIEBSEINKOMMENS

NATUERLICHE PERSONEN SIND, INSGESAMT
1 000

DEUTSCHLAND (EINSCHLIEßLICH STADTSTAATEN)

FAMILIENANGEHOERIGEN ERWERBSTAETIG				FAMILIENFREMDE ARBEITSKRAEFTE MIT BETRIEBLICHEN ARBEITEN BESCHAEFFTIGT						BETRIEBL. ARBEITSLEISTUNG DER FAMILIEN- ARBEITSKRAEFTE UND DER STAENDIGEN FAM.-FREMDEN ARBEITSKRAEFTE		LF D NR.
DARUNTER (SP. 9) AUCH MIT BETRIEBL. ARBEITEN BESCHAEFFTIGT DAR. (SP. 10)				STAENDIGE			NICHTSTAENDIGE					
ZUSAMMEN	UEBERW. IM BETRIEB	ANDER- WEITIG VOLLB.	PERSONEN	BETRIEBE!	LF HA	PERSONEN!	AK-EINH.	BETRIEBE!		AK-EINHEITEN		
10	11	12	13	14	15	16	17	18	19	20		

BETRIEBSBEREICH LANDWIRTSCHAFT 2)

BETRIEBE											
16,2	2,4	0,4	12,6	0,4	0,8	0,6	0,2	0,9	0,3	6,1	101
13,3	2,1	0,2	11,4	0,4	0,7	0,4	0,1	0,7	0,2	4,3	102
11,2	1,7	0,2	9,3	-	-	-	-	-	-	-	103
5,8	1,2	0,3	4,4	0,1	0,3	0,2	0,1	0,5	0,2	3,3	104
5,0	1,1	0,2	4,1	0,1	0,3	0,1	0,1	0,3	0,1	2,3	105
3,9	0,9	0,2	3,1	-	-	-	-	-	-	-	106
2,8	0,7	0,3	2,1	0,1	0,5	0,2	0,1	0,4	0,2	2,7	107
2,5	0,7	0,2	2,0	0,1	0,5	0,1	0,1	0,3	0,1	2,0	108
1,9	0,6	0,2	1,5	-	-	-	-	-	-	-	109
1,6	0,5	0,2	1,1	0,1	0,3	0,1	0,1	0,3	0,1	2,2	110
1,3	0,4	0,2	1,0	0,1	0,3	0,1	0,0	0,2	0,1	1,6	111
1,0	0,3	0,2	0,6	-	-	-	-	-	-	-	112
1,7	0,6	0,4	1,0	0,2	1,2	0,2	0,2	0,6	0,5	3,8	113
1,4	0,5	0,3	0,9	0,1	0,8	0,1	0,1	0,5	0,3	2,7	114
1,0	0,4	0,3	0,6	-	-	-	-	-	-	-	115
1,5	0,5	0,3	0,9	0,3	2,6	0,4	0,3	1,1	0,8	5,6	116
1,1	0,4	0,2	0,7	0,2	2,0	0,3	0,2	0,9	0,5	4,1	117
0,7	0,3	0,2	0,3	-	-	-	-	-	-	-	118
1,5	0,5	0,4	0,6	1,1	33,0	2,6	2,2	2,6	3,0	12,0	119
0,9	0,4	0,3	0,5	1,0	30,8	2,0	1,8	2,2	1,7	8,9	120
0,4	0,3	0,2	0,1	-	-	-	-	-	-	-	121
31,2	6,4	2,4	22,7	2,3	38,8	4,4	3,1	6,3	5,2	35,8	122
25,3	5,5	1,7	20,4	2,0	35,3	3,2	2,4	5,2	3,0	25,9	123
20,1	4,6	1,6	15,5	-	-	-	-	-	-	-	124
18,7	4,4	1,5	14,7	-	-	-	-	-	-	-	125

GEMISCHTBETRIEBE

10,2	2,5	0,5	7,5	0,1	0,7	0,1	0,1	0,2	0,1	5,2	126
8,5	2,2	0,3	6,9	0,1	0,7	0,1	0,0	0,2	0,1	3,7	127
7,1	1,9	0,3	5,5	-	-	-	-	-	-	-	128
3,0	0,9	0,2	2,1	0,0	0,2	0,0	0,0	0,1	0,0	2,2	129
2,7	0,9	0,2	2,0	0,0	0,2	0,0	0,0	0,0	0,0	1,6	130
2,0	0,7	0,2	1,4	-	-	-	-	-	-	-	131
1,5	0,5	0,2	0,9	0,0	0,5	0,0	0,0	0,0	0,0	1,3	132
1,3	0,4	0,2	0,8	0,0	0,5	0,0	0,0	0,0	0,0	0,9	133
0,9	0,4	0,2	0,5	-	-	-	-	-	-	-	134
0,8	0,3	0,2	0,5	0,1	1,3	0,1	0,0	0,0	0,0	1,0	135
0,7	0,3	0,1	0,5	0,0	1,0	0,0	0,0	0,0	0,0	0,8	136
0,5	0,2	0,2	0,3	-	-	-	-	-	-	-	137
1,4	0,5	0,3	0,9	0,0	0,7	0,0	0,0	0,1	0,0	2,4	138
1,2	0,4	0,2	0,8	0,0	0,4	0,0	0,0	0,1	0,0	1,7	139
0,8	0,4	0,2	0,5	-	-	-	-	-	-	-	140
1,4	0,5	0,3	0,8	0,1	2,9	0,1	0,1	0,1	0,1	3,7	141
1,1	0,4	0,2	0,8	0,1	2,9	0,1	0,1	0,1	0,0	2,6	142
0,5	0,3	0,2	0,3	-	-	-	-	-	-	-	143
1,9	0,7	0,5	1,2	0,7	131,7	2,6	2,4	0,7	0,4	14,7	144
1,4	0,6	0,4	0,9	0,6	125,8	2,0	1,9	0,7	0,3	11,1	145
0,6	0,4	0,3	0,2	-	-	-	-	-	-	-	146
20,3	5,9	2,2	14,0	1,0	138,1	3,0	2,7	1,2	0,6	30,5	147
16,8	5,2	1,6	12,7	0,9	131,5	2,3	2,1	1,1	0,5	22,5	148
12,5	4,3	1,5	8,8	-	-	-	-	-	-	-	149
11,7	4,1	1,4	8,5	-	-	-	-	-	-	-	150

DEUTSCHLAND (EINSCHLIEßLICH STADTSTAATEN)

LFD NR.	STANDARD- BETRIEBS- EINKOMMEN VON... BIS UNTER... 1 000 DM	PERSONEN- GRUPPE	BETRIEBE		BETRIEBSINHABER UND IHRE AUF DEM BETRIEB LEBENDEN MIT BETRIEBLICHEN ARBEITEN BESCHAEFTIGT						
			INSGESAMT		ZUSAMMEN		DAR. (SP. 3/4) VOLLBESCHAEFTIGT			ZUSAMMEN	
			BETRIEBE! 1	LF HA 2	PERSONEN! 3	AK-EINH. 4	BETRIEBE! 5	PERSONEN! 6	AK-EINH. 7	BETRIEBE! 8	PERSONEN 9
DARUNTER (ZEILEN 01 - 25): BETRIEBE DES											
151	UNTER 5	ZUSAMMEN	190,9	1040,6	314,2	73,1	12,0	12,9	12,3	146,6	242,6
152		MAENNLICH	-	-	217,2	53,8	10,3	10,6	10,1	137,0	171,4
153		BETR.-INH.	-	-	190,9	49,6	9,6	9,6	9,6	124,1	124,1
154	5 - 10	ZUSAMMEN	43,1	529,6	88,1	29,8	8,5	9,2	8,7	34,8	58,2
155		MAENNLICH	-	-	57,1	20,9	7,5	7,7	7,3	32,6	42,8
156		BETR.-INH.	-	-	43,1	18,3	6,9	6,9	6,9	29,4	29,4
157	10 - 15	ZUSAMMEN	28,5	443,4	60,7	24,7	9,4	10,1	9,8	21,3	36,2
158		MAENNLICH	-	-	38,5	17,3	8,5	8,7	8,4	19,8	27,0
159		BETR.-INH.	-	-	28,5	15,4	8,2	8,2	8,2	17,1	17,1
160	15 - 20	ZUSAMMEN	22,9	416,7	50,9	23,1	10,2	11,3	10,8	16,7	27,7
161		MAENNLICH	-	-	31,9	16,1	9,4	9,8	9,3	15,2	20,3
162		BETR.-INH.	-	-	22,9	14,0	8,8	8,8	8,8	12,4	12,4
163	20 - 30	ZUSAMMEN	37,5	826,5	86,4	44,4	22,6	25,8	24,9	24,2	39,5
164		MAENNLICH	-	-	53,2	31,2	21,4	22,5	21,7	21,0	27,6
165		BETR.-INH.	-	-	37,5	27,2	20,4	20,4	20,4	15,2	15,2
166	30 - 50	ZUSAMMEN	57,0	1651,6	136,2	80,0	45,4	54,3	53,0	29,8	48,1
167		MAENNLICH	-	-	83,5	57,8	44,1	48,6	47,4	23,5	30,8
168		BETR.-INH.	-	-	57,0	48,8	42,8	42,8	42,8	12,2	12,2
169	50 UND MEHR	ZUSAMMEN	119,1	8538,2	299,0	191,3	108,8	144,5	141,3	44,1	63,7
170		MAENNLICH	-	-	184,8	144,1	107,8	132,5	129,6	27,3	34,0
171		BETR.-INH.	-	-	119,1	110,9	104,8	104,8	104,8	9,4	9,4
172	INSGESAMT	ZUSAMMEN	498,9	13446,6	1035,5	466,3	216,9	268,1	260,7	317,4	515,9
173		MAENNLICH	-	-	666,2	341,1	209,0	240,4	233,8	276,4	353,8
174		BETR.-INH.	-	-	498,9	284,2	201,4	201,4	201,4	219,8	219,8
175		MAENNLICH	-	-	457,9	270,8	196,1	196,1	196,1	206,2	206,2

*) IN DER ABGRENZUNG NACH DER HAUPTPRODUKTIONSRICHTUNG (HPR).

1) BEZOGEN AUF DIE BETRIEBLICHE TÄTIGKEIT.- 2) IN DER ABGRENZUNG NACH DER BETRIEBSSYSTEMATIK.

FUER AUSGEWAELTE BETRIEBSFORMEN NACH GROSSENKLASSEN DES STANDARDBETRIEBSEINKOMMENS

NATUERLICHE PERSONEN SIND, INSGESAMT
1 000

DEUTSCHLAND (EINSCHLIEßLICH STADTSTAATEN)

FAMILIENANGEHOERIGEN ERWERBSTAETIG				FAMILIENFREMDE ARBEITSKRAEFTE MIT BETRIEBLICHEN ARBEITEN BESCHAEFFTIGT						BETRIEBL. ARBEITSLEISTUNG DER FAMILIEN- ARBEITSKRAEFTE LFD	
DARUNTER (SP. 9) AUCH MIT BETRIEBL. ARBEITEN BESCHAEFFTIGT		DAR. (SP. 10) UEBERW. ANDER- IM WEITIG		STAENDIGE			NICHTSTAENDIGE			UND DER STAENDIGEN FAM.-FREMDE ARBEITSKRAEFTE NR.	
ZUSAMMEN	PERSONEN !AK-EINH.1!	PERSONEN	BETRIEBE!	LF HA	PERSONEN!AK-EINH.	BETRIEBE!	AK-EINHEITEN				
10	11	12	13	14	15	16	17	18	19	20	

BETRIEBSBEREICH LANDWIRTSCHAFT 2)
SAMMEN

165,5	34,4	7,5	127,4	3,2	34,2	4,8	2,7	4,0	1,5	75,8	151
140,2	30,4	4,6	117,2	2,6	27,6	3,0	1,7	3,5	1,1	55,5	152
124,1	27,6	4,9	100,3	-	-	-	-	-	-	-	153
41,3	11,8	3,5	30,5	0,8	16,8	1,2	0,8	1,2	0,5	30,6	154
35,9	10,7	2,8	28,1	0,7	15,2	0,8	0,6	1,0	0,3	21,5	155
29,4	9,4	2,8	22,5	-	-	-	-	-	-	-	156
25,3	8,3	3,3	18,5	0,8	21,1	1,1	0,7	1,2	0,7	25,4	157
22,2	7,6	2,7	17,1	0,7	17,2	0,7	0,5	0,9	0,4	17,8	158
17,1	6,5	2,6	12,6	-	-	-	-	-	-	-	159
18,6	6,6	2,9	13,3	0,6	18,6	0,8	0,5	0,9	0,5	23,6	160
16,3	6,1	2,5	12,3	0,5	15,5	0,6	0,4	0,7	0,3	16,5	161
12,4	5,2	2,5	8,7	-	-	-	-	-	-	-	162
26,0	9,6	5,0	17,4	0,9	34,3	1,3	0,9	1,8	1,0	45,3	163
22,2	8,8	4,2	15,8	0,7	27,3	0,8	0,6	1,5	0,7	31,9	164
15,2	7,0	4,1	9,8	-	-	-	-	-	-	-	165
27,1	10,4	6,7	16,7	1,8	76,5	2,4	1,8	3,2	1,8	81,7	166
22,3	9,2	5,5	14,8	1,5	65,4	1,7	1,3	2,7	1,3	59,1	167
12,2	6,5	4,8	6,4	-	-	-	-	-	-	-	168
30,0	11,0	8,2	16,2	16,2	2769,6	39,6	35,4	14,7	11,9	226,7	169
21,2	9,0	6,2	12,9	14,9	2664,0	30,7	28,5	13,3	8,4	172,5	170
9,4	5,6	5,0	3,7	-	-	-	-	-	-	-	171
333,9	92,1	37,1	240,0	24,3	2971,1	51,2	42,8	27,0	18,0	509,1	172
280,1	81,8	28,6	218,1	21,5	2832,2	38,5	33,6	23,5	12,5	374,8	173
219,8	67,9	26,5	163,9	-	-	-	-	-	-	-	174
206,2	65,3	25,0	156,9	-	-	-	-	-	-	-	175

3 [457] ARBEITSVERHAELTNISSE 1995 IN DEN SOZIALOEKONOMISCHEN BETRIEBSTYPEN

3.1 [457.1] LANDW. BETRIEBE *), DEREN INHABER IN

FRUEHERES BUNDESGBIET (EINSCHLIEßLICH STADTSTAATEN ALT)

LFD NR.	STANDARD-BETRIEBS-EINKOMMEN VON... BIS UNTER... 1 000 DM	PERSONEN-GRUPPE	BETRIEBE		BETRIEBSINHABER UND IHRE AUF DEM BETRIEB LEBENDEN MIT BETRIEBLICHEN ARBEITEN BESCHAEFTIGT						AUF DEM BETRIEB LEBENDEN ANDERWEITIG	
			INSGESAMT		ZUSAMMEN		DAR. (SP. 3/4) VOLLBESCHAEFTIGT		ZUSAMMEN		INS	
			BETRIEBE 1	LF HA 2	PERSONEN 3	AK-EINH. 4	BETRIEBE 5	PERSONEN 6	AK-EINH. 7	BETRIEBE 8	PERSONEN 9	BETRIEBE 10
01	UNTER 5	ZUSAMMEN	216,4	1106,3	354,1	79,5	12,9	13,9	13,3	167,9	278,9	
02		MAENNLICH	-	-	244,7	58,4	11,2	11,5	10,9	157,3	197,7	
03		BETR.-INH.	-	-	216,4	53,8	10,4	10,4	10,4	141,9	141,9	
04	5 - 10	ZUSAMMEN	44,9	515,5	92,1	31,3	9,1	9,9	9,4	36,2	60,5	
05		MAENNLICH	-	-	59,5	21,9	8,1	8,3	7,9	33,9	44,5	
06		BETR.-INH.	-	-	44,9	19,2	7,5	7,5	7,5	30,5	30,5	
07	10 - 15	ZUSAMMEN	29,7	422,1	63,6	26,1	10,0	10,9	10,5	22,0	37,2	
08		MAENNLICH	-	-	40,2	18,2	9,1	9,4	9,0	20,5	27,8	
09		BETR.-INH.	-	-	29,7	16,2	8,7	8,7	8,7	17,6	17,6	
10	15 - 20	ZUSAMMEN	23,8	400,3	53,2	24,2	10,7	12,0	11,5	17,1	28,4	
11		MAENNLICH	-	-	33,2	16,8	9,9	10,4	9,9	15,6	20,9	
12		BETR.-INH.	-	-	23,8	14,6	9,2	9,2	9,2	12,7	12,7	
13	20 - 30	ZUSAMMEN	38,9	792,5	89,8	46,4	23,6	27,1	26,2	24,7	40,4	
14		MAENNLICH	-	-	55,1	32,6	22,4	23,6	22,8	21,5	28,2	
15		BETR.-INH.	-	-	38,9	28,3	21,4	21,4	21,4	15,6	15,6	
16	30 - 50	ZUSAMMEN	58,9	1593,6	140,8	82,8	46,9	56,4	55,0	30,5	49,2	
17		MAENNLICH	-	-	88,0	59,6	45,5	50,2	49,0	24,1	31,6	
18		BETR.-INH.	-	-	58,9	50,4	44,2	44,2	44,2	12,5	12,5	
19	50 UND MEHR	ZUSAMMEN	120,9	6711,5	305,7	195,2	110,4	147,3	144,0	44,2	63,9	
20		MAENNLICH	-	-	187,7	146,3	109,4	134,8	131,8	27,7	34,5	
21		BETR.-INH.	-	-	120,9	112,3	106,3	106,3	106,3	9,7	9,7	
22	INSGESAMT	ZUSAMMEN	533,5	11541,7	1099,2	485,5	223,7	277,6	269,9	342,6	558,5	
23		MAENNLICH	-	-	706,5	353,8	215,6	248,1	241,2	300,5	385,2	
24		BETR.-INH.	-	-	533,5	294,7	207,7	207,7	207,7	240,5	240,5	
25		MAENNLICH	-	-	488,9	281,2	202,5	202,5	202,5	225,8	225,8	
DARUNTER (ZEILEN 01 - 25): BETRIEBE DES MARKTFRUCHT												
26	UNTER 5	ZUSAMMEN	79,3	491,2	128,2	27,4	3,9	4,1	3,9	65,2	110,0	
27		MAENNLICH	-	-	93,0	21,3	3,5	3,6	3,4	62,0	78,6	
28		BETR.-INH.	-	-	79,3	19,2	3,2	3,2	3,2	56,5	56,5	
29	5 - 10	ZUSAMMEN	12,7	222,8	22,7	7,6	2,4	2,6	2,5	10,3	16,8	
30		MAENNLICH	-	-	16,0	5,9	2,3	2,4	2,3	9,6	11,9	
31		BETR.-INH.	-	-	12,7	5,4	2,2	2,2	2,2	9,1	9,1	
32	10 - 15	ZUSAMMEN	6,9	158,6	13,0	5,2	2,0	2,2	2,1	5,1	8,3	
33		MAENNLICH	-	-	8,9	4,0	2,0	2,1	2,0	4,6	5,8	
34		BETR.-INH.	-	-	6,9	3,6	1,9	1,9	1,9	4,3	4,3	
35	15 - 20	ZUSAMMEN	4,3	119,2	8,2	3,6	1,6	1,7	1,7	3,1	4,7	
36		MAENNLICH	-	-	5,5	2,7	1,5	1,6	1,6	2,8	3,3	
37		BETR.-INH.	-	-	4,3	2,5	1,5	1,5	1,5	2,5	2,5	
38	20 - 30	ZUSAMMEN	6,0	197,3	12,1	5,8	3,0	3,4	3,3	3,9	6,0	
39		MAENNLICH	-	-	8,2	4,6	3,0	3,2	3,1	3,3	4,1	
40		BETR.-INH.	-	-	6,0	4,0	2,8	2,8	2,8	2,8	2,8	
41	30 - 50	ZUSAMMEN	7,9	331,1	15,9	9,0	5,2	6,0	5,9	4,1	6,3	
42		MAENNLICH	-	-	10,7	7,1	5,1	5,6	5,5	3,2	3,9	
43		BETR.-INH.	-	-	7,9	6,2	5,0	5,0	5,0	2,2	2,2	
44	50 UND MEHR	ZUSAMMEN	23,9	2096,5	54,3	33,7	20,5	25,6	25,2	8,9	12,4	
45		MAENNLICH	-	-	34,9	26,8	20,3	24,1	23,7	5,4	6,5	
46		BETR.-INH.	-	-	23,9	21,4	19,7	19,7	19,7	2,7	2,7	
47	INSGESAMT	ZUSAMMEN	141,0	3616,7	254,5	92,3	38,7	45,6	44,7	100,5	164,5	
48		MAENNLICH	-	-	177,1	72,5	37,7	42,4	41,5	91,0	114,1	
49		BETR.-INH.	-	-	141,0	62,1	36,2	36,2	36,2	80,1	80,1	
50		MAENNLICH	-	-	130,2	59,4	35,6	35,6	35,6	75,7	75,7	

*) IN DER ABGRENZUNG NACH DER HAUPTPRODUKTIONSRICHTUNG (HPR).

1) BEZOGEN AUF DIE BETRIEBLICHE TAEITIGKEIT.- 2) IN DER ABGRENZUNG NACH DER BETRIEBSSYSTEMATIK.

FUER AUSGEWAHLTE BETRIEBSFORMEN NACH GROESSENKLASSEN DES STANDARDBETRIEBSEINKOMMENS

NATUERLICHE PERSONEN SIND, INSGESAMT
1 000

FRUEHERES BUNDESGBIET (EINSCHLIEBLICH STADTSTAATEN ALT)

FAMILIENANGEHÖRIGEN ERWERBSTÄTIG		FAMILIENFREMDE ARBEITSKRÄFTE MIT BETRIEBLICHEN ARBEITEN BESCHÄFTIGT						BETRIEBL. ARBEITSLEISTUNG DER FAMILIEN- ARBEITSKRÄFTE UND DER STÄNDIGEN FAM.-FREMDEN ARBEITSKRÄFTE		LF	NR.	
DARUNTER (SP. 9) AUCH MIT BETRIEBL. ARBEITEN BESCHÄFTIGT ZUSAMMEN		DAR. (SP. 10) UEBERW. ! ANDER- IM ! WEITIG BETRIEB ! VOLLB.		STÄNDIGE			NICHTSTÄNDIGE		AK-EINHEITEN			
PERSONEN ! AK-EINH.1)	PERSONEN	BETRIEBE!	LF HA ! PERSONEN! AK-EINH.!	BETRIEBE!	18 !	19	AK-EINHEITEN	20				
10 !	11	12 !	13	14 !	15 !	16 !	17	18 !	19	20		
GESAMT												
188,4	37,9	8,5	144,5	3,8	34,2	6,6	4,2	4,6	1,8	83,7	01	
160,1	33,6	5,2	133,8	3,0	27,9	4,0	2,4	4,1	1,2	60,8	02	
141,9	30,3	5,4	114,5	-	-	-	-	-	-	-	03	
42,8	12,1	3,9	31,4	1,0	15,3	1,9	1,4	1,4	0,6	32,7	04	
37,2	11,1	3,1	29,0	0,8	14,2	1,1	0,8	1,1	0,4	22,7	05	
30,5	9,8	3,0	23,3	-	-	-	-	-	-	-	06	
26,0	8,5	3,4	18,9	1,2	18,8	2,2	1,7	1,5	0,9	27,8	07	
22,9	7,9	2,8	17,6	0,9	15,2	1,3	1,0	1,1	0,5	19,3	08	
17,6	6,7	2,7	12,8	-	-	-	-	-	-	-	09	
19,1	6,7	3,0	13,7	0,8	14,7	1,3	0,9	1,1	0,6	25,1	10	
16,7	6,2	2,6	12,6	0,6	12,3	0,8	0,6	0,8	0,4	17,4	11	
12,7	5,3	2,5	8,9	-	-	-	-	-	-	-	12	
26,5	9,8	5,1	17,6	1,5	25,9	2,7	2,1	2,2	1,4	48,4	13	
22,6	8,9	4,3	16,0	1,0	20,7	1,4	1,2	1,7	0,8	33,8	14	
15,6	7,2	4,2	10,0	-	-	-	-	-	-	-	15	
27,7	10,6	6,9	17,0	2,7	60,1	5,2	4,2	3,8	2,4	87,0	16	
22,7	9,4	5,7	15,1	2,1	50,0	2,9	2,4	3,1	1,4	62,1	17	
12,5	6,6	4,9	6,5	-	-	-	-	-	-	-	18	
30,0	11,0	8,2	16,2	17,2	1294,5	42,7	37,6	17,1	17,0	232,8	19	
21,4	9,0	6,2	13,0	15,6	1218,7	30,4	28,0	15,3	11,0	174,3	20	
9,7	5,7	5,0	3,9	-	-	-	-	-	-	-	21	
360,6	96,6	39,0	259,4	28,1	1463,4	62,6	52,0	31,7	24,7	537,5	22	
303,6	86,0	30,0	237,1	24,0	1358,9	41,7	36,5	27,2	15,8	390,3	23	
240,5	71,5	27,7	180,0	-	-	-	-	-	-	-	24	
225,8	68,9	26,2	172,7	-	-	-	-	-	-	-	25	

BETRIEBSBEREICHS LANDWIRTSCHAFT 2)
BETRIEBE

73,3	14,7	3,0	56,0	1,0	8,6	1,4	0,7	1,5	0,7	28,1	26	
64,0	13,3	1,8	52,7	0,9	7,0	1,0	0,4	1,4	0,5	21,7	27	
56,5	12,1	2,0	45,2	-	-	-	-	-	-	-	28	
11,7	3,3	1,2	8,1	0,2	4,3	0,3	0,2	0,3	0,1	7,8	29	
10,2	3,0	1,0	7,6	0,2	3,8	0,2	0,2	0,3	0,1	6,1	30	
9,1	2,8	0,9	6,7	-	-	-	-	-	-	-	31	
5,8	1,8	0,6	3,9	0,2	6,1	0,3	0,2	0,3	0,2	5,4	32	
5,0	1,7	0,5	3,6	0,2	4,9	0,2	0,2	0,2	0,1	4,2	33	
4,3	1,5	0,6	3,1	-	-	-	-	-	-	-	34	
3,3	1,1	0,5	2,2	0,2	5,8	0,3	0,2	0,2	0,2	3,7	35	
2,9	1,0	0,4	2,1	0,2	5,3	0,2	0,1	0,2	0,1	2,9	36	
2,5	0,9	0,4	1,7	-	-	-	-	-	-	-	37	
4,1	1,4	0,8	2,7	0,2	9,7	0,4	0,3	0,5	0,2	6,1	38	
3,5	1,3	0,7	2,5	0,2	7,4	0,2	0,2	0,4	0,2	4,8	39	
2,8	1,1	0,7	1,8	-	-	-	-	-	-	-	40	
3,8	1,4	0,9	2,0	0,4	19,5	0,5	0,4	0,8	0,4	9,3	41	
3,1	1,2	0,7	1,8	0,3	16,0	0,4	0,3	0,7	0,3	7,4	42	
2,2	1,0	0,7	1,1	-	-	-	-	-	-	-	43	
6,5	2,4	1,9	2,9	4,5	631,2	7,5	6,4	5,1	4,9	40,1	44	
4,5	2,0	1,5	2,3	4,3	611,4	6,4	5,8	4,7	3,4	32,6	45	
2,7	1,5	1,3	1,0	-	-	-	-	-	-	-	46	
108,5	26,1	8,9	77,9	6,7	685,3	10,7	8,3	8,7	6,7	100,6	47	
93,1	23,5	6,7	72,7	6,1	655,9	8,6	7,2	7,8	4,7	79,7	48	
80,1	21,0	6,6	60,5	-	-	-	-	-	-	-	49	
75,7	20,1	6,0	58,5	-	-	-	-	-	-	-	50	

3 [457] ARBEITSVERHAELTNISSE 1995 IN DEN SOZIALÖKONOMISCHEN BETRIEBSTYPEN

3.1 [457.1] LANDW. BETRIEBE *), DEREN INHABER IN

FRUEHERES BUNDESGBIET (EINSCHLIEßLICH STADTSTAATEN ALT)

LFD! NR.	STANDARD- BETRIEBS- EINKOMMEN VON... BIS UNTER... 1 000 DM	PERSONEN- GRUPPE	BETRIEBE		BETRIEBSINHABER UND IHRE AUF DEM BETRIEB LEBENDEN MIT BETRIEBLICHEN ARBEITEN BESCHAEFTIGT					ANDERWEITIG	
			INSGESAMT		ZUSAMMEN		DAR. (SP. 3/4) VOLLBESCHAEFTIGT			ZUSAMMEN	
			BETRIEBE! 1	LF HA 2	PERSONEN! 3	AK-EINH. 4	BETRIEBE! 5	PERSONEN! 6	AK-EINH. 7	BETRIEBE! 8	PERSONEN 9
DARUNTER (ZEILEN 01 - 25): BETRIEBE DES											
											FUTTERBAU
51	UNTER 5	ZUSAMMEN	59,0	342,8	97,4	25,9	5,5	5,9	5,6	44,6	71,7
52		MAENNLICH	-	-	65,4	18,4	4,6	4,8	4,5	41,0	51,1
53		BETR.-INH.	-	-	59,0	17,4	4,4	4,4	4,4	37,4	37,4
54	5 - 10	ZUSAMMEN	16,2	184,4	36,6	13,5	3,9	4,3	4,0	13,3	22,8
55		MAENNLICH	-	-	22,6	8,8	3,3	3,4	3,1	12,5	17,2
56		BETR.-INH.	-	-	16,2	7,5	2,9	2,9	2,9	11,0	11,0
57	10 - 15	ZUSAMMEN	13,3	186,2	30,5	13,2	5,1	5,5	5,3	10,1	18,0
58		MAENNLICH	-	-	18,7	8,8	4,4	4,5	4,3	9,5	13,7
59		BETR.-INH.	-	-	13,3	7,8	4,3	4,3	4,3	7,8	7,8
60	15 - 20	ZUSAMMEN	12,9	214,6	30,7	14,3	6,4	7,1	6,7	9,6	16,3
61		MAENNLICH	-	-	18,7	9,7	5,8	6,1	5,7	8,9	12,3
62		BETR.-INH.	-	-	12,9	8,2	5,2	5,2	5,2	7,1	7,1
63	20 - 30	ZUSAMMEN	22,6	466,6	54,8	28,9	14,8	17,0	16,4	14,8	24,6
64		MAENNLICH	-	-	33,2	19,8	13,9	14,6	14,0	13,0	17,5
65		BETR.-INH.	-	-	22,6	17,1	13,2	13,2	13,2	8,8	8,8
66	30 - 50	ZUSAMMEN	37,4	1028,7	93,8	56,1	31,7	38,3	37,2	19,7	32,2
67		MAENNLICH	-	-	56,4	39,6	30,8	34,0	33,1	15,6	20,8
68		BETR.-INH.	-	-	37,4	33,1	29,8	29,8	29,8	7,2	7,2
69	50 UND MEHR	ZUSAMMEN	63,1	3352,8	168,1	109,5	60,4	82,7	80,7	22,7	33,3
70		MAENNLICH	-	-	101,6	80,4	59,9	75,3	73,4	14,4	18,3
71		BETR.-INH.	-	-	63,1	60,3	58,2	58,2	58,2	3,5	3,5
72	INSGESAMT	ZUSAMMEN	224,6	5776,1	511,9	261,4	127,8	160,9	156,0	134,8	218,9
73		MAENNLICH	-	-	316,6	185,4	122,7	142,6	138,2	114,9	150,9
74		BETR.-INH.	-	-	224,6	151,4	118,1	118,1	118,1	82,8	82,8
75		MAENNLICH	-	-	208,6	145,1	115,0	115,0	115,0	78,0	78,0
VEREDLUNGS											
76	UNTER 5	ZUSAMMEN	9,7	26,8	15,4	3,6	0,5	0,5	0,5	7,0	11,9
77		MAENNLICH	-	-	10,8	2,6	0,4	0,4	0,4	6,6	8,6
78		BETR.-INH.	-	-	9,7	2,4	0,3	0,3	0,3	5,7	5,7
79	5 - 10	ZUSAMMEN	3,4	23,3	7,2	2,1	0,4	0,4	0,4	2,9	4,8
80		MAENNLICH	-	-	4,6	1,4	0,3	0,3	0,3	2,7	3,4
81		BETR.-INH.	-	-	3,4	1,2	0,3	0,3	0,3	2,5	2,5
82	10 - 15	ZUSAMMEN	2,5	23,6	5,2	1,7	0,4	0,4	0,4	2,1	3,7
83		MAENNLICH	-	-	3,3	1,2	0,4	0,4	0,4	2,0	2,8
84		BETR.-INH.	-	-	2,5	1,1	0,4	0,4	0,4	1,8	1,8
85	15 - 20	ZUSAMMEN	2,0	23,5	4,2	1,6	0,5	0,6	0,5	1,6	2,8
86		MAENNLICH	-	-	2,7	1,1	0,5	0,5	0,5	1,5	2,0
87		BETR.-INH.	-	-	2,0	1,0	0,5	0,5	0,5	1,2	1,2
88	20 - 30	ZUSAMMEN	2,9	44,6	6,4	2,8	1,1	1,2	1,2	2,1	3,8
89		MAENNLICH	-	-	4,0	2,0	1,1	1,1	1,1	2,0	2,6
90		BETR.-INH.	-	-	2,9	1,7	1,0	1,0	1,0	1,6	1,6
91	30 - 50	ZUSAMMEN	4,3	93,9	9,2	5,0	2,8	3,2	3,1	2,6	4,3
92		MAENNLICH	-	-	5,9	3,8	2,7	2,9	2,9	2,2	2,8
93		BETR.-INH.	-	-	4,3	3,3	2,6	2,6	2,6	1,5	1,5
94	50 UND MEHR	ZUSAMMEN	13,2	593,0	31,0	18,5	11,5	13,8	13,5	5,8	8,6
95		MAENNLICH	-	-	19,8	14,7	11,3	13,1	12,9	3,6	4,5
96		BETR.-INH.	-	-	13,2	11,8	11,0	11,0	11,0	1,7	1,7
97	INSGESAMT	ZUSAMMEN	37,9	828,6	78,6	35,2	17,2	20,1	19,7	24,1	39,8
98		MAENNLICH	-	-	51,1	26,7	16,7	18,8	18,4	20,5	26,9
99		BETR.-INH.	-	-	37,9	22,4	16,0	16,0	16,0	16,0	16,0
100		MAENNLICH	-	-	35,0	21,6	15,7	15,7	15,7	15,0	15,0

*) IN DER ABGRENZUNG NACH DER HAUPTPRODUKTIONSRICHTUNG (HPR).

1) BEZOGEN AUF DIE BETRIEBLICHE TAETIGKEIT.- 2) IN DER ABGRENZUNG NACH DER BETRIEBSSYSTEMATIK.

FUER AUSGEWAELTE BETRIEBSFORMEN NACH GROSSENKLASSEN DES STANDARDBETRIEBSEINKOMMENS

NATUERLICHE PERSONEN SIND, INSGESAMT
1 000

FRUEHERES BUNDESGBIET (EINSCHLIESSLICH STADTSTAATEN ALT)

FAMILIENANGEHOERIGEN ERWERBSTAETIG				FAMILIENFREMDE ARBEITSKRAEFTE MIT BETRIEBLICHEN ARBEITEN BESCHAEFTIGT						BETRIEBL. ARBEITSLEISTUNG DER FAMILIENARBEITSKRAEFTE UND DER STAENDIGEN FAM.-FREMDEN ARBEITSKRAEFTE	
DARUNTER (SP. 9) AUCH MIT BETRIEBL. ARBEITEN BESCHAEFTIGT				STAENDIGE			NICHTSTAENDIGE			LFD NR.	
ZUSAMMEN		UEBERW. IM BETRIEB	ANDER-WEITIG VOLLB.	BETRIEBE!	LF HA	PERSONEN!	AK-EINH.	BETRIEBE!	19	AK-EINHEITEN	20
10	11	12	13	14	15	16	17	18	19	20	

BETRIEBSBEREICHS LANDWIRTSCHAFT 2)

BETRIEBE											
49,7	11,3	3,1	38,3	1,4	18,3	2,0	1,4	1,1	0,4	27,4	51
41,5	9,9	2,0	35,0	1,1	14,6	1,2	0,8	1,0	0,3	19,2	52
37,4	9,1	2,1	30,4	-	-	-	-	-	-	-	53
16,0	5,0	1,5	12,2	0,3	7,1	0,5	0,3	0,3	0,1	13,8	54
14,1	4,6	1,2	11,2	0,3	6,7	0,3	0,2	0,2	0,1	9,0	55
11,0	4,0	1,3	8,6	-	-	-	-	-	-	-	56
12,2	4,3	1,9	9,3	0,3	9,5	0,4	0,2	0,3	0,2	13,4	57
10,8	4,0	1,6	8,7	0,3	7,4	0,3	0,2	0,3	0,1	8,9	58
7,8	3,3	1,5	5,9	-	-	-	-	-	-	-	59
10,9	4,1	2,0	7,9	0,2	5,2	0,2	0,1	0,3	0,1	14,5	60
9,7	3,9	1,7	7,3	0,1	3,8	0,1	0,1	0,2	0,1	9,7	61
7,1	3,2	1,7	5,0	-	-	-	-	-	-	-	62
15,9	6,1	3,2	10,8	0,4	11,2	0,5	0,3	0,6	0,2	29,2	63
13,8	5,6	2,8	9,9	0,3	9,4	0,3	0,2	0,5	0,1	20,0	64
8,8	4,4	2,6	5,6	-	-	-	-	-	-	-	65
17,5	6,9	4,6	11,1	0,8	27,9	0,9	0,7	0,9	0,4	56,7	66
14,7	6,2	3,8	9,9	0,6	22,9	0,6	0,5	0,7	0,3	40,1	67
7,2	4,1	3,2	3,7	-	-	-	-	-	-	-	68
14,8	5,5	3,9	8,7	5,3	420,4	7,0	5,7	4,4	2,2	115,2	69
10,7	4,5	2,9	6,9	4,8	383,5	5,6	4,9	3,9	1,8	85,3	70
3,5	2,4	2,2	1,3	-	-	-	-	-	-	-	71
137,1	43,4	20,2	98,3	8,7	499,7	11,5	8,8	7,8	3,6	270,2	72
115,4	38,7	16,1	88,9	7,4	448,4	8,5	7,0	6,9	2,9	192,3	73
82,8	30,5	14,4	60,4	-	-	-	-	-	-	-	74
78,0	29,5	13,8	57,9	-	-	-	-	-	-	-	75

BETRIEBE

7,2	1,5	0,3	5,5	0,1	0,7	0,1	0,0	0,1	0,0	3,6	76
6,3	1,3	0,2	5,1	0,0	0,4	0,1	0,0	0,1	0,0	2,6	77
5,7	1,3	0,2	4,4	-	-	-	-	-	-	-	78
3,4	0,9	0,2	2,6	0,1	0,5	0,1	0,1	0,0	0,0	2,1	79
2,9	0,8	0,1	2,4	0,1	0,4	0,1	0,1	0,0	0,0	1,5	80
2,5	0,7	0,1	2,0	-	-	-	-	-	-	-	81
2,5	0,8	0,2	1,8	0,1	0,5	0,1	0,1	0,1	0,0	1,8	82
2,2	0,7	0,2	1,7	0,0	0,3	0,0	0,0	0,0	0,0	1,2	83
1,8	0,6	0,2	1,3	-	-	-	-	-	-	-	84
1,7	0,5	0,1	1,4	0,1	0,8	0,1	0,1	0,0	0,0	1,6	85
1,5	0,5	0,1	1,3	0,1	0,8	0,1	0,1	0,0	0,0	1,2	86
1,2	0,4	0,1	1,0	-	-	-	-	-	-	-	87
2,5	0,9	0,3	1,6	0,1	1,3	0,1	0,0	0,1	0,0	2,8	88
2,1	0,8	0,3	1,5	0,0	1,0	0,1	0,0	0,1	0,0	2,0	89
1,6	0,7	0,2	1,2	-	-	-	-	-	-	-	90
2,6	1,0	0,5	1,6	0,2	3,0	0,2	0,1	0,2	0,1	5,1	91
2,1	0,9	0,5	1,4	0,1	2,8	0,1	0,1	0,1	0,0	3,9	92
1,5	0,7	0,5	0,9	-	-	-	-	-	-	-	93
4,0	1,4	1,1	2,1	1,5	87,6	2,6	2,0	1,3	0,8	20,5	94
2,9	1,2	0,8	1,8	1,3	78,9	1,8	1,5	1,2	0,6	16,2	95
1,7	0,8	0,7	0,8	-	-	-	-	-	-	-	96
23,9	7,0	2,7	16,6	2,0	94,4	3,3	2,4	1,8	1,0	37,5	97
20,1	6,2	2,0	15,2	1,7	84,7	2,2	1,8	1,6	0,8	28,5	98
16,0	5,2	1,9	11,6	-	-	-	-	-	-	-	99
15,0	5,0	1,8	11,1	-	-	-	-	-	-	-	100

3 [457] ARBEITSVERHAELTNISSE 1995 IN DEN SOZIALÖKONOMISCHEN BETRIEBSTYPEN

3.1 [457.1] LANDW. BETRIEBE *), DEREN INHABER

FRÜHERES BUNDESGBIET (EINSCHLIEßLICH STADTSTAATEN ALT)

IN

LFD NR.	STANDARD-BETRIEBS-EINKOMMEN VON... BIS UNTER... 1 000 DM	PERSONENGRUPPE	BETRIEBE								
			BETRIEBE		MIT BETRIEBLICHEN ARBEITEN BESCHÄFTIGT				BETRIEBSINHABER UND IHRE AUF DEM BETRIEB LEBENDEN ANDERWEITIG		
			INSGESAMT	ZUSAMMEN	DAR. (SP. 3/4) VOLLBESCHÄFTIGT	ZUSAMMEN	BETRIEBE!	PERSONEN!	AK-EINH.	BETRIEBE!	PERSONEN!
1	2	3	4	5	6	7	8	9			
DARUNTER (ZEILEN 01 - 25): BETRIEBE DES DAUERKULTUR											
101	UNTER 5	ZUSAMMEN	21,2	25,3	35,0	5,9	0,5	0,6	0,5	14,0	22,3
102		MAENNLICH	-	-	22,6	4,1	0,5	0,5	0,4	13,0	15,7
103		BETR.-INH.	-	-	21,2	4,0	0,4	0,4	0,4	11,0	11,0
104	5 - 10	ZUSAMMEN	6,3	15,2	12,1	3,2	0,6	0,7	0,7	4,9	7,8
105		MAENNLICH	-	-	7,7	2,2	0,6	0,6	0,6	4,6	5,8
106		BETR.-INH.	-	-	6,3	2,1	0,6	0,6	0,6	3,9	3,9
107	10 - 15	ZUSAMMEN	3,5	12,7	7,1	2,6	1,0	1,1	1,0	2,4	3,5
108		MAENNLICH	-	-	4,4	1,9	0,9	1,0	0,9	2,3	2,8
109		BETR.-INH.	-	-	3,5	1,7	0,9	0,9	0,9	1,9	1,9
110	15 - 20	ZUSAMMEN	2,2	11,0	4,6	2,1	1,0	1,1	1,1	1,4	2,2
111		MAENNLICH	-	-	2,8	1,5	1,0	1,0	1,0	1,2	1,5
112		BETR.-INH.	-	-	2,2	1,4	0,9	0,9	0,9	1,0	1,0
113	20 - 30	ZUSAMMEN	3,2	22,2	6,9	3,7	1,9	2,2	2,1	1,7	2,5
114		MAENNLICH	-	-	4,1	2,6	1,9	2,0	1,9	1,4	1,6
115		BETR.-INH.	-	-	3,2	2,4	1,8	1,8	1,8	1,0	1,0
116	30 - 50	ZUSAMMEN	3,9	38,6	9,0	5,3	3,1	3,7	3,6	1,6	2,4
117		MAENNLICH	-	-	5,4	3,9	3,0	3,3	3,3	1,1	1,4
118		BETR.-INH.	-	-	3,9	3,3	2,9	2,9	2,9	0,7	0,7
119	50 UND MEHR	ZUSAMMEN	5,8	132,3	15,0	9,7	5,3	7,3	7,2	1,8	2,5
120		MAENNLICH	-	-	8,9	7,0	5,2	6,5	6,4	1,0	1,2
121		BETR.-INH.	-	-	5,8	5,4	5,1	5,1	5,1	0,4	0,4
122	INSGESAMT	ZUSAMMEN	46,0	257,3	89,7	32,4	13,4	16,6	16,2	27,8	43,2
123		MAENNLICH	-	-	55,9	23,2	13,0	14,8	14,5	24,5	30,1
124		BETR.-INH.	-	-	46,0	20,2	12,8	12,8	12,8	20,0	20,0
125		MAENNLICH	-	-	40,8	19,1	12,5	12,5	12,5	18,5	18,5
LANDWIRTSCHAFTLICHE											
126	UNTER 5	ZUSAMMEN	9,0	53,6	18,1	4,5	0,6	0,7	0,6	7,6	12,9
127		MAENNLICH	-	-	11,7	3,2	0,5	0,5	0,4	7,1	9,0
128		BETR.-INH.	-	-	9,0	2,7	0,3	0,3	0,3	6,5	6,5
129	5 - 10	ZUSAMMEN	2,7	35,8	6,2	2,2	0,6	0,7	0,7	2,2	4,1
130		MAENNLICH	-	-	4,1	1,6	0,6	0,6	0,6	2,2	3,2
131		BETR.-INH.	-	-	2,7	1,3	0,5	0,5	0,5	2,0	2,0
132	10 - 15	ZUSAMMEN	1,4	23,8	3,3	1,2	0,5	0,5	0,5	1,1	1,8
133		MAENNLICH	-	-	2,1	0,9	0,4	0,4	0,4	1,0	1,4
134		BETR.-INH.	-	-	1,4	0,7	0,4	0,4	0,4	0,9	0,9
135	15 - 20	ZUSAMMEN	1,0	19,5	2,2	1,0	0,4	0,5	0,5	0,7	1,2
136		MAENNLICH	-	-	1,5	0,7	0,4	0,5	0,4	0,6	0,9
137		BETR.-INH.	-	-	1,0	0,6	0,4	0,4	0,4	0,5	0,5
138	20 - 30	ZUSAMMEN	2,0	45,0	4,7	2,3	1,3	1,4	1,4	1,3	2,1
139		MAENNLICH	-	-	2,9	1,7	1,2	1,3	1,3	1,1	1,4
140		BETR.-INH.	-	-	2,0	1,4	1,1	1,1	1,1	0,8	0,8
141	30 - 50	ZUSAMMEN	2,5	75,6	6,4	3,6	2,0	2,4	2,3	1,4	2,2
142		MAENNLICH	-	-	3,9	2,5	1,9	2,1	2,0	1,1	1,5
143		BETR.-INH.	-	-	2,5	2,1	1,9	1,9	1,9	0,5	0,5
144	50 UND MEHR	ZUSAMMEN	7,3	404,9	19,8	12,2	6,8	9,2	8,9	3,0	4,3
145		MAENNLICH	-	-	12,3	9,2	6,8	8,5	8,2	1,9	2,4
146		BETR.-INH.	-	-	7,3	6,9	6,6	6,6	6,6	0,6	0,6
147	INSGESAMT	ZUSAMMEN	25,9	658,0	60,7	27,0	12,3	15,4	14,7	17,2	28,6
148		MAENNLICH	-	-	38,5	19,7	11,9	14,0	13,4	15,0	19,8
149		BETR.-INH.	-	-	25,9	15,8	11,2	11,2	11,2	11,8	11,8
150		MAENNLICH	-	-	24,0	15,2	11,0	11,0	11,0	11,1	11,1

*) IN DER ABGRENZUNG NACH DER HAUPTPRODUKTIONSRICHTUNG (HPR).

1) BEZOGEN AUF DIE BETRIEBLICHE TÄTIGKEIT.- 2) IN DER ABGRENZUNG NACH DER BETRIEBSSYSTEMATIK.

FUER AUSGEWAHLTE BETRIEBSFORMEN NACH GROSSENKLASSEN DES STANDARDBETRIEBSEINKOMMENS

NATUERLICHE PERSONEN SIND, INSGESAMT
1 000

FRUEHERES BUNDESGBIET (EINSCHLIEBLICH STADTSTAATEN ALT)

FAMILIENANGEHOERIGEN ERWERBSTAETIG DARUNTER (SP. 9) AUCH MIT BETRIEBL. ARBEITEN BESCHAEFFTIGT				FAMILIENFREMDE ARBEITSKRAEFTE MIT BETRIEBLICHEN ARBEITEN BESCHAEFFTIGT						BETRIEBL. ARBEITSLEISTUNG DER FAMILIEN- ARBEITSKRAEFTE UND DER STAENDIGEN FAM.-FREMDEN ARBEITSKRAEFTE		LFD
ZUSAMMEN		DAR. (SP. 10) UEBERW. ! ANDER- IM WEITIG BETRIEB ! VOLLB.		STAENDIGE			NICHTSTAENDIGE			AK-EINHEITEN		NR.
PERSONEN	AK-EINH. 1)	PERSONEN	PERSONEN	BETRIEBE!	LF HA	PERSONEN!	AK-EINH.	BETRIEBE!		AK-EINHEITEN		
10	11	12	13	14	15	16	17	18	19	20		
BETRIEBSBEREICHS LANDWIRTSCHAFT 2)												
BETRIEBE												
16,0	2,3	0,4	12,4	0,4	0,7	0,6	0,2	0,8	0,3	6,0	101	
13,1	2,0	0,2	11,3	0,4	0,7	0,4	0,1	0,7	0,2	4,3	102	
11,0	1,7	0,2	9,2	-	-	-	-	-	-	-	103	
5,8	1,2	0,3	4,3	0,1	0,3	0,2	0,1	0,5	0,2	3,3	104	
5,0	1,1	0,2	4,0	0,1	0,3	0,1	0,1	0,3	0,1	2,3	105	
3,9	0,9	0,2	3,1	-	-	-	-	-	-	-	106	
2,8	0,7	0,3	2,1	0,1	0,5	0,2	0,1	0,4	0,2	2,7	107	
2,5	0,7	0,2	2,0	0,1	0,5	0,1	0,1	0,3	0,1	1,9	108	
1,9	0,6	0,2	1,5	-	-	-	-	-	-	-	109	
1,6	0,5	0,2	1,1	0,1	0,3	0,1	0,1	0,3	0,1	2,2	110	
1,3	0,4	0,2	1,0	0,1	0,3	0,1	0,0	0,2	0,1	1,6	111	
1,0	0,3	0,2	0,6	-	-	-	-	-	-	-	112	
1,7	0,6	0,4	1,0	0,2	1,2	0,2	0,2	0,6	0,5	3,8	113	
1,3	0,5	0,3	0,8	0,1	0,8	0,1	0,1	0,5	0,3	2,7	114	
1,0	0,4	0,3	0,6	-	-	-	-	-	-	-	115	
1,5	0,5	0,3	0,8	0,3	2,5	0,4	0,3	1,1	0,8	5,6	116	
1,1	0,4	0,2	0,7	0,2	1,9	0,3	0,2	0,9	0,5	4,1	117	
0,7	0,3	0,2	0,3	-	-	-	-	-	-	-	118	
1,4	0,5	0,4	0,6	1,1	27,1	2,4	2,0	2,5	2,8	11,6	119	
0,9	0,4	0,3	0,5	1,0	25,3	1,8	1,6	2,1	1,6	8,7	120	
0,4	0,3	0,2	0,1	-	-	-	-	-	-	-	121	
30,9	6,4	2,4	22,5	2,3	32,7	4,2	2,9	6,3	5,0	36,2	122	
25,1	5,5	1,6	20,2	2,0	29,7	3,0	2,3	5,1	2,9	25,5	123	
20,0	4,5	1,6	15,4	-	-	-	-	-	-	-	124	
18,5	4,3	1,5	14,6	-	-	-	-	-	-	-	125	
GEMISCHTBETRIEBE												
9,4	2,2	0,5	6,8	0,1	0,7	0,1	0,1	0,2	0,1	4,6	126	
7,8	2,0	0,3	6,3	0,1	0,7	0,1	0,0	0,2	0,1	3,2	127	
6,5	1,7	0,3	5,0	-	-	-	-	-	-	-	128	
3,0	0,9	0,2	2,1	0,0	0,2	0,0	0,0	0,1	0,0	2,2	129	
2,6	0,9	0,2	2,0	0,0	0,2	0,0	0,0	0,0	0,0	1,6	130	
2,0	0,7	0,2	1,4	-	-	-	-	-	-	-	131	
1,4	0,5	0,2	0,9	0,0	0,5	0,0	0,0	0,0	0,0	1,2	132	
1,3	0,4	0,2	0,8	0,0	0,5	0,0	0,0	0,0	0,0	0,9	133	
0,9	0,4	0,2	0,5	-	-	-	-	-	-	-	134	
0,8	0,3	0,2	0,5	0,1	1,3	0,1	0,0	0,0	0,0	1,0	135	
0,7	0,3	0,1	0,5	0,0	0,9	0,0	0,0	0,0	0,0	0,8	136	
0,5	0,2	0,2	0,3	-	-	-	-	-	-	-	137	
1,4	0,5	0,3	0,9	0,0	0,7	0,0	0,0	0,1	0,0	2,4	138	
1,2	0,4	0,2	0,8	0,0	0,4	0,0	0,0	0,1	0,0	1,7	139	
0,8	0,4	0,2	0,5	-	-	-	-	-	-	-	140	
1,3	0,5	0,3	0,8	0,1	2,8	0,1	0,1	0,1	0,1	3,7	141	
1,1	0,4	0,2	0,7	0,1	2,8	0,1	0,1	0,1	0,0	2,6	142	
0,5	0,3	0,2	0,3	-	-	-	-	-	-	-	143	
1,9	0,7	0,5	1,1	0,7	53,5	0,9	0,7	0,7	0,4	12,9	144	
1,4	0,6	0,4	0,9	0,6	48,3	0,7	0,7	0,6	0,3	9,8	145	
0,6	0,4	0,3	0,2	-	-	-	-	-	-	-	146	
19,2	5,6	2,1	13,2	0,9	59,7	1,3	1,0	1,2	0,6	28,0	147	
16,1	4,9	1,6	12,0	0,8	53,8	1,0	0,8	1,0	0,5	20,6	148	
11,8	4,1	1,5	8,3	-	-	-	-	-	-	-	149	
11,1	3,9	1,4	8,0	-	-	-	-	-	-	-	150	

FRUEHERES BUNDESGBIET (EINSCHLIEßLICH STADTSTAATEN ALT)

LFD NR.	STANDARD- BETRIEBS- EINKOMMEN VON... BIS UNTER... 1 000 DM	PERSONEN- GRUPPE	BETRIEBE		BETRIEBSINHABER UND IHRE AUF DEM BETRIEB LEBENDEN MIT BETRIEBLICHEN ARBEITEN BESCHAEFTIGT							BETRIEB LEBENDEN ANDERWEITIG	
			INSGESAMT		ZUSAMMEN		DAR. (SP. 3/4) VOLLBESCHAEFTIGT			ZUSAMMEN			
			BETRIEBE! 1	LF HA 2	PERSONEN! 3	AK-EINH. 4	BETRIEBE! 5	PERSONEN! 6	AK-EINH. 7	BETRIEBE! 8	PERSONEN 9		
			DARUNTER (ZEILEN 01 - 25): BETRIEBE DES ZU										
151	UNTER 5	ZUSAMMEN	178,1	939,8	294,1	67,3	11,0	11,8	11,2	138,3	228,8		
152		MAENNLICH	-	-	203,6	49,5	9,4	9,7	9,2	129,6	163,0		
153		BETR.-INH.	-	-	178,1	45,5	8,7	8,7	8,7	117,2	117,2		
154	5 - 10	ZUSAMMEN	41,3	481,3	84,9	28,6	8,1	8,7	8,2	33,7	56,2		
155		MAENNLICH	-	-	55,0	20,0	7,2	7,4	6,9	31,6	41,6		
156		BETR.-INH.	-	-	41,3	17,4	6,5	6,5	6,5	28,5	28,5		
157	10 - 15	ZUSAMMEN	27,5	404,9	59,0	23,9	9,0	9,7	9,3	20,8	35,3		
158		MAENNLICH	-	-	37,4	16,7	8,2	8,4	8,0	19,4	26,5		
159		BETR.-INH.	-	-	27,5	14,8	7,8	7,8	7,8	16,7	16,7		
160	15 - 20	ZUSAMMEN	22,4	387,9	50,0	22,6	9,9	11,0	10,5	16,4	27,3		
161		MAENNLICH	-	-	31,3	15,8	9,2	9,6	9,1	15,0	20,0		
162		BETR.-INH.	-	-	22,4	13,7	8,5	8,5	8,5	12,3	12,3		
163	20 - 30	ZUSAMMEN	36,7	775,6	85,0	43,5	22,1	25,2	24,4	23,8	39,0		
164		MAENNLICH	-	-	52,3	30,7	21,0	22,1	21,9	20,8	27,2		
165		BETR.-INH.	-	-	36,7	26,6	20,0	20,0	20,0	15,1	15,1		
166	30 - 50	ZUSAMMEN	56,0	1567,8	134,3	78,8	44,8	53,5	52,2	29,4	47,4		
167		MAENNLICH	-	-	82,3	56,9	43,5	47,9	46,8	23,2	30,5		
168		BETR.-INH.	-	-	56,0	48,0	42,2	42,2	42,2	12,0	12,0		
169	50 UND MEHR	ZUSAMMEN	113,4	6579,4	288,3	183,5	104,5	138,6	135,4	42,2	61,2		
170		MAENNLICH	-	-	177,4	138,0	103,5	127,5	124,6	26,4	32,9		
171		BETR.-INH.	-	-	113,4	105,8	100,5	100,5	100,5	8,9	8,9		
172	INSGESAMT	ZUSAMMEN	475,4	11136,8	995,5	448,2	209,4	258,6	251,3	304,5	495,1		
173		MAENNLICH	-	-	639,3	327,6	202,0	232,5	226,0	266,0	341,7		
174		BETR.-INH.	-	-	475,4	271,9	194,2	194,2	194,2	210,6	210,6		
175		MAENNLICH	-	-	438,6	260,4	189,8	189,8	189,8	198,4	198,4		

*) IN DER ABGRENZUNG NACH DER HAUPTPRODUKTIONSRICHTUNG (HPR).

1) BEZOGEN AUF DIE BETRIEBLICHE TAETIGKEIT.- 2) IN DER ABGRENZUNG NACH DER BETRIEBSSYSTEMATIK.

FUER AUSGEWAHLTE BETRIEBSFORMEN NACH GROSSENKLASSEN DES STANDARDBETRIEBSEINKOMMENS

NATUERLICHE PERSONEN SIND, INSGESAMT
1 000

FRUEHERES BUNDESGBIET (EINSCHLIEßLICH STADTSTAATEN ALT)

FAMILIENANGEHÖRIGEN ERWERBSTÄTIG				FAMILIENFREMDE ARBEITSKRÄFTE MIT BETRIEBLICHEN ARBEITEN BESCHÄFTIGT						BETRIEBL. ARBEITSLEISTUNG DER FAMILIENARBEITSKRÄFTE UND DER STAENDIGEN FAM.-FREMDEN ARBEITSKRÄFTE		LFD NR.
DARUNTER (SP. 9) AUCH MIT BETRIEBL. ARBEITEN BESCHÄFTIGT				STAENDIGE			NICHTSTAENDIGE			AK-EINHEITEN		
ZUSAMMEN		DAR. (SP. 10) UEBERW. IM BETRIEB		BETRIEBE!	LF HA	PERSONEN!		BETRIEBE!	19		20	
PERSONEN	AK-EINH.!	PERSONEN	ANDER-WEITIG VOLLB.			15	16			17		
10	11	12	13	14	15	16	17	18	19	20		
BETRIEBSBEREICH LANDWIRTSCHAFT 2)												
SAMMEN												
155,7	32,1	7,2	119,0	3,0	29,1	4,4	2,4	3,7	1,4	69,7	151	
132,8	28,5	4,4	110,3	2,4	23,5	2,8	1,5	3,3	1,0	51,0	152	
117,2	25,9	4,7	94,2	-	-	-	-	-	-	-	153	
39,9	11,4	3,4	29,4	0,8	12,4	1,1	0,7	1,2	0,5	29,3	154	
34,8	10,4	2,8	27,2	0,7	11,4	0,8	0,5	0,9	0,3	20,5	155	
28,5	9,2	2,7	21,8	-	-	-	-	-	-	-	156	
24,7	8,1	3,2	18,0	0,8	17,1	1,0	0,6	1,1	0,7	24,5	157	
21,7	7,5	2,6	16,8	0,6	13,5	0,7	0,4	0,9	0,4	17,1	158	
16,7	6,4	2,5	12,3	-	-	-	-	-	-	-	159	
18,3	6,5	2,9	13,1	0,5	13,5	0,7	0,4	0,9	0,5	23,0	160	
16,1	6,0	2,5	12,1	0,4	11,3	0,5	0,3	0,7	0,3	16,1	161	
12,3	5,1	2,5	8,6	-	-	-	-	-	-	-	162	
25,7	9,5	5,0	17,1	0,9	24,1	1,2	0,8	1,8	1,0	44,3	163	
21,9	8,7	4,2	15,5	0,6	19,1	0,7	0,6	1,5	0,6	31,2	164	
15,1	7,0	4,1	9,7	-	-	-	-	-	-	-	165	
26,8	10,2	6,7	16,4	1,7	55,8	2,2	1,6	3,2	1,8	80,4	166	
22,0	9,1	5,5	14,6	1,3	46,4	1,5	1,2	2,6	1,2	58,1	167	
12,0	6,4	4,7	6,3	-	-	-	-	-	-	-	168	
28,7	10,5	7,9	15,5	13,1	1219,8	20,3	16,9	13,9	11,1	200,3	169	
20,4	8,6	6,0	12,4	11,9	1147,3	16,4	14,5	12,6	7,8	152,6	170	
8,9	5,4	4,7	3,4	-	-	-	-	-	-	-	171	
319,6	88,4	36,3	228,5	20,6	1371,8	30,8	23,4	25,7	16,9	471,5	172	
269,7	78,8	28,0	209,0	18,0	1272,5	23,3	19,0	22,4	11,7	346,6	173	
210,6	65,3	25,9	156,2	-	-	-	-	-	-	-	174	
198,4	63,0	24,5	150,1	-	-	-	-	-	-	-	175	

3 [457] ARBEITSVERHAELTNISSE 1995 IN DEN SOZIALÖKONOMISCHEN BETRIEBSTYPEN

3.1 [457.1] LANDW. BETRIEBE *), DEREN INHABER IN

BADEN-WÜRTTEMBERG

LFD NR.	STANDARD-BETRIEBS-EINKOMMEN VON... BIS UNTER... 1 000 DM	PERSONENGRUPPE	BETRIEBE		BETRIEBSINHABER UND IHRE AUF DEM BETRIEB LEBENDEN MIT BETRIEBLICHEN ARBEITEN BESCHAEFTIGT						
			INSGESAMT		ZUSAMMEN		DAR. (SP. 3/4) VOLLBESCHAEFTIGT		ZUSAMMEN		
			BETRIEBE!	LF HA	PERSONEN!	AK-EINH.	BETRIEBE!	PERSONEN!	AK-EINH.	BETRIEBE!	PERSONEN
			1	2	3	4	5	6	7	8	9
											INS
01	UNTER 5	ZUSAMMEN	47,5	213,4	83,2	16,2	2,2	2,4	2,2	37,0	61,7
02		MAENNLICH	-	-	56,1	11,7	1,8	1,9	1,7	34,9	43,9
03		BETR.-INH.	-	-	47,5	10,5	1,6	1,6	1,6	31,7	31,7
04	5 - 10	ZUSAMMEN	9,3	99,9	20,5	6,6	2,1	2,2	2,1	7,6	12,7
05		MAENNLICH	-	-	13,0	4,6	1,8	1,8	1,7	7,3	9,5
06		BETR.-INH.	-	-	9,3	3,9	1,6	1,6	1,6	6,8	6,8
07	10 - 15	ZUSAMMEN	6,0	85,8	13,7	5,5	2,3	2,5	2,3	4,4	7,0
08		MAENNLICH	-	-	8,6	4,0	2,1	2,2	2,1	4,1	5,5
09		BETR.-INH.	-	-	6,0	3,4	1,9	1,9	1,9	3,6	3,6
10	15 - 20	ZUSAMMEN	3,8	68,5	9,5	4,3	2,0	2,3	2,2	2,7	4,6
11		MAENNLICH	-	-	5,8	3,0	1,9	2,0	1,9	2,3	3,4
12		BETR.-INH.	-	-	3,8	2,5	1,7	1,7	1,7	2,0	2,0
13	20 - 30	ZUSAMMEN	6,6	140,3	16,3	8,5	4,4	5,2	5,0	4,1	6,5
14		MAENNLICH	-	-	9,9	6,0	4,2	4,5	4,3	3,7	4,8
15		BETR.-INH.	-	-	6,6	5,0	3,9	3,9	3,9	2,6	2,6
16	30 - 50	ZUSAMMEN	8,8	259,2	22,8	13,2	7,3	9,3	8,9	4,4	7,4
17		MAENNLICH	-	-	13,8	9,5	7,1	8,1	7,8	3,6	5,0
18		BETR.-INH.	-	-	8,8	7,7	6,9	6,9	6,9	2,0	2,0
19	50 UND MEHR	ZUSAMMEN	11,5	592,0	32,5	20,3	10,8	15,5	15,0	4,4	6,5
20		MAENNLICH	-	-	19,2	14,6	10,6	13,6	13,2	3,0	3,7
21		BETR.-INH.	-	-	11,5	10,8	10,4	10,4	10,4	1,2	1,2
22	INSGESAMT	ZUSAMMEN	93,5	1459,1	198,4	74,7	31,1	39,3	37,8	64,5	106,4
23		MAENNLICH	-	-	126,4	53,4	29,6	34,1	32,7	58,9	75,8
24		BETR.-INH.	-	-	93,5	43,8	28,1	28,1	28,1	49,8	49,8
25		MAENNLICH	-	-	85,7	42,0	27,4	27,4	27,4	47,2	47,2
											DARUNTER (ZEILEN 22 - 25): BETRIEBE DES MARKTFRUCHT
26	INSGESAMT	ZUSAMMEN	22,2	387,7	41,0	11,8	4,1	4,9	4,8	17,5	29,2
27		MAENNLICH	-	-	29,0	9,1	3,9	4,5	4,3	16,6	21,1
28		BETR.-INH.	-	-	22,2	7,6	3,7	3,7	3,7	15,1	15,1
29		MAENNLICH	-	-	20,9	7,4	3,7	3,7	3,7	14,6	14,6
											FUTTERBAU
30	INSGESAMT	ZUSAMMEN	31,5	714,0	76,1	35,7	16,4	20,9	20,1	20,6	34,2
31		MAENNLICH	-	-	46,5	24,9	15,5	17,9	17,1	18,4	24,6
32		BETR.-INH.	-	-	31,5	20,0	14,6	14,6	14,6	14,5	14,5
33		MAENNLICH	-	-	29,1	19,2	14,2	14,2	14,2	13,7	13,7
											VEREDLUNGS
34	INSGESAMT	ZUSAMMEN	4,3	105,9	10,1	4,7	2,4	3,0	2,9	2,6	4,3
35		MAENNLICH	-	-	6,3	3,5	2,3	2,7	2,6	2,3	2,9
36		BETR.-INH.	-	-	4,3	2,8	2,2	2,2	2,2	1,8	1,8
37		MAENNLICH	-	-	4,1	2,7	2,1	2,1	2,1	1,8	1,8
											DAUERKULTUR
38	INSGESAMT	ZUSAMMEN	18,5	66,2	35,0	9,5	3,2	3,7	3,6	12,0	19,1
39		MAENNLICH	-	-	21,9	6,8	3,0	3,4	3,3	11,0	13,6
40		BETR.-INH.	-	-	18,5	6,0	3,0	3,0	3,0	9,0	9,0
41		MAENNLICH	-	-	16,4	5,7	2,9	2,9	2,9	8,4	8,4
											LANDWIRTSCHAFTLICHE
42	INSGESAMT	ZUSAMMEN	5,5	110,0	13,3	5,3	2,3	2,9	2,8	3,7	6,2
43		MAENNLICH	-	-	8,3	3,8	2,2	2,6	2,4	3,4	4,4
44		BETR.-INH.	-	-	5,5	3,0	2,0	2,0	2,0	3,0	3,0
45		MAENNLICH	-	-	5,1	2,9	2,0	2,0	2,0	2,8	2,8
											ZU
46	INSGESAMT	ZUSAMMEN	82,0	1383,9	175,6	67,0	28,3	35,5	34,2	56,6	93,1
47		MAENNLICH	-	-	112,1	48,1	26,9	31,1	29,8	51,6	66,6
48		BETR.-INH.	-	-	82,0	39,4	25,5	25,5	25,5	43,4	43,4
49		MAENNLICH	-	-	75,5	37,8	24,9	24,9	24,9	41,3	41,3

*) IN DER ABGRENZUNG NACH DER HAUPTPRODUKTIONSRICHTUNG (HPR).

1) BEZOGEN AUF DIE BETRIEBLICHE TÄTIGKEIT.- 2) IN DER ABGRENZUNG NACH DER BETRIEBSSYSTEMATIK.

NACH GROESSENKLASSEN DES STANDARDBETRIEBSEINKOMMENS UND FUER AUSGEWAELTE BETRIEBSFORMEN

NATUERLICHE PERSONEN SIND, INSGESAMT
1 000

BADEN-WUERTEMBERG

FAMILIENANGEHOERIGEN ERWERBSTAETIG				FAMILIENFREMDE ARBEITSKRAEFTE MIT BETRIEBLICHEN ARBEITEN BESCHAEFTIGT						BETRIEBL. ARBEITSLEISTUNG DER FAMILIEN- ARBEITSKRAEFTE UND DER STAENDIGEN FAM.-FREMDEN ARBEITSKRAEFTE		NR.
DARUNTER (SP. 9) AUCH MIT BETRIEBL. ARBEITEN BESCHAEFTIGT		DAR. (SP. 10) UEBERW. ! ANDER- IM ! WEITIG BETRIEB ! VOLLB.		STAENDIGE			NICHTSTAENDIGE			AK-EINHEITEN		
PERSONEN !	AK-EINH.1)	PERSONEN	BETRIEBE!	LF HA !	PERSONEN!	AK-EINH.	BETRIEBE!	19	AK-EINHEITEN		20	
10	11	12	13	14	15	16	17	18	19	20		
GESAMT												
44,6	8,0	2,2	33,9	1,4	8,4	1,9	0,7	1,2	0,4	17,0	01	
37,6	7,1	1,2	31,5	1,2	7,3	1,3	0,5	1,1	0,3	12,2	02	
31,7	6,2	1,2	25,7	-	-	-	-	-	-	-	03	
9,7	2,7	1,1	6,9	0,3	4,7	0,6	0,3	0,3	0,1	7,0	04	
8,5	2,6	0,9	6,4	0,3	4,7	0,4	0,2	0,2	0,1	4,8	05	
6,8	2,3	0,9	5,0	-	-	-	-	-	-	-	06	
5,5	1,8	0,9	4,0	0,4	6,4	0,6	0,4	0,3	0,2	5,9	07	
4,9	1,7	0,8	3,6	0,3	4,9	0,4	0,3	0,3	0,1	4,3	08	
3,6	1,4	0,8	2,4	-	-	-	-	-	-	-	09	
3,3	1,2	0,6	2,3	0,2	4,1	0,2	0,2	0,1	0,1	4,5	10	
2,8	1,1	0,5	2,1	0,2	3,3	0,2	0,1	0,1	0,0	3,2	11	
2,0	0,9	0,5	1,3	-	-	-	-	-	-	-	12	
4,7	1,8	1,1	2,9	0,4	8,2	0,6	0,5	0,4	0,3	8,9	13	
4,0	1,6	1,0	2,6	0,3	6,7	0,4	0,3	0,3	0,2	6,2	14	
2,6	1,3	0,9	1,5	-	-	-	-	-	-	-	15	
4,8	1,9	1,4	2,8	0,6	15,2	1,2	1,0	0,6	0,4	14,2	16	
4,0	1,7	1,2	2,5	0,5	13,0	0,8	0,6	0,5	0,3	10,1	17	
2,0	1,2	1,0	0,9	-	-	-	-	-	-	-	18	
3,8	1,5	1,3	2,0	2,0	104,2	5,5	4,9	1,6	1,8	25,1	19	
2,8	1,3	1,0	1,7	1,7	94,1	3,5	3,2	1,4	1,0	17,8	20	
1,2	0,8	0,8	0,4	-	-	-	-	-	-	-	21	
76,4	18,9	8,6	54,8	5,2	151,2	10,7	8,0	4,5	3,2	82,6	22	
64,6	17,0	6,7	50,3	4,5	133,9	6,9	5,3	3,9	2,0	58,6	23	
49,8	14,0	6,1	37,2	-	-	-	-	-	-	-	24	
47,2	13,6	5,9	35,8	-	-	-	-	-	-	-	25	
BETRIEBSBEREICHS LANDWIRTSCHAFT 2)												
BETRIEBE												
20,6	4,3	1,6	15,0	1,1	49,2	1,6	0,9	0,9	0,6	12,7	26	
18,2	4,0	1,2	14,4	1,0	43,9	1,2	0,7	0,8	0,4	9,8	27	
15,1	3,5	1,1	11,6	-	-	-	-	-	-	-	28	
14,6	3,4	1,1	11,4	-	-	-	-	-	-	-	29	
BETRIEBE												
24,8	8,0	4,3	17,5	1,5	59,6	2,1	1,4	0,9	0,4	37,1	30	
20,7	7,2	3,5	15,7	1,3	53,2	1,5	1,0	0,8	0,3	25,9	31	
14,5	5,7	3,1	10,3	-	-	-	-	-	-	-	32	
13,7	5,5	3,1	9,9	-	-	-	-	-	-	-	33	
BETRIEBE												
2,9	0,9	0,5	1,9	0,3	12,4	0,4	0,3	0,1	0,1	5,0	34	
2,5	0,8	0,4	1,7	0,2	11,0	0,3	0,2	0,1	0,1	3,7	35	
1,8	0,7	0,4	1,2	-	-	-	-	-	-	-	36	
1,8	0,6	0,4	1,2	-	-	-	-	-	-	-	37	
BETRIEBE												
13,7	2,4	0,7	10,1	0,8	7,5	1,5	0,8	1,3	0,9	10,3	38	
11,5	2,1	0,5	9,3	0,7	6,4	1,0	0,6	1,1	0,6	7,4	39	
9,0	1,7	0,5	7,1	-	-	-	-	-	-	-	40	
8,4	1,7	0,5	6,8	-	-	-	-	-	-	-	41	
GEMISCHTBETRIEBE												
4,7	1,3	0,6	3,3	0,2	8,9	0,3	0,2	0,2	0,1	5,5	42	
3,9	1,2	0,4	2,9	0,2	6,5	0,2	0,1	0,2	0,1	3,9	43	
3,0	1,0	0,4	2,0	-	-	-	-	-	-	-	44	
2,8	0,9	0,4	2,0	-	-	-	-	-	-	-	45	
SAMMEN												
66,7	16,9	7,7	47,8	4,0	137,7	5,9	3,6	3,4	2,1	70,6	46	
56,8	15,2	6,1	44,0	3,5	121,1	4,1	2,7	3,1	1,4	50,8	47	
43,4	12,5	5,5	32,3	-	-	-	-	-	-	-	48	
41,3	12,2	5,3	31,2	-	-	-	-	-	-	-	49	

3 [457] ARBEITSVERHAELTNISSE 1995 IN DEN SOZIALÖKONOMISCHEN BETRIEBSTYPEN

3.1 [457.1] LANDW. BETRIEBE *), DEREN INHABER

BAYERN

LFD- NR.	STANDARD- BETRIEBS- EINKOMMEN VON... BIS UNTER... 1 000 DM	PERSONEN- GRUPPE	BETRIEBE		BETRIEBSINHABER UND IHRE AUF DEM BETRIEB LEBENDEN MIT BETRIEBLICHEN ARBEITEN BESCHAEFTIGT				ANDERWEITIG		
			INSGESAMT		ZUSAMMEN		DAR. (SP. 3/4) VOLLBESCHAEFTIGT		ZUSAMMEN		
			BETRIEBE! 1	LF HA 2	PERSONEN! 3	AK-EINH. 4	BETRIEBE! 5	PERSONEN! 6	AK-EINH. 7	BETRIEBE! 8	PERSONEN 9
										INS	
01	UNTER 5	ZUSAMMEN	69,3	357,5	117,1	25,9	4,7	5,0	4,8	56,2	98,1
02		MAENNLICH	-	-	79,1	18,1	4,0	4,0	3,9	52,6	68,6
03		BETR.-INH.	-	-	69,3	16,6	3,8	3,8	3,8	46,8	46,8
04	5 - 10	ZUSAMMEN	17,6	188,9	37,4	12,7	3,7	4,0	3,7	14,4	25,2
05		MAENNLICH	-	-	23,3	8,4	3,2	3,3	3,1	13,4	18,4
06		BETR.-INH.	-	-	17,6	7,4	2,9	2,9	2,9	11,7	11,7
07	10 - 15	ZUSAMMEN	12,1	155,5	27,0	11,1	4,1	4,5	4,3	9,4	16,9
08		MAENNLICH	-	-	16,7	7,3	3,5	3,6	3,5	8,8	12,7
09		BETR.-INH.	-	-	12,1	6,5	3,5	3,5	3,5	7,3	7,3
10	15 - 20	ZUSAMMEN	10,6	162,4	24,8	11,2	4,9	5,5	5,3	8,0	13,6
11		MAENNLICH	-	-	15,0	7,4	4,4	4,6	4,3	7,5	10,1
12		BETR.-INH.	-	-	10,6	6,5	4,1	4,1	4,1	5,8	5,8
13	20 - 30	ZUSAMMEN	17,8	342,0	43,2	22,4	11,2	13,0	12,5	12,0	20,2
14		MAENNLICH	-	-	25,9	15,0	10,5	11,0	10,6	10,5	14,1
15		BETR.-INH.	-	-	17,8	13,1	10,1	10,1	10,1	7,1	7,1
16	30 - 50	ZUSAMMEN	26,4	671,4	67,3	40,2	22,5	27,6	26,9	14,7	24,5
17		MAENNLICH	-	-	40,2	28,1	21,8	24,2	23,6	11,7	15,7
18		BETR.-INH.	-	-	26,4	23,3	21,1	21,1	21,1	4,8	4,8
19	50 UND MEHR	ZUSAMMEN	31,7	1425,7	87,1	55,5	29,6	41,5	40,4	13,9	21,4
20		MAENNLICH	-	-	51,6	39,5	29,4	36,7	35,8	9,2	11,8
21		BETR.-INH.	-	-	31,7	29,7	28,4	28,4	28,4	2,3	2,3
22	INSGESAMT	ZUSAMMEN	185,4	3303,4	403,8	179,1	80,6	101,1	98,0	128,6	220,0
23		MAENNLICH	-	-	251,8	123,8	76,8	87,4	84,8	113,5	151,9
24		BETR.-INH.	-	-	185,4	103,2	73,9	73,9	73,9	85,8	85,8
25		MAENNLICH	-	-	170,4	98,1	71,7	71,7	71,7	81,3	81,3
											DARUNTER (ZEILEN 22 - 25): BETRIEBE DES MARKTFRUCHT
26	INSGESAMT	ZUSAMMEN	47,3	881,8	86,9	28,8	11,0	13,1	12,8	35,9	61,4
27		MAENNLICH	-	-	59,3	21,7	10,7	11,9	11,7	32,9	42,6
28		BETR.-INH.	-	-	47,3	18,7	10,3	10,3	10,3	28,4	28,4
29		MAENNLICH	-	-	43,7	17,8	10,1	10,1	10,1	26,9	26,9
											FUTTERBAU
30	INSGESAMT	ZUSAMMEN	91,4	1901,3	224,9	117,6	56,7	71,8	69,5	58,9	99,9
31		MAENNLICH	-	-	134,1	79,3	53,8	61,6	59,6	50,1	68,7
32		BETR.-INH.	-	-	91,4	65,1	51,8	51,8	51,8	32,0	32,0
33		MAENNLICH	-	-	85,5	62,2	50,2	50,2	50,2	30,7	30,7
											VEREDLUNGS
34	INSGESAMT	ZUSAMMEN	7,9	144,0	18,0	7,7	3,5	4,1	4,0	5,5	9,6
35		MAENNLICH	-	-	11,0	5,4	3,4	3,8	3,7	4,8	6,6
36		BETR.-INH.	-	-	7,9	4,5	3,3	3,3	3,3	3,8	3,8
37		MAENNLICH	-	-	7,4	4,4	3,2	3,2	3,2	3,6	3,6
											DAUERKULTUR
38	INSGESAMT	ZUSAMMEN	5,9	48,2	12,2	4,7	2,0	2,6	2,6	4,1	6,8
39		MAENNLICH	-	-	7,6	3,3	1,9	2,3	2,2	3,5	4,5
40		BETR.-INH.	-	-	5,9	2,8	1,9	1,9	1,9	2,7	2,7
41		MAENNLICH	-	-	5,2	2,6	1,8	1,8	1,8	2,5	2,5
											LANDWIRTSCHAFTLICHE
42	INSGESAMT	ZUSAMMEN	8,3	167,3	20,3	8,7	3,8	4,8	4,5	5,9	10,6
43		MAENNLICH	-	-	12,5	5,9	3,6	4,1	3,9	5,4	7,3
44		BETR.-INH.	-	-	8,3	4,9	3,4	3,4	3,4	4,0	4,0
45		MAENNLICH	-	-	7,6	4,6	3,3	3,3	3,3	3,8	3,8
											ZU
46	INSGESAMT	ZUSAMMEN	160,8	3142,6	362,4	167,5	77,0	96,4	93,4	110,4	188,3
47		MAENNLICH	-	-	224,5	115,7	73,4	83,6	81,0	96,7	129,7
48		BETR.-INH.	-	-	160,8	96,0	70,5	70,5	70,5	70,9	70,9
49		MAENNLICH	-	-	143,4	91,6	68,5	68,5	68,5	67,6	67,6

*) IN DER ABGRENZUNG NACH DER HAUPTPRODUKTIONSRICHTUNG (HPR).

1) BEZOGEN AUF DIE BETRIEBLICHE TAEKTIGKEIT.- 2) IN DER ABGRENZUNG NACH DER BETRIEBSSYSTEMATIK.

NACH GROESSENKLASSEN DES STANDARDBETRIEBSEINKOMMENS UND FUER AUSGEWAELHTE BETRIEBSFORMEN

NATUERLICHE PERSONEN SIND, INSGESAMT
1 000

BAYERN

FAMILIENANGEHOERIGEN ERWERBSTAETIG				FAMILIENFREMDE ARBEITSKRAEFTE MIT BETRIEBLICHEN ARBEITEN BESCHAEFTIGT					BETRIEBL. ARBEITSLEISTUNG DER FAMILIENARBEITSKRAEFTE UND DER STAENDIGEN FAM.-FREMDEN ARBEITSKRAEFTE		LFD NR.
DARUNTER (SP. 9) AUCH MIT BETRIEBL. ARBEITEN BESCHAEFTIGT				STAENDIGE			NICHTSTAENDIGE				
ZUSAMMEN		UEBERN. IM BETRIEB	ANDERWEITIG VOLLB.	BETRIEBE	LF HA	PERSONEN	AK-EINH.	BETRIEBE	19	AK-EINHEITEN	
10	AK-EINH. 11	PERSONEN 12	13	14	15	16	17	18	19	20	
GESAMT											
62,4	11,8	3,1	47,6	0,9	8,8	2,4	1,8	1,3	0,5	27,7	01
53,1	10,4	1,8	44,1	0,7	7,5	1,3	1,0	1,1	0,3	19,1	02
46,8	9,3	1,8	37,5	-	-	-	-	-	-	-	03
16,7	4,7	1,7	12,2	0,2	1,8	0,4	0,3	0,3	0,2	13,0	04
14,6	4,2	1,3	11,3	0,1	1,5	0,2	0,1	0,2	0,1	8,5	05
11,7	3,6	1,3	9,0	-	-	-	-	-	-	-	06
11,1	3,6	1,4	8,2	0,3	3,7	0,4	0,3	0,3	0,2	11,4	07
9,9	3,4	1,2	7,7	0,2	3,0	0,2	0,1	0,2	0,1	7,4	08
7,3	2,8	1,2	5,4	-	-	-	-	-	-	-	09
8,8	3,1	1,4	6,3	0,1	2,1	0,3	0,2	0,2	0,1	11,4	10
7,8	2,9	1,2	5,8	0,1	1,6	0,1	0,1	0,2	0,0	7,5	11
5,8	2,4	1,2	4,0	-	-	-	-	-	-	-	12
12,8	4,7	2,6	8,6	0,4	6,6	0,7	0,5	0,7	0,3	22,9	13
11,1	4,3	2,1	7,8	0,3	4,5	0,3	0,3	0,5	0,2	15,3	14
7,1	3,3	2,0	4,4	-	-	-	-	-	-	-	15
12,7	4,8	3,3	8,1	0,7	16,2	1,2	1,0	0,8	0,4	41,2	16
10,6	4,3	2,7	7,2	0,5	13,0	0,7	0,6	0,6	0,2	28,6	17
4,8	2,8	2,2	2,4	-	-	-	-	-	-	-	18
9,3	3,3	2,5	5,5	2,3	142,5	6,2	5,5	2,8	2,0	61,0	19
7,0	2,8	1,9	4,5	2,0	129,8	3,9	3,7	2,3	1,3	43,2	20
2,3	1,5	1,4	0,8	-	-	-	-	-	-	-	21
134,0	36,0	15,9	96,5	4,9	181,6	11,5	9,5	6,3	3,6	188,6	22
114,0	32,2	12,2	88,5	3,8	160,8	6,7	5,8	5,1	2,2	129,6	23
85,8	25,7	11,1	63,4	-	-	-	-	-	-	-	24
81,3	24,8	10,4	61,2	-	-	-	-	-	-	-	25
BETRIEBSBEREICHS LANDWIRTSCHAFT 2)											
BETRIEBE											
38,6	8,6	3,0	27,4	1,2	89,5	1,8	1,4	1,7	0,9	30,1	26
33,2	7,6	2,1	25,6	1,0	82,7	1,3	1,1	1,5	0,6	22,8	27
28,4	6,8	2,1	21,1	-	-	-	-	-	-	-	28
26,9	6,5	1,9	20,5	-	-	-	-	-	-	-	29
BETRIEBE											
58,3	19,3	9,8	42,4	1,7	60,1	2,2	1,6	2,3	0,9	119,2	30
50,0	17,5	8,0	38,4	1,3	49,4	1,5	1,2	1,8	0,6	80,5	31
32,0	13,1	7,0	22,8	-	-	-	-	-	-	-	32
30,7	12,8	6,8	22,2	-	-	-	-	-	-	-	33
BETRIEBE											
6,0	1,7	0,8	3,9	0,2	6,9	0,3	0,2	0,3	0,1	7,9	34
5,0	1,5	0,5	3,6	0,1	5,6	0,2	0,1	0,2	0,1	5,6	35
3,8	1,2	0,5	2,7	-	-	-	-	-	-	-	36
3,6	1,2	0,5	2,6	-	-	-	-	-	-	-	37
BETRIEBE											
4,5	1,0	0,4	3,2	0,2	2,3	0,4	0,2	0,7	0,5	5,0	38
3,5	0,8	0,3	2,8	0,2	2,2	0,2	0,2	0,5	0,3	3,5	39
2,7	0,6	0,2	2,0	-	-	-	-	-	-	-	40
2,5	0,6	0,2	1,9	-	-	-	-	-	-	-	41
GEMISCHTBETRIEBE											
7,0	1,9	0,8	4,5	0,1	4,6	0,1	0,1	0,2	0,1	8,8	42
5,8	1,7	0,6	4,1	0,1	4,2	0,1	0,1	0,2	0,1	6,0	43
4,0	1,3	0,6	2,6	-	-	-	-	-	-	-	44
3,8	1,3	0,5	2,6	-	-	-	-	-	-	-	45
SAMMEN											
114,4	32,6	14,8	81,3	3,4	163,4	4,9	3,6	5,2	2,6	171,0	46
97,6	29,1	11,5	74,6	2,7	144,1	3,3	2,7	4,3	1,7	118,3	47
70,9	23,1	10,5	51,2	-	-	-	-	-	-	-	48
67,6	22,3	9,9	49,7	-	-	-	-	-	-	-	49

3 [457] ARBEITSVERHAELTNISSE 1995 IN DEN SOZIALÖKONOMISCHEN BETRIEBSTYPEN

3.1 [457.1] LANDW. BETRIEBE *), DEREN INHABER
IN

HESSEN

LFD! NR.	STANDARD- BETRIEBS- EINKOMMEN VON... BIS UNTER... 1 000 DM	PERSONEN- GRUPPE	BETRIEBE		BETRIEBSINHABER UND IHRE AUF DEM BETRIEB LEBENDEN MIT BETRIEBLICHEN ARBEITEN BESCHAEFTIGT						ANDERWEITIG	
			INSGESAMT		ZUSAMMEN		DAR. (SP. 3/4) VOLLBESCHAEFTIGT			ZUSAMMEN		
			BETRIEBE! 1	LF HA 2	PERSONEN! 3	AK-EINH. 4	BETRIEBE! 5	PERSONEN! 6	AK-EINH. 7	BETRIEBE! 8	PERSONEN! 9	
												INS
01	UNTER 5	ZUSAMMEN	20,1	119,4	34,8	9,2	1,0	1,0	0,9	16,5	26,8	
02		MAENNLICH	-	-	24,4	7,1	0,9	1,0	0,9	15,7	19,0	
03		BETR.-INH.	-	-	20,1	6,2	0,7	0,7	0,7	14,6	14,6	
04	5 - 10	ZUSAMMEN	3,7	55,0	7,6	2,8	0,7	0,7	0,7	3,2	5,1	
05		MAENNLICH	-	-	5,1	2,0	0,6	0,6	0,6	3,0	3,7	
06		BETR.-INH.	-	-	3,7	1,7	0,5	0,5	0,5	2,8	2,8	
07	10 - 15	ZUSAMMEN	1,9	35,9	4,2	1,7	0,6	0,6	0,6	1,5	2,3	
08		MAENNLICH	-	-	2,7	1,3	0,6	0,6	0,6	1,3	1,7	
09		BETR.-INH.	-	-	1,9	1,1	0,5	0,5	0,5	1,2	1,2	
10	15 - 20	ZUSAMMEN	1,5	34,0	3,5	1,6	0,6	0,6	0,6	1,1	1,8	
11		MAENNLICH	-	-	2,2	1,1	0,5	0,6	0,6	1,1	1,4	
12		BETR.-INH.	-	-	1,5	0,9	0,5	0,5	0,5	1,0	1,0	
13	20 - 30	ZUSAMMEN	2,2	59,0	5,3	2,6	1,2	1,3	1,3	1,5	2,4	
14		MAENNLICH	-	-	3,3	1,9	1,1	1,2	1,2	1,3	1,7	
15		BETR.-INH.	-	-	2,2	1,5	1,0	1,0	1,0	1,1	1,1	
16	30 - 50	ZUSAMMEN	3,1	104,6	7,8	4,3	2,3	2,6	2,5	1,7	2,6	
17		MAENNLICH	-	-	4,7	3,1	2,2	2,4	2,3	1,4	1,7	
18		BETR.-INH.	-	-	3,1	2,6	2,1	2,1	2,1	0,9	0,9	
19	50 UND MEHR	ZUSAMMEN	5,5	356,1	15,1	9,3	4,9	6,6	6,4	2,2	3,0	
20		MAENNLICH	-	-	9,1	6,8	4,9	6,1	6,0	1,5	1,7	
21		BETR.-INH.	-	-	5,5	5,1	4,7	4,7	4,7	0,7	0,7	
22	INSGESAMT	ZUSAMMEN	38,1	764,1	78,3	31,5	11,2	13,6	13,1	27,7	43,9	
23		MAENNLICH	-	-	51,5	23,3	10,9	12,5	12,1	25,2	30,8	
24		BETR.-INH.	-	-	38,1	19,1	10,1	10,1	10,1	22,3	22,3	
25		MAENNLICH	-	-	35,1	18,2	9,9	9,9	9,9	20,8	20,8	
												DARUNTER (ZEILEN 22 - 25): BETRIEBE DES MARKTFRUCHT
26	INSGESAMT	ZUSAMMEN	17,0	314,6	31,1	10,5	3,1	3,6	3,5	13,1	21,0	
27		MAENNLICH	-	-	21,6	8,3	3,0	3,4	3,3	12,2	14,7	
28		BETR.-INH.	-	-	17,0	7,0	2,7	2,7	2,7	11,3	11,3	
29		MAENNLICH	-	-	15,6	6,6	2,7	2,7	2,7	10,6	10,6	
												FUTTERBAU
30	INSGESAMT	ZUSAMMEN	13,0	346,8	30,3	14,0	5,7	7,0	6,7	8,8	13,8	
31		MAENNLICH	-	-	19,0	10,0	5,6	6,4	6,2	7,9	9,7	
32		BETR.-INH.	-	-	13,0	8,0	5,2	5,2	5,2	6,5	6,5	
33		MAENNLICH	-	-	12,2	7,7	5,1	5,1	5,1	6,1	6,1	
												VEREDLUNGS
34	INSGESAMT	ZUSAMMEN	2,0	34,4	4,0	1,6	0,6	0,7	0,7	1,4	2,2	
35		MAENNLICH	-	-	2,8	1,2	0,6	0,7	0,6	1,3	1,5	
36		BETR.-INH.	-	-	2,0	1,0	0,6	0,6	0,6	1,1	1,1	
37		MAENNLICH	-	-	1,8	1,0	0,5	0,5	0,5	1,0	1,0	
												DAUERKULTUR
38	INSGESAMT	ZUSAMMEN	1,3	6,1	2,4	1,0	0,4	0,5	0,5	0,8	1,1	
39		MAENNLICH	-	-	1,5	0,7	0,4	0,4	0,4	0,7	0,8	
40		BETR.-INH.	-	-	1,3	0,6	0,4	0,4	0,4	0,6	0,6	
41		MAENNLICH	-	-	1,2	0,6	0,4	0,4	0,4	0,6	0,6	
												LANDWIRTSCHAFTLICHE
42	INSGESAMT	ZUSAMMEN	2,5	44,2	5,6	2,1	0,6	0,8	0,7	1,9	3,2	
43		MAENNLICH	-	-	3,5	1,5	0,6	0,7	0,7	1,8	2,3	
44		BETR.-INH.	-	-	2,5	1,2	0,5	0,5	0,5	1,6	1,6	
45		MAENNLICH	-	-	2,2	1,1	0,5	0,5	0,5	1,5	1,5	
												ZU
46	INSGESAMT	ZUSAMMEN	35,7	746,0	73,3	29,3	10,4	12,6	12,1	26,1	41,3	
47		MAENNLICH	-	-	48,4	21,8	10,2	11,6	11,2	23,8	29,0	
48		BETR.-INH.	-	-	35,7	17,8	9,3	9,3	9,3	21,1	21,1	
49		MAENNLICH	-	-	33,0	17,0	9,2	9,2	9,2	19,7	19,7	

*) IN DER ABGRENZUNG NACH DER HAUPTPRODUKTIONSRICHTUNG (HPR).

1) BEZOGEN AUF DIE BETRIEBLICHE TAETIGKEIT.- 2) IN DER ABGRENZUNG NACH DER BETRIEBSSYSTEMATIK.

NACH GROSSENKLASSEN DES STANDARDBETRIEBSEINKOMMENS UND FUER AUSGEWAELTE BETRIEBSFORMEN

NATUERLICHE PERSONEN SIND, INSGESAMT
1 000

HESSEN

FAMILIENANGEHÖRIGEN ERWERBSTÄTIG				FAMILIENFREMDE ARBEITSKRÄFTE MIT BETRIEBLICHEN ARBEITEN BESCHÄFTIGT					BETRIEBL. ARBEITSLEISTUNG DER FAMILIEN- ARBEITSKRÄFTE UND DER STAENDIGEN FAM.-FREMDEN ARBEITSKRÄFTE				LF
DARUNTER (SP. 9) AUCH MIT BETRIEBL. ARBEITEN BESCHÄFTIGT		DAR. (SP. 10) UEBERW. ANDER- IM WEITIG BETRIEB VOLLB.		STAENDIGE			NICHTSTAENDIGE						NR.
ZUSAMMEN	PERSONEN !AK-EINH.!	PERSONEN	PERSONEN	BETRIEBE!	LF HA !PERSONEN!	AK-EINH.	BETRIEBE!	AK-EINHEITEN					
10	11	12	13	14	15	16	17	18	19	20			
GESAMT													
19,6	5,1	0,6	15,2	0,2	2,1	0,4	0,2	0,3	0,2	9,4		01	
16,5	4,6	0,4	14,1	0,2	1,8	0,2	0,1	0,3	0,1	7,2		02	
14,6	4,2	0,4	12,0	-	-	-	-	-	-	-		03	
3,8	1,2	0,2	3,0	0,1	1,4	0,2	0,2	0,1	0,1	2,9		04	
3,3	1,1	0,2	2,7	0,1	1,2	0,1	0,1	0,1	0,1	2,1		05	
2,8	1,0	0,2	2,3	-	-	-	-	-	-	-		06	
1,8	0,6	0,1	1,3	0,1	0,5	0,2	0,2	0,1	0,1	1,9		07	
1,6	0,6	0,1	1,2	0,0	0,5	0,1	0,1	0,1	0,0	1,3		08	
1,2	0,5	0,1	0,9	-	-	-	-	-	-	-		09	
1,4	0,5	0,1	1,0	0,0	0,7	0,1	0,1	0,1	0,0	1,7		10	
1,2	0,5	0,1	1,0	0,0	0,7	0,1	0,0	0,1	0,0	1,2		11	
1,0	0,4	0,1	0,7	-	-	-	-	-	-	-		12	
1,7	0,7	0,2	1,2	0,1	1,8	0,3	0,2	0,1	0,1	2,8		13	
1,5	0,6	0,1	1,1	0,1	1,7	0,1	0,1	0,1	0,0	2,0		14	
1,1	0,5	0,2	0,8	-	-	-	-	-	-	-		15	
1,7	0,7	0,3	1,1	0,2	4,8	0,4	0,3	0,2	0,1	4,6		16	
1,4	0,6	0,2	1,0	0,1	3,7	0,2	0,2	0,2	0,1	3,3		17	
0,9	0,5	0,2	0,6	-	-	-	-	-	-	-		18	
1,8	0,7	0,4	1,1	0,9	65,3	2,6	2,3	0,7	1,2	11,6		19	
1,3	0,6	0,3	0,9	0,8	60,3	1,7	1,6	0,7	0,7	8,4		20	
0,7	0,4	0,2	0,3	-	-	-	-	-	-	-		21	
31,8	9,5	2,0	23,9	1,6	76,6	4,2	3,5	1,7	1,8	35,0		22	
26,7	8,5	1,5	21,9	1,3	69,8	2,5	2,3	1,5	1,0	25,5		23	
22,3	7,5	1,4	17,6	-	-	-	-	-	-	-		24	
20,8	7,1	1,3	16,9	-	-	-	-	-	-	-		25	
BETRIEBSBEREICHS LANDWIRTSCHAFT 2)													
BETRIEBE													
15,1	4,3	0,7	11,4	0,4	37,2	0,6	0,5	0,7	0,9	11,0		26	
12,8	3,9	0,5	10,5	0,3	35,1	0,5	0,4	0,6	0,6	8,7		27	
11,3	3,5	0,5	9,1	-	-	-	-	-	-	-		28	
10,6	3,4	0,5	8,7	-	-	-	-	-	-	-		29	
BETRIEBE													
10,1	3,4	1,0	7,4	0,4	26,1	0,6	0,5	0,3	0,2	14,5		30	
8,5	3,0	0,7	6,8	0,4	22,2	0,4	0,4	0,3	0,1	10,4		31	
6,5	2,5	0,7	4,9	-	-	-	-	-	-	-		32	
6,1	2,4	0,6	4,8	-	-	-	-	-	-	-		33	
BETRIEBE													
1,5	0,4	0,1	1,2	0,1	3,2	0,2	0,2	0,1	0,0	1,8		34	
1,3	0,4	0,1	1,1	0,1	3,0	0,1	0,1	0,1	0,0	1,3		35	
1,1	0,4	0,0	0,9	-	-	-	-	-	-	-		36	
1,0	0,3	0,0	0,9	-	-	-	-	-	-	-		37	
BETRIEBE													
0,8	0,2	0,0	0,6	0,1	1,6	0,3	0,3	0,2	0,2	1,3		38	
0,7	0,2	0,0	0,6	0,1	1,5	0,2	0,2	0,2	0,1	0,9		39	
0,6	0,2	0,0	0,5	-	-	-	-	-	-	-		40	
0,6	0,1	0,0	0,5	-	-	-	-	-	-	-		41	
GEMISCHTBETRIEBE													
2,5	0,8	0,1	1,8	0,0	3,3	0,1	0,1	0,1	0,0	2,2		42	
2,0	0,7	0,1	1,7	0,0	3,0	0,1	0,1	0,1	0,0	1,6		43	
1,6	0,6	0,1	1,3	-	-	-	-	-	-	-		44	
1,5	0,5	0,0	1,2	-	-	-	-	-	-	-		45	
SAMMEN													
30,0	9,0	1,9	22,5	1,1	71,3	1,8	1,5	1,4	1,3	30,8		46	
25,2	8,1	1,4	20,7	0,9	64,8	1,3	1,2	1,2	0,8	22,9		47	
21,1	7,1	1,4	16,7	-	-	-	-	-	-	-		48	
19,7	6,8	1,2	16,1	-	-	-	-	-	-	-		49	

NIEDERSACHSEN

LFD NR.	STANDARD-BETRIEBS-EINKOMMEN VON... BIS UNTER... 1 000 DM	PERSONEN-GRUPPE	BETRIEBE		BETRIEBSINHABER UND IHRE AUF DEM BETRIEB LEBENDEN MIT BETRIEBLICHEN ARBEITEN BESCHAEFTIGT						
			INSGESAMT		ZUSAMMEN		DAR. (SP. 3/4) VOLLBESCHAEFTIGT				
			BETRIEBE!	LF HA	PERSONEN!	AK-EINH.	BETRIEBE!	PERSONEN!	AK-EINH.	BETRIEBE!	PERSONEN!
		1	2	3	4	5	6	7	8	9	
										INS	
01	UNTER 5	ZUSAMMEN	25,1	128,2	37,0	8,0	1,4	1,6	1,5	18,6	29,8
02		MAENNLICH	-	-	26,4	5,9	1,2	1,3	1,2	17,3	21,1
03		BETR.-INH.	-	-	25,1	5,6	1,1	1,1	1,1	15,7	15,7
04	5 - 10	ZUSAMMEN	4,3	56,4	7,7	2,6	0,9	0,9	0,9	3,2	5,1
05		MAENNLICH	-	-	5,3	2,0	0,8	0,8	0,8	3,0	3,8
06		BETR.-INH.	-	-	4,3	1,8	0,7	0,7	0,7	2,8	2,8
07	10 - 15	ZUSAMMEN	2,9	47,2	5,6	2,2	0,8	0,8	0,8	2,1	3,5
08		MAENNLICH	-	-	3,7	1,6	0,7	0,8	0,7	1,9	2,5
09		BETR.-INH.	-	-	2,9	1,4	0,7	0,7	0,7	1,7	1,7
10	15 - 20	ZUSAMMEN	2,6	47,7	4,9	2,2	1,0	1,1	1,0	1,8	2,8
11		MAENNLICH	-	-	3,2	1,5	0,9	0,9	0,9	1,7	2,1
12		BETR.-INH.	-	-	2,6	1,4	0,9	0,9	0,9	1,4	1,4
13	20 - 30	ZUSAMMEN	4,6	100,0	9,3	4,6	2,4	2,6	2,5	2,8	4,6
14		MAENNLICH	-	-	6,1	3,5	2,3	2,4	2,3	2,4	3,2
15		BETR.-INH.	-	-	4,6	3,1	2,2	2,2	2,2	1,9	1,9
16	30 - 50	ZUSAMMEN	7,8	227,6	16,0	9,3	5,5	6,3	6,2	3,7	5,5
17		MAENNLICH	-	-	10,1	7,0	5,3	5,7	5,6	2,8	3,3
18		BETR.-INH.	-	-	7,8	6,2	5,2	5,2	5,2	1,9	1,9
19	50 UND MEHR	ZUSAMMEN	31,7	2052,5	76,5	48,7	28,9	37,2	36,3	10,5	14,5
20		MAENNLICH	-	-	47,9	37,6	28,6	34,7	34,0	6,2	7,6
21		BETR.-INH.	-	-	31,7	29,3	27,7	27,7	27,7	2,3	2,3
22	INSGESAMT	ZUSAMMEN	79,1	2659,6	157,0	77,6	40,8	50,5	49,3	42,6	65,7
23		MAENNLICH	-	-	102,8	59,1	39,8	46,6	45,5	35,3	43,5
24		BETR.-INH.	-	-	79,1	48,9	38,6	38,6	38,6	27,8	27,8
25		MAENNLICH	-	-	72,5	47,0	37,8	37,8	37,8	25,9	25,9
											DARUNTER (ZEILEN 22 - 25): BETRIEBE DES MARKTFRUCHT
26	INSGESAMT	ZUSAMMEN	21,6	976,2	39,3	17,4	9,2	11,0	10,8	12,8	19,7
27		MAENNLICH	-	-	27,5	14,1	9,1	10,4	10,2	11,0	13,1
28		BETR.-INH.	-	-	21,6	11,9	8,7	8,7	8,7	9,2	9,2
29		MAENNLICH	-	-	19,9	11,5	8,6	8,6	8,6	8,7	8,7
											FUTTERBAU
30	INSGESAMT	ZUSAMMEN	36,4	1218,4	76,6	41,1	21,8	27,7	27,0	17,9	27,5
31		MAENNLICH	-	-	48,3	30,5	21,2	25,4	24,8	14,5	18,0
32		BETR.-INH.	-	-	36,4	24,8	20,7	20,7	20,7	10,9	10,9
33		MAENNLICH	-	-	33,5	23,8	20,3	20,3	20,3	10,1	10,1
											VEREDLUNGS
34	INSGESAMT	ZUSAMMEN	11,1	250,6	21,5	9,4	4,8	5,5	5,4	6,7	10,5
35		MAENNLICH	-	-	14,3	7,3	4,6	5,1	5,0	5,5	7,2
36		BETR.-INH.	-	-	11,1	6,3	4,5	4,5	4,5	4,3	4,3
37		MAENNLICH	-	-	10,1	6,0	4,3	4,3	4,3	4,0	4,0
											DAUERKULTUR
38	INSGESAMT	ZUSAMMEN	1,2	13,6	2,1	1,0	0,5	0,7	0,6	0,6	0,8
39		MAENNLICH	-	-	1,4	0,8	0,5	0,6	0,6	0,5	0,5
40		BETR.-INH.	-	-	1,2	0,6	0,5	0,5	0,5	0,4	0,4
41		MAENNLICH	-	-	1,0	0,6	0,5	0,5	0,5	0,4	0,4
											LANDWIRTSCHAFTLICHE
42	INSGESAMT	ZUSAMMEN	3,8	159,8	9,0	4,8	2,7	3,3	3,2	2,0	3,0
43		MAENNLICH	-	-	5,8	3,7	2,6	3,2	3,1	1,6	1,9
44		BETR.-INH.	-	-	3,8	2,9	2,5	2,5	2,5	1,1	1,1
45		MAENNLICH	-	-	3,7	2,9	2,5	2,5	2,5	1,0	1,0
											ZU
46	INSGESAMT	ZUSAMMEN	74,1	2618,6	148,5	73,8	39,0	48,2	47,0	40,0	61,5
47		MAENNLICH	-	-	97,2	56,4	38,0	44,7	43,6	33,1	40,7
48		BETR.-INH.	-	-	74,1	46,5	36,8	36,8	36,8	25,9	25,9
49		MAENNLICH	-	-	68,2	44,7	36,2	36,2	36,2	24,2	24,2

*) IN DER ABGRENZUNG NACH DER HAUPTPRODUKTIONSRICHTUNG (HPR).

1) BEZOGEN AUF DIE BETRIEBLICHE TAETIGKEIT.- 2) IN DER ABGRENZUNG NACH DER BETRIEBSSYSTEMATIK.

NACH GROESSENKLASSEN DES STANDARDBETRIEBSEINKOMMENS UND FUER AUSGEWAELHTE BETRIEBSFORMEN

NATUERLICHE PERSONEN SIND, INSGESAM
1 000

NIEDERSACHSEN

FAMILIENANGEHOERIGEN ERWERBSTAETIG				FAMILIENFREMDE ARBEITSKRAEFTE MIT BETRIEBLICHEN ARBEITEN BESCHAEFFTIG							BETRIEBL. ARBEITSLEISTUNG DER FAMILIEN-ARBEITSKRAEFTE UND DER STAENDIGEN FAM.-FREMDEN ARBEITSKRAEFTE		LFD NR.
DARUNTER (SP. 9) AUCH MIT BETRIEBL. ARBEITEN BESCHAEFFTIG		DAR. (SP. 10) UEBERM. IM BETRIEB		STAENDIGE			NICHTSTAENDIGE						
ZUSAMMEN	PERSONEN	PERSONEN	PERSONEN	BETRIEBE!	LF HA	PERSONEN!	AK-EINH.!	BETRIEBE!		AK-EINHEITEN			
10	11	12	13	14	15	16	17	18	19	20			
GESAMT													
19,2	3,5	0,7	14,7	0,4	4,6	0,5	0,3	0,5	0,2	8,3		01	
16,3	3,1	0,4	13,7	0,2	3,1	0,2	0,2	0,5	0,1	6,0		02	
15,7	2,9	0,4	12,8	-	-	-	-	-	-	-		03	
3,4	1,0	0,3	2,5	0,1	2,1	0,2	0,2	0,1	0,0	2,8		04	
3,0	0,9	0,2	2,3	0,1	2,0	0,2	0,2	0,1	0,0	2,2		05	
2,8	0,9	0,2	2,2	-	-	-	-	-	-	-		06	
2,4	0,8	0,3	1,7	0,2	1,9	0,3	0,3	0,2	0,1	2,4		07	
2,1	0,7	0,2	1,6	0,1	1,2	0,2	0,2	0,1	0,1	1,8		08	
1,7	0,6	0,2	1,3	-	-	-	-	-	-	-		09	
1,9	0,6	0,3	1,5	0,1	2,7	0,2	0,1	0,2	0,2	2,3		10	
1,7	0,6	0,2	1,4	0,1	1,9	0,1	0,1	0,1	0,1	1,6		11	
1,4	0,5	0,2	1,1	-	-	-	-	-	-	-		12	
2,8	1,0	0,4	2,0	0,2	4,0	0,4	0,3	0,3	0,2	4,9		13	
2,4	0,9	0,4	1,9	0,1	3,5	0,2	0,1	0,3	0,2	3,6		14	
1,9	0,8	0,4	1,5	-	-	-	-	-	-	-		15	
3,0	1,1	0,8	1,7	0,3	6,3	0,6	0,5	0,5	0,3	9,8		16	
2,4	1,0	0,6	1,5	0,3	5,7	0,4	0,3	0,4	0,2	7,3		17	
1,9	0,8	0,6	1,1	-	-	-	-	-	-	-		18	
6,3	2,3	1,8	3,0	5,0	463,0	11,3	9,9	4,8	4,0	58,5		19	
4,2	1,8	1,3	2,4	4,7	442,2	8,5	7,8	4,4	2,7	45,4		20	
2,3	1,3	1,1	1,0	-	-	-	-	-	-	-		21	
39,1	10,3	4,6	27,1	6,3	484,5	13,5	11,5	6,6	5,1	89,1		22	
32,1	9,0	3,5	24,8	5,6	459,5	9,8	8,8	5,9	3,4	67,9		23	
27,8	7,8	3,1	20,9	-	-	-	-	-	-	-		24	
25,9	7,5	3,0	19,9	-	-	-	-	-	-	-		25	
BETRIEBSBEREICHS LANDWIRTSCHAFT 2)													
BETRIEBE													
12,6	3,2	1,5	8,6	1,9	260,9	3,1	2,7	2,6	1,7	20,0		26	
10,5	2,8	1,2	8,0	1,8	253,8	2,7	2,4	2,3	1,3	16,5		27	
9,2	2,5	1,1	6,9	-	-	-	-	-	-	-		28	
8,7	2,4	1,1	6,6	-	-	-	-	-	-	-		29	
BETRIEBE													
15,9	4,4	2,0	10,9	1,9	143,9	2,5	2,1	1,8	0,9	43,2		30	
12,8	3,8	1,4	9,9	1,7	132,2	2,0	1,7	1,7	0,8	32,2		31	
10,9	3,1	1,3	8,2	-	-	-	-	-	-	-		32	
10,1	3,0	1,2	7,8	-	-	-	-	-	-	-		33	
BETRIEBE													
5,9	1,6	0,6	4,3	0,7	35,2	1,2	0,9	0,6	0,4	10,3		34	
5,0	1,5	0,5	4,0	0,6	31,6	0,8	0,7	0,6	0,3	8,0		35	
4,3	1,3	0,5	3,3	-	-	-	-	-	-	-		36	
4,0	1,3	0,4	3,2	-	-	-	-	-	-	-		37	
BETRIEBE													
0,5	0,1	0,0	0,3	0,1	4,4	0,2	0,2	0,2	0,2	1,2		38	
0,4	0,1	0,0	0,3	0,1	4,2	0,2	0,2	0,2	0,1	0,9		39	
0,4	0,1	0,0	0,3	-	-	-	-	-	-	-		40	
0,4	0,1	0,0	0,3	-	-	-	-	-	-	-		41	
GEMISCHTBETRIEBE													
1,7	0,5	0,2	1,1	0,3	21,3	0,4	0,3	0,3	0,2	5,2		42	
1,4	0,5	0,2	1,0	0,2	19,7	0,3	0,3	0,2	0,1	4,0		43	
1,1	0,4	0,2	0,7	-	-	-	-	-	-	-		44	
1,0	0,4	0,2	0,7	-	-	-	-	-	-	-		45	
SAMMEN													
36,6	9,8	4,4	25,3	5,0	465,7	7,4	6,1	5,5	3,4	79,9		46	
30,1	8,6	3,3	23,1	4,5	441,5	6,0	5,2	5,0	2,6	61,6		47	
25,9	7,4	3,0	19,4	-	-	-	-	-	-	-		48	
24,2	7,2	2,9	18,5	-	-	-	-	-	-	-		49	

3 [457] ARBEITSVERHAELTNISSE 1995 IN DEN SOZIALÖKONOMISCHEN BETRIEBSTYPEN

3.1 [457.1] LANDW. BETRIEBE *), DEREN INHABER

NORDRHEIN-WESTFALEN

LFD NR.	STANDARD-BETRIEBS-EINKOMMEN VON... BIS UNTER... 1 000 DM	PERSONENGRUPPE	BETRIEBE		BETRIEBSINHABER UND IHRE AUF DEM BETRIEB LEBENDEN MIT BETRIEBLICHEN ARBEITEN BESCHAEFTIGT					BETRIEB LEBENDEN ANDERWEITIG		
			INSGESAMT		ZUSAMMEN		DAR. (SP. 3/4) VOLLBESCHAEFTIGT			ZUSAMMEN		
			BETRIEBE!	LF HA	PERSONEN!	AK-EINH.	BETRIEBE!	PERSONEN!	AK-EINH.	BETRIEBE!	PERSONEN	
				1	2	3	4	5	6	7	8	9
												INS
01	UNTER 5	ZUSAMMEN	25,3	123,8	38,9	10,9	2,0	2,1	2,1	18,9	31,2	
02		MAENNLICH	-	-	27,9	8,5	1,8	1,8	1,8	17,8	22,6	
03		BETR.-INH.	-	-	25,3	8,0	1,7	1,7	1,7	15,4	15,4	
04	5 - 10	ZUSAMMEN	4,5	54,4	8,6	2,9	0,8	0,9	0,9	3,6	5,9	
05		MAENNLICH	-	-	5,9	2,2	0,7	0,8	0,7	3,4	4,4	
06		BETR.-INH.	-	-	4,5	2,0	0,7	0,7	0,7	3,0	3,0	
07	10 - 15	ZUSAMMEN	3,1	45,7	6,1	2,5	1,0	1,0	1,0	2,4	3,9	
08		MAENNLICH	-	-	4,1	1,9	0,9	0,9	0,9	2,2	3,0	
09		BETR.-INH.	-	-	3,1	1,7	0,9	0,9	0,9	1,9	1,9	
10	15 - 20	ZUSAMMEN	2,7	47,1	5,4	2,5	1,1	1,2	1,1	1,9	3,3	
11		MAENNLICH	-	-	3,7	1,9	1,1	1,1	1,1	1,8	2,3	
12		BETR.-INH.	-	-	2,7	1,7	1,0	1,0	1,0	1,5	1,5	
13	20 - 30	ZUSAMMEN	4,1	82,1	8,3	4,2	2,1	2,3	2,2	2,6	4,2	
14		MAENNLICH	-	-	5,4	3,2	2,0	2,1	2,0	2,3	2,8	
15		BETR.-INH.	-	-	4,1	2,8	1,9	1,9	1,9	1,7	1,7	
16	30 - 50	ZUSAMMEN	6,9	173,7	14,3	8,1	4,7	5,2	5,1	3,5	5,8	
17		MAENNLICH	-	-	9,4	6,3	4,6	4,8	4,8	2,9	3,8	
18		BETR.-INH.	-	-	6,9	5,5	4,5	4,5	4,5	1,7	1,7	
19	50 UND MEHR	ZUSAMMEN	20,6	993,4	47,3	29,8	18,0	22,2	21,8	7,6	11,2	
20		MAENNLICH	-	-	30,5	23,6	17,8	21,0	20,7	4,7	5,9	
21		BETR.-INH.	-	-	20,6	18,8	17,3	17,3	17,3	1,8	1,8	
22	INSGESAMT	ZUSAMMEN	67,1	1520,2	129,0	60,9	29,6	34,9	34,2	40,6	65,5	
23		MAENNLICH	-	-	87,0	47,6	28,8	32,5	31,9	35,0	44,8	
24		BETR.-INH.	-	-	67,1	40,4	28,0	28,0	28,0	27,1	27,1	
25		MAENNLICH	-	-	61,4	38,5	27,3	27,3	27,3	25,3	25,3	
												DARUNTER (ZEILEN 22 - 25): BETRIEBE DES MARKTFRUCHT
26	INSGESAMT	ZUSAMMEN	18,4	490,6	31,4	13,7	6,5	7,4	7,3	11,6	18,9	
27		MAENNLICH	-	-	22,2	11,2	6,4	7,0	6,9	10,1	12,6	
28		BETR.-INH.	-	-	18,4	9,9	6,2	6,2	6,2	8,5	8,5	
29		MAENNLICH	-	-	16,5	9,4	6,1	6,1	6,1	7,8	7,8	
												FUTTERBAU
30	INSGESAMT	ZUSAMMEN	25,4	604,8	51,8	25,6	12,7	15,1	14,8	14,9	23,9	
31		MAENNLICH	-	-	34,2	19,7	12,4	14,1	13,8	12,9	16,8	
32		BETR.-INH.	-	-	25,4	16,4	12,0	12,0	12,0	9,6	9,6	
33		MAENNLICH	-	-	23,7	15,8	11,8	11,8	11,8	9,1	9,1	
												VEREDLUNGS
34	INSGESAMT	ZUSAMMEN	9,9	225,7	20,3	9,5	4,7	5,4	5,3	6,5	11,2	
35		MAENNLICH	-	-	13,6	7,6	4,7	5,2	5,1	5,5	7,3	
36		BETR.-INH.	-	-	9,9	6,3	4,4	4,4	4,4	4,0	4,0	
37		MAENNLICH	-	-	9,2	6,1	4,4	4,4	4,4	3,7	3,7	
												DAUERKULTUR
38	INSGESAMT	ZUSAMMEN	0,4	3,7	0,7	0,3	0,1	0,2	0,2	0,2	0,3	
39		MAENNLICH	-	-	0,5	0,3	0,1	0,1	0,1	0,1	0,2	
40		BETR.-INH.	-	-	0,4	0,2	0,1	0,1	0,1	0,1	0,1	
41		MAENNLICH	-	-	0,3	0,2	0,1	0,1	0,1	0,1	0,1	
												LANDWIRTSCHAFTLICHE
42	INSGESAMT	ZUSAMMEN	4,3	130,1	9,5	4,7	2,5	2,9	2,8	2,6	4,2	
43		MAENNLICH	-	-	6,3	3,7	2,4	2,8	2,7	2,1	2,7	
44		BETR.-INH.	-	-	4,3	3,0	2,3	2,3	2,3	1,5	1,5	
45		MAENNLICH	-	-	4,0	2,9	2,3	2,3	2,3	1,4	1,4	
												ZU
46	INSGESAMT	ZUSAMMEN	58,4	1454,8	113,6	53,9	26,6	31,0	30,4	35,8	58,4	
47		MAENNLICH	-	-	76,9	42,4	26,0	29,2	28,7	30,8	39,7	
48		BETR.-INH.	-	-	58,4	35,8	25,1	25,1	25,1	23,6	23,6	
49		MAENNLICH	-	-	53,7	34,3	24,6	24,6	24,6	22,1	22,1	

*) IN DER ABGRENZUNG NACH DER HAUPTPRODUKTIONSRICHTUNG (HPR).

1) BEZOGEN AUF DIE BETRIEBLICHE TÄTIGKEIT.- 2) IN DER ABGRENZUNG NACH DER BETRIEBSSYSTEMATIK.

NACH GROESSENKLASSEN DES STANDARDBETRIEBSEINKOMMENS UND FUER AUSGEWAELTE BETRIEBSFORMEN

NATUERLICHE PERSONEN SIND, INSGESAMT
1 000

NORDRHEIN-WESTFALEN

FAMILIENANGEHOERIGEN ERWERBSTAETIG				FAMILIENFREMDE ARBEITSKRAEFTE MIT BETRIEBLICHEN ARBEITEN BESCHAEFTIGT						BETRIEBL. ARBEITSLEISTUNG DER FAMILIEN-ARBEITSKRAEFTE UND DER STAENDIGEN FAM.-FREMDEN ARBEITSKRAEFTE		LFD
DARUNTER (SP. 9) AUCH MIT BETRIEBL. ARBEITEN BESCHAEFTIGT		DAR. (SP. 10) UEBERW. IM BETRIEB		STAENDIGE			NICHTSTAENDIGE					NR.
ZUSAMMEN	PERSONEN	PERSONEN	PERSONEN	BETRIEBE!	LF HA	PERSONEN!	AK-EINH.	BETRIEBE!		AK-EINHEITEN		
10	11	12	13	14	15	16	17	18	19	20		
GESAMT												
20,1	5,0	1,1	14,7	0,4	4,1	0,7	0,5	0,5	0,2	11,4	01	
17,6	4,5	0,8	13,7	0,3	3,4	0,4	0,3	0,4	0,1	8,8	02	
15,4	4,1	0,9	11,5	-	-	-	-	-	-	-	03	
4,1	1,2	0,3	3,0	0,1	2,5	0,3	0,2	0,2	0,1	3,2	04	
3,7	1,1	0,3	2,8	0,1	2,4	0,2	0,1	0,2	0,0	2,4	05	
3,0	1,0	0,3	2,1	-	-	-	-	-	-	-	06	
2,5	0,9	0,3	1,8	0,2	2,4	0,4	0,3	0,2	0,1	2,9	07	
2,3	0,8	0,3	1,7	0,1	2,2	0,3	0,2	0,2	0,1	2,1	08	
1,9	0,7	0,3	1,3	-	-	-	-	-	-	-	09	
2,1	0,8	0,3	1,5	0,2	2,3	0,3	0,3	0,1	0,1	2,8	10	
1,9	0,7	0,2	1,4	0,1	2,2	0,2	0,2	0,1	0,1	2,1	11	
1,5	0,6	0,2	1,0	-	-	-	-	-	-	-	12	
2,7	1,0	0,4	1,7	0,2	2,5	0,5	0,4	0,2	0,1	4,6	13	
2,3	0,9	0,4	1,6	0,1	2,2	0,2	0,2	0,2	0,1	3,4	14	
1,7	0,8	0,4	1,1	-	-	-	-	-	-	-	15	
3,3	1,3	0,6	2,1	0,4	8,8	1,0	0,8	0,6	0,4	8,9	16	
2,7	1,1	0,5	1,9	0,4	7,4	0,5	0,4	0,5	0,2	6,7	17	
1,7	0,8	0,5	1,0	-	-	-	-	-	-	-	18	
5,0	1,8	1,1	2,8	3,3	187,9	8,1	7,2	3,1	2,8	37,0	19	
3,6	1,5	0,9	2,2	3,0	178,3	5,9	5,5	2,9	2,0	29,0	20	
1,8	1,0	0,8	0,8	-	-	-	-	-	-	-	21	
39,9	12,0	4,1	27,6	4,9	210,5	11,3	9,8	4,9	3,8	70,7	22	
34,0	10,7	3,3	25,2	4,2	198,1	7,7	6,9	4,4	2,6	54,5	23	
27,1	9,0	3,2	18,9	-	-	-	-	-	-	-	24	
25,3	8,6	3,0	18,1	-	-	-	-	-	-	-	25	
BETRIEBSBEREICHS LANDWIRTSCHAFT 2)												
BETRIEBE												
11,7	3,3	1,2	7,9	1,2	94,7	1,9	1,5	1,6	1,1	15,3	26	
9,9	3,0	1,0	7,2	1,1	91,0	1,6	1,3	1,4	0,8	12,5	27	
8,5	2,7	1,0	5,8	-	-	-	-	-	-	-	28	
7,8	2,5	0,9	5,6	-	-	-	-	-	-	-	29	
BETRIEBE												
14,8	4,7	1,7	10,3	1,3	63,0	1,7	1,3	1,2	0,5	26,9	30	
12,7	4,3	1,4	9,4	1,1	58,5	1,3	1,0	1,1	0,5	20,8	31	
9,6	3,4	1,3	6,7	-	-	-	-	-	-	-	32	
9,1	3,3	1,2	6,5	-	-	-	-	-	-	-	33	
BETRIEBE												
6,2	1,9	0,6	4,4	0,4	20,4	0,6	0,5	0,5	0,3	10,0	34	
5,2	1,7	0,4	3,9	0,4	18,4	0,5	0,4	0,5	0,2	8,0	35	
4,0	1,4	0,4	2,8	-	-	-	-	-	-	-	36	
3,7	1,3	0,4	2,6	-	-	-	-	-	-	-	37	
BETRIEBE												
0,2	0,1	0,0	0,1	0,0	1,0	0,1	0,1	0,1	0,1	0,4	38	
0,1	0,1	0,0	0,1	0,0	0,9	0,1	0,1	0,1	0,0	0,3	39	
0,1	0,0	0,0	0,1	-	-	-	-	-	-	-	40	
0,1	0,0	0,0	0,1	-	-	-	-	-	-	-	41	
GEMISCHTBETRIEBE												
2,3	0,8	0,3	1,6	0,2	12,8	0,2	0,2	0,3	0,1	4,9	42	
2,0	0,7	0,3	1,5	0,2	12,0	0,2	0,2	0,3	0,1	3,9	43	
1,5	0,6	0,3	0,9	-	-	-	-	-	-	-	44	
1,4	0,5	0,3	0,9	-	-	-	-	-	-	-	45	
SAMMEN												
35,2	10,8	3,8	24,3	3,1	191,9	4,5	3,6	3,6	2,1	57,4	46	
30,0	9,6	3,0	22,1	2,8	180,8	3,6	3,0	3,3	1,6	45,4	47	
23,6	8,0	3,0	16,4	-	-	-	-	-	-	-	48	
22,1	7,7	2,8	15,7	-	-	-	-	-	-	-	49	

3 [457] ARBEITSVERHAELTNISSE 1995 IN DEN SOZIALÖKONOMISCHEN BETRIEBSTYPEN

3.1 [457.1] LANDW. BETRIEBE *), DEREN INHABER IN

RHEINLAND-PFALZ

LFD NR.	STANDARD-BETRIEBS-EINKOMMEN VON... BIS UNTER... 1 000 DM	PERSONENGRUPPE	BETRIEBSINHABER UND IHRE AUF DEM BETRIEB LEBENDEN MIT BETRIEBLICHEN ARBEITEN BESCHAEFTIGT								
			BETRIEBE		ZUSAMMEN		DAR. (SP. 3/4) VOLLBESCHAEFTIGT			ZUSAMMEN	
			BETRIEBE!	LF HA	PERSONEN!	AK-EINH.	BETRIEBE!	PERSONEN!	AK-EINH.	BETRIEBE!	PERSONEN!
		1	2	3	4	5	6	7	8	9	
INS											
01	UNTER 5	ZUSAMMEN	18,3	92,4	28,5	6,1	0,8	0,9	0,8	13,1	20,3
02		MAENNLICH	-	-	20,2	4,7	0,7	0,8	0,7	12,3	14,9
03		BETR.-INH.	-	-	18,3	4,5	0,7	0,7	0,7	11,3	11,3
04	5 - 10	ZUSAMMEN	4,4	40,5	8,3	2,8	0,7	0,8	0,8	3,4	5,3
05		MAENNLICH	-	-	5,4	2,0	0,7	0,7	0,7	3,2	4,0
06		BETR.-INH.	-	-	4,4	1,9	0,7	0,7	0,7	2,8	2,8
07	10 - 15	ZUSAMMEN	2,7	32,9	5,4	2,3	0,9	1,0	1,0	1,9	2,8
08		MAENNLICH	-	-	3,4	1,6	0,8	0,9	0,8	1,7	2,0
09		BETR.-INH.	-	-	2,7	1,5	0,8	0,8	0,8	1,5	1,5
10	15 - 20	ZUSAMMEN	1,9	24,6	3,9	1,9	0,9	1,0	1,0	1,2	1,8
11		MAENNLICH	-	-	2,5	1,4	0,9	0,9	0,9	1,0	1,3
12		BETR.-INH.	-	-	1,9	1,3	0,9	0,9	0,9	0,8	0,8
13	20 - 30	ZUSAMMEN	2,6	43,3	5,6	3,1	1,7	1,9	1,9	1,3	2,0
14		MAENNLICH	-	-	3,4	2,2	1,7	1,7	1,7	1,0	1,3
15		BETR.-INH.	-	-	2,6	2,0	1,6	1,6	1,6	0,9	0,9
16	30 - 50	ZUSAMMEN	3,9	87,1	8,6	5,2	3,0	3,6	3,5	1,5	2,2
17		MAENNLICH	-	-	5,2	3,8	2,9	3,2	3,2	1,1	1,3
18		BETR.-INH.	-	-	3,9	3,3	2,9	2,9	2,9	0,7	0,7
19	50 UND MEHR	ZUSAMMEN	7,8	389,7	20,1	13,0	7,2	9,9	9,7	2,4	3,3
20		MAENNLICH	-	-	12,2	9,7	7,2	9,0	8,8	1,5	1,8
21		BETR.-INH.	-	-	7,8	7,4	7,0	7,0	7,0	0,6	0,6
22	INSGESAMT	ZUSAMMEN	41,7	710,6	80,3	34,4	15,3	19,1	18,7	24,9	37,7
23		MAENNLICH	-	-	52,2	25,5	14,9	17,2	16,8	21,7	26,5
24		BETR.-INH.	-	-	41,7	21,8	14,6	14,6	14,6	18,6	18,6
25		MAENNLICH	-	-	37,7	20,7	14,3	14,3	14,3	17,1	17,1
DARUNTER (ZEILEN 22 - 25): BETRIEBE DES MARKTFRUCHT											
26	INSGESAMT	ZUSAMMEN	9,6	228,1	16,4	6,1	2,5	3,0	2,9	6,7	10,2
27		MAENNLICH	-	-	11,8	4,8	2,4	2,7	2,7	6,1	7,4
28		BETR.-INH.	-	-	9,6	4,2	2,4	2,4	2,4	5,5	5,5
29		MAENNLICH	-	-	8,9	4,0	2,3	2,3	2,3	5,2	5,2
FUTTERBAU											
30	INSGESAMT	ZUSAMMEN	9,3	302,6	19,3	9,4	4,4	5,6	5,4	5,5	8,4
31		MAENNLICH	-	-	12,7	7,0	4,3	5,1	5,0	4,7	5,9
32		BETR.-INH.	-	-	9,3	5,7	4,2	4,2	4,2	3,9	3,9
33		MAENNLICH	-	-	8,5	5,5	4,1	4,1	4,1	3,5	3,5
VEREDLUNGS											
34	INSGESAMT	ZUSAMMEN	1,1	25,1	2,2	1,1	0,5	0,6	0,6	0,6	1,0
35		MAENNLICH	-	-	1,4	0,8	0,5	0,6	0,6	0,5	0,6
36		BETR.-INH.	-	-	1,1	0,7	0,5	0,5	0,5	0,4	0,4
37		MAENNLICH	-	-	1,0	0,6	0,5	0,5	0,5	0,4	0,4
DAUERKULTUR											
38	INSGESAMT	ZUSAMMEN	18,3	116,0	36,4	15,5	7,0	8,7	8,6	9,9	14,8
39		MAENNLICH	-	-	22,4	11,2	6,8	7,8	7,7	8,5	10,2
40		BETR.-INH.	-	-	18,3	9,8	6,8	6,8	6,8	7,0	7,0
41		MAENNLICH	-	-	16,3	9,2	6,6	6,6	6,6	6,4	6,4
LANDWIRTSCHAFTLICHE											
42	INSGESAMT	ZUSAMMEN	1,1	23,6	2,2	0,9	0,3	0,4	0,4	0,8	1,3
43		MAENNLICH	-	-	1,5	0,6	0,3	0,4	0,3	0,7	0,9
44		BETR.-INH.	-	-	1,1	0,5	0,3	0,3	0,3	0,7	0,7
45		MAENNLICH	-	-	1,0	0,5	0,3	0,3	0,3	0,6	0,6
ZU											
46	INSGESAMT	ZUSAMMEN	39,4	695,4	76,5	32,9	14,7	18,3	17,9	23,5	35,6
47		MAENNLICH	-	-	49,7	24,4	14,4	16,6	16,2	20,4	25,0
48		BETR.-INH.	-	-	39,4	20,9	14,1	14,1	14,1	17,5	17,5
49		MAENNLICH	-	-	35,7	19,9	13,8	13,8	13,8	16,1	16,1

*) IN DER ABGRENZUNG NACH DER HAUPTPRODUKTIONSRICHTUNG (HPR).

1) BEZOGEN AUF DIE BETRIEBLICHE TÄTIGKEIT.- 2) IN DER ABGRENZUNG NACH DER BETRIEBSSYSTEMATIK.

NACH GROSSENKLASSEN DES STANDARDBETRIEBSEINKOMMENS UND FUER AUSGEWAELHTE BETRIEBSFORMEN

NATUERLICHE PERSONEN SIND, INSGESAMT
1 000

RHEINLAND-PFALZ

FAMILIENANGEHÖRIGEN ERWERBSTÄTIG		FAMILIENFREMDE ARBEITSKRÄFTE MIT BETRIEBLICHEN ARBEITEN BESCHÄFTIGT							BETRIEBL. ARBEITSLEISTUNG DER FAMILIEN- ARBEITSKRÄFTE UND DER STAENDIGEN FAM.-FREMDEN ARBEITSKRÄFTE		LF D
DARUNTER (SP. 9) AUCH MIT BETRIEBL. ARBEITEN BESCHÄFTIGT		DAR. (SP. 10) UEBERW. ANDER- IM WEITIG BETRIEB VOLLB.			STAENDIGE			NICHTSTAENDIGE			NR.
ZUSAMMEN	PERSONEN !AK-EINH.!	PERSONEN	BETRIEBE!	LF HA !PERSONEN!	AK-EINH.	BETRIEBE!	AK-EINHEITEN				
10	11	12	13	14	15	16	17	18	19	20	
GESAMT											
14,8	3,0	0,6	12,2	0,2	1,8	0,3	0,1	0,6	0,3	6,3	01
12,6	2,7	0,3	11,2	0,1	1,5	0,2	0,1	0,6	0,2	4,8	02
11,3	2,5	0,4	9,7	-	-	-	-	-	-	-	03
4,1	1,1	0,2	3,1	0,1	1,5	0,1	0,1	0,4	0,2	2,8	04
3,4	0,9	0,2	2,9	0,1	1,2	0,1	0,1	0,3	0,1	2,0	05
2,8	0,8	0,2	2,3	-	-	-	-	-	-	-	06
2,1	0,7	0,3	1,6	0,1	1,5	0,1	0,1	0,3	0,2	2,4	07
1,8	0,6	0,2	1,5	0,1	1,2	0,1	0,1	0,2	0,1	1,7	08
1,5	0,5	0,2	1,2	-	-	-	-	-	-	-	09
1,2	0,4	0,2	0,9	0,1	1,3	0,1	0,1	0,2	0,1	2,0	10
1,0	0,4	0,2	0,8	0,0	1,3	0,0	0,0	0,2	0,1	1,4	11
0,8	0,3	0,2	0,6	-	-	-	-	-	-	-	12
1,4	0,5	0,4	0,8	0,1	1,2	0,1	0,1	0,4	0,3	3,2	13
1,1	0,5	0,3	0,7	0,1	0,9	0,1	0,1	0,3	0,2	2,3	14
0,9	0,4	0,3	0,5	-	-	-	-	-	-	-	15
1,4	0,5	0,3	0,8	0,3	4,0	0,5	0,4	0,9	0,7	5,5	16
1,0	0,4	0,3	0,7	0,2	3,5	0,2	0,2	0,7	0,4	4,0	17
0,7	0,4	0,3	0,4	-	-	-	-	-	-	-	18
1,9	0,7	0,6	1,0	1,0	55,5	2,2	1,9	2,5	3,6	14,9	19
1,2	0,6	0,4	0,7	1,0	51,8	1,7	1,5	2,1	2,1	11,2	20
0,6	0,4	0,4	0,2	-	-	-	-	-	-	-	21
26,9	7,0	2,5	20,5	1,8	66,8	3,4	2,7	5,4	5,4	37,0	22
22,2	6,1	1,8	18,4	1,6	61,4	2,4	2,0	4,4	3,2	27,4	23
18,6	5,3	1,8	14,9	-	-	-	-	-	-	-	24
17,1	5,1	1,7	14,0	-	-	-	-	-	-	-	25
BETRIEBSBEREICHS LANDWIRTSCHAFT 2)											
BETRIEBE											
7,2	1,8	0,5	5,8	0,2	17,7	0,4	0,3	0,8	1,1	6,3	26
6,3	1,7	0,4	5,4	0,2	16,9	0,3	0,2	0,7	0,7	5,0	27
5,5	1,5	0,4	4,6	-	-	-	-	-	-	-	28
5,2	1,5	0,4	4,4	-	-	-	-	-	-	-	29
BETRIEBE											
5,8	1,8	0,7	4,4	0,3	27,4	0,4	0,3	0,4	0,2	9,7	30
4,8	1,6	0,5	3,9	0,3	24,9	0,3	0,3	0,4	0,2	7,3	31
3,9	1,4	0,5	3,1	-	-	-	-	-	-	-	32
3,5	1,3	0,5	2,8	-	-	-	-	-	-	-	33
BETRIEBE											
0,6	0,2	0,1	0,5	0,0	2,1	0,1	0,1	0,1	0,0	1,1	34
0,5	0,1	0,1	0,4	0,0	1,3	0,0	0,0	0,0	0,0	0,8	35
0,4	0,1	0,0	0,3	-	-	-	-	-	-	-	36
0,4	0,1	0,0	0,3	-	-	-	-	-	-	-	37
BETRIEBE											
10,9	2,6	1,1	7,9	0,9	14,9	1,7	1,3	3,8	3,2	16,8	38
8,6	2,2	0,8	7,0	0,8	13,7	1,2	1,0	3,0	1,8	12,2	39
7,0	1,9	0,8	5,3	-	-	-	-	-	-	-	40
6,4	1,8	0,7	5,0	-	-	-	-	-	-	-	41
GEMISCHTBETRIEBE											
0,9	0,3	0,1	0,7	0,0	1,6	0,0	0,0	0,0	0,0	0,9	42
0,8	0,2	0,0	0,7	0,0	1,6	0,0	0,0	0,0	0,0	0,7	43
0,7	0,2	0,0	0,5	-	-	-	-	-	-	-	44
0,6	0,2	0,0	0,5	-	-	-	-	-	-	-	45
SAMMEN											
25,5	6,7	2,5	19,3	1,5	63,6	2,6	1,9	5,1	4,6	34,8	46
21,0	5,8	1,8	17,3	1,3	58,4	1,9	1,5	4,2	2,7	26,0	47
17,5	5,1	1,8	13,8	-	-	-	-	-	-	-	48
16,1	4,8	1,7	13,1	-	-	-	-	-	-	-	49

NACH GROSSENKLASSEN DES STANDARDBETRIEBSEINKOMMENS UND FUER AUSGEWAELTE BETRIEBSFORMEN

NATUERLICHE PERSONEN SIND, INSGESAMT
1 000

SAARLAND

FAMILIENANGEHOERIGEN ERWERBSTAETIG				FAMILIENFREMDE ARBEITSKRAEFTE MIT BETRIEBLICHEN ARBEITEN BESCHAEFTIGT						BETRIEBL. ARBEITSLEISTUNG DER FAMILIEN-ARBEITSKRAEFTE UND DER STAENDIGEN FAM.-FREMDEN ARBEITSKRAEFTE		LFD NR.
DARUNTER (SP. 9) AUCH MIT BETRIEBL. ARBEITEN BESCHAEFTIGT		DAR. (SP. 10) UEBERW. IM BETRIEB		STAENDIGE			NICHTSTAENDIGE					
ZUSAMMEN	PERSONEN	PERSONEN	PERSONEN	BETRIEBE!	LF HA	PERSONEN!	AK-EINH.	BETRIEBE!		AK-EINHEITEN		
10	11	12	13	14	15	16	17	18	19	20		
GESAMT												
1,0	0,2	0,0	0,9	0,0	0,2	0,0	0,0	0,0	0,0	0,5	01	
0,9	0,2	0,0	0,8	0,0	0,2	0,0	0,0	0,0	0,0	0,4	02	
0,8	0,2	0,0	0,7	-	-	-	-	-	-	-	03	
0,2	0,1	0,0	0,2	0,0	0,2	0,1	0,0	0,0	0,0	0,2	04	
0,2	0,1	0,0	0,2	0,0	0,1	0,0	0,0	0,0	0,0	0,1	05	
0,1	0,1	0,0	0,1	-	-	-	-	-	-	-	06	
0,1	0,0	0,0	0,1	0,0	0,2	0,0	0,0	0,0	0,0	0,1	07	
0,1	0,0	-	0,1	0,0	0,2	0,0	0,0	0,0	0,0	0,1	08	
0,1	0,0	0,0	0,1	-	-	-	-	-	-	-	09	
0,1	0,0	0,0	0,0	0,0	0,6	0,0	0,0	0,0	0,0	0,1	10	
0,1	0,0	0,0	0,0	0,0	0,4	0,0	0,0	0,0	0,0	0,1	11	
0,0	0,0	0,0	0,0	-	-	-	-	-	-	-	12	
0,1	0,0	0,0	0,0	0,0	0,1	0,0	0,0	0,0	0,0	0,2	13	
0,0	0,0	0,0	0,0	0,0	0,1	0,0	0,0	0,0	0,0	0,1	14	
0,0	0,0	0,0	0,0	-	-	-	-	-	-	-	15	
0,1	0,0	0,0	0,1	0,0	0,3	0,1	0,0	0,0	0,0	0,3	16	
0,1	0,0	0,0	0,0	0,0	0,2	0,0	0,0	0,0	0,0	0,2	17	
0,0	0,0	0,0	0,0	-	-	-	-	-	-	-	18	
0,2	0,1	0,0	0,1	0,1	5,9	0,3	0,3	0,1	0,1	1,0	19	
0,1	0,0	0,0	0,1	0,1	5,8	0,2	0,2	0,1	0,1	0,7	20	
0,0	0,0	0,0	0,0	-	-	-	-	-	-	-	21	
1,7	0,5	0,1	1,4	0,2	7,5	0,5	0,4	0,2	0,1	2,4	22	
1,4	0,4	0,1	1,2	0,1	7,2	0,3	0,3	0,2	0,1	1,7	23	
1,1	0,3	0,1	0,9	-	-	-	-	-	-	-	24	
1,0	0,3	0,0	0,9	-	-	-	-	-	-	-	25	
BETRIEBBEREICHS LANDWIRTSCHAFT 2)												
BETRIEBE												
0,6	0,2	0,0	0,5	0,0	2,3	0,0	0,0	0,1	0,0	0,5	26	
0,5	0,1	0,0	0,4	0,0	2,3	0,0	0,0	0,0	0,0	0,4	27	
0,5	0,1	0,0	0,4	-	-	-	-	-	-	-	28	
0,4	0,1	0,0	0,4	-	-	-	-	-	-	-	29	
BETRIEBE												
0,7	0,2	0,0	0,6	0,0	4,0	0,1	0,0	0,1	0,0	1,2	30	
0,6	0,2	0,0	0,5	0,0	4,0	0,1	0,0	0,1	0,0	0,9	31	
0,4	0,1	0,0	0,3	-	-	-	-	-	-	-	32	
0,4	0,1	0,0	0,3	-	-	-	-	-	-	-	33	
BETRIEBE												
0,1	0,0	0,0	0,0	0,0	0,5	0,0	0,0	0,0	0,0	0,1	34	
0,1	0,0	0,0	0,0	0,0	0,5	0,0	0,0	0,0	0,0	0,1	35	
0,1	0,0	0,0	0,0	-	-	-	-	-	-	-	36	
0,1	0,0	0,0	0,0	-	-	-	-	-	-	-	37	
BETRIEBE												
0,1	0,0	0,0	0,1	0,0	0,0	0,0	0,0	0,0	0,0	0,1	38	
0,1	0,0	0,0	0,1	0,0	0,0	0,0	0,0	0,0	0,0	0,0	39	
0,0	0,0	0,0	0,0	-	-	-	-	-	-	-	40	
0,0	0,0	0,0	0,0	-	-	-	-	-	-	-	41	
GEMISCHTBETRIEBE												
0,1	0,0	0,0	0,1	0,0	0,1	0,0	0,0	0,0	0,0	0,1	42	
0,1	0,0	0,0	0,1	-	-	-	-	0,0	0,0	0,1	43	
0,1	0,0	0,0	0,1	-	-	-	-	-	-	-	44	
0,1	0,0	0,0	0,1	-	-	-	-	-	-	-	45	
SAMMEN												
1,6	0,4	0,1	1,3	0,1	7,0	0,1	0,1	0,1	0,1	1,9	46	
1,3	0,4	0,1	1,1	0,1	6,8	0,1	0,1	0,1	0,0	1,4	47	
1,0	0,3	0,1	0,9	-	-	-	-	-	-	-	48	
1,0	0,3	0,0	0,8	-	-	-	-	-	-	-	49	

SCHLESWIG-HOLSTEIN

LFD NR.	STANDARD- BETRIEBS- EINKOMMEN VON... BIS UNTER... 1 000 DM	PERSONEN- GRUPPE	BETRIEBSINHABER UND IHRE AUF DEM BETRIEB LEBENDEN MIT BETRIEBLICHEN ARBEITEN BESCHAEFTIGT									
			BETRIEBE		ZUSAMMEN			DAR. (SP. 3/4) VOLLBESCHAEFTIGT			ZUSAMMEN	
			BETRIEBE! 1	LF HA 2	PERSONEN! 3	AK-EINH. 4	BETRIEBE! 5	PERSONEN! 6	AK-EINH. 7	BETRIEBE! 8	PERSONEN 9	
											INS	
01	UNTER 5	ZUSAMMEN	9,0	57,3	11,9	2,5	0,7	0,8	0,7	6,3	9,2	
02		MAENNLICH	-	-	8,5	1,9	0,6	0,6	0,6	5,5	6,3	
03		BETR.-INH.	-	-	9,0	1,9	0,6	0,6	0,6	5,4	5,4	
04	5 - 10	ZUSAMMEN	0,8	14,7	1,3	0,5	0,2	0,2	0,2	0,5	0,7	
05		MAENNLICH	-	-	1,0	0,4	0,2	0,2	0,2	0,5	0,5	
06		BETR.-INH.	-	-	0,8	0,3	0,2	0,2	0,2	0,4	0,4	
07	10 - 15	ZUSAMMEN	0,6	13,2	1,0	0,5	0,3	0,4	0,3	0,3	0,4	
08		MAENNLICH	-	-	0,7	0,4	0,3	0,3	0,3	0,3	0,3	
09		BETR.-INH.	-	-	0,6	0,4	0,3	0,3	0,3	0,2	0,2	
10	15 - 20	ZUSAMMEN	0,5	12,6	0,9	0,4	0,2	0,2	0,2	0,3	0,4	
11		MAENNLICH	-	-	0,6	0,3	0,2	0,2	0,2	0,2	0,3	
12		BETR.-INH.	-	-	0,5	0,3	0,2	0,2	0,2	0,2	0,2	
13	20 - 30	ZUSAMMEN	0,7	20,1	1,1	0,7	0,4	0,5	0,5	0,4	0,5	
14		MAENNLICH	-	-	0,8	0,5	0,4	0,4	0,4	0,3	0,3	
15		BETR.-INH.	-	-	0,7	0,5	0,4	0,4	0,4	0,2	0,2	
16	30 - 50	ZUSAMMEN	1,7	59,2	3,0	1,9	1,3	1,5	1,4	0,7	0,9	
17		MAENNLICH	-	-	2,0	1,5	1,3	1,4	1,3	0,5	0,6	
18		BETR.-INH.	-	-	1,7	1,4	1,2	1,2	1,2	0,4	0,4	
19	50 UND MEHR	ZUSAMMEN	11,0	852,2	24,2	16,6	10,1	13,1	12,9	2,9	3,6	
20		MAENNLICH	-	-	15,5	13,2	10,0	12,4	12,3	1,5	1,7	
21		BETR.-INH.	-	-	11,0	10,2	9,8	9,8	9,8	0,7	0,7	
22	INSGESAMT	ZUSAMMEN	24,3	1029,4	43,4	23,1	13,3	16,6	16,4	11,2	15,7	
23		MAENNLICH	-	-	29,0	18,2	13,0	15,6	15,4	8,8	10,0	
24		BETR.-INH.	-	-	24,3	15,1	12,8	12,8	12,8	7,5	7,5	
25		MAENNLICH	-	-	22,2	14,5	12,5	12,5	12,5	6,8	6,8	
											DARUNTER (ZEILEN 22 - 25): BETRIEBE DES MARKTFRUCHT	
26	INSGESAMT	ZUSAMMEN	4,2	312,9	6,8	3,4	2,1	2,3	2,3	2,1	3,0	
27		MAENNLICH	-	-	4,8	2,8	2,0	2,3	2,3	1,7	1,9	
28		BETR.-INH.	-	-	4,2	2,5	2,0	2,0	2,0	1,5	1,5	
29		MAENNLICH	-	-	3,8	2,4	2,0	2,0	2,0	1,4	1,4	
											FUTTERBAU	
30	INSGESAMT	ZUSAMMEN	16,1	629,1	29,7	16,4	9,4	11,9	11,7	7,3	10,0	
31		MAENNLICH	-	-	19,6	12,8	9,2	11,2	11,0	5,6	6,3	
32		BETR.-INH.	-	-	16,1	10,4	9,0	9,0	9,0	4,7	4,7	
33		MAENNLICH	-	-	14,8	10,1	8,8	8,8	8,8	4,3	4,3	
											VEREDLUNGS	
34	INSGESAMT	ZUSAMMEN	1,4	39,9	2,4	1,1	0,6	0,7	0,7	0,7	1,0	
35		MAENNLICH	-	-	1,6	0,9	0,6	0,7	0,7	0,6	0,7	
36		BETR.-INH.	-	-	1,4	0,8	0,6	0,6	0,6	0,5	0,5	
37		MAENNLICH	-	-	1,3	0,7	0,6	0,6	0,6	0,4	0,4	
											DAUERKULTUR	
38	INSGESAMT	ZUSAMMEN	0,1	1,3	0,2	0,1	0,0	0,0	0,0	0,1	0,1	
39		MAENNLICH	-	-	0,2	0,1	0,0	0,0	0,0	0,1	0,1	
40		BETR.-INH.	-	-	0,1	0,1	0,0	0,0	0,0	0,1	0,1	
41		MAENNLICH	-	-	0,1	0,1	0,0	0,0	0,0	0,1	0,1	
											LANDWIRTSCHAFTLICHE	
42	INSGESAMT	ZUSAMMEN	0,3	20,2	0,6	0,4	0,2	0,3	0,3	0,1	0,2	
43		MAENNLICH	-	-	0,4	0,3	0,2	0,3	0,3	0,1	0,1	
44		BETR.-INH.	-	-	0,3	0,3	0,2	0,2	0,2	0,0	0,0	
45		MAENNLICH	-	-	0,3	0,2	0,2	0,2	0,2	0,0	0,0	
											ZU	
46	INSGESAMT	ZUSAMMEN	22,2	1003,4	39,8	21,3	12,3	15,3	15,1	10,3	14,3	
47		MAENNLICH	-	-	26,6	16,9	12,1	14,4	14,3	8,0	9,1	
48		BETR.-INH.	-	-	22,2	14,0	11,8	11,8	11,8	6,8	6,8	
49		MAENNLICH	-	-	20,3	13,5	11,6	11,6	11,6	6,1	6,1	

*) IN DER ABGRENZUNG NACH DER HAUPTPRODUKTIONSRICHTUNG (HPR).

1) BEZOGEN AUF DIE BETRIEBLICHE TÄTIGKEIT.- 2) IN DER ABGRENZUNG NACH DER BETRIEBSSYSTEMATIK.

NACH GROESSENKLASSEN DES STANDARDBETRIEBSEINKOMMENS UND FUER AUSGEWAELHTE BETRIEBSFORMEN

NATUERLICHE PERSONEN SIND, INSGESAMT
1 000

SCHLESWIG-HOLSTEIN

FAMILIENANGEHOERIGEN ERWERBSTAETIG				FAMILIENFREMDE ARBEITSKRAEFTE MIT BETRIEBLICHEN ARBEITEN BESCHAEFTIGT							BETRIEBL. ARBEITSLEISTUNG DER FAMILIEN-ARBEITSKRAEFTE UND DER STAENDIGEN FAM.-FREMDEN ARBEITSKRAEFTE		LF	NR.
DARUNTER (SP. 9) AUCH MIT BETRIEBL. ARBEITEN BESCHAEFTIGT				STAENDIGE			NICHTSTAENDIGE							
ZUSAMMEN		UEBERW. IM BETRIEB	ANDER-WEITIG VOLLB.	BETRIEBE!	LF HA	PERSONEN!	AK-EINH.!	BETRIEBE!	19	AK-EINHEITEN	20			
PERSONEN	AK-EINH.1)	PERSONEN	PERSONEN	BETRIEBE!	15	16	17	BETRIEBE!	18	19	20			
10	11	12	13	14	15	16	17	18	19	20				
GESAMT														
6,3	1,0	0,3	5,0	0,3	3,7	0,4	0,3	0,1	0,1	2,8	01			
5,2	0,8	0,2	4,5	0,2	2,7	0,2	0,2	0,1	0,0	2,1	02			
5,4	0,8	0,2	4,4	-	-	-	-	-	-	-	03			
0,5	0,1	0,1	0,4	0,0	1,2	0,1	0,1	0,0	0,0	0,5	04			
0,5	0,1	0,0	0,4	0,0	1,1	0,0	0,0	0,0	0,0	0,4	05			
0,4	0,1	0,0	0,3	-	-	-	-	-	-	-	06			
0,3	0,1	0,1	0,2	0,1	1,9	0,1	0,1	0,1	0,1	0,6	07			
0,3	0,1	0,0	0,2	0,0	1,7	0,1	0,0	0,0	0,0	0,4	08			
0,2	0,1	0,0	0,2	-	-	-	-	-	-	-	09			
0,3	0,1	0,0	0,2	0,0	0,7	0,0	0,0	0,0	0,0	0,4	10			
0,2	0,1	0,0	0,2	0,0	0,7	0,0	0,0	0,0	0,0	0,3	11			
0,2	0,1	0,0	0,1	-	-	-	-	-	-	-	12			
0,3	0,1	0,1	0,2	0,1	1,2	0,1	0,1	0,0	0,0	0,8	13			
0,2	0,1	0,0	0,2	0,0	0,8	0,1	0,1	0,0	0,0	0,6	14			
0,2	0,1	0,0	0,2	-	-	-	-	-	-	-	15			
0,5	0,2	0,1	0,3	0,1	3,8	0,2	0,1	0,1	0,0	2,1	16			
0,4	0,2	0,1	0,2	0,1	3,0	0,1	0,1	0,1	0,0	1,6	17			
0,4	0,2	0,1	0,2	-	-	-	-	-	-	-	18			
1,7	0,6	0,6	0,7	2,4	266,3	5,6	5,0	1,4	1,3	21,6	19			
1,1	0,5	0,4	0,6	2,2	252,8	4,3	4,1	1,4	1,0	17,3	20			
0,7	0,4	0,3	0,3	-	-	-	-	-	-	-	21			
10,0	2,3	1,2	7,0	2,9	278,8	6,4	5,7	1,8	1,5	28,8	22			
7,9	1,9	0,9	6,1	2,6	262,9	4,8	4,5	1,7	1,1	22,7	23			
7,5	1,7	0,8	5,7	-	-	-	-	-	-	-	24			
6,8	1,6	0,8	5,2	-	-	-	-	-	-	-	25			
BETRIEBSBEREICHS LANDWIRTSCHAFT 2)														
BETRIEBE														
1,9	0,5	0,3	1,2	0,7	132,3	1,2	1,1	0,4	0,3	4,4	26			
1,6	0,4	0,2	1,1	0,6	128,8	1,1	1,0	0,4	0,2	3,9	27			
1,5	0,4	0,2	1,0	-	-	-	-	-	-	-	28			
1,4	0,4	0,2	0,9	-	-	-	-	-	-	-	29			
BETRIEBE														
6,5	1,5	0,7	4,6	1,4	112,6	1,8	1,5	0,8	0,4	17,9	30			
5,0	1,2	0,5	4,0	1,2	101,4	1,5	1,3	0,8	0,4	14,1	31			
4,7	1,1	0,5	3,7	-	-	-	-	-	-	-	32			
4,3	1,0	0,4	3,4	-	-	-	-	-	-	-	33			
BETRIEBE														
0,6	0,1	0,1	0,5	0,2	13,7	0,3	0,2	0,1	0,1	1,3	34			
0,5	0,1	0,0	0,4	0,2	13,2	0,2	0,2	0,1	0,0	1,1	35			
0,5	0,1	0,0	0,4	-	-	-	-	-	-	-	36			
0,4	0,1	0,0	0,4	-	-	-	-	-	-	-	37			
BETRIEBE														
0,1	0,0	0,0	0,1	0,0	0,6	0,0	0,0	0,0	0,0	0,1	38			
0,1	0,0	0,0	0,1	0,0	0,6	0,0	0,0	0,0	0,0	0,1	39			
0,1	0,0	0,0	0,0	-	-	-	-	-	-	-	40			
0,1	0,0	0,0	0,0	-	-	-	-	-	-	-	41			
GEMISCHTBETRIEBE														
0,1	0,0	0,0	0,0	0,1	7,1	0,1	0,1	0,0	0,0	0,5	42			
0,0	0,0	0,0	0,0	0,1	6,6	0,1	0,1	0,0	0,0	0,4	43			
0,0	0,0	0,0	0,0	-	-	-	-	-	-	-	44			
0,0	0,0	0,0	0,0	-	-	-	-	-	-	-	45			
SAMMEN														
9,1	2,1	1,1	6,4	2,3	266,2	3,5	2,9	1,4	0,8	24,2	46			
7,2	1,8	0,8	5,6	2,1	250,6	2,9	2,6	1,3	0,7	19,5	47			
6,8	1,6	0,8	5,2	-	-	-	-	-	-	-	48			
6,1	1,5	0,7	4,8	-	-	-	-	-	-	-	49			

3 [457] ARBEITSVERHAELTNISSE 1995 IN DEN SOZIALÖKONOMISCHEN BETRIEBSTYPEN

3.1 [457.1] LANDW. BETRIEBE *), DEREN INHABER

NEUE LAENDER UND BERLIN-OST

IN

LFD NR.	STANDARD-BETRIEBS-EINKOMMEN VON... BIS UNTER... 1 000 DM	PERSONENGRUPPE	BETRIEBE		BETRIEBSINHABER UND IHRE AUF DEM BETRIEB LEBENDEN MIT BETRIEBLICHEN ARBEITEN BESCHAEFIGT						
			INSGESAMT		ZUSAMMEN		DAR. (SP. 3/4) VOLLBESCHAEFIGT		ZUSAMMEN		
			BETRIEBE!	LF HA	PERSONEN!	AK-EINH.	BETRIEBE!	PERSONEN!	AK-EINH.	BETRIEBE!	PERSONEN!
			1	2	3	4	5	6	7	8	9
											INS
01	UNTER 5	ZUSAMMEN	15,3	110,2	24,2	7,1	1,3	1,6	1,5	9,6	16,0
02		MAENNLICH	-	-	16,3	5,2	1,2	1,2	1,2	8,4	9,8
03		BETR.-INH.	-	-	15,3	5,0	1,2	1,2	1,2	8,0	8,0
04	5 - 10	ZUSAMMEN	2,2	50,2	4,1	1,7	0,6	0,7	0,7	1,3	2,2
05		MAENNLICH	-	-	2,6	1,2	0,5	0,6	0,6	1,1	1,3
06		BETR.-INH.	-	-	2,2	1,1	0,6	0,6	0,6	1,0	1,0
07	10 - 15	ZUSAMMEN	1,2	39,5	2,1	1,1	0,5	0,6	0,6	0,6	1,0
08		MAENNLICH	-	-	1,4	0,8	0,5	0,5	0,5	0,5	0,5
09		BETR.-INH.	-	-	1,2	0,8	0,5	0,5	0,5	0,4	0,4
10	15 - 20	ZUSAMMEN	0,6	29,6	1,2	0,7	0,3	0,4	0,4	0,3	0,5
11		MAENNLICH	-	-	0,8	0,5	0,3	0,3	0,3	0,2	0,3
12		BETR.-INH.	-	-	0,6	0,5	0,3	0,3	0,3	0,2	0,2
13	20 - 30	ZUSAMMEN	0,9	52,2	1,7	1,0	0,5	0,6	0,6	0,5	0,7
14		MAENNLICH	-	-	1,1	0,7	0,4	0,5	0,5	0,3	0,4
15		BETR.-INH.	-	-	0,9	0,7	0,5	0,5	0,5	0,2	0,2
16	30 - 50	ZUSAMMEN	1,1	84,8	2,2	1,4	0,8	0,9	0,9	0,5	0,8
17		MAENNLICH	-	-	1,4	1,0	0,7	0,8	0,8	0,3	0,4
18		BETR.-INH.	-	-	1,1	0,9	0,7	0,7	0,7	0,2	0,2
19	50 UND MEHR	ZUSAMMEN	6,5	1975,4	12,4	9,1	4,9	6,7	6,7	2,2	2,9
20		MAENNLICH	-	-	8,3	6,8	4,7	5,6	5,6	1,1	1,2
21		BETR.-INH.	-	-	6,5	5,7	4,8	4,8	4,8	0,6	0,6
22	INSGESAMT	ZUSAMMEN	27,9	2341,9	47,9	22,0	9,0	11,6	11,6	15,0	24,0
23		MAENNLICH	-	-	31,8	16,1	8,3	9,4	9,3	11,9	13,8
24		BETR.-INH.	-	-	27,9	14,6	8,6	8,6	8,6	10,6	10,6
25		MAENNLICH	-	-	22,8	12,3	7,5	7,5	7,5	9,0	9,0
											DARUNTER (ZEILEN 22 - 25): BETRIEBE DES MARKTFRUCHT
26	INSGESAMT	ZUSAMMEN	10,4	1495,2	17,5	7,9	3,5	4,1	4,1	5,9	9,5
27		MAENNLICH	-	-	12,1	6,2	3,3	3,6	3,6	4,7	5,5
28		BETR.-INH.	-	-	10,4	5,6	3,3	3,3	3,3	4,2	4,2
29		MAENNLICH	-	-	8,7	4,8	3,0	3,0	3,0	3,7	3,7
											FUTTERBAU
30	INSGESAMT	ZUSAMMEN	10,4	684,2	18,0	8,5	3,5	4,7	4,7	5,5	8,7
31		MAENNLICH	-	-	11,8	6,1	3,2	3,7	3,7	4,4	5,0
32		BETR.-INH.	-	-	10,4	5,5	3,4	3,4	3,4	3,8	3,8
33		MAENNLICH	-	-	8,5	4,6	2,9	2,9	2,9	3,2	3,2
											VEREDLUNGS
34	INSGESAMT	ZUSAMMEN	0,8	28,7	1,2	0,5	0,2	0,2	0,2	0,4	0,7
35		MAENNLICH	-	-	0,8	0,4	0,2	0,2	0,2	0,4	0,4
36		BETR.-INH.	-	-	0,8	0,4	0,2	0,2	0,2	0,3	0,3
37		MAENNLICH	-	-	0,6	0,3	0,1	0,1	0,1	0,3	0,3
											DAUERKULTUR
38	INSGESAMT	ZUSAMMEN	0,4	9,4	0,8	0,3	0,1	0,2	0,2	0,3	0,5
39		MAENNLICH	-	-	0,5	0,2	0,1	0,1	0,1	0,2	0,3
40		BETR.-INH.	-	-	0,4	0,2	0,1	0,1	0,1	0,2	0,2
41		MAENNLICH	-	-	0,4	0,2	0,1	0,1	0,1	0,1	0,1
											LANDWIRTSCHAFTLICHE
42	INSGESAMT	ZUSAMMEN	1,5	92,3	2,6	0,9	0,2	0,3	0,3	0,8	1,4
43		MAENNLICH	-	-	1,7	0,7	0,2	0,2	0,2	0,7	0,9
44		BETR.-INH.	-	-	1,5	0,6	0,2	0,2	0,2	0,6	0,6
45		MAENNLICH	-	-	1,2	0,5	0,2	0,2	0,2	0,6	0,6
											ZU
46	INSGESAMT	ZUSAMMEN	23,5	2309,8	40,0	18,1	7,5	9,5	9,4	13,0	20,8
47		MAENNLICH	-	-	26,9	13,5	7,0	7,9	7,8	10,4	12,0
48		BETR.-INH.	-	-	23,5	12,3	7,1	7,1	7,1	9,2	9,2
49		MAENNLICH	-	-	19,3	10,4	6,3	6,3	6,3	7,9	7,9

*) IN DER ABGRENZUNG NACH DER HAUPTPRODUKTIONSRICHTUNG (HPR).

1) BEZOGEN AUF DIE BETRIEBLICHE TÄTIGKEIT.- 2) IN DER ABGRENZUNG NACH DER BETRIEBSSYSTEMATIK.

NACH GROESSENKLASSEN DES STANDARDBETRIEBSEINKOMMENS UND FUER AUSGEWAELTE BETRIEBSFORMEN

NATUERLICHE PERSONEN SIND, INSGESAMT
1 000

NEUE LAENDER UND BERLIN-OST

FAMILIENANGEHOERIGEN ERWERBSTAETIG				FAMILIENFREMDE ARBEITSKRAEFTE MIT BETRIEBLICHEN ARBEITEN BESCHAEFTIGT						BETRIEBL. ARBEITSLEISTUNG DER FAMILIEN-ARBEITSKRAEFTE UND DER STAENDIGEN FAM.-FREMDEN ARBEITSKRAEFTE		LF	NR.
DARUNTER (SP. 9) AUCH MIT BETRIEBL. ARBEITEN BESCHAEFTIGT		DAR. (SP. 10) UEBERW. IM BETRIEB		STAENDIGE			NICHTSTAENDIGE						
ZUSAMMEN	PERSONEN	PERSONEN	PERSONEN	BETRIEBE!	LF HA	PERSONEN!	AK-EINH.	BETRIEBE!		AK-EINHEITEN			
10	11	12	13	14	15	16	17	18	19	20			
GESAMT													
11,4	2,6	0,4	9,8	0,4	5,9	0,7	0,6	0,3	0,2	7,7	01		
8,6	2,2	0,2	7,9	0,2	4,8	0,3	0,3	0,2	0,1	5,4	02		
8,0	2,0	0,3	7,1	-	-	-	-	-	-	-	03		
1,6	0,5	0,1	1,3	0,2	4,7	0,5	0,4	0,1	0,0	2,2	04		
1,2	0,4	0,1	1,0	0,1	4,1	0,1	0,1	0,1	0,0	1,3	05		
1,0	0,3	0,1	0,8	-	-	-	-	-	-	-	06		
0,7	0,2	0,0	0,6	0,1	4,2	0,4	0,3	0,1	0,0	1,4	07		
0,5	0,1	0,0	0,4	0,1	3,9	0,1	0,1	0,0	0,0	0,9	08		
0,4	0,1	0,0	0,3	-	-	-	-	-	-	-	09		
0,3	0,1	0,0	0,2	0,1	5,2	0,3	0,2	0,0	0,0	0,9	10		
0,2	0,1	0,0	0,2	0,1	4,4	0,1	0,1	0,0	0,0	0,6	11		
0,2	0,1	0,0	0,1	-	-	-	-	-	-	-	12		
0,4	0,1	0,0	0,3	0,2	10,6	0,4	0,4	0,1	0,0	1,3	13		
0,3	0,1	0,0	0,3	0,1	8,4	0,2	0,2	0,0	0,0	0,8	14		
0,2	0,1	0,0	0,1	-	-	-	-	-	-	-	15		
0,5	0,1	0,0	0,3	0,2	20,9	0,5	0,5	0,1	0,1	1,8	16		
0,3	0,1	0,0	0,2	0,2	19,0	0,3	0,3	0,1	0,0	1,2	17		
0,2	0,1	0,0	0,1	-	-	-	-	-	-	-	18		
1,5	0,5	0,4	0,8	3,6	1562,1	22,2	21,3	0,9	1,1	30,3	19		
0,9	0,4	0,3	0,5	3,2	1528,4	15,3	14,8	0,9	0,7	21,6	20		
0,6	0,3	0,3	0,3	-	-	-	-	-	-	-	21		
16,4	4,2	1,0	13,3	4,8	1613,7	25,0	23,7	1,5	1,5	45,7	22		
12,0	3,4	0,7	10,5	4,0	1573,1	16,5	15,9	1,4	0,9	31,9	23		
10,6	3,0	0,7	8,9	-	-	-	-	-	-	-	24		
9,0	2,7	0,6	7,8	-	-	-	-	-	-	-	25		
BETRIEBSBEREICHS LANDWIRTSCHAFT 2) BETRIEBE													
6,5	1,7	0,4	5,1	2,0	1025,7	9,6	9,1	0,7	0,6	17,0	26		
4,8	1,4	0,3	4,1	1,9	1008,2	7,7	7,4	0,7	0,5	13,5	27		
4,2	1,2	0,4	3,4	-	-	-	-	-	-	-	28		
3,7	1,1	0,3	3,1	-	-	-	-	-	-	-	29		
BETRIEBE													
6,0	1,5	0,3	4,9	1,5	466,9	7,9	7,6	0,4	0,2	16,1	30		
4,3	1,2	0,2	3,8	1,4	449,5	5,6	5,4	0,3	0,2	11,5	31		
3,8	1,1	0,2	3,3	-	-	-	-	-	-	-	32		
3,2	1,0	0,1	2,9	-	-	-	-	-	-	-	33		
BETRIEBE													
0,5	0,1	0,0	0,4	0,1	22,2	1,0	0,9	0,0	0,0	1,4	34		
0,4	0,1	0,0	0,3	0,1	18,8	0,5	0,5	0,0	0,0	0,8	35		
0,3	0,1	0,0	0,3	-	-	-	-	-	-	-	36		
0,3	0,1	0,0	0,2	-	-	-	-	-	-	-	37		
BETRIEBE													
0,3	0,1	0,0	0,3	0,1	6,1	0,2	0,2	0,1	0,1	0,5	38		
0,2	0,0	0,0	0,2	0,0	5,6	0,1	0,1	0,0	0,1	0,4	39		
0,2	0,0	0,0	0,2	-	-	-	-	-	-	-	40		
0,1	0,0	0,0	0,1	-	-	-	-	-	-	-	41		
GEMISCHTBETRIEBE													
1,1	0,3	0,1	0,9	0,1	78,4	1,7	1,7	0,1	0,0	2,6	42		
0,8	0,2	0,0	0,7	0,1	77,7	1,3	1,2	0,1	0,0	1,9	43		
0,6	0,2	0,0	0,5	-	-	-	-	-	-	-	44		
0,6	0,2	0,0	0,5	-	-	-	-	-	-	-	45		
SAMMEN													
14,3	3,7	0,8	11,5	3,7	1599,3	20,4	19,5	1,2	1,1	37,6	46		
10,4	2,9	0,6	9,1	3,5	1559,8	15,1	14,6	1,1	0,8	28,1	47		
9,2	2,6	0,6	7,7	-	-	-	-	-	-	-	48		
7,9	2,4	0,5	6,8	-	-	-	-	-	-	-	49		

3 [457] ARBEITSVERHAELTNISSE 1995 IN DEN SOZIALÖKONOMISCHEN BETRIEBSTYPEN

3.1 [457.1] LANDW. BETRIEBE *) , DEREN INHABER

BRANDENBURG

IN

LFD NR.	STANDARD- BETRIEBS- EINKOMMEN VON... BIS UNTER... 1 000 DM	PERSONEN- GRUPPE	BETRIEBE									INS
			BETRIEBE		MIT BETRIEBLICHEN ARBEITEN BESCHAEFTIGT				BETRIEBSINHABER UND IHRE AUF DEM BETRIEB LEBENDEN ANDERWEITIG			
			INSGESAMT	ZUSAMMEN	DAR. (SP. 3/4) VOLLBESCHAEFTIGT	ZUSAMMEN	BETRIEBE!	PERSONEN!	AK-EINH.	BETRIEBE!	PERSONEN!	
1	2	3	4	5	6	7	8	9				
01	UNTER 5	ZUSAMMEN	4,0	32,7	5,8	1,5	0,3	0,3	0,3	2,6	4,1	
02		MAENNLICH	-	-	3,9	1,1	0,2	0,3	0,3	2,2	2,4	
03		BETR.-INH.	-	-	4,0	1,1	0,2	0,2	0,2	2,2	2,2	
04	5 - 10	ZUSAMMEN	0,5	14,0	0,9	0,3	0,1	0,1	0,1	0,3	0,5	
05		MAENNLICH	-	-	0,5	0,2	0,1	0,1	0,1	0,3	0,3	
06		BETR.-INH.	-	-	0,5	0,2	0,1	0,1	0,1	0,2	0,2	
07	10 - 15	ZUSAMMEN	0,3	13,2	0,5	0,3	0,2	0,2	0,2	0,2	0,3	
08		MAENNLICH	-	-	0,3	0,2	0,1	0,1	0,1	0,1	0,1	
09		BETR.-INH.	-	-	0,3	0,2	0,2	0,2	0,2	0,1	0,1	
10	15 - 20	ZUSAMMEN	0,2	8,7	0,3	0,2	0,1	0,1	0,1	0,1	0,1	
11		MAENNLICH	-	-	0,2	0,1	0,1	0,1	0,1	0,1	0,1	
12		BETR.-INH.	-	-	0,2	0,1	0,1	0,1	0,1	0,1	0,1	
13	20 - 30	ZUSAMMEN	0,2	15,3	0,3	0,2	0,1	0,1	0,1	0,1	0,2	
14		MAENNLICH	-	-	0,2	0,1	0,1	0,1	0,1	0,1	0,1	
15		BETR.-INH.	-	-	0,2	0,1	0,1	0,1	0,1	0,1	0,1	
16	30 - 50	ZUSAMMEN	0,2	26,7	0,4	0,3	0,2	0,2	0,2	0,1	0,1	
17		MAENNLICH	-	-	0,3	0,2	0,1	0,2	0,2	0,0	0,1	
18		BETR.-INH.	-	-	0,2	0,2	0,2	0,2	0,2	0,0	0,0	
19	50 UND MEHR	ZUSAMMEN	1,1	368,9	2,0	1,5	0,8	1,1	1,1	0,4	0,5	
20		MAENNLICH	-	-	1,4	1,1	0,8	1,0	1,0	0,2	0,2	
21		BETR.-INH.	-	-	1,1	1,0	0,8	0,8	0,8	0,1	0,1	
22	INSGESAMT	ZUSAMMEN	6,4	479,4	10,2	4,2	1,7	2,2	2,1	3,7	5,8	
23		MAENNLICH	-	-	6,9	3,1	1,6	1,8	1,8	3,0	3,3	
24		BETR.-INH.	-	-	6,4	2,9	1,6	1,6	1,6	2,8	2,8	
25		MAENNLICH	-	-	5,1	2,4	1,4	1,4	1,4	2,3	2,3	
DARUNTER (ZEILEN 22 - 25): BETRIEBE DES MARKTFRUCHT												
26	INSGESAMT	ZUSAMMEN	2,6	282,0	4,1	1,7	0,7	0,8	0,8	1,5	2,4	
27		MAENNLICH	-	-	2,8	1,3	0,7	0,7	0,7	1,2	1,4	
28		BETR.-INH.	-	-	2,6	1,2	0,7	0,7	0,7	1,1	1,1	
29		MAENNLICH	-	-	2,0	1,0	0,6	0,6	0,6	0,9	0,9	
FUTTERBAU												
30	INSGESAMT	ZUSAMMEN	2,0	151,2	3,0	1,4	0,6	0,8	0,8	1,1	1,8	
31		MAENNLICH	-	-	2,1	1,0	0,5	0,6	0,6	0,9	1,0	
32		BETR.-INH.	-	-	2,0	0,9	0,5	0,5	0,5	0,8	0,8	
33		MAENNLICH	-	-	1,6	0,8	0,5	0,5	0,5	0,7	0,7	
VEREDLUNGS												
34	INSGESAMT	ZUSAMMEN	0,2	8,9	0,3	0,1	0,1	0,1	0,1	0,1	0,2	
35		MAENNLICH	-	-	0,2	0,1	0,0	0,1	0,0	0,1	0,1	
36		BETR.-INH.	-	-	0,2	0,1	0,0	0,0	0,0	0,1	0,1	
37		MAENNLICH	-	-	0,2	0,1	0,0	0,0	0,0	0,1	0,1	
DAUERKULTUR												
38	INSGESAMT	ZUSAMMEN	0,1	2,9	0,2	0,1	0,0	0,1	0,1	0,1	0,1	
39		MAENNLICH	-	-	0,1	0,1	0,0	0,0	0,0	0,0	0,1	
40		BETR.-INH.	-	-	0,1	0,1	0,0	0,0	0,0	0,0	0,0	
41		MAENNLICH	-	-	0,1	0,0	0,0	0,0	0,0	0,0	0,0	
LANDWIRTSCHAFTLICHE												
42	INSGESAMT	ZUSAMMEN	0,4	23,4	0,6	0,2	0,1	0,1	0,1	0,2	0,3	
43		MAENNLICH	-	-	0,4	0,2	0,1	0,1	0,1	0,2	0,2	
44		BETR.-INH.	-	-	0,4	0,1	0,0	0,0	0,0	0,1	0,1	
45		MAENNLICH	-	-	0,3	0,1	0,0	0,0	0,0	0,1	0,1	
ZU												
46	INSGESAMT	ZUSAMMEN	5,2	468,2	8,2	3,4	1,4	1,8	1,8	3,0	4,8	
47		MAENNLICH	-	-	5,6	2,6	1,3	1,5	1,5	2,4	2,7	
48		BETR.-INH.	-	-	5,2	2,4	1,4	1,4	1,4	2,2	2,2	
49		MAENNLICH	-	-	4,2	2,0	1,2	1,2	1,2	1,9	1,9	

*) IN DER ABGRENZUNG NACH DER HAUPTPRODUKTIONSRICHTUNG (HPR).

1) BEZOGEN AUF DIE BETRIEBLICHE TAEITIGKEIT.- 2) IN DER ABGRENZUNG NACH DER BETRIEBSSYSTEMATIK.

NACH GROSSENKLASSEN DES STANDARDBETRIEBSEINKOMMENS UND FUER AUSGEWAELHTE BETRIEBSFORMEN

NATUERLICHE PERSONEN SIND, INSGESAMT
1 000

BRANDENBURG

FAMILIENANGEHOERIGEN ERWERBSTAETIG				FAMILIENFREMDE ARBEITSKRAEFTE MIT BETRIEBLICHEN ARBEITEN BESCHAEFTIGT					BETRIEBL. ARBEITSLEISTUNG DER FAMILIEN-ARBEITSKRAEFTE UND DER STAENDIGEN FAM.-FREMDEN ARBEITSKRAEFTE		LF	NR.
DARUNTER (SP. 9) AUCH MIT BETRIEBL. ARBEITEN BESCHAEFTIGT				STAENDIGE			NICHTSTAENDIGE					
ZUSAMMEN				UEBERW. DAR. (SP. 10) IM BETRIEB		ANDER-WEITIG VOLLB.						
PERSONEN	AK-EINH. 1)	PERSONEN	BETRIEBE!	BETRIEBE!	LF HA	PERSONEN	AK-EINH.	BETRIEBE!	19	AK-EINHEITEN	20	
10	11	12	13	14	15	16	17	18	19	20		
GESAMT												
2,9	0,6	0,1	2,6	0,1	2,2	0,2	0,1	0,1	0,0	1,7	01	
2,1	0,5	0,0	2,0	0,1	1,9	0,1	0,1	0,1	0,0	1,2	02	
2,2	0,5	0,1	2,0	-	-	-	-	-	-	-	03	
0,4	0,1	0,0	0,3	0,0	1,5	0,1	0,1	0,0	0,0	0,4	04	
0,3	0,1	0,0	0,2	0,0	1,4	0,0	0,0	0,0	0,0	0,3	05	
0,2	0,1	0,0	0,2	-	-	-	-	-	-	-	06	
0,2	0,0	0,0	0,1	0,0	1,3	0,1	0,1	0,0	0,0	0,4	07	
0,1	0,0	0,0	0,1	0,0	1,2	0,0	0,0	0,0	0,0	0,2	08	
0,1	0,0	0,0	0,1	-	-	-	-	-	-	-	09	
0,1	0,0	0,0	0,1	0,0	1,4	0,1	0,0	0,0	0,0	0,2	10	
0,1	0,0	0,0	0,1	0,0	0,8	0,0	0,0	0,0	0,0	0,1	11	
0,1	0,0	0,0	0,0	-	-	-	-	-	-	-	12	
0,1	0,0	0,0	0,1	0,0	3,2	0,1	0,1	0,0	0,0	0,3	13	
0,1	0,0	0,0	0,1	0,0	2,1	0,0	0,0	0,0	0,0	0,2	14	
0,1	0,0	0,0	0,0	-	-	-	-	-	-	-	15	
0,1	0,0	0,0	0,1	0,0	7,4	0,1	0,1	0,0	0,0	0,3	16	
0,0	0,0	0,0	0,0	0,0	6,6	0,0	0,0	0,0	0,0	0,2	17	
0,0	0,0	0,0	0,0	-	-	-	-	-	-	-	18	
0,3	0,1	0,1	0,1	0,6	286,2	4,0	3,8	0,2	0,3	5,3	19	
0,1	0,1	0,0	0,1	0,5	278,0	2,7	2,6	0,2	0,2	3,7	20	
0,1	0,1	0,1	0,0	-	-	-	-	-	-	-	21	
4,0	0,9	0,2	3,3	0,9	303,2	4,6	4,3	0,4	0,4	8,5	22	
2,8	0,7	0,1	2,5	0,7	292,0	2,9	2,8	0,3	0,3	5,9	23	
2,8	0,7	0,1	2,4	-	-	-	-	-	-	-	24	
2,3	0,6	0,1	2,0	-	-	-	-	-	-	-	25	
BETRIEBSBEREICHS LANDWIRTSCHAFT 2)												
BETRIEBE												
1,6	0,4	0,1	1,4	0,3	168,8	1,7	1,6	0,2	0,2	3,3	26	
1,2	0,3	0,1	1,0	0,3	164,2	1,3	1,2	0,2	0,2	2,5	27	
1,1	0,3	0,1	1,0	-	-	-	-	-	-	-	28	
0,9	0,3	0,1	0,8	-	-	-	-	-	-	-	29	
BETRIEBE												
1,2	0,3	0,1	1,0	0,3	103,5	1,6	1,5	0,1	0,1	2,9	30	
0,8	0,2	0,0	0,7	0,3	100,3	1,1	1,1	0,1	0,1	2,1	31	
0,8	0,2	0,0	0,7	-	-	-	-	-	-	-	32	
0,7	0,2	0,0	0,6	-	-	-	-	-	-	-	33	
BETRIEBE												
0,1	0,0	0,0	0,1	0,0	7,1	0,2	0,2	0,0	0,0	0,3	34	
0,1	0,0	0,0	0,1	0,0	4,9	0,1	0,1	0,0	0,0	0,2	35	
0,1	0,0	0,0	0,1	-	-	-	-	-	-	-	36	
0,1	0,0	0,0	0,1	-	-	-	-	-	-	-	37	
BETRIEBE												
0,1	0,0	0,0	0,0	0,0	1,3	0,0	0,0	0,0	0,0	0,1	38	
0,0	0,0	0,0	0,0	0,0	0,9	0,0	0,0	0,0	0,0	0,1	39	
0,0	0,0	0,0	0,0	-	-	-	-	-	-	-	40	
0,0	0,0	0,0	0,0	-	-	-	-	-	-	-	41	
GEMISCHTBETRIEBE												
0,2	0,1	0,0	0,2	0,0	19,4	0,3	0,3	0,0	0,0	0,5	42	
0,2	0,0	0,0	0,1	0,0	18,7	0,2	0,2	0,0	0,0	0,4	43	
0,1	0,0	0,0	0,1	-	-	-	-	-	-	-	44	
0,1	0,0	0,0	0,1	-	-	-	-	-	-	-	45	
SAMMEN												
3,2	0,8	0,2	2,7	0,7	300,1	3,8	3,6	0,3	0,3	7,0	46	
2,3	0,6	0,1	2,1	0,6	289,1	2,7	2,6	0,3	0,3	5,1	47	
2,2	0,6	0,1	1,9	-	-	-	-	-	-	-	48	
1,9	0,5	0,1	1,7	-	-	-	-	-	-	-	49	

3 [457] ARBEITSVERHAELTNISSE 1995 IN DEN SOZIALÖKONOMISCHEN BETRIEBSTYPEN

3.1 [457.1] LANDW. BETRIEBE *), DEREN INHABER
IN

MECKLENBURG-VORPOMMERN

LFD! NR.	STANDARD- BETRIEBS- EINKOMMEN VON... BIS UNTER... 1 000 DM	PERSONEN- GRUPPE	BETRIEBE		BETRIEBSINHABER UND IHRE AUF DEM BETRIEB LEBENDEN MIT BETRIEBLICHEN ARBEITEN BESCHAEFTIGT					ANDERWEITIG		
			INSGESAMT		ZUSAMMEN		DAR. (SP. 3/4) VOLLBESCHAEFTIGT			ZUSAMMEN		
			BETRIEBE! 1	LF HA 2	PERSONEN! 3	AK-EINH. 4	BETRIEBE! 5	PERSONEN! 6	AK-EINH. 7	BETRIEBE! 8	PERSONEN 9	
												INS
01	UNTER 5	ZUSAMMEN	2,0	20,1	2,7	1,0	0,1	0,2	0,2	1,2	1,9	
02		MAENNLICH	-	-	2,0	0,7	0,1	0,1	0,1	1,1	1,2	
03		BETR.-INH.	-	-	2,0	0,7	0,1	0,1	0,1	1,0	1,0	
04	5 - 10	ZUSAMMEN	0,3	9,8	0,5	0,3	0,1	0,1	0,1	0,2	0,3	
05		MAENNLICH	-	-	0,3	0,2	0,1	0,1	0,1	0,1	0,2	
06		BETR.-INH.	-	-	0,3	0,2	0,1	0,1	0,1	0,1	0,1	
07	10 - 15	ZUSAMMEN	0,1	5,8	0,2	0,1	0,0	0,0	0,0	0,1	0,1	
08		MAENNLICH	-	-	0,2	0,1	0,0	0,0	0,0	0,1	0,1	
09		BETR.-INH.	-	-	0,1	0,1	0,0	0,0	0,0	0,1	0,1	
10	15 - 20	ZUSAMMEN	0,1	5,7	0,2	0,1	0,0	0,1	0,1	0,0	0,1	
11		MAENNLICH	-	-	0,1	0,1	0,0	0,0	0,0	0,0	0,0	
12		BETR.-INH.	-	-	0,1	0,1	0,0	0,0	0,0	0,0	0,0	
13	20 - 30	ZUSAMMEN	0,1	7,5	0,2	0,1	0,1	0,1	0,1	0,1	0,1	
14		MAENNLICH	-	-	0,1	0,1	0,0	0,0	0,0	0,0	0,1	
15		BETR.-INH.	-	-	0,1	0,1	0,1	0,1	0,1	0,0	0,0	
16	30 - 50	ZUSAMMEN	0,2	16,5	0,3	0,2	0,1	0,1	0,1	0,1	0,1	
17		MAENNLICH	-	-	0,2	0,1	0,1	0,1	0,1	0,0	0,1	
18		BETR.-INH.	-	-	0,2	0,1	0,1	0,1	0,1	0,0	0,0	
19	50 UND MEHR	ZUSAMMEN	1,5	608,8	2,7	2,2	1,1	1,5	1,5	0,5	0,6	
20		MAENNLICH	-	-	1,9	1,7	1,1	1,3	1,3	0,2	0,2	
21		BETR.-INH.	-	-	1,5	1,4	1,1	1,1	1,1	0,2	0,2	
22	INSGESAMT	ZUSAMMEN	4,3	674,2	6,7	3,9	1,6	2,0	2,0	2,1	3,1	
23		MAENNLICH	-	-	4,7	2,9	1,5	1,7	1,7	1,6	1,8	
24		BETR.-INH.	-	-	4,3	2,7	1,5	1,5	1,5	1,5	1,5	
25		MAENNLICH	-	-	3,6	2,3	1,4	1,4	1,4	1,3	1,3	
												DARUNTER (ZEILEN 22 - 25): BETRIEBE DES MARKTFRUCHT
26	INSGESAMT	ZUSAMMEN	1,9	444,9	2,9	1,7	0,7	0,8	0,8	0,9	1,4	
27		MAENNLICH	-	-	2,1	1,3	0,7	0,7	0,7	0,7	0,8	
28		BETR.-INH.	-	-	1,9	1,2	0,7	0,7	0,7	0,7	0,7	
29		MAENNLICH	-	-	1,6	1,1	0,6	0,6	0,6	0,6	0,6	
												FUTTERBAU
30	INSGESAMT	ZUSAMMEN	1,8	199,0	2,9	1,8	0,7	1,0	1,0	0,9	1,4	
31		MAENNLICH	-	-	2,0	1,3	0,6	0,8	0,8	0,7	0,8	
32		BETR.-INH.	-	-	1,8	1,1	0,7	0,7	0,7	0,6	0,6	
33		MAENNLICH	-	-	1,5	0,9	0,6	0,6	0,6	0,5	0,5	
												VEREDLUNGS
34	INSGESAMT	ZUSAMMEN	0,2	9,6	0,2	0,1	0,0	0,0	0,0	0,1	0,1	
35		MAENNLICH	-	-	0,2	0,1	0,0	0,0	0,0	0,1	0,1	
36		BETR.-INH.	-	-	0,2	0,1	0,0	0,0	0,0	0,1	0,1	
37		MAENNLICH	-	-	0,1	0,1	0,0	0,0	0,0	0,1	0,1	
												DAUERKULTUR
38	INSGESAMT	ZUSAMMEN	0,0	0,9	0,0	0,0	0,0	0,0	0,0	0,0	0,0	
39		MAENNLICH	-	-	0,0	0,0	0,0	0,0	0,0	0,0	0,0	
40		BETR.-INH.	-	-	0,0	0,0	0,0	0,0	0,0	0,0	0,0	
41		MAENNLICH	-	-	0,0	0,0	0,0	0,0	0,0	0,0	0,0	
												LANDWIRTSCHAFTLICHE
42	INSGESAMT	ZUSAMMEN	0,1	16,6	0,2	0,1	0,0	0,0	0,0	0,1	0,1	
43		MAENNLICH	-	-	0,1	0,1	0,0	0,0	0,0	0,1	0,1	
44		BETR.-INH.	-	-	0,1	0,1	0,0	0,0	0,0	0,1	0,1	
45		MAENNLICH	-	-	0,1	0,1	0,0	0,0	0,0	0,1	0,1	
												ZU
46	INSGESAMT	ZUSAMMEN	4,1	671,0	6,3	3,7	1,5	1,9	1,9	2,0	3,0	
47		MAENNLICH	-	-	4,4	2,7	1,4	1,6	1,6	1,5	1,7	
48		BETR.-INH.	-	-	4,1	2,5	1,4	1,4	1,4	1,4	1,4	
49		MAENNLICH	-	-	3,4	2,1	1,3	1,3	1,3	1,2	1,2	

*) IN DER ABGRENZUNG NACH DER HAUPTPRODUKTIONSRICHTUNG (HPR).

1) BEZOGEN AUF DIE BETRIEBLICHE TAEITIGKEIT.- 2) IN DER ABGRENZUNG NACH DER BETRIEBSSYSTEMATIK.

NACH GROESSENKLASSEN DES STANDARDBETRIEBSEINKOMMENS UND FUER AUSGEWAHLTE BETRIEBSFORMEN

NATUERLICHE PERSONEN SIND, INSGESAMT
1 000

MECKLENBURG-VORPOMMERN

FAMILIENANGEHOERIGEN ERWERBSTAETIG				FAMILIENFREMDE ARBEITSKRAEFTE MIT BETRIEBLICHEN ARBEITEN BESCHAEFTIGT							BETRIEBL. ARBEITSLEISTUNG DER FAMILIEN-ARBEITSKRAEFTE UND DER STAENDIGEN FAM.-FREMDEN ARBEITSKRAEFTE		LFDR
DARUNTER (SP. 9) AUCH MIT BETRIEBL. ARBEITEN BESCHAEFTIGT		DAR. (SP. 10) UEBERW. IM BETRIEB		STAENDIGE			NICHTSTAENDIGE				AK-EINHEITEN	NR.	
PERSONEN	AK-EINH. 1)	PERSONEN	PERSONEN	BETRIEBE!	LF HA	PERSONEN	AK-EINH.	BETRIEBE!	19	20			
10	11	12	13	14	15	16	17	18	19	20			
GESAMT													
1,3	0,4	0,0	1,0	0,1	1,7	0,1	0,1	0,0	0,0	1,0	01		
1,1	0,3	0,0	0,9	0,0	1,5	0,1	0,0	0,0	0,0	0,7	02		
1,0	0,3	0,0	0,8	-	-	-	-	-	-	-	03		
0,2	0,1	0,0	0,1	0,0	1,7	0,1	0,1	0,0	0,0	0,3	04		
0,1	0,1	0,0	0,1	0,0	1,5	0,0	0,0	0,0	0,0	0,2	05		
0,1	0,1	0,0	0,1	-	-	-	-	-	-	-	06		
0,1	0,0	0,0	0,1	0,0	1,4	0,0	0,0	0,0	0,0	0,2	07		
0,1	0,0	0,0	0,1	0,0	1,3	0,0	0,0	0,0	0,0	0,1	08		
0,1	0,0	0,0	0,0	-	-	-	-	-	-	-	09		
0,0	0,0	0,0	0,0	0,0	1,3	0,0	0,0	0,0	0,0	0,2	10		
0,0	0,0	0,0	0,0	0,0	1,3	0,0	0,0	0,0	0,0	0,1	11		
0,0	0,0	0,0	0,0	-	-	-	-	-	-	-	12		
0,1	0,0	0,0	0,0	0,0	2,1	0,1	0,1	0,0	0,0	0,2	13		
0,0	0,0	0,0	0,0	0,0	2,0	0,0	0,0	0,0	0,0	0,1	14		
0,0	0,0	0,0	0,0	-	-	-	-	-	-	-	15		
0,1	0,0	0,0	0,0	0,0	5,4	0,1	0,1	0,0	0,0	0,3	16		
0,0	0,0	0,0	0,0	0,0	5,0	0,1	0,1	0,0	0,0	0,2	17		
0,0	0,0	0,0	0,0	-	-	-	-	-	-	-	18		
0,3	0,1	0,1	0,2	1,0	517,2	5,9	5,7	0,2	0,2	7,9	19		
0,2	0,1	0,1	0,1	1,0	509,9	4,6	4,4	0,2	0,2	6,1	20		
0,2	0,1	0,1	0,1	-	-	-	-	-	-	-	21		
2,0	0,7	0,2	1,5	1,2	530,7	6,4	6,1	0,3	0,3	10,0	22		
1,6	0,5	0,1	1,3	1,1	522,4	4,8	4,6	0,3	0,2	7,6	23		
1,5	0,5	0,1	1,1	-	-	-	-	-	-	-	24		
1,3	0,5	0,1	1,0	-	-	-	-	-	-	-	25		
BETRIEBSBEREICH 2) LANDWIRTSCHAFT 2)													
BETRIEBE													
0,9	0,3	0,1	0,7	0,6	350,7	3,0	2,9	0,2	0,2	4,6	26		
0,7	0,3	0,1	0,6	0,6	347,4	2,5	2,5	0,2	0,1	3,8	27		
0,7	0,2	0,1	0,5	-	-	-	-	-	-	-	28		
0,6	0,2	0,1	0,5	-	-	-	-	-	-	-	29		
BETRIEBE													
0,9	0,3	0,1	0,7	0,4	154,1	2,1	2,1	0,1	0,0	3,8	30		
0,6	0,2	0,0	0,5	0,4	149,5	1,6	1,6	0,1	0,0	2,8	31		
0,6	0,2	0,0	0,5	-	-	-	-	-	-	-	32		
0,5	0,2	0,0	0,4	-	-	-	-	-	-	-	33		
BETRIEBE													
0,1	0,0	0,0	0,1	0,0	8,2	0,3	0,3	0,0	0,0	0,4	34		
0,1	0,0	0,0	0,1	0,0	7,9	0,2	0,2	0,0	0,0	0,3	35		
0,1	0,0	0,0	0,1	-	-	-	-	-	-	-	36		
0,1	0,0	0,0	0,0	-	-	-	-	-	-	-	37		
BETRIEBE													
0,0	0,0	-	0,0	0,0	0,8	0,0	0,0	0,0	0,0	0,0	38		
0,0	0,0	-	0,0	0,0	0,8	0,0	0,0	0,0	0,0	0,0	39		
0,0	0,0	-	0,0	-	-	-	-	-	-	-	40		
0,0	0,0	-	0,0	-	-	-	-	-	-	-	41		
GEMISCHTBETRIEBE													
0,1	0,0	0,0	0,1	0,0	14,8	0,3	0,3	0,0	0,0	0,4	42		
0,1	0,0	0,0	0,1	0,0	14,8	0,2	0,2	0,0	0,0	0,3	43		
0,1	0,0	0,0	0,0	-	-	-	-	-	-	-	44		
0,1	0,0	0,0	0,0	-	-	-	-	-	-	-	45		
SAMMEN													
2,0	0,7	0,2	1,5	1,1	528,7	5,8	5,5	0,2	0,2	9,2	46		
1,5	0,5	0,1	1,2	1,0	520,4	4,6	4,5	0,2	0,2	7,2	47		
1,4	0,5	0,1	1,1	-	-	-	-	-	-	-	48		
1,2	0,4	0,1	1,0	-	-	-	-	-	-	-	49		

3 [457] ARBEITSVERHAELTNISSE 1995 IN DEN SOZIALDEKONOMISCHEN BETRIEBSTYPEN

3.1 [457.1] LANDW. BETRIEBE *) , DEREN INHABER IN

SACHSEN

LFD NR.	STANDARD-BETRIEBS-EINKOMMEN VON... BIS UNTER... 1 000 DM	PERSONEN-GRUPPE	BETRIEBE									BETRIEB LEBENDEN ANDERWEITIG	
			BETRIEBE		MIT BETRIEBLICHEN ARBEITEN BESCHAEFFTIGT		DAR. (SP. 3/4) VOLLBESCHAEFFTIGT		ZUSAMMEN				
			BETRIEBE!	LF HA	PERSONEN!	AK-EINH.	BETRIEBE!	PERSONEN!	AK-EINH.	BETRIEBE!	PERSONEN!	BETRIEBE!	PERSONEN!
		1	2	3	4	5	6	7	8	9			
01	UNTER 5	ZUSAMMEN	4,5	27,0	8,3	2,4	0,4	0,5	0,4	2,8	5,0	INS	
02		MAENNLICH	-	-	5,2	1,8	0,4	0,4	0,4	2,5	3,1		
03		BETR.-INH.	-	-	4,5	1,6	0,4	0,4	0,4	2,3	2,3		
04	5 - 10	ZUSAMMEN	0,5	10,0	1,1	0,4	0,1	0,2	0,1	0,3	0,6		
05		MAENNLICH	-	-	0,7	0,3	0,1	0,1	0,1	0,3	0,4		
06		BETR.-INH.	-	-	0,5	0,3	0,1	0,1	0,1	0,2	0,2		
07	10 - 15	ZUSAMMEN	0,3	7,9	0,7	0,3	0,2	0,2	0,2	0,2	0,2		
08		MAENNLICH	-	-	0,4	0,2	0,2	0,2	0,2	0,1	0,1		
09		BETR.-INH.	-	-	0,3	0,2	0,2	0,2	0,2	0,1	0,1		
10	15 - 20	ZUSAMMEN	0,2	5,7	0,3	0,2	0,1	0,1	0,1	0,1	0,1		
11		MAENNLICH	-	-	0,2	0,1	0,1	0,1	0,1	0,1	0,1		
12		BETR.-INH.	-	-	0,2	0,1	0,1	0,1	0,1	0,0	0,0		
13	20 - 30	ZUSAMMEN	0,3	11,1	0,6	0,3	0,2	0,2	0,2	0,1	0,2		
14		MAENNLICH	-	-	0,4	0,2	0,2	0,2	0,2	0,1	0,1		
15		BETR.-INH.	-	-	0,3	0,2	0,2	0,2	0,2	0,0	0,0		
16	30 - 50	ZUSAMMEN	0,4	16,8	0,9	0,5	0,3	0,3	0,3	0,2	0,2		
17		MAENNLICH	-	-	0,5	0,3	0,2	0,3	0,3	0,1	0,1		
18		BETR.-INH.	-	-	0,4	0,3	0,2	0,2	0,2	0,0	0,0		
19	50 UND MEHR	ZUSAMMEN	1,6	290,1	3,6	2,6	1,3	1,9	1,9	0,5	0,7		
20		MAENNLICH	-	-	2,2	1,8	1,2	1,5	1,5	0,3	0,3		
21		BETR.-INH.	-	-	1,6	1,4	1,2	1,2	1,2	0,1	0,1		
22	INSGESAMT	ZUSAMMEN	7,8	368,7	15,4	6,7	2,6	3,4	3,4	4,2	7,2		
23		MAENNLICH	-	-	9,6	4,8	2,4	2,7	2,7	3,5	4,2		
24		BETR.-INH.	-	-	7,8	4,1	2,4	2,4	2,4	2,9	2,9		
25		MAENNLICH	-	-	6,2	3,4	2,0	2,0	2,0	2,5	2,5		
DARUNTER (ZEILEN 22 - 25): BETRIEBE DES MARKTFRUCHT													
26	INSGESAMT	ZUSAMMEN	2,1	203,4	4,2	1,7	0,7	0,8	0,8	1,3	2,4		
27		MAENNLICH	-	-	2,8	1,3	0,7	0,8	0,8	1,1	1,4		
28		BETR.-INH.	-	-	2,1	1,1	0,6	0,6	0,6	1,0	1,0		
29		MAENNLICH	-	-	1,7	1,0	0,6	0,6	0,6	0,9	0,9		
FUTTERBAU													
30	INSGESAMT	ZUSAMMEN	3,5	127,7	6,9	3,0	1,2	1,6	1,6	1,8	2,9		
31		MAENNLICH	-	-	4,2	2,1	1,1	1,2	1,2	1,5	1,7		
32		BETR.-INH.	-	-	3,5	1,9	1,1	1,1	1,1	1,2	1,2		
33		MAENNLICH	-	-	2,7	1,5	0,9	0,9	0,9	1,0	1,0		
VEREDLUNGS													
34	INSGESAMT	ZUSAMMEN	0,1	3,0	0,2	0,1	0,0	0,0	0,0	0,1	0,1		
35		MAENNLICH	-	-	0,1	0,1	0,0	0,0	0,0	0,0	0,0		
36		BETR.-INH.	-	-	0,1	0,1	0,0	0,0	0,0	0,0	0,0		
37		MAENNLICH	-	-	0,1	0,1	0,0	0,0	0,0	0,0	0,0		
DAUERKULTUR													
38	INSGESAMT	ZUSAMMEN	0,1	2,7	0,2	0,1	0,0	0,0	0,0	0,1	0,1		
39		MAENNLICH	-	-	0,1	0,1	0,0	0,0	0,0	0,0	0,1		
40		BETR.-INH.	-	-	0,1	0,0	0,0	0,0	0,0	0,0	0,0		
41		MAENNLICH	-	-	0,1	0,0	0,0	0,0	0,0	0,0	0,0		
LANDWIRTSCHAFTLICHE													
42	INSGESAMT	ZUSAMMEN	0,6	25,2	1,2	0,4	0,1	0,1	0,1	0,4	0,6		
43		MAENNLICH	-	-	0,7	0,3	0,1	0,1	0,1	0,3	0,4		
44		BETR.-INH.	-	-	0,6	0,2	0,1	0,1	0,1	0,3	0,3		
45		MAENNLICH	-	-	0,5	0,2	0,1	0,1	0,1	0,2	0,2		
ZU													
46	INSGESAMT	ZUSAMMEN	6,4	362,0	12,6	5,3	2,0	2,6	2,6	3,6	6,2		
47		MAENNLICH	-	-	8,0	3,9	1,9	2,1	2,1	3,0	3,7		
48		BETR.-INH.	-	-	6,4	3,3	1,9	1,9	1,9	2,5	2,5		
49		MAENNLICH	-	-	5,1	2,8	1,6	1,6	1,6	2,2	2,2		

*) IN DER ABGRENZUNG NACH DER HAUPTPRODUKTIONSRICHTUNG (HPR).

1) BEZOGEN AUF DIE BETRIEBLICHE TAEITIGKEIT.- 2) IN DER ABGRENZUNG NACH DER BETRIEBSSYSTEMATIK.

NACH GROESSENKLASSEN DES STANDARDBETRIEBSEINKOMMENS UND FUER AUSGEWAELTE BETRIEBSFORMEN

NATUERLICHE PERSONEN SIND, INSGESAMT
1 000

SACHSEN

FAMILIENANGEHOERIGEN ERWERBSTAETIG				FAMILIENFREMDE ARBEITSKRAEFTE MIT BETRIEBLICHEN ARBEITEN BESCHAEFTIGT						BETRIEBL. ARBEITSLEISTUNG DER FAMILIEN- ARBEITSKRAEFTE UND DER STAENDIGEN FAM.-FREMDEN ARBEITSKRAEFTE		LFD
DARUNTER (SP. 9) AUCH MIT BETRIEBL. ARBEITEN BESCHAEFTIGT DAR. (SP. 10) UEBERW. ! ANDER- IM ! WEITIG BETRIEB ! VOLLB.				STAENDIGE			NICHTSTAENDIGE					NR.
ZUSAMMEN	PERSONEN !AK-EINH.!	PERSONEN	BETRIEBE!	LF HA !	PERSONEN!	AK-EINH.!	BETRIEBE!	AK-EINHEITEN				
10	11	12	13	14	15	16	17	18	19	20		
GESAMT												
3,8	0,9	0,1	3,2	0,1	0,9	0,1	0,1	0,1	0,0	2,5	01	
2,8	0,8	0,1	2,6	0,1	0,8	0,1	0,1	0,1	0,0	1,8	02	
2,3	0,7	0,1	2,1	-	-	-	-	-	-	-	03	
0,5	0,1	0,0	0,4	0,0	0,2	0,0	0,0	0,0	0,0	0,4	04	
0,4	0,1	0,0	0,3	0,0	0,2	0,0	0,0	0,0	0,0	0,3	05	
0,2	0,1	0,0	0,2	-	-	-	-	-	-	-	06	
0,2	0,1	0,0	0,2	0,0	0,5	0,1	0,0	0,0	0,0	0,4	07	
0,1	0,0	0,0	0,1	0,0	0,5	0,0	0,0	0,0	0,0	0,3	08	
0,1	0,0	0,0	0,1	-	-	-	-	-	-	-	09	
0,1	0,0	0,0	0,1	0,0	1,0	0,0	0,0	0,0	0,0	0,2	10	
0,1	0,0	0,0	0,1	0,0	0,9	0,0	0,0	0,0	0,0	0,2	11	
0,0	0,0	0,0	0,0	-	-	-	-	-	-	-	12	
0,1	0,0	0,0	0,1	0,0	1,4	0,1	0,0	0,0	0,0	0,4	13	
0,1	0,0	0,0	0,1	0,0	1,2	0,0	0,0	0,0	0,0	0,3	14	
0,0	0,0	0,0	0,0	-	-	-	-	-	-	-	15	
0,1	0,0	0,0	0,1	0,1	2,3	0,1	0,1	0,0	0,0	0,6	16	
0,1	0,0	0,0	0,1	0,0	2,2	0,1	0,1	0,0	0,0	0,4	17	
0,0	0,0	0,0	0,0	-	-	-	-	-	-	-	18	
0,4	0,1	0,1	0,2	0,8	214,1	5,3	5,1	0,2	0,3	7,6	19	
0,2	0,1	0,1	0,2	0,6	205,7	3,0	2,9	0,2	0,2	4,7	20	
0,1	0,1	0,1	0,1	-	-	-	-	-	-	-	21	
5,2	1,4	0,3	4,3	1,0	220,3	5,7	5,4	0,4	0,3	12,1	22	
3,8	1,1	0,2	3,4	0,7	211,6	3,2	3,1	0,3	0,2	7,9	23	
2,9	0,9	0,2	2,5	-	-	-	-	-	-	-	24	
2,5	0,8	0,1	2,2	-	-	-	-	-	-	-	25	
BETRIEBSBEREICHS LANDWIRTSCHAFT 2)												
BETRIEBE												
1,8	0,4	0,1	1,4	0,3	121,0	1,2	1,2	0,1	0,1	2,9	26	
1,3	0,4	0,1	1,1	0,3	116,6	0,9	0,9	0,1	0,0	2,2	27	
1,0	0,3	0,1	0,8	-	-	-	-	-	-	-	28	
0,9	0,3	0,1	0,7	-	-	-	-	-	-	-	29	
BETRIEBE												
2,1	0,6	0,1	1,8	0,3	71,9	2,0	1,9	0,1	0,1	4,9	30	
1,6	0,5	0,1	1,4	0,3	68,7	1,3	1,3	0,1	0,0	3,4	31	
1,2	0,4	0,1	1,0	-	-	-	-	-	-	-	32	
1,0	0,3	0,0	0,9	-	-	-	-	-	-	-	33	
BETRIEBE												
0,1	0,0	0,0	0,1	0,0	2,4	0,1	0,1	0,0	0,0	0,2	34	
0,0	0,0	0,0	0,0	0,0	1,7	0,1	0,1	0,0	0,0	0,1	35	
0,0	0,0	0,0	0,0	-	-	-	-	-	-	-	36	
0,0	0,0	0,0	0,0	-	-	-	-	-	-	-	37	
BETRIEBE												
0,1	0,0	0,0	0,1	0,0	2,3	0,1	0,1	0,0	0,1	0,2	38	
0,1	0,0	0,0	0,1	0,0	2,2	0,1	0,1	0,0	0,0	0,1	39	
0,0	0,0	0,0	0,0	-	-	-	-	-	-	-	40	
0,0	0,0	0,0	0,0	-	-	-	-	-	-	-	41	
GEMISCHTBETRIEBE												
0,5	0,1	0,0	0,4	0,0	20,2	0,6	0,5	0,0	0,0	0,9	42	
0,3	0,1	0,0	0,3	0,0	20,2	0,4	0,4	0,0	0,0	0,7	43	
0,3	0,1	0,0	0,2	-	-	-	-	-	-	-	44	
0,2	0,1	0,0	0,2	-	-	-	-	-	-	-	45	
SAMMEN												
4,6	1,2	0,2	3,7	0,6	217,8	4,0	3,9	0,3	0,2	9,2	46	
3,3	1,0	0,2	2,9	0,6	209,4	2,7	2,7	0,2	0,1	6,5	47	
2,5	0,8	0,2	2,1	-	-	-	-	-	-	-	48	
2,2	0,7	0,1	1,9	-	-	-	-	-	-	-	49	

3 [457] ARBEITSVERHAELTNISSE 1995 IN DEN SOZIALÖKONOMISCHEN BETRIEBSTYPEN

3.1 [457.1] LANDW. BETRIEBE *), DEREN INHABER
IN

SACHSEN-ANHALT

LFD! NR.	STANDARD- BETRIEBS- EINKOMMEN VON... BIS UNTER... 1 000 DM	PERSONEN- GRUPPE	BETRIEBE		BETRIEBSINHABER UND IHRE AUF DEM BETRIEB LEBENDEN MIT BETRIEBLICHEN ARBEITEN BESCHAFTIGT						ANDERWEITIG		
			INSGESAMT		ZUSAMMEN		DAR. (SP. 3/4) VOLLBESCHAFTIGT				ZUSAMMEN		
			BETRIEBE! 1	LF HA 2	PERSONEN! 3	AK-EINH. 4	BETRIEBE! 5	PERSONEN! 6	AK-EINH. 7	BETRIEBE! 8	PERSONEN 9		
													INS
01	UNTER 5	ZUSAMMEN	1,8	12,7	2,5	0,7	0,2	0,2	0,2	1,0	1,6		
02		MAENNLICH	-	-	1,8	0,5	0,1	0,1	0,1	0,9	1,0		
03		BETR.-INH.	-	-	1,8	0,5	0,2	0,2	0,2	0,8	0,8		
04	5 - 10	ZUSAMMEN	0,4	9,1	0,7	0,4	0,2	0,2	0,2	0,2	0,4		
05		MAENNLICH	-	-	0,5	0,3	0,1	0,2	0,2	0,2	0,2		
06		BETR.-INH.	-	-	0,4	0,2	0,2	0,2	0,2	0,2	0,2		
07	10 - 15	ZUSAMMEN	0,2	6,2	0,3	0,2	0,1	0,1	0,1	0,1	0,1		
08		MAENNLICH	-	-	0,2	0,1	0,1	0,1	0,1	0,1	0,1		
09		BETR.-INH.	-	-	0,2	0,1	0,1	0,1	0,1	0,0	0,0		
10	15 - 20	ZUSAMMEN	0,1	3,9	0,2	0,1	0,0	0,0	0,0	0,0	0,1		
11		MAENNLICH	-	-	0,1	0,0	0,0	0,0	0,0	0,0	0,0		
12		BETR.-INH.	-	-	0,1	0,1	0,0	0,0	0,0	0,0	0,0		
13	20 - 30	ZUSAMMEN	0,2	8,9	0,3	0,2	0,1	0,1	0,1	0,1	0,1		
14		MAENNLICH	-	-	0,2	0,1	0,1	0,1	0,1	0,1	0,1		
15		BETR.-INH.	-	-	0,2	0,1	0,1	0,1	0,1	0,0	0,0		
16	30 - 50	ZUSAMMEN	0,2	14,5	0,3	0,2	0,1	0,1	0,1	0,1	0,2		
17		MAENNLICH	-	-	0,2	0,2	0,1	0,1	0,1	0,1	0,1		
18		BETR.-INH.	-	-	0,2	0,1	0,1	0,1	0,1	0,0	0,0		
19	50 UND MEHR	ZUSAMMEN	1,6	511,9	2,7	1,9	1,2	1,4	1,4	0,6	0,7		
20		MAENNLICH	-	-	1,9	1,5	1,1	1,2	1,2	0,3	0,3		
21		BETR.-INH.	-	-	1,6	1,3	1,1	1,1	1,1	0,2	0,2		
22	INSGESAMT	ZUSAMMEN	4,4	567,3	7,1	3,5	1,8	2,2	2,2	2,1	3,1		
23		MAENNLICH	-	-	4,9	2,7	1,7	1,8	1,8	1,5	1,7		
24		BETR.-INH.	-	-	4,4	2,5	1,8	1,8	1,8	1,3	1,3		
25		MAENNLICH	-	-	3,6	2,2	1,6	1,6	1,6	1,1	1,1		
													DARUNTER (ZEILEN 22 - 25): BETRIEBE DES MARKTFRUCHT
26	INSGESAMT	ZUSAMMEN	2,3	417,2	3,6	1,7	0,9	1,1	1,1	1,2	1,7		
27		MAENNLICH	-	-	2,6	1,4	0,9	0,9	0,9	0,9	1,0		
28		BETR.-INH.	-	-	2,3	1,3	0,9	0,9	0,9	0,7	0,7		
29		MAENNLICH	-	-	1,9	1,1	0,8	0,8	0,8	0,7	0,7		
													FUTTERBAU
30	INSGESAMT	ZUSAMMEN	1,1	119,0	1,8	1,0	0,6	0,7	0,7	0,5	0,7		
31		MAENNLICH	-	-	1,2	0,7	0,5	0,6	0,6	0,3	0,4		
32		BETR.-INH.	-	-	1,1	0,7	0,5	0,5	0,5	0,3	0,3		
33		MAENNLICH	-	-	0,9	0,6	0,5	0,5	0,5	0,2	0,2		
													VEREDLUNGS
34	INSGESAMT	ZUSAMMEN	0,2	4,7	0,3	0,1	0,0	0,0	0,0	0,1	0,1		
35		MAENNLICH	-	-	0,2	0,1	0,0	0,0	0,0	0,0	0,1		
36		BETR.-INH.	-	-	0,2	0,1	0,0	0,0	0,0	0,0	0,0		
37		MAENNLICH	-	-	0,1	0,1	0,0	0,0	0,0	0,0	0,0		
													DAUERKULTUR
38	INSGESAMT	ZUSAMMEN	0,2	2,3	0,3	0,1	0,0	0,0	0,0	0,1	0,2		
39		MAENNLICH	-	-	0,2	0,1	0,0	0,0	0,0	0,1	0,1		
40		BETR.-INH.	-	-	0,2	0,1	0,0	0,0	0,0	0,1	0,1		
41		MAENNLICH	-	-	0,1	0,1	0,0	0,0	0,0	0,1	0,1		
													LANDWIRTSCHAFTLICHE
42	INSGESAMT	ZUSAMMEN	0,1	19,4	0,2	0,1	0,0	0,0	0,0	0,1	0,1		
43		MAENNLICH	-	-	0,1	0,1	0,0	0,0	0,0	0,1	0,1		
44		BETR.-INH.	-	-	0,1	0,1	0,0	0,0	0,0	0,1	0,1		
45		MAENNLICH	-	-	0,1	0,0	0,0	0,0	0,0	0,1	0,1		
													ZU
46	INSGESAMT	ZUSAMMEN	3,8	562,5	6,2	3,0	1,6	1,9	1,9	1,9	2,8		
47		MAENNLICH	-	-	4,3	2,3	1,5	1,6	1,6	1,4	1,6		
48		BETR.-INH.	-	-	3,8	2,2	1,5	1,5	1,5	1,2	1,2		
49		MAENNLICH	-	-	3,2	1,9	1,4	1,4	1,4	1,0	1,0		

*) IN DER ABGRENZUNG NACH DER HAUPTPRODUKTIONSRICHTUNG (HPR).

1) BEZOGEN AUF DIE BETRIEBLICHE TÄTIGKEIT.- 2) IN DER ABGRENZUNG NACH DER BETRIEBSSYSTEMATIK.

NACH GROESSENKLASSEN DES STANDARDBETRIEBSEINKOMMENS UND FUER AUSGEWAELTE BETRIEBSFORMEN

NATUERLICHE PERSONEN SIND, INSGESAMT
1 000

SACHSEN-ANHALT

FAMILIENANGEHÖRIGEN ERWERBSTÄTTIG				FAMILIENFREMDE ARBEITSKRÄFTE MIT BETRIEBLICHEN ARBEITEN BESCHÄFTIGT						BETRIEBL. ARBEITSLEISTUNG DER FAMILIENARBEITSKRÄFTE UND DER STAENDIGEN FAM.-FREMDEN ARBEITSKRÄFTE		LFD NR.
DARUNTER (SP. 9) AUCH MIT BETRIEBL. ARBEITEN BESCHÄFTIGT		DAR. (SP. 10) UEBERW. IM BETRIEB		STAENDIGE			NICHTSTAENDIGE			AK-EINHEITEN		
PERSONEN	AK-EINH. 1)	PERSONEN	AK-EINH. 1)	BETRIEBE	LF HA	PERSONEN	AK-EINH. 1)	BETRIEBE	AK-EINH. 1)		AK-EINHEITEN	
10	11	12	13	14	15	16	17	18	19	20		
GESAMT												
1,1	0,2	0,0	1,0	0,1	0,2	0,1	0,1	0,1	0,0	0,8	01	
0,9	0,2	0,0	0,8	0,0	0,2	0,0	0,0	0,0	0,0	0,5	02	
0,8	0,2	0,0	0,7	-	-	-	-	-	-	-	03	
0,2	0,1	0,0	0,2	0,1	0,8	0,1	0,1	0,0	0,0	0,5	04	
0,2	0,0	0,0	0,1	0,0	0,7	0,0	0,0	0,0	0,0	0,3	05	
0,2	0,0	0,0	0,1	-	-	-	-	-	-	-	06	
0,1	0,0	0,0	0,1	0,0	0,3	0,1	0,1	0,0	0,0	0,2	07	
0,0	0,0	0,0	0,0	0,0	0,3	0,0	0,0	0,0	0,0	0,2	08	
0,0	0,0	0,0	0,0	-	-	-	-	-	-	-	09	
0,0	0,0	0,0	0,0	0,0	0,6	0,1	0,0	0,0	0,0	0,1	10	
0,0	0,0	0,0	0,0	0,0	0,6	0,0	0,0	0,0	0,0	0,1	11	
0,0	0,0	0,0	0,0	-	-	-	-	-	-	-	12	
0,1	0,0	0,0	0,0	0,0	1,3	0,1	0,1	0,0	0,0	0,2	13	
0,1	0,0	0,0	0,0	0,0	1,3	0,0	0,0	0,0	0,0	0,1	14	
0,0	0,0	0,0	0,0	-	-	-	-	-	-	-	15	
0,1	0,0	0,0	0,1	0,0	3,8	0,1	0,1	0,0	0,0	0,3	16	
0,1	0,0	0,0	0,0	0,0	3,3	0,0	0,0	0,0	0,0	0,2	17	
0,0	0,0	0,0	0,0	-	-	-	-	-	-	-	18	
0,4	0,1	0,1	0,2	0,9	407,9	4,5	4,4	0,3	0,2	6,2	19	
0,3	0,1	0,1	0,1	0,9	400,4	3,4	3,3	0,3	0,2	4,8	20	
0,2	0,1	0,1	0,1	-	-	-	-	-	-	-	21	
2,0	0,5	0,2	1,5	1,2	415,0	5,1	4,8	0,4	0,3	8,4	22	
1,5	0,4	0,1	1,2	1,0	406,8	3,6	3,5	0,4	0,2	6,2	23	
1,3	0,4	0,1	1,0	-	-	-	-	-	-	-	24	
1,1	0,3	0,1	0,9	-	-	-	-	-	-	-	25	
BETRIEBSBEREICH LANDWIRTSCHAFT 2) BETRIEBE												
1,1	0,3	0,1	0,8	0,6	302,0	2,6	2,5	0,2	0,2	4,2	26	
0,8	0,2	0,1	0,7	0,6	299,0	2,1	2,1	0,2	0,1	3,5	27	
0,7	0,2	0,1	0,6	-	-	-	-	-	-	-	28	
0,7	0,2	0,1	0,5	-	-	-	-	-	-	-	29	
BETRIEBE												
0,4	0,1	0,0	0,3	0,3	87,5	1,1	1,1	0,1	0,1	2,1	30	
0,3	0,1	0,0	0,3	0,3	83,0	0,8	0,8	0,1	0,0	1,5	31	
0,3	0,1	0,0	0,2	-	-	-	-	-	-	-	32	
0,2	0,1	0,0	0,2	-	-	-	-	-	-	-	33	
BETRIEBE												
0,1	0,0	0,0	0,1	0,0	2,8	0,2	0,2	0,0	0,0	0,3	34	
0,1	0,0	0,0	0,1	0,0	2,4	0,1	0,1	0,0	0,0	0,2	35	
0,0	0,0	0,0	0,0	-	-	-	-	-	-	-	36	
0,0	0,0	0,0	0,0	-	-	-	-	-	-	-	37	
BETRIEBE												
0,1	0,0	0,0	0,1	0,0	1,4	0,1	0,0	0,0	0,0	0,2	38	
0,1	0,0	0,0	0,1	0,0	1,4	0,0	0,0	0,0	0,0	0,1	39	
0,1	0,0	0,0	0,1	-	-	-	-	-	-	-	40	
0,1	0,0	0,0	0,0	-	-	-	-	-	-	-	41	
GEMISCHTBETRIEBE												
0,1	0,0	0,0	0,1	0,0	18,1	0,4	0,4	0,0	0,0	0,5	42	
0,1	0,0	0,0	0,1	0,0	18,1	0,3	0,3	0,0	0,0	0,3	43	
0,1	0,0	0,0	0,0	-	-	-	-	-	-	-	44	
0,1	0,0	0,0	0,0	-	-	-	-	-	-	-	45	
SAMMEN												
1,8	0,5	0,1	1,4	1,0	411,9	4,4	4,2	0,3	0,3	7,2	46	
1,3	0,4	0,1	1,1	0,9	403,9	3,4	3,3	0,3	0,2	5,6	47	
1,2	0,3	0,1	0,9	-	-	-	-	-	-	-	48	
1,0	0,3	0,1	0,8	-	-	-	-	-	-	-	49	

3 [457] ARBEITSVERHAELTNISSE 1995 IN DEN SOZIALÖKONOMISCHEN BETRIEBSTYPEN

3.1 [457.1] LANDW. BETRIEBE *) , DEREN INHABER

THUERINGEN

LFD! NR.	STANDARD- BETRIEBS- EINKOMMEN VON... BIS UNTER... 1 000 DM	PERSONEN- GRUPPE	BETRIEBE		BETRIEBSINHABER UND IHRE AUF DEM BETRIEB LEBENDEN MIT BETRIEBLICHEN ARBEITEN BESCHAEFTIGT				BETRIEB LEBENDEN ANDERWEITIG		
			INGESAMT	LF HA	ZUSAMMEN		DAR. (SP. 3/4) VOLLBESCHAEFTIGT		ZUSAMMEN		
					BETRIEBE! 1	PERSONEN! 3	AK-EINH. 4	BETRIEBE! 5	PERSONEN! 6	AK-EINH. 7	BETRIEBE! 8
											INS
01	UNTER 5	ZUSAMMEN	3,1	17,7	4,8	1,4	0,3	0,4	0,4	2,0	3,4
02		MAENNLICH	-	-	3,3	1,0	0,2	0,3	0,3	1,8	2,1
03		BETR.-INH.	-	-	3,1	1,0	0,3	0,3	0,3	1,7	1,7
04	5 - 10	ZUSAMMEN	0,5	7,3	0,9	0,4	0,2	0,2	0,2	0,3	0,5
05		MAENNLICH	-	-	0,6	0,3	0,1	0,2	0,1	0,2	0,3
06		BETR.-INH.	-	-	0,5	0,3	0,1	0,1	0,1	0,2	0,2
07	10 - 15	ZUSAMMEN	0,2	6,4	0,4	0,2	0,1	0,1	0,1	0,1	0,2
08		MAENNLICH	-	-	0,3	0,1	0,1	0,1	0,1	0,1	0,1
09		BETR.-INH.	-	-	0,2	0,1	0,1	0,1	0,1	0,1	0,1
10	15 - 20	ZUSAMMEN	0,1	5,4	0,2	0,1	0,1	0,1	0,1	0,0	0,1
11		MAENNLICH	-	-	0,1	0,1	0,1	0,1	0,1	0,0	0,0
12		BETR.-INH.	-	-	0,1	0,1	0,1	0,1	0,1	0,0	0,0
13	20 - 30	ZUSAMMEN	0,2	9,4	0,3	0,2	0,1	0,1	0,1	0,1	0,1
14		MAENNLICH	-	-	0,2	0,1	0,1	0,1	0,1	0,0	0,1
15		BETR.-INH.	-	-	0,2	0,1	0,1	0,1	0,1	0,0	0,0
16	30 - 50	ZUSAMMEN	0,2	10,3	0,4	0,2	0,1	0,2	0,2	0,1	0,1
17		MAENNLICH	-	-	0,3	0,2	0,1	0,1	0,1	0,0	0,1
18		BETR.-INH.	-	-	0,2	0,1	0,1	0,1	0,1	0,0	0,0
19	50 UND MEHR	ZUSAMMEN	0,7	195,6	1,4	1,0	0,5	0,8	0,8	0,2	0,3
20		MAENNLICH	-	-	1,0	0,8	0,5	0,7	0,6	0,1	0,1
21		BETR.-INH.	-	-	0,7	0,6	0,5	0,5	0,5	0,1	0,1
22	INSGESAMT	ZUSAMMEN	4,9	252,2	8,5	3,6	1,3	1,8	1,8	2,8	4,8
23		MAENNLICH	-	-	5,7	2,6	1,2	1,4	1,4	2,3	2,8
24		BETR.-INH.	-	-	4,9	2,3	1,3	1,3	1,3	2,1	2,1
25		MAENNLICH	-	-	4,1	2,0	1,1	1,1	1,1	1,8	1,8
											DARUNTER (ZEILEN 22 - 25): BETRIEBE DES MARKTFRUCHT
26	INSGESAMT	ZUSAMMEN	1,6	147,7	2,7	1,1	0,4	0,5	0,5	1,0	1,6
27		MAENNLICH	-	-	1,9	0,8	0,4	0,5	0,5	0,8	0,9
28		BETR.-INH.	-	-	1,6	0,7	0,4	0,4	0,4	0,7	0,7
29		MAENNLICH	-	-	1,3	0,7	0,4	0,4	0,4	0,6	0,6
											FUTTERBAU
30	INSGESAMT	ZUSAMMEN	2,0	87,3	3,4	1,4	0,5	0,7	0,7	1,2	2,0
31		MAENNLICH	-	-	2,3	1,0	0,5	0,5	0,5	1,0	1,1
32		BETR.-INH.	-	-	2,0	0,9	0,5	0,5	0,5	0,9	0,9
33		MAENNLICH	-	-	1,7	0,8	0,4	0,4	0,4	0,8	0,8
											VEREDLUNGS
34	INSGESAMT	ZUSAMMEN	0,2	2,6	0,2	0,1	0,0	0,0	0,0	0,1	0,1
35		MAENNLICH	-	-	0,2	0,1	0,0	0,0	0,0	0,1	0,1
36		BETR.-INH.	-	-	0,2	0,1	0,0	0,0	0,0	0,1	0,1
37		MAENNLICH	-	-	0,1	0,0	0,0	0,0	0,0	0,1	0,1
											DAUERKULTUR
38	INSGESAMT	ZUSAMMEN	0,1	0,7	0,1	0,0	0,0	0,0	0,0	0,0	0,1
39		MAENNLICH	-	-	0,1	0,0	0,0	0,0	0,0	0,0	0,0
40		BETR.-INH.	-	-	0,1	0,0	0,0	0,0	0,0	0,0	0,0
41		MAENNLICH	-	-	0,0	0,0	0,0	0,0	0,0	0,0	0,0
											LANDWIRTSCHAFTLICHE
42	INSGESAMT	ZUSAMMEN	0,2	7,7	0,4	0,1	0,0	0,0	0,0	0,2	0,3
43		MAENNLICH	-	-	0,3	0,1	0,0	0,0	0,0	0,1	0,2
44		BETR.-INH.	-	-	0,2	0,1	0,0	0,0	0,0	0,1	0,1
45		MAENNLICH	-	-	0,2	0,1	0,0	0,0	0,0	0,1	0,1
											ZU
46	INSGESAMT	ZUSAMMEN	4,1	246,0	6,7	2,7	1,0	1,3	1,3	2,4	4,1
47		MAENNLICH	-	-	4,6	2,0	0,9	1,1	1,0	2,0	2,4
48		BETR.-INH.	-	-	4,1	1,8	0,9	0,9	0,9	1,9	1,9
49		MAENNLICH	-	-	3,4	1,6	0,8	0,8	0,8	1,6	1,6

*) IN DER ABGRENZUNG NACH DER HAUPTPRODUKTIONSRICHTUNG (HPR).

1) BEZOGEN AUF DIE BETRIEBLICHE TÄTIGKEIT.- 2) IN DER ABGRENZUNG NACH DER BETRIEBSSYSTEMATIK.

NACH GROSSENKLASSEN DES STANDARDBETRIEBSEINKOMMENS UND FUER AUSGEWAELHTE BETRIEBSFORMEN

NATUERLICHE PERSONEN SIND, INSGESAMT
1 000

THUERINGEN

FAMILIENANGEHOERIGEN ERWERBSTAETIG				FAMILIENFREMDE ARBEITSKRAEFTE MIT BETRIEBLICHEN ARBEITEN BESCHAEFFTIGT							BETRIEBL. ARBEITSLEISTUNG DER FAMILIEN-ARBEITSKRAEFTE LFD	
DARUNTER (SP. 9) AUCH MIT BETRIEBL. ARBEITEN BESCHAEFFTIG				STAENDIGE				NICHTSTAENDIGE			UND DER STAENDIGEN FAM.-FREMDEN ARBEITSKRAEFTE NR.	
ZUSAMMEN		DAR. (SP. 10) UEBERW. ANDER-IM WEITIG BETRIEB VOLLB.		BETRIEBE!	LF HA	PERSONEN!	AK-EINH.!	BETRIEBE!	19	AK-EINHEITEN	20	
PERSONEN	AK-EINH.!	PERSONEN		14	15	16	17	18	19	20		
10	11	12	13	14	15	16	17	18	19	20		
GESAMT												
2,3	0,5	0,1	2,0	0,1	0,8	0,2	0,1	0,0	0,0	1,6	01	
1,8	0,4	0,0	1,7	0,0	0,4	0,1	0,1	0,0	0,0	1,1	02	
1,7	0,4	0,0	1,5	-	-	-	-	-	-	-	03	
0,3	0,1	0,0	0,3	0,1	0,5	0,2	0,2	0,0	0,0	0,6	04	
0,2	0,1	0,0	0,2	0,0	0,4	0,0	0,0	0,0	0,0	0,3	05	
0,2	0,1	0,0	0,2	-	-	-	-	-	-	-	06	
0,1	0,0	0,0	0,1	0,0	0,7	0,1	0,1	0,0	0,0	0,3	07	
0,1	0,0	0,0	0,1	0,0	0,5	0,0	0,0	0,0	0,0	0,2	08	
0,1	0,0	0,0	0,1	-	-	-	-	-	-	-	09	
0,0	0,0	0,0	0,0	0,0	1,0	0,1	0,0	0,0	0,0	0,2	10	
0,0	0,0	0,0	0,0	0,0	0,8	0,0	0,0	0,0	0,0	0,1	11	
0,0	0,0	0,0	0,0	-	-	-	-	-	-	-	12	
0,1	0,0	0,0	0,1	0,0	2,6	0,1	0,1	0,0	0,0	0,3	13	
0,0	0,0	0,0	0,0	0,0	1,8	0,1	0,1	0,0	0,0	0,2	14	
0,0	0,0	0,0	0,0	-	-	-	-	-	-	-	15	
0,1	0,0	0,0	0,1	0,0	2,0	0,1	0,1	0,0	0,0	0,3	16	
0,1	0,0	0,0	0,0	0,0	1,9	0,0	0,0	0,0	0,0	0,2	17	
0,0	0,0	0,0	0,0	-	-	-	-	-	-	-	18	
0,2	0,0	0,0	0,1	0,3	136,7	2,5	2,4	0,1	0,0	3,4	19	
0,1	0,0	0,0	0,1	0,3	134,4	1,7	1,6	0,0	0,0	2,4	20	
0,1	0,0	0,0	0,0	-	-	-	-	-	-	-	21	
3,2	0,7	0,2	2,6	0,5	144,4	3,3	3,1	0,1	0,1	6,6	22	
2,3	0,6	0,1	2,1	0,4	140,2	1,9	1,8	0,1	0,0	4,4	23	
2,1	0,5	0,1	1,9	-	-	-	-	-	-	-	24	
1,8	0,5	0,1	1,7	-	-	-	-	-	-	-	25	
BETRIEBSBEREICHS LANDWIRTSCHAFT 2)												
BETRIEBE												
1,0	0,2	0,1	0,9	0,2	83,0	1,1	1,0	0,0	0,0	2,1	26	
0,8	0,2	0,1	0,7	0,1	81,0	0,8	0,8	0,0	0,0	1,6	27	
0,7	0,2	0,0	0,6	-	-	-	-	-	-	-	28	
0,6	0,2	0,0	0,5	-	-	-	-	-	-	-	29	
BETRIEBE												
1,4	0,3	0,1	1,1	0,1	49,8	1,0	1,0	0,0	0,0	2,4	30	
1,0	0,3	0,0	0,9	0,1	48,0	0,7	0,7	0,0	0,0	1,7	31	
0,9	0,2	0,0	0,8	-	-	-	-	-	-	-	32	
0,8	0,2	0,0	0,7	-	-	-	-	-	-	-	33	
BETRIEBE												
0,1	0,0	0,0	0,1	0,0	1,8	0,1	0,1	0,0	0,0	0,2	34	
0,1	0,0	-	0,1	0,0	1,8	0,1	0,1	0,0	0,0	0,1	35	
0,1	0,0	0,0	0,1	-	-	-	-	-	-	-	36	
0,1	0,0	-	0,1	-	-	-	-	-	-	-	37	
BETRIEBE												
0,0	0,0	0,0	0,0	0,0	0,3	0,0	0,0	0,0	0,0	0,0	38	
0,0	0,0	0,0	0,0	0,0	0,3	0,0	0,0	0,0	0,0	0,0	39	
0,0	0,0	0,0	0,0	-	-	-	-	-	-	-	40	
0,0	0,0	-	0,0	-	-	-	-	-	-	-	41	
GEMISCHTBETRIEBE												
0,2	0,1	0,0	0,2	0,0	5,9	0,2	0,2	0,0	0,0	0,3	42	
0,1	0,0	0,0	0,1	0,0	5,9	0,1	0,1	0,0	0,0	0,2	43	
0,1	0,0	0,0	0,1	-	-	-	-	-	-	-	44	
0,1	0,0	0,0	0,1	-	-	-	-	-	-	-	45	
SAMMEN												
2,7	0,6	0,1	2,3	0,3	140,8	2,4	2,3	0,1	0,0	5,0	46	
2,0	0,5	0,1	1,8	0,3	137,0	1,7	1,6	0,1	0,0	3,7	47	
1,9	0,5	0,1	1,6	-	-	-	-	-	-	-	48	
1,6	0,4	0,1	1,4	-	-	-	-	-	-	-	49	

STADTSTAATEN (BERLIN, BREMEN, HAMBURG)

LFD! NR.	STANDARD- BETRIEBS- EINKOMMEN VON... BIS UNTER... 1 000 DM	PERSONEN- GRUPPE	BETRIEBSINHABER UND IHRE AUF DEM BETRIEB LEBENDEN MIT BETRIEBLICHEN ARBEITEN BESCHAEFTIGT									
			BETRIEBE		ZUSAMMEN			DAR. (SP. 3/4) VOLLBESCHAEFTIGT			ZUSAMMEN	
			BETRIEBE! 1	LF HA 2	PERSONEN! 3	AK-EINH. 4	BETRIEBE! 5	PERSONEN! 6	AK-EINH. 7	BETRIEBE! 8	PERSONEN 9	
												INS
01	UNTER 5	ZUSAMMEN	0,5	4,0	0,9	0,2	0,1	0,1	0,1	0,4	0,5	
02		MAENNLICH	-	-	0,6	0,2	0,1	0,1	0,1	0,3	0,4	
03		BETR.-INH.	-	-	0,5	0,2	0,1	0,1	0,1	0,3	0,3	
04	5 - 10	ZUSAMMEN	0,1	1,1	0,3	0,1	0,0	0,0	0,0	0,1	0,2	
05		MAENNLICH	-	-	0,1	0,1	0,0	0,0	0,0	0,1	0,1	
06		BETR.-INH.	-	-	0,1	0,1	0,0	0,0	0,0	0,1	0,1	
07	10 - 15	ZUSAMMEN	0,2	2,1	0,4	0,2	0,1	0,1	0,1	0,1	0,1	
08		MAENNLICH	-	-	0,2	0,1	0,1	0,1	0,1	0,1	0,1	
09		BETR.-INH.	-	-	0,2	0,1	0,1	0,1	0,1	0,1	0,1	
10	15 - 20	ZUSAMMEN	0,1	0,8	0,2	0,1	0,0	0,0	0,0	0,1	0,1	
11		MAENNLICH	-	-	0,1	0,0	0,0	0,0	0,0	0,0	0,0	
12		BETR.-INH.	-	-	0,1	0,0	0,0	0,0	0,0	0,0	0,0	
13	20 - 30	ZUSAMMEN	0,2	1,4	0,4	0,2	0,1	0,2	0,2	0,1	0,1	
14		MAENNLICH	-	-	0,2	0,1	0,1	0,1	0,1	0,1	0,1	
15		BETR.-INH.	-	-	0,2	0,1	0,1	0,1	0,1	0,0	0,0	
16	30 - 50	ZUSAMMEN	0,2	2,9	0,6	0,3	0,2	0,2	0,2	0,1	0,1	
17		MAENNLICH	-	-	0,3	0,2	0,1	0,2	0,2	0,1	0,1	
18		BETR.-INH.	-	-	0,2	0,2	0,1	0,1	0,1	0,1	0,1	
19	50 UND MEHR	ZUSAMMEN	0,6	12,1	1,8	1,2	0,6	0,9	0,9	0,2	0,3	
20		MAENNLICH	-	-	1,0	0,8	0,6	0,7	0,7	0,1	0,1	
21		BETR.-INH.	-	-	0,6	0,6	0,5	0,5	0,5	0,0	0,0	
22	INSGESAMT	ZUSAMMEN	2,0	24,5	4,4	2,4	1,0	1,6	1,5	1,0	1,4	
23		MAENNLICH	-	-	2,6	1,6	1,0	1,2	1,2	0,8	0,9	
24		BETR.-INH.	-	-	2,0	1,3	1,0	1,0	1,0	0,6	0,6	
25		MAENNLICH	-	-	1,7	1,1	0,9	0,9	0,9	0,5	0,5	
												DARUNTER (ZEILEN 22 - 25): BETRIEBE DES MARKTFRUCHT
26	INSGESAMT	ZUSAMMEN	0,1	5,9	0,2	0,1	0,0	0,1	0,1	0,1	0,1	
27		MAENNLICH	-	-	0,2	0,1	0,0	0,1	0,1	0,1	0,1	
28		BETR.-INH.	-	-	0,1	0,1	0,0	0,0	0,0	0,1	0,1	
29		MAENNLICH	-	-	0,1	0,1	0,0	0,0	0,0	0,1	0,1	
												FUTTERBAU
30	INSGESAMT	ZUSAMMEN	0,5	13,6	0,9	0,4	0,2	0,2	0,2	0,3	0,5	
31		MAENNLICH	-	-	0,6	0,3	0,2	0,2	0,2	0,3	0,3	
32		BETR.-INH.	-	-	0,5	0,3	0,2	0,2	0,2	0,2	0,2	
33		MAENNLICH	-	-	0,4	0,2	0,2	0,2	0,2	0,2	0,2	
												VEREDLUNGS
34	INSGESAMT	ZUSAMMEN	0,0	0,2	0,0	0,0	0,0	0,0	0,0	0,0	0,0	
35		MAENNLICH	-	-	0,0	0,0	0,0	0,0	0,0	0,0	0,0	
36		BETR.-INH.	-	-	0,0	0,0	0,0	0,0	0,0	0,0	0,0	
37		MAENNLICH	-	-	0,0	0,0	0,0	0,0	0,0	0,0	0,0	
												DAUERKULTUR
38	INSGESAMT	ZUSAMMEN	0,2	1,9	0,5	0,2	0,1	0,1	0,1	0,1	0,1	
39		MAENNLICH	-	-	0,3	0,1	0,1	0,1	0,1	0,1	0,1	
40		BETR.-INH.	-	-	0,2	0,1	0,1	0,1	0,1	0,1	0,1	
41		MAENNLICH	-	-	0,2	0,1	0,1	0,1	0,1	0,1	0,1	
												LANDWIRTSCHAFTLICHE
42	INSGESAMT	ZUSAMMEN	0,0	0,5	0,0	0,0	0,0	0,0	0,0	0,0	0,0	
43		MAENNLICH	-	-	0,0	0,0	0,0	0,0	0,0	0,0	0,0	
44		BETR.-INH.	-	-	0,0	0,0	0,0	0,0	0,0	-	-	
45		MAENNLICH	-	-	0,0	0,0	0,0	0,0	0,0	-	-	
												ZU
46	INSGESAMT	ZUSAMMEN	0,9	22,2	1,7	0,7	0,4	0,4	0,4	0,5	0,8	
47		MAENNLICH	-	-	1,1	0,6	0,3	0,4	0,4	0,4	0,5	
48		BETR.-INH.	-	-	0,9	0,5	0,3	0,3	0,3	0,3	0,3	
49		MAENNLICH	-	-	0,8	0,4	0,3	0,3	0,3	0,3	0,3	

*) IN DER ABGRENZUNG NACH DER HAUPTPRODUKTIONSRICHTUNG (HPR).

1) BEZOGEN AUF DIE BETRIEBLICHE TAEITIGKEIT.- 2) IN DER ABGRENZUNG NACH DER BETRIEBSSYSTEMATIK.

NACH GROESSENKLASSEN DES STANDARDBETRIEBSEINKOMMENS UND FUER AUSGEWAELTE BETRIEBSFORMEN

NATUERLICHE PERSONEN SIND, INSGESAMT
1 000

STADTSTAATEN (BERLIN, BREMEN, HAMBURG)

FAMILIENANGEHOERIGEN ERWERBSTAETIG				FAMILIENFREMDE ARBEITSKRAEFTE MIT BETRIEBLICHEN ARBEITEN BESCHAEFTIGT					BETRIEBL. ARBEITSLEISTUNG DER FAMILIEN-ARBEITSKRAEFTE UND DER STAENDIGEN FAM.-FREMDEN ARBEITSKRAEFTE			
DARUNTER (SP. 9) AUCH MIT BETRIEBL. ARBEITEN BESCHAEFTIGT				STAENDIGE					NICHTSTAENDIGE			
ZUSAMMEN				BETRIEBE!		LF HA !PERSONEN!		BETRIEBE!		AK-EINHEITEN		NR.
PERSONEN	AK-EINH.1)	PERSONEN	PERSONEN	BETRIEBE!	LF HA !PERSONEN!	AK-EINH.	BETRIEBE!	19	AK-EINHEITEN			
10	11	12	13	14	15	16	17	18	19	20		
GESAMT												
0,3	0,1	0,0	0,3	0,0	0,6	0,1	0,1	0,0	0,0	0,3	01	
0,3	0,1	0,0	0,3	0,0	0,5	0,0	0,0	0,0	0,0	0,2	02	
0,3	0,1	0,0	0,2	-	-	-	-	-	-	-	03	
0,1	0,0	0,0	0,1	0,0	0,0	0,0	0,0	0,0	0,0	0,1	04	
0,1	0,0	0,0	0,1	0,0	0,0	0,0	0,0	0,0	0,0	0,1	05	
0,1	0,0	0,0	0,1	-	-	-	-	-	-	-	06	
0,1	0,0	0,0	0,1	0,0	0,5	0,0	0,0	0,0	0,0	0,2	07	
0,1	0,0	-	0,1	0,0	0,3	0,0	0,0	0,0	0,0	0,1	08	
0,1	0,0	-	0,1	-	-	-	-	-	-	-	09	
0,0	0,0	-	0,0	0,0	0,2	0,0	0,0	0,0	0,0	0,1	10	
0,0	0,0	-	0,0	0,0	0,2	0,0	0,0	0,0	-	0,1	11	
0,0	0,0	-	0,0	-	-	-	-	-	-	-	12	
0,1	0,0	-	0,1	0,0	0,2	0,0	0,0	0,0	0,0	0,3	13	
0,1	0,0	-	0,0	0,0	0,1	0,0	0,0	0,0	0,0	0,2	14	
0,0	0,0	-	0,0	-	-	-	-	-	-	-	15	
0,1	0,0	0,0	0,1	0,0	0,6	0,1	0,1	0,0	0,0	0,4	16	
0,1	0,0	0,0	0,1	0,0	0,5	0,0	0,0	0,0	0,0	0,3	17	
0,1	0,0	0,0	0,0	-	-	-	-	-	-	-	18	
0,1	0,0	0,0	0,1	0,2	3,9	0,8	0,7	0,1	0,1	1,9	19	
0,1	0,0	0,0	0,0	0,2	3,7	0,6	0,5	0,1	0,1	1,4	20	
0,0	0,0	0,0	0,0	-	-	-	-	-	-	-	21	
0,9	0,2	0,1	0,7	0,3	5,9	1,1	1,0	0,2	0,2	3,4	22	
0,7	0,2	0,0	0,6	0,3	5,2	0,7	0,7	0,2	0,1	2,2	23	
0,6	0,2	0,0	0,5	-	-	-	-	-	-	-	24	
0,5	0,1	0,0	0,5	-	-	-	-	-	-	-	25	
BETRIEBSBEREICHS LANDWIRTSCHAFT 2) BETRIEBE												
0,1	0,0	0,0	0,1	0,0	1,6	0,0	0,0	0,0	0,0	0,1	26	
0,1	0,0	0,0	0,1	0,0	1,4	0,0	0,0	0,0	0,0	0,1	27	
0,1	0,0	0,0	0,0	-	-	-	-	-	-	-	28	
0,1	0,0	0,0	0,0	-	-	-	-	-	-	-	29	
BETRIEBE												
0,3	0,1	0,0	0,2	0,1	2,9	0,1	0,1	0,0	0,0	0,5	30	
0,2	0,1	0,0	0,2	0,1	2,7	0,1	0,1	0,0	0,0	0,4	31	
0,2	0,1	0,0	0,2	-	-	-	-	-	-	-	32	
0,2	0,0	0,0	0,2	-	-	-	-	-	-	-	33	
BETRIEBE												
0,0	0,0	-	0,0	0,0	0,0	0,0	0,0	-	-	0,0	34	
0,0	0,0	-	0,0	0,0	0,0	0,0	0,0	-	-	0,0	35	
0,0	0,0	-	0,0	-	-	-	-	-	-	-	36	
0,0	0,0	-	0,0	-	-	-	-	-	-	-	37	
BETRIEBE												
0,1	0,0	0,0	0,1	0,0	0,4	0,0	0,0	0,0	0,0	0,2	38	
0,1	0,0	0,0	0,1	0,0	0,3	0,0	0,0	0,0	0,0	0,2	39	
0,1	0,0	0,0	0,1	-	-	-	-	-	-	-	40	
0,1	0,0	0,0	0,1	-	-	-	-	-	-	-	41	
GEMISCHTBETRIEBE												
0,0	0,0	-	-	0,0	0,1	0,0	0,0	0,0	0,0	0,0	42	
-	-	-	-	0,0	0,1	0,0	0,0	0,0	0,0	0,0	43	
-	-	-	-	-	-	-	-	-	-	-	44	
-	-	-	-	-	-	-	-	-	-	-	45	
SAMMEN												
0,5	0,1	0,0	0,4	0,1	5,1	0,2	0,1	0,0	0,0	0,9	46	
0,4	0,1	0,0	0,3	0,1	4,4	0,1	0,1	0,0	0,0	0,7	47	
0,3	0,1	0,0	0,3	-	-	-	-	-	-	-	48	
0,3	0,1	0,0	0,3	-	-	-	-	-	-	-	49	

DEUTSCHLAND (EINSCHLIEßLICH STADTSTAATEN)

LFD: NR.	STANDARD- BETRIEBS- EINKOMMEN VON... BIS UNTER... 1 000 DM	PERSONEN- GRUPPE	BETRIEBE		BETRIEBSINHABER UND IHRE AUF DEM BETRIEB LEBENDEN MIT BETRIEBLICHEN ARBEITEN BESCHAEFTIGT				BETRIEBE LEBENDEN ANDERWEITIG		
			INSGESAMT		ZUSAMMEN		DAR. (SP. 3/4) VOLLBESCHAEFTIGT		ZUSAMMEN		
			BETRIEBE! 1	LF HA 2	PERSONEN! 3	AK-EINH. 4	BETRIEBE! 5	PERSONEN! 6	AK-EINH. 7	BETRIEBE! 8	PERSONEN 9
											INS
01	UNTER 5	ZUSAMMEN	16,2	157,9	26,0	12,7	6,7	7,6	7,5	5,1	7,1
02		MAENNLICH	-	-	16,9	9,6	6,2	6,5	6,5	4,1	4,9
03		BETR.-INH.	-	-	16,2	9,5	6,4	6,4	6,4	2,5	2,5
04	5 - 10	ZUSAMMEN	10,0	150,1	18,1	10,4	6,1	6,6	6,6	3,8	5,7
05		MAENNLICH	-	-	11,7	7,8	5,7	5,9	5,8	3,0	3,8
06		BETR.-INH.	-	-	10,0	7,6	5,9	5,9	5,9	1,6	1,6
07	10 - 15	ZUSAMMEN	10,3	170,6	19,4	11,8	7,5	8,2	8,2	3,7	5,7
08		MAENNLICH	-	-	12,3	8,9	7,2	7,4	7,4	2,9	3,8
09		BETR.-INH.	-	-	10,3	8,6	7,4	7,4	7,4	1,2	1,2
10	15 - 20	ZUSAMMEN	10,5	202,9	21,5	13,2	8,3	9,4	9,3	4,4	7,0
11		MAENNLICH	-	-	13,5	9,8	8,0	8,4	8,3	3,5	4,6
12		BETR.-INH.	-	-	10,5	9,1	8,1	8,1	8,1	1,5	1,5
13	20 - 30	ZUSAMMEN	24,2	534,5	52,6	32,5	20,1	23,3	22,8	10,7	16,7
14		MAENNLICH	-	-	32,3	23,8	19,6	20,8	20,4	8,3	10,6
15		BETR.-INH.	-	-	24,2	21,5	19,5	19,5	19,5	3,1	3,1
16	30 - 50	ZUSAMMEN	48,8	1371,4	115,8	72,7	43,9	53,0	51,9	20,8	33,2
17		MAENNLICH	-	-	70,6	52,9	43,0	47,5	46,6	15,4	20,2
18		BETR.-INH.	-	-	48,8	45,3	42,5	42,5	42,5	4,3	4,3
19	50 UND MEHR	ZUSAMMEN	119,4	8148,3	300,5	195,8	111,4	149,2	146,0	39,7	56,8
20		MAENNLICH	-	-	184,5	146,7	110,5	136,2	133,3	23,8	29,6
21		BETR.-INH.	-	-	119,4	113,0	107,8	107,8	107,8	6,0	6,0
22	INSGESAMT	ZUSAMMEN	239,4	10735,7	553,8	349,1	204,0	257,3	252,2	88,2	132,2
23		MAENNLICH	-	-	341,7	259,7	200,2	232,6	228,1	61,1	77,5
24		BETR.-INH.	-	-	239,4	214,6	197,5	197,5	197,5	20,2	20,2
25		MAENNLICH	-	-	226,3	207,1	192,9	192,9	192,9	19,1	19,1

DARUNTER (ZEILEN 01 - 25): BETRIEBE DES
MARKTFRUCHT

26	UNTER 5	ZUSAMMEN	5,1	59,1	8,2	4,1	2,2	2,4	2,3	1,8	2,5
27		MAENNLICH	-	-	5,6	3,3	2,1	2,2	2,2	1,5	1,8
28		BETR.-INH.	-	-	5,1	3,1	2,1	2,1	2,1	0,9	0,9
29	5 - 10	ZUSAMMEN	3,1	64,8	5,2	3,0	1,8	1,9	1,9	1,2	1,7
30		MAENNLICH	-	-	3,5	2,4	1,7	1,7	1,7	1,0	1,2
31		BETR.-INH.	-	-	3,1	2,3	1,7	1,7	1,7	0,6	0,6
32	10 - 15	ZUSAMMEN	2,7	66,8	4,5	2,7	1,8	1,9	1,9	0,9	1,3
33		MAENNLICH	-	-	3,1	2,2	1,7	1,8	1,8	0,6	0,8
34		BETR.-INH.	-	-	2,7	2,1	1,7	1,7	1,7	0,4	0,4
35	15 - 20	ZUSAMMEN	1,9	61,1	3,6	2,1	1,3	1,5	1,4	0,8	1,1
36		MAENNLICH	-	-	2,4	1,7	1,3	1,4	1,3	0,6	0,7
37		BETR.-INH.	-	-	1,9	1,6	1,3	1,3	1,3	0,4	0,4
38	20 - 30	ZUSAMMEN	3,6	134,2	7,1	4,2	2,7	3,0	3,0	1,5	2,2
39		MAENNLICH	-	-	4,7	3,4	2,7	2,8	2,8	1,1	1,3
40		BETR.-INH.	-	-	3,6	3,0	2,6	2,6	2,6	0,6	0,6
41	30 - 50	ZUSAMMEN	6,4	285,2	12,8	8,0	5,0	5,8	5,8	2,6	3,7
42		MAENNLICH	-	-	8,5	6,4	5,0	5,4	5,4	1,7	2,1
43		BETR.-INH.	-	-	6,4	5,6	4,9	4,9	4,9	0,8	0,8
44	50 UND MEHR	ZUSAMMEN	24,8	3108,3	55,3	35,5	21,8	27,3	26,9	8,1	10,9
45		MAENNLICH	-	-	35,7	28,3	21,6	25,6	25,2	4,5	5,4
46		BETR.-INH.	-	-	24,8	22,7	21,0	21,0	21,0	1,7	1,7
47	INSGESAMT	ZUSAMMEN	47,5	3779,6	96,7	59,6	36,5	43,7	43,1	16,8	23,5
48		MAENNLICH	-	-	63,5	47,6	36,0	40,9	40,4	11,0	13,3
49		BETR.-INH.	-	-	47,5	40,4	35,3	35,3	35,3	5,4	5,4
50		MAENNLICH	-	-	44,7	39,0	34,7	34,7	34,7	5,1	5,1

*) IN DER ABGRENZUNG NACH DER HAUPTPRODUKTIONSRICHTUNG (HPR), DEREN INHABER NATUERLICHE PERSONEN SIND.- ***) DES
SEINES EHEGATTEN.

1) BEZOGEN AUF DIE BETRIEBLICHE TAEITIGKEIT.- 2) IN DER ABGRENZUNG NACH DER BETRIEBSSYSTEMATIK.

FUER AUSGEWAELTE BETRIEBSFORMEN NACH GROESSENKLASSEN DES STANDARDBETRIEBSEINKOMMENS

EINKOMMEN GROESSER IST ALS DAS AUSSERBETRIEBLICHE EINKOMMEN **) 1 000

DEUTSCHLAND (EINSCHLIESSLICH STADTSTAATEN)

FAMILIENANGEHOERIGEN ERWERBSTAETIG				FAMILIENFREMDE ARBEITSKRAEFTE MIT BETRIEBLICHEN ARBEITEN BESCHAEFTIGT							BETRIEBL. ARBEITSLEISTUNG DER FAMILIEN-ARBEITSKRAEFTE UND DER STAENDIGEN FAM.-FREMDEN ARBEITSKRAEFTE		LFD NR.	
DARUNTER (SP. 9) AUCH MIT BETRIEBL. ARBEITEN BESCHAEFTIGT				STAENDIGE			NICHTSTAENDIGE							
ZUSAMMEN				DAR. (SP. 10) UEBERW. IM BETRIEB		ANDER-WEITIG VOLLB.								
PERSONEN	AK-EINH.	PERSONEN	BETRIEBE	LF HA	PERSONEN	AK-EINH.	BETRIEBE	19	AK-EINHEITEN	20				
10	11	12	13	14	15	16	17	18	19	20				
GESAMT														
4,1	1,3	0,9	2,5	1,0	14,0	2,0	1,6	0,6	0,4	14,3	01			
3,3	1,1	0,7	2,2	0,7	11,3	0,9	0,8	0,5	0,2	10,4	02			
2,5	0,9	0,7	1,4	-	-	-	-	-	-	-	03			
3,3	1,2	0,9	1,8	0,6	10,3	1,5	1,3	0,6	0,3	11,6	04			
2,6	1,0	0,8	1,5	0,4	9,4	0,7	0,6	0,4	0,1	8,4	05			
1,6	0,8	0,7	0,7	-	-	-	-	-	-	-	06			
2,9	1,1	0,7	1,7	0,7	11,9	1,6	1,4	0,9	0,6	13,2	07			
2,4	0,9	0,6	1,4	0,5	9,1	0,8	0,7	0,6	0,3	9,6	08			
1,2	0,7	0,6	0,4	-	-	-	-	-	-	-	09			
3,5	1,3	1,0	2,1	0,5	11,5	1,1	0,8	0,6	0,3	14,0	10			
2,9	1,2	0,8	1,8	0,4	9,0	0,5	0,4	0,4	0,2	10,3	11			
1,5	0,9	0,8	0,5	-	-	-	-	-	-	-	12			
8,6	3,3	2,3	5,0	1,2	26,0	2,4	1,9	1,5	0,9	34,4	13			
7,0	2,9	2,0	4,3	0,8	21,2	1,2	1,0	1,1	0,5	24,8	14			
3,1	2,0	1,9	1,0	-	-	-	-	-	-	-	15			
15,9	5,9	4,2	9,4	2,3	58,2	4,6	3,8	3,2	2,0	76,5	16			
12,6	5,1	3,4	8,1	1,7	48,5	2,4	2,1	2,5	1,2	55,1	17			
4,3	2,9	2,8	1,3	-	-	-	-	-	-	-	18			
24,7	9,0	7,0	13,1	18,8	2599,3	58,7	53,2	16,6	16,5	249,0	19			
17,0	7,3	5,2	10,3	16,9	2495,6	41,3	38,8	14,9	10,8	185,5	20			
6,0	4,2	4,0	1,6	-	-	-	-	-	-	-	21			
63,1	23,1	17,1	35,6	25,2	2731,4	71,8	64,0	23,9	21,1	413,1	22			
47,7	19,5	13,4	29,7	21,4	2604,1	47,7	44,4	20,5	13,4	304,1	23			
20,2	12,3	11,5	6,8	-	-	-	-	-	-	-	24			
19,1	12,0	11,1	6,5	-	-	-	-	-	-	-	25			

BETRIEBSBEREICH LANDWIRTSCHAFT 2) BETRIEBE

1,5	0,5	0,3	0,9	0,2	3,4	0,3	0,3	0,2	0,2	4,4	26		
1,2	0,4	0,2	0,9	0,1	2,4	0,2	0,1	0,2	0,1	3,4	27		
0,9	0,3	0,2	0,5	-	-	-	-	-	-	-	28		
1,0	0,4	0,4	0,4	0,1	4,3	0,2	0,2	0,1	0,0	3,2	29		
0,8	0,4	0,4	0,4	0,1	3,9	0,2	0,1	0,1	0,0	2,5	30		
0,6	0,3	0,3	0,2	-	-	-	-	-	-	-	31		
0,7	0,3	0,2	0,3	0,1	3,8	0,2	0,2	0,2	0,1	2,9	32		
0,6	0,2	0,2	0,3	0,1	3,0	0,1	0,1	0,1	0,1	2,3	33		
0,4	0,2	0,2	0,1	-	-	-	-	-	-	-	34		
0,7	0,3	0,2	0,3	0,1	4,6	0,1	0,1	0,1	0,0	2,3	35		
0,5	0,3	0,2	0,3	0,1	3,7	0,1	0,1	0,1	0,0	1,8	36		
0,4	0,2	0,2	0,1	-	-	-	-	-	-	-	37		
1,2	0,5	0,4	0,6	0,2	9,9	0,3	0,2	0,3	0,1	4,5	38		
1,0	0,4	0,3	0,6	0,1	7,8	0,2	0,2	0,2	0,1	3,6	39		
0,6	0,3	0,3	0,2	-	-	-	-	-	-	-	40		
1,9	0,7	0,6	0,8	0,3	18,9	0,4	0,3	0,6	0,3	8,3	41		
1,4	0,6	0,5	0,7	0,2	15,1	0,3	0,2	0,5	0,2	6,6	42		
0,8	0,5	0,4	0,2	-	-	-	-	-	-	-	43		
5,2	1,9	1,6	2,2	5,4	1470,1	14,9	13,6	5,0	4,9	49,1	44		
3,4	1,6	1,2	1,7	5,2	1438,6	12,3	11,6	4,6	3,5	39,9	45		
1,7	1,1	1,1	0,5	-	-	-	-	-	-	-	46		
12,1	4,6	3,7	5,7	6,4	1514,9	16,5	14,9	6,5	5,8	74,5	47		
9,0	3,9	3,0	4,8	5,9	1474,5	13,4	12,5	5,8	4,0	60,1	48		
5,4	3,0	2,8	1,9	-	-	-	-	-	-	-	49		
5,1	2,9	2,6	1,8	-	-	-	-	-	-	-	50		

BETRIEBSINHABERS UND/ODER SEINES EHEGATTEN; EINSCHL. BETRIEBE OHNE AUSSERBETRIEBLICHES EINKOMMEN DES BETRIEBSINHABERS UND UNTER 1 HA LF.

3 [457] ARBEITSVERHAELTNISSE 1995 IN DEN SOZIALÖKONOMISCHEN BETRIEBSTYPEN

3.2 [457.2] LANDW. BETRIEBE *), IN DENEN DAS BETRIEBLICHE IN

DEUTSCHLAND (EINSCHLIEßLICH STADTSTAATEN)

LFD NR.	STANDARD-BETRIEBS-EINKOMMEN VON... BIS UNTER... 1 000 DM	PERSONENGRUPPE	BETRIEBE		BETRIEBSINHABER UND IHRE AUF DEM BETRIEB LEBENDEN MIT BETRIEBLICHEN ARBEITEN BESCHAEFTIGT					BETRIEBE LEBENDEN ANDERWEITIG	
			INSGESAMT		ZUSAMMEN		DAR. (SP. 3/4) VOLLBESCHAEFTIGT			ZUSAMMEN	
			BETRIEBE!	LF HA	PERSONEN!	AK-EINH.	BETRIEBE!	PERSONEN!	AK-EINH.	BETRIEBE!	PERSONEN
1	2	3	4	5	6	7	8	9			
DARUNTER (ZEILEN 01 - 25): BETRIEBE DES FUTTERBAU											
51	UNTER 5	ZUSAMMEN	5,6	64,9	8,7	4,5	2,6	2,9	2,8	1,6	2,2
52		MAENNLICH	-	-	5,7	3,4	2,3	2,5	2,4	1,3	1,5
53		BETR.-INH.	-	-	5,6	3,5	2,5	2,5	2,5	0,8	0,8
54	5 - 10	ZUSAMMEN	3,3	56,3	6,1	3,5	2,2	2,4	2,3	1,4	2,2
55		MAENNLICH	-	-	3,9	2,6	2,0	2,0	2,0	1,1	1,4
56		BETR.-INH.	-	-	3,3	2,5	2,1	2,1	2,1	0,5	0,5
57	10 - 15	ZUSAMMEN	4,3	78,3	8,3	5,1	3,5	3,7	3,7	1,7	2,8
58		MAENNLICH	-	-	5,1	3,8	3,2	3,3	3,3	1,4	1,9
59		BETR.-INH.	-	-	4,3	3,8	3,4	3,4	3,4	0,4	0,4
60	15 - 20	ZUSAMMEN	5,5	112,3	11,5	7,2	4,6	5,2	5,2	2,5	4,1
61		MAENNLICH	-	-	7,1	5,3	4,5	4,7	4,6	2,0	2,8
62		BETR.-INH.	-	-	5,5	4,9	4,5	4,5	4,5	0,7	0,7
63	20 - 30	ZUSAMMEN	14,2	324,8	31,7	19,8	12,4	14,3	14,0	6,8	11,1
64		MAENNLICH	-	-	19,4	14,3	12,1	12,7	12,4	5,4	7,1
65		BETR.-INH.	-	-	14,2	13,0	12,0	12,0	12,0	1,7	1,7
66	30 - 50	ZUSAMMEN	32,0	907,3	79,3	49,8	29,8	36,0	35,2	14,5	23,6
67		MAENNLICH	-	-	47,8	35,6	29,1	32,2	31,6	11,0	14,5
68		BETR.-INH.	-	-	32,0	30,1	28,7	28,7	28,7	2,8	2,8
69	50 UND MEHR	ZUSAMMEN	63,0	3752,7	166,8	109,9	60,8	83,7	81,7	21,3	31,3
70		MAENNLICH	-	-	100,8	80,7	60,3	76,0	74,2	13,3	16,9
71		BETR.-INH.	-	-	63,0	60,7	58,8	58,8	58,8	2,5	2,5
72	INSGESAMT	ZUSAMMEN	127,9	5296,6	312,3	199,7	115,8	148,2	144,9	49,8	77,2
73		MAENNLICH	-	-	189,8	145,7	113,5	133,3	130,4	35,4	46,0
74		BETR.-INH.	-	-	127,9	118,4	111,9	111,9	111,9	9,5	9,5
75		MAENNLICH	-	-	121,9	114,6	109,4	109,4	109,4	9,1	9,1
VEREDLUNGS											
76	UNTER 5	ZUSAMMEN	0,8	3,3	1,3	0,5	0,2	0,3	0,3	0,2	0,3
77		MAENNLICH	-	-	0,9	0,4	0,2	0,2	0,2	0,2	0,2
78		BETR.-INH.	-	-	0,8	0,4	0,2	0,2	0,2	0,1	0,1
79	5 - 10	ZUSAMMEN	0,4	3,1	0,7	0,4	0,2	0,2	0,2	0,2	0,2
80		MAENNLICH	-	-	0,4	0,3	0,2	0,2	0,2	0,1	0,1
81		BETR.-INH.	-	-	0,4	0,3	0,2	0,2	0,2	0,1	0,1
82	10 - 15	ZUSAMMEN	0,4	4,6	0,7	0,4	0,3	0,3	0,3	0,2	0,3
83		MAENNLICH	-	-	0,5	0,4	0,3	0,3	0,3	0,1	0,2
84		BETR.-INH.	-	-	0,4	0,4	0,3	0,3	0,3	0,1	0,1
85	15 - 20	ZUSAMMEN	0,6	7,1	1,1	0,6	0,4	0,4	0,4	0,3	0,4
86		MAENNLICH	-	-	0,7	0,5	0,4	0,4	0,4	0,2	0,3
87		BETR.-INH.	-	-	0,6	0,4	0,4	0,4	0,4	0,1	0,1
88	20 - 30	ZUSAMMEN	1,2	19,9	2,5	1,5	0,9	1,1	1,0	0,5	0,9
89		MAENNLICH	-	-	1,5	1,1	0,9	1,0	0,9	0,5	0,6
90		BETR.-INH.	-	-	1,2	1,0	0,9	0,9	0,9	0,2	0,2
91	30 - 50	ZUSAMMEN	2,8	65,5	5,9	3,7	2,5	2,8	2,7	1,3	2,0
92		MAENNLICH	-	-	3,8	2,9	2,4	2,6	2,5	1,0	1,2
93		BETR.-INH.	-	-	2,8	2,6	2,3	2,3	2,3	0,3	0,3
94	50 UND MEHR	ZUSAMMEN	11,9	567,4	28,1	17,3	10,9	13,2	12,9	4,5	6,6
95		MAENNLICH	-	-	17,8	13,7	10,8	12,6	12,3	2,7	3,3
96		BETR.-INH.	-	-	11,9	11,1	10,5	10,5	10,5	0,8	0,8
97	INSGESAMT	ZUSAMMEN	18,1	670,8	40,3	24,5	15,4	18,1	17,8	7,1	10,7
98		MAENNLICH	-	-	25,6	19,3	15,2	17,2	16,9	4,7	5,9
99		BETR.-INH.	-	-	18,1	16,1	14,8	14,8	14,8	1,6	1,6
100		MAENNLICH	-	-	17,2	15,7	14,6	14,6	14,6	1,5	1,5

*) IN DER ABGRENZUNG NACH DER HAUPTPRODUKTIONSRICHTUNG (HPR), DEREN INHABER NATUERLICHE PERSONEN SIND.- **) DES SEINES EHEGATTEN.
 1) BEZOGEN AUF DIE BETRIEBLICHE TAETIGKEIT.- 2) IN DER ABGRENZUNG NACH DER BETRIEBSSYSTEMATIK.

FUER AUSGEWAHLTE BETRIEBSFORMEN NACH GROESSENKLASSEN DES STANDARDBETRIEBSEINKOMMENS

EINKOMMEN GROESSER IST ALS DAS AUSSERBETRIEBLICHE EINKOMMEN **) 1 000

DEUTSCHLAND (EINSCHLIESSLICH STADTSTAATEN)

FAMILIENANGEHOERIGEN ERWERBSTAETIG				FAMILIENFREMDE ARBEITSKRAEFTE MIT BETRIEBLICHEN ARBEITEN BESCHAEFTIGT						BETRIEBL. ARBEITSLEISTUNG DER FAMILIEN-ARBEITSKRAEFTE UND DER STAENDIGEN FAM.-FREMDEN ARBEITSKRAEFTE		LFD NR.
DARUNTER (SP. 9) AUCH MIT BETRIEBL. ARBEITEN BESCHAEFTIGT		DAR. (SP. 10) UEBERW. IM ANDER-WEITIG BETRIEB VOLLB.		STAENDIGE			NICHTSTAENDIGE			AK-EINHEITEN		
PERSONEN	AK-EINH.	PERSONEN		BETRIEBE	LF HA	PERSONEN	AK-EINH.	BETRIEBE				
10	11	12	13	14	15	16	17	18	19	20		

BETRIEBSBEREICHS LANDWIRTSCHAFT 2)

BETRIEBE											
1,3	0,4	0,3	0,8	0,4	8,4	0,6	0,5	0,1	0,0	5,1	51
1,1	0,4	0,2	0,7	0,3	6,9	0,3	0,3	0,1	0,0	3,7	52
0,8	0,3	0,2	0,5	-	-	-	-	-	-	-	53
1,2	0,4	0,3	0,7	0,1	3,9	0,2	0,2	0,1	0,0	3,7	54
0,9	0,3	0,2	0,5	0,1	3,5	0,1	0,1	0,1	0,0	2,7	55
0,5	0,3	0,2	0,2	-	-	-	-	-	-	-	56
1,3	0,5	0,3	0,8	0,1	7,0	0,2	0,2	0,2	0,1	5,2	57
1,1	0,4	0,2	0,7	0,1	5,3	0,1	0,1	0,2	0,1	3,9	58
0,4	0,3	0,2	0,1	-	-	-	-	-	-	-	59
1,9	0,8	0,5	1,3	0,1	5,3	0,1	0,1	0,2	0,1	7,3	60
1,6	0,7	0,4	1,1	0,1	3,9	0,1	0,1	0,1	0,0	5,3	61
0,7	0,5	0,4	0,3	-	-	-	-	-	-	-	62
5,6	2,1	1,4	3,4	0,3	13,5	0,4	0,2	0,4	0,1	20,0	63
4,6	1,8	1,2	3,0	0,2	11,7	0,3	0,2	0,3	0,1	14,5	64
1,7	1,2	1,1	0,6	-	-	-	-	-	-	-	65
11,1	4,1	2,8	6,9	0,6	30,6	0,7	0,6	0,8	0,4	50,3	66
9,0	3,6	2,3	6,0	0,5	26,1	0,5	0,5	0,7	0,3	36,1	67
2,8	1,9	1,8	0,9	-	-	-	-	-	-	-	68
13,3	4,8	3,5	7,7	6,2	809,1	13,4	11,9	4,4	2,3	121,8	69
9,4	3,9	2,6	6,1	5,6	759,1	10,1	9,3	4,0	1,9	90,0	70
2,5	1,9	1,9	0,6	-	-	-	-	-	-	-	71
35,7	13,1	9,1	21,7	7,9	877,8	15,6	13,7	6,2	3,0	213,4	72
27,7	11,2	7,2	18,2	6,9	816,5	11,6	10,5	5,5	2,5	156,2	73
9,5	6,3	5,8	3,1	-	-	-	-	-	-	-	74
9,1	6,2	5,7	3,0	-	-	-	-	-	-	-	75

BETRIEBE

0,2	0,1	0,0	0,1	0,1	0,5	0,1	0,0	0,0	0,0	0,6	76
0,2	0,1	0,0	0,1	0,0	0,3	0,0	0,0	0,0	0,0	0,4	77
0,1	0,0	0,0	0,0	-	-	-	-	-	-	-	78
0,1	0,0	0,0	0,0	0,0	0,1	0,0	0,0	0,0	0,0	0,4	79
0,1	0,0	0,0	0,0	0,0	0,1	0,0	0,0	0,0	0,0	0,3	80
0,1	0,0	0,0	0,0	-	-	-	-	-	-	-	81
0,1	0,1	0,0	0,0	0,0	0,2	0,0	0,0	0,0	0,0	0,5	82
0,1	0,0	0,0	0,0	0,0	0,0	0,0	0,0	0,0	0,0	0,4	83
0,1	0,0	0,0	0,0	-	-	-	-	-	-	-	84
0,2	0,0	0,0	0,1	0,0	0,8	0,1	0,1	0,0	0,0	0,7	85
0,1	0,0	0,0	0,1	0,0	0,8	0,1	0,1	0,0	0,0	0,5	86
0,1	0,0	0,0	0,0	-	-	-	-	-	-	-	87
0,5	0,2	0,1	0,3	0,0	0,7	0,1	0,0	0,0	0,0	1,5	88
0,3	0,2	0,1	0,2	0,0	0,6	0,0	0,0	0,0	0,0	1,1	89
0,2	0,1	0,1	0,1	-	-	-	-	-	-	-	90
1,0	0,4	0,3	0,6	0,1	1,9	0,1	0,1	0,2	0,1	3,8	91
0,8	0,4	0,2	0,5	0,1	1,8	0,1	0,1	0,1	0,0	2,9	92
0,3	0,2	0,2	0,1	-	-	-	-	-	-	-	93
2,7	1,0	0,8	1,3	1,4	97,4	2,9	2,3	1,2	0,7	19,6	94
1,9	0,8	0,6	1,1	1,2	86,5	1,9	1,6	1,1	0,6	15,4	95
0,8	0,5	0,5	0,2	-	-	-	-	-	-	-	96
4,8	1,8	1,4	2,5	1,7	101,5	3,3	2,6	1,5	0,8	27,0	97
3,5	1,5	1,1	2,1	1,4	90,1	2,1	1,8	1,3	0,6	21,1	98
1,6	1,0	0,9	0,5	-	-	-	-	-	-	-	99
1,5	0,9	0,9	0,5	-	-	-	-	-	-	-	100

BETRIEBSINHABERS UND/ODER SEINES EHEGATTEN; EINSCHL. BETRIEBE OHNE AUSSERBETRIEBLICHES EINKOMMEN DES BETRIEBSINHABERS UND

3 [457] ARBEITSVERHAELTNISSE 1995 IN DEN SOZIALÖKONOMISCHEN BETRIEBSTYPEN

3.2 [457.2] LANDW. BETRIEBE *), IN DENEN DAS BETRIEBLICHE
IN

DEUTSCHLAND (EINSCHLIEßLICH STADTSTAATEN)

LFD NR.	STANDARD- BETRIEBS- EINKOMMEN VON... BIS UNTER... 1 000 DM	PERSONEN- GRUPPE	BETRIEBE		BETRIEB SINHABER UND IHRE AUF DEM BETRIEB LEBENDEN MIT BETRIEBLICHEN ARBEITEN BESCHÄFTIGT						
			INSGESAMT		ZUSAMMEN		DAR. (SP. 3/4) VOLLBESCHÄFTIGT			ZUSAMMEN	
			BETRIEBE! 1	LF HA 2	PERSONEN! 3	AK-EINH. 4	BETRIEBE! 5	PERSONEN! 6	AK-EINH. 7	BETRIEBE! 8	PERSONEN 9
DARUNTER (ZEILEN 01 - 25): BETRIEBE DES DAUERKULTUR											
101	UNTER 5	ZUSAMMEN	1,0	1,9	1,5	0,6	0,2	0,3	0,3	0,2	0,3
102		MAENNLICH	-	-	0,9	0,4	0,2	0,2	0,2	0,2	0,2
103		BETR.-INH.	-	-	1,0	0,4	0,2	0,2	0,2	0,1	0,1
104	5 - 10	ZUSAMMEN	1,2	3,2	2,1	1,0	0,5	0,5	0,5	0,5	0,7
105		MAENNLICH	-	-	1,4	0,8	0,5	0,5	0,5	0,4	0,5
106		BETR.-INH.	-	-	1,2	0,8	0,5	0,5	0,5	0,2	0,2
107	10 - 15	ZUSAMMEN	1,3	5,1	2,5	1,4	0,8	0,9	0,9	0,4	0,6
108		MAENNLICH	-	-	1,6	1,1	0,8	0,8	0,8	0,4	0,4
109		BETR.-INH.	-	-	1,3	1,0	0,8	0,8	0,8	0,2	0,2
110	15 - 20	ZUSAMMEN	1,2	5,7	2,4	1,4	0,9	1,0	1,0	0,5	0,7
111		MAENNLICH	-	-	1,5	1,1	0,8	0,9	0,9	0,4	0,5
112		BETR.-INH.	-	-	1,2	1,0	0,8	0,8	0,8	0,2	0,2
113	20 - 30	ZUSAMMEN	2,3	15,9	5,0	3,0	1,7	2,0	2,0	0,8	1,1
114		MAENNLICH	-	-	2,8	2,1	1,7	1,8	1,8	0,6	0,7
115		BETR.-INH.	-	-	2,3	2,0	1,7	1,7	1,7	0,3	0,3
116	30 - 50	ZUSAMMEN	3,3	33,4	7,6	4,7	2,8	3,5	3,4	1,1	1,5
117		MAENNLICH	-	-	4,6	3,5	2,8	3,1	3,1	0,7	0,9
118		BETR.-INH.	-	-	3,3	3,0	2,8	2,8	2,8	0,2	0,2
119	50 UND MEHR	ZUSAMMEN	5,4	129,4	14,1	9,3	5,1	7,1	7,0	1,5	2,0
120		MAENNLICH	-	-	8,3	6,7	5,0	6,3	6,2	0,8	1,0
121		BETR.-INH.	-	-	5,4	5,2	5,0	5,0	5,0	0,2	0,2
122	INSGESAMT	ZUSAMMEN	15,6	194,6	35,2	21,4	12,1	15,2	14,9	5,0	6,9
123		MAENNLICH	-	-	21,1	15,7	11,9	13,6	13,4	3,4	4,1
124		BETR.-INH.	-	-	15,6	13,4	11,8	11,8	11,8	1,4	1,4
125		MAENNLICH	-	-	14,7	13,0	11,6	11,6	11,6	1,3	1,3
LANDWIRTSCHAFTLICHE											
126	UNTER 5	ZUSAMMEN	0,5	5,8	1,0	0,5	0,2	0,3	0,3	0,2	0,3
127		MAENNLICH	-	-	0,6	0,4	0,2	0,3	0,3	0,1	0,2
128		BETR.-INH.	-	-	0,5	0,4	0,2	0,2	0,2	0,1	0,1
129	5 - 10	ZUSAMMEN	0,6	9,9	1,1	0,7	0,5	0,5	0,5	0,2	0,3
130		MAENNLICH	-	-	0,8	0,5	0,4	0,5	0,5	0,2	0,3
131		BETR.-INH.	-	-	0,6	0,5	0,4	0,4	0,4	0,1	0,1
132	10 - 15	ZUSAMMEN	0,4	8,2	0,9	0,5	0,3	0,3	0,3	0,2	0,3
133		MAENNLICH	-	-	0,5	0,4	0,3	0,3	0,3	0,2	0,2
134		BETR.-INH.	-	-	0,4	0,3	0,3	0,3	0,3	0,1	0,1
135	15 - 20	ZUSAMMEN	0,5	10,6	1,0	0,6	0,4	0,4	0,4	0,2	0,3
136		MAENNLICH	-	-	0,7	0,5	0,4	0,4	0,4	0,2	0,2
137		BETR.-INH.	-	-	0,5	0,4	0,4	0,4	0,4	0,1	0,1
138	20 - 30	ZUSAMMEN	1,2	29,0	2,7	1,6	1,0	1,2	1,2	0,6	0,9
139		MAENNLICH	-	-	1,6	1,2	1,0	1,1	1,1	0,5	0,6
140		BETR.-INH.	-	-	1,2	1,1	1,0	1,0	1,0	0,2	0,2
141	30 - 50	ZUSAMMEN	2,0	60,4	4,8	3,0	1,8	2,2	2,1	0,8	1,4
142		MAENNLICH	-	-	2,9	2,2	1,8	1,9	1,9	0,7	0,9
143		BETR.-INH.	-	-	2,0	1,9	1,8	1,8	1,8	0,1	0,1
144	50 UND MEHR	ZUSAMMEN	7,1	463,4	19,1	11,8	6,7	9,0	8,7	2,7	4,0
145		MAENNLICH	-	-	11,8	8,9	6,7	8,4	8,1	1,7	2,1
146		BETR.-INH.	-	-	7,1	6,8	6,5	6,5	6,5	0,4	0,4
147	INSGESAMT	ZUSAMMEN	12,3	587,2	30,6	18,7	11,0	13,9	13,5	4,9	7,4
148		MAENNLICH	-	-	19,0	14,1	10,8	12,8	12,5	3,4	4,4
149		BETR.-INH.	-	-	12,3	11,4	10,7	10,7	10,7	1,0	1,0
150		MAENNLICH	-	-	11,8	11,1	10,5	10,5	10,5	1,0	1,0

*) IN DER ABGRENZUNG NACH DER HAUPTPRODUKTIONSRICHTUNG (HPR), DEREN INHABER NATUERLICHE PERSONEN SIND.- ***) DES
SEINES EHEGATTEN.

1) BEZOGEN AUF DIE BETRIEBLICHE TÄTIGKEIT.- 2) IN DER ABGRENZUNG NACH DER BETRIEBSSYSTEMATIK.

FUER AUSGEWAELTE BETRIEBSFORMEN NACH GROSSENKLASSEN DES STANDARDBETRIEBSEINKOMMENS

EINKOMMEN GROESSER IST ALS DAS AUSSERBETRIEBLICHE EINKOMMEN **)
1 000

DEUTSCHLAND (EINSCHLIEßLICH STADTSTAATEN)

FAMILIENANGEHOERIGEN ERWERBSTAETIG				FAMILIENFREMDE ARBEITSKRAEFTE MIT BETRIEBLICHEN ARBEITEN BESCHAEFFTIGT							BETRIEBL. ARBEITSLEISTUNG DER FAMILIENARBEITSKRAEFTE UND DER STAENDIGEN FAM.-FREMDE ARBEITSKRAEFTE		LFD NR.
DARUNTER (SP. 9) AUCH MIT BETRIEBL. ARBEITEN BESCHAEFFTIG DAR. (SP. 10) UEBERW. IM BETRIEB				STAENDIGE			NICHTSTAENDIGE				AK-EINHEITEN		
ZUSAMMEN	PERSONEN	AK-EINH.	PERSONEN	BETRIEBE	LF HA	PERSONEN	AK-EINH.	BETRIEBE		AK-EINHEITEN			
10	11	12	13	14	15	16	17	18	19	20			

BETRIEBBEREICHS LANDWIRTSCHAFT 2)

BETRIEBE												
0,1	0,0	0,0	0,1	0,0	0,0	0,1	0,0	0,0	0,0	0,6	101	
0,1	0,0	0,0	0,1	0,0	0,0	0,1	0,0	0,0	0,0	0,5	102	
0,1	0,0	0,0	0,0	-	-	-	-	-	-	-	103	
0,5	0,1	0,1	0,3	0,1	0,1	0,1	0,1	0,2	0,1	1,1	104	
0,4	0,1	0,1	0,3	0,1	0,1	0,1	0,1	0,1	0,0	0,8	105	
0,2	0,1	0,1	0,1	-	-	-	-	-	-	-	106	
0,4	0,1	0,1	0,3	0,1	0,2	0,1	0,0	0,2	0,1	1,5	107	
0,3	0,1	0,1	0,2	0,0	0,2	0,0	0,0	0,1	0,1	1,1	108	
0,2	0,1	0,1	0,1	-	-	-	-	-	-	-	109	
0,4	0,1	0,1	0,2	0,0	0,1	0,0	0,0	0,2	0,1	1,4	110	
0,3	0,1	0,1	0,2	0,0	0,1	0,0	0,0	0,1	0,1	1,1	111	
0,2	0,1	0,1	0,1	-	-	-	-	-	-	-	112	
0,7	0,3	0,2	0,3	0,1	0,8	0,1	0,1	0,4	0,3	3,1	113	
0,5	0,2	0,2	0,2	0,1	0,4	0,1	0,1	0,3	0,2	2,2	114	
0,3	0,2	0,2	0,1	-	-	-	-	-	-	-	115	
0,8	0,3	0,2	0,5	0,2	2,0	0,3	0,2	0,9	0,7	5,0	116	
0,6	0,2	0,2	0,3	0,2	1,4	0,2	0,2	0,8	0,4	3,6	117	
0,2	0,1	0,2	0,1	-	-	-	-	-	-	-	118	
1,1	0,4	0,4	0,5	1,0	27,9	2,1	1,7	2,3	2,6	11,0	119	
0,6	0,3	0,2	0,4	0,9	25,8	1,5	1,4	2,0	1,5	8,1	120	
0,2	0,2	0,2	0,0	-	-	-	-	-	-	-	121	
4,1	1,4	1,2	2,2	1,5	31,1	2,8	2,2	4,2	3,9	23,6	122	
2,9	1,1	0,8	1,8	1,3	28,0	2,0	1,7	3,4	2,2	17,4	123	
1,4	0,8	0,8	0,4	-	-	-	-	-	-	-	124	
1,3	0,7	0,7	0,4	-	-	-	-	-	-	-	125	

GEMISCHTBETRIEBE

0,2	0,1	0,0	0,1	-	-	-	-	0,0	0,0	0,5	126
0,1	0,1	0,0	0,1	-	-	-	-	0,0	0,0	0,4	127
0,1	0,0	0,0	0,0	-	-	-	-	-	-	-	128
0,2	0,1	0,1	0,1	0,0	0,2	0,0	0,0	0,0	0,0	0,7	129
0,2	0,1	0,1	0,1	0,0	0,2	0,0	0,0	0,0	0,0	0,6	130
0,1	0,1	0,1	0,0	-	-	-	-	-	-	-	131
0,2	0,1	0,1	0,1	-	-	-	-	0,0	0,0	0,5	132
0,1	0,1	0,1	0,1	-	-	-	-	0,0	0,0	0,4	133
0,1	0,1	0,1	-	-	-	-	-	-	-	-	134
0,2	0,1	0,1	0,1	0,0	0,2	0,0	0,0	0,0	0,0	0,6	135
0,2	0,1	0,1	0,1	0,0	0,2	0,0	0,0	0,0	0,0	0,5	136
0,1	0,1	0,1	0,0	-	-	-	-	-	-	-	137
0,5	0,2	0,1	0,3	0,0	0,5	0,0	0,0	0,0	0,0	1,6	138
0,4	0,2	0,1	0,2	0,0	0,2	0,0	0,0	0,0	0,0	1,2	139
0,2	0,1	0,1	0,1	-	-	-	-	-	-	-	140
0,7	0,2	0,2	0,4	0,0	1,9	0,1	0,1	0,1	0,0	3,0	141
0,5	0,2	0,1	0,4	0,0	1,9	0,1	0,1	0,1	0,0	2,2	142
0,1	0,1	0,1	0,0	-	-	-	-	-	-	-	143
1,7	0,6	0,5	1,0	0,7	123,6	2,5	2,3	0,7	0,4	14,1	144
1,2	0,5	0,3	0,8	0,6	118,0	1,9	1,8	0,6	0,3	10,7	145
0,4	0,3	0,3	0,1	-	-	-	-	-	-	-	146
3,6	1,3	1,0	2,0	0,8	126,3	2,6	2,4	0,9	0,5	21,1	147
2,7	1,1	0,8	1,6	0,7	120,4	2,0	1,9	0,8	0,3	15,9	148
1,0	0,7	0,7	0,3	-	-	-	-	-	-	-	149
1,0	0,7	0,7	0,2	-	-	-	-	-	-	-	150

BETRIEBSINHABERS UND/ODER SEINES EHEGATTEN; EINSCHL. BETRIEBE OHNE AUSSERBETRIEBLICHES EINKOMMEN DES BETRIEBSINHABERS UND

3 [457] ARBEITSVERHAELTNISSE 1995 IN DEN SOZIALÖKONOMISCHEN BETRIEBSTYPEN

3.2 [457.2] LANDW. BETRIEBE *), IN DENEN DAS BETRIEBLICHE

DEUTSCHLAND (EINSCHLIEßLICH STADTSTAATEN)

IN

LFD NR.	STANDARD-BETRIEBS-EINKOMMEN VON... BIS UNTER... 1 000 DM	PERSONEN-GRUPPE	BETRIEBE		BETRIEBSINHABER UND IHRE AUF DEM BETRIEB LEBENDEN MIT BETRIEBLICHEN ARBEITEN BESCHAEFTIGT						
			INSGESAMT		ZUSAMMEN		DAR. (SP. 3/4) VOLLBESCHAEFTIGT			ZUSAMMEN	
			BETRIEBE!	LF HA	PERSONEN!	AK-EINH.	BETRIEBE!	PERSONEN!	AK-EINH.	BETRIEBE!	PERSONEN
		1	2	3	4	5	6	7	8	9	
DARUNTER (ZEILEN 01 - 25): BETRIEBE DES											
151	UNTER 5	ZUSAMMEN	13,0	135,0	20,7	10,3	5,5	6,1	6,0	4,0	5,5
152		MAENNLICH	-	-	13,7	7,9	5,1	5,4	5,3	3,2	3,9
153		BETR.-INH.	-	-	13,0	7,7	5,3	5,3	5,3	2,0	2,0
154	5 - 10	ZUSAMMEN	8,6	137,3	15,3	8,6	5,1	5,5	5,4	3,4	5,1
155		MAENNLICH	-	-	10,0	6,6	4,8	4,9	4,9	2,7	3,5
156		BETR.-INH.	-	-	8,6	6,4	4,9	4,9	4,9	1,5	1,5
157	10 - 15	ZUSAMMEN	9,1	162,9	16,9	10,1	6,6	7,1	7,1	3,3	5,3
158		MAENNLICH	-	-	10,8	7,8	6,3	6,5	6,4	2,6	3,5
159		BETR.-INH.	-	-	9,1	7,6	6,5	6,5	6,5	1,1	1,1
160	15 - 20	ZUSAMMEN	9,6	196,8	19,5	11,9	7,6	8,5	8,4	4,2	6,6
161		MAENNLICH	-	-	12,4	8,9	7,3	7,6	7,5	3,3	4,4
162		BETR.-INH.	-	-	9,6	8,3	7,3	7,3	7,3	1,4	1,4
163	20 - 30	ZUSAMMEN	22,5	523,9	49,0	30,1	18,8	21,6	21,1	10,3	16,2
164		MAENNLICH	-	-	30,2	22,1	18,4	19,4	19,0	8,0	10,3
165		BETR.-INH.	-	-	22,5	20,1	18,2	18,2	18,2	3,0	3,0
166	30 - 50	ZUSAMMEN	46,5	1351,7	110,4	69,1	41,9	50,3	49,2	20,3	32,3
167		MAENNLICH	-	-	67,5	50,5	41,1	45,3	44,4	15,0	19,6
168		BETR.-INH.	-	-	46,5	43,2	40,5	40,5	40,5	4,3	4,3
169	50 UND MEHR	ZUSAMMEN	112,2	8021,2	283,3	183,8	105,3	140,2	137,1	38,1	54,8
170		MAENNLICH	-	-	174,5	138,4	104,5	128,8	126,0	23,0	28,6
171		BETR.-INH.	-	-	112,2	106,5	101,9	101,9	101,9	5,7	5,7
172	INSGESAMT	ZUSAMMEN	221,4	10528,8	515,1	323,9	190,8	239,1	234,3	83,6	125,7
173		MAENNLICH	-	-	319,1	242,2	187,4	217,8	213,5	57,9	73,7
174		BETR.-INH.	-	-	221,4	199,8	184,5	184,5	184,5	19,0	19,0
175		MAENNLICH	-	-	210,3	193,4	180,8	180,8	180,8	18,0	18,0

* IN DER ABGRENZUNG NACH DER HAUPTPRODUKTIONSRICHTUNG (HPR), DEREN INHABER NATUERLICHE PERSONEN SIND.- ** DES SEINES EHEGATTEN.
 1) BEZOGEN AUF DIE BETRIEBLICHE TAETIGKEIT.- 2) IN DER ABGRENZUNG NACH DER BETRIEBSSYSTEMATIK.

FUER AUSGEWAHLTE BETRIEBSFORMEN NACH GROSSENKLASSEN DES STANDARDBETRIEBSEINKOMMENS

EINKOMMEN GROESSER IST ALS DAS AUSSERBETRIEBLICHE EINKOMMEN **)
1 000

DEUTSCHLAND (EINSCHLIESSLICH STADTSTAATEN)

FAMILIENANGEHOERIGEN ERWERBSTAETIG				FAMILIENFREMDE ARBEITSKRAEFTE MIT BETRIEBLICHEN ARBEITEN BESCHAEFFTIG						BETRIEBL. ARBEITSLEISTUNG DER FAMILIEN-ARBEITSKRAEFTE UND DER STAENDIGEN FAM.-FREMDEN ARBEITSKRAEFTE		LF	NR.
DARUNTER (SP. 9) AUCH MIT BETRIEBL. ARBEITEN BESCHAEFFTIG		DAR. (SP. 10) UEBERW. ANDER-IM WEITIG BETRIEB VOLLB.		STAENDIGE			NICHTSTAENDIGE						
PERSONEN	AK-EINH. 1)	PERSONEN		BETRIEBE!	LF HA	PERSONEN!	AK-EINH.	BETRIEBE!		AK-EINHEITEN			
10	11	12	13	14	15	16	17	18	19	20			
BETRIEBSBEREICHS LANDWIRTSCHAFT 2)													
SAMMEN													
3,3	1,1	0,7	2,1	0,7	12,2	1,2	0,9	0,4	0,3	11,1	151		
2,7	0,9	0,5	1,9	0,5	9,6	0,6	0,5	0,3	0,1	8,4	152		
2,0	0,7	0,5	1,2	-	-	-	-	-	-	-	153		
3,0	1,1	0,9	1,6	0,3	8,7	0,5	0,4	0,4	0,2	9,0	154		
2,4	0,9	0,7	1,3	0,3	7,8	0,4	0,3	0,3	0,1	7,0	155		
1,5	0,8	0,7	0,6	-	-	-	-	-	-	-	156		
2,7	1,0	0,7	1,5	0,3	11,2	0,5	0,4	0,6	0,4	10,6	157		
2,2	0,9	0,5	1,3	0,2	8,5	0,3	0,2	0,5	0,2	8,0	158		
1,1	0,6	0,6	0,3	-	-	-	-	-	-	-	159		
3,4	1,3	1,0	2,1	0,3	11,0	0,4	0,3	0,4	0,2	12,2	160		
2,8	1,2	0,8	1,8	0,2	8,6	0,3	0,2	0,3	0,1	9,2	161		
1,4	0,8	0,8	0,5	-	-	-	-	-	-	-	162		
8,4	3,2	2,3	4,9	0,6	25,3	0,9	0,6	1,2	0,6	30,7	163		
6,8	2,8	1,9	4,2	0,5	20,6	0,6	0,4	0,9	0,4	22,6	164		
3,0	1,9	1,8	1,0	-	-	-	-	-	-	-	165		
15,6	5,8	4,1	9,2	1,3	55,4	1,7	1,3	2,6	1,5	70,4	166		
12,3	5,0	3,3	8,0	1,0	46,4	1,2	1,0	2,2	1,0	51,5	167		
4,3	2,9	2,7	1,2	-	-	-	-	-	-	-	168		
23,9	8,7	6,7	12,7	14,7	2528,1	35,6	31,8	13,6	10,9	215,6	169		
16,5	7,0	5,0	10,0	13,4	2428,0	27,7	25,7	12,3	7,7	164,0	170		
5,7	4,0	3,9	1,5	-	-	-	-	-	-	-	171		
60,2	22,1	16,3	34,1	18,2	2651,7	40,8	35,7	19,2	14,0	359,6	172		
45,7	18,7	12,9	28,5	16,1	2529,5	31,0	28,4	16,8	9,7	270,6	173		
19,0	11,7	11,0	6,3	-	-	-	-	-	-	-	174		
18,0	11,4	10,6	6,0	-	-	-	-	-	-	-	175		

BETRIEBSINHABERS UND/ODER SEINES EHEGATTEN; EINSCHL. BETRIEBE OHNE AUSSERBETRIEBLICHES EINKOMMEN DES BETRIEBSINHABERS UND

3 [457] ARBEITSVERHAELTNISSE 1995 IN DEN SOZIALÖKONOMISCHEN BETRIEBSTYPEN

3.2 [457.2] LANDW. BETRIEBE *), IN DENEN DAS BETRIEBLICHE

FRÜHERES BUNDESGBIET (EINSCHLIEßLICH STADTSTAATEN ALT)

IN

LFD NR.	STANDARD- BETRIEBS- EINKOMMEN VON... BIS UNTER... 1 000 DM	PERSONEN- GRUPPE	BETRIEBE		BETRIEBSINHABER UND IHRE AUF DEM BETRIEB LEBENDEN MIT BETRIEBLICHEN ARBEITEN BESCHÄFTIGT					BETRIEB LEBENDEN ANDERWEITIG	
			INSGESAMT		ZUSAMMEN		DAR. (SP. 3/4) VOLLBESCHÄFTIGT			ZUSAMMEN	
			BETRIEBE! 1	LF HA 2	PERSONEN! 3	AK-EINH. 4	BETRIEBE! 5	PERSONEN! 6	AK-EINH. 7	BETRIEBE! 8	PERSONEN 9
01	UNTER 5	ZUSAMMEN	15,0	140,2	23,9	11,5	6,1	6,8	6,7	4,8	6,7
02		MAENNLICH	-	-	15,6	8,7	5,7	5,9	5,9	3,9	4,6
03		BETR.-INH.	-	-	15,0	8,6	5,8	5,8	5,8	2,4	2,4
04	5 - 10	ZUSAMMEN	9,5	135,0	17,1	9,6	5,7	6,1	6,1	3,7	5,5
05		MAENNLICH	-	-	11,1	7,4	5,4	5,6	5,5	3,0	3,7
06		BETR.-INH.	-	-	9,5	7,1	5,5	5,5	5,5	1,6	1,6
07	10 - 15	ZUSAMMEN	9,8	153,6	18,6	11,2	7,2	7,8	7,8	3,6	5,6
08		MAENNLICH	-	-	11,7	8,5	6,9	7,1	7,0	2,8	3,7
09		BETR.-INH.	-	-	9,8	8,2	7,0	7,0	7,0	1,1	1,1
10	15 - 20	ZUSAMMEN	10,2	185,5	20,8	12,8	8,0	9,1	9,0	4,3	6,8
11		MAENNLICH	-	-	13,1	9,5	7,8	8,1	8,0	3,5	4,5
12		BETR.-INH.	-	-	10,2	8,8	7,8	7,8	7,8	1,5	1,5
13	20 - 30	ZUSAMMEN	23,6	498,1	51,6	31,8	19,7	22,8	22,3	10,5	16,4
14		MAENNLICH	-	-	31,7	23,3	19,3	20,4	20,0	8,2	10,5
15		BETR.-INH.	-	-	23,6	21,0	19,1	19,1	19,1	3,1	3,1
16	30 - 50	ZUSAMMEN	48,0	1313,6	114,2	71,7	43,2	52,2	51,1	20,6	32,9
17		MAENNLICH	-	-	69,6	52,2	42,4	46,8	45,9	15,3	20,0
18		BETR.-INH.	-	-	48,0	44,6	41,9	41,9	41,9	4,3	4,3
19	50 UND MEHR	ZUSAMMEN	113,9	6359,6	289,7	187,6	106,9	143,1	139,9	38,2	55,0
20		MAENNLICH	-	-	177,3	140,6	106,1	131,0	128,2	23,2	28,9
21		BETR.-INH.	-	-	113,9	108,0	103,4	103,4	103,4	5,7	5,7
22	INSGESAMT	ZUSAMMEN	230,0	8785,6	536,0	336,1	196,9	247,9	242,8	85,7	128,9
23		MAENNLICH	-	-	330,1	250,3	193,5	224,9	220,5	59,8	76,1
24		BETR.-INH.	-	-	230,0	206,3	190,6	190,6	190,6	19,6	19,6
25		MAENNLICH	-	-	218,2	199,9	186,8	186,8	186,8	18,6	18,6

INS

DARUNTER (ZEILEN 01 - 25): BETRIEBE DES
MARKTFRUCHT

26	UNTER 5	ZUSAMMEN	4,8	51,8	7,6	3,8	2,1	2,2	2,2	1,7	2,3
27		MAENNLICH	-	-	5,3	3,1	2,0	2,1	2,0	1,4	1,7
28		BETR.-INH.	-	-	4,8	2,9	2,0	2,0	2,0	0,9	0,9
29	5 - 10	ZUSAMMEN	3,0	57,9	5,0	2,8	1,7	1,8	1,8	1,2	1,7
30		MAENNLICH	-	-	3,4	2,2	1,6	1,7	1,7	1,0	1,2
31		BETR.-INH.	-	-	3,0	2,2	1,6	1,6	1,6	0,6	0,6
32	10 - 15	ZUSAMMEN	2,5	60,1	4,2	2,5	1,6	1,8	1,8	0,8	1,3
33		MAENNLICH	-	-	2,9	2,1	1,6	1,7	1,7	0,6	0,8
34		BETR.-INH.	-	-	2,5	2,0	1,6	1,6	1,6	0,4	0,4
35	15 - 20	ZUSAMMEN	1,8	54,3	3,4	2,0	1,3	1,4	1,4	0,7	1,0
36		MAENNLICH	-	-	2,3	1,6	1,2	1,3	1,3	0,6	0,7
37		BETR.-INH.	-	-	1,8	1,5	1,2	1,2	1,2	0,4	0,4
38	20 - 30	ZUSAMMEN	3,4	118,0	6,8	4,0	2,6	2,9	2,8	1,4	2,1
39		MAENNLICH	-	-	4,5	3,2	2,6	2,7	2,7	1,0	1,3
40		BETR.-INH.	-	-	3,4	2,9	2,5	2,5	2,5	0,6	0,6
41	30 - 50	ZUSAMMEN	6,0	252,8	12,2	7,6	4,8	5,6	5,5	2,5	3,6
42		MAENNLICH	-	-	8,1	6,1	4,7	5,2	5,1	1,7	2,1
43		BETR.-INH.	-	-	6,0	5,3	4,7	4,7	4,7	0,8	0,8
44	50 UND MEHR	ZUSAMMEN	22,1	1935,8	50,5	32,0	19,7	24,7	24,3	7,3	9,9
45		MAENNLICH	-	-	32,3	25,5	19,6	23,3	22,9	4,2	5,0
46		BETR.-INH.	-	-	22,1	20,3	19,0	19,0	19,0	1,5	1,5
47	INSGESAMT	ZUSAMMEN	43,6	2530,8	89,8	54,8	33,8	40,3	39,7	15,6	21,9
48		MAENNLICH	-	-	58,7	43,8	33,3	37,9	37,4	10,4	12,6
49		BETR.-INH.	-	-	43,6	37,0	32,6	32,6	32,6	5,1	5,1
50		MAENNLICH	-	-	41,2	36,0	32,2	32,2	32,2	4,8	4,8

*) IN DER ABGRENZUNG NACH DER HAUPTPRODUKTIONSRICHTUNG (HPR), DEREN INHABER NATUERLICHE PERSONEN SIND.- ***) DES SEINES EHEGATTEN.

1) BEZOGEN AUF DIE BETRIEBLICHE TAETIGKEIT.- 2) IN DER ABGRENZUNG NACH DER BETRIEBSSYSTEMATIK.

FUER AUSGEWAELTE BETRIEBSFORMEN NACH GROESSENKLASSEN DES STANDARDBETRIEBSEINKOMMENS

EINKOMMEN GROESSER IST ALS DAS AUSSERBETRIEBLICHE EINKOMMEN **)

1 000

FRUEHERES BUNDESGBEIT (EINSCHLIEBLICH STADTSTAATEN ALT)

FAMILIENANGEHOERIGEN ERWERBSTAETIG				FAMILIENFREMDE ARBEITSKRAEFTE MIT BETRIEBLICHEN ARBEITEN BESCHAEFTIGT							BETRIEBL. ARBEITSLEISTUNG DER FAMILIEN-ARBEITSKRAEFTE UND DER STAENDIGEN FAM.-FREMDEN ARBEITSKRAEFTE		LFD NR.
DARUNTER (SP. 9) AUCH MIT BETRIEBL. ARBEITEN BESCHAEFTIGT		DAR. (SP. 10) UEBERW. IM ANDER-WEITIG VOLLB. BETRIEB		STAENDIGE			NICHTSTAENDIGE				AK-EINHEITEN		
ZUSAMMEN	PERSONEN	AK-EINH.	PERSONEN	BETRIEBE	LF HA	PERSONEN	AK-EINH.	BETRIEBE					
10	11	11	12	13	14	15	16	17	18	19	20		
GESAMT													
3,8	1,2	0,8	2,3	0,8	11,0	1,5	1,2	0,6	0,4		12,6	01	
3,1	1,1	0,6	2,1	0,6	9,0	0,8	0,6	0,5	0,2		9,4	02	
2,4	0,8	0,6	1,3	-	-	-	-	-	-		-	03	
3,2	1,1	0,9	1,7	0,5	6,4	1,1	0,9	0,6	0,3		10,5	04	
2,5	1,0	0,8	1,4	0,3	5,8	0,5	0,5	0,4	0,1		7,8	05	
1,6	0,8	0,7	0,7	-	-	-	-	-	-		-	06	
2,8	1,0	0,7	1,6	0,6	9,4	1,3	1,1	0,8	0,6		12,3	07	
2,3	0,9	0,6	1,4	0,4	6,8	0,7	0,6	0,6	0,3		9,1	08	
1,1	0,6	0,6	0,3	-	-	-	-	-	-		-	09	
3,4	1,3	1,0	2,1	0,5	7,4	0,9	0,7	0,6	0,3		13,4	10	
2,8	1,2	0,8	1,8	0,3	5,7	0,4	0,4	0,4	0,2		9,9	11	
1,5	0,8	0,8	0,5	-	-	-	-	-	-		-	12	
8,5	3,2	2,3	4,9	1,1	17,0	2,1	1,6	1,4	0,9		33,4	13	
6,9	2,9	2,0	4,2	0,7	14,2	1,0	0,9	1,0	0,5		24,2	14	
3,1	1,9	1,9	1,0	-	-	-	-	-	-		-	15	
15,8	5,9	4,2	9,3	2,1	43,4	4,2	3,4	3,1	1,9		75,1	16	
12,5	5,1	3,4	8,1	1,6	35,3	2,2	1,9	2,5	1,1		54,1	17	
4,3	2,9	2,7	1,2	-	-	-	-	-	-		-	18	
23,8	8,7	6,7	12,7	15,6	1171,0	38,4	33,8	15,8	15,6		221,4	19	
16,5	7,0	5,0	10,0	14,1	1098,8	27,2	25,2	14,2	10,2		165,8	20	
5,7	4,0	3,9	1,5	-	-	-	-	-	-		-	21	
61,4	22,5	16,7	34,6	21,2	1265,7	49,4	42,7	22,9	19,9		378,9	22	
46,7	19,1	13,1	29,1	18,1	1175,7	32,9	30,1	19,6	12,6		280,3	23	
19,6	12,0	11,2	6,6	-	-	-	-	-	-		-	24	
18,6	11,7	10,9	6,3	-	-	-	-	-	-		-	25	

BETRIEBSBEREICHS LANDWIRTSCHAFT 2)

BETRIEBE

1,4	0,5	0,3	0,9	0,2	2,3	0,3	0,2	0,2	0,2		4,0	26
1,2	0,4	0,2	0,8	0,1	1,6	0,2	0,1	0,1	0,1		3,2	27
0,9	0,3	0,2	0,5	-	-	-	-	-	-		-	28
1,0	0,4	0,4	0,4	0,1	2,3	0,2	0,1	0,1	0,0		3,0	29
0,8	0,4	0,3	0,4	0,1	2,1	0,1	0,1	0,1	0,0		2,4	30
0,6	0,3	0,3	0,2	-	-	-	-	-	-		-	31
0,7	0,3	0,2	0,3	0,1	2,9	0,2	0,1	0,2	0,1		2,7	32
0,5	0,2	0,2	0,3	0,1	2,1	0,1	0,1	0,1	0,1		2,2	33
0,4	0,2	0,2	0,1	-	-	-	-	-	-		-	34
0,6	0,3	0,2	0,3	0,1	2,7	0,1	0,1	0,1	0,0		2,1	35
0,5	0,3	0,2	0,3	0,1	2,4	0,1	0,1	0,1	0,0		1,7	36
0,4	0,2	0,2	0,1	-	-	-	-	-	-		-	37
1,1	0,5	0,4	0,6	0,1	6,0	0,2	0,2	0,3	0,1		4,2	38
0,9	0,4	0,3	0,5	0,1	5,3	0,2	0,1	0,2	0,1		3,4	39
0,6	0,3	0,3	0,2	-	-	-	-	-	-		-	40
1,8	0,7	0,6	0,8	0,3	13,0	0,4	0,3	0,6	0,3		7,9	41
1,4	0,6	0,5	0,7	0,2	10,0	0,3	0,2	0,5	0,2		6,3	42
0,8	0,5	0,4	0,2	-	-	-	-	-	-		-	43
4,7	1,7	1,4	2,0	3,9	555,4	6,5	5,6	4,6	4,5		37,6	44
3,1	1,4	1,1	1,6	3,7	536,3	5,5	5,0	4,3	3,2		30,5	45
1,5	1,0	0,9	0,4	-	-	-	-	-	-		-	46
11,3	4,3	3,5	5,3	4,8	584,5	7,7	6,6	6,0	5,3		61,4	47
8,5	3,7	2,8	4,5	4,4	559,9	6,4	5,7	5,4	3,7		49,5	48
5,1	2,8	2,6	1,8	-	-	-	-	-	-		-	49
4,8	2,7	2,5	1,7	-	-	-	-	-	-		-	50

BETRIEBSINHABERS UND/ODER SEINES EHEGATTEN; EINSCHL. BETRIEBE OHNE AUSSERBETRIEBLICHES EINKOMMEN DES BETRIEBSINHABERS UND

3 [457] ARBEITSVERHAELTNISSE 1995 IN DEN SOZIALÖKONOMISCHEN BETRIEBSTYPEN

3.2 [457.2] LANDW. BETRIEBE *), IN DENEN DAS BETRIEBLICHE

FRÜHERES BUNDESGBIET (EINSCHLIEßLICH STADTSTAATEN ALT)

LFD NR.	STANDARD-BETRIEBS-EINKOMMEN VON... BIS UNTER... 1 000 DM	PERSONENGRUPPE	BETRIEBE		BETRIEBSINHABER UND IHRE AUF DEM BETRIEB LEBENDEN MIT BETRIEBLICHEN ARBEITEN BESCHAEFTIGT			BETRIEB LEBENDEN ANDERWEITIG			
			INSGESAMT		ZUSAMMEN		DAR. (SP. 3/4) VOLLBESCHAEFTIGT		ZUSAMMEN		
			BETRIEBE 1	LF HA 2	PERSONEN 3	AK-EINH. 4	BETRIEBE 5	PERSONEN 6	AK-EINH. 7	BETRIEBE 8	PERSONEN 9
DARUNTER (ZEILEN 01 - 25): BETRIEBE DES FUTTERBAU											
51	UNTER 5	ZUSAMMEN	5,1	57,1	8,0	4,1	2,4	2,7	2,6	1,5	2,0
52		MAENNLICH	-	-	5,3	3,1	2,1	2,3	2,2	1,2	1,4
53		BETR.-INH.	-	-	5,1	3,1	2,3	2,3	2,3	0,8	0,8
54	5 - 10	ZUSAMMEN	3,1	49,3	5,9	3,4	2,1	2,2	2,2	1,3	2,1
55		MAENNLICH	-	-	3,7	2,5	1,9	2,0	1,9	1,0	1,4
56		BETR.-INH.	-	-	3,1	2,4	2,0	2,0	2,0	0,5	0,5
57	10 - 15	ZUSAMMEN	4,1	68,9	8,0	4,9	3,3	3,5	3,5	1,6	2,7
58		MAENNLICH	-	-	4,9	3,6	3,1	3,2	3,2	1,3	1,8
59		BETR.-INH.	-	-	4,1	3,6	3,3	3,3	3,3	0,4	0,4
60	15 - 20	ZUSAMMEN	5,4	102,7	11,3	7,0	4,5	5,1	5,0	2,5	4,0
61		MAENNLICH	-	-	7,0	5,2	4,3	4,5	4,5	2,0	2,7
62		BETR.-INH.	-	-	5,4	4,8	4,4	4,4	4,4	0,7	0,7
63	20 - 30	ZUSAMMEN	14,0	305,8	31,2	19,4	12,2	14,1	13,7	6,7	11,0
64		MAENNLICH	-	-	19,2	14,0	11,9	12,5	12,2	5,4	7,1
65		BETR.-INH.	-	-	14,0	12,7	11,8	11,8	11,8	1,7	1,7
66	30 - 50	ZUSAMMEN	31,7	883,7	78,6	49,3	29,5	35,7	34,9	14,4	23,5
67		MAENNLICH	-	-	47,3	35,3	28,9	31,9	31,3	10,9	14,4
68		BETR.-INH.	-	-	31,7	29,8	28,4	28,4	28,4	2,7	2,7
69	50 UND MEHR	ZUSAMMEN	61,0	3253,1	162,5	106,6	59,1	81,1	79,1	20,8	30,7
70		MAENNLICH	-	-	98,1	78,3	58,7	73,9	72,1	13,1	16,6
71		BETR.-INH.	-	-	61,0	58,8	57,2	57,2	57,2	2,5	2,5
72	INSGESAMT	ZUSAMMEN	124,5	4720,6	305,5	194,7	113,0	144,3	141,0	49,0	76,1
73		MAENNLICH	-	-	185,5	142,1	110,9	130,3	127,4	35,0	45,5
74		BETR.-INH.	-	-	124,5	115,3	109,2	109,2	109,2	9,3	9,3
75		MAENNLICH	-	-	119,1	112,0	107,0	107,0	107,0	9,0	9,0
VEREDLUNGS											
76	UNTER 5	ZUSAMMEN	0,8	3,1	1,3	0,5	0,2	0,3	0,3	0,2	0,3
77		MAENNLICH	-	-	0,8	0,4	0,2	0,2	0,2	0,2	0,2
78		BETR.-INH.	-	-	0,8	0,3	0,2	0,2	0,2	0,1	0,1
79	5 - 10	ZUSAMMEN	0,4	3,0	0,7	0,4	0,2	0,2	0,2	0,2	0,2
80		MAENNLICH	-	-	0,4	0,3	0,2	0,2	0,2	0,1	0,1
81		BETR.-INH.	-	-	0,4	0,3	0,2	0,2	0,2	0,1	0,1
82	10 - 15	ZUSAMMEN	0,4	4,4	0,7	0,4	0,3	0,3	0,3	0,2	0,3
83		MAENNLICH	-	-	0,5	0,3	0,3	0,3	0,3	0,1	0,2
84		BETR.-INH.	-	-	0,4	0,3	0,3	0,3	0,3	0,1	0,1
85	15 - 20	ZUSAMMEN	0,5	7,1	1,1	0,6	0,4	0,4	0,4	0,3	0,4
86		MAENNLICH	-	-	0,7	0,4	0,4	0,4	0,4	0,2	0,3
87		BETR.-INH.	-	-	0,5	0,4	0,4	0,4	0,4	0,1	0,1
88	20 - 30	ZUSAMMEN	1,2	19,8	2,5	1,5	0,9	1,1	1,0	0,5	0,9
89		MAENNLICH	-	-	1,5	1,1	0,9	0,9	0,9	0,5	0,6
90		BETR.-INH.	-	-	1,2	1,0	0,9	0,9	0,9	0,2	0,2
91	30 - 50	ZUSAMMEN	2,8	65,0	5,8	3,7	2,4	2,7	2,7	1,3	2,0
92		MAENNLICH	-	-	3,7	2,9	2,4	2,6	2,5	1,0	1,2
93		BETR.-INH.	-	-	2,8	2,5	2,3	2,3	2,3	0,3	0,3
94	50 UND MEHR	ZUSAMMEN	11,8	545,6	27,9	17,2	10,8	13,0	12,8	4,5	6,5
95		MAENNLICH	-	-	17,7	13,6	10,7	12,4	12,2	2,6	3,3
96		BETR.-INH.	-	-	11,8	11,0	10,4	10,4	10,4	0,8	0,8
97	INSGESAMT	ZUSAMMEN	17,9	647,8	39,9	24,2	15,2	18,0	17,7	7,1	10,7
98		MAENNLICH	-	-	25,4	19,1	15,0	17,0	16,7	4,7	5,9
99		BETR.-INH.	-	-	17,9	16,0	14,7	14,7	14,7	1,6	1,6
100		MAENNLICH	-	-	17,0	15,5	14,5	14,5	14,5	1,5	1,5

*) IN DER ABGRENZUNG NACH DER HAUPTPRODUKTIONSRICHTUNG (HPR), DEREN INHABER NATUERLICHE PERSONEN SIND.- ***) DES SEINES EHEGATTEN.

1) BEZOGEN AUF DIE BETRIEBLICHE TAETIGKEIT.- 2) IN DER ABGRENZUNG NACH DER BETRIEBSSYSTEMATIK.

FUER AUSGEWAHLTE BETRIEBSFORMEN NACH GROSSENKLASSEN DES STANDARDBETRIEBSEINKOMMENS

EINKOMMEN GROESSER IST ALS DAS AUSSERBETRIEBLICHE EINKOMMEN **)

1 000 FRUEHERES BUNDESGBIET (EINSCHLIESSLICH STADTSTAATEN ALT)

FAMILIENANGEHOERIGEN ERWERBSTAETIG				FAMILIENFREMDE ARBEITSKRAEFTE MIT BETRIEBLICHEN ARBEITEN BESCHAEFTIGT						BETRIEBL. ARBEITSLEISTUNG DER FAMILIEN-ARBEITSKRAEFTE UND DER STAENDIGEN FAM.-FREMDEN ARBEITSKRAEFTE		LF D NR.
DARUNTER (SP. 9) AUCH MIT BETRIEBL. ARBEITEN BESCHAEFTIGT				STAENDIGE			NICHTSTAENDIGE					
ZUSAMMEN	DAR. (SP. 10) UEBERW. IM BETRIEB	ANDER-WEITIG VOLLB.	PERSONEN	BETRIEBE!	LF HA	PERSONEN!	AK-EINH.	BETRIEBE!	AK-EINHEITEN			
10	11	12	13	14	15	16	17	18	19	20		

BETRIEBSBEREICHS LANDWIRTSCHAFT 2)

BETRIEBE											
1,2	0,4	0,2	0,8	0,3	6,7	0,5	0,4	0,1	0,0	4,5	51
1,0	0,3	0,2	0,7	0,2	5,5	0,3	0,2	0,1	0,0	3,3	52
0,8	0,3	0,2	0,5	-	-	-	-	-	-	-	53
1,2	0,4	0,2	0,7	0,1	2,3	0,1	0,1	0,1	0,0	3,5	54
0,9	0,3	0,2	0,5	0,1	2,1	0,1	0,1	0,1	0,0	2,6	55
0,5	0,3	0,2	0,2	-	-	-	-	-	-	-	56
1,3	0,4	0,3	0,8	0,1	5,5	0,2	0,1	0,2	0,1	5,0	57
1,0	0,4	0,2	0,7	0,1	3,9	0,1	0,1	0,2	0,1	3,7	58
0,4	0,2	0,2	0,1	-	-	-	-	-	-	-	59
1,9	0,8	0,5	1,3	0,1	3,3	0,1	0,1	0,2	0,1	7,1	60
1,6	0,7	0,4	1,1	0,1	2,0	0,1	0,0	0,1	0,0	5,2	61
0,7	0,5	0,4	0,3	-	-	-	-	-	-	-	62
5,5	2,0	1,4	3,4	0,3	8,7	0,3	0,2	0,4	0,1	19,6	63
4,5	1,8	1,2	3,0	0,2	7,2	0,2	0,2	0,3	0,1	14,2	64
1,7	1,2	1,1	0,6	-	-	-	-	-	-	-	65
11,0	4,1	2,8	6,9	0,6	22,0	0,7	0,5	0,8	0,4	49,8	66
9,0	3,6	2,3	6,0	0,5	18,2	0,5	0,4	0,7	0,3	35,7	67
2,7	1,9	1,8	0,8	-	-	-	-	-	-	-	68
13,0	4,7	3,5	7,6	5,1	402,7	6,6	5,4	4,2	2,1	112,0	69
9,3	3,8	2,6	6,0	4,6	367,2	5,3	4,7	3,8	1,8	83,0	70
2,5	1,9	1,9	0,6	-	-	-	-	-	-	-	71
35,1	12,9	9,0	21,4	6,6	451,1	8,5	6,8	5,9	2,9	201,5	72
27,3	11,0	7,1	18,0	5,7	406,2	6,6	5,6	5,2	2,3	147,7	73
9,3	6,2	5,8	3,1	-	-	-	-	-	-	-	74
9,0	6,1	5,6	3,0	-	-	-	-	-	-	-	75

BETRIEBE

0,2	0,1	0,0	0,1	0,1	0,5	0,1	0,0	0,0	0,0	0,5	76
0,2	0,1	0,0	0,1	0,0	0,3	0,0	0,0	0,0	0,0	0,4	77
0,1	0,0	0,0	0,0	-	-	-	-	-	-	-	78
0,1	0,0	0,0	0,0	0,0	0,1	0,0	0,0	0,0	0,0	0,4	79
0,1	0,0	0,0	0,0	0,0	0,1	0,0	0,0	0,0	0,0	0,3	80
0,1	0,0	0,0	0,0	-	-	-	-	-	-	-	81
0,1	0,1	0,0	0,0	0,0	0,1	0,0	0,0	0,0	0,0	0,5	82
0,1	0,0	0,0	0,0	0,0	0,0	0,0	0,0	0,0	0,0	0,4	83
0,1	0,0	0,0	0,0	-	-	-	-	-	-	-	84
0,2	0,0	0,0	0,1	0,0	0,7	0,1	0,1	0,0	0,0	0,7	85
0,1	0,0	0,0	0,1	0,0	0,7	0,1	0,0	0,0	0,0	0,5	86
0,1	0,0	0,0	0,0	-	-	-	-	-	-	-	87
0,5	0,2	0,1	0,3	0,0	0,6	0,1	0,0	0,0	0,0	1,5	88
0,3	0,2	0,1	0,2	0,0	0,5	0,0	0,0	0,0	0,0	1,1	89
0,2	0,1	0,1	0,1	-	-	-	-	-	-	-	90
1,0	0,4	0,3	0,6	0,1	1,9	0,1	0,1	0,2	0,1	3,7	91
0,8	0,4	0,2	0,5	0,1	1,8	0,1	0,1	0,1	0,0	2,9	92
0,3	0,2	0,2	0,1	-	-	-	-	-	-	-	93
2,6	1,0	0,8	1,3	1,3	78,6	2,1	1,5	1,1	0,7	18,7	94
1,8	0,8	0,6	1,1	1,1	71,0	1,5	1,2	1,1	0,6	14,8	95
0,8	0,5	0,5	0,2	-	-	-	-	-	-	-	96
4,7	1,8	1,3	2,4	1,6	82,6	2,5	1,8	1,4	0,8	26,0	97
3,5	1,5	1,0	2,0	1,3	74,5	1,7	1,4	1,3	0,6	20,5	98
1,6	1,0	0,9	0,5	-	-	-	-	-	-	-	99
1,5	0,9	0,9	0,5	-	-	-	-	-	-	-	100

BETRIEBSINHABERS UND/ODER SEINES EHEGATTEN; EINSCHL. BETRIEBE OHNE AUSSERBETRIEBLICHES EINKOMMEN DES BETRIEBSINHABERS UND

3 [457] ARBEITSVERHAELTNISSE 1995 IN DEN SOZIALOEKONOMISCHEN BETRIEBSTYPEN

3.2 [457.2] LANDW. BETRIEBE *) , IN DENEN DAS BETRIEBLICHE

FRUEHERES BUNDESGBIET (EINSCHLIEßLICH STADTSTAATEN ALT)

IN

LFD NR.	STANDARD-BETRIEBS-EINKOMMEN VON... BIS UNTER... 1 000 DM	PERSONEN-GRUPPE	BETRIEBE								
			BETRIEBE		MIT BETRIEBLICHEN ARBEITEN BESCHAEFTIGT				BETRIEBSINHABER UND IHRE AUF DEM BETRIEB LEBENDEN ANDERWEITIG		
			INSGESAMT	ZUSAMMEN	DAR. (SP. 3/4) VOLLBESCHAEFTIGT		ZUSAMMEN	BETRIEBE!	PERSONEN!	AK-EINH.	BETRIEBE!
1	2	3	4	5	6	7	8	9			
DARUNTER (ZEILEN 01 - 25): BETRIEBE DES DAUERKULTUR											
101	UNTER 5	ZUSAMMEN	0,9	1,9	1,4	0,6	0,2	0,3	0,3	0,2	0,3
102		MAENNLICH	-	-	0,9	0,4	0,2	0,2	0,2	0,1	0,2
103		BETR.-INH.	-	-	0,9	0,4	0,2	0,2	0,2	0,1	0,1
104	5 - 10	ZUSAMMEN	1,2	3,2	2,1	1,0	0,5	0,5	0,5	0,5	0,7
105		MAENNLICH	-	-	1,4	0,8	0,5	0,5	0,5	0,4	0,5
106		BETR.-INH.	-	-	1,2	0,8	0,5	0,5	0,5	0,2	0,2
107	10 - 15	ZUSAMMEN	1,3	5,0	2,5	1,4	0,8	0,9	0,9	0,4	0,6
108		MAENNLICH	-	-	1,6	1,1	0,8	0,8	0,8	0,4	0,4
109		BETR.-INH.	-	-	1,3	1,0	0,8	0,8	0,8	0,2	0,2
110	15 - 20	ZUSAMMEN	1,2	5,6	2,4	1,4	0,9	1,0	1,0	0,5	0,7
111		MAENNLICH	-	-	1,5	1,1	0,8	0,9	0,9	0,4	0,5
112		BETR.-INH.	-	-	1,2	1,0	0,8	0,8	0,8	0,2	0,2
113	20 - 30	ZUSAMMEN	2,3	15,8	5,0	3,0	1,7	2,0	1,9	0,8	1,1
114		MAENNLICH	-	-	2,8	2,1	1,7	1,8	1,8	0,6	0,7
115		BETR.-INH.	-	-	2,3	2,0	1,7	1,7	1,7	0,3	0,3
116	30 - 50	ZUSAMMEN	3,3	33,2	7,6	4,7	2,8	3,4	3,4	1,1	1,5
117		MAENNLICH	-	-	4,6	3,5	2,8	3,1	3,1	0,7	0,9
118		BETR.-INH.	-	-	3,3	3,0	2,8	2,8	2,8	0,2	0,2
119	50 UND MEHR	ZUSAMMEN	5,3	123,6	14,0	9,2	5,0	7,0	6,9	1,5	2,0
120		MAENNLICH	-	-	8,3	6,7	5,0	6,2	6,1	0,8	0,9
121		BETR.-INH.	-	-	5,3	5,1	4,9	4,9	4,9	0,2	0,2
122	INSGESAMT	ZUSAMMEN	15,5	188,4	35,0	21,3	12,0	15,1	14,9	4,9	6,9
123		MAENNLICH	-	-	21,0	15,6	11,8	13,5	13,3	3,4	4,1
124		BETR.-INH.	-	-	15,5	13,3	11,7	11,7	11,7	1,4	1,4
125		MAENNLICH	-	-	14,6	12,9	11,5	11,5	11,5	1,3	1,3
LANDWIRTSCHAFTLICHE											
126	UNTER 5	ZUSAMMEN	0,5	4,7	1,0	0,4	0,2	0,3	0,3	0,1	0,2
127		MAENNLICH	-	-	0,6	0,3	0,2	0,2	0,2	0,1	0,1
128		BETR.-INH.	-	-	0,5	0,3	0,2	0,2	0,2	0,1	0,1
129	5 - 10	ZUSAMMEN	0,6	9,6	1,1	0,7	0,5	0,5	0,5	0,2	0,3
130		MAENNLICH	-	-	0,8	0,5	0,4	0,5	0,5	0,2	0,2
131		BETR.-INH.	-	-	0,6	0,5	0,4	0,4	0,4	0,1	0,1
132	10 - 15	ZUSAMMEN	0,4	7,8	0,9	0,5	0,3	0,3	0,3	0,2	0,2
133		MAENNLICH	-	-	0,5	0,4	0,3	0,3	0,3	0,2	0,2
134		BETR.-INH.	-	-	0,4	0,3	0,3	0,3	0,3	0,1	0,1
135	15 - 20	ZUSAMMEN	0,5	10,1	1,0	0,6	0,4	0,4	0,4	0,2	0,3
136		MAENNLICH	-	-	0,7	0,4	0,3	0,4	0,4	0,2	0,2
137		BETR.-INH.	-	-	0,5	0,4	0,4	0,4	0,4	0,1	0,1
138	20 - 30	ZUSAMMEN	1,2	28,7	2,7	1,6	1,0	1,2	1,1	0,6	0,9
139		MAENNLICH	-	-	1,6	1,2	1,0	1,1	1,1	0,5	0,6
140		BETR.-INH.	-	-	1,2	1,1	1,0	1,0	1,0	0,2	0,2
141	30 - 50	ZUSAMMEN	2,0	59,7	4,8	3,0	1,8	2,2	2,1	0,8	1,4
142		MAENNLICH	-	-	2,9	2,1	1,8	1,9	1,9	0,7	0,9
143		BETR.-INH.	-	-	2,0	1,9	1,8	1,8	1,8	0,1	0,1
144	50 UND MEHR	ZUSAMMEN	7,0	387,2	19,0	11,7	6,7	8,9	8,6	2,7	3,9
145		MAENNLICH	-	-	11,7	8,9	6,6	8,3	8,1	1,7	2,1
146		BETR.-INH.	-	-	7,0	6,7	6,5	6,5	6,5	0,4	0,4
147	INSGESAMT	ZUSAMMEN	12,2	507,8	30,4	18,5	10,8	13,8	13,4	4,9	7,3
148		MAENNLICH	-	-	18,8	13,9	10,7	12,7	12,4	3,4	4,4
149		BETR.-INH.	-	-	12,2	11,2	10,5	10,5	10,5	1,0	1,0
150		MAENNLICH	-	-	11,7	11,0	10,4	10,4	10,4	1,0	1,0

*) IN DER ABGRENZUNG NACH DER HAUPTPRODUKTIONSRICHTUNG (HPR), DEREN INHABER NATUERLICHE PERSONEN SIND.- ***) DES SEINES EHEGATTEN.

1) BEZOGEN AUF DIE BETRIEBLICHE TAETIGKEIT.- 2) IN DER ABGRENZUNG NACH DER BETRIEBSSYSTEMATIK.

FUER AUSGEWAELTE BETRIEBSFORMEN NACH GROSSENKLASSEN DES STANDARDBETRIEBSEINKOMMENS

EINKOMMEN GROESSER IST ALS DAS AUSSERBETRIEBLICHE EINKOMMEN (**)

1 000 FRUEHERES BUNDESGBIET (EINSCHLIESSLICH STADTSTAATEN ALT)

FAMILIENANGEHOERIGEN ERWERBSTAETIG				FAMILIENFREMDE ARBEITSKRAEFTE MIT BETRIEBLICHEN ARBEITEN BESCHAEFFTIGT						BETRIEBL. ARBEITSLEISTUNG DER FAMILIENARBEITSKRAEFTE UND DER STAENDIGEN FAM.-FREMDEN ARBEITSKRAEFTE		LF
DARUNTER (SP. 9) AUCH MIT BETRIEBL. ARBEITEN BESCHAEFFTIGT				STAENDIGE			NICHTSTAENDIGE					NR.
ZUSAMMEN				PERSONEN			PERSONEN			AK-EINHEITEN		
PERSONEN	AK-EINH.	PERSONEN	BETRIEBE	LF HA	PERSONEN	AK-EINH.	BETRIEBE	PERSONEN	AK-EINH.	AK-EINHEITEN		
10	11	12	13	14	15	16	17	18	19	20		

BETRIEBSBEREICH LANDWIRTSCHAFT 2)

BETRIEBE											
0,1	0,0	0,0	0,1	0,0	0,0	0,1	0,0	0,0	0,0	0,6	101
0,1	0,0	0,0	0,1	0,0	0,0	0,1	0,0	0,0	0,0	0,4	102
0,1	0,0	0,0	0,0	-	-	-	-	-	-	-	103
0,5	0,1	0,1	0,3	0,1	0,1	0,1	0,1	0,2	0,1	1,1	104
0,4	0,1	0,1	0,3	0,1	0,1	0,1	0,1	0,1	0,0	0,8	105
0,2	0,1	0,1	0,1	-	-	-	-	-	-	-	106
0,4	0,1	0,1	0,3	0,1	0,2	0,1	0,0	0,2	0,1	1,5	107
0,3	0,1	0,1	0,2	0,0	0,2	0,0	0,0	0,1	0,1	1,1	108
0,2	0,1	0,1	0,1	-	-	-	-	-	-	-	109
0,4	0,1	0,1	0,2	0,0	0,1	0,0	0,0	0,2	0,1	1,4	110
0,3	0,1	0,1	0,2	0,0	0,1	0,0	0,0	0,1	0,1	1,1	111
0,2	0,1	0,1	0,1	-	-	-	-	-	-	-	112
0,7	0,3	0,2	0,3	0,1	0,7	0,1	0,1	0,4	0,3	3,1	113
0,5	0,2	0,2	0,2	0,1	0,4	0,1	0,1	0,3	0,2	2,2	114
0,3	0,2	0,2	0,1	-	-	-	-	-	-	-	115
0,8	0,3	0,2	0,5	0,2	2,0	0,3	0,2	0,9	0,7	4,9	116
0,6	0,2	0,2	0,3	0,2	1,4	0,2	0,2	0,8	0,4	3,6	117
0,2	0,1	0,2	0,1	-	-	-	-	-	-	-	118
1,1	0,4	0,4	0,5	0,9	23,3	1,9	1,6	2,3	2,5	10,7	119
0,6	0,3	0,2	0,4	0,8	21,6	1,4	1,3	1,9	1,4	7,9	120
0,2	0,2	0,2	0,0	-	-	-	-	-	-	-	121
4,1	1,4	1,1	2,1	1,4	26,5	2,6	2,0	4,2	3,8	23,3	122
2,9	1,1	0,8	1,8	1,2	23,8	1,9	1,6	3,4	2,2	17,2	123
1,4	0,8	0,8	0,4	-	-	-	-	-	-	-	124
1,3	0,7	0,7	0,4	-	-	-	-	-	-	-	125

GEMISCHTBETRIEBE

0,1	0,1	0,0	0,1	-	-	-	-	0,0	0,0	0,4	126
0,1	0,1	0,0	0,1	-	-	-	-	0,0	0,0	0,3	127
0,1	0,0	0,0	0,0	-	-	-	-	-	-	-	128
0,2	0,1	0,1	0,1	0,0	0,2	0,0	0,0	0,0	0,0	0,7	129
0,2	0,1	0,1	0,1	0,0	0,2	0,0	0,0	0,0	0,0	0,5	130
0,1	0,1	0,1	-	-	-	-	-	-	-	-	131
0,2	0,1	0,1	0,1	-	-	-	-	0,0	0,0	0,5	132
0,1	0,1	0,1	0,1	-	-	-	-	0,0	0,0	0,4	133
0,1	0,1	0,1	-	-	-	-	-	-	-	-	134
0,2	0,1	0,1	0,1	0,0	0,2	0,0	0,0	0,0	0,0	0,6	135
0,2	0,1	0,1	0,1	0,0	0,2	0,0	0,0	0,0	0,0	0,5	136
0,1	0,1	0,1	0,0	-	-	-	-	-	-	-	137
0,5	0,2	0,1	0,3	0,0	0,4	0,0	0,0	0,0	0,0	1,6	138
0,4	0,2	0,1	0,2	0,0	0,1	0,0	0,0	0,0	0,0	1,2	139
0,2	0,1	0,1	0,1	-	-	-	-	-	-	-	140
0,7	0,2	0,2	0,4	0,0	1,8	0,1	0,1	0,1	0,0	3,0	141
0,5	0,2	0,1	0,4	0,0	1,8	0,1	0,1	0,1	0,0	2,2	142
0,1	0,1	0,1	0,0	-	-	-	-	-	-	-	143
1,7	0,6	0,4	1,0	0,6	49,5	0,8	0,7	0,7	0,4	12,4	144
1,2	0,5	0,3	0,8	0,5	44,6	0,7	0,6	0,6	0,3	9,5	145
0,4	0,3	0,3	0,1	-	-	-	-	-	-	-	146
3,5	1,3	1,0	2,0	0,7	52,1	0,9	0,8	0,8	0,4	19,3	147
2,6	1,1	0,8	1,6	0,6	46,8	0,8	0,7	0,7	0,3	14,6	148
1,0	0,7	0,7	0,2	-	-	-	-	-	-	-	149
1,0	0,7	0,7	0,2	-	-	-	-	-	-	-	150

BETRIEBSINHABERS UND/ODER SEINES EHEGATTEN; EINSCHL. BETRIEBE OHNE AUSSERBETRIEBLICHES EINKOMMEN DES BETRIEBSINHABERS UND

3 [457] ARBEITSVERHAELTNISSE 1995 IN DEN SOZIALÖKONOMISCHEN BETRIEBSTYPEN

3.2 [457.2] LANDW. BETRIEBE *), IN DENEN DAS BETRIEBLICHE

FRUEHERES BUNDESGBIET (EINSCHLIEßLICH STADTSTAATEN ALT)

IN

LFD! NR.	STANDARD- BETRIEBS- EINKOMMEN VON... BIS UNTER... 1 000 DM	PERSONEN- GRUPPE	BETRIEBE		BETRIEBSINHABER UND IHRE AUF DEM BETRIEB LEBENDEN MIT BETRIEBLICHEN ARBEITEN BESCHAEFTIGT				BETRIEBE LEBENDEN ANDERWEITIG		
			INSGESAMT		ZUSAMMEN		DAR. (SP. 3/4) VOLLBESCHAEFTIGT		ZUSAMMEN		
			BETRIEBE! 1	LF HA 2	PERSONEN! 3	AK-EINH. 4	BETRIEBE! 5	PERSONEN! 6	AK-EINH. 7	BETRIEBE! 8	PERSONEN 9
DARUNTER (ZEILEN 01 - 25): BETRIEBE DES											
151	UNTER 5	ZUSAMMEN	12,1	118,7	19,3	9,5	5,1	5,7	5,6	3,7	5,1
152		MAENNLICH	-	-	12,9	7,3	4,7	5,0	4,9	3,1	3,7
153		BETR.-INH.	-	-	12,1	7,2	4,9	4,9	4,9	1,9	1,9
154	5 - 10	ZUSAMMEN	8,3	122,9	14,8	8,2	4,9	5,2	5,2	3,3	4,9
155		MAENNLICH	-	-	9,7	6,4	4,6	4,7	4,7	2,7	3,4
156		BETR.-INH.	-	-	8,3	6,1	4,7	4,7	4,7	1,4	1,4
157	10 - 15	ZUSAMMEN	8,8	146,2	16,3	9,8	6,4	6,8	6,8	3,3	5,1
158		MAENNLICH	-	-	10,4	7,5	6,1	6,2	6,2	2,6	3,5
159		BETR.-INH.	-	-	8,8	7,3	6,2	6,2	6,2	1,1	1,1
160	15 - 20	ZUSAMMEN	9,4	179,8	19,1	11,6	7,4	8,2	8,1	4,1	6,5
161		MAENNLICH	-	-	12,1	8,7	7,1	7,5	7,3	3,3	4,3
162		BETR.-INH.	-	-	9,4	8,1	7,1	7,1	7,1	1,4	1,4
163	20 - 30	ZUSAMMEN	22,0	488,1	48,1	29,5	18,5	21,2	20,7	10,1	15,9
164		MAENNLICH	-	-	29,7	21,7	18,1	19,0	18,7	7,9	10,2
165		BETR.-INH.	-	-	22,0	19,7	17,9	17,9	17,9	3,0	3,0
166	30 - 50	ZUSAMMEN	45,8	1294,4	109,1	68,2	41,3	49,6	48,6	20,1	32,0
167		MAENNLICH	-	-	66,6	49,8	40,6	44,7	43,9	14,9	19,4
168		BETR.-INH.	-	-	45,8	42,6	40,0	40,0	40,0	4,2	4,2
169	50 UND MEHR	ZUSAMMEN	107,2	6245,4	273,9	176,7	101,3	134,8	131,8	36,8	53,1
170		MAENNLICH	-	-	168,1	132,9	100,6	124,1	121,4	22,4	28,0
171		BETR.-INH.	-	-	107,2	102,0	98,0	98,0	98,0	5,4	5,4
172	INSGESAMT	ZUSAMMEN	213,6	8595,5	500,6	313,5	184,8	231,5	226,7	81,4	122,8
173		MAENNLICH	-	-	309,4	234,4	181,8	211,4	207,1	56,9	72,5
174		BETR.-INH.	-	-	213,6	192,9	178,8	178,8	178,8	18,4	18,4
175		MAENNLICH	-	-	203,6	187,3	175,6	175,6	175,6	17,6	17,6

*) IN DER ABGRENZUNG NACH DER HAUPTPRODUKTIONSRICHTUNG (HPR), DEREN INHABER NATUERLICHE PERSONEN SIND.- **) DES SEINES EHEGATTEN.

1) BEZOGEN AUF DIE BETRIEBLICHE TAEITIGKEIT.- 2) IN DER ABGRENZUNG NACH DER BETRIEBSSYSTEMATIK.

FUER AUSGEWAHLTE BETRIEBSFORMEN NACH GROSSENKLASSEN DES STANDARDBETRIEBSEINKOMMENS

EINKOMMEN GROESSER IST ALS DAS AUSSERBETRIEBLICHE EINKOMMEN **)

1 000 FRUEHERES BUNDESGBIET (EINSCHLIESSLICH STADTSTAATEN ALT)

FAMILIENANGEHOERIGEN ERWERBSTAETIG				FAMILIENFREMDE ARBEITSKRAEFTE MIT BETRIEBLICHEN ARBEITEN BESCHAEFTIGT						BETRIEBL. ARBEITSLEISTUNG DER FAMILIENARBEITSKRAEFTE UND DER STAENDIGEN FAM.-FREMDEN ARBEITSKRAEFTE		!LFD
DARUNTER (SP. 9) AUCH MIT BETRIEBL. ARBEITEN BESCHAEFTIGT				STAENDIGE			NICHTSTAENDIGE					!NR.
ZUSAMMEN	UEBERW. IM BETRIEB	ANDERWEITIG VOLLB.	DAR. (SP. 10)	BETRIEBE!	LF HA	PERSONEN!	AK-EINH.	BETRIEBE!	AK-EINHEITEN			
PERSONEN !AK-EINH.1)	PERSONEN	PERSONEN	PERSONEN	BETRIEBE!	LF HA	PERSONEN!	AK-EINH.	BETRIEBE!	AK-EINHEITEN			
10 ! 11	12 ! 13	14 ! 15	16 ! 17	18 ! 19	20							

BETRIEBSBEREICHS LANDWIRTSCHAFT 2)

SAMMEN											
3,1	1,0	0,6	1,9	0,6	9,5	1,0	0,7	0,3	0,2	10,2	151
2,6	0,9	0,5	1,8	0,4	7,5	0,5	0,4	0,3	0,1	7,7	152
1,9	0,7	0,5	1,1	-	-	-	-	-	-	-	153
3,0	1,1	0,8	1,6	0,3	5,0	0,5	0,4	0,4	0,2	8,6	154
2,3	0,9	0,7	1,3	0,2	4,6	0,3	0,3	0,3	0,1	6,6	155
1,4	0,8	0,7	0,6	-	-	-	-	-	-	-	156
2,6	1,0	0,7	1,5	0,3	8,7	0,4	0,3	0,6	0,4	10,1	157
2,2	0,8	0,5	1,3	0,2	6,2	0,2	0,2	0,5	0,2	7,7	158
1,1	0,6	0,5	0,3	-	-	-	-	-	-	-	159
3,3	1,3	0,9	2,0	0,3	7,0	0,3	0,2	0,4	0,2	11,8	160
2,8	1,1	0,8	1,8	0,2	5,3	0,2	0,2	0,3	0,1	8,9	161
1,4	0,8	0,8	0,5	-	-	-	-	-	-	-	162
8,3	3,2	2,3	4,8	0,6	16,4	0,8	0,5	1,1	0,6	30,0	163
6,7	2,8	1,9	4,1	0,4	13,6	0,5	0,4	0,9	0,4	22,1	164
3,0	1,9	1,8	1,0	-	-	-	-	-	-	-	165
15,4	5,7	4,1	9,1	1,2	40,7	1,5	1,1	2,6	1,4	69,3	166
12,2	5,0	3,3	7,9	0,9	33,4	1,1	0,9	2,1	1,0	50,7	167
4,2	2,9	2,7	1,2	-	-	-	-	-	-	-	168
23,1	8,4	6,5	12,3	11,9	1109,5	17,8	14,8	12,9	10,2	191,4	169
16,0	6,8	4,8	9,8	10,8	1040,5	14,4	12,8	11,7	7,2	145,7	170
5,4	3,8	3,7	1,4	-	-	-	-	-	-	-	171
58,7	21,6	16,0	33,2	15,0	1196,8	22,2	18,0	18,4	13,2	331,5	172
44,8	18,3	12,6	27,9	13,3	1111,2	17,3	15,1	16,0	9,1	249,5	173
18,4	11,4	10,7	6,0	-	-	-	-	-	-	-	174
17,6	11,2	10,4	5,8	-	-	-	-	-	-	-	175

BETRIEBSINHABERS UND/ODER SEINES EHEGATTEN; EINSCHL. BETRIEBE OHNE AUSSERBETRIEBLICHES EINKOMMEN DES BETRIEBSINHABERS UND

BADEN-WUERTTEMBERG

LFD NR.	STANDARD- BETRIEBS- EINKOMMEN VON... BIS UNTER... 1 000 DM	PERSONEN- GRUPPE	BETRIEBSINHABER UND IHRE AUF DEM BETRIEB LEBENDEN MIT BETRIEBLICHEN ARBEITEN BESCHAEFTIGT									INS
			BETRIEBE		ZUSAMMEN		DAR. (SP. 3/4) VOLLBESCHAEFTIGT			ZUSAMMEN		
			BETRIEBE! 1	LF HA 2	PERSONEN! 3	AK-EINH. 4	BETRIEBE! 5	PERSONEN! 6	AK-EINH. 7	BETRIEBE! 8	PERSONEN 9	
01	UNTER 5	ZUSAMMEN	1,8	16,0	3,1	1,4	0,8	0,9	0,9	0,7	0,9	
02		MAENNLICH	-	-	2,0	1,1	0,7	0,7	0,7	0,6	0,7	
03		BETR.-INH.	-	-	1,8	1,0	0,7	0,7	0,7	0,4	0,4	
04	5 - 10	ZUSAMMEN	1,7	23,8	3,3	1,9	1,2	1,3	1,3	0,7	1,1	
05		MAENNLICH	-	-	2,2	1,5	1,2	1,2	1,2	0,6	0,8	
06		BETR.-INH.	-	-	1,7	1,4	1,2	1,2	1,2	0,3	0,3	
07	10 - 15	ZUSAMMEN	2,2	31,9	4,6	2,7	1,7	1,9	1,9	0,8	1,1	
08		MAENNLICH	-	-	2,8	2,0	1,7	1,7	1,7	0,7	0,8	
09		BETR.-INH.	-	-	2,2	1,9	1,7	1,7	1,7	0,3	0,3	
10	15 - 20	ZUSAMMEN	1,9	35,1	4,3	2,5	1,5	1,8	1,7	0,8	1,4	
11		MAENNLICH	-	-	2,5	1,8	1,5	1,6	1,6	0,6	0,9	
12		BETR.-INH.	-	-	1,9	1,7	1,5	1,5	1,5	0,3	0,3	
13	20 - 30	ZUSAMMEN	4,3	90,3	10,2	6,1	3,7	4,4	4,3	1,9	2,9	
14		MAENNLICH	-	-	6,2	4,5	3,6	3,9	3,8	1,6	2,0	
15		BETR.-INH.	-	-	4,3	3,9	3,6	3,6	3,6	0,6	0,6	
16	30 - 50	ZUSAMMEN	7,3	214,9	18,8	11,6	6,8	8,6	8,4	3,1	5,1	
17		MAENNLICH	-	-	11,4	8,4	6,6	7,6	7,4	2,4	3,2	
18		BETR.-INH.	-	-	7,3	6,9	6,6	6,6	6,6	0,8	0,8	
19	50 UND MEHR	ZUSAMMEN	10,9	562,7	31,0	19,5	10,4	15,0	14,6	3,9	5,7	
20		MAENNLICH	-	-	18,3	14,1	10,3	13,2	12,8	2,5	3,2	
21		BETR.-INH.	-	-	10,9	10,5	10,2	10,2	10,2	0,8	0,8	
22	INSGESAMT	ZUSAMMEN	30,2	974,7	75,2	45,6	26,1	33,8	33,0	11,9	18,2	
23		MAENNLICH	-	-	45,4	33,3	25,6	30,0	29,2	9,0	11,7	
24		BETR.-INH.	-	-	30,2	27,3	25,4	25,4	25,4	3,5	3,5	
25		MAENNLICH	-	-	28,8	26,5	24,9	24,9	24,9	3,4	3,4	
DARUNTER (ZEILEN 22 - 25): BETRIEBE DES MARKTFRUCHT												
26	INSGESAMT	ZUSAMMEN	4,3	205,7	9,7	5,7	3,4	4,2	4,1	1,8	2,5	
27		MAENNLICH	-	-	6,2	4,4	3,3	3,9	3,8	1,5	1,7	
28		BETR.-INH.	-	-	4,3	3,7	3,3	3,3	3,3	0,8	0,8	
29		MAENNLICH	-	-	4,1	3,6	3,3	3,3	3,3	0,8	0,8	
FUTTERBAU												
30	INSGESAMT	ZUSAMMEN	14,7	536,4	38,5	23,9	13,7	18,0	17,5	6,1	9,8	
31		MAENNLICH	-	-	23,1	17,2	13,4	15,8	15,3	4,7	6,3	
32		BETR.-INH.	-	-	14,7	13,8	13,2	13,2	13,2	1,6	1,6	
33		MAENNLICH	-	-	14,1	13,4	12,9	12,9	12,9	1,6	1,6	
VEREDLUNGS												
34	INSGESAMT	ZUSAMMEN	2,4	86,6	6,1	3,6	2,2	2,7	2,7	0,9	1,5	
35		MAENNLICH	-	-	3,7	2,8	2,1	2,5	2,5	0,7	0,9	
36		BETR.-INH.	-	-	2,4	2,2	2,1	2,1	2,1	0,3	0,3	
37		MAENNLICH	-	-	2,3	2,2	2,1	2,1	2,1	0,3	0,3	
DAUERKULTUR												
38	INSGESAMT	ZUSAMMEN	3,8	38,9	8,6	4,9	2,8	3,3	3,3	1,3	1,8	
39		MAENNLICH	-	-	5,1	3,6	2,7	3,1	3,0	1,0	1,2	
40		BETR.-INH.	-	-	3,8	3,2	2,7	2,7	2,7	0,3	0,3	
41		MAENNLICH	-	-	3,6	3,1	2,7	2,7	2,7	0,3	0,3	
LANDWIRTSCHAFTLICHE												
42	INSGESAMT	ZUSAMMEN	2,1	76,3	5,6	3,4	1,9	2,5	2,5	0,8	1,3	
43		MAENNLICH	-	-	3,4	2,4	1,9	2,3	2,2	0,5	0,8	
44		BETR.-INH.	-	-	2,1	2,0	1,9	1,9	1,9	0,2	0,2	
45		MAENNLICH	-	-	2,0	1,9	1,9	1,9	1,9	0,2	0,2	
ZU												
46	INSGESAMT	ZUSAMMEN	27,4	943,9	68,5	41,5	23,9	30,8	30,0	11,0	16,9	
47		MAENNLICH	-	-	41,5	30,4	23,5	27,5	26,8	8,4	10,8	
48		BETR.-INH.	-	-	27,4	24,8	23,2	23,2	23,2	3,3	3,3	
49		MAENNLICH	-	-	26,2	24,2	22,8	22,8	22,8	3,2	3,2	

*) IN DER ABGRENZUNG NACH DER HAUPTPRODUKTIONSRICHTUNG (HPR), DEREN INHABER NATUERLICHE PERSONEN SIND.- ***) DES SEINES EHEGATTEN.

1) BEZOGEN AUF DIE BETRIEBLICHE TAETIGKEIT.- 2) IN DER ABGRENZUNG NACH DER BETRIEBSSYSTEMATIK.

NACH GROSSENKLASSEN DES STANDARDBETRIEBSEINKOMMENS UND FUER AUSGEWAHLTE BETRIEBSFORMEN

EINKOMMEN GROESSER IST ALS DAS AUSSERBETRIEBLICHE EINKOMMEN **) 1 000

BADEN-WUERTTEMBERG

FAMILIENANGEHOERIGEN ERWERBSTAETIG				FAMILIENFREMDE ARBEITSKRAEFTE MIT BETRIEBLICHEN ARBEITEN BESCHAEFTIGT						BETRIEBL. ARBEITSLEISTUNG DER FAMILIEN-ARBEITSKRAEFTE UND DER STAENDIGEN FAM.-FRENDEN ARBEITSKRAEFTE		LF	NR.
DARUNTER (SP. 9) AUCH MIT BETRIEBL. ARBEITEN BESCHAEFTIGT DAR. (SP. 10) UEBERN. IM BETRIEB				STAENDIGE			NICHTSTAENDIGE			AK-EINHEITEN			
PERSONEN	AK-EINH.	PERSONEN	BETRIEBE	LF	HA	PERSONEN	AK-EINH.	BETRIEBE		AK-EINHEITEN			
10	11	12	13	14	15	16	17	18	19	20			
GESAMT													
0,6	0,2	0,1	0,3	0,1	0,7	0,1	0,1	0,1	0,1	1,5	01		
0,5	0,2	0,1	0,3	0,1	0,7	0,1	0,0	0,1	0,0	1,1	02		
0,4	0,2	0,1	0,2	-	-	-	-	-	-	-	03		
0,8	0,3	0,2	0,4	0,1	2,1	0,2	0,2	0,1	0,0	2,0	04		
0,6	0,2	0,2	0,3	0,1	2,1	0,1	0,1	0,0	0,0	1,6	05		
0,3	0,2	0,2	0,1	-	-	-	-	-	-	-	06		
0,8	0,3	0,3	0,4	0,2	3,3	0,3	0,2	0,2	0,1	2,9	07		
0,6	0,3	0,2	0,3	0,1	2,2	0,1	0,1	0,1	0,1	2,1	08		
0,3	0,2	0,2	0,1	-	-	-	-	-	-	-	09		
0,8	0,3	0,2	0,5	0,1	2,4	0,2	0,1	0,1	0,0	2,6	10		
0,6	0,2	0,2	0,4	0,1	1,8	0,1	0,1	0,1	0,0	1,9	11		
0,3	0,2	0,1	0,1	-	-	-	-	-	-	-	12		
1,8	0,7	0,5	1,0	0,2	5,4	0,4	0,3	0,3	0,2	6,4	13		
1,4	0,6	0,4	0,8	0,2	4,5	0,2	0,2	0,2	0,1	4,6	14		
0,6	0,4	0,4	0,1	-	-	-	-	-	-	-	15		
2,9	1,2	1,0	1,6	0,5	11,5	0,9	0,7	0,5	0,3	12,3	16		
2,4	1,0	0,8	1,4	0,4	9,5	0,5	0,4	0,4	0,2	8,8	17		
0,8	0,6	0,7	0,1	-	-	-	-	-	-	-	18		
3,2	1,2	1,1	1,7	1,8	94,6	4,9	4,3	1,4	1,6	23,8	19		
2,4	1,0	0,8	1,4	1,6	85,1	3,1	2,9	1,3	0,9	16,9	20		
0,8	0,6	0,6	0,1	-	-	-	-	-	-	-	21		
10,7	4,1	3,4	5,9	3,0	120,0	7,0	5,9	2,7	2,4	51,5	22		
8,5	3,6	2,8	4,9	2,5	105,9	4,3	3,8	2,2	1,4	37,1	23		
3,5	2,3	2,3	0,9	-	-	-	-	-	-	-	24		
3,4	2,3	2,3	0,8	-	-	-	-	-	-	-	25		
BETRIEBSBEREICH LANDWIRTSCHAFT 2)													
BETRIEBE													
1,6	0,7	0,6	0,7	0,4	36,1	0,6	0,5	0,5	0,4	6,2	26		
1,3	0,6	0,5	0,6	0,4	32,1	0,5	0,4	0,4	0,2	4,8	27		
0,8	0,5	0,5	0,2	-	-	-	-	-	-	-	28		
0,8	0,5	0,5	0,2	-	-	-	-	-	-	-	29		
BETRIEBE													
5,6	2,2	1,7	3,3	0,9	49,9	1,2	0,9	0,6	0,3	24,8	30		
4,5	1,9	1,4	2,7	0,8	44,7	0,9	0,7	0,5	0,2	17,9	31		
1,6	1,2	1,2	0,4	-	-	-	-	-	-	-	32		
1,6	1,1	1,1	0,4	-	-	-	-	-	-	-	33		
BETRIEBE													
0,9	0,4	0,4	0,4	0,2	11,2	0,4	0,2	0,1	0,1	3,9	34		
0,7	0,3	0,3	0,4	0,2	10,0	0,2	0,2	0,1	0,1	2,9	35		
0,3	0,2	0,2	0,1	-	-	-	-	-	-	-	36		
0,3	0,2	0,2	0,1	-	-	-	-	-	-	-	37		
BETRIEBE													
1,1	0,3	0,3	0,7	0,4	5,6	0,7	0,5	0,6	0,6	5,3	38		
0,9	0,3	0,2	0,6	0,3	4,6	0,4	0,4	0,6	0,4	4,0	39		
0,3	0,2	0,2	0,1	-	-	-	-	-	-	-	40		
0,3	0,2	0,2	0,1	-	-	-	-	-	-	-	41		
GEMISCHTBETRIEBE													
0,8	0,3	0,3	0,4	0,1	6,5	0,2	0,1	0,1	0,1	3,5	42		
0,7	0,3	0,2	0,4	0,1	4,4	0,1	0,1	0,1	0,0	2,5	43		
0,2	0,2	0,2	0,0	-	-	-	-	-	-	-	44		
0,2	0,2	0,2	0,0	-	-	-	-	-	-	-	45		
SAMMEN													
10,0	3,9	3,2	5,5	2,0	109,5	3,0	2,3	1,9	1,5	43,8	46		
8,0	3,4	2,6	4,6	1,7	95,9	2,1	1,7	1,7	1,0	32,1	47		
3,3	2,2	2,2	0,8	-	-	-	-	-	-	-	48		
3,2	2,2	2,2	0,8	-	-	-	-	-	-	-	49		

BETRIEBSINHABERS UND/ODER SEINES EHEGATTEN; EINSCHL. BETRIEBE OHNE AUSSERBETRIEBLICHES EINKOMMEN DES BETRIEBSINHABERS UND

3 [457] ARBEITSVERHAELTNISSE 1995 IN DEN SOZIALÖKONOMISCHEN BETRIEBSTYPEN

3.2 [457.2] LANDW. BETRIEBE *) , IN DENEN DAS BETRIEBLICHE IN

BAYERN

LFD NR.	STANDARD-BETRIEBS-EINKOMMEN VON... BIS UNTER... 1 000 DM	PERSONENGRUPPE	BETRIEBE		BETRIEBSINHABER UND IHRE AUF DEM BETRIEB LEBENDEN MIT BETRIEBLICHEN ARBEITEN BESCHAEFTIGT					BETRIEB LEBENDEN ANDERWEITIG	
			INSGESAMT		ZUSAMMEN		DAR. (SP. 3/4) VOLLBESCHAEFTIGT			ZUSAMMEN	
			BETRIEBE!	LF HA	PERSONEN!	AK-EINH.	BETRIEBE!	PERSONEN!	AK-EINH.	BETRIEBE!	PERSONEN
			1	2	3	4	5	6	7	8	9
											INS
01	UNTER 5	ZUSAMMEN	4,5	42,2	7,4	3,6	2,0	2,2	2,2	1,6	2,3
02		MAENNLICH	-	-	4,6	2,6	1,9	1,9	1,9	1,3	1,5
03		BETR.-INH.	-	-	4,5	2,7	2,0	2,0	2,0	0,6	0,6
04	5 - 10	ZUSAMMEN	3,6	47,0	6,7	3,7	2,1	2,3	2,3	1,6	2,5
05		MAENNLICH	-	-	4,2	2,7	2,0	2,0	2,0	1,3	1,7
06		BETR.-INH.	-	-	3,6	2,7	2,1	2,1	2,1	0,6	0,6
07	10 - 15	ZUSAMMEN	3,5	51,9	6,7	4,0	2,6	2,8	2,8	1,5	2,5
08		MAENNLICH	-	-	4,2	3,0	2,4	2,5	2,4	1,1	1,6
09		BETR.-INH.	-	-	3,5	2,9	2,5	2,5	2,5	0,4	0,4
10	15 - 20	ZUSAMMEN	4,1	71,5	8,8	5,4	3,4	3,9	3,8	2,0	3,2
11		MAENNLICH	-	-	5,4	3,9	3,2	3,4	3,3	1,7	2,1
12		BETR.-INH.	-	-	4,1	3,7	3,3	3,3	3,3	0,5	0,5
13	20 - 30	ZUSAMMEN	10,8	220,3	24,5	14,9	9,1	10,6	10,3	5,4	9,0
14		MAENNLICH	-	-	14,7	10,6	8,9	9,3	9,1	4,3	5,7
15		BETR.-INH.	-	-	10,8	9,6	8,8	8,8	8,8	1,5	1,5
16	30 - 50	ZUSAMMEN	22,7	587,5	57,5	35,8	20,9	25,7	25,2	11,5	18,9
17		MAENNLICH	-	-	34,4	25,4	20,6	22,8	22,4	8,7	11,6
18		BETR.-INH.	-	-	22,7	21,2	20,1	20,1	20,1	2,1	2,1
19	50 UND MEHR	ZUSAMMEN	30,2	1356,5	89,3	53,7	28,8	40,4	39,4	12,7	19,5
20		MAENNLICH	-	-	49,2	38,2	28,6	35,8	34,9	8,2	10,6
21		BETR.-INH.	-	-	30,2	28,8	27,7	27,7	27,7	1,6	1,6
22	INSGESAMT	ZUSAMMEN	79,4	2377,0	194,9	121,1	68,9	87,9	86,0	36,3	57,9
23		MAENNLICH	-	-	116,7	86,3	67,5	77,7	76,1	26,6	34,9
24		BETR.-INH.	-	-	79,4	71,5	66,5	66,5	66,5	7,3	7,3
25		MAENNLICH	-	-	75,2	69,0	64,9	64,9	64,9	6,9	6,9
											DARUNTER (ZEILEN 22 - 25): BETRIEBE DES MARKTFRUCHT
26	INSGESAMT	ZUSAMMEN	12,4	543,7	26,5	15,7	9,3	11,2	11,0	5,0	7,6
27		MAENNLICH	-	-	16,9	12,1	9,2	10,3	10,2	3,5	4,5
28		BETR.-INH.	-	-	12,4	10,3	9,0	9,0	9,0	1,4	1,4
29		MAENNLICH	-	-	11,7	10,0	8,8	8,8	8,8	1,3	1,3
											FUTTERBAU
30	INSGESAMT	ZUSAMMEN	53,7	1514,9	137,5	86,8	49,0	63,1	61,7	25,6	41,5
31		MAENNLICH	-	-	81,4	60,8	47,9	55,4	54,2	19,0	25,1
32		BETR.-INH.	-	-	53,7	49,9	47,2	47,2	47,2	4,4	4,4
33		MAENNLICH	-	-	51,3	48,2	46,1	46,1	46,1	4,4	4,4
											VEREDLUNGS
34	INSGESAMT	ZUSAMMEN	3,4	105,2	8,2	4,9	3,0	3,5	3,5	1,7	2,6
35		MAENNLICH	-	-	5,0	3,7	2,9	3,3	3,2	1,2	1,5
36		BETR.-INH.	-	-	3,4	3,1	2,8	2,8	2,8	0,4	0,4
37		MAENNLICH	-	-	3,3	3,0	2,8	2,8	2,8	0,4	0,4
											DAUERKULTUR
38	INSGESAMT	ZUSAMMEN	2,0	34,5	5,1	3,1	1,7	2,3	2,2	0,9	1,5
39		MAENNLICH	-	-	3,1	2,2	1,6	1,9	1,9	0,6	0,8
40		BETR.-INH.	-	-	2,0	1,8	1,6	1,6	1,6	0,2	0,2
41		MAENNLICH	-	-	1,9	1,7	1,6	1,6	1,6	0,2	0,2
											LANDWIRTSCHAFTLICHE
42	INSGESAMT	ZUSAMMEN	3,6	120,2	9,1	5,5	3,2	4,1	4,0	1,6	2,5
43		MAENNLICH	-	-	5,4	3,9	3,1	3,6	3,5	1,2	1,6
44		BETR.-INH.	-	-	3,6	3,3	3,1	3,1	3,1	0,3	0,3
45		MAENNLICH	-	-	3,4	3,2	3,0	3,0	3,0	0,3	0,3
											ZU
46	INSGESAMT	ZUSAMMEN	75,2	2318,5	186,3	116,0	66,1	84,2	82,3	34,8	55,7
47		MAENNLICH	-	-	111,6	82,7	64,8	74,6	73,0	25,6	33,6
48		BETR.-INH.	-	-	75,2	68,4	63,8	63,8	63,8	6,8	6,8
49		MAENNLICH	-	-	71,6	66,1	62,4	62,4	62,4	6,6	6,6

*) IN DER ABGRENZUNG NACH DER HAUPTPRODUKTIONSRICHTUNG (HPR), DEREN INHABER NATUERLICHE PERSONEN SIND.- **) DES SEINES EHEGATTEN.

1) BEZOGEN AUF DIE BETRIEBLICHE TAETIGKEIT.- 2) IN DER ABGRENZUNG NACH DER BETRIEBSSYSTEMATIK.

NACH GROESSENKLASSEN DES STANDARDBETRIEBSEINKOMMENS UND FUER AUSGEWAELTE BETRIEBSFORMEN

EINKOMMEN GROESSER IST ALS DAS AUSSERBETRIEBLICHE EINKOMMEN **)

1 000

BAYERN

FAMILIENANGEHÖRIGEN ERWERBSTÄTIG				FAMILIENFREMDE ARBEITSKRÄFTE MIT BETRIEBLICHEN ARBEITEN BESCHÄFTIGT						BETRIEBL. ARBEITSLEISTUNG DER FAMILIENARBEITSKRÄFTE UND DER STAENDIGEN FAM.-FREMDEN ARBEITSKRÄFTE		LFZ NR.
DARUNTER (SP. 9) AUCH MIT BETRIEBL. ARBEITEN ZUSAMMEN		DAR. (SP. 10) UEBERW. IM BETRIEB		ANDERWEITIG VOLLB.		STAENDIGE		NICHTSTAENDIGE		AK-EINHEITEN		
PERSONEN	AK-EINH.	PERSONEN	PERSONEN	BETRIEBE	LF HA	PERSONEN	AK-EINH.	BETRIEBE	BETRIEBE	AK-EINHEITEN		
10	11	12	13	14	15	16	17	18	19	20		
GESAMT												
1,1	0,3	0,3	0,6	0,2	3,0	0,4	0,3	0,2	0,1	3,9	01	
0,8	0,2	0,2	0,5	0,1	2,4	0,2	0,2	0,1	0,0	2,8	02	
0,6	0,2	0,2	0,3	-	-	-	-	-	-	-	03	
1,3	0,4	0,3	0,7	0,1	0,7	0,3	0,2	0,1	0,1	3,9	04	
1,0	0,4	0,3	0,6	0,1	0,7	0,1	0,1	0,1	0,0	2,8	05	
0,6	0,3	0,3	0,3	-	-	-	-	-	-	-	06	
1,1	0,4	0,2	0,7	0,1	0,8	0,2	0,2	0,1	0,1	4,2	07	
0,9	0,3	0,1	0,6	0,0	0,7	0,0	0,0	0,1	0,0	3,0	08	
0,4	0,2	0,1	0,1	-	-	-	-	-	-	-	09	
1,4	0,5	0,4	0,9	0,1	1,0	0,2	0,1	0,1	0,0	5,5	10	
1,2	0,5	0,4	0,8	0,1	0,5	0,1	0,1	0,0	0,0	3,9	11	
0,5	0,3	0,3	0,2	-	-	-	-	-	-	-	12	
4,5	1,6	1,2	2,6	0,3	4,3	0,5	0,4	0,4	0,2	15,3	13	
3,6	1,4	1,0	2,3	0,2	3,4	0,3	0,2	0,3	0,1	10,8	14	
1,5	0,9	0,9	0,5	-	-	-	-	-	-	-	15	
8,7	3,2	2,2	5,5	0,5	12,5	1,0	0,8	0,6	0,3	36,7	16	
7,1	2,8	1,7	4,8	0,4	9,9	0,5	0,5	0,5	0,2	25,8	17	
2,1	1,5	1,3	0,6	-	-	-	-	-	-	-	18	
8,0	2,8	2,1	4,7	2,1	120,5	5,4	4,8	2,5	1,8	58,5	19	
5,9	2,4	1,6	3,8	1,8	108,0	3,4	3,2	2,1	1,2	41,4	20	
1,6	1,1	1,1	0,4	-	-	-	-	-	-	-	21	
26,0	9,2	6,6	15,8	3,4	142,9	8,0	6,8	4,1	2,5	127,9	22	
20,6	8,0	5,2	13,5	2,7	125,7	4,6	4,2	3,3	1,6	90,5	23	
7,3	4,5	4,3	2,3	-	-	-	-	-	-	-	24	
6,9	4,4	4,1	2,3	-	-	-	-	-	-	-	25	
BETRIEBSBEREICHS LANDWIRTSCHAFT 2) BETRIEBE												
3,5	1,2	1,0	1,7	0,8	67,9	1,2	1,0	1,0	0,6	16,7	26	
2,7	1,1	0,8	1,5	0,7	62,6	0,9	0,8	0,9	0,4	12,9	27	
1,4	0,8	0,8	0,4	-	-	-	-	-	-	-	28	
1,3	0,7	0,7	0,4	-	-	-	-	-	-	-	29	
BETRIEBE												
18,4	6,6	4,4	11,8	1,2	51,4	1,5	1,1	1,6	0,7	87,9	30	
14,8	5,7	3,6	10,1	0,9	42,1	1,0	0,9	1,3	0,5	61,6	31	
4,4	3,0	2,8	1,4	-	-	-	-	-	-	-	32	
4,4	3,0	2,8	1,4	-	-	-	-	-	-	-	33	
BETRIEBE												
1,2	0,4	0,3	0,6	0,2	6,4	0,3	0,2	0,2	0,1	5,1	34	
0,9	0,4	0,3	0,5	0,1	5,4	0,1	0,1	0,1	0,1	3,8	35	
0,4	0,2	0,2	0,1	-	-	-	-	-	-	-	36	
0,4	0,2	0,2	0,1	-	-	-	-	-	-	-	37	
BETRIEBE												
0,8	0,3	0,2	0,4	0,1	1,7	0,2	0,1	0,4	0,3	3,2	38	
0,6	0,2	0,2	0,4	0,1	1,6	0,1	0,1	0,3	0,2	2,3	39	
0,2	0,1	0,1	0,1	-	-	-	-	-	-	-	40	
0,2	0,1	0,1	0,1	-	-	-	-	-	-	-	41	
GEMISCHTBETRIEBE												
1,2	0,4	0,3	0,7	0,1	4,1	0,1	0,1	0,2	0,1	5,6	42	
0,9	0,3	0,2	0,5	0,1	3,7	0,1	0,1	0,2	0,1	4,0	43	
0,3	0,2	0,2	0,1	-	-	-	-	-	-	-	44	
0,3	0,2	0,2	0,1	-	-	-	-	-	-	-	45	
SAMMEN												
25,0	8,9	6,3	15,3	2,3	131,5	3,2	2,5	3,4	1,8	118,4	46	
19,9	7,7	5,1	13,1	1,9	115,5	2,3	1,9	2,8	1,2	84,6	47	
6,8	4,4	4,1	2,1	-	-	-	-	-	-	-	48	
6,6	4,3	4,0	2,1	-	-	-	-	-	-	-	49	

BETRIEB SINHABERS UND/ODER SEINES EHEGATTEN; EINSCHL. BETRIEBE OHNE AUSSERBETRIEBLICHES EINKOMMEN DES BETRIEB SINHABERS UND

3 [457] ARBEITSVERHAELTNISSE 1995 IN DEN SOZIALÖKONOMISCHEN BETRIEBSTYPEN

3.2 [457.2] LANDW. BETRIEBE *) , IN DENEN DAS BETRIEBLICHE IN

HESSEN

LFD NR.	STANDARD- BETRIEBS- EINKOMMEN VON... BIS UNTER... 1 000 DM	PERSONEN- GRUPPE	BETRIEBE		BETRIEBSINHABER UND IHRE AUF DEM BETRIEB LEBENDEN MIT BETRIEBLICHEN ARBEITEN BESCHAEFTIGT						
			INSGESAMT		ZUSAMMEN		DAR. (SP. 3/4) VOLLBESCHAEFTIGT		ZUSAMMEN		
			BETRIEBE! 1	LF HA 2	PERSONEN! 3	AK-EINH. 4	BETRIEBE! 5	PERSONEN! 6	AK-EINH. 7	BETRIEBE! 8	PERSONEN! 9
											INS
01	UNTER 5	ZUSAMMEN	1,1	12,5	2,0	0,9	0,4	0,4	0,4	0,4	0,6
02		MAENNLICH	-	-	1,3	0,7	0,4	0,4	0,4	0,4	0,4
03		BETR.-INH.	-	-	1,1	0,6	0,4	0,4	0,4	0,3	0,3
04	5 - 10	ZUSAMMEN	0,6	10,9	1,0	0,6	0,4	0,4	0,4	0,2	0,3
05		MAENNLICH	-	-	0,7	0,5	0,4	0,4	0,4	0,2	0,2
06		BETR.-INH.	-	-	0,6	0,5	0,4	0,4	0,4	0,1	0,1
07	10 - 15	ZUSAMMEN	0,5	11,9	1,0	0,7	0,4	0,5	0,5	0,2	0,3
08		MAENNLICH	-	-	0,7	0,5	0,4	0,4	0,4	0,1	0,1
09		BETR.-INH.	-	-	0,5	0,5	0,4	0,4	0,4	0,1	0,1
10	15 - 20	ZUSAMMEN	0,5	12,2	1,1	0,7	0,4	0,5	0,5	0,2	0,2
11		MAENNLICH	-	-	0,7	0,5	0,4	0,5	0,4	0,1	0,2
12		BETR.-INH.	-	-	0,5	0,5	0,4	0,4	0,4	0,1	0,1
13	20 - 30	ZUSAMMEN	1,2	32,8	2,7	1,7	1,0	1,2	1,2	0,5	0,7
14		MAENNLICH	-	-	1,7	1,2	1,0	1,1	1,1	0,4	0,5
15		BETR.-INH.	-	-	1,2	1,1	1,0	1,0	1,0	0,2	0,2
16	30 - 50	ZUSAMMEN	2,3	74,6	5,5	3,3	2,0	2,3	2,3	0,9	1,3
17		MAENNLICH	-	-	3,3	2,4	2,0	2,1	2,1	0,6	0,8
18		BETR.-INH.	-	-	2,3	2,1	2,0	2,0	2,0	0,2	0,2
19	50 UND MEHR	ZUSAMMEN	5,1	331,9	13,9	8,7	4,7	6,4	6,2	1,8	2,4
20		MAENNLICH	-	-	8,4	6,4	4,7	5,9	5,8	1,1	1,3
21		BETR.-INH.	-	-	5,1	4,8	4,6	4,6	4,6	0,3	0,3
22	INSGESAMT	ZUSAMMEN	11,3	486,8	27,1	16,6	9,4	11,7	11,4	4,1	5,8
23		MAENNLICH	-	-	16,6	12,4	9,3	10,8	10,6	2,9	3,5
24		BETR.-INH.	-	-	11,3	10,1	9,1	9,1	9,1	1,2	1,2
25		MAENNLICH	-	-	10,8	9,8	9,0	9,0	9,0	1,2	1,2
											DARUNTER (ZEILEN 22 - 25): BETRIEBE DES MARKTFRUCHT
26	INSGESAMT	ZUSAMMEN	3,2	178,9	7,0	4,2	2,5	3,0	3,0	1,1	1,5
27		MAENNLICH	-	-	4,5	3,3	2,5	2,9	2,8	0,8	0,9
28		BETR.-INH.	-	-	3,2	2,7	2,4	2,4	2,4	0,4	0,4
29		MAENNLICH	-	-	3,1	2,7	2,4	2,4	2,4	0,4	0,4
											FUTTERBAU
30	INSGESAMT	ZUSAMMEN	5,5	245,8	13,9	8,5	4,9	6,0	5,9	2,2	3,1
31		MAENNLICH	-	-	8,4	6,2	4,8	5,6	5,5	1,5	1,9
32		BETR.-INH.	-	-	5,5	5,1	4,7	4,7	4,7	0,5	0,5
33		MAENNLICH	-	-	5,3	5,0	4,7	4,7	4,7	0,5	0,5
											VEREDLUNGS
34	INSGESAMT	ZUSAMMEN	0,6	23,5	1,5	0,9	0,5	0,6	0,6	0,3	0,4
35		MAENNLICH	-	-	1,0	0,7	0,5	0,6	0,6	0,2	0,2
36		BETR.-INH.	-	-	0,6	0,6	0,5	0,5	0,5	0,1	0,1
37		MAENNLICH	-	-	0,6	0,6	0,5	0,5	0,5	0,1	0,1
											DAUERKULTUR
38	INSGESAMT	ZUSAMMEN	0,5	4,0	1,0	0,6	0,4	0,4	0,4	0,1	0,1
39		MAENNLICH	-	-	0,6	0,5	0,3	0,4	0,4	0,1	0,1
40		BETR.-INH.	-	-	0,5	0,4	0,3	0,3	0,3	0,0	0,0
41		MAENNLICH	-	-	0,4	0,4	0,3	0,3	0,3	0,0	0,0
											LANDWIRTSCHAFTLICHE
42	INSGESAMT	ZUSAMMEN	0,6	25,4	1,5	0,9	0,5	0,6	0,6	0,2	0,3
43		MAENNLICH	-	-	0,9	0,7	0,5	0,6	0,5	0,1	0,2
44		BETR.-INH.	-	-	0,6	0,5	0,5	0,5	0,5	0,1	0,1
45		MAENNLICH	-	-	0,6	0,5	0,4	0,4	0,4	0,1	0,1
											ZU
46	INSGESAMT	ZUSAMMEN	10,4	477,7	25,0	15,2	8,7	10,7	10,4	3,9	5,5
47		MAENNLICH	-	-	15,4	11,4	8,6	10,0	9,8	2,7	3,3
48		BETR.-INH.	-	-	10,4	9,3	8,4	8,4	8,4	1,2	1,2
49		MAENNLICH	-	-	10,0	9,1	8,3	8,3	8,3	1,1	1,1

*) IN DER ABGRENZUNG NACH DER HAUPTPRODUKTIONSRICHTUNG (HPR), DEREN INHABER NATUERLICHE PERSONEN SIND.- **) DES SEINES EHEGATTEN.

1) BEZOGEN AUF DIE BETRIEBLICHE TAEITIGKEIT.- 2) IN DER ABGRENZUNG NACH DER BETRIEBSSYSTEMATIK.

NACH GROSSENKLASSEN DES STANDARDBETRIEBSEINKOMMENS UND FUER AUSGEWAHLTE BETRIEBSFORMEN

EINKOMMEN GROESSER IST ALS DAS AUSSERBETRIEBLICHE EINKOMMEN **)

1 000

HESSEN

FAMILIENANGEHÖRIGEN ERWERBSTÄTIG				FAMILIENFREMDE ARBEITSKRÄFTE MIT BETRIEBLICHEN ARBEITEN BESCHÄFTIGT						BETRIEBL. ARBEITSLEISTUNG DER FAMILIENARBEITSKRÄFTE UND DER STAENDIGEN FAM.-FREMDEN ARBEITSKRÄFTE		LFZ NR.
DARUNTER (SP. 9) AUCH MIT BETRIEBL. ARBEITEN BESCHÄFTIGT		DAR. (SP. 10) UEBERW. IM BETRIEB		ANDERWEITIG VOLLB. BETRIEBE		STAENDIGE		NICHTSTAENDIGE				
PERSONEN	AK-EINH.	PERSONEN		BETRIEBE	LF HA	PERSONEN	AK-EINH.	BETRIEBE		AK-EINHEITEN		
10	11	12	13	14	15	16	17	18	19	20		
GESAMT												
0,4	0,2	0,1	0,3	0,1	0,7	0,1	0,1	0,0	0,0	1,1	01	
0,4	0,1	0,1	0,3	0,0	0,5	0,1	0,1	0,0	0,0	0,8	02	
0,3	0,1	0,1	0,2	-	-	-	-	-	-	-	03	
0,2	0,1	0,0	0,1	0,1	0,6	0,1	0,1	0,0	0,0	0,7	04	
0,1	0,1	0,0	0,1	0,0	0,6	0,1	0,0	0,0	0,0	0,5	05	
0,1	0,0	0,0	0,1	-	-	-	-	-	-	-	06	
0,2	0,1	0,1	0,1	0,0	0,3	0,2	0,1	0,1	0,0	0,8	07	
0,1	0,1	0,1	0,1	0,0	0,3	0,1	0,0	0,0	0,0	0,6	08	
0,1	0,1	0,1	0,0	-	-	-	-	-	-	-	09	
0,2	0,1	0,0	0,1	0,0	0,6	0,1	0,1	0,1	0,0	0,8	10	
0,1	0,1	0,0	0,1	0,0	0,5	0,0	0,0	0,0	0,0	0,6	11	
0,1	0,0	0,0	0,0	-	-	-	-	-	-	-	12	
0,4	0,2	0,1	0,3	0,1	1,0	0,2	0,2	0,1	0,1	1,9	13	
0,4	0,2	0,1	0,2	0,1	0,8	0,1	0,1	0,1	0,0	1,3	14	
0,2	0,1	0,1	0,1	-	-	-	-	-	-	-	15	
0,7	0,3	0,2	0,4	0,1	3,7	0,3	0,3	0,2	0,1	3,6	16	
0,5	0,2	0,1	0,3	0,1	2,8	0,2	0,1	0,1	0,1	2,6	17	
0,2	0,1	0,1	0,1	-	-	-	-	-	-	-	18	
1,3	0,5	0,3	0,7	0,8	58,6	2,3	2,0	0,7	1,1	10,8	19	
0,9	0,4	0,2	0,6	0,7	54,0	1,5	1,4	0,6	0,6	7,8	20	
0,3	0,2	0,2	0,1	-	-	-	-	-	-	-	21	
3,3	1,3	0,8	2,0	1,2	65,5	3,4	2,9	1,1	1,4	19,6	22	
2,5	1,1	0,6	1,6	1,0	59,4	2,0	1,8	0,9	0,8	14,2	23	
1,2	0,7	0,6	0,5	-	-	-	-	-	-	-	24	
1,2	0,7	0,5	0,5	-	-	-	-	-	-	-	25	
BETRIEBSBEREICHS LANDWIRTSCHAFT 2)												
BETRIEBE												
0,8	0,3	0,2	0,5	0,3	31,8	0,4	0,4	0,4	0,7	4,6	26	
0,6	0,3	0,2	0,4	0,2	30,1	0,3	0,3	0,3	0,4	3,5	27	
0,4	0,2	0,2	0,2	-	-	-	-	-	-	-	28	
0,4	0,2	0,2	0,2	-	-	-	-	-	-	-	29	
BETRIEBE												
1,8	0,7	0,4	1,1	0,3	22,2	0,4	0,3	0,2	0,1	8,9	30	
1,4	0,6	0,3	1,0	0,3	18,7	0,3	0,3	0,2	0,1	6,5	31	
0,5	0,3	0,3	0,2	-	-	-	-	-	-	-	32	
0,5	0,3	0,3	0,2	-	-	-	-	-	-	-	33	
BETRIEBE												
0,2	0,1	0,0	0,1	0,1	2,4	0,1	0,1	0,1	0,0	1,0	34	
0,2	0,1	0,0	0,1	0,1	2,2	0,1	0,1	0,0	0,0	0,8	35	
0,1	0,0	0,0	0,0	-	-	-	-	-	-	-	36	
0,1	0,0	0,0	0,0	-	-	-	-	-	-	-	37	
BETRIEBE												
0,1	0,0	0,0	0,1	0,1	1,3	0,2	0,2	0,1	0,1	0,8	38	
0,1	0,0	0,0	0,0	0,1	1,1	0,2	0,1	0,1	0,1	0,6	39	
0,0	0,0	0,0	0,0	-	-	-	-	-	-	-	40	
0,0	0,0	0,0	0,0	-	-	-	-	-	-	-	41	
GEMISCHTBETRIEBE												
0,2	0,1	0,1	0,2	0,0	3,0	0,1	0,1	0,0	0,0	1,0	42	
0,2	0,1	0,0	0,1	0,0	2,9	0,1	0,1	0,0	0,0	0,7	43	
0,1	0,0	0,0	0,1	-	-	-	-	-	-	-	44	
0,1	0,0	0,0	0,0	-	-	-	-	-	-	-	45	
SAMMEN												
3,2	1,2	0,8	1,9	0,7	60,7	1,3	1,1	0,8	0,9	16,3	46	
2,4	1,0	0,6	1,6	0,6	55,0	0,9	0,8	0,7	0,6	12,2	47	
1,2	0,7	0,5	0,5	-	-	-	-	-	-	-	48	
1,1	0,7	0,5	0,5	-	-	-	-	-	-	-	49	

BETRIEBSINHABERS UND/ODER SEINES EHEGATTEN; EINSCHL. BETRIEBE OHNE AUSSERBETRIEBLICHES EINKOMMEN DES BETRIEBSINHABERS UND

3 [457] ARBEITSVERHAELTNISSE 1995 IN DEN SOZIALÖKONOMISCHEN BETRIEBSTYPEN

3.2 [457.2] LANDW. BETRIEBE *) , IN DENEN DAS BETRIEBLICHE

NIEDERSACHSEN

IN

LFD NR.	STANDARD-BETRIEBS-EINKOMMEN VON... BIS UNTER... 1 000 DM	PERSONENGRUPPE	BETRIEBE		BETRIEBSINHABER UND IHRE AUF DEM BETRIEB LEBENDEN MIT BETRIEBLICHEN ARBEITEN BESCHAEFTIGT						
			INSGESAMT		ZUSAMMEN		DAR. (SP. 3/4) VOLLBESCHAEFTIGT		ZUSAMMEN		
			BETRIEBE!	LF HA	PERSONEN!	AK-EINH.	BETRIEBE!	PERSONEN!	AK-EINH.	BETRIEBE!	PERSONEN!
			1	2	3	4	5	6	7	8	9
											INS
01	UNTER 5	ZUSAMMEN	1,5	16,9	2,4	1,3	0,7	0,9	0,8	0,4	0,5
02		MAENNLICH	-	-	1,6	1,0	0,7	0,8	0,7	0,3	0,3
03		BETR.-INH.	-	-	1,5	0,9	0,7	0,7	0,7	0,2	0,2
04	5 - 10	ZUSAMMEN	1,0	17,0	1,6	0,9	0,6	0,7	0,6	0,3	0,4
05		MAENNLICH	-	-	1,1	0,8	0,6	0,6	0,6	0,2	0,3
06		BETR.-INH.	-	-	1,0	0,7	0,6	0,6	0,6	0,2	0,2
07	10 - 15	ZUSAMMEN	0,9	14,6	1,5	0,9	0,6	0,7	0,7	0,3	0,4
08		MAENNLICH	-	-	1,0	0,7	0,6	0,6	0,6	0,2	0,3
09		BETR.-INH.	-	-	0,9	0,7	0,6	0,6	0,6	0,1	0,1
10	15 - 20	ZUSAMMEN	1,0	21,8	1,8	1,1	0,7	0,8	0,8	0,4	0,6
11		MAENNLICH	-	-	1,2	0,9	0,7	0,7	0,7	0,3	0,4
12		BETR.-INH.	-	-	1,0	0,8	0,7	0,7	0,7	0,2	0,2
13	20 - 30	ZUSAMMEN	2,5	60,2	4,6	3,0	2,0	2,2	2,2	0,9	1,4
14		MAENNLICH	-	-	3,0	2,3	2,0	2,1	2,0	0,7	0,8
15		BETR.-INH.	-	-	2,5	2,2	2,0	2,0	2,0	0,3	0,3
16	30 - 50	ZUSAMMEN	5,9	175,5	12,0	7,7	5,0	5,8	5,7	1,9	2,8
17		MAENNLICH	-	-	7,5	5,9	4,9	5,3	5,2	1,3	1,5
18		BETR.-INH.	-	-	5,9	5,3	4,9	4,9	4,9	0,4	0,4
19	50 UND MEHR	ZUSAMMEN	29,9	1955,7	72,5	46,9	28,0	36,1	35,3	8,9	12,1
20		MAENNLICH	-	-	45,3	36,2	27,8	33,8	33,1	5,1	6,1
21		BETR.-INH.	-	-	29,9	28,2	27,0	27,0	27,0	1,3	1,3
22	INSGESAMT	ZUSAMMEN	42,6	2261,8	96,3	61,9	37,7	47,1	46,2	13,1	18,2
23		MAENNLICH	-	-	60,7	47,8	37,2	43,9	43,0	8,0	9,7
24		BETR.-INH.	-	-	42,6	38,9	36,4	36,4	36,4	2,7	2,7
25		MAENNLICH	-	-	40,5	37,9	35,9	35,9	35,9	2,5	2,5
											DARUNTER (ZEILEN 22 - 25): BETRIEBE DES MARKTFRUCHT
26	INSGESAMT	ZUSAMMEN	10,3	814,5	21,2	13,2	8,5	10,2	10,0	3,3	4,4
27		MAENNLICH	-	-	14,1	10,9	8,4	9,7	9,5	1,9	2,3
28		BETR.-INH.	-	-	10,3	9,0	8,1	8,1	8,1	1,0	1,0
29		MAENNLICH	-	-	9,7	8,8	8,0	8,0	8,0	0,9	0,9
											FUTTERBAU
30	INSGESAMT	ZUSAMMEN	22,0	1072,5	52,2	34,3	20,4	26,1	25,5	6,5	9,2
31		MAENNLICH	-	-	32,3	25,9	20,1	24,3	23,7	4,1	5,1
32		BETR.-INH.	-	-	22,0	20,7	19,7	19,7	19,7	1,1	1,1
33		MAENNLICH	-	-	21,2	20,2	19,5	19,5	19,5	1,0	1,0
											VEREDLUNGS
34	INSGESAMT	ZUSAMMEN	4,9	197,3	10,4	6,4	4,2	4,9	4,8	1,8	2,5
35		MAENNLICH	-	-	6,7	5,1	4,1	4,6	4,5	1,0	1,2
36		BETR.-INH.	-	-	4,9	4,4	4,1	4,1	4,1	0,3	0,3
37		MAENNLICH	-	-	4,6	4,2	4,0	4,0	4,0	0,3	0,3
											DAUERKULTUR
38	INSGESAMT	ZUSAMMEN	0,6	11,0	1,2	0,8	0,5	0,6	0,6	0,1	0,2
39		MAENNLICH	-	-	0,8	0,6	0,5	0,6	0,6	0,1	0,1
40		BETR.-INH.	-	-	0,6	0,5	0,5	0,5	0,5	0,0	0,0
41		MAENNLICH	-	-	0,5	0,5	0,5	0,5	0,5	0,0	0,0
											LANDWIRTSCHAFTLICHE
42	INSGESAMT	ZUSAMMEN	2,7	141,2	6,7	4,1	2,5	3,1	3,0	0,9	1,3
43		MAENNLICH	-	-	4,2	3,2	2,5	3,0	2,9	0,6	0,7
44		BETR.-INH.	-	-	2,7	2,5	2,4	2,4	2,4	0,2	0,2
45		MAENNLICH	-	-	2,6	2,5	2,4	2,4	2,4	0,2	0,2
											ZU
46	INSGESAMT	ZUSAMMEN	40,5	2236,5	91,8	58,9	36,0	45,0	44,0	12,7	17,6
47		MAENNLICH	-	-	58,1	45,8	35,6	42,1	41,3	7,7	9,4
48		BETR.-INH.	-	-	40,5	37,1	34,8	34,8	34,8	2,5	2,5
49		MAENNLICH	-	-	38,6	36,2	34,3	34,3	34,3	2,4	2,4

*) IN DER ABGRENZUNG NACH DER HAUPTPRODUKTIONSRICHTUNG (HPR), DEREN INHABER NATUERLICHE PERSONEN SIND.- ***) DES SEINES EHEGATTEN.

1) BEZOGEN AUF DIE BETRIEBLICHE TAEITIGKEIT.- 2) IN DER ABGRENZUNG NACH DER BETRIEBSSYSTEMATIK.

NACH GROESSENKLASSEN DES STANDARDBETRIEBSEINKOMMENS UND FUER AUSGEWAELHTE BETRIEBSFORMEN

EINKOMMEN GROESSER IST ALS DAS AUSSERBETRIEBLICHE EINKOMMEN **)

1 000

NIEDERSACHSEN

FAMILIENANGEHOERIGEN ERWERBSTAETIG				FAMILIENFREMDE ARBEITSKRAEFTE MIT BETRIEBLICHEN ARBEITEN BESCHAEFTIGT						BETRIEBL. ARBEITSLEISTUNG DER FAMILIEN-ARBEITSKRAEFTE UND DER STAENDIGEN FAM.-FREMDEN ARBEITSKRAEFTE		LF	NR.	
DARUNTER (SP. 9) AUCH MIT BETRIEBL. ARBEITEN BESCHAEFTIGT		DAR. (SP. 10) UEBERW. IM BETRIEB		ANDER-WEITIG VOLLB.		STAENDIGE		NICHTSTAENDIGE		AK-EINHEITEN				
ZUSAMMEN	PERSONEN	PERSONEN	PERSONEN	BETRIEBE	LF HA	PERSONEN	AK-EINH.	BETRIEBE		AK-EINHEITEN				
10	11	12	13	14	15	16	17	18	19	20				
GESAMT														
0,3	0,1	0,1	0,2	0,1	1,7	0,2	0,1	0,1	0,1	1,4	01			
0,2	0,1	0,1	0,2	0,1	1,3	0,1	0,1	0,1	0,0	1,1	02			
0,2	0,1	0,1	0,1	-	-	-	-	-	-	-	03			
0,3	0,1	0,1	0,1	0,1	0,8	0,1	0,1	0,1	0,0	1,1	04			
0,2	0,1	0,1	0,1	0,0	0,7	0,1	0,1	0,1	0,0	0,9	05			
0,2	0,1	0,1	0,1	-	-	-	-	-	-	-	06			
0,2	0,1	0,0	0,1	0,1	0,9	0,2	0,2	0,1	0,1	1,1	07			
0,1	0,0	0,0	0,1	0,1	0,3	0,1	0,1	0,1	0,1	0,9	08			
0,1	0,0	0,0	0,0	-	-	-	-	-	-	-	09			
0,3	0,1	0,1	0,2	0,1	1,4	0,1	0,1	0,1	0,0	1,2	10			
0,3	0,1	0,1	0,2	0,0	0,9	0,1	0,1	0,1	0,0	0,9	11			
0,2	0,1	0,1	0,1	-	-	-	-	-	-	-	12			
0,6	0,2	0,2	0,3	0,1	2,7	0,3	0,2	0,2	0,1	3,2	13			
0,5	0,2	0,1	0,3	0,1	2,4	0,1	0,1	0,1	0,1	2,5	14			
0,3	0,1	0,1	0,1	-	-	-	-	-	-	-	15			
1,2	0,4	0,4	0,5	0,3	3,5	0,5	0,4	0,4	0,2	8,1	16			
0,8	0,3	0,3	0,5	0,2	2,9	0,3	0,2	0,3	0,1	6,1	17			
0,4	0,2	0,2	0,2	-	-	-	-	-	-	-	18			
4,7	1,7	1,4	2,1	4,6	429,8	10,3	9,0	4,5	3,7	55,8	19			
3,0	1,3	1,0	1,6	4,3	410,6	7,7	7,1	4,1	2,5	43,3	20			
1,3	0,9	0,9	0,4	-	-	-	-	-	-	-	21			
7,5	2,8	2,3	3,5	5,3	440,8	11,7	10,1	5,4	4,3	72,0	22			
5,1	2,3	1,7	2,8	4,8	419,0	8,5	7,8	4,8	2,8	55,7	23			
2,7	1,6	1,5	0,9	-	-	-	-	-	-	-	24			
2,5	1,5	1,5	0,9	-	-	-	-	-	-	-	25			
BETRIEBSBEREICHS LANDWIRTSCHAFT 2)														
BETRIEBE														
2,2	0,9	0,8	0,8	1,6	237,1	2,6	2,3	2,1	1,4	15,6	26			
1,5	0,7	0,6	0,7	1,6	231,0	2,3	2,1	1,9	1,0	13,0	27			
1,0	0,5	0,5	0,3	-	-	-	-	-	-	-	28			
0,9	0,5	0,5	0,3	-	-	-	-	-	-	-	29			
BETRIEBE														
3,6	1,4	1,1	1,8	1,6	135,2	2,1	1,8	1,6	0,8	36,1	30			
2,5	1,1	0,8	1,5	1,5	124,6	1,7	1,5	1,4	0,7	27,5	31			
1,1	0,7	0,7	0,4	-	-	-	-	-	-	-	32			
1,0	0,7	0,6	0,4	-	-	-	-	-	-	-	33			
BETRIEBE														
0,9	0,3	0,3	0,4	0,5	30,7	0,8	0,6	0,5	0,3	7,0	34			
0,6	0,3	0,2	0,4	0,5	28,1	0,6	0,5	0,5	0,3	5,6	35			
0,3	0,2	0,2	0,1	-	-	-	-	-	-	-	36			
0,3	0,2	0,2	0,1	-	-	-	-	-	-	-	37			
BETRIEBE														
0,1	0,0	0,0	0,0	0,1	3,7	0,2	0,1	0,2	0,2	0,9	38			
0,1	0,0	0,0	0,0	0,1	3,5	0,1	0,1	0,1	0,1	0,7	39			
0,0	0,0	0,0	0,0	-	-	-	-	-	-	-	40			
0,0	0,0	0,0	0,0	-	-	-	-	-	-	-	41			
GEMISCHTBETRIEBE														
0,5	0,2	0,1	0,3	0,2	19,4	0,3	0,3	0,2	0,1	4,4	42			
0,3	0,1	0,1	0,2	0,2	18,0	0,3	0,3	0,2	0,1	3,5	43			
0,2	0,1	0,1	0,1	-	-	-	-	-	-	-	44			
0,2	0,1	0,1	0,1	-	-	-	-	-	-	-	45			
SAMMEN														
7,3	2,7	2,3	3,4	4,2	426,1	6,1	5,1	4,5	2,8	64,0	46			
4,9	2,2	1,7	2,8	3,9	405,2	5,1	4,5	4,1	2,2	50,3	47			
2,5	1,5	1,5	0,9	-	-	-	-	-	-	-	48			
2,4	1,5	1,4	0,9	-	-	-	-	-	-	-	49			

BETRIEBESINHABERS UND/ODER SEINES EHEGATTEN; EINSCHL. BETRIEBE OHNE AUSSERBETRIEBLICHES EINKOMMEN DES BETRIEBESINHABERS UND

3 [457] ARBEITSVERHAELTNISSE 1995 IN DEN SOZIALÖKONOMISCHEN BETRIEBSTYPEN

3.2 [457.2] LANDW. BETRIEBE *), IN DENEN DAS BETRIEBLICHE

NORDRHEIN-WESTFALEN

LFD! NR.	STANDARD- BETRIEBS- EINKOMMEN VON... BIS UNTER... 1 000 DM	PERSONEN- GRUPPE	BETRIEBE		BETRIEBSINHABER UND IHRE AUF DEM BETRIEB LEBENDEN MIT BETRIEBLICHEN ARBEITEN BESCHAEFTIGT						BETRIEB LEBENDEN ANDERWEITIG		
			INSGESAMT		ZUSAMMEN		DAR. (SP. 3/4) VOLLBESCHAEFTIGT		ZUSAMMEN				
			BETRIEBE! 1	LF HA 2	PERSONEN! 3	AK-EINH. 4	BETRIEBE! 5	PERSONEN! 6	AK-EINH. 7	BETRIEBE! 8	PERSONEN! 9		
													INS
01	UNTER 5	ZUSAMMEN	3,4	26,3	5,3	2,5	1,2	1,3	1,3	1,0	1,4		
02		MAENNLICH	-	-	3,6	2,0	1,1	1,1	1,1	0,9	1,1		
03		BETR.-INH.	-	-	3,4	1,9	1,1	1,1	1,1	0,6	0,6		
04	5 - 10	ZUSAMMEN	1,1	16,6	1,8	1,1	0,6	0,7	0,6	0,4	0,6		
05		MAENNLICH	-	-	1,3	0,8	0,6	0,6	0,6	0,3	0,4		
06		BETR.-INH.	-	-	1,1	0,8	0,6	0,6	0,6	0,2	0,2		
07	10 - 15	ZUSAMMEN	1,1	17,9	1,9	1,1	0,7	0,8	0,8	0,4	0,7		
08		MAENNLICH	-	-	1,3	0,9	0,6	0,7	0,7	0,4	0,5		
09		BETR.-INH.	-	-	1,1	0,8	0,7	0,7	0,7	0,2	0,2		
10	15 - 20	ZUSAMMEN	1,2	22,0	2,2	1,4	0,9	1,0	1,0	0,5	0,7		
11		MAENNLICH	-	-	1,4	1,1	0,9	0,9	0,9	0,4	0,4		
12		BETR.-INH.	-	-	1,2	1,0	0,9	0,9	0,9	0,2	0,2		
13	20 - 30	ZUSAMMEN	2,3	47,2	4,5	2,8	1,8	2,0	1,9	0,9	1,4		
14		MAENNLICH	-	-	3,0	2,2	1,8	1,8	1,8	0,7	0,9		
15		BETR.-INH.	-	-	2,3	2,0	1,7	1,7	1,7	0,3	0,3		
16	30 - 50	ZUSAMMEN	5,0	131,4	10,3	6,5	4,2	4,6	4,6	1,8	2,9		
17		MAENNLICH	-	-	6,7	5,1	4,1	4,3	4,3	1,4	1,8		
18		BETR.-INH.	-	-	5,0	4,6	4,1	4,1	4,1	0,4	0,4		
19	50 UND MEHR	ZUSAMMEN	18,9	924,2	44,0	28,2	17,2	21,3	20,9	6,2	9,0		
20		MAENNLICH	-	-	28,2	22,2	17,1	20,2	19,8	3,7	4,7		
21		BETR.-INH.	-	-	18,9	17,7	16,6	16,6	16,6	0,9	0,9		
22	INSGESAMT	ZUSAMMEN	33,1	1185,6	69,9	43,5	26,5	31,6	31,1	11,2	16,7		
23		MAENNLICH	-	-	45,4	34,3	26,1	29,6	29,2	7,7	9,7		
24		BETR.-INH.	-	-	33,1	28,8	25,6	25,6	25,6	2,7	2,7		
25		MAENNLICH	-	-	31,3	27,9	25,2	25,2	25,2	2,5	2,5		
													DARUNTER (ZEILEN 22 - 25): BETRIEBE DES MARKTFRUCHT
26	INSGESAMT	ZUSAMMEN	8,0	365,8	14,9	9,3	5,8	6,7	6,6	2,6	3,5		
27		MAENNLICH	-	-	10,1	7,6	5,7	6,3	6,3	1,7	2,0		
28		BETR.-INH.	-	-	8,0	6,6	5,6	5,6	5,6	0,8	0,8		
29		MAENNLICH	-	-	7,4	6,4	5,6	5,6	5,6	0,8	0,8		
													FUTTERBAU
30	INSGESAMT	ZUSAMMEN	13,5	490,4	30,1	18,7	11,4	13,7	13,4	4,5	7,1		
31		MAENNLICH	-	-	19,2	14,6	11,2	12,8	12,6	3,2	4,3		
32		BETR.-INH.	-	-	13,5	12,1	11,0	11,0	11,0	0,9	0,9		
33		MAENNLICH	-	-	12,8	11,7	10,8	10,8	10,8	0,9	0,9		
													VEREDLUNGS
34	INSGESAMT	ZUSAMMEN	5,1	179,2	10,9	6,7	4,3	4,9	4,8	2,1	3,3		
35		MAENNLICH	-	-	7,2	5,5	4,2	4,8	4,7	1,4	1,8		
36		BETR.-INH.	-	-	5,1	4,5	4,1	4,1	4,1	0,4	0,4		
37		MAENNLICH	-	-	4,9	4,5	4,1	4,1	4,1	0,4	0,4		
													DAUERKULTUR
38	INSGESAMT	ZUSAMMEN	0,2	2,6	0,3	0,2	0,1	0,1	0,1	0,0	0,0		
39		MAENNLICH	-	-	0,2	0,2	0,1	0,1	0,1	0,0	0,0		
40		BETR.-INH.	-	-	0,2	0,1	0,1	0,1	0,1	0,0	0,0		
41		MAENNLICH	-	-	0,1	0,1	0,1	0,1	0,1	0,0	0,0		
													LANDWIRTSCHAFTLICHE
42	INSGESAMT	ZUSAMMEN	2,6	109,5	6,1	3,7	2,3	2,7	2,6	1,1	1,6		
43		MAENNLICH	-	-	4,0	3,0	2,3	2,6	2,6	0,7	0,9		
44		BETR.-INH.	-	-	2,6	2,4	2,2	2,2	2,2	0,2	0,2		
45		MAENNLICH	-	-	2,5	2,3	2,2	2,2	2,2	0,2	0,2		
													ZU
46	INSGESAMT	ZUSAMMEN	29,3	1147,6	62,3	38,6	23,9	28,1	27,7	10,3	15,5		
47		MAENNLICH	-	-	40,8	30,8	23,5	26,7	26,3	7,1	9,0		
48		BETR.-INH.	-	-	29,3	25,7	23,1	23,1	23,1	2,4	2,4		
49		MAENNLICH	-	-	27,8	25,0	22,7	22,7	22,7	2,3	2,3		

*) IN DER ABGRENZUNG NACH DER HAUPTPRODUKTIONSRICHTUNG (HPR), DEREN INHABER NATUERLICHE PERSONEN SIND.- **) DES SEINES EHEGATTEN.

1) BEZOGEN AUF DIE BETRIEBLICHE TAETIGKEIT.- 2) IN DER ABGRENZUNG NACH DER BETRIEBSSYSTEMATIK.

NACH GROSSENKLASSEN DES STANDARDBETRIEBSEINKOMMENS UND FUER AUSGEWAHLTE BETRIEBSFORMEN

EINKOMMEN GROESSER IST ALS DAS AUSSERBETRIEBLICHE EINKOMMEN **)
1 000

NORDRHEIN-WESTFALEN

FAMILIENANGEHOERIGEN ERWERBSTAETIG DARUNTER (SP. 9) AUCH MIT BETRIEBL. ARBEITEN BESCHAEFTIGT				FAMILIENFREMDE ARBEITSKRAEFTE MIT BETRIEBLICHEN ARBEITEN BESCHAEFTIGT						BETRIEBL. ARBEITSLEISTUNG DER FAMILIENARBEITSKRAEFTE UND DER STAENDIGEN FAM.-FREMDEN ARBEITSKRAEFTE		LFZ NR.
ZUSAMMEN		DAR. (SP. 10) UEBERW. IM BETRIEB		STAENDIGE		NICHTSTAENDIGE				AK-EINHEITEN		
PERSONEN	AK-EINH.	PERSONEN		BETRIEBE	LF HA	PERSONEN	AK-EINH.	BETRIEBE		AK-EINHEITEN		
10	11	12	13	14	15	16	17	18	19	20		
GESAMT												
0,9	0,3	0,1	0,6	0,2	2,4	0,4	0,4	0,1	0,1	2,9	01	
0,8	0,3	0,1	0,5	0,2	1,9	0,2	0,2	0,1	0,0	2,2	02	
0,6	0,2	0,1	0,3	-	-	-	-	-	-	-	03	
0,3	0,1	0,1	0,1	0,1	1,0	0,2	0,1	0,1	0,0	1,2	04	
0,3	0,1	0,1	0,1	0,1	1,0	0,1	0,1	0,1	0,0	0,9	05	
0,2	0,1	0,1	0,1	-	-	-	-	-	-	-	06	
0,3	0,1	0,1	0,2	0,1	1,0	0,3	0,3	0,1	0,1	1,4	07	
0,3	0,1	0,1	0,2	0,1	1,0	0,2	0,2	0,1	0,1	1,1	08	
0,2	0,1	0,1	0,1	-	-	-	-	-	-	-	09	
0,4	0,2	0,1	0,2	0,1	1,2	0,3	0,2	0,1	0,1	1,6	10	
0,3	0,1	0,1	0,2	0,1	1,1	0,1	0,1	0,1	0,0	1,2	11	
0,2	0,1	0,1	0,1	-	-	-	-	-	-	-	12	
0,7	0,3	0,2	0,4	0,2	1,5	0,4	0,3	0,1	0,1	3,2	13	
0,6	0,3	0,2	0,4	0,1	1,4	0,2	0,2	0,1	0,0	2,4	14	
0,3	0,2	0,1	0,1	-	-	-	-	-	-	-	15	
1,3	0,5	0,2	0,8	0,3	5,7	0,8	0,7	0,5	0,3	7,2	16	
1,0	0,4	0,2	0,7	0,3	4,8	0,4	0,3	0,4	0,2	5,4	17	
0,4	0,2	0,2	0,1	-	-	-	-	-	-	-	18	
3,7	1,3	0,8	2,0	3,0	166,4	7,4	6,6	2,8	2,6	34,7	19	
2,5	1,0	0,6	1,6	2,7	156,8	5,4	4,9	2,7	1,8	27,2	20	
0,9	0,6	0,6	0,3	-	-	-	-	-	-	-	21	
7,7	2,8	1,6	4,5	4,0	179,2	9,7	8,6	3,9	3,2	52,1	22	
5,7	2,3	1,3	3,7	3,4	168,1	6,6	6,0	3,5	2,2	40,4	23	
2,7	1,5	1,2	1,1	-	-	-	-	-	-	-	24	
2,5	1,4	1,2	1,1	-	-	-	-	-	-	-	25	
BETRIEBSBEREICHS LANDWIRTSCHAFT 2)												
BETRIEBE												
1,9	0,7	0,4	1,0	0,9	78,8	1,5	1,2	1,2	0,9	10,5	26	
1,4	0,6	0,4	0,8	0,8	75,5	1,2	1,1	1,1	0,7	8,7	27	
0,8	0,5	0,4	0,4	-	-	-	-	-	-	-	28	
0,8	0,4	0,3	0,4	-	-	-	-	-	-	-	29	
BETRIEBE												
3,3	1,2	0,6	2,0	1,0	57,1	1,4	1,1	0,9	0,5	19,8	30	
2,5	1,0	0,5	1,6	0,9	53,2	1,0	0,9	0,8	0,4	15,4	31	
0,9	0,5	0,4	0,4	-	-	-	-	-	-	-	32	
0,9	0,5	0,4	0,4	-	-	-	-	-	-	-	33	
BETRIEBE												
1,3	0,5	0,3	0,8	0,3	17,5	0,5	0,4	0,4	0,2	7,1	34	
1,0	0,4	0,2	0,6	0,3	15,6	0,4	0,3	0,4	0,2	5,8	35	
0,4	0,2	0,2	0,1	-	-	-	-	-	-	-	36	
0,4	0,2	0,2	0,1	-	-	-	-	-	-	-	37	
BETRIEBE												
0,0	0,0	0,0	0,0	0,0	0,7	0,1	0,1	0,0	0,0	0,3	38	
0,0	0,0	0,0	0,0	0,0	0,6	0,1	0,1	0,0	0,0	0,2	39	
0,0	0,0	0,0	0,0	-	-	-	-	-	-	-	40	
0,0	0,0	0,0	0,0	-	-	-	-	-	-	-	41	
GEMISCHTBETRIEBE												
0,6	0,2	0,2	0,4	0,2	10,9	0,2	0,2	0,2	0,1	3,8	42	
0,5	0,2	0,1	0,3	0,1	10,2	0,2	0,2	0,2	0,1	3,1	43	
0,2	0,1	0,1	0,0	-	-	-	-	-	-	-	44	
0,2	0,1	0,1	0,0	-	-	-	-	-	-	-	45	
SAMMEN												
7,2	2,6	1,5	4,2	2,5	165,0	3,6	2,9	2,8	1,7	41,5	46	
5,4	2,2	1,2	3,4	2,2	155,0	2,9	2,5	2,6	1,3	33,3	47	
2,4	1,4	1,1	0,9	-	-	-	-	-	-	-	48	
2,3	1,3	1,1	0,9	-	-	-	-	-	-	-	49	

BETRIEBSINHABERS UND/ODER SEINES EHEGATTEN; EINSCHL. BETRIEBE OHNE AUSSERBETRIEBLICHES EINKOMMEN DES BETRIEBSINHABERS UND

3 [457] ARBEITSVERHAELTNISSE 1995 IN DEN SOZIALÖKONOMISCHEN BETRIEBSTYPEN

3.2 [457.2] LANDW. BETRIEBE *), IN DENEN DAS BETRIEBLICHE
IN

RHEINLAND-PFALZ

LFD NR.	STANDARD- BETRIEBS- EINKOMMEN VON... BIS UNTER... 1 000 DM	PERSONEN- GRUPPE	BETRIEBE		BETRIEBSINHABER UND IHRE AUF DEM BETRIEB LEBENDEN MIT BETRIEBLICHEN ARBEITEN BESCHAEFTIGT						BETRIEB LEBENDEN ANDERWEITIG	
			INSGESAMT		ZUSAMMEN		DAR. (SP. 3/4) VOLLBESCHAEFTIGT				ZUSAMMEN	
			BETRIEBE! 1	LF HA 2	PERSONEN! 3	AK-EINH. 4	BETRIEBE! 5	PERSONEN! 6	AK-EINH. 7	BETRIEBE! 8	PERSONEN 9	
												INS
01	UNTER 5	ZUSAMMEN	1,0	9,9	1,6	0,8	0,4	0,5	0,5	0,3	0,4	
02		MAENNLICH	-	-	1,1	0,6	0,4	0,4	0,4	0,2	0,3	
03		BETR.-INH.	-	-	1,0	0,6	0,4	0,4	0,4	0,1	0,1	
04	5 - 10	ZUSAMMEN	1,1	11,2	1,9	1,1	0,6	0,6	0,6	0,4	0,6	
05		MAENNLICH	-	-	1,2	0,8	0,5	0,6	0,6	0,3	0,4	
06		BETR.-INH.	-	-	1,1	0,8	0,6	0,6	0,6	0,1	0,1	
07	10 - 15	ZUSAMMEN	1,1	13,1	2,0	1,3	0,7	0,8	0,8	0,3	0,5	
08		MAENNLICH	-	-	1,3	0,9	0,7	0,7	0,7	0,3	0,3	
09		BETR.-INH.	-	-	1,1	0,9	0,7	0,7	0,7	0,1	0,1	
10	15 - 20	ZUSAMMEN	1,1	13,0	2,1	1,3	0,9	0,9	0,9	0,4	0,5	
11		MAENNLICH	-	-	1,4	1,0	0,8	0,9	0,8	0,3	0,4	
12		BETR.-INH.	-	-	1,1	0,9	0,8	0,8	0,8	0,1	0,1	
13	20 - 30	ZUSAMMEN	1,9	28,7	3,9	2,4	1,5	1,7	1,7	0,6	0,8	
14		MAENNLICH	-	-	2,3	1,8	1,5	1,6	1,6	0,4	0,5	
15		BETR.-INH.	-	-	1,9	1,7	1,5	1,5	1,5	0,2	0,2	
16	30 - 50	ZUSAMMEN	3,2	71,8	7,1	4,6	2,8	3,4	3,3	0,9	1,2	
17		MAENNLICH	-	-	4,3	3,3	2,7	3,1	3,0	0,6	0,7	
18		BETR.-INH.	-	-	3,2	3,0	2,7	2,7	2,7	0,2	0,2	
19	50 UND MEHR	ZUSAMMEN	7,4	372,1	19,1	12,6	7,0	9,6	9,4	2,0	2,8	
20		MAENNLICH	-	-	11,6	9,3	6,9	8,7	8,5	1,2	1,5	
21		BETR.-INH.	-	-	7,4	7,1	6,8	6,8	6,8	0,3	0,3	
22	INSGESAMT	ZUSAMMEN	16,7	519,8	37,7	24,0	14,0	17,6	17,3	4,9	6,8	
23		MAENNLICH	-	-	23,2	17,8	13,7	15,9	15,6	3,3	4,0	
24		BETR.-INH.	-	-	16,7	15,0	13,6	13,6	13,6	1,3	1,3	
25		MAENNLICH	-	-	15,9	14,5	13,3	13,3	13,3	1,3	1,3	
												DARUNTER (ZEILEN 22 - 25): BETRIEBE DES MARKTFRUCHT
26	INSGESAMT	ZUSAMMEN	2,7	140,6	5,5	3,5	2,2	2,7	2,6	0,9	1,2	
27		MAENNLICH	-	-	3,6	2,8	2,1	2,5	2,4	0,6	0,7	
28		BETR.-INH.	-	-	2,7	2,3	2,1	2,1	2,1	0,3	0,3	
29		MAENNLICH	-	-	2,6	2,3	2,1	2,1	2,1	0,3	0,3	
												FUTTERBAU
30	INSGESAMT	ZUSAMMEN	4,3	242,9	10,4	6,8	4,0	5,1	5,0	1,4	1,9	
31		MAENNLICH	-	-	6,5	5,1	4,0	4,7	4,6	1,0	1,2	
32		BETR.-INH.	-	-	4,3	4,1	3,9	3,9	3,9	0,2	0,2	
33		MAENNLICH	-	-	4,2	4,0	3,8	3,8	3,8	0,2	0,2	
												VEREDLUNGS
34	INSGESAMT	ZUSAMMEN	0,6	19,8	1,2	0,8	0,5	0,6	0,6	0,1	0,2	
35		MAENNLICH	-	-	0,8	0,6	0,5	0,5	0,5	0,1	0,1	
36		BETR.-INH.	-	-	0,6	0,5	0,5	0,5	0,5	0,0	0,0	
37		MAENNLICH	-	-	0,5	0,5	0,4	0,4	0,4	0,0	0,0	
												DAUERKULTUR
38	INSGESAMT	ZUSAMMEN	8,2	94,8	18,3	11,4	6,5	8,2	8,0	2,3	3,2	
39		MAENNLICH	-	-	11,0	8,4	6,4	7,3	7,2	1,5	1,8	
40		BETR.-INH.	-	-	8,2	7,2	6,4	6,4	6,4	0,7	0,7	
41		MAENNLICH	-	-	7,8	6,9	6,2	6,2	6,2	0,7	0,7	
												LANDWIRTSCHAFTLICHE
42	INSGESAMT	ZUSAMMEN	0,3	14,9	0,7	0,5	0,3	0,4	0,4	0,1	0,1	
43		MAENNLICH	-	-	0,5	0,3	0,3	0,3	0,3	0,1	0,1	
44		BETR.-INH.	-	-	0,3	0,3	0,2	0,2	0,2	0,0	0,0	
45		MAENNLICH	-	-	0,3	0,3	0,2	0,2	0,2	0,0	0,0	
												ZU
46	INSGESAMT	ZUSAMMEN	16,1	512,9	36,3	23,0	13,4	16,9	16,6	4,8	6,6	
47		MAENNLICH	-	-	22,4	17,2	13,2	15,9	15,1	3,2	3,9	
48		BETR.-INH.	-	-	16,1	14,4	13,1	13,1	13,1	1,3	1,3	
49		MAENNLICH	-	-	15,3	14,0	12,8	12,8	12,8	1,2	1,2	

*) IN DER ABGRENZUNG NACH DER HAUPTPRODUKTIONSRICHTUNG (HPR), DEREN INHABER NATUERLICHE PERSONEN SIND.- ***) DES SEINES EHEGATTEN.

1) BEZOGEN AUF DIE BETRIEBLICHE TAEITIGKEIT.- 2) IN DER ABGRENZUNG NACH DER BETRIEBSSYSTEMATIK.

NACH GROSSENKLASSEN DES STANDARDBETRIEBSEINKOMMENS UND FUER AUSGEWAHLTE BETRIEBSFORMEN

EINKOMMEN GROSSER IST ALS DAS AUSSERBETRIEBLICHE EINKOMMEN **) 1 000

RHEINLAND-PFALZ

FAMILIENANGEHOERIGEN ERWERBSTAETIG				FAMILIENFREMDE ARBEITSKRAEFTE MIT BETRIEBLICHEN ARBEITEN BESCHAEFTIGT						BETRIEBL. ARBEITSLEISTUNG DER FAMILIEN-ARBEITSKRAEFTE UND DER STAENDIGEN FAM.-FREMDEN ARBEITSKRAEFTE		
DARUNTER (SP. 9) AUCH MIT BETRIEBL. ARBEITEN BESCHAEFTIGT				STAENDIGE			NICHTSTAENDIGE			LFD NR.		
ZUSAMMEN	DAR. (SP. 10) UEBERW. IM BETRIEB	ANDER-WEITIG VOLLB.	PERSONEN	BETRIEBE!	LF HA	PERSONEN!	AK-EINH.	BETRIEBE!	AK-EINHEITEN			
10	11	12	13	14	15	16	17	18	19	20		
GESAMT												
0,2	0,1	0,1	0,1	0,0	0,9	0,0	0,0	0,0	0,1	0,8	01	
0,2	0,1	0,0	0,1	0,0	0,8	0,0	0,0	0,0	0,1	0,6	02	
0,1	0,1	0,1	0,1	-	-	-	-	-	-	-	03	
0,4	0,1	0,1	0,2	0,0	0,7	0,1	0,1	0,2	0,1	1,1	04	
0,3	0,1	0,0	0,2	0,0	0,3	0,0	0,0	0,1	0,0	0,8	05	
0,1	0,1	0,0	0,1	-	-	-	-	-	-	-	06	
0,3	0,1	0,1	0,1	0,1	0,9	0,1	0,1	0,2	0,1	1,3	07	
0,2	0,1	0,1	0,1	0,0	0,6	0,0	0,0	0,1	0,0	1,0	08	
0,1	0,1	0,1	0,1	-	-	-	-	-	-	-	09	
0,3	0,1	0,1	0,1	0,0	0,3	0,0	0,0	0,2	0,1	1,3	10	
0,2	0,1	0,1	0,1	0,0	0,3	0,0	0,0	0,1	0,1	1,0	11	
0,1	0,1	0,1	0,0	-	-	-	-	-	-	-	12	
0,5	0,2	0,2	0,2	0,1	0,9	0,1	0,1	0,3	0,2	2,5	13	
0,3	0,2	0,2	0,2	0,0	0,7	0,1	0,0	0,2	0,1	1,9	14	
0,2	0,2	0,2	0,1	-	-	-	-	-	-	-	15	
0,7	0,2	0,2	0,4	0,2	3,0	0,4	0,3	0,8	0,6	4,8	16	
0,5	0,2	0,2	0,3	0,2	2,5	0,2	0,2	0,6	0,3	3,5	17	
0,2	0,1	0,1	0,1	-	-	-	-	-	-	-	18	
1,5	0,6	0,5	0,7	0,9	50,0	2,0	1,6	2,3	3,3	14,2	19	
0,9	0,4	0,3	0,6	0,9	46,4	1,4	1,3	2,0	2,0	10,6	20	
0,3	0,3	0,3	0,1	-	-	-	-	-	-	-	21	
3,8	1,4	1,2	2,0	1,4	56,7	2,6	2,2	3,9	4,5	26,1	22	
2,6	1,1	0,9	1,6	1,2	51,5	1,8	1,6	3,1	2,6	19,4	23	
1,3	0,8	0,8	0,4	-	-	-	-	-	-	-	24	
1,3	0,8	0,8	0,4	-	-	-	-	-	-	-	25	
BETRIEBSBEREICH LANDWIRTSCHAFT 2) BETRIEBE												
0,6	0,2	0,2	0,3	0,2	13,1	0,3	0,2	0,6	1,0	3,7	26	
0,5	0,2	0,2	0,3	0,1	12,3	0,2	0,1	0,5	0,7	2,9	27	
0,3	0,2	0,1	0,1	-	-	-	-	-	-	-	28	
0,3	0,2	0,1	0,1	-	-	-	-	-	-	-	29	
BETRIEBE												
0,9	0,4	0,3	0,6	0,3	25,4	0,3	0,2	0,3	0,2	7,0	30	
0,7	0,3	0,2	0,5	0,2	23,0	0,3	0,2	0,3	0,1	5,3	31	
0,2	0,2	0,2	0,1	-	-	-	-	-	-	-	32	
0,2	0,2	0,2	0,1	-	-	-	-	-	-	-	33	
BETRIEBE												
0,1	0,0	0,0	0,0	0,0	1,9	0,1	0,1	0,0	0,0	0,8	34	
0,1	0,0	0,0	0,0	0,0	1,2	0,0	0,0	0,0	0,0	0,6	35	
0,0	0,0	0,0	0,0	-	-	-	-	-	-	-	36	
0,0	0,0	0,0	0,0	-	-	-	-	-	-	-	37	
BETRIEBE												
1,9	0,7	0,6	0,9	0,7	12,7	1,2	1,0	2,7	2,5	12,4	38	
1,3	0,5	0,4	0,7	0,6	11,6	0,9	0,8	2,1	1,4	9,2	39	
0,7	0,4	0,4	0,2	-	-	-	-	-	-	-	40	
0,7	0,4	0,4	0,2	-	-	-	-	-	-	-	41	
GEMISCHTBETRIEBE												
0,1	0,0	0,0	0,1	0,0	1,4	0,0	0,0	0,0	0,0	0,5	42	
0,1	0,0	0,0	0,0	0,0	1,4	0,0	0,0	0,0	0,0	0,4	43	
0,0	0,0	0,0	0,0	-	-	-	-	-	-	-	44	
0,0	0,0	0,0	0,0	-	-	-	-	-	-	-	45	
SAMMEN												
3,7	1,4	1,1	1,9	1,1	54,5	1,9	1,5	3,6	3,7	24,5	46	
2,6	1,1	0,8	1,6	1,0	49,5	1,4	1,2	3,0	2,2	18,4	47	
1,3	0,8	0,8	0,4	-	-	-	-	-	-	-	48	
1,2	0,8	0,8	0,4	-	-	-	-	-	-	-	49	

BETRIEBSINHABERS UND/ODER SEINES EHEGATTEN; EINSCHL. BETRIEBE OHNE AUSSERBETRIEBLICHES EINKOMMEN DES BETRIEBSINHABERS UND

3 [457] ARBEITSVERHAELTNISSE 1995 IN DEN SOZIALÖKONOMISCHEN BETRIEBSTYPEN

3.2 [457.2] LANDW. BETRIEBE *), IN DENEN DAS BETRIEBLICHE IN

SAARLAND

LFD NR.	STANDARD-BETRIEBS-EINKOMMEN VON... BIS UNTER... 1 000 DM	PERSONEN-GRUPPE	BETRIEBE		BETRIEBSINHABER UND IHRE AUF DEM BETRIEB LEBENDEN MIT BETRIEBLICHEN ARBEITEN BESCHAEFTIGT				BETRIEB LEBENDEN ANDERWEITIG			
			INSGESAMT		ZUSAMMEN		DAR. (SP. 3/4) VOLLBESCHAEFTIGT		ZUSAMMEN			
			BETRIEBE!	LF HA	PERSONEN!	AK-EINH.	BETRIEBE!	PERSONEN!	AK-EINH.	BETRIEBE!	PERSONEN!	
				1	2	3	4	5	6	7	8	9
												INS
01	UNTER 5	ZUSAMMEN	0,1	1,1	0,1	0,1	0,0	0,0	0,0	0,0	0,0	0,0
02		MAENNLICH	-	-	0,1	0,0	0,0	0,0	0,0	0,0	0,0	0,0
03		BETR.-INH.	-	-	0,1	0,0	0,0	0,0	0,0	0,0	0,0	0,0
04	5 - 10	ZUSAMMEN	0,1	1,5	0,1	0,1	0,0	0,0	0,0	0,0	0,0	0,0
05		MAENNLICH	-	-	0,1	0,1	0,0	0,0	0,0	0,0	0,0	0,0
06		BETR.-INH.	-	-	0,1	0,0	0,0	0,0	0,0	0,0	0,0	0,0
07	10 - 15	ZUSAMMEN	0,0	1,8	0,1	0,1	0,0	0,0	0,0	0,0	0,0	0,0
08		MAENNLICH	-	-	0,0	0,0	0,0	0,0	0,0	0,0	0,0	0,0
09		BETR.-INH.	-	-	0,0	0,0	0,0	0,0	0,0	0,0	0,0	0,0
10	15 - 20	ZUSAMMEN	0,0	1,3	0,1	0,0	0,0	0,0	0,0	0,0	0,0	0,0
11		MAENNLICH	-	-	0,0	0,0	0,0	0,0	0,0	0,0	0,0	0,0
12		BETR.-INH.	-	-	0,0	0,0	0,0	0,0	0,0	0,0	0,0	0,0
13	20 - 30	ZUSAMMEN	0,1	3,2	0,2	0,1	0,1	0,1	0,1	0,1	0,0	0,0
14		MAENNLICH	-	-	0,1	0,1	0,1	0,1	0,1	0,1	0,0	0,0
15		BETR.-INH.	-	-	0,1	0,1	0,1	0,1	0,1	0,1	0,0	0,0
16	30 - 50	ZUSAMMEN	0,1	5,9	0,3	0,2	0,1	0,1	0,1	0,1	0,1	0,1
17		MAENNLICH	-	-	0,2	0,2	0,1	0,1	0,1	0,1	0,0	0,0
18		BETR.-INH.	-	-	0,1	0,1	0,1	0,1	0,1	0,1	0,0	0,0
19	50 UND MEHR	ZUSAMMEN	0,4	35,5	1,1	0,7	0,4	0,5	0,5	0,5	0,1	0,2
20		MAENNLICH	-	-	0,7	0,5	0,4	0,5	0,5	0,5	0,1	0,1
21		BETR.-INH.	-	-	0,4	0,4	0,4	0,4	0,4	0,4	0,0	0,0
22	INSGESAMT	ZUSAMMEN	0,8	50,2	2,0	1,2	0,7	0,9	0,9	0,9	0,3	0,4
23		MAENNLICH	-	-	1,2	0,9	0,7	0,8	0,8	0,8	0,2	0,2
24		BETR.-INH.	-	-	0,8	0,7	0,7	0,7	0,7	0,7	0,1	0,1
25		MAENNLICH	-	-	0,7	0,7	0,7	0,7	0,7	0,7	0,0	0,0
												DARUNTER (ZEILEN 22 - 25): BETRIEBE DES MARKTFRUCHT
26	INSGESAMT	ZUSAMMEN	0,1	8,8	0,3	0,2	0,1	0,1	0,1	0,1	0,0	0,1
27		MAENNLICH	-	-	0,2	0,2	0,1	0,1	0,1	0,1	0,0	0,0
28		BETR.-INH.	-	-	0,1	0,1	0,1	0,1	0,1	0,1	0,0	0,0
29		MAENNLICH	-	-	0,1	0,1	0,1	0,1	0,1	0,1	0,0	0,0
												FUTTERBAU
30	INSGESAMT	ZUSAMMEN	0,5	37,9	1,3	0,8	0,5	0,6	0,6	0,6	0,2	0,3
31		MAENNLICH	-	-	0,8	0,6	0,5	0,6	0,6	0,6	0,1	0,2
32		BETR.-INH.	-	-	0,5	0,5	0,5	0,5	0,5	0,5	0,0	0,0
33		MAENNLICH	-	-	0,5	0,5	0,5	0,5	0,5	0,5	0,0	0,0
												VEREDLUNGS
34	INSGESAMT	ZUSAMMEN	0,0	1,8	0,1	0,1	0,0	0,0	0,0	0,0	0,0	0,0
35		MAENNLICH	-	-	0,1	0,0	0,0	0,0	0,0	0,0	0,0	0,0
36		BETR.-INH.	-	-	0,0	0,0	0,0	0,0	0,0	0,0	0,0	0,0
37		MAENNLICH	-	-	0,0	0,0	0,0	0,0	0,0	0,0	0,0	0,0
												DAUERKULTUR
38	INSGESAMT	ZUSAMMEN	0,0	0,1	0,0	0,0	0,0	0,0	0,0	0,0	-	-
39		MAENNLICH	-	-	0,0	0,0	0,0	0,0	0,0	0,0	-	-
40		BETR.-INH.	-	-	0,0	0,0	0,0	0,0	0,0	0,0	-	-
41		MAENNLICH	-	-	0,0	0,0	0,0	0,0	0,0	0,0	-	-
												LANDWIRTSCHAFTLICHE
42	INSGESAMT	ZUSAMMEN	0,0	1,1	0,0	0,0	0,0	0,0	0,0	0,0	0,0	0,0
43		MAENNLICH	-	-	0,0	0,0	0,0	0,0	0,0	0,0	0,0	0,0
44		BETR.-INH.	-	-	0,0	0,0	0,0	0,0	0,0	0,0	-	-
45		MAENNLICH	-	-	0,0	0,0	0,0	0,0	0,0	0,0	-	-
												ZU
46	INSGESAMT	ZUSAMMEN	0,7	49,7	1,8	1,1	0,6	0,8	0,8	0,8	0,2	0,4
47		MAENNLICH	-	-	1,1	0,8	0,6	0,7	0,7	0,7	0,2	0,2
48		BETR.-INH.	-	-	0,7	0,6	0,6	0,6	0,6	0,6	0,0	0,0
49		MAENNLICH	-	-	0,6	0,6	0,6	0,6	0,6	0,6	0,0	0,0

*) IN DER ABGRENZUNG NACH DER HAUPTPRODUKTIONSRICHTUNG (HPR), DEREN INHABER NATUERLICHE PERSONEN SIND.- ***) DES SEINES EHEGATTEN.

1) BEZOGEN AUF DIE BETRIEBLICHE TAETIGKEIT.- 2) IN DER ABGRENZUNG NACH DER BETRIEBSSYSTEMATIK.

NACH GROSSENKLASSEN DES STANDARDBETRIEBSEINKOMMENS UND FUER AUSGEWAHLTE BETRIEBSFORMEN

EINKOMMEN GROESSER IST ALS DAS AUSSERBETRIEBLICHE EINKOMMEN **) 1 000

SAARLAND

FAMILIENANGEHOERIGEN ERWERBSTAETIG				FAMILIENFREMDE ARBEITSKRAEFTE MIT BETRIEBLICHEN ARBEITEN BESCHAEFTIGT						BETRIEBL. ARBEITSLEISTUNG DER FAMILIEN-ARBEITSKRAEFTE UND DER STAENDIGEN FAM.-FREMDEN ARBEITSKRAEFTE		LFDRNR.
DARUNTER (SP. 9) AUCH MIT BETRIEBL. ARBEITEN BESCHAEFTIGT		DAR. (SP. 10) UEBERW. IM BETRIEB		STAENDIGE			NICHTSTAENDIGE					
ZUSAMMEN	AK-EINH. 1)	PERSONEN	ANDERWEITIG VOLLB.	BETRIEBE!	LF HA	PERSONEN!	AK-EINH.!	BETRIEBE!		AK-EINHEITEN		
10	11	12	13	14	15	16	17	18	19	20		
GESAMT												
0,0	0,0	-	0,0	0,0	0,1	0,0	0,0	0,0	0,0	0,1	01	
0,0	0,0	-	0,0	0,0	0,1	0,0	0,0	0,0	0,0	0,0	02	
0,0	0,0	-	-	-	-	-	-	-	-	-	03	
0,0	0,0	0,0	0,0	0,0	0,0	0,0	0,0	0,0	0,0	0,1	04	
0,0	0,0	0,0	0,0	-	-	-	-	0,0	0,0	0,1	05	
0,0	0,0	0,0	0,0	-	-	-	-	-	-	-	06	
0,0	0,0	-	0,0	0,0	0,0	0,0	0,0	0,0	0,0	0,1	07	
0,0	0,0	-	0,0	0,0	0,0	0,0	0,0	0,0	0,0	0,0	08	
0,0	0,0	-	0,0	-	-	-	-	-	-	-	09	
0,0	0,0	0,0	0,0	0,0	0,2	0,0	0,0	0,0	0,0	0,0	10	
0,0	0,0	0,0	0,0	0,0	0,2	0,0	0,0	0,0	0,0	0,0	11	
0,0	0,0	0,0	-	-	-	-	-	-	-	-	12	
0,0	0,0	0,0	0,0	0,0	0,1	0,0	0,0	0,0	0,0	0,1	13	
0,0	0,0	-	0,0	0,0	0,1	0,0	0,0	0,0	0,0	0,1	14	
0,0	0,0	-	0,0	-	-	-	-	-	-	-	15	
0,1	0,0	0,0	0,0	0,0	0,2	0,1	0,0	0,0	0,0	0,2	16	
0,0	0,0	0,0	0,0	0,0	0,2	0,0	0,0	0,0	0,0	0,2	17	
0,0	0,0	0,0	0,0	-	-	-	-	-	-	-	18	
0,1	0,1	0,0	0,1	0,1	5,2	0,3	0,2	0,1	0,1	0,9	19	
0,1	0,0	0,0	0,1	0,1	5,2	0,2	0,2	0,1	0,0	0,7	20	
0,0	0,0	0,0	0,0	-	-	-	-	-	-	-	21	
0,3	0,1	0,0	0,2	0,1	5,9	0,4	0,4	0,1	0,1	1,6	22	
0,2	0,1	0,0	0,2	0,1	5,8	0,2	0,2	0,1	0,1	1,1	23	
0,1	0,0	0,0	0,0	-	-	-	-	-	-	-	24	
0,0	0,0	0,0	0,0	-	-	-	-	-	-	-	25	
BETRIEBSBEREICHS LANDWIRTSCHAFT 2) BETRIEBE												
0,0	0,0	0,0	0,0	0,0	1,5	0,0	0,0	0,0	0,0	0,2	26	
0,0	0,0	0,0	0,0	0,0	1,5	0,0	0,0	0,0	0,0	0,2	27	
0,0	0,0	0,0	0,0	-	-	-	-	-	-	-	28	
0,0	0,0	0,0	0,0	-	-	-	-	-	-	-	29	
BETRIEBE												
0,2	0,1	0,0	0,2	0,0	3,5	0,0	0,0	0,0	0,0	0,8	30	
0,2	0,1	0,0	0,1	0,0	3,5	0,0	0,0	0,0	0,0	0,6	31	
0,0	0,0	0,0	0,0	-	-	-	-	-	-	-	32	
0,0	0,0	0,0	0,0	-	-	-	-	-	-	-	33	
BETRIEBE												
0,0	0,0	0,0	0,0	0,0	0,4	0,0	0,0	0,0	0,0	0,1	34	
0,0	0,0	0,0	0,0	0,0	0,3	0,0	0,0	0,0	0,0	0,0	35	
0,0	0,0	0,0	0,0	-	-	-	-	-	-	-	36	
0,0	0,0	0,0	0,0	-	-	-	-	-	-	-	37	
BETRIEBE												
-	-	-	-	-	-	-	-	0,0	0,0	0,0	38	
-	-	-	-	-	-	-	-	0,0	0,0	0,0	39	
-	-	-	-	-	-	-	-	-	-	-	40	
-	-	-	-	-	-	-	-	-	-	-	41	
GEMISCHTBETRIEBE												
0,0	0,0	-	0,0	-	-	-	-	0,0	0,0	0,0	42	
0,0	0,0	-	0,0	-	-	-	-	0,0	0,0	0,0	43	
-	-	-	-	-	-	-	-	-	-	-	44	
-	-	-	-	-	-	-	-	-	-	-	45	
SAMMEN												
0,3	0,1	0,0	0,2	0,0	5,4	0,1	0,0	0,1	0,0	1,1	46	
0,2	0,1	0,0	0,2	0,0	5,4	0,1	0,0	0,1	0,0	0,9	47	
0,0	0,0	0,0	0,0	-	-	-	-	-	-	-	48	
0,0	0,0	0,0	0,0	-	-	-	-	-	-	-	49	

BETRIEB SINHABERS UND/ODER SEINES EHEGATTEN; EINSCHL. BETRIEBE OHNE AUSSERBETRIEBLICHES EINKOMMEN DES BETRIEB SINHABERS UND

3 [457] ARBEITSVERHAELTNISSE 1995 IN DEN SOZIALÖKONOMISCHEN BETRIEBSTYPEN

3.2 [457.2] LANDW. BETRIEBE *) , IN DENEN DAS BETRIEBLICHE IN

SCHLESWIG-HOLSTEIN

LFD NR.	STANDARD-BETRIEBSEINKOMMEN VON... BIS UNTER... 1 000 DM	PERSONENGRUPPE	BETRIEBE		BETRIEBSINHABER UND IHRE AUF DEM BETRIEB LEBENDEN MIT BETRIEBLICHEN ARBEITEN BESCHAEFTIGT				BETRIEB LEBENDEN ANDERWEITIG		
			INGESAMT		ZUSAMMEN		DAR. (SP. 3/4) VOLLBESCHAEFTIGT		ZUSAMMEN		
			BETRIEBE!	LF HA	PERSONEN!	AK-EINH.	BETRIEBE!	PERSONEN!	AK-EINH.	BETRIEBE!	PERSONEN
			1	2	3	4	5	6	7	8	9
INS											
01	UNTER 5	ZUSAMMEN	1,4	14,3	1,9	0,9	0,5	0,5	0,5	0,4	0,4
02		MAENNLICH	-	-	1,4	0,7	0,5	0,5	0,5	0,2	0,2
03		BETR.-INH.	-	-	1,4	0,7	0,5	0,5	0,5	0,2	0,2
04	5 - 10	ZUSAMMEN	0,3	6,2	0,4	0,3	0,2	0,2	0,2	0,1	0,1
05		MAENNLICH	-	-	0,3	0,2	0,2	0,2	0,2	0,0	0,0
06		BETR.-INH.	-	-	0,3	0,2	0,1	0,1	0,1	0,0	0,0
07	10 - 15	ZUSAMMEN	0,4	9,1	0,6	0,4	0,3	0,3	0,3	0,1	0,1
08		MAENNLICH	-	-	0,4	0,3	0,3	0,3	0,3	0,1	0,1
09		BETR.-INH.	-	-	0,4	0,3	0,3	0,3	0,3	0,0	0,0
10	15 - 20	ZUSAMMEN	0,3	8,2	0,5	0,3	0,2	0,2	0,2	0,1	0,2
11		MAENNLICH	-	-	0,3	0,2	0,2	0,2	0,2	0,1	0,1
12		BETR.-INH.	-	-	0,3	0,2	0,2	0,2	0,2	0,1	0,1
13	20 - 30	ZUSAMMEN	0,5	14,4	0,8	0,6	0,4	0,4	0,4	0,2	0,2
14		MAENNLICH	-	-	0,5	0,4	0,4	0,4	0,4	0,1	0,1
15		BETR.-INH.	-	-	0,5	0,4	0,4	0,4	0,4	0,1	0,1
16	30 - 50	ZUSAMMEN	1,4	49,6	2,5	1,7	1,2	1,4	1,4	0,4	0,5
17		MAENNLICH	-	-	1,6	1,4	1,2	1,3	1,3	0,3	0,3
18		BETR.-INH.	-	-	1,4	1,3	1,2	1,2	1,2	0,1	0,1
19	50 UND MEHR	ZUSAMMEN	10,5	809,8	23,3	16,2	9,9	12,9	12,7	2,4	3,0
20		MAENNLICH	-	-	14,9	12,9	9,8	12,2	12,1	1,2	1,4
21		BETR.-INH.	-	-	10,5	9,9	9,6	9,6	9,6	0,4	0,4
22	INSGESAMT	ZUSAMMEN	14,8	911,5	30,0	20,3	12,7	15,9	15,7	3,6	4,6
23		MAENNLICH	-	-	19,4	16,1	12,5	15,0	14,8	2,0	2,2
24		BETR.-INH.	-	-	14,8	13,1	12,3	12,3	12,3	0,9	0,9
25		MAENNLICH	-	-	14,1	12,8	12,1	12,1	12,1	0,8	0,8
DARUNTER (ZEILEN 22 - 25): BETRIEBE DES MARKTFRUCHT											
26	INSGESAMT	ZUSAMMEN	2,5	268,2	4,5	2,9	1,9	2,2	2,2	0,8	1,0
27		MAENNLICH	-	-	3,1	2,5	1,9	2,2	2,2	0,4	0,5
28		BETR.-INH.	-	-	2,5	2,1	1,9	1,9	1,9	0,3	0,3
29		MAENNLICH	-	-	2,4	2,1	1,9	1,9	1,9	0,3	0,3
FUTTERBAU											
30	INSGESAMT	ZUSAMMEN	10,0	569,7	21,1	14,6	9,0	11,5	11,3	2,4	3,0
31		MAENNLICH	-	-	13,5	11,5	8,9	10,8	10,7	1,3	1,5
32		BETR.-INH.	-	-	10,0	9,1	8,7	8,7	8,7	0,5	0,5
33		MAENNLICH	-	-	9,6	8,9	8,6	8,6	8,6	0,4	0,4
VEREDLUNGS											
34	INSGESAMT	ZUSAMMEN	0,8	34,3	1,4	0,9	0,6	0,7	0,7	0,2	0,2
35		MAENNLICH	-	-	0,9	0,7	0,6	0,7	0,7	0,1	0,1
36		BETR.-INH.	-	-	0,8	0,6	0,6	0,6	0,6	0,1	0,1
37		MAENNLICH	-	-	0,7	0,6	0,6	0,6	0,6	0,1	0,1
DAUERKULTUR											
38	INSGESAMT	ZUSAMMEN	0,1	1,0	0,1	0,1	0,0	0,0	0,0	0,0	0,0
39		MAENNLICH	-	-	0,1	0,1	0,0	0,0	0,0	0,0	0,0
40		BETR.-INH.	-	-	0,1	0,0	0,0	0,0	0,0	0,0	0,0
41		MAENNLICH	-	-	0,1	0,0	0,0	0,0	0,0	0,0	0,0
LANDWIRTSCHAFTLICHE											
42	INSGESAMT	ZUSAMMEN	0,3	18,8	0,5	0,4	0,2	0,3	0,3	0,1	0,1
43		MAENNLICH	-	-	0,3	0,3	0,2	0,3	0,3	0,0	0,1
44		BETR.-INH.	-	-	0,3	0,2	0,2	0,2	0,2	0,0	0,0
45		MAENNLICH	-	-	0,2	0,2	0,2	0,2	0,2	0,0	0,0
ZU											
46	INSGESAMT	ZUSAMMEN	13,6	892,0	27,7	18,7	11,8	14,7	14,6	3,4	4,3
47		MAENNLICH	-	-	18,0	15,0	11,6	14,0	13,8	1,9	2,1
48		BETR.-INH.	-	-	13,6	12,1	11,4	11,4	11,4	0,9	0,9
49		MAENNLICH	-	-	13,0	11,8	11,3	11,3	11,3	0,8	0,8

*) IN DER ABGRENZUNG NACH DER HAUPTPRODUKTIONSRICHTUNG (HPR), DEREN INHABER NATUERLICHE PERSONEN SIND.- ***) DES SEINES EHEGATTEN.

1) BEZOGEN AUF DIE BETRIEBLICHE TAETIGKEIT.- 2) IN DER ABGRENZUNG NACH DER BETRIEBSSYSTEMATIK.

NACH GROESSENKLASSEN DES STANDARDBETRIEBSEINKOMMENS UND FUER AUSGEWAHLTE BETRIEBSFORMEN

EINKOMMEN GROESSER IST ALS DAS AUSSERBETRIEBLICHE EINKOMMEN **)

1 000

SCHLESWIG-HOLSTEIN

FAMILIENANGEHOERIGEN ERWERBSTAETIG				FAMILIENFREMDE ARBEITSKRAEFTE MIT BETRIEBLICHEN ARBEITEN BESCHAEFTIGT						BETRIEBL. ARBEITSLEISTUNG DER FAMILIENARBEITSKRAEFTE UND DER STAENDIGEN FAM.-FREMDEN ARBEITSKRAEFTE		LFZ NR.
DARUNTER (SP. 9) AUCH MIT BETRIEBL. ARBEITEN BESCHAEFTIGT DAR. (SP. 10) ZUSAMMEN				STAENDIGE			NICHTSTAENDIGE					
PERSONEN	AK-EINH. 1)	PERSONEN	BETRIEBE!	LF HA	PERSONEN!	AK-EINH.!	BETRIEBE!		AK-EINHEITEN			
10	11	12	13	14	15	16	17	18	19	20		
GESAMT												
0,2	0,1	0,1	0,1	0,1	1,2	0,1	0,1	0,1	0,0	1,0	01	
0,2	0,1	0,0	0,1	0,1	1,1	0,1	0,1	0,0	0,0	0,8	02	
0,2	0,0	0,0	0,1	-	-	-	-	-	-	-	03	
0,0	0,0	0,0	0,0	0,0	0,4	0,0	0,0	0,0	0,0	0,3	04	
0,0	0,0	0,0	0,0	0,0	0,4	0,0	0,0	-	-	0,2	05	
0,0	0,0	0,0	0,0	-	-	-	-	-	-	-	06	
0,1	0,0	0,0	0,0	0,0	1,8	0,1	0,0	0,0	0,0	0,4	07	
0,1	0,0	0,0	0,0	0,0	1,6	0,0	0,0	0,0	0,0	0,4	08	
0,0	0,0	0,0	0,0	-	-	-	-	-	-	-	09	
0,1	0,0	0,0	0,1	0,0	0,3	0,0	0,0	0,0	0,0	0,3	10	
0,1	0,0	0,0	0,1	0,0	0,3	0,0	0,0	0,0	0,0	0,2	11	
0,1	0,0	0,0	0,0	-	-	-	-	-	-	-	12	
0,1	0,0	0,0	0,0	0,0	1,0	0,1	0,1	0,0	0,0	0,6	13	
0,1	0,0	0,0	0,0	0,0	0,8	0,1	0,1	0,0	0,0	0,5	14	
0,1	0,0	0,0	0,0	-	-	-	-	-	-	-	15	
0,2	0,1	0,1	0,1	0,1	2,9	0,1	0,1	0,1	0,0	1,8	16	
0,2	0,1	0,1	0,1	0,1	2,4	0,1	0,1	0,1	0,0	1,5	17	
0,1	0,1	0,1	0,0	-	-	-	-	-	-	-	18	
1,3	0,5	0,5	0,5	2,2	242,5	5,2	4,7	1,3	1,3	20,9	19	
0,8	0,4	0,3	0,4	2,0	229,7	4,0	3,8	1,3	1,0	16,6	20	
0,4	0,3	0,3	0,1	-	-	-	-	-	-	-	21	
2,0	0,8	0,7	0,8	2,5	250,1	5,7	5,1	1,6	1,4	25,3	22	
1,4	0,6	0,5	0,7	2,3	236,3	4,3	4,0	1,4	1,0	20,1	23	
0,9	0,5	0,5	0,3	-	-	-	-	-	-	-	24	
0,8	0,5	0,4	0,3	-	-	-	-	-	-	-	25	
BETRIEBSBEREICH LANDWIRTSCHAFT 2) BETRIEBE												
0,5	0,2	0,2	0,2	0,6	116,7	1,1	0,9	0,4	0,3	3,8	26	
0,4	0,2	0,2	0,2	0,6	113,7	0,9	0,9	0,4	0,2	3,3	27	
0,3	0,1	0,2	0,1	-	-	-	-	-	-	-	28	
0,3	0,1	0,1	0,1	-	-	-	-	-	-	-	29	
BETRIEBE												
1,3	0,5	0,4	0,6	1,2	104,0	1,5	1,3	0,7	0,4	15,9	30	
0,8	0,4	0,3	0,4	1,0	94,2	1,3	1,1	0,7	0,3	12,6	31	
0,5	0,3	0,3	0,2	-	-	-	-	-	-	-	32	
0,4	0,3	0,2	0,2	-	-	-	-	-	-	-	33	
BETRIEBE												
0,1	0,0	0,0	0,0	0,2	12,1	0,3	0,2	0,1	0,1	1,0	34	
0,1	0,0	0,0	0,0	0,1	11,7	0,2	0,2	0,1	0,0	0,9	35	
0,1	0,0	0,0	0,0	-	-	-	-	-	-	-	36	
0,1	0,0	0,0	0,0	-	-	-	-	-	-	-	37	
BETRIEBE												
0,0	0,0	0,0	0,0	0,0	0,6	0,0	0,0	0,0	0,0	0,1	38	
0,0	0,0	0,0	0,0	0,0	0,6	0,0	0,0	0,0	0,0	0,1	39	
0,0	0,0	0,0	0,0	-	-	-	-	-	-	-	40	
0,0	0,0	0,0	0,0	-	-	-	-	-	-	-	41	
GEMISCHTBETRIEBE												
0,0	0,0	0,0	0,0	0,1	6,6	0,1	0,1	0,0	0,0	0,5	42	
0,0	0,0	0,0	0,0	0,1	6,1	0,1	0,1	0,0	0,0	0,4	43	
0,0	0,0	0,0	-	-	-	-	-	-	-	-	44	
0,0	0,0	0,0	-	-	-	-	-	-	-	-	45	
SAMMEN												
1,9	0,8	0,7	0,8	2,0	240,0	3,0	2,5	1,2	0,7	21,2	46	
1,3	0,6	0,5	0,6	1,8	226,3	2,5	2,2	1,1	0,6	17,2	47	
0,9	0,5	0,4	0,3	-	-	-	-	-	-	-	48	
0,8	0,4	0,4	0,3	-	-	-	-	-	-	-	49	

BETRIEBSINHABERS UND/ODER SEINES EHEGATTEN; EINSCHL. BETRIEBE OHNE AUSSERBETRIEBLICHES EINKOMMEN DES BETRIEBSINHABERS UND

3 [457] ARBEITSVERHAELTNISSE 1995 IN DEN SOZIALÖKONOMISCHEN BETRIEBSTYPEN

3.2 [457.2] LANDW. BETRIEBE *), IN DENEN DAS BETRIEBLICHE

IN

NEUE LAENDER UND BERLIN-OST

LFD! NR.	STANDARD- BETRIEBS- EINKOMMEN VON... BIS UNTER... 1 000 DM	PERSONEN- GRUPPE	BETRIEBE									INS
			BETRIEBE		MIT BETRIEBLICHEN ARBEITEN BESCHAEFTIGT				BETRIEBSINHABER UND IHRE AUF DEM BETRIEB LEBENDEN ANDERWEITIG			
			INSGESAMT	LF HA	ZUSAMMEN	DAR. (SP. 3/4) VOLLBESCHAEFTIGT		ZUSAMMEN				
BETRIEBE! 1	2	PERSONEN! 3	AK-EINH. 4	BETRIEBE! 5	PERSONEN! 6	AK-EINH. 7	BETRIEBE! 8	PERSONEN! 9				
01	UNTER 5	ZUSAMMEN	1,2	17,7	2,1	1,3	0,6	0,8	0,8	0,3	0,5	
02		MAENNLICH	-	-	1,3	0,9	0,5	0,6	0,6	0,2	0,3	
03		BETR.-INH.	-	-	1,2	0,9	0,6	0,6	0,6	0,2	0,2	
04	5 - 10	ZUSAMMEN	0,6	15,0	1,0	0,7	0,4	0,5	0,5	0,1	0,2	
05		MAENNLICH	-	-	0,6	0,5	0,3	0,3	0,3	0,1	0,1	
06		BETR.-INH.	-	-	0,6	0,5	0,4	0,4	0,4	0,0	0,0	
07	10 - 15	ZUSAMMEN	0,5	17,0	0,8	0,6	0,4	0,4	0,4	0,1	0,2	
08		MAENNLICH	-	-	0,5	0,4	0,3	0,3	0,3	0,1	0,1	
09		BETR.-INH.	-	-	0,5	0,4	0,3	0,3	0,3	0,0	0,0	
10	15 - 20	ZUSAMMEN	0,3	17,3	0,6	0,4	0,3	0,3	0,3	0,1	0,1	
11		MAENNLICH	-	-	0,4	0,3	0,2	0,3	0,3	0,0	0,1	
12		BETR.-INH.	-	-	0,3	0,3	0,3	0,3	0,3	0,0	0,0	
13	20 - 30	ZUSAMMEN	0,6	36,4	1,0	0,7	0,4	0,5	0,5	0,2	0,3	
14		MAENNLICH	-	-	0,6	0,5	0,4	0,4	0,4	0,1	0,1	
15		BETR.-INH.	-	-	0,6	0,5	0,4	0,4	0,4	0,0	0,0	
16	30 - 50	ZUSAMMEN	0,8	57,8	1,5	1,1	0,6	0,8	0,8	0,2	0,3	
17		MAENNLICH	-	-	1,0	0,8	0,6	0,6	0,6	0,1	0,1	
18		BETR.-INH.	-	-	0,8	0,7	0,6	0,6	0,6	0,0	0,0	
19	50 UND MEHR	ZUSAMMEN	5,5	1788,8	10,8	8,2	4,4	6,1	6,1	1,4	1,8	
20		MAENNLICH	-	-	7,2	6,1	4,3	5,1	5,1	0,6	0,7	
21		BETR.-INH.	-	-	5,5	5,1	4,3	4,3	4,3	0,3	0,3	
22	INSGESAMT	ZUSAMMEN	9,5	1950,1	17,8	13,0	7,1	9,4	9,4	2,5	3,3	
23		MAENNLICH	-	-	11,6	9,4	6,6	7,7	7,6	1,2	1,4	
24		BETR.-INH.	-	-	9,5	8,3	6,9	6,9	6,9	0,6	0,6	
25		MAENNLICH	-	-	8,1	7,2	6,1	6,1	6,1	0,5	0,5	
DARUNTER (ZEILEN 22 - 25): BETRIEBE DES MARKTFRUCHT												
26	INSGESAMT	ZUSAMMEN	3,9	1248,7	6,9	4,8	2,8	3,4	3,4	1,2	1,6	
27		MAENNLICH	-	-	4,8	3,8	2,7	3,0	3,0	0,6	0,7	
28		BETR.-INH.	-	-	3,9	3,4	2,7	2,7	2,7	0,3	0,3	
29		MAENNLICH	-	-	3,4	3,0	2,5	2,5	2,5	0,3	0,3	
FUTTERBAU												
30	INSGESAMT	ZUSAMMEN	3,4	576,0	6,8	5,0	2,8	3,9	3,8	0,8	1,2	
31		MAENNLICH	-	-	4,3	3,6	2,6	3,1	3,1	0,4	0,5	
32		BETR.-INH.	-	-	3,4	3,1	2,7	2,7	2,7	0,2	0,2	
33		MAENNLICH	-	-	2,9	2,6	2,4	2,4	2,4	0,1	0,1	
VEREDLUNGS												
34	INSGESAMT	ZUSAMMEN	0,2	23,0	0,4	0,3	0,1	0,2	0,2	0,1	0,1	
35		MAENNLICH	-	-	0,2	0,2	0,1	0,1	0,1	0,0	0,0	
36		BETR.-INH.	-	-	0,2	0,2	0,1	0,1	0,1	0,0	0,0	
37		MAENNLICH	-	-	0,2	0,2	0,1	0,1	0,1	0,0	0,0	
DAUERKULTUR												
38	INSGESAMT	ZUSAMMEN	0,1	6,2	0,2	0,1	0,1	0,1	0,1	0,0	0,0	
39		MAENNLICH	-	-	0,1	0,1	0,1	0,1	0,1	0,0	0,0	
40		BETR.-INH.	-	-	0,1	0,1	0,1	0,1	0,1	0,0	0,0	
41		MAENNLICH	-	-	0,1	0,1	0,1	0,1	0,1	0,0	0,0	
LANDWIRTSCHAFTLICHE												
42	INSGESAMT	ZUSAMMEN	0,2	79,4	0,3	0,2	0,1	0,1	0,1	0,1	0,1	
43		MAENNLICH	-	-	0,2	0,2	0,1	0,1	0,1	0,0	0,0	
44		BETR.-INH.	-	-	0,2	0,1	0,1	0,1	0,1	0,0	0,0	
45		MAENNLICH	-	-	0,2	0,1	0,1	0,1	0,1	0,0	0,0	
ZU												
46	INSGESAMT	ZUSAMMEN	7,9	1933,3	14,5	10,4	5,9	7,6	7,6	2,2	2,9	
47		MAENNLICH	-	-	9,6	7,8	5,6	6,4	6,4	1,1	1,3	
48		BETR.-INH.	-	-	7,9	6,9	5,7	5,7	5,7	0,5	0,5	
49		MAENNLICH	-	-	6,7	6,0	5,2	5,2	5,2	0,4	0,4	

*) IN DER ABGRENZUNG NACH DER HAUPTPRODUKTIONSRICHTUNG (HPR), DEREN INHABER NATUERLICHE PERSONEN SIND.- ***) DES SEINES EHEGATTEN.

1) BEZOGEN AUF DIE BETRIEBLICHE TAETIGKEIT.- 2) IN DER ABGRENZUNG NACH DER BETRIEBSSYSTEMATIK.

NACH GROSSENKLASSEN DES STANDARDBETRIEBSEINKOMMENS UND FUER AUSGEWAELTE BETRIEBSFORMEN

EINKOMMEN GROSSER IST ALS DAS AUSSERBETRIEBLICHE EINKOMMEN **)

1 000

NEUE LAENDER UND BERLIN-OST

FAMILIENANGEHOERIGEN ERWERBSTAETIG				FAMILIENFREMDE ARBEITSKRAEFTE MIT BETRIEBLICHEN ARBEITEN BESCHAEFTIGT					BETRIEBL. ARBEITSLEISTUNG DER FAMILIEN-ARBEITSKRAEFTE UND DER STAENDIGEN FAM.-FREMDEEN ARBEITSKRAEFTE		LFDR.
DARUNTER (SP. 9) AUCH MIT BETRIEBL. ARBEITEN BESCHAEFTIGT				STAENDIGE					NICHTSTAENDIGE		
ZUSAMMEN	DAR. (SP. 10) UEBERW. IM BETRIEB	ANDER-WEITIG VOLLB.	PERSONEN	BETRIEBE!	LF HA	PERSONEN!	AK-EINH.	BETRIEBE!	AK-EINHEITEN		
10	11	12	13	14	15	16	17	18	19	20	NR.
GESAMT											
0,3	0,1	0,1	0,2	0,2	3,0	0,5	0,4	0,1	0,1	1,7	01
0,2	0,1	0,0	0,1	0,1	2,3	0,1	0,1	0,0	0,0	1,0	02
0,2	0,1	0,1	0,1	-	-	-	-	-	-	-	03
0,1	0,0	0,0	0,1	0,1	4,0	0,4	0,4	0,0	0,0	1,1	04
0,1	0,0	0,0	0,0	0,1	3,6	0,1	0,1	0,0	0,0	0,6	05
0,0	0,0	0,0	0,0	-	-	-	-	-	-	-	06
0,1	0,0	0,0	0,1	0,1	2,6	0,3	0,2	0,0	0,0	0,8	07
0,0	0,0	0,0	0,0	0,1	2,3	0,1	0,1	0,0	0,0	0,5	08
0,0	0,0	0,0	0,0	-	-	-	-	-	-	-	09
0,1	0,0	0,0	0,0	0,1	4,1	0,2	0,2	0,0	0,0	0,6	10
0,0	0,0	0,0	0,0	0,0	3,3	0,1	0,1	0,0	0,0	0,4	11
0,0	0,0	0,0	0,0	-	-	-	-	-	-	-	12
0,1	0,0	0,0	0,1	0,1	9,0	0,3	0,3	0,0	0,0	1,0	13
0,1	0,0	0,0	0,1	0,1	7,0	0,1	0,1	0,0	0,0	0,6	14
0,0	0,0	0,0	0,0	-	-	-	-	-	-	-	15
0,2	0,0	0,0	0,1	0,2	14,8	0,4	0,4	0,1	0,0	1,4	16
0,1	0,0	0,0	0,1	0,1	13,1	0,2	0,2	0,1	0,0	1,0	17
0,0	0,0	0,0	0,0	-	-	-	-	-	-	-	18
0,9	0,4	0,3	0,4	3,2	1428,3	20,3	19,4	0,8	0,9	27,6	19
0,5	0,3	0,2	0,3	2,8	1396,8	14,1	13,6	0,7	0,6	19,7	20
0,3	0,2	0,2	0,1	-	-	-	-	-	-	-	21
1,7	0,6	0,4	0,9	4,0	1465,7	22,4	21,3	1,0	1,1	34,2	22
1,0	0,4	0,3	0,6	3,3	1428,4	14,8	14,3	0,9	0,7	23,8	23
0,6	0,3	0,3	0,2	-	-	-	-	-	-	-	24
0,5	0,3	0,3	0,2	-	-	-	-	-	-	-	25
BETRIEBSBEREICH LANDWIRTSCHAFT 2) BETRIEBE											
0,8	0,3	0,2	0,5	1,6	930,4	8,7	8,3	0,5	0,5	13,1	26
0,5	0,2	0,2	0,3	1,6	914,7	7,0	6,7	0,4	0,4	10,5	27
0,3	0,2	0,2	0,1	-	-	-	-	-	-	-	28
0,3	0,2	0,2	0,1	-	-	-	-	-	-	-	29
BETRIEBE											
0,6	0,2	0,1	0,3	1,3	426,8	7,2	6,8	0,3	0,2	11,9	30
0,3	0,1	0,1	0,2	1,2	410,3	5,0	4,9	0,3	0,1	8,4	31
0,2	0,1	0,1	0,1	-	-	-	-	-	-	-	32
0,1	0,1	0,1	0,1	-	-	-	-	-	-	-	33
BETRIEBE											
0,0	0,0	0,0	0,0	0,1	18,9	0,8	0,8	0,0	0,0	1,0	34
0,0	0,0	0,0	0,0	0,1	15,6	0,4	0,4	0,0	0,0	0,6	35
0,0	0,0	0,0	0,0	-	-	-	-	-	-	-	36
0,0	0,0	0,0	0,0	-	-	-	-	-	-	-	37
BETRIEBE											
0,0	0,0	0,0	0,0	0,0	4,6	0,2	0,2	0,0	0,1	0,3	38
0,0	0,0	0,0	0,0	0,0	4,2	0,1	0,1	0,0	0,1	0,2	39
0,0	0,0	0,0	0,0	-	-	-	-	-	-	-	40
0,0	0,0	0,0	0,0	-	-	-	-	-	-	-	41
GEMISCHTBETRIEBE											
0,1	0,0	0,0	0,0	0,1	74,3	1,7	1,6	0,0	0,0	1,8	42
0,0	0,0	0,0	0,0	0,1	73,6	1,2	1,2	0,0	0,0	1,3	43
0,0	0,0	0,0	0,0	-	-	-	-	-	-	-	44
0,0	0,0	0,0	0,0	-	-	-	-	-	-	-	45
SAMMEN											
1,5	0,5	0,4	0,9	3,1	1454,9	18,5	17,7	0,8	0,8	28,2	46
0,9	0,4	0,3	0,6	2,9	1418,4	13,7	13,3	0,8	0,6	21,1	47
0,5	0,3	0,3	0,2	-	-	-	-	-	-	-	48
0,4	0,3	0,2	0,2	-	-	-	-	-	-	-	49

BETRIEBSINHABERS UND/ODER SEINES EHEGATTEN; EINSCHL. BETRIEBE OHNE AUSSERBETRIEBLICHES EINKOMMEN DES BETRIEBSINHABERS UND

3 [457] ARBEITSVERHAELTNISSE 1995 IN DEN SOZIALÖKONOMISCHEN BETRIEBSTYPEN

3.2 [457.2] LANDW. BETRIEBE *), IN DENEN DAS BETRIEBLICHE
IN

LFD NR.	STANDARD- BETRIEBS- EINKOMMEN VON... BIS UNTER... 1 000 DM	PERSONEN- GRUPPE	BETRIEBE		BETRIEBSINHABER UND IHRE AUF DEM BETRIEB LEBENDEN MIT BETRIEBLICHEN ARBEITEN BESCHAEFTIGT					BETRIEB LEBENDEN ANDERWEITIG	
			INSGESAMT		ZUSAMMEN		DAR. (SP. 3/4) VOLLBESCHAEFTIGT			ZUSAMMEN	
			BETRIEBE! 1	LF HA 2	PERSONEN! 3	AK-EINH. 4	BETRIEBE! 5	PERSONEN! 6	AK-EINH. 7	BETRIEBE! 8	PERSONEN 9
BRANDENBURG											
22	INSGESAMT	ZUSAMMEN	1,8	382,3	3,2	2,4	1,4	1,8	1,8	0,5	0,6
23		MAENNLICH	-	-	2,1	1,7	1,2	1,4	1,4	0,2	0,3
24		BETR.-INH.	-	-	1,8	1,6	1,3	1,3	1,3	0,1	0,1
25		MAENNLICH	-	-	1,5	1,3	1,2	1,2	1,2	0,1	0,1
MECKLENBURG-VORPOMMERN											
22	INSGESAMT	ZUSAMMEN	1,9	574,2	3,2	2,6	1,3	1,7	1,7	0,4	0,5
23		MAENNLICH	-	-	2,2	1,9	1,2	1,5	1,4	0,2	0,2
24		BETR.-INH.	-	-	1,9	1,7	1,3	1,3	1,3	0,1	0,1
25		MAENNLICH	-	-	1,6	1,5	1,2	1,2	1,2	0,1	0,1
SACHSEN											
22	INSGESAMT	ZUSAMMEN	2,4	297,5	5,1	3,5	1,9	2,6	2,6	0,7	1,0
23		MAENNLICH	-	-	3,2	2,5	1,8	2,1	2,0	0,4	0,5
24		BETR.-INH.	-	-	2,4	2,1	1,8	1,8	1,8	0,1	0,1
25		MAENNLICH	-	-	2,0	1,8	1,6	1,6	1,6	0,1	0,1
SACHSEN-ANHALT											
22	INSGESAMT	ZUSAMMEN	2,0	487,0	3,4	2,4	1,5	1,8	1,8	0,6	0,7
23		MAENNLICH	-	-	2,3	1,8	1,4	1,5	1,5	0,3	0,3
24		BETR.-INH.	-	-	2,0	1,7	1,5	1,5	1,5	0,2	0,2
25		MAENNLICH	-	-	1,7	1,5	1,3	1,3	1,3	0,1	0,1
THUERINGEN											
22	INSGESAMT	ZUSAMMEN	1,4	209,0	2,8	2,0	1,0	1,5	1,5	0,4	0,5
23		MAENNLICH	-	-	1,8	1,4	1,0	1,2	1,2	0,2	0,2
24		BETR.-INH.	-	-	1,4	1,2	1,0	1,0	1,0	0,1	0,1
25		MAENNLICH	-	-	1,2	1,0	0,9	0,9	0,9	0,1	0,1
STADTSTAATEN (BERLIN, BREMEN, HAMBURG)											
22	INSGESAMT	ZUSAMMEN	1,1	18,5	2,8	1,9	0,9	1,4	1,4	0,3	0,3
23		MAENNLICH	-	-	1,5	1,3	0,9	1,2	1,1	0,2	0,2
24		BETR.-INH.	-	-	1,1	1,0	0,9	0,9	0,9	0,0	0,0
25		MAENNLICH	-	-	1,0	0,9	0,9	0,9	0,9	0,0	0,0

*) IN DER ABGRENZUNG NACH DER HAUPTPRODUKTIONSRICHTUNG (HPR), DEREN INHABER NATUERLICHE PERSONEN SIND.- ***) DES SEINES EHEGATTEN.

1) BEZOGEN AUF DIE BETRIEBLICHE TAEITIGKEIT.-

NACH GROSSENKLASSEN DES STANDARDBETRIEBSEINKOMMENS UND FUER AUSGEWAHLTE BETRIEBSFORMEN

EINKOMMEN GROSSER IST ALS DAS AUSSERBETRIEBLICHE EINKOMMEN **) 1 000

FAMILIENANGEHOERIGEN ERWERBSTAETIG				FAMILIENFREMDE ARBEITSKRAEFTE MIT BETRIEBLICHEN ARBEITEN BESCHAEFTIGT						BETRIEBL. ARBEITSLEISTUNG DER FAMILIENARBEITSKRAEFTE UND DER STAENDIGEN FAM.-FREMDEN ARBEITSKRAEFTE		LFD NR.
DARUNTER (SP. 9) AUCH MIT BETRIEBL. ARBEITEN BESCHAEFTIGT		DAR. (SP. 10) UEBERW. IM BETRIEB		STAENDIGE			NICHTSTAENDIGE			AK-EINHEITEN		
PERSONEN	AK-EINH. 1)	PERSONEN	ANDERWEITIG VOLLB.	BETRIEBE	LF HA	PERSONEN	AK-EINH.	BETRIEBE				
10	11	12	13	14	15	16	17	18	19	20		

BRANDENBURG

0,3	0,1	0,1	0,2	0,7	275,6	4,0	3,8	0,2	0,3	6,2	22
0,2	0,1	0,1	0,1	0,6	265,7	2,6	2,5	0,2	0,2	4,3	23
0,1	0,1	0,1	0,0	-	-	-	-	-	-	-	24
0,1	0,1	0,1	0,0	-	-	-	-	-	-	-	25

MECKLENBURG-VORPOMMERN

0,2	0,1	0,1	0,1	1,0	473,0	5,6	5,4	0,2	0,2	8,0	22
0,1	0,1	0,0	0,1	0,9	465,3	4,2	4,1	0,2	0,2	6,1	23
0,1	0,1	0,0	0,0	-	-	-	-	-	-	-	24
0,1	0,1	0,0	0,0	-	-	-	-	-	-	-	25

SACHSEN

0,5	0,2	0,1	0,3	0,8	204,4	5,2	4,9	0,2	0,3	8,5	22
0,3	0,1	0,1	0,3	0,6	195,9	2,9	2,8	0,2	0,2	5,3	23
0,1	0,1	0,1	0,1	-	-	-	-	-	-	-	24
0,1	0,1	0,1	0,1	-	-	-	-	-	-	-	25

SACHSEN-ANHALT

0,4	0,1	0,1	0,2	1,0	376,7	4,5	4,3	0,3	0,2	6,7	22
0,2	0,1	0,1	0,1	0,9	369,4	3,2	3,2	0,3	0,1	5,0	23
0,2	0,1	0,1	0,1	-	-	-	-	-	-	-	24
0,1	0,1	0,1	0,0	-	-	-	-	-	-	-	25

THUERINGEN

0,3	0,1	0,0	0,2	0,5	136,0	3,0	2,8	0,1	0,1	4,8	22
0,2	0,1	0,0	0,1	0,3	132,1	1,7	1,7	0,1	0,0	3,1	23
0,1	0,0	0,0	0,0	-	-	-	-	-	-	-	24
0,1	0,0	0,0	0,0	-	-	-	-	-	-	-	25

STADTSTAATEN (BERLIN, BREMEN, HAMBURG)

0,1	0,0	0,0	0,1	0,3	4,7	0,9	0,8	0,2	0,2	2,7	22
0,1	0,0	0,0	0,1	0,2	4,1	0,6	0,6	0,1	0,1	1,8	23
0,0	0,0	0,0	0,0	-	-	-	-	-	-	-	24
0,0	0,0	0,0	0,0	-	-	-	-	-	-	-	25

BETRIEBSINHABERS UND/ODER SEINES EHEGATTEN; EINSCHL. BETRIEBE OHNE AUSSERBETRIEBLICHES EINKOMMEN DES BETRIEBSINHABERS UND

DEUTSCHLAND (EINSCHLIEßLICH STADTSTAATEN)

LFD! NR.	STANDARD- BETRIEBS- EINKOMMEN VON... BIS UNTER... 1 000 DM			PERSONEN- GRUPPE	BETRIEBE		BETRIEBSINHABER UND IHRE AUF DEM BETRIEB LEBENDEN MIT BETRIEBLICHEN ARBEITEN BESCHÄFTIGT				BETRIEB LEBENDEN ANDERWEITIG	
					INSGESAMT		ZUSAMMEN		DAR. (SP. 3/4) VOLLBESCHÄFTIGT		ZUSAMMEN	
					BETRIEBE! 1	LF HA 2	PERSONEN! 3	AK-EINH. 4	BETRIEBE! 5	PERSONEN! 6	AK-EINH. 7	BETRIEBE! 8
												INS
01	UNTER 5	ZUSAMMEN	9,2	90,4	14,7	8,0	4,6	5,2	5,1	1,4	1,9	
02		MAENNLICH	-	-	9,5	6,0	4,2	4,4	4,4	1,2	1,4	
03		BETR.-INH.	-	-	9,2	6,0	4,4	4,4	4,4	0,2	0,2	
04	5 - 10	ZUSAMMEN	6,0	89,4	10,7	6,7	4,3	4,7	4,6	1,3	1,8	
05		MAENNLICH	-	-	7,0	5,1	4,0	4,2	4,2	1,0	1,2	
06		BETR.-INH.	-	-	6,0	5,0	4,1	4,1	4,1	0,0	0,0	
07	10 - 15	ZUSAMMEN	6,5	108,4	11,9	7,9	5,4	5,9	5,8	1,4	2,3	
08		MAENNLICH	-	-	7,6	6,0	5,2	5,3	5,3	1,1	1,5	
09		BETR.-INH.	-	-	6,5	5,9	5,3	5,3	5,3	0,0	0,0	
10	15 - 20	ZUSAMMEN	6,7	129,3	13,3	8,7	5,9	6,7	6,6	1,9	3,0	
11		MAENNLICH	-	-	8,4	6,6	5,7	6,0	5,9	1,5	1,9	
12		BETR.-INH.	-	-	6,7	6,2	5,8	5,8	5,8	0,0	0,0	
13	20 - 30	ZUSAMMEN	15,9	346,3	34,2	22,5	14,6	16,9	16,6	5,3	8,3	
14		MAENNLICH	-	-	21,2	16,5	14,3	15,1	14,9	4,1	5,3	
15		BETR.-INH.	-	-	15,9	15,0	14,4	14,4	14,4	0,0	0,0	
16	30 - 50	ZUSAMMEN	34,4	947,6	81,1	52,9	32,7	39,7	39,0	11,5	18,6	
17		MAENNLICH	-	-	49,4	38,4	32,2	35,5	34,9	8,7	11,6	
18		BETR.-INH.	-	-	34,4	33,2	32,1	32,1	32,1	0,1	0,1	
19	50 UND MEHR	ZUSAMMEN	82,8	5484,9	210,2	139,9	79,3	107,7	105,3	20,5	30,0	
20		MAENNLICH	-	-	128,4	103,8	78,8	97,8	95,7	13,4	16,5	
21		BETR.-INH.	-	-	82,8	80,1	77,7	77,7	77,7	0,1	0,1	
22	INSGESAMT	ZUSAMMEN	161,5	7196,1	376,2	246,6	146,8	186,7	183,1	43,3	66,0	
23		MAENNLICH	-	-	231,4	182,5	144,6	168,4	165,3	31,0	39,3	
24		BETR.-INH.	-	-	161,5	151,3	143,9	143,9	143,9	0,5	0,5	
25		MAENNLICH	-	-	154,2	146,6	140,8	140,8	140,8	0,4	0,4	
DARUNTER (ZEILEN 01 - 25): BETRIEBE DES MARKTFRUCHT												
26	UNTER 5	ZUSAMMEN	3,0	34,9	4,8	2,6	1,5	1,6	1,6	0,5	0,8	
27		MAENNLICH	-	-	3,2	2,1	1,4	1,5	1,5	0,5	0,6	
28		BETR.-INH.	-	-	3,0	2,0	1,5	1,5	1,5	0,1	0,1	
29	5 - 10	ZUSAMMEN	1,7	35,4	2,8	1,8	1,2	1,2	1,2	0,3	0,4	
30		MAENNLICH	-	-	1,9	1,4	1,1	1,1	1,1	0,2	0,2	
31		BETR.-INH.	-	-	1,7	1,4	1,1	1,1	1,1	0,0	0,0	
32	10 - 15	ZUSAMMEN	1,7	41,4	2,7	1,8	1,2	1,3	1,3	0,3	0,4	
33		MAENNLICH	-	-	1,9	1,5	1,2	1,3	1,3	0,1	0,2	
34		BETR.-INH.	-	-	1,7	1,4	1,2	1,2	1,2	-	-	
35	15 - 20	ZUSAMMEN	1,1	33,4	2,0	1,3	0,9	1,0	0,9	0,2	0,3	
36		MAENNLICH	-	-	1,3	1,0	0,8	0,9	0,9	0,2	0,2	
37		BETR.-INH.	-	-	1,1	1,0	0,9	0,9	0,9	-	-	
38	20 - 30	ZUSAMMEN	1,8	69,9	3,8	2,4	1,6	1,9	1,8	0,5	0,6	
39		MAENNLICH	-	-	2,5	1,9	1,6	1,7	1,7	0,4	0,4	
40		BETR.-INH.	-	-	1,8	1,7	1,6	1,6	1,6	0,0	0,0	
41	30 - 50	ZUSAMMEN	3,6	155,7	7,3	4,9	3,1	3,7	3,7	0,9	1,4	
42		MAENNLICH	-	-	4,8	3,8	3,1	3,4	3,4	0,6	0,8	
43		BETR.-INH.	-	-	3,6	3,3	3,1	3,1	3,1	0,0	0,0	
44	50 UND MEHR	ZUSAMMEN	14,3	1805,0	32,5	21,6	13,1	16,9	16,6	2,8	4,0	
45		MAENNLICH	-	-	20,8	17,0	13,1	15,7	15,4	1,8	2,2	
46		BETR.-INH.	-	-	14,3	13,5	12,9	12,9	12,9	0,0	0,0	
47	INSGESAMT	ZUSAMMEN	27,1	2175,8	55,9	36,3	22,6	27,6	27,2	5,5	7,8	
48		MAENNLICH	-	-	36,3	28,6	22,4	25,6	25,3	3,8	4,6	
49		BETR.-INH.	-	-	27,1	24,2	22,1	22,1	22,1	0,1	0,1	
50		MAENNLICH	-	-	25,7	23,5	21,8	21,8	21,8	0,1	0,1	

*) IN DER ABGRENZUNG NACH DER HAUPTPRODUKTIONSRICHTUNG (HPR), DEREN INHABER NATUERLICHE PERSONEN SIND.- ***) DES
1) BEZOGEN AUF DIE BETRIEBLICHE TAETIGKEIT.- 2) IN DER ABGRENZUNG NACH DER BETRIEBSSYSTEMATIK.

FUER AUSGEWAHLTE BETRIEBSFORMEN NACH GROESSENKLASSEN DES STANDARDBETRIEBSEINKOMMENS

AUSSERBETRIEBLICHES EINKOMMEN **)
1 000

DEUTSCHLAND (EINSCHLIEBLICH STADTSTAATEN)

FAMILIENANGEHOERIGEN ERWERBSTAETIG				FAMILIENFREMDE ARBEITSKRAEFTE MIT BETRIEBLICHEN ARBEITEN BESCHAEFTIGT						BETRIEBL. ARBEITSLEISTUNG DER FAMILIEN-ARBEITSKRAEFTE UND DER STAENDIGEN FAM.-FREMDE ARBEITSKRAEFTE		LF	NR.																																		
DARUNTER (SP. 9) AUCH MIT BETRIEBL. ARBEITEN BESCHAEFTIGT				STAENDIGE			NICHTSTAENDIGE																																								
ZUSAMMEN	UEBERW. IM BETRIEB	DAR. (SP. 10)	ANDER-WEITIG VOLLB.	BETRIEBE!	LF HA	PERSONEN!	AK-EINH.	BETRIEBE!		AK-EINHEITEN																																					
PERSONEN	AK-EINH. 1)	PERSONEN		14	15	16	17	18	19	20																																					
0,8	0,2	0,1	0,6	0,6	7,7	1,2	1,0	0,3	0,3	9,0	01	0,7	0,2	0,1	0,5	0,4	6,4	0,5	0,5	0,2	0,1	6,4	02	0,2	0,0	0,0	0,1	-	-	-	-	-	-	-	03												
0,8	0,1	0,0	0,6	0,4	6,6	1,0	0,9	0,4	0,2	7,6	04	0,6	0,1	0,0	0,5	0,3	6,1	0,5	0,4	0,2	0,1	5,6	05	0,0	0,0	-	0,0	-	-	-	-	-	-	-	06												
0,7	0,2	0,0	0,6	0,5	7,0	1,1	1,0	0,5	0,4	8,8	07	0,6	0,1	0,0	0,5	0,3	5,2	0,5	0,5	0,4	0,2	6,5	08	0,0	0,0	0,0	0,0	-	-	-	-	-	-	-	09												
1,0	0,2	0,1	0,9	0,3	6,2	0,6	0,5	0,3	0,1	9,2	10	0,9	0,2	0,0	0,8	0,2	4,6	0,3	0,2	0,2	0,1	6,8	11	0,0	0,0	0,0	-	-	-	-	-	-	-	-	12												
3,1	0,7	0,1	2,6	0,7	15,6	1,6	1,3	0,9	0,6	23,8	13	2,7	0,6	0,1	2,3	0,5	11,7	0,7	0,7	0,7	0,3	17,2	14	0,0	0,0	0,0	0,0	-	-	-	-	-	-	-	15												
6,9	1,7	0,5	5,7	1,4	37,0	2,8	2,4	1,8	1,2	55,3	16	5,9	1,5	0,4	5,0	1,0	29,9	1,5	1,3	1,5	0,7	39,7	17	0,1	0,0	0,1	0,0	-	-	-	-	-	-	-	18												
9,7	2,5	1,0	7,4	11,3	1618,0	36,9	33,6	9,8	9,9	173,5	19	7,5	2,1	0,8	6,0	10,1	1551,1	25,5	24,0	8,7	6,4	127,9	20	0,1	0,1	0,1	0,0	-	-	-	-	-	-	-	21												
23,0	5,6	1,8	18,5	15,3	1698,0	45,1	40,6	14,0	12,6	287,2	22	18,8	4,9	1,4	15,6	12,8	1615,1	29,5	27,7	11,8	7,9	210,2	23	0,5	0,2	0,2	0,2	-	-	-	-	-	-	-	24	0,4	0,2	0,2	0,2	-	-	-	-	-	-	-	25

BETRIEBSBEREICH LANDWIRTSCHAFT 2)
BETRIEBE

0,3	0,1	0,0	0,3	0,1	1,8	0,2	0,2	0,1	0,1	2,8	26	0,3	0,1	0,0	0,2	0,1	1,4	0,1	0,1	0,1	0,1	2,2	27	0,1	0,0	0,0	0,0	-	-	-	-	-	-	-	28												
0,1	0,0	0,0	0,1	0,1	3,3	0,2	0,1	0,1	0,0	1,9	29	0,1	0,0	0,0	0,1	0,1	3,1	0,1	0,1	0,1	0,0	1,5	30	0,0	0,0	-	0,0	-	-	-	-	-	-	-	31												
0,1	0,0	-	0,1	0,1	1,8	0,1	0,1	0,1	0,1	1,9	32	0,1	0,0	-	0,1	0,1	1,5	0,1	0,1	0,1	0,0	1,5	33	-	-	-	-	-	-	-	-	-	-	-	34												
0,1	0,0	-	0,1	0,1	3,3	0,1	0,1	0,0	0,0	1,4	35	0,1	0,0	-	0,1	0,0	2,5	0,1	0,1	0,0	0,0	1,1	36	-	-	-	-	-	-	-	-	-	-	-	37												
0,2	0,0	-	0,2	0,1	5,6	0,2	0,1	0,1	0,1	2,6	38	0,2	0,0	-	0,2	0,1	3,7	0,1	0,1	0,1	0,0	2,0	39	0,0	0,0	-	0,0	-	-	-	-	-	-	-	40												
0,5	0,1	0,0	0,4	0,2	10,6	0,2	0,2	0,3	0,2	5,0	41	0,4	0,1	0,0	0,3	0,1	7,7	0,1	0,1	0,2	0,1	3,9	42	0,0	0,0	0,0	-	-	-	-	-	-	-	-	43												
1,3	0,3	0,1	0,9	2,8	850,9	9,0	8,3	2,5	2,5	30,0	44	1,0	0,2	0,1	0,7	2,6	831,5	7,3	6,9	2,3	1,8	23,9	45	0,0	0,0	0,0	0,0	-	-	-	-	-	-	-	46												
2,7	0,6	0,2	2,0	3,3	877,3	10,0	9,2	3,2	3,0	45,5	47	2,2	0,5	0,2	1,7	3,0	851,4	7,9	7,5	2,9	2,1	36,1	48	0,1	0,0	0,0	0,1	-	-	-	-	-	-	-	49	0,1	0,0	0,0	0,1	-	-	-	-	-	-	-	50

BETRIEBSINHABERS UND SEINES EHEGATTEN.

DEUTSCHLAND (EINSCHLIEßLICH STADTSTAATEN)

LFD! NR.	STANDARD- BETRIEBS- EINKOMMEN VON... BIS UNTER... 1 000 DM	PERSONEN- GRUPPE	BETRIEBE								
			BETRIEBE		MIT BETRIEBLICHEN ARBEITEN BESCHÄFTIGT				BETRIEBSINHABER UND IHRE AUF DEM BETRIEB LEBENDEN ANDERWEITIG		
			INSGESAMT	ZUSAMMEN	DAR. (SP. 3/4) VOLLBESCHÄFTIGT		ZUSAMMEN				
		BETRIEBE! 1	LF HA 2	PERSONEN! 3	AK-EINH. 4	BETRIEBE! 5	PERSONEN! 6	AK-EINH. 7	BETRIEBE! 8	PERSONEN 9	
DARUNTER (ZEILEN 01 - 25): BETRIEBE DES FUTTERBAU											
51	UNTER 5	ZUSAMMEN	3,4	37,4	5,2	2,9	1,8	2,0	2,0	0,5	0,5
52		MAENNLICH	-	-	3,3	2,2	1,6	1,7	1,7	0,3	0,3
53		BETR.-INH.	-	-	3,4	2,3	1,7	1,7	1,7	0,1	0,1
54	5 - 10	ZUSAMMEN	2,1	36,4	3,8	2,4	1,6	1,7	1,7	0,6	0,9
55		MAENNLICH	-	-	2,4	1,8	1,4	1,5	1,5	0,4	0,5
56		BETR.-INH.	-	-	2,1	1,7	1,5	1,5	1,5	0,0	0,0
57	10 - 15	ZUSAMMEN	2,8	52,6	5,2	3,4	2,5	2,6	2,6	0,8	1,4
58		MAENNLICH	-	-	3,2	2,6	2,4	2,4	2,4	0,6	0,9
59		BETR.-INH.	-	-	2,8	2,6	2,5	2,5	2,5	0,0	0,0
60	15 - 20	ZUSAMMEN	3,8	78,2	7,7	5,1	3,5	3,9	3,9	1,3	2,1
61		MAENNLICH	-	-	4,9	3,8	3,4	3,6	3,5	1,0	1,4
62		BETR.-INH.	-	-	3,8	3,6	3,5	3,5	3,5	0,0	0,0
63	20 - 30	ZUSAMMEN	10,1	230,5	22,0	14,5	9,6	11,1	10,8	3,8	6,3
64		MAENNLICH	-	-	13,7	10,6	9,4	9,9	9,7	3,1	4,0
65		BETR.-INH.	-	-	10,1	9,7	9,4	9,4	9,4	0,0	0,0
66	30 - 50	ZUSAMMEN	23,9	670,6	58,2	37,7	23,1	28,0	27,5	8,8	14,4
67		MAENNLICH	-	-	35,1	27,0	22,8	25,0	24,6	6,7	8,9
68		BETR.-INH.	-	-	23,9	23,2	22,7	22,7	22,7	0,0	0,0
69	50 UND MEHR	ZUSAMMEN	47,8	2837,0	126,0	84,2	46,8	64,7	63,1	12,9	19,1
70		MAENNLICH	-	-	75,9	61,5	46,5	58,6	57,2	8,4	10,5
71		BETR.-INH.	-	-	47,8	46,7	45,8	45,8	45,8	0,1	0,1
72	INSGESAMT	ZUSAMMEN	93,9	3942,7	228,0	150,3	88,9	114,1	111,6	28,6	44,7
73		MAENNLICH	-	-	138,5	109,6	87,5	102,6	100,5	20,6	26,5
74		BETR.-INH.	-	-	93,9	89,9	87,1	87,1	87,1	0,2	0,2
75		MAENNLICH	-	-	90,2	87,3	85,3	85,3	85,3	0,2	0,2
VEREDLUNGS											
76	UNTER 5	ZUSAMMEN	0,4	2,0	0,7	0,3	0,2	0,3	0,3	0,0	0,1
77		MAENNLICH	-	-	0,5	0,3	0,2	0,2	0,2	0,0	0,0
78		BETR.-INH.	-	-	0,4	0,2	0,2	0,2	0,2	0,0	0,0
79	5 - 10	ZUSAMMEN	0,3	2,4	0,5	0,3	0,2	0,2	0,2	0,0	0,0
80		MAENNLICH	-	-	0,3	0,2	0,2	0,2	0,2	0,0	0,0
81		BETR.-INH.	-	-	0,3	0,2	0,2	0,2	0,2	-	-
82	10 - 15	ZUSAMMEN	0,3	2,7	0,4	0,3	0,2	0,2	0,2	0,1	0,1
83		MAENNLICH	-	-	0,3	0,2	0,2	0,2	0,2	0,0	0,1
84		BETR.-INH.	-	-	0,3	0,2	0,2	0,2	0,2	-	-
85	15 - 20	ZUSAMMEN	0,3	4,0	0,5	0,3	0,2	0,2	0,2	0,1	0,1
86		MAENNLICH	-	-	0,3	0,2	0,2	0,2	0,2	0,1	0,1
87		BETR.-INH.	-	-	0,3	0,2	0,2	0,2	0,2	-	-
88	20 - 30	ZUSAMMEN	0,7	12,1	1,5	1,0	0,6	0,8	0,7	0,2	0,3
89		MAENNLICH	-	-	0,9	0,7	0,6	0,7	0,6	0,2	0,2
90		BETR.-INH.	-	-	0,7	0,7	0,6	0,6	0,6	0,0	0,0
91	30 - 50	ZUSAMMEN	1,8	41,9	3,7	2,4	1,7	1,9	1,8	0,5	0,8
92		MAENNLICH	-	-	2,3	1,9	1,6	1,7	1,7	0,5	0,6
93		BETR.-INH.	-	-	1,8	1,7	1,6	1,6	1,6	0,0	0,0
94	50 UND MEHR	ZUSAMMEN	7,6	356,3	18,1	11,5	7,2	8,8	8,7	2,0	3,1
95		MAENNLICH	-	-	11,5	9,0	7,1	8,3	8,2	1,4	1,7
96		BETR.-INH.	-	-	7,6	7,3	7,0	7,0	7,0	0,0	0,0
97	INSGESAMT	ZUSAMMEN	11,3	421,4	25,3	16,1	10,3	12,3	12,1	3,0	4,6
98		MAENNLICH	-	-	16,1	12,6	10,2	11,6	11,4	2,2	2,8
99		BETR.-INH.	-	-	11,3	10,6	10,0	10,0	10,0	0,0	0,0
100		MAENNLICH	-	-	10,8	10,3	9,9	9,9	9,9	0,0	0,0

*) IN DER ABGRENZUNG NACH DER HAUPTPRODUKTIONSRICHTUNG (HPR), DEREN INHABER NATUERLICHE PERSONEN SIND.- ***) DES
1) BEZOGEN AUF DIE BETRIEBLICHE TAETIGKEIT.- 2) IN DER ABGRENZUNG NACH DER BETRIEBSSYSTEMATIK.

FUER AUSGEWAELTE BETRIEBSFORMEN NACH GROSSENKLASSEN DES STANDARDBETRIEBSEINKOMMENS

AUSSERBETRIEBLICHES EINKOMMEN **)

1 000

DEUTSCHLAND (EINSCHLIEßLICH STADTSTAATEN)

FAMILIENANGEHOERIGEN ERWERBSTAETIG				FAMILIENFREMDE ARBEITSKRAEFTE MIT BETRIEBLICHEN ARBEITEN BESCHAEFTIGT							BETRIEBL. ARBEITSLEISTUNG DER FAMILIEN-ARBEITSKRAEFTE UND DER STAENDIGEN FAM.-FREMDEN ARBEITSKRAEFTE		LFD NR.
DARUNTER (SP. 9) AUCH MIT BETRIEBL. ARBEITEN BESCHAEFTIGT				STAENDIGE			NICHTSTAENDIGE				AK-EINHEITEN		
ZUSAMMEN		DAR. (SP. 10) UEBERW. ANDER-IM WEITIG. BETRIEB VOLLB.		BETRIEBE!	LF HA	PERSONEN!	AK-EINH.	BETRIEBE!		AK-EINHEITEN			
10	11	12	13	14	15	16	17	18	19	20			

BETRIEBSBEREICHS LANDWIRTSCHAFT 2)

BETRIEBE											
0,2	0,0	0,0	0,2	0,2	4,9	0,4	0,4	0,1	0,0	3,3	51
0,2	0,0	0,0	0,1	0,2	4,2	0,2	0,2	0,1	0,0	2,3	52
0,1	0,0	0,0	0,0	-	-	-	-	-	-	-	53
0,4	0,1	0,0	0,3	0,1	2,5	0,1	0,1	0,1	0,0	2,5	54
0,3	0,1	0,0	0,2	0,0	2,3	0,1	0,1	0,0	0,0	1,8	55
0,0	0,0	-	0,0	-	-	-	-	-	-	-	56
0,4	0,1	0,0	0,4	0,1	4,4	0,1	0,1	0,1	0,1	3,5	57
0,3	0,1	0,0	0,3	0,1	3,4	0,1	0,1	0,1	0,1	2,7	58
0,0	0,0	0,0	0,0	-	-	-	-	-	-	-	59
0,7	0,2	0,1	0,7	0,0	2,1	0,0	0,0	0,1	0,0	5,1	60
0,6	0,1	0,0	0,6	0,0	1,5	0,0	0,0	0,1	0,0	3,8	61
0,0	0,0	0,0	-	-	-	-	-	-	-	-	62
2,4	0,6	0,1	1,9	0,2	8,5	0,2	0,2	0,3	0,1	14,7	63
2,0	0,5	0,1	1,7	0,1	7,0	0,2	0,1	0,2	0,1	10,7	64
0,0	0,0	0,0	0,0	-	-	-	-	-	-	-	65
5,4	1,3	0,4	4,5	0,5	21,1	0,5	0,4	0,4	0,2	38,2	66
4,6	1,2	0,3	4,0	0,4	17,9	0,4	0,3	0,4	0,2	27,4	67
0,0	0,0	0,0	0,0	-	-	-	-	-	-	-	68
6,4	1,7	0,7	4,9	4,2	571,2	9,5	8,6	2,9	1,5	92,8	69
5,0	1,4	0,5	4,0	3,8	535,4	7,2	6,6	2,6	1,2	68,2	70
0,1	0,1	0,1	0,0	-	-	-	-	-	-	-	71
15,9	4,0	1,2	12,9	5,3	614,7	11,0	9,8	4,0	2,0	160,1	72
13,1	3,4	1,0	10,9	4,6	571,6	8,0	7,4	3,5	1,6	117,0	73
0,2	0,1	0,1	0,1	-	-	-	-	-	-	-	74
0,2	0,1	0,1	0,1	-	-	-	-	-	-	-	75

BETRIEBE

0,0	0,0	-	0,0	0,0	0,4	0,1	0,0	0,0	0,0	0,4	76
0,0	0,0	-	0,0	0,0	0,3	0,0	0,0	0,0	0,0	0,3	77
0,0	0,0	-	0,0	-	-	-	-	-	-	-	78
0,0	0,0	-	-	0,0	0,0	0,0	0,0	0,0	0,0	0,3	79
0,0	0,0	-	-	0,0	0,0	0,0	0,0	0,0	0,0	0,2	80
-	-	-	-	-	-	-	-	-	-	-	81
0,0	0,0	-	0,0	0,0	0,2	0,0	0,0	0,0	0,0	0,3	82
0,0	0,0	-	0,0	0,0	0,0	0,0	0,0	0,0	0,0	0,3	83
-	-	-	-	-	-	-	-	-	-	-	84
0,0	0,0	-	0,0	0,0	0,3	0,0	0,0	0,0	0,0	0,3	85
0,0	0,0	-	0,0	0,0	0,3	0,0	0,0	0,0	0,0	0,2	86
-	-	-	-	-	-	-	-	-	-	-	87
0,1	0,0	0,0	0,1	0,0	0,6	0,0	0,0	0,0	0,0	1,0	88
0,1	0,0	0,0	0,1	0,0	0,5	0,0	0,0	0,0	0,0	0,7	89
0,0	0,0	0,0	-	-	-	-	-	-	-	-	90
0,3	0,1	0,0	0,2	0,1	1,1	0,1	0,1	0,1	0,0	2,5	91
0,2	0,1	0,0	0,2	0,1	1,1	0,1	0,0	0,1	0,0	1,9	92
0,0	0,0	0,0	-	-	-	-	-	-	-	-	93
0,8	0,2	0,1	0,6	0,8	53,3	1,7	1,5	0,6	0,4	13,0	94
0,7	0,2	0,1	0,5	0,7	48,0	1,1	1,0	0,6	0,3	10,0	95
0,0	0,0	0,0	0,0	-	-	-	-	-	-	-	96
1,3	0,3	0,1	1,0	0,9	56,1	2,0	1,6	0,8	0,5	17,7	97
1,1	0,3	0,1	0,8	0,8	50,2	1,3	1,1	0,7	0,4	13,7	98
0,0	0,0	0,0	0,0	-	-	-	-	-	-	-	99
0,0	0,0	0,0	0,0	-	-	-	-	-	-	-	100

BETRIEBSINHABERS UND SEINES EHEGATTEN.

DEUTSCHLAND (EINSCHLIEßLICH STADTSTAATEN)

LFD NR.	STANDARD- BETRIEBS- EINKOMMEN VON... BIS UNTER... 1 000 DM	PERSONEN- GRUPPE	BETRIEBE		BETRIEBSINHABER UND IHRE AUF DEM BETRIEB LEBENDEN MIT BETRIEBLICHEN ARBEITEN BESCHAEFTIGT						BETRIEB LEBENDEN ANDERWEITIG	
			INSGESAMT		ZUSAMMEN		DAR. (SP. 3/4) VOLLBESCHAEFTIGT				ZUSAMMEN	
			BETRIEBE! 1	LF HA 2	PERSONEN! 3	AK-EINH. 4	BETRIEBE! 5	PERSONEN! 6	AK-EINH. 7	BETRIEBE! 8	PERSONEN! 9	
DARUNTER (ZEILEN 01 - 25): BETRIEBE DES DAUERKULTUR												
101	UNTER 5	ZUSAMMEN	0,5	1,4	0,7	0,3	0,1	0,2	0,2	0,1	0,1	
102		MAENNLICH	-	-	0,5	0,2	0,1	0,1	0,1	0,0	0,1	
103		BETR.-INH.	-	-	0,5	0,2	0,1	0,1	0,1	0,0	0,0	
104	5 - 10	ZUSAMMEN	0,7	2,0	1,1	0,7	0,4	0,4	0,4	0,2	0,2	
105		MAENNLICH	-	-	0,8	0,5	0,4	0,4	0,4	0,1	0,1	
106		BETR.-INH.	-	-	0,7	0,5	0,4	0,4	0,4	0,0	0,0	
107	10 - 15	ZUSAMMEN	0,8	3,4	1,5	0,9	0,6	0,7	0,7	0,1	0,2	
108		MAENNLICH	-	-	0,9	0,7	0,6	0,6	0,6	0,1	0,1	
109		BETR.-INH.	-	-	0,8	0,7	0,6	0,6	0,6	0,0	0,0	
110	15 - 20	ZUSAMMEN	0,7	3,5	1,4	0,9	0,6	0,6	0,6	0,2	0,3	
111		MAENNLICH	-	-	0,9	0,7	0,6	0,6	0,6	0,1	0,2	
112		BETR.-INH.	-	-	0,7	0,6	0,6	0,6	0,6	-	-	
113	20 - 30	ZUSAMMEN	1,3	8,9	2,7	1,7	1,1	1,2	1,2	0,2	0,3	
114		MAENNLICH	-	-	1,6	1,3	1,1	1,1	1,1	0,2	0,2	
115		BETR.-INH.	-	-	1,3	1,2	1,1	1,1	1,1	-	-	
116	30 - 50	ZUSAMMEN	2,1	22,2	4,9	3,2	2,0	2,4	2,4	0,4	0,6	
117		MAENNLICH	-	-	3,0	2,3	1,9	2,2	2,2	0,3	0,4	
118		BETR.-INH.	-	-	2,1	2,0	2,0	2,0	2,0	-	-	
119	50 UND MEHR	ZUSAMMEN	3,5	86,9	9,2	6,2	3,4	4,8	4,8	0,6	0,8	
120		MAENNLICH	-	-	5,5	4,5	3,4	4,2	4,2	0,4	0,5	
121		BETR.-INH.	-	-	3,5	3,5	3,4	3,4	3,4	0,0	0,0	
122	INSGESAMT	ZUSAMMEN	9,6	128,3	21,5	14,0	8,2	10,4	10,2	1,8	2,5	
123		MAENNLICH	-	-	13,0	10,2	8,0	9,2	9,1	1,3	1,6	
124		BETR.-INH.	-	-	9,6	8,8	8,1	8,1	8,1	0,0	0,0	
125		MAENNLICH	-	-	9,1	8,5	7,9	7,9	7,9	0,0	0,0	
LANDWIRTSCHAFTLICHE												
126	UNTER 5	ZUSAMMEN	0,3	3,8	0,6	0,3	0,2	0,2	0,2	0,0	0,1	
127		MAENNLICH	-	-	0,4	0,3	0,2	0,2	0,2	0,0	0,0	
128		BETR.-INH.	-	-	0,3	0,2	0,2	0,2	0,2	-	-	
129	5 - 10	ZUSAMMEN	0,4	6,0	0,7	0,4	0,3	0,3	0,3	0,1	0,1	
130		MAENNLICH	-	-	0,5	0,4	0,3	0,3	0,3	0,1	0,1	
131		BETR.-INH.	-	-	0,4	0,3	0,3	0,3	0,3	-	-	
132	10 - 15	ZUSAMMEN	0,2	4,6	0,5	0,3	0,2	0,2	0,2	0,1	0,1	
133		MAENNLICH	-	-	0,3	0,2	0,2	0,2	0,2	0,1	0,1	
134		BETR.-INH.	-	-	0,2	0,2	0,2	0,2	0,2	-	-	
135	15 - 20	ZUSAMMEN	0,3	6,7	0,6	0,4	0,3	0,3	0,3	0,1	0,1	
136		MAENNLICH	-	-	0,4	0,3	0,3	0,3	0,3	0,0	0,0	
137		BETR.-INH.	-	-	0,3	0,3	0,3	0,3	0,3	-	-	
138	20 - 30	ZUSAMMEN	0,8	18,6	1,7	1,1	0,8	0,9	0,8	0,3	0,5	
139		MAENNLICH	-	-	1,1	0,9	0,7	0,8	0,8	0,2	0,3	
140		BETR.-INH.	-	-	0,8	0,8	0,8	0,8	0,8	0,0	0,0	
141	30 - 50	ZUSAMMEN	1,5	43,0	3,6	2,3	1,4	1,7	1,7	0,5	0,8	
142		MAENNLICH	-	-	2,1	1,6	1,4	1,5	1,5	0,4	0,6	
143		BETR.-INH.	-	-	1,5	1,4	1,4	1,4	1,4	-	-	
144	50 UND MEHR	ZUSAMMEN	5,0	327,9	13,3	8,5	4,8	6,5	6,3	1,6	2,3	
145		MAENNLICH	-	-	8,3	6,4	4,8	6,0	5,9	1,0	1,2	
146		BETR.-INH.	-	-	5,0	4,8	4,7	4,7	4,7	0,0	0,0	
147	INSGESAMT	ZUSAMMEN	8,5	410,5	21,1	13,3	7,9	10,2	10,0	2,7	4,0	
148		MAENNLICH	-	-	13,2	10,0	7,9	9,4	9,1	1,9	2,4	
149		BETR.-INH.	-	-	8,5	8,1	7,8	7,8	7,8	0,0	0,0	
150		MAENNLICH	-	-	8,2	7,9	7,7	7,7	7,7	0,0	0,0	

*) IN DER ABGRENZUNG NACH DER HAUPTPRODUKTIONSRICHTUNG (HPR), DEREN INHABER NATUERLICHE PERSONEN SIND.- ***) DES
1) BEZOGEN AUF DIE BETRIEBLICHE TAEITIGKEIT.- 2) IN DER ABGRENZUNG NACH DER BETRIEBSSYSTEMATIK.

FUER AUSGEWAHLTE BETRIEBSFORMEN NACH GROSSENKLASSEN DES STANDARDBETRIEBSEINKOMMENS

AUSSERBETRIEBLICHES EINKOMMEN **)

1 000

DEUTSCHLAND (EINSCHLIEBLICH STADTSTAATEN)

FAMILIENANGEHOERIGEN ERWERBSTAETIG				FAMILIENFREMDE ARBEITSKRAEFTE MIT BETRIEBLICHEN ARBEITEN BESCHAEFTIGT						BETRIEBL. ARBEITSLEISTUNG DER FAMILIEN-ARBEITSKRAEFTE UND DER STAENDIGEN FAM.-FREMDEN ARBEITSKRAEFTE		LFD NR.
DARUNTER (SP. 9) AUCH MIT BETRIEBL. ARBEITEN BESCHAEFTIGT				STAENDIGE			NICHTSTAENDIGE			AK-EINHEITEN		
ZUSAMMEN	UEBERW. IM BETRIEB	DAR. (SP. 10) ANDER-WEITIG VOLLB.	PERSONEN	BETRIEBE	LF HA	PERSONEN	AK-EINH.	BETRIEBE	19		20	
10	11	12	13	14	15	16	17	18	19	20		

BETRIEBSBEREICH LANDWIRTSCHAFT 2)

BETRIEBE

0,0	0,0	0,0	0,0	0,0	0,0	0,0	0,0	0,0	0,0	0,0	0,3	101
0,0	0,0	0,0	0,0	0,0	0,0	0,0	0,0	0,0	0,0	0,0	0,2	102
0,0	0,0	0,0	0,0	-	-	-	-	-	-	-	-	103
0,1	0,0	0,0	0,1	0,1	0,1	0,1	0,1	0,1	0,0	0,0	0,7	104
0,1	0,0	-	0,1	0,0	0,1	0,1	0,1	0,0	0,0	0,0	0,6	105
0,0	0,0	-	0,0	-	-	-	-	-	-	-	-	106
0,1	0,0	-	0,1	0,0	0,1	0,0	0,0	0,0	0,1	0,1	1,0	107
0,1	0,0	-	0,1	0,0	0,1	0,0	0,0	0,0	0,1	0,0	0,7	108
0,0	0,0	-	0,0	-	-	-	-	-	-	-	-	109
0,1	0,0	-	0,1	0,0	0,1	0,0	0,0	0,0	0,1	0,0	0,9	110
0,1	0,0	-	0,1	0,0	0,0	0,0	0,0	0,0	0,1	0,0	0,7	111
-	-	-	-	-	-	-	-	-	-	-	-	112
0,1	0,0	0,0	0,1	0,0	0,3	0,1	0,0	0,0	0,2	0,2	1,8	113
0,1	0,0	0,0	0,1	0,0	0,1	0,0	0,0	0,0	0,1	0,1	1,3	114
-	-	-	-	-	-	-	-	-	-	-	-	115
0,3	0,0	0,0	0,2	0,1	1,3	0,2	0,1	0,6	0,4	0,4	3,3	116
0,2	0,0	0,0	0,2	0,1	1,0	0,1	0,1	0,5	0,3	0,3	2,4	117
-	-	-	-	-	-	-	-	-	-	-	-	118
0,4	0,1	0,0	0,3	0,6	17,7	1,3	1,0	1,5	1,7	1,7	7,2	119
0,2	0,1	0,0	0,2	0,5	16,6	0,9	0,8	1,2	1,0	1,0	5,3	120
0,0	0,0	-	0,0	-	-	-	-	-	-	-	-	121
1,1	0,2	0,1	1,0	0,8	19,6	1,7	1,3	2,5	2,4	2,4	15,3	122
0,9	0,2	0,0	0,8	0,7	17,9	1,2	1,0	2,0	1,4	1,4	11,2	123
0,0	0,0	0,0	0,0	-	-	-	-	-	-	-	-	124
0,0	0,0	0,0	0,0	-	-	-	-	-	-	-	-	125

GEMISCHTBETRIEBE

0,0	0,0	-	0,0	-	-	-	-	-	-	-	0,3	126
0,0	0,0	-	0,0	-	-	-	-	-	-	-	0,3	127
-	-	-	-	-	-	-	-	-	-	-	-	128
0,1	0,0	-	0,1	-	-	-	-	0,0	0,0	0,0	0,4	129
0,1	0,0	-	0,1	-	-	-	-	0,0	0,0	0,0	0,4	130
-	-	-	-	-	-	-	-	-	-	-	-	131
0,0	0,0	-	0,0	-	-	-	-	0,0	0,0	0,0	0,3	132
0,0	0,0	-	0,0	-	-	-	-	0,0	0,0	0,0	0,2	133
-	-	-	-	-	-	-	-	-	-	-	-	134
0,1	0,0	-	0,1	0,0	0,2	0,0	0,0	0,0	0,0	0,0	0,4	135
0,0	0,0	-	0,0	0,0	0,2	0,0	0,0	0,0	0,0	0,0	0,3	136
-	-	-	-	-	-	-	-	-	-	-	-	137
0,2	0,0	0,0	0,2	-	-	-	-	0,0	0,0	0,0	1,1	138
0,2	0,0	0,0	0,2	-	-	-	-	0,0	0,0	0,0	0,9	139
0,0	0,0	0,0	-	-	-	-	-	-	-	-	-	140
0,3	0,1	0,0	0,3	0,0	0,8	0,0	0,0	0,1	0,0	0,0	2,3	141
0,3	0,1	0,0	0,2	0,0	0,8	0,0	0,0	0,0	0,0	0,0	1,6	142
-	-	-	-	-	-	-	-	-	-	-	-	143
0,7	0,2	0,1	0,5	0,4	90,5	1,9	1,8	0,4	0,3	0,3	10,3	144
0,5	0,1	0,0	0,4	0,4	87,1	1,4	1,4	0,4	0,2	0,2	7,7	145
0,0	0,0	-	-	-	-	-	-	-	-	-	-	146
1,4	0,3	0,1	1,2	0,4	91,5	2,0	1,8	0,5	0,3	0,3	15,2	147
1,2	0,3	0,1	1,0	0,4	88,0	1,4	1,4	0,4	0,2	0,2	11,4	148
0,0	0,0	0,0	-	-	-	-	-	-	-	-	-	149
0,0	0,0	0,0	-	-	-	-	-	-	-	-	-	150

BETRIEBSINHABERS UND SEINES EHEGATTEN.

DEUTSCHLAND (EINSCHLIEßLICH STADTSTAATEN)

LFD! NR.	STANDARD- BETRIEBS- EINKOMMEN VON... BIS UNTER... 1 000 DM	PERSONEN- GRUPPE	BETRIEBE		BETRIEBSINHABER UND IHRE AUF DEM BETRIEB LEBENDEN MIT BETRIEBLICHEN ARBEITEN BESCHÄFTIGT				BETRIEB LEBENDEN ANDERWEITIG		
			INSGESAMT		ZUSAMMEN		DAR. (SP. 3/4) VOLLBESCHÄFTIGT		ZUSAMMEN		
			BETRIEBE! 1	LF HA 2	PERSONEN! 3	AK-EINH. 4	BETRIEBE! 5	PERSONEN! 6	AK-EINH. 7	BETRIEBE! 8	PERSONEN 9
DARUNTER (ZEILEN 01 - 25): BETRIEBE DES											
151	UNTER 5	ZUSAMMEN	7,5	79,5	12,0	6,6	3,8	4,3	4,2	1,1	1,5
152		MAENNLICH	-	-	7,9	5,0	3,6	3,7	3,7	0,9	1,1
153		BETR.-INH.	-	-	7,5	5,0	3,7	3,7	3,7	0,2	0,2
154	5 - 10	ZUSAMMEN	5,1	82,2	8,9	5,5	3,6	3,8	3,8	1,2	1,6
155		MAENNLICH	-	-	5,9	4,3	3,4	3,5	3,5	0,9	1,0
156		BETR.-INH.	-	-	5,1	4,2	3,5	3,5	3,5	0,0	0,0
157	10 - 15	ZUSAMMEN	5,8	104,6	10,3	6,8	4,7	5,1	5,1	1,3	2,1
158		MAENNLICH	-	-	6,6	5,3	4,6	4,7	4,7	1,0	1,3
159		BETR.-INH.	-	-	5,8	5,2	4,7	4,7	4,7	0,0	0,0
160	15 - 20	ZUSAMMEN	6,1	125,9	12,2	8,0	5,5	6,1	6,0	1,9	2,9
161		MAENNLICH	-	-	7,8	6,0	5,3	5,5	5,5	1,4	1,9
162		BETR.-INH.	-	-	6,1	5,7	5,4	5,4	5,4	0,0	0,0
163	20 - 30	ZUSAMMEN	14,8	339,9	31,7	20,8	13,7	15,8	15,5	5,1	8,1
164		MAENNLICH	-	-	19,7	15,4	13,4	14,2	13,9	4,0	5,1
165		BETR.-INH.	-	-	14,8	14,0	13,5	13,5	13,5	0,0	0,0
166	30 - 50	ZUSAMMEN	32,8	933,4	77,6	50,4	31,3	37,7	37,1	11,2	18,1
167		MAENNLICH	-	-	47,4	36,7	30,9	33,9	33,4	8,5	11,2
168		BETR.-INH.	-	-	32,8	31,7	30,8	30,8	30,8	0,0	0,0
169	50 UND MEHR	ZUSAMMEN	78,2	5413,3	199,0	132,0	75,3	101,8	99,4	19,9	29,3
170		MAENNLICH	-	-	121,9	98,4	74,8	92,9	90,8	13,1	16,1
171		BETR.-INH.	-	-	78,2	75,8	73,7	73,7	73,7	0,1	0,1
172	INSGESAMT	ZUSAMMEN	150,4	7078,8	351,8	230,0	137,9	174,6	171,2	41,7	63,7
173		MAENNLICH	-	-	217,2	171,0	135,9	158,4	155,4	29,8	37,8
174		BETR.-INH.	-	-	150,4	141,5	135,2	135,2	135,2	0,4	0,4
175		MAENNLICH	-	-	144,1	137,5	132,6	132,6	132,6	0,4	0,4

*) IN DER ABGRENZUNG NACH DER HAUPTPRODUKTIONSRICHTUNG (HPR), DEREN INHABER NATUERLICHE PERSONEN SIND.- ***) DES
1) BEZOGEN AUF DIE BETRIEBLICHE TÄTIGKEIT.- 2) IN DER ABGRENZUNG NACH DER BETRIEBSSYSTEMATIK.

FUER AUSGEWAELHTE BETRIEBSFORMEN NACH GROESSENKLASSEN DES STANDARDBETRIEBSEINKOMMENS

AUSSERBETRIEBLICHES EINKOMMEN **)
1 000

DEUTSCHLAND (EINSCHLIEßLICH STADTSTAATEN)

FAMILIENANGEHOERIGEN ERWERBSTAETIG				FAMILIENFREMDE ARBEITSKRAEFTE MIT BETRIEBLICHEN ARBEITEN BESCHAEFTIGT					BETRIEBL. ARBEITSLEISTUNG DER FAMILIENARBEITSKRAEFTE UND DER STAENDIGEN FAM.-FREMDEN ARBEITSKRAEFTE		LF D NR.
DARUNTER (SP. 9) AUCH MIT BETRIEBL. ARBEITEN BESCHAEFTIGT		DAR. (SP. 10) UEBERW. ! ANDER- IM ! WEITIG BETRIEB ! VOLLB.		STAENDIGE			NICHTSTAENDIGE				
PERSONEN ! AK-EINH. 1)	PERSONEN	BETRIEBE !	LF HA !	PERSONEN ! AK-EINH.	BETRIEBE !	19	AK-EINHEITEN				
10	11	12	13	14	15	16	17	18	19	20	

BETRIEBSSBEREICHS LANDWIRTSCHAFT 2)

SAMMEN											
0,7	0,2	0,1	0,5	0,4	7,2	0,7	0,6	0,2	0,1	7,1	151
0,6	0,1	0,1	0,4	0,3	5,9	0,4	0,3	0,1	0,1	5,3	152
0,2	0,0	0,0	0,1	-	-	-	-	-	-	-	153
0,7	0,1	0,0	0,6	0,2	6,0	0,4	0,3	0,2	0,1	5,9	154
0,6	0,1	0,0	0,5	0,2	5,5	0,3	0,2	0,2	0,1	4,5	155
0,0	0,0	-	0,0	-	-	-	-	-	-	-	156
0,6	0,1	0,0	0,6	0,2	6,6	0,3	0,3	0,3	0,2	7,0	157
0,5	0,1	0,0	0,5	0,2	5,0	0,2	0,2	0,3	0,1	5,4	158
0,0	0,0	0,0	0,0	-	-	-	-	-	-	-	159
1,0	0,2	0,1	0,9	0,1	6,0	0,2	0,2	0,2	0,1	8,1	160
0,9	0,2	0,0	0,8	0,1	4,5	0,1	0,1	0,2	0,1	6,1	161
0,0	0,0	0,0	-	-	-	-	-	-	-	-	162
3,1	0,7	0,1	2,6	0,3	15,0	0,5	0,4	0,7	0,4	21,1	163
2,6	0,6	0,1	2,2	0,2	11,3	0,3	0,3	0,5	0,2	15,6	164
0,0	0,0	0,0	0,0	-	-	-	-	-	-	-	165
6,8	1,6	0,4	5,7	0,8	34,8	1,0	0,8	1,5	0,9	51,2	166
5,8	1,5	0,3	5,0	0,6	28,4	0,7	0,6	1,2	0,6	37,3	167
0,0	0,0	0,0	0,0	-	-	-	-	-	-	-	168
9,6	2,5	1,0	7,2	8,7	1583,6	23,4	21,3	8,0	6,4	153,3	169
7,4	2,1	0,8	5,8	7,9	1518,6	17,9	16,7	7,1	4,5	115,1	170
0,1	0,1	0,1	0,0	-	-	-	-	-	-	-	171
22,4	5,5	1,7	18,0	10,8	1659,2	26,6	23,8	11,1	8,2	253,8	172
18,4	4,7	1,3	15,2	9,5	1579,2	19,8	18,4	9,6	5,7	189,4	173
0,4	0,2	0,2	0,2	-	-	-	-	-	-	-	174
0,4	0,2	0,2	0,2	-	-	-	-	-	-	-	175

BETRIEBSINHABERS UND SEINES EHEGATTEN.

LFD NR.	STANDARD-BETRIEBSEINKOMMEN VON... BIS UNTER... 1 000 DM	PERSONENGRUPPE	BETRIEBE		BETRIEB SINHABER UND IHRE AUF DEM BETRIEB LEBENDEN MIT BETRIEBLICHEN ARBEITEN BESCHAEFFTIGT					BETRIEB LEBENDEN ANDERWEITIG	
			INSGESAMT		ZUSAMMEN		DAR. (SP. 3/4) VOLLBESCHAEFFTIGT			ZUSAMMEN	
			BETRIEBE 1	LF HA 2	PERSONEN 3	AK-EINH. 4	BETRIEBE 5	PERSONEN 6	AK-EINH. 7	BETRIEBE 8	PERSONEN 9
											INS
01	UNTER 5	ZUSAMMEN	8,4	79,4	13,5	7,1	4,2	4,7	4,6	1,4	1,8
02		MAENNLICH	-	-	8,7	5,4	3,9	4,1	4,0	1,1	1,3
03		BETR.-INH.	-	-	8,4	5,4	4,0	4,0	4,0	0,2	0,2
04	5 - 10	ZUSAMMEN	5,7	80,3	10,1	6,3	4,1	4,4	4,4	1,3	1,8
05		MAENNLICH	-	-	6,6	4,8	3,8	4,0	3,9	0,9	1,1
06		BETR.-INH.	-	-	5,7	4,7	3,9	3,9	3,9	0,0	0,0
07	10 - 15	ZUSAMMEN	6,2	97,9	11,4	7,5	5,1	5,6	5,6	1,4	2,3
08		MAENNLICH	-	-	7,3	5,8	5,0	5,1	5,1	1,1	1,4
09		BETR.-INH.	-	-	6,2	5,6	5,1	5,1	5,1	0,0	0,0
10	15 - 20	ZUSAMMEN	6,5	119,9	12,9	8,5	5,8	6,5	6,4	1,9	3,0
11		MAENNLICH	-	-	8,2	6,4	5,6	5,8	5,8	1,5	1,9
12		BETR.-INH.	-	-	6,5	6,0	5,7	5,7	5,7	0,0	0,0
13	20 - 30	ZUSAMMEN	15,6	326,3	33,7	22,1	14,3	16,7	16,3	5,2	8,3
14		MAENNLICH	-	-	20,8	16,3	14,1	14,9	14,7	4,1	5,2
15		BETR.-INH.	-	-	15,6	14,8	14,1	14,1	14,1	0,0	0,0
16	30 - 50	ZUSAMMEN	34,0	916,0	80,3	52,3	32,4	39,2	38,5	11,4	18,5
17		MAENNLICH	-	-	48,8	37,9	31,9	35,1	34,5	8,7	11,5
18		BETR.-INH.	-	-	34,0	32,8	31,8	31,8	31,8	0,1	0,1
19	50 UND MEHR	ZUSAMMEN	79,3	4270,1	203,2	134,4	76,4	103,5	101,1	20,2	29,7
20		MAENNLICH	-	-	123,8	99,8	76,0	94,4	92,3	13,2	16,3
21		BETR.-INH.	-	-	79,3	76,8	74,8	74,8	74,8	0,1	0,1
22	INSGESAMT	ZUSAMMEN	155,7	5889,8	365,2	238,1	142,3	180,5	176,9	42,8	65,3
23		MAENNLICH	-	-	224,2	176,4	140,3	163,4	160,3	30,6	38,9
24		BETR.-INH.	-	-	155,7	148,1	139,5	139,5	139,5	0,4	0,4
25		MAENNLICH	-	-	149,2	142,0	136,8	136,8	136,8	0,4	0,4
											DARUNTER (ZEILEN 01 - 25): BETRIEBE DES MARKTFRUCHT
26	UNTER 5	ZUSAMMEN	2,8	30,2	4,5	2,4	1,4	1,5	1,5	0,5	0,8
27		MAENNLICH	-	-	3,0	2,0	1,4	1,4	1,4	0,4	0,6
28		BETR.-INH.	-	-	2,8	1,9	1,4	1,4	1,4	0,1	0,1
29	5 - 10	ZUSAMMEN	1,6	30,5	2,7	1,7	1,1	1,2	1,2	0,3	0,4
30		MAENNLICH	-	-	1,8	1,3	1,0	1,1	1,1	0,2	0,2
31		BETR.-INH.	-	-	1,6	1,3	1,1	1,1	1,1	0,0	0,0
32	10 - 15	ZUSAMMEN	1,6	36,7	2,5	1,6	1,1	1,2	1,2	0,3	0,4
33		MAENNLICH	-	-	1,8	1,4	1,1	1,2	1,2	0,1	0,2
34		BETR.-INH.	-	-	1,6	1,3	1,1	1,1	1,1	-	-
35	15 - 20	ZUSAMMEN	1,0	29,2	1,9	1,2	0,8	0,9	0,9	0,2	0,3
36		MAENNLICH	-	-	1,2	1,0	0,8	0,9	0,8	0,2	0,2
37		BETR.-INH.	-	-	1,0	0,9	0,8	0,8	0,8	-	-
38	20 - 30	ZUSAMMEN	1,8	60,8	3,6	2,3	1,5	1,8	1,7	0,4	0,6
39		MAENNLICH	-	-	2,3	1,8	1,5	1,7	1,6	0,3	0,4
40		BETR.-INH.	-	-	1,8	1,6	1,5	1,5	1,5	0,0	0,0
41	30 - 50	ZUSAMMEN	3,4	139,8	7,0	4,7	3,0	3,6	3,6	0,9	1,4
42		MAENNLICH	-	-	4,6	3,7	3,0	3,3	3,3	0,6	0,8
43		BETR.-INH.	-	-	3,4	3,2	3,0	3,0	3,0	0,0	0,0
44	50 UND MEHR	ZUSAMMEN	12,7	1047,9	29,7	19,5	11,9	15,3	15,0	2,7	3,8
45		MAENNLICH	-	-	18,8	15,2	11,8	14,3	14,0	1,7	2,1
46		BETR.-INH.	-	-	12,7	12,1	11,6	11,6	11,6	0,0	0,0
47	INSGESAMT	ZUSAMMEN	24,8	1375,2	52,0	33,4	21,0	25,5	25,1	5,3	7,5
48		MAENNLICH	-	-	33,6	26,3	20,7	23,8	23,5	3,7	4,4
49		BETR.-INH.	-	-	24,8	22,2	20,5	20,5	20,5	0,1	0,1
50		MAENNLICH	-	-	23,7	21,7	20,2	20,2	20,2	0,1	0,1

*) IN DER ABGRENZUNG NACH DER HAUPTPRODUKTIONSRICHTUNG (HPR), DEREN INHABER NATUERLICHE PERSONEN SIND.- ***) DES

1) BEZOGEN AUF DIE BETRIEBLICHE TAETIGKEIT.- 2) IN DER ABGRENZUNG NACH DER BETRIEBSSYSTEMATIK.

FUER AUSGEWAHLTE BETRIEBSFORMEN NACH GROESSENKLASSEN DES STANDARDBETRIEBSEINKOMMENS

AUSSERBETRIEBLICHES EINKOMMEN (**)

1 000

FRUEHERES BUNDESGBIET (EINSCHLIEßLICH STADTSTAATEN ALT)

FAMILIENANGEHOERIGEN ERWERBSTAETIG				FAMILIENFREMDE ARBEITSKRAEFTE MIT BETRIEBLICHEN ARBEITEN BESCHAEFTIGT						BETRIEBL. ARBEITSLEISTUNG DER FAMILIENARBEITSKRAEFTE UND DER STAENDIGEN FAM.-FREMDEN ARBEITSKRAEFTE		LFD NR.
DARUNTER (SP. 9) AUCH MIT BETRIEBL. ARBEITEN BESCHAEFTIGT		DAR. (SP. 10) UEBERW. IM BETRIEB		STAENDIGE			NICHTSTAENDIGE			AK-EINHEITEN		
ZUSAMMEN	PERSONEN	AK-EINH. 1)	PERSONEN	BETRIEBE!	LF HA	PERSONEN!	AK-EINH.!	BETRIEBE!			AK-EINHEITEN	
10	11	12	13	14	15	16	17	18	19	20		

GESAMT

0,7	0,2	0,1	0,5	0,5	5,7	0,9	0,7	0,2	0,2	7,9	01
0,6	0,2	0,1	0,5	0,3	4,8	0,4	0,4	0,2	0,1	5,8	02
0,2	0,0	0,0	0,1	-	-	-	-	-	-	-	03
0,7	0,1	0,0	0,6	0,3	3,4	0,8	0,6	0,3	0,2	6,9	04
0,6	0,1	0,0	0,5	0,2	3,1	0,4	0,3	0,2	0,1	5,2	05
0,0	0,0	-	0,0	-	-	-	-	-	-	-	06
0,7	0,1	0,0	0,6	0,4	5,3	0,9	0,8	0,5	0,4	8,3	07
0,6	0,1	0,0	0,5	0,3	3,7	0,5	0,4	0,4	0,2	6,2	08
0,0	0,0	0,0	0,0	-	-	-	-	-	-	-	09
1,0	0,2	0,1	0,9	0,2	3,4	0,4	0,4	0,3	0,1	8,8	10
0,9	0,2	0,0	0,8	0,2	2,3	0,2	0,2	0,2	0,1	6,6	11
0,0	0,0	0,0	-	-	-	-	-	-	-	-	12
3,1	0,7	0,1	2,6	0,7	10,3	1,3	1,1	0,9	0,6	23,2	13
2,7	0,6	0,1	2,2	0,4	8,1	0,6	0,6	0,6	0,3	16,8	14
0,0	0,0	0,0	0,0	-	-	-	-	-	-	-	15
6,8	1,7	0,5	5,7	1,3	28,4	2,6	2,2	1,8	1,2	54,5	16
5,9	1,5	0,4	5,0	1,0	22,4	1,4	1,2	1,4	0,7	39,1	17
0,1	0,0	0,1	-	-	-	-	-	-	-	-	18
9,5	2,5	1,0	7,2	9,3	627,3	21,7	19,1	9,4	9,3	153,4	19
7,4	2,1	0,8	5,9	8,3	581,5	15,1	13,9	8,3	6,1	113,8	20
0,1	0,1	0,1	0,0	-	-	-	-	-	-	-	21
22,7	5,6	1,7	18,2	12,7	683,7	28,6	24,8	13,5	11,9	263,0	22
18,6	4,8	1,4	15,4	10,6	625,8	18,6	17,1	11,3	7,6	193,5	23
0,4	0,2	0,2	0,2	-	-	-	-	-	-	-	24
0,4	0,2	0,2	0,1	-	-	-	-	-	-	-	25

BETRIEBSBEREICH LANDWIRTSCHAFT 2) BETRIEBE

0,3	0,1	0,0	0,2	0,1	1,1	0,2	0,1	0,1	0,1	2,6	26
0,3	0,1	0,0	0,2	0,1	0,8	0,1	0,1	0,0	0,1	2,1	27
0,1	0,0	0,0	0,0	-	-	-	-	-	-	-	28
0,1	0,0	-	0,1	0,1	1,4	0,1	0,1	0,1	0,0	1,8	29
0,1	0,0	-	0,1	0,1	1,4	0,1	0,1	0,1	0,0	1,4	30
0,0	0,0	-	0,0	-	-	-	-	-	-	-	31
0,1	0,0	-	0,1	0,1	1,2	0,1	0,1	0,1	0,1	1,7	32
0,1	0,0	-	0,1	0,0	0,9	0,0	0,0	0,1	0,0	1,4	33
-	-	-	-	-	-	-	-	-	-	-	34
0,1	0,0	-	0,1	0,0	1,5	0,1	0,1	0,0	0,0	1,3	35
0,1	0,0	-	0,1	0,0	1,2	0,1	0,0	0,0	0,0	1,0	36
-	-	-	-	-	-	-	-	-	-	-	37
0,2	0,0	-	0,2	0,1	2,9	0,1	0,1	0,1	0,1	2,4	38
0,2	0,0	-	0,2	0,0	2,3	0,1	0,1	0,1	0,0	1,9	39
0,0	0,0	-	0,0	-	-	-	-	-	-	-	40
0,5	0,1	0,0	0,4	0,1	6,9	0,2	0,2	0,3	0,2	4,8	41
0,4	0,1	0,0	0,3	0,1	4,7	0,1	0,1	0,2	0,1	3,7	42
0,0	0,0	-	-	-	-	-	-	-	-	-	43
1,2	0,3	0,1	0,9	1,9	241,8	2,9	2,5	2,3	2,3	22,0	44
0,9	0,2	0,1	0,7	1,7	231,6	2,4	2,2	2,1	1,7	17,4	45
0,0	0,0	0,0	0,0	-	-	-	-	-	-	-	46
2,5	0,6	0,2	1,9	2,3	256,9	3,7	3,1	3,0	2,8	36,6	47
2,1	0,5	0,1	1,6	2,1	242,9	2,9	2,6	2,6	2,0	29,0	48
0,1	0,0	0,0	0,0	-	-	-	-	-	-	-	49
0,1	0,0	0,0	0,0	-	-	-	-	-	-	-	50

BETRIEBSINHABERS UND SEINES EHEGATTEN.

FRÜHERES BUNDESGBIET (EINSCHLIEßLICH STADTSTAATEN ALT)

LFD. NR.	STANDARD- BETRIEBS- EINKOMMEN VON... BIS UNTER... 1 000 DM	PERSONEN- GRUPPE	BETRIEBE		BETRIEBSINHABER UND IHRE AUF DEM BETRIEB LEBENDEN MIT BETRIEBLICHEN ARBEITEN BESCHÄFTIGT			ANDERWEITIG			
			INSGESAMT		ZUSAMMEN		DAR. (SP. 3/4) VOLLBESCHÄFTIGT		ZUSAMMEN		
			BETRIEBE! 1	LF HA 2	PERSONEN! 3	AK-EINH. 4	BETRIEBE! 5	PERSONEN! 6	AK-EINH. 7	BETRIEBE! 8	PERSONEN 9
DARUNTER (ZEILEN 01 - 25): BETRIEBE DES FUTTERBAU											
51	UNTER 5	ZUSAMMEN	3,1	32,7	4,8	2,7	1,7	1,9	1,8	0,4	0,5
52		MAENNLICH	-	-	3,1	2,0	1,5	1,5	1,5	0,3	0,3
53		BETR.-INH.	-	-	3,1	2,0	1,6	1,6	1,6	0,1	0,1
54	5 - 10	ZUSAMMEN	2,0	32,6	3,7	2,3	1,5	1,7	1,6	0,6	0,8
55		MAENNLICH	-	-	2,4	1,7	1,4	1,4	1,4	0,4	0,5
56		BETR.-INH.	-	-	2,0	1,7	1,4	1,4	1,4	0,0	0,0
57	10 - 15	ZUSAMMEN	2,7	47,1	5,0	3,3	2,4	2,6	2,5	0,8	1,4
58		MAENNLICH	-	-	3,1	2,5	2,3	2,3	2,3	0,6	0,9
59		BETR.-INH.	-	-	2,7	2,5	2,4	2,4	2,4	0,0	0,0
60	15 - 20	ZUSAMMEN	3,7	73,4	7,6	5,0	3,5	3,9	3,8	1,3	2,1
61		MAENNLICH	-	-	4,8	3,8	3,4	3,5	3,5	1,0	1,4
62		BETR.-INH.	-	-	3,7	3,5	3,4	3,4	3,4	0,0	0,0
63	20 - 30	ZUSAMMEN	10,0	220,2	21,8	14,4	9,5	10,9	10,7	3,8	6,3
64		MAENNLICH	-	-	13,5	10,5	9,3	9,7	9,6	3,0	3,9
65		BETR.-INH.	-	-	10,0	9,6	9,3	9,3	9,3	0,0	0,0
66	30 - 50	ZUSAMMEN	23,7	655,8	57,8	37,5	23,0	27,8	27,3	8,7	14,4
67		MAENNLICH	-	-	34,9	26,8	22,6	24,9	24,5	6,6	8,8
68		BETR.-INH.	-	-	23,7	23,0	22,5	22,5	22,5	0,0	0,0
69	50 UND MEHR	ZUSAMMEN	46,5	2467,0	122,9	81,8	45,5	62,8	61,2	12,8	18,9
70		MAENNLICH	-	-	74,0	59,9	45,3	57,1	55,7	8,4	10,4
71		BETR.-INH.	-	-	46,5	45,4	44,6	44,6	44,6	0,1	0,1
72	INSGESAMT	ZUSAMMEN	91,7	3528,9	223,6	146,8	87,0	111,4	109,0	28,4	44,4
73		MAENNLICH	-	-	135,8	107,2	85,7	100,5	98,4	20,4	26,3
74		BETR.-INH.	-	-	91,7	87,8	85,3	85,3	85,3	0,2	0,2
75		MAENNLICH	-	-	88,3	85,5	83,7	83,7	83,7	0,2	0,2
VEREDLUNGS											
76	UNTER 5	ZUSAMMEN	0,4	1,8	0,7	0,3	0,2	0,2	0,2	0,0	0,0
77		MAENNLICH	-	-	0,4	0,3	0,2	0,2	0,2	0,0	0,0
78		BETR.-INH.	-	-	0,4	0,2	0,2	0,2	0,2	-	-
79	5 - 10	ZUSAMMEN	0,3	2,3	0,4	0,3	0,2	0,2	0,2	0,0	0,0
80		MAENNLICH	-	-	0,3	0,2	0,2	0,2	0,2	0,0	0,0
81		BETR.-INH.	-	-	0,3	0,2	0,2	0,2	0,2	-	-
82	10 - 15	ZUSAMMEN	0,3	2,6	0,4	0,3	0,2	0,2	0,2	0,1	0,1
83		MAENNLICH	-	-	0,3	0,2	0,2	0,2	0,2	0,0	0,1
84		BETR.-INH.	-	-	0,3	0,2	0,2	0,2	0,2	-	-
85	15 - 20	ZUSAMMEN	0,3	4,0	0,5	0,3	0,2	0,2	0,2	0,1	0,1
86		MAENNLICH	-	-	0,3	0,2	0,2	0,2	0,2	0,1	0,1
87		BETR.-INH.	-	-	0,3	0,2	0,2	0,2	0,2	-	-
88	20 - 30	ZUSAMMEN	0,7	12,0	1,5	1,0	0,6	0,7	0,7	0,2	0,3
89		MAENNLICH	-	-	0,9	0,7	0,6	0,7	0,6	0,2	0,2
90		BETR.-INH.	-	-	0,7	0,7	0,6	0,6	0,6	0,0	0,0
91	30 - 50	ZUSAMMEN	1,8	41,6	3,7	2,4	1,6	1,9	1,8	0,5	0,8
92		MAENNLICH	-	-	2,3	1,9	1,6	1,7	1,7	0,5	0,6
93		BETR.-INH.	-	-	1,8	1,7	1,6	1,6	1,6	0,0	0,0
94	50 UND MEHR	ZUSAMMEN	7,5	342,7	18,0	11,4	7,2	8,7	8,6	2,0	3,1
95		MAENNLICH	-	-	11,4	8,9	7,1	8,3	8,2	1,4	1,7
96		BETR.-INH.	-	-	7,5	7,2	7,0	7,0	7,0	0,0	0,0
97	INSGESAMT	ZUSAMMEN	11,2	407,0	25,1	15,9	10,2	12,2	12,0	3,0	4,6
98		MAENNLICH	-	-	16,0	12,5	10,1	11,5	11,3	2,2	2,8
99		BETR.-INH.	-	-	11,2	10,5	10,0	10,0	10,0	0,0	0,0
100		MAENNLICH	-	-	10,7	10,2	9,8	9,8	9,8	0,0	0,0

*) IN DER ABGRENZUNG NACH DER HAUPTPRODUKTIONSRICHTUNG (HPR), DEREN INHABER NATUERLICHE PERSONEN SIND.- ***) DES
1) BEZOGEN AUF DIE BETRIEBLICHE TAETIGKEIT.- 2) IN DER ABGRENZUNG NACH DER BETRIEBSSYSTEMATIK.

FUER AUSGEWAELTE BETRIEBSFORMEN NACH GROSSENKLASSEN DES STANDARDBETRIEBSEINKOMMENS

AUSSERBETRIEBLICHES EINKOMMEN **)

1 000

FRUEHERES BUNDESGBIET (EINSCHLIESSLICH STADTSTAATEN ALT)

FAMILIENANGEHOERIGEN ERWERBSTAETIG				FAMILIENFREMDE ARBEITSKRAEFTE MIT BETRIEBLICHEN ARBEITEN BESCHAEFTIGT						BETRIEBL. ARBEITSLEISTUNG DER FAMILIENARBEITSKRAEFTE UND DER STAENDIGEN FAM.-FREMDEN ARBEITSKRAEFTE		LFD NR.
DARUNTER (SP. 9) AUCH MIT BETRIEBL. ARBEITEN BESCHAEFTIGT				STAENDIGE			NICHTSTAENDIGE			AK-EINHEITEN		
ZUSAMMEN	UEBERW. IM BETRIEB	DAR. (SP. 10) ANDERWEITIG VOLLB.	PERSONEN	BETRIEBE	LF HA	PERSONEN	AK-EINH.	BETRIEBE			AK-EINHEITEN	
10	11	12	13	14	15	16	17	18	19	20		

BETRIEBSSBEREICHS LANDWIRTSCHAFT 2)

BETRIEBE											
0,2	0,0	0,0	0,2	0,2	3,8	0,3	0,3	0,1	0,0	2,9	51
0,2	0,0	0,0	0,1	0,1	3,3	0,1	0,1	0,0	0,0	2,1	52
0,1	0,0	0,0	0,0	-	-	-	-	-	-	-	53
0,4	0,1	0,0	0,3	0,0	1,2	0,1	0,1	0,1	0,0	2,4	54
0,3	0,1	0,0	0,2	0,0	1,0	0,0	0,0	0,0	0,0	1,7	55
0,0	0,0	-	0,0	-	-	-	-	-	-	-	56
0,4	0,1	0,0	0,4	0,1	3,4	0,1	0,1	0,1	0,1	3,4	57
0,3	0,1	0,0	0,3	0,1	2,4	0,1	0,0	0,1	0,0	2,6	58
0,0	0,0	0,0	-	-	-	-	-	-	-	-	59
0,7	0,2	0,1	0,7	0,0	1,2	0,0	0,0	0,1	0,0	5,0	60
0,6	0,1	0,0	0,6	0,0	0,5	0,0	0,0	0,1	0,0	3,8	61
0,0	0,0	0,0	-	-	-	-	-	-	-	-	62
2,4	0,5	0,1	1,9	0,2	6,0	0,2	0,1	0,3	0,1	14,5	63
2,0	0,5	0,1	1,7	0,1	4,9	0,1	0,1	0,2	0,1	10,6	64
0,0	0,0	0,0	0,0	-	-	-	-	-	-	-	65
5,4	1,3	0,4	4,5	0,4	16,2	0,5	0,4	0,4	0,2	37,8	66
4,6	1,2	0,3	4,0	0,3	13,4	0,3	0,3	0,4	0,2	27,1	67
0,0	0,0	0,0	-	-	-	-	-	-	-	-	68
6,3	1,7	0,7	4,8	3,5	272,0	4,3	3,6	2,8	1,4	85,4	69
4,9	1,4	0,5	3,9	3,1	246,3	3,5	3,1	2,5	1,2	63,0	70
0,1	0,0	0,1	0,0	-	-	-	-	-	-	-	71
15,8	3,9	1,2	12,8	4,4	303,8	5,6	4,6	3,8	1,9	151,4	72
13,0	3,4	1,0	10,8	3,8	271,8	4,2	3,7	3,4	1,5	110,9	73
0,2	0,1	0,1	0,1	-	-	-	-	-	-	-	74
0,2	0,1	0,1	0,1	-	-	-	-	-	-	-	75

BETRIEBE

0,0	0,0	-	0,0	0,0	0,4	0,1	0,0	0,0	0,0	0,4	76
0,0	0,0	-	0,0	0,0	0,3	0,0	0,0	0,0	0,0	0,3	77
-	-	-	-	-	-	-	-	-	-	-	78
0,0	0,0	-	-	0,0	0,0	0,0	0,0	0,0	0,0	0,3	79
0,0	0,0	-	-	0,0	0,0	0,0	0,0	0,0	0,0	0,2	80
-	-	-	-	-	-	-	-	-	-	-	81
0,0	0,0	-	0,0	0,0	0,1	0,0	0,0	0,0	0,0	0,3	82
0,0	0,0	-	0,0	0,0	0,0	0,0	0,0	0,0	0,0	0,3	83
-	-	-	-	-	-	-	-	-	-	-	84
0,0	0,0	-	0,0	0,0	0,3	0,0	0,0	0,0	0,0	0,3	85
0,0	0,0	-	0,0	0,0	0,3	0,0	0,0	0,0	0,0	0,2	86
-	-	-	-	-	-	-	-	-	-	-	87
0,1	0,0	0,0	0,1	0,0	0,5	0,0	0,0	0,0	0,0	1,0	88
0,1	0,0	0,0	0,1	0,0	0,5	0,0	0,0	0,0	0,0	0,7	89
0,0	0,0	0,0	-	-	-	-	-	-	-	-	90
0,3	0,1	0,0	0,2	0,1	1,1	0,1	0,1	0,1	0,0	2,4	91
0,2	0,1	0,0	0,2	0,1	1,1	0,1	0,0	0,1	0,0	1,9	92
0,0	0,0	0,0	-	-	-	-	-	-	-	-	93
0,8	0,2	0,1	0,6	0,7	41,5	1,1	0,9	0,6	0,4	12,2	94
0,7	0,2	0,1	0,5	0,6	36,9	0,8	0,7	0,6	0,3	9,6	95
0,0	0,0	0,0	0,0	-	-	-	-	-	-	-	96
1,3	0,3	0,1	0,9	0,9	44,1	1,4	1,0	0,8	0,5	16,9	97
1,1	0,3	0,1	0,8	0,7	39,2	0,9	0,8	0,7	0,4	13,3	98
0,0	0,0	0,0	0,0	-	-	-	-	-	-	-	99
0,0	0,0	0,0	0,0	-	-	-	-	-	-	-	100

BETRIEBSINHABERS UND SEINES EHEGATTEN.

FRUEHERES BUNDESGBIET (EINSCHLIEßLICH STADTSTAATEN ALT)

IN

LFD! NR.	STANDARD- BETRIEBS- EINKOMMEN VON... BIS UNTER... 1 000 DM	PERSONEN- GRUPPE	BETRIEBE		BETRIEBSINHABER UND IHRE AUF DEM BETRIEB LEBENDEN MIT BETRIEBLICHEN ARBEITEN BESCHAEFTIGT				BETRIEB LEBENDEN ANDERWEITIG		
			INSGESAMT		ZUSAMMEN		DAR. (SP. 3/4) VOLLBESCHAEFTIGT		ZUSAMMEN		
			BETRIEBE! 1	LF HA 2	PERSONEN! 3	AK-EINH. 4	BETRIEBE! 5	PERSONEN! 6	AK-EINH. 7	BETRIEBE! 8	PERSONEN! 9
DARUNTER (ZEILEN 01 - 25): BETRIEBE DES DAUERKULTUR											
101	UNTER 5	ZUSAMMEN	0,5	1,4	0,7	0,3	0,1	0,2	0,2	0,0	0,1
102		MAENNLICH	-	-	0,5	0,2	0,1	0,1	0,1	0,0	0,0
103		BETR.-INH.	-	-	0,5	0,2	0,1	0,1	0,1	0,0	0,0
104	5 - 10	ZUSAMMEN	0,7	2,0	1,1	0,6	0,4	0,4	0,4	0,2	0,2
105		MAENNLICH	-	-	0,8	0,5	0,4	0,4	0,4	0,1	0,1
106		BETR.-INH.	-	-	0,7	0,5	0,4	0,4	0,4	0,0	0,0
107	10 - 15	ZUSAMMEN	0,8	3,3	1,5	0,9	0,6	0,7	0,7	0,1	0,2
108		MAENNLICH	-	-	0,9	0,7	0,6	0,6	0,6	0,1	0,1
109		BETR.-INH.	-	-	0,8	0,7	0,6	0,6	0,6	0,0	0,0
110	15 - 20	ZUSAMMEN	0,7	3,5	1,4	0,9	0,6	0,6	0,6	0,2	0,3
111		MAENNLICH	-	-	0,9	0,7	0,6	0,6	0,6	0,1	0,2
112		BETR.-INH.	-	-	0,7	0,6	0,6	0,6	0,6	-	-
113	20 - 30	ZUSAMMEN	1,3	8,9	2,7	1,7	1,1	1,2	1,2	0,2	0,3
114		MAENNLICH	-	-	1,6	1,3	1,1	1,1	1,1	0,2	0,2
115		BETR.-INH.	-	-	1,3	1,2	1,1	1,1	1,1	-	-
116	30 - 50	ZUSAMMEN	2,1	22,1	4,9	3,2	2,0	2,4	2,4	0,4	0,6
117		MAENNLICH	-	-	2,9	2,3	1,9	2,2	2,2	0,3	0,4
118		BETR.-INH.	-	-	2,1	2,0	2,0	2,0	2,0	-	-
119	50 UND MEHR	ZUSAMMEN	3,5	83,0	9,1	6,1	3,4	4,8	4,7	0,6	0,8
120		MAENNLICH	-	-	5,4	4,4	3,3	4,2	4,1	0,4	0,5
121		BETR.-INH.	-	-	3,5	3,4	3,3	3,3	3,3	-	-
122	INSGESAMT	ZUSAMMEN	9,5	124,1	21,4	13,9	8,1	10,3	10,2	1,8	2,5
123		MAENNLICH	-	-	12,9	10,1	8,0	9,2	9,1	1,3	1,6
124		BETR.-INH.	-	-	9,5	8,7	8,0	8,0	8,0	0,0	0,0
125		MAENNLICH	-	-	9,1	8,5	7,9	7,9	7,9	0,0	0,0
LANDWIRTSCHAFTLICHE											
126	UNTER 5	ZUSAMMEN	0,3	3,0	0,6	0,3	0,2	0,2	0,2	0,0	0,0
127		MAENNLICH	-	-	0,4	0,2	0,2	0,2	0,2	0,0	0,0
128		BETR.-INH.	-	-	0,3	0,2	0,2	0,2	0,2	-	-
129	5 - 10	ZUSAMMEN	0,4	5,9	0,7	0,4	0,3	0,3	0,3	0,1	0,1
130		MAENNLICH	-	-	0,5	0,4	0,3	0,3	0,3	0,1	0,1
131		BETR.-INH.	-	-	0,4	0,3	0,3	0,3	0,3	-	-
132	10 - 15	ZUSAMMEN	0,2	4,6	0,5	0,3	0,2	0,2	0,2	0,1	0,1
133		MAENNLICH	-	-	0,3	0,2	0,2	0,2	0,2	0,1	0,1
134		BETR.-INH.	-	-	0,2	0,2	0,2	0,2	0,2	-	-
135	15 - 20	ZUSAMMEN	0,3	6,7	0,6	0,4	0,3	0,3	0,3	0,1	0,1
136		MAENNLICH	-	-	0,4	0,3	0,3	0,3	0,3	0,0	0,0
137		BETR.-INH.	-	-	0,3	0,3	0,3	0,3	0,3	-	-
138	20 - 30	ZUSAMMEN	0,8	18,4	1,7	1,1	0,8	0,9	0,8	0,3	0,5
139		MAENNLICH	-	-	1,1	0,8	0,7	0,8	0,8	0,2	0,3
140		BETR.-INH.	-	-	0,8	0,8	0,8	0,8	0,8	0,0	0,0
141	30 - 50	ZUSAMMEN	1,5	42,9	3,6	2,3	1,4	1,7	1,7	0,5	0,8
142		MAENNLICH	-	-	2,1	1,6	1,4	1,5	1,5	0,4	0,6
143		BETR.-INH.	-	-	1,5	1,4	1,4	1,4	1,4	-	-
144	50 UND MEHR	ZUSAMMEN	4,9	264,3	13,2	8,4	4,7	6,5	6,3	1,6	2,3
145		MAENNLICH	-	-	8,2	6,3	4,7	6,0	5,8	1,0	1,2
146		BETR.-INH.	-	-	4,9	4,8	4,6	4,6	4,6	0,0	0,0
147	INSGESAMT	ZUSAMMEN	8,4	345,7	20,9	13,2	7,9	10,2	9,9	2,7	4,0
148		MAENNLICH	-	-	13,1	9,9	7,8	9,3	9,1	1,9	2,4
149		BETR.-INH.	-	-	8,4	8,0	7,7	7,7	7,7	0,0	0,0
150		MAENNLICH	-	-	8,1	7,9	7,6	7,6	7,6	0,0	0,0

*) IN DER ABGRENZUNG NACH DER HAUPTPRODUKTIONSRICHTUNG (HPR), DEREN INHABER NATUERLICHE PERSONEN SIND.- ***) DES
 1) BEZOGEN AUF DIE BETRIEBLICHE TAETIGKEIT.- 2) IN DER ABGRENZUNG NACH DER BETRIEBSSYSTEMATIK.

FUER AUSGEWAELTE BETRIEBSFORMEN NACH GROSSENKLASSEN DES STANDARDBETRIEBSEINKOMMENS

AUSSERBETRIEBLICHES EINKOMMEN **)

1 000

FRUEHERES BUNDESGBIET (EINSCHLIESSLICH STADTSTAATEN ALT)

FAMILIENANGEHOERIGEN ERWERBSTAETIG				FAMILIENFREMDE ARBEITSKRAEFTE MIT BETRIEBLICHEN ARBEITEN BESCHAEFFTIGT						BETRIEBL. ARBEITSLEISTUNG DER FAMILIENARBEITSKRAEFTE UND DER STAENDIGEN FAM.-FREMDEN ARBEITSKRAEFTE		LF	NR.
DARUNTER (SP. 9) AUCH MIT BETRIEBL. ARBEITEN BESCHAEFFTIG				STAENDIGE			NICHTSTAENDIGE						
ZUSAMMEN	UEBERW. IM BETRIEB	DAR. (SP. 10) ANDERWEITIG VOLLB.	PERSONEN	BETRIEBE	LF HA	PERSONEN	AK-EINH.	BETRIEBE	AK-EINHEITEN				
10	11	12	13	14	15	16	17	18	19	20			

BETRIEBBEREICH LANDWIRTSCHAFT 2)

BETRIEBE

0,0	0,0	-	0,0	0,0	0,0	0,0	0,0	0,0	0,0	0,3	101
0,0	0,0	-	0,0	0,0	0,0	0,0	0,0	0,0	0,0	0,2	102
0,0	0,0	-	0,0	-	-	-	-	-	-	-	103
0,1	0,0	0,0	0,1	0,1	0,1	0,1	0,1	0,1	0,0	0,7	104
0,1	0,0	-	0,1	0,0	0,1	0,1	0,0	0,0	0,0	0,6	105
0,0	0,0	-	0,0	-	-	-	-	-	-	-	106
0,1	0,0	-	0,1	0,0	0,1	0,0	0,0	0,1	0,1	1,0	107
0,1	0,0	-	0,1	0,0	0,1	0,0	0,0	0,1	0,0	0,7	108
0,0	0,0	-	0,0	-	-	-	-	-	-	-	109
0,1	0,0	-	0,1	0,0	0,0	0,0	0,0	0,1	0,0	0,9	110
0,1	0,0	-	0,1	0,0	0,0	0,0	0,0	0,1	0,0	0,7	111
-	-	-	-	-	-	-	-	-	-	-	112
0,1	0,0	0,0	0,1	0,0	0,3	0,1	0,0	0,2	0,2	1,8	113
0,1	0,0	0,0	0,1	0,0	0,1	0,0	0,0	0,1	0,1	1,3	114
-	-	-	-	-	-	-	-	-	-	-	115
0,3	0,0	0,0	0,2	0,1	1,3	0,2	0,1	0,6	0,4	3,3	116
0,2	0,0	0,0	0,2	0,1	1,0	0,1	0,1	0,5	0,3	2,4	117
-	-	-	-	-	-	-	-	-	-	-	118
0,4	0,1	0,0	0,3	0,6	14,4	1,1	0,9	1,5	1,6	7,1	119
0,2	0,1	0,0	0,2	0,5	13,4	0,8	0,7	1,2	0,9	5,2	120
-	-	-	-	-	-	-	-	-	-	-	121
1,1	0,2	0,1	0,9	0,8	16,3	1,5	1,2	2,5	2,3	15,1	122
0,9	0,2	0,0	0,8	0,7	14,7	1,1	0,9	2,0	1,3	11,1	123
0,0	0,0	-	0,0	-	-	-	-	-	-	-	124
0,0	0,0	-	0,0	-	-	-	-	-	-	-	125

GEMISCHTBETRIEBE

0,0	0,0	-	0,0	-	-	-	-	-	-	0,3	126
0,0	0,0	-	0,0	-	-	-	-	-	-	0,2	127
-	-	-	-	-	-	-	-	-	-	-	128
0,1	0,0	-	0,1	-	-	-	-	0,0	0,0	0,4	129
0,1	0,0	-	0,1	-	-	-	-	0,0	0,0	0,4	130
-	-	-	-	-	-	-	-	-	-	-	131
0,0	0,0	-	0,0	-	-	-	-	0,0	0,0	0,3	132
0,0	0,0	-	0,0	-	-	-	-	0,0	0,0	0,2	133
-	-	-	-	-	-	-	-	-	-	-	134
0,1	0,0	-	0,1	0,0	0,2	0,0	0,0	0,0	0,0	0,4	135
0,0	0,0	-	0,0	0,0	0,2	0,0	0,0	0,0	0,0	0,3	136
-	-	-	-	-	-	-	-	-	-	-	137
0,2	0,0	0,0	0,2	-	-	-	-	0,0	0,0	1,1	138
0,2	0,0	0,0	0,2	-	-	-	-	0,0	0,0	0,8	139
0,0	0,0	0,0	-	-	-	-	-	-	-	-	140
0,3	0,1	0,0	0,3	0,0	0,8	0,0	0,0	0,1	0,0	2,3	141
0,3	0,1	0,0	0,2	0,0	0,8	0,0	0,0	0,0	0,0	1,6	142
-	-	-	-	-	-	-	-	-	-	-	143
0,7	0,2	0,1	0,5	0,4	28,1	0,4	0,4	0,4	0,2	8,8	144
0,5	0,1	0,0	0,4	0,3	25,4	0,4	0,3	0,4	0,2	6,7	145
0,0	0,0	-	-	-	-	-	-	-	-	-	146
1,4	0,3	0,1	1,2	0,4	29,1	0,5	0,4	0,5	0,3	13,6	147
1,2	0,3	0,1	1,0	0,3	26,3	0,4	0,4	0,4	0,2	10,3	148
0,0	0,0	0,0	-	-	-	-	-	-	-	-	149
0,0	0,0	0,0	-	-	-	-	-	-	-	-	150

BETRIEBSINHABERS UND SEINES EHEGATTEN.

FRÜHERES BUNDESGBIET (EINSCHLIEßLICH STADTSTAATEN ALT)

LFD! NR.	STANDARD- BETRIEBS- EINKOMMEN VON... BIS UNTER... 1 000 DM	PERSONEN- GRUPPE	BETRIEBE		BETRIEBSINHABER UND IHRE AUF DEM BETRIEB LEBENDEN MIT BETRIEBLICHEN ARBEITEN BESCHÄFTIGT					BETRIEB LEBENDEN ANDERWEITIG	
			INSGESAMT		ZUSAMMEN		DAR. (SP. 3/4) VOLLBESCHÄFTIGT			ZUSAMMEN	
			BETRIEBE! 1	LF HA 2	PERSONEN! 3	AK-EINH. 4	BETRIEBE! 5	PERSONEN! 6	AK-EINH. 7	BETRIEBE! 8	PERSONEN 9
DARUNTER (ZEILEN 01 - 25): BETRIEBE DES ZU											
151	UNTER 5	ZUSAMMEN	7,0	69,1	11,2	6,0	3,6	4,0	3,9	1,1	1,4
152		MAENNLICH	-	-	7,4	4,6	3,3	3,5	3,5	0,9	1,0
153		BETR.-INH.	-	-	7,0	4,6	3,4	3,4	3,4	0,2	0,2
154	5 - 10	ZUSAMMEN	4,9	73,3	8,7	5,3	3,5	3,7	3,7	1,2	1,6
155		MAENNLICH	-	-	5,8	4,2	3,3	3,4	3,4	0,8	1,0
156		BETR.-INH.	-	-	4,9	4,0	3,4	3,4	3,4	0,0	0,0
157	10 - 15	ZUSAMMEN	5,6	94,3	10,0	6,5	4,6	4,9	4,9	1,3	2,1
158		MAENNLICH	-	-	6,4	5,1	4,4	4,5	4,5	1,0	1,3
159		BETR.-INH.	-	-	5,6	5,0	4,5	4,5	4,5	0,0	0,0
160	15 - 20	ZUSAMMEN	6,0	116,8	12,0	7,8	5,4	6,0	5,9	1,9	2,9
161		MAENNLICH	-	-	7,6	5,9	5,2	5,4	5,4	1,4	1,9
162		BETR.-INH.	-	-	6,0	5,6	5,3	5,3	5,3	0,0	0,0
163	20 - 30	ZUSAMMEN	14,6	320,2	31,3	20,4	13,5	15,5	15,2	5,1	8,1
164		MAENNLICH	-	-	19,4	15,1	13,3	14,0	13,7	4,0	5,1
165		BETR.-INH.	-	-	14,6	13,8	13,3	13,3	13,3	0,0	0,0
166	30 - 50	ZUSAMMEN	32,5	902,1	76,9	49,9	31,0	37,4	36,7	11,1	18,0
167		MAENNLICH	-	-	46,9	36,3	30,6	33,6	33,1	8,5	11,2
168		BETR.-INH.	-	-	32,5	31,4	30,5	30,5	30,5	0,0	0,0
169	50 UND MEHR	ZUSAMMEN	75,0	4204,9	192,9	127,2	72,7	98,1	95,8	19,6	28,9
170		MAENNLICH	-	-	117,8	94,8	72,3	89,8	87,8	12,9	15,9
171		BETR.-INH.	-	-	75,0	72,9	71,2	71,2	71,2	0,1	0,1
172	INSGESAMT	ZUSAMMEN	145,6	5780,7	343,0	223,3	134,2	169,6	166,2	41,2	63,0
173		MAENNLICH	-	-	211,3	166,1	132,4	154,3	151,3	29,5	37,4
174		BETR.-INH.	-	-	145,6	137,3	131,5	131,5	131,5	0,4	0,4
175		MAENNLICH	-	-	139,9	133,7	129,2	129,2	129,2	0,3	0,3

*) IN DER ABGRENZUNG NACH DER HAUPTPRODUKTIONSRICHTUNG (HPR), DEREN INHABER NATUERLICHE PERSONEN SIND.- ***) DES
1) BEZOGEN AUF DIE BETRIEBLICHE TAETIGKEIT.- 2) IN DER ABGRENZUNG NACH DER BETRIEBSSYSTEMATIK.

FUER AUSGEWAHLTE BETRIEBSFORMEN NACH GROESSENKLASSEN DES STANDARDBETRIEBSEINKOMMENS

AUSSERBETRIEBLICHES EINKOMMEN **)

1 000

FRUEHERES BUNDESGBIET (EINSCHLIESSLICH STADTSTAATEN ALT)

FAMILIENANGEHOERIGEN ERWERBSTAETIG				FAMILIENFREMDE ARBEITSKRAEFTE MIT BETRIEBLICHEN ARBEITEN BESCHAEFTIGT						BETRIEBL. ARBEITSLEISTUNG DER FAMILIEN-ARBEITSKRAEFTE UND DER STAENDIGEN FAM.-FREMDEN ARBEITSKRAEFTE		LF	NR.
DARUNTER (SP. 9) AUCH MIT BETRIEBL. ARBEITEN BESCHAEFTIGT				STAENDIGE			NICHTSTAENDIGE						
ZUSAMMEN		DAR. (SP. 10) UEBERW. IM BETRIEB		ANDERWEITIG VOLLB.		BETRIEBE!	LF HA	PERSONEN!	AK-EINH.	BETRIEBE!	19	AK-EINHEITEN	20
PERSONEN	AK-EINH.1)	PERSONEN	PERSONEN	BETRIEBE!	14	15	16	17	18	19	20		
10	11	12	13	14	15	16	17	18	19	20			

BETRIEBSBEREICH LANDWIRTSCHAFT 2)

SAMMEN												
0,6	0,1	0,1	0,5	0,4	5,4	0,6	0,5	0,1	0,1	6,5	151	
0,5	0,1	0,1	0,4	0,2	4,4	0,3	0,2	0,1	0,1	4,9	152	
0,2	0,0	0,0	0,1	-	-	-	-	-	-	-	153	
0,7	0,1	0,0	0,6	0,2	2,8	0,3	0,3	0,2	0,1	5,6	154	
0,6	0,1	0,0	0,5	0,2	2,5	0,2	0,2	0,1	0,1	4,3	155	
0,0	0,0	-	0,0	-	-	-	-	-	-	-	156	
0,6	0,1	0,0	0,6	0,2	4,9	0,2	0,2	0,3	0,2	6,7	157	
0,5	0,1	0,0	0,5	0,1	3,4	0,1	0,1	0,3	0,1	5,2	158	
0,0	0,0	0,0	0,0	-	-	-	-	-	-	-	159	
1,0	0,2	0,1	0,9	0,1	3,3	0,2	0,1	0,2	0,1	7,9	160	
0,9	0,2	0,0	0,8	0,1	2,3	0,1	0,1	0,2	0,1	6,0	161	
0,0	0,0	0,0	-	-	-	-	-	-	-	-	162	
3,0	0,7	0,1	2,5	0,3	9,7	0,4	0,3	0,7	0,3	20,8	163	
2,6	0,6	0,1	2,2	0,2	7,7	0,3	0,2	0,5	0,2	15,4	164	
0,0	0,0	0,0	0,0	-	-	-	-	-	-	-	165	
6,7	1,6	0,4	5,6	0,8	26,3	0,9	0,7	1,5	0,9	50,7	166	
5,8	1,5	0,3	4,9	0,6	20,9	0,6	0,5	1,2	0,6	36,9	167	
0,0	0,0	0,0	-	-	-	-	-	-	-	-	168	
9,4	2,4	1,0	7,1	6,9	597,9	9,9	8,3	7,6	6,0	135,5	169	
7,3	2,0	0,8	5,8	6,2	553,6	7,9	7,1	6,8	4,3	101,9	170	
0,1	0,1	0,1	0,0	-	-	-	-	-	-	-	171	
22,1	5,4	1,7	17,8	8,8	650,3	12,6	10,4	10,6	7,8	233,6	172	
18,2	4,7	1,3	15,0	7,6	594,8	9,6	8,4	9,2	5,4	174,5	173	
0,4	0,2	0,2	0,1	-	-	-	-	-	-	-	174	
0,3	0,2	0,2	0,1	-	-	-	-	-	-	-	175	

BETRIEBSINHABERS UND SEINES EHEGATTEN.

3 [457] ARBEITSVERHAELTNISSE 1995 IN DEN SOZIALÖKONOMISCHEN BETRIEBSTYPEN

3.3 [457.3] LANDW. BETRIEBE *) OHNE IN

BADEN-WÜRTTEMBERG

LFD. NR.	STANDARD- BETRIEBS- EINKOMMEN VON... BIS UNTER... 1 000 DM	PERSONEN- GRUPPE	BETRIEBE									BETRIEBSINHABER UND IHRE AUF DEM BETRIEB LEBENDEN MIT BETRIEBLICHEN ARBEITEN BESCHAEFTIGT		BETRIEB LEBENDEN ANDERWEITIG	
			BETRIEBE		ZUSAMMEN		DAR. (SP. 3/4) VOLLBESCHAEFTIGT			ZUSAMMEN		BETRIEBE!	PERSONEN		
			1	2	3	4	5	6	7	8	9				
01	UNTER 5	ZUSAMMEN	0,9	8,7	1,6	0,8	0,4	0,5	0,5	0,2	0,2	INS			
02		MAENNLICH	-	-	1,0	0,5	0,4	0,4	0,4	0,1	0,2				
03		BETR.-INH.	-	-	0,9	0,5	0,4	0,4	0,4	0,0	0,0				
04	5 - 10	ZUSAMMEN	1,0	13,8	1,8	1,2	0,8	0,9	0,9	0,3	0,4				
05		MAENNLICH	-	-	1,2	0,9	0,8	0,8	0,8	0,2	0,3				
06		BETR.-INH.	-	-	1,0	0,9	0,8	0,8	0,8	-	-				
07	10 - 15	ZUSAMMEN	1,4	19,9	2,6	1,7	1,2	1,3	1,3	0,3	0,4				
08		MAENNLICH	-	-	1,6	1,3	1,2	1,2	1,2	0,2	0,3				
09		BETR.-INH.	-	-	1,4	1,3	1,2	1,2	1,2	0,0	0,0				
10	15 - 20	ZUSAMMEN	1,2	22,8	2,5	1,6	1,1	1,2	1,2	0,3	0,5				
11		MAENNLICH	-	-	1,5	1,2	1,1	1,1	1,1	0,2	0,3				
12		BETR.-INH.	-	-	1,2	1,1	1,1	1,1	1,1	-	-				
13	20 - 30	ZUSAMMEN	2,7	57,8	6,5	4,0	2,5	3,0	2,9	1,0	1,5				
14		MAENNLICH	-	-	4,0	3,0	2,5	2,7	2,6	0,8	1,0				
15		BETR.-INH.	-	-	2,7	2,6	2,5	2,5	2,5	0,0	0,0				
16	30 - 50	ZUSAMMEN	4,8	141,4	12,2	7,9	4,7	6,0	5,9	1,5	2,5				
17		MAENNLICH	-	-	7,4	5,7	4,6	5,3	5,2	1,2	1,6				
18		BETR.-INH.	-	-	4,8	4,7	4,6	4,6	4,6	-	-				
19	50 UND MEHR	ZUSAMMEN	7,6	396,8	21,8	13,9	7,5	10,9	10,5	2,1	3,1				
20		MAENNLICH	-	-	12,9	10,0	7,4	9,6	9,3	1,4	1,7				
21		BETR.-INH.	-	-	7,6	7,5	7,4	7,4	7,4	0,0	0,0				
22	INSGESAMT	ZUSAMMEN	19,6	661,2	49,1	31,1	18,3	23,8	23,2	5,5	8,6				
23		MAENNLICH	-	-	29,6	22,7	18,0	21,2	20,7	4,1	5,4				
24		BETR.-INH.	-	-	19,6	18,6	18,0	18,0	18,0	0,0	0,0				
25		MAENNLICH	-	-	18,8	18,1	17,7	17,7	17,7	0,0	0,0				
DARUNTER (ZEILEN 22 - 25): BETRIEBE DES															
MARKTFRUCHT															
26	INSGESAMT	ZUSAMMEN	2,5	122,7	5,8	3,6	2,2	2,8	2,7	0,6	0,9				
27		MAENNLICH	-	-	3,6	2,7	2,2	2,6	2,5	0,5	0,5				
28		BETR.-INH.	-	-	2,5	2,3	2,2	2,2	2,2	0,0	0,0				
29		MAENNLICH	-	-	2,4	2,2	2,2	2,2	2,2	0,0	0,0				
FUTTERBAU															
30	INSGESAMT	ZUSAMMEN	10,2	387,4	26,4	17,0	10,0	13,1	12,8	3,2	5,2				
31		MAENNLICH	-	-	15,9	12,3	9,8	11,6	11,3	2,4	3,2				
32		BETR.-INH.	-	-	10,2	10,0	9,8	9,8	9,8	0,0	0,0				
33		MAENNLICH	-	-	9,9	9,7	9,6	9,6	9,6	0,0	0,0				
VEREDLUNGS															
34	INSGESAMT	ZUSAMMEN	1,5	55,0	3,8	2,3	1,4	1,8	1,8	0,4	0,6				
35		MAENNLICH	-	-	2,3	1,8	1,4	1,7	1,6	0,3	0,4				
36		BETR.-INH.	-	-	1,5	1,4	1,4	1,4	1,4	0,0	0,0				
37		MAENNLICH	-	-	1,4	1,4	1,4	1,4	1,4	0,0	0,0				
DAUERKULTUR															
38	INSGESAMT	ZUSAMMEN	2,2	22,9	4,8	3,0	1,8	2,2	2,1	0,5	0,7				
39		MAENNLICH	-	-	2,9	2,2	1,8	2,0	2,0	0,4	0,5				
40		BETR.-INH.	-	-	2,2	1,9	1,8	1,8	1,8	-	-				
41		MAENNLICH	-	-	2,1	1,9	1,8	1,8	1,8	-	-				
LANDWIRTSCHAFTLICHE															
42	INSGESAMT	ZUSAMMEN	1,4	52,4	3,9	2,4	1,4	1,9	1,8	0,4	0,7				
43		MAENNLICH	-	-	2,4	1,7	1,4	1,6	1,6	0,2	0,4				
44		BETR.-INH.	-	-	1,4	1,4	1,4	1,4	1,4	-	-				
45		MAENNLICH	-	-	1,4	1,4	1,3	1,3	1,3	-	-				
ZU															
46	INSGESAMT	ZUSAMMEN	17,8	640,4	44,8	28,2	16,7	21,7	21,2	5,1	8,0				
47		MAENNLICH	-	-	27,1	20,7	16,5	19,5	19,0	3,8	5,0				
48		BETR.-INH.	-	-	17,8	17,0	16,5	16,5	16,5	0,0	0,0				
49		MAENNLICH	-	-	17,1	16,6	16,3	16,3	16,3	0,0	0,0				

*) IN DER ABGRENZUNG NACH DER HAUPTPRODUKTIONSRICHTUNG (HPR), DEREN INHABER NATUERLICHE PERSONEN SIND.- ***) DES
 1) BEZOGEN AUF DIE BETRIEBLICHE TAETIGKEIT.- 2) IN DER ABGRENZUNG NACH DER BETRIEBSSYSTEMATIK.

NACH GROSSENKLASSEN DES STANDARDBETRIEBSEINKOMMENS UND FUER AUSGEWAHLTE BETRIEBSFORMEN

AUSSERBETRIEBLICHES EINKOMMEN **) 1 000

BADEN-WUERTTEMBERG

FAMILIENANGEHOERIGEN ERWERBSTAETIG				FAMILIENFREMDE ARBEITSKRAEFTE MIT BETRIEBLICHEN ARBEITEN BESCHAEFTIGT							BETRIEBL. ARBEITSLEISTUNG DER FAMILIEN-ARBEITSKRAEFTE UNDE DER STAENDIGEN FAM.-FREMDEN ARBEITSKRAEFTE		LF	NR.
DARUNTER (SP. 9) AUCH MIT BETRIEBL. ARBEITEN BESCHAEFTIGT				STAENDIGE			NICHTSTAENDIGE							
ZUSAMMEN	UEBERW. IM BETRIEB	ANDER-WEITIG VOLLB.	DAR. (SP. 10)	BETRIEBE!	LF HA	PERSONEN!	AK-EINH.!	BETRIEBE!		AK-EINHEITEN				
PERSONEN	AK-EINH.1)	PERSONEN	PERSONEN	BETRIEBE!	LF HA	PERSONEN!	AK-EINH.!	BETRIEBE!		AK-EINHEITEN				
10	11	12	13	14	15	16	17	18	19	20				
GESAMT														
0,1	0,0	0,0	0,0	0,0	0,6	0,1	0,0	0,0	0,0	0,8			01	
0,1	0,0	0,0	0,0	0,0	0,6	0,0	0,0	0,0	0,0	0,6			02	
0,0	0,0	-	0,0	-	-	-	-	-	-	-			03	
0,2	0,0	0,0	0,1	0,1	1,6	0,2	0,1	0,1	0,0	1,3			04	
0,2	0,0	-	0,1	0,1	1,6	0,1	0,1	0,0	0,0	1,0			05	
-	-	-	-	-	-	-	-	-	-	-			06	
0,2	0,0	0,0	0,2	0,1	2,2	0,2	0,2	0,1	0,1	1,9			07	
0,2	0,0	0,0	0,1	0,1	1,4	0,1	0,1	0,1	0,1	1,4			08	
0,0	0,0	0,0	-	-	-	-	-	-	-	-			09	
0,2	0,0	0,0	0,1	0,1	1,2	0,1	0,1	0,1	0,0	1,7			10	
0,1	0,0	0,0	0,1	0,0	0,7	0,1	0,0	0,0	0,0	1,2			11	
-	-	-	-	-	-	-	-	-	-	-			12	
0,7	0,1	0,0	0,6	0,1	3,7	0,3	0,2	0,2	0,1	4,2			13	
0,6	0,1	0,0	0,5	0,1	3,1	0,1	0,1	0,1	0,1	3,1			14	
0,0	0,0	0,0	0,0	-	-	-	-	-	-	-			15	
1,1	0,3	0,1	0,9	0,3	8,0	0,6	0,5	0,3	0,2	8,3			16	
1,0	0,3	0,1	0,8	0,2	6,3	0,3	0,3	0,2	0,1	5,9			17	
-	-	-	-	-	-	-	-	-	-	-			18	
1,4	0,4	0,2	1,1	1,2	61,9	2,8	2,5	0,9	1,1	16,4			19	
1,1	0,3	0,1	0,9	1,0	55,6	1,8	1,7	0,8	0,6	11,7			20	
0,0	0,0	0,0	0,0	-	-	-	-	-	-	-			21	
3,9	0,9	0,3	3,1	2,0	79,2	4,2	3,6	1,6	1,6	34,6			22	
3,2	0,8	0,3	2,6	1,6	69,3	2,6	2,3	1,4	0,9	25,0			23	
0,0	0,0	0,0	0,0	-	-	-	-	-	-	-			24	
0,0	0,0	0,0	0,0	-	-	-	-	-	-	-			25	
BETRIEBSBEREICHS LANDWIRTSCHAFT 2) BETRIEBE														
0,4	0,1	0,0	0,3	0,3	21,2	0,4	0,3	0,3	0,2	3,9			26	
0,3	0,1	0,0	0,3	0,2	18,2	0,3	0,3	0,2	0,1	3,0			27	
0,0	0,0	-	0,0	-	-	-	-	-	-	-			28	
0,0	0,0	-	0,0	-	-	-	-	-	-	-			29	
BETRIEBE														
2,3	0,6	0,2	1,9	0,7	36,7	0,9	0,7	0,4	0,2	17,7			30	
1,9	0,5	0,2	1,6	0,6	32,7	0,6	0,5	0,4	0,2	12,8			31	
0,0	0,0	0,0	0,0	-	-	-	-	-	-	-			32	
0,0	0,0	0,0	0,0	-	-	-	-	-	-	-			33	
BETRIEBE														
0,3	0,1	0,1	0,2	0,2	6,9	0,2	0,2	0,1	0,1	2,5			34	
0,2	0,1	0,1	0,2	0,1	6,0	0,1	0,1	0,1	0,1	1,9			35	
0,0	0,0	0,0	0,0	-	-	-	-	-	-	-			36	
0,0	0,0	0,0	0,0	-	-	-	-	-	-	-			37	
BETRIEBE														
0,3	0,1	0,0	0,3	0,2	3,4	0,4	0,3	0,3	0,3	3,2			38	
0,3	0,1	0,0	0,3	0,2	2,8	0,2	0,2	0,3	0,2	2,4			39	
-	-	-	-	-	-	-	-	-	-	-			40	
-	-	-	-	-	-	-	-	-	-	-			41	
GEMISCHTBETRIEBE														
0,4	0,1	0,0	0,3	0,1	3,4	0,1	0,1	0,0	0,1	2,4			42	
0,3	0,1	0,0	0,3	0,0	2,4	0,0	0,0	0,0	0,0	1,8			43	
-	-	-	-	-	-	-	-	-	-	-			44	
-	-	-	-	-	-	-	-	-	-	-			45	
SAMMEN														
3,7	0,9	0,3	2,9	1,3	71,5	1,9	1,5	1,1	0,9	29,7			46	
3,1	0,8	0,3	2,5	1,1	62,0	1,3	1,1	1,0	0,6	21,8			47	
0,0	0,0	0,0	0,0	-	-	-	-	-	-	-			48	
0,0	0,0	0,0	0,0	-	-	-	-	-	-	-			49	

BETRIEBSINHABERS UND SEINES EHEGATTEN.

BAYERN

LFD NR.	STANDARD- BETRIEBS- EINKOMMEN VON... BIS UNTER... 1 000 DM	PERSONEN- GRUPPE	BETRIEBE		BETRIEBSINHABER UND IHRE AUF DEM BETRIEB LEBENDEN MIT BETRIEBLICHEN ARBEITEN BESCHAFTIGT			BETRIEB LEBENDEN ANDERWEITIG		INS	
			INSGESAMT		ZUSAMMEN	DAR. (SP. 3/4) VOLLBESCHAFTIGT		ZUSAMMEN			
			BETRIEBE!	LF HA	PERSONEN!	AK-EINH.	BETRIEBE!	PERSONEN!	AK-EINH.	BETRIEBE!	PERSONEN
			1	2	3	4	5	6	7	8	9
01	UNTER 5	ZUSAMMEN	2,8	25,1	4,7	2,4	1,4	1,6	1,6	0,7	1,0
02		MAENNLICH	-	-	2,9	1,8	1,3	1,3	1,3	0,6	0,7
03		BETR.-INH.	-	-	2,8	1,8	1,4	1,4	1,4	0,1	0,1
04	5 - 10	ZUSAMMEN	2,3	28,7	4,1	2,5	1,6	1,7	1,7	0,7	1,0
05		MAENNLICH	-	-	2,6	1,9	1,5	1,5	1,5	0,5	0,6
06		BETR.-INH.	-	-	2,3	1,8	1,5	1,5	1,5	0,0	0,0
07	10 - 15	ZUSAMMEN	2,4	36,3	4,5	2,9	2,0	2,2	2,2	0,7	1,2
08		MAENNLICH	-	-	2,8	2,2	1,9	1,9	1,9	0,5	0,7
09		BETR.-INH.	-	-	2,4	2,2	2,0	2,0	2,0	-	-
10	15 - 20	ZUSAMMEN	2,9	50,5	6,1	3,9	2,7	3,0	3,0	1,1	1,8
11		MAENNLICH	-	-	3,8	2,9	2,6	2,7	2,6	0,9	1,2
12		BETR.-INH.	-	-	2,9	2,7	2,6	2,6	2,6	0,0	0,0
13	20 - 30	ZUSAMMEN	7,6	154,7	16,9	11,0	7,1	8,3	8,1	3,2	5,2
14		MAENNLICH	-	-	10,2	7,9	6,9	7,3	7,2	2,5	3,2
15		BETR.-INH.	-	-	7,6	7,2	7,0	7,0	7,0	0,0	0,0
16	30 - 50	ZUSAMMEN	16,9	430,9	42,2	27,3	16,4	20,1	19,8	7,2	11,9
17		MAENNLICH	-	-	25,3	19,2	16,2	17,8	17,5	5,4	7,3
18		BETR.-INH.	-	-	16,9	16,4	16,1	16,1	16,1	0,1	0,1
19	50 UND MEHR	ZUSAMMEN	22,9	1006,9	63,0	41,3	22,3	31,4	30,6	8,2	12,7
20		MAENNLICH	-	-	37,0	29,2	22,2	27,8	27,0	5,4	6,8
21		BETR.-INH.	-	-	22,9	22,3	21,9	21,9	21,9	0,0	0,0
22	INSGESAMT	ZUSAMMEN	57,8	1733,2	141,6	91,4	53,4	68,3	66,9	21,8	34,7
23		MAENNLICH	-	-	84,6	65,0	52,5	60,3	59,1	15,8	20,5
24		BETR.-INH.	-	-	57,8	54,5	52,4	52,4	52,4	0,3	0,3
25		MAENNLICH	-	-	55,4	52,8	51,3	51,3	51,3	0,2	0,2
DARUNTER (ZEILEN 22 - 25): BETRIEBE DES MARKTFRUCHT											
26	INSGESAMT	ZUSAMMEN	7,9	340,2	16,9	10,6	6,5	7,8	7,7	2,3	3,5
27		MAENNLICH	-	-	10,7	8,1	6,4	7,2	7,2	1,7	2,0
28		BETR.-INH.	-	-	7,9	6,9	6,3	6,3	6,3	0,1	0,1
29		MAENNLICH	-	-	7,5	6,7	6,2	6,2	6,2	0,1	0,1
FUTTERBAU											
30	INSGESAMT	ZUSAMMEN	40,9	1169,6	103,4	67,2	39,0	50,1	49,0	16,6	26,7
31		MAENNLICH	-	-	61,2	47,1	38,3	44,0	43,1	12,0	15,7
32		BETR.-INH.	-	-	40,9	39,3	38,2	38,2	38,2	0,1	0,1
33		MAENNLICH	-	-	39,3	38,1	37,4	37,4	37,4	0,1	0,1
VEREDLUNGS											
34	INSGESAMT	ZUSAMMEN	2,3	75,6	5,6	3,5	2,2	2,7	2,6	0,9	1,5
35		MAENNLICH	-	-	3,4	2,7	2,2	2,5	2,5	0,6	0,8
36		BETR.-INH.	-	-	2,3	2,2	2,2	2,2	2,2	-	-
37		MAENNLICH	-	-	2,3	2,2	2,2	2,2	2,2	-	-
DAUERKULTUR											
38	INSGESAMT	ZUSAMMEN	1,4	25,4	3,4	2,2	1,2	1,7	1,6	0,5	0,7
39		MAENNLICH	-	-	2,1	1,5	1,2	1,4	1,4	0,3	0,4
40		BETR.-INH.	-	-	1,4	1,3	1,2	1,2	1,2	0,0	0,0
41		MAENNLICH	-	-	1,3	1,2	1,2	1,2	1,2	0,0	0,0
LANDWIRTSCHAFTLICHE											
42	INSGESAMT	ZUSAMMEN	2,7	88,3	6,8	4,3	2,5	3,3	3,2	1,0	1,5
43		MAENNLICH	-	-	4,0	3,1	2,5	2,9	2,8	0,8	1,0
44		BETR.-INH.	-	-	2,7	2,6	2,5	2,5	2,5	0,0	0,0
45		MAENNLICH	-	-	2,6	2,5	2,5	2,5	2,5	0,0	0,0
ZU											
46	INSGESAMT	ZUSAMMEN	55,2	1699,1	136,1	87,8	51,5	65,7	64,3	21,3	33,8
47		MAENNLICH	-	-	81,4	62,5	50,6	58,1	56,9	15,4	19,9
48		BETR.-INH.	-	-	55,2	52,3	50,4	50,4	50,4	0,2	0,2
49		MAENNLICH	-	-	53,1	50,8	49,4	49,4	49,4	0,2	0,2

*) IN DER ABGRENZUNG NACH DER HAUPTPRODUKTIONSRICHTUNG (HPR), DEREN INHABER NATUERLICHE PERSONEN SIND.- **) DES
1) BEZOGEN AUF DIE BETRIEBLICHE TAETIGKEIT.- 2) IN DER ABGRENZUNG NACH DER BETRIEBSSYSTEMATIK.

NACH GROSSENKLASSEN DES STANDARDBETRIEBSEINKOMMENS UND FUER AUSGEWAHLTE BETRIEBSFORMEN

AUSSERBETRIEBLICHES EINKOMMEN **)

1 000

BAYERN

FAMILIENANGEHÖRIGEN ERWERBSTÄTIG				FAMILIENFREMDE ARBEITSKRÄFTE MIT BETRIEBLICHEN ARBEITEN BESCHÄFTIGT						BETRIEBL. ARBEITSLEISTUNG DER FAMILIENARBEITSKRÄFTE UND DER STAENDIGEN FAM.-FREMDEN ARBEITSKRÄFTE		LFDR.
DARUNTER (SP. 9) AUCH MIT BETRIEBL. ARBEITEN BESCHÄFTIGT				STAENDIGE			NICHTSTAENDIGE					
ZUSAMMEN		DAR. (SP. 10) UEBERW. IM BETRIEB		ANDER-WEITIG VOLLB.		BETRIEBE!	LF HA	PERSONEN!	AK-EINH.	BETRIEBE!	AK-EINHEITEN	NR.
PERSONEN	AK-EINH.	PERSONEN		BETRIEBE!								
10	11	12	13	14	15	16	17	18	19	20		
GESAMT												
0,4	0,1	0,1	0,2	0,1	0,8	0,2	0,1	0,1	0,0	2,5	01	
0,3	0,1	0,1	0,2	0,0	0,4	0,1	0,1	0,0	0,0	1,8	02	
0,1	0,0	0,0	0,0	-	-	-	-	-	-	-	03	
0,4	0,1	-	0,3	0,1	0,6	0,2	0,2	0,1	0,0	2,6	04	
0,3	0,0	-	0,2	0,1	0,5	0,1	0,1	0,1	0,0	1,9	05	
0,0	0,0	-	-	-	-	-	-	-	-	-	06	
0,3	0,1	-	0,3	0,1	0,1	0,1	0,1	0,1	0,0	3,0	07	
0,3	0,1	-	0,2	0,0	0,0	0,0	0,0	0,0	0,0	2,2	08	
-	-	-	-	-	-	-	-	-	-	-	09	
0,6	0,1	0,0	0,6	0,0	0,5	0,1	0,0	0,0	0,0	4,0	10	
0,6	0,1	0,0	0,5	0,0	0,0	0,0	0,0	0,0	0,0	2,9	11	
0,0	0,0	0,0	-	-	-	-	-	-	-	-	12	
1,9	0,4	0,1	1,5	0,2	2,7	0,4	0,3	0,3	0,2	11,3	13	
1,6	0,4	0,1	1,3	0,1	2,0	0,2	0,2	0,2	0,1	8,1	14	
0,0	0,0	0,0	0,0	-	-	-	-	-	-	-	15	
4,4	1,1	0,3	3,7	0,3	7,9	0,7	0,6	0,4	0,2	27,8	16	
3,8	1,0	0,3	3,3	0,2	6,1	0,4	0,3	0,3	0,1	19,6	17	
0,1	0,0	0,0	-	-	-	-	-	-	-	-	18	
4,2	1,1	0,5	3,2	1,4	72,3	3,5	3,1	1,7	1,2	44,4	19	
3,3	0,9	0,4	2,6	1,1	63,5	2,1	1,9	1,4	0,8	31,1	20	
0,0	0,0	0,0	0,0	-	-	-	-	-	-	-	21	
12,1	2,9	0,9	9,8	2,2	84,8	5,1	4,4	2,6	1,6	95,8	22	
10,0	2,6	0,7	8,4	1,6	72,6	2,8	2,6	2,1	1,0	67,7	23	
0,3	0,1	0,1	0,0	-	-	-	-	-	-	-	24	
0,2	0,1	0,1	0,0	-	-	-	-	-	-	-	25	
BETRIEBSSBEREICHS LANDWIRTSCHAFT 2) BETRIEBE												
1,0	0,2	0,1	0,8	0,4	35,7	0,7	0,6	0,5	0,3	11,1	26	
0,9	0,2	0,1	0,7	0,3	32,4	0,5	0,4	0,5	0,3	8,5	27	
0,1	0,0	0,0	0,0	-	-	-	-	-	-	-	28	
0,1	0,0	0,0	0,0	-	-	-	-	-	-	-	29	
BETRIEBE												
9,7	2,4	0,7	8,0	0,8	36,8	1,0	0,8	1,1	0,5	68,0	30	
7,9	2,1	0,6	6,7	0,6	29,4	0,7	0,6	0,8	0,3	47,7	31	
0,1	0,1	0,1	0,0	-	-	-	-	-	-	-	32	
0,1	0,1	0,1	0,0	-	-	-	-	-	-	-	33	
BETRIEBE												
0,4	0,1	0,0	0,3	0,1	3,9	0,2	0,1	0,1	0,1	3,7	34	
0,3	0,1	0,0	0,2	0,1	3,1	0,1	0,1	0,1	0,0	2,8	35	
-	-	-	-	-	-	-	-	-	-	-	36	
-	-	-	-	-	-	-	-	-	-	-	37	
BETRIEBE												
0,3	0,1	0,0	0,3	0,1	1,3	0,1	0,1	0,3	0,2	2,3	38	
0,3	0,1	0,0	0,2	0,1	1,2	0,1	0,1	0,2	0,1	1,6	39	
0,0	0,0	-	-	-	-	-	-	-	-	-	40	
0,0	0,0	-	-	-	-	-	-	-	-	-	41	
GEMISCHTBETRIEBE												
0,5	0,1	0,0	0,4	0,0	2,5	0,0	0,0	0,2	0,1	4,3	42	
0,4	0,1	0,0	0,4	0,0	2,4	0,0	0,0	0,1	0,0	3,1	43	
0,0	0,0	-	-	-	-	-	-	-	-	-	44	
0,0	0,0	-	-	-	-	-	-	-	-	-	45	
SAMMEN												
12,0	2,9	0,9	9,7	1,5	80,2	2,0	1,6	2,2	1,2	89,4	46	
9,9	2,5	0,7	8,3	1,1	68,6	1,3	1,2	1,7	0,8	63,7	47	
0,2	0,1	0,1	0,0	-	-	-	-	-	-	-	48	
0,2	0,1	0,1	0,0	-	-	-	-	-	-	-	49	
BETRIEBSINHABERS UND SEINES EHEGATTEN.												

3 [457] ARBEITSVERHAELTNISSE 1995 IN DEN SOZIALÖKONOMISCHEN BETRIEBSTYPEN

3.3 [457.3] LANDW. BETRIEBE *) OHNE IN

HESSEN

LFD. NR.	STANDARD- BETRIEBS- EINKOMMEN VON... BIS UNTER... 1 000 DM	PERSONEN- GRUPPE	BETRIEBSINHABER UND IHRE AUF DEM BETRIEB LEBENDEN MIT BETRIEBLICHEN ARBEITEN BESCHAFTIGT									INS	
			BETRIEBE		ZUSAMMEN			DAR. (SP. 3/4) VOLLBESCHAFTIGT			ZUSAMMEN		
			BETRIEBE! 1	LF HA 2	PERSONEN! 3	AK-EINH. 4	BETRIEBE! 5	PERSONEN! 6	AK-EINH. 7	BETRIEBE! 8	PERSONEN 9		
01	UNTER 5	ZUSAMMEN	0,5	5,4	0,9	0,5	0,3	0,3	0,3	0,1	0,1		
02		MAENNLICH	-	-	0,6	0,4	0,3	0,3	0,3	0,1	0,1		
03		BETR.-INH.	-	-	0,5	0,4	0,3	0,3	0,3	-	-		
04	5 - 10	ZUSAMMEN	0,3	6,2	0,6	0,4	0,2	0,2	0,2	0,1	0,1		
05		MAENNLICH	-	-	0,4	0,3	0,2	0,2	0,2	0,0	0,0		
06		BETR.-INH.	-	-	0,3	0,3	0,2	0,2	0,2	-	-		
07	10 - 15	ZUSAMMEN	0,3	7,8	0,6	0,4	0,3	0,3	0,3	0,0	0,1		
08		MAENNLICH	-	-	0,4	0,3	0,3	0,3	0,3	0,0	0,0		
09		BETR.-INH.	-	-	0,3	0,3	0,3	0,3	0,3	-	-		
10	15 - 20	ZUSAMMEN	0,3	7,8	0,6	0,5	0,3	0,4	0,4	0,1	0,1		
11		MAENNLICH	-	-	0,4	0,4	0,3	0,3	0,3	0,0	0,0		
12		BETR.-INH.	-	-	0,3	0,3	0,3	0,3	0,3	-	-		
13	20 - 30	ZUSAMMEN	0,8	21,0	1,8	1,2	0,8	0,9	0,9	0,2	0,3		
14		MAENNLICH	-	-	1,1	0,9	0,7	0,8	0,8	0,2	0,2		
15		BETR.-INH.	-	-	0,8	0,8	0,7	0,7	0,7	-	-		
16	30 - 50	ZUSAMMEN	1,6	52,1	3,9	2,5	1,5	1,8	1,8	0,5	0,7		
17		MAENNLICH	-	-	2,3	1,8	1,5	1,7	1,6	0,3	0,4		
18		BETR.-INH.	-	-	1,6	1,6	1,5	1,5	1,5	-	-		
19	50 UND MEHR	ZUSAMMEN	3,5	231,3	9,8	6,3	3,5	4,7	4,6	0,8	1,1		
20		MAENNLICH	-	-	5,9	4,6	3,4	4,4	4,2	0,6	0,7		
21		BETR.-INH.	-	-	3,5	3,5	3,4	3,4	3,4	-	-		
22	INSGESAMT	ZUSAMMEN	7,5	331,7	18,2	11,7	6,9	8,6	8,4	1,7	2,4		
23		MAENNLICH	-	-	11,0	8,6	6,8	8,0	7,8	1,2	1,4		
24		BETR.-INH.	-	-	7,5	7,1	6,8	6,8	6,8	-	-		
25		MAENNLICH	-	-	7,1	6,9	6,7	6,7	6,7	-	-		
DARUNTER (ZEILEN 22 - 25): BETRIEBE DES MARKTFRUCHT													
26	INSGESAMT	ZUSAMMEN	1,8	104,8	4,0	2,6	1,6	1,9	1,9	0,3	0,5		
27		MAENNLICH	-	-	2,5	2,0	1,6	1,8	1,8	0,2	0,3		
28		BETR.-INH.	-	-	1,8	1,6	1,5	1,5	1,5	-	-		
29		MAENNLICH	-	-	1,7	1,6	1,5	1,5	1,5	-	-		
FUTTERBAU													
30	INSGESAMT	ZUSAMMEN	4,0	187,8	10,3	6,6	3,9	4,8	4,7	1,1	1,5		
31		MAENNLICH	-	-	6,2	4,8	3,9	4,5	4,4	0,8	0,9		
32		BETR.-INH.	-	-	4,0	3,9	3,8	3,8	3,8	-	-		
33		MAENNLICH	-	-	3,9	3,8	3,8	3,8	3,8	-	-		
VEREDLUNGS													
34	INSGESAMT	ZUSAMMEN	0,4	14,8	0,9	0,6	0,4	0,4	0,4	0,1	0,2		
35		MAENNLICH	-	-	0,6	0,5	0,4	0,4	0,4	0,1	0,1		
36		BETR.-INH.	-	-	0,4	0,4	0,3	0,3	0,3	-	-		
37		MAENNLICH	-	-	0,4	0,4	0,3	0,3	0,3	-	-		
DAUERKULTUR													
38	INSGESAMT	ZUSAMMEN	0,3	3,0	0,7	0,5	0,3	0,3	0,3	0,0	0,1		
39		MAENNLICH	-	-	0,4	0,3	0,3	0,3	0,3	0,0	0,0		
40		BETR.-INH.	-	-	0,3	0,3	0,3	0,3	0,3	-	-		
41		MAENNLICH	-	-	0,3	0,3	0,3	0,3	0,3	-	-		
LANDWIRTSCHAFTLICHE													
42	INSGESAMT	ZUSAMMEN	0,4	17,0	0,9	0,6	0,3	0,4	0,4	0,1	0,1		
43		MAENNLICH	-	-	0,5	0,4	0,3	0,4	0,4	0,0	0,0		
44		BETR.-INH.	-	-	0,4	0,3	0,3	0,3	0,3	-	-		
45		MAENNLICH	-	-	0,4	0,3	0,3	0,3	0,3	-	-		
ZU													
46	INSGESAMT	ZUSAMMEN	6,9	327,4	18,8	10,8	6,4	7,9	7,7	1,7	2,3		
47		MAENNLICH	-	-	10,3	8,0	6,4	7,4	7,3	1,2	1,4		
48		BETR.-INH.	-	-	6,9	6,6	6,3	6,3	6,3	-	-		
49		MAENNLICH	-	-	6,6	6,4	6,2	6,2	6,2	-	-		

*) IN DER ABGRENZUNG NACH DER HAUPTPRODUKTIONSRICHTUNG (HPR), DEREN INHABER NATUERLICHE PERSONEN SIND.- ***) DES
1) BEZOGEN AUF DIE BETRIEBLICHE TAETIGKEIT.- 2) IN DER ABGRENZUNG NACH DER BETRIEBSSYSTEMATIK.

NACH GROESSENKLASSEN DES STANDARDBETRIEBSEINKOMMENS UND FUER AUSGEWAHLTE BETRIEBSFORMEN

AUSSERBETRIEBLICHES EINKOMMEN **)

1 000

HESSEN

FAMILIENANGEHOERIGEN ERWERBSTAETIG				FAMILIENFREMDE ARBEITSKRAEFTE MIT BETRIEBLICHEN ARBEITEN BESCHAEFTIGT					BETRIEBL. ARBEITSLEISTUNG DER FAMILIEN-ARBEITSKRAEFTE UND DER STAENDIGEN FAM.-FREMDEN ARBEITSKRAEFTE		LFD NR.
DARUNTER (SP. 9) AUCH MIT BETRIEBL. ARBEITEN BESCHAEFTIGT		DAR. (SP. 10) UEBERW. IM BETRIEB		STAENDIGE		NICHTSTAENDIGE			AK-EINHEITEN		
ZUSAMMEN	PERSONEN	AK-EINH. 1)	PERSONEN	BETRIEBE	LF HA	PERSONEN	AK-EINH. 1)	BETRIEBE		19	20
10	11	12	13	14	15	16	17	18	19	20	
GESAMT											
0,0	0,0	-	0,0	0,0	0,3	0,1	0,1	0,0	0,0	0,6	01
0,0	0,0	-	0,0	0,0	0,0	0,0	0,0	0,0	0,0	0,4	02
-	-	-	-	-	-	-	-	-	-	-	03
0,0	0,0	0,0	0,0	0,0	0,2	0,1	0,1	0,0	0,0	0,4	04
0,0	0,0	0,0	0,0	0,0	0,2	0,0	0,0	0,0	0,0	0,3	05
-	-	-	-	-	-	-	-	-	-	-	06
0,0	0,0	-	0,0	0,0	0,3	0,1	0,1	0,0	0,0	0,5	07
0,0	0,0	-	0,0	0,0	0,2	0,0	0,0	0,0	0,0	0,3	08
-	-	-	-	-	-	-	-	-	-	-	09
0,1	0,0	-	0,0	0,0	0,6	0,1	0,1	0,0	0,0	0,5	10
0,0	0,0	-	0,0	0,0	0,5	0,0	0,0	0,0	0,0	0,4	11
-	-	-	-	-	-	-	-	-	-	-	12
0,1	0,0	0,0	0,1	0,1	0,8	0,2	0,2	0,1	0,1	1,3	13
0,1	0,0	0,0	0,1	0,0	0,7	0,1	0,1	0,0	0,0	0,9	14
-	-	-	-	-	-	-	-	-	-	-	15
0,3	0,1	0,0	0,2	0,1	1,9	0,2	0,1	0,1	0,1	2,6	16
0,2	0,1	0,0	0,2	0,1	1,4	0,1	0,1	0,1	0,0	1,9	17
-	-	-	-	-	-	-	-	-	-	-	18
0,5	0,1	0,0	0,4	0,5	35,3	1,4	1,2	0,4	0,6	7,6	19
0,4	0,1	0,0	0,3	0,4	32,4	0,8	0,8	0,4	0,4	5,4	20
-	-	-	-	-	-	-	-	-	-	-	21
1,0	0,3	0,0	0,9	0,8	39,3	2,0	1,8	0,7	0,8	13,5	22
0,8	0,2	0,0	0,7	0,6	35,5	1,1	1,0	0,5	0,4	9,7	23
-	-	-	-	-	-	-	-	-	-	-	24
-	-	-	-	-	-	-	-	-	-	-	25
BETRIEBSBEREICH LANDWIRTSCHAFT 2)											
BETRIEBE											
0,2	0,0	0,0	0,2	0,1	17,0	0,2	0,2	0,2	0,4	2,8	26
0,1	0,0	0,0	0,1	0,1	16,4	0,2	0,2	0,2	0,2	2,2	27
-	-	-	-	-	-	-	-	-	-	-	28
-	-	-	-	-	-	-	-	-	-	-	29
BETRIEBE											
0,7	0,2	0,0	0,6	0,2	16,1	0,3	0,2	0,2	0,1	6,8	30
0,6	0,2	0,0	0,5	0,2	13,5	0,2	0,2	0,1	0,0	5,0	31
-	-	-	-	-	-	-	-	-	-	-	32
-	-	-	-	-	-	-	-	-	-	-	33
BETRIEBE											
0,1	0,0	0,0	0,1	0,0	1,3	0,1	0,1	0,0	0,0	0,7	34
0,1	0,0	0,0	0,0	0,0	1,2	0,1	0,1	0,0	0,0	0,5	35
-	-	-	-	-	-	-	-	-	-	-	36
-	-	-	-	-	-	-	-	-	-	-	37
BETRIEBE											
0,0	0,0	-	0,0	0,1	0,9	0,1	0,1	0,1	0,1	0,6	38
0,0	0,0	-	0,0	0,0	0,8	0,1	0,1	0,1	0,0	0,4	39
-	-	-	-	-	-	-	-	-	-	-	40
-	-	-	-	-	-	-	-	-	-	-	41
GEMISCHTBETRIEBE											
0,0	0,0	0,0	0,0	0,0	1,8	0,0	0,0	0,0	0,0	0,6	42
0,0	0,0	-	0,0	0,0	1,7	0,0	0,0	0,0	0,0	0,5	43
-	-	-	-	-	-	-	-	-	-	-	44
-	-	-	-	-	-	-	-	-	-	-	45
SAMMEN											
1,0	0,3	0,0	0,9	0,5	37,2	0,8	0,7	0,5	0,5	11,4	46
0,8	0,2	0,0	0,7	0,4	33,5	0,6	0,5	0,4	0,3	8,5	47
-	-	-	-	-	-	-	-	-	-	-	48
-	-	-	-	-	-	-	-	-	-	-	49

BETRIEBSINHABERS UND SEINES EHEGATTEN.

NIEDERSACHSEN

LFD! NR.	STANDARD- BETRIEBS- EINKOMMEN VON... BIS UNTER... 1 000 DM	PERSONEN- GRUPPE	BETRIEBE		BETRIEBSINHABER UND IHRE AUF DEM BETRIEB LEBENDEN MIT BETRIEBLICHEN ARBEITEN BESCHAEFTIGT					ANDERWEITIG		
			INSGESAMT		ZUSAMMEN		DAR. (SP. 3/4) VOLLBESCHAEFTIGT			ZUSAMMEN		
			BETRIEBE! 1	LF HA 2	PERSONEN! 3	AK-EINH. 4	BETRIEBE! 5	PERSONEN! 6	AK-EINH. 7	BETRIEBE! 8	PERSONEN 9	
												INS
01	UNTER 5	ZUSAMMEN	0,8	9,8	1,3	0,8	0,4	0,6	0,5	0,1	0,1	
02		MAENNLICH	-	-	0,9	0,6	0,4	0,5	0,5	0,1	0,1	
03		BETR.-INH.	-	-	0,8	0,6	0,4	0,4	0,4	0,0	0,0	
04	5 - 10	ZUSAMMEN	0,6	9,0	0,9	0,6	0,4	0,4	0,4	0,0	0,1	
05		MAENNLICH	-	-	0,6	0,4	0,4	0,4	0,4	0,0	0,0	
06		BETR.-INH.	-	-	0,6	0,4	0,4	0,4	0,4	0,0	0,0	
07	10 - 15	ZUSAMMEN	0,5	9,0	0,9	0,6	0,5	0,5	0,5	0,1	0,2	
08		MAENNLICH	-	-	0,6	0,5	0,4	0,5	0,5	0,1	0,1	
09		BETR.-INH.	-	-	0,5	0,5	0,5	0,5	0,5	-	-	
10	15 - 20	ZUSAMMEN	0,5	11,9	1,0	0,6	0,4	0,5	0,5	0,1	0,1	
11		MAENNLICH	-	-	0,7	0,5	0,4	0,5	0,5	0,1	0,1	
12		BETR.-INH.	-	-	0,5	0,5	0,4	0,4	0,4	-	-	
13	20 - 30	ZUSAMMEN	1,6	35,6	2,9	2,0	1,4	1,6	1,5	0,3	0,5	
14		MAENNLICH	-	-	1,9	1,6	1,4	1,4	1,4	0,2	0,3	
15		BETR.-INH.	-	-	1,6	1,4	1,4	1,4	1,4	-	-	
16	30 - 50	ZUSAMMEN	4,0	116,7	8,2	5,6	3,7	4,4	4,3	0,9	1,3	
17		MAENNLICH	-	-	5,2	4,3	3,7	4,0	4,0	0,6	0,8	
18		BETR.-INH.	-	-	4,0	3,8	3,7	3,7	3,7	0,0	0,0	
19	50 UND MEHR	ZUSAMMEN	20,0	1240,5	48,7	32,5	19,2	25,3	24,8	4,2	5,8	
20		MAENNLICH	-	-	30,4	24,9	19,1	23,6	23,1	2,7	3,2	
21		BETR.-INH.	-	-	20,0	19,3	18,7	18,7	18,7	0,0	0,0	
22	INSGESAMT	ZUSAMMEN	28,0	1432,6	63,9	42,7	26,0	33,3	32,6	5,7	8,0	
23		MAENNLICH	-	-	40,3	32,8	25,8	30,8	30,2	3,8	4,6	
24		BETR.-INH.	-	-	28,0	26,5	25,4	25,4	25,4	0,0	0,0	
25		MAENNLICH	-	-	26,9	25,9	25,0	25,0	25,0	0,0	0,0	
												DARUNTER (ZEILEN 22 - 25): BETRIEBE DES MARKTFRUCHT
26	INSGESAMT	ZUSAMMEN	5,2	402,2	11,0	7,3	4,6	5,8	5,7	0,9	1,2	
27		MAENNLICH	-	-	7,3	5,9	4,6	5,4	5,3	0,5	0,7	
28		BETR.-INH.	-	-	5,2	4,8	4,5	4,5	4,5	0,0	0,0	
29		MAENNLICH	-	-	5,0	4,7	4,5	4,5	4,5	0,0	0,0	
												FUTTERBAU
30	INSGESAMT	ZUSAMMEN	16,2	796,0	38,1	25,8	15,5	20,1	19,7	3,5	4,9	
31		MAENNLICH	-	-	23,6	19,5	15,3	18,6	18,2	2,3	2,8	
32		BETR.-INH.	-	-	16,2	15,6	15,1	15,1	15,1	0,0	0,0	
33		MAENNLICH	-	-	15,6	15,2	14,9	14,9	14,9	0,0	0,0	
												VEREDLUNGS
34	INSGESAMT	ZUSAMMEN	3,1	121,8	6,7	4,3	2,8	3,3	3,2	0,7	0,9	
35		MAENNLICH	-	-	4,3	3,4	2,7	3,1	3,0	0,5	0,6	
36		BETR.-INH.	-	-	3,1	2,9	2,7	2,7	2,7	0,0	0,0	
37		MAENNLICH	-	-	2,9	2,8	2,6	2,6	2,6	0,0	0,0	
												DAUERKULTUR
38	INSGESAMT	ZUSAMMEN	0,3	6,5	0,7	0,5	0,3	0,4	0,4	0,0	0,0	
39		MAENNLICH	-	-	0,4	0,4	0,3	0,4	0,3	0,0	0,0	
40		BETR.-INH.	-	-	0,3	0,3	0,3	0,3	0,3	-	-	
41		MAENNLICH	-	-	0,3	0,3	0,3	0,3	0,3	-	-	
												LANDWIRTSCHAFTLICHE
42	INSGESAMT	ZUSAMMEN	1,8	93,6	4,5	2,9	1,8	2,2	2,2	0,5	0,7	
43		MAENNLICH	-	-	2,9	2,3	1,8	2,2	2,1	0,4	0,4	
44		BETR.-INH.	-	-	1,8	1,7	1,7	1,7	1,7	-	-	
45		MAENNLICH	-	-	1,7	1,7	1,7	1,7	1,7	-	-	
												ZU
46	INSGESAMT	ZUSAMMEN	26,7	1420,1	61,1	40,7	24,9	31,8	31,1	5,6	7,8	
47		MAENNLICH	-	-	38,6	31,4	24,7	29,6	29,0	3,8	4,5	
48		BETR.-INH.	-	-	26,7	25,3	24,3	24,3	24,3	0,0	0,0	
49		MAENNLICH	-	-	25,6	24,7	24,0	24,0	24,0	0,0	0,0	

*) IN DER ABGRENZUNG NACH DER HAUPTPRODUKTIONSRICHTUNG (HPR), DEREN INHABER NATUERLICHE PERSONEN SIND.- **) DES
1) BEZOGEN AUF DIE BETRIEBLICHE TAETIGKEIT.- 2) IN DER ABGRENZUNG NACH DER BETRIEBSSYSTEMAIK.

NACH GROESSENKLASSEN DES STANDARDBETRIEBSEINKOMMENS UND FUER AUSGEWAELTE BETRIEBSFORMEN

AUSSERBETRIEBLICHES EINKOMMEN **)

1 000

NIEDERSACHSEN

FAMILIENANGEHOERIGEN ERWERBSTAETIG				FAMILIENFREMDE ARBEITSKRAEFTE MIT BETRIEBLICHEN ARBEITEN BESCHAEFTIGT						BETRIEBL. ARBEITSLEISTUNG DER FAMILIEN- ARBEITSKRAEFTE UND DER STAENDIGEN FAM.-FREMDEN ARBEITSKRAEFTE		LF
DARUNTER (SP. 9) AUCH MIT BETRIEBL. ARBEITEN BESCHAEFTIGT				STAENDIGE			NICHTSTAENDIGE					NR.
ZUSAMMEN	UEBERW. IM BETRIEB	ANDER- WEITIG VOLLB.	DAR. (SP. 10)	BETRIEBE!	LF HA	PERSONEN!	AK-EINH.	BETRIEBE!		AK-EINHEITEN		
PERSONEN	AK-EINH.	PERSONEN	PERSONEN	BETRIEBE!	15	16	17	BETRIEBE!	19	20		
10	11	12	13	14	15	16	17	18	19	20		
GESAMT												
0,0	0,0	0,0	0,0	0,1	1,2	0,2	0,1	0,0	0,0	0,9	01	
0,0	0,0	-	0,0	0,1	1,2	0,1	0,1	0,0	0,0	0,7	02	
0,0	0,0	-	0,0	-	-	-	-	-	-	-	03	
0,0	0,0	-	0,0	0,0	0,2	0,1	0,1	0,0	0,0	0,7	04	
0,0	0,0	-	0,0	0,0	0,2	0,1	0,1	0,0	0,0	0,5	05	
0,0	0,0	-	0,0	-	-	-	-	-	-	-	06	
0,1	0,0	-	0,0	0,1	0,6	0,1	0,1	0,1	0,1	0,7	07	
0,1	0,0	-	0,0	0,1	0,2	0,1	0,1	0,0	0,0	0,6	08	
-	-	-	-	-	-	-	-	-	-	-	09	
0,0	0,0	-	0,0	0,0	0,2	0,0	0,0	0,0	0,0	0,7	10	
0,0	0,0	-	0,0	0,0	0,2	0,0	0,0	0,0	0,0	0,6	11	
-	-	-	-	-	-	-	-	-	-	-	12	
0,1	0,0	0,0	0,1	0,1	1,4	0,1	0,1	0,1	0,1	2,1	13	
0,1	0,0	0,0	0,1	0,1	1,1	0,1	0,0	0,1	0,0	1,6	14	
-	-	-	-	-	-	-	-	-	-	-	15	
0,3	0,1	0,0	0,2	0,2	1,8	0,3	0,2	0,2	0,2	5,9	16	
0,3	0,1	0,0	0,2	0,1	1,3	0,1	0,1	0,2	0,1	4,4	17	
0,0	0,0	0,0	-	-	-	-	-	-	-	-	18	
1,3	0,3	0,2	0,9	2,5	211,6	5,3	4,6	2,4	2,0	37,1	19	
1,0	0,3	0,1	0,8	2,3	198,7	3,9	3,6	2,2	1,4	28,5	20	
0,0	0,0	0,0	0,0	-	-	-	-	-	-	-	21	
1,9	0,5	0,2	1,3	2,9	217,1	6,2	5,3	2,9	2,3	48,0	22	
1,5	0,4	0,2	1,1	2,6	203,0	4,4	4,1	2,6	1,6	36,9	23	
0,0	0,0	0,0	0,0	-	-	-	-	-	-	-	24	
0,0	0,0	0,0	0,0	-	-	-	-	-	-	-	25	
BETRIEBSBEREICHS LANDWIRTSCHAFT 2)												
BETRIEBE												
0,3	0,1	0,0	0,2	0,7	97,7	1,0	0,9	0,9	0,6	8,2	26	
0,3	0,1	0,0	0,2	0,7	95,2	0,9	0,9	0,8	0,5	6,8	27	
0,0	0,0	0,0	0,0	-	-	-	-	-	-	-	28	
0,0	0,0	0,0	0,0	-	-	-	-	-	-	-	29	
BETRIEBE												
1,1	0,3	0,2	0,8	1,0	86,7	1,3	1,1	1,0	0,5	26,9	30	
0,9	0,3	0,1	0,6	1,0	78,9	1,1	1,0	0,9	0,4	20,5	31	
0,0	0,0	0,0	0,0	-	-	-	-	-	-	-	32	
0,0	0,0	0,0	0,0	-	-	-	-	-	-	-	33	
BETRIEBE												
0,2	0,1	0,0	0,2	0,3	14,6	0,4	0,3	0,3	0,2	4,6	34	
0,2	0,1	0,0	0,2	0,2	12,8	0,3	0,3	0,3	0,2	3,6	35	
0,0	0,0	0,0	-	-	-	-	-	-	-	-	36	
0,0	0,0	0,0	-	-	-	-	-	-	-	-	37	
BETRIEBE												
0,0	0,0	0,0	0,0	0,1	1,8	0,1	0,1	0,1	0,1	0,6	38	
0,0	0,0	0,0	0,0	0,0	1,7	0,1	0,1	0,1	0,1	0,4	39	
-	-	-	-	-	-	-	-	-	-	-	40	
-	-	-	-	-	-	-	-	-	-	-	41	
GEMISCHTBETRIEBE												
0,2	0,0	-	0,1	0,1	9,5	0,2	0,1	0,1	0,1	3,0	42	
0,1	0,0	-	0,1	0,1	8,5	0,1	0,1	0,1	0,1	2,4	43	
-	-	-	-	-	-	-	-	-	-	-	44	
-	-	-	-	-	-	-	-	-	-	-	45	
SAMMEN												
1,9	0,5	0,2	1,3	2,2	210,5	3,0	2,6	2,4	1,5	43,3	46	
1,5	0,4	0,2	1,1	2,0	197,0	2,5	2,3	2,2	1,2	33,7	47	
0,0	0,0	0,0	0,0	-	-	-	-	-	-	-	48	
0,0	0,0	0,0	0,0	-	-	-	-	-	-	-	49	

BETRIEBSINHABERS UND SEINES EHEGATTEN.

NORDRHEIN-WESTFALEN

LFD! NR.	STANDARD- BETRIEBS- EINKOMMEN VON... BIS UNTER... 1 000 DM	PERSONEN- GRUPPE	BETRIEBE		BETRIEBSINHABER UND IHRE AUF DEM BETRIEB LEBENDEN MIT BETRIEBLICHEN ARBEITEN BESCHAEFTIGT				BETRIEB LEBENDEN ANDERWEITIG		INS
			INSGESAMT	LF HA	ZUSAMMEN		DAR. (SP. 3/4) VOLLBESCHAEFTIGT		ZUSAMMEN		
					BETRIEBE! 1	PERSONEN! 3	AK-EINH. 4	BETRIEBE! 5	PERSONEN! 6	AK-EINH. 7	
01	UNTER 5	ZUSAMMEN	1,9	14,5	2,9	1,5	0,9	1,0	0,9	0,2	0,2
02		MAENNLICH	-	-	1,9	1,2	0,8	0,9	0,8	0,2	0,2
03		BETR.-INH.	-	-	1,9	1,2	0,8	0,8	0,8	0,0	0,0
04	5 - 10	ZUSAMMEN	0,7	10,5	1,1	0,7	0,5	0,5	0,5	0,1	0,1
05		MAENNLICH	-	-	0,8	0,6	0,4	0,5	0,4	0,1	0,1
06		BETR.-INH.	-	-	0,7	0,6	0,4	0,4	0,4	-	-
07	10 - 15	ZUSAMMEN	0,6	10,4	1,1	0,7	0,5	0,5	0,5	0,1	0,3
08		MAENNLICH	-	-	0,7	0,5	0,4	0,5	0,5	0,1	0,2
09		BETR.-INH.	-	-	0,6	0,5	0,4	0,4	0,4	-	-
10	15 - 20	ZUSAMMEN	0,6	12,4	1,0	0,7	0,5	0,5	0,5	0,1	0,2
11		MAENNLICH	-	-	0,7	0,6	0,5	0,5	0,5	0,1	0,1
12		BETR.-INH.	-	-	0,6	0,6	0,5	0,5	0,5	0,0	0,0
13	20 - 30	ZUSAMMEN	1,4	29,0	2,6	1,8	1,2	1,4	1,4	0,4	0,5
14		MAENNLICH	-	-	1,8	1,4	1,2	1,3	1,3	0,3	0,3
15		BETR.-INH.	-	-	1,4	1,3	1,2	1,2	1,2	-	-
16	30 - 50	ZUSAMMEN	3,4	85,7	6,8	4,4	3,0	3,3	3,3	0,8	1,4
17		MAENNLICH	-	-	4,4	3,5	2,9	3,1	3,1	0,7	0,9
18		BETR.-INH.	-	-	3,4	3,2	2,9	2,9	2,9	-	-
19	50 UND MEHR	ZUSAMMEN	12,3	578,1	28,8	18,9	11,6	14,4	14,2	2,8	4,4
20		MAENNLICH	-	-	18,3	14,8	11,5	13,6	13,4	1,9	2,4
21		BETR.-INH.	-	-	12,3	11,8	11,3	11,3	11,3	0,0	0,0
22	INSGESAMT	ZUSAMMEN	20,9	740,7	44,3	28,8	18,1	21,6	21,3	4,6	7,2
23		MAENNLICH	-	-	28,7	22,6	17,8	20,2	19,9	3,3	4,3
24		BETR.-INH.	-	-	20,9	19,1	17,7	17,7	17,7	0,0	0,0
25		MAENNLICH	-	-	20,0	18,5	17,3	17,3	17,3	0,0	0,0
DARUNTER (ZEILEN 22 - 25): BETRIEBE DES MARKTFRUCHT											
26	INSGESAMT	ZUSAMMEN	4,4	188,1	8,1	5,3	3,5	4,0	3,9	0,7	1,0
27		MAENNLICH	-	-	5,5	4,3	3,4	3,8	3,7	0,5	0,6
28		BETR.-INH.	-	-	4,4	3,8	3,4	3,4	3,4	-	-
29		MAENNLICH	-	-	4,1	3,7	3,3	3,3	3,3	-	-
FUTTERBAU											
30	INSGESAMT	ZUSAMMEN	9,4	353,2	20,8	13,4	8,4	10,1	10,0	2,2	3,5
31		MAENNLICH	-	-	13,4	10,5	8,3	9,5	9,4	1,6	2,2
32		BETR.-INH.	-	-	9,4	8,8	8,3	8,3	8,3	0,0	0,0
33		MAENNLICH	-	-	9,0	8,5	8,1	8,1	8,1	0,0	0,0
VEREDLUNGS											
34	INSGESAMT	ZUSAMMEN	3,0	106,8	6,5	4,2	2,8	3,2	3,2	0,9	1,4
35		MAENNLICH	-	-	4,3	3,4	2,8	3,1	3,1	0,6	0,9
36		BETR.-INH.	-	-	3,0	2,9	2,7	2,7	2,7	0,0	0,0
37		MAENNLICH	-	-	2,9	2,8	2,7	2,7	2,7	-	-
DAUERKULTUR											
38	INSGESAMT	ZUSAMMEN	0,1	1,2	0,1	0,1	0,1	0,1	0,1	0,0	0,0
39		MAENNLICH	-	-	0,1	0,1	0,1	0,1	0,1	0,0	0,0
40		BETR.-INH.	-	-	0,1	0,1	0,0	0,0	0,0	-	-
41		MAENNLICH	-	-	0,1	0,1	0,0	0,0	0,0	-	-
LANDWIRTSCHAFTLICHE											
42	INSGESAMT	ZUSAMMEN	1,7	70,3	3,9	2,5	1,5	1,8	1,8	0,5	0,8
43		MAENNLICH	-	-	2,6	2,0	1,5	1,7	1,7	0,4	0,5
44		BETR.-INH.	-	-	1,7	1,6	1,5	1,5	1,5	-	-
45		MAENNLICH	-	-	1,6	1,6	1,5	1,5	1,5	-	-
ZU											
46	INSGESAMT	ZUSAMMEN	18,5	719,6	39,5	25,5	16,3	19,2	18,9	4,3	6,8
47		MAENNLICH	-	-	25,8	20,3	16,0	18,2	17,9	3,1	4,1
48		BETR.-INH.	-	-	18,5	17,1	15,9	15,9	15,9	0,0	0,0
49		MAENNLICH	-	-	17,8	16,6	15,6	15,6	15,6	0,0	0,0

*) IN DER ABGRENZUNG NACH DER HAUPTPRODUKTIONSRICHTUNG (HPR), DEREN INHABER NATUERLICHE PERSONEN SIND.- ***) DES
1) BEZOGEN AUF DIE BETRIEBLICHE TAEITIGKEIT.- 2) IN DER ABGRENZUNG NACH DER BETRIEBSSYSTEMATIK.

NACH GROESSENKLASSEN DES STANDARDBETRIEBSEINKOMMENS UND FUER AUSGEWAELHTE BETRIEBSFORMEN

AUSSERBETRIEBLICHES EINKOMMEN **)

1 000

NORDRHEIN-WESTFALEN

FAMILIENANGEHOERIGEN ERWERBSTAETIG				FAMILIENFREMDE ARBEITSKRAEFTE MIT BETRIEBLICHEN ARBEITEN BESCHAEFTIGT							BETRIEBL. ARBEITSLEISTUNG DER FAMILIEN-ARBEITSKRAEFTE UND DER STAENDIGEN FAM.-FREMDEN ARBEITSKRAEFTE		!LFD
DARUNTER (SP. 9) AUCH MIT BETRIEBL. ARBEITEN BESCHAEFTIGT				STAENDIGE				NICHTSTAENDIGE					!NR.
ZUSAMMEN		UEBERW. IM BETRIEB	ANDER-WEITIG VOLLB.	BETRIEBE!	LF HA	PERSONEN!	AK-EINH.!	BETRIEBE!	19	AK-EINHEITEN	20		
PERSONEN	AK-EINH.1)	PERSONEN	PERSONEN	BETRIEBE!	15	16	17	BETRIEBE!	18	19	20		
10	11	12	13	14	15	16	17	18	19	20			
GESAMT													
0,2	0,0	-	0,1	0,1	1,2	0,3	0,2	0,0	0,0	1,8	01		
0,2	0,0	-	0,1	0,1	0,9	0,1	0,1	0,0	0,0	1,3	02		
0,0	0,0	-	0,0	-	-	-	-	-	-	-	03		
0,1	0,0	-	0,0	0,0	0,5	0,1	0,1	0,0	0,0	0,8	04		
0,0	0,0	-	0,0	0,0	0,5	0,1	0,0	0,0	0,0	0,6	05		
-	-	-	-	-	-	-	-	-	-	-	06		
0,0	0,0	-	0,0	0,1	0,4	0,2	0,2	0,1	0,1	0,9	07		
0,0	0,0	-	0,0	0,0	0,4	0,1	0,1	0,1	0,0	0,7	08		
-	-	-	-	-	-	-	-	-	-	-	09		
0,1	0,0	-	0,1	0,1	0,6	0,1	0,1	0,0	0,0	0,8	10		
0,1	0,0	-	0,0	0,0	0,6	0,1	0,1	0,0	0,0	0,7	11		
0,0	0,0	-	-	-	-	-	-	-	-	-	12		
0,2	0,0	0,0	0,1	0,1	0,7	0,3	0,2	0,1	0,0	2,0	13		
0,2	0,0	0,0	0,1	0,1	0,7	0,1	0,1	0,0	0,0	1,5	14		
-	-	-	-	-	-	-	-	-	-	-	15		
0,5	0,1	0,0	0,4	0,2	3,9	0,5	0,4	0,3	0,2	4,9	16		
0,4	0,1	-	0,3	0,2	3,2	0,3	0,2	0,2	0,1	3,7	17		
-	-	-	-	-	-	-	-	-	-	-	18		
1,2	0,3	0,1	1,0	1,7	84,7	3,9	3,5	1,6	1,5	22,3	19		
1,0	0,3	0,0	0,8	1,6	80,4	2,9	2,6	1,5	1,1	17,4	20		
0,0	0,0	0,0	0,0	-	-	-	-	-	-	-	21		
2,2	0,5	0,1	1,8	2,3	92,1	5,4	4,8	2,1	1,9	33,6	22		
1,8	0,5	0,0	1,5	2,0	86,7	3,7	3,3	1,9	1,2	25,9	23		
0,0	0,0	0,0	0,0	-	-	-	-	-	-	-	24		
0,0	0,0	0,0	0,0	-	-	-	-	-	-	-	25		
BETRIEBSBEREICHS LANDWIRTSCHAFT 2)													
BETRIEBE													
0,4	0,1	0,0	0,3	0,4	32,8	0,7	0,6	0,5	0,5	5,9	26		
0,3	0,1	0,0	0,2	0,4	30,9	0,6	0,5	0,5	0,4	4,9	27		
-	-	-	-	-	-	-	-	-	-	-	28		
-	-	-	-	-	-	-	-	-	-	-	29		
BETRIEBE													
1,1	0,3	0,0	0,9	0,6	36,1	0,8	0,7	0,6	0,3	14,1	30		
1,0	0,3	0,0	0,8	0,6	34,2	0,6	0,5	0,5	0,2	11,0	31		
0,0	0,0	-	0,0	-	-	-	-	-	-	-	32		
0,0	0,0	-	0,0	-	-	-	-	-	-	-	33		
BETRIEBE													
0,3	0,1	0,0	0,3	0,2	9,0	0,3	0,2	0,2	0,1	4,4	34		
0,3	0,1	0,0	0,2	0,2	8,5	0,2	0,2	0,2	0,1	3,6	35		
0,0	0,0	-	0,0	-	-	-	-	-	-	-	36		
-	-	-	-	-	-	-	-	-	-	-	37		
BETRIEBE													
0,0	0,0	-	0,0	0,0	0,4	0,0	0,0	0,0	0,0	0,1	38		
0,0	0,0	-	0,0	0,0	0,4	0,0	0,0	0,0	0,0	0,1	39		
-	-	-	-	-	-	-	-	-	-	-	40		
-	-	-	-	-	-	-	-	-	-	-	41		
GEMISCHTBETRIEBE													
0,2	0,1	0,0	0,2	0,1	7,9	0,1	0,1	0,1	0,1	2,6	42		
0,2	0,0	0,0	0,2	0,1	7,4	0,1	0,1	0,1	0,0	2,1	43		
-	-	-	-	-	-	-	-	-	-	-	44		
-	-	-	-	-	-	-	-	-	-	-	45		
SAMMEN													
2,1	0,5	0,0	1,7	1,4	86,2	2,0	1,7	1,5	0,9	27,1	46		
1,8	0,5	0,0	1,5	1,2	81,3	1,6	1,4	1,3	0,7	21,6	47		
0,0	0,0	-	0,0	-	-	-	-	-	-	-	48		
0,0	0,0	-	0,0	-	-	-	-	-	-	-	49		

BETRIEBSINHABERS UND SEINES EHEGATTEN.

RHEINLAND-PFALZ

LFD. NR.	STANDARD- BETRIEBS- EINKOMMEN VON... BIS UNTER... 1 000 DM	PERSONEN- GRUPPE	BETRIEBE		BETRIEBSINHABER UND IHRE AUF DEM BETRIEB LEBENDEN MIT BETRIEBLICHEN ARBEITEN BESCHAFTIGT					BETRIEB LEBENDEN ANDERWEITIG		
			INSGESAMT		ZUSAMMEN		DAR. (SP. 3/4) VOLLBESCHAFTIGT			ZUSAMMEN		
			BETRIEBE! 1	LF HA 2	PERSONEN! 3	AK-EINH. 4	BETRIEBE! 5	PERSONEN! 6	AK-EINH. 7	BETRIEBE! 8	PERSONEN 9	
												INS
01	UNTER 5	ZUSAMMEN	0,6	6,7	1,0	0,6	0,3	0,4	0,4	0,1	0,1	
02		MAENNLICH	-	-	0,6	0,4	0,3	0,3	0,3	0,1	0,1	
03		BETR.-INH.	-	-	0,6	0,4	0,3	0,3	0,3	0,0	0,0	
04	5 - 10	ZUSAMMEN	0,7	7,5	1,1	0,7	0,4	0,5	0,5	0,1	0,2	
05		MAENNLICH	-	-	0,8	0,6	0,4	0,4	0,4	0,1	0,1	
06		BETR.-INH.	-	-	0,7	0,6	0,4	0,4	0,4	0,0	0,0	
07	10 - 15	ZUSAMMEN	0,7	8,4	1,3	0,9	0,5	0,6	0,6	0,1	0,2	
08		MAENNLICH	-	-	0,8	0,6	0,5	0,5	0,5	0,1	0,1	
09		BETR.-INH.	-	-	0,7	0,6	0,5	0,5	0,5	-	-	
10	15 - 20	ZUSAMMEN	0,7	8,7	1,4	0,9	0,6	0,7	0,7	0,2	0,2	
11		MAENNLICH	-	-	0,9	0,7	0,6	0,6	0,6	0,1	0,2	
12		BETR.-INH.	-	-	0,7	0,7	0,6	0,6	0,6	-	-	
13	20 - 30	ZUSAMMEN	1,1	17,3	2,2	1,5	1,0	1,1	1,1	0,2	0,2	
14		MAENNLICH	-	-	1,4	1,1	0,9	1,0	1,0	0,1	0,1	
15		BETR.-INH.	-	-	1,1	1,0	1,0	1,0	1,0	-	-	
16	30 - 50	ZUSAMMEN	2,2	51,7	4,9	3,2	2,1	2,5	2,4	0,4	0,5	
17		MAENNLICH	-	-	3,0	2,4	2,0	2,3	2,2	0,3	0,3	
18		BETR.-INH.	-	-	2,2	2,1	2,0	2,0	2,0	-	-	
19	50 UND MEHR	ZUSAMMEN	5,4	284,9	13,9	9,4	5,2	7,3	7,1	1,0	1,3	
20		MAENNLICH	-	-	8,4	6,9	5,2	6,5	6,4	0,6	0,7	
21		BETR.-INH.	-	-	5,4	5,3	5,2	5,2	5,2	-	-	
22	INSGESAMT	ZUSAMMEN	11,4	385,2	25,8	17,1	10,2	12,9	12,7	2,0	2,7	
23		MAENNLICH	-	-	15,9	12,7	10,0	11,7	11,5	1,4	1,6	
24		BETR.-INH.	-	-	11,4	10,7	10,0	10,0	10,0	0,0	0,0	
25		MAENNLICH	-	-	11,0	10,4	9,8	9,8	9,8	0,0	0,0	
												DARUNTER (ZEILEN 22 - 25): BETRIEBE DES MARKTFRUCHT
26	INSGESAMT	ZUSAMMEN	1,7	91,5	3,8	2,5	1,5	1,9	1,9	0,3	0,4	
27		MAENNLICH	-	-	2,4	1,9	1,5	1,8	1,7	0,2	0,2	
28		BETR.-INH.	-	-	1,7	1,6	1,5	1,5	1,5	-	-	
29		MAENNLICH	-	-	1,7	1,6	1,5	1,5	1,5	-	-	
												FUTTERBAU
30	INSGESAMT	ZUSAMMEN	3,5	198,3	8,4	5,5	3,3	4,2	4,2	0,9	1,1	
31		MAENNLICH	-	-	5,2	4,2	3,3	3,9	3,8	0,6	0,7	
32		BETR.-INH.	-	-	3,5	3,4	3,3	3,3	3,3	0,0	0,0	
33		MAENNLICH	-	-	3,4	3,3	3,2	3,2	3,2	0,0	0,0	
												VEREDLUNGS
34	INSGESAMT	ZUSAMMEN	0,4	14,3	0,8	0,6	0,4	0,4	0,4	0,0	0,1	
35		MAENNLICH	-	-	0,5	0,4	0,4	0,4	0,4	0,0	0,0	
36		BETR.-INH.	-	-	0,4	0,4	0,4	0,4	0,4	-	-	
37		MAENNLICH	-	-	0,4	0,4	0,3	0,3	0,3	-	-	
												DAUERKULTUR
38	INSGESAMT	ZUSAMMEN	5,2	64,4	11,5	7,6	4,5	5,6	5,5	0,7	1,0	
39		MAENNLICH	-	-	7,0	5,6	4,4	5,0	5,0	0,5	0,6	
40		BETR.-INH.	-	-	5,2	4,8	4,4	4,4	4,4	0,0	0,0	
41		MAENNLICH	-	-	5,0	4,6	4,3	4,3	4,3	0,0	0,0	
												LANDWIRTSCHAFTLICHE
42	INSGESAMT	ZUSAMMEN	0,2	12,1	0,5	0,4	0,2	0,3	0,3	0,0	0,0	
43		MAENNLICH	-	-	0,3	0,3	0,2	0,3	0,2	0,0	0,0	
44		BETR.-INH.	-	-	0,2	0,2	0,2	0,2	0,2	-	-	
45		MAENNLICH	-	-	0,2	0,2	0,2	0,2	0,2	-	-	
												ZU
46	INSGESAMT	ZUSAMMEN	11,0	380,6	25,0	16,5	9,8	12,5	12,3	2,0	2,6	
47		MAENNLICH	-	-	15,4	12,3	9,7	11,3	11,1	1,4	1,6	
48		BETR.-INH.	-	-	11,0	10,3	9,7	9,7	9,7	0,0	0,0	
49		MAENNLICH	-	-	10,6	10,1	9,5	9,5	9,5	0,0	0,0	

*) IN DER ABGRENZUNG NACH DER HAUPTPRODUKTIONSRICHTUNG (HPR), DEREN INHABER NATUERLICHE PERSONEN SIND.- ***) DES
1) BEZOGEN AUF DIE BETRIEBLICHE TAETIGKEIT.- 2) IN DER ABGRENZUNG NACH DER BETRIEBSSYSTEMATIK.

NACH GROSSENKLASSEN DES STANDARDBETRIEBSEINKOMMENS UND FUER AUSGEWAELTE BETRIEBSFORMEN

AUSSERBETRIEBLICHES EINKOMMEN **) 1 000

RHEINLAND-PFALZ

FAMILIENANGEHOERIGEN ERWERBSTAETIG				FAMILIENFREMDE ARBEITSKRAEFTE MIT BETRIEBLICHEN ARBEITEN BESCHAEFTIGT						BETRIEBL. ARBEITSLEISTUNG DER FAMILIEN-ARBEITSKRAEFTE UND DER STAENDIGEN FAM.-FREMDEN ARBEITSKRAEFTE		LFD NR.
DARUNTER (SP. 9) AUCH MIT BETRIEBL. ARBEITEN BESCHAEFTIGT		DAR. (SP. 10) UEBERW. IM BETRIEB		STAENDIGE			NICHTSTAENDIGE					
ZUSAMMEN	PERSONEN	AK-EINH.	PERSONEN	BETRIEBE	LF HA	PERSONEN	AK-EINH.	BETRIEBE		AK-EINHEITEN		
10	11	12	13	14	15	16	17	18	19	20		
GESAMT												
0,1	0,0	-	0,1	0,0	0,3	0,0	0,0	0,0	0,1	0,6	01	
0,0	0,0	-	0,0	0,0	0,3	0,0	0,0	0,0	0,0	0,4	02	
0,0	0,0	-	0,0	-	-	-	-	-	-	-	03	
0,1	0,0	-	0,1	0,0	0,3	0,1	0,0	0,1	0,1	0,8	04	
0,1	0,0	-	0,1	0,0	0,0	0,0	0,0	0,0	0,0	0,6	05	
0,0	0,0	-	0,0	-	-	-	-	-	-	-	06	
0,1	0,0	0,0	0,1	0,1	0,6	0,1	0,1	0,1	0,1	0,9	07	
0,0	0,0	0,0	0,0	0,0	0,3	0,0	0,0	0,1	0,0	0,7	08	
-	-	-	-	-	-	-	-	-	-	-	09	
0,0	0,0	-	0,0	0,0	0,0	0,0	0,0	0,1	0,0	0,9	10	
0,0	0,0	-	0,0	0,0	0,0	0,0	0,0	0,1	0,0	0,7	11	
-	-	-	-	-	-	-	-	-	-	-	12	
0,1	0,0	-	0,1	0,0	0,2	0,0	0,0	0,1	0,1	1,5	13	
0,1	0,0	-	0,1	0,0	0,0	0,0	0,0	0,1	0,1	1,1	14	
-	-	-	-	-	-	-	-	-	-	-	15	
0,2	0,0	0,0	0,2	0,2	2,3	0,3	0,2	0,5	0,4	3,5	16	
0,2	0,0	0,0	0,1	0,1	2,1	0,1	0,1	0,4	0,2	2,5	17	
-	-	-	-	-	-	-	-	-	-	-	18	
0,5	0,1	0,0	0,4	0,6	38,9	1,3	1,1	1,5	2,1	10,5	19	
0,4	0,1	0,0	0,3	0,6	35,7	0,9	0,8	1,3	1,3	7,7	20	
-	-	-	-	-	-	-	-	-	-	-	21	
1,0	0,2	0,0	0,9	0,9	42,6	1,7	1,4	2,4	2,8	18,6	22	
0,8	0,2	0,0	0,7	0,8	38,5	1,2	1,0	2,0	1,7	13,8	23	
0,0	0,0	-	0,0	-	-	-	-	-	-	-	24	
0,0	0,0	-	0,0	-	-	-	-	-	-	-	25	
BETRIEBSBEREICH LANDWIRTSCHAFT 2) BETRIEBE												
0,1	0,0	0,0	0,1	0,1	8,1	0,1	0,1	0,4	0,6	2,6	26	
0,1	0,0	0,0	0,1	0,1	7,9	0,1	0,1	0,3	0,4	2,0	27	
-	-	-	-	-	-	-	-	-	-	-	28	
-	-	-	-	-	-	-	-	-	-	-	29	
BETRIEBE												
0,4	0,1	0,0	0,3	0,2	21,5	0,2	0,2	0,2	0,1	5,7	30	
0,3	0,1	0,0	0,3	0,2	19,0	0,2	0,2	0,2	0,1	4,3	31	
0,0	0,0	-	0,0	-	-	-	-	-	-	-	32	
0,0	0,0	-	0,0	-	-	-	-	-	-	-	33	
BETRIEBE												
0,0	0,0	0,0	0,0	0,0	1,6	0,1	0,0	0,0	0,0	0,6	34	
0,0	0,0	-	0,0	0,0	1,0	0,0	0,0	0,0	0,0	0,4	35	
-	-	-	-	-	-	-	-	-	-	-	36	
-	-	-	-	-	-	-	-	-	-	-	37	
BETRIEBE												
0,4	0,1	0,0	0,4	0,4	8,4	0,8	0,6	1,7	1,6	8,2	38	
0,3	0,1	0,0	0,3	0,4	7,7	0,6	0,5	1,3	0,9	6,1	39	
0,0	0,0	-	0,0	-	-	-	-	-	-	-	40	
0,0	0,0	-	0,0	-	-	-	-	-	-	-	41	
GEMISCHTBETRIEBE												
0,0	0,0	-	0,0	0,0	1,4	0,0	0,0	0,0	0,0	0,4	42	
0,0	0,0	-	0,0	0,0	1,4	0,0	0,0	0,0	0,0	0,3	43	
-	-	-	-	-	-	-	-	-	-	-	44	
-	-	-	-	-	-	-	-	-	-	-	45	
SAMMEN												
1,0	0,2	0,0	0,8	0,8	41,0	1,2	1,0	2,3	2,3	17,5	46	
0,8	0,2	0,0	0,7	0,7	37,0	0,9	0,8	1,9	1,4	13,1	47	
0,0	0,0	-	0,0	-	-	-	-	-	-	-	48	
0,0	0,0	-	0,0	-	-	-	-	-	-	-	49	

BETRIEBSINHABERS UND SEINES EHEGATTEN.

3 [457] ARBEITSVERHAELTNISSE 1995 IN DEN SOZIALOEKONOMISCHEN BETRIEBSTYPEN

3.3 [457.3] LANDW. BETRIEBE *) OHNE
IN

SAARLAND

LFD NR.	STANDARD- BETRIEBS- EINKOMMEN VON... BIS UNTER... 1 000 DM	PERSONEN- GRUPPE	BETRIEBE		BETRIEBSINHABER UND IHRE AUF DEM BETRIEB LEBENDEN MIT BETRIEBLICHEN ARBEITEN BESCHAEFTIGT						
			INSGESAMT		ZUSAMMEN		DAR. (SP. 3/4) VOLLBESCHAEFTIGT		ZUSAMMEN		
			BETRIEBE! 1	LF HA 2	PERSONEN! 3	AK-EINH. 4	BETRIEBE! 5	PERSONEN! 6	AK-EINH. 7	BETRIEBE! 8	PERSONEN 9
											INS
01	UNTER 5	ZUSAMMEN	0,1	1,0	0,1	0,0	0,0	0,0	0,0	0,0	0,0
02		MAENNLICH	-	-	0,1	0,0	0,0	0,0	0,0	0,0	0,0
03		BETR.-INH.	-	-	0,1	0,0	0,0	0,0	0,0	0,0	0,0
04	5 - 10	ZUSAMMEN	0,0	0,9	0,1	0,0	0,0	0,0	0,0	0,0	0,0
05		MAENNLICH	-	-	0,0	0,0	0,0	0,0	0,0	0,0	0,0
06		BETR.-INH.	-	-	0,0	0,0	0,0	0,0	0,0	0,0	0,0
07	10 - 15	ZUSAMMEN	0,0	1,0	0,0	0,0	0,0	0,0	0,0	0,0	0,0
08		MAENNLICH	-	-	0,0	0,0	0,0	0,0	0,0	0,0	-
09		BETR.-INH.	-	-	0,0	0,0	0,0	0,0	0,0	0,0	-
10	15 - 20	ZUSAMMEN	0,0	0,8	0,0	0,0	0,0	0,0	0,0	0,0	0,0
11		MAENNLICH	-	-	0,0	0,0	0,0	0,0	0,0	0,0	0,0
12		BETR.-INH.	-	-	0,0	0,0	0,0	0,0	0,0	0,0	-
13	20 - 30	ZUSAMMEN	0,1	2,7	0,2	0,1	0,1	0,1	0,1	0,1	0,0
14		MAENNLICH	-	-	0,1	0,1	0,1	0,1	0,1	0,1	0,0
15		BETR.-INH.	-	-	0,1	0,1	0,1	0,1	0,1	0,1	-
16	30 - 50	ZUSAMMEN	0,1	4,2	0,3	0,2	0,1	0,1	0,1	0,1	0,0
17		MAENNLICH	-	-	0,2	0,1	0,1	0,1	0,1	0,1	0,0
18		BETR.-INH.	-	-	0,1	0,1	0,1	0,1	0,1	0,1	-
19	50 UND MEHR	ZUSAMMEN	0,3	27,2	0,9	0,6	0,3	0,4	0,4	0,1	0,1
20		MAENNLICH	-	-	0,5	0,4	0,3	0,4	0,4	0,1	0,1
21		BETR.-INH.	-	-	0,3	0,3	0,3	0,3	0,3	0,0	0,0
22	INSGESAMT	ZUSAMMEN	0,6	37,8	1,5	1,0	0,5	0,7	0,7	0,1	0,2
23		MAENNLICH	-	-	0,9	0,7	0,5	0,7	0,6	0,1	0,1
24		BETR.-INH.	-	-	0,6	0,6	0,5	0,5	0,5	0,0	0,0
25		MAENNLICH	-	-	0,6	0,5	0,5	0,5	0,5	0,0	0,0
											DARUNTER (ZEILEN 22 - 25): BETRIEBE DES MARKTFRUCHT
26	INSGESAMT	ZUSAMMEN	0,1	4,6	0,2	0,1	0,1	0,1	0,1	0,0	0,0
27		MAENNLICH	-	-	0,1	0,1	0,1	0,1	0,1	0,0	0,0
28		BETR.-INH.	-	-	0,1	0,1	0,1	0,1	0,1	-	-
29		MAENNLICH	-	-	0,1	0,1	0,1	0,1	0,1	-	-
											FUTTERBAU
30	INSGESAMT	ZUSAMMEN	0,4	31,0	1,1	0,7	0,4	0,5	0,5	0,1	0,2
31		MAENNLICH	-	-	0,7	0,5	0,4	0,5	0,5	0,1	0,1
32		BETR.-INH.	-	-	0,4	0,4	0,4	0,4	0,4	0,0	0,0
33		MAENNLICH	-	-	0,4	0,4	0,4	0,4	0,4	0,0	0,0
											VEREDLUNGS
34	INSGESAMT	ZUSAMMEN	0,0	1,0	0,1	0,0	0,0	0,0	0,0	0,0	0,0
35		MAENNLICH	-	-	0,0	0,0	0,0	0,0	0,0	0,0	0,0
36		BETR.-INH.	-	-	0,0	0,0	0,0	0,0	0,0	-	-
37		MAENNLICH	-	-	0,0	0,0	0,0	0,0	0,0	-	-
											DAUERKULTUR
38	INSGESAMT	ZUSAMMEN	0,0	0,1	0,0	0,0	0,0	0,0	0,0	-	-
39		MAENNLICH	-	-	0,0	0,0	0,0	0,0	0,0	-	-
40		BETR.-INH.	-	-	0,0	0,0	0,0	0,0	0,0	-	-
41		MAENNLICH	-	-	0,0	0,0	0,0	0,0	0,0	-	-
											LANDWIRTSCHAFTLICHE
42	INSGESAMT	ZUSAMMEN	0,0	0,9	0,0	0,0	0,0	0,0	0,0	0,0	0,0
43		MAENNLICH	-	-	0,0	0,0	0,0	0,0	0,0	0,0	0,0
44		BETR.-INH.	-	-	0,0	0,0	0,0	0,0	0,0	-	-
45		MAENNLICH	-	-	0,0	0,0	0,0	0,0	0,0	-	-
											ZU
46	INSGESAMT	ZUSAMMEN	0,5	37,5	1,4	0,9	0,5	0,6	0,6	0,1	0,2
47		MAENNLICH	-	-	0,9	0,7	0,5	0,6	0,6	0,1	0,1
48		BETR.-INH.	-	-	0,5	0,5	0,5	0,5	0,5	0,0	0,0
49		MAENNLICH	-	-	0,5	0,5	0,5	0,5	0,5	0,0	0,0

*) IN DER ABGRENZUNG NACH DER HAUPTPRODUKTIONSRICHTUNG (HPR), DEREN INHABER NATUERLICHE PERSONEN SIND.- ***) DES
1) BEZOGEN AUF DIE BETRIEBLICHE TAETIGKEIT.- 2) IN DER ABGRENZUNG NACH DER BETRIEBSSYSTEMATIK.

NACH GROESSENKLASSEN DES STANDARDBETRIEBSEINKOMMENS UND FUER AUSGEWAELHTE BETRIEBSFORMEN

AUSSERBETRIEBLICHES EINKOMMEN **) 1 000

SAARLAND

FAMILIENANGEHOERIGEN ERWERBSTAETIG				FAMILIENFREMDE ARBEITSKRAEFTE MIT BETRIEBLICHEN ARBEITEN BESCHAEFTIGT						BETRIEBL. ARBEITSLEISTUNG DER FAMILIENARBEITSKRAEFTE UND DER STAENDIGEN FAM.-FREMDEN ARBEITSKRAEFTE		LFD NR.
DARUNTER (SP. 9) AUCH MIT BETRIEBL. ARBEITEN BESCHAEFTIGT				STAENDIGE			NICHTSTAENDIGE					
DAR. (SP. 10) UEBERW. IM BETRIEB				ANDER-WEITIG VOLLB.								
ZUSAMMEN	PERSONEN	AK-EINH.	PERSONEN	BETRIEBE	LF HA	PERSONEN	AK-EINH.	BETRIEBE		AK-EINHEITEN		
10	11	12	13	14	15	16	17	18	19	20		
GESAMT												
0,0	0,0	-	0,0	0,0	0,1	0,0	0,0	0,0	0,0	0,0	0,1	01
0,0	0,0	-	0,0	0,0	0,1	0,0	0,0	0,0	0,0	0,0	0,0	02
0,0	0,0	-	-	-	-	-	-	-	-	-	-	03
0,0	0,0	-	0,0	0,0	0,0	0,0	0,0	0,0	0,0	0,0	0,0	04
0,0	0,0	-	0,0	-	-	-	-	0,0	0,0	0,0	0,0	05
0,0	0,0	-	0,0	-	-	-	-	-	-	-	-	06
0,0	0,0	-	0,0	-	-	-	-	0,0	0,0	0,0	0,0	07
-	-	-	-	-	-	-	-	0,0	0,0	0,0	0,0	08
-	-	-	-	-	-	-	-	-	-	-	-	09
0,0	0,0	-	0,0	0,0	0,2	0,0	0,0	0,0	0,0	0,0	0,0	10
0,0	0,0	-	0,0	0,0	0,2	0,0	0,0	0,0	-	-	0,0	11
-	-	-	-	-	-	-	-	-	-	-	-	12
0,0	0,0	-	0,0	0,0	0,0	0,0	0,0	0,0	0,0	0,0	0,1	13
0,0	0,0	-	0,0	0,0	0,0	0,0	0,0	0,0	0,0	0,0	0,1	14
-	-	-	-	-	-	-	-	-	-	-	-	15
0,0	0,0	-	0,0	0,0	0,0	0,0	0,0	0,0	0,0	0,0	0,2	16
0,0	0,0	-	0,0	0,0	0,0	0,0	0,0	0,0	0,0	0,0	0,1	17
-	-	-	-	-	-	-	-	-	-	-	-	18
0,1	0,0	0,0	0,1	0,0	3,3	0,1	0,1	0,1	0,0	0,0	0,7	19
0,1	0,0	0,0	0,1	0,0	3,3	0,1	0,1	0,1	0,1	0,0	0,5	20
0,0	0,0	-	-	-	-	-	-	-	-	-	-	21
0,2	0,0	0,0	0,1	0,1	3,6	0,2	0,2	0,1	0,1	0,1	1,1	22
0,1	0,0	0,0	0,1	0,1	3,5	0,1	0,1	0,1	0,1	0,0	0,8	23
0,0	0,0	-	0,0	-	-	-	-	-	-	-	-	24
0,0	0,0	-	0,0	-	-	-	-	-	-	-	-	25
BETRIEBSBEREICHS LANDWIRTSCHAFT 2)												
BETRIEBE												
0,0	0,0	-	0,0	0,0	0,3	0,0	0,0	0,0	0,0	0,0	0,1	26
0,0	0,0	-	0,0	0,0	0,3	0,0	0,0	0,0	0,0	0,0	0,1	27
-	-	-	-	-	-	-	-	-	-	-	-	28
-	-	-	-	-	-	-	-	-	-	-	-	29
BETRIEBE												
0,1	0,0	0,0	0,1	0,0	3,1	0,0	0,0	0,0	0,0	0,0	0,7	30
0,1	0,0	0,0	0,1	0,0	3,1	0,0	0,0	0,0	0,0	0,0	0,5	31
0,0	0,0	-	0,0	-	-	-	-	-	-	-	-	32
0,0	0,0	-	0,0	-	-	-	-	-	-	-	-	33
BETRIEBE												
0,0	0,0	-	0,0	0,0	0,0	0,0	0,0	0,0	0,0	0,0	0,0	34
0,0	0,0	-	0,0	-	-	-	-	0,0	0,0	0,0	0,0	35
-	-	-	-	-	-	-	-	-	-	-	-	36
-	-	-	-	-	-	-	-	-	-	-	-	37
BETRIEBE												
-	-	-	-	-	-	-	-	0,0	0,0	0,0	0,0	38
-	-	-	-	-	-	-	-	0,0	0,0	0,0	0,0	39
-	-	-	-	-	-	-	-	-	-	-	-	40
-	-	-	-	-	-	-	-	-	-	-	-	41
GEMISCHTBETRIEBE												
0,0	0,0	-	0,0	-	-	-	-	0,0	0,0	0,0	0,0	42
0,0	0,0	-	0,0	-	-	-	-	0,0	0,0	0,0	0,0	43
-	-	-	-	-	-	-	-	-	-	-	-	44
-	-	-	-	-	-	-	-	-	-	-	-	45
SAMMEN												
0,2	0,0	0,0	0,1	0,0	3,4	0,0	0,0	0,1	0,0	0,0	0,9	46
0,1	0,0	0,0	0,1	0,0	3,3	0,0	0,0	0,1	0,0	0,0	0,7	47
0,0	0,0	-	0,0	-	-	-	-	-	-	-	-	48
0,0	0,0	-	0,0	-	-	-	-	-	-	-	-	49

BETRIEBSINHABERS UND SEINES EHEGATTEN.

SCHLESWIG-HOLSTEIN

LFD NR.	STANDARD- BETRIEBS- EINKOMMEN VON... BIS UNTER... 1 000 DM	PERSONEN- GRUPPE	BETRIEBE		BETRIEBSINHABER UND IHRE AUF DEM BETRIEB LEBENDEN MIT BETRIEBLICHEN ARBEITEN BESCHAEFTIGT					ANDERWEITIG	
			INSGESAMT		ZUSAMMEN		DAR. (SP. 3/4) VOLLBESCHAEFTIGT			ZUSAMMEN	
			BETRIEBE! 1	LF HA 2	PERSONEN! 3	AK-EINH. 4	BETRIEBE! 5	PERSONEN! 6	AK-EINH. 7	BETRIEBE! 8	PERSONEN 9
											INS
01	UNTER 5	ZUSAMMEN	0,8	8,0	1,1	0,5	0,4	0,4	0,4	0,1	0,1
02		MAENNLICH	-	-	0,8	0,4	0,3	0,3	0,3	0,0	0,0
03		BETR.-INH.	-	-	0,8	0,5	0,3	0,3	0,3	0,0	0,0
04	5 - 10	ZUSAMMEN	0,2	3,4	0,3	0,2	0,1	0,1	0,1	0,0	0,0
05		MAENNLICH	-	-	0,2	0,1	0,1	0,1	0,1	0,0	0,0
06		BETR.-INH.	-	-	0,2	0,1	0,1	0,1	0,1	-	-
07	10 - 15	ZUSAMMEN	0,2	4,5	0,3	0,2	0,2	0,2	0,2	0,0	0,0
08		MAENNLICH	-	-	0,2	0,2	0,2	0,2	0,2	0,0	0,0
09		BETR.-INH.	-	-	0,2	0,2	0,2	0,2	0,2	-	-
10	15 - 20	ZUSAMMEN	0,1	4,9	0,3	0,2	0,1	0,1	0,1	0,0	0,0
11		MAENNLICH	-	-	0,2	0,1	0,1	0,1	0,1	0,0	0,0
12		BETR.-INH.	-	-	0,1	0,1	0,1	0,1	0,1	-	-
13	20 - 30	ZUSAMMEN	0,3	8,1	0,5	0,4	0,3	0,3	0,3	0,0	0,1
14		MAENNLICH	-	-	0,3	0,3	0,3	0,3	0,3	0,0	0,0
15		BETR.-INH.	-	-	0,3	0,3	0,3	0,3	0,3	0,0	0,0
16	30 - 50	ZUSAMMEN	0,9	32,5	1,6	1,2	0,8	0,9	0,9	0,1	0,2
17		MAENNLICH	-	-	1,1	0,9	0,8	0,9	0,9	0,1	0,1
18		BETR.-INH.	-	-	0,9	0,9	0,8	0,8	0,8	-	-
19	50 UND MEHR	ZUSAMMEN	7,0	501,9	15,6	11,0	6,7	8,8	8,6	0,9	1,1
20		MAENNLICH	-	-	9,9	8,7	6,6	8,3	8,2	0,6	0,7
21		BETR.-INH.	-	-	7,0	6,7	6,5	6,5	6,5	0,0	0,0
22	INSGESAMT	ZUSAMMEN	9,5	563,3	19,7	13,7	8,5	10,8	10,7	1,2	1,5
23		MAENNLICH	-	-	12,7	10,8	8,5	10,2	10,0	0,8	0,9
24		BETR.-INH.	-	-	9,5	8,7	8,3	8,3	8,3	0,0	0,0
25		MAENNLICH	-	-	9,1	8,5	8,2	8,2	8,2	0,0	0,0
											DARUNTER (ZEILEN 22 - 25): BETRIEBE DES MARKTFRUCHT
26	INSGESAMT	ZUSAMMEN	1,2	120,0	2,2	1,5	1,0	1,1	1,1	0,1	0,2
27		MAENNLICH	-	-	1,5	1,2	1,0	1,1	1,1	0,1	0,1
28		BETR.-INH.	-	-	1,2	1,1	1,0	1,0	1,0	-	-
29		MAENNLICH	-	-	1,2	1,0	1,0	1,0	1,0	-	-
											FUTTERBAU
30	INSGESAMT	ZUSAMMEN	7,0	403,6	14,9	10,5	6,5	8,3	8,2	1,0	1,2
31		MAENNLICH	-	-	9,5	8,2	6,4	7,8	7,7	0,6	0,7
32		BETR.-INH.	-	-	7,0	6,6	6,3	6,3	6,3	0,0	0,0
33		MAENNLICH	-	-	6,7	6,4	6,3	6,3	6,3	0,0	0,0
											VEREDLUNGS
34	INSGESAMT	ZUSAMMEN	0,4	17,7	0,7	0,4	0,3	0,3	0,3	0,0	0,0
35		MAENNLICH	-	-	0,5	0,4	0,3	0,3	0,3	0,0	0,0
36		BETR.-INH.	-	-	0,4	0,3	0,3	0,3	0,3	-	-
37		MAENNLICH	-	-	0,4	0,3	0,3	0,3	0,3	-	-
											DAUERKULTUR
38	INSGESAMT	ZUSAMMEN	0,0	0,2	0,0	0,0	0,0	0,0	0,0	0,0	0,0
39		MAENNLICH	-	-	0,0	0,0	0,0	0,0	0,0	-	-
40		BETR.-INH.	-	-	0,0	0,0	0,0	0,0	0,0	-	-
41		MAENNLICH	-	-	0,0	0,0	0,0	0,0	0,0	-	-
											LANDWIRTSCHAFTLICHE
42	INSGESAMT	ZUSAMMEN	0,2	11,1	0,3	0,3	0,2	0,2	0,2	0,0	0,1
43		MAENNLICH	-	-	0,2	0,2	0,2	0,2	0,2	0,0	0,0
44		BETR.-INH.	-	-	0,2	0,2	0,2	0,2	0,2	0,0	0,0
45		MAENNLICH	-	-	0,2	0,2	0,2	0,2	0,2	0,0	0,0
											ZU
46	INSGESAMT	ZUSAMMEN	8,8	552,6	18,2	12,7	8,0	10,0	9,9	1,2	1,4
47		MAENNLICH	-	-	11,7	10,0	7,9	9,5	9,4	0,7	0,8
48		BETR.-INH.	-	-	8,8	8,1	7,8	7,8	7,8	0,0	0,0
49		MAENNLICH	-	-	8,5	7,9	7,7	7,7	7,7	0,0	0,0

*) IN DER ABGRENZUNG NACH DER HAUPTPRODUKTIONSRICHTUNG (HPR), DEREN INHABER NATUERLICHE PERSONEN SIND.- **) DES
1) BEZOGEN AUF DIE BETRIEBLICHE TAETIGKEIT.- 2) IN DER ABGRENZUNG NACH DER BETRIEBSSYSTEMATIK.

NACH GROSSENKLASSEN DES STANDARDBETRIEBSEINKOMMENS UND FUER AUSGEWAELTE BETRIEBSFORMEN

AUSSERBETRIEBLICHES EINKOMMEN **)

1 000

SCHLESWIG-HOLSTEIN

FAMILIENANGEHOERIGEN ERWERBSTAETIG				FAMILIENFREMDE ARBEITSKRAEFTE MIT BETRIEBLICHEN ARBEITEN BESCHAEFTIGT					BETRIEBL. ARBEITSLEISTUNG DER FAMILIEN-ARBEITSKRAEFTE UND DER STAENDIGEN FAM.-FREMDEN ARBEITSKRAEFTE				LF																																		
DARUNTER (SP. 9) AUCH MIT BETRIEBL. ARBEITEN BESCHAEFTIGT													NR.																																		
ZUSAMMEN				DAR. (SP. 10) UEBERW. IM BETRIEB		ANDER-WEITIG VOLLB.		STAENDIGE		NICHTSTAENDIGE																																					
PERSONEN	AK-EINH.1)	PERSONEN	PERSONEN	BETRIEBE!	LF HA	PERSONEN!	AK-EINH.	BETRIEBE!		AK-EINHEITEN																																					
10	11	12	13	14	15	16	17	18	19	20																																					
GESAMT																																															
0,0	0,0	-	-	0,1	1,2	0,1	0,1	0,0	0,0	0,6	01	0,0	0,0	-	-	0,0	1,0	0,1	0,1	0,0	0,0	0,5	02	0,0	0,0	-	-	-	-	-	-	-	-	-	03												
-	-	-	-	0,0	0,0	0,0	0,0	0,0	0,0	0,2	04	-	-	-	-	0,0	0,0	0,0	0,0	0,0	0,0	0,2	05	-	-	-	-	-	-	-	-	-	-	-	06												
-	-	-	-	0,0	0,9	0,0	0,0	0,0	0,0	0,2	07	-	-	-	-	0,0	0,9	0,0	0,0	0,0	0,0	0,2	08	-	-	-	-	-	-	-	-	-	-	-	09												
0,0	0,0	-	0,0	0,0	0,0	0,0	0,0	0,0	0,0	0,2	10	0,0	0,0	-	0,0	0,0	0,0	0,0	0,0	0,0	0,0	0,1	11	-	-	-	-	-	-	-	-	-	-	-	12												
0,0	0,0	0,0	0,0	0,0	0,7	0,1	0,1	0,0	0,0	0,5	13	0,0	0,0	0,0	0,0	0,0	0,6	0,0	0,0	0,0	0,0	0,3	14	0,0	0,0	0,0	-	-	-	-	-	-	-	-	15												
0,0	0,0	-	0,0	0,1	2,2	0,1	0,1	0,1	0,0	1,2	16	0,0	0,0	-	0,0	0,0	1,7	0,1	0,1	0,0	0,0	1,0	17	-	-	-	-	-	-	-	-	-	-	-	18												
0,3	0,1	0,1	0,2	1,3	118,6	2,9	2,6	0,8	0,7	13,6	19	0,2	0,1	0,0	0,2	1,2	111,4	2,2	2,0	0,7	0,5	10,7	20	0,0	0,0	0,0	0,0	-	-	-	-	-	-	-	21												
0,4	0,1	0,1	0,3	1,5	123,7	3,2	2,9	0,9	0,8	16,6	22	0,3	0,1	0,0	0,2	1,3	115,6	2,4	2,2	0,8	0,6	13,0	23	0,0	0,0	0,0	0,0	-	-	-	-	-	-	-	24	0,0	0,0	0,0	0,0	-	-	-	-	-	-	-	25
BETRIEBSBEREICHS LANDWIRTSCHAFT 2)																																															
BETRIEBE																																															
0,1	0,0	0,0	0,0	0,3	43,6	0,4	0,4	0,2	0,1	1,8	26	0,0	0,0	0,0	0,0	0,2	41,4	0,4	0,3	0,1	0,1	1,6	27	-	-	-	-	-	-	-	-	-	-	-	28	-	-	-	-	-	-	-	-	-	-	-	29
BETRIEBE																																															
0,3	0,1	0,0	0,2	0,8	66,3	1,0	0,8	0,4	0,2	11,3	30	0,2	0,1	0,0	0,2	0,7	60,6	0,8	0,7	0,4	0,2	8,9	31	0,0	0,0	-	0,0	-	-	-	-	-	-	-	32	0,0	0,0	-	0,0	-	-	-	-	-	-	-	33
BETRIEBE																																															
0,0	0,0	-	0,0	0,1	6,7	0,1	0,1	0,0	0,0	0,5	34	0,0	0,0	-	0,0	0,1	6,7	0,1	0,1	0,0	0,0	0,5	35	-	-	-	-	-	-	-	-	-	-	-	36	-	-	-	-	-	-	-	-	-	-	-	37
BETRIEBE																																															
0,0	0,0	-	-	0,0	0,1	0,0	0,0	0,0	0,0	0,0	38	-	-	-	-	0,0	0,0	0,0	0,0	0,0	0,0	0,0	39	-	-	-	-	-	-	-	-	-	-	-	40	-	-	-	-	-	-	-	-	-	-	-	41
GEMISCHTBETRIEBE																																															
0,0	0,0	0,0	0,0	0,0	2,5	0,0	0,0	0,0	0,0	0,3	42	0,0	0,0	0,0	0,0	0,0	2,5	0,0	0,0	0,0	0,0	0,2	43	0,0	0,0	0,0	-	-	-	-	-	-	-	-	44	0,0	0,0	0,0	-	-	-	-	-	-	-	-	45
SAMMEN																																															
0,4	0,1	0,1	0,3	1,2	119,2	1,6	1,4	0,6	0,4	14,0	46	0,3	0,1	0,0	0,2	1,0	111,3	1,3	1,2	0,6	0,3	11,2	47	0,0	0,0	0,0	0,0	-	-	-	-	-	-	-	48	0,0	0,0	0,0	0,0	-	-	-	-	-	-	-	49

BETRIEBSINHABERS UND SEINES EHEGATTEN.

NACH GROESSENKLASSEN DES STANDARDBETRIEBSEINKOMMENS UND FUER AUSGEWAELTE BETRIEBSFORMEN

AUSSERBETRIEBLICHES EINKOMMEN **)

1 000

NEUE LAENDER UND BERLIN-OST

FAMILIENANGEHOERIGEN ERWERBSTAETIG				FAMILIENFREMDE ARBEITSKRAEFTE MIT BETRIEBLICHEN ARBEITEN BESCHAEFTIGT						BETRIEBL. ARBEITSLEISTUNG DER FAMILIENARBEITSKRAEFTE UND DER STAENDIGEN FAM.-FREMDEN ARBEITSKRAEFTE		LF
DARUNTER (SP. 9) AUCH MIT BETRIEBL. ARBEITEN BESCHAEFTIGT				STAENDIGE			NICHTSTAENDIGE					
ZUSAMMEN		DAR. (SP. 10) UEBERW. IM BETRIEB		ANDER-WEITIG VOLLB.		BETRIEBE!	LF HA	PERSONEN!	AK-EINH.!	BETRIEBE!	AK-EINHEITEN	NR.
PERSONEN	AK-EINH.1)	PERSONEN	PERSONEN	BETRIEBE!	14	15	16	17	18	19	20	
10	11	12	13	14	15	16	17	18	19	20		
GESAMT												
0,0	0,0	0,0	0,0	0,1	2,0	0,3	0,3	0,0	0,0	1,1	01	
0,0	0,0	0,0	0,0	0,1	1,7	0,1	0,1	0,0	0,0	0,6	02	
0,0	0,0	0,0	0,0	-	-	-	-	-	-	-	03	
0,0	0,0	0,0	0,0	0,1	3,2	0,3	0,2	0,0	0,0	0,7	04	
0,0	0,0	0,0	0,0	0,1	3,0	0,1	0,1	0,0	0,0	0,4	05	
0,0	0,0	-	0,0	-	-	-	-	-	-	-	06	
0,0	0,0	0,0	0,0	0,1	1,7	0,2	0,2	0,0	0,0	0,6	07	
0,0	0,0	0,0	0,0	0,1	1,6	0,1	0,1	0,0	0,0	0,3	08	
0,0	0,0	0,0	0,0	-	-	-	-	-	-	-	09	
0,0	0,0	-	0,0	0,0	2,8	0,1	0,1	0,0	0,0	0,4	10	
0,0	0,0	-	0,0	0,0	2,3	0,0	0,0	0,0	0,0	0,2	11	
-	-	-	-	-	-	-	-	-	-	-	12	
0,0	0,0	0,0	0,0	0,1	5,3	0,2	0,2	0,0	0,0	0,6	13	
0,0	0,0	0,0	0,0	0,0	3,6	0,1	0,1	0,0	0,0	0,4	14	
0,0	0,0	0,0	0,0	-	-	-	-	-	-	-	15	
0,0	0,0	0,0	0,0	0,1	8,6	0,2	0,2	0,0	0,0	0,8	16	
0,0	0,0	0,0	0,0	0,1	7,5	0,1	0,1	0,0	0,0	0,6	17	
0,0	0,0	0,0	0,0	-	-	-	-	-	-	-	18	
0,2	0,0	0,0	0,1	2,1	990,7	15,2	14,5	0,4	0,6	20,1	19	
0,1	0,0	0,0	0,1	1,8	969,6	10,4	10,1	0,4	0,3	14,1	20	
0,0	0,0	0,0	0,0	-	-	-	-	-	-	-	21	
0,3	0,1	0,0	0,3	2,6	1014,4	16,5	15,8	0,6	0,7	24,2	22	
0,2	0,1	0,0	0,2	2,1	989,3	10,9	10,6	0,5	0,4	16,7	23	
0,1	0,0	0,0	0,0	-	-	-	-	-	-	-	24	
0,1	0,0	0,0	0,0	-	-	-	-	-	-	-	25	
BETRIEBSBEREICH LANDWIRTSCHAFT 2)												
BETRIEBE												
0,1	0,0	0,0	0,1	1,0	620,4	6,3	6,0	0,2	0,2	9,0	26	
0,1	0,0	0,0	0,1	1,0	608,5	5,0	4,8	0,2	0,1	7,1	27	
0,0	0,0	0,0	0,0	-	-	-	-	-	-	-	28	
0,0	0,0	0,0	0,0	-	-	-	-	-	-	-	29	
BETRIEBE												
0,1	0,0	0,0	0,1	0,9	310,9	5,4	5,2	0,2	0,1	8,7	30	
0,1	0,0	0,0	0,1	0,8	299,8	3,8	3,7	0,2	0,1	6,1	31	
0,0	0,0	0,0	0,0	-	-	-	-	-	-	-	32	
0,0	0,0	0,0	0,0	-	-	-	-	-	-	-	33	
BETRIEBE												
0,0	0,0	-	0,0	0,1	11,9	0,6	0,6	0,0	0,0	0,8	34	
0,0	0,0	-	0,0	0,1	11,1	0,3	0,3	0,0	0,0	0,4	35	
0,0	0,0	-	0,0	-	-	-	-	-	-	-	36	
0,0	0,0	-	0,0	-	-	-	-	-	-	-	37	
BETRIEBE												
0,0	0,0	0,0	0,0	0,0	3,3	0,1	0,1	0,0	0,1	0,2	38	
0,0	0,0	0,0	0,0	0,0	3,2	0,1	0,1	0,0	0,1	0,1	39	
0,0	0,0	0,0	0,0	-	-	-	-	-	-	-	40	
0,0	0,0	0,0	0,0	-	-	-	-	-	-	-	41	
GEMISCHTBETRIEBE												
0,0	0,0	-	0,0	0,0	62,4	1,5	1,4	0,0	0,0	1,5	42	
0,0	0,0	-	0,0	0,0	61,7	1,0	1,0	0,0	0,0	1,1	43	
-	-	-	-	-	-	-	-	-	-	-	44	
-	-	-	-	-	-	-	-	-	-	-	45	
SAMMEN												
0,3	0,1	0,0	0,2	2,0	1008,9	14,0	13,4	0,5	0,4	20,1	46	
0,2	0,1	0,0	0,2	1,9	984,3	10,3	9,9	0,4	0,3	14,9	47	
0,1	0,0	0,0	0,0	-	-	-	-	-	-	-	48	
0,1	0,0	0,0	0,0	-	-	-	-	-	-	-	49	

BETRIEBSINHABERS UND SEINES EHEGATTEN.

3 [457] ARBEITSVERHAELTNISSE 1995 IN DEN SOZIALOEKONOMISCHEN BETRIEBSTYPEN

3.3 [457.3] LANDW. BETRIEBE *) OHNE
IN

LFD! NR.	STANDARD- BETRIEBS- EINKOMMEN VON... BIS UNTER... 1 000 DM	PERSONEN- GRUPPE	BETRIEBE		BETRIEBSINHABER UND IHRE AUF DEM BETRIEB LEBENDEN MIT BETRIEBLICHEN ARBEITEN BESCHAEFFTIGT					BETRIEB LEBENDEN ANDERWEITIG	
			INSGESAMT		ZUSAMMEN		DAR. (SP. 3/4) VOLLBESCHAEFFTIGT			ZUSAMMEN	
			BETRIEBE! 1	LF HA 2	PERSONEN! 3	AK-EINH. 4	BETRIEBE! 5	PERSONEN! 6	AK-EINH. 7	BETRIEBE! 8	PERSONEN 9
BRANDENBURG											
22	INSGESAMT	ZUSAMMEN	1,1	248,7	1,9	1,5	0,8	1,1	1,1	0,1	0,1
23		MAENNLICH	-	-	1,3	1,1	0,8	0,9	0,9	0,0	0,1
24		BETR.-INH.	-	-	1,1	0,9	0,8	0,8	0,8	0,0	0,0
25		MAENNLICH	-	-	0,9	0,8	0,7	0,7	0,7	0,0	0,0
MECKLENBURG-VORPOMMERN											
22	INSGESAMT	ZUSAMMEN	1,2	406,8	2,1	1,8	0,9	1,2	1,2	0,0	0,1
23		MAENNLICH	-	-	1,5	1,3	0,8	1,0	1,0	0,0	0,0
24		BETR.-INH.	-	-	1,2	1,1	0,9	0,9	0,9	-	-
25		MAENNLICH	-	-	1,1	1,0	0,8	0,8	0,8	-	-
SACHSEN											
22	INSGESAMT	ZUSAMMEN	1,4	204,2	3,1	2,3	1,2	1,7	1,7	0,2	0,2
23		MAENNLICH	-	-	1,9	1,6	1,1	1,3	1,3	0,1	0,1
24		BETR.-INH.	-	-	1,4	1,3	1,1	1,1	1,1	-	-
25		MAENNLICH	-	-	1,2	1,1	1,0	1,0	1,0	-	-
SACHSEN-ANHALT											
22	INSGESAMT	ZUSAMMEN	1,2	301,8	2,1	1,6	0,9	1,2	1,2	0,1	0,2
23		MAENNLICH	-	-	1,4	1,2	0,9	1,0	1,0	0,1	0,1
24		BETR.-INH.	-	-	1,2	1,1	0,9	0,9	0,9	0,0	0,0
25		MAENNLICH	-	-	1,1	0,9	0,8	0,8	0,8	0,0	0,0
THUERINGEN											
22	INSGESAMT	ZUSAMMEN	0,9	144,9	1,8	1,3	0,7	1,0	1,0	0,1	0,1
23		MAENNLICH	-	-	1,2	0,9	0,6	0,8	0,8	0,1	0,1
24		BETR.-INH.	-	-	0,9	0,8	0,7	0,7	0,7	0,0	0,0
25		MAENNLICH	-	-	0,8	0,7	0,6	0,6	0,6	0,0	0,0
STADTSTAATEN (BERLIN, BREMEN, HAMBURG)											
22	INSGESAMT	ZUSAMMEN	0,4	4,1	1,0	0,7	0,3	0,5	0,5	0,1	0,1
23		MAENNLICH	-	-	0,6	0,5	0,3	0,4	0,4	0,0	0,0
24		BETR.-INH.	-	-	0,4	0,4	0,3	0,3	0,3	0,0	0,0
25		MAENNLICH	-	-	0,4	0,3	0,3	0,3	0,3	0,0	0,0

*) IN DER ABGRENZUNG NACH DER HAUPTPRODUKTIONSRICHTUNG (HPR), DEREN INHABER NATUERLICHE PERSONEN SIND.- ***) DES
1) BEZOGEN AUF DIE BETRIEBLICHE TAETIGKEIT.- 2) IN DER ABGRENZUNG NACH DER BETRIEBSSYSTEMATIK.

NACH GROESSENKLASSEN DES STANDARDBETRIEBSEINKOMMENS UND FUER AUSGEWAHLTE BETRIEBSFORMEN

AUSSERBETRIEBLICHES EINKOMMEN (**)

1 000

FAMILIENANGEHOERIGEN ERWERBSTAETIG				FAMILIENFREMDE ARBEITSKRAEFTE MIT BETRIEBLICHEN ARBEITEN BESCHAEFTIGT						BETRIEBL. ARBEITSLEISTUNG DER FAMILIEN-ARBEITSKRAEFTE UND DER STAENDIGEN FAM.-FREMDEN ARBEITSKRAEFTE		LF D
DARUNTER (SP. 9) AUCH MIT BETRIEBL. ARBEITEN		AUCH MIT DAR. (SP. 10) UEBERW. IM BETRIEB		STAENDIGE			NICHTSTAENDIGE					NR.
PERSONEN	AK-EINH. 1)	PERSONEN	ANDER-WEITIG VOLLB.	BETRIEBE!	LF HA	PERSONEN!	AK-EINH.!	BETRIEBE!		AK-EINHEITEN		
10	11	12	13	14	15	16	17	18	19	20		

BRANDENBURG

0,0	0,0	0,0	0,0	0,4	185,6	2,9	2,7	0,1	0,2	4,1	22
0,0	0,0	0,0	0,0	0,4	179,2	1,9	1,8	0,1	0,1	2,8	23
0,0	0,0	0,0	-	-	-	-	-	-	-	-	24
0,0	0,0	0,0	-	-	-	-	-	-	-	-	25

MECKLENBURG-VORPOMMERN

0,0	0,0	-	0,0	0,7	337,0	4,2	4,0	0,1	0,2	5,8	22
0,0	0,0	-	0,0	0,6	330,8	3,1	3,0	0,1	0,1	4,4	23
-	-	-	-	-	-	-	-	-	-	-	24
-	-	-	-	-	-	-	-	-	-	-	25

SACHSEN

0,1	0,0	0,0	0,1	0,5	150,5	4,0	3,9	0,1	0,2	6,1	22
0,1	0,0	0,0	0,1	0,4	144,7	2,3	2,2	0,1	0,1	3,8	23
-	-	-	-	-	-	-	-	-	-	-	24
-	-	-	-	-	-	-	-	-	-	-	25

SACHSEN-ANHALT

0,1	0,0	0,0	0,1	0,6	241,1	3,1	3,0	0,1	0,1	4,6	22
0,1	0,0	0,0	0,0	0,5	236,9	2,2	2,2	0,1	0,1	3,3	23
0,0	0,0	0,0	0,0	-	-	-	-	-	-	-	24
0,0	0,0	0,0	0,0	-	-	-	-	-	-	-	25

THUERINGEN

0,1	0,0	0,0	0,1	0,3	100,1	2,3	2,2	0,1	0,0	3,5	22
0,1	0,0	0,0	0,0	0,2	97,7	1,4	1,4	0,0	0,0	2,3	23
0,0	0,0	0,0	0,0	-	-	-	-	-	-	-	24
0,0	0,0	0,0	0,0	-	-	-	-	-	-	-	25

STADTSTAATEN (BERLIN, BREMEN, HAMBURG)

0,0	0,0	-	0,0	0,1	1,4	0,6	0,5	0,1	0,1	1,2	22
0,0	0,0	-	0,0	0,1	1,1	0,4	0,4	0,1	0,0	0,9	23
0,0	0,0	-	0,0	-	-	-	-	-	-	-	24
0,0	0,0	-	0,0	-	-	-	-	-	-	-	25

BETRIEBSINHABERS UND SEINES EHEGATTEN.

4 [458] ARBEITSVERHAELTNISSE 1995 IN DEN SOZIALOEKONOMISCHEN BETRIEBSTYPEN

4.1 [458.1] LANDW. BETRIEBE *), DEREN INHABER

DEUTSCHLAND (EINSCHLIEßLICH STADTSTAATEN)

IN

LFD. NR.	LANDW. GEN. FLAECHE VON... BIS UNTER... HA		PERSONEN- GRUPPE	BETRIEBE		BETRIEBSINHABER UND IHRE AUF DEM BETRIEB LEBENDEN MIT BETRIEBLICHEN ARBEITEN BESCHAEFTIGT							
				INSGESAMT		ZUSAMMEN		DAR. (SP. 3/4) VOLLBESCHAEFTIGT		ZUSAMMEN			
				BETRIEBE! 1	LF HA 2	PERSONEN! 3	AK-EINH. 4	BETRIEBE! 5	PERSONEN! 6	AK-EINH. 7	BETRIEBE! 8	PERSONEN 9	
													INS
01	1	- 2	ZUSAMMEN	63,7	88,8	95,8	20,7	4,2	5,4	5,3	42,2	69,6	
02			MAENNLICH	-	-	65,3	14,8	3,9	4,3	4,2	38,7	48,3	
03			BETR.-INH.	-	-	63,7	14,2	3,9	3,9	3,9	38,2	33,2	
04	2	- 5	ZUSAMMEN	88,0	293,1	149,1	38,7	8,7	10,2	9,9	66,9	110,9	
05			MAENNLICH	-	-	100,9	27,7	7,8	8,4	8,1	62,1	78,5	
06			BETR.-INH.	-	-	88,0	25,3	7,5	7,5	7,5	55,3	55,3	
07	5	- 10	ZUSAMMEN	83,7	603,2	164,1	52,5	14,4	16,5	15,8	67,9	115,2	
08			MAENNLICH	-	-	108,0	36,6	12,8	13,6	13,0	63,8	82,7	
09			BETR.-INH.	-	-	83,7	31,9	11,9	11,9	11,9	58,1	58,1	
10	10	- 20	ZUSAMMEN	99,7	1453,6	214,2	93,9	40,1	46,0	44,5	73,7	122,7	
11			MAENNLICH	-	-	136,0	66,1	37,3	39,6	38,2	67,0	87,4	
12			BETR.-INH.	-	-	99,7	57,6	35,7	35,7	35,7	55,9	55,9	
13	20	- 30	ZUSAMMEN	63,8	1570,5	148,6	81,5	43,6	52,3	50,8	37,1	59,9	
14			MAENNLICH	-	-	92,7	59,0	42,5	46,9	45,6	30,8	39,9	
15			BETR.-INH.	-	-	63,8	49,6	40,6	40,6	40,6	20,4	20,4	
16	30	- 50	ZUSAMMEN	68,1	2633,5	164,9	99,3	56,6	70,8	69,1	31,9	48,7	
17			MAENNLICH	-	-	103,0	74,2	55,7	65,0	63,5	23,2	29,7	
18			BETR.-INH.	-	-	68,1	59,6	53,9	53,9	53,9	11,7	11,7	
19	50 UND MEHR		ZUSAMMEN	68,4	7227,6	166,7	107,1	60,3	81,4	79,7	23,8	33,6	
20			MAENNLICH	-	-	104,9	82,1	59,6	74,8	73,2	14,5	17,4	
21			BETR.-INH.	-	-	68,4	62,4	58,1	58,1	58,1	6,6	6,6	
22	INSGESAMT 3)		ZUSAMMEN	561,4	13883,5	1147,1	507,5	232,8	289,2	281,4	357,6	582,5	
23			MAENNLICH	-	-	738,3	369,9	223,9	257,5	250,6	312,4	399,0	
24			BETR.-INH.	-	-	561,4	309,3	216,3	216,3	216,3	251,1	251,1	
25			MAENNLICH	-	-	511,7	293,5	210,0	210,0	210,0	234,9	234,9	
													DARUNTER (ZEILEN 01 - 25): BETRIEBE DES MARKTFRUCHT
26	1	- 2	ZUSAMMEN	16,1	22,9	23,6	3,7	0,3	0,4	0,4	10,9	18,3	
27			MAENNLICH	-	-	16,6	2,8	0,3	0,3	0,3	10,2	12,8	
28			BETR.-INH.	-	-	16,1	2,8	0,3	0,3	0,3	8,4	8,4	
29	2	- 5	ZUSAMMEN	26,8	90,0	41,8	8,2	0,9	0,9	0,9	22,0	36,9	
30			MAENNLICH	-	-	30,2	6,3	0,7	0,8	0,7	20,8	26,1	
31			BETR.-INH.	-	-	26,8	5,7	0,7	0,7	0,7	18,7	18,7	
32	5	- 10	ZUSAMMEN	26,9	193,7	46,4	10,9	1,6	1,8	1,8	23,1	39,9	
33			MAENNLICH	-	-	33,8	8,4	1,5	1,6	1,5	22,1	28,6	
34			BETR.-INH.	-	-	26,9	7,3	1,4	1,4	1,4	20,8	20,8	
35	10	- 20	ZUSAMMEN	27,2	388,5	47,8	15,6	4,7	5,1	5,0	22,3	36,3	
36			MAENNLICH	-	-	33,8	12,0	4,4	4,5	4,4	20,8	25,7	
37			BETR.-INH.	-	-	27,2	10,8	4,1	4,1	4,1	19,8	19,8	
38	20	- 30	ZUSAMMEN	13,6	334,9	26,3	11,5	5,2	5,7	5,6	9,5	15,2	
39			MAENNLICH	-	-	18,0	8,9	5,1	5,4	5,3	8,6	10,6	
40			BETR.-INH.	-	-	13,6	7,9	4,9	4,9	4,9	7,5	7,5	
41	30	- 50	ZUSAMMEN	14,6	566,8	29,9	15,9	8,8	10,1	9,9	8,3	12,9	
42			MAENNLICH	-	-	19,9	12,5	8,7	9,5	9,3	6,6	8,2	
43			BETR.-INH.	-	-	14,6	10,8	8,4	8,4	8,4	5,1	5,1	
44	50 UND MEHR		ZUSAMMEN	25,9	3515,0	55,7	34,3	20,6	25,7	25,3	10,1	14,2	
45			MAENNLICH	-	-	36,8	27,7	20,3	24,0	23,6	6,4	7,4	
46			BETR.-INH.	-	-	25,9	22,3	19,8	19,8	19,8	3,9	3,9	
47	INSGESAMT 3)		ZUSAMMEN	151,4	5111,9	272,0	100,2	42,1	49,7	48,8	106,4	174,0	
48			MAENNLICH	-	-	189,2	78,7	41,0	46,0	45,2	95,7	119,6	
49			BETR.-INH.	-	-	151,4	67,7	39,5	39,5	39,5	84,3	84,3	
50			MAENNLICH	-	-	138,8	64,3	38,6	38,6	38,6	79,4	79,4	

*) IN DER ABGRENZUNG NACH DER HAUPTPRODUKTIONSRICHTUNG (HPR).

1) BEZOGEN AUF DIE BETRIEBLICHE TAETIGKEIT.- 2) IN DER ABGRENZUNG NACH DER BETRIEBSSYSTEMATIK.- 3) EINSCHL.

FUER AUSGEWAELTE BETRIEBSFORMEN NACH GROESSENKLASSEN DER LANDW. GENUTZTEN FLAECHE

NATUERLICHE PERSONEN SIND, INSGESAMT
1 000

DEUTSCHLAND (EINSCHLIEßLICH STADTSTAATEN)

FAMILIENANGEHOERIGEN ERWERBSTAETIG				FAMILIENFREMDE ARBEITSKRAEFTE MIT BETRIEBLICHEN ARBEITEN BESCHAEFTIGT						BETRIEBL. ARBEITSLEISTUNG DER FAMILIENARBEITSKRAEFTE UND DER STAENDIGEN FAM.-FREMDE ARBEITSKRAEFTE		LFD NR.
DARUNTER (SP. 9) AUCH MIT BETRIEBL. ARBEITEN BESCHAEFTIGT		DAR. (SP. 10) UEBERW. IM BETRIEB		STAENDIGE			NICHTSTAENDIGE			AK-EINHEITEN		
ZUSAMMEN	PERSONEN	PERSONEN	PERSONEN	BETRIEBE	LF HA	PERSONEN	AK-EINH.	BETRIEBE	19		AK-EINHEITEN	20
10	11	12	13	14	15	16	17	18	19	20	21	

GESAMT

43,2	6,8	1,5	33,3	2,1	2,9	6,2	5,0	2,3	1,6	25,7	01
36,1	5,9	0,9	30,4	1,6	2,1	2,9	2,4	1,8	0,7	17,3	02
33,2	5,3	1,0	26,8	-	-	-	-	-	-	-	03
74,1	14,8	3,4	57,2	2,7	8,8	9,1	7,6	3,3	2,9	46,2	04
62,9	13,0	1,9	52,5	2,2	7,3	5,0	4,2	2,8	1,5	32,0	05
55,3	11,6	2,0	44,7	-	-	-	-	-	-	-	06
80,4	20,5	5,3	61,6	2,3	16,6	6,1	5,0	3,7	2,6	57,5	07
68,9	18,4	3,8	56,5	1,8	13,5	3,8	3,3	3,1	1,5	39,9	08
58,1	16,4	3,9	46,5	-	-	-	-	-	-	-	09
83,6	26,9	10,8	60,0	3,1	45,1	7,1	5,7	4,2	3,7	99,7	10
71,8	24,4	8,8	55,0	2,6	37,8	4,6	3,9	3,4	2,2	70,0	11
55,9	20,8	8,5	40,5	-	-	-	-	-	-	-	12
37,1	13,3	7,3	24,3	2,0	50,9	4,4	3,5	3,1	2,4	85,0	13
31,0	11,9	6,0	21,9	1,8	44,2	3,0	2,5	2,6	1,5	61,6	14
20,4	9,2	5,3	13,1	-	-	-	-	-	-	-	15
26,7	9,7	6,2	16,3	3,6	141,0	6,4	5,2	4,5	3,5	104,5	16
21,1	8,5	5,0	14,1	3,0	119,3	4,6	3,9	3,9	2,5	78,2	17
11,7	5,9	4,3	6,2	-	-	-	-	-	-	-	18
17,5	6,6	4,9	9,0	13,8	2810,3	39,0	35,7	10,0	8,2	142,8	19
11,9	5,3	3,7	7,0	12,8	2706,7	30,4	28,6	9,4	6,2	110,7	20
6,6	3,7	3,1	2,9	-	-	-	-	-	-	-	21
377,0	100,8	40,0	272,7	32,9	3077,1	87,7	75,7	33,2	26,2	583,2	22
315,6	89,4	30,6	247,6	28,0	2932,0	58,2	52,4	28,6	16,7	422,2	23
251,1	74,5	28,4	188,9	-	-	-	-	-	-	-	24
234,9	71,6	26,7	180,5	-	-	-	-	-	-	-	25

BETRIEBSBEREICH LANDWIRTSCHAFT 2)
BETRIEBE

11,1	1,6	0,4	8,5	0,2	0,2	0,3	0,1	0,3	0,1	3,9	26
9,3	1,4	0,2	7,8	0,2	0,2	0,2	0,1	0,2	0,0	2,9	27
8,4	1,3	0,2	6,7	-	-	-	-	-	-	-	28
23,8	4,3	0,7	18,4	0,3	1,0	0,4	0,2	0,3	0,2	8,3	29
20,9	3,9	0,4	17,3	0,3	1,0	0,3	0,1	0,3	0,1	6,4	30
18,7	3,5	0,4	15,1	-	-	-	-	-	-	-	31
27,2	5,8	1,2	21,0	0,3	1,9	0,3	0,1	0,7	0,3	11,1	32
24,0	5,3	0,7	19,7	0,2	1,6	0,2	0,1	0,6	0,2	8,4	33
20,8	4,8	0,8	16,9	-	-	-	-	-	-	-	34
25,5	6,8	1,9	18,8	0,6	9,2	1,0	0,6	0,9	0,7	16,3	35
22,1	6,2	1,5	17,6	0,5	7,3	0,6	0,4	0,7	0,4	12,5	36
19,8	5,8	1,5	15,2	-	-	-	-	-	-	-	37
10,7	3,3	1,3	7,3	0,3	8,5	0,5	0,3	0,8	0,7	11,8	38
9,1	3,0	1,1	6,7	0,3	7,2	0,4	0,3	0,7	0,4	9,2	39
7,5	2,7	1,1	5,3	-	-	-	-	-	-	-	40
8,3	2,9	1,7	4,9	0,8	29,8	1,1	0,8	1,4	1,2	16,6	41
6,7	2,6	1,4	4,4	0,6	25,3	0,8	0,6	1,2	0,8	13,1	42
5,1	2,2	1,3	3,0	-	-	-	-	-	-	-	43
8,1	3,0	2,2	3,9	6,2	1660,3	16,5	15,1	5,0	4,2	49,5	44
5,7	2,5	1,8	3,2	5,9	1621,5	13,8	12,9	4,7	3,1	40,6	45
3,9	2,0	1,6	1,8	-	-	-	-	-	-	-	46
114,9	27,8	9,3	83,0	8,6	1711,0	20,2	17,4	9,4	7,3	117,6	47
97,9	24,9	7,0	76,8	8,0	1664,1	16,3	14,5	8,5	5,2	93,2	48
84,3	22,2	6,9	63,9	-	-	-	-	-	-	-	49
79,4	21,3	6,3	61,6	-	-	-	-	-	-	-	50

UNTER 1 HA LF.

4 [458] ARBEITSVERHAELTNISSE 1995 IN DEN SOZIALOEKONOMISCHEN BETRIEBSTYPEN

4.1 [458.1] LANDW. BETRIEBE *), DEREN INHABER IN

DEUTSCHLAND (EINSCHLIEßLICH STADTSTAATEN)

LFD NR.	LANDW. GEN. FLAECHE VON... BIS UNTER... HA		PERSONEN- GRUPPE	BETRIEBE		BETRIEBSINHABER UND IHRE AUF DEM BETRIEB LEBENDEN MIT BETRIEBLICHEN ARBEITEN BESCHAEFTIGT							
				INSGESAMT		ZUSAMMEN		DAR. (SP. 3/4) VOLLBESCHAEFTIGT			ZUSAMMEN		
				BETRIEBE! 1	LF HA 2	PERSONEN! 3	AK-EINH. 4	BETRIEBE! 5	PERSONEN! 6	AK-EINH. 7	BETRIEBE! 8	PERSONEN 9	
DARUNTER (ZEILEN 01 - 25): BETRIEBE DES													
FUTTERBAU													
51	1	-	2	ZUSAMMEN	16,7	23,0	23,2	4,2	0,4	0,5	0,5	11,2	18,4
52				MAENNLICH	-	-	16,3	3,1	0,4	0,4	0,4	10,2	12,8
53				BETR.-INH.	-	-	16,7	3,1	0,4	0,4	0,4	9,0	9,0
54	2	-	5	ZUSAMMEN	25,5	86,1	41,9	10,9	2,1	2,2	2,0	18,9	30,4
55				MAENNLICH	-	-	27,9	7,6	1,7	1,7	1,6	17,2	21,6
56				BETR.-INH.	-	-	25,5	7,3	1,5	1,5	1,5	15,7	15,7
57	5	-	10	ZUSAMMEN	29,4	215,1	61,8	21,4	5,6	6,1	5,7	24,4	41,3
58				MAENNLICH	-	-	38,3	13,9	4,6	4,7	4,4	22,8	30,0
59				BETR.-INH.	-	-	29,4	12,3	4,2	4,2	4,2	20,6	20,6
60	10	-	20	ZUSAMMEN	49,4	733,8	114,7	54,9	25,1	28,5	27,5	35,8	60,2
61				MAENNLICH	-	-	69,8	37,1	23,0	24,1	23,1	32,2	43,5
62				BETR.-INH.	-	-	49,4	32,6	22,1	22,1	22,1	24,6	24,6
63	20	-	30	ZUSAMMEN	38,7	953,2	95,4	55,2	30,2	36,6	35,5	21,2	34,8
64				MAENNLICH	-	-	57,9	39,0	29,3	32,4	31,4	17,3	23,1
65				BETR.-INH.	-	-	38,7	32,5	28,1	28,1	28,1	9,6	9,6
66	30	-	50	ZUSAMMEN	40,8	1575,1	104,2	65,1	36,8	47,4	46,2	17,9	27,1
67				MAENNLICH	-	-	63,9	47,7	36,2	43,2	42,0	12,8	16,6
68				BETR.-INH.	-	-	40,8	37,5	35,1	35,1	35,1	4,8	4,8
69	50 UND MEHR			ZUSAMMEN	32,6	2873,4	86,2	57,3	30,9	43,9	43,0	10,1	14,2
70				MAENNLICH	-	-	52,5	42,5	30,5	39,7	38,8	6,0	7,3
71				BETR.-INH.	-	-	32,6	31,0	29,8	29,8	29,8	1,9	1,9
72	INSGESAMT 3)			ZUSAMMEN	235,0	6460,3	529,9	269,9	131,4	165,6	160,7	140,2	227,7
73				MAENNLICH	-	-	328,4	191,5	125,9	146,3	141,9	119,2	155,9
74				BETR.-INH.	-	-	235,0	156,9	121,4	121,4	121,4	86,6	86,6
75				MAENNLICH	-	-	217,1	149,7	117,9	117,9	117,9	81,2	81,2
VEREDLUNGS													
76	1	-	2	ZUSAMMEN	3,3	4,4	4,7	0,9	0,1	0,1	0,1	2,3	4,1
77				MAENNLICH	-	-	3,4	0,7	0,1	0,1	0,1	2,1	2,8
78				BETR.-INH.	-	-	3,3	0,7	0,1	0,1	0,1	1,7	1,7
79	2	-	5	ZUSAMMEN	4,6	15,0	8,3	2,1	0,3	0,4	0,4	3,7	6,4
80				MAENNLICH	-	-	5,7	1,4	0,2	0,3	0,2	3,6	4,9
81				BETR.-INH.	-	-	4,6	1,3	0,2	0,2	0,2	3,1	3,1
82	5	-	10	ZUSAMMEN	5,6	40,3	11,6	3,7	0,9	1,0	0,9	4,7	7,8
83				MAENNLICH	-	-	7,5	2,6	0,8	0,9	0,8	4,4	5,7
84				BETR.-INH.	-	-	5,6	2,2	0,7	0,7	0,7	4,1	4,1
85	10	-	20	ZUSAMMEN	7,3	108,3	16,1	7,1	2,9	3,3	3,2	5,5	9,3
86				MAENNLICH	-	-	10,2	5,1	2,8	2,9	2,9	5,0	6,5
87				BETR.-INH.	-	-	7,3	4,4	2,7	2,7	2,7	4,0	4,0
88	20	-	30	ZUSAMMEN	4,5	111,8	10,2	5,6	3,3	3,8	3,7	2,5	3,9
89				MAENNLICH	-	-	6,4	4,3	3,2	3,5	3,5	1,9	2,4
90				BETR.-INH.	-	-	4,5	3,7	3,2	3,2	3,2	1,2	1,2
91	30	-	50	ZUSAMMEN	6,2	243,5	14,5	8,7	5,5	6,5	6,3	2,8	4,2
92				MAENNLICH	-	-	9,2	6,9	5,5	6,2	6,0	1,7	2,2
93				BETR.-INH.	-	-	6,2	5,6	5,2	5,2	5,2	0,8	0,8
94	50 UND MEHR			ZUSAMMEN	4,4	333,4	10,7	6,6	4,1	5,1	5,0	1,6	2,3
95				MAENNLICH	-	-	6,9	5,3	4,0	4,9	4,8	0,9	1,1
96				BETR.-INH.	-	-	4,4	4,1	3,9	3,9	3,9	0,4	0,4
97	INSGESAMT 3)			ZUSAMMEN	38,7	857,4	79,8	35,7	17,4	20,3	19,9	24,6	40,5
98				MAENNLICH	-	-	51,9	27,1	16,9	19,0	18,6	20,9	27,3
99				BETR.-INH.	-	-	38,7	22,8	16,2	16,2	16,2	16,3	16,3
100				MAENNLICH	-	-	35,6	21,9	15,9	15,9	15,9	15,3	15,3

*) IN DER ABGRENZUNG NACH DER HAUPTPRODUKTIONSRICHTUNG (HPR).

1) BEZOGEN AUF DIE BETRIEBLICHE TAETIGKEIT.- 2) IN DER ABGRENZUNG NACH DER BETRIEBSSYSTEMATIK.- 3) EINSCHL.

FUER AUSGEWAHLTE BETRIEBSFORMEN NACH GROESSENKLASSEN DER LANDW. GENUTZTEN FLAECHE

NATUERLICHE PERSONEN SIND, INSGESAMT
1 000

DEUTSCHLAND (EINSCHLIEßLICH STADTSTAATEN)

FAMILIENANGEHÖRIGEN ERWERBSTÄTIG				FAMILIENFREMDE ARBEITSKRÄFTE MIT BETRIEBLICHEN ARBEITEN BESCHÄFTIGT						BETRIEBL. ARBEITSLEISTUNG DER FAMILIENARBEITSKRÄFTE UND DER STAENDIGEN FAM.-FREMDEN ARBEITSKRÄFTE		LFZ NR.
DARUNTER (SP. 9) AUCH MIT BETRIEBL. ARBEITEN BESCHÄFTIGT		DAR. (SP. 10) UEBERW. IM BETRIEB		STAENDIGE			NICHTSTAENDIGE			AK-EINHEITEN		
PERSONEN	AK-EINH. 1)	PERSONEN	PERSONEN	BETRIEBE!	LF HA	PERSONEN!	AK-EINH.!	BETRIEBE!		AK-EINHEITEN		
10	11	12	13	14	15	16	17	18	19	20		

BETRIEBSBEREICH LANDWIRTSCHAFT 2)

BETRIEBE											
11,2	1,7	0,3	8,9	0,1	0,2	0,3	0,2	0,2	0,0	4,4	51
9,5	1,5	0,2	8,3	0,1	0,1	0,1	0,0	0,2	0,0	3,1	52
9,0	1,3	0,2	7,6	-	-	-	-	-	-	-	53
20,8	4,4	1,0	16,5	0,3	0,9	0,4	0,2	0,2	0,1	11,1	54
17,2	3,8	0,5	14,8	0,2	0,8	0,2	0,1	0,2	0,0	7,7	55
15,7	3,5	0,6	13,0	-	-	-	-	-	-	-	56
29,1	8,6	2,4	22,7	0,5	3,8	0,6	0,4	0,6	0,2	21,7	57
24,8	7,8	1,9	20,6	0,4	3,0	0,4	0,3	0,5	0,1	14,2	58
20,6	6,9	2,0	16,6	-	-	-	-	-	-	-	59
40,3	14,4	6,7	28,7	1,0	15,0	1,4	0,9	1,0	0,4	55,8	60
34,8	13,1	5,5	26,2	0,8	12,1	0,9	0,6	0,8	0,3	37,8	61
24,6	10,7	5,3	17,3	-	-	-	-	-	-	-	62
20,2	7,7	4,7	13,3	0,9	22,7	1,3	0,9	1,1	0,5	56,2	63
17,0	7,0	3,9	11,9	0,8	18,5	0,9	0,6	0,9	0,3	39,7	64
9,6	5,0	3,3	5,8	-	-	-	-	-	-	-	65
14,0	5,3	3,4	8,7	1,7	68,9	2,2	1,7	1,9	0,9	66,9	66
11,2	4,6	2,8	7,6	1,4	57,1	1,5	1,3	1,6	0,7	49,0	67
4,8	2,8	2,2	2,4	-	-	-	-	-	-	-	68
7,0	2,7	1,9	3,8	5,6	854,9	13,2	12,0	3,2	1,8	69,3	69
4,6	2,1	1,4	2,9	5,1	806,2	10,0	9,3	3,0	1,5	51,8	70
1,9	1,2	1,0	0,8	-	-	-	-	-	-	-	71
143,1	44,9	20,5	103,2	10,2	966,5	19,4	16,4	8,2	3,8	286,3	72
119,7	39,9	16,3	92,7	8,8	897,9	14,1	12,3	7,2	3,0	203,8	73
86,6	31,6	14,6	63,7	-	-	-	-	-	-	-	74
81,2	30,5	14,0	60,8	-	-	-	-	-	-	-	75

BETRIEBE

2,2	0,4	0,1	1,5	0,0	0,0	0,1	0,1	0,0	0,0	1,0	76
1,8	0,4	0,0	1,4	0,0	0,0	0,0	0,0	0,0	0,0	0,8	77
1,7	0,3	0,0	1,2	-	-	-	-	-	-	-	78
4,2	0,9	0,2	3,3	0,1	0,3	0,2	0,1	0,1	0,0	2,2	79
3,7	0,8	0,1	3,0	0,1	0,2	0,1	0,1	0,1	0,0	1,5	80
3,1	0,8	0,1	2,5	-	-	-	-	-	-	-	81
5,4	1,5	0,3	4,3	0,1	0,7	0,2	0,1	0,1	0,0	3,8	82
4,8	1,4	0,2	3,9	0,0	0,3	0,1	0,0	0,1	0,0	2,7	83
4,1	1,2	0,2	3,3	-	-	-	-	-	-	-	84
6,0	2,1	0,7	4,2	0,2	3,0	0,3	0,2	0,3	0,1	7,3	85
5,2	1,9	0,6	3,9	0,2	2,4	0,2	0,1	0,2	0,1	5,3	86
4,0	1,6	0,6	2,9	-	-	-	-	-	-	-	87
2,3	0,8	0,5	1,3	0,2	5,3	0,3	0,2	0,2	0,1	5,8	88
1,8	0,7	0,4	1,2	0,2	4,7	0,2	0,2	0,2	0,1	4,5	89
1,2	0,6	0,4	0,7	-	-	-	-	-	-	-	90
1,9	0,7	0,5	1,0	0,4	17,2	0,6	0,4	0,4	0,3	9,1	91
1,3	0,6	0,4	0,8	0,3	13,9	0,4	0,3	0,4	0,2	7,2	92
0,8	0,4	0,3	0,3	-	-	-	-	-	-	-	93
1,1	0,4	0,4	0,5	0,9	90,0	1,8	1,5	0,7	0,4	8,1	94
0,7	0,4	0,3	0,4	0,8	81,8	1,3	1,1	0,6	0,3	6,4	95
0,4	0,2	0,2	0,1	-	-	-	-	-	-	-	96
24,4	7,1	2,8	17,0	2,2	116,6	4,2	3,3	1,9	1,0	39,0	97
20,4	6,2	2,1	15,5	1,8	103,5	2,7	2,3	1,6	0,8	29,4	98
16,3	5,3	1,9	11,9	-	-	-	-	-	-	-	99
15,3	5,1	1,8	11,4	-	-	-	-	-	-	-	100

UNTER 1 HA LF.

4 [458] ARBEITSVERHAELTNISSE 1995 IN DEN SOZIALÖKONOMISCHEN BETRIEBSTYPEN

4.1 [458.1] LANDW. BETRIEBE *) , DEREN INHABER IN

DEUTSCHLAND (EINSCHLIEßLICH STADTSTAATEN)

LFD. NR.	LANDW. GEN. FLÄCHE VON... BIS UNTER... HA	PERSONEN- GRUPPE	BETRIEBSINHABER UND IHRE AUF DEM BETRIEB LEBENDEN MIT BETRIEBLICHEN ARBEITEN BESCHÄFTIGT								
			BETRIEBE		ZUSAMMEN		DAR. (SP. 3/4) VOLLBESCHÄFTIGT			ZUSAMMEN	
			BETRIEBE! 1	LF HA 2	PERSONEN! 3	AK-EINH. 4	BETRIEBE! 5	PERSONEN! 6	AK-EINH. 7	BETRIEBE! 8	PERSONEN 9
DARUNTER (ZEILEN 01 - 25): BETRIEBE DES DAUERKULTUR											
101	1 - 2	ZUSAMMEN	9,2	12,9	16,5	3,8	0,7	0,8	0,8	6,6	10,3
102		MAENNLICH	-	-	10,5	2,7	0,6	0,7	0,7	6,1	7,5
103		BETR.-INH.	-	-	9,2	2,5	0,7	0,7	0,7	5,3	5,3
104	2 - 5	ZUSAMMEN	9,3	30,1	18,7	6,9	2,7	3,0	2,9	6,3	9,9
105		MAENNLICH	-	-	11,7	5,0	2,6	2,6	2,6	5,6	7,1
106		BETR.-INH.	-	-	9,3	4,5	2,6	2,6	2,6	4,7	4,7
107	5 - 10	ZUSAMMEN	6,1	43,2	13,9	7,2	3,8	4,5	4,4	3,2	4,9
108		MAENNLICH	-	-	8,4	5,2	3,6	4,1	4,0	2,7	3,4
109		BETR.-INH.	-	-	6,1	4,4	3,5	3,5	3,5	2,0	2,0
110	10 - 20	ZUSAMMEN	4,1	57,9	10,0	6,0	3,3	4,3	4,2	1,6	2,4
111		MAENNLICH	-	-	6,0	4,4	3,3	3,8	3,7	1,1	1,4
112		BETR.-INH.	-	-	4,1	3,6	3,2	3,2	3,2	0,7	0,7
113	20 - 30	ZUSAMMEN	1,6	40,5	4,1	2,6	1,5	2,0	2,0	0,6	0,8
114		MAENNLICH	-	-	2,5	1,9	1,4	1,8	1,7	0,3	0,4
115		BETR.-INH.	-	-	1,6	1,5	1,4	1,4	1,4	0,1	0,1
116	30 - 50	ZUSAMMEN	1,0	38,7	2,7	1,7	0,9	1,3	1,3	0,4	0,5
117		MAENNLICH	-	-	1,6	1,2	0,9	1,2	1,1	0,2	0,2
118		BETR.-INH.	-	-	1,0	1,0	0,9	0,9	0,9	0,1	0,1
119	50 UND MEHR	ZUSAMMEN	0,5	34,7	1,2	0,8	0,4	0,6	0,6	0,1	0,1
120		MAENNLICH	-	-	0,7	0,6	0,4	0,5	0,5	0,1	0,1
121		BETR.-INH.	-	-	0,5	0,4	0,4	0,4	0,4	0,0	0,0
122	INSGESAMT 3)	ZUSAMMEN	46,5	266,7	90,5	32,7	13,5	16,7	16,4	28,1	43,7
123		MAENNLICH	-	-	56,4	23,5	13,1	14,9	14,6	24,8	30,4
124		BETR.-INH.	-	-	46,5	20,5	12,9	12,9	12,9	20,1	20,1
125		MAENNLICH	-	-	41,2	19,3	12,6	12,6	12,6	18,7	18,7
LANDWIRTSCHAFTLICHE											
126	1 - 2	ZUSAMMEN	1,3	1,8	2,2	0,4	0,1	0,1	0,1	0,7	1,2
127		MAENNLICH	-	-	1,4	0,3	0,1	0,1	0,1	0,6	0,8
128		BETR.-INH.	-	-	1,3	0,3	0,0	0,0	0,0	0,6	0,6
129	2 - 5	ZUSAMMEN	3,8	13,0	7,3	1,7	0,2	0,2	0,2	3,0	5,1
130		MAENNLICH	-	-	4,7	1,2	0,1	0,1	0,1	2,8	3,5
131		BETR.-INH.	-	-	3,8	1,0	0,1	0,1	0,1	2,5	2,5
132	5 - 10	ZUSAMMEN	5,0	35,9	10,4	3,1	0,7	0,7	0,7	4,3	7,7
133		MAENNLICH	-	-	6,9	2,2	0,5	0,5	0,5	4,2	5,5
134		BETR.-INH.	-	-	5,0	1,8	0,4	0,4	0,4	3,7	3,7
135	10 - 20	ZUSAMMEN	5,6	82,5	13,2	5,1	1,9	2,1	2,0	4,3	7,5
136		MAENNLICH	-	-	8,3	3,6	1,8	1,9	1,8	4,0	5,5
137		BETR.-INH.	-	-	5,6	3,0	1,6	1,6	1,6	3,5	3,5
138	20 - 30	ZUSAMMEN	3,3	80,7	8,2	4,2	2,3	2,8	2,6	2,1	3,3
139		MAENNLICH	-	-	5,1	3,1	2,2	2,5	2,4	1,7	2,2
140		BETR.-INH.	-	-	3,3	2,5	2,0	2,0	2,0	1,2	1,2
141	30 - 50	ZUSAMMEN	4,3	167,4	11,1	6,5	3,7	4,6	4,5	2,0	3,2
142		MAENNLICH	-	-	6,9	4,8	3,7	4,2	4,1	1,5	2,0
143		BETR.-INH.	-	-	4,3	3,9	3,6	3,6	3,6	0,7	0,7
144	50 UND MEHR	ZUSAMMEN	4,0	369,0	10,9	6,8	3,7	5,2	5,0	1,5	2,0
145		MAENNLICH	-	-	6,8	5,2	3,7	4,8	4,7	0,9	1,1
146		BETR.-INH.	-	-	4,0	3,8	3,6	3,6	3,6	0,3	0,3
147	INSGESAMT 3)	ZUSAMMEN	27,4	750,3	63,3	27,9	12,5	15,7	15,0	18,1	30,1
148		MAENNLICH	-	-	40,2	20,4	12,1	14,2	13,6	15,8	20,6
149		BETR.-INH.	-	-	27,4	16,4	11,4	11,4	11,4	12,5	12,5
150		MAENNLICH	-	-	25,2	15,7	11,1	11,1	11,1	11,7	11,7

*) IN DER ABGRENZUNG NACH DER HAUPTPRODUKTIONSRICHTUNG (HPR).

1) BEZOGEN AUF DIE BETRIEBLICHE TÄTIGKEIT.- 2) IN DER ABGRENZUNG NACH DER BETRIEBSSYSTEMATIK.- 3) EINSCHL.

FUER AUSGEWAHLTE BETRIEBSFORMEN NACH GROSSENKLASSEN DER LANDW. GENUTZTEN FLAECHE

NATUERLICHE PERSONEN SIND, INSGESAMT
1 000

DEUTSCHLAND (EINSCHLIEBLICH STADTSTAATEN)

FAMILIENANGEHOERIGEN ERWERBSTAETIG				FAMILIENFREMDE ARBEITSKRAEFTE MIT BETRIEBLICHEN ARBEITEN BESCHAEFTIGT					BETRIEBL. ARBEITSLEISTUNG DER FAMILIENARBEITSKRAEFTE UND DER STAENDIGEN FAM.-FREMDEN ARBEITSKRAEFTE		LF	NR.
DARUNTER (SP. 9) AUCH MIT BETRIEBL. ARBEITEN BESCHAEFTIGT				STAENDIGE			NICHTSTAENDIGE					
ZUSAMMEN	UEBERW. IM BETRIEB	ANDER-WEITIG VOLLB.	DAR. (SP. 10)	BETRIEBE!	LF HA	PERSONEN!	AK-EINH.!	BETRIEBE!	AK-EINHEITEN			
PERSONEN	AK-EINH.!	PERSONEN	PERSONEN	BETRIEBE!	15	16	17	BETRIEBE!	19	20		
10	11	12	13	14	15	16	17	18	19	20		

BETRIEBSBEREICHS LANDWIRTSCHAFT 2)
BETRIEBE

7,7	1,4	0,4	5,9	0,2	0,2	0,2	0,1	0,6	0,3	3,9	101
6,4	1,2	0,2	5,4	0,2	0,2	0,2	0,1	0,4	0,1	2,7	102
5,3	1,1	0,2	4,3	-	-	-	-	-	-	-	103
7,1	1,8	0,7	5,0	0,4	1,2	0,5	0,3	1,2	0,8	7,2	104
6,0	1,6	0,5	4,5	0,3	1,0	0,4	0,2	1,0	0,5	5,2	105
4,7	1,3	0,5	3,3	-	-	-	-	-	-	-	106
3,5	1,0	0,5	2,3	0,5	3,6	0,7	0,6	1,4	1,1	7,7	107
2,8	0,9	0,4	2,0	0,4	3,0	0,5	0,4	1,2	0,7	5,6	108
2,0	0,7	0,4	1,4	-	-	-	-	-	-	-	109
1,5	0,5	0,3	0,9	0,5	7,7	1,0	0,8	1,3	1,3	6,8	110
1,1	0,4	0,2	0,7	0,5	6,8	0,8	0,6	1,0	0,8	5,0	111
0,7	0,3	0,2	0,4	-	-	-	-	-	-	-	112
0,5	0,1	0,1	0,3	0,2	5,5	0,5	0,4	0,5	0,6	3,1	113
0,3	0,1	0,1	0,2	0,2	5,1	0,4	0,3	0,5	0,3	2,3	114
0,1	0,1	0,1	0,1	-	-	-	-	-	-	-	115
0,3	0,1	0,1	0,1	0,1	5,8	0,4	0,3	0,3	0,4	2,1	116
0,2	0,1	0,1	0,1	0,1	5,3	0,3	0,3	0,3	0,2	1,5	117
0,1	0,1	0,1	0,0	-	-	-	-	-	-	-	118
0,1	0,0	0,0	0,0	0,1	14,6	0,5	0,5	0,2	0,4	1,3	119
0,0	0,0	0,0	0,0	0,1	13,8	0,4	0,4	0,2	0,3	0,9	120
0,0	0,0	0,0	0,0	-	-	-	-	-	-	-	121
31,2	6,4	2,4	22,7	2,3	38,8	4,4	3,1	6,3	5,2	35,8	122
25,3	5,5	1,7	20,4	2,0	35,3	3,2	2,4	5,2	3,0	25,9	123
20,1	4,6	1,6	15,5	-	-	-	-	-	-	-	124
18,7	4,4	1,5	14,7	-	-	-	-	-	-	-	125

GEMISCHTBETRIEBE

0,8	0,1	0,0	0,6	-	-	-	-	0,0	0,0	0,4	126
0,6	0,1	0,0	0,5	-	-	-	-	0,0	0,0	0,3	127
0,6	0,1	0,0	0,4	-	-	-	-	-	-	-	128
3,6	0,8	0,1	2,6	0,0	0,1	0,1	0,0	0,1	0,0	1,7	129
3,0	0,7	0,0	2,4	0,0	0,1	0,0	0,0	0,1	0,0	1,2	130
2,5	0,6	0,0	2,0	-	-	-	-	-	-	-	131
5,5	1,5	0,3	4,0	0,1	0,5	0,1	0,0	0,1	0,0	3,1	132
4,7	1,3	0,2	3,7	0,1	0,5	0,1	0,0	0,1	0,0	2,2	133
3,7	1,1	0,2	2,7	-	-	-	-	-	-	-	134
5,4	1,7	0,6	3,8	0,1	0,9	0,1	0,0	0,1	0,0	5,2	135
4,6	1,5	0,5	3,5	0,1	0,7	0,1	0,0	0,1	0,0	3,7	136
3,5	1,3	0,5	2,5	-	-	-	-	-	-	-	137
2,2	0,8	0,4	1,3	0,1	1,6	0,1	0,0	0,2	0,1	4,3	138
1,8	0,7	0,3	1,2	0,1	1,6	0,1	0,0	0,1	0,0	3,2	139
1,2	0,6	0,3	0,7	-	-	-	-	-	-	-	140
1,8	0,6	0,4	1,1	0,2	6,8	0,3	0,2	0,3	0,1	6,7	141
1,4	0,6	0,3	1,0	0,1	5,9	0,2	0,2	0,2	0,1	5,0	142
0,7	0,4	0,3	0,3	-	-	-	-	-	-	-	143
1,0	0,4	0,3	0,5	0,6	128,1	2,5	2,3	0,5	0,3	9,1	144
0,7	0,3	0,2	0,4	0,6	122,7	1,9	1,8	0,5	0,3	7,0	145
0,3	0,2	0,2	0,1	-	-	-	-	-	-	-	146
20,3	5,9	2,2	14,0	1,0	138,1	3,0	2,7	1,2	0,6	30,5	147
16,8	5,2	1,6	12,7	0,9	131,5	2,3	2,1	1,1	0,5	22,5	148
12,5	4,3	1,5	8,8	-	-	-	-	-	-	-	149
11,7	4,1	1,4	8,5	-	-	-	-	-	-	-	150

UNTER 1 HA LF.

4 [458] ARBEITSVERHAELTNISSE 1995 IN DEN SOZIALÖKONOMISCHEN BETRIEBSTYPEN

4.1 [458.1] LANDW. BETRIEBE *), DEREN INHABER IN

DEUTSCHLAND (EINSCHLIEßLICH STADTSTAATEN)

LFD! NR.	LANDW. GEN. FLAECHE VON... BIS UNTER... HA		PERSONEN- GRUPPE	BETRIEBSSINHABER UND IHRE AUF DEM BETRIEB LEBENDEN MIT BETRIEBLICHEN ARBEITEN BESCHAEFFTIGT									
				BETRIEBE INSGESAMT		ZUSAMMEN		DAR. (SP. 3/4) VOLLBESCHAEFFTIGT			ZUSAMMEN		ANDERWEITIG
				BETRIEBE! 1	LF HA 2	PERSONEN! 3	AK-EINH. 4	BETRIEBE! 5	PERSONEN! 6	AK-EINH. 7	BETRIEBE! 8	PERSONEN 9	
DARUNTER (ZEILEN 01 - 25): BETRIEBE DES ZU													
151	1	-	2	ZUSAMMEN	46,7	65,0	70,1	13,1	1,6	1,8	1,8	31,8	52,3
152				MAENNLICH	-	-	48,1	9,6	1,4	1,5	1,5	29,3	36,8
153				BETR.-INH.	-	-	46,7	9,4	1,5	1,5	1,5	25,1	25,1
154	2	-	5	ZUSAMMEN	69,9	234,0	117,9	29,7	6,1	6,6	6,4	53,9	88,7
155				MAENNLICH	-	-	80,2	21,4	5,3	5,5	5,3	50,0	63,2
156				BETR.-INH.	-	-	69,9	19,8	5,1	5,1	5,1	44,7	44,7
157	5	-	10	ZUSAMMEN	73,0	528,1	144,1	46,2	12,6	14,2	13,5	59,7	101,6
158				MAENNLICH	-	-	94,9	32,2	11,1	11,7	11,1	56,2	73,2
159				BETR.-INH.	-	-	73,0	28,1	10,3	10,3	10,3	51,1	51,1
160	10	-	20	ZUSAMMEN	93,7	1371,0	201,7	88,7	38,0	43,4	41,9	69,5	115,7
161				MAENNLICH	-	-	128,1	62,3	35,3	37,3	35,9	63,2	82,6
162				BETR.-INH.	-	-	93,7	54,4	33,7	33,7	33,7	52,6	52,6
163	20	-	30	ZUSAMMEN	61,7	1521,0	144,1	79,2	42,4	50,9	49,3	35,9	58,0
164				MAENNLICH	-	-	89,9	57,3	41,3	45,6	44,2	29,9	38,7
165				BETR.-INH.	-	-	61,7	48,2	39,5	39,5	39,5	19,6	19,6
166	30	-	50	ZUSAMMEN	67,0	2591,5	162,4	97,9	55,8	69,9	68,2	31,4	47,9
167				MAENNLICH	-	-	101,5	73,2	54,9	64,2	62,6	22,8	29,2
168				BETR.-INH.	-	-	67,0	58,8	53,2	53,2	53,2	11,4	11,4
169	50 UND MEHR			ZUSAMMEN	67,4	7125,5	164,6	105,8	59,6	80,5	78,8	23,4	32,9
170				MAENNLICH	-	-	103,6	81,2	58,9	74,0	72,4	14,2	17,0
171				BETR.-INH.	-	-	67,4	61,7	57,4	57,4	57,4	6,4	6,4
172	INSGESAMT 3)			ZUSAMMEN	498,9	13446,6	1035,5	466,3	216,9	268,1	260,7	317,4	515,9
173				MAENNLICH	-	-	666,2	341,1	209,0	240,4	233,8	276,4	353,8
174				BETR.-INH.	-	-	498,9	284,2	201,4	201,4	201,4	219,8	219,8
175				MAENNLICH	-	-	457,9	270,8	196,1	196,1	196,1	206,2	206,2

*) IN DER ABGRENZUNG NACH DER HAUPTPRODUKTIONSRICHTUNG (HPR).

1) BEZOGEN AUF DIE BETRIEBLICHE TÄTIGKEIT.- 2) IN DER ABGRENZUNG NACH DER BETRIEBSSYSTEMATIK.- 3) EINSCHL.

FUER AUSGEWAHLTE BETRIEBSFORMEN NACH GROSSENKLASSEN DER LANDW. GENUTZTEN FLAECHE

NATUERLICHE PERSONEN SIND, INSGESAMT
1 000

DEUTSCHLAND (EINSCHLIEBLICH STADTSTAATEN)

FAMILIENANGEHÖRIGEN ERWERBSTÄTIG				FAMILIENFREMDE ARBEITSKRÄFTE MIT BETRIEBLICHEN ARBEITEN BESCHÄFTIGT						BETRIEBL. ARBEITSLEISTUNG DER FAMILIENARBEITSKRÄFTE UND DER STAENDIGEN FAM.-FREMDE ARBEITSKRÄFTE		
DARUNTER (SP. 9) AUCH MIT BETRIEBL. ARBEITEN BESCHÄFTIGT				STAENDIGE			NICHTSTAENDIGE			LFD NR.		
ZUSAMMEN	UEBERW. IM BETRIEB	DAR. (SP. 10) UEBERW. IM BETRIEB	ANDER-WEITIG VOLLB.	PERSONEN	BETRIEBE	LF HA	PERSONEN	AK-EINH.	BETRIEBE	AK-EINHEITEN		
10	11	12	13	14	15	16	17	18	19	20		

BETRIEBSBEREICHS LANDWIRTSCHAFT 2)
SAMMEN

33,0	5,3	1,1	25,3	0,5	0,7	0,9	0,5	1,1	0,5	13,6	151
27,6	4,6	0,7	23,3	0,4	0,6	0,5	0,2	0,9	0,2	9,8	152
25,1	4,1	0,7	20,2	-	-	-	-	-	-	-	153
59,6	12,2	2,7	45,8	1,1	3,6	1,5	0,8	1,9	1,2	30,5	154
50,9	10,8	1,5	42,1	0,9	3,1	1,0	0,6	1,6	0,7	22,0	155
44,7	9,7	1,6	35,9	-	-	-	-	-	-	-	156
70,7	18,4	4,7	54,3	1,4	10,6	2,0	1,2	2,9	1,7	47,4	157
61,0	16,6	3,5	49,9	1,1	8,3	1,3	0,8	2,4	1,1	33,0	158
51,1	14,8	3,6	40,8	-	-	-	-	-	-	-	159
78,8	25,5	10,2	56,5	2,5	35,8	3,7	2,6	3,5	2,6	91,3	160
67,8	23,2	8,3	51,9	2,0	29,3	2,5	1,9	2,8	1,5	64,2	161
52,6	19,7	8,1	38,2	-	-	-	-	-	-	-	162
35,8	12,9	7,1	23,5	1,8	43,6	2,7	1,9	2,8	1,9	81,1	163
30,0	11,6	5,8	21,2	1,5	37,1	1,9	1,4	2,3	1,2	58,7	164
19,6	8,9	5,2	12,6	-	-	-	-	-	-	-	165
26,2	9,6	6,1	15,9	3,2	128,6	4,5	3,4	4,3	2,8	101,3	166
20,7	8,4	4,9	13,8	2,7	107,6	3,2	2,6	3,7	2,1	75,8	167
11,4	5,8	4,2	6,0	-	-	-	-	-	-	-	168
17,2	6,4	4,8	8,8	13,3	2748,0	34,5	31,5	9,6	7,1	137,3	169
11,7	5,2	3,7	6,9	12,4	2646,1	27,2	25,5	9,1	5,5	106,7	170
6,4	3,6	3,0	2,8	-	-	-	-	-	-	-	171
333,9	92,1	37,1	240,0	24,3	2971,1	51,2	42,8	27,0	18,0	509,1	172
280,1	81,8	28,6	218,1	21,5	2832,2	38,5	33,6	23,5	12,5	374,8	173
219,8	67,9	26,5	163,9	-	-	-	-	-	-	-	174
206,2	65,3	25,0	156,9	-	-	-	-	-	-	-	175

UNTER 1 HA LF.

4 [458] ARBEITSVERHAELTNISSE 1995 IN DEN SOZIALÖKONOMISCHEN BETRIEBSTYPEN

4.1 [458.1] LANDW. BETRIEBE *) , DEREN INHABER IN

FRÜHERES BUNDESGBIET (EINSCHLIEßLICH STADTSTAATEN ALT)

LFD! NR.	LANDW. GEN. FLÄCHE VON... BIS UNTER... HA	PERSONEN- GRUPPE	BETRIEBE		BETRIEB SINHABER UND IHRE AUF DEM BETRIEB LEBENDEN MIT BETRIEBLICHEN ARBEITEN BESCHÄFTIGT							
			INSGESAMT		ZUSAMMEN		DAR. (SP. 3/4) VOLLBESCHÄFTIGT		ZUSAMMEN			
			BETRIEBE! 1	LF HA 2	PERSONEN! 3	AK-EINH. 4	BETRIEBE! 5	PERSONEN! 6	AK-EINH. 7	BETRIEBE! 8	PERSONEN 9	
												INS
01	1 - 2	ZUSAMMEN	59,6	83,2	89,8	19,0	3,8	4,9	4,8	40,1	66,4	
02		MAENNLICH	-	-	61,2	13,6	3,5	3,9	3,9	36,9	46,3	
03		BETR.-INH.	-	-	59,6	13,0	3,6	3,6	3,6	31,6	31,6	
04	2 - 5	ZUSAMMEN	82,6	275,7	140,6	36,2	8,2	9,6	9,3	63,8	105,8	
05		MAENNLICH	-	-	95,1	25,9	7,4	8,0	7,7	59,4	75,3	
06		BETR.-INH.	-	-	82,6	23,5	7,1	7,1	7,1	52,8	52,8	
07	5 - 10	ZUSAMMEN	80,5	580,4	158,8	50,8	14,1	16,1	15,4	65,7	111,4	
08		MAENNLICH	-	-	104,5	35,4	12,5	13,3	12,7	61,8	80,4	
09		BETR.-INH.	-	-	80,5	30,7	11,6	11,6	11,6	56,2	56,2	
10	10 - 20	ZUSAMMEN	96,5	1408,1	208,5	92,0	39,6	45,4	43,9	71,6	118,9	
11		MAENNLICH	-	-	132,5	64,7	36,9	39,1	37,7	65,1	85,1	
12		BETR.-INH.	-	-	96,5	56,3	35,2	35,2	35,2	54,0	54,0	
13	20 - 30	ZUSAMMEN	62,2	1532,3	145,7	80,3	43,1	51,8	50,2	36,0	58,0	
14		MAENNLICH	-	-	90,8	58,2	42,1	46,5	45,1	29,9	38,8	
15		BETR.-INH.	-	-	62,2	48,8	40,2	40,2	40,2	19,6	19,6	
16	30 - 50	ZUSAMMEN	66,5	2572,6	162,0	97,9	56,0	70,1	68,3	30,9	47,1	
17		MAENNLICH	-	-	101,1	73,2	55,1	64,5	62,9	22,4	28,8	
18		BETR.-INH.	-	-	66,5	58,6	53,9	53,3	53,3	11,1	11,1	
19	50 UND MEHR	ZUSAMMEN	61,1	5076,8	153,1	97,5	55,0	74,4	72,7	21,0	29,7	
20		MAENNLICH	-	-	95,6	74,8	54,5	68,8	67,3	13,0	15,7	
21		BETR.-INH.	-	-	61,1	56,2	52,9	52,9	52,9	5,6	5,6	
22	INSGESAMT 3)	ZUSAMMEN	533,5	11541,7	1099,2	485,5	223,7	277,6	269,9	342,6	558,5	
23		MAENNLICH	-	-	706,5	353,8	215,6	248,1	241,2	300,5	385,2	
24		BETR.-INH.	-	-	533,5	294,7	207,7	207,7	207,7	240,5	240,5	
25		MAENNLICH	-	-	488,9	281,2	202,5	202,5	202,5	225,8	225,8	
												DARUNTER (ZEILEN 22 - 25): BETRIEBE DES MARKTFRUCHT
26	INSGESAMT 3)	ZUSAMMEN	141,0	3616,7	254,5	92,3	38,7	45,6	44,7	100,5	164,5	
27		MAENNLICH	-	-	177,1	72,5	37,7	42,4	41,5	91,0	114,1	
28		BETR.-INH.	-	-	141,0	62,1	36,2	36,2	36,2	80,1	80,1	
29		MAENNLICH	-	-	130,2	59,4	35,6	35,6	35,6	75,7	75,7	
												FUTTERBAU
30	INSGESAMT 3)	ZUSAMMEN	224,6	5776,1	511,9	261,4	127,8	160,9	156,0	134,8	218,9	
31		MAENNLICH	-	-	316,6	185,4	122,7	142,6	138,2	114,9	150,9	
32		BETR.-INH.	-	-	224,6	151,4	118,1	118,1	118,1	82,8	82,8	
33		MAENNLICH	-	-	208,6	145,1	115,0	115,0	115,0	78,0	78,0	
												VEREDLUNGS
34	INSGESAMT 3)	ZUSAMMEN	37,9	828,6	78,6	35,2	17,2	20,1	19,7	24,1	39,8	
35		MAENNLICH	-	-	51,1	26,7	16,7	18,8	18,4	20,5	26,9	
36		BETR.-INH.	-	-	37,9	22,4	16,0	16,0	16,0	16,0	16,0	
37		MAENNLICH	-	-	35,0	21,6	15,7	15,7	15,7	15,0	15,0	
												DAUERKULTUR
38	INSGESAMT 3)	ZUSAMMEN	46,0	257,3	89,7	32,4	13,4	16,6	16,2	27,8	43,2	
39		MAENNLICH	-	-	55,9	23,2	13,0	14,8	14,5	24,5	30,1	
40		BETR.-INH.	-	-	46,0	20,2	12,8	12,8	12,8	20,0	20,0	
41		MAENNLICH	-	-	40,8	19,1	12,5	12,5	12,5	18,5	18,5	
												LANDWIRTSCHAFTLICHE
42	INSGESAMT 3)	ZUSAMMEN	25,9	658,0	60,7	27,0	12,3	15,4	14,7	17,2	28,6	
43		MAENNLICH	-	-	38,5	19,7	11,9	14,0	13,4	15,0	19,8	
44		BETR.-INH.	-	-	25,9	15,8	11,2	11,2	11,2	11,8	11,8	
45		MAENNLICH	-	-	24,0	15,2	11,0	11,0	11,0	11,1	11,1	
												ZU
46	INSGESAMT 3)	ZUSAMMEN	475,4	11136,8	995,5	448,2	209,4	258,6	251,3	304,5	495,1	
47		MAENNLICH	-	-	639,3	327,6	202,0	232,5	226,0	266,0	341,7	
48		BETR.-INH.	-	-	475,4	271,9	194,2	194,2	194,2	210,6	210,6	
49		MAENNLICH	-	-	438,6	260,4	189,8	189,8	189,8	198,4	198,4	

*) IN DER ABGRENZUNG NACH DER HAUPTPRODUKTIONSRICHTUNG (HPR).

1) BEZOGEN AUF DIE BETRIEBLICHE TÄTIGKEIT.- 2) IN DER ABGRENZUNG NACH DER BETRIEBSSYSTEMATIK.- 3) EINSCHL.

NACH GROESSENKLASSEN DER LANDW.GENUTZTEN FLAECHE UND FUER AUSGEWAELHTE BETRIEBSFORMEN

NATUERLICHE PERSONEN SIND, INSGESAMT
1 000

FRUEHERES BUNDESGBIET (EINSCHLIESSLICH STADTSTAATEN ALT)

FAMILIENANGEHOERIGEN ERWERBSTAETIG				FAMILIENFREMDE ARBEITSKRAEFTE MIT BETRIEBLICHEN ARBEITEN BESCHAEFTIGT						BETRIEBL. ARBEITSLEISTUNG DER FAMILIEN-ARBEITSKRAEFTE UND DER STAENDIGEN FAM.-FREMDEN ARBEITSKRAEFTE		LFD NR.
DARUNTER (SP. 9) AUCH MIT BETRIEBL. ARBEITEN BESCHAEFTIGT DAR. (SP. 10) UEBERM. ! ANDER-IM ! WEITLIG. BETRIEB ! VOLLB.				STAENDIGE			NICHTSTAENDIGE			AK-EINHEITEN	20	
PERSONEN	AK-EINH.1)	PERSONEN	BETRIEBE!	LF HA	PERSONEN!	AK-EINH.!	BETRIEBE!	19	AK-EINHEITEN			20
10	11	12	13	14	15	16	17	18	19	20		
GESAMT												
41,0	6,4	1,5	31,3	1,9	2,6	5,5	4,4	2,2	1,5	23,5	01	
34,4	5,5	0,9	28,8	1,5	2,0	2,7	2,3	1,7	0,7	15,9	02	
31,6	5,0	0,9	25,2	-	-	-	-	-	-	-	03	
70,5	14,0	3,2	54,1	2,5	8,3	8,3	6,8	3,3	2,8	42,9	04	
60,2	12,3	1,9	49,9	2,1	6,9	4,8	4,0	2,8	1,5	29,9	05	
52,8	11,0	1,9	42,4	-	-	-	-	-	-	-	06	
77,6	19,8	5,2	59,2	2,2	16,0	5,7	4,6	3,6	2,5	55,4	07	
66,9	17,8	3,8	54,7	1,8	13,0	3,6	3,1	3,0	1,5	38,5	08	
56,2	15,9	3,8	44,9	-	-	-	-	-	-	-	09	
80,8	26,2	10,7	57,6	3,0	43,7	6,6	5,3	4,0	3,6	97,2	10	
69,8	23,9	8,7	53,2	2,6	36,8	4,5	3,7	3,3	2,1	68,4	11	
54,0	20,3	8,4	39,0	-	-	-	-	-	-	-	12	
35,7	12,9	7,2	23,2	2,0	48,9	4,1	3,3	3,0	2,3	83,5	13	
30,0	11,6	6,0	21,1	1,7	42,6	2,9	2,4	2,5	1,5	60,6	14	
19,6	8,9	5,3	12,4	-	-	-	-	-	-	-	15	
25,6	9,4	6,1	15,5	3,4	135,4	6,0	4,8	4,4	3,4	102,8	16	
20,4	8,3	5,0	13,5	2,9	115,0	4,4	3,8	3,8	2,4	77,0	17	
11,1	5,7	4,2	5,8	-	-	-	-	-	-	-	18	
15,4	5,8	4,4	7,7	10,4	1207,3	18,8	16,5	9,1	7,3	114,0	19	
10,6	4,7	3,4	6,1	9,6	1141,7	15,5	14,2	8,6	5,5	88,9	20	
5,6	3,2	2,7	2,4	-	-	-	-	-	-	-	21	
360,6	96,6	39,0	259,4	28,1	1463,4	62,6	52,0	31,7	24,7	537,5	22	
303,6	86,0	30,0	237,1	24,0	1358,9	41,7	36,5	27,2	15,8	390,3	23	
240,5	71,5	27,7	180,0	-	-	-	-	-	-	-	24	
225,8	68,9	26,2	172,7	-	-	-	-	-	-	-	25	
BETRIEBSBEREICH LANDWIRTSCHAFT 2)												
BETRIEBE												
108,5	26,1	8,9	77,9	6,7	685,3	10,7	8,3	8,7	6,7	100,6	26	
93,1	23,5	6,7	72,7	6,1	655,9	8,6	7,2	7,8	4,7	79,7	27	
80,1	21,0	6,6	60,5	-	-	-	-	-	-	-	28	
75,7	20,1	6,0	58,5	-	-	-	-	-	-	-	29	
BETRIEBE												
137,1	43,4	20,2	98,3	8,7	499,7	11,5	8,8	7,8	3,6	270,2	30	
115,4	38,7	16,1	88,9	7,4	448,4	8,5	7,0	6,9	2,9	192,3	31	
82,8	30,5	14,4	60,4	-	-	-	-	-	-	-	32	
78,0	29,5	13,8	57,9	-	-	-	-	-	-	-	33	
BETRIEBE												
23,9	7,0	2,7	16,6	2,0	94,4	3,3	2,4	1,8	1,0	37,5	34	
20,1	6,2	2,0	15,2	1,7	84,7	2,2	1,8	1,6	0,8	28,5	35	
16,0	5,2	1,9	11,6	-	-	-	-	-	-	-	36	
15,0	5,0	1,8	11,1	-	-	-	-	-	-	-	37	
BETRIEBE												
30,9	6,4	2,4	22,5	2,3	32,7	4,2	2,9	6,3	5,0	35,2	38	
25,1	5,5	1,6	20,2	2,0	29,7	3,0	2,3	5,1	2,9	25,5	39	
20,0	4,5	1,6	15,4	-	-	-	-	-	-	-	40	
18,5	4,3	1,5	14,6	-	-	-	-	-	-	-	41	
GEMISCHTBETRIEBE												
19,2	5,6	2,1	13,2	0,9	59,7	1,3	1,0	1,2	0,6	28,0	42	
16,1	4,9	1,6	12,0	0,8	53,8	1,0	0,8	1,0	0,5	20,6	43	
11,8	4,1	1,5	8,3	-	-	-	-	-	-	-	44	
11,1	3,9	1,4	8,0	-	-	-	-	-	-	-	45	
SAMMEN												
319,6	88,4	36,3	228,5	20,6	1371,8	30,8	23,4	25,7	16,9	471,5	46	
269,7	78,8	28,0	209,0	18,0	1272,5	23,3	19,0	22,4	11,7	346,6	47	
210,6	65,3	25,9	156,2	-	-	-	-	-	-	-	48	
198,4	63,0	24,5	150,1	-	-	-	-	-	-	-	49	

UNTER 1 HA LF.

4 [458] ARBEITSVERHAELTNISSE 1995 IN DEN SOZIALÖKONOMISCHEN BETRIEBSTYPEN

4.1 [458.1] LANDW. BETRIEBE *) , DEREN INHABER

LFD. NR.	LANDW. GEN. FLAECHE VON... BIS UNTER... HA	PERSONEN- GRUPPE	BETRIEBE		BETRIEBSINHABER UND IHRE AUF DEM BETRIEB LEBENDEN MIT BETRIEBLICHEN ARBEITEN BESCHAEFTIGT						BETRIEB LEBENDEN ANDERWEITIG	
			INSGESAMT		ZUSAMMEN		DAR. (SP. 3/4) VOLLBESCHAEFTIGT		ZUSAMMEN			
			BETRIEBE! 1	LF HA 2	PERSONEN! 3	AK-EINH. 4	BETRIEBE! 5	PERSONEN! 6	AK-EINH. 7	BETRIEBE! 8	PERSONEN 9	
BADEN-WUERTTEMBERG												
01	1 - 2	ZUSAMMEN	13,4	18,9	21,9	4,0	0,6	0,8	0,8	8,9	14,8	
02		MAENNLICH	-	-	14,4	2,8	0,6	0,7	0,6	8,2	10,2	
03		BETR.-INH.	-	-	13,4	2,6	0,6	0,6	0,6	7,0	7,0	
04	2 - 5	ZUSAMMEN	16,9	56,0	31,4	7,3	1,6	1,8	1,7	13,5	21,9	
05		MAENNLICH	-	-	20,9	5,2	1,3	1,4	1,4	12,7	16,0	
06		BETR.-INH.	-	-	16,9	4,6	1,3	1,3	1,3	11,4	11,4	
07	5 - 10	ZUSAMMEN	14,9	108,6	31,2	10,0	3,2	3,7	3,5	12,0	20,2	
08		MAENNLICH	-	-	20,4	7,1	2,9	3,1	2,9	11,3	14,6	
09		BETR.-INH.	-	-	14,9	6,0	2,6	2,6	2,6	10,6	10,6	
10	10 - 20	ZUSAMMEN	16,0	231,6	36,5	15,2	6,5	7,6	7,3	12,2	20,6	
11		MAENNLICH	-	-	23,1	10,8	6,1	6,6	6,3	11,4	15,3	
12		BETR.-INH.	-	-	16,0	9,0	5,6	5,6	5,6	10,0	10,0	
13	20 - 30	ZUSAMMEN	9,1	224,2	22,7	11,8	6,2	7,6	7,3	5,5	9,1	
14		MAENNLICH	-	-	14,0	8,5	6,0	6,7	6,4	4,7	6,3	
15		BETR.-INH.	-	-	9,1	7,0	5,6	5,6	5,6	3,6	3,6	
16	30 - 50	ZUSAMMEN	8,5	328,7	23,1	12,9	6,9	8,9	8,6	4,5	7,3	
17		MAENNLICH	-	-	14,1	9,3	6,8	7,9	7,6	3,7	5,1	
18		BETR.-INH.	-	-	8,5	7,3	6,5	6,5	6,5	2,2	2,2	
19	50 UND MEHR	ZUSAMMEN	6,2	486,2	17,6	10,8	5,6	8,3	8,0	2,7	4,0	
20		MAENNLICH	-	-	10,7	7,9	5,5	7,3	7,0	1,9	2,4	
21		BETR.-INH.	-	-	6,2	5,7	5,4	5,4	5,4	1,0	1,0	
22	INSGESAMT 3)	ZUSAMMEN	93,5	1459,1	198,4	74,7	31,1	39,3	37,8	64,5	106,4	
23		MAENNLICH	-	-	126,4	53,4	29,6	34,1	32,7	58,9	75,8	
24		BETR.-INH.	-	-	93,5	43,8	28,1	28,1	28,1	49,8	49,8	
25		MAENNLICH	-	-	85,7	42,0	27,4	27,4	27,4	47,2	47,2	
BAYERN												
01	1 - 2	ZUSAMMEN	16,4	23,2	24,1	4,2	0,7	0,9	0,9	12,0	20,5	
02		MAENNLICH	-	-	16,3	2,9	0,7	0,7	0,7	11,0	14,2	
03		BETR.-INH.	-	-	16,4	2,8	0,7	0,7	0,7	9,5	9,5	
04	2 - 5	ZUSAMMEN	26,3	90,6	45,1	10,3	1,8	2,1	2,0	21,4	37,9	
05		MAENNLICH	-	-	29,8	6,9	1,5	1,6	1,5	19,9	26,3	
06		BETR.-INH.	-	-	26,3	6,3	1,4	1,4	1,4	17,4	17,4	
07	5 - 10	ZUSAMMEN	34,5	248,5	71,0	21,9	5,4	6,1	5,7	29,5	52,5	
08		MAENNLICH	-	-	45,3	14,2	4,5	4,7	4,4	27,9	38,1	
09		BETR.-INH.	-	-	34,5	12,5	4,3	4,3	4,3	24,9	24,9	
10	10 - 20	ZUSAMMEN	44,2	647,0	101,0	46,4	21,1	24,3	23,4	32,9	56,1	
11		MAENNLICH	-	-	62,2	31,4	19,5	20,4	19,7	29,5	39,6	
12		BETR.-INH.	-	-	44,2	27,5	18,7	18,7	18,7	22,4	22,4	
13	20 - 30	ZUSAMMEN	27,9	681,6	69,7	40,3	21,8	27,0	26,3	15,7	26,1	
14		MAENNLICH	-	-	42,2	28,2	21,3	23,9	23,2	12,8	17,0	
15		BETR.-INH.	-	-	27,9	23,4	20,5	20,5	20,5	6,6	6,6	
16	30 - 50	ZUSAMMEN	21,9	828,7	58,2	36,0	19,6	26,0	25,3	10,8	17,1	
17		MAENNLICH	-	-	35,1	25,9	19,3	23,5	22,9	7,8	10,3	
18		BETR.-INH.	-	-	21,9	19,9	18,6	18,6	18,6	2,6	2,6	
19	50 UND MEHR	ZUSAMMEN	10,3	782,1	28,0	17,7	9,2	13,4	13,1	4,2	6,3	
20		MAENNLICH	-	-	16,8	12,8	9,2	11,8	11,5	2,6	3,3	
21		BETR.-INH.	-	-	10,3	9,4	8,8	8,8	8,8	1,0	1,0	
22	INSGESAMT 3)	ZUSAMMEN	185,4	3303,4	403,8	179,1	80,6	101,1	98,0	128,6	220,0	
23		MAENNLICH	-	-	251,8	123,8	76,8	87,4	84,8	113,5	151,3	
24		BETR.-INH.	-	-	185,4	103,2	73,9	73,9	73,9	85,8	85,8	
25		MAENNLICH	-	-	170,4	98,1	71,7	71,7	71,7	81,3	81,3	

*) IN DER ABGRENZUNG NACH DER HAUPTPRODUKTIONSRICHTUNG (HPR).

1) BEZOGEN AUF DIE BETRIEBLICHE TAETIGKEIT.- 3) EINSCHL. UNTER 1 HA LF.

NACH GROSSENKLASSEN DER LANDW. GENUTZTEN FLAECHE UND FUER AUSGEWAHLTE BETRIEBSFORMEN

NATUERLICHE PERSONEN SIND, INSGESAMT
1 000

FAMILIENANGEHOERIGEN ERWERBSTAETIG				FAMILIENFREMDE ARBEITSKRAEFTE MIT BETRIEBLICHEN ARBEITEN BESCHAEFTIGT							BETRIEBL. ARBEITSLEISTUNG DER FAMILIEN-ARBEITSKRAEFTE LFD UND DER STAENDIGEN FAM.-FREMDEN ARBEITSKRAEFTE	
DARUNTER (SP. 9) AUCH MIT BETRIEBL. ARBEITEN BESCHAEFTIGT				STAENDIGE				NICHTSTAENDIGE				
ZUSAMMEN		DAR. (SP. 10) UEBERW. IM BETRIEB		ANDER-WEITIG VOLLB.		LF HA	PERSONEN	AK-EINH.	BETRIEBE		AK-EINHEITEN	NR.
PERSONEN	AK-EINH.	PERSONEN	PERSONEN	BETRIEBE	15	16	17	18	19	20		
10	11	12	13	14	15	16	17	18	19	20		

BADEN-WUERTEMBERG

9,9	1,4	0,4	7,3	0,6	0,7	1,6	1,1	0,5	0,3	5,1	01
8,3	1,2	0,2	6,7	0,5	0,6	0,8	0,5	0,5	0,2	3,4	02
7,0	1,0	0,2	5,4	-	-	-	-	-	-	-	03
16,0	2,9	0,9	12,1	0,7	2,5	1,7	1,2	0,6	0,5	8,5	04
13,7	2,6	0,5	11,4	0,6	2,2	1,0	0,7	0,5	0,2	5,9	05
11,4	2,3	0,5	9,2	-	-	-	-	-	-	-	06
15,1	3,7	1,2	11,5	0,7	5,2	1,3	0,9	0,7	0,5	10,9	07
13,0	3,4	0,9	10,5	0,6	4,6	0,9	0,6	0,6	0,3	7,7	08
10,6	3,0	0,9	8,5	-	-	-	-	-	-	-	09
15,3	4,7	2,2	10,8	0,7	9,5	1,5	1,1	0,6	0,5	16,3	10
13,2	4,4	1,8	9,9	0,6	8,2	0,9	0,7	0,5	0,3	11,5	11
10,0	3,7	1,7	7,1	-	-	-	-	-	-	-	12
6,5	2,4	1,5	4,2	0,5	13,5	0,9	0,7	0,4	0,3	12,6	13
5,4	2,2	1,3	3,7	0,5	11,3	0,6	0,5	0,4	0,2	9,0	14
3,6	1,7	1,1	2,2	-	-	-	-	-	-	-	15
5,1	1,9	1,3	3,0	0,6	25,0	1,1	0,8	0,4	0,3	13,8	16
4,3	1,7	1,2	2,8	0,5	21,3	0,7	0,6	0,4	0,2	9,9	17
2,2	1,2	1,0	1,1	-	-	-	-	-	-	-	18
2,5	1,0	0,8	1,3	1,0	94,6	1,9	1,6	0,7	0,6	12,4	19
1,9	0,9	0,7	1,1	0,9	85,6	1,4	1,2	0,7	0,4	9,2	20
1,0	0,6	0,6	0,4	-	-	-	-	-	-	-	21
76,4	18,9	8,6	54,8	5,2	151,2	10,7	8,0	4,5	3,2	82,6	22
64,6	17,0	6,7	50,3	4,5	133,9	6,9	5,3	3,9	2,0	58,6	23
49,8	14,0	6,1	37,2	-	-	-	-	-	-	-	24
47,2	13,6	5,9	35,8	-	-	-	-	-	-	-	25

BAYERN

12,0	1,6	0,5	9,4	0,4	0,5	1,1	0,9	0,3	0,2	5,2	01
10,0	1,3	0,2	8,7	0,2	0,3	0,4	0,4	0,2	0,1	3,3	02
9,5	1,2	0,2	7,7	-	-	-	-	-	-	-	03
23,1	4,2	0,9	17,9	0,5	1,5	2,3	2,0	0,6	0,5	12,3	04
19,7	3,7	0,5	16,3	0,4	1,3	1,2	1,1	0,5	0,2	8,0	05
17,4	3,2	0,5	14,0	-	-	-	-	-	-	-	06
35,2	8,9	2,6	26,7	0,4	2,8	0,9	0,7	0,9	0,4	22,5	07
30,6	8,0	1,8	24,9	0,2	1,9	0,5	0,4	0,7	0,2	14,6	08
24,9	7,0	1,9	19,8	-	-	-	-	-	-	-	09
36,1	11,8	5,6	25,2	0,7	10,4	1,3	1,0	1,0	0,5	47,4	10
31,2	10,7	4,4	23,3	0,6	8,2	0,9	0,7	0,8	0,3	32,1	11
22,4	8,8	4,3	15,5	-	-	-	-	-	-	-	12
14,4	5,2	3,3	9,2	0,5	13,3	1,1	0,8	0,8	0,5	41,1	13
12,2	4,7	2,8	8,3	0,4	11,1	0,7	0,6	0,7	0,3	28,8	14
6,6	3,3	2,3	3,9	-	-	-	-	-	-	-	15
8,2	3,0	2,1	5,1	0,8	30,1	1,1	0,8	1,1	0,5	36,9	16
6,6	2,6	1,7	4,4	0,6	24,4	0,7	0,6	0,9	0,4	26,6	17
2,6	1,5	1,2	1,1	-	-	-	-	-	-	-	18
3,1	1,1	0,9	1,6	1,1	122,7	2,1	1,8	1,2	0,8	19,5	19
2,1	0,9	0,7	1,3	1,0	113,4	1,6	1,5	1,1	0,6	14,3	20
1,0	0,5	0,5	0,4	-	-	-	-	-	-	-	21
134,0	36,0	15,9	96,5	4,9	181,6	11,5	9,5	6,3	3,6	188,6	22
114,0	32,2	12,2	88,5	3,8	160,8	6,7	5,8	5,1	2,2	129,6	23
85,8	25,7	11,1	63,4	-	-	-	-	-	-	-	24
81,3	24,8	10,4	61,2	-	-	-	-	-	-	-	25

4 [458] ARBEITSVERHAELTNISSE 1995 IN DEN SOZIALÖKONOMISCHEN BETRIEBSTYPEN

4.1 [458.1] LANDW. BETRIEBE *) , DEREN INHABER IN

LFD NR.	LANDW. GEN. FLÄCHE VON... BIS UNTER... HA	PERSONEN- GRUPPE	BETRIEBSINHABER UND IHRE AUF DEM BETRIEB LEBENDEN MIT BETRIEBLICHEN ARBEITEN BESCHÄFTIGT									BETRIEBE ANDERWEITIG	
			BETRIEBE INSGESAMT		ZUSAMMEN		DAR. (SP. 3/4) VOLLBESCHÄFTIGT			ZUSAMMEN			
			BETRIEBE! 1	LF HA 2	PERSONEN! 3	AK-EINH. 4	BETRIEBE! 5	PERSONEN! 6	AK-EINH. 7	BETRIEBE! 8	PERSONEN! 9		
HESSEN													
01	1 - 2	ZUSAMMEN	4,2	6,1	6,6	1,6	0,2	0,3	0,3	2,9	4,7		
02		MAENNLICH	-	-	4,6	1,2	0,2	0,2	0,2	2,8	3,4		
03		BETR.-INH.	-	-	4,2	1,1	0,2	0,2	0,2	2,5	2,5		
04	2 - 5	ZUSAMMEN	7,3	24,1	12,8	3,4	0,4	0,5	0,5	5,9	9,7		
05		MAENNLICH	-	-	8,8	2,6	0,4	0,4	0,4	5,5	6,8		
06		BETR.-INH.	-	-	7,3	2,3	0,4	0,4	0,4	5,1	5,1		
07	5 - 10	ZUSAMMEN	6,4	45,1	12,3	3,7	0,6	0,7	0,7	5,6	9,0		
08		MAENNLICH	-	-	8,5	2,8	0,6	0,6	0,6	5,3	6,4		
09		BETR.-INH.	-	-	6,4	2,3	0,4	0,4	0,4	5,0	5,0		
10	10 - 20	ZUSAMMEN	7,1	100,9	14,5	5,3	1,2	1,3	1,3	6,0	9,6		
11		MAENNLICH	-	-	9,6	3,8	1,2	1,2	1,1	5,7	6,9		
12		BETR.-INH.	-	-	7,1	3,2	1,0	1,0	1,0	5,4	5,4		
13	20 - 30	ZUSAMMEN	4,0	98,1	9,2	4,5	2,0	2,2	2,1	2,8	4,5		
14		MAENNLICH	-	-	5,8	3,2	1,9	2,0	2,0	2,5	3,2		
15		BETR.-INH.	-	-	4,0	2,7	1,8	1,8	1,8	2,0	2,0		
16	30 - 50	ZUSAMMEN	4,0	155,4	10,0	5,5	2,9	3,4	3,3	2,2	3,4		
17		MAENNLICH	-	-	6,2	4,0	2,8	3,1	3,0	1,8	2,2		
18		BETR.-INH.	-	-	4,0	3,3	2,7	2,7	2,7	1,3	1,3		
19	50 UND MEHR	ZUSAMMEN	4,0	333,8	10,9	6,6	3,5	4,7	4,6	1,7	2,3		
20		MAENNLICH	-	-	6,7	5,0	3,5	4,4	4,3	1,1	1,3		
21		BETR.-INH.	-	-	4,0	3,7	3,3	3,3	3,3	0,6	0,6		
22	INSGESAMT 3)	ZUSAMMEN	38,1	764,1	78,3	31,5	11,2	13,6	13,1	27,7	43,9		
23		MAENNLICH	-	-	51,5	23,3	10,9	12,5	12,1	25,2	30,8		
24		BETR.-INH.	-	-	38,1	19,1	10,1	10,1	10,1	22,3	22,3		
25		MAENNLICH	-	-	35,1	18,2	9,9	9,9	9,9	20,8	20,8		
NIEDERSACHSEN													
01	1 - 2	ZUSAMMEN	7,7	10,4	10,4	1,9	0,4	0,5	0,4	5,1	8,4		
02		MAENNLICH	-	-	7,3	1,4	0,3	0,4	0,4	4,7	5,8		
03		BETR.-INH.	-	-	7,7	1,3	0,3	0,3	0,3	3,9	3,9		
04	2 - 5	ZUSAMMEN	9,7	31,9	14,7	3,5	0,8	1,0	1,0	7,1	11,2		
05		MAENNLICH	-	-	10,4	2,5	0,7	0,8	0,7	6,6	8,1		
06		BETR.-INH.	-	-	9,7	2,4	0,7	0,7	0,7	6,2	6,2		
07	5 - 10	ZUSAMMEN	7,6	54,9	13,2	3,8	0,9	1,1	1,0	6,0	10,2		
08		MAENNLICH	-	-	9,1	2,8	0,8	0,9	0,9	5,7	7,2		
09		BETR.-INH.	-	-	7,6	2,5	0,8	0,8	0,8	5,2	5,2		
10	10 - 20	ZUSAMMEN	10,1	149,6	19,4	8,4	3,4	3,9	3,7	7,4	11,5		
11		MAENNLICH	-	-	12,9	6,2	3,2	3,4	3,3	6,6	8,3		
12		BETR.-INH.	-	-	10,1	5,5	3,2	3,2	3,2	5,8	5,8		
13	20 - 30	ZUSAMMEN	8,3	206,1	17,2	9,3	5,3	6,0	5,8	4,6	7,0		
14		MAENNLICH	-	-	11,1	7,0	5,1	5,4	5,3	3,8	4,6		
15		BETR.-INH.	-	-	8,3	6,2	4,9	4,9	4,9	2,7	2,7		
16	30 - 50	ZUSAMMEN	13,8	545,0	30,7	19,0	11,7	14,1	13,8	5,6	7,9		
17		MAENNLICH	-	-	19,6	14,6	11,6	13,2	12,9	3,8	4,6		
18		BETR.-INH.	-	-	13,8	12,2	11,2	11,2	11,2	2,0	2,0		
19	50 UND MEHR	ZUSAMMEN	19,3	1660,8	47,5	30,2	17,6	23,3	22,7	5,7	7,8		
20		MAENNLICH	-	-	29,8	23,6	17,5	21,9	21,4	3,3	3,8		
21		BETR.-INH.	-	-	19,3	17,8	16,9	16,9	16,9	1,3	1,3		
22	INSGESAMT 3)	ZUSAMMEN	79,1	2659,6	157,0	77,6	40,8	50,5	49,3	42,6	65,7		
23		MAENNLICH	-	-	102,8	59,1	39,8	46,6	45,5	35,3	43,5		
24		BETR.-INH.	-	-	79,1	48,9	38,6	38,6	38,6	27,8	27,8		
25		MAENNLICH	-	-	72,5	47,0	37,8	37,8	37,8	25,9	25,9		

*) IN DER ABGRENZUNG NACH DER HAUPTPRODUKTIONSRICHTUNG (HPR).

1) BEZUGEN AUF DIE BETRIEBLICHE TÄTIGKEIT.- 3) EINSCHL. UNTER 1 HA LF.

NACH GROESSENKLASSEN DER LANDW.GENUTZTEN FLAECHE UND FUER AUSGEWAELTE BETRIEBSFORMEN

NATUERLICHE PERSONEN SIND, INSGESAMT
1 000

FAMILIENANGEHOERIGEN ERWERBSTAETIG			FAMILIENFREMDE ARBEITSKRAEFTE MIT BETRIEBLICHEN ARBEITEN BESCHAEFTIGT						BETRIEBL. ARBEITSLEISTUNG DER FAMILIEN- ARBEITSKRAEFTE UND DER STAENDIGEN FAM.-FREMDE ARBEITSKRAEFTE		LF	NR.
DARUNTER (SP. 9) AUCH MIT BETRIEBL. ARBEITEN BESCHAEFTIGT		DAR. (SP. 10) UEBERW. ! IM ! BETRIEB !	ANDER- WEITIG VOLLB.	STAENDIGE	NICHSTAENDIGE				AK-EINHEITEN			
ZUSAMMEN	PERSONEN	PERSONEN	BETRIEBE!	LF HA	PERSONEN!	AK-EINH.	BETRIEBE!	19	AK-EINHEITEN	20		
10	11	12	13	14	15	16	17	18	19	20		

HESSEN

3,1	0,7	0,0	2,5	0,1	0,1	0,3	0,3	0,1	0,1	1,9	01
2,8	0,6	0,0	2,4	0,1	0,1	0,2	0,2	0,1	0,0	1,4	02
2,5	0,6	0,0	2,1	-	-	-	-	-	-	-	03
6,9	1,7	0,2	5,4	0,1	0,4	0,4	0,3	0,2	0,2	3,7	04
5,8	1,5	0,1	5,0	0,1	0,4	0,2	0,2	0,2	0,1	2,7	05
5,1	1,3	0,1	4,2	-	-	-	-	-	-	-	06
6,9	2,0	0,3	5,4	0,2	1,1	0,5	0,4	0,2	0,2	4,1	07
5,7	1,8	0,2	4,8	0,1	1,0	0,3	0,2	0,2	0,1	3,1	08
5,0	1,6	0,2	4,1	-	-	-	-	-	-	-	09
7,4	2,4	0,5	5,5	0,2	2,6	0,4	0,3	0,2	0,3	5,6	10
6,4	2,2	0,4	5,2	0,2	2,4	0,3	0,2	0,2	0,2	4,1	11
5,4	2,0	0,4	4,2	-	-	-	-	-	-	-	12
3,2	1,2	0,3	2,3	0,1	1,9	0,1	0,1	0,2	0,2	4,6	13
2,8	1,1	0,2	2,1	0,1	1,5	0,1	0,1	0,1	0,1	3,3	14
2,0	0,9	0,2	1,5	-	-	-	-	-	-	-	15
2,3	0,9	0,4	1,5	0,2	6,6	0,4	0,3	0,2	0,3	5,8	16
1,9	0,8	0,3	1,3	0,1	5,5	0,3	0,3	0,2	0,2	4,3	17
1,3	0,7	0,3	0,8	-	-	-	-	-	-	-	18
1,4	0,5	0,3	0,8	0,5	63,7	1,1	0,9	0,4	0,5	7,5	19
1,0	0,4	0,2	0,7	0,5	58,8	0,8	0,8	0,4	0,3	5,7	20
0,6	0,3	0,2	0,3	-	-	-	-	-	-	-	21
31,8	9,5	2,0	23,9	1,6	76,6	4,2	3,5	1,7	1,8	35,0	22
26,7	8,5	1,5	21,9	1,3	69,8	2,5	2,3	1,5	1,0	25,5	23
22,3	7,5	1,4	17,6	-	-	-	-	-	-	-	24
20,8	7,1	1,3	16,9	-	-	-	-	-	-	-	25

NIEDERSACHSEN

4,8	0,6	0,1	3,6	0,3	0,4	0,7	0,6	0,2	0,2	2,4	01
3,9	0,5	0,1	3,3	0,2	0,3	0,4	0,4	0,2	0,1	1,7	02
3,9	0,5	0,1	3,2	-	-	-	-	-	-	-	03
7,4	1,3	0,2	5,7	0,3	1,1	1,2	1,0	0,4	0,5	4,5	04
6,4	1,2	0,1	5,3	0,2	0,8	0,7	0,6	0,3	0,2	3,1	05
6,2	1,1	0,1	5,0	-	-	-	-	-	-	-	06
6,6	1,5	0,3	5,1	0,3	1,9	1,1	1,0	0,3	0,3	4,8	07
5,7	1,4	0,2	4,8	0,2	1,5	0,7	0,6	0,3	0,2	3,4	08
5,2	1,3	0,2	4,3	-	-	-	-	-	-	-	09
7,7	2,5	0,9	5,6	0,4	6,2	1,3	1,1	0,5	0,6	9,5	10
6,7	2,3	0,8	5,3	0,3	4,8	0,8	0,7	0,4	0,3	6,9	11
5,8	2,0	0,7	4,5	-	-	-	-	-	-	-	12
4,3	1,6	0,9	2,7	0,2	5,2	0,6	0,5	0,5	0,3	9,9	13
3,6	1,4	0,7	2,5	0,2	5,2	0,5	0,4	0,4	0,2	7,5	14
2,7	1,2	0,7	1,9	-	-	-	-	-	-	-	15
3,8	1,4	1,0	2,0	0,7	28,4	1,1	0,9	1,0	0,7	19,9	16
2,8	1,2	0,8	1,7	0,6	24,6	0,9	0,7	0,9	0,6	15,3	17
2,0	0,9	0,7	1,0	-	-	-	-	-	-	-	18
3,7	1,3	1,0	1,6	3,6	441,1	6,2	5,4	3,4	2,3	35,6	19
2,3	1,0	0,8	1,2	3,4	422,2	5,3	4,8	3,2	1,8	28,4	20
1,3	0,7	0,6	0,5	-	-	-	-	-	-	-	21
39,1	10,3	4,6	27,1	6,3	484,5	13,5	11,5	6,6	5,1	89,1	22
32,1	9,0	3,5	24,8	5,6	459,5	9,8	8,8	5,9	3,4	67,9	23
27,8	7,8	3,1	20,9	-	-	-	-	-	-	-	24
25,9	7,5	3,0	19,9	-	-	-	-	-	-	-	25

4 [458] ARBEITSVERHAELTNISSE 1995 IN DEN SOZIALÖKONOMISCHEN BETRIEBSTYPEN

4.1 [458.1] LANDW. BETRIEBE *) , DEREN INHABER
IN

LFD NR.	LANDW. GEN. FLÄCHE VON... BIS UNTER... HA	PERSONEN- GRUPPE	BETRIEBE									
			BETRIEBE		BETRIEBE MIT BETRIEBLICHEN ARBEITEN BESCHÄFTIGT						BETRIEBE MIT BETRIEBLICHEN ARBEITEN BESCHÄFTIGT AUF DEM BETRIEB LEBENDEN ANDERWEITIG	
			INSGESAMT	ZUSAMMEN	DAR. (SP. 3/4) VOLLBESCHÄFTIGT		ZUSAMMEN		ZUSAMMEN			
BETRIEBE! 1	LF HA 2	PERSONEN! 3	AK-EINH. 4	BETRIEBE! 5	PERSONEN! 6	AK-EINH. 7	BETRIEBE! 8	PERSONEN 9				
NORDRHEIN-WESTFALEN												
01	1 - 2	ZUSAMMEN	8,4	11,4	12,2	3,5	0,8	1,1	1,1	5,4	9,2	
02		MAENNLICH	-	-	8,8	2,7	0,8	0,9	0,9	5,0	6,5	
03		BETR.-INH.	-	-	8,4	2,5	0,8	0,8	0,8	4,1	4,1	
04	2 - 5	ZUSAMMEN	10,9	35,7	17,8	5,4	1,2	1,5	1,5	8,2	13,7	
05		MAENNLICH	-	-	12,6	4,2	1,2	1,3	1,3	7,7	10,0	
06		BETR.-INH.	-	-	10,9	3,7	1,1	1,1	1,1	6,4	6,4	
07	5 - 10	ZUSAMMEN	8,5	61,7	15,4	5,3	1,4	1,6	1,6	6,7	10,8	
08		MAENNLICH	-	-	10,6	4,0	1,3	1,4	1,3	6,4	8,0	
09		BETR.-INH.	-	-	8,5	3,5	1,3	1,3	1,3	5,7	5,7	
10	10 - 20	ZUSAMMEN	10,9	160,6	21,3	9,6	4,1	4,5	4,4	7,8	13,0	
11		MAENNLICH	-	-	14,2	7,3	3,9	4,1	4,1	7,1	9,2	
12		BETR.-INH.	-	-	10,9	6,4	3,8	3,8	3,8	6,0	6,0	
13	20 - 30	ZUSAMMEN	8,0	197,7	17,0	9,1	5,1	5,7	5,5	4,5	7,2	
14		MAENNLICH	-	-	11,2	7,1	5,0	5,4	5,2	3,8	4,8	
15		BETR.-INH.	-	-	8,0	6,1	4,7	4,7	4,7	2,5	2,5	
16	30 - 50	ZUSAMMEN	10,6	411,3	23,4	14,3	8,7	10,3	10,1	4,5	6,7	
17		MAENNLICH	-	-	15,4	11,5	8,6	9,9	9,7	3,0	3,7	
18		BETR.-INH.	-	-	10,6	9,4	8,4	8,4	8,4	1,5	1,5	
19	50 UND MEHR	ZUSAMMEN	8,4	641,1	19,3	12,2	7,5	9,3	9,1	2,9	4,1	
20		MAENNLICH	-	-	12,6	9,8	7,4	8,8	8,7	1,7	2,1	
21		BETR.-INH.	-	-	8,4	7,7	7,2	7,2	7,2	0,7	0,7	
22	INSGESAMT 3)	ZUSAMMEN	67,1	1520,2	129,0	60,9	29,6	34,9	34,2	40,6	65,5	
23		MAENNLICH	-	-	87,0	47,6	28,8	32,5	31,9	35,0	44,8	
24		BETR.-INH.	-	-	67,1	40,4	28,0	28,0	28,0	27,1	27,1	
25		MAENNLICH	-	-	61,4	38,5	27,3	27,3	27,3	25,3	25,3	
RHEINLAND-PFALZ												
01	1 - 2	ZUSAMMEN	6,1	8,6	9,7	2,6	0,6	0,7	0,7	3,9	5,9	
02		MAENNLICH	-	-	6,6	1,8	0,6	0,6	0,6	3,6	4,3	
03		BETR.-INH.	-	-	6,1	1,8	0,6	0,6	0,6	3,0	3,0	
04	2 - 5	ZUSAMMEN	7,7	25,0	13,3	4,9	2,0	2,2	2,2	5,1	7,7	
05		MAENNLICH	-	-	8,7	3,6	1,9	2,0	2,0	4,5	5,4	
06		BETR.-INH.	-	-	7,7	3,4	1,9	1,9	1,9	4,1	4,1	
07	5 - 10	ZUSAMMEN	6,0	42,7	11,7	4,8	2,0	2,5	2,4	4,0	6,0	
08		MAENNLICH	-	-	7,7	3,6	1,9	2,2	2,2	3,5	4,3	
09		BETR.-INH.	-	-	6,0	3,1	1,9	1,9	1,9	3,2	3,2	
10	10 - 20	ZUSAMMEN	5,6	80,6	11,4	5,3	2,3	2,9	2,8	3,6	5,6	
11		MAENNLICH	-	-	7,5	3,9	2,2	2,5	2,4	3,3	4,1	
12		BETR.-INH.	-	-	5,6	3,4	2,1	2,1	2,1	3,0	3,0	
13	20 - 30	ZUSAMMEN	3,0	73,8	6,2	3,3	1,6	2,0	2,0	1,7	2,6	
14		MAENNLICH	-	-	4,1	2,5	1,6	1,8	1,8	1,5	1,8	
15		BETR.-INH.	-	-	3,0	2,1	1,5	1,5	1,5	1,3	1,3	
16	30 - 50	ZUSAMMEN	3,7	142,5	8,6	5,1	2,9	3,6	3,5	1,8	2,6	
17		MAENNLICH	-	-	5,5	3,8	2,9	3,3	3,2	1,3	1,7	
18		BETR.-INH.	-	-	3,7	3,2	2,8	2,8	2,8	0,8	0,8	
19	50 UND MEHR	ZUSAMMEN	4,0	334,0	10,0	6,4	3,5	4,9	4,7	1,5	2,1	
20		MAENNLICH	-	-	6,3	4,9	3,5	4,4	4,3	1,0	1,2	
21		BETR.-INH.	-	-	4,0	3,7	3,4	3,4	3,4	0,5	0,5	
22	INSGESAMT 3)	ZUSAMMEN	41,7	710,6	80,3	34,4	15,3	19,1	18,7	24,9	37,7	
23		MAENNLICH	-	-	52,2	25,5	14,9	17,2	16,8	21,7	26,5	
24		BETR.-INH.	-	-	41,7	21,8	14,6	14,6	14,6	18,6	18,6	
25		MAENNLICH	-	-	37,7	20,7	14,3	14,3	14,3	17,1	17,1	

*) IN DER ABGRENZUNG NACH DER HAUPTPRODUKTIONSRICHTUNG (HPR).

1) BEZOGEN AUF DIE BETRIEBLICHE TÄTIGKEIT.- 3) EINSCHL. UNTER 1 HA LF.

NACH GROESSENKLASSEN DER LANDW.GENUTZTEN FLAECHE UND FUER AUSGEWAHLTE BETRIEBSFORMEN

NATUERLICHE PERSONEN SIND, INSGESAMT
1 000

FAMILIENANGEHÖRIGEN ERWERBSTÄTIG				FAMILIENFREMDE ARBEITSKRÄFTE MIT BETRIEBLICHEN ARBEITEN BESCHÄFTIGT						BETRIEBL. ARBEITSLEISTUNG DER FAMILIENARBEITSKRÄFTE UND DER STAENDIGEN FAMILIENFREMDEN ARBEITSKRÄFTE		LFD NR.
DARUNTER (SP. 9) AUCH MIT BETRIEBL. ARBEITEN BESCHÄFTIGT		DAR. (SP. 10) UEBERW. IM BETRIEB		STAENDIGE			NICHTSTAENDIGE			AK-EINHEITEN		
ZUSAMMEN	PERSONEN	AK-EINH.	PERSONEN	BETRIEBE	LF HA	PERSONEN	AK-EINH.	BETRIEBE	19		20	
10	11	12	13	14	15	16	17	18	19	20		

NORDRHEIN-WESTFALEN

5,1	1,1	0,2	3,7	0,4	0,5	1,2	1,1	0,4	0,3	4,6	01
4,5	1,0	0,1	3,5	0,3	0,4	0,6	0,6	0,3	0,1	3,2	02
4,1	0,9	0,2	3,1	-	-	-	-	-	-	-	03
8,8	2,1	0,5	6,5	0,5	1,6	1,5	1,3	0,4	0,4	6,7	04
7,8	1,9	0,3	6,1	0,4	1,4	1,0	0,8	0,3	0,2	5,0	05
6,4	1,7	0,4	4,7	-	-	-	-	-	-	-	06
7,5	2,1	0,4	5,4	0,2	1,5	0,8	0,8	0,3	0,2	6,0	07
6,6	2,0	0,4	5,0	0,2	1,2	0,6	0,6	0,3	0,1	4,5	08
5,7	1,8	0,4	4,1	-	-	-	-	-	-	-	09
8,5	2,9	1,0	5,9	0,5	6,5	1,0	0,8	0,5	0,5	10,4	10
7,3	2,7	0,9	5,4	0,4	5,6	0,7	0,6	0,4	0,3	7,9	11
6,0	2,3	0,8	4,2	-	-	-	-	-	-	-	12
4,4	1,6	0,8	2,9	0,3	8,7	0,7	0,6	0,6	0,4	9,7	13
3,7	1,5	0,6	2,6	0,3	8,2	0,5	0,4	0,5	0,3	7,6	14
2,5	1,2	0,6	1,6	-	-	-	-	-	-	-	15
3,4	1,2	0,7	2,0	0,7	28,5	1,3	1,0	1,0	0,7	15,3	16
2,6	1,1	0,5	1,7	0,7	25,7	1,0	0,8	0,9	0,5	12,3	17
1,5	0,7	0,5	0,8	-	-	-	-	-	-	-	18
1,9	0,7	0,5	0,9	1,7	163,0	2,9	2,6	1,5	1,1	14,8	19
1,3	0,6	0,4	0,7	1,6	155,6	2,5	2,3	1,4	0,9	12,1	20
0,7	0,4	0,4	0,2	-	-	-	-	-	-	-	21
39,9	12,0	4,1	27,6	4,9	210,5	11,3	9,8	4,9	3,8	70,7	22
34,0	10,7	3,3	25,2	4,2	198,1	7,7	6,9	4,4	2,6	54,5	23
27,1	9,0	3,2	18,9	-	-	-	-	-	-	-	24
25,3	8,6	3,0	18,1	-	-	-	-	-	-	-	25

RHEINLAND-PFALZ

4,2	0,8	0,2	3,2	0,1	0,2	0,2	0,2	0,5	0,3	2,7	01
3,5	0,7	0,1	2,9	0,1	0,1	0,1	0,1	0,3	0,2	1,9	02
3,0	0,6	0,1	2,4	-	-	-	-	-	-	-	03
5,5	1,3	0,5	4,3	0,2	0,7	0,4	0,3	0,9	0,7	5,2	04
4,5	1,2	0,3	3,8	0,2	0,5	0,2	0,2	0,7	0,4	3,8	05
4,1	1,1	0,3	3,3	-	-	-	-	-	-	-	06
4,5	1,1	0,4	3,6	0,3	2,1	0,4	0,3	1,0	0,8	5,1	07
3,7	1,0	0,2	3,2	0,2	1,6	0,3	0,3	0,8	0,5	3,8	08
3,2	0,9	0,2	2,7	-	-	-	-	-	-	-	09
4,1	1,3	0,4	3,2	0,4	5,1	0,7	0,5	1,0	1,1	5,8	10
3,6	1,2	0,3	3,0	0,3	4,7	0,5	0,4	0,8	0,6	4,3	11
3,0	1,1	0,3	2,4	-	-	-	-	-	-	-	12
1,9	0,6	0,3	1,3	0,1	3,2	0,3	0,2	0,5	0,6	3,5	13
1,6	0,6	0,2	1,2	0,1	2,9	0,2	0,2	0,4	0,3	2,6	14
1,3	0,5	0,2	0,9	-	-	-	-	-	-	-	15
1,7	0,6	0,3	1,1	0,2	6,4	0,4	0,3	0,5	0,6	5,4	16
1,3	0,5	0,3	0,9	0,2	5,9	0,3	0,2	0,4	0,4	4,1	17
0,8	0,4	0,3	0,5	-	-	-	-	-	-	-	18
1,2	0,5	0,3	0,7	0,5	49,1	0,8	0,7	0,7	1,2	7,2	19
0,9	0,4	0,3	0,6	0,4	45,7	0,7	0,6	0,7	0,8	5,5	20
0,5	0,3	0,2	0,3	-	-	-	-	-	-	-	21
26,9	7,0	2,5	20,5	1,8	66,8	3,4	2,7	5,4	5,4	37,0	22
22,2	6,1	1,8	18,4	1,6	61,4	2,4	2,0	4,4	3,2	27,4	23
18,6	5,3	1,8	14,9	-	-	-	-	-	-	-	24
17,1	5,1	1,7	14,0	-	-	-	-	-	-	-	25

4 [458] ARBEITSVERHAELTNISSE 1995 IN DEN SOZIALOEKONOMISCHEN BETRIEBSTYPEN

4.1 [458.1] LANDW. BETRIEBE *) , DEREN INHABER
IN

LFD. NR.	LANDW. GEN. FLAECHE VON... BIS UNTER... HA	PERSONEN- GRUPPE	BETRIEBSINHABER UND IHRE AUF DEM BETRIEB LEBENDEN MIT BETRIEBLICHEN ARBEITEN BESCHAEFTIGT									
			BETRIEBE		ZUSAMMEN		DAR. (SP. 3/4) VOLLBESCHAEFTIGT				ZUSAMMEN	
			BETRIEBE! 1	LF HA 2	PERSONEN! 3	AK-EINH. 4	BETRIEBE! 5	PERSONEN! 6	AK-EINH. 7	BETRIEBE! 8	PERSONEN! 9	
SAARLAND												
01	1 - 2	ZUSAMMEN	0,2	0,3	0,3	0,1	0,0	0,0	0,0	0,0	0,1	0,2
02		MAENNLICH	-	-	0,2	0,0	0,0	0,0	0,0	0,0	0,1	0,1
03		BETR.-INH.	-	-	0,2	0,0	0,0	0,0	0,0	0,0	0,1	0,1
04	2 - 5	ZUSAMMEN	0,5	1,8	0,7	0,2	0,0	0,0	0,0	0,0	0,3	0,4
05		MAENNLICH	-	-	0,5	0,1	0,0	0,0	0,0	0,0	0,3	0,3
06		BETR.-INH.	-	-	0,5	0,1	0,0	0,0	0,0	0,0	0,3	0,3
07	5 - 10	ZUSAMMEN	0,3	2,1	0,5	0,2	0,0	0,0	0,0	0,0	0,2	0,3
08		MAENNLICH	-	-	0,4	0,1	0,0	0,0	0,0	0,0	0,2	0,2
09		BETR.-INH.	-	-	0,3	0,1	0,0	0,0	0,0	0,0	0,2	0,2
10	10 - 20	ZUSAMMEN	0,3	4,0	0,5	0,2	0,1	0,1	0,1	0,1	0,2	0,3
11		MAENNLICH	-	-	0,4	0,1	0,0	0,0	0,0	0,0	0,2	0,2
12		BETR.-INH.	-	-	0,3	0,1	0,0	0,0	0,0	0,0	0,2	0,2
13	20 - 30	ZUSAMMEN	0,2	5,8	0,5	0,2	0,1	0,1	0,1	0,1	0,2	0,3
14		MAENNLICH	-	-	0,3	0,2	0,1	0,1	0,1	0,1	0,1	0,2
15		BETR.-INH.	-	-	0,2	0,1	0,1	0,1	0,1	0,1	0,1	0,1
16	30 - 50	ZUSAMMEN	0,2	9,5	0,6	0,3	0,1	0,1	0,1	0,1	0,2	0,3
17		MAENNLICH	-	-	0,4	0,2	0,1	0,1	0,1	0,1	0,2	0,2
18		BETR.-INH.	-	-	0,2	0,2	0,1	0,1	0,1	0,1	0,1	0,1
19	50 UND MEHR	ZUSAMMEN	0,5	47,5	1,4	0,8	0,4	0,6	0,6	0,6	0,2	0,3
20		MAENNLICH	-	-	0,9	0,6	0,4	0,5	0,5	0,5	0,2	0,2
21		BETR.-INH.	-	-	0,5	0,5	0,4	0,4	0,4	0,4	0,1	0,1
22	INSGESAMT 3)	ZUSAMMEN	2,3	71,0	4,7	2,0	0,8	1,0	1,0	1,0	1,4	2,1
23		MAENNLICH	-	-	3,1	1,5	0,8	0,9	0,9	0,9	1,3	1,5
24		BETR.-INH.	-	-	2,3	1,2	0,7	0,7	0,7	0,7	1,1	1,1
25		MAENNLICH	-	-	2,2	1,1	0,7	0,7	0,7	0,7	1,0	1,0
SCHLESWIG-HOLSTEIN												
01	1 - 2	ZUSAMMEN	2,8	3,9	3,5	0,6	0,1	0,2	0,2	0,2	1,6	2,4
02		MAENNLICH	-	-	2,5	0,4	0,1	0,1	0,1	0,1	1,4	1,6
03		BETR.-INH.	-	-	2,8	0,4	0,1	0,1	0,1	0,1	1,3	1,3
04	2 - 5	ZUSAMMEN	3,1	9,9	4,0	0,8	0,2	0,3	0,3	0,3	2,2	3,1
05		MAENNLICH	-	-	2,9	0,6	0,2	0,2	0,2	0,2	1,9	2,2
06		BETR.-INH.	-	-	3,1	0,6	0,2	0,2	0,2	0,2	1,9	1,9
07	5 - 10	ZUSAMMEN	2,3	16,0	3,4	1,0	0,4	0,4	0,4	0,4	1,6	2,2
08		MAENNLICH	-	-	2,4	0,8	0,3	0,4	0,4	0,4	1,4	1,5
09		BETR.-INH.	-	-	2,3	0,7	0,3	0,3	0,3	0,3	1,3	1,3
10	10 - 20	ZUSAMMEN	2,2	31,5	3,5	1,5	0,7	0,8	0,8	0,8	1,4	2,0
11		MAENNLICH	-	-	2,4	1,1	0,7	0,7	0,7	0,7	1,2	1,5
12		BETR.-INH.	-	-	2,2	1,1	0,7	0,7	0,7	0,7	1,2	1,2
13	20 - 30	ZUSAMMEN	1,7	43,1	2,9	1,7	1,1	1,2	1,2	1,2	0,8	1,1
14		MAENNLICH	-	-	2,0	1,3	1,0	1,1	1,1	1,1	0,7	0,8
15		BETR.-INH.	-	-	1,7	1,2	1,0	1,0	1,0	1,0	0,6	0,6
16	30 - 50	ZUSAMMEN	3,6	146,6	7,1	4,6	3,0	3,5	3,5	3,5	1,4	1,8
17		MAENNLICH	-	-	4,6	3,7	3,0	3,4	3,3	3,3	0,9	1,0
18		BETR.-INH.	-	-	3,6	3,2	2,9	2,9	2,9	2,9	0,6	0,6
19	50 UND MEHR	ZUSAMMEN	8,2	778,3	18,1	12,5	7,5	9,9	9,8	9,8	2,1	2,7
20		MAENNLICH	-	-	11,7	10,0	7,4	9,4	9,3	9,3	1,1	1,3
21		BETR.-INH.	-	-	8,2	7,6	7,3	7,3	7,3	7,3	0,6	0,6
22	INSGESAMT 3)	ZUSAMMEN	24,3	1029,4	43,4	23,1	13,3	16,6	16,4	16,4	11,2	15,7
23		MAENNLICH	-	-	29,0	18,2	13,0	15,6	15,4	15,4	8,8	10,0
24		BETR.-INH.	-	-	24,3	15,1	12,8	12,8	12,8	12,8	7,5	7,5
25		MAENNLICH	-	-	22,2	14,5	12,5	12,5	12,5	12,5	6,8	6,8

*) IN DER ABGRENZUNG NACH DER HAUPTPRODUKTIONSRICHTUNG (HPR).

1) BEZOGEN AUF DIE BETRIEBLICHE TAEKTIGKEIT.- 3) EINSCHL. UNTER 1 HA LF.

NACH GROESSENKLASSEN DER LANDW.GENUTZTEN FLAECHE UND FUER AUSGEWAELTE BETRIEBSFORMEN

NATUERLICHE PERSONEN SIND, INSGESAMT
1 000

FAMILIENANGEHÖRIGEN ERWERBSTÄTIG				FAMILIENFREMDE ARBEITSKRÄFTE MIT BETRIEBLICHEN ARBEITEN BESCHÄFTIGT						BETRIEBL. ARBEITSLEISTUNG DER FAMILIEN-ARBEITSKRÄFTE UND DER STAENDIGEN FAM.-FREMDEN ARBEITSKRÄFTE		LFZ NR.
DARUNTER (SP. 9) AUCH MIT BETRIEBL. ARBEITEN BESCHÄFTIGT				STAENDIGE			NICHTSTAENDIGE					
ZUSAMMEN	DAR. (SP. 10) UEBERW. IM BETRIEB	ANDER-WEITIG VOLLB.	PERSONEN	BETRIEBE!	LF HA	PERSONEN!	AK-EINH.	BETRIEBE!	AK-EINH.			
10	11	12	13	14	15	16	17	18	19	20		

SAARLAND

0,1	0,0	-	0,1	0,0	0,0	0,0	0,0	0,0	0,0	0,1	01
0,1	0,0	-	0,1	0,0	0,0	0,0	0,0	0,0	0,0	0,0	02
0,1	0,0	-	0,1	-	-	-	-	-	-	-	03
0,4	0,1	0,0	0,3	0,0	0,1	0,1	0,1	0,0	0,0	0,2	04
0,3	0,1	0,0	0,3	0,0	0,0	0,0	0,0	0,0	0,0	0,1	05
0,3	0,1	0,0	0,3	-	-	-	-	-	-	-	06
0,2	0,1	0,0	0,2	0,0	0,1	0,1	0,1	0,0	0,0	0,2	07
0,2	0,1	0,0	0,2	0,0	0,1	0,1	0,0	0,0	0,0	0,2	08
0,2	0,1	0,0	0,2	-	-	-	-	-	-	-	09
0,2	0,1	0,0	0,2	0,0	0,3	0,0	0,0	0,0	0,0	0,2	10
0,2	0,1	0,0	0,2	0,0	0,3	0,0	0,0	0,0	0,0	0,2	11
0,2	0,0	-	0,1	-	-	-	-	-	-	-	12
0,2	0,1	0,0	0,2	0,0	0,3	0,1	0,1	0,0	0,0	0,3	13
0,2	0,1	0,0	0,2	0,0	0,2	0,1	0,1	0,0	0,0	0,2	14
0,1	0,1	0,0	0,1	-	-	-	-	-	-	-	15
0,2	0,1	0,0	0,2	0,0	0,3	0,0	0,0	0,0	0,0	0,3	16
0,2	0,1	0,0	0,2	0,0	0,3	0,0	0,0	0,0	0,0	0,2	17
0,1	0,0	0,0	0,1	-	-	-	-	-	-	-	18
0,2	0,1	0,0	0,2	0,1	6,4	0,1	0,1	0,1	0,0	0,9	19
0,2	0,1	0,0	0,1	0,0	6,2	0,1	0,0	0,1	0,0	0,7	20
0,1	0,0	0,0	0,1	-	-	-	-	-	-	-	21
1,7	0,5	0,1	1,4	0,2	7,5	0,5	0,4	0,2	0,1	2,4	22
1,4	0,4	0,1	1,2	0,1	7,2	0,3	0,3	0,2	0,1	1,7	23
1,1	0,3	0,1	0,9	-	-	-	-	-	-	-	24
1,0	0,3	0,0	0,9	-	-	-	-	-	-	-	25

SCHLESWIG-HOLSTEIN

1,5	0,2	0,0	1,2	0,1	0,1	0,2	0,2	0,0	0,0	0,7	01
1,2	0,1	0,0	1,1	0,1	0,1	0,1	0,1	0,0	0,0	0,5	02
1,3	0,1	0,0	1,1	-	-	-	-	-	-	-	03
2,2	0,3	0,1	1,8	0,1	0,4	0,4	0,4	0,1	0,1	1,2	04
1,8	0,2	0,0	1,6	0,1	0,3	0,3	0,2	0,1	0,1	0,9	05
1,9	0,2	0,0	1,6	-	-	-	-	-	-	-	06
1,6	0,3	0,1	1,3	0,2	1,3	0,5	0,5	0,1	0,1	1,5	07
1,3	0,3	0,0	1,1	0,1	1,1	0,3	0,3	0,1	0,1	1,1	08
1,3	0,3	0,0	1,1	-	-	-	-	-	-	-	09
1,5	0,4	0,2	1,2	0,2	2,5	0,4	0,4	0,2	0,2	1,9	10
1,2	0,3	0,1	1,0	0,2	2,1	0,3	0,3	0,1	0,1	1,4	11
1,2	0,3	0,1	0,9	-	-	-	-	-	-	-	12
0,7	0,2	0,1	0,4	0,1	2,5	0,3	0,3	0,1	0,1	1,9	13
0,6	0,2	0,1	0,4	0,1	1,9	0,2	0,2	0,1	0,1	1,5	14
0,6	0,2	0,1	0,4	-	-	-	-	-	-	-	15
0,9	0,3	0,3	0,5	0,2	9,6	0,5	0,4	0,2	0,2	5,1	16
0,7	0,3	0,2	0,4	0,2	7,0	0,4	0,3	0,2	0,1	4,0	17
0,6	0,3	0,2	0,3	-	-	-	-	-	-	-	18
1,3	0,5	0,5	0,5	1,9	262,5	3,6	3,2	1,0	0,8	15,7	19
0,8	0,4	0,4	0,4	1,8	250,4	3,0	2,8	1,0	0,6	12,8	20
0,6	0,3	0,3	0,2	-	-	-	-	-	-	-	21
10,0	2,3	1,2	7,0	2,9	278,8	6,4	5,7	1,8	1,5	28,8	22
7,9	1,9	0,9	6,1	2,6	262,9	4,8	4,5	1,7	1,1	22,7	23
7,5	1,7	0,8	5,7	-	-	-	-	-	-	-	24
6,8	1,6	0,8	5,2	-	-	-	-	-	-	-	25

4 [458] ARBEITSVERHAELTNISSE 1995 IN DEN SOZIALÖKONOMISCHEN BETRIEBSTYPEN

4.1 [458.1] LANDW. BETRIEBE *) , DEREN INHABER

NEUE LAENDER UND BERLIN-OST

LFD. NR.	LANDW. GEN. FLAECHE VON... BIS UNTER... HA	PERSONEN- GRUPPE	BETRIEBE		BETRIEBSINHABER UND IHRE AUF DEM BETRIEB LEBENDEN MIT BETRIEBLICHEN ARBEITEN BESCHAEFTIGT							
			INSGESAMT	LF HA	ZUSAMMEN		DAR. (SP. 3/4) VOLLBESCHAEFTIGT		ZUSAMMEN			
					BETRIEBE! 1	PERSONEN! 3	AK-EINH. 4	BETRIEBE! 5	PERSONEN! 6	AK-EINH. 7	BETRIEBE! 8	PERSONEN! 9
												INS
01	1 - 2	ZUSAMMEN	4,1	5,6	6,0	1,7	0,4	0,5	0,5	2,1	3,2	
02		MAENNLICH	-	-	4,1	1,2	0,3	0,4	0,4	1,8	2,0	
03		BETR.-INH.	-	-	4,1	1,2	0,4	0,4	0,4	1,6	1,6	
04	2 - 5	ZUSAMMEN	5,4	17,4	8,5	2,5	0,5	0,6	0,6	3,1	5,2	
05		MAENNLICH	-	-	5,8	1,9	0,4	0,4	0,4	2,7	3,2	
06		BETR.-INH.	-	-	5,4	1,7	0,4	0,4	0,4	2,5	2,5	
07	5 - 10	ZUSAMMEN	3,2	22,8	5,4	1,7	0,4	0,4	0,4	2,2	3,8	
08		MAENNLICH	-	-	3,6	1,2	0,3	0,3	0,3	2,0	2,3	
09		BETR.-INH.	-	-	3,2	1,2	0,3	0,3	0,3	1,9	1,9	
10	10 - 20	ZUSAMMEN	3,2	45,5	5,7	2,0	0,5	0,6	0,6	2,2	3,8	
11		MAENNLICH	-	-	3,6	1,4	0,4	0,5	0,5	1,9	2,3	
12		BETR.-INH.	-	-	3,2	1,3	0,5	0,5	0,5	1,8	1,8	
13	20 - 30	ZUSAMMEN	1,6	38,2	2,9	1,2	0,5	0,5	0,5	1,1	1,9	
14		MAENNLICH	-	-	1,9	0,9	0,4	0,4	0,4	0,9	1,1	
15		BETR.-INH.	-	-	1,6	0,8	0,4	0,4	0,4	0,8	0,8	
16	30 - 50	ZUSAMMEN	1,6	60,9	2,9	1,4	0,6	0,8	0,8	1,0	1,6	
17		MAENNLICH	-	-	1,9	1,0	0,6	0,6	0,6	0,8	0,9	
18		BETR.-INH.	-	-	1,6	1,0	0,6	0,6	0,6	0,6	0,6	
19	50 UND MEHR	ZUSAMMEN	7,3	2150,8	13,6	9,6	5,3	7,0	7,0	2,8	3,8	
20		MAENNLICH	-	-	9,3	7,4	5,1	6,0	5,9	1,5	1,7	
21		BETR.-INH.	-	-	7,3	6,3	5,2	5,2	5,2	1,0	1,0	
22	INSGESAMT 3)	ZUSAMMEN	27,9	2341,9	47,9	22,0	9,0	11,6	11,6	15,0	24,0	
23		MAENNLICH	-	-	31,8	16,1	8,3	9,4	9,3	11,9	13,8	
24		BETR.-INH.	-	-	27,9	14,6	8,6	8,6	8,6	10,6	10,6	
25		MAENNLICH	-	-	22,8	12,3	7,5	7,5	7,5	9,0	9,0	
												DARUNTER (ZEILEN 22 - 25): BETRIEBE DES MARKTFRUCHT
26	INSGESAMT 3)	ZUSAMMEN	10,4	1495,2	17,5	7,9	3,5	4,1	4,1	5,9	9,5	
27		MAENNLICH	-	-	12,1	6,2	3,3	3,6	3,6	4,7	5,5	
28		BETR.-INH.	-	-	10,4	5,6	3,3	3,3	3,3	4,2	4,2	
29		MAENNLICH	-	-	8,7	4,8	3,0	3,0	3,0	3,7	3,7	
												FUTTERBAU
30	INSGESAMT 3)	ZUSAMMEN	10,4	684,2	18,0	8,5	3,5	4,7	4,7	5,5	8,7	
31		MAENNLICH	-	-	11,8	6,1	3,2	3,7	3,7	4,4	5,0	
32		BETR.-INH.	-	-	10,4	5,5	3,4	3,4	3,4	3,9	3,9	
33		MAENNLICH	-	-	8,5	4,6	2,9	2,9	2,9	3,2	3,2	
												VEREDLUNGS
34	INSGESAMT 3)	ZUSAMMEN	0,8	28,7	1,2	0,5	0,2	0,2	0,2	0,4	0,7	
35		MAENNLICH	-	-	0,8	0,4	0,2	0,2	0,2	0,4	0,4	
36		BETR.-INH.	-	-	0,8	0,4	0,2	0,2	0,2	0,3	0,3	
37		MAENNLICH	-	-	0,6	0,3	0,1	0,1	0,1	0,3	0,3	
												DAUERKULTUR
38	INSGESAMT 3)	ZUSAMMEN	0,4	9,4	0,8	0,3	0,1	0,2	0,2	0,3	0,5	
39		MAENNLICH	-	-	0,5	0,2	0,1	0,1	0,1	0,2	0,3	
40		BETR.-INH.	-	-	0,4	0,2	0,1	0,1	0,1	0,2	0,2	
41		MAENNLICH	-	-	0,4	0,2	0,1	0,1	0,1	0,1	0,1	
												LANDWIRTSCHAFTLICHE
42	INSGESAMT 3)	ZUSAMMEN	1,5	92,3	2,6	0,9	0,2	0,3	0,3	0,8	1,4	
43		MAENNLICH	-	-	1,7	0,7	0,2	0,2	0,2	0,7	0,9	
44		BETR.-INH.	-	-	1,5	0,6	0,2	0,2	0,2	0,6	0,6	
45		MAENNLICH	-	-	1,2	0,5	0,2	0,2	0,2	0,6	0,6	
												ZU
46	INSGESAMT 3)	ZUSAMMEN	23,5	2309,8	40,0	18,1	7,5	9,5	9,4	13,0	20,8	
47		MAENNLICH	-	-	26,9	13,5	7,0	7,9	7,8	10,4	12,0	
48		BETR.-INH.	-	-	23,5	12,3	7,1	7,1	7,1	9,2	9,2	
49		MAENNLICH	-	-	19,3	10,4	6,3	6,3	6,3	7,9	7,9	

*) IN DER ABGRENZUNG NACH DER HAUPTPRODUKTIONSRICHTUNG (HPR).

1) BEZOGEN AUF DIE BETRIEBLICHE TAETIGKEIT.- 2) IN DER ABGRENZUNG NACH DER BETRIEBSSYSTEMATIK.- 3) EINSCHL.

NACH GROESSENKLASSEN DER LANDW.GENUTZTEN FLAECHE UND FUER AUSGEWAHLTE BETRIEBSFORMEN

NATUERLICHE PERSONEN SIND, INSGESAMT
1 000

NEUE LAENDER UND BERLIN-OST

FAMILIENANGEHOERIGEN ERWERBSTAETIG				FAMILIENFREMDE ARBEITSKRAEFTE MIT BETRIEBLICHEN ARBEITEN BESCHAEFTIGT						BETRIEBL. ARBEITSLEISTUNG DER FAMILIEN-ARBEITSKRAEFTE UND DER STAENDIGEN FAM.-FREMDEN ARBEITSKRAEFTE		LF	NR.
DARUNTER (SP. 9) AUCH MIT BETRIEBL. ARBEITEN BESCHAEFTIGT		DAR. (SP. 10) UEBERW. IM BETRIEB		ANDER-WEITIG VOLLB.		STAENDIGE		NICHTSTAENDIGE					
PERSONEN	AK-EINH. 1)	PERSONEN	PERSONEN	BETRIEBE!	LF HA	PERSONEN	AK-EINH.	BETRIEBE!		AK-EINHEITEN			
10	11	12	13	14	15	16	17	18	19	20			
GESAMT													
2,2	0,4	0,0	2,0	0,2	0,2	0,7	0,6	0,1	0,1	2,3		01	
1,7	0,3	0,0	1,6	0,1	0,1	0,2	0,2	0,1	0,0	1,4		02	
1,6	0,3	0,0	1,5	-	-	-	-	-	-	-		03	
3,6	0,8	0,1	3,1	0,2	0,5	0,8	0,8	0,1	0,1	3,3		04	
2,8	0,7	0,1	2,6	0,1	0,4	0,3	0,3	0,1	0,0	2,1		05	
2,5	0,6	0,1	2,3	-	-	-	-	-	-	-		06	
2,8	0,7	0,1	2,3	0,1	0,7	0,5	0,4	0,1	0,1	2,1		07	
2,1	0,6	0,1	1,9	0,1	0,5	0,2	0,2	0,1	0,0	1,4		08	
1,9	0,6	0,1	1,7	-	-	-	-	-	-	-		09	
2,8	0,7	0,1	2,4	0,1	1,4	0,5	0,5	0,1	0,1	2,4		10	
2,0	0,6	0,1	1,8	0,1	1,0	0,2	0,2	0,1	0,0	1,5		11	
1,8	0,5	0,1	1,5	-	-	-	-	-	-	-		12	
1,4	0,4	0,1	1,1	0,1	1,9	0,2	0,2	0,0	0,0	1,4		13	
1,0	0,3	0,0	0,9	0,1	1,6	0,1	0,1	0,0	0,0	1,0		14	
0,8	0,3	0,1	0,7	-	-	-	-	-	-	-		15	
1,1	0,3	0,1	0,8	0,1	5,6	0,4	0,3	0,1	0,1	1,7		16	
0,8	0,2	0,0	0,7	0,1	4,4	0,2	0,2	0,1	0,0	1,2		17	
0,6	0,2	0,0	0,5	-	-	-	-	-	-	-		18	
2,1	0,7	0,4	1,3	3,4	1603,0	20,1	19,3	0,9	0,9	28,8		19	
1,4	0,6	0,3	0,9	3,2	1565,0	14,9	14,4	0,8	0,7	21,8		20	
1,0	0,5	0,3	0,5	-	-	-	-	-	-	-		21	
16,4	4,2	1,0	13,3	4,8	1613,7	25,0	23,7	1,5	1,5	45,7		22	
12,0	3,4	0,7	10,5	4,0	1573,1	16,5	15,9	1,4	0,9	31,9		23	
10,6	3,0	0,7	8,9	-	-	-	-	-	-	-		24	
9,0	2,7	0,6	7,8	-	-	-	-	-	-	-		25	
BETRIEBSBEREICHS LANDWIRTSCHAFT 2)													
BETRIEBE													
6,5	1,7	0,4	5,1	2,0	1025,7	9,6	9,1	0,7	0,6	17,0		26	
4,8	1,4	0,3	4,1	1,9	1008,2	7,7	7,4	0,7	0,5	13,5		27	
4,2	1,2	0,4	3,4	-	-	-	-	-	-	-		28	
3,7	1,1	0,3	3,1	-	-	-	-	-	-	-		29	
BETRIEBE													
6,0	1,5	0,3	4,9	1,5	466,9	7,9	7,6	0,4	0,2	16,1		30	
4,3	1,2	0,2	3,8	1,4	449,5	5,6	5,4	0,3	0,2	11,5		31	
3,9	1,1	0,2	3,3	-	-	-	-	-	-	-		32	
3,2	1,0	0,1	2,9	-	-	-	-	-	-	-		33	
BETRIEBE													
0,5	0,1	0,0	0,4	0,1	22,2	1,0	0,9	0,0	0,0	1,4		34	
0,4	0,1	0,0	0,3	0,1	18,8	0,5	0,5	0,0	0,0	0,8		35	
0,3	0,1	0,0	0,3	-	-	-	-	-	-	-		36	
0,3	0,1	0,0	0,2	-	-	-	-	-	-	-		37	
BETRIEBE													
0,3	0,1	0,0	0,3	0,1	6,1	0,2	0,2	0,1	0,1	0,5		38	
0,2	0,0	0,0	0,2	0,0	5,6	0,1	0,1	0,0	0,1	0,4		39	
0,2	0,0	0,0	0,2	-	-	-	-	-	-	-		40	
0,1	0,0	0,0	0,1	-	-	-	-	-	-	-		41	
GEMISCHTBETRIEBE													
1,1	0,3	0,1	0,9	0,1	78,4	1,7	1,7	0,1	0,0	2,6		42	
0,8	0,2	0,0	0,7	0,1	77,7	1,3	1,2	0,1	0,0	1,9		43	
0,6	0,2	0,0	0,5	-	-	-	-	-	-	-		44	
0,6	0,2	0,0	0,5	-	-	-	-	-	-	-		45	
SAMMEN													
14,3	3,7	0,8	11,5	3,7	1599,3	20,4	19,5	1,2	1,1	37,6		46	
10,4	2,9	0,6	9,1	3,5	1559,8	15,1	14,6	1,1	0,8	26,1		47	
9,2	2,6	0,6	7,7	-	-	-	-	-	-	-		48	
7,9	2,4	0,5	6,8	-	-	-	-	-	-	-		49	

UNTER 1 HA LF.

4 [458] ARBEITSVERHAELTNISSE 1995 IN DEN SOZIALÖKONOMISCHEN BETRIEBSTYPEN

4.1 [458.1] LANDW. BETRIEBE *), DEREN INHABER IN

LFD. NR.	LANDW. GEN. FLAECHE VON... BIS UNTER... HA	PERSONEN- GRUPPE	BETRIEBE		BETRIEBSINHABER UND IHRE AUF DEM BETRIEB LEBENDEN MIT BETRIEBLICHEN ARBEITEN BESCHAEFTIGT						ANDERWEITIG	
			INSGESAMT		ZUSAMMEN		DAR. (SP. 3/4) VOLLBESCHAEFTIGT				ZUSAMMEN	
			BETRIEBE! 1	LF HA 2	PERSONEN! 3	AK-EINH. 4	BETRIEBE! 5	PERSONEN! 6	AK-EINH. 7	BETRIEBE! 8	PERSONEN 9	
STADTSTAATEN (BERLIN, BREMEN, HAMBURG)												
01	1 - 2	ZUSAMMEN	0,4	0,5	1,0	0,6	0,3	0,4	0,4	0,2	0,2	
02		MAENNLICH	-	-	0,5	0,4	0,2	0,3	0,3	0,1	0,1	
03		BETR.-INH.	-	-	0,4	0,3	0,2	0,2	0,2	0,1	0,1	
04	2 - 5	ZUSAMMEN	0,3	0,9	0,6	0,3	0,1	0,3	0,2	0,1	0,2	
05		MAENNLICH	-	-	0,4	0,2	0,1	0,2	0,2	0,1	0,1	
06		BETR.-INH.	-	-	0,3	0,2	0,1	0,1	0,1	0,1	0,1	
07	5 - 10	ZUSAMMEN	0,1	0,9	0,3	0,1	0,0	0,1	0,1	0,1	0,1	
08		MAENNLICH	-	-	0,2	0,1	0,0	0,1	0,1	0,1	0,1	
09		BETR.-INH.	-	-	0,1	0,1	0,0	0,0	0,0	0,1	0,1	
10	10 - 20	ZUSAMMEN	0,2	2,2	0,4	0,2	0,1	0,1	0,1	0,1	0,1	
11		MAENNLICH	-	-	0,2	0,1	0,1	0,1	0,1	0,1	0,1	
12		BETR.-INH.	-	-	0,2	0,1	0,1	0,1	0,1	0,1	0,1	
13	20 - 30	ZUSAMMEN	0,1	1,9	0,2	0,1	0,0	0,1	0,1	0,1	0,1	
14		MAENNLICH	-	-	0,1	0,1	0,0	0,1	0,1	0,0	0,0	
15		BETR.-INH.	-	-	0,1	0,1	0,0	0,0	0,0	0,0	0,0	
16	30 - 50	ZUSAMMEN	0,1	4,9	0,3	0,2	0,1	0,1	0,1	0,1	0,1	
17		MAENNLICH	-	-	0,2	0,1	0,1	0,1	0,1	0,0	0,1	
18		BETR.-INH.	-	-	0,1	0,1	0,1	0,1	0,1	0,0	0,0	
19	50 UND MEHR	ZUSAMMEN	0,2	12,9	0,4	0,2	0,1	0,2	0,2	0,1	0,1	
20		MAENNLICH	-	-	0,2	0,2	0,1	0,2	0,2	0,1	0,1	
21		BETR.-INH.	-	-	0,2	0,1	0,1	0,1	0,1	0,0	0,0	
22	INSGESAMT 3)	ZUSAMMEN	2,0	24,5	4,4	2,4	1,0	1,6	1,5	1,0	1,4	
23		MAENNLICH	-	-	2,6	1,6	1,0	1,2	1,2	0,8	0,9	
24		BETR.-INH.	-	-	2,0	1,3	1,0	1,0	1,0	0,6	0,6	
25		MAENNLICH	-	-	1,7	1,1	0,9	0,9	0,9	0,5	0,5	

*) IN DER ABGRENZUNG NACH DER HAUPTPRODUKTIONSRICHTUNG (HPR).

1) BEZOGEN AUF DIE BETRIEBLICHE TAEKTIGKEIT.- 3) EINSCHL. UNTER 1 HA LF.

NACH GROESSENKLASSEN DER LANDW.GENUTZTEN FLAECHE UND FUER AUSGEWAHLTE BETRIEBSFORMEN

NATUERLICHE PERSONEN SIND, INSGESAMT
1 000

FAMILIENANGEHOERIGEN ERWERBSTAETIG				FAMILIENFREMDE ARBEITSKRAEFTE MIT BETRIEBLICHEN ARBEITEN BESCHAEFTIGT					BETRIEBL. ARBEITSLEISTUNG DER FAMILIEN-ARBEITSKRAEFTE UND DER STAENDIGEN FAM.-FREMDE ARBEITSKRAEFTE		LFD NR.
DARUNTER (SP. 9) AUCH MIT BETRIEBL. ARBEITEN ZUSAMMEN		DAR. (SP. 10) UEBERW. IM BETRIEB		STAENDIGE			NICHTSTAENDIGE				
PERSONEN	AK-EINH.1)	PERSONEN	ANDER-WEITIG VOLLB.	BETRIEBE!	LF HA	PERSONEN	AK-EINH.	BETRIEBE!	AK-EINHEITEN		
10	11	12	13	14	15	16	17	18	19	20	

STADTSTAATEN (BERLIN, BREMEN, HAMBURG)

0,1	0,0	-	0,1	0,1	0,1	0,2	0,2	0,1	0,1	0,7	01
0,1	0,0	-	0,1	0,1	0,1	0,1	0,1	0,1	0,0	0,5	02
0,1	0,0	-	0,1	-	-	-	-	-	-	-	03
0,1	0,0	-	0,1	0,0	0,1	0,2	0,2	0,0	0,0	0,6	04
0,1	0,0	-	0,1	0,0	0,1	0,1	0,1	0,0	0,0	0,4	05
0,1	0,0	-	0,1	-	-	-	-	-	-	-	06
0,1	0,0	0,0	0,1	0,0	0,1	0,0	0,0	0,0	0,0	0,2	07
0,1	0,0	0,0	0,0	0,0	0,1	0,0	0,0	0,0	0,0	0,1	08
0,1	0,0	0,0	0,0	-	-	-	-	-	-	-	09
0,1	0,0	0,0	0,1	0,0	0,6	0,1	0,1	0,0	0,0	0,2	10
0,1	0,0	0,0	0,1	0,0	0,6	0,1	0,0	0,0	0,0	0,2	11
0,1	0,0	0,0	0,1	-	-	-	-	-	-	-	12
0,0	0,0	0,0	0,0	0,0	0,4	0,0	0,0	0,0	0,0	0,1	13
0,0	0,0	0,0	0,0	0,0	0,3	0,0	0,0	0,0	0,0	0,1	14
0,0	0,0	0,0	0,0	-	-	-	-	-	-	-	15
0,1	0,0	0,0	0,0	0,0	0,4	0,2	0,2	0,0	0,0	0,3	16
0,1	0,0	0,0	0,0	0,0	0,4	0,1	0,1	0,0	0,0	0,3	17
0,0	0,0	0,0	0,0	-	-	-	-	-	-	-	18
0,0	0,0	0,0	0,0	0,0	4,2	0,1	0,1	0,0	0,0	0,4	19
0,0	0,0	0,0	0,0	0,0	3,7	0,1	0,1	0,0	0,0	0,3	20
0,0	0,0	0,0	0,0	-	-	-	-	-	-	-	21
0,9	0,2	0,1	0,7	0,3	5,9	1,1	1,0	0,2	0,2	3,4	22
0,7	0,2	0,0	0,6	0,3	5,2	0,7	0,7	0,2	0,1	2,2	23
0,6	0,2	0,0	0,5	-	-	-	-	-	-	-	24
0,5	0,1	0,0	0,5	-	-	-	-	-	-	-	25

4 [458] ARBEITSVERHAELTNISSE 1995 IN DEN SOZIALÖKONOMISCHEN BETRIEBSTYPEN

4.2 [458.2] LANDW. BETRIEBE *), IN DENEN DAS BETRIEBLICHE

DEUTSCHLAND (EINSCHLIEßLICH STADTSTAATEN)

IN

LFD NR.	LANDW. GEN. FLAECHE VON... BIS UNTER... HA	PERSONEN- GRUPPE	BETRIEBE		BETRIEBSINHABER UND IHRE AUF DEM BETRIEB LEBENDEN MIT BETRIEBLICHEN ARBEITEN BESCHAEFTIGT			BETRIEB LEBENDEN ANDERWEITIG				
			INSGESAMT		ZUSAMMEN		DAR. (SP. 3/4) VOLLBESCHAEFTIGT		ZUSAMMEN			
			BETRIEBE! 1	LF HA 2	PERSONEN! 3	AK-EINH. 4	BETRIEBE! 5	PERSONEN! 6	AK-EINH. 7	BETRIEBE! 8	PERSONEN 9	
												INS
01	1 - 2	ZUSAMMEN	6,1	8,5	11,2	6,3	3,1	4,2	4,1	1,6	2,4	
02		MAENNLICH	-	-	6,7	4,3	2,9	3,3	3,3	1,2	1,5	
03		BETR.-INH.	-	-	6,1	3,9	3,0	3,0	3,0	0,7	0,7	
04	2 - 5	ZUSAMMEN	9,5	31,7	18,4	10,5	5,4	6,7	6,7	2,9	3,9	
05		MAENNLICH	-	-	11,2	7,6	5,2	5,8	5,7	2,1	2,5	
06		BETR.-INH.	-	-	9,5	6,8	5,2	5,2	5,2	1,1	1,1	
07	5 - 10	ZUSAMMEN	14,0	105,2	27,7	16,2	9,4	11,0	10,9	4,8	7,5	
08		MAENNLICH	-	-	17,1	11,9	8,9	9,7	9,6	3,8	5,0	
09		BETR.-INH.	-	-	14,0	11,0	9,1	9,1	9,1	1,7	1,7	
10	10 - 20	ZUSAMMEN	38,3	589,7	81,7	50,4	31,0	36,0	35,4	16,7	26,4	
11		MAENNLICH	-	-	50,0	36,8	30,0	32,0	31,4	12,9	16,6	
12		BETR.-INH.	-	-	38,3	33,5	30,1	30,1	30,1	4,6	4,6	
13	20 - 30	ZUSAMMEN	44,3	1102,5	104,7	65,5	39,5	47,7	46,7	18,9	29,9	
14		MAENNLICH	-	-	64,1	47,9	38,9	43,2	42,3	14,0	18,2	
15		BETR.-INH.	-	-	44,3	40,8	38,2	38,2	38,2	4,3	4,3	
16	30 - 50	ZUSAMMEN	58,0	2254,5	142,2	90,2	53,5	67,4	65,8	22,6	34,0	
17		MAENNLICH	-	-	88,1	67,7	53,0	62,1	60,7	15,1	19,5	
18		BETR.-INH.	-	-	58,0	54,4	51,7	51,7	51,7	4,2	4,2	
19	50 UND MEHR	ZUSAMMEN	63,0	6640,8	155,5	102,0	58,0	78,7	77,1	19,2	26,3	
20		MAENNLICH	-	-	97,2	78,1	57,4	72,4	70,9	10,9	13,1	
21		BETR.-INH.	-	-	63,0	58,3	56,1	56,1	56,1	3,4	3,4	
22	INSGESAMT 3)	ZUSAMMEN	239,4	10735,7	553,8	349,1	204,0	257,3	252,2	88,2	132,2	
23		MAENNLICH	-	-	341,7	259,7	200,2	232,6	228,1	61,1	77,5	
24		BETR.-INH.	-	-	239,4	214,6	197,5	197,5	197,5	20,2	20,2	
25		MAENNLICH	-	-	226,3	207,1	192,9	192,9	192,9	19,1	19,1	
												DARUNTER (ZEILEN 01 - 25): BETRIEBE DES MARKTFRUCHT
26	1 - 2	ZUSAMMEN	0,5	0,8	0,8	0,3	0,2	0,2	0,2	0,2	0,3	
27		MAENNLICH	-	-	0,5	0,2	0,1	0,1	0,1	0,2	0,2	
28		BETR.-INH.	-	-	0,5	0,3	0,2	0,2	0,2	0,1	0,1	
29	2 - 5	ZUSAMMEN	0,9	3,1	1,5	0,7	0,3	0,4	0,4	0,3	0,3	
30		MAENNLICH	-	-	1,0	0,5	0,3	0,3	0,3	0,2	0,3	
31		BETR.-INH.	-	-	0,9	0,5	0,3	0,3	0,3	0,1	0,1	
32	5 - 10	ZUSAMMEN	2,2	16,0	3,6	1,8	0,9	1,0	1,0	0,7	1,1	
33		MAENNLICH	-	-	2,4	1,4	0,9	0,9	0,9	0,6	0,8	
34		BETR.-INH.	-	-	2,2	1,3	0,9	0,9	0,9	0,3	0,3	
35	10 - 20	ZUSAMMEN	5,4	82,3	9,5	5,5	3,3	3,7	3,6	2,0	2,8	
36		MAENNLICH	-	-	6,2	4,3	3,2	3,3	3,3	1,5	1,8	
37		BETR.-INH.	-	-	5,4	4,1	3,2	3,2	3,2	0,9	0,9	
38	20 - 30	ZUSAMMEN	5,7	143,7	11,0	6,8	4,3	4,8	4,7	2,2	3,2	
39		MAENNLICH	-	-	7,3	5,4	4,2	4,5	4,5	1,7	2,0	
40		BETR.-INH.	-	-	5,7	4,9	4,2	4,2	4,2	0,8	0,8	
41	30 - 50	ZUSAMMEN	10,1	393,4	21,0	12,8	8,0	9,2	9,1	4,1	6,0	
42		MAENNLICH	-	-	13,7	10,1	8,0	8,7	8,6	2,7	3,4	
43		BETR.-INH.	-	-	10,1	8,8	7,8	7,8	7,8	1,4	1,4	
44	50 UND MEHR	ZUSAMMEN	22,7	3140,2	49,4	31,7	19,5	24,5	24,1	7,3	9,8	
45		MAENNLICH	-	-	32,3	25,6	19,3	22,9	22,5	4,1	4,8	
46		BETR.-INH.	-	-	22,7	20,6	18,8	18,8	18,8	1,8	1,8	
47	INSGESAMT 3)	ZUSAMMEN	47,5	3779,6	96,7	59,6	36,5	43,7	43,1	16,8	23,5	
48		MAENNLICH	-	-	63,5	47,6	36,0	40,9	40,4	11,0	13,3	
49		BETR.-INH.	-	-	47,5	40,4	35,3	35,3	35,3	5,4	5,4	
50		MAENNLICH	-	-	44,7	39,0	34,7	34,7	34,7	5,1	5,1	

*) IN DER ABGRENZUNG NACH DER HAUPTPRODUKTIONSRICHTUNG (HPR), DEREN INHABER NATUERLICHE PERSONEN SIND.- ***) DES SEINES EHEGATTEN.

1) BEZOGEN AUF DIE BETRIEBLICHE TAETIGKEIT.- 2) IN DER ABGRENZUNG NACH DER BETRIEBSSYSTEMATIK.- 3) EINSCHL.

FUER AUSGEWAELTE BETRIEBSFORMEN NACH GROSSENKLASSEN DER LANDW. GENUTZTEN FLAECHE

EINKOMMEN GROESSER IST ALS DAS AUSSERBETRIEBLICHE EINKOMMEN **)

1 000

DEUTSCHLAND (EINSCHLIEßLICH STADTSTAATEN)

FAMILIENANGEHÖRIGEN ERWERBSTÄTIG				FAMILIENFREMDE ARBEITSKRÄFTE MIT BETRIEBLICHEN ARBEITEN BESCHÄFTIGT						BETRIEBL. ARBEITSLEISTUNG DER FAMILIENARBEITSKRÄFTE UND DER STAENDIGEN FAM.-FREMDEN ARBEITSKRÄFTE		LF	NR.
DARUNTER (SP. 9) AUCH MIT BETRIEBL. ARBEITEN BESCHÄFTIGT				STAENDIGE			NICHTSTAENDIGE						
ZUSAMMEN	UEBERW. IM BETRIEB	DAR. (SP. 10) UEBERW. IM BETRIEB	ANDERWEITIG VOLLB.	BETRIEBE!	LF HA	PERSONEN!	AK-EINH.	BETRIEBE!		AK-EINHEITEN			
10	11	12	13	14	15	16	17	18	19	20			
GESAMT													
1,3	0,4	0,3	0,8	1,4	2,0	4,8	4,3	1,2	1,2	10,5	01		
0,9	0,3	0,1	0,7	1,0	1,4	2,2	2,1	0,8	0,5	6,4	02		
0,7	0,2	0,2	0,4	-	-	-	-	-	-	-	03		
2,3	0,8	0,6	1,3	1,6	4,9	6,1	5,3	1,7	1,9	15,8	04		
1,8	0,6	0,5	1,1	1,2	3,7	3,2	2,9	1,4	0,9	10,4	05		
1,1	0,5	0,4	0,5	-	-	-	-	-	-	-	06		
3,7	1,3	0,9	2,1	1,2	8,8	4,5	4,0	2,0	1,9	20,2	07		
2,9	1,1	0,7	1,8	1,0	7,1	2,7	2,6	1,7	1,0	14,5	08		
1,7	0,8	0,7	0,8	-	-	-	-	-	-	-	09		
12,8	4,6	3,2	7,9	1,7	25,0	4,8	4,2	2,5	2,6	54,6	10		
10,2	4,0	2,6	6,6	1,4	21,3	3,1	2,8	2,0	1,5	39,6	11		
4,6	2,7	2,5	1,6	-	-	-	-	-	-	-	12		
14,2	5,3	3,9	8,3	1,4	33,7	3,2	2,7	2,3	2,0	68,1	13		
11,4	4,6	3,1	7,3	1,1	28,6	2,2	2,0	1,9	1,3	49,9	14		
4,3	2,8	2,7	1,4	-	-	-	-	-	-	-	15		
15,7	5,8	4,3	8,9	2,9	115,7	5,3	4,4	3,8	3,0	94,6	16		
12,0	5,0	3,4	7,5	2,5	98,3	3,9	3,4	3,3	2,1	71,0	17		
4,2	2,9	2,7	1,1	-	-	-	-	-	-	-	18		
12,5	4,8	3,8	5,9	12,4	2540,2	35,1	32,2	9,1	7,5	134,2	19		
8,0	3,7	2,9	4,4	11,5	2442,8	27,3	25,8	8,6	5,7	103,9	20		
3,4	2,3	2,3	0,8	-	-	-	-	-	-	-	21		
63,1	23,1	17,1	35,6	25,2	2731,4	71,8	64,0	23,9	21,1	413,1	22		
47,7	19,5	13,4	29,7	21,4	2604,1	47,7	44,4	20,5	13,4	304,1	23		
20,2	12,3	11,5	6,8	-	-	-	-	-	-	-	24		
19,1	12,0	11,1	6,5	-	-	-	-	-	-	-	25		

BETRIEBSBEREICH LANDWIRTSCHAFT 2) BETRIEBE

0,2	0,0	0,0	0,1	0,0	0,0	0,1	0,1	0,0	0,0	0,4	26
0,1	0,0	0,0	0,1	0,0	0,0	0,0	0,0	0,0	0,0	0,3	27
0,1	0,0	0,0	0,1	-	-	-	-	-	-	-	28
0,2	0,1	0,0	0,1	0,1	0,3	0,1	0,1	0,0	0,0	0,8	29
0,2	0,1	0,0	0,1	0,1	0,2	0,1	0,1	0,0	0,0	0,6	30
0,1	0,0	0,0	0,0	-	-	-	-	-	-	-	31
0,5	0,2	0,1	0,3	0,1	0,5	0,1	0,1	0,1	0,1	1,9	32
0,4	0,1	0,1	0,3	0,0	0,2	0,0	0,0	0,1	0,0	1,4	33
0,3	0,1	0,0	0,2	-	-	-	-	-	-	-	34
1,5	0,6	0,5	0,8	0,2	3,4	0,4	0,3	0,3	0,4	5,8	35
1,2	0,5	0,4	0,7	0,2	2,5	0,2	0,2	0,2	0,2	4,5	36
0,9	0,4	0,4	0,4	-	-	-	-	-	-	-	37
1,6	0,6	0,5	0,8	0,2	4,0	0,3	0,2	0,5	0,5	7,0	38
1,4	0,6	0,5	0,8	0,1	3,1	0,2	0,2	0,4	0,3	5,5	39
0,8	0,5	0,5	0,3	-	-	-	-	-	-	-	40
3,1	1,2	1,0	1,4	0,5	20,1	0,8	0,6	1,0	1,0	13,3	41
2,3	1,0	0,8	1,2	0,4	17,5	0,6	0,4	0,9	0,7	10,6	42
1,4	0,8	0,8	0,4	-	-	-	-	-	-	-	43
5,0	1,9	1,6	2,0	5,4	1486,5	14,7	13,5	4,5	3,8	45,3	44
3,2	1,5	1,3	1,6	5,1	1451,0	12,2	11,5	4,2	2,8	37,1	45
1,8	1,1	1,1	0,5	-	-	-	-	-	-	-	46
12,1	4,6	3,7	5,7	6,4	1514,9	16,5	14,9	6,5	5,8	74,5	47
9,0	3,9	3,0	4,8	5,9	1474,5	13,4	12,5	5,8	4,0	60,1	48
5,4	3,0	2,8	1,9	-	-	-	-	-	-	-	49
5,1	2,9	2,6	1,8	-	-	-	-	-	-	-	50

BETRIEBSINHABERS UND/ODER SEINES EHEGATTEN; EINSCHL. BETRIEBE OHNE AUSSERBETRIEBLICHES EINKOMMEN DES BETRIEBSINHABERS UND UNTER 1 HA LF.

4 [458] ARBEITSVERHAELTNISSE 1995 IN DEN SOZIALÖKONOMISCHEN BETRIEBSTYPEN

4.2 [458.2] LANDW. BETRIEBE *), IN DENEN DAS BETRIEBLICHE

DEUTSCHLAND (EINSCHLIEßLICH STADTSTAATEN)

IN

LFD. NR.	LANDW. GEN. FLAECHE VON... BIS UNTER... HA		PERSONEN- GRUPPE	BETRIEBE		BETRIEB SINHABER UND IHRE AUF DEM BETRIEB LEBENDEN MIT BETRIEBLICHEN ARBEITEN BESCHAEFTIGT						
				INSGESAMT		ZUSAMMEN		DAR. (SP. 3/4) VOLLBESCHAEFTIGT			ZUSAMMEN	
				BETRIEBE! 1	LF HA 2	PERSONEN! 3	AK-EINH. 4	BETRIEBE! 5	PERSONEN! 6	AK-EINH. 7	BETRIEBE! 8	PERSONEN 9
DARUNTER (ZEILEN 01 - 25): BETRIEBE DES FUTTERBAU												
51	1	- 2	ZUSAMMEN	0,8	1,1	1,1	0,4	0,2	0,2	0,2	0,2	0,3
52			MAENNLICH	-	-	0,8	0,3	0,1	0,2	0,2	0,2	0,2
53			BETR.-INH.	-	-	0,8	0,3	0,2	0,2	0,2	0,2	0,1
54	2	- 5	ZUSAMMEN	1,6	5,5	2,5	1,1	0,6	0,6	0,6	0,5	0,6
55			MAENNLICH	-	-	1,6	0,8	0,5	0,5	0,5	0,4	0,4
56			BETR.-INH.	-	-	1,6	0,9	0,5	0,5	0,5	0,2	0,2
57	5	- 10	ZUSAMMEN	4,3	33,9	7,8	4,5	2,8	3,0	3,0	1,7	2,7
58			MAENNLICH	-	-	4,8	3,3	2,5	2,6	2,6	1,4	1,8
59			BETR.-INH.	-	-	4,3	3,3	2,7	2,7	2,7	0,6	0,6
60	10	- 20	ZUSAMMEN	22,4	350,4	48,9	30,4	19,2	21,9	21,5	10,8	17,7
61			MAENNLICH	-	-	29,5	21,7	18,4	19,2	18,9	8,5	11,2
62			BETR.-INH.	-	-	22,4	20,2	18,6	18,6	18,6	2,6	2,6
63	20	- 30	ZUSAMMEN	30,3	751,6	74,2	46,7	27,8	33,9	33,1	13,3	21,8
64			MAENNLICH	-	-	44,8	33,4	27,3	30,3	29,6	10,0	13,4
65			BETR.-INH.	-	-	30,3	28,3	26,7	26,7	26,7	2,8	2,8
66	30	- 50	ZUSAMMEN	36,8	1427,1	94,2	60,7	35,2	45,6	44,4	14,2	21,5
67			MAENNLICH	-	-	57,6	44,7	34,8	41,7	40,6	9,7	12,6
68			BETR.-INH.	-	-	36,8	35,2	34,0	34,0	34,0	2,0	2,0
69	50 UND MEHR		ZUSAMMEN	31,1	2726,7	82,7	55,5	29,9	42,8	41,9	8,9	12,3
70			MAENNLICH	-	-	50,3	41,1	29,7	38,8	37,9	5,1	6,2
71			BETR.-INH.	-	-	31,1	30,0	29,0	29,0	29,0	1,1	1,1
72	INSGESAMT 3)		ZUSAMMEN	127,9	5296,6	312,3	199,7	115,8	148,2	144,9	49,8	77,2
73			MAENNLICH	-	-	189,8	145,7	113,5	133,3	130,4	35,4	46,0
74			BETR.-INH.	-	-	127,9	118,4	111,9	111,9	111,9	9,5	9,5
75			MAENNLICH	-	-	121,9	114,6	109,4	109,4	109,4	9,1	9,1
VEREDLUNGS												
76	1	- 2	ZUSAMMEN	0,2	0,3	0,4	0,1	0,0	0,0	0,0	0,1	0,1
77			MAENNLICH	-	-	0,2	0,1	0,0	0,0	0,0	0,0	0,0
78			BETR.-INH.	-	-	0,2	0,1	0,0	0,0	0,0	0,0	0,0
79	2	- 5	ZUSAMMEN	0,3	1,2	0,6	0,2	0,1	0,1	0,1	0,1	0,2
80			MAENNLICH	-	-	0,4	0,2	0,1	0,1	0,1	0,1	0,2
81			BETR.-INH.	-	-	0,3	0,2	0,1	0,1	0,1	0,1	0,1
82	5	- 10	ZUSAMMEN	0,9	6,7	1,7	0,9	0,6	0,6	0,6	0,4	0,6
83			MAENNLICH	-	-	1,1	0,8	0,6	0,6	0,6	0,3	0,5
84			BETR.-INH.	-	-	0,9	0,7	0,6	0,6	0,6	0,2	0,2
85	10	- 20	ZUSAMMEN	3,0	46,9	6,2	3,9	2,4	2,8	2,8	1,4	2,2
86			MAENNLICH	-	-	3,9	3,0	2,4	2,5	2,5	1,1	1,3
87			BETR.-INH.	-	-	3,0	2,6	2,4	2,4	2,4	0,4	0,4
88	20	- 30	ZUSAMMEN	3,3	83,2	7,4	4,5	3,0	3,4	3,3	1,4	2,1
89			MAENNLICH	-	-	4,7	3,5	2,9	3,2	3,1	1,0	1,1
90			BETR.-INH.	-	-	3,3	3,1	2,9	2,9	2,9	0,3	0,3
91	30	- 50	ZUSAMMEN	5,6	218,6	13,0	8,0	5,2	6,0	5,9	2,2	3,3
92			MAENNLICH	-	-	8,3	6,3	5,1	5,7	5,7	1,3	1,6
93			BETR.-INH.	-	-	5,6	5,2	4,9	4,9	4,9	0,4	0,4
94	50 UND MEHR		ZUSAMMEN	4,2	313,8	10,2	6,4	3,9	5,0	4,8	1,4	2,0
95			MAENNLICH	-	-	6,5	5,1	3,9	4,7	4,6	0,8	1,0
96			BETR.-INH.	-	-	4,2	4,0	3,8	3,8	3,8	0,3	0,3
97	INSGESAMT 3)		ZUSAMMEN	18,1	670,8	40,3	24,5	15,4	18,1	17,8	7,1	10,7
98			MAENNLICH	-	-	25,6	19,3	15,2	17,2	16,9	4,7	5,9
99			BETR.-INH.	-	-	18,1	16,1	14,8	14,8	14,8	1,6	1,6
100			MAENNLICH	-	-	17,2	15,7	14,6	14,6	14,6	1,5	1,5

*) IN DER ABGRENZUNG NACH DER HAUPTPRODUKTIONSRICHTUNG (HPR), DEREN INHABER NATUERLICHE PERSONEN SIND.- **) DES SEINES EHEGATTEN.

1) BEZOGEN AUF DIE BETRIEBLICHE TAETIGKEIT.- 2) IN DER ABGRENZUNG NACH DER BETRIEBSSYSTEMATIK.- 3) EINSCHL.

FUER AUSGEWAHLTE BETRIEBSFORMEN NACH GROESSENKLASSEN DER LANDW. GENUTZTEN FLAECHE

EINKOMMEN GROESSER IST ALS DAS AUSSERBETRIEBLICHE EINKOMMEN **) 1 000

DEUTSCHLAND (EINSCHLIESSLICH STADTSTAATEN)

FAMILIENANGEHOERIGE ERWERBSTAETIG				FAMILIENFREMDE ARBEITSKRAEFTE MIT BETRIEBLICHEN ARBEITEN BESCHAEFTIGT							BETRIEBL. ARBEITSLEISTUNG DER FAMILIENARBEITSKRAEFTE UND DER STAENDIGEN FAM.-FREMDEN ARBEITSKRAEFTE		LFD NR.
DARUNTER (SP. 9) AUCH MIT BETRIEBL. ARBEITEN BESCHAEFTIGT DAR. (SP. 10) UEBERW. IM BETRIEB				STAENDIGE			NICHTSTAENDIGE				AK-EINHEITEN		
ZUSAMMEN	AK-EINH. 1)	PERSONEN 12	ANDERWEITIG VOLLB. 13	BETRIEBE 14	LF HA 15	PERSONEN 16	AK-EINH. 17	BETRIEBE 18	19	AK-EINHEITEN 20			
10	11	12	13	14	15	16	17	18	19	20			
BETRIEBSBEREICHS LANDWIRTSCHAFT 2) BETRIEBE													
0,2	0,0	0,0	0,1	0,0	0,0	0,1	0,1	0,0	0,0	0,5	51		
0,1	0,0	0,0	0,1	0,0	0,0	0,0	0,0	0,0	0,0	0,3	52		
0,1	0,0	0,0	0,1	-	-	-	-	-	-	-	53		
0,4	0,1	0,0	0,3	0,0	0,1	0,0	0,0	0,0	0,0	1,2	54		
0,3	0,1	0,0	0,2	0,0	0,0	0,0	0,0	0,0	0,0	0,8	55		
0,2	0,1	0,0	0,1	-	-	-	-	-	-	-	56		
1,3	0,5	0,3	0,8	0,0	0,3	0,1	0,1	0,1	0,1	4,5	57		
1,0	0,4	0,2	0,7	0,0	0,2	0,0	0,0	0,1	0,0	3,3	58		
0,6	0,3	0,2	0,3	-	-	-	-	-	-	-	59		
8,2	3,0	2,0	5,3	0,4	6,8	0,5	0,4	0,5	0,2	30,8	60		
6,7	2,6	1,6	4,5	0,4	5,5	0,4	0,3	0,4	0,1	22,0	61		
2,6	1,6	1,5	0,9	-	-	-	-	-	-	-	62		
10,1	3,8	2,7	6,2	0,6	14,6	0,7	0,5	0,8	0,4	47,2	63		
8,3	3,3	2,2	5,4	0,5	11,6	0,5	0,4	0,7	0,3	33,8	64		
2,8	1,9	1,8	0,9	-	-	-	-	-	-	-	65		
9,7	3,6	2,5	6,0	1,5	59,9	1,8	1,5	1,7	0,8	62,2	66		
7,6	3,1	2,0	5,1	1,3	50,0	1,3	1,1	1,4	0,6	45,8	67		
2,0	1,5	1,4	0,5	-	-	-	-	-	-	-	68		
5,6	2,1	1,6	3,0	5,2	796,1	12,3	11,1	3,1	1,7	66,6	69		
3,6	1,6	1,2	2,1	4,7	749,3	9,3	8,6	2,9	1,5	49,7	70		
1,1	0,8	0,8	0,2	-	-	-	-	-	-	-	71		
35,7	13,1	9,1	21,7	7,9	877,8	15,6	13,7	6,2	3,0	213,4	72		
27,7	11,2	7,2	18,2	6,9	816,5	11,6	10,5	5,5	2,5	156,2	73		
9,5	6,3	5,8	3,1	-	-	-	-	-	-	-	74		
9,1	6,2	5,7	3,0	-	-	-	-	-	-	-	75		
BETRIEBE													
0,1	0,0	0,0	0,0	0,0	0,0	0,1	0,1	0,0	0,0	0,2	76		
0,0	0,0	0,0	0,0	0,0	0,0	0,0	0,0	0,0	0,0	0,1	77		
0,0	0,0	0,0	-	-	-	-	-	-	-	-	78		
0,1	0,0	0,0	0,1	0,0	0,1	0,1	0,0	0,0	0,0	0,3	79		
0,1	0,0	0,0	0,1	0,0	0,1	0,0	0,0	0,0	0,0	0,2	80		
0,1	0,0	0,0	0,0	-	-	-	-	-	-	-	81		
0,3	0,1	0,1	0,1	0,1	0,4	0,1	0,1	0,0	0,0	1,0	82		
0,2	0,1	0,1	0,1	0,0	0,1	0,0	0,0	0,0	0,0	0,8	83		
0,2	0,1	0,1	0,1	-	-	-	-	-	-	-	84		
1,0	0,4	0,3	0,5	0,1	1,8	0,2	0,1	0,2	0,1	4,0	85		
0,8	0,3	0,2	0,4	0,1	1,7	0,1	0,1	0,2	0,0	3,1	86		
0,4	0,2	0,2	0,1	-	-	-	-	-	-	-	87		
1,0	0,4	0,3	0,5	0,1	3,5	0,2	0,1	0,2	0,1	4,6	88		
0,7	0,3	0,2	0,5	0,1	3,0	0,1	0,1	0,1	0,0	3,6	89		
0,3	0,2	0,2	0,1	-	-	-	-	-	-	-	90		
1,3	0,4	0,4	0,6	0,4	14,7	0,5	0,3	0,4	0,2	8,3	91		
0,9	0,4	0,3	0,5	0,3	12,1	0,4	0,3	0,3	0,2	6,6	92		
0,4	0,2	0,2	0,1	-	-	-	-	-	-	-	93		
0,9	0,4	0,3	0,4	0,8	81,0	1,6	1,4	0,6	0,4	7,7	94		
0,6	0,3	0,2	0,3	0,7	73,2	1,1	1,0	0,6	0,3	6,1	95		
0,3	0,2	0,2	0,1	-	-	-	-	-	-	-	96		
4,8	1,8	1,4	2,5	1,7	101,5	3,3	2,6	1,5	0,8	27,0	97		
3,5	1,5	1,1	2,1	1,4	90,1	2,1	1,8	1,3	0,6	21,1	98		
1,6	1,0	0,9	0,5	-	-	-	-	-	-	-	99		
1,5	0,9	0,9	0,5	-	-	-	-	-	-	-	100		

BETRIEBSINHABERS UND/ODER SEINES EHEGATTEN; EINSCHL. BETRIEBE OHNE AUSSERBETRIEBLICHES EINKOMMEN DES BETRIEBSINHABERS UND UNTER 1 HA LF.

4 [458] ARBEITSVERHAELTNISSE 1995 IN DEN SOZIALÖKONOMISCHEN BETRIEBSTYPEN

4.2 [458.2] LANDW. BETRIEBE *), IN DENEN DAS BETRIEBLICHE IN

DEUTSCHLAND (EINSCHLIEßLICH STADTSTAATEN)

LFD NR.	LANDW. GEN. FLAECHE VON... BIS UNTER... HA	PERSONENGRUPPE	BETRIEBE		BETRIEBSINHABER UND IHRE AUF DEM BETRIEB LEBENDEN MIT BETRIEBLICHEN ARBEITEN BESCHAEFTIGT						
			INSGESAMT	LF HA	ZUSAMMEN		DAR. (SP. 3/4) VOLLBESCHAEFTIGT		ZUSAMMEN		
					BETRIEBE 1	PERSONEN 3	AK-EINH. 4	BETRIEBE 5	PERSONEN 6	AK-EINH. 7	BETRIEBE 8
DARUNTER (ZEILEN 01 - 25): BETRIEBE DES DAUERKULTUR											
101	1 - 2	ZUSAMMEN	1,3	1,9	2,3	1,1	0,5	0,6	0,6	0,5	0,6
102		MAENNLICH	-	-	1,4	0,8	0,5	0,5	0,5	0,4	0,4
103		BETR.-INH.	-	-	1,3	0,8	0,5	0,5	0,5	0,2	0,2
104	2 - 5	ZUSAMMEN	3,5	12,1	7,1	4,1	2,4	2,6	2,6	1,3	1,7
105		MAENNLICH	-	-	4,3	3,0	2,3	2,4	2,3	0,9	1,1
106		BETR.-INH.	-	-	3,5	2,8	2,3	2,3	2,3	0,5	0,5
107	5 - 10	ZUSAMMEN	4,0	28,5	9,2	5,7	3,4	4,1	4,0	1,3	1,8
108		MAENNLICH	-	-	5,4	4,2	3,3	3,7	3,6	0,9	1,1
109		BETR.-INH.	-	-	4,0	3,6	3,3	3,3	3,3	0,3	0,3
110	10 - 20	ZUSAMMEN	3,3	47,4	8,2	5,3	3,0	3,9	3,9	1,0	1,4
111		MAENNLICH	-	-	4,9	3,9	3,0	3,5	3,5	0,6	0,8
112		BETR.-INH.	-	-	3,3	3,1	2,9	2,9	2,9	0,2	0,2
113	20 - 30	ZUSAMMEN	1,5	37,4	3,9	2,5	1,4	2,0	1,9	0,5	0,7
114		MAENNLICH	-	-	2,3	1,9	1,4	1,7	1,7	0,3	0,3
115		BETR.-INH.	-	-	1,5	1,5	1,4	1,4	1,4	0,1	0,1
116	30 - 50	ZUSAMMEN	1,0	36,1	2,6	1,7	0,9	1,3	1,2	0,3	0,4
117		MAENNLICH	-	-	1,5	1,2	0,9	1,1	1,1	0,2	0,2
118		BETR.-INH.	-	-	1,0	0,9	0,9	0,9	0,9	0,1	0,1
119	50 UND MEHR	ZUSAMMEN	0,4	30,9	1,1	0,7	0,4	0,6	0,6	0,1	0,1
120		MAENNLICH	-	-	0,7	0,5	0,4	0,5	0,5	0,0	0,0
121		BETR.-INH.	-	-	0,4	0,4	0,4	0,4	0,4	0,0	0,0
122	INSGESAMT 3)	ZUSAMMEN	15,6	194,6	35,2	21,4	12,1	15,2	14,9	5,0	6,9
123		MAENNLICH	-	-	21,1	15,7	11,9	13,6	13,4	3,4	4,1
124		BETR.-INH.	-	-	15,6	13,4	11,8	11,8	11,8	1,4	1,4
125		MAENNLICH	-	-	14,7	13,0	11,6	11,6	11,6	1,3	1,3
LANDWIRTSCHAFTLICHE											
126	1 - 2	ZUSAMMEN	0,1	0,1	0,1	0,1	0,0	0,0	0,0	0,0	0,0
127		MAENNLICH	-	-	0,1	0,0	0,0	0,0	0,0	0,0	0,0
128		BETR.-INH.	-	-	0,1	0,0	0,0	0,0	0,0	-	-
129	2 - 5	ZUSAMMEN	0,1	0,2	0,1	0,0	0,0	0,0	0,0	0,0	0,0
130		MAENNLICH	-	-	0,1	0,0	0,0	0,0	0,0	0,0	0,0
131		BETR.-INH.	-	-	0,1	0,0	0,0	0,0	0,0	0,0	0,0
132	5 - 10	ZUSAMMEN	0,5	3,6	0,9	0,5	0,3	0,4	0,4	0,2	0,3
133		MAENNLICH	-	-	0,6	0,4	0,3	0,3	0,3	0,2	0,2
134		BETR.-INH.	-	-	0,5	0,4	0,3	0,3	0,3	0,1	0,1
135	10 - 20	ZUSAMMEN	1,8	29,4	4,0	2,3	1,4	1,6	1,6	0,7	1,1
136		MAENNLICH	-	-	2,5	1,7	1,4	1,5	1,4	0,6	0,8
137		BETR.-INH.	-	-	1,8	1,6	1,4	1,4	1,4	0,2	0,2
138	20 - 30	ZUSAMMEN	2,3	57,3	5,5	3,3	2,0	2,5	2,4	1,1	1,7
139		MAENNLICH	-	-	3,4	2,5	2,0	2,2	2,2	0,8	1,0
140		BETR.-INH.	-	-	2,3	2,1	1,9	1,9	1,9	0,3	0,3
141	30 - 50	ZUSAMMEN	3,8	147,9	9,6	5,9	3,5	4,4	4,3	1,6	2,4
142		MAENNLICH	-	-	6,0	4,4	3,5	4,1	4,0	1,1	1,5
143		BETR.-INH.	-	-	3,8	3,6	3,5	3,5	3,5	0,3	0,3
144	50 UND MEHR	ZUSAMMEN	3,8	348,6	10,4	6,5	3,6	5,0	4,9	1,3	1,8
145		MAENNLICH	-	-	6,4	5,0	3,6	4,7	4,5	0,7	0,9
146		BETR.-INH.	-	-	3,8	3,6	3,5	3,5	3,5	0,2	0,2
147	INSGESAMT 3)	ZUSAMMEN	12,3	587,2	30,6	18,7	11,0	13,9	13,5	4,9	7,4
148		MAENNLICH	-	-	19,0	14,1	10,8	12,8	12,5	3,4	4,4
149		BETR.-INH.	-	-	12,3	11,4	10,7	10,7	10,7	1,0	1,0
150		MAENNLICH	-	-	11,8	11,1	10,5	10,5	10,5	1,0	1,0

*) IN DER ABGRENZUNG NACH DER HAUPTPRODUKTIONSRICHTUNG (HPR), DEREN INHABER NATUERLICHE PERSONEN SIND.- ***) DES SEINES EHEGATTEN.

1) BEZOGEN AUF DIE BETRIEBLICHE TAETIGKEIT.- 2) IN DER ABGRENZUNG NACH DER BETRIEBSSYSTEMATIK.- 3) EINSCHL.

FUER AUSGEWAHLTE BETRIEBSFORMEN NACH GROESSENKLASSEN DER LANDW. GENUTZTEN FLAECHE

EINKOMMEN GROESSER IST ALS DAS AUSSERBETRIEBLICHE EINKOMMEN **)

1 000

DEUTSCHLAND (EINSCHLIESSLICH STADTSTAATEN)

FAMILIENANGEHOERIGEN ERWERBSTAETIG				FAMILIENFREMDE ARBEITSKRAEFTE MIT BETRIEBLICHEN ARBEITEN BESCHAEFTIGT						BETRIEBL. ARBEITSLEISTUNG DER FAMILIEN-ARBEITSKRAEFTE UND DER STAENDIGEN FAM.-FREMDEN ARBEITSKRAEFTE		LF
DARUNTER (SP. 9) AUCH MIT BETRIEBL. ARBEITEN BESCHAEFTIGT				STAENDIGE			NICHTSTAENDIGE					NR.
ZUSAMMEN		DAR. (SP. 10) UEBERW. IM BETRIEB		ANDERWEITIG VOLLB.		BETRIEBE!	LF HA	PERSONEN!	AK-EINH.	BETRIEBE!	AK-EINHEITEN	
PERSONEN	AK-EINH. 1)	PERSONEN	PERSONEN	BETRIEBE!	LF HA	PERSONEN!	AK-EINH.	BETRIEBE!	AK-EINHEITEN			
10	11	12	13	14	15	16	17	18	19	20		

BETRIEBSSBEREICH LANDWIRTSCHAFT 2)

BETRIEBE												
0,5	0,1	0,1	0,3	0,1	0,1	0,1	0,0	0,2	0,1	1,2	101	
0,4	0,1	0,0	0,3	0,1	0,1	0,1	0,0	0,1	0,0	0,9	102	
0,2	0,1	0,1	0,1	-	-	-	-	-	-	-	103	
1,1	0,4	0,3	0,6	0,1	0,5	0,2	0,2	0,7	0,5	4,2	104	
0,8	0,3	0,3	0,5	0,1	0,3	0,1	0,1	0,5	0,3	3,1	105	
0,5	0,2	0,3	0,1	-	-	-	-	-	-	-	106	
1,0	0,3	0,3	0,5	0,4	2,7	0,5	0,4	1,2	0,9	6,1	107	
0,7	0,3	0,2	0,4	0,3	2,2	0,4	0,3	0,9	0,6	4,5	108	
0,3	0,2	0,2	0,1	-	-	-	-	-	-	-	109	
0,8	0,3	0,2	0,4	0,4	6,4	0,8	0,6	1,1	1,1	5,9	110	
0,6	0,2	0,2	0,3	0,4	5,7	0,6	0,5	0,9	0,6	4,4	111	
0,2	0,1	0,1	0,0	-	-	-	-	-	-	-	112	
0,3	0,1	0,1	0,2	0,2	4,8	0,4	0,3	0,5	0,5	2,9	113	
0,2	0,1	0,1	0,1	0,2	4,3	0,3	0,3	0,4	0,3	2,1	114	
0,1	0,0	0,0	0,0	-	-	-	-	-	-	-	115	
0,2	0,1	0,1	0,1	0,1	4,9	0,3	0,2	0,3	0,3	1,9	116	
0,1	0,1	0,1	0,1	0,1	4,4	0,2	0,2	0,2	0,2	1,4	117	
0,1	0,0	0,1	0,0	-	-	-	-	-	-	-	118	
0,0	0,0	0,0	0,0	0,1	11,7	0,4	0,4	0,2	0,4	1,1	119	
0,0	0,0	0,0	0,0	0,1	11,0	0,3	0,3	0,2	0,2	0,8	120	
0,0	0,0	0,0	0,0	-	-	-	-	-	-	-	121	
4,1	1,4	1,2	2,2	1,5	31,1	2,8	2,2	4,2	3,9	23,6	122	
2,9	1,1	0,8	1,8	1,3	28,0	2,0	1,7	3,4	2,2	17,4	123	
1,4	0,8	0,8	0,4	-	-	-	-	-	-	-	124	
1,3	0,7	0,7	0,4	-	-	-	-	-	-	-	125	

GEMISCHTBETRIEBE

-	-	-	-	-	-	-	-	0,0	0,0	0,1	126
-	-	-	-	-	-	-	-	0,0	0,0	0,0	127
-	-	-	-	-	-	-	-	-	-	-	128
0,0	0,0	-	0,0	-	-	-	-	0,0	0,0	0,0	129
0,0	0,0	-	0,0	-	-	-	-	0,0	0,0	0,0	130
0,0	0,0	-	0,0	-	-	-	-	-	-	-	131
0,2	0,1	0,1	0,1	-	-	-	-	0,0	0,0	0,5	132
0,2	0,1	0,1	0,1	-	-	-	-	0,0	0,0	0,4	133
0,1	0,0	0,1	0,0	-	-	-	-	-	-	-	134
0,5	0,2	0,1	0,3	0,0	0,2	0,0	0,0	0,0	0,0	2,3	135
0,4	0,2	0,1	0,3	0,0	0,2	0,0	0,0	0,0	0,0	1,7	136
0,2	0,1	0,1	0,1	-	-	-	-	-	-	-	137
0,9	0,3	0,3	0,5	0,0	1,1	0,0	0,0	0,1	0,1	3,4	138
0,7	0,3	0,2	0,4	0,0	1,1	0,0	0,0	0,1	0,0	2,5	139
0,3	0,2	0,2	0,1	-	-	-	-	-	-	-	140
1,1	0,4	0,4	0,7	0,1	5,8	0,2	0,2	0,2	0,1	6,1	141
0,9	0,3	0,3	0,6	0,1	4,8	0,2	0,1	0,2	0,1	4,5	142
0,3	0,2	0,2	0,1	-	-	-	-	-	-	-	143
0,8	0,3	0,2	0,4	0,6	119,2	2,3	2,2	0,5	0,3	8,7	144
0,5	0,2	0,1	0,3	0,5	114,3	1,8	1,7	0,4	0,2	6,7	145
0,2	0,1	0,1	0,0	-	-	-	-	-	-	-	146
3,6	1,3	1,0	2,0	0,8	126,3	2,6	2,4	0,9	0,5	21,1	147
2,7	1,1	0,8	1,6	0,7	120,4	2,0	1,9	0,8	0,3	15,9	148
1,0	0,7	0,7	0,3	-	-	-	-	-	-	-	149
1,0	0,7	0,7	0,2	-	-	-	-	-	-	-	150

BETRIEBSINHABERS UND/ODER SEINES EHEGATTEN; EINSCHL. BETRIEBE OHNE AUSSERBETRIEBLICHES EINKOMMEN DES BETRIEBSINHABERS UND UNTER 1 HA LF.

DEUTSCHLAND (EINSCHLIEßLICH STADTSTAATEN)

LFD. NR.	LANDW. GEN. FLÄCHE VON... BIS UNTER... HA	PERSONEN- GRUPPE	BETRIEBE		BETRIEBSINHABER UND IHRE AUF DEM BETRIEB LEBENDEN MIT BETRIEBLICHEN ARBEITEN BESCHÄFTIGT						
			INSGESAMT		ZUSAMMEN		DAR. (SP. 3/4) VOLLBESCHÄFTIGT			ZUSAMMEN	
			BETRIEBE! 1	LF HA 2	PERSONEN! 3	AK-EINH. 4	BETRIEBE! 5	PERSONEN! 6	AK-EINH. 7	BETRIEBE! 8	PERSONEN 9
DARUNTER (ZEILEN 01 - 25): BETRIEBE DES ZU											
151	1 - 2	ZUSAMMEN	2,9	4,2	4,8	2,1	1,0	1,1	1,1	0,9	1,3
152		MAENNLICH	-	-	3,0	1,5	0,9	0,9	0,9	0,8	0,9
153		BETR.-INH.	-	-	2,9	1,5	0,9	0,9	0,9	0,4	0,4
154	2 - 5	ZUSAMMEN	6,5	22,1	11,7	6,2	3,3	3,7	3,6	2,1	2,9
155		MAENNLICH	-	-	7,3	4,6	3,1	3,3	3,2	1,6	1,9
156		BETR.-INH.	-	-	6,5	4,4	3,2	3,2	3,2	0,9	0,9
157	5 - 10	ZUSAMMEN	11,8	88,7	23,1	13,4	8,0	9,1	9,0	4,2	6,6
158		MAENNLICH	-	-	14,3	10,0	7,5	8,1	8,0	3,3	4,4
159		BETR.-INH.	-	-	11,8	9,3	7,7	7,7	7,7	1,4	1,4
160	10 - 20	ZUSAMMEN	36,1	556,4	76,7	47,4	29,4	33,9	33,3	15,9	25,2
161		MAENNLICH	-	-	47,0	34,6	28,3	30,1	29,6	12,3	15,8
162		BETR.-INH.	-	-	36,1	31,6	28,4	28,4	28,4	4,3	4,3
163	20 - 30	ZUSAMMEN	43,1	1073,4	102,1	63,8	38,4	46,4	45,4	18,5	29,4
164		MAENNLICH	-	-	62,5	46,7	37,9	42,0	41,1	13,7	17,9
165		BETR.-INH.	-	-	43,1	39,8	37,2	37,2	37,2	4,2	4,2
166	30 - 50	ZUSAMMEN	57,2	2223,2	140,3	89,0	52,8	66,5	65,0	22,4	33,6
167		MAENNLICH	-	-	86,9	66,8	52,3	61,3	59,9	15,0	19,3
168		BETR.-INH.	-	-	57,2	53,7	51,1	51,1	51,1	4,1	4,1
169	50 UND MEHR	ZUSAMMEN	62,1	6560,2	153,7	100,8	57,4	77,8	76,2	18,9	26,0
170		MAENNLICH	-	-	96,2	77,3	56,8	71,6	70,1	10,8	12,9
171		BETR.-INH.	-	-	62,1	58,6	55,5	55,5	55,5	3,3	3,3
172	INSGESAMT 3)	ZUSAMMEN	221,4	10528,8	515,1	323,9	190,8	239,1	234,3	83,6	125,7
173		MAENNLICH	-	-	319,1	242,2	187,4	217,8	213,5	57,9	73,7
174		BETR.-INH.	-	-	221,4	199,8	184,5	184,5	184,5	19,0	19,0
175		MAENNLICH	-	-	210,3	193,4	180,8	180,8	180,8	18,0	18,0

*) IN DER ABGRENZUNG NACH DER HAUPTPRODUKTIONSRICHTUNG (HPR), DEREN INHABER NATUERLICHE PERSONEN SIND.- ***) DES SEINES EHEGATTEN.

1) BEZOGEN AUF DIE BETRIEBLICHE TAETIGKEIT.- 2) IN DER ABGRENZUNG NACH DER BETRIEBSSYSTEMATIK.- 3) EINSCHL.

FUER AUSGEWAHLTE BETRIEBSFORMEN NACH GROESSENKLASSEN DER LANDW. GENUTZTEN FLAECHE

EINKOMMEN GROESSER IST ALS DAS AUSSERBETRIEBLICHE EINKOMMEN **)

DEUTSCHLAND (EINSCHLIEBLICH STADTSTAATEN)

FAMILIENANGEHÖRIGEN ERWERBSTÄTIG		DARUNTER (SP. 9) AUCH MIT BETRIEBL. ARBEITEN BESCHÄFTIGT		FAMILIENFREMDE ARBEITSKRÄFTE MIT BETRIEBLICHEN ARBEITEN BESCHÄFTIGT					BETRIEBL. ARBEITSLEISTUNG DER FAMILIEN- ARBEITSKRÄFTE UND DER STÄNDIGEN FAM.-FREMDEN ARBEITSKRÄFTE		NR.
ZUSAMMEN	DAR. (SP. 10) UEBERW. IM BETRIEB	ANDER- WEITIG VOLLB.	STÄNDIGE	NICHSTÄNDIGE		AK-EINHEITEN		20			
PERSONEN	AK-EINH. 1)	PERSONEN	BETRIEBE!	LF HA	PERSONEN	AK-EINH.	BETRIEBE!		19	AK-EINHEITEN	20
10	11	12	13	14	15	16	17	18	19	20	

BETRIEBSBEREICHS LANDWIRTSCHAFT 2)

SAMMEN											
0,9	0,2	0,1	0,6	0,1	0,2	0,3	0,2	0,3	0,1	2,3	151
0,7	0,2	0,1	0,5	0,1	0,1	0,2	0,1	0,2	0,1	1,6	152
0,4	0,1	0,1	0,3	-	-	-	-	-	-	-	153
1,8	0,6	0,4	1,0	0,3	0,9	0,4	0,3	0,7	0,5	6,5	154
1,4	0,5	0,3	0,9	0,2	0,7	0,3	0,2	0,6	0,3	4,8	155
0,9	0,4	0,3	0,4	-	-	-	-	-	-	-	156
3,2	1,2	0,8	1,9	0,5	3,9	0,8	0,6	1,4	1,1	14,0	157
2,5	1,0	0,6	1,6	0,4	2,7	0,5	0,4	1,1	0,6	10,4	158
1,4	0,7	0,6	0,7	-	-	-	-	-	-	-	159
12,1	4,4	3,1	7,4	1,3	18,7	1,9	1,5	2,1	1,7	48,9	160
9,7	3,8	2,5	6,2	1,0	15,5	1,3	1,1	1,7	1,0	35,7	161
4,3	2,5	2,4	1,5	-	-	-	-	-	-	-	162
13,9	5,2	3,8	8,2	1,1	28,0	1,7	1,2	2,1	1,5	65,0	163
11,3	4,6	3,1	7,2	0,9	23,1	1,2	0,9	1,7	0,9	47,6	164
4,2	2,8	2,6	1,4	-	-	-	-	-	-	-	165
15,5	5,7	4,2	8,8	2,6	105,4	3,6	2,8	3,6	2,4	91,8	166
11,8	4,9	3,3	7,4	2,2	88,7	2,6	2,1	3,1	1,7	68,9	167
4,1	2,8	2,7	1,0	-	-	-	-	-	-	-	168
12,3	4,7	3,8	5,8	12,0	2494,6	31,3	28,5	8,8	6,5	129,3	169
8,0	3,7	2,8	4,3	11,1	2398,7	24,6	23,1	8,3	5,1	100,4	170
3,3	2,3	2,2	0,8	-	-	-	-	-	-	-	171
60,2	22,1	16,3	34,1	18,2	2651,7	40,8	35,7	19,2	14,0	359,6	172
45,7	18,7	12,9	28,5	16,1	2529,5	31,0	28,4	16,8	9,7	270,6	173
19,0	11,7	11,0	6,3	-	-	-	-	-	-	-	174
18,0	11,4	10,6	6,0	-	-	-	-	-	-	-	175

BETRIEBSINHABERS UND/ODER SEINES EHEGATTEN; EINSCHL. BETRIEBE OHNE AUSSERBETRIEBLICHES EINKOMMEN DES BETRIEBSINHABERS UND UNTER 1 HA LF.

4 [458] ARBEITSVERHAELTNISSE 1995 IN DEN SOZIALÖKONOMISCHEN BETRIEBSTYPEN

4.2 [458.2] LANDW. BETRIEBE *), IN DENEN DAS BETRIEBLICHE
FRUEHERES BUNDESGBIET (EINSCHLIEßLICH STADTSTAATEN ALT) IN

LFD. NR.	LANDW. GEN. FLAECHE VON... BIS UNTER... HA		PERSONEN- GRUPPE	BETRIEBE									BETRIEB LEBENDEN ANDERWEITIG	
				BETRIEBE		MIT BETRIEBLICHEN ARBEITEN BESCHAEFTIGT		DAR. (SP. 3/4) VOLLBESCHAEFTIGT		ZUSAMMEN		ZUSAMMEN		
				BETRIEBE!	LF HA	PERSONEN!	AK-EINH.	BETRIEBE!	PERSONEN!	AK-EINH.	BETRIEBE!	PERSONEN	BETRIEBE!	PERSONEN
		1	2	3	4	5	6	7	8	9				
01	1	- 2	ZUSAMMEN	5,7	8,0	10,5	5,7	2,8	3,8	3,8	1,6	2,3	INS	
02			MAENNLICH	-	-	6,3	4,0	2,7	3,1	3,0	1,2	1,4		
03			BETR.-INH.	-	-	5,7	3,6	2,7	2,7	2,7	0,7	0,7		
04	2	- 5	ZUSAMMEN	9,1	30,6	17,7	10,1	5,3	6,5	6,4	2,8	3,8		
05			MAENNLICH	-	-	10,7	7,3	5,0	5,6	5,5	2,1	2,5		
06			BETR.-INH.	-	-	9,1	6,5	5,1	5,1	5,1	1,1	1,1		
07	5	- 10	ZUSAMMEN	13,7	102,7	27,1	15,8	9,2	10,8	10,7	4,8	7,4		
08			MAENNLICH	-	-	16,7	11,7	8,7	9,5	9,4	3,8	4,9		
09			BETR.-INH.	-	-	13,7	10,7	8,9	8,9	8,9	1,6	1,6		
10	10	- 20	ZUSAMMEN	37,9	582,7	80,9	49,8	30,8	35,7	35,1	16,6	26,2		
11			MAENNLICH	-	-	49,5	36,4	29,8	31,7	31,2	12,9	16,5		
12			BETR.-INH.	-	-	37,9	33,2	29,8	29,8	29,8	4,5	4,5		
13	20	- 30	ZUSAMMEN	43,9	1092,8	104,1	65,0	39,2	47,4	46,4	18,8	29,8		
14			MAENNLICH	-	-	63,7	47,6	38,7	42,9	42,0	13,9	18,2		
15			BETR.-INH.	-	-	43,9	40,5	37,9	37,9	37,9	4,2	4,2		
16	30	- 50	ZUSAMMEN	57,3	2228,5	140,9	89,4	53,1	66,8	65,3	22,4	33,6		
17			MAENNLICH	-	-	87,3	67,1	52,6	61,7	60,3	15,0	19,3		
18			BETR.-INH.	-	-	57,3	53,9	51,3	51,3	51,3	4,2	4,2		
19	50 UND MEHR		ZUSAMMEN	57,0	4737,8	144,3	93,6	53,2	72,4	70,8	17,6	24,2		
20			MAENNLICH	-	-	89,6	71,7	52,9	67,0	65,5	10,2	12,2		
21			BETR.-INH.	-	-	57,0	53,9	51,5	51,5	51,5	3,0	3,0		
22	INSGESAMT 3)		ZUSAMMEN	230,0	8785,6	536,0	336,1	196,9	247,9	242,8	85,7	128,9		
23			MAENNLICH	-	-	330,1	250,3	193,5	224,9	220,5	59,8	76,1		
24			BETR.-INH.	-	-	230,0	206,3	190,6	190,6	190,6	19,6	19,6		
25			MAENNLICH	-	-	218,2	199,9	186,8	186,8	186,8	18,6	18,6		
DARUNTER (ZEILEN 22 - 25): BETRIEBE DES MARKTFRUCHT														
26	INSGESAMT 3)		ZUSAMMEN	43,6	2530,8	89,8	54,8	33,8	40,3	39,7	15,6	21,9		
27			MAENNLICH	-	-	58,7	43,8	33,3	37,9	37,4	10,4	12,6		
28			BETR.-INH.	-	-	43,6	37,0	32,6	32,6	32,6	5,1	5,1		
29			MAENNLICH	-	-	41,2	36,0	32,2	32,2	32,2	4,8	4,8		
FUTTERBAU														
30	INSGESAMT 3)		ZUSAMMEN	124,5	4720,6	305,5	194,7	113,0	144,3	141,0	49,0	76,1		
31			MAENNLICH	-	-	185,5	142,1	110,9	130,3	127,4	35,0	45,5		
32			BETR.-INH.	-	-	124,5	115,3	109,2	109,2	109,2	9,3	9,3		
33			MAENNLICH	-	-	119,1	112,0	107,0	107,0	107,0	9,0	9,0		
VEREDLUNGS														
34	INSGESAMT 3)		ZUSAMMEN	17,9	647,8	39,9	24,2	15,2	18,0	17,7	7,1	10,7		
35			MAENNLICH	-	-	25,4	19,1	15,0	17,0	16,7	4,7	5,9		
36			BETR.-INH.	-	-	17,9	16,0	14,7	14,7	14,7	1,6	1,6		
37			MAENNLICH	-	-	17,0	15,5	14,5	14,5	14,5	1,5	1,5		
DAUERKULTUR														
38	INSGESAMT 3)		ZUSAMMEN	15,5	188,4	35,0	21,3	12,0	15,1	14,9	4,9	6,9		
39			MAENNLICH	-	-	21,0	15,6	11,8	13,5	13,3	3,4	4,1		
40			BETR.-INH.	-	-	15,5	13,3	11,7	11,7	11,7	1,4	1,4		
41			MAENNLICH	-	-	14,6	12,9	11,5	11,5	11,5	1,3	1,3		
LANDWIRTSCHAFTLICHE														
42	INSGESAMT 3)		ZUSAMMEN	12,2	507,8	30,4	18,5	10,8	13,8	13,4	4,9	7,3		
43			MAENNLICH	-	-	18,8	13,9	10,7	12,7	12,4	3,4	4,4		
44			BETR.-INH.	-	-	12,2	11,2	10,5	10,5	10,5	1,0	1,0		
45			MAENNLICH	-	-	11,7	11,0	10,4	10,4	10,4	1,0	1,0		
ZU														
46	INSGESAMT 3)		ZUSAMMEN	213,6	8595,5	500,6	313,5	184,8	231,5	226,7	81,4	122,8		
47			MAENNLICH	-	-	309,4	234,4	181,8	211,4	207,1	56,9	72,5		
48			BETR.-INH.	-	-	213,6	192,9	178,8	178,8	178,8	18,4	18,4		
49			MAENNLICH	-	-	203,6	187,3	175,6	175,6	175,6	17,6	17,6		

*) IN DER ABGRENZUNG NACH DER HAUPTPRODUKTIONSRICHTUNG (HPR), DEREN INHABER NATUERLICHE PERSONEN SIND.- **) DES SEINES EHEGATTEN.

1) BEZOGEN AUF DIE BETRIEBLICHE TAEITIGKEIT.- 2) IN DER ABGRENZUNG NACH DER BETRIEBSSYSTEMATIK.- 3) EINSCHL.

NACH GROSSENKLASSEN DER LANDW.GENUTZTEN FLAECHE UND FUER AUSGEWAHLTE BETRIEBSFORMEN

EINKOMMEN GROSSER IST ALS DAS AUSSERBETRIEBLICHE EINKOMMEN **)

1 000 FRUEHERES BUNDESGBEIT (EINSCHLIEBLICH STADTSTAATEN ALT)

FAMILIENANGEHOERIGEN ERWERBSTAETIG				FAMILIENFREMDE ARBEITSKRAEFTE MIT BETRIEBLICHEN ARBEITEN BESCHAEFFTIG						BETRIEBL. ARBEITSLEISTUNG DER FAMILIENARBEITSKRAEFTE UND DER STAENDIGEN FAM.-FREMDEN ARBEITSKRAEFTE		LFD NR.
DARUNTER (SP. 9) AUCH MIT BETRIEBL. ARBEITEN BESCHAEFFTIG		DAR. (SP. 10) UEBERW. IM BETRIEB VOLLB.		STAENDIGE			NICHTSTAENDIGE			AK-EINHEITEN		
ZUSAMMEN	PERSONEN	AK-EINH.	PERSONEN	BETRIEBE	LF HA	PERSONEN	AK-EINH.	BETRIEBE				
10	11	12	13	14	15	16	17	18	19	20		
GESAMT												
1,2	0,4	0,3	0,8	1,3	1,8	4,3	3,8	1,1	1,1	9,5	01	
0,9	0,3	0,1	0,7	0,9	1,3	2,0	1,9	0,8	0,4	5,9	02	
0,7	0,2	0,2	0,4	-	-	-	-	-	-	-	03	
2,2	0,7	0,5	1,2	1,4	4,5	5,4	4,7	1,7	1,8	14,7	04	
1,7	0,6	0,5	1,0	1,1	3,5	3,0	2,7	1,4	0,9	10,0	05	
1,1	0,5	0,4	0,4	-	-	-	-	-	-	-	06	
3,6	1,3	0,8	2,1	1,2	8,3	4,2	3,7	2,0	1,8	19,5	07	
2,8	1,1	0,7	1,8	1,0	6,8	2,6	2,4	1,6	1,0	14,1	08	
1,6	0,8	0,6	0,8	-	-	-	-	-	-	-	09	
12,6	4,6	3,2	7,8	1,7	24,1	4,4	3,8	2,5	2,5	53,7	10	
10,1	4,0	2,6	6,6	1,4	20,7	3,0	2,7	2,0	1,5	39,1	11	
4,5	2,6	2,4	1,6	-	-	-	-	-	-	-	12	
14,1	5,3	3,9	8,2	1,3	32,8	3,0	2,5	2,3	2,0	67,6	13	
11,4	4,6	3,1	7,2	1,1	27,9	2,2	1,9	1,9	1,3	49,5	14	
4,2	2,8	2,7	1,4	-	-	-	-	-	-	-	15	
15,5	5,8	4,3	8,8	2,8	111,6	5,0	4,1	3,7	3,0	93,5	16	
11,8	4,9	3,4	7,4	2,4	95,4	3,7	3,2	3,2	2,1	70,3	17	
4,2	2,8	2,7	1,1	-	-	-	-	-	-	-	18	
11,4	4,4	3,5	5,4	9,4	1081,4	16,7	14,6	8,4	6,7	108,1	19	
7,4	3,4	2,6	4,1	8,7	1019,4	13,7	12,5	7,9	5,1	84,2	20	
3,0	2,1	2,0	0,7	-	-	-	-	-	-	-	21	
61,4	22,5	16,7	34,6	21,2	1265,7	49,4	42,7	22,9	19,9	378,9	22	
46,7	19,1	13,1	29,1	18,1	1175,7	32,9	30,1	19,6	12,6	280,3	23	
19,6	12,0	11,2	6,6	-	-	-	-	-	-	-	24	
18,6	11,7	10,9	6,3	-	-	-	-	-	-	-	25	
BETRIEBSBEREICHS LANDWIRTSCHAFT 2)												
BETRIEBE												
11,3	4,3	3,5	5,3	4,8	584,5	7,7	6,6	6,0	5,3	61,4	26	
8,5	3,7	2,8	4,5	4,4	559,9	6,4	5,7	5,4	3,7	49,5	27	
5,1	2,8	2,6	1,8	-	-	-	-	-	-	-	28	
4,8	2,7	2,5	1,7	-	-	-	-	-	-	-	29	
BETRIEBE												
35,1	12,9	9,0	21,4	6,6	451,1	8,5	6,8	5,9	2,9	201,5	30	
27,3	11,0	7,1	18,0	5,7	406,2	6,6	5,6	5,2	2,3	147,7	31	
9,3	6,2	5,8	3,1	-	-	-	-	-	-	-	32	
9,0	6,1	5,6	3,0	-	-	-	-	-	-	-	33	
BETRIEBE												
4,7	1,8	1,3	2,4	1,6	82,6	2,5	1,8	1,4	0,8	26,0	34	
3,5	1,5	1,0	2,0	1,3	74,5	1,7	1,4	1,3	0,6	20,5	35	
1,6	1,0	0,9	0,5	-	-	-	-	-	-	-	36	
1,5	0,9	0,9	0,5	-	-	-	-	-	-	-	37	
BETRIEBE												
4,1	1,4	1,1	2,1	1,4	26,5	2,6	2,0	4,2	3,8	23,3	38	
2,9	1,1	0,8	1,8	1,2	23,8	1,9	1,6	3,4	2,2	17,2	39	
1,4	0,8	0,8	0,4	-	-	-	-	-	-	-	40	
1,3	0,7	0,7	0,4	-	-	-	-	-	-	-	41	
GEMISCHTBETRIEBE												
3,5	1,3	1,0	2,0	0,7	52,1	0,9	0,8	0,8	0,4	19,3	42	
2,6	1,1	0,8	1,6	0,6	46,8	0,8	0,7	0,7	0,3	14,6	43	
1,0	0,7	0,7	0,2	-	-	-	-	-	-	-	44	
1,0	0,7	0,7	0,2	-	-	-	-	-	-	-	45	
SAMMEN												
58,7	21,6	16,0	33,2	15,0	1196,8	22,2	18,0	18,4	13,2	331,5	46	
44,8	18,3	12,6	27,9	13,3	1111,2	17,3	15,1	16,0	9,1	249,5	47	
18,4	11,4	10,7	6,0	-	-	-	-	-	-	-	48	
17,6	11,2	10,4	5,8	-	-	-	-	-	-	-	49	

BETRIEBSINHABERS UND/ODER SEINES EHEGATTEN; EINSCHL. BETRIEBE OHNE AUSSERBETRIEBLICHES EINKOMMEN DES BETRIEBSINHABERS UND UNTER 1 HA LF.

4 [458] ARBEITSVERHAELTNISSE 1995 IN DEN SOZIALÖKONOMISCHEN BETRIEBSTYPEN

4.2 [458.2] LANDW. BETRIEBE *), IN DENEN DAS BETRIEBLICHE
IN

LFD NR.	LANDW. GEN. FLAECHE VON... BIS UNTER... HA	PERSONEN- GRUPPE	BETRIEBE		BETRIEBSINHABER UND IHRE AUF DEM BETRIEB LEBENDEN MIT BETRIEBLICHEN ARBEITEN BESCHAEFTIGT						BETRIEB LEBENDEN ANDERWEITIG	
			INSGESAMT		ZUSAMMEN		DAR. (SP. 3/4) VOLLBESCHAEFTIGT				ZUSAMMEN	
			BETRIEBE! 1	LF HA 2	PERSONEN! 3	AK-EINH. 4	BETRIEBE! 5	PERSONEN! 6	AK-EINH. 7	BETRIEBE! 8	PERSONEN 9	

BADEN-WUERTEMBERG

01	1	-	2	ZUSAMMEN	0,9	1,2	1,7	0,9	0,4	0,6	0,6	0,2	0,3
02				MAENNLICH	-	-	1,0	0,6	0,4	0,5	0,5	0,2	0,2
03				BETR.-INH.	-	-	0,9	0,5	0,4	0,4	0,4	0,1	0,1
04	2	-	5	ZUSAMMEN	1,5	5,0	3,2	1,8	0,9	1,1	1,1	0,5	0,7
05				MAENNLICH	-	-	1,9	1,3	0,9	1,0	1,0	0,4	0,5
06				BETR.-INH.	-	-	1,5	1,1	0,9	0,9	0,9	0,2	0,2
07	5	-	10	ZUSAMMEN	2,9	21,4	6,3	3,6	2,2	2,5	2,5	1,0	1,5
08				MAENNLICH	-	-	3,7	2,7	2,1	2,3	2,2	0,8	1,1
09				BETR.-INH.	-	-	2,9	2,4	2,1	2,1	2,1	0,3	0,3
10	10	-	20	ZUSAMMEN	5,9	88,7	13,0	8,0	5,0	6,0	5,9	2,4	3,7
11				MAENNLICH	-	-	7,9	5,9	4,9	5,3	5,2	1,9	2,5
12				BETR.-INH.	-	-	5,9	5,3	4,9	4,9	4,9	0,8	0,8
13	20	-	30	ZUSAMMEN	5,9	146,9	14,8	9,0	5,4	6,7	6,6	2,4	3,9
14				MAENNLICH	-	-	9,0	6,6	5,3	6,0	5,9	1,8	2,4
15				BETR.-INH.	-	-	5,9	5,5	5,3	5,3	5,3	0,7	0,7
16	30	-	50	ZUSAMMEN	6,9	267,8	18,9	11,4	6,4	8,3	8,1	2,9	4,6
17				MAENNLICH	-	-	11,4	8,2	6,3	7,5	7,3	2,3	3,1
18				BETR.-INH.	-	-	6,9	6,5	6,3	6,3	6,3	0,8	0,8
19	50 UND MEHR			ZUSAMMEN	5,7	443,5	16,2	10,3	5,4	8,0	7,7	2,2	3,2
20				MAENNLICH	-	-	9,8	7,5	5,3	7,1	6,8	1,5	1,8
21				BETR.-INH.	-	-	5,7	5,4	5,3	5,3	5,3	0,5	0,5
22	INSGESAMT 3)			ZUSAMMEN	30,2	974,7	75,2	45,6	26,1	33,8	33,0	11,9	18,2
23				MAENNLICH	-	-	45,4	33,3	25,6	30,0	29,2	9,0	11,7
24				BETR.-INH.	-	-	30,2	27,3	25,4	25,4	25,4	3,5	3,5
25				MAENNLICH	-	-	28,8	26,5	24,9	24,9	24,9	3,4	3,4

BAYERN

01	1	-	2	ZUSAMMEN	0,9	1,2	1,6	0,8	0,4	0,5	0,5	0,3	0,6
02				MAENNLICH	-	-	0,9	0,6	0,4	0,4	0,4	0,3	0,4
03				BETR.-INH.	-	-	0,9	0,5	0,4	0,4	0,4	0,2	0,2
04	2	-	5	ZUSAMMEN	1,7	6,0	3,1	1,5	0,7	0,9	0,9	0,7	1,0
05				MAENNLICH	-	-	1,8	1,0	0,7	0,7	0,7	0,5	0,6
06				BETR.-INH.	-	-	1,7	1,0	0,7	0,7	0,7	0,2	0,2
07	5	-	10	ZUSAMMEN	4,5	34,9	8,5	4,7	2,8	3,2	3,1	1,9	3,1
08				MAENNLICH	-	-	5,2	3,4	2,5	2,6	2,6	1,5	2,1
09				BETR.-INH.	-	-	4,5	3,3	2,7	2,7	2,7	0,6	0,6
10	10	-	20	ZUSAMMEN	19,2	298,4	42,7	26,1	16,0	18,5	18,2	9,8	15,9
11				MAENNLICH	-	-	25,6	18,5	15,4	16,2	15,9	7,6	9,8
12				BETR.-INH.	-	-	19,2	17,0	15,5	15,5	15,5	2,2	2,2
13	20	-	30	ZUSAMMEN	22,4	552,4	56,5	35,3	20,4	25,4	24,8	10,6	17,3
14				MAENNLICH	-	-	33,8	25,0	20,2	22,6	22,1	8,0	10,7
15				BETR.-INH.	-	-	22,4	20,8	19,7	19,7	19,7	2,1	2,1
16	30	-	50	ZUSAMMEN	20,0	760,9	53,6	34,1	18,9	25,2	24,6	9,1	14,3
17				MAENNLICH	-	-	32,3	24,6	18,8	22,8	22,3	6,3	8,3
18				BETR.-INH.	-	-	20,0	19,0	18,2	18,2	18,2	1,3	1,3
19	50 UND MEHR			ZUSAMMEN	9,6	722,7	26,4	17,0	9,0	13,1	12,8	3,6	5,3
20				MAENNLICH	-	-	15,7	12,3	8,9	11,5	11,3	2,1	2,7
21				BETR.-INH.	-	-	9,6	9,0	8,6	8,6	8,6	0,5	0,5
22	INSGESAMT 3)			ZUSAMMEN	79,4	2377,0	194,9	121,1	68,9	87,9	86,0	36,3	57,9
23				MAENNLICH	-	-	116,7	86,3	67,5	77,7	76,1	26,6	34,9
24				BETR.-INH.	-	-	79,4	71,5	66,5	66,5	66,5	7,3	7,3
25				MAENNLICH	-	-	75,2	69,0	64,9	64,9	64,9	6,9	6,9

*) IN DER ABGRENZUNG NACH DER HAUPTPRODUKTIONSRICHTUNG (HPR), DEREN INHABER NATUERLICHE PERSONEN SIND.- ***) DES SEINES EHEGATTEN.

1) BEZOGEN AUF DIE BETRIEBLICHE TAETIGKEIT.-

3) EINSCHL. UNTER 1 HA LF.

NACH GROESSENKLASSEN DER LANDW.GENUTZTEN FLAECHE UND FUER AUSGEWAHLTE BETRIEBSFORMEN

EINKOMMEN GROESSER IST ALS DAS AUSSERBETRIEBLICHE EINKOMMEN **)
1 000

FAMILIENANGEHOERIGEN ERWERBSTAETIG				FAMILIENFREMDE ARBEITSKRAEFTE MIT BETRIEBLICHEN ARBEITEN BESCHAEFTIGT						BETRIEBL. ARBEITSLEISTUNG DER FAMILIEN-ARBEITSKRAEFTE UND DER STAENDIGEN FAM.-FREMDEN ARBEITSKRAEFTE		LFDR
DARUNTER (SP. 9) AUCH MIT BETRIEBL. ARBEITEN ZUSAMMEN		DAR. (SP. 10) UEBERW. IM BETRIEB		STAENDIGE			NICHTSTAENDIGE					NR.
PERSONEN	AK-EINH.	PERSONEN		BETRIEBE	LF HA	PERSONEN	AK-EINH.	BETRIEBE		AK-EINHEITEN		
10	11	12	13	14	15	16	17	18	19	20		

BADEN-WUERTTEMBERG

0,2	0,0	0,0	0,2	0,2	0,3	0,9	0,8	0,2	0,2	1,7	01
0,2	0,0	0,0	0,1	0,2	0,2	0,4	0,4	0,1	0,1	1,0	02
0,1	0,0	0,0	0,1	-	-	-	-	-	-	-	03
0,4	0,1	0,1	0,2	0,2	0,7	0,8	0,7	0,3	0,3	2,5	04
0,3	0,1	0,1	0,2	0,2	0,6	0,5	0,4	0,2	0,1	1,7	05
0,2	0,1	0,1	0,1	-	-	-	-	-	-	-	06
0,9	0,3	0,2	0,5	0,3	2,0	0,7	0,6	0,4	0,4	4,2	07
0,8	0,3	0,2	0,5	0,2	1,6	0,4	0,4	0,3	0,2	3,0	08
0,3	0,2	0,2	0,1	-	-	-	-	-	-	-	09
2,1	0,8	0,6	1,2	0,3	4,5	0,9	0,8	0,4	0,4	8,7	10
1,6	0,7	0,5	0,9	0,3	3,8	0,6	0,5	0,3	0,2	6,4	11
0,8	0,5	0,5	0,2	-	-	-	-	-	-	-	12
2,3	0,9	0,7	1,2	0,3	8,2	0,6	0,5	0,3	0,3	9,5	13
1,8	0,8	0,6	1,0	0,3	6,8	0,4	0,3	0,3	0,2	6,9	14
0,7	0,5	0,5	0,1	-	-	-	-	-	-	-	15
2,9	1,1	0,9	1,6	0,5	20,2	0,8	0,7	0,4	0,3	12,1	16
2,4	1,0	0,8	1,4	0,4	17,3	0,6	0,5	0,3	0,2	8,7	17
0,8	0,6	0,6	0,2	-	-	-	-	-	-	-	18
1,8	0,8	0,7	0,9	0,9	84,0	1,7	1,4	0,7	0,6	11,7	19
1,4	0,6	0,5	0,7	0,8	75,6	1,2	1,1	0,6	0,4	8,6	20
0,5	0,4	0,4	0,1	-	-	-	-	-	-	-	21
10,7	4,1	3,4	5,9	3,0	120,0	7,0	5,9	2,7	2,4	51,5	22
8,5	3,6	2,8	4,9	2,5	105,9	4,3	3,8	2,2	1,4	37,1	23
3,5	2,3	2,3	0,9	-	-	-	-	-	-	-	24
3,4	2,3	2,3	0,8	-	-	-	-	-	-	-	25

BAYERN

0,3	0,1	0,1	0,1	0,3	0,3	0,9	0,7	0,1	0,1	1,6	01
0,2	0,1	0,1	0,1	0,2	0,3	0,3	0,3	0,1	0,0	0,9	02
0,2	0,0	0,1	0,1	-	-	-	-	-	-	-	03
0,5	0,2	0,1	0,3	0,2	0,5	0,9	0,8	0,2	0,2	2,4	04
0,4	0,1	0,1	0,2	0,1	0,4	0,4	0,4	0,2	0,1	1,5	05
0,2	0,1	0,1	0,1	-	-	-	-	-	-	-	06
1,3	0,4	0,2	0,9	0,2	1,1	0,6	0,5	0,3	0,2	5,2	07
1,0	0,4	0,2	0,7	0,1	0,8	0,3	0,3	0,2	0,1	3,7	08
0,6	0,3	0,2	0,4	-	-	-	-	-	-	-	09
7,3	2,5	1,7	4,7	0,4	5,5	0,7	0,6	0,5	0,3	26,7	10
5,8	2,2	1,3	4,0	0,3	4,4	0,5	0,4	0,4	0,2	18,9	11
2,2	1,4	1,3	0,7	-	-	-	-	-	-	-	12
7,8	2,9	2,0	4,7	0,4	9,9	0,8	0,7	0,7	0,4	35,9	13
6,4	2,5	1,7	4,2	0,3	7,8	0,5	0,5	0,6	0,3	25,4	14
2,1	1,4	1,4	0,7	-	-	-	-	-	-	-	15
6,3	2,3	1,6	3,8	0,6	25,7	0,9	0,7	1,0	0,5	34,8	16
5,0	2,0	1,3	3,2	0,5	20,5	0,6	0,5	0,8	0,3	25,2	17
1,3	1,0	0,9	0,2	-	-	-	-	-	-	-	18
2,4	0,8	0,7	1,2	1,0	99,6	1,7	1,5	1,1	0,7	18,5	19
1,6	0,7	0,5	0,9	0,9	91,4	1,3	1,2	1,0	0,5	13,5	20
0,5	0,4	0,4	0,1	-	-	-	-	-	-	-	21
26,0	9,2	6,6	15,8	3,4	142,9	8,0	6,8	4,1	2,5	127,9	22
20,6	8,0	5,2	13,5	2,7	125,7	4,6	4,2	3,3	1,6	90,5	23
7,3	4,5	4,3	2,3	-	-	-	-	-	-	-	24
6,9	4,4	4,1	2,3	-	-	-	-	-	-	-	25

BETRIEBSINHABERS UND/ODER SEINES EHEGATTEN; EINSCHL. BETRIEBE OHNE AUSSERBETRIEBLICHES EINKOMMEN DES BETRIEBSINHABERS UND

4 [458] ARBEITSVERHAELTNISSE 1995 IN DEN SOZIALÖKONOMISCHEN BETRIEBSTYPEN

4.2 [458.2] LANDW. BETRIEBE *), IN DENEN DAS BETRIEBLICHE
IN

LFD. NR.	LANDW. GEN. FLAECHE VON... BIS UNTER... HA	PERSONEN- GRUPPE	BETRIEBE		BETRIEBSINHABER UND IHRE AUF DEM BETRIEB LEBENDEN MIT BETRIEBLICHEN ARBEITEN BESCHAEFTIGT						BETRIEB LEBENDEN ANDERWEITIG	
			INSGESAMT		ZUSAMMEN		DAR. (SP. 3/4) VOLLBESCHAEFTIGT				ZUSAMMEN	
			BETRIEBE!	LF HA	PERSONEN!	AK-EINH.	BETRIEBE!	PERSONEN!	AK-EINH.	BETRIEBE!	PERSONEN!	
				1	2	3	4	5	6	7	8	9

HESSEN

01	1	-	2	ZUSAMMEN	0,3	0,5	0,6	0,3	0,1	0,2	0,2	0,1	0,1
02				MAENNLICH	-	-	0,3	0,2	0,1	0,2	0,2	0,0	0,0
03				BETR.-INH.	-	-	0,3	0,2	0,1	0,1	0,1	0,0	0,0
04	2	-	5	ZUSAMMEN	0,5	1,6	0,9	0,5	0,2	0,3	0,3	0,1	0,1
05				MAENNLICH	-	-	0,6	0,4	0,2	0,3	0,3	0,1	0,1
06				BETR.-INH.	-	-	0,5	0,3	0,2	0,2	0,2	0,1	0,1
07	5	-	10	ZUSAMMEN	0,5	3,9	1,1	0,6	0,3	0,4	0,4	0,2	0,4
08				MAENNLICH	-	-	0,7	0,5	0,3	0,4	0,4	0,2	0,3
09				BETR.-INH.	-	-	0,5	0,4	0,3	0,3	0,3	0,1	0,1
10	10	-	20	ZUSAMMEN	1,3	19,5	2,4	1,4	0,8	0,9	0,9	0,4	0,6
11				MAENNLICH	-	-	1,6	1,1	0,8	0,8	0,8	0,4	0,4
12				BETR.-INH.	-	-	1,3	1,0	0,8	0,8	0,8	0,2	0,2
13	20	-	30	ZUSAMMEN	1,9	46,8	4,2	2,6	1,6	1,8	1,8	0,8	1,2
14				MAENNLICH	-	-	2,6	2,0	1,6	1,7	1,7	0,6	0,7
15				BETR.-INH.	-	-	1,9	1,7	1,6	1,6	1,6	0,2	0,2
16	30	-	50	ZUSAMMEN	2,8	111,7	7,0	4,3	2,6	3,1	3,0	1,1	1,6
17				MAENNLICH	-	-	4,2	3,2	2,5	2,8	2,8	0,8	0,9
18				BETR.-INH.	-	-	2,8	2,7	2,5	2,5	2,5	0,3	0,3
19	50 UND MEHR			ZUSAMMEN	3,6	302,7	9,9	6,2	3,4	4,5	4,4	1,3	1,7
20				MAENNLICH	-	-	6,0	4,6	3,3	4,3	4,2	0,8	0,9
21				BETR.-INH.	-	-	3,6	3,4	3,3	3,3	3,3	0,2	0,2
22	INSGESAMT 3)			ZUSAMMEN	11,3	486,8	27,1	16,6	9,4	11,7	11,4	4,1	5,8
23				MAENNLICH	-	-	16,6	12,4	9,3	10,8	10,6	2,9	3,5
24				BETR.-INH.	-	-	11,3	10,1	9,1	9,1	9,1	1,2	1,2
25				MAENNLICH	-	-	10,8	9,8	9,0	9,0	9,0	1,2	1,2

NIEDERSACHSEN

01	1	-	2	ZUSAMMEN	0,5	0,7	0,9	0,5	0,3	0,4	0,4	0,1	0,1
02				MAENNLICH	-	-	0,6	0,4	0,3	0,3	0,3	0,0	0,0
03				BETR.-INH.	-	-	0,5	0,3	0,3	0,3	0,3	0,0	0,0
04	2	-	5	ZUSAMMEN	0,8	2,6	1,5	0,9	0,5	0,7	0,6	0,2	0,3
05				MAENNLICH	-	-	0,9	0,6	0,4	0,5	0,5	0,1	0,2
06				BETR.-INH.	-	-	0,8	0,6	0,5	0,5	0,5	0,1	0,1
07	5	-	10	ZUSAMMEN	1,1	7,8	1,8	1,1	0,7	0,8	0,8	0,3	0,5
08				MAENNLICH	-	-	1,2	0,9	0,6	0,7	0,7	0,2	0,3
09				BETR.-INH.	-	-	1,1	0,8	0,6	0,6	0,6	0,1	0,1
10	10	-	20	ZUSAMMEN	3,7	57,0	6,9	4,4	2,8	3,2	3,1	1,4	2,1
11				MAENNLICH	-	-	4,5	3,4	2,7	2,9	2,9	1,0	1,3
12				BETR.-INH.	-	-	3,7	3,1	2,7	2,7	2,7	0,5	0,5
13	20	-	30	ZUSAMMEN	5,4	136,5	11,1	7,1	4,6	5,3	5,2	2,0	2,9
14				MAENNLICH	-	-	7,1	5,4	4,5	4,9	4,8	1,4	1,7
15				BETR.-INH.	-	-	5,4	4,9	4,5	4,5	4,5	0,5	0,5
16	30	-	50	ZUSAMMEN	12,0	475,5	26,8	17,5	11,1	13,4	13,2	4,0	5,6
17				MAENNLICH	-	-	17,1	13,5	11,1	12,6	12,4	2,4	3,0
18				BETR.-INH.	-	-	12,0	11,3	10,8	10,8	10,8	0,7	0,7
19	50 UND MEHR			ZUSAMMEN	18,3	1581,3	45,6	29,3	17,2	22,7	22,2	5,0	6,6
20				MAENNLICH	-	-	28,5	22,9	17,0	21,5	21,0	2,7	3,1
21				BETR.-INH.	-	-	18,3	17,3	16,5	16,5	16,5	0,7	0,7
22	INSGESAMT 3)			ZUSAMMEN	42,6	2261,8	96,3	61,9	37,7	47,1	46,2	13,1	18,2
23				MAENNLICH	-	-	60,7	47,8	37,2	43,9	43,0	8,0	9,7
24				BETR.-INH.	-	-	42,6	38,9	36,4	36,4	36,4	2,7	2,7
25				MAENNLICH	-	-	40,5	37,9	35,9	35,9	35,9	2,5	2,5

*) IN DER ABGRENZUNG NACH DER HAUPTPRODUKTIONSRICHTUNG (HPR), DEREN INHABER NATUERLICHE PERSONEN SIND.- ***) DES SEINES EHEGATTEN.

1) BEZOGEN AUF DIE BETRIEBLICHE TAETIGKEIT.-

3) EINSCHL. UNTER 1 HA LF.

NACH GROESSENKLASSEN DER LANDW.GENUTZTEN FLAECHE UND FUER AUSGEWAELTE BETRIEBSFORMEN

EINKOMMEN GROESSER IST ALS DAS AUSSERBETRIEBLICHE EINKOMMEN (**)

1 000

FAMILIENANGEHOERIGEN ERWERBSTAETIG				FAMILIENFREMDE ARBEITSKRAEFTE MIT BETRIEBLICHEN ARBEITEN BESCHAEFTIGT						BETRIEBL. ARBEITSLEISTUNG DER FAMILIEN-ARBEITSKRAEFTE UND DER STAENDIGEN FAM.-FREMDEN ARBEITSKRAEFTE		LFDR.
DARUNTER (SP. 9) AUCH MIT BETRIEBL. ARBEITEN BESCHAEFTIGT		DAR. (SP. 10) UEBERW. IM BETRIEB		STAENDIGE			NICHTSTAENDIGE					
ZUSAMMEN	AK-EINH. 1)	PERSONEN	ANDER-WEITIG VOLLB.	BETRIEBE!	LF HA	PERSONEN!	AK-EINH.	BETRIEBE!		AK-EINHEITEN		NR.
10	11	12	13	14	15	16	17	18	19	20		

HESSEN

0,0	0,0	0,0	0,0	0,1	0,1	0,3	0,3	0,1	0,1	0,6	01
0,0	0,0	0,0	0,0	0,1	0,1	0,2	0,1	0,0	0,0	0,4	02
0,0	0,0	0,0	0,0	-	-	-	-	-	-	-	03
0,1	0,0	0,0	0,1	0,1	0,3	0,3	0,3	0,1	0,1	0,8	04
0,1	0,0	0,0	0,1	0,1	0,2	0,1	0,1	0,1	0,1	0,5	05
0,1	0,0	0,0	0,1	-	-	-	-	-	-	-	06
0,2	0,1	0,1	0,1	0,1	0,4	0,3	0,3	0,1	0,1	0,9	07
0,2	0,1	0,1	0,1	0,1	0,3	0,2	0,2	0,1	0,1	0,7	08
0,1	0,1	0,1	0,1	-	-	-	-	-	-	-	09
0,5	0,2	0,1	0,3	0,1	1,3	0,2	0,2	0,1	0,1	1,6	10
0,4	0,1	0,1	0,2	0,1	1,2	0,2	0,2	0,1	0,1	1,2	11
0,2	0,1	0,1	0,1	-	-	-	-	-	-	-	12
0,6	0,2	0,1	0,4	0,0	1,2	0,1	0,1	0,1	0,1	2,7	13
0,5	0,2	0,1	0,4	0,0	0,8	0,1	0,1	0,1	0,1	2,0	14
0,2	0,1	0,1	0,1	-	-	-	-	-	-	-	15
0,9	0,4	0,3	0,5	0,1	5,6	0,3	0,3	0,2	0,3	4,6	16
0,7	0,3	0,2	0,4	0,1	4,6	0,2	0,2	0,2	0,2	3,4	17
0,3	0,2	0,2	0,1	-	-	-	-	-	-	-	18
0,9	0,3	0,2	0,5	0,5	56,6	0,9	0,8	0,4	0,5	7,0	19
0,6	0,3	0,2	0,4	0,4	52,1	0,7	0,7	0,3	0,3	5,3	20
0,2	0,2	0,1	0,1	-	-	-	-	-	-	-	21
3,3	1,3	0,8	2,0	1,2	65,5	3,4	2,9	1,1	1,4	19,6	22
2,5	1,1	0,6	1,6	1,0	59,4	2,0	1,8	0,9	0,8	14,2	23
1,2	0,7	0,6	0,5	-	-	-	-	-	-	-	24
1,2	0,7	0,5	0,5	-	-	-	-	-	-	-	25

NIEDERSACHSEN

0,0	0,0	0,0	0,0	0,2	0,2	0,6	0,5	0,2	0,2	1,0	01
0,0	0,0	-	0,0	0,1	0,2	0,3	0,3	0,1	0,1	0,7	02
0,0	0,0	-	0,0	-	-	-	-	-	-	-	03
0,2	0,1	0,0	0,1	0,3	1,0	1,2	0,9	0,2	0,3	1,9	04
0,1	0,1	0,0	0,0	0,2	0,7	0,6	0,5	0,2	0,1	1,2	05
0,1	0,1	0,0	0,0	-	-	-	-	-	-	-	06
0,2	0,0	0,0	0,1	0,2	1,3	0,9	0,8	0,1	0,2	1,9	07
0,1	0,0	0,0	0,1	0,2	1,2	0,6	0,5	0,1	0,1	1,4	08
0,1	0,0	0,0	0,0	-	-	-	-	-	-	-	09
0,9	0,4	0,3	0,5	0,2	3,3	0,9	0,8	0,3	0,3	5,2	10
0,7	0,3	0,2	0,4	0,2	3,0	0,6	0,6	0,3	0,2	4,0	11
0,5	0,3	0,2	0,2	-	-	-	-	-	-	-	12
1,3	0,5	0,4	0,6	0,1	3,6	0,5	0,5	0,3	0,2	7,6	13
1,0	0,5	0,4	0,6	0,1	3,6	0,4	0,4	0,2	0,1	5,8	14
0,5	0,3	0,3	0,2	-	-	-	-	-	-	-	15
2,1	0,8	0,7	0,9	0,6	22,7	0,9	0,8	0,8	0,6	18,2	16
1,4	0,6	0,5	0,8	0,5	20,0	0,7	0,6	0,7	0,5	14,2	17
0,7	0,4	0,4	0,2	-	-	-	-	-	-	-	18
2,8	1,0	0,9	1,2	3,4	408,6	5,6	4,9	3,2	2,1	34,2	19
1,6	0,8	0,6	0,8	3,2	390,3	4,8	4,4	3,0	1,7	27,3	20
0,7	0,5	0,5	0,2	-	-	-	-	-	-	-	21
7,5	2,8	2,3	3,5	5,3	440,8	11,7	10,1	5,4	4,3	72,0	22
5,1	2,3	1,7	2,8	4,8	419,0	8,5	7,8	4,8	2,8	55,7	23
2,7	1,6	1,5	0,9	-	-	-	-	-	-	-	24
2,5	1,5	1,5	0,9	-	-	-	-	-	-	-	25

BETRIEBSINHABERS UND/ODER SEINES EHEGATTEN; EINSCHL. BETRIEBE OHNE AUSSERBETRIEBLICHES EINKOMMEN DES BETRIEBSINHABERS UND

4 [458] ARBEITSVERHAELTNISSE 1995 IN DEN SOZIALÖKONOMISCHEN BETRIEBSTYPEN

4.2 [458.2] LANDW. BETRIEBE *), IN DENEN DAS BETRIEBLICHE
IN

LFD. NR.	LANDW. GEN. FLAECHE VON... BIS UNTER... HA	PERSONEN- GRUPPE	BETRIEBE		BETRIEBSINHABER UND IHRE AUF DEM BETRIEB LEBENDEN MIT BETRIEBLICHEN ARBEITEN BESCHAEFTIGT						BETRIEB LEBENDEN ANDERWEITIG	
			INSGESAMT		ZUSAMMEN		DAR. (SP. 3/4) VOLLBESCHAEFTIGT				ZUSAMMEN	
			BETRIEBE! 1	LF HA 2	PERSONEN! 3	AK-EINH. 4	BETRIEBE! 5	PERSONEN! 6	AK-EINH. 7	BETRIEBE! 8	PERSONEN 9	
NORDRHEIN-WESTFALEN												
01	1 - 2	ZUSAMMEN	1,4	1,9	2,5	1,3	0,6	0,8	0,8	0,4	0,6	
02		MAENNLICH	-	-	1,5	0,9	0,6	0,7	0,7	0,3	0,4	
03		BETR.-INH.	-	-	1,4	0,8	0,6	0,6	0,6	0,2	0,2	
04	2 - 5	ZUSAMMEN	1,7	5,4	3,0	1,8	0,8	1,1	1,1	0,4	0,5	
05		MAENNLICH	-	-	1,9	1,3	0,8	1,0	1,0	0,3	0,3	
06		BETR.-INH.	-	-	1,7	1,1	0,8	0,8	0,8	0,1	0,1	
07	5 - 10	ZUSAMMEN	1,9	14,3	3,3	1,9	1,1	1,3	1,2	0,6	0,9	
08		MAENNLICH	-	-	2,2	1,5	1,0	1,1	1,1	0,5	0,6	
09		BETR.-INH.	-	-	1,9	1,4	1,1	1,1	1,1	0,2	0,2	
10	10 - 20	ZUSAMMEN	4,6	70,8	8,9	5,5	3,4	3,8	3,7	1,8	2,9	
11		MAENNLICH	-	-	5,7	4,3	3,3	3,5	3,5	1,5	1,9	
12		BETR.-INH.	-	-	4,6	3,8	3,3	3,3	3,3	0,6	0,6	
13	20 - 30	ZUSAMMEN	5,5	137,1	11,6	7,1	4,5	5,1	5,0	2,2	3,4	
14		MAENNLICH	-	-	7,6	5,6	4,5	4,9	4,8	1,6	2,1	
15		BETR.-INH.	-	-	5,5	4,9	4,4	4,4	4,4	0,5	0,5	
16	30 - 50	ZUSAMMEN	9,2	360,0	20,7	13,0	8,2	9,7	9,5	3,2	4,8	
17		MAENNLICH	-	-	13,5	10,4	8,1	9,3	9,2	2,0	2,5	
18		BETR.-INH.	-	-	9,2	8,5	8,0	8,0	8,0	0,6	0,6	
19	50 UND MEHR	ZUSAMMEN	7,8	595,7	18,1	11,6	7,1	8,9	8,7	2,5	3,4	
20		MAENNLICH	-	-	11,8	9,3	7,1	8,5	8,3	1,4	1,7	
21		BETR.-INH.	-	-	7,8	7,3	6,9	6,9	6,9	0,4	0,4	
22	INSGESAMT 3)	ZUSAMMEN	33,1	1185,6	69,9	43,5	26,5	31,6	31,1	11,2	16,7	
23		MAENNLICH	-	-	45,4	34,3	26,1	29,6	29,2	7,7	9,7	
24		BETR.-INH.	-	-	33,1	28,8	25,6	25,6	25,6	2,7	2,7	
25		MAENNLICH	-	-	31,3	27,9	25,2	25,2	25,2	2,5	2,5	
RHEINLAND-PFALZ												
01	1 - 2	ZUSAMMEN	1,0	1,5	1,9	1,1	0,6	0,7	0,7	0,3	0,4	
02		MAENNLICH	-	-	1,2	0,8	0,5	0,6	0,6	0,2	0,3	
03		BETR.-INH.	-	-	1,0	0,7	0,5	0,5	0,5	0,1	0,1	
04	2 - 5	ZUSAMMEN	2,3	7,8	4,7	2,9	1,7	1,9	1,9	0,8	1,0	
05		MAENNLICH	-	-	2,8	2,1	1,7	1,7	1,7	0,6	0,7	
06		BETR.-INH.	-	-	2,3	2,0	1,7	1,7	1,7	0,3	0,3	
07	5 - 10	ZUSAMMEN	2,2	16,1	5,0	3,2	1,9	2,3	2,2	0,6	0,8	
08		MAENNLICH	-	-	3,0	2,3	1,8	2,1	2,0	0,4	0,5	
09		BETR.-INH.	-	-	2,2	2,0	1,8	1,8	1,8	0,2	0,2	
10	10 - 20	ZUSAMMEN	2,4	34,2	5,3	3,4	2,0	2,6	2,5	0,5	0,8	
11		MAENNLICH	-	-	3,2	2,5	2,0	2,3	2,2	0,4	0,5	
12		BETR.-INH.	-	-	2,4	2,2	1,9	1,9	1,9	0,1	0,1	
13	20 - 30	ZUSAMMEN	1,7	41,8	3,7	2,4	1,4	1,8	1,8	0,4	0,6	
14		MAENNLICH	-	-	2,3	1,8	1,4	1,6	1,6	0,3	0,4	
15		BETR.-INH.	-	-	1,7	1,5	1,4	1,4	1,4	0,1	0,1	
16	30 - 50	ZUSAMMEN	2,9	112,8	6,9	4,4	2,7	3,3	3,3	1,0	1,3	
17		MAENNLICH	-	-	4,3	3,3	2,7	3,1	3,0	0,6	0,8	
18		BETR.-INH.	-	-	2,9	2,8	2,6	2,6	2,6	0,2	0,2	
19	50 UND MEHR	ZUSAMMEN	3,6	305,2	9,2	6,1	3,4	4,7	4,6	1,1	1,5	
20		MAENNLICH	-	-	5,7	4,6	3,3	4,3	4,2	0,7	0,8	
21		BETR.-INH.	-	-	3,6	3,4	3,3	3,3	3,3	0,2	0,2	
22	INSGESAMT 3)	ZUSAMMEN	16,7	519,8	37,7	24,0	14,0	17,6	17,3	4,9	6,8	
23		MAENNLICH	-	-	23,2	17,8	13,7	15,9	15,6	3,3	4,0	
24		BETR.-INH.	-	-	16,7	15,0	13,6	13,6	13,6	1,3	1,3	
25		MAENNLICH	-	-	15,9	14,5	13,3	13,3	13,3	1,3	1,3	

*) IN DER ABGRENZUNG NACH DER HAUPTPRODUKTIONSRICHTUNG (HPR), DEREN INHABER NATUERLICHE PERSONEN SIND.- ***) DES SEINES EHEGATTEN.

1) BEZOGEN AUF DIE BETRIEBLICHE TAETIGKEIT.-

3) EINSCHL. UNTER 1 HA LF.

NACH GROSSENKLASSEN DER LANDW.GENUTZTEN FLAECHE UND FUER AUSGEWAELHTE BETRIEBSFORMEN

EINKOMMEN GROSSER IST ALS DAS AUSSERBETRIEBLICHE EINKOMMEN **)
1 000

FAMILIENANGEHOERIGEN ERWERBSTAETIG				FAMILIENFREMDE ARBEITSKRAEFTE MIT BETRIEBLICHEN ARBEITEN BESCHAEFTIGT						BETRIEBL. ARBEITSLEISTUNG DER FAMILIEN-ARBEITSKRAEFTE UND DER STAENDIGEN FAM.-FREMDEN ARBEITSKRAEFTE		LFD NR.
DARUNTER (SP. 9) AUCH MIT BETRIEBL. ARBEITEN BESCHAEFTIGT				STAENDIGE			NICHTSTAENDIGE					
ZUSAMMEN	DAR. (SP. 10) UEBERW. IM BETRIEB	ANDER-WEITIG. VOLLB.	PERSONEN	BETRIEBE!	LF HA	PERSONEN!	AK-EINH.!	BETRIEBE!	19	AK-EINHEITEN	20	
10	11	12	13	14	15	16	17	18	19	20		

NORDRHEIN-WESTFALEN

0,3	0,1	0,0	0,3	0,3	0,5	1,1	1,0	0,2	0,2	2,3	01
0,3	0,1	0,0	0,2	0,2	0,3	0,5	0,5	0,2	0,1	1,4	02
0,2	0,1	0,0	0,2	-	-	-	-	-	-	-	03
0,3	0,1	0,1	0,2	0,4	1,3	1,3	1,1	0,3	0,3	2,9	04
0,2	0,1	0,1	0,2	0,4	1,1	0,8	0,7	0,2	0,2	2,1	05
0,1	0,1	0,1	0,1	-	-	-	-	-	-	-	06
0,4	0,2	0,1	0,1	0,2	1,2	0,8	0,7	0,2	0,2	2,6	07
0,4	0,2	0,1	0,1	0,1	1,0	0,6	0,5	0,2	0,1	2,0	08
0,2	0,1	0,1	0,1	-	-	-	-	-	-	-	09
1,4	0,5	0,3	0,8	0,3	3,8	0,7	0,7	0,3	0,4	6,2	10
1,1	0,5	0,2	0,7	0,2	3,2	0,5	0,5	0,2	0,3	4,7	11
0,6	0,3	0,2	0,2	-	-	-	-	-	-	-	12
1,6	0,6	0,3	1,0	0,2	5,2	0,5	0,4	0,4	0,3	7,5	13
1,3	0,5	0,3	0,9	0,2	4,9	0,4	0,3	0,3	0,2	5,9	14
0,5	0,3	0,2	0,2	-	-	-	-	-	-	-	15
2,1	0,7	0,4	1,2	0,6	23,4	1,1	0,9	0,9	0,6	13,9	16
1,5	0,6	0,3	1,0	0,5	21,2	0,9	0,7	0,8	0,5	11,2	17
0,6	0,3	0,3	0,2	-	-	-	-	-	-	-	18
1,5	0,6	0,4	0,7	1,5	143,6	2,6	2,3	1,3	0,9	13,9	19
1,0	0,4	0,3	0,6	1,4	136,1	2,2	2,0	1,3	0,8	11,3	20
0,4	0,3	0,3	0,1	-	-	-	-	-	-	-	21
7,7	2,8	1,6	4,5	4,0	179,2	9,7	8,6	3,9	3,2	52,1	22
5,7	2,3	1,3	3,7	3,4	168,1	6,6	6,0	3,5	2,2	40,4	23
2,7	1,5	1,2	1,1	-	-	-	-	-	-	-	24
2,5	1,4	1,2	1,1	-	-	-	-	-	-	-	25

RHEINLAND-PFALZ

0,3	0,1	0,1	0,2	0,1	0,2	0,2	0,1	0,3	0,2	1,2	01
0,2	0,1	0,0	0,1	0,1	0,1	0,1	0,1	0,2	0,1	0,8	02
0,1	0,1	0,0	0,0	-	-	-	-	-	-	-	03
0,6	0,3	0,2	0,3	0,1	0,3	0,2	0,2	0,5	0,4	3,1	04
0,5	0,2	0,2	0,3	0,1	0,2	0,1	0,1	0,4	0,2	2,2	05
0,3	0,2	0,2	0,1	-	-	-	-	-	-	-	06
0,5	0,2	0,2	0,2	0,2	1,5	0,3	0,2	0,8	0,7	3,4	07
0,3	0,1	0,1	0,2	0,1	1,1	0,2	0,2	0,6	0,4	2,5	08
0,2	0,1	0,1	0,1	-	-	-	-	-	-	-	09
0,4	0,2	0,1	0,2	0,3	3,9	0,5	0,4	0,8	0,9	3,8	10
0,3	0,1	0,1	0,2	0,2	3,4	0,4	0,3	0,6	0,5	2,8	11
0,1	0,1	0,1	0,0	-	-	-	-	-	-	-	12
0,4	0,1	0,1	0,2	0,1	2,5	0,2	0,2	0,4	0,5	2,5	13
0,3	0,1	0,1	0,2	0,1	2,2	0,1	0,1	0,3	0,3	2,0	14
0,1	0,1	0,1	0,0	-	-	-	-	-	-	-	15
0,7	0,2	0,2	0,4	0,1	5,4	0,3	0,3	0,4	0,5	4,7	16
0,5	0,2	0,2	0,3	0,1	4,9	0,2	0,2	0,3	0,3	3,5	17
0,2	0,1	0,1	0,1	-	-	-	-	-	-	-	18
0,8	0,3	0,3	0,4	0,4	42,9	0,7	0,6	0,7	1,2	6,7	19
0,5	0,3	0,2	0,3	0,4	39,5	0,6	0,5	0,6	0,8	5,1	20
0,2	0,2	0,2	0,1	-	-	-	-	-	-	-	21
3,8	1,4	1,2	2,0	1,4	56,7	2,6	2,2	3,9	4,5	26,1	22
2,6	1,1	0,9	1,6	1,2	51,5	1,8	1,6	3,1	2,6	19,4	23
1,3	0,8	0,8	0,4	-	-	-	-	-	-	-	24
1,3	0,8	0,8	0,4	-	-	-	-	-	-	-	25

BETRIEBSINHABERS UND/ODER SEINES EHEGATTEN; EINSCHL. BETRIEBE OHNE AUSSERBETRIEBLICHES EINKOMMEN DES BETRIEBSINHABERS UND

4 [458] ARBEITSVERHAELTNISSE 1995 IN DEN SOZIALÖKONOMISCHEN BETRIEBSTYPEN

4.2 [458.2] LANDW. BETRIEBE *), IN DENEN DAS BETRIEBLICHE
IN

LFD NR.	LANDW. GEN. FLÄCHE VON... BIS UNTER... HA	PERSONEN- GRUPPE	BETRIEBE		BETRIEBSINHABER UND IHRE AUF DEM BETRIEB LEBENDEN MIT BETRIEBLICHEN ARBEITEN BESCHÄFTIGT							
			INSGESAMT		ZUSAMMEN		DAR. (SP. 3/4) VOLLBESCHÄFTIGT			ZUSAMMEN		
			BETRIEBE! 1	LF HA 2	PERSONEN! 3	AK-EINH. 4	BETRIEBE! 5	PERSONEN! 6	AK-EINH. 7	BETRIEBE! 8	PERSONEN 9	
SAARLAND												
01	1	- 2	ZUSAMMEN	0,0	0,0	0,0	0,0	0,0	0,0	0,0	0,0	0,0
02			MAENNLICH	-	-	0,0	0,0	0,0	0,0	0,0	0,0	0,0
03			BETR.-INH.	-	-	0,0	0,0	0,0	0,0	0,0	0,0	-
04	2	- 5	ZUSAMMEN	0,0	0,1	0,1	0,0	0,0	0,0	0,0	0,0	0,0
05			MAENNLICH	-	-	0,0	0,0	0,0	0,0	0,0	0,0	0,0
06			BETR.-INH.	-	-	0,0	0,0	0,0	0,0	0,0	0,0	0,0
07	5	- 10	ZUSAMMEN	0,0	0,1	0,1	0,0	0,0	0,0	0,0	0,0	0,0
08			MAENNLICH	-	-	0,0	0,0	0,0	0,0	0,0	0,0	0,0
09			BETR.-INH.	-	-	0,0	0,0	0,0	0,0	0,0	0,0	-
10	10	- 20	ZUSAMMEN	0,0	0,6	0,1	0,0	0,0	0,0	0,0	0,0	0,0
11			MAENNLICH	-	-	0,0	0,0	0,0	0,0	0,0	0,0	0,0
12			BETR.-INH.	-	-	0,0	0,0	0,0	0,0	0,0	0,0	0,0
13	20	- 30	ZUSAMMEN	0,1	1,7	0,1	0,1	0,1	0,1	0,1	0,1	0,0
14			MAENNLICH	-	-	0,1	0,1	0,1	0,1	0,1	0,1	0,0
15			BETR.-INH.	-	-	0,1	0,1	0,1	0,1	0,1	0,1	0,0
16	30	- 50	ZUSAMMEN	0,1	4,9	0,3	0,2	0,1	0,1	0,1	0,1	0,1
17			MAENNLICH	-	-	0,2	0,1	0,1	0,1	0,1	0,1	0,0
18			BETR.-INH.	-	-	0,1	0,1	0,1	0,1	0,1	0,1	0,1
19	50 UND MEHR		ZUSAMMEN	0,4	42,7	1,2	0,8	0,4	0,6	0,5	0,2	0,2
20			MAENNLICH	-	-	0,8	0,6	0,4	0,5	0,5	0,1	0,1
21			BETR.-INH.	-	-	0,4	0,4	0,4	0,4	0,4	0,0	0,0
22	INSGESAMT 3)		ZUSAMMEN	0,8	50,2	2,0	1,2	0,7	0,9	0,9	0,3	0,4
23			MAENNLICH	-	-	1,2	0,9	0,7	0,8	0,8	0,2	0,2
24			BETR.-INH.	-	-	0,8	0,7	0,7	0,7	0,7	0,1	0,1
25			MAENNLICH	-	-	0,7	0,7	0,7	0,7	0,7	0,0	0,0
SCHLESWIG-HOLSTEIN												
01	1	- 2	ZUSAMMEN	0,5	0,6	0,6	0,2	0,1	0,1	0,1	0,1	0,1
02			MAENNLICH	-	-	0,5	0,2	0,1	0,1	0,1	0,1	0,1
03			BETR.-INH.	-	-	0,5	0,2	0,1	0,1	0,1	0,0	0,0
04	2	- 5	ZUSAMMEN	0,5	1,7	0,7	0,4	0,2	0,2	0,2	0,1	0,1
05			MAENNLICH	-	-	0,5	0,3	0,2	0,2	0,2	0,1	0,1
06			BETR.-INH.	-	-	0,5	0,3	0,2	0,2	0,2	0,0	0,0
07	5	- 10	ZUSAMMEN	0,5	3,9	0,9	0,5	0,3	0,3	0,3	0,1	0,1
08			MAENNLICH	-	-	0,6	0,4	0,3	0,3	0,3	0,1	0,1
09			BETR.-INH.	-	-	0,5	0,4	0,3	0,3	0,3	0,1	0,1
10	10	- 20	ZUSAMMEN	0,8	12,5	1,4	0,9	0,6	0,7	0,7	0,2	0,2
11			MAENNLICH	-	-	0,9	0,7	0,6	0,6	0,6	0,1	0,1
12			BETR.-INH.	-	-	0,8	0,7	0,6	0,6	0,6	0,1	0,1
13	20	- 30	ZUSAMMEN	1,1	28,5	1,9	1,3	1,0	1,1	1,1	0,3	0,4
14			MAENNLICH	-	-	1,3	1,1	1,0	1,0	1,0	0,2	0,2
15			BETR.-INH.	-	-	1,1	1,0	1,0	1,0	1,0	0,1	0,1
16	30	- 50	ZUSAMMEN	3,2	131,5	6,5	4,4	2,9	3,4	3,4	1,0	1,3
17			MAENNLICH	-	-	4,2	3,5	2,9	3,3	3,2	0,5	0,6
18			BETR.-INH.	-	-	3,2	3,0	2,8	2,8	2,8	0,2	0,2
19	50 UND MEHR		ZUSAMMEN	7,8	732,6	17,4	12,2	7,3	9,7	9,6	1,7	2,2
20			MAENNLICH	-	-	11,2	9,7	7,3	9,2	9,1	0,9	1,0
21			BETR.-INH.	-	-	7,8	7,4	7,1	7,1	7,1	0,3	0,3
22	INSGESAMT 3)		ZUSAMMEN	14,8	911,5	30,0	20,3	12,7	15,9	15,7	3,6	4,6
23			MAENNLICH	-	-	19,4	16,1	12,5	15,0	14,8	2,0	2,2
24			BETR.-INH.	-	-	14,8	13,1	12,3	12,3	12,3	0,9	0,9
25			MAENNLICH	-	-	14,1	12,8	12,1	12,1	12,1	0,8	0,8

*) IN DER ABGRENZUNG NACH DER HAUPTPRODUKTIONSRICHTUNG (HPR), DEREN INHABER NATUERLICHE PERSONEN SIND.- ***) DES SEINES EHEGATTEN.

1) BEZOGEN AUF DIE BETRIEBLICHE TÄTIGKEIT.-

3) EINSCHL. UNTER 1 HA LF.

NACH GROSSENKLASSEN DER LANDW.GENUTZTEN FLAECHE UND FUER AUSGEWAHLTE BETRIEBSFORMEN

EINKOMMEN GROESSER IST ALS DAS AUSSERBETRIEBLICHE EINKOMMEN (**)
1 000

FAMILIENANGEHOERIGEN ERWERBSTAETIG				FAMILIENFREMDE ARBEITSKRAEFTE MIT BETRIEBLICHEN ARBEITEN BESCHAEFFTIGT						BETRIEBL. ARBEITSLEISTUNG DER FAMILIEN-ARBEITSKRAEFTE UND DER STAENDIGEN FAM.-FREMDEN ARBEITSKRAEFTE		LFD NR.
DARUNTER (SP. 9) AUCH MIT BETRIEBL. ARBEITEN BESCHAEFFTIGT		DAR. (SP. 10) UEBERW. IM BETRIEB		STAENDIGE			NICHTSTAENDIGE					
PERSONEN	AK-EINH.	PERSONEN	PERSONEN	BETRIEBE	LF HA	PERSONEN	AK-EINH.	BETRIEBE		AK-EINHEITEN		
10	11	12	13	14	15	16	17	18	19	20		

SAARLAND

-	-	-	-	0,0	0,0	0,0	0,0	-	-	0,0	01
-	-	-	-	0,0	0,0	0,0	0,0	-	-	0,0	02
-	-	-	-	-	-	-	-	-	-	-	03
0,0	0,0	0,0	0,0	0,0	0,0	0,1	0,0	0,0	0,0	0,1	04
0,0	0,0	0,0	0,0	0,0	0,0	0,0	0,0	0,0	0,0	0,0	05
0,0	0,0	0,0	-	-	-	-	-	-	-	-	06
0,0	0,0	-	-	0,0	0,0	0,1	0,0	0,0	0,0	0,1	07
0,0	0,0	-	-	0,0	0,0	0,0	0,0	0,0	0,0	0,1	08
-	-	-	-	-	-	-	-	-	-	-	09
0,0	0,0	0,0	0,0	0,0	0,1	0,0	0,0	0,0	0,0	0,1	10
0,0	0,0	-	0,0	0,0	0,1	0,0	0,0	0,0	0,0	0,0	11
0,0	0,0	-	0,0	-	-	-	-	-	-	-	12
0,0	0,0	0,0	0,0	0,0	0,2	0,1	0,1	0,0	0,0	0,2	13
0,0	0,0	0,0	0,0	0,0	0,2	0,1	0,1	0,0	0,0	0,1	14
0,0	0,0	0,0	-	-	-	-	-	-	-	-	15
0,1	0,0	0,0	0,1	0,0	0,1	0,0	0,0	0,0	0,0	0,2	16
0,1	0,0	-	0,1	0,0	0,1	0,0	0,0	0,0	0,0	0,2	17
0,0	0,0	-	0,0	-	-	-	-	-	-	-	18
0,2	0,1	0,0	0,1	0,0	5,3	0,0	0,0	0,1	0,0	0,8	19
0,1	0,1	0,0	0,1	0,0	5,3	0,0	0,0	0,1	0,0	0,6	20
0,0	0,0	0,0	0,0	-	-	-	-	-	-	-	21
0,3	0,1	0,0	0,2	0,1	5,9	0,4	0,4	0,1	0,1	1,6	22
0,2	0,1	0,0	0,2	0,1	5,8	0,2	0,2	0,1	0,1	1,1	23
0,1	0,0	0,0	0,0	-	-	-	-	-	-	-	24
0,0	0,0	0,0	0,0	-	-	-	-	-	-	-	25

SCHLESWIG-HOLSTEIN

0,1	0,0	0,0	0,0	0,0	0,1	0,1	0,1	0,0	0,0	0,4	01
0,0	0,0	0,0	0,0	0,0	0,0	0,0	0,1	0,0	0,0	0,3	02
0,0	0,0	0,0	0,0	-	-	-	-	-	-	-	03
0,1	0,0	0,0	0,0	0,1	0,3	0,4	0,4	0,1	0,1	0,7	04
0,0	0,0	0,0	0,0	0,1	0,3	0,2	0,2	0,1	0,1	0,5	05
0,0	0,0	0,0	0,0	-	-	-	-	-	-	-	06
0,1	0,0	0,0	0,1	0,1	0,8	0,4	0,4	0,1	0,1	0,9	07
0,1	0,0	0,0	0,1	0,1	0,7	0,3	0,3	0,1	0,1	0,7	08
0,1	0,0	0,0	0,0	-	-	-	-	-	-	-	09
0,1	0,1	0,0	0,1	0,1	1,3	0,3	0,3	0,1	0,1	1,2	10
0,1	0,0	0,0	0,1	0,1	1,2	0,3	0,2	0,1	0,1	0,9	11
0,1	0,0	0,0	0,1	-	-	-	-	-	-	-	12
0,1	0,1	0,1	0,1	0,1	1,6	0,3	0,2	0,1	0,1	1,6	13
0,1	0,1	0,1	0,1	0,1	1,4	0,2	0,2	0,1	0,1	1,3	14
0,1	0,0	0,1	0,0	-	-	-	-	-	-	-	15
0,6	0,2	0,2	0,2	0,2	8,3	0,5	0,4	0,2	0,2	4,8	16
0,4	0,2	0,1	0,2	0,2	6,4	0,3	0,3	0,2	0,1	3,8	17
0,2	0,1	0,1	0,1	-	-	-	-	-	-	-	18
1,0	0,4	0,4	0,3	1,8	237,6	3,3	2,9	1,0	0,7	15,1	19
0,6	0,3	0,3	0,2	1,7	226,2	2,8	2,5	0,9	0,6	12,3	20
0,3	0,2	0,2	0,1	-	-	-	-	-	-	-	21
2,0	0,8	0,7	0,8	2,5	250,1	5,7	5,1	1,6	1,4	25,3	22
1,4	0,6	0,5	0,7	2,3	236,3	4,3	4,0	1,4	1,0	20,1	23
0,9	0,5	0,5	0,3	-	-	-	-	-	-	-	24
0,8	0,5	0,4	0,3	-	-	-	-	-	-	-	25

BETRIEBSINHABERS UND/ODER SEINES EHEGATTEN; EINSCHL. BETRIEBE OHNE AUSSERBETRIEBLICHES EINKOMMEN DES BETRIEBSINHABERS UND

4 [458] ARBEITSVERHAELTNISSE 1995 IN DEN SOZIALÖKONOMISCHEN BETRIEBSTYPEN

4.2 [458.2] LANDW. BETRIEBE *), IN DENEN DAS BETRIEBLICHE

NEUE LAENDER UND BERLIN-OST

LFD. NR.	LANDW. GEN. FLAECHE VON... BIS UNTER... HA	PERSONEN- GRUPPE	BETRIEBE		BETRIEBSINHABER UND IHRE AUF DEM BETRIEB LEBENDEN MIT BETRIEBLICHEN ARBEITEN BESCHAEFTIGT							
			INSGESAMT		ZUSAMMEN		DAR. (SP. 3/4) VOLLBESCHAEFTIGT			ZUSAMMEN		
			BETRIEBE! 1	LF HA 2	PERSONEN! 3	AK-EINH. 4	BETRIEBE! 5	PERSONEN! 6	AK-EINH. 7	BETRIEBE! 8	PERSONEN! 9	
												INS
01	1 - 2	ZUSAMMEN	0,4	0,6	0,7	0,5	0,3	0,4	0,4	0,1	0,1	
02		MAENNLICH	-	-	0,4	0,3	0,2	0,3	0,3	0,0	0,0	
03		BETR.-INH.	-	-	0,4	0,3	0,3	0,3	0,3	0,0	0,0	
04	2 - 5	ZUSAMMEN	0,3	1,0	0,7	0,4	0,2	0,2	0,2	0,1	0,1	
05		MAENNLICH	-	-	0,4	0,3	0,2	0,2	0,2	0,0	0,1	
06		BETR.-INH.	-	-	0,3	0,2	0,2	0,2	0,2	0,0	0,0	
07	5 - 10	ZUSAMMEN	0,3	2,4	0,5	0,3	0,2	0,2	0,2	0,1	0,1	
08		MAENNLICH	-	-	0,3	0,2	0,1	0,2	0,2	0,1	0,1	
09		BETR.-INH.	-	-	0,3	0,2	0,2	0,2	0,2	0,0	0,0	
10	10 - 20	ZUSAMMEN	0,5	7,0	0,9	0,5	0,3	0,3	0,3	0,1	0,2	
11		MAENNLICH	-	-	0,5	0,4	0,2	0,2	0,2	0,1	0,1	
12		BETR.-INH.	-	-	0,5	0,4	0,2	0,2	0,2	0,1	0,1	
13	20 - 30	ZUSAMMEN	0,4	9,7	0,7	0,4	0,3	0,3	0,3	0,1	0,2	
14		MAENNLICH	-	-	0,4	0,3	0,2	0,3	0,2	0,1	0,1	
15		BETR.-INH.	-	-	0,4	0,3	0,3	0,3	0,3	0,0	0,0	
16	30 - 50	ZUSAMMEN	0,7	26,0	1,2	0,8	0,5	0,6	0,6	0,2	0,4	
17		MAENNLICH	-	-	0,8	0,6	0,4	0,4	0,4	0,1	0,2	
18		BETR.-INH.	-	-	0,7	0,6	0,5	0,5	0,5	0,0	0,0	
19	50 UND MEHR	ZUSAMMEN	5,9	1903,0	11,2	8,4	4,8	6,3	6,3	1,6	2,1	
20		MAENNLICH	-	-	7,6	6,4	4,6	5,4	5,4	0,7	0,8	
21		BETR.-INH.	-	-	5,9	5,4	4,6	4,6	4,6	0,4	0,4	
22	INSGESAMT 3)	ZUSAMMEN	9,5	1950,1	17,8	13,0	7,1	9,4	9,4	2,5	3,3	
23		MAENNLICH	-	-	11,6	9,4	6,6	7,7	7,6	1,2	1,4	
24		BETR.-INH.	-	-	9,5	8,3	6,9	6,9	6,9	0,6	0,6	
25		MAENNLICH	-	-	8,1	7,2	6,1	6,1	6,1	0,5	0,5	
												DARUNTER (ZEILEN 22 - 25): BETRIEBE DES MARKTFRUCHT
26	INSGESAMT 3)	ZUSAMMEN	3,9	1248,7	6,9	4,8	2,8	3,4	3,4	1,2	1,6	
27		MAENNLICH	-	-	4,8	3,8	2,7	3,0	3,0	0,6	0,7	
28		BETR.-INH.	-	-	3,9	3,4	2,7	2,7	2,7	0,3	0,3	
29		MAENNLICH	-	-	3,4	3,0	2,5	2,5	2,5	0,3	0,3	
												FUTTERBAU
30	INSGESAMT 3)	ZUSAMMEN	3,4	576,0	6,8	5,0	2,8	3,9	3,8	0,8	1,2	
31		MAENNLICH	-	-	4,3	3,6	2,6	3,1	3,1	0,4	0,5	
32		BETR.-INH.	-	-	3,4	3,1	2,7	2,7	2,7	0,2	0,2	
33		MAENNLICH	-	-	2,9	2,6	2,4	2,4	2,4	0,1	0,1	
												VEREDLUNGS
34	INSGESAMT 3)	ZUSAMMEN	0,2	23,0	0,4	0,3	0,1	0,2	0,2	0,1	0,1	
35		MAENNLICH	-	-	0,2	0,2	0,1	0,1	0,1	0,0	0,0	
36		BETR.-INH.	-	-	0,2	0,2	0,1	0,1	0,1	0,0	0,0	
37		MAENNLICH	-	-	0,2	0,2	0,1	0,1	0,1	0,0	0,0	
												DAUERKULTUR
38	INSGESAMT 3)	ZUSAMMEN	0,1	6,2	0,2	0,1	0,1	0,1	0,1	0,0	0,0	
39		MAENNLICH	-	-	0,1	0,1	0,1	0,1	0,1	0,0	0,0	
40		BETR.-INH.	-	-	0,1	0,1	0,1	0,1	0,1	0,0	0,0	
41		MAENNLICH	-	-	0,1	0,1	0,1	0,1	0,1	0,0	0,0	
												LANDWIRTSCHAFTLICHE
42	INSGESAMT 3)	ZUSAMMEN	0,2	79,4	0,3	0,2	0,1	0,1	0,1	0,1	0,1	
43		MAENNLICH	-	-	0,2	0,2	0,1	0,1	0,1	0,0	0,0	
44		BETR.-INH.	-	-	0,2	0,1	0,1	0,1	0,1	0,0	0,0	
45		MAENNLICH	-	-	0,2	0,1	0,1	0,1	0,1	0,0	0,0	
												ZU
46	INSGESAMT 3)	ZUSAMMEN	7,9	1933,3	14,5	10,4	5,9	7,6	7,6	2,2	2,9	
47		MAENNLICH	-	-	9,6	7,8	5,6	6,4	6,4	1,1	1,3	
48		BETR.-INH.	-	-	7,9	6,9	5,7	5,7	5,7	0,5	0,5	
49		MAENNLICH	-	-	6,7	6,0	5,2	5,2	5,2	0,4	0,4	

*) IN DER ABGRENZUNG NACH DER HAUPTPRODUKTIONSRICHTUNG (HPR), DEREN INHABER NATUERLICHE PERSONEN SIND.- ***) DES SEINES EHEGATTEN.

1) BEZOGEN AUF DIE BETRIEBLICHE TAETIGKEIT.- 2) IN DER ABGRENZUNG NACH DER BETRIEBSSYSTEMATIK.- 3) EINSCHL.

NACH GROESSENKLASSEN DER LANDW.GENUTZTEN FLAECHE UND FUER AUSGEWAHLTE BETRIEBSFORMEN

EINKOMMEN GROESSER IST ALS DAS AUSSERBETRIEBLICHE EINKOMMEN (**)

NEUE LAENDER UND BERLIN-OST

1 000

FAMILIENANGEHOERIGEN ERWERBSTAETIG				FAMILIENFREMDE ARBEITSKRAEFTE MIT BETRIEBLICHEN ARBEITEN BESCHAEFTIGT						BETRIEBL. ARBEITSLEISTUNG DER FAMILIEN-ARBEITSKRAEFTE UND DER STAENDIGEN FAM.-FREMDEN ARBEITSKRAEFTE		LF	NR.
DARUNTER (SP. 9) AUCH MIT BETRIEBL. ARBEITEN		DAR. (SP. 10) UEBERW. IM BETRIEB		ANDER-WEITIG VOLLB.		STAENDIGE		NICHTSTAENDIGE		AK-EINHEITEN			
PERSONEN	AK-EINH.1)	PERSONEN	PERSONEN	BETRIEBE!	LF HA	PERSONEN!	AK-EINH.	BETRIEBE!		AK-EINHEITEN			
10	11	12	13	14	15	16	17	18	19	20			
GESAMT													
0,0	0,0	0,0	0,0	0,1	0,2	0,5	0,5	0,1	0,1	1,0	01		
0,0	0,0	0,0	0,0	0,1	0,1	0,1	0,1	0,0	0,0	0,5	02		
0,0	0,0	0,0	0,0	-	-	-	-	-	-	-	03		
0,1	0,0	0,0	0,1	0,1	0,3	0,7	0,6	0,0	0,0	1,1	04		
0,1	0,0	0,0	0,0	0,1	0,2	0,2	0,2	0,0	0,0	0,5	05		
0,0	0,0	0,0	0,0	-	-	-	-	-	-	-	06		
0,1	0,0	0,0	0,1	0,1	0,4	0,4	0,4	0,0	0,0	0,7	07		
0,1	0,0	0,0	0,0	0,0	0,3	0,1	0,1	0,0	0,0	0,3	08		
0,0	0,0	0,0	0,0	-	-	-	-	-	-	-	09		
0,1	0,0	0,0	0,1	0,1	0,9	0,4	0,3	0,0	0,0	0,9	10		
0,1	0,0	0,0	0,1	0,0	0,6	0,1	0,1	0,0	0,0	0,5	11		
0,1	0,0	0,0	0,0	-	-	-	-	-	-	-	12		
0,1	0,0	0,0	0,1	0,0	0,8	0,2	0,1	0,0	0,0	0,6	13		
0,1	0,0	0,0	0,0	0,0	0,7	0,1	0,1	0,0	0,0	0,4	14		
0,0	0,0	0,0	0,0	-	-	-	-	-	-	-	15		
0,2	0,0	0,0	0,1	0,1	4,1	0,3	0,3	0,1	0,0	1,1	16		
0,1	0,0	0,0	0,1	0,1	3,0	0,1	0,1	0,0	0,0	0,7	17		
0,0	0,0	0,0	0,0	-	-	-	-	-	-	-	18		
1,1	0,4	0,3	0,5	3,0	1458,8	18,4	17,7	0,7	0,8	26,0	19		
0,6	0,3	0,2	0,3	2,8	1423,4	13,6	13,2	0,7	0,6	19,7	20		
0,4	0,2	0,2	0,1	-	-	-	-	-	-	-	21		
1,7	0,6	0,4	0,9	4,0	1465,7	22,4	21,3	1,0	1,1	34,2	22		
1,0	0,4	0,3	0,6	3,3	1428,4	14,8	14,3	0,9	0,7	23,8	23		
0,6	0,3	0,3	0,2	-	-	-	-	-	-	-	24		
0,5	0,3	0,3	0,2	-	-	-	-	-	-	-	25		
BETRIEBSBEREICHS LANDWIRTSCHAFT 2)													
BETRIEBE													
0,8	0,3	0,2	0,5	1,6	930,4	8,7	8,3	0,5	0,5	13,1	26		
0,5	0,2	0,2	0,3	1,6	914,7	7,0	6,7	0,4	0,4	10,5	27		
0,3	0,2	0,2	0,1	-	-	-	-	-	-	-	28		
0,3	0,2	0,2	0,1	-	-	-	-	-	-	-	29		
BETRIEBE													
0,6	0,2	0,1	0,3	1,3	426,8	7,2	6,8	0,3	0,2	11,9	30		
0,3	0,1	0,1	0,2	1,2	410,3	5,0	4,9	0,3	0,1	8,4	31		
0,2	0,1	0,1	0,1	-	-	-	-	-	-	-	32		
0,1	0,1	0,1	0,1	-	-	-	-	-	-	-	33		
BETRIEBE													
0,0	0,0	0,0	0,0	0,1	18,9	0,8	0,8	0,0	0,0	1,0	34		
0,0	0,0	0,0	0,0	0,1	15,6	0,4	0,4	0,0	0,0	0,6	35		
0,0	0,0	0,0	0,0	-	-	-	-	-	-	-	36		
0,0	0,0	0,0	0,0	-	-	-	-	-	-	-	37		
BETRIEBE													
0,0	0,0	0,0	0,0	0,0	4,6	0,2	0,2	0,0	0,1	0,3	38		
0,0	0,0	0,0	0,0	0,0	4,2	0,1	0,1	0,0	0,1	0,2	39		
0,0	0,0	0,0	0,0	-	-	-	-	-	-	-	40		
0,0	0,0	0,0	0,0	-	-	-	-	-	-	-	41		
GEMISCHTBETRIEBE													
0,1	0,0	0,0	0,0	0,1	74,3	1,7	1,6	0,0	0,0	1,8	42		
0,0	0,0	0,0	0,0	0,1	73,6	1,2	1,2	0,0	0,0	1,3	43		
0,0	0,0	0,0	0,0	-	-	-	-	-	-	-	44		
0,0	0,0	0,0	0,0	-	-	-	-	-	-	-	45		
SAMMEN													
1,5	0,5	0,4	0,9	3,1	1454,9	18,5	17,7	0,8	0,8	28,2	46		
0,9	0,4	0,3	0,6	2,9	1418,4	13,7	13,3	0,8	0,6	21,1	47		
0,5	0,3	0,3	0,2	-	-	-	-	-	-	-	48		
0,4	0,3	0,2	0,2	-	-	-	-	-	-	-	49		

BETRIEBSINHABERS UND/ODER SEINES EHEGATTEN; EINSCHL. BETRIEBE OHNE AUSSERBETRIEBLICHES EINKOMMEN DES BETRIEBSINHABERS UND UNTER 1 HA LF.

4 [458] ARBEITSVERHAELTNISSE 1995 IN DEN SOZIALÖKONOMISCHEN BETRIEBSTYPEN

4.2 [458.2] LANDW. BETRIEBE *), IN DENEN DAS BETRIEBLICHE
IN

LFD. NR.	LANDW. GEN. FLAECHE VON... BIS UNTER... HA	PERSONEN- GRUPPE	BETRIEBE		BETRIEBSINHABER UND IHRE AUF DEM BETRIEB LEBENDEN MIT BETRIEBLICHEN ARBEITEN BESCHAEFTIGT						BETRIEB LEBENDEN ANDERWEITIG	
			INSGESAMT		ZUSAMMEN		DAR. (SP. 3/4) VOLLBESCHAEFTIGT				ZUSAMMEN	
			BETRIEBE! 1	LF HA 2	PERSONEN! 3	AK-EINH. 4	BETRIEBE! 5	PERSONEN! 6	AK-EINH. 7	BETRIEBE! 8	PERSONEN 9	

STADTSTAATEN (BERLIN, BREMEN, HAMBURG)

01	1	-	2	ZUSAMMEN	0,3	0,3	0,7	0,5	0,2	0,4	0,4	0,1	0,1
02				MAENNLICH	-	-	0,4	0,3	0,2	0,3	0,3	0,0	0,0
03				BETR.-INH.	-	-	0,3	0,2	0,2	0,2	0,2	0,0	0,0
04	2	-	5	ZUSAMMEN	0,1	0,4	0,4	0,3	0,1	0,2	0,2	0,0	0,0
05				MAENNLICH	-	-	0,3	0,2	0,1	0,2	0,2	0,0	0,0
06				BETR.-INH.	-	-	0,1	0,1	0,1	0,1	0,1	0,0	0,0
07	5	-	10	ZUSAMMEN	0,0	0,3	0,1	0,1	0,0	0,1	0,1	0,0	0,0
08				MAENNLICH	-	-	0,1	0,1	0,0	0,0	0,0	0,0	0,0
09				BETR.-INH.	-	-	0,0	0,0	0,0	0,0	0,0	0,0	0,0
10	10	-	20	ZUSAMMEN	0,1	1,2	0,2	0,1	0,1	0,1	0,1	0,0	0,0
11				MAENNLICH	-	-	0,1	0,1	0,1	0,1	0,1	0,0	0,0
12				BETR.-INH.	-	-	0,1	0,1	0,1	0,1	0,1	0,0	0,0
13	20	-	30	ZUSAMMEN	0,0	1,0	0,1	0,1	0,0	0,1	0,1	0,0	0,0
14				MAENNLICH	-	-	0,1	0,1	0,0	0,1	0,1	0,0	0,0
15				BETR.-INH.	-	-	0,0	0,0	0,0	0,0	0,0	0,0	0,0
16	30	-	50	ZUSAMMEN	0,1	3,6	0,2	0,1	0,1	0,1	0,1	0,0	0,0
17				MAENNLICH	-	-	0,1	0,1	0,1	0,1	0,1	0,0	0,0
18				BETR.-INH.	-	-	0,1	0,1	0,1	0,1	0,1	0,0	0,0
19	50 UND MEHR			ZUSAMMEN	0,1	11,4	0,3	0,2	0,1	0,2	0,2	0,1	0,1
20				MAENNLICH	-	-	0,2	0,2	0,1	0,2	0,2	0,0	0,0
21				BETR.-INH.	-	-	0,1	0,1	0,1	0,1	0,1	0,0	0,0
22	INSGESAMT 3)			ZUSAMMEN	1,1	18,5	2,8	1,9	0,9	1,4	1,4	0,3	0,3
23				MAENNLICH	-	-	1,5	1,3	0,9	1,2	1,1	0,2	0,2
24				BETR.-INH.	-	-	1,1	1,0	0,9	0,9	0,9	0,0	0,0
25				MAENNLICH	-	-	1,0	0,9	0,9	0,9	0,9	0,0	0,0

*) IN DER ABGRENZUNG NACH DER HAUPTPRODUKTIONSRICHTUNG (HPR), DEREN INHABER NATUERLICHE PERSONEN SIND.- ***) DES SEINES EHEGATTEN.

1) BEZOGEN AUF DIE BETRIEBLICHE TAETIGKEIT.-

3) EINSCHL. UNTER 1 HA LF.

NACH GROESSENKLASSEN DER LANDW.GENUTZTEN FLAECHE UND FUER AUSGEWAELHTE BETRIEBSFORMEN

EINKOMMEN GROESSER IST ALS DAS AUSSERBETRIEBLICHE EINKOMMEN **) 1 000

FAMILIENANGEHOERIGEN ERWERBSTAETIG				FAMILIENFREMDE ARBEITSKRAEFTE MIT BETRIEBLICHEN ARBEITEN BESCHAEFTIGT					BETRIEBL. ARBEITSLEISTUNG DER FAMILIEN-ARBEITSKRAEFTE UND DER STAENDIGEN FAM.-FREMDEN ARBEITSKRAEFTE		LFD NR.
DARUNTER (SP. 9) AUCH MIT BETRIEBL. ARBEITEN BESCHAEFTIGT DAR. (SP. 10)				STAENDIGE			NICHTSTAENDIGE				
ZUSAMMEN	UEBERW. IM BETRIEB	ANDER-WEITIG VOLLB.	PERSONEN	BETRIEBE!	LF HA	PERSONEN!	AK-EINH.	BETRIEBE!	AK-EINH.		
10	11	12	13	14	15	16	17	18	19	20	

STADTSTAATEN (BERLIN, BREMEN, HAMBURG)

0,0	0,0	-	0,0	0,1	0,1	0,2	0,1	0,1	0,1	0,6	01
0,0	0,0	-	0,0	0,1	0,1	0,1	0,1	0,0	0,0	0,4	02
0,0	0,0	-	0,0	-	-	-	-	-	-	-	03
0,0	0,0	-	0,0	0,0	0,1	0,2	0,2	0,0	0,0	0,5	04
0,0	0,0	-	0,0	0,0	0,1	0,1	0,1	0,0	0,0	0,3	05
0,0	0,0	-	0,0	-	-	-	-	-	-	-	06
0,0	0,0	0,0	0,0	0,0	0,1	0,0	0,0	0,0	0,0	0,1	07
0,0	0,0	0,0	0,0	0,0	0,1	0,0	0,0	0,0	0,0	0,1	08
0,0	0,0	0,0	0,0	-	-	-	-	-	-	-	09
0,0	0,0	0,0	0,0	0,0	0,4	0,1	0,0	0,0	0,0	0,2	10
0,0	0,0	0,0	0,0	0,0	0,3	0,0	0,0	0,0	0,0	0,1	11
0,0	0,0	0,0	0,0	-	-	-	-	-	-	-	12
0,0	0,0	0,0	0,0	0,0	0,3	0,0	0,0	0,0	0,0	0,1	13
0,0	0,0	0,0	0,0	0,0	0,2	0,0	0,0	0,0	0,0	0,1	14
0,0	0,0	0,0	0,0	-	-	-	-	-	-	-	15
0,0	0,0	0,0	0,0	0,0	0,4	0,2	0,2	0,0	0,0	0,3	16
0,0	0,0	0,0	0,0	0,0	0,4	0,1	0,1	0,0	0,0	0,2	17
0,0	0,0	0,0	0,0	-	-	-	-	-	-	-	18
0,0	0,0	0,0	0,0	0,0	3,3	0,1	0,1	0,0	0,0	0,3	19
0,0	0,0	0,0	0,0	0,0	2,9	0,1	0,1	0,0	0,0	0,2	20
0,0	0,0	0,0	0,0	-	-	-	-	-	-	-	21
0,1	0,0	0,0	0,1	0,3	4,7	0,9	0,8	0,2	0,2	2,7	22
0,1	0,0	0,0	0,1	0,2	4,1	0,6	0,6	0,1	0,1	1,8	23
0,0	0,0	0,0	0,0	-	-	-	-	-	-	-	24
0,0	0,0	0,0	0,0	-	-	-	-	-	-	-	25

BETRIEBSINHABERS UND/ODER SEINES EHEGATTEN; EINSCHL. BETRIEBE OHNE AUSSERBETRIEBLICHES EINKOMMEN DES BETRIEBSINHABERS UND

FUER AUSGEWAHLTE BETRIEBSFORMEN NACH GROSSENKLASSEN DER LANDW. GENUTZTEN FLAECHE

AUSSERBETRIEBLICHES EINKOMMEN **)

1 000

DEUTSCHLAND (EINSCHLIEßLICH STADTSTAATEN)

FAMILIENANGEHÖRIGEN ERWERBSTÄTIG				FAMILIENFREMDE ARBEITSKRÄFTE MIT BETRIEBLICHEN ARBEITEN BESCHÄFTIGT					BETRIEBL. ARBEITSLEISTUNG DER FAMILIENARBEITSKRÄFTE UND DER STAENDIGEN FAM.-FREMDEN ARBEITSKRÄFTE		LF	NR.											
DARUNTER (SP. 9) AUCH MIT BETRIEBL. ARBEITEN BESCHÄFTIGT				STAENDIGE					NICHTSTAENDIGE														
ZUSAMMEN				DAR. (SP. 10) UEBERW. IM BETRIEB		ANDER-WEITIG VOLLB.																	
PERSONEN	AK-EINH. 1)	PERSONEN	PERSONEN	BETRIEBE!	LF HA	PERSONEN	AK-EINH.!	BETRIEBE!	AK-EINHEITEN														
10	11	12	13	14	15	16	17	18	19	20													
GESAMT																							
0,2	0,0	0,0	0,2	1,0	1,4	3,2	2,8	0,7	0,8	6,8	01	0,2	0,0	0,0	0,2	0,7	1,0	1,4	1,3	0,5	0,3	4,1	02
0,1	0,0	0,0	0,0	-	-	-	-	-	-	-	03	0,5	0,1	0,1	0,4	1,0	3,0	3,5	3,1	1,0	1,0	9,7	04
0,4	0,1	0,0	0,3	0,7	2,3	1,9	1,7	0,8	0,5	6,5	05	0,1	0,0	0,0	0,0	-	-	-	-	-	-	-	06
1,0	0,2	0,0	0,8	0,7	5,1	2,7	2,4	1,2	1,1	12,9	07	0,8	0,2	0,0	0,7	0,6	4,0	1,5	1,4	1,0	0,6	9,2	08
0,1	0,0	0,0	0,0	-	-	-	-	-	-	-	09	4,5	1,0	0,2	3,9	1,0	14,3	2,9	2,6	1,6	1,7	38,5	10
3,7	0,9	0,2	3,2	0,8	12,1	1,9	1,7	1,3	1,0	28,1	11	0,1	0,0	0,0	0,0	-	-	-	-	-	-	-	12
6,0	1,4	0,3	4,9	0,8	20,2	1,8	1,5	1,3	1,3	49,2	13	5,1	1,2	0,2	4,3	0,7	16,5	1,2	1,1	1,1	0,8	35,9	14
0,1	0,0	0,0	0,0	-	-	-	-	-	-	-	15	6,6	1,7	0,6	5,2	1,8	72,7	3,1	2,7	2,3	1,7	68,5	16
5,5	1,5	0,5	4,5	1,5	60,4	2,3	2,0	1,9	1,2	51,1	17	0,1	0,1	0,1	0,0	-	-	-	-	-	-	-	18
4,0	1,1	0,5	3,0	7,2	1580,5	22,5	20,9	5,0	4,2	91,3	19	3,0	0,9	0,4	2,3	6,7	1518,3	17,2	16,4	4,7	3,3	69,5	20
0,1	0,0	0,0	0,0	-	-	-	-	-	-	-	21	23,0	5,6	1,8	18,5	15,3	1698,0	45,1	40,6	14,0	12,6	287,2	22
18,8	4,9	1,4	15,6	12,8	1615,1	29,5	27,7	11,8	7,9	210,2	23	0,5	0,2	0,2	0,2	-	-	-	-	-	-	-	24
0,4	0,2	0,2	0,2	-	-	-	-	-	-	-	25												

BETRIEBBEREICHS LANDWIRTSCHAFT 2) BETRIEBE

0,0	0,0	-	0,0	0,0	0,0	0,1	0,1	0,0	0,0	0,3	26	0,0	0,0	-	0,0	0,0	0,0	0,0	0,0	0,0	0,0	0,2	27
-	-	-	-	-	-	-	-	-	-	-	28	0,1	0,0	0,0	0,1	0,0	0,1	0,1	0,1	0,0	0,0	0,6	29
0,1	0,0	0,0	0,1	0,0	0,1	0,1	0,1	0,0	0,0	0,4	30	0,0	0,0	-	-	-	-	-	-	-	-	-	31
0,1	0,0	-	0,1	0,0	0,3	0,1	0,0	0,1	0,0	1,3	32	0,1	0,0	-	0,1	0,0	0,1	0,0	0,0	0,0	0,0	1,0	33
0,0	0,0	-	0,0	-	-	-	-	-	-	-	34	0,3	0,1	0,0	0,2	0,1	2,1	0,3	0,2	0,2	0,2	3,7	35
0,2	0,1	0,0	0,2	0,1	1,7	0,2	0,2	0,1	0,1	2,8	36	0,0	0,0	0,0	0,0	-	-	-	-	-	-	-	37
0,4	0,1	0,0	0,3	0,1	2,2	0,2	0,1	0,3	0,4	4,4	38	0,3	0,1	0,0	0,3	0,1	1,6	0,1	0,1	0,2	0,2	3,5	39
-	-	-	-	-	-	-	-	-	-	-	40	0,7	0,2	0,0	0,6	0,2	9,6	0,4	0,3	0,6	0,5	8,1	41
0,5	0,1	0,0	0,5	0,2	7,9	0,3	0,2	0,5	0,4	6,3	42	0,0	0,0	-	-	-	-	-	-	-	-	-	43
1,1	0,3	0,1	0,7	2,7	862,9	8,9	8,3	2,1	1,8	27,1	44	0,8	0,2	0,1	0,6	2,6	839,8	7,3	6,9	2,0	1,4	21,8	45
0,0	0,0	0,0	0,0	-	-	-	-	-	-	-	46	2,7	0,6	0,2	2,0	3,3	877,3	10,0	9,2	3,2	3,0	45,5	47
2,2	0,5	0,2	1,7	3,0	851,4	7,9	7,5	2,9	2,1	36,1	48	0,1	0,0	0,0	0,1	-	-	-	-	-	-	-	49
0,1	0,0	0,0	0,1	-	-	-	-	-	-	-	50												

BETRIEBSINHABERS UND SEINES EHEGATTEN. UNTER 1 HA LF.

DEUTSCHLAND (EINSCHLIEßLICH STADTSTAATEN)

LFD! NR.	LANDW. GEN. FLAECHE VON... BIS UNTER... HA		PERSONEN- GRUPPE	BETRIEBE		BETRIEBSINHABER UND IHRE AUF DEM BETRIEB LEBENDEN MIT BETRIEBLICHEN ARBEITEN BESCHAEFTIGT						BETRIEB LEBENDEN ANDERWEITIG	
				INSGESAMT		ZUSAMMEN		DAR. (SP. 3/4) VOLLBESCHAEFTIGT			ZUSAMMEN		
				BETRIEBE! 1	LF HA 2	PERSONEN! 3	AK-EINH. 4	BETRIEBE! 5	PERSONEN! 6	AK-EINH. 7	BETRIEBE! 8	PERSONEN 9	
DARUNTER (ZEILEN 01 - 25): BETRIEBE DES FUTTERBAU													
51	1	- 2	ZUSAMMEN	0,4	0,5	0,5	0,2	0,1	0,2	0,2	0,0	0,0	
52			MAENNLICH	-	-	0,4	0,2	0,1	0,1	0,1	0,0	0,0	
53			BETR.-INH.	-	-	0,4	0,2	0,1	0,1	0,1	0,0	0,0	
54	2	- 5	ZUSAMMEN	1,0	3,5	1,6	0,8	0,4	0,4	0,4	0,2	0,2	
55			MAENNLICH	-	-	1,0	0,6	0,4	0,4	0,4	0,1	0,1	
56			BETR.-INH.	-	-	1,0	0,6	0,4	0,4	0,4	0,0	0,0	
57	5	- 10	ZUSAMMEN	2,8	21,7	4,8	2,9	2,0	2,1	2,1	0,8	1,3	
58			MAENNLICH	-	-	3,0	2,2	1,8	1,8	1,8	0,6	0,8	
59			BETR.-INH.	-	-	2,8	2,2	1,9	1,9	1,9	-	-	
60	10	- 20	ZUSAMMEN	16,2	254,0	34,4	22,7	15,1	17,3	17,0	6,2	10,1	
61			MAENNLICH	-	-	20,9	16,4	14,6	15,3	15,0	4,6	6,0	
62			BETR.-INH.	-	-	16,2	15,5	14,9	14,9	14,9	0,0	0,0	
63	20	- 30	ZUSAMMEN	22,2	552,5	54,2	35,1	21,4	26,1	25,6	7,8	12,8	
64			MAENNLICH	-	-	32,6	25,1	21,2	23,3	22,9	5,9	7,8	
65			BETR.-INH.	-	-	22,2	21,5	21,0	21,0	21,0	0,0	0,0	
66	30	- 50	ZUSAMMEN	27,8	1079,6	70,5	46,4	27,2	35,3	34,4	8,7	13,3	
67			MAENNLICH	-	-	43,1	34,1	26,9	32,3	31,5	6,1	7,9	
68			BETR.-INH.	-	-	27,8	27,1	26,6	26,6	26,6	0,1	0,1	
69	50 UND MEHR		ZUSAMMEN	23,2	2030,9	61,5	41,9	22,6	32,6	31,9	4,9	6,8	
70			MAENNLICH	-	-	37,3	30,9	22,4	29,4	28,7	3,1	3,7	
71			BETR.-INH.	-	-	23,2	22,6	22,1	22,1	22,1	0,0	0,0	
72	INSGESAMT 3)		ZUSAMMEN	93,9	3942,7	228,0	150,3	88,9	114,1	111,6	28,6	44,7	
73			MAENNLICH	-	-	138,5	109,6	87,5	102,6	100,5	20,6	28,5	
74			BETR.-INH.	-	-	93,9	89,9	87,1	87,1	87,1	0,2	0,2	
75			MAENNLICH	-	-	90,2	87,3	85,3	85,3	85,3	0,2	0,2	
VEREDLUNGS													
76	1	- 2	ZUSAMMEN	0,1	0,1	0,2	0,0	0,0	0,0	0,0	0,0	0,0	
77			MAENNLICH	-	-	0,1	0,0	0,0	0,0	0,0	0,0	0,0	
78			BETR.-INH.	-	-	0,1	0,0	0,0	0,0	0,0	-	-	
79	2	- 5	ZUSAMMEN	0,2	0,7	0,3	0,2	0,1	0,1	0,1	0,0	0,0	
80			MAENNLICH	-	-	0,2	0,1	0,1	0,1	0,1	0,0	0,0	
81			BETR.-INH.	-	-	0,2	0,1	0,1	0,1	0,1	-	-	
82	5	- 10	ZUSAMMEN	0,6	4,0	1,0	0,6	0,4	0,5	0,5	0,1	0,2	
83			MAENNLICH	-	-	0,6	0,5	0,4	0,5	0,5	0,1	0,2	
84			BETR.-INH.	-	-	0,6	0,5	0,4	0,4	0,4	0,0	0,0	
85	10	- 20	ZUSAMMEN	1,9	29,7	3,8	2,6	1,7	2,0	1,9	0,6	0,9	
86			MAENNLICH	-	-	2,4	1,9	1,7	1,8	1,7	0,5	0,6	
87			BETR.-INH.	-	-	1,9	1,8	1,7	1,7	1,7	-	-	
88	20	- 30	ZUSAMMEN	2,2	55,9	5,0	3,1	2,1	2,4	2,4	0,7	1,0	
89			MAENNLICH	-	-	3,1	2,5	2,1	2,3	2,3	0,5	0,6	
90			BETR.-INH.	-	-	2,2	2,1	2,1	2,1	2,1	0,0	0,0	
91	30	- 50	ZUSAMMEN	3,5	139,0	8,3	5,2	3,4	3,9	3,9	1,0	1,6	
92			MAENNLICH	-	-	5,3	4,1	3,3	3,7	3,7	0,7	0,9	
93			BETR.-INH.	-	-	3,5	3,4	3,2	3,2	3,2	0,0	0,0	
94	50 UND MEHR		ZUSAMMEN	2,6	191,9	6,4	4,1	2,5	3,2	3,1	0,5	0,8	
95			MAENNLICH	-	-	4,0	3,2	2,4	3,0	3,0	0,3	0,4	
96			BETR.-INH.	-	-	2,6	2,5	2,4	2,4	2,4	0,0	0,0	
97	INSGESAMT 3)		ZUSAMMEN	11,3	421,4	25,3	16,1	10,3	12,3	12,1	3,0	4,6	
98			MAENNLICH	-	-	16,1	12,6	10,2	11,6	11,4	2,2	2,8	
99			BETR.-INH.	-	-	11,3	10,6	10,0	10,0	10,0	0,0	0,0	
100			MAENNLICH	-	-	10,8	10,3	9,9	9,9	9,9	0,0	0,0	

*) IN DER ABGRENZUNG NACH DER HAUPTPRODUKTIONSRICHTUNG (HPR), DEREN INHABER NATUERLICHE PERSONEN SIND.- ***) DES
1) BEZOGEN AUF DIE BETRIEBLICHE TAETIGKEIT.- 2) IN DER ABGRENZUNG NACH DER BETRIEBSSYSTEMATIK.- 3) EINSCHL.

FUER AUSGEWAHLTE BETRIEBSFORMEN NACH GROESSENKLASSEN DER LANDW. GENUTZTEN FLAECHE

AUSSERBETRIEBLICHES EINKOMMEN **)

1 000

DEUTSCHLAND (EINSCHLIEBLICH STADTSTAATEN)

FAMILIENANGEHOERIGEN ERWERBSTAETIG				FAMILIENFREMDE ARBEITSKRAEFTE MIT BETRIEBLICHEN ARBEITEN BESCHAEFTIGT						BETRIEBL. ARBEITSLEISTUNG DER FAMILIENARBEITSKRAEFTE UND DER STAENDIGEN FAM.-FREMDEN ARBEITSKRAEFTE		LF NR.
DARUNTER (SP. 9) AUCH MIT BETRIEBL. ARBEITEN BESCHAEFTIGT		DAR. (SP. 10) UEBERW. IM BETRIEB		STAENDIGE			NICHTSTAENDIGE			AK-EINHEITEN		
ZUSAMMEN	PERSONEN !AK-EINH.!	PERSONEN	PERSONEN	BETRIEBE!	LF HA !	PERSONEN!	AK-EINH.!	BETRIEBE!				
10	11	12	13	14	15	16	17	18	19	20		

BETRIEBSBEREICHS LANDWIRTSCHAFT 2)

BETRIEBE											
0,0	0,0	-	0,0	0,0	0,0	0,1	0,1	0,0	0,0	0,3	51
0,0	0,0	-	0,0	0,0	0,0	0,0	0,0	0,0	0,0	0,2	52
0,0	0,0	-	0,0	-	-	-	-	-	-	-	53
0,1	0,0	0,0	0,1	0,0	0,0	0,0	0,0	0,0	0,0	0,8	54
0,1	0,0	0,0	0,1	0,0	0,0	0,0	0,0	0,0	0,0	0,6	55
0,0	0,0	0,0	0,0	-	-	-	-	-	-	-	56
0,4	0,1	0,0	0,3	0,0	0,3	0,1	0,1	0,1	0,0	3,0	57
0,3	0,1	-	0,3	0,0	0,2	0,0	0,0	0,1	0,0	2,2	58
-	-	-	-	-	-	-	-	-	-	-	59
3,4	0,7	0,2	2,9	0,2	3,4	0,3	0,2	0,3	0,1	22,9	60
2,7	0,6	0,1	2,4	0,2	2,4	0,2	0,1	0,2	0,1	16,5	61
0,0	0,0	0,0	-	-	-	-	-	-	-	-	62
4,7	1,1	0,3	3,9	0,4	9,3	0,4	0,3	0,5	0,2	35,4	63
4,0	1,0	0,2	3,4	0,3	6,9	0,3	0,2	0,4	0,1	25,3	64
0,0	0,0	0,0	0,0	-	-	-	-	-	-	-	65
4,8	1,3	0,5	3,8	1,1	43,5	1,3	1,1	1,1	0,5	47,5	66
4,1	1,1	0,4	3,3	0,9	36,0	1,0	0,8	0,9	0,4	34,9	67
0,1	0,1	0,1	0,0	-	-	-	-	-	-	-	68
2,4	0,7	0,3	1,8	3,5	558,3	8,7	8,0	2,1	1,2	49,9	69
1,7	0,6	0,2	1,4	3,2	526,1	6,5	6,1	1,9	1,0	37,0	70
0,0	0,0	0,0	0,0	-	-	-	-	-	-	-	71
15,9	4,0	1,2	12,9	5,3	614,7	11,0	9,8	4,0	2,0	160,1	72
13,1	3,4	1,0	10,9	4,6	571,6	8,0	7,4	3,5	1,6	117,0	73
0,2	0,1	0,1	0,1	-	-	-	-	-	-	-	74
0,2	0,1	0,1	0,1	-	-	-	-	-	-	-	75

BETRIEBE

0,0	0,0	-	0,0	0,0	0,0	0,0	0,0	0,0	0,0	0,1	76
0,0	0,0	-	0,0	0,0	0,0	0,0	0,0	0,0	0,0	0,1	77
-	-	-	-	-	-	-	-	-	-	-	78
0,0	0,0	-	0,0	0,0	0,1	0,1	0,0	0,0	0,0	0,2	79
0,0	0,0	-	0,0	0,0	0,1	0,0	0,0	0,0	0,0	0,1	80
-	-	-	-	-	-	-	-	-	-	-	81
0,0	0,0	0,0	0,0	0,1	0,3	0,1	0,0	0,0	0,0	0,7	82
0,0	0,0	0,0	0,0	0,0	0,1	0,0	0,0	0,0	0,0	0,5	83
0,0	0,0	0,0	-	-	-	-	-	-	-	-	84
0,2	0,1	0,0	0,2	0,1	0,8	0,1	0,0	0,1	0,0	2,6	85
0,2	0,1	0,0	0,2	0,0	0,7	0,1	0,0	0,1	0,0	2,0	86
-	-	-	-	-	-	-	-	-	-	-	87
0,4	0,1	0,0	0,3	0,1	2,1	0,1	0,1	0,1	0,0	3,2	88
0,3	0,1	0,0	0,2	0,1	1,8	0,1	0,1	0,1	0,0	2,5	89
0,0	0,0	0,0	-	-	-	-	-	-	-	-	90
0,4	0,1	0,0	0,3	0,2	7,5	0,2	0,2	0,2	0,2	5,4	91
0,3	0,1	0,0	0,3	0,1	5,8	0,2	0,1	0,2	0,1	4,3	92
0,0	0,0	-	0,0	-	-	-	-	-	-	-	93
0,2	0,1	0,0	0,2	0,4	45,2	0,9	0,8	0,3	0,2	4,9	94
0,2	0,0	0,0	0,1	0,4	41,9	0,7	0,6	0,3	0,2	3,8	95
0,0	0,0	0,0	0,0	-	-	-	-	-	-	-	96
1,3	0,3	0,1	1,0	0,9	56,1	2,0	1,6	0,8	0,5	17,7	97
1,1	0,3	0,1	0,8	0,8	50,2	1,3	1,1	0,7	0,4	13,7	98
0,0	0,0	0,0	0,0	-	-	-	-	-	-	-	99
0,0	0,0	0,0	0,0	-	-	-	-	-	-	-	100

BETRIEBSINHABERS UND SEINES EHEGATTEN.
UNTER 1 HA LF.

DEUTSCHLAND (EINSCHLIEßLICH STADTSTAATEN)

LFD. NR.	LANDW. GEN. FLAECHE VON... BIS UNTER... HA		PERSONEN- GRUPPE	BETRIEBE								
				BETRIEBE INSGESAMT		MIT BETRIEBLICHEN ARBEITEN BESCHAEFTIGT				BETRIEBSINHABER UND IHRE AUF DEM BETRIEB LEBENDEN ANDERWEITIG		
				BETRIEBE! 1	LF HA 2	ZUSAMMEN 3	AK-EINH. 4	BETRIEBE! 5	PERSONEN! 6	AK-EINH. 7	BETRIEBE! 8	PERSONEN 9
DARUNTER (ZEILEN 01 - 25): BETRIEBE DES DAUERKULTUR												
101	1	- 2	ZUSAMMEN	0,8	1,2	1,3	0,7	0,4	0,4	0,4	0,1	0,2
102			MAENNLICH	-	-	0,8	0,6	0,4	0,4	0,4	0,1	0,1
103			BETR.-INH.	-	-	0,8	0,5	0,4	0,4	0,4	0,0	0,0
104	2	- 5	ZUSAMMEN	2,0	6,8	3,9	2,5	1,6	1,7	1,7	0,4	0,5
105			MAENNLICH	-	-	2,4	1,8	1,5	1,5	1,5	0,2	0,3
106			BETR.-INH.	-	-	2,0	1,8	1,5	1,5	1,5	-	-
107	5	- 10	ZUSAMMEN	2,4	17,5	5,6	3,6	2,2	2,7	2,7	0,5	0,7
108			MAENNLICH	-	-	3,3	2,6	2,2	2,4	2,4	0,4	0,5
109			BETR.-INH.	-	-	2,4	2,3	2,2	2,2	2,2	-	-
110	10	- 20	ZUSAMMEN	2,2	31,2	5,3	3,5	2,1	2,7	2,7	0,4	0,6
111			MAENNLICH	-	-	3,3	2,6	2,1	2,5	2,4	0,3	0,4
112			BETR.-INH.	-	-	2,2	2,1	2,1	2,1	2,1	0,0	0,0
113	20	- 30	ZUSAMMEN	1,0	24,9	2,5	1,7	0,9	1,3	1,3	0,2	0,3
114			MAENNLICH	-	-	1,5	1,2	0,9	1,2	1,1	0,1	0,2
115			BETR.-INH.	-	-	1,0	1,0	0,9	0,9	0,9	-	-
116	30	- 50	ZUSAMMEN	0,7	25,1	1,8	1,2	0,6	0,9	0,9	0,2	0,2
117			MAENNLICH	-	-	1,0	0,8	0,6	0,8	0,8	0,1	0,1
118			BETR.-INH.	-	-	0,7	0,7	0,6	0,6	0,6	0,0	0,0
119	50 UND MEHR		ZUSAMMEN	0,3	21,4	0,8	0,5	0,3	0,4	0,4	0,0	0,0
120			MAENNLICH	-	-	0,5	0,4	0,3	0,4	0,4	0,0	0,0
121			BETR.-INH.	-	-	0,3	0,3	0,3	0,3	0,3	-	-
122	INSGESAMT 3)		ZUSAMMEN	9,6	128,3	21,5	14,0	8,2	10,4	10,2	1,8	2,5
123			MAENNLICH	-	-	13,0	10,2	8,0	9,2	9,1	1,3	1,6
124			BETR.-INH.	-	-	9,6	8,8	8,1	8,1	8,1	0,0	0,0
125			MAENNLICH	-	-	-	9,1	8,5	7,9	7,9	0,0	0,0
LANDWIRTSCHAFTLICHE												
126	1	- 2	ZUSAMMEN	0,0	0,1	0,1	0,1	0,0	0,0	0,0	-	-
127			MAENNLICH	-	-	0,0	0,0	0,0	0,0	0,0	-	-
128			BETR.-INH.	-	-	0,0	0,0	0,0	0,0	0,0	-	-
129	2	- 5	ZUSAMMEN	0,0	0,0	0,0	0,0	0,0	0,0	0,0	-	-
130			MAENNLICH	-	-	0,0	0,0	-	-	-	-	-
131			BETR.-INH.	-	-	0,0	0,0	0,0	0,0	0,0	-	-
132	5	- 10	ZUSAMMEN	0,3	2,5	0,7	0,4	0,2	0,3	0,3	0,1	0,2
133			MAENNLICH	-	-	0,5	0,3	0,2	0,2	0,2	0,1	0,1
134			BETR.-INH.	-	-	0,3	0,3	0,2	0,2	0,2	-	-
135	10	- 20	ZUSAMMEN	1,3	20,8	2,8	1,8	1,1	1,3	1,3	0,4	0,6
136			MAENNLICH	-	-	1,7	1,3	1,1	1,2	1,2	0,3	0,4
137			BETR.-INH.	-	-	1,3	1,2	1,1	1,1	1,1	-	-
138	20	- 30	ZUSAMMEN	1,6	39,4	3,8	2,4	1,5	1,9	1,8	0,6	0,9
139			MAENNLICH	-	-	2,4	1,8	1,5	1,7	1,6	0,4	0,5
140			BETR.-INH.	-	-	1,6	1,5	1,5	1,5	1,5	-	-
141	30	- 50	ZUSAMMEN	2,7	106,3	6,9	4,4	2,7	3,4	3,3	0,9	1,4
142			MAENNLICH	-	-	4,3	3,3	2,6	3,1	3,0	0,6	0,8
143			BETR.-INH.	-	-	2,7	2,7	2,6	2,6	2,6	0,0	0,0
144	50 UND MEHR		ZUSAMMEN	2,5	241,4	6,8	4,4	2,4	3,4	3,3	0,7	0,9
145			MAENNLICH	-	-	4,2	3,3	2,4	3,1	3,0	0,4	0,5
146			BETR.-INH.	-	-	2,5	2,4	2,3	2,3	2,3	-	-
147	INSGESAMT 3)		ZUSAMMEN	8,5	410,5	21,1	13,3	7,9	10,2	10,0	2,7	4,0
148			MAENNLICH	-	-	13,2	10,0	7,9	9,4	9,1	1,9	2,4
149			BETR.-INH.	-	-	8,5	8,1	7,8	7,8	7,8	0,0	0,0
150			MAENNLICH	-	-	-	8,2	7,9	7,7	7,7	0,0	0,0

*) IN DER ABGRENZUNG NACH DER HAUPTPRODUKTIONSRICHTUNG (HPR), DEREN INHABER NATUERLICHE PERSONEN SIND.- ***) DES
1) BEZOGEN AUF DIE BETRIEBLICHE TAEITIGKEIT.- 2) IN DER ABGRENZUNG NACH DER BETRIEBSSYSTEMATIK.- 3) EINSCHL.

FUER AUSGEWAELHTE BETRIEBSFORMEN NACH GROSSENKLASSEN DER LANDW. GENUTZTEN FLAECHE

AUSSERBETRIEBLICHES EINKOMMEN **)

1 000

DEUTSCHLAND (EINSCHLIEßLICH STADTSTAATEN)

FAMILIENANGEHOERIGEN ERWERBSTAETIG				FAMILIENFREMDE ARBEITSKRAEFTE MIT BETRIEBLICHEN ARBEITEN BESCHAEFFTIGT						BETRIEBL. ARBEITSLEISTUNG DER FAMILIEN-ARBEITSKRAEFTE LFD UND DER STAENDIGEN FAM.-FREMDEN ARBEITSKRAEFTE NR.	
DARUNTER (SP. 9) AUCH MIT BETRIEBL. ARBEITEN BESCHAEFFTIG				STAENDIGE			NICHTSTAENDIGE				
ZUSAMMEN				DAR. (SP. 10) UEBERW. IM BETRIEB			ANDER-WEITIG VOLLB.				
PERSONEN	AK-EINH. 1)	PERSONEN	BETRIEBE!	LF HA	PERSONEN	AK-EINH.	BETRIEBE!	PERSONEN	AK-EINH.	AK-EINHEITEN	
10	11	12	13	14	15	16	17	18	19	20	

BETRIEBSBEREICH LANDWIRTSCHAFT 2)

BETRIEBE

0,1	0,0	-	0,1	0,0	0,1	0,1	0,0	0,1	0,1	0,8	101
0,1	0,0	-	0,1	0,0	0,1	0,0	0,0	0,1	0,0	0,6	102
0,0	0,0	-	0,0	-	-	-	-	-	-	-	103
0,2	0,0	0,0	0,2	0,1	0,3	0,1	0,1	0,3	0,2	2,6	104
0,2	0,0	0,0	0,2	0,1	0,2	0,1	0,1	0,3	0,2	1,9	105
-	-	-	-	-	-	-	-	-	-	-	106
0,2	0,0	0,0	0,2	0,2	1,3	0,2	0,2	0,7	0,5	3,8	107
0,2	0,0	0,0	0,2	0,1	1,0	0,1	0,1	0,6	0,3	2,7	108
-	-	-	-	-	-	-	-	-	-	-	109
0,3	0,1	0,0	0,2	0,3	3,9	0,5	0,4	0,7	0,7	3,9	110
0,2	0,0	0,0	0,2	0,2	3,5	0,4	0,3	0,6	0,4	2,9	111
0,0	0,0	-	0,0	-	-	-	-	-	-	-	112
0,1	0,0	0,0	0,1	0,1	3,0	0,3	0,2	0,3	0,3	1,9	113
0,1	0,0	0,0	0,1	0,1	2,7	0,2	0,2	0,3	0,2	1,4	114
-	-	-	-	-	-	-	-	-	-	-	115
0,1	0,0	0,0	0,1	0,1	3,0	0,2	0,1	0,2	0,2	1,4	116
0,1	0,0	0,0	0,1	0,1	2,9	0,1	0,1	0,1	0,1	1,0	117
0,0	0,0	-	0,0	-	-	-	-	-	-	-	118
0,0	0,0	-	0,0	0,1	8,1	0,3	0,2	0,1	0,3	0,8	119
0,0	0,0	-	0,0	0,1	7,6	0,2	0,2	0,1	0,2	0,5	120
-	-	-	-	-	-	-	-	-	-	-	121
1,1	0,2	0,1	1,0	0,8	19,6	1,7	1,3	2,5	2,4	15,3	122
0,9	0,2	0,0	0,8	0,7	17,9	1,2	1,0	2,0	1,4	11,2	123
0,0	0,0	0,0	0,0	-	-	-	-	-	-	-	124
0,0	0,0	0,0	0,0	-	-	-	-	-	-	-	125

GEMISCHTBETRIEBE

-	-	-	-	-	-	-	-	-	-	0,1	126
-	-	-	-	-	-	-	-	-	-	0,0	127
-	-	-	-	-	-	-	-	-	-	-	128
-	-	-	-	-	-	-	-	0,0	0,0	0,0	129
-	-	-	-	-	-	-	-	0,0	0,0	0,0	130
-	-	-	-	-	-	-	-	-	-	-	131
0,1	0,0	-	0,1	-	-	-	-	0,0	0,0	0,4	132
0,1	0,0	-	0,1	-	-	-	-	0,0	0,0	0,3	133
-	-	-	-	-	-	-	-	-	-	-	134
0,2	0,0	-	0,2	0,0	0,2	0,0	0,0	0,0	0,0	1,8	135
0,2	0,0	-	0,2	0,0	0,2	0,0	0,0	0,0	0,0	1,3	136
-	-	-	-	-	-	-	-	-	-	-	137
0,3	0,1	0,0	0,3	0,0	0,2	0,0	0,0	0,1	0,0	2,4	138
0,3	0,1	-	0,2	0,0	0,2	0,0	0,0	0,0	0,0	1,8	139
-	-	-	-	-	-	-	-	-	-	-	140
0,5	0,1	0,1	0,4	0,1	3,6	0,1	0,1	0,1	0,0	4,5	141
0,4	0,1	0,0	0,3	0,1	2,8	0,1	0,1	0,1	0,0	3,4	142
0,0	0,0	0,0	-	-	-	-	-	-	-	-	143
0,3	0,1	0,0	0,2	0,3	87,5	1,8	1,7	0,3	0,2	6,1	144
0,2	0,1	0,0	0,2	0,3	84,8	1,3	1,3	0,3	0,1	4,6	145
-	-	-	-	-	-	-	-	-	-	-	146
1,4	0,3	0,1	1,2	0,4	91,5	2,0	1,8	0,5	0,3	15,2	147
1,2	0,3	0,1	1,0	0,4	88,0	1,4	1,4	0,4	0,2	11,4	148
0,0	0,0	0,0	-	-	-	-	-	-	-	-	149
0,0	0,0	0,0	-	-	-	-	-	-	-	-	150

BETRIEBSINHABERS UND SEINES EHEGATTEN.
UNTER 1 HA LF.

DEUTSCHLAND (EINSCHLIEßLICH STADTSTAATEN)

LFD NR.	LANDW. GEN. FLAECHE VON... BIS UNTER... HA	PERSONEN- GRUPPE	BETRIEBE		BETRIEBSINHABER UND IHRE AUF DEM BETRIEB LEBENDEN MIT BETRIEBLICHEN ARBEITEN BESCHAEFTIGT						BETRIEB LEBENDEN ANDERWEITIG	
			INSGESAMT		ZUSAMMEN		DAR. (SP. 3/4) VOLLBESCHAEFTIGT				ZUSAMMEN	
			BETRIEBE! 1	LF HA 2	PERSONEN! 3	AK-EINH. 4	BETRIEBE! 5	PERSONEN! 6	AK-EINH. 7	BETRIEBE! 8	PERSONEN 9	
DARUNTER (ZEILEN 01 - 25): BETRIEBE DES ZU												
151	1 - 2	ZUSAMMEN	1,6	2,3	2,6	1,3	0,7	0,8	0,8	0,3	0,3	
152		MAENNLICH	-	-	1,6	1,0	0,7	0,7	0,7	0,2	0,2	
153		BETR.-INH.	-	-	1,6	1,0	0,7	0,7	0,7	0,1	0,1	
154	2 - 5	ZUSAMMEN	3,8	13,2	6,9	3,9	2,2	2,5	2,5	0,7	0,8	
155		MAENNLICH	-	-	4,3	2,9	2,1	2,2	2,2	0,5	0,6	
156		BETR.-INH.	-	-	3,8	2,8	2,2	2,2	2,2	0,0	0,0	
157	5 - 10	ZUSAMMEN	7,4	56,1	14,3	8,7	5,6	6,3	6,2	1,7	2,8	
158		MAENNLICH	-	-	8,9	6,6	5,3	5,6	5,6	1,3	1,8	
159		BETR.-INH.	-	-	7,4	6,2	5,4	5,4	5,4	0,0	0,0	
160	10 - 20	ZUSAMMEN	24,8	383,1	51,7	34,0	22,2	25,7	25,3	8,3	13,2	
161		MAENNLICH	-	-	31,9	24,9	21,6	22,9	22,6	6,2	7,9	
162		BETR.-INH.	-	-	24,8	23,1	21,8	21,8	21,8	0,1	0,1	
163	20 - 30	ZUSAMMEN	30,4	758,5	72,0	46,6	28,8	35,0	34,3	10,2	16,2	
164		MAENNLICH	-	-	44,0	34,0	28,6	31,6	31,0	7,6	9,9	
165		BETR.-INH.	-	-	30,4	29,3	28,3	28,3	28,3	0,0	0,0	
166	30 - 50	ZUSAMMEN	40,4	1572,3	99,7	65,1	38,9	49,5	48,4	12,1	18,6	
167		MAENNLICH	-	-	61,4	48,5	38,6	45,5	44,5	8,4	10,9	
168		BETR.-INH.	-	-	40,4	39,1	38,1	38,1	38,1	0,1	0,1	
169	50 UND MEHR	ZUSAMMEN	41,1	4293,1	103,5	69,7	39,1	54,4	53,2	8,4	11,6	
170		MAENNLICH	-	-	64,3	52,7	38,8	49,6	48,5	5,3	6,3	
171		BETR.-INH.	-	-	41,1	39,6	38,3	38,3	38,3	0,1	0,1	
172	INSGESAMT 3)	ZUSAMMEN	150,4	7078,8	351,8	230,0	137,9	174,6	171,2	41,7	63,7	
173		MAENNLICH	-	-	217,2	171,0	135,9	158,4	155,4	29,8	37,8	
174		BETR.-INH.	-	-	150,4	141,5	135,2	135,2	135,2	0,4	0,4	
175		MAENNLICH	-	-	144,1	137,5	132,6	132,6	132,6	0,4	0,4	

*) IN DER ABGRENZUNG NACH DER HAUPTPRODUKTIONSRICHTUNG (HPR), DEREN INHABER NATUERLICHE PERSONEN SIND.- ***) DES
1) BEZOGEN AUF DIE BETRIEBLICHE TAEITIGKEIT.- 2) IN DER ABGRENZUNG NACH DER BETRIEBSSYSTEMATIK.- 3) EINSCHL.

FUER AUSGEWAHLTE BETRIEBSFORMEN NACH GROESSENKLASSEN DER LANDW. GENUTZTEN FLAECHE

AUSSERBETRIEBLICHES EINKOMMEN **)
1 000

DEUTSCHLAND (EINSCHLIEBlich STADTSTAATEN)

FAMILIENANGEHÖRIGEN ERWERBSTÄTIG				FAMILIENFREMDE ARBEITSKRÄFTE MIT BETRIEBLICHEN ARBEITEN BESCHÄFTIGT						BETRIEBL. ARBEITSLEISTUNG DER FAMILIEN- UND DER STAENDIGEN FAM.-FREMDEN ARBEITSKRÄFTE		LF	NR.
DARUNTER (SP. 9) AUCH MIT BETRIEBL. ARBEITEN BESCHÄFTIGT				STAENDIGE			NICHTSTAENDIGE						
ZUSAMMEN		DAR. (SP. 10) UEBERN. IM BETRIEB		ANDERWEITIG VOLLB.		BETRIEBE!	LF HA	PERSONEN!	AK-EINH.	BETRIEBE!	19	AK-EINHEITEN	
PERSONEN	AK-EINH.1)	PERSONEN	PERSONEN	BETRIEBE!	14	15	16	17	18	19	20		
10	11	12	13	14	15	16	17	18	19	20			
BETRIEBSBEREICHS LANDWIRTSCHAFT 2)													
SAMMEN													
0,2	0,0	-	0,2	0,1	0,2	0,3	0,2	0,2	0,1	1,5	151		
0,2	0,0	-	0,1	0,1	0,1	0,1	0,1	0,1	0,0	1,1	152		
0,1	0,0	-	0,0	-	-	-	-	-	-	-	153		
0,5	0,1	0,0	0,4	0,2	0,6	0,3	0,2	0,4	0,3	4,2	154		
0,4	0,1	0,0	0,3	0,1	0,5	0,2	0,2	0,3	0,2	3,1	155		
0,0	0,0	0,0	0,0	-	-	-	-	-	-	-	156		
0,9	0,2	0,0	0,7	0,3	2,2	0,4	0,3	0,9	0,6	9,1	157		
0,7	0,1	0,0	0,6	0,2	1,4	0,2	0,2	0,7	0,4	6,7	158		
0,0	0,0	0,0	0,0	-	-	-	-	-	-	-	159		
4,4	1,0	0,2	3,7	0,7	10,3	1,2	0,9	1,4	1,1	34,9	160		
3,6	0,8	0,2	3,1	0,6	8,4	0,8	0,7	1,0	0,6	25,6	161		
0,1	0,0	0,0	0,0	-	-	-	-	-	-	-	162		
5,9	1,4	0,3	4,9	0,7	16,8	1,0	0,8	1,2	1,0	47,4	163		
5,0	1,2	0,2	4,3	0,5	13,2	0,7	0,6	1,0	0,6	34,6	164		
0,0	0,0	0,0	0,0	-	-	-	-	-	-	-	165		
6,5	1,7	0,6	5,2	1,7	67,2	2,2	1,8	2,2	1,4	66,9	166		
5,4	1,5	0,5	4,4	1,4	55,4	1,6	1,3	1,8	1,0	49,8	167		
0,1	0,1	0,1	0,0	-	-	-	-	-	-	-	168		
4,0	1,1	0,5	2,9	7,1	1561,9	20,7	19,1	4,9	3,6	88,8	169		
3,0	0,9	0,4	2,3	6,5	1500,2	16,0	15,1	4,6	2,9	67,8	170		
0,1	0,0	0,0	0,0	-	-	-	-	-	-	-	171		
22,4	5,5	1,7	18,0	10,8	1659,2	26,6	23,8	11,1	8,2	253,8	172		
18,4	4,7	1,3	15,2	9,5	1579,2	19,8	18,4	9,6	5,7	189,4	173		
0,4	0,2	0,2	0,2	-	-	-	-	-	-	-	174		
0,4	0,2	0,2	0,2	-	-	-	-	-	-	-	175		

BETRIEBSINHABERS UND SEINES EHEGATTEN.
UNTER 1 HA LF.

FRÜHERES BUNDESGBIET (EINSCHLIEßLICH STADTSTAATEN ALT)

LFD NR.	LANDW. GEN. FLÄCHE VON... BIS UNTER... HA	PERSONEN- GRUPPE	BETRIEBE		BETRIEBSINHABER UND IHRE AUF DEM BETRIEB LEBENDEN MIT BETRIEBLICHEN ARBEITEN BESCHÄFTIGT						BETRIEB LEBENDEN ANDERWEITIG	
			INSGESAMT		ZUSAMMEN		DAR. (SP. 3/4) VOLLBESCHÄFTIGT				ZUSAMMEN	
			BETRIEBE! 1	LF HA 2	PERSONEN! 3	AK-EINH. 4	BETRIEBE! 5	PERSONEN! 6	AK-EINH. 7	BETRIEBE! 8	PERSONEN 9	
												INS
01	1 - 2	ZUSAMMEN	3,2	4,6	6,1	3,7	1,9	2,5	2,5	0,4	0,6	
02		MAENNLICH	-	-	3,7	2,6	1,8	2,1	2,1	0,3	0,4	
03		BETR.-INH.	-	-	3,2	2,3	1,9	1,9	1,9	0,1	0,1	
04	2 - 5	ZUSAMMEN	5,4	18,3	10,5	6,3	3,5	4,2	4,2	0,9	1,2	
05		MAENNLICH	-	-	6,3	4,6	3,4	3,7	3,7	0,7	0,8	
06		BETR.-INH.	-	-	5,4	4,1	3,4	3,4	3,4	0,1	0,1	
07	5 - 10	ZUSAMMEN	8,6	64,6	16,8	10,3	6,4	7,4	7,3	1,9	3,1	
08		MAENNLICH	-	-	10,4	7,7	6,1	6,5	6,5	1,5	2,0	
09		BETR.-INH.	-	-	8,6	7,2	6,2	6,2	6,2	0,0	0,0	
10	10 - 20	ZUSAMMEN	25,9	400,2	54,3	35,7	23,2	27,0	26,6	8,6	13,6	
11		MAENNLICH	-	-	33,5	26,2	22,6	24,1	23,7	6,5	8,3	
12		BETR.-INH.	-	-	25,9	24,2	22,8	22,8	22,8	0,1	0,1	
13	20 - 30	ZUSAMMEN	31,0	771,4	73,3	47,4	29,4	35,6	34,9	10,3	16,4	
14		MAENNLICH	-	-	44,7	34,6	29,1	32,2	31,6	7,7	10,0	
15		BETR.-INH.	-	-	31,0	29,8	28,8	28,8	28,8	0,1	0,1	
16	30 - 50	ZUSAMMEN	40,6	1576,8	100,1	65,4	39,1	49,7	48,6	12,2	18,7	
17		MAENNLICH	-	-	61,7	48,7	38,8	45,8	44,8	8,5	10,9	
18		BETR.-INH.	-	-	40,6	39,3	38,3	38,3	38,3	0,1	0,1	
19	50 UND MEHR	ZUSAMMEN	37,9	3052,4	97,5	64,9	36,5	50,7	49,5	8,1	11,3	
20		MAENNLICH	-	-	60,2	49,1	36,3	46,6	45,5	5,2	6,1	
21		BETR.-INH.	-	-	37,9	36,6	35,7	35,7	35,7	0,0	0,0	
22	INSGESAMT 3)	ZUSAMMEN	155,7	5889,8	365,2	238,1	142,3	180,5	176,9	42,8	65,3	
23		MAENNLICH	-	-	224,2	176,4	140,3	163,4	160,3	30,6	38,9	
24		BETR.-INH.	-	-	155,7	146,1	139,5	139,5	139,5	0,4	0,4	
25		MAENNLICH	-	-	149,2	142,0	136,8	136,8	136,8	0,4	0,4	
												DARUNTER (ZEILEN 22 - 25): BETRIEBE DES MARKTFRUCHT
26	INSGESAMT 3)	ZUSAMMEN	24,8	1375,2	52,0	33,4	21,0	25,5	25,1	5,3	7,5	
27		MAENNLICH	-	-	33,6	26,3	20,7	23,8	23,4	3,7	4,4	
28		BETR.-INH.	-	-	24,8	22,2	20,5	20,5	20,5	0,1	0,1	
29		MAENNLICH	-	-	23,7	21,7	20,2	20,2	20,2	0,1	0,1	
												FUTTERBAU
30	INSGESAMT 3)	ZUSAMMEN	91,7	3528,9	223,6	146,8	87,0	111,4	109,0	28,4	44,4	
31		MAENNLICH	-	-	135,8	107,2	85,7	100,5	98,4	20,4	26,3	
32		BETR.-INH.	-	-	91,7	87,8	85,3	85,3	85,3	0,2	0,2	
33		MAENNLICH	-	-	88,3	85,5	83,7	83,7	83,7	0,2	0,2	
												VEREDLUNGS
34	INSGESAMT 3)	ZUSAMMEN	11,2	407,0	25,1	15,9	10,2	12,2	12,0	3,0	4,6	
35		MAENNLICH	-	-	16,0	12,5	10,1	11,5	11,3	2,2	2,8	
36		BETR.-INH.	-	-	11,2	10,5	10,0	10,0	10,0	0,0	0,0	
37		MAENNLICH	-	-	10,7	10,2	9,8	9,8	9,8	0,0	0,0	
												DAUERKULTUR
38	INSGESAMT 3)	ZUSAMMEN	9,5	124,1	21,4	13,9	8,1	10,3	10,2	1,8	2,5	
39		MAENNLICH	-	-	12,9	10,1	8,0	9,2	9,1	1,3	1,6	
40		BETR.-INH.	-	-	9,5	8,7	8,0	8,0	8,0	0,0	0,0	
41		MAENNLICH	-	-	9,1	8,5	7,9	7,9	7,9	0,0	0,0	
												LANDWIRTSCHAFTLICHE
42	INSGESAMT 3)	ZUSAMMEN	8,4	345,7	20,9	13,2	7,9	10,2	9,9	2,7	4,0	
43		MAENNLICH	-	-	13,1	9,9	7,8	9,3	9,1	1,9	2,4	
44		BETR.-INH.	-	-	8,4	8,0	7,7	7,7	7,7	0,0	0,0	
45		MAENNLICH	-	-	8,1	7,9	7,6	7,6	7,6	0,0	0,0	
												ZU
46	INSGESAMT 3)	ZUSAMMEN	145,6	5780,7	343,0	223,3	134,2	169,6	166,2	41,2	63,0	
47		MAENNLICH	-	-	211,3	166,1	132,4	154,3	151,3	29,5	37,4	
48		BETR.-INH.	-	-	145,6	137,3	131,5	131,5	131,5	0,4	0,4	
49		MAENNLICH	-	-	139,9	133,7	129,2	129,2	129,2	0,3	0,3	

*) IN DER ABGRENZUNG NACH DER HAUPTPRODUKTIONSRICHTUNG (HPR), DEREN INHABER NATUERLICHE PERSONEN SIND.- ***) DES
1) BEZOGEN AUF DIE BETRIEBLICHE TAETIGKEIT.- 2) IN DER ABGRENZUNG NACH DER BETRIEBSSYSTEMATIK.- 3) EINSCHL.

NACH GROSSENKLASSEN DER LANDW.GENUTZTEN FLAECHE UND FUER AUSGEWAELTE BETRIEBSFORMEN

AUSSERBETRIEBLICHES EINKOMMEN **)

1 000

FRUEHERES BUNDESGBIET (EINSCHLIESSLICH STADTSTAATEN ALT)

FAMILIENANGEHOERIGEN ERWERBSTAETIG				FAMILIENFREMDE ARBEITSKRAEFTE MIT BETRIEBLICHEN ARBEITEN BESCHAEFTIGT						BETRIEBL. ARBEITSLEISTUNG DER FAMILIEN-ARBEITSKRAEFTE UND DER STAENDIGEN FAM.-FREMDEN ARBEITSKRAEFTE			LF	NR.
DARUNTER (SP. 9) AUCH MIT BETRIEBL. ARBEITEN BESCHAEFTIGT				STAENDIGE			NICHTSTAENDIGE							
ZUSAMMEN	UEBERW. IM BETRIEB	DAR. (SP. 10) UEBERW. IM BETRIEB	ANDER-WEITIG VOLLB.	BETRIEBE!	LF HA	PERSONEN!	AK-EINH.!	BETRIEBE!		AK-EINHEITEN				
10	11	12	13	14	15	16	17	18	19	20				
GESAMT														
0,2	0,0	0,0	0,2	0,9	1,3	2,8	2,4	0,7	0,7	6,1			01	
0,2	0,0	0,0	0,2	0,6	0,9	1,3	1,2	0,5	0,3	3,8			02	
0,1	0,0	0,0	0,0	-	-	-	-	-	-	-			03	
0,5	0,1	0,1	0,4	0,9	2,7	3,0	2,6	0,9	1,0	8,9			04	
0,4	0,1	0,0	0,3	0,7	2,1	1,8	1,6	0,7	0,5	6,2			05	
0,1	0,0	0,0	0,0	-	-	-	-	-	-	-			06	
1,0	0,2	0,0	0,8	0,7	4,9	2,5	2,2	1,2	1,0	12,5			07	
0,8	0,2	0,0	0,7	0,5	3,9	1,4	1,4	1,0	0,6	9,0			08	
0,0	0,0	0,0	0,0	-	-	-	-	-	-	-			09	
4,5	1,0	0,2	3,8	1,0	13,8	2,7	2,3	1,6	1,7	38,0			10	
3,7	0,9	0,2	3,2	0,8	11,7	1,8	1,6	1,3	1,0	27,8			11	
0,1	0,0	0,0	0,0	-	-	-	-	-	-	-			12	
6,0	1,4	0,3	4,9	0,8	19,8	1,7	1,4	1,3	1,3	48,9			13	
5,1	1,2	0,2	4,3	0,6	16,1	1,2	1,1	1,1	0,8	35,7			14	
0,1	0,0	0,0	0,0	-	-	-	-	-	-	-			15	
6,5	1,7	0,6	5,2	1,8	70,3	3,0	2,5	2,2	1,7	67,9			16	
5,5	1,5	0,5	4,4	1,5	58,4	2,2	1,9	1,9	1,2	50,7			17	
0,1	0,1	0,1	0,0	-	-	-	-	-	-	-			18	
3,8	1,0	0,4	2,8	5,3	570,1	8,7	7,6	4,7	3,8	72,5			19	
2,8	0,8	0,3	2,2	4,9	532,2	7,1	6,5	4,4	3,0	55,6			20	
0,0	0,0	0,0	0,0	-	-	-	-	-	-	-			21	
22,7	5,6	1,7	18,2	12,7	683,7	28,6	24,8	13,5	11,9	263,0			22	
18,6	4,8	1,4	15,4	10,6	625,8	18,6	17,1	11,3	7,6	193,5			23	
0,4	0,2	0,2	0,2	-	-	-	-	-	-	-			24	
0,4	0,2	0,2	0,1	-	-	-	-	-	-	-			25	
BETRIEBSBEREICHS LANDWIRTSCHAFT 2)														
BETRIEBE														
2,5	0,6	0,2	1,9	2,3	256,9	3,7	3,1	3,0	2,8	36,6			26	
2,1	0,5	0,1	1,6	2,1	242,9	2,9	2,6	2,6	2,0	29,0			27	
0,1	0,0	0,0	0,0	-	-	-	-	-	-	-			28	
0,1	0,0	0,0	0,0	-	-	-	-	-	-	-			29	
BETRIEBE														
15,8	3,9	1,2	12,8	4,4	303,8	5,6	4,6	3,8	1,9	151,4			30	
13,0	3,4	1,0	10,8	3,8	271,8	4,2	3,7	3,4	1,5	110,9			31	
0,2	0,1	0,1	0,1	-	-	-	-	-	-	-			32	
0,2	0,1	0,1	0,1	-	-	-	-	-	-	-			33	
BETRIEBE														
1,3	0,3	0,1	0,9	0,9	44,1	1,4	1,0	0,8	0,5	16,9			34	
1,1	0,3	0,1	0,8	0,7	39,2	0,9	0,8	0,7	0,4	13,3			35	
0,0	0,0	0,0	0,0	-	-	-	-	-	-	-			36	
0,0	0,0	0,0	0,0	-	-	-	-	-	-	-			37	
BETRIEBE														
1,1	0,2	0,1	0,9	0,8	16,3	1,5	1,2	2,5	2,3	15,1			38	
0,9	0,2	0,0	0,8	0,7	14,7	1,1	0,9	2,0	1,3	11,1			39	
0,0	0,0	-	0,0	-	-	-	-	-	-	-			40	
0,0	0,0	-	0,0	-	-	-	-	-	-	-			41	
GEMISCHTBETRIEBE														
1,4	0,3	0,1	1,2	0,4	29,1	0,5	0,4	0,5	0,3	13,6			42	
1,2	0,3	0,1	1,0	0,3	26,3	0,4	0,4	0,4	0,2	10,3			43	
0,0	0,0	0,0	-	-	-	-	-	-	-	-			44	
0,0	0,0	0,0	-	-	-	-	-	-	-	-			45	
SAMMEN														
22,1	5,4	1,7	17,8	8,8	650,3	12,6	10,4	10,6	7,8	233,6			46	
18,2	4,7	1,3	15,0	7,6	594,8	9,6	8,4	9,2	5,4	174,5			47	
0,4	0,2	0,2	0,1	-	-	-	-	-	-	-			48	
0,3	0,2	0,2	0,1	-	-	-	-	-	-	-			49	

BETRIEBSINHABERS UND SEINES EHEGATTEN.
UNTER 1 HA LF.

4 [458] ARBEITSVERHAELTNISSE 1995 IN DEN SOZIALÖKONOMISCHEN BETRIEBSTYPEN

4.3 [458.3] LANDW. BETRIEBE *) OHNE
IN

LFD NR.	LANDW. GEN. FLAECHE VON... BIS UNTER... HA	PERSONEN- GRUPPE	BETRIEBE		BETRIEBSINHABER UND IHRE AUF DEM BETRIEB LEBENDEN MIT BETRIEBLICHEN ARBEITEN BESCHAEFFTIGT						BETRIEB LEBENDEN ANDERWEITIG	
			INSGESAMT		ZUSAMMEN		DAR. (SP. 3/4) VOLLBESCHAEFFTIGT		ZUSAMMEN			
			BETRIEBE! 1	LF HA 2	PERSONEN! 3	AK-EINH. 4	BETRIEBE! 5	PERSONEN! 6	AK-EINH. 7	BETRIEBE! 8	PERSONEN 9	
BADEN-WUERTTEMBERG												
01	1 - 2	ZUSAMMEN	0,5	0,8	1,0	0,6	0,3	0,4	0,4	0,4	0,1	0,1
02		MAENNLICH	-	-	0,6	0,4	0,3	0,3	0,3	0,3	0,1	0,1
03		BETR.-INH.	-	-	0,5	0,4	0,3	0,3	0,3	0,3	-	-
04	2 - 5	ZUSAMMEN	0,8	2,7	1,8	1,1	0,6	0,7	0,7	0,7	0,2	0,2
05		MAENNLICH	-	-	1,0	0,8	0,5	0,6	0,6	0,6	0,1	0,2
06		BETR.-INH.	-	-	0,8	0,6	0,5	0,5	0,5	0,5	-	-
07	5 - 10	ZUSAMMEN	1,7	12,9	3,7	2,3	1,5	1,7	1,7	1,7	0,4	0,7
08		MAENNLICH	-	-	2,2	1,6	1,4	1,5	1,5	1,5	0,3	0,5
09		BETR.-INH.	-	-	1,7	1,5	1,5	1,5	1,5	1,5	0,0	0,0
10	10 - 20	ZUSAMMEN	3,7	55,6	7,9	5,2	3,4	4,1	4,1	4,1	0,9	1,6
11		MAENNLICH	-	-	4,9	3,9	3,4	3,7	3,6	3,6	0,7	1,1
12		BETR.-INH.	-	-	3,7	3,5	3,4	3,4	3,4	3,4	-	-
13	20 - 30	ZUSAMMEN	3,9	97,2	9,7	6,1	3,8	4,7	4,6	4,6	1,1	1,8
14		MAENNLICH	-	-	5,9	4,5	3,7	4,2	4,1	4,1	0,8	1,1
15		BETR.-INH.	-	-	3,9	3,8	3,7	3,7	3,7	3,7	-	-
16	30 - 50	ZUSAMMEN	4,7	182,6	12,9	8,0	4,6	6,0	5,9	5,9	1,5	2,5
17		MAENNLICH	-	-	7,8	5,8	4,6	5,4	5,3	5,3	1,2	1,6
18		BETR.-INH.	-	-	4,7	4,6	4,6	4,6	4,6	4,6	0,0	0,0
19	50 UND MEHR	ZUSAMMEN	4,0	309,5	11,5	7,4	3,9	5,9	5,7	5,7	1,1	1,6
20		MAENNLICH	-	-	6,9	5,4	3,9	5,2	5,0	5,0	0,8	0,9
21		BETR.-INH.	-	-	4,0	3,9	3,8	3,8	3,8	3,8	0,0	0,0
22	INSGESAMT 3)	ZUSAMMEN	19,6	661,2	49,1	31,1	18,3	23,8	23,2	23,2	5,5	8,6
23		MAENNLICH	-	-	29,6	22,7	18,0	21,2	20,7	20,7	4,1	5,4
24		BETR.-INH.	-	-	19,6	18,6	18,0	18,0	18,0	18,0	0,0	0,0
25		MAENNLICH	-	-	18,8	18,1	17,7	17,7	17,7	17,7	0,0	0,0
BAYERN												
01	1 - 2	ZUSAMMEN	0,5	0,7	0,9	0,6	0,3	0,4	0,4	0,4	0,1	0,1
02		MAENNLICH	-	-	0,5	0,4	0,3	0,3	0,3	0,3	0,1	0,1
03		BETR.-INH.	-	-	0,5	0,3	0,3	0,3	0,3	0,3	0,0	0,0
04	2 - 5	ZUSAMMEN	1,0	3,7	1,9	1,0	0,5	0,6	0,6	0,6	0,3	0,4
05		MAENNLICH	-	-	1,1	0,7	0,5	0,5	0,5	0,5	0,2	0,2
06		BETR.-INH.	-	-	1,0	0,6	0,5	0,5	0,5	0,5	0,0	0,0
07	5 - 10	ZUSAMMEN	3,1	24,4	5,8	3,4	2,1	2,4	2,4	2,4	1,0	1,6
08		MAENNLICH	-	-	3,6	2,5	1,9	2,0	2,0	2,0	0,7	1,0
09		BETR.-INH.	-	-	3,1	2,5	2,1	2,1	2,1	2,1	0,0	0,0
10	10 - 20	ZUSAMMEN	14,0	219,9	30,8	19,9	12,8	14,9	14,6	14,6	5,9	9,5
11		MAENNLICH	-	-	18,6	14,2	12,4	13,1	12,9	12,9	4,5	5,7
12		BETR.-INH.	-	-	14,0	13,2	12,6	12,6	12,6	12,6	0,0	0,0
13	20 - 30	ZUSAMMEN	16,6	410,0	41,6	26,8	16,0	19,8	19,4	19,4	6,5	10,5
14		MAENNLICH	-	-	24,8	18,9	15,8	17,6	17,3	17,3	4,9	6,4
15		BETR.-INH.	-	-	16,6	16,1	15,7	15,7	15,7	15,7	0,0	0,0
16	30 - 50	ZUSAMMEN	15,0	569,1	40,0	26,1	14,6	19,6	19,1	19,1	5,9	9,3
17		MAENNLICH	-	-	23,9	18,7	14,5	17,7	17,2	17,2	4,1	5,4
18		BETR.-INH.	-	-	15,0	14,5	14,3	14,3	14,3	14,3	0,1	0,1
19	50 UND MEHR	ZUSAMMEN	6,8	505,1	18,9	12,5	6,6	9,8	9,6	9,6	2,0	3,0
20		MAENNLICH	-	-	11,2	8,9	6,6	8,5	8,3	8,3	1,2	1,5
21		BETR.-INH.	-	-	6,8	6,6	6,5	6,5	6,5	6,5	0,0	0,0
22	INSGESAMT 3)	ZUSAMMEN	57,8	1733,2	141,6	91,4	53,4	68,3	66,9	66,9	21,8	34,7
23		MAENNLICH	-	-	84,6	65,0	52,5	60,3	59,1	59,1	15,8	20,5
24		BETR.-INH.	-	-	57,8	54,5	52,4	52,4	52,4	52,4	0,3	0,3
25		MAENNLICH	-	-	55,4	52,8	51,3	51,3	51,3	51,3	0,2	0,2

*) IN DER ABGRENZUNG NACH DER HAUPTPRODUKTIONSRICHTUNG (HPR), DEREN INHABER NATUERLICHE PERSONEN SIND.- **) DES
1) BEZOGEN AUF DIE BETRIEBLICHE TAEITIGKEIT.- 3) EINSCHL. UNTER 1 HA LF.

NACH GROESSENKLASSEN DER LANDW.GENUTZTEN FLAECHE UND FUER AUSGEWAHLTE BETRIEBSFORMEN

AUSSERBETRIEBLICHES EINKOMMEN **)
1 000

FAMILIENANGEHOERIGEN ERWERBSTAETIG				FAMILIENFREMDE ARBEITSKRAEFTE MIT BETRIEBLICHEN ARBEITEN BESCHAEFTIGT						BETRIEBL. ARBEITSLEISTUNG DER FAMILIEN-ARBEITSKRAEFTE UND DER STAENDIGEN FAM.-FREMDEN ARBEITSKRAEFTE		LF
DARUNTER (SP. 9) AUCH MIT BETRIEBL. ARBEITEN BESCHAEFTIGT				STAENDIGE			NICHTSTAENDIGE					NR.
ZUSAMMEN	DAR. (SP. 10) UEBERW. IM BETRIEB	ANDER-WEITIG VOLLB.	PERSONEN	BETRIEBE!	LF HA	PERSONEN!	AK-EINH.	BETRIEBE!	AK-EINHEITEN			
10	11	12	13	14	15	16	17	18	19	20		

BADEN-WUERTTEMBERG

0,0	0,0	-	0,0	0,1	0,2	0,4	0,3	0,1	0,1	0,9	01
0,0	0,0	-	0,0	0,1	0,1	0,1	0,1	0,1	0,0	0,5	02
-	-	-	-	-	-	-	-	-	-	-	03
0,1	0,0	0,0	0,1	0,1	0,4	0,4	0,4	0,2	0,2	1,5	04
0,1	0,0	-	0,1	0,1	0,3	0,2	0,2	0,1	0,1	1,0	05
-	-	-	-	-	-	-	-	-	-	-	06
0,3	0,1	0,0	0,2	0,2	1,2	0,5	0,4	0,3	0,2	2,7	07
0,3	0,1	0,0	0,2	0,1	0,9	0,2	0,2	0,2	0,1	1,9	08
0,0	0,0	0,0	0,0	-	-	-	-	-	-	-	09
0,6	0,1	0,0	0,5	0,2	2,9	0,6	0,5	0,2	0,3	5,7	10
0,5	0,1	0,0	0,4	0,2	2,3	0,3	0,3	0,2	0,1	4,2	11
-	-	-	-	-	-	-	-	-	-	-	12
0,9	0,2	0,1	0,7	0,2	5,8	0,4	0,3	0,2	0,2	6,4	13
0,7	0,2	0,1	0,5	0,2	4,6	0,3	0,2	0,2	0,1	4,7	14
-	-	-	-	-	-	-	-	-	-	-	15
1,2	0,3	0,1	1,0	0,4	14,3	0,6	0,5	0,2	0,2	8,5	16
1,1	0,3	0,1	0,9	0,3	12,2	0,4	0,3	0,2	0,1	6,1	17
0,0	0,0	0,0	0,0	-	-	-	-	-	-	-	18
0,7	0,2	0,1	0,6	0,6	54,3	1,0	0,9	0,4	0,4	8,3	19
0,6	0,2	0,1	0,4	0,5	48,6	0,8	0,7	0,4	0,3	6,1	20
0,0	0,0	0,0	0,0	-	-	-	-	-	-	-	21
3,9	0,9	0,3	3,1	2,0	79,2	4,2	3,6	1,6	1,6	34,6	22
3,2	0,8	0,3	2,6	1,6	69,3	2,6	2,3	1,4	0,9	25,0	23
0,0	0,0	0,0	0,0	-	-	-	-	-	-	-	24
0,0	0,0	0,0	0,0	-	-	-	-	-	-	-	25

BAYERN

0,0	0,0	-	0,0	0,2	0,3	0,7	0,6	0,1	0,1	1,1	01
0,0	0,0	-	0,0	0,2	0,2	0,3	0,3	0,1	0,0	0,6	02
0,0	0,0	-	-	-	-	-	-	-	-	-	03
0,2	0,1	0,0	0,1	0,1	0,3	0,4	0,3	0,1	0,1	1,3	04
0,2	0,1	0,0	0,1	0,1	0,2	0,2	0,2	0,1	0,0	0,9	05
0,0	0,0	0,0	0,0	-	-	-	-	-	-	-	06
0,5	0,1	0,0	0,4	0,1	0,7	0,4	0,3	0,2	0,1	3,7	07
0,4	0,1	0,0	0,3	0,1	0,4	0,2	0,2	0,1	0,1	2,7	08
0,0	0,0	-	0,0	-	-	-	-	-	-	-	09
3,3	0,7	0,2	2,9	0,2	2,9	0,5	0,4	0,4	0,2	20,3	10
2,7	0,6	0,1	2,4	0,1	2,0	0,3	0,3	0,3	0,1	14,5	11
0,0	0,0	0,0	-	-	-	-	-	-	-	-	12
3,8	0,9	0,2	3,1	0,3	6,5	0,5	0,4	0,5	0,3	27,2	13
3,2	0,8	0,2	2,7	0,2	4,8	0,3	0,3	0,4	0,2	19,2	14
0,0	0,0	0,0	0,0	-	-	-	-	-	-	-	15
3,3	0,9	0,4	2,6	0,5	18,2	0,6	0,5	0,6	0,3	26,6	16
2,8	0,8	0,3	2,2	0,3	13,7	0,4	0,3	0,5	0,2	19,1	17
0,1	0,1	0,1	-	-	-	-	-	-	-	-	18
1,0	0,3	0,1	0,7	0,6	55,8	1,0	0,9	0,7	0,4	13,4	19
0,7	0,2	0,1	0,6	0,5	51,2	0,7	0,7	0,6	0,3	9,6	20
0,0	0,0	0,0	0,0	-	-	-	-	-	-	-	21
12,1	2,9	0,9	9,8	2,2	84,8	5,1	4,4	2,6	1,6	95,8	22
10,0	2,6	0,7	8,4	1,6	72,6	2,8	2,6	2,1	1,0	67,7	23
0,3	0,1	0,1	0,0	-	-	-	-	-	-	-	24
0,2	0,1	0,1	0,0	-	-	-	-	-	-	-	25

BETRIEBSINHABERS UND SEINES EHEGATTEN.

LFD. NR.	LANDW. GEN. FLAECHE VON... BIS UNTER... HA	PERSONEN- GRUPPE	BETRIEBE		BETRIEBSINHABER UND IHRE AUF DEM BETRIEB LEBENDEN MIT BETRIEBLICHEN ARBEITEN BESCHAEFTIGT						BETRIEB LEBENDEN ANDERWEITIG	
			INSGESAMT		ZUSAMMEN		DAR. (SP. 3/4) VOLLBESCHAEFTIGT		ZUSAMMEN			
			BETRIEBE! 1	LF HA 2	PERSONEN! 3	AK-EINH. 4	BETRIEBE! 5	PERSONEN! 6	AK-EINH. 7	BETRIEBE! 8	PERSONEN 9	
HESSEN												
01	1 - 2	ZUSAMMEN	0,2	0,3	0,3	0,2	0,1	0,1	0,1	0,0	0,0	
02		MAENNLICH	-	-	0,2	0,1	0,1	0,1	0,1	0,0	0,0	
03		BETR.-INH.	-	-	0,2	0,1	0,1	0,1	0,1	-	-	
04	2 - 5	ZUSAMMEN	0,2	0,8	0,5	0,3	0,2	0,2	0,2	0,0	0,0	
05		MAENNLICH	-	-	0,3	0,2	0,2	0,2	0,2	0,0	0,0	
06		BETR.-INH.	-	-	0,2	0,2	0,2	0,2	0,2	-	-	
07	5 - 10	ZUSAMMEN	0,3	1,8	0,6	0,4	0,2	0,3	0,3	0,1	0,1	
08		MAENNLICH	-	-	0,4	0,3	0,2	0,2	0,2	0,1	0,1	
09		BETR.-INH.	-	-	0,3	0,2	0,2	0,2	0,2	-	-	
10	10 - 20	ZUSAMMEN	0,7	11,5	1,4	0,9	0,6	0,7	0,7	0,1	0,1	
11		MAENNLICH	-	-	0,9	0,7	0,6	0,6	0,6	0,1	0,1	
12		BETR.-INH.	-	-	0,7	0,7	0,6	0,6	0,6	-	-	
13	20 - 30	ZUSAMMEN	1,3	33,0	3,0	1,9	1,3	1,4	1,4	0,4	0,6	
14		MAENNLICH	-	-	1,8	1,4	1,3	1,3	1,3	0,3	0,4	
15		BETR.-INH.	-	-	1,3	1,3	1,2	1,2	1,2	-	-	
16	30 - 50	ZUSAMMEN	1,9	74,6	4,8	3,0	1,8	2,2	2,2	0,5	0,6	
17		MAENNLICH	-	-	2,8	2,2	1,8	2,1	2,0	0,3	0,4	
18		BETR.-INH.	-	-	1,9	1,8	1,8	1,8	1,8	-	-	
19	50 UND MEHR	ZUSAMMEN	2,5	209,5	7,0	4,5	2,5	3,3	3,2	0,6	0,8	
20		MAENNLICH	-	-	4,2	3,3	2,4	3,2	3,1	0,4	0,5	
21		BETR.-INH.	-	-	2,5	2,5	2,4	2,4	2,4	-	-	
22	INSGESAMT 3)	ZUSAMMEN	7,5	331,7	18,2	11,7	6,9	8,6	8,4	1,7	2,4	
23		MAENNLICH	-	-	11,0	8,6	6,8	8,0	7,8	1,2	1,4	
24		BETR.-INH.	-	-	7,5	7,1	6,8	6,8	6,8	-	-	
25		MAENNLICH	-	-	7,1	6,9	6,7	6,7	6,7	-	-	
NIEDERSACHSEN												
01	1 - 2	ZUSAMMEN	0,3	0,4	0,5	0,3	0,2	0,2	0,2	0,0	0,0	
02		MAENNLICH	-	-	0,3	0,2	0,2	0,2	0,2	0,0	0,0	
03		BETR.-INH.	-	-	0,3	0,2	0,2	0,2	0,2	0,0	0,0	
04	2 - 5	ZUSAMMEN	0,5	1,7	1,0	0,6	0,3	0,4	0,4	0,0	0,1	
05		MAENNLICH	-	-	0,6	0,4	0,3	0,3	0,3	0,0	0,0	
06		BETR.-INH.	-	-	0,5	0,4	0,3	0,3	0,3	-	-	
07	5 - 10	ZUSAMMEN	0,7	4,8	1,2	0,8	0,4	0,5	0,5	0,1	0,2	
08		MAENNLICH	-	-	0,7	0,6	0,4	0,5	0,5	0,1	0,2	
09		BETR.-INH.	-	-	0,7	0,5	0,4	0,4	0,4	0,0	0,0	
10	10 - 20	ZUSAMMEN	2,3	36,9	4,4	3,0	2,1	2,4	2,3	0,6	0,8	
11		MAENNLICH	-	-	2,8	2,4	2,0	2,2	2,1	0,4	0,5	
12		BETR.-INH.	-	-	2,3	2,2	2,0	2,0	2,0	-	-	
13	20 - 30	ZUSAMMEN	3,6	92,1	7,5	5,0	3,3	3,9	3,8	0,9	1,3	
14		MAENNLICH	-	-	4,8	3,8	3,3	3,6	3,5	0,7	0,8	
15		BETR.-INH.	-	-	3,6	3,4	3,3	3,3	3,3	0,0	0,0	
16	30 - 50	ZUSAMMEN	8,4	334,4	18,9	12,8	8,1	10,0	9,8	1,9	2,7	
17		MAENNLICH	-	-	12,0	9,8	8,1	9,3	9,1	1,3	1,5	
18		BETR.-INH.	-	-	8,4	8,2	8,0	8,0	8,0	0,0	0,0	
19	50 UND MEHR	ZUSAMMEN	11,6	962,1	29,5	19,5	11,1	15,3	14,9	2,1	2,8	
20		MAENNLICH	-	-	18,4	15,1	11,1	14,3	14,0	1,3	1,6	
21		BETR.-INH.	-	-	11,6	11,2	10,8	10,8	10,8	0,0	0,0	
22	INSGESAMT 3)	ZUSAMMEN	28,0	1432,6	63,9	42,7	26,0	33,3	32,6	5,7	8,0	
23		MAENNLICH	-	-	40,3	32,8	25,8	30,8	30,2	3,8	4,6	
24		BETR.-INH.	-	-	28,0	26,5	25,4	25,4	25,4	0,0	0,0	
25		MAENNLICH	-	-	26,9	25,9	25,0	25,0	25,0	0,0	0,0	

*) IN DER ABGRENZUNG NACH DER HAUPTPRODUKTIONSRICHTUNG (HPR), DEREN INHABER NATUERLICHE PERSONEN SIND.- ***) DES
1) BEZOGEN AUF DIE BETRIEBLICHE TAEITIGKEIT.- 3) EINSCHL. UNTER 1 HA LF.

NACH GROESSENKLASSEN DER LANDW.GENUTZTEN FLAECHE UND FUER AUSGEWAELHTE BETRIEBSFORMEN

AUSSERBETRIEBLICHES EINKOMMEN **)
1 000

FAMILIENANGEHOERIGEN ERWERBSTAETIG				FAMILIENFREMDE ARBEITSKRAEFTE MIT BETRIEBLICHEN ARBEITEN BESCHAEFFTIGT						BETRIEBL. ARBEITSLEISTUNG DER FAMILIEN-ARBEITSKRAEFTE LFD	
DARUNTER (SP. 9) AUCH MIT BETRIEBL. ARBEITEN BESCHAEFFTIGT		DAR. (SP. 10) UEBERW. IM ANDER-WEITIG BETRIEB VOLLB.		STAENDIGE			NICHTSTAENDIGE			UND DER STAENDIGEN FAM.-FREMDEN ARBEITSKRAEFTE	
ZUSAMMEN	PERSONEN !AK-EINH.!	PERSONEN	PERSONEN	BETRIEBE!	LF HA	PERSONEN!	AK-EINH.!	BETRIEBE!	AK-EINH.!	AK-EINHEITEN	INR.
10	11	12	13	14	15	16	17	18	19	20	

HESSEN

-	-	-	-	0,1	0,1	0,2	0,2	0,0	0,1	0,4	01
-	-	-	-	0,0	0,1	0,1	0,1	0,0	0,0	0,2	02
-	-	-	-	-	-	-	-	-	-	-	03
0,0	0,0	-	0,0	0,1	0,2	0,2	0,2	0,1	0,1	0,5	04
0,0	0,0	-	0,0	0,0	0,1	0,1	0,1	0,1	0,0	0,3	05
-	-	-	-	-	-	-	-	-	-	-	06
0,0	0,0	-	0,0	0,0	0,2	0,2	0,2	0,1	0,0	0,6	07
0,0	0,0	-	0,0	0,0	0,2	0,1	0,1	0,0	0,0	0,4	08
-	-	-	-	-	-	-	-	-	-	-	09
0,1	0,0	-	0,1	0,0	0,7	0,1	0,1	0,0	0,1	1,0	10
0,1	0,0	-	0,1	0,0	0,7	0,1	0,1	0,0	0,0	0,8	11
-	-	-	-	-	-	-	-	-	-	-	12
0,3	0,1	0,0	0,2	0,0	0,7	0,0	0,0	0,0	0,1	2,0	13
0,2	0,1	0,0	0,2	0,0	0,3	0,0	0,0	0,0	0,0	1,5	14
-	-	-	-	-	-	-	-	-	-	-	15
0,3	0,1	0,0	0,3	0,1	3,0	0,1	0,1	0,1	0,1	3,1	16
0,2	0,1	0,0	0,2	0,1	2,5	0,1	0,1	0,1	0,0	2,3	17
-	-	-	-	-	-	-	-	-	-	-	18
0,4	0,1	0,0	0,3	0,3	34,3	0,6	0,5	0,2	0,3	5,0	19
0,3	0,1	0,0	0,2	0,3	31,6	0,4	0,4	0,2	0,2	3,7	20
-	-	-	-	-	-	-	-	-	-	-	21
1,0	0,3	0,0	0,9	0,8	39,3	2,0	1,8	0,7	0,8	13,5	22
0,8	0,2	0,0	0,7	0,6	35,5	1,1	1,0	0,5	0,4	9,7	23
-	-	-	-	-	-	-	-	-	-	-	24
-	-	-	-	-	-	-	-	-	-	-	25

NIEDERSACHSEN

0,0	0,0	-	0,0	0,1	0,2	0,4	0,3	0,1	0,1	0,7	01
0,0	0,0	-	0,0	0,1	0,1	0,2	0,2	0,1	0,0	0,5	02
0,0	0,0	-	0,0	-	-	-	-	-	-	-	03
0,0	0,0	-	0,0	0,2	0,6	0,7	0,5	0,1	0,2	1,1	04
0,0	0,0	-	0,0	0,1	0,5	0,4	0,3	0,1	0,1	0,7	05
-	-	-	-	-	-	-	-	-	-	-	06
0,0	0,0	0,0	0,0	0,1	0,9	0,6	0,6	0,1	0,1	1,3	07
0,0	0,0	0,0	0,0	0,1	0,8	0,4	0,4	0,1	0,1	0,9	08
0,0	0,0	-	0,0	-	-	-	-	-	-	-	09
0,2	0,0	0,0	0,1	0,1	1,8	0,6	0,5	0,2	0,2	3,6	10
0,2	0,0	0,0	0,1	0,1	1,7	0,4	0,4	0,1	0,1	2,7	11
-	-	-	-	-	-	-	-	-	-	-	12
0,3	0,1	0,0	0,2	0,1	1,6	0,2	0,2	0,1	0,1	5,2	13
0,3	0,1	0,0	0,2	0,1	1,6	0,2	0,2	0,1	0,1	4,0	14
0,0	0,0	0,0	-	-	-	-	-	-	-	-	15
0,6	0,2	0,1	0,4	0,3	13,4	0,5	0,4	0,5	0,3	13,2	16
0,5	0,1	0,1	0,4	0,3	11,4	0,4	0,3	0,4	0,3	10,2	17
0,0	0,0	0,0	0,0	-	-	-	-	-	-	-	18
0,7	0,2	0,1	0,5	1,7	198,5	2,5	2,2	1,7	1,1	21,7	19
0,5	0,2	0,1	0,4	1,6	186,8	2,2	2,0	1,6	0,9	17,1	20
0,0	0,0	0,0	-	-	-	-	-	-	-	-	21
1,9	0,5	0,2	1,3	2,9	217,1	6,2	5,3	2,9	2,3	48,0	22
1,5	0,4	0,2	1,1	2,6	203,0	4,4	4,1	2,6	1,6	36,9	23
0,0	0,0	0,0	0,0	-	-	-	-	-	-	-	24
0,0	0,0	0,0	0,0	-	-	-	-	-	-	-	25

BETRIEBSINHABERS UND SEINES EHEGATTEN.

LFD NR.	LANDW. GEN. FLAECHE VON... BIS UNTER... HA	PERSONEN- GRUPPE	BETRIEBE MIT BETRIEBLICHEN ARBEITEN BESCHAEFFT MIT BETRIEBLICHEN ARBEITEN BESCHAEFFT MIT BETRIEBLICHEN ARBEITEN BESCHAEFFT									
			BETRIEBE		ZUSAMMEN		DAR. (SP. 3/4) VOLLBESCHAEFFT		ZUSAMMEN		ANDERWEITIG	
			BETRIEBE! 1	LF HA 2	PERSONEN! 3	AK-EINH. 4	BETRIEBE! 5	PERSONEN! 6	AK-EINH. 7	BETRIEBE! 8	PERSONEN 9	
NORDRHEIN-WESTFALEN												
01	1 - 2	ZUSAMMEN	0,8	1,1	1,5	0,9	0,5	0,6	0,6	0,1	0,2	
02		MAENNLICH	-	-	0,9	0,6	0,4	0,5	0,5	0,1	0,1	
03		BETR.-INH.	-	-	0,8	0,6	0,5	0,5	0,5	0,0	0,0	
04	2 - 5	ZUSAMMEN	1,0	3,3	1,8	1,1	0,6	0,7	0,7	0,1	0,1	
05		MAENNLICH	-	-	1,2	0,9	0,6	0,7	0,7	0,1	0,1	
06		BETR.-INH.	-	-	1,0	0,7	0,5	0,5	0,5	0,0	0,0	
07	5 - 10	ZUSAMMEN	1,1	8,3	1,8	1,1	0,7	0,8	0,8	0,1	0,3	
08		MAENNLICH	-	-	1,3	0,9	0,7	0,7	0,7	0,1	0,2	
09		BETR.-INH.	-	-	1,1	0,9	0,7	0,7	0,7	-	-	
10	10 - 20	ZUSAMMEN	2,8	42,9	5,2	3,5	2,3	2,5	2,5	0,7	1,1	
11		MAENNLICH	-	-	3,3	2,7	2,2	2,3	2,3	0,6	0,7	
12		BETR.-INH.	-	-	2,8	2,5	2,3	2,3	2,3	-	-	
13	20 - 30	ZUSAMMEN	3,6	90,4	7,6	4,9	3,3	3,7	3,6	1,0	1,7	
14		MAENNLICH	-	-	5,0	3,9	3,2	3,5	3,5	0,8	1,0	
15		BETR.-INH.	-	-	3,6	3,4	3,2	3,2	3,2	0,0	0,0	
16	30 - 50	ZUSAMMEN	6,2	242,4	14,0	9,0	5,8	6,9	6,8	1,5	2,4	
17		MAENNLICH	-	-	9,1	7,2	5,7	6,6	6,5	1,0	1,3	
18		BETR.-INH.	-	-	6,2	5,9	5,7	5,7	5,7	0,0	0,0	
19	50 UND MEHR	ZUSAMMEN	4,8	352,0	11,2	7,3	4,5	5,6	5,5	0,9	1,4	
20		MAENNLICH	-	-	7,2	5,8	4,4	5,4	5,3	0,6	0,8	
21		BETR.-INH.	-	-	4,8	4,6	4,4	4,4	4,4	-	-	
22	INSGESAMT 3)	ZUSAMMEN	20,9	740,7	44,3	28,8	18,1	21,6	21,3	4,6	7,2	
23		MAENNLICH	-	-	28,7	22,6	17,8	20,2	19,9	3,3	4,3	
24		BETR.-INH.	-	-	20,9	19,1	17,7	17,7	17,7	0,0	0,0	
25		MAENNLICH	-	-	20,0	18,5	17,3	17,3	17,3	0,0	0,0	
RHEINLAND-PFALZ												
01	1 - 2	ZUSAMMEN	0,6	0,9	1,1	0,7	0,4	0,5	0,5	0,1	0,1	
02		MAENNLICH	-	-	0,7	0,5	0,4	0,4	0,4	0,1	0,1	
03		BETR.-INH.	-	-	0,6	0,5	0,4	0,4	0,4	0,0	0,0	
04	2 - 5	ZUSAMMEN	1,4	4,8	2,8	1,8	1,2	1,3	1,3	0,2	0,3	
05		MAENNLICH	-	-	1,7	1,4	1,1	1,2	1,2	0,2	0,2	
06		BETR.-INH.	-	-	1,4	1,3	1,2	1,2	1,2	-	-	
07	5 - 10	ZUSAMMEN	1,4	9,8	3,0	2,0	1,2	1,5	1,4	0,2	0,2	
08		MAENNLICH	-	-	1,8	1,4	1,2	1,3	1,3	0,1	0,1	
09		BETR.-INH.	-	-	1,4	1,3	1,2	1,2	1,2	-	-	
10	10 - 20	ZUSAMMEN	1,7	24,5	3,7	2,5	1,5	1,9	1,8	0,2	0,3	
11		MAENNLICH	-	-	2,3	1,8	1,5	1,7	1,6	0,2	0,2	
12		BETR.-INH.	-	-	1,7	1,6	1,5	1,5	1,5	-	-	
13	20 - 30	ZUSAMMEN	1,2	29,5	2,6	1,7	1,1	1,3	1,3	0,2	0,2	
14		MAENNLICH	-	-	1,6	1,3	1,1	1,2	1,2	0,1	0,2	
15		BETR.-INH.	-	-	1,2	1,1	1,1	1,1	1,1	0,0	0,0	
16	30 - 50	ZUSAMMEN	2,2	84,1	5,1	3,4	2,1	2,6	2,5	0,5	0,7	
17		MAENNLICH	-	-	3,2	2,5	2,0	2,3	2,3	0,4	0,4	
18		BETR.-INH.	-	-	2,2	2,1	2,0	2,0	2,0	0,0	0,0	
19	50 UND MEHR	ZUSAMMEN	2,7	231,4	6,9	4,7	2,6	3,7	3,6	0,5	0,7	
20		MAENNLICH	-	-	4,3	3,5	2,6	3,4	3,3	0,4	0,4	
21		BETR.-INH.	-	-	2,7	2,6	2,6	2,6	2,6	-	-	
22	INSGESAMT 3)	ZUSAMMEN	11,4	385,2	25,8	17,1	10,2	12,9	12,7	2,0	2,7	
23		MAENNLICH	-	-	15,9	12,7	10,0	11,7	11,5	1,4	1,6	
24		BETR.-INH.	-	-	11,4	10,7	10,0	10,0	10,0	0,0	0,0	
25		MAENNLICH	-	-	11,0	10,4	9,8	9,8	9,8	0,0	0,0	

*) IN DER ABGRENZUNG NACH DER HAUPTPRODUKTIONSRICHTUNG (HPR), DEREN INHABER NATUERLICHE PERSONEN SIND. - **) DES
1) BEZOGEN AUF DIE BETRIEBLICHE TÄTIGKEIT. - 3) EINSCHL. UNTER 1 HA LF.

NACH GROESSENKLASSEN DER LANDW.GENUTZTEN FLAECHE UND FUER AUSGEWAHLTE BETRIEBSFORMEN

AUSSERBETRIEBLICHES EINKOMMEN **)
1 000

FAMILIENANGEHOERIGEN ERWERBSTAETIG				FAMILIENFREMDE ARBEITSKRAEFTE MIT BETRIEBLICHEN ARBEITEN BESCHAEFTIGT						BETRIEBL. ARBEITSLEISTUNG DER FAMILIEN-ARBEITSKRAEFTE UND DER STAENDIGEN FAM.-FREMDEN ARBEITSKRAEFTE		LFDR NR.
DARUNTER (SP. 9) AUCH MIT BETRIEBL. ARBEITEN BESCHAEFTIGT		DAR. (SP. 10) UEBERW. IM BETRIEB		STAENDIGE			NICHTSTAENDIGE					
ZUSAMMEN	PERSONEN	AK-EINH.	PERSONEN	BETRIEBE	LF HA	PERSONEN	AK-EINH.	BETRIEBE		AK-EINHEITEN		
10	11	12	13	14	15	16	17	18	19	20		

NORDRHEIN-WESTFALEN

0,1	0,0	0,0	0,1	0,3	0,3	0,8	0,7	0,1	0,2	1,6	01
0,1	0,0	0,0	0,1	0,2	0,2	0,4	0,4	0,1	0,1	1,0	02
0,0	0,0	0,0	0,0	-	-	-	-	-	-	-	03
0,1	0,0	0,0	0,1	0,3	0,8	0,9	0,7	0,1	0,2	1,9	04
0,1	0,0	0,0	0,1	0,2	0,7	0,6	0,5	0,1	0,1	1,3	05
0,0	0,0	0,0	-	-	-	-	-	-	-	-	06
0,0	0,0	0,0	0,0	0,1	0,6	0,3	0,3	0,1	0,1	1,4	07
0,0	0,0	-	0,0	0,1	0,5	0,2	0,2	0,1	0,0	1,1	08
-	-	-	-	-	-	-	-	-	-	-	09
0,3	0,1	0,0	0,2	0,1	1,7	0,3	0,3	0,2	0,3	3,8	10
0,2	0,1	0,0	0,2	0,1	1,5	0,2	0,2	0,1	0,2	2,9	11
-	-	-	-	-	-	-	-	-	-	-	12
0,6	0,1	-	0,5	0,1	2,8	0,3	0,3	0,2	0,2	5,2	13
0,5	0,1	-	0,5	0,1	2,8	0,2	0,2	0,2	0,1	4,1	14
0,0	0,0	-	0,0	-	-	-	-	-	-	-	15
0,7	0,2	0,0	0,5	0,3	13,7	0,6	0,5	0,5	0,3	9,5	16
0,6	0,2	0,0	0,5	0,3	12,4	0,5	0,4	0,5	0,3	7,6	17
0,0	0,0	-	0,0	-	-	-	-	-	-	-	18
0,4	0,1	0,0	0,3	0,8	71,9	1,2	1,0	0,6	0,5	8,4	19
0,3	0,1	0,0	0,3	0,7	68,5	1,0	0,9	0,6	0,4	6,8	20
-	-	-	-	-	-	-	-	-	-	-	21
2,2	0,5	0,1	1,8	2,3	92,1	5,4	4,8	2,1	1,9	33,6	22
1,8	0,5	0,0	1,5	2,0	86,7	3,7	3,3	1,9	1,2	25,9	23
0,0	0,0	0,0	0,0	-	-	-	-	-	-	-	24
0,0	0,0	0,0	0,0	-	-	-	-	-	-	-	25

RHEINLAND-PFALZ

0,1	0,0	-	0,1	0,1	0,1	0,1	0,1	0,1	0,1	0,8	01
0,1	0,0	-	0,1	0,0	0,0	0,0	0,0	0,1	0,1	0,6	02
0,0	0,0	-	0,0	-	-	-	-	-	-	-	03
0,1	0,0	0,0	0,1	0,1	0,2	0,1	0,1	0,3	0,2	2,0	04
0,1	0,0	0,0	0,1	0,1	0,2	0,1	0,1	0,2	0,1	1,4	05
-	-	-	-	-	-	-	-	-	-	-	06
0,1	0,0	-	0,1	0,1	0,8	0,1	0,1	0,5	0,4	2,1	07
0,1	0,0	-	0,1	0,1	0,6	0,1	0,1	0,4	0,2	1,5	08
-	-	-	-	-	-	-	-	-	-	-	09
0,1	0,0	0,0	0,1	0,2	2,6	0,4	0,3	0,5	0,6	2,8	10
0,1	0,0	0,0	0,1	0,2	2,4	0,3	0,2	0,4	0,3	2,0	11
-	-	-	-	-	-	-	-	-	-	-	12
0,1	0,0	0,0	0,1	0,1	1,2	0,1	0,1	0,3	0,4	1,8	13
0,1	0,0	0,0	0,1	0,0	1,0	0,1	0,1	0,2	0,2	1,4	14
0,0	0,0	-	0,0	-	-	-	-	-	-	-	15
0,3	0,1	0,0	0,2	0,1	2,9	0,1	0,1	0,3	0,3	3,5	16
0,2	0,0	0,0	0,2	0,1	2,7	0,1	0,1	0,2	0,2	2,6	17
0,0	0,0	-	0,0	-	-	-	-	-	-	-	18
0,2	0,1	0,0	0,2	0,3	34,7	0,6	0,5	0,4	0,7	5,2	19
0,2	0,1	0,0	0,2	0,3	31,6	0,4	0,4	0,4	0,5	3,9	20
-	-	-	-	-	-	-	-	-	-	-	21
1,0	0,2	0,0	0,9	0,9	42,6	1,7	1,4	2,4	2,8	18,6	22
0,8	0,2	0,0	0,7	0,8	38,5	1,2	1,0	2,0	1,7	13,8	23
0,0	0,0	-	0,0	-	-	-	-	-	-	-	24
0,0	0,0	-	0,0	-	-	-	-	-	-	-	25

BETRIEBSINHABERS UND SEINES EHEGATTEN.

4 [458] ARBEITSVERHAELTNISSE 1995 IN DEN SOZIALÖKONOMISCHEN BETRIEBSTYPEN

4.3 [458.3] LANDW. BETRIEBE *) OHNE
IN

LFD! NR.	LANDW. GEN. FLAECHE VON... BIS UNTER... HA	PERSONEN- GRUPPE	BETRIEBE		BETRIEBSINHABER UND IHRE AUF DEM BETRIEB LEBENDEN MIT BETRIEBLICHEN ARBEITEN BESCHAEFTIGT						BETRIEB LEBENDEN ANDERWEITIG	
			INSGESAMT		ZUSAMMEN		DAR. (SP. 3/4) VOLLBESCHAEFTIGT		ZUSAMMEN			
			BETRIEBE! 1	LF HA 2	PERSONEN! 3	AK-EINH. 4	BETRIEBE! 5	PERSONEN! 6	AK-EINH. 7	BETRIEBE! 8	PERSONEN 9	
SAARLAND												
01	1 - 2	ZUSAMMEN	0,0	0,0	0,0	0,0	0,0	0,0	0,0	0,0	0,0	0,0
02		MAENNLICH	-	-	0,0	0,0	0,0	0,0	0,0	0,0	0,0	0,0
03		BETR.-INH.	-	-	0,0	0,0	0,0	0,0	0,0	0,0	-	-
04	2 - 5	ZUSAMMEN	0,0	0,1	0,0	0,0	0,0	0,0	0,0	0,0	0,0	0,0
05		MAENNLICH	-	-	0,0	0,0	0,0	0,0	0,0	0,0	0,0	0,0
06		BETR.-INH.	-	-	0,0	0,0	0,0	0,0	0,0	0,0	-	-
07	5 - 10	ZUSAMMEN	0,0	0,1	0,1	0,0	0,0	0,0	0,0	0,0	0,0	0,0
08		MAENNLICH	-	-	0,0	0,0	0,0	0,0	0,0	0,0	0,0	0,0
09		BETR.-INH.	-	-	0,0	0,0	0,0	0,0	0,0	0,0	-	-
10	10 - 20	ZUSAMMEN	0,0	0,6	0,0	0,0	0,0	0,0	0,0	0,0	0,0	0,0
11		MAENNLICH	-	-	0,0	0,0	0,0	0,0	0,0	0,0	0,0	0,0
12		BETR.-INH.	-	-	0,0	0,0	0,0	0,0	0,0	0,0	0,0	0,0
13	20 - 30	ZUSAMMEN	0,1	1,3	0,1	0,1	0,1	0,1	0,1	0,1	0,0	0,0
14		MAENNLICH	-	-	0,1	0,1	0,1	0,1	0,1	0,1	0,0	0,0
15		BETR.-INH.	-	-	0,1	0,1	0,1	0,1	0,1	0,1	-	-
16	30 - 50	ZUSAMMEN	0,1	3,7	0,3	0,1	0,1	0,1	0,1	0,1	0,0	0,1
17		MAENNLICH	-	-	0,2	0,1	0,1	0,1	0,1	0,1	0,0	0,0
18		BETR.-INH.	-	-	0,1	0,1	0,1	0,1	0,1	0,1	0,0	0,0
19	50 UND MEHR	ZUSAMMEN	0,3	32,0	1,0	0,6	0,3	0,4	0,4	0,4	0,1	0,1
20		MAENNLICH	-	-	0,6	0,4	0,3	0,4	0,4	0,4	0,1	0,1
21		BETR.-INH.	-	-	0,3	0,3	0,3	0,3	0,3	0,3	0,0	0,0
22	INSGESAMT 3)	ZUSAMMEN	0,6	37,8	1,5	1,0	0,5	0,7	0,7	0,7	0,1	0,2
23		MAENNLICH	-	-	0,9	0,7	0,5	0,7	0,6	0,6	0,1	0,1
24		BETR.-INH.	-	-	0,6	0,6	0,5	0,5	0,5	0,5	0,0	0,0
25		MAENNLICH	-	-	0,6	0,5	0,5	0,5	0,5	0,5	0,0	0,0
SCHLESWIG-HOLSTEIN												
01	1 - 2	ZUSAMMEN	0,3	0,4	0,4	0,2	0,1	0,1	0,1	0,1	0,0	0,0
02		MAENNLICH	-	-	0,3	0,1	0,1	0,1	0,1	0,1	0,0	0,0
03		BETR.-INH.	-	-	0,3	0,1	0,1	0,1	0,1	0,1	0,0	0,0
04	2 - 5	ZUSAMMEN	0,3	1,1	0,5	0,2	0,1	0,2	0,2	0,2	0,0	0,0
05		MAENNLICH	-	-	0,3	0,2	0,1	0,1	0,1	0,1	0,0	0,0
06		BETR.-INH.	-	-	0,3	0,2	0,1	0,1	0,1	0,1	-	-
07	5 - 10	ZUSAMMEN	0,3	2,4	0,6	0,3	0,2	0,2	0,2	0,2	0,0	0,0
08		MAENNLICH	-	-	0,4	0,3	0,2	0,2	0,2	0,2	0,0	0,0
09		BETR.-INH.	-	-	0,3	0,3	0,2	0,2	0,2	0,2	-	-
10	10 - 20	ZUSAMMEN	0,5	8,1	0,9	0,6	0,5	0,5	0,5	0,5	0,0	0,0
11		MAENNLICH	-	-	0,5	0,5	0,4	0,4	0,4	0,4	0,0	0,0
12		BETR.-INH.	-	-	0,5	0,5	0,4	0,4	0,4	0,4	-	-
13	20 - 30	ZUSAMMEN	0,7	17,7	1,2	0,9	0,6	0,7	0,7	0,7	0,1	0,1
14		MAENNLICH	-	-	0,8	0,7	0,6	0,7	0,7	0,7	0,1	0,1
15		BETR.-INH.	-	-	0,7	0,6	0,6	0,6	0,6	0,6	0,0	0,0
16	30 - 50	ZUSAMMEN	2,1	85,4	4,2	2,9	2,0	2,3	2,3	2,3	0,4	0,5
17		MAENNLICH	-	-	2,7	2,3	2,0	2,2	2,2	2,2	0,2	0,3
18		BETR.-INH.	-	-	2,1	2,0	1,9	1,9	1,9	1,9	0,0	0,0
19	50 UND MEHR	ZUSAMMEN	5,2	448,1	11,6	8,3	4,9	6,6	6,5	6,5	0,6	0,8
20		MAENNLICH	-	-	7,4	6,5	4,9	6,2	6,2	6,2	0,4	0,4
21		BETR.-INH.	-	-	5,2	4,9	4,8	4,8	4,8	4,8	0,0	0,0
22	INSGESAMT 3)	ZUSAMMEN	9,5	563,3	19,7	13,7	8,5	10,8	10,7	10,7	1,2	1,5
23		MAENNLICH	-	-	12,7	10,8	8,5	10,2	10,0	10,0	0,8	0,9
24		BETR.-INH.	-	-	9,5	8,7	8,3	8,3	8,3	8,3	0,0	0,0
25		MAENNLICH	-	-	9,1	8,5	8,2	8,2	8,2	8,2	0,0	0,0

*) IN DER ABGRENZUNG NACH DER HAUPTPRODUKTIONSRICHTUNG (HPR), DEREN INHABER NATUERLICHE PERSONEN SIND.- ***) DES
1) BEZOGEN AUF DIE BETRIEBLICHE TAEITIGKEIT.- 3) EINSCHL. UNTER 1 HA LF.

NACH GROESSENKLASSEN DER LANDW.GENUTZTEN FLAECHE UND FUER AUSGEWAELTE BETRIEBSFORMEN

AUSSERBETRIEBLICHES EINKOMMEN **) 1 000

FAMILIENANGEHOERIGEN ERWERBSTAETIG				FAMILIENFREMDE ARBEITSKRAEFTE MIT BETRIEBLICHEN ARBEITEN BESCHAEFTIGT						BETRIEBL. ARBEITSLEISTUNG DER FAMILIEN-ARBEITSKRAEFTE UND DER STAENDIGEN FAM.-FREMDEN ARBEITSKRAEFTE		LFD NR.
DARUNTER (SP. 9) AUCH MIT BETRIEBL. ARBEITEN BESCHAEFTIGT DAR. (SP. 10)				STAENDIGE			NICHTSTAENDIGE					
ZUSAMMEN	UEBERW. IM BETRIEB	ANDER-WEITIG	PERSONEN	BETRIEBE	LF HA	PERSONEN	AK-EINH.	BETRIEBE	19	AK-EINHEITEN	20	
10	11	12	13	14	15	16	17	18	19	20		

SAARLAND

-	-	-	-	0,0	0,0	0,0	0,0	-	-	0,0	0,1	01
-	-	-	-	0,0	0,0	0,0	0,0	-	-	0,0	0,0	02
-	-	-	-	-	-	-	-	-	-	-	-	03
0,0	0,0	-	0,0	0,0	0,0	0,0	0,0	0,0	0,0	0,0	0,0	04
0,0	0,0	-	0,0	0,0	0,0	0,0	0,0	0,0	0,0	0,0	0,0	05
-	-	-	-	-	-	-	-	-	-	-	-	06
0,0	0,0	-	-	0,0	0,0	0,0	0,0	0,0	0,0	0,0	0,1	07
0,0	0,0	-	-	0,0	0,0	0,0	0,0	0,0	0,0	0,0	0,0	08
-	-	-	-	-	-	-	-	-	-	-	-	09
0,0	0,0	-	-	0,0	0,1	0,0	0,0	0,0	0,0	0,0	0,0	10
0,0	0,0	-	-	0,0	0,1	0,0	0,0	0,0	0,0	0,0	0,0	11
0,0	0,0	-	-	-	-	-	-	-	-	-	-	12
0,0	0,0	-	0,0	0,0	0,0	0,0	0,0	0,0	0,0	0,0	0,1	13
0,0	0,0	-	0,0	0,0	0,0	0,0	0,0	0,0	0,0	0,0	0,1	14
-	-	-	-	-	-	-	-	-	-	-	-	15
0,1	0,0	-	0,0	0,0	0,0	0,0	0,0	0,0	0,0	0,0	0,2	16
0,0	0,0	-	0,0	0,0	0,0	0,0	0,0	0,0	0,0	0,0	0,1	17
0,0	0,0	-	-	-	-	-	-	-	-	-	-	18
0,1	0,0	0,0	0,1	0,0	3,3	0,0	0,0	0,1	0,0	0,0	0,6	19
0,1	0,0	0,0	0,1	0,0	3,3	0,0	0,0	0,1	0,0	0,0	0,5	20
0,0	0,0	-	0,0	-	-	-	-	-	-	-	-	21
0,2	0,0	0,0	0,1	0,1	3,6	0,2	0,2	0,1	0,1	0,1	1,1	22
0,1	0,0	0,0	0,1	0,1	3,5	0,1	0,1	0,1	0,0	0,0	0,8	23
0,0	0,0	-	0,0	-	-	-	-	-	-	-	-	24
0,0	0,0	-	0,0	-	-	-	-	-	-	-	-	25

SCHLESWIG-HOLSTEIN

0,0	0,0	-	-	0,0	0,0	0,1	0,1	0,0	0,0	0,3	0,1	01
0,0	0,0	-	-	0,0	0,0	0,1	0,1	0,0	0,0	0,2	0,2	02
0,0	0,0	-	-	-	-	-	-	-	-	-	-	03
0,0	0,0	-	0,0	0,1	0,2	0,3	0,2	0,0	0,1	0,5	0,5	04
0,0	0,0	-	0,0	0,1	0,2	0,2	0,1	0,0	0,0	0,3	0,3	05
-	-	-	-	-	-	-	-	-	-	-	-	06
0,0	0,0	-	0,0	0,1	0,5	0,3	0,3	0,0	0,1	0,6	0,6	07
0,0	0,0	-	0,0	0,1	0,5	0,2	0,2	0,0	0,0	0,5	0,5	08
-	-	-	-	-	-	-	-	-	-	-	-	09
0,0	0,0	-	0,0	0,1	0,9	0,2	0,2	0,1	0,1	0,8	0,8	10
-	-	-	-	-	-	-	-	-	-	-	-	11
-	-	-	-	-	-	-	-	-	-	-	-	12
0,0	0,0	0,0	0,0	0,0	1,0	0,1	0,1	0,0	0,1	1,0	1,0	13
0,0	0,0	0,0	0,0	0,0	0,9	0,1	0,1	0,0	0,0	0,8	0,8	14
0,0	0,0	0,0	0,0	-	-	-	-	-	-	-	-	15
0,1	0,0	0,0	0,1	0,1	4,5	0,3	0,2	0,1	0,1	3,2	3,2	16
0,1	0,0	0,0	0,1	0,1	3,4	0,2	0,2	0,1	0,1	2,5	2,5	17
0,0	0,0	0,0	-	-	-	-	-	-	-	-	-	18
0,2	0,1	0,1	0,1	1,0	116,4	1,7	1,5	0,5	0,4	9,8	9,8	19
0,2	0,1	0,0	0,1	0,9	109,9	1,4	1,3	0,5	0,3	7,8	7,8	20
0,0	0,0	-	0,0	-	-	-	-	-	-	-	-	21
0,4	0,1	0,1	0,3	1,5	123,7	3,2	2,9	0,9	0,8	16,6	16,6	22
0,3	0,1	0,0	0,2	1,3	115,6	2,4	2,2	0,8	0,6	13,0	13,0	23
0,0	0,0	0,0	0,0	-	-	-	-	-	-	-	-	24
0,0	0,0	0,0	0,0	-	-	-	-	-	-	-	-	25

BETRIEBSINHABERS UND SEINES EHEGATTEN.

NEUE LAENDER UND BERLIN-OST

LFD! NR.	LANDW. GEN. FLAECHE VON... BIS UNTER... HA	PERSONEN- GRUPPE	BETRIEBE									BETRIEB SINHABER UND IHRE AUF DEM BETRIEB LEBENDEN MIT BETRIEBLICHEN ARBEITEN BESCHAEFTIGT		BETRIEB LEBENDEN ANDERWEITIG	
			BETRIEBE		ZUSAMMEN		DAR. (SP. 3/4) VOLLBESCHAEFTIGT		ZUSAMMEN						
			BETRIEBE!	LF HA	PERSONEN!	AK-EINH.	BETRIEBE!	PERSONEN!	AK-EINH.	BETRIEBE!	PERSONEN!	BETRIEBE!	PERSONEN!	BETRIEBE!	PERSONEN!
1	2	3	4	5	6	7	8	9							
													INS		
01	1 - 2	ZUSAMMEN	0,3	0,4	0,5	0,4	0,2	0,3	0,3	0,0	0,0				
02		MAENNLICH	-	-	0,3	0,2	0,2	0,2	0,2	0,0	0,0				
03		BETR.-INH.	-	-	0,3	0,2	0,2	0,2	0,2	0,0	0,0				
04	2 - 5	ZUSAMMEN	0,2	0,7	0,5	0,3	0,1	0,2	0,2	0,0	0,0				
05		MAENNLICH	-	-	0,3	0,2	0,1	0,1	0,1	0,0	0,0				
06		BETR.-INH.	-	-	0,2	0,2	0,1	0,1	0,1	-	-				
07	5 - 10	ZUSAMMEN	0,2	1,3	0,3	0,2	0,1	0,1	0,1	0,0	0,0				
08		MAENNLICH	-	-	0,2	0,1	0,1	0,1	0,1	0,0	0,0				
09		BETR.-INH.	-	-	0,2	0,1	0,1	0,1	0,1	0,0	0,0				
10	10 - 20	ZUSAMMEN	0,2	3,3	0,4	0,3	0,1	0,2	0,2	0,0	0,0				
11		MAENNLICH	-	-	0,2	0,2	0,1	0,1	0,1	0,0	0,0				
12		BETR.-INH.	-	-	0,2	0,2	0,1	0,1	0,1	0,0	0,0				
13	20 - 30	ZUSAMMEN	0,2	4,9	0,3	0,2	0,1	0,2	0,2	0,0	0,0				
14		MAENNLICH	-	-	0,2	0,2	0,1	0,1	0,1	0,0	0,0				
15		BETR.-INH.	-	-	0,2	0,2	0,1	0,1	0,1	-	-				
16	30 - 50	ZUSAMMEN	0,4	14,2	0,7	0,5	0,3	0,3	0,3	0,0	0,1				
17		MAENNLICH	-	-	0,4	0,3	0,2	0,3	0,3	0,0	0,1				
18		BETR.-INH.	-	-	0,4	0,3	0,3	0,3	0,3	0,0	0,0				
19	50 UND MEHR	ZUSAMMEN	3,7	1281,2	7,0	5,5	3,0	4,2	4,2	0,3	0,4				
20		MAENNLICH	-	-	4,7	4,1	2,9	3,5	3,5	0,2	0,2				
21		BETR.-INH.	-	-	3,7	3,4	3,0	3,0	3,0	0,0	0,0				
22	INSGESAMT 3)	ZUSAMMEN	5,8	1306,4	11,1	8,5	4,5	6,2	6,2	0,5	0,7				
23		MAENNLICH	-	-	7,2	6,0	4,3	5,0	5,0	0,3	0,4				
24		BETR.-INH.	-	-	5,8	5,2	4,4	4,4	4,4	0,1	0,1				
25		MAENNLICH	-	-	5,1	4,6	4,0	4,0	4,0	0,1	0,1				
													DARUNTER (ZEILEN 22 - 25): BETRIEBE DES MARKTFRUCHT		
26	INSGESAMT 3)	ZUSAMMEN	2,3	800,7	3,9	2,9	1,7	2,1	2,1	0,2	0,3				
27		MAENNLICH	-	-	2,8	2,3	1,6	1,9	1,9	0,1	0,2				
28		BETR.-INH.	-	-	2,3	2,0	1,7	1,7	1,7	0,0	0,0				
29		MAENNLICH	-	-	2,0	1,8	1,6	1,6	1,6	0,0	0,0				
													FUTTERBAU		
30	INSGESAMT 3)	ZUSAMMEN	2,2	413,9	4,4	3,4	1,9	2,6	2,6	0,2	0,3				
31		MAENNLICH	-	-	2,8	2,4	1,8	2,1	2,1	0,1	0,2				
32		BETR.-INH.	-	-	2,2	2,0	1,8	1,8	1,8	0,0	0,0				
33		MAENNLICH	-	-	1,9	1,8	1,6	1,6	1,6	0,0	0,0				
													VEREDLUNGS		
34	INSGESAMT 3)	ZUSAMMEN	0,1	14,4	0,2	0,2	0,1	0,1	0,1	0,0	0,0				
35		MAENNLICH	-	-	0,1	0,1	0,1	0,1	0,1	0,0	0,0				
36		BETR.-INH.	-	-	0,1	0,1	0,1	0,1	0,1	0,0	0,0				
37		MAENNLICH	-	-	0,1	0,1	0,1	0,1	0,1	0,0	0,0				
													DAUERKULTUR		
38	INSGESAMT 3)	ZUSAMMEN	0,1	4,2	0,1	0,1	0,0	0,1	0,1	0,0	0,0				
39		MAENNLICH	-	-	0,1	0,1	0,0	0,1	0,1	0,0	0,0				
40		BETR.-INH.	-	-	0,1	0,1	0,0	0,0	0,0	0,0	0,0				
41		MAENNLICH	-	-	0,1	0,1	0,0	0,0	0,0	0,0	0,0				
													LANDWIRTSCHAFTLICHE		
42	INSGESAMT 3)	ZUSAMMEN	0,1	64,9	0,2	0,1	0,1	0,1	0,1	0,0	0,0				
43		MAENNLICH	-	-	0,1	0,1	0,1	0,1	0,1	0,0	0,0				
44		BETR.-INH.	-	-	0,1	0,1	0,1	0,1	0,1	-	-				
45		MAENNLICH	-	-	0,1	0,1	0,1	0,1	0,1	-	-				
													ZU		
46	INSGESAMT 3)	ZUSAMMEN	4,8	1298,1	8,8	6,7	3,7	5,0	5,0	0,4	0,6				
47		MAENNLICH	-	-	5,9	5,0	3,6	4,2	4,1	0,3	0,4				
48		BETR.-INH.	-	-	4,8	4,3	3,6	3,6	3,6	0,1	0,1				
49		MAENNLICH	-	-	4,2	3,8	3,3	3,3	3,3	0,1	0,1				

*) IN DER ABGRENZUNG NACH DER HAUPTPRODUKTIONSRICHTUNG (HPR), DEREN INHABER NATUERLICHE PERSONEN SIND.- **) DES
1) BEZOGEN AUF DIE BETRIEBLICHE TAETIGKEIT.- 2) IN DER ABGRENZUNG NACH DER BETRIEBSSYSTEMATIK.- 3) EINSCHL.

NACH GROESSENKLASSEN DER LANDW.GENUTZTEN FLAECHE UND FUER AUSGEWAELTE BETRIEBSFORMEN

AUSSERBETRIEBLICHES EINKOMMEN **)
1 000

NEUE LAENDER UND BERLIN-OST

FAMILIENANGEHOERIGEN ERWERBSTAETIG				FAMILIENFREMDE ARBEITSKRAEFTE MIT BETRIEBLICHEN ARBEITEN BESCHAEFTIGT						BETRIEBL. ARBEITSLEISTUNG DER FAMILIENARBEITSKRAEFTE UND DER STAENDIGEN FAM.-FREMDEN ARBEITSKRAEFTE		LFD NR.
DARUNTER (SP. 9) AUCH MIT BETRIEBL. ARBEITEN BESCHAEFTIGT		DAR. (SP. 10) UEBERW. IM BETRIEB VOLLB. ANDERWEITIG		STAENDIGE			NICHTSTAENDIGE			AK-EINHEITEN		
PERSONEN	AK-EINH. 1)	PERSONEN	PERSONEN	BETRIEBE	LF HA	PERSONEN	AK-EINH.	BETRIEBE				
10	11	12	13	14	15	16	17	18	19	20		
GESAMT												
0,0	0,0	-	0,0	0,1	0,1	0,4	0,4	0,0	0,1	0,7	01	
0,0	0,0	-	0,0	0,1	0,1	0,1	0,1	0,0	0,0	0,3	02	
0,0	0,0	-	0,0	-	-	-	-	-	-	-	03	
0,0	0,0	-	0,0	0,1	0,3	0,5	0,5	0,0	0,0	0,8	04	
0,0	0,0	-	0,0	0,0	0,2	0,1	0,1	0,0	0,0	0,3	05	
-	-	-	-	-	-	-	-	-	-	-	06	
0,0	0,0	-	0,0	0,0	0,2	0,2	0,1	0,0	0,0	0,3	07	
0,0	0,0	-	0,0	0,0	0,1	0,1	0,1	0,0	0,0	0,2	08	
0,0	0,0	-	0,0	-	-	-	-	-	-	-	09	
0,0	0,0	-	0,0	0,0	0,5	0,3	0,2	0,0	0,0	0,5	10	
0,0	0,0	-	0,0	0,0	0,4	0,1	0,1	0,0	0,0	0,3	11	
0,0	0,0	-	0,0	-	-	-	-	-	-	-	12	
0,0	0,0	0,0	0,0	0,0	0,4	0,1	0,1	0,0	0,0	0,3	13	
0,0	0,0	-	0,0	0,0	0,4	0,0	0,0	0,0	0,0	0,2	14	
-	-	-	-	-	-	-	-	-	-	-	15	
0,0	0,0	-	0,0	0,1	2,3	0,1	0,1	0,0	0,0	0,6	16	
0,0	0,0	-	0,0	0,0	1,9	0,1	0,1	0,0	0,0	0,4	17	
0,0	0,0	-	0,0	-	-	-	-	-	-	-	18	
0,2	0,1	0,0	0,2	1,9	1010,4	13,9	13,3	0,4	0,4	18,8	19	
0,2	0,0	0,0	0,1	1,8	986,1	10,2	9,9	0,4	0,3	14,0	20	
0,0	0,0	0,0	0,0	-	-	-	-	-	-	-	21	
0,3	0,1	0,0	0,3	2,6	1014,4	16,5	15,8	0,6	0,7	24,2	22	
0,2	0,1	0,0	0,2	2,1	989,3	10,9	10,6	0,5	0,4	16,7	23	
0,1	0,0	0,0	0,0	-	-	-	-	-	-	-	24	
0,1	0,0	0,0	0,0	-	-	-	-	-	-	-	25	
BETRIEBSBEREICHS LANDWIRTSCHAFT 2)												
BETRIEBE												
0,1	0,0	0,0	0,1	1,0	620,4	6,3	6,0	0,2	0,2	9,0	26	
0,1	0,0	0,0	0,1	1,0	608,5	5,0	4,8	0,2	0,1	7,1	27	
0,0	0,0	0,0	0,0	-	-	-	-	-	-	-	28	
0,0	0,0	0,0	0,0	-	-	-	-	-	-	-	29	
BETRIEBE												
0,1	0,0	0,0	0,1	0,9	310,9	5,4	5,2	0,2	0,1	8,7	30	
0,1	0,0	0,0	0,1	0,8	299,8	3,8	3,7	0,2	0,1	6,1	31	
0,0	0,0	0,0	0,0	-	-	-	-	-	-	-	32	
0,0	0,0	0,0	0,0	-	-	-	-	-	-	-	33	
BETRIEBE												
0,0	0,0	-	0,0	0,1	11,9	0,6	0,6	0,0	0,0	0,8	34	
0,0	0,0	-	0,0	0,1	11,1	0,3	0,3	0,0	0,0	0,4	35	
0,0	0,0	-	0,0	-	-	-	-	-	-	-	36	
0,0	0,0	-	0,0	-	-	-	-	-	-	-	37	
BETRIEBE												
0,0	0,0	0,0	0,0	0,0	3,3	0,1	0,1	0,0	0,1	0,2	38	
0,0	0,0	0,0	0,0	0,0	3,2	0,1	0,1	0,0	0,1	0,1	39	
0,0	0,0	0,0	0,0	-	-	-	-	-	-	-	40	
0,0	0,0	0,0	0,0	-	-	-	-	-	-	-	41	
GEMISCHTBETRIEBE												
0,0	0,0	-	0,0	0,0	62,4	1,5	1,4	0,0	0,0	1,5	42	
0,0	0,0	-	0,0	0,0	61,7	1,0	1,0	0,0	0,0	1,1	43	
-	-	-	-	-	-	-	-	-	-	-	44	
-	-	-	-	-	-	-	-	-	-	-	45	
SAMMEN												
0,3	0,1	0,0	0,2	2,0	1008,9	14,0	13,4	0,5	0,4	20,1	46	
0,2	0,1	0,0	0,2	1,9	984,3	10,3	9,9	0,4	0,3	14,9	47	
0,1	0,0	0,0	0,0	-	-	-	-	-	-	-	48	
0,1	0,0	0,0	0,0	-	-	-	-	-	-	-	49	

BETRIEBSINHABERS UND SEINES EHEGATTEN.
UNTER 1 HA LF.

LFD NR.	LANDW. GEN. FLÄCHE VON... BIS UNTER... HA	PERSONEN- GRUPPE	BETRIEBE		BETRIEBSINHABER UND IHRE AUF DEM BETRIEB LEBENDEN MIT BETRIEBLICHEN ARBEITEN BESCHÄFTIGT						BETRIEB LEBENDEN ANDERWEITIG	
			INSGESAMT		ZUSAMMEN		DAR. (SP. 3/4) VOLLBESCHÄFTIGT		ZUSAMMEN			
			BETRIEBE! 1	LF HA 2	PERSONEN! 3	AK-EINH. 4	BETRIEBE! 5	PERSONEN! 6	AK-EINH. 7	BETRIEBE! 8	PERSONEN 9	

STADTSTAATEN (BERLIN, BREMEN, HAMBURG)

01	1	-	2	ZUSAMMEN	0,1	0,1	0,3	0,2	0,1	0,2	0,2	0,0	0,0
02				MAENNLICH	-	-	0,2	0,1	0,1	0,1	0,1	0,0	0,0
03				BETR.-INH.	-	-	0,1	0,1	0,1	0,1	0,1	-	-
04	2	-	5	ZUSAMMEN	0,1	0,2	0,2	0,1	0,0	0,1	0,1	0,0	0,0
05				MAENNLICH	-	-	0,1	0,1	0,0	0,1	0,1	0,0	0,0
06				BETR.-INH.	-	-	0,1	0,1	0,0	0,0	0,0	0,0	0,0
07	5	-	10	ZUSAMMEN	0,0	0,1	0,1	0,0	0,0	0,0	0,0	0,0	0,0
08				MAENNLICH	-	-	0,0	0,0	0,0	0,0	0,0	0,0	0,0
09				BETR.-INH.	-	-	0,0	0,0	0,0	0,0	0,0	0,0	0,0
10	10	-	20	ZUSAMMEN	0,0	0,3	0,1	0,0	0,0	0,0	0,0	0,0	0,0
11				MAENNLICH	-	-	0,0	0,0	0,0	0,0	0,0	0,0	0,0
12				BETR.-INH.	-	-	0,0	0,0	0,0	0,0	0,0	0,0	0,0
13	20	-	30	ZUSAMMEN	0,0	0,1	0,0	0,0	0,0	0,0	0,0	-	-
14				MAENNLICH	-	-	0,0	0,0	0,0	0,0	0,0	-	-
15				BETR.-INH.	-	-	0,0	0,0	0,0	0,0	0,0	-	-
16	30	-	50	ZUSAMMEN	0,0	0,5	0,0	0,0	0,0	0,0	0,0	0,0	0,0
17				MAENNLICH	-	-	0,0	0,0	0,0	0,0	0,0	-	-
18				BETR.-INH.	-	-	0,0	0,0	0,0	0,0	0,0	-	-
19	50 UND MEHR			ZUSAMMEN	0,0	2,7	0,1	0,1	0,0	0,0	0,0	0,0	0,0
20				MAENNLICH	-	-	0,0	0,0	0,0	0,0	0,0	0,0	0,0
21				BETR.-INH.	-	-	0,0	0,0	0,0	0,0	0,0	-	-
22	INSGESAMT 3)			ZUSAMMEN	0,4	4,1	1,0	0,7	0,3	0,5	0,5	0,1	0,1
23				MAENNLICH	-	-	0,6	0,5	0,3	0,4	0,4	0,0	0,0
24				BETR.-INH.	-	-	0,4	0,4	0,3	0,3	0,3	0,0	0,0
25				MAENNLICH	-	-	0,4	0,3	0,3	0,3	0,3	0,0	0,0

*) IN DER ABGRENZUNG NACH DER HAUPTPRODUKTIONSRICHTUNG (HPR), DEREN INHABER NATUERLICHE PERSONEN SIND.- **) DES
1) BEZOGEN AUF DIE BETRIEBLICHE TÄTIGKEIT.- 3) EINSCHL. UNTER 1 HA LF.

NACH GROESSENKLASSEN DER LANDW.GENUTZTEN FLAECHE UND FUER AUSGEWAELHTE BETRIEBSFORMEN

AUSSERBETRIEBLICHES EINKOMMEN **)

1 000

FAMILIENANGEHOERIGEN ERWERBSTAETIG				FAMILIENFREMDE ARBEITSKRAEFTE MIT BETRIEBLICHEN ARBEITEN BESCHAEFFTIGT						BETRIEBL. ARBEITSLEISTUNG DER FAMILIEN-ARBEITSKRAEFTE UND DER STAENDIGEN FAM.-FREMDEN ARBEITSKRAEFTE		LFD NR.
DARUNTER (SP. 9) AUCH MIT BETRIEBL. ARBEITEN BESCHAEFFTIGT		DAR. (SP. 10) UEBERW. IM BETRIEB		STAENDIGE			NICHTSTAENDIGE			AK-EINHEITEN		
ZUSAMMEN	AK-EINH.1)	PERSONEN	WEITIG VOLLB.	BETRIEBE!	LF HA	PERSONEN	AK-EINH.	BETRIEBE!		AK-EINHEITEN		
10	11	12	13	14	15	16	17	18	19	20		

STADTSTAATEN (BERLIN, BREMEN, HAMBURG)

-	-	-	-	0,0	0,1	0,1	0,1	0,0	0,0	0,3	01
-	-	-	-	0,0	0,0	0,1	0,0	0,0	0,0	0,2	02
-	-	-	-	-	-	-	-	-	-	-	03
0,0	0,0	-	0,0	0,0	0,0	0,1	0,1	0,0	0,0	0,2	04
0,0	0,0	-	0,0	0,0	0,0	0,1	0,1	0,0	0,0	0,1	05
0,0	0,0	-	0,0	-	-	-	-	-	-	-	06
0,0	0,0	-	0,0	0,0	0,0	0,0	0,0	0,0	0,0	0,1	07
0,0	0,0	-	0,0	0,0	0,0	0,0	0,0	0,0	0,0	0,0	08
0,0	0,0	-	0,0	-	-	-	-	-	-	-	09
0,0	0,0	-	0,0	0,0	0,1	0,0	0,0	0,0	0,0	0,1	10
0,0	0,0	-	0,0	0,0	0,1	0,0	0,0	0,0	0,0	0,0	11
0,0	0,0	-	0,0	-	-	-	-	-	-	-	12
-	-	-	-	0,0	0,0	0,0	0,0	-	-	0,0	13
-	-	-	-	0,0	0,0	0,0	0,0	-	-	0,0	14
-	-	-	-	-	-	-	-	-	-	-	15
-	-	-	-	0,0	0,2	0,1	0,1	0,0	0,0	0,2	16
-	-	-	-	0,0	0,2	0,1	0,1	0,0	0,0	0,1	17
-	-	-	-	-	-	-	-	-	-	-	18
-	-	-	-	0,0	0,9	0,1	0,1	0,0	0,0	0,1	19
-	-	-	-	0,0	0,6	0,1	0,0	0,0	0,0	0,1	20
-	-	-	-	-	-	-	-	-	-	-	21
0,0	0,0	-	0,0	0,1	1,4	0,6	0,5	0,1	0,1	1,2	22
0,0	0,0	-	0,0	0,1	1,1	0,4	0,4	0,1	0,0	0,9	23
0,0	0,0	-	0,0	-	-	-	-	-	-	-	24
0,0	0,0	-	0,0	-	-	-	-	-	-	-	25

BETRIEBSINHABERS UND SEINES EHEGATTEN.

Anhang

Vergleichstabellen für das frühere Bundesgebiet

**1 Familienarbeitskräfte *) der landwirtschaftlichen Betriebe mit außerbetrieblichem Einkommen
nach Einkommensarten **)**

Früheres Bundesgebiet

Lfd. Nr.	Jahr	Landwirtschaftliche Betriebe 1) mit Beziehern 2) außerbetrieblichen Einkommens			Bezieher 2) außerbetrieblichen Einkommens 3)			
		insgesamt	darunter (Sp. 1) mit nur ... Bezieher(n)		insgesamt	und zwar (Sp. 4) mit Erwerbseinkommen 4)		mit Renten- 5) und/oder Kapital- einkommen 6)
			1	2		zusammen	dar. (Sp. 5) nur mit Erwerbseinkommen	
		1 000 Betriebe			1 000 Personen			
		1	2	3	4	5	6	7
Insgesamt Betriebsinhaber								
1	1979	514,2	309,3	163,8	514,2	363,0	291,2	233,1
2	1983	452,2	277,8	140,7	452,2	326,6	275,2	177,0
3	1987	421,4	241,5	141,4	421,4	300,5	243,5	177,9
4	1991	399,2	204,6	145,8	399,2	278,1	208,9	190,3
5	1993	365,4	188,3	134,1	365,4	258,2	197,4	168,0
6	1995	346,8	176,3	129,1	346,8	240,5	183,5	163,3
Ehegatten der Betriebsinhaber								
7	1979	97,5	16,8	61,3	97,5	71,3	68,3	29,1
8	1983	91,0	17,9	57,1	91,0	67,5	65,5	25,5
9	1987	106,9	19,0	67,2	106,9	74,1	68,9	38,1
10	1991	123,4	16,7	79,0	123,4	86,1	79,8	43,7
11	1993	115,5	16,8	74,1	115,5	84,3	79,0	36,5
12	1995	124,4	16,9	81,5	124,4	86,3	78,7	45,7
Sonstige Familienarbeitskräfte								
13	1979	239,9	71,8	124,6	284,7	134,5	129,7	154,4
14	1983	203,3	63,6	104,2	239,5	115,2	112,5	127,0
15	1987	191,0	55,3	94,4	232,2	123,6	121,6	110,5
16	1991	189,7	45,9	90,9	243,4	122,6	119,0	124,3
17	1993	166,8	39,7	80,7	211,9	102,1	99,2	112,7
18	1995	144,8	33,1	67,0	185,6	81,5	79,0	106,6
Insgesamt								
19	1979	621,8	398,3	180,1	896,3	568,7	489,4	406,7
20	1983	550,4	359,4	155,5	782,7	509,3	453,2	329,5
21	1987	513,4	315,7	156,4	760,5	498,1	434,0	326,5
22	1991	484,0	267,1	164,0	766,0	486,9	407,7	358,3
23	1993	440,7	244,8	149,5	692,8	444,7	375,6	317,3
24	1995	414,4	226,4	143,4	656,7	408,3	341,2	315,6
Darunter:								
Betriebsinhaber und/oder Ehegatten mit Angabe der Höhe des außerbetrieblichen Einkommens 7)								
Betriebsinhaber								
25	1979	472,4	282,8	150,9	472,4	336,8	267,6	205,1
26	1983	423,7	259,5	132,2	423,7	310,0	261,5	162,3
27	1987	355,2	208,2	115,8	355,2	256,5	207,0	148,2
28	1991	372,1	189,9	136,5	372,1	268,6	201,2	170,9
29	1993	342,6	174,7	127,1	342,6	247,9	188,7	153,9
30	1995	325,8	164,3	122,0	325,8	230,3	174,8	151,1
Ehegatten der Betriebsinhaber								
31	1979	80,8	14,0	50,9	80,8	57,1	54,2	26,2
32	1983	80,7	16,3	50,6	80,7	58,7	56,9	23,8
33	1987	83,1	15,9	51,7	83,1	58,8	54,3	28,8
34	1991	109,1	15,1	69,6	109,1	79,3	73,4	35,7
35	1993	103,7	15,1	66,3	103,7	76,7	71,6	32,1
36	1995	113,4	15,5	73,8	113,4	80,0	72,7	40,7
Zusammen								
37	1979	494,2	297,2	157,3	553,3	394,1	321,6	231,3
38	1983	447,2	275,7	138,4	504,5	368,7	318,3	186,1
39	1987	376,6	224,1	120,3	438,3	315,4	261,3	177,0
40	1991	396,6	205,0	143,5	481,2	347,9	274,6	206,6
41	1993	365,2	189,9	132,7	446,4	324,7	260,3	186,1
42	1995	348,7	179,8	127,4	439,3	310,3	247,5	191,8

*) Betriebsinhaber und ihre mit betrieblichen Arbeiten beschäftigten Familienangehörigen (Ehegatte auch dann einbezogen, wenn nicht mit betrieblichen Arbeiten beschäftigt).

** Erläuterungen zu den Erhebungsjahren siehe S. 240.

1) Deren Inhaber natürliche Personen sind.

2) Familienarbeitskräfte

3) In den Betrieben Spalte 1.

4) Einkommen aus unselbständiger Tätigkeit (als Angestellter, Beamter, Arbeiter), aus freiberuflicher/selbständiger Tätigkeit oder aus Gewerbebetrieb.

5) Einschl. Pension, Arbeitslosengeld/-hilfe, Sozialhilfe, Altersgeld für Landwirte, Landabgaberechte, Produktionsaufgaberechte.

6) Aus Verpachtung, Vermietung, Kapitalvermögen u. dgl.

7) 1975 - 1983: Nur Betriebe, in denen für sämtliche Bezieher (Familienarbeitskräfte) außerbetrieblichen Einkommens Angaben über die Höhe dieses Einkommens gemacht wurden; 1987 und 1991: Vollständigkeit der Angaben über die Höhe des außerbetrieblichen Einkommens auf Betriebsinhaber und Ehegatte beschränkt.

**2 Inhaber landwirtschaftlicher Betriebe und ihre Ehegatten mit außerbetrieblichem Einkommen
nach der Einkommenshöhe *)**

Früheres Bundesgebiet
in 1 000

Lfd. Nr.	Jahr	Landwirtschaftliche Betriebe 1) mit Betriebsinhabern u./o. Ehegatten mit außer- betrieblichem Einkommen		Betriebsinhaber und Ehegatten mit außerbetrieblichem Einkommen										
		insgesamt	mit Angabe der Höhe 2)	zu- sammen 3)	davon mit ... bis unter ... DM je Einkommensbezieher									
					unter 5 000	5 000 - 10 000		10 000 - 15 000	15 000 - 20 000	20 000 - 30 000	30 000 - 50 000	50 000 und mehr		
		zu- sammen	5 000 7 500	7 500 10 000										
Betriebe	Personen	Betriebe	Personen											
1	2	3	4	5	6	7	8	9	10	11	12	13		
Bezieher von außerbetrieblichem Einkommen insgesamt														
Betriebsinhaber														
1	1979	514,2	514,2	472,4	472,4	85,1	77,2	35,0	42,2	116,6	120,4	60,3	9,2	3,5
2	1983	452,2	452,2	423,7	423,7	52,3	57,4	24,7	32,7	68,6	119,3	100,2	20,8	5,2
3	1987	421,4	421,4	355,2	355,2	37,0	40,0	17,5	22,5	45,0	74,5	116,8	36,2	5,7
4	1991	399,2	399,2	372,1	372,1	38,4	26,5	.	.	34,2	49,2	133,1	75,1	15,5
5	1993	365,4	365,4	342,6	342,6	27,7	20,6	.	.	27,2	38,8	105,2	102,7	20,5
6	1995	346,8	346,8	325,8	325,8	11,6	15,2	.	.	27,2	32,0	90,5	103,8	25,0
Ehegatten der Betriebsinhaber														
7	1979	97,5	97,5	80,8	80,8	29,8	20,9	10,4	10,6	14,4	9,8	5,4	0,4	0,0
8	1983	91,0	91,0	80,7	80,7	24,1	19,8	8,9	10,8	12,5	12,7	8,4	2,4	0,9
9	1987	106,9	106,9	83,1	83,1	22,0	20,5	9,6	10,9	12,7	12,0	10,6	4,4	1,0
10	1991	123,4	123,4	109,1	109,1	29,9	19,3	.	.	17,7	13,5	16,9	9,2	2,7
11	1993	115,5	115,5	103,7	103,7	22,9	17,0	.	.	16,7	14,6	17,2	11,7	3,6
12	1995	124,4	124,4	113,4	113,4	10,6	13,8	.	.	18,6	14,3	17,8	13,4	4,4
Insgesamt														
13	1979	537,7	611,6	494,2	553,3	114,5	98,4	45,7	52,7	130,6	130,2	65,7	9,9	3,9
14	1983	476,8	543,2	447,2	504,4	76,4	77,2	33,6	43,5	81,1	132,0	108,6	23,2	6,0
15	1987	446,9	528,3	376,6	438,3	59,0	60,5	27,0	33,4	57,7	86,5	127,4	40,6	6,6
16	1991	423,8	522,7	396,6	481,2	68,4	45,8	.	.	51,9	62,6	150,1	84,3	18,2
17	1993	389,1	480,9	365,2	446,4	50,5	37,7	.	.	43,9	53,4	122,5	114,4	24,1
18	1995	370,6	471,1	348,7	439,3	22,3	29,1	.	.	45,7	46,4	108,4	117,2	29,4
Darunter:														
Bezieher von nur Erwerbseinkommen 4)														
Betriebsinhaber														
19	1979	291,2	291,2	267,6	267,6	16,4	27,8	8,9	18,9	79,7	93,0	43,7	5,2	1,2
20	1983	275,2	275,2	261,5	261,5	13,2	19,2	7,0	12,2	39,1	94,4	79,1	13,7	2,8
21	1987	243,5	243,5	207,0	207,0	9,1	11,8	4,4	7,4	19,1	49,9	88,7	25,7	2,6
22	1991	208,9	208,9	201,2	201,2	7,7	7,1	.	.	10,4	23,7	91,8	52,3	8,2
23	1993	197,4	197,4	188,7	188,7	6,2	4,9	.	.	7,7	15,5	70,0	72,4	12,2
24	1995	183,5	183,5	174,8	174,8	1,4	3,5	.	.	7,8	12,1	56,9	73,3	14,7
Ehegatten der Betriebsinhaber														
25	1979	68,3	68,3	54,2	54,2	11,3	16,0	7,3	8,8	12,3	8,7	4,9	0,3	0,0
26	1983	65,5	65,5	56,9	56,9	11,1	14,3	6,2	8,1	10,0	11,4	7,5	2,0	0,6
27	1987	68,9	68,9	54,3	54,3	8,4	13,4	5,8	7,6	9,5	9,9	8,9	3,7	0,6
28	1991	79,8	79,8	73,4	73,4	12,5	12,0	.	.	13,4	11,1	14,4	8,0	1,9
29	1993	79,0	79,0	71,6	71,6	9,8	10,6	.	.	12,2	11,5	14,8	10,1	2,7
30	1995	78,7	78,7	72,7	72,7	3,2	5,3	.	.	13,0	10,9	14,4	11,3	3,0
Zusammen														
31	1979	325,9	359,7	295,1	321,6	27,7	43,8	16,1	27,7	92,1	101,7	48,5	5,5	1,2
32	1983	306,2	340,8	289,0	318,3	24,3	33,5	13,1	20,4	49,1	105,8	86,6	15,7	3,4
33	1987	274,9	312,3	232,0	261,3	17,5	25,2	10,2	15,0	28,7	59,7	97,7	29,3	3,2
34	1991	248,7	288,7	238,1	274,6	20,2	19,1	.	.	23,9	34,8	106,1	60,3	10,2
35	1993	236,1	276,3	224,0	260,3	16,0	15,5	.	.	19,9	27,0	84,7	82,4	14,9
36	1995	219,8	262,2	208,5	247,5	4,6	8,8	.	.	20,8	23,0	71,3	84,6	17,7

*) Erläuterungen zu den Erhebungsjahren siehe S. 240.

1) Deren Inhaber natürliche Personen sind.

2) Des außerbetrieblichen Einkommens. - 1975-1983: Nur Betriebe, in denen für sämtliche Bezieher (Betriebsinhaber, Ehegatte und mit betrieblichen Arbeiten beschäftigte Familienangehörige) außerbetrieblichen Einkommens Angaben über die Höhe dieses Einkommens

gemacht wurden; 1987 und 1991: Vollständigkeit der Angaben über die Höhe des außerbetrieblichen Einkommens auf Betriebsinhaber und Ehegatte beschränkt.

3) In den Betrieben Spalte 3.

4) Einkommen aus unselbständiger Tätigkeit (als Angestellter, Beamter, Arbeiter), aus freiberuflicher/selbständiger Tätigkeit oder aus Gewerbebetrieb.

3 Arbeitsverhältnisse in den sozialökonomischen Betriebstypen *)
3.1 Landwirtschaftliche Betriebe, deren Inhaber natürliche Personen sind, insgesamt

Früheres Bundesgebiet

Lfd. Nr.	Landwirtschaftlich genutzte Fläche Standardbetriebs-einkommen Betriebsform	Jahr	Betriebe	LF ha	Familienarbeitskräfte 1) mit betrieblichen Arbeiten beschäftigt					Ständige familienfremde Arbeitskräfte 2)	Betriebl. Arbeitsleistung 3) insgesamt	
					zusammen			und zwar				
					Personen	AK-Einh. 4)	AK-Einh. je 100 ha LF	vollbeschäftigt	anderweitig erwerbstätig			
												Personen
1 000			1 000		1 000		1 000					
nach Größenklassen der landwirtschaftlich genutzten Fläche												
Landw. genutzte Fläche von ... bis unter ... ha			1	2	3	4	5	6	7	8	9	10
1	unter 1	1983	36,7	19,0	67,0	24,1	127,7	10,8	22,4	12,1	10,7	34,8
2		1987	34,0	17,8	62,2	22,4	125,9	10,1	20,3	11,2	10,0	32,4
3		1991	26,7	15,0	51,3	17,2	114,6	8,8	16,7	10,1	8,7	25,9
4		1993	27,6	14,8	49,4	16,3	110,1	8,0	16,2	10,2	8,6	24,9
5		1995	24,5	12,6	40,7	11,8	93,7	5,3	14,0	7,6	8,3	18,2
6	1 - 2	1983	85,8	122,3	143,9	34,9	28,5	8,9	62,3	7,1	6,0	40,9
7		1987	77,1	108,9	125,5	30,7	28,1	8,5	57,1	7,0	5,8	38,4
8		1991	68,6	96,4	110,1	23,1	24,0	6,6	52,0	7,3	6,1	29,2
9		1993	62,3	87,2	98,4	21,3	24,4	5,8	45,0	6,0	4,8	26,2
10		1995	59,6	83,2	89,8	19,0	22,8	4,9	41,0	5,5	4,4	23,5
11	2 - 5	1983	134,7	450,4	263,2	82,6	18,3	21,7	120,0	8,5	7,0	89,6
12		1987	118,3	394,7	224,3	68,1	17,2	19,1	106,7	8,5	7,2	75,3
13		1991	99,6	330,9	181,0	47,8	14,4	13,2	91,1	8,0	6,3	54,1
14		1993	90,4	301,0	161,1	43,2	14,4	12,2	79,8	9,1	7,5	50,7
15		1995	82,6	275,7	140,6	36,2	13,1	9,6	70,5	8,3	6,8	42,9
16	5 - 10	1983	135,4	668,5	301,9	120,9	12,2	41,4	126,7	5,8	4,7	125,6
17		1987	118,0	661,3	255,9	98,2	11,4	33,4	113,8	5,8	4,5	102,7
18		1991	99,0	718,2	209,2	72,6	10,1	23,8	103,7	6,6	5,2	77,9
19		1993	92,1	665,7	187,6	62,5	9,4	19,5	90,4	6,3	5,0	67,5
20		1995	80,5	580,4	158,8	50,8	8,8	16,1	77,8	5,7	4,6	55,4
21	10 - 20	1983	165,1	2 404,8	392,5	216,0	9,0	124,6	99,8	8,2	6,8	222,7
22		1987	148,3	2 159,6	349,8	183,2	8,5	104,1	104,0	6,9	5,8	188,7
23		1991	120,4	1 750,6	277,4	132,1	7,5	69,6	101,1	7,4	5,8	137,9
24		1993	108,6	1 583,0	244,7	111,0	7,0	55,6	91,2	6,8	5,3	116,3
25		1995	96,5	1 406,1	208,5	92,0	6,5	45,4	80,8	6,6	5,3	97,2
26	20 - 30	1983	97,2	2 378,5	244,2	157,5	6,6	110,6	28,0	5,1	4,1	161,7
27		1987	88,8	2 178,7	220,5	138,5	6,4	96,6	31,8	4,3	3,5	142,0
28		1991	75,4	1 856,0	184,5	108,9	5,9	74,5	39,4	4,9	3,7	112,6
29		1993	68,2	1 680,4	163,8	93,4	5,6	61,2	37,9	4,6	3,4	96,7
30		1995	62,2	1 532,3	145,7	80,3	5,2	51,8	35,7	4,1	3,3	83,5
31	30 - 50	1983	75,2	2 842,6	193,1	128,5	4,5	94,2	12,8	9,6	8,4	136,9
32		1987	77,0	2 924,6	198,0	129,7	4,4	95,5	17,8	8,6	7,2	136,9
33		1991	75,1	2 870,1	192,0	121,1	4,2	88,7	25,2	6,7	5,5	126,6
34		1993	70,5	2 715,9	176,8	109,1	4,0	78,5	25,3	6,5	5,1	114,3
35		1995	66,5	2 572,6	162,0	97,9	3,8	70,1	25,6	6,0	4,8	102,8
36	50 und mehr	1983	33,9	2 600,9	83,4	55,9	2,1	42,7	4,6	23,4	21,7	77,6
37		1987	40,1	3 087,9	100,6	66,6	2,2	50,6	6,5	21,6	19,4	86,0
38		1991	51,1	4 013,5	131,7	86,0	2,1	66,1	11,2	19,2	17,4	103,4
39		1993	56,9	4 591,1	145,8	93,7	2,0	71,2	13,7	19,6	17,3	111,1
40		1995	61,1	5 076,8	153,1	97,5	1,9	74,4	15,4	18,8	16,5	114,0
41	Insgesamt	1983	764,0	11 807,2	1 689,2	820,4	6,9	454,9	476,6	79,8	69,4	689,6
42		1987	701,7	11 733,6	1 536,8	737,2	6,3	417,9	458,1	73,8	63,2	600,4
43		1991	618,0	11 650,5	1 337,3	608,7	5,2	351,3	440,5	70,2	58,8	667,5
44		1993	576,6	11 639,1	1 227,6	550,5	4,7	312,0	396,5	69,1	57,2	607,7
45		1995	533,5	11 541,7	1 099,2	485,5	4,2	277,6	360,6	62,6	52,0	537,5
nach Größenklassen des Standardbetriebs-einkommens												
46	unter 5	1983	262,7	912,9	471,3	121,8	13,3	19,8	228,6	5,2	3,2	125,0
47		1987	251,8	1 010,3	441,2	112,6	11,1	19,8	224,1	4,3	2,3	114,9
48		1991	220,0	956,9	367,4	78,6	8,2	12,8	200,5	5,8	3,2	81,8
49		1993	224,9	1 113,4	381,7	87,0	7,8	14,9	202,5	5,5	3,3	90,3
50		1995	216,4	1 106,3	354,1	79,5	7,2	13,9	188,4	6,6	4,2	83,7
51	5 - 10	1983	99,3	779,6	222,9	87,2	11,2	26,3	95,3	2,6	2,0	89,2
52		1987	78,6	679,1	175,8	67,3	9,9	21,8	76,6	1,9	1,3	66,6
53		1991	61,1	534,9	132,3	44,8	8,4	13,4	63,3	2,4	1,5	46,4
54		1993	52,5	541,1	111,3	38,5	7,1	12,1	51,2	2,4	1,6	40,1
55		1995	44,9	515,5	92,1	31,3	6,1	9,9	42,8	1,9	1,4	32,7

Fußnoten siehe S. 233.

3 Arbeitsverhältnisse in den sozialökonomischen Betriebstypen *)
 3.1 Landwirtschaftliche Betriebe, deren Inhaber natürliche Personen sind, insgesamt

Früheres Bundesgebiet

Lfd. Nr.	Landwirtschaftlich genutzte Fläche Standard- betriebsseinkommen Betriebsform	Jahr	Betriebe	LF ha	Familienarbeitskräfte 1) mit betrieblichen Arbeiten beschäftigt					Ständige familienfremde Arbeitskräfte 2)		Betriebl. Arbeits- leistung 3) insgesamt		
					zusammen					und zwar			Personen	AK-Einheiten 4)
					Personen	AK- Einh. 4)	AK-Einh. je 100 ha LF	vollbe- schäf- tigt	ander- weitig erwerbs- tätig					
										Personen				
					1 000					1 000			1 000	
1	2	3	4	5	6	7	8	9	10					

nach Größenklassen des Standardbetriebsseinkommens

Standard-
betriebsseinkommen
von ... bis unter ... 1 000 DM

56	10 - 15	1983	85,4	731,8	153,8	73,4	10,0	33,8	53,5	2,4	1,8	75,2
57		1987	54,3	624,6	124,9	58,1	9,3	26,5	48,2	1,9	1,4	59,5
58		1991	41,6	485,5	95,3	38,8	8,0	14,7	41,0	2,1	1,4	40,1
59		1993	34,5	460,6	78,7	31,9	6,9	13,0	31,4	2,3	1,7	33,5
60		1995	29,7	422,1	63,6	26,1	6,2	10,9	28,0	2,2	1,7	27,8
61	15 - 20	1983	50,9	727,3	121,1	66,9	9,2	38,2	31,0	2,5	2,0	68,8
62		1987	41,0	595,3	96,3	50,8	8,5	28,7	28,9	2,4	1,9	52,7
63		1991	33,0	468,4	77,5	35,8	7,6	17,6	29,6	2,1	1,5	37,3
64		1993	27,4	425,0	63,8	29,8	7,0	14,8	22,5	1,8	1,3	31,1
65		1995	23,8	400,3	53,2	24,2	6,1	12,0	19,1	1,3	0,9	25,1
66	20 - 30	1983	80,9	1 456,8	197,2	122,1	8,4	81,3	31,5	4,9	4,1	126,2
67		1987	67,3	1 220,1	163,8	96,3	7,9	62,6	34,8	3,8	3,2	99,5
68		1991	51,4	917,8	122,6	66,0	7,2	39,9	36,3	4,1	3,2	89,2
69		1993	44,1	840,5	103,6	54,9	6,5	32,7	30,1	3,7	2,8	57,7
70		1995	38,9	792,5	89,8	48,4	5,9	27,1	26,5	2,7	2,1	48,4
71	30 - 50	1983	101,2	2 536,0	257,4	169,4	6,7	121,2	23,8	6,7	7,4	176,8
72		1987	95,5	2 401,5	240,6	154,5	6,4	110,2	29,1	8,1	6,7	161,2
73		1991	78,4	1 924,9	195,8	118,1	6,1	81,3	38,8	6,4	5,3	123,4
74		1993	65,7	1 719,7	160,9	96,4	5,6	65,7	30,9	6,4	5,0	101,4
75		1995	58,9	1 593,6	140,8	82,8	5,2	58,4	27,7	5,2	4,2	87,0
76	50 und mehr	1983	103,5	4 662,4	265,5	179,7	3,9	134,6	13,0	53,5	49,0	228,7
77		1987	113,0	5 202,7	294,3	197,6	3,8	148,2	18,4	51,5	46,4	244,0
78		1991	132,5	6 362,2	348,5	228,8	3,6	171,8	31,0	47,2	42,6	269,3
79		1993	127,5	6 538,8	329,6	212,1	3,2	159,0	30,9	47,0	41,5	253,6
80		1995	120,9	6 711,5	305,7	195,2	2,9	147,3	30,0	42,7	37,6	232,8

im Betriebsbereich Landwirtschaft nach Betriebsformen 5)

Betriebsform

81	Marktfrucht- betriebe	1983	180,2	3 110,1	349,8	137,1	4,4	66,8	131,4	15,7	13,7	150,7
82		1987	180,1	3 441,5	346,7	136,6	4,0	68,4	133,5	13,9	11,6	148,3
83		1991	162,4	3 516,5	303,4	109,3	3,1	55,3	129,8	12,5	10,1	119,4
84		1993	149,0	3 446,5	276,8	97,9	2,8	47,6	119,8	11,1	8,8	106,7
85		1995	141,0	3 616,7	254,5	92,3	2,6	45,6	108,5	10,7	8,3	100,6
86	Futterbau- betriebe	1983	370,3	6 462,3	881,2	468,6	7,3	269,6	214,9	15,5	12,8	481,4
87		1987	340,1	6 544,3	806,6	428,6	6,5	255,1	204,1	14,4	11,6	440,2
88		1991	285,2	6 285,1	678,5	351,9	5,8	213,7	190,5	14,1	10,5	362,4
89		1993	245,8	5 939,9	577,1	297,4	5,0	180,2	154,3	12,7	9,4	308,8
90		1995	224,6	5 776,1	511,9	261,4	4,5	160,9	137,1	11,5	8,8	270,2
91	Veredlungs- betriebe	1983	47,4	552,3	94,6	41,6	7,5	21,0	28,1	2,7	2,1	43,7
92		1987	37,3	458,2	75,8	33,1	7,2	17,2	23,5	2,5	1,8	34,9
93		1991	35,6	552,0	74,4	31,5	5,7	16,6	24,2	2,3	1,6	33,1
94		1993	45,3	862,9	95,5	42,1	4,9	22,9	30,0	3,2	2,2	44,3
95		1995	37,9	828,6	78,6	35,2	4,3	20,1	23,9	3,3	2,4	37,5
96	Dauerkultur- betriebe	1983	59,0	275,8	126,8	54,1	19,6	27,4	39,8	5,3	4,2	58,4
97		1987	56,7	281,7	121,9	52,3	18,5	27,4	40,8	4,7	3,7	55,9
98		1991	52,0	284,9	109,6	41,6	14,6	21,7	38,9	4,6	3,3	44,9
99		1993	49,4	279,1	101,6	39,2	14,0	20,0	34,1	4,3	3,0	42,2
100		1995	46,0	257,3	89,7	32,4	12,6	16,6	30,9	4,2	2,9	35,2
101	Landw. Gemischt- betriebe	1983	58,1	1 102,5	139,0	72,0	6,5	41,7	34,6	3,5	3,0	75,0
102		1987	35,3	707,0	84,8	42,3	6,0	24,8	23,0	2,1	1,8	44,1
103		1991	27,6	668,4	67,4	33,3	5,0	20,2	19,6	1,5	1,2	34,5
104		1993	28,8	715,6	68,7	31,9	4,5	18,1	21,0	1,7	1,3	33,2
105		1995	25,9	658,0	60,7	27,0	4,1	15,4	19,2	1,3	1,0	28,0
106	Betriebsbereich Landw. zus.	1983	714,9	11 503,0	1 591,3	773,4	6,7	426,4	448,8	42,6	35,7	809,2
107		1987	649,5	11 432,7	1 435,7	693,0	6,1	393,0	425,0	37,5	30,4	723,4
108		1991	562,8	11 308,9	1 234,2	587,6	5,0	327,5	402,7	34,9	28,7	594,3
109		1993	518,2	11 244,1	1 119,7	508,5	4,5	288,9	359,2	32,9	24,7	533,2
110		1995	475,4	11 136,8	995,5	448,2	4,0	258,6	319,6	30,8	23,4	471,5

*) Erläuterungen zu den Erhebungsjahren siehe S. 240.

1) Betriebsinhaber und ihre auf dem Betrieb lebenden und im Berichtszeitraum mit betrieblichen Arbeiten beschäftigten Familienangehörigen.

2) Mit betrieblichen Arbeiten beschäftigt.

3) Der Familienarbeitskräfte und der ständigen familienfremden Arbeitskräfte.

4) Bezogen auf die betriebliche Tätigkeit.

5) In der Abgrenzung nach der "Betriebsystematik für die Landwirtschaft".

Gegenüber dem Nachweis nach Größenklassen der landwirtschaftlich genutzten Fläche bzw. des Standardbetriebsseinkommens (Zeilen 1 bis 80) fehlen die Betriebe der Betriebsbereiche Gartenbau, Forstwirtschaft, Kombinationsbetriebe und kombinierte Verbundbetriebe.

3 Arbeitsverhältnisse in den sozialökonomischen Betriebstypen *)
 3.2 Landwirtschaftliche Betriebe ohne außerbetriebliches Einkommen**)

Früheres Bundesgebiet

Lfd. Nr.	Landwirtschaftlich genutzte Fläche ----- Standard- betriebseinkommen ----- Betriebsform	Jahr	Betriebe	LF ha	Familienarbeitskräfte 1) mit betrieblichen Arbeiten beschäftigt					Ständige familienfremde Arbeitskräfte 2)		Betriebl. Arbeits- leistung 3) insgesamt
					zusammen			und zwar		Personen	AK-Einheiten 4)	
					Personen	AK- Einh. 4)	AK-Einh. je 100 ha LF	vollbe- schäf- tigt	ander- weitig erwerbs- tätig			
1 000					1 000							
1	2	3	4	5	6	7	8	9	10			

nach Größenklassen der landwirtschaftlich genutzten Fläche

Landw. genutzte Fläche von ... bis unter ... ha												
1	unter 1	1983	6,2	2,9	13,1	9,1	324,1	8,8	0,1	7,4	6,6	15,7
2		1987	5,6	2,7	12,4	8,9	322,2	8,5	0,1	6,9	6,3	15,2
3		1991	4,9	2,2	10,4	7,4	335,9	5,7	0,1	6,1	5,5	12,9
4		1993	4,9	2,3	10,5	7,2	313,0	5,4	0,3	6,6	5,8	13,1
5		1995	3,1	1,5	6,6	4,4	293,3	3,4	0,2	4,2	3,8	8,2
6	1 - 2	1983	5,4	7,8	11,4	7,3	94,2	5,1	0,5	4,0	3,7	11,0
7		1987	4,7	6,7	9,7	6,2	92,5	4,3	0,4	3,8	3,5	9,7
8		1991	3,8	5,2	7,5	4,9	94,0	3,5	0,3	3,5	3,2	8,1
9		1993	4,4	6,2	8,5	5,0	80,6	3,3	0,3	3,3	2,9	7,9
10		1995	3,2	4,6	6,1	3,7	80,4	2,5	0,2	2,8	2,4	6,1
11	2 - 5	1983	10,5	36,0	21,7	14,0	38,8	9,7	1,4	4,1	3,7	17,7
12		1987	8,5	28,7	17,9	11,6	40,5	8,3	0,9	3,9	3,6	15,2
13		1991	6,2	20,9	13,1	8,1	38,7	5,7	0,8	3,5	3,2	11,2
14		1993	7,1	23,9	14,5	8,7	36,4	6,0	0,7	5,0	4,6	13,3
15		1995	5,4	18,3	10,5	6,3	34,4	4,2	0,5	3,0	2,8	8,9
16	5 - 10	1983	20,4	158,1	44,0	28,4	18,0	20,3	3,2	2,9	2,5	30,9
17		1987	15,8	121,6	33,3	21,9	18,0	16,1	2,6	2,8	2,5	24,4
18		1991	11,0	83,7	22,4	14,5	17,3	10,8	2,0	2,7	2,4	16,9
19		1993	10,9	81,6	22,1	13,9	17,0	9,9	1,5	2,9	2,6	16,4
20		1995	8,6	64,6	16,8	10,3	15,9	7,4	1,0	2,5	2,2	12,5
21	10 - 20	1983	78,7	1 174,6	178,4	119,6	10,2	87,2	11,7	3,9	3,3	122,9
22		1987	62,9	965,5	144,4	95,9	9,9	71,1	12,1	3,4	2,8	98,7
23		1991	39,6	610,8	89,2	58,3	9,5	43,3	9,8	3,2	2,7	61,0
24		1993	33,4	516,0	73,4	47,8	9,3	35,8	7,0	3,2	2,7	50,5
25		1995	25,9	400,2	54,3	35,7	8,9	27,0	4,5	2,7	2,3	38,0
26	20 - 30	1983	69,5	1 707,2	174,5	118,1	6,9	87,0	8,2	2,8	2,3	120,4
27		1987	60,3	1 486,0	149,8	100,2	6,7	74,4	9,8	2,6	2,2	102,4
28		1991	42,2	1 048,3	104,1	68,5	6,5	51,9	9,3	2,5	1,8	70,4
29		1993	37,1	923,8	89,2	58,4	6,3	43,6	7,8	2,4	1,8	60,2
30		1995	31,0	771,4	73,3	47,4	6,1	35,6	6,0	1,7	1,4	48,9
31	30 - 50	1983	58,2	2 200,9	149,9	102,1	4,6	76,4	4,6	5,7	5,0	107,1
32		1987	56,5	2 145,0	146,8	99,0	4,6	74,5	7,0	5,3	4,5	103,5
33		1991	48,8	1 868,8	126,5	84,1	4,5	64,1	8,4	3,4	2,8	86,9
34		1993	46,0	1 776,4	116,3	76,3	4,3	57,8	7,2	3,7	3,0	79,3
35		1995	40,6	1 576,8	100,1	65,4	4,2	49,7	6,5	3,0	2,5	67,9
36	50 und mehr	1983	23,8	1 726,8	60,7	41,7	2,4	32,0	1,4	11,9	11,0	52,7
37		1987	27,5	1 993,5	71,0	48,2	2,4	37,0	2,2	10,8	9,8	58,0
38		1991	31,7	2 375,2	84,5	56,8	2,4	44,3	3,6	8,4	7,6	64,4
39		1993	36,9	2 873,2	97,3	65,0	2,3	50,3	4,4	9,3	8,2	73,2
40		1995	37,9	3 052,4	97,5	64,9	2,1	50,7	3,8	8,7	7,6	72,5
41	Insgesamt	1983	270,7	7 014,3	653,7	440,3	6,3	324,3	31,1	42,7	38,1	478,4
42		1987	241,7	6 749,8	585,1	391,9	5,8	292,1	35,0	39,6	35,3	427,1
43		1991	188,0	6 015,1	457,7	302,7	5,0	229,2	34,4	33,4	29,2	331,8
44		1993	180,7	6 203,4	431,8	282,3	4,8	211,7	29,2	36,4	31,6	313,9
45		1995	155,7	5 889,8	385,2	238,1	4,0	180,5	22,7	28,6	24,8	263,0

nach Größenklassen des Standardbetriebseinkommens

Standard- betriebseinkommen von ... bis unter ... 1 000 DM												
46	unter 5	1983	9,4	50,6	15,3	8,3	16,4	5,2	1,3	1,0	0,9	9,2
47		1987	9,2	65,4	15,5	8,6	13,2	5,5	1,0	0,7	0,6	9,2
48		1991	7,3	59,6	11,4	6,1	10,2	4,0	0,8	0,8	0,6	6,7
49		1993	10,9	89,8	17,5	9,1	10,1	5,6	1,2	1,1	1,0	10,0
50		1995	8,4	79,4	13,5	7,1	8,9	4,7	0,7	0,9	0,7	7,9
51	5 - 10	1983	13,1	119,6	25,7	16,4	13,7	11,7	2,1	1,1	0,9	17,3
52		1987	9,9	108,5	19,0	12,4	11,5	9,2	1,2	0,6	0,5	12,9
53		1991	6,0	70,4	10,7	6,9	9,9	5,2	0,9	0,8	0,7	7,6
54		1993	6,5	83,2	12,2	7,7	9,3	5,5	0,9	1,0	0,8	8,5
55		1995	5,7	80,3	10,1	6,3	7,9	4,4	0,7	0,8	0,6	6,9

Fußnoten siehe S. 235.

3 Arbeitsverhältnisse in den sozialökonomischen Betriebstypen *)
 3.2 Landwirtschaftliche Betriebe ohne außerbetriebliches Einkommen**)

Früheres Bundesgebiet

Lfd. Nr	Landwirtschaftlich genutzte Fläche Standardbetriebs-einkommen Betriebsform	Jahr	Betriebe	LF ha	Familienarbeitskräfte 1) mit betrieblichen Arbeiten beschäftigt					Ständige familienfremde Arbeitskräfte 2)		Betriebl. Arbeitsleistung 3) insgesamt		
					zusammen					vollbeschäftigt	andererwerb-tätig		Personen	AK-Einheiten 4)
					Personen	AK-Einh. 4)	AK-Einh. je 100 ha LF	und zwar						
								1 000		1 000			AK-Einheiten 4)	
					1	2	3	4	5	6	7		8	9

nach Größenklassen der landwirtschaftlich genutzten Fläche

Standardbetriebs-einkommen
von ... bis unter ... 1 000 DM

56	10 - 15	1983	18,5	224,6	38,9	26,0	11,6	19,0	2,8	1,1	0,8	26,8
57		1987	14,4	181,4	28,9	19,3	10,7	14,5	2,2	0,8	0,7	20,0
58		1991	7,4	96,6	14,3	9,4	9,8	7,0	1,2	0,9	0,8	10,2
59		1993	7,6	112,4	14,7	9,6	8,5	7,1	1,2	1,2	1,0	10,6
60		1995	6,2	97,9	11,4	7,5	7,7	5,6	0,7	0,9	0,8	8,3
61	15 - 20	1983	22,8	335,6	51,4	33,9	10,1	24,7	4,1	1,4	1,2	35,1
62		1987	16,8	257,1	36,7	24,4	9,5	18,2	3,4	1,1	1,0	25,4
63		1991	9,1	133,9	18,5	12,3	9,2	9,3	1,8	0,9	0,7	13,0
64		1993	8,5	135,7	17,5	11,4	8,4	8,6	1,4	0,9	0,7	12,1
65		1995	6,5	119,9	12,9	8,5	7,1	6,5	1,0	0,4	0,4	8,8
66	20 - 30	1983	50,9	931,3	122,2	82,3	8,8	60,1	7,4	2,7	2,3	64,6
67		1987	38,5	710,1	90,2	60,0	8,4	44,5	7,8	2,2	1,9	61,9
68		1991	22,6	405,4	51,5	33,6	8,3	25,2	6,1	2,3	1,9	35,5
69		1993	19,3	374,7	42,5	28,2	7,5	21,2	4,0	2,0	1,7	29,8
70		1995	15,6	326,3	33,7	22,1	6,8	16,7	3,1	1,3	1,1	23,2
71	30 - 50	1983	76,6	1 938,3	193,7	131,4	6,8	96,7	8,5	5,3	4,5	135,9
72		1987	68,4	1 720,0	171,5	114,6	6,7	85,0	11,2	4,6	3,9	118,5
73		1991	46,3	1 129,3	114,4	75,1	6,7	56,1	11,3	3,3	2,8	77,9
74		1993	39,8	1 035,5	96,6	63,3	6,1	47,0	8,7	3,4	2,8	66,0
75		1995	34,0	916,0	80,3	52,3	5,7	39,2	6,8	2,6	2,2	54,5
76	50 und mehr	1983	79,4	3 414,3	206,5	141,9	4,2	107,0	4,9	30,2	27,6	169,5
77		1987	84,5	3 707,0	223,2	152,5	4,1	115,3	8,2	29,5	26,7	179,2
78		1991	89,4	4 120,1	236,9	159,2	3,9	122,6	12,3	24,3	21,8	181,0
79		1993	88,2	4 372,1	230,7	153,1	3,5	116,8	11,7	26,8	23,7	176,8
80		1995	79,3	4 270,1	203,2	134,4	3,2	103,5	9,5	21,7	19,1	153,4

im Betriebsbereich Landwirtschaft nach Betriebsformen 5)

Betriebsform												
81	Marktfruchtbetriebe	1983	40,3	1 525,0	68,9	58,7	3,9	44,2	3,6	6,6	5,9	64,7
82		1987	39,6	1 582,6	66,4	57,0	3,6	43,0	4,0	5,6	4,9	61,9
83		1991	29,4	1 371,0	63,2	41,0	3,0	31,5	3,5	4,1	3,6	44,7
84		1993	27,1	1 368,1	57,7	37,0	2,7	28,0	3,2	4,2	3,6	40,8
85		1995	24,8	1 375,2	52,0	33,4	2,4	25,5	2,5	3,7	3,1	36,6
86	Futterbaubetriebe	1983	190,4	4 210,4	398,7	268,9	6,4	197,5	20,1	9,0	7,7	276,5
87		1987	149,4	4 246,5	371,8	249,6	5,9	185,4	24,4	8,6	7,4	258,9
88		1991	116,2	3 777,4	292,1	194,1	5,1	146,9	24,5	6,9	5,5	199,6
89		1993	105,6	3 735,0	261,6	171,9	4,6	128,7	20,2	6,5	5,2	177,0
90		1995	91,7	3 528,9	223,6	146,8	4,2	111,4	15,8	5,6	4,6	151,4
91	Veredlungsbetriebe	1983	13,5	312,4	29,9	19,6	6,3	14,5	1,0	1,4	1,2	20,8
92		1987	10,5	247,0	24,1	15,5	6,3	11,5	1,2	1,2	0,9	16,4
93		1991	9,4	270,8	21,8	13,7	5,1	10,3	1,4	1,1	0,7	14,5
94		1993	13,4	443,0	30,6	19,5	4,4	14,7	1,6	1,5	1,1	20,6
95		1995	11,2	407,0	25,1	15,9	3,9	12,2	1,3	1,4	1,0	16,9
96	Dauerkulturbetriebe	1983	16,3	155,8	39,8	26,6	17,0	19,0	1,9	2,2	1,9	28,4
97		1987	14,9	154,8	36,2	24,6	15,9	18,5	2,3	1,9	1,5	26,1
98		1991	11,6	141,7	27,5	18,0	12,7	13,4	1,7	1,6	1,4	19,4
99		1993	11,6	144,3	27,4	17,7	12,3	12,9	1,4	1,7	1,4	19,0
100		1995	9,5	124,1	21,4	13,9	11,2	10,3	1,1	1,5	1,2	15,1
101	Landw. Gemischtbetriebe	1983	25,4	696,5	62,9	41,5	6,0	30,3	3,2	2,1	1,8	43,3
102		1987	14,1	424,9	35,6	23,4	5,5	17,6	2,3	1,2	1,1	24,5
103		1991	10,2	360,5	26,0	16,9	4,7	12,8	2,1	0,7	0,6	17,4
104		1993	10,2	395,8	25,5	16,3	4,1	12,5	1,9	0,9	0,7	17,0
105		1995	8,4	345,7	20,9	13,2	3,8	10,2	1,4	0,5	0,4	13,6
106	Betriebsbereich Landw. zus.	1983	256,0	6 900,1	618,2	415,2	6,0	305,5	29,8	21,3	18,5	433,7
107		1987	228,7	6 656,0	554,1	370,1	5,6	276,0	34,2	18,5	15,8	385,9
108		1991	176,6	5 921,4	430,7	283,8	4,8	214,8	33,2	14,4	11,8	295,5
109		1993	168,0	6 066,2	402,9	262,4	4,3	196,7	28,2	14,8	11,9	274,3
110		1995	145,6	5 780,7	343,0	223,3	3,9	166,6	22,1	12,6	10,4	233,6

*) Erläuterungen zu den Erhebungsjahren siehe S. 240.

***) Des Betriebsinhabers und/oder seines Ehegatten.

1) Betriebsinhaber und ihre auf dem Betrieb lebenden und im Berichtszeitraum mit betrieblichen Arbeiten beschäftigten Familienangehörigen.

2) Mit betrieblichen Arbeiten beschäftigt.

3) Der Familienarbeitskräfte und der ständigen familienfremden Arbeitskräfte.

4) Bezogen auf die betriebliche Tätigkeit.

5) In der Abgrenzung nach der "Betriebsystematik für die Landwirtschaft".

Gegenüber dem Nachweis nach Größenklassen der landwirtschaftlich genutzten Fläche bzw. des Standardbetriebs-einkommens (Zeilen 1 bis 80) fehlen die Betriebe der Betriebsbereiche Gartenbau, Forstwirtschaft, Kombinationsbetriebe und kombinierte Verbundbetriebe.

3 Arbeitsverhältnisse in den sozialökonomischen Betriebstypen *)

3.3 Landwirtschaftliche Betriebe**), in denen das betriebliche Einkommen größer ist als das außerbetriebliche Einkommen***)

Früheres Bundesgebiet

Lfd. Nr.	Landwirtschaftlich genutzte Fläche — Standard- betriebs-einkommen — Betriebsform	Jahr	Betriebe	LF ha	Familienarbeitskräfte 1) mit betrieblichen Arbeiten beschäftigt					Standige familienfremde Arbeitskräfte 2)	Betriebl Arbeits- leistung 3) insgesamt	
					zusammen			und zwar				
					Personen	AK- Einh. 4)	AK-Einh. je 100 ha LF	vollbe- schäf- tigt	ander- weitig erwerb- tätig			
												Personen
1 000			1 000		1 000							
			1	2	3	4	5	6	7	8	9	10

nach Größenklassen der landwirtschaftlich genutzten Fläche

Landw. genutzte Fläche von ... bis unter ... ha												
1	unter 1	1983	3,6	1,9	6,9	3,9	208,4	2,6	1,3	3,4	3,1	6,8
2		1987	3,1	1,5	6,1	3,3	220,6	2,0	0,9	2,9	2,6	5,9
3		1991	2,9	1,4	5,8	3,3	231,8	2,3	0,8	3,0	2,6	5,9
4		1993	2,2	1,0	4,4	2,6	260,0	1,6	0,5	2,7	2,2	4,6
5		1995	2,3	1,0	3,9	2,3	230,0	1,1	0,6	2,2	1,7	4,1
6	1 - 2	1983	3,3	4,6	6,0	2,9	61,0	1,6	1,4	1,9	1,6	4,5
7		1987	3,0	4,2	6,0	2,8	66,5	1,5	1,4	1,7	1,5	4,3
8		1991	3,4	4,7	6,2	3,0	63,4	1,7	1,2	2,2	2,1	5,0
9		1993	2,0	2,9	4,0	2,1	72,4	1,3	0,7	1,4	1,3	3,4
10		1995	2,5	3,4	4,4	2,0	56,8	1,3	1,0	1,5	1,4	3,4
11	2 - 5	1983	8,0	28,0	17,2	8,0	28,7	4,0	5,1	2,5	2,2	10,3
12		1987	6,0	20,5	12,5	6,4	31,3	3,7	3,2	2,7	2,4	8,8
13		1991	4,9	16,9	10,5	5,3	31,4	3,3	2,9	2,3	2,1	7,4
14		1993	4,3	14,1	8,3	4,5	31,9	2,8	1,8	2,1	1,8	6,3
15		1995	3,7	12,3	7,2	3,8	30,9	2,3	1,7	2,4	2,1	5,8
16	5 - 10	1983	14,6	110,3	33,0	17,0	15,4	9,2	10,5	1,3	1,2	18,2
17		1987	10,1	76,4	22,0	11,3	14,8	6,2	6,6	1,4	1,1	12,4
18		1991	7,4	55,5	16,0	8,7	15,6	5,3	4,4	2,0	1,7	10,4
19		1993	5,7	43,0	12,1	6,6	15,3	4,2	3,3	1,6	1,3	8,0
20		1995	5,1	38,1	10,3	5,5	14,4	3,4	2,6	1,7	1,5	7,0
21	10 - 20	1983	31,9	473,0	78,6	44,3	9,4	25,7	23,9	2,6	2,2	46,5
22		1987	24,6	365,0	58,8	33,0	9,0	20,3	18,0	2,0	1,7	34,6
23		1991	18,4	278,8	43,6	24,3	8,7	15,4	13,8	2,1	1,8	26,1
24		1993	14,6	221,1	32,6	16,3	8,3	11,5	10,4	1,6	1,5	19,8
25		1995	12,0	182,5	26,6	14,1	7,7	8,7	8,1	1,7	1,5	15,7
26	20 - 30	1983	16,7	456,3	48,2	29,9	6,8	20,1	10,6	1,4	1,1	31,0
27		1987	16,7	410,2	41,3	25,5	6,2	17,3	9,1	1,1	0,9	26,4
28		1991	17,2	425,9	42,4	25,5	6,0	17,8	10,7	1,4	1,1	26,6
29		1993	13,7	339,2	33,6	19,4	5,7	13,0	9,0	1,2	1,0	20,4
30		1995	12,9	321,4	30,8	17,6	5,5	11,8	8,1	1,3	1,1	18,7
31	30 - 50	1983	13,7	522,5	32,6	22,8	4,3	15,8	5,5	2,8	2,4	25,0
32		1987	15,8	603,2	36,9	25,3	4,2	18,3	6,2	2,3	2,0	27,3
33		1991	19,0	730,2	48,4	29,7	4,1	21,5	9,1	2,1	1,8	31,5
34		1993	16,1	624,1	40,2	24,4	3,9	17,5	8,5	1,9	1,5	25,9
35		1995	16,7	651,7	40,8	24,0	3,7	17,1	9,0	2,0	1,6	25,6
36	50 und mehr	1983	8,7	742,5	20,0	12,9	1,7	9,9	2,1	9,0	8,4	21,3
37		1987	10,8	928,1	25,6	16,5	1,8	12,4	2,8	8,3	7,4	23,9
38		1991	16,5	1 377,2	41,0	26,2	1,9	20,1	5,1	8,3	7,6	33,8
39		1993	16,2	1 367,8	40,1	24,9	1,8	18,9	5,8	7,8	7,0	31,9
40		1995	19,1	1 685,4	46,8	28,7	1,7	21,7	7,6	8,0	7,0	35,6
41	Insgesamt	1983	102,5	2 339,1	245,5	141,5	6,0	86,9	60,4	24,9	22,2	163,6
42		1987	90,1	2 409,0	212,2	124,1	5,1	81,7	48,3	22,4	19,6	143,6
43		1991	89,6	2 890,7	214,0	126,0	4,4	87,4	47,8	23,5	20,8	146,8
44		1993	74,8	2 643,2	175,3	102,8	3,9	70,8	40,0	20,5	17,6	120,3
45		1995	74,3	2 665,8	170,8	98,0	3,4	67,4	38,7	20,8	17,9	115,9

nach Größenklassen des Standardbetriebs-einkommens

Standard- betriebs-einkommen von ... bis unter ... 1 000 DM												
46	unter 5	1983	10,5	50,7	19,4	7,0	13,8	2,5	6,8	0,7	0,4	7,4
47		1987	8,9	53,2	15,6	6,4	12,1	3,1	4,6	0,5	0,3	6,8
48		1991	6,8	42,9	11,4	4,5	10,4	2,2	3,4	0,7	0,5	4,9
49		1993	6,5	53,7	11,1	4,9	9,1	2,6	3,4	0,8	0,6	5,6
50		1995	6,6	60,8	10,4	4,4	7,2	2,1	3,1	0,6	0,5	4,7
51	5 - 10	1983	10,5	91,5	22,0	10,9	11,9	5,5	7,9	0,5	0,4	11,3
52		1987	7,4	74,8	15,3	7,5	10,0	3,9	5,2	0,4	0,3	7,8
53		1991	4,7	49,7	9,2	4,6	9,2	2,7	2,8	0,3	0,2	4,8
54		1993	4,3	56,4	8,1	4,1	7,3	2,3	2,5	0,3	0,2	4,3
55		1995	3,8	54,7	7,0	3,3	6,0	1,7	2,5	0,3	0,3	3,6

Fußnoten siehe S. 237.

3 Arbeitsverhältnisse in den sozialökonomischen Betriebstypen *)

3.3 Landwirtschaftliche Betriebe**), in denen das betriebliche Einkommen größer ist als das außerbetriebliche Einkommen***)

Früheres Bundesgebiet

Lfd. Nr.	Landwirtschaftlich genutzte Fläche Standardbetriebs-einkommen Betriebsform	Jahr	Betriebe	LF ha	Familienarbeitskräfte 1) mit betrieblichen Arbeiten beschäftigt					Ständige familienfremde Arbeitskräfte 2)		Betriebl. Arbeitsleistung 3) insgesamt
					zusammen			und zwar		Personen	AK-Einheiten 4)	
					Personen	AK-Einh. 4)	AK-Einh. je 100 ha LF	vollbeschäftigt	anderweitig erwerbstätig			
1	2	3	4	5	6	7	8	9	10			

nach Größenklassen der landwirtschaftlich genutzten Fläche

Standardbetriebs-einkommen
von ... bis unter ... 1 000 DM

56	10 - 15	1983	11,8	136,2	28,0	15,0	11,0	8,1	9,4	0,7	0,5	15,5
57		1987	8,3	103,7	18,3	9,8	9,4	5,5	5,9	0,4	0,3	10,1
58		1991	5,0	87,0	10,5	5,6	8,4	3,4	3,1	0,4	0,3	5,9
59		1993	4,2	84,0	8,5	4,7	7,3	2,8	2,8	0,3	0,2	4,8
60		1995	3,6	55,7	7,2	3,7	6,6	2,2	2,1	0,4	0,3	4,0
61	15 - 20	1983	11,8	173,5	28,5	16,0	9,2	8,8	8,8	0,7	0,5	16,5
62		1987	8,2	121,0	19,1	10,5	8,6	6,2	6,1	0,8	0,5	11,0
63		1991	5,3	80,2	12,1	6,6	8,3	4,2	4,1	0,6	0,4	7,0
64		1993	4,2	73,0	9,8	5,3	7,3	3,2	3,0	0,5	0,4	5,8
65		1995	3,7	65,6	7,9	4,3	6,8	2,6	2,4	0,5	0,3	4,8
66	20 - 30	1983	18,1	323,2	45,2	26,8	8,3	16,7	11,8	1,4	1,1	27,9
67		1987	13,9	260,1	34,3	19,7	7,6	12,4	9,7	0,9	0,7	20,4
68		1991	10,9	203,1	25,4	14,4	7,1	9,2	8,1	1,0	0,8	15,1
69		1993	8,7	175,5	20,2	11,4	6,5	7,4	6,3	0,8	0,6	12,1
70		1995	8,0	171,8	17,9	9,7	5,7	6,1	5,4	0,8	0,5	10,2
71	30 - 50	1983	19,1	474,2	50,2	31,5	6,6	21,5	10,0	2,2	1,9	33,4
72		1987	19,2	500,4	48,6	30,2	6,0	20,9	9,8	2,4	2,0	32,2
73		1991	20,1	516,3	50,5	29,9	5,8	20,5	13,2	2,2	1,9	31,8
74		1993	14,9	405,5	36,3	21,4	5,3	14,4	9,8	2,0	1,8	23,1
75		1995	14,0	397,6	33,9	19,4	4,9	13,0	9,0	1,6	1,2	20,6
76	50 und mehr	1983	20,8	1 089,7	52,3	34,3	3,2	25,6	5,8	18,7	17,2	51,5
77		1987	24,1	1 295,7	61,1	40,0	3,1	29,8	6,9	17,1	15,4	55,4
78		1991	36,7	1 931,4	94,9	60,4	3,1	45,3	13,1	18,4	16,8	77,2
79		1993	31,9	1 815,0	81,5	50,9	2,8	38,1	12,4	15,7	14,0	64,8
80		1995	34,6	2 089,5	86,5	53,2	2,6	39,6	14,3	16,7	14,7	68,0

im Betriebsbereich Landwirtschaft nach Betriebsformen 5)

Betriebsform

81	Marktfruchtbetriebe	1983	21,7	830,6	45,4	25,5	3,1	16,7	10,8	6,3	5,7	31,1
82		1987	21,8	963,3	45,1	28,1	2,7	17,9	9,0	5,5	4,9	31,0
83		1991	21,3	1 102,6	44,7	25,8	2,3	18,3	9,2	4,9	4,4	30,2
84		1993	17,5	963,3	36,1	20,6	2,1	14,8	7,9	3,9	3,3	24,0
85		1995	18,8	1 155,6	37,8	21,4	1,9	14,8	8,8	4,0	3,5	24,8
86	Futterbaubetriebe	1983	51,7	1 069,9	132,0	76,8	7,2	47,3	34,5	3,2	2,7	79,6
87		1987	45,3	1 091,0	113,7	67,3	6,2	43,8	27,8	3,1	2,6	69,8
88		1991	43,5	1 326,6	111,3	66,7	5,0	46,0	28,9	3,7	2,8	69,5
89		1993	34,3	1 134,4	86,2	51,1	4,5	34,9	21,2	3,2	2,4	53,6
90		1995	32,8	1 191,7	81,9	47,9	4,0	32,9	19,3	2,9	2,2	50,1
91	Veredlungsbetriebe	1983	5,8	105,4	12,9	6,9	6,5	3,9	3,3	0,7	0,6	7,4
92		1987	4,7	93,6	10,5	5,5	5,9	3,4	2,7	0,7	0,5	6,0
93		1991	5,3	136,2	12,1	6,6	4,7	4,3	2,6	0,7	0,5	7,1
94		1993	7,1	219,5	16,2	8,9	4,1	6,0	3,6	1,1	0,8	9,8
95		1995	6,7	240,8	14,8	8,3	3,5	5,8	3,4	1,1	0,8	9,1
96	Dauerkulturbetriebe	1983	8,3	59,7	19,3	10,7	17,9	6,4	4,7	1,8	1,3	12,1
97		1987	7,3	59,4	17,0	9,7	16,4	6,1	4,0	1,5	1,2	10,9
98		1991	7,7	74,4	18,1	9,9	13,3	6,4	4,1	1,3	1,1	11,0
99		1993	6,3	62,3	14,2	8,1	13,0	5,3	3,1	1,1	0,8	9,0
100		1995	6,0	64,3	13,6	7,4	11,5	4,8	3,0	1,1	0,8	8,2
101	Landw. Gemischtbetriebe	1983	8,6	204,1	21,4	12,3	6,1	6,1	4,8	1,0	0,9	13,2
102		1987	4,7	137,5	11,9	7,0	5,1	4,7	2,5	0,8	0,5	7,4
103		1991	5,0	176,2	13,0	7,8	4,3	5,4	2,9	0,5	0,4	8,0
104		1993	4,0	159,3	10,1	5,8	3,6	4,0	2,4	0,5	0,4	6,2
105		1995	3,8	162,1	9,5	5,3	3,3	3,6	2,1	0,4	0,4	5,7
106	Betriebsbereich Landw. zus.	1983	98,0	2 269,7	231,0	132,3	5,8	82,3	58,0	12,8	11,1	143,4
107		1987	83,8	2 344,7	198,2	115,6	4,9	75,9	48,0	11,3	9,6	125,1
108		1991	82,9	2 819,1	199,1	116,5	4,1	80,5	45,7	11,1	9,2	125,8
109		1993	69,1	2 568,9	162,6	94,6	3,7	64,8	38,2	9,8	7,9	102,4
110		1995	68,0	2 814,8	157,8	90,2	3,2	61,9	36,6	9,6	7,6	97,9

*) Erläuterungen zu den Erhebungsjahren siehe S. 240.

***) Mit außerbetrieblichem Einkommen des Betriebsinhabers und/oder seines Ehegatten.

*) Des Betriebsinhabers und/oder seines Ehegatten.

1) Betriebsinhaber und ihre auf dem Betrieb lebenden und im Berichtszeitraum mit betrieblichen Arbeiten beschäftigten Familienangehörigen.

2) Mit betrieblichen Arbeiten beschäftigt.

3) Der Familienarbeitskräfte und der ständigen familienfremden Arbeitskräfte.

4) Bezogen auf die betriebliche Tätigkeit.

5) In der Abgrenzung nach der "Betriebsystematik für die Landwirtschaft".

Gegenüber dem Nachweis nach Größenklassen der landwirtschaftlich genutzten Fläche bzw. des Standardbetriebs-einkommens (Zeilen 1 bis 80) fehlen die Betriebe der Betriebsbereiche Gartenbau, Forstwirtschaft, Kombinationsbetriebe und kombinierte Verbundbetriebe.

3 Arbeitsverhältnisse in den sozialökonomischen Betriebstypen *)

3.4 Landwirtschaftliche Betriebe**), in denen das betriebliche Einkommen kleiner ist als das außerbetriebliche Einkommen***)

Früheres Bundesgebiet

Lfd. Nr.	Landwirtschaftlich genutzte Fläche — Standard- betriebseinkommen — Betriebsform	Jahr	Betriebe	LF ha	Familienarbeitskräfte 1) mit betrieblichen Arbeiten beschäftigt				Ständige familienfremde Arbeitskräfte 2)		Betriebl. Arbeits- leistung 3) insgesamt	
					zusammen			und zwar		Personen		AK-Einheiten 4)
					Personen	AK- Einh. 4)	AK-Einh. je 100 ha LF	vollbe- schäf- tigt	ander- weitig erwerbs- tätig			
1	2	3	4	5	6	7	8	9	10			

nach Größenklassen der landwirtschaftlich genutzten Fläche

Landw. genutzte Fläche von ... bis unter ... ha												
1	unter 1	1983	26,9	14,2	47,0	11,1	78,5	1,8	21,0	1,3	1,0	12,3
2		1987	25,3	13,5	43,7	10,2	75,5	1,8	19,3	1,4	1,1	11,3
3		1991	20,9	11,3	35,2	6,4	56,6	0,8	16,0	1,0	0,7	7,1
4		1993	20,5	11,5	34,5	6,5	56,5	1,0	15,4	0,9	0,8	7,2
5		1995	19,1	10,1	30,2	5,1	50,5	0,8	13,2	1,2	0,8	5,9
6	1 - 2	1983	77,1	109,9	126,5	24,7	22,5	2,2	60,4	1,2	0,7	25,4
7		1987	69,5	98,1	109,9	21,7	22,1	2,7	55,3	1,4	0,7	22,4
8		1991	61,7	86,5	98,4	15,3	17,6	1,3	50,6	1,5	0,8	16,1
9		1993	55,9	78,1	85,9	14,2	18,2	1,2	44,0	1,3	0,6	14,9
10		1995	53,9	75,2	79,3	13,3	17,7	1,1	39,8	1,2	0,6	14,0
11	2 - 5	1983	116,2	386,4	224,3	60,6	15,7	8,0	113,5	1,9	1,1	61,6
12		1987	103,8	345,6	193,9	50,0	14,5	7,1	102,5	2,0	1,2	51,3
13		1991	88,4	293,1	157,4	34,4	11,7	4,3	87,4	2,1	1,1	35,5
14		1993	79,0	263,0	138,3	30,0	11,4	3,4	77,3	2,0	1,1	31,1
15		1995	73,5	245,1	122,9	26,1	10,7	3,1	68,3	2,9	2,1	28,2
16	5 - 10	1983	100,4	720,1	224,9	75,5	10,5	11,9	113,0	1,6	1,0	76,5
17		1987	92,1	663,2	200,6	64,9	9,8	11,2	104,6	1,6	0,9	65,8
18		1991	80,7	579,0	170,8	49,4	8,5	7,7	97,2	1,6	1,1	50,5
19		1993	75,5	541,1	153,4	42,0	7,8	5,4	85,6	1,8	1,1	43,1
20		1995	68,8	477,7	131,7	35,0	7,3	5,3	74,0	1,5	0,9	35,9
21	10 - 20	1983	56,5	757,2	135,5	52,1	8,9	11,7	64,2	1,7	1,3	53,3
22		1987	60,8	829,1	146,6	54,3	6,6	12,8	73,9	1,5	1,1	55,4
23		1991	62,4	860,9	144,6	49,4	5,7	10,9	77,5	2,1	1,4	50,8
24		1993	60,6	845,9	138,7	44,9	5,3	8,5	73,8	1,8	1,1	46,0
25		1995	58,6	825,4	127,6	42,2	5,1	9,7	68,2	2,2	1,5	43,5
26	20 - 30	1983	9,0	215,0	21,5	9,5	4,4	3,5	9,2	0,9	0,7	10,3
27		1987	11,8	282,6	29,4	12,8	4,5	4,9	13,1	0,8	0,5	13,3
28		1991	16,0	381,6	38,0	14,9	3,9	4,9	19,4	1,1	0,7	15,6
29		1993	17,4	417,4	41,0	15,6	3,7	4,6	21,1	1,0	0,6	16,1
30		1995	18,3	439,5	41,6	15,3	3,5	4,4	21,6	1,1	0,8	15,9
31	30 - 50	1983	3,3	119,4	7,6	3,8	3,2	2,0	2,7	1,1	1,0	4,8
32		1987	4,7	176,5	11,5	5,4	3,1	2,7	4,6	0,9	0,7	6,1
33		1991	7,3	271,0	17,0	7,3	2,7	3,1	7,7	1,1	0,9	8,2
34		1993	8,4	315,4	20,3	8,4	2,7	3,4	9,6	0,9	0,6	9,1
35		1995	9,2	344,1	21,1	8,5	2,5	3,3	10,1	1,0	0,7	9,3
36	50 und mehr	1983	1,4	131,6	2,7	1,3	1,0	0,8	1,1	2,5	2,3	3,6
37		1987	1,9	166,2	4,0	1,9	1,1	1,1	1,5	2,4	2,2	4,0
38		1991	3,0	261,1	6,2	2,9	1,1	1,7	2,5	2,5	2,2	5,2
39		1993	3,8	320,1	8,4	3,8	1,2	2,0	3,5	2,5	2,1	6,0
40		1995	4,1	339,0	8,8	3,9	1,2	2,0	4,0	2,1	1,9	5,9
41	Insgesamt ...	1983	390,8	2 453,8	790,0	238,6	9,7	41,7	385,1	12,2	9,1	247,8
42		1987	370,0	2 574,8	739,6	221,3	8,6	44,0	374,8	11,8	8,4	229,6
43		1991	340,4	2 744,7	665,7	180,0	6,6	34,7	358,3	13,3	8,9	188,9
44		1993	321,1	2 792,5	620,5	165,4	5,9	29,5	330,3	12,2	8,0	173,5
45		1995	303,5	2 756,1	563,2	149,4	5,4	29,7	299,2	13,2	9,3	158,6

nach Größenklassen des Standardbetriebseinkommens

Standard- betriebseinkommen von ... bis unter ... 1 000 DM												
46	unter 5	1983	242,8	811,6	436,6	106,5	13,1	12,1	220,5	3,5	1,9	106,4
47		1987	233,6	891,7	410,1	97,6	10,9	11,3	218,6	3,1	1,4	99,0
48		1991	205,9	854,3	344,5	66,0	8,0	6,6	196,3	4,3	2,1	70,2
49		1993	207,5	969,9	353,1	73,0	7,5	6,7	197,9	3,6	1,7	74,7
50		1995	201,4	966,1	330,2	68,0	7,0	7,1	184,6	5,1	3,0	71,1
51	5 - 10	1983	75,7	568,7	175,2	59,9	10,5	9,1	85,3	1,0	0,7	60,6
52		1987	61,6	495,8	141,6	47,4	9,6	8,8	70,1	0,9	0,5	47,9
53		1991	50,4	414,8	112,4	33,3	8,0	5,5	59,6	1,3	0,6	33,9
54		1993	41,7	401,5	91,0	26,7	8,7	4,3	47,8	1,1	0,6	27,3
55		1995	35,4	380,5	75,0	21,7	5,7	3,8	39,6	0,8	0,5	22,2

Fußnoten siehe S. 239.

3 Arbeitsverhältnisse in den sozialökonomischen Betriebstypen *)

3.4 Landwirtschaftliche Betriebe**), in denen das betriebliche Einkommen kleiner ist als das außerbetriebliche Einkommen***)

Früheres Bundesgebiet

Lfd. Nr.	Landwirtschaftlich genutzte Fläche Standard- betriebsseinkommen Betriebsform	Jahr	Betriebe	LF ha	Familienarbeitskräfte 1) mit betrieblichen Arbeiten beschäftigt					Ständige familienfremde Arbeitskräfte 2)		Betriebl. Arbeits- leistung 3) insgesamt		
					zusammen					und zwar			Personen	AK-Einheiten 4)
					Personen	AK- Einh. 4)	AK-Einh. je 100 ha LF	vollbe- schäf- tigt	ander- weitig erwerbs- tätig	Personen	AK-Einheiten 4)			
													1 000	
					1	2	3	4	5	6	7		8	9

nach Größenklassen der landwirtschaftlich genutzten Fläche

Standard- betriebsseinkommen von ... bis unter ... 1 000 DM												
56	10 - 15	1983	35,1	371,0	86,9	32,4	8,7	6,5	41,3	0,6	0,5	32,9
57		1987	31,6	339,4	77,7	29,0	8,5	6,5	38,0	0,6	0,4	29,4
58		1991	29,1	322,0	70,6	23,6	7,3	4,4	36,8	0,8	0,4	24,0
59		1993	22,7	284,2	53,5	17,8	6,2	3,1	27,4	0,8	0,5	18,1
60		1995	19,9	268,5	45,0	14,9	5,6	3,1	23,2	0,9	0,6	15,5
61	15 - 20	1983	16,3	218,2	41,2	17,0	7,8	4,7	18,1	0,4	0,3	17,2
62		1987	16,0	217,1	40,5	15,9	7,3	4,3	19,4	0,5	0,3	16,3
63		1991	18,5	254,4	46,8	16,9	6,6	4,1	23,8	0,7	0,4	17,3
64		1993	14,7	216,3	36,7	13,1	6,1	2,8	18,1	0,4	0,2	13,4
65		1995	13,6	214,8	32,4	11,4	5,3	2,9	15,7	0,4	0,2	11,7
66	20 - 30	1983	11,9	202,3	29,8	13,0	6,4	4,5	12,3	0,8	0,7	13,7
67		1987	14,9	249,7	39,3	16,6	6,6	5,7	17,4	0,8	0,6	17,1
68		1991	17,9	309,3	45,7	18,0	5,8	5,5	22,1	0,8	0,6	18,6
69		1993	16,1	280,3	40,9	15,3	5,3	4,1	19,8	0,9	0,5	15,8
70		1995	15,3	294,4	38,2	14,6	5,0	4,3	18,0	0,6	0,5	15,0
71	30 - 50	1983	5,5	123,5	13,5	6,5	5,2	3,0	5,1	1,2	1,0	7,5
72		1987	7,9	181,1	20,5	9,6	5,3	4,3	8,0	1,1	0,9	10,5
73		1991	12,0	279,3	30,9	13,1	4,7	4,6	14,3	0,8	0,7	13,7
74		1993	11,0	278,7	28,0	11,7	4,2	4,3	12,6	1,0	0,6	12,3
75		1995	10,9	280,0	28,6	11,1	4,0	4,2	11,9	1,0	0,8	11,9
76	50 und mehr	1983	3,3	158,4	6,7	3,5	2,2	2,0	2,3	4,6	4,2	7,7
77		1987	4,4	200,0	9,9	5,1	2,5	3,1	3,3	4,8	4,3	9,4
78		1991	6,4	310,7	14,7	7,1	2,3	3,9	5,6	4,5	4,0	11,2
79		1993	7,4	351,7	17,4	8,1	2,3	4,3	6,8	4,5	3,8	12,0
80		1995	7,0	351,9	16,0	7,6	2,2	4,2	6,2	4,3	3,8	11,4

wirtschaft

im Betriebsbereich Landwirtschaft nach Betriebsformen 5)

Betriebsform												
81	Marktfrucht- betriebe	1983	118,2	754,5	215,5	52,9	7,0	5,9	117,0	2,8	2,1	54,9
82		1987	118,5	895,4	215,2	53,5	6,0	7,5	120,4	2,8	1,9	55,4
83		1991	111,7	1 042,9	195,5	42,5	4,1	5,5	116,9	3,5	2,2	44,6
84		1993	104,4	1 085,1	182,8	40,3	3,7	5,0	108,7	3,0	1,9	42,1
85		1995	97,4	1 085,9	164,7	37,5	3,5	5,3	97,2	3,0	1,7	39,2
86	Futterbau- betriebe	1983	158,2	1 182,0	352,5	122,9	10,4	24,8	180,3	3,3	2,4	125,3
87		1987	145,4	1 206,8	321,1	111,8	9,3	28,0	151,9	2,6	1,6	113,4
88		1991	125,5	1 181,0	278,1	91,1	7,7	20,8	139,0	3,5	2,2	93,3
89		1993	105,7	1 070,5	229,3	74,4	7,0	16,6	112,9	3,0	1,8	76,2
90		1995	100,1	1 055,5	208,4	66,7	6,3	16,6	102,0	3,0	2,0	68,7
91	Veredlungs- betriebe	1983	28,1	134,5	51,8	15,1	11,2	2,6	23,8	0,6	0,3	15,5
92		1987	22,1	117,6	41,2	12,1	10,3	2,4	19,6	0,6	0,4	12,5
93		1991	20,9	142,0	40,4	11,2	7,9	2,0	20,2	0,5	0,3	11,5
94		1993	24,8	200,4	48,7	13,7	6,8	2,2	24,8	0,6	0,3	13,9
95		1995	20,0	180,8	38,7	11,0	6,1	2,1	19,2	0,8	0,6	11,5
96	Dauerkultur- betriebe	1983	34,4	60,3	67,7	16,6	28,0	2,0	33,2	1,5	1,0	17,9
97		1987	34,4	67,6	68,8	18,0	26,6	2,8	34,6	1,3	0,9	18,9
98		1991	32,7	66,8	64,0	13,7	19,9	1,9	33,0	1,6	0,9	14,6
99		1993	31,5	72,5	60,0	13,4	18,5	1,8	29,6	1,5	0,8	14,2
100		1995	30,5	68,9	54,7	11,1	16,1	1,5	26,8	1,6	0,9	11,9
101	Landw. Gemischt- betriebe	1983	24,1	201,9	54,6	18,2	9,0	3,3	26,6	0,4	0,3	18,5
102		1987	16,5	144,5	37,3	11,9	8,3	2,5	18,3	0,3	0,2	12,1
103		1991	12,5	131,6	28,4	8,8	6,7	2,0	14,6	0,3	0,2	9,0
104		1993	14,6	160,5	33,1	9,8	6,1	1,6	16,7	0,3	0,2	10,0
105		1995	13,7	150,2	30,3	8,5	5,7	1,6	15,7	0,4	0,2	8,7
106	Betriebsbereich Landw. zus.	1983	362,9	2 333,2	742,1	225,9	9,7	38,6	361,0	8,5	6,1	232,1
107		1987	337,0	2 431,9	663,4	207,3	8,5	41,1	344,6	7,7	5,1	212,4
108		1991	303,3	2 566,4	604,4	167,3	6,5	32,3	323,8	9,4	5,8	173,0
109		1993	281,1	2 589,0	554,2	151,5	5,9	27,4	292,8	8,3	4,9	156,5
110		1995	261,8	2 541,3	494,9	134,7	5,3	27,1	280,9	8,6	5,4	140,0

*) Erläuterungen zu den Erhebungsjahren siehe S. 240.

**) Mit außerbetrieblichem Einkommen des Betriebsinhabers und/oder seines Ehegatten.

***) Des Betriebsinhabers und/oder seines Ehegatten.

1) Betriebsinhaber und ihre auf dem Betrieb lebenden und im Berichtszeitraum mit betrieblichen Arbeiten beschäftigten Familienangehörigen.

2) Mit betrieblichen Arbeiten beschäftigt.

3) Der Familienarbeitskräfte und der ständigen familienfremden Arbeitskräfte.

4) Bezogen auf die betriebliche Tätigkeit.

5) In der Abgrenzung nach der "Betriebsystematik für die Landwirtschaft".

Gegenüber dem Nachweis nach Größenklassen der landwirtschaftlich genutzten Fläche bzw. des Standardbetriebsseinkommens (Zeilen 1 bis 80) fehlen die Betriebe der Betriebsbereiche Gartenbau, Forstwirtschaft, Kombinationsbetriebe und kombinierte Verbundbetriebe.

Erläuterungen zu den Erhebungsjahren in den Vergleichstabellen 1 bis 3

Sachverhalt	Erhebungsjahr		Zutreffend für Vergleichstabellen	
	1971	1979, 1983, 1987, 1989, 1991, 1993, 1995	LZ 1971	AB
1. Erhebung				
- Bezeichnung	Landwirtschaftszählung 1971 (Haupterhebung)	Agrarberichterstattung		1, 2, 3
- Art, Auswahlsatz	Repräsentativerhebung in den Betrieben der Landwirtschaft, Auswahlsatz rd. 24 % der Auswahlgesamtheit im Bundesgebiet	repräsentativer Zählungsteil rd. 12 % der Auswahlgesamtheit ¹⁾ im früheren Bundesgebiet für das Jahr 1981; 1993 rd. 15 % im gesamten Bundesgebiet	1, 2	1, 2, 3
- Zeitraum	Voll(Total)erhebung Januar bis März 1972	- Mai des Erhebungsjahres	3	-
2. Darstellungsbereich				
- Kreis der einbezogenen Betriebe	Repräsentativerhebung: Landwirtschaftliche Betriebe ²⁾ , deren Inhaber natürliche Personen sind a) mit 1 ha LF und mehr b) unter 1 ha LF (einschl. der Betriebe ohne LF), die jedoch über die Mindestgröße an natürlichen Erzeugungseinheiten ³⁾ verfügen, welche mindestens dem durchschnittlichen Wert einer jährlichen landwirtschaftlichen Markterzeugung von 4 000 DM entsprechen	repräsentativer Zählungsteil: Landwirtschaftliche Betriebe ²⁾ , deren Inhaber natürliche Personen sind a) siehe 1971 b) siehe 1971, jedoch mit Markterzeugung von 1 ha LF (statt 4 000 DM)	1, 2	1, 2, 3
- regionale Darstellungseinheit	Voll(Total)erhebung Landwirtschaftliche Betriebe ²⁾ , deren Inhaber natürliche Personen sind a) mit 1 ha LF und mehr b) siehe b) zu Repräsentativerhebung c) mit weniger als 1 ha LF (0,01 - 0,99 ha), die nicht über die Mindestgröße an natürlichen Erzeugungseinheiten verfügen, aber 1 bis höchstens 9,90 ha Waldfläche bewirtschaften	-	3	-
	Repräsentativerhebung: Bundesgebiet ohne Bremen und Berlin	repräsentativer Zählungsteil: früheres Bundesgebiet bis 1991; 1993 gesamtes Bundesgebiet	1, 2	1, 2, 3
	Voll(Total)erhebung: Bundesgebiet	-	3	-
3. Bezugszeitraum				
	Angaben zu: a) Art und Höhe außerbetrieblicher Einkommen: Kalenderjahr 1971	Angaben zu: a) Art und Höhe außerbetrieblicher Einkommen: Kalenderjahr vor dem AB-Erhebungsjahr (1978, 1982, April 1986 bis März 1987, Mai 1988 bis April 1989, April 1990 bis März 1991, 1992/1993 bzw. 1994/1995.		1, 2
	b) Arbeitsverhältnisse: Kalenderjahr 1971	b) Arbeitsverhältnisse: April des Erhebungsjahres ⁴⁾		3
	c) Sozialökonomische Gliederung ⁵⁾ : Zeitspanne von einem Jahr, deren Beginn und Ende in der Fragestellung jedoch nicht festgelegt ist	c) Sozialökonomische Gliederung ⁵⁾ : 1979, 1983, 1987, 1989, 1991: Kalenderjahr vor dem AB-Erhebungsjahr (1978, 1982, April 1986 bis März 1987, Mai 1988 bis April 1989, April 1990 bis März 1991, 1992/1993 bzw. 1994/1995		3
	d) Betriebsklassifizierung: - Bodennutzung und Viehhaltung (der Einstufung zugrundeliegende Angaben): der Tag der Erhebung in der zweiten Maihälfte 1971	d) Betriebsklassifizierung: - Bodennutzung und Viehhaltung (der Einstufung zugrundeliegende Angaben) - Bodennutzung: der Tag der Erhebung im Mai des Erhebungsjahres - Viehhaltung: 1979: 3. Dezember des Erhebungsjahres 1983, 1987, 1989, 1991, 1993, 1995 3. Dezember des der Agrarberichterstattung vorausgegangenen Jahres (1982, 1986, 1988, 1990, 1992, 1994)		3
	- weitere Unterlagen zur Berechnung des Betriebseinkommens (T) 6: Wirtschaftsjahr Juli 1971/Juni 1972	- weitere Unterlagen zur Berechnung des Standardbetriebseinkommens ⁶⁾ 1979: Wirtschaftsjahr 1979/80 (Juli bis Juni) 1983: Durchschnitt der Wirtschaftsjahre 1981/82 bis 1983/84 (jeweils Juli bis Juni) 1987, 1989, 1991, 1993, 1995: Durchschnitt der Wirtschaftsjahre 1985/86 bis 1987/88 bzw. 1986/87 bis 1988/89; 1991 = Durchschnitt der Wirtschaftsjahre 1986/87 bis 1990/91 bzw. 1988/89 bis 1994/95 ⁷⁾		
	e) Landwirtschaftlich genutzte Fläche (LF): der Tag der Erhebung in der zweiten Maihälfte 1971	e) Landwirtschaftlich genutzte Fläche (LF): der Tag der Erhebung im Mai des Erhebungsjahres		1, 2, 3

1) Zur Agrarberichterstattung 1983, 1987 und 1989; in den früheren Erhebungsjahren der Agrarberichterstattung Auswahlsatz rd. 11 % der Auswahlgesamtheit.

2) In der Abgrenzung nach der Hauptproduktionsrichtung.

3) Die Mindestgrößen der natürlichen Erzeugungseinheiten zur Agrarberichterstattung 1993 siehe Abschnitt 2.2

4) Zeitraum von 4 Wochen, teilweise Ende März beginnend.

5) Aufgrund der Angaben über Vorhandensein/Nichtvorhandensein außerbetrieblicher Einkommen des Betriebsinhabers und seines Ehegatten und über das Verhältnis betriebliches Einkommen zu außerbetrieblichem Einkommen (siehe Abschnitt 3.2).

6) Z. B. Ansätze für Spezialkosten und Gemeinkosten, Ernteerträge (siehe Abschnitt 4).

7) Sonderregelungen für die neuen Länder. Siehe Hinweise in Fachserie 3, Heft 2.1.4 von 1993.

**Übersicht über die Veröffentlichung von Ergebnissen der Agrarberichterstattung*)
(A = allgemein erhobene Ergebnisse; R = repräsentativ erhobene Ergebnisse)**

Reihe	Titel	Jahr der Erhebung		
		1991	1993	1995
2.1.2	Bodennutzung der Betriebe	A	R	A
2.1.3	Viehhaltung der Betriebe	A	A	Ä
2.1.4	Betriebssystem und Standardbetriebseinkommen	A	R	A
2.1.5	Sozialökonomische Verhältnisse	A	R	A
2.1.6	Besitzverhältnisse in den landwirtschaftlichen Betrieben	R	R	R
2.1.7	Außerbetriebliche Einkommen und Arbeitsverhältnisse für ausgewählte Betriebsgruppen	R	R	R
2.1.8	Pachtflächen und Pachtpreise	R	R	R
2.1.9	Ausstattung mit und Einsatz von landwirtschaftlichen Maschinen	-	-	R

*) Im Jahr der Landwirtschaftszählung 1991 wurden die Eigentums- und Pachtverhältnisse sowie Arbeitskräfte auch allgemein erhoben.

Fachserie 3: Land- und Forstwirtschaft, Fischerei

Reihe 1: Ausgewählte Zahlen für die Agrarwirtschaft

Die *jährlich* erscheinende Querschnittsveröffentlichung enthält zusammenfassende Ergebnisse aus den verschiedenen Gebieten der Landwirtschaftsstatistik. U.a. werden Strukturdaten über Betriebe der Land- und Forstwirtschaft, über Arbeitskräfte, Bodennutzung, Erträge, Viehhaltung und tierische Erzeugung veröffentlicht. Angaben aus anderen Bereichen, z.B. über Düngemittel, Preise und Löhne in der Landwirtschaft sowie den Nahrungsmittelverbrauch, runden das Bild ab.

Reihe 2: Betriebs-, Arbeits- und Einkommensverhältnisse

2.1: Betriebe

2.1.1: Betriebsgrößenstruktur

In *jährlicher* Erscheinungsfolge enthält dieser Bericht Daten über die Größenstruktur von landwirtschaftlichen Betrieben und Forstbetrieben und ihre Veränderungen. In *zweijährlicher* Periodizität werden Ergebnisse aus der Agrarberichterstattung in folgenden Heften veröffentlicht:

2.1.2: Bodennutzung der Betriebe

2.1.3: Viehhaltung der Betriebe

2.1.4: Betriebssysteme und Standardbetriebseinkommen

2.1.5: Sozialökonomische Verhältnisse

2.1.6: Besitzverhältnisse in den landwirtschaftlichen Betrieben

2.1.7: Außerbetriebliche Einkommen und Arbeitsverhältnisse für ausgewählte Betriebsgruppen

2.1.8: Pachtflächen und Pachtpreise

2.2: Arbeitskräfte

Diese Veröffentlichung enthält bis einschl. 1993 die Ergebnisse der jährlichen Arbeitskräfteerhebung in der Landwirtschaft mit Angaben über Betriebsinhaber, Familienangehörige sowie familienfremde Arbeitskräfte nach Art und Umfang ihrer Beschäftigung. Beginnend 1993 wird die Erhebung über nur noch in jedem 2. Jahr durchgeführt. In den Ländern Brandenburg, Mecklenburg-Vorpommern, Sachsen, Sachsen-Anhalt und Thüringen wurden die Arbeitskräftedaten aufgrund einer Sonderregelung auch 1994 erhoben.

2.3: Technische Betriebsmittel

In *dreijährlicher* Erscheinungsfolge bis einschl. 1993 bringt diese Veröffentlichung Nachweisungen über den Bestand an Schleppern im Alleinbesitz und im überbetrieblichen Einsatz.

2.4: Kaufwerte für landwirtschaftlichen Grundbesitz

Diese Statistik wertet *jährlich* die Meldungen der Finanzämter über die Veräußerungsfälle für Flächen landwirtschaftlicher Nutzung aus.

2.S.: Sonderbeiträge (unregelmäßige Folge)

Bisher erschienen:

2.S.1: Methodische Grundlagen der Agrarberichterstattung

Reihe 3: Landwirtschaftliche Bodennutzung und pflanzliche Erzeugung

In der Jahreszusammenstellung werden die Anbaustatistiken mit den Erntefeststellungen über landwirtschaftliche Feldfrüchte und Grünland, Gemüse, Obst und Weinmost ausgewiesen. Außerdem finden sich Angaben über Baumschulgehölze, Weinbestände und -erzeugung, Lagerbehälter für Traubenmost und Wein. Der Anhang enthält ergänzende Daten über Düngemittel, Nahrungsmittelverbrauch usw.

3.1: Landwirtschaftliche Bodennutzung

3.1.1: Gliederung der Gesamtflächen (erscheint ab 1989 als Reihe 5.1)

3.1.2: Landwirtschaftlich genutzte Flächen

In einem *jährlichen* Bericht (mit Vorbericht) wird die landwirtschaftlich genutzte Fläche nach Kultur- und Fruchtarten aufgegliedert.

3.1.3: Gemüseanbauflächen

Diese Reihe berichtet *jährlich* über die Anbauflächen von Gemüse und Erdbeeren.

3.1.4: Baumobstflächen

Aus den *fünfjährigen* Obstanbauerhebungen werden Strukturangaben über Betriebe, Anbauflächen und Sorten nachgewiesen.

3.1.5: Rebflächen

Dieser *jährliche* Bericht enthält eine sachlich und regional gegliederte Bestandsaufnahme der Rebflächen mit markt-orientierter Produktion.

3.1.6: Anbau von Zierpflanzen

Diese Veröffentlichung berichtet in *vierjähriger* Periodizität über den Anbau von Blumen und Zierpflanzen für den Verkauf.

3.1.7: Baumschulen, Baumschulflächen und Pflanzenbestände

Die *jährliche* Veröffentlichung enthält Angaben über die Baumschulfläche und die Bestände an Forstpflanzen sowie Obst- und Ziergehölzen.

3.1.8: Anbau von landwirtschaftlichen Zwischenfrüchten

In diesem *zweijährlich* erscheinenden Bericht werden die Anbauflächen landwirtschaftlicher Zwischenfrüchte nach Pflanzenarten sowie dem Nutzungszweck nachgewiesen.

3.2: Pflanzliche Erzeugung

3.2.1: Wachstum und Ernte - Feldfrüchte, Gemüse, Obst, Trauben -

In unregelmäßiger Folge erscheinen jährlich ca. 13 Berichte mit Angaben über den Wachstumsstand, die Erntevorschätzungen und die endgültigen Erntefeststellungen.

3.2.2: Weinerzeugung

Jährlich ein Bericht über die erzeugte Weinmenge und ihre Verarbeitung.

3.2.3: Weinbestände

Jährlich ein Bericht über die Ergebnisse der Weinbestände und Lagerbehälter nach kleineren und größeren Verwaltungsbezirken.

Fortsetzung siehe folgende Seite

Reihe 4: Viehbestand und tierische Erzeugung

Das Jahreshaft enthält Ergebnisse der Viehbestandsstatistiken, der Statistiken über Milcherzeugung und -verwendung, Schlachtungen und Fleischerzeugung, Erzeugung von Geflügel und Eiern sowie Fleisch- und Geflügelfleischuntersuchung.

4.1: Viehbestand

Jährlich vier Berichte informieren über die Bestände an Schweinen (April, Aug., Dez.), Rindern und Schafen (Juni, Dez.), Pferden und Geflügel (Dez.; zweijährlich).

4.2: Tierische Erzeugung

Zu dieser Reihe erscheinen folgende Veröffentlichungen

4.2.1: Schlachtungen und Fleischerzeugung (vierteljährlich)

4.2.2: Milcherzeugung und -verwendung (jährlich)

4.2.3: Erzeugung von Geflügel (halbjährlich)

4.3: Fleischuntersuchung (jährlich)

4.4: (unbesetzt)

4.5: Hochsee- und Küstenfischerei

Die Vierteljahres- und Jahresberichte bringen u.a. Anlandeergebnisse in der Gliederung nach Fischarten, Fanggebieten, Anlandeplätzen sowie Nachweisungen über die Fischereifahrzeuge.

Reihe 5: Allgemeine Flächennutzung

5.1: Bodenfläche nach Art der tatsächlichen Nutzung (bis 1985 als Reihe 3.1.1 erschienen)

Dieser Bericht informiert in vierjährlichem Abstand bis zur Kreisebene über die tatsächliche Nutzung der Bodenfläche. Datengrundlage sind die Liegenschaftskataster.

5.2: Bodenfläche nach Art der geplanten Nutzung

In diesem Heft wird ab 1989 vierjährlich bis zur Kreisebene die geplante Nutzung der Bodenfläche, wie sie in der gemeindlichen Bauleitplanung zum Ausdruck kommt, dargestellt. Als Erhebungsgrundlage dienen die Flächennutzungspläne der Gemeinden.

Einzelveröffentlichungen

In ca. zehnjährlichem Turnus werden die Ergebnisse der Landwirtschaftszählungen und ihrer Nacherhebungen in Einzelheften herausgegeben.

Landwirtschaftszählung 1979

Heft 1: Arbeitsverhältnisse in den land- und forstwirtschaftlichen Betrieben

Heft 2: Betriebe nach dem Schwerpunkt ihrer Viehhaltung

Heft 3: Besitzverhältnisse, Zimmervermietung, Wohnhausausstattung

Heft 4: Landwirtschaftliche und nichtlandwirtschaftliche Ausbildung, Haushaltstruktur, soziale Sicherung

Heft 5: Methodische Grundlagen

Heft 6: Strukturdaten für Landwirtschaftliche Wirtschaftsgebiete

Gartenbauerhebung 1994, Teil 1

Weinbauerhebung 1989/90

Binnenfischereierhebung 1994

Klassifikationen

Systematisches Güterverzeichnis für Produktionsstatistiken, Ausgabe 1989.



Statistisches Bundesamt
Gustav-Stresemann-Ring 11
65 189 Wiesbaden

Veröffentlichungen und Prospekte sind durch den Verlag METZLER-POESCHEL, Verlagsauslieferung SFG – Servicecenter Fachverlag GmbH, Postfach 43 43, 72 774 Reutlingen, erhältlich

Zum Wirtschaftsstandort Deutschland – Informationen aus 1. Hand



Statistisches Bundesamt



Ob in Buchform oder auf CD-ROM, das Statistische Jahrbuch ist ein kompetenter und zuverlässiger Partner für alle, die sich über das wirtschaftliche, soziale und kulturelle Leben in Deutschland informieren wollen. Daneben sind Strukturdaten über die Mitgliedstaaten der Europäischen Union und Vergleichszahlen von Japan und den Vereinigten Staaten hilfreich für die Standortbestimmung Deutschlands. Detailliertes und vergleichendes Zahlenmaterial über fast alle Länder der Erde gewährt Einblick in die jeweiligen ökonomischen, ökologischen und bevölkerungspolitischen Verhältnisse.

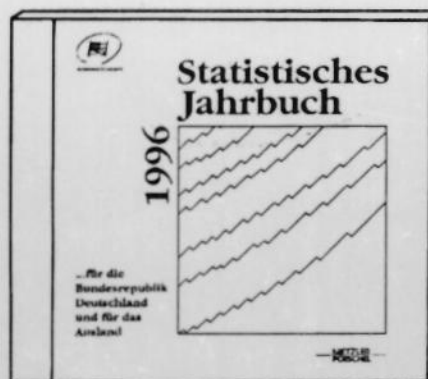
Statistisches Jahrbuch 1996

- **für die Bundesrepublik Deutschland und für das Ausland**

Beide Bände in einem Schuber
zum Vorzugspreis: DM 158,-;
ISBN 3-8246-0541-4

Als Einzelbände:

- **für die Bundesrepublik Deutschland**
756 S., DM 128,-; ISBN 3-8246-0540-6
- **für das Ausland**
399 S., DM 57,-; ISBN 3-8246-0542-2



- **auf CD-ROM:** DM 200,-;
ISBN 3-8246-0543-0

Erhältlich im Buchhandel oder direkt beim Verlag Metzler-Poeschel,
Auslieferung SFG - Servicecenter Fachverlage GmbH, Postfach 43 43,
72774 Reutlingen, Telefon (07071) 93 53 50, Telefax (07071) 3 3653.

**METZLER
POESCHEL**