


Statistisches Bundesamt

# Land- und Forstwirtschaft, Fischerei



Fachserie **3**

Reihe 2.1.5

Sozialökonomische Verhältnisse

**1995**

(Ergebnisse der Agrarberichterstattung – totaler Teil)

Statistisches Bundesamt  
Bibliothek - Dokumentation - Archiv  
08-14123

**METZLER  
POESCHEL**



Weitere Informationen zu dieser Veröffentlichung können direkt beim Statistischen Bundesamt, Zweigstelle Berlin, erfragt werden: Gruppe IX A, Telefon: 030 / 23 24 - 65 21 oder Fax: 030 / 23 24 - 68 72

### **STATIS-BUND**

Im Statistischen Informationssystem des Bundes (STATIS-BUND) sind rund 1,5 Mill. ausgewählte statistische Zeitreihen gespeichert. Alle Zeitreihen können via Mailbox, auf Diskette oder Magnetband bezogen werden.

Fachliche Beratung: 06 11 / 75 - 27 16 und 22 56.

Mailbox: 06 11 / 75 29 20 · Technische Rückfragen: 06 11 / 75 32 84.

### **T-ONLINE / BILDSCHIRMTEXT**

Ausgewählte Tabellen und Grafiken bietet das Statistische Bundesamt über T-ONLINE / BILDSCHIRMTEXT an. Die Informationsseiten sind in T-ONLINE mit \* 48484# abrufbar, ebenso wie die Bestellung von Veröffentlichungen und die Übermittlung von Anfragen.

**Herausgeber:** Statistisches Bundesamt, Wiesbaden



**Informationen:** Statistisches Bundesamt  
Allgemeiner Auskunftsdienst  
65180 Wiesbaden  
● Telefon: 06 11 / 75 24 05  
● Telefax: 06 11 / 75 33 30  
● T-Online (Btx): \* 48484#  
● Internet: <http://www.statistik-bund.de>

Zweigstelle Berlin  
Postfach 276, 10124 Berlin  
● Telefon: 030 / 23 24 68 66  
● Telefax: 030 / 23 24 68 72

**Verlag:** Metzler-Poeschel, Stuttgart

**Verlagsauslieferung:** SFG – Servicecenter Fachverlage GmbH  
Postfach 43 43  
72774 Reutlingen  
Telefon: 0 70 71 / 93 53 50  
Telefax: 0 70 71 / 3 36 53

**Erscheinungsfolge:** zweijährlich

Erschienen im Juni 1997

**Preis:** DM 27,50

**Bestellnummer:** 2030215-95900

© Statistisches Bundesamt, Wiesbaden 1997

Alle Rechte vorbehalten. Es ist insbesondere nicht gestattet, ohne ausdrückliche Genehmigung des Statistischen Bundesamtes diese Veröffentlichung oder Teile daraus für gewerbliche Zwecke zu übersetzen, zu vervielfältigen, auf Mikrofilm/-fiche zu verfilmen oder in elektronische Systeme einzuspeichern.

Recyclingpapier aus 100 % Altpapier.

# Inhalt

	Seite
<b>Textteil</b>	
Vorbemerkung .....	5
<b>Hinweise zur Methodik</b>	
1 Allgemeines .....	6
2 Betrieb als Erhebungs- und Darstellungseinheit	
2.1 Allgemeines .....	7
2.2 Erhebungs- und Darstellungsbereich .....	7
2.3 Betriebsort .....	7
3 Merkmals(Erhebungs)programm	
3.1 Allgemeines .....	7
3.2 Angaben zur sozialökonomischen Gliederung .....	7
3.3 Buchführung der Betriebe .....	8
4 Gliederung der Betriebe	
4.1 Sozialökonomische Gliederung .....	8
4.2 Betriebe nach Betriebssystemen .....	10
5 Verwendete Begriffe und Definitionen .....	10
6 Erläuterungen zu den Tabellen	
6.1 Allgemeines .....	12
6.2 Anmerkungen zu den einzelnen Tabellen .....	12
7 Vergleichsmöglichkeiten mit Ergebnissen früherer landwirtschaftlicher Betriebserhebungen .....	13
8 EG-Agrarstrukturerhebung 1995 .....	14
9 Hinweise zur Veröffentlichung der Ergebnisse	
9.1 Aufbereitung .....	14
9.2 Veröffentlichungen durch das Statistische Bundesamt .....	14
9.3 Veröffentlichungen durch die Statistischen Landesämter .....	14
9.4 Gebietsstand .....	14
10 Auszug aus dem Erhebungsvordruck zur Agrarberichterstattung 1995 .....	15
<b>Tabellenteil</b>	
Vor jeder Tabellenüberschrift sind <u>zwei</u> Nummern angegeben, deren erste die laufende Nummer der Tabelle in der Veröffentlichung ist; die zweite, in eckigen Klammern stehende Nummer ist die Tabellenummer des bundeseinheitlichen Tabellenprogramms der Agrarberichterstattung.	
1 [401] Betriebe nach sozialökonomischen Betriebstypen und buchführende Betriebe 1995 .....	19
2 [402] Ergebnisse für sozialökonomische Betriebstypen nach Größenklassen der landwirtschaftlich genutzten Fläche 1995 .....	22
3 [403] Ergebnisse für sozialökonomische Betriebstypen für ausgewählte Betriebssysteme nach Größenklassen des Standardbetriebseinkommens 1995	
3.1 [403.1] Landwirtschaftliche Betriebe, deren Inhaber natürliche Personen sind, insgesamt .....	44
3.2 [403.2] Landwirtschaftliche Betriebe mit überwiegend betrieblichem Einkommen .....	68
3.3 [403.3] Landwirtschaftliche Betriebe mit überwiegend außerbetrieblichem Einkommen .....	92
3.4 [403.4] Landwirtschaftliche Betriebe und Forstbetriebe, insgesamt .....	116
3.5 [403.5] Buchführende landwirtschaftliche Betriebe, deren Inhaber natürliche Personen sind, insgesamt .....	134
3.6 [403.6] Buchführende landwirtschaftliche Betriebe mit überwiegend betrieblichem Einkommen .....	142
3.7 [403.7] Buchführende landwirtschaftliche Betriebe mit überwiegend außerbetrieblichem Einkommen .....	150
3.8 [403.8] Landwirtschaftliche Betriebe und Forstbetriebe, insgesamt .....	158
4 [404] Betriebe mit Buchführung nach Größenklassen des Standardbetriebseinkommens 1995 .....	162

## Anhang

### Vergleichstabellen für das frühere Bundesgebiet

1	Landwirtschaftliche Betriebe nach sozialökonomischen Betriebstypen und buchführende landwirtschaftliche Betriebe .....	176
2	Ausgewählte Ergebnisse für landwirtschaftliche Betriebe nach sozialökonomischen Betriebstypen .....	178
3	Ausgewählte Ergebnisse für buchführende landwirtschaftliche Betriebe nach sozialökonomischen Betriebstypen ....	184
4	Landwirtschaftliche Betriebe insgesamt und buchführende landwirtschaftliche Betriebe nach Größenklassen der landwirtschaftlich genutzten Fläche und des Standardbetriebeinkommens sowie Forstbetriebe .....	187
	Erläuterungen zu den Erhebungsjahren in den Vergleichstabellen 1 bis 4 .....	190
	Übersicht über die Veröffentlichung von Ergebnissen der Agrarberichterstattung 1991 bis 1995 .....	191

## Gebietsstand

Die Angaben für **Deutschland** beziehen sich auf die Bundesrepublik Deutschland nach dem Gebietsstand seit dem 03.10.1990.

Die Angaben für das **frühere Bundesgebiet** beziehen sich auf die Bundesrepublik Deutschland nach dem Gebietsstand bis zum 03.10.1990; sie schließen Berlin-West ein.

Die Angaben für die **neuen Länder und Berlin-Ost** beziehen sich auf die Länder Brandenburg, Mecklenburg-Vorpommern, Sachsen, Sachsen-Anhalt und Thüringen sowie auf Berlin-Ost.

Aus Gründen der Geheimhaltung statistischer Einzelangaben wurden die Ergebnisse der Bundesländer Berlin, Bremen und Hamburg unter der Bezeichnung "Stadtstaaten" zusammengefaßt.

### Abkürzungen

AB	= Agrarberichterstattung
ABl.	= Amtsblatt (der Europäischen Gemeinschaften)
AG	= Aktiengesellschaft
AgrStatG	= Agrarstatistikgesetz
BGB	= Bürgerliches Gesetzbuch
BGB-Gesellschaft	= Gesellschaft bürgerlichen Rechts
BGBI.	= Bundesgesetzblatt
BML	= Bundesministerium für Ernährung, Landwirtschaft und Forsten
BStatG	= Bundesstatistikgesetz
EG	= Europäische Gemeinschaften
EUROFARM	= Informationssystem der EG zur Landwirtschaftlichen Strukturstatistik
EUROSTAT	= Statistisches Amt der EG
EWG	= Europäische Wirtschaftsgemeinschaft
ha	= Hektar
HPR	= Hauptproduktionsrichtung
KTBL	= Kuratorium für Technik und Bauwesen in der Landwirtschaft
LF	= Landwirtschaftlich genutzte Fläche
LZ	= Landwirtschaftszählung

StatAV	= Statistikanpassungsverordnung
StBA	= Statistisches Bundesamt
StBE	= Standardbetriebeinkommen
StDB	= Standarddeckungsbeitrag
STLA	= Statistisches Landesamt
WF	= Waldfläche

### Zeichenerklärung

0	= weniger als die Hälfte von 1 in der letzten besetzten Stelle, jedoch mehr als nichts
-	= nichts vorhanden
.	= Zahlenwert geheimzuhalten
≥	= größer oder gleich

### Rundungsdifferenzen

Im allgemeinen sind die Ergebnisse ohne Rücksicht auf die Endsumme auf- bzw. abgerundet worden.

Deshalb können sich bei Summierung von Einzelwerten in der Endsumme geringfügige Abweichungen ergeben.



## Vorbemerkung

In der Bundesrepublik findet seit 1975 jedes zweite Jahr eine Erhebung über die Struktur land- und forstwirtschaftlicher Betriebe unter der Bezeichnung „Agrarberichterstattung“ statt. Mit dem Erhebungs- und Darstellungsprogramm der Agrarberichterstattungen werden die Anforderungen der ebenfalls im zweijährigen Turnus vorgeschriebenen Agrarstrukturserhebungen der Europäischen Gemeinschaften/Europäischen Union erfüllt. Als „kleine Landwirtschaftszählungen“ ergänzen die zweijährigen Agrarberichterstattungen die in etwa zehnjährigen Abständen stattfindenden Landwirtschaftszählungen. In Jahren mit einer Landwirtschaftszählung (1979, 1991) sind Agrarberichterstattungen integrierter Bestandteil der vom Erhebungs- und Darstellungsprogramm umfangreicheren Landwirtschaftszählungen.

Ziel der o.a. Erhebungen ist die Bereitstellung aktueller betriebsbezogener Daten über Erzeugungspotentiale und -strukturen wie Bodenflächen und Viehbestände aber auch über die sozialökonomischen Verhältnisse land- und forstwirtschaftlicher Betriebe, über die Eigentums- und Pachtverhältnisse, den Einsatz von Arbeitskräften und Maschinen sowie über deren Veränderungen im zeitlichen Verlauf. Die Ergebnisse spiegeln den strukturellen und sozialen Anpassungsprozeß der Landwirtschaft an veränderte Bedingungen der nationalen und gemeinsamen Agrarpolitik wider und ermöglichen eine Abschätzung künftiger Entwicklungen. Sie sind deshalb eine unentbehrliche Grundlage für sachgerechte agrarpolitische Entscheidungen auf nationaler und supranationaler Ebene.

Agrarberichterstattungen und Landwirtschaftszählungen verzichten weitgehend auf eigene Erhebungen. Die einzelbetrieblichen Daten werden aus den zu unterschiedlichen Terminen stattfindenden Erhebungen über Bodennutzung, Viehbestände und Arbeitskräfte zusammengeführt. Lediglich die Merkmale über sozialökonomische Verhältnisse, Eigentums- und Pachtverhältnisse, Buchführung, Anfall und Aufbringung von Wirtschaftsdüngern tierischer Herkunft, Maschinen u.a. werden als „Ergänzungsprogramm“ der Agrarberichterstattung in Verbindung mit der Arbeitskräfteerhebung einzelbetrieblich festgestellt.

Die Merkmale über Viehbestände (Viehzählung) und das Merkmal Landwirtschaftlich genutzte Fläche (Bodennutzungshaupterhebung, Teil I) werden allgemein, die zu den Arbeitskräften repräsentativ erhoben. Merkmale über die Buchführung und über die sozialökonomischen Verhältnisse des Betriebes werden in zweijährigem Wechsel allgemein und repräsentativ, die zu den Eigentums- und Pachtverhältnissen, zu den außerbetrieblichen Erwerbs- und Unterhaltsquellen sowie zum Anfall und zur Aufbringung von Wirtschaftsdüngern tierischer Herkunft nur repräsentativ, die zu den landwirtschaftlichen Maschinen nur alle vier Jahre repräsentativ erhoben.

Die zweijährliche Agrarberichterstattung wird im Wechsel als allgemeine und repräsentative Erhebung durchgeführt. Für die repräsentative Agrarberichterstattung werden ca. 100 000 nach mathematisch-statistischen Verfahren ausgewählte landwirtschaftliche Betriebe befragt. In Jahren repräsentativer Agrarberichterstattungen macht die Berücksichtigung des Zufallsfehlers der Stichprobe eine Zusammenfassung von Erhebungsmerkmalen oder den Verzicht von Ergebnissen erforderlich. Dadurch ergeben sich Unterschiede in der Darstellung allgemeiner und repräsentativer Erhebungsergebnisse. Forstwirtschaftliche Betriebe werden nur in allgemeinen Agrarberichterstattungen festgestellt.

Die Ergebnisse der Agrarberichterstattung werden vom Statistischen Bundesamt, Zweigstelle Berlin, in der Fachserie 3 (Land- und Forstwirtschaft, Fischerei), Reihe 2.1.2 bis 2.1.9, veröffentlicht. Im vorliegenden Bericht werden Ergebnisse des allgemeinen Erhebungsteils der Agrarberichterstattung 1995 veröffentlicht. Sie haben die sozialökonomischen Verhältnisse in landwirtschaftlichen und Forstbetrieben zum Gegenstand. Die Veröffentlichung wurde vom Referatsleiter Dr. Nause in der Gruppe Land- und Forstwirtschaft, Fischerei des Leitenden Regierungsdirektors Griepenkert bearbeitet.

# Hinweise zur Methodik

## 1 Allgemeines

Das Agrarstatistikgesetz schreibt die Agrarberichterstattung (AB) im zweijährigen Turnus vor. Sie umfaßt ein

- Grundprogramm mit Merkmalen der Einzelerhebungen
  - Bodennutzungshaupterhebung
  - Viehzählung im Dezember des Vorjahres
  - Arbeitskräfteerhebung in der Landwirtschaft
- Ergänzungsprogramm sowie ein
- Zusatzprogramm, das bei Bedarf erhoben wird und eine Rechtsverordnung voraussetzt.

Die ermittelten Daten werden über eine für jeden einzelnen Betrieb vergebene Betriebsnummer in den Statistischen Landesämtern (StLÄ) zusammengeführt und im Betriebszusammenhang dargestellt.

Die AB besteht aus einem repräsentativen und einem allgemeinen Erhebungsteil.

Der repräsentative Erhebungsteil der AB wird im 2-jährigen Abstand durchgeführt (z.B. 1987, 1989, 1991, 1993 usw.). Mit ihm werden ausgewählte landwirtschaftliche Betriebe („Stichprobenbetriebe“) befragt. Erhoben werden sämtliche Merkmale des Grundprogramms (Bodennutzungshaupterhebung, Viehzählung, Arbeitskräfteerhebung), des Ergänzungsprogramms (Eigentums- und Pachtverhältnisse, Erwerbs- und Unterhaltsquellen, Buchführung, sozialökonomische Verhältnisse, Anfall und Aufbringung von Wirtschaftsdüngern tierischer Herkunft) sowie des Zusatzprogramms gemäß Rechtsverordnung bzw. im Rahmen einer LZ im erweiterten Umfang.

Zusätzlich werden in jedem vierten Jahr (z.B. 1987, 1991, 1995 usw.) auch alle übrigen landwirtschaftlichen Betriebe und alle Forstbetriebe in die Erhebung einbezogen (Totalerhebung). In diesen Jahren setzen sich die Ergebnisse der AB aus denen des repräsentativen und des allgemeinen Erhebungsteils zusammen. Der allgemeine Erhebungsteil stützt sich auf ein eingeschränktes Erhebungsprogramm. Es besteht aus Merkmalen des Grundprogramms (Bodennutzungshaupterhebung, Viehzählung<sup>1)</sup>) und des Ergänzungsprogramms (sozialökonomische Verhältnisse, Buchführung, Anfall und Aufbringung von Wirtschaftsdüngern tierischer Herkunft<sup>2)</sup>).

Im vorliegenden Bericht werden Total-Ergebnisse für

sozialökonomische Betriebstypen und Betriebe mit Buchführung (einschließlich von Ergebnissen über ausgewählte Merkmale aus dem totalen Erhebungsteil des Grundprogramms über Bodennutzung und Viehhaltung) veröffentlicht.

Diese Ergebnisse sind Teil des Ergänzungsprogramms der AB 1995. Sie beziehen sich auf Angaben aus allen landwirtschaftlichen Betrieben und allen Forstbetrieben.

Die Ergebnisse dieses Berichts beziehen sich auf unterschiedliche Zeitpunkte bzw. -spannen. Im einzelnen werden die Angaben erfragt:

- zur sozialökonomischen Gliederung für den Bezugszeitraum April 1994 bis März 1995,
- über die Buchführung nach dem Stand an dem Tag, an dem im Mai 1995 die Befragung durchgeführt wurde für die Zeitspanne von einem Jahr (im allgemeinen das Wirtschaftsjahr 1994/95), für das Aufzeichnungen vorlagen,
- über die Bodennutzung nach dem Stand an dem Tag, an dem im Mai 1995 die Befragung zur Bodennutzungshaupterhebung im jeweiligen Betrieb stattfand,
- über die Viehhaltung im Rahmen der Viehzählung nach dem Stand am 3. Dezember 1994.

Ferner wurden zur Betriebsklassifizierung die betrieblichen Angaben zur Bodennutzungshaupterhebung im Mai 1995 und zur Viehzählung im Dezember 1994 herangezogen. Zur Berechnung der Standarddeckungsbeiträge, der Ansätze für die festen Spezialkosten und Gemeinkosten sowie der Sonstigen Erträge wurden vom Kuratorium für Technik und Bauwesen in der Landwirtschaft (KTBL), das diese Größen im Auftrag des Bundesministeriums für Ernährung, Landwirtschaft und Forsten (BML) berechnet, Buchführungsunterlagen und sonstige Statistiken verarbeitet.

Für die AB 1995 gelten folgende Rechtsgrundlagen:

- Gesetz über Agrarstatistiken (Agrarstatistikgesetz-AgrStatG) in der Fassung der Bekanntmachung vom 23. September 1992 (BGBl. I S. 1632), zuletzt geändert durch Artikel 21 des Gesetzes vom 02.08.1994 (BGBl. I S. 2018).
- Gesetz über die Statistik für Bundeszwecke (Bundesstatistikgesetz - BStatG) vom 22. Januar 1987 (BGBl. I S. 462, 565), zuletzt geändert durch Artikel 6 Abs. 36 des Gesetzes vom 27. Dezember 1993 (BGBl. I S. 2378).
- Verordnung (EWG) Nr. 571/88 des Rates vom 29. Februar 1988 zur Durchführung von Erhebungen der Gemeinschaft über die Struktur der landwirtschaftlichen Betriebe im Zeitraum 1988 bis 1997 (ABl. EG Nr. L 56 Seite 1 vom 02.03.1988), zuletzt geändert durch die Entscheidung der Kommission 94/677 EG vom 06. Oktober 1994 (ABl. EG Nr. L 269 Seite 38 vom 20.10.1994).

1) In den Jahren einer Landwirtschaftszählung (LZ) werden auch die Arbeitskräfte (Grundprogramm) und Merkmale über die Eigentums- und Pachtverhältnisse (Ergänzungsprogramm) in landwirtschaftlichen Betrieben und in Forstbetrieben erhoben.

2) Anfall und Aufbringung von Wirtschaftsdüngern tierischer Herkunft wurde nur 1991 total erfragt.

## 2 Betrieb als Erhebungs- und Darstellungseinheit

### 2.1 Allgemeines

Bei der AB wird jede technisch-wirtschaftliche Einheit als Betrieb angesehen, die die im Abschnitt 2.2 „Erhebungsbereich“ genannten Flächen bzw. Erzeugungseinheiten erreicht oder überschreitet und die sonstigen im Abschnitt 5 „Verwendete Begriffe und Definitionen“ aufgeführten Kriterien aufweist.

### 2.2 Erhebungs- und Darstellungsbereich

Zum Erhebungsbereich des totalen Erhebungsteils der AB gehören landwirtschaftliche Betriebe in der Abgrenzung nach der Hauptproduktionsrichtung (HPR)

1. Landwirtschaftliche Betriebe
  - a) mit einer LF von mindestens einem Hektar,
  - b) mit weniger als einem Hektar LF (einschließlich der Betriebe ohne LF) aber mit natürlichen Erzeugungseinheiten, die mindestens dem durchschnittlichen Wert einer jährlichen Markterzeugung von einem Hektar LF entsprechen,
  - c) mit weniger als einem Hektar LF (0,1 - 0,99 ha) und ohne Mindestgröße an natürlichen Erzeugungseinheiten, aber mit einer Waldfläche von einem bis 9,90 Hektar.

2. Forstbetriebe mit einer Waldfläche von mindestens einem Hektar.

Dem durchschnittlichen Wert einer jährlichen Markterzeugung von einem Hektar LF entsprechen:

- jeweils acht Rinder oder Schweine oder
- fünfzig Schafe oder
- jeweils zweihundert Legehennen oder Junghennen oder Schlacht-, Masthähne, -hühner und sonstige Hähne oder Gänse, Enten und Truthühner oder
- jeweils dreißig Ar Rebfläche oder Obstfläche, auch soweit sie nicht im Ertrag stehen, oder Hopfen oder Tabak oder Baumschulen oder Gemüseanbau im Freiland oder
- zehn Ar Blumen- und Zierpflanzenanbau im Freiland oder
- jeweils ein Ar Anbau für Erwerbszwecke unter Glas von Gemüse oder Blumen und Zierpflanzen oder
- ein Ar Anbau von Heil- und Gewürzpflanzen oder Gartenbausämereien für Erwerbszwecke.

Betriebe mit weniger als einem Hektar LF werden in die AB einbezogen, wenn bei mindestens einem der in Frage kommenden Merkmale die oben angegebene Mindestgröße der Erzeugungseinheiten erreicht oder überschritten wurde.

### 2.3 Betriebsort

Die Erhebung aller Angaben erfolgt nach dem Ort des Betriebsitzes, nicht nach der Belegenheit der vom Betrieb selbst bewirtschafteten Flächen. Betriebsitz ist

die Gemeinde, in der sich die wichtigsten Wirtschaftsgebäude des Betriebes befinden. Dies gilt auch für Betriebe, deren Flächen teils im Inland, teils im Ausland liegen sowie für das auf diesen Flächen befindliche Vieh. Demzufolge ist Vieh, das sich auf den im Ausland bewirtschafteten Flächen von Betrieben mit Betriebsitz im Inland befindet, in den Ergebnissen enthalten; Vieh auf den im Inland gelegenen Flächen von Betrieben mit Betriebsitz im Ausland dagegen nicht. Zugepachtete Flächen und zur Bewirtschaftung unentgeltlich erhaltenes Land sowie Dienstland, aufgeteilte Allmende und dergleichen Flächen werden demjenigen Betrieb zugerechnet, der sie bewirtschaftet (selbstbewirtschaftete Fläche). Entsprechend werden verpachtete Flächen eines Betriebes nicht bei ihm, sondern beim zupachtenden Betrieb erfaßt und nachgewiesen.

In der AB werden jene Tiere nachgewiesen, die sich am Stichtag in den Ställen und auf den Flächen des Betriebes befinden, unabhängig davon, ob sie Eigentum des Betriebsinhabers sind oder nicht. In Pension weggegebene eigene Tiere gehen somit in die Ergebnisse des Pensionsbetriebes ein.

## 3 Merkmals(Erhebungs)programm

### 3.1 Allgemeines

Das Merkmalsprogramm des totalen Zählungsteils der Agrarberichterstattung 1995, soweit es den in diesem Bericht veröffentlichten Ergebnissen für sozialökonomische Betriebsarten und buchführende Betriebe zugrunde liegt, wurde weitgehend aus der AB 1987 übernommen; Einzelheiten sind dem Auszug aus dem Erhebungsbogen zur Bodennutzungshaupterhebung 1995 auf Seite 16 zu entnehmen.<sup>3)</sup>

### 3.2 Angaben zur sozialökonomischen Gliederung

Die Angaben zu den im Erhebungsvordruck der Bodennutzungshaupterhebung 1995 (siehe Auszug auf Seite 16 in diesem Bericht) gestellten Fragen über das Vorhandensein/Nichtvorhandensein außerbetrieblichen Einkommens bei Betriebsinhaber und seinem Ehegatten während des Bezugszeitraums April 1994 bis März 1995 und das Verhältnis des betrieblichen Einkommens von Betriebsinhaber und/oder Ehegatten zusammen zum außerbetrieblichen Einkommen bilden die Grundlage für die sozialökonomische Gliederung der Betriebe in der Agrarberichterstattung 1995.

Von den Betrieben war beim außerbetrieblichen Einkommen die Frage (siehe S. 16) zu beantworten, ob das Jahres-Nettoeinkommen, d.h. nach Abzug von Steuern und anteiligen Sozialbeiträgen, des Betriebsinhabers und/oder seines Ehegatten aus den außerbetrieblichen Quellen schätzungsweise höher war als das Einkommen aus dem landwirtschaftlichen Betrieb. Zu dem Einkommen aus dem landwirtschaftlichen Betrieb gehören die Einnahmen aus dem Verkauf landwirtschaftlicher Produkte und - sofern vorhanden - auch die Ein-

3) Erstmals wurden Fragen zur sozialökonomischen Gliederung der Betriebe in der Vollerhebung zur LZ 1971 gestellt, jedoch mit einer gegenüber dem auf S. 16 abgedruckten Fragenkatalog weniger differenzierten Fragestellung.

nahmen aus der Zimmervermietung an Ferien- oder Kurgäste, soweit sie nicht in einem Hotel, Gasthof, einer Pension oder dergleichen Beherbergungsstätten des Betriebsinhabers angefallen sind.

Zu den Einkommensarten des außerbetrieblichen Einkommens (netto) zählen Nettoeinkommen aus

- einem Gewerbebetrieb, aus selbständiger oder freiberuflicher Erwerbstätigkeit,
- Erwerbstätigkeit als Arbeitnehmer,
- Quellen der sozialen Sicherung,
- Verpachtung oder Vermietung (z.B. jedoch ohne Zimmervermietung als "Ferien auf dem Bauernhof"),
- Kapitalvermögen,
- sonstigen außerbetrieblichen Quellen.

Nicht zum Nettoeinkommen (weder betrieblich noch außerbetrieblich) zählen u.a.

- Heirats- und Geburtsbeihilfen des Arbeitgebers,
- Auszahlung fälliger Lebens- o.ä. Versicherungen,
- Erbschaften,
- Erstattung privater Steuern (z.B. Einkommens-, Vermögenssteuer),
- Reisekosten-, Umzugsvergütungen aus öffentlichen Kassen.

Darüber hinaus wurden die Quellen für das außerbetriebliche Einkommen des Betriebsinhabers und seines Ehegatten (sowie seiner mit betrieblichen Arbeiten beschäftigten Familienangehörigen) in der Unterscheidung nach 4 Einkommensarten und die Höhe des Jahres-Nettoeinkommens nach den Größenklassen für den Betriebsinhaber und seinen Ehegatten erhoben.

### 3.3 Buchführung der Betriebe

Die Angaben zur Buchführung der Betriebe wurden durch zwei Fragen im Erhebungsvordruck der Agrarberichterstattung 1995 (siehe S. 16) gewonnen.

Durch die erste Frage wird festgestellt, ob Buchführung mit Jahresabschluß erfolgt, wenn alle Einnahmen und Ausgaben des Betriebes systematisch und regelmäßig aufgezeichnet werden, jährlich eine Inventaraufnahme erfolgt und eine Gewinn- und Verlustrechnung aufgestellt wird. Als Inventaraufnahme gilt die Aufstellung über das lebende und tote Inventar zu einem bestimmten Stichtag.

Eine Buchführung aufgrund steuergesetzlicher Vorschriften setzt das Vorliegen einer entsprechenden Aufforderung der Finanzbehörde voraus. Grundlage hierfür ist, daß ein Betrieb bei Umsatz und/oder Gewinn aus Land- und Forstwirtschaft die festgelegten Mindestgrößen überschreitet. Güter, Genossenschaften, Kommunalbetriebe und sonstige Betriebe in der Hand von „juristischen“ Personen haben die Frage mit „ja“ beantwortet.

## 4 Gliederung der Betriebe

### 4.1 Sozialökonomische Gliederung der Betriebe

Die Angaben zu den im Abschnitt 3.2 auf Seite 7 genannten Merkmalen bilden die Grundlage für die sozialökonomische Gliederung der Betriebe in den Agrarberichterstattungen seit 1975 bzw. - mit eingeschränktem Fragenkatalog - auch in der LZ 1971. Diese Gliederung wird in der ersten Gliederungsstufe nach dem Vorhandensein/Nichtvorhandensein außerbetrieblichen Einkommens und bei Vorhandensein eines solchen Einkommens in der zweiten Gliederungsstufe nach dem Verhältnis des betrieblichen Einkommens zu dem außerbetrieblichen Einkommen des Betriebsinhabers und/oder seines Ehegatten, getrennt für die landwirtschaftlichen Betriebe und für die Forstbetriebe, wie folgt vorgenommen:

1. Betriebe ohne außerbetriebliches Einkommen des Betriebsinhabers und seines Ehegatten,
2. Betriebe mit außerbetrieblichem Einkommen des Betriebsinhabers und/oder seines Ehegatten,
  - a) in denen das betriebliche Einkommen größer ist als das außerbetriebliche Einkommen des Betriebsinhabers und/oder seines Ehegatten und
  - b) in denen das betriebliche Einkommen kleiner ist als das außerbetriebliche Einkommen des Betriebsinhabers und/oder seines Ehegatten.

Bei dem Nachweis der Ergebnisse im vorliegenden Bericht wird die vorstehende Gliederung der „Betriebe, deren Inhaber natürliche Personen sind, insgesamt“ nur nach zwei sozialökonomischen Betriebstypen (siehe Alternativschema II auf S. 9) dargestellt:

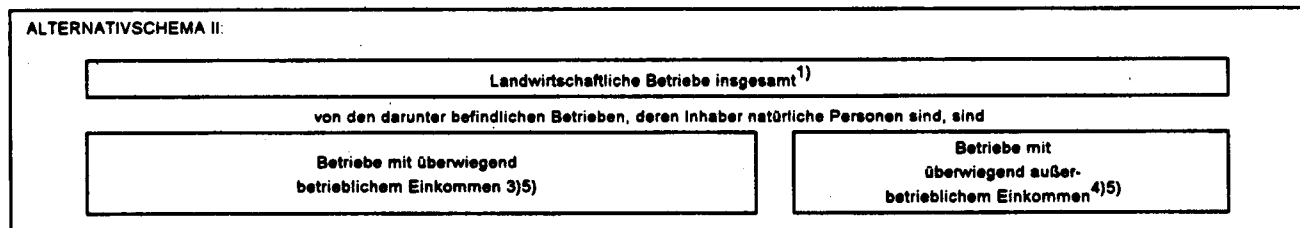
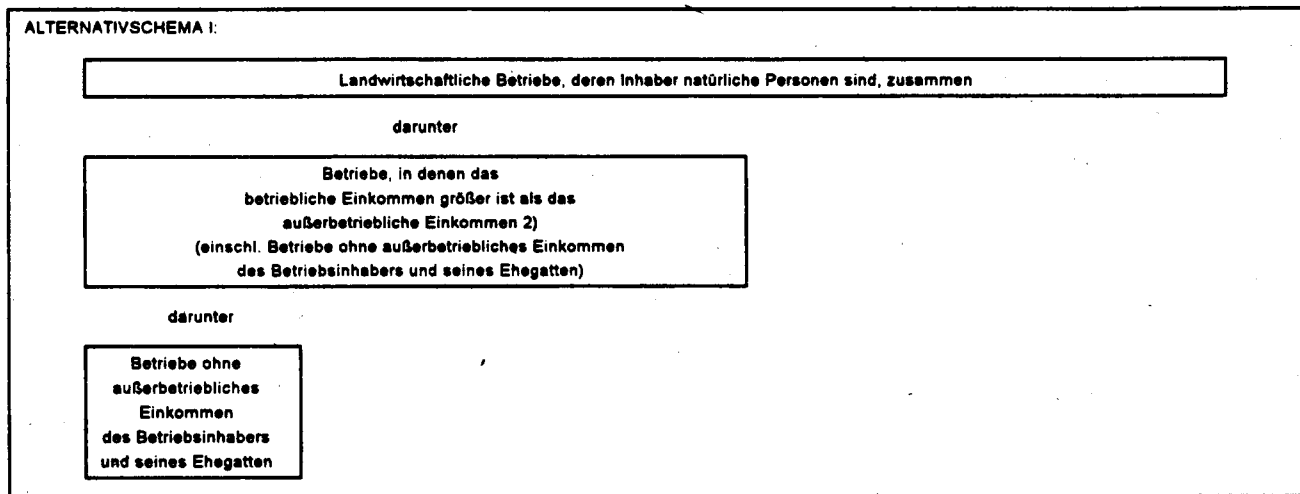
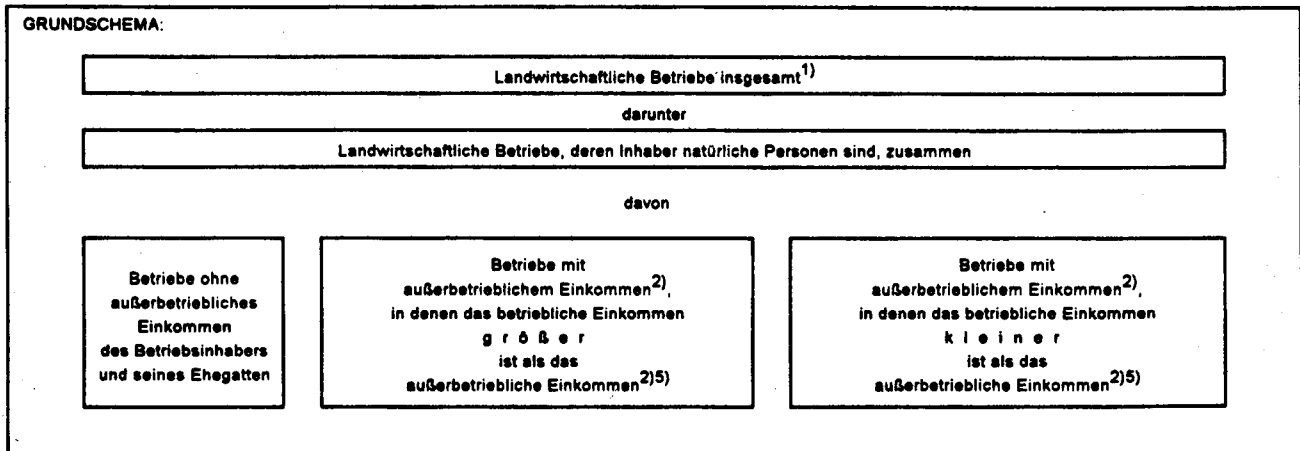
- Betriebe mit überwiegend betrieblichem Einkommen (= 1 + 2a),
- Betriebe mit überwiegend außerbetrieblichem Einkommen (= 2b).

Der Nachweis der Ergebnisse für sozialökonomische Betriebstypen ist auf die Betriebe in der Hand natürlicher Personen begrenzt, weil die Betriebe, deren Inhaber juristische Personen sind, definitionsgemäß keine „physische Person“ als Betriebsinhaber haben können, sondern nur über (familienfremde) Betriebsleiter verfügen, für die der auf Seite 16 wiedergegebene Fragenkatalog nicht zutrifft.

Ergebnisse in der Gliederung nach sozialökonomischen Betriebstypen (s. Schemata S. 9) wurden bereits früher veröffentlicht

- vom StBA in der Fachserie 3
  - nach dem Grundschema: zur LZ 1971 und 1979, ab der AB 1977 und ab der AKE 1979
  - nach dem Alternativschema I: ab der AB 1975 und zur AKE 1975 - 1978
- von den StLÄ in der Gemeinde- und der Kreisstatistik
  - nach dem Alternativschema II: zur LZ 1971, AB/LZ 1979, AB 1983, 1987 und zur AB/LZ 1991

Gliederungsschemata für den Nachweis von Ergebnissen nach sozialökonomischen Betriebstypen \*)



\*) Die in den betreffenden Aufbereitungstabellen zur Agrarberichterstattung (AB), Landwirtschaftszählung (LZ) und Arbeitskräfteerhebung in der Landwirtschaft teils für den Nachweis von Total-, teils von Repräsentativergebnissen der landwirtschaftlichen Betriebe in der Hand natürlicher Personen verwendet werden. Eine sozialökonomische Gliederung der Forstbetriebe in der Hand natürlicher Personen wird bei Totalerhebungen lediglich in Tabelle 401 des Tabellenprogramms der AB nach dem Alternativschema II vorgenommen (zuletzt 1991).

- 1) Landwirtschaftliche Betriebe in der Abgrenzung nach der Hauptproduktionsrichtung.
- 2) Des Betriebsinhabers und/oder seines Ehegatten.
- 3) Die Bezeichnung wird synonym verwendet mit "Betriebe, in denen das

betriebliche Einkommen größer ist als das außerbetriebliche Einkommen des Betriebsinhabers und/oder seines Ehegatten (einschließlich Betriebe ohne außerbetriebliches Einkommen des Betriebsinhabers und seines Ehegatten)".

- 4) Bezeichnung wird synonym verwendet mit "Betriebe, in denen das betriebliche Einkommen kleiner ist als das außerbetriebliche Einkommen des Betriebsinhabers und/oder seines Ehegatten".
- 5) Außerdem wird für Sozio-Typen in bestimmten Tabellen mit sozialökonomischer Gliederung noch ein ergänzender Nachweis über die Quellen des außerbetrieblichen Einkommens dieser Betriebe gebracht, und zwar "aus anderer Erwerbstätigkeit" bzw. "aus sonstigen außerbetrieblichen Quellen".

## 4.2 Betriebe nach Betriebssystemen

Die Betriebe werden nach ihrer wirtschaftlichen Ausrichtung einem Betriebssystem zugeordnet und nach Größenklassen des Standardbetriebseinkommens dargestellt.

In dem Bericht 2.1.4 „Betriebssysteme und Standardbetriebseinkommen“ 1995 sowie in den Berichten früherer Agrarberichterstattungen sind die methodischen Grundlagen der Betriebsklassifizierung sowie die in den jeweiligen Agrarberichterstattungen hierzu verwendeten Rechenwerte (Standarddeckungsbeiträge, Festkostenwerte, Kreiseinstufungen) ausführlich beschrieben.

Im vorliegenden Bericht werden für die Betriebe der HPR Landwirtschaftliche Betriebe in Tabelle 3 [403] (in Tabelle 403.4 bzw. 403.8 einschl. HPR Forstbetriebe) für den Betriebsbereich Landwirtschaft einige ausgewählte Ergebnisse über die Bodennutzung und die Viehhaltung, und zwar nach Betriebsformen (Markfruchtbetriebe, Futterbaubetriebe, Veredlungsbetriebe, Dauerkulturbetriebe und landwirtschaftliche Gemischtbetriebe) und nach sozialökonomischen Betriebstypen nachgewiesen. Zum Betriebsbereich Landwirtschaft rechnen alle Betriebe, bei denen die Summe der Standarddeckungsbeiträge aus den zur Landwirtschaft rechnenden Zweigen der Bodennutzung und Viehhaltung mindestens 75 % des Standarddeckungsbeitrags des Betriebes ausmacht. Innerhalb des Betriebsbereichs Landwirtschaft werden die Betriebe einer dieser fünf Betriebsformen zugeordnet, wenn folgende Bedingungen erfüllt sind:

Betriebsform	Anteil des Standarddeckungsbeitrages aus ... am Standarddeckungsbeitrag des Betriebes beträgt ... %
Markfruchtbetriebe	Getreide, Hülsen- und Ölrüchte, Tabak und sonstige Handelsgewächse, Kartoffeln, Zuckerrüben, Feldgemüsebau: $\geq 50\%$
Futterbaubetriebe	Pferde, Rindvieh, Schafe, Futterbau, Dauergrünland: $\geq 50\%$
Veredlungsbetriebe	Schweine, Geflügel: $\geq 50\%$
Dauerkulturbetriebe	Rebfläche, Obstanlagen, Hopfen: $\geq 50\%$
Landwirtschaftliche Gemischtbetriebe	Der Standarddeckungsbeitrag erreicht aus keiner der vorstehenden vier Gruppen von Zweigen der Bodennutzung und der Viehhaltung einen Anteil von $50\%$ .

## 5 Verwendete Begriffe und Definitionen

**Betrieb:** Technisch-wirtschaftliche Einheit, die die im Abschnitt 2.2 genannte Mindestgröße an Fläche (LF) bzw. an tierischen und/oder pflanzlichen Erzeugungseinheiten erreicht oder überschreitet, für Rechnung eines Inhabers (Betriebsinhaber) bewirtschaftet wird, einer einheitlichen Betriebsführung untersteht und landwirtschaftliche Erzeugnisse hervorbringt.

Mehrere Betriebseinheiten in der Hand eines Inhabers werden bei der Erhebung der Angaben als ein Betrieb angesehen, wenn für die Bewirtschaftung dieser Betriebs-

einheiten in der Regel dieselben Produktionsmittel (insbesondere Gebäude und Maschinen) und Arbeitskräfte eingesetzt werden.

Auch Waldflächen, die mit landwirtschaftlich genutzten Flächen gemeinsam (und nicht als gesonderter Betrieb) bewirtschaftet werden, bilden zusammen mit den landwirtschaftlich genutzten Flächen eine Betriebseinheit.

**Betriebe nach der Hauptproduktionsrichtung (HPR):** Kennzeichnung der Betriebe nach derjenigen Erzeugnisgruppe (Landwirtschaft/Forstwirtschaft), bei der - gemessen am Verkaufswert der Erzeugnisse (einschließlich Eigenverbrauch) - das Schwergewicht der Produktion liegt. Die Kennzeichnung HPR „Landwirtschaftlicher Betrieb“ oder HPR „Forstbetrieb“ erfolgt anhand des Verhältnisses der LF zur WF, wobei folgende Schwellenwerte zugrunde gelegt werden:

- Landwirtschaftlicher Betrieb: Die LF ist gleich oder größer als 10 % der WF.
- Forstbetrieb: Die LF ist kleiner als 10 % der WF.

In begründeten Einzelfällen wird von dieser schematischen Zuordnung abgewichen und der Betrieb gezielt der anderen HPR zugeordnet (z.B. Betriebe mit Waldflächen und bedeutender Viehhaltung zur HPR „Landwirtschaftlicher Betrieb“).

### Rechtsformen der Betriebe

#### Betriebe in der Hand von natürlichen Personen

Betriebe, deren Inhaber eine Einzelperson oder eine Personengesellschaft ist, und zwar Ehepaar, Geschwister, Erbengemeinschaft, nicht eingetragener Verein, BGB-Gesellschaft, Offene Handelsgesellschaft, Kommanditgesellschaft oder dergleichen Personengesellschaft.

#### Betriebe in der Hand von juristischen Personen

Betriebe, deren Inhaber eine juristische Person ist, und zwar

- des privaten Rechts:
  - eingetragene Genossenschaft, eingetragener Verein, Gesellschaft mit beschränkter Haftung (GmbH), Aktiengesellschaft (AG), Stiftung des privaten Rechts (einschl. Gemeinschaftsforsten mit ideellem Besitzanteil),
- des öffentlichen Rechts:
  - Gebietskörperschaften: Bund, Bundesland, Bezirk, Kreis, Gemeinde, Bezirks-, Kreis- oder Gemeindeverband,
  - Kirche, kirchliche Anstalt, Stiftung des öffentlichen Rechts, Personalkörperschaften.

Für die neu entstandenen Betriebe und für Betriebe mit Änderungen in der Person des Betriebsinhabers wurde die Rechtsform von den Statistischen Landesämtern (StLÄ) anhand der Adreßangaben der Betriebe ermittelt.

**Betriebssystem:** Bezeichnung für Gliederungen der Betriebssystematik für die Landwirtschaft, denen die Betriebe in einem speziell hierfür entwickelten Klassifizierungsverfahren entsprechend dem Verhältnis des Standarddeckungsbei-

trages einzelner Merkmalsgruppen (Produktionsbereich, -richtung, -zweig) zueinander bzw. zum Standarddeckungsbeitrag des Betriebes zugeordnet werden. Das Betriebssystem kennzeichnet die wirtschaftliche Ausrichtung eines Betriebes, d.h. seinen Produktionsschwerpunkt und damit auch seinen Spezialisierungsgrad. Der Begriff Betriebssystem wird als allgemeiner Begriff für die in der Betriebsystematik im einzelnen definierten Betriebsbereiche, -formen, -arten und -typen oder gegebenenfalls auch für genauer bezeichnete Zusammenfassungen hiervon verwendet.<sup>4)</sup>

**Standarddeckungsbeitrag (StDB):** Der Standarddeckungsbeitrag je Flächeneinheit einer Fruchtart oder je Tiereinheit einer Viehart ist eine sich aus erzeugter Menge mal zugehörigem Preis ergebende geldliche Bruttoleistung abzüglich der zurechenbaren variablen Spezialkosten. Dabei wird nicht mit betriebsspezifischen, sondern mit standardisierten Erträgen, Preisen und Kosten gerechnet. Die Bruttoleistungen und die zurechenbaren variablen Spezialkosten werden aus Statistiken und Buchführungsunterlagen über Preise, Erträge und Leistungen sowie durchschnittliche Erlöse und Kosten ermittelt. Die so ermittelten Standarddeckungsbeiträge je Flächen- bzw. Tiereinheit werden mit den betrieblichen Angaben über Art und Umfang der Bodennutzung und Viehhaltung multipliziert. Um die Struktur des betrieblichen Standarddeckungsbeitrages für die Bestimmung des Betriebssystems ermitteln zu können, werden diese Ergebnisse - auf vier Aggregationsstufen - zu Standarddeckungsbeiträgen der Produktionszweige, -richtungen und -bereiche sowie schließlich zum Standarddeckungsbeitrag des Betriebes summiert. Regionale Ertragsunterschiede (Kreisebene) werden berücksichtigt, indem die Standarddeckungsbeiträge für fünf Leistungsklassen der wirtschaftlichen Ertragsfähigkeit errechnet werden.

**Standardbetriebseinkommen (StBE):** Das Standardbetriebseinkommen ist ein unter Verwendung statistischer Quellen berechnetes Einkommen zur Kennzeichnung der wirtschaftlichen Größe der Betriebe. Auf der Grundlage der für die einzelnen betrieblichen Produktionszweige (Frucht- und Vieharten) ermittelten Standarddeckungsbeiträge wird der Standarddeckungsbeitrag des Betriebes berechnet. Differenziert nach dem Betriebssystem und der Höhe dieses Standarddeckungsbeitrages des Betriebes werden die den einzelnen Frucht- und Vieharten nicht zurechenbaren festen Spezial- und Gemeinkosten abgezogen. Dabei sind sonstige Erträge (z.B. aus Jagd- und Fischereiverpachtung, Einnahmen aus Vermietung von Maschinen und Geräten, Arbeiten für Dritte), Ausgleichszulagen, betriebsbezogene Beihilfen sowie sonstige Aufwendungen per Saldo einbezogen. Das so berechnete Standardbetriebseinkommen entspricht - vom Konzept her - auf der betrieblichen Ebene etwa dem Betriebseinkommen in der Buchführungsstatistik und auf sektoraler Ebene etwa der im Rahmen der Volkswirtschaftlichen Gesamtrechnung be-

rechneten Nettowertschöpfung zu Faktorkosten. Die vom Betriebsinhaber zu zahlenden Löhne, Pachten und Schuldzinsen sind somit noch im Standardbetriebseinkommen enthalten, seine Einnahmen aus Lohnarbeiten und Verpachtungen sind nur teilweise und pauschal in Form der „sonstigen Erträge“ berücksichtigt und die von ihm eingenommenen Zinsen sind nicht einbezogen. Da die Berechnung von durchschnittlichen Angaben über Erlöse und Kosten ausgeht, kann das tatsächlich erzielte Betriebseinkommen der einzelnen Betriebe von dem statistisch berechneten Standardbetriebseinkommen mehr oder weniger stark abweichen.

#### Flächenkategorien

##### Landwirtschaftlich genutzte Fläche (LF)

Die LF umfaßt alle landwirtschaftlich oder gärtnerisch genutzten Flächen, einschließlich der im Rahmen des Stilllegungsprogramms stillgelegten Flächen. Zur LF rechnen im einzelnen folgende Kulturarten:

- Ackerland einschließlich gärtnerischer Kulturen, Erdbeeren und Unterglasanlagen,
- Dauergrünland,
- Haus- und Nutzgärten,
- Obstanlagen (ohne Erdbeeren),
- Baumschulflächen (ohne forstliche Pflanzgärten für den Eigenbedarf),
- Rebland,
- Korbweidenanlagen, Pappelanlagen und Weihnachtsbaumkulturen außerhalb des Waldes.

Weitergehende Ausführungen zu der Abgrenzung vorstehender Flächenkategorien finden sich in der Fachserie 3, Reihe 2.1.2 „Bodennutzung der Betriebe 1995“.

##### Dauergrünland

Grünlandflächen (Wiesen, Mähweiden, Weiden, Hutungen, Almen, Streuwiesen), die zur Futter- oder Streugewinnung oder zum Abweiden - ohne Unterbrechung durch andere Kulturen - bestimmt sind. Auch Grünlandflächen mit Obstbäumen als Nebennutzung und Gras- oder Heugewinnung als Hauptnutzung.

Nicht zum Dauergrünland rechnen die Wiesen und Weiden mit Obstbäumen, bei denen das Obst die Hauptnutzung darstellt, sowie der Grasanbau auf dem Ackerland und die Dauergrünlandflächen, die aus sozialen, wirtschaftlichen oder anderen Gründen nicht mehr genutzt werden.

##### Waldfläche

Holzbodenfläche und forstliche Pflanzgärten für den Eigenbedarf. Zur Holzbodenfläche gehören auch Wege unter 5 m Breite, Blößen (Kahlflächen, die wieder aufgeforstet werden),

4) Das vollständige Gliderungsschema der Betriebsystematik sowie methodische Erläuterungen sind in dem Bericht der Fachserie 3, Reihe 2.1.4 „Betriebssysteme und Standardbetriebseinkommen 1995“ enthalten. In dem hier vorliegenden Bericht werden daraus Ergebnisse nur für die fünf Betriebsformen des Betriebsbereichs Landwirtschaft und für diesen Betriebsbereich insgesamt wiedergegeben.

gering bestockte (Nichtwirtschaftswald) und unbestockte Flächen (z.B. Holzlagerplätze), deren Größe den Zuwachs nicht wesentlich mindert.

Nicht zur Waldfläche rechnen alle innerhalb des Waldes gelegenen, dauernd als Acker oder Wiese usw. genutzten Flächen, ferner flächenmäßig ausgeschiedene Wege, Wasserläufe, Teiche, Öd- und Unlandflächen sowie bebaute Flächen und dazugehörige Hofräume und Gärten (z.B. Forstdienstgehöfte), ferner die Flächen der Weihnachtsbaumkulturen außerhalb des Waldes sowie der Korbweiden- und Pappelanlagen.

#### Getreide einschl. Körnermais

Weizen, Triticale, Roggen, Gerste, Hafer, Menggetreide, Körnermais einschl. Corn-Cob-Mix zur Körnergewinnung.

#### Zuckerrüben

Flächen zum Anbau von Zuckerrüben, jedoch ohne den Anbau zur Samengewinnung.

#### Handelsgewächse

- Zum Ausreifen bestimmte Öfrüchte (Raps, Rübsen, Flachs/Lein, Körnerblumen u.a.),
- Hopfen,
- Tabak,
- Rüben und Gräser zur Samengewinnung,
- Heil- und Gewürzpflanzen, Zichorien und andere Handelsgewächse.

#### Viehkategorien

##### Milchkühe

Hierzu gehören alle Kühe, die zur Milchgewinnung gehalten werden, ohne Ammen- und Mutterkühe und ohne Schlacht- und Mastkühe.

##### Schweine ohne Ferkel

Hierzu gehören alle Schweine ohne Ferkel.

##### Legehennen

Hierzu zählen alle Hennen, die zur Produktion von Eiern gehalten werden und 1/2 Jahr alt und älter sind.

#### Sonstige Begriffe und Definitionen

##### Außerbetriebliche Einkommen

Berücksichtigt werden die vom April 1994 bis März 1995 bezogenen Einkommen des Betriebsinhabers und seines Ehegatten in der Unterscheidung nach Einkommen:

- aus außerbetrieblicher (anderer) Erwerbstätigkeit (abhängige Tätigkeit als Angestellter, Arbeiter, Beamter oder freiberufliche/selbständige Tätigkeit, z.B. auch in eigener Gaststätte, Metzgerei oder dgl. eigenem Gewerbebetrieb; auch Einkommen aus vorübergehender Erwerbstätigkeit,

z.B.: In einem fremden Forstbetrieb als Waldarbeiter oder aufgrund eines Heimarbeitsvertrages, werden einbezogen),

- aus sonstigen außerbetrieblichen Quellen (Einkommen aus Altershilfe, Landabgaberente, Rente, Pension, Arbeitslosengeld oder -hilfe, Sozialhilfe sowie aus Verpachtung, Vermietung, Kapitalvermögen, Beteiligungen oder dgl.).

Nicht in das außerbetriebliche Einkommen (sondern in das betriebliche Einkommen) werden einbezogen Einnahmen aus Zimmervermietung im Rahmen von „Ferien auf dem Bauernhof“.

#### Buchführung mit Jahresabschluss

Buchführung mit Jahresabschluss liegt vor bei Betrieben, bei denen alle drei nachstehend aufgeführten Kriterien erfüllt sind:

- systematische und regelmäßige Aufzeichnungen aller Einnahmen und Ausgaben des Betriebes,
- jährliche Inventaraufnahme: Aufstellung über das lebende und tote Inventar zu einem bestimmten Stichtag,
- Aufstellung einer „Gewinn- und Verlustrechnung“: hierbei werden Aufwendungen und Erträge einander gegenübergestellt.

## 6 Erläuterungen zu den Tabellen

### 6.1 Allgemeines

Die Tabellen 1 bis 4 [401 bis 404] für den Nachweis der in diesem Bericht veröffentlichten Ergebnisse der Agrarberichterstattung 1995 wurden hinsichtlich ihres Aufbaus und ihrer Numerierung unverändert aus der Agrarberichterstattung 1991 übernommen. Verändert wurde gegenüber 1987 die sozialökonomische Gliederung der Betriebe. Während 1987 bei dem totalen Erhebungsteil der Agrarberichterstattung die Betriebe ohne außerbetriebliches Einkommen des Betriebsinhabers und seines Ehegatten gesondert nachgewiesen wurden, war 1991 und 1995 zur Agrarberichterstattung der Nachweis der Betriebe ohne außerbetriebliches Einkommen des Betriebsinhabers und seines Ehegatten und der Betriebe mit außerbetrieblichem Einkommen des Betriebsinhabers und/oder seines Ehegatten, in denen das betriebliche Einkommen größer war als das außerbetriebliche Einkommen, aus erhebungstechnischen Gründen nur als Gesamtheit möglich. Im übrigen sind die Tabellen 1 bis 4 [401 bis 404] seit Beginn der Agrarberichterstattung 1975 Bestandteil des Tabellenprogramms zum totalen Erhebungsteil.

Neben der laufenden Nummer ist den Tabellen dieses Berichts in eckigen Klammern die bundeseinheitliche Tabellennummer des Tabellenprogramms zur Agrarberichterstattung 1995 hinzugefügt.

### 6.2 Anmerkungen zu den einzelnen Tabellen:

Zu Tabelle 1 [401]:

Die Tabelle ist nach landwirtschaftlichen Betrieben und Forstbetrieben gegliedert, wobei die Ergebnisse für die land-



wirtschaftlichen Betriebe nach 8 Größenklassen der LF und die der Forstbetriebe ohne Größenklassengliederung dargestellt werden. In der Tabelle wird ein zusammengefaßter Überblick gegeben über die in diesem Bericht dargestellten sozialökonomischen Betriebstypen, über die Betriebe mit außerbetrieblichem Einkommen des Betriebsinhabers und/oder seines Ehegatten aus anderer Erwerbstätigkeit und schließlich über die Betriebe mit Buchführung mit Jahresabschluß, wobei die steuergesetzliche Buchführung gesondert dargestellt wird; es wird jeweils die Anzahl der Betriebe und ihre LF bzw. WF nachgewiesen.

Zu Tabelle 2 [402]:

Für die landwirtschaftlichen Betriebe, deren Inhaber natürliche Personen sind, werden in einer kombinierten Gliederung nach 8 Größenklassen der LF und nach sozialökonomischen Betriebstypen für die wichtigsten Kenngrößen der pflanzlichen und tierischen Erzeugung die Zahl der Betriebe und die jeweilige Fläche bzw. der jeweilige Tierbestand nachgewiesen. In der Tabelle werden außerdem noch Ergebnisse über Betriebe mit außerbetrieblichem Einkommen aus anderer Erwerbstätigkeit des Betriebsinhabers und/oder seines Ehegatten nachgewiesen (Zahl der Betriebe und ihre LF).

Zu Tabelle 3 [403]:

Beim Nachweis der Ergebnisse wird unterschieden zwischen landwirtschaftlichen Betrieben, deren Inhaber natürliche Personen sind (in der Gliederung nach sozialökonomischen Betriebstypen, Tabelle 3.1 bis 3.3 [403.1 bis 403.3]), und landwirtschaftlichen Betrieben und Forstbetrieben insgesamt (einschl. der Betriebe, deren Inhaber juristische Personen sind, Tabelle 3.4 [403.4]). Die Ergebnisse werden jeweils auch für buchführende Betriebe nachgewiesen (Tabellen 3.5 bis 3.8 [403.5 bis 403.8]).

Die Merkmalsgliederung im Kopf der Tabelle 3 [403] (nach ausgewählten Flächen- und Viehkategorien sowie nach dem Vorhandensein außerbetrieblichen Einkommens aus anderer Erwerbstätigkeit des Betriebsinhabers und/oder seines Ehegatten) ist mit der Tabelle 2 [402] identisch, ebenso die Gliederung der Ergebnisse nach sozialökonomischen Betriebstypen (die jedoch nicht - wie in Tabelle 2 [402] - in der Tabellenvorspalte, sondern oberhalb des Tabellenkopfes als Tabellen-Untertitel angeordnet ist). Anders als in Tabelle 2 [402] werden die Ergebnisse in Tabelle 3 [403] statt nach 8 Größenklassen der LF (in der Tabellenvorspalte) nach 7 Größenklassen des Standardbetriebseinkommens und 5 Betriebsformen des Betriebsbereichs Landwirtschaft (in der Abgrenzung nach der Betriebssystematik für die Landwirtschaft) kombiniert gegliedert.

Zu Tabelle 4 [404]:

Die Tabelle 4 [404] enthält Ergebnisse über die Zahl der landwirtschaftlichen Betriebe insgesamt und über die Forstbetriebe insgesamt in kombinierter Gliederung nach 7 Größenklassen des Standardbetriebseinkommens und 8 Größenklassen der landwirtschaftlich genutzten Fläche bzw. nach 6 Größenklassen der Waldfläche. Innerhalb dieser Größenklassen wird zur Gesamtzahl der Betriebe jeweils die Zahl der buchführenden Betriebe zusammen und darunter die derjenigen Betriebe nachgewiesen, die aufgrund steuerrechtlicher Vorschriften buchführende Betriebe sind.

## 7 Vergleichsmöglichkeiten mit Ergebnissen früherer landwirtschaftlicher Betriebserhebungen

Für die in diesem Bericht veröffentlichten Ergebnisse des totalen Erhebungsteils der Agrarberichterstattung 1995 bieten sich Vergleichsmöglichkeiten mit Ergebnissen der Agrarberichterstattung 1975<sup>5)</sup>, 1977, 1979, 1983, 1987 und mit denen der Landwirtschaftszählung 1971 und 1991<sup>6)</sup>.

Zur Agrarberichterstattung 1981 wurden die Merkmale zur sozialökonomischen Gliederung und zur Buchführung der Betriebe, die bis zur Agrarberichterstattung 1979 in jedem Erhebungsjahr total erhoben wurden, aufgrund des 1. Statistikbereinigungsgesetzes vom 14. März 1980<sup>7)</sup> erstmals nur repräsentativ in den Stichprobenbetrieben erfragt. Für den Nachweis von Repräsentativergebnissen sind die in dem vorliegenden Bericht verwendeten Tabellen 1 bis 4 [401 bis 404] so tief gegliedert, daß hohe Stichprobenfehler zu erwarten sind. Deshalb wurde für die Jahre, in denen die Angaben zur sozialökonomischen Gliederung und zur Buchführung repräsentativ erhoben werden, die im Bericht „Sozialökonomische Verhältnisse 1981“ (Fachserie 3, Reihe 2.1.5) erstmals veröffentlichte Tabelle 461 entwickelt. Der Inhalt der Tabellen 1 bis 4 [401 bis 404] wird in dieser Tabelle 461 gestrafft wiedergegeben. Die Möglichkeiten eines Vergleichs der Ergebnisse für das Berichtsjahr 1995 mit denen des Jahres 1993 sind deshalb eingeschränkt.

Dieser Bericht enthält einen Anhang mit Vergleichstabellen. In vier Tabellen werden Zeitreihen zu ausgewählten Ergebnissen über die sozialökonomischen Verhältnisse in landwirtschaftlichen Betrieben und Forstbetrieben sowie buchführende Betriebe dargestellt. Die Übersichten beziehen sich aus Gründen der Vergleichbarkeit auf das frühere Bundesgebiet.

Im totalen Erhebungsteil der AB 95 (hier mit der Bodennutzungshaupterhebung wie auch 1987) können auch in den

5) Totaler Erhebungsteil 1974.

6) Bei Vergleichen der Ergebnisse des vorliegenden Berichts mit den Ergebnissen der Agrarberichterstattungen 1975, 1977, 1979 und der LZ 1971 ist darauf hinzuweisen, daß wegen der zwischen den Agrarberichterstattungen 1975 und 1983 vorgenommenen Änderungen im Klassifizierungsverfahren (ausführliche Darstellung hierzu siehe Fachserie 3, Reihe 2.1.4 „Betriebssysteme und Betriebseinkommen 1975“ sowie dgl. 1983) die Ergebnisse der Betriebsklassifizierung hinsichtlich der Aufteilung der Betriebe auf die Betriebssysteme und hinsichtlich der Höhe des Standardbetriebseinkommens nur mit gewissen Einschränkungen vergleichbar sind.

7) BGBl. I S. 294.

Vergleichstabellen die Ergebnisse nur nach zwei sozialökonomischen Betriebstypen dargestellt werden (siehe Abschnitt 4.1 der Hinweise zur Methodik). Erläuterungen zu den Erhebungsjahren in den Vergleichstabellen 1 bis 4 befinden sich auf S. 190 dieses Berichtes.

## 8 EG-Agrarstrukturerhebung 1995

Die Bundesrepublik Deutschland liefert an EUROSTAT im Rahmen der EG-Agrarstrukturerhebung 1995 Ergebnisse über die außerbetriebliche Tätigkeit des Betriebsinhabers und seines Ehegatten in der Unterscheidung nach Haupt- und Nebenerwerb. Die EG-Agrarstrukturerhebung ist in die AB 1995 integriert. Die Definitionen und Erhebungsbereiche sind aufeinander abgestimmt.

Die Daten über die außerbetriebliche Tätigkeit des Betriebsinhabers und seines Ehegatten werden EUROSTAT für die Erhebung 1995 in Form von Totalergebnissen übergeben.

Die Übermittlung, Auswertung und Veröffentlichung der Daten erfolgt auf EG-Ebene mit Hilfe des EUROFARM-Systems. Hierbei handelt es sich um ein Netz von Datenbanken, das die Auswertung der Gemeinschaftserhebungen über die Struktur der landwirtschaftlichen Betriebe für die Zwecke der einzelstaatlichen und der gemeinsamen Agrarpolitik erlaubt.

## 9 Hinweise zur Veröffentlichung der Ergebnisse

### 9.1 Aufbereitung

Die hier veröffentlichten Ergebnisse im Darstellungsbereich des totalen Erhebungsteils der AB 1995 wurden für Deutschland, die Länder, Regierungsbezirke, Kreise und Gemeinden aufbereitet.

### 9.2 Veröffentlichungen durch das Statistische Bundesamt (StBA)

Das StBA veröffentlicht die Ergebnisse für Deutschland und die Länder in bundeseinheitlicher Vospaltengliederung. Das erfolgt im allgemeinen zugleich in der fachlich tiefsten Gliederung. Zusätzlich werden Ergebnisse für das frühere Bundesgebiet sowie für die neuen Länder und Berlin-Ost jeweils zu einem Teilergebnis zusammengefaßt. Aus redaktionellen Gründen und solchen der Geheimhaltung von statistischen Einzelangaben wurde der Ergebnismachweis im vorliegenden Bericht gegenüber den Original-Aufbereitungstabellen wie folgt eingeschränkt:

- Die Länder Berlin, Bremen und Hamburg wurden unter der Bezeichnung „Stadtstaaten“ zusammengefaßt. Der Ergebnismachweis wurde ohne Größenklassen-Vospaltengliederung vorgenommen.

- Für die Länder von Deutschland wurden Ergebnisse
  - nicht veröffentlicht: Tabelle 1 [401]
  - nur ohne Vospalten-Gliederung: Tabelle 3.5 - 3.8 [403.5 - 403.8]
- Für die einzelnen neuen Länder wurden Ergebnisse
  - nicht veröffentlicht: Tabelle 2 [402]
  - nur ohne Vospalten-Gliederung: Tabelle 3.1 - 3.4 [403.1 - 403.4], Tabelle 4 [404]

In den Tabellen auftretende Einzelangaben wurden gelöscht. Die betreffenden Tabellenfelder sind durch einen Punkt gekennzeichnet. Die gelöschten Ergebnisse sind in den Zusammenfassungen enthalten. Bei der Aufbereitung werden die in Ar erhobenen, aber in Hektar ausgewiesenen Ergebnisse über Flächen in der üblichen Weise gerundet; dadurch können in den Ergebnissen Rundungsdifferenzen auftreten. Aus den gleichen Gründen können auch zwischen den Tabellen geringfügige Abweichungen der Ergebnisse für ein und dasselbe Merkmal auftreten.

Im vorliegenden Bericht angesprochene Sachbelange werden des weiteren veröffentlicht in Fachserie 3

- aus der AB 1995:
  - Reihe 2.1.4 "Betriebssysteme und Standardbetriebs-einkommen 1995"
  - Reihe 2.1.7 „Außerbetriebliche Einkommen und Arbeitsverhältnisse für ausgewählte Betriebsgruppen 1995“
- aus der Statistik der Arbeitskräfte in der Landwirtschaft:
  - Reihe 2.2 "Arbeitskräfte 1995".

Veröffentlichungen, die sich mit der allgemeinen Methodik zur AB 1995 befassen, sind im Abschnitt 1 angesprochen worden.

### 9.3 Veröffentlichungen durch die Statistischen Landesämter (StLÄ)

Die StLÄ veröffentlichen Ergebnisse über die sozialökonomischen Verhältnisse im Rahmen des für die AB 1995 vereinbarten Mindestveröffentlichungsprogramms.

### 9.4 Gebietsstand

Angaben für die Bundesrepublik Deutschland nach dem Gebietsstand seit dem 03.10.1990. Die Angaben für das „frühere Bundesgebiet“ beziehen sich auf die Bundesrepublik Deutschland nach dem Gebietsstand bis zum 03.10.1990, sie schließen Berlin-West ein.

Die Angaben für die „neuen Länder und Berlin-Ost“ beziehen sich auf die Länder Brandenburg, Mecklenburg-Vorpommern, Sachsen, Sachsen-Anhalt und Thüringen sowie auf Berlin-Ost.

## **10 Auszug aus dem Erhebungsvordruck zur Agrarberichterstattung 1995**

Die Fragen zur sozialökonomischen Gliederung der Betriebe und über buchführende Betriebe aus dem Ergänzungsprogramm der Agrarberichterstattung 1995 sind aus erhebungsorganisatorischen Gründen in den Erhebungsbogen der Bodennutzungshaupterhebung integriert. Ein Mustervordruck dieses Erhebungskatalogs ist auf Seite 16 wiedergegeben. Wegen länderspezifischer Besonderheiten im Merkmalskatalog der Bodennutzung druckt jedes Statistische

Landesamt seinen Erhebungsvordruck in eigener Regie. Deshalb unterscheiden sich von Land zu Land die Vordrucke - auch im Bereich der „Fragen zur Kennzeichnung des sozialökonomischen Betriebstyps“ für die Gliederung der Ergebnisse in diesem Bericht - hinsichtlich redaktioneller Besonderheiten und des Layouts, aber auch dadurch, daß in den Statistischen Landesämtern unterschiedliche Verfahren bei der Datenerfassung angewendet werden. Durch eine bundeseinheitliche Codierung der einzelnen Merkmale in den Vordrucken aller Statistischen Landesämter ist die Aufbereitung vergleichbarer Ergebnisse gewährleistet.

**Fragenkatalog zur Bodennutzungshaupterhebung 1995 für die Fragen zur Kennzeichnung  
des sozialökonomischen Betriebstyps und zur Buchführung**

Kennzeichnung des sozialökonomischen Betriebstyps (z. B. Haupt- oder Nebenerwerbsbetrieb)  
- Bezugszeitraum April 1994 bis März 1995 -

Bitte Zutreffendes  
ankreuzen

**X**

1. Ist der **Betriebsinhaber** außerhalb dieses landwirtschaftlichen/forstwirtschaftlichen Betriebes erwerbstätig?  
z. B. als Angestellter, Arbeiter, Beamter, Selbständiger oder freiberuflich Tätiger, auch in eigener Gastwirtschaft, Metzgerei o. dgl. eigenem Gewerbebetrieb .....

Code	ja	nein
057	1	

2. Ist der **Ehegatte** des Betriebsinhabers außerhalb dieses landwirtschaftlichen/forstwirtschaftlichen Betriebes erwerbstätig?  
z. B. als Angestellter, Arbeiter, Beamter, Selbständiger oder freiberuflich Tätiger, auch in eigener Gastwirtschaft, Metzgerei o. dgl. eigenem Gewerbebetrieb .....

Code	ja	nein
058	1	

3. Bezieht der **Betriebsinhaber** Rente, Pension, Altersgeld für Landwirte, Landabgaberente, Arbeitslosengeld/-hilfe, Sozialhilfe, Einkommen aus Verpachtung, Vermietung oder Kapitalvermögen und dgl.?  
Einkommen aus außerbetrieblicher Erwerbstätigkeit ist hier nicht zu berücksichtigen .....

Code	ja	nein
059	1	

4. Bezieht der **Ehegatte** des Betriebsinhabers Rente, Pension, Altersgeld für Landwirte, Landabgaberente, Arbeitslosengeld/-hilfe, Sozialhilfe, Einkommen aus Verpachtung, Vermietung oder Kapitalvermögen und dgl.?  
Einkommen aus außerbetrieblicher Erwerbstätigkeit ist hier nicht zu berücksichtigen .....

Code	ja	nein
060	1	

5. Welches Jahreseinkommen (netto) war schätzungsweise höher?  
- das Einkommen des **Betriebsinhabers und seines Ehegatten** (zusammen) aus außerbetrieblicher Erwerbstätigkeit (Fragen 1 und 2) und aus den sonstigen außerbetrieblichen Quellen (Fragen 3 und 4) .....

061	1
-----	---

oder

- das Einkommen aus diesem landwirtschaftlichen/forstwirtschaftlichen Betrieb .....

	2
--	---

**Buchführung**

6. Besteht für diesen landwirtschaftlichen/forstwirtschaftlichen Betrieb Buchführung mit Jahresabschluss?  
Mit „ja“ beantworten, wenn alle Einnahmen und Ausgaben des Betriebes systematisch und regelmäßig aufgezeichnet werden (auch wenn mit solchen Aufzeichnungen erst während der letzten zwölf Monate begonnen wurde), jährlich eine „Inventaraufnahme“ erfolgt und eine „Gewinn- und Verlustrechnung“ aufgestellt wird .....

Code	ja	nein
063	1	

7. Wenn „ja“ bei Frage 6, erfolgt die Buchführung aufgrund steuergesetzlicher Vorschriften? .....

Code	ja	nein
064	1	

Rechtsform (bitte nicht eintragen)

065
-----

## **Tabellenteil**



1 [401] BETRIEBE NACH SOZIALÖKONOMISCHEN BETRIEBSTYPEN UND BUCHFÜHRENDE BETRIEBE 1995

DEUTSCHLAND (EINSCHLIEßLICH STADTSTAATEN)

LFDI NR.	LANDW. GEN. FLÄCHE VON ... BIS UNTER ... HA	BETRIEBE INSGESAMT	BETRIEBE, DEREN INHABER NATUERLICHE PERSONEN SIND, ZUSAMMEN			DAVON			BETRIEBE MIT UEBERWIEGEND AUSSERBETRIEBLICHEM EINKOMMEN 2)		
			BETRIEBE	LF	BZW. WF	BETRIEBE	LF	BZW. WF	BETRIEBE	LF	BZW. WF
		1	2/3	4	5	6	7	8			

LANDWIRTSCHAFTLICHE BETRIEBE

			LF HA		LF HA		LF HA
01	UNTER 1	32163	31616	15385	8501	3484	11897
02	1 - 2	69219	68697	95295	5984	8358	86918
03	2 - 5	92582	91913	302993	9820	32962	270012
04	5 - 10	88090	87667	630425	13613	101482	528933
05	10 - 20	100626	100325	1459202	38416	591749	867417
06	20 - 30	63837	63658	1568673	44178	1099019	469653
07	30 - 50	69027	68770	2656083	58321	2265917	390116
08	50 UND MEHR	71598	68492	7232298	62944	6631504	600212
09	INSGESAMT	587142	581138	13960354	241777	10734475	3225158
10	DAR. 1 U.M.	554979	549522	13944969	233276	10730991	3213261

FORSTBETRIEBE

11	INSGESAMT		WF HA 1379518		WF HA 438597		WF HA 940789
----	-----------	--	------------------	--	-----------------	--	-----------------

BETRIEBE (SP.1) MIT BUCHFÜHRUNG MIT JAHRESABSCHLUSS

LFDI NR.	LANDW. GEN. FLÄCHE VON ... BIS UNTER ... HA	BETRIEBE MIT AUSSERBETRIEBLICHEM EINKOMMEN 2) AUS ANDERWEITIGER ERWERBSTÄETIGKEIT	ZUSAMMEN			DARUNTER (SP.11) AUFGRUND STEUERGESETZLICHER VORSCHRIFTEN		
			BETRIEBE	LF	BZW. WF	BETRIEBE	LF	BZW. WF
		9	10	11	12	13	14	

LANDWIRTSCHAFTLICHE BETRIEBE

			LF HA		LF HA		LF HA
01	UNTER 1	14781	7611	9640	3878	8946	3556
02	1 - 2	41936	58752	5698	7948	4897	6823
03	2 - 5	65466	218367	9185	30770	7749	25920
04	5 - 10	68535	491918	9918	71831	8253	59659
05	10 - 20	63985	905369	17071	258795	13762	208430
06	20 - 30	24485	594702	23973	604928	20325	514049
07	30 - 50	17402	660758	47753	1879817	42602	1683156
08	50 UND MEHR	13849	1587237	67173	10175639	64992	9952940
09	INSGESAMT	310439	4524714	190411	13033606	171526	12454533
10	DAR. 1 U.M.	295658	4517103	180771	13029728	162580	12450977

FORSTBETRIEBE

11	INSGESAMT		WF HA 719053		WF HA 6067770		WF HA 1061393
----	-----------	--	-----------------	--	------------------	--	------------------

1) BETRIEBE OHNE AUSSERBETRIEBLICHES EINKOMMEN DES BETRIEBSINHABERS UND SEINES EHEGATTEN UND BETRIEBE MIT AUSSERBETRIEBLICHEM EINKOMMEN DES BETRIEBSINHABERS UND/ODER SEINES EHEGATTEN, IN DENEN DAS BETRIEBLICHE EINKOMMEN GROSSER IST ALS DAS AUSSERBETRIEBLICHE.- 2) DES BETRIEBSINHABERS UND/ODER SEINES EHEGATTEN.-

1 [401] BETRIEBE NACH SOZIALÖKONOMISCHEN BETRIEBSTYPEN UND BUCHFÜHRENDE BETRIEBE 1995

FRÜHERES BUNDESGBEIT (EINSCHLIEßLICH STADTSTAATEN ALT)

LFDI NR.	LANDW. GEN. FLÄCHE VON ... BIS UNTER ... HA	BETRIEBE INSGESAMT	BETRIEBE, DEREN INHABER NATUERLICHE PERSONEN SIND, ZUSAMMEN		DAVON			BETRIEBE MIT UEBERWIEGEND BETRIEBLICHEM EINKOMMEN 1)			BETRIEBE MIT UEBERWIEGEND AUSSERBETRIEBLICHEM EINKOMMEN 2)		
			BETRIEBE	LF BZW. WF	BETRIEBE	LF BZW. WF	BETRIEBE	LF BZW. WF	BETRIEBE	LF BZW. WF	BETRIEBE	LF BZW. WF	
		1	2/3	4	5	6	7	8	9	10	11	12	

LANDWIRTSCHAFTLICHE BETRIEBE												
				LF HA		LF HA		LF HA		LF HA		LF HA
01	UNTER 1	29805	29427	14581	7203	2995	22217	11585				
02	1 - 2	64823	64345	89274	5655	7900	58687	81357				
03	2 - 5	86847	86256	284845	9462	31819	76789	253007				
04	5 - 10	84568	84215	605617	13337	99482	70876	506127				
05	10 - 20	97260	97020	1412200	37941	584710	59075	827452				
06	20 - 30	62252	62110	1530721	43788	1089319	18322	441398				
07	30 - 50	67347	67142	2593016	57625	2238343	9516	354629				
08	50 UND MEHR	61634	61175	5088899	57054	4741187	4115	347131				
09	INSGESAMT	554536	551690	11619153	232065	8795755	319597	2822686				
10	DAR. 1 U.M.	524731	522263	11604572	224862	8792760	297380	2811101				

FORSTBETRIEBE												
				WF HA		WF HA		WF HA		WF HA		WF HA
11	INSGESAMT	127340	112050	1075086	6051	312672	105997	762406				

LFDI NR.	LANDW. GEN. FLÄCHE VON ... BIS UNTER ... HA	BETRIEBE MIT AUSSER- BETRIEBLICHEM EINKOMMEN 2) AUS ANDERWEITIGER ERWERBSTÄETIGKEIT	BETRIEBE (SP.1) MIT BUCHFÜHRUNG MIT JAHRESABSCHLUSS		DARUNTER (SP.11) AUFGRUND STEUERGESETZLICHER VORSCHRIFTEN		
			BETRIEBE	LF BZW. WF	BETRIEBE	LF BZW. WF	BETRIEBE
		9	10	11	12	13	14

LANDWIRTSCHAFTLICHE BETRIEBE												
				LF HA		LF HA		LF HA		LF HA		LF HA
01	UNTER 1	14180	7376	7847	3253	7207	2946					
02	1 - 2	39926	55972	5164	7192	4397	6118					
03	2 - 5	62288	207951	8306	27799	6946	23208					
04	5 - 10	66162	474866	8984	65076	7443	53813					
05	10 - 20	61804	874574	15707	238934	12597	191449					
06	20 - 30	23500	570638	23128	584139	19607	496431					
07	30 - 50	16545	627900	46518	1831357	41478	1638944					
08	50 UND MEHR	11412	978598	57523	4894664	55690	4751665					
09	INSGESAMT	295817	3797875	173177	7652414	155365	7164574					
10	DAR. 1 U.M.	281637	3790499	165330	7649161	148158	7161628					

FORSTBETRIEBE												
				WF HA		WF HA		WF HA		WF HA		WF HA
11	INSGESAMT	61332	574071	13623	4207692	5751	787484					

1) BETRIEBE OHNE AUSSERBETRIEBLICHES EINKOMMEN DES BETRIEBSINHABERS UND SEINES EHEGATTEN UND BETRIEBE MIT AUSSERBETRIEBLICHEM EINKOMMEN DES BETRIEBSINHABERS UND/ODER SEINES EHEGATTEN, IN DENEN DAS BETRIEBLICHE EINKOMMEN GROSSER IST ALS DAS AUSSERBETRIEBLICHE.- 2) DES BETRIEBSINHABERS UND/ODER SEINES EHEGATTEN.-



1 [401] BETRIEBE NACH SOZIALÖKONOMISCHEN BETRIEBSTYPEN UND BUCHFÜHRENDE BETRIEBE 1995

NEUE LAENDER UND BERLIN-OST

LFDI NR.	LANDW. GEN. FLAECHE VON ... BIS UNTER ... HA	BETRIEBE INSGESAMT	BETRIEBE, DEREN INHABER NATUERLICHE PERSONEN SIND, ZUSAMMEN			DAVON			BETRIEBE MIT UEBERWIEGEND AUSSERBETRIEBLICHEM EINKOMMEN 2)		
			BETRIEBE	LF BZW. WF	HA	BETRIEBE	LF BZW. WF	HA	BETRIEBE	LF BZW. WF	HA
		1	2/3	4	5	6	7	8			

LANDWIRTSCHAFTLICHE BETRIEBE											
				LF HA		LF HA		LF HA		LF HA	
01	UNTER 1	2358	2189	804	1298	489	887	312			
02	1 - 2	4396	4352	6021	329	458	4023	5561			
03	2 - 5	5735	5657	18148	358	1143	5299	17005			
04	5 - 10	3522	3452	24808	276	2000	3176	22806			
05	10 - 20	3366	3305	47002	475	7039	2830	39965			
06	20 - 30	1585	1548	37952	390	9700	1158	28255			
07	30 - 50	1680	1628	63067	696	27574	932	35487			
08	50 UND MEHR	9964	7317	2143399	5890	1890317	1427	253081			
09	INSGESAMT	32606	29448	2341201	9712	1938720	19732	402472			
10	DAR. 1 U.M.	30248	27259	2340397	8414	1938231	18845	402160			

FORSTBETRIEBE											
				WF HA		WF HA		WF HA		WF HA	
11	INSGESAMT			304432		125925		178383			

LFDI NR.	LANDW. GEN. FLAECHE VON ... BIS UNTER ... HA	BETRIEBE INSGESAMT	BETRIEBE (SP.1) MIT BUCHFÜHRUNG MIT JAHRESABSCHLUSS			DARUNTER (SP.11) AUFGRUND STEUERSETZLICHER VORSCHRIFTEN		
			BETRIEBE	LF BZW. WF	HA	BETRIEBE	LF BZW. WF	HA
		9	10	11	12	13	14	

LANDWIRTSCHAFTLICHE BETRIEBE											
				LF HA		LF HA		LF HA		LF HA	
01	UNTER 1	601	235	1793	625	1739	610				
02	1 - 2	2010	2780	534	756	500	705				
03	2 - 5	3178	10416	879	2971	809	2712				
04	5 - 10	2373	17052	934	6755	810	5846				
05	10 - 20	2181	30795	1364	19861	1166	16981				
06	20 - 30	985	24064	845	20789	718	17618				
07	30 - 50	857	32858	1235	48460	1124	44212				
08	50 UND MEHR	2437	808639	9650	5280975	9302	5201275				
09	INSGESAMT	14622	726839	17234	5381192	16161	5289959				
10	DAR. 1 U.M.	14021	726604	15441	5380567	14422	5289349				

FORSTBETRIEBE											
				WF HA		WF HA		WF HA		WF HA	
11	INSGESAMT			144982		1860078		273909			

1) BETRIEBE OHNE AUSSERBETRIEBLICHES EINKOMMEN DES BETRIEBEINHABERS UND SEINES EHEGATTEN UND BETRIEBE MIT AUSSERBETRIEBLICHEM EINKOMMEN DES BETRIEBEINHABERS UND/ODER SEINES EHEGATTEN, IN DENEN DAS BETRIEBLICHE EINKOMMEN GROESSER IST ALS DAS AUSSERBETRIEBLICHE.- 2) DES BETRIEBEINHABERS UND/ODER SEINES EHEGATTEN.-

## DEUTSCHLAND (EINSCHLIEßLICH STADTSTAATEN)

LFDI NR.	LANDW. GEN. FLAECHE VON ... BIS UNTER ... HA	BETRIEBSTYP	INS- GESAMTI		LANDW. GENUTZTER FLAECHE		DAUER- GRUENLAND		GETREIDE 1)		UND ZWAR
			BETRIEBE	FLAECHE HA	BETR. IFLAECHE HA	BETR. IFLAECHE HA	BETR. IFLAECHE HA	BETR. IFLAECHE HA	IZUCKER		
			1	2	3	4	5	6	7	8	
01	UNTER 1	BETRIEBE ZUSAMMEN	31616	28147	15385	4609	1445	1554	678	13	
02		BETRIEBE MIT UEBERWIEGEND									
03		-BETRIEBLICHEM EINKOMMEN 9)	8503	7417	3484	684	232	148	63	-	
		-AUSSERBETRIEBLICHEM EINKOMMEN 10)	23113	20730	11901	3925	1210	1406	609	13	
04	1 - 2	BETRIEBE ZUSAMMEN	68697	68697	95295	47337	50163	22165	19306	196	
05		BETRIEBE MIT UEBERWIEGEND									
06		-BETRIEBLICHEM EINKOMMEN 9)	5984	5984	8358	2299	2352	763	689	10	
		-AUSSERBETRIEBLICHEM EINKOMMEN 10)	62713	62713	86923	45038	47808	21402	18619	186	
07	2 - 5	BETRIEBE ZUSAMMEN	91913	91913	302993	69572	151249	45594	83659	639	
08		BETRIEBE MIT UEBERWIEGEND									
09		-BETRIEBLICHEM EINKOMMEN 9)	9820	9820	32962	4158	8701	2348	4269	55	
		-AUSSERBETRIEBLICHEM EINKOMMEN 10)	82093	82093	270029	65414	142968	43246	79393	584	
10	5 - 10	BETRIEBE ZUSAMMEN	87667	87667	630425	71259	279013	59976	218376	2128	
11		BETRIEBE MIT UEBERWIEGEND									
12		-BETRIEBLICHEM EINKOMMEN 9)	13613	13613	101482	8765	36412	6676	22863	397	
		-AUSSERBETRIEBLICHEM EINKOMMEN 10)	74054	74054	528946	62494	242600	53300	195537	1731	
13	10 - 20	BETRIEBE ZUSAMMEN	100325	100325	1459202	85852	602528	78398	535315	7619	
14		BETRIEBE MIT UEBERWIEGEND									
15		-BETRIEBLICHEM EINKOMMEN 9)	38416	38416	591749	32543	260237	27499	180769	3423	
		-AUSSERBETRIEBLICHEM EINKOMMEN 10)	61909	61909	867474	53309	342284	50899	354551	4196	
16	20 - 30	BETRIEBE ZUSAMMEN	63658	63658	1568673	56736	637235	52232	547974	8116	
17		BETRIEBE MIT UEBERWIEGEND									
18		-BETRIEBLICHEM EINKOMMEN 9)	44178	44178	1099019	39787	463203	35597	359545	5914	
		-AUSSERBETRIEBLICHEM EINKOMMEN 10)	19480	19480	469653	16949	174031	16635	188424	2202	
19	30 - 50	BETRIEBE ZUSAMMEN	68770	68770	2656083	61191	989606	58594	923247	12409	
20		BETRIEBE MIT UEBERWIEGEND									
21		-BETRIEBLICHEM EINKOMMEN 9)	58321	58321	2265917	52249	856132	49576	771262	10668	
		-AUSSERBETRIEBLICHEM EINKOMMEN 10)	10449	10449	390147	8942	133480	9018	151982	1741	
22	50 UND MEHR	BETRIEBE ZUSAMMEN	68492	68492	7232298	58029	1872543	60603	2865046	21336	
23		BETRIEBE MIT UEBERWIEGEND									
24		-BETRIEBLICHEM EINKOMMEN 9)	62944	62944	6631504	53577	1721287	55789	2617699	19877	
		-AUSSERBETRIEBLICHEM EINKOMMEN 10)	5548	5548	600789	4452	151262	4814	247346	1459	
25	INSGESAMT	BETRIEBE INSGESAMT	581138	577669	13960354	454585	4583782	379116	5193601	52456	
26		BETRIEBE MIT UEBERWIEGEND									
27		-BETRIEBLICHEM EINKOMMEN 9)	241779	240693	10734475	194062	3348556	178396	3957159	40344	
		-AUSSERBETRIEBLICHEM EINKOMMEN 10)	339359	336976	3225862	260523	1235243	200720	1236461	12112	

\*) LANDWIRTSCHAFTLICHE BETRIEBE, DEREN INHABER NATUERLICHE PERSONEN SIND.-

1) EINSCHL. KOERNERMAIS.- 2) OHNE SAMENBAU.- 3) RAPS UND RUEBSEN, HOPFEN, TABAK, RUEBEN UND GRAESER ZUR SAMENGEAMMEN- UND MUTTERKUEHE.- 5) OHNE FERKEL.- 6) 1/2 JAHR UND AELTER.- 7) EINSCHL. DER HIERFUER BESTIMMTEN KUEKEN UND MEN DES BETRIEBSINHABERS UND SEINES EHEGATTEN UND BETRIEBE MIT AUSSERBETRIEBLICHEM EINKOMMEN DES BETRIEBSINHABERS MIT UEBERWIEGEND AUSSERBETRIEBLICHEM EINKOMMEN DES BETRIEBSINHABERS UND/ODER SEINES EHEGATTEN.



## FRUEHERES BUNDESGBIET (EINSCHLIEBLICH STADTSTAATEN ALT)

LFDI NR.	LANDW. GEN. FLAECHE VON ... BIS UNTER ... HA	BETRIEBSTYP	INS- GESAMT		LANDW. GENUTZTER FLAECHE		DAUER- GRUENLAND		UND ZWAR GETREIDE 1) ZUCKER	
			BETRIEBE 1	FLAECHE HA 2	BETR. FLAECHE HA 3	BETR. FLAECHE HA 4	BETR. FLAECHE HA 5	BETR. FLAECHE HA 6	BETR. FLAECHE HA 7	BETR. FLAECHE HA 8
01	UNTER 1	BETRIEBE ZUSAMMEN	29427	26232	14581	4374	1377	1505	665	13
02		BETRIEBE MIT UEBERWIEGEND								
03		-BETRIEBLICHEM EINKOMMEN 9)	7203	6184	2995	572	207	142	62	-
		-AUSSERBETRIEBLICHEM EINKOMMEN 10)	22224	20048	11589	3802	1166	1363	597	13
04	1 - 2	BETRIEBE ZUSAMMEN	64345	64345	89274	44138	46869	20543	18268	170
05		BETRIEBE MIT UEBERWIEGEND								
06		-BETRIEBLICHEM EINKOMMEN 9)	5655	5655	7900	2184	2252	721	659	10
		-AUSSERBETRIEBLICHEM EINKOMMEN 10)	58690	58690	81362	41954	44615	19822	17610	160
07	2 - 5	BETRIEBE ZUSAMMEN	86256	86256	284845	64882	140667	42814	79837	576
08		BETRIEBE MIT UEBERWIEGEND								
09		-BETRIEBLICHEM EINKOMMEN 9)	9462	9462	31819	3980	8321	2252	4148	52
		-AUSSERBETRIEBLICHEM EINKOMMEN 10)	76794	76794	253024	60902	132366	40562	75692	524
10	5 - 10	BETRIEBE ZUSAMMEN	84215	84215	605617	68348	266232	57856	211336	2092
11		BETRIEBE MIT UEBERWIEGEND								
12		-BETRIEBLICHEM EINKOMMEN 9)	13337	13337	99482	8589	35632	6548	22446	394
		-AUSSERBETRIEBLICHEM EINKOMMEN 10)	70878	70878	506140	59759	230602	51308	188911	1698
13	10 - 20	BETRIEBE ZUSAMMEN	97020	97020	1412200	83125	584388	75864	517073	7488
14		BETRIEBE MIT UEBERWIEGEND								
15		-BETRIEBLICHEM EINKOMMEN 9)	37941	37941	584710	32175	257525	27172	178555	3408
		-AUSSERBETRIEBLICHEM EINKOMMEN 10)	59079	59079	827509	50950	326868	48692	338529	4080
16	20 - 30	BETRIEBE ZUSAMMEN	62110	62110	1530721	55491	623074	51006	534120	8020
17		BETRIEBE MIT UEBERWIEGEND								
18		-BETRIEBLICHEM EINKOMMEN 9)	43788	43788	1089319	39461	459469	35299	356215	5889
		-AUSSERBETRIEBLICHEM EINKOMMEN 10)	18322	18322	441398	15970	163597	15707	177899	2131
19	30 - 50	BETRIEBE ZUSAMMEN	67142	67142	2593016	59834	965619	57335	902390	12241
20		BETRIEBE MIT UEBERWIEGEND								
21		-BETRIEBLICHEM EINKOMMEN 9)	57625	57625	2238343	51669	844708	49064	763134	10598
		-AUSSERBETRIEBLICHEM EINKOMMEN 10)	9517	9517	354660	8165	120922	8271	139256	1643
22	50 UND MEHR	BETRIEBE ZUSAMMEN	61175	61175	5088899	52277	1482197	54086	1926089	18329
23		BETRIEBE MIT UEBERWIEGEND								
24		-BETRIEBLICHEM EINKOMMEN 9)	57054	57054	4741187	48930	1393206	50477	1782311	17275
		-AUSSERBETRIEBLICHEM EINKOMMEN 10)	4121	4121	347708	3347	88988	3609	143767	1054
25	INSGESAMT	BETRIEBE INSGESAMT	551690	548495	11619153	432409	4110423	361009	4189778	48929
26		BETRIEBE MIT UEBERWIEGEND								
27		-BETRIEBLICHEM EINKOMMEN 9)	232065	231046	8795755	187560	3001320	171675	3107530	37626
		-AUSSERBETRIEBLICHEM EINKOMMEN 10)	319625	317449	2823390	244849	1109124	189334	1082261	11303

\*) LANDWIRTSCHAFTLICHE BETRIEBE, DEREN INHABER NATUERLICHE PERSONEN SIND.-

1) EINSCHL. KOERNERMAIS.- 2) OHNE SAMENBAU.- 3) RAPS UND RUEBSEN, HOPFEN, TABAK, RUEBEN UND GRAESER ZUR SAMENGEAMMEN- UND MUTTERKUEHE.- 5) OHNE FERKEL.- 6) 1/2 JAHR UND AELTER.- 7) EINSCHL. DER HIERFUER BESTIMMTEN KUEKEN UND MEN DES BETRIEBSINHABERS UND SEINES EHEGATTEN UND BETRIEBE MIT AUSSERBETRIEBLICHEM EINKOMMEN DES BETRIEBSINHABERS MIT UEBERWIEGEND AUSSERBETRIEBLICHEM EINKOMMEN DES BETRIEBSINHABERS UND/ODER SEINES EHEGATTEN.

NACH GROSSENKLASSEN DER LANDW. GENUTZTEN FLAECHE 1995 \*)

FRUEHERES BUNDESGBIET (EINSCHLIEBLICH STADTSTAATEN ALT)

BETRIEBE MIT														BETRIEBE MIT			
RUEBEN	HA	HA	FL.	HA	HA	HA	HA	HA	HA	HA	HA	HA	HA	HA	HA	AUSSERBETR.	ILFD
2)	1)	3)	1)	1)	1)	4)	5)	6)	7)	8)	9)	10)	11)	12)	13)	14)	15)
FLAECHE	BETR.	BETR.	FLAECHE	BETR.	TIERE	BETR.	TIERE	BETR.	TIERE	BETR.	TIERE	BETR.	TIERE	BETR.	LF	INR.	
9	10	11	12	13	14	15	16	17	18	19	20	21	22	23			
1	88	14	5807	6515	1386	12681	4162	265047	3388	11826203	790	9011455	14180	7376	01		
-	34	2	790	1013	488	5748	703	123689	671	4382993	158	5066980	823	319	02		
1	54	11	5017	5488	898	6933	3459	141358	2717	7443210	632	3944475	13357	7053	03		
65	508	339	23732	39999	2037	6240	10093	71420	13892	699543	3590	119876	39926	55972	04		
5	37	23	1274	2181	165	1015	395	9182	614	379022	139	16064	701	990	05		
61	471	316	22458	37836	1872	5225	9698	62238	13278	320521	3451	103812	39225	54989	06		
478	2148	2858	36836	81461	9178	32003	22572	211527	24496	1049933	6355	293857	62288	207951	07		
50	145	228	2833	6138	691	3576	1050	22008	1306	227189	355	102049	1511	5080	08		
429	2003	2631	34003	75328	8487	28427	21522	189519	23190	822744	6000	191808	60777	202879	09		
3239	6236	13843	45520	138342	22262	140569	32110	504928	30119	1468666	7790	284653	66162	474866	10		
681	580	1664	6105	23493	3902	32358	3309	77024	3629	589642	863	150811	2149	16016	11		
2566	5656	12184	39415	114845	18360	108211	28801	427904	26490	879024	6927	133842	64013	458845	12		
19279	10793	38233	59207	256208	44952	564193	42918	1437301	36754	2897004	8555	1090354	61804	874574	13		
9263	2633	11038	24380	120907	22965	346933	14875	625620	14093	1668350	3352	900023	6359	97166	14		
10021	8160	27186	34827	135287	21987	217260	28043	811681	22661	1028654	5203	190331	55445	777405	15		
31144	8570	41062	40018	221845	38492	771979	28231	1974657	21675	1939880	4509	1307878	23500	570638	16		
23192	4446	21832	29723	171817	31118	665534	19516	1504260	15562	1534393	3258	966817	6340	157133	17		
7955	4124	19230	10295	50026	7374	106445	8715	470397	6113	405487	1251	341061	17160	413510	18		
71903	15276	91426	40894	268492	43286	1199860	30897	4272592	18994	2840135	3693	4637716	16545	627900	19		
62886	12133	71314	35830	238562	39803	1130984	26755	3879731	16492	2511584	3197	4383118	7824	303378	20		
9025	3143	20108	5064	29932	3483	68876	4142	392861	2502	329551	496	254598	8721	324507	21		
237071	26063	342390	34107	402930	34277	1465027	24848	6855545	12635	5078015	2333	8182531	11412	978598	22		
222275	24060	312236	31858	343570	33206	1429689	23485	6518522	11831	4330880	2182	7834770	7864	684128	23		
14799	2003	30154	2249	59357	1071	35338	1363	337023	804	747135	151	347761	3558	294472	24		
363180	69682	530165	286121	1415792	195870	4192552	195831	15593017	161953	27599379	37615	24928320	295817	3797875	25		
318352	44068	418337	132793	907681	132338	3615837	90088	12760036	64198	15624053	13504	19420632	33561	1264210	26		
44857	25614	111820	153328	508099	63532	576715	105743	2832981	97755	11975326	24111	5507688	262256	2533660	27		

WINNUNG, ALLE ANDEREN HANDELSGEWAECHSE (KOERNERSENF, FLACHS, ZICHORIEN, HEIL- UND GEWUERZPFLANZEN U.A.).- 4) OHNE SONSTIGE HAEHNE.- 8) DES BETRIEBSINHABERS UND/ODER SEINES EHEGATTEN.- 9) BETRIEBE OHNE AUSSERBETRIEBLICHES EINKOMM- UND/ODER SEINES EHEGATTEN, IN DENEN DAS BETRIEBLICHE EINKOMMEN GROESSER IST ALS DAS AUSSERBETRIEBLICHE.- 10) BETRIEBE

## BADEN-WÜRTTEMBERG

LFDI NR.	LANDW. GEN. FLÄCHE VON ... BIS UNTER ... HA	BETRIEBSTYP	UND ZWAR							
			INS- GESAMT	LANDW. GENUTZTER FLÄCHE	DAUER- GRÜNLAND	GETREIDE 1)	ZUCKER	BETRIEBE	FLÄCHE HA	BETR. FLÄCHE HA
			1	2	3	4	5	6	7	8
01	UNTER 1	BETRIEBE ZUSAMMEN	9735	9595	5565	2308	497	507	146	8
02		BETRIEBE MIT UEBERWIEGEND								
03		-BETRIEBLICHEM EINKOMMEN 9)	1198	1160	595	189	50	35	11	.
		-AUSSERBETRIEBLICHEM EINKOMMEN 10)	8537	8435	4966	2119	448	472	134	.
04	1 - 2	BETRIEBE ZUSAMMEN	14422	14422	20348	10778	9929	5083	3612	55
05		BETRIEBE MIT UEBERWIEGEND								
06		-BETRIEBLICHEM EINKOMMEN 9)	750	750	1081	305	199	80	50	.
		-AUSSERBETRIEBLICHEM EINKOMMEN 10)	13672	13672	19265	10473	9727	5003	3562	.
07	2 - 5	BETRIEBE ZUSAMMEN	17047	17047	55716	13849	27520	9197	14124	105
08		BETRIEBE MIT UEBERWIEGEND								
09		-BETRIEBLICHEM EINKOMMEN 9)	1547	1547	5348	752	1056	440	541	8
		-AUSSERBETRIEBLICHEM EINKOMMEN 10)	15500	15500	50369	13097	26472	8757	13583	97
10	5 - 10	BETRIEBE ZUSAMMEN	14959	14959	108271	12900	49711	10782	35366	232
11		BETRIEBE MIT UEBERWIEGEND								
12		-BETRIEBLICHEM EINKOMMEN 9)	2518	2518	18877	1757	6389	1346	3797	34
		-AUSSERBETRIEBLICHEM EINKOMMEN 10)	12441	12441	89396	11143	43327	9436	31567	198
13	10 - 20	BETRIEBE ZUSAMMEN	16045	16045	232018	14502	102871	13086	84444	824
14		BETRIEBE MIT UEBERWIEGEND								
15		-BETRIEBLICHEM EINKOMMEN 9)	5696	5696	86602	5012	40207	4190	26227	366
		-AUSSERBETRIEBLICHEM EINKOMMEN 10)	10349	10349	145421	9490	62669	8896	58221	458
16	20 - 30	BETRIEBE ZUSAMMEN	8942	8942	219679	8353	94240	7596	79938	933
17		BETRIEBE MIT UEBERWIEGEND								
18		-BETRIEBLICHEM EINKOMMEN 9)	5747	5747	142840	5362	63159	4732	49154	674
		-AUSSERBETRIEBLICHEM EINKOMMEN 10)	3195	3195	76843	2991	31083	2864	30782	259
19	30 - 50	BETRIEBE ZUSAMMEN	8665	8665	331599	8152	126136	7895	126897	1363
20		BETRIEBE MIT UEBERWIEGEND								
21		-BETRIEBLICHEM EINKOMMEN 9)	7047	7047	271812	6639	103937	6416	102577	1208
		-AUSSERBETRIEBLICHEM EINKOMMEN 10)	1618	1618	59786	1513	22198	1479	24317	155
22	50 UND MEHR	BETRIEBE ZUSAMMEN	6052	6052	468741	5641	153653	5763	189635	1133
23		BETRIEBE MIT UEBERWIEGEND								
24		-BETRIEBLICHEM EINKOMMEN 9)	5552	5552	431104	5193	141045	5310	173992	1073
		-AUSSERBETRIEBLICHEM EINKOMMEN 10)	500	500	37631	448	12607	453	15640	60
25	INSGESAMT	BETRIEBE INSGESAMT	95867	95727	1441937	76483	564557	59909	534162	4653
26		BETRIEBE MIT UEBERWIEGEND								
27		-BETRIEBLICHEM EINKOMMEN 9)	30055	30017	958259	25209	356042	22549	356349	3365
		-AUSSERBETRIEBLICHEM EINKOMMEN 10)	65812	65710	483677	51274	208531	37360	177806	1288

\*) LANDWIRTSCHAFTLICHE BETRIEBE, DEREN INHABER NATUERLICHE PERSONEN SIND.-

1) EINSCHL. KOERNERMAIS.- 2) OHNE SAMENBAU.- 3) RAPS UND RUEBSEN, HOPFEN, TABAK, RUEBEN UND GRAESER ZUR SAMENGEAMMEN- UND MUTTERKUEHE.- 4) OHNE FERKEL.- 5) 1/2 JAHR UND AELTER.- 6) EINSCHL. DER HIERFUER BESTIMMTEN KUEKEN UND MEN DES BETRIEBSINHABERS UND SEINES EHEGATTEN UND BETRIEBE MIT AUSSERBETRIEBLICHEM EINKOMMEN DES BETRIEBSINHABERS MIT UEBERWIEGEND AUSSERBETRIEBLICHEM EINKOMMEN DES BETRIEBSINHABERS UND/ODER SEINES EHEGATTEN.

NACH GROSSENKLASSEN DER LANDW. GENUTZTEN FLAECHE 1995 \*)

BADEN-WUERTTEMBERG

BETRIEBE MIT														BETRIEBE MIT		
RUEBEN 2)	HA 9	HA 10	HA 11	WALD 12	HA 13	HA 14	TIERE 15	TIERE 16	TIERE 17	TIERE 18	TIERE 19	TIERE 20	TIERE 21	AUSSERBETR. EINKOMMEN 8)	LF HA 23	ILFD INR. I
FLAECHE	BETR. I	BETR. I	BETR. I	FLAECHE	BETR. I	BETR. I	TIERE	TIERE	TIERE	TIERE	TIERE	TIERE	TIERE	BETR. I	LF	ILFD
0	28	2	2132	1426	218	1546	506	12753	985	132393	230	3801	5167	3027	01	
.	8	0	147	135	62	680	59	5163	100	81431	24	2483	121	62	02	
.	20	2	1885	1286	156	866	447	7590	885	50962	206	1318	5046	2962	03	
9	191	77	6119	7638	551	1329	2077	7347	3852	103837	1040	2739	8883	12633	04	
.	8	2	180	219	25	213	35	219	79	44005	20	537	87	131	05	
.	183	76	5939	7421	526	1116	2042	7128	3773	59832	1020	2202	8796	12503	06	
45	532	452	8725	16504	2531	7220	4777	21469	6338	140110	1658	53931	12296	40560	07	
5	32	28	579	954	117	480	194	1667	288	14765	62	102	275	958	08	
41	500	424	8146	15557	2414	6740	4583	19802	6050	125345	1596	53829	12021	38606	09	
292	1260	2099	9044	31349	4652	24036	6692	53433	6635	304843	1852	17473	11384	82234	10	
53	157	304	1432	8439	795	5513	784	6289	891	106509	221	3941	368	2728	11	
239	1103	1797	7612	22912	3857	18523	5908	47144	5944	198334	1631	13532	11016	79504	12	
1880	2234	5995	10487	52039	7787	81991	8545	161935	7932	490493	2000	55136	10648	151070	13	
873	584	1647	3908	28476	3390	44791	2829	66291	2736	273859	722	50616	956	14612	14	
1007	1650	4349	6579	23568	4397	37200	5716	95644	5196	216634	1278	4520	9692	136456	15	
3105	1683	6457	6149	29495	5582	101087	4926	207551	4215	418399	924	67965	3954	95815	16	
2300	867	3423	4080	21951	4052	81032	3157	150519	2738	342867	601	59938	957	23721	17	
804	816	3032	2069	7541	1530	20055	1769	57032	1477	75532	323	8027	2997	72096	18	
6544	2516	13002	5854	27051	5716	144819	4760	398143	3695	533709	663	256057	2650	99533	19	
5893	1895	9778	4859	23824	4993	132083	3920	358793	3053	447690	529	240417	1137	43696	20	
663	621	3227	995	3225	723	12736	840	39350	642	86019	134	15640	1513	55835	21	
9418	3122	30408	3576	18393	3774	135733	2976	460676	2060	663500	344	251326	1282	97109	22	
8769	2855	27484	3305	14217	3590	130966	2766	440602	1895	541978	311	249583	837	64497	23	
644	267	2921	271	4176	184	4767	210	20074	165	121522	33	1743	445	32610	24	
21293	11566	58492	52086	183895	30811	497761	36259	1323307	35912	2787284	8711	708428	56264	581981	25	
17883	6406	42666	18490	98215	17024	395758	13744	1029543	11780	1853104	2490	607617	4738	150405	26	
3407	5160	15828	33596	85686	13787	102003	21515	293764	24132	934180	6221	100811	51526	431572	27	

WINNUNG, ALLE ANDEREN HANDELSGEWAECHSE (KOERNERSENF, FLACHS, ZICHORIEN, HEIL- UND GEWUERZPFLANZEN U.A.).- 4) OHNE SONSTIGE HAEHNE.- 8) DES BETRIEBSINHABERS UND/ODER SEINES EHEGATTEN.- 9) BETRIEBE OHNE AUSSERBETRIEBLICHES EINKOM- UND/ODER SEINES EHEGATTEN, IN DENEN DAS BETRIEBLICHE EINKOMMEN GROSSER IST ALS DAS AUSSERBETRIEBLICHE.- 10) BETRIEBE

## BAYERN

LFDI NR.	LANDW. GEN. FLAECHE VON ... BIS UNTER ... HA	BETRIEBSTYP	INS- GESAMTI		LANDW. GENUTZTER FLAECHE		DAUER- GRUENLAND		GETREIDE 1) UND ZWAR	
			BETRIEBE 1	FLAECHE HA 2	BETR. FLAECHE HA 3	BETR. FLAECHE HA 4	BETR. FLAECHE HA 5	BETR. FLAECHE HA 6	BETR. FLAECHE HA 7	BETR. 8
01	UNTER 1	BETRIEBE ZUSAMMEN	4779	3873	2108	593	235	330	160	.
02		BETRIEBE MIT UEBERWIEGEND								.
03		-BETRIEBLICHEM EINKOMMEN 9)	1372	951	472	115	42	45	18	.
		-AUSSERBETRIEBLICHEM EINKOMMEN 10)	3407	2922	1639	478	192	285	137	.
04	1 - 2	BETRIEBE ZUSAMMEN	17074	17074	23928	11935	12940	6432	5906	.
05		BETRIEBE MIT UEBERWIEGEND								.
06		-BETRIEBLICHEM EINKOMMEN 9)	868	868	1222	391	415	185	176	.
		-AUSSERBETRIEBLICHEM EINKOMMEN 10)	16206	16206	22709	11544	12523	6247	5729	.
07	2 - 5	BETRIEBE ZUSAMMEN	26592	26592	90738	21062	45144	14907	28232	222
08		BETRIEBE MIT UEBERWIEGEND								
09		-BETRIEBLICHEM EINKOMMEN 9)	1785	1785	6305	1095	2562	709	1338	15
		-AUSSERBETRIEBLICHEM EINKOMMEN 10)	24807	24807	84436	19967	42586	14198	26897	207
10	5 - 10	BETRIEBE ZUSAMMEN	35960	35960	259850	30457	111920	26801	94584	1194
11		BETRIEBE MIT UEBERWIEGEND								
12		-BETRIEBLICHEM EINKOMMEN 9)	4722	4722	36157	3922	17237	2980	9934	178
		-AUSSERBETRIEBLICHEM EINKOMMEN 10)	31238	31238	223693	26535	94678	23821	84660	1016
13	10 - 20	BETRIEBE ZUSAMMEN	44370	44370	648371	39982	275577	35336	223325	3918
14		BETRIEBE MIT UEBERWIEGEND								
15		-BETRIEBLICHEM EINKOMMEN 9)	19970	19970	311177	18527	153628	14562	86548	1717
		-AUSSERBETRIEBLICHEM EINKOMMEN 10)	24400	24400	337194	21455	121951	20774	136778	2201
16	20 - 30	BETRIEBE ZUSAMMEN	27669	27669	679130	25850	286960	22411	211452	3330
17		BETRIEBE MIT UEBERWIEGEND								
18		-BETRIEBLICHEM EINKOMMEN 9)	22109	22109	546603	20889	244657	17517	157999	2567
		-AUSSERBETRIEBLICHEM EINKOMMEN 10)	5560	5560	132524	4961	42291	4894	53458	763
19	30 - 50	BETRIEBE ZUSAMMEN	22085	22085	836432	20483	287353	19434	282940	3870
20		BETRIEBE MIT UEBERWIEGEND								
21		-BETRIEBLICHEM EINKOMMEN 9)	20025	20025	760487	18687	264225	17634	253800	3481
		-AUSSERBETRIEBLICHEM EINKOMMEN 10)	2080	2060	75937	1796	23129	1800	29146	389
22	50 UND MEHR	BETRIEBE ZUSAMMEN	10410	10410	785601	9078	163441	9824	334000	3686
23		BETRIEBE MIT UEBERWIEGEND								
24		-BETRIEBLICHEM EINKOMMEN 9)	9621	9621	718604	8445	149295	9131	304729	3444
		-AUSSERBETRIEBLICHEM EINKOMMEN 10)	789	789	68998	633	14152	693	29259	242
25	INSGESAMT	BETRIEBE INSGESAMT	188939	188033	3326158	159440	1183570	135475	1180599	16250
26		BETRIEBE MIT UEBERWIEGEND								
27		-BETRIEBLICHEM EINKOMMEN 9)	80472	80051	2381027	72071	832061	62763	814542	11403
		-AUSSERBETRIEBLICHEM EINKOMMEN 10)	108467	107982	945130	87369	351502	72712	366064	4847

\* ) LANDWIRTSCHAFTLICHE BETRIEBE, DEREN INHABER NATUERLICHE PERSONEN SIND.-

1) EINSCHL. KOERNERMAIS.- 2) OHNE SAMENBAU.- 3) RAPS UND RUEBSEN, HOPFEN, TABAK, RUEBEN UND GRAESER ZUR SAMENGEAMMEN- UND MUTTERKUEHE.- 5) OHNE FERKEL.- 6) 1/2 JAHR UND AELTER.- 7) EINSCHL. DER HIERFUER BESTIMMTEN KUEKEN UND MEN DES BETRIEBSINHABERS UND SEINES EHEGATTEN UND BETRIEBE MIT AUSSERBETRIEBLICHEM EINKOMMEN DES BETRIEBSINHABERS MIT UEBERWIEGEND AUSSERBETRIEBLICHEM EINKOMMEN DES BETRIEBSINHABERS UND/ODER SEINES EHEGATTEN.



NACH GROESSENKLASSEN DER LANDW. GENUTZTEN FLAECHE 1995 \*)

BAYERN

BETRIEBE MIT														BETRIEBE MIT	
RUEBEN 2)	HANDELS- GEWAECHSEN 3)	WALD	MILCHKUEHEN 4)	SCHWEINEN 5)	LEGEHENNEN 6)	SCHLACHT- MASTHAEHNEN UND -HUEHNERN 7)	AUSSERBETR. EINKOMMEN 8)	AUS ANDERW. ERWERBS- TAETIGKEIT	ILFD	INR.					
FLAECHE I	BETR. I	FL. I	BETR. I	FLAECHE I	BETR. I	TIERE I	BETR. I	TIERE I	BETR. I	TIERE I	BETR. I	TIERE I	BETR. I	LF	HA
9	10	11	12	13	14	15	16	17	18	19	20	21	22	23	
.	21	5	1584	2229	653	5925	1068	28593	883	700441	201	219466	2420	1128	01
.	9	0	205	306	315	3565	280	13216	262	290752	55	144836	147	56	02
.	12	4	1379	1921	338	2360	788	15377	621	409689	146	74630	2273	1075	03
.	157	142	9887	19693	727	2140	2545	12938	3841	65011	1100	3541	11629	16454	04
.	9	10	331	725	56	240	87	1934	126	4586	34	1637	115	160	05
.	148	133	9556	18970	671	1900	2458	11004	3715	60425	1066	1904	11514	16293	06
222	1067	1748	17160	40793	4183	16226	6757	50087	8657	164770	2581	12875	20618	71076	07
19	67	140	947	2503	359	1886	286	3954	436	27867	184	1612	287	996	08
202	1000	1606	16213	38291	3824	14340	6471	45133	8221	136903	2417	11263	20331	70083	09
1734	3675	9134	26768	80348	13015	90711	13201	163330	14858	376638	4200	93863	29749	214163	10
265	331	1142	3313	10695	2389	21007	1317	22616	1763	118574	457	76508	780	6020	11
1472	3344	7996	23455	69645	10626	69704	11884	140714	13095	258064	3743	17355	28969	208142	12
9208	5702	22767	36215	162279	26518	368546	17685	434105	19354	530459	4803	330098	26872	373687	13
4280	1576	7789	16593	78325	15094	243836	6905	195128	8572	319317	2092	288903	3362	51497	14
4929	4126	14970	19622	89951	11424	124710	10780	238977	10782	211142	2711	43195	23310	322186	15
11531	3918	21066	23961	150433	20765	455273	10398	458276	11420	395826	2542	129297	8083	194654	16
9116	2351	13054	19407	123703	18016	411266	7953	366678	9210	324511	2042	127495	2831	69594	17
2410	1567	8012	4554	26728	2749	44007	2445	91598	2210	71315	500	1802	5252	125054	18
19590	6361	39233	19280	158734	16214	457686	8538	691443	7936	463744	1682	345985	4078	152433	19
17890	5485	33128	17635	145404	15304	439059	7701	638566	7271	442964	1533	344013	2233	84672	20
1703	876	6102	1645	13328	910	18627	837	52877	665	20780	149	1972	1845	67757	21
35423	6455	78797	8577	110329	5477	184535	4224	742712	2852	841669	478	618754	1729	141453	22
32678	5981	71602	7983	89320	5303	180095	3992	705907	2687	771459	443	546803	1081	87006	23
2743	474	7187	594	21008	174	4440	232	36805	165	70210	35	71951	648	54446	24
77719	27356	172892	143432	724838	87552	1581042	64416	2581484	69801	3538558	17587	1753879	104978	1165048	25
64249	15809	126865	66414	450981	56836	1300954	28521	1947999	30327	2300090	6820	1529807	10836	300000	26
13469	11547	46020	77018	273842	30716	280088	35895	633485	39474	1238528	10767	224072	94142	865036	27

WINNUNG, ALLE ANDEREN HANDELSGEWAECHSE (KOERNERSENF, FLACHS, ZICHORIEN, HEIL- UND GEWUERZPFLANZEN U.A.) - 4) OHNE SONSTIGE HAEHNE.- 8) DES BETRIEBSINHABERS UND/ODER SEINES EHEGATTEN.- 9) BETRIEBE OHNE AUSSERBETRIEBLICHES EINKOMMEN/ODER SEINES EHEGATTEN, IN DENEN DAS BETRIEBLICHE EINKOMMEN GROESSER IST ALS DAS AUSSERBETRIEBLICHE.- 10) BETRIEBE

## HESSEN

LFDI NR.	LANDW. GEN. FLAECHE VON ... BIS UNTER ... HA	BETRIEBSTYP	UND ZWAR											
			INS- GESAMT	LANDW. GENUTZTER FLAECHE	DAUER- GRUENLAND	GETREIDE 1)	ZUCKER							
			BETRIEBE	FLAECHE HA	BETR. FLAECHE HA	BETR. FLAECHE HA	BETR.	1	2	3	4	5	6	7
01	UNTER 1	BETRIEBE ZUSAMMEN	1423	1316	642	128	50	114	61	.				
02		BETRIEBE MIT UEBERWIEGEND												
03		-BETRIEBLICHEM EINKOMMEN 9)	586	564	225	25	10	8	5	.				
		-AUSSERBETRIEBLICHEM EINKOMMEN 10)	837	752	420	103	42	106	57	.				
04	1 - 2	BETRIEBE ZUSAMMEN	4293	4293	6049	2448	2031	2565	2459	.				
05		BETRIEBE MIT UEBERWIEGEND												
06		-BETRIEBLICHEM EINKOMMEN 9)	256	256	359	43	36	45	44	-				
08		-AUSSERBETRIEBLICHEM EINKOMMEN 10)	4037	4037	5690	2405	1997	2520	2412	.				
07	2 - 5	BETRIEBE ZUSAMMEN	7850	7850	25322	5642	10315	5452	9733	41				
08		BETRIEBE MIT UEBERWIEGEND												
09		-BETRIEBLICHEM EINKOMMEN 9)	431	431	1499	148	279	117	194	.				
		-AUSSERBETRIEBLICHEM EINKOMMEN 10)	7219	7219	23883	5494	10039	5335	9535	.				
10	5 - 10	BETRIEBE ZUSAMMEN	6597	6597	46946	5398	19204	5379	18807	82				
11		BETRIEBE MIT UEBERWIEGEND												
12		-BETRIEBLICHEM EINKOMMEN 9)	487	487	3515	242	914	232	917	8				
		-AUSSERBETRIEBLICHEM EINKOMMEN 10)	6110	6110	43432	5156	18289	5147	17896	74				
13	10 - 20	BETRIEBE ZUSAMMEN	6948	6948	100152	5840	38799	6161	42616	379				
14		BETRIEBE MIT UEBERWIEGEND												
15		-BETRIEBLICHEM EINKOMMEN 9)	1180	1180	18377	948	6549	1018	8033	112				
		-AUSSERBETRIEBLICHEM EINKOMMEN 10)	5768	5768	81779	4892	32248	5143	34586	267				
16	20 - 30	BETRIEBE ZUSAMMEN	3908	3908	96350	3463	36999	3645	40274	549				
17		BETRIEBE MIT UEBERWIEGEND												
18		-BETRIEBLICHEM EINKOMMEN 9)	1738	1738	43640	1553	16501	1649	18719	313				
		-AUSSERBETRIEBLICHEM EINKOMMEN 10)	2170	2170	52709	1910	20499	1996	21553	236				
19	30 - 50	BETRIEBE ZUSAMMEN	4082	4082	157622	3653	57356	3871	62918	1053				
20		BETRIEBE MIT UEBERWIEGEND												
21		-BETRIEBLICHEM EINKOMMEN 9)	2931	2931	114966	2650	42831	2794	45491	802				
		-AUSSERBETRIEBLICHEM EINKOMMEN 10)	1151	1151	42658	1003	14524	1077	17429	251				
22	50 UND MEHR	BETRIEBE ZUSAMMEN	4041	4041	337669	3577	100362	3883	137074	1373				
23		BETRIEBE MIT UEBERWIEGEND												
24		-BETRIEBLICHEM EINKOMMEN 9)	3644	3644	307275	3228	89829	3532	125726	1295				
		-AUSSERBETRIEBLICHEM EINKOMMEN 10)	397	397	30395	349	10531	351	11349	78				
25	INSGESAMT	BETRIEBE INSGESAMT	38942	38835	770752	30149	265116	31070	313942	3488				
26		BETRIEBE MIT UEBERWIEGEND												
27		-BETRIEBLICHEM EINKOMMEN 9)	11253	11231	489796	8837	156949	9395	199129	2531				
		-AUSSERBETRIEBLICHEM EINKOMMEN 10)	27689	27604	280966	21912	108169	21675	114817	957				

\*) LANDWIRTSCHAFTLICHE BETRIEBE, DEREN INHABER NATUERLICHE PERSONEN SIND.-

1) EINSCHL. KOERNERMAIS.- 2) OHNE SAMENBAU.- 3) RAPS UND RUEBSEN, HOPFEN, TABAK, RUEBEN UND GRAESER ZUR SAMENGEAMMEN- UND MUTTERKUEHE.- 4) OHNE FERKEL.- 5) OHNE Ferkel.- 6) 1/2 JAHR UND AELTER.- 7) EINSCHL. DER HIERFUER BESTIMMTEN KUEKEN UND MEN DES BETRIEBSINHABERS UND SEINES EHEGATTEN UND BETRIEBE MIT AUSSERBETRIEBLICHEM EINKOMMEN DES BETRIEBSINHABERS MIT UEBERWIEGEND AUSSERBETRIEBLICHEM EINKOMMEN DES BETRIEBSINHABERS UND/ODER SEINES EHEGATTEN.

NACH GROESSENKLASSEN DER LANDW. GENUTZTEN FLAECHE 1995 \*)

HESSEN

BETRIEBE MIT														BETRIEBE MIT			
														AUSSERBETR.	ILFD		
														EINKOMMEN 8)	INR.		
RUEBEN	HA	2)	HA	3)	WALD	BETR. I	FLAECHE I	BETR. I	TIERE I	BETR. I	TIERE I	BETR. I	TIERE I	BETR. I	TIERE I	BETR. I	LF
9	10	11	12	13	14	15	16	17	18	19	20	21	22	23	24	25	26
.	4	0	127	153	55	360	243	9685	134	582095	17	46803	543	266	01		
.	4	0	35	31	4	34	23	3858	23	557627	3	8211	52	20	02		
.	-	-	92	122	51	326	220	5827	111	24468	14	38592	491	243	03		
.	54	33	889	1314	101	256	1664	6110	1034	19859	172	635	2773	3943	04		
-	5	2	20	37	3	9	25	101	18	715	4	4	39	54	05		
.	49	31	869	1279	98	247	1639	6009	1016	19144	168	631	2734	3891	06		
17	281	307	1874	2947	663	1722	3742	18737	2344	61001	370	1220	5696	19075	07		
.	5	3	33	42	20	63	67	438	53	17776	9	103	59	199	08		
.	276	305	1841	2903	643	1659	3675	18299	2291	43225	361	1117	5637	18874	09		
73	699	1250	1932	3837	1323	5369	3815	32542	2264	83220	362	1544	5523	39451	10		
14	25	40	69	217	78	471	138	2273	98	17971	20	267	88	643	11		
61	674	1207	1863	3618	1245	4898	3677	30269	2166	65249	342	1277	5435	38805	12		
799	1330	4072	2383	6670	2321	18323	4456	78465	2440	110478	340	2471	5544	78943	13		
268	133	396	370	1228	493	4905	696	17886	398	58910	61	576	209	3190	14		
532	1197	3674	2013	5441	1828	13418	3760	60579	2042	51568	279	1895	5335	75757	15		
1697	1016	4486	1505	5963	1992	28015	2671	86299	1327	93796	150	31004	2317	56577	16		
977	324	1331	695	3168	1095	17295	1255	47856	600	61889	61	29849	268	6725	17		
723	692	3152	810	2794	897	10720	1416	38443	727	31907	89	1155	2049	49851	18		
4830	1517	8953	1460	6594	2351	51795	2628	143532	1211	186897	150	29475	1582	59659	19		
3718	984	5565	1108	5474	1946	44985	1948	115163	916	158557	114	29207	493	19319	20		
1115	533	3389	352	1121	405	6810	680	28369	295	28340	36	268	1089	40336	21		
13113	2514	32616	1284	13940	2325	83769	2314	268788	945	238635	94	4817	923	74650	22		
12373	2275	29549	1162	11519	2202	80519	2122	250226	854	234618	84	4789	551	46505	23		
744	239	3066	122	2421	123	3250	192	18562	91	4017	10	28	372	28147	24		
20529	7415	51717	11454	41318	11131	189609	21533	644158	11699	1375981	1655	117969	24901	332564	25		
17350	3755	36886	3492	21716	5841	148281	6274	437801	2960	1108063	356	73006	1759	76655	26		
3192	3660	14824	7962	19599	5290	41328	15259	206357	8739	267918	1299	44963	23142	255904	27		

WINNUNG, ALLE ANDEREN HANDELSGEWAECHSE (KOERNERSENF, FLACHS, ZICHORIEN, HEIL- UND GEWUERZPFLANZEN U.A.).- 4) OHNE SONSTIGE HAEHNE.- 8) DES BETRIEBSINHABERS UND/ODER SEINES EHEGATTEN.- 9) BETRIEBE OHNE AUSSERBETRIEBLICHES EINKOMM- UND/ODER SEINES EHEGATTEN, IN DENEN DAS BETRIEBLICHE EINKOMMEN GROESSER IST ALS DAS AUSSERBETRIEBLICHE.- 10) BETRIEBE

## NIEDERSACHSEN

I I I I I I I I I I	I I I I I I I I I I	I I I I I I I I I I	I I I I I I I I I I	I I I I I I I I I I	I I I I I I I I I I	I I I I I I I I I I	I I I I I I I I I I	I I I I I I I I I I	I I I I I I I I I I	I I I I I I I I I I	UND ZWAR
											INS- GESAMTI
LFDI	LANDW. GEN. FLAECHE	BETRIEBSTYP	BETRIEBE	FLAECHE HA	BETR. IFLAECHE HA	BETR. IFLAECHE HA	BETR. IFLAECHE HA	BETR.			
NR. I	VON ... BIS		1	2	3	4	5	6	7	8	
I	UNTER ... HA		I	I	I	I	I	I	I	I	
01	UNTER 1	BETRIEBE ZUSAMMEN	3584	2030	1081	485	248	305	181	3	
02		BETRIEBE MIT UEBERWIEGEND									
03		-BETRIEBLICHEM EINKOMMEN 9)	1057	682	330	63	28	21	12	.	
		-AUSSERBETRIEBLICHEM EINKOMMEN 10)	2527	1348	750	422	220	284	167	.	
04	1 - 2	BETRIEBE ZUSAMMEN	8867	8867	11926	6573	7768	2260	2316	38	
05		BETRIEBE MIT UEBERWIEGEND									
06		-BETRIEBLICHEM EINKOMMEN 9)	619	619	832	265	310	57	51	.	
		-AUSSERBETRIEBLICHEM EINKOMMEN 10)	8248	8248	11090	6308	7461	2203	2266	.	
07	2 - 5	BETRIEBE ZUSAMMEN	10430	10430	33678	7762	18831	4423	10074	90	
08		BETRIEBE MIT UEBERWIEGEND									
09		-BETRIEBLICHEM EINKOMMEN 9)	819	819	2727	396	1004	207	500	8	
		-AUSSERBETRIEBLICHEM EINKOMMEN 10)	9611	9611	30950	7366	17827	4216	9576	82	
10	5 - 10	BETRIEBE ZUSAMMEN	8474	8474	60637	6468	29044	4935	22288	211	
11		BETRIEBE MIT UEBERWIEGEND									
12		-BETRIEBLICHEM EINKOMMEN 9)	1148	1148	8455	747	3519	487	2072	25	
		-AUSSERBETRIEBLICHEM EINKOMMEN 10)	7326	7326	52181	5721	25528	4448	20215	186	
13	10 - 20	BETRIEBE ZUSAMMEN	10195	10195	149706	8031	60880	7430	58933	758	
14		BETRIEBE MIT UEBERWIEGEND									
15		-BETRIEBLICHEM EINKOMMEN 9)	3417	3417	53205	2647	21194	2363	18892	207	
		-AUSSERBETRIEBLICHEM EINKOMMEN 10)	6778	6778	96512	5384	38685	5067	40041	551	
16	20 - 30	BETRIEBE ZUSAMMEN	8298	8298	206472	6939	84610	6584	75684	991	
17		BETRIEBE MIT UEBERWIEGEND									
18		-BETRIEBLICHEM EINKOMMEN 9)	5463	5463	137719	4655	58434	4322	48421	552	
		-AUSSERBETRIEBLICHEM EINKOMMEN 10)	2835	2835	68754	2284	26174	2262	27258	439	
19	30 - 50	BETRIEBE ZUSAMMEN	13779	13779	543224	11883	226438	10820	173278	2273	
20		BETRIEBE MIT UEBERWIEGEND									
21		-BETRIEBLICHEM EINKOMMEN 9)	11884	11884	471821	10363	202788	9227	146127	1798	
		-AUSSERBETRIEBLICHEM EINKOMMEN 10)	1895	1895	71400	1520	23646	1593	27149	475	
22	50 UND MEHR	BETRIEBE ZUSAMMEN	19248	19248	1674083	15799	476615	16417	611848	7031	
23		BETRIEBE MIT UEBERWIEGEND									
24		-BETRIEBLICHEM EINKOMMEN 9)	18248	18248	1586585	15043	457667	15550	575371	6649	
		-AUSSERBETRIEBLICHEM EINKOMMEN 10)	1000	1000	87501	756	18946	867	36478	382	
25	INSGESAMT	BETRIEBE INSGESAMT	82875	81321	2680807	63940	904434	53174	954602	11395	
26		BETRIEBE MIT UEBERWIEGEND									
27		-BETRIEBLICHEM EINKOMMEN 9)	42655	42280	2261674	34179	744944	32234	791446	9240	
		-AUSSERBETRIEBLICHEM EINKOMMEN 10)	40220	39041	419138	29761	159487	20940	163150	2155	

\*) LANDWIRTSCHAFTLICHE BETRIEBE, DEREN INHABER NATUERLICHE PERSONEN SIND.-

1) EINSCHL. KOERNERMAIS.- 2) OHNE SAMENBAU.- 3) RAPS UND RUEBSEN, HOPFEN, TABAK, RUEBEN UND GRAESER ZUR SAMENGEAMMEN- UND MUTTERKUEHE.- 4) OHNE FERKEL.- 5) OHNE 1/2 JAHR UND AELTER.- 6) 1/2 JAHR UND AELTER.- 7) EINSCHL. DER HIERFUER BESTIMMTEN KUEKEN UND MEN DES BETRIEBSINHABERS UND SEINES EHEGATTEN UND BETRIEBE MIT AUSSERBETRIEBLICHEM EINKOMMEN DES BETRIEBSINHABERS MIT UEBERWIEGEND AUSSERBETRIEBLICHEM EINKOMMEN DES BETRIEBSINHABERS UND/ODER SEINES EHEGATTEN.

NACH GROESSENKLASSEN DER LANDW. GENUTZTEN FLAECHE 1995 \*)

NIEDERSACHSEN

BETRIEBE MIT														BETRIEBE MIT	
RUEBEN	HA	HA	HA	WALD	MILCHKUEHEN	SCHWEINEN	LEGEHENNEN	SCHLACHT- MASTHAEHNEN UND -HUEHNERN	AUSSERBETR. EINKOMMEN 8)		AUS ANDERW. ERWERBS- TAETIGKEIT		ILFD	INR.	
2)	3)	3)			4)	5)	6)	7)							
FLAECHE	BETR. I	FL. HA	BETR. I	FLAECHE HA	BETR. I	TIERE	BETR. I	TIERE	BETR. I	TIERE	BETR. I	TIERE	BETR. I	LF HA	
9	10	11	12	13	14	15	16	17	18	19	20	21	22	23	
1	7	1	620	1647	285	2891	1612	171917	823	8929593	244	8653073	1621	463 01	
.	-	-	111	279	59	850	212	86293	142	2668306	56	4869856	199	41 02	
.	7	1	509	1366	226	2041	1400	85624	681	6261287	188	3783217	1422	422 03	
27	46	40	1747	3723	262	1044	1634	22189	1986	103688	560	103617	5488	7482 04	
.	5	3	114	285	25	186	55	3190	67	18477	18	8601	71	99 05	
.	41	37	1633	3442	237	858	1579	18999	1919	85211	544	95016	5417	7382 06	
81	87	105	2327	7470	662	2658	2886	60524	2533	220361	725	152177	7753	25369 07	
8	8	7	175	709	63	404	135	7778	108	69463	32	32128	130	452 08	
74	79	100	2152	6758	599	2254	2751	52746	2425	150898	693	120049	7623	24915 09	
395	211	458	2024	7560	1292	8459	3311	118151	2243	228443	605	135612	6792	48598 10	
52	15	40	224	1072	262	2386	371	20145	235	82641	54	61235	191	1421 11	
343	196	420	1800	6491	1030	6073	2940	98006	2008	145802	551	74377	6601	47182 12	
2291	438	1528	2968	11359	3453	37681	4955	339543	2686	762741	650	524348	7001	100696 13	
693	74	270	951	3503	1627	20173	1766	151253	837	457727	205	450088	651	10152 14	
1603	364	1258	2017	7850	1826	17508	3189	188290	1849	305014	445	74260	6350	90543 15	
4414	557	2598	2862	12518	4574	79341	4509	562131	2003	396076	465	830279	3658	89620 16	
2418	228	1024	1871	7374	3590	65459	3208	429715	1278	284266	287	588759	1023	25674 17	
1996	329	1576	991	5146	984	13882	1301	132416	725	111810	178	241520	2635	63949 18	
15294	1664	9899	5705	33526	8889	245562	7053	1426630	2963	752823	696	3509903	3552	136964 19	
12240	1284	7456	4874	27090	8215	231622	6277	1306379	2555	710140	605	3276317	1799	71013 20	
3054	380	2441	831	6439	674	13940	776	120251	408	42683	91	233586	1753	85950 21	
107431	5767	68787	10591	151891	10936	479091	8158	2870914	3579	1752393	926	6295981	3603	325288 22	
101641	5399	63703	10029	138126	10687	470494	7830	2739500	3405	1509870	883	6030844	2720	248649 23	
5790	368	5084	562	13760	249	8597	328	131414	174	242523	43	265137	883	76639 24	
129934	8777	83416	28844	229694	30353	856727	34118	5571999	18816	13146118	4871	20204990	39468	734480 25	
117052	7013	72503	18349	178438	24528	791574	19854	4744253	8627	5800890	2138	15317828	6784	357501 26	
12888	1764	10917	10495	51252	5825	65153	14264	827746	10189	7345228	2733	4887162	32684	376982 27	

WINNUNG, ALLE ANDEREN HANDELSGEWAECHSE (KOERNERSENF, FLACHS, ZICHORIEN, HEIL- UND GEWUERZPFLANZEN U.A.).- 4) OHNE SONSTIGE HAEHNE.- 8) DES BETRIEBSINHABERS UND/ODER SEINES EHEGATTEN.- 9) BETRIEBE OHNE AUSSERBETRIEBLICHES EINKOM- UND/ODER SEINES EHEGATTEN, IN DENEN DAS BETRIEBLICHE EINKOMMEN GROESSER IST ALS DAS AUSSERBETRIEBLICHE.- 10) BETRIEBE

## NORDRHEIN-WESTFALEN

LFDI NR.	LANDW. GEN. FLAECHE VON ... BIS UNTER ... HA	BETRIEBSTYP	INS- GESAMTI		LANDW. GENUTZTER FLAECHE		DAUER- GRUENLAND		UND ZWAR GETREIDE 1)   ZUCKER	
			BETRIEBE 1	FLAECHE HA 2	BETR. IFLAECHE HA 3	BETR. IFLAECHE HA 4	BETR. IFLAECHE HA 5	BETR. IFLAECHE HA 6	BETR. IFLAECHE HA 7	BETR. 8
01	UNTER 1	BETRIEBE ZUSAMMEN	2382	2143	1037	343	174	121	71	-
02		BETRIEBE MIT UEBERWIEGEND								
03		-BETRIEBLICHEM EINKOMMEN 9)	1556	1459	681	106	53	23	13	-
		-AUSSERBETRIEBLICHEM EINKOMMEN 10)	826	684	362	237	122	98	58	-
04	1 - 2	BETRIEBE ZUSAMMEN	9411	9411	12741	6729	7647	2663	2709	18
05		BETRIEBE MIT UEBERWIEGEND								
06		-BETRIEBLICHEM EINKOMMEN 9)	1616	1616	2178	789	884	289	286	3
		-AUSSERBETRIEBLICHEM EINKOMMEN 10)	7795	7795	10557	5940	6759	2374	2427	15
07	2 - 5	BETRIEBE ZUSAMMEN	12191	12191	39480	9205	20391	5791	12369	67
08		BETRIEBE MIT UEBERWIEGEND								
09		-BETRIEBLICHEM EINKOMMEN 9)	1895	1895	6095	968	2249	544	1197	10
		-AUSSERBETRIEBLICHEM EINKOMMEN 10)	10296	10296	33384	8237	18141	5247	11174	57
10	5 - 10	BETRIEBE ZUSAMMEN	9082	9082	65044	7167	28043	6114	25958	196
11		BETRIEBE MIT UEBERWIEGEND								
12		-BETRIEBLICHEM EINKOMMEN 9)	1653	1653	12153	1079	4350	910	3908	61
		-AUSSERBETRIEBLICHEM EINKOMMEN 10)	7429	7429	52894	6088	23691	5204	22058	135
13	10 - 20	BETRIEBE ZUSAMMEN	11138	11138	162509	9069	58077	8908	71468	943
14		BETRIEBE MIT UEBERWIEGEND								
15		-BETRIEBLICHEM EINKOMMEN 9)	4349	4349	66719	3467	22971	3422	27556	527
		-AUSSERBETRIEBLICHEM EINKOMMEN 10)	6789	6789	95791	5602	35111	5486	43916	416
16	20 - 30	BETRIEBE ZUSAMMEN	8185	8185	202178	6932	66274	7025	84521	1414
17		BETRIEBE MIT UEBERWIEGEND								
18		-BETRIEBLICHEM EINKOMMEN 9)	5715	5715	142726	4862	46268	4909	58397	1114
		-AUSSERBETRIEBLICHEM EINKOMMEN 10)	2470	2470	59450	2070	20011	2116	26124	300
19	30 - 50	BETRIEBE ZUSAMMEN	10818	10818	420375	9277	125082	9594	169564	2510
20		BETRIEBE MIT UEBERWIEGEND								
21		-BETRIEBLICHEM EINKOMMEN 9)	9411	9411	367616	8122	110428	8349	146188	2241
		-AUSSERBETRIEBLICHEM EINKOMMEN 10)	1407	1407	52757	1155	14664	1245	23372	269
22	50 UND MEHR	BETRIEBE ZUSAMMEN	8500	8500	648478	6890	142781	7782	280068	3031
23		BETRIEBE MIT UEBERWIEGEND								
24		-BETRIEBLICHEM EINKOMMEN 9)	7921	7921	601920	6450	134882	7244	258415	2834
		-AUSSERBETRIEBLICHEM EINKOMMEN 10)	579	579	46561	440	7898	538	21652	197
25	INSGESAMT	BETRIEBE INSGESAMT	71707	71468	1551842	55612	448469	47998	646728	8179
26		BETRIEBE MIT UEBERWIEGEND								
27		-BETRIEBLICHEM EINKOMMEN 9)	34116	34019	1200088	25843	322085	25690	495960	6790
		-AUSSERBETRIEBLICHEM EINKOMMEN 10)	37591	37449	351756	29769	126397	22308	150781	1389

\*) LANDWIRTSCHAFTLICHE BETRIEBE, DEREN INHABER NATUERLICHE PERSONEN SIND.-

1) EINSCHL. KOERNERMAIS.- 2) OHNE SAMENBAU.- 3) RAPS UND RUEBSEN, HOPFEN, TABAK, RUEBEN UND GRAESER ZUR SAMENGEAMMEN- UND MUTTERKUEHE.- 5) OHNE FERKEL.- 6) 1/2 JAHR UND AELTER.- 7) EINSCHL. DER HIERFUER BESTIMMTEN KUEKEN UND MEN DES BETRIEBSINHABERS UND SEINES EHEGATTEN UND BETRIEBE MIT AUSSERBETRIEBLICHEM EINKOMMEN DES BETRIEBSINHABERS MIT UEBERWIEGEND AUSSERBETRIEBLICHEM EINKOMMEN DES BETRIEBSINHABERS UND/ODER SEINES EHEGATTEN.

NACH GROESSENKLASSEN DER LANDW. GENUTZTEN FLAECHE 1995 \*)

NORDRHEIN-WESTFALEN

BETRIEBE MIT														BETRIEBE MIT													
														AUSSERBETR.													
														EINKOMMEN 8)													
														AUS ANDERW.													
														ERWERBS-													
														TAETIGKEIT													
														INR.													
RUEBEN	HA	2)	HA	10	11	WALD	BETR. I	FLAECHE I	HA	12	BETR. I	TIERE	14	15	BETR. I	TIERE	17	BETR. I	TIERE	19	BETR. I	TIERE	21	BETR. I	LF	23	
FLAECHE I	HA	2)	HA	10	11	BETR. I	FLAECHE I	HA	12	BETR. I	TIERE	14	15	BETR. I	TIERE	17	BETR. I	TIERE	19	BETR. I	TIERE	21	BETR. I	LF	23		
-	12	2	308	328	68	513	403	22520	269	880328	40	52593	654	276	01												
-	7	1	143	141	23	265	88	7608	85	484246	10	6293	133	55	02												
-	5	1	165	187	45	248	315	14912	184	396082	30	46300	521	220	03												
8	31	24	2723	4757	227	827	1445	15599	1815	359944	435	8278	5248	7176	04												
2	7	5	360	646	35	253	154	2571	224	295633	43	5253	175	232	05												
6	24	18	2363	4115	192	574	1291	13028	1591	64311	392	3025	5073	6949	06												
75	76	104	3758	9492	824	3253	3168	49227	2782	352825	606	5488	8196	26952	07												
13	15	13	487	1274	109	614	245	5572	264	72107	56	1614	218	705	08												
61	61	91	3271	8221	715	2639	2923	43655	2518	280718	550	3874	7978	26251	09												
453	174	401	3194	10931	1429	8978	3625	116308	2158	295650	445	32739	6865	49147	10												
141	20	55	505	2327	284	2208	478	20708	355	168210	57	6719	280	2057	11												
313	154	346	2689	8605	1145	6770	3147	95600	1803	129440	388	26020	6585	47087	12												
3295	509	1856	4600	18233	3534	43560	5358	378924	2473	612076	425	128719	6939	98800	13												
1845	108	387	1783	7903	1800	25821	2069	174389	995	432761	152	64894	700	10655	14												
1448	401	1472	2817	10327	1734	17739	3289	204535	1478	179315	273	63825	6239	88142	15												
7092	738	3302	3930	19309	3862	75519	4297	591889	1535	413846	219	203406	3114	75651	16												
5610	369	1519	2800	13435	3108	64260	3104	459157	1057	339679	145	115168	841	20875	17												
1487	369	1782	1130	5878	754	11259	1193	132732	478	74167	74	88238	2273	54785	18												
18440	1702	9913	5819	33741	5887	170405	5788	1415758	1602	608945	220	363068	2541	96924	19												
16544	1376	7835	5081	29394	5477	161166	5155	1284453	1402	523031	188	360256	1308	50836	20												
1897	326	2074	738	4349	410	9239	633	131305	200	85914	32	2812	1233	46087	21												
46972	2707	31804	4704	66910	3812	169478	3855	1633691	1157	1029257	162	621712	1567	123216	22												
43713	2473	28729	4364	54673	3697	165150	3639	1543378	1074	751584	152	612892	1110	87418	23												
3264	234	3077	340	12236	115	4328	216	90313	83	277673	10	8820	457	35798	24												
76335	5949	47406	29036	163701	19643	472533	27939	4223916	13791	4552871	2552	1416003	35124	478142	25												
67868	4375	38544	15523	109793	14533	419737	14932	3497836	5456	3065251	803	1173089	4765	172833	26												
8476	1574	8861	13513	53918	5110	52796	13007	726080	8335	1487620	1749	242914	30359	305319	27												

WINNUNG, ALLE ANDEREN HANDELSGEWAECHSE (KOERNERSENF, FLACHS, ZICHORIEN, HEIL- UND GEWUERZPFLANZEN U.A.).- 4) OHNE SONSTIGE HAEHNE.- 8) DES BETRIEBSINHABERS UND/ODER SEINES EHEGATTEN.- 9) BETRIEBE OHNE AUSSERBETRIEBLICHES EINKOMM- UND/ODER SEINES EHEGATTEN, IN DENEN DAS BETRIEBLICHE EINKOMMEN GROESSER IST ALS DAS AUSSERBETRIEBLICHE.- 10) BETRIEBE

## RHEINLAND-PFALZ

LFDI NR.	LANDW. GEN. FLAECHE VON ... BIS UNTER ... HA	BETRIEBSTYP	UND ZWAR							
			INS- GESAMTI BETRIEBE 1	LANDW. GENUTZTER FLAECHE HA 2	FLAECHE HA 3	DAUER- GRUENLAND HA 4	GETREIDE 1) HA 5	ZUCKER HA 6	BETR. HA 7	BETR. HA 8
01	UNTER 1	BETRIEBE ZUSAMMEN	6141	6093	3573	370	94	122	43	.
02		BETRIEBE MIT UEBERWIEGEND								
03		-BETRIEBLICHEM EINKOMMEN 9)	745	725	387	43	9	10	3	-
		-AUSSERBETRIEBLICHEM EINKOMMEN 10)	5396	5368	3185	327	80	112	41	.
04	1 - 2	BETRIEBE ZUSAMMEN	6551	6551	9177	2567	2583	1380	1128	.
05		BETRIEBE MIT UEBERWIEGEND								
06		-BETRIEBLICHEM EINKOMMEN 9)	948	948	1413	121	84	58	44	3
		-AUSSERBETRIEBLICHEM EINKOMMEN 10)	5603	5603	7761	2446	2498	1322	1084	.
07	2 - 5	BETRIEBE ZUSAMMEN	8300	8300	26993	3906	8516	2585	4409	51
08		BETRIEBE MIT UEBERWIEGEND								
09		-BETRIEBLICHEM EINKOMMEN 9)	2408	2408	8037	328	376	210	320	10
		-AUSSERBETRIEBLICHEM EINKOMMEN 10)	5892	5892	18954	3578	8142	2375	4088	41
10	5 - 10	BETRIEBE ZUSAMMEN	6222	6222	44303	3412	13178	3271	12133	174
11		BETRIEBE MIT UEBERWIEGEND								
12		-BETRIEBLICHEM EINKOMMEN 9)	2241	2241	16226	465	1081	503	1480	86
		-AUSSERBETRIEBLICHEM EINKOMMEN 10)	3981	3981	28078	2947	12095	2768	10651	88
13	10 - 20	BETRIEBE ZUSAMMEN	5631	5631	80252	3350	23813	3935	28975	651
14		BETRIEBE MIT UEBERWIEGEND								
15		-BETRIEBLICHEM EINKOMMEN 9)	2374	2374	34192	794	4980	1288	9051	473
		-AUSSERBETRIEBLICHEM EINKOMMEN 10)	3257	3257	46058	2556	18829	2647	19923	178
16	20 - 30	BETRIEBE ZUSAMMEN	3038	3038	75154	2010	23945	2587	30720	763
17		BETRIEBE MIT UEBERWIEGEND								
18		-BETRIEBLICHEM EINKOMMEN 9)	1757	1757	43878	973	11497	1483	17147	645
		-AUSSERBETRIEBLICHEM EINKOMMEN 10)	1281	1281	31278	1037	12444	1104	13569	118
19	30 - 50	BETRIEBE ZUSAMMEN	3683	3683	142489	2651	53273	3252	53248	1001
20		BETRIEBE MIT UEBERWIEGEND								
21		-BETRIEBLICHEM EINKOMMEN 9)	2902	2902	113278	2006	41538	2572	41806	916
		-AUSSERBETRIEBLICHEM EINKOMMEN 10)	781	781	29210	645	11737	680	11443	85
22	50 UND MEHR	BETRIEBE ZUSAMMEN	3960	3960	329236	3084	114922	3662	125406	943
23		BETRIEBE MIT UEBERWIEGEND								
24		-BETRIEBLICHEM EINKOMMEN 9)	3627	3627	304591	2807	105871	3369	115840	896
		-AUSSERBETRIEBLICHEM EINKOMMEN 10)	333	333	24641	277	9051	293	9565	47
25	INSGESAMT	BETRIEBE INSGESAMT	43526	43478	711177	21350	240324	20794	256062	3602
26		BETRIEBE MIT UEBERWIEGEND								
27		-BETRIEBLICHEM EINKOMMEN 9)	17002	16982	522002	7537	165436	9493	185691	3029
		-AUSSERBETRIEBLICHEM EINKOMMEN 10)	26524	26496	189165	13813	74876	11301	70364	573

\*) LANDWIRTSCHAFTLICHE BETRIEBE, DEREN INHABER NATUERLICHE PERSONEN SIND.-

1) EINSCHL. KOERNERMAIS.- 2) OHNE SAMENBAU.- 3) RAPS UND RUEBSEN, HOPFEN, TABAK, RUEBEN UND GRAESER ZUR SAMENGEAMMEN- UND MUTTERKUEHE.- 4) OHNE FERKEL.- 5) OHNE Ferkel.- 6) 1/2 JAHR UND AELTER.- 7) EINSCHL. DER HIERFUER BESTIMMTEN KUEKEN UND MEN DES BETRIEBSINHABERS UND SEINES EHEGATTEN UND BETRIEBE MIT AUSSERBETRIEBLICHEM EINKOMMEN DES BETRIEBSINHABERS MIT UEBERWIEGEND AUSSERBETRIEBLICHEM EINKOMMEN DES BETRIEBSINHABERS UND/ODER SEINES EHEGATTEN.



NACH GROSSENKLASSEN DER LANDW. GENUTZTEN FLAECHE 1995 \*)

RHEINLAND-PFALZ

BETRIEBE MIT														BETRIEBE MIT		
														AUSSERBETR.	ILFD	
														EINKOMMEN 8)	INR.	
														AUS ANDERW.		
														ERWERBS-		
														TAETIGKEIT		
FLAECHE	BETR. I	FL. HA	BETR. I	FLAECHE	BETR. I	TIERE	BETR. I	TIERE	BETR. I	TIERE	BETR. I	TIERE	BETR. I	TIERE	BETR. I	LF
9	10	11	12	13	14	15	16	17	18	19	20	21	22	23	24	
.	11	3	933	603	39	252	160	9841	147	180156	21	1048	3283	2021	01	
-	.	.	102	72	9	98	18	5545	21	128444	3	811	105	62	02	
.	.	.	831	528	24	154	142	4296	126	51712	18	237	3178	1959	03	
.	23	18	1883	2112	106	343	562	3564	805	23013	113	436	3834	5422	04	
2	.	.	218	178	11	73	19	169	40	3662	3	4	158	238	05	
.	.	.	1665	1938	95	270	543	3395	765	19351	110	432	3676	5186	06	
38	75	85	2444	3141	206	501	954	5405	1167	84416	188	662	4917	15917	07	
5	8	14	549	436	12	35	91	493	106	14209	14	50	472	1547	08	
34	67	71	1895	2703	194	466	863	4912	1061	70207	174	612	4445	14373	09	
277	171	347	2076	2975	365	1647	1178	8181	1237	73476	175	2495	3729	26433	10	
144	26	51	477	515	43	232	171	925	204	29086	30	1942	352	2503	11	
135	145	296	1599	2459	322	1415	1007	7256	1033	44390	145	553	3377	23932	12	
1766	411	1228	2060	3997	822	7121	1480	21485	1272	97717	181	3404	3300	46911	13	
1296	105	313	609	995	277	2943	493	9044	356	71535	65	2626	310	4474	14	
468	306	914	1451	2997	545	4178	1047	12441	916	26182	116	778	2990	42439	15	
3147	412	1764	1148	2947	820	13043	954	29075	710	129871	99	968	1433	35130	16	
2677	171	721	585	1516	525	9183	523	17871	391	96670	55	788	233	5818	17	
472	241	1045	563	1426	295	3860	431	11204	319	33201	44	180	1200	29311	18	
6449	696	3889	1621	5928	1618	42196	1247	64930	742	107107	95	14255	1110	42201	19	
5954	452	2476	1290	5016	1421	38638	975	54565	564	93977	69	14147	367	14406	20	
492	244	1411	331	914	197	3558	272	10365	178	13130	26	108	743	27790	21	
11215	1694	19937	1741	6815	2010	84690	1248	152642	630	120334	70	84898	806	63456	22	
10680	1545	18366	1601	5902	1932	82329	1163	143257	579	114536	62	84883	494	40777	23	
535	149	1569	140	915	78	2361	85	9385	51	5798	8	15	312	22679	24	
22901	3493	27271	13906	28518	5980	149793	7783	295123	6710	816090	942	108166	22412	237491	25	
20758	2311	21941	5431	14630	4230	133531	3393	231869	2261	552119	301	105251	2491	69825	26	
2144	1182	5326	8475	13880	1750	16262	4390	63254	4449	263971	641	2915	19921	167669	27	

WINNUNG, ALLE ANDEREN HANDELSGEWAECHSE (KOERNERSENF, FLACHS, ZICHORIEN, HEIL- UND GEWUERZPFLANZEN U.A.).- 4) OHNE SONSTIGE HAEHNE.- 8) DES BETRIEBSINHABERS UND/ODER SEINES EHEGATTEN.- 9) BETRIEBE OHNE AUSSERBETRIEBLICHES EINKOMM- UND/ODER SEINES EHEGATTEN, IN DENEN DAS BETRIEBLICHE EINKOMMEN GROESSER IST ALS DAS AUSSERBETRIEBLICHE.- 10) BETRIEBE

## SAARLAND

LFDI NR.	LANDW. GEN. FLAECHE VON ... BIS UNTER ... HA	BETRIEBSTYP	UND ZWAR							
			INS- GESAMTI BETRIEBE 1	LANDW. GENUTZTER FLAECHE HA 2	DAUER- GRUENLAND HA 3	GETREIDE 1) BETR. IFLAECHEI HA 4	GETREIDE 1) BETR. IFLAECHEI HA 5	GETREIDE 1) BETR. IFLAECHEI HA 6	GETREIDE 1) BETR. IFLAECHEI HA 7	GETREIDE 1) BETR. IFLAECHEI HA 8
01	UNTER 1	BETRIEBE ZUSAMMEN	154	140	59	17	6	4	1	-
02		BETRIEBE MIT UEBERWIEGEND								
03		-BETRIEBLICHEM EINKOMMEN 9)	78	78	25	.	.	-	-	-
		-AUSSERBETRIEBLICHEM EINKOMMEN 10)	76	62	33	.	.	4	1	-
04	1 - 2	BETRIEBE ZUSAMMEN	250	250	354	206	209	98	67	-
05		BETRIEBE MIT UEBERWIEGEND								
06		-BETRIEBLICHEM EINKOMMEN 9)	11	11	16	.	.	-	-	-
		-AUSSERBETRIEBLICHEM EINKOMMEN 10)	239	239	337	.	.	98	67	-
07	2 - 5	BETRIEBE ZUSAMMEN	489	489	1615	419	951	265	428	-
08		BETRIEBE MIT UEBERWIEGEND								
09		-BETRIEBLICHEM EINKOMMEN 9)	30	30	107	9	17	7	16	-
		-AUSSERBETRIEBLICHEM EINKOMMEN 10)	459	459	1509	410	935	258	413	-
10	5 - 10	BETRIEBE ZUSAMMEN	319	319	2254	276	1208	210	751	-
11		BETRIEBE MIT UEBERWIEGEND								
12		-BETRIEBLICHEM EINKOMMEN 9)	28	28	203	9	32	10	29	-
		-AUSSERBETRIEBLICHEM EINKOMMEN 10)	291	291	2051	267	1177	200	722	-
13	10 - 20	BETRIEBE ZUSAMMEN	315	315	4573	274	1940	255	2114	-
14		BETRIEBE MIT UEBERWIEGEND								
15		-BETRIEBLICHEM EINKOMMEN 9)	39	39	568	31	233	27	201	-
		-AUSSERBETRIEBLICHEM EINKOMMEN 10)	276	276	4004	243	1706	228	1912	-
16	20 - 30	BETRIEBE ZUSAMMEN	219	219	5345	196	2358	194	2360	-
17		BETRIEBE MIT UEBERWIEGEND								
18		-BETRIEBLICHEM EINKOMMEN 9)	57	57	1429	53	657	49	559	-
		-AUSSERBETRIEBLICHEM EINKOMMEN 10)	162	162	3915	143	1701	145	1801	-
19	30 - 50	BETRIEBE ZUSAMMEN	230	230	9034	212	4170	208	3692	-
20		BETRIEBE MIT UEBERWIEGEND								
21		-BETRIEBLICHEM EINKOMMEN 9)	115	115	4654	107	2243	107	1789	-
		-AUSSERBETRIEBLICHEM EINKOMMEN 10)	115	115	4379	105	1926	101	1903	-
22	50 UND MEHR	BETRIEBE ZUSAMMEN	509	509	48859	490	22313	478	16346	-
23		BETRIEBE MIT UEBERWIEGEND								
24		-BETRIEBLICHEM EINKOMMEN 9)	427	427	42206	416	19688	403	13968	-
		-AUSSERBETRIEBLICHEM EINKOMMEN 10)	82	82	6652	74	2623	75	2380	-
25	INSGESAMT	BETRIEBE INSGESAMT	2485	2471	72093	2090	33155	1712	25759	-
26		BETRIEBE MIT UEBERWIEGEND								
27		-BETRIEBLICHEM EINKOMMEN 9)	785	785	49208	628	22871	603	16562	-
		-AUSSERBETRIEBLICHEM EINKOMMEN 10)	1700	1686	22880	1462	10281	1109	9199	-

\*) LANDWIRTSCHAFTLICHE BETRIEBE, DEREN INHABER NATUERLICHE PERSONEN SIND.-

1) EINSCHL. KOERNERMAIS.- 2) OHNE SAMENBAU.- 3) RAPS UND RUEBSEN, HOPFEN, TABAK, RUEBEN UND GRAESER ZUR SAMENGEAMMEN- UND MUTTERKUEHE.- 5) OHNE FERKEL.- 6) 1/2 JAHR UND AELTER.- 7) EINSCHL. DER HIERFUER BESTIMMTEN KUEKEN UND MEN DES BETRIEBSINHABERS UND SEINES EHEGATTEN UND BETRIEBE MIT AUSSERBETRIEBLICHEM EINKOMMEN DES BETRIEBSINHABERS MIT UEBERWIEGEND AUSSERBETRIEBLICHEM EINKOMMEN DES BETRIEBSINHABERS UND/ODER SEINES EHEGATTEN.

NACH GROESSENKLASSEN DER LANDW. GENUTZTEN FLAECHE 1995 \*)

SAARLAND

BETRIEBE MIT														BETRIEBE MIT		
RUEBEN 2)	HA 9	HA 10	HA 11	WALD 12	HA 13	HA 14	TIERE 15	TIERE 16	TIERE 17	TIERE 18	TIERE 19	TIERE 20	TIERE 21	AUSSE 22	LF 23	ILFD INR.
FLAECHE	BETR.	BETR.	BETR.	FLAECHE	BETR.	BETR.	TIERE	TIERE	TIERE	TIERE	TIERE	BETR.	TIERE	BETR.	LF	ILFD
-	-	-	-	26	43	8	40	12	1654	12	8334	.	.	46	19	01
-	-	-	-	.	.	8	40	12	1654	12	8334	.	.	.	.	02
-	.	.	.	76	84	11	23	27	72	56	1043	12	88	119	164	04
-	.	.	.	.	.	11	23	.	.	56	1043	12	88	.	.	05
-	.	.	.	120	137	35	78	71	262	136	6625	38	175	307	1031	07
-	.	.	.	5	8	.	.	3	17	4	3545	.	.	5	21	08
-	.	.	.	115	129	.	.	68	245	132	3080	.	.	302	1010	09
-	2	2	2	78	128	27	104	56	481	83	11136	.	.	236	1671	10
-	-	-	-	5	2	.	.	.	.	4	3179	.	.	3	20	11
-	2	2	2	73	126	.	.	.	.	79	7957	.	.	233	1651	12
-	12	39	78	129	48	325	97	1394	105	8713	17	883	240	3497	13	
-	-	-	-	13	15	10	88	11	191	16	4362	3	41	3	49	14
-	12	39	65	114	38	237	86	1203	89	4351	14	842	237	3448	15	
-	11	61	53	328	66	779	73	1159	65	22286	12	404	156	3773	16	
-	.	.	13	116	29	444	17	453	20	21107	4	366	4	95	17	
-	.	.	40	212	37	335	56	706	45	1179	8	38	152	3677	18	
-	31	206	71	128	93	1740	78	3279	59	26213	11	273	125	4820	19	
-	13	107	36	79	63	1321	45	2088	31	10849	5	265	16	641	20	
-	18	99	35	49	30	419	33	1191	28	15364	6	8	109	4179	21	
-	163	2341	170	915	323	14234	131	10791	79	49787	6	14	138	12482	22	
-	133	1792	150	395	301	13601	111	9889	65	49313	3	7	64	6418	23	
-	30	549	20	521	22	633	20	902	14	474	3	7	74	6065	24	
-	224	2652	672	1892	611	17323	545	19092	595	134137	114	1984	1367	27457	25	
-	148	1913	228	620	405	15458	189	12667	140	92355	18	683	103	7246	26	
-	76	739	444	1273	206	1865	356	6425	455	41782	96	1301	1264	20210	27	

WINNUNG, ALLE ANDEREN HANDELSGEWAECHSE (KOERNERSENF, FLACHS, ZICHORIEN, HEIL- UND GEWUERZPFLANZEN U.A.).- 4) OHNE SONSTIGE HAEHNE.- 8) DES BETRIEBSINHABERS UND/ODER SEINES EHEGATTEN.- 9) BETRIEBE OHNE AUSSERBETRIEBLICHES EINKOMM- UND/ODER SEINES EHEGATTEN, IN DENEN DAS BETRIEBLICHE EINKOMMEN GROESSER IST ALS DAS AUSSERBETRIEBLICHE.- 10) BETRIEBE

## SCHLESWIG-HOLSTEIN

LFDI NR.	LANDW. GEN. FLAECHE VON ... BIS UNTER ... HA	BETRIEBSTYP	INS- GESAMTI		LANDW. GENUTZTER FLAECHE		DAUER- GRUENLAND		GETREIDE 1)		UND ZWAR									
			BETRIEBE	1	FLAECHE HA	2	FLAECHE HA	BETR. IFLAECHE HA	3	BETR. IFLAECHE HA	4	BETR. IFLAECHE HA	5	BETR. IFLAECHE HA	6	BETR. IFLAECHE HA	7	BETR. IFLAECHE HA	8	
01	UNTER 1	BETRIEBE ZUSAMMEN	656	472	237	116	70	.	.	.	.	.	.	.	.	.	.	.	.	.
02		BETRIEBE MIT UEBERWIEGEND																		
03		-BETRIEBLICHEM EINKOMMEN 9)	292	249	114	24	14	-	-	-	-	-	-	-	-	-	-	-	-	-
		-AUSSERBETRIEBLICHEM EINKOMMEN 10)	364	223	121	92	55	.	.	.	.	.	.	.	.	.	.	.	.	.
04	1 - 2	BETRIEBE ZUSAMMEN	3098	3098	4244	2809	3656	.	.	.	.	.	.	.	.	.	.	.	.	.
05		BETRIEBE MIT UEBERWIEGEND																		
06		-BETRIEBLICHEM EINKOMMEN 9)	356	356	490	253	312	7	8	.	.	.	.	.	.	.	.	.	.	.
		-AUSSERBETRIEBLICHEM EINKOMMEN 10)	2742	2742	3755	2556	3346	.	.	.	.	.	.	.	.	.	.	.	.	.
07	2 - 5	BETRIEBE ZUSAMMEN	3266	3266	10411	2900	8604	182	440	.	.	.	.	.	.	.	.	.	.	.
08		BETRIEBE MIT UEBERWIEGEND																		
09		-BETRIEBLICHEM EINKOMMEN 9)	426	426	1398	273	758	14	34	.	.	.	.	.	.	.	.	.	.	.
		-AUSSERBETRIEBLICHEM EINKOMMEN 10)	2840	2840	9010	2627	7849	168	406	.	.	.	.	.	.	.	.	.	.	.
10	5 - 10	BETRIEBE ZUSAMMEN	2471	2471	17404	2191	13473	349	1391	.	.	.	.	.	.	.	.	.	.	.
11		BETRIEBE MIT UEBERWIEGEND																		
12		-BETRIEBLICHEM EINKOMMEN 9)	490	490	3547	354	2050	74	285	.	.	.	.	.	.	.	.	.	.	.
		-AUSSERBETRIEBLICHEM EINKOMMEN 10)	1981	1981	13856	1837	11426	275	1107	.	.	.	.	.	.	.	.	.	.	.
13	10 - 20	BETRIEBE ZUSAMMEN	2209	2209	32207	1960	21227	727	5027	.	.	.	.	.	.	.	.	.	.	.
14		BETRIEBE MIT UEBERWIEGEND																		
15		-BETRIEBLICHEM EINKOMMEN 9)	832	832	12652	706	7420	297	2015	.	.	.	.	.	.	.	.	.	.	.
		-AUSSERBETRIEBLICHEM EINKOMMEN 10)	1377	1377	19555	1254	13809	430	3012	.	.	.	.	.	.	.	.	.	.	.
16	20 - 30	BETRIEBE ZUSAMMEN	1773	1773	44529	1620	26534	936	8930	.	.	.	.	.	.	.	.	.	.	.
17		BETRIEBE MIT UEBERWIEGEND																		
18		-BETRIEBLICHEM EINKOMMEN 9)	1156	1156	29380	1071	17646	622	5682	.	.	.	.	.	.	.	.	.	.	.
		-AUSSERBETRIEBLICHEM EINKOMMEN 10)	617	617	15146	549	8890	314	3250	.	.	.	.	.	.	.	.	.	.	.
19	30 - 50	BETRIEBE ZUSAMMEN	3685	3685	147770	3420	83096	2200	28980	.	.	.	.	.	.	.	.	.	.	.
20		BETRIEBE MIT UEBERWIEGEND																		
21		-BETRIEBLICHEM EINKOMMEN 9)	3222	3222	130231	3017	74729	1916	24615	.	.	.	.	.	.	.	.	.	.	.
		-AUSSERBETRIEBLICHEM EINKOMMEN 10)	463	463	17540	403	8369	284	4364	.	.	.	.	.	.	.	.	.	.	.
22	50 UND MEHR	BETRIEBE ZUSAMMEN	8281	8281	782585	7559	300044	6172	229140	.	.	.	.	.	.	.	.	.	.	.
23		BETRIEBE MIT UEBERWIEGEND																		
24		-BETRIEBLICHEM EINKOMMEN 9)	7867	7867	737169	7214	287953	5851	212088	.	.	.	.	.	.	.	.	.	.	.
		-AUSSERBETRIEBLICHEM EINKOMMEN 10)	414	414	45416	345	12090	321	17054	.	.	.	.	.	.	.	.	.	.	.
25	INSGESAMT	BETRIEBE INSGESAMT	25439	25255	1039387	22575	456704	10627	273978	.	.	.	.	.	.	.	.	.	.	.
26		BETRIEBE MIT UEBERWIEGEND																		
27		-BETRIEBLICHEM EINKOMMEN 9)	14641	14598	914981	12912	390882	8781	244727	.	.	.	.	.	.	.	.	.	.	.
		-AUSSERBETRIEBLICHEM EINKOMMEN 10)	10798	10657	124399	9663	65834	1846	29255	.	.	.	.	.	.	.	.	.	.	.

\* ) LANDWIRTSCHAFTLICHE BETRIEBE, DEREN INHABER NATUERLICHE PERSONEN SIND.-

1) EINSCHL. KOERNERMAIS.- 2) OHNE SAMENBAU.- 3) RAPS UND RUEBSEN, HOPFEN, TABAK, RUEBEN UND GRAESER ZUR SAMENGEAMMEN- UND MUTTERKUEHE.- 5) OHNE FERKEL.- 6) 1/2 JAHR UND AELTER.- 7) EINSCHL. DER HIERFUER BESTIMMTEN KUEKEN UND MEN DES BETRIEBSINHABERS UND SEINES EHEGATTEN UND BETRIEBE MIT AUSSERBETRIEBLICHEM EINKOMMEN DES BETRIEBSINHABERS MIT UEBERWIEGEND AUSSERBETRIEBLICHEM EINKOMMEN DES BETRIEBSINHABERS UND/ODER SEINES EHEGATTEN.

BETRIEBE MIT														BETRIEBE MIT	
RUEBEN	HANDELS- 2) I GEWAECHSEN	FL.	WALD	MILCHKUEHEN 4)	SCHWEINEN 5)	LEGEHENNEN 6)	SCHLACHT-, MASTHAEHNEN UND -HUEHNERN 7)	AUSSERBETR. EINKOMMEN 8)	AUS ANDERW. ERWERBS- TAETIGKEIT	ILFD	INR.				
FLAECHE	BETR. I	HA	BETR. I	FLAECHE I	BETR. I	TIERE I	BETR. I	TIERE I	BETR. I	TIERE I	BETR. I	TIERE I	BETR. I	LF	HA
9	10	11	12	13	14	15	16	17	18	19	20	21	22	23	
-	.	.	74	83	66	1154	157	7950	123	397493	31	34567	235	81	01
-	.	.	39	42	16	256	22	1872	31	156877	6	34489	41	14	02
-	.	.	35	39	50	898	135	6078	92	240616	25	78	194	67	03
.	.	.	401	668	51	277	136	3537	480	22718	151	527	1835	2541	04
.	.	.	48	85	10	41	20	998	55	11901	17	25	42	57	05
.	.	.	353	583	41	236	116	2539	425	10817	134	502	1793	2484	06
-	24	49	420	1048	69	327	204	5728	502	19177	181	67268	2375	7568	07
-	7	17	57	211	10	92	29	2089	44	7277	15	66436	57	182	08
-	17	32	363	837	59	235	175	3639	458	11900	166	832	2318	7384	09
.	44	152	396	1154	157	1258	226	12406	420	93826	133	872	1811	12667	10
.	6	32	79	226	50	539	47	4020	73	65178	23	198	81	579	11
.	38	120	317	929	107	719	179	8386	347	28648	110	674	1730	12084	12
40	154	737	406	1390	462	6582	331	21366	475	83747	133	45266	1373	19724	13
8	53	236	150	442	273	4358	160	11406	178	49532	51	44278	155	2341	14
34	101	499	256	947	189	2224	171	9960	297	34215	82	988	1218	17384	15
158	233	1318	406	834	815	18677	390	37521	380	66052	97	44475	753	18644	16
94	134	739	271	554	690	16387	291	31362	255	60280	62	44374	178	4514	17
63	99	581	135	283	125	2290	99	6159	125	5772	35	101	575	14129	18
756	783	6278	1077	2670	2468	84311	790	128348	762	159445	173	118657	869	33955	19
657	639	4924	942	2166	2338	80836	722	119235	682	123446	151	118453	456	18239	20
101	144	1357	135	502	130	3475	68	9113	80	35999	22	204	413	15717	21
13487	3602	77052	3444	33629	5528	309519	1912	712421	1293	373685	251	305022	1325	137877	22
12409	3366	70497	3248	29376	5409	302815	1835	682985	1236	349268	243	304965	977	101131	23
1079	236	6556	196	4255	119	6704	77	29436	57	24417	8	57	348	36748	24
14457	4845	85590	6624	41476	9616	422105	4146	929277	4435	1216143	1150	616654	10576	233057	25
13180	4206	76446	4834	33102	8796	405324	3126	853967	2554	823759	568	613218	1987	127057	26
1281	639	9148	1790	8375	820	16781	1020	75310	1881	392384	582	3436	8589	105997	27

WINNUNG, ALLE ANDEREN HANDELSGEWAECHSE (KOERNERSENF, FLACHS, ZICHORIEN, HEIL- UND GEWUERZPFLANZEN U.A.).- 4) OHNE SONSTIGE HAEHNE.- 8) DES BETRIEBSINHABERS UND/ODER SEINES EHEGATTEN.- 9) BETRIEBE OHNE AUSSERBETRIEBLICHES EINKOMMEN/ODER SEINES EHEGATTEN, IN DENEN DAS BETRIEBLICHE EINKOMMEN GROESSER IST ALS DAS AUSSERBETRIEBLICHE.- 10) BETRIEBE

## NEUE LAENDER UND BERLIN-OST

LFDI NR.	LANDW. GEN. FLAECHE VON ... BIS UNTER ... HA	BETRIEBSTYP	UND ZWAR							
			INS- GESAMT	LANDW. GENUTZTER FLAECHE	DAUER- GRUENLAND	GETREIDE 1)	ZUCKER	BETRIEBE	FLAECHE HA	BETR. FLAECHE HA
			1	2	3	4	5	6	7	8
01	UNTER 1	BETRIEBE ZUSAMMEN	2189	1915	804	235	68	49	13	-
02		BETRIEBE MIT UEBERWIEGEND								
03		-BETRIEBLICHEM EINKOMMEN 9)	1300	1233	489	112	25	6	1	-
		-AUSSERBETRIEBLICHEM EINKOMMEN 10)	889	682	312	123	44	43	12	-
04	1 - 2	BETRIEBE ZUSAMMEN	4352	4352	6021	3199	3294	1622	1038	26
05		BETRIEBE MIT UEBERWIEGEND								
06		-BETRIEBLICHEM EINKOMMEN 9)	329	329	458	115	100	42	30	-
		-AUSSERBETRIEBLICHEM EINKOMMEN 10)	4023	4023	5561	3084	3193	1580	1009	26
07	2 - 5	BETRIEBE ZUSAMMEN	5657	5657	18148	4690	10582	2780	3822	63
08		BETRIEBE MIT UEBERWIEGEND								
09		-BETRIEBLICHEM EINKOMMEN 9)	358	358	1143	178	380	96	121	3
		-AUSSERBETRIEBLICHEM EINKOMMEN 10)	5299	5299	17005	4512	10202	2684	3701	60
10	5 - 10	BETRIEBE ZUSAMMEN	3452	3452	24808	2911	12781	2120	7040	36
11		BETRIEBE MIT UEBERWIEGEND								
12		-BETRIEBLICHEM EINKOMMEN 9)	276	276	2000	176	780	128	417	3
		-AUSSERBETRIEBLICHEM EINKOMMEN 10)	3176	3176	22806	2735	11998	1992	6626	33
13	10 - 20	BETRIEBE ZUSAMMEN	3305	3305	47002	2727	18140	2534	18242	131
14		BETRIEBE MIT UEBERWIEGEND								
15		-BETRIEBLICHEM EINKOMMEN 9)	475	475	7039	368	2712	327	2214	15
		-AUSSERBETRIEBLICHEM EINKOMMEN 10)	2830	2830	39965	2359	15416	2207	16022	116
16	20 - 30	BETRIEBE ZUSAMMEN	1548	1548	37952	1305	14161	1226	13854	96
17		BETRIEBE MIT UEBERWIEGEND								
18		-BETRIEBLICHEM EINKOMMEN 9)	390	390	9700	326	3734	298	3330	25
		-AUSSERBETRIEBLICHEM EINKOMMEN 10)	1158	1158	28255	979	10434	928	10525	71
19	30 - 50	BETRIEBE ZUSAMMEN	1628	1628	63067	1357	23987	1259	20857	168
20		BETRIEBE MIT UEBERWIEGEND								
21		-BETRIEBLICHEM EINKOMMEN 9)	696	696	27574	580	11424	512	8128	70
		-AUSSERBETRIEBLICHEM EINKOMMEN 10)	932	932	35487	777	12558	747	12726	98
22	50 UND MEHR	BETRIEBE ZUSAMMEN	7317	7317	2143399	5752	390346	6517	938957	3007
23		BETRIEBE MIT UEBERWIEGEND								
24		-BETRIEBLICHEM EINKOMMEN 9)	5890	5890	1890317	4647	328081	5312	835388	2602
		-AUSSERBETRIEBLICHEM EINKOMMEN 10)	1427	1427	253081	1105	62274	1205	103579	405
25	INSGESAMT	BETRIEBE INSGESAMT	29448	29174	2341201	22176	473359	18107	1003823	3527
26		BETRIEBE MIT UEBERWIEGEND								
27		-BETRIEBLICHEM EINKOMMEN 9)	9714	9647	1938720	6502	347236	6721	849629	2718
		-AUSSERBETRIEBLICHEM EINKOMMEN 10)	19734	19527	402472	15674	126119	11386	154200	809

\* ) LANDWIRTSCHAFTLICHE BETRIEBE, DEREN INHABER NATUERLICHE PERSONEN SIND.-

1) EINSCHL. KOERNERMAIS.- 2) OHNE SAMENBAU.- 3) RAPS UND RUEBSEN, HOPFEN, TABAK, RUEBEN UND GRAESER ZUR SAMENGEAMMEN- UND MUTTERKUEHE.- 4) OHNE FERKEL.- 5) OHNE FERKEL.- 6) 1/2 JAHR UND AELTER.- 7) EINSCHL. DER HIERFUER BESTIMMTEN KUEKEN UND MEN DES BETRIEBESINHABERS UND SEINES EHEGATTEN UND BETRIEBE MIT AUSSERBETRIEBLICHEM EINKOMMEN DES BETRIEBESINHABERS MIT UEBERWIEGEND AUSSERBETRIEBLICHEM EINKOMMEN DES BETRIEBESINHABERS UND/ODER SEINES EHEGATTEN.

NACH GROESSENKLASSEN DER LANDW. GENUTZTEN FLAECHE 1995 \*)

NEUE LAENDER UND BERLIN-OST

BETRIEBE MIT														BETRIEBE MIT			
RUEBEN 2)	HANDELS- GEWAECHSEN 3)	WALD	MILCHKUEHEN 4)	SCHWEINEN 5)	LEGEHENNEN 6)	SCHLACHT- MASTHAEHNEN UND -HUEHNERN 7)	AUSSERBETR. EINKOMMEN 8)	AUS ANDERW. ERWERBS- TAETIGKEIT	ILFD INR.								
FLAECHE HA 9	BETR. HA 10	FL. HA 11	BETR. HA 12	IFLAECHE HA 13	BETR. HA 14	TIERE 15	BETR. 16	TIERE 17	BETR. 18	TIERE 19	BETR. 20	TIERE 21	BETR. 22	LF HA 23			
-	46	10	197	310	34	1390	251	83171	367	1559421	151	1365924	602	235	01		
-	17	0	70	34	9	777	38	64532	88	1443412	29	534583	122	45	02		
-	29	9	127	273	25	613	213	18639	279	116009	122	831341	480	189	03		
1	64	17	1591	4935	413	692	1337	17485	2591	53795	1072	246586	2010	2780	04		
-	12	4	53	121	11	14	26	13309	64	2415	25	163044	37	57	05		
1	52	13	1538	4820	402	678	1311	4176	2527	51380	1047	83542	1973	2730	06		
11	91	59	1900	7394	923	2404	2036	13311	3438	153450	1366	165241	3178	10416	07		
0	13	15	56	221	34	92	56	218	119	70290	47	124	47	151	08		
10	78	44	1844	7176	889	2312	1980	13093	3319	83160	1319	165117	3131	10266	09		
22	118	253	1209	5073	584	2734	1215	9189	1921	49085	729	329001	2373	17052	10		
2	15	31	64	245	48	511	76	2350	105	3119	40	135086	54	383	11		
20	103	221	1145	4828	536	2223	1139	6839	1816	45966	689	193915	2319	18677	12		
165	300	930	1246	5849	648	5140	1217	9505	1793	60260	633	205808	2181	30795	13		
20	32	104	154	604	161	1698	161	2141	225	18420	75	69264	81	1167	14		
145	268	826	1092	5242	487	3442	1056	7364	1568	41840	558	136544	2100	29627	15		
181	303	1230	602	3245	297	3757	495	8699	745	52955	243	122721	985	24064	16		
60	60	254	147	587	149	2333	138	2966	195	26564	57	107	84	2074	17		
124	243	975	455	2661	148	1424	357	5733	550	26391	186	122614	901	21998	18		
502	449	2561	546	3174	364	8231	469	9765	697	26454	221	367615	857	32858	19		
231	143	761	212	1215	257	6475	211	5854	301	12682	104	216324	127	5073	20		
271	306	1798	334	1957	107	1756	258	3911	396	13772	117	151291	730	27784	21		
68248	4881	247477	1876	14416	2560	298924	1468	519231	1575	401048	446	892416	2437	608639	22		
62021	4048	222032	1433	10762	2317	276399	1219	481338	1233	346020	333	793188	1251	389960	23		
6222	833	25441	443	3654	243	22525	249	37893	342	55028	113	99228	1186	218679	24		
69130	6252	252537	9167	44396	5823	323272	8488	670356	13127	2356468	4861	3695312	14623	726839	25		
62334	4340	223201	2189	13789	2986	288299	1925	572708	2330	1922922	710	1911720	1803	398910	26		
6793	1912	29327	6978	30611	2837	34973	6583	97648	10797	433546	4151	1783592	12820	327950	27		

WINNUNG, ALLE ANDEREN HANDELSGEWAECHSE (KOERNERSENF, FLACHS, ZICHORIEN, HEIL- UND GEWUERZPFLANZEN U.A.).- 4) OHNE SONSTIGE HAEHNE.- 8) DES BETRIEBSINHABERS UND/ODER SEINES EHEGATTEN.- 9) BETRIEBE OHNE AUSSERBETRIEBLICHES EINKOMM- UND/ODER SEINES EHEGATTEN, IN DENEN DAS BETRIEBLICHE EINKOMMEN GROESSER IST ALS DAS AUSSERBETRIEBLICHE.- 10) BETRIEBE

DEUTSCHLAND (EINSCHLIEBLICH STADTSTAATEN)

LFDI NR.	STANDARD- BETRIEBS- EINKOMMEN VON ... BIS UNTER ... 1 000 DM	BETRIEBSSYSTEM	INS- GESAMT		LANDW. GENUTZTER FLAECHE		DAUER- GRUENLAND		GETREIDE 1) IZUCKER		UND ZWAR
			BETRIEBE	FLAECHE	BETR. IFLAECHE	BETR. IFLAECHE	BETR. IFLAECHE	BETR.			
			1	2	3	4	5	6	7	8	
01	UNTER 5	ZUSAMMEN	251937	250034	1305524	193037	705292	127202	392484	2139	
02		DAR.: MARKTFRUCHTBETRIEBE	88201	88201	572757	58396	141609	77412	300940	1877	
03		FUTTERBAUBETRIEBE	72941	72223	425060	70692	362534	20150	34143	110	
04		VEREDLUNGSBETRIEBE	12075	10933	31766	8032	16518	5460	12143	13	
05		DAUERKULTURBETRIEBE	23628	23628	27172	7200	6937	3229	3037	41	
06		LANDW. GEMISCHTBETRIEBE	10531	10527	61970	9597	30077	9781	23571	61	
07		BETRIEBSBEREICH LANDW. ZUS.	207376	205512	1118725	153917	557675	116032	373834	2102	
08	5 - 10	ZUSAMMEN	49384	49008	587344	36781	234269	35276	231254	2719	
09		DAR.: MARKTFRUCHTBETRIEBE	13050	13050	247752	8850	41289	12484	138852	2477	
10		FUTTERBAUBETRIEBE	18314	18111	219705	17789	146918	13532	45922	107	
11		VEREDLUNGSBETRIEBE	3917	3751	27035	2600	5912	3344	18017	25	
12		DAUERKULTURBETRIEBE	6171	6171	16014	1814	2371	1365	2660	35	
13		LANDW. GEMISCHTBETRIEBE	2819	2818	37919	2625	13058	2792	18216	61	
14		BETRIEBSBEREICH LANDW. ZUS.	44271	43901	548425	33678	209548	33517	223667	2705	
15	10 - 15	ZUSAMMEN	32678	32461	501253	25326	202913	24130	191450	2494	
16		DAR.: MARKTFRUCHTBETRIEBE	6999	6999	176232	4675	27072	6744	96445	2146	
17		FUTTERBAUBETRIEBE	15271	15149	235326	14964	148265	11649	54629	157	
18		VEREDLUNGSBETRIEBE	2743	2648	27008	1858	4776	2455	19050	42	
19		DAUERKULTURBETRIEBE	3224	3224	12922	957	1543	857	2558	46	
20		LANDW. GEMISCHTBETRIEBE	1653	1653	29062	1527	8785	1636	14649	94	
21		BETRIEBSBEREICH LANDW. ZUS.	29890	29673	480550	23981	190441	23341	187331	2485	
22	15 - 20	ZUSAMMEN	25093	24949	451038	20020	185728	18501	165391	2194	
23		DAR.: MARKTFRUCHTBETRIEBE	4429	4429	134605	2992	19240	4255	72018	1671	
24		FUTTERBAUBETRIEBE	13158	13080	240154	12941	146051	10044	57407	270	
25		VEREDLUNGSBETRIEBE	2123	2058	26704	1519	4524	1925	18725	63	
26		DAUERKULTURBETRIEBE	2287	2287	11950	658	1173	654	2498	60	
27		LANDW. GEMISCHTBETRIEBE	1186	1185	23842	1107	6308	1170	12377	117	
28		BETRIEBSBEREICH LANDW. ZUS.	23183	23039	437255	19217	177296	18048	163025	2181	
29	20 - 30	ZUSAMMEN	40442	40260	876804	33133	361055	30129	310932	4319	
30		DAR.: MARKTFRUCHTBETRIEBE	6320	6320	226538	4222	28583	6140	120650	3005	
31		FUTTERBAUBETRIEBE	23388	23288	515171	23065	300756	17780	125404	748	
32		VEREDLUNGSBETRIEBE	3022	2940	48092	2130	6387	2810	34583	131	
33		DAUERKULTURBETRIEBE	3207	3207	23212	943	2161	1007	4953	139	
34		LANDW. GEMISCHTBETRIEBE	1801	1801	43597	1703	11068	1791	21867	283	
35		BETRIEBSBEREICH LANDW. ZUS.	37738	37556	856610	32063	348955	29528	307457	4306	
36	30 - 50	ZUSAMMEN	60237	60056	1736983	50616	689044	46401	593415	7881	
37		DAR.: MARKTFRUCHTBETRIEBE	8190	8190	376044	5450	40533	8010	197671	4528	
38		FUTTERBAUBETRIEBE	37661	37592	1111384	37286	601210	29607	273677	2003	
39		VEREDLUNGSBETRIEBE	4301	4189	96597	3113	11893	4030	65998	369	
40		DAUERKULTURBETRIEBE	4082	4082	43985	1151	2919	1464	10197	377	
41		LANDW. GEMISCHTBETRIEBE	2651	2651	81329	2479	17375	2639	41259	568	
42		BETRIEBSBEREICH LANDW. ZUS.	56885	56704	1709339	49479	673930	45750	588802	7845	
43	50 UND MEHR	ZUSAMMEN	121367	120901	8501425	95672	2205489	97477	3308692	30710	
44		DAR.: MARKTFRUCHTBETRIEBE	26582	26582	3369541	16730	212574	26066	1747182	18255	
45		FUTTERBAUBETRIEBE	60593	60531	3750529	59839	1835991	47442	850621	6790	
46		VEREDLUNGSBETRIEBE	13051	12647	604379	8739	40897	12448	405967	2043	
47		DAUERKULTURBETRIEBE	5521	5521	134960	1429	5276	2391	34917	1129	
48		LANDW. GEMISCHTBETRIEBE	7546	7546	494659	6995	89822	7492	230427	2043	
49		BETRIEBSBEREICH LANDW. ZUS.	113293	112827	8354068	93732	2184560	95839	3269114	30260	
50	INSGESAMT	INSGESAMT	581138	577669	13960371	454585	4583790	379116	5193618	52456	
51		DAR.: MARKTFRUCHTBETRIEBE	153771	153771	5103469	101315	510900	141111	2673758	33959	
52		FUTTERBAUBETRIEBE	241326	239974	6497329	236576	3541725	150204	1441803	10185	
53		VEREDLUNGSBETRIEBE	41232	39166	861581	27991	90907	32472	574483	2686	
54		DAUERKULTURBETRIEBE	48120	48120	270215	14152	22380	10967	60820	1827	
55		LANDW. GEMISCHTBETRIEBE	28187	28181	772378	26033	176493	27301	362366	3227	
56		BETRIEBSBEREICH LANDW. ZUS.	512636	509212	13504972	406067	4342405	362055	5113230	51884	

1) EINSCHL. KOERNERMAIS.- 2) OHNE SAMENBAU.- 3) RAPS UND RUEBSEN, HOPFEN, TABAK, RUEBEN UND GRAESER ZUR SAMENGEAMMEN- UND MUTTERKUEHE.- 4) OHNE FERKEL.- 5) OHNE 1/2 JAHR UND AELTER.- 6) 1/2 JAHR UND AELTER.- 7) EINSCHL. DER HIERFUER BESTIMMTEN KUEKEN UND





## FRUEHERES BUNDESGBIET (EINSCHLIEßLICH STADTSTAATEN ALT)

NR.	STANDARD- BETRIEBS- EINKOMMEN VON ... BIS UNTER ... 1 000 DM	BETRIEBSSYSTEM	INS- GESAMTI		LANDW. GENUTZTER FLAECHE		DAUER- GRUENLAND		GETREIDE 1)		UND ZWAR
			BETRIEBE	1	2	3	4	5	6	7	BETR.
01	UNTER 5	ZUSAMMEN	235259	233537	1189774	179752	637678	118784	364463	1985	
02		DAR.: MARKTFRUCHTBETRIEBE	89285	83285	523123	54973	125648	73067	279205	1777	
03		FUTTERBAUBETRIEBE	66289	65641	378504	64437	323498	18026	31054	86	
04		VEREDLUNGSBETRIEBE	11553	10511	30253	7699	15363	5367	11985	13	
05		DAUERKULTURBETRIEBE	23342	23342	26691	7103	6770	3195	3012	41	
06		LANDW. GEMISCHTBETRIEBE	9314	9310	55859	8562	27171	8760	21614	44	
07		BETRIEBSSBEREICH LANDW. ZUS.	193777	192089	1014430	142774	498450	108415	346870	1961	
08	5 - 10	ZUSAMMEN	46815	46450	535813	35081	211406	33695	214264	2610	
09		DAR.: MARKTFRUCHTBETRIEBE	12054	12054	217817	8120	34019	11540	124953	2380	
10		FUTTERBAUBETRIEBE	17667	17470	203110	17173	133407	13159	44280	99	
11		VEREDLUNGSBETRIEBE	3876	3715	26570	2574	5675	3323	17886	25	
12		DAUERKULTURBETRIEBE	6133	6133	15829	1800	2330	1358	2646	35	
13		LANDW. GEMISCHTBETRIEBE	2726	2725	36016	2538	12237	2701	17525	59	
14		BETRIEBSSBEREICH LANDW. ZUS.	42456	42097	499342	32205	187688	32081	207290	2598	
15	10 - 15	ZUSAMMEN	31422	31212	460194	24454	182183	23343	180020	2420	
16		DAR.: MARKTFRUCHTBETRIEBE	6537	6537	155082	4336	21375	6298	87444	2081	
17		FUTTERBAUBETRIEBE	14849	14730	218322	14555	134205	11413	53073	154	
18		VEREDLUNGSBETRIEBE	2717	2626	26681	1841	4648	2438	18906	41	
19		DAUERKULTURBETRIEBE	3207	3207	12763	952	1523	852	2522	46	
20		LANDW. GEMISCHTBETRIEBE	1620	1620	27976	1496	8293	1606	14314	91	
21		BETRIEBSSBEREICH LANDW. ZUS.	28930	28720	440824	23180	170044	22607	176259	2413	
22	15 - 20	ZUSAMMEN	24335	24194	419331	19510	170062	18051	156671	2151	
23		DAR.: MARKTFRUCHTBETRIEBE	4151	4151	118167	2784	15284	3988	64973	1635	
24		FUTTERBAUBETRIEBE	12915	12839	226700	12705	134908	9910	56297	264	
25		VEREDLUNGSBETRIEBE	2114	2050	26549	1511	4471	1919	18645	63	
26		DAUERKULTURBETRIEBE	2272	2272	11789	653	1130	853	2486	60	
27		LANDW. GEMISCHTBETRIEBE	1170	1169	23201	1092	6045	1154	12142	116	
28		BETRIEBSSBEREICH LANDW. ZUS.	22622	22481	406406	18745	161838	17624	154543	2138	
29	20 - 30	ZUSAMMEN	39439	39259	824813	32422	337254	29467	295914	4220	
30		DAR.: MARKTFRUCHTBETRIEBE	5946	5946	198608	3945	22386	5780	108645	2920	
31		FUTTERBAUBETRIEBE	23035	22936	493888	22724	284219	17553	123078	738	
32		VEREDLUNGSBETRIEBE	3002	2921	47740	2115	6290	2794	34410	131	
33		DAUERKULTURBETRIEBE	3188	3188	22921	934	2084	1004	4933	139	
34		LANDW. GEMISCHTBETRIEBE	1788	1788	42890	1690	10773	1778	21649	281	
35		BETRIEBSSBEREICH LANDW. ZUS.	36959	36779	806047	31408	325752	28909	292715	4209	
36	30 - 50	ZUSAMMEN	59107	58930	1851571	49779	655583	45546	565296	7707	
37		DAR.: MARKTFRUCHTBETRIEBE	7678	7678	324783	5055	30235	7510	174617	4385	
38		FUTTERBAUBETRIEBE	37285	37217	1080278	36320	578581	29329	269665	1979	
39		VEREDLUNGSBETRIEBE	4277	4168	95877	3097	11729	4011	65595	367	
40		DAUERKULTURBETRIEBE	4056	4056	43459	1144	2897	1455	10125	377	
41		LANDW. GEMISCHTBETRIEBE	2637	2637	80603	2465	17202	2625	40922	566	
42		BETRIEBSSBEREICH LANDW. ZUS.	55933	55756	1625000	48681	640644	44930	560924	7674	
43	50 UND MEHR	ZUSAMMEN	115313	114913	6537664	91411	1916275	92123	2413168	27836	
44		DAR.: MARKTFRUCHTBETRIEBE	23418	23418	2063736	14802	121882	22936	1046881	16050	
45		FUTTERBAUBETRIEBE	58456	58408	3219683	57787	1654102	45551	707931	6216	
46		VEREDLUNGSBETRIEBE	12852	12500	580146	8646	38477	12314	392439	2009	
47		DAUERKULTURBETRIEBE	5426	5426	127030	1402	4977	2360	33784	1127	
48		LANDW. GEMISCHTBETRIEBE	7470	7470	416514	6919	76990	7416	198285	2003	
49		BETRIEBSSBEREICH LANDW. ZUS.	107622	107222	6407109	89556	1896428	90577	2379300	27405	
50	INSGESAMT	INSGESAMT	551690	548495	11619160	432409	4110421	361009	4189796	48929	
51		DAR.: MARKTFRUCHTBETRIEBE	143069	143069	3601316	94015	370829	131119	1886718	31228	
52		FUTTERBAUBETRIEBE	230490	229241	5820485	226301	3242920	144941	1285378	9536	
53		VEREDLUNGSBETRIEBE	40391	38491	833816	27483	86653	32166	559866	2649	
54		DAUERKULTURBETRIEBE	47624	47624	260482	13888	21711	10877	59508	1825	
55		LANDW. GEMISCHTBETRIEBE	26725	26719	683059	24762	158711	28040	326431	3160	
56		BETRIEBSSBEREICH LANDW. ZUS.	488299	485144	11199158	386549	3880824	345143	4117901	48398	

1) EINSCHL. KOERNERMAIS.- 2) OHNE SAMENBAU.- 3) RAPS UND RUEBSEN, HOPFEN, TABAK, RUEBEN UND GRAESER ZUR SAMENGEAMMEN- UND MUTTERKUEHE.- 4) OHNE FERKEL.- 5) OHNE FERKEL.- 6) 1/2 JAHR UND AELTER.- 7) EINSCHL. DER HIERFUER BESTIMMTEN KUEKEN UND

BETRIEBSSYSTEME NACH GROESSENKLASSEN DES STANDARDBETRIEBSEINKOMMENS 1995

NATUERLICHE PERSONEN SIND, INSGESAMT

FRUEHERES BUNDESGBIET (EINSCHLIEBLICH STADTSTAATEN ALT)

BETRIEBE MIT														BETRIEBE MIT									
RUEBEN I 2) I HAENDL- I 3) I WALD I MILCHKUEHEN I 4) I SCHWEINEN I 5) I LEGEHENNEN I 6) I SCHLACHT- I MASTHAEHNEN I UN I -HUEHNERN I 7) I														AUSSERBETR. I EINKOMMEN I 8) I AUS ANDERW. I ERWERBS- I TAETIGKEIT I INR. I									
FLAECHE I BETR. I FL. I BETR. I FLAECHE I BETR. I TIERE I BETR. I TIERE I BETR. I TIERE I BETR. I TIERE I BETR. I TIERE I	9 I	10 I	11 I	12 I	13 I	14 I	15 I	16 I	17 I	18 I	19 I	20 I	21 I	22 I	23 I	24 I							
2014	11649	28140	104892	229447	18029	49418	59224	426483	64790	1204076	16569	55036	172918	929767	01								
1968	10163	26259	33578	47199	659	816	27551	173819	25657	410566	5749	14908	65590	427911	02								
13	265	252	17102	23696	15480	46200	10934	37819	17486	250981	5147	10962	47990	283017	03								
3	101	150	2247	2381	61	71	8627	141765	6231	296392	1452	20037	7577	22580	04								
7	249	233	6091	4761	41	53	1086	3224	2379	32664	552	1450	14469	18114	05								
7	332	454	5841	11001	1091	1465	7106	56236	5546	106640	1389	3411	7251	45739	06								
1998	11110	27348	64859	89038	17332	48425	55304	412863	57299	1097243	14289	50768	142877	797361	07								
5009	5445	20611	25068	101376	16894	98788	20102	353296	17221	576624	4330	52376	35047	395488	08								
4845	3949	17322	5811	16398	483	955	4910	90040	3693	102568	711	6874	9331	163535	09								
57	356	584	11055	28961	14813	93602	7711	45063	8712	145513	2431	3980	13295	145056	10								
17	280	627	1491	2614	50	65	3663	158933	1498	249283	308	38580	3176	22349	11								
31	262	563	1851	1952	93	155	561	2360	806	12998	165	418	4377	11525	12								
46	364	826	1805	6835	842	2142	2333	51229	1479	46532	353	875	2152	27864	13								
4996	5211	19922	22013	56760	16281	96919	19178	347625	16188	556894	3968	50727	32331	370329	14								
6140	3849	17231	17777	79709	14939	127913	14036	347926	11759	520786	2817	109417	21072	303450	15								
5787	2393	13209	3028	10075	380	1164	2602	72592	1797	60650	314	2370	4456	103113	16								
143	479	1029	10142	33955	13388	122022	6639	55031	7269	128582	1919	3969	9968	137877	17								
45	320	900	1143	2420	54	99	2532	167725	983	276456	196	101397	2192	21872	18								
52	228	734	1055	1349	66	191	373	2111	445	7660	78	178	2000	8139	19								
102	289	824	1076	4621	633	2467	1434	47716	771	35533	145	1144	1175	19738	20								
6129	3709	16696	16444	52420	14521	125943	13580	345175	11265	508881	2652	109048	19791	290739	21								
6451	2939	14368	14231	68676	13379	149640	10896	342821	8973	490542	2062	74786	14044	238244	22								
5790	1590	10081	1843	6736	324	1367	1660	55631	1059	50309	216	4894	2538	71127	23								
305	532	1377	9049	35073	12096	143089	5629	60776	6087	115267	1484	2449	7376	122106	24								
84	294	1024	954	2227	57	145	1984	177224	707	287294	116	66107	1557	19285	25								
97	197	803	797	1081	44	163	286	2081	293	4959	38	69	1141	5800	26								
164	249	806	786	3551	534	2833	1046	45151	525	25885	97	1059	715	13400	27								
6440	2862	14091	13429	48668	13055	147597	10605	340863	8671	483714	1951	74578	13327	231718	28								
15223	4915	26759	24279	132380	24225	360625	17167	680846	14522	934907	3291	399724	17293	364692	29								
12989	2239	16430	2677	10934	601	3616	2368	103730	1469	93471	251	4027	3102	103456	30								
1193	1267	3999	16789	78385	22026	344970	9529	138826	10555	234779	2518	5247	9347	194255	31								
234	538	2167	1483	4023	82	269	2793	342132	919	517151	163	374986	1920	29850	32								
300	345	1926	1134	1985	85	437	458	4261	419	13820	64	330	1203	8777	33								
489	434	1823	1183	5818	946	6973	1598	88953	747	61081	141	14775	882	20806	34								
15205	4823	26345	23266	101145	23740	356265	16746	677902	14109	920302	3137	399365	16454	357144	35								
35135	8982	57278	37298	231029	39919	847519	25140	1506161	20159	1700681	4074	1082124	16191	459885	36								
26983	3133	28366	3360	15408	1081	10088	3138	198207	1797	183259	277	45509	2903	126416	37								
4498	3297	14160	27364	153877	36305	809983	14612	336421	15257	413884	3171	19587	8589	247724	38								
919	1135	5931	2364	7998	194	1183	4014	760915	1085	947279	222	992662	1963	41579	39								
1112	553	4255	1414	3298	142	1147	635	9671	536	27057	90	2842	1046	10864	40								
1525	744	3836	1740	10161	1681	18010	2355	196872	1060	108521	183	12177	829	25146	41								
35037	8862	56608	36242	190742	39403	840411	24754	1502086	19735	1680000	3943	1072777	15330	451729	42								
293255	31903	365774	62576	573175	68485	2558649	49266	11935544	24529	22171763	4472	23154857	19252	1106373	43								
232849	10387	181107	11901	140734	4093	83736	9795	2293330	4545	1418085	801	3136126	5313	488045	44								
28624	11660	88148	34424	214964	57412	2339977	19375	1515499	14728	796286	2562	1217528	7118	376778	45								
10304	5625	53096	7842	42088	1045	14344	12028	6170578	2490	19346576	613	17166460	3131	124560	46								
6932	932	11762	1572	7934	141	1783	705	33056	476	46883	72	14198	932	19605	47								
10163	2919	25490	5086	48183	5346	108501	6904	1855925	1823	445657	319	1515359	1175	64421	48								
288872	31523	359603	60825	453903	68037	2548341	48807	11874388	24062	22053487	4367	23049671	17669	1073409	49								
363227	69682	530161	286121	1415792	195870	4192552	195831	15593017	161953	27599379	37615	24928320	295817	3797899	50								
291211	39854	292774	62198	247484	7621	101742	52024	2983349	40017	2318908	8319	3214708	93233	1483603	51								
34833	17856	109549	125925	568911	171520	3899663	74429	2189435	80094	2085292	19232	1263722	103683	1506813	52								
11606	8293	63955	17524	63751	1543	16176	35641	7919272	13913	21920431	3070	18760219	12516	282075	53								
8531	2766	20276	13914	22360	612	3929	4104	56764	5354	146041	1059	19485	25168	82824	54								
12496	5331	34059	17517	90170	11073	142391	22776	2342082	11951	829849	2627	1548800	14179	217114	55								
358677	68100	520613	237078	992676	192369	4163901	188974	15500902	151329	27300521	34307	24806934	257779	3572429	56								

WINNUNG, ALLE ANDEREN HAENDLGEWAECHSE (KOERNERSENF, FLACHS, ZICHORIEN, HEIL- UND GEWUERZPFLANZEN U.A.)-- 4) OHNE SONSTIGE HAEHNE.- 8) DES BETRIEBSINHABERS UND/ODER SEINES EHEGATTEN.

## BADEN-WÜRTTEMBERG

I I I I I I I I I I	I I I I I I I I I I	I I I I I I I I I I	I I I I I I I I I I	I I I I I I I I I I	I I I I I I I I I I	I I I I I I I I I I	I I I I I I I I I I	I I I I I I I I I I	I I I I I I I I I I	UND ZWAR I I I I I I I I I I
NR.			BETRIEBE	FLAECHEN	BETR. FLAECHEN	BETR. FLAECHEN	BETR. FLAECHEN	BETR.		
			1	2	3	4	5	6	7	8
01	UNTER 5	ZUSAMMEN	49540	49450	213703	37799	112047	24485	64940	296
02		DAR.: MARKTFRUCHTBETRIEBE	15150	15150	95260	11787	25279	13725	49845	212
03		FUTTERBAUBETRIEBE	10806	10570	59247	10453	49291	4219	6197	26
04		VEREDLUNGSBETRIEBE	1250	1199	3332	1033	1971	525	1056	3
05		DAUERKULTURBETRIEBE	12148	12148	13424	4869	3290	2006	1538	31
06		LANDW. GEMISCHTBETRIEBE	2071	2071	11701	1932	6045	1904	4039	14
07		BETRIEBSSBEREICH LANDW. ZUS.	41225	41138	182964	30054	85876	22379	62675	286
08	5 - 10	ZUSAMMEN	9374	9356	95686	7363	40188	6508	36489	324
09		DAR.: MARKTFRUCHTBETRIEBE	1801	1801	34336	1403	5503	1767	20503	268
10		FUTTERBAUBETRIEBE	3139	3129	35942	3102	23579	2632	8513	22
11		VEREDLUNGSBETRIEBE	383	376	2813	319	564	343	1878	5
12		DAUERKULTURBETRIEBE	2334	2334	7005	1097	1206	792	1382	13
13		LANDW. GEMISCHTBETRIEBE	569	568	7226	546	2648	563	3305	12
14		BETRIEBSSBEREICH LANDW. ZUS.	8226	8208	87322	6467	33500	6097	35581	320
15	10 - 15	ZUSAMMEN	5868	5861	83157	4851	34342	4429	32065	303
16		DAR.: MARKTFRUCHTBETRIEBE	972	972	25355	794	4088	956	14549	247
17		FUTTERBAUBETRIEBE	2449	2446	37949	2433	23155	2112	10093	26
18		VEREDLUNGSBETRIEBE	352	348	3786	299	649	332	2632	5
19		DAUERKULTURBETRIEBE	1076	1076	5235	546	705	470	1301	11
20		LANDW. GEMISCHTBETRIEBE	348	348	5730	320	1690	346	2987	14
21		BETRIEBSSBEREICH LANDW. ZUS.	5197	5190	78055	4392	30287	4216	31562	303
22	15 - 20	ZUSAMMEN	4246	4240	71393	3569	30607	3239	26303	250
23		DAR.: MARKTFRUCHTBETRIEBE	555	555	17071	456	2438	547	9810	188
24		FUTTERBAUBETRIEBE	2007	2003	38083	1991	22586	1723	10327	24
25		VEREDLUNGSBETRIEBE	266	264	3612	230	665	247	2427	5
26		DAUERKULTURBETRIEBE	694	694	4407	349	529	331	1150	13
27		LANDW. GEMISCHTBETRIEBE	240	240	4412	231	1307	235	2246	15
28		BETRIEBSSBEREICH LANDW. ZUS.	3762	3756	67585	3257	27525	3083	25960	245
29	20 - 30	ZUSAMMEN	6459	6452	134849	5486	59436	4815	47661	454
30		DAR.: MARKTFRUCHTBETRIEBE	746	746	27435	585	3736	740	15748	303
31		FUTTERBAUBETRIEBE	3314	3311	78298	3300	46522	2703	20440	79
32		VEREDLUNGSBETRIEBE	377	373	6435	325	732	367	4653	16
33		DAUERKULTURBETRIEBE	909	909	7879	460	924	437	2107	13
34		LANDW. GEMISCHTBETRIEBE	352	352	8344	341	2361	350	4164	42
35		BETRIEBSSBEREICH LANDW. ZUS.	5698	5691	128391	5011	54275	4597	47112	453
36	30 - 50	ZUSAMMEN	8729	8727	251605	7589	108611	6703	86656	814
37		DAR.: MARKTFRUCHTBETRIEBE	863	863	40812	689	4694	856	22984	396
38		FUTTERBAUBETRIEBE	4932	4932	158555	4918	91159	3986	40542	198
39		VEREDLUNGSBETRIEBE	624	622	15237	552	1853	618	10383	64
40		DAUERKULTURBETRIEBE	1005	1005	12430	473	1111	494	3376	44
41		LANDW. GEMISCHTBETRIEBE	561	561	17201	538	4232	555	8786	109
42		BETRIEBSSBEREICH LANDW. ZUS.	7985	7983	244235	7170	103049	6509	86071	811
43	50 UND MEHR	ZUSAMMEN	11651	11641	591549	9826	179326	9730	240053	2212
44		DAR.: MARKTFRUCHTBETRIEBE	1619	1619	127255	1225	10182	1591	70134	935
45		FUTTERBAUBETRIEBE	5431	5431	299567	5417	146134	4751	82457	484
46		VEREDLUNGSBETRIEBE	1693	1693	74800	1456	6419	1671	50733	357
47		DAUERKULTURBETRIEBE	811	811	18674	380	1118	436	5441	91
48		LANDW. GEMISCHTBETRIEBE	1046	1046	55990	992	12222	1041	27883	314
49		BETRIEBSSBEREICH LANDW. ZUS.	10600	10590	576286	9470	176075	9490	236648	2181
50	INSGESAMT	INSGESAMT	95867	95727	1441942	76483	564557	59909	534167	4653
51		DAR.: MARKTFRUCHTBETRIEBE	21706	21706	367524	16919	55920	20182	203573	2549
52		FUTTERBAUBETRIEBE	31878	31822	707641	31614	402426	22126	178569	859
53		VEREDLUNGSBETRIEBE	4945	4865	110015	4214	12853	4103	73762	455
54		DAUERKULTURBETRIEBE	18977	18977	69054	8174	8883	4966	16295	216
55		LANDW. GEMISCHTBETRIEBE	5187	5186	110604	4900	30505	4994	53410	520
56		BETRIEBSSBEREICH LANDW. ZUS.	82693	82556	1364838	65821	510587	56371	525609	4593

1) EINSCHL. KOERNERMAIS.- 2) OHNE SAMENBAU.- 3) RAPS UND RUEBSEN, HOPFEN, TABAK, RUEBEN UND GRAESER ZUR SAMENGEAMMEN- UND MUTTERKUEHE.- 4) OHNE FERKEL.- 5) OHNE Ferkel.- 6) 1/2 JAHR UND AELTER.- 7) EINSCHL. DER HIERFUER BESTIMMTEN KUEKEN UND

BETRIEBSSYSTEME NACH GROESSENKLASSEN DES STANDARDBETRIEBSEINKOMMENS 1995

NATUERLICHE PERSONEN SIND, INSGESAMT

BADEN-WUERTEMBERG

BETRIEBE MIT														BETRIEBE MIT		
														AUSSERBETR.	ILFD	
														EINKOMMEN 8)	INR.	
RUEBEN 2)	HANDELS- GEWAECHSEN 3)	WALD	MILCHKUEHEN 4)	SCHWEINEN 5)	LEGEHENNEN 6)	SCHLACHT- MASTHAEHNEN UND -HUEHNERN 7)	AUS ANDERW. ERWERBS- TAEITIGKEIT									
FLAECHE I HA I	BETR. I HA I	FL. I HA I	BETR. I HA I	FLAECHE I HA I	BETR. I HA I	TIERE I	BETR. I HA I	TIERE I	BETR. I HA I	TIERE I	BETR. I HA I	TIERE I	BETR. I HA I	TIERE I	BETR. I HA I	LF HA I
9	10	11	12	13	14	15	16	17	18	19	20	21	22	23	24	25
201	2426	4449	23500	37021	5149	13393	12243	60785	16211	288333	4223	10243	35512	170453	01	
194	1980	4143	6622	5612	191	244	5110	27570	6260	108533	1406	2821	11925	80014	02	
1	106	60	4102	4938	4255	12167	3047	8504	3885	56110	1211	2108	7797	45677	03	
0	24	24	331	295	12	16	780	11034	848	41855	228	2558	866	2556	04	
2	103	50	3195	1741	34	44	581	1473	1703	22900	393	969	7496	8890	05	
1	90	93	1356	1739	332	456	1517	9182	1379	29503	348	694	1592	9674	06	
198	2303	4370	15606	14325	4824	12927	11035	57763	14075	258901	3586	9150	29676	146811	07	
525	1078	3080	5375	19155	3603	19685	4295	44659	4128	133121	1116	4016	7049	74074	08	
495	700	2526	909	1568	134	280	809	12883	761	28576	164	735	1488	28006	09	
6	110	140	2123	4697	2849	17705	1920	9331	1870	36262	547	971	2409	26870	10	
2	73	126	211	311	11	14	355	11683	220	41591	53	1631	325	2369	11	
12	65	81	900	772	68	114	298	990	520	8111	121	302	1605	4841	12	
6	81	144	371	835	243	678	483	8363	345	11698	81	125	440	5563	13	
521	1029	3017	4514	8183	3305	18791	3865	43250	3716	126238	966	3764	6267	67669	14	
693	805	2723	3571	15864	2887	22571	2979	44230	2833	117771	723	5185	3974	57639	15	
647	441	2038	489	950	112	373	403	8372	379	17016	66	604	702	18151	16	
21	126	203	1737	5031	2303	20284	1494	11048	1545	32915	425	968	1682	25508	17	
5	83	184	219	354	11	18	326	15481	202	47598	44	2686	292	3182	18	
8	60	103	455	510	47	125	198	968	272	4822	57	125	662	3127	19	
14	59	139	231	631	180	706	300	7487	211	10263	44	659	262	4286	20	
695	769	2667	3131	7476	2653	21506	2721	43356	2609	112614	636	5042	3600	54254	21	
700	580	2043	2592	13733	2401	24896	2248	41817	2001	100516	490	2284	2423	41804	22	
628	244	1260	254	568	79	346	239	6824	214	14663	42	767	338	10452	23	
22	141	285	1411	4707	1930	22434	1220	10821	1185	27121	306	544	1203	22022	24	
6	70	216	147	325	14	31	250	16333	144	43823	26	705	198	2741	25	
21	48	130	335	420	32	101	144	860	156	2987	19	36	312	1977	26	
21	54	145	157	405	151	814	207	6303	138	9032	30	118	140	2494	27	
698	557	2036	2304	6425	2206	23726	2060	41141	1837	97626	423	2170	2191	39686	28	
1428	948	3918	4127	25859	3961	55604	3311	74780	2977	195083	712	33128	2872	62859	29	
1182	328	2070	322	634	131	761	319	10168	242	19138	32	563	367	13852	30	
130	295	756	2424	9557	3198	50047	1857	21205	1877	52220	468	1493	1515	35358	31	
30	143	514	248	600	13	40	349	29183	169	88129	33	23492	252	4325	32	
18	82	266	460	674	58	295	190	1462	234	8694	37	100	304	2690	33	
68	77	280	240	769	248	1833	303	11545	205	20073	40	7332	169	4132	34	
1428	925	3886	3694	12234	3648	52976	3018	73563	2727	188154	608	32980	2607	60357	35	
3211	1660	8325	5784	34521	5867	121839	4420	167577	3913	292336	804	60835	2571	80483	36	
2178	448	3489	355	699	194	1805	381	16606	323	35445	45	595	334	16881	37	
475	596	2151	3750	16496	4847	110483	2540	42215	2563	86973	546	1423	1393	46170	38	
143	314	1491	440	1201	47	241	600	80306	267	105444	45	56637	292	7050	39	
120	117	454	529	974	85	722	189	2195	231	13760	45	1282	220	2918	40	
288	161	685	352	1254	418	4843	461	24746	309	42608	49	787	168	5607	41	
3204	1636	8270	5426	20624	5591	118094	4171	166068	3693	284230	730	60724	2407	78626	42	
14543	4069	33958	7137	37742	6943	239773	5763	889459	3849	1660124	643	592737	1863	94672	43	
9051	868	10860	661	2197	428	7666	730	110001	445	155390	75	63930	295	24764	44	
1913	1402	8697	3933	17363	5383	210948	2319	77076	2167	131701	375	27239	745	41400	45	
1610	1076	9169	1189	4352	174	1915	1605	542880	557	1221990	88	378502	359	14473	46	
435	141	877	377	893	47	581	102	3093	129	24521	21	32	116	2679	47	
1352	526	3937	705	2819	789	16159	905	151843	446	109728	60	122997	150	8605	48	
14361	4013	33540	6865	27624	6821	237289	5661	884893	3744	1643330	619	592700	1665	91921	49	
21301	11566	58496	52086	183895	30811	497761	35259	1323307	35912	2787284	8711	708428	56264	581984	50	
14375	5009	26386	9612	12228	1269	11475	7991	192424	8624	378761	1830	70015	15449	192120	51	
2568	2776	12292	19480	62789	24765	444068	14397	180200	15092	423302	3876	34746	16744	243005	52	
1796	1783	11724	2785	7438	282	2275	4265	706900	2407	1590430	517	466211	2584	36716	53	
616	616	1961	6251	5984	371	1982	1702	11041	3245	85695	693	2846	10715	27122	54	
1750	1048	5423	3412	8452	2361	25489	4176	219469	3033	232905	652	132712	2921	40361	55	
21105	11232	57786	41540	96891	29048	485289	32531	1310034	32401	2711093	7568	706530	48413	539324	56	

WINNUNG, ALLE ANDEREN HANDELSGEWAECHSE (KOERNERSENF, FLACHS, ZICHORIEN, HEIL- UND GEWUERZPFLANZEN U.A.).- 4) OHNE SONSTIGE HAEHNE.- 8) DES BETRIEBSINHABERS UND/ODER SEINES EHEGATTEN.

## 3 [403] ERGEBNISSE FUER SOZIALÖKONOMISCHE BETRIEBSTYPEN FUER AUSGEWAHLTE

## 3.1 [403.1] LANDW. BETRIEBE, DEREN INHABER

BAYERN

NR.	STANDARD- BETRIEBS- EINKOMMEN VON ... BIS UNTER ... 1 000 DM	BETRIEBSSYSTEM	UND ZWAR							
			INS- GESAMT		LANDW. GENUTZTER FLAECHE		DAUER- GRUENLAND		GETREIDE 1) ZUCKER	
			BETRIEBE	FLAECHE HA	BETR. FLAECHE	HA	BETR. FLAECHE	HA	BETR.	BETR.
			1	2	3	4	5	6	7	8
01	UNTER 5	ZUSAMMEN	76423	75898	407016	59731	190032	44522	139844	997
02		DAR.: MARKTFRUCHTBETRIEBE	30590	30590	191826	19837	36017	27072	104106	962
03		FUTTERBAUBETRIEBE	17098	16846	92268	16555	72644	6556	11518	14
04		VEREDLUNGSBETRIEBE	2011	1739	5126	1190	2067	1026	2416	5
05		DAUERKULTURBETRIEBE	3126	3126	5127	1021	1632	643	888	-
06		LANDW. GEMISCHTBETRIEBE	3302	3302	20917	2989	8492	3144	8944	5
07		BETRIEBSSBEREICH LANDW. ZUS.	56127	55603	315264	41592	120852	38441	127872	986
08	5 - 10	ZUSAMMEN	18558	18410	209281	15529	77343	14865	85395	1436
09		DAR.: MARKTFRUCHTBETRIEBE	4627	4627	75810	3044	8351	4524	44506	1332
10		FUTTERBAUBETRIEBE	9471	9346	90616	9211	53136	7163	22992	48
11		VEREDLUNGSBETRIEBE	930	907	6768	630	849	863	4960	13
12		DAUERKULTURBETRIEBE	707	707	2849	280	530	290	750	8
13		LANDW. GEMISCHTBETRIEBE	1154	1154	14761	1059	3929	1146	7566	32
14		BETRIEBSSBEREICH LANDW. ZUS.	16889	16741	190804	14224	66795	13986	80674	1433
15	10 - 15	ZUSAMMEN	13196	13118	185751	11517	73659	10531	70592	1207
16		DAR.: MARKTFRUCHTBETRIEBE	2339	2339	48867	1511	4514	2293	28336	1002
17		FUTTERBAUBETRIEBE	8425	8365	108166	8294	61087	6426	28377	105
18		VEREDLUNGSBETRIEBE	707	689	7256	483	792	671	5314	27
19		DAUERKULTURBETRIEBE	372	372	2243	162	326	162	599	6
20		LANDW. GEMISCHTBETRIEBE	651	651	10763	602	2497	642	5680	63
21		BETRIEBSSBEREICH LANDW. ZUS.	12494	12416	177295	11052	69216	10194	68306	1203
22	15 - 20	ZUSAMMEN	10567	10529	179078	9522	77813	8192	60999	980
23		DAR.: MARKTFRUCHTBETRIEBE	1371	1371	34933	889	2998	1333	19727	672
24		FUTTERBAUBETRIEBE	7577	7543	122244	7491	69484	5660	30459	190
25		VEREDLUNGSBETRIEBE	480	476	6188	350	644	464	4526	38
26		DAUERKULTURBETRIEBE	278	278	2111	117	185	131	581	3
27		LANDW. GEMISCHTBETRIEBE	459	459	8607	432	1620	456	4667	72
28		BETRIEBSSBEREICH LANDW. ZUS.	10165	10127	174083	9279	74931	8044	59960	975
29	20 - 30	ZUSAMMEN	18060	18015	373017	16556	166490	13828	117760	1810
30		DAR.: MARKTFRUCHTBETRIEBE	1908	1908	57412	1279	4526	1873	31545	1042
31		FUTTERBAUBETRIEBE	13696	13655	276414	13553	153676	10106	66616	502
32		VEREDLUNGSBETRIEBE	753	749	12131	569	966	743	9161	70
33		DAUERKULTURBETRIEBE	450	450	4389	196	348	217	1021	12
34		LANDW. GEMISCHTBETRIEBE	709	709	15874	668	3012	705	8038	182
35		BETRIEBSSBEREICH LANDW. ZUS.	17516	17471	366220	16285	162428	13644	116381	1808
36	30 - 50	ZUSAMMEN	26509	26474	792219	24651	304932	21009	221710	3218
37		DAR.: MARKTFRUCHTBETRIEBE	2328	2328	89189	1575	5893	2300	47505	1457
38		FUTTERBAUBETRIEBE	20934	20907	573104	20749	286663	16167	138414	1236
39		VEREDLUNGSBETRIEBE	1105	1097	25082	859	1721	1082	18330	196
40		DAUERKULTURBETRIEBE	604	604	8568	301	648	359	2246	24
41		LANDW. GEMISCHTBETRIEBE	925	925	27085	862	4270	922	13676	293
42		BETRIEBSSBEREICH LANDW. ZUS.	25896	25861	723038	24346	299195	20830	220171	3212
43	50 UND MEHR	ZUSAMMEN	25626	25589	1239778	21934	293300	22528	484306	6602
44		DAR.: MARKTFRUCHTBETRIEBE	4983	4983	365894	3365	16522	4934	187391	3590
45		FUTTERBAUBETRIEBE	15314	15304	673454	15149	258359	13358	187501	1807
46		VEREDLUNGSBETRIEBE	2087	2060	87618	1458	3281	2051	62957	570
47		DAUERKULTURBETRIEBE	750	750	21190	370	1064	518	5752	44
48		LANDW. GEMISCHTBETRIEBE	1381	1381	69011	1270	8575	1380	34787	529
49		BETRIEBSSBEREICH LANDW. ZUS.	24515	24478	1217267	21612	287801	22241	478388	6540
50	INSGESAMT	INSGESAMT	188939	188033	3326140	159440	1183569	135475	1180606	16250
51		DAR.: MARKTFRUCHTBETRIEBE	48146	48146	864031	31500	78821	44329	463116	10057
52		FUTTERBAUBETRIEBE	92515	91966	1936266	91002	954949	65436	485877	3902
53		VEREDLUNGSBETRIEBE	8073	7717	150179	5539	10320	6900	107564	919
54		DAUERKULTURBETRIEBE	6287	6287	46477	2447	4733	2320	11837	97
55		LANDW. GEMISCHTBETRIEBE	8581	8581	167018	7882	32395	8395	83358	1182
56		BETRIEBSSBEREICH LANDW. ZUS.	163602	162697	3163971	138370	1081218	127380	1151752	16157

1) EINSCHL. KOERNERMAIS.- 2) OHNE SAMENBAU.- 3) RAPS UND RUEBSEN, HOFFEN, TABAK, RUEBEN UND GRAESER ZUR SAMENGEAMMEN- UND MUTTERKUEHE.- 4) OHNE FERKEL.- 5) 1/2 JAHR UND AELTER.- 6) 1/2 JAHR UND AELTER.- 7) EINSCHL. DER HIERFUER BESTIMMTEN KUEKEN UND



HESSEN

LFDI NR.	STANDARD- BETRIEBS- EINKOMMEN VON ... BIS UNTER ... 1 000 DM	BETRIEBSSYSTEM	UND ZWAR							
			INS- GESAMT BETRIEBE	LANDW. GENUTZTER FLAECHE HA	DAUER- GRUENLAND BETR. FLAECHE HA	GETREIDE 1) BETR. FLAECHE HA	ZUCKER BETR.			
			1	2	3	4	5	6	7	8
01	UNTER 5	ZUSAMMEN	20699	20644	122066	15577	58354	15119	43064	135
02		DAR.: MARKTFRUCHTBETRIEBE	11788	11788	71313	7893	20170	10453	34322	104
03		FUTTERBAUBETRIEBE	4474	4459	31834	4383	26156	2228	4061	19
04		VEREDLUNGSBETRIEBE	689	650	2025	457	971	417	811	.
05		DAUERKULTURBETRIEBE	709	709	993	158	334	99	108	.
06		LANDW. GEMISCHTBETRIEBE	1385	1384	8382	1312	4790	1334	2973	.
07		BETRIEBSSBEREICH LANDW. ZUS.	19045	18990	114547	14203	52421	14531	42275	135
08	5 - 10	ZUSAMMEN	3551	3599	51323	2720	19157	3099	22192	170
09		DAR.: MARKTFRUCHTBETRIEBE	1386	1386	26903	947	4752	1335	14580	150
10		FUTTERBAUBETRIEBE	1257	1252	16752	1232	11377	1138	4215	13
11		VEREDLUNGSBETRIEBE	207	200	1742	148	414	190	1131	3
12		DAUERKULTURBETRIEBE	185	185	411	28	69	22	52	.
13		LANDW. GEMISCHTBETRIEBE	295	295	4373	284	1908	291	1952	4
14		BETRIEBSSBEREICH LANDW. ZUS.	3330	3318	50181	2639	18520	2976	21830	170
15	10 - 15	ZUSAMMEN	2159	2148	40117	1699	15365	1845	16834	168
16		DAR.: MARKTFRUCHTBETRIEBE	690	690	18010	493	2950	681	9593	158
17		FUTTERBAUBETRIEBE	936	933	16537	926	10497	854	4619	6
18		VEREDLUNGSBETRIEBE	138	130	1605	91	357	123	1026	.
19		DAUERKULTURBETRIEBE	84	84	242	5	23	5	14	.
20		LANDW. GEMISCHTBETRIEBE	155	155	3010	147	1136	155	1446	.
21		BETRIEBSSBEREICH LANDW. ZUS.	2003	1992	39404	1662	14963	1818	16698	168
22	15 - 20	ZUSAMMEN	1529	1523	33224	1225	11966	1331	14452	194
23		DAR.: MARKTFRUCHTBETRIEBE	451	451	14354	319	2293	441	7595	169
24		FUTTERBAUBETRIEBE	718	715	14171	709	8302	670	4458	13
25		VEREDLUNGSBETRIEBE	109	106	1682	75	353	101	1101	.
26		DAUERKULTURBETRIEBE	53	53	207	7	15	5	36	.
27		LANDW. GEMISCHTBETRIEBE	97	97	2294	92	741	96	1146	.
28		BETRIEBSSBEREICH LANDW. ZUS.	1428	1422	32708	1202	11704	1313	14336	193
29	20 - 30	ZUSAMMEN	2306	2299	59652	1864	21034	2030	25752	389
30		DAR.: MARKTFRUCHTBETRIEBE	635	635	23725	450	3183	624	12692	327
31		FUTTERBAUBETRIEBE	1174	1171	29137	1164	16403	1124	9518	37
32		VEREDLUNGSBETRIEBE	144	140	2642	103	288	137	1772	10
33		DAUERKULTURBETRIEBE	76	76	383	8	59	7	23	.
34		LANDW. GEMISCHTBETRIEBE	121	121	3388	120	996	121	1675	14
35		BETRIEBSSBEREICH LANDW. ZUS.	2150	2143	59275	1845	20929	2013	25680	388
36	30 - 50	ZUSAMMEN	3060	3055	102551	2562	36932	2714	42537	615
37		DAR.: MARKTFRUCHTBETRIEBE	689	689	32825	497	3697	678	17793	419
38		FUTTERBAUBETRIEBE	1751	1749	58397	1745	30796	1692	19351	131
39		VEREDLUNGSBETRIEBE	156	153	4105	116	480	152	2497	21
40		DAUERKULTURBETRIEBE	150	150	1022	25	69	16	123	3
41		LANDW. GEMISCHTBETRIEBE	155	155	5557	151	1624	154	2652	40
42		BETRIEBSSBEREICH LANDW. ZUS.	2901	2896	101906	2534	36666	2692	42416	614
43	50 UND MEHR	ZUSAMMEN	5638	5627	361826	4502	102308	4992	149106	1817
44		DAR.: MARKTFRUCHTBETRIEBE	1451	1451	131769	960	10322	1409	69034	1024
45		FUTTERBAUBETRIEBE	2955	2955	183404	2942	85495	2855	57216	527
46		VEREDLUNGSBETRIEBE	361	350	18070	229	1141	345	11294	105
47		DAUERKULTURBETRIEBE	159	159	2331	24	104	12	226	5
48		LANDW. GEMISCHTBETRIEBE	289	289	18956	282	4438	289	8969	132
49		BETRIEBSSBEREICH LANDW. ZUS.	5215	5204	354530	4437	101500	4910	146739	1793
50	INSGESAMT	INSGESAMT	38942	38835	770759	30149	265116	31070	313937	3488
51		DAR.: MARKTFRUCHTBETRIEBE	17090	17090	318899	11559	47367	15621	165609	2351
52		FUTTERBAUBETRIEBE	13265	13234	350232	13101	189026	10561	103438	746
53		VEREDLUNGSBETRIEBE	1804	1729	31871	1219	4004	1465	19632	143
54		DAUERKULTURBETRIEBE	1416	1416	5589	255	673	166	582	9
55		LANDW. GEMISCHTBETRIEBE	2497	2496	45960	2388	15633	2440	20813	212
56		BETRIEBSSBEREICH LANDW. ZUS.	36072	35965	752551	28522	256703	30253	310074	3461

1) EINSCHL. KOERNERMAIS.- 2) OHNE SAMENBAU.- 3) RAPS UND RUEBSEN, HOPFEN, TABAK, RUEBEN UND GRAESER ZUR SAMENGEAMMEN- UND MUTTERKUEHE.- 4) OHNE FERKEL.- 5) 1/2 JAHR UND AELTER.- 6) 1/2 JAHR UND AELTER.- 7) EINSCHL. DER HIERFUER BESTIMMTEN KUEKEN UND





3 [403] ERGEBNISSE FUER SOZIALOEKONOMISCHE BETRIEBSTYPEN FUER AUSGEWAHLTE

3.1 [403.1] LANDW. BETRIEBE, DEREN INHABER

NIEDERSACHSEN

LFDI NR.	STANDARD- BETRIEBS- EINKOMMEN VON ... BIS UNTER ... 1 000 DM	BETRIEBSSYSTEM	UND ZWAR							
			INS- GESAMT	LANDW. GENUTZTER FLAECHE	DAUER- GRUENLAND	GETREIDE 1)		ZUCKER		
						BETRIEBE	FLAECHE HA	BETR. FLAECHE HA	BETR. FLAECHE HA	BETR.
1	2	3	4	5	6	7	8			
01	UNTER 5	ZUSAMMEN	28399	27639	139695	21688	86169	11405	37792	256
02		DAR.: MARKTFRUCHTBETRIEBE	8494	8494	50223	4621	12736	7159	28335	234
03		FUTTERBAUBETRIEBE	12059	11849	63641	11615	57558	1342	2574	11
04		VEREDLUNGSBETRIEBE	3801	3283	9464	2233	4545	1789	4220	.
05		DAUERKULTURBETRIEBE	400	400	761	140	403	17	24	.
06		LANDW. GEMISCHTBETRIEBE	702	689	4077	623	2013	656	1712	6
07		BETRIEBSSBEREICH LANDW. ZUS.	25456	24725	128166	19232	77255	10963	36865	255
08	5 - 10	ZUSAMMEN	4546	4400	56710	3139	23539	3144	22657	314
09		DAR.: MARKTFRUCHTBETRIEBE	1356	1356	24151	818	4373	1229	13212	299
10		FUTTERBAUBETRIEBE	1421	1380	19939	1343	15266	699	2519	5
11		VEREDLUNGSBETRIEBE	1146	1047	7469	630	1756	921	5084	.
12		DAUERKULTURBETRIEBE	115	115	325	19	67	8	12	.
13		LANDW. GEMISCHTBETRIEBE	212	212	2893	191	1121	211	1425	4
14		BETRIEBSSBEREICH LANDW. ZUS.	4250	4110	54777	3001	22583	3068	22252	311
15	10 - 15	ZUSAMMEN	3255	3171	51613	2296	19708	2366	21498	325
16		DAR.: MARKTFRUCHTBETRIEBE	896	896	20981	522	3142	822	11312	305
17		FUTTERBAUBETRIEBE	1183	1144	19248	1112	13598	714	3304	8
18		VEREDLUNGSBETRIEBE	730	685	6964	433	1307	623	5074	6
19		DAUERKULTURBETRIEBE	61	61	332	14	114	.	.	.
20		LANDW. GEMISCHTBETRIEBE	157	157	2994	141	1064	.	.	4
21		BETRIEBSSBEREICH LANDW. ZUS.	3027	2943	50519	2222	19225	2321	21180	323
22	15 - 20	ZUSAMMEN	2686	2593	48493	1981	18147	1984	19849	310
23		DAR.: MARKTFRUCHTBETRIEBE	637	637	17588	398	2374	588	9202	273
24		FUTTERBAUBETRIEBE	1118	1088	19796	1051	13085	744	4030	17
25		VEREDLUNGSBETRIEBE	562	520	6770	356	1243	481	4858	9
26		DAUERKULTURBETRIEBE	41	41	207	7	22	.	.	.
27		LANDW. GEMISCHTBETRIEBE	139	138	3036	122	981	.	.	10
28		BETRIEBSSBEREICH LANDW. ZUS.	2497	2424	47397	1934	17705	1947	19559	309
29	20 - 30	ZUSAMMEN	4425	4327	97380	3345	35853	3362	39537	654
30		DAR.: MARKTFRUCHTBETRIEBE	1032	1032	34017	623	4037	993	18067	560
31		FUTTERBAUBETRIEBE	2106	2064	44145	2033	27698	1473	9996	60
32		VEREDLUNGSBETRIEBE	742	686	11260	415	1774	636	8115	15
33		DAUERKULTURBETRIEBE	68	68	541	12	104	4	33	.
34		LANDW. GEMISCHTBETRIEBE	220	220	5710	205	1723	219	2866	18
35		BETRIEBSSBEREICH LANDW. ZUS.	4168	4070	95673	3288	35336	3325	39077	653
36	30 - 50	ZUSAMMEN	7922	7811	229934	6323	89909	6153	84860	1254
37		DAR.: MARKTFRUCHTBETRIEBE	1520	1520	63311	924	6118	1472	32937	967
38		FUTTERBAUBETRIEBE	4425	4394	128233	4333	77280	3329	29725	198
39		VEREDLUNGSBETRIEBE	1006	926	21171	570	2632	881	14655	33
40		DAUERKULTURBETRIEBE	118	118	1243	22	156	7	43	.
41		LANDW. GEMISCHTBETRIEBE	400	400	12781	366	2880	400	6627	45
42		BETRIEBSSBEREICH LANDW. ZUS.	7469	7358	226749	6215	89066	6089	83987	1243
43	50 UND MEHR	ZUSAMMEN	31662	31380	2056997	25168	631107	24760	728414	8282
44		DAR.: MARKTFRUCHTBETRIEBE	7895	7895	765103	4751	45592	7770	373614	5825
45		FUTTERBAUBETRIEBE	15810	15788	934486	15556	539224	10778	165927	1446
46		VEREDLUNGSBETRIEBE	3884	3624	180428	2217	13526	3549	118684	400
47		DAUERKULTURBETRIEBE	427	427	10198	117	1184	34	825	3
48		LANDW. GEMISCHTBETRIEBE	2435	2435	144635	2241	29488	2398	63074	537
49		BETRIEBSSBEREICH LANDW. ZUS.	30451	30169	2034850	24882	629014	24529	722124	8211
50	INSGESAMT	INSGESAMT	82875	81321	2680822	63940	904432	53174	954607	11395
51		DAR.: MARKTFRUCHTBETRIEBE	21830	21830	975374	12657	78372	20033	486679	8463
52		FUTTERBAUBETRIEBE	38122	37707	1229488	37043	743709	19079	218075	1745
53		VEREDLUNGSBETRIEBE	11871	10771	243526	6854	26783	8880	160690	469
54		DAUERKULTURBETRIEBE	1230	1230	13807	331	2050	77	950	5
55		LANDW. GEMISCHTBETRIEBE	4265	4261	176136	3889	39270	4173	78650	623
56		BETRIEBSSBEREICH LANDW. ZUS.	77318	75799	2638131	60774	890184	52242	945044	11305

1) EINSCHL. KOERNERMAIS.- 2) OHNE SAMENBAU.- 3) RAPS UND RUEBSEN, HOPFEN, TABAK, RUEBEN UND GRAESER ZUR SAMENGEAMMEN- UND MUTTERKUEHE.- 4) OHNE FERKEL.- 5) OHNE 1/2 JAHR UND AELTER.- 6) 1/2 JAHR UND AELTER.- 7) EINSCHL. DER HIERFUER BESTIMMTEN KUEKEN UND

BETRIEBSSYSTEME NACH GROSSENKLASSEN DES STANDARDBETRIEBSEINKOMMENS 1995

NATUERLICHE PERSONEN SIND, INSGESAMT

NIEDERSACHSEN

BETRIEBE MIT														BETRIEBE MIT			
RUEBEN		HANDELS- GEWAECHSEN		WALD		MILCHKUEHEN		SCHWEINEN		LEGEHENNEN		SCHLACHT- MASTHAEHNEN UND -HUEHNERN		AUSSERBETR. EINKOMMEN 8)		AUS ANDERH. ERWERBS- TAETIGKEIT	
2)	3)	4)	5)	6)	7)	8)	9)	10)	11)	12)	13)	14)	15)	16)	17)	18)	19)
FLAECHE	BETR.	FL.	BETR.	FLAECHE	BETR.	TIERE	BETR.	TIERE	BETR.	TIERE	BETR.	TIERE	BETR.	TIERE	BETR.	LF	ILFD
9	10	11	12	13	14	15	16	17	18	19	20	21	22	23	24	25	26
284	482	1227	6558	17902	1043	2477	7322	80207	6983	149414	1943	5135	20667	108035	01		
277	435	1162	1982	3109	14	14	2283	15338	2207	36247	623	1332	6554	40464	02		
2	9	9	926	1173	979	2404	1190	5034	2273	31679	670	1652	8771	48524	03		
.	.	.	563	682	15	17	3142	53540	1704	65709	412	1493	2404	7023	04		
1	13	19	60	110	-	-	-	-	38	570	15	33	270	568	05		
281	465	1203	255	506	35	42	-	-	387	7978	124	263	529	3229	06		
			3786	5580	1043	2477	7199	79503	6609	142183	1844	4773	18526	99608	07		
720	289	1261	1313	7034	1033	5190	2288	74633	1336	73513	353	20492	3360	40645	08		
708	270	1201	506	1772	30	46	490	8810	394	10939	104	235	1068	17871	09		
3	5	11	262	608	936	5014	475	4443	460	8165	133	298	972	12998	10		
.	9	20	293	572	.	.	1094	55598	340	48723	73	19855	905	6188	11		
4	.	.	5	4	.	.	.	.	.	.	.	.	94	260	12		
716	286	1237	84	297	46	96	.	.	.	.	.	.	164	2187	13		
			1150	3253	1027	5179	2259	74027	1291	70960	339	20447	3203	39484	14		
979	259	1346	930	5297	1009	7339	1625	79729	850	61175	203	53471	2308	35910	15		
958	225	1236	329	1532	18	43	303	9017	233	7363	55	245	678	15113	16		
6	12	43	229	508	922	7101	467	6258	359	6996	101	192	763	12031	17		
7	.	.	207	400	18	34	689	57142	179	43794	33	53005	584	5672	18		
.	.	.	7	15	-	-	-	-	3	59	-	-	48	283	19		
6	.	.	79	383	48	152	151	7060	51	1550	8	9	116	2145	20		
977	253	1327	851	2838	1006	7330	1610	79477	825	59762	197	63451	2189	35244	21		
1115	210	1171	824	4584	1063	9665	1405	83554	714	64810	164	40812	1695	30108	22		
1067	173	1027	244	1250	28	89	241	8048	178	7060	51	1702	433	11671	23		
23	9	33	257	602	967	9315	486	8508	348	5989	78	129	649	10938	24		
12	17	54	176	400	15	36	534	59204	126	50086	28	38966	431	5152	25		
-	-	-	8	16	-	-	-	-	.	.	-	-	25	120	26		
13	7	33	75	434	52	221	129	7561	.	.	4	4	83	1598	27		
1115	206	1147	758	2702	1062	9661	1390	83321	700	64576	157	40801	1621	29479	28		
3070	369	2424	1468	8131	2129	25568	2308	172947	1167	134933	263	261625	2445	59140	29		
2922	274	1987	475	2806	58	287	371	17143	265	12583	62	192	671	21501	30		
95	37	138	550	1711	1955	24631	1029	24727	673	12634	143	205	1017	20371	31		
27	31	148	258	628	24	90	689	114762	154	100912	40	254087	492	7259	32		
-	-	-	10	43	-	-	-	-	6	1139	.	.	41	347	33		
30	17	84	106	528	90	546	211	16223	57	6876	.	.	125	2986	34		
3074	359	2357	1399	5716	2127	25554	2300	172855	1155	134144	258	261605	2346	52464	35		
7685	763	5390	2779	16435	4653	80342	4099	422741	1864	331845	437	754216	2948	84107	36		
6971	446	3724	670	3947	107	886	586	42477	364	33279	83	18315	751	31228	37		
475	146	667	1347	4755	4243	76886	2185	95940	1214	34370	258	7453	1309	36066	38		
90	99	549	419	1462	.	.	922	235993	153	260057	67	719263	524	10063	39		
-	4	8	4	3	.	.	3	72	4	730	.	.	31	372	40		
109	52	281	222	1541	243	2190	384	47902	99	2463	.	.	155	4527	41		
7645	747	5229	2662	11708	4644	80298	4080	422384	1834	330899	427	746190	2770	82256	42		
118085	6405	70590	14972	170304	19423	726146	15071	4658188	5902	12330428	1508	19069239	6045	382536	43		
102565	2786	39775	4629	74034	1452	32495	3338	877238	1677	389403	410	2317491	2048	194448	44		
7441	1789	14387	8201	39641	15540	647145	5808	710096	3051	177375	617	1030013	2081	114031	45		
2240	1153	10552	2156	14432	467	6937	3527	2313812	631	11656963	335	14632927	1094	41796	46		
18	12	128	35	195	6	89	5	879	13	1920	.	.	100	2170	47		
2855	616	4868	1647	23215	1921	38721	2314	739959	472	94557	.	.	411	23269	48		
115119	6336	69710	14668	151517	19386	725387	14992	4641984	5844	12320218	1493	19015740	5734	375714	49		
129938	8777	83409	29844	229687	30353	856727	34118	5571999	18816	13146118	4871	20204990	39468	734481	50		
115468	4609	50112	8835	88450	1707	33880	7612	978071	5318	496874	1388	2339512	12203	332296	51		
8045	1987	15288	9772	48998	25542	772436	11840	855006	8378	277218	1998	1039942	15562	254959	52		
2377	1325	11351	4072	18576	602	7467	10597	2890051	3287	12226244	986	15719596	6434	83153	53		
19	18	146	127	386	9	95	20	986	72	4522	21	49	609	4120	54		
3018	713	5313	2488	26904	2435	41968	3961	829437	1203	117884	322	1043908	1583	39921	55		
128927	8652	82210	25274	183314	30295	855886	33830	5553551	18258	13122742	4715	20143007	36391	714449	56		

WINNUNG, ALLE ANDEREN HANDELSGEWAECHSE (KOERNERSENF, FLACHS, ZICHORIEN, HEIL- UND GEWUERZPFLANZEN U.A.).- 4) OHNE SONSTIGE HAEHNE.- 8) DES BETRIEBSINHABERS UND/ODER SEINES EHEGATTEN.

NORDRHEIN-WESTFALEN

NR.	STANDARD- BETRIEBS- EINKOMMEN VON ... BIS UNTER ... 1 000 DM	BETRIEBSSYSTEM	UND ZWAR							
			INS- GESAMT	LANDW. GENUTZTER FLAECHE	DAUER- GRUENLAND	GETREIDE 1)	ZUCKER	BETRIEBE	FLAECHE	BETR. FLAECHE
			1	2	3	4	5	6	7	8
01	UNTER 5	ZUSAMMEN	28548	28403	136508	22938	79854	13253	39818	169
02		DAR.: MARKTFRUCHTBETRIEBE	9534	9534	54421	5811	14099	8308	30661	154
03		FUTTERBAUBETRIEBE	9705	9654	47214	9370	40532	1865	2895	8
04		VEREDLUNGSBETRIEBE	2723	2630	7211	1935	3386	1395	3047	.
05		DAUERKULTURBETRIEBE	199	199	381	106	210	19	22	.
06		LANDW. GEMISCHTBETRIEBE	1077	1077	5654	991	2851	1004	2233	.
07		BETRIEBSSBEREICH LANDW. ZUS.	23238	23094	114881	18213	61078	12592	38858	167
08	5 - 10	ZUSAMMEN	5081	5062	60193	3777	22110	3895	26972	226
09		DAR.: MARKTFRUCHTBETRIEBE	1681	1681	28974	1127	5279	1559	18956	213
10		FUTTERBAUBETRIEBE	1302	1296	15286	1236	10062	913	2900	9
11		VEREDLUNGSBETRIEBE	1029	1016	6477	708	1467	911	4372	.
12		DAUERKULTURBETRIEBE	21	21	60	.	.	.	.	.
13		LANDW. GEMISCHTBETRIEBE	361	361	4233	.	.	.	.	.
14		BETRIEBSSBEREICH LANDW. ZUS.	4394	4375	55010	3404	18208	3741	26454	226
15	10 - 15	ZUSAMMEN	3408	3395	49155	2459	17025	2660	22445	271
16		DAR.: MARKTFRUCHTBETRIEBE	945	945	20616	565	2869	890	12364	257
17		FUTTERBAUBETRIEBE	1098	1094	15967	1052	9932	831	3453	8
18		VEREDLUNGSBETRIEBE	670	661	5841	441	1036	613	4227	.
19		DAUERKULTURBETRIEBE	8	8	37	.	.	.	.	.
20		LANDW. GEMISCHTBETRIEBE	238	238	3661	.	.	.	.	.
21		BETRIEBSSBEREICH LANDW. ZUS.	2959	2946	46122	2276	14904	2573	22038	270
22	15 - 20	ZUSAMMEN	2728	2720	45427	2026	14593	2153	21126	258
23		DAR.: MARKTFRUCHTBETRIEBE	670	670	17532	422	2307	639	10057	233
24		FUTTERBAUBETRIEBE	945	943	15978	921	9147	744	4157	13
25		VEREDLUNGSBETRIEBE	571	565	6549	407	1006	536	4809	7
26		DAUERKULTURBETRIEBE	15	15	127	4	26	3	9	.
27		LANDW. GEMISCHTBETRIEBE	177	177	3225	162	780	176	1849	4
28		BETRIEBSSBEREICH LANDW. ZUS.	2378	2370	43411	1916	13266	2098	20881	257
29	20 - 30	ZUSAMMEN	4272	4261	84558	3280	26218	3500	39168	563
30		DAR.: MARKTFRUCHTBETRIEBE	951	951	28204	609	2984	906	16053	473
31		FUTTERBAUBETRIEBE	1723	1719	34347	1670	18730	1411	9616	52
32		VEREDLUNGSBETRIEBE	832	825	12441	592	1686	792	9123	18
33		DAUERKULTURBETRIEBE	15	15	119	4	3	.	.	.
34		LANDW. GEMISCHTBETRIEBE	313	313	6906	287	1565	.	.	16
35		BETRIEBSSBEREICH LANDW. ZUS.	3834	3823	82017	3162	24968	3421	38568	559
36	30 - 50	ZUSAMMEN	6814	6800	173712	5317	53652	5568	75769	1067
37		DAR.: MARKTFRUCHTBETRIEBE	1342	1342	50088	843	4128	1292	28333	777
38		FUTTERBAUBETRIEBE	3105	3102	82313	3057	41562	2610	23467	185
39		VEREDLUNGSBETRIEBE	1104	1093	22667	785	3022	1045	15685	.
40		DAUERKULTURBETRIEBE	26	26	353	6	57	5	26	.
41		LANDW. GEMISCHTBETRIEBE	497	497	13825	459	2812	496	7386	53
42		BETRIEBSSBEREICH LANDW. ZUS.	6074	6060	169246	5150	51581	5448	74897	1058
43	50 UND MEHR	ZUSAMMEN	20856	20827	1002296	15815	235021	16969	421437	5625
44		DAR.: MARKTFRUCHTBETRIEBE	4139	4139	300989	2573	14196	3969	152589	3145
45		FUTTERBAUBETRIEBE	8443	8435	400260	8279	192302	6744	90707	1461
46		VEREDLUNGSBETRIEBE	3951	3930	167820	2708	9346	3877	118808	471
47		DAUERKULTURBETRIEBE	97	97	2669	22	81	28	362	16
48		LANDW. GEMISCHTBETRIEBE	1913	1913	95551	1767	15029	1902	49469	379
49		BETRIEBSSBEREICH LANDW. ZUS.	18543	18514	967389	15349	230954	16520	411936	5472
50	INSGESAMT	INSGESAMT	71707	71468	1551849	55612	448473	47998	646735	8179
51		DAR.: MARKTFRUCHTBETRIEBE	19262	19262	500824	11950	45862	17563	267013	5252
52		FUTTERBAUBETRIEBE	26321	26243	611345	25585	322267	15118	137195	1736
53		VEREDLUNGSBETRIEBE	10880	10720	229106	7576	20949	9170	160071	542
54		DAUERKULTURBETRIEBE	381	381	3746	147	386	58	427	17
55		LANDW. GEMISCHTBETRIEBE	4576	4576	133055	4212	25495	4484	68925	462
56		BETRIEBSSBEREICH LANDW. ZUS.	61420	61182	1478076	49470	414959	46393	633631	8009

1) EINSCHL. KOERNERMAIS.- 2) OHNE SAMENBAU.- 3) RAPS UND RUEBSEN, HOPFEN, TABAK, RUEBEN UND GRAESER ZUR SAMENGEAMMEN- UND MUTTERKUEHE.- 4) OHNE FERKEL.- 5) 1/2 JAHR UND AELTER.- 6) 1/2 JAHR UND AELTER.- 7) EINSCHL. DER HIERFUER BESTIMMTEN KUEKEN UND

BETRIEBSSYSTEME NACH GROESSENKLASSEN DES STANDARDBETRIEBSEINKOMMENS 1995

NATUERLICHE PERSONEN SIND, INSGESAMT

NORDRHEIN-WESTFALEN

BETRIEBE MIT														BETRIEBE MIT																																																																																																																																																																																																																																																																																																																																																																																																																																																																																																																																																																																																																																																																																																																																																																																																																																																																																																	
RUEBEN 2)	HANDELS- GEWAECHSEN 3)	WALD	MILCHKUEHEN 4)	SCHWEINEN 5)	LEGEHENNEN 6)	SCHLACHT- MASTHAEHNEN UND -HUEHNERN 7)	AUSSERBETR. EINKOMMEN 8)	AUS ANDERW. ERWERBS- TAEKTIGKEIT	FLAECHENBETR. HA	FL. HA	BETR. I 12	FLAECHENBETR. HA	BETR. I 14	TIERE 15	BETR. I 16	TIERE 17	BETR. I 18	TIERE 19	IBETR. I 20	TIERE 21	BETR. I 22	LF HA	INR. I																																																																																																																																																																																																																																																																																																																																																																																																																																																																																																																																																																																																																																																																																																																																																																																																																																																																																								
9	10	11	12	13	14	15	16	17	18	19	20	21	22	23	24	25	26	27	28	29	30	31	32																																																																																																																																																																																																																																																																																																																																																																																																																																																																																																																																																																																																																																																																																																																																																																																																																																																																																								
224	363	934	9748	21443	1135	2849	6427	64389	6232	154040	1438	10732	19570	97485	01	220	324	899	2138	2293	20	24	2284	18648	1876	32030	426	2821	6822	39255	02	2	12	9	1671	1883	1027	2717	1044	4664	1803	28750	441	1496	6708	33853	03	.	7	8	394	306	.	.	1999	31705	1335	70319	271	5505	1777	5139	04	.	.	.	82	93	.	4	859	8581	523	537	8	23	124	264	05	223	350	922	4676	5048	1110	2814	6190	63607	5567	143698	1252	10162	16221	82820	07	.	.	.	391	473	48	57	859	8581	523	12062	106	317	790	4309	06	573	304	1260	1833	8817	973	4876	2367	67646	1176	96397	224	12247	3544	41126	08	562	276	1205	555	1179	30	56	543	13647	319	11264	51	3298	1158	19097	09	7	8	7	465	1021	849	4630	476	4690	348	7175	76	180	902	10240	10	.	8	22	262	301	15	18	964	39773	300	67772	48	8451	830	5220	11	.	.	.	8	12	.	.	.	.	3	570	.	.	14	43	12	572	299	1251	1432	2795	946	4805	2313	67355	1101	94207	207	12046	3181	37777	14	.	.	.	142	282	52	101	.	.	131	7426	.	.	277	3177	13	885	244	1098	1235	6733	952	6964	1640	67887	789	96758	133	14289	2157	30143	15	867	202	997	300	749	12	31	325	13254	149	7218	18	139	553	11574	16	10	12	15	453	1172	847	6637	442	6041	322	8005	57	711	705	9524	17	.	20	54	173	209	14	27	615	38532	191	75391	35	13349	536	4693	18	.	.	.	3	5	.	.	.	.	.	.	.	.	6	30	19	883	242	1089	1028	2355	928	6870	1609	67673	744	94766	122	14211	1973	28325	21	.	8	23	99	220	55	175	.	.	.	.	12	12	173	2504	20	999	225	1147	1034	5012	886	8346	1365	77582	570	102974	80	15972	1638	26728	22	972	169	973	232	637	16	83	232	12092	102	10667	14	79	374	9381	23	13	14	32	404	1148	797	7962	409	7407	242	8252	37	57	693	9344	24	5	31	112	196	277	15	44	532	47201	153	77227	19	15578	427	4865	25	6	.	.	5	5	.	.	.	.	.	.	.	.	3	18	26	996	220	1133	920	2253	872	8275	1343	77305	543	101067	77	15966	1522	25793	28	.	6	16	83	186	44	186	170	10605	.	.	7	252	125	2185	27	2644	352	1892	1761	8952	1737	21147	2174	160515	925	203039	134	49335	2140	41482	29	2479	224	1434	329	1146	49	245	305	21104	149	17665	24	420	463	13503	30	99	33	96	817	2865	1538	20034	764	20705	460	23448	61	338	832	15582	31	31	61	211	305	541	26	73	763	94695	200	150630	25	48466	529	7580	32	.	.	.	9	46	.	.	.	.	.	.	.	.	6	46	33	29	27	119	165	481	110	705	.	.	77	7999	15	75	178	3822	34	2638	345	1860	1625	5079	1723	21057	2135	160023	886	199742	125	49299	2008	40533	35	6283	687	4435	3033	16804	3431	58899	3426	359291	1319	420773	174	90838	2257	57144	36	5531	345	2959	445	1984	120	1104	418	40937	204	46773	24	2104	475	17864	37	496	123	441	1675	7427	2945	54364	1466	63329	699	52381	97	798	888	22291	38	.	149	731	462	1033	59	388	1020	200422	243	296179	32	86741	527	10395	39	128	.	.	8	17	.	.	.	.	.	.	.	.	9	117	40	6258	670	4378	274	11453	3398	58484	3388	358083	1267	412751	166	90473	2080	55513	42	64731	3774	36640	10392	95943	10529	369452	10540	3426606	2780	3478890	369	1222590	3818	184044	43	50442	1192	16241	1523	15246	654	13710	1466	433417	603	332932	70	174104	951	70848	44	8196	789	4883	4771	28521	8181	323815	3274	420463	1258	169071	155	101582	1139	50883	45	2396	1268	10591	2270	11383	.	.	3786	1927254	537	2797876	83	709114	961	37781	46	150	.	.	42	610	.	.	.	.	6	6802	.	.	14	374	47	1926	.	.	1257	8993	1275	25034	.	.	255	107673	.	.	351	16804	48	63110	3702	35093	9863	64753	10427	366987	10398	3395390	2659	3414154	350	1188280	3416	176690	49	76339	5949	47406	29036	163704	19643	472533	27939	4223916	13791	4552871	2552	1416003	35124	478152	50	61073	2732	24708	5522	23234	901	15253	5573	553099	3402	458549	627	182965	10796	181522	51	8823	991	5483	10256	44037	16184	420159	7875	527299	5132	297082	924	105162	11767	151717	52	2536	1544	11729	4062	14050	.	.	9679	2379582	2959	3535394	513	887204	5687	75673	53	152	3	10	157	788	.	.	9	59	43	7845	10	34	176	892	54	2096	558	3796	2411	11627	1858	28886	4240	729397	1231	161515	226	205072	2075	37647	55	74680	5828	45726	22408	93736	19404	469292	27376	4189436	12767	4460385	2299	1380437	30401	447451	56

WINNUNG, ALLE ANDEREN HANDELSGEWAECHSE (KOERNERSENF, FLACHS, ZICHORIEN, HEIL- UND GEWUERZPFLANZEN U.A.).- 4) OHNE SONSTIGE HAEHNE.- 8) DES BETRIEBSINHABERS UND/ODER SEINES EHEGATTEN.

## 3 [403] ERGEBNISSE FUER SOZIALÖKONOMISCHE BETRIEBSTYPEN FUER AUSGEWAHLTE

## 3.1 [403.1] LANDW. BETRIEBE, DEREN INHABER

## RHEINLAND-PFALZ

LFDI NR.	STANDARD- BETRIEBS- EINKOMMEN VON ... BIS UNTER ... 1 000 DM	BETRIEBSSYSTEM	INS- GESAMT		LANDW. GENUTZTER FLAECHE		DAUER- GRUENLAND		UND ZWAR GETREIDE 1) ZUCKER	
			BETRIEBE	BETRIEBE	FLAECHE HA	FLAECHE HA	BETR. FLAECHE HA	BETR. FLAECHE HA	BETR.	BETR.
			1	2	3	4	5	6	7	8
01	UNTER 5	ZUSAMMEN	19855	19832	95541	11262	50634	8266	30892	126
02		DAR.: MARKTFRUCHTBETRIEBE	5941	5941	43859	3728	11319	5163	25131	105
03		FUTTERBAUBETRIEBE	4365	4358	33060	4265	29113	1463	2918	8
04		VEREDLUNGSBETRIEBE	424	408	1287	287	824	188	361	-
05		DAUERKULTURBETRIEBE	6540	6540	5652	723	753	384	402	8
06		LANDW. GEMISCHTBETRIEBE	662	662	4413	607	2563	618	1478	5
07		BETRIEBSSBEREICH LANDW. ZUS.	17932	17909	88271	9610	44572	7816	30290	126
08	5 - 10	ZUSAMMEN	4450	4448	38149	1606	14788	1648	14477	126
09		DAR.: MARKTFRUCHTBETRIEBE	796	796	17690	492	3188	771	10617	107
10		FUTTERBAUBETRIEBE	563	562	11922	549	9378	440	2094	-
11		VEREDLUNGSBETRIEBE	83	82	678	58	212	70	422	-
12		DAUERKULTURBETRIEBE	2717	2717	4993	354	382	241	441	14
13		LANDW. GEMISCHTBETRIEBE	100	100	1862	96	893	98	778	3
14		BETRIEBSSBEREICH LANDW. ZUS.	4259	4257	37145	1548	14053	1620	14352	124
15	10 - 15	ZUSAMMEN	2683	2680	30924	1030	11655	1093	11359	141
16		DAR.: MARKTFRUCHTBETRIEBE	440	440	12834	258	1984	429	7420	107
17		FUTTERBAUBETRIEBE	442	440	11071	435	8233	347	2281	-
18		VEREDLUNGSBETRIEBE	54	53	694	38	196	49	473	-
19		DAUERKULTURBETRIEBE	1572	1572	4610	211	301	204	583	29
20		LANDW. GEMISCHTBETRIEBE	55	55	1358	53	620	54	581	-
21		BETRIEBSSBEREICH LANDW. ZUS.	2563	2560	30467	1005	11334	1083	11338	141
22	15 - 20	ZUSAMMEN	1983	1981	25985	754	9076	846	9733	150
23		DAR.: MARKTFRUCHTBETRIEBE	283	283	9692	158	1513	273	5512	93
24		FUTTERBAUBETRIEBE	332	332	9218	330	6497	278	2167	-
25		VEREDLUNGSBETRIEBE	71	69	1076	52	244	63	714	-
26		DAUERKULTURBETRIEBE	1172	1172	4613	164	318	181	707	43
27		LANDW. GEMISCHTBETRIEBE	43	43	1107	38	383	43	554	-
28		BETRIEBSSBEREICH LANDW. ZUS.	1901	1899	25706	742	8955	838	9654	150
29	20 - 30	ZUSAMMEN	2821	2818	45098	1090	13755	1340	17328	328
30		DAR.: MARKTFRUCHTBETRIEBE	408	408	15876	204	1943	398	9077	199
31		FUTTERBAUBETRIEBE	541	540	16162	532	10046	472	4606	-
32		VEREDLUNGSBETRIEBE	82	80	1630	54	308	76	1120	-
33		DAUERKULTURBETRIEBE	1639	1639	9373	242	579	336	1735	114
34		LANDW. GEMISCHTBETRIEBE	43	43	1565	39	647	43	671	8
35		BETRIEBSSBEREICH LANDW. ZUS.	2713	2710	44606	1071	13523	1325	17209	326
36	30 - 50	ZUSAMMEN	3957	3954	90199	1708	26618	2207	34212	678
37		DAR.: MARKTFRUCHTBETRIEBE	540	540	25604	240	2258	535	14261	329
38		FUTTERBAUBETRIEBE	995	994	37817	986	21817	889	11688	17
39		VEREDLUNGSBETRIEBE	134	132	3908	97	742	122	2460	6
40		DAUERKULTURBETRIEBE	2106	2106	19362	303	734	572	4305	305
41		LANDW. GEMISCHTBETRIEBE	72	72	2894	63	912	71	1319	18
42		BETRIEBSSBEREICH LANDW. ZUS.	3847	3844	89585	1689	26463	2189	34033	675
43	50 UND MEHR	ZUSAMMEN	7777	7765	385278	3900	113790	5394	138055	2053
44		DAR.: MARKTFRUCHTBETRIEBE	1295	1295	98499	455	5236	1251	49766	902
45		FUTTERBAUBETRIEBE	2646	2646	183738	2640	103073	2304	50452	47
46		VEREDLUNGSBETRIEBE	284	272	15683	182	1605	262	9922	36
47		DAUERKULTURBETRIEBE	3092	3092	69707	443	1113	1325	20952	968
48		LANDW. GEMISCHTBETRIEBE	178	178	12448	142	2524	178	6033	63
49		BETRIEBSSBEREICH LANDW. ZUS.	7495	7483	380075	3862	113550	5320	137125	2016
50	INSGESAMT	INSGESAMT	43526	43478	711174	21350	240316	20794	256056	3602
51		DAR.: MARKTFRUCHTBETRIEBE	9703	9703	224054	5545	27440	8820	121784	1842
52		FUTTERBAUBETRIEBE	9884	9872	302988	9737	188157	6193	76206	81
53		VEREDLUNGSBETRIEBE	1132	1096	24956	768	4131	830	15472	46
54		DAUERKULTURBETRIEBE	18838	18838	118210	2440	4180	3243	29125	1481
55		LANDW. GEMISCHTBETRIEBE	1153	1153	25647	1038	8542	1105	11414	108
56		BETRIEBSSBEREICH LANDW. ZUS.	40710	40662	695855	19528	232450	20191	254001	3558

1) EINSCHL. KOERNERMAIS.- 2) OHNE SAMENBAU.- 3) RAPS UND RUEBSEN, HOPFEN, TABAK, RUEBEN UND GRAESER ZUR SAMENGEAMMEN- UND MUTTERKUEHE.- 4) OHNE FERKEL.- 5) 1/2 JAHR UND AELTER.- 6) EINSCHL. DER HIERFUER BESTIMMTEN KUEKEN UND

BETRIEBSSYSTEME NACH GROSSENKLASSEN DES STANDARDBETRIEBSEINKOMMENS 1995

NATUERLICHE PERSONEN SIND, INSGESAMT

RHEINLAND-PFALZ

BETRIEBE MIT														BETRIEBE MIT AUSSERBETR. EINKOMMEN 8) AUS ANDERM. ERWERBS-TAETIGKEIT			
RUEBEN 2)		HANDELS-GEWAECHSEN 3)		WALD		MILCHKUEHEN 4)		SCHWEINEN 5)		LEGEHENNEN 6)		SCHLACHT-MASTHAEHNEN UND -HUEHNERN 7)		BETR. I		LF HA	
FLAECHE HA 9	BETR. I 10	FL. HA 11	BETR. I 12	FLAECHE HA 13	BETR. I 14	TIERE 15	BETR. I 16	TIERE 17	BETR. I 18	TIERE 19	BETR. I 20	TIERE 21	BETR. I 22	LF HA 23	I	I	I
136	488	1177	6432	8727	506	1073	2946	14594	3416	72315	521	2815	13133	73256	01		
126	456	1134	2064	1819	22	26	1404	5970	1459	25652	185	515	4445	36851	02		
2	7	6	1008	1169	452	1011	577	1843	905	14640	165	519	3062	24626	03		
			80	62	.	.	274	3873	267	17371	33	1159	241	865	04		
4	8	8	1109	653	.	.	134	439	184	3327	36	263	3763	3464	05		
2			412	531	23	27	423	2093	385	8316	61	251	439	3414	06		
134	479	1164	4673	4234	499	1066	2812	14218	3200	69306	480	2707	11950	68220	07		
279	270	1124	1246	2330	348	1664	700	8660	628	24500	84	572	3156	27839	08		
263	240	1052	294	434	19	36	268	3537	207	6179	23	57	620	14021	09		
	6	11	265	516	313	1601	173	802	189	4416	29	73	390	7662	10		
	3	6	39	49	.	.	74	2614	30	9654	.	.	59	524	11		
13	11	20	528	356	.	.	93	379	136	1952	17	66	1913	3539	12		
3	4	14	58	167	10	20	79	1223	55	2143	.	.	80	1527	13		
279	264	1103	1184	1522	347	1663	687	8555	617	24344	82	532	3062	27273	14		
372	199	1067	801	1453	355	2486	491	7951	371	19254	53	393	1620	19145	15		
327	174	993	145	243	21	47	150	2671	94	3869	16	57	295	8940	16		
.	8	18	237	536	312	2379	167	924	133	2507	20	85	273	5748	17		
			20	40	-	-	48	2884	17	8975	4	189	40	497	18		
37	7	14	344	248	6	15	75	224	93	1861	10	30	928	2694	19		
.			28	76	13	40	46	1216	26	1836	3	32	38	949	20		
370	195	1041	774	1143	352	2481	486	7919	363	19047	53	393	1574	18828	21		
440	166	893	632	1097	326	2933	367	8325	300	35894	46	1988	1020	13736	22		
348	134	798	88	139	19	73	103	2190	48	944	9	20	158	5827	23		
.	4	11	195	420	286	2770	108	713	119	2337	19	77	180	4254	24		
.	12	47	38	58	-	-	56	4411	33	29832	4	1866	46	719	25		
71	7	20	266	238	4	14	67	300	78	1069	11	15	590	2299	26		
.	6	16	26	69	17	76	33	711	21	1687	3	10	24	558	27		
441	163	892	613	924	326	2933	367	8325	293	35869	46	1988	998	13657	28		
1255	248	1552	866	1935	527	6622	571	14807	405	60928	41	345	1120	20261	29		
962	167	1210	100	180	21	134	153	4967	80	6216	7	22	194	8593	30		
.	36	154	320	823	481	6351	197	1856	170	8466	17	45	236	6710	31		
.	18	77	51	112	-	-	66	5906	33	41262	.	.	40	836	32		
263	17	44	360	382	9	36	120	558	103	2029	15	217	615	3521	33		
14	9	72	17	53	15	94	31	1496	16	2912	.	.	13	435	34		
1248	247	1557	848	1550	526	6615	567	14781	402	60885	41	345	1098	20095	35		
3064	466	3219	1282	2970	1066	20074	883	36923	609	100565	79	1888	1104	26348	36		
1990	261	2210	129	225	43	368	203	9412	97	12598	15	78	179	9567	37		
47	104	482	620	1749	962	19213	318	4338	269	11298	30	500	263	9632	38		
17	43	276	67	210	.	.	114	18934	36	68953	3	423	39	1018	39		
929	36	116	419	355	.	.	187	968	177	6614	25	72	571	4807	40		
69	19	126	34	109	33	383	58	3263	28	2175	5	215	22	871	41		
3052	463	3210	1269	2648	1066	20074	880	36915	607	99638	78	1288	1074	25955	42		
17365	1656	18236	2647	10003	2852	114941	1825	203863	981	502634	118	100166	1259	56918	43		
10193	534	7674	246	865	85	1392	425	47335	186	36345	33	83340	226	18883	44		
189	661	6206	1647	6936	2630	111353	738	21634	467	29423	45	680	341	21878	45		
170	177	2153	157	503	.	.	252	107002	67	414898	7	2005	67	3162	46		
6111	180	1129	483	803	.	.	259	4291	207	9766	29	14135	548	10627	47		
446	90	1006	79	320	107	1917	141	23007	43	11552	-	-	22	1421	48		
17102	1642	18168	2612	9427	2849	114902	1815	203269	970	501984	114	100160	1204	55971	49		
22911	3493	27268	13906	28515	5980	149793	7783	295123	6710	816090	942	108166	22412	237502	50		
14209	1966	15071	3066	3905	230	2076	2706	76082	2171	91803	288	84089	6117	101682	51		
246	826	6888	4292	12149	5436	144678	2278	32110	2252	73087	325	1979	4745	80570	52		
192	256	2566	452	1034	3	21	884	145624	483	588945	59	6029	532	7621	53		
7428	266	1351	3509	3036	72	402	935	7157	978	26618	143	14798	8928	30851	54		
551	139	1259	654	1325	224	2557	811	33009	574	30620	79	518	638	9175	55		
22626	3453	27135	11973	21448	5965	149734	7614	293982	6458	811073	894	107413	20960	229999	56		

WINNUNG, ALLE ANDEREN HANDELSGEWAECHSE (KOERNERSENF, FLACHS, ZICHORIEN, HEIL- UND GEWUERZPFLANZEN U.A.).- 4) OHNE SONSTIGE HAEHNE.- 8) DES BETRIEBSINHABERS UND/ODER SEINES EHEGATTEN.

## SAARLAND

NR.	STANDARD- BETRIEBS- EINKOMMEN VON ... BIS UNTER ... 1 000 DM	BETRIEBSSYSTEM	UND ZWAR								
			INS- GESAMT	LANDW. GENUTZTER FLAECHE	DAUER- GRUENLAND	GETREIDE 1)	ZUCKER	BETRIEBE	FLAECHE HA	BETR. IFLAECHE HA	BETR. IFLAECHE HA
			1	2	3	4	5	6	7	8	
01	UNTER 5	ZUSAMMEN	1381	1374	11109	1207	6292	830	3840	-	
02		DAR.: MARKTFRUCHTBETRIEBE	555	555	5952	460	2112	525	3193	-	
03		FUTTERBAUBETRIEBE	529	524	4077	521	3459	184	429	-	
04		VEREDLUNGSBETRIEBE	35	33	157	29	129	8	21	-	
05		DAUERKULTURBETRIEBE	86	86	151	44	60	24	26	-	
06		LANDW. GEMISCHTBETRIEBE	69	69	373	66	202	65	141	-	
07		BETRIEBSSBEREICH LANDW. ZUS.	1274	1267	10710	1119	5962	806	3810	-	
08	5 - 10	ZUSAMMEN	213	212	4792	163	2149	166	2065	-	
09		DAR.: MARKTFRUCHTBETRIEBE	86	86	2648	61	757	81	1460	-	
10		FUTTERBAUBETRIEBE	72	72	1663	70	1153	60	416	-	
11		VEREDLUNGSBETRIEBE	7	6	56	6	25	5	28	-	
12		DAUERKULTURBETRIEBE	12	12	61	7	27	4	7	-	
13		LANDW. GEMISCHTBETRIEBE	16	16	335	15	162	16	154	-	
14		BETRIEBSSBEREICH LANDW. ZUS.	193	192	4763	159	2124	166	2065	-	
15	10 - 15	ZUSAMMEN	129	128	4079	92	1784	95	1678	-	
16		DAR.: MARKTFRUCHTBETRIEBE	46	46	2019	33	417	43	1154	-	
17		FUTTERBAUBETRIEBE	46	46	1780	46	1258	38	415	-	
18		VEREDLUNGSBETRIEBE	4	3	52	3	11	.	.	-	
19		DAUERKULTURBETRIEBE	5	5	33	3	10	.	.	-	
20		LANDW. GEMISCHTBETRIEBE	4	4	145	4	77	4	48	-	
21		BETRIEBSSBEREICH LANDW. ZUS.	105	104	4029	89	1773	91	1657	-	
22	15 - 20	ZUSAMMEN	70	68	2578	50	1330	49	937	-	
23		DAR.: MARKTFRUCHTBETRIEBE	19	19	1087	14	314	19	565	-	
24		FUTTERBAUBETRIEBE	27	26	1171	26	872	21	235	-	
25		VEREDLUNGSBETRIEBE	.	.	.	.	.	.	.	-	
26		DAUERKULTURBETRIEBE	.	.	.	.	.	.	.	-	
27		LANDW. GEMISCHTBETRIEBE	6	6	255	6	124	6	104	-	
28		BETRIEBSSBEREICH LANDW. ZUS.	57	55	2572	49	1329	49	936	-	
29	20 - 30	ZUSAMMEN	128	127	4686	93	2443	88	1569	-	
30		DAR.: MARKTFRUCHTBETRIEBE	15	15	1008	11	257	14	478	-	
31		FUTTERBAUBETRIEBE	67	67	3100	66	1975	58	840	-	
32		VEREDLUNGSBETRIEBE	9	8	212	.	.	8	125	-	
33		DAUERKULTURBETRIEBE	6	6	36	.	.	.	.	-	
34		LANDW. GEMISCHTBETRIEBE	6	6	307	6	144	.	.	-	
35		BETRIEBSSBEREICH LANDW. ZUS.	103	102	4663	91	2439	87	1570	-	
36	30 - 50	ZUSAMMEN	157	157	7721	128	3025	128	3236	-	
37		DAR.: MARKTFRUCHTBETRIEBE	26	26	2495	22	498	26	1245	-	
38		FUTTERBAUBETRIEBE	89	89	4395	89	2229	86	1607	-	
39		VEREDLUNGSBETRIEBE	14	14	521	.	.	10	276	-	
40		DAUERKULTURBETRIEBE	7	7	40	.	.	.	.	-	
41		LANDW. GEMISCHTBETRIEBE	3	3	216	3	106	.	.	-	
42		BETRIEBSSBEREICH LANDW. ZUS.	139	139	7667	127	3019	126	3224	-	
43	50 UND MEHR	ZUSAMMEN	407	405	37126	357	16134	356	12437	-	
44		DAR.: MARKTFRUCHTBETRIEBE	32	32	4897	28	692	31	2256	-	
45		FUTTERBAUBETRIEBE	300	300	29370	300	14793	291	8875	-	
46		VEREDLUNGSBETRIEBE	.	.	.	.	.	23	935	-	
47		DAUERKULTURBETRIEBE	.	.	.	.	.	.	.	-	
48		LANDW. GEMISCHTBETRIEBE	8	8	900	8	331	8	339	-	
49		BETRIEBSSBEREICH LANDW. ZUS.	367	365	36730	352	16085	353	12405	-	
50	INSGESAMT	INSGESAMT	2485	2471	72091	2090	33157	1712	25762	-	
51		DAR.: MARKTFRUCHTBETRIEBE	779	779	20106	629	5047	739	10351	-	
52		FUTTERBAUBETRIEBE	1130	1124	45556	1118	25739	738	12817	-	
53		VEREDLUNGSBETRIEBE	97	89	2580	73	692	59	1448	-	
54		DAUERKULTURBETRIEBE	120	120	361	59	107	34	47	-	
55		LANDW. GEMISCHTBETRIEBE	112	112	2531	107	1146	108	1004	-	
56		BETRIEBSSBEREICH LANDW. ZUS.	2238	2224	71134	1986	32731	1678	25667	-	

1) EINSCHL. KOERNERMAIS.- 2) OHNE SAMENBAU.- 3) RAPS UND RUEBSEN, HOPFEN, TABAK, RUEBEN UND GRAESER ZUR SAMENGEAMMEN- UND MUTTERKUEHE.- 4) OHNE FERKEL.- 5) OHNE 1/2 JAHR UND AELTER.- 6) 1/2 JAHR UND AELTER.- 7) EINSCHL. DER HIERFUER BESTIMMTEN KUEKEN UND



BETRIEBSSYSTEME NACH GROESSENKLASSEN DES STANDARDBETRIEBSEINKOMMENS 1995

NATUERLICHE PERSONEN SIND, INSGESAMT

SAARLAND

BETRIEBE MIT														BETRIEBE MIT	
														AUSSERBETR.	
														EINKOMMEN 8)	ILFD
RUEBEN	HANDELS-		WALD		MILCHKUEHEN		SCHWEINEN		LEGEHENNEN		SCHLACHT-			AUS ANDERN.	INR.
2)	GEWAECHSEN				4)		5)		6)		MASTHAEHNEN			ERWERBS-	
	3)										UND			TAETIGKEIT	
FLAECHEBETR. I	FL. I	BETR. I	FLAECHEI	BETR. I	TIERE I	BETR. I	TIERE I	BETR. I	TIERE I	BETR. I	TIERE I	BETR. I	TIERE I	BETR. I	LF
HA I	HA I	HA I	HA I	HA I	HA I	HA I	HA I	HA I	HA I	HA I	HA I	HA I	HA I	HA I	HA I
9 I	10 I	11 I	12 I	13 I	14 I	15 I	16 I	17 I	18 I	19 I	20 I	21 I	22 I	23 I	I
-	20	40	342	453	76	169	227	1139	367	8581	84	472	930	8209	01
-	17	38	124	90	7	7	110	521	135	2501	27	180	401	4823	02
-	.	.	82	69	66	158	59	208	134	2083	31	83	357	2840	03
-	.	.	.	.	.	.	11	186	30	2262	9	134	25	112	04
-	.	.	30	39	.	.	5	10	9	148	3	7	43	82	05
-	19	39	255	214	76	169	224	1132	350	8359	78	457	869	7922	07
-	18	109	55	109	42	208	63	800	63	4781	9	55	139	3374	08
-	17	107	17	31	4	8	26	237	16	820	.	.	68	2002	09
-	.	.	21	29	36	196	19	64	31	634	4	28	42	946	10
-	.	.	5	22	.	.	5	165	5	2610	.	.	4	34	11
-	.	.	5	11	.	.	.	.	.	.	.	.	7	47	12
-	.	.	4	5	.	.	13	334	.	.	.	.	15	321	13
-	18	109	52	98	42	208	63	800	63	4781	9	55	136	3350	14
-	19	130	27	66	29	174	40	364	24	3502	5	373	74	2385	15
-	17	123	9	18	.	.	15	104	9	737	.	.	26	1145	16
-	.	.	13	41	26	169	17	91	11	215	.	.	33	1074	17
-	.	.	.	.	.	.	.	.	.	.	.	.	.	.	18
-	.	.	.	.	.	.	3	42	.	.	.	.	.	.	19
-	19	130	26	64	29	174	38	349	23	3472	4	363	68	2361	20
-	8	70	21	37	20	195	22	701	15	275	.	.	42	1789	22
-	7	68	6	13	.	.	4	125	.	.	.	.	14	806	23
-	.	.	11	13	19	190	9	38	9	157	.	.	18	759	24
-	.	.	.	.	.	.	3	285	.	.	.	.	.	.	25
-	.	.	.	.	.	.	6	253	.	.	.	.	4	177	26
-	8	71	21	35	20	195	22	701	14	246	.	.	39	1786	27
-	10	103	32	91	46	658	40	977	32	11099	5	817	46	1533	29
-	8	95	3	2	.	.	3	9	.	.	.	.	3	230	30
-	.	.	17	44	45	650	23	242	19	504	3	13	26	1017	31
-	.	.	4	8	.	.	.	.	6	9543	.	.	4	80	32
-	.	.	.	.	.	.	.	.	3	930	.	.	.	.	33
-	10	103	28	87	46	658	40	977	32	11099	5	817	39	1524	34
-	31	332	57	221	86	1616	50	2756	37	21270	6	261	53	2755	36
-	18	254	8	8	.	.	8	405	5	676	.	.	10	1042	37
-	9	53	41	54	83	1593	30	368	24	1106	4	10	27	1278	38
-	.	.	5	3	.	.	9	1870	6	19415	.	.	8	333	39
-	.	.	.	.	.	.	.	.	.	.	.	.	.	.	40
-	30	328	56	70	86	1616	50	2756	37	21270	6	261	49	2721	41
-	118	1867	198	917	312	14303	103	12355	57	84629	.	.	83	7414	43
-	26	893	9	243	9	182	10	1352	.	.	.	.	11	2069	44
-	75	787	113	268	296	13953	68	2584	38	2026	3	4	49	4730	45
-	11	144	4	86	.	.	18	7132	13	78935	.	.	8	391	46
-	.	.	.	.	.	.	.	.	.	.	.	.	.	.	47
-	5	37	.	.	6	149	7	1287	.	.	.	.	.	.	48
-	117	1861	131	602	312	14303	103	12355	57	84629	.	.	69	7249	49
-	224	2651	672	1894	611	17323	545	18092	595	134137	114	1984	1367	27459	50
-	110	1578	176	405	25	236	176	2753	174	4949	31	186	533	11917	51
-	88	849	298	518	570	16909	225	3595	266	6725	48	148	552	12644	52
-	14	163	22	127	.	.	55	10238	62	115166	13	1554	53	1013	53
-	.	.	37	55	.	.	8	32	13	255	3	7	61	190	54
-	.	.	36	65	14	168	76	2452	61	6782	12	64	70	1149	55
-	221	2641	569	1170	611	17323	540	19070	576	133858	107	1959	1269	26913	56

WINNING, ALLE ANDEREN HANDELSGEWAECHSE (KOERNERSENF, FLACHS, ZICHORIEN, HEIL- UND GEWUERZPFLANZEN U.A.).- 4) OHNE SONSTIGE HAEHNE.- 8) DES BETRIEBSINHABERS UND/ODER SEINES EHEGATTEN.

## 3 [403] ERGEBNISSE FUER SOZIALÖKONOMISCHE BETRIEBSTYPEN FUER AUSGEWAHLTE

3.1 [403.1] LANDW. BETRIEBE, DEREN INHABER

SCHLESWIG-HOLSTEIN

I I I I I I I I I I I	I I I I I I I I I I I	I I I I I I I I I I I	I I I I I I I I I I I	I I I I I I I I I I I	I I I I I I I I I I I	I I I I I I I I I I I	I I I I I I I I I I I	I I I I I I I I I I I	I I I I I I I I I I I	UND ZWAR I I I I I I I I I I I
			1	2	3	4	5	6	7	8
01	UNTER 5	ZUSAMMEN	9908	9792	60233	9171	50997	856	3994	6
02		DAR.: MARKTFRUCHTBETRIEBE	1193	1193	9695	833	3653	633	3381	6
03		FUTTERBAUBETRIEBE	7149	7083	44289	6985	42026	157	430	-
04		VEREDLUNGSBETRIEBE	591	541	1477	507	1302	.	.	-
05		DAUERKULTURBETRIEBE	75	75	126	32	66	.	.	-
06		LANDW. GEMISCHTBETRIEBE	40	40	296	38	185	30	78	-
07		BETRIEBSSBEREICH LANDW. ZUS.	9048	8932	55883	8396	47232	839	3943	6
08	5 - 10	ZUSAMMEN	891	872	17726	734	10809	399	3627	14
09		DAR.: MARKTFRUCHTBETRIEBE	301	301	6640	214	1567	255	2799	11
10		FUTTERBAUBETRIEBE	417	408	9878	405	8437	104	584	.
11		VEREDLUNGSBETRIEBE	91	81	567	75	388	20	111	-
12		DAUERKULTURBETRIEBE	20	20	65	.	.	.	.	-
13		LANDW. GEMISCHTBETRIEBE	18	18	321	.	.	18	116	.
14		BETRIEBSSBEREICH LANDW. ZUS.	847	828	17471	720	10598	397	3610	14
15	10 - 15	ZUSAMMEN	612	599	13670	473	7857	294	3066	5
16		DAR.: MARKTFRUCHTBETRIEBE	190	190	5451	136	1109	166	2318	5
17		FUTTERBAUBETRIEBE	256	248	6982	245	6029	82	462	-
18		VEREDLUNGSBETRIEBE	62	57	483	53	300	.	.	-
19		DAUERKULTURBETRIEBE	14	14	63	5	21	.	.	-
20		LANDW. GEMISCHTBETRIEBE	12	12	315	12	145	11	102	-
21		BETRIEBSSBEREICH LANDW. ZUS.	534	521	13294	451	7604	284	3019	5
22	15 - 20	ZUSAMMEN	464	459	12582	364	6224	252	3209	9
23		DAR.: MARKTFRUCHTBETRIEBE	159	159	5688	124	1004	144	2446	7
24		FUTTERBAUBETRIEBE	184	182	5778	179	4687	69	460	.
25		VEREDLUNGSBETRIEBE	51	48	625	39	300	25	179	.
26		DAUERKULTURBETRIEBE	8	8	57	.	.	.	.	-
27		LANDW. GEMISCHTBETRIEBE	9	9	265	.	.	9	109	-
28		BETRIEBSSBEREICH LANDW. ZUS.	411	406	12413	352	6122	247	3194	9
29	20 - 30	ZUSAMMEN	820	812	24106	665	11172	483	6823	22
30		DAR.: MARKTFRUCHTBETRIEBE	245	245	10641	179	1681	227	4808	16
31		FUTTERBAUBETRIEBE	397	392	11512	389	8602	197	1380	5
32		VEREDLUNGSBETRIEBE	63	60	989	51	477	35	341	.
33		DAUERKULTURBETRIEBE	10	10	79	3	26	.	.	-
34		LANDW. GEMISCHTBETRIEBE	21	21	652	21	250	.	.	-
35		BETRIEBSSBEREICH LANDW. ZUS.	736	728	23873	643	11036	480	6817	22
36	30 - 50	ZUSAMMEN	1695	1688	60764	1442	30620	1033	15766	61
37		DAR.: MARKTFRUCHTBETRIEBE	363	363	19847	261	2777	345	9363	40
38		FUTTERBAUBETRIEBE	1025	1021	36114	1016	26239	554	4681	14
39		VEREDLUNGSBETRIEBE	131	128	3117	104	1079	99	1273	.
40		DAUERKULTURBETRIEBE	15	15	119	4	11	.	.	-
41		LANDW. GEMISCHTBETRIEBE	21	21	877	21	322	.	.	-
42		BETRIEBSSBEREICH LANDW. ZUS.	1555	1548	60074	1406	30428	1020	15644	61
43	50 UND MEHR	ZUSAMMEN	11049	11033	850300	9728	339031	7310	237495	1244
44		DAR.: MARKTFRUCHTBETRIEBE	1981	1981	266613	1428	18818	1960	141049	628
45		FUTTERBAUBETRIEBE	7458	7450	508671	7406	309445	4423	64178	444
46		VEREDLUNGSBETRIEBE	565	557	34017	380	2835	535	19091	70
47		DAUERKULTURBETRIEBE	23	23	1081	12	120	7	226	-
48		LANDW. GEMISCHTBETRIEBE	218	218	18867	215	4329	218	7654	49
49		BETRIEBSSBEREICH LANDW. ZUS.	10245	10229	829249	9441	335547	7143	232198	1191
50	INSGESAMT	INSGESAMT	25439	25255	1039381	22575	456710	10627	273980	1361
51		DAR.: MARKTFRUCHTBETRIEBE	4432	4432	324575	3175	30609	3730	166164	713
52		FUTTERBAUBETRIEBE	16886	16784	623224	16625	405485	5586	72175	467
53		VEREDLUNGSBETRIEBE	1554	1472	41275	1209	6681	755	21174	75
54		DAUERKULTURBETRIEBE	165	165	1590	66	295	12	244	-
55		LANDW. GEMISCHTBETRIEBE	339	339	21593	333	5517	327	8662	53
56		BETRIEBSSBEREICH LANDW. ZUS.	23376	23192	1012257	21408	448567	10410	268419	1308

1) EINSCHL. KOERNERMAIS.- 2) OHNE SAMENBAU.- 3) RAPS UND RUEBSEN, HOPFEN, TABAK, RUEBEN UND GRAESER ZUR SAMENGEAMMEN- UND MUTTERKUEHE.- 4) OHNE FERKEL.- 5) OHNE FERKEL.- 6) 1/2 JAHR UND AELTER.- 7) EINSCHL. DER HIERFUER BESTIMMTEN KUEKEN UND

BETRIEBSSYSTEME NACH GROSSENKLASSEN DES STANDARDBETRIEBSEINKOMMENS 1995

NATUERLICHE PERSONEN SIND, INSGESAMT

SCHLESWIG-HOLSTEIN

BETRIEBE MIT														BETRIEBE MIT								
RUEBEN 2)	HA 9	HA 10	HA 11	WALD BETR.	FLAECHE HA 12	FLAECHE HA 13	MILCHKUEHEN 4)	TIERE 14	TIERE 15	SCHWEINEN 5)	TIERE 16	TIERE 17	LEGEHENNEN 6)	TIERE 18	TIERE 19	SCHLACHT- MASTHAEHNEN UND -HUEHNERN 7)	BETR.	TIERE 20	TIERE 21	BETR.	LF HA 22	ILFD INR. 23
14	118	442	1456	3956	170	373	586	6587	1653	48161	555	2761	6954	42518	01							
14	108	422	148	251	.	.	45	230	132	4106	30	88	826	6667	02							
-	5	13	435	535	165	366	229	1280	1031	18690	375	1598	5150	31585	03							
-	.	.	48	62	.	.	278	4879	375	23124	110	689	334	993	04							
-	.	.	12	7	.	.	.	.	15	232	3	17	50	96	05							
-	3	6	13	23	.	.	.	.	26	1025	7	310	22	169	06							
14	117	443	656	878	170	373	575	6543	1579	47177	525	2702	6382	39510	07							
40	106	594	189	652	111	576	178	5411	192	14558	47	637	560	10817	08							
35	94	560	72	203	.	.	29	218	49	3000	11	283	196	4141	09							
.	5	11	79	183	104	566	49	475	102	3668	28	166	256	5829	10							
-	.	.	19	31	.	.	86	4307	29	6545	.	.	66	454	11							
-	.	.	.	.	.	.	.	.	3	292	.	.	12	40	12							
40	105	594	177	421	111	576	178	5411	190	14498	46	636	542	10649	14							
27	106	682	128	764	130	1032	122	6633	124	15160	21	51	347	7487	15							
27	92	630	44	90	8	19	21	673	31	2366	4	4	127	3630	16							
-	4	15	45	95	121	1009	35	523	62	2048	12	23	126	3277	17							
-	7	25	6	11	.	.	57	5248	17	7892	.	.	44	358	18							
-	.	.	3	21	.	.	.	.	.	.	.	.	11	54	19							
-	.	.	6	28	.	.	8	187	6	2717	.	.	6	136	20							
27	106	683	104	245	130	1032	121	6631	116	15023	18	29	314	7405	21							
32	112	898	116	512	122	1309	103	6455	107	17502	36	430	240	5858	22							
30	94	810	46	147	.	.	22	396	23	1713	7	146	99	3452	23							
.	8	46	38	104	120	1306	25	391	57	1518	16	62	81	1905	24							
-	7	29	15	32	.	.	46	5396	15	13107	6	214	28	308	25							
-	.	.	.	.	.	.	.	.	.	.	.	.	.	.	26							
33	112	896	105	291	122	1309	103	6455	103	17418	34	428	217	5796	28							
86	186	1730	210	716	337	4750	179	11653	195	35663	52	335	341	10638	29							
70	149	1561	90	269	6	26	39	1684	40	5409	10	77	130	5468	30							
16	14	60	83	153	322	4681	68	1111	126	3678	34	93	149	4346	31							
.	15	67	16	49	.	.	55	7935	15	21148	.	.	27	494	32							
-	.	.	.	.	.	.	.	.	.	.	.	.	4	38	33							
87	185	1730	197	484	336	4748	178	11635	193	34713	51	235	314	10504	35							
266	384	3833	420	1303	978	20938	367	36395	375	67927	74	70364	491	17708	36							
199	252	3120	119	417	17	102	67	6635	44	12693	5	8	131	7357	37							
36	85	417	236	398	952	20741	162	4229	285	10515	55	235	251	8728	38							
-	41	260	32	52	3	24	119	23538	31	42841	10	70117	50	1128	39							
-	.	.	.	.	.	.	.	.	.	.	.	.	4	26	40							
-	6	36	.	.	5	56	.	.	.	.	.	.	4	164	41							
268	384	3833	396	902	977	20923	366	36362	369	67725	70	70360	440	17403	42							
13993	3833	77413	4105	34176	7768	393127	2611	856143	1789	1017172	365	542076	1643	138030	43							
9854	1584	51965	905	14168	146	3641	825	355262	260	184952	49	240840	501	70179	44							
2566	1587	14597	2737	8163	7403	382684	1023	104569	1347	90053	277	35439	814	52694	45							
637	444	7075	224	728	15	293	526	320045	83	722888	17	265936	136	7349	46							
-	5	116	3	101	.	.	3	129	.	.	.	.	.	.	47							
448	172	2614	95	1482	161	5161	204	71353	48	12274	6	137	.	.	48							
13505	3792	76367	3964	24642	7725	391779	2581	851348	1738	1010167	349	541852	1479	133095	49							
14458	4845	85592	6624	41479	9616	422105	4146	929277	4435	1216143	1150	616654	10576	233056	50							
10229	2373	59068	1424	15545	181	3792	1048	365098	579	214239	118	240946	2010	100894	51							
2626	1708	15159	3653	9631	9187	411353	1591	112568	3010	130370	797	37616	6827	108314	52							
660	520	7478	360	965	.	.	1167	371348	565	837545	153	337155	684	11084	53							
-	7	124	24	138	.	.	7	172	21	609	3	17	88	338	54							
459	193	2717	138	1584	178	5261	289	75189	113	23958	24	508	79	3732	55							
13974	4801	84546	5599	27863	9571	420740	4102	924385	4288	1206721	1093	616242	9688	224362	56							

WINNUNG, ALLE ANDEREN HANDELSGEWAECHSE (KOERNERSENF, FLACHS, ZICHORIEN, HEIL- UND GEWUERZPFLANZEN U.A.).- 4) OHNE SONSTIGE HAEHNE.- 8) DES BETRIEBSINHABERS UND/OER SEINES EHEGATTEN.



BETRIEBSSYSTEME NACH GROESSENKLASSEN DES STANDARDBETRIEBSEINKOMMENS 1995

NATUERLICHE PERSONEN SIND, INSGESAMT

NEUE LAENDER UND BERLIN-OST

BETRIEBE MIT														BETRIEBE MIT			
RUEBEN 2)		HANDELS- GEWAECHSEN 3)		WALD		MILCHKUEHEN 4)		SCHWEINEN 5)		LEGEHENNEN 6)		SCHLACHT- MASTHAEHNEN UND -HUEHNERN 7)		AUSSERBETR. EINKOMMEN 8)		AUS ANDERW. ERWERBS- TAEITIGKEIT ILFD INR.	
FLAECHE HA	BETR. I	FL. HA	BETR. I	FLAECHE HA	BETR. I	TIERE I	BETR. I	TIERE I	BETR. I	TIERE I	IBETR. I	TIERE I	BETR. I	LF HA			
9	10	11	12	13	14	15	16	17	18	19	20	21	22	23			
61	519	1193	5678	19677	1703	3609	5340	21175	9273	224187	3629	10287	9721	75594	01		
55	427	1136	1242	2772	80	90	1684	6636	2537	55985	889	2495	3100	33342	02		
0	41	25	1432	2637	1477	3351	1905	5329	3800	79583	1552	3577	4049	30618	03		
-	.	.	48	52	-	-	339	3680	412	29905	164	1820	265	961	04		
-	.	.	56	88	-	-	25	69	94	2560	29	58	167	279	05		
2	20	15	622	1429	95	107	883	4322	991	27315	376	1023	648	3795	06		
57	490	1182	3400	6978	1652	3548	4836	20035	7834	195348	3010	8973	8229	68995	07		
142	350	1346	834	5404	534	2629	806	7224	1121	43183	397	8307	1369	30630	08		
138	304	1288	370	1587	53	97	372	2800	477	16238	158	409	670	18591	09		
3	13	32	209	674	421	2406	251	918	386	9598	154	339	361	9066	10		
-	.	.	.	.	.	.	35	2280	25	6430	5	7311	25	275	11		
.	.	.	.	.	.	.	4	18	9	167	3	23	28	143	12		
.	6	15	55	372	33	77	77	909	70	5699	22	111	54	1173	13		
142	325	1338	657	2680	510	2585	739	6925	967	38132	342	8193	1138	29248	14		
142	249	1270	365	2784	282	2151	375	4413	505	33193	151	618	621	22979	15		
131	217	1203	158	868	29	76	163	1482	208	10148	62	309	284	12513	16		
3	9	21	122	535	240	2034	151	632	206	5254	67	156	222	8929	17		
.	.	.	6	58	.	.	21	1644	16	14912	.	.	11	83	18		
.	.	.	6	34	.	.	.	.	5	176	.	.	6	29	19		
4	8	23	21	183	7	21	.	.	24	809	7	108	15	568	20		
141	236	1252	313	1678	277	2135	361	4365	459	31299	139	578	538	22122	21		
90	178	1149	223	1736	175	1668	179	1978	287	28542	116	302	326	14214	22		
84	153	1089	102	677	23	82	74	810	115	3709	46	115	155	8312	23		
5	18	43	74	263	140	1543	68	330	119	3392	44	113	94	4946	24		
-	.	.	.	.	.	.	5	435	6	15455	.	.	7	125	25		
.	4	10	10	143	7	36	.	.	11	125	.	.	6	81	26		
90	176	1148	191	1094	171	1663	159	1831	256	27263	102	270	270	13781	28		
320	277	2179	294	1899	251	3346	258	3892	363	28414	111	15261	383	19887	29		
299	236	2056	128	716	21	90	102	1192	129	7470	30	85	187	12477	30		
15	21	74	110	430	217	3200	113	598	168	3858	63	144	102	6275	31		
-	4	12	7	43	.	.	15	1553	13	15623	.	.	9	173	32		
.	.	.	3	26	.	.	.	.	.	.	.	.	10	146	33		
.	.	.	9	142	6	39	.	.	.	.	3	7	4	224	34		
319	264	2154	257	1357	245	3332	242	3817	321	27494	99	15244	312	19295	35		
664	458	5198	341	1832	318	6048	300	7819	376	23510	110	54312	436	38201	36		
596	375	4814	172	928	48	411	140	2485	160	10889	44	98	252	25353	37		
50	60	290	124	495	256	5500	118	507	171	4752	.	.	96	11604	38		
-	.	.	8	82	-	-	18	4011	11	7100	5	54029	6	125	39		
.	4	20	5	19	-	-	.	.	.	.	.	.	11	219	40		
657	446	5161	316	1576	313	6019	290	7778	353	23006	102	54301	373	37680	42		
67717	4220	240197	1432	11064	2560	303821	1230	623855	1202	1975439	347	3606225	1767	525337	43		
58731	2831	189831	686	5404	419	47476	539	169223	548	145296	146	361939	1080	388131	44		
7060	1173	36382	626	3921	2053	237990	462	35048	558	24088	.	.	402	104160	45		
.	89	3173	31	164	.	.	144	323282	44	1772570	46	3025376	78	7374	46		
.	19	582	9	40	.	.	5	44	11	244	.	.	41	2959	47		
1271	68	8942	26	371	68	17363	61	94143	7	32445	5	218501	22	14362	48		
67437	4180	238910	1378	9900	2548	303144	1211	621740	1168	1974643	341	3606206	1623	516986	49		
69136	6252	252532	9167	44396	5823	323272	8488	670356	13127	2356468	4861	3695312	14623	726842	50		
60034	4543	201417	2858	12952	673	48322	3074	184637	4174	249735	1375	365450	5728	498719	51		
7136	1335	36867	2697	8955	4804	256024	3068	43362	5408	130525	2070	4861	5326	175598	52		
.	102	3224	115	429	7	294	577	336885	527	1861995	223	3103538	400	9116	53		
.	25	602	92	235	7	35	41	181	130	3439	43	113	270	3856	54		
1291	112	9035	750	2692	225	17751	1078	101426	1119	71491	424	219803	759	20818	55		
68843	6117	251145	6512	25263	5716	322426	7838	666491	11358	2317185	4135	3693765	12483	708107	56		

WINNUNG, ALLE ANDEREN HANDELSGEWAECHSE (KOERNERSENF, FLACHS, ZICHORIEN, HEIL- UND GEWUERZPFLANZEN U.A.).- 4) OHNE SONSTIGE HAEHNE.- 8) DES BETRIEBSINHABERS UND/ODER SEINES EHEGATTEN.

## 3 [403] ERGEBNISSE FUER SOZIALOEKONOMISCHE BETRIEBSTYPEN FUER AUSGEWAHLTE

## 3.1 [403.1] LANDW. BETRIEBE, DEREN INHABER

NR.	STANDARD- BETRIEBS- EINKOMMEN VON ... BIS UNTER ... 1 000 DM	BETRIEBSSYSTEM	UND ZWAR							
			INS- GESAMT	LANDW. GENUTZTER FLAECHE	DAUER- GRUENLAND	GETREIDE 1)	ZUCKER	BETRIEBE	FLAECHE HA	BETR. FLAECHE HA
			1	2	3	4	5	6	7	8
<b>BRANDENBURG</b>										
50	INSGESAMT	INSGESAMT	6834	6804	472131	5149	106107	4386	183729	352
51		DAR.: MARKTFRUCHTBETRIEBE	2617	2617	281098	1905	38022	2360	133057	262
52		FUTTERBAUBETRIEBE	1987	1975	144813	1864	57486	1022	35158	66
53		VEREDLUNGSBETRIEBE	198	181	7685	121	1161	78	3822	5
54		DAUERKULTURBETRIEBE	116	116	2758	30	147	21	163	-
55		LANDW. GEMISCHTBETRIEBE	333	333	23643	291	5349	311	8930	8
56		BETRIEBSSBEREICH LANDW. ZUS.	5251	5222	459997	4211	102165	3792	181130	341
<b>MECKLENBURG-VORPOMMERN</b>										
50	INSGESAMT	INSGESAMT	4522	4376	670988	3487	143303	3018	268972	871
51		DAR.: MARKTFRUCHTBETRIEBE	1918	1918	443099	1318	47435	1827	217213	618
52		FUTTERBAUBETRIEBE	1928	1868	197512	1801	89460	917	40211	226
53		VEREDLUNGSBETRIEBE	205	121	9425	95	1053	67	4995	9
54		DAUERKULTURBETRIEBE	22	22	923	9	42	8	147	-
55		LANDW. GEMISCHTBETRIEBE	163	163	16656	140	4274	152	5826	14
56		BETRIEBSSBEREICH LANDW. ZUS.	4236	4092	667615	3363	142264	2971	268392	867
<b>SACHSEN</b>										
50	INSGESAMT	INSGESAMT	8403	8380	374919	6839	81477	4450	163740	616
51		DAR.: MARKTFRUCHTBETRIEBE	2133	2133	209045	1728	19553	1993	116659	471
52		FUTTERBAUBETRIEBE	3651	3647	128968	3486	52796	1764	34405	118
53		VEREDLUNGSBETRIEBE	157	138	3591	116	1050	40	1621	.
54		DAUERKULTURBETRIEBE	113	113	2998	69	245	20	279	.
55		LANDW. GEMISCHTBETRIEBE	481	481	21504	433	3767	383	9547	15
56		BETRIEBSSBEREICH LANDW. ZUS.	6535	6512	366106	5832	77411	4200	162511	610
<b>SACHSEN-ANHALT</b>										
50	INSGESAMT	INSGESAMT	4738	4672	571100	2907	78080	3358	272306	1295
51		DAR.: MARKTFRUCHTBETRIEBE	2375	2375	420693	1273	23646	2230	230662	1040
52		FUTTERBAUBETRIEBE	1254	1228	118465	1164	49621	715	28449	206
53		VEREDLUNGSBETRIEBE	168	130	4676	86	543	86	2847	.
54		DAUERKULTURBETRIEBE	194	194	2462	38	165	29	554	.
55		LANDW. GEMISCHTBETRIEBE	204	204	19838	166	3113	181	8016	23
56		BETRIEBSSBEREICH LANDW. ZUS.	4195	4131	566134	2727	77088	3241	270528	1286
<b>THUERINGEN</b>										
50	INSGESAMT	INSGESAMT	4924	4915	251976	3787	64380	2892	115064	393
51		DAR.: MARKTFRUCHTBETRIEBE	1657	1657	148167	1075	11412	1580	89441	340
52		FUTTERBAUBETRIEBE	2011	2010	87058	1956	49425	844	18199	33
53		VEREDLUNGSBETRIEBE	113	105	2388	90	447	35	1332	.
54		DAUERKULTURBETRIEBE	51	51	592	18	70	12	169	.
55		LANDW. GEMISCHTBETRIEBE	280	280	7675	240	1276	234	3616	7
56		BETRIEBSSBEREICH LANDW. ZUS.	4112	4103	245880	3379	62630	2705	112757	382
<b>STADTSTAATEN (BERLIN, BREMEN, HAMBURG)</b>										
50	INSGESAMT	INSGESAMT	1937	1934	25099	777	14113	253	3957	.
51		DAR.: MARKTFRUCHTBETRIEBE	123	123	5980	82	1394	104	2437	.
52		FUTTERBAUBETRIEBE	494	494	13773	480	11199	105	1029	.
53		VEREDLUNGSBETRIEBE	35	32	308	31	240	.	.	.
54		DAUERKULTURBETRIEBE	210	210	1848	69	404	.	.	.
55		LANDW. GEMISCHTBETRIEBE	16	16	518	14	211	14	195	.
56		BETRIEBSSBEREICH LANDW. ZUS.	878	875	22427	676	13448	228	3715	.

1) EINSCHL. KOERNERMAIS.- 2) OHNE SAMENBAU.- 3) RAPS UND RUEBSEN, HOPFEN, TABAK, RUEBEN UND GRAESER ZUR SAMENGEAMMEN- UND MUTTERKUEHE.- 5) OHNE FERKEL.- 6) 1/2 JAHR UND AELTER.- 7) EINSCHL. DER HIERFUER BESTIMMTEN KUEKEN UND

BETRIEBSSYSTEME NACH GROSSENKLASSEN DES STANDARDBETRIEBSEINKOMMENS 1995

NATUERLICHE PERSONEN SIND, INSGESAMT

BETRIEBE MIT														BETRIEBE MIT	
RUEBEN 2)	HANDELS- GEWAECHSEN 3)	WALD	MILCHKUEHEN 4)	SCHWEINEN 5)	LEGEHENNEN 6)	SCHLACHT- MASTHAEHNEN UND -HUEHNERN 7)	AUSSERBETR. EINKOMMEN 8)	AUS ANDERW. ERWERBS- TAETIGKEIT	ILFD	INR.					
FLAECHEI HA	BETR. HA	IFLAECHEI HA	BETR. HA	TIERE	TIERE	TIERE	TIERE	LF HA	INR.						
9	10	11	12	13	14	15	16	17	18	19	20	21	22	23	

BRANDENBURG

5695	1264	40523	2647	17852	830	54777	1648	114711	3241	232668	1290	83625	3543	156682	50
4752	863	31021	915	5558	96	7690	638	24976	1176	30088	438	1329	1443	97958	51
801	271	6609	436	1968	639	43582	404	5510	913	14768	382	895	1041	43470	52
41	30	617	23	131	.	.	129	65309	131	128726	55	80207	102	2586	53
-	7	57	16	86	.	.	6	37	32	619	13	52	61	1088	54
90	33	1837	209	1142	52	3314	213	18115	261	42832	104	395	161	5532	55
5684	1204	40141	1599	8885	791	54690	1390	113947	2513	217033	992	82878	2808	150614	56

MECKLENBURG-VORPOMMERN

17908	1601	96871	737	4099	1090	99137	981	174149	1596	181693	670	2831376	1970	190465	50
15135	1129	77571	351	1705	164	18009	329	40768	541	14727	203	135121	898	125824	51
2359	410	14906	195	740	883	76835	.	.	749	12410	.	.	803	52445	52
143	.	.	18	72	.	.	141	101416	108	150413	80	2568270	79	3749	53
-	.	.	3	4	.	.	.	.	8	169	.	.	11	584	54
239	22	2473	50	130	39	4163	119	19545	120	2537	56	127162	72	6328	55
17876	1592	96685	617	2651	1088	99135	968	174114	1526	180256	642	2831321	1863	188930	56

SACHSEN

9056	1301	38605	3506	10720	2005	70925	2248	115139	4385	1165568	1586	183352	4055	105394	50
7277	902	28875	766	1957	154	5912	599	22894	1010	38256	326	759	1193	68942	51
1170	318	6474	1392	3356	1758	59465	1082	13215	2215	72818	791	1911	1768	26998	52
.	17	303	34	44	-	-	85	52263	107	1023474	38	133234	76	1345	53
.	6	124	49	87	6	31	11	32	55	1506	20	31	52	508	54
512	26	2590	318	818	49	4813	314	24698	383	14742	151	46903	254	3301	55
9001	1271	38366	2559	6262	1967	70221	2101	113092	3770	1150796	1326	182838	3343	101094	56

SACHSEN-ANHALT

31633	1337	50314	978	5990	756	59691	1369	154939	1480	669999	233	362124	2275	191663	50
28448	1065	43385	475	2489	148	10296	694	61956	692	138063	109	227376	1205	151109	51
2544	217	4934	218	1425	565	45344	292	3892	419	7264	67	247	553	32170	52
.	21	260	30	175	.	.	138	67012	102	517130	18	89383	73	1075	53
.	6	229	14	20	.	.	15	91	25	935	3	14	115	1484	54
366	15	1379	59	299	35	3977	175	21493	143	4560	22	45084	97	3303	55
31483	1324	50187	796	4408	749	59681	1314	154444	1381	667952	219	362104	2043	189141	56

THUERINGEN

4844	748	26219	1299	5735	1142	38742	2241	111416	2422	106490	1082	234835	2772	82571	50
4422	584	20565	351	1243	111	6415	813	34041	754	28581	299	865	987	54835	51
262	119	3944	456	1466	959	30798	903	8365	1111	23250	529	1042	1159	20506	52
.	5	375	10	7	.	.	84	50885	79	42252	32	232444	70	361	53
.	4	126	10	38	.	.	7	16	10	210	5	14	31	212	54
84	13	756	114	303	50	1484	257	17585	211	6805	91	259	174	2351	55
4799	725	25766	941	3057	1121	38699	2064	110892	2165	101098	956	234624	2421	78265	56

STADTSTAATEN (BERLIN, BREMEN, HAMBURG)

.	58	729	67	460	173	5659	93	4663	197	32247	33	247	735	7722	50
.	31	555	10	36	4	63	24	1394	23	6493	.	.	57	2344	51
.	17	148	20	36	157	5367	35	881	111	4145	17	102	257	3978	52
-	-	-	.	.	.	.	13	1296	26	18225	.	.	19	112	53
-	-	-	4	23	.	.	3	31	5	1100	-	-	96	510	54
-	3	22	.	.	.	.	11	1026	8	3170	.	.	7	175	55
.	51	725	39	104	166	5525	86	4628	173	31133	21	113	496	7119	56

WINNUNG, ALLE ANDEREN HANDELSGEWAECHSE (KOERNERSENF, FLACHS, ZICHORIEN, HEIL- UND GEWUERZPFLANZEN U.A.).- 4) OHNE SONSTIGE HAEHNE.- 8) DES BETRIEBSINHABERS UND/ODER SEINES EHEGATTEN.

## 3 [403] ERGEBNISSE FUER SOZIALÖKONOMISCHE BETRIEBSTYPEN FUER AUSGEWAHLTE

## 3.2 [403.2] LANDW. BETRIEBE \*) MIT UEBERWIEGEND

DEUTSCHLAND (EINSCHLIEßLICH STADTSTAATEN)

NR.	STANDARD- BETRIEBS- EINKOMMEN VON ... BIS UNTER ... 1 000 DM	BETRIEBSSYSTEM	UND ZWAR							
			INS- GESAMT BETRIEBE	LANDW. GENUTZTER FLAECHE FLAECHE HA	DAUER- GRUENLAND BETR. FLAECHE HA	GETREIDE 1) BETR. FLAECHE HA	ZUCKER BETR.			
			1	2	3	4	5	6	7	8
01	UNTER 5	ZUSAMMEN	17839	17506	166915	13639	107852	7952	36369	174
02		DAR.: MARKTFRUCHTBETRIEBE	5560	5560	64521	3876	22420	4839	28698	163
03		FUTTERBAUBETRIEBE	6092	5932	68306	5808	60298	1529	3450	7
04		VEREDLUNGSBETRIEBE	868	700	2933	513	1895	302	730	.
05		DAUERKULTURBETRIEBE	1007	1007	1662	285	582	148	207	.
06		LANDW. GEMISCHTBETRIEBE	615	615	558	563	2854	578	1959	-
07		BETRIEBSSBEREICH LANDW. ZUS.	14142	13814	142980	11055	88049	7396	35044	171
08	5 - 10	ZUSAMMEN	10889	10745	159464	7735	76644	6742	52537	547
09		DAR.: MARKTFRUCHTBETRIEBE	3047	3047	87634	2204	15469	2865	34948	484
10		FUTTERBAUBETRIEBE	3716	3629	63816	3567	47768	2363	9336	29
11		VEREDLUNGSBETRIEBE	513	459	3916	351	1446	352	1972	.
12		DAUERKULTURBETRIEBE	1098	1098	3073	320	585	226	524	.
13		LANDW. GEMISCHTBETRIEBE	574	573	9022	553	3495	565	3963	17
14		BETRIEBSSBEREICH LANDW. ZUS.	8948	8806	147461	6985	68763	6371	50743	543
15	10 - 15	ZUSAMMEN	11348	11252	193450	8436	90409	7431	64575	849
16		DAR.: MARKTFRUCHTBETRIEBE	2535	2535	68923	1754	12836	2420	36734	711
17		FUTTERBAUBETRIEBE	5177	5111	97004	5045	67284	3577	18002	70
18		VEREDLUNGSBETRIEBE	468	438	5076	341	1580	374	2976	6
19		DAUERKULTURBETRIEBE	1251	1251	4923	364	602	324	996	28
20		LANDW. GEMISCHTBETRIEBE	485	485	9721	451	3304	477	4424	31
21		BETRIEBSSBEREICH LANDW. ZUS.	9916	9820	185647	7955	85606	7172	63132	846
22	15 - 20	ZUSAMMEN	12047	11988	228597	9453	106061	8120	74677	1006
23		DAR.: MARKTFRUCHTBETRIEBE	2057	2057	65373	1436	10928	1974	34481	748
24		FUTTERBAUBETRIEBE	6356	6322	128939	6270	84517	4494	26536	150
25		VEREDLUNGSBETRIEBE	617	591	8420	457	2016	530	5347	23
26		DAUERKULTURBETRIEBE	1319	1319	6955	396	723	390	1443	39
27		LANDW. GEMISCHTBETRIEBE	529	529	11691	502	3375	521	5689	42
28		BETRIEBSSBEREICH LANDW. ZUS.	10877	10818	221378	9061	101559	7909	73596	1002
29	20 - 30	ZUSAMMEN	26280	26193	580670	21696	262979	18583	186924	2633
30		DAR.: MARKTFRUCHTBETRIEBE	3695	3695	135894	2534	19636	3594	70993	1745
31		FUTTERBAUBETRIEBE	16053	16002	367492	15874	223192	11713	82999	532
32		VEREDLUNGSBETRIEBE	1247	1211	21434	924	3446	1146	14752	59
33		DAUERKULTURBETRIEBE	2339	2339	16707	688	1532	741	3584	110
34		LANDW. GEMISCHTBETRIEBE	1045	1045	26257	991	7085	1039	12702	180
35		BETRIEBSSBEREICH LANDW. ZUS.	24379	24292	567784	21011	254891	18233	185030	2626
36	30 - 50	ZUSAMMEN	49888	49788	1441457	42561	595914	38043	472828	6314
37		DAR.: MARKTFRUCHTBETRIEBE	6165	6165	280073	4163	31244	6035	147570	3444
38		FUTTERBAUBETRIEBE	32722	32686	969725	32452	527113	25492	234865	1766
39		VEREDLUNGSBETRIEBE	2817	2753	67388	2094	8915	2669	44990	264
40		DAUERKULTURBETRIEBE	3478	3478	37827	1011	2557	1277	8921	344
41		LANDW. GEMISCHTBETRIEBE	2123	2123	65610	1993	13880	2112	33264	476
42		BETRIEBSSBEREICH LANDW. ZUS.	47305	47205	1420623	41713	583709	37585	469610	6294
43	50 UND MEHR	ZUSAMMEN	113488	113221	7963930	90542	2108698	91525	3069267	28821
44		DAR.: MARKTFRUCHTBETRIEBE	24354	24354	3078142	15401	181926	23895	1594579	16923
45		FUTTERBAUBETRIEBE	58276	58240	3609140	57611	1771855	45614	816120	6546
46		VEREDLUNGSBETRIEBE	11640	11409	556092	7938	37545	11274	373743	1903
47		DAUERKULTURBETRIEBE	5086	5086	124748	1326	4741	2268	32971	1086
48		LANDW. GEMISCHTBETRIEBE	7176	7176	472065	6656	85498	7123	220000	1953
49		BETRIEBSSBEREICH LANDW. ZUS.	106532	106265	7840187	88932	2091565	90174	3037413	28411
50	INSGESAMT	INSGESAMT	241779	240693	10734483	194062	3348557	179396	3957177	40344
51		DAR.: MARKTFRUCHTBETRIEBE	47413	47413	3760560	31368	304459	45622	1948003	24218
52		FUTTERBAUBETRIEBE	128391	127922	5304422	126627	2782027	94782	1191408	9100
53		VEREDLUNGSBETRIEBE	18170	17561	665259	12618	56843	16647	444510	2258
54		DAUERKULTURBETRIEBE	15578	15578	195895	4400	11322	5374	48646	1618
55		LANDW. GEMISCHTBETRIEBE	12547	12546	589924	11709	119491	12415	282001	2699
56		BETRIEBSSBEREICH LANDW. ZUS.	222099	221020	10526060	186722	3274142	174840	3914568	39893

\*) DEREN INHABER NATUERLICHE PERSONEN SIND.- \*\*) BETRIEBE OHNE AUSSERBETRIEBLICHES EINKOMMEN DES BETRIEBSINHABERS UND DENEN DAS BETRIEBLICHE EINKOMMEN GROESSER IST ALS DAS AUSSERBETRIEBLICHE.-  
 1) EINSCHL. KOERNERMAIS.- 2) OHNE SAMENBAU.- 3) RAPS UND RUEBSEN, HOPFEN, TABAK, RUEBEN UND GRAESER ZUR SAMENGEAMMEN- UND MUTTERKUEHE.- 5) OHNE FERKEL.- 6) 1/2 JAHR UND AELTER.- 7) EINSCHL. DER HIERFUER BESTIMMTEN KUEKEN UND





## 3 [403] ERGEBNISSE FUER SOZIALOEKONOMISCHE BETRIEBSTYPEN FUER AUSGEWAHLTE

## 3.2 [403.2] LANDW. BETRIEBE \*) MIT UEBERWIEGEND

## FRUEHERES BUNDESGBIET (EINSCHLIESSLICH STADTSTAATEN ALT)

LFDI NR.	STANDARD- BETRIEBS- EINKOMMEN VON ... BIS UNTER ... 1 000 DM	BETRIEBSSYSTEM	INS- GESAMT		LANDW. GENUTZTER FLAECHEN		DAUER- GRUENLAND		GETREIDE 1)		UND ZWAR
			BETRIEBE	BETRIEBE	FLAECHEN HA	FLAECHEN HA	BETR. FLAECHEN HA	BETR. FLAECHEN HA	BETR. FLAECHEN HA	BETR. FLAECHEN HA	BETR.
			1	2	3	4	5	6	7	8	
01	UNTER 5	ZUSAMMEN	16442	16121	149229	12835	95346	7514	33978	171	
02		DAR.: MARKTFRUCHTBETRIEBE	5241	5241	56998	3631	18641	4575	26718	161	
03		FUTTERBAUBETRIEBE	5711	5556	60096	5447	52958	1440	3246	6	
04		VEREDLUNGSBETRIEBE	840	677	2743	499	1730	299	719	.	
05		DAUERKULTURBETRIEBE	987	987	1636	290	580	147	207	.	
06		LANDW. GEMISCHTBETRIEBE	570	570	5112	524	2628	534	1823	.	
07		BETRIEBSSBEREICH LANDW. ZUS.	13349	13031	126585	10391	76537	6995	32713	168	
08	5 - 10	ZUSAMMEN	10077	9938	143442	7367	67250	6475	49119	537	
09		DAR.: MARKTFRUCHTBETRIEBE	2875	2875	59740	2071	12681	2704	32133	476	
10		FUTTERBAUBETRIEBE	3571	3486	56932	3430	41732	2296	8958	28	
11		VEREDLUNGSBETRIEBE	503	452	3718	345	1309	349	1950	.	
12		DAUERKULTURBETRIEBE	1093	1093	3052	318	582	226	524	.	
13		LANDW. GEMISCHTBETRIEBE	555	554	8532	535	3265	547	3815	17	
14		BETRIEBSSBEREICH LANDW. ZUS.	8597	8460	131974	6699	59569	6122	47380	534	
15	10 - 15	ZUSAMMEN	10822	10729	175025	8119	78717	7203	60966	834	
16		DAR.: MARKTFRUCHTBETRIEBE	2401	2401	61341	1649	10090	2292	33940	698	
17		FUTTERBAUBETRIEBE	5006	4942	87247	4880	58751	3508	17456	69	
18		VEREDLUNGSBETRIEBE	460	431	4911	337	1503	368	2903	6	
19		DAUERKULTURBETRIEBE	1247	1247	4889	363	600	323	988	28	
20		LANDW. GEMISCHTBETRIEBE	472	472	9172	439	3030	465	4285	30	
21		BETRIEBSSBEREICH LANDW. ZUS.	9586	9493	167560	7668	73974	6956	59572	831	
22	15 - 20	ZUSAMMEN	11656	11598	210618	9213	95185	7936	70864	993	
23		DAR.: MARKTFRUCHTBETRIEBE	1950	1950	57969	1354	8816	1869	31441	738	
24		FUTTERBAUBETRIEBE	6224	6191	119223	6140	76047	4433	26114	147	
25		VEREDLUNGSBETRIEBE	613	588	8367	454	2001	527	5310	23	
26		DAUERKULTURBETRIEBE	1314	1314	6914	395	722	390	1443	39	
27		LANDW. GEMISCHTBETRIEBE	523	523	11340	496	3206	515	5586	42	
28		BETRIEBSSBEREICH LANDW. ZUS.	10624	10566	203813	8839	90792	7734	69894	989	
29	20 - 30	ZUSAMMEN	25655	25570	544466	21248	243406	18211	178356	2591	
30		DAR.: MARKTFRUCHTBETRIEBE	3498	3498	118788	2372	14911	3402	64287	1710	
31		FUTTERBAUBETRIEBE	15807	15757	349915	15637	208962	11568	81465	527	
32		VEREDLUNGSBETRIEBE	1237	1202	21268	919	3412	1139	14670	59	
33		DAUERKULTURBETRIEBE	2329	2329	16547	681	1498	739	3576	110	
34		LANDW. GEMISCHTBETRIEBE	1039	1039	25895	985	6904	1033	12602	180	
35		BETRIEBSSBEREICH LANDW. ZUS.	23910	23825	532413	20594	235687	17881	176600	2586	
36	30 - 50	ZUSAMMEN	49130	49030	1383996	41976	572476	37472	454757	6218	
37		DAR.: MARKTFRUCHTBETRIEBE	5857	5857	247517	3913	24125	5734	133426	3369	
38		FUTTERBAUBETRIEBE	32427	32391	946742	32164	511198	25265	231573	1748	
39		VEREDLUNGSBETRIEBE	2803	2739	66839	2083	8779	2655	44682	263	
40		DAUERKULTURBETRIEBE	3465	3465	37595	1006	2547	1274	8907	344	
41		LANDW. GEMISCHTBETRIEBE	2113	2113	65064	1983	13739	2102	33011	475	
42		BETRIEBSSBEREICH LANDW. ZUS.	46665	46565	1363757	41149	560388	37030	451599	6199	
43	50 UND MEHR	ZUSAMMEN	108283	108060	6188980	86802	1848920	86864	2259504	26282	
44		DAR.: MARKTFRUCHTBETRIEBE	21655	21655	1906813	13748	113450	21223	965317	15006	
45		FUTTERBAUBETRIEBE	56336	56308	3118829	55739	1605271	43879	683069	6010	
46		VEREDLUNGSBETRIEBE	11497	11302	535736	7866	35383	11175	362434	1872	
47		DAUERKULTURBETRIEBE	5019	5019	118800	1310	4539	2246	32313	1085	
48		LANDW. GEMISCHTBETRIEBE	7109	7109	398218	6589	73787	7056	189230	1915	
49		BETRIEBSSBEREICH LANDW. ZUS.	101616	101393	6078395	85252	1832430	85579	2232363	25888	
50	INSGESAMT	INSGESAMT	232065	231046	8795756	187560	3001300	171675	3107544	37626	
51		DAR.: MARKTFRUCHTBETRIEBE	43477	43477	2509166	28738	202714	41799	1287262	22158	
52		FUTTERBAUBETRIEBE	125082	124631	4738984	123437	2554919	92389	1051881	8535	
53		VEREDLUNGSBETRIEBE	17953	17391	643581	12503	54117	16512	432668	2226	
54		DAUERKULTURBETRIEBE	15454	15454	189433	4363	11068	5345	47958	1617	
55		LANDW. GEMISCHTBETRIEBE	12381	12380	523333	11551	106559	12252	250352	2659	
56		BETRIEBSSBEREICH LANDW. ZUS.	214347	213333	8604497	180592	2929377	168297	3070121	37195	

\*) DEREN INHABER NATUERLICHE PERSONEN SIND.- \*\*) BETRIEBE OHNE AUSSERBETRIEBLICHES EINKOMMEN DES BETRIEBSSINHABERS UND DENEN DAS BETRIEBLICHE EINKOMMEN GROSSER IST ALS DAS AUSSERBETRIEBLICHE.-  
 1) EINSCHL. KOERNERMAIS.- 2) OHNE SAMENBAU.- 3) RAPS UND RUEBSEN, HOPFEN, TABAK, RUEBEN UND GRAESER ZUR SAMENGEAMMEN- UND MUTTERKUEHE.- 4) OHNE FERKEL.- 5) 1/2 JAHR UND AELTER.- 6) 1/2 JAHR UND AELTER.- 7) EINSCHL. DER HIERFUER BESTIMMTEN KUEKEN UND

BETRIEBSSYSTEME NACH GROSSENKLASSEN DES STANDARDBETRIEBSEINKOMMENS 1995

BETRIEBLICHEM EINKOMMEN \*\*)

FRUEHERES BUNDESGBIET (EINSCHLIEBLICH STADTSTAATEN ALT)

BETRIEBE MIT														BETRIEBE MIT	
RUEBEN 2)		HANDELS- GEWAECHSEN 3)		WALD		MILCHKUEHEN 4)		SCHWEINEN 5)		LEGEHENNEN 6)		SCHLACHT- MASTHAEHNEN UND -HUEHNERN 7)		AUSSERBETR. EINKOMMEN 8) AUS ANDERN. ERWERBS- TAETIGKEIT INR.	
FLAECHE HA I 9 I	BETR. I 10 I	FL. I HA I 11 I	BETR. I 12 I	FLAECHE HA I 13 I	BETR. I 14 I	TIERE 15 I	BETR. I 16 I	TIERE 17 I	BETR. I 18 I	TIERE 19 I	BETR. I 20 I	TIERE 21 I	BETR. I 22 I	LF HA I 23 I	ILFD INR. I
205	715	2216	7053	20033	1379	4052	2988	28921	3738	111411	985	6789	2721	28312	01
202	621	2076	1997	4019	87	118	1099	8779	1172	25127	254	1505	920	10615	02
2	28	39	1666	2764	1167	3760	724	3400	1344	21351	417	1218	916	11576	03
.	4	7	147	170	10	12	593	12258	431	48785	94	3387	120	441	04
.	26	32	254	254	4	4	54	194	107	1452	26	53	148	252	05
-	14	20	388	963	71	103	373	3734	311	7619	89	330	99	1002	06
205	693	2174	4452	8170	1339	3997	2843	28365	3365	104334	880	6493	2203	23886	07
1083	964	4089	5055	22595	2902	17349	2966	51948	2964	164272	762	33267	1818	28997	08
1034	760	3656	1390	4603	109	211	845	15179	695	26534	153	4937	591	12907	09
22	54	96	2087	6075	2512	16441	1071	7175	1472	26180	402	826	585	10696	10
.	26	66	168	299	8	11	407	19391	210	93260	48	26474	109	792	11
.	47	88	330	320	27	42	93	415	128	2775	20	30	214	590	12
15	40	84	394	1578	142	362	418	8970	267	12076	71	174	100	1653	13
1083	927	3990	4369	12875	2798	17067	2834	51130	2772	160825	694	32341	1599	26638	14
2043	1142	5564	5957	28015	4725	41448	3563	75155	3464	219217	839	57890	2041	36976	15
1901	792	4583	1153	4306	139	446	772	20128	577	24831	109	808	540	14450	16
67	124	303	3432	12373	4249	39667	1769	15851	2168	40400	564	963	862	15536	17
6	28	69	185	493	15	31	367	25312	188	132477	41	55530	98	1100	18
33	81	243	392	430	38	116	142	781	166	3124	35	84	253	961	19
35	83	247	329	1718	176	703	380	12376	197	13538	38	386	94	1974	20
2042	1108	5445	5491	19320	4617	40963	3430	74448	3296	214370	787	57771	1847	34021	21
2936	1227	6092	6911	35271	6299	72339	4278	113546	4130	288328	963	39866	2251	42104	22
2601	698	4407	864	3530	165	705	673	21262	491	30900	85	2318	470	14641	23
185	209	552	4518	19118	5714	69291	2366	25337	2882	55812	729	1222	1121	20725	24
34	66	225	297	767	19	52	528	47121	226	178574	35	35589	146	1928	25
62	112	438	499	666	26	104	161	1268	156	2739	22	35	292	1381	26
59	107	324	351	1795	229	1289	435	17828	231	16736	45	647	104	2264	27
2941	1192	5946	6629	25876	6153	71441	4163	112816	3986	284761	916	39811	2123	40939	28
9211	2832	15240	16514	92844	16503	252949	9996	323028	9505	647160	2214	153880	4455	101393	29
7651	1260	9230	1591	6609	399	2477	1312	51901	863	66099	145	3598	802	28661	30
876	813	2609	12084	59419	15087	242627	6086	85379	7204	160576	1775	4096	2583	58394	31
116	198	800	626	1874	42	132	1093	133307	404	355675	60	138138	262	4531	32
243	241	1317	857	1387	76	396	338	3172	314	10976	45	298	432	3016	33
319	265	1067	718	3749	559	4177	897	47846	449	45348	91	7604	175	4857	34
9205	2777	15023	15876	73038	16163	249809	9726	321605	9234	638674	2116	153734	4254	99459	35
27676	7139	44880	32116	200742	34569	747170	20029	1062782	17219	1313615	3521	701021	7011	211884	36
20644	2342	21091	2608	12155	911	8662	2399	146049	1425	157960	213	44591	1237	55632	37
4010	2813	12115	24445	140887	31601	715687	12290	273439	13414	365338	2826	6913	4075	122738	38
669	801	4286	1642	6013	132	808	2616	478643	724	659392	149	634954	575	14052	39
1019	494	3826	1210	2873	132	1069	561	8397	467	23701	77	1713	516	5557	40
1276	599	3088	1410	8511	1354	14736	1866	153865	855	89654	144	11980	337	10626	41
27618	7049	44406	31315	170439	34130	740962	19732	1060393	16885	1296045	3409	700051	6740	208605	42
275198	30049	340257	59187	508223	65961	2480530	46268	11104656	23178	12880050	4220	18427919	13264	815772	43
217491	9571	165433	11007	126218	3927	80791	9177	2173050	4260	1327886	758	2970872	3822	358472	44
27688	11277	85195	33292	208486	55406	2270407	18572	1459374	14206	759212	2479	1187821	5327	292056	45
9719	5213	49382	7172	38441	987	13752	10911	5615498	2155	10241835	528	12662634	1904	84866	46
6714	885	11212	1464	6476	135	1739	669	31909	450	44698	66	14167	599	12847	47
9726	2800	24351	4853	44657	5114	104427	6566	1770589	1723	419445	305	1501345	869	49813	48
271338	29746	335573	57788	424278	65569	2471116	45895	11050430	22794	12793076	4136	18336839	12521	798054	49
318352	44068	418338	132793	907723	132338	3615837	90088	12760036	64198	15624053	13504	19420632	33561	1264238	50
251524	16044	210476	20610	161440	5737	93410	16277	2436348	9483	1659337	1717	3028529	8382	495378	51
32850	15318	100909	81524	449122	115736	3357880	42878	1869956	42690	1428869	9192	1203059	15469	531721	52
10546	6336	54835	10237	48057	1213	14798	16515	6331530	4338	11709998	955	13556606	3214	107710	53
8082	1886	17156	5006	12406	438	3470	2018	46136	1788	89465	291	16380	2444	24604	54
11430	3908	29181	8443	62971	7645	125797	10935	2015218	4033	604416	783	1522466	1778	72189	55
314432	43492	412567	125820	733996	130769	3596355	88623	12699187	62332	15492085	12938	19327040	31287	1231602	56

SEINES EHEGATTEN UND BETRIEBE MIT AUSSERBETRIEBLICHEM EINKOMMEN DES BETRIEBSINHABERS UND/ODER SEINES EHEGATTEN, IN WINNUNG, ALLE ANDEREN HANDELSGEWAECHSE (KOERNERSENF, FLACHS, ZICHORIEN, HEIL- UND GEWUERZPFLANZEN U.A.).- 4) OHNE SONSTIGE HAEHNE.- 8) DES BETRIEBSINHABERS UND/ODER SEINES EHEGATTEN.

## BADEN-WÜRTTEMBERG

LFDI NR.	STANDARD-BETRIEBS-EINKOMMEN VON ... BIS UNTER ... 1 000 DM	BETRIEBSSYSTEM	INS-GESAMTI		LANDW. GENUTZTER FLAECHE		DAUER-GRUENLAND		GETREIDE 1) IZUCKER	
			BETRIEBE	FLAECHE HA	BETR. FLAECHE HA	BETR. FLAECHE HA	BETR. FLAECHE HA	BETR. FLAECHE HA		
			1	2	3	4	5	6	7	8
01	UNTER 5	ZUSAMMEN	1837	1825	16168	1418	9858	926	4024	17
02		DAR.: MARKTFRUCHTBETRIEBE	530	530	6902	434	2534	476	3066	17
03		FUTTERBAUBETRIEBE	517	512	5741	495	4894	220	454	-
04		VEREDLUNGSBETRIEBE	49	36	234	32	166	16	54	-
05		DAUERKULTURBETRIEBE	351	351	611	168	214	75	77	-
06		LANDW. GEMISCHTBETRIEBE	90	90	839	82	453	84	273	-
07		BETRIEBSSBEREICH LANDW. ZUS.	1531	1519	14327	1211	8261	871	3924	17
08	5 - 10	ZUSAMMEN	1680	1672	20276	1313	9669	1118	6865	61
09		DAR.: MARKTFRUCHTBETRIEBE	351	351	7292	288	1618	336	3985	51
10		FUTTERBAUBETRIEBE	531	527	7808	520	5542	411	1499	3
11		VEREDLUNGSBETRIEBE	42	39	344	36	134	29	187	-
12		DAUERKULTURBETRIEBE	349	349	1389	197	315	148	335	3
13		LANDW. GEMISCHTBETRIEBE	123	122	1713	118	672	121	717	-
14		BETRIEBSSBEREICH LANDW. ZUS.	1396	1388	18546	1159	8281	1045	6703	60
15	10 - 15	ZUSAMMEN	1959	1958	28561	1566	13072	1375	9974	88
16		DAR.: MARKTFRUCHTBETRIEBE	322	322	8833	258	1763	313	4954	67
17		FUTTERBAUBETRIEBE	788	788	13668	783	8824	666	3221	11
18		VEREDLUNGSBETRIEBE	54	53	596	50	196	45	330	-
19		DAUERKULTURBETRIEBE	409	409	2127	228	334	189	540	5
20		LANDW. GEMISCHTBETRIEBE	90	90	1491	85	445	89	748	-
21		BETRIEBSSBEREICH LANDW. ZUS.	1663	1662	26715	1404	11562	1302	9793	88
22	15 - 20	ZUSAMMEN	2067	2065	34055	1672	15643	1454	11402	116
23		DAR.: MARKTFRUCHTBETRIEBE	248	248	7593	204	1186	244	4321	83
24		FUTTERBAUBETRIEBE	909	909	18315	902	11465	743	4529	14
25		VEREDLUNGSBETRIEBE	75	73	1050	67	293	67	617	3
26		DAUERKULTURBETRIEBE	438	438	2806	231	369	210	691	7
27		LANDW. GEMISCHTBETRIEBE	118	118	2305	115	721	115	1099	7
28		BETRIEBSSBEREICH LANDW. ZUS.	1788	1786	32069	1519	14034	1379	11257	114
29	20 - 30	ZUSAMMEN	4222	4217	87273	3530	41263	2962	28164	281
30		DAR.: MARKTFRUCHTBETRIEBE	461	461	17108	363	2539	456	9702	185
31		FUTTERBAUBETRIEBE	2160	2157	52120	2148	32417	1677	12417	54
32		VEREDLUNGSBETRIEBE	150	148	2611	131	363	142	1842	8
33		DAUERKULTURBETRIEBE	686	686	5830	343	707	327	1470	7
34		LANDW. GEMISCHTBETRIEBE	214	214	5142	209	1542	212	2435	27
35		BETRIEBSSBEREICH LANDW. ZUS.	3671	3666	82811	3194	37588	2814	27866	281
36	30 - 50	ZUSAMMEN	7304	7302	209333	6356	93566	5486	69313	692
37		DAR.: MARKTFRUCHTBETRIEBE	685	685	31881	545	3833	679	17801	330
38		FUTTERBAUBETRIEBE	4219	4219	135736	4211	79231	3339	33733	177
39		VEREDLUNGSBETRIEBE	434	432	10834	387	1409	428	7275	43
40		DAUERKULTURBETRIEBE	867	867	10681	418	986	423	2861	42
41		LANDW. GEMISCHTBETRIEBE	470	470	14057	449	3354	464	7202	99
42		BETRIEBSSBEREICH LANDW. ZUS.	6675	6673	203189	6010	88813	5333	68872	691
43	50 UND MEHR	ZUSAMMEN	10986	10978	562581	9354	172964	9228	226607	2110
44		DAR.: MARKTFRUCHTBETRIEBE	1516	1516	118282	1157	9787	1491	64859	885
45		FUTTERBAUBETRIEBE	5243	5243	289875	5231	141437	4582	79594	470
46		VEREDLUNGSBETRIEBE	1555	1547	69937	1347	5977	1539	47483	336
47		DAUERKULTURBETRIEBE	748	748	17439	349	1044	414	5217	86
48		LANDW. GEMISCHTBETRIEBE	1005	1005	53769	953	11713	1000	26746	306
49		BETRIEBSSBEREICH LANDW. ZUS.	10067	10059	549302	9037	169958	9026	223899	2083
50	INSGESAMT	INSGESAMT	30055	30017	958247	25209	356035	22549	356349	3365
51		DAR.: MARKTFRUCHTBETRIEBE	4113	4113	197891	3249	23260	3986	106888	1618
52		FUTTERBAUBETRIEBE	14367	14355	523263	14290	283810	11638	135447	729
53		VEREDLUNGSBETRIEBE	2353	2328	85606	2050	8538	2266	57768	392
54		DAUERKULTURBETRIEBE	3848	3848	40883	1934	3969	1786	11191	150
55		LANDW. GEMISCHTBETRIEBE	2110	2109	79316	2011	18900	2085	39220	445
56		BETRIEBSSBEREICH LANDW. ZUS.	26791	26753	926959	23534	338477	21770	352314	3334

\*) DEREN INHABER NATUERLICHE PERSONEN SIND.- \*\*) BETRIEBE OHNE AUSSERBETRIEBLICHES EINKOMMEN DES BETRIEBSINHABERS UND DENEN DAS BETRIEBLICHE EINKOMMEN GROESSER IST ALS DAS AUSSERBETRIEBLICHE.-

1) EINSCHL. KOERNERMAIS.- 2) OHNE SAMENBAU.- 3) RAPS UND RUEBSEN, HOPFEN, TABAK, RUEBEN UND GRAESER ZUR SAMENGEAMMEN- UND MUTTERKUEHE.- 5) OHNE FERKEL.- 6) 1/2 JAHR UND AELTER.- 7) EINSCHL. DER HIERFUER BESTIMMTEN KUEKEN UND

BETRIEBSSYSTEME NACH GROSSENKLASSEN DES STANDARDBETRIEBSEINKOMMENS 1995

BETRIEBLICHEM EINKOMMEN \*\*)

BADEN-WÜRTTEMBERG

BETRIEBE MIT														BETRIEBE MIT	
RUEBEN 2)	HADELS- GEWAECHSEN 3)	WALD	MILCHKUEHEN 4)	SCHWEINEN 5)	LEGEHENNEN 6)	SCHLACHT- MASTHAEHNEN UND -HUEHNERN 7)	AUSSERBETR. EINKOMMEN 8)	AUS ANDER. ERWERBS- TAETIGKEIT	ILFD	INR.					
FLAECHEI HA	BETR. HA	FLAECHEI HA	BETR. HA	TIERE	TIERE	TIERE	TIERE	TIERE	TIERE	BETR.	LF HA				
9	10	11	12	13	14	15	16	17	18	19	20	21	22	23	
22	100	258	836	1591	235	670	393	2742	556	13385	137	1207	283	3171	01
22	80	242	212	270	23	29	139	962	171	3960	36	133	95	1388	02
-	3	-	237	328	186	605	119	470	174	2422	49	89	75	1094	03
-	-	-	8	10	-	-	25	659	27	4013	10	915	10	45	04
-	7	9	112	99	4	4	28	79	84	894	15	33	44	62	05
-	7	8	70	111	14	23	60	500	63	1300	12	19	19	231	06
22	97	261	639	818	227	661	371	2670	499	12589	122	1189	243	2820	07
97	168	494	925	3208	546	2994	595	6111	635	32106	168	1559	302	4184	08
92	110	427	176	364	26	50	116	1917	113	7058	33	497	90	1916	09
1	16	17	343	839	423	2704	244	1314	276	5424	72	198	83	1291	10
3	6	12	24	33	4	4	31	997	24	14764	6	814	12	71	11
3	16	17	158	170	22	32	60	237	91	1650	17	27	60	249	12
98	158	490	787	1613	519	2915	542	5961	572	31216	147	1513	267	3857	14
178	212	751	1103	5294	884	6960	810	10118	838	52426	216	3097	391	6428	15
161	131	611	152	375	32	127	119	2490	110	6012	28	548	82	2324	16
10	27	46	545	1733	719	6328	417	3175	457	10404	113	225	153	2914	17
5	7	15	32	61	1	3	37	1857	37	29114	6	2093	13	143	18
5	26	46	171	190	30	84	83	407	113	1828	28	68	85	383	19
180	204	747	960	2536	831	6727	727	9850	761	49946	185	3057	350	6053	21
317	227	748	1236	6680	1071	11147	929	14196	904	60761	209	1282	412	7001	22
281	97	459	109	290	34	146	96	2490	97	10103	13	606	56	1707	23
13	43	81	648	2277	856	10028	505	4214	534	12869	132	240	185	3588	24
4	13	35	36	77	4	4	64	4069	30	27786	4	303	14	221	25
12	37	96	230	297	17	59	90	625	89	1721	12	13	88	531	26
9	26	71	75	190	74	414	92	2488	71	6864	16	84	26	504	27
319	216	742	1098	3131	985	10651	847	13886	821	59343	177	1246	369	6551	28
873	549	2207	2731	18526	2587	36714	2007	36765	1914	140798	474	16635	779	17961	29
722	193	1186	192	385	80	464	192	5525	157	15479	24	470	100	4062	30
86	185	453	1623	6881	2070	32921	1154	12343	1194	34458	312	1228	424	10539	31
15	51	190	100	249	9	29	129	10746	65	63533	11	14476	33	633	32
7	62	203	360	552	54	283	143	1027	186	7819	26	76	111	905	33
42	42	161	152	521	151	1116	177	6307	126	14485	25	282	41	1201	34
872	533	2193	2427	8588	2364	34813	1795	35948	1728	135774	398	16532	709	17340	35
2673	1300	6349	4886	30156	5015	105356	3572	122837	3294	241028	679	58020	1261	40556	36
1788	348	2565	288	560	165	1583	295	12025	261	30212	34	562	167	8403	37
420	482	1744	3230	14712	4146	95558	2103	39631	2186	74271	468	1202	726	24584	38
96	218	1049	316	870	33	162	417	54136	189	82949	30	55223	105	2721	39
112	105	414	453	847	80	686	163	1835	201	12821	35	159	114	1472	40
260	125	526	295	1070	351	4091	380	20196	256	33866	41	766	83	2640	41
2676	1278	6298	4582	18059	4775	102080	3358	121823	3093	234119	608	57912	1195	39820	42
13722	3850	31857	6773	32764	6686	231917	5438	836774	3649	1312600	607	525817	1310	71116	43
8460	812	9986	622	2126	414	7388	686	103663	420	135238	72	63854	217	18255	44
1859	1350	8429	3800	16809	5197	204245	2225	73931	2087	126443	357	27213	582	32841	45
1520	1003	8617	1103	4086	170	1844	1485	504898	510	909776	82	311693	232	10086	46
411	135	851	344	652	45	568	94	2995	121	24365	19	30	74	1794	47
1325	500	3729	677	2663	760	15636	870	147364	426	107069	58	122995	116	6824	48
13575	3800	31612	6546	26336	6586	229681	5360	832851	3564	1302891	588	525785	1221	69800	49
17882	6406	42664	18490	98219	17024	395758	13744	1029543	11780	1859104	2490	607617	4738	150417	50
11526	1771	15476	1751	4370	774	9787	1643	129072	1329	208062	240	66610	807	38055	51
2389	2106	10772	10426	49579	13597	352389	6767	129078	6908	266291	1503	30396	2228	76851	52
1635	1298	9918	1619	5386	221	2046	2188	577362	882	1131935	149	385517	419	13920	53
550	388	1636	1828	2807	252	1716	661	7206	865	51098	152	406	576	5396	54
1642	723	4541	1415	4939	1443	21590	1741	180272	1054	188492	181	124306	324	12019	55
17742	6286	42343	17039	61081	16287	387628	13000	1022989	11038	1825878	2225	607234	4354	146241	56

SEINES EHEGATTEN UND BETRIEBE MIT AUSSERBETRIEBLICHEM EINKOMMEN DES BETRIEBSINHABERS UND/ODER SEINES EHEGATTEN, IN WINNUNG, ALLE ANDEREN HANDELSGEWAECHSE (KOERNERSENF, FLACHS, ZICHORIEN, HEIL- UND GEWUERZPFLANZEN U.A.).- 4) OHNE SONSTIGE HAEHNE.- 8) DES BETRIEBSINHABERS UND/ODER SEINES EHEGATTEN.

3 [403] ERGEBNISSE FUER SOZIALÖKONOMISCHE BETRIEBSTYPEN FUER AUSGEWAHLTE

3.2 [403.2] LANDW. BETRIEBE \*) MIT UEBERWIEGEND

BAYERN

LFDI NR.	STANDARD- BETRIEBS- EINKOMMEN VON ... BIS UNTER ... 1 000 DM	BETRIEBSSYSTEM	UND ZWAR							
			INS- GESAMT	LANDW. GENUTZTER FLAECHE	DAUER- GRUENLAND	GETREIDE 1)		ZUCKER		
			BETRIEBE	FLAECHE HA	BETR. FLAECHE HA	BETR. FLAECHE HA	BETR. FLAECHE HA	BETR.		
			1	2	3	4	5	6	7	8
01	UNTER 5	ZUSAMMEN	5587	5412	50884	4567	29208	3085	13617	89
02		DAR.: MARKTFRUCHTBETRIEBE	2009	2009	20997	1476	5614	1817	10380	84
03		FUTTERBAUBETRIEBE	1641	1541	14507	1516	11822	654	1384	.
04		VEREDLUNGSBETRIEBE	165	90	374	56	230	51	110	.
05		DAUERKULTURBETRIEBE	124	124	297	43	122	24	52	-
06		LANDW. GEMISCHTBETRIEBE	245	245	2261	230	1042	233	865	-
07		BETRIEBSSBEREICH LANDW. ZUS.	4184	4009	38436	3321	18830	2779	12791	87
08	5 - 10	ZUSAMMEN	3928	3845	55211	3297	23847	2916	20004	274
09		DAR.: MARKTFRUCHTBETRIEBE	1084	1084	20962	795	3254	1054	11685	239
10		FUTTERBAUBETRIEBE	1909	1840	23004	1816	15104	1290	4671	.
11		VEREDLUNGSBETRIEBE	115	101	852	76	234	89	477	.
12		DAUERKULTURBETRIEBE	90	90	384	34	116	26	75	.
13		LANDW. GEMISCHTBETRIEBE	250	250	3856	245	1231	249	1825	13
14		BETRIEBSSBEREICH LANDW. ZUS.	3448	3365	49058	2966	19939	2708	18733	273
15	10 - 15	ZUSAMMEN	4624	4569	73176	4032	32170	3415	25660	429
16		DAR.: MARKTFRUCHTBETRIEBE	917	917	21433	646	2463	897	12168	350
17		FUTTERBAUBETRIEBE	2983	2936	42862	2914	26601	2064	9836	49
18		VEREDLUNGSBETRIEBE	115	107	1157	81	244	99	770	3
19		DAUERKULTURBETRIEBE	109	109	635	46	83	47	179	4
20		LANDW. GEMISCHTBETRIEBE	215	215	4080	198	1116	212	1937	21
21		BETRIEBSSBEREICH LANDW. ZUS.	4339	4284	70167	3885	30507	3319	24890	427
22	15 - 20	ZUSAMMEN	5402	5376	97473	4925	47559	3881	29913	463
23		DAR.: MARKTFRUCHTBETRIEBE	670	670	17998	457	1808	648	9980	312
24		FUTTERBAUBETRIEBE	4000	3976	68979	3954	42693	2731	15297	106
25		VEREDLUNGSBETRIEBE	165	163	2271	126	341	155	1551	.
26		DAUERKULTURBETRIEBE	142	142	1123	66	109	70	302	.
27		LANDW. GEMISCHTBETRIEBE	216	216	4438	203	919	215	2282	29
28		BETRIEBSSBEREICH LANDW. ZUS.	5193	5167	94749	4806	45870	3819	29412	462
29	20 - 30	ZUSAMMEN	12910	12873	272684	11983	132477	9414	78910	1187
30		DAR.: MARKTFRUCHTBETRIEBE	1204	1204	36919	830	3156	1181	20152	642
31		FUTTERBAUBETRIEBE	10251	10217	212728	10152	123934	7202	47993	380
32		VEREDLUNGSBETRIEBE	334	331	5633	260	541	326	4201	33
33		DAUERKULTURBETRIEBE	323	323	3128	146	260	164	787	10
34		LANDW. GEMISCHTBETRIEBE	441	441	10076	417	1951	440	5042	121
35		BETRIEBSSBEREICH LANDW. ZUS.	12553	12516	268484	11805	129842	9313	78175	1186
36	30 - 50	ZUSAMMEN	23636	23611	657031	22201	282711	18543	192256	2724
37		DAR.: MARKTFRUCHTBETRIEBE	1879	1879	71587	1302	4997	1855	38053	1188
38		FUTTERBAUBETRIEBE	19165	19146	527994	19014	267286	14652	125421	1118
39		VEREDLUNGSBETRIEBE	807	801	19138	635	1334	797	13872	139
40		DAUERKULTURBETRIEBE	535	535	7695	274	592	328	2051	22
41		LANDW. GEMISCHTBETRIEBE	781	781	23095	793	3682	778	11624	254
42		BETRIEBSSBEREICH LANDW. ZUS.	23167	23142	649509	21958	277891	18410	191021	2721
43	50 UND MEHR	ZUSAMMEN	24385	24365	1174568	21066	284094	21509	454187	6237
44		DAR.: MARKTFRUCHTBETRIEBE	4594	4594	331981	3124	15209	4554	169174	3345
45		FUTTERBAUBETRIEBE	14911	14903	656393	14749	252162	13010	182649	1760
46		VEREDLUNGSBETRIEBE	1919	1907	82164	1359	3094	1899	59111	522
47		DAUERKULTURBETRIEBE	713	713	19977	365	1007	496	5419	43
48		LANDW. GEMISCHTBETRIEBE	1339	1339	67090	1234	8379	1338	33756	513
49		BETRIEBSSBEREICH LANDW. ZUS.	23476	23456	1157605	20821	279851	21297	450109	6183
50	INSGESAMT	INSGESAMT	80472	80051	2381027	72071	832066	62763	814547	11403
51		DAR.: MARKTFRUCHTBETRIEBE	12357	12357	521817	8630	36501	12006	271592	6160
52		FUTTERBAUBETRIEBE	54860	54559	1546467	54115	739602	41603	387251	3433
53		VEREDLUNGSBETRIEBE	3620	3500	111589	2593	6018	3416	80092	712
54		DAUERKULTURBETRIEBE	2036	2036	33239	964	2289	1155	8865	83
55		LANDW. GEMISCHTBETRIEBE	3487	3487	114896	3260	18320	3465	57331	951
56		BETRIEBSSBEREICH LANDW. ZUS.	76360	75939	2328008	69562	802730	61645	805131	11339

\*) DEREN INHABER NATUERLICHE PERSONEN SIND.- \*\*) BETRIEBE OHNE AUSSERBETRIEBLICHES EINKOMMEN DES BETRIEBSSINHABERS UND DENEN DAS BETRIEBLICHE EINKOMMEN GROESSER IST ALS DAS AUSSERBETRIEBLICHE.-  
 1) EINSCHL. KOERNERMAIS.- 2) OHNE SAMENBAU.- 3) RAPS UND RUEBSEN, HOPFEN, TABAK, RUEBEN UND GRAESER ZUR SAMENGEAMMEN- UND MUTTERKUEHE.- 5) OHNE FERKEL.- 6) 1/2 JAHR UND AELTER.- 7) EINSCHL. DER HIERFUER BESTIMMTEN KUEKEN UND







BETRIEBSSYSTEME NACH GROESSENKLASSEN DES STANDARDBETRIEBSEINKOMMENS 1995

BETRIEBLICHEM EINKOMMEN \*\*)

HESSEN

BETRIEBE MIT														BETRIEBE MIT			
RUEBEN 2)	HAEDLS- GEWAECHSEN 3)	WALD	MILCHKUEHEN 4)	SCHWEINEN 5)	LEGEHENNEN 6)	SCHLACHT- MASTHAEHNEN UND -HUEHNERN 7)	AUSSERBETR. EINKOMMEN 8)	AUS ANDERW. ERWERBS- TAETIGKEIT	ILFD	INR.							
FLAECHEI HA	BETR. I HA	FL. I HA	BETR. I HA	FLAECHEI HA	BETR. I HA	TIERE I	BETR. I I	TIERE I	BETR. I I	TIERE I	BETR. I I	TIERE I	BETR. I I	TIERE I	BETR. I I	LF HA	I I
9	10	11	12	13	14	15	16	17	18	19	20	21	22	23	24	25	26
3	58	133	212	444	53	119	288	2043	226	8110	39	367	177	2476	01		
2	53	128	89	101	8	10	155	1019	112	2803	12	17	83	1133	02		
.	.	.	68	106	41	104	70	250	61	1046	12	25	53	1101	03		
.	.	.	.	.	.	.	21	365	21	3624	6	298	6	17	04		
.	.	.	.	.	.	.	5	39	4	64	.	.	9	21	05		
3	57	132	159	250	53	119	283	2018	215	7932	34	353	162	2395	07		
61	105	393	147	550	105	465	250	4064	146	7016	22	1094	122	2188	08		
60	98	386	56	169	13	21	132	2058	68	3334	9	1071	54	1213	09		
.	3	6	51	122	82	425	63	319	45	942	9	19	28	737	10		
.	.	.	.	.	.	.	20	1011	8	1910	.	.	8	73	11		
.	.	.	15	62	9	18	.	.	4	319	.	.	16	36	12		
61	103	394	127	358	104	464	246	4016	143	6975	21	1093	111	2148	14		
151	104	588	134	614	148	1010	235	4677	127	7448	18	8252	119	2790	15		
147	83	523	42	130	8	21	94	2153	42	1609	5	6	52	1555	16		
.	8	21	65	199	128	960	95	616	65	1390	11	45	33	750	17		
.	3	9	9	50	.	.	17	1002	7	4172	.	.	5	70	18		
.	.	.	.	.	.	.	.	.	.	.	.	.	4	10	19		
.	10	35	8	63	10	25	26	882	9	204	.	.	9	271	20		
151	104	588	124	442	146	1006	232	4653	123	7375	18	8252	103	2666	21		
223	100	606	152	695	219	1911	290	7837	162	13022	26	102	94	2585	22		
214	70	536	27	93	18	52	88	3071	39	1830	5	59	39	1357	23		
5	16	29	92	264	190	1818	143	1467	94	2386	20	42	36	969	24		
.	4	10	.	.	.	.	23	1895	13	8015	.	.	8	146	25		
.	8	21	9	64	9	38	.	.	13	749	.	.	5	24	26		
223	98	596	137	439	218	1909	285	7756	159	12980	26	102	91	2556	28		
726	262	1583	386	1337	620	7467	701	20746	366	29942	45	1856	199	6061	29		
676	166	1226	50	101	41	190	168	6052	65	4890	10	1752	75	2965	30		
32	47	142	279	893	550	7099	423	5971	256	6806	33	53	90	2439	31		
7	22	108	15	37	.	.	49	5543	15	15310	.	.	9	190	32		
.	.	.	.	.	.	.	.	.	.	.	.	.	10	48	33		
10	.	.	31	192	27	164	58	3173	26	2850	.	.	13	416	34		
725	261	1583	375	1223	618	7453	698	20739	362	29856	45	1856	197	6058	35		
1939	597	4036	818	4044	1416	25136	1447	54832	712	85995	84	1048	340	12673	36		
1609	255	2514	60	184	70	534	280	15556	110	13501	7	115	112	5282	37		
210	226	858	653	2747	1253	23701	956	19185	519	18365	65	367	164	6101	38		
32	56	319	30	76	.	.	87	11776	29	44389	3	162	18	475	39		
6	.	.	6	10	.	.	11	113	6	209	.	.	17	97	40		
78	56	331	53	376	88	862	109	7961	44	9426	8	204	16	609	41		
1935	593	4022	802	3393	1414	25113	1443	54591	708	85890	83	848	327	12564	42		
14244	2529	29549	1643	14034	3280	112173	3063	343602	1221	956530	122	60287	708	47888	43		
10885	818	14571	280	1601	271	5493	753	120440	256	107966	23	28360	228	21871	44		
2057	1227	9286	1132	5181	2759	101375	1741	62602	786	32509	84	3752	324	19536	45		
537	248	2883	98	403	.	.	294	119792	86	794240	7	25098	64	2949	46		
25	.	.	9	29	.	.	5	49	4	285	.	.	17	293	47		
577	.	.	87	359	231	4802	250	39899	68	13262	5	59	35	2314	48		
14081	2503	28914	1606	7573	3265	111703	3043	342782	1200	948262	119	57269	668	46963	49		
17347	3755	36888	3492	21718	5841	148281	6274	437801	2960	1108063	356	73006	1759	76661	50		
13593	1543	19884	584	2379	429	6321	1670	150349	692	135933	71	31380	643	35376	51		
2308	1529	10342	2340	9512	5003	136482	3491	90410	1826	63444	234	4303	728	31643	52		
578	336	3335	167	589	.	.	511	141384	179	871660	19	33760	118	3920	53		
31	4	17	18	44	.	.	25	293	18	877	.	.	78	529	54		
689	307	2851	221	1154	378	6914	533	64119	195	27356	22	330	92	3882	55		
17179	3719	36229	3330	13678	5818	147767	6230	436555	2910	1099270	346	69773	1659	75350	56		

SEINES EHEGATTEN UND BETRIEBE MIT AUSSERBETRIEBLICHEM EINKOMMEN DES BETRIEBSINHABERS UND/ODER SEINES EHEGATTEN, IN WINNUNG, ALLE ANDEREN HANDELSGEWAECHSE (KOERNERSENF, FLACHS, ZICHORIEN, HEIL- UND GEWUERZPFLANZEN U.A.).- 4) OHNE SONSTIGE HAEHNE.- 8) DES BETRIEBSINHABERS UND/ODER SEINES EHEGATTEN.

3 [403] ERGEBNISSE FUER SOZIALÖKONOMISCHE BETRIEBSTYPEN FUER AUSGEWAHLTE

3.2 [403.2] LANDW. BETRIEBE \*) MIT UEBERWIEGEND

NIEDERSACHSEN

NR.	STANDARD- BETRIEBS- EINKOMMEN VON ... BIS UNTER ... 1 000 DM	BETRIEBSSYSTEM	UND ZWAR												
			INS- GESAMT BETRIEBE	LANDW. GENUTZTER FLAECHE HA	DAUER- GRUENLAND BETR. FLAECHE HA	GETREIDE 1) BETR. FLAECHE HA	ZUCKER BETR.	1	2	3	4	5	6	7	8
01	UNTER 5	ZUSAMMEN	1903	1843	19470	1481	13193	719	3872	17					
02		DAR.: MARKTFRUCHTBETRIEBE	533	533	6118	325	2017	450	3056	17					
03		FUTTERBAUBETRIEBE	865	845	10001	834	8985	121	348	-					
04		VEREDLUNGSBETRIEBE	189	151	730	103	432	73	220	-					
05		DAUERKULTURBETRIEBE	27	27	88	10	51	.	.	-					
06		LANDW. GEMISCHTBETRIEBE	51	51	518	44	280	.	.	-					
07		BETRIEBSSBEREICH LANDW. ZUS.	1665	1607	17455	1316	11765	691	3811	17					
08	5 - 10	ZUSAMMEN	962	929	16579	695	8487	577	5273	46					
09		DAR.: MARKTFRUCHTBETRIEBE	298	298	6920	199	1736	270	3695	44					
10		FUTTERBAUBETRIEBE	338	333	7131	329	5739	150	682	.					
11		VEREDLUNGSBETRIEBE	154	128	1091	88	378	97	581	.					
12		DAUERKULTURBETRIEBE	12	12	44	4	22	.	.	-					
13		LANDW. GEMISCHTBETRIEBE	46	46	730	45	326	46	323	-					
14		BETRIEBSSBEREICH LANDW. ZUS.	848	817	15916	665	8201	563	5181	45					
15	10 - 15	ZUSAMMEN	938	914	18323	678	8306	627	6525	69					
16		DAR.: MARKTFRUCHTBETRIEBE	258	258	7235	163	1410	237	3727	65					
17		FUTTERBAUBETRIEBE	381	371	7999	359	5868	217	1162	.					
18		VEREDLUNGSBETRIEBE	125	111	1381	77	372	100	889	.					
19		DAUERKULTURBETRIEBE	13	13	88	4	34	.	.	-					
20		LANDW. GEMISCHTBETRIEBE	52	52	1187	48	459	.	.	-					
21		BETRIEBSSBEREICH LANDW. ZUS.	829	805	17890	651	8143	607	6348	68					
22	15 - 20	ZUSAMMEN	1034	1014	21769	796	9247	745	7965	117					
23		DAR.: MARKTFRUCHTBETRIEBE	257	257	7815	178	1307	240	4034	100					
24		FUTTERBAUBETRIEBE	457	451	9705	441	6664	310	1733	11					
25		VEREDLUNGSBETRIEBE	149	135	2031	95	469	120	1393	.					
26		DAUERKULTURBETRIEBE	17	17	90	3	14	.	.	-					
27		LANDW. GEMISCHTBETRIEBE	66	66	1712	62	652	62	720	.					
28		BETRIEBSSBEREICH LANDW. ZUS.	946	926	21353	779	9106	732	7880	117					
29	20 - 30	ZUSAMMEN	2269	2238	53604	1774	21538	1706	20355	297					
30		DAR.: MARKTFRUCHTBETRIEBE	494	494	17266	316	2372	475	9061	253					
31		FUTTERBAUBETRIEBE	1183	1174	26877	1155	16868	852	6057	32					
32		VEREDLUNGSBETRIEBE	277	255	4870	166	899	241	3360	4					
33		DAUERKULTURBETRIEBE	32	32	227	3	25	.	.	-					
34		LANDW. GEMISCHTBETRIEBE	114	114	3311	106	1101	.	.	7					
35		BETRIEBSSBEREICH LANDW. ZUS.	2100	2069	52551	1746	21265	1682	20037	296					
36	30 - 50	ZUSAMMEN	5898	5844	175762	4842	73342	4580	62045	873					
37		DAR.: MARKTFRUCHTBETRIEBE	1028	1028	43491	639	4407	1000	22811	648					
38		FUTTERBAUBETRIEBE	3555	3541	105498	3500	64201	2699	24154	161					
39		VEREDLUNGSBETRIEBE	597	557	14003	345	1873	539	9385	29					
40		DAUERKULTURBETRIEBE	99	99	986	18	88	5	32	-					
41		LANDW. GEMISCHTBETRIEBE	301	301	10020	277	2286	301	5163	30					
42		BETRIEBSSBEREICH LANDW. ZUS.	5580	5526	173988	4779	72855	4544	61546	868					
43	50 UND MEHR	ZUSAMMEN	29651	29498	1956162	23913	610828	23280	685416	7821					
44		DAR.: MARKTFRUCHTBETRIEBE	7335	7335	717329	4447	42940	7220	350203	5472					
45		FUTTERBAUBETRIEBE	15206	15193	906364	14990	524302	10346	160035	1397					
46		VEREDLUNGSBETRIEBE	3394	3254	166149	1998	12365	3207	109186	375					
47		DAUERKULTURBETRIEBE	376	376	9157	107	1010	31	781	3					
48		LANDW. GEMISCHTBETRIEBE	2321	2321	138645	2139	28396	2285	60327	513					
49		BETRIEBSSBEREICH LANDW. ZUS.	28632	28479	1937644	23681	609013	23089	680532	7760					
50	INSGESAMT	INSGESAMT	42655	42280	2261669	34179	744941	32234	791451	9240					
51		DAR.: MARKTFRUCHTBETRIEBE	10203	10203	806174	6267	56189	9892	396487	6599					
52		FUTTERBAUBETRIEBE	21985	21908	1073565	21608	632627	14695	194171	1603					
53		VEREDLUNGSBETRIEBE	4885	4591	190255	2872	16788	4377	125014	414					
54		DAUERKULTURBETRIEBE	576	576	10680	149	1244	41	822	3					
55		LANDW. GEMISCHTBETRIEBE	2951	2951	156123	2721	33500	2903	68840	552					
56		BETRIEBSSBEREICH LANDW. ZUS.	40600	40229	2236797	33617	740348	31908	785334	9171					

\*) DEREN INHABER NATUERLICHE PERSONEN SIND.- \*\*) BETRIEBE OHNE AUSSERBETRIEBLICHES EINKOMMEN DES BETRIEBSSINHABERS UND DENEN DAS BETRIEBLICHE EINKOMMEN GROESSER IST ALS DAS AUSSERBETRIEBLICHE.-  
 1) EINSCHL. KOERNERMAIS.- 2) OHNE SAMENBAU.- 3) RAPS UND RUEBSEN, HOPFEN, TABAK, RUEBEN UND GRAESER ZUR SAMENGEAMMEN- UND MUTTERKUEHE.- 5) OHNE FERKEL.- 6) 1/2 JAHR UND AELTER.- 7) EINSCHL. DER HIERFUER BESTIMMTEN KUEKEN UND

BETRIEBSSYSTEME NACH GROSSENKLASSEN DES STANDARDBETRIEBSEINKOMMENS 1995

BETRIEBLICHEM EINKOMMEN \*\*)

NIEDERSACHSEN

BETRIEBE MIT														BETRIEBE MIT		
RUEBEN 2)	HANDELS- GEWAECHSEN 3)	WALD	MILCHKUEHEN 4)	SCHWEINEN 5)	LEGEHENNEN 6)	SCHLACHT- MASTHAEHNEN UND -HUEHNERN 7)	AUSSERBETR. EINKOMMEN 8)		AUS ANDERN. ERWERBS- TAETIGKEIT		ILFD	INR.				
FLAECHE HA	BETR. I HA	FL. HA	BETR. I HA	BETR. I HA	TIERE HA	BETR. I HA	TIERE HA	BETR. I HA	TIERE HA	BETR. I HA	TIERE HA	BETR. I HA	TIERE HA	BETR. I HA	LF HA	INR.
9	10	11	12	13	14	15	16	17	18	19	20	21	22	23	24	25
25	39	160	502	2001	88	212	363	5239	368	14389	105	422	333	3861	01	
25	35	153	154	352	.	.	80	785	95	2038	28	204	103	1299	02	
.	.	.	99	154	81	203	89	396	151	2284	50	138	138	2017	03	
.	.	.	28	24	.	.	143	3486	71	8213	15	59	20	79	04	
.	.	.	4	13	.	.	.	.	.	.	.	.	.	.	05	
.	.	.	23	79	3	5	.	.	.	.	9	17	.	.	06	
25	39	158	308	622	88	212	351	5154	348	13109	102	418	278	3536	07	
120	53	326	304	1715	188	957	337	11255	239	19861	67	14169	175	3271	08	
118	51	323	145	547	7	10	87	1906	74	3424	.	.	69	1615	09	
.	.	.	70	229	164	911	73	646	95	1253	26	72	52	1213	10	
.	.	.	32	53	.	.	.	129	7377	49	14563	11	14009	30	206	11
.	.	.	.	.	.	.	.	.	.	.	.	.	.	.	.	12
.	.	.	21	79	10	22	42	1158	13	359	.	.	.	.	.	13
119	53	326	268	908	184	949	331	11087	231	19589	63	14135	163	3167	14	
209	74	428	302	1751	281	2048	351	15087	205	23339	49	29130	200	4510	15	
204	67	391	114	564	10	21	64	2272	51	2748	18	88	74	2011	16	
.	4	22	90	251	253	1982	129	1854	90	1710	22	36	60	1589	17	
.	.	.	35	82	6	10	106	8455	40	17955	7	29004	31	366	18	
.	.	.	3	13	.	.	.	.	.	.	.	.	3	51	19	
.	.	.	28	185	10	29	49	2462	18	765	.	.	16	395	20	
208	73	426	270	1095	279	2042	348	15043	199	23178	48	29129	184	4412	21	
405	78	420	310	1799	403	3722	465	24535	280	29461	60	31155	226	5153	22	
380	68	370	98	538	.	.	79	2313	66	3750	19	1151	76	2443	23	
16	4	16	96	236	366	3583	191	3113	151	2502	27	57	78	1713	24	
.	3	11	48	126	.	.	133	15132	35	22047	10	29940	44	582	25	
.	.	.	4	12	.	.	.	.	.	.	.	.	4	20	26	
.	.	.	39	243	22	91	58	3285	23	999	.	.	16	389	27	
405	77	405	285	1155	403	3722	461	24443	275	29298	58	31150	218	5147	28	
1370	193	1274	736	4268	1162	14191	1139	71879	582	74245	123	52415	493	12484	29	
1298	141	1060	243	1520	29	154	180	8352	123	6542	.	.	166	5742	30	
52	25	97	308	1023	1082	13768	598	13700	366	6655	76	115	203	4597	31	
10	12	53	94	268	10	32	250	41563	59	56784	12	45121	69	1180	32	
.	.	.	4	10	.	.	.	.	.	.	.	.	7	44	33	
13	9	42	54	317	41	237	108	8227	.	.	7	7105	23	692	34	
1373	187	1252	703	3138	1162	14191	1136	71842	577	74189	120	52411	468	12255	35	
5311	522	3652	2084	11057	3713	65042	3034	282407	1431	183473	333	429342	1068	33237	36	
4749	299	2484	460	2856	77	646	404	28746	265	30323	65	18271	286	12548	37	
395	108	491	1102	3660	3418	62521	1783	77061	995	29711	.	.	514	14836	38	
78	67	375	273	1006	.	.	552	139752	82	120927	37	409552	141	3241	39	
.	.	.	4	3	.	.	.	.	3	710	.	.	12	115	40	
73	.	.	174	1314	182	1634	.	.	71	1772	10	1140	61	1971	41	
5295	514	3571	2013	9039	3710	65014	3028	282294	1416	182843	329	429329	1014	32711	42	
109617	6054	66242	14111	155856	18693	705402	14165	4333851	5522	5456122	1401	14761195	4289	294979	43	
96739	2593	37130	4336	68698	1387	31258	3149	838609	1577	367234	386	2190418	1544	152597	44	
7206	1723	13760	5975	38304	14984	629283	5568	684009	2938	162920	.	.	1567	89826	45	
2118	1075	9897	1955	13279	446	6725	3172	2087716	501	4822461	279	10473526	657	29061	46	
18	12	128	33	191	5	78	5	879	11	1879	.	.	58	1279	47	
2742	595	4656	1569	21242	1841	37398	2206	707772	446	91638	124	1036302	315	18421	48	
108823	5998	65571	13868	141714	18663	704742	14100	4318985	5473	5446132	1387	14707697	4141	291183	49	
117057	7013	72502	18349	178447	24528	791574	19854	4744253	8627	5800890	2138	15317828	6784	357495	50	
103513	3254	41911	5550	75075	1525	32134	4043	883583	2251	416059	562	2210250	2318	178255	51	
7671	1868	14393	7740	44057	20348	712251	8431	780779	4786	207035	1013	1009232	2612	115790	52	
2215	1159	10337	2465	14838	499	6987	4485	2303481	837	5062340	971	11001211	992	34715	53	
18	15	142	52	242	8	84	8	904	21	2682	4	4	91	1530	54	
2831	645	4826	1908	23459	2109	39416	2788	760101	624	100222	157	1043572	453	22120	55	
116248	6941	71709	17715	157671	24489	790872	19755	4728848	8519	5788338	2107	15264269	6466	352410	56	

SEINES EHEGATTEN UND BETRIEBE MIT AUSSERBETRIEBLICHEM EINKOMMEN DES BETRIEBSINHABERS UND/ODER SEINES EHEGATTEN, IN WINNUNG, ALLE ANDEREN HANDELSGEWAECHSE (KOERNERSENF, FLACHS, ZICHORIEN, HEIL- UND GEWUERZPFLANZEN U.A.).- 4) OHNE SONSTIGE HAEHNE.- 8) DES BETRIEBSINHABERS UND/ODER SEINES EHEGATTEN.

3 [403] ERGEBNISSE FUER SOZIALÖKONOMISCHE BETRIEBSTYPEN FUER AUSGEWAHLTE

3.2 [403.2] LANDW. BETRIEBE \*) MIT UEBERWIEGEND

NORDRHEIN-WESTFALEN

LFDI NR.	STANDARD- BETRIEBS- EINKOMMEN VON ... BIS UNTER ... 1 000 DM	BETRIEBSSYSTEM	UND ZWAR							
			INS- GESAMT		LANDW. GENUTZTER FLAECHE		DAUER- GRUENLAND		GETREIDE 1) ZUCKER	
			BETRIEBE	FLAECHE HA	BETR. FLAECHE HA	BETR. FLAECHE HA	BETR. FLAECHE HA	BETR.		
			1	2	3	4	5	6	7	8
01	UNTER 5	ZUSAMMEN	3651	3607	25871	2822	16174	1551	6205	29
02		DAR.: MARKTFRUCHTBETRIEBE	1213	1213	10820	721	3532	1039	5154	27
03		FUTTERBAUBETRIEBE	1214	1197	9077	1161	8061	185	337	.
04		VEREDLUNGSBETRIEBE	313	287	888	216	527	134	270	-
05		DAUERKULTURBETRIEBE	30	30	76	12	39	.	.	-
06		LANDW. GEMISCHTBETRIEBE	106	106	736	96	415	.	.	-
07		BETRIEBSSBEREICH LANDW. ZUS.	2876	2833	21597	2206	12574	1457	6013	28
08	5 - 10	ZUSAMMEN	1386	1379	19307	943	8173	875	7488	67
09		DAR.: MARKTFRUCHTBETRIEBE	536	536	10318	368	2400	490	5656	62
10		FUTTERBAUBETRIEBE	310	307	4799	292	3470	178	672	5
11		VEREDLUNGSBETRIEBE	136	132	982	104	390	100	496	-
12		DAUERKULTURBETRIEBE	.	.	.	.	.	.	.	-
13		LANDW. GEMISCHTBETRIEBE	.	.	.	.	.	73	502	-
14		BETRIEBSSBEREICH LANDW. ZUS.	1065	1058	17162	833	6642	831	7326	67
15	10 - 15	ZUSAMMEN	1219	1212	19580	793	7512	810	8080	119
16		DAR.: MARKTFRUCHTBETRIEBE	423	423	9737	249	1602	383	5638	112
17		FUTTERBAUBETRIEBE	348	345	6217	328	4206	241	1105	5
18		VEREDLUNGSBETRIEBE	117	113	1133	88	337	93	661	-
19		DAUERKULTURBETRIEBE	.	.	.	.	.	.	.	-
20		LANDW. GEMISCHTBETRIEBE	.	.	.	56	418	59	501	.
21		BETRIEBSSBEREICH LANDW. ZUS.	949	942	18162	721	6663	776	7905	119
22	15 - 20	ZUSAMMEN	1168	1164	20724	801	7173	821	9020	136
23		DAR.: MARKTFRUCHTBETRIEBE	349	349	9560	221	1485	330	5479	124
24		FUTTERBAUBETRIEBE	361	360	7053	352	4288	271	1650	9
25		VEREDLUNGSBETRIEBE	141	138	1691	106	416	122	1054	.
26		DAUERKULTURBETRIEBE	13	13	114	3	23	3	9	.
27		LANDW. GEMISCHTBETRIEBE	62	62	1260	59	335	62	692	.
28		BETRIEBSSBEREICH LANDW. ZUS.	926	922	19678	741	6547	788	8884	135
29	20 - 30	ZUSAMMEN	2367	2362	48709	1790	16438	1860	21254	356
30		DAR.: MARKTFRUCHTBETRIEBE	585	585	17359	382	2112	554	9768	301
31		FUTTERBAUBETRIEBE	969	967	20767	946	11766	803	5629	33
32		VEREDLUNGSBETRIEBE	333	330	5405	252	941	310	3635	10
33		DAUERKULTURBETRIEBE	7	7	57	.	.	.	.	-
34		LANDW. GEMISCHTBETRIEBE	155	155	3582	.	.	.	.	11
35		BETRIEBSSBEREICH LANDW. ZUS.	2049	2044	47170	1724	15685	1822	20941	355
36	30 - 50	ZUSAMMEN	5083	5072	132371	3986	42884	4100	56035	831
37		DAR.: MARKTFRUCHTBETRIEBE	1013	1013	37914	637	3289	974	21611	588
38		FUTTERBAUBETRIEBE	2444	2442	66312	2410	33620	2062	18868	157
39		VEREDLUNGSBETRIEBE	653	644	14198	481	2178	614	9375	.
40		DAUERKULTURBETRIEBE	20	20	275	4	50	.	.	.
41		LANDW. GEMISCHTBETRIEBE	365	365	10377	340	2174	.	.	46
42		BETRIEBSSBEREICH LANDW. ZUS.	4495	4494	129076	3872	41311	4017	55399	825
43	50 UND MEHR	ZUSAMMEN	19242	19223	933525	14708	223728	15673	387885	5252
44		DAR.: MARKTFRUCHTBETRIEBE	3773	3773	274019	2351	12953	3615	138340	2895
45		FUTTERBAUBETRIEBE	8027	8022	383838	7875	184640	6410	86519	1405
46		VEREDLUNGSBETRIEBE	3517	3503	153575	2424	8459	3467	108607	440
47		DAUERKULTURBETRIEBE	85	85	2172	16	62	25	280	15
48		LANDW. GEMISCHTBETRIEBE	1788	1788	89853	1851	14171	1777	46462	355
49		BETRIEBSSBEREICH LANDW. ZUS.	17190	17171	903457	14317	220285	15294	380188	5110
50	INSGESAMT	INSGESAMT	34116	34019	1200087	25843	322082	25690	495967	6790
51		DAR.: MARKTFRUCHTBETRIEBE	7892	7892	369727	4929	27373	7375	191646	4109
52		FUTTERBAUBETRIEBE	13673	13640	498063	13364	250051	10150	114780	1615
53		VEREDLUNGSBETRIEBE	5210	5147	177872	3671	13248	4840	124098	484
54		DAUERKULTURBETRIEBE	165	165	2719	37	176	32	287	16
55		LANDW. GEMISCHTBETRIEBE	2610	2610	107921	2413	18759	2588	55845	415
56		BETRIEBSSBEREICH LANDW. ZUS.	29550	29454	1156302	24414	309607	24985	486656	6639

\*) DEREN INHABER NATUERLICHE PERSONEN SIND.- \*\*) BETRIEBE OHNE AUSSERBETRIEBLICHES EINKOMMEN DES BETRIEBSSINHABERS UND DENEN DAS BETRIEBLICHE EINKOMMEN GROESSER IST ALS DAS AUSSERBETRIEBLICHE.-

1) EINSCHL. KOERNERMAIS.- 2) OHNE SAMENBAU.- 3) RAPS UND RUEBSEN, HOPFEN, TABAK, RUEBEN UND GRAESER ZUR SAMENGEAMMEN- UND MUTTERKUEHE.- 4) OHNE FERKEL.- 5) 1/2 JAHR UND AELTER.- 6) 1/2 JAHR UND AELTER.- 7) EINSCHL. DER HIERFUER BESTIMMTEN KUEKEN UND



3 [403] ERGEBNISSE FUER SOZIALÖKONOMISCHE BETRIEBSTYPEN FUER AUSGEWAHLTE

3.2 [403.2] LANDW. BETRIEBE \*) MIT UEBERWIEGEND

RHEINLAND-PFALZ

NR.	STANDARD- BETRIEBS- EINKOMMEN VON ... BIS UNTER ... 1 000 DM	BETRIEBSSYSTEM	UND ZWAR							
			INS- GESAMTI BETRIEBE	LANDW. GENUTZTER FLAECHE FLAECHE HA	DAUER- GRUENLAND BETR. FLAECHE HA	GETREIDE 1) BETR. FLAECHE HA	ZUCKER BETR.			
1	2	3	4	5	6	7	8	9		
01	UNTER 5	ZUSAMMEN	1129	1126	10058	602	6968	449	2149	12
02		DAR.: MARKTFRUCHTBETRIEBE	283	283	3248	158	1192	257	1619	11
03		FUTTERBAUBETRIEBE	290	289	5316	283	4856	99	307	.
04		VEREDLUNGSBETRIEBE	20	18	111	12	83	9	22	.
05		DAUERKULTURBETRIEBE	381	381	434	41	90	36	59	.
06		LANDW. GEMISCHTBETRIEBE	35	35	344	33	205	33	113	.
07		BETRIEBSSBEREICH LANDW. ZUS.	1009	1006	9453	537	6426	434	2120	12
08	5 - 10	ZUSAMMEN	1037	1036	10846	371	5661	354	3164	48
09		DAR.: MARKTFRUCHTBETRIEBE	187	187	4157	109	935	178	2309	41
10		FUTTERBAUBETRIEBE	145	144	4736	141	4071	94	520	.
11		VEREDLUNGSBETRIEBE	13	13	123	11	42	10	68	.
12		DAUERKULTURBETRIEBE	577	577	1078	74	105	48	100	.
13		LANDW. GEMISCHTBETRIEBE	21	21	398	19	203	20	154	.
14		BETRIEBSSBEREICH LANDW. ZUS.	943	942	10492	354	5356	350	3151	48
15	10 - 15	ZUSAMMEN	1130	1129	13324	381	6164	390	4083	74
16		DAR.: MARKTFRUCHTBETRIEBE	169	169	4598	96	752	166	2702	53
17		FUTTERBAUBETRIEBE	161	161	5789	160	4746	106	801	.
18		VEREDLUNGSBETRIEBE	12	11	210	8	104	10	100	.
19		DAUERKULTURBETRIEBE	683	683	1947	82	140	83	264	19
20		LANDW. GEMISCHTBETRIEBE	21	21	493	19	217	20	212	.
21		BETRIEBSSBEREICH LANDW. ZUS.	1046	1045	13037	365	5959	385	4079	74
22	15 - 20	ZUSAMMEN	1099	1098	14212	369	5297	429	5019	87
23		DAR.: MARKTFRUCHTBETRIEBE	150	150	5036	78	848	142	2821	52
24		FUTTERBAUBETRIEBE	154	154	5315	154	3913	127	1110	.
25		VEREDLUNGSBETRIEBE	29	28	401	22	80	25	284	.
26		DAUERKULTURBETRIEBE	676	676	2647	87	169	105	435	30
27		LANDW. GEMISCHTBETRIEBE	23	23	610	20	204	23	316	.
28		BETRIEBSSBEREICH LANDW. ZUS.	1032	1031	14009	361	5214	422	4966	87
29	20 - 30	ZUSAMMEN	1987	1984	30287	714	9345	883	11188	250
30		DAR.: MARKTFRUCHTBETRIEBE	272	272	10123	133	1267	267	5715	146
31		FUTTERBAUBETRIEBE	330	329	10673	327	6719	291	2951	.
32		VEREDLUNGSBETRIEBE	47	45	959	34	208	42	635	.
33		DAUERKULTURBETRIEBE	1218	1218	6997	178	468	242	1304	93
34		LANDW. GEMISCHTBETRIEBE	33	33	1199	29	500	33	528	.
35		BETRIEBSSBEREICH LANDW. ZUS.	1900	1897	28951	701	9162	875	11133	249
36	30 - 50	ZUSAMMEN	3282	3279	74284	1385	22018	1829	28033	590
37		DAR.: MARKTFRUCHTBETRIEBE	440	440	20467	194	1828	437	11434	278
38		FUTTERBAUBETRIEBE	807	806	31314	798	18142	724	9584	15
39		VEREDLUNGSBETRIEBE	104	102	3134	74	626	97	1966	4
40		DAUERKULTURBETRIEBE	1781	1781	16701	255	648	501	3852	276
41		LANDW. GEMISCHTBETRIEBE	58	58	2315	51	738	57	1058	14
42		BETRIEBSSBEREICH LANDW. ZUS.	3190	3187	73931	1372	21982	1816	27894	587
43	50 UND MEHR	ZUSAMMEN	7338	7330	368999	3715	109984	5159	132055	1968
44		DAR.: MARKTFRUCHTBETRIEBE	1233	1233	93387	424	4885	1192	47035	863
45		FUTTERBAUBETRIEBE	2545	2545	178040	2540	99914	2223	48862	44
46		VEREDLUNGSBETRIEBE	255	247	14612	164	1505	241	9208	33
47		DAUERKULTURBETRIEBE	2876	2876	66020	417	1033	1264	20235	933
48		LANDW. GEMISCHTBETRIEBE	169	169	12033	135	2468	169	5826	59
49		BETRIEBSSBEREICH LANDW. ZUS.	7078	7070	364092	3680	109805	5089	131166	1932
50	INSGESAMT	INSGESAMT	17002	16982	522010	7537	165437	9493	185691	3029
51		DAR.: MARKTFRUCHTBETRIEBE	2734	2734	141016	1202	11707	2639	73635	1444
52		FUTTERBAUBETRIEBE	4432	4428	241183	4403	142361	3664	64135	66
53		VEREDLUNGSBETRIEBE	480	464	19550	325	2648	434	12283	37
54		DAUERKULTURBETRIEBE	8192	8192	95824	1134	2653	2279	26249	1357
55		LANDW. GEMISCHTBETRIEBE	360	360	17392	306	4535	355	8207	85
56		BETRIEBSSBEREICH LANDW. ZUS.	16198	16178	514965	7370	163904	9371	184509	2989

\*) DEREN INHABER NATUERLICHE PERSONEN SIND.- \*\*) BETRIEBE OHNE AUSSERBETRIEBLICHES EINKOMMEN DES BETRIEBSSINHABERS UND DENEN DAS BETRIEBLICHE EINKOMMEN GROESSER IST ALS DAS AUSSERBETRIEBLICHE.  
 1) EINSCHL. KOERNERMAIS.- 2) OHNE SAMENBAU.- 3) RAPS UND RUEBSEN, HOPFEN, TABAK, RUEBEN UND GRAESER ZUR SAMENGEAMMEN- UND MUTTERKUEHE.- 5) OHNE FERKEL.- 6) 1/2 JAHR UND AELTER.- 7) EINSCHL. DER HIERFUER BESTIMMTEN KUEKEN UND

BETRIEBSSYSTEME NACH GROSSENKLASSEN DES STANDARDBETRIEBSEINKOMMENS 1995

BETRIEBLICHEM EINKOMMEN \*\*)

RHEINLAND-PFALZ

BETRIEBE MIT														BETRIEBE MIT			
RUEBEN 2)			HANDELS- GEWAECHSEN 3)		WALD		MILCHKUEHEN 4)		SCHWEINEN 5)		LEGEHENNEN 6)		SCHLACHT- MASTHAEHNEN UND -HUEHNERN 7)		AUSSERBETR. EINKOMMEN 8) AUS ANDERN. ERWERBS- TAETIGKEIT ILFD INR.		
FLAECHE HA	BETR. I	FL. HA	BETR. I	FLAECHE HA	BETR. I	TIERE I	BETR. I	TIERE I	BETR. I	TIERE I	BETR. I	TIERE I	BETR. I	TIERE I	BETR. I	LF HA	I I
9	10	11	12	13	14	15	16	17	18	19	20	21	22	23	24	25	26
12	28	72	326	482	30	79	151	1003	167	4019	35	941	172	1920	01		
12	24	62	81	78	.	.	67	392	61	1135	10	31	46	553	02		
.	.	.	83	125	26	74	38	154	52	712	14	66	53	1187	03		
.	.	.	5	5	-	-	16	331	.	.	.	.	3	11	04		
.	.	.	68	37	-	-	10	24	13	168	.	.	51	51	05		
.	.	.	20	31	.	.	18	98	.	.	6	31	4	44	06		
12	28	71	257	276	30	79	149	999	168	3878	34	940	157	1846	07		
108	36	168	282	554	42	183	127	1446	111	6415	14	44	196	2381	08		
102	35	165	54	76	.	.	55	563	45	959	4	10	38	985	09		
.	.	.	70	176	34	167	27	169	33	982	8	32	29	1067	10		
.	.	.	3	1	-	-	10	355	4	3548	.	.	.	.	11		
.	.	.	122	70	.	.	15	100	17	351	.	.	110	194	12		
.	.	.	15	36	.	.	17	215	10	548	.	.	.	.	13		
108	36	168	264	359	42	183	124	1402	109	6388	14	44	183	2377	14		
187	58	313	317	671	91	612	159	2485	111	4886	14	60	220	2728	15		
161	47	267	48	106	9	20	56	909	29	1720	4	34	39	1205	16		
.	.	.	82	240	73	567	40	284	34	526	5	12	22	837	17		
.	.	.	5	14	-	-	11	693	.	.	.	.	.	.	18		
23	4	10	153	102	4	13	31	97	36	1098	.	.	133	356	19		
.	.	.	13	49	4	11	18	495	.	.	.	.	.	.	20		
186	55	288	301	511	90	611	158	2478	106	4764	14	60	201	2546	21		
235	84	438	337	568	145	1226	164	2632	160	29997	28	1917	214	2743	22		
181	70	401	41	65	9	36	49	893	26	583	4	9	33	1368	23		
.	.	.	87	208	123	1134	45	316	58	1103	10	22	17	577	24		
.	3	10	17	21	-	-	16	950	18	26180	4	1866	5	64	25		
47	.	.	164	142	3	9	38	178	43	597	.	.	145	531	26		
.	.	.	14	54	10	47	16	295	14	1509	.	.	6	174	27		
236	82	440	323	490	145	1226	164	2632	159	29972	28	1917	206	2734	28		
944	153	921	590	1125	318	3918	344	8386	263	44261	28	305	350	6173	29		
701	100	686	59	86	14	92	102	3016	57	4285	7	22	62	2975	30		
.	26	125	200	576	283	3711	100	1005	102	4524	10	11	38	1467	31		
.	11	49	28	62	-	-	34	2848	21	31221	.	.	7	169	32		
222	11	32	279	246	8	34	85	436	70	1415	9	211	234	1358	33		
.	5	32	13	22	13	81	21	1063	12	2800	.	.	4	157	34		
941	153	924	579	992	318	3918	342	8368	262	44245	28	305	345	6127	35		
2608	372	2554	1057	2241	866	16372	717	28570	515	84190	72	1853	468	11103	36		
1638	209	1766	99	165	38	341	164	7146	81	10869	14	76	82	4531	37		
45	82	386	520	1458	777	15617	258	3541	233	10499	28	480	90	3569	38		
11	32	200	54	189	.	.	88	14669	27	53955	3	423	12	297	39		
846	33	102	348	274	.	.	162	805	152	5925	23	67	263	2273	40		
53	13	93	27	89	31	316	44	2408	21	2042	3	207	8	293	41		
2593	369	2547	1048	2175	866	16372	716	28569	514	83290	71	1253	455	10963	42		
16664	1580	17473	2522	8997	2738	111141	1731	187347	934	378351	110	100131	871	42775	43		
9704	505	7316	229	579	80	1298	404	45148	178	33290	32	83339	171	14671	44		
173	642	6073	1592	6743	2530	107750	709	21142	449	28978	42	677	249	16676	45		
158	163	1987	147	469	.	.	229	94023	59	294538	7	2005	42	2297	46		
5949	168	1048	446	632	.	.	245	4089	199	9665	26	14107	362	7449	47		
431	89	988	75	300	101	1845	135	22386	39	11255	-	-	14	1028	48		
16415	1567	17412	2489	8723	2736	111129	1722	186788	924	377726	107	100128	838	42121	49		
20758	2311	21939	5431	14638	4230	133531	3393	231869	2261	552119	301	105251	2491	69823	50		
12499	990	10663	611	1155	158	1801	897	58067	477	52841	75	83521	471	26308	51		
227	755	6597	2634	9526	3846	129020	1217	26611	961	47324	117	1300	498	25380	52		
169	209	2246	259	761	.	.	404	113869	140	411913	16	5154	72	2886	53		
7092	222	1208	1580	1503	.	.	586	5729	530	19219	74	14422	1298	12213	54		
504	114	1136	177	581	162	2306	269	26960	124	18966	14	250	46	1927	55		
20491	2290	21850	5261	13526	4227	133518	3373	231236	2232	550263	296	104647	2385	68714	56		

SEINES EHEGATTEN UND BETRIEBE MIT AUSSERBETRIEBLICHEM EINKOMMEN DES BETRIEBSINHABERS UND/ODER SEINES EHEGATTEN, IN WINNUNG, ALLE ANDEREN HANDELSGEWAECHSE (KOERNERSENF, FLACHS, ZICHORIEN, HEIL- UND GEWUERZPFLANZEN U.A.).- 4) OHNE SONSTIGE HAEHNE.- 8) DES BETRIEBSINHABERS UND/ODER SEINES EHEGATTEN.

SAARLAND

NR.	STANDARD- BETRIEBS- EINKOMMEN VON ... BIS UNTER ... 1 000 DM	BETRIEBSSYSTEM	UND ZWAR								
			INS- GESAMT	LANDW. GENUTZTER FLAECHE	DAUER- GRUENLAND	GETREIDE 1)	ZUCKER	BETRIEBE	FLAECHE	BETR. FLAECHE	BETR. FLAECHE
			1	2	3	4	5	6	7	8	
01	UNTER 5	ZUSAMMEN	73	73	1364	55	938	44	337	-	
02		DAR.: MARKTFRUCHTBETRIEBE	36	36	839	33	465	33	302	-	
03		FUTTERBAUBETRIEBE	19	19	472	19	445	6	18	-	
04		VEREDLUNGSBETRIEBE	3	3	21	.	.	.	.	-	
05		DAUERKULTURBETRIEBE	.	.	.	.	.	.	.	-	
06		LANDW. GEMISCHTBETRIEBE	.	.	.	.	.	.	.	-	
07		BETRIEBSSBEREICH LANDW. ZUS.	60	60	1341	54	925	42	334	-	
08	5 - 10	ZUSAMMEN	53	53	1310	34	777	28	396	-	
09		DAR.: MARKTFRUCHTBETRIEBE	17	17	708	13	324	13	276	-	
10		FUTTERBAUBETRIEBE	17	17	574	17	435	14	113	-	
11		VEREDLUNGSBETRIEBE	.	.	.	.	.	.	.	-	
12		DAUERKULTURBETRIEBE	.	.	.	.	.	.	.	-	
13		LANDW. GEMISCHTBETRIEBE	.	.	.	.	.	.	.	-	
14		BETRIEBSSBEREICH LANDW. ZUS.	37	37	1306	32	773	28	395	-	
15	10 - 15	ZUSAMMEN	54	54	1764	30	984	30	585	-	
16		DAR.: MARKTFRUCHTBETRIEBE	20	20	829	13	227	17	466	-	
17		FUTTERBAUBETRIEBE	12	12	792	12	687	7	78	-	
18		VEREDLUNGSBETRIEBE	.	.	.	.	.	.	.	-	
19		DAUERKULTURBETRIEBE	.	.	.	.	.	.	.	-	
20		LANDW. GEMISCHTBETRIEBE	.	.	.	.	.	.	.	-	
21		BETRIEBSSBEREICH LANDW. ZUS.	36	36	1738	29	977	28	578	-	
22	15 - 20	ZUSAMMEN	29	29	978	17	592	16	277	-	
23		DAR.: MARKTFRUCHTBETRIEBE	7	7	436	6	193	7	184	-	
24		FUTTERBAUBETRIEBE	9	9	459	9	369	7	58	-	
25		VEREDLUNGSBETRIEBE	.	.	.	.	.	.	.	-	
26		DAUERKULTURBETRIEBE	.	.	.	.	.	.	.	-	
27		LANDW. GEMISCHTBETRIEBE	.	.	.	.	.	.	.	-	
28		BETRIEBSSBEREICH LANDW. ZUS.	18	18	973	17	592	16	279	-	
29	20 - 30	ZUSAMMEN	84	84	3485	63	1928	59	1086	-	
30		DAR.: MARKTFRUCHTBETRIEBE	11	11	709	8	179	10	350	-	
31		FUTTERBAUBETRIEBE	45	45	2422	45	1602	39	606	-	
32		VEREDLUNGSBETRIEBE	6	6	164	.	.	6	91	-	
33		DAUERKULTURBETRIEBE	3	3	20	.	.	.	.	-	
34		LANDW. GEMISCHTBETRIEBE	3	3	155	3	90	.	.	-	
35		BETRIEBSSBEREICH LANDW. ZUS.	68	68	3470	62	1928	59	1088	-	
36	30 - 50	ZUSAMMEN	123	123	6113	101	2473	100	2512	-	
37		DAR.: MARKTFRUCHTBETRIEBE	19	19	1803	17	377	19	910	-	
38		FUTTERBAUBETRIEBE	72	72	3685	72	1883	69	1307	-	
39		VEREDLUNGSBETRIEBE	10	10	400	9	120	8	227	-	
40		DAUERKULTURBETRIEBE	.	.	.	.	.	.	.	-	
41		LANDW. GEMISCHTBETRIEBE	.	.	.	.	.	.	.	-	
42		BETRIEBSSBEREICH LANDW. ZUS.	109	109	6087	101	2474	99	2511	-	
43	50 UND MEHR	ZUSAMMEN	369	369	34199	328	15178	326	11369	-	
44		DAR.: MARKTFRUCHTBETRIEBE	26	26	3701	22	513	26	1800	-	
45		FUTTERBAUBETRIEBE	283	283	28051	283	14128	275	8452	-	
46		VEREDLUNGSBETRIEBE	18	18	1270	.	.	18	794	-	
47		DAUERKULTURBETRIEBE	.	.	.	.	.	.	.	-	
48		LANDW. GEMISCHTBETRIEBE	.	.	.	7	318	7	323	-	
49		BETRIEBSSBEREICH LANDW. ZUS.	336	336	33912	325	15179	325	11369	-	
50	INSGESAMT	INSGESAMT	785	785	49213	628	22870	603	16562	-	
51		DAR.: MARKTFRUCHTBETRIEBE	136	136	9025	112	2278	124	4288	-	
52		FUTTERBAUBETRIEBE	457	457	36455	457	19549	417	10632	-	
53		VEREDLUNGSBETRIEBE	40	40	1898	29	426	36	1135	-	
54		DAUERKULTURBETRIEBE	14	14	94	5	14	3	7	-	
55		LANDW. GEMISCHTBETRIEBE	17	17	1355	17	581	17	492	-	
56		BETRIEBSSBEREICH LANDW. ZUS.	664	664	48827	620	22848	597	16554	-	

\*) DEREN INHABER NATUERLICHE PERSONEN SIND.- \*\*) BETRIEBE OHNE AUSSERBETRIEBLICHES EINKOMMEN DES BETRIEBSINHABERS UND DENEN DAS BETRIEBLICHE EINKOMMEN GROESSER IST ALS DAS AUSSERBETRIEBLICHE.-

1) EINSCHL. KOERNERMAIS.- 2) OHNE SAMENBAU.- 3) RAPS UND RUEBSEN, HOPFEN, TABAK, RUEBEN UND GRAESER ZUR SAMENGEAMMEN- UND MUTTERKUEHE.- 4) OHNE FERKEL.- 5) OHNE Ferkel.- 6) 1/2 JAHR UND AELTER.- 7) EINSCHL. DER HIERFUER BESTIMMTEN KUEKEN UND



BETRIEBSSYSTEME NACH GROESSENKLASSEN DES STANDARDBETRIEBSEINKOMMENS 1995

BETRIEBLICHER EINKOMMEN \*\*)

SAARLAND

BETRIEBE MIT														BETRIEBE MIT	
RUEBEN 2)	HANDELS- GEWAECHSEN 3)	WALD	MILCHKUEHEN 4)	SCHWEINEN 5)	LEGEHENNEN 6)	SCHLACHT- MASTHAEHNEN UND -HUEHNERN 7)	AUSSERBETR. EINKOMMEN 8)	AUS ANDERW. ERWERBS- TAEITIGKEIT	ILFD	INR.					
FLAECHE I HA I	BETR. I HA I	FL. I HA I	BETR. I HA I	FLAECHE I HA I	BETR. I HA I	TIERE I HA I	BETR. I HA I	TIERE I HA I	BETR. I HA I	TIERE I HA I	BETR. I HA I	TIERE I HA I	BETR. I HA I	LF HA I	I I
9	10	11	12	13	14	15	16	17	18	19	20	21	22	23	24
-	.	.	14	15	4	8	11	67	16	282	5	10	10	212	01
-	.	.	7	4	.	.	6	34	9	196	3	7	6	177	02
-	-	-	4	4	.	.	.	.	.	.	.	.	.	.	03
-	-	-	.	.	-	-	-	-	-	-	-	-	-	-	04
-	-	-	.	.	-	-	-	-	-	-	-	-	-	-	05
-	.	.	13	10	4	8	11	67	16	282	5	10	7	213	07
-	3	18	14	30	4	27	8	133	11	285	3	46	4	206	08
-	3	18	5	12	-	-	4	38	.	.	.	.	.	.	09
-	-	-	5	14	4	27	.	.	8	117	.	.	.	.	10
-	-	-	.	.	-	-	-	-	-	-	-	-	-	-	11
-	-	-	.	.	-	-	-	-	-	-	-	-	-	-	12
-	-	-	.	.	-	-	-	-	-	-	-	-	-	-	13
-	3	18	12	30	4	27	8	133	11	285	3	46	3	206	14
-	7	45	6	16	3	14	10	62	7	1590	.	.	5	232	15
-	7	45	.	.	.	.	3	7	3	630	-	-	.	.	16
-	-	-	3	13	.	.	.	.	.	.	.	.	.	.	17
-	-	-	-	-	-	-	-	-	-	-	-	-	-	-	18
-	-	-	-	-	-	-	-	-	-	-	-	-	-	-	19
-	7	45	5	15	3	14	9	54	7	1590	.	.	4	232	20
-	.	.	8	16	7	66	5	187	5	75	-	-	6	279	22
-	.	.	5	12	-	-	.	.	.	.	-	-	3	212	23
-	-	-	.	.	-	-	.	.	.	.	-	-	.	.	24
-	-	-	.	.	-	-	.	.	.	.	-	-	.	.	25
-	-	-	.	.	-	-	.	.	.	.	-	-	.	.	26
-	.	.	8	15	7	66	5	187	5	75	-	-	5	278	27
-	.	.	.	.	-	-	.	.	.	.	-	-	.	.	28
-	6	66	19	73	27	372	24	376	25	9411	3	16	8	434	29
-	.	.	9	31	.	.	14	179	15	368	-	-	5	366	30
-	.	.	3	6	-	-	4	147	5	8043	.	.	.	366	31
-	-	-	-	-	-	-	-	-	-	-	-	-	-	-	32
-	-	-	-	-	-	-	-	-	-	-	-	-	-	-	33
-	6	66	16	69	27	372	24	376	25	9411	3	16	7	434	34
-	21	226	42	60	67	1287	40	1914	27	13413	3	254	21	1220	36
-	12	180	7	8	.	.	6	368	4	661	-	-	4	423	37
-	.	.	32	47	.	.	25	262	17	979	.	.	10	568	38
-	-	-	.	.	-	-	7	1240	4	11700	.	.	4	212	39
-	-	-	.	.	-	-	.	.	.	.	-	-	.	.	40
-	-	-	.	.	-	-	.	.	.	.	-	-	.	.	41
-	21	227	42	61	67	1287	40	1914	27	13413	3	254	20	1214	42
-	108	1540	125	409	293	13684	91	9928	49	67299	.	.	49	4664	43
-	22	632	7	20	.	.	8	1238	3	63	-	-	5	873	44
-	71	746	108	262	280	13394	64	2473	35	1976	.	.	33	3478	45
-	10	126	.	.	.	.	13	5067	9	61685	-	-	-	.	46
-	-	-	.	.	-	-	-	-	-	-	-	-	-	-	47
-	5	37	3	4	5	135	6	1150	.	.	-	-	-	-	48
-	108	1541	121	301	293	13684	91	9928	49	67299	.	.	42	4610	49
-	148	1911	228	619	405	15458	189	12667	140	92355	18	683	103	7247	50
-	52	951	34	59	11	169	30	1693	.	.	3	7	21	1858	51
-	78	780	163	371	386	15138	113	2957	86	3609	10	48	54	4720	52
-	13	146	9	28	.	.	28	6563	22	82398	3	620	8	444	53
-	-	-	3	6	-	-	3	22	.	.	.	.	.	.	54
-	5	37	8	39	.	.	14	1424	7	4648	.	.	.	.	55
-	148	1913	217	501	405	15458	188	12659	140	92355	18	683	88	7187	56

SEINES EHEGATTEN UND BETRIEBE MIT AUSSERBETRIEBLICHERM EINKOMMEN DES BETRIEBSSINHABERS UND/ODER SEINES EHEGATTEN, IN WINNUNG, ALLE ANDEREN HANDELSGEWAECHSE (KOERNERSENF, FLACHS, ZICHORIEN, HEIL- UND GEWUERZPFLANZEN U.A.).- 4) OHNE SONSTIGE HAEHNE.- 8) DES BETRIEBSSINHABERS UND/ODER SEINES EHEGATTEN.

3 [403] ERGEBNISSE FUER SOZIALÖKONOMISCHE BETRIEBSTYPEN FUER AUSGEWAHLTE

3.2 [403.2] LANDW. BETRIEBE \*) MIT UEBERWIEGEND

SCHLESWIG-HOLSTEIN

NR.	STANDARD- BETRIEBS- EINKOMMEN VON ... BIS UNTER ... 1 000 DM	BETRIEBSSYSTEM	UND ZWAR							
			INS- GESAMT		LANDW. GENUTZTER FLAECHE		DAUER- GRUENLAND		GETREIDE 1) I ZUCKER	
			BETRIEBE	FLAECHE	BETR. FLAECHE	BETR. FLAECHE	BETR. FLAECHE	BETR.		
			1	2	3	4	5	6	7	8
01	UNTER 5	ZUSAMMEN	1253	1234	13608	1157	11355	161	939	
02		DAR.: MARKTFRUCHTBETRIEBE	189	189	2521	151	1056	108	779	
03		FUTTERBAUBETRIEBE	861	850	9924	841	9319	40	121	
04		VEREDLUNGSBETRIEBE	72	64	222	62	188	.	.	
05		DAUERKULTURBETRIEBE	9	9	21	4	14	.	.	
06		LANDW. GEMISCHTBETRIEBE	6	6	64	6	38	6	15	
07		BETRIEBSSBEREICH LANDW. ZUS.	1137	1118	12752	1064	10615	156	923	
08	5 - 10	ZUSAMMEN	355	350	8640	293	5516	164	1624	7
09		DAR.: MARKTFRUCHTBETRIEBE	120	120	2998	93	885	102	1212	6
10		FUTTERBAUBETRIEBE	176	173	5227	172	4369	51	324	.
11		VEREDLUNGSBETRIEBE	19	17	125	14	80	3	23	.
12		DAUERKULTURBETRIEBE	5	5	15	.	.	.	.	.
13		LANDW. GEMISCHTBETRIEBE	7	7	164	.	.	7	61	.
14		BETRIEBSSBEREICH LANDW. ZUS.	327	322	8529	287	5434	163	1620	7
15	10 - 15	ZUSAMMEN	298	294	7463	239	4831	142	1365	.
16		DAR.: MARKTFRUCHTBETRIEBE	78	78	2288	64	589	68	908	.
17		FUTTERBAUBETRIEBE	143	139	4640	138	3963	55	329	.
18		VEREDLUNGSBETRIEBE	17	17	125	17	93	4	25	.
19		DAUERKULTURBETRIEBE	3	3	9	.	.	.	.	.
20		LANDW. GEMISCHTBETRIEBE	7	7	202	.	.	6	55	.
21		BETRIEBSSBEREICH LANDW. ZUS.	248	244	7264	227	4737	133	1317	.
22	15 - 20	ZUSAMMEN	262	259	8036	204	4420	143	1804	4
23		DAR.: MARKTFRUCHTBETRIEBE	83	83	3121	65	611	76	1325	3
24		FUTTERBAUBETRIEBE	113	111	4287	109	3475	45	319	.
25		VEREDLUNGSBETRIEBE	25	24	351	18	178	13	100	.
26		DAUERKULTURBETRIEBE	3	3	39	.	.	.	.	.
27		LANDW. GEMISCHTBETRIEBE	4	4	123	.	.	4	45	.
28		BETRIEBSSBEREICH LANDW. ZUS.	228	225	7921	197	4341	138	1789	4
29	20 - 30	ZUSAMMEN	556	553	16634	453	8242	328	4373	17
30		DAR.: MARKTFRUCHTBETRIEBE	148	148	6568	108	1188	139	2866	12
31		FUTTERBAUBETRIEBE	285	284	8758	282	6454	152	1077	5
32		VEREDLUNGSBETRIEBE	37	35	559	30	261	21	207	.
33		DAUERKULTURBETRIEBE	5	5	23	.	.	.	.	.
34		LANDW. GEMISCHTBETRIEBE	16	16	533	16	217	15	218	.
35		BETRIEBSSBEREICH LANDW. ZUS.	491	488	16441	436	8120	327	4368	17
36	30 - 50	ZUSAMMEN	1384	1381	51512	1203	26840	860	13051	51
37		DAR.: MARKTFRUCHTBETRIEBE	296	296	16127	213	2453	281	7592	34
38		FUTTERBAUBETRIEBE	868	868	31598	864	23074	476	4059	13
39		VEREDLUNGSBETRIEBE	102	99	2582	84	903	79	1056	4
40		DAUERKULTURBETRIEBE	11	11	91	4	11	.	.	.
41		LANDW. GEMISCHTBETRIEBE	17	17	709	17	256	.	.	.
42		BETRIEBSSBEREICH LANDW. ZUS.	1294	1291	51117	1182	26637	854	12969	51
43	50 UND MEHR	ZUSAMMEN	10533	10527	809086	9363	329679	6983	221571	1185
44		DAR.: MARKTFRUCHTBETRIEBE	1829	1829	244345	1328	17494	1814	129498	592
45		FUTTERBAUBETRIEBE	7255	7253	495682	7216	302397	4307	62130	430
46		VEREDLUNGSBETRIEBE	515	511	31457	352	2700	493	17723	64
47		DAUERKULTURBETRIEBE	21	21	1020	11	103	6	212	.
48		LANDW. GEMISCHTBETRIEBE	212	212	18070	209	4167	212	7369	47
49		BETRIEBSSBEREICH LANDW. ZUS.	9832	9826	790574	9116	326861	6832	216932	1133
50	INSGESAMT	INSGESAMT	14641	14598	914989	12912	390883	8781	244727	1267
51		DAR.: MARKTFRUCHTBETRIEBE	2743	2743	277968	2022	24276	2588	144180	650
52		FUTTERBAUBETRIEBE	9701	9678	560116	9622	353051	5126	68359	449
53		VEREDLUNGSBETRIEBE	787	767	35431	577	4403	615	19142	68
54		DAUERKULTURBETRIEBE	57	57	1218	22	156	7	217	.
55		LANDW. GEMISCHTBETRIEBE	269	269	19865	266	4919	267	8020	48
56		BETRIEBSSBEREICH LANDW. ZUS.	13557	13514	894598	12509	386805	8603	239918	1215

\*) DEREN INHABER NATUERLICHE PERSONEN SIND.- \*\*) BETRIEBE OHNE AUSSERBETRIEBLICHES EINKOMMEN DES BETRIEBSINHABERS UND DENEN DAS BETRIEBLICHE EINKOMMEN GROESSER IST ALS DAS AUSSERBETRIEBLICHE.-  
 1) EINSCHL. KOERNERMAIS.- 2) OHNE SAMENBAU.- 3) RAPS UND RUEBSEN, HOPFEN, TABAK, RUEBEN UND GRAESER ZUR SAMENGEAMMEN- UND MUTTERKUEHE.- 5) OHNE FERKEL.- 6) 1/2 JAHR UND AELTER.- 7) EINSCHL. DER HIERFUER BESTIMMTEN KUEKEN UND

BETRIEBSSYSTEME NACH GROSSENKLASSEN DES STANDARDBETRIEBSEINKOMMENS 1995

BETRIEBLICHEM EINKOMMEN \*\*)

SCHLESWIG-HOLSTEIN

BETRIEBE MIT														BETRIEBE MIT AUSSERBETR. EINKOMMEN 8) AUS ANDERW. ERWERBS-TAETIGKEIT		ILFD INR.
RUEBEN 2)	HANDELS-GEWAECHSEN 3)	FL. HA 9)	WALD BETR. 12)	FLAECHEI HA 13)	BETR. 14)	TIERE 15)	BETR. 16)	TIERE 17)	BETR. 18)	TIERE 19)	BETR. 20)	TIERE 21)	BETR. 22)	LF HA 23)		
.	21	82	226	547	31	71	76	989	208	9715	69	290	219	2680	01	
.	19	78	27	56	-	-	7	27	16	1066	.	.	40	415	02	
.	.	.	93	153	31	71	27	171	143	3436	53	199	148	1975	03	
.	.	.	10	24	-	-	37	769	39	4995	11	71	15	65	04	
.	.	.	.	.	-	-	-	.	.	.	-	-	.	.	05	
.	21	84	133	239	31	71	75	987	204	9625	68	278	205	2466	06	
19	39	228	96	302	28	151	42	1160	69	9403	21	269	87	2424	08	
19	35	210	32	104	.	.	9	77	17	1378	4	11	27	742	09	
.	.	.	40	112	.	.	13	160	40	1268	14	76	47	1586	10	
.	.	.	6	5	-	-	18	792	8	5882	3	182	6	43	11	
.	.	.	.	.	-	-	-	-	-	-	-	-	.	.	12	
19	39	228	82	224	28	151	4	131	4	875	-	-	.	.	13	
.	.	.	.	.	-	-	42	1160	69	9403	21	269	83	2401	14	
.	41	242	65	366	55	433	39	2070	54	11444	11	41	71	1919	15	
.	37	225	20	47	4	11	9	422	12	1400	.	.	26	765	16	
.	.	.	28	70	51	422	13	254	27	1221	.	.	31	1083	17	
.	.	.	-	-	-	-	14	1321	4	6043	-	-	.	.	18	
.	.	.	4	27	-	-	3	73	4	2647	-	-	.	.	19	
.	41	242	52	144	55	433	39	2070	47	11311	8	19	59	1871	21	
13	57	490	66	222	61	655	54	3248	56	13008	17	262	65	1826	22	
12	48	443	21	74	-	-	10	190	10	289	.	.	30	1121	23	
.	7	39	26	60	.	.	18	330	33	602	.	.	22	618	24	
.	.	.	10	21	.	.	21	2608	8	11151	9	211	.	.	25	
.	.	.	.	.	-	-	.	.	-	-	-	-	.	.	26	
13	57	490	61	161	61	655	54	3248	54	12964	16	261	59	1814	28	
66	114	1021	151	565	236	3303	109	6812	137	29199	36	175	110	3652	29	
50	88	904	58	154	.	.	21	1015	26	3128	.	.	36	1518	30	
16	10	46	64	123	225	3250	45	847	88	3144	24	77	56	1835	31	
.	9	35	9	42	.	.	32	4466	12	17889	.	.	7	102	32	
.	6	35	7	13	6	29	11	484	10	4238	4	53	.	.	33	
66	113	1020	138	332	235	3301	109	6812	136	28399	36	175	101	3557	35	
210	312	3067	333	734	823	17709	308	28163	313	59121	63	70349	218	9301	36	
159	199	2446	89	328	.	.	58	5839	40	12242	4	7	71	4005	37	
34	73	365	203	337	801	17547	142	3737	235	9207	49	225	113	4570	38	
18	36	228	23	33	.	.	92	16872	25	35830	9	70116	23	636	39	
.	4	27	5	12	4	46	.	.	.	.	-	-	.	.	40	
211	312	3066	320	710	823	17709	307	28130	309	58955	62	70348	210	9251	42	
12862	3622	71310	3907	30375	7562	383002	2498	811525	1717	691869	351	541832	1217	105257	43	
8982	1460	47354	831	13162	141	3447	788	344913	249	175011	46	240310	370	51392	44	
2430	1541	14090	2662	7959	7207	373025	999	101641	1317	88748	272	35389	669	43088	45	
598	414	6504	203	617	15	293	484	291354	69	412092	16	265935	88	5128	46	
.	5	116	3	101	-	-	.	.	-	-	-	-	-	-	47	
375	168	2478	92	941	159	4978	.	.	47	12258	6	137	22	2521	48	
12385	3588	70542	3791	22780	7522	381743	2472	806789	1676	688109	340	541771	1139	102129	49	
13181	4206	76440	4834	33111	8796	405324	3126	853967	2554	823759	568	613218	1987	127059	50	
9233	1886	51660	1078	13925	166	3676	902	352483	364	194514	66	240371	600	59958	51	
2481	1637	14563	3116	8814	8402	395118	1257	107140	1883	107626	429	36029	1076	54755	52	
616	463	6783	261	742	18	316	696	318182	165	493882	43	336525	146	6042	53	
.	6	121	7	106	-	-	4	118	5	34	-	-	7	37	54	
375	179	2545	115	1003	169	5053	239	71273	78	22710	13	196	27	2697	55	
12705	4171	75672	4577	24590	8755	404063	3098	849196	2495	818766	551	613121	1856	123489	56	

SEINES EHEGATTEN UND BETRIEBE MIT AUSSERBETRIEBLICHEM EINKOMMEN DES BETRIEBSINHABERS UND/ODER SEINES EHEGATTEN, IN WINNUNG, ALLE ANDEREN HANDELSGEWAECHSE (KOERNERSENF, FLACHS, ZICHORIEN, HEIL- UND GEWUERZPFLANZEN U.A.).- 4) OHNE SONSTIGE MAEHNE.- 8) DES BETRIEBSINHABERS UND/ODER SEINES EHEGATTEN.

3 [403] ERGEBNISSE FUER SOZIALOEKONOMISCHE BETRIEBSTYPEN FUER AUSGEWAHLTE

3.2 [403.2] LANDW. BETRIEBE \*) MIT UEBERWIEGEND

NEUE LAENDER UND BERLIN-OST

I I I I I I I I I I	I I I I I I I I I I	I I I I I I I I I I	I I I I I I I I I I	I I I I I I I I I I	I I I I I I I I I I	I I I I I I I I I I	I I I I I I I I I I	I I I I I I I I I I	I I I I I I I I I I	I I I I I I I I I I	I I I I I I I I I I	UND ZWAR		
												INS- GESAMT	LANDW. GENUTZTER FLAECHE	DAUER- GRUENLAND
LFDI	STANDARD- BETRIEBS- EINKOMMEN	BETRIEBSSYSTEM	BETRIEBE	FLAECHE	BETR. FLAECHE	BETR. FLAECHE	BETR. FLAECHE	BETR. FLAECHE	BETR.	BETR.	BETR.	BETR.	BETR.	BETR.
NR.	VON ... BIS UNTER ... 1 000 DM		1	2	3	4	5	6	7	8	9	10	11	12
01	UNTER 5	ZUSAMMEN	1397	1385	17686	804	12506	438	2391	3				
02		DAR.: MARKTFRUCHTBETRIEBE	319	319	7523	245	3779	264	1980	.				
03		FUTTERBAUBETRIEBE	381	376	8210	361	7340	89	204	.				
04		VEREDLUNGSBETRIEBE	28	23	190	14	185	.	.	.				
05		DAUERKULTURBETRIEBE	20	20	26	5	2	.	.	.				
06		LANDW. GEMISCHTBETRIEBE	45	45	446	39	226	44	136	.				
07		BETRIEBSSBEREICH LANDW. ZUS.	793	783	16396	664	11512	401	2331	3				
08	5 - 10	ZUSAMMEN	812	807	16022	368	9394	267	3418	10				
09		DAR.: MARKTFRUCHTBETRIEBE	172	172	7894	133	2788	161	2815	.				
10		FUTTERBAUBETRIEBE	145	143	6884	137	6036	67	378	.				
11		VEREDLUNGSBETRIEBE	10	7	198	.	.	3	22	.				
12		DAUERKULTURBETRIEBE	5	5	21	.	.	.	.	.				
13		LANDW. GEMISCHTBETRIEBE	19	19	490	18	230	18	148	.				
14		BETRIEBSSBEREICH LANDW. ZUS.	351	346	15487	296	9194	249	3363	9				
15	10 - 15	ZUSAMMEN	526	523	18425	317	11692	228	3609	15				
16		DAR.: MARKTFRUCHTBETRIEBE	134	134	7582	105	2746	128	2794	13				
17		FUTTERBAUBETRIEBE	171	169	9757	165	8533	69	546	.				
18		VEREDLUNGSBETRIEBE	8	7	165	.	.	.	.	.				
19		DAUERKULTURBETRIEBE	4	4	34	.	.	.	.	.				
20		LANDW. GEMISCHTBETRIEBE	13	13	549	12	274	12	139	.				
21		BETRIEBSSBEREICH LANDW. ZUS.	330	327	18087	287	11632	216	3560	15				
22	15 - 20	ZUSAMMEN	391	390	17979	240	10876	184	3813	13				
23		DAR.: MARKTFRUCHTBETRIEBE	107	107	7404	82	2112	105	3040	10				
24		FUTTERBAUBETRIEBE	131	131	9716	130	8470	61	522	3				
25		VEREDLUNGSBETRIEBE	4	3	53	.	.	.	37	.				
26		DAUERKULTURBETRIEBE	5	5	41	.	.	.	.	.				
27		LANDW. GEMISCHTBETRIEBE	6	6	351	6	169	6	103	.				
28		BETRIEBSSBEREICH LANDW. ZUS.	253	252	17565	222	10767	175	3702	13				
29	20 - 30	ZUSAMMEN	625	623	36204	448	19573	372	8568	42				
30		DAR.: MARKTFRUCHTBETRIEBE	197	197	17106	162	4725	192	6706	35				
31		FUTTERBAUBETRIEBE	246	245	17577	237	14230	145	1534	5				
32		VEREDLUNGSBETRIEBE	10	9	166	5	34	.	.	.				
33		DAUERKULTURBETRIEBE	10	10	160	7	34	.	.	.				
34		LANDW. GEMISCHTBETRIEBE	6	6	362	6	181	6	100	.				
35		BETRIEBSSBEREICH LANDW. ZUS.	469	467	35371	417	19204	352	8430	40				
36	30 - 50	ZUSAMMEN	758	758	57461	585	23438	571	18071	96				
37		DAR.: MARKTFRUCHTBETRIEBE	308	308	32556	250	7119	301	14144	75				
38		FUTTERBAUBETRIEBE	295	295	22983	288	15915	227	3292	18				
39		VEREDLUNGSBETRIEBE	14	14	549	11	136	14	308	.				
40		DAUERKULTURBETRIEBE	13	13	232	5	10	3	14	.				
41		LANDW. GEMISCHTBETRIEBE	10	10	546	10	141	10	253	.				
42		BETRIEBSSBEREICH LANDW. ZUS.	640	640	56866	564	23321	555	18011	96				
43	50 UND MEHR	ZUSAMMEN	5205	5161	1774950	3740	259778	4661	809763	2539				
44		DAR.: MARKTFRUCHTBETRIEBE	2699	2699	1171329	1653	78476	2672	629262	1917				
45		FUTTERBAUBETRIEBE	1940	1932	490311	1872	166584	1735	133051	536				
46		VEREDLUNGSBETRIEBE	143	107	20357	72	2162	99	11309	.				
47		DAUERKULTURBETRIEBE	67	67	5948	16	202	22	658	.				
48		LANDW. GEMISCHTBETRIEBE	67	67	73847	67	11711	67	30770	38				
49		BETRIEBSSBEREICH LANDW. ZUS.	4916	4872	1761792	3680	259135	4595	805050	2523				
50	INSGESAMT	INSGESAMT	9714	9647	1938727	6502	347257	6721	849633	2718				
51		DAR.: MARKTFRUCHTBETRIEBE	3936	3936	1251394	2630	101745	3823	660741	2060				
52		FUTTERBAUBETRIEBE	3309	3291	565438	3190	227108	2393	139527	565				
53		VEREDLUNGSBETRIEBE	217	170	21678	115	2726	135	11842	.				
54		DAUERKULTURBETRIEBE	124	124	6462	37	254	29	688	.				
55		LANDW. GEMISCHTBETRIEBE	166	166	76591	158	12932	163	31649	40				
56		BETRIEBSSBEREICH LANDW. ZUS.	7752	7687	1921563	6130	344785	6543	844447	2698				

\*) DEREN INHABER NATUERLICHE PERSONEN SIND.- \*\*) BETRIEBE OHNE AUSSERBETRIEBLICHES EINKOMMEN DES BETRIEBSINHABERS UND DENEN DAS BETRIEBLICHE EINKOMMEN GROSSER IST ALS DAS AUSSERBETRIEBLICHE.-  
 1) EINSCHL. KOERNERMAIS.- 2) OHNE SAMENBAU.- 3) RAPS UND RUEBSEN, HOPFEN, TABAK, RUEBEN UND GRAESER ZUR SAMENGE AMMEN- UND MUTTERKUEHE.- 4) OHNE FERKEL.- 5) OHNE 1/2 JAHR UND AELTER.- 6) 1/2 JAHR UND AELTER.- 7) EINSCHL. DER HIERFUER BESTIMMTEN KUEKEN UND

BETRIEBSSYSTEME NACH GROESSENKLASSEN DES STANDARDBETRIEBSEINKOMMENS 1995  
 BETRIEBLICHEM EINKOMMEN \*\*)

NEUE LAENDER UND BERLIN-OST

BETRIEBE MIT														BETRIEBE MIT	
RUEBEN 2)	HAENDELS- GEWAECHSEN 3)	FL. HA	WALD BETR.	FLAECHEI HA	MILCHKUEHEN 4)	TIERE 15	SCHWEINEN 5)	TIERE 17	LEGEHENNEN 6)	TIERE 19	SCHLACHT- MASTHAEHNEN UND -HUEHNERN 7)	TIERE 21	AUSSERBETR. EINKOMMEN 8)	LF HA	ILFD INR.
9	10	11	12	13	14	15	16	17	18	19	20	21	22	23	
1	48	141	283	937	70	151	220	1191	386	16087	146	364	207	3736	01
.	37	137	78	231	4	4	64	338	118	3690	48	120	57	1544	02
.	.	.	76	162	57	137	85	252	143	3177	57	138	79	2027	03
.	.	.	.	.	.	.	20	309	21	5816	5	31	8	9	04
.	.	.	.	.	.	.	.	.	10	853	.	.	4	5	05
1	39	137	180	457	68	149	203	1151	322	14586	121	324	156	3674	07
10	70	290	130	633	64	303	119	1101	173	11145	60	7506	115	3490	08
.	56	279	56	225	5	12	53	377	63	3164	24	43	38	1521	09
.	.	.	24	102	55	283	42	191	58	1698	27	68	29	1696	10
.	.	.	.	.	.	.	6	411	6	3840	.	.	.	.	11
.	.	.	.	.	.	.	.	.	.	.	.	.	.	.	12
10	60	289	94	439	63	301	115	1097	141	10178	55	7494	75	3348	14
38	56	275	95	463	68	532	94	1423	144	8689	40	262	86	4763	15
36	44	255	40	210	.	44	391	60	4317	17	216	24	24	1557	16
.	.	.	30	95	55	495	33	171	56	1452	18	34	39	2792	17
.	.	.	.	.	.	.	6	632	4	2141	.	.	.	.	18
.	.	.	.	.	.	.	.	.	.	.	.	.	.	.	19
.	3	15	10	78	.	.	.	.	.	.	.	.	5	291	20
39	49	273	84	402	66	526	92	1420	132	8372	38	253	88	4640	21
26	56	334	79	496	68	660	62	667	110	14175	49	93	64	3697	22
24	47	310	28	131	.	26	333	37	1208	19	49	19	19	1268	23
2	6	18	31	107	55	621	28	122	54	1178	21	35	26	2184	24
.	.	.	.	.	.	.	.	.	3	9405	.	.	.	.	25
.	.	.	.	.	.	.	.	.	.	.	.	.	.	.	26
.	.	.	5	69	.	.	.	.	3	1534	.	.	.	.	27
26	54	334	66	311	67	659	57	589	97	13325	42	86	49	3626	28
133	142	1086	162	852	146	2066	138	1903	215	25180	61	15121	114	7892	29
123	122	1042	68	328	11	48	55	594	69	6261	14	33	52	3928	30
8	9	38	66	245	132	2007	69	382	112	2526	39	77	39	3754	31
.	.	.	.	.	.	.	.	.	7	15462	.	.	.	.	32
.	.	.	.	.	.	.	.	.	.	.	.	.	.	.	33
.	.	.	4	106	.	.	5	340	.	.	.	.	.	.	34
131	133	1085	141	718	145	2064	135	1893	194	24667	56	15116	95	7758	35
336	279	3199	224	1243	242	4782	213	4898	263	20643	72	162	146	13933	36
292	224	2924	104	639	27	225	93	1537	100	9385	26	55	80	9043	37
38	43	226	98	366	205	4462	94	435	136	3845	36	72	40	4507	38
.	3	16	.	.	.	.	12	2348	9	6988	.	.	.	.	39
.	.	.	.	.	.	.	.	.	.	.	.	.	.	.	40
.	.	.	5	32	6	72	9	555	4	120	.	.	.	.	41
334	273	3185	213	1101	238	4759	208	4875	249	20338	65	152	127	13829	42
61796	3689	217893	1216	9172	2328	279805	1079	561525	1039	1827003	282	1888212	1071	361400	43
53304	2434	171552	562	4642	383	44632	471	161143	466	142885	119	361894	684	271033	44
6717	1081	33768	564	3467	1874	218029	428	34447	503	22833	129	370	257	69590	45
.	68	2618	22	106	.	.	110	276267	35	1628263	25	1362426	33	4522	46
.	13	480	7	8	.	.	.	.	8	151	.	.	15	1078	47
1210	63	8446	23	350	60	16680	.	.	6	32420	.	.	14	10213	48
61584	3659	216862	1178	8573	2323	279651	1064	561159	1018	1826552	278	1888196	1003	356436	49
62340	4340	223218	2189	13796	2986	288299	1925	572708	2330	1922922	710	1911720	1803	398901	50
53790	2964	176499	936	6406	451	44983	806	164713	913	170910	265	362410	954	289894	51
6766	1143	34051	889	4544	2433	226034	779	36000	1062	36709	327	814	509	86550	52
.	74	2640	35	204	.	.	160	280574	85	1871915	36	1374783	45	4606	53
.	15	492	18	49	.	.	4	65	21	1113	4	17	25	1145	54
1214	71	8483	80	798	80	16782	125	90832	72	37371	23	173697	40	11116	55
62125	4267	222165	1956	12001	2970	288109	1874	572184	2153	1918018	655	1911621	1573	393311	56

SEINES EHEGATTEN UND BETRIEBE MIT AUSSERBETRIEBLICHEM EINKOMMEN DES BETRIEBSINHABERS UND/ODER SEINES EHEGATTEN, IN WINNUNG, ALLE ANDEREN HANDELSGEWAECHSE (KOERNERSENF, FLACHS, ZICHORIEN, HEIL- UND GEWUERZPFLANZEN U.A.).- 4) OHNE SONSTIGE HAEHNE.- 8) DES BETRIEBSINHABERS UND/ODER SEINES EHEGATTEN.

I I I I I I I I I I I	I I I I I I I I I I I	I I I I I I I I I I I	I I I I I I I I I I I	I I I I I I I I I I I	I I I I I I I I I I I	I I I I I I I I I I I	I I I I I I I I I I I	I I I I I I I I I I I	I I I I I I I I I I I	UND ZWAR I I I I I I I I I I I
NR.			BETRIEBE	FLAECHE HA	BETR. FLAECHE HA	BETR. FLAECHE HA	BETR. FLAECHE HA	BETR. FLAECHE HA	BETR. FLAECHE HA	
			1	2	3	4	5	6	7	8

BRANDENBURG

50	INSGESAMT	INSGESAMT	1916	1911	372742	1317	73648	1318	147925	262
51		DAR.: MARKTFRUCHTBETRIEBE	777	777	219794	593	25816	740	105058	191
52		FUTTERBAUBETRIEBE	579	578	119752	553	42093	418	31000	57
53		VEREDLUNGSBETRIEBE	48	44	5823	27	733	39	2974	5
54		DAUERKULTURBETRIEBE	44	44	1762	9	39	12	96	-
55		LANDW. GEMISCHTBETRIEBE	47	47	20103	47	4008	45	7697	5
56		BETRIEBSSBEREICH LANDW. ZUS.	1495	1490	367334	1229	72689	1255	146825	258

MECKLENBURG-VORPOMMERN

50	INSGESAMT	INSGESAMT	1823	1807	568847	1406	113422	1472	230405	729
51		DAR.: MARKTFRUCHTBETRIEBE	891	891	379256	624	38547	868	185628	503
52		FUTTERBAUBETRIEBE	723	721	165334	707	70169	529	35438	203
53		VEREDLUNGSBETRIEBE	54	41	7090	.	.	.	.	8
54		DAUERKULTURBETRIEBE	8	8	854	.	.	.	.	-
55		LANDW. GEMISCHTBETRIEBE	27	27	14228	26	3502	27	4923	12
56		BETRIEBSSBEREICH LANDW. ZUS.	1703	1688	566762	1389	112984	1460	229990	726

SACHSEN

50	INSGESAMT	INSGESAMT	2589	2576	300799	1766	53768	1565	137309	446
51		DAR.: MARKTFRUCHTBETRIEBE	725	725	171548	599	13532	708	96762	335
52		FUTTERBAUBETRIEBE	953	951	102693	914	36495	744	29885	95
53		VEREDLUNGSBETRIEBE	40	29	2634	21	629	18	1271	.
54		DAUERKULTURBETRIEBE	30	30	2376	17	94	6	220	.
55		LANDW. GEMISCHTBETRIEBE	48	48	18842	46	2607	47	8706	9
56		BETRIEBSSBEREICH LANDW. ZUS.	1796	1783	296093	1597	53357	1523	136844	443

SACHSEN-ANHALT

50	INSGESAMT	INSGESAMT	1963	1934	486995	1105	60162	1529	235393	986
51		DAR.: MARKTFRUCHTBETRIEBE	1047	1047	355842	495	15976	1018	197548	767
52		FUTTERBAUBETRIEBE	566	553	105422	536	41200	418	26523	187
53		VEREDLUNGSBETRIEBE	54	39	4064	24	396	33	2549	14
54		DAUERKULTURBETRIEBE	32	32	1108	6	101	6	74	-
55		LANDW. GEMISCHTBETRIEBE	25	25	17191	23	2266	24	7191	11
56		BETRIEBSSBEREICH LANDW. ZUS.	1724	1696	483627	1084	59939	1499	233885	979

THUERINGEN

50	INSGESAMT	INSGESAMT	1404	1400	209262	904	46241	835	98595	295
51		DAR.: MARKTFRUCHTBETRIEBE	495	495	124911	319	7874	488	75742	264
52		FUTTERBAUBETRIEBE	485	485	72211	477	37135	283	16678	23
53		VEREDLUNGSBETRIEBE	21	17	1967	12	215	11	1188	.
54		DAUERKULTURBETRIEBE	10	10	362	4	7	3	157	.
55		LANDW. GEMISCHTBETRIEBE	19	19	6227	16	549	19	3132	3
56		BETRIEBSSBEREICH LANDW. ZUS.	1030	1026	205678	828	45780	804	96897	292

STADTSTAATEN (BERLIN, BREMEN, HAMBURG)

50	INSGESAMT	INSGESAMT	1105	1102	18803	348	10065	169	3129	.
51		DAR.: MARKTFRUCHTBETRIEBE	71	71	4652	51	915	65	1919	.
52		FUTTERBAUBETRIEBE	197	197	10325	190	8156	76	838	.
53		VEREDLUNGSBETRIEBE	7	4	136	3	96	.	.	.
54		DAUERKULTURBETRIEBE	97	97	1429	48	325	.	.	.
55		LANDW. GEMISCHTBETRIEBE	7	7	400	6	139	.	.	.
56		BETRIEBSSBEREICH LANDW. ZUS.	379	376	16842	298	9631	150	2951	.

\*) DEREN INHABER NATUERLICHE PERSONEN SIND.- \*\*) BETRIEBE OHNE AUSSERBETRIEBLICHES EINKOMMEN DES BETRIEBSSINHABERS UND DENEN DAS BETRIEBLICHE EINKOMMEN GROESSER IST ALS DAS AUSSERBETRIEBLICHE.-

1) EINSCHL. KOERNERMAIS.- 2) OHNE SAMENBAU.- 3) RAPS UND RUEBSEN, HOPFEN, TABAK, RUEBEN UND GRAESER ZUR SAMENGEAMMEN- UND MUTTERKUEHE.- 4) OHNE FERKEL.- 5) 1/2 JAHR UND AELTER.- 6) 1/2 JAHR UND AELTER.- 7) EINSCHL. DER HIERFUER BESTIMMTEN KUEKEN UND

BETRIEBSSYSTEME NACH GROSSENKLASSEN DES STANDARDBETRIEBSEINKOMMENS 1995

BETRIEBLICHEM EINKOMMEN \*\*)

BETRIEBE MIT														BETRIEBE MIT	
RUEBEN 2)	HANDELS- GEWAECHSEN 3)	WALD	MILCHKUEHEN 4)	SCHWEINEN 5)	LEGEHENNEN 6)	SCHLACHT- MASTHAEHNEN UND -HUEHNERN 7)	AUSSERBETR. EINKOMMEN 8)		AUS ANDERW. ERWERBS- TAETIGKEIT		ILFD	INR.			
FLAECHE I HA I	BETR. I HA I	FL. I HA I	BETR. I HA I	FLAECHE I HA I	BETR. I HA I	TIERE I HA I	BETR. I HA I	TIERE I HA I	BETR. I HA I	TIERE I HA I	BETR. I HA I	TIERE I HA I	BETR. I HA I	LF HA I	I I
9	10	11	12	13	14	15	16	17	18	19	20	21	22	23	I

BRANDENBURG

5322	778	34402	550	5193	466	49370	351	88629	497	121078	160	79628	357	73435	50
4397	502	25818	254	2754	60	7241	156	21013	218	10985	69	243	173	46593	51
785	213	6001	172	1174	373	36808			154	2749	57	132	103	21138	52
41	22	496	8	40			40	46840	16	70132	4	79203	11	1304	53
-	3	48	5	24					11	273	3	13	8	277	54
90	18	1733	29	406			32	15949	24	34517	6	7	9	2720	55
5313	758	34096	468	4398	461	49344	330	88496	423	118656	139	79598	304	72132	56

MECKLENBURG-VORPOMMERN

15937	1180	85941	270	2046	737	87777	272	142343	302	151438	111	1262063	330	107042	50
13420	756	68812	155	1066	125	16686	103	38106	116	5915	35	134629	191	73516	51
2157	359	13423	90	439	589	67187	113	11371	159	3014	53	204	99	26156	52
132							35	76704	15	142227	19	1000224	16	1925	53
-													5	556	54
198	18	2180	6	32	21	3776	21	16163			4	127006	7	4381	55
15907	1155	85767	258	1588	737	87777	272	142343	297	151364	111	1262063	318	106534	56

SACHSEN

8278	862	34154	780	2524	896	61383	542	102903	832	1053581	244	137183	378	50195	50
6807	543	25024	254	797	99	5569	175	19897	261	13276	75	245	180	38602	51
1121	263	6096	389	1313	768	50908	296	11020	457	22832	133	290	113	9145	52
	11	259	8	12			25	48882	19	1013845	4	90026			53
	4	86	6	7					6	210					54
506	18	2571	30	168	19	4734	35	23068	24	1887	7	46567	11	1501	55
8267	839	34036	687	2297	887	61230	531	102857	767	1052050	219	137128	310	49944	56

SACHSEN-ANHALT

28406	1009	44829	326	2661	543	55775	351	137812	330	542048	44	316125	439	121416	50
25367	766	38350	162	1198	99	9425	185	55398	163	127522	25	227037	271	96427	51
2442	202	4637	128	1067	434	42588			112	1783	12	55	103	21553	52
118	17	241					42	59290	25	411271	4	89026	9	697	53
-	4	200							3	610			9	249	54
337	11	1274	9	167	9	3698	21	19554	11	364			7	1222	55
28264	1000	44702	313	2573	543	55775	343	137502	314	541550	43	316123	399	120148	56

THUERINGEN

4397	531	23892	263	1972	344	33994	409	101021	369	54779	151	116721	295	46758	50
3939	397	18495	111	572	68	6062	187	30300	155	13212	61	256	138	34613	51
261	106	3894	110	531	269	26543	177	5720	180	6331	72	133	90	8550	52
							18	48858	10	34440	5	116304			53
															54
83	6	725	6	25	5	1378	16	16108	7	415	5	16	6	1292	55
4374	515	23564	230	1145	342	33983	398	100986	352	54398	143	116709	240	44502	56

STADTSTAATEN (BERLIN, BREMEN, HAMBURG)

	45	572	32	187	145	5220	55	4101	93	28482	10	133	102	2744	50
	22	410	5	15	4	63	19	1367	15	5826			18	1201	51
	16	140	14	30	131	4957	19	769	54	3201			32	1192	52
							3	1045	5	15295					53
															54
															55
	40	572	23	67	140	5115	50	4084	78	27483	3	13	64	2631	56

SEINES EHEGATTEN UND BETRIEBE MIT AUSSERBETRIEBLICHEM EINKOMMEN DES BETRIEBSINHABERS UND/ODER SEINES EHEGATTEN, IN WINNUNG, ALLE ANDEREN HANDELSGEWAECHSE (KOERNERSENF, FLACHS, ZICHORIEN, HEIL- UND GEWUERZPFLANZEN U.A.).- 4) OHNE SONSTIGE HAEHNE.- 8) DES BETRIEBSINHABERS UND/ODER SEINES EHEGATTEN.

## DEUTSCHLAND (EINSCHLIEBLICH STADTSTAATEN)

LFDI NR.	STANDARD- BETRIEBS- EINKOMMEN VON ... BIS UNTER ... 1 000 DM	BETRIEBSSYSTEM	INS- GESAMT		LANDW. GENUTZTER FLAECHE			DAUER- GRUENLAND		GETREIDE 1)		UND ZWAR ZUCKER
			BETRIEBE	FLAECHE	BETR. FLAECHE	BETR. FLAECHE	BETR. FLAECHE	BETR.				
			1	2	3	4	5	6	7	8		
01	UNTER 5	ZUSAMMEN	234088	232518	1138538	179391	597383	119250	356101	1965		
02		DAR.: MARKTFRUCHTBETRIEBE	82640	82640	508244	54520	119181	72573	272222	1714		
03		FUTTERBAUBETRIEBE	66843	66285	356700	64878	302191	18621	30694	103		
04		VEREDLUNGSBETRIEBE	11206	10232	28815	7518	14608	5158	11414	12		
05		DAUERKULTURBETRIEBE	22621	22621	25509	6905	6359	3081	2823	41		
06		LANDW. GEMISCHTBETRIEBE	9916	9912	56405	9034	27234	9203	21619	61		
07		BETRIEBSSBEREICH LANDW. ZUS.	193226	191690	975673	142855	469573	108636	338772	1931		
08	5 - 10	ZUSAMMEN	38490	38258	427782	29042	157571	28533	178704	2172		
09		DAR.: MARKTFRUCHTBETRIEBE	10002	10002	180085	6845	25791	9619	103891	1933		
10		FUTTERBAUBETRIEBE	14597	14481	155845	14221	99159	11168	36583	78		
11		VEREDLUNGSBETRIEBE	3404	3292	23109	2249	4476	2992	16045	23		
12		DAUERKULTURBETRIEBE	5071	5071	12928	1492	1770	1139	2139	24		
13		LANDW. GEMISCHTBETRIEBE	2245	2245	28886	2072	9557	2227	14242	44		
14		BETRIEBSSBEREICH LANDW. ZUS.	35319	35091	400853	26679	140753	27145	172900	2162		
15	10 - 15	ZUSAMMEN	21330	21209	307795	16890	112518	16699	126872	1646		
16		DAR.: MARKTFRUCHTBETRIEBE	4464	4464	107313	2921	14240	4324	59723	1435		
17		FUTTERBAUBETRIEBE	10094	10038	138336	9919	80974	8072	36633	87		
18		VEREDLUNGSBETRIEBE	2275	2210	21933	1517	3200	2081	16075	36		
19		DAUERKULTURBETRIEBE	1973	1973	8003	593	944	533	1561	18		
20		LANDW. GEMISCHTBETRIEBE	1168	1168	19346	1076	5491	1159	10229	63		
21		BETRIEBSSBEREICH LANDW. ZUS.	19974	19853	294931	16026	104849	16169	124221	1639		
22	15 - 20	ZUSAMMEN	13046	12961	222435	10567	79679	10381	90698	1188		
23		DAR.: MARKTFRUCHTBETRIEBE	2372	2372	69235	1556	8316	2281	37558	923		
24		FUTTERBAUBETRIEBE	6803	6758	111224	6871	61550	5550	30777	120		
25		VEREDLUNGSBETRIEBE	1506	1467	18290	1062	2509	1395	13382	40		
26		DAUERKULTURBETRIEBE	968	968	4989	262	450	264	1055	21		
27		LANDW. GEMISCHTBETRIEBE	657	656	12160	605	2932	649	6698	75		
28		BETRIEBSSBEREICH LANDW. ZUS.	12306	12221	215898	10156	75757	10139	89470	1179		
29	20 - 30	ZUSAMMEN	14162	14067	296138	11437	98072	11546	124031	1686		
30		DAR.: MARKTFRUCHTBETRIEBE	2625	2625	90650	1688	8935	2546	49667	1260		
31		FUTTERBAUBETRIEBE	7335	7286	147672	7191	77573	6067	42412	216		
32		VEREDLUNGSBETRIEBE	1775	1729	26669	1206	2942	1664	19847	72		
33		DAUERKULTURBETRIEBE	868	868	6505	255	629	266	1368	29		
34		LANDW. GEMISCHTBETRIEBE	756	756	17941	712	3976	752	9156	103		
35		BETRIEBSSBEREICH LANDW. ZUS.	13359	13264	288837	11052	94055	11295	122450	1690		
36	30 - 50	ZUSAMMEN	10346	10265	295518	8054	93134	8358	120586	1567		
37		DAR.: MARKTFRUCHTBETRIEBE	2025	2025	95973	1287	9298	1975	50103	1084		
38		FUTTERBAUBETRIEBE	4939	4906	141660	4834	74095	4115	38817	237		
39		VEREDLUNGSBETRIEBE	1484	1436	29216	1019	2973	1361	21004	105		
40		DAUERKULTURBETRIEBE	604	604	6158	140	366	187	1281	33		
41		LANDW. GEMISCHTBETRIEBE	528	528	15718	486	3499	527	7994	92		
42		BETRIEBSSBEREICH LANDW. ZUS.	9580	9499	288725	7766	90231	8165	119199	1551		
43	50 UND MEHR	ZUSAMMEN	7869	7671	536945	5126	96632	5948	239255	1889		
44		DAR.: MARKTFRUCHTBETRIEBE	2227	2227	291157	1328	20618	2170	152476	1332		
45		FUTTERBAUBETRIEBE	2313	2288	141181	2225	63999	1825	34463	244		
46		VEREDLUNGSBETRIEBE	1411	1238	48299	801	3360	1174	32236	140		
47		DAUERKULTURBETRIEBE	435	435	10223	103	535	123	1944	43		
48		LANDW. GEMISCHTBETRIEBE	370	370	22587	339	4322	369	10435	90		
49		BETRIEBSSBEREICH LANDW. ZUS.	6756	6558	513447	4796	92834	5661	231554	1849		
50	INSGESAMT	INSGESAMT	339331	336949	3225151	260507	1234989	200715	1236247	12112		
51		DAR.: MARKTFRUCHTBETRIEBE	106355	106355	1342657	69945	206379	95488	725640	9741		
52		FUTTERBAUBETRIEBE	112924	112042	1192618	109939	759541	55418	250379	1085		
53		VEREDLUNGSBETRIEBE	23061	21604	196331	15372	34068	15825	130003	428		
54		DAUERKULTURBETRIEBE	32540	32540	74315	9750	11053	5593	12171	209		
55		LANDW. GEMISCHTBETRIEBE	15640	15635	172443	14324	57011	14886	80373	528		
56		BETRIEBSSBEREICH LANDW. ZUS.	290520	288176	2978364	219330	1068052	187210	1198566	11931		

\*) DEREN INHABER NATUERLICHE PERSONEN SIND.- \*\*) DES BETRIEBSINHABERS UND/ODER SEINES EHEGATTEN.-

1) EINSCHL. KOERNERMAIS.- 2) OHNE SAMENBAU.- 3) RAPS UND RUEBSEN, HOPFEN, TABAK, RUEBEN UND GRAESER ZUR SAMENGEAMMEN- UND MUTTERKUEHE.- 5) OHNE FERKEL.- 6) 1/2 JAHR UND AELTER.- 7) EINSCHL. DER HIERFUER BESTIMMTEN KUEKEN UND



BETRIEBSSYSTEME NACH GROSSENKLASSEN DES STANDARDBETRIEBSEINKOMMENS 1995

AUSSERBETRIEBLICHEM EINKOMMEN \*\*)

DEUTSCHLAND (EINSCHLIEßLICH STADTSTAATEN)

BETRIEBE MIT														SCHLACHT-, MASTHAEHNEN UND -HUEHNERN							BETRIEBE MIT AUSSERBETR. EINKOMMEN 8)	
RUEBEN 2)		HANDELS-GEWAECHSEN 3)		WALD		MILCHKUEHEN 4)		SCHWEINEN 5)		LEGEHENNEN 6)												
FLAECHEIBETR. HA 9	I 10	FL. HA 11	I 11	BETR. IFLAECHEI HA 12	I 13	BETR. IFLAECHEI HA 14	I 15	TIERE 16	I 17	BETR. I 18	TIERE 19	I 20	TIERE 21	BETR. I 22	LF HA 23	I 23	ILFD INR.					
1867	11405	26965	103234	228159	18283	48824	61356	417546	69937	1300735	19067	58170	179705	973285	01							
1818	9932	25178	32745	45741	648	784	28072	171337	26904	437734	6338	15778	67712	449100	02							
10	277	237	16792	23404	15733	45474	12030	39496	19799	306036	6225	13183	51040	300008	03							
2	98	148	2145	2267	51	59	8353	132878	6190	271676	1517	18439	7714	23095	04							
7	224	203	5891	4597	37	49	1057	3099	2356	32919	554	1449	14484	18135	05							
9	337	450	6054	11417	1108	1461	7582	56572	6196	125286	1664	4075	7792	48453	06							
1846	10868	26216	63627	87426	17577	47827	57094	403382	61445	1173651	16298	52924	148742	838791	07							
4061	4761	17579	20717	83554	14462	83765	17822	307409	15204	444370	3905	19910	34481	393614	08							
3945	3437	14676	4735	13157	422	829	4383	77282	3412	89108	692	2403	9371	167663	09							
40	313	517	9153	23460	12667	79284	6849	38615	7567	127213	2156	3405	13042	141739	10							
16	255	585	1333	2331	43	56	3285	141411	1307	158613	264	12117	3090	21809	11							
20	216	477	1532	1652	68	116	472	1963	687	10390	148	411	4189	11068	12							
35	328	748	1454	5527	730	1851	1978	43050	1268	38679	301	749	2101	27280	13							
4056	4549	16983	18207	46127	13930	82136	16967	302321	14241	424003	3561	19085	31793	369559	14							
4197	2900	12673	12090	54023	10428	88084	10754	275761	8656	326073	2089	51893	19566	285708	15							
3981	1774	9586	1993	6430	260	784	1949	53565	1368	41650	250	1655	4176	99618	16							
76	363	746	6802	22018	9324	83894	4988	39641	5251	91984	1404	3128	9269	128480	17							
43	292	834	962	1979	39	68	2180	143425	807	156750	155	4657	2105	20857	18							
19	148	497	667	939	29	79	232	1339	283	4698	45	98	1753	7205	19							
68	211	587	758	3020	463	1784	1070	35702	587	22356	112	864	1091	18043	20							
4187	2788	12250	11182	34386	10115	86589	10419	273672	8296	317438	1966	51602	18414	274203	21							
3586	1835	9089	7464	34650	7187	78309	6735	230586	5020	216581	1166	35129	12055	206668	22							
3257	998	6456	1053	3758	171	712	1035	34846	646	21910	158	2642	2204	63526	23							
130	335	848	4574	16115	6467	74720	3303	35647	3270	61669	778	1305	6323	104145	24							
49	228	801	659	1460	38	93	1460	130489	484	114770	81	30518	1416	17457	25							
34	85	363	299	420	19	61	127	819	142	2345	19	45	865	4491	26							
110	146	492	440	1831	311	1574	619	27488	302	12197	59	441	617	11317	27							
3580	1792	8960	7025	23584	7006	77160	6544	229289	4844	212891	1095	34951	11425	200936	28							
6198	2218	12610	7897	40593	7827	108956	7291	359807	5165	290981	1127	245984	13107	275274	29							
5509	1093	8218	1146	4719	212	1181	1109	52427	666	28581	122	481	2435	83339	30							
326	466	1434	4749	19160	7024	103536	3487	53663	3407	75536	767	1218	6827	138375	31							
117	342	1377	963	2169	40	137	1710	209820	521	161637	103	236848	1666	25475	32							
56	105	610	278	602	10	44	120	1089	105	2844	20	35	779	5885	33							
178	171	766	470	2109	391	2826	707	41222	303	15858	52	7177	710	16146	34							
6186	2177	12405	7506	28759	7677	107724	7127	358221	5002	284455	1064	245759	12417	269220	35							
7780	2022	14404	5299	30899	5426	101615	5198	446300	3053	389933	591	435253	9470	272462	36							
6645	942	9158	820	3544	191	1612	786	53106	432	26803	82	961	1838	87102	37							
503	501	2110	2945	13110	4755	95334	2346	63054	1878	49453	357	12750	4570	132086	38							
247	337	1731	726	2009	62	375	1404	283935	363	287999	76	411813	1394	27657	39							
92	59	433	207	440	10	78	76	1280	73	3428	15	1132	539	5492	40							
257	147	752	332	1669	330	3310	492	43221	208	18940	41	219	495	14648	41							
7744	1986	14184	5030	20772	5348	100709	5104	444596	2954	386623	571	426875	8836	266985	42							
23979	2384	47772	3605	66855	2753	102016	3149	893218	1514	9440149	317	6444951	6679	454200	43							
20803	1212	39894	1018	15276	202	5789	686	134360	367	92610	70	165299	1886	246418	44							
1287	475	5557	1194	6931	2182	89412	837	56726	577	38329	96	29721	1935	119288	45							
611	433	4276	679	3704	59	593	1151	602095	344	9249048	106	6176776	1272	42551	46							
221	53	655	110	1484	7	48	39	1155	29	2278	6	31	369	8640	47							
506	124	1641	236	3557	240	4757	346	90203	101	26297	16	59015	314	18755	48							
23428	2297	46023	3237	30952	2690	100589	3059	884539	1418	9406502	294	6430842	5766	435652	49							
51668	27525	141082	160306	538727	66366	611569	112305	2930627	108549	12408822	28262	7291280	275063	2861211	50							
45958	19388	107166	43510	92625	2106	11671	38014	578923	33795	738396	7712	189219	89622	1196766	51							
2372	2730	11449	46209	124198	58152	571654	33840	326842	41749	750219	11783	64710	93026	1064121	52							
1085	1985	9732	7367	15919	332	1381	19543	1644053	10016	10400493	2302	8932368	18657	178901	53							
449	890	3238	8984	10134	180	475	2123	10744	3675	58902	807	3201	22968	60916	54							
1163	1464	5436	9744	29130	3573	17563	12794	337458	8965	259553	2245	72540	13120	154842	55							
51027	26457	137021	115814	272006	64343	602744	106314	2696020	98200	12207563	24849	7262038	237393	2655346	56							

WINNUNG, ALLE ANDEREN HANDELSGEWAECHSE (KOERNERSENF, FLACHS, ZICHORIEN, HEIL- UND GEWUERZPFLANZEN U.A.).- 4) OHNE SONSTIGE HAEHNE.- 8) DES BETRIEBSINHABERS UND/ODER SEINES EHEGATTEN.

FRUEHERES BUNDESGBIET (EINSCHLIEBLICH STADTSTAATEN ALT)

NR.	STANDARD- BETRIEBS- EINKOMMEN VON ... BIS UNTER ... 1 000 DM	BETRIEBSSYSTEM	INS- GESAMT		LANDW. GENUTZTER FLAECHE		DAUER- GRUENLAND		GETREIDE 1)		UND ZWAR
			BETRIEBE	1	2	3	4	5	6	7	8
01	UNTER 5	ZUSAMMEN	218807	217406	1040480	166910	542274	111270	330477	1814	
02		DAR.: MARKTFRUCHTBETRIEBE	78043	78043	466125	51342	107004	68492	262472	1616	
03		FUTTERBAUBETRIEBE	60566	60079	318358	58984	270494	16586	27805	80	
04		VEREDLUNGSBETRIEBE	10712	9833	27492	7199	13618	5068	11267	12	
05		DAUERKULTURBETRIEBE	22355	22355	25057	6813	6195	3048	2798	41	
06		LANDW. GEMISCHTBETRIEBE	8744	8740	50742	8038	24553	8226	19797	44	
07		BETRIEBSSBEREICH LANDW. ZUS.	180420	179050	887774	132376	421864	101420	314139	1793	
08	5 - 10	ZUSAMMEN	36733	36507	392269	27710	144104	27219	165131	2073	
09		DAR.: MARKTFRUCHTBETRIEBE	9178	9178	158042	6048	21312	8836	92811	1904	
10		FUTTERBAUBETRIEBE	14095	13983	146130	13742	91688	10862	35318	71	
11		VEREDLUNGSBETRIEBE	3373	3263	22841	2229	4376	2974	15936	23	
12		DAUERKULTURBETRIEBE	5038	5038	12764	1480	1732	1132	2125	24	
13		LANDW. GEMISCHTBETRIEBE	2171	2171	27474	2003	8965	2154	13698	42	
14		BETRIEBSSBEREICH LANDW. ZUS.	33855	33633	367251	25502	128073	25958	159888	2064	
15	10 - 15	ZUSAMMEN	20600	20483	285165	16335	103450	16140	119046	1586	
16		DAR.: MARKTFRUCHTBETRIEBE	4136	4136	93743	2687	11291	4006	53513	1383	
17		FUTTERBAUBETRIEBE	9843	9788	131083	9675	75445	7905	35622	85	
18		VEREDLUNGSBETRIEBE	2257	2195	21771	1504	3149	2070	16004	35	
19		DAUERKULTURBETRIEBE	1960	1960	7878	589	926	529	1533	18	
20		LANDW. GEMISCHTBETRIEBE	1148	1148	18808	1057	5271	1141	10034	61	
21		BETRIEBSSBEREICH LANDW. ZUS.	19344	19227	273283	15512	96082	15651	116706	1582	
22	15 - 20	ZUSAMMEN	12679	12596	208709	10297	74892	10115	85791	1158	
23		DAR.: MARKTFRUCHTBETRIEBE	2201	2201	60200	1430	6474	2119	33553	897	
24		FUTTERBAUBETRIEBE	6691	6648	107481	6565	58873	5477	30188	117	
25		VEREDLUNGSBETRIEBE	1501	1462	18188	1057	2471	1392	13339	40	
26		DAUERKULTURBETRIEBE	958	958	4870	258	408	263	1043	21	
27		LANDW. GEMISCHTBETRIEBE	647	646	11870	596	2638	639	6566	74	
28		BETRIEBSSBEREICH LANDW. ZUS.	11998	11915	202609	9906	71064	9890	84689	1149	
29	20 - 30	ZUSAMMEN	13784	13689	280348	11174	93840	11256	117575	1629	
30		DAR.: MARKTFRUCHTBETRIEBE	2448	2448	79821	1573	7463	2378	44365	1210	
31		FUTTERBAUBETRIEBE	7228	7179	143963	7087	75267	5985	41620	211	
32		VEREDLUNGSBETRIEBE	1765	1719	26483	1196	2880	1655	19756	72	
33		DAUERKULTURBETRIEBE	859	859	6372	253	586	265	1366	29	
34		LANDW. GEMISCHTBETRIEBE	749	749	16996	705	3863	745	9038	101	
35		BETRIEBSSBEREICH LANDW. ZUS.	13049	12954	273635	10814	90059	11028	116135	1623	
36	30 - 50	ZUSAMMEN	9974	9897	267565	7802	83111	8074	110531	1489	
37		DAR.: MARKTFRUCHTBETRIEBE	1821	1821	77266	1142	6117	1776	41197	1016	
38		FUTTERBAUBETRIEBE	4858	4826	133538	4756	67385	4064	38098	231	
39		VEREDLUNGSBETRIEBE	1474	1429	29045	1014	2845	1356	20910	104	
40		DAUERKULTURBETRIEBE	591	591	5864	138	353	181	1223	33	
41		LANDW. GEMISCHTBETRIEBE	524	524	15538	482	3467	523	7910	91	
42		BETRIEBSSBEREICH LANDW. ZUS.	9268	9191	261251	7532	80267	7900	109338	1475	
43	50 UND MEHR	ZUSAMMEN	7020	6844	348135	4605	67195	5255	153487	1554	
44		DAR.: MARKTFRUCHTBETRIEBE	1762	1762	156678	1053	8398	1712	81436	1044	
45		FUTTERBAUBETRIEBE	2116	2097	100640	2045	48689	1669	24825	206	
46		VEREDLUNGSBETRIEBE	1355	1198	44423	780	3102	1139	30016	137	
47		DAUERKULTURBETRIEBE	407	407	8240	92	438	114	1469	42	
48		LANDW. GEMISCHTBETRIEBE	361	361	18288	330	3202	360	8043	88	
49		BETRIEBSSBEREICH LANDW. ZUS.	6001	5825	328269	4300	63829	4994	146789	1517	
50	INSGESAMT	INSGESAMT	319597	317422	2822671	244833	1108866	189329	1082038	11303	
51		DAR.: MARKTFRUCHTBETRIEBE	99589	99589	1091875	65275	168059	89319	599347	9070	
52		FUTTERBAUBETRIEBE	105397	104800	1081193	102854	687841	52548	233476	1001	
53		VEREDLUNGSBETRIEBE	22437	21099	190243	14979	32541	15654	127228	423	
54		DAUERKULTURBETRIEBE	32168	32168	71045	9623	10638	5532	11547	208	
55		LANDW. GEMISCHTBETRIEBE	14344	14339	159716	13211	52159	13788	76086	501	
56		BETRIEBSSBEREICH LANDW. ZUS.	273935	271795	2594072	205942	951238	176841	1047684	11203	

\*) DEREN INHABER NATUERLICHE PERSONEN SIND.- \*\*) DES BETRIEBSSINHABERS UND/ODER SEINES EHEGATTEN.-

1) EINSCHL. KOERNERMAIS.- 2) OHNE SAMENBAU.- 3) RAPS UND RUEBSEN, HOFFEN, TABAK, RUEBEN UND GRAESER ZUR SAMENGEAMMEN- UND MUTTERKUEHE.- 4) OHNE FERKEL.- 5) 1/2 JAHR UND AELTER.- 6) 1/2 JAHR UND AELTER.- 7) EINSCHL. DER HIERFUER BESTIMMTEN KUEKEN UND





BETRIEBSSYSTEME NACH GROSSENKLASSEN DES STANDARDBETRIEBSEINKOMMENS 1995

AUSSERBETRIEBLICHEM EINKOMMEN \*\*)

BADEN-WÜRTTEMBERG

BETRIEBE MIT														BETRIEBE MIT			
														AUSSERBETR.			
														EINKOMMEN 8)			
														AUS ANDEREN			
														ERWERBS-			
														TÄTIGKEIT			
														INR.			
RUEBEN	HANDELS-	WALD	MILCHKUEHEN	SCHWEINEN	LEGEHENNEN	SCHLACHT-	MASTHAEHNEN										
2)	GEWAECHSEN	3)	4)	5)	6)	UND	-HUEHNERN	7)									
FLAECHE	BETR. I	FL.	BETR. I	TIERE	BETR. I	TIERE	BETR. I	TIERE	BETR. I	TIERE	BETR. I	TIERE	BETR. I	LF	ILFD		
HA	I	HA	I	HA	I	HA	I	HA	I	HA	I	HA	I	HA	I		
9	10	11	12	13	14	15	16	17	18	19	20	21	22	23			
179	2326	4187	22664	35434	4914	12723	11850	58043	15655	274948	4086	9036	35229	167283	01		
171	1900	3904	6410	5342	168	215	4971	26808	6089	104573	1370	2688	11830	78624	02		
0	103	58	3865	4608	4069	11562	2928	8034	3711	53688	1162	2019	7722	44580	03		
1	24	24	323	285	.	.	.	755	10375	821	37842	218	1643	856	2510	04	
2	96	42	3083	1643	.	.	.	553	1394	1639	22006	378	936	7452	8828	05	
1	83	86	1286	1633	318	433	1457	8682	1316	28203	336	675	1573	9444	06		
175	2206	4114	14967	13511	4597	12266	10664	55093	13576	246312	3464	7961	29433	143986	07		
427	910	2585	4450	15949	3057	16691	3700	38548	3493	101016	948	2457	6747	69894	08		
403	590	2097	733	1206	108	230	693	10966	648	21518	131	298	1398	26089	09		
6	94	123	1780	3855	2426	15001	1676	8017	1594	30838	475	773	2326	25579	10		
2	67	116	187	276	7	10	324	10686	196	26827	47	817	313	2319	11		
8	49	65	742	601	46	82	238	753	429	6461	104	275	1545	4595	12		
6	71	128	285	625	199	553	392	6867	277	9378	62	88	418	5235	13		
425	871	2529	3727	6563	2786	15876	3323	37289	3144	95022	819	2251	6000	63817	14		
515	593	1975	2468	10570	2003	15611	2169	34112	1995	65345	507	2088	3583	51210	15		
487	310	1428	337	571	80	246	284	5882	269	11004	38	56	620	15826	16		
11	99	158	1192	3297	1584	13956	1077	7873	1088	22511	312	743	1529	22597	17		
5	76	172	187	295	10	15	289	13624	165	18484	38	593	279	3040	18		
3	34	58	284	323	17	41	115	561	159	2994	29	57	577	2740	19		
10	46	109	171	460	131	521	229	5566	167	7675	34	536	245	3997	20		
516	565	1925	2171	4946	1822	14779	1994	33506	1848	62668	451	1985	3250	48200	21		
381	353	1290	1356	7055	1330	13749	1319	27621	1097	39755	281	1002	2011	34809	22		
347	147	799	145	277	45	200	143	4334	117	4560	29	161	282	8745	23		
8	98	201	763	2430	1074	12406	715	6607	651	14252	174	304	1018	18435	24		
.	57	180	111	247	10	27	186	12264	114	16037	22	402	184	2520	25		
.	11	34	105	126	15	42	54	235	67	1266	.	.	224	1448	26		
.	28	72	82	212	77	400	115	3815	67	2168	.	.	114	1990	27		
378	341	1286	1206	3292	1221	13075	1213	27255	1016	38283	246	924	1822	33138	28		
553	399	1709	1396	7336	1374	18890	1304	38015	1063	54285	238	16493	2093	44901	29		
458	135	884	130	246	51	297	127	4643	85	3659	8	93	267	9785	30		
41	110	307	801	2677	1128	17126	703	8862	683	17762	154	265	1091	24821	31		
14	92	325	148	351	4	11	220	18437	104	24596	22	9016	219	3694	32		
10	20	62	100	121	4	12	47	435	48	775	11	24	193	1785	33		
25	35	117	88	247	97	717	126	5238	79	5588	15	7050	128	2932	34		
548	392	1695	1267	3642	1284	18163	1223	37615	999	52380	210	16448	1898	43017	35		
535	360	1971	898	4364	852	16483	848	44740	629	51308	125	2815	1310	39923	36		
388	100	921	67	140	29	222	86	4581	62	5233	11	33	167	8483	37		
57	114	407	520	1780	701	14925	437	8584	377	12702	78	221	667	21585	38		
.	96	444	124	336	14	79	183	26170	78	22495	15	1414	187	4330	39		
.	12	40	76	123	5	36	26	360	30	939	10	1123	106	1443	40		
.	36	157	57	183	67	752	81	4550	53	8742	8	21	85	2963	41		
530	358	1969	844	2562	816	16014	813	44245	600	50111	122	2812	1212	38804	42		
822	219	2107	364	4979	257	7856	325	52885	200	347524	36	66920	553	23555	43		
592	56	878	39	71	14	278	44	6338	25	20152	3	76	78	6509	44		
55	52	267	133	548	186	6703	94	3145	80	5258	18	26	163	8555	45		
88	73	554	86	264	.	.	120	37982	47	312214	6	66809	127	4387	46		
23	6	28	33	239	.	.	8	98	8	156	.	.	42	887	47		
27	26	209	28	158	29	523	35	4479	20	2659	.	.	34	1782	48		
785	213	1936	319	1280	235	7588	301	52042	180	340439	31	66915	444	22120	49		
3412	5160	15824	33596	85687	13787	102003	21515	293764	24132	934180	6221	100811	51526	431575	50		
2846	3238	10911	7861	7853	495	1688	6348	63652	7295	170699	1590	3405	14642	154061	51		
179	670	1521	9054	19195	11168	91679	7630	51122	8184	157011	2373	4351	14516	166152	52		
159	485	1815	1166	2054	61	229	2077	129538	1525	458495	368	80694	2165	22800	53		
63	228	329	4423	3176	119	266	1041	3836	2380	34597	541	2440	10139	21726	54		
110	325	878	1997	3518	918	3899	2495	39197	1979	64413	471	8406	2597	29343	55		
3357	4946	15454	24501	35796	12761	97761	19531	267045	21363	885215	5343	99296	44059	393082	56		

WINNUNG, ALLE ANDEREN HANDELSGEWAECHSE (KOERNERSENF, FLACHS, ZICHORIEN, HEIL- UND GEWUERZPFLANZEN U.A.).- 4) OHNE SONSTIGE HAEHNE.- 8) DES BETRIEBSINHABERS UND/ODER SEINES EHEGATTEN.

BAYERN

LFDI NR.	STANDARD- BETRIEBS- EINKOMMEN VON ... BIS UNTER ... 1 000 DM	BETRIEBSSYSTEM	INS- GESAMT		LANDW. GENUTZTER FLAECHE		DAUER- GRUENLAND		GETREIDE 1)		UND ZWAR
			BETRIEBE	FLAECHE	BETR. FLAECHE	BETR. FLAECHE	BETR. FLAECHE	BETR.	ZUCKER		
			1	2	3	4	5	6	7	8	
01	UNTER 5	ZUSAMMEN	70836	70486	356136	55164	160820	41437	126226	908	
02		DAR.: MARKTFRUCHTBETRIEBE	28581	28581	170826	18361	30415	25255	93723	878	
03		FUTTERBAUBETRIEBE	15457	15305	77758	15039	60820	5902	10136	12	
04		VEREDLUNGSBETRIEBE	1846	1649	4747	1134	1836	975	2305	4	
05		DAUERKULTURBETRIEBE	3002	3002	4833	978	1514	619	835	-	
06		LANDW. GEMISCHTBETRIEBE	3057	3057	18650	2759	7446	2911	8080	5	
07		BETRIEBSSBEREICH LANDW. ZUS.	51943	51594	276814	38271	102031	35662	115079	899	
08	5 - 10	ZUSAMMEN	14630	14565	154068	12232	53497	11949	65386	1162	
09		DAR.: MARKTFRUCHTBETRIEBE	3543	3543	54846	2249	5096	3470	32819	1093	
10		FUTTERBAUBETRIEBE	7562	7506	67616	7395	38036	5873	18311	30	
11		VEREDLUNGSBETRIEBE	815	806	5913	554	613	774	4385	12	
12		DAUERKULTURBETRIEBE	617	617	2469	246	413	264	677	6	
13		LANDW. GEMISCHTBETRIEBE	904	904	10902	814	2694	897	5738	19	
14		BETRIEBSSBEREICH LANDW. ZUS.	13441	13376	141746	11258	46852	11278	61930	1160	
15	10 - 15	ZUSAMMEN	8572	8549	112569	7485	41489	7116	44928	778	
16		DAR.: MARKTFRUCHTBETRIEBE	1422	1422	27440	865	2056	1396	16166	652	
17		FUTTERBAUBETRIEBE	5442	5429	65309	5380	34476	4362	18543	56	
18		VEREDLUNGSBETRIEBE	592	582	6101	402	548	572	4546	.	
19		DAUERKULTURBETRIEBE	263	263	1610	116	244	115	422	.	
20		LANDW. GEMISCHTBETRIEBE	436	436	6685	404	1383	430	3743	42	
21		BETRIEBSSBEREICH LANDW. ZUS.	8155	8132	107145	7167	38707	6875	43420	776	
22	15 - 20	ZUSAMMEN	5165	5153	81597	4597	30264	4311	31085	517	
23		DAR.: MARKTFRUCHTBETRIEBE	701	701	16994	432	1194	685	9747	360	
24		FUTTERBAUBETRIEBE	3577	3567	53269	3537	26790	2929	15163	84	
25		VEREDLUNGSBETRIEBE	315	313	3921	224	301	309	2972	.	
26		DAUERKULTURBETRIEBE	136	136	983	51	75	61	279	.	
27		LANDW. GEMISCHTBETRIEBE	243	243	4175	229	702	241	2390	43	
28		BETRIEBSSBEREICH LANDW. ZUS.	4972	4960	79342	4473	29062	4225	30551	513	
29	20 - 30	ZUSAMMEN	5150	5142	100333	4573	34014	4414	38854	623	
30		DAR.: MARKTFRUCHTBETRIEBE	704	704	20488	449	1367	692	11400	400	
31		FUTTERBAUBETRIEBE	3445	3438	63683	3401	29641	2904	18624	122	
32		VEREDLUNGSBETRIEBE	419	418	6502	309	429	417	4960	.	
33		DAUERKULTURBETRIEBE	127	127	1261	50	89	53	235	.	
34		LANDW. GEMISCHTBETRIEBE	268	268	5799	251	1055	265	2993	61	
35		BETRIEBSSBEREICH LANDW. ZUS.	4963	4955	97733	4460	32581	4331	38212	622	
36	30 - 50	ZUSAMMEN	2873	2863	75189	2450	22223	2466	29456	494	
37		DAR.: MARKTFRUCHTBETRIEBE	449	449	17602	273	900	445	9452	269	
38		FUTTERBAUBETRIEBE	1769	1761	45114	1735	19372	1515	12996	118	
39		VEREDLUNGSBETRIEBE	298	296	5956	224	388	285	4458	57	
40		DAUERKULTURBETRIEBE	69	69	870	27	57	31	196	.	
41		LANDW. GEMISCHTBETRIEBE	144	144	3991	129	587	144	2051	.	
42		BETRIEBSSBEREICH LANDW. ZUS.	2729	2719	73533	2388	21304	2420	29153	491	
43	50 UND MEHR	ZUSAMMEN	1241	1224	65207	868	9210	1019	30123	365	
44		DAR.: MARKTFRUCHTBETRIEBE	389	389	34014	241	1311	380	18226	245	
45		FUTTERBAUBETRIEBE	403	401	17058	400	6191	348	4855	47	
46		VEREDLUNGSBETRIEBE	168	153	5452	99	187	152	3849	48	
47		DAUERKULTURBETRIEBE	37	37	1217	15	57	22	328	.	
48		LANDW. GEMISCHTBETRIEBE	42	42	1917	36	198	42	1039	.	
49		BETRIEBSSBEREICH LANDW. ZUS.	1039	1022	59658	791	7944	944	28291	357	
50	INSGESAMT	INSGESAMT	108467	107982	945099	87369	351517	72712	366058	4847	
51		DAR.: MARKTFRUCHTBETRIEBE	35789	35789	342210	22870	42339	32323	191533	3897	
52		FUTTERBAUBETRIEBE	37655	37407	389807	36887	215326	23833	98628	469	
53		VEREDLUNGSBETRIEBE	4453	4217	38592	2946	4302	3484	27475	207	
54		DAUERKULTURBETRIEBE	4251	4251	13243	1493	2449	1166	2972	14	
55		LANDW. GEMISCHTBETRIEBE	5094	5094	52119	4622	14065	4930	26028	231	
56		BETRIEBSSBEREICH LANDW. ZUS.	87242	86758	835971	68808	278481	65735	346636	4818	

\*) DEREN INHABER NATUERLICHE PERSONEN SIND.- \*\*) DES BETRIEBSINHABERS UND/ODER SEINES EHEGATTEN.-

1) EINSCHL. KOERNERMAIS.- 2) OHNE SAMENBAU.- 3) RAPS UND RUEBSEN, HOPFEN, TABAK, RUEBEN UND GRAESER ZUR SAMENGEAMMEN- UND MUTTERKUEHE.- 5) OHNE FERKEL.- 6) 1/2 JAHR UND AELTER.- 7) EINSCHL. DER HIERFUER BESTIMMTEN KUEKEN UND

BETRIEBSSYSTEME NACH GROESSENKLASSEN DES STANDARDBETRIEBSEINKOMMENS 1995

AUSSERBETRIEBLICHEM EINKOMMEN \*\*)

BAYERN

BETRIEBE MIT														BETRIEBE MIT			
														AUSSERBETR.			
														EINKOMMEN 8)			
														AUS ANDERN.			
														ERWERBS-			
														TAETIGKEIT			
														INR.			
RUEBEN	HANDELS-	WALD	MILCHKUEHEN	SCHWEINEN	LEGEHENNEN	SCHLACHT-	MASTHAEHNEN										
2)	GEWAECHSEN	3)	4)	5)	6)	UND	-HUEHNERN	7)									
FLAECHE	BETR. I	FL. I	BETR. I	FLAECHE	BETR. I	TIERE	BETR. I	TIERE	BETR. I	TIERE	BETR. I	TIERE	BETR. I	TIERE	BETR. I	LF	
HA	I	HA	I	HA	I	HA	I	HA	I	HA	I	HA	I	HA	I	HA	
9	I	10	I	11	I	12	I	13	I	14	I	15	I	16	I	17	
18	I	19	I	20	I	21	I	22	I	23	I	24	I	25	I	26	
983	5738	15126	47634	119588	7625	23050	18293	132134	22153	349375	6361	17442	58862	318908	01		
974	4984	13923	17018	28907	273	335	9644	68750	9660	144013	2420	4476	24851	157387	02		
2	80	97	7103	11356	6553	21595	2900	9719	5492	72707	1814	2554	12308	66674	03		
2	46	79	697	843	11	12	1412	24973	1203	48942	321	7606	1405	4094	04		
-	114	152	1472	1963	4	5	279	997	340	3936	81	122	2237	4042	05		
2	172	273	2570	6193	484	672	2278	20457	1926	31181	562	904	2699	17238	06		
980	5396	14524	28860	49262	7325	22619	16513	124796	18621	300779	5198	15662	43500	249436	07		
2082	2139	8202	11177	45951	7735	49117	6747	101671	6944	134683	1903	7831	13691	146170	08		
2031	1364	6253	2430	7564	159	935	1620	31424	1253	23858	248	1001	3407	52797	09		
21	151	275	5959	16742	7029	47197	3127	16671	4237	61498	1263	1709	6999	63300	10		
12	136	328	554	1104	6	7	793	32968	418	31109	96	4603	784	5762	11		
3	155	392	345	706	15	26	141	877	110	1309	21	25	560	2328	12		
17	205	520	789	3653	312	840	761	17169	561	10921	139	198	874	10591	13		
2084	2011	7768	10077	29769	7521	48405	6442	99109	6579	128695	1767	7536	12624	134778	14		
1821	1148	4912	6786	30044	5638	52417	4165	86215	4169	100300	1086	11495	8106	106731	15		
1694	519	2911	931	3350	98	322	663	19787	464	9131	91	1103	1353	25986	16		
52	196	449	4561	16070	5228	50666	2374	17227	3025	46998	839	1145	5152	61787	17		
.	149	465	396	1048	6	8	575	35092	269	34355	54	8978	565	5918	18		
.	108	423	172	411	9	32	67	616	56	665	7	18	249	1560	19		
45	111	337	373	1868	189	809	390	12626	230	7074	53	171	416	6409	20		
1819	1083	4585	6433	22747	5630	51837	4069	85348	4044	98223	1044	11415	7735	101660	21		
1395	680	3266	4151	18970	3715	44796	2450	59415	2412	59416	576	11010	4914	77634	22		
1199	265	1786	458	1705	58	271	322	10141	196	4535	39	1618	661	15821	23		
97	162	463	3021	11822	3469	43378	1515	14286	1882	30584	459	682	3428	51186	24		
.	90	325	230	662	.	.	309	24958	127	19875	28	8563	299	3722	25		
.	68	312	86	188	.	.	40	444	30	347	6	7	128	917	26		
63	78	296	213	1056	128	732	225	9088	132	3331	25	118	234	4028	27		
1396	663	3182	4008	15433	3661	44401	2411	58917	2367	58672	557	10988	4750	75674	28		
1864	788	4248	4103	22069	3629	56015	2404	84955	2350	69665	563	870	4893	94739	29		
1514	269	1976	472	1979	76	495	335	15546	208	4795	43	115	657	18754	30		
177	218	734	2901	13385	3348	53850	1341	15639	1782	31745	447	603	3287	60698	31		
.	124	532	305	1032	7	28	416	40826	175	27334	.	.	410	6356	32		
.	77	532	81	261	4	27	35	461	17	192	.	.	120	1201	33		
108	80	374	214	1212	152	1206	240	11677	121	4279	.	.	257	5599	34		
1866	768	4148	3973	17869	3587	55606	2367	84149	2303	68345	546	844	4731	92598	35		
1850	585	4035	2260	13973	1912	40385	1351	82222	1143	40770	228	5446	2634	68445	36		
1369	205	1969	275	1240	63	574	196	11819	113	2670	27	41	387	15025	37		
220	182	833	1512	8229	1725	38531	693	11458	833	18103	166	5236	1659	42107	38		
136	91	480	218	748	.	.	295	49161	87	13272	.	.	283	5662	39		
.	41	370	51	200	.	.	21	699	12	818	.	.	60	764	40		
.	54	313	120	847	91	956	127	8764	71	5315	17	142	137	3818	41		
1843	573	3965	2176	11264	1889	40119	1332	81901	1116	40178	224	5439	2526	67376	42		
3480	469	6228	907	23265	462	14308	485	86873	303	484319	50	169978	1042	53012	43		
2977	212	3829	277	4402	45	681	138	20852	70	9086	6	38005	316	27224	44		
140	105	709	343	2539	382	13068	132	2998	144	5912	24	32	331	13593	45		
187	78	594	117	585	.	.	149	54207	43	453237	8	118004	157	5015	46		
.	27	427	27	300	.	.	12	794	7	87	.	.	33	1078	47		
.	22	189	34	310	22	379	38	7107	16	15565	.	.	38	1671	48		
3370	444	5748	798	8136	454	14195	469	85958	280	483887	43	156047	875	48581	49		
13475	11547	46017	77018	273860	30716	280088	35895	633485	39474	1238528	10767	224072	94142	865039	50		
11758	7818	32647	21861	49147	772	3013	12918	178319	11964	198088	2874	46359	31632	312994	51		
709	1094	3560	25400	80143	27734	268285	12082	87998	17395	267547	5012	11961	33164	359335	52		
461	714	2803	2517	6022	46	151	3949	262085	2322	628124	553	147889	3903	36529	53		
15	590	2608	2234	4029	37	139	595	4888	572	7354	119	176	3387	11890	54		
415	722	2302	4913	15139	1378	5594	4059	86888	3057	77666	821	1566	4655	49354	55		
13358	10938	43920	56325	154480	29967	277182	33603	620178	35310	1178779	9379	207931	76741	770102	56		

WINNUNG, ALLE ANDEREN HANDELSGEWAECHSE (KOERNERSENF, FLACHS, ZICHORIEN, HEIL- UND GEWUERZPFLANZEN U.A.).- 4) OHNE SONSTIGE HAEHNE.- 8) DES BETRIEBSINHABERS UND/ODER SEINES EHEGATTEN.

HESSEN

NR.	STANDARD- BETRIEBS- EINKOMMEN VON ... BIS UNTER ... 1 000 DM	BETRIEBSSYSTEM	INS- GESAMT		LANDW. GENUTZTER FLAECHE		DAUER- GRUENLAND		UND ZWAR GETREIDE 1) ZUCKER	
			BETRIEBE	BETRIEBE	FLAECHE HA	FLAECHE HA	BETR. FLAECHE HA	BETR. FLAECHE HA	BETR. FLAECHE HA	BETR. FLAECHE HA
			1	2	3	4	5	6	7	8
01	UNTER 5	ZUSAMMEN	19767	19719	111518	14896	51727	14554	40381	130
02		DAR.: MARKTFRUCHTBETRIEBE	11353	11353	66056	7581	18058	10070	32105	101
03		FUTTERBAUBETRIEBE	4211	4197	27704	4123	22448	2115	3789	17
04		VEREDLUNGSBETRIEBE	656	623	1894	441	908	405	785	.
05		DAUERKULTURBETRIEBE	647	647	887	147	285	90	95	.
06		LANDW. GEMISCHTBETRIEBE	1349	1348	8039	1280	4600	1300	2854	.
07		BETRIEBSBEREICH LANDW. ZUS.	18216	18168	104580	13572	46299	13980	39628	130
08	5 - 10	ZUSAMMEN	2927	2917	41053	2317	14730	2610	18111	136
09		DAR.: MARKTFRUCHTBETRIEBE	1113	1113	20920	748	3382	1073	11355	117
10		FUTTERBAUBETRIEBE	1121	1116	13654	1098	8893	1034	3757	12
11		VEREDLUNGSBETRIEBE	185	180	1564	134	378	170	1000	3
12		DAUERKULTURBETRIEBE	137	137	294	20	52	18	40	.
13		LANDW. GEMISCHTBETRIEBE	262	262	3746	252	1549	260	1720	4
14		BETRIEBSBEREICH LANDW. ZUS.	2818	2808	40178	2252	14254	2555	17872	136
15	10 - 15	ZUSAMMEN	1610	1600	28523	1318	10230	1451	12523	114
16		DAR.: MARKTFRUCHTBETRIEBE	490	490	12357	343	1883	484	6546	108
17		FUTTERBAUBETRIEBE	754	751	11742	747	6963	708	3752	4
18		VEREDLUNGSBETRIEBE	119	112	1318	76	211	107	908	.
19		DAUERKULTURBETRIEBE	60	60	187	5	23	4	13	.
20		LANDW. GEMISCHTBETRIEBE	129	129	2446	123	901	129	1207	.
21		BETRIEBSBEREICH LANDW. ZUS.	1552	1542	28050	1294	9981	1432	12426	114
22	15 - 20	ZUSAMMEN	971	966	20191	805	6893	888	9040	124
23		DAR.: MARKTFRUCHTBETRIEBE	269	269	8021	176	934	262	4350	105
24		FUTTERBAUBETRIEBE	501	498	9224	494	5279	472	3044	10
25		VEREDLUNGSBETRIEBE	81	79	1109	55	130	76	793	.
26		DAUERKULTURBETRIEBE	31	31	130	5	6	3	30	.
27		LANDW. GEMISCHTBETRIEBE	65	65	1482	61	450	64	751	6
28		BETRIEBSBEREICH LANDW. ZUS.	947	942	19966	791	6799	877	8968	123
29	20 - 30	ZUSAMMEN	1132	1126	28844	950	9490	1045	12910	186
30		DAR.: MARKTFRUCHTBETRIEBE	315	315	11121	220	1114	306	6094	156
31		FUTTERBAUBETRIEBE	602	599	14117	594	7689	577	4821	16
32		VEREDLUNGSBETRIEBE	91	88	1579	61	139	86	1074	6
33		DAUERKULTURBETRIEBE	28	28	175	4	43	4	20	.
34		LANDW. GEMISCHTBETRIEBE	61	61	1639	60	493	61	849	8
35		BETRIEBSBEREICH LANDW. ZUS.	1097	1091	28631	939	9418	1034	12858	186
36	30 - 50	ZUSAMMEN	833	830	27369	708	9349	764	11485	158
37		DAR.: MARKTFRUCHTBETRIEBE	198	198	9061	134	832	194	4768	116
38		FUTTERBAUBETRIEBE	481	479	15070	475	7823	462	5081	24
39		VEREDLUNGSBETRIEBE	62	61	1594	.	.	60	991	10
40		DAUERKULTURBETRIEBE	24	24	174	.	.	.	.	.
41		LANDW. GEMISCHTBETRIEBE	38	38	1334	38	478	.	.	8
42		BETRIEBSBEREICH LANDW. ZUS.	803	800	27233	698	9294	757	11462	158
43	50 UND MEHR	ZUSAMMEN	449	446	23464	318	5760	363	10356	109
44		DAR.: MARKTFRUCHTBETRIEBE	123	123	10333	81	945	116	5560	71
45		FUTTERBAUBETRIEBE	182	182	9142	179	4209	172	2926	23
46		VEREDLUNGSBETRIEBE	39	36	1576	.	.	35	987	3
47		DAUERKULTURBETRIEBE	20	20	395	.	.	.	.	.
48		LANDW. GEMISCHTBETRIEBE	23	23	1217	23	316	.	.	10
49		BETRIEBSBEREICH LANDW. ZUS.	387	384	22663	305	5619	348	10118	107
50	INSGESAMT	INSGESAMT	27689	27604	280862	21312	108179	21675	114806	957
51		DAR.: MARKTFRUCHTBETRIEBE	13861	13861	137869	9283	27148	12505	70778	774
52		FUTTERBAUBETRIEBE	7852	7822	100653	7710	63304	5540	27170	106
53		VEREDLUNGSBETRIEBE	1233	1179	10634	836	2052	939	6538	24
54		DAUERKULTURBETRIEBE	947	947	2242	185	433	124	265	.
55		LANDW. GEMISCHTBETRIEBE	1927	1926	19903	1837	8727	1875	8581	.
56		BETRIEBSBEREICH LANDW. ZUS.	25820	25735	271301	19851	101664	20983	113332	954

\*) DEREN INHABER NATUERLICHE PERSONEN SIND.- \*\*) DES BETRIEBSINHABERS UND/ODER SEINES EHEGATTEN.-

1) EINSCHL. KOERNERMAIS.- 2) OHNE SAMENBAU.- 3) RAPS UND RUEBSEN, HOPFEN, TABAK, RUEBEN UND GRAESER ZUR SAMENGEAMMEN- UND MUTTERKUEHE.- 4) OHNE FERKEL.- 5) OHNE 1/2 JAHR UND AELTER.- 6) 1/2 JAHR UND AELTER.- 7) EINSCHL. DER HIERFUER BESTIMMTEN KUEKEN UND



BETRIEBSSYSTEME NACH GROSSENKLASSEN DES STANDARDBETRIEBSEINKOMMENS 1995

AUSSERBETRIEBLICHEM EINKOMMEN \*\*)

HESSEN

BETRIEBE MIT														BETRIEBE MIT		
														AUSSERBETR.		
														EINKOMMEN 8)		
														AUS ANDEREN		
														ERWERBS-		
														TÄTIGKEIT		
														ILFD		
														INR.		
RUEBEN	HANDELS-	WALD	MILCHKUEHEN	SCHWEINEN	LEGEHENNEN	SCHLACHT-	BETRIEBE MIT		BETRIEBE MIT		BETRIEBE MIT		BETRIEBE MIT			
2)	GEWAECHSEN		4)	5)	6)	MASTHAEHNEN	AUSSERBETR.		EINKOMMEN 8)		AUS ANDEREN		ERWERBS-			
3)						UND	EINKOMMEN 8)		AUS ANDEREN		ERWERBS-		TÄTIGKEIT			
						-HUEHNERN 7)	EINKOMMEN 8)		AUS ANDEREN		ERWERBS-		TÄTIGKEIT			
FLAECHEI	BETR. I	FL.	BETR. I	FLAECHEI	BETR. I	TIERE	BETR. I	TIERE	BETR. I	TIERE	BETR. I	TIERE	BETR. I	LF		
HA	I	HA	I	HA	I	I	I	I	I	I	I	I	I	HA		
9	10	11	12	13	14	15	16	17	18	19	20	21	22	23		
76	1528	3214	5323	8808	1435	3281	9766	54322	5932	90456	931	3227	15852	97420	01	
69	1434	3109	2239	2276	76	87	6053	31887	3288	45495	484	1680	9316	58469	02	
2	27	33	836	885	1228	3040	1541	5037	1274	16293	230	494	3330	23926	03	
.	12	15	85	77	-	-	560	8095	331	12399	38	381	482	1627	04	
.	5	3	78	71	-	-	56	175	39	733	7	10	416	574	05	
.	34	34	592	864	121	143	1212	8063	730	11877	120	478	1082	6899	06	
71	1512	3194	3890	4163	1425	3270	9422	53257	5662	86791	879	3043	14626	91495	07	
229	630	2366	917	2842	1129	5267	1977	27614	1096	34281	157	572	2670	38246	08	
225	509	2135	242	597	46	75	664	11323	338	8081	33	58	1051	19830	09	
2	35	55	422	697	979	4977	837	4583	517	8363	82	161	996	12420	10	
1	30	68	44	74	.	.	175	6412	84	13906	.	.	169	1476	11	
.	.	.	14	17	.	.	7	27	7	73	.	.	118	251	12	
2	.	.	120	445	100	207	256	5011	132	3522	26	314	243	3492	13	
230	611	2320	842	1830	1127	5261	1939	27356	1078	33945	153	560	2577	37469	14	
273	396	1832	553	1916	790	5485	1158	23210	599	31674	79	2259	1473	26702	15	
269	286	1562	100	305	30	77	308	8541	127	4765	11	105	471	11919	16	
1	39	75	320	777	707	5246	595	4462	353	5994	57	179	682	10684	17	
.	33	103	40	81	.	.	109	6069	47	18281	6	1967	104	1231	18	
.	.	.	6	11	.	.	3	17	.	.	.	.	49	148	19	
.	32	79	61	235	48	150	126	3958	.	.	.	.	119	2290	20	
272	390	1819	527	1409	787	5477	1141	23047	593	31599	78	2257	1425	26272	21	
336	267	1329	326	1102	544	4925	694	17271	355	19705	46	131	896	18940	22	
319	162	1026	45	110	25	78	156	5081	55	2621	9	19	259	7739	23	
7	45	106	214	509	485	4704	390	3993	236	4147	33	55	456	8483	24	
.	27	95	.	.	.	.	76	5431	28	11977	.	.	76	1057	25	
8	.	.	.	.	.	.	.	.	.	.	.	.	27	120	26	
336	261	1311	312	813	539	4902	688	17179	348	19386	45	91	877	18750	28	
635	359	1972	404	1365	652	7711	842	27921	396	23637	40	125	1068	27593	29	
591	195	1407	44	76	26	122	192	8861	66	3543	.	.	298	10597	30	
19	85	224	292	840	581	7377	495	7297	281	4808	31	63	572	13606	31	
9	46	201	29	68	.	.	87	8640	26	13591	.	.	82	1469	32	
.	.	.	3	8	.	.	.	.	3	138	.	.	25	164	33	
15	.	.	23	145	32	201	.	.	20	1557	.	.	57	1542	34	
634	356	1962	391	1137	651	7703	837	27900	396	23637	40	125	1034	27378	35	
758	280	1878	288	938	523	8812	579	26762	262	22197	39	220	789	26196	36	
656	128	1166	34	52	19	157	110	7447	34	4741	.	.	188	8656	37	
58	93	382	209	661	472	8346	369	7377	194	3831	33	62	458	14446	38	
24	37	224	.	.	.	.	59	9424	20	13304	.	.	59	1543	39	
.	.	.	.	.	.	.	.	.	.	.	.	.	23	169	40	
23	.	.	18	90	27	256	.	.	14	321	.	.	35	1252	41	
761	278	1874	284	874	521	8775	576	26748	262	22197	39	220	763	26066	42	
881	200	2237	151	2627	217	5847	243	29257	99	45968	7	38429	394	20804	43	
720	77	1302	35	429	13	175	60	7970	20	10253	.	.	103	8665	44	
67	78	487	74	311	179	5284	117	4133	59	3070	5	26	170	8532	45	
12	25	276	.	.	.	.	34	12945	7	30581	.	.	34	1428	46	
.	.	.	.	.	.	.	.	.	.	.	.	.	17	351	47	
41	.	.	11	36	18	311	.	.	11	2052	.	.	22	1171	48	
840	195	2202	135	1215	212	5791	235	29215	97	45956	7	38429	346	20147	49	
3188	3660	14828	7862	19598	5290	41328	15259	206357	8739	267918	1299	44963	23142	255901	50	
2849	2791	11707	2739	3845	235	771	7543	81110	3928	79499	541	1870	11686	125875	51	
156	402	1362	2367	4680	4641	38974	4344	36882	2914	46506	471	1040	6664	92097	52	
.	210	982	250	606	.	.	1100	57016	543	114033	66	40944	1006	9831	53	
.	10	24	106	352	.	.	72	308	52	1009	9	13	675	1777	54	
91	190	607	859	1958	375	1388	1779	29386	999	22464	154	858	1617	17997	55	
3144	3603	14682	6321	11441	5262	41179	14838	204702	8436	263511	1241	44725	21648	247577	56	

WINNUNG, ALLE ANDEREN HANDELSGEWAECHSE (KOERNERSENF, FLACHS, ZICHORIEN, HEIL- UND GEWUERZPFLANZEN U.A.).- 4) OHNE SONSTIGE HAEHNE.- 8) DES BETRIEBSEINHABERS UND/ODER SEINES EHEGATTEN.



BETRIEBSSYSTEME NACH GROESSENKLASSEN DES STANDARDBETRIEBSEINKOMMENS 1995

AUSSERBETRIEBLICHEM EINKOMMEN \*\*)

NIEDERSACHSEN

BETRIEBE MIT														BETRIEBE MIT					
RUEBEN 2)			HANDELS- GEWAECHSEN 3)			WALD	MILCHKUEHEN 4)			SCHWEINEN 5)		LEGEHENNEN 6)		SCHLACHT- MASTHAEHNEN UND -HUEHNERN 7)		AUSSERBETR. EINKOMMEN 8) AUS ANDERW. ERWERBS- TAETIGKEIT		ILFD INR.	
FLAECHE HA	BETR. I I	BETR. I I	FL. HA	BETR. I I	FLAECHE HA	BETR. I I	TIERE I	BETR. I I	TIERE I	BETR. I I	TIERE I	BETR. I I	TIERE I	BETR. I I	TIERE I	BETR. I I	LF HA	I I	
9	10	11	12	13	14	15	16	17	18	19	20	21	22	23	24	25	26	27	
259	443	1070	6056	15898	955	2265	6959	74968	6615	135025	1838	4713	20334	104176	01				
252	400	1012	1828	2765	12	12	2203	14553	2112	34209	595	1128	6451	39165	02				
2	.	.	827	1016	898	2201	1101	4638	2122	29395	620	1514	8633	46505	03				
.	6	12	535	660	13	15	2999	50054	1633	57486	397	1434	2384	6943	04				
.	.	.	56	97	-	-	9	27	33	491	15	33	265	553	05				
1	13	19	232	429	32	37	536	5077	361	7483	115	246	517	3105	06				
256	426	1048	3478	4967	955	2265	6848	74349	6261	129074	1742	4355	18250	96271	07				
605	236	934	1009	5317	845	4233	1951	63378	1097	53652	286	6323	3185	37379	08				
593	219	878	361	1223	23	36	403	6904	320	7515	82	186	999	16261	09				
2	.	.	192	378	772	4103	402	3797	365	6912	107	226	920	11787	10				
1	8	19	261	520	12	17	965	48221	291	34170	62	5846	875	5982	11				
-	.	.	5	4	-	-	.	.	7	92	.	.	92	254	12				
4	.	.	63	217	36	74	.	.	77	2682	.	.	154	2040	13				
600	233	911	882	2342	843	4230	1928	62940	1060	51371	276	6312	3040	36324	14				
773	185	917	628	3548	728	5291	1274	64642	645	37836	154	24341	2108	31403	15				
755	158	846	215	969	8	22	239	6745	182	4615	37	157	604	13102	16				
5	8	21	139	257	669	5119	338	4404	269	5286	79	156	703	10443	17				
6	9	16	172	318	12	24	583	48687	139	25839	26	24001	553	5309	18				
-	-	-	4	2	-	-	-	-	3	59	-	-	45	232	19				
4	5	19	51	198	38	123	102	4598	33	785	7	8	100	1751	20				
770	180	902	581	1744	727	5288	1262	64434	626	36584	149	24322	2005	30837	21				
714	132	753	514	2786	660	5943	940	59019	434	35349	104	9657	1469	24958	22				
689	105	658	146	715	15	46	162	5135	112	3310	32	551	357	9226	23				
8	5	18	161	366	601	5732	295	5395	197	3497	49	72	571	9226	24				
4	14	43	128	274	13	31	401	44072	91	28039	16	9026	387	4569	25				
-	-	-	.	.	-	-	-	-	.	.	.	.	.	21	102	26			
12	5	25	.	.	30	130	71	4276	.	.	.	.	67	1209	27				
713	129	744	473	1552	659	5939	929	58878	425	35278	99	9651	1403	24332	28				
1701	176	1148	732	3865	967	11377	1169	101068	585	60688	140	209210	1952	40651	29				
1622	133	926	232	1291	29	133	191	8791	142	6041	38	123	505	15753	30				
43	12	43	242	690	873	10863	431	11027	307	5979	67	90	814	15768	31				
17	19	96	164	360	14	58	439	73199	95	44128	28	208966	423	6081	32				
-	-	-	6	33	-	-	-	-	4	1125	-	-	34	303	33				
19	8	41	52	214	49	309	103	7996	30	2682	5	15	102	2293	34				
1701	172	1106	696	2588	965	11363	1164	101013	578	59955	138	209194	1878	40198	35				
2373	241	1741	695	5382	940	15300	1065	140334	433	148372	104	324874	1880	50871	36				
2222	147	1239	210	1090	30	240	182	13731	99	2956	18	44	465	18680	37				
86	38	174	245	891	825	14365	402	18879	219	4659	42	7088	795	21228	38				
12	32	175	146	458	18	123	370	96241	71	139730	30	309711	383	6819	39				
-	-	-	-	-	-	-	-	-	.	.	.	.	19	257	40				
38	.	.	48	226	61	556	.	.	.	.	8	18	94	2556	41				
2358	233	1655	649	2685	934	15284	1052	140090	418	148056	98	316861	1756	49540	42				
6465	351	4347	861	14451	730	20744	906	324337	380	6874306	107	4308044	1756	87553	43				
5825	193	2647	293	5332	65	1237	189	38629	100	22169	24	127073	504	41848	44				
235	46	625	226	1339	556	17862	240	26087	113	14455	21	21564	514	24210	45				
123	78	654	201	1152	.	.	355	226096	130	6834502	56	4159401	437	12732	46				
-	-	-	.	.	.	.	-	-	.	.	-	-	42	893	47				
117	21	211	.	.	80	1323	108	32187	.	.	5	5	96	4844	48				
6300	338	4137	800	9804	723	20646	892	322999	371	6874086	106	4308043	1593	84527	49				
12890	1764	10910	10495	51247	5825	65153	14264	827746	10189	7345228	2733	4887162	32684	376985	50				
11958	1355	8206	3285	13385	182	1726	3569	94488	3067	80815	826	129262	9885	154035	51				
381	119	894	2032	4937	5194	60245	3209	74227	3592	70183	985	30710	12950	139167	52				
.	166	1015	1607	3742	.	.	6112	586570	2450	7163904	615	4718385	5442	48435	53				
.	3	4	75	144	.	.	12	82	51	1840	17	45	518	2594	54				
195	68	384	560	3454	326	2552	1173	69336	579	17662	165	336	1130	17798	55				
12698	1711	10503	7559	25662	5806	65014	14075	824703	9739	7334404	2608	4878738	29825	362029	56				

WINNUNG, ALLE ANDEREN HANDELSGEWAECHSE (KOERNERSENF, FLACHS, ZICHORIEN, HEIL- UND GEWUERZPFLANZEN U.A.).- 4) OHNE SONSTIGE HAEHNE.- 8) DES BETRIEBSINHABERS UND/ODER SEINES EHEGATTEN.

3 [403] ERGEBNISSE FUER SOZIALOEKONOMISCHE BETRIEBSTYPEN FUER AUSGEWAHLTE

3.3 [403.3] LANDW. BETRIEBE \*) MIT UEBERWIEGEND

NORDRHEIN-WESTFALEN

NR.	STANDARD- BETRIEBS- EINKOMMEN VON ... BIS UNTER ... 1 000 DM	BETRIEBSSYSTEM	INS- GESAMTI		LANDW. GENUTZTER FLAECHE		DAUER- GRUENLAND		UND ZWAR GETREIDE 1)   ZUCKER	
			BETRIEBE	BETRIEBE	FLAECHE HA	FLAECHE HA	BETR. FLAECHE HA	BETR. FLAECHE HA	BETR.	BETR.
			1	2	3	4	5	6	7	8
01	UNTER 5	ZUSAMMEN	24897	24796	110637	20116	63674	11702	33613	140
02		DAR.: MARKTFRUCHTBETRIEBE	8321	8321	43606	5090	10567	7269	25508	127
03		FUTTERBAUBETRIEBE	8491	8457	38138	8209	32471	1680	2560	7
04		VEREDLUNGSBETRIEBE	2410	2343	6322	1719	2856	1262	2778	.
05		DAUERKULTURBETRIEBE	169	169	307	94	173	18	19	-
06		LANDW. GEMISCHTBETRIEBE	971	971	4919	895	2442	906	1985	.
07		BETRIEBSSBEREICH LANDW. ZUS.	20362	20261	93292	16007	48509	11135	32850	139
08	5 - 10	ZUSAMMEN	3695	3683	40882	2834	13934	3020	19486	159
09		DAR.: MARKTFRUCHTBETRIEBE	1145	1145	18657	759	2879	1079	11296	151
10		FUTTERBAUBETRIEBE	992	989	10468	944	6597	795	2231	4
11		VEREDLUNGSBETRIEBE	893	884	5491	604	1083	811	3874	.
12		DAUERKULTURBETRIEBE	13	13	43	4	6	.	.	-
13		LANDW. GEMISCHTBETRIEBE	286	286	3190	260	1015	.	.	.
14		BETRIEBSSBEREICH LANDW. ZUS.	3329	3317	37849	2571	11580	2910	19122	159
15	10 - 15	ZUSAMMEN	2189	2183	29577	1666	9512	1850	14364	152
16		DAR.: MARKTFRUCHTBETRIEBE	522	522	10874	316	1268	507	6730	145
17		FUTTERBAUBETRIEBE	750	749	9753	724	5728	590	2346	3
18		VEREDLUNGSBETRIEBE	553	548	4708	353	699	520	3565	.
19		DAUERKULTURBETRIEBE	.	.	.	.	.	.	.	-
20		LANDW. GEMISCHTBETRIEBE	.	.	.	.	.	.	.	.
21		BETRIEBSSBEREICH LANDW. ZUS.	2010	2004	27957	1555	8343	1797	14135	151
22	15 - 20	ZUSAMMEN	1560	1556	24701	1225	7424	1332	12104	122
23		DAR.: MARKTFRUCHTBETRIEBE	321	321	7968	201	827	309	4579	109
24		FUTTERBAUBETRIEBE	584	583	8924	569	4870	473	2509	4
25		VEREDLUNGSBETRIEBE	430	427	4858	301	592	414	3756	6
26		DAUERKULTURBETRIEBE	.	.	.	.	.	.	.	-
27		LANDW. GEMISCHTBETRIEBE	.	.	.	.	.	114	1160	3
28		BETRIEBSSBEREICH LANDW. ZUS.	1452	1448	23727	1175	6737	1310	12004	122
29	20 - 30	ZUSAMMEN	1905	1899	35852	1490	9777	1640	17916	207
30		DAR.: MARKTFRUCHTBETRIEBE	366	366	10848	227	872	352	6283	172
31		FUTTERBAUBETRIEBE	754	752	13570	724	6964	608	3986	19
32		VEREDLUNGSBETRIEBE	499	495	7037	340	746	482	5492	8
33		DAUERKULTURBETRIEBE	8	8	62	.	.	.	.	-
34		LANDW. GEMISCHTBETRIEBE	158	158	3323	.	.	157	1869	5
35		BETRIEBSSBEREICH LANDW. ZUS.	1785	1779	34840	1438	9283	1599	17630	204
36	30 - 50	ZUSAMMEN	1731	1728	41337	1331	10767	1468	19735	236
37		DAR.: MARKTFRUCHTBETRIEBE	329	329	12177	206	842	318	6723	189
38		FUTTERBAUBETRIEBE	661	660	16003	647	7945	548	4599	28
39		VEREDLUNGSBETRIEBE	451	449	8470	304	841	431	6315	9
40		DAUERKULTURBETRIEBE	6	6	77	.	.	3	15	-
41		LANDW. GEMISCHTBETRIEBE	132	132	3446	.	.	131	1852	7
42		BETRIEBSSBEREICH LANDW. ZUS.	1579	1576	40173	1278	10279	1431	19504	233
43	50 UND MEHR	ZUSAMMEN	1614	1604	68773	1107	11293	1296	33555	373
44		DAR.: MARKTFRUCHTBETRIEBE	366	366	26972	222	1240	354	14248	250
45		FUTTERBAUBETRIEBE	416	413	16422	404	7667	334	4192	56
46		VEREDLUNGSBETRIEBE	434	427	14348	284	886	410	10205	31
47		DAUERKULTURBETRIEBE	12	12	498	6	20	3	102	.
48		LANDW. GEMISCHTBETRIEBE	125	125	5696	116	861	125	3008	.
49		BETRIEBSSBEREICH LANDW. ZUS.	1353	1343	63936	1032	10674	1226	31755	362
50	INSGESAMT	INSGESAMT	37591	37449	351759	29769	126381	22308	150773	1389
51		DAR.: MARKTFRUCHTBETRIEBE	11370	11370	131102	7021	18495	10188	75367	1143
52		FUTTERBAUBETRIEBE	12648	12603	113278	12221	72242	4968	22423	121
53		VEREDLUNGSBETRIEBE	5670	5573	51234	3905	7703	4330	35985	58
54		DAUERKULTURBETRIEBE	216	216	1030	110	213	26	141	.
55		LANDW. GEMISCHTBETRIEBE	1966	1966	25130	1799	6752	1896	13084	.
56		BETRIEBSSBEREICH LANDW. ZUS.	31870	31728	321774	25056	105405	21408	147000	1370

\*) DEREN INHABER NATUERLICHE PERSONEN SIND.- \*\*) DES BETRIEBSSINHABERS UND/ODER SEINES EHEGATTEN.-

1) EINSCHL. KOERNERMAIS.- 2) OHNE SAMENBAU.- 3) RAPS UND RUEBSEN, HOPFEN, TABAK, RUEBEN UND GRAESER ZUR SAMENGEAMMEN- UND MUTTERKUEHE.- 4) OHNE FERKEL.- 5) 1/2 JAHR UND AELTER.- 6) 1/2 JAHR UND AELTER.- 7) EINSCHL. DER HIERFUER BESTIMMTEN KUEKEN UND

BETRIEBSSYSTEME NACH GROSSENKLASSEN DES STANDARDBETRIEBSEINKOMMENS 1995

AUSSERBETRIEBLICHEM EINKOMMEN \*\*)

NORDRHEIN-WESTFALEN

BETRIEBE MIT														BETRIEBE MIT				
RUEBEN 2)			HANDELS- GEWAECHSEN 3)		WALD	MILCHKUEHEN 4)			SCHWEINEN 5)		LEGEHENNEN 6)		SCHLACHT- MASTHAEHNEN UND -HUEHNERN 7)		AUSSERBETR. EINKOMMEN 8)		ILFD	
FLAECHE HA	BETR. I I	FL. I I	FL. I I	BETR. I I	FLAECHE HA	BETR. I I	TIERE I	BETR. I I	TIERE I	BETR. I I	TIERE I	BETR. I I	TIERE I	BETR. I I	TIERE I	BETR. I I	LF HA	INR. I
9	10	11	12	13	14	15	16	17	18	19	20	21	22	23	24	25	26	27
181	321	811	8478	18131	1029	2579	5825	57599	5573	126058	1301	8926	19001	92889	01			
178	286	780	1864	1880	16	19	2102	16974	1694	27257	400	2691	6624	37437	02			
1	11	9	1457	1570	936	2466	933	3962	1626	25770	390	1148	6520	32238	03			
.	7	8	346	259	13	14	1791	28105	1170	53533	242	4473	1730	4964	04			
.	.	.	66	74	-	-	-	4	9	476	.	.	114	231	05			
.	.	.	350	395	41	48	786	7878	469	10118	.	.	777	4220	06			
180	311	803	4083	4178	1006	2547	5616	56928	4986	117154	1135	8530	15765	79090	07			
390	247	1009	1347	6452	794	4017	1991	57876	927	60789	170	1008	3295	37108	08			
386	226	966	362	721	19	33	427	10912	230	7353	36	171	1059	17129	09			
2	8	7	364	785	703	3837	.	.	280	5260	63	139	847	9170	10			
.	7	17	225	246	13	14	862	35405	248	40782	34	483	805	5064	11			
.	.	.	4	7	-	-	-	.	.	.	.	.	11	37	12			
.	5	12	104	184	40	83	265	7552	.	.	.	.	262	2965	13			
391	246	1002	1059	1943	775	3967	1952	57661	867	59313	158	850	2984	34365	14			
502	167	756	812	4309	686	4987	1259	54241	535	46086	98	10980	1964	26896	15			
491	136	674	161	377	8	14	217	9392	86	2995	12	114	491	9900	16			
5	5	5	315	825	614	4781	.	.	221	4185	46	686	658	8741	17			
.	17	51	141	145	9	17	527	32715	145	35796	25	10127	509	4427	18			
.	.	.	3	5	-	-	-	.	.	.	.	.	.	.	19			
.	8	23	72	122	40	127	173	7751	.	.	8	8	.	.	20			
500	166	753	692	1474	671	4939	1241	54084	512	45248	91	10945	1816	25436	21			
470	137	718	615	2658	576	5398	945	56504	344	37398	53	12879	1445	23043	22			
457	98	590	112	254	6	30	135	8063	52	2578	11	72	302	7500	23			
2	9	19	243	559	517	5160	270	4648	149	4733	23	40	541	8301	24			
4	25	95	143	182	11	27	416	36844	99	27184	11	12516	401	4559	25			
.	.	.	.	.	-	-	-	.	.	.	.	.	.	.	26			
4	.	.	.	.	33	132	110	6818	.	.	5	245	.	.	27			
467	134	708	554	1120	567	5349	931	56373	331	36812	50	12873	1357	22265	28			
926	188	1026	781	3930	766	9192	1138	93984	410	54140	63	18143	1741	32812	29			
865	114	764	134	532	10	39	141	11364	64	4607	12	54	342	10009	30			
37	14	45	321	1095	681	8717	.	.	187	9080	26	79	683	12343	31			
12	46	159	180	278	13	37	480	60851	99	37027	13	17960	468	6621	32			
.	.	.	5	37	-	-	-	.	-	-	-	-	5	37	33			
5	12	49	82	223	54	345	153	12123	42	1475	6	26	148	3094	34			
919	186	1017	722	2165	758	9138	1118	93771	392	52189	57	18119	1646	32104	35			
1426	200	1239	712	4127	747	12069	1030	131706	305	90481	36	47891	1563	37231	36			
1312	99	775	105	586	23	201	115	11471	43	7504	4	793	295	10814	37			
67	21	80	291	1055	626	10981	336	15289	127	7017	16	31	605	14570	38			
15	62	285	187	334	18	119	435	89651	88	71362	10	46510	418	7841	39			
.	.	.	.	.	-	-	-	.	-	-	-	-	6	77	40			
21	13	64	.	.	71	671	128	14699	32	3665	3	6	122	3110	41			
1415	185	1204	662	2248	738	11972	1014	131110	290	89548	33	47340	1446	36412	42			
4582	314	3311	768	14309	512	14544	819	274170	241	1072668	28	143287	1350	55342	43			
3898	119	1702	156	2756	17	240	127	39841	44	15513	5	66	297	20966	44			
297	.	.	221	1331	385	12584	162	16236	75	6579	6	8005	346	13525	45			
128	113	885	220	1233	27	237	389	180115	82	1025801	13	121211	394	12856	46			
.	.	.	7	497	-	-	-	.	-	-	-	-	7	243	47			
.	31	251	74	493	74	1269	122	34080	.	.	3	14002	104	4457	48			
4461	296	3019	678	6310	503	14330	800	270272	224	1052397	27	143284	1148	52047	49			
8477	1574	8870	13513	53916	5110	52796	13007	726080	8335	1487620	1749	242914	30359	305321	50			
7587	1078	6251	2894	7106	99	576	3264	108017	2213	67807	480	3961	9400	113755	51			
411	.	.	3212	7220	4462	48526	2763	57574	2665	62624	570	10138	10200	98888	52			
162	277	1500	1442	2677	104	465	4900	463686	1931	1291485	348	213280	4725	46332	53			
.	.	.	88	630	-	-	8	21	33	2682	7	31	151	668	54			
.	77	409	814	1805	353	2675	1737	90901	760	28063	146	14531	1686	22076	55			
8333	1534	8506	8450	19498	5018	52242	12672	720199	7602	1452661	1551	241941	26162	281719	56			

WINNUNG, ALLE ANDEREN HANDELSGEWAECHSE (KOERNERSENF, FLACHS, ZICHORIEN, HEIL- UND GEWUERZPFLANZEN U.A.).- 4) OHNE SONSTIGE HAEHNE.- 8) DES BETRIEBSINHABERS UND/ODER SEINES EHEGATTEN.

## 3 [403] ERGEBNISSE FUER SOZIALÖKONOMISCHE BETRIEBSTYPEN FUER AUSGEWAHLTE

## 3.3 [403.3] LANDW. BETRIEBE \*) MIT UEBERWIEGEND

## RHEINLAND-PFALZ

NR.	STANDARD- BETRIEBS- EINKOMMEN VON ... BIS UNTER ... 1 000 DM	BETRIEBSSYSTEM	UND ZWAR							
			INS- GESAMT	LANDW. GENUTZTER FLAECHE	DAUER- GRUENLAND	GETREIDE 1)	ZUCKER	BETRIEBE	FLAECHE	BETR. FLAECHE
			1	2	3	4	5	6	7	8
01	UNTER 5	ZUSAMMEN	18726	18706	85482	10660	43668	7817	28746	114
02		DAR.: MARKTFRUCHTBETRIEBE	5658	5658	40609	3560	10126	4906	23508	94
03		FUTTERBAUBETRIEBE	4075	4069	27746	3982	24255	1364	2611	7
04		VEREDLUNGSBETRIEBE	404	390	1177	275	745	179	339	-
05		DAUERKULTURBETRIEBE	6159	6159	5218	682	664	348	341	.
06		LANDW. GEMISCHTBETRIEBE	627	627	4069	574	2358	585	1367	.
07		BETRIEBSSBEREICH LANDW. ZUS.	16923	16903	78819	9073	38148	7382	28166	114
08	5 - 10	ZUSAMMEN	3413	3412	27303	1235	9123	1294	11319	78
09		DAR.: MARKTFRUCHTBETRIEBE	609	609	13528	383	2252	593	8304	66
10		FUTTERBAUBETRIEBE	418	418	7185	408	5308	346	1576	-
11		VEREDLUNGSBETRIEBE	70	69	554	47	170	60	354	-
12		DAUERKULTURBETRIEBE	2140	2140	3917	280	274	193	342	.
13		LANDW. GEMISCHTBETRIEBE	79	79	1462	77	690	78	622	.
14		BETRIEBSSBEREICH LANDW. ZUS.	3316	3315	26646	1195	8694	1270	11198	76
15	10 - 15	ZUSAMMEN	1553	1551	17602	649	5493	703	7271	67
16		DAR.: MARKTFRUCHTBETRIEBE	271	271	8238	172	1235	263	4717	54
17		FUTTERBAUBETRIEBE	281	279	5279	275	3488	241	1479	-
18		VEREDLUNGSBETRIEBE	42	42	485	30	92	39	373	-
19		DAUERKULTURBETRIEBE	889	889	2564	129	160	121	318	10
20		LANDW. GEMISCHTBETRIEBE	34	34	866	34	403	34	369	3
21		BETRIEBSSBEREICH LANDW. ZUS.	1517	1515	17432	640	5378	698	7256	67
22	15 - 20	ZUSAMMEN	884	883	11773	385	3779	417	4712	63
23		DAR.: MARKTFRUCHTBETRIEBE	133	133	4660	80	667	131	2700	41
24		FUTTERBAUBETRIEBE	178	178	3901	176	2587	151	1058	.
25		VEREDLUNGSBETRIEBE	42	41	676	30	168	38	431	.
26		DAUERKULTURBETRIEBE	496	496	1967	77	147	76	273	13
27		LANDW. GEMISCHTBETRIEBE	20	20	497	18	179	20	240	5
28		BETRIEBSSBEREICH LANDW. ZUS.	869	868	11701	381	3748	416	4702	63
29	20 - 30	ZUSAMMEN	834	834	14809	376	4409	457	6142	78
30		DAR.: MARKTFRUCHTBETRIEBE	136	136	5755	71	677	131	3362	53
31		FUTTERBAUBETRIEBE	211	211	5489	205	3328	181	1659	.
32		VEREDLUNGSBETRIEBE	35	35	671	20	99	34	487	.
33		DAUERKULTURBETRIEBE	421	421	2375	64	108	94	430	21
34		LANDW. GEMISCHTBETRIEBE	10	10	366	10	147	10	143	-
35		BETRIEBSSBEREICH LANDW. ZUS.	813	813	14656	370	4359	450	6081	77
36	30 - 50	ZUSAMMEN	675	675	15915	323	4602	378	6176	88
37		DAR.: MARKTFRUCHTBETRIEBE	100	100	5136	46	430	98	2827	51
38		FUTTERBAUBETRIEBE	188	188	6502	188	3677	165	2104	.
39		VEREDLUNGSBETRIEBE	30	30	778	23	114	25	494	.
40		DAUERKULTURBETRIEBE	325	325	2662	48	91	71	454	29
41		LANDW. GEMISCHTBETRIEBE	14	14	578	12	174	14	258	4
42		BETRIEBSSBEREICH LANDW. ZUS.	657	657	15656	317	4486	373	6137	88
43	50 UND MEHR	ZUSAMMEN	439	435	16282	185	3805	235	5996	85
44		DAR.: MARKTFRUCHTBETRIEBE	62	62	5110	31	353	59	2731	39
45		FUTTERBAUBETRIEBE	101	101	5701	100	3158	81	1589	3
46		VEREDLUNGSBETRIEBE	29	25	1074	18	102	21	715	3
47		DAUERKULTURBETRIEBE	216	216	3686	26	78	61	718	35
48		LANDW. GEMISCHTBETRIEBE	9	9	414	7	55	9	208	4
49		BETRIEBSSBEREICH LANDW. ZUS.	417	413	15985	182	3746	231	5961	84
50	INSGESAMT	INSGESAMT	26524	26496	189166	13813	74879	11301	70362	573
51		DAR.: MARKTFRUCHTBETRIEBE	6969	6969	83036	4343	15740	6181	48149	398
52		FUTTERBAUBETRIEBE	5452	5444	61803	5334	45801	2529	12076	15
53		VEREDLUNGSBETRIEBE	652	632	5415	443	1490	396	3193	9
54		DAUERKULTURBETRIEBE	10646	10646	22389	1306	1622	964	2676	124
55		LANDW. GEMISCHTBETRIEBE	793	793	8252	732	4006	750	3207	23
56		BETRIEBSSBEREICH LANDW. ZUS.	24512	24484	180895	12158	68559	10820	69501	569

\*) DEREN INHABER NATUERLICHE PERSONEN SIND.- \*\*) DES BETRIEBSSINHABERS UND/ODER SEINES EHEGATTEN.-

1) EINSCHL. KOERNERMAIS.- 2) OHNE SAMENBAU.- 3) RAPS UND RUEBSEN, HOPFEN, TABAK, RUEBEN UND GRAESER ZUR SAMENGEAMMEN- UND MUTTERKUEHE.- 4) OHNE FERKEL.- 5) OHNE 1/2 JAHR UND AELTER.- 6) 1/2 JAHR UND AELTER.- 7) EINSCHL. DER HIERFUER BESTIMMTEN KUEKEN UND

BETRIEBSSYSTEME NACH GROESSENKLASSEN DES STANDARDBETRIEBSEINKOMMENS 1995

AUSSERBETRIEBLICHEM EINKOMMEN \*\*)

RHEINLAND-PFALZ

BETRIEBE MIT														BETRIEBE MIT	
RUEBEN 2)	HANDELS- GEWAECHSEN 3)	WALD	MILCHKUEHEN 4)	SCHWEINEN 5)	LEGEHENNEN 6)	SCHLACHT- MASTHAEHNEN UND -HUEHNERN 7)	AUSSERBETR. EINKOMMEN 8)		AUS ANDEREN ERWERBS- TAETIGKEIT		ILFD	INR.			
FLAECHE HA I 9 I	BETR. I HA I 10 I	FL. HA I 11 I	BETR. I HA I 12 I	FLAECHE HA I 13 I	BETR. I HA I 14 I	TIERE I 15 I	BETR. I I 16 I	TIERE I 17 I	BETR. I I 18 I	TIERE I 19 I	BETR. I I 20 I	TIERE I 21 I	BETR. I I 22 I	LF HA I 23 I	
122	460	1106	6106	8247	476	994	2795	13591	3249	68296	486	1874	12961	71332	01
113	432	1072	1983	1744	20	23	1337	5578	1398	24517	175	484	4399	35300	02
2	6	2	925	1046	426	937	539	1689	853	13928	151	453	3009	23439	03
.	.	.	75	57	.	.	258	3542	257	18100	32	359	238	854	04
.	5	3	1041	617	.	.	124	415	171	3159	33	251	3712	3411	05
121	451	1093	392	502	.	.	405	1995	363	7724	55	220	435	3369	06
			4416	3966	469	987	2663	13219	3042	65428	446	1767	11793	66373	07
172	234	957	964	1775	306	1481	573	7214	517	18085	70	528	2960	25461	08
160	205	889	240	357	13	25	213	2974	162	5220	19	47	582	13036	09
.	6	11	195	343	279	1434	146	633	156	3434	21	41	361	6594	10
.	3	6	36	48	.	.	64	2259	26	6106	7	327	58	512	11
.	10	17	406	286	.	.	78	279	119	1601	16	65	1803	3346	12
.	4	14	43	131	9	17	62	1008	45	1595	5	8	75	1408	13
171	228	937	920	1165	305	1480	563	7153	508	17956	68	488	2879	24896	14
186	141	757	484	785	264	1874	332	5466	260	14368	39	333	1400	16413	15
167	127	728	97	134	.	.	94	1762	65	2149	12	23	256	7738	16
.	.	.	155	297	239	1812	127	640	99	1981	15	73	251	4914	17
.	.	.	15	25	.	.	37	2191	16	7775	4	189	38	461	18
14	3	4	191	147	.	.	44	127	57	763	.	.	795	2340	19
4	3	7	15	27	9	29	28	721	20	1615	.	.	33	838	20
185	140	755	473	630	262	1870	330	5441	257	14283	39	333	1373	16291	21
205	82	457	295	531	181	1707	203	5693	140	5897	18	71	806	10994	22
167	64	399	47	77	10	37	54	1297	22	361	.	.	125	4439	23
.	.	.	108	218	163	1636	63	397	61	1234	9	55	163	3675	24
.	9	37	21	37	.	.	40	3461	15	3652	.	.	41	655	25
23	5	12	102	94	.	.	29	122	35	472	3	4	445	1765	26
10	.	.	12	16	.	.	17	416	7	178	.	.	18	385	27
205	81	454	290	442	181	1707	203	5693	140	5897	18	71	792	10919	28
307	95	632	276	807	209	2704	227	6421	142	16667	13	40	770	14085	29
259	67	522	41	91	7	42	51	1951	23	1931	.	.	132	5618	30
.	10	28	120	244	198	2640	97	851	68	3942	7	34	198	5244	31
.	7	26	23	48	.	.	32	3058	12	10041	.	.	33	666	32
41	6	12	81	136	.	.	35	120	33	614	6	6	381	2161	33
.	4	40	4	30	.	.	10	433	4	112	.	.	9	278	34
305	94	628	269	549	208	2697	225	6413	140	16640	13	40	753	13967	35
456	94	662	225	727	200	3702	166	8353	94	16375	7	35	636	15246	36
352	52	441	30	61	.	.	39	2266	16	1729	.	.	97	5039	37
.	22	97	100	292	185	3596	60	797	36	799	.	.	173	6121	38
.	11	76	13	22	.	.	26	4265	9	12998	.	.	27	722	39
82	3	15	71	83	.	.	25	163	25	689	.	.	308	2531	40
15	6	33	7	21	8	67	14	855	7	133	.	.	14	578	41
456	94	662	221	479	200	3702	164	8346	93	16348	7	35	619	14991	42
699	76	762	125	1012	114	3800	94	16516	47	124283	8	34	388	14143	43
489	29	352	17	287	5	94	21	2187	8	3055	.	.	55	4210	44
11	.	.	55	196	100	3603	29	492	18	445	.	.	92	5204	45
13	14	165	10	32	.	.	23	12979	8	120360	.	.	25	866	46
163	12	82	37	169	.	.	14	202	8	101	3	28	186	3175	47
15	.	.	4	20	.	.	6	621	4	297	.	.	8	392	48
691	75	749	123	704	113	3773	93	16481	46	124258	7	32	366	13847	49
2147	1182	5333	8475	13884	1750	16262	4390	83254	4449	263971	641	2915	19921	167674	50
1707	976	4403	2455	2751	72	275	1809	18015	1694	38962	213	568	5646	75380	51
20	71	290	1658	2636	1590	15658	1061	5499	1291	25763	208	679	4247	55191	52
23	47	317	193	269	.	.	480	31755	343	177032	43	875	460	4736	53
336	44	145	1929	1532	.	.	349	1428	448	7399	69	376	7630	18729	54
48	25	123	477	747	62	252	542	6049	450	11654	65	288	592	7248	55
2134	1163	5278	6712	7935	1738	16216	4241	62746	4226	260810	598	2766	18575	161284	56

WINNUNG, ALLE ANDEREN HANDELSGEWAECHSE (KOERNERSENF, FLACHS, ZICHORIEN, HEIL- UND GEWUERZPFLANZEN U.A.).- 4) OHNE SONSTIGE HAEGNE.- 8) DES BETRIEBSINHABERS UND/ODER SEINES EHEGATTEN.

3 [403] ERGEBNISSE FUER SOZIALOEKONOMISCHE BETRIEBSTYPEN FUER AUSGEWAELTE

3.3 [403.3] LANDW. BETRIEBE \*) MIT UEBERWIEGEND

SAARLAND

LFDI NR.	STANDARD- BETRIEBS- EINKOMMEN VON ... BIS UNTER ... 1 000 DM	BETRIEBSSYSTEM	INS- GESAMTI		LANDW. GENUTZTER FLAECHE		DAUER- GRUENLAND		GETREIDE 1)		ZUCKER
			BETRIEBE	HA	FLAECHE	HA	BETR. FLAECHE	HA	BETR. FLAECHE	HA	BETR.
			1	2	3	4	5	6	7	8	
01	UNTER 5	ZUSAMMEN	1308	1301	9744	1152	5354	786	3504	-	
02		DAR.: MARKTFRUCHTBETRIEBE	519	519	5113	427	1648	492	2890	-	
03		FUTTERBAUBETRIEBE	510	505	3605	502	3014	178	411	-	
04		VEREDLUNGSBETRIEBE	32	30	135	28	117	6	12	-	
05		DAUERKULTURBETRIEBE	85	85	150	44	60	24	26	-	
06		LANDW. GEMISCHTBETRIEBE	68	68	364	64	200	64	134	-	
07		BETRIEBSSBEREICH LANDW. ZUS.	1214	1207	9367	1065	5039	764	3473	-	
08	5 - 10	ZUSAMMEN	160	159	3484	129	1373	138	1688	-	
09		DAR.: MARKTFRUCHTBETRIEBE	69	69	1939	48	433	68	1183	-	
10		FUTTERBAUBETRIEBE	55	55	1089	53	719	46	302	-	
11		VEREDLUNGSBETRIEBE	5	4	34	4	11	4	22	-	
12		DAUERKULTURBETRIEBE	11	11	59	7	27	4	7	-	
13		LANDW. GEMISCHTBETRIEBE	16	16	335	15	162	16	154	-	
14		BETRIEBSSBEREICH LANDW. ZUS.	156	155	3456	127	1352	138	1668	-	
15	10 - 15	ZUSAMMEN	75	74	2316	62	800	65	1093	-	
16		DAR.: MARKTFRUCHTBETRIEBE	26	26	1189	20	189	26	690	-	
17		FUTTERBAUBETRIEBE	34	34	989	34	571	31	337	-	
18		VEREDLUNGSBETRIEBE	.	.	.	.	.	.	.	-	
19		DAUERKULTURBETRIEBE	4	4	23	.	.	.	.	-	
20		LANDW. GEMISCHTBETRIEBE	.	.	.	.	.	.	.	-	
21		BETRIEBSSBEREICH LANDW. ZUS.	69	68	2291	60	796	63	1081	-	
22	15 - 20	ZUSAMMEN	41	39	1600	33	737	33	659	-	
23		DAR.: MARKTFRUCHTBETRIEBE	12	12	850	8	120	12	383	-	
24		FUTTERBAUBETRIEBE	18	17	712	17	502	14	178	-	
25		VEREDLUNGSBETRIEBE	.	.	.	.	.	.	.	-	
26		DAUERKULTURBETRIEBE	.	.	.	.	.	.	.	-	
27		LANDW. GEMISCHTBETRIEBE	4	4	177	4	94	4	67	-	
28		BETRIEBSSBEREICH LANDW. ZUS.	39	37	1598	32	735	33	660	-	
29	20 - 30	ZUSAMMEN	44	43	1202	30	513	29	484	-	
30		DAR.: MARKTFRUCHTBETRIEBE	4	4	300	3	78	4	129	-	
31		FUTTERBAUBETRIEBE	22	22	677	21	375	19	234	-	
32		VEREDLUNGSBETRIEBE	.	.	.	.	.	.	.	-	
33		DAUERKULTURBETRIEBE	.	.	.	.	.	.	.	-	
34		LANDW. GEMISCHTBETRIEBE	3	3	152	3	54	3	86	-	
35		BETRIEBSSBEREICH LANDW. ZUS.	35	34	1193	29	514	28	483	-	
36	30 - 50	ZUSAMMEN	34	34	1609	27	551	28	725	-	
37		DAR.: MARKTFRUCHTBETRIEBE	7	7	693	5	122	7	335	-	
38		FUTTERBAUBETRIEBE	17	17	711	17	346	17	300	-	
39		VEREDLUNGSBETRIEBE	4	4	121	.	.	.	.	-	
40		DAUERKULTURBETRIEBE	.	.	.	.	.	.	.	-	
41		LANDW. GEMISCHTBETRIEBE	.	.	.	.	.	.	.	-	
42		BETRIEBSSBEREICH LANDW. ZUS.	30	30	1582	26	547	27	714	-	
43	50 UND MEHR	ZUSAMMEN	38	36	2927	29	955	30	1068	-	
44		DAR.: MARKTFRUCHTBETRIEBE	6	6	1196	6	179	6	458	-	
45		FUTTERBAUBETRIEBE	17	17	1319	17	665	16	423	-	
46		VEREDLUNGSBETRIEBE	.	.	.	.	.	.	.	-	
47		DAUERKULTURBETRIEBE	.	.	.	.	.	.	.	-	
48		LANDW. GEMISCHTBETRIEBE	.	.	.	.	.	.	.	-	
49		BETRIEBSSBEREICH LANDW. ZUS.	31	29	2818	27	907	28	1039	-	
50	INSGESAMT	INSGESAMT	1700	1686	22882	1462	10283	1109	9201	-	
51		DAR.: MARKTFRUCHTBETRIEBE	643	643	11080	517	2769	615	6068	-	
52		FUTTERBAUBETRIEBE	673	667	9102	661	6192	321	2185	-	
53		VEREDLUNGSBETRIEBE	57	49	681	44	269	23	312	-	
54		DAUERKULTURBETRIEBE	106	106	266	54	94	31	40	-	
55		LANDW. GEMISCHTBETRIEBE	95	95	1176	90	566	91	513	-	
56		BETRIEBSSBEREICH LANDW. ZUS.	1574	1560	22305	1366	9890	1081	9118	-	

\*) DEREN INHABER NATUERLICHE PERSONEN SIND.- \*\*) DES BETRIEBSINHABERS UND/ODER SEINES EHEGATTEN.-

1) EINSCHL. KOERNERMAIS.- 2) OHNE SAMENBAU.- 3) RAPS UND RUEBSEN, HOPFEN, TABAK, RUEBEN UND GRAESER ZUR SAMENGEAMMEN- UND MUTTERKUEHE.- 4) OHNE FERKEL.- 5) 1/2 JAHR UND AELTER.- 6) 1/2 JAHR UND AELTER.- 7) EINSCHL. DER HIERFUER BESTIMMTEN KUEKEN UND



BETRIEBSSYSTEME NACH GROESSENKLASSEN DES STANDARDBETRIEBSEINKOMMENS 1995

AUSSERBETRIEBLICHEM EINKOMMEN \*\*)

SAARLAND

BETRIEBE MIT														BETRIEBE MIT		
														AUSSERBETR.		
														EINKOMMEN 8)		
														AUS ANDERW.		
														ERWERBS-		
														TAETIGKEIT		
														INR.		
RUEBEN	HANDELS-	WALD	MILCHKUEHEN	SCHWEINEN	LEGEHENNEN	SCHLACHT-	MASTHAEHNEN					BETR.	LF			
2)	GEWAECHSEN		4)	5)	6)	UND	-HUEHNERN 7)						HA			
3)													I			
FLAECHEI	BETR. I	FL.	BETR. I	FLAECHEI	BETR. I	TIERE	BETR. I	TIERE	BETR. I	TIERE	BETR. I	TIERE	BETR. I	LF		
9	10	11	12	13	14	15	16	17	18	19	20	21	22	23		
-	19	39	328	438	72	161	216	1072	351	8299	79	462	920	7995	01	
-	16	37	117	86	6	6	104	487	126	2305	24	173	395	4446	02	
-	.	.	78	65	64	153	56	195	129	2017	29	80	356	2804	03	
-	.	.	.	.	.	.	9	166	28	2242	.	.	25	112	04	
-	.	.	29	37	.	.	5	10	9	148	3	7	43	82	05	
-	18	38	242	203	72	161	213	1065	334	8077	73	447	43	265	06	
-	.	.	.	.	.	.	.	.	.	.	.	.	43	7709	07	
-	15	92	41	80	38	181	55	667	52	4496	6	9	135	3168	08	
-	14	90	12	18	4	8	22	199	14	802	.	.	66	1862	09	
-	.	.	16	15	31	169	17	58	.	.	.	.	41	879	10	
-	.	.	3	19	.	.	3	76	4	2460	-	-	4	34	11	
-	.	.	5	11	.	.	-	-	.	.	-	-	7	47	12	
-	.	.	4	5	.	.	13	334	10	712	.	.	15	321	13	
-	15	92	40	68	38	181	55	667	52	4496	6	9	133	3143	14	
-	.	.	.	.	.	.	.	.	.	.	.	.	.	.	.	
-	12	84	21	49	26	160	30	302	17	1912	3	19	69	2154	15	
-	10	78	8	16	.	.	12	97	.	.	.	.	25	1111	16	
-	.	.	10	28	24	157	14	84	9	175	.	.	31	936	17	
-	.	.	.	.	-	-	-	-	.	.	-	-	.	.	18	
-	.	.	.	.	-	-	-	-	.	.	-	-	4	23	19	
-	12	85	21	49	26	160	29	295	16	1882	.	.	64	2130	20	
-	.	.	.	.	.	.	.	.	.	.	.	.	.	.	21	
-	6	55	13	19	13	129	17	514	10	200	.	.	36	1510	22	
-	5	53	.	.	-	-	3	112	.	.	-	-	11	594	23	
-	.	.	9	12	13	129	7	21	5	92	.	.	16	694	24	
-	.	.	.	.	-	-	3	285	-	-	-	-	.	.	25	
-	.	.	.	.	-	-	-	-	.	.	-	-	4	.	26	
-	.	.	.	.	-	-	4	96	.	.	-	-	4	177	27	
-	6	56	13	19	13	129	17	514	9	171	.	.	34	1509	28	
-	.	.	.	.	.	.	.	.	.	.	.	.	.	.	.	
-	4	37	13	19	19	286	16	601	7	1688	2	801	38	1098	29	
-	3	35	.	.	-	-	.	.	.	.	-	-	3	230	30	
-	.	.	8	12	19	286	9	63	4	138	.	.	21	652	31	
-	.	.	.	.	-	-	3	345	.	.	-	-	3	48	32	
-	.	.	.	.	-	-	3	189	-	-	-	-	.	.	33	
-	4	37	12	17	19	286	16	601	7	1688	.	.	32	1091	34	
-	.	.	.	.	.	.	.	.	.	.	.	.	.	.	35	
-	10	106	15	162	19	329	10	842	10	7857	3	7	32	1535	36	
-	6	74	.	.	.	.	.	.	.	.	.	.	6	619	37	
-	.	.	9	8	17	318	5	106	7	127	.	.	17	711	38	
-	.	.	3	1	-	-	.	.	.	.	-	-	4	121	39	
-	.	.	.	.	-	-	.	.	.	.	-	-	.	.	40	
-	9	101	14	10	19	329	10	842	10	7857	3	7	29	1508	41	
-	.	.	.	.	.	.	.	.	.	.	.	.	.	.	42	
-	10	328	13	506	19	619	12	2427	8	17330	.	.	34	2749	43	
-	4	261	.	.	.	.	.	.	.	.	-	-	6	1196	44	
-	4	41	5	7	16	559	4	111	.	.	.	.	16	1252	45	
-	.	.	.	.	-	-	5	2065	4	17250	-	-	5	191	46	
-	.	.	.	.	-	-	-	-	-	-	-	-	-	-	47	
-	.	.	.	.	-	-	-	-	-	-	-	-	-	-	48	
-	9	321	10	302	19	619	12	2427	8	17330	.	.	27	2639	49	
-	.	.	.	.	.	.	.	.	.	.	.	.	.	.	.	
-	76	741	444	1273	208	1865	356	6425	455	41782	96	1301	1264	20209	50	
-	58	628	142	345	14	67	146	1060	151	3329	28	179	512	10058	51	
-	10	69	135	147	184	1771	112	638	180	3116	38	100	498	7928	52	
-	.	.	13	102	-	-	27	3675	40	32767	10	934	45	569	53	
-	.	.	34	48	.	.	5	10	11	175	3	7	59	179	54	
-	.	.	28	26	.	.	62	1028	54	2114	10	56	67	995	55	
-	73	730	352	668	206	1865	352	6411	436	41501	89	1276	1181	19729	56	

WINNUNG, ALLE ANDEREN HANDELSGEWAECHSE (KOERNERSENF, FLACHS, ZICHORIEN, HEIL- UND GEWUERZPFLANZEN U.A.).- 4) OHNE SONSTIGE HAEHNE.- 8) DES BETRIEBSINHABERS UND/ODER SEINES EHEGATTEN.

## SCHLESWIG-HOLSTEIN

NR.	STANDARD- BETRIEBS- EINKOMMEN VON ... BIS UNTER ... 1 000 DM	BETRIEBSSYSTEM	UND ZWAR							
			INS- GESAMTI		LANDW. GENUTZTER FLAECHE		DAUER- GRUENLAND		GETREIDE 1)   ZUCKER	
			BETRIEBE	FLAECHEI HA	BETR. IFLAECHEI HA	BETR. IFLAECHEI HA	BETR. IFLAECHEI HA	BETR.		
			1	2	3	4	5	6	7	8
01	UNTER 5	ZUSAMMEN	8654	8557	46610	8013	39631	695	3055	4
02		DAR.: MARKTFRUCHTBETRIEBE	1004	1004	7173	682	2595	525	2601	4
03		FUTTERBAUBETRIEBE	6287	6232	34352	6143	32695	117	310	-
04		VEREDLUNGSBETRIEBE	519	477	1256	445	1115	15	43	-
05		DAUERKULTURBETRIEBE	66	66	103	28	52	.	.	-
06		LANDW. GEMISCHTBETRIEBE	34	34	233	32	147	.	.	-
07		BETRIEBSSBEREICH LANDW. ZUS.	7910	7813	43117	7330	36604	683	3021	4
08	5 - 10	ZUSAMMEN	536	522	9084	441	5292	235	2002	7
09		DAR.: MARKTFRUCHTBETRIEBE	181	181	3643	121	684	153	1587	.
10		FUTTERBAUBETRIEBE	241	235	4650	233	4070	53	263	.
11		VEREDLUNGSBETRIEBE	72	64	442	61	309	17	89	-
12		DAUERKULTURBETRIEBE	15	15	50	8	24	-	-	-
13		LANDW. GEMISCHTBETRIEBE	11	11	157	10	82	11	55	-
14		BETRIEBSSBEREICH LANDW. ZUS.	520	506	8942	433	5169	234	1994	7
15	10 - 15	ZUSAMMEN	314	305	6210	234	3028	152	1700	4
16		DAR.: MARKTFRUCHTBETRIEBE	112	112	3161	72	521	98	1413	4
17		FUTTERBAUBETRIEBE	113	109	2340	107	2067	27	133	-
18		VEREDLUNGSBETRIEBE	45	40	357	36	205	20	104	-
19		DAUERKULTURBETRIEBE	11	11	54	4	20	.	.	-
20		LANDW. GEMISCHTBETRIEBE	5	5	114	5	55	.	.	-
21		BETRIEBSSBEREICH LANDW. ZUS.	286	277	6026	224	2868	151	1700	4
22	15 - 20	ZUSAMMEN	202	200	4548	160	1804	109	1406	5
23		DAR.: MARKTFRUCHTBETRIEBE	76	76	2569	59	392	88	1121	.
24		FUTTERBAUBETRIEBE	71	71	1493	70	1212	24	142	.
25		VEREDLUNGSBETRIEBE	26	24	275	21	122	12	79	-
26		DAUERKULTURBETRIEBE	.	.	.	.	.	.	.	-
27		LANDW. GEMISCHTBETRIEBE	.	.	.	.	.	5	63	-
28		BETRIEBSSBEREICH LANDW. ZUS.	183	181	4497	155	1780	109	1405	5
29	20 - 30	ZUSAMMEN	264	259	7471	212	2929	155	2450	5
30		DAR.: MARKTFRUCHTBETRIEBE	97	97	4073	71	492	88	1943	.
31		FUTTERBAUBETRIEBE	112	108	2754	107	2148	45	303	-
32		VEREDLUNGSBETRIEBE	26	25	432	21	217	14	136	-
33		DAUERKULTURBETRIEBE	5	5	56	3	26	.	.	-
34		LANDW. GEMISCHTBETRIEBE	5	5	119	5	33	.	.	-
35		BETRIEBSSBEREICH LANDW. ZUS.	245	240	7434	207	2916	153	2453	5
36	30 - 50	ZUSAMMEN	311	307	9255	239	3781	173	2715	10
37		DAR.: MARKTFRUCHTBETRIEBE	67	67	3720	48	324	84	1772	6
38		FUTTERBAUBETRIEBE	157	153	4515	152	3166	78	623	.
39		VEREDLUNGSBETRIEBE	29	29	528	20	176	20	216	.
40		DAUERKULTURBETRIEBE	4	4	28	-	-	-	-	-
41		LANDW. GEMISCHTBETRIEBE	4	4	169	4	65	4	65	.
42		BETRIEBSSBEREICH LANDW. ZUS.	261	257	8960	224	3731	166	2676	10
43	50 UND MEHR	ZUSAMMEN	513	504	40913	361	9296	325	15778	59
44		DAR.: MARKTFRUCHTBETRIEBE	151	151	22027	99	1300	145	11409	36
45		FUTTERBAUBETRIEBE	201	196	12937	189	7011	115	2042	14
46		VEREDLUNGSBETRIEBE	50	46	2562	.	.	42	1367	.
47		DAUERKULTURBETRIEBE	.	.	.	.	.	.	.	-
48		LANDW. GEMISCHTBETRIEBE	.	.	.	6	161	.	.	-
49		BETRIEBSSBEREICH LANDW. ZUS.	410	401	38385	323	8626	309	15119	58
50	INSGESAMT	INSGESAMT	10794	10654	124091	9660	65761	1844	29106	94
51		DAR.: MARKTFRUCHTBETRIEBE	1688	1688	46366	1152	6308	1141	21846	63
52		FUTTERBAUBETRIEBE	7182	7104	63041	7001	52369	459	3816	18
53		VEREDLUNGSBETRIEBE	767	705	5852	832	2281	140	2034	7
54		DAUERKULTURBETRIEBE	108	108	371	44	139	5	27	-
55		LANDW. GEMISCHTBETRIEBE	70	70	1731	67	597	60	645	5
56		BETRIEBSSBEREICH LANDW. ZUS.	9815	9675	117361	8896	61694	1805	28368	93

\*) DEREN INHABER NATUERLICHE PERSONEN SIND.- \*\*) DES BETRIEBSINHABERS UND/ODER SEINES EHEGATTEN.-

1) EINSCHL. KOERNERMAIS.- 2) OHNE SAMENBAU.- 3) RAPS UND RUEBSEN, HOPFEN, TABAK, RUEBEN UND GRAESER ZUR SAMENGEAMMEN- UND MUTTERKUEHE.- 4) OHNE FERKEL.- 5) 1/2 JAHR UND AELTER.- 6) 1/2 JAHR UND AELTER.- 7) EINSCHL. DER HIERFUER BESTIMMTEN KUEKEN UND

BETRIEBSSYSTEME NACH GROSSENKLASSEN DES STANDARDBETRIEBSEINKOMMENS 1995

AUSSERBETRIEBLICHEM EINKOMMEN \*\*)

SCHLESWIG-HOLSTEIN

BETRIEBE MIT														BETRIEBE MIT		
RUEBEN 2)	HA I	HA I	HA I	HA I	HA I	HA I	HA I	HA I	HA I	HA I	HA I	HA I	HA I	AUSSERBETR. EINKOMMEN 8)	ILFD	INR.
FLAECHE 9	BETR. I 10	FL. I 11	BETR. I 12	FLAECHE 13	BETR. I 14	TIERE 15	BETR. I 16	TIERE 17	BETR. I 18	TIERE 19	BETR. I 20	TIERE 21	BETR. I 22	LF 23		
HANDELS- GEWAECHSEN 3)		WALD		MILCHKUEHEN 4)		SCHWEINEN 5)		LEGEHENNEN 6)		SCHLACHT- MASTHAEHNEN UND -HUEHNERN 7)		AUS ANDERW. ERWERBS- TAETIGKEIT				
8	97	361	1230	2811	139	302	510	5598	1445	38446	486	2471	6735	39839	01	
8	89	345	121	195	.	.	38	203	116	3040	27	83	786	6251	02	
-	4	10	342	383	134	295	202	1109	888	15254	322	1399	5002	29610	03	
-	-	-	38	38	.	.	241	4110	336	18129	99	618	319	928	04	
-	-	-	11	7	.	.	.	.	12	208	3	17	48	85	05	
-	3	6	11	18	.	.	.	.	23	921	6	307	22	169	06	
8	96	361	523	641	139	302	500	5556	1375	37552	457	2424	6177	37043	07	
22	67	367	103	350	83	425	136	4251	123	5155	26	368	473	8394	08	
.	59	349	40	97	.	.	20	141	32	1622	7	272	169	3402	09	
.	.	.	39	70	.	.	36	315	62	2400	14	90	209	4244	10	
-	3	9	13	24	.	.	70	3515	21	663	.	.	59	411	11	
-	-	-	-	-	-	-	-	-	3	292	-	-	11	39	12	
-	-	-	3	0	.	.	.	.	3	118	.	.	11	157	13	
22	66	365	95	191	83	425	136	4251	121	5095	25	367	459	8253	14	
22	65	441	63	401	75	599	83	4563	70	3716	10	10	276	5570	15	
22	55	406	24	45	.	.	12	251	19	966	.	.	101	2864	16	
-	.	.	17	25	70	587	22	269	35	827	5	5	95	2140	17	
-	.	.	6	11	-	-	43	3927	13	1849	.	.	43	357	18	
-	.	.	.	.	-	-	.	.	.	.	.	.	11	54	19	
-	.	.	.	.	.	.	5	114	.	.	.	.	5	114	20	
22	65	442	52	103	75	599	82	4561	69	3712	10	10	255	5529	21	
20	55	407	50	290	61	654	49	3207	51	4494	19	168	175	4029	22	
.	46	367	25	74	-	-	12	206	13	1424	6	144	69	2331	23	
.	.	.	12	45	.	.	7	61	24	916	6	17	59	1284	24	
-	6	26	.	.	-	-	25	2788	7	1956	.	.	22	241	25	
-	.	.	-	-	-	-	.	.	.	.	.	.	4	14	26	
-	.	.	.	.	.	.	5	152	.	.	.	.	4	109	27	
20	55	405	44	133	61	654	49	3207	49	4454	18	167	158	3979	28	
22	72	711	59	150	101	1447	70	4841	58	6464	16	160	231	6986	29	
.	61	659	32	113	.	.	18	669	14	2281	3	42	94	3950	30	
-	.	.	19	30	97	1431	23	264	38	734	10	16	93	2511	31	
-	6	31	.	.	-	-	23	3469	3	3259	.	.	20	393	32	
-	-	-	-	-	-	-	-	-	.	.	.	.	3	34	33	
-	-	-	-	-	-	-	5	421	.	.	.	.	3	60	34	
22	72	711	59	149	101	1447	69	4823	57	6314	15	60	213	6948	35	
55	72	768	87	569	155	3229	59	8232	62	8806	11	15	273	8408	36	
40	53	676	30	87	-	-	9	796	4	451	.	.	60	3350	37	
.	12	53	33	60	151	3194	20	492	50	1308	6	10	138	4159	38	
-	-	-	9	19	.	.	27	6666	6	7011	.	.	27	494	39	
-	-	-	.	.	-	-	.	-	.	-	.	.	.	.	40	
-	-	-	.	.	.	.	3	278	-	-	-	-	.	.	41	
56	72	770	76	189	154	3214	59	8232	60	8770	8	12	230	8153	42	
1131	210	6037	198	3801	205	10088	113	44618	72	325303	14	244	424	32529	43	
871	123	4547	74	1007	5	194	37	10349	17	9941	.	.	130	18545	44	
137	46	507	75	204	195	9622	24	2918	30	1305	5	50	154	9607	45	
-	30	573	21	112	.	.	42	28691	14	310796	.	.	48	2224	46	
-	-	-	-	-	-	-	.	.	.	.	.	.	.	.	47	
-	4	137	3	542	.	.	.	.	.	.	.	.	.	.	48	
1122	203	5764	173	1865	202	9999	109	44559	62	322058	9	81	338	30727	49	
1280	638	9092	1790	8372	819	16744	1020	75310	1881	392384	582	3436	8587	105755	50	
997	486	7349	346	1618	15	216	146	12615	215	19725	50	575	1409	40693	51	
145	71	597	537	817	784	16198	334	5428	1127	22744	368	1587	5750	53555	52	
46	57	696	99	222	.	.	471	53166	400	343663	110	630	538	5048	53	
-	.	.	17	33	.	.	3	54	16	575	3	17	81	302	54	
84	.	.	23	581	9	208	50	3926	35	1248	11	312	52	1034	55	
1272	629	8818	1022	3271	815	16640	1004	75189	1793	387955	542	3121	7830	100632	56	

WINNUNG, ALLE ANDEREN HANDELSGEWAECHSE (KOERNERSENF, FLACHS, ZICHORIEN, HEIL- UND GEWUERZPFLANZEN U.A.).- 4) OHNE SONSTIGE HAEHNE.- 8) DES BETRIEBSINHABERS UND/ODER SEINES EHEGATTEN.

## NEUE LAENDER UND BERLIN-OST

NR.	STANDARD- BETRIEBS- EINKOMMEN VON ... BIS UNTER ... 1 000 DM	BETRIEBSSYSTEM	UND ZWAR							
			INS- GESAMT		LANDW. GENUTZTER FLAECHE		DAUER- GRUENLAND		GETREIDE 1)   ZUCKER	
			BETRIEBE	FLAECHE HA	BETR. FLAECHE HA	BETR. FLAECHE HA	BETR.	BETR.	BETR.	BETR.
			1	2	3	4	5	6	7	8
01	UNTER 5	ZUSAMMEN	15281	15112	98058	12481	55109	7980	25624	151
02		DAR.: MARKTFRUCHTBETRIEBE	4597	4597	42119	3178	12177	4081	19750	98
03		FUTTERBAUBETRIEBE	6277	6206	38342	5894	31697	2035	2889	23
04		VEREDLUNGSBETRIEBE	494	399	1323	319	990	90	147	-
05		DAUERKULTURBETRIEBE	266	266	452	92	164	33	25	-
06		LANDW. GEMISCHTBETRIEBE	1172	1172	5663	996	2681	977	1822	17
07		BETRIEBSSBEREICH LANDW. ZUS.	12806	12640	87899	10479	47709	7216	24633	138
08	5 - 10	ZUSAMMEN	1757	1751	35513	1332	13467	1314	13573	99
09		DAR.: MARKTFRUCHTBETRIEBE	824	824	22043	597	4479	783	11080	89
10		FUTTERBAUBETRIEBE	502	498	9715	479	7471	306	1265	.
11		VEREDLUNGSBETRIEBE	31	29	268	20	100	18	109	-
12		DAUERKULTURBETRIEBE	33	33	164	12	38	7	14	-
13		LANDW. GEMISCHTBETRIEBE	74	74	1412	69	592	73	544	.
14		BETRIEBSSBEREICH LANDW. ZUS.	1464	1458	33602	1177	12680	1187	13012	98
15	10 - 15	ZUSAMMEN	730	726	22630	555	9068	559	7826	59
16		DAR.: MARKTFRUCHTBETRIEBE	328	328	13570	234	2949	318	6210	52
17		FUTTERBAUBETRIEBE	251	250	7253	244	5529	167	1011	.
18		VEREDLUNGSBETRIEBE	18	15	162	13	51	11	71	.
19		DAUERKULTURBETRIEBE	13	13	125	4	18	4	28	-
20		LANDW. GEMISCHTBETRIEBE	20	20	538	19	220	18	195	.
21		BETRIEBSSBEREICH LANDW. ZUS.	630	626	21648	514	8767	518	7515	57
22	15 - 20	ZUSAMMEN	367	365	13726	270	4787	266	4907	30
23		DAR.: MARKTFRUCHTBETRIEBE	171	171	9035	126	1842	162	4005	26
24		FUTTERBAUBETRIEBE	112	110	3743	106	2677	73	589	.
25		VEREDLUNGSBETRIEBE	5	5	102	5	38	.	.	-
26		DAUERKULTURBETRIEBE	10	10	119	4	42	.	.	-
27		LANDW. GEMISCHTBETRIEBE	10	10	290	9	94	10	132	.
28		BETRIEBSSBEREICH LANDW. ZUS.	308	306	13289	250	4693	249	4781	30
29	20 - 30	ZUSAMMEN	378	378	15790	263	4232	290	6456	57
30		DAR.: MARKTFRUCHTBETRIEBE	177	177	10829	115	1472	168	5302	50
31		FUTTERBAUBETRIEBE	107	107	3709	104	2306	82	792	.
32		VEREDLUNGSBETRIEBE	10	10	186	.	.	.	.	-
33		DAUERKULTURBETRIEBE	9	9	133	.	.	.	.	-
34		LANDW. GEMISCHTBETRIEBE	7	7	345	7	113	7	118	.
35		BETRIEBSSBEREICH LANDW. ZUS.	310	310	15202	238	3996	267	6315	57
36	30 - 50	ZUSAMMEN	372	368	27953	252	10023	284	10055	78
37		DAR.: MARKTFRUCHTBETRIEBE	204	204	18707	145	3181	199	8906	68
38		FUTTERBAUBETRIEBE	81	80	8122	78	6710	51	719	6
39		VEREDLUNGSBETRIEBE	10	7	171	.	.	5	94	.
40		DAUERKULTURBETRIEBE	13	13	294	.	.	6	58	-
41		LANDW. GEMISCHTBETRIEBE	4	4	180	4	32	4	84	.
42		BETRIEBSSBEREICH LANDW. ZUS.	312	308	27474	234	9964	265	9861	76
43	50 UND MEHR	ZUSAMMEN	849	827	188810	521	29437	693	85768	335
44		DAR.: MARKTFRUCHTBETRIEBE	465	465	134479	275	12220	458	71040	288
45		FUTTERBAUBETRIEBE	197	191	40541	180	15310	156	9638	38
46		VEREDLUNGSBETRIEBE	56	40	3876	21	258	35	2220	3
47		DAUERKULTURBETRIEBE	28	28	1983	11	97	9	475	.
48		LANDW. GEMISCHTBETRIEBE	9	9	4299	9	1120	9	1392	.
49		BETRIEBSSBEREICH LANDW. ZUS.	755	733	185178	496	29005	667	84765	332
50	INSGESAMT	INSGESAMT	19734	19527	402480	15674	126123	11386	154209	809
51		DAR.: MARKTFRUCHTBETRIEBE	6766	6766	250782	4670	38320	6169	126293	671
52		FUTTERBAUBETRIEBE	7527	7442	111425	7085	71700	2870	16903	84
53		VEREDLUNGSBETRIEBE	624	505	6088	393	1527	171	2775	.
54		DAUERKULTURBETRIEBE	372	372	3270	127	415	61	624	.
55		LANDW. GEMISCHTBETRIEBE	1296	1296	12727	1113	4852	1098	4287	27
56		BETRIEBSSBEREICH LANDW. ZUS.	16585	16381	384292	13388	116814	10369	150882	788

\*) DEREN INHABER NATUERLICHE PERSONEN SIND.- \*\*) DES BETRIEBSINHABERS UND/ODER SEINES EHEGATTEN.-

1) EINSCHL. KOERNERMAIS.- 2) OHNE SAMENBAU.- 3) RAPS UND RUEBSEN, HOPFEN, TABAK, RUEBEN UND GRAESER ZUR SAMENGEAMMEN- UND MUTTERKUEHE.- 5) OHNE FERKEL.- 6) 1/2 JAHR UND AELTER.- 7) EINSCHL. DER HIERFUER BESTIMMTEN KUEKEN UND





BETRIEBSSYSTEME NACH GROSSENKLASSEN DES STANDARDBETRIEBSEINKOMMENS 1995

AUSSERBETRIEBLICHEM EINKOMMEN \*\*)

BETRIEBE MIT														BETRIEBE MIT AUSSERBETRIEBLICHEM EINKOMMEN 8) AUS ANDERER ERWERBSTAETIGKEIT			
RUEBEN 2)	HANDELS- GEWAECHSEN 3)	WALD	MILCHKUEHEN 4)	SCHWEINEN 5)	LEGEHENNEN 6)	SCHLACHT- MASTHAEHNEN UND -HUEHNERN 7)	BETRIEBE MIT AUSSERBETRIEBLICHEM EINKOMMEN 8) AUS ANDERER ERWERBSTAETIGKEIT		ILFD								
FLAECHEI HA 9	BETR. I HA 10	FL. HA 11	BETR. I HA 12	FLAECHEI HA 13	BETR. I HA 14	TIERE 15	BETR. I HA 16	TIERE 17	BETR. I HA 18	TIERE 19	BETR. I HA 20	TIERE 21	BETR. I HA 22	LF HA 23	INR.		

BRANDENBURG

374	486	6126	2097	12668	364	5407	1297	26082	2744	111592	1130	3997	3186	83245	50
354	361	5203	661	2805	36	449	482	3963	958	19103	369	1066	1270	51264	51
16	58	607	264	790	266	4774	304	830	759	12019	325	763	938	22330	52
-	8	122	15	91	.	.	89	18469	115	58594	51	1004	91	1283	53
0	4	9	11	62	.	.	4	23	21	346	10	39	53	791	54
370	446	6045	1131	4485	330	5346	1060	25451	2090	98377	853	3280	2504	78480	56

MECKLENBURG-VORPOMMERN

1971	441	10931	467	2055	353	11360	709	31806	1294	30255	559	1569313	1640	83423	50
1718	373	8760	196	624	39	1323	226	2663	425	8812	168	492	707	52307	51
203	51	1482	105	304	294	9648	.	.	590	9396	248	562	704	26289	52
.	9	383	.	.	.	.	106	24712	93	8186	61	1568046	63	1823	53
.	4	293	44	98	18	387	98	3382	114	149	.	.	6	28	54
1973	437	10918	359	1070	351	11358	696	31771	1229	28892	531	1569258	1545	82393	56

SACHSEN

782	439	4459	2726	8203	1109	9542	1706	12236	3553	111987	1342	46169	3677	55200	50
674	359	3858	512	1163	55	343	424	2987	749	24980	251	514	1013	30336	51
49	55	377	1003	2046	990	8557	796	2195	1758	49986	658	1621	1655	17850	52
.	6	44	26	32	.	.	60	3381	88	9629	34	43208	71	680	53
.	.	.	43	80	5	12	11	32	49	1296	20	31	51	477	54
738	432	4336	1872	3973	1080	8991	1570	10235	3003	98746	1107	45710	3033	51143	56

SACHSEN-ANHALT

3222	328	5484	652	3329	213	3916	1018	17127	1150	127951	189	45999	1836	70246	50
3083	299	5032	313	1291	49	871	509	6558	529	10541	84	339	934	54678	51
102	15	297	90	340	131	2756	189	683	307	5481	55	192	450	10617	52
.	.	.	18	55	.	.	96	7722	77	105859	.	.	64	378	53
.	.	.	12	19	.	.	13	40	22	325	.	.	106	1236	54
29	4	105	50	132	26	279	154	1939	132	4196	21	45083	90	2081	55
3221	324	5482	483	1837	206	3906	971	16942	1067	128402	176	45981	1644	68990	56

THUERINGEN

450	217	2321	1036	4361	798	4748	1832	10395	2053	51711	931	118114	2477	35809	50
427	187	2065	240	671	43	353	626	3741	599	15369	238	609	849	20219	51
1	13	49	346	937	690	4255	726	2645	931	16919	457	909	1069	11958	52
-	.	.	9	6	.	.	66	2027	69	7812	27	116140	65	345	53
-	.	.	8	.	.	.	7	16	10	210	5	14	29	180	54
1	7	31	108	277	45	106	241	1477	204	6390	86	243	168	1051	55
429	210	2196	711	1913	779	4716	1666	9306	1813	46700	813	117915	2181	33763	56

STADTSTAATEN (BERLIN, BREMEN, HAMBURG)

-	13	156	35	274	26	357	37	560	101	3715	23	114	622	4829	50
-	9	146	5	21	-	-	.	.	8	667	-	-	37	1111	51
-	.	.	6	6	24	328	16	112	56	824	15	97	221	2784	52
-	.	.	-	-	-	-	10	251	20	910	.	.	18	112	53
-	.	.	.	.	-	-	.	4	3	945	-	-	83	339	54
-	.	.	.	.	-	-	.	153	6	164	.	.	6	97	55
-	11	153	16	37	24	328	35	542	93	3610	18	100	385	4423	56

WINNUNG, ALLE ANDEREN HANDELSGEWAECHSE (KOERNERSENF, FLACHS, ZICHORIEN, HEIL- UND GEWUERZPFLANZEN U.A.).- 4) OHNE SONSTIGE HAEHNE.- 8) DES BETRIEBSINHABERS UND/ODER SEINES EHEGATTEN.

## FRUEHERES BUNDESGBIET (EINSCHLIEBLICH STADTSTAATEN ALT)

LFDI NR.	STANDARD- BETRIEBS- EINKOMMEN VON ... BIS UNTER ... 1 000 DM	BETRIEBSSYSTEM	INS- GESAMT		LANDW. GENUTZTER FLAECHE		DAUER- GRUENLAND		GETREIDE 1) UND ZHAR		ZUCKER	
			BETRIEBE	BETRIEBE	FLAECHE HA	FLAECHE HA	BETR. FLAECHE HA	BETR. FLAECHE HA	BETR. FLAECHE HA	BETR. FLAECHE HA	BETR.	BETR.
			1	2	3	4	5	6	7	8		
01	UNTER 5	ZUSAMMEN	351449	256966	1202242	186521	647182	119492	364947	1992		
02		DAR.: MARKTFRUCHTBETRIEBE	83445	83445	524004	55056	126000	73131	279450	1780		
03		FUTTERBAUBETRIEBE	67453	66230	383222	64955	328149	18044	31073	86		
04		VEREDLUNGSBETRIEBE	11769	10667	30360	7723	15454	5371	11986	13		
05		DAUERKULTURBETRIEBE	23502	23502	27049	7141	6966	3197	3014	41		
06		LANDW. GEMISCHTBETRIEBE	9346	9321	55890	8566	27189	8765	21623	44		
07		BETRIEBSSBEREICH LANDW. ZUS.	195515	193065	1020525	143441	503758	106508	347146	1964		
08	5 - 10	ZUSAMMEN	50375	47349	539982	35607	214699	33776	214598	2614		
09		DAR.: MARKTFRUCHTBETRIEBE	12087	12087	218435	8137	34189	11559	125190	2384		
10		FUTTERBAUBETRIEBE	17896	17538	204107	17217	134337	13169	44296	99		
11		VEREDLUNGSBETRIEBE	3926	3725	26604	2580	5709	3323	17886	25		
12		DAUERKULTURBETRIEBE	6166	6166	16069	1811	2481	1360	2649	35		
13		LANDW. GEMISCHTBETRIEBE	2733	2732	36103	2544	12281	2706	17550	59		
14		BETRIEBSSBEREICH LANDW. ZUS.	42808	42248	501318	32289	188997	32117	207571	2602		
15	10 - 15	ZUSAMMEN	33022	31570	462368	24670	183737	23382	180262	2421		
16		DAR.: MARKTFRUCHTBETRIEBE	6552	6552	155436	4344	21484	6305	87587	2082		
17		FUTTERBAUBETRIEBE	14989	14769	218868	14581	134683	11419	53110	154		
18		VEREDLUNGSBETRIEBE	2744	2632	26689	1842	4648	2440	18914	41		
19		DAUERKULTURBETRIEBE	3226	3226	12870	958	1538	856	2536	46		
20		LANDW. GEMISCHTBETRIEBE	1620	1620	27976	1496	8293	1606	14314	91		
21		BETRIEBSSBEREICH LANDW. ZUS.	29131	28799	441899	23221	170646	22626	176461	2414		
22	15 - 20	ZUSAMMEN	25360	24430	421861	19665	171897	18081	156974	2152		
23		DAR.: MARKTFRUCHTBETRIEBE	4162	4162	118518	2789	15297	3997	65156	1636		
24		FUTTERBAUBETRIEBE	13015	12864	227361	12723	135450	9919	56348	264		
25		VEREDLUNGSBETRIEBE	2129	2053	26549	1512	4472	1919	18645	63		
26		DAUERKULTURBETRIEBE	2286	2286	11848	654	1132	653	2486	60		
27		LANDW. GEMISCHTBETRIEBE	1172	1171	23259	1094	6076	1156	12160	116		
28		BETRIEBSSBEREICH LANDW. ZUS.	22764	22536	407535	18772	162427	17644	154795	2139		
29	20 - 30	ZUSAMMEN	40909	39603	828723	32629	339859	29524	296535	4222		
30		DAR.: MARKTFRUCHTBETRIEBE	5964	5964	198522	3955	22596	5796	109079	2922		
31		FUTTERBAUBETRIEBE	23152	22981	494554	22752	284708	17572	123176	738		
32		VEREDLUNGSBETRIEBE	3030	2925	47774	2117	6324	2795	34410	131		
33		DAUERKULTURBETRIEBE	3203	3203	23099	938	2142	1005	4954	139		
34		LANDW. GEMISCHTBETRIEBE	1791	1791	42960	1693	10793	1780	21669	281		
35		BETRIEBSSBEREICH LANDW. ZUS.	37140	36864	807909	31455	325563	28948	293282	4211		
36	30 - 50	ZUSAMMEN	60686	59316	1658283	50028	659335	45638	566759	7712		
37		DAR.: MARKTFRUCHTBETRIEBE	7700	7700	326344	5072	30547	7531	175383	4389		
38		FUTTERBAUBETRIEBE	37386	37267	1082504	36960	580100	29360	270016	1979		
39		VEREDLUNGSBETRIEBE	4306	4175	96018	3102	11764	4013	65672	367		
40		DAUERKULTURBETRIEBE	4082	4082	43742	1148	2966	1455	10125	377		
41		LANDW. GEMISCHTBETRIEBE	2644	2644	80933	2472	17404	2632	41015	567		
42		BETRIEBSSBEREICH LANDW. ZUS.	56118	55868	1629541	48754	642781	44991	562211	7679		
43	50 UND MEHR	ZUSAMMEN	120075	116252	6630517	92278	1943372	92537	2445843	27972		
44		DAR.: MARKTFRUCHTBETRIEBE	23572	23572	2104251	14889	123896	23085	1068190	16146		
45		FUTTERBAUBETRIEBE	58577	58507	3237070	57880	1662216	45639	712192	6225		
46		VEREDLUNGSBETRIEBE	13009	12534	582594	8671	38935	12334	393539	2012		
47		DAUERKULTURBETRIEBE	5515	5515	129949	1418	5090	2371	34024	1127		
48		LANDW. GEMISCHTBETRIEBE	7520	7520	424248	6967	79243	7466	201298	2017		
49		BETRIEBSSBEREICH LANDW. ZUS.	108193	107648	6478112	89825	1909380	90895	2409243	27527		
50	INSGESAMT	INSGESAMT	681876	575486	11743976	441388	4160021	362430	4225918	49086		
51		DAR.: MARKTFRUCHTBETRIEBE	143482	143482	3646510	94242	374009	131404	1910029	31339		
52		FUTTERBAUBETRIEBE	232488	230156	5847686	227068	3258643	145122	1290211	9545		
53		VEREDLUNGSBETRIEBE	40813	38611	836588	27547	87306	32195	561052	2652		
54		DAUERKULTURBETRIEBE	47980	47980	264626	14068	22315	10897	59788	1826		
55		LANDW. GEMISCHTBETRIEBE	26826	26799	691369	24832	161279	26111	329629	3176		
56		BETRIEBSSBEREICH LANDW. ZUS.	491669	487028	11286779	387757	3904552	345729	4150709	48536		

\*) EINSCHL. BETRIEBE, DEREN INHABER JURISTISCHE PERSONEN SIND.

1) EINSCHL. KOERNERMAIS.- 2) OHNE SAMENBAU.- 3) RAPS UND RUEBSEN, HOFFEN, TABAK, RUEBEN UND GRAESER ZUR SAMENGEAMMEN- UND MUTTERKUEHE.- 4) OHNE FERKEL.- 5) OHNE 1/2 JAHR UND AELTER.- 6) EINSCHL. DER HIERFUER BESTIMMTEN KUEKEN UND



BETRIEBSSYSTEME NACH GROESSENKLASSEN DES STANDARDBETRIEBSEINKOMMENS 1995

FORSTBETRIEBE INSGESAMT \*)

FRUEHERES BUNDESGBIET (EINSCHLIEBLICH STADTSTAATEN ALT)

BETRIEBE MIT														BETRIEBE MIT													
RUEBEN 2)														AUSSERBETR. I													
HANDELS- GEWAECHSEN 3)														EINKOMMEN 8)													
WALD														AUS ANDERW. ILFD													
MILCHKUEHEN 4)														ERWERBS- I													
SCHWEINEN 5)														TAEITIGKEIT I													
LEGEHENNEN 6)														INR. I													
SCHLACHT- MASTHAEHNEN UND -HUEHNERN 7)														BETR. I LF I													
FLAECHE I	BETR. I	FL. I	BETR. I	FLAECHE I	BETR. I	TIERE I	BETR. I	TIERE I	BETR. I	TIERE I	IBETR. I	TIERE I	BETR. I	LF I	HA I	HA I	HA I										
9	10	11	12	13	14	15	16	17	18	19	20	21	22	23	23	23	23										
2017	11681	28180	220285	667882	18791	50989	61947	440444	70844	1304368	18264	58190	231769	931664	01												
1970	10179	26292	33606	47253	659	816	27557	173849	25684	410892	5752	14916	65590	427811	02												
13	265	252	17788	25286	15960	47203	11157	38740	17848	256531	5249	11152	48220	283018	03												
3	101	150	2434	2798	64	74	8820	145768	6340	302811	1476	20399	7669	22583	04												
7	249	233	6127	4801	41	53	1089	3231	2393	32768	555	1498	14473	16115	05												
7	332	454	5871	11085	1098	1474	7133	56601	5569	107379	1394	3418	7258	45739	06												
2000	11126	27381	65826	91223	17812	49620	55766	418189	57804	1110381	14426	51383	143210	797366	07												
5013	5454	20631	28520	197086	17127	100163	20285	357544	17478	590196	4411	57528	36177	395879	08												
4849	3954	17344	5820	16441	486	959	4914	90083	3696	102712	712	6875	9331	163536	09												
57	356	584	11259	29769	14999	94855	7781	45732	8808	147190	2464	4053	13368	145060	10												
17	280	627	1539	2781	50	65	3706	161818	1517	257383	312	43583	3195	22351	11												
31	262	563	1856	1988	93	155	563	2372	807	13013	186	420	4377	11525	12												
46	364	826	1810	6859	844	2145	2338	51358	1484	47168	355	877	2152	27864	13												
5000	5216	19944	22284	57838	16471	98179	19302	351363	16312	567466	4009	55808	32421	370335	14												
6144	3851	17233	19303	150284	15075	129206	14122	350433	11877	530431	2848	109496	21431	303668	15												
5791	2393	13209	3030	10082	380	1164	2603	72599	1799	60704	314	2370	4456	103113	16												
143	479	1029	10269	34607	13516	123288	6693	55435	7346	129978	1942	4000	10003	137879	17												
45	320	900	1183	2498	54	99	2552	169703	990	283225	199	101390	2198	21872	18												
52	229	736	1059	1383	66	191	375	2129	445	7660	78	178	2000	8139	19												
102	289	824	1076	4621	633	2467	1434	47716	771	35533	145	1144	1175	19738	20												
6133	3710	16698	16597	53191	14649	127209	13657	347582	11351	517100	2678	109082	19832	290741	21												
6453	2951	14425	15192	129521	13479	150893	10953	344986	9041	492210	2078	74804	14239	238438	22												
5791	1596	10122	1845	6762	324	1367	1663	55738	1063	50575	217	4895	2538	71127	23												
305	533	1380	9141	35619	12187	144314	5665	61106	6134	116107	1492	2458	7999	122107	24												
84	294	1024	964	2267	59	147	1995	178907	710	287353	117	66109	1560	19286	25												
97	199	814	797	1081	44	163	286	2081	293	4959	38	69	1141	5800	26												
164	249	806	787	3568	535	2838	1047	45165	525	25885	97	1059	715	13400	27												
6441	2871	14146	13534	49297	13149	148829	10656	342997	8725	484879	1961	74590	13353	231720	28												
15231	4932	26864	25651	251020	24341	362468	17250	686288	14580	956194	3303	417785	17555	364981	29												
12997	2249	18514	2686	10981	601	3616	2369	103734	1469	93471	251	4027	3102	103456	30												
1193	1268	4005	16889	78889	22130	346760	9571	139552	10594	235920	2524	5254	9372	194255	31												
234	538	2167	1497	4068	82	269	2812	346582	927	536808	165	393006	1929	29850	32												
300	345	1926	1136	1991	85	437	458	4261	419	13820	84	330	1203	8777	33												
489	435	1826	1185	5833	946	6973	1601	89156	748	61281	141	14775	882	20806	34												
15213	4835	26438	23393	101762	23844	358055	16811	683285	14157	941300	3145	417392	16498	357144	35												
35152	9003	57438	38747	422248	40028	849690	25230	1517936	20239	1715435	4095	1082160	16386	460218	36												
26999	3148	28505	3373	15511	1082	10089	3142	198627	1798	183291	277	45509	2903	126416	37												
4498	3300	14169	27446	154349	36392	812028	14648	337258	15296	416057	3179	19603	8601	247724	38												
919	1135	5991	2375	8078	194	1183	4037	770477	1090	954547	222	992662	1965	41579	39												
1112	553	4255	1416	3332	142	1147	635	9671	536	27057	90	2842	1046	10864	40												
1527	744	3836	1745	10202	1684	18044	2362	197667	1066	110511	183	12177	829	25146	41												
35055	8880	56756	36355	191472	39494	842491	24824	1513700	19786	1691463	3951	1072799	15344	451729	42												
299007	32110	372158	66858	5073395	68663	2569385	49485	12030975	24709	25616752	4547	26610363	19593	1108543	43												
237909	10490	185070	11990	144144	4102	84229	9822	2307198	4556	1421815	805	3136535	5313	488045	44												
28712	11689	89117	34508	217255	57521	2347955	19428	1524283	14756	806566	2688	1217538	7121	376778	45												
10442	5834	53371	7871	42435	1049	14591	12079	6230257	2564	22737856	657	20619296	3136	124560	46												
6932	938	11809	1594	8868	142	1817	707	33249	477	46891	72	14198	932	19605	47												
10361	2946	26042	5128	49403	5379	110066	6952	1870570	1843	482969	324	1517539	1175	64421	48												
294356	31697	365409	61091	462105	68193	2558658	48988	11965557	24196	25496097	4426	26505106	17676	1073409	49												
369017	69982	536929	414556	6891416	197504	4212794	199272	15728606	168768	31205586	39546	28410316	357150	3803391	50												
296306	34009	297056	62350	251174	7639	102240	52070	3001828	40045	2323460	8328	3215127	93233	1483609	51												
34921	17890	110636	127300	575774	172695	3916403	74943	2202106	80782	2108349	19418	1264058	104082	1506821	52												
11744	8302	64230	17849	64925	1552	16428	36001	8003612	14138	25359983	3148	22236446	21651	282081	53												
8531	2775	20336	13985	23444	613	3963	4113	56994	5360	146168	1063	19535	25172	82825	54												
12696	5369	34614	17802	91571	11119	144007	22867	2358233	12006	870726	2639	1550989	14186	217114	55												
364198	68335	526772	239080	1006888	193612	4183041	189994	15622673	152331	30808686	34596	28286154	258324	3572444	56												

WINNUNG, ALLE ANDEREN HANDELSGEWAECHSE (KOERNERSENF, FLACHS, ZICHORIEN, HEIL- UND GEWUERZPFLANZEN U.A.).- 4) OHNE SONSTIGE HAEHNE.- 8) DES BETRIEBSINHABERS UND/ODER SEINES EHEGATTEN.

3 [403] ERGEBNISSE FUER SOZIALÖKONOMISCHE BETRIEBSTYPEN FUER AUSGEWAHLTE

3.4 [403.4] LANDW. BETRIEBE UND

BADEN-WÜRTTEMBERG

NR.	STANDARD- BETRIEBS- EINKOMMEN VON ... BIS UNTER ... 1 000 DM	BETRIEBSSYSTEM	INS- GESAMT		LANDW. GENUTZTER FLAECHEN		DAUER- GRUENLAND		GETREIDE 1) IZUCKER	
			BETRIEBE	1	2	3	4	5	6	7
01	UNTER 5	ZUSAMMEN	65109	55784	217146	39892	114930	24581	65014	296
02		DAR.: MARKTFRUCHTBETRIEBE	15182	15182	95483	11789	25385	13740	48888	212
03		FUTTERBAUBETRIEBE	10877	10788	61100	10651	51113	4226	6208	26
04		VEREDLUNGSBETRIEBE	1276	1217	3393	1043	2026	526	1056	3
05		DAUERKULTURBETRIEBE	12224	12224	13654	4895	3437	2006	1538	31
06		LANDW. GEMISCHTBETRIEBE	2075	2074	11703	1932	6045	1905	4041	14
07		BETRIEBSSBEREICH LANDW. ZUS.	41634	41485	185333	30310	88006	22403	62731	286
08	5 - 10	ZUSAMMEN	9924	9598	96735	7494	41066	6524	36557	324
09		DAR.: MARKTFRUCHTBETRIEBE	1805	1805	34453	1407	5537	1771	20654	268
10		FUTTERBAUBETRIEBE	3173	3152	36253	3114	23880	2636	8521	22
11		VEREDLUNGSBETRIEBE	389	380	2813	321	565	343	1878	5
12		DAUERKULTURBETRIEBE	2349	2349	7168	1101	1323	799	1383	13
13		LANDW. GEMISCHTBETRIEBE	571	570	7253	547	2671	564	3307	12
14		BETRIEBSSBEREICH LANDW. ZUS.	8287	8256	87940	6490	33976	6106	35643	320
15	10 - 15	ZUSAMMEN	6079	5944	83660	4901	34713	4434	32082	303
16		DAR.: MARKTFRUCHTBETRIEBE	974	974	25407	796	4103	956	14549	247
17		FUTTERBAUBETRIEBE	2469	2458	38227	2440	23408	2114	10107	26
18		VEREDLUNGSBETRIEBE	355	349	3786	300	649	332	2632	5
19		DAUERKULTURBETRIEBE	1085	1085	5292	549	717	471	1303	11
20		LANDW. GEMISCHTBETRIEBE	348	348	5730	320	1690	346	2987	14
21		BETRIEBSSBEREICH LANDW. ZUS.	5231	5214	78442	4405	30567	4219	31578	303
22	15 - 20	ZUSAMMEN	4397	4317	72087	3614	31002	3249	26419	250
23		DAR.: MARKTFRUCHTBETRIEBE	559	559	17240	458	2445	551	9894	188
24		FUTTERBAUBETRIEBE	2022	2015	38365	1999	22806	1727	10349	24
25		VEREDLUNGSBETRIEBE	268	266	3612	230	665	247	2427	5
26		DAUERKULTURBETRIEBE	704	704	4452	350	531	331	1150	13
27		LANDW. GEMISCHTBETRIEBE	241	241	4433	232	1312	236	2253	15
28		BETRIEBSSBEREICH LANDW. ZUS.	3794	3785	68092	3269	27759	3092	26073	245
29	20 - 30	ZUSAMMEN	6702	6545	135735	5538	60029	4824	47786	454
30		DAR.: MARKTFRUCHTBETRIEBE	750	750	27750	587	3888	744	15855	303
31		FUTTERBAUBETRIEBE	3334	3324	78563	3307	46756	2707	20457	79
32		VEREDLUNGSBETRIEBE	378	373	6435	325	732	367	4653	16
33		DAUERKULTURBETRIEBE	918	918	8001	462	975	437	2107	13
34		LANDW. GEMISCHTBETRIEBE	352	352	8344	341	2361	350	4164	42
35		BETRIEBSSBEREICH LANDW. ZUS.	5732	5717	128093	5022	54712	4605	47236	453
36	30 - 50	ZUSAMMEN	9002	8853	253600	7672	109951	6726	86953	814
37		DAR.: MARKTFRUCHTBETRIEBE	865	865	40975	691	4745	858	23063	396
38		FUTTERBAUBETRIEBE	4952	4951	159577	4931	91968	3996	40660	198
39		VEREDLUNGSBETRIEBE	627	624	15237	553	1853	618	10383	64
40		DAUERKULTURBETRIEBE	1018	1018	12624	477	1180	494	3376	44
41		LANDW. GEMISCHTBETRIEBE	564	564	17329	541	4319	558	8805	109
42		BETRIEBSSBEREICH LANDW. ZUS.	8026	8022	245742	7193	104063	6524	86287	811
43	50 UND MEHR	ZUSAMMEN	12758	11930	604372	10026	183028	9799	244703	2233
44		DAR.: MARKTFRUCHTBETRIEBE	1636	1636	132142	1232	10258	1607	72902	948
45		FUTTERBAUBETRIEBE	5455	5455	301896	5440	147315	4772	83045	487
46		VEREDLUNGSBETRIEBE	1701	1688	75153	1469	6598	1675	50868	357
47		DAUERKULTURBETRIEBE	837	837	19317	388	1157	438	5498	91
48		LANDW. GEMISCHTBETRIEBE	1059	1059	57544	1005	12806	1054	28434	317
49		BETRIEBSSBEREICH LANDW. ZUS.	10688	10675	586051	9524	178134	9546	240747	2200
50	INSGESAMT	INSGESAMT	113971	102971	1463335	79137	574719	60137	539514	4674
51		DAR.: MARKTFRUCHTBETRIEBE	21771	21771	373450	16960	56361	20227	206705	2562
52		FUTTERBAUBETRIEBE	32282	32143	713970	31882	407244	22177	179347	862
53		VEREDLUNGSBETRIEBE	4994	4897	110429	4231	13088	4108	73897	455
54		DAUERKULTURBETRIEBE	19135	19135	70508	8222	9320	4970	16355	216
55		LANDW. GEMISCHTBETRIEBE	5210	5208	112336	4918	31204	5013	53991	523
56		BETRIEBSSBEREICH LANDW. ZUS.	83392	83154	1380693	66213	517217	56495	530295	4618

\*) EINSCHL. BETRIEBE, DEREN INHABER JURISTISCHE PERSONEN SIND.

1) EINSCHL. KOERNERMAIS.- 2) OHNE SAMENBAU.- 3) RAPS UND RUEBSEN, HOPFEN, TABAK, RUEBEN UND GRAESER ZUR SAMENGEAMMEN- UND MUTTERKUEHE.- 4) OHNE FERKEL.- 5) OHNE 1/2 JAHR UND AELTER.- 6) 1/2 JAHR UND AELTER.- 7) EINSCHL. DER HIERFUER BESTIMMTEN KUEKEN UND

BETRIEBSSYSTEME NACH GROSSENKLASSEN DES STANDARDBETRIEBSEINKOMMENS 1995

FORSTBETRIEBE INSGESAMT \*)

BADEN-WUERTTEMBERG

BETRIEBE MIT														BETRIEBE MIT	
RUEBEN 2)	HANDELS- GEWAECHSEN 3)	WALD	MILCHKUEHEN 4)	SCHWEINEN 5)	LEGEHENNEN 6)	SCHLACHT- MASTHAEHNEN UND -HUEHNERN 7)	AUSSERBETR. EINKOMMEN 8)	AUS ANDERN. ERWERBS- TAETIGKEIT	ILFD	INR.					
FLAECHEIBETR. HA	FL. HA	BETR. HA	IFLAECHEI HA	BETR. HA	TIERE	TIERE	BETR. HA	TIERE	BETR. HA	TIERE	BETR. HA	TIERE	BETR. HA	LF HA	
9	10	11	12	13	14	15	16	17	18	19	20	21	22	23	
201	2435	4471	38765	85958	5261	13612	12642	62411	17470	308254	4591	11074	42919	170760	01
194	1985	4165	6626	5615	191	244	5112	27583	6260	108593	1406	2821	11925	80014	02
0	106	60	4184	5109	4319	12322	3092	8710	3941	57187	1227	2151	7831	45678	03
1	24	24	348	332	12	16	800	11321	863	44032	230	2759	873	2557	04
2	103	50	3205	1748	34	44	583	1477	1703	22900	393	969	7496	8890	05
1	90	93	1360	1746	333	457	1519	9213	1382	29648	349	695	1593	9674	06
198	2308	4392	15723	14550	4889	13083	11106	58304	14149	262300	3605	9395	29718	146813	07
525	1081	3082	5888	29934	3644	19883	4331	45101	4184	135170	1133	4050	7263	74143	08
495	701	2529	911	1570	134	280	809	12883	761	28576	164	795	1488	28006	09
6	110	140	2149	4793	2874	17864	1933	9424	1883	36574	551	985	2416	26870	10
2	73	126	217	329	11	14	360	11949	224	42544	54	1632	329	2390	11
12	65	81	900	772	68	114	298	930	520	8111	121	302	1605	4841	12
6	81	144	373	845	243	678	485	8399	347	11970	82	126	440	5563	13
521	1030	3020	4550	8309	3330	18950	3885	43645	3735	127775	972	3780	6278	67670	14
693	805	2723	3758	22428	2908	22749	2997	44456	2854	118099	729	5192	4030	57684	15
647	441	2038	489	950	112	373	403	8372	379	17016	66	604	702	18151	16
21	126	203	1754	5088	2321	20455	1505	11109	1552	33084	427	970	1687	25509	17
5	83	184	222	369	11	18	329	15625	203	47608	45	2687	293	3182	18
8	60	103	457	523	47	125	200	986	272	4822	57	125	662	3127	19
14	59	139	231	631	180	706	300	7487	211	10263	44	659	262	4286	20
695	769	2667	3153	7581	2671	21677	2737	43579	2617	112793	639	5045	3606	54255	21
700	583	2065	2712	19640	2418	25085	2261	41937	2019	100907	497	2292	2452	41841	22
628	246	1278	254	568	79	346	239	6824	215	14673	42	767	338	10452	23
22	141	285	1423	4785	1943	22610	1227	10887	1197	27453	310	549	1205	22023	24
6	70	216	148	329	14	31	251	16422	144	43823	26	705	198	2741	25
21	49	135	335	420	32	101	144	860	156	2987	19	36	312	1977	26
21	54	145	157	405	152	819	208	6317	138	9032	30	118	140	2494	27
698	560	2059	2317	6487	2220	23907	2069	41310	1850	97968	427	2175	2193	39687	28
1428	950	3928	4338	40974	3986	55919	3336	74964	2991	200124	717	33164	2928	62919	29
1182	330	2079	324	635	131	781	319	10168	242	19138	32	583	367	19852	30
130	295	756	2440	9613	3215	50394	1869	21365	1887	52598	468	1496	1518	35358	31
30	143	514	248	600	13	40	349	29183	170	92629	33	23492	252	4325	32
18	82	266	460	674	58	295	190	1462	234	8594	37	100	304	2690	33
68	77	280	240	789	248	1833	303	11545	206	20073	40	7332	169	4132	34
1428	927	3895	3712	12291	3655	53263	3030	73723	2738	193032	610	32983	2610	60357	35
3211	1663	8343	6017	58794	5899	122318	4443	169020	3943	294748	813	60849	2604	80563	36
2178	449	3497	355	699	194	1805	381	16806	323	35445	45	595	334	16881	37
475	597	2155	3765	16541	4863	110877	2545	42332	2569	87851	546	1423	1393	46170	38
143	314	1491	442	1207	47	241	603	81416	268	105454	45	56637	292	7050	39
120	117	454	530	974	85	722	189	2195	231	13760	45	1282	220	2918	40
288	161	685	355	1279	420	4863	464	24942	312	43108	49	787	168	5607	41
3204	1638	8282	5447	20700	5609	118508	4182	167491	3703	285618	730	60724	2407	78626	42
15770	4094	34368	8155	994016	6984	241322	5803	897079	3879	1787324	647	592746	1916	94850	43
10093	874	10989	665	2225	428	7888	732	110214	446	155410	75	63930	295	24764	44
1930	1409	8783	3949	17512	5405	212088	2327	77825	2173	132831	377	27243	745	41400	45
1610	1077	9183	1193	4362	175	1970	1609	545634	563	1336861	88	378502	359	14473	46
435	141	877	383	1060	48	615	103	3284	129	24521	21	32	116	2679	47
1370	532	4024	716	3003	798	16389	916	153686	454	121452	61	122999	150	8605	48
15438	4033	33866	6906	28162	6854	238728	5687	890643	3765	1770075	622	592706	1685	91921	49
22528	11611	58980	69633	1251744	31100	500888	35813	1335028	37340	2944626	9127	709367	64112	582734	50
15417	5026	26585	9824	12262	1269	11475	7995	192650	8626	378791	1830	70015	15449	192120	51
2585	2784	12382	19664	63421	24940	446550	14498	181652	15202	427578	3906	34817	18795	243008	52
1796	1784	11738	2818	7528	283	2330	4301	711550	2435	1711951	521	466414	2596	36718	53
616	617	1956	6270	6171	372	2016	1707	11254	3245	85695	693	2846	10715	27122	54
1788	1054	5510	3432	8678	2374	26745	4195	221589	3049	245546	655	132716	2922	40361	55
22182	11265	58181	41808	98060	29238	488116	32696	1318695	32557	2849561	7605	706808	48477	539329	56

WINNUNG, ALLE ANDEREN HANDELSGEWAECHSE (KOERNERSENF, FLACHS, ZICHORIEN, HEIL- UND GEWUERZPFLANZEN U.A.).- 4) OHNE SONSTIGE HAEHNE.- 8) DES BETRIEBSINHABERS UND/ODER SEINES EHEGATTEN.

BAYERN

LFDI NR.	STANDARD- BETRIEBS- EINKOMMEN VON ... BIS UNTER ... 1 000 DM	BETRIEBSSYSTEM	UND ZWAR							
			INS- GESAMT	LANDW. GENUTZTER FLAECHE	DAUER- GRUENLAND	GETREIDE 1)	ZUCKER	BETRIEBE	FLAECHE HA	BETR. FLAECHE HA
			1	2	3	4	5	6	7	8
01	UNTER 5	ZUSAMMEN	145424	87654	412649	62909	194064	44942	140045	1000
02		DAR.: MARKTFRUCHTBETRIEBE	30670	30670	192187	19876	36165	27090	104173	962
03		FUTTERBAUBETRIEBE	17740	17057	93752	16732	74117	6561	11520	14
04		VEREDLUNGSBETRIEBE	2138	1765	5135	1197	2071	1028	2417	5
05		DAUERKULTURBETRIEBE	3177	3177	5217	1028	1665	645	890	-
06		LANDW. GEMISCHTBETRIEBE	3319	3304	20919	2989	8492	3145	8945	5
07		BETRIEBSSBEREICH LANDW. ZUS.	57044	55973	317210	41822	122510	38459	127945	986
08	5 - 10	ZUSAMMEN	20000	18710	210704	15707	78484	14891	85470	1437
09		DAR.: MARKTFRUCHTBETRIEBE	4640	4640	76033	3050	8407	4529	44563	1333
10		FUTTERBAUBETRIEBE	9622	9368	90853	9223	53361	7166	22996	48
11		VEREDLUNGSBETRIEBE	955	910	6769	631	849	863	4860	13
12		DAUERKULTURBETRIEBE	715	715	2900	282	557	290	750	8
13		LANDW. GEMISCHTBETRIEBE	1154	1154	14761	1059	3929	1146	7666	32
14		BETRIEBSSBEREICH LANDW. ZUS.	17086	16787	191316	14245	67103	13994	80735	1434
15	10 - 15	ZUSAMMEN	13776	13237	186782	11590	74446	10548	70734	1208
16		DAR.: MARKTFRUCHTBETRIEBE	2348	2348	49076	1515	4603	2297	28425	1003
17		FUTTERBAUBETRIEBE	8623	8380	108298	8303	61184	6429	28398	105
18		VEREDLUNGSBETRIEBE	717	692	7264	483	792	673	5322	27
19		DAUERKULTURBETRIEBE	378	378	2267	163	327	163	603	6
20		LANDW. GEMISCHTBETRIEBE	651	651	10783	602	2497	642	5680	63
21		BETRIEBSSBEREICH LANDW. ZUS.	12617	12449	177668	11066	69403	10204	68428	1204
22	15 - 20	ZUSAMMEN	10926	10598	180217	9564	78758	8198	61089	981
23		DAR.: MARKTFRUCHTBETRIEBE	1375	1375	35059	891	3001	1337	19801	673
24		FUTTERBAUBETRIEBE	7642	7552	122371	7487	69576	5662	30474	190
25		VEREDLUNGSBETRIEBE	485	477	6188	351	645	454	4526	38
26		DAUERKULTURBETRIEBE	280	280	2121	117	185	131	581	3
27		LANDW. GEMISCHTBETRIEBE	459	459	8607	432	1620	456	4667	72
28		BETRIEBSSBEREICH LANDW. ZUS.	10241	10143	174346	9288	75027	8050	60049	976
29	20 - 30	ZUSAMMEN	18499	18121	374906	16628	167845	13851	118005	1811
30		DAR.: MARKTFRUCHTBETRIEBE	1916	1916	57758	1284	4560	1879	31718	1043
31		FUTTERBAUBETRIEBE	13766	13676	276604	13566	153682	10115	66656	502
32		VEREDLUNGSBETRIEBE	760	751	12131	569	966	744	9161	70
33		DAUERKULTURBETRIEBE	450	450	4389	196	348	217	1021	12
34		LANDW. GEMISCHTBETRIEBE	711	711	15921	670	3026	706	8049	182
35		BETRIEBSSBEREICH LANDW. ZUS.	17603	17504	366803	16285	162582	13661	116605	1809
36	30 - 50	ZUSAMMEN	26898	26570	734308	24710	306140	21038	222184	3221
37		DAR.: MARKTFRUCHTBETRIEBE	2334	2334	89587	1580	5919	2306	47766	1459
38		FUTTERBAUBETRIEBE	20885	20927	573879	20765	287196	16180	138572	1236
39		VEREDLUNGSBETRIEBE	1112	1097	25092	859	1721	1082	18330	196
40		DAUERKULTURBETRIEBE	608	608	8606	301	648	359	2246	24
41		LANDW. GEMISCHTBETRIEBE	926	926	27108	863	4274	923	13688	300
42		BETRIEBSSBEREICH LANDW. ZUS.	25965	25892	724272	24368	299698	20850	220602	3215
43	50 UND MEHR	ZUSAMMEN	26672	25996	1269988	22214	304137	22675	494162	6643
44		DAR.: MARKTFRUCHTBETRIEBE	5038	5038	377601	3397	17342	4988	193340	3618
45		FUTTERBAUBETRIEBE	15344	15332	676645	15175	259834	13384	188340	1808
46		VEREDLUNGSBETRIEBE	2147	2075	88378	1470	3361	2059	63369	571
47		DAUERKULTURBETRIEBE	759	759	21760	372	1070	521	5801	44
48		LANDW. GEMISCHTBETRIEBE	1401	1401	72324	1289	9382	1400	36202	533
49		BETRIEBSSBEREICH LANDW. ZUS.	24689	24605	1236708	21703	290989	22352	487052	6574
50	INSGESAMT	INSGESAMT	262195	200886	3369554	163322	1203874	136143	1191689	16301
51		DAR.: MARKTFRUCHTBETRIEBE	48321	48321	877301	31593	79997	44426	469786	10091
52		FUTTERBAUBETRIEBE	93622	92292	1942402	91261	958890	65497	486956	3903
53		VEREDLUNGSBETRIEBE	8314	7767	150957	5560	10405	6913	107985	920
54		DAUERKULTURBETRIEBE	6367	6367	47260	2459	4800	2326	11892	97
55		LANDW. GEMISCHTBETRIEBE	8621	8606	170403	7904	33220	8418	84797	1187
56		BETRIEBSSBEREICH LANDW. ZUS.	165245	163353	3188323	138777	1087312	127580	1161416	16198

\*) EINSCHL. BETRIEBE, DEREN INHABER JURISTISCHE PERSONEN SIND.

1) EINSCHL. KOERNERMAIS.- 2) OHNE SAMENBAU.- 3) RAPS UND RUEBSEN, HOPFEN, TABAK, RUEBEN UND GRAESER ZUR SAMENGEAMMEN- UND MUTTERKUEHE.- 4) OHNE FERKEL.- 5) OHNE Ferkel.- 6) 1/2 JAHR UND AELTER.- 7) EINSCHL. DER HIERFUER BESTIMMTEN KJECHE UND



HESSEN

NR.	STANDARD- BETRIEBS- EINKOMMEN VON ... BIS UNTER ... 1 000 DM	BETRIEBSSYSTEM	UND ZWAR							
			INS- GESAMT BETRIEBE	LANDW. GENUTZTER FLAECHE HA	DAUER- GRUENLAND BETR. FLAECHE HA	GETREIDE 1) BETR. FLAECHE HA	ZUCKER BETR.			
			1	2	3	4	5	6	7	8
01	UNTER 5	ZUSAMMEN	23329	21048	122489	15717	58705	15148	43097	136
02		DAR.: MARKTFRUCHTBETRIEBE	11796	11796	71389	7897	20211	10458	34343	105
03		FUTTERBAUBETRIEBE	4504	4478	32069	4399	26386	2230	4062	19
04		VEREDLUNGSBETRIEBE	696	651	2025	457	971	417	811	.
05		DAUERKULTURBETRIEBE	711	711	994	158	334	99	108	.
06		LANDW. GEMISCHTBETRIEBE	1385	1384	8382	1312	4790	1334	2973	.
07		BETRIEBSSBEREICH LANDW. ZUS.	19092	19020	114859	14223	52692	14538	42297	136
08	5 - 10	ZUSAMMEN	3673	3557	51408	2730	19230	3042	22197	170
09		DAR.: MARKTFRUCHTBETRIEBE	1387	1387	26905	947	4752	1335	14580	150
10		FUTTERBAUBETRIEBE	1262	1255	18770	1235	11395	1138	4215	13
11		VEREDLUNGSBETRIEBE	208	200	1742	148	414	190	1131	3
12		DAUERKULTURBETRIEBE	187	187	419	28	69	22	52	-
13		LANDW. GEMISCHTBETRIEBE	295	295	4373	284	1908	291	1952	4
14		BETRIEBSSBEREICH LANDW. ZUS.	3339	3324	50203	2642	18538	2976	21930	170
15	10 - 15	ZUSAMMEN	2236	2163	40219	1707	15434	1847	16838	168
16		DAR.: MARKTFRUCHTBETRIEBE	690	690	18010	493	2950	681	9593	158
17		FUTTERBAUBETRIEBE	939	934	16537	926	10497	854	4619	6
18		VEREDLUNGSBETRIEBE	139	130	1605	91	357	123	1026	.
19		DAUERKULTURBETRIEBE	86	86	249	5	23	5	14	.
20		LANDW. GEMISCHTBETRIEBE	155	155	3010	147	1136	155	1446	.
21		BETRIEBSSBEREICH LANDW. ZUS.	2009	1995	39411	1662	14963	1818	16698	168
22	15 - 20	ZUSAMMEN	1583	1528	33268	1228	11972	1332	14478	194
23		DAR.: MARKTFRUCHTBETRIEBE	452	452	14395	320	2296	442	7620	169
24		FUTTERBAUBETRIEBE	721	715	14171	709	8302	670	4458	13
25		VEREDLUNGSBETRIEBE	109	106	1682	75	353	101	1101	.
26		DAUERKULTURBETRIEBE	53	53	207	7	15	5	36	.
27		LANDW. GEMISCHTBETRIEBE	97	97	2294	92	741	96	1146	8
28		BETRIEBSSBEREICH LANDW. ZUS.	1432	1423	32749	1203	11707	1314	14361	193
29	20 - 30	ZUSAMMEN	2393	2316	59758	1871	21065	2033	25787	390
30		DAR.: MARKTFRUCHTBETRIEBE	636	636	23783	451	3196	625	12717	328
31		FUTTERBAUBETRIEBE	1176	1172	29138	1165	18403	1125	9519	37
32		VEREDLUNGSBETRIEBE	148	140	2642	103	288	137	1772	10
33		DAUERKULTURBETRIEBE	76	76	393	8	59	7	23	-
34		LANDW. GEMISCHTBETRIEBE	122	122	3411	121	1002	122	1684	14
35		BETRIEBSSBEREICH LANDW. ZUS.	2158	2146	59357	1848	20948	2016	25715	389
36	30 - 50	ZUSAMMEN	3160	3066	102899	2571	37065	2719	42640	616
37		DAR.: MARKTFRUCHTBETRIEBE	692	692	33046	500	3760	681	17878	420
38		FUTTERBAUBETRIEBE	1758	1751	58505	1747	30852	1694	19369	131
39		VEREDLUNGSBETRIEBE	156	153	4105	116	480	152	2497	21
40		DAUERKULTURBETRIEBE	151	151	1026	25	69	16	123	3
41		LANDW. GEMISCHTBETRIEBE	155	155	5557	151	1624	154	2652	40
42		BETRIEBSSBEREICH LANDW. ZUS.	2912	2902	102239	2539	36785	2697	42519	615
43	50 UND MEHR	ZUSAMMEN	6203	5707	366259	4542	103464	5013	150660	1825
44		DAR.: MARKTFRUCHTBETRIEBE	1461	1461	134204	968	10550	1418	70268	1032
45		FUTTERBAUBETRIEBE	2960	2960	183677	2947	85666	2859	57275	527
46		VEREDLUNGSBETRIEBE	365	352	18122	231	1146	347	11320	105
47		DAUERKULTURBETRIEBE	169	169	2625	25	108	12	226	5
48		LANDW. GEMISCHTBETRIEBE	291	291	19626	284	4650	291	9198	132
49		BETRIEBSSBEREICH LANDW. ZUS.	5246	5233	358254	4455	102120	4927	148287	1801
50	INSGESAMT	INSGESAMT	42577	39385	776300	30366	266935	31134	315697	3499
51		DAR.: MARKTFRUCHTBETRIEBE	17114	17114	321732	11576	47715	15640	166999	2362
52		FUTTERBAUBETRIEBE	13320	13265	350867	13128	189501	10570	103517	746
53		VEREDLUNGSBETRIEBE	1821	1732	31923	1221	4009	1467	19658	143
54		DAUERKULTURBETRIEBE	1433	1433	5897	256	677	166	582	9
55		LANDW. GEMISCHTBETRIEBE	2500	2499	46653	2391	15851	2443	21051	212
56		BETRIEBSSBEREICH LANDW. ZUS.	36188	36043	757072	28572	257753	30266	311807	3472

\*) EINSCHL. BETRIEBE, DEREN INHABER JURISTISCHE PERSONEN SIND.

1) EINSCHL. KOERNERMAIS.- 2) OHNE SAMENBAU.- 3) RAPS UND RUEBEN, HOFFEN, TABAK, RUEBEN UND GRAESER ZUR SAMENGEAMMEN- UND MUTTERKUEHE.- 4) OHNE FERKEL.- 5) OHNE Ferkel.- 6) 1/2 JAHR UND AELTER.- 7) EINSCHL. DER HIERFUER BESTIMMTEN KUEKEN UND

BETRIEBSSYSTEME NACH GROSSENKLASSEN DES STANDARDBETRIEBSEINKOMMENS 1996

FORSTBETRIEBE INSGESAMT \*)

HESSEN

BETRIEBE MIT														BETRIEBE MIT	
														AUSSERBETR.	
														EINKOMMEN 8)	
														AUS ANDERW.	
														ERWERBS-	
														TAETIGKEIT	
														INR.	
RUEBEN 2)	HANDELS- GEWAECHSEN 3)	WALD	MILCHKUEHEN 4)	SCHWEINEN 5)	LEGEHENNEN 6)	SCHLACHT- MASTHAEHNEN UND -HUEHNERN 7)									
FLAECHE I HA I 9 I	BETR. I I 10 I	FL. HA I 11 I	BETR. I I 12 I	FLAECHE I HA I 13 I	BETR. I I 14 I	TIERE I I 15 I	BETR. I I 16 I	TIERE I I 17 I	BETR. I I 18 I	TIERE I I 19 I	BETR. I I 20 I	TIERE I I 21 I	BETR. I I 22 I	LF HA I 23 I	
80	1588	3350	8143	18907	1504	9430	10212	57089	6299	100785	992	3630	17402	99931	01
73	1488	3241	2309	2382	84	97	6209	32913	3401	48338	496	1697	9399	59602	02
3	30	38	921	1036	1279	3168	1621	5326	1343	17440	245	522	3389	25027	03
.	12	15	95	92	-	-	588	8563	355	16072	45	680	492	1644	04
.	5	3	79	72	-	-	61	214	43	797	7	10	425	594	05
.	35	34	610	892	125	148	1244	8408	747	12272	124	491	1093	7017	06
76	1570	3331	4014	4474	1488	3413	9723	55424	5889	94919	917	3400	14798	93884	07
291	735	2757	1180	6566	1238	5753	2236	31772	1247	42630	179	1666	2806	40438	08
285	607	2522	299	770	59	96	797	13987	406	11415	42	1129	1105	21043	09
3	37	58	476	825	1064	5419	903	4969	562	9305	91	180	1027	13154	10
1	.	.	49	81	.	.	195	7423	93	17116	.	.	177	1550	11
.	.	.	15	17	.	.	9	37	11	392	.	.	134	288	12
2	36	60	135	507	109	225	285	5629	150	3992	29	317	248	3581	13
291	714	2717	974	2200	1234	5742	2189	31445	1222	42220	174	1653	2691	39616	14
427	500	2421	760	5666	941	6521	1398	28001	728	39162	97	10511	1605	29497	15
418	369	2081	142	434	38	98	402	10694	169	6374	16	111	523	13473	16
3	47	95	388	977	838	6232	693	5100	420	7424	68	224	716	11445	17
.	36	111	50	140	.	.	127	7160	54	22453	8	10168	110	1302	18
.	.	.	6	11	.	.	3	17	.	.	.	.	53	158	19
.	42	114	69	298	58	175	152	4840	.	.	.	.	128	2580	20
425	494	2401	655	1860	936	6509	1377	27811	718	39014	96	10509	1530	28938	21
559	368	1940	530	5037	766	6973	988	25139	520	32760	72	233	996	21527	22
532	233	1564	72	204	43	130	245	8160	95	4467	14	78	298	9096	23
12	61	135	309	783	678	6559	536	5483	332	6550	53	97	493	9452	24
.	.	.	25	55	.	.	99	7326	41	19992	.	.	84	1203	25
.	.	.	3	4	.	.	.	.	.	.	.	.	32	144	26
11	34	99	43	219	.	.	.	.	.	.	.	.	62	1410	27
558	360	1908	452	1265	760	6848	977	24966	510	32399	71	193	969	21305	28
1364	623	3560	869	9343	1275	15218	1549	49907	762	53579	85	1981	1277	33665	29
1269	362	2635	94	174	67	312	360	14913	131	8433	12	1754	373	13562	30
51	132	366	573	1738	1143	14508	919	13270	537	11614	64	116	662	16044	31
15	68	307	47	111	.	.	140	15344	41	28901	6	10	93	1658	32
.	3	14	3	8	.	.	.	.	3	138	-	-	35	212	33
25	53	220	54	335	.	.	.	.	46	4407	3	101	70	1959	34
1360	618	3542	771	2366	1271	15188	1541	49879	758	53493	85	1981	1233	33435	35
2707	878	5920	1202	17323	1946	34089	2032	81732	979	108262	123	1268	1145	38880	36
2273	384	3691	97	272	89	691	391	23020	145	18274	8	118	300	13939	37
268	319	1240	887	3417	1732	32188	1330	26683	717	22234	98	429	624	20544	38
57	.	.	52	145	.	.	146	21200	49	57693	7	315	77	2017	39
6	.	.	7	10	.	.	12	115	6	209	-	-	40	268	40
101	75	425	71	468	115	1118	146	10459	58	9747	9	206	51	1860	41
2705	872	5904	1094	4312	1942	34029	2025	81477	975	108157	122	1068	1092	38626	42
15399	2739	32100	2328	743623	3506	118439	3321	374837	1329	1198496	130	98717	1147	68868	43
11881	903	16112	323	2168	286	5808	815	128604	276	118219	24	28363	331	30534	44
2120	1305	9773	1209	5532	2943	106808	1861	68806	849	36916	90	3779	494	28068	45
549	274	3171	112	598	.	.	330	133010	97	1019442	8	63498	98	4374	46
25	3	12	11	272	.	.	6	52	4	285	-	-	34	644	47
617	223	2364	100	400	251	5243	275	45491	79	15314	5	59	57	3485	48
15192	2708	31432	1755	8970	3486	117913	3287	373963	1305	1190176	127	95699	1014	67105	49
20827	7431	52048	15012	806465	11176	190323	21736	648477	11864	1575674	1678	118006	26377	332806	50
16731	4346	31846	3336	6404	666	7232	9219	231691	4623	215620	612	33250	12329	161249	51
2460	1931	11705	4743	14308	9677	174882	7883	127637	4760	111483	709	5347	7405	123734	52
625	547	4327	430	1222	15	78	1625	200026	730	1181689	86	74705	1131	13748	53
32	14	41	124	394	4	18	97	601	70	1886	9	13	753	2306	54
759	498	3316	1082	3119	755	7432	2315	85010	1194	49820	176	1188	1709	21872	55
20607	7336	51235	9715	25447	11117	189642	21119	644965	11377	1560378	1592	114503	23327	322909	56

WINNUNG, ALLE ANDEREN HANDELSGEWAECHSE (KOERNERSENF, FLACHS, ZICHORIEN, HEIL- UND GEWUERZPFLANZEN U.A.).- 4) OHNE SONSTIGE MAEHNE.- 8) DES BETRIEBSINHABERS UND/ODER SEINES EHEGATTEN.

## NIEDERSACHSEN

I I I I I I I I I I I	I I I I I I I I I I I	I I I I I I I I I I I	I I I I I I I I I I I	I I I I I I I I I I I	I I I I I I I I I I I	I I I I I I I I I I I	I I I I I I I I I I I	I I I I I I I I I I I	I I I I I I I I I I I	I I I I I I I I I I I	UND ZWAR I I I I I I I I I I I
NR.	STANDARD-BETRIEBS-EINKOMMEN VON ... BIS UNTER ... 1 000 DM	BETRIEBSSYSTEM	BETRIEBE	FLAECHE HA	BETR. FLAECHE HA	BETR. FLAECHE HA	BETR. FLAECHE HA	BETR. FLAECHE HA	BETR. FLAECHE HA	BETR. FLAECHE HA	BETR. FLAECHE HA
			1	2	3	4	5	6	7	8	
01	UNTER 5	ZUSAMMEN	39411	29287	140466	22139	86646	11476	37875	257	
02		DAR.: MARKTFRUCHTBETRIEBE	8506	8506	50294	4624	12748	7167	28384	235	
03		FUTTERBAUBETRIEBE	12102	11871	63772	11636	57694	1342	2574	11	
04		VEREDLUNGSBETRIEBE	3815	3285	9466	2234	4547	1789	4220	.	
05		DAUERKULTURBETRIEBE	401	401	763	141	405	17	24	.	
06		LANDW. GEMISCHTBETRIEBE	705	702	4092	625	2023	657	1715	5	
07		BETRIEBSSBEREICH LANDW. ZUS.	25529	24765	128387	19260	77407	10972	36917	256	
08	5 - 10	ZUSAMMEN	5123	4537	57050	3216	23743	3153	22693	314	
09		DAR.: MARKTFRUCHTBETRIEBE	1361	1361	24203	818	4373	1230	13238	299	
10		FUTTERBAUBETRIEBE	1430	1385	20045	1347	15333	701	2521	5	
11		VEREDLUNGSBETRIEBE	1148	1047	7469	630	1756	921	5084	.	
12		DAUERKULTURBETRIEBE	116	116	328	20	68	8	12	.	
13		LANDW. GEMISCHTBETRIEBE	212	212	2893	191	1121	211	1425	4	
14		BETRIEBSSBEREICH LANDW. ZUS.	4267	4121	54938	3006	22651	3071	22280	311	
15	10 - 15	ZUSAMMEN	3526	3222	51880	2327	19883	2371	21534	325	
16		DAR.: MARKTFRUCHTBETRIEBE	898	898	21037	522	3142	824	11340	305	
17		FUTTERBAUBETRIEBE	1185	1146	19312	1114	13657	715	3306	8	
18		VEREDLUNGSBETRIEBE	736	685	6964	433	1307	623	5074	6	
19		DAUERKULTURBETRIEBE	61	61	332	14	114	.	.	.	
20		LANDW. GEMISCHTBETRIEBE	157	157	2994	141	1064	.	.	4	
21		BETRIEBSSBEREICH LANDW. ZUS.	3037	2947	50639	2224	19284	2324	21210	323	
22	15 - 20	ZUSAMMEN	2808	2627	48677	1997	18202	1989	19892	310	
23		DAR.: MARKTFRUCHTBETRIEBE	637	637	17588	398	2374	588	9202	273	
24		FUTTERBAUBETRIEBE	1118	1088	19796	1051	13095	744	4030	17	
25		VEREDLUNGSBETRIEBE	567	520	6770	366	1243	481	4858	9	
26		DAUERKULTURBETRIEBE	41	41	207	7	22	.	.	.	
27		LANDW. GEMISCHTBETRIEBE	139	138	3036	122	981	.	.	10	
28		BETRIEBSSBEREICH LANDW. ZUS.	2502	2424	47397	1934	17705	1947	19559	309	
29	20 - 30	ZUSAMMEN	4598	4365	97607	3368	35983	3371	39569	654	
30		DAR.: MARKTFRUCHTBETRIEBE	1034	1034	34067	624	4042	995	18077	560	
31		FUTTERBAUBETRIEBE	2108	2066	44197	2035	27746	1474	10000	60	
32		VEREDLUNGSBETRIEBE	751	687	11260	416	1774	636	8115	15	
33		DAUERKULTURBETRIEBE	68	68	541	12	104	4	33	.	
34		LANDW. GEMISCHTBETRIEBE	220	220	5710	205	1723	219	2866	18	
35		BETRIEBSSBEREICH LANDW. ZUS.	4181	4075	95775	3292	35389	3328	39091	653	
36	30 - 50	ZUSAMMEN	8090	7855	230660	6345	90119	6167	85178	1255	
37		DAR.: MARKTFRUCHTBETRIEBE	1526	1526	63624	926	6136	1477	33131	968	
38		FUTTERBAUBETRIEBE	4427	4395	128233	4334	77280	3329	29725	198	
39		VEREDLUNGSBETRIEBE	1018	929	21275	572	2636	883	14732	33	
40		DAUERKULTURBETRIEBE	119	119	1254	22	156	7	43	.	
41		LANDW. GEMISCHTBETRIEBE	402	402	12907	368	2960	402	6661	45	
42		BETRIEBSSBEREICH LANDW. ZUS.	7492	7371	227293	6222	89168	6098	84292	1244	
43	50 UND MEHR	ZUSAMMEN	32074	31518	2076302	25254	636979	24817	735867	8303	
44		DAR.: MARKTFRUCHTBETRIEBE	7920	7920	774038	4761	45907	7794	378394	5842	
45		FUTTERBAUBETRIEBE	15829	15803	942744	15569	543039	10793	168018	1447	
46		VEREDLUNGSBETRIEBE	3930	3826	180600	2218	13527	3550	118743	400	
47		DAUERKULTURBETRIEBE	427	427	10198	117	1184	34	825	3	
48		LANDW. GEMISCHTBETRIEBE	2437	2437	144930	2243	29577	2400	63160	538	
49		BETRIEBSSBEREICH LANDW. ZUS.	30542	30213	2052410	24908	633234	24571	729140	8230	
50	INSGESAMT	INSGESAMT	95630	83411	2702642	64646	910555	53344	962608	11418	
51		DAR.: MARKTFRUCHTBETRIEBE	21882	21882	984851	12673	78722	20075	491766	8482	
52		FUTTERBAUBETRIEBE	38198	37754	1238099	37086	747824	19098	220174	1746	
53		VEREDLUNGSBETRIEBE	11965	10779	243704	6859	26790	8883	160826	469	
54		DAUERKULTURBETRIEBE	1233	1233	13623	333	2053	77	950	5	
55		LANDW. GEMISCHTBETRIEBE	4272	4268	176562	3895	39449	4178	78773	624	
56		BETRIEBSSBEREICH LANDW. ZUS.	77550	75916	2656839	60846	894838	52311	952489	11326	

\*) EINSCHL. BETRIEBE, DEREN INHABER JURISTISCHE PERSONEN SIND.

1) EINSCHL. KOERNERMAIS.- 2) OHNE SAMENBAU.- 3) RAPS UND RUEBSEN, HOPFEN, TABAK, RUEBEN UND GRAESER ZUR SAMENGEAMMEN- UND MUTTERKUEHE.- 5) OHNE FERKEL.- 6) 1/2 JAHR UND AELTER.- 7) EINSCHL. DER HIERFUER BESTIMMTEN KUEKEN UND



BETRIEBSSYSTEME NACH GROSSENKLASSEN DES STANDARDBETRIEBSEINKOMMENS 1995

FORSTBETRIEBE INSGESAMT \*)

NIEDERSACHSEN

BETRIEBE MIT														BETRIEBE MIT		
														AUSSERBETR.		
														EINKOMMEN 8)		
														AUS ANDERN.		
														ERWERBS-		
														TAETIGKEIT		
														ILFO		
														INR.		
RUEBEN	2)	HAENDL-	3)	WALD	MILCHKUEHEN	4)	SCHWEINEN	5)	LEGEHENNEN	6)	SCHLACHT-	7)	UND	MASTHAEHNEN	BETR.	LF
9	10	11	12	13	14	15	16	17	18	19	20	21	22	23	24	
285	484	1230	17535	82963	1050	2490	7451	80817	7530	160225	2090	5409	25796	108263	01	
278	437	1164	1988	3121	14	14	2293	15338	2208	36282	623	1332	6554	40464	02	
2	.	.	948	1213	966	2417	1194	5053	2284	31916	673	1689	8779	48524	03	
.	7	12	571	699	15	17	3152	53728	1707	65777	412	1493	2407	7023	04	
.	.	.	61	110	-	-	.	.	38	570	15	33	270	568	05	
1	13	19	258	515	35	42	.	.	390	8056	125	264	529	3229	06	
282	467	1205	3826	5658	1050	2490	7215	79795	6627	142601	1848	4811	18539	99808	07	
720	291	1262	1881	29273	1040	5221	2297	74834	1359	73964	360	20517	3555	40748	08	
708	270	1201	507	1793	30	46	490	8810	394	10939	104	235	1068	17871	09	
3	.	.	268	624	942	5044	477	4445	462	8224	133	298	972	12998	10	
.	9	20	294	574	.	.	1096	55730	340	48723	73	19855	905	6188	11	
.	.	.	6	18	.	.	.	.	7	92	.	.	94	260	12	
4	.	.	84	297	46	96	.	.	90	3041	.	.	164	2167	13	
716	286	1237	1159	3306	1033	5209	2263	74161	1293	71019	339	20447	3203	39484	14	
979	259	1346	1195	22341	1010	7343	1629	80041	860	63950	205	53473	2374	35967	15	
958	225	1236	331	1539	18	43	304	9024	234	7413	55	245	678	15113	16	
6	12	43	230	508	923	7105	467	6258	360	7010	102	193	763	12031	17	
7	9	16	210	407	18	34	691	57444	180	46394	33	53006	584	5672	18	
.	.	.	7	15	-	-	-	-	.	.	-	-	48	283	19	
6	.	.	79	383	48	152	151	7060	.	.	8	9	116	2145	20	
977	253	1327	857	2852	1007	7334	1613	79786	828	62426	198	53452	2189	35244	21	
1115	211	1171	960	16326	1063	9665	1410	84091	720	64925	166	40814	1737	30178	22	
1067	173	1027	244	1250	28	89	241	8048	178	7060	51	1702	433	11671	23	
23	9	33	257	602	967	9315	486	8508	348	5999	76	129	649	10938	24	
12	17	54	178	408	16	36	537	59721	127	50106	26	38966	432	5152	25	
.	.	.	6	16	-	-	-	-	.	.	-	-	25	120	26	
13	7	33	75	434	52	221	129	7561	.	.	4	4	83	1598	27	
1115	206	1147	760	2710	1062	9661	1393	83838	701	64596	157	40801	1622	29479	28	
3070	370	2427	1625	26282	2131	25582	2316	174452	1172	143974	264	261626	2476	53197	29	
2922	274	1987	476	2811	58	287	372	17147	265	12583	62	192	671	21501	30	
95	37	138	550	1711	1956	24639	1030	24793	673	12634	143	205	1017	20371	31	
27	31	148	258	628	24	90	694	116195	156	109912	40	254087	492	7259	32	
.	.	.	10	43	-	-	-	-	6	1139	.	.	41	347	33	
30	17	84	106	528	90	546	211	16223	57	6876	.	.	125	2986	34	
3074	359	2357	1400	5721	2128	25562	2307	174358	1157	143144	258	261605	2346	52464	35	
7686	766	5419	2927	40627	4654	80362	4110	426482	1867	336281	438	754217	2965	84157	36	
6972	449	3753	674	3958	107	886	587	42637	364	33279	83	18315	751	31228	37	
475	146	867	1349	4766	4244	76906	2185	95940	1214	34370	258	7453	1310	36066	38	
90	99	549	421	1474	.	.	929	239132	154	264057	67	719263	524	10063	39	
.	4	8	5	37	.	.	3	72	4	730	.	.	31	372	40	
109	52	281	224	1557	243	2190	366	48338	100	2893	.	.	155	4527	41	
7646	750	5258	2673	11792	4645	80318	4090	426119	1836	335329	427	746190	2771	82256	42	
117342	6430	71984	15297	677646	19440	729659	15103	4683712	5935	13308442	1523	20103021	6083	382800	43	
103726	2802	40414	4640	74261	1452	32495	3341	877916	1679	390248	410	2317491	2048	194448	44	
7459	1775	15074	6206	40016	15553	649525	5816	711754	3053	177430	618	1030014	2081	114031	45	
2240	1153	10552	2159	14448	467	6937	3542	2336548	654	12626628	347	15666702	1095	41796	46	
18	12	128	35	195	6	89	5	879	13	1920	.	.	100	2170	47	
2907	616	4868	1649	23267	1923	38830	2316	740112	473	101913	.	.	411	23269	48	
118350	6358	71036	14689	152187	19401	727876	15020	4667209	5872	13298199	1506	20049516	5735	375714	49	
131197	8811	84839	41420	895438	30388	859322	34316	5604429	19443	14151761	5046	21239077	44986	735310	50	
116631	4630	50782	8860	88733	1707	33860	7618	978920	5322	497804	1388	2339512	12203	332296	51	
8063	1993	15975	9808	49440	25571	774951	11655	856751	8394	277583	2003	1039981	15571	254959	52	
2377	1325	11351	4091	18638	602	7457	10641	2918498	3318	13211597	998	16763371	6439	83153	53	
19	18	146	130	434	9	95	20	986	72	4522	21	49	609	4120	54	
3070	713	5313	2475	26981	2497	42077	3967	830051	1208	125748	323	1043909	1583	39921	55	
*130160	8679	83567	25364	184226	30326	858450	33901	5585206	18314	14117254	4733	21176822	36405	714449	56	

WINNUNG, ALLE ANDEREN HANDELSGEMAECHSE (KOERNERSENF, FLACHS, ZICHORIEN, HEIL- UND GEWUERZPFLANZEN U.A.).- 4) OHNE SONSTIGE HAEHNE.- 8) DES BETRIEBSINHABERS UND/ODER SEINES EHEGATTEN.

NORDRHEIN-WESTFALEN

NR.	STANDARD- BETRIEBS- EINKOMMEN VON ... BIS UNTER ... 1 000 DM	BETRIEBSSYSTEM	INS- GESAMT		LANDW. GENUTZTER FLAECHE			DAUER- GRUENLAND		GETREIDE 1)		UND ZHAR
			BETRIEBE	1	2	3	4	5	6	7	8	
01	UNTER 5	ZUSAMMEN	39428	30262	137406	23467	80519	13320	39881	171		
02		DAR.: MARKTFRUCHTBETRIEBE	9548	9548	54491	5817	14110	8318	30705	155		
03		FUTTERBAUBETRIEBE	9776	9693	47433	9403	40745	1868	2899	8		
04		VEREDLUNGSBETRIEBE	2756	2637	7232	1939	3402	1397	3047	8		
05		DAUERKULTURBETRIEBE	207	207	402	108	221	19	22	-		
06		LANDW. GEMISCHTBETRIEBE	1084	1079	5666	993	2859	1006	2296	-		
07		BETRIEBSSBEREICH LANDW. ZUS.	23370	23164	115224	18260	61337	12608	38909	168		
08	5 - 10	ZUSAMMEN	5629	5218	60812	3874	22369	3915	27061	227		
09		DAR.: MARKTFRUCHTBETRIEBE	1687	1687	29073	1131	5295	1564	17012	214		
10		FUTTERBAUBETRIEBE	1320	1302	15310	1241	10105	914	2901	9		
11		VEREDLUNGSBETRIEBE	1039	1018	6503	710	1493	911	4372	-		
12		DAUERKULTURBETRIEBE	23	23	70	.	.	.	.	-		
13		LANDW. GEMISCHTBETRIEBE	364	364	4264	.	.	.	.	-		
14		BETRIEBSSBEREICH LANDW. ZUS.	4433	4394	55220	3419	18311	3750	26523	227		
15	10 - 15	ZUSAMMEN	3633	3458	49297	2493	17103	2666	22478	271		
16		DAR.: MARKTFRUCHTBETRIEBE	946	946	20643	566	2670	891	12390	257		
17		FUTTERBAUBETRIEBE	1108	1098	15987	1056	9950	831	3453	8		
18		VEREDLUNGSBETRIEBE	675	663	5841	441	1036	613	4227	-		
19		DAUERKULTURBETRIEBE	8	8	37	.	.	.	.	-		
20		LANDW. GEMISCHTBETRIEBE	238	238	3661	.	.	.	.	-		
21		BETRIEBSSBEREICH LANDW. ZUS.	2975	2953	46169	2280	14923	2574	22064	270		
22	15 - 20	ZUSAMMEN	2861	2751	45529	2051	14671	2155	21129	258		
23		DAR.: MARKTFRUCHTBETRIEBE	670	670	17532	422	2307	639	10057	233		
24		FUTTERBAUBETRIEBE	953	943	15978	921	9147	744	4157	13		
25		VEREDLUNGSBETRIEBE	573	565	6549	407	1006	536	4809	7		
26		DAUERKULTURBETRIEBE	15	15	127	4	26	3	9	-		
27		LANDW. GEMISCHTBETRIEBE	177	177	3225	162	780	176	1849	4		
28		BETRIEBSSBEREICH LANDW. ZUS.	2388	2370	43411	1916	13266	2098	20881	257		
29	20 - 30	ZUSAMMEN	4470	4325	85152	3318	26571	3511	39328	563		
30		DAR.: MARKTFRUCHTBETRIEBE	954	954	26349	610	2990	909	16166	473		
31		FUTTERBAUBETRIEBE	1739	1724	34395	1673	18761	1413	9627	52		
32		VEREDLUNGSBETRIEBE	834	825	12441	592	1686	792	9123	18		
33		DAUERKULTURBETRIEBE	16	16	157	5	10	.	.	-		
34		LANDW. GEMISCHTBETRIEBE	313	313	6906	287	1565	.	.	16		
35		BETRIEBSSBEREICH LANDW. ZUS.	3856	3832	82248	3167	25012	3427	38713	559		
36	30 - 50	ZUSAMMEN	7010	6864	174397	5368	54082	5578	75869	1067		
37		DAR.: MARKTFRUCHTBETRIEBE	1344	1344	50215	845	4142	1294	28389	777		
38		FUTTERBAUBETRIEBE	3115	3105	82379	3060	41609	2611	23476	185		
39		VEREDLUNGSBETRIEBE	1108	1094	22674	786	3029	1045	15685	42		
40		DAUERKULTURBETRIEBE	26	26	353	6	57	5	26	-		
41		LANDW. GEMISCHTBETRIEBE	497	497	13825	459	2812	496	7386	-		
42		BETRIEBSSBEREICH LANDW. ZUS.	6090	6066	169446	5156	51649	5451	74962	1058		
43	50 UND MEHR	ZUSAMMEN	21444	21038	1012581	15965	238243	17033	424808	5651		
44		DAR.: MARKTFRUCHTBETRIEBE	4161	4161	305484	2590	14401	3990	154778	3162		
45		FUTTERBAUBETRIEBE	8468	8448	401498	8292	192932	6754	90940	1463		
46		VEREDLUNGSBETRIEBE	3962	3934	168048	2710	9399	3879	118851	471		
47		DAUERKULTURBETRIEBE	100	100	2838	23	90	29	429	16		
48		LANDW. GEMISCHTBETRIEBE	1921	1921	96315	1774	15145	1910	49826	384		
49		BETRIEBSSBEREICH LANDW. ZUS.	18612	18564	974173	15389	231967	16562	414824	5496		
50	INSGESAMT	INSGESAMT	84475	73916	1564974	56536	453548	48178	650554	8208		
51		DAR.: MARKTFRUCHTBETRIEBE	19310	19310	505787	11981	46115	17605	269497	5271		
52		FUTTERBAUBETRIEBE	26479	26313	612970	25645	323249	15135	137453	1738		
53		VEREDLUNGSBETRIEBE	10946	10736	229288	7585	21051	9173	160114	542		
54		DAUERKULTURBETRIEBE	395	395	3984	152	415	61	517	17		
55		LANDW. GEMISCHTBETRIEBE	4594	4589	133862	4224	25635	4496	69295	467		
56		BETRIEBSSBEREICH LANDW. ZUS.	61724	61343	1486891	49587	416465	46470	636876	8035		

\*) EINSCHL. BETRIEBE, DEREN INHABER JURISTISCHE PERSONEN SIND.

1) EINSCHL. KOERNERMAIS.- 2) OHNE SAMENBAU.- 3) RAPS UND RUEBSEN, HOPFEN, TABAK, RUEBEN UND GRAESER ZUR SAMENGEAMMEN- UND MUTTERKUEHE.- 4) OHNE FERKEL.- 5) OHNE FERKEL.- 6) 1/2 JAHR UND AELTER.- 7) EINSCHL. DER HIERFUER BESTIMMTEN KUEKEN UND

BETRIEBSSYSTEME NACH GROSSENKLASSEN DES STANDARDBETRIEBSEINKOMMENS 1995

FORSTBETRIEBE INSGESAMT \*)

NORDRHEIN-WESTFALEN

BETRIEBE MIT														BETRIEBE MIT		
RUEBEN 2)		HANDELS- GEWAECHSEN 3)		WALD		MILCHKUEHEN 4)		SCHWEINEN 5)		LEGEHENNEN 6)		SCHLACHT- MASTHAEHNEN UND -HUEHNERN 7)		AUSSERBETR. EINKOMMEN 8) AUS ANDEREN ERWERBS- TAETIGKEIT ILFD INR.		
FLAECHE HA 9	BETR. I 10	FL. HA 11	BETR. I 12	FLAECHE HA 13	BETR. I 14	TIERE 15	BETR. I 16	TIERE 17	BETR. I 18	TIERE 19	BETR. I 20	TIERE 21	BETR. I 22	LF HA 23		
224	364	934	20575	65339	1157	2888	6554	65476	6534	160576	1517	10940	24075	97622	01	
220	325	899	2142	2310	20	24	2286	18650	1879	32190	427	2825	6822	39255	02	
2	12	9	1711	1972	1044	2751	1050	4679	1814	28938	443	1498	6721	33853	03	
.	7	8	421	366	15	16	2027	32363	1348	71390	274	5587	1785	5139	04	
.	.	.	86	96	-	-	4	9	30	537	9	35	124	264	05	
223	351	922	397	491	48	57	865	8666	526	12170	106	317	790	4309	06	
.	.	.	4757	5235	1127	2848	6231	64367	5597	145225	1259	10262	16242	82820	07	
574	304	1260	2363	21454	983	4930	2392	68621	1207	99251	230	12259	3763	41213	08	
563	276	1205	557	1187	30	56	543	13647	319	11264	51	3298	1158	19097	09	
7	8	7	479	1063	858	4683	.	.	350	7193	77	181	905	10240	10	
.	8	22	272	342	15	18	973	40525	301	68972	48	8451	833	5221	11	
.	.	.	8	12	-	-	.	.	4	585	.	.	14	43	12	
573	299	1251	1459	2886	956	4859	2329	68237	1107	95790	209	12049	3187	37778	14	
885	244	1098	1452	15344	963	7043	1648	68429	801	98665	136	14334	2228	30175	15	
867	202	997	300	749	12	31	325	13254	149	7218	18	139	553	11574	16	
10	12	15	462	1231	855	6703	.	.	327	8109	59	716	707	9525	17	
.	20	54	177	223	14	27	619	38965	192	76831	35	13349	537	4693	18	
.	.	.	3	5	-	-	.	.	.	.	-	-	6	30	19	
883	242	1089	1041	2428	936	6936	1615	68134	750	96310	124	14216	1976	26326	21	
999	225	1147	1165	12521	894	8443	1371	78105	573	103049	80	15972	1681	26754	22	
972	169	973	232	637	16	83	232	12092	102	10667	14	79	374	9381	23	
13	14	32	412	1205	805	8059	413	7415	244	8314	37	57	594	9344	24	
5	31	112	188	285	15	44	534	47716	153	77227	19	15578	428	4865	25	
6	6	16	5	5	-	-	.	.	.	.	-	-	3	18	26	
996	220	1133	930	2318	880	8972	1349	77828	545	101129	77	15966	1524	25793	28	
2644	355	1917	1945	22873	1748	21315	2179	161043	931	206234	134	49335	2196	41542	29	
2479	226	1460	331	1156	49	245	305	21104	149	17665	24	420	463	13503	30	
99	33	96	828	2919	1549	20202	.	.	462	23578	61	338	835	15582	31	
31	61	211	306	542	26	73	764	95071	201	153630	25	48466	529	7580	32	
.	.	.	10	51	-	-	.	.	-	-	-	-	6	46	33	
29	27	119	165	481	110	705	302	23518	77	7999	15	75	178	3822	34	
2638	347	1866	1640	5149	1734	21225	2139	160525	889	202872	125	49299	2011	40533	35	
6283	688	4452	3221	38425	3440	59065	3437	361153	1326	422979	178	90845	2314	57215	36	
5531	346	2977	446	1997	120	1104	418	40937	204	46773	24	2104	475	17864	37	
496	123	441	1684	7537	2953	54521	1470	63447	701	52516	99	802	888	22291	38	
101	149	731	465	1049	59	388	1024	202055	243	296179	32	86741	528	10395	39	
.	.	.	8	17	-	-	-	-	-	-	-	-	9	117	40	
6258	671	4396	2877	11592	3406	58641	3396	359834	1269	412886	168	90477	2081	55513	42	
65987	3798	37120	10927	550680	10564	371248	10573	3439161	2808	3608492	380	1482514	3891	184673	43	
51013	1204	16548	1536	16747	656	13828	1472	436314	605	333174	72	174169	951	70848	44	
8216	792	4891	4790	29050	8204	325124	.	.	1265	174160	156	101583	1140	50863	45	
2396	1268	10591	2275	11424	.	.	3791	1930237	543	2919598	85	968952	962	37781	46	
150	.	.	43	620	.	.	.	.	6	6602	.	.	14	374	47	
1970	.	.	1263	9104	1280	25292	1879	618146	256	109845	.	.	351	16804	48	
63745	3722	35463	9907	68945	10458	368693	10426	3406517	2675	3543379	355	1448184	3418	176690	49	
76996	5978	47928	41648	726636	19749	474932	28154	4241988	14180	4699246	2655	1676199	40148	479194	50	
61645	2748	25059	5544	24783	903	15371	5580	555998	3407	468951	630	183034	10796	181522	51	
8843	994	5491	10366	44977	16268	422043	7906	528946	5163	302808	932	105175	11790	151718	52	
2536	1544	11729	4114	14231	.	.	9732	2386932	2981	3663827	518	1147124	5602	75674	53	
152	4	14	163	806	.	.	10	63	44	7860	12	48	176	892	54	
2140	562	3847	2424	11756	1864	29145	4257	733503	1237	164145	225	205072	2075	37647	55	
75316	5852	46140	22611	96553	19497	471574	27485	4205442	12832	4597591	2317	1640453	30439	447453	56	

WINNUNG, ALLE ANDEREN HANDELSGEWAECHSE (KOERNERSENF, FLACHS, ZICHORIEN, HEIL- UND GEWUERZPFLANZEN U.A.)- 4) OHNE SONSTIGE HAEHNE.- 8) DES BETRIEBSINHABERS UND/ODER SEINES EHEGATTEN.

RHEINLAND-PFALZ

NR.	STANDARD- BETRIEBS- EINKOMMEN VON ... BIS UNTER ... 1 000 DM	BETRIEBSSYSTEM	UND ZWAR							
			INS- GESAMT	LANDW. GENUTZTER FLAECHE	DAUER- GRUENLAND	GETREIDE 1)	ZUCKER	BETRIEBE	FLAECHE HA	BETR. FLAECHE HA
			1	2	3	4	5	6	7	8
01	UNTER 5	ZUSAMMEN	24699	20836	95858	11494	50852	8286	30907	126
02		DAR.: MARKTFRUCHTBETRIEBE	5949	5949	43889	3733	11329	5168	25141	105
03		FUTTERBAUBETRIEBE	4401	4371	33159	4273	29210	1464	2919	8
04		VEREDLUNGSBETRIEBE	426	408	1287	287	824	188	361	-
05		DAUERKULTURBETRIEBE	6560	6560	5661	723	753	384	402	8
06		LANDW. GEMISCHTBETRIEBE	663	663	4413	607	2563	618	1478	5
07		BETRIEBSSBEREICH LANDW. ZUS.	17999	17951	88409	9623	44679	7822	30301	126
08	5 - 10	ZUSAMMEN	4716	4472	38959	1622	14942	1652	14507	128
09		DAR.: MARKTFRUCHTBETRIEBE	798	798	17717	493	3193	773	10633	109
10		FUTTERBAUBETRIEBE	568	566	12054	553	9509	440	2084	-
11		VEREDLUNGSBETRIEBE	84	82	678	58	212	70	422	-
12		DAUERKULTURBETRIEBE	2722	2722	5004	367	386	241	441	14
13		LANDW. GEMISCHTBETRIEBE	102	102	1891	98	898	100	791	3
14		BETRIEBSSBEREICH LANDW. ZUS.	4274	4270	37344	1559	14198	1624	14381	126
15	10 - 15	ZUSAMMEN	2883	2689	30940	1037	11662	1095	11361	141
16		DAR.: MARKTFRUCHTBETRIEBE	440	440	12834	268	1894	429	7420	107
17		FUTTERBAUBETRIEBE	446	442	11072	437	8234	347	2281	.
18		VEREDLUNGSBETRIEBE	54	53	694	38	196	49	473	-
19		DAUERKULTURBETRIEBE	1573	1573	4516	212	301	205	584	29
20		LANDW. GEMISCHTBETRIEBE	55	55	1358	53	620	54	581	.
21		BETRIEBSSBEREICH LANDW. ZUS.	2568	2563	30474	1008	11336	1084	11339	141
22	15 - 20	ZUSAMMEN	2140	1991	26228	761	9296	849	9744	150
23		DAR.: MARKTFRUCHTBETRIEBE	284	284	9696	158	1513	273	5512	93
24		FUTTERBAUBETRIEBE	340	335	9446	333	6712	280	2177	5
25		VEREDLUNGSBETRIEBE	71	69	1076	52	244	63	714	.
26		DAUERKULTURBETRIEBE	1174	1174	4617	164	318	181	707	43
27		LANDW. GEMISCHTBETRIEBE	43	43	1107	38	383	43	554	.
28		BETRIEBSSBEREICH LANDW. ZUS.	1912	1905	25942	745	9170	840	9664	150
29	20 - 30	ZUSAMMEN	3122	2833	45150	1097	13771	1341	17334	328
30		DAR.: MARKTFRUCHTBETRIEBE	408	408	15876	204	1943	398	9077	199
31		FUTTERBAUBETRIEBE	545	541	16177	533	10049	473	4612	.
32		VEREDLUNGSBETRIEBE	84	80	1630	54	308	76	1120	.
33		DAUERKULTURBETRIEBE	1644	1644	9991	243	579	336	1735	114
34		LANDW. GEMISCHTBETRIEBE	43	43	1565	39	647	43	671	8
35		BETRIEBSSBEREICH LANDW. ZUS.	2724	2716	44639	1079	13526	1326	17215	326
36	30 - 50	ZUSAMMEN	4363	3975	90626	1716	26842	2211	34302	678
37		DAR.: MARKTFRUCHTBETRIEBE	542	542	25845	242	2393	537	14330	329
38		FUTTERBAUBETRIEBE	1000	996	37927	988	21887	891	11708	17
39		VEREDLUNGSBETRIEBE	135	132	3908	97	742	122	2460	6
40		DAUERKULTURBETRIEBE	2113	2113	19398	303	734	572	4305	305
41		LANDW. GEMISCHTBETRIEBE	72	72	2894	63	912	71	1319	18
42		BETRIEBSSBEREICH LANDW. ZUS.	3862	3855	89972	1693	26668	2193	34122	675
43	50 UND MEHR	ZUSAMMEN	8640	7885	389961	3957	115401	5414	139302	2056
44		DAR.: MARKTFRUCHTBETRIEBE	1303	1303	100189	457	5394	1259	50773	905
45		FUTTERBAUBETRIEBE	2650	2650	184034	2644	103295	2307	50497	47
46		VEREDLUNGSBETRIEBE	294	272	15683	182	1605	262	9922	36
47		DAUERKULTURBETRIEBE	3132	3132	70931	447	1168	1330	21019	968
48		LANDW. GEMISCHTBETRIEBE	181	181	12850	145	2730	181	6153	63
49		BETRIEBSSBEREICH LANDW. ZUS.	7560	7538	383687	3875	114192	5339	138364	2019
50	INSGESAMT	INSGESAMT	50563	44681	717122	21684	242766	20848	257457	3607
51		DAR.: MARKTFRUCHTBETRIEBE	9724	9724	226046	5555	27749	8937	122886	1847
52		FUTTERBAUBETRIEBE	9950	9901	303869	9761	188896	6202	76288	81
53		VEREDLUNGSBETRIEBE	1148	1096	24956	768	4131	830	15472	46
54		DAUERKULTURBETRIEBE	18918	18918	119518	2449	4239	3249	29193	1481
55		LANDW. GEMISCHTBETRIEBE	1159	1159	28078	1043	8753	1110	11547	108
56		BETRIEBSSBEREICH LANDW. ZUS.	40899	40798	700467	19576	233768	20228	255386	3563

\*) EINSCHL. BETRIEBE, DEREN INHABER JURISTISCHE PERSONEN SIND.

1) EINSCHL. KOERNERMAIS.- 2) OHNE SAMENBAU.- 3) RAPS UND RUEBSEN, HOPFEN, TABAK, RUEBEN UND GRAESER ZUR SAMENGEAMMEN- UND MUTTERKUEHE.- 4) OHNE FERKEL.- 5) OHNE 1/2 JAHR UND AELTER.- 6) 1/2 JAHR UND AELTER.- 7) EINSCHL. DER HIERFUER BESTIMMTEN KUEKEN UND

BETRIEBSSYSTEME NACH GROSSENKLASSEN DES STANDARDBETRIEBSEINKOMMENS 1995

FORSTBETRIEBE INSGESAMT \*)

RHEINLAND-PFALZ

BETRIEBE MIT														BETRIEBE MIT			
														AUSSERBETR.		EINKOMMEN 8)	
														AUS ANDERN.		ILFD	
														ERWERBS-		INR.	
														TAETIGKEIT			
RUEBEN	HAENDL- GEWAECHSEN	FL.	WALD	FLAECHEI	BETR.	TIERE	SCHWEINEN	LEGEHENNEN	SCHLACHT- MASTHAEHNEN UND -HUEHNERN	TIERE	BETR.	TIERE	BETR.	TIERE	BETR.	LF	
2)	3)	HA		HA	HA		4)	5)	6)		7)					HA	
9	10	11	12	13	14	15	16	17	18	19	20	21	22	23	23		
136	489	1178	11253	26107	518	1098	3002	14864	3533	74897	534	2885	14976	73301	01		
126	457	1135	2067	1821	22	26	1404	5970	1459	25652	185	515	4445	35851	02		
2	7	6	1038	1230	461	1033	584	1860	915	14848	165	519	3076	24626	03		
-	.	.	82	66	.	.	276	3977	268	17391	33	1159	241	865	04		
4	.	.	1119	672	.	.	134	439	184	3327	37	298	3766	3465	05		
2	6	11	413	537	24	28	424	2097	386	8321	61	251	439	3414	06		
134	480	1165	4719	4326	509	1089	2822	14343	3212	69539	481	2742	11967	68221	07		
281	271	1125	1506	10718	353	1684	703	8725	633	24769	85	573	3182	27845	08		
265	241	1053	294	434	20	38	269	3544	208	6229	23	57	620	14021	09		
-	6	11	269	526	315	1615	173	802	191	4606	29	73	391	7652	10		
-	3	6	40	58	.	.	75	2652	30	9654	7	327	60	524	11		
13	11	20	530	360	.	.	93	379	136	1952	17	66	1913	3539	12		
3	4	14	60	181	11	22	79	1223	56	2157	7	10	80	1527	13		
281	265	1104	1193	1559	351	1681	689	8610	621	24598	83	533	3064	27273	14		
372	199	1067	1000	11987	360	2524	491	7951	372	19264	53	393	1636	19152	15		
327	174	993	145	243	21	47	150	2671	94	3869	16	57	295	8940	16		
.	8	18	241	554	316	2415	167	924	134	2517	20	85	274	5748	17		
-	.	.	20	40	-	-	48	2894	17	8975	4	189	40	497	18		
37	.	.	345	262	6	15	75	224	93	1861	10	30	928	2694	19		
.	5	14	28	76	13	40	45	1216	26	1835	3	32	38	949	20		
370	195	1041	779	1175	356	2517	486	7919	364	19057	53	393	1575	18828	21		
440	166	893	784	12215	333	3009	370	8974	304	36946	46	1988	1024	13738	22		
348	134	798	88	139	19	73	103	2190	48	944	9	20	158	5827	23		
7	4	11	201	439	292	2838	111	762	123	2389	19	77	182	4254	24		
.	12	47	38	58	-	-	56	4411	33	29832	4	1866	46	719	25		
71	7	20	266	238	4	14	87	300	78	1069	11	15	590	2299	26		
.	6	16	26	69	17	76	33	711	21	1687	3	10	24	558	27		
441	163	892	619	943	332	3001	370	8974	303	35921	46	1988	1000	13657	28		
1255	248	1552	1160	31009	531	6675	574	14910	408	64018	41	345	1133	20267	29		
962	167	1210	100	180	21	134	153	4967	80	6216	7	22	194	8593	30		
.	36	154	324	838	485	6404	199	1898	172	8656	17	45	237	6710	31		
.	18	77	53	115	-	-	67	5977	34	44162	.	.	42	836	32		
263	17	44	361	383	9	36	120	556	103	2029	15	217	615	3521	33		
14	9	72	17	53	15	94	31	1436	16	2912	.	.	13	435	34		
1248	247	1557	855	1569	530	6668	570	14884	405	63975	41	345	1101	20095	35		
3064	468	3229	1673	61189	1072	20178	885	37039	611	104015	79	1888	1117	26367	36		
1990	263	2220	129	225	44	369	204	9462	97	12598	15	78	179	9567	37		
47	104	482	624	1765	967	19316	319	4404	270	11548	30	500	263	9692	38		
17	43	276	67	210	.	.	114	18934	37	70153	3	423	39	1018	39		
929	36	116	419	355	.	.	187	968	177	6614	25	72	571	4807	40		
69	19	126	34	109	39	383	58	3263	28	2175	5	215	22	871	41		
3052	465	3220	1273	2664	1072	20178	882	37031	609	103088	78	1288	1074	25955	42		
17509	1664	18390	3454	548916	2856	115086	1834	205544	990	683924	119	101365	1289	57192	43		
10338	538	7815	249	965	85	1392	425	47335	186	36345	33	83340	226	18883	44		
183	661	6206	1650	7006	2634	111498	742	21886	468	29503	45	680	341	21878	45		
170	177	2153	157	503	.	.	253	108150	71	594809	.	.	67	3162	46		
6111	183	1137	494	1483	.	.	259	4291	207	9766	29	14135	548	10627	47		
445	90	1006	82	390	107	1917	144	23276	45	12832	.	.	22	1421	48		
17247	1649	18317	2632	10347	2853	115047	1823	204938	977	683255	115	101360	1204	55971	49		
23057	3505	27434	20830	702141	6023	150254	7859	297407	6851	1006833	957	109437	24351	237862	50		
14356	1974	15224	3072	4007	232	2079	2708	76139	2172	91853	288	84089	6117	101682	51		
246	826	6888	4347	12358	5470	145119	2295	32526	2273	74067	325	1979	4764	60570	52		
192	256	2566	457	1050	3	21	889	146935	490	774976	59	6029	535	7621	53		
7428	269	1359	3534	3753	72	402	935	7157	978	26618	144	14893	8931	30952	54		
551	139	1259	660	1415	226	2560	815	33282	578	31919	81	1719	638	9175	55		
22773	3464	27296	12070	22583	6003	150181	7642	296099	6491	999433	897	106649	20985	230000	56		

WINNUNG, ALLE ANDEREN HANDELSGEWAECHSE (KOERNERSENF, FLACHS, ZICHORIEN, HEIL- UND GEWUERZPFLANZEN U.A.)- 4) OHNE SONSTIGE HAEHNE.- 8) DES BETRIEBSINHABERS UND/ODER SEINES EHEGATTEN.

SAARLAND

LFDI NR.	STANDARD- BETRIEBS- EINKOMMEN VON ... BIS UNTER ... 1 000 DM	BETRIEBSSYSTEM	INS- GESAMT		LANDW. GENUTZTER FLAECHE			DAUER- GRUENLAND		GETREIDE 1)		UND ZWAR
			BETRIEBE	BETRIEBE	FLAECHE HA	FLAECHE HA	BETR. IFLAECHE HA	BETR. IFLAECHE HA	BETR. IFLAECHE HA	BETR. IFLAECHE HA	BETR.	
			1	2	3	4	5	6	7	8		
01	UNTER 5	ZUSAMMEN	1435	1393	11173	1213	6348	831	3840	-		
02		DAR.: MARKTFRUCHTBETRIEBE	555	555	5952	460	2112	525	3193	-		
03		FUTTERBAUBETRIEBE	532	527	4125	523	3507	184	429	-		
04		VEREDLUNGSBETRIEBE	35	33	157	29	129	8	21	-		
05		DAUERKULTURBETRIEBE	86	86	151	44	60	24	26	-		
06		LANDW. GEMISCHTBETRIEBE	69	69	373	65	202	65	141	-		
07		BETRIEBSSBEREICH LANDW. ZUS.	1277	1270	10758	1121	6010	806	3810	-		
08	5 - 10	ZUSAMMEN	218	213	4792	164	2149	166	2065	-		
09		DAR.: MARKTFRUCHTBETRIEBE	86	86	2648	61	757	81	1450	-		
10		FUTTERBAUBETRIEBE	72	72	1863	70	1153	60	416	-		
11		VEREDLUNGSBETRIEBE	7	6	56	6	25	5	28	-		
12		DAUERKULTURBETRIEBE	12	12	61	7	27	4	7	-		
13		LANDW. GEMISCHTBETRIEBE	16	16	335	15	162	16	154	-		
14		BETRIEBSSBEREICH LANDW. ZUS.	193	192	4763	159	2124	166	2065	-		
15	10 - 15	ZUSAMMEN	136	129	4082	93	1787	95	1678	-		
16		DAR.: MARKTFRUCHTBETRIEBE	46	46	2019	33	417	43	1154	-		
17		FUTTERBAUBETRIEBE	46	46	1780	46	1258	38	415	-		
18		VEREDLUNGSBETRIEBE	.	.	.	3	11	3	32	-		
19		DAUERKULTURBETRIEBE	.	.	.	3	10	3	8	-		
20		LANDW. GEMISCHTBETRIEBE	4	4	145	4	77	4	48	-		
21		BETRIEBSSBEREICH LANDW. ZUS.	105	104	4029	89	1773	91	1657	-		
22	15 - 20	ZUSAMMEN	75	69	2578	50	1330	49	937	-		
23		DAR.: MARKTFRUCHTBETRIEBE	19	19	1087	14	314	19	555	-		
24		FUTTERBAUBETRIEBE	27	26	1171	26	872	21	236	-		
25		VEREDLUNGSBETRIEBE	.	.	.	.	.	.	.	-		
26		DAUERKULTURBETRIEBE	.	.	.	.	.	.	.	-		
27		LANDW. GEMISCHTBETRIEBE	6	6	255	6	124	6	104	-		
28		BETRIEBSSBEREICH LANDW. ZUS.	57	55	2572	49	1329	49	936	-		
29	20 - 30	ZUSAMMEN	137	129	4691	95	2449	88	1569	-		
30		DAR.: MARKTFRUCHTBETRIEBE	15	15	1008	11	257	14	478	-		
31		FUTTERBAUBETRIEBE	67	67	3100	66	1975	58	840	-		
32		VEREDLUNGSBETRIEBE	9	8	212	.	.	.	.	-		
33		DAUERKULTURBETRIEBE	6	6	36	.	.	.	.	-		
34		LANDW. GEMISCHTBETRIEBE	6	6	307	6	144	6	123	-		
35		BETRIEBSSBEREICH LANDW. ZUS.	103	102	4663	91	2439	87	1570	-		
36												
38	30 - 50	ZUSAMMEN	169	160	7858	130	3102	131	3277	-		
37		DAR.: MARKTFRUCHTBETRIEBE	26	26	2495	22	498	26	1245	-		
38		FUTTERBAUBETRIEBE	90	90	4467	90	2275	87	1618	-		
39		VEREDLUNGSBETRIEBE	14	14	521	12	185	10	276	-		
40		DAUERKULTURBETRIEBE	7	7	40	.	.	.	.	-		
41		LANDW. GEMISCHTBETRIEBE	4	4	279	.	.	.	.	-		
42		BETRIEBSSBEREICH LANDW. ZUS.	141	141	7802	129	3096	128	3263	-		
43	50 UND MEHR	ZUSAMMEN	455	413	37573	360	16334	359	12538	-		
44		DAR.: MARKTFRUCHTBETRIEBE	32	32	4897	28	692	31	2256	-		
45		FUTTERBAUBETRIEBE	303	303	29778	303	14993	294	8976	-		
46		VEREDLUNGSBETRIEBE	25	23	1536	15	267	23	935	-		
47		DAUERKULTURBETRIEBE	3	3	47	.	.	.	.	-		
48		LANDW. GEMISCHTBETRIEBE	8	8	900	.	.	8	339	-		
49		BETRIEBSSBEREICH LANDW. ZUS.	371	369	37157	355	16286	356	12506	-		
50	INSGESAMT	INSGESAMT	2625	2505	72747	2105	33499	1719	25904	-		
51		DAR.: MARKTFRUCHTBETRIEBE	779	779	20106	629	5047	739	10351	-		
52		FUTTERBAUBETRIEBE	1137	1131	46084	1124	25033	742	12929	-		
53		VEREDLUNGSBETRIEBE	97	89	2580	73	692	59	1448	-		
54		DAUERKULTURBETRIEBE	121	121	380	59	107	34	47	-		
55		LANDW. GEMISCHTBETRIEBE	113	113	2594	108	1177	109	1032	-		
56		BETRIEBSSBEREICH LANDW. ZUS.	2247	2233	71744	1993	33056	1693	25807	-		

\*) EINSCHL. BETRIEBE, DEREN INHABER JURISTISCHE PERSONEN SIND.

1) EINSCHL. KOERNERMAIS.- 2) OHNE SAMENBAU.- 3) RAPS UND RUEBSEN, HOFFEN, TABAK, RUEBEN UND GRAESER ZUR SAMENGEAMMEN- UND MUTTERKUEHE.- 4) OHNE FERKEL.- 5) OHNE FERKEL.- 6) 1/2 JAHR UND AELTER.- 7) EINSCHL. DER HIERFUER BESTIMMTEN KUEKEN UND

BETRIEBSSYSTEME NACH GROSSENKLASSEN DES STANDARDBETRIEBSEINKOMMENS 1995

FORSTBETRIEBE INSGESAMT \*)

SAARLAND

BETRIEBE MIT														BETRIEBE MIT			
RUEBEN 2)	HANDELS- GEWAECHSEN 3)	WALD	MILCHKUEHEN 4)	SCHWEINEN 5)	LEGEHENNEN 6)	SCHLACHT- MASTHAEHNEN UND -HUEHNERN 7)	AUSSERBETR. EINKOMMEN 8)	AUS ANDERW. ERWERBS- TAETIGKEIT	ILFD	INR.							
FLAECHEI HA I 9 I	BETR. I HA I 10 I	FL. I HA I 11 I	BETR. I HA I 12 I	FLAECHEI HA I 13 I	BETR. I HA I 14 I	TIERE HA I 15 I	BETR. I HA I 16 I	TIERE HA I 17 I	BETR. I HA I 18 I	TIERE HA I 19 I	BETR. I HA I 20 I	TIERE HA I 21 I	BETR. I HA I 22 I	LF HA I 23 I			
-	20	40	393	885	76	169	230	1155	367	8581	84	472	948	8212	01		
-	17	38	124	90	7	7	110	521	135	2501	27	180	401	4623	02		
-	-	-	83	70	66	158	60	217	134	2083	31	83	357	2840	03		
-	-	-	-	-	-	-	11	186	30	2262	9	134	25	112	04		
-	-	-	30	39	-	-	5	10	9	148	3	7	43	82	05		
-	19	39	256	215	3	4	39	207	42	1365	8	53	43	265	06		
-	-	-	-	-	76	169	225	1141	350	8369	78	457	869	7922	07		
-	18	109	60	348	42	208	63	800	63	4781	9	55	140	3374	08		
-	17	107	17	31	4	8	26	237	16	820	-	-	68	2002	09		
-	-	-	21	29	35	196	19	64	31	634	4	28	42	946	10		
-	-	-	5	22	-	-	5	165	5	2610	-	-	4	34	11		
-	-	-	5	11	-	-	-	-	-	-	-	-	7	47	12		
-	-	-	4	5	-	-	13	334	-	-	-	-	15	321	13		
-	18	109	52	98	42	208	63	800	63	4781	9	55	136	3350	14		
-	19	130	34	558	29	174	40	364	24	3502	5	373	74	2385	15		
-	17	123	9	18	-	-	15	104	9	737	-	-	26	1145	16		
-	-	-	13	41	26	169	17	91	11	215	-	-	33	1074	17		
-	-	-	-	-	-	-	-	-	-	-	-	-	4	23	18		
-	-	-	-	-	-	-	-	-	-	-	-	-	-	-	19		
-	19	130	26	64	29	174	38	349	23	3472	4	363	68	2361	20		
-	8	70	26	543	20	195	22	701	15	276	-	-	43	1789	22		
-	7	68	6	13	-	-	4	125	-	-	-	-	14	808	23		
-	-	-	11	13	19	190	9	38	9	157	-	-	18	759	24		
-	-	-	-	-	-	-	3	285	-	-	-	-	-	-	25		
-	-	-	-	-	-	-	-	-	-	-	-	-	4	177	26		
-	8	71	21	35	20	185	22	701	14	246	-	-	39	1786	27		
-	10	103	41	1345	46	658	40	977	32	11099	5	817	47	1539	28		
-	8	95	3	2	-	-	3	9	9	-	-	-	3	230	30		
-	-	-	17	44	45	650	23	242	19	504	3	13	26	1017	31		
-	-	-	4	8	-	-	-	-	6	9543	-	-	-	-	32		
-	-	-	-	-	-	-	6	230	3	930	-	-	4	188	33		
-	10	103	28	87	46	658	40	977	32	11099	5	817	39	1524	34		
-	31	332	67	2320	87	1635	52	2868	39	22182	7	267	54	2757	36		
-	18	254	8	8	-	-	8	405	5	676	-	-	10	1042	37		
-	9	53	41	54	84	1612	31	377	25	1118	5	16	27	1278	38		
-	-	-	5	3	-	-	9	1870	6	19415	-	-	8	333	39		
-	-	-	-	-	-	-	-	-	-	-	-	-	-	-	40		
-	30	328	56	70	87	1635	52	2868	39	22182	7	267	49	2721	42		
-	118	1867	182	66861	315	14457	105	12914	59	84806	-	-	84	7414	43		
-	26	893	9	243	9	192	10	1362	-	-	-	-	11	2069	44		
-	75	787	115	442	299	14107	70	3143	40	2203	3	4	49	4730	45		
-	11	144	4	86	-	-	18	7132	13	78935	-	-	-	-	46		
-	-	-	-	-	-	-	-	-	-	-	-	-	-	-	47		
-	5	37	-	-	-	-	7	1287	-	-	-	-	-	-	48		
-	117	1861	193	776	315	14457	105	12914	59	84806	-	-	69	7249	49		
-	224	2651	803	72960	615	17496	552	19779	599	135226	115	1990	1390	27470	50		
-	110	1578	176	405	25	238	176	2753	174	4849	31	186	533	11917	51		
-	88	849	301	693	574	17082	229	4172	269	6914	49	154	552	12644	52		
-	14	163	22	127	-	-	55	10238	62	115165	13	1554	53	1013	53		
-	-	-	37	55	-	-	8	32	13	255	3	7	61	190	54		
-	-	-	36	65	14	168	77	2555	62	7662	12	64	70	1149	55		
-	221	2641	572	1345	615	17496	545	19750	580	134945	108	1965	1289	26913	56		

WINNUNG, ALLE ANDEREN HANDELSGEWAECHSE (KOERNERSENF, FLACHS, ZICHORIEN, HEIL- UND GEWUERZPFLANZEN U.A.).- 4) OHNE SONSTIGE HAEGNE.- 8) DES BETRIEBSINHABERS UND/ODER SEINES EHEGATTEN.





BETRIEBSSYSTEME NACH GROSSENKLASSEN DES STANDARDBETRIEBSEINKOMMENS 1995

FORSTBETRIEBE INSGESAMT \*)

SCHLESWIG-HOLSTEIN

BETRIEBE MIT														BETRIEBE MIT				
RUEBEN 2)		HANDELS- GEWAECHSEN 3)		WALD		MILCHKUEHEN 4)		SCHWEINEN 5)		LEGEHENNEN 6)		SCHLACHT- MASTHAEHNEN UND -HUEHNERN 7)		AUSSERBETR. EINKOMMEN 8)		AUS ANDERW. ERWERBS- TAETIGKEIT ILFD INR.		
FLAECHE HA	BETR. I	FL. HA	BETR. I	FLAECHE HA	BETR. I	TIERE I	BETR. I	TIERE I	BETR. I	TIERE I	BETR. I	TIERE I	BETR. I	TIERE I	BETR. I	LF HA	I I	
9	10	11	12	13	14	15	16	17	18	19	20	21	22	23	23	I	I	
14	120	445	3554	11839	172	378	601	6764	1741	49883	575	2810	7895	42549	01			
14	110	425	148	251	.	.	46	234	133	4130	31	89	826	6667	02			
-	5	13	450	570	167	371	231	1283	1037	18838	376	1608	5154	31585	03			
-	.	.	54	80	.	.	286	5032	379	23233	111	690	336	933	04			
-	.	.	13	9	.	.	.	.	15	232	3	17	50	96	05			
-	.	.	13	23	.	.	.	.	26	1025	7	310	22	169	06			
14	119	446	678	933	172	378	586	6703	1590	47458	528	2714	6388	39510	07			
40	106	594	231	1954	114	588	185	5789	195	16141	47	637	572	10826	08			
.	94	560	73	211	3	3	29	218	49	3000	11	283	196	4141	09			
.	5	11	82	192	106	576	50	478	103	3691	28	166	256	5829	10			
-	.	.	23	41	.	.	90	4663	30	8045	.	.	67	454	11			
-	.	.	.	.	.	.	.	.	3	292	.	.	12	40	12			
.	.	.	.	.	.	.	.	.	7	993	.	.	13	185	13			
40	105	594	185	448	113	586	183	5770	192	16021	46	636	544	10649	14			
27	107	684	151	2256	132	1048	125	6944	128	15249	23	55	358	7514	15			
27	92	630	44	90	.	.	21	673	32	2370	4	4	127	3630	16			
-	4	15	45	95	123	1025	36	538	63	2098	13	26	126	3227	17			
-	7	25	8	16	.	.	59	5544	18	7922	3	3	45	358	18			
-	.	.	3	21	.	.	.	.	.	.	.	.	.	.	19			
-	.	.	6	28	.	.	8	187	6	2717	.	.	.	.	20			
27	107	685	106	250	132	1048	124	6942	119	15107	20	33	315	7405	21			
32	113	898	137	2326	123	1316	105	6671	108	17682	36	430	250	5877	22			
.	94	810	46	147	.	.	22	396	24	1893	7	146	99	3452	23			
.	8	46	39	111	121	1313	26	399	57	1518	16	62	81	1905	24			
-	7	29	16	34	.	.	47	5604	15	13107	6	214	28	308	25			
-	.	.	.	.	.	.	.	.	.	.	.	.	5	22	26			
-	.	.	.	.	.	.	.	.	.	.	.	.	5	4	109	27		
33	112	896	108	317	123	1316	105	6671	104	17598	34	428	217	5796	28			
86	187	1736	223	2290	339	4767	182	11807	197	35904	53	355	347	10650	29			
70	149	1561	90	269	.	.	39	1684	40	5409	10	77	130	5468	30			
.	15	66	84	158	324	4698	69	1117	126	3878	34	93	149	4346	31			
-	15	67	17	53	.	.	57	8083	17	21389	.	.	28	494	32			
-	.	.	.	.	.	.	.	.	.	.	.	.	4	38	33			
-	7	42	.	.	7	34	16	905	12	4278	.	.	4	158	34			
87	186	1736	199	493	338	4765	181	11789	195	34954	52	255	315	10504	35			
266	386	3853	447	5343	983	21030	372	36801	378	68132	75	70365	497	17718	36			
199	253	3137	120	426	17	102	67	6635	44	12693	5	8	131	7357	37			
.	86	420	240	404	957	20833	164	4268	287	10700	56	236	251	8728	38			
23	41	260	32	52	3	24	121	23900	31	42841	10	70117	50	1128	39			
-	.	.	.	.	.	.	.	.	.	.	.	.	4	26	40			
-	6	36	.	.	5	56	.	.	.	.	.	.	4	164	41			
268	386	3853	401	917	982	21015	370	36763	371	67910	71	70361	440	17403	42			
14828	3855	78900	4182	119143	7785	394391	2633	883226	1802	1148931	371	929096	1654	138258	43			
10509	1598	53133	912	14328	149	3807	829	357608	261	185546	50	240354	501	70179	44			
2592	1591	14706	2747	8260	7413	383460	1025	105798	1347	90053	277	35439	815	52694	45			
768	446	7178	227	839	16	434	538	343289	88	853373	20	652936	137	7349	46			
-	5	116	3	101	.	.	3	129	.	.	.	.	.	.	47			
456	174	2723	97	1599	163	5308	206	71558	49	12814	6	137	.	.	48			
14325	3814	77856	3986	25127	7741	393010	2601	878382	1745	1141786	353	928866	1481	133095	49			
15293	4874	87110	8925	145145	9648	423518	4203	958002	4549	1351922	1180	1003748	11573	233392	50			
10884	2390	60256	1433	15722	184	3958	1053	367448	583	215041	118	240861	2010	100894	51			
2652	1714	15277	3687	9790	9211	412276	1601	113881	3020	130776	800	37630	6832	108314	52			
791	522	7581	377	1115	.	.	1198	396115	578	969910	159	724177	691	11084	53			
-	8	126	25	140	.	.	7	172	21	609	3	17	88	338	54			
467	195	2825	141	1718	180	5409	291	75404	114	24498	24	508	79	3732	55			
14794	4829	86066	5663	28485	9601	422118	4150	953020	4316	1340834	1104	1003293	9700	224362	56			

WINNUNG, ALLE ANDEREN HANDELSGEWAECHSE (KOERNERSENF, FLACHS, ZICHORIEN, HEIL- UND GEMUEZPFLANZEN U.A.).- 4) OHNE SONSTIGE HAEHNE.- 8) DES BETRIEBSINHABERS UND/ODER SEINES EHEGATTEN.

DEUTSCHLAND (EINSCHLIEßLICH STADTSTAATEN)

NR.	STANDARD- BETRIEBS- EINKOMMEN VON ... BIS UNTER ... 1 000 DM	BETRIEBSSYSTEM	UND ZWAR							
			INS- GESAMTI BETRIEBE	LANDW. GENUTZTER FLAECHE FLAECHE HA	DAUER- GRUENLAND BETR. IFLAECHE HA	GETREIDE 1) BETR. IFLAECHE HA	ZUCKER BETR. HA			
			1	2	3	4	5	6	7	8
01	UNTER 5	ZUSAMMEN	17420	17248	175446	12929	113839	6545	35083	197
02		DAR.: MARKTFRUCHTBETRIEBE	5981	5481	71080	3710	24062	4635	30346	186
03		FUTTERBAUBETRIEBE	5907	5838	73746	5703	67050	863	2089	.
04		VEREDLUNGSBETRIEBE	610	520	2352	422	1727	157	374	.
05		DAUERKULTURBETRIEBE	1090	1090	1803	267	728	82	103	.
06		LANDW. GEMISCHTBETRIEBE	386	384	3586	345	1940	337	1064	3
07		BETRIEBSSBEREICH LANDW. ZUS.	13474	13313	152567	10447	95507	6074	33976	193
08	5 - 10	ZUSAMMEN	8191	8112	141411	4955	61961	4623	48160	527
09		DAR.: MARKTFRUCHTBETRIEBE	3410	3410	81468	2386	18129	3173	40528	506
10		FUTTERBAUBETRIEBE	1387	1368	42328	1342	35319	662	3333	.
11		VEREDLUNGSBETRIEBE	386	330	2693	257	1159	211	1183	.
12		DAUERKULTURBETRIEBE	776	776	1881	162	257	82	197	.
13		LANDW. GEMISCHTBETRIEBE	251	251	4633	235	2025	244	1735	4
14		BETRIEBSSBEREICH LANDW. ZUS.	6210	6135	133003	4382	56889	4372	46976	524
15	10 - 15	ZUSAMMEN	7126	7087	154035	4215	57749	4421	58477	873
16		DAR.: MARKTFRUCHTBETRIEBE	3158	3158	93673	2133	17208	3002	48402	845
17		FUTTERBAUBETRIEBE	1176	1161	42910	1124	33967	645	4483	7
18		VEREDLUNGSBETRIEBE	375	331	3642	248	1117	269	2045	3
19		DAUERKULTURBETRIEBE	777	777	3045	196	401	138	498	7
20		LANDW. GEMISCHTBETRIEBE	205	205	4971	190	2036	199	1974	8
21		BETRIEBSSBEREICH LANDW. ZUS.	5691	5632	148241	3891	54729	4253	57402	870
22	15 - 20	ZUSAMMEN	6449	6403	153015	3884	50587	4152	60625	1059
23		DAR.: MARKTFRUCHTBETRIEBE	2695	2695	91551	1839	14503	2582	47375	986
24		FUTTERBAUBETRIEBE	1118	1108	40512	1077	29568	705	5580	24
25		VEREDLUNGSBETRIEBE	422	386	5356	301	1485	325	3133	11
26		DAUERKULTURBETRIEBE	856	856	4110	199	409	173	652	21
27		LANDW. GEMISCHTBETRIEBE	251	251	6744	237	2240	246	3067	13
28		BETRIEBSSBEREICH LANDW. ZUS.	5342	5296	148273	3653	48205	4031	59807	1055
29	20 - 30	ZUSAMMEN	12391	12325	330170	7990	99680	8575	135714	2498
30		DAR.: MARKTFRUCHTBETRIEBE	4500	4500	174876	3040	23045	4367	92136	2162
31		FUTTERBAUBETRIEBE	3046	3027	102593	2953	64601	2211	20601	153
32		VEREDLUNGSBETRIEBE	994	947	16878	703	2865	873	11241	37
33		DAUERKULTURBETRIEBE	1594	1594	10782	400	973	377	1959	68
34		LANDW. GEMISCHTBETRIEBE	564	564	16753	531	4756	559	7940	70
35		BETRIEBSSBEREICH LANDW. ZUS.	10698	10632	321882	7627	96240	8387	133877	2490
36	30 - 50	ZUSAMMEN	28341	28238	912723	21036	286309	21592	359172	5770
37		DAR.: MARKTFRUCHTBETRIEBE	6798	6798	329113	4541	35857	6667	173834	3889
38		FUTTERBAUBETRIEBE	12260	12241	428865	12091	225483	9893	109433	999
39		VEREDLUNGSBETRIEBE	2597	2513	61854	1887	7924	2417	41290	230
40		DAUERKULTURBETRIEBE	2817	2817	29796	660	1652	888	6915	307
41		LANDW. GEMISCHTBETRIEBE	1424	1424	48884	1322	10235	1420	24625	320
42		BETRIEBSSBEREICH LANDW. ZUS.	25896	25793	898512	20501	281151	21285	356097	5745
43	50 UND MEHR	ZUSAMMEN	105571	105170	7900743	81554	1937397	85321	3141718	29316
44		DAR.: MARKTFRUCHTBETRIEBE	25391	25391	3302291	15956	207622	24932	1715075	17762
45		FUTTERBAUBETRIEBE	49070	49034	3297076	48447	1687421	38711	753054	6212
46		VEREDLUNGSBETRIEBE	12084	11719	577381	8092	38316	11552	387474	1932
47		DAUERKULTURBETRIEBE	4940	4940	122438	1173	4348	2041	31650	1077
48		LANDW. GEMISCHTBETRIEBE	6748	6748	464179	6247	83485	6705	216311	1905
49		BETRIEBSSBEREICH LANDW. ZUS.	98233	97832	7763365	79915	1921192	83941	3103564	28888
50	INSGESAMT	INSGESAMT	185489	184563	9767543	136563	2607522	135229	3838949	40240
51		DAR.: MARKTFRUCHTBETRIEBE	51433	51433	4144052	33605	340426	49358	2147696	26336
52		FUTTERBAUBETRIEBE	73964	73777	4028030	72737	2043409	53690	898573	7405
53		VEREDLUNGSBETRIEBE	17468	16746	670156	11910	54593	15804	446740	2215
54		DAUERKULTURBETRIEBE	12850	12850	173855	3057	8768	3781	41974	1486
55		LANDW. GEMISCHTBETRIEBE	9829	9827	549750	9107	106717	9710	256716	2323
56		BETRIEBSSBEREICH LANDW. ZUS.	165544	164633	9565843	130416	2553913	132343	3791699	39765

1) EINSCHL. KOERNERMAIS.- 2) OHNE SAMENBAU.- 3) RAPS UND RUEBSEN, HOPFEN, TABAK, .RUEBEN UND GRAESER ZUR SAMENGEAMMEN- UND MUTTERKUEHE.- 5) OHNE FERKEL.- 6) 1/2 JAHR UND AELTER.- 7) EINSCHL. DER HIERFUER BESTIMMTEN KUEKEN UND

BETRIEBSSYSTEME NACH GROSSENKLASSEN DES STANDARDBETRIEBSEINKOMMENS 1995

INHABER NATUERLICHE PERSONEN SIND, INSGESAMT

DEUTSCHLAND (EINSCHLIESSLICH STADTSTAATEN)

BETRIEBE MIT														BETRIEBE MIT AUSSERBETR. EINKOMMEN 8)			
RUEBEN 2)			HANDELS-GEWAECHSEN 3)		WALD		MILCHKUEHEN 4)		SCHWEINEN 5)		LEGEHENNEN 6)		SCHLACHT-MASTHAEHNEN UND -HUEHNERN 7)		AUS ANDERW. ERWERBS-TAETIGKEIT		
FLAECHE HA 9	BETR. I 10	FL. HA 11	BETR. I 12	FLAECHE HA 13	BETR. I 14	TIERE 15	BETR. I 16	TIERE 17	BETR. I 18	TIERE 19	BETR. I 20	TIERE 21	BETR. I 22	LF HA 23	INR.		
269	814	2646	6391	20721	487	1131	2272	21662	3568	126266	1048	5944	11671	115579	01		
263	721	2527	1983	4009	51	63	969	6806	1294	30077	336	1031	4043	48653	02		
.	19	31	1149	1982	377	994	534	2316	1265	23879	432	1214	4037	47239	03		
.	.	.	135	227	.	.	357	9577	306	53693	59	2608	375	1622	04		
.	.	.	242	258	.	.	26	107	81	1485	28	61	739	1212	05		
2	19	24	247	618	39	46	257	2228	225	8221	62	532	280	2528	06		
268	770	2593	3756	7094	470	1106	2143	21033	3171	117355	917	5446	9474	101254	07		
1214	1131	5366	2982	16360	589	2764	1697	38368	1722	134295	428	27136	4819	86788	08		
1190	1022	5140	1420	4618	78	138	832	11893	822	31314	189	1304	2329	52323	09		
.	19	34	537	1750	414	2424	280	2219	424	10995	127	332	831	23685	10		
.	.	.	144	343	.	.	298	19496	146	77559	34	25033	262	1923	11		
.	.	.	167	148	.	.	35	167	57	1558	8	47	547	1340	12		
5	30	77	180	698	52	125	186	4122	120	6719	23	168	179	3159	13		
1210	1092	5306	2428	7557	555	2701	1631	37697	1569	128145	381	26884	4148	82330	14		
2620	1363	7745	2588	14478	650	4537	1690	57741	1431	148809	305	61845	3946	90571	15		
2585	1222	7304	1299	4885	100	243	866	19443	742	30430	131	967	2059	58992	16		
7	25	87	502	1747	484	4079	285	3067	317	9631	82	428	633	21197	17		
6	32	101	120	315	5	12	291	27869	124	97586	28	60241	250	2427	18		
8	30	79	218	255	5	12	49	317	81	1344	23	32	425	1659	19		
10	24	90	136	729	37	123	155	6601	83	6973	18	50	123	2913	20		
2616	1333	7661	2275	7931	631	4469	1646	57297	1347	145964	282	61718	3490	87188	21		
3812	1316	8281	2493	14077	828	7637	1800	84320	1321	194718	264	47526	3318	81913	22		
3702	1112	7572	1111	4681	121	448	840	26569	605	24084	123	2612	1651	53682	23		
31	67	210	542	2145	631	6863	297	4118	349	9126	79	199	556	17458	24		
19	39	146	184	417	7	19	349	41777	144	145448	19	44581	266	3371	25		
34	30	114	254	297	7	32	64	390	68	1288	6	19	388	1911	26		
20	43	168	155	933	45	200	211	11125	93	12370	15	38	138	3373	27		
3806	1291	8210	2246	8473	811	7562	1761	83979	1259	192316	244	47449	2999	79795	28		
10770	2537	17567	5271	29927	2833	37048	4007	246088	2765	447724	558	295176	5397	150734	29		
10095	1895	14845	1911	8818	293	1498	1515	65403	1005	72751	187	2146	2364	89191	30		
292	230	855	1771	7972	2309	34133	976	16362	1052	31648	218	1582	1181	36908	31		
70	165	702	436	1332	18	57	852	127347	267	313581	54	283599	568	9471	32		
161	69	303	455	672	15	56	119	755	168	7466	29	282	551	3778	33		
138	116	592	351	2055	171	1106	486	34953	176	18633	37	7992	230	8250	34		
10756	2475	17297	4924	20849	2806	36850	3948	245421	2668	444079	525	295001	4954	147598	35		
29623	6018	44766	14784	88954	13041	264326	11094	911321	7519	1095907	1384	877118	8362	292474	36		
24603	3062	29597	2844	13829	751	6782	2568	161111	1549	159260	248	45054	2673	135205	37		
2513	1559	7182	8384	45746	11343	247902	4482	122299	4390	152709	825	14824	2827	103813	38		
580	699	3890	1370	4755	84	466	2393	500892	617	692384	139	796195	1163	26512	39		
932	202	1292	798	1706	48	377	320	3541	306	17146	50	1333	664	7014	40		
922	411	2236	887	5641	732	7789	1247	122036	515	65124	77	10536	440	15024	41		
29550	5933	44197	14283	71677	12958	263316	11010	909879	7377	1086617	1339	867942	7767	287568	42		
354118	33386	583960	54371	515981	58173	2453234	43789	11966182	20786	22259178	3894	25454726	18402	1540981	43		
287691	12821	365120	11994	143354	4125	125074	9767	2413699	4756	1525024	886	3421562	6128	859875	44		
33918	11373	116070	27736	171174	48021	2191740	15632	1389127	11480	704990	1980	1184059	6022	423591	45		
10278	5406	54192	7302	40093	922	13120	11292	6220607	2256	19452763	614	19150815	2902	124541	46		
6705	683	8775	1268	6476	87	1053	521	24263	399	44206	59	14170	857	20345	47		
10952	2707	32455	4570	45309	4746	114654	6229	1858061	1542	442083	268	1579046	1077	74354	48		
349544	32990	576612	52870	406406	57901	2445641	43441	11905757	20413	22169066	3805	25349652	16986	1502706	49		
402426	46565	670331	88880	700498	76595	2770677	66349	13325682	39112	24406897	7881	26769471	55815	2359040	50		
330129	21855	432105	22562	184194	5519	134246	17357	2704723	10773	1872940	2100	3474676	21247	1297921	51		
36768	13292	124469	40621	232516	63579	2488135	22486	1540108	19257	942972	3743	1202638	16087	673791	52		
10955	6355	59067	9691	47482	1045	13684	15832	6947565	3860	20833014	947	20363072	5786	169867	53		
7849	1032	10593	3402	9812	167	1537	1134	29641	1160	74493	205	15944	4171	37259	54		
12049	9350	35642	6506	55983	5822	124043	8771	2039126	2754	560123	498	1597762	2527	109601	55		
397750	45884	661876	82782	529987	76132	2761645	65580	13261063	37804	24283542	7493	26654092	49818	2288439	56		

WINNUNG, ALLE ANDEREN HANDELSGEWAECHSE (KOERNERSENF, FLACHS, ZICHORIEN, HEIL- UND GEWUERZPFLANZEN U.A.).- 4) OHNE SONSTIGE HAEHNE.- 8) DES BETRIEBSINHABERS UND/ODER SEINES EHEGATTEN.

FRUEHERES BUNDESGBIET (EINSCHLIEßLICH STADTSTAATEN ALT)

LFDI NR.	STANDARD- BETRIEBS- EINKOMMEN VON ... BIS UNTER ... 1 000 DM	BETRIEBSSYSTEM	UND ZWAR								
			INS- GESAMT	LANDW. GENUTZTER FLAECHE			DAUER- GRUENLAND		GETREIDE 1)		ZUCKER
				BETRIEBE	FLAECHE HA	FLAECHE HA	BETR. FLAECHE HA	BETR. FLAECHE HA	BETR. FLAECHE HA	BETR.	
1	2	3	4	5	6	7	8				
01	UNTER 5	ZUSAMMEN	13926	13766	130428	10426	85107	4940	25979	168	
02		DAR.: MARKTFRUCHTBETRIEBE	4358	4358	50879	2842	16076	3617	22657	160	
03		FUTTERBAUBETRIEBE	4724	4658	54345	4559	49984	518	1329	.	
04		VEREDLUNGSBETRIEBE	552	468	1833	378	1344	143	334	.	
05		DAUERKULTURBETRIEBE	1034	1034	1655	253	665	76	96	.	
06		LANDW. GEMISCHTBETRIEBE	236	234	2148	207	1232	203	618	.	
07		BETRIEBSSBEREICH LANDW. ZUS.	10904	10762	110920	8239	69301	4557	25034	165	
08	5 - 10	ZUSAMMEN	6721	6647	109689	4122	45756	3898	39206	470	
09		DAR.: MARKTFRUCHTBETRIEBE	2899	2899	64129	2000	13389	2687	32974	452	
10		FUTTERBAUBETRIEBE	1117	1099	30536	1082	25020	532	2633	6	
11		VEREDLUNGSBETRIEBE	364	312	2486	242	1037	202	1116	.	
12		DAUERKULTURBETRIEBE	757	757	1801	156	248	81	194	.	
13		LANDW. GEMISCHTBETRIEBE	204	204	3451	189	1465	198	1342	.	
14		BETRIEBSSBEREICH LANDW. ZUS.	5341	5271	102463	3669	41159	3700	38259	468	
15	10 - 15	ZUSAMMEN	6264	6209	123045	3672	40880	3945	50693	825	
16		DAR.: MARKTFRUCHTBETRIEBE	2836	2836	77789	1897	12459	2694	41991	801	
17		FUTTERBAUBETRIEBE	941	927	29873	896	22593	539	3675	.	
18		VEREDLUNGSBETRIEBE	358	317	3394	238	1015	258	1940	.	
19		DAUERKULTURBETRIEBE	764	764	2908	191	381	134	463	7	
20		LANDW. GEMISCHTBETRIEBE	187	187	4186	173	1641	183	1751	7	
21		BETRIEBSSBEREICH LANDW. ZUS.	5086	5031	118150	3395	38089	3808	49820	823	
22	15 - 20	ZUSAMMEN	5872	5827	126319	3513	36666	3837	53850	1028	
23		DAR.: MARKTFRUCHTBETRIEBE	2479	2479	77586	1675	10836	2374	41671	958	
24		FUTTERBAUBETRIEBE	952	942	29121	914	19749	627	4906	21	
25		VEREDLUNGSBETRIEBE	415	380	5231	295	1444	321	3070	11	
26		DAUERKULTURBETRIEBE	845	845	4003	197	390	173	652	21	
27		LANDW. GEMISCHTBETRIEBE	241	241	6258	228	2042	236	2900	13	
28		BETRIEBSSBEREICH LANDW. ZUS.	4932	4887	122199	3309	34451	3731	53199	1024	
29	20 - 30	ZUSAMMEN	11585	11520	285838	7438	78967	8065	123393	2417	
30		DAR.: MARKTFRUCHTBETRIEBE	4182	4182	150885	2903	17738	4062	81934	2090	
31		FUTTERBAUBETRIEBE	2789	2770	84389	2706	50118	2054	18917	146	
32		VEREDLUNGSBETRIEBE	980	934	16623	693	2789	862	11130	37	
33		DAUERKULTURBETRIEBE	1577	1577	10515	393	900	375	1943	68	
34		LANDW. GEMISCHTBETRIEBE	556	556	16230	523	4506	551	7798	89	
35		BETRIEBSSBEREICH LANDW. ZUS.	10084	10019	278642	7118	76051	7904	121722	2410	
36	30 - 50	ZUSAMMEN	27342	27240	833982	20300	255425	20837	333315	5607	
37		DAR.: MARKTFRUCHTBETRIEBE	6321	6321	280896	4172	26126	6200	152191	3751	
38		FUTTERBAUBETRIEBE	11948	11929	400878	11786	204794	9664	106086	978	
39		VEREDLUNGSBETRIEBE	2578	2495	61194	1874	7770	2400	40913	228	
40		DAUERKULTURBETRIEBE	2797	2797	29421	656	1643	884	6891	307	
41		LANDW. GEMISCHTBETRIEBE	1413	1413	48286	1311	10090	1409	24349	319	
42		BETRIEBSSBEREICH LANDW. ZUS.	25057	24955	820675	19799	250423	20557	330430	5583	
43	50 UND MEHR	ZUSAMMEN	99641	99299	5951552	77364	1650467	80057	2253393	26476	
44		DAR.: MARKTFRUCHTBETRIEBE	22278	22278	2007464	14056	117472	21852	1021254	15584	
45		FUTTERBAUBETRIEBE	46971	46945	2769326	46427	1407179	36847	611009	5645	
46		VEREDLUNGSBETRIEBE	11893	11577	553279	8004	35952	11422	373988	1898	
47		DAUERKULTURBETRIEBE	4849	4849	114659	1149	4087	2010	30517	1075	
48		LANDW. GEMISCHTBETRIEBE	6672	6672	386034	6171	70653	6629	184149	1865	
49		BETRIEBSSBEREICH LANDW. ZUS.	92663	92321	5830762	75807	1635343	78760	2220917	26067	
50	INSGESAMT	INSGESAMT	171351	170508	7560853	126835	2193268	125579	2879829	36991	
51		DAR.: MARKTFRUCHTBETRIEBE	45353	45353	2709628	29445	214096	43486	1394672	23796	
52		FUTTERBAUBETRIEBE	69442	69270	3398528	68370	1779437	50781	748555	6804	
53		VEREDLUNGSBETRIEBE	17140	16483	644100	11724	51351	15608	432491	2178	
54		DAUERKULTURBETRIEBE	12623	12623	164962	2995	8304	3733	40756	1484	
55		LANDW. GEMISCHTBETRIEBE	9509	9507	466593	8802	91629	9409	222907	2278	
56		BETRIEBSSBEREICH LANDW. ZUS.	154067	153236	7383811	121336	2144817	123017	2839381	36540	

1) EINSCHL. KOERNERMAIS.- 2) OHNE SAMENBAU.- 3) RAPS UND RUEBSEN, HOPFEN, TABAK, RUEBEN UND GRAESER ZUR SAMENGEAMMEN- UND MUTTERKUEHE.- 4) OHNE FERKEL.- 5) OHNE 1/2 JAHR UND AELTER.- 6) 1/2 JAHR UND AELTER.- 7) EINSCHL. DER HIERFUER BESTIMMTEN KUEKEN UND

BETRIEBSSYSTEME NACH GROSSENKLASSEN DES STANDARDBETRIEBSEINKOMMENS 1995

INHABER NATUERLICHE PERSONEN SIND, INSGESAMT

FRUEHERES BUNDESGBEIT (EINSCHLIEBLICH STADTSTAATEN ALT)

BETRIEBE MIT														BETRIEBE MIT		
														AUSSERBETR.		
														EINKOMMEN 8)		
														AUS ANDERW.		
														ERWERBS-		
														TAETIGKEIT		
														INR.		
RUEBEN	HAENDL-		WALD		MILCHKUEHEN		SCHWEINEN		LEGEHENNEN		SCHLACHT-					
2)	GEWAECHSEN				4)		5)		6)		UND					
	3)										HUEHNERN		7)			
FLAECHE	BETR.	FL.	BETR.	FLAECHE	BETR.	TIERE	BETR.	TIERE	BETR.	TIERE	BETR.	TIERE	BETR.	LF		
HA	HA	HA	HA	HA	HA	HA	HA	HA	HA	HA	HA	HA	HA	HA		
9	10	11	12	13	14	15	16	17	18	19	20	21	22	23		
250	651	2177	5427	17611	284	671	1540	18355	2219	81227	551	4457	9548	86400	01	
246	583	2074	1634	3114	26	32	687	5543	768	16772	152	494	3248	35400	02	
.	12	20	896	1447	223	593	290	1578	758	12692	230	715	3209	34763	03	
.	.	.	126	213	.	.	324	9004	261	41821	47	2467	336	1299	04	
.	.	.	234	250	.	.	23	102	62	824	24	39	702	1125	05	
.	13	21	161	384	19	22	155	1634	116	4020	24	397	181	1608	06	
250	619	2126	3051	5408	270	650	1469	17861	1965	76329	477	4112	7676	74195	07	
1136	931	4610	2605	14251	428	2043	1390	35135	1265	114230	275	19429	4145	68998	08	
1112	850	4411	1228	3759	54	95	663	10405	593	23023	109	1111	1994	42172	09	
6	14	24	465	1499	301	1783	209	1924	309	8196	82	234	697	17568	10	
.	.	.	137	330	.	.	281	18312	133	73423	31	17729	248	1777	11	
.	.	.	162	138	.	.	36	167	56	1542	8	47	531	1271	12	
.	27	66	130	485	42	103	149	3707	88	4634	18	102	150	2404	13	
1132	911	4555	2122	6211	407	1993	1337	34515	1178	110768	248	19223	3620	65192	14	
2517	1201	6914	2383	12945	547	3749	1498	55302	1162	123248	231	61497	3568	73939	15	
2489	1080	6519	1189	4288	87	203	761	18404	611	22892	94	732	1967	49826	16	
.	20	72	457	1574	398	3339	227	2854	230	7370	57	355	527	14798	17	
.	31	100	117	291	5	12	279	26928	112	82720	27	60240	244	2372	18	
8	29	75	214	223	5	12	47	298	79	1310	22	29	420	1636	19	
9	20	73	122	595	36	122	145	6388	71	6885	14	46	114	2468	20	
2515	1180	6839	2099	6971	531	3688	1459	54872	1103	120977	214	61402	3172	71100	21	
3743	1184	7367	2346	13007	735	6736	1694	82953	1146	170579	196	47362	3080	70063	22	
3636	994	6693	1035	4178	108	402	789	26031	524	22118	92	2532	1530	46644	23	
28	57	181	501	2028	555	6021	259	3915	282	7804	52	139	495	13316	24	
19	39	146	182	417	7	19	345	41391	139	129998	19	44581	260	3246	25	
34	29	108	253	296	7	32	63	388	66	1258	8	19	383	1848	26	
20	43	168	147	815	43	189	206	10950	87	8024	11	20	134	3169	27	
3737	1162	7296	2118	7734	720	6663	1662	82675	1098	169002	182	47291	2802	68223	28	
10498	2310	15724	5051	28584	2679	34915	3830	243494	2498	421523	480	280005	5102	134393	29	
9637	1694	13073	1805	8235	278	1425	1432	64470	893	65652	160	2082	2209	78716	30	
282	218	809	1696	7672	2173	32085	904	16576	938	29083	178	1497	1113	31844	31	
70	162	694	431	1295	18	57	843	126432	259	298045	53	268599	563	9359	32	
161	68	301	452	646	15	56	119	756	166	7371	27	274	541	3632	33	
134	114	582	346	1941	169	1096	480	34613	171	18360	35	7386	287	8076	34	
10484	2256	15459	4730	19789	2653	34719	3778	242847	2427	418611	453	279898	4713	131627	35	
28986	5597	39921	14489	87329	12786	259478	10847	905284	7204	1073878	1294	876861	7978	257205	36	
24022	2708	25076	2686	12984	709	6427	2438	158779	1403	148648	208	44972	2442	111551	37	
2469	1509	6926	8283	45338	11140	243506	4393	121900	4256	148883	787	14706	2745	93164	38	
576	695	3872	1363	4675	84	466	2378	498118	608	685396	137	796171	1159	26401	39	
932	201	1286	795	1698	48	377	320	3541	304	17111	49	1331	866	6862	40	
917	408	2217	882	5606	726	7712	1237	121512	510	64976	75	10515	434	14738	41	
28916	5521	39377	14009	70301	12707	258487	10766	903850	7081	1065014	1256	867695	7436	252716	42	
286907	29223	345791	52962	505028	55661	2151306	42582	11345938	19628	20349467	3560	22037517	16884	1020506	43	
229432	10027	177115	11318	137996	3712	77678	9239	2244896	4227	1380454	746	3059633	5069	475921	44	
26894	10217	79836	27117	167297	46003	1955521	15174	1354119	10915	681400	1841	1183678	5628	319921	45	
9911	5318	51022	7273	39933	918	12841	11153	5900466	2215	17744416	571	16314439	2830	117237	46	
6697	685	8226	1260	6444	85	1030	517	24225	389	44027	57	14164	818	17441	47	
9881	2639	23513	4544	44938	4678	97291	6168	1763918	1536	409638	261	1380545	1055	59992	48	
282615	28866	339711	51512	396608	55396	2144361	42251	11287624	19281	20259936	3476	21932459	15400	990512	49	
334037	41097	422504	85262	678755	73120	2458897	63381	12686461	35122	22334152	6587	23327128	50105	1711504	50	
270774	17936	234961	20895	174554	4973	86262	15989	2528528	9019	1679559	1581	3111556	18359	840230	51	
29686	12047	87867	39415	226855	60793	2242847	21456	1502866	17688	895168	3227	1201324	14414	525374	52	
10581	6259	55870	9629	47154	1041	13405	15603	6620651	3727	19055919	885	17504226	5640	161691	53	
7841	1009	10025	3370	9695	164	1512	1124	29477	1121	79543	195	15909	4051	33815	54	
10767	3284	26640	6332	54764	5713	106536	8540	1942722	2578	516337	438	1379011	2365	92456	55	
329649	40515	415363	79641	513022	72684	2450561	62712	12624244	34133	22220526	6306	23212020	44819	1853565	56	

WINNUNG, ALLE ANDEREN HANDELSGEWAECHSE (KOERNERSENF, FLACHS, ZICHORIEN, HEIL- UND GEWUERZPFLANZEN U.A.).- 4) OHNE SONSTIGE MAEHNE.- 8) DES BETRIEBSSINHABERS UND/ODER SEINES EHEGATTEN.

LFDI NR.	STANDARD- BETRIEBS- EINKOMMEN VON ... BIS UNTER ... 1 000 DM	BETRIEBSSYSTEM	INSGESAMT		LANDW. GENUTZTER FLAECHE		DAUER- GRUENLAND		GETREIDE 1)		UND ZWAR
			BETRIEBE	FLAECHE HA	BETR. FLAECHE HA	BETR. FLAECHE HA	BETR. FLAECHE HA	BETR. FLAECHE HA	BETR.		
			1	2	3	4	5	6	7	8	
<b>BADEN-WUERTTEMBERG</b>											
50	INSGESAMT	INSGESAMT	21412	21376	780117	16660	238843	15799	318665	3407	
51		DAR.: MARKTFRUCHTBETRIEBE	4306	4306	211449	3377	23071	4188	116649	1781	
52		FUTTERBAUBETRIEBE	7760	7751	365823	7724	184771	6489	99118	654	
53		VEREDLUNGSBETRIEBE	2168	2142	83648	1867	7783	2087	56517	401	
54		DAUERKULTURBETRIEBE	3046	3046	33408	1359	2482	1229	9499	149	
55		LANDW. GEMISCHTBETRIEBE	1474	1474	68369	1396	14846	1468	33095	391	
56		BETRIEBSSBEREICH LANDW. ZUS.	18754	18719	760697	15723	232952	15451	314878	3376	
<b>BAYERN</b>											
50	INSGESAMT	INSGESAMT	35451	35339	1380970	28702	342435	28297	547709	8527	
51		DAR.: MARKTFRUCHTBETRIEBE	9398	9398	480837	6211	27321	9126	252070	5403	
52		FUTTERBAUBETRIEBE	17525	17482	677837	17293	285190	13911	179220	1831	
53		VEREDLUNGSBETRIEBE	2567	2498	92139	1827	4087	2438	66076	596	
54		DAUERKULTURBETRIEBE	1206	1206	20174	417	1088	522	5248	57	
55		LANDW. GEMISCHTBETRIEBE	1676	1676	72800	1542	9760	1663	36713	580	
56		BETRIEBSSBEREICH LANDW. ZUS.	32372	32260	1343787	27290	327446	27660	539327	8467	
<b>HESSEN</b>											
50	INSGESAMT	INSGESAMT	10881	10834	507137	8043	149898	8802	209716	2789	
51		DAR.: MARKTFRUCHTBETRIEBE	3954	3954	218127	2811	24948	3818	113117	1865	
52		FUTTERBAUBETRIEBE	4173	4171	228331	4154	114046	3837	68286	608	
53		VEREDLUNGSBETRIEBE	536	510	21621	354	1782	490	13278	116	
54		DAUERKULTURBETRIEBE	584	584	3886	65	278	34	354	7	
55		LANDW. GEMISCHTBETRIEBE	513	513	26222	495	6919	513	12207	168	
56		BETRIEBSSBEREICH LANDW. ZUS.	9759	9732	498187	7879	147973	8692	207242	2764	
<b>NIEDERSACHSEN</b>											
50	INSGESAMT	INSGESAMT	39457	38919	2173215	29493	624519	29700	810552	10388	
51		DAR.: MARKTFRUCHTBETRIEBE	12033	12033	885036	7280	62134	11580	438365	7702	
52		FUTTERBAUBETRIEBE	16029	15954	895092	15667	505523	10578	166743	1596	
53		VEREDLUNGSBETRIEBE	5129	4679	197274	2945	16883	4401	129583	433	
54		DAUERKULTURBETRIEBE	819	819	12484	187	1626	51	878	4	
55		LANDW. GEMISCHTBETRIEBE	2681	2679	151377	2449	31432	2639	66904	572	
56		BETRIEBSSBEREICH LANDW. ZUS.	36691	36164	2141263	26528	617598	29249	802473	10307	
<b>NORDRHEIN-WESTFALEN</b>											
50	INSGESAMT	INSGESAMT	33459	33395	1238676	24424	295545	25636	533673	7615	
51		DAR.: MARKTFRUCHTBETRIEBE	9259	9259	430343	5857	31638	8738	225056	4965	
52		FUTTERBAUBETRIEBE	11303	11283	454716	11000	219690	8414	104979	1610	
53		VEREDLUNGSBETRIEBE	5466	5422	191612	3830	13396	5168	134432	518	
54		DAUERKULTURBETRIEBE	190	190	3314	48	197	36	395	17	
55		LANDW. GEMISCHTBETRIEBE	2602	2602	112030	2403	18999	2580	57855	442	
56		BETRIEBSSBEREICH LANDW. ZUS.	28820	28756	1192015	23138	283920	24934	522717	7452	
<b>RHEINLAND-PFALZ</b>											
50	INSGESAMT	INSGESAMT	13530	13510	469248	5428	126975	7579	175464	2943	
51		DAR.: MARKTFRUCHTBETRIEBE	2822	2822	153885	1288	13382	2728	80439	1479	
52		FUTTERBAUBETRIEBE	2739	2736	187082	2720	104542	2299	51495	59	
53		VEREDLUNGSBETRIEBE	366	369	17951	254	2198	342	11194	41	
54		DAUERKULTURBETRIEBE	6518	6518	89462	825	2019	1850	24145	1250	
55		LANDW. GEMISCHTBETRIEBE	257	257	15161	217	3725	255	7081	75	
56		BETRIEBSSBEREICH LANDW. ZUS.	12722	12702	462541	5304	125866	7474	174354	2904	
<b>SAARLAND</b>											
50	INSGESAMT	INSGESAMT	922	918	56610	718	25465	694	19553	-	
51		DAR.: MARKTFRUCHTBETRIEBE	210	210	13519	164	3190	198	6462	-	
52		FUTTERBAUBETRIEBE	481	481	38618	479	20968	427	11114	-	
53		VEREDLUNGSBETRIEBE	49	45	2207	35	505	39	1287	-	
54		DAUERKULTURBETRIEBE	11	11	69	.	.	-	-	-	
55		LANDW. GEMISCHTBETRIEBE	24	24	1696	.	.	24	646	-	
56		BETRIEBSSBEREICH LANDW. ZUS.	775	771	56109	704	25403	688	19509	-	
<b>SCHLESWIG-HOLSTEIN</b>											
50	INSGESAMT	INSGESAMT	14945	14905	933383	12926	378158	8880	260934	1321	
51		DAR.: MARKTFRUCHTBETRIEBE	3280	3280	310875	2394	27209	3030	160304	700	
52		FUTTERBAUBETRIEBE	9178	9158	539615	9088	335632	4746	66692	446	
53		VEREDLUNGSBETRIEBE	828	808	37449	603	4582	642	20073	73	
54		DAUERKULTURBETRIEBE	90	90	1415	33	232	11	237	-	
55		LANDW. GEMISCHTBETRIEBE	273	273	20474	269	5039	268	8225	50	
56		BETRIEBSSBEREICH LANDW. ZUS.	13649	13609	909928	12387	372694	8697	255531	1269	

1) EINSCHL. KOERNERMAIS.- 2) OHNE SAMENBAU.- 3) RAPS UND RUEBSEN, HOPFEN, TABAK, RUEBEN UND GRAESER ZUR SAMENGE AMMEN- UND MUTTERKUEHE.- 4) OHNE FERKEL.- 5) 1/2 JAHR UND AELTER.- 6) 1/2 JAHR UND AELTER.- 7) EINSCHL. DER HIERFUER BESTIMMTEN KUEKEN UND

BETRIEBSSYSTEME NACH GROSSENKLASSEN DES STANDARDBETRIEBSEINKOMMENS 1995

INHABER NATUERLICHE PERSONEN SIND, INSGESAMT

BETRIEBE MIT														BETRIEBE MIT		
RUEBEN 2)	HA 9	HA 10	HA 11	HA 12	HA 13	HA 14	HA 15	HA 16	HA 17	HA 18	HA 19	HA 20	HA 21	HA 22	HA 23	ILFD INR.
FLAECHE I BETR. I	FLAECHE I BETR. I	FLAECHE I BETR. I	FLAECHE I BETR. I	FLAECHE I BETR. I	FLAECHE I BETR. I	FLAECHE I BETR. I	FLAECHE I BETR. I	FLAECHE I BETR. I	FLAECHE I BETR. I	FLAECHE I BETR. I	FLAECHE I BETR. I	FLAECHE I BETR. I	FLAECHE I BETR. I	FLAECHE I BETR. I	FLAECHE I BETR. I	ILFD INR.

														BADEN-WUERTTEMBERG	
18931	5809	42645	11496	50089	9266	268940	8555	972435	6844	1829702	1213	594468	6369	183638	50
12628	1921	17300	1788	4323	702	9290	1575	132839	1343	212020	224	66328	1919	71093	51
2306	1661	9510	5348	21399	7183	237840	3230	86200	3294	169472	593	28480	1727	67191	52
1700	1273	10005	1471	4983	181	1829	2007	580891	777	1259117	127	382303	620	19274	53
559	256	1155	1254	2017	92	742	359	5251	536	40055	100	1301	1037	7688	54
1559	620	4224	940	3616	986	17418	1227	162586	683	130659	104	115925	340	13120	55
18752	5731	42194	10801	36338	9144	267119	8398	967767	6633	1811323	1148	594337	5643	178366	56

														BAYERN	
58523	10908	103278	27842	237841	18113	531949	12023	1537289	9863	1957329	1814	1523361	9370	283485	50
46418	4347	50601	6627	46037	1136	17459	3421	380492	2074	213503	315	252738	3579	139458	51
5984	3711	25780	15336	110556	15964	498052	4451	99172	6145	163192	1194	24272	3032	91362	52
2669	1295	10369	2040	11115	61	563	2397	830342	657	1466449	115	1118498	714	19399	53
218	520	7419	742	4857	32	408	284	17737	129	5210	25	193	421	4154	54
2606	850	7041	1465	12758	802	13705	1357	206479	629	97187	97	113539	395	12924	55
57895	10723	101210	26210	185323	17985	530187	11910	1534222	9634	1945541	1746	1509240	8141	267297	56

														HESSEN	
19009	4411	42831	2884	20818	4617	130426	5568	449924	2464	1102304	255	100434	3935	147028	50
15223	2198	25292	736	3014	458	6589	2026	170839	786	141203	69	28651	1955	80492	51
2281	1505	10498	1619	6756	3787	117486	2520	75438	1306	49657	145	4141	1103	49501	52
571	348	3573	154	695	.	.	480	148028	162	879201	17	63995	201	6255	53
31	7	31	26	297	.	.	18	173	13	810	.	.	229	1152	54
697	311	2749	197	927	349	5806	484	54373	161	23157	.	.	186	7302	55
18803	4369	42143	2732	11689	4602	129942	5528	448851	2428	1094028	247	97154	3674	144702	56

														NIEDERSACHSEN	
127396	7738	79567	18571	200474	17949	646046	16959	4832949	7038	12174382	1838	19017346	11920	493316	50
113357	3866	47410	6406	83232	1515	32188	4400	913152	2574	437674	614	2262243	4791	267590	51
7787	1854	14768	6534	42252	14076	570013	5360	669016	2901	178072	622	1005478	3299	130448	52
2316	1228	10945	2602	16084	446	6399	4553	2481471	848	11441818	415	14744008	1858	52144	53
19	17	145	70	263	7	90	11	960	34	3923	9	22	329	3267	54
2927	672	5176	1826	24931	1866	36702	2515	751515	514	97399	129	944016	592	27763	55
126406	7637	78444	17437	166762	17910	645392	16939	4816114	6971	12158886	1789	18955767	10869	481212	56

														NORDRHEIN-WESTFALEN	
74763	5053	44369	15249	118735	12116	380478	14395	3761937	4712	3481412	707	1375277	10057	235274	50
59842	2149	22665	3305	20793	829	14964	2653	503672	1311	401795	177	177421	3674	131961	51
8571	866	5143	5915	31439	9450	333502	.	.	1759	200262	245	102344	2543	74000	52
2498	1411	11249	2959	12696	.	.	5084	2114870	961	2693618	159	855991	1831	50532	53
152	.	.	79	675	.	.	.	.	10	6777	3	3	63	625	54
2069	.	.	1654	10456	1414	25612	2491	666917	429	126491	71	204529	719	24818	55
73132	4947	42720	13812	76059	12021	378330	14206	3730748	4470	3428943	655	1340288	8830	281936	56

														RHEINLAND-PFALZ	
21115	2388	22876	3819	10900	2611	96082	2527	225798	1542	544143	199	102266	3941	104552	50
13117	1146	11917	706	1587	145	1762	878	61900	449	56075	73	83474	1083	48860	51
212	712	6348	1485	5269	2319	92136	675	19440	502	28792	49	695	612	30983	52
181	205	2287	193	609	.	.	323	113844	110	427051	10	2856	113	4053	53
6862	200	1141	1180	1429	27	199	442	5116	387	16186	55	14380	1859	16244	54
473	105	1083	118	471	118	1949	196	24972	76	14383	.	236	64	2649	55
20845	2368	22776	3682	9365	2609	96046	2514	225272	1524	542487	194	101641	3731	102789	56

														SAARLAND	
-	190	2507	270	1317	408	15843	211	15631	148	111305	21	162	318	18339	50
-	82	1445	49	305	14	221	46	1888	.	.	5	98	111	6480	51
-	86	845	172	382	385	15457	110	3039	80	3158	10	23	132	8267	52
-	14	163	16	108	.	.	34	8948	25	101267	.	.	20	818	53
-	.	.	4	7	.	.	.	.	.	.	.	.	4	13	54
-	6	45	11	39	.	.	21	1756	8	4610	.	.	12	541	55
-	188	2498	252	841	408	15843	211	15631	146	111246	19	149	279	16119	56

														SCHLESWIG-HOLSTEIN	
14288	4547	83714	5089	38235	7901	383981	3077	886074	2406	1113671	527	613662	3824	182188	50
10177	2198	57783	1271	15229	171	3736	969	362363	432	209577	83	240595	1209	92273	51
2545	1636	14832	2991	8772	7502	373454	1110	104484	1644	99292	364	35866	1868	70586	52
646	485	7279	293	863	19	312	719	341086	179	780509	41	336555	279	9187	53
-	7	124	12	129	-	-	7	172	8	387	.	.	40	235	54
436	179	2847	119	1561	168	5145	241	73136	75	19385	.	.	44	3196	55
13804	4505	82665	4686	26554	7860	382647	3046	881241	2338	1109150	502	613411	3440	175869	56

WINNUNG, ALLE ANDEREN HANDELSGEWAECHSE (KOERNERSENF, FLACHS, ZICHORIEN, HEIL- UND GEWUERZPFLANZEN U.A.).- 4) OHNE SONSTIGE HAEHNE.- 8) DES BETRIEBSINHABERS UND/ODER SEINES EHEGATTEN.

## 3 [403] ERGEBNISSE FUER SOZIALÖKONOMISCHE BETRIEBSTYPEN FUER AUSGEWAHLTE

## 3.5 [403.5] BUCHFUERENDE LANDW. BETRIEBE, DEREN

LFDI NR.	STANDARD- BETRIEBS- EINKOMMEN VON ... BIS UNTER ... 1 000 DM	BETRIEBSSYSTEM	INS- GESAMT		LANDW. GENUTZTER FLAECHE		DAUER- GRUENLAND		GETREIDE 1)   ZUCKER	
			BETRIEBE	FLAECHE	BETR. FLAECHE	BETR. FLAECHE	BETR. FLAECHE	BETR.		
			1	2	3	4	5	6	7	8
<b>NEUE LAENDER UND BERLIN-OST</b>										
50	INSGESAMT	INSGESAMT	14138	14055	2206690	9728	414254	9650	959120	3249
51		DAR.: MARKTFRUCHTBETRIEBE	6080	6080	1434424	4160	126330	5872	753024	2540
52		FUTTERBAUBETRIEBE	4522	4507	629502	4967	263972	2909	150018	601
53		VEREDLUNGSBETRIEBE	328	263	26056	186	3242	196	14249	.
54		DAUERKULTURBETRIEBE	227	227	8993	62	464	48	1218	.
55		LANDW. GEMISCHTBETRIEBE	320	320	83157	305	15088	301	33809	45
56		BETRIEBSBEREICH LANDW. ZUS.	11477	11397	2182032	9080	409096	9326	952318	3225
<b>BRANDENBURG</b>										
50	INSGESAMT	INSGESAMT	3154	3146	439167	2224	92581	2162	172688	314
51		DAR.: MARKTFRUCHTBETRIEBE	1382	1382	262944	1036	33815	1313	124682	241
52		FUTTERBAUBETRIEBE	888	885	136364	849	50977	548	34140	60
53		VEREDLUNGSBETRIEBE	68	63	7253	39	924	50	3750	5
54		DAUERKULTURBETRIEBE	88	88	2663	19	129	19	152	-
55		LANDW. GEMISCHTBETRIEBE	99	99	22183	92	4802	96	8370	5
56		BETRIEBSBEREICH LANDW. ZUS.	2525	2517	431407	2035	90647	2026	171094	311
<b>MECKLENBURG-VORPOMMERN</b>										
50	INSGESAMT	INSGESAMT	2599	2573	650974	2014	134813	2021	262224	848
51		DAR.: MARKTFRUCHTBETRIEBE	1286	1286	431445	909	44936	1252	211531	604
52		FUTTERBAUBETRIEBE	989	986	190675	967	84250	644	39498	219
53		VEREDLUNGSBETRIEBE	88	67	9162	48	903	50	4925	9
54		DAUERKULTURBETRIEBE	11	11	844	4	36	5	145	-
55		LANDW. GEMISCHTBETRIEBE	50	50	16004	50	3975	48	5589	13
56		BETRIEBSBEREICH LANDW. ZUS.	2424	2400	648130	1978	134100	1999	261688	845
<b>SACHSEN</b>										
50	INSGESAMT	INSGESAMT	3728	3716	337030	2670	63644	2247	151963	551
51		DAR.: MARKTFRUCHTBETRIEBE	1163	1163	194087	966	16808	1128	108632	427
52		FUTTERBAUBETRIEBE	1339	1338	112456	1286	41951	925	31624	102
53		VEREDLUNGSBETRIEBE	59	48	3254	38	781	30	1584	.
54		DAUERKULTURBETRIEBE	43	43	2655	22	134	9	242	.
55		LANDW. GEMISCHTBETRIEBE	92	92	19409	89	2814	84	8897	11
56		BETRIEBSBEREICH LANDW. ZUS.	2696	2684	331861	2401	62488	2176	150979	546
<b>SACHSEN-ANHALT</b>										
50	INSGESAMT	INSGESAMT	2738	2708	549773	1569	70894	2097	264274	1191
51		DAR.: MARKTFRUCHTBETRIEBE	1534	1534	407299	795	21951	1481	223863	955
52		FUTTERBAUBETRIEBE	664	656	112706	633	45060	465	27836	198
53		VEREDLUNGSBETRIEBE	76	55	4329	37	397	49	2719	.
54		DAUERKULTURBETRIEBE	68	68	2215	11	120	11	519	.
55		LANDW. GEMISCHTBETRIEBE	42	42	19012	40	2789	39	7697	13
56		BETRIEBSBEREICH LANDW. ZUS.	2384	2355	545561	1516	70317	2045	262634	1183
<b>THUERINGEN</b>										
50	INSGESAMT	INSGESAMT	1896	1889	229659	1246	52303	1121	107965	345
51		DAR.: MARKTFRUCHTBETRIEBE	714	714	138606	454	8820	697	84313	313
52		FUTTERBAUBETRIEBE	639	639	77275	629	41718	326	16917	22
53		VEREDLUNGSBETRIEBE	37	30	2058	24	237	17	1271	.
54		DAUERKULTURBETRIEBE	17	17	516	6	45	4	160	.
55		LANDW. GEMISCHTBETRIEBE	36	36	6546	33	705	34	3256	3
56		BETRIEBSBEREICH LANDW. ZUS.	1443	1436	225001	1146	51525	1078	105917	340
<b>STADTSTAATEN (BERLIN, BREMEN, HAMBURG)</b>										
50	INSGESAMT	INSGESAMT	1337	1335	21584	446	11449	194	3569	.
51		DAR.: MARKTFRUCHTBETRIEBE	92	92	5500	63	1203	81	2213	.
52		FUTTERBAUBETRIEBE	257	257	11440	248	9091	81	911	-
53		VEREDLUNGSBETRIEBE	12	10	199	9	135	3	51	-
54		DAUERKULTURBETRIEBE	159	159	1750	69	379	-	-	-
55		LANDW. GEMISCHTBETRIEBE	10	10	467	8	176	9	181	-
56		BETRIEBSBEREICH LANDW. ZUS.	530	528	19366	387	10984	174	3356	.

1) EINSCHL. KOERNERMAIS.- 2) OHNE SAMENBAU.- 3) RAPS UND RUEBSEN, HOPFEN, TABAK, RUEBEN UND GRAESER ZUR SAMENGEAMMEN- UND MUTTERKUEHE.- 4) OHNE FERKEL.- 5) OHNE 1/2 JAHR UND AELTER.- 6) 1/2 JAHR UND AELTER.- 7) EINSCHL. DER HIERFUER BESTIMMTEN KUEKEN UND



BETRIEBSSYSTEME NACH GROSSENKLASSEN DES STANDARDBETRIEBSEINKOMMENS 1995

INHABER NATUERLICHE PERSONEN SIND, INSGESAMT

BETRIEBE MIT													BETRIEBE MIT			
RUEBEN	HANDELS- 2) GEAECHESEN	3)	WALD	MILCHKUEHEN	4)	SCHWEINEN	5)	LEGEHENNEN	6)	SCHLACHT- MASTHAEHNEN	UND -HUEHNERN	7)	AUSSERBETR. EINKOMMEN 8)	AUS ANDERW. ERWERBS- TAETIGKEIT	ILFD	INR.
FLAECHE	BETR. I	FL. I	BETR. I	FLAECHE I	BETR. I	TIERE I	BETR. I	TIERE I	BETR. I	TIERE I	BETR. I	TIERE I	BETR. I	LF	HA	I
9	10	11	12	13	14	15	16	17	18	19	20	21	22	23		

NEUE LAENDER UND BERLIN-OST															
68389	5468	247827	3618	21743	3475	311780	2968	639221	3990	2072745	1294	3442343	5810	647536	50
59355	3919	197144	1667	9640	546	47984	1368	176195	1754	193381	539	363120	2888	457691	61
7082	1245	36602	1206	5661	2786	245288	1030	37242	1569	47804	516	1314	1873	148417	62
.	96	3197	62	328	4	279	229	326914	133	1777095	62	2658846	146	8176	53
.	23	568	32	117	3	25	10	64	39	950	10	41	120	3444	54
1282	86	9002	174	1219	109	17508	231	96404	176	43786	60	218751	172	17146	55
68101	5369	246513	3141	16965	3448	311084	2868	636819	3671	2063016	1187	3442072	4999	634874	56

BRANDENBURG															
5674	1053	39614	1034	8673	566	54065	598	109868	973	187742	351	80162	1439	134925	50
4735	714	30195	509	4197	76	7641	298	23647	475	16334	170	514	704	86085	51
801	243	6595	244	1469	443	42998	139	4806	254	4472	105	242	384	37457	52
41	29	612	12	105	.	.	52	63781	23	123212	7	79216	33	2335	53
.	7	57	12	69	.	.	4	24	21	435	9	37	44	1028	54
90	24	1833	68	618	32	3275	60	17440	61	38714	19	70	51	4696	55
5667	1017	39292	845	6458	554	54016	553	109698	834	183167	310	80079	1216	131601	56

MECKLENBURG-VORPOMERN															
17820	1454	95609	441	3263	862	97821	414	170784	560	161472	220	2587304	981	179157	50
15070	994	76357	257	1482	149	17981	165	39962	248	8321	80	134805	530	119110	51
2339	402	14871	124	643	683	75583	.	.	251	4657	89	282	317	48571	52
143	.	.	.	.	.	.	49	100263	23	147421	35	2325173	45	3608	53
.	.	.	.	.	.	.	.	.	.	.	.	.	6	562	54
237	21	2470	17	66	29	4140	39	18848	.	.	11	127031	24	6002	55
17789	1446	95424	413	2260	862	97821	413	170780	545	160892	215	2587291	922	177853	56

SACHSEN															
8865	1084	37223	1208	3800	1030	65563	841	109493	1354	1073720	424	180645	1440	84732	50
7099	737	27655	421	1175	116	5760	313	21734	476	21765	144	374	591	80044	51
1154	280	6358	542	1653	879	54403	.	.	674	28259	207	476	501	18617	52
.	17	303	14	21	.	.	40	51285	30	1017848	9	133031	23	1121	53
.	5	91	10	9	.	.	.	.	11	235	-	-	16	328	54
511	20	2577	55	244	20	4735	64	23429	53	2511	19	46619	54	1997	55
8806	1059	36984	1042	3102	1017	64919	816	107681	1244	1070618	379	180500	1185	82107	56

SACHSEN-ANHALT															
31234	1239	49557	530	4175	607	58698	547	145099	544	584881	77	361237	1140	180124	50
28064	978	42661	301	1969	128	10248	322	59378	312	130739	46	227112	706	143494	51
2536	214	4918	145	1242	462	44449	113	3286	142	2467	.	.	205	29431	52
.	18	247	18	134	.	.	62	61594	38	449273	4	89022	24	924	53
.	6	229	4	2	.	.	3	35	6	260	.	.	45	1361	54
361	12	1377	17	223	15	3935	35	20467	17	1464	4	45012	21	2858	55
31086	1228	49432	485	3570	606	58698	535	144760	515	584203	74	361233	1001	178068	56

THUERINGEN															
4796	637	25824	405	1932	410	35633	568	109977	558	64915	222	232995	804	68540	50
4387	496	20276	179	817	77	6354	270	31474	243	16222	99	315	356	48915	51
252	106	3860	151	654	319	27855	222	6215	248	7949	96	231	265	14333	52
.	5	375	5	3	-	-	28	49991	19	39341	7	232404	21	188	53
.	3	125	4	33	-	-	-	-	-	-	-	-	9	165	54
83	8	745	17	68	13	1423	33	16220	22	609	7	19	21	1590	55
4753	618	25381	356	1575	409	35632	551	103900	532	64121	209	232969	672	65191	56

STADTSTAATEN (BERLIN, BREMEN, HAMBURG)															
.	54	717	42	346	139	5152	66	4424	106	19919	13	152	377	5748	50
.	29	548	8	34	3	53	21	1383	18	5511	.	.	39	2066	51
.	16	143	15	30	127	4907	23	826	57	3271	.	.	99	2662	52
.	-	-	.	.	-	-	6	1171	8	6889	-	-	4	19	53
.	-	-	3	21	.	.	.	.	3	185	-	-	69	437	54
.	3	22	.	.	.	.	.	.	4	3081	-	-	4	145	55
.	48	713	29	91	135	5055	60	4398	90	18937	6	33	215	5329	56

WINNUNG, ALLE ANDEREN HANDELSGEWAECHSE (KOERNERSENF, FLACHS, ZICHORIEN, HEIL- UND GEWUERZPFLANZEN U.A.).- 4) OHNE SONSTIGE HAEHNE.- 8) DES BETRIEBSINHABERS UND/OER SEINES EHEGATTEN.

## 3 [403] ERGEBNISSE FUER SOZIALÖKONOMISCHE BETRIEBSTYPEN FUER AUSGEWAHLTE

## 3.6 [403.6] BUCHFUHRENDE LANDW. BETRIEBE \*) MIT

## DEUTSCHLAND (EINSCHLIEßLICH STADTSTAATEN)

NR.	STANDARD- BETRIEBS- EINKOMMEN VON ... BIS UNTER ... 1 000 DM	BETRIEBSSYSTEM	UND ZHAR								
			INS- GESAMT	LANDW. GENUTZTER FLAECHE			DAUER- GRUENLAND		GETREIDE 1)		ZUCKER
				BETRIEBE	FLAECHE	HA	BETR. FLAECHE	HA	BETR. FLAECHE	HA	BETR.
			1	2	3	4	5	6	7	8	
01	UNTER 5	ZUSAMMEN	4655	4579	60679	3113	49536	1338	8679	36	
02		DAR.: MARKTFRUCHTBETRIEBE	1233	1233	22502	894	9849	993	7644	33	
03		FUTTERBAUBETRIEBE	1522	1496	28078	1470	25904	162	485	.	
04		VEREDLUNGSBETRIEBE	152	105	636	88	513	22	55	.	
05		DAUERKULTURBETRIEBE	166	166	342	46	153	14	24	.	
06		LANDW. GEMISCHTBETRIEBE	59	59	771	55	463	51	212	.	
07		BETRIEBSSBEREICH LANDW. ZUS.	3132	3059	52329	2493	36872	1242	8420	34	
08	5 - 10	ZUSAMMEN	3495	3450	60776	1837	31703	1483	16768	133	
09		DAR.: MARKTFRUCHTBETRIEBE	1138	1138	31619	821	9121	1029	14243	126	
10		FUTTERBAUBETRIEBE	583	571	22139	563	18988	231	1304	.	
11		VEREDLUNGSBETRIEBE	118	87	808	75	442	42	256	.	
12		DAUERKULTURBETRIEBE	239	239	571	51	92	22	51	.	
13		LANDW. GEMISCHTBETRIEBE	74	74	1543	68	711	70	512	-	
14		BETRIEBSSBEREICH LANDW. ZUS.	2152	2109	56680	1579	29354	1394	16366	130	
15	10 - 15	ZUSAMMEN	3535	3503	75693	1912	34570	1792	24725	284	
16		DAR.: MARKTFRUCHTBETRIEBE	1256	1256	40242	873	8827	1170	20172	271	
17		FUTTERBAUBETRIEBE	625	615	27483	597	22629	308	2341	4	
18		VEREDLUNGSBETRIEBE	130	108	1315	84	543	80	598	-	
19		DAUERKULTURBETRIEBE	404	404	1528	102	199	74	257	4	
20		LANDW. GEMISCHTBETRIEBE	89	89	2491	83	1164	84	841	4	
21		BETRIEBSSBEREICH LANDW. ZUS.	2504	2472	73059	1739	33362	1716	24209	283	
22	15 - 20	ZUSAMMEN	3694	3666	85813	2082	33899	2054	30170	486	
23		DAR.: MARKTFRUCHTBETRIEBE	1292	1292	46143	913	8761	1234	23362	443	
24		FUTTERBAUBETRIEBE	650	644	27884	633	21300	380	3096	15	
25		VEREDLUNGSBETRIEBE	181	169	2439	136	854	130	1313	6	
26		DAUERKULTURBETRIEBE	584	584	2687	138	239	115	396	15	
27		LANDW. GEMISCHTBETRIEBE	132	132	3982	125	1434	128	1629	4	
28		BETRIEBSSBEREICH LANDW. ZUS.	2849	2821	83135	1944	32588	1987	29796	483	
29	20 - 30	ZUSAMMEN	8265	8231	219653	5213	76635	5307	82933	1443	
30		DAR.: MARKTFRUCHTBETRIEBE	2647	2647	106464	1839	16166	2574	55176	1219	
31		FUTTERBAUBETRIEBE	2195	2187	80089	2139	52768	1541	14611	104	
32		VEREDLUNGSBETRIEBE	510	484	9062	374	1781	439	5747	18	
33		DAUERKULTURBETRIEBE	1248	1248	8277	308	668	305	1555	56	
34		LANDW. GEMISCHTBETRIEBE	334	334	10496	315	3200	331	4784	41	
35		BETRIEBSSBEREICH LANDW. ZUS.	6934	6900	214388	4975	74583	5190	81873	1438	
36	30 - 50	ZUSAMMEN	23332	23264	742112	17502	244832	17530	283062	4562	
37		DAR.: MARKTFRUCHTBETRIEBE	5125	5125	245115	3460	27607	5027	129959	2938	
38		FUTTERBAUBETRIEBE	10793	10778	376220	10661	197641	8656	95539	881	
39		VEREDLUNGSBETRIEBE	1765	1712	44140	1310	6002	1656	28902	170	
40		DAUERKULTURBETRIEBE	2482	2482	26242	592	1436	802	6253	290	
41		LANDW. GEMISCHTBETRIEBE	1170	1170	40281	1091	8374	1166	20299	269	
42		BETRIEBSSBEREICH LANDW. ZUS.	21335	21267	731998	17114	241060	17307	280952	4548	
43	50 UND MEHR	ZUSAMMEN	99144	98899	7406533	77418	1855808	80339	2917465	27549	
44		DAR.: MARKTFRUCHTBETRIEBE	23318	23318	3020739	14710	187563	22905	1567774	16484	
45		FUTTERBAUBETRIEBE	47408	47382	3178996	46844	1536238	37354	723731	6000	
46		VEREDLUNGSBETRIEBE	10875	10656	533232	7406	35393	10535	358082	1807	
47		DAUERKULTURBETRIEBE	4573	4573	113458	1096	3978	1950	29955	1037	
48		LANDW. GEMISCHTBETRIEBE	6436	6436	443647	5958	79532	6394	206909	1826	
49		BETRIEBSSBEREICH LANDW. ZUS.	92610	92365	7290072	76014	1842704	79138	2886451	27154	
50	INSGESAMT	INSGESAMT	146120	145692	8651259	109077	2320983	109843	3363802	34492	
51		DAR.: MARKTFRUCHTBETRIEBE	36009	36009	3512824	23450	267894	34932	1818330	21514	
52		FUTTERBAUBETRIEBE	63776	63679	3740889	62907	1875468	48632	841107	7007	
53		VEREDLUNGSBETRIEBE	13741	13321	591632	9472	45528	12904	394953	2001	
54		DAUERKULTURBETRIEBE	9696	9696	153105	2333	6765	3282	38491	1404	
55		LANDW. GEMISCHTBETRIEBE	8294	8294	503211	7696	94868	8224	235186	2144	
56		BETRIEBSSBEREICH LANDW. ZUS.	131516	130993	8501661	105858	2290523	107974	3328067	34070	

\*) DEREN INHABER NATUERLICHE PERSONEN SIND.- \*\*) BETRIEBE OHNE AUSSERBETRIEBLICHES EINKOMMEN DES BETRIEBSINHABERS UND DENEN DAS BETRIEBLICHE EINKOMMEN GROSSER IST ALS DAS AUSSERBETRIEBLICHE.-

1) EINSCHL. KOERNERMAIS.- 2) OHNE SAMENBAU.- 3) RAPS UND RUEBSEN, HOPFEN, TABAK, RUEBEN UND GRAESER ZUR SAMENGEAMMEN- UND MUTTERKUEHE.- 4) OHNE FERKEL.- 5) 1/2 JAHR UND AELTER.- 6) 1/2 JAHR UND AELTER.- 7) EINSCHL. DER HIERFUER BESTIMMTEN KUEKEN UND





BETRIEBSSYSTEME NACH GROSSENKLASSEN DES STANDARDBETRIEBSEINKOMMENS 1995

UEBERWIEGEND BETRIEBLICHEM EINKOMMEN \*\*)

FRUEHERES BUNDESGBEIT (EINSCHLIEßLICH STADTSTAATEN ALT)

BETRIEBE MIT														BETRIEBE MIT		
RUEBEN 2)	HANDELS- GEWAECHSEN 3)	WALD	MILCHKUEHEN 4)	SCHWEINEN 5)	LEGEHENNEN 6)	SCHLACHT- MASTHAEHNEN UND -HUEHNERN 7)	EINKOMMEN 8)		AUS ANDERN. ERWERBS- TAETIGKEIT		ILFD					
FLAECHE HA	BETR. I HA	FL. I HA	BETR. I HA	TIERE I	BETR. I TIERE	TIERE I	BETR. I TIERE	TIERE I	BETR. I TIERE	TIERE I	BETR. I TIERE	TIERE I	BETR. I TIERE	LF HA	I INR.	
9	10	11	12	13	14	15	16	17	18	19	20	21	22	23		
62	135	482	1255	4364	65	156	259	3603	442	23548	109	1317	772	10783	01	
60	121	468	334	718	7	11	84	755	132	3714	26	68	231	3620	02	
.	.	.	269	474	50	136	63	338	184	3627	54	184	279	5072	03	
.	.	.	23	43	.	.	67	2184	57	14230	11	785	32	127	04	
.	.	.	37	54	-	-	4	26	8	137	.	.	36	73	05	
.	.	.	27	91	.	.	24	200	19	477	.	.	10	140	06	
61	127	475	690	1380	63	154	242	3503	400	22185	98	1177	588	9032	07	
345	252	1306	925	5074	119	560	340	8268	402	55139	102	12719	552	10745	08	
337	227	1266	418	1439	14	28	150	2472	160	9126	28	873	215	5539	09	
.	.	.	184	699	79	480	63	505	117	2788	36	99	117	4062	10	
.	.	.	32	60	.	.	63	4209	44	38956	14	11585	24	110	11	
.	.	.	54	38	.	.	9	43	19	815	.	.	69	144	12	
.	.	.	42	174	.	.	40	819	29	2401	.	.	8	139	13	
344	242	1296	730	2410	110	546	325	8048	369	54086	92	12656	433	9994	14	
840	424	2557	1069	5529	223	1519	500	15940	458	76857	97	36018	652	14704	15	
826	383	2406	497	2028	34	84	224	5176	203	9276	33	421	285	8568	16	
4	7	42	223	785	160	1343	104	1267	108	4623	28	139	116	4360	17	
.	5	11	33	88	.	.	73	6799	49	57689	14	35412	29	280	18	
5	10	25	115	99	.	.	30	174	44	741	10	13	92	339	19	
5	8	27	52	303	18	65	57	2415	25	3885	5	6	14	439	20	
840	413	2511	920	3303	217	1506	488	15831	429	76214	90	35991	536	13986	21	
1708	535	3305	1255	6785	371	3485	727	32194	599	121474	94	34340	735	16933	22	
1646	442	2978	508	2228	56	196	329	9582	248	11871	35	2146	334	11094	23	
20	32	115	271	1177	281	3133	118	1952	153	4588	24	78	116	3716	24	
11	9	25	77	209	3	14	136	15471	80	98432	16	32079	51	613	25	
24	18	62	182	209	3	18	34	230	39	848	6	16	136	578	26	
5	23	87	85	563	20	96	98	4861	52	4951	7	12	23	656	27	
1706	524	3267	1123	4386	363	3457	713	32096	572	120688	88	34331	660	16657	28	
6117	1325	8952	3324	17850	1863	25137	2234	124800	1640	309285	319	104485	1543	42253	29	
5653	957	7362	1080	5003	172	902	807	33442	523	46630	99	1759	603	22752	30	
204	148	566	1247	5872	1543	23365	623	11086	679	22528	134	1405	388	12834	31	
38	69	298	213	717	15	45	403	60198	154	219873	27	100738	112	1996	32	
136	51	210	372	493	14	52	94	612	134	5654	23	270	241	1505	33	
86	66	359	208	1148	101	638	275	19089	104	12913	21	290	74	2410	34	
6117	1291	8795	3120	13233	1845	25002	2202	124427	1594	307598	304	104462	1418	41497	35	
22617	4376	30720	12327	72442	11234	231944	8602	642443	6151	856328	1105	604596	3875	123152	36	
18307	2020	18665	2071	10214	602	5566	1869	117618	1120	129780	163	44090	1082	50366	37	
2197	1298	5959	7499	41601	9845	218233	3774	101887	3806	133438	714	2456	1448	50782	38	
431	497	2795	976	3624	65	354	1600	321967	426	514609	95	546480	384	9763	39	
877	173	1120	896	1468	47	369	290	3110	277	15921	43	226	354	3630	40	
763	329	1798	728	4819	610	6578	1007	96959	426	54965	62	10488	198	6804	41	
22575	4317	30337	11970	61726	11169	231100	8540	641541	6055	848713	1077	603740	3466	121405	42	
269450	27562	321649	50237	444399	53894	2094658	40186	10593009	18852	12155090	3374	17582248	11902	763119	43	
214450	9239	161809	10484	123817	3576	75162	8681	2123803	3981	1291811	708	2894384	3694	351722	44	
26030	9910	77286	26327	162481	44622	1905639	14638	1309358	10586	655123	1792	1154034	4383	254386	45	
9382	4949	47608	6688	36605	872	12375	10188	5398279	1945	9898652	499	12082100	1784	81313	46	
6495	638	7838	1176	5181	83	1017	500	23738	370	41912	53	14135	538	11560	47	
9276	2540	22502	4347	41544	4491	93944	5884	1685356	1462	385284	251	1346536	801	47187	48	
265633	27276	317043	49022	369628	53644	2088137	39891	10540534	18344	12072782	3303	17491189	11200	746168	49	
301139	34609	368971	70392	556443	67769	2357459	52848	11420257	28344	13697721	5200	18375723	19831	981689	50	
241279	13389	194954	15392	145447	4461	81949	12144	2292848	6367	1502208	1092	2943761	6444	453661	51	
28459	11401	83980	36020	213089	56580	2152329	19381	1426393	15633	826713	2782	1158395	6847	335212	52	
9862	5532	50746	8042	41346	957	12792	12530	5809107	2755	10642441	676	12809179	2416	94202	53	
7541	896	9263	2632	7542	152	1468	951	27933	891	66026	139	14669	1466	17889	54	
10135	2972	24781	5489	49642	5261	101364	7385	1809699	2117	464876	363	1357642	1128	57775	55	
297276	34190	363724	67575	456066	67411	2349902	52401	11365980	27763	13502266	5052	18283546	18301	958739	56	

SEINES EHEGATTEN UND BETRIEBE MIT AUSSERBETRIEBLICHEM EINKOMMEN DES BETRIEBSINHABERS UND/ODER SEINES EHEGATTEN, IN WINNUNG, ALLE ANDEREN HANDELSGEWAECHSE (KOERNERSENF, FLACHS, ZICHORIEN, HEIL- UND GEWUERZPFLANZEN U.A.).- 4) OHNE SONSTIGE HAEHNE.- 8) DES BETRIEBSINHABERS UND/ODER SEINES EHEGATTEN.

LFDI NR.	STANDARD- BETRIEBS- EINKOMMEN VON ... BIS UNTER ... 1 000 DM	BETRIEBSSYSTEM	INS- GESAMT		LANDW. GENUTZTER FLAECHE		DAUER- GRUENLAND		GETREIDE 1)		ZUCKER
			BETRIEBE	HA	HA	BETR. IFLAECHE	BETR. IFLAECHE	BETR. IFLAECHE	BETR.		
			1	2	3	4	5	6	7	8	
<b>BADEN-WUERTTEMBERG</b>											
50	INSGESAMT	INSGESAMT	17071	17048	689179	13483	214523	12977	277694	2894	
51		DAR.: MARKTFRUCHTBETRIEBE	2840	2840	167807	2223	17532	2786	92138	1380	
52		FUTTERBAUBETRIEBE	6869	6865	340724	6844	170760	5873	92673	616	
53		VEREDLUNGSBETRIEBE	1832	1813	75486	1583	6858	1782	51071	363	
54		DAUERKULTURBETRIEBE	2170	2170	28669	989	1961	998	8365	133	
55		LANDW. GEMISCHTBETRIEBE	1292	1292	61283	1226	13483	1284	30579	375	
56		BETRIEBSSBEREICH LANDW. ZUS.	15003	14980	673969	12875	210594	12723	274826	2867	
<b>BAYERN</b>											
50	INSGESAMT	INSGESAMT	29058	28980	1228042	24033	309164	23784	479916	7298	
51		DAR.: MARKTFRUCHTBETRIEBE	6720	6720	395475	4532	21600	6587	205564	4372	
52		FUTTERBAUBETRIEBE	15900	15868	640801	15700	267051	12895	170224	1752	
53		VEREDLUNGSBETRIEBE	2133	2089	83501	1532	3532	2064	59973	529	
54		DAUERKULTURBETRIEBE	924	924	18063	347	887	458	4819	54	
55		LANDW. GEMISCHTBETRIEBE	1438	1438	67213	1327	8775	1432	33919	539	
56		BETRIEBSSBEREICH LANDW. ZUS.	27115	27037	1205053	23438	301845	23436	474499	7246	
<b>HESSEN</b>											
50	INSGESAMT	INSGESAMT	7958	7945	421632	6009	125435	6527	173011	2260	
51		DAR.: MARKTFRUCHTBETRIEBE	2412	2412	167211	1728	17638	2352	87050	1415	
52		FUTTERBAUBETRIEBE	3512	3512	203521	3501	99438	3312	61871	568	
53		VEREDLUNGSBETRIEBE	399	386	18431	267	1453	376	11330	104	
54		DAUERKULTURBETRIEBE	365	365	2988	49	174	25	286	7	
55		LANDW. GEMISCHTBETRIEBE	380	380	21985	367	5468	380	10284	144	
56		BETRIEBSSBEREICH LANDW. ZUS.	7068	7055	414136	5912	124171	6445	170821	2238	
<b>NIEDERSACHSEN</b>											
50	INSGESAMT	INSGESAMT	31992	31709	1981198	24549	578411	24999	727135	8945	
51		DAR.: MARKTFRUCHTBETRIEBE	9131	9131	780923	5612	52495	8930	384902	6431	
52		FUTTERBAUBETRIEBE	14110	14078	849431	13858	477581	9787	158259	1512	
53		VEREDLUNGSBETRIEBE	3942	3694	174694	2295	13989	3585	114712	401	
54		DAUERKULTURBETRIEBE	542	542	10504	135	1209	38	819	3	
55		LANDW. GEMISCHTBETRIEBE	2423	2423	142351	2225	29443	2387	62604	532	
56		BETRIEBSSBEREICH LANDW. ZUS.	30148	29868	1957903	24125	574717	24727	721296	8679	
<b>NORDRHEIN-WESTFALEN</b>											
50	INSGESAMT	INSGESAMT	26198	26180	1077109	19191	260054	20401	455434	6533	
51		DAR.: MARKTFRUCHTBETRIEBE	6471	6471	352596	4094	24031	6120	181916	3968	
52		FUTTERBAUBETRIEBE	9577	9564	419111	9361	201047	7517	96740	1525	
53		VEREDLUNGSBETRIEBE	4233	4208	166293	2991	10952	4085	116489	471	
54		DAUERKULTURBETRIEBE	136	136	2613	26	130	30	279	16	
55		LANDW. GEMISCHTBETRIEBE	2157	2157	99695	1991	16430	2143	51476	405	
56		BETRIEBSSBEREICH LANDW. ZUS.	22574	22536	1040308	18463	252590	19895	446900	6385	
<b>RHEINLAND-PFALZ</b>											
50	INSGESAMT	INSGESAMT	10942	10929	417928	4358	113020	6383	154799	2657	
51		DAR.: MARKTFRUCHTBETRIEBE	2059	2059	126834	840	9467	2000	65621	1275	
52		FUTTERBAUBETRIEBE	2386	2385	174398	2378	96212	2101	48684	54	
53		VEREDLUNGSBETRIEBE	317	305	16122	208	1931	289	10017	35	
54		DAUERKULTURBETRIEBE	5304	5304	81253	679	1678	1699	23031	1190	
55		LANDW. GEMISCHTBETRIEBE	212	212	13646	174	3165	210	6460	66	
56		BETRIEBSSBEREICH LANDW. ZUS.	10278	10265	412253	4279	112453	6299	153813	2620	
<b>SAARLAND</b>											
50	INSGESAMT	INSGESAMT	677	677	46679	530	21524	513	15617	-	
51		DAR.: MARKTFRUCHTBETRIEBE	110	110	8499	89	2113	99	3990	-	
52		FUTTERBAUBETRIEBE	396	396	34780	396	18515	367	10108	-	
53		VEREDLUNGSBETRIEBE	34	34	1759	25	349	31	1084	-	
54		DAUERKULTURBETRIEBE	7	7	53	.	.	-	-	-	
55		LANDW. GEMISCHTBETRIEBE	13	13	1241	.	.	13	435	-	
56		BETRIEBSSBEREICH LANDW. ZUS.	560	560	46332	524	21520	510	15617	-	
<b>SCHLESWIG-HOLSTEIN</b>											
50	INSGESAMT	INSGESAMT	12383	12366	859981	10805	352194	7948	237308	1237	
51		DAR.: MARKTFRUCHTBETRIEBE	2550	2550	273015	1875	23088	2440	142116	644	
52		FUTTERBAUBETRIEBE	7928	7919	513200	7873	316822	4530	64024	431	
53		VEREDLUNGSBETRIEBE	652	642	33876	469	3842	565	18466	66	
54		DAUERKULTURBETRIEBE	44	44	1179	19	152	7	217	-	
55		LANDW. GEMISCHTBETRIEBE	247	247	19240	244	4686	245	7768	45	
56		BETRIEBSSBEREICH LANDW. ZUS.	11419	11402	840510	10480	348590	7787	232591	1186	

\*) DEREN INHABER NATUERLICHE PERSONEN SIND.- \*\*) BETRIEBE OHNE AUSSERBETRIEBLICHES EINKOMMEN DES BETRIEBSSINHABERS UND DENEN DAS BETRIEBLICHE EINKOMMEN GROESSER IST ALS DAS AUSSERBETRIEBLICHE.-

1) EINSCHL. KOERNERMAIS.- 2) OHNE SAMENBAU.- 3) RAPS UND RUEBSEN, HOPFEN, TABAK, RUEBEN UND GRAESER ZUR SAMENGEAMMEN- UND MUTTERKUEHE.- 4) OHNE FERKEL.- 5) 1/2 JAHR UND AELTER.- 6) 1/2 JAHR UND AELTER.- 7) EINSCHL. DER HIERFUER BESTIMMTEN KUEKEN UND

BETRIEBSSYSTEME NACH GROSSENKLASSEN DES STANDARDBETRIEBSEINKOMMENS 1995

UEBERWIEGEND BETRIEBLICHEM EINKOMMEN \*\*)

BETRIEBE MIT											BETRIEBE MIT AUSSERBETR. EINKOMMEN 8)										
RUEBEN 2)	HAUELS-GEWAECHSEN 3)	WALD	MILCHKUEHEN 4)	SCHWEINEN 5)	LEGEHENNEN 6)	SCHLACHT-, MASTHAEHNEEN UND -HUEHNERN 7)					AUS ANDERW. ERWERBS-TAETIGKEIT	ILFD INR.									
FLAECHEIBETR. HA 9	FL. HA 10	BETR. IFLAECHE HA 11	BETR. I TIERE 14	BETR. I TIERE 15	BETR. I TIERE 16	BETR. I TIERE 17	BETR. I TIERE 18	BETR. I TIERE 19	BETR. I TIERE 20	BETR. I TIERE 21	BETR. I LF HA 22	LF HA 23									

BADEN-WUERTTEMBERG															
16708	4878	36913	9463	40374	8431	254747	7187	885714	5529	1518238	940	558173	2494	101355	50
10765	1366	13521	1155	3272	591	8630	1132	116524	857	173694	133	65827	547	31401	51
2194	1539	9010	4852	19932	6574	225366	2877	80247	2923	155153	510	28219	925	44390	52
1575	1124	9144	1264	4449	172	1732	1713	525873	642	1020619	105	355049	307	11664	53
522	223	1050	954	1524	84	720	283	4705	406	38078	64	128	319	3602	54
1509	563	3920	832	3228	910	16621	1076	154352	578	120836	85	108875	172	8526	55
16565	4815	36845	9057	32405	8331	253069	7081	881701	5406	1508380	897	558098	2270	99583	56

BAYERN															
52131	9258	89970	23383	195206	16827	509895	10167	1400686	8324	1609739	1499	1339349	3711	152509	50
40655	3200	40666	4842	35992	1018	16537	2812	340129	1473	192613	210	214522	1176	66580	51
5786	3551	24904	14201	104809	14901	477660	4058	93636	5607	162111	1075	19068	1589	59723	52
2457	1148	9486	1761	10020	55	551	2005	764231	509	1177129	92	991979	320	11491	53
211	462	6885	601	4450	30	399	256	17183	108	4283	21	188	163	2126	54
2490	778	6823	1260	11449	737	13235	1178	193666	514	73786	77	113512	173	7777	55
51599	9139	88574	22665	166720	16741	508382	10109	1398845	8211	1599922	1475	1339259	3421	147637	56

HESSEN															
16592	3320	35155	2211	16691	4019	120743	4179	383786	1801	1022695	184	61382	1235	66289	50
13051	1978	19182	450	2092	376	6122	1260	141453	459	119672	44	28523	490	32675	51
2182	1364	9775	1401	6046	3333	108874	2159	68143	1076	44043	112	4058	474	25736	52
538	282	3067	119	460	.	.	362	126658	117	831119	10	25260	78	3226	53
31	4	17	15	38	.	.	16	168	9	724	-	-	55	434	54
626	259	2469	137	698	292	5267	355	46340	111	19186	13	313	56	3174	55
16428	3287	34510	2122	9334	4006	120301	4152	382762	1772	1014744	179	58154	1153	65245	56

NIEDERSACHSEN															
116098	6749	71127	15538	169546	16894	625222	14529	4382248	5673	5539059	1476	14550023	5242	319545	50
102829	3131	41187	5177	73711	1409	30836	3607	854348	1972	401571	475	2134791	2094	172642	51
7483	1780	14026	6010	39570	13273	552267	4967	641231	2558	158718	535	976610	1615	89208	52
2180	1120	10115	2157	14226	415	6169	3594	2161126	580	4871118	316	10441092	810	31507	53
18	15	142	47	217	6	79	7	901	17	2608	4	4	84	1487	54
2778	632	4865	1658	22521	1760	35274	2280	709683	463	93825	119	944000	360	19912	55
115288	6678	70335	15049	150345	16863	624825	14455	4367289	5590	5527840	1449	14496497	4963	314758	56

NORDRHEIN-WESTFALEN															
66998	4151	37677	12114	93336	11103	381236	11698	3319532	3569	2564535	501	1151794	3674	158107	50
52897	1566	18089	2266	15570	768	14452	1926	432457	918	368491	112	176280	1078	65131	51
8208	820	4928	5259	29031	8669	316798	.	.	1483	189363	.	.	1147	42987	52
2348	1223	10043	2322	10913	.	.	3970	1829841	682	1834328	113	656481	711	27515	53
122	.	.	54	143	.	.	.	.	7	4952	.	.	20	198	54
1936	.	.	1395	9347	1286	23990	2092	610203	321	117209	54	190492	316	14297	55
65511	4073	36375	11296	65004	11018	359251	11557	3292357	3411	2514343	473	1117336	3272	150128	56

RHEINLAND-PFALZ															
19567	1993	20197	3077	8260	2429	92573	2127	199957	1243	456957	159	102124	1624	56917	50
11870	842	9857	433	896	125	1617	686	54569	318	46320	54	83441	366	23533	51
199	673	6129	1348	4898	2169	88933	607	18723	429	26979	40	674	287	18869	52
162	180	2056	167	554	-	-	267	98031	88	362413	10	2856	54	2492	53
6637	185	1047	950	1040	26	197	392	4790	339	15208	48	14347	808	9852	54
444	97	1030	94	374	108	1857	165	23359	55	13454	4	204	24	1319	55
19312	1977	20119	2992	7762	2428	92564	2117	199472	1229	454374	156	101522	1539	56065	56

SAARLAND															
-	146	1906	200	580	363	14890	154	12168	100	83553	9	43	94	7024	50
-	50	946	26	53	10	168	23	1656	15	1489	.	.	17	1780	51
-	78	780	148	348	347	14578	95	2801	62	2843	5	13	50	4581	52
-	13	145	9	26	.	.	25	6461	17	74693	.	.	8	444	53
-	-	-	.	.	.	.	.	.	-	-	.	.	.	.	54
-	5	37	.	.	.	.	11	1250	6	4528	.	.	.	.	55
-	146	1908	190	467	363	14890	154	12168	100	83553	9	43	79	6963	56

SCHLESWIG-HOLSTEIN															
13033	4071	75458	4379	32271	7576	373320	2756	832092	2027	785214	423	612704	1673	119489	50
9200	1834	51096	1039	13847	161	3534	880	350352	343	193489	61	240363	563	58877	51
2407	1581	14292	2789	8327	7199	363304	1034	101045	1450	94565	311	35677	834	48645	52
602	442	6680	242	697	17	302	591	305841	116	474213	29	336442	127	5923	53
-	6	121	7	106	-	-	4	118	3	20	-	-	4	26	54
352	173	2501	107	988	161	4943	221	69973	67	19046	10	142	23	2538	55
12561	4036	74890	4184	23965	7538	372083	2730	827329	1979	781333	411	612624	1551	118009	56

SEINES EHEGATTEN UND BETRIEBE MIT AUSSERBETRIEBLICHEM EINKOMMEN DES BETRIEBSINHABERS UND/ODER SEINES EHEGATTEN, IN WINNUNG, ALLE ANDEREN HANDELSGEWAECHSE (KOERNERSENF, FLACHS, ZICHORIEN, HEIL- UND GEWUERZPFLANZEN U.A.).- 4) OHNE SONSTIGE HAEHNE.- 8) DES BETRIEBSINHABERS UND/ODER SEINES EHEGATTEN.

## 3 [403] ERGEBNISSE FUER SOZIALÖKONOMISCHE BETRIEBSTYPEN FUER AUSGEWAHLTE

## 3.6 [403.6] BUCHFUERENDE LANDW. BETRIEBE \*) MIT

I I I I I I I I I I	STANDARD- BETRIEBS- EINKOMMEN VON ... BIS UNTER ... 1 000 DM	I I I I I I I I I I	BETRIEBSSYSTEM	UND ZWAR								
				I I I I I I I I I I	INS- GESAMT BETRIEBE	I I I I I I I I I I	LANDW. GENUTZTER FLAECHE FLAECHE HA	I I I I I I I I I I	DAUER- GRUENLAND BETR. FLAECHE HA	I I I I I I I I I I	GETREIDE 1) BETR. FLAECHE HA	I I I I I I I I I I
				1	2	3	4	5	6	7	8	
<b>NEUE LAENDER UND BERLIN-OST</b>												
50	INSGESAMT	INSGESAMT		8864	8803	1912135	5820	337528	6166	840003	2667	
51		DAR.: MARKTFRUCHTBETRIEBE		3653	3653	1236199	2413	99081	3661	663254	2028	
52		FUTTERBAUBETRIEBE		2934	2922	555539	2837	220688	2186	137761	549	
53		VEREDLUNGSBETRIEBE		193	146	21334	99	2526	125	11777	.	
54		DAUERKULTURBETRIEBE		109	109	6361	31	248	27	675	.	
55		LANDW. GEMISCHTBETRIEBE		125	125	76157	123	12738	123	31501	38	
56		BETRIEBSSBEREICH LANDW. ZUS.		7014	6955	1895590	5503	335281	6022	834968	2649	
<b>BRANDENBURG</b>												
50	INSGESAMT	INSGESAMT		1779	1774	368804	1207	72335	1225	146481	259	
51		DAR.: MARKTFRUCHTBETRIEBE		716	716	217144	542	25218	683	103875	189	
52		FUTTERBAUBETRIEBE		543	542	118947	517	41513	402	30886	57	
53		VEREDLUNGSBETRIEBE		43	39	5829	23	683	35	2954	5	
54		DAUERKULTURBETRIEBE		42	42	1759	9	39	12	96	-	
55		LANDW. GEMISCHTBETRIEBE		43	43	20032	43	3987	42	7680	5	
56		BETRIEBSSBEREICH LANDW. ZUS.		1387	1382	363711	1134	71440	1174	145470	256	
<b>MECKLENBURG-VORPOMMERN</b>												
50	INSGESAMT	INSGESAMT		1716	1700	564351	1314	112029	1400	228823	720	
51		DAR.: MARKTFRUCHTBETRIEBE		847	847	376260	589	37959	827	184282	502	
52		FUTTERBAUBETRIEBE		674	672	164048	661	69469	505	35241	196	
53		VEREDLUNGSBETRIEBE		50	37	7013	.	.	.	.	8	
54		DAUERKULTURBETRIEBE		7	7	808	.	.	.	.	-	
55		LANDW. GEMISCHTBETRIEBE		23	23	14187	23	3491	23	4903	11	
56		BETRIEBSSBEREICH LANDW. ZUS.		1601	1586	562316	1301	111635	1389	228409	717	
<b>SACHSEN</b>												
50	INSGESAMT	INSGESAMT		2268	2256	293197	1496	50960	1355	134419	432	
51		DAR.: MARKTFRUCHTBETRIEBE		647	647	168213	533	13129	636	94896	327	
52		FUTTERBAUBETRIEBE		781	780	98785	754	34279	640	28952	89	
53		VEREDLUNGSBETRIEBE		35	24	2611	19	623	17	1260	.	
54		DAUERKULTURBETRIEBE		26	26	2347	14	89	5	211	.	
55		LANDW. GEMISCHTBETRIEBE		28	28	18659	28	2499	28	8666	9	
56		BETRIEBSSBEREICH LANDW. ZUS.		1517	1505	290615	1348	50619	1325	133985	429	
<b>SACHSEN-ANHALT</b>												
50	INSGESAMT	INSGESAMT		1841	1817	480774	1032	58218	1455	232918	966	
51		DAR.: MARKTFRUCHTBETRIEBE		996	996	351869	467	15776	973	195311	750	
52		FUTTERBAUBETRIEBE		528	518	103368	502	39534	399	26336	185	
53		VEREDLUNGSBETRIEBE		50	35	4017	22	350	32	2548	14	
54		DAUERKULTURBETRIEBE		26	26	1086	4	100	5	70	-	
55		LANDW. GEMISCHTBETRIEBE		18	18	17092	18	2238	17	7150	10	
56		BETRIEBSSBEREICH LANDW. ZUS.		1616	1593	477432	1013	57998	1426	231415	959	
<b>THUERINGEN</b>												
50	INSGESAMT	INSGESAMT		1242	1238	204928	767	43970	729	97356	290	
51		DAR.: MARKTFRUCHTBETRIEBE		446	446	122670	282	6999	442	74887	260	
52		FUTTERBAUBETRIEBE		407	407	70365	400	35877	239	16344	22	
53		VEREDLUNGSBETRIEBE		15	11	1864	8	167	9	1173	.	
54		DAUERKULTURBETRIEBE		8	8	361	3	7	3	157	.	
55		LANDW. GEMISCHTBETRIEBE		13	13	6187	11	523	13	3122	3	
56		BETRIEBSSBEREICH LANDW. ZUS.		889	885	201447	704	43573	706	95683	287	
<b>STADTSTAATEN (BERLIN, BREMEN, HAMBURG)</b>												
50	INSGESAMT	INSGESAMT		995	993	17457	303	9146	147	2891	.	
51		DAR.: MARKTFRUCHTBETRIEBE		64	64	4308	44	849	58	1782	.	
52		FUTTERBAUBETRIEBE		169	169	9410	162	7370	65	766	-	
53		VEREDLUNGSBETRIEBE		6	4	136	3	96	.	.	-	
54		DAUERKULTURBETRIEBE		95	95	1422	47	324	-	-	-	
55		LANDW. GEMISCHTBETRIEBE		7	7	400	6	139	.	.	-	
56		BETRIEBSSBEREICH LANDW. ZUS.		341	339	15676	262	8778	132	2742	.	

\*) DEREN INHABER NATUERLICHE PERSONEN SIND.- \*\*) BETRIEBE OHNE AUSSERBETRIEBLICHES EINKOMMEN DES BETRIEBSSINHABERS UND DENEN DAS BETRIEBLICHE EINKOMMEN GROESSER IST ALS DAS AUSSERBETRIEBLICHE.-  
 1) EINSCHL. KOERNERMAIS.- 2) OHNE SAMENBAU.- 3) RAPS UND RUEBSEN, HOFFEN, TABAK, RUEBEN UND GRAESER ZUR SAMENGEAMMEN- UND MUTTERKUEHE.- 4) OHNE FERKEL.- 5) 1/2 JAHR UND AELTER.- 6) 1/2 JAHR UND AELTER.- 7) EINSCHL. DER HIERFUER BESTIMMTEN KUEKEN UND





DEUTSCHLAND (EINSCHLIEßLICH STADTSTAATEN)

NR.	STANDARD- BETRIEBS- EINKOMMEN VON ... BIS UNTER ... 1 000 DM	BETRIEBSSYSTEM	UND ZWAR							
			INS- GESAMTI	LANDW. GENUTZTER FLAECHE	DAUER- GRUENLAND	GETREIDE 1)	ZUCKER	BETRIEBE	FLAECHE HA	BETR. FLAECHE HA
			1	2	3	4	5	6	7	8
01	UNTER 5	ZUSAMMEN	12762	12666	114732	9813	70251	5207	26412	161
02		DAR.: MARKTFRUCHTBETRIEBE	4248	4248	48580	2876	14210	3642	22696	153
03		FUTTERBAUBETRIEBE	4383	4340	45649	4231	41122	701	1603	.
04		VEREDLUNGSBETRIEBE	457	414	1700	393	1200	135	320	.
05		DAUERKULTURBETRIEBE	924	924	1460	221	572	68	79	.
06		LANDW. GEMISCHTBETRIEBE	327	325	2809	290	1487	286	853	3
07		BETRIEBSSBEREICH LANDW. ZUS.	10339	10251	100198	7951	58591	4832	25551	159
08	5 - 10	ZUSAMMEN	4693	4659	80550	3115	30240	3139	31387	394
09		DAR.: MARKTFRUCHTBETRIEBE	2272	2272	49860	1565	9025	2144	26305	380
10		FUTTERBAUBETRIEBE	803	786	20139	778	16330	430	2019	.
11		VEREDLUNGSBETRIEBE	268	243	1884	182	714	169	925	.
12		DAUERKULTURBETRIEBE	535	535	1295	109	153	60	148	.
13		LANDW. GEMISCHTBETRIEBE	177	177	3088	166	1311	174	1221	4
14		BETRIEBSSBEREICH LANDW. ZUS.	4055	4023	76266	2800	27533	2977	30618	394
15	10 - 15	ZUSAMMEN	3591	3564	78347	2303	23177	2629	33777	589
16		DAR.: MARKTFRUCHTBETRIEBE	1902	1902	53440	1260	8365	1832	28239	574
17		FUTTERBAUBETRIEBE	551	546	15434	527	11335	337	2149	3
18		VEREDLUNGSBETRIEBE	245	223	2326	164	570	189	1451	3
19		DAUERKULTURBETRIEBE	373	373	1518	94	203	64	239	3
20		LANDW. GEMISCHTBETRIEBE	116	116	2485	107	878	115	1131	4
21		BETRIEBSSBEREICH LANDW. ZUS.	3187	3160	75203	2152	21351	2537	33209	587
22	15 - 20	ZUSAMMEN	2755	2737	67215	1802	16701	2098	30457	574
23		DAR.: MARKTFRUCHTBETRIEBE	1403	1403	45410	926	5742	1348	24013	543
24		FUTTERBAUBETRIEBE	468	464	12625	444	8270	325	2490	9
25		VEREDLUNGSBETRIEBE	231	217	2918	166	634	195	1817	5
26		DAUERKULTURBETRIEBE	272	272	1425	61	171	58	258	6
27		LANDW. GEMISCHTBETRIEBE	119	119	2760	112	806	118	1440	9
28		BETRIEBSSBEREICH LANDW. ZUS.	2493	2475	65136	1709	15623	2044	30018	572
29	20 - 30	ZUSAMMEN	4126	4094	110521	2777	23043	3268	52779	1055
30		DAR.: MARKTFRUCHTBETRIEBE	1853	1853	68402	1201	6888	1793	36964	943
31		FUTTERBAUBETRIEBE	851	840	22515	814	11841	670	6006	49
32		VEREDLUNGSBETRIEBE	484	463	7815	329	1091	434	5487	19
33		DAUERKULTURBETRIEBE	346	346	2505	92	305	72	406	12
34		LANDW. GEMISCHTBETRIEBE	230	230	6263	216	1552	228	3159	29
35		BETRIEBSSBEREICH LANDW. ZUS.	3764	3732	107500	2652	21677	3197	52032	1052
36	30 - 50	ZUSAMMEN	5006	4971	170611	3533	41480	4062	76112	1208
37		DAR.: MARKTFRUCHTBETRIEBE	1673	1673	83993	1081	8257	1640	43876	951
38		FUTTERBAUBETRIEBE	1467	1463	52643	1430	27838	1237	13902	118
39		VEREDLUNGSBETRIEBE	832	801	17719	577	1925	761	12390	60
40		DAUERKULTURBETRIEBE	335	335	3554	68	214	86	669	17
41		LANDW. GEMISCHTBETRIEBE	254	254	8608	231	1858	254	4333	51
42		BETRIEBSSBEREICH LANDW. ZUS.	4561	4526	166517	3387	40092	3978	75170	1197
43	50 UND MEHR	ZUSAMMEN	6419	6264	493677	4132	81433	4978	224087	1767
44		DAR.: MARKTFRUCHTBETRIEBE	2072	2072	281327	1245	20032	2026	147176	1278
45		FUTTERBAUBETRIEBE	1658	1649	117870	1600	51056	1354	29290	212
46		VEREDLUNGSBETRIEBE	1209	1063	44155	686	2928	1017	29392	125
47		DAUERKULTURBETRIEBE	367	367	8988	77	371	91	1695	40
48		LANDW. GEMISCHTBETRIEBE	312	312	20532	289	3953	311	9407	79
49		BETRIEBSSBEREICH LANDW. ZUS.	5618	5463	472872	3897	78340	4799	216960	1734
50	INSGESAMT	INSGESAMT	39352	38955	1115653	27475	286325	25381	475011	5748
51		DAR.: MARKTFRUCHTBETRIEBE	15423	15423	631012	10154	72519	14425	329269	4822
52		FUTTERBAUBETRIEBE	10181	10098	286875	9824	167792	5054	57459	398
53		VEREDLUNGSBETRIEBE	3726	3424	78515	2437	9062	2900	51792	214
54		DAUERKULTURBETRIEBE	3152	3152	20745	722	1989	499	3494	82
55		LANDW. GEMISCHTBETRIEBE	1535	1533	46545	1411	11845	1486	21544	179
56		BETRIEBSSBEREICH LANDW. ZUS.	34017	33630	1063692	24548	263207	24364	463558	5695

\*) DEREN INHABER NATUERLICHE PERSONEN SIND.- \*\*) DES BETRIEBSINHABERS UND/ODER SEINES EHEGATTEN.-

1) EINSCHL. KOERNERMAIS.- 2) OHNE SAMENBAU.- 3) RAPS UND RUEBSEN, HOPFEN, TABAK, RUEBEN UND GRAESER ZUR SAMENGEAMMEN- UND MUTTERKUEHE.- 4) OHNE FERKEL.- 5) OHNE 1/2 JAHR UND AELTER.- 6) EINSCHL. DER HIERFUER BESTIMMTEN KUEKEN UND

BETRIEBSSYSTEME NACH GROSSENKLASSEN DES STANDARDBETRIEBSEINKOMMENS 1995

UEBERWIEGEND AUSSERBETRIEBLICHEM EINKOMMEN \*\*)

DEUTSCHLAND (EINSCHLIEßLICH STADTSTAATEN)

BETRIEBE MIT														BETRIEBE MIT		
														AUSSERBETR.		
														EINKOMMEN 8)		
														AUS ANDERN.		
														ERWERBS-		
														TAETIGKEIT		
														ILFD		
														INR.		
FLAECHE	BETR. I	FL.	BETR. I	FLAECHE	BETR. I	TIERE	BETR. I	TIERE	BETR. I	TIERE	BETR. I	TIERE	BETR. I	TIERE	BETR. I	LF
HA	I	HA	I	HA	I	I	I	I	I	I	I	I	I	I	I	HA
9	10	11	12	13	14	15	16	17	18	19	20	21	22	23	23	I
207	651	2093	4976	15907	402	938	1929	17560	2950	93367	886	4491	10743	101648	01	
204	580	1992	1603	3149	41	49	859	5942	1104	24602	288	896	3773	43716	02	
.	16	27	838	1416	314	828	440	1893	1023	18990	364	997	3699	40451	03	
.	.	.	111	181	.	.	283	7228	238	34745	46	1801	339	1493	04	
.	.	.	203	201	.	.	22	81	66	936	25	49	701	1140	05	
2	17	23	213	509	32	38	219	1902	199	7451	55	413	266	2341	06	
208	622	2051	2968	5456	389	917	1823	17046	2630	86723	778	4156	8778	89141	07	
857	822	3818	1960	10849	435	2075	1285	29408	1206	70915	285	6965	4172	72960	08	
845	750	3644	959	2979	63	108	649	9010	618	19454	146	399	2086	45498	09	
.	15	26	337	981	311	1825	194	1617	277	7522	73	186	692	18001	10	
.	.	.	111	274	7	8	232	15008	98	34793	19	6148	236	1787	11	
.	.	.	113	108	3	5	26	124	38	743	.	.	476	1180	12	
5	24	62	110	459	33	82	135	3200	82	4151	.	.	167	2929	13	
858	803	3773	1630	4901	417	2028	1236	28959	1113	66663	253	6788	3657	69395	14	
1757	893	4978	1447	8595	388	2716	1121	40694	865	64554	180	25608	3220	71360	15	
1736	803	4704	769	2683	61	142	608	13927	494	17447	87	366	1754	49008	16	
3	17	43	261	907	292	2454	159	1715	169	3939	42	262	484	14142	17	
6	26	89	85	223	.	.	212	20438	71	37756	13	24828	221	2148	18	
3	20	54	101	141	.	.	18	133	36	589	13	19	333	1320	19	
5	14	49	76	353	18	57	94	4149	51	2930	11	42	105	2199	20	
1753	880	4939	1292	4307	376	2663	1091	40362	821	62661	166	25517	2897	68817	21	
2085	736	4700	1175	6896	409	3700	1025	51659	637	59938	133	13108	2523	61357	22	
2041	633	4341	581	2354	57	230	489	18740	327	11343	73	421	1299	41361	23	
10	30	80	248	896	312	3307	161	2069	157	3801	40	95	417	11598	24	
8	30	121	107	211	4	5	213	26306	62	37816	3	12502	214	2735	25	
10	11	47	71	88	4	14	30	160	29	440	.	.	251	1321	26	
15	20	81	65	304	24	98	111	6179	38	5885	.	.	113	2575	27	
2084	724	4670	1072	3852	401	3654	1004	51454	613	59085	125	13046	2294	59590	28	
4538	1086	7598	1809	11315	865	10421	1663	119715	943	114121	191	175594	3749	100955	29	
4338	826	6495	771	3527	111	549	859	31446	417	1954	75	355	1711	62637	30	
88	76	260	474	1917	672	9326	303	5587	287	7231	56	122	760	20539	31	
32	94	398	222	596	.	.	445	66679	107	78267	26	167861	455	7449	32	
25	18	93	81	153	.	.	25	144	32	1717	5	7	308	2247	33	
52	50	234	139	801	69	467	207	15575	69	5497	15	7101	215	5814	34	
4535	1064	7480	1687	6994	856	10358	1639	119431	912	112666	177	175446	3449	98680	35	
6687	1377	10986	2256	15382	1605	28399	2306	264357	1136	219633	215	272398	4544	155661	36	
6019	827	8123	675	3048	125	1022	611	42054	333	20162	61	923	1514	76050	37	
285	223	1015	801	3817	1328	25957	633	20049	473	16015	81	12320	1339	48528	38	
143	199	1082	390	1074	.	.	781	176577	182	170787	42	249691	779	16759	39	
53	28	166	101	238	.	.	30	491	29	1225	7	1107	308	3294	40	
161	80	424	155	800	117	1147	232	24714	86	10054	14	47	237	7975	41	
6661	1357	10810	2122	8977	1590	28248	2287	263825	1103	218243	205	264088	4177	152600	42	
23305	2175	45766	2931	62497	1980	79806	2539	812164	1122	8278261	246	6092278	5435	417285	43	
20331	1171	32951	954	14928	171	5358	622	129044	322	90997	62	165291	1754	237882	44	
1208	398	5146	851	5268	1547	69016	570	45362	381	27482	61	29657	1383	99713	45	
557	389	3375	593	3380	47	467	997	546244	277	8125849	92	5824289	1086	38751	46	
205	32	456	85	1284	3	17	19	489	21	2143	4	29	304	7705	47	
470	104	1512	200	3417	195	4030	292	83439	74	24379	12	59010	262	16948	48	
22771	2094	44040	2683	28277	1963	78888	2500	804578	1075	8270850	231	6078276	4789	400997	49	
39436	7739	79339	16554	131441	6084	128055	11868	1335557	8859	8900789	2136	6590442	34386	981226	50	
35514	5590	62250	6312	32668	629	7458	4497	248163	3615	203959	792	168651	13891	556152	51	
1597	775	6597	3808	15201	4776	112713	2460	78292	2767	84980	717	43639	8774	252966	52	
748	749	5692	1619	5939	85	614	3163	858480	1035	8519813	241	6287120	3330	71116	53	
301	121	839	755	2213	14	50	170	1562	251	7792	62	1258	2681	19207	54	
710	309	2385	958	6643	488	5919	1290	139158	599	60347	123	66849	1365	40779	55	
38870	7544	77763	13452	62664	5992	126754	11580	1325655	8267	8876891	1935	6567317	30041	939220	56	

WINNUNG, ALLE ANDEREN HANDELSGEWAECHSE (KOERNERSENEN, FLACHS, ZICHORIEN, HEIL- UND GEWUERZPFLANZEN U.A.).- 4) OHNE SONSTIGE HAEHNE.- 8) DES BETRIEBSINHABERS UND/ODER SEINES EHEGATTEN.



BETRIEBSSYSTEME NACH GROESSENKLASSEN DES STANDARDBETRIEBSEINKOMMENS 1995

UEBERWIEGEND AUSSERBETRIEBLICHEM EINKOMMEN \*\*)

FRUEHERES BUNDESGBIET (EINSCHLIEBLICH STADTSTAATEN ALT)

BETRIEBE MIT													BETRIEBE MIT				
RUEBEN	2) I	HAENDL- GEWAECHSEN	3) I	WALD	MILCHKUEHEN	4) I	SCHWEINEN	5) I	LEGEHENNEN	6) I	SCHLACHT- MASTHAEHNEN UND -HUEHNERN	7) I	AUSSERBETR. EINKOMMEN 8)	ILFD			
FLAECHE	BETR. I	FL. I	BETR. I	FLAECHE	BETR. I	TIERE I	BETR. I	TIERE I	BETR. I	TIERE I	BETR. I	TIERE I	BETR. I	LF			
HA I	10 I	HA I	11 I	HA I	12 I	HA I	13 I	14 I	15 I	16 I	17 I	18 I	19 I	20 I	21 I	22 I	23 I
189	516	1704	4172	13246	219	515	1281	14752	1776	57659	442	3140	8775	75589	01		
188	462	1617	1300	2397	18	21	583	4788	636	13058	126	406	3017	31776	02		
.	10	16	627	977	173	457	227	1240	574	9065	176	531	2929	29687	03		
.	.	.	103	169	.	.	257	6820	203	27671	36	1682	304	1170	04		
.	.	.	197	195	.	.	19	76	54	787	22	33	666	1057	05		
.	11	20	134	294	14	16	131	1434	97	3543	19	283	171	1468	06		
191	492	1662	2361	4032	207	496	1217	14358	1564	54124	379	2935	7087	65158	07		
788	679	3310	1680	9170	309	1483	1050	26867	862	59071	173	6710	3592	58239	08		
776	623	3152	810	2312	40	67	513	7933	433	13897	81	238	1779	36646	09		
.	10	16	281	798	222	1303	146	1419	191	5328	46	135	580	13509	10		
.	.	.	105	267	.	.	218	14103	89	34467	17	6144	224	1667	11		
.	.	.	108	98	.	.	26	124	36	727	.	.	461	1115	12		
.	23	60	88	311	26	66	109	2688	59	2233	.	.	142	2264	13		
789	669	3268	1392	3786	297	1447	1012	26467	808	56652	156	6567	3186	55201	14		
1687	777	4362	1314	7418	324	2230	998	39362	704	46391	134	25479	2916	59241	15		
1673	697	4114	692	2253	53	119	537	13228	408	13616	61	311	1582	41264	16		
.	13	30	234	793	238	1996	123	1587	122	2747	29	216	411	10441	17		
.	26	89	84	203	.	.	206	20129	63	25031	13	24828	215	2093	18		
3	19	50	99	124	.	.	17	124	35	569	12	16	328	1297	19		
4	12	46	70	293	18	57	88	3973	46	2800	9	40	100	2029	20		
1685	767	4329	1179	3666	314	2182	971	39041	674	44763	124	25411	2636	57124	21		
2039	649	4064	1090	6225	364	3251	967	50759	547	49105	102	19022	2345	53132	22		
1997	552	3718	527	1952	52	206	460	16449	276	10247	57	386	1196	35560	23		
8	25	67	230	853	274	2888	143	1963	129	3018	28	61	379	9600	24		
8	30	121	105	211	4	5	209	25920	59	31566	3	12502	209	2633	25		
10	11	47	71	88	4	14	29	158	27	410	.	.	247	1268	26		
15	20	81	62	255	23	93	108	6089	35	3073	.	.	111	2512	27		
2038	638	4034	995	3359	357	3206	949	50579	526	48314	94	12960	2142	51573	28		
4386	985	6772	1727	10725	816	9778	1596	118694	858	112238	161	175520	3559	92129	29		
4194	737	5705	725	3233	106	523	625	31028	370	19022	61	323	1806	55959	30		
83	70	243	449	1799	630	8720	281	5490	259	6555	44	92	725	19013	31		
32	93	395	218	578	.	.	440	66234	105	78172	26	167861	451	7363	32		
25	17	91	80	147	.	.	25	144	32	1717	4	4	300	2122	33		
48	48	224	138	793	68	458	205	15524	67	5447	14	7096	213	5668	34		
4382	965	6658	1610	6550	808	9717	1576	118420	833	110913	149	175376	3296	90125	35		
6367	1221	9209	2162	14909	1552	27534	2245	262841	1053	217550	189	272265	4303	134079	36		
5718	688	6408	615	2786	107	861	569	41161	283	18868	45	882	1360	61191	37		
273	211	969	784	3739	1295	25272	619	20013	450	15445	73	12250	1297	42385	38		
141	198	1080	387	1055	.	.	778	176151	182	170787	42	249691	775	16642	39		
53	28	166	99	231	.	.	30	431	27	1190	6	1105	302	3169	40		
156	79	418	154	796	116	1134	230	24553	84	10011	13	27	236	7941	41		
6341	1204	9041	2039	8607	1538	27387	2226	262309	1026	216301	179	263965	3970	131328	42		
17472	1660	24071	2725	60629	1764	56528	2396	752929	976	8194377	186	4455269	4777	257045	43		
14985	787	15247	834	14177	136	2516	558	121093	246	88643	38	165249	1374	123959	44		
865	307	2541	790	4813	1378	49763	536	44761	329	26277	49	29644	1244	65531	45		
538	369	3422	585	3325	.	.	965	502187	270	8045764	72	4232399	1046	36939	46		
202	27	387	84	1260	.	.	17	487	19	2115	4	29	280	5878	47		
409	99	1016	197	3396	187	3347	284	78562	73	24354	10	14009	254	12797	48		
16999	1589	22613	2490	26971	1749	56105	2360	747090	937	8187153	173	4441270	4198	244104	49		
32928	6487	53492	14870	122322	5348	101319	10533	1266204	6776	8736391	1387	4951405	30267	729454	50		
29531	4546	39961	5503	29110	512	4313	3845	235680	2652	177351	469	167795	11914	386355	51		
1234	646	3882	3395	13772	4210	90399	2075	76473	2054	68435	445	42929	7565	190166	52		
724	727	5134	1587	5808	84	613	3073	811544	971	8413458	209	4695047	3224	67507	53		
298	113	763	738	2143	12	44	163	1544	230	7515	56	1234	2584	15906	54		
638	292	1865	843	6138	452	5171	1155	133023	461	51461	75	21469	1227	34679	55		
32425	6324	51605	12066	56971	5270	100540	10311	1258264	6368	8718220	1254	4928474	26514	694613	56		

WINNUNG, ALLE ANDEREN HANDELSGEWAECHSE (KOERNERSENF, FLACHS, ZICHORIEN, HEIL- UND GEWUERZPFLANZEN U.A.)- 4) OHNE SONSTIGE HAEHNE.- 8) DES BETRIEBSINHABERS UND/ODER SEINES EHEGATTEN.

## 3 [403] ERGEBNISSE FUER SOZIALÖKONOMISCHE BETRIEBSTYPEN FUER AUSGEWAHLTE

## 3.7 [403.7] BUCHFUERENDE LANDW. BETRIEBE \*) MIT

I I I I I I I I I I I	I I I I I I I I I I I	I I I I I I I I I I I	I I I I I I I I I I I	I I I I I I I I I I	I I I I I I I I I I I	I I I I I I I I I I	I I I I I I I I I I	I I I I I I I I I I	I I I I I I I I I I	UND ZWAR I I I I I I I I I I
NR.			BETRIEBE	FLAECHE HA	BETR. FLAECHE HA	BETR. FLAECHE HA	BETR. FLAECHE HA	BETR. FLAECHE HA	BETR.	
			1	2	3	4	5	6	7	8
<b>BADEN-WÜRTTEMBERG</b>										
50	INSGESAMT	INSGESAMT	4341	4328	90943	3177	24321	2822	40971	513
51		DAR. : MARKTFRUCHTBETRIEBE	1466	1466	43632	1154	5529	1402	24510	401
52		FUTTERBAUBETRIEBE	891	886	25092	880	14016	616	6460	38
53		VEREDLUNGSBETRIEBE	336	329	8162	284	922	305	5446	38
54		DAUERKULTURBETRIEBE	876	876	4741	380	517	231	1143	16
55		LANDW. GEMISCHTBETRIEBE	182	182	5076	170	1357	174	2517	16
56		BETRIEBSSBEREICH LANDW. ZUS.	3751	3739	86703	2848	22341	2728	40076	509
<b>BAYERN</b>										
50	INSGESAMT	INSGESAMT	6393	6359	152948	4669	33277	4513	67786	1229
51		DAR. : MARKTFRUCHTBETRIEBE	2678	2678	85364	1679	5725	2539	46513	1031
52		FUTTERBAUBETRIEBE	1625	1616	37046	1593	18133	1016	9001	79
53		VEREDLUNGSBETRIEBE	434	409	8634	295	555	374	6104	67
54		DAUERKULTURBETRIEBE	282	282	2111	70	200	64	424	3
55		LANDW. GEMISCHTBETRIEBE	238	238	5594	215	986	231	2790	41
56		BETRIEBSSBEREICH LANDW. ZUS.	5257	5223	138749	3852	25599	4224	64832	1221
<b>HESSEN</b>										
50	INSGESAMT	INSGESAMT	2903	2889	85514	2034	24464	2275	36710	529
51		DAR. : MARKTFRUCHTBETRIEBE	1542	1542	50924	1083	7315	1466	26069	450
52		FUTTERBAUBETRIEBE	661	659	24805	653	14605	525	6415	40
53		VEREDLUNGSBETRIEBE	136	124	3189	87	334	114	1950	12
54		DAUERKULTURBETRIEBE	219	219	900	16	106	9	68	-
55		LANDW. GEMISCHTBETRIEBE	133	133	4235	128	1451	133	1930	24
56		BETRIEBSSBEREICH LANDW. ZUS.	2691	2677	84053	1967	23811	2247	36432	526
<b>NIEDERSACHSEN</b>										
50	INSGESAMT	INSGESAMT	7465	7210	192007	4944	46116	4701	83428	1443
51		DAR. : MARKTFRUCHTBETRIEBE	2902	2902	104126	1668	9634	2650	53471	1271
52		FUTTERBAUBETRIEBE	1919	1876	45666	1809	27947	791	8491	84
53		VEREDLUNGSBETRIEBE	1187	985	22574	650	2890	816	14869	.
54		DAUERKULTURBETRIEBE	277	277	1979	52	418	13	60	.
55		LANDW. GEMISCHTBETRIEBE	258	256	9025	224	1988	252	4298	40
56		BETRIEBSSBEREICH LANDW. ZUS.	6543	6296	183370	4403	42877	4522	81189	1428
<b>NORDRHEIN-WESTFALEN</b>										
50	INSGESAMT	INSGESAMT	7261	7235	161565	5233	35493	5235	78258	1082
51		DAR. : MARKTFRUCHTBETRIEBE	2788	2788	77749	1763	7612	2618	43150	897
52		FUTTERBAUBETRIEBE	1726	1719	35622	1639	18638	897	8245	85
53		VEREDLUNGSBETRIEBE	1233	1214	25325	838	2451	1081	17947	.
54		DAUERKULTURBETRIEBE	54	54	700	22	68	6	117	.
55		LANDW. GEMISCHTBETRIEBE	445	445	12341	412	2567	437	6385	37
56		BETRIEBSSBEREICH LANDW. ZUS.	6246	6220	151737	4675	31336	5039	75844	1067
<b>RHEINLAND-PFALZ</b>										
50	INSGESAMT	INSGESAMT	2588	2581	51316	1070	13956	1196	20672	286
51		DAR. : MARKTFRUCHTBETRIEBE	763	763	27052	448	3924	728	14824	204
52		FUTTERBAUBETRIEBE	353	351	12685	342	8336	198	2810	5
53		VEREDLUNGSBETRIEBE	69	64	1834	46	269	53	1178	6
54		DAUERKULTURBETRIEBE	1214	1214	7218	146	343	151	1119	60
55		LANDW. GEMISCHTBETRIEBE	45	45	1516	43	562	45	622	9
56		BETRIEBSSBEREICH LANDW. ZUS.	2444	2437	50305	1025	13434	1175	20553	284
<b>SAARLAND</b>										
50	INSGESAMT	INSGESAMT	245	241	9934	188	3941	181	3943	-
51		DAR. : MARKTFRUCHTBETRIEBE	100	100	5023	75	1075	99	2474	-
52		FUTTERBAUBETRIEBE	85	85	3838	83	2454	60	1009	-
53		VEREDLUNGSBETRIEBE	15	11	448	.	.	8	203	-
54		DAUERKULTURBETRIEBE	4	4	16	.	.	-	-	-
55		LANDW. GEMISCHTBETRIEBE	11	11	455	11	196	11	213	-
56		BETRIEBSSBEREICH LANDW. ZUS.	215	211	9780	180	3885	178	3899	-
<b>SCHLESWIG-HOLSTEIN</b>										
50	INSGESAMT	INSGESAMT	2568	2536	73101	2118	25888	930	23486	84
51		DAR. : MARKTFRUCHTBETRIEBE	729	729	37721	518	4104	589	18038	56
52		FUTTERBAUBETRIEBE	1249	1237	26351	1213	18769	215	2668	15
53		VEREDLUNGSBETRIEBE	176	166	3579	134	740	77	1606	7
54		DAUERKULTURBETRIEBE	46	46	237	14	80	4	20	-
55		LANDW. GEMISCHTBETRIEBE	26	26	1237	25	355	23	459	5
56		BETRIEBSSBEREICH LANDW. ZUS.	2226	2204	69125	1904	24048	908	22791	83

\*) DEREN INHABER NATUERLICHE PERSONEN SIND.- \*\*) DES BETRIEBSINHABERS UND/ODER SEINES EHEGATTEN.-

1) EINSCHL. KOERNERMAIS.- 2) OHNE SAMENBAU.- 3) RAPS UND RUEBSEN, HOPFEN, TABAK, RUEBEN UND GRAESER ZUR SAMENGEAMMEN- UND MUTTERKUEHE.- 4) OHNE FERKEL.- 5) OHNE 1/2 JAHR UND AELTER.- 6) 1/2 JAHR UND AELTER.- 7) EINSCHL. DER HIERFUER BESTIMMTEN KUEKEN UND

BETRIEBSSYSTEME NACH GROESSENKLASSEN DES STANDARDBETRIEBSEINKOMMENS 1995

UEBERWIEGEND AUSSERBETRIEBLICHEM EINKOMMEN \*\*)

BETRIEBE MIT														BETRIEBE MIT	
RUEBEN 2)	HANDELS- GEWAECHSEN 3)	FL.	WALD	MILCHKUEHEN 4)	SCHWEINEN 5)	LEGEHENNEN 6)	SCHLACHT- MASTHAEHNEN UND -HUEHNERN 7)	EINKOMMEN 8)		AUS ANDEREN ERWERBS- TAEITIGKEIT		ILFD	INR.		
FLAECHE HA	BETR. I HA	FL. HA	BETR. I HA	BETR. I HA	TIERE	BETR. I TIERE	TIERE	BETR. I TIERE	TIERE	BETR. I TIERE	TIERE	BETR. I TIERE	LF	INR.	
9	10	11	12	13	14	15	16	17	18	19	20	21	22	23	

**BADEN-WUERTTEMBERG**

2223	931	5726	2093	9717	835	14193	1368	86721	1315	311464	273	36295	3875	82288	50
1867	555	3779	633	1051	111	660	443	16315	486	38326	91	501	1372	39698	51
111	122	501	496	1463	609	12474	353	5953	371	14319	83	261	802	22800	52
122	149	862	207	535	9	97	294	55018	135	238498	22	27254	313	7609	53
37	33	105	300	491	8	22	76	546	130	1977	36	1173	718	4086	54
48	57	306	108	393	76	797	151	8234	106	9823	19	7050	168	4591	55
2185	916	5553	1744	3933	813	14050	1317	86066	1227	302943	251	36239	3373	78784	56

**BAYERN**

6395	1650	13301	4459	42619	1286	22054	1856	136603	1539	347590	315	184012	5659	130953	50
5767	1147	9932	1785	10049	118	922	809	40363	601	20890	105	38216	2403	72887	51
194	160	875	1135	5740	1063	20392	393	5536	538	11081	119	5214	1443	31638	52
214	147	882	279	1087	.	.	392	76111	148	289320	23	126519	394	7970	53
7	58	535	141	405	.	.	28	554	21	927	4	5	258	2031	54
119	72	420	205	1309	65	470	179	12813	115	23401	20	27	222	5145	55
6301	1584	12644	3545	18590	1254	21805	1801	136377	1423	345619	271	169981	4720	119671	56

**HESSEN**

2421	1091	7680	673	4126	598	9683	1389	66138	663	79609	71	39052	2700	80740	50
2174	820	6107	286	925	82	467	766	29386	327	21531	25	128	1465	47822	51
103	141	723	218	712	454	8612	.	.	230	5614	33	83	629	23766	52
33	66	506	35	237	3	23	118	21370	45	48082	7	38735	123	3028	53
-	3	14	11	260	-	-	.	.	4	86	.	.	174	717	54
71	52	282	60	232	57	539	129	8033	50	3971	.	.	130	4129	55
2381	1082	7632	610	2366	596	9641	1376	66089	656	79284	68	39000	2521	79462	56

**NIEDERSACHSEN**

11310	989	8448	3033	30944	1055	20824	2430	450701	1365	6635323	362	4467323	6678	173754	50
10537	735	6224	1228	9527	106	1362	793	58804	602	36103	139	127452	2637	94948	51
305	74	741	524	2592	803	17746	393	27785	343	19354	87	28868	1684	41243	52
.	108	831	445	1859	.	.	959	320345	268	6570700	99	4302916	1048	20637	53
152	.	.	23	46	.	.	4	59	17	1315	5	18	245	1780	54
11132	959	8107	2388	16437	1047	20767	2384	448825	1281	6631046	340	4459270	5906	166457	56

**NORDRHEIN-WESTFALEN**

7777	902	6710	3135	25407	1013	19243	2697	442405	1143	916877	206	223483	6383	139184	50
6958	583	4589	1039	5217	61	512	727	71215	393	33304	.	.	2496	66837	51
369	.	.	656	2413	781	16704	409	25433	276	10899	53	8263	1496	31021	52
.	188	1205	537	1787	33	241	1114	285029	279	859290	46	199510	1120	23028	53
136	56	342	259	1114	128	1622	399	56714	108	9282	17	14037	43	427	54
7646	874	6359	2516	11063	1003	19079	2649	438391	1059	914600	182	222952	5558	131841	56

**RHEINLAND-PFALZ**

1546	395	2674	742	2641	182	3509	400	25841	299	88186	40	142	2317	47637	50
1249	304	2053	273	689	20	145	182	7331	131	9755	19	33	717	25328	51
14	39	217	137	366	150	3243	68	717	73	1813	9	21	325	12125	52
19	25	229	26	54	-	-	56	15813	22	74638	-	-	59	1562	53
223	15	94	230	382	.	.	50	326	48	978	7	33	1051	6381	54
28	8	53	24	96	.	.	31	1613	21	929	3	32	40	1329	55
1533	391	2646	690	1587	181	3482	397	25800	295	88113	38	119	2192	46725	56

**SAARLAND**

-	44	602	70	735	45	953	57	3463	48	27752	12	119	224	9308	50
-	32	499	23	252	4	53	23	232	17	712	3	92	94	4700	51
-	8	65	24	34	38	879	15	238	18	315	5	10	82	3686	52
-	.	.	7	83	-	-	9	2487	8	26574	-	-	12	374	53
-	.	.	.	.	3	21	10	506	.	.	.	.	3	9	54
-	42	591	62	375	45	953	57	3463	46	27693	10	106	9	387	55

**SCHLESWIG-HOLSTEIN**

1256	475	8202	710	5966	324	10624	321	53982	379	328457	104	958	2149	62484	50
979	363	6639	232	1380	10	202	89	12011	89	16088	22	232	645	33153	51
138	55	539	202	450	302	10113	76	3439	194	4727	53	189	1033	22322	52
46	43	600	51	166	.	.	128	35245	63	306296	.	.	152	3280	53
-	.	.	5	23	.	.	3	54	5	367	.	.	36	209	54
84	.	.	12	574	7	202	20	3163	8	339	3	252	21	657	55
1247	468	7927	502	2593	321	10527	316	53912	359	327817	91	787	1887	59621	56

WINNUNG, ALLE ANDEREN HANDELSGEWAECHSE (KOERNERSENF, FLACHS, ZICHORIEN, HEIL- UND GEWUERZPFLANZEN U.A.).- 4) OHNE SONSTIGE HAEHNE.- 8) DES BETRIEBINHABERS UND/ODER SEINES EHEGATTEN.





BETRIEBSSYSTEME NACH GROSSENKLASSEN DES STANDARDBETRIEBSEINKOMMENS 1995

UEBERWIEGEND AUSSERBETRIEBLICHEM EINKOMMEN \*\*)

BETRIEBE MIT											BETRIEBE MIT AUSSERBETR. EINKOMMEN 8)										
RUEBEN 2)	HANDELS- GEWAECHSEN 3)	WALD	MILCHKUEHEN 4)	SCHWEINEN 5)	LEGEHENNEN 6)	SCHLACHT- MASTHAEHNEN UND -HUEHNERN 7)	AUS ANDEREN ERWERBS- TAETIGKEIT					ILFD	INR.								
FLAECHE I HA I	BETR. I HA I	FL. I HA I	BETR. I HA I	TIERE I	BETR. I TIERE I	BETR. I TIERE I	BETR. I TIERE I	BETR. I TIERE I	BETR. I TIERE I	BETR. I TIERE I	BETR. I TIERE I	BETR. I TIERE I	BETR. I TIERE I	LF HA							
9	10	11	12	13	14	15	16	17	18	19	20	21	22	23							
<b>NEUE LAENDER UND BERLIN-OST</b>																					
6508	1252	26447	1684	9119	736	26736	1335	69353	2083	164398	749	1639087	4119	251772							
5983	1044	22289	809	3658	117	3145	652	12483	963	26608	323	866	1977	169797							
363	129	2715	413	1429	566	22314	385	1819	713	16545	272	710	1209	62800							
.	22	558	32	131	.	.	.	90	46936	64	106356	32	1592073	106							
.	8	76	17	70	.	.	.	7	18	21	277	6	24	97							
72	17	520	115	505	36	748	135	6135	138	8886	48	45180	138	6100							
6445	1220	26158	1386	5693	722	26214	1269	67391	1893	158671	681	1638843	3527	244607							
<b>BRANDENBURG</b>																					
366	293	5403	531	3721	113	4784	289	21856	546	69352	222	640	1095	81972							
349	228	4548	276	1564	19	420	161	2788	289	6291	118	334	538	39734							
16	30	594	79	312	77	4253	.	.	117	1984	57	144	284	16415							
.	7	117	6	67	.	.	17	17254	10	53986	4	14	22	1032							
.	4	9	7	45	.	.	.	.	11	172	6	24	36	751							
.	6	100	42	247	7	81	31	1552	41	4471	14	65	42	1976							
365	275	5368	410	2235	105	4759	259	21767	468	66904	197	581	922	59908							
<b>MECKLENBURG-VORPOMERN</b>																					
1950	315	10162	184	1290	158	10497	174	28762	307	10859	129	1433296	664	72516							
1697	252	8002	110	439	25	1298	72	1918	147	2711	51	189	346	45802							
203	50	1482	35	208	122	8825	.	.	119	1956	46	114	224	22578							
.	7	374	.	.	.	.	18	23569	10	5239	18	1432949	.	53							
.	.	.	.	.	.	.	.	.	.	.	.	.	.	54							
.	3	290	12	35	11	374	22	2989	20	436	9	31	17	1620							
1952	312	10148	185	719	158	10497	173	28768	296	10341	124	1433283	617	71718							
<b>SACHSEN</b>																					
704	267	3584	564	1743	265	5936	392	7081	704	27704	243	43623	1098	35536							
598	222	3086	195	449	26	286	156	1979	250	10164	81	168	421	21944							
47	31	320	221	544	230	5150	.	.	328	9409	115	294	408	9916							
.	6	44	8	13	.	.	18	2426	13	4033	5	43005	19	461							
.	.	.	5	4	.	.	.	.	6	55	.	.	15	297							
659	263	3461	467	1128	260	5441	375	5309	642	25782	217	43524	908	33150							
<b>SACHSEN-ANHALT</b>																					
3059	251	5211	224	1583	82	3309	238	8055	256	44086	42	45136	722	59625							
2929	231	4780	150	825	32	834	155	4407	167	3524	26	88	446	47848							
97	13	293	22	164	42	2228	.	.	43	877	9	31	106	7976							
.	.	.	.	.	.	.	23	2351	16	38070	.	.	17	228							
.	.	.	.	.	.	.	.	.	4	50	.	.	37	1114							
26	.	.	10	59	7	245	20	1115	11	1305	3	45011	16	1659							
3059	249	5212	191	1064	81	3307	234	8026	241	43826	39	45132	622	59825							
<b>THUERINGEN</b>																					
429	125	2087	181	782	118	2210	242	3599	269	12382	113	116342	538	22119							
410	111	1873	78	281	15	307	108	1393	110	3918	49	77	227	14469							
.	5	26	56	201	95	1858	85	668	108	2319	45	127	187	5915							
.	.	.	.	.	.	.	14	1336	15	5027	4	116103	18	176							
.	.	.	.	.	.	.	.	.	.	.	.	.	8	133							
.	.	.	13	48	8	45	21	134	20	539	6	16	17	310							
410	120	1969	153	549	118	2210	228	3531	251	11803	104	116323	457	21003							
<b>STADTSTAATEN (BERLIN, BREMEN, HAMBURG)</b>																					
.	11	149	15	167	10	236	15	350	26	1148	4	21	284	3130							
.	7	139	4	20	.	.	3	23	6	642	.	.	25	982							
.	.	.	3	2	10	236	7	77	11	313	3	20	71	1565							
.	.	.	.	.	.	.	3	126	3	60	.	.	3	19							
.	.	.	.	.	.	.	.	.	.	.	.	.	56	286							
.	.	.	.	.	.	.	.	.	.	.	.	.	3	67							
.	9	146	9	27	10	236	14	341	23	1120	3	20	158	2899							

WINNUNG, ALLE ANDEREN HANDELSGEWAECHSE (KOERNERSENF, FLACHS, ZICHORIEN, HEIL- UND GEWUERZPFLANZEN U.A.).- 4) OHNE SONSTIGE HAEHNE.- 8) DES BETRIEBSINHABERS UND/ODER SEINES EHEGATTEN.

FRUEHERES BUNDESGBIET (EINSCHLIEBLICH STADTSTAATEN ALT)

LFDI NR.	STANDARD- BETRIEBS- EINKOMMEN VON ... BIS UNTER ... 1 000 DM	BETRIEBSSYSTEM	UND ZAHR												
			INS- GESAMTI BETRIEBE	LANDW. GENUTZTER FLAECHE HA	DAUER- GRUENLAND BETR. FLAECHE HA	GETREIDE 1) BETR. FLAECHE HA	ZUCKER BETR.	1	2	3	4	5	6	7	8
01	UNTER 5	ZUSAMMEN	20679	15193	136013	11170	90019	5016	26165	169					
02		DAR.: MARKTFRUCHTBETRIEBE	4422	4422	51354	2877	16244	3645	22797	161					
03		FUTTERBAUBETRIEBE	5020	4923	57407	4820	53006	524	1341	.					
04		VEREDLUNGSBETRIEBE	587	481	1964	386	1403	143	334	.					
05		DAUERKULTURBETRIEBE	1105	1105	1869	275	797	77	97	.					
06		LANDW. GEMISCHTBETRIEBE	243	240	2177	211	1249	207	623	.					
07		BETRIEBSSBEREICH LANDW. ZUS.	11377	11171	114771	8569	72699	4596	25192	166					
08	5 - 10	ZUSAMMEN	8005	6913	112161	4284	47741	3929	39409	471					
09		DAR.: MARKTFRUCHTBETRIEBE	2918	2918	64545	2011	13502	2699	33143	453					
10		FUTTERBAUBETRIEBE	1155	1126	31431	1108	25804	537	2642	6					
11		VEREDLUNGSBETRIEBE	376	314	2494	244	1044	202	1116	.					
12		DAUERKULTURBETRIEBE	776	776	1965	161	366	82	196	.					
13		LANDW. GEMISCHTBETRIEBE	206	206	3474	191	1473	200	1353	.					
14		BETRIEBSSBEREICH LANDW. ZUS.	5431	5340	103909	3715	42189	3720	38449	469					
15	10 - 15	ZUSAMMEN	7046	6376	124335	3773	41787	3967	50852	825					
16		DAR.: MARKTFRUCHTBETRIEBE	2845	2845	78028	1902	12514	2699	42090	801					
17		FUTTERBAUBETRIEBE	967	938	30181	906	22870	542	3691	.					
18		VEREDLUNGSBETRIEBE	369	320	3402	238	1015	260	1948	.					
19		DAUERKULTURBETRIEBE	777	777	2984	196	394	137	475	7					
20		LANDW. GEMISCHTBETRIEBE	187	187	4186	173	1641	183	1751	7					
21		BETRIEBSSBEREICH LANDW. ZUS.	5136	5067	118781	3415	38434	3821	49955	823					
22	15 - 20	ZUSAMMEN	6434	5951	128248	3584	38038	3856	54068	1029					
23		DAR.: MARKTFRUCHTBETRIEBE	2486	2486	77841	1680	10848	2381	41805	959					
24		FUTTERBAUBETRIEBE	967	952	29638	923	20180	632	4937	21					
25		VEREDLUNGSBETRIEBE	421	381	5231	295	1444	321	3070	11					
26		DAUERKULTURBETRIEBE	857	857	4051	198	382	173	652	21					
27		LANDW. GEMISCHTBETRIEBE	242	242	6295	229	2068	237	2911	13					
28		BETRIEBSSBEREICH LANDW. ZUS.	4973	4918	123056	3325	34922	3744	53375	1025					
29	20 - 30	ZUSAMMEN	12526	11723	288552	7552	80702	8103	123888	2419					
30		DAR.: MARKTFRUCHTBETRIEBE	4195	4195	151678	2810	17940	4075	82315	2092					
31		FUTTERBAUBETRIEBE	2818	2787	84835	2720	50457	2063	18971	146					
32		VEREDLUNGSBETRIEBE	996	936	16657	694	2823	863	11130	37					
33		DAUERKULTURBETRIEBE	1589	1589	10585	394	900	375	1943	68					
34		LANDW. GEMISCHTBETRIEBE	558	558	16287	525	4515	553	7819	69					
35		BETRIEBSSBEREICH LANDW. ZUS.	10156	10065	280042	7143	76635	7929	122178	2412					
36	30 - 50	ZUSAMMEN	28494	27528	839888	20487	258643	20914	334685	5611					
37		DAR.: MARKTFRUCHTBETRIEBE	6342	6342	282399	4188	26425	6220	152938	3755					
38		FUTTERBAUBETRIEBE	11999	11967	402977	11821	206274	9691	106387	978					
39		VEREDLUNGSBETRIEBE	2599	2501	61336	1879	7804	2402	40990	228					
40		DAUERKULTURBETRIEBE	2820	2820	29645	659	1689	884	6891	307					
41		LANDW. GEMISCHTBETRIEBE	1418	1418	48569	1316	10277	1414	24424	319					
42		BETRIEBSSBEREICH LANDW. ZUS.	25178	25048	824926	19863	252469	20611	331630	5587					
43	50 UND MEHR	ZUSAMMEN	103616	100465	6035667	78124	1673620	80423	2283733	26599					
44		DAR.: MARKTFRUCHTBETRIEBE	22413	22413	2045213	14130	119098	21983	1041212	15670					
45		FUTTERBAUBETRIEBE	47076	47035	2785274	46512	1414606	36927	614925	5653					
46		VEREDLUNGSBETRIEBE	12030	11802	555414	8025	36314	11437	374902	1900					
47		DAUERKULTURBETRIEBE	4926	4926	117135	1159	4182	2018	30685	1075					
48		LANDW. GEMISCHTBETRIEBE	6721	6721	393610	6218	72897	6678	187115	1878					
49		BETRIEBSSBEREICH LANDW. ZUS.	93166	92697	5896646	76044	1647097	79043	2248839	26176					
50	INSGESAMT	INSGESAMT	186800	174149	7664864	128974	2230550	126208	2912800	37123					
51		DAR.: MARKTFRUCHTBETRIEBE	45621	45621	2751058	29598	216571	43702	1416300	23891					
52		FUTTERBAUBETRIEBE	69992	69728	3421743	68810	1793197	50916	752894	6812					
53		VEREDLUNGSBETRIEBE	17378	16535	646498	11761	51847	15628	433490	2180					
54		DAUERKULTURBETRIEBE	12850	12850	168234	3042	8710	3748	40938	1484					
55		LANDW. GEMISCHTBETRIEBE	9575	9572	474598	8663	94120	9472	225996	2291					
56		BETRIEBSSBEREICH LANDW. ZUS.	156416	154306	7462131	122074	2164445	123464	2869618	36658					

\*) EINSCHL. BETRIEBE, DEREN INHABER JURISTISCHE PERSONEN SIND.

1) EINSCHL. KOERNERMAIS.- 2) OHNE SAMENBAU.- 3) RAPS UND RUEBSEN, HOPFEN, TABAK, RUEBEN UND GRAESER ZUR SAMENGEAMMEN- UND MUTTERKUEHE.- 4) OHNE FERKEL.- 5) OHNE 1/2 JAHR UND AELTER.- 6) 1/2 JAHR UND AELTER.- 7) EINSCHL. DER HIERFUER BESTIMMTEN KUEKEN UND

BETRIEBSSYSTEME NACH GROSSENKLASSEN DES STANDARDBETRIEBSEINKOMMENS 1995

UND FORSTBETRIEBE INSGESAMT \*)

FRUEHERES BUNDESGBIET (EINSCHLIESSLICH STADTSTAATEN ALT)

BETRIEBE MIT													BETRIEBE MIT		
RUEBEN 2)	HANDELS- GEWAECHSEN 3)	WALD	MILCHKUEHEN 4)	SCHWEINEN 5)	LEGEHENNEN 6)	SCHLACHT- MASTHAEHNEN UND -HUEHNERN 7)	AUSSERBETR. EINKOMMEN 8)	AUS ANDERW. ERWERBS- TAETIGKEIT	ILFD	INR.					
FLAECHE HA I 9	BETR. HA I 10	FL. HA I 11	BETR. HA I 12	FLAECHE HA I 13	BETR. HA I 14	TIERE I 15	BETR. I 16	TIERE I 17	BETR. I 18	TIERE I 19	BETR. I 20	TIERE I 21	BETR. I 22	LF HA I 23	I I I
251	682	2207	11782	65617	309	727	1648	19387	2460	87878	603	4620	11310	86494	01
247	594	2104	1649	3146	25	32	669	5556	770	16917	153	498	3248	35400	02
.	12	20	942	1557	244	643	299	1605	781	13052	236	756	3221	34763	03
.	.	.	143	259	.	.	351	9567	269	43008	48	2468	341	1299	04
.	.	.	245	258	.	.	25	106	63	944	25	74	702	1125	05
.	13	21	166	397	19	22	161	1708	121	4278	25	398	181	1608	06
251	630	2156	3145	5617	291	700	1505	18542	2004	78199	487	4194	7693	74195	07
1137	936	4615	3815	53091	444	2110	1423	36618	1294	116115	281	19443	4362	69096	08
1113	852	4414	1236	3801	55	97	666	10441	595	23117	110	1112	1994	42172	09
6	14	24	482	1555	314	1845	216	2017	317	8458	82	294	698	17568	10
.	.	.	147	367	.	.	292	19444	134	74323	31	17729	251	1778	11
.	.	.	163	140	.	.	36	175	55	1542	8	47	531	1271	12
.	27	66	131	499	43	104	150	3762	90	4698	19	103	150	2404	13
1133	913	4558	2159	6362	422	2058	1360	35839	1191	112148	250	18225	3624	65193	14
2517	1203	6916	3116	51070	558	3820	1513	56037	1180	126295	235	61503	3691	74045	15
2489	1080	6519	1191	4295	87	203	762	18411	612	22942	94	732	1867	49826	16
.	20	72	466	1636	408	3407	233	2891	234	7496	59	359	528	14798	17
.	31	100	121	302	5	12	284	27612	113	85363	27	60240	245	2372	18
8	30	77	217	254	5	12	48	301	79	1310	22	29	420	1636	19
9	20	73	122	595	36	122	145	6388	71	6685	14	46	114	2468	20
2515	1181	6841	2117	7082	541	3756	1472	55603	1109	123796	216	61406	3174	71100	21
3744	1193	7408	2861	50367	745	6854	1703	83424	1160	170885	200	47367	3171	70170	22
3638	998	6719	1036	4203	108	402	791	26089	527	22204	93	2533	1530	46644	23
28	57	181	511	2082	564	6135	264	3950	288	7739	54	142	497	13316	24
19	39	146	183	423	7	19	347	41789	140	130018	19	44581	261	3246	25
34	31	119	253	296	7	32	63	398	66	1258	8	19	383	1848	26
20	43	168	148	832	43	189	206	10950	87	8024	11	20	134	3169	27
3739	1168	7333	2131	7836	729	6777	1671	83146	1108	169243	185	47295	2805	68223	28
10506	2326	15809	5917	110078	2702	35258	3859	246262	2513	433905	484	280059	5235	134569	29
9845	1703	13136	1812	8272	278	1425	1432	64470	893	65652	160	2092	2209	78716	30
282	219	815	1714	7757	2194	32415	912	16806	944	29288	179	1499	1116	31844	31
70	162	694	435	1306	18	57	853	129825	264	310186	54	268619	565	9359	32
161	68	301	453	646	15	56	119	756	166	7371	27	274	541	3632	33
134	115	586	347	1948	169	1096	482	34738	171	18360	35	7386	287	8076	34
10492	2267	15532	4761	19929	2674	35049	3798	245595	2438	430857	455	279860	4718	131627	35
29003	5618	40083	15537	230135	12833	260401	10906	913008	7246	1085869	1307	876887	8114	257423	36
24038	2723	25215	2699	13089	710	6428	2442	159199	1404	148680	208	44972	2442	11551	37
2469	1512	6936	8317	45571	11179	244378	4414	122347	4272	150423	791	14716	2746	93164	38
576	695	3872	1368	4695	84	466	2393	504106	611	692608	137	796171	1160	26401	39
932	201	1296	797	1739	48	377	320	3541	304	17111	49	1331	656	6862	40
917	408	2217	886	5648	727	7722	1242	122228	514	66606	75	10515	434	14738	41
28932	5539	39526	14067	70736	12748	259371	10811	911421	7105	1075426	1260	867705	7438	252716	42
292471	29407	351672	56516	4346586	55818	2160876	42768	11429199	19788	23415503	3630	25297008	16990	1022595	43
234341	10116	180746	11397	140966	3720	78126	9261	2251715	4237	1383345	750	3060042	5069	475921	44
26964	10245	80802	27188	168842	46098	1962553	15219	1361802	10940	687614	1846	1183685	5630	319921	45
10042	5327	51298	7292	40236	921	13067	11192	5952291	2261	20764412	613	19571275	2831	117237	46
6697	668	8237	1277	7242	86	1064	518	24416	389	44027	57	14164	818	17441	47
9868	2665	24051	4585	46149	4710	98762	6215	1776713	1554	444778	266	1362725	1055	59892	48
287912	23021	345134	51739	403435	55535	2153572	42405	11366937	19401	23324176	3532	25191891	15403	990512	49
339629	41345	428710	99544	4906944	73409	2470046	63820	12783935	35641	25436450	6740	26586887	52873	1714392	50
275711	18066	238853	21020	177772	4983	86713	16023	2535881	9038	1682857	1568	3111971	18359	840230	51
29756	12079	88850	39620	229000	61001	2251376	21557	1511418	17776	904080	3247	1201391	14436	525374	52
10712	6268	56146	9689	47588	1044	13631	15712	6683614	3812	22099916	929	20761083	5654	161692	53
7841	1015	10049	3405	10569	165	1546	1129	29683	1122	73563	196	15938	4051	33815	54
10954	3291	27182	6385	56068	5747	108017	8601	1956487	2608	553429	445	1381193	2355	92455	55
334974	40719	421080	80119	520997	72940	2461283	63022	12717083	34356	25313845	6385	26471576	44855	1653566	56

WINNUNG, ALLE ANDEREN HANDELSGEWAECHSE (KOERNERSENF, FLACHS, ZICHORIEN, HEIL- UND GEWUERZPFLANZEN U.A.).- 4) OHNE SONSTIGE HAEHNE.- 8) DES BETRIEBSINHABERS UND/ODER SEINES EHEGATTEN.

LFDI NR.	STANDARD- BETRIEBS- EINKOMMEN VON ... BIS UNTER ... 1 000 DM	BETRIEBSSYSTEM	INS- GESAMT		LANDW. GENUTZTER FLAECHE		DAUER- GRUENLAND		GETREIDE 1)		UND ZWAR
			BETRIEBE	BETRIEBE	FLAECHE HA	FLAECHE HA	BETR. FLAECHE HA	BETR. FLAECHE HA	BETR. FLAECHE HA	BETR.	
			1	2	3	4	5	6	7	8	
<b>BADEN-WUERTTEMBERG</b>											
50	INSGESAMT	INSGESAMT	24096	22367	798625	17300	247206	15922	323602	3426	
51		DAR.: MARKTFRUCHTBETRIEBE	4362	4362	217046	3412	23470	4225	119580	1792	
52		FUTTERBAUBETRIEBE	7979	7965	371660	7933	189125	6533	99886	657	
53		VEREDLUNGSBETRIEBE	2188	2156	83953	1878	8007	2090	56553	401	
54		DAUERKULTURBETRIEBE	3168	3168	34571	1393	2818	1232	9556	149	
55		LANDW. GEMISCHTBETRIEBE	1489	1489	68027	1411	15502	1473	33663	394	
56		BETRIEBSSBEREICH LANDW. ZUS.	19186	19140	775257	16027	238922	15553	319237	3393	
<b>BAYERN</b>											
50	INSGESAMT	INSGESAMT	39608	36335	1412361	29282	355508	28493	557139	8567	
51		DAR.: MARKTFRUCHTBETRIEBE	9479	9479	491722	6257	27973	9192	257818	5431	
52		FUTTERBAUBETRIEBE	17641	17568	681455	17373	287373	13946	179924	1832	
53		VEREDLUNGSBETRIEBE	2630	2512	92786	1836	4121	2446	66434	596	
54		DAUERKULTURBETRIEBE	1229	1229	20630	420	1092	525	5298	57	
55		LANDW. GEMISCHTBETRIEBE	1698	1698	76153	1562	10573	1686	38139	584	
56		BETRIEBSSBEREICH LANDW. ZUS.	32677	32486	1362746	27448	331132	27794	547613	8500	
<b>HESSEN</b>											
50	INSGESAMT	INSGESAMT	11777	10985	512413	8125	151517	8834	211446	2799	
51		DAR.: MARKTFRUCHTBETRIEBE	3973	3973	220904	2825	25262	3833	114492	1875	
52		FUTTERBAUBETRIEBE	4190	4187	228852	4169	114413	3843	68362	608	
53		VEREDLUNGSBETRIEBE	541	512	21673	356	1787	492	13304	116	
54		DAUERKULTURBETRIEBE	598	598	4190	66	283	34	354	7	
55		LANDW. GEMISCHTBETRIEBE	516	516	26915	498	7137	516	12446	168	
56		BETRIEBSSBEREICH LANDW. ZUS.	9818	9786	502634	7914	148882	8718	208958	2774	
<b>NIEDERSACHSEN</b>											
50	INSGESAMT	INSGESAMT	42500	39503	2193911	29785	630052	29810	818422	10410	
51		DAR.: MARKTFRUCHTBETRIEBE	12078	12078	894438	7295	62480	11618	443432	7721	
52		FUTTERBAUBETRIEBE	16067	15985	903323	15695	509416	10595	168771	1596	
53		VEREDLUNGSBETRIEBE	5211	4685	197452	2949	16890	4404	129720	433	
54		DAUERKULTURBETRIEBE	821	821	12498	188	1628	51	878	4	
55		LANDW. GEMISCHTBETRIEBE	2688	2686	151803	2455	31610	2644	67025	573	
56		BETRIEBSSBEREICH LANDW. ZUS.	36865	36255	2159514	28582	622024	29312	809826	10327	
<b>NORDRHEIN-WESTFALEN</b>											
50	INSGESAMT	INSGESAMT	34969	33825	1248084	24696	298607	25717	536609	7637	
51		DAR.: MARKTFRUCHTBETRIEBE	9289	9289	434470	5878	31810	8764	227040	4879	
52		FUTTERBAUBETRIEBE	11370	11315	456122	11031	220490	8425	105216	1612	
53		VEREDLUNGSBETRIEBE	5492	5428	191660	3832	13405	5167	134449	518	
54		DAUERKULTURBETRIEBE	194	194	3377	48	197	36	395	17	
55		LANDW. GEMISCHTBETRIEBE	2613	2612	112653	2412	19118	2590	58147	446	
56		BETRIEBSSBEREICH LANDW. ZUS.	28958	28838	1198282	23201	285020	24982	525247	7472	
<b>RHEINLAND-PFALZ</b>											
50	INSGESAMT	INSGESAMT	15814	13710	474819	5530	129265	7610	176817	2946	
51		DAR.: MARKTFRUCHTBETRIEBE	2834	2834	155822	1293	13679	2739	81517	1482	
52		FUTTERBAUBETRIEBE	2762	2753	187890	2737	105230	2306	51565	59	
53		VEREDLUNGSBETRIEBE	398	369	17951	254	2198	342	11194	41	
54		DAUERKULTURBETRIEBE	6577	6577	89699	831	2075	1856	24213	1250	
55		LANDW. GEMISCHTBETRIEBE	261	261	15577	221	3935	259	7210	75	
56		BETRIEBSSBEREICH LANDW. ZUS.	12832	12794	466939	5336	127117	7502	175699	2907	
<b>SAARLAND</b>											
50	INSGESAMT	INSGESAMT	1007	933	57240	726	25785	700	19696	-	
51		DAR.: MARKTFRUCHTBETRIEBE	210	210	13519	184	3190	198	6462	-	
52		FUTTERBAUBETRIEBE	486	486	39135	484	21252	431	11226	-	
53		VEREDLUNGSBETRIEBE	49	45	2207	.	.	39	1287	-	
54		DAUERKULTURBETRIEBE	12	12	88	.	.	-	-	-	
55		LANDW. GEMISCHTBETRIEBE	25	25	1759	25	768	25	674	-	
56		BETRIEBSSBEREICH LANDW. ZUS.	782	778	56708	710	25718	693	19649	-	
<b>SCHLESWIG-HOLSTEIN</b>											
50	INSGESAMT	INSGESAMT	15689	15166	945818	13080	381105	8929	265503	1337	
51		DAR.: MARKTFRUCHTBETRIEBE	3305	3305	317680	2411	27504	3053	163749	710	
52		FUTTERBAUBETRIEBE	9238	9210	541846	9138	336777	4757	67037	448	
53		VEREDLUNGSBETRIEBE	857	818	38617	612	4799	645	20498	75	
54		DAUERKULTURBETRIEBE	92	92	1431	35	235	12	244	-	
55		LANDW. GEMISCHTBETRIEBE	276	276	21247	272	5304	271	8511	51	
56		BETRIEBSSBEREICH LANDW. ZUS.	13768	13701	920821	12468	374619	8738	260039	1284	

\*) EINSCHL. BETRIEBE, DEREN INHABER JURISTISCHE PERSONEN SIND.

1) EINSCHL. KOERNERMAIS.- 2) OHNE SAMENBAU.- 3) RAPS UND RUEBSEN, HOPFEN, TABAK, RUEBEN UND GRAESER ZUR SAMENGEAMMEN- UND MUTTERKUEHE.- 4) OHNE FERKEL.- 5) 1/2 JAHR UND AELTER.- 6) EINSCHL. DER HIERFUER BESTIMMTEN KUEKEN UND

BETRIEBSSYSTEME NACH GROESSENKLASSEN DES STANDARDBETRIEBSEINKOMMENS 1995  
UND FORSTBETRIEBE INSGESAMT \*)

BETRIEBE MIT														BETRIEBE MIT			
RUEBEN 2)		HANDELS- GEWAECHSEN 3)		WALD		MILCHKUEHEN 4)		SCHWEINEN 5)		LEGEHENNEN 6)		SCHLACHT-, MASTHAEHNEN UND -HUEHNERN 7)		AUSSERBETR. EINKOMMEN 8) AUS ANDERW. ERWERBS- TAETIGKEIT ILFD INR.			
FLAECHE HA	BETR. I	FL. HA	BETR. I	FLAECHE HA	BETR. I	TIERE I	BETR. I	TIERE I	BETR. I	TIERE I	BETR. I	TIERE I	BETR. I	TIERE I	BETR. I	LF HA	
9	10	11	12	13	14	15	16	17	18	19	20	21	22	23	23	23	
<b>BADEN-WUERTTEMBERG</b>																	
20147	5845	43085	13731	1013477	9340	270892	8647	978821	6945	1964996	1298	594566	6674	183877	50		
13658	1935	17460	1800	4355	702	9290	1577	132852	1345	212050	224	86329	1919	71093	51		
2323	1669	9601	5390	21615	7233	239387	3255	87111	3320	171724	602	28519	1730	67191	52		
1700	1274	10019	1479	5009	182	1884	2018	582436	787	1378498	127	382303	621	19275	53		
559	257	1161	1270	2201	93	776	363	5449	536	40055	100	1301	1037	7688	54		
1577	626	4311	853	3827	996	17658	1240	164606	693	142683	105	115927	340	13120	55		
19817	5761	42552	10892	37007	9206	268995	8453	972454	6681	1945010	1158	594378	5647	178367	56		
<b>BAYERN</b>																	
59809	11013	105217	31797	1216848	18200	534752	12193	1564422	9892	3332292	1863	3176937	10305	284075	50		
47562	4396	51794	8677	47255	1139	17530	3433	381847	2081	214847	318	253070	3579	139458	51		
5991	3721	25864	15398	111167	16022	499862	4482	101655	6171	165965	1198	24277	3039	91362	52		
2669	1300	10517	2065	11293	62	593	2413	835939	682	2819931	141	2770721	716	19399	53		
218	522	7428	746	4903	32	408	285	17745	130	5230	25	193	421	4154	54		
2682	865	7285	1482	13444	815	14395	1379	213362	637	111547	100	114517	395	12924	55		
59122	10804	102888	26358	188062	18070	532788	11992	1550558	9701	3317540	1782	3162778	8150	267297	56		
<b>HESSEN</b>																	
19300	4425	43161	3739	737683	4630	130909	5594	452682	2477	1298400	257	100436	4030	147219	50		
15513	2209	25546	749	3193	460	6729	2031	171084	788	141251	69	28651	1955	80492	51		
2281	1505	10498	1624	6794	3796	117699	2525	75562	1311	51032	147	4143	1103	49501	52		
571	349	3583	156	686	.	.	484	148896	166	1073822	17	63995	201	6255	53		
31	7	31	26	297	.	.	18	173	13	810	.	.	229	1152	54		
697	312	2814	199	933	351	5936	487	55878	161	23157	.	.	186	7302	55		
19093	4382	42472	2754	11913	4615	130425	5545	451573	2439	1290072	249	97156	3674	144702	56		
<b>NIEDERSACHSEN</b>																	
128635	7771	80993	21458	766809	17973	648485	17045	4864104	7182	13163758	1878	20051183	12636	483832	50		
114519	3887	48083	6426	83506	1515	32188	4405	913997	2577	438569	614	2262243	4791	267590	51		
7787	1859	15451	6545	42469	14095	572319	5370	670481	2905	178186	623	1005479	3299	130448	52		
2316	1228	10945	2610	16128	446	6399	4587	2509272	874	12420003	427	15777783	1859	52144	53		
19	17	145	72	297	7	90	11	960	34	3923	9	22	329	3267	54		
2979	672	5176	1833	25009	1868	36811	2521	752129	519	106263	130	944017	592	27763	55		
127620	7663	79800	17486	167409	17931	647801	16894	4846839	6909	13145944	1803	19989544	10870	481212	56		
<b>NORDRHEIN-WESTFALEN</b>																	
75345	5075	44758	16672	353119	12163	382212	14461	3772995	4773	3566036	728	1635218	10508	296018	50		
60353	2161	22997	3322	22031	830	15037	2658	506191	1315	402182	180	177490	3674	131961	51		
8591	.	.	5962	32100	9487	334914	.	.	1772	1021845	247	102348	2563	74000	52		
2498	1411	11249	2876	12752	.	.	5104	2118287	967	2775179	162	1115830	1836	50532	53		
152	.	.	80	677	.	.	.	.	10	6777	3	3	63	625	54		
2102	522	3690	1661	10561	1419	25777	2502	669083	431	126601	71	204529	719	24818	55		
73696	4965	43037	13901	78121	12064	379980	14255	3740223	4495	3512384	663	1600200	8845	281936	56		
<b>RHEINLAND-PFALZ</b>																	
21259	2397	23037	6011	620919	2624	96321	2599	227598	1562	732127	202	103502	4017	104856	50		
13262	1152	12068	709	1687	146	1763	879	61950	449	56075	73	83474	1083	48860	51		
212	712	6348	1500	5373	2331	92374	681	19761	507	29332	49	695	612	30983	52		
181	205	2287	194	610	-	-	324	114992	116	613062	10	2856	114	4053	53		
6862	202	1148	1192	2037	27	199	442	5116	387	16186	56	14415	1859	16244	54		
473	105	1083	122	555	118	1949	199	25241	79	15677	9	1437	64	2649	55		
20990	2376	22934	3717	10282	2622	96285	2525	227060	1538	730332	197	102877	3732	102789	56		
<b>SAARLAND</b>																	
-	190	2507	348	61596	412	16016	216	16307	152	112394	22	168	324	16341	50		
-	82	1445	49	305	14	221	46	1888	.	.	5	98	111	6480	51		
-	86	845	174	556	389	15630	113	3607	83	3347	11	29	132	8267	52		
-	14	163	16	108	.	.	34	8948	25	101267	.	.	20	818	53		
-	-	-	4	7	.	.	-	-	.	.	.	.	4	13	54		
-	6	45	11	39	8	156	22	1859	9	5510	2	7	12	541	55		
-	188	2498	254	1015	412	16016	215	16302	150	112395	20	155	279	16119	56		
<b>SCHLESWIG-HOLSTEIN</b>																	
15122	4576	85235	5729	132146	7928	385307	3119	912582	2453	1246543	539	924725	4002	182484	50		
10832	2215	58972	1280	15406	174	3902	973	364709	433	210171	84	240608	1209	92273	51		
2571	1642	14949	3010	8894	7521	374290	1118	105781	1650	96558	385	35876	1870	70968	52		
777	487	7383	302	991	20	453	742	363673	187	911265	44	647576	283	9197	53		
-	8	126	12	129	-	-	7	172	8	387	.	.	40	235	54		
444	181	2756	122	1695	170	5293	243	73341	76	19925	.	.	44	3196	55		
14624	4533	84186	4726	27115	7885	383938	3083	907678	2354	1241306	507	924455	3446	175869	56		

WINNUNG, ALLE ANDEREN HANDELSGEWAECHSE (KOERNERSENF, FLACHS, ZICHORIEN, HEIL- UND GEWUERZPFLANZEN U.A.).- 4) OHNE SONSTIGE HAEHNE.- 8) DES BETRIEBSINHABERS UND/ODER SEINES EHEGATTEN.

4 [404] BETRIEBE MIT BUCHFUEHRUNG NACH GROSSENKLASSEN DES STANDARDBETRIEBSEINKOMMENS 1996

DEUTSCHLAND (EINSCHLIEßLICH STADTSTAATEN)

LFDI NR.	LANDW. GEN. FLAECHE VON ... BIS UNTER ... HA	INS-GESAMT	BETRIEBE		DAVON BETRIEBE MIT STANDARDBETRIEBSEINKOMMEN VON ... BIS UNTER ... DM		10 000 - 15 000		15 000 - 20 000		20 000 - 30 000		30 000 - 50 000		50 000 UND MEHR	
			ZU-SAMMEN	STEUER-GESETZL. 1)	ZU-SAMMEN	STEUER-GESETZL. 1)	ZU-SAMMEN	STEUER-GESETZL. 1)	ZU-SAMMEN	STEUER-GESETZL. 1)	ZU-SAMMEN	STEUER-GESETZL. 1)	ZU-SAMMEN	STEUER-GESETZL. 1)	ZU-SAMMEN	STEUER-GESETZL. 1)

LANDWIRTSCHAFTLICHE BETRIEBE																	
01	02	03	04	05	06	07	08	09	10	11	12	13	14	15	16	17	18
LANDW. UNTER 1	GEN. FL. 2	32163	9640	8946	22329	2367	2071	2717	1545	1450	1597	1120	1042				
1	-	69219	5698	4899	61213	2203	1728	3834	594	500	1104	342	291				
2	-	92582	9185	7749	78373	3452	2626	4720	509	408	2355	625	542				
5	-	88090	9918	8254	57894	3965	2958	14807	704	516	6134	403	304				
10	-	100626	17071	13766	27341	3839	2871	16144	2106	1562	14473	1428	1097				
20	-	83837	23979	20325	4252	1211	971	4969	1529	1209	4132	1449	1196				
30	-	69027	47753	42603	1523	782	643	1829	937	784	2290	1312	1112				
50 UND MEHR		71598	67173	64992	497	336	304	604	430	393	755	565	521				
INSGESAMT		587142	190411	171534	253412	18155	14172	49624	8354	6822	32840	7244	6105				
DAR. 1 U.M.		554979	180771	162588	231083	15788	12101	46907	6809	5372	31243	6124	5063				

LFDI NR.	LANDW. GEN. FLAECHE VON ... BIS UNTER ... HA	INS-GESAMT	DAVON BETRIEBE MIT STANDARDBETRIEBSEINKOMMEN VON ... BIS UNTER ... DM		15 000 - 20 000		20 000 - 30 000		30 000 - 50 000		50 000 UND MEHR	
			ZU-SAMMEN	STEUER-GESETZL. 1)	ZU-SAMMEN	STEUER-GESETZL. 1)	ZU-SAMMEN	STEUER-GESETZL. 1)	ZU-SAMMEN	STEUER-GESETZL. 1)		

LANDWIRTSCHAFTLICHE BETRIEBE																	
01	02	03	04	05	06	07	08	09	10	11	12	13	14	15	16	17	18
LANDW. UNTER 1	GEN. FL. 2	1107	818	778	1394	1088	1040	1257	1065	990	1762	1637	1575				
1	-	282	174	159	538	381	350	935	769	720	1313	1235	1151				
2	-	1846	788	667	1863	1023	900	1293	906	830	2132	1902	1776				
5	-	2457	363	284	2106	753	668	2277	1614	1496	2415	2116	2028				
10	-	12311	1216	931	16204	2108	1618	9729	2822	2309	4424	3552	3378				
20	-	4320	1226	1022	11889	2940	2451	22905	7769	6300	11370	7849	7176				
30	-	2093	1356	1177	4909	2834	2480	17480	9734	8127	38903	30798	28280				
50 UND MEHR		806	625	590	1749	1430	1338	4654	3917	3679	62543	59870	58167				
INSGESAMT		25222	6546	5608	40652	12557	10845	60530	28596	24451	124862	108959	103531				
DAR. 1 U.M.		24115	5728	4830	39258	11469	9805	59273	27531	23461	123100	107322	101956				

1) BETRIEBE MIT BUCHFUEHRUNG AUFGRUND STEUERGESETZLICHER VORSCHRIFTEN.

4 [404] BETRIEBE MIT BUCHFUEHRUNG NACH GROSSENKLASSEN DES STANDARDBETRIEBSEINKOMMENS 1995

FRUEHERES BUNDESGBIET (EINSCHLIEBLICH STADTSTAATEN ALT)

LFDI NR.	LANDW. GEN. FLAECHE VON ... BIS UNTER ... HA	INS- GESAMT	BETRIEBE		DAVON BETRIEBE MIT STANDARDBETRIEBSEINKOMMEN VON ... BIS UNTER ... DM											
			ZU- SAMMEN	STEUER- GESETZL. 1)	1	2	3	4	5	6	7	8	9	10	11	12

LANDWIRTSCHAFTLICHE BETRIEBE

01	LANDW. UNTER 1	29805	7847	7207	21128	1686	1399	2193	1053	970	1397	933	861
02	1 - 2	64823	5164	4399	57164	1970	1520	3746	529	437	1056	300	249
03	2 - 5	88847	8306	6946	73111	2901	2133	4554	446	354	2318	598	516
04	5 - 10	84568	8984	7444	54904	3283	2380	14542	639	457	6058	369	273
05	10 - 20	97260	15707	12587	25143	3051	2190	15547	1864	1361	14263	1343	1022
06	20 - 30	62252	23128	19607	3624	915	730	4524	1910	1020	3961	1349	1110
07	30 - 50	67347	46518	41478	1191	567	454	1499	733	593	2016	1127	948
08	50 UND MEHR	81634	67523	55690	302	187	167	398	260	235	470	319	288
09	INSGESAMT	554536	173177	155368	236567	14539	10973	47003	6834	5427	31539	8338	5267
10	DAR. 1 U.M.	524731	165330	148161	215439	12874	9574	44810	5781	4457	30142	5405	4406

FORSTBETRIEBE

11	WALDFLAECHE	90616	2921	1792	90166	2858	1739	182	18	13	92	10	8
12	1 - 5	24474	3066	1553	23760	2931	1463	513	98	57	66	5	5
13	20 - 50	4255	1648	631	956	351	157	2491	940	348	693	315	110
14	50 - 200	4312	2913	1049	-	-	-	186	115	58	632	378	147
15	200 - 500	1778	1439	445	-	-	-	-	-	-	-	-	-
16	500 UND MEHR	1905	1635	282	-	-	-	-	-	-	-	-	-
17	INSGESAMT	127340	13623	5752	114882	6140	3359	3372	1171	476	1483	708	270

LFDI NR.	LANDW. GEN. FLAECHE VON ... BIS UNTER ... HA	UEBER- HAUPT	15 000 - 20 000		20 000 - 30 000		30 000 - 50 000		50 000 UND MEHR	
			ZU- SAMMEN	STEUER- GESETZL. 1)	ZU- SAMMEN	STEUER- GESETZL. 1)	ZU- SAMMEN	STEUER- GESETZL. 1)	ZU- SAMMEN	STEUER- GESETZL. 1)

LANDWIRTSCHAFTLICHE BETRIEBE

01	LANDW. UNTER 1	988	708	670	1319	1015	968	1209	1020	946	1571	1453	1393
02	1 - 2	238	135	121	460	311	283	885	722	674	1274	1197	1115
03	2 - 5	1817	748	647	1805	976	855	1228	846	772	2014	1791	1669
04	5 - 10	2430	345	268	2075	731	647	2249	1595	1480	2310	2022	1939
05	10 - 20	12216	1172	893	16105	2049	1571	9677	2783	2278	4309	3445	3282
06	20 - 30	4243	1187	989	11779	2872	2391	22817	7707	6249	11304	7788	7118
07	30 - 50	1941	1242	1073	4734	2698	2355	17287	9568	7977	38679	30583	28078
08	50 UND MEHR	556	398	374	1308	1038	968	3954	3284	3062	54646	52057	50598
09	INSGESAMT	24429	5935	5035	39585	11690	10038	59306	27505	23438	116107	100336	95190
10	DAR. 1 U.M.	23441	5227	4365	38266	10675	9070	58097	26485	22482	114536	98883	93797

FORSTBETRIEBE

11	WALDFLAECHE	52	3	.	66	14	14	40	7	.	18	11	10
12	1 - 5	47	4	.	43	6	.	32	15	14	13	.	.
13	20 - 50	97	35	12	8	3	.	7	4	.	3	.	.
14	50 - 200	736	457	189	1207	813	286	1175	869	267	377	281	122
15	200 - 500	-	-	-	-	-	-	126	94	47	1652	1345	398
16	500 UND MEHR	-	-	-	-	-	-	-	-	-	1905	1635	282
17	INSGESAMT	931	499	186	1324	836	305	1380	989	336	3968	3280	820

1) BETRIEBE MIT BUCHFUEHRUNG AUFGRUND STEUERGESETZLICHER VORSCHRIFTEN.

4 [404] BETRIEBE MIT BUCHFUEHRUNG NACH GROESSENKLASSEN DES STANDARDBETRIEBSEINKOMMENS 1995

BADEN-WUERTTEMBERG

LFDI NR.	LANDW. GEN. FLAECHE VON ... BIS UNTER ... HA	INS- GESAMT	BETRIEBE											
			1	2	3	4	5	6	7	8	9	10	11	12

LANDWIRTSCHAFTLICHE BETRIEBE												
01	02	03	04	05	06	07	08	09	10	11	12	13
LANDW. GEN. FL. UNTER 1	9810	1367	1190	8531	390	289	328	175	156	237	180	160
1 - 2	14674	884	727	12807	290	181	1182	138	108	106	35	33
2 - 5	17230	1466	1156	14044	379	205	1325	112	83	755	194	164
5 - 10	15069	1450	1122	9419	346	182	2608	100	65	1077	73	54
10 - 20	16112	2206	1756	4367	362	221	2919	222	147	2582	205	166
20 - 30	8991	3324	2872	540	97	69	797	165	116	713	183	155
30 - 50	8715	5900	5343	189	64	45	220	78	64	369	162	141
50 UND MEHR	6141	5434	5094	52	20	13	46	21	15	64	32	25
INSGESAMT	96642	22021	19260	49949	1948	1205	9425	1011	754	5903	1064	888
DAR. 1 U.M.	86832	20664	18070	41418	1558	916	9097	836	598	5666	884	728

FORSTBETRIEBE												
11	12	13	14	15	16	17	18	19	20	21	22	23
WALDFLAECHE 1 - 5	12672	308	178	12609	303	176	24	.	.	14	.	.
5 - 20	2733	291	130	2538	250	.	183	.	16	4	.	.
20 - 50	474	197	62	19	4	.	292	112	32	132	63	.
50 - 200	565	437	126	.	.	.	.	.	.	26	20	.
200 - 500	366	345	48	.	.	.	.	.	.	.	.	.
500 UND MEHR	519	497	46	.	.	.	.	.	.	.	.	.
INSGESAMT	17329	2075	590	15160	557	290	499	153	48	176	83	23

LFDI NR.	LANDW. GEN. FLAECHE VON ... BIS UNTER ... HA	UEBER- HAUPT	DAVON BETRIEBE MIT STANDARDBETRIEBSEINKOMMEN VON ... BIS UNTER ... DM											
			13	14	15	16	17	18	19	20	21	22	23	24

LANDWIRTSCHAFTLICHE BETRIEBE												
01	02	03	04	05	06	07	08	09	10	11	12	13
LANDW. GEN. FL. UNTER 1	184	139	135	249	206	195	160	148	139	121	119	116
1 - 2	45	31	29	112	87	79	159	145	140	163	158	157
2 - 5	375	185	162	302	218	196	155	130	117	274	248	229
5 - 10	571	107	80	581	206	169	493	335	300	320	283	272
10 - 20	1881	142	114	2293	303	238	1480	527	452	590	445	428
20 - 30	827	153	120	1861	403	328	2800	1264	1098	1353	1059	986
30 - 50	321	168	145	875	354	306	2709	1536	1293	4032	3538	3349
50 UND MEHR	80	36	31	228	155	137	733	535	485	4938	4635	4388
INSGESAMT	4284	961	816	6501	1932	1648	8789	4620	4024	11791	10485	9925
DAR. 1 U.M.	4100	822	681	6252	1726	1453	8629	4472	3885	11670	10366	9809

FORSTBETRIEBE												
11	12	13	14	15	16	17	18	19	20	21	22	23
WALDFLAECHE 1 - 5	7	.	.	.	.	.	6	.	.	.	.	.
5 - 20	3	.	.	.	.	.	3	.	.	.	.	.
20 - 50	36	.	5	.	.	.	.	.	.	.	.	.
50 - 200	67	45	10	188	.	.	204	163	51	.	.	.
200 - 500	.	.	.	.	.	.	.	.	.	366	345	48
500 UND MEHR	.	.	.	.	.	.	.	.	.	519	497	46
INSGESAMT	113	63	15	201	141	44	213	166	54	967	912	116

1) BETRIEBE MIT BUCHFUEHRUNG AUFGRUND STEUERGESETZLICHER VORSCHRIFTEN.



4 [404] BETRIEBE MIT BUCHFUEHRUNG NACH GROSSENKLASSEN DES STANDARDBETRIEBSEINKOMMENS 1995

BAYERN

LFDI	NR.	LANDW. GEN. FLAECHE VON ... BIS UNTER ... HA	INS-GESAMT	BETRIEBE		DAVON BETRIEBE MIT STANDARDBETRIEBSEINKOMMEN VON ... BIS UNTER ... DM											
				ZU-SAMMEN	STEUER-GESETZL. 1)	UNTER 5 000	DAR. MIT BUCHF. IM. JAHRESABSCHL.	5 000 - 10 000	DAR. MIT BUCHF. IM. JAHRESABSCHL.	10 000 - 15 000	DAR. MIT BUCHF. IM. JAHRESABSCHL.	15 000 - 20 000	DAR. MIT BUCHF. IM. JAHRESABSCHL.	20 000 - 30 000	DAR. MIT BUCHF. IM. JAHRESABSCHL.	30 000 - 50 000	DAR. MIT BUCHF. IM. JAHRESABSCHL.
				1	2	3	4	5	6	7	8	9	10	11	12		

LANDWIRTSCHAFTLICHE BETRIEBE

01		LANDW. GEN. FL. UNTER 1	4893	1099	986	3345	240	196	486	162	143	277	133	124
02	1	- 2	17289	702	581	16410	298	221	363	68	55	126	43	35
03	2	- 5	26802	1129	878	24545	560	391	1178	45	35	302	60	48
04	5	- 10	36052	1540	1097	23016	807	535	7873	193	124	3180	76	42
05	10	- 20	44442	3439	2043	8539	615	365	6928	444	262	7358	364	219
06	20	- 30	27712	7102	5127	817	165	111	1376	272	192	1437	313	231
07	30	- 50	22161	12212	10137	232	73	60	323	103	77	481	193	160
08	50	UND MEHR	10591	8669	7934	64	24	18	87	35	30	99	41	31
09		INSGESAMT	189942	35892	28783	76968	2782	1897	18613	1322	918	13240	1223	890
10		DAR. 1 U.M.	185049	34793	27797	73623	2542	1701	18128	1160	775	12963	1090	766

FORSTBETRIEBE

11		WALDFLAECHE	55423	1078	589	55146	1066	582	123	6	59	.	.	.
12	1	- 5	13307	1136	602	13032	1092	474	140	27	14	47	.	.
13	20	- 50	1628	454	141	278	56	11	1083	297	98	239	91	31
14	50	- 200	1144	543	191	-	-	-	41	21	.	191	75	27
15	200	- 500	364	218	101	-	-	-	-	-	-	-	-	-
16	500	UND MEHR	387	287	80	-	-	-	-	-	-	-	-	-
17		INSGESAMT	72253	3716	1604	68456	2214	1067	1387	351	117	536	170	62

LFDI	NR.	LANDW. GEN. FLAECHE VON ... BIS UNTER ... HA	INS-GESAMT	DAVON BETRIEBE MIT STANDARDBETRIEBSEINKOMMEN VON ... BIS UNTER ... DM													
				ZU-SAMMEN	STEUER-GESETZL. 1)	15 000 - 20 000	DAR. MIT BUCHF. IM. JAHRESABSCHL.	20 000 - 30 000	DAR. MIT BUCHF. IM. JAHRESABSCHL.	30 000 - 50 000	DAR. MIT BUCHF. IM. JAHRESABSCHL.	50 000 UND MEHR	DAR. MIT BUCHF. IM. JAHRESABSCHL.				
				13	14	15	16	17	18	19	20	21	22	23	24		

LANDWIRTSCHAFTLICHE BETRIEBE

01		LANDW. GEN. FL. UNTER 1	168	95	89	201	129	119	198	150	134	219	190	181
02	1	- 2	43	15	11	76	48	43	98	70	64	173	162	152
03	2	- 5	174	59	47	181	92	78	178	118	109	244	195	170
04	5	- 10	966	55	35	511	72	55	201	102	89	305	235	217
05	10	- 20	6877	372	223	9308	615	316	4812	726	412	620	303	246
06	20	- 30	1686	285	214	5916	883	627	12659	3226	2195	3821	1958	1557
07	30	- 50	558	264	230	1603	642	520	7341	3004	2232	11643	7933	6858
08	50	UND MEHR	121	52	42	303	184	153	1077	728	627	8840	7605	7033
09		INSGESAMT	10593	1197	891	18099	2663	1911	26564	8124	5862	25865	18581	16414
10		DAR. 1 U.M.	10425	1102	802	17898	2534	1792	26366	7974	5728	25646	18391	16233

FORSTBETRIEBE

11		WALDFLAECHE	32	.	.	39	.	3	19	.	.	.	.	.
12	1	- 5	34	.	.	33	5	3	19	.	6	.	.	.
13	20	- 50	21	.	.	4	.	.	3	.	.	.	.	.
14	50	- 200	246	108	.	324	155	63	265	145	46	77	.	.
15	200	- 500	-	-	-	-	-	-	28	14	6	336	204	95
16	500	UND MEHR	-	-	-	-	-	-	-	-	-	387	287	80
17		INSGESAMT	333	117	40	400	164	69	334	168	57	807	532	182

1) BETRIEBE MIT BUCHFUEHRUNG AUFGRUND STEUERGESETZLICHER VORSCHRIFTEN.

4 [404] BETRIEBE MIT BUCHFUEHRUNG NACH GROESSENKLASSEN DES STANDARDBETRIEBSEINKOMMENS 1995

HESSEN

I I I I I I I I I I	I I I I I I I I I I	BETRIEBE		DAVON BETRIEBE MIT STANDARDBETRIEBSEINKOMMEN VON ... BIS UNTER ... DM									
		I DAR. MIT BUCHF. I IMIT JAHRESABSCHL. I	I DAR. MIT BUCHF. I IM. JAHRESABSCHL. I	UNTER 5 000 I	5 000 - 10 000 I	10 000 - 15 000 I	15 000 - 20 000 I	20 000 - 30 000 I	30 000 - 50 000 I	50 000 UNDE MEHR I			
LFDI	LANDW. GEN. FLAECHE VON ... BIS UNTER ... HA	INS- GESAMT I	ZU- SAMMEN I	STEUER- GESETZL. I 1)	IUEBER- IHAUPT I	ZU- SAMMEN I	STEUER- GESETZL. I 1)	IUEBER- IHAUPT I	ZU- SAMMEN I	STEUER- GESETZL. I 1)	IUEBER- IHAUPT I	ZU- SAMMEN I	STEUER- GESETZL. I 1)
NR. I	NR. I	1 I	2 I	3 I	4 I	5 I	6 I	7 I	8 I	9 I	10 I	11 I	12 I

LANDWIRTSCHAFTLICHE BETRIEBE

01	LANDW. GEN. FL. UNTER 1	1438	755	701	787	206	166	182	129	122	123	100	99
02	1 - 2	4306	257	226	3965	41	30	124	43	32	59	33	26
03	2 - 5	7667	416	340	7117	100	52	139	12	12	48	19	17
04	5 - 10	6611	390	295	5356	121	55	780	16	6	156	9	6
05	10 - 20	6960	675	400	2964	219	104	1578	157	80	1051	74	43
06	20 - 30	3918	1085	749	394	54	26	561	153	88	442	143	94
07	30 - 50	4093	3385	2339	122	84	41	157	113	52	238	180	101
08	50 UNDE MEHR	4064	3992	3934	27	24	23	40	34	32	50	43	42
09	INSGESAMT	39057	10955	8984	20732	849	497	3561	657	424	2167	601	428
10	DAR. 1 U.M.	37619	10200	8283	19945	643	331	3379	528	302	2044	501	329

FORSTBETRIEBE

11	WALDFLAECHE 1 - 5	2083	42	16	2063	.	12	3	-	-	.	.	.
12	5 - 20	534	58	14	526	57	13	4	-	-	.	.	.
13	20 - 50	153	82	15	8	.	-	105	57	10	39	24	.
14	50 - 200	253	184	66	-	-	-	-	-	-	24	16	4
15	200 - 500	173	152	37	-	-	-	-	-	-	-	-	-
16	500 UNDE MEHR	324	304	36	-	-	-	-	-	-	-	-	-
17	INSGESAMT	3520	822	184	2597	95	25	112	57	10	69	43	11

I I I I I I I I I I	I I I I I I I I I I	DAVON BETRIEBE MIT STANDARDBETRIEBSEINKOMMEN VON ... BIS UNTER ... DM											
		15 000 - 20 000 I	20 000 - 30 000 I	30 000 - 50 000 I	50 000 UNDE MEHR I								
LFDI	LANDW. GEN. FLAECHE VON ... BIS UNTER ... HA	IUEBER- IHAUPT I	ZU- SAMMEN I	STEUER- GESETZL. I 1)	IUEBER- IHAUPT I	ZU- SAMMEN I	STEUER- GESETZL. I 1)	IUEBER- IHAUPT I	ZU- SAMMEN I	STEUER- GESETZL. I 1)	IUEBER- IHAUPT I	ZU- SAMMEN I	STEUER- GESETZL. I 1)
NR. I	NR. I	13 I	14 I	15 I	16 I	17 I	18 I	19 I	20 I	21 I	22 I	23 I	24 I

LANDWIRTSCHAFTLICHE BETRIEBE

01	LANDW. GEN. FL. UNTER 1	84	73	73	113	104	101	71	65	64	78	78	76
02	1 - 2	4	3	3	30	20	20	50	43	43	74	74	72
03	2 - 5	60	33	28	77	55	45	98	77	72	128	120	114
04	5 - 10	40	7	6	35	21	16	73	54	50	171	162	156
05	10 - 20	608	44	22	492	56	39	152	37	30	115	88	82
06	20 - 30	452	147	107	911	202	138	919	248	185	239	138	111
07	30 - 50	225	187	119	513	418	311	1313	1024	673	1525	1379	1042
08	50 UNDE MEHR	58	57	56	143	139	137	391	379	370	3355	3316	3274
09	INSGESAMT	1531	551	414	2914	1015	807	3067	1927	1487	5685	5355	4927
10	DAR. 1 U.M.	1447	478	341	2201	911	706	2996	1862	1423	5607	5277	4851

FORSTBETRIEBE

11	WALDFLAECHE 1 - 5	.	-	-	.	3	3	5	-	-	-	-	-
12	5 - 20	.	-	-	.	-	-	-	-	-	-	-	-
13	20 - 50	-	-	-	-	-	-	-	-	-	-	-	-
14	50 - 200	48	30	12	72	51	16	88	69	26	21	18	8
15	200 - 500	-	-	-	-	-	-	-	-	-	173	152	37
16	500 UNDE MEHR	-	-	-	-	-	-	-	-	-	324	304	36
17	INSGESAMT	52	30	12	79	54	19	93	69	26	518	474	81

1) BETRIEBE MIT BUCHFUEHRUNG AUFGRUND STEUERGESETZLICHER VORSCHRIFTEN.

4 [404] BETRIEBE MIT BUCHFUEHRUNG NACH GROSSENKLASSEN DES STANDARDBETRIEBSEINKOMMENS 1995

NIEDERSACHSEN

NR.	LANDW. GEN. FLAECHE VON ... BIS UNTER ... HA	INS-GESAMT	BETRIEBE		DAR. MIT BUCHF. IMIT JAHRESABSCHL.											
			ZU-SAMMEN	STEUER-GESETZL. 1)	1	2	3	4	5	6	7	8	9	10	11	12

LANDWIRTSCHAFTLICHE BETRIEBE			DAR. 1 U.M.											
01	LANDW. GEN. FL. UNTER 1	3675	1482	1403	1866	246	229	324	139	130	260	149	127	
02	1 - 2	8887	891	786	8256	470	381	127	29	26	39	17	16	
03	2 - 5	10468	1239	1080	9172	662	552	545	87	89	168	56	55	
04	5 - 10	8506	1385	1210	5587	671	558	1353	134	111	621	75	64	
05	10 - 20	10214	2565	2318	2828	542	459	1426	316	272	1336	251	219	
06	20 - 30	8304	3701	3449	541	173	155	511	204	184	484	214	186	
07	30 - 50	13797	9790	9111	185	97	86	212	122	111	289	170	157	
08	50 UND MEHR	19296	18630	18357	34	26	26	67	48	46	69	59	56	
09	INSGESAMT	83147	39683	37714	28469	2887	2446	4565	1080	949	3266	985	880	
10	DAR. 1 U.M.	79472	38201	36311	26603	2641	2217	4241	941	819	3006	842	753	

FORSTBETRIEBE			DAR. 1 U.M.											
11	WALDFLAECHE 1 - 5	6805	688	440	6794	684	436	4	.	.	3	.	.	
12	5 - 20	3671	864	515	3657	856	509	11	.	.	.	.	.	
13	20 - 50	981	480	262	491	209	112	442	238	133	44	.	.	
14	50 - 200	713	502	330	.	.	.	101	63	42	213	138	86	
15	200 - 500	166	142	103	.	.	.	.	.	.	.	.	.	
16	500 UND MEHR	147	141	29	.	.	.	.	.	.	.	.	.	
17	INSGESAMT	12483	2817	1678	10942	1749	1057	558	307	180	260	170	103	

NR.	LANDW. GEN. FLAECHE VON ... BIS UNTER ... HA	INS-GESAMT	DAR. MIT BUCHF. IMIT JAHRESABSCHL.		DAR. MIT BUCHF. IMIT JAHRESABSCHL.											
			ZU-SAMMEN	STEUER-GESETZL. 1)	13	14	15	16	17	18	19	20	21	22	23	24

LANDWIRTSCHAFTLICHE BETRIEBE			DAR. 1 U.M.											
01	LANDW. GEN. FL. UNTER 1	193	109	99	273	184	177	263	202	190	496	459	451	
02	1 - 2	33	20	20	62	42	38	194	149	144	176	164	161	
03	2 - 5	95	43	40	67	38	36	103	74	63	318	279	265	
04	5 - 10	284	54	45	236	97	89	180	131	125	246	223	218	
05	10 - 20	1227	219	198	1590	281	257	1105	368	342	702	588	571	
06	20 - 30	491	219	200	1366	538	507	2822	985	913	2089	1368	1304	
07	30 - 50	266	200	175	660	477	452	2673	1648	1547	9512	7076	6583	
08	50 UND MEHR	86	80	78	190	171	168	610	559	549	18240	17696	17436	
09	INSGESAMT	2675	944	855	4443	1828	1722	7950	4116	3873	31779	27843	26989	
10	DAR. 1 U.M.	2482	835	756	4170	1644	1545	7687	3914	3683	31283	27384	26538	

FORSTBETRIEBE			DAR. 1 U.M.											
11	WALDFLAECHE 1 - 5	.	.	.	.	.	.	.	.	.	.	.	.	
12	5 - 20	.	.	.	.	.	.	.	.	.	.	.	.	
13	20 - 50	.	.	.	.	.	.	.	.	.	.	.	.	
14	50 - 200	.	.	.	.	.	77	93	69	50	.	17	13	
15	200 - 500	.	.	.	.	.	.	.	41	34	24	125	79	
16	500 UND MEHR	.	.	.	.	.	.	.	.	.	147	141	28	
17	INSGESAMT	133	96	63	155	122	77	140	107	78	295	266	121	

1) BETRIEBE MIT BUCHFUEHRUNG AUFGRUND STEUERGESETZLICHER VORSCHRIFTEN.

4 [404] BETRIEBE MIT BUCHFUEHRUNG NACH GROSSENKLASSEN DES STANDARDBETRIEBSEINKOMMENS 1995

NORDRHEIN-WESTFALEN

I I I LFDI NR.	LANDW. GEN. FLAECHE VON ... BIS UNTER ... HA	I I I INS- GESAMT	BETRIEBE		I DAVON BETRIEBE MIT STANDARDBETRIEBSEINKOMMEN VON ... BIS UNTER ... DM		I DAVON BETRIEBE MIT STANDARDBETRIEBSEINKOMMEN VON ... BIS UNTER ... DM		I DAVON BETRIEBE MIT STANDARDBETRIEBSEINKOMMEN VON ... BIS UNTER ... DM		I DAVON BETRIEBE MIT STANDARDBETRIEBSEINKOMMEN VON ... BIS UNTER ... DM		I DAVON BETRIEBE MIT STANDARDBETRIEBSEINKOMMEN VON ... BIS UNTER ... DM	
			1	2	3	4	5	6	7	8	9	10	11	12

LANDWIRTSCHAFTLICHE BETRIEBE

01	LANDW. UNTER 1		2417	1640	1561	726	185	172	312	238	229	249	208	192
02	1 - 2		9449	1171	1038	8496	429	337	98	29	28	49	22	17
03	2 - 5		12248	1624	1371	10464	711	523	661	89	67	184	55	49
04	5 - 10		9121	1465	1204	5704	693	530	1498	138	101	797	98	72
05	10 - 20		11163	3943	3457	2685	693	540	1765	552	460	1377	360	303
06	20 - 30		8206	5612	5295	428	197	174	563	301	266	501	326	290
07	30 - 50		10836	8785	9509	113	75	73	190	122	114	222	170	156
08	50 UND MEHR		8549	8371	8239	34	26	26	23	18	16	40	35	33
09	INSGESAMT		71989	33611	31674	28650	3009	2375	5110	1487	1281	3419	1274	1112
10	DAR. 1 U.M.		69572	31971	30113	27924	2624	2203	4798	1249	1052	3170	1066	920

FORSTBETRIEBE

11	WALDFLAECHE 1 - 5		8023	372	297	7976	349	275	20	5	5	7	4	3
12	5 - 20		2943	353	279	2738	319	248	166	25	22	12	-	-
13	20 - 50		574	130	102	64	15	12	314	61	50	153	43	33
14	50 - 200		547	285	232	-	-	-	19	13	12	42	16	13
15	200 - 500		211	129	106	-	-	-	-	-	-	-	-	-
16	500 UND MEHR		188	89	61	-	-	-	-	-	-	-	-	-
17	INSGESAMT		12486	1358	1077	10778	683	535	519	104	89	214	63	49

I I I LFDI NR.	LANDW. GEN. FLAECHE VON ... BIS UNTER ... HA	I I I UEBER- HAUPT	DAVON BETRIEBE MIT STANDARDBETRIEBSEINKOMMEN VON ... BIS UNTER ... DM		DAVON BETRIEBE MIT STANDARDBETRIEBSEINKOMMEN VON ... BIS UNTER ... DM		DAVON BETRIEBE MIT STANDARDBETRIEBSEINKOMMEN VON ... BIS UNTER ... DM		DAVON BETRIEBE MIT STANDARDBETRIEBSEINKOMMEN VON ... BIS UNTER ... DM		DAVON BETRIEBE MIT STANDARDBETRIEBSEINKOMMEN VON ... BIS UNTER ... DM		DAVON BETRIEBE MIT STANDARDBETRIEBSEINKOMMEN VON ... BIS UNTER ... DM	
			13	14	15	16	17	18	19	20	21	22	23	24

LANDWIRTSCHAFTLICHE BETRIEBE

01	LANDW. UNTER 1		204	172	161	256	216	207	289	268	255	381	353	345
02	1 - 2		61	36	34	88	63	57	223	190	180	434	402	385
03	2 - 5		73	36	32	76	35	31	136	103	99	654	595	570
04	5 - 10		388	70	55	284	99	93	142	90	83	308	277	270
05	10 - 20		1218	326	278	1796	594	541	1512	753	698	810	665	637
06	20 - 30		484	280	255	1157	665	629	2393	1487	1403	2680	2356	2278
07	30 - 50		255	213	207	532	442	428	1769	1438	1378	7755	7325	7153
08	50 UND MEHR		52	48	45	108	101	98	369	347	337	7923	7796	7684
09	INSGESAMT		2735	1181	1067	4297	2215	2084	6833	4676	4433	20945	19769	19322
10	DAR. 1 U.M.		2531	1009	906	4041	1999	1877	6544	4408	4178	20564	19416	18977

FORSTBETRIEBE

11	WALDFLAECHE 1 - 5		4	.	.	6	.	.	.	.	.	7	7
12	5 - 20		7	.	.	.	.	.	7	4	4	8	3
13	20 - 50		38	9	5	.	.	.	.	.	.	.	.
14	50 - 200		77	32	27	160	78	58	151	80	69	98	66
15	200 - 500		-	-	-	-	-	-	15	8	8	186	121
16	500 UND MEHR		-	-	-	-	-	-	-	-	-	188	89
17	INSGESAMT		126	44	35	173	83	63	177	95	84	499	286

1) BETRIEBE MIT BUCHFUEHRUNG AUFGRUND STEUERGESETZLICHER VORSCHRIFTEN.

4 [404] BETRIEBE MIT BUCHFUEHRUNG NACH GROSSENKLASSEN DES STANDARDBETRIEBSEINKOMMENS 1995

RHEINLAND-PFALZ

LFDI NR.	LANDW. GEN. FLAECHE VON ... BIS UNTER ... HA	INS-GESAMT	BETRIEBE											
			ZU-SAMMEN	STEUER-GESETZL. 1)	IHAUPT	ZU-SAMMEN	STEUER-GESETZL. 1)	IHAUPT	ZU-SAMMEN	STEUER-GESETZL. 1)	IHAUPT	ZU-SAMMEN	STEUER-GESETZL. 1)	IHAUPT
			1	2	3	4	5	6	7	8	9	10	11	12

LANDWIRTSCHAFTLICHE BETRIEBE

01	LANDW. GEN. FL. UNTER 1	6188	684	617	5429	278	235	411	129	115	108	75	69
02	1 - 2	6569	525	448	3976	88	74	1802	201	168	653	137	110
03	2 - 5	8335	1627	1404	4209	96	61	628	75	67	813	189	159
04	5 - 10	6242	1893	1755	3393	117	74	308	16	14	162	20	18
05	10 - 20	5651	1881	1741	2253	155	101	593	63	48	401	45	41
06	20 - 30	3044	1240	1152	445	50	41	454	86	60	218	66	59
07	30 - 50	3699	2161	1943	160	54	44	208	73	62	251	110	95
08	50 UND MEHR	3986	3656	3525	32	24	21	59	42	38	81	50	46
09	INSGESAMT	43694	13657	12585	19887	852	651	4463	685	572	2685	692	597
10	DAR. 1 U.M.	37526	12973	11968	14468	574	416	4052	556	457	2577	617	528

FORSTBETRIEBE

11	WALDFLAECHE 1 - 5	3924	119	27	3910	115	23	.	-	.	.	.	.
12	5 - 20	848	213	26	839	212	25	.	-	.	.	.	.
13	20 - 50	369	261	23	53	41	4	230	156	.	85	.	.
14	50 - 200	993	889	54	-	-	-	17	14	.	109	96	4
15	200 - 500	458	416	31	-	-	-	-	-	-	-	-	-
16	500 UND MEHR	277	259	17	-	-	-	-	-	-	-	-	-
17	INSGESAMT	6869	2157	178	4802	368	52	253	170	16	198	161	9

LFDI NR.	LANDW. GEN. FLAECHE VON ... BIS UNTER ... HA	INS-GESAMT	DAVON BETRIEBE MIT STANDARDBETRIEBSEINKOMMEN VON ... BIS UNTER ... DM											
			ZU-SAMMEN	STEUER-GESETZL. 1)	IHAUPT	ZU-SAMMEN	STEUER-GESETZL. 1)	IHAUPT	ZU-SAMMEN	STEUER-GESETZL. 1)	IHAUPT	ZU-SAMMEN	STEUER-GESETZL. 1)	IHAUPT
			13	14	15	16	17	18	19	20	21	22	23	24

LANDWIRTSCHAFTLICHE BETRIEBE

01	LANDW. GEN. FL. UNTER 1	56	51	50	71	62	62	44	42	41	49	47	45
02	1 - 2	29	17	17	41	25	24	40	32	30	28	25	25
03	2 - 5	1011	370	317	1072	519	451	516	309	278	86	79	71
04	5 - 10	143	33	31	389	212	203	1094	831	786	763	654	629
05	10 - 20	293	43	35	417	137	123	473	303	284	1221	1135	1109
06	20 - 30	221	60	53	373	101	89	609	267	247	726	610	603
07	30 - 50	153	70	65	290	150	135	836	449	415	1801	1255	1127
08	50 UND MEHR	84	62	61	177	142	133	361	319	302	3192	3017	2924
09	INSGESAMT	1990	706	629	2830	1348	1220	3973	2552	2383	7856	6822	6533
10	DAR. 1 U.M.	1934	655	579	2759	1286	1158	3929	2510	2342	7807	6775	6488

FORSTBETRIEBE

11	WALDFLAECHE 1 - 5	.	.	.	.	.	.	.	.	.	.	.	.
12	5 - 20	.	.	.	.	.	.	.	.	.	.	.	.
13	20 - 50	.	.	.	.	.	.	.	.	.	.	.	.
14	50 - 200	144	.	.	287	.	.	360	332	.	76	69	9
15	200 - 500	.	.	.	.	.	.	27	.	.	431	391	30
16	500 UND MEHR	.	.	.	.	.	.	.	.	.	277	259	17
17	INSGESAMT	150	130	6	292	251	17	390	358	22	784	719	56

1) BETRIEBE MIT BUCHFUEHRUNG AUFGRUND STEUERGESETZLICHER VORSCHRIFTEN.

4 [404] BETRIEBE MIT BUCHFUEHRUNG NACH GROESSENKLASSEN DES STANDARDBETRIEBSEINKOMMENS 1995

SAARLAND

LFDI NR.	LANDW. GEN. FLAECHE VON ... BIS UNTER ... HA	INS-GESAMT	BETRIEBE		DAVON BETRIEBE MIT STANDARDBETRIEBSEINKOMMEN VON ... BIS UNTER ... DM											
			ZU-SAMMEN	STEUER-GESETZL. 1)	UNTER 5 000	DAR. MIT BUCHF. IM. JAHRESABSCHL.	5 000 - 10 000	DAR. MIT BUCHF. IM. JAHRESABSCHL.	10 000 - 15 000	DAR. MIT BUCHF. IM. JAHRESABSCHL.	15 000 - 20 000	DAR. MIT BUCHF. IM. JAHRESABSCHL.	20 000 - 30 000	DAR. MIT BUCHF. IM. JAHRESABSCHL.	30 000 - 50 000	DAR. MIT BUCHF. IM. JAHRESABSCHL.
			1	2	3	4	5	6	7	8	9	10	11	12		

LANDWIRTSCHAFTLICHE BETRIEBE																
01	LANDW. UNTER 1	GEN. FL. 2	FL. 1	2	3	4	5	6	7	8	9	10	11	12	13	14
01	1	-	2	154	98	96	62	14	14	20	16	16	21	20	20	
02	1	-	2	251	18	17	233	5	5	5	.	.	.	.	.	.
03	2	-	5	491	31	29	450	8	6	13	3	3	3	3	3	3
04	5	-	10	321	31	26	279	8	4	15	.	.	.	.	.	.
05	10	-	20	317	38	32	226	21	15	47	4	4	21	.	.	.
06	20	-	30	219	60	50	93	29	24	56	11	10	15	.	.	.
07	30	-	50	291	158	148	31	14	12	40	18	17	40	27	26	26
08	50	UND MEHR		514	498	494	12	9	8	17	15	14	25	24	22	22
09	INSGESAMT			2498	932	892	1386	108	88	213	70	67	129	78	74	74
10	DAR. I U.M.			2344	834	796	1324	94	74	193	54	51	108	58	54	54

FORSTBETRIEBE																
11	WALDFLAECHE 1	2	3	4	5	6	7	8	9	10	11	12	13	14	15	16
11	1	-	5	27	5	3	27	5	.	.	.	.	.	.	.	.
12	5	-	20	13	4	3	13	4	3	.	.	.	.	.	.	.
13	20	-	50	12	6	5	9	3	.	.	.	3	.	.	.	.
14	50	-	200	28	18	8	.	.	.	.	.	.	7	3	.	.
15	200	-	500	20	18	5	.	.	.	.	.	.	.	.	.	.
16	500	UND MEHR		27	24	3	.	.	.	.	.	.	.	.	.	.
17	INSGESAMT			127	76	27	49	12	8	5	4	3	7	3	.	.

LFDI NR.	LANDW. GEN. FLAECHE VON ... BIS UNTER ... HA	INS-GESAMT	DAVON BETRIEBE MIT STANDARDBETRIEBSEINKOMMEN VON ... BIS UNTER ... DM		15 000 - 20 000											
			ZU-SAMMEN	STEUER-GESETZL. 1)	20 000 - 30 000	DAR. MIT BUCHF. IM. JAHRESABSCHL.	30 000 - 50 000	DAR. MIT BUCHF. IM. JAHRESABSCHL.	50 000 UND MEHR	DAR. MIT BUCHF. IM. JAHRESABSCHL.						
			13	14	15	16	17	18	19	20	21	22	23	24		

LANDWIRTSCHAFTLICHE BETRIEBE																
01	LANDW. UNTER 1	GEN. FL. 2	FL. 1	2	3	4	5	6	7	8	9	10	11	12	13	14
01	1	-	2	13	12	10	19	17	17	9	9	9	.	.	.	.
02	1	-	2	.	.	.	4	3	3	5	.	.	.	.	.	.
03	2	-	5	.	.	.	7	3	3	.	.	.	12	12	12	12
04	5	-	10	.	.	.	3	.	.	11	9	9	12	11	10	10
05	10	-	20	6	.	.	8	.	.	.	.	.	8	8	8	8
06	20	-	30	10	3	.	22	3	3	15	5	4	8	7	6	6
07	30	-	50	16	9	7	29	25	21	51	42	42	24	23	23	23
08	50	UND MEHR		21	17	17	36	34	34	65	63	63	338	336	336	336
09	INSGESAMT			70	44	38	128	89	85	159	135	134	413	408	406	406
10	DAR. I U.M.			57	32	28	109	72	68	150	126	125	403	398	396	396

FORSTBETRIEBE																
11	WALDFLAECHE 1	2	3	4	5	6	7	8	9	10	11	12	13	14	15	16
11	1	-	5	.	.	.	.	.	.	.	.	.	.	.	.	.
12	5	-	20	.	.	.	.	.	.	.	.	.	.	.	.	.
13	20	-	50	.	.	.	.	.	.	.	.	.	.	.	.	.
14	50	-	200	5	3	.	9	8	5	5	3	.	.	.	.	.
15	200	-	500	.	.	.	.	.	.	5	4	.	15	14	3	3
16	500	UND MEHR		.	.	.	.	.	.	.	.	.	27	24	3	3
17	INSGESAMT			5	3	.	9	8	5	10	7	.	42	38	6	6

1) BETRIEBE MIT BUCHFUEHRUNG AUFGRUND STEUERGESETZLICHER VORSCHRIFTEN.

4 [404] BETRIEBE MIT BUCHFUEHRUNG NACH GROSSENKLASSEN DES STANDARDBETRIEBSEINKOMMENS 1995

SCHLESWIG-HOLSTEIN

LFDI NR.	LANDW. GEN. FLAECHE VON ... BIS UNTER ... HA	INS-GESAMT	BETRIEBE		DAVON BETRIEBE MIT STANDARDBETRIEBSEINKOMMEN VON ... BIS UNTER ... DM									
			ZU-SAMMEN	STEUER-GESETZL. 1)	UNTER 5 000	5 000 - 10 000	10 000 - 15 000	15 000 - 20 000	20 000 - 30 000	30 000 - 50 000	50 000 UND MEHR	ZU-SAMMEN	STEUER-GESETZL. 1)	
			1	2	3	4	5	6	7	8	9	10	11	12

LANDWIRTSCHAFTLICHE BETRIEBE

01	LANDW. GEN. FL. UNTER 1	675	349	340	296	70	68	58	26	26	69	48	45
02	1 - 2	3119	460	396	2925	331	278	33	13	13	17	9	9
03	2 - 5	3308	614	549	2977	376	326	47	11	8	29	13	13
04	5 - 10	2511	761	667	2082	498	422	103	40	34	61	15	14
05	10 - 20	2230	831	733	1209	401	348	281	100	83	130	39	36
06	20 - 30	1779	945	860	334	133	115	200	113	100	151	100	93
07	30 - 50	3698	3030	2861	139	90	79	137	95	87	131	100	99
08	50 UND MEHR	8319	8110	7959	41	28	27	41	33	32	29	22	21
09	INSGESAMT	25639	15100	14365	10003	1927	1683	900	431	383	617	346	330
10	DAR. 1 U.M.	24964	14751	14025	9707	1857	1595	842	405	357	548	298	285

FORSTBETRIEBE

11	WALDFLAECHE 1 - 5	1644	306	240	1626	236	230	7	.	.	.	.	.
12	5 - 20	411	141	81	403	135	76	4	.	.	.	.	.
13	20 - 50	61	38	20	38	21	13	21	16	7	.	.	.
14	50 - 200	65	52	39	.	.	.	6	3	.	20	.	.
15	200 - 500	20	19	14	.	.	.	.	.	.	.	.	.
16	500 UND MEHR	35	33	9	.	.	.	.	.	.	.	.	.
17	INSGESAMT	2236	589	403	2067	452	319	38	25	13	23	15	11

LFDI NR.	LANDW. GEN. FLAECHE VON ... BIS UNTER ... HA	INS-GESAMT	DAVON BETRIEBE MIT STANDARDBETRIEBSEINKOMMEN VON ... BIS UNTER ... DM											
			ZU-SAMMEN	STEUER-GESETZL. 1)	15 000 - 20 000	20 000 - 30 000	30 000 - 50 000	50 000 UND MEHR	ZU-SAMMEN	STEUER-GESETZL. 1)				
			13	14	15	16	17	18	19	20	21	22	23	24

LANDWIRTSCHAFTLICHE BETRIEBE

01	LANDW. GEN. FL. UNTER 1	41	29	28	72	57	57	50	39	38	89	80	78
02	1 - 2	8	5	3	15	8	8	59	41	35	62	53	50
03	2 - 5	20	15	15	18	11	10	30	24	23	189	164	154
04	5 - 10	34	17	14	24	12	12	37	26	24	170	153	147
05	10 - 20	104	23	20	195	56	51	133	61	52	178	151	143
06	20 - 30	69	39	37	166	71	65	491	216	196	368	273	254
07	30 - 50	142	128	123	225	185	177	575	410	382	2349	2022	1914
08	50 UND MEHR	51	43	41	112	102	101	329	315	310	7716	7667	7427
09	INSGESAMT	469	299	281	825	502	481	1704	1132	1060	11121	10463	10167
10	DAR. 1 U.M.	428	270	253	753	445	424	1654	1093	1022	11032	10383	10089

FORSTBETRIEBE

11	WALDFLAECHE 1 - 5	.	.	.	.	.	.	.	.	.	.	.	3
12	5 - 20	.	.	.	.	.	.	.	.	.	3	3	3
13	20 - 50	.	.	.	.	.	.	.	.	.	.	.	.
14	50 - 200	.	16	14	.	.	.	9	.	.	.	.	.
15	200 - 500	.	.	.	.	.	.	10	9	6	10	10	8
16	500 UND MEHR	.	.	.	.	.	.	.	.	.	35	33	9
17	INSGESAMT	19	16	14	13	12	10	23	19	13	53	50	23

1) BETRIEBE MIT BUCHFUEHRUNG AUFGRUND STEUERGESETZLICHER VORSCHRIFTEN.

4 [404] BETRIEBE MIT BUCHFUEHRUNG NACH GROESSENKLASSEN DES STANDARDBETRIEBSEINKOMMENS 1995

NEUE LAENDER UND BERLIN-OST

LFDI NR.	LANDW. GEN. FLAECHE VON ... BIS UNTER ... HA	INS- GESAMT	BETRIEBE			DAVON BETRIEBE MIT STANDARDBETRIEBSEINKOMMEN VON ... BIS UNTER ... DM								
			ZU- SAMMEN	STEUER- GESETZL. 1)	I HAUPT	UNTER 5 000	5 000 - 10 000	10 000 - 15 000	15 000 - 20 000	20 000 - 30 000	30 000 - 50 000	50 000 UND MEHR		
			1	2	3	4	5	6	7	8	9	10	11	12

LANDWIRTSCHAFTLICHE BETRIEBE

01	LANDW. GEN. FL. UNTER 1		2358	1793	1793	1201	702	672	524	492	480	200	187	181
02	1 - 2		4396	534	500	4049	233	208	88	65	63	48	42	42
03	2 - 5		5735	879	803	5262	551	493	166	63	54	37	27	26
04	5 - 10		3522	934	810	2990	682	578	265	65	59	76	34	31
05	10 - 20		3366	1364	1169	2198	788	681	597	242	201	210	85	75
06	20 - 30		1585	845	718	628	296	241	445	219	189	171	100	86
07	30 - 50		1680	1235	1125	332	215	189	330	204	191	274	185	164
08	50 UND MEHR		9964	9650	9302	185	149	137	206	170	158	285	246	233
09	INSGESAMT		32606	17234	16166	16845	3616	3199	2621	1520	1395	1301	906	838
10	DAR. 1 U.M.		30248	15441	14427	15644	2914	2527	2097	1028	915	1101	719	657

LFDI NR.	LANDW. GEN. FLAECHE VON ... BIS UNTER ... HA	UEBER- HAUPT	DAVON BETRIEBE MIT STANDARDBETRIEBSEINKOMMEN VON ... BIS UNTER ... DM			15 000 - 20 000						20 000 - 30 000						30 000 - 50 000						50 000 UND MEHR					
			ZU- SAMMEN	STEUER- GESETZL. 1)	I HAUPT	15 000 - 20 000	20 000 - 30 000	30 000 - 50 000	50 000 UND MEHR	15 000 - 20 000	20 000 - 30 000	30 000 - 50 000	50 000 UND MEHR	15 000 - 20 000	20 000 - 30 000	30 000 - 50 000	50 000 UND MEHR	15 000 - 20 000	20 000 - 30 000	30 000 - 50 000	50 000 UND MEHR								
			13	14	15	16	17	18	19	20	21	22	23	24															

LANDWIRTSCHAFTLICHE BETRIEBE

01	LANDW. GEN. FL. UNTER 1		119	110	108	75	73	72	48	45	44	191	184	182
02	1 - 2		44	39	38	78	70	67	50	47	46	39	38	36
03	2 - 5		29	20	20	58	47	45	65	60	58	118	111	107
04	5 - 10		27	18	16	31	22	21	28	19	16	105	94	89
05	10 - 20		95	44	38	99	59	47	52	39	31	115	107	96
06	20 - 30		77	39	33	110	68	60	88	62	51	66	61	58
07	30 - 50		152	114	104	175	136	125	193	166	150	224	215	202
08	50 UND MEHR		250	227	216	441	392	370	700	653	617	7897	7813	7571
09	INSGESAMT		793	611	573	1067	867	807	1224	1091	1013	8755	8623	8341
10	DAR. 1 U.M.		674	501	465	992	794	735	1176	1046	969	8564	8439	8159

1) BETRIEBE MIT BUCHFUEHRUNG AUFGRUND STEUERGESETZLICHER VORSCHRIFTEN.



4 [404] BETRIEBE MIT BUCHFUEHRUNG NACH GROSSENKLASSEN DES STANDARDBETRIEBSEINKOMMENS 1995

LFDI	NR.	LANDW. GEN. FLAECHE VON ... BIS UNTER ... HA	INS- GESAMT	BETRIEBE			DAR. MIT BUCHF. IMIT JAHRESABSCHL.			DAVON BETRIEBE MIT STANDARDBETRIEBSEINKOMMEN VON ... BIS UNTER ... DM			DAR. MIT BUCHF. IM. JAHRESABSCHL.		
				ZU- SAMMEN	STEUER- GESETZL. 1)	IHAUPT	ZU- SAMMEN	STEUER- GESETZL. 1)	IHAUPT	ZU- SAMMEN	STEUER- GESETZL. 1)	IHAUPT	ZU- SAMMEN	STEUER- GESETZL. 1)	IHAUPT
				1	2	3	4	5	6	7	8	9	10	11	12

LANDWIRTSCHAFTLICHE BETRIEBE

<b>BRANDENBURG</b>															
09	INSGESAMT		7731	4027	3805	4314	1024	912	598	354	325	316	243	231	
<b>MECKLENBURG-VORPOMMERN</b>															
09	INSGESAMT		5166	3232	2991	2192	499	430	295	177	163	144	106	99	
<b>SACHSEN</b>															
09	INSGESAMT		8978	4293	3974	5160	1167	1033	782	475	436	395	260	232	
<b>SACHSEN-ANHALT</b>															
09	INSGESAMT		5241	3239	3084	2054	388	331	424	259	235	218	157	148	
<b>THUERINGEN</b>															
09	INSGESAMT		5456	2413	2283	3109	525	480	521	254	235	230	140	128	
<b>STADTSTAATEN (BERLIN, BREMEN, HAMBURG)</b>															
09	INSGESAMT		1982	1356	1140	529	190	164	154	92	80	113	75	68	

LFDI	NR.	LANDW. GEN. FLAECHE VON ... BIS UNTER ... HA	INS- GESAMT	DAVON BETRIEBE MIT STANDARDBETRIEBSEINKOMMEN VON ... BIS UNTER ... DM			15 000 - 20 000			20 000 - 30 000			30 000 - 50 000			50 000 UND MEHR		
				ZU- SAMMEN	STEUER- GESETZL. 1)	IHAUPT	ZU- SAMMEN	STEUER- GESETZL. 1)	IHAUPT	ZU- SAMMEN	STEUER- GESETZL. 1)	IHAUPT	ZU- SAMMEN	STEUER- GESETZL. 1)	IHAUPT			
				13	14	15	16	17	18	19	20	21	22	23	24			

LANDWIRTSCHAFTLICHE BETRIEBE

<b>BRANDENBURG</b>															
09	INSGESAMT		185	151	145	235	210	201	275	257	243	1808	1788	1748	
<b>MECKLENBURG-VORPOMMERN</b>															
09	INSGESAMT		116	93	80	150	128	120	197	177	164	2072	2052	1935	
<b>SACHSEN</b>															
09	INSGESAMT		249	183	173	326	239	216	364	310	282	1702	1659	1602	
<b>SACHSEN-ANHALT</b>															
09	INSGESAMT		118	96	91	178	147	135	211	189	176	2040	2003	1968	
<b>THUERINGEN</b>															
09	INSGESAMT		122	86	83	177	142	134	174	155	145	1123	1111	1078	
<b>STADTSTAATEN (BERLIN, BREMEN, HAMBURG)</b>															
09	INSGESAMT		85	54	45	149	99	81	270	226	185	662	620	517	

1) BETRIEBE MIT BUCHFUEHRUNG AUFGRUND STEUERGESETZLICHER VORSCHRIFTEN.



## **Anhang**

### **Vergleichstabellen für das frühere Bundesgebiet**

1 Landwirtschaftliche Betriebe nach sozialökonomischen Betriebs

Lfd. Nr.	Landwirtschaftlich genutzte Fläche von ... bis unter ... ha	Jahr	Landwirtschaftliche Betriebe				Be	
			insgesamt		deren Inhaber natürliche Personen sind		mit überwiegend betriebl. Einkommen	
			Betriebe	LF ha	Betriebe	LF ha	Betriebe	LF ha
			1	2	3	4	5	6
1	1 - 2	1979	102 649	144 292	101 754	143 034	11 177	15 768
2		1983	92 959	130 722	92 183	129 642	10 567	14 975
3		1987	82 994	116 444	82 362	115 555	7 127	10 139
4		1991	72 306	101 020	71 745	100 223	7 420	10 389
5		1995	64 823	89 945	64 345	89 274	5 655	7 900
6	2 - 5	1979	156 853	522 488	155 800	519 138	21 340	73 338
7		1983	139 954	465 678	139 052	462 839	19 656	66 748
8		1987	124 426	413 483	123 697	411 194	13 799	47 006
9		1991	102 666	340 426	102 011	338 352	12 180	40 858
10		1995	86 847	286 733	86 256	284 845	9 462	31 819
11	5 - 10	1979	152 977	1 113 738	152 396	1 109 617	46 693	359 076
12		1983	136 033	991 338	135 531	987 748	36 367	278 887
13		1987	120 247	875 718	119 843	872 858	26 008	199 773
14		1991	100 142	725 646	99 785	723 143	18 324	138 266
15		1995	84 568	608 089	84 215	605 617	13 337	99 482
16	10 - 20	1979	186 425	2 708 188	185 983	2 701 912	132 943	1 995 899
17		1983	167 041	2 429 805	166 667	2 424 388	109 983	1 662 274
18		1987	148 428	2 160 439	148 106	2 155 702	86 624	1 318 467
19		1991	121 332	1 766 035	121 059	1 762 083	60 316	923 046
20		1995	97 260	1 415 601	97 020	1 412 200	37 941	584 710
21	20 - 30	1979	103 889	2 535 847	103 637	2 529 715	96 235	2 354 349
22		1983	97 027	2 374 692	96 826	2 369 745	87 916	2 158 098
23		1987	89 086	2 184 934	88 923	2 180 948	76 966	1 895 889
24		1991	75 965	1 869 129	75 804	1 865 128	60 485	1 497 762
25		1995	62 252	1 534 154	62 110	1 530 721	43 788	1 089 319
26	30 und mehr	1979	104 820	5 166 939	103 877	5 057 947	99 924	4 833 352
27		1983	110 797	5 591 747	109 923	5 487 145	105 267	5 228 623
28		1987	117 703	6 103 967	116 892	6 001 296	110 447	5 666 160
29		1991	126 378	6 946 794	125 591	6 853 347	115 555	6 331 260
30		1995	128 981	7 775 423	128 317	7 681 915	114 679	6 979 530
31	1 und mehr zusammen	1979	807 613	12 191 487	803 447	12 061 363	408 312	9 631 782
32		1983	743 811	11 983 982	740 182	11 861 507	369 756	9 409 605
33		1987	682 884	11 854 985	679 823	11 737 553	320 971	9 137 434
34		1991	598 789	11 749 051	595 995	11 642 276	274 280	8 941 581
35		1995	524 731	11 709 945	522 263	11 604 572	224 862	8 792 760
36	unter 1	1979	42 534	21 808	42 004	21 638	11 797	5 822
37		1983	41 918	20 859	41 299	20 688	10 899	5 242
38		1987	39 198	19 152	38 587	19 015	8 568	4 053
39		1991	33 098	16 812	32 555	16 696	8 077	3 748
40		1995	29 805	14 699	29 427	14 581	7 203	2 995
41	insgesamt	1979	850 147	12 213 295	845 451	12 083 001	420 109	9 637 604
42		1983	785 729	12 004 841	781 481	11 882 195	380 655	9 414 847
43		1987	722 082	11 874 136	718 420	11 756 568	329 539	9 141 487
44		1991	631 887	11 765 863	628 550	11 658 972	262 357	8 945 329
45		1995	554 536	11 724 644	551 690	11 619 153	232 085	8 795 755
46	darunter:							
47	30 - 50	1979	74 566	2 802 516	74 271	2 791 027	71 663	2 695 065
48		1983	76 026	2 875 176	75 751	2 864 463	72 564	2 746 143
49		1987	76 795	2 916 381	76 553	2 906 877	72 038	2 740 528
50		1991	75 180	2 877 544	74 927	2 867 675	67 905	2 607 403
51		1995	67 347	2 600 926	67 142	2 593 016	57 625	2 238 343
52	50 und mehr	1979	30 254	2 364 423	29 606	2 266 920	28 261	2 138 287
53		1983	34 771	2 716 569	34 172	2 622 682	32 703	2 482 480
54		1987	40 908	3 187 586	40 339	3 094 419	38 409	2 925 632
55		1991	51 198	4 069 250	50 664	3 985 672	47 650	3 723 857
56		1995	61 634	5 174 497	61 175	5 088 899	57 054	4 741 187

\*) Erläuterungen zu den Erhebungsjahren siehe S. 190  
 1) Des Betriebsinhabers und/oder seines Ehegatten.

typen und buchführende landwirtschaftliche Betriebe \*)

triebe		Landwirtschaftliche Betriebe mit außerbetrieblichem Einkommen <sup>1)</sup>		Landwirtschaftliche Betriebe (Sp.1) mit Buchführung mit Jahresabschluss				Lfd. Nr.
mit überwiegend außerbetriebl. Einkommen		aus anderweitiger Erwerbstätigkeit		zusammen		aufgrund steuergesetzlicher Vorschriften		
Betriebe	LF ha	Betriebe	LF ha	Betriebe	LF ha	Betriebe	LF ha	
7	8	9	10	11	12	13	14	
90 577	127 266	64 218	91 188	4 936	6 918	3 991	5 593	1
81 616	114 667	57 557	81 786	5 066	7 122	4 386	6 168	2
75 235	105 416	52 353	74 148	5 048	7 079	4 323	6 049	3
64 325	89 840	41 918	59 276	5 319	7 441	4 710	6 574	4
58 687	81 357	39 926	55 972	5 164	7 192	4 397	6 118	5
134 460	445 800	112 686	379 181	6 135	20 113	4 859	15 969	6
119 396	396 091	99 137	333 145	7 233	23 963	6 154	20 420	7
109 898	364 188	90 026	302 185	7 711	25 707	6 598	21 972	8
89 831	297 507	70 339	236 187	8 464	28 284	7 358	24 564	9
76 789	253 007	62 288	207 951	8 306	27 799	6 946	23 208	10
105 703	750 541	107 977	776 209	5 186	37 433	3 854	27 521	11
99 164	708 861	96 876	698 900	7 005	50 928	5 863	42 398	12
93 835	673 085	88 813	641 593	7 953	57 924	6 736	48 929	13
81 461	584 876	73 626	531 542	8 873	64 592	7 404	53 702	14
70 876	506 127	66 162	474 866	8 984	65 076	7 443	53 813	15
53 040	706 013	73 093	998 485	8 760	134 169	4 159	60 701	16
56 684	762 114	70 457	969 089	14 545	226 832	10 847	168 606	17
61 482	837 235	69 678	964 126	18 323	286 475	14 993	234 708	18
80 743	839 032	63 946	895 164	17 717	272 638	14 278	219 859	19
59 075	827 452	61 804	874 574	15 707	238 934	12 597	191 449	20
7 402	175 366	15 791	377 259	12 768	320 723	4 189	105 648	21
8 910	211 647	16 531	396 910	28 866	728 658	22 977	582 377	22
11 957	285 059	18 283	439 545	34 394	866 844	29 812	752 628	23
15 319	367 375	20 457	494 349	29 910	754 465	25 738	650 880	24
18 322	441 398	23 500	570 638	23 128	584 139	19 607	496 431	25
3 953	224 595	9 814	533 947	44 103	2 681 214	28 107	1 933 927	26
4 656	258 522	11 437	624 211	77 852	4 277 812	70 619	3 941 360	27
6 445	335 136	13 779	733 083	93 018	5 122 220	86 791	4 827 027	28
10 036	522 081	19 007	1 019 343	101 969	5 968 080	95 786	5 677 627	29
13 631	701 760	27 957	1 606 498	104 041	6 726 021	97 168	6 390 609	30
395 135	2 429 581	383 579	3 156 269	81 888	3 200 570	49 159	2 149 359	31
370 426	2 451 902	351 995	3 104 041	140 567	5 315 315	120 846	4 761 327	32
358 852	2 600 119	332 932	3 154 680	166 447	6 396 249	149 253	5 891 313	33
321 715	2 700 711	289 293	3 235 861	172 252	7 095 500	155 274	6 633 186	34
297 380	2 811 101	281 637	3 790 499	165 330	7 649 161	148 158	7 161 628	35
30 207	15 816	21 237	11 114	9 205	4 128	8 352	3 727	36
30 400	15 446	21 255	10 906	9 076	4 018	8 430	3 718	37
30 029	14 962	20 617	10 167	8 682	3 808	8 058	3 510	38
24 478	12 944	14 811	8 060	8 162	3 568	7 678	3 330	39
22 217	11 585	14 180	7 376	7 847	3 253	7 207	2 946	40
425 342	2 445 397	404 816	3 167 383	91 093	3 204 698	57 511	2 153 086	41
400 826	2 467 348	373 250	3 114 947	149 643	5 319 333	129 276	4 765 045	42
388 881	2 615 081	353 549	3 164 847	175 129	6 370 057	157 311	5 894 823	43
346 193	2 713 655	304 104	3 243 921	180 414	7 099 068	162 952	6 636 516	44
319 597	2 822 686	295 817	3 797 875	173 177	7 652 414	155 365	7 164 574	45
2 608	95 962	6 757	250 318	22 904	896 727	11 348	453 864	46
3 187	118 320	7 800	290 871	46 754	1 810 995	41 104	1 598 734	47
4 515	166 349	9 332	348 388	54 650	2 114 725	49 899	1 935 404	48
7 022	260 269	12 368	464 315	53 702	2 093 617	49 031	1 916 560	49
9 516	354 629	16 545	627 900	46 518	1 831 357	41 478	1 636 944	50
1 345	128 633	3 057	283 629	21 199	1 784 487	16 759	1 480 063	51
1 469	140 202	3 637	333 340	31 098	2 466 817	29 515	2 342 626	52
1 930	168 787	4 447	384 695	38 368	3 007 495	36 892	2 891 623	53
3 014	261 812	6 639	555 028	48 267	3 874 263	46 755	3 761 067	54
4 115	347 131	11 412	978 598	57 523	4 894 664	55 690	4 751 665	55

2 Ausgewählte Ergebnisse für landwirtschaftliche Betriebe nach sozialökonomischen Betriebstypen<sup>\*)</sup>

2.1 Landwirtschaftliche Betriebe, deren Inhaber natürliche Personen sind, insgesamt

Lfd. Nr.	Landw. genutzte Fläche Standardbetriebs-einkommen Betriebsystem	Jahr	Betriebe	Landw. genutzte Fläche	Dauergrünland	Getreide <sup>1)</sup>	Milchkühe <sup>2)</sup>	Schweine <sup>3)</sup>	Legehennen <sup>4)</sup>	Betriebe mit außerbetrieblichem Einkommen <sup>5)</sup> aus anderweitiger Erwerbstätigkeit								
										Fläche ha				Tiere			Betriebe	LF ha
										1	2	3	4	5	6	7	8	9
nach Größenklassen des Standardbetriebs-einkommens																		
Standardbetriebs-einkommen von ... bis unter ... 1 000 DM																		
66	10 - 15	1979	75 068	787 977	340 769	322 963	369 377	700 028	1 558 080	44 702	455 100							
67		1983	66 595	742 984	320 701	304 413	353 950	681 439	1 552 799	39 134	425 576							
68		1987	53 647	621 278	244 483	261 066	254 951	741 215	1 285 297	33 236	372 000							
69		1991	41 932	483 860	181 794	195 346	163 409	438 524	778 669	27 803	314 036							
70		1995	31 422	460 194	182 163	180 020	127 913	347 926	520 786	21 072	303 450							
71	15 - 20	1979	57 968	779 462	342 975	308 964	394 572	706 083	1 540 277	24 568	318 906							
72		1983	51 431	728 108	318 614	286 730	382 766	657 675	1 360 788	21 446	296 300							
73		1987	41 794	602 672	241 360	243 103	278 326	717 187	1 245 766	19 706	273 861							
74		1991	32 700	462 100	180 046	179 150	184 302	440 472	750 041	18 185	251 024							
75		1995	24 335	419 331	170 062	156 671	149 640	342 821	490 542	14 044	238 244							
76	20 - 30	1979	90 304	1 553 206	673 567	610 980	844 974	1 491 612	2 735 827	23 268	381 040							
77		1983	79 837	1 446 695	636 388	552 937	824 504	1 377 830	2 840 481	20 456	357 278							
78		1987	66 781	1 212 684	487 228	474 057	625 257	1 619 126	2 334 011	20 410	356 412							
79		1991	52 295	925 282	377 178	342 744	433 318	908 681	1 434 387	21 467	375 410							
80		1995	39 439	824 813	337 254	295 914	380 625	680 846	934 907	17 293	364 692							
81	30 - 50	1979	114 202	2 736 575	1 114 417	1 118 005	1 505 409	3 248 147	4 648 062	13 713	311 990							
82		1983	101 802	2 545 553	1 051 789	994 477	1 494 510	2 834 407	3 931 827	13 020	313 495							
83		1987	94 844	2 381 403	930 009	907 696	1 336 649	3 852 281	3 951 138	14 623	355 893							
84		1991	78 748	1 929 865	778 393	683 369	1 019 582	2 242 433	2 569 289	18 117	441 447							
85		1995	59 107	1 651 571	655 583	585 296	847 519	1 506 161	1 700 681	16 191	459 885							
86	50 und mehr	1979	103 832	4 436 635	1 375 625	2 094 613	1 797 896	8 180 189	19 006 592	7 942	384 251							
87		1983	104 317	4 687 896	1 401 661	2 153 619	1 987 077	8 839 222	15 544 613	8 896	445 746							
88		1987	113 146	5 200 906	1 729 338	2 027 970	2 586 617	8 663 030	13 193 169	10 316	503 426							
89		1991	132 508	6 347 735	2 061 823	2 394 833	2 768 628	10 729 742	14 095 947	15 056	745 487							
90		1995	115 313	6 537 664	1 916 275	2 413 168	2 558 649	11 935 544	22 171 763	19 252	1 106 373							
91	Insgesamt ...	1979	845 451	12 082 984	4 678 550	5 173 655	5 411 040	15 777 423	33 364 553	404 816	3 167 415							
92		1983	781 481	11 682 183	4 536 614	4 967 430	5 499 795	15 928 066	29 273 718	373 250	3 114 952							
93		1987	718 420	11 758 554	4 382 951	4 843 168	5 354 489	17 295 212	25 545 922	353 549	3 164 859							
94		1991	628 550	11 658 962	4 234 551	4 356 421	4 730 230	15 754 075	21 885 665	304 104	3 243 906							
95		1995	551 690	11 619 160	4 110 421	4 189 796	4 192 552	15 593 017	27 599 379	295 817	3 797 899							
im Betriebsbereich Landwirtschaft nach Betriebsformen <sup>6)</sup>																		
Betriebsystem																		
96	Marktfruchtbetriebe	1979	193 423	2 964 560	380 028	1 922 876	172 979	3 310 885	4 570 523	113 719	878 261							
97		1983	182 946	3 147 313	361 531	2 035 131	184 477	3 730 692	5 149 831	107 056	945 627							
98		1987	184 962	3 449 677	358 588	2 105 845	131 489	5 547 997	4 009 403	111 104	1 099 939							
99		1991	183 637	3 905 491	336 344	1 935 787	123 884	4 288 825	3 183 029	99 341	1 225 206							
100		1995	143 069	3 601 316	370 829	1 886 718	101 742	2 893 349	2 318 908	93 233	1 483 603							
101	Futterbaubetriebe	1979	408 540	6 616 960	3 624 331	1 964 853	4 743 805	3 991 332	5 250 605	177 105	1 629 204							
102		1983	373 437	6 471 945	3 598 059	1 797 390	4 910 819	3 567 231	4 485 008	157 377	1 533 331							
103		1987	342 237	6 517 781	3 583 651	1 687 474	5 011 374	4 162 952	3 798 339	143 577	1 506 867							
104		1991	288 104	6 286 932	3 482 111	1 554 300	4 400 811	3 198 056	2 790 903	117 174	1 437 848							
105		1995	230 490	6 820 485	3 242 920	1 286 378	3 899 663	2 186 435	2 065 292	103 683	1 506 813							
106	Veredlungsbetriebe	1979	49 735	564 251	102 910	399 585	19 490	4 737 580	20 243 450	25 288	159 620							
107		1983	48 295	563 046	88 672	400 432	16 723	5 186 057	16 894 865	24 755	164 120							
108		1987	40 852	466 601	68 289	322 130	6 111	4 899 355	15 626 462	22 078	151 311							
109		1991	35 690	546 856	63 966	382 353	10 111	5 364 973	14 201 381	17 706	171 973							
110		1995	40 391	633 816	86 653	559 666	16 176	7 819 272	21 920 431	21 516	282 076							
111	Dauerkulturbetriebe	1979	64 293	280 641	28 959	95 096	14 637	112 523	339 491	32 546	78 488							
112		1983	62 097	282 162	26 021	92 476	13 580	109 177	324 599	31 476	76 362							
113		1987	58 347	282 623	23 889	86 697	10 005	116 780	267 748	30 008	79 584							
114		1991	53 629	283 117	21 285	70 161	7 965	85 488	224 854	26 811	79 232							
115		1995	47 624	260 482	21 711	59 506	3 929	56 764	146 041	25 168	82 624							
116	Landw. Gemischtbetriebe	1979	74 753	1 364 969	388 403	727 971	411 451	3 541 628	2 557 922	30 443	303 415							
117		1983	57 877	1 102 436	291 102	594 985	321 062	3 245 790	2 132 064	24 621	259 381							
118		1987	35 281	718 116	168 468	374 396	154 245	2 690 111	1 534 800	15 804	178 735							
119		1991	29 092	687 667	149 156	350 507	152 096	2 722 646	1 181 235	12 792	171 118							
120		1995	28 725	683 059	158 711	326 431	142 391	2 342 062	829 849	14 179	217 114							
121	Betriebsbereich Landw. zusammen	1979	790 744	11 791 351	4 524 631	5 110 351	5 362 362	15 693 948	32 961 991	379 101	3 048 988							
122		1983	724 652	11 596 901	4 395 585	4 920 394	5 446 661	15 838 947	28 966 367	345 267	2 979 011							
123		1987	661 059	11 434 798	4 212 875	4 576 512	5 313 224	17 187 195	25 234 752	322 571	3 018 436							
124		1991	570 382	11 309 963	4 062 862	4 293 118	4 694 857	15 690 988	21 581 402	273 823	3 085 379							
125		1995	488 290	11 199 158	3 860 824	4 117 901	4 163 901	15 500 902	27 300 521	257 779	3 672 429							

\*) Erläuterungen zu den Erhebungsjahren siehe S. 190

1) Einschließlich Körnermais.

2) Ohne Ammen- und Mutterkühe.

3) Ohne Ferkel unter 20 kg Lebendgewicht.

4) ½ Jahr und älter.

5) Des Betriebsinhabers und/oder seines Ehegatten.

6) In der Abgrenzung nach der "Betriebsstatistik für die Landwirtschaft" fehlen gegenüber dem Nachweis nach Größenklassen des Standardbetriebs-einkommens die Betriebe der Betriebsbereiche Gartenbau, Forstwirtschaft, Kombinationsbetriebe und Kombinierte Verbundbetriebe.

2 Ausgewählte Ergebnisse für landwirtschaftliche Betriebe nach sozialökonomischen Betriebstypen<sup>1)</sup>

2.1 Landwirtschaftliche Betriebe, deren Inhaber natürliche Personen sind, insgesamt

Lfd. Nr.	Landw. genutzte Fläche Standardbetriebeinkommen Betriebsystem	Jahr	Betriebe	Landw. genutzte Fläche	Dauergrünland	Getreide <sup>1)</sup>	Milchkühe <sup>2)</sup>	Schweine <sup>3)</sup>	Legehennen <sup>4)</sup>	Betriebe mit außerbetrieblichem Einkommen <sup>5)</sup> aus anderweitiger Erwerbstätigkeit								
										Fläche ha				Tiere			Betriebe	LF ha
										1	2	3	4	5	6	7	8	9
nach Größenklassen der landwirtschaftlich genutzten Fläche																		
	Landw. genutzte Fläche von ... bis unter ... ha																	
1	1 - 2	1979	101 754	143 034	58 348	46 452	20 358	171 818	1 266 080	64 218	91 188							
2		1983	92 183	129 642	55 286	40 379	17 377	153 196	948 398	57 567	81 786							
3		1987	82 362	115 595	51 355	34 106	12 444	129 007	947 297	52 353	74 148							
4		1991	71 745	100 223	46 857	24 786	11 821	89 366	679 432	41 918	59 276							
5		1995	64 345	89 274	46 899	18 268	6 240	71 420	699 543	39 926	55 972							
6	2 - 5	1979	155 800	519 138	224 808	196 346	170 538	533 717	2 271 097	112 686	379 181							
7		1983	139 062	462 839	202 018	174 821	137 190	484 535	1 950 592	99 137	333 145							
8		1987	123 697	411 194	181 123	150 941	102 533	439 167	1 725 884	90 026	302 185							
9		1991	102 011	338 352	151 508	105 735	64 304	275 899	1 226 618	70 339	236 187							
10		1995	96 296	284 845	140 667	79 837	32 003	211 527	1 049 933	62 288	207 951							
11	5 - 10	1979	152 396	1 106 617	476 901	443 065	527 951	1 156 768	3 674 908	107 977	776 209							
12		1983	136 531	987 748	419 828	397 323	450 180	1 030 234	3 327 801	96 876	698 900							
13		1987	119 843	872 858	366 496	344 736	362 485	927 912	2 645 751	88 513	641 593							
14		1991	99 785	723 143	296 298	257 825	250 053	629 954	2 097 832	73 626	531 542							
15		1995	84 215	606 617	286 232	211 336	140 569	504 928	1 468 968	66 162	474 666							
16	10 - 20	1979	185 983	2 701 912	1 152 149	1 070 427	1 514 343	3 170 853	5 710 803	73 083	998 485							
17		1983	166 667	2 424 388	1 029 121	948 322	1 375 517	2 762 024	4 795 250	70 457	969 089							
18		1987	148 106	2 156 702	904 583	814 190	1 200 945	2 632 076	3 940 562	69 678	984 126							
19		1991	121 059	1 782 083	727 202	629 232	877 094	1 834 254	2 803 006	63 946	895 164							
20		1995	97 020	1 412 200	584 388	517 073	564 193	1 437 301	2 997 004	61 804	874 574							
21	20 - 30	1979	103 637	2 529 715	1 035 061	1 035 315	1 384 563	3 497 205	4 416 238	15 791	377 259							
22		1983	96 826	2 369 745	972 938	932 626	1 384 913	3 311 294	3 737 194	16 531	396 910							
23		1987	88 923	2 180 948	884 570	807 349	1 293 298	3 354 407	3 192 536	18 283	439 545							
24		1991	75 804	1 885 128	756 096	655 780	1 021 462	2 556 959	2 700 345	20 457	494 349							
25		1995	62 110	1 530 721	623 074	534 120	771 979	1 974 667	1 939 880	23 500	570 638							
26	30 und mehr	1979	103 877	5 057 947	1 729 171	2 380 458	1 789 721	7 044 156	9 296 079	9 814	533 947							
27		1983	109 923	5 487 145	1 855 483	2 492 429	2 126 268	7 820 806	9 215 914	11 437	624 211							
28		1987	116 892	6 001 296	1 993 029	2 490 486	2 372 035	9 546 205	8 513 981	13 779	733 083							
29		1991	125 591	6 853 347	2 262 989	2 682 118	2 493 292	10 181 376	8 148 583	19 007	1 019 343							
30		1995	128 317	7 661 915	2 447 816	2 828 479	2 664 887	11 128 137	7 918 150	27 967	1 606 498							
31	1 und mehr zusammen ...	1979	603 447	12 061 363	4 676 458	5 172 063	5 407 474	15 573 317	26 633 205	383 579	3 156 299							
32		1983	740 182	11 861 507	4 534 654	4 965 900	5 491 425	15 861 891	23 975 149	351 995	3 104 041							
33		1987	679 823	11 737 553	4 381 159	4 641 806	5 343 740	17 030 774	20 966 001	332 932	3 154 690							
34		1991	595 995	11 642 278	4 233 016	4 355 478	4 717 828	15 567 808	17 655 818	289 293	3 235 961							
35		1995	522 283	11 804 572	4 109 046	4 189 113	4 179 871	15 327 970	16 773 178	281 637	3 790 499							
36	unter 1	1979	42 004	21 638	2 119	1 575	3 566	204 106	6 731 348	21 237	11 114							
37		1983	41 299	20 688	1 973	1 496	8 370	266 195	5 298 069	21 255	10 906							
38		1987	38 697	19 015	1 798	1 353	10 749	267 438	4 579 621	20 617	10 167							
39		1991	32 555	16 696	1 549	944	12 404	186 267	4 230 047	14 811	8 060							
40		1995	29 427	14 581	1 377	665	12 661	265 047	11 826 203	14 180	7 376							
41	Insgesamt ...	1979	845 451	12 083 001	4 676 577	5 173 638	5 411 040	15 777 423	33 364 563	404 816	3 167 383							
42		1983	781 481	11 882 195	4 536 627	4 967 396	5 499 795	15 928 086	29 273 718	373 250	3 114 947							
43		1987	718 420	11 756 868	4 382 957	4 643 161	5 354 489	17 296 212	25 545 922	363 549	3 164 847							
44		1991	628 550	11 652 972	4 234 585	4 356 420	4 730 230	15 754 075	21 885 865	304 104	3 243 921							
45		1995	551 690	11 619 163	4 110 423	4 189 778	4 192 552	15 593 017	27 599 379	295 817	3 797 875							
46	darunter:																	
47	30 - 50	1979	74 271	2 791 027	1 086 344	1 211 161	1 276 771	4 196 050	4 400 735	6 757	250 318							
48		1983	75 751	2 964 463	1 120 712	1 189 793	1 433 622	4 492 337	4 421 516	7 800	290 871							
49		1987	76 563	2 906 877	1 109 696	1 115 102	1 481 090	5 173 526	4 011 679	9 332	348 388							
50		1991	74 927	2 867 675	1 061 998	1 048 899	1 357 857	4 888 859	3 480 463	12 366	484 315							
51		1995	67 142	2 593 016	985 619	902 390	1 199 860	4 272 592	2 840 135	16 545	627 900							
52	50 und mehr	1979	29 606	2 286 920	832 827	1 189 297	512 950	2 846 106	4 894 344	3 057	283 629							
53		1983	34 172	2 622 682	734 771	1 302 636	692 646	3 428 271	4 794 396	3 637	333 340							
54		1987	40 339	3 094 419	863 333	1 375 384	890 336	4 374 679	4 502 402	4 447	384 695							
55		1991	50 684	3 985 672	1 170 993	1 633 219	1 135 435	5 292 517	4 688 120	6 639	555 028							
56		1995	61 175	5 068 890	1 482 197	1 926 089	1 465 027	6 855 545	5 078 015	11 412	678 598							
nach Größenklassen des Standardbetriebeinkommens																		
	Standardbetriebeinkommen von ... bis unter ... 1 000 DM																	
56	unter 5	1979	291 053	986 348	472 397	373 113	166 834	725 169	2 181 599	207 953	720 932							
57		1983	277 550	950 008	472 037	363 449	147 351	732 742	2 286 427	197 380	710 580							
58		1987	269 809	1 063 974	486 933	434 561	85 217	952 231	2 067 870	197 980	820 946							
59		1991	228 856	973 630	455 689	332 288	40 633	531 840	1 386 656	159 426	729 625							
60		1995	236 259	1 189 774	637 678	364 463	49 418	426 483	1 204 076	172 918	929 767							
61	5 - 10	1979	113 004	822 781	358 780	345 017	331 976	726 195	1 694 116	82 670	595 196							
62		1983	100 169	789 929	336 224	331 805	309 637	704 771	1 756 783	72 918	565 977							
63		1987	78 619	673 937	263 600	294 715	208 470	763 142	1 438 681	57 277	482 321							
64		1991	61 513	536 490	199 628	218 691	120 358	481 363	860 676	44 050	386 877							
65		1995	46 815	535 813	211 408	214 264	98 788	353 236	576 624	35 047	395 488							

Fußnoten siehe S. 179

## 2 Ausgewählte Ergebnisse für landwirtschaftliche Betriebe nach sozialökonomischen Betriebsformen<sup>1)</sup>

### 2.2 Landwirtschaftliche Betriebe mit Überwiegend betrieblichem Einkommen<sup>2)</sup>

Lfd. Nr.	Landw. genutzte Fläche Standardbetriebs-einkommen Betriebsystem	Jahr	Betriebe	Landw. genutzte Fläche	Dauergrünland	Getreide <sup>1)</sup>	Milch-kühe <sup>2)</sup>	Schweine <sup>3)</sup>	Lege-hennen <sup>4)</sup>						
										Fläche				Tiere	
										1	2	3	4	5	6

#### nach Größenklassen der landwirtschaftlich genutzten Fläche

Landw. genutzte Fläche von ... bis unter ... ha		Jahr	Betriebe	Landw. genutzte Fläche	Dauergrünland	Getreide <sup>1)</sup>	Milch-kühe <sup>2)</sup>	Schweine <sup>3)</sup>	Lege-hennen <sup>4)</sup>
1	2								
1	1 - 2	1979	11 177	15 768	3 458	2 502	1 934	18 898	399 288
2		1983	10 567	14 975	3 915	2 129	2 308	18 551	364 916
3		1987	7 127	10 139	1 978	980	1 118	7 434	159 942
4		1991	7 420	10 389	2 725	1 091	2 094	8 521	282 088
5		1995	5 855	7 900	2 252	659	1 015	9 182	379 022
6	2 - 5	1979	21 340	73 338	22 181	19 157	21 783	63 315	545 794
7		1983	19 856	68 748	20 644	15 838	18 530	65 016	467 933
8		1987	13 799	47 008	12 394	8 520	10 841	42 184	362 593
9		1991	12 180	40 858	11 082	6 282	7 853	31 041	317 975
10		1995	9 482	31 819	8 321	4 148	3 578	22 008	227 189
11	5 - 10	1979	46 893	359 076	147 099	128 425	209 154	391 159	1 902 182
12		1983	36 367	278 887	112 846	93 883	157 814	296 594	1 613 994
13		1987	26 008	189 773	78 120	61 619	108 180	207 620	1 077 207
14		1991	18 324	138 298	51 932	36 188	63 714	114 819	1 086 994
15		1995	13 337	99 482	35 632	22 446	32 358	77 024	589 642
16	10 - 20	1979	132 943	1 995 899	850 176	780 941	1 282 535	2 479 142	4 455 530
17		1983	109 983	1 662 274	712 845	613 736	1 090 033	2 015 175	3 817 006
18		1987	86 624	1 318 467	570 485	455 474	899 610	1 708 374	2 989 024
19		1991	80 316	923 046	405 716	294 066	603 322	1 031 237	2 089 306
20		1995	37 941	584 710	257 525	178 555	346 833	625 620	1 868 350
21	20 - 30	1979	98 235	2 354 349	961 217	956 194	1 334 939	3 322 363	4 054 108
22		1983	87 916	2 158 098	885 608	839 140	1 319 871	3 091 120	3 184 494
23		1987	76 986	1 895 699	774 722	686 675	1 205 291	3 019 290	2 777 489
24		1991	60 485	1 497 762	624 020	507 109	920 223	2 172 210	2 175 879
25		1995	43 788	1 089 319	459 489	356 215	665 534	1 504 280	1 534 393
26	30 und mehr	1979	99 924	4 833 352	1 656 373	2 299 242	1 757 840	6 807 898	8 447 605
27		1983	105 287	5 228 623	1 775 548	2 385 946	2 084 868	7 875 038	8 251 640
28		1987	110 447	5 696 160	1 893 736	2 337 348	2 311 339	9 162 084	7 711 069
29		1991	115 555	6 331 280	2 108 017	2 461 881	2 407 867	9 675 079	7 394 599
30		1995	114 679	6 979 530	2 237 914	2 545 445	2 560 673	10 398 253	6 842 464
31	1 und mehr zusammen	1979	408 312	9 631 782	3 840 454	4 134 461	4 578 194	13 082 773	19 804 467
32		1983	389 786	9 409 605	3 511 208	3 930 672	4 673 224	13 161 494	17 699 983
33		1987	320 971	9 137 434	3 331 415	3 549 616	4 536 379	14 147 986	15 107 294
34		1991	274 280	8 941 581	3 201 492	3 306 597	4 005 073	13 032 907	13 346 819
35		1995	224 882	8 792 760	3 001 113	3 107 468	3 610 089	12 636 347	11 241 080
36	unter 1	1979	11 797	5 822	338	177	696	58 066	4 989 158
37		1983	10 899	5 242	333	165	2 809	85 590	2 889 522
38		1987	8 588	4 053	229	97	2 771	65 136	2 212 941
39		1991	8 077	3 748	284	115	3 532	75 073	3 185 275
40		1995	7 203	2 985	207	62	5 748	123 689	4 382 993
41	Insgesamt	1979	420 109	9 637 804	3 840 792	4 134 638	4 578 890	13 140 839	24 793 623
42		1983	389 656	9 414 847	3 511 539	3 930 837	4 673 033	13 248 084	20 589 505
43		1987	329 539	9 141 487	3 331 644	3 549 713	4 539 150	14 213 122	17 320 235
44		1991	282 357	8 945 329	3 201 776	3 306 712	4 006 605	13 107 980	16 532 094
45		1995	232 085	8 795 755	3 001 320	3 107 530	3 615 837	12 780 036	15 624 053
46	darunter:								
46	30 - 50	1979	71 863	2 695 065	1 057 411	1 167 858	1 255 338	4 087 257	4 183 558
47		1983	72 684	2 746 143	1 075 576	1 136 249	1 405 485	4 361 764	4 110 019
48		1987	72 038	2 740 528	1 050 099	1 043 841	1 438 421	4 946 423	3 670 693
49		1991	67 905	2 607 403	965 313	943 797	1 299 994	4 802 352	3 166 882
50		1995	57 625	2 238 343	844 708	763 134	1 130 984	3 879 731	2 511 584
51	50 und mehr	1979	28 281	2 138 287	598 962	1 101 384	502 502	2 720 841	4 264 047
52		1983	32 703	2 482 480	699 972	1 229 697	679 373	3 313 274	4 141 621
53		1987	38 408	2 925 632	843 637	1 293 507	872 918	4 215 861	4 040 366
54		1991	47 850	3 723 857	1 110 704	1 518 084	1 107 873	5 072 727	4 227 717
55		1995	57 054	4 741 187	1 393 206	1 782 311	1 429 689	6 516 522	4 330 880

#### nach Größenklassen des Standardbetriebs-einkommens

Standardbetriebs-einkommen von ... bis unter ... 1 000 DM		Jahr	Betriebe	Landw. genutzte Fläche	Dauergrünland	Getreide <sup>1)</sup>	Milch-kühe <sup>2)</sup>	Schweine <sup>3)</sup>	Lege-hennen <sup>4)</sup>
56	57								
56	unter 5	1979	25 431	123 993	98 200	41 303	17 201	81 470	342 982
57		1983	24 130	116 159	67 690	35 231	16 040	58 868	423 922
58		1987	17 503	122 090	63 106	42 367	5 936	76 614	346 308
59		1991	15 979	109 434	61 385	30 463	3 128	41 423	203 980
60		1995	16 442	149 229	95 346	33 978	4 052	26 921	111 411
61	5 - 10	1979	26 654	244 525	111 399	98 082	83 528	181 184	683 386
62		1983	24 413	215 041	100 771	83 951	75 718	147 534	785 221
63		1987	17 210	184 659	72 763	80 441	34 972	182 129	614 062
64		1991	11 331	128 788	51 122	49 638	15 911	79 985	341 756
65		1995	10 077	143 442	67 250	49 119	17 349	51 948	164 272

Fußnoten siehe S. 181



## 2 Ausgewählte Ergebnisse für landwirtschaftliche Betriebe nach sozialökonomischen Betriebstypen<sup>\*)</sup>

### 2.2 Landwirtschaftliche Betriebe mit überwiegend betrieblichem Einkommen<sup>\*\*)</sup>

Lfd. Nr.	Landw. genutzte Fläche Standardbetriebs-einkommen Betriebsystem	Jahr	Betriebe	Landw. genutzte Fläche	Dauergrünland	Getreide <sup>1)</sup>	Milchkühe <sup>2)</sup>	Schweine <sup>3)</sup>	Legenhennen <sup>4)</sup>						
										Fläche				Tiere	
										1	2	3	4	5	6
nach Größenklassen des Standardbetriebs-einkommens															
Standardbetriebs-einkommen von ... bis unter ... 1 000 DM															
66	10 - 15	1979	37 325	418 199	186 753	184 665	192 754	307 948	932 769						
67		1983	31 713	372 920	170 811	144 153	176 788	282 010	968 072						
68		1987	21 761	276 963	106 810	118 279	91 499	321 624	725 234						
69		1991	12 814	166 282	63 488	66 411	42 363	122 904	417 369						
70		1995	10 822	175 025	78 717	80 966	41 448	75 155	219 217						
71	15 - 20	1979	41 075	568 763	256 454	218 192	293 968	451 028	1 097 407						
72		1983	35 500	514 839	235 609	193 299	278 300	403 965	988 154						
73		1987	25 102	378 474	150 720	153 356	160 931	441 029	854 290						
74		1991	15 037	226 432	90 635	86 695	79 121	187 215	466 772						
75		1995	11 656	210 618	95 185	70 864	72 339	113 546	288 328						
76	20 - 30	1979	78 048	1 365 902	598 862	528 781	757 643	1 226 516	2 313 584						
77		1983	67 999	1 250 123	560 481	466 831	730 676	1 106 797	2 251 773						
78		1987	52 357	971 910	391 163	379 156	482 690	1 292 195	1 772 496						
79		1991	34 022	617 658	260 889	223 501	286 709	569 147	1 026 947						
80		1995	25 655	544 466	243 408	178 356	252 949	323 028	647 180						
81	30 - 50	1979	108 937	2 627 963	1 074 241	1 088 620	1 462 023	3 051 495	4 066 365						
82		1983	96 107	2 423 963	1 007 155	941 445	1 442 803	2 717 077	3 447 699						
83		1987	86 872	2 203 264	862 356	837 281	1 244 745	3 548 322	3 195 137						
84		1991	67 254	1 864 029	684 253	589 639	806 091	1 871 511	2 186 718						
85		1995	48 130	1 383 986	572 478	454 757	747 170	1 062 782	1 313 615						
86	50 und mehr	1979	100 639	4 288 296	1 344 926	2 015 124	1 771 775	7 881 198	15 357 140						
87		1983	100 793	4 521 801	1 369 235	2 086 239	1 955 708	8 531 833	11 734 694						
88		1987	106 734	5 004 106	1 684 739	1 938 870	2 506 377	8 351 209	9 810 716						
89		1991	125 920	6 034 729	1 990 006	2 280 353	2 685 282	10 246 816	11 869 503						
90		1995	106 283	6 188 980	1 848 920	2 259 504	2 480 530	11 104 656	12 880 050						
91	Insgesamt ...	1979	420 109	9 637 633	3 840 806	4 134 667	4 578 890	13 140 839	24 793 623						
92		1983	380 655	9 414 846	3 511 562	3 930 849	4 676 033	13 248 084	20 599 505						
93		1987	329 539	9 141 468	3 331 657	3 549 760	4 539 150	14 213 122	17 320 235						
94		1991	282 357	8 945 332	3 201 778	3 308 700	4 006 805	13 107 980	16 532 094						
95		1995	232 065	8 795 756	3 001 300	3 107 544	3 615 837	12 760 036	16 624 053						
im Betriebsbereich Landwirtschaft nach Betriebsformen <sup>5)</sup>															
Betriebsystem															
96	Marktfruchtbetriebe	1979	66 607	2 255 754	246 736	1 452 017	157 837	2 636 370	3 600 402						
97		1983	64 180	2 389 215	232 471	1 528 558	169 060	3 015 868	4 054 120						
98		1987	61 445	2 548 635	212 687	1 532 156	120 326	4 551 365	3 036 629						
99		1991	51 474	2 473 983	191 234	1 372 634	112 202	3 530 812	2 411 945						
100		1995	43 477	2 509 186	202 714	1 287 262	93 410	2 436 348	1 659 337						
101	Futterbaubetriebe	1979	236 846	5 415 768	2 915 627	1 630 577	3 996 079	3 392 083	3 914 534						
102		1983	215 066	5 290 628	2 896 198	1 478 159	4 159 799	3 029 951	3 234 854						
103		1987	193 189	5 303 393	2 876 074	1 368 291	4 238 064	3 575 453	2 713 033						
104		1991	162 191	5 122 921	2 786 092	1 262 516	3 719 400	2 741 434	1 968 995						
105		1995	125 082	4 738 984	2 554 919	1 051 881	3 357 880	1 869 965	1 428 889						
106	Veredlungsbetriebe	1979	21 224	437 291	70 664	316 932	16 516	3 813 219	14 687 702						
107		1983	19 934	432 432	58 318	313 742	14 478	4 175 371	11 149 641						
108		1987	14 961	339 226	39 661	239 923	5 319	3 563 699	10 023 877						
109		1991	15 406	413 881	39 269	294 934	9 100	4 304 335	10 844 706						
110		1995	17 953	643 581	54 117	432 688	14 798	6 331 530	11 709 998						
111	Dauerkulturbetriebe	1979	26 179	213 405	18 821	78 184	12 960	90 940	216 775						
112		1983	25 171	217 729	16 901	77 461	12 159	88 842	218 519						
113		1987	21 615	212 760	14 275	70 411	8 800	94 868	167 724						
114		1991	19 147	211 770	12 151	57 015	7 167	71 117	152 915						
115		1995	15 454	189 433	11 068	47 958	3 470	46 136	89 485						
116	Landw. Gemischtbetriebe	1979	46 138	1 144 216	314 522	615 864	358 593	3 151 414	2 088 265						
117		1983	33 852	905 766	228 030	482 657	280 182	2 678 965	1 734 016						
118		1987	19 044	672 332	122 503	301 062	136 057	2 367 978	1 221 532						
119		1991	15 898	562 181	109 250	284 604	134 879	2 398 147	982 208						
120		1995	12 381	623 333	106 569	250 362	125 797	2 015 218	604 416						
121	Betriebsbereich Landw. zusammen	1979	396 994	9 498 434	3 566 370	4 093 574	4 541 965	13 063 026	24 507 678						
122		1983	356 253	9 236 770	3 431 916	3 888 676	4 636 678	13 189 017	20 391 150						
123		1987	310 274	8 978 346	3 265 200	3 511 843	4 508 566	14 143 363	17 162 795						
124		1991	263 916	8 774 716	3 137 996	3 271 703	3 982 748	13 045 645	16 350 769						
125		1995	214 347	8 604 497	2 929 377	3 070 121	3 596 355	12 699 187	15 492 065						

<sup>\*)</sup> Erläuterungen zu den Erhebungsjahren siehe S. 190

<sup>\*\*)</sup> Des Betriebsinhabers und seines Ehegatten.

1) Einschließlich Körnermais.

2) Ohne Ammen- und Mutterkühe.

3) Ohne Ferkel unter 20 kg Lebendgewicht.

4) ½ Jahr und älter.

5) In der Abgrenzung nach der "Betriebsstatistik für die Landwirtschaft" fehlen gegenüber dem Nachweis nach Größenklassen des Standardbetriebs-einkommens die Betriebe der Betriebsbereiche Gartenbau, Forstwirtschaft, Kombinationsbetriebe und Kombinierte Verbundbetriebe.

## 2 Ausgewählte Ergebnisse (für landwirtschaftliche Betriebe nach sozialökonomischen Betriebstypen)

### 2.3 Landwirtschaftliche Betriebe\*\* in denen das betriebliche Einkommen kleiner ist als das außerbetriebliche Einkommen\*\*\*)

Lfd. Nr.	Landw. genutzte Fläche Standardbetriebeinkommen Betriebsystem	Jahr	Betriebe	Landw. genutzte Fläche	Dauergrünland	Getreide <sup>1)</sup>	Milch-Kühe <sup>2)</sup>	Schweine <sup>3)</sup>	Legehennen <sup>4)</sup>	Betriebe mit außerbetrieblichem Einkommen <sup>5)</sup> aus anderweitiger Erwerbstätigkeit								
										Fläche ha				Tiere			Betriebe	LF ha
										1	2	3	4	5	6	7	8	9
nach Größenklassen der landwirtschaftlich genutzten Fläche																		
	Landw. genutzte Fläche von ... bis unter ... ha																	
1	1 - 2 .....	1979	90 577	127 266	54 890	43 950	18 424	152 922	865 812	62 707	89 016							
2		1983	81 616	114 667	51 351	38 250	15 069	134 645	583 482	56 211	79 828							
3		1987	75 236	105 416	49 377	33 126	11 326	121 573	787 355	51 423	72 815							
4		1991	64 325	89 840	44 232	23 697	9 527	80 845	397 366	41 104	58 122							
5		1995	58 690	81 362	44 615	17 610	5 225	62 238	320 521	39 225	54 989							
6	2 - 5 .....	1979	134 480	445 800	202 647	177 189	148 755	470 402	1 725 303	109 087	366 623							
7		1983	119 396	396 091	181 374	158 983	118 690	419 519	1 482 659	96 074	322 582							
8		1987	109 898	364 188	168 729	142 421	91 692	396 983	1 333 291	87 918	294 947							
9		1991	89 831	297 507	140 429	96 470	56 451	244 858	908 643	68 660	230 481							
10		1995	76 794	253 024	132 366	75 692	28 427	189 519	822 744	60 777	202 879							
11	5 - 10 .....	1979	105 703	750 541	329 832	316 640	318 797	764 609	1 772 746	97 102	691 859							
12		1983	99 164	708 861	307 182	303 440	292 346	733 640	1 713 807	89 635	642 901							
13		1987	93 835	673 085	288 379	283 117	254 305	720 292	1 568 544	84 415	607 627							
14		1991	81 461	584 878	247 334	221 647	186 339	515 135	1 010 838	71 081	512 234							
15		1995	70 878	506 140	230 602	188 911	108 211	427 904	879 024	64 013	458 845							
16	10 - 20 .....	1979	53 040	706 013	301 973	309 486	261 799	691 511	1 265 273	49 858	662 794							
17		1983	56 684	762 114	316 276	334 586	285 484	748 849	978 244	52 700	706 370							
18		1987	61 482	837 235	334 118	368 716	301 335	922 702	951 528	57 389	781 625							
19		1991	60 743	839 032	321 461	336 171	273 772	803 017	713 702	55 799	771 571							
20		1995	59 079	827 509	326 868	338 529	217 260	811 681	1 028 654	55 445	777 405							
21	20 - 30 .....	1979	7 402	175 386	73 864	79 121	49 624	174 842	362 130	6 518	153 815							
22		1983	8 910	211 647	87 330	93 486	65 242	220 174	562 700	8 082	191 700							
23		1987	11 967	285 059	109 848	121 674	88 007	335 117	415 067	10 935	260 363							
24		1991	15 319	367 375	131 079	148 682	101 239	384 749	524 498	13 771	329 727							
25		1995	18 322	441 396	163 597	177 899	106 445	470 397	405 487	17 160	413 510							
26	30 und mehr .....	1979	3 953	224 595	72 798	111 216	31 881	236 258	847 474	3 037	170 618							
27		1983	4 656	258 522	79 935	128 483	41 400	245 570	964 274	3 708	202 354							
28		1987	6 445	335 136	99 293	153 138	60 696	386 121	802 922	5 403	273 663							
29		1991	10 036	522 081	146 970	220 238	85 425	506 297	753 984	8 119	405 819							
30		1995	13 638	702 368	209 910	283 023	104 214	729 884	1 075 688	12 279	618 979							
31	1 und mehr zusammen ...	1979	395 136	2 429 581	1 036 004	1 037 602	829 280	2 480 544	6 828 738	328 309	2 134 725							
32		1983	370 426	2 451 902	1 023 448	1 056 228	818 201	2 500 397	6 275 166	306 410	2 147 735							
33		1987	358 862	2 600 119	1 049 744	1 092 192	807 361	2 882 788	5 856 707	297 483	2 291 040							
34		1991	321 715	2 700 711	1 031 525	1 048 905	712 753	2 534 901	4 308 999	258 535	2 307 954							
35		1995	297 401	2 811 801	1 107 958	1 061 664	569 782	2 691 623	4 532 116	248 899	2 526 607							
36	unter 1 .....	1979	30 207	15 816	1 781	1 398	2 870	148 040	1 742 192	20 067	10 522							
37		1983	30 400	15 446	1 640	1 331	5 561	179 605	2 429 047	20 185	10 365							
38		1987	30 029	14 962	1 569	1 266	7 978	202 302	2 366 980	19 746	9 786							
39		1991	24 478	12 944	1 272	838	8 872	111 194	1 044 772	14 016	7 671							
40		1995	22 224	11 589	1 166	597	6 933	141 358	7 443 210	13 357	7 053							
41	insgesamt ...	1979	425 342	2 446 397	1 037 785	1 039 000	832 150	2 636 584	8 570 930	348 376	2 145 247							
42		1983	400 826	2 467 348	1 025 068	1 056 599	823 762	2 690 002	8 704 213	326 595	2 158 100							
43		1987	388 881	2 615 081	1 051 313	1 093 448	815 339	3 085 090	6 225 687	317 229	2 300 806							
44		1991	346 193	2 713 665	1 032 797	1 048 743	721 625	2 646 095	5 353 771	272 551	2 315 625							
45		1995	319 625	2 823 390	1 109 124	1 062 261	576 715	2 832 981	11 975 326	262 256	2 533 660							
46	darunter:																	
47	30 - 50 .....	1979	2 608	95 962	38 933	43 303	21 433	110 793	217 177	2 059	75 314							
48		1983	3 187	118 320	45 136	53 544	28 127	130 573	311 497	2 814	96 639							
49		1987	4 515	166 349	59 597	71 261	43 278	227 103	340 886	3 886	142 749							
50		1991	7 022	280 269	86 680	106 096	57 863	286 507	293 581	5 920	218 426							
51		1995	9 517	354 680	120 922	139 256	68 876	392 861	328 551	8 721	324 507							
52	50 und mehr .....	1979	1 345	128 633	33 865	67 913	10 448	125 465	630 297	978	95 304							
53		1983	1 489	140 202	34 799	72 939	13 273	114 997	652 777	1 094	105 715							
54		1987	1 930	168 787	39 696	81 877	17 416	159 018	462 036	1 517	130 914							
55		1991	3 014	261 812	60 290	115 142	27 562	219 790	460 403	2 199	187 393							
56		1995	4 121	347 706	88 968	143 767	35 338	337 023	747 135	3 558	294 472							
nach Größenklassen des Standardbetriebeinkommens																		
	Standardbetriebeinkommen von ... bis unter ... 1 000 DM																	
56	unter 5 .....	1979	265 622	842 355	404 197	331 810	149 633	663 699	1 838 607	203 559	696 807							
57		1983	253 420	833 849	404 347	328 218	131 311	673 874	1 862 505	193 655	689 194							
58		1987	252 306	941 684	423 827	392 194	79 281	875 617	1 749 562	194 961	798 022							
59		1991	212 877	864 200	394 299	301 836	37 505	490 417	1 162 676	157 366	713 713							
60		1995	218 807	1 040 480	542 274	330 477	45 366	397 562	1 092 635	170 191	901 426							
61	5 - 10 .....	1979	84 360	578 256	247 411	248 936	248 450	565 011	1 010 750	75 786	533 853							
62		1983	75 748	566 888	235 453	248 154	233 919	557 237	1 001 562	67 718	517 913							
63		1987	61 409	489 278	190 837	214 274	173 496	581 013	824 629	54 082	445 824							
64		1991	50 182	409 729	148 523	169 056	104 447	381 418	546 121	42 333	366 906							
65		1995	36 733	392 269	144 104	165 131	81 439	301 286	412 332	33 227	366 466							

Fußnoten siehe S. 183

## 2 Ausgewählte Ergebnisse für landwirtschaftliche Betriebe nach sozialökonomischen Betriebstypen\*)

### 2.3 Landwirtschaftliche Betriebe\*\*) in denen das betriebliche Einkommen kleiner ist als das außerbetriebliche Einkommen\*\*\*)

Lfd. Nr.	Landw. genutzte Fläche Standardbetriebs-einkommen Betriebsystem	Jahr	Betriebe	Landw. genutzte Fläche	Dauergrünland	Getreide <sup>1)</sup>	Milchkühe <sup>2)</sup>	Schweine <sup>3)</sup>	Legehennen <sup>4)</sup>	Betriebe mit außerbetrieblichem Einkommen <sup>5)</sup> aus anderwärtiger Erwerbstätigkeit	
				Fläche ha			Tiere			Betriebe	LF ha
				1	2	3	4	5	6	7	8
nach Größenklassen des Standardbetriebs-einkommens											
Standardbetriebs-einkommen von ... bis unter ... 1 000 DM											
66	10 - 15	1979	37 763	369 776	154 036	158 298	176 623	392 080	625 311	35 299	349 656
67		1983	34 872	370 074	150 090	180 260	177 162	399 429	584 727	32 263	345 432
68		1987	31 886	344 315	137 673	142 787	163 452	419 591	560 063	29 213	319 633
69		1991	29 118	317 575	118 308	128 941	121 046	315 620	361 300	25 836	287 990
70		1995	20 800	285 165	103 450	119 046	86 465	272 771	301 569	19 031	267 490
71	15 - 20	1979	16 893	210 699	86 521	90 772	100 604	255 055	442 670	15 776	197 903
72		1983	15 931	213 269	83 205	93 431	104 466	253 710	372 634	14 736	198 896
73		1987	16 692	224 198	90 640	89 747	117 397	278 158	391 466	15 439	206 656
74		1991	17 663	235 674	89 420	92 467	105 181	253 257	263 269	15 869	215 188
75		1995	12 679	208 709	74 892	85 791	77 301	229 275	202 214	11 793	196 150
76	20 - 30	1979	12 256	187 304	74 705	82 199	87 331	265 096	422 243	11 173	170 960
77		1983	11 838	196 672	74 907	86 106	93 828	271 033	588 708	10 814	180 250
78		1987	14 404	240 774	96 065	94 901	132 567	328 931	561 513	13 251	222 924
79		1991	18 273	307 821	116 287	119 264	146 609	350 534	408 440	16 421	280 274
80		1995	13 784	280 348	93 840	117 575	107 676	357 818	287 747	12 838	263 280
81	30 - 50	1979	5 265	106 622	40 176	49 485	43 386	196 652	581 697	4 426	90 065
82		1983	5 495	121 590	44 634	53 032	51 707	217 330	484 168	4 719	104 190
83		1987	7 772	178 139	67 653	70 415	91 904	303 959	756 001	6 782	154 971
84		1991	11 492	265 836	94 157	103 741	123 491	370 922	382 671	9 939	232 066
85		1995	9 974	267 585	83 111	110 631	100 349	443 379	387 068	9 180	248 200
86	50 und mehr	1979	3 193	148 337	30 699	79 489	26 123	298 991	3 649 452	2 357	106 040
87		1983	3 524	166 095	32 426	87 300	31 369	307 389	3 809 919	2 690	122 228
88		1987	4 412	196 498	44 599	89 100	57 240	301 821	3 382 453	3 501	149 774
89		1991	6 568	312 997	71 812	134 479	83 346	483 927	2 226 394	4 787	220 495
90		1995	7 020	348 135	67 195	153 467	78 000	630 888	9 291 713	5 963	290 265
91	Insgesamt ...	1979	425 342	2 445 351	1 037 745	1 038 968	632 150	2 636 584	8 570 930	348 376	2 145 304
92		1983	400 826	2 467 337	1 025 062	1 056 581	623 762	2 680 002	8 704 213	326 595	2 158 093
93		1987	388 881	2 615 088	1 051 294	1 093 418	615 339	3 085 090	8 225 687	317 229	2 300 803
94		1991	346 193	2 713 631	1 032 806	1 049 784	721 625	2 646 095	5 353 771	272 551	2 315 611
95		1995	319 597	2 822 671	1 108 866	1 062 038	576 596	2 832 979	11 975 276	262 243	2 533 276
im Betriebsbereich Landwirtschaft nach Betriebsformen <sup>6)</sup>											
Betriebsystem											
96	Marktfruchtbetriebe	1979	126 816	708 806	133 292	470 859	15 142	675 515	970 121	104 576	613 912
97		1983	118 768	758 098	129 060	508 575	15 417	714 824	1 066 711	98 495	657 720
98		1987	122 917	901 042	145 901	573 689	11 163	996 632	972 774	103 238	800 142
99		1991	112 163	1 031 539	145 140	563 183	11 662	759 213	771 064	92 340	891 784
100		1995	98 589	1 061 675	168 059	569 347	8 332	556 989	659 571	84 846	967 954
101	Futterbaubetriebe	1979	171 694	1 201 192	708 704	334 276	747 726	599 249	1 336 071	144 465	1 072 058
102		1983	158 351	1 181 317	701 861	319 231	751 020	537 280	1 230 154	131 705	1 046 087
103		1987	149 048	1 214 388	717 577	319 183	773 310	587 499	1 083 306	123 768	1 074 911
104		1991	125 913	1 164 035	696 075	291 795	681 411	456 622	831 908	100 941	997 709
105		1995	105 397	1 061 193	687 641	233 476	541 664	319 460	656 403	88 209	975 076
106	Veredlungsbetriebe	1979	28 511	126 980	32 246	82 653	2 974	924 361	5 556 748	22 442	111 396
107		1983	28 361	130 614	30 564	86 890	2 245	1 010 686	5 745 224	22 120	115 298
108		1987	25 871	127 375	28 628	82 207	792	1 105 656	5 802 586	20 116	111 951
109		1991	20 484	132 994	24 723	87 442	1 011	1 060 638	3 356 675	15 539	115 704
110		1995	22 437	190 243	32 541	127 228	1 378	1 587 742	10 210 413	16 302	174 392
111	Dauerkulturbetriebe	1979	38 114	67 236	10 138	16 912	1 677	21 583	122 716	28 567	54 639
112		1983	36 928	64 433	9 120	15 015	1 421	20 335	106 080	27 841	52 781
113		1987	36 732	69 963	9 614	16 286	1 205	21 912	100 024	27 229	57 676
114		1991	34 482	71 351	9 129	13 154	818	14 371	71 939	24 090	56 182
115		1995	32 168	71 045	10 638	11 547	459	10 628	56 576	22 723	56 204
116	Landw. Gemischtbetriebe	1979	28 615	220 753	73 881	112 107	52 858	390 214	489 657	24 807	197 122
117		1983	23 995	196 669	63 072	102 308	40 880	396 805	398 048	20 728	177 057
118		1987	16 217	145 784	45 965	73 304	16 188	332 133	313 268	13 868	130 065
119		1991	13 394	135 427	39 223	65 950	17 187	324 499	199 027	11 100	116 571
120		1995	14 344	159 716	52 159	76 066	16 094	326 864	225 433	12 401	144 939
121	Betriebsbereich Landw. zusammen	1979	383 750	2 324 647	958 261	1 016 807	620 377	2 610 922	8 454 313	324 657	2 049 327
122		1983	366 389	2 331 131	933 667	1 031 619	610 983	2 649 930	8 575 217	300 889	2 048 923
123		1987	350 785	2 458 452	947 675	1 064 689	604 658	3 043 632	8 071 967	288 219	2 174 944
124		1991	306 436	2 535 346	914 990	1 021 624	712 109	2 615 343	5 230 633	244 010	2 177 960
125		1995	273 935	2 564 072	951 238	1 047 664	568 427	2 801 713	11 808 396	226 483	2 340 565

\*) Erläuterungen zu den Erhebungsjahren siehe S. 190

\*\*) Mit außerbetrieblichem Einkommen des Betriebsinhabers und/oder seines Ehegatten.

\*\*\*) Des Betriebsinhabers und/oder seines Ehegatten.

1) Einschließlich Körnermais.

2) Ohne Ammen- und Mutterkühe.

3) Ohne Ferkel unter 20 kg Lebendgewicht.

4) ¼ Jahr und älter.

5) Des Betriebsinhabers und/oder seines Ehegatten.

6) In der Abgrenzung nach der "Betriebsystematik für die Landwirtschaft" fehlen gegenüber dem Nachweis nach Größenklassen des Standardbetriebs-einkommens die Betriebe der Betriebsbereiche Gartenbau, Forstwirtschaft, Kombinationsbetriebe und Kombinierte Verbundbetriebe.

### 3 Ausgewählte Ergebnisse für buchführende landwirtschaftliche Betriebe nach sozioökonomischen Betriebsarten<sup>1)</sup>

3.1 Buchführende landwirtschaftliche Betriebe, deren Inhaber natürliche Personen sind, insgesamt

Lfd. Nr.	Standardbetriebs-einkommen Betriebs-system	Jahr	Betriebe	Landw. genutzte Fläche	Dauergrün-land	Getreide <sup>1)</sup>	Milch-kühe <sup>2)</sup>	Schweine <sup>3)</sup>	Lege-hennen <sup>4)</sup>	Betriebe mit außerbetrieblichem Einkommen <sup>5)</sup> aus anderweitiger Erwerbstätigkeit		
				Fläche ha				Tiere			Betriebe	LF ha
				1	2	3	4	5	6	7	8	9
nach Größenklassen des Standardbetriebs-einkommens												
	Standardbetriebs-einkommen von ... bis unter ... 1 000 DM											
1	unter 5	1983	6 410	35 519	24 548	7 111	795	10 930	218 696	3 828	21 168	
2		1987	8 464	61 865	36 825	16 762	607	31 974	225 547	5 363	37 755	
3		1991	10 807	85 342	52 040	18 409	436	22 547	125 791	7 034	54 217	
4		1995	13 928	130 428	85 107	25 979	671	18 355	81 227	9 548	86 400	
5	5 - 10	1983	4 390	36 155	16 935	13 882	2 637	20 241	317 472	2 194	19 815	
6		1987	5 512	66 538	24 991	29 905	2 315	65 802	334 026	2 959	36 767	
7		1991	6 015	78 693	26 918	30 224	1 741	46 230	199 774	3 507	47 946	
8		1995	6 721	109 689	45 756	39 206	2 043	35 135	114 230	4 145	68 998	
9	10 - 15	1983	4 184	47 472	18 713	21 072	5 161	34 402	358 341	1 666	22 392	
10		1987	5 784	66 163	23 765	44 443	3 941	135 821	377 301	2 670	41 051	
11		1991	5 767	93 808	24 346	41 755	3 468	72 823	249 108	3 077	51 356	
12		1995	6 264	123 045	40 880	50 693	3 749	55 302	123 248	3 568	73 939	
13	15 - 20	1983	4 628	66 008	22 699	31 751	10 381	53 253	378 029	1 741	27 391	
14		1987	6 277	112 297	26 638	59 773	7 599	197 813	532 665	2 337	42 255	
15		1991	5 701	106 830	25 760	46 654	5 749	112 264	306 358	2 609	51 445	
16		1995	5 872	126 319	36 666	53 850	6 736	82 953	170 579	3 080	70 063	
17	20 - 30	1983	11 657	218 959	72 295	104 690	57 122	222 538	1 103 130	3 157	61 254	
18		1987	14 857	318 275	71 167	169 297	40 822	747 875	1 245 474	4 036	88 122	
19		1991	11 833	252 662	56 812	121 234	26 328	360 263	737 168	4 483	102 863	
20		1995	11 585	285 638	78 967	123 393	34 915	243 494	421 523	5 102	134 393	
21	30 - 50	1983	36 166	965 614	343 394	425 467	429 546	1 183 150	2 089 651	4 895	129 177	
22		1987	39 511	1 112 675	297 019	535 254	349 432	2 780 001	2 675 007	5 923	165 747	
23		1991	30 299	839 185	227 435	377 635	229 613	1 456 815	1 787 480	7 001	200 851	
24		1995	27 342	833 962	255 425	333 315	259 478	905 284	1 073 878	7 978	257 205	
25	50 und mehr	1983	79 793	3 853 496	1 073 399	1 831 803	1 457 627	7 435 216	12 678 295	7 063	394 369	
26		1987	92 273	4 515 223	1 375 886	1 852 941	1 996 714	8 084 285	11 184 805	8 280	444 827	
27		1991	108 050	5 551 957	1 665 351	2 187 553	2 169 928	10 144 380	12 655 885	12 233	661 029	
28		1995	99 641	5 951 552	1 650 467	2 253 393	2 151 305	11 345 938	20 349 467	16 684	1 020 506	
29	Insgesamt ...	1983	147 228	5 223 223	1 571 963	2 435 778	1 963 269	8 959 730	17 143 604	24 744	675 566	
30		1987	172 678	6 273 036	1 856 491	2 708 375	2 401 430	12 043 671	18 574 825	31 568	856 524	
31		1991	178 472	7 008 477	2 076 662	2 825 464	2 437 263	12 215 322	18 063 574	39 944	1 169 707	
32		1995	171 351	7 560 853	2 193 268	2 879 829	2 458 897	12 686 461	22 334 152	50 105	1 711 504	
Im Betriebsbereich Landwirtschaft nach Betriebsformen 6)												
	Betriebs-system											
33	Marktfruchtbetriebe	1983	37 566	1 954 311	173 071	1 255 773	104 558	2 471 735	3 540 792	7 568	330 988	
34		1987	47 934	2 388 772	186 403	1 443 182	95 280	4 283 208	2 732 497	11 022	432 487	
35		1991	48 029	2 558 336	187 805	1 416 512	99 287	3 542 789	2 313 608	14 851	589 524	
36		1995	45 353	2 709 628	214 096	1 394 672	86 262	2 528 528	1 679 559	18 359	640 230	
37	Futterbaubetriebe	1983	58 672	2 244 626	1 209 696	621 037	1 710 810	1 315 146	1 190 582	7 210	203 344	
38		1987	73 621	2 898 911	1 514 397	755 687	2 202 303	2 330 813	1 342 296	9 257	269 742	
39		1991	76 072	3 281 236	1 721 745	812 413	2 214 582	2 041 705	1 063 334	11 819	367 426	
40		1995	69 442	3 396 528	1 779 437	748 555	2 242 847	1 502 666	895 168	14 414	525 374	
41	Veredlungsbetriebe	1983	10 062	285 860	33 636	209 495	7 266	3 178 533	11 089 401	2 021	40 582	
42		1987	10 719	281 047	29 799	200 004	3 710	3 281 279	11 203 853	2 513	49 569	
43		1991	12 796	386 235	34 412	275 747	7 709	4 273 178	11 595 118	3 447	78 748	
44		1995	17 140	644 100	51 351	432 491	13 405	6 620 651	19 055 919	5 640	161 691	
45	Dauerkulturbetriebe	1983	11 664	132 533	7 354	44 541	3 108	36 959	123 146	2 736	18 314	
46		1987	12 632	151 445	7 601	47 708	2 812	47 247	121 894	3 058	23 145	
47		1991	13 312	168 714	7 565	44 328	2 787	41 709	121 533	3 648	28 158	
48		1995	12 623	164 962	8 304	40 756	1 512	29 477	73 543	4 051	33 815	
49	Landw. Gemischtbetriebe	1983	12 297	486 341	115 183	270 223	128 086	1 914 952	1 090 527	1 455	47 132	
50		1987	10 789	419 759	84 562	224 171	88 835	2 037 811	1 629 839	1 488	46 212	
51		1991	10 824	460 730	86 773	239 893	103 607	2 257 052	824 846	1 929	64 430	
52		1995	9 509	466 593	91 629	222 907	106 535	1 942 722	516 337	2 355	92 455	
53	Betriebsbereich Landw. zusammen	1983	130 291	5 103 671	1 538 942	2 401 069	1 963 828	8 917 325	17 014 448	20 990	640 360	
54		1987	166 695	6 139 934	1 822 762	2 670 752	2 392 940	11 980 356	16 430 409	27 338	821 155	
55		1991	161 033	6 855 253	2 036 300	2 788 693	2 427 872	12 156 433	15 918 438	35 694	1 128 656	
56		1995	164 067	7 383 811	2 144 817	2 839 361	2 450 561	12 624 244	22 220 526	44 819	1 653 565	

<sup>1)</sup> Erläuterungen zu den Erhebungsjahren siehe S. 190

1) Einschließlich Körnermais.

2) Ohne Ammen- und Mutterschweine.

3) Ohne Ferkel unter 20 kg Lebendgewicht.

4) ½ Jahr und älter.

5) Des Betriebsinhabers und/oder seines Ehegatten.

6) In der Abgrenzung nach der "Betriebs-systematik für die Landwirtschaft" fehlen gegenüber dem Nachweis nach Größenklassen des Standardbetriebs-einkommens die Betriebe der Betriebsbereiche Gartenbau, Forstwirtschaft, Kombinationsbetriebe und Kombinierte Verbundbetriebe.

**3 Ausgewählte Ergebnisse für buchführende landwirtschaftliche Betriebe  
nach sozioökonomischen Betriebstypen)**

**3.2 Buchführende landwirtschaftliche Betriebe<sup>\*)</sup> mit überwiegend betrieblichem Einkommen<sup>\*\*)</sup>**

Lfd. Nr.	Standardbetriebs-einkommen Betriebsystem	Jahr	Betriebe	Landw. genutzte Fläche	Dauergrünland	Getreide <sup>1)</sup>	Milch-kühe <sup>2)</sup>	Schweine <sup>3)</sup>	Lege-hennen <sup>4)</sup>	Betriebe mit außerbetrieblichem Einkommen <sup>5)</sup> aus anderweitiger Erwerbstätigkeit							
										Fläche ha			Tiere			Betriebe	LF ha
										1	2	3	4	5	6	7	8
<b>nach Größenklassen des Standardbetriebs-einkommens</b>																	
Standardbetriebs-einkommen von ... bis unter ... 1 000 DM																	
1	unter 5	1983	2 254	13 625	9 759	2 271	149	2 398	107 063	316	2 298						
2		1987	2 764	24 744	15 015	5 817	124	9 804	111 101	463	4 470						
3		1991	2 811	28 980	19 455	5 192	70	3 846	62 536	460	4 823						
4		1995	3 671	46 901	33 455	7 157	156	3 903	23 548	772	10 783						
5	5 - 10	1983	2 337	18 095	9 257	6 045	863	6 864	227 681	374	3 833						
6		1987	2 746	33 920	13 818	14 159	673	25 131	213 982	463	6 626						
7		1991	2 381	31 790	13 112	11 292	316	12 376	121 399	368	5 893						
8		1995	2 803	47 285	23 286	14 289	590	8 268	56 139	552	10 745						
9	10 - 15	1983	2 613	28 568	11 731	12 108	2 744	16 206	293 755	448	5 306						
10		1987	3 496	51 988	15 336	25 956	1 835	74 062	270 347	675	9 366						
11		1991	2 805	44 846	13 463	18 980	1 077	26 442	182 537	434	7 437						
12		1995	3 077	59 226	23 752	21 698	1 519	15 940	76 857	662	14 704						
13	15 - 20	1983	3 352	46 296	16 882	21 112	7 640	32 446	287 037	592	9 499						
14		1987	4 478	80 280	19 350	42 546	4 742	140 967	416 164	696	12 919						
15		1991	3 346	60 831	15 718	27 597	2 648	54 599	245 073	632	10 459						
16		1995	3 349	69 316	23 550	28 963	3 486	32 194	121 474	736	16 933						
17	20 - 30	1983	9 750	183 333	61 712	66 182	50 836	179 348	890 867	1 453	29 840						
18		1987	12 266	263 785	58 777	140 348	33 723	622 548	1 059 202	1 710	38 539						
19		1991	8 221	171 220	40 732	81 321	18 523	231 744	559 376	1 293	29 953						
20		1995	7 711	186 547	58 787	75 198	25 137	124 800	309 285	1 543	42 253						
21	30 - 50	1983	34 198	916 358	328 880	400 869	418 283	1 098 014	1 869 927	3 256	88 386						
22		1987	36 566	1 033 328	277 234	495 628	331 666	2 586 789	2 343 298	3 418	98 809						
23		1991	26 043	720 798	200 563	321 747	208 436	1 226 765	1 562 585	3 404	100 002						
24		1995	22 636	868 117	222 834	266 113	231 944	642 443	856 328	3 676	123 152						
25	50 und mehr	1983	77 173	3 707 702	1 047 146	1 753 208	1 435 270	7 193 159	10 373 637	5 116	288 000						
26		1987	88 984	4 345 827	1 343 808	1 771 305	1 980 117	7 818 804	8 956 248	5 710	317 240						
27		1991	102 925	5 277 949	1 611 264	2 063 783	2 111 740	9 707 272	10 912 092	6 587	470 353						
28		1995	94 009	5 641 732	1 597 791	2 112 401	2 094 658	10 593 009	12 155 090	11 902	783 119						
29	Insgesamt	1983	131 677	4 913 977	1 485 367	2 281 785	1 915 785	8 528 435	14 049 857	11 555	427 162						
30		1987	151 330	5 833 852	1 743 338	2 495 759	2 332 869	11 277 905	13 370 342	13 025	487 769						
31		1991	148 532	6 336 514	1 914 297	2 529 912	2 340 810	11 262 844	13 635 597	15 058	628 420						
32		1995	137 256	6 739 124	1 983 456	2 523 799	2 357 469	11 420 267	13 597 721	19 831	981 689						
<b>Im Betriebsbereich Landwirtschaft nach Betriebsformen<sup>6)</sup></b>																	
Betriebsystem																	
33	Marktfuchtbetriebe	1983	32 829	1 796 575	155 690	1 151 263	101 398	2 356 479	3 253 082	3 583	207 555						
34		1987	40 403	2 180 232	163 382	1 299 943	92 440	4 020 473	2 524 998	4 308	239 423						
35		1991	36 464	2 182 367	154 315	1 219 355	94 477	3 281 082	2 131 731	4 779	290 596						
36		1995	32 356	2 276 625	168 813	1 185 076	61 949	2 292 848	1 502 206	6 444	453 661						
37	Futterbaubetriebe	1983	54 786	2 183 142	1 160 434	601 645	1 670 808	1 281 914	1 085 709	3 879	135 545						
38		1987	68 172	2 778 426	1 446 937	726 628	2 139 915	2 296 775	1 244 882	4 566	167 386						
39		1991	66 226	3 066 534	1 619 973	767 646	2 128 962	1 950 136	996 233	5 397	223 073						
40		1995	60 842	3 185 350	1 654 780	703 346	2 152 329	1 426 393	826 713	6 847	336 212						
41	Veredlungsbetriebe	1983	8 835	289 388	30 529	198 336	7 028	2 962 659	8 486 384	931	26 179						
42		1987	6 955	255 989	25 286	183 680	3 564	2 959 395	8 461 716	1 005	27 411						
43		1991	10 461	348 434	29 280	250 281	7 355	3 840 998	9 485 076	1 479	46 270						
44		1995	13 548	570 296	43 002	383 176	12 792	5 808 107	10 642 441	2 416	94 202						
45	Dauerkulturbetriebe	1983	9 732	123 215	6 551	43 168	3 039	35 973	100 048	1 070	10 819						
46		1987	10 418	139 317	6 569	45 554	2 768	45 622	104 061	1 137	12 507						
47		1991	10 424	152 771	6 255	41 891	2 715	40 209	111 647	1 297	15 146						
48		1995	9 587	146 744	6 517	37 816	1 468	27 933	96 028	1 466	17 889						
49	Landw. Gemischtbetriebe	1983	11 605	467 062	110 256	259 609	125 053	1 855 282	1 017 506	962	31 425						
50		1987	9 829	397 151	79 317	212 246	86 441	1 941 595	922 821	755	27 943						
51		1991	9 805	427 605	79 610	223 006	96 894	2 117 914	778 467	917	38 619						
52		1995	8 189	427 064	62 130	203 685	101 384	1 809 699	464 876	1 128	57 775						
53	Betriebsbereich Landw. zusammen	1983	117 766	4 819 402	1 463 450	2 264 041	1 907 112	8 492 307	13 942 729	10 325	411 623						
54		1987	137 677	5 731 095	1 721 511	2 467 051	2 325 128	11 223 860	13 258 478	11 761	474 670						
55		1991	135 180	6 220 011	1 889 333	2 501 979	2 332 303	11 210 339	13 503 174	13 889	613 706						
56		1995	124 502	6 606 071	1 955 242	2 493 089	2 349 902	11 365 980	13 502 286	18 301	966 739						

\*) Erläuterungen zu den Erhebungsjahren siehe S. 190

\*\*) Mit außerbetrieblichem Einkommen des Betriebsinhabers und/oder seines Ehegatten.

\*\*\*) Des Betriebsinhabers und/oder seines Ehegatten.

1) Einschließlich Körnermais.

2) Ohne Ammen- und Mutterkühe.

3) Ohne Ferkel unter 20 kg Lebendgewicht.

4) ½ Jahr und älter.

5) Des Betriebsinhabers und/oder seines Ehegatten.

6) In der Abgrenzung nach der "Betriebsystematik für die Landwirtschaft" fehlen gegenüber dem Nachweis nach Größenklassen des Standardbetriebs-einkommens die Betriebe der Betriebsbereiche Gartenbau, Forstwirtschaft, Kombinationsbetriebe und Kombinierte Verbundbetriebe.

### 3 Ausgewählte Ergebnisse für buchführende landwirtschaftliche Betriebe nach sozialökonomischen Betriebsstypen\*)

3.3 Buchführende landwirtschaftliche Betriebe\*\*) in denen das betriebliche Einkommen kleiner ist als das außerbetriebliche Einkommen\*\*\*)

Lfd. Nr.	Standardbetriebs-einkommen Betriebssystem	Jahr	Betriebe	Landw. genutzte Fläche	Dauergrünland	Getreide <sup>1)</sup>	Milchkühe <sup>2)</sup>	Schweine <sup>3)</sup>	Legehennen <sup>4)</sup>	Betriebe mit außerbetrieblichem Einkommen <sup>5)</sup> aus anderweitiger Erwerbstätigkeit	
				Fläche			Tiere			Betriebe	LF
				ha	ha	ha	ha	ha	ha	ha	ha
1	2	3	4	5	6	7	8	9			
nach Größenklassen des Standardbetriebs-einkommens											
	Standardbetriebs-einkommen von ... bis unter ... 1 000 DM										
1	unter 5 .....	1983	4 156	21 804	14 789	4 840	646	8 532	111 633	3 512	18 870
2		1987	5 700	37 121	21 810	10 945	483	22 170	114 446	4 910	33 285
3		1991	7 996	56 351	32 572	13 229	366	18 901	63 256	6 584	48 699
4		1995	10 252	83 487	51 605	18 832	515	14 752	57 659	8 775	75 589
5	5 - 10 .....	1983	2 053	18 060	7 678	7 837	1 774	13 377	89 791	1 820	15 982
6		1987	2 766	32 618	11 173	15 746	1 642	40 671	120 044	2 496	30 141
7		1991	3 634	46 902	13 808	18 934	1 425	33 854	78 375	3 149	42 257
8		1995	3 915	62 319	22 447	24 928	1 483	26 667	59 071	3 592	58 239
9	10 - 15 .....	1983	1 571	18 904	6 982	8 964	2 417	18 196	64 586	1 418	17 086
10		1987	2 288	34 175	8 429	18 487	2 106	81 759	106 654	2 095	31 685
11		1991	2 962	48 966	10 893	22 779	2 391	46 381	66 571	2 643	43 917
12		1995	3 187	63 832	17 125	29 016	2 230	39 362	46 391	2 916	59 241
13	15 - 20 .....	1983	1 276	19 712	5 817	10 639	2 741	20 807	90 962	1 149	17 892
14		1987	1 799	32 017	7 488	17 227	2 857	56 826	116 501	1 641	29 336
15		1991	2 355	45 888	10 045	21 051	3 101	57 665	63 285	2 077	40 984
16		1995	2 523	57 016	13 130	26 891	3 251	50 759	49 105	2 345	53 132
17	20 - 30 .....	1983	1 907	35 626	10 583	18 508	6 286	43 190	212 283	1 704	31 414
18		1987	2 591	54 510	12 390	28 949	7 099	125 427	166 272	2 326	49 583
19		1991	3 612	81 453	16 066	39 822	7 805	126 519	177 792	3 190	72 908
20		1995	3 874	99 293	20 179	48 197	9 776	118 694	112 236	3 559	92 129
21	30 - 50 .....	1983	1 966	49 256	14 514	24 608	11 263	85 136	219 724	1 639	40 791
22		1987	2 915	79 347	19 785	39 628	17 777	193 232	331 709	2 505	67 138
23		1991	4 256	118 386	26 883	55 905	23 177	230 050	234 905	3 597	100 870
24		1995	4 703	145 861	32 596	67 202	27 534	262 841	217 550	4 303	134 079
25	50 und mehr .....	1983	2 620	145 794	26 253	78 595	22 357	242 057	2 304 758	1 947	106 369
26		1987	3 289	169 396	32 078	81 636	36 597	265 681	2 228 557	2 570	127 587
27		1991	5 125	274 006	54 082	123 769	58 186	437 108	1 743 793	3 646	190 663
28		1995	5 624	309 289	52 519	140 819	56 528	752 929	8 194 377	4 777	257 045
29	insgesamt ...	1983	15 551	309 246	86 616	153 991	47 484	431 295	3 093 747	13 189	248 404
30		1987	21 348	439 184	113 153	212 616	68 561	705 796	3 204 483	18 543	368 755
31		1991	29 940	671 952	164 399	295 589	96 453	952 478	2 427 977	24 886	541 316
32		1995	34 078	821 099	209 603	355 885	101 319	1 266 204	8 736 391	30 267	729 454
im Betriebsbereich Landwirtschaft nach Betriebsformen <sup>6)</sup>											
	Betriebssystem										
33	Marktfrucht-	1983	4 737	157 736	17 391	104 490	3 172	115 256	287 710	3 965	123 433
34	betriebe	1987	7 531	228 540	23 021	143 239	2 840	262 735	207 499	6 714	193 064
35		1991	11 565	365 960	33 513	197 209	4 810	281 707	181 877	10 072	296 319
36		1995	12 996	432 782	45 272	229 481	4 313	235 680	177 351	11 914	386 355
37	Futterbau-	1983	3 907	81 484	49 262	19 392	40 204	33 232	104 673	3 331	67 799
38	betriebe	1987	5 449	120 485	67 490	30 059	62 388	74 036	97 414	4 701	102 356
39		1991	7 846	182 417	101 800	44 815	85 720	91 569	67 101	6 422	144 370
40		1995	8 593	212 902	124 497	45 198	90 399	76 473	68 435	7 565	190 166
41	Veredlungs-	1983	1 257	16 472	3 109	11 159	238	215 874	2 583 017	1 090	14 403
42	betriebe	1987	1 764	25 078	4 513	18 324	146	321 884	2 742 167	1 508	22 158
43		1991	2 336	37 821	5 158	25 481	354	432 180	2 110 042	1 968	32 481
44		1995	3 591	73 794	8 345	49 320	613	811 544	8 413 458	3 224	67 507
45	Dauerkultur-	1983	1 932	9 318	803	1 373	69	986	23 098	1 666	7 495
46	betriebe	1987	2 214	12 128	1 012	2 154	44	1 625	17 833	1 921	10 636
47		1991	2 888	15 946	1 307	2 644	72	1 500	9 886	2 351	13 011
48		1995	3 034	16 215	1 774	2 951	44	1 544	7 515	2 584	15 906
49	Landw. Gemischt-	1983	692	19 259	4 927	10 614	3 033	59 670	73 021	593	15 707
50	betriebe	1987	890	22 806	5 245	11 925	2 394	96 216	107 018	733	18 269
51		1991	1 219	33 142	7 273	16 897	4 613	139 136	46 358	1 012	25 809
52		1995	1 340	39 543	9 496	19 236	5 171	133 023	51 461	1 227	34 679
53	Betriebsbereich	1983	12 525	284 269	75 492	147 028	46 716	425 018	3 071 719	10 665	228 837
54	Landw. zusammen	1987	17 618	408 839	101 251	203 701	67 812	756 498	3 171 931	15 577	346 485
55		1991	25 853	635 316	149 051	287 046	95 569	946 064	2 415 264	21 825	514 990
56		1995	29 554	777 236	189 384	348 186	100 540	1 256 264	8 718 220	26 514	694 613

\*) Erläuterungen zu den Erhebungsjahren siehe S. 190

\*\*\*) Mit außerbetrieblichem Einkommen des Betriebsinhabers und/oder seines Ehegatten.

\*\*\*\*) Des Betriebsinhabers und/oder seines Ehegatten.

1) Einschließlich Körnermais.

2) Ohne Ammen- und Mutterkühe.

3) Ohne Ferkel unter 20 kg Lebendgewicht.

4) ½ Jahr und älter.

5) Des Betriebsinhabers und/oder seines Ehegatten.

6) In der Abgrenzung nach der "Betriebsystematik für die Landwirtschaft" fehlen gegenüber dem Nachweis nach Größenklassen des Standardbetriebs-einkommens die Betriebe der Betriebsbereiche Gartenbau, Forstwirtschaft, Kombinationsbetriebe und Kombinierte Verbundbetriebe.

**4 Landwirtschaftliche Betriebe insgesamt und buchführende landwirtschaftliche Betriebe nach Größsklassen der landwirtschaftlich genutzten Fläche und des Standardbetriebeinkommens sowie Forstbetriebe<sup>\*)</sup>**

4. 1 Betriebe insgesamt

Lfd. Nr.	Landwirtschaftlich genutzte Fläche von ... bis unter ... ha	Jahr	Insgesamt	Davon Betriebe mit Standardbetriebeinkommen von ... bis unter ... DM					
				unter 5 000	5 000 10 000	10 000 15 000	15 000 20 000	20 000 30 000	30 000 und mehr
				1	2	3	4	5	6
<b>Landwirtschaftliche Betriebe</b>									
1	1 - 2	1979	102 640	88 417	4 778	2 948	1 860	2 148	2 500
2		1983	92 959	80 564	4 530	2 398	1 546	1 589	2 332
3		1987	82 994	72 107	4 117	2 188	1 179	1 187	2 236
4		1991	72 308	60 980	4 433	2 539	1 229	812	2 313
5		1995	64 823	57 164	3 746	1 056	238	460	2 159
6	2 - 5	1979	156 853	125 217	17 391	3 478	2 046	2 991	5 732
7		1983	139 954	114 393	12 984	2 720	1 815	2 841	5 421
8		1987	124 426	101 290	11 520	2 585	1 671	2 512	4 848
9		1991	102 698	81 190	9 628	2 583	1 617	2 836	4 812
10		1995	86 847	73 111	4 554	2 318	1 617	1 805	3 242
11	5 - 10	1979	152 977	47 188	59 997	27 042	8 028	4 637	6 105
12		1983	136 033	48 570	51 953	20 729	5 876	3 388	5 517
13		1987	120 247	53 857	33 811	17 690	6 258	3 472	5 159
14		1991	100 142	48 407	22 224	14 155	6 090	3 658	5 608
15		1995	84 568	54 904	14 542	6 058	2 430	2 075	4 559
16	10 - 20	1979	186 425	7 327	20 305	35 458	38 542	52 266	32 529
17		1983	187 041	8 218	22 343	34 858	34 080	42 481	25 081
18		1987	148 428	15 839	21 008	24 508	24 754	35 235	27 086
19		1991	121 332	16 833	16 268	16 455	17 238	27 327	27 211
20		1995	97 280	25 143	15 547	14 283	12 216	18 105	13 986
21	20 - 30	1979	103 889	757	1 462	2 614	5 023	22 789	71 244
22		1983	97 027	785	1 547	2 865	5 869	23 739	62 222
23		1987	89 086	1 342	2 742	3 984	5 170	17 659	58 209
24		1991	75 985	1 716	3 042	3 499	3 813	11 825	52 070
25		1995	62 252	3 624	4 524	3 981	4 243	11 779	34 121
26	30 und mehr	1979	104 820	342	482	718	1 027	4 047	98 204
27		1983	110 797	329	489	742	1 079	4 675	103 483
28		1987	117 703	512	755	1 145	1 694	5 348	108 249
29		1991	126 378	685	985	1 388	1 723	4 573	117 064
30		1995	128 961	1 493	1 897	2 486	2 487	6 042	114 566
31	1 und mehr zusammen	1979	807 613	299 228	104 415	72 252	56 526	88 878	218 314
32		1983	743 811	252 859	93 826	64 312	50 245	78 513	204 056
33		1987	682 884	244 947	73 953	52 058	40 726	65 413	205 787
34		1991	598 789	209 791	58 580	40 619	31 710	51 031	208 078
35		1995	524 731	215 439	44 810	30 142	23 441	38 266	172 633
36	unter 1	1979	42 534	24 337	8 913	3 042	1 563	1 601	3 078
37		1983	41 918	26 735	6 941	2 485	1 317	1 518	3 242
38		1987	39 198	26 459	4 919	1 757	1 190	1 527	3 348
39		1991	33 068	20 513	5 202	1 444	1 088	1 420	3 433
40		1995	29 805	21 128	2 193	1 397	986	1 319	2 780
41	Insgesamt	1979	850 147	293 585	113 328	75 294	58 089	90 479	219 392
42		1983	785 729	279 594	100 467	66 777	51 562	80 031	207 298
43		1987	722 082	271 406	78 872	53 815	41 916	66 940	208 133
44		1991	631 887	230 304	61 762	42 063	32 798	52 451	212 511
45		1995	554 538	236 567	47 003	31 539	24 429	39 585	175 413
46	darunter:								
47	30 - 50	1979	74 568	270	347	565	868	3 651	68 865
48		1983	78 028	258	365	612	912	4 259	69 620
49		1987	76 795	420	620	974	1 464	4 708	68 609
50		1991	75 180	534	833	1 187	1 432	3 795	67 399
51		1995	67 347	1 191	1 499	2 016	1 941	4 734	55 986
52	50 und mehr	1979	30 254	72	135	153	159	366	29 339
53		1983	34 771	71	124	130	167	416	33 863
54		1987	40 908	82	135	171	230	640	39 640
55		1991	51 198	131	132	201	291	778	49 685
56		1995	61 634	302	398	470	556	1 306	58 600
<b>Forstbetriebe</b>									
57	Insgesamt	1979	97 363	84 814	3 297	1 439	976	1 326	5 511
58		1983	101 599	89 090	3 322	1 499	870	1 249	5 599
59		1987	105 223	93 238	3 218	1 363	917	1 195	5 292
60		1991	116 518	104 080	3 381	1 477	929	1 302	5 349
61		1995	127 340	114 882	3 372	1 483	931	1 324	5 348

<sup>\*)</sup> Erläuterungen zu den Erhebungsjahren siehe S. 190

**4 Landwirtschaftliche Betriebe insgesamt und buchführende landwirtschaftliche Betriebe nach Größenklassen der landwirtschaftlich genutzten Fläche und des Standardbetriebsinkommens sowie Forstbetriebe<sup>1)</sup>**

4. 2 Betriebe mit Buchführung zusammen

Lfd. Nr.	Landwirtschaftlich genutzte Fläche von ... bis unter ... ha	Jahr	Insgesamt	Davon Betriebe mit Standardbetriebsinkommen von ... bis unter ... DM						
				unter 5 000	5 000 - 10 000	10 000 - 15 000	15 000 - 20 000	20 000 - 30 000	30 000 und mehr	
				1	2	3	4	5	6	7
Landwirtschaftliche Betriebe mit Buchführung <sup>1)</sup>										
1	1 - 2	1979	4 936	1 254	322	362	390	750	1 858	
2		1983	5 066	1 319	379	408	377	691	1 892	
3		1987	5 048	1 434	375	372	305	614	1 948	
4		1991	5 319	1 802	413	442	335	464	2 063	
5		1995	5 164	1 970	529	300	135	311	1 919	
6	2 - 5	1979	6 135	1 807	362	276	257	580	3 033	
7		1983	7 233	1 761	472	338	369	845	3 428	
8		1987	7 711	2 099	472	361	409	1 002	3 368	
9		1991	8 464	2 617	481	345	366	1 126	3 509	
10		1995	8 308	2 901	446	596	746	976	2 637	
11	5 - 10	1979	5 186	1 116	484	280	194	335	2 777	
12		1983	7 005	1 370	689	448	260	557	3 651	
13		1987	7 953	2 037	695	484	374	560	3 803	
14		1991	8 873	2 668	741	519	364	527	4 034	
15		1995	8 984	3 283	639	399	345	731	3 617	
16	10 - 20	1979	8 780	607	569	643	745	1 570	4 626	
17		1983	14 545	855	1 004	1 206	1 443	3 002	7 035	
18		1987	18 323	1 564	1 760	1 794	1 842	3 326	8 037	
19		1991	17 717	2 131	1 633	1 626	1 480	2 541	8 004	
20		1995	15 707	3 051	1 664	1 343	1 172	2 049	6 228	
21	20 - 30	1979	12 768	169	163	230	356	1 366	10 444	
22		1983	26 866	211	290	467	674	3 635	23 369	
23		1987	34 394	396	741	1 244	1 577	4 949	25 485	
24		1991	29 910	574	930	1 245	1 343	3 304	22 514	
25		1995	23 128	915	1 310	1 349	1 187	2 872	15 495	
26	30 und mehr	1979	44 103	140	148	194	275	656	42 466	
27		1983	77 852	131	200	311	449	1 667	74 894	
28		1987	93 018	258	392	594	1 014	3 339	87 421	
29		1991	101 969	349	506	837	1 121	2 696	96 258	
30		1995	104 041	754	963	1 446	1 640	3 736	95 472	
31	1 und mehr zusammen	1979	61 666	4 693	2 066	1 965	2 217	5 479	65 226	
32		1983	140 567	5 667	3 034	3 196	3 802	10 597	114 269	
33		1987	166 447	7 790	4 435	4 849	5 521	13 790	130 062	
34		1991	172 252	9 961	5 006	5 016	5 029	10 656	136 362	
35		1995	165 330	12 674	5 761	5 405	5 227	10 675	125 366	
36	unter 1	1979	9 205	1 566	1 562	1 274	934	1 245	2 604	
37		1983	9 076	1 561	1 516	1 102	905	1 169	2 601	
38		1987	8 662	1 467	1 216	1 049	847	1 194	2 909	
39		1991	8 162	1 324	1 130	835	739	1 062	3 052	
40		1995	7 647	1 665	1 053	933	706	1 015	2 473	
41	Insgesamt	1979	91 063	6 479	3 650	3 259	3 151	6 724	67 630	
42		1983	149 643	7 226	4 552	4 300	4 707	11 766	117 070	
43		1987	175 129	9 257	5 651	5 896	6 366	14 964	132 971	
44		1991	180 414	11 265	6 136	5 851	5 766	11 940	139 434	
45		1995	173 177	14 539	6 634	6 338	5 935	11 690	127 841	
46	darunter:									
47	30 - 50	1979	22 904	106	96	133	202	707	21 656	
48		1983	46 754	102	142	242	359	1 629	44 280	
49		1987	54 650	209	312	491	674	2 649	49 915	
50		1991	53 702	270	427	696	919	2 321	49 067	
51		1995	46 516	567	733	1 127	1 242	2 666	40 151	
52	50 und mehr	1979	21 169	32	50	61	73	151	20 632	
53		1983	31 097	29	56	69	90	236	30 614	
54		1987	38 366	49	80	103	140	460	37 506	
55		1991	46 267	79	81	139	202	575	47 191	
56		1995	57 523	167	290	319	396	1 036	55 321	
Forstbetriebe mit Buchführung <sup>1)</sup>										
56	Insgesamt	1979	12 712	5 666	1 243	661	490	709	3 723	
57		1983	11 714	5 264	1 162	661	432	636	3 537	
58		1987	12 497	6 032	1 294	667	496	621	3 366	
59		1991	11 541	4 746	1 005	614	461	749	3 964	
60		1995	13 623	6 140	1 171	706	499	636	4 269	

<sup>1)</sup> Erläuterungen zu den Erhebungsjahren siehe S. 190

<sup>1)</sup> Mit Jahresabschluss.



**4 Landwirtschaftliche Betriebe insgesamt und buchführende landwirtschaftliche Betriebe nach Größenklassen der landwirtschaftlich genutzten Fläche und des Standardbetriebseinkommens sowie Forstbetriebe<sup>1)</sup>**

**4.3 Betriebe mit Buchführung aufgrund steuergesetzlicher Vorschriften**

Lfd. Nr.	Landwirtschaftlich genutzte Fläche von ... bis unter ... ha	Jahr	Insgesamt	Davon Betriebe mit Standardbetriebseinkommen von ... bis unter ... DM						
				unter 5 000	5 000 10 000	10 000 15 000	15 000 20 000	20 000 30 000	30 000 und mehr	
				Betriebe						
				1	2	3	4	5	6	7
Landwirtschaftliche Betriebe mit Buchführung <sup>1)</sup> aufgrund steuergesetzlicher Vorschriften										
1	1 - 2	1979	3 991	689	263	308	348	667	1 716	
2		1983	4 386	919	325	364	347	632	1 799	
3		1987	4 323	965	328	327	254	565	1 854	
4		1991	4 710	1 253	364	392	303	420	1 978	
5		1995	4 399	1 520	437	249	121	283	1 789	
6	2 - 5	1979	4 859	910	290	222	213	484	2 740	
7		1983	6 154	1 275	371	288	334	757	3 129	
8		1987	6 598	1 531	379	312	362	907	3 107	
9		1991	7 358	2 048	371	295	343	1 004	3 297	
10		1995	6 946	2 133	354	516	647	855	2 441	
11	5 - 10	1979	3 854	659	245	143	111	239	2 457	
12		1983	5 863	987	464	319	220	465	3 408	
13		1987	6 736	1 457	504	386	306	478	3 605	
14		1991	7 404	1 982	506	370	278	443	3 825	
15		1995	7 444	2 380	457	273	266	647	3 419	
16	10 - 20	1979	4 159	373	318	257	261	396	2 552	
17		1983	10 847	643	702	617	968	1 961	5 716	
18		1987	14 993	1 180	1 334	1 431	1 472	2 615	6 961	
19		1991	14 278	1 602	1 458	1 283	1 166	1 912	6 855	
20		1995	12 597	2 180	1 361	1 022	693	1 571	5 560	
21	20 - 30	1979	4 189	97	101	120	156	413	3 302	
22		1983	22 977	157	218	365	701	2 723	18 783	
23		1987	29 812	324	622	1 063	1 377	4 316	22 110	
24		1991	25 736	482	785	1 067	1 192	2 632	19 360	
25		1995	19 607	730	1 020	1 110	969	2 391	13 367	
26	30 und mehr	1979	28 107	81	97	132	187	476	27 134	
27		1983	70 619	96	165	257	391	1 569	66 139	
28		1987	86 791	215	338	527	929	3 041	81 741	
29		1991	95 786	302	458	772	1 036	2 667	90 531	
30		1995	97 168	621	828	1 236	1 447	3 323	89 713	
31	1 und mehr zusammen	1979	49 159	2 809	1 314	1 182	1 276	2 677	39 901	
32		1983	120 846	4 079	2 245	2 440	2 981	8 127	100 974	
33		1987	149 253	5 702	3 505	4 046	4 700	11 922	119 378	
34		1991	155 274	7 669	3 942	4 199	4 320	9 298	125 848	
35		1995	148 161	9 574	4 457	4 406	4 365	9 070	116 289	
36	unter 1	1979	8 352	1 327	1 406	1 148	867	1 166	2 436	
37		1983	8 430	1 341	1 402	1 036	842	1 117	2 692	
38		1987	8 058	1 256	1 106	965	790	1 137	2 784	
39		1991	7 678	1 176	1 033	799	703	1 036	2 941	
40		1995	7 207	1 399	970	891	670	968	2 339	
41	Insgesamt	1979	57 511	4 136	2 720	2 330	2 143	3 845	42 337	
42		1983	129 276	5 420	3 647	3 476	3 823	9 244	103 666	
43		1987	157 311	6 958	4 611	5 031	5 490	13 059	122 162	
44		1991	162 952	8 845	4 975	4 968	5 023	10 334	128 787	
45		1995	155 368	10 973	5 427	5 267	5 035	10 038	118 628	
46	darunter:									
47	30 - 50	1979	11 348	65	67	85	134	373	10 624	
48		1983	41 104	76	122	199	312	1 354	39 041	
49		1987	49 699	171	270	436	602	2 595	45 623	
50		1991	49 031	232	381	643	848	2 149	44 778	
51		1995	41 478	454	593	948	1 073	2 365	36 055	
52	50 und mehr	1979	16 759	16	30	47	53	103	16 510	
53		1983	29 515	22	43	58	79	215	29 096	
54		1987	36 892	44	66	89	127	446	36 118	
55		1991	46 755	70	77	129	188	538	45 753	
56		1995	55 060	167	235	288	374	968	53 656	
Forstbetriebe mit Buchführung <sup>1)</sup>										
56	Insgesamt	1979	4 314	1 437	402	263	200	280	1 732	
57		1983	4 115	1 669	426	301	184	266	1 245	
58		1987	5 016	2 333	556	322	238	312	1 255	
59		1991	5 665	3 065	528	304	221	333	1 234	
60		1995	5 752	3 359	478	270	186	305	1 156	

<sup>\*)</sup> Erläuterungen zu den Erhebungsjahren siehe S. 190

<sup>1)</sup> Mit Jahresabschluss.

## Erläuterungen zu den Erhebungsjahren in den Vergleichstabellen 1 bis 4

Sachverhalt	Erhebungsjahr		Zutreffend für Vergleichstabellen
	1971	1974 <sup>1)</sup> , 1977, 1979, 1983, 1987, 1991, 1995	
1. Erhebung - Bezeichnung - Art - Zeitraum	Landwirtschaftszählung 1971 (Haupterhebung) Voll(total)erhebung Januar bis März 1972 (Vollerhebung). Die Angaben über die Bodennutzung und über die Viehhaltung wurden in der LZ-Grunderhebung 1971 in der zweiten Maihälfte erhoben. (Die in der Zeit zwischen Grund- und Vollerhebung ausgeschiedenen Betriebe sind in den Ergebnissen dieser Vergleichstabellen nicht enthalten).	Agrarberichterstattung  totaler Zählungsteil Mai des Erhebungsjahres. Die Angaben über die Viehhaltung wurden 1974 und 1983 übernommen aus der allgemeinen Viehzählung im Dezember des der Agrarberichterstattung vorausgegangenen Jahres (1973, 1982, lediglich Baden-Württemberg aus 1974); 1977, 1979 u. 1987 wurden die Angaben der Dezember-Viehzählung des gleichen Jahres verwendet. 1991 und 1995 die Angaben der Dezember-Viehzählung des Vorjahres.	1, 2, 3, 4  1, 2, 3, 4, 1, 2, 3, 4,
2. Darstellungsbereich	Landwirtschaftliche Betriebe <sup>2)</sup> a) mit 1 ha LF und mehr b) unter 1 ha LF (einschl. der Betriebe ohne LF), die jedoch über die Mindestgröße an natürlichen Erzeugungseinheiten <sup>3)</sup> verfügen, welche mindestens dem durchschnittlichen Wert einer jährlichen landwirtschaftlichen Markterzeugung von 4 000 DM entsprechen c) mit weniger als 1 ha LF (0,01-0,99 ha), die nicht über die Mindestgröße an natürlichen Erzeugungseinheiten verfügen, aber 1 bis höchstens 9,90 ha Waldfläche bewirtschaften	Landwirtschaftliche Betriebe <sup>2)</sup> a) siehe 1971 b) siehe 1971, jedoch mit Markterzeugung von 1 ha LF (statt 4 000 DM)  c) siehe 1971 <sup>6)</sup>	1, 2 <sup>3)</sup> , 3 <sup>4)</sup> , 4
3. Bezugszeitraum	Forstbetriebe <sup>2)</sup> mit 1 ha Waldfläche und mehr Angaben zur: a) sozialökonomischen Gliederung <sup>7)</sup> : Zeitspanne von einem Jahr, deren Beginn und Ende in der Fragestellung jedoch nicht festgelegt ist	Forstbetriebe <sup>2)</sup> siehe 1971 Angaben zur: a) sozialökonomischen Gliederung <sup>7)</sup> : 1974: Zeitspanne von einem Jahr, deren Beginn und Ende in der Fragestellung jedoch nicht festgelegt ist 1977, 1979, 1983, 1987, 1991 und 1995: Kalenderjahr vor dem AB-Erhebungsjahr (1976, 1978, 1982, 1986), 1991 der Zeitraum Juli bis Dezember des Vorjahres, 1994	4  1, 2, 3
	b) Betriebsklassifizierung: - Bodennutzung und Viehhaltung (der Einstufung zugrundeliegende Angaben): siehe nachfolgend c) - weitere Unterlagen zur Berechnung des Betriebseinkommens (T) <sup>8)</sup> : Wirtschaftsjahr Juli 1971/Juni 1972	b) Betriebsklassifizierung: - Bodennutzung und Viehhaltung (der Einstufung zugrundeliegende Angaben): Siehe nachfolgend c) - weitere Unterlagen zur Berechnung des Standardbetriebseinkommens <sup>8)</sup> : 1974, 1977, 1979 Wirtschaftsjahre 1974/75, 1977/78, 1979/80 (jeweils Juli bis Juni) 1983, 1987: Durchschnitt der Wirtschaftsjahre 1981/82 bis 1983/84 (bzw. 1985/86 bis 1987/88, jeweils Juli bis Juni) 1991, 1995 Durchschnitt der Wirtschaftsjahre 1986/87 bis 1990/91, 1994/95	2, 3, 4
	c) Bodennutzung und Viehhaltung: der Tag der Erhebung in der zweiten Maihälfte 1971	c) Bodennutzung: der Tag der Erhebung im Mai des Erhebungsjahres Viehhaltung: 1974, 1983, 1987, 1991, 1995: 3. Dezember 1973 (Baden-Württemberg Dezember 1974) bzw. 1982, 1986, 1990, 1994 1977, 1979: 2. Dezember 1977 bzw. 3. Dezember 1979	2, 3
	d) Buchführung: Zeitspanne von einem Jahr für das Aufzeichnungen vorliegen (einschl. derjenigen Betriebe, die im Laufe der letzten 12 Monate vor der Befragung mit Buchführung begonnen haben)	d) Buchführung: siehe 1971	1, 3, 4
	e) andere Erwerbstätigkeit: Kalenderjahr 1971	e) andere Erwerbstätigkeit: 1974: der Tag der Erhebung im Mai 1974 1977, 1979, 1983, 1987: Kalenderjahr 1976, 1978, 1982, 1986 1991 Zeitraum Juli bis Dezember 1990 1995 Zeitraum April 1994 bis März 1995	1, 2, 3

1) Agrarberichterstattung 1975, totaler Erhebungsteil 1974.

2) in der Abgrenzung nach der Hauptproduktionsrichtung.

3) In den Nachweis sind nur landwirtschaftliche Betriebe, deren Inhaber natürliche Personen sind, einbezogen.

4) In den Nachweis sind nur buchführende landwirtschaftliche Betriebe, deren Inhaber natürliche Personen sind, einbezogen.

5) Die Mindestgrößen der natürlichen Erzeugungseinheiten zur Agrarberichterstattung 1995 siehe Abschn. 2.2.

6) Seit 1979 gehören die Betriebe der Gruppe c) nicht mehr zum Darstellungsbereich der Agrarberichterstattung (siehe Abschnitt 2.2).

7) Aufgrund der Angaben über Vorhandensein/Nichtvorhandensein außerbetrieblicher Einkommen des Betriebsinhabers und seines Ehegatten und über das Verhältnis betriebliches Einkommen zu außerbetrieblichem Einkommen (siehe Abschn. 3.2).

8) Z. B. Ansätze für Spezialkosten und Gemeinkosten, Ernteerträge (siehe Abschn. 5). - Die Bezeichnung „Betriebseinkommen (T)“ wird synonym verwendet mit der ab der Agrarberichterstattung 1975 eingeführten Bezeichnung „Standardbetriebseinkommen“.

## Übersicht über die Veröffentlichung von Ergebnissen der Agrarberichterstattung\*)

(A = allgemein erhobene Ergebnisse; R = repräsentativ erhobene Ergebnisse)

Reihe	Titel	Jahr der Erhebung		
		1991	1993	1995
2.1.2	Bodennutzung der Betriebe	A	R	A
2.1.3	Viehhaltung der Betriebe	A	A	A
2.1.4	Betriebssystem und Standardbetriebseinkommen	A	R	A
2.1.5	Sozialökonomische Verhältnisse	A	R	A
2.1.6	Besitzverhältnisse in den landwirtschaftlichen Betrieben	R	R	R
2.1.7	Außerbetriebliche Einkommen und Arbeitsverhältnisse für ausgewählte Betriebsgruppen	R	R	R
2.1.8	Pachtflächen und Pachtpreise	R	R	R
2.1.9	Ausstattung mit und Einsatz von landwirtschaftlichen Maschinen	-	-	R

\*) Im Jahr der Landwirtschaftszählung 1991 wurden die Eigentums- und Pachtverhältnisse sowie Arbeitskräfte auch allgemein erhoben.



# Fachserie 3: Land- und Forstwirtschaft, Fischerei

## Reihe 1: Ausgewählte Zahlen für die Agrarwirtschaft

Die *jährlich* erscheinende Querschnittsveröffentlichung enthält zusammenfassende Ergebnisse aus den verschiedenen Gebieten der Landwirtschaftsstatistik. U.a. werden Strukturdaten über Betriebe der Land- und Forstwirtschaft, über Arbeitskräfte, Bodennutzung, Erträge, Viehhaltung und tierische Erzeugung veröffentlicht. Angaben aus anderen Bereichen, z.B. über Düngemittel, Preise und Löhne in der Landwirtschaft sowie den Nahrungsmittelverbrauch, runden das Bild ab.

## Reihe 2: Betriebs-, Arbeits- und Einkommensverhältnisse

### 2.1: Betriebe

#### 2.1.1: Betriebsgrößenstruktur

In *jährlicher* Erscheinungsfolge enthält dieser Bericht Daten über die Größenstruktur von landwirtschaftlichen Betrieben und Forstbetrieben und ihre Veränderungen.

In *zweijährlicher* Periodizität werden Ergebnisse aus der Agrarberichterstattung in folgenden Heften veröffentlicht:

#### 2.1.2: Bodennutzung der Betriebe

#### 2.1.3: Viehhaltung der Betriebe

#### 2.1.4: Betriebssysteme und Standardbetriebseinkommen

#### 2.1.5: Sozialökonomische Verhältnisse

#### 2.1.6: Besitzverhältnisse in den landwirtschaftlichen Betrieben.

#### 2.1.7: Außerbetriebliche Einkommen und Arbeitsverhältnisse für ausgewählte Betriebsgruppen

#### 2.1.8: Pachtflächen und Pachtpreise

#### 2.1.9 Ausstattung mit und Einsatz von landwirtschaftlichen Maschinen

Bis einschließlich 1993 erschienen dreijährlich Nachweisungen über technische Betriebsmittel in Auswertung der Anträge auf Gasölverbilligung in Reihe 2.3. Beginnend ab 1995 werden Angaben über den Bestand und den Einsatz von Schleppern und Mähdrechern vierjährlich im Rahmen der Agrarberichterstattung erhoben und veröffentlicht.

### 2.2: Arbeitskräfte

Diese Veröffentlichung enthält bis einschl. 1993 die Ergebnisse der jährlichen Arbeitskräfteerhebung in der Landwirtschaft mit Angaben über Betriebsinhaber, Familienangehörige sowie familienfremde Arbeitskräfte nach Art und Umfang ihrer Beschäftigung. Beginnend 1993 wird die Erhebung nur noch in jedem 2. Jahr durchgeführt. In den Ländern Brandenburg, Mecklenburg-Vorpommern, Sachsen, Sachsen-Anhalt und Thüringen wurden die Arbeitskräftedaten aufgrund einer Sonderregelung auch 1994 erhoben.

#### 2.4: Kaufwerte für landwirtschaftlichen Grundbesitz

Diese Statistik wertet *jährlich* die Meldungen der Finanzämter über die Veräußerungsfälle für Flächen landwirtschaftlicher Nutzung aus.

## 2.S.: Sonderbeiträge (unregelmäßige Folge)

Bisher erschienen:

## 2.S.1: Methodische Grundlagen der Agrarberichterstattung

## Reihe 3: Landwirtschaftliche Bodennutzung und pflanzliche Erzeugung

In der Jahreszusammenstellung werden die Anbaustatistiken mit den Erntefeststellungen über landwirtschaftliche Feldfrüchte und Grünland, Gemüse, Obst und Weinmost ausgewiesen. Außerdem finden sich Angaben über Baumschulgehölze, Weinbestände und -erzeugung, Lagerbehälter für Traubenmost und Wein. Der Anhang enthält ergänzende Daten über Düngemittel, Nahrungsmittelverbrauch usw.

### 3.1: Landwirtschaftliche Bodennutzung

#### 3.1.1: Gliederung der Gesamtflächen (erscheint ab 1989 als Reihe 5.1)

#### 3.1.2: Landwirtschaftlich genutzte Flächen

In einem *jährlichen* Bericht (mit Vorbericht) wird die landwirtschaftlich genutzte Fläche nach Kultur- und Fruchtarten aufgliedert.

#### 3.1.3: Gemüseanbauflächen

Diese Reihe berichtet *jährlich* über die Anbauflächen von Gemüse und Erdbeeren.

#### 3.1.4: Baumobstflächen

Aus den *fünfjährigen* Obstanbauerhebungen werden Strukturangaben über Betriebe, Anbauflächen und Sorten nachgewiesen.

#### 3.1.5: Rebflächen

Dieser *jährliche* Bericht enthält eine sachlich und regional gegliederte Bestandsaufnahme der Rebflächen mit marktorientierter Produktion.

#### 3.1.6: Anbau von Zierpflanzen

Diese Veröffentlichung berichtet in *vierjähriger* Periodizität über den Anbau von Blumen und Zierpflanzen für den Verkauf.

#### 3.1.7: Baumschulen, Baumschulflächen und Pflanzenbestände

Die *jährliche* Veröffentlichung enthält Angaben über die Baumschulfläche und die Bestände an Forstpflanzen sowie Obst- und Ziergehölzen.

#### 3.1.8: Anbau von landwirtschaftlichen Zwischenfrüchten

In diesem *zweijährlich* erscheinenden Bericht werden die Anbauflächen landwirtschaftlicher Zwischenfrüchte nach Pflanzenarten sowie dem Nutzungszweck nachgewiesen.

### 3.2: Pflanzliche Erzeugung

#### 3.2.1: Wachstum und Ernte - Feldfrüchte, Gemüse, Obst, Trauben -

In unregelmäßiger Folge erscheinen jährlich ca. 13 Berichte mit Angaben über den Wachstumsstand, die Erntevorschätzungen und die endgültigen Erntefeststellungen.

#### 3.2.2: Weinerzeugung

*Jährlich* ein Bericht über die erzeugte Weinmenge und ihre Verarbeitung.

### 3.2.3: Weinbestände

**Jährlich** ein Bericht über die Ergebnisse der Weinbestände und Lagerbehälter nach kleineren und größeren Verwaltungsbezirken.

### Reihe 4: Viehbestand und tierische Erzeugung

Das Jahreshaft enthält Ergebnisse der Viehbestandsstatistiken, der Statistiken über Milcherzeugung und -verwendung, Schlachtungen und Fleischerzeugung, Erzeugung von Geflügel und Eiern sowie Fleisch- und Geflügelfleischuntersuchung.

#### 4.1: Viehbestand

*Jährlich* vier Berichte informieren über die Bestände an Schweinen (April, Aug., Dez.), Rindern und Schafen (Juni, Dez.), Pferden und Geflügel (Dez.; zweijährlich).

#### 4.2: Tierische Erzeugung

Zu dieser Reihe erscheinen folgende Veröffentlichungen

##### 4.2.1: Schlachtungen und Fleischerzeugung (vierteljährlich)

##### 4.2.2: Milcherzeugung und -verwendung (jährlich)

##### 4.2.3: Erzeugung von Geflügel (halbjährlich)

##### 4.3: Fleischuntersuchung (jährlich)

##### 4.4: (unbesetzt)

##### 4.5: Hochsee- und Küstenfischerei

Die Vierteljahres- und Jahresberichte bringen u.a. Anlandeergebnisse in der Gliederung nach Fischarten, Fanggebieten, Anlandeplätzen sowie Nachweisungen über die Fischereifahrzeuge.

### Reihe 5: Allgemeine Flächennutzung

#### 5.1: Bodenfläche nach Art der tatsächlichen Nutzung (bis 1985 als Reihe 3.1.1 erschienen)

Dieser Bericht informiert in *vierjährlichem* Abstand bis zur Kreisebene über die tatsächliche Nutzung der Bodenfläche. Datengrundlage sind die Liegenschaftskataster.

#### 5.2: Bodenfläche nach Art der geplanten Nutzung

In diesem Heft wird ab 1989 *vierjährlich* bis zur Kreisebene die geplante Nutzung der Bodenfläche, wie sie in der gemeindlichen Bauleitplanung zum Ausdruck kommt, dargestellt. Als Erhebungsgrundlage dienen die Flächennutzungspläne der Gemeinden.

### Einzelveröffentlichungen

In ca. *zehnjährlichem* Turnus werden die Ergebnisse der Landwirtschaftszählungen und ihrer Nacherhebungen in Einzelheften herausgegeben.

### Landwirtschaftszählung 1979

Heft 1: Arbeitsverhältnisse in den land- und forstwirtschaftlichen Betrieben

Heft 2: Betriebe nach dem Schwerpunkt ihrer Viehhaltung

Heft 3: Besitzverhältnisse, Zimmervermietung, Wohnhausaussstattung

Heft 4: Landwirtschaftliche und nichtlandwirtschaftliche Ausbildung, Haushaltstruktur, soziale Sicherung

Heft 5: Methodische Grundlagen

Heft 6: Strukturdaten für Landwirtschaftliche Wirtschaftsgebiete

### Gartenbauerhebung 1994, Teil 1

### Weinbauerhebung 1989/90

### Binnenfischereierhebung 1994

---

### Klassifikationen

Systematisches Güterverzeichnis für Produktionsstatistiken, Ausgabe 1989.


---




**Statistisches Bundesamt**  
**Gustav-Stresemann-Ring 11**  
**65 189 Wiesbaden**

Veröffentlichungen und Prospekte sind durch den Verlag METZLER-POESCHEL, Verlagsauslieferung SFG-Servicecenter Fachverlag GmbH, Postfach 43 43, 72774 Reutlingen, erhältlich

# Zum Wirtschaftsstandort Deutschland – Informationen aus 1. Hand



Statistisches Bundesamt



Ob in Buchform oder auf CD-ROM, das Statistische Jahrbuch ist ein kompetenter und zuverlässiger Partner für alle, die sich über das wirtschaftliche, soziale und kulturelle Leben in Deutschland informieren wollen. Daneben sind Strukturdaten über die Mitgliedstaaten der Europäischen Union und Vergleichszahlen von Japan und den Vereinigten Staaten hilfreich für die Standortbestimmung Deutschlands. Detailliertes und vergleichendes Zahlenmaterial über fast alle Länder der Erde gewährt Einblick in die jeweiligen ökonomischen, ökologischen und bevölkerungspolitischen Verhältnisse.

## Statistisches Jahrbuch 1996

- **für die Bundesrepublik Deutschland und für das Ausland**

Beide Bände in einem Schuber  
zum Vorzugspreis: DM 158,-;  
ISBN 3-8246-0541-4

Als Einzelbände:

- **für die Bundesrepublik Deutschland**  
756 S., DM 128,-; ISBN 3-8246-0540-6
- **für das Ausland**  
399 S., DM 57,-; ISBN 3-8246-0542-2



- **auf CD-ROM:** DM 200,-;  
ISBN 3-8246-0543-0

Erhältlich im Buchhandel oder direkt beim Verlag Metzler-Poeschel,  
Auslieferung SFG - Servicecenter Fachverlage GmbH, Postfach 43 43,  
72774 Reutlingen, Telefon (07071) 93 53 50, Telefax (07071) 3 3653.

**METZLER  
POESCHEL**