


Statistisches Bundesamt

Land- und Forstwirtschaft, Fischerei




Fachserie **3**

Reihe 2.1.5

Sozialökonomische Verhältnisse


1991

— METZLER —
— POESCHEL —



Statistisches Bundesamt

Land- und Forstwirtschaft, Fischerei



Fachserie **3**

Reihe 2.1.5

Sozialökonomische Verhältnisse

1991

(Ergebnisse der Agrarberichterstattung – totaler Teil)

Statistisches Bundesamt
Bibliothek - Dokumentation - Archiv
08-14113

**METZLER
POESCHEL**

Herausgeber:
Statistisches Bundesamt, Wiesbaden, Gustav-Stresemann-Ring 11

Postanschrift:
Statistisches Bundesamt
65180 Wiesbaden

Verlag:
Metzler-Poeschel, Stuttgart

Verlagsauslieferung:
Hermann Leins GmbH & Co. KG
Postfach 11 52
72125 Kusterdingen
Telefon: 07071/935350
Telex: 7 262 891 mepo d
Telefax: 07071/33653

Erscheinungsfolge: zweijährlich

Erschienen im Oktober 1994

Preis: DM 25,20

Bestellnummer: 2030215 - 91900

© Statistisches Bundesamt, Wiesbaden 1994

Alle Rechte vorbehalten. Es ist insbesondere nicht gestattet, ohne ausdrückliche Genehmigung des Statistischen Bundesamtes diese Veröffentlichung oder Teile daraus für gewerbliche Zwecke zu übersetzen, zu vervielfältigen, auf Mikrofilm/-fiche zu verfilmen oder in elektronische Systeme einzuspeichern.

Inhalt

		Seite
Textteil		
Vorbemerkung		5
Hinweise zur Methodik		
1	Allgemeines	6
2	Betrieb als Erhebungs- und Darstellungseinheit	
2.1	Allgemeines	7
2.2	Erhebungsbereich	7
2.3	Darstellungsbereich	7
2.4	Betriebsort	7
3	Merkmals(Erhebungs)programm	
3.1	Allgemeines	7
3.2	Angaben zur sozialökonomischen Gliederung	7
3.3	Buchführung der Betriebe	8
4	Gliederung der Betriebe	
4.1	Sozialökonomische Gliederung	8
4.2	Betriebe nach Betriebssystemen	9
5	Verwendete Begriffe und Definitionen	9
6	Erläuterungen zu den Tabellen	
6.1	Allgemeines	13
6.2	Anmerkungen zu den einzelnen Tabellen	13
7	Vergleichsmöglichkeiten mit Ergebnissen früherer landwirtschaftlicher Betriebserhebungen ..	13
8	EG-Strukturerhebung 1991	14
9	Hinweise zur Veröffentlichung der Ergebnisse	
9.1	Aufbereitung	14
9.2	Veröffentlichungen durch das Statistische Bundesamt	14
9.3	Veröffentlichungen durch die Statistischen Landesämter	15
9.4	Gebietsstand	15
10	Auszug aus den Erhebungsvordrucken S und N zur Agrarberichterstattung 1991	15

Tabellentteil

Vor jeder Tabellenüberschrift sind zwei Nummern angegeben, deren erste die laufende Nummer der Tabelle in der Veröffentlichung ist; die zweite, in eckigen Klammern stehende Nummer ist die Tabellennummer des bundeseinheitlichen Tabellenprogramms der Agrarberichterstattung.

1	[401] Betriebe nach sozialökonomischen Betriebstypen und buchführende Betriebe 1991	19
2	[402] Ergebnisse für sozialökonomische Betriebstypen nach Größenklassen der landwirtschaftlich genutzten Fläche 1991	22
3	[403] Ergebnisse für sozialökonomische Betriebstypen für ausgewählte Betriebssysteme nach Größenklassen des Standardbetriebseinkommens 1991	
3.1	[403.1] Landwirtschaftliche Betriebe, deren Inhaber natürliche Personen sind, insgesamt	44
3.2	[403.2] Landwirtschaftliche Betriebe mit überwiegend betrieblichem Einkommen	68
3.3	[403.3] Landwirtschaftliche Betriebe mit überwiegend außerbetrieblichem Einkommen	92
3.4	[403.4] Landwirtschaftliche Betriebe und Forstbetriebe insgesamt	116
3.5	[403.5] Buchführende landwirtschaftliche Betriebe, deren Inhaber natürliche Personen sind, insgesamt	140
3.6	[403.6] Buchführende landwirtschaftliche Betriebe mit überwiegend betrieblichem Einkommen	148
3.7	[403.7] Buchführende landwirtschaftliche Betriebe mit überwiegend außerbetrieblichem Einkommen	156
3.8	[403.8] Buchführende landwirtschaftliche Betriebe und Forstbetriebe, insgesamt	164
4	[404] Betriebe mit Buchführung nach Größenklassen des Standardbetriebseinkommens 1991	172

Anhang

Vergleichstabellen für das frühere Bundesgebiet	Seite
1 Landwirtschaftliche Betriebe nach sozialökonomischen Betriebstypen und buchführende landwirtschaftliche Betriebe	186
2 Ausgewählte Ergebnisse für landwirtschaftliche Betriebe nach sozialökonomischen Betriebstypen	188
3 Ausgewählte Ergebnisse für buchführende landwirtschaftliche Betriebe nach sozialökonomischen Betriebstypen	194
4 Landwirtschaftliche Betriebe insgesamt und buchführende landwirtschaftliche Betriebe nach Größenklassen der landwirtschaftlich genutzten Fläche und des Standardbetriebseinkommens sowie Forstbetriebe	197
Erläuterungen zu den Erhebungsjahren in den Vergleichstabellen 1 bis 4	200
Übersicht über die Veröffentlichung von Ergebnissen der Agrarberichterstattung 1991	201

Angaben für die Bundesrepublik Deutschland nach dem Gebietsstand seit dem 03.10.1990.

Die Angaben für das „frühere Bundesgebiet“ beziehen sich auf die Bundesrepublik Deutschland nach dem Gebietsstand bis zum 03.10.1990; sie schließen Berlin-West ein.

Die Angaben für die „neuen Länder und Berlin-Ost“ beziehen sich auf die Länder Brandenburg, Mecklenburg-Vorpommern, Sachsen, Sachsen-Anhalt und Thüringen sowie auf Berlin-Ost.

Aus Gründen der Geheimhaltung statistischer Einzelangaben wurden die Ergebnisse der Bundesländer Berlin, Bremen und Hamburg unter der Bezeichnung „Stadtstaaten“ zusammengefaßt.

Abkürzungen, Zeichenerklärung, Rundungsdifferenzen

Abkürzungen

AB	= Agrarberichterstattung
ABl.	= Amtsblatt (der Europäischen Gemeinschaften)
AG	= Aktiengesellschaft
AgrStatG	= Agrarstatistikgesetz
BGB	= Bürgerliches Gesetzbuch
BGB-Gesellschaft	= Gesellschaft bürgerlichen Rechts
BGBI.	= Bundesgesetzblatt
BML	= Bundesministerium für Ernährung, Landwirtschaft und Forsten
BStatG	= Bundesstatistikgesetz
EG	= Europäische Gemeinschaften
EUROFARM	= Informationssystem der EG zur Landwirtschaftlichen Strukturstatistik
EUROSTAT	= Statistisches Amt der EG
EWG	= Europäische Wirtschaftsgemeinschaft
GPG	= Gärtnerische Produktionsgenossenschaft
ha	= Hektar
HPR	= Hauptproduktionsrichtung
KTBL	= Kuratorium für Technik und Bauwesen in der Landwirtschaft
LF	= Landwirtschaftlich genutzte Fläche
LPG	= Landwirtschaftliche Produktionsgenossenschaft
LZ	= Landwirtschaftszählung
StatAV	= Statistikanpassungsverordnung

StBA	= Statistisches Bundesamt
STBE	= Standardbetriebseinkommen
StDB	= Standarddeckungsbeitrag
STLA	= Statistisches Landesamt
VEG	= Volkseigenes Gut
WF	= Waldfläche

Zeichenerklärung

0	= weniger als die Hälfte von 1 in der letzten besetzten Stelle, jedoch mehr als nichts
-	= nichts vorhanden
.	= Zahlenwert geheimzuhalten
≥	= größer oder gleich

Rundungsdifferenzen

Im allgemeinen sind die Ergebnisse ohne Rücksicht auf die Endsumme auf- bzw. abgerundet worden. Deshalb können sich bei Summierung von Einzelwerten in der Endsumme geringfügige Abweichungen ergeben.

Vorbemerkung

In der Land- und Forstwirtschaft finden in etwa 10jährigen Abständen umfassende Großzählungen - Landwirtschaftszählungen - statt. In den Zwischenjahren werden seit 1975 im 2jährigen Rhythmus Agrarberichterstattungen durchgeführt. In Jahren mit einer Landwirtschaftszählung ist die Agrarberichterstattung in diese integriert. Die bisher letzte Landwirtschaftszählung erfolgte zusammen mit einer Agrarberichterstattung im Jahr 1991. In beiden Fällen handelt es sich um Strukturhebungen. Ihre Ergebnisse beinhalten Angaben der Betriebe zu den Produktionsgrundlagen, die vor allem aus der Bodennutzungshaupterhebung, der Viehzählung und der Arbeitskräfteerhebung entnommen werden (Grundprogramm). Sie werden um weitere für die Landwirtschaft bedeutsame Merkmale aus dem Ergänzungs- und Zusatzprogramm vervollständigt. In den Auswertungen der Strukturhebungen steht somit der Betrieb mit seinen Ressourcen, den Besitz- und Eigentumsverhältnissen, der sozialökonomischen Situation und weiteren Merkmalen im Mittelpunkt komplexer Betrachtungen. Die Ergebnisse dienen der Analyse derzeitiger Entwicklungen in der Landwirtschaft. Sie gestatten im Rahmen der EG-Agrarpolitik zugleich Einschätzungen über mittelfristige Veränderungen der Landwirtschaftsstruktur mit den damit verbundenen Konsequenzen für die ökonomische und ökologische Leistungsfähigkeit der Landwirtschaft.

Die Agrarberichterstattung besteht aus einem repräsentativen und einem allgemeinen Erhebungsteil. Der repräsentative Erhebungsteil wird im 2jährigen Rhythmus durchgeführt. Mit ihm werden ausschließlich landwirtschaftliche Betriebe befragt. Diese werden nach einem mathematisch-statistischen Stichprobenverfahren ausgewählt. Zusätzlich werden in jedem vierten Jahr auch alle übrigen landwirtschaftlichen Betriebe und alle Forstbetriebe in die Erhebung einbezogen (Totalerhebung). In diesen Jahren setzen sich die Ergebnisse der Agrarberichterstattung aus denen des repräsentativen und des allgemeinen Erhebungsteils zusammen. Der allgemeine Erhebungsteil stützt sich auf ein eingeschränktes Merkmalsprogramm.

Die Ergebnisse der Agrarberichterstattung veröffentlicht das Statistische Bundesamt in der Fachserie 3 mit den Berichten 2.1.2 bis 2.1.8. Aufgrund des zulässigen Stichprobenfehlers muß in Jahren mit einer ausschließlich repräsentativen Erhebung (zuletzt 1989) der Nachweis von Ergebnissen teilweise entfallen bzw. stärker zusammengefaßt werden. Dadurch ergeben sich Unterschiede in der tabellarischen Darstellung der Ergebnisse gegenüber Totalerhebungen.

Im vorliegenden Bericht werden Ergebnisse des allgemeinen Erhebungsteils der Agrarberichterstattung 1991 veröffentlicht. Sie beziehen sich sowohl auf Deutschland als auch auf die Länder und haben die sozialökonomischen Verhältnisse in landwirtschaftlichen Betrieben und Forstbetrieben sowie buchführende Betriebe zum Gegenstand.

Erstmals nach 1945 können im Rahmen einer Agrarberichterstattung/Landwirtschaftszählung gesamtdeutsche Ergebnisse vorgelegt werden.

Mit einer Ausnahmeregelung wurden in den neuen Ländern alle landwirtschaftlichen Betriebe und Forstbetriebe mit dem repräsentativen Erhebungsprogramm befragt. Merkmale, die in diesem Teil Deutschlands zum Zeitpunkt der Erhebung noch ohne Bedeutung waren, wurden aus dem Erhebungsprogramm ausgeklammert.

Diese Veröffentlichung wurde in der Abteilung "Landwirtschaft, Bautätigkeit, Unternehmensbilanzen, Haushalts- und Zeitbudgets, Auslandsstatistik" in der Zweigstelle Berlin des Statistischen Bundesamtes bearbeitet.

Hinweise zur Methodik

1 Allgemeines

Das Agrarstatistikgesetz schreibt vor, die Agrarberichterstattung (AB) im 2jährigen Rhythmus durchzuführen. Sie umfaßt ein

- Grundprogramm mit Merkmalen der Einzelerhebungen
 - . Bodennutzungshaupterhebung
 - . Viehzählung im Dezember des Vorjahres
 - . Arbeitskräfteerhebung in der Landwirtschaft
- Ergänzungsprogramm sowie ein
- Zusatzprogramm, das bei Bedarf erhoben wird und eine Rechtsverordnung voraussetzt.

Die ermittelten Daten werden über die im Betriebsregister "Landwirtschaft" je Betrieb gespeicherte Betriebsnummer in den Statistischen Landesämtern (StLÄ) zusammengeführt und im Betriebszusammenhang dargestellt.

Die AB besteht aus einem repräsentativen und einem allgemeinen Erhebungsteil.

Der repräsentative Erhebungsteil der AB wird im 2jährigen Abstand durchgeführt (z.B. 1987, 1989, 1991 usw.). Mit ihm werden ausgewählte landwirtschaftliche Betriebe ("Stichprobenbetriebe") befragt. Erhoben werden sämtliche Merkmale des Grundprogramms (Bodennutzungshaupterhebung, Viehzählung, Arbeitskräfteerhebung), des Ergänzungsprogramms (Eigentums- und Pachtverhältnisse, Erwerbs- und Unterhaltsquellen, Buchführung, sozialökonomische Verhältnisse, Anfall tierischer Exkrememente) sowie des Zusatzprogramms gemäß Rechtsverordnung bzw. im Rahmen einer LZ im erweiterten Umfang.

Zusätzlich werden in jedem vierten Jahr (z.B. 1987, 1991 usw.) auch alle übrigen landwirtschaftlichen Betriebe und alle Forstbetriebe in die Erhebung einbezogen (Totalerhebung). In diesen Jahren setzen sich die Ergebnisse der AB aus denen des repräsentativen und des allgemeinen Erhebungsteils zusammen. Der allgemeine Erhebungsteil stützt sich auf ein eingeschränktes Erhebungsprogramm. Es besteht aus Merkmalen des Grundprogramms (Bodennutzungshaupterhebung, Viehzählung)¹⁾ und des Ergänzungsprogramms (sozialökonomische Verhältnisse, Buchführung, Anfall tierischer Exkrememente)²⁾.

1) In Jahren einer Landwirtschaftszählung (LZ) werden auch die Arbeitskräfte (Grundprogramm) und Merkmale über die Eigentums- und Pachtverhältnisse (Ergänzungsprogramm) in landwirtschaftlichen Betrieben und Forstbetrieben erhoben.

2) Der Anfall tierischer Exkrememente wurde nur 1991 total erfragt.

Im vorliegenden Bericht werden Total-Ergebnisse für

sozialökonomische Betriebstypen und Betriebe mit Buchführung (einschließlich von Ergebnissen über ausgewählte Merkmale aus dem totalen Erhebungsteil des Grundprogramms über Bodennutzung und Viehhaltung)

veröffentlicht. Diese Ergebnisse sind Teil des Ergänzungsprogramms der AB 1991. Sie beziehen sich auf Angaben aus allen landwirtschaftlichen Betrieben und allen Forstbetrieben.

Die Ergebnisse dieses Berichts beziehen sich auf unterschiedliche Zeitpunkte bzw. -spannen. Im einzelnen werden die Angaben erfragt:

- zur sozialökonomischen Gliederung für den Bezugszeitraum April 1990 bis März 1991,
- über die Buchführung für die Zeitspanne von einem Jahr (im allgemeinen das Wirtschaftsjahr 1990/91), für das Aufzeichnungen vorlagen,
- über die Bodennutzung nach dem Stand an dem Tag, an dem im Mai 1991 die Befragung zur Bodennutzungshaupterhebung im jeweiligen Betrieb stattfand,
- über die Viehhaltung im Rahmen der Viehzählung nach dem Stand am 3. Dezember 1990 (in den neuen Ländern und Berlin-Ost am 3. Mai 1991).

Ferner wurden zur Betriebsklassifizierung die betrieblichen Angaben zur Bodennutzungshaupterhebung im Mai 1991 und zur Viehzählung im Dezember 1990 herangezogen. Zur Berechnung der Standarddeckungsbeiträge, der Ansätze für die festen Spezialkosten und Gemeinkosten sowie der Sonstigen Erträge wurden vom KTBL, das diese Größen im Auftrag des BML berechnet, Buchführungsunterlagen und sonstige Statistiken verarbeitet.

Für die AB/LZ 1991 gelten folgende Rechtsgrundlagen:

- Gesetz über Agrarstatistiken (Agrarstatistikgesetz-AgrStatG) vom 15. März 1989 (BGBl. I S. 469).
- Gesetz über die Statistik für Bundeszwecke (Bundesstatistikgesetz - BStatG) vom 22. Januar 1987 (BGBl. I S. 462, 565), geändert durch den Artikel 2 des Gesetzes vom 17. Dezember 1990 (BGBl. I S. 2837).
- Statistikanpassungsverordnung (StatAV) vom 26. März 1991 (BGBl. I S. 846).
- Verordnung (EWG) Nr. 571/88 vom 29. Februar 1988 (ABl der EG Nr. L 56).
- Verordnung (EWG) Nr. 807/89 vom 20. März 1989 (ABl der EG Nr. L 86).
- Verordnung (EWG) Nr. 1057/91 vom 26. April 1991 (ABl der EG Nr. L 107).

Es ist vorgesehen, eine ausführliche Darstellung der methodischen Grundlagen, des Erhebungsprogramms und -verfahrens, des Ablaufs von Erhebung und Aufbereitung sowie des Aufbereitungs- und Darstellungsprogramms der AB/LZ 1991 im Heft 1 zur LZ 1991 zu veröffentlichen.

Bereits in Vorbereitung der AB/LZ 1991 ist in der Zeitschrift "Wirtschaft und Statistik", Heft 12/1989 ein Aufsatz zum Thema "Programm und Organisation agrarstatistischer Erhebungen nach Verkündung des Agrarstatistikgesetzes" erschienen.

2 Betrieb als Erhebungs- und Darstellungseinheit

2.1 Allgemeines

Bei der AB wird jede technisch-wirtschaftliche Einheit als Betrieb angesehen, die die im Abschnitt 2.2 "Erhebungsbereich" genannten Flächen bzw. Erzeugungseinheiten erreicht oder überschreitet und die sonstigen im Abschnitt 5 "Verwendete Begriffe und Definitionen" aufgeführten Kriterien aufweist.

2.2 Erhebungsbereich

Zum Erhebungsbereich des totalen Erhebungsteils der AB gehören nach §§ 25 bzw. 48 des AgrStatG, gegliedert nach der Hauptproduktionsrichtung (HPR)

1. Landwirtschaftliche Betriebe

- a) mit einer LF von mindestens einem Hektar,
- b) mit weniger als einem Hektar LF (einschließlich der Betriebe ohne LF) aber mit natürlichen Erzeugungseinheiten, die mindestens dem durchschnittlichen Wert einer jährlichen Markterzeugung von einem Hektar LF entsprechen,
- c) mit weniger als einem Hektar LF (0,1 - 0,99 ha) und ohne Mindestgröße an natürlichen Erzeugungseinheiten, aber mit einer Waldfläche von einem bis 9,90 Hektar.

2. Forstbetriebe mit einer Waldfläche von mindestens einem Hektar.

Dem durchschnittlichen Wert einer jährlichen Markterzeugung von einem Hektar LF entsprechen:

- jeweils acht Rinder oder Schweine oder
- fünfzig Schafe oder
- jeweils zweihundert Legehennen oder Junghennen oder Schlacht-, Masthähne, -hühner und sonstige Hähne oder Gänse, Enten und Truthühner oder
- jeweils dreißig Ar Rebfläche oder Obstfläche, auch soweit sie nicht im Ertrag stehen, oder Hopfen oder Tabak oder Baumschulen oder Gemüseanbau im Freiland oder
- zehn Ar Blumen- und Zierpflanzenanbau im Freiland oder

- jeweils ein Ar Anbau für Erwerbszwecke unter Glas von Gemüse oder Blumen und Zierpflanzen oder
- ein Ar Anbau von Heil- und Gewürzpflanzen für Erwerbszwecke.

Betriebe mit weniger als einem Hektar LF wurden in die AB einbezogen, wenn bei mindestens einem der in Frage kommenden Merkmale die angegebene Mindestgröße der Erzeugungseinheiten erreicht oder überschritten wurde.

2.3 Darstellungsbereich

Der Darstellungsbereich der AB/LZ 1991 umfaßt die vorstehend im Abschnitt 2.2 "Erhebungsbereich" unter 1a und 1b aufgeführten landwirtschaftlichen Betriebe. Bei Totalergebnissen sind in den meisten Tabellen auch die Forstbetriebe enthalten. Landwirtschaftliche Betriebe der Gruppe 1c werden nur bei Totalerhebungen befragt.

2.4 Betriebsort

Die Erhebung aller Angaben erfolgt nach dem Ort des Betriebssitzes, nicht nach der Belegenheit der vom Betrieb selbst bewirtschafteten Flächen. Betriebssitz ist die Gemeinde, in der sich die wichtigsten Wirtschaftsgebäude des Betriebes befinden. Dies gilt auch für Betriebe, deren Flächen teils im Inland, teils im Ausland liegen sowie für das auf diesen Flächen befindliche Vieh. Demzufolge ist Vieh, das sich auf den im Ausland bewirtschafteten Flächen von Betrieben mit Betriebssitz im Inland befindet, in den Ergebnissen enthalten; Vieh auf den im Inland gelegenen Flächen von Betrieben mit Betriebssitz im Ausland dagegen nicht. Zugepachtete Flächen und zur Bewirtschaftung unentgeltlich erhaltenes Land sowie Dienstland, aufgeteilte Allmende und dergleichen Flächen werden demjenigen Betrieb zugerechnet, der sie bewirtschaftet (selbstbewirtschaftete Fläche). Entsprechend werden verpachtete Flächen eines Betriebes nicht bei ihm, sondern beim zupachtenden Betrieb erfaßt und nachgewiesen.

In der AB werden jene Tiere nachgewiesen, die sich am Stichtag in den Ställen und auf den Flächen des Betriebes befinden, unabhängig davon, ob sie Eigentum des Betriebsinhabers sind oder nicht. In Pension weggegebene eigene Tiere gehen somit in die Ergebnisse des Pensionsbetriebes ein.

3 Merkmals(Erhebungs)programm

3.1 Allgemeines

Das Merkmalsprogramm des totalen Erhebungsteils der Agrarberichterstattung 1991, soweit es den in diesem Bericht veröffentlichten Ergebnissen für sozialökonomische Betriebstypen und buchführende Betriebe zugrunde liegt, wurde weitgehend aus der AB 1989 übernommen.

Gegenüber früheren Erhebungen haben sich jedoch folgende Änderungen ergeben:

- Für die mit betrieblichen Arbeiten beschäftigten Familienangehörigen des Betriebsinhabers und/oder seines Ehegatten wurde die Höhe des außerbetrieblichen Einkommens letztmalig 1983 erhoben.
- Für den Betriebsinhaber und seinen Ehegatten wurde die Höhe des außerbetrieblichen Einkommens zuletzt 1987 erhoben (war 1989 ausgesetzt).
- Bei der Erfassung des Jahres-Nettoeinkommens in DM
 - wurde 1991 die Größenklasse 5 000 - 7 500 DM und 7 500 - 10 000 DM zur Größenklasse 5 000 - 10 000 DM zusammengefaßt,
 - ist 1991 die Mindest-Erfassungsgrenze von 1 000 DM weggefallen.

3.2 Angaben zur sozialökonomischen Gliederung

Die Angaben zu den im Erhebungsvordruck S bzw. N der Agrarberichterstattung 1991 (siehe Auszug auf Seite 16 in diesem Bericht) gestellten Fragen über das Vorhandensein/Nichtvorhandensein außerbetrieblichen Einkommens bei Betriebsinhaber und seinem Ehegatten während des Bezugszeitraums April 1990 bis März 1991 und das Verhältnis des betrieblichen Einkommens zum außerbetrieblichen bilden die Grundlage für die sozialökonomische Gliederung der Betriebe in der Agrarberichterstattung 1991.

Bei den Stichprobenbetrieben (Vordruck S) und bei den Nichtstichprobenbetrieben (Vordruck N) war beim außerbetrieblichen Einkommen die Frage (siehe S. 16) zu beantworten, ob das Jahres-Nettoeinkommen, d.h. nach Abzug von Steuern und anteiligen Sozialbeiträgen, des Betriebsinhabers und/oder seines Ehegatten aus den außerbetrieblichen Quellen schätzungsweise höher war als das Einkommen aus dem land- oder forstwirtschaftlichen Betrieb. Zu dem Einkommen aus dem land- oder forstwirtschaftlichen Betrieb gehören die Einnahmen aus dem Verkauf landwirtschaftlicher (und ggf. auch forstwirtschaftlicher) Produkte und - sofern vorhanden - auch die Einnahmen aus der Zimmervermietung an Ferien- oder Kurgäste, soweit sie nicht in einem Hotel, Gasthof, einer Pension oder dergleichen Beherbergungsstätten des Betriebsinhabers angefallen sind.

Zu den Einkommensarten des außerbetrieblichen Einkommens (netto) zählen Nettoeinkommen aus

- einem Gewerbebetrieb, aus selbständiger oder freiberuflicher Erwerbstätigkeit,
- Erwerbstätigkeit als Arbeitnehmer,
- Quellen der sozialen Sicherung,
- Verpachtung oder Vermietung (z.B. jedoch ohne Zimmervermietung als "Ferien auf dem Bauernhof"),
- Kapitalvermögen,
- sonstigen außerbetrieblichen Quellen.

Darüber hinaus wurden für die Stichprobenbetriebe die Quellen für das außerbetriebliche Einkommen des Betriebsinhabers und seines Ehegatten (sowie seiner mit betrieblichen Arbeiten beschäftigten Familienangehörigen) in der Unterscheidung nach 4 Einkommensarten und die Höhe des Jahres-Nettoeinkommens nach den Größenklassen für den Betriebsinhaber und seinen Ehegatten erhoben.

3.3 Buchführung der Betriebe

Die Angaben zur Buchführung der Betriebe wurden durch zwei Fragen im Erhebungsvordruck der Agrarberichterstattung 1991 (siehe S. 16) gewonnen.

Durch die erste Frage wird festgestellt, ob Buchführung mit Jahresabschluß erfolgt, wenn alle Einnahmen und Ausgaben des Betriebes systematisch und regelmäßig aufgezeichnet werden, jährlich eine Inventaraufnahme erfolgt und eine Gewinn- und Verlustrechnung aufgestellt wird. Als Inventaraufnahme gilt die Aufstellung über das lebende und tote Inventar zu einem bestimmten Stichtag.

Eine Buchführung aufgrund steuergesetzlicher Vorschriften setzt das Vorliegen einer entsprechenden Aufforderung der Finanzbehörde voraus. Grundlage hierfür ist, daß ein Betrieb bei Umsatz und/oder Gewinn aus Land- und Forstwirtschaft die festgelegten Mindestgrößen überschreitet. Güter, Genossenschaften, Kommunalbetriebe und sonstige Betriebe in der Hand von "juristischen" Personen haben die Frage mit "ja" beantwortet.

4 Gliederung der Betriebe

4.1 Sozialökonomische Gliederung der Betriebe

Die Angaben zu den im Abschnitt 3.2 auf Seite 8 genannten Merkmalen bilden die Grundlage für die sozialökonomische Gliederung der Betriebe in den Agrarberichterstattungen seit 1975 bzw. - mit eingeschränktem Fragekatalog - auch in der LZ 1971. Diese Gliederung wird in der **e r s t e n** Gliederungsstufe nach dem Vorhandensein/Nichtvorhandensein außerbetrieblichen Einkommens und bei Vorhandensein eines solchen Einkommens in der **z w e i t e n** Gliederungsstufe nach dem Verhältnis des betrieblichen Einkommens zu dem außerbetrieblichen Einkommen des Betriebsinhabers und/oder seines Ehegatten, getrennt für die landwirtschaftlichen Betriebe und für die Forstbetriebe, wie folgt vorgenommen:

1. Betriebe **o h n e** außerbetriebliches Einkommen des Betriebsinhabers und seines Ehegatten,
2. Betriebe **m i t** außerbetrieblichem Einkommen des Betriebsinhabers und/oder seines Ehegatten,
 - a) in denen das betriebliche Einkommen **g r ö ß e r** ist als das außerbetriebliche Einkommen des Betriebsinhabers und/oder seines Ehegatten und
 - b) in denen das betriebliche Einkommen **k l e i n e r** ist als das außerbetriebliche Einkommen des Betriebsinhabers und/oder seines Ehegatten.

Bei dem Nachweis der Ergebnisse in dem vorliegenden Bericht³⁾ kann die vorstehende Gliederung der "Betriebe, deren Inhaber natürliche Personen sind, insgesamt" durch die eingeschränkte Fragestellung im totalen Erhebungsteil der AB nur nach zwei sozialökonomischen Betriebstypen (siehe Alternativschema II) dargestellt werden:

- Betriebe mit überwiegend betrieblichem Einkommen (= 1 + 2a),
- Betriebe mit überwiegend außerbetrieblichem Einkommen (= 2b).

Der Nachweis der Ergebnisse für sozialökonomische Betriebstypen ist auf die Betriebe in der Hand natürlicher Personen begrenzt, weil die Betriebe, deren Inhaber juristische Personen sind, definitionsgemäß keine "physische Person" als Betriebsinhaber haben können, sondern nur über (familienfremde) Betriebsleiter verfügen, für die der auf Seite 16 wiedergegebene Fragenkatalog nicht zutrifft.

Von den auf Seite 10 aufgeführten Gliederungsschemata für den Nachweis von Ergebnissen nach sozialökonomischen Betriebstypen wird im vorliegenden Bericht wegen des eingeschränkten Fragenprogramms für die Nichtstichprobenbetriebe das Alternativschema II verwendet.

Ergebnisse in der Gliederung nach sozialökonomischen Betriebstypen (s. Schemata S. 10) wurden bereits früher veröffentlicht

- vom StBA in der Fachserie 3
 - nach dem Grundschema: zur LZ 1971 und 1979, ab der AB 1977 und der AKE 1979
 - nach dem Alternativschema I: ab der AB 1975 und zur AKE 1975 - 1978
- von den StLÄ in der Gemeinde- und der Kreisstatistik
 - nach dem Alternativschema II: zur LZ 1971, AB/LZ 1979, AB 1983 und 1987

Für den Nachweis von Ergebnissen der AB/LZ 1991 nach Sozio-Betriebstypen werden ebenfalls die auf S. 10 dargestellten drei Gliederungsschemata verwendet (betreff. Veröffentlichungen des StBA siehe Abschnitt 9.2).

4.2 Betriebe nach Betriebssystemen

Die Betriebe werden nach ihrer wirtschaftlichen Ausrichtung einem Betriebssystem zugeordnet und nach Größenklassen des Standardbetriebseinkommens dargestellt.

In dem Bericht 2.1.4 "Betriebssysteme und Standardbetriebseinkommen" 1991 sowie in den Berichten früherer Agrarberichterstattungen sind die methodischen Grundlagen der Betriebsklassifizierung sowie die in den jeweiligen Agrarberichterstattungen hierzu verwendeten Rechenwerte (Standarddeckungsbeiträge, Festkostenwerte, Kreiseinstufungen) ausführlich beschrieben.

3) Wie auch in den Berichten 2.1.5 der Agrarberichterstattungen 1975, 1977, 1979, 1983 und 1987.

Im vorliegenden Bericht werden für die Betriebe der HPR Landwirtschaftliche Betriebe in Tabelle 3 [403] (in Tabelle 403.4 bzw. 403.8 einschl. HPR Forstbetriebe) für den Betriebsbereich Landwirtschaft einige ausgewählte Ergebnisse über die Bodennutzung und die Viehhaltung, und zwar nach Betriebsformen (Marktfruchtbetriebe, Futterbaubetriebe, Veredlungsbetriebe, Dauerkulturbetriebe und landwirtschaftliche Gemischtbetriebe) und nach sozialökonomischen Betriebstypen nachgewiesen. Zum Betriebsbereich Landwirtschaft rechnen alle Betriebe, bei denen die Summe der Standarddeckungsbeiträge aus den zur Landwirtschaft rechnenden Zweige der Bodennutzung und Viehhaltung mindestens 75 % des Standarddeckungsbeitrags des Betriebes ausmacht. Innerhalb des Betriebsbereichs Landwirtschaft werden die Betriebe einer dieser fünf Betriebsformen zugeordnet, wenn folgende Bedingungen erfüllt sind:

Betriebsform	Anteil des Standarddeckungsbeitrages aus ... am Standarddeckungsbeitrag des Betriebes beträgt ... %
Marktfruchtbetriebe	Getreide, Hülsen- und Ölrüchte, Tabak und sonstige Handelsgewächse, Kartoffeln, Zuckerrüben, Feldgemüsebau: ≥ 50 %
Futterbaubetriebe	Pferde, Rindvieh, Schafe, Futterbau, Dauergrünland: ≥ 50 %
Veredlungsbetriebe	Schweine, Geflügel: ≥ 50 %
Dauerkulturbetriebe	Rebfläche, Obstanlagen, Hopfen: ≥ 50 %
Landwirtschaftliche Gemischtbetriebe	Der Standarddeckungsbeitrag erreicht aus keiner der vorstehenden vier Gruppen von Zweigen der Bodennutzung und der Viehhaltung einen Anteil von 50 %.

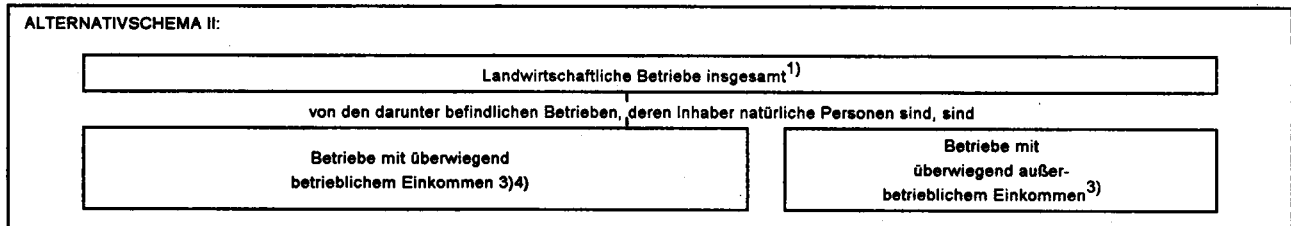
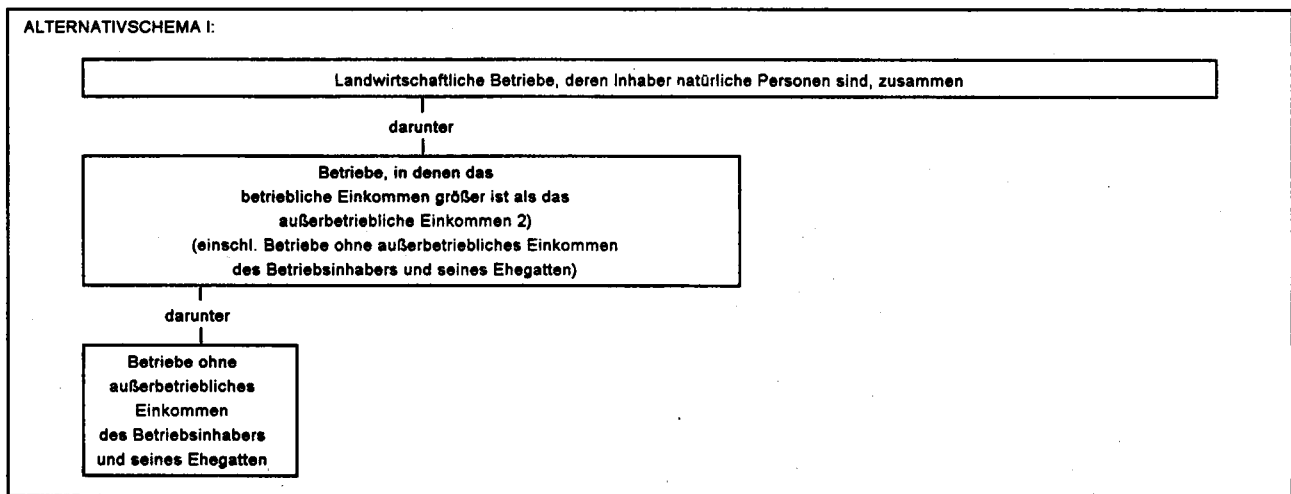
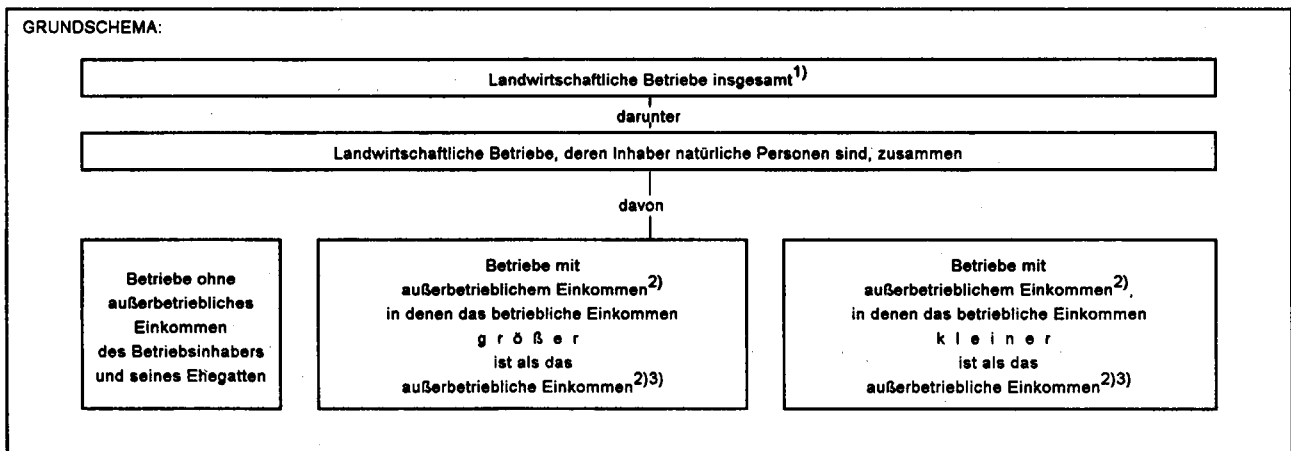
5 Verwendete Begriffe und Definitionen

Betrieb: Technisch-wirtschaftliche Einheit, die die im Abschnitt 2.2 genannte Mindestgröße an Fläche (LF, WF) bzw. an tierischen und/oder pflanzlichen Erzeugungseinheiten erreicht oder überschreitet, für Rechnung eines Inhabers (Betriebsinhaber) bewirtschaftet wird, einer einheitlichen Betriebsführung untersteht und land- und/oder forstwirtschaftliche Erzeugnisse hervorbringt.

Mehrere Betriebseinheiten in der Hand eines Inhabers werden bei der Erhebung der Angaben als ein Betrieb angesehen, wenn für die Bewirtschaftung dieser Betriebseinheiten in der Regel dieselben Produktionsmittel (insbesondere Gebäude und Maschinen) und Arbeitskräfte eingesetzt werden.

Auch Waldflächen, die mit landwirtschaftlich genutzten Flächen gemeinsam (und nicht als gesonderter Betrieb) bewirtschaftet werden, bilden zusammen mit den landwirtschaftlich genutzten Flächen eine Betriebseinheit.

Gliederungsschemata für den Nachweis von Ergebnissen nach sozialökonomischen Betriebstypen *)



*) Die in den betreffenden Aufbereitungstabellen zur Agrarberichterstattung (AB), Landwirtschaftszählung (LZ) und Arbeitskräfteerhebung in der Landwirtschaft teils für den Nachweis von Total-, teils von Repräsentativergebnissen der landwirtschaftlichen Betriebe in der Hand natürlicher Personen verwendet werden. Eine sozialökonomische Gliederung der Forstbetriebe in der Hand natürlicher Personen wird bei Totalerhebungen lediglich in Tabelle 401 des Tabellenprogramms der AB nach dem Alternativschema II vorgenommen.

1) Landwirtschaftliche Betriebe in der Abgrenzung nach der Hauptproduktionsrichtung.
 2) Des Betriebsinhabers und/oder seines Ehegatten.
 3) Die Bezeichnung wird synonym verwendet mit "Betriebe, in denen das

betriebliche Einkommen größer ist als das außerbetriebliche Einkommen des Betriebsinhabers und/oder seines Ehegatten (einschließlich Betriebe ohne außerbetriebliches Einkommen des Betriebsinhabers und seines Ehegatten)". Außerdem wird für diesen Soziotyp in bestimmten Tabellen mit sozialökonomischer Gliederung noch ein ergänzender Nachweis über die Quellen des außerbetrieblichen Einkommens dieser Betriebe gebracht und zwar "aus anderweitiger Erwerbstätigkeit" bzw. "aus sonstigen außerbetrieblichen Quellen".

4) Bezeichnung wird synonym verwendet mit "Betriebe, in denen das betriebliche Einkommen kleiner ist als das außerbetriebliche Einkommen des Betriebsinhabers und/oder seines Ehegatten".

Betriebe nach der Hauptproduktionsrichtung (HPR): Kennzeichnung der Betriebe nach derjenigen Erzeugnisgruppe (Landwirtschaft/Forstwirtschaft), bei der - gemessen am Verkaufswert der Erzeugnisse (einschließlich Eigenverbrauch) - das Schwergewicht der Produktion liegt. Die Kennzeichnung HPR "Landwirtschaftlicher Betrieb" oder HPR "Forstbetrieb" erfolgt anhand des Verhältnisses der LF zur WF, wobei folgende Schwellenwerte zugrunde gelegt werden:

- Landwirtschaftlicher Betrieb: Die LF ist gleich oder größer als 10 % der WF.
- Forstbetrieb: Die LF ist kleiner als 10 % der WF.

In begründeten Einzelfällen wird von dieser schematischen Zuordnung abgewichen und der Betrieb gezielt der anderen HPR zugeordnet (z.B. Betriebe mit Waldflächen und bedeutender Viehhaltung zur HPR "Landwirtschaftlicher Betrieb").

Rechtsformen der Betriebe

Betriebe in der Hand von natürlichen Personen

Betriebe, deren Inhaber eine Einzelperson oder eine Personengemeinschaft ist, und zwar Ehepaar, Geschwister, Erbengemeinschaft, nicht eingetragener Verein, BGB-Gesellschaft, Offene Handelsgesellschaft, Kommanditgesellschaft oder dergleichen Personengemeinschaft.

Betriebe in der Hand von juristischen Personen

Betriebe, deren Inhaber eine juristische Person ist, und zwar

- des privaten Rechts:
 - eingetragene Genossenschaft, eingetragener Verein, Gesellschaft mit beschränkter Haftung (GmbH), Aktiengesellschaft (AG), Stiftung des privaten Rechts (einschl. Gemeinschaftsforsten mit ideellem Besitzanteil),⁴⁾
- des öffentlichen Rechts:
 - Kirche, kirchliche Anstalt oder dergleichen Anstalt oder Stiftung des öffentlichen Rechts,
 - Gebietskörperschaften: Bund, Bundesland, Bezirk, Kreis, Gemeinde, Bezirks-, Kreis- oder Gemeindeverband.

Für die neu entstandenen Betriebe und für Betriebe mit Änderungen in der Person des Betriebsinhabers wurde die Rechtsform von den Statistischen Landesämtern (StLÄ) anhand der Adreßangaben der Betriebe ermittelt.

Betriebssystem: Bezeichnung für Gliederungen der Betriebssystematik für die Landwirtschaft, denen die Betriebe in einem speziell hierfür entwickelten Klassifizierungsverfahren entsprechend dem Verhältnis des Standarddeckungsbeitrages einzelner Merkmalsgruppen (Produktionsbereich, -richtung, -zweig) zueinander bzw. zum Stan-

4) 1991 einschließlich noch bestehender landwirtschaftlicher (LPG), gärtnerischer (GPG) und anderer Produktionsgenossenschaften sowie volkseigener Betriebe (VEG).

dardeckungsbeitrag des Betriebes zugeordnet werden. Das Betriebssystem kennzeichnet die wirtschaftliche Ausrichtung eines Betriebes, d.h. seinen Produktionsschwerpunkt und damit auch seinen Spezialisierungsgrad. Der Begriff Betriebssystem wird als allgemeiner Begriff für die in der Betriebssystematik im einzelnen definierten Betriebsbereiche, -formen, -arten und -typen oder gegebenenfalls auch für genauer bezeichnete Zusammenfassungen hiervon verwendet⁵⁾.

Standarddeckungsbeitrag (StDB): Der Standarddeckungsbeitrag je Flächeneinheit einer Fruchtart oder je Tiereinheit einer Viehart ist eine sich aus erzeugter Menge mal zugehörigem Preis ergebende geldliche Bruttoleistung abzüglich der zurechenbaren Kosten (variable Spezialkosten). Dabei wird nicht mit betriebsspezifischen, sondern mit standardisierten Erträgen, Preisen und Kosten gerechnet. Die Bruttoleistungen und die variablen Spezialkosten werden aus Statistiken und Buchführungsunterlagen über Preise, Erträge und Leistungen sowie durchschnittliche Erlöse und Kosten ermittelt. Die so ermittelten Standarddeckungsbeiträge je Flächen- bzw. Tiereinheit werden mit den betrieblichen Angaben über Art und Umfang der Bodennutzung und Viehhaltung multipliziert. Um die Struktur des Standarddeckungsbeitrages des Betriebes für die Bestimmung des Betriebssystems ermitteln zu können, werden diese Ergebnisse auf vier Aggregationsstufen zu Standarddeckungsbeiträgen der Produktionszweige, -richtungen und -bereiche sowie schließlich zum Standarddeckungsbeitrag des Betriebes summiert. Regionale Ertragsunterschiede (Kreisebene) werden berücksichtigt, indem die Standarddeckungsbeiträge für fünf Leistungsklassen der wirtschaftlichen Ertragsfähigkeit errechnet werden.

Standardbetriebseinkommen (StBE): Das Standardbetriebseinkommen ist ein unter Verwendung statistischer Quellen berechnetes Einkommen zur Kennzeichnung der wirtschaftlichen Größe der Betriebe. Auf der Grundlage der für die einzelnen Produktionszweige (Frucht- und Vieharten) eines Betriebes ermittelten Standarddeckungsbeiträge wird der Standarddeckungsbeitrag des Betriebes berechnet. Differenziert nach dem Betriebssystem und der Höhe des Standarddeckungsbeitrages des Betriebes werden die den einzelnen Frucht- und Vieharten nicht zurechenbaren festen Spezialkosten und Gemeinkosten abgezogen. Dabei sind sonstige Erträge (z.B. aus Jagd- und Fischereiverpachtung, Einnahmen aus Vermietung von Maschinen und Geräten, Arbeiten für Dritte), Ausgleichszulagen, betriebsbezogene Beihilfen sowie sonstige Aufwendungen per Saldo einbezogen. Das so berechnete Standardbetriebseinkommen entspricht - vom Konzept her - auf der betrieblichen Ebene etwa dem Betriebseinkommen in der Buchführungsstatistik und auf sektoraler Ebene etwa der im Rahmen der Volkswirtschaftlichen Gesamtrechnung berechneten Nettowertschöpfung zu Faktorkosten. Die vom Betriebs

5) Das vollständige Gliederungsschema der Betriebssystematik sowie methodische Erläuterungen sind in dem Bericht der Fachserie 3, Reihe 2.1.4 "Betriebssysteme und Standardbetriebseinkommen 1991" enthalten. In dem hier vorliegenden Bericht werden daraus Ergebnisse nur für die fünf Betriebsformen des Betriebsbereichs Landwirtschaft und für diesen Betriebsbereich insgesamt wiedergegeben.

inhaber zu zahlenden Löhne, Pachten und Schuldzinsen sind somit noch im Standardbetriebseinkommen enthalten, seine Einnahmen aus Lohnarbeiten und Verpachtungen sind nur teilweise und pauschal in Form der "sonstigen Erträge" berücksichtigt und die von ihm eingenommenen Zinsen sind nicht einbezogen. Da die Berechnung von durchschnittlichen Angaben über Erlöse und Kosten ausgeht, kann das tatsächlich erzielte Betriebseinkommen der einzelnen Betriebe von dem statistisch berechneten Standardbetriebseinkommen mehr oder weniger stark abweichen.

Flächenkategorien

Landwirtschaftlich genutzte Fläche (LF)

Die LF umfaßt alle landwirtschaftlich oder gärtnerisch genutzten Flächen, einschließlich der im Rahmen des Stilllegungsprogramms stillgelegten Flächen. Zur LF rechnen im einzelnen folgende Kulturarten:

- Ackerland einschließlich gärtnerischer Kulturen, Erdbeeren und Unterglasanlagen,
- Dauergrünland,
- Haus- und Nutzgärten,
- Obstanlagen (ohne Erdbeeren),
- Baumschulflächen (ohne forstliche Pflanzgärten für den Eigenbedarf),
- Rebland,
- Korbweidenanlagen, Pappelanlagen und Weihnachtsbaumkulturen außerhalb des Waldes.

Weitergehende Ausführungen zu der Abgrenzung vorstehender Flächenkategorien finden sich in der Fachserie 3, Reihe 2.1.2 "Bodennutzung der Betriebe 1991".

Dauergrünland

Grünlandflächen (Wiesen, Mähweiden, Weiden, Hutungen, Almen, Streuwiesen), die zur Futter- oder Streugewinnung oder zum Abweiden - ohne Unterbrechung durch andere Kulturen - bestimmt sind. Auch Grünlandflächen mit Obstbäumen als Nebennutzung und Gras- oder Heugewinnung als Hauptnutzung.

N i c h t zum Dauergrünland rechnen die Wiesen und Weiden mit Obstbäumen, bei denen das Obst die Hauptnutzung darstellt, sowie der Grasanbau auf dem Ackerland und die Dauergrünlandflächen, die aus sozialen, wirtschaftlichen oder anderen Gründen nicht mehr genutzt werden.

Waldfläche

Holzbodenfläche und forstliche Pflanzgärten für den Eigenbedarf. Zur Holzbodenfläche gehören auch Wege unter 5 m Breite, Blößen (Kahlflächen, die wieder aufgeforstet werden), gering bestockte (Nichtwirtschaftswald) und unbestockte Flächen (z.B. Holzlagerplätze), deren Größe den Zuwachs nicht wesentlich mindert.

N i c h t zur Waldfläche rechnen alle innerhalb des Waldes gelegenen, dauernd als Acker oder Wiese usw.

genutzten Flächen, ferner flächenmäßig ausgeschiedene Wege, Wasserläufe, Teiche, Öd- und Unlandflächen sowie bebaute Flächen und dazugehörige Hofräume und Gärten (z.B. Forstdienstgehöfte), ferner die Flächen der Weihnachtsbaumkulturen außerhalb des Waldes sowie der Korbweiden- und Pappelanlagen.

Getreide einschl. Körnermais

Weizen, Triticale, Roggen, Gerste, Hafer, Menggetreide, Körnermais einschl. Corn-Cob-Mix zur Körnergewinnung.

Zuckerrüben

Flächen zum Anbau von Zuckerrüben, jedoch ohne den Anbau zur Samengewinnung.

Handelsgewächse

- Zum Ausreifen bestimmte Ölfrüchte (Raps, Rüben, Flachs/Lein, Körnerblumen u.a.),
- Hopfen,
- Tabak,
- Rüben und Gräser zur Samengewinnung,
- Heil- und Gewürzpflanzen, Zichorien und andere Handelsgewächse.

Viehkategorien

Milchkühe

Hierzu gehören alle Kühe, die zur Milchgewinnung gehalten werden, ohne Ammen- und Mutterkühe und ohne Schlacht- und Mastkühe.

Schweine ohne Ferkel

Hierzu gehören alle Schweine ohne Ferkel.

Legehennen

Hierzu zählen alle Hennen, die zur Produktion von Eiern gehalten werden und 1/2 Jahr alt und älter sind.

Sonstige Begriffe und Definitionen

Außerbetriebliche Einkommen

Berücksichtigt werden die vom April 1990 bis März 1991 bezogenen Einkommen des Betriebsinhabers und seines Ehegatten in der Unterscheidung nach Einkommen:

- aus außerbetrieblicher (anderweitiger) Erwerbstätigkeit (abhängige Tätigkeit als Angestellter, Arbeiter, Beamter oder freiberufliche/selbständige Tätigkeit, z.B. auch in eigener Gaststätte, Metzgerei oder dgl. eigenem Gewerbebetrieb; auch Einkommen aus vorübergehender Erwerbstätigkeit, z.B.: in einem fremden Forstbetrieb als Waldarbeiter oder aufgrund eines Heimarbeitsvertrages, werden einbezogen),

- aus sonstigen außerbetrieblichen Quellen (Einkommen aus Altershilfe, Landabgaberente, Rente, Pension, Arbeitslosengeld oder -hilfe, Sozialhilfe sowie aus Verpachtung, Vermietung, Kapitalvermögen, Beteiligungen oder dgl.).

Nicht in das außerbetriebliche Einkommen (sondern in das betriebliche Einkommen) werden einbezogen Einnahmen aus Zimmervermietung im Rahmen von "Ferien auf dem Bauernhof".

Buchführung mit Jahresabschluß

Buchführung mit Jahresabschluß liegt vor bei Betrieben, bei denen alle drei nachstehend aufgeführten Kriterien erfüllt sind:

- systematische und regelmäßige Aufzeichnungen aller Einnahmen und Ausgaben des Betriebes,
- jährliche Inventaraufnahme: Aufstellung über das lebende und tote Inventar zu einem bestimmten Stichtag,
- Aufstellung einer "Gewinn- und Verlustrechnung": hierbei werden Aufwendungen und Erträge einander gegenübergestellt.

6 Erläuterungen zu den Tabellen

6.1 Allgemeines

Die Tabellen 1 bis 4 [401 bis 404] für den Nachweis der in diesem Bericht veröffentlichten Ergebnisse der Agrarberichterstattung 1991 wurden hinsichtlich ihres Aufbaus und ihrer Numerierung unverändert aus der Agrarberichterstattung 1987 übernommen. Verändert wurde die sozialökonomische Gliederung der Betriebe. Während 1987 bei dem totalen Erhebungsteil der Agrarberichterstattung die Betriebe ohne außerbetriebliches Einkommen des Betriebsinhabers und seines Ehegatten gesondert nachgewiesen wurden, war 1991 zur Agrarberichterstattung der Nachweis der Betriebe ohne außerbetriebliches Einkommen des Betriebsinhabers und seines Ehegatten und der Betriebe mit außerbetrieblichem Einkommen des Betriebsinhabers und/oder seines Ehegatten, in denen das betriebliche Einkommen größer war als das außerbetriebliche Einkommen, aus erhebungstechnischen Gründen nur als Gesamtheit möglich. Im übrigen sind die Tabellen 1 bis 4 [401 bis 404] seit Beginn der Agrarberichterstattung 1975 Bestandteil des Tabellenprogramms zum totalen Erhebungsteil.

Neben der laufenden Nummer ist den Tabellen dieses Berichts in eckigen Klammern die bundeseinheitliche Tabellennummer des Tabellenprogramms zur Agrarberichterstattung 1991 hinzugefügt.

6.2 Anmerkungen zu den einzelnen Tabellen

Zu Tabelle 1 [401]:

Die Tabelle ist nach landwirtschaftlichen Betrieben und Forstbetrieben gegliedert, wobei die Ergebnisse für die landwirtschaftlichen Betriebe nach 8 Größenklassen der LF und die der Forstbetriebe ohne Größenklassengliederung

dargestellt werden. In der Tabelle wird ein zusammengefaßter Überblick gegeben über die in diesem Bericht dargestellten sozialökonomischen Betriebstypen, über die Betriebe mit außerbetrieblichem Einkommen des Betriebsinhabers und/oder seines Ehegatten aus anderweitiger Erwerbstätigkeit und schließlich über die Betriebe mit Buchführung mit Jahresabschluß, wobei die steuergesetzliche Buchführung gesondert dargestellt wird; es wird jeweils die Anzahl der Betriebe und ihre LF bzw. WF nachgewiesen.

Zu Tabelle 2 [402]:

Für die landwirtschaftlichen Betriebe, deren Inhaber natürliche Personen sind, werden in einer kombinierten Gliederung nach 8 Größenklassen der LF und nach sozialökonomischen Betriebstypen für die wichtigsten Kenngrößen der pflanzlichen und tierischen Erzeugung die Zahl der Betriebe und die jeweilige Fläche bzw. der jeweilige Tierbestand nachgewiesen. In der Tabelle werden außerdem noch Ergebnisse über Betriebe mit außerbetrieblichem Einkommen aus anderweitiger Erwerbstätigkeit des Betriebsinhabers und/oder seines Ehegatten nachgewiesen (Zahl der Betriebe und ihre LF).

Zu Tabelle 3 [403]:

Beim Nachweis der Ergebnisse wird unterschieden zwischen landwirtschaftlichen Betrieben, deren Inhaber natürliche Personen sind (in der Gliederung nach sozialökonomischen Betriebstypen, Tabelle 3.1 bis 3.3 [403.1 bis 403.3]), und landwirtschaftlichen Betrieben und Forstbetrieben insgesamt (einschl. der Betriebe, deren Inhaber juristische Personen sind, Tabelle 3.4 [403.4]). Die Ergebnisse werden jeweils auch für buchführende Betriebe nachgewiesen (Tabellen 3.5 bis 3.8 [403.5 bis 403.8]).

Die Merkmalsgliederung im Kopf der Tabelle 3 [403] (nach ausgewählten Flächen- und Viehkategorien sowie nach dem Vorhandensein außerbetrieblichen Einkommens aus anderweitiger Erwerbstätigkeit des Betriebsinhabers und/oder seines Ehegatten) ist mit der Tabelle 2 [402] identisch, ebenso die Gliederung der Ergebnisse nach sozialökonomischen Betriebstypen (die jedoch nicht - wie in Tabelle 2 [402] - in der Tabellenvorspalte, sondern oberhalb des Tabellenkopfes als Tabellen-Untertitel angeordnet ist). Anders als in Tabelle 2 [402] werden die Ergebnisse in Tabelle 3 [403] statt nach 8 Größenklassen der LF (in der Tabellenvorspalte) nach 7 Größenklassen des Standardbetriebeinkommens und 5 Betriebsformen des Betriebsbereichs Landwirtschaft (in der Abgrenzung nach der Betriebssystematik für die Landwirtschaft) kombiniert gegliedert.

Zu Tabelle 4 [404]:

Die Tabelle 4 [404] enthält Ergebnisse über die Zahl der landwirtschaftlichen Betriebe insgesamt und über die Forstbetriebe insgesamt in kombinierter Gliederung nach 7 Größenklassen des Standardbetriebeinkommens und 8 Größenklassen der landwirtschaftlich genutzten Fläche

bzw. nach 6 Größenklassen der Waldfläche. Innerhalb dieser Größenklassen wird zur Gesamtzahl der Betriebe jeweils die Zahl der buchführenden Betriebe zusammen und darunter die derjenigen Betriebe nachgewiesen, die aufgrund steuerlicher Vorschriften buchführende Betriebe sind.

7. Vergleichsmöglichkeiten mit Ergebnissen früherer landwirtschaftlicher Betriebserhebungen

Für die in diesem Bericht veröffentlichten Ergebnisse des totalen Erhebungsteils der Agrarberichterstattung 1991 bieten sich Vergleichsmöglichkeiten mit Ergebnissen der Agrarberichterstattung 1975⁶⁾, 1977, 1979, 1983, 1987 und mit denen der Landwirtschaftszählung 1971⁷⁾.

Zur Agrarberichterstattung 1981 wurden die Merkmale zur sozialökonomischen Gliederung und zur Buchführung der Betriebe, die bis zur Agrarberichterstattung 1979 in jedem Erhebungsjahr total erhoben wurden, aufgrund des 1. Statistikbereinigungsgesetzes vom 14. März 1980⁸⁾ erstmals nur repräsentativ in den Stichprobenbetrieben erfragt. Für den Nachweis von Repräsentativergebnissen sind die in dem vorliegenden Bericht verwendeten Tabellen 1 bis 4 [401 bis 404] so tief gegliedert, daß hohe Stichprobenfehler zu erwarten sind. Deshalb wurde für die Jahre, in denen die Angaben zur sozialökonomischen Gliederung und zur Buchführung repräsentativ erhoben werden, die im Bericht "Sozialökonomische Verhältnisse 1981" (Fachserie 3, Reihe 2.1.5) erstmals veröffentlichte Tabelle 461 entwickelt. Der Inhalt der Tabellen 1 bis 4 [401 bis 404] wird in dieser Tabelle 461 gestrafft wiedergegeben. Die Möglichkeiten eines Vergleichs der Ergebnisse für das Berichtsjahr 1991 mit denen des Jahres 1989 sind deshalb eingeschränkt.

Dieser Bericht enthält einen Anhang mit Vergleichstabellen. In vier Tabellen werden Zeitreihen zu ausgewählten Ergebnissen über die sozialökonomischen Verhältnisse in landwirtschaftlichen Betrieben und Forstbetrieben sowie buchführende Betriebe dargestellt. Die Übersichten beziehen sich aus Gründen der Vergleichbarkeit auf das frühere Bundesgebiet. Die Darstellung der zeitlichen Entwicklung setzt in allen Tabellen einheitlich 1971 ein.

Durch die eingeschränkte Fragestellung im totalen Erhebungsteil der AB 91 können auch in den Vergleichstabellen die Ergebnisse nur nach zwei sozialökonomischen Betriebstypen dargestellt werden (siehe Abschnitt 4.1 der Hinweise zur Methodik). Erläuterungen zu den Erhebungsjahren in den Vergleichstabellen 1 bis 4 befinden sich auf S. 200 dieses Berichtes.

6) Totaler Erhebungsteil 1974.

7) Bei Vergleichen der Ergebnisse des vorliegenden Berichts mit den Ergebnissen der Agrarberichterstattungen 1975, 1977, 1979 und der LZ 1971 ist darauf hinzuweisen, daß wegen der zwischen den Agrarberichterstattungen 1975 und 1983 vorgenommenen Änderungen im Klassifizierungsverfahren (ausführliche Darstellung hierzu siehe Fachserie 3, Reihe 2.1.4 "Betriebsysteme und Betriebseinkommen 1975" sowie dgl. 1983) die Ergebnisse der Betriebsklassifizierung hinsichtlich der Aufteilung der Betriebe auf die Betriebsysteme und hinsichtlich der Höhe des Standardbetriebseinkommens nur mit gewissen Einschränkungen vergleichbar sind.

8) BGBl. I S. 294.

8. EG-Strukturerhebung 1991

Die Bundesrepublik Deutschland liefert an EUROSTAT im Rahmen der EG-Strukturerhebung 1991 Ergebnisse über die außerbetriebliche Tätigkeit des Betriebsinhabers und seines Ehegatten in der Unterscheidung nach Haupt- und Nebenerwerb. Die EG-Strukturerhebung ist in die AB 1991 integriert. Die Definitionen und Erhebungsbereiche sind aufeinander abgestimmt.

Die Daten über die außerbetriebliche Tätigkeit des Betriebsinhabers und seines Ehegatten werden EUROSTAT für die Erhebung 1991 in Form von Totalergebnissen übergeben.

Die Übermittlung, Auswertung und Veröffentlichung der Daten erfolgt auf EG-Ebene mit Hilfe des EUROFARM-Systems. Hierbei handelt es sich um ein Netz von Datenbanken, das die Auswertung der Gemeinschaftserhebungen über die Struktur der landwirtschaftlichen Betriebe für die Zwecke der einzelstaatlichen und der gemeinsamen Agrarpolitik erlaubt.

9. Hinweise zur Veröffentlichung der Ergebnisse

9.1. Aufbereitung

Die hier veröffentlichten Ergebnisse im Darstellungsbereich des totalen Erhebungsteils der AB 1991 wurden für Deutschland, die Länder, Regierungsbezirke, Kreise und Gemeinden aufbereitet.

9.2. Veröffentlichungen durch das Statistische Bundesamt (StBA)

Das StBA veröffentlicht die Ergebnisse für Deutschland und die Länder in bundeseinheitlicher Vorspaltengliederung. Das erfolgt im allgemeinen zugleich in der fachlich tiefsten Gliederung. Zusätzlich werden Ergebnisse für das frühere Bundesgebiet sowie für die neuen Länder und Berlin-Ost jeweils zu einem Teilergebnis zusammengefaßt. Aus redaktionellen Gründen und solchen der Geheimhaltung von statistischen Einzelangaben wurde der Ergebnismachweis im vorliegenden Bericht gegenüber den Original-Aufbereitungstabellen wie folgt eingeschränkt:

- Die Länder Berlin, Bremen und Hamburg wurden unter der Bezeichnung "Stadtstaaten" zusammengefaßt. Der Ergebnismachweis wurde ohne Größenklassen-Vorspaltengliederung vorgenommen.
- Für die Länder von Deutschland wurden Ergebnisse
 - nicht veröffentlicht: Tabelle 1 [401]
 - nur ohne Vorspalten-Gliederung:
Tabelle 3.5 - 3.8 [403.5 - 403.8]
- Für die einzelnen neuen Länder wurden Ergebnisse
 - nicht veröffentlicht: Tabelle 2 [402]
 - nur ohne Vorspalten-Gliederung:
Tabelle 3.1 - 3.4 [403.1. - 403.4] ,
Tabelle 4 [404]

In den Tabellen auftretende Einzelangaben wurden gelöscht. Die betreffenden Tabellenfelder sind durch einen Punkt gekennzeichnet. Die gelöschten Ergebnisse sind in den Zusammenfassungen enthalten. Bei der Aufbereitung werden die in Ar erhobenen, aber in Hektar ausgewiesenen Ergebnisse über Flächen in der üblichen Weise gerundet; dadurch können in den Ergebnissen Rundungsdifferenzen auftreten. Aus den gleichen Gründen können auch zwischen den Tabellen geringfügige Abweichungen der Ergebnisse für ein und dasselbe Merkmal auftreten.

Im vorliegenden Bericht angesprochene Sachbelange werden des weiteren veröffentlicht in Fachserie 3

- Reihe 1, "Ausgewählte Zahlen für die Agrarwirtschaft 1993" (bzw. 1992)
- aus der AB 1991:
 - Reihe 2.1.4 "Betriebssysteme und Standardbetriebsseinkommen 1991 "
 - Reihe 2.1.5 "Sozialökonomische Verhältnisse 1991"
- aus der LZ 1991:
 - Heft 2 "Besitzverhältnisse, Vermietung von Unterkünften, Hofnachfolge"
 - Heft 3 "Arbeitsverhältnisse in den land- und forstwirtschaftlichen Betrieben"
 - Heft 4 "Landwirtschaftliche und nichtlandwirtschaftliche Ausbildung, Haushaltsstruktur, soziale Sicherung"

- aus der Statistik der Arbeitskräfte in der Landwirtschaft:

- Reihe 2.2 "Arbeitskräfte 1991 und 1992"

Veröffentlichungen, die sich mit der allgemeinen Methodik zur AB/LZ 1991 befassen, sind im Abschnitt 1 angesprochen worden.

9.3 Veröffentlichungen durch die Statistischen Landesämter (StLÄ)

Die StLÄ veröffentlichen Ergebnisse über die sozialökonomischen Verhältnisse im Rahmen des für die AB 1991 vereinbarten Mindestveröffentlichungsprogramms.

9.4 Gebietsstand

Als Gebietsstand für die Darstellung der Ergebnisse der AB 1991 wurde allgemein der 1. Januar 1991 festgelegt.

10 Auszug aus den Erhebungsvordrucken S und N zur Landwirtschaftszählung 1991

Die Fragen zur sozialökonomischen Gliederung der Betriebe und über buchführende Betriebe aus dem Ergänzungsprogramm der Agrarberichterstattung können dem Auszug aus den Erhebungsvordrucken S und N der LZ 1991 in deren Rahmen die Agrarberichterstattung 1991 durchgeführt wurde, auf Seite 16 entnommen werden.

**Auszug aus den Erhebungsvordrucken S und N
zur Landwirtschaftszählung 1991**

Fragen zur Kennzeichnung des sozialökonomischen Betriebstyps (z.B. Betriebe mit überwiegend außerbetrieblichem Einkommen)

Vordruck S für Stichprobenbetriebe

		Betriebsinhaber	Ehegatte							
P	Aus welchen Quellen bezogen Betriebsinhaber, Ehegatte und im Betrieb beschäftigte Familienangehörige ein außerbetriebliches Einkommen im Zeitraum April 1990 bis März 1991?	Einkommen aus anderer Erwerbstätigkeit 055	<input type="radio"/> 1	<input type="radio"/> 1	<input type="radio"/> 1	<input type="radio"/> 1	<input type="radio"/> 1	<input type="radio"/> 1	<input type="radio"/> 1	<input type="radio"/> 1
		Altersgeld für Landwirte, Landabgaberente, Produktionsaufgaberente 056	<input type="radio"/> 2	<input type="radio"/> 2	<input type="radio"/> 2	<input type="radio"/> 2	<input type="radio"/> 2	<input type="radio"/> 2	<input type="radio"/> 2	<input type="radio"/> 2
		Rente, Pension, Arbeitslosengeld/-hilfe, Sozialhilfe 057	<input type="radio"/> 3	<input type="radio"/> 3	<input type="radio"/> 3	<input type="radio"/> 3	<input type="radio"/> 3	<input type="radio"/> 3	<input type="radio"/> 3	<input type="radio"/> 3
		Einkommen aus Verpachtung, Vermietung, Kapitalvermögen und dgl. 058	<input type="radio"/> 4	<input type="radio"/> 4	<input type="radio"/> 4	<input type="radio"/> 4	<input type="radio"/> 4	<input type="radio"/> 4	<input type="radio"/> 4	<input type="radio"/> 4

Fragen an den Betriebsinhaber und seinen Ehegatten

Bei außerbetrieblichem Einkommen (siehe Seite 3 zu Fragen 055-058)

Welches Jahres-Nettoeinkommen von Betriebsinhaber und/oder Ehegatte zusammen war schätzungsweise höher? - das aus den außerbetrieblichen Quellen oder - das aus diesem Betrieb **060**

1 Zutreffendes bitte ankreuzen

2

Hinweis: Diese Angabe dient zur Unterscheidung von Zu- und Nebenerwerbsbetrieben.

Vordruck N für Nichtstichprobenbetriebe

Fragen an den Betriebsinhaber und seinen Ehegatten

Bei außerbetrieblichem Einkommen	Welches Jahres-Nettoeinkommen von Betriebsinhaber und/oder Ehegatte zusammen war schätzungsweise höher?	- das aus den außerbetrieblichen Quellen oder - das aus diesem Betrieb 060	<input type="radio"/> 1 <input type="radio"/> 2	Zutreffendes bitte ankreuzen <input checked="" type="checkbox"/>	Außerbetriebliche Einkommen sind z.B.: Erwerbseinkommen, Altersgeld, Landabgaberente, Rente, Pachtentgelt oder Miete, Arbeitslosengeld bzw. -hilfe, Sozialhilfe oder dgl. außerbetriebliche Quelle
Hinweis: Diese Angabe dient zur Unterscheidung von Zu- und Nebenerwerbsbetrieben					

Buchführung¹⁾

Besteht für diesen Betrieb Buchführung mit Jahresabschluss? (Aufzeichnung aller Einnahmen und Ausgaben des Betriebes, jährliche "Inventaraufnahme", Aufstellung einer "Gewinn- und Verlustrechnung")	110	ja <input type="radio"/> 1	nein <input type="radio"/> 2	Wenn "nein", weiter bei Abschnitt 8
Wenn ja: Erfolgt die Buchführung aufgrund steuergesetzlicher Vorschriften?	111	ja <input type="radio"/> 1	nein <input type="radio"/> 2	

1) Für Stichproben- und Nichtstichprobenbetriebe gleich.

Tabellenteil

1 [401] BETRIEBE NACH SOZIALÖKONOMISCHEN BETRIEBSTYPEN UND BUCHFÜHRENDE BETRIEBE 1991

DEUTSCHLAND

LFDI NR.	LANDW. GEN. FLÄCHE VON ... BIS UNTER ... HA	BETRIEBE INSGESAMT	BETRIEBE, DEREN INHABER NATÜRLICHE PERSONEN SIND, ZUSAMMEN		DAVON			BETRIEBE MIT UEBERWIEGEND AUSSERBETRIEBLICHEM EINKOMMEN 2)		
			BETRIEBE 1	LF BZW. WF 2/3 4	BETRIEBE 5	LF BZW. WF 6	BETRIEBE 7	LF BZW. WF 8		

LANDWIRTSCHAFTLICHE BETRIEBE										
				LF HA		LF HA		LF HA		LF HA
01	UNTER 1	36195	34923	17575	9662	4382	25261	13190		
02	1 - 2	75913	75323	105123	7960	11123	67363	94018		
03	2 - 5	106467	105755	349713	12592	42113	93163	307630		
04	5 - 10	102227	101795	737343	18622	140398	83173	596950		
05	10 - 20	123400	123060	1790679	60654	927893	62406	862794		
06	20 - 30	76877	76685	1886548	60682	1502552	16003	384010		
07	30 - 50	76192	75899	2905440	68179	2617992	7720	287438		
08	50 UND MEHR	56279	52832	4323127	48331	3844252	4501	478875		
09	INSGESAMT	653550	646272	12115548	286682	9090705	359590	3024905		
10	DAR. 1 U.M.	617355	611349	12097973	277020	9086323	334329	3011715		

FORSTBETRIEBE										
				WF HA		WF HA		WF HA		WF HA
11	INSGESAMT	117286	101658	1041915	10701	350629	90957	691289		

LFDI NR.	LANDW. GEN. FLÄCHE VON ... BIS UNTER ... HA	BETRIEBE 9	BETRIEBE MIT AUSSER- BETRIEBLICHEM EINKOMMEN 2) AUS ANDERWEITIGER ERWERBSTÄTIGKEIT		BETRIEBE (SP.1) MIT BUCHFÜHRUNG MIT JAHRESABSCHLUSS ZUSAMMEN			DARUNTER (SP.11) AUFGRUND STEUERGESETZLICHER VORSCHRIFTEN		
			BETRIEBE I	LF BZW. WF 10	BETRIEBE I	LF BZW. WF 11	LF BZW. WF 12	BETRIEBE I	LF BZW. WF 13	LF BZW. WF 14

LANDWIRTSCHAFTLICHE BETRIEBE										
				LF HA		LF HA		LF HA		LF HA
01	UNTER 1	15495		8275	10563	4271	9952	4013		
02	1 - 2	44091		62260	5858	8188	5216	7271		
03	2 - 5	72895		244011	8988	29925	7825	26013		
04	5 - 10	74941		540790	9343	67948	7802	56535		
05	10 - 20	65270		914148	18302	281267	14760	226953		
06	20 - 30	21054		508904	30298	764046	26075	659158		
07	30 - 50	13046		490863	54330	2118462	49600	1938887		
08	50 UND MEHR	8114		775288	52955	8962922	51016	8414418		
09	INSGESAMT	314906		3544539	190637	12237029	172246	11333248		
10	DAR. 1 U.M.	299411		3536264	180074	12232758	162294	11329235		

FORSTBETRIEBE										
				WF HA		WF HA		WF HA		WF HA
11	INSGESAMT	46600		341820	11630	6050238	5704	876893		

1) BETRIEBE OHNE AUSSERBETRIEBLICHES EINKOMMEN DES BETRIEBSINHABERS UND SEINES EHEGATTEN UND BETRIEBE MIT AUSSERBETRIEBLICHEM EINKOMMEN DES BETRIEBSINHABERS UND/ODER SEINES EHEGATTEN, IN DENEN DAS BETRIEBLICHE EINKOMMEN GRÖßER IST ALS DAS AUSSERBETRIEBLICHE.- 2) DES BETRIEBSINHABERS UND/ODER SEINES EHEGATTEN.-

1 [401] BETRIEBE NACH SOZIALÖKONOMISCHEN BETRIEBSTYPEN UND BUCHFÜHRENDE BETRIEBE 1991

FRÜHERES BUNDESGBEIT

LFDI NR.	LANDW. GEN. FLÄCHE VON ... BIS UNTER ... HA	BETRIEBE INSGESAMT	BETRIEBE, DEREN INHABER NATUERLICHE PERSONEN SIND, ZUSAMMEN			DAVON			BETRIEBE MIT UEBERWIEGEND AUSSERBETRIEBLICHEM EINKOMMEN 2)		
			BETRIEBE 1	LF BZW. 2/3	WF 4	BETRIEBE 5	LF BZW. 6	WF 7	BETRIEBE 7	LF BZW. 8	WF 8

LANDWIRTSCHAFTLICHE BETRIEBE										
				LF HA			LF HA		LF HA	
01	UNTER 1	33098	32555	16696	8077	3748	24478	12944		
02	1 - 2	72306	71745	100223	7420	10389	64325	89840		
03	2 - 5	102666	102011	338352	12180	40858	89831	297507		
04	5 - 10	100142	99785	723143	18324	138266	81461	584876		
05	10 - 20	121332	121059	1762083	60316	923046	60743	839032		
06	20 - 30	75965	75804	1865128	60485	1497762	15319	367375		
07	30 - 50	75180	74927	2867675	67905	2607403	7022	260269		
08	50 UND MEHR	51198	50664	3985672	47650	3723857	3014	261812		
09	INSGESAMT	631887	628550	11658972	282357	8945329	346193	2713655		
10	DAR. 1 U.M.	598789	595995	11642276	274280	8941581	321715	2700711		

FORSTBETRIEBE										
				WF HA			WF HA		WF HA	
11	INSGESAMT	118518	100989	1037573	10461	349155	90528	688419		

LFDI NR.	LANDW. GEN. FLÄCHE VON ... BIS UNTER ... HA	BETRIEBE INSGESAMT	BETRIEBE (SP.1) MIT BUCHFÜHRUNG MIT JAHRESABSCHLUSS			DARUNTER (SP.11) AUFGRUND STEUERGESETZLICHER VORSCHRIFTEN		
			BETRIEBE 9	LF BZW. 10	WF 11	BETRIEBE 11	LF BZW. 12	WF 13

LANDWIRTSCHAFTLICHE BETRIEBE										
				LF HA			LF HA		LF HA	
01	UNTER 1	14811	8060	8162	3568	7678	3330			
02	1 - 2	41918	59276	5319	7441	4710	6574			
03	2 - 5	70339	236187	8464	28284	7358	24564			
04	5 - 10	73626	531542	8873	64592	7404	53702			
05	10 - 20	63946	895164	17717	272638	14278	219859			
06	20 - 30	20457	494349	29910	754465	25738	650860			
07	30 - 50	12368	464315	53702	2093817	49031	1916560			
08	50 UND MEHR	6639	555028	48267	3874263	46755	3761067			
09	INSGESAMT	304104	3243921	180414	7099068	162952	6636516			
10	DAR. 1 U.M.	289293	3235861	172252	7095500	155274	8633186			

FORSTBETRIEBE										
				WF HA			WF HA		WF HA	
11	INSGESAMT	46446	340581	11541	3967513	5685	828473			

1) BETRIEBE OHNE AUSSERBETRIEBLICHES EINKOMMEN DES BETRIEBSINHABERS UND SEINES EHEGATTEN UND BETRIEBE MIT AUSSERBETRIEBLICHEM EINKOMMEN DES BETRIEBSINHABERS UND/ODER SEINES EHEGATTEN, IN DENEN DAS BETRIEBLICHE EINKOMMEN GRÖßER IST ALS DAS AUSSERBETRIEBLICHE.- 2) DES BETRIEBSINHABERS UND/ODER SEINES EHEGATTEN.-

1 [401] BETRIEBE NACH SOZIALÖKONOMISCHEN BETRIEBSTYPEN UND BUCHFÜHRENDE BETRIEBE 1991

NEUE LAENDER UND BERLIN-OST

LFDI NR.	LANDW. GEN. FLAECHE VON ... BIS UNTER ... HA	BETRIEBE INSGESAMT	BETRIEBE, DEREN INHABER NATUERLICHE PERSONEN SIND, ZUSAMMEN		DAVON				BETRIEBE MIT UEBERWIEGEND AUSSERBETRIEBLICHEM EINKOMMEN 2)	
			BETRIEBE 1	LF BZW. WF 2/3	BETRIEBE 5	LF BZW. WF 6	BETRIEBE 7	LF BZW. WF 8		

LANDWIRTSCHAFTLICHE BETRIEBE										
		LF HA			LF HA			LF HA		
01	UNTER 1	3097	2368	879	1585	634	783	246		
02	1 - 2	3607	3578	4900	540	734	3038	4178		
03	2 - 5	3801	3744	11361	412	1255	3332	10123		
04	5 - 10	2085	2010	14200	298	2132	1712	12074		
05	10 - 20	2068	2001	28596	338	4847	1663	23762		
06	20 - 30	912	881	21420	197	4790	684	16635		
07	30 - 50	1012	972	37765	274	10589	698	27169		
08	50 UND MEHR	5081	2168	337455	681	120395	1487	217063		
09	INSGESAMT	21663	17722	456576	4325	145376	13397	311250		
10	DAR. 1 U.M.	18566	15354	455697	2740	144742	12614	311004		

FORSTBETRIEBE										
		WF HA			WF HA			WF HA		
11	INSGESAMT	768	669	4342	240	1474	429	2870		

LFDI NR.	LANDW. GEN. FLAECHE VON ... BIS UNTER ... HA	BETRIEBE MIT AUSSERBETRIEBLICHEM EINKOMMEN 2) AUS ANDERWEITIGER ERWERBSTAETIGKEIT		BETRIEBE (SP.1) MIT BUCHFUEHRUNG MIT JAHRESABSCHLUSS		DARUNTER (SP.11) AUFGRUND STEUERGESETZLICHER VORSCHRIFTEN	
		BETRIEBE 9	LF BZW. WF 10	BETRIEBE 11	LF BZW. WF 12	BETRIEBE 13	LF BZW. WF 14

LANDWIRTSCHAFTLICHE BETRIEBE										
		LF HA			LF HA			LF HA		
01	UNTER 1	684	215	2401	703	2274	683			
02	1 - 2	2173	2984	539	747	506	697			
03	2 - 5	2566	7824	524	1641	467	1449			
04	5 - 10	1315	9248	470	3356	398	2833			
05	10 - 20	1324	18984	585	8629	482	7094			
06	20 - 30	597	14555	388	9581	337	8298			
07	30 - 50	678	26548	628	24645	569	22327			
08	50 UND MEHR	1475	220260	4688	5088659	4261	4653351			
09	INSGESAMT	10802	300618	10223	5137961	9294	4696732			
10	DAR. 1 U.M.	10118	300403	7822	5137258	7020	4696049			

FORSTBETRIEBE										
		WF HA			WF HA			WF HA		
11	INSGESAMT	154	1239	89	2082725	19	48420			

1) BETRIEBE OHNE AUSSERBETRIEBLICHES EINKOMMEN DES BETRIEBSINHABERS UND SEINES EHEGATTEN UND BETRIEBE MIT AUSSERBETRIEBLICHEM EINKOMMEN DES BETRIEBSINHABERS UND/ODER SEINES EHEGATTEN, IN DENEN DAS BETRIEBLICHE EINKOMMEN GROESSER IST ALS DAS AUSSERBETRIEBLICHE.- 2) DES BETRIEBSINHABERS UND/ODER SEINES EHEGATTEN.-

DEUTSCHLAND										
LFDI NR.	LANDW. GEN. FLAECHE VON ... BIS UNTER ... HA	BETRIEBSTYP	INS-	LANDW.		DAUER-	GETREIDE 1)	UND ZWAR		
			GESAMT	GENUTZTER FLAECHE	FLAECHE HA	IFLAECHE HA	IFLAECHE HA	BETR.	ZUCKER	
			BETRIEBE	FLAECHE	BETR.	IFLAECHE	BETR.	IFLAECHE	BETR.	
			1	2	3	4	5	6	7	8
01	UNTER 1	BETRIEBE ZUSAMMEN	34923	32007	17575	5137	1619	2299	958	32
02		BETRIEBE MIT UEBERWIEGEND								
03		-BETRIEBLICHEM EINKOMMEN 9)	9662	8982	4382	885	307	237	115	.
		-AUSSERBETRIEBLICHEM EINKOMMEN 10)	25261	23025	13190	4252	1317	2062	851	.
04	1 - 2	BETRIEBE ZUSAMMEN	75323	75323	105123	49196	49345	29986	25566	312
05		BETRIEBE MIT UEBERWIEGEND								
06		-BETRIEBLICHEM EINKOMMEN 9)	7960	7960	11123	2984	2880	1369	1146	.
		-AUSSERBETRIEBLICHEM EINKOMMEN 10)	67363	67363	94018	46212	46474	28617	24425	.
07	2 - 5	BETRIEBE ZUSAMMEN	105755	105755	349713	77819	157721	61406	107925	945
08		BETRIEBE MIT UEBERWIEGEND								
09		-BETRIEBLICHEM EINKOMMEN 9)	12592	12592	42113	5797	11548	4016	6408	74
		-AUSSERBETRIEBLICHEM EINKOMMEN 10)	93163	93163	307630	72022	146180	57390	101522	871
10	5 - 10	BETRIEBE ZUSAMMEN	101795	101795	737343	82156	305829	76467	261752	2977
11		BETRIEBE MIT UEBERWIEGEND								
12		-BETRIEBLICHEM EINKOMMEN 9)	18622	18622	140398	13023	52872	11347	36653	694
		-AUSSERBETRIEBLICHEM EINKOMMEN 10)	83173	83173	596950	69133	252957	65120	225113	2283
13	10 - 20	BETRIEBE ZUSAMMEN	123060	123060	1790679	106217	737226	101047	639847	10751
14		BETRIEBE MIT UEBERWIEGEND								
15		-BETRIEBLICHEM EINKOMMEN 9)	60654	60654	927893	52746	407674	47666	295692	6570
		-AUSSERBETRIEBLICHEM EINKOMMEN 10)	62406	62406	862794	53471	329559	53381	344171	4181
16	20 - 30	BETRIEBE ZUSAMMEN	76685	76685	1886548	68579	761886	65337	664589	11363
17		BETRIEBE MIT UEBERWIEGEND								
18		-BETRIEBLICHEM EINKOMMEN 9)	60682	60682	1502552	54822	625698	51349	508921	9470
		-AUSSERBETRIEBLICHEM EINKOMMEN 10)	16003	16003	384010	13757	136186	13988	155685	1893
19	30 - 50	BETRIEBE ZUSAMMEN	75899	75899	2305440	67551	1093779	65987	1064766	15449
20		BETRIEBE MIT UEBERWIEGEND								
21		-BETRIEBLICHEM EINKOMMEN 9)	68179	68179	2617992	61004	998975	59281	947932	14103
		-AUSSERBETRIEBLICHEM EINKOMMEN 10)	7720	7720	287438	6547	94807	6706	116837	1346
22	50 UND MEHR	BETRIEBE ZUSAMMEN	52832	52832	4323127	44762	1234339	47388	1808297	17389
23		BETRIEBE MIT UEBERWIEGEND								
24		-BETRIEBLICHEM EINKOMMEN 9)	48331	48331	3844252	41200	1134279	43357	1580357	15734
		-AUSSERBETRIEBLICHEM EINKOMMEN 10)	4501	4501	478875	3562	100073	4031	227952	1655
25	INSGESAMT	BETRIEBE INSGESAMT	646272	643356	12115548	501417	4341744	449917	4573700	59218
26		BETRIEBE MIT UEBERWIEGEND								
27		-BETRIEBLICHEM EINKOMMEN 9)	286682	286002	9090705	232461	3234233	218622	3377224	46664
		-AUSSERBETRIEBLICHEM EINKOMMEN 10)	359590	357354	3024905	268956	1107553	231295	1196556	12554

*) LANDWIRTSCHAFTLICHE BETRIEBE, DEREN INHABER NATUERLICHE PERSONEN SIND.-

1) EINSCHL. KOERNERMAIS.- 2) OHNE SAMENBAU.- 3) RAPS UND RUEBSEN, HOPFEN, TABAK, RUEBEN UND GRAESER ZUR SAMENGEAMMEN- UND MUTTERKUEHE.- 4) OHNE FERKEL.- 5) OHNE Ferkel.- 6) 1/2 JAHR UND AELTER.- 7) EINSCHL. DER HIERFUER BESTIMMTEN KUEKEN UND MEN DES BETRIEBSINHABERS UND SEINES EHEGATTEN UND BETRIEBE MIT AUSSERBETRIEBLICHEM EINKOMMEN DES BETRIEBSINHABERS MIT UEBERWIEGEND AUSSERBETRIEBLICHEM EINKOMMEN DES BETRIEBSINHABERS UND/ODER SEINES EHEGATTEN.

BETRIEBE MIT																			BETRIEBE MIT			
																			AUSSERBETR.	ILFD		
RUEBEN	HA	2)	HA	3)	WALD	FLAECHE	BETR.	FLAECHE	BETR.	TIERE	BETR.	TIERE	LEGEHENNEN	TIERE	SCHLACHT-,	MASTHAEHNEN	UND	-HUEHNERN 7)	AUS ANDERW.	ERWERBS-	TAETIGKEIT	INR.
9	10	11	12	13	14	15	16	17	18	19	20	21	22	23	24	25	26	27	28	29	30	31
3	191	49	6713	8541	1669	12696	5292	191372	4403	4254549	953	1291346	15495	8275	01							
.	63	9	1032	1406	345	3678	809	75899	788	3191122	169	664174	917	421	02							
.	128	37	5681	7133	1324	9018	4483	115473	3615	1063427	784	627172	14578	7847	03							
105	1685	1176	25719	41611	4195	12320	16399	95423	19545	737829	4735	168489	44091	62260	04							
.	98	62	1612	2565	439	2138	872	8849	1168	286527	269	90008	879	1255	05							
.	1587	1114	24107	39042	3756	10182	15527	86574	18377	451302	4466	78481	43212	61022	06							
679	6396	7427	42215	83410	18889	66439	36064	284397	34671	1303786	8212	460034	72895	244011	07							
63	350	416	3547	6456	1753	8124	2166	31592	2492	326829	587	305361	1763	5984	08							
619	6046	7004	38668	76957	17136	58315	33898	252805	32179	976957	7625	154673	71132	238045	09							
4105	14072	26222	52510	149550	40151	252347	47050	635150	41019	2137328	9324	440747	74941	540790	10							
1006	1419	3007	8513	28721	8105	64397	6514	115618	6390	1093030	1430	147611	2604	19738	11							
3100	12653	23213	49997	114822	32046	187950	40536	519532	34629	1044298	7894	293136	72337	521051	12							
27056	23884	70668	72993	292810	72413	881300	63017	1840662	51200	2855223	10600	1105889	65270	914148	13							
17248	8468	26023	37738	165760	42638	605101	29326	1032802	25450	2100132	5156	755751	8210	124467	14							
9815	15416	44645	35255	127055	29775	276199	33691	807860	25750	755091	5444	350138	57060	789664	15							
44472	18068	74828	47172	250308	53414	1024353	40051	2561248	28706	2734195	5276	1520965	21054	508904	16							
37407	12610	49891	38734	211009	45858	921530	31685	2174181	23067	2188521	4222	1338159	6744	166023	17							
7070	5458	24940	8438	39307	7556	102823	8366	387067	5639	545674	1054	182806	14310	342884	18							
91361	24982	144569	43832	283382	52302	1363093	38861	4893431	22981	3483519	3901	3663356	13046	490863	19							
83973	21827	123348	39948	255916	49097	1302155	35372	4604059	20656	3172140	3456	3533125	6539	249411	20							
7421	3155	21232	3884	27484	3205	60938	3489	289372	2325	311379	445	130231	6507	241454	21							
228601	27110	390078	28584	387883	29846	1163007	22335	5305201	12107	4805844	2134	5231902	8114	775288	22							
203700	24766	344233	26468	319570	28524	1120854	20840	5079631	10891	4237584	1835	4727580	4600	393870	23							
24918	2344	45845	2116	68316	1322	42153	1495	225570	1216	568260	299	504322	3514	381430	24							
396382116388	715017	319738	1491495	272879	4775555	269069	15806884	214632	22312273	45135	13882728	314906	3544539	25								
343405	69601	546989	157592	991403	176759	4027977	127584	13122631	90902	16595885	17124	11561769	32256	961169	26							
53044	46787	168030	162146	500116	96120	747578	141485	2684253	123730	5716388	28011	2320959	282650	2583397	27							

WINNUNG, ALLE ANDEREN HANDELSGEWAECHSE (KOERNERSENF, FLACHS, ZICHORIEN, HEIL- UND GEWUEZPFLANZEN U.A.).- 4) OHNE SONSTIGE HAEHNE.- 8) DES BETRIEBSINHABERS UND/ODER SEINES EHEGATTEN.- 9) BETRIEBE OHNE AUSSERBETRIEBLICHES EINKOM- UND/ODER SEINES EHEGATTEN, IN DENEN DAS BETRIEBLICHE EINKOMMEN GROESSER IST ALS DAS AUSSERBETRIEBLICHE.- 10) BETRIEBE

FRÜHERES BUNDESGBIET										
LFDI NR.	LANDW. GEN. FLÄECHE VON ... BIS UNTER ... HA	BETRIEBSTYP	INS- GESAMT		LANDW. GENUTZTER FLÄECHE	DAUER- GRUENLAND	GETREIDE 1)	UND ZWAR ZUCKER		
			BETRIEBE	FLÄECHE HA	BETR. IFLÄECHE HA	BETR. IFLÄECHE HA	BETR.			
			1	2	3	4	5	6	7	8
01	UNTER 1	BETRIEBE ZUSAMMEN	32555	29934	16696	4916	1549	2248	944	28
02		BETRIEBE MIT UEBERWIEGEND								
03		-BETRIEBLICHEM EINKOMMEN 9)	8077	7452	3748	776	284	231	115	.
		-AUSSERBETRIEBLICHEM EINKOMMEN 10)	24478	22482	12944	4140	1272	2017	838	.
04	1 - 2	BETRIEBE ZUSAMMEN	71745	71745	100223	46750	46957	28692	24786	281
05		BETRIEBE MIT UEBERWIEGEND								
06		-BETRIEBLICHEM EINKOMMEN 9)	7420	7420	10389	2808	2725	1287	1091	.
		-AUSSERBETRIEBLICHEM EINKOMMEN 10)	64325	64325	89840	43942	44232	27405	23697	.
07	2 - 5	BETRIEBE ZUSAMMEN	102011	102011	338352	74804	151506	59642	105735	899
08		BETRIEBE MIT UEBERWIEGEND								
09		-BETRIEBLICHEM EINKOMMEN 9)	12180	12180	40858	5568	11082	3896	6262	71
		-AUSSERBETRIEBLICHEM EINKOMMEN 10)	89831	89831	297507	69236	140429	55746	99470	828
10	5 - 10	BETRIEBE ZUSAMMEN	99785	99785	723143	80488	299266	75239	257825	2927
11		BETRIEBE MIT UEBERWIEGEND								
12		-BETRIEBLICHEM EINKOMMEN 9)	18324	18324	138266	12798	51932	11199	36188	687
		-AUSSERBETRIEBLICHEM EINKOMMEN 10)	81461	81461	584876	67690	247334	64040	221647	2240
13	10 - 20	BETRIEBE ZUSAMMEN	121059	121059	1762083	104513	727202	99497	629232	10634
14		BETRIEBE MIT UEBERWIEGEND								
15		-BETRIEBLICHEM EINKOMMEN 9)	60316	60316	923046	52450	405716	47411	294066	6547
		-AUSSERBETRIEBLICHEM EINKOMMEN 10)	60743	60743	839032	52069	321481	52086	335171	4087
16	20 - 30	BETRIEBE ZUSAMMEN	75804	75804	1865128	67818	755096	64579	655780	11251
17		BETRIEBE MIT UEBERWIEGEND								
18		-BETRIEBLICHEM EINKOMMEN 9)	60485	60485	1497762	54654	624020	51187	507109	9449
		-AUSSERBETRIEBLICHEM EINKOMMEN 10)	15319	15319	367375	13164	131079	13392	148682	1802
19	30 - 50	BETRIEBE ZUSAMMEN	74927	74927	2867675	66722	1081996	65149	1048899	15261
20		BETRIEBE MIT UEBERWIEGEND								
21		-BETRIEBLICHEM EINKOMMEN 9)	67905	67905	2607403	60778	995313	59059	943797	14043
		-AUSSERBETRIEBLICHEM EINKOMMEN 10)	7022	7022	260269	5944	86680	6090	105096	1218
22	50 UND MEHR	BETRIEBE ZUSAMMEN	50664	50664	3985672	43017	1170993	45381	1633219	16315
23		BETRIEBE MIT UEBERWIEGEND								
24		-BETRIEBLICHEM EINKOMMEN 9)	47650	47650	3723857	40648	1110704	42742	1518084	15401
		-AUSSERBETRIEBLICHEM EINKOMMEN 10)	3014	3014	261812	2369	60290	2639	115142	914
25	INSGESAMT	BETRIEBE INSGESAMT	628550	625929	11658972	489028	4234565	440427	4356420	57596
26		BETRIEBE MIT UEBERWIEGEND								
27		-BETRIEBLICHEM EINKOMMEN 9)	282357	281732	8945329	230480	3201776	217012	3306712	46213
		-AUSSERBETRIEBLICHEM EINKOMMEN 10)	346193	344197	2713655	258548	1032797	223415	1049743	11383

*) LANDWIRTSCHAFTLICHE BETRIEBE, DEREN INHABER NATUERLICHE PERSONEN SIND.-

1) EINSCHL. KOERNERMAIS.- 2) OHNE SAMENBAU.- 3) RAPS UND RUEBSEN, HOPFEN, TABAK, RUEBEN UND GRAESER ZUR SAMENGEAMMEN- UND MUTTERKUEHE.- 4) OHNE FERKEL.- 5) 1/2 JAHR UND AELTER.- 6) EINSCHL. DER HIERFUER BESTIMMTEN KUEKEN UND MEN DES BETRIEBSINHABERS UND SEINES EHEGATTEN UND BETRIEBE MIT AUSSERBETRIEBLICHEM EINKOMMEN DES BETRIEBSINHABERS MIT UEBERWIEGEND AUSSERBETRIEBLICHEM EINKOMMEN DES BETRIEBSINHABERS UND/ODER SEINES EHEGATTEN.

BETRIEBE MIT														BETRIEBE MIT						
														AUSSERBETR.	EINKOMMEN 8)					
RUEBEN	HA	2)	HA	3)	WALD	HA	4)	MILCHKUEHEN	HA	5)	SCHWEINEN	HA	6)	LEGEHENNEN	HA	7)	SCHLACHT-, MASTHAEHNEN UND -HUEHNERN	AUS ANDERW. ERWERBS- TAETIGKEIT	ILFD	INR.
FLAECHE	BETR.	FL.	BETR.	FLAECHE	BETR.	TIERE	BETR.	TIERE	BETR.	TIERE	BETR.	TIERE	BETR.	TIERE	BETR.	TIERE	BETR.	LF	HA	INR.
9	10	11	12	13	14	15	16	17	18	19	20	21	22	23	24	25	26	27	28	29
3	123	37	6641	8471	1612	12404	4898	186267	3954	4230047	791	1234257	14811	8060	01					
	31	8	990	1388	324	3532	745	75073	660	3185275	131	663792	795	380	02					
	92	26	5651	7080	1288	8872	4153	111194	3294	1044772	660	570465	14016	7671	03					
102	1606	1151	25083	39812	3770	11621	14840	89366	17278	679432	3881	165947	41918	59276	04					
	74	56	1566	2459	413	2094	795	8521	1027	282066	237	89944	814	1165	05					
	1532	1096	23517	37349	3357	9527	14045	80845	16251	397366	3644	76003	41104	58122	06					
661	6314	7350	41423	80674	17998	64304	34220	275899	32225	1226618	7286	455693	70339	236187	07					
60	341	404	3497	6375	1688	7853	2073	31041	2316	317975	530	304095	1679	5719	08					
604	5973	6941	37926	74306	16310	56451	32147	244858	29909	908643	6756	151598	68660	230481	09					
4075	13982	25988	51956	141684	39559	250053	46126	629954	39704	2097832	8855	425150	73626	531542	10					
1004	1406	2977	8434	28526	7975	63714	6391	114819	6228	1086994	1373	133349	2544	19308	11					
3072	12576	23007	43522	113155	31584	186339	39735	515135	33476	1010838	7482	291801	71082	512234	12					
26886	23700	69758	72325	290044	71778	877094	62080	1834254	49867	2803008	10160	1040703	63946	895164	13					
17216	8445	25897	37642	165367	42471	603322	29162	1031237	25224	2089306	5079	754958	8147	123573	14					
9677	15255	43862	34683	124684	29307	273772	32918	803017	24643	713702	5081	285745	55799	771571	15					
44231	17933	74091	46831	248585	53115	1021462	39626	2556959	28137	2700345	5107	1520207	20457	494349	16					
37357	12582	49770	38658	210583	45748	920223	31573	2172210	22942	2175879	4174	1338008	6686	164618	17					
6877	5351	24323	8173	38005	7367	101239	8053	384749	5195	524466	933	182199	13771	329727	18					
90746	24786	143021	43489	281053	51953	1357857	38449	4888859	22443	3460463	3772	3662762	12368	464315	19					
83775	21768	123025	39875	255578	48972	1299994	35250	4602352	20531	3166882	3430	3533051	6448	245888	20					
6998	3018	20004	3614	25493	2981	57863	3199	286507	1912	293581	342	129711	5920	218426	21					
213801	26179	364650	27951	383861	29080	1135435	21568	5292517	11179	4688120	1876	5109470	6639	555028	22					
198280	24489	335764	26291	318811	28232	1107873	20603	5072727	10632	4227717	1760	4682227	4440	367654	23					
15532	1690	28883	1660	65052	848	27562	965	219790	547	460403	116	427243	2199	187393	24					
380505114623	686046	315699	1474184	268865	4730230	261807	15754075	204787	21885865	41728	13614189	304104	3243921	25						
337700	69136	537901	156953	989087	175823	4008605	126592	13107980	89560	16532094	16714	11499424	31553	928305	26					
42858	45487	148142	158746	485124	93042	721625	135215	2646095	115227	5353771	25014	2114765	272551	2315625	27					

WINNUNG, ALLE ANDEREN HANDELSGEWAECHSE (KOERNERSENF, FLACHS, ZICHORIEN, HEIL- UND GEWUERZPFLANZEN U.A.).- 4) OHNE SONSTIGE HAEHNE.- 8) DES BETRIEBSINHABERS UND/ODER SEINES EHEGATTEN.- 9) BETRIEBE OHNE AUSSERBETRIEBLICHES EINKOMM- UND/ODER SEINES EHEGATTEN, IN DENEN DAS BETRIEBLICHE EINKOMMEN GROESSER IST ALS DAS AUSSERBETRIEBLICHE.- 10) BETRIEBE

BADEN-WÜRTTEMBERG											
LFDI NR.	LANDW. GEN. FLÄECHE VON ... BIS UNTER ... HA	BETRIEBSTYP	INS- GESAMT		LANDW. GENUTZTER FLÄECHE		DAUER- GRUENLAND		GETREIDE 1)		UND ZWAR ZUCKER
			BETRIEBE 1	2	FLÄECHE HA 3	BETR. IFLÄECHE 4	HA 5	BETR. IFLÄECHE 6	HA 7	BETR. 8	
01	UNTER 1	BETRIEBE ZUSAMMEN	10511	10272	5912	2421	518	800	211	14	
02		BETRIEBE MIT UEBERWIEGEND									
		-BETRIEBLICHEM EINKOMMEN 9)	1434	1381	735	247	68	45	13	-	
03		-AUSSERBETRIEBLICHEM EINKOMMEN 10)	9077	8891	5175	2174	455	755	195	14	
04	1 - 2	BETRIEBE ZUSAMMEN	16975	16975	24059	12576	10883	7854	5556	89	
05		BETRIEBE MIT UEBERWIEGEND									
		-BETRIEBLICHEM EINKOMMEN 9)	1114	1114	1590	522	351	261	151	.	
06		-AUSSERBETRIEBLICHEM EINKOMMEN 10)	15861	15861	22466	12054	10528	7593	5401	.	
07	2 - 5	BETRIEBE ZUSAMMEN	20709	20709	67975	16836	31093	13255	19433	166	
08		BETRIEBE MIT UEBERWIEGEND									
		-BETRIEBLICHEM EINKOMMEN 9)	2135	2135	7365	1181	1741	904	1062	.	
09		-AUSSERBETRIEBLICHEM EINKOMMEN 10)	18574	18574	60610	15655	29359	12351	18372	.	
10	5 - 10	BETRIEBE ZUSAMMEN	18301	18301	132922	15950	58256	14512	43859	322	
11		BETRIEBE MIT UEBERWIEGEND									
		-BETRIEBLICHEM EINKOMMEN 9)	3344	3344	25204	2554	9052	2248	6152	76	
12		-AUSSERBETRIEBLICHEM EINKOMMEN 10)	14957	14957	107720	13396	49203	12264	37706	246	
13	10 - 20	BETRIEBE ZUSAMMEN	19676	19676	284131	18000	124925	16818	98435	1117	
14		BETRIEBE MIT UEBERWIEGEND									
		-BETRIEBLICHEM EINKOMMEN 9)	9028	9028	136296	8198	62450	7304	42919	677	
15		-AUSSERBETRIEBLICHEM EINKOMMEN 10)	10648	10648	147831	9802	62472	9514	55519	440	
16	20 - 30	BETRIEBE ZUSAMMEN	10786	10786	264944	10151	110358	9544	94553	1310	
17		BETRIEBE MIT UEBERWIEGEND									
		-BETRIEBLICHEM EINKOMMEN 9)	8122	8122	201045	7658	85215	7102	69787	1089	
18		-AUSSERBETRIEBLICHEM EINKOMMEN 10)	2664	2664	63897	2493	25142	2442	24773	221	
19	30 - 50	BETRIEBE ZUSAMMEN	9006	9006	341572	8557	127777	8377	130512	1502	
20		BETRIEBE MIT UEBERWIEGEND									
		-BETRIEBLICHEM EINKOMMEN 9)	7956	7956	303019	7567	113206	7412	115332	1405	
21		-AUSSERBETRIEBLICHEM EINKOMMEN 10)	1050	1050	38543	990	14577	965	15180	97	
22	50 UND MEHR	BETRIEBE ZUSAMMEN	4380	4380	321698	4083	108463	4181	130736	789	
23		BETRIEBE MIT UEBERWIEGEND									
		-BETRIEBLICHEM EINKOMMEN 9)	4102	4102	300149	3828	100281	3940	122776	753	
24		-AUSSERBETRIEBLICHEM EINKOMMEN 10)	278	278	21553	255	8185	241	7960	36	
25	INSGESAMT	BETRIEBE INSGESAMT	110344	110105	1443213	88574	572273	75341	523295	5309	
26		BETRIEBE MIT UEBERWIEGEND									
		-BETRIEBLICHEM EINKOMMEN 9)	37235	37182	975403	31755	372364	29216	358192	4016	
27		-AUSSERBETRIEBLICHEM EINKOMMEN 10)	73109	72923	467795	56819	199921	46125	165106	1293	

*) LANDWIRTSCHAFTLICHE BETRIEBE, DEREN INHABER NATUERLICHE PERSONEN SIND. -

1) EINSCHL. KOERNERMAIS. - 2) OHNE SAMENBAU. - 3) RAPS UND RUEBSEN, HOPFEN, TABAK, RUEBEN UND GRAESER ZUR SAMENGEAMMEN- UND MUTTERKUEHE. - 5) OHNE FERKEL. - 6) 1/2 JAHR UND AELTER. - 7) EINSCHL. DER HIERFUER BESTIMMTEN KUEKEN UND MEN DES BETRIEBSINHABERS UND SEINES EHEGATTEN UND BETRIEBE MIT AUSSERBETRIEBLICHEM EINKOMMEN DES BETRIEBSINHABERS MIT UEBERWIEGEND AUSSERBETRIEBLICHEM EINKOMMEN DES BETRIEBSINHABERS UND/ODER SEINES EHEGATTEN.

BETRIEBE MIT														BETRIEBE MIT	
RUEBEN 2)	HANDELS- GEWAECHSEN 3)	WALD	MILCHKUEHEN 4)	SCHWEINEN 5)	LEGEHENNEN 6)	SCHLACHT- MASTHAEHNEN UND -HUEHNERN 7)	EINKOMMEN 8)		AUS ANDERW. ERWERBS- TAETIGKEIT		ILFD	INR.			
FLAECHE I HA I	BETR. I HA I	FL. I HA I	BETR. I HA I	FLAECHE I HA I	BETR. I HA I	TIERE I	BETR. I HA I	TIERE I	BETR. I HA I	TIERE I	IBETR. I HA I	TIERE I	BETR. I HA I	LF HA I	
9	10	11	12	13	14	15	16	17	18	19	20	21	22	23	
0	43	6	2410	3059	385	2740	727	13062	1295	251618	259	5862	5533	3223	01
-	9	1	203	360	76	752	83	4471	136	122893	22	3716	225	122	02
0	34	4	2207	2697	309	1988	644	8591	1159	128725	237	2146	5308	3102	03
10	518	267	6827	7856	896	2059	3224	9703	5214	112702	1120	3564	10279	14713	04
.	21	13	288	353	58	188	97	349	195	37081	43	551	202	293	05
.	497	254	6539	7504	838	1871	3127	9354	5019	75621	1077	3013	10077	14426	06
61	1628	1382	10139	17112	4276	12464	7446	32805	8726	189422	2037	65299	14719	48760	07
.	119	94	852	1448	308	1260	428	2165	562	40445	137	1391	449	1565	08
.	1509	1288	9287	15662	3968	11204	7018	30640	8164	148977	1900	63908	14270	47194	09
303	3365	5127	10796	34170	7857	40845	9812	74181	9255	375449	2285	27622	13538	98010	10
72	420	644	1867	10057	1424	9569	1440	11949	1442	208269	337	5491	589	4499	11
230	2945	4483	8929	24112	6433	31276	8372	62232	7813	167180	1948	22131	12949	93514	12
2530	5348	13094	12696	57762	12027	125018	12041	212990	10664	568484	2382	69696	11339	159214	13
1607	1947	4612	5969	36220	6284	78334	5332	115351	4944	396977	1134	53051	1368	20611	14
928	3401	8484	6727	21537	5743	46684	6709	97639	5720	171507	1248	16645	9971	138604	15
4543	3777	13396	7290	32496	7681	132954	6757	273233	5619	556984	1108	77500	3608	87435	16
3864	2594	8858	5597	26907	6160	114087	5125	230583	4333	444127	872	75471	1150	28505	17
673	1183	4537	1693	5589	1521	18867	1632	42650	1286	112857	236	2029	2458	58929	18
7326	4295	21510	5948	28150	6560	158290	5518	423091	4155	554946	711	70443	1961	73339	19
6896	3718	18315	5321	24528	5978	148498	4927	398708	3710	526523	624	70142	1026	39031	20
433	577	3193	627	3626	582	9792	591	24383	445	28423	87	301	935	34309	21
7312	2913	30755	2527	11187	2786	93514	2203	298896	1574	605279	233	112837	725	53047	22
6775	2736	28560	2388	10078	2690	90934	2073	288763	1493	500184	214	112759	499	36868	23
537	177	2191	139	1089	96	2580	130	10133	81	105095	19	78	226	17183	24
22085	21887	85537	58633	191772	42468	567884	47728	1337961	46502	3214884	10135	432823	61702	537741	25
19219	11564	61097	22485	109951	22978	443622	19505	1052339	16815	2276499	3383	322572	5508	130494	26
2868	10323	24434	36148	81816	19490	124262	28223	285622	29687	938385	6752	110251	56194	407261	27

WINNUNG, ALLE ANDEREN HANDELSGEWAECHSE (KOERNERSENF, FLACHS, ZICHORIEN, HEIL- UND GEWUERZPFLANZEN U.A.) - 4) OHNE SONSTIGE HAEHNE. - 8) DES BETRIEBSINHABERS UND/ODER SEINES EHEGATTEN. - 9) BETRIEBE OHNE AUSSERBETRIEBLICHES EINKOMMEN/ODER SEINES EHEGATTEN, IN DENEN DAS BETRIEBLICHE EINKOMMEN GROESSER IST ALS DAS AUSSERBETRIEBLICHE. - 10) BETRIEBE

BAYERN										
LFDNR.	LANDW. GEN. FLAECHE VON ... BIS UNTER ... HA	BETRIEBSTYP	INS-	LANDW.					UND ZWAR	
			GESAMTI	GENUTZTER FLAECHE	BETR. IFLAECHEI HA	BETR. IFLAECHEI HA	GETREIDE 1) IZUCKER	BETR. IFLAECHEI HA	BETR. IFLAECHEI HA	
			1	2	3	4	5	6	7	8
01	UNTER 1	BETRIEBE ZUSAMMEN	5132	4471	2418	771	321	464	222	6
02		BETRIEBE MIT UEBERWIEGEND								
		-BETRIEBLICHEM EINKOMMEN 9)	1271	1156	561	134	51	46	23	-
03		-AUSSERBETRIEBLICHEM EINKOMMEN 10)	3861	3315	1856	637	274	418	202	6
04	1 - 2	BETRIEBE ZUSAMMEN	18884	18884	26590	12429	12988	8223	7345	57
05		BETRIEBE MIT UEBERWIEGEND								
		-BETRIEBLICHEM EINKOMMEN 9)	895	895	1267	382	381	211	174	.
06		-AUSSERBETRIEBLICHEM EINKOMMEN 10)	17989	17989	25323	12047	12611	8012	7177	.
07	2 - 5	BETRIEBE ZUSAMMEN	32583	32583	111651	24587	50763	20547	36844	308
08		BETRIEBE MIT UEBERWIEGEND								
		-BETRIEBLICHEM EINKOMMEN 9)	2079	2079	7363	1327	3062	1018	1559	.
09		-AUSSERBETRIEBLICHEM EINKOMMEN 10)	30504	30504	104287	23260	47699	19529	35277	.
10	5 - 10	BETRIEBE ZUSAMMEN	42182	42182	309292	35230	127964	33558	111237	1561
11		BETRIEBE MIT UEBERWIEGEND								
		-BETRIEBLICHEM EINKOMMEN 9)	6726	6726	52579	5767	25136	4881	15117	309
12		-AUSSERBETRIEBLICHEM EINKOMMEN 10)	35456	35456	256712	29463	102825	28677	96121	1252
13	10 - 20	BETRIEBE ZUSAMMEN	55195	55195	805138	49669	350240	45194	264466	5133
14		BETRIEBE MIT UEBERWIEGEND								
		-BETRIEBLICHEM EINKOMMEN 9)	31200	31200	479473	28929	233128	24335	137252	3118
15		-AUSSERBETRIEBLICHEM EINKOMMEN 10)	23995	23995	325663	20740	117112	20859	127214	2015
16	20 - 30	BETRIEBE ZUSAMMEN	31334	31334	765972	29092	327184	26241	239879	4118
17		BETRIEBE MIT UEBERWIEGEND								
		-BETRIEBLICHEM EINKOMMEN 9)	27253	27253	669058	25581	296064	22645	201123	3605
18		-AUSSERBETRIEBLICHEM EINKOMMEN 10)	4081	4081	96917	3511	31121	3596	38757	513
19	30 - 50	BETRIEBE ZUSAMMEN	21438	21438	801922	19390	270585	19280	293128	4323
20		BETRIEBE MIT UEBERWIEGEND								
		-BETRIEBLICHEM EINKOMMEN 9)	20161	20161	755086	18333	256303	18201	274595	4085
21		-AUSSERBETRIEBLICHEM EINKOMMEN 10)	1277	1277	46840	1057	14280	1079	18531	238
22	50 UND MEHR	BETRIEBE ZUSAMMEN	6983	6983	508825	5569	100665	6540	235335	2748
23		BETRIEBE MIT UEBERWIEGEND								
		-BETRIEBLICHEM EINKOMMEN 9)	6484	6484	462233	5212	91911	6107	213796	2586
24		-AUSSERBETRIEBLICHEM EINKOMMEN 10)	499	499	46589	357	8754	433	21541	162
25	INSGESAMT	BETRIEBE INSGESAMT	213731	213070	3331808	176737	1240710	180047	1188456	18254
26		BETRIEBE MIT UEBERWIEGEND								
		-BETRIEBLICHEM EINKOMMEN 9)	96069	95954	2427620	85665	906036	77444	843639	13722
27		-AUSSERBETRIEBLICHEM EINKOMMEN 10)	117662	117116	904187	91072	334676	82603	344820	4532

*) LANDWIRTSCHAFTLICHE BETRIEBE, DEREN INHABER NATUERLICHE PERSONEN SIND.-

1) EINSCHL. KOERNERMAIS.- 2) OHNE SAMENBAU.- 3) RAPS UND RUEBSEN, HOPFEN, TABAK, RUEBEN UND GRAESER ZUR SAMENGEAMMEN- UND MUTTERKUEHE.- 5) OHNE FERKEL.- 6) 1/2 JAHR UND AELTER.- 7) EINSCHL. DER HIERFUER BESTIMMTEN KUEKEN UND MEN DES BETRIEBSINHABERS UND SEINES EHEGATTEN UND BETRIEBE MIT AUSSERBETRIEBLICHEM EINKOMMEN DES BETRIEBSINHABERS MIT UEBERWIEGEND AUSSERBETRIEBLICHEM EINKOMMEN DES BETRIEBSINHABERS UND/ODER SEINES EHEGATTEN.

BETRIEBE MIT														BETRIEBE MIT	
RUEBEN 2)	HA 9	HA 10	HA 11	WALD 12	FLAECHE 13	MILCHKUEHEN 4) 14	TIERE 15	SCHWEINEN 5) 16	TIERE 17	LEGEHENNEN 6) 18	TIERE 19	SCHLACHT-, MASTHAEHNEN UND -HUEHNERN 7) 20	TIERE 21	AUSSERBETR. EINKOMMEN 8) 22	ILFD INR. 23
BETR. I	BETR. I	FL. HA	BETR. I	FLAECHE HA	BETR. I	TIERE	BETR. I	TIERE	BETR. I	TIERE	BETR. I	TIERE	BETR. I	LF	HA
1	34	14	1752	2250	725	5517	1092	30623	973	875997	201	296597	2380	1156	01
-	8	2	205	252	101	1113	123	12246	124	701258	26	65380	153	62	02
1	26	12	1547	2001	624	4404	969	18377	849	174739	175	231217	2227	1092	03
26	410	365	10448	19919	1453	4600	3411	16361	4717	87771	1148	1853	12285	17481	04
.	13	10	313	660	141	700	111	734	184	15049	43	134	104	146	05
.	397	355	10135	19257	1312	3900	3300	15627	4533	72722	1105	1719	12181	17934	06
253	2303	3191	19816	41179	8460	34038	10230	68164	11568	227768	2760	13386	24194	83792	07
.	83	145	1004	2220	774	3893	427	4144	671	58215	166	869	295	1057	08
.	2220	3046	18812	38957	7686	30145	9803	64020	10897	169553	2594	12517	23899	82742	09
1998	6731	13593	30298	80893	21857	155028	18474	209483	19178	572890	4482	85865	32331	235493	10
398	640	1685	4652	12680	4650	40575	2448	34388	2966	297418	686	50410	983	7737	11
1602	6091	11905	25646	68207	17207	114453	16026	175095	16212	275472	3796	35455	31348	227750	12
11502	10459	33060	44499	186602	39658	538809	25210	533450	25769	634287	5409	199480	26737	370154	13
7303	4042	14109	25463	110175	25749	394809	13197	306990	14697	428910	2996	194203	4373	66216	14
4201	6417	18950	19036	76432	13909	144000	12013	226460	11072	205377	2413	5277	22364	303925	15
13988	6963	30018	26849	166863	25364	536077	13628	534884	13510	511871	2574	175508	6332	151357	16
12389	5370	22493	23553	147562	23097	501702	11863	470597	11920	474186	2258	150792	2666	64518	17
1597	1593	7524	3296	19305	2267	34375	1985	64287	1590	37685	316	24716	3666	86835	18
22716	8110	47280	18563	153484	15943	418051	9463	716834	7975	481058	1366	579292	2705	99886	19
21591	7483	42875	17547	143958	15373	406438	8955	684015	7586	465287	1299	579173	1652	61502	20
1134	627	4407	1016	9528	570	11613	508	32819	389	15771	67	119	1053	38382	21
28914	4474	59737	5670	92265	3416	103853	2862	457877	1954	674129	291	545298	996	82361	22
26012	4149	53830	5294	70416	3324	101515	2741	437395	1864	650551	272	493356	617	47678	23
2904	325	5898	376	21843	92	2338	121	20482	90	23578	19	51942	379	34689	24
79398	39484	187258	157895	743455	116876	1795973	84370	2567676	85644	4065771	18231	1897279	107960	1041680	25
67705	21788	135149	78031	487923	73209	1450745	39665	1950509	40012	3090874	7746	1534317	10843	248916	26
11708	17696	52097	79864	255530	43667	345228	44705	617167	45632	974897	10485	362962	97117	792749	27

WINNUNG, ALLE ANDEREN HANDELSGEWAECHSE (KOERNERSENF, FLACHS, ZICHORIEN, HEIL- UND GEWUERZPFLANZEN U.A.).- 4) OHNE SONSTIGE HAEHNE.- 8) DES BETRIEBSINHABERS UND/ODER SEINES EHEGATTEN.- 9) BETRIEBE OHNE AUSSERBETRIEBLICHES EINKOM- UND/ODER SEINES EHEGATTEN, IN DENEN DAS BETRIEBLICHE EINKOMMEN GROESSER IST ALS DAS AUSSERBETRIEBLICHE.- 10) BETRIEBE

HESSEN										
LFDI NR.	LANDW. GEN. FLAECHE VON ... BIS UNTER ... HA	BETRIEBSTYP	INS- GESAMTI	LANDW. GENUTZTER FLAECHE	FLAECHEI HA	BETR. IFLAECHEI HA	DAUER-GRUENLAND	BETR. IFLAECHEI HA	GETREIDE 1) IZUCKER	UND ZWAR
			1	2	3	4	5	6	7	8
01	UNTER 1	BETRIEBE ZUSAMMEN	1487	1385	705	128	44	145	74	.
02		BETRIEBE MIT UEBERWIEGEND								
03		-BETRIEBLICHEM EINKOMMEN 9)	579	551	239	27	8	21	14	-
		-AUSSERBETRIEBLICHEM EINKOMMEN 10)	908	834	467	101	36	124	66	.
04	1 - 2	BETRIEBE ZUSAMMEN	5195	5195	7332	2840	2133	3697	3421	.
05		BETRIEBE MIT UEBERWIEGEND								
06		-BETRIEBLICHEM EINKOMMEN 9)	267	267	372	47	40	47	46	-
		-AUSSERBETRIEBLICHEM EINKOMMEN 10)	4928	4928	6960	2793	2092	3650	3376	.
07	2 - 5	BETRIEBE ZUSAMMEN	9406	9406	31067	6949	11473	7539	12857	82
08		BETRIEBE MIT UEBERWIEGEND								
09		-BETRIEBLICHEM EINKOMMEN 9)	507	507	1702	161	288	152	249	.
		-AUSSERBETRIEBLICHEM EINKOMMEN 10)	8899	8899	29365	6788	11186	7387	12611	.
10	5 - 10	BETRIEBE ZUSAMMEN	8042	8042	57117	6640	21947	7091	23548	111
11		BETRIEBE MIT UEBERWIEGEND								
12		-BETRIEBLICHEM EINKOMMEN 9)	620	620	4546	368	1321	384	1397	.
		-AUSSERBETRIEBLICHEM EINKOMMEN 10)	7422	7422	52566	6272	20629	6707	22153	.
13	10 - 20	BETRIEBE ZUSAMMEN	8621	8621	124258	7424	45312	8115	53985	552
14		BETRIEBE MIT UEBERWIEGEND								
15		-BETRIEBLICHEM EINKOMMEN 9)	2226	2226	34699	1928	12288	2104	15477	253
		-AUSSERBETRIEBLICHEM EINKOMMEN 10)	6395	6395	89562	5496	33023	6011	38510	299
16	20 - 30	BETRIEBE ZUSAMMEN	4963	4963	121932	4472	43060	4810	52994	879
17		BETRIEBE MIT UEBERWIEGEND								
18		-BETRIEBLICHEM EINKOMMEN 9)	3021	3021	75358	2753	26712	2949	33105	647
		-AUSSERBETRIEBLICHEM EINKOMMEN 10)	1942	1942	46577	1719	16349	1861	19884	232
19	30 - 50	BETRIEBE ZUSAMMEN	4810	4810	183471	4371	62106	4696	78401	1422
20		BETRIEBE MIT UEBERWIEGEND								
21		-BETRIEBLICHEM EINKOMMEN 9)	3988	3988	153426	3658	52299	3913	65436	1265
		-AUSSERBETRIEBLICHEM EINKOMMEN 10)	822	822	30044	713	9805	783	12965	157
22	50 UND MEHR	BETRIEBE ZUSAMMEN	3113	3113	240339	2786	69308	3034	105863	1073
23		BETRIEBE MIT UEBERWIEGEND								
24		-BETRIEBLICHEM EINKOMMEN 9)	2852	2852	219176	2562	62918	2796	96904	1015
		-AUSSERBETRIEBLICHEM EINKOMMEN 10)	261	261	21164	224	6389	238	8961	58
25	INSGESAMT	BETRIEBE INSGESAMT	45637	45535	766221	35610	255383	39127	331143	4141
26		BETRIEBE MIT UEBERWIEGEND								
27		-BETRIEBLICHEM EINKOMMEN 9)	14060	14032	489518	11504	155874	12366	212628	3194
		-AUSSERBETRIEBLICHEM EINKOMMEN 10)	31577	31503	276705	24106	99509	26761	118526	947

*) LANDWIRTSCHAFTLICHE BETRIEBE, DEREN INHABER NATUERLICHE PERSONEN SIND.-

1) EINSCHL. KOERNERMAIS.- 2) OHNE SAMENBAU.- 3) RAPS UND RUEBSEN, HOPFEN, TABAK, RUEBEN UND GRAESER ZUR SAMENGEAMMEN- UND MUTTERKUEHE.- 5) OHNE FERKEL.- 6) 1/2 JAHR UND AELTER.- 7) EINSCHL. DER HIERFUER BESTIMMTEN KUEKEN UND MEN DES BETRIEBSINHABERS UND SEINES EHEGATTEN UND BETRIEBE MIT AUSSERBETRIEBLICHEM EINKOMMEN DES BETRIEBSINHABERS MIT UEBERWIEGEND AUSSERBETRIEBLICHEM EINKOMMEN DES BETRIEBSINHABERS UND/ODER SEINES EHEGATTEN.

BETRIEBE MIT														BETRIEBE MIT			
RUEBEN 2)	HANDELS- GEWAECHSEN 3)	WALD	MILCHKUEHEN 4)	SCHWEINEN 5)	LEGEHENNEN 6)	SCHLACHT- MASTHAEHNEN UND -HUEHNERN 7)	EINKOMMEN 8)	AUS ANDERW. ERWERBS- TAETIGKEIT	ILFD	INR.							
FLAECHE I HA I	BETR. I 10 I	FL. I HA I	BETR. I 11 I	FLAECHE I HA I	BETR. I 12 I	TIERE I 13 I	BETR. I 14 I	TIERE I 15 I	BETR. I 16 I	TIERE I 17 I	BETR. I 18 I	TIERE I 19 I	BETR. I 20 I	TIERE I 21 I	BETR. I 22 I	LF HA I	23 I
.	5	3	142	155	92	602	249	9840	158	171103	17	2275	503	269	01		
-	.	.	36	34	21	162	35	2944	31	117119	-	-	39	17	02		
.	.	.	106	120	71	440	214	6896	127	53984	17	2275	464	252	03		
.	285	191	931	1203	205	509	2555	8834	1468	22318	240	505	3194	4569	04		
-	.	.	23	32	7	43	36	145	29	619	7	17	27	40	05		
.	.	.	908	1171	198	466	2519	8689	1439	21699	233	488	3167	4529	06		
24	1177	1190	1894	2649	1471	3909	5393	25751	3150	71355	524	8888	6843	22890	07		
.	16	18	45	82	59	202	89	371	70	5569	11	13	69	226	08		
.	1161	1171	1849	2571	1412	3707	5304	25380	3080	65786	513	8875	6774	22667	09		
81	1738	2942	2012	3777	2819	11866	5354	42103	3145	114698	476	26375	6590	46878	10		
.	65	116	130	278	217	1064	261	2661	186	40811	32	415	89	643	11		
.	1673	2824	1882	3502	2602	10802	5093	39442	2959	73887	444	25960	6501	46235	12		
1144	2933	8106	2687	7487	4341	35280	6215	106133	3365	192955	529	5631	6127	86386	13		
569	607	1548	666	2079	1401	13701	1581	35839	892	129022	141	4628	262	4055	14		
574	2326	6564	2021	5416	2940	21579	4634	70294	2473	63933	388	1003	5865	82328	15		
2812	2110	8515	1681	6553	3136	44639	3719	123409	1892	162545	224	56546	2146	51750	16		
2049	1178	4237	1057	4480	2155	32956	2329	87905	1211	131242	135	55892	357	8864	17		
763	932	4280	624	2076	981	11683	1390	36104	681	31303	89	654	1789	42883	18		
6937	2571	14092	1532	6643	3247	68662	3443	194777	1568	188426	193	20217	1173	43625	19		
6170	2076	10875	1304	5879	2868	62193	2933	174969	1325	164589	163	20118	431	16509	20		
766	495	3219	228	768	379	6469	510	19808	243	23837	30	99	742	27114	21		
10807	2294	29692	947	14405	1914	62440	1915	202866	776	260908	70	951	488	36726	22		
9975	2110	26922	870	10893	1823	60365	1795	192763	722	253854	64	900	283	21064	23		
832	184	2770	77	3516	91	2075	120	10103	54	7054	6	51	205	15663	24		
21806	13113	64731	11826	42872	17225	227907	28843	713713	15522	1184308	2273	121388	27064	293093	25		
18779	6060	43722	4131	23757	8551	170686	9059	496997	4466	842825	553	81983	1557	51418	26		
3025	7053	21015	7895	19140	8674	57221	19784	216716	11056	341483	1720	39405	25507	241671	27		

WINNUNG, ALLE ANDEREN HANDELSGEWAECHSE (KOERNERSENF, FLACHS, ZICHORIEN, HEIL- UND GEWUERZPFLANZEN U.A.).- 4) OHNE SONSTIGE HAEHNE.- 8) DES BETRIEBSINHABERS UND/ODER SEINES EHEGATTEN.- 9) BETRIEBE OHNE AUSSERBETRIEBLICHES EINKOMM- UND/ODER SEINES EHEGATTEN, IN DENEN DAS BETRIEBLICHE EINKOMMEN GROESSER IST ALS DAS AUSSERBETRIEBLICHE.- 10) BETRIEBE

NIEDERSACHSEN										
LFDI NR.	LANDW. GEN. FLAECHE VON ... BIS UNTER ... HA	BETRIEBSTYP	INS-	INS-	LANDW.	DAUER-		GETREIDE 1)	UND ZWAR	
			GESAMTI	GESAMTI	GENUTZTER FLAECHE	GRUENLAND		HA	HA	ZUCKER
			BETRIEBE	BETRIEBE	FLAECHEI	BETR. IFLAECHEI	BETR. IFLAECHEI	BETR. IFLAECHEI	BETR.	
			1	2	3	4	5	6	7	8
01	UNTER 1	BETRIEBE ZUSAMMEN	3718	2610	1417	657	310	469	268	.
02		BETRIEBE MIT UEBERWIEGEND								.
03		-BETRIEBLICHEM EINKOMMEN 9)	1230	957	478	119	52	69	42	.
		-AUSSERBETRIEBLICHEM EINKOMMEN 10)	2488	1653	940	538	254	400	229	.
04	1 - 2	BETRIEBE ZUSAMMEN	9823	9823	13328	6661	7523	3427	3482	.
05		BETRIEBE MIT UEBERWIEGEND								.
06		-BETRIEBLICHEM EINKOMMEN 9)	1067	1067	1447	515	577	233	230	.
		-AUSSERBETRIEBLICHEM EINKOMMEN 10)	8756	8756	11885	6146	6951	3194	3252	.
07	2 - 5	BETRIEBE ZUSAMMEN	12061	12061	39007	8615	19469	6168	13399	133
08		BETRIEBE MIT UEBERWIEGEND								
09		-BETRIEBLICHEM EINKOMMEN 9)	1349	1349	4438	788	1910	446	896	11
		-AUSSERBETRIEBLICHEM EINKOMMEN 10)	10712	10712	34575	7827	17560	5722	12504	122
10	5 - 10	BETRIEBE ZUSAMMEN	10137	10137	72703	7630	32068	6634	27778	361
11		BETRIEBE MIT UEBERWIEGEND								
12		-BETRIEBLICHEM EINKOMMEN 9)	1860	1860	13772	1324	6150	1008	3988	59
		-AUSSERBETRIEBLICHEM EINKOMMEN 10)	8277	8277	58928	6306	25918	5626	23787	302
13	10 - 20	BETRIEBE ZUSAMMEN	13082	13082	192557	10604	79978	10162	72637	1170
14		BETRIEBE MIT UEBERWIEGEND								
15		-BETRIEBLICHEM EINKOMMEN 9)	5884	5884	91110	4907	40038	4447	31491	469
		-AUSSERBETRIEBLICHEM EINKOMMEN 10)	7198	7198	101446	5697	39944	5715	41146	701
16	20 - 30	BETRIEBE ZUSAMMEN	11103	11103	276399	9544	118153	9101	97409	1514
17		BETRIEBE MIT UEBERWIEGEND								
18		-BETRIEBLICHEM EINKOMMEN 9)	8509	8509	213649	7476	95199	6963	72611	1056
		-AUSSERBETRIEBLICHEM EINKOMMEN 10)	2594	2594	62754	2068	22954	2138	24796	458
19	30 - 50	BETRIEBE ZUSAMMEN	17135	17135	668844	15056	288581	13821	221673	3427
20		BETRIEBE MIT UEBERWIEGEND								
21		-BETRIEBLICHEM EINKOMMEN 9)	15530	15530	608989	13764	268901	12463	198425	3006
		-AUSSERBETRIEBLICHEM EINKOMMEN 10)	1605	1605	59858	1292	19678	1358	23246	421
22	50 UND MEHR	BETRIEBE ZUSAMMEN	17635	17635	1425710	14599	410293	15548	569689	7234
23		BETRIEBE MIT UEBERWIEGEND								
24		-BETRIEBLICHEM EINKOMMEN 9)	16758	16758	1348518	13956	396791	14756	534849	6817
		-AUSSERBETRIEBLICHEM EINKOMMEN 10)	877	877	77192	643	13505	792	34843	417
25	INSGESAMT	BETRIEBE INSGESAMT	94694	93586	2689965	73366	956375	65330	1006335	13904
26		BETRIEBE MIT UEBERWIEGEND								
27		-BETRIEBLICHEM EINKOMMEN 9)	52187	51914	2282401	42849	809618	40385	842532	11423
		-AUSSERBETRIEBLICHEM EINKOMMEN 10)	42507	41672	407578	30517	146764	24945	163803	2481

*) LANDWIRTSCHAFTLICHE BETRIEBE, DEREN INHABER NATUERLICHE PERSONEN SIND.-

1) EINSCHL. KOERNERMAIS.- 2) OHNE SAMENBAU.- 3) RAPS UND RUEBSEN, HOPFEN, TABAK, RUEBEN UND GRAESER ZUR SAMENGEAMMEN- UND MUTTERKUEHE.- 5) OHNE FERKEL.- 6) 1/2 JAHR UND AELTER.- 7) EINSCHL. DER HIERFUER BESTIMMTEN KUEKEN UND MEN DES BETRIEBSINHABERS UND SEINES EHEGATTEN UND BETRIEBE MIT AUSSERBETRIEBLICHEM EINKOMMEN DES BETRIEBSINHABERS MIT UEBERWIEGEND AUSSERBETRIEBLICHEM EINKOMMEN DES BETRIEBSINHABERS UND/ODER SEINES EHEGATTEN.

NACH GROESSENKLASSEN DER LANDW. GENUTZTEN FLAECHE 1991 *)

NIEDERSACHSEN

BETRIEBE MIT																			BETRIEBE MIT	
																			AUSSERBETR.	ILFD
																			EINKOMMEN 8)	
																			AUS ANDERW.	INR.
																			ERWERBS-	
																			TAETIGKEIT	
FLAECHE	BETR.	FL.	BETR.	FLAECHE	BETR.	TIERE	BETR.	TIERE	BETR.	TIERE	BETR.	TIERE	BETR.	TIERE	BETR.	LF				
HA	HA	HA	HA	HA	HA	HA	HA	HA	HA	HA	HA	HA	HA	HA	HA	HA				
9	10	11	12	13	14	15	16	17	18	19	20	21	22	23	23					
.	7	3	679	1697	162	1137	1973	99456	868	1251984	202	900783	1383	511	01					
.	.	.	188	407	45	420	328	38250	173	840853	56	566463	98	38	02					
.	.	.	491	1288	117	717	1645	61206	695	411131	146	334320	1285	472	03					
.	173	145	1688	3480	523	1873	2699	27790	2480	109635	561	60415	5405	7444	04					
.	.	.	173	426	92	463	212	2555	204	27303	39	28205	97	136	05					
.	.	.	1515	3053	431	1410	2487	25235	2276	82332	522	32210	5308	7311	06					
142	401	561	2291	6454	1437	5706	4596	68515	3334	306320	735	207186	8136	26688	07					
14	23	34	245	717	228	1081	339	7400	285	84256	60	167383	148	521	08					
129	378	525	2046	5740	1209	4625	4257	61115	3049	222064	675	39803	7988	26170	09					
663	683	1449	2213	7039	2695	16791	5003	144363	3049	293058	626	150536	7910	52302	10					
120	50	118	366	1581	695	4926	798	27401	487	105642	101	36888	257	1892	11					
543	633	1331	1847	5460	2000	11865	4205	116962	2562	187416	525	113648	7053	50408	12					
3610	1402	4559	3522	11745	6413	70807	7603	434153	3915	462376	765	546490	7264	103404	13					
1525	400	1315	1523	4619	3729	45261	3635	245695	1718	368202	309	339177	881	13512	14					
2083	1002	3246	1999	7122	2684	25546	3968	188458	2197	94174	456	207313	6383	89892	15					
7005	1589	6643	3666	14416	7344	125964	6872	728218	3036	488678	548	923791	3424	83658	16					
4860	1019	3975	2791	10359	6208	110039	5513	606881	2295	380062	407	864033	1157	28913	17					
2147	570	2668	875	4062	1136	15925	1359	121337	741	108616	141	59758	2267	54747	18					
22823	3665	20204	7058	42067	12156	318762	9587	1652840	4184	1064148	761	2438879	2783	105583	19					
20105	3204	17136	6328	36120	11501	305638	8837	1556492	3795	976754	681	2357187	1496	57975	20					
2728	461	3069	730	5953	655	13124	750	96348	389	87394	80	81692	1287	47606	21					
105488	7414	86260	9903	156328	10409	408095	8093	2314101	3736	1590489	761	3678393	2086	179876	22					
98667	6995	79877	9376	139952	10142	399538	7790	2223358	3577	1409237	730	3548623	1504	128953	23					
6826	419	6384	527	16377	267	8557	303	90743	159	181252	31	129770	582	50926	24					
139768	15334	119824	31020	243226	41139	949135	46426	5469436	24602	5566688	4959	8906473	37791	559466	25					
125295	11705	102465	20990	194181	32640	867366	27452	4708032	12534	4192309	2383	7907959	5638	231940	26					
14490	3629	17361	10030	49055	8499	81769	18974	761404	12068	1374379	2576	998514	32153	327532	27					

WINNUNG, ALLE ANDEREN HANDELSGEWAECHSE (KOERNERSENF, FLACHS, ZICHORIEN, HEIL- UND GEWUERZPFLANZEN U.A.).- 4) OHNE SONSTIGE HAEHNE.- 8) DES BETRIEB SINHABERS UND/ODER SEINES EHEGATTEN.- 9) BETRIEBE OHNE AUSSERBETRIEBLICHES EINKOM- UND/ODER SEINES EHEGATTEN, IN DENEN DAS BETRIEBLICHE EINKOMMEN GROESSER IST ALS DAS AUSSERBETRIEBLICHE.- 10) BETRIEBE

NORDRHEIN-WESTFALEN												
LFDI NR.	LANDW. GEN. FLAECHE VON ... BIS UNTER ... HA	BETRIEBSTYP	INS-	LANDW.	DAUER-	GETREIDE 1)	UND ZWAR					
			GESAMT	GENUTZTER FLAECHE	GRUENLAND	HA	ZUCKER	BETRIEBE	FLAECHE	HA	BETR. IFLAECHE	HA
			1	2	3	4	5	6	7	8		
01	UNTER 1	BETRIEBE ZUSAMMEN	2569	2395	1205	354	173	151	92	-		
02		BETRIEBE MIT UEBERWIEGEND										
03		-BETRIEBLICHEM EINKOMMEN 9)	1698	1636	780	144	66	30	15	-		
		-AUSSERBETRIEBLICHEM EINKOMMEN 10)	871	759	422	210	107	121	79	-		
04	1 - 2	BETRIEBE ZUSAMMEN	9836	9836	13490	6898	7527	3229	3107	29		
05		BETRIEBE MIT UEBERWIEGEND										
06		-BETRIEBLICHEM EINKOMMEN 9)	1983	1983	2692	953	1016	417	407	4		
		-AUSSERBETRIEBLICHEM EINKOMMEN 10)	7853	7853	10805	5945	6513	2812	2700	25		
07	2 - 5	BETRIEBE ZUSAMMEN	13487	13487	43950	10135	20941	7374	14665	129		
08		BETRIEBE MIT UEBERWIEGEND										
09		-BETRIEBLICHEM EINKOMMEN 9)	2442	2442	7891	1355	2759	950	1905	19		
		-AUSSERBETRIEBLICHEM EINKOMMEN 10)	11045	11045	36068	8780	18186	6424	12762	110		
10	5 - 10	BETRIEBE ZUSAMMEN	10683	10683	76669	8497	31132	7872	30893	321		
11		BETRIEBE MIT UEBERWIEGEND										
12		-BETRIEBLICHEM EINKOMMEN 9)	2378	2378	17558	1692	6462	1561	6099	113		
		-AUSSERBETRIEBLICHEM EINKOMMEN 10)	8305	8305	59117	6805	24668	6311	24800	208		
13	10 - 20	BETRIEBE ZUSAMMEN	13874	13874	203184	11558	71782	11668	86455	1533		
14		BETRIEBE MIT UEBERWIEGEND										
15		-BETRIEBLICHEM EINKOMMEN 9)	7052	7052	108217	5868	37479	5931	44456	1118		
		-AUSSERBETRIEBLICHEM EINKOMMEN 10)	6822	6822	94967	5690	34301	5737	42005	415		
16	20 - 30	BETRIEBE ZUSAMMEN	10593	10593	261352	9181	85389	9399	110801	2216		
17		BETRIEBE MIT UEBERWIEGEND										
18		-BETRIEBLICHEM EINKOMMEN 9)	8479	8479	210545	7414	69141	7542	88011	1945		
		-AUSSERBETRIEBLICHEM EINKOMMEN 10)	2114	2114	50806	1767	16249	1857	22792	271		
19	30 - 50	BETRIEBE ZUSAMMEN	12317	12317	472299	10699	143160	11132	204936	3069		
20		BETRIEBE MIT UEBERWIEGEND										
21		-BETRIEBLICHEM EINKOMMEN 9)	11229	11229	431661	9802	132233	10163	185973	2852		
		-AUSSERBETRIEBLICHEM EINKOMMEN 10)	1088	1088	40643	897	10927	969	18965	217		
22	50 UND MEHR	BETRIEBE ZUSAMMEN	6728	6728	495095	5450	102884	6286	244437	2546		
23		BETRIEBE MIT UEBERWIEGEND										
24		-BETRIEBLICHEM EINKOMMEN 9)	6276	6276	456558	5116	96443	5878	225196	2366		
		-AUSSERBETRIEBLICHEM EINKOMMEN 10)	452	452	38530	334	6439	408	19241	180		
25	INSGESAMT	BETRIEBE INSGESAMT	80087	79913	1567244	62772	462988	57111	695386	9843		
26		BETRIEBE MIT UEBERWIEGEND										
27		-BETRIEBLICHEM EINKOMMEN 9)	41537	41475	1235902	32344	345599	32472	552062	8417		
		-AUSSERBETRIEBLICHEM EINKOMMEN 10)	38550	38438	331358	30428	117390	24639	143344	1426		

*) LANDWIRTSCHAFTLICHE BETRIEBE, DEREN INHABER NATUERLICHE PERSONEN SIND.-

1) EINSCHL. KOERNERMAIS.- 2) OHNE SAMENBAU.- 3) RAPS UND RUEBSEN, HOPFEN, TABAK, RUEBEN UND GRAESER ZUR SAMENGEAMMEN- UND MUTTERKUEHE.- 4) OHNE FERKEL.- 5) OHNE FERKEL.- 6) 1/2 JAHR UND AELTER.- 7) EINSCHL. DER HIERFUER BESTIMMTEN KUEKEN UND MEN DES BETRIEBSINHABERS UND SEINES EHEGATTEN UND BETRIEBE MIT AUSSERBETRIEBLICHEM EINKOMMEN DES BETRIEBSINHABERS MIT UEBERWIEGEND AUSSERBETRIEBLICHEM EINKOMMEN DES BETRIEBSINHABERS UND/ODER SEINES EHEGATTEN.

BETRIEBE MIT														BETRIEBE MIT			
RUEBEN 2) I														AUSSERBETR. I			
HANDELS- I														EINKOMMEN 8) I			
GEWAECHSEN 3) I														AUS ANDERW. I			
WALD I														ERWERBS- I			
MILCHKUEHEN 4) I														TAEITIGKEIT I			
SCHWEINEN 5) I														INR. I			
LEGEHENNEN 6) I														ILFD I			
SCHLACHT-, I														I			
MASTHAEHNEN I														I			
UND I														I			
-HUEHNERN 7) I														I			
FLAECHE I	BETR. I	FL. I	BETR. I	FLAECHE I	BETR. I	TIERE I	BETR. I	TIERE I	BETR. I	TIERE I	BETR. I	TIERE I	BETR. I	TIERE I	BETR. I	LF I	
9 I	10 I	11 I	12 I	13 I	14 I	15 I	16 I	17 I	18 I	19 I	20 I	21 I	22 I	23 I	24 I	25 I	
-	15	7	395	448	76	590	401	18031	254	1271428	38	23199	507	246	01		
-	8	4	153	143	27	243	98	8287	97	1121570	10	23021	108	45	02		
-	7	2	242	305	49	347	303	7744	157	149858	28	178	399	195	03		
15	128	112	2715	4604	357	1074	1994	17798	1832	288685	446	97812	4736	6589	04		
2	14	13	396	688	60	229	266	2662	278	176485	69	60863	93	128	05		
13	114	102	2319	3915	297	845	1728	15136	1554	112200	377	36949	4643	6465	06		
128	418	527	3843	8935	1525	5427	4567	62865	3041	265435	707	101992	8239	27381	07		
23	56	63	564	1214	229	1021	563	10813	450	100845	95	76926	148	500	08		
104	362	463	3279	7723	1296	4406	4004	52052	2591	164590	612	25066	8091	26883	09		
682	671	1368	3538	11279	2703	16769	5152	134065	2699	424417	553	128733	7374	52774	10		
236	71	134	696	3000	677	5306	975	30517	628	297963	121	36488	215	1638	11		
447	600	1235	2842	8280	2026	11463	4177	103548	2065	126454	432	92245	7159	51139	12		
5197	1494	4723	5575	19912	6054	73518	7671	479755	3285	684729	582	172658	6777	95302	13		
3835	497	1519	2785	9915	3762	51949	3959	288692	1730	582237	279	119494	701	10756	14		
1364	997	3203	2790	9998	2292	21569	3712	191063	1555	102492	303	53164	6076	84547	15		
10984	1501	6478	4997	22770	6151	117066	6189	791810	2149	688841	331	262569	2585	62554	16		
9689	1038	4252	4012	17633	5367	105809	5104	688823	1748	476462	259	168233	763	18866	17		
1293	463	2226	985	5135	784	11257	1085	102987	401	212379	72	94336	1822	43690	18		
21900	2489	14828	6702	39657	7278	194571	7135	1601499	2094	831996	321	279456	1808	68063	19		
20408	2155	12678	6108	35768	6912	186713	6639	1512209	1905	702284	282	279126	957	36470	20		
1496	334	2154	594	3888	366	7858	496	89290	189	129712	39	330	851	31597	21		
40220	2468	30707	3892	67981	2806	108848	3109	1180067	959	896089	137	467074	842	68564	22		
36809	2271	27702	3618	50679	2719	105723	2965	1123594	903	795630	123	222070	537	43707	23		
3413	197	3007	274	17299	87	3125	144	56473	56	100459	14	245004	305	24861	24		
79126	9184	58750	31657	175586	26950	517863	36218	4283890	16307	5351620	3115	1533493	32868	381473	25		
71002	6110	46365	18332	119040	19753	456993	20569	3665597	7799	4253476	1238	986221	3522	112110	26		
8136	3074	12392	13325	56543	7197	60870	15649	618293	8568	1098144	1877	547272	29346	269377	27		

WINNUNG, ALLE ANDEREN HANDELSGEWAECHSE (KOERNERSENF, FLACHS, ZICHORIEN, HEIL- UND GEWUERZPFLANZEN U.A.).- 4) OHNE SONSTIGE HAEHNE.- 8) DES BETRIEBSINABERS UND/ODER SEINES EHEGATTEN.- 9) BETRIEBE OHNE AUSSERBETRIEBLICHES EINKOMM- UND/ODER SEINES EHEGATTEN, IN DENEN DAS BETRIEBLICHE EINKOMMEN GROESSER IST ALS DAS AUSSERBETRIEBLICHE.- 10) BETRIEBE

RHEINLAND-PFALZ			UND ZWAR							
LFDI NR.	LANDW. GEN. FLAECHE VON ... BIS UNTER ... HA	BETRIEBSTYP	INS-GESAMT	LANDW. GENUTZTER FLAECHE	DAUER-GRUENLAND	GETREIDE 1)	ZUCKER	BETR. FLAECHE HA	BETR. FLAECHE HA	BETR. FLAECHE HA
			1	2	3	4	5	6	7	8
01	UNTER 1	BETRIEBE ZUSAMMEN	7506	7430	4363	428	103	206	70	4
02		BETRIEBE MIT UEBERWIEGEND								
03		-BETRIEBLICHEM EINKOMMEN 9)	1045	1016	586	62	18	18	6	.
		-AUSSERBETRIEBLICHEM EINKOMMEN 10)	6461	6414	3777	366	87	188	62	.
04	1 - 2	BETRIEBE ZUSAMMEN	7477	7477	10524	2510	2311	1997	1639	22
05		BETRIEBE MIT UEBERWIEGEND								
06		-BETRIEBLICHEM EINKOMMEN 9)	1479	1479	2182	156	82	106	72	.
		-AUSSERBETRIEBLICHEM EINKOMMEN 10)	5998	5998	8336	2354	2227	1891	1568	.
07	2 - 5	BETRIEBE ZUSAMMEN	9757	9757	31828	4343	8650	4065	7227	81
08		BETRIEBE MIT UEBERWIEGEND								
09		-BETRIEBLICHEM EINKOMMEN 9)	3026	3026	10001	433	492	375	501	9
		-AUSSERBETRIEBLICHEM EINKOMMEN 10)	6731	6731	21824	3910	8155	3690	6728	72
10	5 - 10	BETRIEBE ZUSAMMEN	7617	7617	54611	4178	14876	4811	17707	249
11		BETRIEBE MIT UEBERWIEGEND								
12		-BETRIEBLICHEM EINKOMMEN 9)	2762	2762	20038	698	1791	975	2943	117
		-AUSSERBETRIEBLICHEM EINKOMMEN 10)	4855	4855	34573	3480	13087	3836	14766	132
13	10 - 20	BETRIEBE ZUSAMMEN	7406	7406	105992	4454	28025	6058	43549	1106
14		BETRIEBE MIT UEBERWIEGEND								
15		-BETRIEBLICHEM EINKOMMEN 9)	3582	3582	52732	1467	8830	2705	18998	898
		-AUSSERBETRIEBLICHEM EINKOMMEN 10)	3824	3824	53258	2987	19194	3353	24547	208
16	20 - 30	BETRIEBE ZUSAMMEN	4099	4099	101341	2668	29234	3718	43676	1139
17		BETRIEBE MIT UEBERWIEGEND								
18		-BETRIEBLICHEM EINKOMMEN 9)	2978	2978	74339	1765	19759	2709	31317	1048
		-AUSSERBETRIEBLICHEM EINKOMMEN 10)	1121	1121	27000	903	9472	1009	12365	91
19	30 - 50	BETRIEBE ZUSAMMEN	4436	4436	170070	3218	59048	4123	70476	1206
20		BETRIEBE MIT UEBERWIEGEND								
21		-BETRIEBLICHEM EINKOMMEN 9)	3863	3863	148970	2746	51652	3603	61150	1145
		-AUSSERBETRIEBLICHEM EINKOMMEN 10)	573	573	21096	472	7396	520	9320	61
22	50 UND MEHR	BETRIEBE ZUSAMMEN	3032	3032	228078	2459	78219	2884	97502	604
23		BETRIEBE MIT UEBERWIEGEND								
24		-BETRIEBLICHEM EINKOMMEN 9)	2863	2863	215565	2314	74451	2735	91885	586
		-AUSSERBETRIEBLICHEM EINKOMMEN 10)	169	169	12515	145	3767	149	5619	18
25	INSGESAMT	BETRIEBE INSGESAMT	51330	51254	706807	24258	220466	27862	281846	4411
26		BETRIEBE MIT UEBERWIEGEND								
27		-BETRIEBLICHEM EINKOMMEN 9)	21598	21569	524413	9641	157075	13226	206872	3805
		-AUSSERBETRIEBLICHEM EINKOMMEN 10)	29732	29685	182379	14617	63385	14636	74975	606

*) LANDWIRTSCHAFTLICHE BETRIEBE, DEREN INHABER NATUERLICHE PERSONEN SIND.-

1) EINSCHL. KOERNERMAIS.- 2) OHNE SAMENBAU.- 3) RAPS UND RUEBSEN, HOPFEN, TABAK, RUEBEN UND GRAESER ZUR SAMENGEAMMEN- UND MUTTERKUEHE.- 4) OHNE FERKEL.- 5) OHNE FERKEL.- 6) 1/2 JAHR UND AELTER.- 7) EINSCHL. DER HIERFUER BESTIMMTEN KUEKEN UND MEN DES BETRIEBSINHABERS UND SEINES EHEGATTEN UND BETRIEBE MIT AUSSERBETRIEBLICHEM EINKOMMEN DES BETRIEBSINHABERS MIT UEBERWIEGEND AUSSERBETRIEBLICHEM EINKOMMEN DES BETRIEBSINHABERS UND/ODER SEINES EHEGATTEN.

BETRIEBE MIT													BETRIEBE MIT		
RUEBEN	HA	HA	HA	WALD	MILCHKUEHEN	SCHWEINEN	LEGEHENNEN	SCHLACHT-,	MASTHAEHNEN	UND	-HUEHNERN	7)	AUS	ANDERW.	ILFD
2)	10)	11)	12)	13)	14)	15)	16)	17)	18)	19)	20)	21)	22)	23)	INR.
FLAECHE	BETR.	FL.	BETR.	FLAECHE	BETR.	TIERE	BETR.	TIERE	BETR.	TIERE	BETR.	TIERE	BETR.	LF	
9	10	11	12	13	14	15	16	17	18	19	20	21	22	23	
1	15	4	1127	702	78	492	201	9408	188	202808	33	608	3980	2439	01
.	3	0	142	127	17	127	32	7104	40	181638	6	530	120	75	02
.	12	3	985	575	61	365	169	2304	148	21170	27	78	3860	2364	03
13	73	53	2042	2062	211	707	721	3102	888	29382	159	955	4174	5916	04
.	5	4	320	233	23	114	45	745	59	10698	11	36	250	369	05
.	68	48	1722	1829	188	593	676	2357	829	18684	148	919	3924	5546	06
53	301	327	2893	3262	576	1710	1520	9626	1533	93592	269	894	5636	18360	07
6	34	37	733	612	49	161	175	3423	185	14852	37	244	497	1620	08
47	267	289	2160	2652	527	1549	1345	6203	1348	78740	232	650	5139	16742	09
340	660	1076	2635	3411	1241	5507	1912	13133	1725	232440	263	3971	4565	32648	10
162	142	218	629	657	201	1011	378	2838	380	74871	62	2434	331	2347	11
177	518	858	2006	2754	1040	4496	1534	10295	1345	157569	201	1537	4234	30302	12
2832	1662	4341	2782	4941	2185	18668	2579	35478	2011	133455	263	1134	3904	54994	13
2338	800	2069	1020	1868	880	8762	1105	18450	856	95775	122	579	388	5783	14
494	862	2269	1762	3074	1305	9906	1474	17028	1155	37680	141	555	3516	49207	15
4668	1366	5089	1657	3948	1665	25684	1617	49137	1083	170199	146	1030	1414	34401	16
4329	953	3384	1139	2648	1245	20731	1184	39265	781	156611	107	897	362	9080	17
344	413	1707	518	1293	420	4953	433	9872	302	11588	39	133	1052	25322	18
7720	1806	9611	2000	6995	2427	58114	1764	98775	1030	119119	123	24849	955	35748	19
7396	1531	8068	1749	5996	2215	54605	1552	90944	891	114797	106	24730	420	16053	20
325	275	1542	251	1003	212	3509	212	7831	139	4322	17	119	535	19693	21
6833	1771	19573	1424	6575	1815	67236	1076	126486	533	116874	64	93774	463	33618	22
6669	1670	18299	1345	5130	1763	65452	1022	119465	499	110669	57	93762	319	23310	23
165	101	1275	79	1449	52	1784	54	7021	34	6205	7	12	144	10309	24
22460	7654	40074	16560	31896	10198	178118	11390	345145	8991	1097869	1320	127215	25091	218124	25
20902	5138	32079	7077	17271	6393	150963	5493	282234	3691	761911	508	123212	2687	58637	26
1564	2516	7991	9483	14629	3805	27155	5897	62911	5300	335958	812	4003	22404	159485	27

WINNUNG, ALLE ANDEREN HANDELSGEWAECHSE (KOERNERSENF, FLACHS, ZICHORIEN, HEIL- UND GEWUERZPFLANZEN U.A.)- 4) OHNE SONSTIGE HAEHNE.- 8) DES BETRIEBSINHABERS UND/ODER SEINES EHEGATTEN.- 9) BETRIEBE OHNE AUSSERBETRIEBLICHES EINKOM- UND/ODER SEINES EHEGATTEN, IN DENEN DAS BETRIEBLICHE EINKOMMEN GROESSER IST ALS DAS AUSSERBETRIEBLICHE.- 10) BETRIEBE

SAARLAND											UND ZWAR
LFDI NR.	LANDW. GEN. FLAECHE VON ... BIS UNTER ... HA	BETRIEBSTYP	INS-	LANDW.		DAUER-	GETREIDE 1)	IZUCKER			
			GESAMT	GENUTZTER FLAECHE	FLAECHE	GRUENLAND	BETR. IFLAECHE	BETR. IFLAECHE	BETR.		
			1	2	3	4	5	6	7	8	
01	UNTER 1	BETRIEBE ZUSAMMEN	157	136	68	28	12	9	4	-	
02		BETRIEBE MIT UEBERWIEGEND									
03		-BETRIEBLICHEM EINKOMMEN 9)	64	62	26	10	5	.	.	-	
		-AUSSERBETRIEBLICHEM EINKOMMEN 10)	93	74	43	18	6	.	.	-	
04	1 - 2	BETRIEBE ZUSAMMEN	296	296	423	224	218	143	98	-	
05		BETRIEBE MIT UEBERWIEGEND									
06		-BETRIEBLICHEM EINKOMMEN 9)	20	20	27	3	3	.	.	-	
		-AUSSERBETRIEBLICHEM EINKOMMEN 10)	276	276	397	221	214	.	.	-	
07	2 - 5	BETRIEBE ZUSAMMEN	602	602	1988	508	981	409	689	-	
08		BETRIEBE MIT UEBERWIEGEND									
09		-BETRIEBLICHEM EINKOMMEN 9)	51	51	175	20	34	19	25	-	
		-AUSSERBETRIEBLICHEM EINKOMMEN 10)	551	551	1812	488	948	390	662	-	
10	5 - 10	BETRIEBE ZUSAMMEN	417	417	2901	340	1308	326	1191	-	
11		BETRIEBE MIT UEBERWIEGEND									
12		-BETRIEBLICHEM EINKOMMEN 9)	49	49	346	23	103	22	79	-	
		-AUSSERBETRIEBLICHEM EINKOMMEN 10)	368	368	2557	317	1206	304	1111	-	
13	10 - 20	BETRIEBE ZUSAMMEN	443	443	6308	384	2430	388	3086	-	
14		BETRIEBE MIT UEBERWIEGEND									
15		-BETRIEBLICHEM EINKOMMEN 9)	90	90	1343	78	507	72	571	-	
		-AUSSERBETRIEBLICHEM EINKOMMEN 10)	353	353	4966	306	1921	316	2516	-	
16	20 - 30	BETRIEBE ZUSAMMEN	282	282	6837	261	2788	269	3398	-	
17		BETRIEBE MIT UEBERWIEGEND									
18		-BETRIEBLICHEM EINKOMMEN 9)	131	131	3246	127	1489	125	1478	-	
		-AUSSERBETRIEBLICHEM EINKOMMEN 10)	151	151	3592	134	1299	144	1919	-	
19	30 - 50	BETRIEBE ZUSAMMEN	274	274	10690	259	4669	255	4660	-	
20		BETRIEBE MIT UEBERWIEGEND									
21		-BETRIEBLICHEM EINKOMMEN 9)	192	192	7631	185	3490	181	3249	-	
		-AUSSERBETRIEBLICHEM EINKOMMEN 10)	82	82	3060	74	1178	74	1418	-	
22	50 UND MEHR	BETRIEBE ZUSAMMEN	486	486	40562	467	18380	469	15685	-	
23		BETRIEBE MIT UEBERWIEGEND									
24		-BETRIEBLICHEM EINKOMMEN 9)	419	419	35369	406	16288	406	13483	-	
		-AUSSERBETRIEBLICHEM EINKOMMEN 10)	67	67	5193	61	2093	63	2201	-	
25	INSGESAMT	BETRIEBE INSGESAMT	2957	2936	69777	2471	30786	2268	28811	-	
26		BETRIEBE MIT UEBERWIEGEND									
27		-BETRIEBLICHEM EINKOMMEN 9)	1016	1014	48163	852	21919	830	18883	-	
		-AUSSERBETRIEBLICHEM EINKOMMEN 10)	1941	1922	21620	1619	8865	1438	9924	-	

*) LANDWIRTSCHAFTLICHE BETRIEBE, DEREN INHABER NATUERLICHE PERSONEN SIND.-

1) EINSCHL. KOERNERMAIS.- 2) OHNE SAMENBAU.- 3) RAPS UND RUEBSEN, HOPFEN, TABAK, RUEBEN UND GRAESER ZUR SAMENGEAMMEN- UND MUTTERKUEHE.- 5) OHNE FERKEL.- 6) 1/2 JAHR UND AELTER.- 7) EINSCHL. DER HIERFUER BESTIMMTEN KUEKEN UND MEN DES BETRIEBSINHABERS UND SEINES EHEGATTEN UND BETRIEBE MIT AUSSERBETRIEBLICHEM EINKOMMEN DES BETRIEBSINHABERS MIT UEBERWIEGEND AUSSERBETRIEBLICHEM EINKOMMEN DES BETRIEBSINHABERS UND/ODER SEINES EHEGATTEN.

NACH GROSSENKLASSEN DER LANDW. GENUTZTEN FLAECHE 1991 *)

SAARLAND

BETRIEBE MIT														BETRIEBE MIT	
RUEBEN 2)	HANDELS- GEWAECHSEN 3)	WALD	MILCHKUEHEN 4)	SCHWEINEN 5)	LEGEHENNEN 6)	SCHLACHT-, MASTHAEHNEN UND -HUEHNERN 7)	AUSSERBETR. EINKOMMEN 8)	AUS ANDERW. ERWERBS- TAETIGKEIT	ILFD	INR.					
FLAECHE HA 9	BETR. I 10	FL. HA 11	BETR. I 12	FLAECHE HA 13	BETR. I 14	TIERE 15	BETR. I 16	TIERE 17	BETR. I 18	TIERE 19	BETR. I 20	TIERE 21	BETR. I 22	LF HA 23	
-	-	-	28	23	18	118	20	1529	26	12900	4	15	36	17	01
-	-	-	4	2	4	29	4	30	7	12013	.	.	5	2	02
-	-	-	24	22	14	89	16	1499	19	887	.	.	31	14	03
-	.	.	88	86	17	35	48	145	73	2475	10	37	130	187	04
-	-	-	3	2	-	-	-	-	3	3	05
-	.	.	85	84	17	35	10	37	127	184	06
-	15	17	150	131	81	200	120	400	185	12253	40	202	352	1182	07
-	-	-	11	6	6	15	-	-	4	15	08
-	15	17	139	125	75	185	40	202	348	1169	09
-	.	.	119	188	73	283	104	541	140	12603	19	133	279	1964	10
-	.	.	10	45	6	35	6	39	13	7716	-	-	8	51	11
-	.	.	109	143	67	248	98	502	127	4887	19	133	271	1912	12
-	50	138	105	256	139	1039	148	1620	133	20045	25	1352	305	4310	13
-	.	.	22	129	40	390	23	562	33	16470	7	57	6	82	14
-	.	.	83	127	99	649	125	1058	100	3575	18	1295	299	4227	15
-	34	154	92	150	142	1728	125	2913	91	24489	21	918	145	3471	16
-	11	37	51	85	85	1222	60	2131	48	23297	12	745	8	213	17
-	23	117	41	65	57	506	65	782	43	1192	9	173	137	3258	18
-	54	398	105	241	170	3536	124	6948	72	24000	14	24055	89	3388	19
-	28	184	80	202	137	2989	93	6128	47	23296	5	23	14	572	20
-	26	214	25	39	33	547	31	820	25	704	9	24032	75	2816	21
-	228	2691	214	948	362	13581	149	9869	92	74091	16	121	88	7280	22
-	202	2342	189	377	337	12893	128	8465	80	57990	.	.	34	3148	23
-	26	349	25	572	25	688	21	1404	12	16101	.	.	54	4133	24
-	402	3435	901	2023	1002	20520	838	23965	812	182856	149	26833	1424	21799	25
-	251	2589	370	848	615	17573	319	17371	238	145415	38	924	82	4086	26
-	151	845	531	1177	387	2947	519	6594	574	37441	111	25909	1342	17713	27

WINNUNG, ALLE ANDEREN HANDELSGEWAECHSE (KOERNERSENF, FLACHS, ZICHORIEN, HEIL- UND GEWUERZPFLANZEN U.A.).- 4) OHNE SONSTIGE HAEHNE.- 8) DES BETRIEBSINHABERS UND/ODER SEINES EHEGATTEN.- 9) BETRIEBE OHNE AUSSERBETRIEBLICHES EINKOMMEN UND/ODER SEINES EHEGATTEN, IN DENEN DAS BETRIEBLICHE EINKOMMEN GROSSER IST ALS DAS AUSSERBETRIEBLICHE.- 10) BETRIEBE

SCHLESWIG-HOLSTEIN

LFDI NR.	LANDW. GEN. FLAECHE VON ... BIS UNTER ... HA	BETRIEBSTYP	UND ZWAR							
			INS- GESAMT	LANDW. GENUTZTER FLAECHE	DAUER- GRUENLAND	GETREIDE 1)	ZUCKER	BETRIEBE	FLAECHE HA	BETR. IFLAECHE HA
			1	2	3	4	5	6	7	8
01	UNTER 1	BETRIEBE ZUSAMMEN	769	539	260	119	65	3	3	-
02		BETRIEBE MIT UEBERWIEGEND								
03		-BETRIEBLICHEM EINKOMMEN 9)	369	311	141	29	15	.	.	-
		-AUSSERBETRIEBLICHEM EINKOMMEN 10)	400	228	119	90	51	.	.	-
04	1 - 2	BETRIEBE ZUSAMMEN	2836	2836	3910	2513	3251	121	137	.
05		BETRIEBE MIT UEBERWIEGEND								
06		-BETRIEBLICHEM EINKOMMEN 9)	325	325	448	214	258	.	.	-
		-AUSSERBETRIEBLICHEM EINKOMMEN 10)	2511	2511	3464	2299	2988	.	.	.
07	2 - 5	BETRIEBE ZUSAMMEN	3065	3065	9833	2664	7700	264	583	-
08		BETRIEBE MIT UEBERWIEGEND								
09		-BETRIEBLICHEM EINKOMMEN 9)	432	432	1450	271	734	28	60	-
		-AUSSERBETRIEBLICHEM EINKOMMEN 10)	2633	2633	8388	2393	6965	236	521	-
10	5 - 10	BETRIEBE ZUSAMMEN	2241	2241	15778	1929	11191	408	1507	.
11		BETRIEBE MIT UEBERWIEGEND								
12		-BETRIEBLICHEM EINKOMMEN 9)	505	505	3662	343	1777	109	369	-
		-AUSSERBETRIEBLICHEM EINKOMMEN 10)	1736	1736	12114	1586	9415	299	1141	.
13	10 - 20	BETRIEBE ZUSAMMEN	2566	2566	37810	2275	23126	1052	6380	23
14		BETRIEBE MIT UEBERWIEGEND								
15		-BETRIEBLICHEM EINKOMMEN 9)	1141	1141	17585	1000	10365	500	2830	14
		-AUSSERBETRIEBLICHEM EINKOMMEN 10)	1425	1425	20223	1275	12761	552	3547	9
16	20 - 30	BETRIEBE ZUSAMMEN	2547	2547	63993	2360	37526	1445	12577	75
17		BETRIEBE MIT UEBERWIEGEND								
18		-BETRIEBLICHEM EINKOMMEN 9)	1925	1925	48881	1818	29517	1117	9343	59
		-AUSSERBETRIEBLICHEM EINKOMMEN 10)	622	622	15113	542	8012	328	3236	16
19	30 - 50	BETRIEBE ZUSAMMEN	5379	5379	213614	5049	122664	3389	44117	310
20		BETRIEBE MIT UEBERWIEGEND								
21		-BETRIEBLICHEM EINKOMMEN 9)	4879	4879	194336	4624	114409	3061	38867	283
		-AUSSERBETRIEBLICHEM EINKOMMEN 10)	500	500	19277	425	8253	328	5251	27
22	50 UND MEHR	BETRIEBE ZUSAMMEN	8155	8155	714212	7464	276344	6344	231450	1319
23		BETRIEBE MIT UEBERWIEGEND								
24		-BETRIEBLICHEM EINKOMMEN 9)	7761	7761	676328	7129	265872	6038	216953	1276
		-AUSSERBETRIEBLICHEM EINKOMMEN 10)	394	394	37885	335	10471	306	14495	43
25	INSGESAMT	BETRIEBE INSGESAMT	27558	27328	1059410	24373	481867	13026	296754	1730
26		BETRIEBE MIT UEBERWIEGEND								
27		-BETRIEBLICHEM EINKOMMEN 9)	17337	17279	942831	15428	422947	10862	268431	1632
		-AUSSERBETRIEBLICHEM EINKOMMEN 10)	10221	10049	116583	8945	58916	2164	28321	98

*) LANDWIRTSCHAFTLICHE BETRIEBE, DEREN INHABER NATUERLICHE PERSONEN SIND.-

1) EINSCHL. KOERNERMAIS.- 2) OHNE SAMENBAU.- 3) RAPS UND RUEBSEN, HOPFEN, TABAK, RUEBEN UND GRAESER ZUR SAMENGEAMMEN- UND MUTTERKUEHE.- 5) OHNE FERKEL.- 6) 1/2 JAHR UND AELTER.- 7) EINSCHL. DER HIERFUER BESTIMMTEN KUEKEN UND MEN DES BETRIEBSINHABERS UND SEINES EHEGATTEN UND BETRIEBE MIT AUSSERBETRIEBLICHEM EINKOMMEN DES BETRIEBSINHABERS MIT UEBERWIEGEND AUSSERBETRIEBLICHEM EINKOMMEN DES BETRIEBSINHABERS UND/ODER SEINES EHEGATTEN.

BETRIEBE MIT														BETRIEBE MIT	
														AUSSERBETR.	
														EINKOMMEN 8)	
														AUS ANDERW.	
														ERWERBS-	
														TAETIGKEIT	
														INR.	
RUEBEN	HANDELS-	WALD	MILCHKUEHEN	SCHWEINEN	LEGEHENNEN	SCHLACHT-	MASTHAEHNEN								
2)	GEWAECHSEN		4)	5)	6)	UND	-HUEHNERN 7)								
3)															
FLAECHE	BETR.	FL.	BETR.	TIERE	TIERE	TIERE	TIERE	BETR.	TIERE	BETR.	TIERE	BETR.	LF		
HA	HA	HA	HA	HA	HA	HA	HA	HA	HA	HA	HA	HA	HA	HA	HA
9	10	11	12	13	14	15	16	17	18	19	20	21	22	23	
-	.	.	104	133	76	1208	228	5984	160	157781	32	4886	254	92	01
-	.	.	56	60	33	686	40	1487	40	54687	8	4673	30	12	02
-	-	-	48	71	43	522	188	4497	120	103094	24	213	224	81	03
.	.	.	336	585	108	764	182	5540	578	26044	191	795	1610	2235	04
-	.	.	47	62	32	357	25	1320	63	14627	22	130	32	41	05
.	.	.	289	522	76	407	157	4220	515	11417	169	665	1578	2193	06
-	63	146	384	916	167	840	335	7367	646	56073	203	57784	2085	6708	07
-	3	5	41	72	34	218	43	2370	76	5836	22	57263	57	183	08
-	60	141	343	844	133	622	292	4997	570	50237	181	521	2028	6522	09
.	110	380	337	866	303	2862	297	11807	486	68938	145	1821	1561	10924	10
-	15	54	83	227	98	1180	75	4861	110	52115	31	1191	63	432	11
.	95	326	254	637	205	1682	222	6946	376	16823	114	630	1498	10492	12
71	344	1707	448	1220	941	13804	593	30110	692	103156	195	44130	1421	20417	13
39	140	692	192	357	617	10036	321	19373	339	70645	86	43750	154	2353	14
33	204	1012	256	864	324	3768	272	10737	353	32511	109	380	1267	18063	15
231	583	3749	595	1350	1598	36873	692	52428	735	95170	153	22342	775	19041	16
177	412	2503	457	889	1405	33276	578	45862	592	86500	123	21943	219	5555	17
54	171	1246	138	461	193	3597	114	6566	143	8670	30	399	556	13485	18
1322	1772	14918	1572	3701	4099	136050	1389	193328	1328	189190	279	225549	868	33735	19
1207	1555	12751	1431	3018	3916	131128	1291	178198	1244	186774	267	202538	443	17411	20
116	217	2169	141	682	183	4922	98	15130	84	2416	12	23011	425	16325	21
14212	4561	104246	3361	34099	5469	273839	2133	698401	1529	464077	300	210839	929	91881	22
13358	4308	97357	3202	31214	5341	267725	2062	674972	1470	443450	283	210480	635	62881	23
855	253	6894	159	2885	128	6114	71	23429	59	20627	17	359	294	28999	24
15845	7452	125164	7137	42870	12761	466240	5849	1004965	6154	1160429	1498	568146	9503	185033	25
14781	6435	113363	5509	35899	11476	444606	4435	928443	3934	914634	842	541968	1633	88868	26
1067	1017	11805	1628	6966	1285	21634	1414	76522	2220	245795	656	26178	7870	96160	27

WINNUNG, ALLE ANDEREN HANDELSGEWAECHSE (KOERNERSENF, FLACHS, ZICHORIEN, HEIL- UND GEWUERZPFLANZEN U.A.).- 4) OHNE SONSTIGE HAEHNE.- 8) DES BETRIEBSINHABERS UND/ODER SEINES EHEGATTEN.- 9) BETRIEBE OHNE AUSSERBETRIEBLICHES EINKOMM- UND/ODER SEINES EHEGATTEN, IN DENEN DAS BETRIEBLICHE EINKOMMEN GROSSER IST ALS DAS AUSSERBETRIEBLICHE.- 10) BETRIEBE

NEUE LAENDER UND BERLIN-OST

LFDI NR.	LANDW. GEN. FLAECHE VON ... BIS UNTER ... HA	BETRIEBSTYP	UND ZWAR							
			INS- GESAMT	LANDW. GENUTZTER FLAECHE	DAUER- GRUENLAND	GETREIDE 1)	ZUCKER	BETRIEBE	FLAECHE HA	BETR. IFLAECHE HA
			1	2	3	4	5	6	7	8
01	UNTER 1	BETRIEBE ZUSAMMEN	2368	2073	879	221	70	51	14	4
02		BETRIEBE MIT UEBERWIEGEND								
03		-BETRIEBLICHEM EINKOMMEN 9)	1585	1530	634	109	23	6	0	-
		-AUSSERBETRIEBLICHEM EINKOMMEN 10)	783	543	246	112	45	45	13	4
04	1 - 2	BETRIEBE ZUSAMMEN	3578	3578	4900	2446	2388	1294	780	31
05		BETRIEBE MIT UEBERWIEGEND								
06		-BETRIEBLICHEM EINKOMMEN 9)	540	540	734	176	155	82	55	4
		-AUSSERBETRIEBLICHEM EINKOMMEN 10)	3038	3038	4178	2270	2242	1212	728	27
07	2 - 5	BETRIEBE ZUSAMMEN	3744	3744	11361	3015	6215	1764	2190	46
08		BETRIEBE MIT UEBERWIEGEND								
09		-BETRIEBLICHEM EINKOMMEN 9)	412	412	1255	229	466	120	146	3
		-AUSSERBETRIEBLICHEM EINKOMMEN 10)	3332	3332	10123	2786	5751	1644	2052	43
10	5 - 10	BETRIEBE ZUSAMMEN	2010	2010	14200	1668	6563	1228	3927	50
11		BETRIEBE MIT UEBERWIEGEND								
12		-BETRIEBLICHEM EINKOMMEN 9)	298	298	2132	225	940	148	465	7
		-AUSSERBETRIEBLICHEM EINKOMMEN 10)	1712	1712	12074	1443	5623	1080	3466	43
13	10 - 20	BETRIEBE ZUSAMMEN	2001	2001	28596	1704	10024	1550	10615	117
14		BETRIEBE MIT UEBERWIEGEND								
15		-BETRIEBLICHEM EINKOMMEN 9)	338	338	4847	296	1958	255	1626	23
		-AUSSERBETRIEBLICHEM EINKOMMEN 10)	1663	1663	23762	1408	8078	1295	9000	94
16	20 - 30	BETRIEBE ZUSAMMEN	881	881	21420	761	6790	758	8809	112
17		BETRIEBE MIT UEBERWIEGEND								
18		-BETRIEBLICHEM EINKOMMEN 9)	197	197	4790	168	1678	162	1812	21
		-AUSSERBETRIEBLICHEM EINKOMMEN 10)	684	684	16635	593	5107	596	7003	91
19	30 - 50	BETRIEBE ZUSAMMEN	972	972	37765	829	11783	838	15867	188
20		BETRIEBE MIT UEBERWIEGEND								
21		-BETRIEBLICHEM EINKOMMEN 9)	274	274	10589	226	3662	222	4135	60
		-AUSSERBETRIEBLICHEM EINKOMMEN 10)	698	698	27169	603	8127	616	11741	128
22	50 UND MEHR	BETRIEBE ZUSAMMEN	2168	2168	337455	1745	63346	2007	175078	1074
23		BETRIEBE MIT UEBERWIEGEND								
24		-BETRIEBLICHEM EINKOMMEN 9)	681	681	120395	552	23575	615	62273	333
		-AUSSERBETRIEBLICHEM EINKOMMEN 10)	1487	1487	217063	1193	39783	1392	112810	741
25	INSGESAMT	BETRIEBE INSGESAMT	17722	17427	456576	12389	107179	9490	217280	1622
26		BETRIEBE MIT UEBERWIEGEND								
27		-BETRIEBLICHEM EINKOMMEN 9)	4325	4270	145376	1981	32457	1610	70512	451
		-AUSSERBETRIEBLICHEM EINKOMMEN 10)	13397	13157	311250	10408	74756	7880	146813	1171

*) LANDWIRTSCHAFTLICHE BETRIEBE, DEREN INHABER NATUERLICHE PERSONEN SIND.-

1) EINSCHL. KOERNERMAIS.- 2) OHNE SAMENBAU.- 3) RAPS UND RUEBSEN, HOPFEN, TABAK, RUEBEN UND GRAESER ZUR SAMENGEAMMEN- UND MUTTERKUEHE.- 4) OHNE FERKEL.- 5) OHNE FERKEL.- 6) 1/2 JAHR UND AELTER.- 7) EINSCHL. DER HIERFUER BESTIMMTEN KUEKEN UND MEN DES BETRIEBSINHABERS UND SEINES EHEGATTEN UND BETRIEBE MIT AUSSERBETRIEBLICHEM EINKOMMEN DES BETRIEBSINHABERS MIT UEBERWIEGEND AUSSERBETRIEBLICHEM EINKOMMEN DES BETRIEBSINHABERS UND/ODER SEINES EHEGATTEN.

BETRIEBE MIT														BETRIEBE MIT		
														AUSSERBETR.		
														EINKOMMEN 8)		
														AUS ANDERW.		
														ERWERBS-		
														TAETIGKEIT		
														INR.		
FLAECHE	BETR.	FL.	BETR.	FLAECHE	BETR.	TIERE	BETR.	TIERE	BETR.	TIERE	BETR.	TIERE	BETR.	TIERE	BETR.	LF
9	10	11	12	13	14	15	16	17	18	19	20	21	22	23		
0	68	12	72	70	57	292	394	5105	449	24502	162	57089	684	215	01	
-	32	1	42	18	21	146	64	826	128	5847	38	392	122	41	02	
0	36	11	30	53	36	146	330	4279	321	18655	124	56707	562	176	03	
3	79	25	636	1799	425	699	1559	6057	2267	58397	854	2542	2173	2984	04	
0	24	6	46	106	26	44	77	328	141	4461	32	64	65	90	05	
3	55	18	590	1693	399	655	1482	5729	2126	53936	822	2478	2108	2900	06	
18	82	77	792	2736	891	2135	1844	8498	2446	77168	926	4341	2556	7824	07	
3	9	12	50	81	65	271	93	551	176	8854	57	1266	84	265	08	
15	73	63	742	2651	826	1864	1751	7947	2270	68314	869	3075	2472	7564	09	
30	90	234	554	1866	592	2294	924	5196	1315	39496	469	15597	1315	9248	10	
2	13	30	79	195	130	683	123	799	162	6036	57	14262	60	430	11	
28	77	206	475	1667	462	1611	801	4397	1153	33460	412	1335	1255	8817	12	
170	184	910	668	2766	635	4206	937	6408	1333	52215	440	65186	1324	18984	13	
32	23	126	96	393	167	1779	164	1565	226	10826	77	793	63	894	14	
138	161	783	572	2371	468	2427	773	4843	1107	41389	363	64393	1261	18093	15	
241	135	737	341	1723	299	2891	425	4289	569	33850	169	758	597	14555	16	
50	28	121	76	426	110	1307	112	1971	125	12642	48	151	58	1405	17	
193	107	617	265	1302	189	1584	313	2318	444	21208	121	607	539	13157	18	
615	196	1548	343	2329	349	5236	412	4572	538	23056	129	594	678	26548	19	
198	59	323	73	338	125	2161	122	1707	125	5258	26	74	91	3523	20	
423	137	1228	270	1991	224	3075	290	2865	413	17798	103	520	587	23028	21	
14800	931	25428	633	4022	766	27572	767	12684	928	117724	258	122432	1475	220260	22	
5420	277	8469	177	759	292	12981	237	6904	259	9867	75	45353	160	26216	23	
9386	654	16962	456	3264	474	14591	530	5780	669	107857	183	77079	1315	194037	24	
15877	1765	28971	4039	17311	4014	45325	7262	52809	9845	426408	3407	268539	10802	300618	25	
5705	465	9088	639	2316	936	19372	992	14651	1342	63791	410	62345	703	32864	26	
10186	1300	19888	3400	14992	3078	25953	6270	38158	8503	362617	2997	206194	10099	267772	27	

WINNUNG, ALLE ANDEREN HANDELSGEWAECHSE (KOERNERSENF, FLACHS, ZICHORIEN, HEIL- UND GEWUERZPFLANZEN U.A.).- 4) OHNE SONSTIGE HAEHNE.- 8) DES BETRIEBSINHABERS UND/ODER SEINES EHEGATTEN.- 9) BETRIEBE OHNE AUSSERBETRIEBLICHES EINKOM- UND/ODER SEINES EHEGATTEN, IN DENEN DAS BETRIEBLICHE EINKOMMEN GROESSER IST ALS DAS AUSSERBETRIEBLICHE.- 10) BETRIEBE

BADEN-WÜRTTEMBERG			UND ZWAR							
LFDI NR.	STANDARD- BETRIEBS- EINKOMMEN VON ... BIS UNTER ... 1 000 DM	BETRIEBSSYSTEM	INS- GESAMT	LANDW. GENÜTZTER FLAECHEN	DAUER- GRUENLAND	GETREIDE 1)		IZUCKER		
			BETRIEBE	FLAECHEN HA	BETR. FLAECHEN HA	BETR. FLAECHEN HA	BETR.	BETR.		
			1	2	3	4	5	6	7	8
01	UNTER 5	ZUSAMMEN	50455	50343	187887	38308	88670	28506	60693	354
02		DAR.: MARKTFRUCHTBETRIEBE	18821	18821	97087	14194	23926	17125	48147	256
03		FUTTERBAUBETRIEBE	10093	10054	42901	9926	35371	4389	4697	33
04		VEREDLUNGSBETRIEBE	1154	1099	2700	917	1498	476	897	5
05		DAUERKULTURBETRIEBE	10830	10830	11247	4529	2886	2488	1672	35
06		LANDW. GEMISCHTBETRIEBE	1888	1888	9116	1714	4429	1743	3193	13
07		BETRIEBSSBEREICH LANDW. ZUS.	42786	42692	163051	31280	68110	26221	58606	342
08	5 - 10	ZUSAMMEN	13481	13425	105118	10303	43699	9401	38056	351
09		DAR.: MARKTFRUCHTBETRIEBE	2225	2225	36866	1705	5760	2167	20672	242
10		FUTTERBAUBETRIEBE	5307	5268	43674	5157	28412	4414	10255	45
11		VEREDLUNGSBETRIEBE	382	369	2706	304	585	336	1644	5
12		DAUERKULTURBETRIEBE	3830	3830	8176	1709	1239	1443	1771	43
13		LANDW. GEMISCHTBETRIEBE	667	667	7258	628	2659	652	3055	13
14		BETRIEBSSBEREICH LANDW. ZUS.	12411	12359	98680	9503	38655	9012	37397	348
15	10 - 15	ZUSAMMEN	7617	7593	85698	6354	35360	6019	31900	334
16		DAR.: MARKTFRUCHTBETRIEBE	1082	1082	23809	863	3204	1066	13643	258
17		FUTTERBAUBETRIEBE	3789	3770	43792	3722	26067	3318	11883	41
18		VEREDLUNGSBETRIEBE	289	295	3019	242	548	268	1890	.
19		DAUERKULTURBETRIEBE	1465	1465	5562	752	891	745	1399	.
20		LANDW. GEMISCHTBETRIEBE	405	405	5590	377	1612	398	2697	13
21		BETRIEBSSBEREICH LANDW. ZUS.	7030	7007	81772	5956	32322	5795	31512	333
22	15 - 20	ZUSAMMEN	5778	5763	80729	4981	33775	4696	29311	321
23		DAR.: MARKTFRUCHTBETRIEBE	649	649	17269	508	2208	644	9754	219
24		FUTTERBAUBETRIEBE	3094	3084	45754	3051	25813	2753	12804	48
25		VEREDLUNGSBETRIEBE	254	250	3290	226	550	240	2106	.
26		DAUERKULTURBETRIEBE	947	947	5020	539	739	546	1480	.
27		LANDW. GEMISCHTBETRIEBE	344	344	5819	331	1646	337	2809	36
28		BETRIEBSSBEREICH LANDW. ZUS.	5288	5274	77152	4655	30956	4520	28953	321
29	20 - 30	ZUSAMMEN	8644	8627	153981	7501	66921	6895	54037	589
30		DAR.: MARKTFRUCHTBETRIEBE	852	852	27721	691	3387	841	15881	336
31		FUTTERBAUBETRIEBE	4887	4873	94482	4834	53408	4237	26004	126
32		VEREDLUNGSBETRIEBE	321	318	5428	281	763	310	3623	21
33		DAUERKULTURBETRIEBE	1188	1188	8138	644	1003	680	2328	32
34		LANDW. GEMISCHTBETRIEBE	548	548	11296	528	2890	542	5659	70
35		BETRIEBSSBEREICH LANDW. ZUS.	7796	7779	147065	6978	61451	6610	53495	585
36	30 - 50	ZUSAMMEN	11605	11596	287040	10232	121916	9272	99836	1109
37		DAR.: MARKTFRUCHTBETRIEBE	1024	1024	42774	836	4428	1019	24638	507
38		FUTTERBAUBETRIEBE	6946	6940	184375	6908	103342	5741	48384	274
39		VEREDLUNGSBETRIEBE	662	659	15892	577	1716	652	10728	81
40		DAUERKULTURBETRIEBE	1307	1307	13480	686	1377	793	4016	51
41		LANDW. GEMISCHTBETRIEBE	849	849	23216	815	5540	841	11427	191
42		BETRIEBSSBEREICH LANDW. ZUS.	10788	10779	279737	9822	116403	9046	99193	1104
43	50 UND MEHR	ZUSAMMEN	12764	12758	542749	10895	181932	10552	209469	2251
44		DAR.: MARKTFRUCHTBETRIEBE	1479	1479	106088	1140	7762	1459	61140	847
45		FUTTERBAUBETRIEBE	6851	6851	311076	6836	155726	6001	85188	653
46		VEREDLUNGSBETRIEBE	1012	1007	38241	863	3032	1003	26513	226
47		DAUERKULTURBETRIEBE	1201	1201	22580	592	1743	717	6854	146
48		LANDW. GEMISCHTBETRIEBE	1174	1174	52911	1116	10827	1171	27563	353
49		BETRIEBSSBEREICH LANDW. ZUS.	11717	11712	530896	10547	179090	10351	207258	2225
50	INSGESAMT	INSGESAMT	110344	110105	1443202	88574	572273	75341	523302	5309
51		DAR.: MARKTFRUCHTBETRIEBE	26132	26132	351614	19937	50675	24321	193875	2665
52		FUTTERBAUBETRIEBE	40967	40840	766054	40434	428139	30853	199215	1220
53		VEREDLUNGSBETRIEBE	4074	3987	71276	3410	8692	3285	47401	345
54		DAUERKULTURBETRIEBE	20768	20768	74203	9451	9878	7412	19520	339
55		LANDW. GEMISCHTBETRIEBE	5875	5875	115206	5509	29603	5684	56403	689
56		BETRIEBSSBEREICH LANDW. ZUS.	97816	97602	1378363	78741	526987	71555	518414	5258

1) EINSCHL. KOERNERMAIS.- 2) OHNE SAMENBAU.- 3) RAPS UND RUEBSEN, HOPFEN, TABAK, RUEBEN UND GRAESER ZUR SAMENGEAMMEN- UND MUTTERKUEHE.- 4) OHNE FERKEL.- 5) OHNE 1/2 JAHR UND AELTER.- 6) 1/2 JAHR UND AELTER.- 7) EINSCHL. DER HIERFUER BESTIMMTEN KUEKEN UND

BAYERN

3.1 [403.1] LANDW. BETRIEBE, DEREN INHABER

I I I I I I I I I I	I I I I I I I I I I	I I I I I I I I I I	I I I I I I I I I I	I I I I I I I I I I	I I I I I I I I I I	I I I I I I I I I I	I I I I I I I I I I	I I I I I I I I I I	I I I I I I I I I I	I I I I I I I I I I	UND ZWAR I I I I I I I I I I
LFDI	STANDARD- BETRIEBS- EINKOMMEN	BETRIEBSSYSTEM	INS- GESAMT	LANDW. GENUTZTER FLAECHE	DAUER- GRUENLAND	GETREIDE 1)	ZUCKER				
NR.	VON ... BIS UNTER ... 1 000 DM		BETRIEBE	FLAECHE	BETR. FLAECHE	BETR. FLAECHE	BETR. FLAECHE	BETR.			
				HA	HA	HA	HA				
01	UNTER 5	ZUSAMMEN	70029	69669	307858	50318	127110	42468	110863	890	
02		DAR.: MARKTFRUCHTBETRIEBE	32673	32673	168785	18716	28812	28659	87911	835	
03		FUTTERBAUBETRIEBE	14593	14469	56502	14045	45120	5203	6657	20	
04		VEREDLUNGSBETRIEBE	1609	1381	3748	862	1437	750	1671	5	
05		DAUERKULTURBETRIEBE	2371	2371	2999	669	879	460	441	5	
06		LANDW. GEMISCHTBETRIEBE	2236	2232	11700	1885	4996	2053	4805	18	
07		BETRIEBSBEREICH LANDW. ZUS.	53482	53126	243734	36177	80744	37125	101485	883	
08	5 - 10	ZUSAMMEN	22434	22332	190452	18270	69139	17890	77662	1348	
09		DAR.: MARKTFRUCHTBETRIEBE	5514	5514	73212	3201	7266	5326	42271	1218	
10		FUTTERBAUBETRIEBE	13003	12914	88136	12600	51228	10040	23823	80	
11		VEREDLUNGSBETRIEBE	713	700	4607	408	588	654	3132	.	
12		DAUERKULTURBETRIEBE	826	826	1908	175	240	262	469	.	
13		LANDW. GEMISCHTBETRIEBE	1020	1020	10696	907	2865	1001	5342	28	
14		BETRIEBSBEREICH LANDW. ZUS.	21076	20974	178559	17291	62187	17283	75037	1344	
15	10 - 15	ZUSAMMEN	17791	17729	192568	15557	75360	14676	73863	1291	
16		DAR.: MARKTFRUCHTBETRIEBE	2769	2769	48335	1640	3971	2689	27895	1020	
17		FUTTERBAUBETRIEBE	12679	12629	121936	12426	65167	10330	35647	178	
18		VEREDLUNGSBETRIEBE	548	536	5080	350	479	521	3586	.	
19		DAUERKULTURBETRIEBE	457	457	1854	114	121	186	452	.	
20		LANDW. GEMISCHTBETRIEBE	704	704	9304	628	1866	699	4964	60	
21		BETRIEBSBEREICH LANDW. ZUS.	17157	17095	186309	15158	71604	14425	72544	1288	
22	15 - 20	ZUSAMMEN	14285	14250	189728	12806	78803	11650	68753	1153	
23		DAR.: MARKTFRUCHTBETRIEBE	1723	1723	35644	1051	2768	1679	20393	758	
24		FUTTERBAUBETRIEBE	10702	10673	133070	10527	70802	8615	38044	240	
25		VEREDLUNGSBETRIEBE	436	430	5081	304	439	420	3698	26	
26		DAUERKULTURBETRIEBE	359	359	1908	141	159	175	488	12	
27		LANDW. GEMISCHTBETRIEBE	608	608	9626	531	1729	603	5333	115	
28		BETRIEBSBEREICH LANDW. ZUS.	13828	13793	185329	12654	75897	11492	67956	1151	
29	20 - 30	ZUSAMMEN	23082	23046	391409	21171	176900	18285	127820	2254	
30		DAR.: MARKTFRUCHTBETRIEBE	2208	2208	55686	1384	4009	2176	31853	1204	
31		FUTTERBAUBETRIEBE	18238	18208	298924	18022	164143	14174	78493	738	
32		VEREDLUNGSBETRIEBE	587	581	9143	417	806	570	6553	76	
33		DAUERKULTURBETRIEBE	478	478	3322	169	232	238	810	13	
34		LANDW. GEMISCHTBETRIEBE	918	918	17255	830	2983	914	8944	222	
35		BETRIEBSBEREICH LANDW. ZUS.	22429	22393	384330	20822	172173	18072	126653	2253	
36	30 - 50	ZUSAMMEN	33937	33899	794371	31294	350479	27226	246763	4133	
37		DAR.: MARKTFRUCHTBETRIEBE	3047	3047	100553	1923	6220	3012	56756	1793	
38		FUTTERBAUBETRIEBE	27098	27076	621166	26854	330394	21261	153369	1691	
39		VEREDLUNGSBETRIEBE	897	881	19109	617	1240	873	14398	142	
40		DAUERKULTURBETRIEBE	743	743	7716	296	650	453	2051	26	
41		LANDW. GEMISCHTBETRIEBE	1382	1382	35833	1251	5455	1379	18603	469	
42		BETRIEBSBEREICH LANDW. ZUS.	33167	33129	784377	30941	343959	26978	245177	4121	
43	50 UND MEHR	ZUSAMMEN	32173	32145	1265418	27321	362918	27852	482718	7185	
44		DAR.: MARKTFRUCHTBETRIEBE	5481	5481	343876	3252	14145	5441	191842	3865	
45		FUTTERBAUBETRIEBE	21299	21297	762672	21074	331822	18415	212844	2323	
46		VEREDLUNGSBETRIEBE	1053	1027	36848	629	1367	1022	28343	269	
47		DAUERKULTURBETRIEBE	1409	1409	31826	624	1505	997	8961	85	
48		LANDW. GEMISCHTBETRIEBE	1550	1550	64560	1343	7909	1550	33342	565	
49		BETRIEBSBEREICH LANDW. ZUS.	30792	30764	1239782	26922	356748	27425	475332	7107	
50	INSGESAMT	INSGESAMT	213731	213070	3331804	176737	1240709	160047	1188442	18254	
51		DAR.: MARKTFRUCHTBETRIEBE	53415	53415	826091	31167	67191	48982	458921	10593	
52		FUTTERBAUBETRIEBE	117612	117266	2082406	115548	1058676	88038	548877	5270	
53		VEREDLUNGSBETRIEBE	5843	5536	83616	3587	6356	4810	61381	558	
54		DAUERKULTURBETRIEBE	6643	6643	51333	2188	3786	2771	13672	149	
55		LANDW. GEMISCHTBETRIEBE	8418	8414	158974	7375	27303	8199	81333	1477	
56		BETRIEBSBEREICH LANDW. ZUS.	191931	191274	3202420	159865	1163312	152800	1164184	18147	

1) EINSCHL. KOERNERMAIS.- 2) OHNE SAMENBAU.- 3) RAPS UND RUEBSEN, HOPFEN, TABAK, RUEBEN UND GRAESER ZUR SAMENGEAMMEN- UND MUTTERKUEHE.- 4) OHNE FERKEL.- 5) 1/2 JAHR UND AELTER.- 6) EINSCHL. DER HIERFUER BESTIMMTEN KUEKEN UND

3 [403] ERGEBNISSE FUER SOZIALOEKONOMISCHE BETRIEBSTYPEN FUER AUSGEWAHLTE

3.1 [403.1] LANDW. BETRIEBE, DEREN INHABER

HESSEN			UND ZWAR												
NR.	STANDARD- BETRIEBS- EINKOMMEN VON ... BIS UNTER ... 1 000 DM	BETRIEBSSYSTEM	INS- GESAMT		LANDW. GENUTZTER FLAECHE		DAUER- GRUENLAND		GETREIDE 1) IZUCKER						
			BETRIEBE	1	FLAECHE HA	2	BETR. IFLAECHE HA	3	BETR. IFLAECHE HA	4	5	6	7	BETR.	8
01	UNTER 5	ZUSAMMEN	21153	21096	101446	15246	39746	17077	41147	169					
02		DAR.: MARKTFRUCHTBETRIEBE	13574	13574	69660	8820	18249	12473	33926	128					
03		FUTTERBAUBETRIEBE	4057	4043	19014	3931	14329	2453	3466	29					
04		VEREDLUNGSBETRIEBE	534	491	1409	316	574	330	656	-					
05		DAUERKULTURBETRIEBE	581	581	551	118	126	82	62	.					
06		LANDW. GEMISCHTBETRIEBE	1173	1173	6171	1080	3207	1140	2248	.					
07		BETRIEBBEREICH LANDW. ZUS.	19919	19862	96805	14265	36485	16478	40358	167					
08	5 - 10	ZUSAMMEN	5068	5057	54616	4051	18630	4502	24439	196					
09		DAR.: MARKTFRUCHTBETRIEBE	1669	1669	28087	1098	4566	1620	15476	159					
10		FUTTERBAUBETRIEBE	2541	2534	20698	2467	12051	2403	6552	33					
11		VEREDLUNGSBETRIEBE	164	160	1249	116	252	140	714	.					
12		DAUERKULTURBETRIEBE	261	261	418	46	59	28	54	-					
13		LANDW. GEMISCHTBETRIEBE	274	274	3495	265	1366	266	1498	.					
14		BETRIEBBEREICH LANDW. ZUS.	4909	4898	53947	3992	18294	4457	24284	196					
15	10 - 15	ZUSAMMEN	3147	3136	43958	2599	15612	2830	19655	228					
16		DAR.: MARKTFRUCHTBETRIEBE	812	812	18038	558	2336	800	10349	204					
17		FUTTERBAUBETRIEBE	1814	1809	21422	1777	11963	1746	7191	19					
18		VEREDLUNGSBETRIEBE	107	101	1267	71	289	95	727	.					
19		DAUERKULTURBETRIEBE	118	118	289	20	67	14	32	-					
20		LANDW. GEMISCHTBETRIEBE	160	160	2681	154	861	158	1294	.					
21		BETRIEBBEREICH LANDW. ZUS.	3011	3000	43697	2580	15516	2813	19593	228					
22	15 - 20	ZUSAMMEN	2231	2228	38865	1890	13897	2028	17417	202					
23		DAR.: MARKTFRUCHTBETRIEBE	538	538	14517	382	1924	528	8268	177					
24		FUTTERBAUBETRIEBE	1344	1341	20457	1326	10859	1295	7242	20					
25		VEREDLUNGSBETRIEBE	86	86	1301	69	263	84	781	.					
26		DAUERKULTURBETRIEBE	72	72	205	6	16	4	26	-					
27		LANDW. GEMISCHTBETRIEBE	99	99	2106	93	727	99	1014	.					
28		BETRIEBBEREICH LANDW. ZUS.	2139	2136	38586	1876	13789	2010	17331	202					
29	20 - 30	ZUSAMMEN	3276	3270	69463	2772	23963	2976	31032	500					
30		DAR.: MARKTFRUCHTBETRIEBE	742	742	23638	533	2585	733	13759	398					
31		FUTTERBAUBETRIEBE	2004	2002	39639	1983	20041	1963	14160	74					
32		VEREDLUNGSBETRIEBE	112	108	2006	82	254	105	1263	9					
33		DAUERKULTURBETRIEBE	100	100	383	12	40	12	48	-					
34		LANDW. GEMISCHTBETRIEBE	142	142	3337	135	903	140	1696	19					
35		BETRIEBBEREICH LANDW. ZUS.	3100	3094	69003	2745	23823	2953	30926	500					
36	30 - 50	ZUSAMMEN	4289	4284	121768	3684	43534	3915	52539	826					
37		DAR.: MARKTFRUCHTBETRIEBE	784	784	32358	564	3101	776	18858	504					
38		FUTTERBAUBETRIEBE	2823	2823	78462	2805	38505	2765	27867	248					
39		VEREDLUNGSBETRIEBE	155	150	3854	107	420	145	2556	.					
40		DAUERKULTURBETRIEBE	155	155	880	18	39	19	142	.					
41		LANDW. GEMISCHTBETRIEBE	182	182	5612	176	1354	182	2921	56					
42		BETRIEBBEREICH LANDW. ZUS.	4099	4094	121166	3670	43419	3887	52344	826					
43	50 UND MEHR	ZUSAMMEN	6473	6464	336109	5368	100008	5799	144924	2020					
44		DAR.: MARKTFRUCHTBETRIEBE	1403	1403	108891	975	8451	1386	61716	1007					
45		FUTTERBAUBETRIEBE	3834	3833	191031	3811	85579	3763	66074	774					
46		VEREDLUNGSBETRIEBE	194	186	7943	127	574	183	5212	50					
47		DAUERKULTURBETRIEBE	232	232	2555	36	88	27	288	7					
48		LANDW. GEMISCHTBETRIEBE	349	349	18969	346	4528	349	9390	163					
49		BETRIEBBEREICH LANDW. ZUS.	6012	6003	329389	5295	99220	5708	142680	2001					
50	INSGESAMT	INSGESAMT	45637	45535	766225	35610	255390	39127	331153	4141					
51		DAR.: MARKTFRUCHTBETRIEBE	19522	19522	295189	12930	41212	18316	162352	2577					
52		FUTTERBAUBETRIEBE	18417	18385	390723	18100	193327	16388	132552	1197					
53		VEREDLUNGSBETRIEBE	1352	1282	19029	888	2626	1082	11909	80					
54		DAUERKULTURBETRIEBE	1519	1519	5281	256	435	186	652	10					
55		LANDW. GEMISCHTBETRIEBE	2379	2379	42371	2249	12946	2334	20051	256					
56		BETRIEBBEREICH LANDW. ZUS.	43189	43087	752593	34423	250546	38306	327516	4120					

1) EINSCHL. KOERNERMAIS.- 2) OHNE SAMENBAU.- 3) RAPS UND RUEBSEN, HOPFEN, TABAK, RUEBEN UND GRAESER ZUR SAMENGEAMMEN- UND MUTTERKUEHE.- 5) OHNE FERKEL.- 6) 1/2 JAHR UND AELTER.- 7) EINSCHL. DER HIERFUER BESTIMMTEN KUEKEN UND

BETRIEBSSYSTEME NACH GROSSENKLASSEN DES STANDARDBETRIEBSEINKOMMENS 1991

NATUERLICHE PERSONEN SIND, INSGESAMT

HESSEN

BETRIEBE MIT														BETRIEBE MIT		
														AUSSERBETR.		
														EINKOMMEN 8)	ILFD	
														AUS ANDERW.	INR.	
														ERWERBS-		
														TAEITIGKEIT		
FLAECHE I	BETR. I	FL. I	BETR. I	FLAECHE I	BETR. I	TIERE I	BETR. I	TIERE I	BETR. I	TIERE I	BETR. I	TIERE I	BETR. I	TIERE I	BETR. I	LF I
HA I	HA I	HA I	HA I	HA I	HA I	HA I	HA I	HA I	HA I	HA I	HA I	HA I	HA I	HA I	HA I	HA I
9 I	10 I	11 I	12 I	13 I	14 I	15 I	16 I	17 I	18 I	19 I	20 I	21 I	22 I	23 I	23 I	23 I
82	3416	5405	4558	7017	1746	3134	11763	65244	6809	121262	1090	3303	15786	80479	01	
73	3200	5218	2096	2038	110	121	8087	44289	4324	61120	639	2036	10513	56352	02	
3	64	43	714	647	1483	2839	1766	5572	1342	16167	262	542	2822	14173	03	
.	35	37	70	55	3	3	445	7147	258	30354	30	359	318	1061	04	
.	6	2	59	53	-	-	44	142	32	489	.	.	332	332	05	
.	87	78	453	722	131	147	1053	6766	624	10416	.	.	935	5223	06	
77	3392	5378	3392	3515	1727	3110	11395	63918	6580	118546	1047	3223	14920	77141	07	
296	1475	4481	1257	3068	2505	9382	3525	38790	2029	71735	300	8204	3913	42306	08	
286	1113	4024	300	653	134	239	1054	19164	534	16416	53	147	1290	21127	09	
10	198	192	730	1025	2263	8929	2013	9289	1250	16810	206	331	2027	16667	10	
.	57	98	32	61	.	.	146	5105	74	32623	9	7440	123	985	11	
.	4	5	24	26	.	.	16	84	12	187	.	.	180	288	12	
.	87	140	111	344	99	191	261	4775	140	5123	.	.	222	2783	13	
296	1459	4459	1197	2109	2498	9361	3490	38417	2010	71159	296	8199	3842	41850	14	
517	948	3536	914	2264	1871	10784	2275	34166	1217	46154	201	3399	2256	31323	15	
504	598	2944	138	286	77	203	524	14622	213	10082	35	3110	530	11568	16	
12	227	306	657	1381	1707	10335	1478	9848	875	12291	147	222	1414	16626	17	
.	48	117	100	5396	42	19898	5	45	77	887	18	
.	10	35	78	164	19	
.	72	161	58	239	78	223	154	4174	.	.	12	19	114	1910	20	
519	945	3528	892	1993	1868	10772	2266	34075	1211	46045	199	3396	2213	31155	21	
570	741	2887	699	1999	1409	10685	1633	33471	851	51434	127	1053	1372	23605	22	
551	376	2110	82	250	70	237	359	13462	139	7455	16	143	293	7651	23	
13	254	422	520	1208	1283	10226	1092	10079	634	11129	103	190	909	13567	24	
.	51	162	29	63	5	7	78	5906	33	30744	4	312	49	727	25	
.	.	.	7	14	-	-	3	52	.	.	-	-	45	141	26	
.	.	.	45	240	48	202	96	3931	.	.	4	408	65	1343	27	
572	734	2857	683	1775	1406	10672	1628	33430	848	51391	127	1053	1351	23429	28	
1703	1179	5200	1030	3582	2138	21813	2389	63938	1274	106901	186	1504	1575	33915	29	
1562	521	3481	107	346	103	516	488	23848	200	19740	13	160	348	11104	30	
89	488	1074	823	2410	1930	20715	1656	21636	969	20657	151	281	1047	20182	31	
15	72	319	96	11245	44	58226	8	524	52	887	32	
.	6	86	3	480	-	-	45	178	33	
37	.	.	50	299	92	523	132	7053	53	7702	13	538	63	1428	34	
1703	1174	5181	1006	3104	2132	21771	2378	63868	1269	106805	185	1503	1555	33779	35	
3414	1703	8304	1402	5859	3088	47766	3134	116886	1592	216654	187	26213	1250	35344	36	
2721	509	4329	96	187	159	1299	516	33130	182	46857	12	202	225	9178	37	
500	953	2725	1177	4621	2776	45030	2285	45077	1267	32295	161	582	851	22847	38	
.	103	620	49	151	.	.	138	25395	52	119522	7	25403	58	1396	39	
.	5	20	8	13	.	.	10	224	8	2132	-	-	43	226	40	
144	125	579	53	371	142	1346	177	13101	74	14617	5	8	47	1443	41	
3416	1695	8273	1383	5343	3083	47707	3126	116867	1583	215423	185	26195	1224	35090	42	
15220	3651	34922	1966	19092	4468	124343	4124	361218	1750	570168	182	77712	912	46128	43	
11028	1027	17067	291	2395	353	6241	890	144105	290	141578	23	871	220	17434	44	
2945	2123	12793	1440	6739	3797	112263	2685	92150	1279	51039	141	1531	511	23422	45	
268	149	1540	57	251	.	.	173	67958	53	346225	6	75121	31	1113	46	
34	11	49	12	265	.	.	11	122	4	444	-	-	29	367	47	
716	299	2675	113	601	296	5273	342	54947	102	26638	10	186	47	2431	48	
14991	3609	34124	1913	10251	4454	123853	4101	359282	1728	565924	180	77709	838	44767	49	
21802	13113	64735	11826	42881	17225	227907	28843	713713	15522	1184308	2273	121388	27064	293100	50	
16725	7344	39173	3110	6155	1006	8856	11918	292620	5882	303248	791	6669	13409	134414	51	
3572	4307	17555	6061	18031	15239	210337	12975	193651	7616	160388	1171	3679	9581	127484	52	
330	515	2893	289	701	30	108	1176	128092	556	637592	69	109204	708	7056	53	
39	30	82	123	387	7	40	100	745	66	3836	5	16	752	1696	54	
908	812	4097	883	2816	886	7905	2215	94747	1109	70229	183	1710	1493	16561	55	
21574	13008	63800	10466	28090	17168	227246	28384	709855	15229	1175293	2219	121278	25943	287211	56	

WINNUNG, ALLE ANDEREN HANDELSGEMAECHSE (KOERNERSENF, FLACHS, ZICHORIEN, HEIL- UND GEWUERZPFLANZEN U.A.),- 4) OHNE SONSTIGE HAEHNE.- 8) DES BETRIEBSINHABERS UND/ODER SEINES EHEGATTEN.

NIEDERSACHSEN			UND ZWAR							
LFDI NR.	STANDARD- BETRIEBS- EINKOMMEN VON ... BIS UNTER ... 1 000 DM	BETRIEBSSYSTEM	INS-	LANDW.		DAUER-		GETREIDE 1)	ZUCKER	
			GESAMT	GENUTZTER FLAECHE	BETRIEBE	FLAECHEI HA	BETR. FLAECHEI HA	BETR. FLAECHEI HA	BETR.	
			1	2	3	4	5	6	7	8
01	UNTER 5	ZUSAMMEN	29289	28493	118738	20436	60972	14131	40221	396
02		DAR.: MARKTFRUCHTBETRIEBE	10096	10096	51909	5067	11450	8525	28446	373
03		FUTTERBAUBETRIEBE	10107	10035	40561	9724	36227	1365	1985	7
04		VEREDLUNGSBETRIEBE	5282	4599	12528	2781	4476	2962	6927	10
05		DAUERKULTURBETRIEBE	467	467	661	149	267	29	38	.
06		LANDW. GEMISCHTBETRIEBE	860	857	4306	746	1888	809	1979	.
07		BETRIEBSSBEREICH LANDW. ZUS.	26811	26053	109985	18467	54308	13690	39374	393
08	5 - 10	ZUSAMMEN	6010	5927	60604	4273	21607	4271	26690	418
09		DAR.: MARKTFRUCHTBETRIEBE	1625	1625	25963	909	3585	1486	14209	389
10		FUTTERBAUBETRIEBE	2149	2138	18790	2072	13978	1122	3015	15
11		VEREDLUNGSBETRIEBE	1437	1370	9629	818	1705	1239	6954	7
12		DAUERKULTURBETRIEBE	158	158	385	35	102	6	11	-
13		LANDW. GEMISCHTBETRIEBE	347	347	4233	315	1507	346	2123	4
14		BETRIEBSSBEREICH LANDW. ZUS.	5716	5638	59000	4149	20877	4199	26312	415
15	10 - 15	ZUSAMMEN	4241	4197	56392	3135	19191	3107	24640	466
16		DAR.: MARKTFRUCHTBETRIEBE	1099	1099	23272	602	2880	1012	12278	426
17		FUTTERBAUBETRIEBE	1816	1800	20022	1745	13433	1116	4161	13
18		VEREDLUNGSBETRIEBE	801	774	8218	507	1388	706	5946	13
19		DAUERKULTURBETRIEBE	69	69	236	8	39	.	.	-
20		LANDW. GEMISCHTBETRIEBE	229	229	3855	212	1203	.	.	10
21		BETRIEBSSBEREICH LANDW. ZUS.	4014	3971	55603	3074	18943	3064	24436	462
22	15 - 20	ZUSAMMEN	3406	3366	54501	2615	19510	2555	22695	396
23		DAR.: MARKTFRUCHTBETRIEBE	763	763	19628	423	2008	707	10394	338
24		FUTTERBAUBETRIEBE	1697	1686	23254	1647	15064	1180	5345	29
25		VEREDLUNGSBETRIEBE	523	494	6814	325	1099	457	4793	8
26		DAUERKULTURBETRIEBE	57	57	280	12	72	.	.	-
27		LANDW. GEMISCHTBETRIEBE	188	188	3626	170	1027	.	.	19
28		BETRIEBSSBEREICH LANDW. ZUS.	3228	3188	53602	2577	19270	2530	22474	394
29	20 - 30	ZUSAMMEN	6054	6011	118981	4811	44708	4701	48829	854
30		DAR.: MARKTFRUCHTBETRIEBE	1225	1225	37166	706	3441	1181	20749	708
31		FUTTERBAUBETRIEBE	3404	3390	60295	3317	37414	2527	14868	93
32		VEREDLUNGSBETRIEBE	699	670	11855	410	1577	632	8691	16
33		DAUERKULTURBETRIEBE	81	81	526	11	62	7	22	-
34		LANDW. GEMISCHTBETRIEBE	315	315	7438	295	1705	311	4035	35
35		BETRIEBSSBEREICH LANDW. ZUS.	5724	5681	117280	4739	44199	4658	48365	852
36	30 - 50	ZUSAMMEN	11035	10999	299814	9188	116295	8977	116547	1886
37		DAR.: MARKTFRUCHTBETRIEBE	2007	2007	80000	1170	8581	1960	44391	1364
38		FUTTERBAUBETRIEBE	6795	6783	171305	6688	101653	5359	43024	363
39		VEREDLUNGSBETRIEBE	1015	991	25095	618	3097	959	17738	62
40		DAUERKULTURBETRIEBE	132	132	1183	24	183	3	37	-
41		LANDW. GEMISCHTBETRIEBE	633	633	19830	592	4234	632	10728	87
42		BETRIEBSSBEREICH LANDW. ZUS.	10582	10546	297413	9092	115748	8913	115918	1876
43	50 UND MEHR	ZUSAMMEN	34659	34593	1980939	28908	674093	27588	726703	9488
44		DAR.: MARKTFRUCHTBETRIEBE	8300	8300	706638	5130	43758	8182	377110	6233
45		FUTTERBAUBETRIEBE	20109	20093	1018190	19863	592112	14704	213416	2281
46		VEREDLUNGSBETRIEBE	2130	2080	93423	1257	7291	2045	66086	230
47		DAUERKULTURBETRIEBE	480	480	9796	129	1166	29	412	.
48		LANDW. GEMISCHTBETRIEBE	2485	2485	195244	2294	28149	2448	64718	.
49		BETRIEBSSBEREICH LANDW. ZUS.	33504	33438	1963291	28673	672476	27408	721742	9431
50	INSGESAMT	INSGESAMT	94694	93586	2689969	73366	956376	65330	1006325	13904
51		DAR.: MARKTFRUCHTBETRIEBE	25114	25114	944576	14007	73703	23053	507576	9831
52		FUTTERBAUBETRIEBE	46077	45925	1352417	45056	809881	27373	285814	2801
53		VEREDLUNGSBETRIEBE	11887	10978	167562	6716	20633	9000	117135	346
54		DAUERKULTURBETRIEBE	1444	1444	13067	368	1891	79	530	3
55		LANDW. GEMISCHTBETRIEBE	5057	5054	178532	4624	39713	4957	87566	842
56		BETRIEBSSBEREICH LANDW. ZUS.	89579	88515	2656154	70771	945821	64462	998621	13823

1) EINSCHL. KOERNERMAIS.- 2) OHNE SAMENBAU.- 3) RAPS UND RUEBSEN, HOPFEN, TABAK, RUEBEN UND GRAESER ZUR SAMENGEAMMEN- UND MUTTERKUEHE.- 4) 1/2 JAHR UND AELTER.- 5) OHNE FERKEL.- 6) 1/2 JAHR UND AELTER.- 7) EINSCHL. DER HIERFUER BESTIMMTEN KUEKEN UND

NORDRHEIN-WESTFALEN			UND ZHAR								
LFDI NR.	STANDARD- BETRIEBS- EINKOMMEN VON ... BIS UNTER ... 1 000 DM	BETRIEBSSYSTEM	INSGESAMT		LANDW. GENUTZTER FLAECHE		DAUER- GRUENLAND		GETREIDE 1)		ZUCKER
			BETRIEBE	FLAECHE HA	BETR. FLAECHE HA	BETR. FLAECHE HA	BETR. FLAECHE HA	BETR. FLAECHE HA	BETR.		
			1	2	3	4	5	6	7	8	
01	UNTER 5	ZUSAMMEN	28516	28417	124041	22424	66132	14730	38829	225	
02		DAR.: MARKTFRUCHTBETRIEBE	10268	10268	54228	6185	13688	8839	28574	199	
03		FUTTERBAUBETRIEBE	8879	8845	34831	8572	29222	2177	2760	15	
04		VEREDLUNGSBETRIEBE	2928	2863	8202	1995	3034	1825	4058	3	
05		DAUERKULTURBETRIEBE	239	239	373	130	189	18	22	-	
06		LANDW. GEMISCHTBETRIEBE	1172	1172	5388	1076	2471	1094	2236	6	
07		BETRIEBSSBEREICH LANDW. ZUS.	23486	23387	103022	17958	48604	13953	37650	223	
08	5 - 10	ZUSAMMEN	6456	6441	64231	4915	21986	5121	29254	305	
09		DAR.: MARKTFRUCHTBETRIEBE	1891	1891	28850	1180	4262	1762	16777	282	
10		FUTTERBAUBETRIEBE	2179	2170	18385	2097	11936	1573	3865	14	
11		VEREDLUNGSBETRIEBE	1312	1306	8436	903	1638	1200	5809	.	
12		DAUERKULTURBETRIEBE	33	33	100	10	30	.	.	-	
13		LANDW. GEMISCHTBETRIEBE	418	418	4391	377	1399	.	.	.	
14		BETRIEBSSBEREICH LANDW. ZUS.	5833	5818	60162	4567	19265	4947	28685	303	
15	10 - 15	ZUSAMMEN	4361	4356	54620	3327	17393	3529	26059	354	
16		DAR.: MARKTFRUCHTBETRIEBE	1125	1125	22071	691	2684	1060	13430	327	
17		FUTTERBAUBETRIEBE	1677	1673	18050	1617	10553	1332	4732	17	
18		VEREDLUNGSBETRIEBE	760	759	7041	521	1060	712	5015	5	
19		DAUERKULTURBETRIEBE	10	10	65	.	.	-	-	-	
20		LANDW. GEMISCHTBETRIEBE	329	329	4606	.	.	325	2495	4	
21		BETRIEBSSBEREICH LANDW. ZUS.	3901	3896	51833	3142	15588	3429	25672	353	
22	15 - 20	ZUSAMMEN	3411	3403	51557	2613	15707	2811	24295	348	
23		DAR.: MARKTFRUCHTBETRIEBE	827	827	19410	512	2015	780	11335	315	
24		FUTTERBAUBETRIEBE	1428	1422	19300	1387	10720	1192	5396	22	
25		VEREDLUNGSBETRIEBE	540	538	6497	374	828	516	4806	.	
26		DAUERKULTURBETRIEBE	12	12	65	-	
27		LANDW. GEMISCHTBETRIEBE	246	246	4172	
28		BETRIEBSSBEREICH LANDW. ZUS.	3053	3045	49444	2503	14548	2733	23925	346	
29	20 - 30	ZUSAMMEN	5643	5629	101719	4414	31611	4668	47777	787	
30		DAR.: MARKTFRUCHTBETRIEBE	1249	1249	33629	785	2889	1211	20239	661	
31		FUTTERBAUBETRIEBE	2618	2613	44598	2564	24259	2199	13072	70	
32		VEREDLUNGSBETRIEBE	769	760	11903	542	1480	731	8856	24	
33		DAUERKULTURBETRIEBE	17	17	146	4	24	7	27	.	
34		LANDW. GEMISCHTBETRIEBE	433	433	8747	392	1795	427	5043	.	
35		BETRIEBSSBEREICH LANDW. ZUS.	5086	5072	99023	4287	30447	4575	47237	781	
36	30 - 50	ZUSAMMEN	9524	9513	232508	7698	71139	8112	107330	1701	
37		DAR.: MARKTFRUCHTBETRIEBE	1786	1786	63547	1132	4595	1747	38370	1140	
38		FUTTERBAUBETRIEBE	4875	4872	114934	4783	57927	4240	35218	340	
39		VEREDLUNGSBETRIEBE	1220	1212	26712	862	2768	1171	19746	.	
40		DAUERKULTURBETRIEBE	41	41	487	7	19	9	88	.	
41		LANDW. GEMISCHTBETRIEBE	806	806	22127	730	4053	802	12829	116	
42		BETRIEBSSBEREICH LANDW. ZUS.	8728	8717	227807	7514	69362	7969	106251	1686	
43	50 UND MEHR	ZUSAMMEN	22176	22154	938564	17381	239014	18140	421837	6123	
44		DAR.: MARKTFRUCHTBETRIEBE	4331	4331	286927	2784	13290	4253	167787	3280	
45		FUTTERBAUBETRIEBE	10641	10639	428975	10440	200632	8861	117073	1868	
46		VEREDLUNGSBETRIEBE	2523	2503	93067	1740	5615	2463	71872	332	
47		DAUERKULTURBETRIEBE	105	105	2471	23	126	31	388	15	
48		LANDW. GEMISCHTBETRIEBE	2111	2111	93536	1919	14110	2102	54611	496	
49		BETRIEBSSBEREICH LANDW. ZUS.	19711	19689	904976	16906	233773	17710	411731	5991	
50	INSGESAMT	INSGESAMT	80087	79913	1567240	62772	462976	57111	695381	9843	
51		DAR.: MARKTFRUCHTBETRIEBE	21477	21477	508662	13269	43423	19652	296512	6204	
52		FUTTERBAUBETRIEBE	32297	32234	679073	31460	345249	21574	182116	2346	
53		VEREDLUNGSBETRIEBE	10052	9941	161858	6937	16423	8618	120162	456	
54		DAUERKULTURBETRIEBE	457	457	3707	179	414	72	541	21	
55		LANDW. GEMISCHTBETRIEBE	5515	5515	142967	5032	26078	5400	81820	656	
56		BETRIEBSSBEREICH LANDW. ZUS.	69798	69624	1496267	56877	431587	55316	681151	9683	

1) EINSCHL. KOERNERMAIS.- 2) OHNE SAMENBAU.- 3) RAPS UND RUEBSEN, HOPFEN, TABAK, RUEBEN UND GRAESER ZUR SAMENGEAMMEN- UND MUTTERKUEHE.- 4) OHNE FERKEL.- 5) OHNE 1/2 JAHR UND AELTER.- 6) EINSCHL. DER HIERFUER BESTIMMTEN KUEKEN UND

RHEINLAND-PFALZ											
LFDI NR.	STANDARD- BETRIEBS- EINKOMMEN VON ... BIS UNTER ... 1 000 DM	BETRIEBSSYSTEM	INS- GESAMTI		LANDW. GENUTZTER FLAECHE		DAUER- GRUENLAND		GETREIDE 1) UND ZWAR		
			BETRIEBE	1	FLAECHE	2	BETR. IFLAECHE	3	BETR. IFLAECHE	4	5
01	UNTER 5	ZUSAMMEN	19206	19167	80483	10361	33418	9798	32671	158	
02		DAR.: MARKTFRUCHTBETRIEBE	7278	7278	46374	4035	9975	6380	26959	133	
03		FUTTERBAUBETRIEBE	3796	3781	19959	3656	16263	1733	2811	12	
04		VEREDLUNGSBETRIEBE	367	345	1232	230	720	184	420	.	
05		DAUERKULTURBETRIEBE	5480	5480	3865	537	424	408	358	5	
06		LANDW. GEMISCHTBETRIEBE	584	583	3289	514	1645	547	1307	.	
07		BETRIEBSSBEREICH LANDW. ZUS.	17505	17467	74719	8972	29027	9252	31855	157	
08	5 - 10	ZUSAMMEN	6491	6484	40799	2532	12957	2796	17811	185	
09		DAR.: MARKTFRUCHTBETRIEBE	960	960	18165	510	2338	916	11240	152	
10		FUTTERBAUBETRIEBE	1398	1394	14217	1348	8933	1205	4311	10	
11		VEREDLUNGSBETRIEBE	129	126	1073	91	266	113	664	.	
12		DAUERKULTURBETRIEBE	3679	3679	4766	405	300	397	573	18	
13		LANDW. GEMISCHTBETRIEBE	133	133	1923	125	763	129	872	.	
14		BETRIEBSSBEREICH LANDW. ZUS.	6299	6292	40144	2479	12600	2760	17660	184	
15	10 - 15	ZUSAMMEN	3725	3721	32635	1543	10030	1782	14536	195	
16		DAR.: MARKTFRUCHTBETRIEBE	525	525	12475	255	1368	518	7994	155	
17		FUTTERBAUBETRIEBE	912	908	13380	887	7710	825	4573	11	
18		VEREDLUNGSBETRIEBE	75	75	970	49	246	68	613	.	
19		DAUERKULTURBETRIEBE	2016	2016	4253	269	267	280	598	19	
20		LANDW. GEMISCHTBETRIEBE	77	77	1308	67	378	77	701	9	
21		BETRIEBSSBEREICH LANDW. ZUS.	3605	3601	32386	1527	9959	1768	14479	194	
22	15 - 20	ZUSAMMEN	2757	2752	29997	1170	9654	1379	12717	211	
23		DAR.: MARKTFRUCHTBETRIEBE	376	376	10366	191	1233	368	6156	151	
24		FUTTERBAUBETRIEBE	704	701	12892	688	7484	631	4403	11	
25		VEREDLUNGSBETRIEBE	67	65	1078	40	174	60	769	.	
26		DAUERKULTURBETRIEBE	1468	1468	4436	196	377	265	828	39	
27		LANDW. GEMISCHTBETRIEBE	44	44	961	40	287	44	509	.	
28		BETRIEBSSBEREICH LANDW. ZUS.	2659	2654	29733	1155	9555	1368	12665	211	
29	20 - 30	ZUSAMMEN	4167	4165	56855	1835	17024	2226	24491	392	
30		DAR.: MARKTFRUCHTBETRIEBE	491	491	15692	226	1228	486	9609	253	
31		FUTTERBAUBETRIEBE	1121	1120	25994	1103	14021	1016	9531	14	
32		VEREDLUNGSBETRIEBE	122	121	2811	86	539	115	1859	4	
33		DAUERKULTURBETRIEBE	2199	2199	9285	318	497	488	1937	101	
34		LANDW. GEMISCHTBETRIEBE	108	108	2745	85	679	108	1488	19	
35		BETRIEBSSBEREICH LANDW. ZUS.	4041	4039	56527	1818	16964	2213	24424	391	
36	30 - 50	ZUSAMMEN	5545	5539	115233	2622	35797	3426	47696	875	
37		DAR.: MARKTFRUCHTBETRIEBE	729	729	29910	304	2088	718	17716	464	
38		FUTTERBAUBETRIEBE	1774	1772	57960	1745	31653	1622	20188	54	
39		VEREDLUNGSBETRIEBE	132	128	9920	87	468	126	2736	5	
40		DAUERKULTURBETRIEBE	2646	2646	18692	370	735	810	4516	309	
41		LANDW. GEMISCHTBETRIEBE	132	132	4357	107	841	132	2465	39	
42		BETRIEBSSBEREICH LANDW. ZUS.	5413	5407	114839	2613	35785	3408	47621	871	
43	50 UND MEHR	ZUSAMMEN	9439	9426	350798	4195	101582	6455	131933	2395	
44		DAR.: MARKTFRUCHTBETRIEBE	1041	1041	68106	351	3439	1022	37322	719	
45		FUTTERBAUBETRIEBE	2915	2914	170039	2903	93362	2656	54694	53	
46		VEREDLUNGSBETRIEBE	213	201	9602	136	828	192	6516	25	
47		DAUERKULTURBETRIEBE	4760	4760	86264	594	1442	2284	26236	1480	
48		LANDW. GEMISCHTBETRIEBE	209	209	11569	168	2186	209	6100	80	
49		BETRIEBSSBEREICH LANDW. ZUS.	9138	9125	345574	4152	101257	6363	130868	2357	
50	INSGESAMT	INSGESAMT	51330	51254	706800	24258	220462	27862	281854	4411	
51		DAR.: MARKTFRUCHTBETRIEBE	11400	11400	201088	5872	21659	10408	116996	2027	
52		FUTTERBAUBETRIEBE	12620	12590	314435	12330	179426	9688	100511	165	
53		VEREDLUNGSBETRIEBE	1105	1061	20686	719	3241	858	13577	38	
54		DAUERKULTURBETRIEBE	22248	22248	131561	2689	4042	4932	35046	1971	
55		LANDW. GEMISCHTBETRIEBE	1287	1286	26152	1106	6779	1246	13442	164	
56		BETRIEBSSBEREICH LANDW. ZUS.	48660	48585	693922	22716	215147	27132	279572	4365	

1) EINSCHL. KOERNERMAIS.- 2) OHNE SAMENBAU.- 3) RAPS UND RUEBSEN, HOPFEN, TABAK, RUEBEN UND GRAESER ZUR SAMENGEAMMEN- UND MUTTERKUEHE.- 4) OHNE FERKEL.- 5) OHNE 1/2 JAHR UND AELTER.- 6) EINSCHL. DER HIERFUER BESTIMMTEN KUEKEN UND

BETRIEBSSYSTEME NACH GROSSENKLASSEN DES STANDARDBETRIEBSEINKOMMENS 1991

NATUERLICHE PERSONEN SIND, INSGESAMT

RHEINLAND-PFALZ

BETRIEBE MIT														BETRIEBE MIT		
														AUSSERBETR.		
														EINKOMMEN 8)		
														AUS ANDERW.		
														ERWERBS-		
														TAETIGKEIT		
														INR.		
RUEBEN	HANDELS-	WALD	MILCHKUEHEN	SCHWEINEN	LEGEHENNEN	SCHLACHT-	MASTHAEHNEN									
2)	GEWAECHSEN	3)	4)	5)	6)	UND	HUEHNERN	7)								
FLAECHE	BETR. I	FL.	BETR. I	FLAECHE	BETR. I	TIERE	BETR. I	TIERE	BETR. I	TIERE	BETR. I	TIERE	BETR. I	LF	HA	
9	10	11	12	13	14	15	16	17	18	19	20	21	22	23		
140	1170	2109	6171	7544	944	1861	3527	18834	3507	81285	595	3542	12662	62435	01	
134	1099	2058	2427	1975	70	85	1956	10039	1721	28611	252	818	5512	38013	02	
0	13	10	985	945	818	1706	686	1967	921	13729	196	783	2565	14988	03	
	9	6	77	72	-	-	230	3936	220	26891	31	1540	201	787	04	
2	15	9	803	415	.	.	127	399	123	1918	22	78	2988	2303	05	
.	14	13	360	465	.	.	388	2052	322	7162	53	198	409	2566	06	
137	1150	2096	4652	3872	933	1847	3387	18393	3307	78311	554	3417	11669	58657	07	
351	628	2013	1896	2691	1237	5263	1304	13546	1076	51172	168	793	4391	29449	08	
336	516	1874	323	494	59	121	375	5581	248	8468	32	194	688	13208	09	
2	39	38	702	942	1122	5029	555	1946	532	8992	86	268	991	10416	10	
.	15	28	64	96	-	-	110	4163	57	27331	.	.	86	756	11	
10	34	36	677	418	8	11	151	459	167	2615	.	.	2446	3199	12	
.	19	33	74	169	44	90	95	1308	61	3596	7	10	98	1449	13	
351	623	2009	1846	2119	1233	5251	1286	13457	1065	51002	165	784	4309	29028	14	
498	410	1464	1149	1744	898	5802	832	11312	678	48549	105	1576	2316	20710	15	
463	286	1245	152	208	49	160	205	3890	128	6312	26	122	280	7483	16	
8	53	90	485	851	802	5490	387	1709	368	6412	49	99	621	8868	17	
-	18	42	38	84	-	-	58	3954	36	31107	4	1302	44	574	18	
19	33	51	418	287	8	18	116	325	108	1482	22	49	1281	2698	19	
8	18	39	32	42	38	130	62	1414	37	3227	4	4	53	916	20	
498	408	1467	1125	1472	897	5798	828	11292	677	48540	105	1576	2279	20539	21	
614	373	1526	879	1505	710	6059	678	11593	486	46335	55	240	1451	15760	22	
546	222	1203	101	163	37	169	150	3833	87	6706	11	65	149	4692	23	
9	65	135	401	807	636	5737	312	1958	257	5808	35	159	433	7681	24	
.	24	79	38	88	-	-	57	4549	24	30240	.	.	34	607	25	
50	44	69	296	203	13	37	123	389	93	1554	.	.	796	2356	26	
.	16	39	22	43	23	111	34	857	23	1990	-	-	14	307	27	
617	371	1525	858	1304	709	6054	676	11586	484	46298	55	240	1426	15643	28	
1352	685	2850	1434	2506	1208	14059	1098	30213	781	89384	102	1207	1642	21858	29	
1107	324	1862	116	191	56	316	231	9217	107	7863	14	88	152	5589	30	
20	160	394	668	1457	1061	13220	483	3978	403	12406	58	218	482	10951	31	
6	61	237	62	188	3	11	106	13007	41	58908	5	811	27	594	32	
176	95	198	515	413	28	101	190	722	181	2144	18	47	933	3816	33	
42	41	145	49	112	60	411	85	3209	44	7964	6	31	26	653	34	
1351	681	2836	1410	2361	1208	14059	1095	30133	776	89285	101	1195	1620	21603	35	
3758	1216	5939	1970	4348	1950	35025	1595	58253	1096	125004	137	11857	1358	26737	36	
2719	460	3238	166	238	79	693	323	17985	141	17723	26	10026	152	7688	37	
129	359	1203	1090	3102	1725	33209	724	10405	582	22568	64	958	393	12286	38	
11	73	458	73	211	.	.	118	22186	34	71246	3	452	29	805	39	
768	248	656	574	497	.	.	318	1434	290	9675	39	393	734	4835	40	
118	71	372	55	172	.	.	106	6193	43	3676	4	27	27	1032	41	
3745	1211	5927	1958	4220	1950	35025	1589	58203	1090	124888	136	11856	1335	26646	42	
15753	3172	24182	3061	11562	3251	110049	2356	201394	1367	656140	158	108000	1271	41370	43	
7253	663	8728	218	808	122	1953	420	61207	152	33614	24	83739	127	9142	44	
181	997	6877	1825	7348	2888	104861	953	28124	595	33123	53	8745	315	17364	45	
114	146	1612	110	366	.	.	179	75972	52	540056	5	217	39	1558	46	
7482	1187	5419	769	1119	.	.	620	6862	501	20241	65	15209	725	11517	47	
491	155	1381	91	369	142	2484	166	28383	56	13286	7	81	21	1132	48	
15521	3148	24017	3013	10010	3246	109987	2338	200548	1356	640320	154	107991	1227	40713	49	
22466	7654	40083	16560	31900	10198	178118	11390	345145	8991	1097869	1320	127215	25091	218119	50	
12558	3570	20208	3509	4077	472	3497	3660	111752	2584	109297	385	95052	7060	85815	51	
349	1686	8747	6156	15452	9052	169252	4100	50087	3658	103038	541	11230	5800	82554	52	
133	346	2462	462	1105	6	47	858	127767	464	785779	57	4579	460	5681	53	
8507	1656	6438	4052	3352	209	1096	1645	10590	1463	39629	206	15847	9903	30724	54	
673	334	2022	683	1372	437	4129	936	43416	586	40901	81	351	642	8055	55	
22220	7592	39877	14862	25358	10176	178021	11199	343612	8755	1078644	1270	127059	23865	212829	56	

WINNUNG, ALLE ANDEREN HANDELSGEWAECHSE (KOERNERSENF, FLACHS, ZICHORIEN, HEIL- UND GEWUERZPFLANZEN U.A.).- 4) OHNE SONSTIGE HAEHNE.- 8) DES BETRIEBSINHABERS UND/ODER SEINES EHEGATTEN.

SAARLAND

I I I I I I I I I I	I I I I I I I I I I	I I I I I I I I I I	I I I I I I I I I I	I I I I I I I I I I	I I I I I I I I I I	I I I I I I I I I I	I I I I I I I I I I	I I I I I I I I I I	I I I I I I I I I I	I I I I I I I I I I	UND ZWAR I I I I I I I I I I
			BETRIEBE	FLAECHE HA	BETR. FLAECHE HA	BETR. FLAECHE HA	BETR. FLAECHE HA	BETR. FLAECHE HA	BETR. FLAECHE HA	BETR. FLAECHE HA	
			1	2	3	4	5	6	7	8	
01	UNTER 5	ZUSAMMEN	1520	1509	9742	1263	4513	1075	4390	-	
02		DAR.: MARKTFRUCHTBETRIEBE	743	743	6298	583	1969	712	3731	-	
03		FUTTERBAUBETRIEBE	495	475	2512	469	2050	219	383	-	
04		VEREDLUNGSBETRIEBE	31	30	98	23	51	11	31	-	
05		DAUERKULTURBETRIEBE	100	100	159	48	62	33	31	-	
06		LANDW. GEMISCHTBETRIEBE	81	81	424	78	198	77	182	-	
07		BETRIEBSSBEREICH LANDW. ZUS.	1440	1429	9491	1201	4330	1052	4358	-	
08	5 - 10	ZUSAMMEN	280	274	4258	222	1737	219	1958	-	
09		DAR.: MARKTFRUCHTBETRIEBE	80	80	2096	57	508	71	1234	-	
10		FUTTERBAUBETRIEBE	142	136	1729	133	1048	121	551	-	
11		VEREDLUNGSBETRIEBE	8	8	56	5	17	.	.	-	
12		DAUERKULTURBETRIEBE	25	25	80	11	13	.	.	-	
13		LANDW. GEMISCHTBETRIEBE	10	10	248	10	126	10	104	-	
14		BETRIEBSSBEREICH LANDW. ZUS.	285	259	4209	216	1712	216	1948	-	
15	10 - 15	ZUSAMMEN	159	157	3371	129	1441	114	1518	-	
16		DAR.: MARKTFRUCHTBETRIEBE	40	40	1491	31	385	34	823	-	
17		FUTTERBAUBETRIEBE	79	78	1548	77	931	65	535	-	
18		VEREDLUNGSBETRIEBE	5	4	57	4	8	3	49	-	
19		DAUERKULTURBETRIEBE	8	8	52	6	16	3	9	-	
20		LANDW. GEMISCHTBETRIEBE	8	8	173	8	65	8	99	-	
21		BETRIEBSSBEREICH LANDW. ZUS.	140	138	3321	126	1405	113	1515	-	
22	15 - 20	ZUSAMMEN	95	95	2433	78	1223	76	980	-	
23		DAR.: MARKTFRUCHTBETRIEBE	12	12	587	10	174	12	289	-	
24		FUTTERBAUBETRIEBE	59	59	1642	57	971	56	581	-	
25		VEREDLUNGSBETRIEBE	4	4	78	-	
26		DAUERKULTURBETRIEBE	3	3	18	-	
27		LANDW. GEMISCHTBETRIEBE	3	3	103	3	52	3	46	-	
28		BETRIEBSSBEREICH LANDW. ZUS.	81	81	2428	75	1221	76	979	-	
29	20 - 30	ZUSAMMEN	167	166	4810	140	1942	141	2141	-	
30		DAR.: MARKTFRUCHTBETRIEBE	24	24	1458	16	268	21	771	-	
31		FUTTERBAUBETRIEBE	105	104	2817	103	1497	102	1113	-	
32		VEREDLUNGSBETRIEBE	9	9	193	.	.	6	120	-	
33		DAUERKULTURBETRIEBE	5	5	40	.	.	4	11	-	
34		LANDW. GEMISCHTBETRIEBE	6	6	220	6	83	6	117	-	
35		BETRIEBSSBEREICH LANDW. ZUS.	149	148	4728	134	1910	139	2132	-	
36	30 - 50	ZUSAMMEN	234	234	9480	200	4030	198	4158	-	
37		DAR.: MARKTFRUCHTBETRIEBE	23	23	1729	19	270	21	1009	-	
38		FUTTERBAUBETRIEBE	158	158	6572	156	3439	149	2525	-	
39		VEREDLUNGSBETRIEBE	12	12	462	9	100	10	289	-	
40		DAUERKULTURBETRIEBE	6	6	84	4	24	5	30	-	
41		LANDW. GEMISCHTBETRIEBE	12	12	579	12	198	12	302	-	
42		BETRIEBSSBEREICH LANDW. ZUS.	211	211	9426	200	4031	197	4155	-	
43	50 UND MEHR	ZUSAMMEN	502	501	35686	439	15899	445	13667	-	
44		DAR.: MARKTFRUCHTBETRIEBE	27	27	3469	21	470	26	1996	-	
45		FUTTERBAUBETRIEBE	390	390	29808	388	14928	384	10462	-	
46		VEREDLUNGSBETRIEBE	23	22	1226	14	230	21	824	-	
47		DAUERKULTURBETRIEBE	10	10	91	3	7	3	9	-	
48		LANDW. GEMISCHTBETRIEBE	9	9	689	9	218	9	348	-	
49		BETRIEBSSBEREICH LANDW. ZUS.	459	458	35283	435	15853	443	13639	-	
50	INSGESAMT	INSGESAMT	2957	2936	69780	2471	30785	2268	28812	-	
51		DAR.: MARKTFRUCHTBETRIEBE	949	949	17128	737	4044	897	9853	-	
52		FUTTERBAUBETRIEBE	1418	1400	46628	1383	24864	1096	16150	-	
53		VEREDLUNGSBETRIEBE	92	89	2170	65	478	61	1407	-	
54		DAUERKULTURBETRIEBE	157	157	524	76	136	57	118	-	
55		LANDW. GEMISCHTBETRIEBE	129	129	2436	126	940	125	1198	-	
56		BETRIEBSSBEREICH LANDW. ZUS.	2745	2724	68886	2387	30462	2236	28726	-	

1) EINSCHL. KOERNERMAIS.- 2) OHNE SAMENBAU.- 3) RAPS UND RUEBSEN, HOPFEN, TABAK, RUEBEN UND GRAESER ZUR SAMENGEAMMEN- UND MUTTERKUEHE.- 4) OHNE FERKEL.- 5) 1/2 JAHR UND AELTER.- 6) 1/2 JAHR UND AELTER.- 7) EINSCHL. DER HIERFUER BESTIMMTEN KUEKEN UND

BETRIEBSSYSTEME NACH GROESSENKLASSEN DES STANDARDBETRIEBSEINKOMMENS 1991

NATUERLICHE PERSONEN SIND, INSGESAMT

SAARLAND

BETRIEBE MIT														BETRIEBE MIT	
RUEBEN 2)	HANDELS- GEWAECHSEN 3)	WALD	MILCHKUEHEN 4)	SCHWEINEN 5)	LEGEHENNEN 6)	SCHLACHT- MASTHAEHNEN UND -HUEHNERN 7)	AUSSERBETR. EINKOMMEN 8)		AUS ANDERW. ERWERBS- TAETIGKEIT		ILFD	INR.			
FLAECHEI HA	BETR. HA	FLAECHEI HA	BETR. HA	TIERE	TIERE	BETR. HA	TIERE	BETR. HA	TIERE	BETR. HA	TIERE	BETR. HA	LF HA		
9	10	11	12	13	14	15	16	17	18	19	20	21	22	23	
-	69	160	410	446	123	233	334	1694	437	9329	83	408	948	6987	01
-	66	159	193	144	13	19	192	1003	219	3513	36	110	493	4624	02
-	.	.	75	54	103	206	74	236	123	2184	30	201	304	1738	03
-	14	196	20	2346	4	34	18	67	04
-	.	.	40	39	.	.	11	20	17	312	3	16	43	81	05
-	7	8	40	232	45	830	8	44	48	297	06
-	69	160	346	283	123	233	331	1687	424	9185	81	405	906	6807	07
-	29	146	67	134	108	425	96	846	103	8031	17	188	163	2690	08
-	25	143	18	23	.	.	27	380	21	473	.	.	53	1454	09
-	.	.	37	52	96	399	56	251	67	1209	13	138	76	934	10
-	5	5950	.	.	5	35	11
-	.	.	4	11	4	49	.	.	17	57	12
-	9	125	5	344	.	.	9	206	13
-	28	146	66	95	108	425	96	846	102	8025	17	188	160	2686	14
-	24	142	40	131	66	394	50	671	41	8703	12	398	85	1794	15
-	18	130	10	7	4	10	.	.	8	955	4	21	19	770	16
-	3	5	23	32	59	371	32	166	25	523	5	26	47	881	17
-	3	6200	18
-	19
-	3	13	6	171	5	1025	3	351	4	86	20
-	24	142	37	43	66	394	50	671	41	8703	12	398	78	1791	21
-	12	75	24	26	47	413	33	723	24	7476	6	463	41	1147	22
-	9	69	6	288	6	284	23
-	3	6	15	18	.	.	20	170	19	270	4	4	32	820	24
-	25
-	26
-	3	61	27
-	12	75	23	26	47	413	33	723	24	7476	6	463	40	1144	28
-	21	226	55	97	100	1222	70	1538	60	22427	7	31	59	1744	29
-	13	197	8	26	.	.	8	322	.	.	3	23	8	480	30
-	6	16	41	62	.	.	48	381	42	1405	.	.	40	1116	31
-	6	20785	32
-	5	449	33
-	21	226	52	92	100	1222	88	1483	58	22394	7	31	53	1679	34
-	59	447	84	177	155	2615	103	4905	58	17858	10	1244	58	2595	36
-	19	281	.	.	3	34	9	694	37
-	21	96	61	93	146	2525	71	1110	45	3148	.	.	38	1577	38
-	.	.	6	8	.	.	11	2391	4	10881	39
-	40
-	5	36	5	21	6	56	11	858	6	3786	.	.	4	197	41
-	59	447	82	174	155	2615	103	4905	58	17858	10	1244	55	2585	42
-	194	2240	221	1010	403	15218	152	13588	89	109032	14	24101	70	4842	43
-	24	661	10	268	8	145	.	.	8	785	.	.	6	1167	44
-	152	1396	190	352	387	14940	118	3443	66	8876	9	71	46	3313	45
-	10	118	6	58	.	.	14	6485	12	99301	3	24009	.	.	46
-	.	.	3	7	.	.	9	47
-	6	61	4	8	.	.	.	2266	48
-	192	2236	213	693	403	15218	152	13588	89	109032	14	24101	58	4686	49
-	402	3436	901	2021	1002	20520	838	23965	812	182856	149	26833	1424	21799	50
-	174	1640	253	520	.	.	262	4071	267	6521	48	188	594	9473	51
-	189	1521	442	663	935	20056	419	5757	387	17615	73	491	583	10379	52
-	19	155	19	72	.	.	52	9851	52	150863	9	24538	32	408	53
-	3	9	52	65	.	.	17	52	27	465	4	17	74	258	54
-	14	107	53	86	28	219	83	4162	63	7209	13	1596	67	860	55
-	399	3432	819	1406	1002	20520	833	23903	796	182673	147	26830	1350	21378	56

WINNUNG, ALLE ANDEREN HANDELSGEWAECHSE (KOERNERSENF, FLACHS, ZICHORIEN, HEIL- UND GEWUERZPFLANZEN U.A.)- 4) OHNE SONSTIGE HAEHNE.- 8) DES BETRIEBSINHABERS UND/ODER SEINES EHEGATTEN.

SCHLESWIG-HOLSTEIN

LFDI NR.	STANDARD-BETRIEBS-EINKOMMEN VON ... BIS UNTER ... 1 000 DM	BETRIEBSSYSTEM	UND ZWAR							
			INS-GESAMT	LANDW. GENUTZTER FLAECHE	DAUER-GRUENLAND	GETREIDE 1)		ZUCKER		
			BETRIEBE	FLAECHE HA	BETR. FLAECHE HA	BETR. FLAECHE HA	BETR. FLAECHE HA	BETR.		
			1	2	3	4	5	6	7	8
01	UNTER 5	ZUSAMMEN	8137	7998	40099	7334	32484	852	3138	3
02		DAR.: MARKTFRUCHTBETRIEBE	1218	1218	8561	793	2865	626	2668	3
03		FUTTERBAUBETRIEBE	5398	5352	26551	5274	25434	133	248	-
04		VEREDLUNGSBETRIEBE	732	639	1778	583	1572	40	91	-
05		DAUERKULTURBETRIEBE	57	57	88	26	49	.	.	-
06		LANDW. GEMISCHTBETRIEBE	45	45	303	38	148	.	.	-
07		BETRIEBBEREICH LANDW. ZUS.	7450	7311	37281	6714	30068	837	3115	3
08	5 - 10	ZUSAMMEN	1110	1077	15233	898	9055	367	2611	8
09		DAR.: MARKTFRUCHTBETRIEBE	329	329	8348	233	1374	236	2097	.
10		FUTTERBAUBETRIEBE	556	534	7678	527	6918	90	313	.
11		VEREDLUNGSBETRIEBE	122	111	699	96	463	26	134	-
12		DAUERKULTURBETRIEBE	22	22	68	8	33	-	-	-
13		LANDW. GEMISCHTBETRIEBE	10	10	123	9	50	7	39	-
14		BETRIEBBEREICH LANDW. ZUS.	1039	1006	14916	873	8838	359	2583	8
15	10 - 15	ZUSAMMEN	747	736	13364	595	6841	332	2779	10
16		DAR.: MARKTFRUCHTBETRIEBE	231	231	5737	159	975	172	1992	10
17		FUTTERBAUBETRIEBE	338	332	6374	326	5185	111	501	-
18		VEREDLUNGSBETRIEBE	78	73	603	66	378	23	126	-
19		DAUERKULTURBETRIEBE	14	14	75	5	22	-	-	-
20		LANDW. GEMISCHTBETRIEBE	20	20	341	19	144	19	133	-
21		BETRIEBBEREICH LANDW. ZUS.	681	670	13130	575	6704	325	2752	10
22	15 - 20	ZUSAMMEN	619	613	13641	494	7153	293	2850	17
23		DAR.: MARKTFRUCHTBETRIEBE	209	209	6380	154	1309	167	2165	.
24		FUTTERBAUBETRIEBE	270	266	5975	261	5229	84	371	-
25		VEREDLUNGSBETRIEBE	61	59	734	55	381	27	203	.
26		DAUERKULTURBETRIEBE	9	9	41	4	14	.	.	-
27		LANDW. GEMISCHTBETRIEBE	14	14	410	14	197	.	.	.
28		BETRIEBBEREICH LANDW. ZUS.	563	557	13540	488	7130	289	2830	17
29	20 - 30	ZUSAMMEN	1080	1070	26691	878	13329	592	6405	28
30		DAR.: MARKTFRUCHTBETRIEBE	298	298	10724	207	1413	257	4313	20
31		FUTTERBAUBETRIEBE	589	561	13691	555	11038	250	1344	4
32		VEREDLUNGSBETRIEBE	80	78	1243	65	480	52	460	.
33		DAUERKULTURBETRIEBE	7	7	34	-	-	.	.	-
34		LANDW. GEMISCHTBETRIEBE	29	29	735	27	273	.	.	.
35		BETRIEBBEREICH LANDW. ZUS.	983	973	26427	854	13204	586	6379	28
36	30 - 50	ZUSAMMEN	2280	2266	66640	1950	33770	1387	17766	76
37		DAR.: MARKTFRUCHTBETRIEBE	502	502	22597	366	3203	472	10696	54
38		FUTTERBAUBETRIEBE	1458	1447	40066	1440	29606	790	5357	17
39		VEREDLUNGSBETRIEBE	107	104	2472	79	468	93	1314	.
40		DAUERKULTURBETRIEBE	18	18	132	6	12	.	.	-
41		LANDW. GEMISCHTBETRIEBE	25	25	908	25	334	.	.	.
42		BETRIEBBEREICH LANDW. ZUS.	2110	2096	66175	1916	33623	1381	17714	76
43	50 UND MEHR	ZUSAMMEN	13585	13568	883749	12224	379231	9203	261205	1588
44		DAR.: MARKTFRUCHTBETRIEBE	2703	2703	296457	2004	22472	2662	163557	826
45		FUTTERBAUBETRIEBE	9543	9531	540708	9489	347905	5886	79539	657
46		VEREDLUNGSBETRIEBE	261	256	12696	192	1521	236	6892	22
47		DAUERKULTURBETRIEBE	31	31	1064	13	132	5	60	-
48		LANDW. GEMISCHTBETRIEBE	272	272	17407	266	4404	269	7413	60
49		BETRIEBBEREICH LANDW. ZUS.	12810	12793	868332	11964	376434	9058	257461	1565
50	INSGESAMT	INSGESAMT	27558	27328	1059417	24373	481863	13026	296754	1730
51		DAR.: MARKTFRUCHTBETRIEBE	5490	5490	358804	3916	33611	4592	187488	935
52		FUTTERBAUBETRIEBE	18132	18023	641043	17872	431315	7344	87673	679
53		VEREDLUNGSBETRIEBE	1441	1320	20225	1136	5263	497	9220	28
54		DAUERKULTURBETRIEBE	158	158	1502	62	262	9	72	-
55		LANDW. GEMISCHTBETRIEBE	415	415	20227	398	5550	393	8381	65
56		BETRIEBBEREICH LANDW. ZUS.	25636	25406	1039801	23384	476001	12835	292834	1707

1) EINSCHL. KOERNERMAIS.- 2) OHNE SAMENBAU.- 3) RAPS UND RUEBSEN, HOPFEN, TABAK, RUEBEN UND GRAESER ZUR SAMENGEAMMEN- UND MUTTERKUEHE.- 4) OHNE FERKEL.- 5) OHNE 1/2 JAHR UND AELTER.- 6) 1/2 JAHR UND AELTER.- 7) EINSCHL. DER HIERFUER BESTIMMTEN KUEKEN UND

BETRIEBSSYSTEME NACH GROSSENKLASSEN DES STANDARDBETRIEBSEINKOMMENS 1991

NATUERLICHE PERSONEN SIND, INSGESAMT

SCHLESWIG-HOLSTEIN

BETRIEBE MIT														BETRIEBE MIT	
														AUSSERBETR.	ILFD
														EINKOMMEN 8)	INR.
RUEBEN	HANDELS-		WALD	MILCHKUEHEN	SCHWEINEN	LEGEHENNEN	SCHLACHT-	MASTHAEHNEN	AUS ANDERW.						
2)	GEWAECHSEN			4)	5)	6)	UND	-HUEHNERN 7)	ERWERBS-						
	3)								TAEITIGKEIT						
FLAECHEIBETR.	FL.	BETR.	FLAECHEI	BETR.	TIERE	BETR.	TIERE	BETR.	TIERE	BETR.	TIERE	BETR.	LF		
HA	HA	HA	HA	HA	HA	HA	HA	HA	HA	HA	HA	HA	HA		
9	10	11	12	13	14	15	16	17	18	19	20	21	22	23	
4	179	501	1143	2522	187	332	798	11095	1717	52791	550	3868	5552	28355	01
4	171	488	157	260	.	323	88	707	208	5173	58	243	828	5748	02
.	4	4	287	326	180	.	255	1234	940	15121	334	1008	3793	19322	03
.	.	.	50	58	.	.	408	8763	434	28706	128	2488	431	1220	04
.	.	.	4	5	12	193	.	.	36	66	05
.	.	.	11	18	30	1515	.	.	30	195	06
4	178	500	509	667	186	330	787	11054	1624	50708	528	3796	5118	26551	07
23	159	720	167	577	196	834	250	9599	292	32215	72	313	684	9624	08
.	140	671	71	147	9	15	50	1181	71	3632	.	.	225	4126	09
.	8	21	61	97	179	801	76	929	157	4176	44	125	329	4641	10
.	7	25	.	.	4	10	113	7238	48	23191	8	10	75	480	11
.	13	37	12
.	3	9	.	.	3	6	10	245	8	93	13
23	158	726	150	277	195	832	249	9593	283	32024	72	313	650	9377	14
55	159	970	126	592	208	1372	171	8535	169	31311	40	3394	498	7495	15
55	134	887	45	77	5	11	45	1457	49	3200	.	.	147	3461	16
.	12	38	46	101	195	1344	39	302	84	1902	21	63	192	3297	17
.	8	31	13	25	3	7	69	6005	20	25380	5	3004	49	383	18
.	.	.	3	20	9	55	19
.	5	14	4	6	5	10	18	771	14	217	20
55	159	970	111	229	208	1372	171	8535	164	31240	39	3393	411	7413	21
46	147	1096	137	424	202	1775	142	8931	165	19259	38	182	314	6218	22
.	130	1033	56	135	10	30	33	1592	47	3846	8	11	121	3432	23
.	7	19	48	119	190	1741	40	760	93	2014	23	73	124	2188	24
.	4	19	20	49	.	.	57	5952	15	9703	5	91	33	400	25
.	5	28	26
.	5	22	7	34	.	.	12	627	6	119	27
46	146	1093	131	337	202	1775	142	8931	160	18294	38	182	289	6167	28
107	286	2521	204	835	501	6144	300	21426	311	73557	81	938	432	10670	29
86	218	2227	74	250	.	.	78	5899	56	16132	14	633	137	4947	30
7	29	121	88	164	477	6011	123	2815	205	5954	58	169	219	5001	31
.	26	113	20	53	.	.	72	10904	26	47109	3	72	28	424	32
.	3	17	33
.	12	63	10	18	10	60	.	.	15	3342	5	34	8	163	34
107	285	2524	192	485	500	6141	299	21422	302	72537	80	908	395	10552	35
301	640	6129	552	1219	1422	27017	641	52094	660	100741	156	51135	605	18173	36
252	393	4909	154	447	25	201	160	19439	110	35578	24	191	180	8210	37
37	160	658	326	584	1385	26718	353	9437	510	18216	117	428	340	8909	38
.	69	463	99	20606	21	45787	7	50504	31	650	39
.	6	513	.	.	5	37	40
.	.	.	13	75	5	102	.	.	6	175	41
302	639	6126	525	1188	1420	26995	636	51760	652	100196	153	51128	562	17981	42
15314	5882	113219	4808	36707	10045	428766	3547	893285	2840	850555	561	508316	1478	104488	43
10974	2412	79046	1162	17014	315	7939	1319	542922	437	356001	94	226142	486	55821	44
3394	2953	26711	3237	9273	9465	414358	1700	145444	2240	107947	435	41361	789	41471	45
186	.	.	86	394	.	.	237	127232	50	348196	9	240654	52	2345	46
.	.	.	3	16	4	196	47
490	237	3315	116	1467	212	5253	12	58	28	2027	48
15044	5817	112053	4664	28164	10003	427694	3518	887689	2786	846216	550	508215	1359	101860	49
15850	7452	125156	7137	42876	12761	466240	5849	1004965	6154	1160429	1498	568146	9503	185023	50
11434	3598	89261	1719	18330	379	8257	1773	573137	978	423562	229	227722	2124	85745	51
3439	3173	27572	4153	10664	12071	451296	2586	160921	4229	155330	1032	43227	5786	84829	52
200	324	3570	237	692	.	.	1055	186700	614	528072	165	296823	699	5302	53
.	7	67	12	43	.	.	4	120	23	16897	8	11	75	436	54
508	280	3522	161	1618	239	5391	384	78106	127	27354	26	152	100	2989	55
15581	7382	123992	6282	31347	12714	465139	5802	998984	5971	1151215	1460	567935	8784	179901	56

WINNUNG, ALLE ANDEREN HANDELSGEWAECHSE (KOERNERSENF, FLACHS, ZICHORIEN, HEIL- UND GEWUERZPFLANZEN U.A.).- 4) OHNE SONSTIGE HAEHNE.- 8) DES BETRIEBSINHABERS UND/ODER SEINES EHEGATTEN.

NEUE LAENDER UND BERLIN-OST

LFDI NR.	STANDARD- BETRIEBS- EINKOMMEN VON ... BIS UNTER ... 1 000 DM	BETRIEBSSYSTEM	INS- GESAMT		LANDW. GENUTZTER FLAECHE		DAUER- GRUENLAND		GETREIDE 1) IZUCKER	
			BETRIEBE	FLAECHE HA	BETR. I FLAECHE HA	BETR. I FLAECHE HA	BETR. I FLAECHE HA	BETR. I FLAECHE HA		
			1	2	3	4	5	6	7	8
01	UNTER 5	ZUSAMMEN	10406	10158	51205	7739	25152	4928	13176	140
02		DAR.: MARKTFRUCHTBETRIEBE	3184	3184	25196	2115	7101	2615	10458	104
03		FUTTERBAUBETRIEBE	4322	4235	17033	3936	12561	1348	1421	22
04		VEREDLUNGSBETRIEBE	488	328	2085	244	1839	78	88	.
05		DAUERKULTURBETRIEBE	239	239	387	67	102	41	21	.
06		LANDW. GEMISCHTBETRIEBE	758	758	2973	605	1298	586	878	7
07		BETRIEBSSBEREICH LANDW. ZUS.	8991	8744	47674	6967	22901	4668	12866	135
08	5 - 10	ZUSAMMEN	2102	2076	24815	1299	8639	1096	9756	108
09		DAR.: MARKTFRUCHTBETRIEBE	641	641	15698	512	3635	601	7954	87
10		FUTTERBAUBETRIEBE	626	602	6410	565	4117	351	1156	12
11		VEREDLUNGSBETRIEBE	8	6	52	5	19	.	.	.
12		DAUERKULTURBETRIEBE	44	44	178	13	16	.	.	.
13		LANDW. GEMISCHTBETRIEBE	68	68	1179	63	447	63	361	7
14		BETRIEBSSBEREICH LANDW. ZUS.	1387	1361	23517	1158	8234	1027	9519	106
15	10 - 15	ZUSAMMEN	1060	1054	18188	620	6341	555	7066	73
16		DAR.: MARKTFRUCHTBETRIEBE	298	298	10832	239	2133	278	5470	64
17		FUTTERBAUBETRIEBE	304	298	5909	289	3854	206	1113	.
18		VEREDLUNGSBETRIEBE	5	5	79	4	36	4	37	.
19		DAUERKULTURBETRIEBE	14	14	111	5	11	6	20	-
20		LANDW. GEMISCHTBETRIEBE	23	23	437	22	106	22	224	.
21		BETRIEBSSBEREICH LANDW. ZUS.	644	638	17368	559	6140	516	6864	71
22	15 - 20	ZUSAMMEN	645	644	14986	389	5139	364	6200	70
23		DAR.: MARKTFRUCHTBETRIEBE	208	208	9341	171	1955	200	5030	59
24		FUTTERBAUBETRIEBE	186	185	4457	175	2594	134	916	.
25		VEREDLUNGSBETRIEBE
26		DAUERKULTURBETRIEBE	4	4	38	.	.	3	7	-
27		LANDW. GEMISCHTBETRIEBE	14	14	328	.	.	14	158	.
28		BETRIEBSSBEREICH LANDW. ZUS.	412	411	14164	359	4648	351	6111	70
29	20 - 30	ZUSAMMEN	876	869	26823	575	9328	527	10810	129
30		DAR.: MARKTFRUCHTBETRIEBE	288	288	15512	215	2911	260	8319	101
31		FUTTERBAUBETRIEBE	315	309	9940	303	6101	225	2123	25
32		VEREDLUNGSBETRIEBE	5	4	100
33		DAUERKULTURBETRIEBE	9	9	104
34		LANDW. GEMISCHTBETRIEBE	8	8	287	8	92	8	120	3
35		BETRIEBSSBEREICH LANDW. ZUS.	605	598	25943	530	9149	497	10587	129
36	30 - 50	ZUSAMMEN	945	941	47056	645	15659	628	19003	208
37		DAR.: MARKTFRUCHTBETRIEBE	334	334	28251	260	5500	319	14450	152
38		FUTTERBAUBETRIEBE	338	334	16495	325	9555	260	3897	45
39		VEREDLUNGSBETRIEBE	3	3	93	.	.	3	47	-
40		DAUERKULTURBETRIEBE	19	19	331	.	.	4	38	-
41		LANDW. GEMISCHTBETRIEBE	16	16	897	15	365	16	295	7
42		BETRIEBSSBEREICH LANDW. ZUS.	710	706	46067	609	15493	602	18727	204
43	50 UND MEHR	ZUSAMMEN	1688	1685	273522	1122	36927	1392	151268	894
44		DAR.: MARKTFRUCHTBETRIEBE	1026	1026	222119	688	18639	1021	135442	785
45		FUTTERBAUBETRIEBE	377	376	49377	365	17363	317	14070	94
46		VEREDLUNGSBETRIEBE	6	4	267	.	.	4	166	.
47		DAUERKULTURBETRIEBE	33	33	2266	.	.	6	208	.
48		LANDW. GEMISCHTBETRIEBE	15	15	1960	15	562	15	734	6
49		BETRIEBSSBEREICH LANDW. ZUS.	1457	1454	270589	1077	36695	1363	150620	887
50	INSGESAMT	INSGESAMT	17722	17427	456595	12389	107185	9490	217279	1622
51		DAR.: MARKTFRUCHTBETRIEBE	5959	5959	326949	4200	41874	5294	187123	1352
52		FUTTERBAUBETRIEBE	6468	6339	104221	5958	56145	2841	24696	214
53		VEREDLUNGSBETRIEBE	515	350	2676	258	1981	96	387	.
54		DAUERKULTURBETRIEBE	362	362	3415	103	292	69	318	.
55		LANDW. GEMISCHTBETRIEBE	902	902	8061	740	2968	724	2770	31
56		BETRIEBSSBEREICH LANDW. ZUS.	14206	13912	445322	11259	103260	9024	215294	1602

1) EINSCHL. KOERNERMAIS.- 2) OHNE SAMENBAU.- 3) RAPS UND RUEBSEN, HOPFEN, TABAK, RUEBEN UND GRAESER ZUR SAMENGEAMMEN- UND MUTTERKUEHE.- 5) OHNE FERKEL.- 6) 1/2 JAHR UND AELTER.- 7) EINSCHL. DER HIERFUER BESTIMMTEN KUEKEN UND

BETRIEBSSYSTEME NACH GROESSENKLASSEN DES STANDARDBETRIEBSEINKOMMENS 1991

NATUERLICHE PERSONEN SIND, INSGESAMT

NEUE LAENDER UND BERLIN-OST

BETRIEBE MIT RUEBEN 2)		HANDELS- GEWAECHSEN 3)		WALD	MILCHKUEHEN 4)	SCHWEINEN 5)	LEGEHENNEN 6)	SCHLACHT- MASTHAEHNEN UND -HUEHNERN 7)	BETRIEBE MIT AUSSERBETR. EINKOMMEN 8)				BETRIEBE MIT AUS ANDERW. ERWERBS- TAETIGKEIT ILFD INR.		
FLAECHEI HA	BETR. I I	FL. HA	BETR. I I	FLAECHEI HA	BETR. I I	TIERE I	BETR. I I	TIERE I	BETR. I I	TIERE I	BETR. I I	TIERE I	BETR. I I	LF HA	I I
9	10	11	12	13	14	15	16	17	18	19	20	21	22	23	I
72	324	576	2204	7221	1532	2688	4741	23041	6568	213123	2405	11363	6905	35461	01
68	266	542	544	1261	95	114	1378	6095	1926	57789	621	2009	2144	17607	02
2	.	.	646	990	1328	2427	2008	7490	2998	76468	1172	4159	3065	11952	03
.	.	.	22	27	.	.	373	4394	357	41766	118	3755	336	1214	04
0	15	12	19	28	.	.	48	139	107	2975	28	155	121	183	05
70	292	560	228	530	.	.	648	3956	622	19345	232	756	547	2155	06
			1459	2836	1484	2605	4455	22074	6010	198343	2171	10834	6213	33111	07
136	173	835	528	2569	667	2493	794	5264	1044	38726	348	1082	1111	17501	08
129	132	783	234	882	96	170	323	2279	404	16705	.	.	464	11402	09
3	6	10	185	511	519	2208	357	1728	469	14110	182	526	425	4492	10
.	8	282	4	355	.	.	7	35	11
.	6	18	13	433	.	.	17	70	12
137	146	809	32	173	651	2453	57	757	53	4476	18	45	46	864	13
			457	1584	651	2453	751	5064	943	36079	311	1023	959	16863	14
163	103	624	251	1526	319	1852	340	3021	467	23163	154	989	501	13030	15
155	72	546	112	705	49	118	121	1229	168	11411	49	455	224	8207	16
.	12	51	92	284	248	1660	165	1121	208	6378	82	303	191	4056	17
.	4	173	3	2140	18
.	8	146	19
.	.	.	10	46	16	64	.	.	19	549	.	.	13	266	20
161	88	615	217	1060	313	1842	313	2873	406	20624	141	971	436	12633	21
174	76	546	153	951	219	1707	213	1872	238	13944	98	839	290	10018	22
163	54	497	64	416	51	184	100	822	124	7239	38	713	150	5875	23
.	.	.	64	212	158	1476	90	724	143	5287	50	95	92	2469	24
.	25
.	26
174	67	543	138	694	217	1704	204	1817	279	13530	92	828	251	9516	28
419	120	1014	239	1339	299	3234	333	3600	425	14358	129	14524	434	17971	29
372	83	824	104	580	52	258	134	1550	156	5528	.	.	191	11181	30
41	24	137	103	312	235	2910	172	1435	211	6744	82	398	174	6045	31
.	4	424	4	90	3	14038	3	58	32
.	5	67	33
5	3	19	.	.	6	53	5	200	34
418	112	985	215	950	295	3226	319	3551	379	12534	120	14515	378	17551	35
916	204	2250	247	1441	375	5783	347	4937	444	21528	108	625	511	29886	36
773	149	1968	105	524	89	764	140	2067	157	10802	35	218	226	19174	37
99	38	239	110	421	266	4837	172	1520	226	9252	55	285	203	9253	38
.	3	745	39
.	3	10	6	122	3	12	14	243	40
28	6	35	11	144	.	.	13	502	14	388	5	9	.	.	41
900	193	2242	233	1144	369	5762	331	4844	403	20584	98	524	455	29377	42
14017	765	23139	417	2260	603	27588	494	11074	599	101566	165	239117	1050	176767	43
13364	613	20937	261	1396	240	6195	305	4487	374	14136	96	1576	700	146921	44
568	112	1832	120	581	345	20941	157	3724	181	86122	49	176	238	24754	45
.	18	136	3	1972	.	.	4	206270	4	145	46
.	4	14	6	86	3	10	22	1626	47
23	41	175	10	168	.	.	12	556	9	366	6	31057	13	1729	48
13982	750	22990	399	2196	599	27548	481	10753	570	100710	158	239089	977	175175	49
15897	1765	28984	4039	17307	4014	45325	7262	52809	9845	426408	3407	268539	10802	300634	50
15024	1369	26097	1424	5764	672	7803	2501	18529	3309	123610	978	5487	4099	221367	51
728	214	2318	1320	3311	3099	36459	3121	17742	4436	204361	1672	5942	4388	63021	52
.	3	14	31	116	3	23	395	7990	368	44351	128	224269	353	1539	53
.	21	140	39	134	3	3	68	210	144	3982	43	190	186	2258	54
62	41	175	304	1139	151	852	769	6505	733	26080	270	31896	643	6041	55
15842	1648	28744	3118	10464	3928	45140	6854	50978	8990	402384	3091	267784	9669	294226	56

WINNUNG, ALLE ANDEREN HANDELSGEWAECHSE (KOERNERSENF, FLACHS, ZICHORIEN, HEIL- UND GEWUERZPFLANZEN U.A.)- 4) OHNE SONSTIGE HAEHNE.- 8) DES BETRIEBSINHABERS UND/ODER SEINES EHEGATTEN.

LFDI NR.	STANDARD- BETRIEBS- EINKOMMEN VON ... BIS UNTER ... 1 000 DM	BETRIEBSSYSTEM	UND ZWAR							
			INS- GESAMT BETRIEBE	LANDW. GENUTZTER FLAECHE HA	DAUER- GRUENLAND BETR. IFLAECHE HA	GETREIDE 1) BETR. IFLAECHE HA	ZUCKER BETR.			
			1	2	3	4	5	6	7	8
BRANDENBURG										
50	INSGESAMT	INSGESAMT	4122	4080	99171	2855	25199	2492	40046	204
51		DAR.: MARKTFRUCHTBETRIEBE	1651	1651	68553	1191	12334	1381	32365	175
52		FUTTERBAUBETRIEBE	1235	1218	23374	1122	10946	689	6132	24
53		VEREDLUNGSBETRIEBE	97	72	346	49	116	23	123	.
54		DAUERKULTURBETRIEBE	94	94	1160	29	85	21	60	.
55		LANDW. GEMISCHTBETRIEBE	219	219	2229	181	689	191	719	.
56		BETRIEBSSBEREICH LANDW. ZUS.	3296	3254	95662	2572	24170	2305	39399	203
MECKLENBURG-VORPOMMERN										
50	INSGESAMT	INSGESAMT	2274	2178	92627	1720	21033	1325	43868	256
51		DAR.: MARKTFRUCHTBETRIEBE	864	864	69353	661	8639	777	38683	189
52		FUTTERBAUBETRIEBE	987	943	19726	883	10437	420	4575	57
53		VEREDLUNGSBETRIEBE	100	48	1324	35	1206	.	.	.
54		DAUERKULTURBETRIEBE	16	16	64	9	44	.	.	.
55		LANDW. GEMISCHTBETRIEBE	102	102	798	76	275	85	314	.
56		BETRIEBSSBEREICH LANDW. ZUS.	2069	1973	91265	1664	20601	1296	43633	254
SACHSEN										
50	INSGESAMT	INSGESAMT	4786	4737	92758	3592	23758	2205	44685	287
51		DAR.: MARKTFRUCHTBETRIEBE	1172	1172	58727	990	7574	1060	35967	230
52		FUTTERBAUBETRIEBE	2148	2123	28500	2030	14285	911	7678	48
53		VEREDLUNGSBETRIEBE	93	70	284	61	218	14	28	.
54		DAUERKULTURBETRIEBE	57	57	1160	17	102	10	170	.
55		LANDW. GEMISCHTBETRIEBE	192	192	1951	177	857	148	671	.
56		BETRIEBSSBEREICH LANDW. ZUS.	3662	3614	90622	3275	23036	2143	44510	285
SACHSEN-ANHALT										
50	INSGESAMT	INSGESAMT	3225	3167	123929	1878	24132	1989	63437	685
51		DAR.: MARKTFRUCHTBETRIEBE	1448	1448	98391	852	10679	1331	57962	589
52		FUTTERBAUBETRIEBE	757	736	20186	662	11881	351	4085	70
53		VEREDLUNGSBETRIEBE	128	91	547	59	331	30	145	.
54		DAUERKULTURBETRIEBE	123	123	879	26	44	26	77	.
55		LANDW. GEMISCHTBETRIEBE	198	198	1937	149	706	168	619	14
56		BETRIEBSSBEREICH LANDW. ZUS.	2654	2586	121940	1748	23641	1906	62888	675
THUERINGEN										
50	INSGESAMT	INSGESAMT	3257	3214	48022	2327	13040	1472	25224	190
51		DAR.: MARKTFRUCHTBETRIEBE	817	817	31884	502	2642	741	22133	189
52		FUTTERBAUBETRIEBE	1333	1311	12425	1254	8587	470	2228	.
53		VEREDLUNGSBETRIEBE	86	65	165	51	104	16	32	.
54		DAUERKULTURBETRIEBE	72	72	152	22	17	11	11	.
55		LANDW. GEMISCHTBETRIEBE	188	188	1130	156	440	130	440	.
56		BETRIEBSSBEREICH LANDW. ZUS.	2496	2453	45756	1985	11790	1368	24844	185
STADTSTAATEN DEUTSCHLAND (BERLIN, BREMEN, HAMBURG)										
50	INSGESAMT	INSGESAMT	2270	2253	24613	884	13740	322	4417	4
51		DAR.: MARKTFRUCHTBETRIEBE	145	145	4380	99	832	121	2237	.
52		FUTTERBAUBETRIEBE	572	570	14183	550	11243	139	1392	.
53		VEREDLUNGSBETRIEBE	55	40	444	35	260	8	161	.
54		DAUERKULTURBETRIEBE	235	235	1939	79	441	3	10	.
55		LANDW. GEMISCHTBETRIEBE	20	20	718	17	245	18	320	.
56		BETRIEBSSBEREICH LANDW. ZUS.	1027	1010	21644	780	13021	289	4120	3

1) EINSCHL. KOERNERMAIS.- 2) OHNE SAMENBAU.- 3) RAPS UND RUEBSEN, HOPFEN, TABAK, RUEBEN UND GRAESER ZUR SAMENGEAMMEN- UND MUTTERKUEHE.- 4) OHNE FERKEL.- 5) OHNE FERKEL.- 6) 1/2 JAHR UND AELTER.- 7) EINSCHL. DER HIERFUER BESTIMMTEN KUEKEN UND

BETRIEBSSYSTEME NACH GROSSENKLASSEN DES STANDARDBETRIEBSEINKOMMENS 1991

NATUERLICHE PERSONEN SIND, INSGESAMT

BETRIEBE MIT														BETRIEBE MIT		
RUEBEN 2)	HANDELS- GEWAECHSEN 3)	WALD	MILCHKUEHEN 4)	SCHWEINEN 5)	LEGEHENNEN 6)	SCHLACHT-, MASTHAEHNEN UND -HUEHNERN 7)	AUSSERBETR. EINKOMMEN 8)	AUS ANDERW. ERWERBS- TAEITIGKEIT	ILFD	INR.						
9	10	11	12	13	14	15	16	17	18	19	20	21	22	23	24	25

BRANDENBURG

1311	402	5595	833	5456	576	7250	1509	10842	2312	153925	801	3669	2665	71499	50	
1247	300	4860	355	2002	126	1298	617	3479	955	31084	293	1226	1151	51454	51	
62	48	656	149	485	404	5754	511	3072	836	98574	316	981	921	15059	52	
.	72	2394	71	9441	22	793	66	110	53
.	15	10	12	37	31	764	9	89	62	894	54
.	11	30	77	389	.	.	179	1312	179	6462	79	311	141	1698	55	
1312	374	5556	596	2943	560	7220	1391	10294	2072	146325	719	3400	2341	69215	56	

MECKLENBURG-VORPOMMERN

2721	356	9948	350	1134	697	10988	912	8017	1295	36205	434	101931	1431	59834	50
2508	289	9270	170	507	144	2152	295	3450	451	13419	150	1939	558	45913	51
176	50	578	109	235	522	8689	440	2792	640	15050	227	749	662	11877	52
.	64	2993	22	99093	73	737	53
.	9	173	3	52	4	8	54
.	.	.	20	62	.	.	88	827	81	3259	23	92	76	656	55
2708	348	9899	303	809	690	10972	900	7963	1245	34894	425	101919	1373	59191	56

SACHSEN

2588	324	4654	1363	3668	1381	13344	1626	11464	2615	124205	897	82540	2568	55656	50
2455	293	3956	401	1046	154	1160	417	3661	670	37303	193	641	791	37538	51
112	53	504	621	1344	1173	11955	945	5020	1539	57240	556	2246	1306	15033	52
.	.	.	8	6	.	.	60	821	66	18218	26	79339	56	135	53
.	3	79	8	11	.	.	6	21	17	503	5	16	20	643	54
.	.	.	94	239	.	.	152	1779	149	6125	48	101	140	1435	55
2574	299	4571	1132	2646	1365	13318	1580	11302	2441	119389	828	82337	2313	54784	56

SACHSEN-ANHALT

7975	458	6752	562	2994	417	9223	1465	13509	1609	47218	456	77219	2023	81679	50
7531	370	6095	299	1479	149	2652	713	5503	745	21564	184	785	991	64310	51
364	47	499	85	312	229	6277	369	3063	420	9907	126	407	547	13697	52
.	.	.	10	94	.	.	104	2834	98	6307	38	44789	90	439	53
.	3	51	8	36	.	.	32	107	54	1245	14	16	59	628	54
32	10	63	50	271	31	254	182	1529	161	4531	61	31157	147	1510	55
7951	430	6708	452	2192	409	9183	1400	13036	1478	49554	423	77154	1834	80584	56

THUERINGEN

1302	224	2035	930	4055	942	4518	1728	8586	1999	64532	815	3151	2096	31921	50
1283	176	1916	199	730	99	541	455	2404	485	20188	157	886	604	22132	51
.	16	81	356	935	770	3782	854	3766	999	23550	447	1565	948	7350	52
.	.	.	9	7	.	.	72	795	62	7216	18	257	62	110	53
.	.	.	8	24	.	.	17	43	33	1297	12	17	41	85	54
.	.	.	63	178	.	.	165	1009	160	5648	59	235	137	732	55
1297	196	2010	635	1874	903	4445	1563	8017	1739	57899	693	2960	1792	30409	56

STADTSTAATEN DEUTSCHLAND

17	114	1272	71	484	247	6592	167	7715	268	61763	52	568	720	5551	50
.	55	720	12	31	.	.	28	1629	32	5290	6	167	59	1361	51
.	39	328	18	82	221	6207	64	1498	128	7466	26	309	242	3011	52
.	33	2408	32	42390	6	12	27	140	53
.	3	5	3	19	.	.	9	98	20	3641	.	.	106	554	54
.	6	81	.	.	8	137	18	1760	9	2360	.	.	3	15	55
17	103	1134	37	136	237	6439	152	7393	221	61147	41	519	497	5081	56

WINNUNG, ALLE ANDEREN HANDELSGEWAECHSE (KOERNERSENF, FLACHS, ZICHORIEN, HEIL- UND GEWUERZPFLANZEN U.A.).- 4) OHNE SONSTIGE HAEHNE.- 8) DES BETRIEBSINHABERS UND/ODER SEINES EHEGATTEN.

DEUTSCHLAND			UND ZWAR							
LFDI NR.	STANDARD- BETRIEBS- EINKOMMEN VON ... BIS UNTER ... 1 000 DM	BETRIEBSSYSTEM	INS-	LANDW.	DAUER-	GETREIDE 1)	UND ZWAR			
			GESAMT	GENUTZTER FLAECHE	GRUENLAND	1)	ZUCKER			
			BETRIEBE	FLAECHE HA	BETR. FLAECHE HA	BETR. FLAECHE HA	BETR.			
			1	2	3	4	5	6	7	8
01	UNTER 5	ZUSAMMEN	17168	16873	114371	12486	63726	8424	31641	219
02		DAR.: MARKTFRUCHTBETRIEBE	6172	6172	55740	4066	17557	5251	25368	205
03		FUTTERBAUBETRIEBE	4964	4905	32258	4735	28053	1339	1941	10
04		VEREDLUNGSBETRIEBE	1392	1167	3951	826	2136	593	1420	.
05		DAUERKULTURBETRIEBE	1000	1000	1315	305	456	145	139	.
06		LANDW. GEMISCHTBETRIEBE	602	598	4158	532	2105	541	1450	.
07		BETRIEBSSBEREICH LANDW. ZUS.	14130	13842	97422	10463	50307	7869	30308	219
08	5 - 10	ZUSAMMEN	12103	12029	130852	8464	52676	7903	51039	690
09		DAR.: MARKTFRUCHTBETRIEBE	3680	3680	84770	2497	12335	3405	35184	630
10		FUTTERBAUBETRIEBE	4095	4061	42903	3967	30449	2786	7920	28
11		VEREDLUNGSBETRIEBE	703	666	5169	471	1616	535	2905	.
12		DAUERKULTURBETRIEBE	1161	1161	2499	336	445	282	467	.
13		LANDW. GEMISCHTBETRIEBE	598	598	7914	569	3150	582	3366	.
14		BETRIEBSSBEREICH LANDW. ZUS.	10237	10166	123246	7840	47996	7590	49862	687
15	10 - 15	ZUSAMMEN	13304	13258	170005	9952	65133	9493	67516	1099
16		DAR.: MARKTFRUCHTBETRIEBE	3059	3059	65747	2000	9458	2883	36571	931
17		FUTTERBAUBETRIEBE	6164	6144	76365	6039	46661	4758	19140	98
18		VEREDLUNGSBETRIEBE	677	651	7501	462	1741	584	4660	13
19		DAUERKULTURBETRIEBE	1206	1206	3853	385	625	354	785	18
20		LANDW. GEMISCHTBETRIEBE	665	665	10553	821	3033	656	5430	36
21		BETRIEBSSBEREICH LANDW. ZUS.	11771	11725	164019	9507	61518	9235	66586	1096
22	15 - 20	ZUSAMMEN	15351	15318	229804	12102	91927	11357	87971	1504
23		DAR.: MARKTFRUCHTBETRIEBE	2804	2804	69759	1800	8759	2684	38987	1122
24		FUTTERBAUBETRIEBE	8231	8217	122180	8112	72312	6460	31961	195
25		VEREDLUNGSBETRIEBE	761	742	10231	556	1883	690	6802	22
26		DAUERKULTURBETRIEBE	1371	1371	5805	436	763	465	1402	42
27		LANDW. GEMISCHTBETRIEBE	829	829	15131	772	3981	820	7796	122
28		BETRIEBSSBEREICH LANDW. ZUS.	13996	13963	223106	11676	87698	11119	86948	1503
29	20 - 30	ZUSAMMEN	34439	34376	625682	28629	264062	26007	226212	3877
30		DAR.: MARKTFRUCHTBETRIEBE	4808	4808	140502	3154	14212	4683	80181	2528
31		FUTTERBAUBETRIEBE	21392	21360	393293	21148	227187	16766	102931	831
32		VEREDLUNGSBETRIEBE	1554	1523	27138	1113	4067	1449	18877	101
33		DAUERKULTURBETRIEBE	2572	2572	14133	770	1268	922	3430	106
34		LANDW. GEMISCHTBETRIEBE	1722	1722	36464	1597	8322	1708	18951	302
35		BETRIEBSSBEREICH LANDW. ZUS.	32048	31985	611530	27782	255056	25528	224370	3668
36	30 - 50	ZUSAMMEN	67704	67642	1680953	57958	691464	53586	595717	9320
37		DAR.: MARKTFRUCHTBETRIEBE	8322	8322	316456	5374	27072	8184	180568	5020
38		FUTTERBAUBETRIEBE	45128	45100	1124727	44719	620958	36202	291378	2699
39		VEREDLUNGSBETRIEBE	3426	3392	82392	2469	8738	3323	58644	336
40		DAUERKULTURBETRIEBE	4189	4189	35969	1203	2607	1774	9262	350
41		LANDW. GEMISCHTBETRIEBE	3522	3522	99288	3265	19601	3508	52417	880
42		BETRIEBSSBEREICH LANDW. ZUS.	64587	64525	1658832	57030	678976	52991	592269	9285
43	50 UND MEHR	ZUSAMMEN	126613	126506	6139029	102870	2005245	101852	2317125	29955
44		DAR.: MARKTFRUCHTBETRIEBE	23547	23547	1858568	14935	112193	23255	1034532	16110
45		FUTTERBAUBETRIEBE	73216	73201	3371930	72517	1781090	58750	817650	8396
46		VEREDLUNGSBETRIEBE	6954	6862	277937	4676	19259	6773	201799	1106
47		DAUERKULTURBETRIEBE	7735	7735	149421	1938	6045	3913	41550	1679
48		LANDW. GEMISCHTBETRIEBE	7844	7844	380445	7184	69774	7796	195854	2335
49		BETRIEBSSBEREICH LANDW. ZUS.	119296	119189	6038361	101250	1988361	100487	2291385	29626
50	INSGESAMT	INSGESAMT	286682	286002	9090696	232461	3234233	218622	3377221	46664
51		DAR.: MARKTFRUCHTBETRIEBE	52392	52392	2571542	33825	201586	50345	1431381	26546
52		FUTTERBAUBETRIEBE	163190	162988	5163716	161237	2806710	127061	1272921	12257
53		VEREDLUNGSBETRIEBE	15467	15003	414319	10573	39440	13947	296107	1587
54		DAUERKULTURBETRIEBE	19234	19234	212985	5373	12209	7855	57035	2204
55		LANDW. GEMISCHTBETRIEBE	15782	15778	553953	14540	109966	15611	285284	3690
56		BETRIEBSSBEREICH LANDW. ZUS.	268065	265395	8916515	225548	3168911	214819	3341728	46284

*) DEREN INHABER NATUERLICHE PERSONEN SIND.- **) BETRIEBE OHNE AUSSERBETRIEBLICHES EINKOMMEN DES BETRIEBSINHABERS UND DENEN DAS BETRIEBLICHE EINKOMMEN GROESSER IST ALS DAS AUSSERBETRIEBLICHE.-
 1) EINSCHL. KOERNERMAIS.- 2) OHNE SAMENBAU.- 3) RAPS UND RUEBSEN, HOFFEN, TABAK, RUEBEN UND GRAESER ZUR SAMENGEAMMEN- UND MUTTERKUEHE.- 4) OHNE FERKEL.- 5) OHNE 1/2 JAHR UND AELTER.- 6) 1/2 JAHR UND AELTER.- 7) EINSCHL. DER HIERFUER BESTIMMTEN KUEKEN UND

FRUEHERES BUNDESGBIET

NR.	STANDARD- BETRIEBS- EINKOMMEN VON ... BIS UNTER ... 1 000 DM	BETRIEBSSYSTEM	INS- GESAMT		LANDW. GENUTZTER FLAECHE			DAUER- GRUENLAND		GETREIDE 1)		UND ZWAR
			BETRIEBE	FLAECHE	BETR. FLAECHE	BETR. FLAECHE	BETR. FLAECHE	BETR.	ZUCKER			
			1	2	3	4	5	6	7	8		
01	UNTER 5	ZUSAMMEN	15979	15721	109434	11912	61385	8088	30463	206		
02		DAR.: MARKTFRUCHTBETRIEBE	5900	5900	53083	3877	16613	5051	24392	194		
03		FUTTERBAUBETRIEBE	4691	4644	30820	4490	27098	1258	1825	9		
04		VEREDLUNGSBETRIEBE	1341	1141	3847	804	2047	589	1414	.		
05		DAUERKULTURBETRIEBE	962	962	1213	295	414	140	133	-		
06		LANDW. GEMISCHTBETRIEBE	562	558	3913	498	1980	509	1377	.		
07		BETRIEBSSBEREICH LANDW. ZUS.	13456	13205	92876	9364	48152	7547	29141	206		
08	5 - 10	ZUSAMMEN	11331	11265	126768	8216	51122	7730	49638	673		
09		DAR.: MARKTFRUCHTBETRIEBE	3587	3587	62408	2421	11698	3320	34052	619		
10		FUTTERBAUBETRIEBE	3993	3967	41822	3879	29678	2726	7743	24		
11		VEREDLUNGSBETRIEBE	702	665	5152	470	1611	534	2893	.		
12		DAUERKULTURBETRIEBE	1143	1143	2421	332	441	280	464	8		
13		LANDW. GEMISCHTBETRIEBE	585	585	7721	556	3063	571	3326	.		
14		BETRIEBSSBEREICH LANDW. ZUS.	10010	9947	119524	7658	46491	7431	48478	671		
15	10 - 15	ZUSAMMEN	12814	12771	166282	9786	63488	9373	66411	1093		
16		DAR.: MARKTFRUCHTBETRIEBE	3026	3026	64321	1974	9093	2852	35911	927		
17		FUTTERBAUBETRIEBE	6066	6049	74668	5946	45513	4700	18846	96		
18		VEREDLUNGSBETRIEBE	673	647	7432	458	1705	581	4633	13		
19		DAUERKULTURBETRIEBE	1201	1201	3816	384	620	352	779	18		
20		LANDW. GEMISCHTBETRIEBE	656	656	10380	613	2930	648	5344	36		
21		BETRIEBSSBEREICH LANDW. ZUS.	11622	11579	160617	9375	59921	9133	65513	1090		
22	15 - 20	ZUSAMMEN	15037	15004	226432	11983	90635	11258	86695	1492		
23		DAR.: MARKTFRUCHTBETRIEBE	2770	2770	68430	1774	8482	2650	38146	1112		
24		FUTTERBAUBETRIEBE	8159	8145	120602	8046	71369	6409	31666	194		
25		VEREDLUNGSBETRIEBE	761	742	10231	556	1883	690	6802	22		
26		DAUERKULTURBETRIEBE	1369	1369	5790	436	763	464	1400	42		
27		LANDW. GEMISCHTBETRIEBE	822	822	14943	767	3929	813	7709	121		
28		BETRIEBSSBEREICH LANDW. ZUS.	13881	13848	219996	11579	86426	11026	85723	1491		
29	20 - 30	ZUSAMMEN	34022	33962	617658	28422	260889	25836	223501	3838		
30		DAR.: MARKTFRUCHTBETRIEBE	4751	4751	137408	3111	13685	4628	78478	2503		
31		FUTTERBAUBETRIEBE	21254	21225	388985	21018	224672	16667	102051	819		
32		VEREDLUNGSBETRIEBE	1553	1522	27131	1112	4060	1449	18877	101		
33		DAUERKULTURBETRIEBE	2569	2569	14105	769	1267	921	3427	106		
34		LANDW. GEMISCHTBETRIEBE	1716	1716	36218	1591	8237	1702	18841	300		
35		BETRIEBSSBEREICH LANDW. ZUS.	31843	31783	603827	27601	251921	25367	221674	3829		
36	30 - 50	ZUSAMMEN	67254	67196	1664029	57708	684253	53359	589639	9251		
37		DAR.: MARKTFRUCHTBETRIEBE	8230	8230	308870	5297	25632	8094	176437	4971		
38		FUTTERBAUBETRIEBE	44979	44955	1116482	44579	615492	36090	289701	2682		
39		VEREDLUNGSBETRIEBE	3424	3390	82344	2468	8721	3321	58617	336		
40		DAUERKULTURBETRIEBE	4186	4185	35912	1201	2601	1774	9262	350		
41		LANDW. GEMISCHTBETRIEBE	3516	3516	98845	3260	19367	3502	52280	878		
42		BETRIEBSSBEREICH LANDW. ZUS.	64334	64276	1642453	56805	671813	52781	586237	9217		
43	50 UND MEHR	ZUSAMMEN	125920	125813	6034729	102453	1990006	101368	2260353	29660		
44		DAR.: MARKTFRUCHTBETRIEBE	23210	23210	1779463	14709	106031	22919	985218	15851		
45		FUTTERBAUBETRIEBE	73049	73034	3349562	72357	1772270	58618	810684	8362		
46		VEREDLUNGSBETRIEBE	6952	6860	277744	4675	19242	6771	201698	1105		
47		DAUERKULTURBETRIEBE	7718	7718	148513	1938	6045	3913	41550	1679		
48		LANDW. GEMISCHTBETRIEBE	7841	7841	380141	7181	69684	7793	195727	2335		
49		BETRIEBSSBEREICH LANDW. ZUS.	118770	118663	5935423	100860	1973272	100014	2234877	29332		
50	INSGESAMT	INSGESAMT	282357	281732	8945332	230480	3201778	217012	3306700	46213		
51		DAR.: MARKTFRUCHTBETRIEBE	51474	51474	2473983	33163	191234	49514	1372634	26177		
52		FUTTERBAUBETRIEBE	162191	162019	5122821	160315	2786092	126468	1262516	12186		
53		VEREDLUNGSBETRIEBE	15406	14967	413881	10543	39269	13935	294934	1586		
54		DAUERKULTURBETRIEBE	19147	19147	211770	5355	12151	7844	57015	2203		
55		LANDW. GEMISCHTBETRIEBE	15698	15694	552161	14466	109250	15538	284604	3684		
56		BETRIEBSSBEREICH LANDW. ZUS.	263916	263301	8774716	223842	3137996	213299	3271703	45836		

*) DEREN INHABER NATUERLICHE PERSONEN SIND.- **) BETRIEBE OHNE AUSSERBETRIEBLICHES EINKOMMEN DES BETRIEBSSINHABERS UND DENEN DAS BETRIEBLICHE EINKOMMEN GROSSER IST ALS DAS AUSSERBETRIEBLICHE.-
 1) EINSCHL. KOERNERMAIS.- 2) OHNE SAMENBAU.- 3) RAPS UND RUEBSEN, HOFFEN, TABAK, RUEBEN UND GRAESER ZUR SAMENGEAMMEN- UND MUTTERKUEHE.- 5) OHNE FERKEL.- 6) 1/2 JAHR UND AELTER.- 7) EINSCHL. DER HIERFUER BESTIMMTEN KUEKEN UND

BADEN-WÜRTTEMBERG

LFDI NR.	STANDARD- BETRIEBS- EINKOMMEN VON ... BIS UNTER ... 1 000 DM	BETRIEBSSYSTEM	INSGESAMT		LANDW. GENUTZTER FLAECHE		DAUER- GRUENLAND		GETREIDE 1)		UND ZWAR ZUCKER	
			BETRIEBE	1	2	3	4	5	6	7	8	
01	UNTER 5	ZUSAMMEN	2322	2303	15097	1783	8024	1341	4309	29		
02		DAR.: MARKTFRUCHTBETRIEBE	873	873	7866	678	2441	784	3551	26		
03		FUTTERBAUBETRIEBE	521	516	3829	509	3297	255	287	3		
04		VEREDLUNGSBETRIEBE	65	52	155	43	102	19	42	-		
05		DAUERKULTURBETRIEBE	399	399	572	186	206	92	76	-		
06		LANDW. GEMISCHTBETRIEBE	111	111	826	98	445	97	244	-		
07		BETRIEBSSBEREICH LANDW. ZUS.	1969	1951	13248	1514	6491	1247	4200	29		
08	5 - 10	ZUSAMMEN	2074	2063	21478	1584	9004	1464	7860	74		
09		DAR.: MARKTFRUCHTBETRIEBE	537	537	10091	422	2237	511	5228	61		
10		FUTTERBAUBETRIEBE	643	637	6638	626	4485	525	1401	3		
11		VEREDLUNGSBETRIEBE	52	48	409	39	181	35	184	-		
12		DAUERKULTURBETRIEBE	402	402	1185	214	255	180	280	5		
13		LANDW. GEMISCHTBETRIEBE	132	132	1646	124	713	129	599	-		
14		BETRIEBSSBEREICH LANDW. ZUS.	1766	1756	19969	1425	7871	1380	7692	74		
15	10 - 15	ZUSAMMEN	2271	2265	27615	1875	11226	1732	10312	118		
16		DAR.: MARKTFRUCHTBETRIEBE	404	404	9182	324	1467	394	5072	94		
17		FUTTERBAUBETRIEBE	971	966	12100	955	7293	828	3216	11		
18		VEREDLUNGSBETRIEBE	70	69	773	57	206	59	411	-		
19		DAUERKULTURBETRIEBE	404	404	1812	240	401	220	414	7		
20		LANDW. GEMISCHTBETRIEBE	152	152	2210	143	655	148	1056	-		
21		BETRIEBSSBEREICH LANDW. ZUS.	2001	1995	26077	1719	10022	1649	10169	118		
22	15 - 20	ZUSAMMEN	2671	2668	38841	2266	16218	2129	13938	179		
23		DAR.: MARKTFRUCHTBETRIEBE	355	355	9560	280	1346	352	5297	123		
24		FUTTERBAUBETRIEBE	1268	1267	20122	1256	11644	1136	5408	21		
25		VEREDLUNGSBETRIEBE	95	93	1231	86	271	86	742	3		
26		DAUERKULTURBETRIEBE	456	456	2576	274	426	266	733	8		
27		LANDW. GEMISCHTBETRIEBE	199	199	3374	193	957	195	1581	24		
28		BETRIEBSSBEREICH LANDW. ZUS.	2373	2370	36863	2089	14644	2035	13761	179		
29	20 - 30	ZUSAMMEN	5748	5741	103490	4971	45755	4497	35666	442		
30		DAR.: MARKTFRUCHTBETRIEBE	591	591	18997	480	2283	582	10952	245		
31		FUTTERBAUBETRIEBE	3110	3105	61799	3086	35633	2645	16507	99		
32		VEREDLUNGSBETRIEBE	200	198	3446	176	520	191	2277	16		
33		DAUERKULTURBETRIEBE	785	785	5592	437	737	456	1542	22		
34		LANDW. GEMISCHTBETRIEBE	395	395	8091	383	2144	391	3955	58		
35		BETRIEBSSBEREICH LANDW. ZUS.	5081	5074	97925	4562	41317	4265	35233	440		
36	30 - 50	ZUSAMMEN	9971	9967	248057	8806	106059	7910	85560	989		
37		DAR.: MARKTFRUCHTBETRIEBE	883	883	36824	716	3866	879	21106	450		
38		FUTTERBAUBETRIEBE	5953	5952	158854	5926	89652	4862	41122	249		
39		VEREDLUNGSBETRIEBE	564	561	13745	494	1511	555	9245	67		
40		DAUERKULTURBETRIEBE	1131	1131	11721	594	1235	682	3452	48		
41		LANDW. GEMISCHTBETRIEBE	747	747	20523	719	4892	740	10100	174		
42		BETRIEBSSBEREICH LANDW. ZUS.	9278	9274	241667	8449	101156	7718	85025	988		
43	50 UND MEHR	ZUSAMMEN	12178	12175	520837	10470	176073	10143	200557	2185		
44		DAR.: MARKTFRUCHTBETRIEBE	1405	1405	99278	1087	7390	1386	57442	813		
45		FUTTERBAUBETRIEBE	6615	6615	301091	6601	150902	5790	82334	639		
46		VEREDLUNGSBETRIEBE	964	961	36782	823	2910	959	25503	220		
47		DAUERKULTURBETRIEBE	1129	1129	21477	563	1703	687	6643	144		
48		LANDW. GEMISCHTBETRIEBE	1141	1141	51456	1084	10542	1138	26764	345		
49		BETRIEBSSBEREICH LANDW. ZUS.	11254	11251	510084	10158	173447	9960	198686	2161		
50	INSGESAMT	INSGESAMT	37235	37182	975415	31755	372359	29216	358202	4016		
51		DAR.: MARKTFRUCHTBETRIEBE	5048	5048	191798	3987	21030	4888	108648	1812		
52		FUTTERBAUBETRIEBE	19081	19058	564433	18959	302906	16041	150275	1025		
53		VEREDLUNGSBETRIEBE	2010	1982	56541	1718	5701	1904	38404	310		
54		DAUERKULTURBETRIEBE	4706	4706	44935	2508	4963	2583	13140	234		
55		LANDW. GEMISCHTBETRIEBE	2877	2877	88126	2744	20348	2838	44299	608		
56		BETRIEBSSBEREICH LANDW. ZUS.	33722	33671	945833	29916	354948	28254	354766	3989		

*) DEREN INHABER NATUERLICHE PERSONEN SIND.- **) BETRIEBE OHNE AUSSERBETRIEBLICHES EINKOMMEN DES BETRIEBSINHABERS UND DENEN DAS BETRIEBLICHE EINKOMMEN GROESSER IST ALS DAS AUSSERBETRIEBLICHE.-

1) EINSCHL. KOERNERMAIS.- 2) OHNE SAMENBAU.- 3) RAPS UND RUEBSEN, HOPFEN, TABAK, RUEBEN UND GRAESER ZUR SAMENGEAMMEN- UND MUTTERKUEHE.- 4) OHNE FERKEL.- 5) 1/2 JAHR UND AELTER.- 6) 1/2 JAHR UND AELTER.- 7) EINSCHL. DER HIERFUER BESTIMMTEN KUEKEN UND

BETRIEBSSYSTEME NACH GROSSENKLASSEN DES STANDARDBETRIEBSEINKOMMENS 1991

BETRIEBLICHEM EINKOMMEN **)

BAYERN

BETRIEBE MIT														BETRIEBE MIT			
														AUSSERBETR.			
														EINKOMMEN 8)			
														AUS ANDERW.			
														ERWERBS-			
														TAETIGKEIT			
														ILFD			
														INR.			
FLAECHE I	HA I	BETR. I	FLAECHE I	HA I	BETR. I	TIERE I	BETR. I	TIERE I	BETR. I	TIERE I	BETR. I	TIERE I	BETR. I	TIERE I	BETR. I	LF	I
9	10	11	12	13	14	15	16	17	18	19	20	21	22	23	23	I	I
67	350	771	2305	6738	594	1425	803	8070	1101	51195	265	3471	550	4608	01		
66	317	732	849	1785	44	59	429	4428	443	9457	93	328	260	2554	02		
0	.	.	476	632	473	1246	150	560	360	4537	99	193	119	926	03		
-	6	4	40	45	.	.	79	2073	80	32271	16	2796	20	83	04		
-	8	7	36	34	-	-	4	23	6	96	.	.	19	15	05		
66	335	745	1528	2845	559	1365	744	7756	971	48748	231	3344	442	3772	07		
431	634	2100	2539	9585	1833	8683	1355	19642	1461	80387	322	3540	559	6645	08		
420	533	1956	783	2482	106	233	482	9829	384	17546	64	229	203	3172	09		
5	.	.	1283	2945	1584	8050	607	2816	858	11898	222	398	245	2357	10		
.	22	28	45	92	.	.	71	3947	50	41723	14	2186	18	145	11		
.	27	42	31	23	.	.	11	58	8	81	-	-	9	20	12		
428	623	2080	2315	6304	1772	8509	1322	19432	1401	79403	310	3326	498	5966	14		
985	800	2884	3756	14267	3524	25667	2165	35382	2334	73978	543	5157	799	10272	15		
904	504	2332	665	2434	147	532	458	13267	326	14441	58	1294	183	3573	16		
52	158	239	2653	8137	3192	24310	1380	9750	1787	26510	443	570	511	5533	17		
.	30	72	73	206	5	8	98	6742	46	29183	7	1630	26	235	18		
.	32	75	42	55	.	.	22	190	21	239	.	.	13	61	19		
22	67	148	177	793	.	.	187	5206	108	2091	.	.	34	562	20		
989	791	2866	3610	11625	3460	25300	2145	35155	2288	72464	529	3644	767	9964	21		
1475	1012	3684	5110	21581	5122	49809	2980	58764	3126	110268	738	23058	1049	15446	22		
1213	463	2474	593	2028	168	836	461	17050	302	12637	38	2118	157	3582	23		
134	303	516	3936	14689	4649	47155	2003	17203	2511	40685	629	937	751	10140	24		
17	60	161	118	325	4	14	158	14454	72	49329	15	19882	35	415	25		
.	59	178	79	153	9	20	37	330	29	385	7	14	25	165	26		
.	116	302	252	1111	214	1195	291	9511	173	6568	36	87	48	801	27		
1473	1001	3631	4978	18306	5044	49220	2950	58548	3087	109604	725	23038	1016	15103	28		
4168	2348	8297	12774	61855	13283	177946	7063	158909	7545	226625	1619	66062	2347	41649	29		
3048	739	4227	966	3725	408	2718	815	35481	514	24180	74	10585	254	6523	30		
720	1043	2259	10639	47024	12187	169644	5201	59770	6479	110874	1439	2233	1826	31102	31		
92	126	465	253	752	19	56	321	38368	103	78073	21	53086	63	1029	32		
7	120	439	140	276	37	187	93	1155	46	532	5	5	46	310	33		
304	299	848	530	2822	465	3557	579	23828	335	11311	64	129	102	2026	34		
4171	2327	8238	12528	54599	13116	176162	7009	158602	7477	224970	1603	66038	2291	40990	35		
12361	5796	25683	25648	151202	26022	514648	12885	451741	13713	441707	2589	193794	3380	79164	36		
7758	1312	9578	1742	8148	780	7493	1477	102139	826	32926	122	32181	385	13051	37		
3068	3076	9306	21553	121062	24028	493463	9252	132517	11831	231276	2298	10152	2561	57749	38		
353	339	1667	598	2387	38	179	725	132100	212	139200	36	142570	134	2922	39		
35	395	2220	410	1067	79	590	270	5330	138	5621	15	19	99	941	40		
1144	650	2785	1036	6774	871	9482	1095	78450	591	29584	88	8656	152	4039	41		
12358	5772	25556	25339	139438	25796	511207	12819	450536	13598	438607	2559	193558	3331	78702	42		
48214	10848	91733	25899	222697	22831	672567	12414	1218001	10732	2106714	1670	1239235	2159	91139	43		
36481	2849	37644	3779	30712	1188	19025	2663	460864	1265	315170	178	275209	508	34509	44		
7228	5296	27692	18480	137729	20333	631707	6741	147913	8267	236955	1319	33544	1190	43364	45		
1236	541	4344	818	4250	44	350	941	375667	255	1422454	38	827920	112	3639	46		
367	1066	12816	1087	7473	162	1993	702	36497	269	10384	38	3050	123	2500	47		
2352	980	7805	1302	11294	913	15761	1259	191926	566	114429	75	99329	107	4390	48		
47664	10732	90301	25466	191458	22640	668836	12306	1212887	10622	2098392	1648	1239052	2040	88402	49		
67701	21788	135152	78031	487925	73209	1450745	39665	1950509	40012	3090874	7746	1534317	10843	248923	50		
49890	6717	58943	9377	51314	2841	30896	6785	643058	4060	426357	627	321924	1950	66964	51		
11207	9911	40051	59020	332218	66446	1375575	25334	370529	32093	661735	6449	48027	7203	151171	52		
1709	1106	6726	1945	8057	113	611	2393	573351	818	1792233	147	1050070	408	8468	53		
416	1700	15760	1825	9081	291	2802	1139	43583	517	17338	69	3092	334	4012	54		
3927	2147	11937	3597	23905	2696	30715	3644	312375	1956	174525	313	108887	490	12284	55		
67149	21581	133417	75764	424575	72387	1440599	39295	1942896	39444	3072188	7605	1532000	10385	242899	56		

SEINES EHEGATTEN UND BETRIEBE MIT AUSSERBETRIEBLICHEM EINKOMMEN DES BETRIEBSINHABERS UND/ODER SEINES EHEGATTEN, IN WINNUNG, ALLE ANDEREN HANDELSGEWAECHSE (KOERNERSENF, FLACHS, ZICHORIEN, HEIL- UND GEWUERZPFLANZEN U.A.).- 4) OHNE SONSTIGE HAEHNE.- 8) DES BETRIEBSINHABERS UND/ODER SEINES EHEGATTEN.

HESSEN											
NR.	STANDARD- BETRIEBS- EINKOMMEN VON ... BIS UNTER ... 1 000 DM	BETRIEBSSYSTEM	INS- GESAMT		LANDW. GENUTZTER FLAECHE		DAUER- GRUENLAND		GETREIDE 1) IZUCKER		UND ZWAR
			BETRIEBE	FLAECHE	BETR. IFLAECHE	BETR. IFLAECHE	BETR. IFLAECHE	BETR.			
			1	2	3	4	5	6	7	8	
01	UNTER 5	ZUSAMMEN	679	669	6641	508	3389	498	2248	6	
02		DAR.: MARKTFRUCHTBETRIEBE	386	386	4529	282	1760	360	1927	.	
03		FUTTERBAUBETRIEBE	157	156	1332	147	1118	74	134	.	
04		VEREDLUNGSBETRIEBE	25	16	54	.	.	8	21	.	
05		DAUERKULTURBETRIEBE	16	16	11	.	.	3	2	.	
06		LANDW. GEMISCHTBETRIEBE	34	34	270	31	152	33	96	.	
07		BETRIEBSBEREICH LANDW. ZUS.	618	608	6196	470	3049	478	2180	6	
08	5 - 10	ZUSAMMEN	685	681	9626	482	3385	541	4362	52	
09		DAR.: MARKTFRUCHTBETRIEBE	341	341	6555	240	1475	324	3585	.	
10		FUTTERBAUBETRIEBE	189	188	2233	183	1543	162	482	.	
11		VEREDLUNGSBETRIEBE	20	17	151	12	50	.	.	.	
12		DAUERKULTURBETRIEBE	30	30	62	4	18	.	.	.	
13		LANDW. GEMISCHTBETRIEBE	33	33	510	33	231	33	188	.	
14		BETRIEBSBEREICH LANDW. ZUS.	613	609	9511	472	3317	535	4339	52	
15	10 - 15	ZUSAMMEN	773	770	11942	560	3850	633	5581	89	
16		DAR.: MARKTFRUCHTBETRIEBE	291	291	6754	210	1097	288	3882	83	
17		FUTTERBAUBETRIEBE	299	299	3976	289	2326	280	1210	.	
18		VEREDLUNGSBETRIEBE	18	15	282	8	137	12	97	.	
19		DAUERKULTURBETRIEBE	30	30	91	6	31	4	9	.	
20		LANDW. GEMISCHTBETRIEBE	42	42	752	40	253	42	364	.	
21		BETRIEBSBEREICH LANDW. ZUS.	680	677	11855	553	3844	626	5562	89	
22	15 - 20	ZUSAMMEN	831	830	15356	660	4970	722	7311	111	
23		DAR.: MARKTFRUCHTBETRIEBE	270	270	7368	194	997	264	4339	101	
24		FUTTERBAUBETRIEBE	394	393	6303	388	3399	374	2179	7	
25		VEREDLUNGSBETRIEBE	32	32	503	
26		DAUERKULTURBETRIEBE	24	24	66	
27		LANDW. GEMISCHTBETRIEBE	46	46	1037	44	376	46	497	.	
28		BETRIEBSBEREICH LANDW. ZUS.	766	765	15277	655	4935	716	7303	111	
29	20 - 30	ZUSAMMEN	1769	1766	37678	1447	12728	1543	17050	321	
30		DAR.: MARKTFRUCHTBETRIEBE	440	440	13885	333	1657	433	8040	253	
31		FUTTERBAUBETRIEBE	965	965	19986	961	10170	946	7133	47	
32		VEREDLUNGSBETRIEBE	64	61	1192	47	163	58	751	7	
33		DAUERKULTURBETRIEBE	62	62	229	6	27	7	24	.	
34		LANDW. GEMISCHTBETRIEBE	84	84	2027	80	598	83	1026	14	
35		BETRIEBSBEREICH LANDW. ZUS.	1615	1612	37319	1427	12615	1527	16974	321	
36	30 - 50	ZUSAMMEN	3315	3313	95208	2830	33896	3016	41183	692	
37		DAR.: MARKTFRUCHTBETRIEBE	626	626	25846	452	2553	623	15022	420	
38		FUTTERBAUBETRIEBE	2135	2135	60465	2126	29793	2096	21428	213	
39		VEREDLUNGSBETRIEBE	119	117	3075	82	326	114	2040	.	
40		DAUERKULTURBETRIEBE	119	119	684	19	19	14	107	.	
41		LANDW. GEMISCHTBETRIEBE	150	150	4651	145	1104	150	2448	46	
42		BETRIEBSBEREICH LANDW. ZUS.	3149	3147	94721	2818	33795	2997	41045	692	
43	50 UND MEHR	ZUSAMMEN	6008	6003	313066	5017	93657	5413	134886	1923	
44		DAR.: MARKTFRUCHTBETRIEBE	1298	1298	99335	906	7579	1284	56472	944	
45		FUTTERBAUBETRIEBE	3589	3589	180367	3571	80564	3531	62345	746	
46		VEREDLUNGSBETRIEBE	177	172	7443	119	547	170	4900	.	
47		DAUERKULTURBETRIEBE	208	208	2167	34	86	25	287	.	
48		LANDW. GEMISCHTBETRIEBE	331	331	17976	328	4320	331	8914	160	
49		BETRIEBSBEREICH LANDW. ZUS.	5603	5598	307288	4958	93096	5341	132918	1906	
50	INSGESAMT	INSGESAMT	14060	14032	489517	11504	155875	12366	212621	3194	
51		DAR.: MARKTFRUCHTBETRIEBE	3652	3652	164272	2617	17118	3576	93267	1856	
52		FUTTERBAUBETRIEBE	7728	7725	274662	7665	128913	7463	94911	1021	
53		VEREDLUNGSBETRIEBE	455	430	12700	304	1396	408	8176	69	
54		DAUERKULTURBETRIEBE	489	489	3310	66	190	55	434	8	
55		LANDW. GEMISCHTBETRIEBE	720	720	27223	701	7034	718	13533	223	
56		BETRIEBSBEREICH LANDW. ZUS.	13044	13016	482167	11353	154651	12220	210321	3177	

*) DEREN INHABER NATUERLICHE PERSONEN SIND.- **) BETRIEBE OHNE AUSSERBETRIEBLICHES EINKOMMEN DES BETRIEBSINHABERS UND DENEN DAS BETRIEBLICHE EINKOMMEN GROESSER IST ALS DAS AUSSERBETRIEBLICHE.-
 1) EINSCHL. KOERNERMAIS.- 2) OHNE SAMENBAU.- 3) RAPS UND RUEBSEN, HOFFEN, TABAK, RUEBEN UND GRAESER ZUR SAMENGE AMMEN- UND MUTTERKUEHE.- 5) OHNE FERKEL.- 6) 1/2 JAHR UND AELTER.- 7) EINSCHL. DER HIERFUER BESTIMMTEN KUEKEN UND

NIEDERSACHSEN			UND ZWAR							
NR.	STANDARD- BETRIEBS- EINKOMMEN VON ... BIS UNTER ... 1 000 DM	BETRIEBSSYSTEM	INS- GESAMTI		LANDW. GENUTZTER FLAECHE		DAUER- GRUENLAND		GETREIDE 1) IZUCKER	
			BETRIEBE	FLAECHE	BETR. IFLAECHE	BETR. IFLAECHE	BETR. IFLAECHE	BETR.		
			1	2	3	4	5	6	7	8
01	UNTER 5	ZUSAMMEN	2769	2632	16038	1913	9441	1160	4513	34
02		DAR.: MARKTFRUCHTBETRIEBE	842	842	6954	450	2178	670	3400	.
03		FUTTERBAUBETRIEBE	976	960	5743	926	5234	137	224	-
04		VEREDLUNGSBETRIEBE	543	430	1340	276	600	257	645	.
05		DAUERKULTURBETRIEBE	54	54	89	17	41	.	.	-
06		LANDW. GEMISCHTBETRIEBE	67	65	424	53	222	.	.	-
07		BETRIEBSBEREICH LANDW. ZUS.	2482	2351	14550	1722	8275	1128	4440	34
08	5 - 10	ZUSAMMEN	1292	1267	16274	918	6832	851	6510	87
09		DAR.: MARKTFRUCHTBETRIEBE	392	392	7406	233	1373	349	4076	.
10		FUTTERBAUBETRIEBE	455	450	5369	435	4266	217	674	.
11		VEREDLUNGSBETRIEBE	223	205	1715	127	410	180	1090	.
12		DAUERKULTURBETRIEBE	20	20	70	7	37	.	.	-
13		LANDW. GEMISCHTBETRIEBE	84	84	1176	79	484	.	.	-
14		BETRIEBSBEREICH LANDW. ZUS.	1174	1151	15736	881	6570	831	6411	86
15	10 - 15	ZUSAMMEN	1339	1321	20055	967	7173	941	8587	112
16		DAR.: MARKTFRUCHTBETRIEBE	366	366	8730	209	1346	328	4561	100
17		FUTTERBAUBETRIEBE	529	522	6810	507	4655	317	1344	.
18		VEREDLUNGSBETRIEBE	206	195	2427	134	464	182	1720	.
19		DAUERKULTURBETRIEBE	18	18	81	4	24	.	.	-
20		LANDW. GEMISCHTBETRIEBE	94	94	1742	91	592	.	.	4
21		BETRIEBSBEREICH LANDW. ZUS.	1213	1195	19790	945	7081	921	8521	112
22	15 - 20	ZUSAMMEN	1437	1426	24724	1094	9139	1077	10506	186
23		DAR.: MARKTFRUCHTBETRIEBE	352	352	9344	210	1141	328	5145	156
24		FUTTERBAUBETRIEBE	671	669	10228	657	6808	471	2272	15
25		VEREDLUNGSBETRIEBE	189	180	2763	117	466	170	1908	4
26		DAUERKULTURBETRIEBE	20	20	98	6	26	.	.	-
27		LANDW. GEMISCHTBETRIEBE	97	97	1976	88	596	97	1081	11
28		BETRIEBSBEREICH LANDW. ZUS.	1329	1318	24409	1078	9037	1066	10406	186
29	20 - 30	ZUSAMMEN	3605	3581	74120	2869	28205	2834	30429	527
30		DAR.: MARKTFRUCHTBETRIEBE	747	747	23101	448	2292	718	12922	439
31		FUTTERBAUBETRIEBE	1999	1990	37708	1959	23451	1528	9324	55
32		VEREDLUNGSBETRIEBE	383	368	7040	226	948	357	5166	8
33		DAUERKULTURBETRIEBE	40	40	240	4	19	3	4	-
34		LANDW. GEMISCHTBETRIEBE	206	206	4976	195	1210	203	2736	23
35		BETRIEBSBEREICH LANDW. ZUS.	3375	3351	73065	2832	27920	2809	30152	525
36	30 - 50	ZUSAMMEN	8822	8805	244906	7435	96282	7266	95546	1498
37		DAR.: MARKTFRUCHTBETRIEBE	1555	1555	62802	924	5461	1521	35264	1075
38		FUTTERBAUBETRIEBE	5496	5490	141565	5427	84189	4396	35625	286
39		VEREDLUNGSBETRIEBE	796	785	21081	508	2577	772	14942	50
40		DAUERKULTURBETRIEBE	86	86	732	13	51	.	.	-
41		LANDW. GEMISCHTBETRIEBE	532	532	16890	500	3606	.	.	80
42		BETRIEBSBEREICH LANDW. ZUS.	8465	8448	243090	7372	95884	7221	94988	1491
43	50 UND MEHR	ZUSAMMEN	32923	32882	1886274	27653	852549	26256	686435	8979
44		DAR.: MARKTFRUCHTBETRIEBE	7759	7759	656662	4823	41166	7662	351167	5844
45		FUTTERBAUBETRIEBE	19336	19331	986494	19130	575052	14138	205621	2201
46		VEREDLUNGSBETRIEBE	1986	1950	88520	1182	6860	1925	62660	.
47		DAUERKULTURBETRIEBE	436	436	8944	118	1006	29	412	.
48		LANDW. GEMISCHTBETRIEBE	2384	2384	130274	2202	27105	2349	62366	664
49		BETRIEBSBEREICH LANDW. ZUS.	31901	31860	1870894	27455	851189	26103	682226	8928
50	INSGESAMT	INSGESAMT	52187	51914	2282391	42849	809621	40385	842526	11423
51		DAR.: MARKTFRUCHTBETRIEBE	12013	12013	774999	7297	54957	11576	416536	7728
52		FUTTERBAUBETRIEBE	29462	29412	1193937	29041	703655	21203	255084	2565
53		VEREDLUNGSBETRIEBE	4326	4113	124886	2570	12325	3843	88131	.
54		DAUERKULTURBETRIEBE	674	674	10254	169	1204	38	457	.
55		LANDW. GEMISCHTBETRIEBE	3464	3462	157458	3208	33815	3419	76937	783
56		BETRIEBSBEREICH LANDW. ZUS.	49939	49674	2261534	42285	805956	40079	837144	11362

*) DEREN INHABER NATUERLICHE PERSONEN SIND.- **) BETRIEBE OHNE AUSSERBETRIEBLICHES EINKOMMEN DES BETRIEBSINHABERS UND DENEN DAS BETRIEBLICHE EINKOMMEN GROSSER IST ALS DAS AUSSERBETRIEBLICHE.-
 1) EINSCHL. KOERNERMAIS.- 2) OHNE SAMENBAU.- 3) RAPS UND RUEBSEN, HOPFEN, TABAK, RUEBEN UND GRAESER ZUR SAMENGEAMMEN- UND MUTTERKUEHE.- 5) OHNE FERKEL.- 6) 1/2 JAHR UND AELTER.- 7) EINSCHL. DER HIERFUER BESTIMMTEN KUEKEN UND

BETRIEBSSYSTEME NACH GROSSENKLASSEN DES STANDARDBETRIEBSEINKOMMENS 1991

BETRIEBLICHEM EINKOMMEN **)

NIEDERSACHSEN

BETRIEBE MIT														BETRIEBE MIT				
RUEBEN		HANDELS- GEWAECHSEN		WALD		MILCHKUEHEN		SCHWEINEN		LEGEHENNEN		SCHLACHT- MASTHAEHNEN UND -HUEHNERN		AUSSERBETR. EINKOMMEN 8)		AUS ANDERW. ERWERBS- TAETIGKEIT		
2)	3)	3)	3)	12)	13)	4)	15)	5)	17)	6)	19)	7)	21)	22)	23)	23)	23)	
FLAECHE I	BETR. I	FL. I	BETR. I	FLAECHE I	BETR. I	TIERE I	BETR. I	TIERE I	BETR. I	TIERE I	BETR. I	TIERE I	BETR. I	TIERE I	BETR. I	LF I	INR. I	
9	10	11	12	13	14	15	16	17	18	19	20	21	22	23	23	23	23	
49	64	151	613	1904	196	382	899	11693	694	46422	150	1401	328	2270	01			
.	57	145	192	335	6	6	223	2174	197	5274	45	775	126	1023	02			
.	.	.	76	81	182	367	136	696	206	2923	52	134	116	914	03			
.	.	.	74	103	4	4	468	7955	219	35409	39	472	40	121	04			
.	5	125	.	.	5	11	05			
.	4	5	53	644	33	1566	7	9	9	51	06			
49	61	149	378	582	196	382	880	11469	660	45297	143	1390	296	2120	07			
207	108	418	341	1841	353	1385	575	19688	380	48497	74	1529	201	2950	08			
.	93	396	150	548	11	20	125	3439	108	7657	19	28	76	1468	09			
.	.	.	53	100	309	1302	158	1044	147	2809	24	72	61	960	10			
.	7	11	56	106	.	.	209	12834	76	34667	15	1373	30	282	11			
.	.	.	3	12	5	11	12			
.	.	.	32	134	26	53	74	2132	.	.	.	29	12	166	13			
206	107	416	294	900	351	1381	566	19449	364	47515	71	1502	184	2887	14			
327	142	648	415	1951	485	2918	677	30463	392	47004	91	36315	203	3524	15			
314	113	584	161	791	16	40	140	5949	98	6236	18	638	71	1833	16			
.	8	15	117	267	431	2766	244	2738	188	3382	40	51	65	918	17			
.	8	23	62	151	6	11	194	17548	63	32563	16	35565	38	428	18			
.	.	.	3	11	6	25	19			
6	11	25	48	221	32	101	89	4123	13	275	20			
329	140	647	391	1441	485	2918	667	30358	385	44976	90	36312	193	3479	21			
703	156	742	411	1886	675	5229	770	42290	441	38141	88	62164	240	4322	22			
663	109	617	139	721	32	123	134	5604	104	7663	22	34	82	2013	23			
18	20	55	136	316	594	4905	354	5413	250	5520	50	118	101	1654	24			
8	20	57	65	161	.	.	184	25411	45	22092	10	82004	34	506	25			
.	3	10	26		
16	6	14	.	.	41	178	93	5686	.	.	6	8	12	218	27			
705	155	743	387	1426	675	5229	765	42114	438	38111	88	62164	232	4301	28			
2495	468	2431	1111	5244	2063	21464	2096	142171	1059	119425	206	179542	563	12321	29			
2339	280	1833	304	1637	65	308	335	21188	244	21264	42	276	138	4308	30			
86	82	213	498	1351	1877	20432	1197	30254	677	13365	133	843	274	5298	31			
16	62	232	154	474	18	83	357	70785	74	82336	18	171098	87	1535	32			
.	.	.	5	10	.	.	3	51	10	51	33			
50	36	129	109	512	102	640	199	19752	.	.	10	7308	33	905	34			
2491	460	2407	1070	3984	2062	21463	2091	142030	1047	119059	203	179525	542	12097	35			
8898	1404	7990	3087	15731	5950	90434	5544	544587	2475	349037	415	590425	1225	35457	36			
7875	608	4850	707	4357	193	1515	811	71027	504	54268	92	7881	292	11762	37			
644	437	1458	1609	5225	5335	85338	3428	152764	1705	46513	261	474	654	16998	38			
150	194	892	381	1445	.	.	765	239733	105	231808	38	569326	159	4086	39			
.	.	.	5	8	.	.	3	27	16	131	40			
210	.	.	316	2340	328	2941	523	80753	.	.	20	12798	70	2153	41			
8879	1393	7941	3018	13375	5941	90374	5530	544304	2455	348046	411	590419	1191	35130	42			
112612	9363	90082	15012	165616	22918	745554	16891	3917140	7093	3549783	1359	7036583	2878	171097	43			
96740	3575	47912	4498	69781	1737	34027	3846	995201	1811	384526	318	1685692	915	81473	44			
10597	3844	26099	7502	49261	19040	674309	8827	952481	4422	221572	750	472548	1309	61556	45			
.	.	.	1150	7451	280	3371	1870	1208466	314	2693926	176	3986127	263	11558	46			
.	.	.	27	133	11	126	6	311	14	1968	.	.	58	1113	47			
3444	1017	8057	1597	23383	1823	33112	2291	750838	500	240105	.	.	225	11555	48			
111928	9307	89427	14774	150009	22891	744945	16840	3907297	7061	3542097	1348	7021549	2770	167255	49			
125291	11705	102462	20990	194173	32640	867366	27452	4708032	12534	4192309	2383	7907959	5638	231941	50			
108183	4835	56337	6151	78170	2060	36039	5614	1104582	3066	486888	556	1695224	1700	103880	51			
11353	4397	27847	9991	56601	27768	789419	14344	1145390	7595	296084	1310	474240	2580	88198	52			
.	1152	8473	1942	9891	402	4071	4047	1582732	896	3132801	312	4825965	651	18516	53			
.	14	109	53	192	15	133	12	389	27	2171	.	.	103	1352	54			
3727	1225	8964	2175	26863	2356	37030	3322	863928	826	267157	.	.	374	15323	55			
124567	11623	101730	20312	171717	32601	866692	27339	4697021	12410	4185101	2354	7892861	5408	227269	56			

SEINES EHEGATTEN UND BETRIEBE MIT AUSSERBETRIEBLICHEM EINKOMMEN DES BETRIEBSINHABERS UND/ODER SEINES EHEGATTEN, IN WINNUNG, ALLE ANDEREN HANDELSGEWAECHSE (KOERNERSENF, FLACHS, ZICHORIEN, HEIL- UND GEWUERZPFLANZEN U.A.).- 4) OHNE SONSTIGE HAEHNE.- 8) DES BETRIEBSINHABERS UND/ODER SEINES EHEGATTEN.

NORDRHEIN-WESTFALEN

LFDI NR.	STANDARD- BETRIEBS- EINKOMMEN VON ... BIS UNTER ... 1 000 DM	BETRIEBSSYSTEM	UND ZWAR							
			INS- GESAMT BETRIEBE 1	INS- GESAMT BETRIEBE 2	LANDW. GENUTZTER FLAECHE FLAECHE HA 3	DAUER- GRUENLAND BETR. FLAECHE HA 4	DAUER- GRUENLAND BETR. FLAECHE HA 5	GETREIDE 1) BETR. FLAECHE HA 6	GETREIDE 1) BETR. FLAECHE HA 7	IZUCKER BETR. 8
01	UNTER 5	ZUSAMMEN	4290	4269	26313	3297	14841	2115	7247	47
02		DAR.: MARKTFRUCHTBETRIEBE	1630	1630	12671	986	4255	1383	5813	45
03		FUTTERBAUBETRIEBE	1252	1249	6407	1208	5534	245	340	.
04		VEREDLUNGSBETRIEBE	448	430	1318	322	637	231	500	.
05		DAUERKULTURBETRIEBE	46	46	81	26	37	.	.	.
06		LANDW. GEMISCHTBETRIEBE	149	149	878	136	447	.	.	.
07		BETRIEBSSBEREICH LANDW. ZUS.	3525	3504	21355	2678	10910	1997	6971	47
08	5 - 10	ZUSAMMEN	1757	1752	20431	1235	7553	1222	8676	107
09		DAR.: MARKTFRUCHTBETRIEBE	671	671	11119	428	2142	600	6155	101
10		FUTTERBAUBETRIEBE	448	446	4877	436	3500	281	786	.
11		VEREDLUNGSBETRIEBE	241	238	1654	173	505	191	938	.
12		DAUERKULTURBETRIEBE	14	14	45	3	13	3	4	.
13		LANDW. GEMISCHTBETRIEBE	101	101	1255	97	479	97	586	.
14		BETRIEBSSBEREICH LANDW. ZUS.	1475	1470	18950	1137	6639	1172	8469	107
15	10 - 15	ZUSAMMEN	1585	1585	21697	1100	7018	1174	10118	169
16		DAR.: MARKTFRUCHTBETRIEBE	524	524	10708	332	1709	477	6274	155
17		FUTTERBAUBETRIEBE	467	467	5934	450	3653	355	1387	9
18		VEREDLUNGSBETRIEBE	208	208	2088	140	447	187	1284	.
19		DAUERKULTURBETRIEBE
20		LANDW. GEMISCHTBETRIEBE	117	1018	.
21		BETRIEBSSBEREICH LANDW. ZUS.	1320	1320	20640	1037	6393	1136	9963	168
22	15 - 20	ZUSAMMEN	1633	1630	26317	1159	8146	1252	12176	223
23		DAR.: MARKTFRUCHTBETRIEBE	483	483	11368	287	1301	449	6676	201
24		FUTTERBAUBETRIEBE	577	576	8962	564	5205	466	2369	15
25		VEREDLUNGSBETRIEBE	197	195	2550	137	410	186	1741	.
26		DAUERKULTURBETRIEBE
27		LANDW. GEMISCHTBETRIEBE
28		BETRIEBSSBEREICH LANDW. ZUS.	1379	1376	25012	1095	7439	1214	11974	222
29	20 - 30	ZUSAMMEN	3515	3507	64971	2693	20392	2845	30110	580
30		DAR.: MARKTFRUCHTBETRIEBE	877	877	23366	556	2226	846	13823	490
31		FUTTERBAUBETRIEBE	1543	1541	27534	1515	15263	1297	7992	50
32		VEREDLUNGSBETRIEBE	404	398	6581	290	973	375	4714	18
33		DAUERKULTURBETRIEBE	10	10	99	3	24	5	19	.
34		LANDW. GEMISCHTBETRIEBE	268	268	5696	246	1187	266	3240	.
35		BETRIEBSSBEREICH LANDW. ZUS.	3102	3094	63276	2610	19673	2789	29788	576
36	30 - 50	ZUSAMMEN	7858	7852	194059	6377	60072	6702	89266	1479
37		DAR.: MARKTFRUCHTBETRIEBE	1483	1483	52496	944	3819	1450	31948	968
38		FUTTERBAUBETRIEBE	4025	4024	96489	3955	48987	3505	29439	309
39		VEREDLUNGSBETRIEBE	968	963	21685	698	2262	935	15880	75
40		DAUERKULTURBETRIEBE	32	32	387	6	19	8	71	.
41		LANDW. GEMISCHTBETRIEBE	690	690	19232	633	3601	687	11076	.
42		BETRIEBSSBEREICH LANDW. ZUS.	7198	7192	190289	6236	58688	6585	89414	1464
43	50 UND MEHR	ZUSAMMEN	20899	20880	882099	16483	227581	17162	394460	5812
44		DAR.: MARKTFRUCHTBETRIEBE	4036	4036	264870	2599	12303	3964	154599	3082
45		FUTTERBAUBETRIEBE	10184	10183	411641	10002	192676	8485	112061	1809
46		VEREDLUNGSBETRIEBE	2363	2345	87644	1629	5185	2315	67965	315
47		DAUERKULTURBETRIEBE	95	95	2239	22	122	28	341	14
48		LANDW. GEMISCHTBETRIEBE	2000	2000	88935	1820	19431	1993	51843	478
49		BETRIEBSSBEREICH LANDW. ZUS.	18678	18659	855329	16072	223717	16785	386809	5698
50	INSGESAMT	INSGESAMT	41537	41475	1235887	32344	345603	32472	552053	8417
51		DAR.: MARKTFRUCHTBETRIEBE	9704	9704	386598	6132	27755	9169	225288	5042
52		FUTTERBAUBETRIEBE	18496	18486	561844	18130	274818	14634	154374	2195
53		VEREDLUNGSBETRIEBE	4829	4777	123500	3389	10419	4420	93022	413
54		DAUERKULTURBETRIEBE	209	209	2916	62	218	48	448	20
55		LANDW. GEMISCHTBETRIEBE	3439	3439	119993	3152	20249	3407	69256	612
56		BETRIEBSSBEREICH LANDW. ZUS.	36677	36615	1194851	30865	333459	31678	542388	8282

*) DEREN INHABER NATUERLICHE PERSONEN SIND.- **) BETRIEBE OHNE AUSSERBETRIEBLICHES EINKOMMEN DES BETRIEBSINHABERS UND DENEN DAS BETRIEBLICHE EINKOMMEN GROSSER IST ALS DAS AUSSERBETRIEBLICHE.-

1) EINSCHL. KOERNERMAIS.- 2) OHNE SAMENBAU.- 3) RAPS UND RUEBEN, HOPFEN, TABAK, RUEBEN UND GRAESER ZUR SAMENGEAMMEN- UND MUTTERKUEHE.- 5) OHNE FERKEL.- 6) 1/2 JAHR UND AELTER.- 7) EINSCHL. DER HIERFUER BESTIMMTEN KUEKEN UND

BETRIEBSSYSTEME NACH GROSSENKLASSEN DES STANDARDBETRIEBSEINKOMMENS 1991

BETRIEBLICHEM EINKOMMEN **)

NORDRHEIN-WESTFALEN

BETRIEBE MIT											BETRIEBE MIT AUSSERBETR. EINKOMMEN 8)							
RUEBEN 2)	HADELSGEWAECHSEN 3)	FL. HA 11)	BETR. FLAECHE 12)	WALD 13)	MILCHKUEHEN 4)	TIERE 15)	BETR. TIERE 16)	SCHWEINEN 5)	TIERE 17)	BETR. TIERE 18)	LEGEHENNEN 6)	TIERE 19)	BETR. TIERE 20)	SCHLACHT- UND -HUEHNERN 7)	TIERE 21)	BETR. TIERE 22)	LF HA 23)	INR.
64	131	254	1320	3421	170	319	1063	12075	888	43614	192	9229	274	2462	01			
64	119	244	312	403	12	15	398	3737	297	7807	58	1424	105	1074	02			
.	5	3	196	249	141	287	.	.	239	4583	57	134	82	638	03			
.	.	.	79	65	.	.	335	5992	208	27769	41	7545	27	128	04			
.	.	.	17	9	05			
64	128	252	656	809	167	316	1028	11921	824	42561	173	9186	222	1931	07			
254	154	516	578	2230	313	1224	680	19329	415	86381	78	5396	178	2216	08			
251	128	478	217	448	10	22	220	6683	122	8615	24	653	59	1057	09			
.	9	11	143	290	274	1148	.	.	123	3331	33	107	51	640	10			
.	10	16	196	8406	99	65453	12	4542	27	178	11			
.	.	.	48	125	14	26	84	2817	3	754	12			
254	149	505	476	965	308	1212	668	19240	395	84731	75	5393	149	2014	14			
493	165	641	526	2132	413	2433	695	28374	369	100738	72	12533	150	2028	15			
481	134	582	169	391	20	56	178	7998	84	8890	11	28	58	1126	16			
5	12	19	176	359	348	2251	207	2658	145	5645	33	304	36	444	17			
.	8	20	.	.	9	11	177	12716	77	75629	17	9121	23	220	18			
.	19			
.	8	20	58	114	26	80	114	4888	41	7941	8	2988	7	112	20			
492	162	641	458	955	403	2398	676	28260	347	98105	69	12441	124	1901	21			
843	184	783	576	2563	562	4442	746	37950	393	107350	78	15368	158	2807	22			
815	122	633	183	397	32	130	153	9076	84	11458	12	155	54	1437	23			
20	22	37	263	607	473	4048	292	4687	183	8499	47	322	53	785	24			
.	18	50	57	93	7	16	172	17009	71	82892	12	14884	29	336	25			
.	.	.	3	14	26			
.	19	61	59	125	41	187	110	6876	38	2424	6	6	10	166	27			
844	181	781	505	1236	553	4381	727	37648	376	105273	77	15367	146	2724	28			
2673	411	1941	1394	5875	1637	17560	1783	117292	866	264480	139	50729	384	7708	29			
2510	241	1460	267	921	80	447	330	26482	168	41685	21	436	109	3128	30			
87	70	152	722	2215	1407	16171	803	20716	470	24557	85	1605	163	2903	31			
44	60	225	169	313	19	80	359	48624	114	178889	17	48410	48	781	32			
.	.	.	3	1	33			
.	37	100	145	433	116	741	262	21160	.	.	11	272	.	.	34			
2672	408	1937	1306	3883	1622	17439	1754	116982	833	261095	134	50723	351	7494	35			
7682	1141	6381	3577	18209	4550	70281	4553	476230	1726	535368	283	103769	773	20143	36			
6457	465	3823	496	2106	218	2089	636	77378	265	77375	34	19335	161	6088	37			
716	319	970	2103	8883	3849	63568	2287	97139	1074	83397	181	1766	356	8581	38			
186	214	1012	436	1232	64	409	908	207721	184	330369	25	66538	137	3108	39			
.	.	.	11	23	3	39	40			
.	134	549	391	1595	376	3659	673	93129	161	37389	27	15700	70	1984	41			
7640	1132	6354	3437	13839	4507	69725	4504	475367	1684	528530	267	103339	727	19800	42			
58993	3924	35856	10361	84623	12108	360734	11049	2974347	3082	3115545	396	789197	1605	74748	43			
45264	1412	18976	1583	14799	720	13349	1855	612747	591	344159	62	50206	433	32405	44			
8696	1262	6825	5690	32165	9833	320792	4825	581049	1700	182733	219	77015	597	23542	45			
1610	669	5284	1329	5471	.	.	2265	1085780	355	2366623	52	647226	264	9586	46			
94	.	.	34	118	7	7480	.	.	7	121	47			
2194	498	3419	1277	9561	1233	21416	1960	669527	320	150019	41	13750	158	6986	48			
57858	3841	34504	9913	62114	11986	357961	10905	2949103	2973	3051014	374	788197	1469	72640	49			
71002	6110	46372	18332	119053	19753	456993	20569	3665597	7739	4253476	1238	986221	3522	112112	50			
55842	2621	26196	3207	19465	1092	16108	3770	744101	1611	499989	222	72237	979	46314	51			
9525	1699	8017	9253	44768	16325	408265	.	.	3934	312745	655	81253	1338	37533	52			
1845	979	6602	2183	7348	308	2918	4412	1386248	1108	3127624	176	798266	555	14337	53			
115	.	.	78	184	3	20	.	.	16	8852	.	.	13	170	54			
2497	702	4159	2029	12036	1818	26121	3326	799674	763	222119	.	.	293	10150	55			
69824	6001	44974	16750	83801	19546	453432	20262	3638521	7432	4171329	1169	984645	3178	108504	56			

SEINES EHEGATTEN UND BETRIEBE MIT AUSSERBETRIEBLICHEM EINKOMMEN DES BETRIEBSINHABERS UND/ODER SEINES EHEGATTEN, IN WINNUNG, ALLE ANDEREN HANDELSGEWAECHSE (KOERNERSENF, FLACHS, ZICHORIEN, HEIL- UND GEWUERZPFLANZEN U.A.).- 4) OHNE SONSTIGE HAEHNE.- 8) DES BETRIEBSINHABERS UND/ODER SEINES EHEGATTEN.

RHEINLAND-PFALZ

NR.	STANDARD- BETRIEBS- EINKOMMEN VON ... BIS UNTER ... 1 000 DM	BETRIEBSSYSTEM	INS- GESAMT		LANDW. GENUTZTER FLAECHE		DAUER- GRUENLAND		GETREIDE 1) IZUCKER		UND ZWAR
			BETRIEBE	FLAECHE HA	BETR. FLAECHE HA	BETR. FLAECHE HA	BETR. FLAECHE HA	BETR. FLAECHE HA			
			1	2	3	4	5	6	7	8	
01	UNTER 5	ZUSAMMEN	1122	1115	7099	549	3335	560	2555	19	
02		DAR.: MARKTFRUCHTBETRIEBE	379	379	3823	202	907	338	2089	17	
03		FUTTERBAUBETRIEBE	229	227	2040	213	1743	121	215	.	
04		VEREDLUNGSBETRIEBE	39	34	236	21	162	18	58	.	
05		DAUERKULTURBETRIEBE	343	343	268	33	33	27	36	.	
06		LANDW. GEMISCHTBETRIEBE	39	39	241	33	109	37	111	.	
07		BETRIEBSSBEREICH LANDW. ZUS.	1029	1022	6608	502	2954	541	2509	19	
08	5 - 10	ZUSAMMEN	1260	1257	10438	519	3487	598	4617	75	
09		DAR.: MARKTFRUCHTBETRIEBE	296	296	5522	155	821	280	3340	68	
10		FUTTERBAUBETRIEBE	225	224	3169	214	2187	184	781	.	
11		VEREDLUNGSBETRIEBE	30	28	261	23	89	25	146	.	
12		DAUERKULTURBETRIEBE	582	582	823	81	73	71	126	3	
13		LANDW. GEMISCHTBETRIEBE	30	30	455	29	209	28	191	.	
14		BETRIEBSSBEREICH LANDW. ZUS.	1163	1160	10230	502	3379	588	4584	75	
15	10 - 15	ZUSAMMEN	1313	1313	12532	504	3732	630	5801	122	
16		DAR.: MARKTFRUCHTBETRIEBE	278	278	5910	124	628	274	3786	106	
17		FUTTERBAUBETRIEBE	245	245	4374	241	2753	216	1308	.	
18		VEREDLUNGSBETRIEBE	30	30	442	22	148	29	259	.	
19		DAUERKULTURBETRIEBE	654	654	1358	93	80	85	216	9	
20		LANDW. GEMISCHTBETRIEBE	21	21	346	15	99	21	200	.	
21		BETRIEBSSBEREICH LANDW. ZUS.	1228	1228	12430	495	3708	625	5769	121	
22	15 - 20	ZUSAMMEN	1410	1407	16330	562	5008	692	7139	148	
23		DAR.: MARKTFRUCHTBETRIEBE	263	263	6933	135	936	257	4057	109	
24		FUTTERBAUBETRIEBE	278	276	5727	271	3482	240	1799	4	
25		VEREDLUNGSBETRIEBE	35	34	563	23	113	31	396	.	
26		DAUERKULTURBETRIEBE	727	727	2218	93	207	125	466	28	
27		LANDW. GEMISCHTBETRIEBE	33	33	737	30	214	33	400	7	
28		BETRIEBSSBEREICH LANDW. ZUS.	1336	1333	16178	562	4952	686	7118	148	
29	20 - 30	ZUSAMMEN	2808	2807	39907	1214	11490	1530	17638	316	
30		DAR.: MARKTFRUCHTBETRIEBE	392	392	12172	167	861	388	7487	213	
31		FUTTERBAUBETRIEBE	700	700	16863	692	9249	636	6043	12	
32		VEREDLUNGSBETRIEBE	102	101	2393	71	498	96	1595	.	
33		DAUERKULTURBETRIEBE	1426	1426	6110	212	288	318	1355	75	
34		LANDW. GEMISCHTBETRIEBE	82	82	2099	61	550	82	1097	.	
35		BETRIEBSSBEREICH LANDW. ZUS.	2702	2701	39637	1203	11446	1520	17577	316	
36	30 - 50	ZUSAMMEN	4766	4763	101759	2283	31763	3010	42358	800	
37		DAR.: MARKTFRUCHTBETRIEBE	673	673	26952	274	1760	664	16009	434	
38		FUTTERBAUBETRIEBE	1533	1533	51144	1514	28179	1407	17636	49	
39		VEREDLUNGSBETRIEBE	122	119	3688	81	450	117	2584	.	
40		DAUERKULTURBETRIEBE	2197	2197	15724	309	616	686	3843	272	
41		LANDW. GEMISCHTBETRIEBE	121	121	3919	98	758	121	2228	.	
42		BETRIEBSSBEREICH LANDW. ZUS.	4646	4643	101427	2276	31763	2995	42300	796	
43	50 UND MEHR	ZUSAMMEN	8919	8907	336355	4010	98265	6206	126769	2325	
44		DAR.: MARKTFRUCHTBETRIEBE	1009	1009	65356	331	3142	990	35786	702	
45		FUTTERBAUBETRIEBE	2815	2815	164784	2806	90733	2567	52832	51	
46		VEREDLUNGSBETRIEBE	200	188	9107	126	786	180	6146	24	
47		DAUERKULTURBETRIEBE	4417	4417	81465	551	1327	2183	25300	1433	
48		LANDW. GEMISCHTBETRIEBE	199	199	10949	159	2053	199	5795	77	
49		BETRIEBSSBEREICH LANDW. ZUS.	8640	8628	331661	3973	98040	6119	125859	2287	
50	INSGESAMT	INSGESAMT	21598	21569	524420	9641	157080	13226	206877	3805	
51		DAR.: MARKTFRUCHTBETRIEBE	3290	3290	126668	1388	9055	3191	72554	1649	
52		FUTTERBAUBETRIEBE	6025	6020	248101	5951	138326	5371	80614	121	
53		VEREDLUNGSBETRIEBE	558	534	16690	367	2245	496	11184	31	
54		DAUERKULTURBETRIEBE	10346	10346	107966	1372	2624	3495	31342	1820	
55		LANDW. GEMISCHTBETRIEBE	525	525	18746	425	3992	521	10022	141	
56		BETRIEBSSBEREICH LANDW. ZUS.	20744	20715	518171	9503	156242	13074	205716	3762	

*) DEREN INHABER NATUERLICHE PERSONEN SIND.- **) BETRIEBE OHNE AUSSERBETRIEBLICHES EINKOMMEN DES BETRIEBSSINHABERS UND DENEN DAS BETRIEBLICHE EINKOMMEN GROESSER IST ALS DAS AUSSERBETRIEBLICHE.-
 1) EINSCHL. KOERNERMAIS.- 2) OHNE SAMENBAU.- 3) RAPS UND RUEBSEN, HOFFEN, TABAK, RUEBEN UND GRAESER ZUR SAMENGEAMMEN- UND MUTTERKUEHE.- 5) OHNE FERKEL.- 6) 1/2 JAHR UND AELTER.- 7) EINSCHL. DER HIERFUER BESTIMMTEN KUEKEN UND

BETRIEBSSYSTEME NACH GROSSENKLASSEN DES STANDARDBETRIEBSEINKOMMENS 1991

BETRIEBLICHEM EINKOMMEN **)

RHEINLAND-PFALZ

BETRIEBE MIT													BETRIEBE MIT				
RUEBEN 2)		HANDELS- GEWAECHSEN 3)		WALD		MILCHKUEHEN 4)		SCHWEINEN 5)		LEGEHENNEN 6)		SCHLACHT-, MASTHAEHNEN UND -HUEHNERN 7)		AUSSERBETR. EINKOMMEN 8) AUS ANDEREN ERWERBS- TAETIGKEIT INR.			
FLAECHE HA 9	BETR. I 10	FL. HA 11	BETR. I 12	FLAECHE HA 13	BETR. I 14	TIERE 15	BETR. I 16	TIERE 17	BETR. I 18	TIERE 19	BETR. I 20	TIERE 21	BETR. I 22	LF HA 23			
22	73	131	292	434	79	159	219	1851	240	9296	45	382	144	1166	01		
21	65	124	117	134	13	15	99	592	94	1709	14	30	61	683	02		
.	.	.	62	74	61	136	44	188	78	1014	17	163	33	382	03		
.	.	.	10	15	-	-	26	647	23	5779	3	185	4	21	04		
.	.	.	37	20	-	-	11	32	16	269	.	.	32	26	05		
22	71	130	247	280	78	157	210	1621	231	9031	40	374	133	1132	07		
152	128	401	353	607	179	710	258	3118	214	14871	37	339	196	1994	08		
147	116	384	82	149	23	54	114	1393	73	1979	7	117	51	1071	09		
.	.	.	108	178	141	622	70	296	82	1338	20	49	34	701	10		
.	.	.	16	19	-	-	24	1012	18	9132	11		
3	.	.	111	77	3	6	29	130	20	425	5	12	93	116	12		
.	.	.	16	49	9	21	18	265	18	1940	13		
153	128	403	333	472	176	702	255	3096	211	14814	36	334	185	1983	14		
324	144	448	386	580	227	1425	258	3971	219	34258	41	1411	209	2133	15		
309	116	405	67	93	25	83	108	1702	75	3719	15	93	44	1204	16		
.	7	9	138	259	187	1286	88	449	84	1343	14	16	23	572	17		
.	4	10	15	38	-	-	15	1320	21	26834	18		
9	12	17	144	94	3	8	33	119	29	316	9	11	128	245	19		
.	4	7	10	19	12	48	13	369	9	2037	20		
323	143	448	374	503	227	1425	257	3959	218	34249	41	1411	200	2100	21		
424	209	855	440	642	286	2320	337	6928	228	34125	30	146	214	2815	22		
375	145	727	67	106	32	145	112	2859	59	5634	7	8	40	1326	23		
4	21	38	154	324	230	2065	111	664	94	2855	18	127	42	909	24		
.	10	30	20	54	-	-	27	2572	14	22918	.	.	4	107	25		
38	20	32	165	106	6	20	59	212	42	1022	.	.	121	349	26		
9	12	30	18	40	17	85	26	614	17	1859	-	-	4	91	27		
426	208	857	424	630	285	2315	335	6921	226	34088	30	146	211	2782	28		
1136	472	2021	973	1647	779	8951	763	22932	537	74932	77	1132	406	5890	29		
942	251	1416	84	129	44	251	179	6886	88	6485	11	76	59	2247	30		
19	71	171	434	933	661	8278	301	2561	266	9681	44	184	96	2418	31		
.	47	180	53	169	.	.	89	10834	36	49828	5	811	9	220	32		
138	71	152	347	265	.	.	128	486	111	1155	13	40	230	887	33		
.	28	91	36	82	49	335	64	2087	35	7759	3	9	4	109	34		
1137	468	2010	954	1578	779	8951	761	22854	534	74908	76	1120	398	5881	35		
3494	1076	5245	1730	3716	1699	30678	1399	52331	945	120878	122	11804	663	14227	36		
2552	424	2920	154	215	74	650	303	16872	130	17019	22	10001	99	4870	37		
121	304	1020	955	2754	1490	28971	621	9051	494	20566	57	946	176	5981	38		
.	65	408	70	196	.	.	108	19872	32	71181	3	452	19	573	39		
687	215	562	490	377	.	.	267	1124	241	8330	35	377	340	2185	40		
.	64	330	52	167	82	819	95	5366	42	3666	4	27	16	592	41		
3482	1072	5240	1721	3709	1699	30678	1394	52285	939	120762	121	11803	650	14201	42		
15356	3036	22987	2903	9649	3144	106720	2259	191303	1308	473551	156	107998	855	30403	43		
7085	635	8312	207	671	120	1914	411	60558	147	28374	23	83738	101	7164	44		
176	952	6639	1765	7147	2790	101686	914	27518	570	32584	52	8744	238	13372	45		
113	141	1545	102	346	.	.	169	71084	48	366374	5	217	28	1254	46		
7290	1139	5114	701	888	.	.	590	6672	478	17133	65	15209	450	7690	47		
481	146	1255	86	270	137	2392	158	24853	54	13266	7	81	12	556	48		
15125	3013	22865	2861	9322	3139	106658	2242	190685	1297	457731	152	107989	829	30036	49		
20908	5138	32088	7077	17275	6393	150963	5493	282234	3691	761911	508	123212	2687	58628	50		
11411	1752	14288	778	1497	331	3112	1326	90862	684	64919	99	94063	455	18565	51		
322	1362	7882	3616	11669	5660	143024	2149	40727	1668	69181	222	10229	642	24335	52		
128	270	2181	286	837	4	37	458	107341	192	552046	21	3087	73	2288	53		
8165	1462	5885	1995	1827	178	1007	1117	8775	937	28650	132	15660	1394	11498	54		
642	257	1717	239	664	310	3706	404	33716	195	30787	22	138	42	1429	55		
20668	5103	31953	6914	16494	6383	150886	5454	281421	3656	745583	496	123177	2606	58115	56		

SEINES EHEGATTEN UND BETRIEBE MIT AUSSERBETRIEBLICHEM EINKOMMEN DES BETRIEBSINHABERS UND/ODER SEINES EHEGATTEN, IN WINNUNG, ALLE ANDEREN HANDELSGEWAECHSE (KOERNERSENF, FLACHS, ZICHORIEN, HEIL- UND GEWUERZPFLANZEN U.A.).- 4) OHNE SONSTIGE HAEHNE.- 8) DES BETRIEBSINHABERS UND/ODER SEINES EHEGATTEN.

SAARLAND

LFDI NR.	STANDARD- BETRIEBS- EINKOMMEN VON ... BIS UNTER ... 1 000 DM	BETRIEBSSYSTEM	UND ZWAR							BETR.
			INS- GESAMTI	LANDW. GENUTZTER FLAECHE	DAUER- GRUENLAND	GETREIDE 1)		ZUCKER		
						BETRIEBE	FLAECHE		BETR. I FLAECHE	
1	2	3	4	5	6	7	8			
01	UNTER 5	ZUSAMMEN	91	90	978	67	561	62	370	-
02		DAR.: MARKTFRUCHTBETRIEBE	50	50	720	38	347	45	335	-
03		FUTTERBAUBETRIEBE	27	26	225	25	198	11	23	-
04		VEREDLUNGSBETRIEBE	-
05		DAUERKULTURBETRIEBE	-
06		LANDW. GEMISCHTBETRIEBE	.	.	.	3	7	.	.	-
07		BETRIEBSSBEREICH LANDW. ZUS.	81	80	965	66	552	60	369	-
08	5 - 10	ZUSAMMEN	68	68	1374	56	714	48	525	-
09		DAR.: MARKTFRUCHTBETRIEBE	27	27	717	22	271	21	360	-
10		FUTTERBAUBETRIEBE	27	27	555	27	392	22	129	-
11		VEREDLUNGSBETRIEBE	4	4	18	-
12		DAUERKULTURBETRIEBE	-
13		LANDW. GEMISCHTBETRIEBE	-
14		BETRIEBSSBEREICH LANDW. ZUS.	60	60	1335	52	692	46	516	-
15	10 - 15	ZUSAMMEN	55	54	1144	37	540	32	487	-
16		DAR.: MARKTFRUCHTBETRIEBE	16	16	518	10	161	11	283	-
17		FUTTERBAUBETRIEBE	20	20	461	20	314	15	118	-
18		VEREDLUNGSBETRIEBE	-
19		DAUERKULTURBETRIEBE	-
20		LANDW. GEMISCHTBETRIEBE	4	4	87	-
21		BETRIEBSSBEREICH LANDW. ZUS.	44	43	1103	36	505	32	487	-
22	15 - 20	ZUSAMMEN	51	51	1082	37	483	35	502	-
23		DAR.: MARKTFRUCHTBETRIEBE	8	8	337	6	81	8	203	-
24		FUTTERBAUBETRIEBE	24	24	629	23	355	22	239	-
25		VEREDLUNGSBETRIEBE	3	3	58	.	.	3	46	-
26		DAUERKULTURBETRIEBE	-
27		LANDW. GEMISCHTBETRIEBE	-
28		BETRIEBSSBEREICH LANDW. ZUS.	38	38	1077	34	482	35	502	-
29	20 - 30	ZUSAMMEN	104	104	3013	88	1211	87	1398	-
30		DAR.: MARKTFRUCHTBETRIEBE	15	15	930	11	196	13	526	-
31		FUTTERBAUBETRIEBE	61	61	1669	61	884	60	646	-
32		VEREDLUNGSBETRIEBE	8	8	191	.	.	6	120	-
33		DAUERKULTURBETRIEBE	3	3	26	-
34		LANDW. GEMISCHTBETRIEBE	5	5	182	5	70	.	.	-
35		BETRIEBSSBEREICH LANDW. ZUS.	92	92	2998	85	1210	87	1398	-
36	30 - 50	ZUSAMMEN	185	185	7401	156	3391	150	2988	-
37		DAR.: MARKTFRUCHTBETRIEBE	14	14	1035	12	200	12	509	-
38		FUTTERBAUBETRIEBE	125	125	5409	124	2914	116	1995	-
39		VEREDLUNGSBETRIEBE	11	11	417	8	89	9	255	-
40		DAUERKULTURBETRIEBE	5	5	61	3	20	4	18	-
41		LANDW. GEMISCHTBETRIEBE	9	9	435	9	170	9	213	-
42		BETRIEBSSBEREICH LANDW. ZUS.	164	164	7357	156	3393	150	2990	-
43	50 UND MEHR	ZUSAMMEN	462	462	33171	411	15021	416	12612	-
44		DAR.: MARKTFRUCHTBETRIEBE	23	23	2691	18	322	22	1631	-
45		FUTTERBAUBETRIEBE	370	370	28522	369	14312	365	9966	-
46		VEREDLUNGSBETRIEBE	19	19	1045	12	198	18	703	-
47		DAUERKULTURBETRIEBE	9	9	76	3	7	3	9	-
48		LANDW. GEMISCHTBETRIEBE	8	8	585	8	179	8	303	-
49		BETRIEBSSBEREICH LANDW. ZUS.	429	429	32919	410	15018	416	12612	-
50	INSGESAMT	INSGESAMT	1016	1014	48163	852	21921	830	18882	-
51		DAR.: MARKTFRUCHTBETRIEBE	153	153	6948	117	1578	132	3847	-
52		FUTTERBAUBETRIEBE	654	653	37470	649	19369	611	13116	-
53		VEREDLUNGSBETRIEBE	49	48	1767	32	356	41	1173	-
54		DAUERKULTURBETRIEBE	21	21	182	10	41	11	34	-
55		LANDW. GEMISCHTBETRIEBE	31	31	1387	31	508	31	704	-
56		BETRIEBSSBEREICH LANDW. ZUS.	908	906	47754	839	21852	826	18874	-

*) DEREN INHABER NATUERLICHE PERSONEN SIND. - **) BETRIEBE OHNE AUSSERBETRIEBLICHES EINKOMMEN DES BETRIEBSINHABERS UND DENEN DAS BETRIEBLICHE EINKOMMEN GROSSER IST ALS DAS AUSSERBETRIEBLICHE. -

1) EINSCHL. KOERNERMAIS. - 2) OHNE SAMENBAU. - 3) RAPS UND RUEBSEN, HOPFEN, TABAK, RUEBEN UND GRAESER ZUR SAMENGEAMMEN- UND MUTTERKUEHE. - 5) OHNE FERKEL. - 6) 1/2 JAHR UND AELTER. - 7) EINSCHL. DER HIERFUER BESTIMMTEN KUEKEN UND

BETRIEBSSYSTEME NACH GROSSENKLASSEN DES STANDARDBETRIEBSEINKOMMENS 1991

BETRIEBLICHEM EINKOMMEN **)

SAARLAND

BETRIEBE MIT														BETRIEBE MIT	
RUEBEN 2)	HANDELS- GEWAECHSEN 3)	WALD	MILCHKUEHEN 4)	SCHWEINEN 5)	LEGEHENNEN 6)	SCHLACHT-, MASTHAEHNEN UND -HUEHNERN 7)	AUSSERBETR. EINKOMMEN 8)	ILFD							
FLAECHEI HA 9	BETR. HA 10	FL. HA 11	BETR. HA 12	FLAECHEI HA 13	BETR. HA 14	TIERE 15	BETR. HA 16	TIERE 17	BETR. HA 18	TIERE 19	BETR. HA 20	TIERE 21	BETR. HA 22	LF HA 23	INR. 24
-	.	.	21	16	9	18	9	47	27	1013	3	42	8	52	01
-	.	.	6	3	6	14	6	37	16	327	02
-	-	-	-	-	-	-	-	.	7	148	.	.	4	30	03
-	-	-	-	-	-	-	-	-	-	-	-	-	-	-	04
-	-	-	-	-	-	-	-	-	-	-	-	-	-	-	05
-	.	.	18	12	9	18	9	47	27	1013	3	42	7	53	07
-	9	39	15	54	13	56	20	247	16	4347	5	24	8	201	08
-	8	39	7	10	11	51	11	205	7	16	.	.	3	134	09
-	-	-	6	7	11	51	7	16	6	151	10
-	-	-	-	-	-	-	-	-	3	4000	11
-	-	-	-	-	-	-	-	-	-	-	-	-	-	-	12
-	8	39	14	18	13	56	20	247	16	4347	5	24	8	201	14
-	7	42	10	97	13	81	12	249	14	6026	5	275	.	.	15
-	.	.	4	4	10	70	7	35	7	111	.	.	-	-	16
-	-	-	-	-	-	-	-	-	-	-	-	-	-	-	17
-	-	-	-	-	-	-	-	-	-	-	-	-	-	-	18
-	-	-	-	-	-	-	-	-	-	-	-	-	-	-	19
-	7	42	8	9	13	81	12	249	14	1015	5	275	-	-	20
-	7	42	8	9	13	81	12	249	14	6026	5	275	-	-	21
-	6	42	11	12	21	194	16	458	13	7310	4	461	5	119	22
-	6	42	4	250	23
-	-	-	4	5	.	.	8	65	8	104	24
-	-	-	-	-	-	-	-	-	25
-	-	-	-	-	-	-	-	-	26
-	-	-	.	.	-	-	-	-	27
-	6	42	10	11	21	194	16	458	13	7310	4	461	4	118	28
-	10	101	36	40	57	709	42	1170	35	18061	3	7	5	140	29
-	7	91	4	2	-	-	6	160	30
-	.	.	28	33	.	-	5	325	24	1161	31
-	-	-	.	.	-	-	5	325	5	16785	32
-	-	-	.	.	-	-	5	449	-	-	33
-	-	-	.	.	-	-	5	449	-	-	34
-	10	101	35	39	57	709	42	1170	34	18041	3	7	4	139	35
-	37	917	70	138	121	2034	78	3987	47	15270	7	23	13	670	36
-	11	180	5	20	-	-	37
-	14	72	50	81	114	1966	54	923	38	2621	7	23	9	568	38
-	7	32	6	8	-	-	10	2136	3	10731	-	-	.	.	39
-	.	.	3	7	-	-	-	-	.	.	40
-	.	.	4	19	-	-	9	764	4	1885	-	-	.	.	41
-	37	318	68	135	121	2034	78	3987	47	15270	7	23	12	670	42
-	181	2046	207	491	381	14481	142	11213	86	93388	11	92	41	2902	43
-	20	542	8	43	7	125	.	.	7	775	.	.	3	498	44
-	146	1343	183	304	367	14245	111	3222	65	8856	8	70	30	2289	45
-	9	109	4	19	-	-	13	5077	11	83687	46
-	-	-	3	7	-	-	.	.	47
-	5	54	4	8	.	.	8	1650	-	-	48
-	180	2048	202	381	381	14481	142	11213	86	93388	11	92	36	2889	49
-	251	2590	370	848	615	17573	319	17371	238	145415	38	924	82	4085	50
-	59	937	43	93	.	.	42	2085	36	2682	7	41	11	817	51
-	162	1420	281	437	584	17237	214	4497	155	13152	26	180	49	2996	52
-	17	146	13	29	-	-	33	7838	27	125303	.	.	6	172	53
-	.	.	6	14	.	.	4	28	5	92	54
-	.	.	12	32	16	163	26	2923	14	4166	55
-	249	2593	355	605	615	17573	319	17371	237	145395	38	924	71	4070	56

SEINES EHEGATTEN UND BETRIEBE MIT AUSSERBETRIEBLICHEM EINKOMMEN DES BETRIEBSINHABERS UND/ODER SEINES EHEGATTEN, IN WINNUNG, ALLE ANDEREN HANDELSGEWAECHSE (KOERNERSENF, FLACHS, ZICHORIEN, HEIL- UND GEWUERZPFLANZEN U.A.).- 4) OHNE SONSTIGE HAEHNE.- 8) DES BETRIEBSINHABERS UND/ODER SEINES EHEGATTEN.

SCHLESWIG-HOLSTEIN

NR.	STANDARD- BETRIEBS- EINKOMMEN VON ... BIS UNTER ... 1 000 DM	BETRIEBSSYSTEM	UND ZWAR							
			INS- GESAMT	LANDW. GENUTZTER FLAECHE	DAUER- GRUENLAND	GETREIDE 1)	ZUCKER	BETRIEBE	FLAECHE HA	BETR. FLAECHE HA
			1	2	3	4	5	6	7	8
01	UNTER 5	ZUSAMMEN	842	820	7124	738	5773	126	544	.
02		DAR.: MARKTFRUCHTBETRIEBE	169	169	2092	128	1010	95	481	.
03		FUTTERBAUBETRIEBE	507	498	4351	487	4157	25	48	-
04		VEREDLUNGSBETRIEBE	76	63	222	57	214	-	-	-
05		DAUERKULTURBETRIEBE	5	17	-
06		LANDW. GEMISCHTBETRIEBE	5	17	-
07		BETRIEBSSBEREICH LANDW. ZUS.	760	738	6708	677	5398	126	546	.
08	5 - 10	ZUSAMMEN	348	340	5438	290	3531	106	786	.
09		DAR.: MARKTFRUCHTBETRIEBE	94	94	2045	76	582	62	602	.
10		FUTTERBAUBETRIEBE	176	171	3026	171	2698	33	125	.
11		VEREDLUNGSBETRIEBE	41	38	298	33	218	.	.	-
12		DAUERKULTURBETRIEBE	-
13		LANDW. GEMISCHTBETRIEBE	-
14		BETRIEBSSBEREICH LANDW. ZUS.	316	308	5399	283	3513	105	784	3
15	10 - 15	ZUSAMMEN	301	294	6357	235	3503	136	1188	5
16		DAR.: MARKTFRUCHTBETRIEBE	95	95	2595	68	558	67	834	5
17		FUTTERBAUBETRIEBE	134	132	3290	132	2721	49	231	-
18		VEREDLUNGSBETRIEBE	27	22	248	19	131	10	72	-
19		DAUERKULTURBETRIEBE	4	4	17	.	.	-	-	-
20		LANDW. GEMISCHTBETRIEBE	6	6	127	.	.	6	45	-
21		BETRIEBSSBEREICH LANDW. ZUS.	266	259	6277	227	3472	132	1182	5
22	15 - 20	ZUSAMMEN	322	321	8002	259	4667	154	1461	8
23		DAR.: MARKTFRUCHTBETRIEBE	103	103	3430	81	897	79	1024	6
24		FUTTERBAUBETRIEBE	135	134	3711	132	3334	47	223	-
25		VEREDLUNGSBETRIEBE	35	35	457	31	245	19	137	.
26		DAUERKULTURBETRIEBE	5	5	16	.	.	-	-	-
27		LANDW. GEMISCHTBETRIEBE	10	10	340	.	.	8	74	.
28		BETRIEBSSBEREICH LANDW. ZUS.	288	287	7954	255	4653	153	1458	.
29	20 - 30	ZUSAMMEN	697	693	17736	574	9336	397	4229	18
30		DAR.: MARKTFRUCHTBETRIEBE	182	182	6517	132	975	159	2704	13
31		FUTTERBAUBETRIEBE	368	365	9545	363	7680	173	936	.
32		VEREDLUNGSBETRIEBE	55	54	881	45	369	.	.	-
33		DAUERKULTURBETRIEBE	4	4	21	-	-	.	.	-
34		LANDW. GEMISCHTBETRIEBE	23	23	621	22	255	22	224	.
35		BETRIEBSSBEREICH LANDW. ZUS.	632	628	17585	562	9279	393	4213	18
36	30 - 50	ZUSAMMEN	1860	1852	54831	1610	28863	1146	14079	66
37		DAR.: MARKTFRUCHTBETRIEBE	386	386	17224	288	2653	360	7983	47
38		FUTTERBAUBETRIEBE	1214	1208	34298	1204	25375	681	4614	.
39		VEREDLUNGSBETRIEBE	92	90	2150	71	436	81	1162	.
40		DAUERKULTURBETRIEBE	11	11	82	4	7	-	-	-
41		LANDW. GEMISCHTBETRIEBE	21	21	782	21	304	21	302	-
42		BETRIEBSSBEREICH LANDW. ZUS.	1724	1716	54536	1588	28775	1143	14061	66
43	50 UND MEHR	ZUSAMMEN	12967	12959	843347	11722	367275	8797	246139	1531
44		DAR.: MARKTFRUCHTBETRIEBE	2510	2510	275189	1863	20896	2476	152032	790
45		FUTTERBAUBETRIEBE	9224	9217	524567	9178	338063	5704	76905	640
46		VEREDLUNGSBETRIEBE	238	237	11588	176	1404	220	6388	20
47		DAUERKULTURBETRIEBE	26	26	855	12	129	.	.	-
48		LANDW. GEMISCHTBETRIEBE	265	265	16969	259	4235	.	.	60
49		BETRIEBSSBEREICH LANDW. ZUS.	12263	12255	829168	11488	364727	8666	242618	1510
50	INSGESAMT	INSGESAMT	17337	17279	942835	15428	422948	10862	268426	1632
51		DAR.: MARKTFRUCHTBETRIEBE	3539	3539	309092	2636	27571	3298	165660	864
52		FUTTERBAUBETRIEBE	11758	11725	582788	11667	384028	6712	83082	658
53		VEREDLUNGSBETRIEBE	564	539	15844	432	3017	377	8155	25
54		DAUERKULTURBETRIEBE	56	56	1011	22	153	5	55	-
55		LANDW. GEMISCHTBETRIEBE	332	332	18892	323	5048	325	7910	64
56		BETRIEBSSBEREICH LANDW. ZUS.	16249	16191	927627	15080	419817	10717	264862	1611

*) DEREN INHABER NATUERLICHE PERSONEN SIND.- **) BETRIEBE OHNE AUSSERBETRIEBLICHES EINKOMMEN DES BETRIEBSINHABERS UND DENEN DAS BETRIEBLICHE EINKOMMEN GROESSER IST ALS DAS AUSSERBETRIEBLICHE.-

1) EINSCHL. KOERNERMAIS.- 2) OHNE SAMENBAU.- 3) RAPS UND RUEBSEN, HOPFEN, TABAK, RUEBEN UND GRAESER ZUR SAMENGE AMMEN- UND MUTTERKUEHE.- 5) OHNE FERKEL.- 6) 1/2 JAHR UND AELTER.- 7) EINSCHL. DER HIERFUER BESTIMMTEN KUEKEN UND

BETRIEBSSYSTEME NACH GROSSENKLASSEN DES STANDARDBETRIEBSEINKOMMENS 1991

BETRIEBLICHEM EINKOMMEN **)

SCHLESWIG-HOLSTEIN

BETRIEBE MIT														BETRIEBE MIT		
RUEBEN 2)		HANDELS- GEWAECHSEN 3)		WALD	MILCHKUEHEN 4)		SCHWEINEN 5)		LEGEHENNEN 6)		SCHLACHT-, MASTHAEHNEN UND -HUEHNERN 7)		AUSSERBETR. EINKOMMEN 8) AUS ANDERW. ERWERBS- TAETIGKEIT INR.			
FLAECHE HA	BETR. I I	FL. HA	BETR. I I	FLAECHE HA	BETR. I I	TIERE I	BETR. I I	TIERE I	BETR. I I	TIERE I	BETR. I I	TIERE I	BETR. I I	LF HA	ILFD I	
9	10	11	12	13	14	15	16	17	18	19	20	21	22	23	I	
.	16	48	138	329	32	57	88	1675	204	13821	63	1849	122	1179	01	
.	.	.	30	52	.	.	22	188	32	965	.	.	25	220	02	
.	.	.	36	47	.	.	.	110	110	1943	37	115	75	875	03	
.	.	.	8	8	.	.	39	1258	46	10610	15	1595	8	27	04	
.	05	
.	16	48	77	110	32	57	87	1674	191	13610	61	1844	111	1139	07	
.	24	123	54	136	50	220	69	3664	83	18936	25	151	64	1093	08	
.	21	115	23	48	.	.	13	304	20	1968	5	96	22	438	09	
.	3	8	19	41	47	213	.	3081	51	1337	.	.	27	549	10	
.	35	3081	10	15605	.	.	9	97	11	
.	12	
.	13	
4	24	123	49	98	50	220	69	3664	81	18910	25	151	58	1084	14	
24	58	357	62	199	74	482	59	2291	66	28342	16	3321	49	1177	15	
24	.	.	22	41	.	.	21	546	22	2518	9	312	20	548	16	
.	4	15	24	42	70	476	16	96	30	714	.	.	19	553	17	
.	3	16	6	15	.	.	18	1342	8	24406	.	.	4	53	18	
.	19	
.	.	.	3	6	.	.	4	307	4	684	20	
24	58	359	55	104	74	482	59	2291	64	28322	16	3321	45	1168	21	
24	66	461	72	210	99	835	70	4921	86	17124	15	109	47	1082	22	
19	57	426	27	75	5	15	12	552	23	2997	.	.	23	746	23	
.	.	.	23	65	.	.	18	364	44	1012	7	13	9	158	24	
.	3	12	12	32	.	.	32	3565	12	9643	4	90	8	124	25	
.	.	.	7	34	.	.	8	440	26	
.	66	463	69	206	99	835	70	4921	83	16379	15	109	43	1080	28	
72	180	1521	128	382	317	3916	202	15138	201	50734	51	576	98	2770	29	
58	131	1305	39	103	.	.	53	4329	41	15507	11	381	35	1298	30	
.	22	95	60	103	303	3839	77	1694	128	4372	36	112	45	1235	31	
.	17	78	14	47	.	.	50	7665	17	27528	.	.	7	126	32	
.	33	
.	10	45	8	5	6	35	.	.	11	3275	34	
72	180	1523	121	258	316	3913	201	15134	197	50682	51	576	91	2732	35	
258	502	4570	459	1021	1190	22775	541	42955	566	88215	133	51085	241	7811	36	
219	292	3547	120	340	24	197	130	15213	95	34376	.	.	77	3483	37	
.	135	539	280	516	1156	22497	303	7862	434	15857	98	386	133	3884	38	
.	61	403	30	76	.	.	85	17743	20	36912	7	50504	16	327	39	
.	5	483	4	4	.	.	40	
.	.	.	10	68	5	102	.	.	3	86	41	
260	502	4572	440	1000	1188	22753	538	42699	559	87730	130	51078	229	7780	42	
14400	5589	106281	4596	33622	9714	416321	3406	857799	2728	697462	539	484877	1012	73756	43	
10271	2241	73399	1076	15631	296	7551	1265	527465	410	336602	87	225807	332	38694	44	
3224	2855	25760	3202	9018	9159	402425	1637	138981	2167	105804	423	41259	562	30049	45	
168	220	114826	45	216710	8	217654	34	1689	46	
.	47	
490	230	3249	113	1460	207	5144	12	58	24	1772	48	
14153	5527	105164	4469	26432	9672	415249	3377	852203	2681	693188	530	484778	952	72204	49	
14784	6435	113361	5509	35899	11476	444606	4435	928443	3934	914634	842	541968	1633	88868	50	
10596	2807	79161	1397	16290	335	7795	1516	548597	643	394933	143	226869	534	45427	51	
3260	3024	26432	3644	9832	10858	430324	2092	149350	2964	131039	626	41948	870	37303	52	
179	280	3212	479	149480	158	341414	37	272895	86	2443	53	
.	6	55	3	116	7	15813	4	4	4	14	54	
504	256	3392	144	1576	221	5225	311	75043	84	25622	18	141	35	2000	55	
14539	6373	112252	5280	28208	11431	443509	4401	922586	3856	908821	828	541857	1529	87187	56	

SEINES EHEGATTEN UND BETRIEBE MIT AUSSERBETRIEBLICHEM EINKOMMEN DES BETRIEBSINHABERS UND/ODER SEINES EHEGATTEN, IN WINNUNG, ALLE ANDEREN HANDELSGEWAECHSE (KOERNERSENF, FLACHS, ZICHORIEN, HEIL- UND GEWUERZPFLANZEN U.A.)- 4) OHNE SONSTIGE HAEHNE.- 8) DES BETRIEBSINHABERS UND/ODER SEINES EHEGATTEN.

NEUE LAENDER UND BERLIN-OST

I I I I I I I I I I I	I I I I I I I I I I I	I I I I I I I I I I I	I I I I I I I I I I I	I I I I I I I I I I I	I I I I I I I I I I I	I I I I I I I I I I I	I I I I I I I I I I I	I I I I I I I I I I I	I I I I I I I I I I I	I I I I I I I I I I I	UND ZWAR I I I I I I I I I I I
NR.			BETRIEBE	FLAECHE HA	BETR. FLAECHE HA	BETR. FLAECHE HA	BETR. FLAECHE HA	BETR. FLAECHE HA	BETR. FLAECHE HA	BETR. FLAECHE HA	BETR.
			1	2	3	4	5	6	7	8	
01	UNTER 5	ZUSAMMEN	1189	1152	4937	574	2341	336	1178	13	
02		DAR.: MARKTFRUCHTBETRIEBE	272	272	2657	188	944	200	966	11	
03		FUTTERBAUBETRIEBE	273	261	1438	245	955	81	116	.	
04		VEREDLUNGSBETRIEBE	51	26	104	22	89	4	6	-	
05		DAUERKULTURBETRIEBE	38	38	102	10	42	5	6	.	
06		LANDW. GEMISCHTBETRIEBE	40	40	245	34	125	32	73	-	
07		BETRIEBSSBEREICH LANDW. ZUS.	674	637	4546	499	2155	322	1167	13	
08	5 - 10	ZUSAMMEN	772	764	4084	248	1554	173	1401	17	
09		DAR.: MARKTFRUCHTBETRIEBE	93	93	2362	76	637	85	1132	11	
10		FUTTERBAUBETRIEBE	102	94	1081	88	771	60	177	.	
11		VEREDLUNGSBETRIEBE	-	
12		DAUERKULTURBETRIEBE	18	18	68	4	4	.	.	-	
13		LANDW. GEMISCHTBETRIEBE	11	60	-	
14		BETRIEBSSBEREICH LANDW. ZUS.	227	219	3721	182	1504	159	1384	16	
15	10 - 15	ZUSAMMEN	490	487	3723	166	1645	120	1105	6	
16		DAR.: MARKTFRUCHTBETRIEBE	33	33	1426	26	365	31	660	.	
17		FUTTERBAUBETRIEBE	98	95	1697	93	1148	58	294	.	
18		VEREDLUNGSBETRIEBE	4	4	69	4	36	.	.	-	
19		DAUERKULTURBETRIEBE	5	5	37	1	5	.	.	-	
20		LANDW. GEMISCHTBETRIEBE	9	9	173	8	43	8	86	-	
21		BETRIEBSSBEREICH LANDW. ZUS.	149	146	3402	132	1597	102	1073	6	
22	15 - 20	ZUSAMMEN	314	314	3372	119	1292	99	1276	12	
23		DAR.: MARKTFRUCHTBETRIEBE	34	34	1329	26	277	34	841	10	
24		FUTTERBAUBETRIEBE	72	72	1578	66	943	51	295	.	
25		VEREDLUNGSBETRIEBE	-	
26		DAUERKULTURBETRIEBE	-	
27		LANDW. GEMISCHTBETRIEBE	.	.	.	5	52	.	.	.	
28		BETRIEBSSBEREICH LANDW. ZUS.	115	115	3110	97	1272	93	1225	12	
29	20 - 30	ZUSAMMEN	417	414	8024	207	3173	171	2711	39	
30		DAR.: MARKTFRUCHTBETRIEBE	57	57	3094	43	527	55	1703	.	
31		FUTTERBAUBETRIEBE	138	135	4328	130	2515	99	880	12	
32		VEREDLUNGSBETRIEBE	-	
33		DAUERKULTURBETRIEBE	-	
34		LANDW. GEMISCHTBETRIEBE	6	6	246	6	85	.	.	-	
35		BETRIEBSSBEREICH LANDW. ZUS.	205	202	7703	181	3135	161	2636	39	
36	30 - 50	ZUSAMMEN	450	446	16924	250	7211	227	6078	69	
37		DAR.: MARKTFRUCHTBETRIEBE	92	92	7586	77	1440	90	4131	49	
38		FUTTERBAUBETRIEBE	149	145	8245	140	5466	112	1677	.	
39		VEREDLUNGSBETRIEBE	-	
40		DAUERKULTURBETRIEBE	-	
41		LANDW. GEMISCHTBETRIEBE	6	6	443	5	234	.	.	.	
42		BETRIEBSSBEREICH LANDW. ZUS.	253	249	16379	225	7163	210	5972	68	
43	50 UND MEHR	ZUSAMMEN	693	693	104300	417	15239	484	56772	295	
44		DAR.: MARKTFRUCHTBETRIEBE	337	337	79105	226	6162	336	49314	259	
45		FUTTERBAUBETRIEBE	167	167	22428	160	8820	132	6966	.	
46		VEREDLUNGSBETRIEBE	-	
47		DAUERKULTURBETRIEBE	17	17	908	-	
48		LANDW. GEMISCHTBETRIEBE	-	
49		BETRIEBSSBEREICH LANDW. ZUS.	526	526	102938	390	15089	473	56508	294	
50	INSGESAMT	INSGESAMT	4325	4270	145364	1981	32455	1610	70521	451	
51		DAR.: MARKTFRUCHTBETRIEBE	918	918	97559	662	10352	831	58747	369	
52		FUTTERBAUBETRIEBE	999	969	40795	922	20618	593	10405	71	
53		VEREDLUNGSBETRIEBE	61	36	438	30	171	12	173	.	
54		DAUERKULTURBETRIEBE	87	87	1215	18	58	11	20	.	
55		LANDW. GEMISCHTBETRIEBE	84	84	1792	74	716	73	680	6	
56		BETRIEBSSBEREICH LANDW. ZUS.	2149	2094	141799	1706	31915	1520	70025	448	

*) DEREN INHABER NATUERLICHE PERSONEN SIND.- **) BETRIEBE OHNE AUSSERBETRIEBLICHES EINKOMMEN DES BETRIEBSINHABERS UND DENEN DAS BETRIEBLICHE EINKOMMEN GROESSER IST ALS DAS AUSSERBETRIEBLICHE.-
 1) EINSCHL. KOERNERMAIS.- 2) OHNE SAMENBAU.- 3) RAPS UND RUEBSEN, HOPFEN, TABAK, RUEBEN UND GRAESER ZUR SAMENGEAMMEN- UND MUTTERKUEHE.- 5) OHNE FERKEL.- 6) 1/2 JAHR UND AELTER.- 7) EINSCHL. DER HIERFUER BESTIMMTEN KUEKEN UND

BETRIEBSSYSTEME NACH GROESSENKLASSEN DES STANDARDBETRIEBSEINKOMMENS 19

BETRIEBLICHEM EINKOMMEN **)

NEUE LAENDER UND BERLIN-OST

BETRIEBE MIT														BETRIEBE MIT		
RUEBEN 2)	HANDELS- GEWAECHSEN 3)	WALD	MILCHKUEHEN 4)	SCHWEINEN 5)	LEGEHENNEN 6)	SCHLACHT- MASTHAEHNEN UND -HUEHNERN 7)	AUSSERBETR. EINKOMMEN 8)	AUS ANDERW. ERWERBS- TAETIGKEIT	INR.	ILFD						
FLAECHEIBETR. HA I	FL. HA I	BETR. I	FLAECHEI HA I	BETR. I	TIERE I	BETR. I	TIERE I	BETR. I	TIERE I	BETR. I	TIERE I	BETR. I	TIERE I	BETR. I	LF HA I	I
9	10	11	12	13	14	15	16	17	18	19	20	21	22	23	24	25
12	36	51	139	392	117	218	290	2007	499	27240	140	1518	211	1184	01	
12	.	.	42	117	14	18	101	515	134	3581	48	198	56	624	02	
.	.	.	36	53	96	191	109	589	169	5395	48	115	69	379	03	
.	29	577	37	15155	10	1134	13	14	04	
.	4	10	15	873	7	20	8	15	05	
12	24	45	93	200	113	212	275	1946	388	26278	124	1496	158	1112	07	
18	38	121	90	299	109	445	121	1034	177	8512	59	224	98	995	08	
17	17	97	30	109	17	38	46	387	52	2573	19	121	25	626	09	
.	.	.	29	64	85	390	50	289	71	2119	.	.	30	279	10	
.	11	
.	.	.	5	36	5	11	10	244	9	2406	12	
18	19	100	67	214	107	439	110	988	138	7600	49	206	59	957	13	
10	16	32	52	240	102	661	82	939	117	4969	40	418	60	1092	15	
.	3	18	8	58	8	17	11	127	18	484	8	95	10	459	16	
.	.	.	24	49	85	614	49	405	59	1537	23	108	28	500	17	
.	3	133	18	
.	19	
10	6	31	36	135	100	657	71	903	88	4331	35	410	42	1057	20	
30	25	86	55	233	78	706	64	754	88	3991	28	574	31	481	22	
29	.	.	12	47	10	45	19	180	16	1110	5	528	8	264	23	
.	6	18	29	97	65	644	37	352	58	2372	24	
.	25	
.	.	.	4	43	3	17	7	186	26	
30	17	84	45	187	78	706	63	718	79	3776	25	570	18	459	27	
122	29	187	75	223	128	1495	122	1255	152	4704	45	14189	67	2550	29	
18	15	132	18	64	14	81	31	473	35	1285	5	6	19	1204	30	
.	.	.	41	132	107	1365	80	640	90	2932	36	144	32	1157	31	
.	32	
.	33	
122	24	172	64	211	127	1493	117	1247	130	4329	43	14187	55	2532	34	
262	57	478	90	424	155	2477	135	2496	174	7572	41	251	75	3851	36	
219	36	385	25	130	32	306	44	602	33	1876	6	39	20	1617	37	
.	.	.	49	217	116	2111	78	772	103	4814	38	
.	39	
.	.	.	5	22	4	51	3	54	40	
258	51	474	82	389	152	2468	129	2457	142	6823	33	152	55	3786	41	
5251	264	8139	138	511	247	13370	178	6166	195	6803	57	45171	161	22712	43	
5030	197	7233	77	288	93	2491	97	2177	104	3981	30	69	75	16737	44	
.	41	786	49	197	148	10767	70	2896	73	2435	20	75	52	5168	45	
.	15	54	46	
5252	256	8087	128	487	245	13335	172	6125	180	6516	53	45148	140	22444	48	
5705	465	9094	639	2322	936	19372	992	14651	1342	63791	410	62345	703	32865	50	
5417	301	7971	212	813	188	2996	349	4461	392	14890	121	1056	213	21531	51	
270	69	920	257	809	702	16082	473	5943	623	21604	200	676	253	9591	52	
.	.	.	6	25	.	.	36	2442	41	17490	13	60370	15	117	53	
.	16	55	7	8	.	.	9	42	25	1395	8	21	21	420	54	
11	.	.	33	168	.	.	70	1496	64	4274	20	46	25	688	55	
5702	397	8993	515	1823	922	19310	937	14384	1145	59653	362	62169	527	32347	56	

SEINES EHEGATTEN UND BETRIEBE MIT AUSSERBETRIEBLICHEM EINKOMMEN DES BETRIEB SINHABERS UND/ODER SEINES EHEGATTEN, IN WINNUNG, ALLE ANDEREN HANDELSGEWAECHSE (KOERNERSENF, FLACHS, ZICHORIEN, HEIL- UND GEWUERZPFLANZEN U.A.).- 4) OHNE SONSTIGE HAEHNE.- 8) DES BETRIEB SINHABERS UND/ODER SEINES EHEGATTEN.

I I I I I I I I I I	I I I I I I I I I I	I I I I I I I I I I	I I I I I I I I I I	I I I I I I I I I I	I I I I I I I I I I	I I I I I I I I I I	I I I I I I I I I I	I I I I I I I I I I	I I I I I I I I I I	I I I I I I I I I I	UND ZWAR I I I I I I I I I I
LFDI	STANDARD- BETRIEBS- EINKOMMEN	BETRIEBSSYSTEM	BETRIEBE	FLAECHE HA	BETR. FLAECHE HA	BETR. FLAECHE HA	BETR. FLAECHE HA	BETR. FLAECHE HA	BETR. FLAECHE HA	BETR. FLAECHE HA	BETR. FLAECHE HA
NR.	VON ... BIS UNTER ... 1 000 DM		1	2	3	4	5	6	7	8	
BRANDENBURG											
50	INSGESAMT	INSGESAMT	801	794	24286	336	5601	263	10304	38	
51		DAR.: MARKTFRUCHTBETRIEBE	169	169	13746	137	1784	133	7653	32	
52		FUTTERBAUBETRIEBE	124	120	8595	114	3525	73	2333	6	
53		VEREDLUNGSBETRIEBE	9	6	151	
54		DAUERKULTURBETRIEBE	30	30	581	
55		LANDW. GEMISCHTBETRIEBE	26	26	373	20	120	.	.	.	
56		BETRIEBSSBEREICH LANDW. ZUS.	358	351	23446	277	5438	230	10212	38	
MECKLENBURG-VORPOMMERN											
50	INSGESAMT	INSGESAMT	480	465	31652	312	7164	257	14545	82	
51		DAR.: MARKTFRUCHTBETRIEBE	161	161	22781	136	2810	152	12450	62	
52		FUTTERBAUBETRIEBE	175	162	8133	154	4182	92	1839	17	
53		VEREDLUNGSBETRIEBE	
54		DAUERKULTURBETRIEBE	
55		LANDW. GEMISCHTBETRIEBE	7	7	147	7	44	.	.	.	
56		BETRIEBSSBEREICH LANDW. ZUS.	351	336	31180	301	7096	251	14395	82	
SACHSEN											
50	INSGESAMT	INSGESAMT	1544	1526	34129	739	8833	510	16096	99	
51		DAR.: MARKTFRUCHTBETRIEBE	221	221	18821	185	2222	200	11730	73	
52		FUTTERBAUBETRIEBE	423	415	12999	397	6038	266	4052	23	
53		VEREDLUNGSBETRIEBE	18	8	77	7	68	.	.	.	
54		DAUERKULTURBETRIEBE	28	28	465	8	7	.	.	.	
55		LANDW. GEMISCHTBETRIEBE	25	25	731	24	351	23	259	.	
56		BETRIEBSSBEREICH LANDW. ZUS.	715	697	33093	621	8686	495	16049	99	
SACHSEN-ANHALT											
50	INSGESAMT	INSGESAMT	797	787	41815	303	6740	361	22713	196	
51		DAR.: MARKTFRUCHTBETRIEBE	273	273	34303	144	2869	257	21187	170	
52		FUTTERBAUBETRIEBE	112	108	6278	101	3635	60	1218	.	
53		VEREDLUNGSBETRIEBE	15	9	101	8	56	5	35	.	
54		DAUERKULTURBETRIEBE	22	22	115	6	13	6	14	.	
55		LANDW. GEMISCHTBETRIEBE	14	14	289	13	99	13	101	.	
56		BETRIEBSSBEREICH LANDW. ZUS.	436	426	41086	272	6672	341	22555	194	
THUERINGEN											
50	INSGESAMT	INSGESAMT	673	670	13462	286	4112	218	6860	36	
51		DAR.: MARKTFRUCHTBETRIEBE	94	94	7908	60	667	89	5727	32	
52		FUTTERBAUBETRIEBE	162	161	4786	153	3234	102	963	3	
53		VEREDLUNGSBETRIEBE	9	7	27	
54		DAUERKULTURBETRIEBE	5	5	15	
55		LANDW. GEMISCHTBETRIEBE	11	11	246	10	102	8	106	.	
56		BETRIEBSSBEREICH LANDW. ZUS.	281	278	12982	230	4018	202	6811	35	
STADTSTAATEN DEUTSCHLAND (BERLIN, BREMEN, HAMBURG)											
50	INSGESAMT	INSGESAMT	1348	1341	19100	447	10355	212	3474	4	
51		DAR.: MARKTFRUCHTBETRIEBE	58	58	3059	43	489	49	1562	.	
52		FUTTERBAUBETRIEBE	273	273	11081	264	8656	111	1169	.	
53		VEREDLUNGSBETRIEBE	24	17	312	14	149	.	.	.	
54		DAUERKULTURBETRIEBE	125	125	1547	56	344	.	.	.	
55		LANDW. GEMISCHTBETRIEBE	16	16	656	14	207	16	304	.	
56		BETRIEBSSBEREICH LANDW. ZUS.	496	489	16635	391	9845	184	3195	3	

*) DEREN INHABER NATUERLICHE PERSONEN SIND.- **) BETRIEBE OHNE AUSSERBETRIEBLICHES EINKOMMEN DES BETRIEBSINHABERS UND DENEN DAS BETRIEBLICHE EINKOMMEN GROESSER IST ALS DAS AUSSERBETRIEBLICHE.-
 1) EINSCHL. KOERNERMAIS.- 2) OHNE SAMENBAU.- 3) RAPS UND RUEBSEN, HOPFEN, TABAK, RUEBEN UND GRAESER ZUR SAMENGEAMMEN- UND MUTTERKUEHE.- 5) OHNE FERKEL.- 6) 1/2 JAHR UND AELTER.- 7) EINSCHL. DER HIERFUER BESTIMMTEN KUEKEN UND

BETRIEBSSYSTEME NACH GROESSENKLASSEN DES STANDARDBETRIEBSEINKOMMENS 1991

BETRIEBLICHEM EINKOMMEN **)

BETRIEBE MIT														BETRIEBE MIT					
RUEBEN	2)	HA	9	10	11	12	13	14	15	16	17	18	19	20	21	22	23	24	25
HA	9	10	11	12	13	14	15	16	17	18	19	20	21	22	23	24	25	26	27

BRANDENBURG

419	79	1356	104	587	99	2832	138	3696	225	8401	81	631	138	6997	50
392	98	1058	33	175	29	506	61	476	82	2363	35	172	43	4517	51
27	9	264	25	128	60	2297	37	1245	61	1415	16	20	37	1764	52
-	-	-	-	-	-	-	5	1496	4	1344	3	316	.	.	53
-	14	8	4	5	-	-	-	-	5	67	.	.	15	400	54
-	-	-	11	88	7	24	.	.	19	1882	55
419	61	1330	73	396	96	2827	122	3573	171	7071	67	536	103	6863	56

MECKLENBURG-VORPOMMERN

833	108	3345	77	242	206	5386	152	2504	196	4887	69	45275	124	8617	50
790	80	3097	37	149	62	1284	58	1482	67	1634	28	169	43	6394	51
34	19	200	29	71	137	4055	83	836	106	2440	.	.	65	2032	52
.	4	80	53
.	7	108	6	413	-	-	-	-	54
833	103	3321	71	235	205	5384	152	2504	185	4667	67	45272	116	8594	56

SACHSEN

998	101	1554	278	732	378	6335	330	3394	484	32703	134	15032	203	6353	50
924	61	1221	71	147	42	400	83	1000	99	5801	17	49	46	3036	51
71	19	251	142	378	321	5835	203	1450	292	11807	92	388	70	2726	52
.	9	140	15	13147	4	14539	3	.	53
.	3	11	9	213	4	15	5	18	54
999	87	1539	229	555	372	6322	321	3359	433	31750	121	14999	134	6171	56

SACHSEN-ANHALT

3111	120	2271	87	374	111	3194	203	3420	215	7640	51	699	138	8603	50
2973	91	2101	48	227	40	659	108	1196	100	3174	24	114	60	6533	51
.	13	151	16	52	63	2486	57	1591	53	1697	9	42	37	1877	52
.	10	410	10	1363	3	503	.	.	53
.	4	24	7	375	54
.	6	43	11	153	10	289	55
3108	106	2255	68	319	109	3168	190	3374	180	6898	41	669	104	8467	56

THUERINGEN

344	57	568	93	387	141	1623	161	1412	220	10134	75	708	97	2294	50
338	31	494	23	115	15	147	39	307	44	1918	17	552	21	1051	51
5	9	54	45	180	120	1427	92	794	111	4245	46	125	44	1192	52
.	5	160	6	1490	53
.	-	-	3	700	-	-	.	.	54
.	4	33	10	115	10	888	55
343	40	548	74	318	139	1607	146	1376	174	9241	66	693	69	2252	56

STADTSTAATEN DEUTSCHLAND

17	85	1070	28	216	209	6053	103	6683	133	54177	23	268	86	1834	50
.	34	563	13	1423	11	4123	3	155	8	636	51
.	34	286	9	32	186	5672	46	1357	63	3673	10	85	27	814	52
.	-	-	15	1860	16	41247	.	.	5	40	53
.	3	5	6	86	11	2432	.	.	13	183	54
.	5	77	.	.	8	137	14	1673	6	2315	55
17	76	931	15	46	200	5901	94	6399	107	53790	15	242	53	1673	56

SEINES EHEGATTEN UND BETRIEBE MIT AUSSERBETRIEBLICHEM EINKOMMEN DES BETRIEBSINHABERS UND/ODER SEINES EHEGATTEN, IN WINNUNG, ALLE ANDEREN HANDELSGEWAECHSE (KOERNERSENF, FLACHS, ZICHORIEN, HEIL- UND GEWUERZPFLANZEN U.A.).- 4) OHNE SONSTIGE HAEHNE.- 8) DES BETRIEBSINHABERS UND/ODER SEINES EHEGATTEN.

DEUTSCHLAND

DEUTSCHLAND			3.3 [403.3] LANDW. BETRIEBE *) MIT UEBERWIEGEND							
LFDI NR.	STANDARD- BETRIEBS- EINKOMMEN VON ... BIS UNTER ... 1 000 DM	BETRIEBSSYSTEM	INSGESAMT		LANDW. GENUTZTER FLAECHE		DAUER- GRUENLAND		GETREIDE 1) ZUCKER	
			BETRIEBE	1	2	3	4	5	6	7
01	UNTER 5	ZUSAMMEN	222094	220522	910472	161343	417118	125214	313847	2116
02		DAR.: MARKTFRUCHTBETRIEBE	91750	91750	473060	56490	100804	80756	245766	1826
03		FUTTERBAUBETRIEBE	57073	56690	229814	55091	190562	17693	22495	128
04		VEREDLUNGSBETRIEBE	11761	10631	29967	7147	13188	6064	13426	24
05		DAUERKULTURBETRIEBE	19412	19412	19072	5975	4545	3416	2513	47
06		LANDW. GEMISCHTBETRIEBE	8199	8195	39551	7207	17699	7548	15504	59
07		BETRIEBBEREICH LANDW. ZUS.	188195	186678	791464	131910	326798	115477	299704	2084
08	5 - 10	ZUSAMMEN	51512	51247	430456	38351	155605	37780	177418	2229
09		DAR.: MARKTFRUCHTBETRIEBE	11265	11265	170755	6915	21037	10791	96919	1906
10		FUTTERBAUBETRIEBE	23834	23657	177553	23027	108859	18539	45954	182
11		VEREDLUNGSBETRIEBE	3576	3494	23399	2279	3960	3186	16227	29
12		DAUERKULTURBETRIEBE	7749	7749	13669	2083	1611	1874	2467	55
13		LANDW. GEMISCHTBETRIEBE	2349	2349	25638	2130	8038	2299	12233	45
14		BETRIEBBEREICH LANDW. ZUS.	48773	48514	411014	36434	143505	36689	173800	2217
15	10 - 15	ZUSAMMEN	29688	29565	332049	23952	123009	23478	134915	1852
16		DAR.: MARKTFRUCHTBETRIEBE	4940	4940	100922	3050	10633	4761	57624	1533
17		FUTTERBAUBETRIEBE	17262	17171	176455	16844	98487	14299	51241	187
18		VEREDLUNGSBETRIEBE	1994	1964	18882	1354	2716	1818	13370	33
19		DAUERKULTURBETRIEBE	2984	2984	8531	805	870	883	1728	26
20		LANDW. GEMISCHTBETRIEBE	1291	1291	17776	1176	4489	1278	9240	64
21		BETRIEBBEREICH LANDW. ZUS.	28471	28350	322566	23229	117195	23039	133203	1843
22	15 - 20	ZUSAMMEN	17994	17912	247285	14962	93289	14510	97393	1214
23		DAR.: MARKTFRUCHTBETRIEBE	2509	2509	63607	1609	6869	2408	34893	910
24		FUTTERBAUBETRIEBE	11264	11211	144909	11018	77479	9486	43170	185
25		VEREDLUNGSBETRIEBE	1213	1185	14641	840	1875	1118	10419	23
26		DAUERKULTURBETRIEBE	1572	1572	6268	471	641	535	1452	22
27		LANDW. GEMISCHTBETRIEBE	731	731	12017	651	2765	717	6490	69
28		BETRIEBBEREICH LANDW. ZUS.	17289	17208	241442	14589	89629	14264	96424	1209
29	20 - 30	ZUSAMMEN	18732	18659	326417	15512	122443	15021	127370	1656
30		DAR.: MARKTFRUCHTBETRIEBE	2554	2554	81007	1614	8056	2487	45442	1153
31		FUTTERBAUBETRIEBE	11891	11842	197777	11856	105248	9336	57843	313
32		VEREDLUNGSBETRIEBE	1150	1126	17546	779	1933	1074	12563	50
33		DAUERKULTURBETRIEBE	1532	1532	7978	398	625	517	1764	41
34		LANDW. GEMISCHTBETRIEBE	786	786	15655	710	3103	775	8433	94
35		BETRIEBBEREICH LANDW. ZUS.	17913	17840	319963	15157	118965	14789	126045	1651
36	30 - 50	ZUSAMMEN	11987	11925	295978	9636	102611	9602	116666	1495
37		DAR.: MARKTFRUCHTBETRIEBE	1923	1923	85771	1207	8970	1869	46629	958
38		FUTTERBAUBETRIEBE	7177	7145	168143	7024	86273	6011	49695	334
39		VEREDLUNGSBETRIEBE	782	752	15339	492	1592	711	11013	59
40		DAUERKULTURBETRIEBE	906	906	7306	225	544	323	1659	43
41		LANDW. GEMISCHTBETRIEBE	518	518	14194	461	2834	516	7555	86
42		BETRIEBBEREICH LANDW. ZUS.	11306	11244	230753	9409	100213	9430	115541	1480
43	50 UND MEHR	ZUSAMMEN	7583	7524	482224	5200	93505	5690	228980	1992
44		DAR.: MARKTFRUCHTBETRIEBE	2263	2263	285819	1420	20323	2215	164315	1453
45		FUTTERBAUBETRIEBE	2881	2860	132829	2787	64697	2309	36712	307
46		VEREDLUNGSBETRIEBE	462	425	15459	284	1269	397	10638	49
47		DAUERKULTURBETRIEBE	602	602	10728	121	528	187	1869	57
48		LANDW. GEMISCHTBETRIEBE	338	338	16867	300	3249	334	8588	74
49		BETRIEBBEREICH LANDW. ZUS.	6546	6488	461702	4912	90066	5442	222122	1940
50	INSGESAMT	INSGESAMT	359590	357354	3024881	268956	1107560	231295	1196589	12554
51		DAR.: MARKTFRUCHTBETRIEBE	117204	117204	1260941	72305	176692	105287	691588	9739
52		FUTTERBAUBETRIEBE	131382	130576	1227480	127447	731605	78273	306100	1636
53		VEREDLUNGSBETRIEBE	20938	19577	135233	13175	26533	14368	87656	267
54		DAUERKULTURBETRIEBE	34757	34757	73552	10078	9364	7735	13452	291
55		LANDW. GEMISCHTBETRIEBE	14212	14208	141698	12635	42177	13467	68043	491
56		BETRIEBBEREICH LANDW. ZUS.	318493	316322	2838904	235640	986371	219130	1166839	12424

*) DEREN INHABER NATUERLICHE PERSONEN SIND.- **) DES BETRIEBSINHABERS UND/ODER SEINES EHEGATTEN.-

1) EINSCHL. KOERNERMAIS.- 2) OHNE SAMENBAU.- 3) RAPS UND RUEBSEN, HOFFEN, TABAK, RUEBEN UND GRAESER ZUR SAMENGEAMMEN- UND MUTTERKUEHE.- 4) OHNE FERKEL.- 5) OHNE Ferkel.- 6) 1/2 JAHR UND AELTER.- 7) EINSCHL. DER HIERFUER BESTIMMTEN KUEKEN UND

FRUEHERES BUNDESGBIET

NR.	STANDARD- BETRIEBS- EINKOMMEN VON ... BIS UNTER ... 1 000 DM	BETRIEBSSYSTEM	UND ZWAR							
			INS- GESAMT	LANDW. GENUTZTER FLAECHE	DAUER- GRUENLAND	GETREIDE 1)	ZUCKER	BETRIEBE	FLAECHE HA	BETR. FLAECHE HA
			1	2	3	4	5	6	7	8
01	UNTER 5	ZUSAMMEN	212877	211516	864200	154178	394299	120622	301836	1989
02		DAR.: MARKTFRUCHTBETRIEBE	88838	88838	450517	54563	94641	78341	236268	1733
03		FUTTERBAUBETRIEBE	53024	52716	214213	51400	178952	16426	21190	107
04		VEREDLUNGSBETRIEBE	11324	10329	27985	8925	11438	5990	13344	23
05		DAUERKULTURBETRIEBE	19211	19211	18786	5918	4484	3380	2498	47
06		LANDW. GEMISCHTBETRIEBE	7481	7477	36821	6636	16524	6994	14697	62
07		BETRIEBSSBEREICH LANDW. ZUS.	179878	178571	748322	125442	306039	111131	287997	1962
08	5 - 10	ZUSAMMEN	50182	49935	409729	37300	148523	36857	169056	2138
09		DAR.: MARKTFRUCHTBETRIEBE	10717	10717	157414	6479	18027	10275	90086	1830
10		FUTTERBAUBETRIEBE	23310	23149	172227	22550	105518	18248	44972	174
11		VEREDLUNGSBETRIEBE	3569	3489	23364	2275	3946	3182	16208	28
12		DAUERKULTURBETRIEBE	7723	7723	13559	2074	1539	1869	2453	55
13		LANDW. GEMISCHTBETRIEBE	2294	2294	24652	2080	7678	2247	11932	40
14		BETRIEBSSBEREICH LANDW. ZUS.	47613	47372	391216	35458	136768	35821	165651	2127
15	10 - 15	ZUSAMMEN	29118	28998	317575	23498	118308	23043	128941	1785
16		DAR.: MARKTFRUCHTBETRIEBE	4675	4675	91515	2837	8864	4514	52812	1473
17		FUTTERBAUBETRIEBE	17056	16968	172241	16648	95782	14151	50416	183
18		VEREDLUNGSBETRIEBE	1993	1963	18872	1354	2716	1817	13360	33
19		DAUERKULTURBETRIEBE	2975	2975	8457	801	864	879	1714	26
20		LANDW. GEMISCHTBETRIEBE	1277	1277	17512	1162	4426	1264	9101	63
21		BETRIEBSSBEREICH LANDW. ZUS.	27976	27858	308597	22802	112652	22625	127403	1778
22	15 - 20	ZUSAMMEN	17663	17582	235674	14692	89420	14245	92467	1156
23		DAR.: MARKTFRUCHTBETRIEBE	2335	2335	55596	1464	5189	2242	30704	861
24		FUTTERBAUBETRIEBE	11150	11098	142028	10909	75826	9403	42549	176
25		VEREDLUNGSBETRIEBE	1213	1185	14641	840	1875	1118	10419	23
26		DAUERKULTURBETRIEBE	1570	1570	6245	470	640	533	1447	22
27		LANDW. GEMISCHTBETRIEBE	724	724	11877	644	2719	710	6419	69
28		BETRIEBSSBEREICH LANDW. ZUS.	16992	16912	230387	14327	86249	14006	91538	1151
29	20 - 30	ZUSAMMEN	18273	18204	307621	15144	116287	14665	119264	1566
30		DAR.: MARKTFRUCHTBETRIEBE	2343	2343	68590	1442	5671	2282	38826	1077
31		FUTTERBAUBETRIEBE	11714	11668	192161	11483	101651	9810	56597	300
32		VEREDLUNGSBETRIEBE	1146	1123	17453	778	1897	1072	12545	50
33		DAUERKULTURBETRIEBE	1526	1526	7902	397	624	516	1760	41
34		LANDW. GEMISCHTBETRIEBE	784	784	15614	708	3096	773	8423	93
35		BETRIEBSSBEREICH LANDW. ZUS.	17513	17444	301720	14808	112949	14453	118151	1561
36	30 - 50	ZUSAMMEN	11492	11430	265835	9241	94157	9201	103741	1356
37		DAR.: MARKTFRUCHTBETRIEBE	1681	1681	65104	1024	4906	1640	36308	855
38		FUTTERBAUBETRIEBE	6988	6956	159888	6839	82183	5863	46464	306
39		VEREDLUNGSBETRIEBE	781	751	15294	491	1582	710	10993	59
40		DAUERKULTURBETRIEBE	891	891	7032	220	504	319	1621	43
41		LANDW. GEMISCHTBETRIEBE	508	508	13740	451	2703	506	7397	81
42		BETRIEBSSBEREICH LANDW. ZUS.	10849	10787	261058	9025	91878	9038	102783	1344
43	50 UND MEHR	ZUSAMMEN	6588	6532	312997	4495	71812	4782	134479	1393
44		DAR.: MARKTFRUCHTBETRIEBE	1574	1574	142803	958	7842	1530	78179	927
45		FUTTERBAUBETRIEBE	2671	2651	111277	2582	56153	2124	29607	247
46		VEREDLUNGSBETRIEBE	458	423	15385	284	1269	395	10573	49
47		DAUERKULTURBETRIEBE	586	586	9370	113	414	181	1661	56
48		LANDW. GEMISCHTBETRIEBE	326	326	15211	288	2777	322	7981	68
49		BETRIEBSSBEREICH LANDW. ZUS.	5615	5560	294046	4225	68455	4552	128001	1347
50	INSGESAMT	INSGESAMT	346193	344197	2713631	258548	1032806	223415	1049784	11383
51		DAR.: MARKTFRUCHTBETRIEBE	112163	112163	1031539	68767	145140	100824	563183	8756
52		FUTTERBAUBETRIEBE	125913	125206	1164035	122411	696075	76025	291795	1493
53		VEREDLUNGSBETRIEBE	20484	19263	132994	12947	24723	14284	87442	265
54		DAUERKULTURBETRIEBE	34482	34482	71351	9993	9129	7677	13154	290
55		LANDW. GEMISCHTBETRIEBE	13394	13390	135427	11969	39923	12816	65950	466
56		BETRIEBSSBEREICH LANDW. ZUS.	306436	304504	2535346	226087	914990	211626	1021524	11270

*) DEREN INHABER NATUERLICHE PERSONEN SIND.- **) DES BETRIEBSINHABERS UND/ODER SEINES EHEGATTEN.-

1) EINSCHL. KOERNERMAIS.- 2) OHNE SAMENBAU.- 3) RAPS UND RUEBSEN, HOPFEN, TABAK, RUEBEN UND GRAESER ZUR SAMENGEAMMEN- UND MUTTERKUEHE.- 5) OHNE FERKEL.- 6) 1/2 JAHR UND AELTER.- 7) EINSCHL. DER HIERFUER BESTIMMTEN KUEKEN UND

BADEN-WÜRTTEMBERG

LFDI NR.	STANDARD- BETRIEBS- EINKOMMEN VON ... BIS UNTER ... 1 000 DM	BETRIEBSSYSTEM	INS- GESAMTI		LANDW. GENUTZTER FLAECHE		DAUER- GRUENLAND		GETREIDE 1)		ZUCKER
			BETRIEBE	FLAECHE HA	BETR. FLAECHE HA	BETR. FLAECHE HA	BETR. FLAECHE HA	BETR. FLAECHE HA	BETR.		
			1	2	3	4	5	6	7	8	UND ZWAR
01	UNTER 5	ZUSAMMEN	48133	48040	172793	36525	80649	27165	56389	325	
02		DAR.: MARKTFRUCHTBETRIEBE	17948	17948	89220	13516	21490	16341	44596	230	
03		FUTTERBAUBETRIEBE	9572	9538	39075	9417	32076	4134	4411	30	
04		VEREDLUNGSBETRIEBE	1089	1047	2545	874	1399	457	853	5	
05		DAUERKULTURBETRIEBE	10431	10431	10674	4343	2683	2396	1598	35	
06		LANDW. GEMISCHTBETRIEBE	1777	1777	8287	1616	3988	1646	2949	13	
07		BETRIEBSSBEREICH LANDW. ZUS.	40817	40741	149801	29766	61636	24974	54407	313	
08	5 - 10	ZUSAMMEN	11407	11362	83644	8719	34699	7937	30193	277	
09		DAR.: MARKTFRUCHTBETRIEBE	1688	1688	26771	1283	3526	1656	15447	181	
10		FUTTERBAUBETRIEBE	4664	4631	37035	4531	23928	3889	8853	42	
11		VEREDLUNGSBETRIEBE	330	321	2300	265	405	301	1459	.	
12		DAUERKULTURBETRIEBE	3428	3428	6990	1495	984	1263	1495	38	
13		LANDW. GEMISCHTBETRIEBE	535	535	5612	504	1946	523	2457	.	
14		BETRIEBSSBEREICH LANDW. ZUS.	10645	10603	78708	8078	30789	7632	29711	274	
15	10 - 15	ZUSAMMEN	5346	5328	58081	4479	24131	4287	21590	216	
16		DAR.: MARKTFRUCHTBETRIEBE	678	678	14630	539	1732	672	8567	164	
17		FUTTERBAUBETRIEBE	2818	2804	31696	2767	18774	2490	8664	30	
18		VEREDLUNGSBETRIEBE	219	216	2248	185	344	209	1480	.	
19		DAUERKULTURBETRIEBE	1061	1061	3746	512	488	525	984	12	
20		LANDW. GEMISCHTBETRIEBE	253	253	3375	234	963	250	1642	.	
21		BETRIEBSSBEREICH LANDW. ZUS.	5029	5012	55695	4237	22301	4146	21337	215	
22	15 - 20	ZUSAMMEN	3107	3095	41891	2715	17557	2567	15377	142	
23		DAR.: MARKTFRUCHTBETRIEBE	294	294	7715	228	859	292	4452	96	
24		FUTTERBAUBETRIEBE	1826	1817	25631	1795	14166	1617	7393	27	
25		VEREDLUNGSBETRIEBE	159	157	2054	140	277	154	1364	.	
26		DAUERKULTURBETRIEBE	491	491	2441	265	315	280	747	.	
27		LANDW. GEMISCHTBETRIEBE	145	145	2444	138	688	142	1235	12	
28		BETRIEBSSBEREICH LANDW. ZUS.	2915	2904	40285	2566	16305	2485	15191	142	
29	20 - 30	ZUSAMMEN	2896	2886	50492	2530	21165	2398	18372	147	
30		DAR.: MARKTFRUCHTBETRIEBE	261	261	8729	211	1101	259	4928	91	
31		FUTTERBAUBETRIEBE	1777	1768	32681	1748	17773	1592	9501	27	
32		VEREDLUNGSBETRIEBE	121	120	1984	105	242	119	1349	5	
33		DAUERKULTURBETRIEBE	403	403	2547	207	265	224	783	10	
34		LANDW. GEMISCHTBETRIEBE	153	153	3209	145	748	151	1704	12	
35		BETRIEBSSBEREICH LANDW. ZUS.	2715	2705	49150	2416	20129	2345	18265	145	
36	30 - 50	ZUSAMMEN	1634	1629	38985	1426	15857	1362	14275	120	
37		DAR.: MARKTFRUCHTBETRIEBE	141	141	5951	120	565	140	3529	57	
38		FUTTERBAUBETRIEBE	993	988	25522	982	13694	879	7262	25	
39		VEREDLUNGSBETRIEBE	98	98	2146	83	201	97	1485	14	
40		DAUERKULTURBETRIEBE	176	176	1759	92	138	111	562	3	
41		LANDW. GEMISCHTBETRIEBE	102	102	2695	96	649	101	1329	17	
42		BETRIEBSSBEREICH LANDW. ZUS.	1510	1505	38073	1373	15247	1328	14167	116	
43	50 UND MEHR	ZUSAMMEN	586	583	21908	425	5856	409	8914	66	
44		DAR.: MARKTFRUCHTBETRIEBE	74	74	6811	53	372	73	3697	34	
45		FUTTERBAUBETRIEBE	236	236	9987	235	4824	211	2853	14	
46		VEREDLUNGSBETRIEBE	48	46	1457	40	121	44	1010	.	
47		DAUERKULTURBETRIEBE	72	72	1101	29	38	30	210	.	
48		LANDW. GEMISCHTBETRIEBE	33	33	1456	32	288	33	799	8	
49		BETRIEBSSBEREICH LANDW. ZUS.	463	461	20812	389	5643	391	8569	64	
50	INSGESAMT	INSGESAMT	73109	72923	467794	56819	199914	46125	165110	1293	
51		DAR.: MARKTFRUCHTBETRIEBE	21084	21084	159827	15950	29645	19433	85216	853	
52		FUTTERBAUBETRIEBE	21886	21782	201627	21475	125235	14812	48937	195	
53		VEREDLUNGSBETRIEBE	2064	2005	14734	1692	2989	1381	9000	35	
54		DAUERKULTURBETRIEBE	16062	16062	29258	6943	4911	4829	6379	105	
55		LANDW. GEMISCHTBETRIEBE	2998	2998	27078	2765	9270	2846	12115	81	
56		BETRIEBSSBEREICH LANDW. ZUS.	64094	63931	432524	48825	172050	43301	161647	1269	

*) DEREN INHABER NATUERLICHE PERSONEN SIND.- **) DES BETRIEBSSINHABERS UND/ODER SEINES EHEGATTEN.-

1) EINSCHL. KOERNERMAIS.- 2) OHNE SAMENBAU.- 3) RAPS UND RUEBSEN, HOPFEN, TABAK, RUEBEN UND GRAESER ZUR SAMENGEAMMEN- UND MUTTERKUEHE.- 4) OHNE FERKEL.- 5) OHNE 1/2 JAHR UND AELTER.- 6) EINSCHL. DER HIERFUER BESTIMMTEN KUEKEN UND

BETRIEBSSYSTEME NACH GROESSENKLASSEN DES STANDARDBETRIEBSEINKOMMENS 1991

AUSSERBETRIEBLICHEM EINKOMMEN **)

BADEN-WUERTTEMBERG

BETRIEBE MIT I											BETRIEBE MIT I				
RUEBEN I 2)	HANDELS- I GEWAECHSEN I 3)	WALD I	MILCHKUEHEN I 4)	SCHWEINEN I 5)	LEGEHENNEN I 6)	SCHLACHT-, I MASTHAEHNEN I UND I HUEHNERN I 7)	I				AUSSERBETR. I EINKOMMEN 8)	ILFD I			
FLAECHE I HA I 9 I	BETR. I FL. I HA I 10 I	BETR. I FLAECHE I HA I 11 I	BETR. I FLAECHE I HA I 12 I	BETR. I FLAECHE I HA I 13 I	TIERE I 14 I	TIERE I 15 I	BETR. I TIERE I 16 I	BETR. I TIERE I 17 I	BETR. I TIERE I 18 I	BETR. I TIERE I 19 I	BETR. I TIERE I 20 I	BETR. I TIERE I 21 I	BETR. I TIERE I 22 I	LF HA I 23 I	I INR. I
169	4777	6820	21775	30851	5447	10959	14253	70726	17289	297442	3882	10983	34888	142898	01
162	4119	6430	7434	5557	269	338	7047	39389	8039	128528	1577	3480	14300	78034	02
1	149	65	3458	3460	4326	9441	3154	7778	3666	48346	1006	1681	6933	31152	03
0	46	40	254	199	.	.	685	10372	716	47524	162	3086	707	1924	04
2	162	67	2495	1248	.	.	717	1809	1727	21740	341	812	6565	7220	05
1	146	114	1082	1259	390	498	1332	7614	1208	23407	277	1030	1352	6897	06
166	4622	6716	14723	11723	5020	10312	12935	66962	15356	269545	3363	10089	29857	125227	07
351	1950	4664	6147	16287	5265	22583	5732	50520	5280	146158	1256	2916	9467	75349	08
322	1187	3827	847	1305	210	440	972	17822	780	23097	127	365	1625	25940	09
7	294	264	3014	5339	4355	20268	3121	12642	2892	49610	785	1371	3873	32160	10
.	127	183	171	231	7	11	311	10609	188	48345	40	764	293	2134	11
9	130	111	1151	646	53	90	493	1613	779	11377	148	211	2565	5489	12
.	170	241	338	690	282	897	476	6703	337	9312	70	88	485	5185	13
346	1908	4626	5521	8211	4907	21506	5373	49389	4976	141681	1170	2799	8841	70908	14
443	1215	3413	3195	10456	3236	21404	3233	38581	2880	71969	704	10294	4708	52964	15
421	520	2321	352	625	114	352	386	9743	328	12706	45	69	642	13810	16
11	330	435	1926	4476	2738	19520	2019	11909	1824	33167	499	832	2501	28589	17
.	118	242	124	188	15	23	212	10911	117	13866	23	9052	211	2177	18
7	102	148	394	313	47	90	240	834	321	5157	59	118	858	3136	19
.	118	232	165	368	156	601	228	4612	170	5519	35	161	231	3121	20
444	1188	3378	2961	5970	3070	20586	3079	38003	2760	70415	661	10232	4443	50833	21
364	742	2165	1952	7638	2100	18415	1987	29372	1755	59817	403	19458	2759	38744	22
329	223	1205	139	296	61	193	155	4886	125	4807	21	71	274	7257	23
16	294	467	1254	3993	1786	16837	1327	10305	1202	23782	265	474	1651	23740	24
.	96	248	104	211	10	14	154	9318	84	20507	24	18673	156	2025	25
.	55	103	218	246	32	88	118	632	164	4466	32	109	393	2010	26
17	64	132	96	255	95	500	131	3788	92	4487	21	88	130	2242	27
368	732	2155	1811	4400	1984	17632	1885	28929	1667	58049	363	19415	2604	37274	28
453	838	2798	1803	7910	2022	23776	1777	37391	1517	61993	314	14859	2587	46966	29
368	194	1276	134	292	60	327	163	7347	107	4758	.	.	249	8351	30
33	415	865	1203	3593	1744	21946	1187	13394	1074	23229	226	409	1642	30700	31
13	84	288	73	157	3	8	116	10412	53	28263	10	13911	113	1881	32
17	55	109	189	215	31	95	102	680	123	2456	.	.	299	1946	33
21	86	260	102	306	110	804	142	5123	103	2215	22	349	137	2857	34
452	834	2798	1701	4563	1948	23180	1710	36956	1460	60921	296	14835	2440	45735	35
421	570	2402	983	4498	1146	19495	990	35493	784	35126	160	536	1386	34631	36
289	111	866	62	105	39	346	88	6375	47	6416	10	24	124	5265	37
49	286	835	669	2232	969	17824	629	9768	559	15811	113	236	889	23079	38
36	71	339	67	150	7	9	97	13317	38	6745	7	37	88	1937	39
4	38	115	70	106	18	59	52	777	61	1078	8	211	119	1260	40
42	59	238	65	206	82	870	93	5073	55	4683	15	17	91	2413	41
420	565	2393	933	2799	1115	19108	959	35310	760	34733	153	525	1311	33954	42
666	231	2177	293	4185	274	7630	251	23539	182	265880	33	51205	399	15707	43
505	61	1279	34	254	8	119	31	5905	12	4074	.	.	52	4791	44
47	100	478	160	684	230	7000	133	2961	103	3986	17	92	175	7271	45
.	31	194	28	70	.	.	36	9570	26	255451	3	50814	39	1123	46
.	13	48	30	268	.	.	12	354	17	1556	.	.	45	754	47
35	23	149	17	74	25	366	31	4715	16	574	3	67	22	972	48
618	228	2148	269	1350	269	7538	243	23505	174	265641	29	51001	333	14911	49
2867	10323	24439	36148	81825	19490	124262	28223	285622	29687	938385	6752	110251	56194	407259	50
2396	6415	17204	9002	8434	761	2115	8842	91467	9438	184326	1800	4151	17266	143448	51
164	1868	3409	11684	23177	16148	112836	11564	68751	11320	197931	2911	5095	17664	176891	52
81	573	1534	821	1206	54	109	1611	74509	1222	420701	269	96337	1607	13201	53
46	555	701	4547	3041	210	476	1734	6699	3192	47830	612	1513	10844	21815	54
127	666	1366	1865	3158	1140	4326	2433	37628	1981	50197	443	1800	2448	23687	55
2814	10077	24214	27919	39016	18313	119862	26184	279054	27153	900985	8035	108896	49829	378842	56

WINNUNG, ALLE ANDEREN HANDELSGEWAECHSE (KOERNERSENF, FLACHS, ZICHORIEN, HEIL- UND GEWUERZPFLANZEN U.A.).- 4) OHNE
SONSTIGE HAEHNE.- 8) DES BETRIEBSINHABERS UND/ODER SEINES EHEGATTEN.

BAYERN			UND ZWAR							
LFDI NR.	STANDARD- BETRIEBS- EINKOMMEN VON ... BIS UNTER ... 1 000 DM	BETRIEBSSYSTEM	INS- GESAMT		LANDW. GENUTZTER FLAECHE		DAUSR- GRUENLAND		GETREIDE 1) IZUCKER	
			BETRIEBE	1	2	3	4	5	6	7
01	UNTER 5	ZUSAMMEN	66280	65959	278779	47345	111918	40259	102320	820
02		DAR.: MARKTFRUCHTBETRIEBE	31116	31116	154575	17615	25202	27292	81220	768
03		FUTTERBAUBETRIEBE	13633	13519	50298	13127	39943	4816	6100	17
04		VEREDLUNGSBETRIEBE	1473	1272	3277	791	1162	696	1533	5
05		DAUERKULTURBETRIEBE	2274	2274	2816	640	786	445	425	5
06		LANDW. GEMISCHTBETRIEBE	2086	2084	10517	1747	3926	1921	4400	18
07		BETRIEBSSBEREICH LANDW. ZUS.	50582	50265	221483	33920	71019	35170	93678	813
08	5 - 10	ZUSAMMEN	18657	18565	149225	15159	52891	14996	61436	1073
09		DAR.: MARKTFRUCHTBETRIEBE	4288	4288	54335	2359	4485	4156	31625	962
10		FUTTERBAUBETRIEBE	11186	11103	72514	10826	40942	8739	20463	68
11		VEREDLUNGSBETRIEBE	624	615	3999	349	458	578	2752	.
12		DAUERKULTURBETRIEBE	743	743	1708	156	208	238	422	.
13		LANDW. GEMISCHTBETRIEBE	817	817	8075	715	1951	803	4170	23
14		BETRIEBSSBEREICH LANDW. ZUS.	17658	17566	140631	14405	48044	14514	59432	1070
15	10 - 15	ZUSAMMEN	12677	12623	128363	11074	49274	10595	49763	813
16		DAR.: MARKTFRUCHTBETRIEBE	1727	1727	28782	950	1946	1684	16868	636
17		FUTTERBAUBETRIEBE	9288	9241	84437	9084	43556	7694	25638	115
18		VEREDLUNGSBETRIEBE	438	431	3950	275	317	422	2851	16
19		DAUERKULTURBETRIEBE	373	373	1254	79	78	145	316	4
20		LANDW. GEMISCHTBETRIEBE	487	487	6147	429	1153	482	3260	40
21		BETRIEBSSBEREICH LANDW. ZUS.	12313	12259	124570	10817	47050	10427	48933	811
22	15 - 20	ZUSAMMEN	7665	7639	94320	6873	36995	6462	35162	516
23		DAR.: MARKTFRUCHTBETRIEBE	791	791	15648	473	991	769	9023	342
24		FUTTERBAUBETRIEBE	5896	5873	68353	5778	33833	4966	20891	108
25		VEREDLUNGSBETRIEBE	264	261	2977	171	230	256	2151	14
26		DAUERKULTURBETRIEBE	238	238	1186	85	75	107	305	6
27		LANDW. GEMISCHTBETRIEBE	284	284	4262	236	664	281	2448	44
28		BETRIEBSSBEREICH LANDW. ZUS.	7473	7447	92426	6743	35793	6379	34818	514
29	20 - 30	ZUSAMMEN	7421	7398	115775	6637	45791	6197	41025	620
30		DAR.: MARKTFRUCHTBETRIEBE	704	704	17469	403	947	690	9913	354
31		FUTTERBAUBETRIEBE	5746	5726	85643	5656	42215	4800	25077	184
32		VEREDLUNGSBETRIEBE	250	247	3731	166	269	242	2637	26
33		DAUERKULTURBETRIEBE	249	249	1597	68	81	110	338	5
34		LANDW. GEMISCHTBETRIEBE	266	266	4778	232	780	265	2506	51
35		BETRIEBSSBEREICH LANDW. ZUS.	7215	7192	113218	6525	44292	6107	40471	620
36	30 - 50	ZUSAMMEN	3690	3669	78987	3149	27701	3107	28708	407
37		DAR.: MARKTFRUCHTBETRIEBE	443	443	15210	241	929	433	8368	216
38		FUTTERBAUBETRIEBE	2633	2621	54149	2583	24887	2257	15744	131
39		VEREDLUNGSBETRIEBE	150	141	2725	94	190	137	1991	.
40		DAUERKULTURBETRIEBE	165	165	1460	47	85	75	317	.
41		LANDW. GEMISCHTBETRIEBE	138	138	3489	118	550	138	1852	34
42		BETRIEBSSBEREICH LANDW. ZUS.	3529	3508	77033	3083	26641	3040	28272	402
43	50 UND MEHR	ZUSAMMEN	1272	1263	58726	835	10107	987	26413	283
44		DAR.: MARKTFRUCHTBETRIEBE	329	329	29521	180	998	323	16640	190
45		FUTTERBAUBETRIEBE	513	513	18390	502	7898	444	5073	47
46		VEREDLUNGSBETRIEBE	49	40	1313	22	69	39	921	9
47		DAUERKULTURBETRIEBE	80	80	1662	23	55	44	456	6
48		LANDW. GEMISCHTBETRIEBE	45	45	2025	30	221	45	1063	15
49		BETRIEBSSBEREICH LANDW. ZUS.	1016	1007	52911	757	9241	895	24153	267
50	INSGESAMT	INSGESAMT	117662	117116	904175	91072	334677	82603	344827	4532
51		DAR.: MARKTFRUCHTBETRIEBE	39398	39398	315540	22221	35498	35347	173657	3468
52		FUTTERBAUBETRIEBE	48895	48596	433784	47556	233274	33716	118986	670
53		VEREDLUNGSBETRIEBE	3248	3007	21972	1868	2695	2370	14836	104
54		DAUERKULTURBETRIEBE	4122	4122	11683	1098	1368	1164	2579	30
55		LANDW. GEMISCHTBETRIEBE	4123	4121	39233	3507	9245	3935	19699	225
56		BETRIEBSSBEREICH LANDW. ZUS.	99786	99244	822272	76250	282080	76532	329757	4497

*) DEREN INHABER NATUERLICHE PERSONEN SIND.- **) DES BETRIEBSINHABERS UND/ODER SEINES EHEGATTEN.-

1) EINSCHL. KOERNERMAIS.- 2) OHNE SAMENBAU.- 3) RAPS UND RUEBSEN, HOFFEN, TABAK, RUEBEN UND GRAESER ZUR SAMENGEAMMEN- UND MUTTERKUEHE.- 4) OHNE FERKEL.- 5) OHNE FERKEL.- 6) 1/2 JAHR UND AELTER.- 7) EINSCHL. DER HIERFUER BESTIMMTEN KUEKEN UND

BETRIEBSSYSTEME NACH GROESSENKLASSEN DES STANDARDBETRIEBSEINKOMMENS 1991

AUSSERBETRIEBLICHEM EINKOMMEN **)

BAYERN

BETRIEBE MIT													BETRIEBE MIT																																																																																																		
													AUSSERBETR.																																																																																																		
													EINKOMMEN 8)																																																																																																		
													AUS ANDERW.																																																																																																		
													ERWERBS-																																																																																																		
													TAETIGKEIT																																																																																																		
													INR.																																																																																																		
RUEBEN	HA	2)	HA	3)	FLAECHE	BETR.	FLAECHE	BETR.	TIERE	BETR.	TIERE	BETR.	TIERE	BETR.	TIERE	BETR.	TIERE	BETR.	TIERE	BETR.	TIERE	BETR.	LF	INR.																																																																																							
9	10	11	12	13	14	15	16	17	18	19	20	21	22	23	24	25	26	27	28	29	30	31	32	33																																																																																							
731	7529	13838	41723	92142	7154	16815	19456	143829	20718	332354	4846	15460	51551	234529	01	718	6960	13235	17610	25758	428	561	12321	92746	11107	156545	2273	4551	25923	136518	02	2	65	50	5356	6541	5880	14993	2651	8433	4492	54321	1195	1688	9720	38786	03	2	46	48	474	532	5	6	1121	21279	875	60455	206	6933	998	2593	04	0	76	56	1029	1110	3	3	196	708	230	2884	51	90	1544	2118	05	9	120	121	1700	3712	471	647	1523	13313	1225	19819	312	571	1703	9081	06	725	7267	13510	26169	37653	6787	16210	17812	136479	17929	294024	4037	13833	39888	189096	07
1642	3578	9955	13255	41127	11473	55867	9184	114766	9048	172961	2155	20886	16149	134357	08	1583	2532	8392	2890	8319	299	652	2358	52419	1664	34122	307	736	4071	51591	09	26	400	482	8102	17312	10519	53214	5170	22866	6232	81879	1593	2257	9325	62470	10	.	162	259	380	690	9	10	600	23336	301	43493	58	17118	562	3715	11	.	134	197	288	395	9	15	120	602	112	1287	12	27	603	1464	12	17	240	376	696	2558	365	963	700	13567	475	8569	114	627	756	7544	13	1640	3468	9706	12356	29274	11201	54854	8948	112790	8784	169350	2084	20765	15317	126784	14
1601	2199	6569	9456	32131	9597	70405	6452	94245	6534	117581	1528	18363	11416	117413	15	1479	1016	4404	1150	3708	206	748	914	27992	616	12697	100	806	1616	26824	16	69	623	923	7161	20240	9008	67915	4512	28849	5328	75625	1303	1860	8318	76609	17	18	177	389	286	690	9	14	433	24623	190	20731	26	9403	408	3745	18	4	128	274	174	258	6	15	88	616	56	685	14	2022	328	1134	19	36	217	474	392	1714	243	1011	432	11603	263	6747	62	4128	453	5776	20	1606	2161	6464	9163	26610	9472	69703	6379	93683	6453	116485	1505	18219	11123	114088	21
1176	1387	4364	5900	22765	6116	59459	3965	72244	3943	77293	877	25627	7000	87349	22	1003	448	2340	524	1918	140	661	452	17645	277	4886	43	123	755	14856	23	93	540	941	4697	15531	5726	57296	2863	23347	3308	51185	772	1083	5371	63030	24	20	140	360	175	503	9	13	260	20024	108	14538	21	24021	251	2850	25	6	110	316	132	225	10	38	85	656	54	611	6	7	213	1095	26	54	138	358	222	985	155	866	259	10191	143	5339	20	378	268	3998	27	1176	1376	4315	5750	19162	6040	58874	3919	71863	3890	76559	862	25612	6858	85829	28
1580	1499	5502	5777	25882	5981	77033	3605	81303	3544	87264	718	994	6808	107348	29	1215	402	2468	464	1904	137	833	394	18694	224	6049	34	62	662	16310	30	235	669	1501	4639	18397	5608	74446	2609	25314	3016	50072	636	867	5282	79456	31	44	129	472	175	582	4	10	247	27000	90	25118	14	15	233	3531	32	6	126	494	152	308	11	45	75	925	44	558	6	7	225	1497	33	85	151	463	213	969	172	1262	240	8831	129	4817	17	19	251	4483	34	1585	1477	5398	5643	22160	5932	76596	3565	80764	3503	86614	707	970	6653	105276	35
1435	969	5145	2845	16117	2773	50124	1659	63849	1531	40209	306	170733	3232	69030	36	1070	263	2318	285	1663	79	752	216	14998	115	4945	18	140	389	13040	37	230	433	1392	2153	10276	2562	48085	1099	15333	1270	26651	248	528	2335	47795	38	.	74	366	103	371	4	17	140	24778	35	5147	12	170019	140	2574	39	.	98	578	105	245	8	66	51	894	20	286	.	.	134	1245	40	82	85	411	109	713	87	886	123	7476	64	1377	.	.	124	3099	41	1429	953	5065	2755	13268	2740	49806	1629	63479	1504	38406	294	170713	3122	67753	42
3540	535	6734	908	25363	573	15525	384	46931	314	147235	55	110899	961	42705	43	3074	226	4159	235	5029	36	540	94	20788	61	5952	7	38008	242	21064	44	114	149	794	425	3312	476	14235	161	3407	183	4530	32	71	371	13337	45	36	29	228	33	171	3	29	41	14807	15	118587	3	59001	43	1072	46	28	50	536	52	857	6	33	27	835	10	154	.	.	69	1549	47	60	33	327	36	408	23	366	38	6355	15	17430	.	.	35	1577	48	3312	487	6044	781	9777	544	15203	361	46192	284	146653	48	97088	760	38599	49
11705	17696	52107	79864	255527	43667	345228	44705	617167	45632	974897	10485	362962	97117	792731	50	10142	11847	37316	23158	48299	1325	4747	16749	245282	14064	225196	2782	44426	33658	280203	51	769	2879	6083	32533	91609	39779	330184	19085	127549	23829	344263	5779	8354	40722	381482	52	174	757	2122	1626	3639	43	99	2842	155847	1614	288069	340	286510	2635	20080	53	51	722	2451	1932	3398	53	215	642	5236	526	6465	98	2173	3116	10102	54	337	984	2530	3368	11059	1516	6001	3315	71336	2314	64098	538	5737	3590	35558	55	11479	17189	50502	62617	157904	42716	341246	42613	605250	42347	928091	9537	347200	83721	727425	56

WINNUNG, ALLE ANDEREN HANDELSGEWAECHSE (KOERNERSENF, FLACHS, ZICHORIEN, HEIL- UND GEWUERZPFLANZEN U.A.).- 4) OHNE SONSTIGE HAEHNE.- 8) DES BETRIEBSINHABERS UND/ODER SEINES EHEGATTEN.

HESSEN			UND ZWAR							
NR.	STANDARD- BETRIEBS- EINKOMMEN VON ... BIS UNTER ... 1 000 DM	BETRIEBSSYSTEM	INS- GESAMTI	LANDW. GENUTZTER FLAECHE	DAUER- GRUENLAND	GETREIDE 1)		ZUCKER		
			BETRIEBE	FLAECHE HA	BETR. FLAECHE HA	BETR. FLAECHE HA	BETR.	BETR.		
			1	2	3	4	5	6	7	8
01	UNTER 5	ZUSAMMEN	20474	20427	94805	14738	36358	16579	38897	163
02		DAR.: MARKTFRUCHTBETRIEBE	13188	13188	65130	8538	16489	12113	31996	123
03		FUTTERBAUBETRIEBE	3900	3887	17679	3784	13213	2379	3331	28
04		VEREDLUNGSBETRIEBE	509	475	1356	307	557	322	634	-
05		DAUERKULTURBETRIEBE	565	565	541	117	125	79	60	.
06		LANDW. GEMISCHTBETRIEBE	1139	1139	5901	1049	3055	1107	2153	.
07		BETRIEBSSBEREICH LANDW. ZUS.	19301	19254	90607	13795	33439	16000	38174	161
08	5 - 10	ZUSAMMEN	4383	4376	44990	3569	15242	3961	20076	144
09		DAR.: MARKTFRUCHTBETRIEBE	1328	1328	21530	858	3091	1296	11889	109
10		FUTTERBAUBETRIEBE	2352	2346	18465	2284	10509	2241	6068	31
11		VEREDLUNGSBETRIEBE	144	143	1097	104	201	125	634	.
12		DAUERKULTURBETRIEBE	231	231	356	42	41	27	50	-
13		LANDW. GEMISCHTBETRIEBE	241	241	2989	232	1133	233	1301	.
14		BETRIEBSSBEREICH LANDW. ZUS.	4296	4289	44437	3520	14975	3922	19942	144
15	10 - 15	ZUSAMMEN	2374	2366	32016	2039	11758	2197	14073	139
16		DAR.: MARKTFRUCHTBETRIEBE	521	521	11285	348	1240	512	6466	121
17		FUTTERBAUBETRIEBE	1515	1510	17442	1488	9638	1466	5979	14
18		VEREDLUNGSBETRIEBE	89	86	984	63	153	83	633	.
19		DAUERKULTURBETRIEBE	88	88	197	14	36	10	24	-
20		LANDW. GEMISCHTBETRIEBE	118	118	1929	114	610	116	930	.
21		BETRIEBSSBEREICH LANDW. ZUS.	2331	2323	31837	2027	11677	2187	14032	139
22	15 - 20	ZUSAMMEN	1400	1398	23506	1230	8925	1306	10106	91
23		DAR.: MARKTFRUCHTBETRIEBE	268	268	7149	188	930	264	3932	76
24		FUTTERBAUBETRIEBE	950	948	14154	938	7461	921	5063	.
25		VEREDLUNGSBETRIEBE	54	54	798	42	108	.	.	-
26		DAUERKULTURBETRIEBE	48	48	140	4	8	.	.	-
27		LANDW. GEMISCHTBETRIEBE	53	53	1069	49	352	53	519	.
28		BETRIEBSSBEREICH LANDW. ZUS.	1973	1371	23310	1221	8859	1294	10033	91
29	20 - 30	ZUSAMMEN	1507	1504	31787	1325	11233	1433	13985	179
30		DAR.: MARKTFRUCHTBETRIEBE	302	302	9754	200	925	300	5720	145
31		FUTTERBAUBETRIEBE	1039	1037	19656	1022	9872	1017	7028	.
32		VEREDLUNGSBETRIEBE	48	47	818	35	90	47	511	.
33		DAUERKULTURBETRIEBE	38	38	157	6	14	5	24	-
34		LANDW. GEMISCHTBETRIEBE	58	58	1308	55	305	57	669	5
35		BETRIEBSSBEREICH LANDW. ZUS.	1495	1482	31693	1318	11206	1426	13952	179
36	30 - 50	ZUSAMMEN	974	971	26557	854	9640	899	11359	134
37		DAR.: MARKTFRUCHTBETRIEBE	158	158	6508	112	549	153	3840	84
38		FUTTERBAUBETRIEBE	688	688	17996	679	8712	669	6438	35
39		VEREDLUNGSBETRIEBE	36	33	778	.	.	31	519	.
40		DAUERKULTURBETRIEBE	36	36	195	.	.	5	34	.
41		LANDW. GEMISCHTBETRIEBE	32	32	961	31	250	32	474	10
42		BETRIEBSSBEREICH LANDW. ZUS.	950	947	26438	852	9628	890	11305	134
43	50 UND MEHR	ZUSAMMEN	465	461	23043	351	6351	386	10036	97
44		DAR.: MARKTFRUCHTBETRIEBE	105	105	9557	69	873	102	5242	63
45		FUTTERBAUBETRIEBE	245	244	10662	240	5018	232	3731	28
46		VEREDLUNGSBETRIEBE	17	14	501	-
47		DAUERKULTURBETRIEBE	24	24	388	-
48		LANDW. GEMISCHTBETRIEBE	18	18	993	18	208	18	475	.
49		BETRIEBSSBEREICH LANDW. ZUS.	409	405	22101	337	6127	367	9762	95
50	INSGESAMT	INSGESAMT	31577	31503	276704	24106	99507	26761	118532	947
51		DAR.: MARKTFRUCHTBETRIEBE	15870	15870	130913	10313	24097	14740	69085	721
52		FUTTERBAUBETRIEBE	10689	10660	118054	10435	64423	8925	37638	176
53		VEREDLUNGSBETRIEBE	897	852	6332	584	1233	674	3738	.
54		DAUERKULTURBETRIEBE	1030	1030	1974	190	245	131	218	.
55		LANDW. GEMISCHTBETRIEBE	1659	1659	15150	1548	5913	1616	6521	33
56		BETRIEBSSBEREICH LANDW. ZUS.	30145	30071	270423	23070	95911	26088	117200	943

*) DEREN INHABER NATUERLICHE PERSONEN SIND.- **) DES BETRIEBSSINHABERS UND/ODER SEINES EHEGATTEN.-

1) EINSCHL. KOERNERMAIS.- 2) OHNE SAMENBAU.- 3) RAPS UND RUEBSEN, HOPFEN, TABAK, RUEBEN UND GRAESER ZUR SAMENGEAMMEN- UND MUTTERKUEHE.- 4) OHNE FERKEL.- 5) OHNE 1/2 JAHR UND AELTER.- 6) 1/2 JAHR UND AELTER.- 7) EINSCHL. DER HIERFUER BESTIMMTEN KUEKEN UND

BETRIEBSSYSTEME NACH GROSSENKLASSEN DES STANDARDBETRIEBSEINKOMMENS 1991

AUSSERBETRIEBLICHEM EINKOMMEN **)

HESSEN

BETRIEBE MIT														BETRIEBE MIT			
														AUSSERBETR.			
														EINKOMMEN 8)			
														AUS ANDERW.			
														ERWERBS-			
														TAEITIGKEIT			
														INR.			
RUEBEN	2)	HADELSGEWACHSEN	3)	WALD	MILCHKUEHEN	4)	SCHWEINEN	5)	LEGEHENNEN	6)	SCHLACHT-, MASTHAENHEN UND -HUEHNERN	7)	BETR. I	TIERE	BETR. I	LF	I
9	10	11	12	13	14	15	16	17	18	19	20	21	22	23			
74	3311	5180	4419	6854	1688	3022	11498	63300	6636	115538	1063	2618	15671	79535	01		
66	3102	5001	2047	1966	104	113	7928	43149	4235	59065	626	1368	10450	55729	02		
3	61	42	681	606	1433	2737	1718	5417	1296	15605	.	.	2795	13979	03		
.	35	37	66	52	3	3	427	6745	246	27604	29	358	315	1053	04		
.	5	2	58	52	.	.	43	140	31	474	.	.	329	330	05		
.	85	76	441	688	129	145	1024	6563	604	10117	112	280	925	5138	06		
70	3288	5158	3293	3364	1669	2998	11140	62014	6412	112865	1020	2538	14814	76229	07		
201	1277	3850	1118	2718	2334	8797	3178	33478	1797	50161	269	8089	3805	40654	08		
192	938	3425	251	555	108	200	874	15528	430	11531	.	.	1234	20035	09		
9	188	182	666	949	2128	8405	1891	8642	1157	15426	190	314	1989	16172	10		
.	56	96	30	58	.	.	133	4567	57	17989	7	7406	121	980	11		
.	4	5	21	20	.	.	15	81	11	167	.	.	175	285	12		
.	77	122	100	308	89	169	232	4292	124	4492	22	215	219	2732	13		
201	1263	3830	1068	1890	2327	8776	3145	33110	1779	49605	265	8084	3738	40204	14		
310	715	2616	707	1766	1552	9021	1839	25994	975	30066	161	323	2150	29561	15		
302	411	2110	96	204	49	119	355	9939	130	6065	21	87	489	10598	16		
6	200	271	529	1130	1442	8730	1270	8306	741	10485	123	176	1372	16017	17		
.	43	102	23	67	4	6	85	4398	36	12260	5	45	77	887	18		
.	.	.	8	12	.	.	6	23	4	52	.	.	74	154	19		
.	59	124	40	132	54	154	116	3256	59	1120	10	12	106	1747	20		
310	713	2607	696	1545	1549	9009	1832	25922	970	29982	159	320	2118	29403	21		
244	492	1894	480	1420	991	7578	1109	20564	550	15713	78	520	1270	21482	22		
235	218	1308	49	136	35	125	189	7442	249	6621	23		
.	193	320	370	904	921	7317	809	7212	445	7673	68	91	863	12822	24		
.	4	6	53	3928	17	3774	.	.	48	706	25		
.	40	122	26		
.	34	104	27	131	28	117	3	407	51	1032	27		
246	485	1862	469	1222	988	7565	1104	20523	547	15670	78	520	1251	21303	28		
630	584	2607	506	1548	1097	11143	1188	29206	625	28929	99	684	1375	29160	29		
588	226	1653	49	112	37	161	192	10023	83	7138	8	15	281	8947	30		
.	275	631	421	1228	1017	10762	885	10962	500	9039	77	140	945	18006	31		
.	.	.	13	21	.	.	45	5135	18	11874	5	293	45	773	32		
.	3	28	35	151	33		
9	45	166	15	67	39	195	58	3022	22	845	8	235	53	1204	34		
631	583	2601	498	1428	1095	11125	1189	29170	623	28896	98	683	1359	29081	35		
557	425	2136	326	1310	730	11059	715	24307	351	43870	33	25055	874	23886	36		
461	114	1048	27	49	28	229	96	5492	25	7893	.	.	141	5623	37		
60	264	823	265	957	676	10578	551	10182	296	8869	.	.	621	16388	38		
.	.	.	13	54	.	.	29	6230	13	26003	.	.	34	731	39		
.	.	.	4	10	4	82	.	.	32	161	40		
22	24	129	12	87	23	226	.	.	11	2997	.	.	28	866	41		
558	422	2127	321	1157	729	11042	712	24300	349	43844	33	25055	856	23769	42		
1013	249	2735	139	3714	282	6601	257	19867	122	57206	17	2116	362	17406	43		
876	79	1591	29	291	25	285	51	8422	72	6304	44		
87	134	750	87	308	239	6118	170	5046	91	2852	13	63	207	9070	45		
.	13	145	13	5413	5	48020	.	.	11	295	46		
.	19	257	47		
.	16	199	5	15	15	186	18	2956	16	899	48		
974	242	2685	127	868	279	6589	252	19837	116	57114	16	2115	325	16825	49		
3029	7053	21018	7695	19130	8674	57221	19784	216716	11056	341483	1720	39405	25507	241884	50		
2720	5088	16136	2548	3313	386	1232	9685	97995	4987	101497	705	1638	12916	113857	51		
202	1315	3019	3019	6082	7856	54647	7294	55767	4526	67949	755	1370	8792	102454	52		
.	240	782	166	303	14	26	785	36416	392	147524	50	35143	651	5425	53		
.	13	14	99	348	3	7	74	440	52	819	4	15	704	1460	54		
48	340	919	640	1428	377	1192	1530	24258	839	20187	155	1149	1398	13618	55		
2990	6996	20870	6472	11474	8636	57104	19368	214876	10796	337976	1669	39315	24461	236814	56		

WINNUNG, ALLE ANDEREN HANDELSGEWACHSE (KOERNERSENF, FLACHS, ZICHORIEN, HEIL- UND GEWUERZPFLANZEN U.A.).- 4) OHNE SONSTIGE HAENNE.- 8) DES BETRIEBSINHABERS UND/ODER SEINES EHEGATTEN.

NIEDERSACHSEN

NR.	STANDARD- BETRIEBS- EINKOMMEN VON ... BIS UNTER ... 1 000 DM	BETRIEBSSYSTEM	UND ZWAR							
			INS- GESAMT	LANDW. GENUTZTER FLAECHE	DAUER- GRUENLAND	GETREIDE 1)	ZUCKER	BETRIEBE	FLAECHE HA	BETR. IFLAECHE HA
			1	2	3	4	5	6	7	8
01	UNTER 5	ZUSAMMEN	26520	25861	102703	18523	51530	12971	35709	362
02		DAR.: MARKTFRUCHTBETRIEBE	9253	9253	44958	4617	9273	7855	25046	340
03		FUTTERBAUBETRIEBE	9131	9075	34820	8798	30994	1228	1764	.
04		VEREDLUNGSBETRIEBE	4739	4169	11191	2505	3873	2705	6288	9
05		DAUERKULTURBETRIEBE	413	413	572	132	225	28	38	.
06		LANDW. GEMISCHTBETRIEBE	793	792	3883	693	1668	746	1807	.
07		BETRIEBSSBEREICH LANDW. ZUS.	24329	23702	95424	16745	46033	12562	34943	359
08	5 - 10	ZUSAMMEN	4718	4660	44335	3355	14779	3420	20173	331
09		DAR.: MARKTFRUCHTBETRIEBE	1233	1233	18562	676	2218	1137	10128	308
10		FUTTERBAUBETRIEBE	1694	1688	13427	1637	9710	905	2343	13
11		VEREDLUNGSBETRIEBE	1214	1165	7914	691	1296	1059	5867	5
12		DAUERKULTURBETRIEBE	138	138	315	28	65	5	10	-
13		LANDW. GEMISCHTBETRIEBE	263	263	3054	236	1027	262	1554	3
14		BETRIEBSSBEREICH LANDW. ZUS.	4542	4487	43272	3268	14316	3368	19902	329
15	10 - 15	ZUSAMMEN	2902	2876	36336	2168	12022	2166	16055	354
16		DAR.: MARKTFRUCHTBETRIEBE	733	733	14543	393	1538	684	7723	326
17		FUTTERBAUBETRIEBE	1287	1278	13213	1238	8774	799	2820	.
18		VEREDLUNGSBETRIEBE	595	579	5790	373	927	524	4230	11
19		DAUERKULTURBETRIEBE	51	51	155	4	15	.	.	-
20		LANDW. GEMISCHTBETRIEBE	135	135	2112	121	609	.	.	.
21		BETRIEBSSBEREICH LANDW. ZUS.	2801	2776	35813	2129	11863	2143	15931	350
22	15 - 20	ZUSAMMEN	1969	1940	29782	1521	10376	1478	12193	210
23		DAR.: MARKTFRUCHTBETRIEBE	411	411	10287	213	870	379	5251	182
24		FUTTERBAUBETRIEBE	1026	1017	13024	990	8256	709	3071	14
25		VEREDLUNGSBETRIEBE	334	314	4052	208	634	287	2887	4
26		DAUERKULTURBETRIEBE	37	37	183	6	46	.	.	-
27		LANDW. GEMISCHTBETRIEBE	91	91	1650	82	430	.	.	8
28		BETRIEBSSBEREICH LANDW. ZUS.	1899	1870	29196	1499	10236	1464	12072	208
29	20 - 30	ZUSAMMEN	2449	2430	44851	1942	16510	1867	18398	327
30		DAR.: MARKTFRUCHTBETRIEBE	478	478	14064	258	1154	463	7830	269
31		FUTTERBAUBETRIEBE	1405	1400	22589	1358	13968	999	5547	38
32		VEREDLUNGSBETRIEBE	316	302	4814	184	631	275	3524	8
33		DAUERKULTURBETRIEBE	41	41	287	7	43	4	18	-
34		LANDW. GEMISCHTBETRIEBE	109	109	2463	100	495	108	1302	12
35		BETRIEBSSBEREICH LANDW. ZUS.	2349	2330	44217	1907	16291	1849	18221	327
36	30 - 50	ZUSAMMEN	2213	2194	54909	1753	20021	1711	21008	388
37		DAR.: MARKTFRUCHTBETRIEBE	452	452	17199	246	1125	439	9124	289
38		FUTTERBAUBETRIEBE	1299	1293	29719	1261	17465	964	7399	77
39		VEREDLUNGSBETRIEBE	219	206	4018	110	525	187	2794	12
40		DAUERKULTURBETRIEBE	46	46	451	11	193	.	.	7
41		LANDW. GEMISCHTBETRIEBE	101	101	2938	92	630	.	.	7
42		BETRIEBSSBEREICH LANDW. ZUS.	2117	2098	54325	1720	19878	1692	20923	385
43	50 UND MEHR	ZUSAMMEN	1736	1711	94663	1255	21546	1332	40267	509
44		DAR.: MARKTFRUCHTBETRIEBE	541	541	49983	307	2594	520	25944	389
45		FUTTERBAUBETRIEBE	773	762	31695	733	17064	566	7794	80
46		VEREDLUNGSBETRIEBE	144	130	4903	75	432	120	3422	13
47		DAUERKULTURBETRIEBE	44	44	852	11	160	-	-	-
48		LANDW. GEMISCHTBETRIEBE	101	101	4974	92	1042	99	2354	21
49		BETRIEBSSBEREICH LANDW. ZUS.	1603	1578	92407	1218	21292	1305	39514	503
50	INSGESAMT	INSGESAMT	42507	41672	407579	30517	146784	24945	163803	2481
51		DAR.: MARKTFRUCHTBETRIEBE	13101	13101	169596	6710	18772	11477	91046	2103
52		FUTTERBAUBETRIEBE	16615	16513	158487	16015	106231	6170	30738	236
53		VEREDLUNGSBETRIEBE	7561	6865	42682	4146	8318	5157	29012	62
54		DAUERKULTURBETRIEBE	770	770	2815	199	687	41	73	.
55		LANDW. GEMISCHTBETRIEBE	1593	1592	21074	1416	5901	1538	10637	.
56		BETRIEBSSBEREICH LANDW. ZUS.	39640	38841	394654	28486	139909	24383	161506	2461

*) DEREN INHABER NATUERLICHE PERSONEN SIND.- **) DES BETRIEBSINHABERS UND/ODER SEINES EHEGATTEN.-

1) EINSCHL. KOERNERMAIS.- 2) OHNE SAMENBAU.- 3) RAPS UND RUEBSEN, HOPFEN, TABAK, RUEBEN UND GRAESER ZUR SAMENGEAMMEN- UND MUTTERKUEHE.- 4) OHNE FERKEL.- 5) 1/2 JAHR UND AELTER.- 6) 1/2 JAHR UND AELTER.- 7) EINSCHL. DER HIERFUER BESTIMMTEN KUEKEN UND

BETRIEBSSYSTEME NACH GROESSENKLASSEN DES STANDARDBETRIEBSEINKOMMENS 1991

AUSSERBETRIEBLICHEM EINKOMMEN **)

NIEDERSACHSEN

BETRIEBE MIT														BETRIEBE MIT						
RUEBEN 2)	HA 9	HA 10	HA 11	WALD 12	FLAECHE HA 13	BETR. 14	TIERE 15	MILCHKUEHEN 4)	TIERE 16	SCHWEINEN 5)	TIERE 17	LEGEHENNEN 6)	TIERE 18	SCHLACHT- MASTHAEHNEN UND -HUEHNERN 7)	TIERE 19	TIERE 20	TIERE 21	AUSSERBETR. EINKOMMEN 8)	LF HA 23	ILFD INR. I I
423	1180	2184	5515	13578	1114	2159	9845	110268	7382	150364	1618	5023	18837	82006	01					
416	1094	2076	1847	2628	22	23	3488	24969	2856	42679	651	1262	7074	37640	02					
.	17	15	612	611	1017	2053	1186	4359	1799	24587	383	750	6364	26858	03					
3	28	42	634	766	20	23	4265	72100	1947	67152	378	1349	3037	8455	04					
.	3	1	62	66	-	-	12	56	49	1107	13	36	255	411	05					
.	17	16	269	441	54	59	718	7449	414	7522	109	1493	602	3235	06					
422	1159	2150	3424	4512	1113	2158	9649	108933	7065	143047	1534	4890	17332	76599	07					
750	568	1908	1118	4816	1442	5779	2815	92345	1517	66917	312	19770	3879	38451	08					
737	464	1721	359	1101	34	60	611	13623	413	11093	86	777	1113	16823	09					
6	33	44	214	350	1313	5538	739	5878	602	10213	139	229	1265	10826	10					
4	45	86	314	535	29	47	1194	65169	364	42511	55	18700	1031	7067	11					
-	.	.	11	24	-	-	4	15	8	69	.	.	106	251	12					
3	.	.	117	388	61	118	250	7283	112	2609	.	.	231	2684	13					
750	563	1895	1015	2398	1437	5763	2798	91968	1499	66495	310	19768	3746	37651	14					
1100	385	1592	726	3168	1237	7431	1732	77819	919	59997	176	16628	2504	31914	15					
1063	291	1382	256	921	29	85	351	11102	222	11754	45	249	660	12879	16					
.	38	74	190	384	1147	7163	650	7179	465	8137	94	309	1079	11382	17					
16	37	97	175	380	10	26	583	53347	155	38613	22	16039	525	5188	18					
-	-	-	5	28	-	-	-	-	4	34	-	-	42	127	19					
.	18	42	57	247	50	154	130	5697	59	1183	13	29	123	1925	20					
1095	384	1595	683	1960	1236	7428	1714	77325	905	59721	174	16626	2429	31501	21					
829	280	1382	489	2605	1014	7977	1150	65874	613	61876	129	79234	1704	26293	22					
792	169	1093	136	674	9	39	184	7877	122	2104	21	29	369	9119	23					
15	52	112	177	335	953	7722	550	8982	362	5830	81	169	876	11345	24					
8	34	110	.	.	12	32	322	42870	86	52732	17	79012	290	3726	25					
-	-	-	.	.	-	-	.	.	5	304	-	-	33	168	26					
13	21	60	36	99	39	179	.	.	31	803	6	19	84	1497	27					
828	276	1375	461	1354	1013	7972	1146	65795	606	61773	125	79229	1652	25845	28					
1604	315	1592	701	3495	1448	14968	1403	98005	728	132562	145	136355	2123	39219	29					
1505	171	1161	208	1122	37	182	208	12227	147	7694	22	27	429	12502	30					
60	75	192	309	615	1338	14390	778	18940	473	8713	97	198	1206	19468	31					
15	41	152	97	250	16	65	299	57016	67	113977	15	136117	279	4340	32					
-	-	-	8	49	-	-	-	36	262	33					
26	24	84	48	169	55	318	97	2199	34					
1606	311	1589	670	2205	1446	14955	1395	97847	716	132125	141	136350	2047	38771	35					
2378	390	2345	706	4142	1364	20134	1253	121598	584	164926	128	243796	1889	46602	36					
2133	180	1538	187	1280	39	335	217	19002	116	5195	25	20588	388	14370	37					
183	129	389	348	1042	1242	19152	726	27091	394	9792	80	13187	1117	25803	38					
32	44	228	89	426	15	99	199	59512	38	146435	18	188015	179	3340	39					
-	-	-	4	9	3	22	-	-	37	339	40					
24	33	156	58	480	57	462	99	15396	.	.	5	22006	83	2287	41					
2372	386	2311	686	3237	1356	20070	1241	121001	578	163220	128	243796	1804	46139	42					
7407	511	6357	775	17247	880	23321	776	195495	325	737737	68	497708	1217	63048	43					
6806	272	4613	306	8462	63	1057	205	50066	91	26101	14	116519	374	33929	44					
370	143	934	292	2221	729	20940	352	33404	174	12777	36	27293	534	20173	45					
50	49	401	.	.	8	52	115	81557	31	695054	13	353890	125	4187	46					
-	-	-	-	-	28	546	47				
90	.	.	65	949	72	1129	99	30264	60	2893	48					
7316	502	6178	735	12194	872	23178	771	195291	321	737674	66	497705	1121	61728	49					
14491	3629	17360	10030	49051	8499	81769	18974	761404	12068	1374379	2576	998514	32153	327533	50					
13452	2641	13584	3299	16188	233	1781	5264	138866	3967	106620	864	139451	10407	137262	51					
643	487	1760	2142	5558	7739	76958	4961	105833	4269	80049	910	42135	12441	125855	52					
128	278	1116	1487	3153	110	344	6977	431571	2688	1156474	518	793122	5466	36303	53					
.	5	8	96	188	3	22	19	93	71	2685	16	44	537	2104	54					
.	170	625	650	2773	388	2419	1493	81797	695	18227	170	23612	1280	16710	55					
14389	3581	17093	7674	27860	8473	81524	18714	758160	11690	1364055	2478	998364	30131	318234	56					

WINNUNG, ALLE ANDEREN HANDELSGEWAECHSE (KOERNERSENF, FLACHS, ZICHORIEN, HEIL- UND GEWUERZPFLANZEN U.A.).- 4) OHNE SONSTIGE HAEHNE.- 8) DES BETRIEBSINHABERS UND/ODER SEINES EHEGATTEN.

3 [403] ERGEBNISSE FUER SOZIALÖKONOMISCHE BETRIEBSTYPEN FUER AUSGEWAHLTE

3.3 [403.3] LANDW. BETRIEBE *) MIT UEBERWIEGEND

NORDRHEIN-WESTFALEN

LFDI NR.	STANDARD- BETRIEBS- EINKOMMEN VON ... BIS UNTER ... 1 000 DM	BETRIEBSSYSTEM	INS- GESAMT		LANDW. GENUTZTER FLAECHE	DAUER- GRUENLAND	GETREIDE 1)		UND ZWAR ZUCKER	
			BETRIEBE	BETRIEBE	FLAECHE HA	BETR. FLAECHE HA	BETR. FLAECHE HA	BETR. FLAECHE HA	BETR.	
			1	2	3	4	5	6	7	8
01	UNTER 5	ZUSAMMEN	24226	24148	97730	19127	51291	12615	31582	178
02		DAR.: MARKTFRUCHTBETRIEBE	8638	8638	41556	5199	9429	7456	22765	154
03		FUTTERBAUBETRIEBE	7627	7596	28422	7364	23688	1932	2416	14
04		VEREDLUNGSBETRIEBE	2480	2433	6888	1673	2396	1594	3556	3
05		DAUERKULTURBETRIEBE	193	193	294	104	152	16	19	-
06		LANDW. GEMISCHTBETRIEBE	1023	1023	4511	940	2023	958	1924	5
07		BETRIEBSSBEREICH LANDW. ZUS.	19961	19883	81671	15280	37688	11956	30680	176
08	5 - 10	ZUSAMMEN	4699	4689	43799	3680	14438	3899	20590	198
09		DAR.: MARKTFRUCHTBETRIEBE	1220	1220	17726	752	2125	1162	10623	181
10		FUTTERBAUBETRIEBE	1731	1724	13506	1661	8441	1292	3078	12
11		VEREDLUNGSBETRIEBE	1071	1068	6779	730	1131	1009	4873	3
12		DAUERKULTURBETRIEBE	19	19	56	7	17	.	.	-
13		LANDW. GEMISCHTBETRIEBE	317	317	3137	280	922	.	.	-
14		BETRIEBSSBEREICH LANDW. ZUS.	4358	4348	41204	3430	12636	3775	20219	196
15	10 - 15	ZUSAMMEN	2776	2771	32921	2227	10376	2355	15941	185
16		DAR.: MARKTFRUCHTBETRIEBE	601	601	11365	359	979	583	7156	172
17		FUTTERBAUBETRIEBE	1210	1206	12120	1167	6897	977	3342	8
18		VEREDLUNGSBETRIEBE	552	551	4974	381	616	525	3734	.
19		DAUERKULTURBETRIEBE	8	8	56	3	23	-	-	-
20		LANDW. GEMISCHTBETRIEBE	210	210	2690	195	686	208	1477	.
21		BETRIEBSSBEREICH LANDW. ZUS.	2581	2576	31205	2105	9201	2293	15709	185
22	15 - 20	ZUSAMMEN	1778	1773	25240	1454	7567	1559	12119	125
23		DAR.: MARKTFRUCHTBETRIEBE	344	344	8050	225	712	331	4659	114
24		FUTTERBAUBETRIEBE	851	846	10337	823	5516	726	3033	7
25		VEREDLUNGSBETRIEBE	343	343	3949	237	424	330	3067	.
26		DAUERKULTURBETRIEBE	.	.	.	-	-	-	-	-
27		LANDW. GEMISCHTBETRIEBE	.	.	.	123	464	132	1202	.
28		BETRIEBSSBEREICH LANDW. ZUS.	1674	1669	24438	1408	7116	1519	11961	124
29	20 - 30	ZUSAMMEN	2128	2122	36750	1721	11218	1823	17674	207
30		DAR.: MARKTFRUCHTBETRIEBE	372	372	10261	229	662	365	6419	171
31		FUTTERBAUBETRIEBE	1075	1072	17083	1049	8998	902	5082	20
32		VEREDLUNGSBETRIEBE	365	362	5325	.	.	356	4143	6
33		DAUERKULTURBETRIEBE	-
34		LANDW. GEMISCHTBETRIEBE	.	.	.	146	609	.	.	8
35		BETRIEBSSBEREICH LANDW. ZUS.	1984	1978	35752	1677	10779	1786	17454	205
36	30 - 50	ZUSAMMEN	1666	1661	38449	1321	11065	1410	18063	222
37		DAR.: MARKTFRUCHTBETRIEBE	303	303	11054	188	780	297	6423	172
38		FUTTERBAUBETRIEBE	850	848	18448	828	8941	735	5783	31
39		VEREDLUNGSBETRIEBE	252	249	5029	.	.	236	3865	10
40		DAUERKULTURBETRIEBE	9	9	101	-
41		LANDW. GEMISCHTBETRIEBE	116	116	2899	97	450	.	.	9
42		BETRIEBSSBEREICH LANDW. ZUS.	1530	1525	37531	1278	10678	1384	17843	222
43	50 UND MEHR	ZUSAMMEN	1277	1274	56462	898	11433	978	27373	311
44		DAR.: MARKTFRUCHTBETRIEBE	295	295	22059	185	985	289	13187	198
45		FUTTERBAUBETRIEBE	457	456	17336	438	7957	376	5014	59
46		VEREDLUNGSBETRIEBE	160	158	5424	.	.	148	3909	17
47		DAUERKULTURBETRIEBE	10	10	231	.	.	3	47	.
48		LANDW. GEMISCHTBETRIEBE	111	111	4601	99	676	109	2769	.
49		BETRIEBSSBEREICH LANDW. ZUS.	1033	1030	49651	834	10054	925	24926	293
50	INSGESAMT	INSGESAMT	38550	38438	331351	30428	117388	24639	143342	1426
51		DAR.: MARKTFRUCHTBETRIEBE	11773	11773	122071	7137	15672	10483	71232	1162
52		FUTTERBAUBETRIEBE	13801	13748	117232	13330	70438	6940	27748	151
53		VEREDLUNGSBETRIEBE	5223	5164	38368	3548	6016	4198	27147	43
54		DAUERKULTURBETRIEBE	248	248	793	117	196	24	93	.
55		LANDW. GEMISCHTBETRIEBE	2076	2076	22988	1880	5830	1993	12572	.
56		BETRIEBSSBEREICH LANDW. ZUS.	33121	33009	301452	26012	98152	23638	138792	1401

*) DEREN INHABER NATUERLICHE PERSONEN SIND.- **) DES BETRIEBSSINHABERS UND/ODER SEINES EHEGATTEN.-

1) EINSCHL. KOERNERMAIS.- 2) OHNE SAMENBAU.- 3) RAPS UND RUEBSEN, HOPFEN, TABAK, RUEBEN UND GRAESER ZUR SAMENGEAMMEN- UND MUTTERKUEHE.- 5) OHNE FERKEL.- 6) 1/2 JAHR UND AELTER.- 7) EINSCHL. DER HIERFUER BESTIMMTEN KUEKEN UND

RHEINLAND-PFALZ

NR.	STANDARD- BETRIEBS- EINKOMMEN VON ... BIS UNTER ... 1 000 DM	BETRIEBSSYSTEM	UND ZWAR							
			INS- GESAMT	LANDW. GENUTZTER FLAECHE	DAUER- GRUENLAND	GETREIDE 1)	ZUCKER	BETRIEBE	FLAECHE HA	BETR. FLAECHE HA
			1	2	3	4	5	6	7	8
01	UNTER 5	ZUSAMMEN	18084	18052	73382	9812	30083	9238	30119	139
02		DAR.: MARKTFRUCHTBETRIEBE	6899	6899	42551	3833	9073	6042	24870	116
03		FUTTERBAUBETRIEBE	3567	3554	17919	3443	14524	1612	2536	11
04		VEREDLUNGSBETRIEBE	328	311	997	209	559	166	363	.
05		DAUERKULTURBETRIEBE	5137	5137	3600	504	390	381	326	5
06		LANDW. GEMISCHTBETRIEBE	545	544	3045	481	1536	510	1197	.
07		BETRIEBSSBEREICH LANDW. ZUS.	16476	16445	68112	8470	26082	8711	29352	138
08	5 - 10	ZUSAMMEN	5231	5227	30360	2013	9473	2198	13196	110
09		DAR.: MARKTFRUCHTBETRIEBE	664	664	12642	355	1520	636	7898	84
10		FUTTERBAUBETRIEBE	1173	1170	11048	1134	6747	1021	3527	8
11		VEREDLUNGSBETRIEBE	99	98	813	68	180	88	517	.
12		DAUERKULTURBETRIEBE	3097	3097	3941	324	228	326	447	15
13		LANDW. GEMISCHTBETRIEBE	103	103	1468	96	556	101	682	.
14		BETRIEBSSBEREICH LANDW. ZUS.	5136	5132	29912	1977	9231	2172	13071	109
15	10 - 15	ZUSAMMEN	2412	2408	20101	1039	6299	1152	8737	73
16		DAR.: MARKTFRUCHTBETRIEBE	247	247	6561	131	727	244	4207	49
17		FUTTERBAUBETRIEBE	667	663	9005	646	4954	609	3267	9
18		VEREDLUNGSBETRIEBE	45	45	528	27	99	39	354	.
19		DAUERKULTURBETRIEBE	1362	1362	2896	176	185	195	379	10
20		LANDW. GEMISCHTBETRIEBE	56	56	962	52	281	56	503	5
21		BETRIEBSSBEREICH LANDW. ZUS.	2377	2373	19952	1032	6246	1143	8710	73
22	15 - 20	ZUSAMMEN	1347	1345	13668	608	4647	687	5578	63
23		DAR.: MARKTFRUCHTBETRIEBE	113	113	3432	56	300	111	2100	42
24		FUTTERBAUBETRIEBE	426	425	7166	417	4001	391	2605	7
25		VEREDLUNGSBETRIEBE	32	31	515	17	61	29	374	.
26		DAUERKULTURBETRIEBE	741	741	2218	103	172	140	364	11
27		LANDW. GEMISCHTBETRIEBE	11	11	225	10	74	11	108	.
28		BETRIEBSSBEREICH LANDW. ZUS.	1323	1321	13556	603	4608	682	5551	63
29	20 - 30	ZUSAMMEN	1359	1358	16951	621	5532	696	6857	76
30		DAR.: MARKTFRUCHTBETRIEBE	99	99	3524	59	368	98	2124	40
31		FUTTERBAUBETRIEBE	421	420	9131	411	4773	380	3486	.
32		VEREDLUNGSBETRIEBE	20	20	417	15	42	19	261	.
33		DAUERKULTURBETRIEBE	773	773	3175	106	210	170	584	26
34		LANDW. GEMISCHTBETRIEBE	26	26	646	24	130	26	389	5
35		BETRIEBSSBEREICH LANDW. ZUS.	1339	1338	16893	615	5523	693	6844	75
36	30 - 50	ZUSAMMEN	779	776	13478	339	4037	416	5342	75
37		DAR.: MARKTFRUCHTBETRIEBE	56	56	2957	30	330	54	1706	30
38		FUTTERBAUBETRIEBE	241	239	6818	231	3475	215	2554	5
39		VEREDLUNGSBETRIEBE	10	9	230	6	20	9	151	.
40		DAUERKULTURBETRIEBE	449	449	2968	61	119	124	675	37
41		LANDW. GEMISCHTBETRIEBE	11	11	440	9	82	11	238	3
42		BETRIEBSSBEREICH LANDW. ZUS.	767	764	13413	337	4026	413	5324	75
43	50 UND MEHR	ZUSAMMEN	520	519	14444	185	3315	249	5161	70
44		DAR.: MARKTFRUCHTBETRIEBE	32	32	2747	20	297	32	1539	17
45		FUTTERBAUBETRIEBE	100	99	5247	97	2632	89	1862	.
46		VEREDLUNGSBETRIEBE	13	13	496	10	42	12	371	.
47		DAUERKULTURBETRIEBE	343	343	4801	43	117	101	935	47
48		LANDW. GEMISCHTBETRIEBE	10	10	620	9	134	10	307	3
49		BETRIEBSSBEREICH LANDW. ZUS.	498	497	13911	179	3222	244	5014	70
50	INSGESAMT	INSGESAMT	29732	29685	182384	14617	63386	14636	74990	606
51		DAR.: MARKTFRUCHTBETRIEBE	8110	8110	74414	4484	12615	7217	44444	378
52		FUTTERBAUBETRIEBE	6595	6570	66334	6379	41106	4317	19897	44
53		VEREDLUNGSBETRIEBE	547	527	3996	352	1003	362	2391	7
54		DAUERKULTURBETRIEBE	11902	11902	23599	1317	1421	1437	3710	151
55		LANDW. GEMISCHTBETRIEBE	762	761	7406	681	2793	725	3424	23
56		BETRIEBSSBEREICH LANDW. ZUS.	27916	27870	175749	13213	58938	14058	73866	603

*) DEREN INHABER NATUERLICHE PERSONEN SIND.- **) DES BETRIEBSINHABERS UND/ODER SEINES EHEGATTEN.-

1) EINSCHL. KOERNERMAIS.- 2) OHNE SAMENBAU.- 3) RAPS UND RUEBSEN, HOPFEN, TABAK, RUEBEN UND GRAESER ZUR SAMENGEAMMEN- UND MUTTERKUEHE.- 4) OHNE FERKEL.- 5) OHNE 1/2 JAHR UND AELTER.- 6) 1/2 JAHR UND AELTER.- 7) EINSCHL. DER HIERFUER BESTIMMTEN KUEKEN UND

BETRIEBSSYSTEME NACH GROSSENKLASSEN DES STANDARDBETRIEBSEINKOMMENS 1991

AUSSERBETRIEBLICHEM EINKOMMEN **)

RHEINLAND-PFALZ

BETRIEBE MIT														BETRIEBE MIT AUSSERBETRIEBLICHEM EINKOMMEN 8)		ILFD	INR.	
RUEBEN 2)	HANDELS- GEWAECHSEN 3)	WALD	MILCHKUEHEN 4)	SCHWEINEN 5)	LEGEHENNEN 6)	SCHLACHT- MASTHAEHNEN UND -HUEHNERN 7)	BETR. I FLAECHE HA	BETR. I FLAECHE HA	BETR. I TIERE	BETR. I TIERE	BETR. I TIERE	BETR. I TIERE	BETR. I TIERE	BETR. I TIERE	BETR. I TIERE	BETR. I TIERE	LF HA	I
9	10	11	12	13	14	15	16	17	18	19	20	21	22	23	24	25	26	27
117	1097	1978	5879	7112	865	1702	3308	17183	3267	71989	550	3160	12518	61272	01			
112	1034	1935	2310	1843	.	.	1857	9447	1627	26902	238	788	5451	37326	02			
0	11	9	923	869	757	1570	842	1779	843	12715	179	620	2532	14608	03			
.	8	5	67	57	-	-	204	3289	197	21112	28	1375	197	767	04			
2	14	9	766	394	.	.	116	367	107	1649	21	77	2956	2275	05			
.	12	10	339	426	40	48	358	1830	302	6902	48	183	400	2546	06			
114	1079	1968	4405	3589	855	1690	3177	16772	3076	69280	514	3043	11536	57522	07			
203	500	1609	1543	2083	1058	4553	1046	10428	862	36301	131	454	4195	27457	08			
192	400	1488	247	345	36	67	261	4188	175	6489	25	77	637	12138	09			
1	34	34	594	767	981	4407	485	1650	450	7654	66	219	957	9716	10			
.	13	22	48	78	-	-	86	3151	39	18199	5	104	81	704	11			
8	30	30	566	340	5	6	122	329	147	2190	28	45	2353	3084	12			
.	18	32	58	120	35	69	77	1043	43	1656	5	5	96	1406	13			
202	495	1606	1513	1650	1057	4549	1031	10361	854	36188	129	450	4124	27048	14			
175	266	1017	763	1163	671	4377	574	7341	459	14291	64	165	2107	18578	15			
154	170	842	85	118	24	77	97	2188	53	2593	.	.	236	6278	16			
7	46	81	347	591	615	4204	299	1260	284	5069	35	83	598	8298	17			
.	14	33	23	46	-	-	43	2534	15	4273	.	.	40	513	18			
10	21	35	274	191	5	10	83	206	79	1166	13	38	1153	2453	19			
5	14	32	22	24	26	82	49	1045	28	1190	3	3	52	898	20			
176	265	1023	751	970	670	4373	571	7333	459	14291	.	.	2079	18440	21			
191	164	671	439	863	424	3739	341	4665	258	12210	.	.	1237	12949	22			
169	77	477	34	58	5	24	38	974	28	1072	4	57	109	3365	23			
5	44	97	247	487	406	3672	201	1294	163	3153	.	.	391	6774	24			
.	14	48	18	32	-	-	30	1977	10	7322	.	.	30	500	25			
12	24	37	131	96	7	17	64	177	51	532	3	4	675	2006	26			
.	4	10	4	3	6	26	8	243	6	131	-	-	10	217	27			
189	163	669	434	676	424	3739	341	4665	258	12210	25	94	1215	12862	28			
217	213	829	461	860	429	5108	335	7281	244	14452	25	75	1236	15767	29			
167	73	448	32	63	12	65	52	2331	21	1378	3	12	93	3343	30			
.	89	223	234	528	400	4942	182	1417	137	2725	14	34	386	8535	31			
.	14	58	9	19	.	.	17	2173	5	9080	-	-	18	375	32			
39	24	46	168	147	.	.	62	236	70	989	5	7	703	2929	33			
8	13	55	13	30	11	76	21	1122	9	205	3	22	22	544	34			
218	213	830	456	787	429	5108	334	7279	242	14377	25	75	1222	15726	35			
263	140	692	240	634	251	4347	196	5922	151	4126	15	53	695	12505	36			
168	36	319	12	23	5	43	20	1113	11	704	4	25	53	2821	37			
8	55	183	135	349	235	4238	103	1364	88	2002	7	12	217	6306	38			
.	8	51	3	15	-	-	10	2314	.	.	-	-	10	230	39			
80	33	95	84	118	7	36	51	310	49	1345	4	16	394	2647	40			
7	7	44	3	6	4	30	11	827	.	.	-	-	11	440	41			
263	139	692	237	511	251	4347	195	5918	151	4126	15	53	685	12444	42			
397	136	1197	158	1912	107	3329	97	10091	59	182589	.	.	416	10968	43			
189	28	417	11	138	.	.	9	649	5	5240	.	.	26	1977	44			
.	45	238	60	200	98	3195	39	606	25	539	.	.	77	3994	45			
.	5	68	8	21	-	-	10	4888	.	.	-	-	11	304	46			
193	48	307	68	231	.	.	30	190	23	3108	-	-	275	3825	47			
10	9	126	5	99	5	92	8	3530	.	.	-	-	9	575	48			
398	135	1156	152	689	107	3329	96	9863	59	182589	.	.	398	10675	49			
1563	2516	7993	9483	14627	3805	27155	5897	62911	5300	335958	812	4003	22404	159496	50			
1151	1818	5926	2731	2588	141	385	2334	20890	1920	44378	286	989	6605	67248	51			
28	324	865	2540	3791	3492	26228	1951	9360	1990	33857	319	1001	5158	58231	52			
5	76	285	176	268	.	.	400	20426	272	233733	36	1492	387	3393	53			
344	194	559	2057	1517	.	.	528	1815	526	10979	74	187	8509	19219	54			
32	77	309	444	708	127	423	532	9700	391	10114	59	213	600	6626	55			
1560	2489	7944	7948	8872	3793	27135	5745	62191	5099	333061	774	3882	21259	154717	56			

WINNUNG, ALLE ANDEREN HANDELSGEWAECHSE (KOERNERSENF, FLACHS, ZICHORIEN, HEIL- UND GEWUERZPFLANZEN U.A.).- 4) OHNE SONSTIGE HAEHNE.- 8) DES BETRIEBSINHABERS UND/ODER SEINES EHEGATTEN.

SAARLAND			UND ZWAR							
LFDI NR.	STANDARD- BETRIEBS- EINKOMMEN VON ... BIS UNTER ... 1 000 DM	BETRIEBSSYSTEM	INS-	LANDW.						
			GESAMT	GENUTZTER FLAECHE	BETR.	FLAECHE HA	BETR.	FLAECHE HA	BETR.	FLAECHE HA
			1	2	3	4	5	6	7	8
01	UNTER 5	ZUSAMMEN	1429	1419	8762	1196	3951	1013	4019	-
02		DAR.: MARKTFRUCHTBETRIEBE	693	693	5579	545	1621	667	3396	-
03		FUTTERBAUBETRIEBE	458	449	2286	444	1852	208	360	-
04		VEREDLUNGSBETRIEBE	30	29	93	23	51	10	26	-
05		DAUERKULTURBETRIEBE	100	100	159	48	62	33	31	-
06		LANDW. GEMISCHTBETRIEBE	78	78	410	75	191	74	177	-
07		BETRIEBSSBEREICH LANDW. ZUS.	1359	1349	8527	1135	3777	992	3990	-
08	5 - 10	ZUSAMMEN	212	206	2884	166	1024	171	1434	-
09		DAR.: MARKTFRUCHTBETRIEBE	53	53	1378	35	238	50	875	-
10		FUTTERBAUBETRIEBE	115	109	1175	106	658	99	424	-
11		VEREDLUNGSBETRIEBE	4	4	38	3	16	4	20	-
12		DAUERKULTURBETRIEBE	24	24	79	11	13	8	27	-
13		LANDW. GEMISCHTBETRIEBE	9	9	206	9	98	9	90	-
14		BETRIEBSSBEREICH LANDW. ZUS.	205	199	2876	164	1023	170	1436	-
15	10 - 15	ZUSAMMEN	104	103	2227	92	900	82	1030	-
16		DAR.: MARKTFRUCHTBETRIEBE	24	24	973	21	224	23	540	-
17		FUTTERBAUBETRIEBE	59	58	1088	57	617	50	419	-
18		VEREDLUNGSBETRIEBE	-
19		DAUERKULTURBETRIEBE	7	7	49	-
20		LANDW. GEMISCHTBETRIEBE	.	.	.	4	37	4	45	-
21		BETRIEBSSBEREICH LANDW. ZUS.	96	95	2220	90	900	81	1030	-
22	15 - 20	ZUSAMMEN	44	44	1352	41	739	41	479	-
23		DAR.: MARKTFRUCHTBETRIEBE	4	4	250	4	93	4	87	-
24		FUTTERBAUBETRIEBE	35	35	1013	34	617	34	342	-
25		VEREDLUNGSBETRIEBE	-
26		DAUERKULTURBETRIEBE	-
27		LANDW. GEMISCHTBETRIEBE	-
28		BETRIEBSSBEREICH LANDW. ZUS.	43	43	1351	41	740	41	478	-
29	20 - 30	ZUSAMMEN	63	62	1797	52	731	54	741	-
30		DAR.: MARKTFRUCHTBETRIEBE	9	9	528	5	72	8	245	-
31		FUTTERBAUBETRIEBE	44	43	1148	42	616	42	466	-
32		VEREDLUNGSBETRIEBE	-
33		DAUERKULTURBETRIEBE	-
34		LANDW. GEMISCHTBETRIEBE	-
35		BETRIEBSSBEREICH LANDW. ZUS.	57	56	1731	49	703	52	734	-
36	30 - 50	ZUSAMMEN	49	49	2081	44	640	48	1169	-
37		DAR.: MARKTFRUCHTBETRIEBE	9	9	694	7	70	9	501	-
38		FUTTERBAUBETRIEBE	33	33	1164	32	525	33	530	-
39		VEREDLUNGSBETRIEBE	-
40		DAUERKULTURBETRIEBE	-
41		LANDW. GEMISCHTBETRIEBE	3	3	144	3	29	3	89	-
42		BETRIEBSSBEREICH LANDW. ZUS.	47	47	2070	44	639	47	1166	-
43	50 UND MEHR	ZUSAMMEN	40	39	2515	28	879	29	1055	-
44		DAR.: MARKTFRUCHTBETRIEBE	4	4	778	3	148	4	366	-
45		FUTTERBAUBETRIEBE	20	20	1285	19	616	19	494	-
46		VEREDLUNGSBETRIEBE	4	3	180	-
47		DAUERKULTURBETRIEBE	-
48		LANDW. GEMISCHTBETRIEBE	-
49		BETRIEBSSBEREICH LANDW. ZUS.	30	29	2362	25	834	27	1026	-
50	INSGESAMT	INSGESAMT	1941	1922	21618	1619	8864	1438	9927	-
51		DAR.: MARKTFRUCHTBETRIEBE	796	796	10180	620	2466	765	6010	-
52		FUTTERBAUBETRIEBE	764	747	9159	734	5501	485	3035	-
53		VEREDLUNGSBETRIEBE	43	41	402	33	121	20	234	-
54		DAUERKULTURBETRIEBE	136	136	344	66	95	46	84	-
55		LANDW. GEMISCHTBETRIEBE	98	98	1052	95	433	94	497	-
56		BETRIEBSSBEREICH LANDW. ZUS.	1837	1818	21137	1548	8616	1410	9860	-

*) DEREN INHABER NATUERLICHE PERSONEN SIND.- **) DES BETRIEBSINHABERS UND/ODER SEINES EHEGATTEN.-

1) EINSCHL. KOERNERMAIS.- 2) OHNE SAMENBAU.- 3) RAPS UND RUEBSEN, HOPFEN, TABAK, RUEBEN UND GRAESER ZUR SAMENGEAMMEN- UND MUTTERKUEHE.- 5) OHNE FERKEL.- 6) 1/2 JAHR UND AELTER.- 7) EINSCHL. DER HIERFUER BESTIMMTEN KUEKEN UND

BETRIEBSSYSTEME NACH GROESSENKLASSEN DES STANDARDBETRIEBSEINKOMMENS 1991

AUSSERBETRIEBLICHEM EINKOMMEN **)

SAARLAND

BETRIEBE MIT														BETRIEBE MIT	
														AUSSERBETR.	ILFD
RUEBEN	HADELS- 2) GEAECHESEN	FL. 3) HA	WALD	MILCHKUEHEN 4)	SCHWEINEN 5)	LEGEHENNEN 6)	SCHLACHT- MASTHAENHEN UND -HUEHNERN 7)	AUS ANDERW. ERWERBS- TAETIGKEIT							
FLAECHEIBETR. I HA	FL. I HA	BETR. I FLAECHE I HA	BETR. I FLAECHE I HA	TIERE I	TIERE I	TIERE I	TIERE I	TIERE I	TIERE I	BETR. I	LF HA				
9	10	11	12	13	14	15	16	17	18	19	20	21	22	23	
-	68	157	389	429	114	215	325	1647	410	8316	80	366	940	6936	01
-	65	156	182	136	11	16	186	966	203	3186	34	103	492	4609	02
-	.	.	69	52	97	192	72	232	116	2036	29	166	300	1708	03
-	13	190	19	1846	4	34	17	62	04
-	11	20	17	312	3	16	43	81	05
-	.	.	35	46	6	7	40	232	42	792	8	44	47	294	06
-	68	157	328	273	114	215	322	1640	397	8172	78	363	899	6754	07
-	20	108	52	79	95	369	76	599	87	3684	12	164	155	2489	08
-	17	106	11	15	.	.	16	175	15	281	.	.	50	1320	09
-	.	.	31	45	85	348	49	235	61	1058	10	118	73	885	10
-	3	18	11
-	.	.	4	11	17	57	12
-	8	122	4	340	.	.	9	206	13
-	20	109	52	79	95	369	76	599	86	3678	12	164	152	2486	14
-	17	100	30	34	53	313	38	422	27	2677	7	123	83	1793	15
-	12	90	7	3	3	8	8	134	7	255	4	21	19	770	16
-	3	5	19	28	.	.	25	131	18	412	.	.	47	881	17
-	18
-	19
-	4	86	20
-	17	100	29	34	53	313	38	422	27	2677	.	.	78	1791	21
-	6	33	13	14	26	219	17	265	11	166	.	.	36	1028	22
-	3	27	3	180	23
-	3	6	.	.	26	219	12	105	11	166	.	.	31	806	24
-	25
-	26
-	27
-	6	33	13	16	26	219	17	265	11	166	.	.	36	1026	28
-	11	124	19	57	43	513	28	368	25	4366	.	.	54	1602	29
-	6	105	4	24	4	97	.	.	7	413	30
-	.	.	13	31	.	.	23	149	38	1070	31
-	32
-	33
-	34
-	11	124	17	55	43	513	26	313	24	4353	4	24	49	1538	35
-	16	130	14	40	34	581	25	918	11	2588	3	1221	45	1926	36
-	8	101	5	381	9	694	37
-	32	559	17	187	7	527	.	.	29	1009	38
-	39
-	40
-	3	144	41
-	16	130	14	40	34	581	25	918	11	2588	3	1221	43	1915	42
-	13	194	14	519	22	737	10	2375	3	15644	3	24009	29	1939	43
-	4	119	3	669	44
-	6	53	7	50	20	695	7	221	16	1026	45
-	3	104	46
-	47
-	48
-	12	188	11	313	22	737	10	2375	3	15644	3	24009	22	1799	49
-	151	846	531	1172	387	2947	519	6594	574	37441	111	25909	1342	17713	50
-	115	704	210	431	24	72	220	1986	231	3839	41	147	583	8655	51
-	27	102	161	233	351	2819	205	1260	232	4463	47	311	534	7385	52
-	.	.	6	42	.	.	19	2023	25	25560	7	24087	26	236	53
-	.	.	46	51	.	.	13	24	22	373	3	16	71	229	54
-	4	19	41	53	12	56	57	1239	49	3043	11	1345	65	804	55
-	150	841	464	810	387	2947	514	6532	559	37278	109	25906	1279	17309	56

WINNUNG, ALLE ANDEREN HANDELSGEWAECHSE (KOERNERSENF, FLACHS, ZICHORIEN, HEIL- UND GEWUERZPFLANZEN U.A.).- 4) OHNE SONSTIGE HAEHNE.- 8) DES BETRIEBSINHABERS UND/ODER SEINES EHEGATTEN.

3 [403] ERGEBNISSE FUER SOZIALOEKONOMISCHE BETRIEBSTYPEN FUER AUSGEWAHLTE

3.3 [403.3] LANDW. BETRIEBE *) MIT UEBERWIEGEND

SCHLESWIG-HOLSTEIN

I I I I I I I I I I I	I I I I I I I I I I I	I I I I I I I I I I I	I I I I I I I I I I I	I I I I I I I I I I I	I I I I I I I I I I I	I I I I I I I I I I I	I I I I I I I I I I I	I I I I I I I I I I I	I I I I I I I I I I I	I I I I I I I I I I I	UND ZWAR I I I I I I I I I I I
			BETRIEBE	FLAECHE HA	BETR. FLAECHE HA	BETR. FLAECHE HA	BETR. FLAECHE HA	BETR. FLAECHE HA	BETR. FLAECHE HA	BETR. FLAECHE HA	BETR. FLAECHE HA
			1	2	3	4	5	6	7	8	
01	UNTER 5	ZUSAMMEN	7295	7178	32975	6596	26712	726	2592	.	
02		DAR.: MARKTFRUCHTBETRIEBE	1049	1049	6468	665	1854	531	2186	.	
03		FUTTERBAUBETRIEBE	4891	4854	22201	4787	21276	108	200	-	
04		VEREDLUNGSBETRIEBE	656	576	1554	526	1358	40	91	-	
05		DAUERKULTURBETRIEBE	55	55	86	25	48	.	.	-	
06		LANDW. GEMISCHTBETRIEBE	39	39	262	34	132	.	.	-	
07		BETRIEBSSBEREICH LANDW. ZUS.	6690	6573	30571	6037	24668	712	2568	.	
08	5 - 10	ZUSAMMEN	762	737	9792	608	5524	261	1824	.	
09		DAR.: MARKTFRUCHTBETRIEBE	235	235	4304	157	791	174	1496	.	
10		FUTTERBAUBETRIEBE	380	363	4653	356	4220	57	189	-	
11		VEREDLUNGSBETRIEBE	81	73	403	63	242	17	82	-	
12		DAUERKULTURBETRIEBE	18	18	51	6	23	-	-	-	
13		LANDW. GEMISCHTBETRIEBE	9	9	111	8	45	6	35	-	
14		BETRIEBSSBEREICH LANDW. ZUS.	723	698	9522	590	5321	254	1802	.	
15	10 - 15	ZUSAMMEN	446	442	7006	360	3340	196	1593	5	
16		DAR.: MARKTFRUCHTBETRIEBE	136	136	3145	91	419	105	1160	5	
17		FUTTERBAUBETRIEBE	204	200	3088	194	2465	62	271	-	
18		VEREDLUNGSBETRIEBE	51	51	355	47	248	13	54	-	
19		DAUERKULTURBETRIEBE	10	10	58	3	17	-	-	-	
20		LANDW. GEMISCHTBETRIEBE	14	14	211	13	87	13	88	-	
21		BETRIEBSSBEREICH LANDW. ZUS.	415	411	6857	348	3236	193	1573	5	
22	15 - 20	ZUSAMMEN	297	292	5639	235	2484	139	1390	9	
23		DAR.: MARKTFRUCHTBETRIEBE	106	106	2953	73	412	88	1141	9	
24		FUTTERBAUBETRIEBE	135	132	2264	129	1894	37	147	-	
25		VEREDLUNGSBETRIEBE	26	24	276	24	137	8	66	-	
26		DAUERKULTURBETRIEBE	4	4	25	3	13	.	.	-	
27		LANDW. GEMISCHTBETRIEBE	4	4	70	4	21	.	.	-	
28		BETRIEBSSBEREICH LANDW. ZUS.	275	270	5588	233	2477	136	1371	9	
29	20 - 30	ZUSAMMEN	383	377	8955	304	3995	195	2173	10	
30		DAR.: MARKTFRUCHTBETRIEBE	116	116	4205	75	437	98	1610	7	
31		FUTTERBAUBETRIEBE	201	196	4147	192	3356	77	408	.	
32		VEREDLUNGSBETRIEBE	25	24	362	20	111	14	120	.	
33		DAUERKULTURBETRIEBE	3	3	13	-	-	-	-	-	
34		LANDW. GEMISCHTBETRIEBE	6	6	115	5	16	4	33	-	
35		BETRIEBSSBEREICH LANDW. ZUS.	351	345	8842	292	3920	193	2171	10	
36	30 - 50	ZUSAMMEN	420	414	11808	340	4903	241	3685	10	
37		DAR.: MARKTFRUCHTBETRIEBE	116	116	5375	78	549	112	2712	7	
38		FUTTERBAUBETRIEBE	244	239	5769	236	4235	109	741	-	
39		VEREDLUNGSBETRIEBE	15	14	323	.	.	12	154	-	
40		DAUERKULTURBETRIEBE	7	7	50	-	
41		LANDW. GEMISCHTBETRIEBE	4	4	126	4	31	.	.	-	
42		BETRIEBSSBEREICH LANDW. ZUS.	386	380	11643	328	4851	238	3653	10	
43	50 UND MEHR	ZUSAMMEN	618	609	40404	502	11954	406	15068	57	
44		DAR.: MARKTFRUCHTBETRIEBE	193	193	21267	141	1575	186	11524	36	
45		FUTTERBAUBETRIEBE	319	314	16143	311	9840	182	2634	.	
46		VEREDLUNGSBETRIEBE	23	19	1111	.	.	16	506	.	
47		DAUERKULTURBETRIEBE	5	5	208	-	
48		LANDW. GEMISCHTBETRIEBE	7	7	438	.	169	.	.	-	
49		BETRIEBSSBEREICH LANDW. ZUS.	547	538	39167	476	11702	392	14845	55	
50	INSGESAMT	INSGESAMT	10221	10049	116579	8945	58912	2164	28325	98	
51		DAR.: MARKTFRUCHTBETRIEBE	1951	1951	47717	1280	6037	1294	21829	71	
52		FUTTERBAUBETRIEBE	6374	6298	58265	6205	47286	632	4590	21	
53		VEREDLUNGSBETRIEBE	877	781	4384	704	2242	120	1073	.	
54		DAUERKULTURBETRIEBE	102	102	491	40	109	4	18	-	
55		LANDW. GEMISCHTBETRIEBE	83	83	1333	75	501	68	473	.	
56		BETRIEBSSBEREICH LANDW. ZUS.	9387	9215	112190	8304	56175	2118	27983	96	

*) DEREN INHABER NATUERLICHE PERSONEN SIND.- **) DES BETRIEBSINHABERS UND/ODER SEINES EHEGATTEN.-

1) EINSCHL. KOERNERMAIS.- 2) OHNE SAMENBAU.- 3) RAPS UND RUEBSEN, HOPFEN, TABAK, RUEBEN UND GRAESER ZUR SAMENGEAMMEN- UND MUTTERKUEHE.- 4) OHNE FERKEL.- 5) OHNE FERKEL.- 6) 1/2 JAHR UND AELTER.- 7) EINSCHL. DER HIERFUER BESTIMMTEN KUEKEN UND

BETRIEBSSYSTEME NACH GROSSENKLASSEN DES STANDARDBETRIEBSEINKOMMENS 1991

AUSSERBETRIEBLICHEM EINKOMMEN **)

SCHLESWIG-HOLSTEIN

BETRIEBE MIT														BETRIEBE MIT								
RUEBEN 2)	HADELS- GEWAECHSEN 3)	FL. HA	BETR. I	WALD I	FLAECHEI HA	BETR. I	MILCHKUEHEN 4)	TIERE I	BETR. I	TIERE I	SCHWEINEN 5)	BETR. I	TIERE I	LEGEHENNEN 6)	BETR. I	TIERE I	SCHLACHT- MASTHAEHNEN UND -HUEHNERN 7)	BETR. I	TIERE I	BETR. I	LF HA	ILFD INR.
9	10	11	12	13	14	15	16	17	18	19	20	21	22	23	24	25	26	27	28	29	30	31
.	163	454	1005	2192	155	275	710	9420	1513	38970	487	2019	5430	27177	01							
.	156	441	127	209	.	.	66	519	176	4208	50	156	803	5524	02							
-	3	3	251	280	150	268	234	1121	830	13178	297	893	3718	18448	03							
-	.	.	42	48	.	.	369	7506	388	18096	113	893	423	1193	04							
-	.	.	4	5	12	193	.	.	35	65	05							
-	.	.	8	15	27	1423	.	.	28	180	06							
.	162	452	432	557	154	273	700	9380	1433	37098	467	1952	5007	25410	07							
.	135	599	113	440	146	614	181	5935	209	13279	47	162	620	8529	08							
.	119	556	48	98	8	14	37	877	51	1864	14	81	203	3688	09							
-	5	14	42	58	132	588	56	689	106	2839	25	71	302	4091	10							
-	7	25	11	24	.	.	78	4157	38	7586	.	.	66	384	11							
-	13	37	12							
-	3	9	9	206	8	93	13							
.	134	604	101	180	145	612	180	5929	202	13114	47	162	592	8293	14							
31	101	611	64	391	134	890	112	6244	103	2969	24	73	389	6318	15							
31	84	564	23	37	.	.	24	911	27	682	3	13	127	2914	16							
-	8	23	22	60	125	868	23	206	54	1188	.	.	173	2746	17							
-	5	15	51	4663	12	974	4	4	45	329	18							
-	.	.	3	20	8	53	19							
-	4	8	.	.	4	9	14	464	13	204	20							
31	101	610	56	127	134	890	112	6244	100	2918	23	72	366	6246	21							
22	81	635	65	214	103	940	72	4010	79	2135	23	73	267	5137	22							
22	73	609	29	59	.	.	21	1040	24	849	5	8	98	2685	23							
-	.	.	25	53	97	922	22	396	49	1002	16	60	115	2030	24							
-	.	.	8	17	.	.	25	2387	25	276	25							
-	26							
-	3	11	4	187	27							
22	80	632	62	129	103	940	72	4010	77	1915	23	73	246	5086	28							
35	106	1000	76	450	184	2228	98	6288	110	22823	30	362	334	7900	29							
28	87	922	35	146	6	31	25	1510	15	625	3	252	102	3648	30							
.	9	36	28	63	174	2172	46	1121	77	1582	22	57	174	3767	31							
-	22	3239	9	19581	.	.	21	298	32							
-	33							
-	4	25	5	418	4	67	34							
35	105	1002	71	227	184	2228	98	6288	105	21855	29	332	304	7820	35							
42	138	1563	93	195	232	4242	100	9139	94	12526	23	50	364	10362	36							
34	101	1364	34	108	229	4221	30	4226	15	1202	4	8	103	4728	37							
.	25	121	46	70	.	.	50	1575	76	2359	19	42	207	5025	38							
.	8	60	14	2863	15	323	39							
-	5	37	40							
.	3	13	3	6	.	.	4	397	3	89	41							
43	137	1558	85	189	232	4242	98	9061	93	12466	23	50	333	10200	42							
914	293	6939	212	3083	331	12445	141	35486	112	153093	22	23439	466	30736	43							
702	171	5647	86	1383	19	388	54	15457	27	19399	7	335	154	17128	44							
.	98	949	95	255	306	11933	63	6463	73	2143	.	.	227	11423	45							
-	13	216	9	76	.	.	17	12406	5	131486	.	.	18	657	46							
-	4	196	47							
-	7	1160	4	254	48							
891	290	6890	195	1731	331	12445	141	35486	105	153028	20	23437	407	29658	49							
1065	1017	11801	1628	6965	1285	21634	1414	76522	2220	245795	656	26178	7870	96159	50							
838	791	10103	382	2040	44	462	257	24540	335	28629	86	853	1590	40313	51							
180	149	1141	509	839	1213	20972	494	11571	1265	24291	406	1279	4916	47530	52							
.	44	362	84	185	8	30	576	37220	456	186658	128	23928	613	3460	53							
-	.	.	10	36	16	1084	4	7	71	422	54							
-	.	.	17	40	18	166	.	.	43	1732	8	11	65	988	55							
1043	1009	11748	1002	3140	1283	21630	1401	76398	2115	242394	632	26078	7255	92713	56							

WINNUNG, ALLE ANDEREN HANDELSGEWAECHSE (KOERNERSENF, FLACHS, ZICHORIEN, HEIL- UND GEWUERZPFLANZEN U.A.).- 4) OHNE SONSTIGE HAEHNE.- 8) DES BETRIEBSINHABERS UND/ODER SEINES EHEGATTEN.

NEUE LAENDER UND BERLIN-OST

NR.	STANDARD- BETRIEBS- EINKOMMEN VON ... BIS UNTER ... 1 000 DM	BETRIEBSSYSTEM	UND ZWAR							
			INS- GESAMT	LANDW. GENUTZTER FLAECHE	DAUER- GRUENLAND	GETREIDE 1)	ZUCKER	BETRIEBE	FLAECHE HA	BETR. FLAECHE HA
			1	2	3	4	5	6	7	8
01	UNTER 5	ZUSAMMEN	9217	9006	46272	7165	22819	4592	12011	127
02		DAR.: MARKTFRUCHTBETRIEBE	2912	2912	22543	1927	6163	2415	9498	93
03		FUTTERBAUBETRIEBE	4049	3974	15601	3691	11610	1267	1305	21
04		VEREDLUNGSBETRIEBE	437	302	1982	222	1750	74	82	.
05		DAUERKULTURBETRIEBE	201	201	286	57	61	36	15	.
06		LANDW. GEMISCHTBETRIEBE	718	718	2730	571	1175	554	807	.
07		BETRIEBSSBEREICH LANDW. ZUS.	8317	8107	43142	6468	20759	4346	11707	122
08	5 - 10	ZUSAMMEN	1330	1312	20727	1051	7082	923	8362	91
09		DAR.: MARKTFRUCHTBETRIEBE	548	548	13341	436	3010	516	6833	76
10		FUTTERBAUBETRIEBE	524	508	5326	477	3341	291	982	8
11		VEREDLUNGSBETRIEBE	7	5	35	4	14	4	19	.
12		DAUERKULTURBETRIEBE	26	26	110	9	12	5	14	.
13		LANDW. GEMISCHTBETRIEBE	55	55	986	50	360	52	301	.
14		BETRIEBSSBEREICH LANDW. ZUS.	1160	1142	19798	976	6737	868	8149	90
15	10 - 15	ZUSAMMEN	570	567	14474	454	4701	435	5974	67
16		DAR.: MARKTFRUCHTBETRIEBE	265	265	9407	213	1769	247	4812	60
17		FUTTERBAUBETRIEBE	206	203	4214	196	2705	148	825	.
18		VEREDLUNGSBETRIEBE
19		DAUERKULTURBETRIEBE	.	.	.	4	6	.	.	.
20		LANDW. GEMISCHTBETRIEBE	14	14	264	14	63	14	139	.
21		BETRIEBSSBEREICH LANDW. ZUS.	495	492	13969	427	4543	414	5800	65
22	15 - 20	ZUSAMMEN	331	330	11611	270	3849	265	4926	58
23		DAR.: MARKTFRUCHTBETRIEBE	174	174	8011	145	1680	166	4189	49
24		FUTTERBAUBETRIEBE	114	113	2881	109	1653	83	621	9
25		VEREDLUNGSBETRIEBE
26		DAUERKULTURBETRIEBE	.	.	.	7	46	.	.	.
27		LANDW. GEMISCHTBETRIEBE
28		BETRIEBSSBEREICH LANDW. ZUS.	297	296	11055	262	3380	258	4886	58
29	20 - 30	ZUSAMMEN	459	455	18796	368	6156	356	8106	90
30		DAR.: MARKTFRUCHTBETRIEBE	211	211	12417	172	2385	205	6616	76
31		FUTTERBAUBETRIEBE	177	174	5616	173	3587	126	1246	.
32		VEREDLUNGSBETRIEBE	4	3	93
33		DAUERKULTURBETRIEBE
34		LANDW. GEMISCHTBETRIEBE
35		BETRIEBSSBEREICH LANDW. ZUS.	400	396	18243	349	6016	336	7894	90
36	30 - 50	ZUSAMMEN	495	495	30143	395	8454	401	12925	139
37		DAR.: MARKTFRUCHTBETRIEBE	242	242	20667	183	4064	229	10321	103
38		FUTTERBAUBETRIEBE	189	189	8255	185	4090	148	2221	28
39		VEREDLUNGSBETRIEBE	10	.	.	.
40		DAUERKULTURBETRIEBE	.	.	.	5	40	.	.	.
41		LANDW. GEMISCHTBETRIEBE	10	10	454	10	131	10	158	5
42		BETRIEBSSBEREICH LANDW. ZUS.	457	457	29695	384	8335	392	12758	136
43	50 UND MEHR	ZUSAMMEN	995	992	169227	705	21693	908	94501	599
44		DAR.: MARKTFRUCHTBETRIEBE	689	689	143016	462	12481	685	86136	526
45		FUTTERBAUBETRIEBE	210	209	21552	205	8544	185	7105	60
46		VEREDLUNGSBETRIEBE	4
47		DAUERKULTURBETRIEBE	16	.	.	8	114	.	.	.
48		LANDW. GEMISCHTBETRIEBE	12	12	1656	12	472	12	607	.
49		BETRIEBSSBEREICH LANDW. ZUS.	931	928	167656	687	21611	890	94121	593
50	INSGESAMT	INSGESAMT	13397	13157	311250	10408	74754	7880	146805	1171
51		DAR.: MARKTFRUCHTBETRIEBE	5041	5041	229402	3538	31552	4463	128405	983
52		FUTTERBAUBETRIEBE	5469	5370	63445	5036	35530	2248	14305	143
53		VEREDLUNGSBETRIEBE	454	314	2239	228	1810	84	214	.
54		DAUERKULTURBETRIEBE	275	275	2201	85	235	58	298	.
55		LANDW. GEMISCHTBETRIEBE	818	818	6271	666	2254	651	2093	25
56		BETRIEBSSBEREICH LANDW. ZUS.	12057	11818	303558	9553	71381	7504	145315	1154

*) DEREN INHABER NATUERLICHE PERSONEN SIND.- **) DES BETRIEBSSINHABERS UND/ODER SEINES EHEGATTEN.-

1) EINSCHL. KOERNERMAIS.- 2) OHNE SAMENBAU.- 3) RAPS UND RUEBSEN, HOPFEN, TABAK, RUEBEN UND GRAESER ZUR SAMENGEAMMEN- UND MUTTERKUEHE.- 5) OHNE FERKEL.- 6) 1/2 JAHR UND AELTER.- 7) EINSCHL. DER HIERFUER BESTIMMTEN KUEKEN UND

BETRIEBSSYSTEME NACH GROSSENKLASSEN DES STANDARDBETRIEBSEINKOMMENS 1991

AUSSERBETRIEBLICHEM EINKOMMEN **)

NEUE LAENDER UND BERLIN-OST

BETRIEBE MIT														BETRIEBE MIT							
RUEBEN 2)	HADELN- GEWAECHSEN 3)	FL. HA	BETR. I FL. HA	WALD I	FLAECHE HA	BETR. I FLAECHE HA	MILCHKUEHEN 4)	TIERE I	BETR. I TIERE	SCHWEINEN 5)	TIERE I	BETR. I TIERE	LEGEHENNEN 6)	TIERE I	BETR. I TIERE	SCHLACHT- MASTHAEHNEN UND -HUEHNERN 7)	TIERE I	BETR. I TIERE	AUSSERBETR. EINKOMMEN 8)	AUS ANDERW. ERWERBS- TAETIGKEIT INR.	
9	10	11	12	13	14	15	16	17	18	19	20	21	22	23	24	25	26	27	28	29	
60	288	524	2065	6831	1415	2450	4451	21034	6129	185883	2265	9845	6694	34276	01						
57	243	496	502	1145	81	96	1277	5580	1792	54208	573	1811	2088	16984	02						
2	10	5	610	938	1232	2236	1899	6901	2829	71073	1124	4044	2996	11577	03						
.	.	.	21	25	.	.	344	3817	320	26611	108	2621	323	1201	04						
.	.	.	16	24	.	.	44	129	92	2102	21	135	113	167	05						
.	15	12	217	507	.	.	616	3701	589	18071	221	727	535	2076	06						
59	268	513	1366	2639	1371	2393	4180	20128	5622	172065	2047	9338	6055	32005	07						
119	135	718	438	2271	558	2048	673	4230	867	30214	289	858	1013	16505	08						
113	115	688	204	777	79	132	277	1892	352	14132	86	317	439	10779	09						
3	5	8	156	447	434	1818	307	1439	398	11991	154	443	395	4210	10						
.	7	226	3	155	.	.	7	35	11						
.	.	.	3	12	.	.	3	6	8	131	.	.	16	66	12						
.	7	15	27	197	.	.	47	513	44	2070	16	43	43	816	13						
120	127	711	390	1373	544	2014	641	4076	805	28479	262	817	900	15906	14						
152	87	592	199	1286	217	1191	258	2082	350	18194	114	571	441	11942	15						
146	69	530	104	647	41	101	110	1102	150	10927	41	360	214	7749	16						
.	11	48	68	238	163	1046	116	716	149	4841	.	.	163	3556	17						
.	18						
.	19						
151	82	584	181	928	213	1185	242	1970	318	16293	106	561	394	11577	20						
144	51	459	98	718	141	1001	149	1118	210	9953	70	265	259	9536	22						
134	44	432	52	368	41	139	81	642	108	6129	33	185	142	6611	23						
10	6	26	35	114	93	832	53	372	85	2915	31	55	84	2322	24						
.	25						
.	26						
144	50	458	93	505	139	998	141	1099	200	9754	67	258	233	9057	27						
297	91	825	164	1112	171	1739	211	2345	273	9654	84	335	367	15420	29						
271	68	691	86	515	38	177	103	1077	121	4243	.	.	172	9977	30						
.	17	104	62	181	128	1545	92	795	121	3812	46	254	142	4889	31						
.	32						
.	33						
297	88	813	151	739	168	1733	202	2304	249	8205	77	328	323	15020	34						
654	147	1772	157	1014	220	3306	212	2441	270	13956	67	374	436	26039	36						
554	113	1583	80	394	57	458	96	1465	124	8926	.	.	206	17558	37						
66	25	161	61	206	150	2726	94	748	123	4438	29	174	169	7293	38						
.	39						
.	40						
23	4	24	6	122	.	.	3	10	4	87	3	12	10	454	41						
643	142	1768	151	757	217	3294	202	2387	261	13741	85	372	400	25593	42						
8769	501	15003	279	1754	356	14218	316	4908	404	94763	108	193946	889	154056	43						
8336	416	13706	184	1107	147	3704	208	2310	270	10155	66	1507	625	130181	44						
350	71	1045	71	383	197	10174	87	828	108	83687	.	.	186	19587	45						
.	46						
.	3	82	6	46	47						
.	48						
8732	494	14904	271	1707	354	14213	309	4628	390	94194	105	193941	837	152729	49						
10195	1300	19893	3400	14986	3078	25953	6270	38158	8503	362617	2997	206194	10099	267774	50						
9611	1068	18126	1212	4953	484	4807	2152	14068	2917	108720	857	4431	3886	199839	51						
459	145	1397	1063	2507	2397	20377	2648	11799	3813	182757	1472	5266	4135	53434	52						
.	.	.	25	91	.	.	359	5548	327	26861	115	163899	338	1423	53						
.	.	.	32	125	.	.	59	168	119	2587	35	169	165	1837	54						
52	31	135	271	972	121	642	699	5009	669	21806	250	31850	618	5354	55						
10146	1251	19751	2603	8648	3006	25830	5917	36592	7845	342731	2729	205615	9142	261887	56						

WINNUNG, ALLE ANDEREN HANDELSGEWAECHSE (KOERNERSENF, FLACHS, ZICHORIEN, HEIL- UND GEWUERZPFLANZEN U.A.) - 4) OHNE SONSTIGE HAEHNE - 8) DES BETRIEBSINHABERS UND/ODER SEINES EHEGATTEN.

LFDI NR.	STANDARD- BETRIEBS- EINKOMMEN VON ... BIS UNTER ... 1 000 DM	BETRIEBSSYSTEM	UND ZWAR							
			INSGESAMT	LANDW. GENUTZTER FLAECHE	DAUER- GRUENLAND	GETREIDE 1)	ZUCKER	BETRIEBE	FLAECHE HA	BETR. FLAECHE HA
			1	2	3	4	5	6	7	8
BRANDENBURG										
50	INSGESAMT	INSGESAMT	3321	3286	74896	2519	19600	2229	29749	166
51		DAR.: MARKTFRUCHTBETRIEBE	1482	1482	54815	1054	10551	1248	24713	143
52		FUTTERBAUBETRIEBE	1111	1098	14787	1008	7418	616	3800	18
53		VEREDLUNGSBETRIEBE	88	66	195	45	108	21	41	.
54		DAUERKULTURBETRIEBE	64	64	579	27	83	21	60	-
55		LANDW. GEMISCHTBETRIEBE	193	193	1858	161	570	169	575	.
56		BETRIEBSSBEREICH LANDW. ZUS.	2938	2903	72234	2295	18730	2075	29189	165
MECKLENBURG-VORPOMMERN										
50	INSGESAMT	INSGESAMT	1794	1713	60971	1408	13871	1068	29335	174
51		DAR.: MARKTFRUCHTBETRIEBE	703	703	46581	525	5834	625	26243	127
52		FUTTERBAUBETRIEBE	812	781	11592	729	6254	328	2742	40
53		VEREDLUNGSBETRIEBE	94	44	1244	32	1181	.	.	-
54		DAUERKULTURBETRIEBE	14	14	25	8	9	.	.	-
55		LANDW. GEMISCHTBETRIEBE	95	95	651	69	231	79	247	5
56		BETRIEBSSBEREICH LANDW. ZUS.	1718	1637	60093	1363	13509	1045	29254	172
SACHSEN										
50	INSGESAMT	INSGESAMT	3242	3211	58635	2853	14930	1695	28599	188
51		DAR.: MARKTFRUCHTBETRIEBE	951	951	39898	805	5365	860	24241	157
52		FUTTERBAUBETRIEBE	1725	1708	15499	1633	8248	645	3631	25
53		VEREDLUNGSBETRIEBE	75	62	207	54	150	12	22	-
54		DAUERKULTURBETRIEBE	29	29	696	9	95	6	166	-
55		LANDW. GEMISCHTBETRIEBE	167	167	1219	153	508	125	416	4
56		BETRIEBSSBEREICH LANDW. ZUS.	2947	2917	57519	2654	14366	1648	28476	186
SACHSEN-ANHALT										
50	INSGESAMT	INSGESAMT	2428	2380	82115	1575	17400	1628	40734	489
51		DAR.: MARKTFRUCHTBETRIEBE	1175	1175	64088	708	7818	1074	36784	419
52		FUTTERBAUBETRIEBE	645	628	13915	561	8248	291	2869	48
53		VEREDLUNGSBETRIEBE	113	82	445	51	275	25	110	.
54		DAUERKULTURBETRIEBE	101	101	764	20	31	20	63	-
55		LANDW. GEMISCHTBETRIEBE	184	184	1649	136	607	155	518	12
56		BETRIEBSSBEREICH LANDW. ZUS.	2218	2170	80861	1476	16979	1565	40344	481
THUERINGEN										
50	INSGESAMT	INSGESAMT	2584	2544	34563	2041	8936	1254	18371	154
51		DAR.: MARKTFRUCHTBETRIEBE	723	723	23979	442	1978	652	16411	137
52		FUTTERBAUBETRIEBE	1171	1150	7646	1101	5357	368	1263	.
53		VEREDLUNGSBETRIEBE	77	58	140	45	91	14	19	-
54		DAUERKULTURBETRIEBE	67	67	137	21	17	10	9	-
55		LANDW. GEMISCHTBETRIEBE	177	177	884	146	337	122	333	.
56		BETRIEBSSBEREICH LANDW. ZUS.	2215	2175	32786	1755	7780	1166	18035	150
STADTSTAATEN DEUTSCHLAND (BERLIN, BREMEN, HAMBURG)										
50	INSGESAMT	INSGESAMT	922	912	5517	437	3391	110	945	-
51		DAR.: MARKTFRUCHTBETRIEBE	87	87	1322	56	344	72	677	-
52		FUTTERBAUBETRIEBE	299	297	3099	286	2586	28	226	-
53		VEREDLUNGSBETRIEBE	31	23	132	21	111	.	.	-
54		DAUERKULTURBETRIEBE	110	110	394	23	97	.	.	-
55		LANDW. GEMISCHTBETRIEBE	4	4	63	3	38	.	.	-
56		BETRIEBSSBEREICH LANDW. ZUS.	531	521	5010	389	3176	105	930	-

*) DEREN INHABER NATUERLICHE PERSONEN SIND.- **) DES BETRIEBSSINHABERS UND/ODER SEINES EHEGATTEN.-

1) EINSCHL. KOERNERMAIS.- 2) OHNE SAMENBAU.- 3) RAPS UND RUEBSEN, HOPFEN, TABAK, RUEBEN UND GRAESER ZUR SAMENGE AMMEN- UND MUTTERKUEHE.- 4) OHNE FERKEL.- 5) OHNE 1/2 JAHR UND AELTER.- 6) 1/2 JAHR UND AELTER.- 7) EINSCHL. DER HIERFUER BESTIMMTEN KUEKEN UND

BETRIEBSSYSTEME NACH GROSSENKLASSEN DES STANDARDBETRIEBSEINKOMMENS 1991

AUSSERBETRIEBLICHEM EINKOMMEN **)

BETRIEBE MIT														BETRIEBE MIT			
RUEBEN 2)	HANDELS- GEWAECHSEN 3)	WALD	MILCHKUEHEN 4)	SCHWEINEN 5)	LEGEHENNEN 6)	SCHLACHT- MASTHAEHNEN UND -HUEHNERN 7)	EINKOMMEN 8)		AUS ANDERW. ERWERBS- TAETIGKEIT		ILFD	INR.					
FLAECHEIBETR. I HA I	FL. I HA I	BETR. I HA I	FLAECHE I HA I	BETR. I HA I	TIERE I	BETR. I HA I	TIERE I	BETR. I HA I	TIERE I	BETR. I HA I	TIERE I	BETR. I HA I	LF HA I				
9	10	11	12	13	14	15	16	17	18	19	20	21	22	23			

BRANDENBURG

892	323	4243	729	4875	477	4418	1371	7146	2087	145524	720	3038	2527	64508	50		
855	262	3803	322	1827	97	792	556	3003	873	28721	258	1054	1108	46941	51		
35	39	392	124	358	344	3457	474	1827	775	97159	300	961	884	13296	52		
.	67	898	67	8097	19	477	65	110	53	
.	11	32	26	697	7	86	47	493	54	
893	313	4227	523	2548	464	4393	1269	6721	1901	139254	652	2864	2238	1517	55	62357	56

MECKLENBURG-VORPOMMERN

1887	248	6602	273	890	491	5602	760	5513	1099	31318	365	56656	1307	51218	50		
1718	209	6173	133	358	82	868	237	1968	384	11785	122	1770	515	39521	51		
143	31	378	80	163	385	4634	357	1956	534	12610	190	642	597	9844	52		
.	73	816	59	2853	20	54091	69	657	53	
.	8	133	3	52	4	8	54		
16	5	28	16	48	18	86	81	719	75	2846	23	92	72	568	55		
1877	245	6579	232	573	485	5588	748	5459	1060	30227	358	56647	1257	50598	56		

SACHSEN

1591	223	3099	1085	2936	1003	7009	1296	8070	2131	91502	763	67508	2365	49304	50		
1532	172	2732	330	898	112	760	334	2661	571	31502	176	592	745	34504	51		
41	34	253	479	970	852	6120	742	3570	1247	45433	464	1858	1236	12305	52		
.	.	.	5	3	.	.	51	681	51	5071	22	64794	53	135	53		
.	.	.	6	9	.	.	3	10	8	290	.	.	15	625	54		
3	3	6	83	214	.	.	129	1021	131	5343	.	.	130	1045	55		
1576	212	3029	903	2094	993	6996	1259	7943	2008	87639	707	67338	2179	48614	56		

SACHSEN-ANHALT

4865	338	4483	475	2618	306	6029	1262	10089	1394	39578	405	76520	1885	73075	50		
4560	279	3997	251	1254	109	1993	605	4307	645	18390	160	671	931	57773	51		
231	34	347	69	261	166	3811	312	1472	367	8210	117	365	510	11825	52		
.	.	.	9	76	.	.	94	2424	88	4944	35	44286	85	403	53		
.	.	.	7	35	.	.	28	83	47	870	12	113	59	628	54		
30	.	.	48	250	25	211	171	1376	151	4242	58	31150	145	1488	55		
4845	324	4455	384	1876	300	6015	1210	9662	1298	36656	382	76485	1730	72117	56		

THUERINGEN

960	167	1466	837	3667	801	2895	1567	7174	1779	54398	740	2443	1999	29625	50		
946	145	1421	176	616	84	394	416	2097	441	18270	140	334	583	21080	51		
.	7	27	311	755	650	2355	762	2972	888	19305	401	1440	904	6159	52		
.	.	.	8	4	.	.	67	635	56	5726	17	247	61	110	53		
.	.	.	8	24	.	.	17	43	30	597	12	17	40	83	54		
.	.	.	58	158	.	.	155	894	150	4760	57	229	135	726	55		
955	156	1461	561	1557	764	2838	1417	6641	1565	48658	627	2267	1723	28158	56		

STADTSTAATEN DEUTSCHLAND

.	29	202	43	269	38	539	64	1032	135	7586	29	300	634	3718	50		
.	21	156	10	21	.	.	15	206	21	1167	.	.	51	725	51		
.	.	.	9	50	35	535	18	141	65	3793	16	224	215	2197	52		
.	18	548	16	1143	5	11	22	100	53		
.	3	12	9	1209	.	.	93	372	54		
.	4	87	3	45	.	.	3	15	55		
.	27	202	22	91	37	538	58	994	114	7357	26	277	384	3409	56		

WINNUNG, ALLE ANDEREN HANDELSGEWAECHSE (KOERNERSENF, FLACHS, ZICHORIEN, HEIL- UND GEWUERZPFLANZEN U.A.).- 4) OHNE SONSTIGE HAEHNE.- 8) DES BETRIEBSINHABERS UND/ODER SEINES EHEGATTEN.

DEUTSCHLAND			UND ZWAR							
NR.	STANDARD- BETRIEBS- EINKOMMEN VON ... BIS UNTER ... 1 000 DM	BETRIEBSSYSTEM	INS- GESAMT BETRIEBE	INS- GESAMT BETRIEBE	LANDW. GENÜTZTER FLAECHE FLAECHE HA	DAUER- GRUENLAND BETR. FLAECHE HA	GETREIDE 1) BETR. FLAECHE HA	GETREIDE 1) BETR. FLAECHE HA	IZUCKER BETR.	
			1	2	3	4	5	6	7	8
01	UNTER 5	ZUSAMMEN	345477	259760	1038058	179944	490836	134390	346104	2337
02		DAR.: MARKTFRUCHTBETRIEBE	98114	98114	530036	60665	118851	86102	271513	2032
03		FUTTERBAUBETRIEBE	63251	62244	266839	60392	223274	19047	24455	138
04		VEREDLUNGSBETRIEBE	13323	11857	34159	8011	15552	6660	14848	25
05		DAUERKULTURBETRIEBE	20578	20578	20901	6327	5366	3565	2649	48
06		LANDW. GEMISCHTBETRIEBE	8835	8808	43758	7745	19833	8094	16955	61
07		BETRIEBSSBEREICH LANDW. ZUS.	204101	201601	895693	143140	382876	123468	330420	2304
08	5 - 10	ZUSAMMEN	67275	64263	566100	47966	211904	45791	228902	2924
09		DAR.: MARKTFRUCHTBETRIEBE	14987	14987	236252	9425	33442	14222	132431	2539
10		FUTTERBAUBETRIEBE	28254	27841	222316	27077	141098	21336	53879	210
11		VEREDLUNGSBETRIEBE	4301	4165	28594	2753	5600	3723	19132	37
12		DAUERKULTURBETRIEBE	8958	8958	16405	2432	2206	2158	2933	63
13		LANDW. GEMISCHTBETRIEBE	2950	2950	33601	2702	11218	2884	15624	59
14		BETRIEBSSBEREICH LANDW. ZUS.	59450	58901	537168	44389	193564	44323	223999	2908
15	10 - 15	ZUSAMMEN	44616	43203	505714	34120	190524	33027	203038	2952
16		DAR.: MARKTFRUCHTBETRIEBE	8024	8024	167567	5058	20226	7666	94701	2464
17		FUTTERBAUBETRIEBE	23593	23362	253738	22921	145955	19069	70398	285
18		VEREDLUNGSBETRIEBE	2689	2621	26483	1820	4528	2404	18026	46
19		DAUERKULTURBETRIEBE	4210	4210	12591	1196	1637	1239	2520	44
20		LANDW. GEMISCHTBETRIEBE	1963	1963	28645	1804	7740	1940	14707	100
21		BETRIEBSSBEREICH LANDW. ZUS.	40479	40200	489024	32799	180086	32318	200352	2939
22	15 - 20	ZUSAMMEN	34389	33469	481621	27211	188120	25909	185888	2719
23		DAR.: MARKTFRUCHTBETRIEBE	5330	5330	136240	3416	17305	5107	74261	2033
24		FUTTERBAUBETRIEBE	19593	19460	267791	19160	150347	15960	75228	380
25		VEREDLUNGSBETRIEBE	1996	1933	24993	1400	3850	1809	17229	45
26		DAUERKULTURBETRIEBE	2956	2956	12125	908	1406	1002	2858	64
27		LANDW. GEMISCHTBETRIEBE	1561	1561	27167	1424	6748	1538	14282	191
28		BETRIEBSSBEREICH LANDW. ZUS.	31436	31240	468316	26308	179656	25416	183858	2713
29	20 - 30	ZUSAMMEN	54662	53402	957453	44358	389239	41097	354682	5533
30		DAR.: MARKTFRUCHTBETRIEBE	7396	7396	223963	4787	22890	7198	126557	3681
31		FUTTERBAUBETRIEBE	33388	33246	591654	32832	332830	26717	160845	1144
32		VEREDLUNGSBETRIEBE	2729	2654	44690	1893	6002	2523	31443	151
33		DAUERKULTURBETRIEBE	4127	4127	22245	1175	1913	1441	5199	147
34		LANDW. GEMISCHTBETRIEBE	2514	2514	52285	2313	11492	2489	27451	396
35		BETRIEBSSBEREICH LANDW. ZUS.	50154	49937	934837	43000	375127	40368	351495	5519
36	30 - 50	ZUSAMMEN	81368	79970	1983692	67840	796923	63299	714319	10820
37		DAR.: MARKTFRUCHTBETRIEBE	10284	10284	404442	6603	36297	10088	228310	5982
38		FUTTERBAUBETRIEBE	52422	52307	1295288	51797	708805	42254	340486	3034
39		VEREDLUNGSBETRIEBE	4267	4155	97942	2963	10329	4043	69793	395
40		DAUERKULTURBETRIEBE	5123	5123	43587	1434	3226	2098	10949	393
41		LANDW. GEMISCHTBETRIEBE	4047	4047	113763	3733	22498	4030	60089	966
42		BETRIEBSSBEREICH LANDW. ZUS.	76143	75916	1955022	66530	781155	62513	709627	10770
43	50 UND MEHR	ZUSAMMEN	143049	138669	11543614	111763	3018220	110721	4521741	33684
44		DAR.: MARKTFRUCHTBETRIEBE	27103	27103	4627206	17414	453639	26752	2348625	18510
45		FUTTERBAUBETRIEBE	78035	77513	5105525	76691	2294883	62251	1362757	9141
46		VEREDLUNGSBETRIEBE	7923	7372	315358	5014	24744	7218	222433	1165
47		DAUERKULTURBETRIEBE	8492	8492	192669	2100	8288	4126	47779	1739
48		LANDW. GEMISCHTBETRIEBE	8641	8640	1037751	7921	186161	8585	457668	2695
49		BETRIEBSSBEREICH LANDW. ZUS.	130194	129120	11278509	109140	2967715	108932	4439162	33250
50	INSGESAMT	INSGESAMT	770836	672736	17076252	512602	5285766	454234	6554674	60969
51		DAR.: MARKTFRUCHTBETRIEBE	171238	171238	6325706	107368	702650	157135	3276398	37241
52		FUTTERBAUBETRIEBE	298536	295993	8003151	290870	3997192	206634	2088048	14332
53		VEREDLUNGSBETRIEBE	37228	34757	572219	23854	70605	28380	392904	1864
54		DAUERKULTURBETRIEBE	54444	54444	320523	15572	24042	15629	74887	2498
55		LANDW. GEMISCHTBETRIEBE	30511	30483	1336970	27642	265690	29560	606676	4468
56		BETRIEBSSBEREICH LANDW. ZUS.	591957	586915	16558569	465306	5060179	437338	6438913	60403

*) EINSCHL. BETRIEBE, DEREN INHABER JURISTISCHE PERSONEN SIND.

1) EINSCHL. KOERNERMAIS.- 2) OHNE SAMENBAU.- 3) RAPS UND RUEBSEN, HOPFEN, TABAK, RUEBEN UND GRAESER ZUR SAMENGEAMMEN- UND MUTTERKUEHE.- 4) OHNE FERKEL.- 5) OHNE 1/2 JAHR UND AELTER.- 6) 1/2 JAHR UND AELTER.- 7) EINSCHL. DER HIERFUER BESTIMMTEN KUEKEN UND

FRUEHERES BUNDESGBIET

NR.	STANDARD- BETRIEBS- EINKOMMEN VON ... BIS UNTER ... 1 000 DM	BETRIEBSSYSTEM	INS- GESAMT		LANDW. GENUTZTER FLAECHE		DAUER- GRUENLAND		GETREIDE 1)		UND ZHAR
			BETRIEBE	BETRIEBE	FLAECHE HA	FLAECHE HA	BETR. FLAECHE HA	BETR. FLAECHE HA	BETR. FLAECHE HA	BETR.	
			1	2	3	4	5	6	7	8	
01	UNTER 5	ZUSAMMEN	334384	249262	986395	172102	465390	129440	332880	2197	
02		DAR.: MARKTFRUCHTBETRIEBE	94920	94920	504730	58546	111741	83479	261013	1928	
03		FUTTERBAUBETRIEBE	58917	58003	249667	56450	210581	17698	23032	116	
04		VEREDLUNGSBETRIEBE	12824	11526	32048	7765	13689	6582	14760	24	
05		DAUERKULTURBETRIEBE	20339	20339	20514	6260	5264	3524	2628	47	
06		LANDW. GEMISCHTBETRIEBE	8076	8050	40785	7140	18535	7508	18077	54	
07		BETRIEBSSBEREICH LANDW. ZUS.	195076	192838	847744	136161	359810	118791	317510	2169	
08	5 - 10	ZUSAMMEN	65143	62169	540948	46055	203057	44687	219078	2816	
09		DAR.: MARKTFRUCHTBETRIEBE	14341	14341	220409	8911	29777	13616	124418	2452	
10		FUTTERBAUBETRIEBE	27623	27237	215742	26510	136817	20985	52723	198	
11		VEREDLUNGSBETRIEBE	4288	4159	28542	2748	5581	3718	19101	36	
12		DAUERKULTURBETRIEBE	8914	8914	16227	2419	2190	2151	2916	63	
13		LANDW. GEMISCHTBETRIEBE	2882	2882	32422	2639	10771	2821	15263	53	
14		BETRIEBSSBEREICH LANDW. ZUS.	58048	57533	513342	43227	185136	43291	214421	2802	
15	10 - 15	ZUSAMMEN	43540	42139	486957	33494	183826	32468	195942	2879	
16		DAR.: MARKTFRUCHTBETRIEBE	7724	7724	156641	4818	18063	7387	89218	2400	
17		FUTTERBAUBETRIEBE	23285	23082	247693	22631	142030	18863	69285	279	
18		VEREDLUNGSBETRIEBE	2679	2615	26399	1815	4487	2400	17989	46	
19		DAUERKULTURBETRIEBE	4196	4196	12480	1191	1626	1233	2500	44	
20		LANDW. GEMISCHTBETRIEBE	1938	1938	27995	1780	7461	1916	14470	99	
21		BETRIEBSSBEREICH LANDW. ZUS.	39822	39555	471208	32235	173667	31799	193462	2868	
22	15 - 20	ZUSAMMEN	33725	32816	464199	26819	181338	25543	179605	2649	
23		DAR.: MARKTFRUCHTBETRIEBE	5120	5120	124490	3244	13731	4905	69148	1974	
24		FUTTERBAUBETRIEBE	19405	19275	263334	18985	147753	15826	74312	370	
25		VEREDLUNGSBETRIEBE	1985	1930	24968	1398	3826	1809	17229	45	
26		DAUERKULTURBETRIEBE	2952	2952	12087	907	1405	999	2851	64	
27		LANDW. GEMISCHTBETRIEBE	1547	1547	26839	1412	6650	1524	14124	190	
28		BETRIEBSSBEREICH LANDW. ZUS.	31009	30824	451718	25946	173365	25063	177664	2643	
29	20 - 30	ZUSAMMEN	53753	52508	929249	43771	379550	40555	343368	5404	
30		DAR.: MARKTFRUCHTBETRIEBE	7114	7114	207172	4564	19644	8925	117746	3580	
31		FUTTERBAUBETRIEBE	33069	32935	581675	32527	326707	26491	158713	1119	
32		VEREDLUNGSBETRIEBE	2717	2648	44586	1890	5955	2521	31425	151	
33		DAUERKULTURBETRIEBE	4118	4118	22141	1173	1911	1439	5192	147	
34		LANDW. GEMISCHTBETRIEBE	2506	2506	51998	2305	11400	2481	27331	393	
35		BETRIEBSSBEREICH LANDW. ZUS.	49524	49321	907572	42469	365617	39857	340407	5390	
36	30 - 50	ZUSAMMEN	80370	78998	1935527	67181	780838	62661	695003	10611	
37		DAR.: MARKTFRUCHTBETRIEBE	9942	9942	375601	6339	30722	9762	213587	5829	
38		FUTTERBAUBETRIEBE	52071	51968	1278484	51468	698985	41993	336574	2989	
39		VEREDLUNGSBETRIEBE	4250	4150	97836	2960	10299	4039	69740	395	
40		DAUERKULTURBETRIEBE	5103	5103	49238	1427	3180	2094	10911	393	
41		LANDW. GEMISCHTBETRIEBE	4029	4029	112758	3716	22096	4013	59774	959	
42		BETRIEBSSBEREICH LANDW. ZUS.	75395	75192	1907917	65910	765282	61901	690586	10565	
43	50 UND MEHR	ZUSAMMEN	137490	133794	6441713	107888	2087852	106674	2432687	31237	
44		DAR.: MARKTFRUCHTBETRIEBE	24985	24985	1966205	15776	116318	24647	1089006	16913	
45		FUTTERBAUBETRIEBE	75895	75828	3475151	75076	1835135	60870	844241	8621	
46		VEREDLUNGSBETRIEBE	7674	7316	294494	4974	20741	7184	212996	1154	
47		DAUERKULTURBETRIEBE	8407	8407	161123	2074	6721	4106	43490	1737	
48		LANDW. GEMISCHTBETRIEBE	8230	8229	403009	7526	74270	8176	207308	2417	
49		BETRIEBSSBEREICH LANDW. ZUS.	125191	124765	6299982	105426	2053185	104983	2397041	30842	
50	INSGESAMT	INSGESAMT	748405	651686	11784988	497310	4281851	442028	4398563	57793	
51		DAR.: MARKTFRUCHTBETRIEBE	164146	164146	3552248	102198	339996	150721	1964136	35076	
52		FUTTERBAUBETRIEBE	290265	288328	6311746	283647	3498008	202726	1558880	13692	
53		VEREDLUNGSBETRIEBE	36417	34344	548873	23550	64578	28253	383240	1851	
54		DAUERKULTURBETRIEBE	54029	54029	287810	16451	22297	15546	70488	2495	
55		LANDW. GEMISCHTBETRIEBE	29208	29181	695806	26518	151183	28439	354347	4165	
56		BETRIEBSSBEREICH LANDW. ZUS.	574065	570028	11399483	451364	4076062	425685	4331091	57279	

*) EINSCHL. BETRIEBE, DEREN INHABER JURISTISCHE PERSONEN SIND.

1) EINSCHL. KOERNERMAIS.- 2) OHNE SAMENBAU.- 3) RAPS UND RUEBSEN, HOPFEN, TABAK, RUEBEN UND GRAESER ZUR SAMENGEAMMEN- UND MUTTERKUEHE.- 4) OHNE FERKEL.- 5) OHNE 1/2 JAHR UND AELTER.- 6) 1/2 JAHR UND AELTER.- 7) EINSCHL. DER HIERFUER BESTIMMTEN KUEKEN UND

BADEN-WÜRTTEMBERG			UND ZWAR							
NR.	STANDARD- BETRIEBS- EINKOMMEN VON ... BIS UNTER ... 1 000 DM	BETRIEBSSYSTEM	INS- GESAMT	LANDW. GENUTZTER FLAECHE	FLAECHE HA	DAUER- GRUENLAND	BETR. IFLAECHE HA	BETR. IFLAECHE HA	GETREIDE 1)	ZUCKER
			1	2	3	4	5	6	7	8
01	UNTER 5	ZUSAMMEN	64439	55951	192186	40222	92384	28641	60806	354
02		DAR.: MARKTFRUCHTBETRIEBE	18872	18872	97448	14234	24144	17159	48220	256
03		FUTTERBAUBETRIEBE	10337	10286	45183	10141	37609	4395	4707	33
04		VEREDLUNGSBETRIEBE	1173	1116	2844	933	1634	476	897	.
05		DAUERKULTURBETRIEBE	10900	10900	11622	4559	3197	2491	1674	35
06		LANDW. GEMISCHTBETRIEBE	1892	1891	9138	1716	4445	1745	3196	.
07		BETRIEBSSBEREICH LANDW. ZUS.	43174	43065	166235	31583	71029	26266	58694	342
08	5 - 10	ZUSAMMEN	13979	13649	106354	10433	44693	9418	38123	352
09		DAR.: MARKTFRUCHTBETRIEBE	2231	2231	36963	1708	5764	2171	20715	242
10		FUTTERBAUBETRIEBE	5328	5288	44118	5175	28857	4414	10255	45
11		VEREDLUNGSBETRIEBE	382	369	2706	304	585	336	1644	5
12		DAUERKULTURBETRIEBE	3859	3859	8357	1717	1359	1444	1772	43
13		LANDW. GEMISCHTBETRIEBE	669	669	7304	530	2688	654	3065	14
14		BETRIEBSSBEREICH LANDW. ZUS.	12469	12416	99448	9534	39253	9019	37451	349
15	10 - 15	ZUSAMMEN	7815	7668	86270	6400	35722	6028	31963	334
16		DAR.: MARKTFRUCHTBETRIEBE	1085	1085	23925	865	3210	1068	13672	258
17		FUTTERBAUBETRIEBE	3795	3776	43964	3728	26218	3321	11895	41
18		VEREDLUNGSBETRIEBE	289	285	3019	242	548	268	1890	.
19		DAUERKULTURBETRIEBE	1476	1476	5694	757	985	746	1402	19
20		LANDW. GEMISCHTBETRIEBE	407	407	5629	379	1629	400	2714	.
21		BETRIEBSSBEREICH LANDW. ZUS.	7052	7029	82231	5971	32590	5803	31573	333
22	15 - 20	ZUSAMMEN	5899	5812	81288	5008	34143	4705	29409	321
23		DAR.: MARKTFRUCHTBETRIEBE	652	652	17368	508	2208	647	9815	219
24		FUTTERBAUBETRIEBE	3099	3089	46060	3056	26082	2756	12828	48
25		VEREDLUNGSBETRIEBE	254	250	3290	226	550	240	2106	5
26		DAUERKULTURBETRIEBE	954	954	5044	539	739	547	1481	13
27		LANDW. GEMISCHTBETRIEBE	344	344	5819	331	1646	337	2809	36
28		BETRIEBSSBEREICH LANDW. ZUS.	5303	5289	77581	4660	31225	4527	29039	321
29	20 - 30	ZUSAMMEN	8878	8714	154898	7551	67518	6909	54146	589
30		DAR.: MARKTFRUCHTBETRIEBE	856	856	28102	693	3632	845	15953	336
31		FUTTERBAUBETRIEBE	4895	4881	94733	4842	53618	4243	26034	126
32		VEREDLUNGSBETRIEBE	322	318	5428	281	763	310	3623	21
33		DAUERKULTURBETRIEBE	1200	1200	8228	648	1019	681	2330	32
34		LANDW. GEMISCHTBETRIEBE	549	549	11324	529	2907	543	5665	70
35		BETRIEBSSBEREICH LANDW. ZUS.	7822	7804	147815	6993	61939	6622	53605	585
36	30 - 50	ZUSAMMEN	11863	11708	288711	10303	122725	9300	100194	1110
37		DAR.: MARKTFRUCHTBETRIEBE	1030	1030	43232	840	4540	1024	24818	507
38		FUTTERBAUBETRIEBE	6964	6958	185122	6925	103780	5758	48559	275
39		VEREDLUNGSBETRIEBE	663	660	15893	577	1716	653	10728	81
40		DAUERKULTURBETRIEBE	1326	1326	13694	690	1441	793	4016	51
41		LANDW. GEMISCHTBETRIEBE	849	849	23216	815	5540	841	11427	191
42		BETRIEBSSBEREICH LANDW. ZUS.	10832	10823	281157	9847	117017	9069	99548	1105
43	50 UND MEHR	ZUSAMMEN	13899	13075	557934	11117	186499	10650	215469	2280
44		DAR.: MARKTFRUCHTBETRIEBE	1507	1507	112501	1152	7912	1487	65114	870
45		FUTTERBAUBETRIEBE	6891	6891	314460	6875	157594	6036	86041	656
46		VEREDLUNGSBETRIEBE	1017	1009	38342	863	3032	1004	26613	226
47		DAUERKULTURBETRIEBE	1238	1238	23558	609	1975	722	6922	146
48		LANDW. GEMISCHTBETRIEBE	1192	1192	54710	1133	11465	1189	28276	355
49		BETRIEBSSBEREICH LANDW. ZUS.	11845	11837	543571	10632	181978	10437	212966	2253
50	INSGESAMT	INSGESAMT	126772	116577	1467641	91034	583684	75651	530110	5340
51		DAR.: MARKTFRUCHTBETRIEBE	26233	26233	359539	20000	51410	24401	198307	2688
52		FUTTERBAUBETRIEBE	41309	41169	773640	40742	433758	30922	200319	1224
53		VEREDLUNGSBETRIEBE	4100	4007	71522	3426	8828	3287	47501	345
54		DAUERKULTURBETRIEBE	20953	20953	76197	9519	10715	7424	19597	339
55		LANDW. GEMISCHTBETRIEBE	5902	5901	117140	5533	30320	5709	57152	632
56		BETRIEBSSBEREICH LANDW. ZUS.	98497	98263	1398038	79220	535031	71743	522876	5288

*) EINSCHL. BETRIEBE, DEREN INHABER JURISTISCHE PERSONEN SIND.

1) EINSCHL. KOERNERMAIS.- 2) OHNE SAMENBAU.- 3) RAPS UND RUEBSEN, HOPFEN, TABAK, RUEBEN UND GRAESER ZUR SAMENGEAMMEN- UND MUTTERKUEHE.- 4) OHNE FERKEL.- 5) 1/2 JAHR UND AELTER.- 6) 1/2 JAHR UND AELTER.- 7) EINSCHL. DER HIERFUER BESTIMMTEN KUEKEN UND

BETRIEBSSYSTEME NACH GROSSENKLASSEN DES STANDARDBETRIEBSEINKOMMENS 1991

FORSTBETRIEBE INSGESAMT *)

BADEN-WÜRTTEMBERG

BETRIEBE MIT													BETRIEBE MIT			
RUEBEN 2)	HANDELS- GEWAECHSEN 3)	WALD	MILCHKUEHEN 4)	SCHWEINEN 5)	LEGEHENNEN 6)	SCHLACHT- MASTHAEHNEN UND -HUEHNERN 7)	AUSSERBETR. EINKOMMEN 8)	AUS ANDERW. ERWERBS- TAETIGKEIT	ILFD	INR.	LF	HA	I			
FLAECHEBETR. I HA I	FL. I HA I	BETR. I HA I	FLAECHE I HA I	BETR. I HA I	TIERE I	BETR. I HA I	TIERE I	BETR. I HA I	TIERE I	BETR. I HA I	TIERE I	BETR. I HA I	LF HA I	I		
9	10	11	12	13	14	15	16	17	18	19	20	21	22	23		
197	5024	7262	36390	76200	5846	11744	15215	75877	19092	340834	4327	14175	40937	146232	01	
189	4324	6848	7766	5886	294	372	7333	41703	8351	134154	1636	4589	14502	79653	02	
2	157	68	3681	3726	4589	10035	3322	8230	3903	51723	1083	1838	7067	32021	03	
	48	42	272	216	10	10	740	11267	762	64849	173	4316	719	1963	04	
2	171	72	2617	1330	30	30	751	1891	1802	22620	356	914	6652	7311	05	
	150	118	1161	1372	419	543	1424	8183	1278	25234	296	1083	1363	6979	06	
194	4850	7148	15497	12530	5342	10990	13570	71274	16096	298580	3544	12740	30303	127927	07	
471	2341	5657	7588	29141	6012	25658	6595	59365	6211	213263	1485	4955	9998	79550	08	
438	1469	4696	1079	1696	277	596	1182	21420	1000	33679	158	540	1732	28032	09	
8	334	301	3402	6042	4897	22832	3482	14143	3282	56168	904	1619	3998	33353	10	
5	135	192	191	262	7	11	348	12219	223	87719	46	2121	300	2182	11	
9	156	139	1295	766	73	121	569	1904	890	13425	163	227	2655	5717	12	
8	193	272	428	875	333	821	580	8241	421	14694	89	220	512	5543	13	
468	2287	5600	6395	9641	5587	24381	6161	57927	5816	205685	1360	4727	9197	74827	14	
697	1664	4655	4641	21755	4428	28983	4388	52455	3981	182641	972	14073	5192	58125	15	
660	763	3292	531	945	175	555	587	14174	502	30265	72	834	716	15555	16	
18	419	532	2571	5970	3649	26045	2603	15638	2409	43966	654	1222	2691	30905	17	
	145	295	156	237	20	36	260	13349	159	81110	33	11096	222	2283	18	
11	134	188	581	499	83	164	338	1274	443	8098	84	248	969	3590	19	
	158	298	271	601	242	927	355	7171	261	14846	58	315	257	3452	20	
698	1619	4605	4110	8252	4169	27727	4143	51606	3774	178285	901	13715	4855	55785	21	
814	1315	3883	3610	20829	3691	31613	3460	51831	3144	189722	713	35727	3266	45888	22	
726	456	2300	301	656	131	488	335	9458	280	17460	42	564	345	9247	23	
28	451	703	2121	6003	2995	28097	2151	17102	1997	41059	461	1011	1864	27072	24	
9	140	371	158	321	15	33	229	15029	142	101547	34	33278	183	2394	25	
11	108	181	415	451	83	232	236	1500	318	7319	51	137	514	2699	26	
41	136	297	224	638	229	1230	292	7881	213	18731	47	650	156	2704	27	
815	1291	3852	3219	8069	3453	30080	3243	50970	2950	186116	635	35640	3062	44116	28	
1651	2182	7136	5597	44450	5896	69250	5118	104071	4553	255245	981	29647	3661	66812	29	
1288	590	3514	370	795	208	1259	464	18208	376	27527	60	603	366	12506	30	
151	924	1850	3435	11476	4758	60970	3162	34836	2992	74564	662	1218	2238	42885	31	
38	197	656	194	389	14	44	303	29290	153	101392	26	26790	155	2593	32	
47	188	351	562	614	117	435	331	2420	369	9142	57	165	457	2936	33	
125	256	739	372	1029	410	3058	489	17629	360	34256	71	636	189	3897	34	
1649	2155	7110	4933	14303	5507	65766	4749	102383	4250	246881	876	29412	3405	64817	35	
4022	3726	15243	7749	63959	8339	147738	6796	242765	5794	464836	1176	82366	2907	74861	36	
2627	765	5520	437	1006	291	2726	568	34516	410	41738	56	13633	264	11759	37	
627	1647	4662	5077	21118	6820	132494	4203	66038	3947	138648	840	3233	1791	48667	38	
177	494	2369	444	1205	65	268	639	91945	279	213028	40	40094	206	4839	39	
113	302	850	660	923	175	920	379	5221	423	20442	60	451	275	2734	40	
470	488	1805	563	1867	687	7463	734	43619	496	42679	95	24823	197	5480	41	
4014	3696	15206	7181	26119	8038	143871	6523	241339	5555	456535	1091	82234	2733	73479	42	
15698	5719	42715	8829	1005228	8445	255649	6609	763356	4865	1744519	773	252481	1555	68789	43	
9758	1146	15700	659	2514	403	6586	826	154708	498	233073	61	62791	212	16971	44	
2565	2487	12831	4889	20835	6796	228664	3378	97640	3079	177729	510	12147	763	34555	45	
978	781	6174	698	2292	109	947	953	308617	353	1145741	54	119604	149	5328	46	
645	392	1904	564	1533	136	1651	269	10678	254	41350	45	2565	131	2387	47	
1512	836	5594	795	3262	898	15715	1066	186440	573	122452	73	42126	135	5985	48	
15458	5642	42203	7605	30436	8342	253563	6492	758083	4757	1720345	743	239233	1390	65226	49	
23540	21971	86551	74404	1261562	42657	570635	48181	1349720	47640	3391060	10427	433424	67516	538257	50	
15686	9513	41870	11143	13498	1779	12582	11295	294187	11417	517896	2085	83554	18137	173723	51	
3399	6419	20947	25176	75170	34504	509137	22301	253627	21609	583857	5114	22288	20412	249458	52	
1207	1940	10099	2113	4922	240	1349	3472	481716	2071	1795386	406	237299	1934	21582	53	
838	1451	3685	6694	6116	697	3553	2873	24888	4499	122396	816	4707	11653	27374	54	
2166	2217	9123	3814	9644	3218	29757	4940	279164	3602	272892	729	69853	2809	34040	55	
23296	21540	85724	48940	109350	40438	556378	44881	1333582	43198	3292427	9150	417701	54945	506177	56	

WINNUNG, ALLE ANDEREN HANDELSGEWAECHSE (KOERNERSENF, FLACHS, ZICHORIEN, HEIL- UND GEWUERZPFLANZEN U.A.).- 4) OHNE SONSTIGE HAEHNE.- 8) DES BETRIEBSINHABERS UND/ODER SEINES EHEGATTEN.

BAYERN

I I I I I I I I I I	I I I I I I I I I I	I I I I I I I I I I	I I I I I I I I I I	I I I I I I I I I I	I I I I I I I I I I	I I I I I I I I I I	I I I I I I I I I I	I I I I I I I I I I	I I I I I I I I I I	UND ZWAAR I I I I I I I I I I
	STANDARD- BETRIEBS- EINKOMMEN VON ... BIS UNTER ... 1 000 DM	BETRIEBSSYSTEM	INS- GESAMT	LANDW. GENUTZTER FLAECHE	DAUER- GRUENLAND	GETREIDE 1)	ZUCKER			
			BETRIEBE	FLAECHE	BETR. FLAECHE	BETR. FLAECHE	BETR. FLAECHE	BETR.		
			1	2	3	4	5	6	7	8
01	UNTER 5	ZUSAMMEN	131733	80643	313068	53065	130741	42894	111095	891
02		DAR.: MARKTFRUCHTBETRIEBE	32764	32764	169232	18780	28994	28690	88025	835
03		FUTTERBAUBETRIEBE	15283	14732	57698	14259	46282	5210	6659	20
04		VEREDLUNGSBETRIEBE	1666	1396	3753	865	1443	752	1672	.
05		DAUERKULTURBETRIEBE	2429	2429	3080	679	899	461	442	.
06		LANDW. GEMISCHTBETRIEBE	2247	2236	11703	1885	4496	2054	4806	18
07		BETRIEBSBEREICH LANDW. ZUS.	54389	53557	245466	36448	82114	37167	101604	883
08	5 - 10	ZUSAMMEN	24026	22727	191927	18472	70262	17933	77789	1349
09		DAR.: MARKTFRUCHTBETRIEBE	5530	5530	73408	3205	7284	5332	42361	1219
10		FUTTERBAUBETRIEBE	13227	12986	88818	12639	51885	10047	23824	80
11		VEREDLUNGSBETRIEBE	720	703	4613	409	589	655	3137	.
12		DAUERKULTURBETRIEBE	835	835	1955	176	264	263	473	.
13		LANDW. GEMISCHTBETRIEBE	1020	1020	10696	907	2865	1001	5342	28
14		BETRIEBSBEREICH LANDW. ZUS.	21332	21074	179490	17336	62887	17298	75137	1345
15	10 - 15	ZUSAMMEN	18388	17869	193491	15637	76110	14690	73937	1291
16		DAR.: MARKTFRUCHTBETRIEBE	2772	2772	48400	1641	3981	2691	27940	1020
17		FUTTERBAUBETRIEBE	12796	12670	122117	12442	65316	10337	35658	178
18		VEREDLUNGSBETRIEBE	554	537	5080	351	479	521	3586	24
19		DAUERKULTURBETRIEBE	463	463	1716	115	165	187	453	6
20		LANDW. GEMISCHTBETRIEBE	705	705	9327	629	1876	700	4977	60
21		BETRIEBSBEREICH LANDW. ZUS.	17290	17147	186640	15178	71817	14436	72514	1288
22	15 - 20	ZUSAMMEN	14654	14332	190578	12855	79305	11666	68968	1154
23		DAR.: MARKTFRUCHTBETRIEBE	1730	1730	35880	1054	2809	1685	20538	759
24		FUTTERBAUBETRIEBE	10769	10691	133354	10543	71011	8622	38096	240
25		VEREDLUNGSBETRIEBE	440	431	5154	305	510	420	3698	26
26		DAUERKULTURBETRIEBE	361	361	1926	142	164	176	493	12
27		LANDW. GEMISCHTBETRIEBE	608	608	9626	531	1729	603	5333	115
28		BETRIEBSBEREICH LANDW. ZUS.	13908	13821	185940	12575	76223	11506	68158	1152
29	20 - 30	ZUSAMMEN	23529	23161	393158	21236	178197	18302	128017	2254
30		DAR.: MARKTFRUCHTBETRIEBE	2215	2215	56014	1390	4045	2182	32032	1204
31		FUTTERBAUBETRIEBE	18303	18231	299036	18031	164205	14178	78508	738
32		VEREDLUNGSBETRIEBE	595	583	9146	417	806	570	6553	76
33		DAUERKULTURBETRIEBE	483	483	3340	169	232	238	810	13
34		LANDW. GEMISCHTBETRIEBE	918	918	17255	890	2983	914	8944	222
35		BETRIEBSBEREICH LANDW. ZUS.	22514	22430	384791	20837	172271	18082	126847	2253
36	30 - 50	ZUSAMMEN	34345	33999	796031	31361	351104	27257	247332	4134
37		DAR.: MARKTFRUCHTBETRIEBE	3059	3059	101129	1930	6264	3023	57083	1794
38		FUTTERBAUBETRIEBE	27136	27099	621839	26873	330769	21274	153523	1691
39		VEREDLUNGSBETRIEBE	906	882	19111	618	1243	873	14398	142
40		DAUERKULTURBETRIEBE	744	744	7724	296	650	453	2051	26
41		LANDW. GEMISCHTBETRIEBE	1385	1385	35940	1254	5474	1382	18655	469
42		BETRIEBSBEREICH LANDW. ZUS.	33230	33169	785743	30971	344400	27005	245710	4122
43	50 UND MEHR	ZUSAMMEN	33277	32601	1295994	27622	374058	28042	493665	7238
44		DAR.: MARKTFRUCHTBETRIEBE	5551	5551	354660	3292	14813	5511	198039	3902
45		FUTTERBAUBETRIEBE	21341	21337	766855	21113	333688	18453	214155	2323
46		VEREDLUNGSBETRIEBE	1098	1033	36957	632	1370	1023	28415	269
47		DAUERKULTURBETRIEBE	1422	1422	32650	624	1505	1000	9088	86
48		LANDW. GEMISCHTBETRIEBE	1575	1575	67666	1366	8442	1575	34904	571
49		BETRIEBSBEREICH LANDW. ZUS.	30987	30918	1258788	27027	359818	27562	484601	7151
50	INSGESAMT	INSGESAMT	279952	225332	3374247	180248	1259777	160784	1200803	18311
51		DAR.: MARKTFRUCHTBETRIEBE	53621	53621	838723	31272	68190	49114	466018	10733
52		FUTTERBAUBETRIEBE	118855	117746	2089717	115900	1063156	88121	550423	5270
53		VEREDLUNGSBETRIEBE	5979	5565	83814	3597	6440	4814	61459	558
54		DAUERKULTURBETRIEBE	6737	6737	52391	2201	3879	2778	13810	150
55		LANDW. GEMISCHTBETRIEBE	8458	8447	162213	7402	27865	8229	82961	1483
56		BETRIEBSBEREICH LANDW. ZUS.	193650	192116	3226858	160372	1169530	153056	1174671	18194

*) EINSCHL. BETRIEBE, DEREN INHABER JURISTISCHE PERSONEN SIND.

1) EINSCHL. KOERNERMAIS.- 2) OHNE SAMENBAU.- 3) RAPS UND RUEBSEN, HOPFEN, TABAK, RUEBEN UND GRAESER ZUR SAMENGEAMMEN- UND MUTTERKUEHE.- 4) OHNE FERKEL.- 5) OHNE 1/2 JAHR UND AELTER.- 6) EINSCHL. DER HIERFUER BESTIMMTEN KUEKEN UND

BETRIEBSSYSTEME NACH GROSSENKLASSEN DES STANDARDBETRIEBSEINKOMMENS 1991

FORSTBETRIEBE INSGESAMT *)

BAYERN

BETRIEBE MIT														BETRIEBE MIT	
RUEBEN 2)	HANDELS- GEWAECHSEN 3)	WALD	MILCHKUEHEN 4)	SCHWEINEN 5)	LEGEHENNEN 6)	SCHLACHT- MASTHAEHNEN UND -HUEHNERN 7)	AUSSERBETR. EINKOMMEN 8)	AUS ANDERW. ERWERBS- TAETIGKEIT	ILFD INR.						
FLAECHEI HA	BETR. HA	FLAECHEI HA	BETR. HA	TIERE	TIERE	TIERE	TIERE	TIERE	BETR.	LF HA					
9	10	11	12	13	14	15	16	17	18	19	20	21	22	23	24
798	7896	14621	105393	312955	8360	19362	21959	159518	24985	433114	5872	20212	80953	239977	01
787	7280	13973	18473	27571	472	620	12755	97260	11553	166192	2367	4884	26183	139077	02
2	67	50	6324	8226	6760	17079	3001	9756	5156	62852	1360	1995	10015	39717	03
.	48	50	566	671	7	8	1251	24281	985	95191	226	9832	1043	2678	04
.	82	58	1079	1167	3	3	202	741	241	3584	52	91	1564	2136	05
3	128	128	1836	4081	514	708	1616	14139	1314	22405	335	598	1729	9275	06
794	7605	14259	28278	41716	7756	18418	18825	146177	19249	350224	4340	17400	40534	192883	07
2073	4218	12067	17330	87257	13534	65666	10648	135605	10663	259760	2520	29535	17118	141117	08
2010	3067	10343	3675	10815	405	885	2841	62267	2049	51687	371	965	4274	54770	09
31	433	519	9586	20923	12296	62283	5856	26201	7199	95295	1840	2740	9648	64831	10
.	170	274	430	796	12	15	676	27736	353	88726	74	24305	581	3861	11
.	157	227	322	429	10	17	132	668	120	1368	12	27	612	1484	12
19	267	418	869	3316	444	1184	851	16349	576	16724	124	1140	779	7820	13
2075	4094	11781	14882	36279	13167	64384	10356	133221	10297	253800	2421	29177	15894	132766	14
2585	2999	9458	13791	67718	13240	97025	8681	131007	8947	193161	2094	23546	12335	127728	15
2380	1520	6732	1817	6145	353	1280	1372	41259	943	27158	158	2100	1799	30400	16
116	781	1160	9924	28901	12313	93153	5946	39006	7183	103311	1763	2450	8868	82153	17
27	207	463	365	924	14	22	537	32241	237	49924	33	11033	435	3979	18
5	160	346	216	312	9	25	110	806	77	924	17	2025	341	1194	19
57	284	624	569	2506	357	1452	620	16887	371	8838	80	4275	487	6341	20
2585	2952	9325	12891	38788	13046	95932	8585	130199	8811	190155	2051	21883	11930	124067	21
2649	2406	8104	11361	62781	11299	109929	6974	131984	7108	188583	1624	48795	8115	102811	22
2221	915	4858	1121	3975	308	1497	914	34732	579	17523	81	2241	912	18433	23
226	844	1462	8694	30576	10435	105108	4888	40843	5855	92627	1409	2129	6147	73172	24
37	201	521	295	838	13	27	422	35104	180	63867	36	43903	287	3263	25
11	169	494	212	381	19	58	123	1004	83	996	13	21	238	1257	26
156	254	667	474	2097	369	2061	550	19702	316	11907	56	465	316	4799	27
2651	2383	8002	10796	37867	11144	108751	6897	131385	7013	186920	1595	48759	7900	100924	28
5747	3856	13878	18977	119718	19328	255928	10701	242951	11115	321045	2344	83962	9222	149062	29
4257	1147	6767	1436	5659	545	3551	1211	54344	738	30229	108	10647	916	22831	30
957	1712	3756	15341	65827	17857	245027	7834	85431	9519	161337	2079	3104	7122	110556	31
135	255	932	433	1343	23	66	574	67589	194	109941	37	70001	296	4561	32
14	248	941	293	607	48	232	168	2080	90	1090	11	12	271	1803	33
388	450	1306	743	3791	637	4819	819	32559	464	15128	81	148	353	6508	34
5751	3812	13702	18246	77227	19110	253695	10606	242103	11006	318725	2316	83912	8958	146259	35
13801	6780	30965	28874	212988	28831	565460	14570	521580	15262	493243	2898	364810	6654	148272	36
8826	1585	12034	2036	9896	859	8245	1897	117613	944	38644	141	32327	774	26091	37
3296	3513	10701	23736	131594	26622	542217	10364	148002	13114	258566	2547	10682	4902	105543	38
393	413	2032	702	2755	42	196	871	161965	248	154237	49	312844	274	5493	39
40	493	2798	515	1311	87	656	321	6224	158	5907	19	32	233	2185	40
1222	736	3204	1147	7492	959	10377	1221	86201	655	30961	100	8669	276	7133	41
13777	6740	30769	28136	153048	28569	561691	14474	520005	15119	488315	2856	364554	6459	146445	42
53003	11491	100739	27785	1404094	23475	691560	12889	1285772	11102	3521031	1758	3873694	3208	134395	43
40648	3127	43274	4063	36676	1226	19618	2779	487402	1333	327810	185	313217	750	55571	44
7342	5459	28606	18941	142215	20846	648100	6927	153709	8461	246906	1353	33947	1561	56703	45
1272	571	4604	856	4508	47	379	983	390890	288	2769207	63	3406773	155	4709	46
417	1118	13397	1145	8406	168	2026	730	37334	279	10538	43	3057	192	4048	47
2475	1028	8377	1357	12432	955	16935	1319	207661	590	150949	81	101194	142	5968	48
52154	11303	98258	26362	204237	23242	687058	12738	1276996	10951	3505410	1725	3858188	2800	126999	49
80656	39646	189832	223511	2267511	118067	1804930	86422	2608417	89182	5409937	19110	4444554	137605	1043362	50
61129	18641	97981	32621	100737	4168	35696	23569	894877	18139	659243	3411	366381	35608	347173	51
11970	12809	46254	92546	428262	107129	1712967	44816	502948	56487	1020894	12351	57047	48263	532675	52
1879	1865	8876	3647	11835	158	713	5314	739806	2485	3331093	518	3878691	3071	28544	53
489	2427	18261	3782	12613	344	3017	1786	48857	1048	24407	167	5265	3451	14107	54
4320	3147	14724	6995	35715	4235	37536	6996	393598	4286	257912	857	116489	4082	47844	55
79787	38889	186096	139591	589162	116034	1789929	82481	2580086	82445	5293549	17304	4423873	94475	970343	56

WINNUNG, ALLE ANDEREN HANDELSGEWAECHSE (KOERNERSENF, FLACHS, ZICHORIEN, HEIL- UND GEWUERZPFLANZEN U.A.).- 4) OHNE SONSTIGE HAEHNE.- 8) DES BETRIEBSINHABERS UND/ODER SEINES EHEGATTEN.

HESSEN										
LFDI NR.	STANDARD- BETRIEBS- EINKOMMEN VON ... BIS UNTER ... 1 000 DM	BETRIEBSSYSTEM	INS- GESAMT		LANDW. GENUTZTER FLAECHE		DAUER- GRUENLAND		UND ZWAR GETREIDE 1) IZUCKER	
			BETRIEBE	BETRIEBE	FLAECHE HA	FLAECHE HA	BETR. IFLAECHE HA	BETR. IFLAECHE HA	BETR. HA	BETR.
			1	2	3	4	5	6	7	8
01	UNTER 5	ZUSAMMEN	23577	21443	101727	15353	39981	17100	41157	189
02		DAR.: MARKTFRUCHTBETRIEBE	13578	13578	69688	8822	18267	12475	33928	128
03		FUTTERBAUBETRIEBE	4082	4056	19143	3943	14460	2453	3466	29
04		VEREDLUNGSBETRIEBE	540	491	1409	316	574	330	656	-
05		DAUERKULTURBETRIEBE	581	581	551	118	126	82	62	.
06		LANDW. GEMISCHTBETRIEBE	1176	1173	6171	1080	3207	1140	2248	.
07		BETRIEBSSBEREICH LANDW. ZUS.	19957	19879	96962	14279	36634	16480	40360	167
08	5 - 10	ZUSAMMEN	5198	5071	54693	4061	18701	4505	24440	196
09		DAR.: MARKTFRUCHTBETRIEBE	1669	1669	28087	1038	4566	1620	15476	159
10		FUTTERBAUBETRIEBE	2555	2538	20750	2470	12103	2404	6552	33
11		VEREDLUNGSBETRIEBE	165	160	1249	116	252	140	714	.
12		DAUERKULTURBETRIEBE	261	281	418	46	59	28	54	.
13		LANDW. GEMISCHTBETRIEBE	274	274	3495	265	1366	266	1488	.
14		BETRIEBSSBEREICH LANDW. ZUS.	4924	4902	53999	3995	18346	4458	24284	196
15	10 - 15	ZUSAMMEN	3214	3143	44014	2602	15659	2830	19655	228
16		DAR.: MARKTFRUCHTBETRIEBE	812	812	18038	558	2336	800	10349	204
17		FUTTERBAUBETRIEBE	1820	1812	21470	1779	12012	1746	7191	19
18		VEREDLUNGSBETRIEBE	107	101	1267	71	289	95	727	.
19		DAUERKULTURBETRIEBE	120	120	296	20	67	14	32	.
20		LANDW. GEMISCHTBETRIEBE	160	160	2681	154	861	158	1294	.
21		BETRIEBSSBEREICH LANDW. ZUS.	3019	3005	43752	2582	15565	2813	19593	228
22	15 - 20	ZUSAMMEN	2291	2236	38906	1894	13916	2028	17417	202
23		DAR.: MARKTFRUCHTBETRIEBE	538	538	14517	382	1924	528	8268	177
24		FUTTERBAUBETRIEBE	1348	1341	20457	1326	10859	1295	7242	20
25		VEREDLUNGSBETRIEBE	88	86	1301	69	263	84	781	.
26		DAUERKULTURBETRIEBE	74	74	208	6	16	4	26	.
27		LANDW. GEMISCHTBETRIEBE	99	99	2106	93	727	99	1014	.
28		BETRIEBSSBEREICH LANDW. ZUS.	2147	2138	36589	1876	13789	2010	17331	202
29	20 - 30	ZUSAMMEN	3358	3286	69615	2783	24006	2977	31051	500
30		DAR.: MARKTFRUCHTBETRIEBE	743	743	23720	534	2595	733	13759	398
31		FUTTERBAUBETRIEBE	2006	2003	39639	1984	20041	1963	14160	74
32		VEREDLUNGSBETRIEBE	112	108	2006	82	254	105	1263	9
33		DAUERKULTURBETRIEBE	100	100	383	12	40	12	48	.
34		LANDW. GEMISCHTBETRIEBE	143	143	3378	136	916	141	1715	19
35		BETRIEBSSBEREICH LANDW. ZUS.	3104	3097	69126	2748	23846	2954	30945	500
36	30 - 50	ZUSAMMEN	4391	4293	121858	3690	43586	3916	52554	826
37		DAR.: MARKTFRUCHTBETRIEBE	785	785	32393	565	3104	777	18873	504
38		FUTTERBAUBETRIEBE	2824	2824	78486	2806	38528	2765	27867	248
39		VEREDLUNGSBETRIEBE	155	150	3854	107	420	145	2556	.
40		DAUERKULTURBETRIEBE	156	156	884	18	39	19	142	.
41		LANDW. GEMISCHTBETRIEBE	182	182	5612	176	1354	182	2921	56
42		BETRIEBSSBEREICH LANDW. ZUS.	4102	4097	121229	3672	43445	3888	52359	826
43	50 UND MEHR	ZUSAMMEN	7039	6544	399887	5414	101040	5824	146201	2029
44		DAR.: MARKTFRUCHTBETRIEBE	1417	1417	110865	983	8652	1399	62721	1016
45		FUTTERBAUBETRIEBE	3843	3841	191498	3819	85842	3770	66175	774
46		VEREDLUNGSBETRIEBE	203	188	7945	129	576	183	5212	50
47		DAUERKULTURBETRIEBE	243	243	2896	37	93	27	288	7
48		LANDW. GEMISCHTBETRIEBE	350	350	19363	347	4693	350	9519	163
49		BETRIEBSSBEREICH LANDW. ZUS.	6056	6039	332567	5315	99856	5729	143915	2010
50	INSGESAMT	INSGESAMT	49068	46016	770700	35797	256889	39180	332475	4150
51		DAR.: MARKTFRUCHTBETRIEBE	19542	19542	297308	12942	41444	18332	163374	2586
52		FUTTERBAUBETRIEBE	18478	18415	391443	18127	193845	16396	132653	1197
53		VEREDLUNGSBETRIEBE	1370	1284	19031	890	2628	1082	11909	80
54		DAUERKULTURBETRIEBE	1535	1535	5636	257	440	186	652	10
55		LANDW. GEMISCHTBETRIEBE	2384	2381	42806	2251	13124	2336	20199	256
56		BETRIEBSSBEREICH LANDW. ZUS.	43309	43157	756224	34467	251481	38332	328787	4129

*) EINSCHL. BETRIEBE, DEREN INHABER JURISTISCHE PERSONEN SIND.

1) EINSCHL. KOERNERMAIS.- 2) OHNE SAMENBAU.- 3) RAPS UND RUEBSEN, HOPFEN, TABAK, RUEBEN UND GRAESER ZUR SAMENGEAMMEN- UND MUTTERKUEHE.- 5) OHNE FERKEL.- 6) 1/2 JAHR UND AELTER.- 7) EINSCHL. DER HIERFUER BESTIMMTEN KUEKEN UND

BETRIEBSSYSTEME NACH GROESSENKLASSEN DES STANDARDBETRIEBSEINKOMMENS 1991

FORSTBETRIEBE INSGESAMT *)

HESSEN

BETRIEBE MIT														BETRIEBE MIT			
														AUSSERBETR.	INFLD		
														EINKOMMEN 8)			
														AUS ANDERW.			
														ERWERBS-			
														TAETIGKEIT	INR.		
RUEBEN	2)	HAENDLGS- GEWAECHSEN	3)	WALD	MILCHKUEHEN	4)	SCHWEINEN	5)	LEGEHENNEN	6)	SCHLACHT-, MASTHAEHNEN UND -HUEHNERN	7)	BETR. I	TIERE	BETR. I	LF	HA
9)	10)	11)	12)	13)	14)	15)	16)	17)	18)	19)	20)	21)	22)	23)			
82	3416	5405	6967	15653	1764	3163	11913	65847	6952	123507	1110	3329	16689	80504	01		
73	3200	5218	2098	2041	110	121	8088	44291	4324	61120	639	2036	10513	56352	02		
3	64	43	727	673	1492	2858	1770	5583	1349	16276	263	543	2825	14179	03		
-	35	37	76	70	3	3	451	7270	262	30394	31	364	318	1061	04		
.	6	2	59	53	-	-	44	142	32	489	.	.	332	332	05		
.	87	78	456	727	131	147	1056	6786	626	10528	114	284	936	5223	06		
77	3392	5378	3416	3564	1736	3129	11409	64072	6593	118807	1049	3229	14924	77141	07		
296	1475	4481	1384	6399	2519	9443	3534	38957	2039	73123	300	8204	3927	42316	08		
286	1113	4024	300	653	134	239	1054	19164	534	16416	53	147	1290	21127	09		
10	198	192	742	1064	2275	8986	2019	9400	1256	16880	206	331	2033	16667	10		
-	57	98	33	63	.	.	146	5105	75	33873	9	7440	123	985	11		
-	4	5	24	26	.	.	16	84	12	187	3	14	180	288	12		
.	87	140	111	344	99	191	261	4775	140	5123	25	267	222	2783	13		
296	1459	4459	1210	2150	2510	9418	3496	38528	2017	72479	296	8199	3848	41850	14		
517	948	3536	977	5093	1876	10819	2279	34201	1220	46177	202	3400	2259	31323	15		
504	598	2944	138	286	77	203	524	14622	213	10082	35	3110	530	11568	16		
12	227	306	661	1408	1711	10365	1481	9853	878	12314	148	223	1416	16626	17		
-	48	117	100	5396	42	19898	5	45	77	887	18		
-	-	-	10	35	.	.	-	-	78	164	19		
.	72	161	58	239	78	223	154	4174	.	.	12	19	114	1910	20		
519	945	3528	896	2020	1872	10802	2269	34090	1214	46068	200	3397	2215	31155	21		
570	742	2888	754	5243	1413	10727	1638	34006	854	54276	128	1054	1378	23605	22		
551	376	2110	82	250	70	237	359	13462	139	7455	16	143	283	7651	23		
13	254	422	524	1221	1287	10268	1095	10156	635	11135	103	190	911	13567	24		
-	51	162	30	66	5	7	80	6364	34	33544	4	312	49	727	25		
-	.	.	7	14	-	-	3	52	.	.	-	-	45	141	26		
.	.	.	45	240	48	202	96	3931	.	.	4	408	65	1343	27		
572	734	2857	688	1791	1410	10714	1633	33965	850	54197	127	1053	1353	23429	28		
1703	1180	5205	1109	10542	2140	21841	2391	64027	1275	107181	186	1504	1581	33919	29		
1562	521	3481	108	368	103	516	488	23848	200	19740	13	160	348	11104	30		
89	488	1074	825	2419	1932	20743	1657	21647	970	20937	151	281	1047	20182	31		
15	72	319	96	11245	44	58226	8	524	52	887	32		
-	6	86	3	480	-	-	45	178	33		
37	.	.	50	299	92	523	133	7131	53	7702	13	538	63	1428	34		
1703	1175	5187	1009	3135	2134	21799	2380	63957	1270	107085	185	1503	1555	33779	35		
3414	1704	8310	1500	19582	3089	47795	3137	116899	1592	216654	188	26233	1260	35357	36		
2721	510	4335	96	187	159	1299	517	33140	182	46857	13	222	225	9178	37		
500	953	2725	1178	4622	2777	45059	2285	45077	1267	32295	161	582	851	22847	38		
.	103	620	49	151	.	.	138	25335	52	119522	7	25403	58	1396	39		
.	5	20	8	13	.	.	10	224	8	2132	-	-	43	226	40		
144	125	579	53	371	142	1346	177	13101	74	14617	5	8	47	1443	41		
3416	1696	8279	1384	5344	3084	47736	3127	116877	1583	215423	186	26215	1224	35090	42		
15334	3666	35336	2491	742939	4479	124715	4153	365009	1768	1453296	183	77715	929	46209	43		
11145	1039	17383	298	2460	354	6255	897	146284	294	142953	23	871	220	17434	44		
2945	2124	12795	1444	6787	3806	112533	2692	92328	1283	51938	142	1534	512	23422	45		
268	149	1540	57	251	.	.	174	68380	61	1227011	6	75121	31	1113	46		
34	11	49	12	265	.	.	11	122	4	444	-	-	29	367	47		
716	300	2753	114	602	297	5361	343	55877	102	26638	10	186	47	2431	48		
15108	3623	34520	1925	10365	4465	124225	4117	362991	1744	1448984	181	77712	839	44767	49		
21916	13131	65161	15182	805451	17280	228503	29045	718946	15700	2074214	2297	121439	28023	293233	50		
16842	7357	39495	3120	6245	1007	8870	11927	294811	5886	304623	792	6689	13409	134414	51		
3572	4308	17557	6101	18194	15280	210812	12999	194054	7638	161775	1174	3684	9595	127484	52		
330	515	2893	297	721	30	108	1185	129095	570	1522468	70	109209	708	7056	53		
39	30	82	123	387	7	40	100	745	66	3636	5	16	752	1696	54		
908	814	4181	887	2822	887	7993	2220	95775	1111	70341	183	1710	1494	16561	55		
21691	13024	64208	10528	28369	17211	227823	28431	714480	15271	2063043	2224	121308	26958	287211	56		

WINNUNG, ALLE ANDEREN HANDELSGEWAECHSE (KOERNERSENF, FLACHS, ZICHORIEN, HEIL- UND GEWUEZPFLANZEN U.A.) - 4) OHNE SONSTIGE HAEHNE.- 8) DES BETRIEBSINHABERS UND/ODER SEINES EHEGATTEN.

NIEDERSACHSEN			UND ZWAR							
LFDI NR.	STANDARD- BETRIEBS- EINKOMMEN VON ... BIS UNTER ... 1 000 DM	BETRIEBSSYSTEM	INS- GESAMT	LANDW. GENUTZTER FLAECHE	DAUER- GRUENLAND	GETREIDE 1)		ZUCKER		
			BETRIEBE	FLAECHEI HA	BETR. IFLAECHEI HA	BETR. IFLAECHEI HA	BETR.	BETR.		
			1	2	3	4	5	6	7	8
01	UNTER 5	ZUSAMMEN	39399	30201	119715	20873	61546	14210	40372	396
02		DAR.: MARKTFRUCHTBETRIEBE	10112	10112	52091	5074	11491	8535	28551	373
03		FUTTERBAUBETRIEBE	10168	10070	40738	9758	36402	1365	1985	7
04		VEREDLUNGSBETRIEBE	5330	4611	12563	2792	4505	2962	6927	10
05		DAUERKULTURBETRIEBE	470	470	665	150	269	29	38	.
06		LANDW. GEMISCHTBETRIEBE	865	859	4313	748	1892	810	1982	.
07		BETRIEBSSBEREICH LANDW. ZUS.	26945	26122	110370	18522	54559	13701	39483	393
08	5 - 10	ZUSAMMEN	6541	6059	61074	4351	21895	4288	26762	419
09		DAR.: MARKTFRUCHTBETRIEBE	1632	1632	26068	909	3585	1489	14262	390
10		FUTTERBAUBETRIEBE	2156	2143	18951	2076	14109	1122	3015	15
11		VEREDLUNGSBETRIEBE	1439	1370	9629	818	1705	1239	6954	7
12		DAUERKULTURBETRIEBE	159	159	386	35	102	6	11	-
13		LANDW. GEMISCHTBETRIEBE	348	348	4242	316	1514	347	2125	4
14		BETRIEBSSBEREICH LANDW. ZUS.	5734	5652	59276	4154	21015	4203	26367	416
15	10 - 15	ZUSAMMEN	4519	4262	57148	3168	19464	3126	25013	466
16		DAR.: MARKTFRUCHTBETRIEBE	1111	1111	23700	603	2883	1024	12625	426
17		FUTTERBAUBETRIEBE	1821	1802	20066	1747	13476	1116	4161	13
18		VEREDLUNGSBETRIEBE	805	776	8232	507	1388	708	5956	13
19		DAUERKULTURBETRIEBE	69	69	236	8	39	.	.	-
20		LANDW. GEMISCHTBETRIEBE	229	229	3855	212	1203	.	.	10
21		BETRIEBSSBEREICH LANDW. ZUS.	4035	3987	56089	3077	18989	3078	24793	462
22	15 - 20	ZUSAMMEN	3540	3393	54691	2632	19564	2561	22766	396
23		DAR.: MARKTFRUCHTBETRIEBE	767	767	19744	426	2026	710	10451	338
24		FUTTERBAUBETRIEBE	1697	1686	23254	1647	15064	1180	5345	29
25		VEREDLUNGSBETRIEBE	527	496	6833	326	1104	458	4804	8
26		DAUERKULTURBETRIEBE	57	57	280	12	72	.	.	-
27		LANDW. GEMISCHTBETRIEBE	188	188	3626	170	1027	.	.	19
28		BETRIEBSSBEREICH LANDW. ZUS.	3236	3194	53737	2581	19293	2534	22542	394
29	20 - 30	ZUSAMMEN	6230	6049	119590	4834	44847	4711	49058	854
30		DAR.: MARKTFRUCHTBETRIEBE	1232	1232	37518	707	3442	1186	20950	708
31		FUTTERBAUBETRIEBE	3407	3393	60384	3319	37471	2527	14868	93
32		VEREDLUNGSBETRIEBE	707	670	11855	410	1577	632	8691	16
33		DAUERKULTURBETRIEBE	81	81	526	11	62	7	22	-
34		LANDW. GEMISCHTBETRIEBE	316	316	7456	296	1711	312	4043	35
35		BETRIEBSSBEREICH LANDW. ZUS.	5743	5692	117739	4743	44263	4664	48574	852
36	30 - 50	ZUSAMMEN	11211	11038	300243	9208	116374	8989	116722	1886
37		DAR.: MARKTFRUCHTBETRIEBE	2008	2008	80033	1170	6581	1961	44402	1364
38		FUTTERBAUBETRIEBE	6799	6786	171371	6690	101664	5361	43049	363
39		VEREDLUNGSBETRIEBE	1043	998	25289	618	3097	966	17871	62
40		DAUERKULTURBETRIEBE	132	132	1183	24	183	3	37	-
41		LANDW. GEMISCHTBETRIEBE	633	633	19830	592	4234	632	10728	87
42		BETRIEBSSBEREICH LANDW. ZUS.	10615	10557	297706	9094	115759	8923	116087	1876
43	50 UND MEHR	ZUSAMMEN	35198	34752	1996783	29001	675974	27660	735100	9527
44		DAR.: MARKTFRUCHTBETRIEBE	8340	8340	718766	5148	44432	8221	384106	6265
45		FUTTERBAUBETRIEBE	20123	20104	1019005	19871	592492	14715	213688	2282
46		VEREDLUNGSBETRIEBE	2299	2092	93853	1259	7294	2053	66381	230
47		DAUERKULTURBETRIEBE	480	480	9796	129	1166	29	412	.
48		LANDW. GEMISCHTBETRIEBE	2490	2490	135915	2299	28329	2453	65089	843
49		BETRIEBSSBEREICH LANDW. ZUS.	33732	33506	1977335	28706	673713	27471	729676	9465
50	INSGESAMT	INSGESAMT	106638	95754	2709244	74067	959664	65545	1015793	13944
51		DAR.: MARKTFRUCHTBETRIEBE	25202	25202	957920	14037	74440	23126	515347	9864
52		FUTTERBAUBETRIEBE	46171	45984	1353769	45108	810678	27386	286111	2802
53		VEREDLUNGSBETRIEBE	12150	11013	168254	6730	20670	9018	117584	346
54		DAUERKULTURBETRIEBE	1448	1448	13072	369	1893	79	530	3
55		LANDW. GEMISCHTBETRIEBE	5069	5063	179237	4633	39910	4965	87950	843
56		BETRIEBSSBEREICH LANDW. ZUS.	90040	88710	2672252	70877	947591	64574	1007522	13858

*) EINSCHL. BETRIEBE, DEREN INHABER JURISTISCHE PERSONEN SIND.

1) EINSCHL. KOERNERMAIS.- 2) OHNE SAMENBAU.- 3) RAPS UND RUEBSEN, HOPFEN, TABAK, RUEBEN UND GRAESER ZUR SAMENGEAMMEN- UND MUTTERKUEHE.- 4) OHNE FERKEL.- 5) OHNE 1/2 JAHR UND AELTER.- 6) 1/2 JAHR UND AELTER.- 7) EINSCHL. DER HIERFUER BESTIMMTEN KUEKEN UND

BETRIEBSSYSTEME NACH GROSSENKLASSEN DES STANDARDBETRIEBSEINKOMMENS 1991

FORSTBETRIEBE INSGESAMT *)

BETRIEBE MIT																					NIEDERSACHSEN			
2)	HANDELS- GEWAECHSEN 3)			WALD	MILCHKUEHEN 4)			SCHWEINEN 5)		LEGEHENNEN 6)		SCHLACHT-, MASTHAEHNEN UND -HUEHNERN 7)		BETRIEBE MIT AUSSERBETR. EINKOMMEN 8) AUS ANDERW. ERWERBS- TAETIGKEIT INR.		ILFD								
FLAECHE HA I 9	BETR. I HA I 10	FL. I HA I 11	BETR. I HA I 12	FLAECHE HA I 13	BETR. I HA I 14	TIERE I 15	BETR. I HA I 16	TIERE I 17	BETR. I HA I 18	TIERE I 19	BETR. I HA I 20	TIERE I 21	BETR. I HA I 22	LF HA I 23										
469	1249	2342	16146	76255	1324	2560	10923	122524	8635	208088	1915	6898	22832	84454	01									
462	1155	2226	2043	2968	28	29	3711	27143	3053	47953	696	2037	7200	38661	02									
1	18	15	714	736	1207	2432	1311	5075	2017	27700	438	916	6493	27778	03									
3	30	44	715	883	24	27	4742	80092	2171	104465	418	2059	3080	8577	04									
.	3	1	72	92	-	-	12	56	54	1232	13	36	260	422	05									
.	18	18	301	494	58	64	775	8137	451	9323	116	1502	611	3284	06									
468	1224	2304	3845	5173	1317	2552	10551	120503	7746	190673	1681	6550	17644	78722	07									
960	677	2327	1976	27734	1797	7175	3399	112514	1916	115813	394	21328	4208	41488	08									
938	558	2118	510	1655	45	80	736	17062	521	18750	105	805	1189	18283	09									
7	38	51	269	454	1624	6851	898	6924	749	13022	163	301	1326	11788	10									
5	52	97	370	638	.	.	1405	78427	440	77178	70	20073	1061	7350	11									
-	.	.	14	36	9	79	.	.	111	263	12									
4	.	.	150	523	87	171	.	.	145	5026	.	.	243	2854	13									
954	671	2312	1313	3306	1790	7155	3368	111880	1864	114055	382	21271	3930	40538	14									
1422	533	2293	1400	22139	1725	10367	2414	108649	1321	116109	267	52943	2757	35474	15									
1374	410	2019	419	1726	45	125	492	17057	320	17990	63	887	731	14710	16									
13	46	88	309	665	1581	9947	894	9917	653	11519	134	360	1145	12300	17									
17	45	118	237	533	16	37	779	71247	220	80176	38	51604	563	5619	18									
-	-	-	8	39	-	-	-	-	6	59	.	.	48	151	19									
14	29	67	105	464	82	255	219	9820	93	3953	.	.	136	2199	20									
1418	530	2292	1078	3427	1724	10364	2384	108041	1292	113697	264	52938	2623	34979	21									
1532	439	2146	1028	15825	1690	13209	1924	108638	1062	105622	217	141398	1967	30629	22									
1459	279	1721	276	1402	42	165	320	13503	227	9837	43	63	451	11127	23									
32	72	164	313	650	1547	12627	904	14395	512	11350	131	287	977	12900	24									
16	54	166	174	414	.	.	508	68733	132	80235	27	141016	324	4233	25									
-	-	-	6	13	6	308	-	-	36	178	26									
28	27	73	81	326	80	357	.	.	69	3635	12	27	96	1704	27									
1535	432	2124	850	2805	1689	13204	1915	108383	1046	105365	213	141393	1884	30142	28									
4094	785	4040	1973	27248	3512	36437	3504	241515	1794	293555	352	316530	2714	51600	29									
3842	453	3010	515	2774	102	490	543	33415	391	28958	64	303	567	16810	30									
147	157	402	807	1967	3215	34822	1975	49194	1150	22078	.	.	1480	24763	31									
31	103	384	251	722	34	148	659	129113	146	237822	34	307848	366	5876	32									
-	-	-	13	59	-	-	4	65	4	1124	.	.	46	313	33									
76	60	212	158	707	158	963	309	29427	77	2711	16	7315	130	3106	34									
4096	773	4008	1744	6229	3509	36423	3490	241214	1768	292693	345	316508	2589	50868	35									
11273	1798	10367	3936	44053	7318	110596	6811	672427	3077	667562	547	843015	3132	82098	36									
10005	789	6402	894	5634	232	1850	1028	90029	620	59463	117	28469	680	26128	37									
820	566	1847	1959	6283	6578	104504	4155	179858	2100	56326	341	13661	1771	42795	38									
179	240	1138	472	1874	99	678	975	305472	157	531741	59	766130	338	7422	39									
-	.	.	9	18	4	23	3	27	4	46	-	-	53	470	40									
233	.	.	374	2822	385	3403	622	96149	167	17209	25	34744	153	4443	41									
11237	1782	10282	3708	16631	7298	110458	6783	671535	3048	664785	542	843004	2995	81258	42									
121844	9920	97718	16112	683836	23810	769464	17707	4169851	7514	12223289	1476	16353966	4110	234178	43									
105231	3880	53640	4825	78972	1801	35096	4058	1048512	1905	410707	332	1802111	1289	115401	44									
10986	3990	27059	7797	51691	19777	695687	9184	986657	4598	234549	.	.	1843	81729	45									
1187	911	7692	1224	8067	288	3423	2006	1340522	433	11321620	237	13159689	388	15746	46									
.	13	107	29	134	11	126	6	311	15	2008	.	.	86	1659	47									
.	1056	8307	1667	24528	1898	34380	2394	782989	526	252646	106	877286	285	14450	48									
121001	9850	96805	15542	163392	23775	768712	17648	4158991	7477	12221530	1463	16338929	3891	228985	49									
141594	15401	121233	42571	897090	41176	949808	46682	5536118	25319	13730038	5168	17736078	41720	559921	50									
123311	7524	71136	9482	95131	2295	37835	10888	1246721	7037	593658	1420	1834675	12107	241120	51									
12006	4887	29626	12168	62446	35529	866870	19321	1252020	11879	376544	2223	516407	15035	214053	52									
1438	1435	9639	3443	13131	512	4415	11074	2073606	3699	12433237	883	14448419	6120	54823	53									
10	19	116	151	391	18	155	31	482	98	4856	18	46	640	3456	54									
3944	1397	9610	2836	29864	2748	39593	4825	947718	1528	294503	346	921046	1654	32040	55									
140709	15262	120127	28080	200963	41102	948868	46139	5520547	24241	13702798	4890	17720593	35556	545492	56									

WINNUNG, ALLE ANDEREN HANDELSGEWAECHSE (KOEERNERSENF, FLACHS, ZICHORIEN, HEIL- UND GEWUERZPFLANZEN U.A.).- 4) OHNE SONSTIGE HAEHNE.- 8) DES BETRIEBSINHABERS UND/ODER SEINES EHEGATTEN.

NORDRHEIN-WESTFALEN

I I I I I I I I I I	I I I I I I I I I I	I I I I I I I I I I	I I I I I I I I I I	I I I I I I I I I I	I I I I I I I I I I	I I I I I I I I I I	I I I I I I I I I I	I I I I I I I I I I	I I I I I I I I I I	I I I I I I I I I I	I I I I I I I I I I	UND ZWAR		
												INS- GESAMT	LANDW. GENUTZTER FLAECHE	DAUER- GRUENLAND
NR.	STANDARD- BETRIEBS- EINKOMMEN VON ... BIS UNTER ... 1 000 DM	BETRIEBSSYSTEM	BETRIEBE	FLAECHE HA	BETR. FLAECHE HA	BETR. FLAECHE HA	BETR. FLAECHE HA	BETR. FLAECHE HA	BETR. FLAECHE HA	BETR. FLAECHE HA	BETR. FLAECHE HA	BETR. FLAECHE HA	BETR. FLAECHE HA	BETR. FLAECHE HA
			1	2	3	4	5	6	7	8				
01	UNTER 5	ZUSAMMEN	39146	30471	124917	22942	66734	14777	38898	226				
02		DAR.: MARKTFRUCHTBETRIEBE	10279	10279	54313	6193	13714	8846	28623	200				
03		FUTTERBAUBETRIEBE	8960	8873	35001	8595	29393	2177	2760	15				
04		VEREDLUNGSBETRIEBE	2945	2869	8214	1997	3043	1826	4060	3				
05		DAUERKULTURBETRIEBE	248	248	416	133	220	18	22	-				
06		LANDW. GEMISCHTBETRIEBE	1180	1177	5406	1078	2483	1095	2237	6				
07		BETRIEBSSBEREICH LANDW. ZUS.	23612	23446	103350	17996	48853	13962	37702	224				
08	5 - 10	ZUSAMMEN	6981	6585	64530	4998	22184	5134	29306	306				
09		DAR.: MARKTFRUCHTBETRIEBE	1893	1893	28885	1181	4267	1764	16805	282				
10		FUTTERBAUBETRIEBE	2200	2177	18479	2103	12028	1576	3866	14				
11		VEREDLUNGSBETRIEBE	1317	1307	8444	904	1643	1201	5810	-				
12		DAUERKULTURBETRIEBE	34	34	103	11	31	.	.	-				
13		LANDW. GEMISCHTBETRIEBE	418	418	4391	377	1399	.	.	-				
14		BETRIEBSSBEREICH LANDW. ZUS.	5862	5829	60302	4576	19368	4953	28715	303				
15	10 - 15	ZUSAMMEN	4586	4408	54780	3355	17472	3535	26111	354				
16		DAR.: MARKTFRUCHTBETRIEBE	1128	1128	22128	692	2689	1063	13477	327				
17		FUTTERBAUBETRIEBE	1693	1679	18077	1621	10573	1333	4735	17				
18		VEREDLUNGSBETRIEBE	761	759	7041	521	1060	712	5015	5				
19		DAUERKULTURBETRIEBE	10	10	65	-				
20		LANDW. GEMISCHTBETRIEBE	330	330	4619	.	.	326	2497	4				
21		BETRIEBSSBEREICH LANDW. ZUS.	3922	3906	51930	3148	15617	3434	25724	353				
22	15 - 20	ZUSAMMEN	3566	3449	51907	2647	15985	2817	24349	348				
23		DAR.: MARKTFRUCHTBETRIEBE	828	828	19444	512	2015	781	11369	315				
24		FUTTERBAUBETRIEBE	1441	1428	19365	1393	10768	1194	5411	22				
25		VEREDLUNGSBETRIEBE	540	538	6497	374	828	516	4806	.				
26		DAUERKULTURBETRIEBE	12	12	65	-				
27		LANDW. GEMISCHTBETRIEBE	246	246	4172	-				
28		BETRIEBSSBEREICH LANDW. ZUS.	3067	3052	49543	2509	14596	2736	23974	346				
29	20 - 30	ZUSAMMEN	5830	5677	101999	4446	31794	4674	47812	787				
30		DAR.: MARKTFRUCHTBETRIEBE	1249	1249	33629	785	2889	1211	20239	661				
31		FUTTERBAUBETRIEBE	2633	2618	44674	2568	24295	2202	13089	70				
32		VEREDLUNGSBETRIEBE	769	760	11903	542	1480	791	8856	24				
33		DAUERKULTURBETRIEBE	17	17	146	4	24	7	27	.				
34		LANDW. GEMISCHTBETRIEBE	434	434	8769	393	1800	428	5053	.				
35		BETRIEBSSBEREICH LANDW. ZUS.	5102	5078	99121	4292	30488	4579	47264	781				
36	30 - 50	ZUSAMMEN	9745	9584	233478	7746	71503	8130	107703	1702				
37		DAR.: MARKTFRUCHTBETRIEBE	1793	1793	63917	1137	4620	1754	38601	1141				
38		FUTTERBAUBETRIEBE	4900	4875	115008	4786	57980	4241	35226	340				
39		VEREDLUNGSBETRIEBE	1222	1212	26712	862	2768	1171	19746	.				
40		DAUERKULTURBETRIEBE	43	43	599	9	26	10	116	.				
41		LANDW. GEMISCHTBETRIEBE	808	808	22195	732	4061	804	12883	116				
42		BETRIEBSSBEREICH LANDW. ZUS.	8766	8731	228371	7526	69455	7980	106572	1687				
43	50 UND MEHR	ZUSAMMEN	22767	22373	948460	17541	242185	18215	425839	6150				
44		DAR.: MARKTFRUCHTBETRIEBE	4351	4351	289978	2800	13524	4272	169731	3293				
45		FUTTERBAUBETRIEBE	10679	10658	430671	10459	201358	8878	117591	1873				
46		VEREDLUNGSBETRIEBE	2532	2510	93317	1745	5680	2469	71987	332				
47		DAUERKULTURBETRIEBE	107	107	2579	24	135	32	433	16				
48		LANDW. GEMISCHTBETRIEBE	2121	2120	94283	1926	14208	2111	55039	500				
49		BETRIEBSSBEREICH LANDW. ZUS.	19790	19746	910828	16954	234905	17762	414781	6014				
50	INSGESAMT	INSGESAMT	92621	82547	1580071	63675	467857	57282	700018	9873				
51		DAR.: MARKTFRUCHTBETRIEBE	21521	21521	512294	13300	43718	19691	298845	6219				
52		FUTTERBAUBETRIEBE	32506	32308	681275	31525	346395	21601	182678	2351				
53		VEREDLUNGSBETRIEBE	10086	9955	162128	6945	16502	8626	120280	456				
54		DAUERKULTURBETRIEBE	471	471	3913	186	462	74	614	22				
55		LANDW. GEMISCHTBETRIEBE	5537	5533	143835	5045	26205	5414	82315	660				
56		BETRIEBSSBEREICH LANDW. ZUS.	70121	69788	1503445	57001	433282	55406	684732	9708				

*) EINSCHL. BETRIEBE, DEREN INHABER JURISTISCHE PERSONEN SIND.

1) EINSCHL. KOERNERMAIS.- 2) OHNE SAMENBAU.- 3) RAPS UND RUEBSEN, HOPFEN, TABAK, RUEBEN UND GRAESER ZUR SAMENGE AMMEN- UND MUTTERKUEHE.- 5) OHNE FERKEL.- 6) 1/2 JAHR UND AELTER.- 7) EINSCHL. DER HIERFUER BESTIMMTEN KUEKEN UND

BETRIEBSSYSTEME NACH GROSSENKLASSEN DES STANDARDBETRIEBSEINKOMMENS 1991

FORSTBETRIEBE INSGESAMT *)

NORDRHEIN-WESTFALEN

BETRIEBE MIT														BETRIEBE MIT			
														AUSSERBETR.			
														EINKOMMEN 8)			
														AUS ANDERW.			
														ERWERBS-			
														TAETIGKEIT			
														INR.			
RUEBEN	HA	HA	HA	WALD	MILCHKUEHEN	SCHWEINEN	LEGEHENNEN	SCHLACHT-	MASTHAEHNEN	UND	-HUEHNERN	BETR.	LF	HA	INR.		
2)	3)	3)	3)	4)	4)	5)	6)	7)	7)	7)	7)	22	23	23	23		
9	10	11	12	13	14	15	16	17	18	19	20	21	22	23	23		
247	1178	2114	19804	61854	1398	2707	8469	86619	6340	196435	1504	17211	20883	80241	01		
243	1086	2032	2045	1948	39	46	3399	30354	2086	38794	444	2795	8634	35422	02		
1	17	10	1547	1579	1204	2471	1264	5040	1661	26772	456	1338	5468	22799	03		
0	32	29	457	354	.	.	2398	39537	1217	100022	239	11849	1717	5360	04		
.	.	.	101	86	.	.	6	22	29	440	12	36	109	196	05		
1	.	.	393	507	71	80	1002	9940	554	14124	117	426	756	3743	06		
245	1160	2090	4543	4474	1329	2612	8069	84893	5547	180152	1268	16444	14684	67520	07		
674	724	2323	2708	20855	1753	7151	3446	93134	1643	146332	319	14880	4316	40375	08		
662	597	2129	598	1161	35	62	775	24974	360	18304	66	1646	1162	16778	09		
3	33	42	780	1464	1578	6805	961	7249	649	14164	163	526	1437	12065	10		
.	53	78	318	355	32	46	1248	49446	382	99712	46	12226	966	6206	11		
.	.	.	16	32	.	.	4	22	14	39	12		
.	29	47	154	303	67	129	389	10952	.	.	28	458	294	2946	13		
667	712	2296	1846	3315	1712	7042	3377	92643	1555	143343	303	14856	3873	38034	14		
1061	515	2009	1717	15252	1595	9694	2353	93431	1103	160888	201	23491	2614	31175	15		
1044	381	1738	361	766	36	105	456	21798	192	13964	27	272	605	11398	16		
8	41	64	598	1365	1399	9053	816	10014	527	14738	109	455	1068	10978	17		
6	46	106	209	253	.	.	716	48043	199	114084	36	19165	527	4788	18		
.	.	.	8	20	6	21	19		
4	36	81	143	270	100	341	.	.	119	14169	19	3498	193	2498	20		
1062	504	1989	1319	2674	1559	9537	2308	93110	1037	156955	191	23390	2399	29683	21		
1289	427	1817	1403	13493	1413	11346	1846	94286	839	141403	152	26513	1740	24807	22		
1248	282	1464	288	788	45	182	315	18761	149	16045	25	210	357	8348	23		
30	49	88	568	1492	1241	10602	750	11905	454	14634	97	398	787	9771	24		
.	51	141	166	247	22	50	506	48497	133	102945	18	25892	341	3911	25		
.	.	.	4	15	26		
.	38	119	120	268	85	387	240	14655	74	4973	9	10	.	.	27		
1288	420	1812	1146	2810	1393	11221	1811	93818	810	138597	149	26510	1617	24051	28		
3607	713	3381	2396	23230	2784	29568	3114	208178	1356	318595	232	106516	2277	39813	29		
3384	398	2468	386	1292	103	594	506	41388	231	45071	32	609	427	11789	30		
113	131	289	1153	3462	2410	27362	1420	34796	781	35525	145	2097	1107	17954	31		
55	115	424	314	525	.	.	716	97152	178	216076	28	103500	386	5758	32		
.	.	.	8	7	33		
.	62	175	228	676	198	1231	17	282	.	.	34		
3597	706	3356	2089	5962	2755	29360	3067	207543	1310	314442	222	106488	2099	38822	35		
8955	1426	8113	4503	43753	5484	84133	5559	587589	2054	616268	342	218585	2225	52974	36		
7610	604	5021	609	2646	245	2314	769	96202	301	86699	41	19434	422	15591	37		
794	389	1185	2520	10350	4671	76425	2789	116827	1280	91874	209	1846	1086	24154	38		
.	252	1181	541	1466	81	513	1148	264087	225	384812	36	171049	364	7682	39		
.	.	.	20	37	10	119	40		
281	.	.	455	1822	433	4194	789	108623	187	42427	34	25757	169	4430	41		
8909	1409	8061	4145	16321	5430	83446	5495	585739	1993	605812	320	218086	2051	51976	42		
63793	4234	39500	11529	565961	12676	376250	11667	3140362	3297	3815142	443	1384199	2564	112550	43		
49041	1547	20871	1738	17898	746	13796	1976	652209	621	356930	69	51447	640	47078	44		
8962	1334	7239	5966	33994	10282	334352	5052	603113	1796	196028	242	91102	920	35703	45		
1707	704	5565	1416	6205	.	.	2398	1147020	401	3032708	62	1226691	396	14140	46		
105	.	.	41	139	7	7480	.	.	12	212	47		
2284	.	.	1366	10373	1300	22567	2077	708330	340	154685	43	13851	231	9805	48		
62099	4123	37402	10517	68609	12538	373183	11503	3110672	3165	3747831	416	1383091	2199	106938	49		
79626	9217	59257	44060	744398	27103	520849	36454	4303599	16632	5395063	3193	1791395	36619	381935	50		
63232	4895	35723	6025	26499	1249	17039	8196	885686	3940	575807	704	76413	10247	146404	51		
9911	1994	8917	13112	53706	22785	467070	13052	788944	7148	393735	1421	97762	11873	133424	52		
1976	1253	7524	3421	9405	423	3336	9130	1693782	2735	4050359	465	1570372	4697	47845	53		
126	4	10	198	336	5	27	13	59	44	9367	12	36	158	627	54		
2622	888	4832	2849	14219	2254	28929	5239	899947	1550	257864	267	44282	1947	28724	55		
77867	9034	57006	25605	104165	26716	516401	35630	4268418	15417	5287132	2869	1788865	28922	357024	56		

WINNUNG, ALLE ANDEREN HANDELSGEWAECHSE (KOERNERSENF, FLACHS, ZICHORIEN, HEIL- UND GEWUERZPFLANZEN U.A.).- 4) OHNE SONSTIGE HAEHNE.- 8) DES BETRIEBSINHABERS UND/ODER SEINES EHEGATTEN.

RHEINLAND-PFALZ			UND ZWAR							
LFDI NR.	STANDARD- BETRIEBS- EINKOMMEN VON ... BIS UNTER ... 1 000 DM	BETRIEBSSYSTEM	INS- GESAMT		LANDW. GENUTZTER FLAECHE		DAUER- GRUENLAND		GETREIDE 1) ZUCKER	
			BETRIEBE	FLAECHE	BETR. IFLAECHE	BETR. IFLAECHE	BETR. IFLAECHE	BETR.		
			1	2	3	4	5	6	7	8
01	UNTER 5	ZUSAMMEN	23902	20124	80732	10527	33567	9816	32687	158
02		DAR.: MARKTFRUCHTBETRIEBE	7284	7284	46399	4039	9982	6383	26971	133
03		FUTTERBAUBETRIEBE	3828	3795	20000	3662	16305	1734	2811	12
04		VEREDLUNGSBETRIEBE	375	347	1232	231	720	184	420	.
05		DAUERKULTURBETRIEBE	5502	5502	3878	538	425	408	358	5
06		LANDW. GEMISCHTBETRIEBE	585	584	3289	514	1645	547	1307	.
07		BETRIEBSSBEREICH LANDW. ZUS.	17574	17512	74798	8984	29077	9256	31867	157
08	5 - 10	ZUSAMMEN	6781	6516	40894	2544	12998	2799	17835	186
09		DAR.: MARKTFRUCHTBETRIEBE	962	962	18196	511	2340	918	11261	153
10		FUTTERBAUBETRIEBE	1416	1396	14217	1348	8933	1205	4311	10
11		VEREDLUNGSBETRIEBE	129	126	1073	91	266	113	664	.
12		DAUERKULTURBETRIEBE	3686	3686	4779	407	303	397	573	18
13		LANDW. GEMISCHTBETRIEBE	133	133	1923	125	763	129	872	.
14		BETRIEBSSBEREICH LANDW. ZUS.	6326	6303	40188	2482	12605	2762	17681	185
15	10 - 15	ZUSAMMEN	3927	3731	32785	1548	10146	1785	14553	195
16		DAR.: MARKTFRUCHTBETRIEBE	526	526	12500	256	1358	519	8011	155
17		FUTTERBAUBETRIEBE	919	911	13499	890	7823	826	4574	11
18		VEREDLUNGSBETRIEBE	75	75	970	49	246	68	613	.
19		DAUERKULTURBETRIEBE	2017	2017	4255	269	267	280	598	19
20		LANDW. GEMISCHTBETRIEBE	77	77	1308	67	378	77	701	9
21		BETRIEBSSBEREICH LANDW. ZUS.	3614	3606	32532	1531	10072	1770	14497	194
22	15 - 20	ZUSAMMEN	2919	2762	30087	1176	9708	1382	12734	211
23		DAR.: MARKTFRUCHTBETRIEBE	376	376	10366	191	1233	368	6156	151
24		FUTTERBAUBETRIEBE	709	703	12929	690	7507	633	4412	11
25		VEREDLUNGSBETRIEBE	68	65	1078	40	174	60	769	.
26		DAUERKULTURBETRIEBE	1470	1470	4440	196	377	265	828	39
27		LANDW. GEMISCHTBETRIEBE	45	45	977	41	298	45	517	.
28		BETRIEBSSBEREICH LANDW. ZUS.	2668	2659	29790	1158	9579	1371	12682	211
29	20 - 30	ZUSAMMEN	4466	4186	56933	1846	17051	2229	24502	392
30		DAR.: MARKTFRUCHTBETRIEBE	491	491	15692	226	1228	486	9609	253
31		FUTTERBAUBETRIEBE	1124	1120	25994	1103	14021	1016	9531	14
32		VEREDLUNGSBETRIEBE	122	121	2811	86	539	115	1859	4
33		DAUERKULTURBETRIEBE	2204	2204	9308	320	499	489	1938	101
34		LANDW. GEMISCHTBETRIEBE	109	109	2761	86	682	109	1495	19
35		BETRIEBSSBEREICH LANDW. ZUS.	4050	4045	56566	1821	16969	2215	24432	391
36	30 - 50	ZUSAMMEN	5950	5555	115569	2627	36049	3429	47725	875
37		DAR.: MARKTFRUCHTBETRIEBE	730	730	29920	304	2088	718	17716	464
38		FUTTERBAUBETRIEBE	1781	1775	58256	1748	31898	1625	20219	54
39		VEREDLUNGSBETRIEBE	133	128	3920	87	468	126	2736	5
40		DAUERKULTURBETRIEBE	2649	2649	18702	370	735	810	4516	309
41		LANDW. GEMISCHTBETRIEBE	132	132	4357	107	841	132	2465	39
42		BETRIEBSSBEREICH LANDW. ZUS.	5425	5414	115155	2616	36030	3411	47652	871
43	50 UND MEHR	ZUSAMMEN	10299	9552	356232	4260	103583	6480	133369	2402
44		DAR.: MARKTFRUCHTBETRIEBE	1050	1050	69672	353	3489	1031	38259	725
45		FUTTERBAUBETRIEBE	2924	2923	171103	2912	93910	2664	54973	53
46		VEREDLUNGSBETRIEBE	222	201	9602	136	828	192	6516	25
47		DAUERKULTURBETRIEBE	4800	4800	87251	598	1458	2287	26274	1480
48		LANDW. GEMISCHTBETRIEBE	211	211	11669	170	2230	210	6120	80
49		BETRIEBSSBEREICH LANDW. ZUS.	9207	9185	349297	4169	101915	6384	132142	2363
50	INSGESAMT	INSGESAMT	58244	52426	713232	24528	223101	27920	283405	4419
51		DAR.: MARKTFRUCHTBETRIEBE	11419	11419	202745	5880	21718	10423	117983	2034
52		FUTTERBAUBETRIEBE	12701	12623	315998	12353	180397	9703	100831	165
53		VEREDLUNGSBETRIEBE	1124	1063	20686	720	3241	858	13577	38
54		DAUERKULTURBETRIEBE	22328	22328	132613	2698	4064	4936	35085	1971
55		LANDW. GEMISCHTBETRIEBE	1292	1291	26284	1110	6827	1249	13477	164
56		BETRIEBSSBEREICH LANDW. ZUS.	48864	48724	698326	22761	216247	27169	280953	4372

*) EINSCHL. BETRIEBE, DEREN INHABER JURISTISCHE PERSONEN SIND.

1) EINSCHL. KOERNERMAIS.- 2) OHNE SAMENBAU.- 3) RAPS UND RUEBSEN, HOPFEN, TABAK, RUEBEN UND GRAESER ZUR SAMENGEAMMEN- UND MUTTERKUEHE.- 4) OHNE FERKEL.- 5) OHNE 1/2 JAHR UND AELTER.- 6) 1/2 JAHR UND AELTER.- 7) EINSCHL. DER HIERFUER BESTIMMTEN KUEKEN UND

BETRIEBSSYSTEME NACH GROSSENKLASSEN DES STANDARDBETRIEBSEINKOMMENS 1991

FORSTBETRIEBE INSGESAMT *)

RHEINLAND-PFALZ

BETRIEBE MIT															BETRIEBE MIT		
															AUSSERBETR.		
															EINKOMMEN 8)		
															AUS ANDERW.		
															ERWERBS-		
															TÄTIGKEIT		
															INR.		
RUEBEN	HANDELS-		WALD		MILCHKUEHEN		SCHWEINEN		LEGEHENNEN		SCHLACHT-		MASTHAEHNEN		BETR. I	LF	I
2)	GEWAECHSEN	3)			4)		5)		6)		-		UND	7)	BETR. I	HA	I
											HUEHNERN				22 I	23 I	
9 I	10 I	11 I	12 I	13 I	14 I	15 I	16 I	17 I	18 I	19 I	20 I	21 I	22 I	23 I			
140	1172	2113	10847	24264	955	1883	3580	19110	3603	84762	613	3632	14131	62473	01		
134	1100	2062	2427	1975	.	.	1956	10039	1721	28611	252	818	5512	38013	02		
0	13	10	1012	993	827	1726	693	1987	929	13909	198	785	2570	14988	03		
.	9	6	85	85	-	-	235	4001	225	28437	32	1590	204	787	04		
2	15	9	816	443	.	.	127	399	123	1918	22	78	2993	2303	05		
.	14	13	361	467	44	54	388	2052	323	7182	53	198	403	2566	06		
137	1151	2100	4701	3963	942	1867	3399	18478	3321	80057	557	3469	11682	58657	07		
352	631	2019	2177	11464	1254	5349	1312	13566	1082	51225	170	795	4410	29455	08		
337	518	1880	330	506	59	121	375	5581	248	8468	32	194	688	13208	09		
2	39	38	720	989	1138	5112	562	1964	538	9045	88	270	996	10416	10		
.	15	28	64	96	-	-	110	4163	57	27331	.	.	86	756	11		
10	34	36	680	423	8	11	151	459	167	2615	.	.	2446	3199	12		
.	19	33	74	169	44	90	95	1308	61	3596	7	10	98	1449	13		
352	625	2015	1868	2183	1249	5334	1293	13475	1071	51055	167	786	4314	29028	14		
498	411	1472	1348	12256	903	5846	834	11316	681	48684	106	1577	2332	20714	15		
463	287	1253	153	212	49	160	205	3890	128	6312	26	122	280	7483	16		
8	53	90	492	882	807	5534	389	1713	371	6547	50	100	621	8868	17		
-	18	42	38	84	-	-	58	3954	36	31107	4	1302	44	574	18		
19	33	51	418	287	8	18	116	325	108	1482	22	49	1281	2698	19		
8	18	39	32	42	38	130	62	1414	37	3227	4	4	53	916	20		
498	409	1475	1133	1507	902	5842	830	11296	680	48675	106	1577	2279	20539	21		
614	373	1526	1034	13119	716	6109	683	11690	489	49473	55	240	1453	15760	22		
546	222	1203	101	163	37	169	150	3833	87	6706	11	65	149	4692	23		
9	65	135	404	814	641	5784	316	2038	259	5946	35	159	434	7681	24		
.	24	79	38	88	-	-	57	4549	25	33240	.	.	34	607	25		
50	44	69	296	203	13	37	123	389	93	1554	.	.	796	2356	26		
.	16	39	23	43	24	114	35	874	23	1990	-	-	14	307	27		
617	371	1525	862	1311	715	6104	681	11683	487	49436	55	240	1427	15643	28		
1352	685	2850	1727	31554	1212	14116	1100	30245	782	89479	103	1342	1656	21672	29		
1107	324	1862	116	191	56	316	231	9217	107	7863	14	88	152	5589	30		
20	160	394	671	1473	1064	13269	483	3978	403	12406	58	218	484	10951	31		
6	61	237	62	188	3	11	106	13007	41	58908	5	811	27	594	32		
176	95	198	517	427	28	101	191	732	181	2144	18	47	933	3816	33		
42	41	145	50	112	61	419	86	3231	45	8059	7	166	26	653	34		
1351	681	2836	1416	2391	1212	14116	1097	30165	777	89380	102	1330	1622	21603	35		
3758	1216	5939	2364	62990	1957	35145	1600	58333	1099	132279	138	11860	1364	26737	36		
2719	460	3238	166	238	.	.	323	17985	141	17723	26	10026	152	7688	37		
129	359	1203	1096	3127	1732	33329	728	10456	584	22793	65	961	394	12286	38		
11	73	458	73	211	.	.	118	22186	35	78296	3	452	29	805	39		
768	248	656	574	497	59	269	318	1434	290	9675	39	393	734	4835	40		
118	71	372	55	172	86	849	106	6193	43	3676	4	27	27	1032	41		
3745	1211	5927	1964	4245	1957	35145	1593	58254	1093	132163	137	11859	1336	26646	42		
15947	3187	24520	3863	547768	3262	110731	2369	204400	1374	834957	162	1115086	1290	41432	43		
7443	671	8989	221	844	123	2067	421	61595	152	33614	24	83739	127	9142	44		
181	999	6917	1832	7621	2897	105400	961	29516	597	33249	54	8746	315	17364	45		
114	146	1612	111	368	.	.	180	77120	56	718732	8	1007302	39	1558	46		
7482	1188	5424	777	1760	.	.	620	6862	501	20241	65	15209	725	11517	47		
491	156	1386	92	369	142	2484	167	28389	56	13286	7	81	21	1192	48		
15711	3160	24328	3033	10962	3256	110640	2349	203482	1362	819122	158	1115077	1227	40713	49		
22661	7675	40439	23360	703415	10259	179179	11478	348660	9110	1290859	1347	1134532	26636	218243	50		
12749	3582	20487	3514	4129	473	3611	3661	112140	2584	109297	385	95052	7060	85815	51		
349	1688	8787	6227	15899	9106	170154	4132	51652	3681	103895	548	11239	5814	82554	52		
133	346	2462	471	1120	6	47	864	128980	475	976051	61	1011714	463	5681	53		
8507	1657	6443	4078	4040	209	1096	1646	10600	1463	39629	206	15847	9908	30724	54		
673	335	2027	687	1374	439	4140	939	43461	588	41016	82	486	642	8055	55		
22411	7608	40206	14977	26562	10233	179048	11242	346833	8791	1269888	1282	1134338	23887	212829	56		

WINNUNG, ALLE ANDEREN HANDELSGEWAECHSE (KOERNERSENF, FLACHS, ZICHORIEN, HEIL- UND GEWUERZPFLANZEN U.A.).- 4) OHNE SONSTIGE HAEHNE.- 8) DES BETRIEBSINHABERS UND/ODER SEINES EHEGATTEN.

SAARLAND			UND ZWAR							
LFDI NR.	STANDARD- BETRIEBS- EINKOMMEN VON ... BIS UNTER ... 1 000 DM	BETRIEBSSYSTEM	INS- GESAMT	LANDW. GENUTZTER FLAECHE	DAUER- GRUENLAND	GETREIDE 1)	IZUCKER			
			BETRIEBE	FLAECHE HA	BETR. FLAECHE HA	BETR. FLAECHE HA	BETR.	BETR.		
			1	2	3	4	5	6	7	8
01	UNTER 5	ZUSAMMEN	1574	1528	9821	1268	4586	1076	4390	-
02		DAR.: MARKTFRUCHTBETRIEBE	744	744	6300	583	1969	712	3731	-
03		FUTTERBAUBETRIEBE	486	476	2541	470	2079	219	383	-
04		VEREDLUNGSBETRIEBE	31	30	98	23	51	11	31	-
05		DAUERKULTURBETRIEBE	102	102	161	49	63	33	31	-
06		LANDW. GEMISCHTBETRIEBE	81	81	424	78	198	77	182	-
07		BETRIEBSSBEREICH LANDW. ZUS.	1444	1433	9524	1203	4360	1052	4358	-
08	5 - 10	ZUSAMMEN	290	275	4258	223	1738	219	1958	-
09		DAR.: MARKTFRUCHTBETRIEBE	80	80	2096	57	508	71	1234	-
10		FUTTERBAUBETRIEBE	142	136	1729	133	1048	121	551	-
11		VEREDLUNGSBETRIEBE	8	8	56	5	17	6	32	-
12		DAUERKULTURBETRIEBE	25	25	80	11	13	8	27	-
13		LANDW. GEMISCHTBETRIEBE	10	10	248	10	126	10	104	-
14		BETRIEBSSBEREICH LANDW. ZUS.	265	259	4209	216	1712	216	1948	-
15	10 - 15	ZUSAMMEN	169	160	3504	131	1524	115	1534	-
16		DAR.: MARKTFRUCHTBETRIEBE	41	41	1612	32	461	35	839	-
17		FUTTERBAUBETRIEBE	80	78	1548	77	931	65	535	-
18		VEREDLUNGSBETRIEBE	5	4	57	4	8	.	.	-
19		DAUERKULTURBETRIEBE	8	8	52	6	16	.	.	-
20		LANDW. GEMISCHTBETRIEBE	8	8	173	8	65	8	99	-
21		BETRIEBSSBEREICH LANDW. ZUS.	142	139	3442	127	1481	114	1531	-
22	15 - 20	ZUSAMMEN	101	96	2433	78	1223	76	980	-
23		DAR.: MARKTFRUCHTBETRIEBE	12	12	587	10	174	12	289	-
24		FUTTERBAUBETRIEBE	59	59	1642	57	971	56	581	-
25		VEREDLUNGSBETRIEBE	4	4	78	-
26		DAUERKULTURBETRIEBE	3	3	18	-
27		LANDW. GEMISCHTBETRIEBE	3	3	103	3	52	3	46	-
28		BETRIEBSSBEREICH LANDW. ZUS.	81	81	2428	75	1221	76	979	-
29	20 - 30	ZUSAMMEN	178	169	4867	142	1970	142	2161	-
30		DAR.: MARKTFRUCHTBETRIEBE	24	24	1458	16	268	21	771	-
31		FUTTERBAUBETRIEBE	105	104	2817	103	1497	102	1113	-
32		VEREDLUNGSBETRIEBE	9	9	193	.	.	6	120	-
33		DAUERKULTURBETRIEBE	5	5	40	.	.	4	11	-
34		LANDW. GEMISCHTBETRIEBE	7	7	268	7	110	7	137	-
35		BETRIEBSSBEREICH LANDW. ZUS.	150	149	4776	135	1937	140	2152	-
36	30 - 50	ZUSAMMEN	248	236	9561	201	4082	199	4169	-
37		DAR.: MARKTFRUCHTBETRIEBE	23	23	1729	19	270	21	1009	-
38		FUTTERBAUBETRIEBE	159	159	6646	157	3491	150	2536	-
39		VEREDLUNGSBETRIEBE	12	12	462	9	100	10	289	-
40		DAUERKULTURBETRIEBE	7	7	91	4	24	5	30	-
41		LANDW. GEMISCHTBETRIEBE	12	12	579	12	198	12	302	-
42		BETRIEBSSBEREICH LANDW. ZUS.	213	213	9507	201	4083	198	4166	-
43	50 UND MEHR	ZUSAMMEN	551	508	35986	441	16033	447	13731	-
44		DAR.: MARKTFRUCHTBETRIEBE	27	27	3469	21	470	26	1996	-
45		FUTTERBAUBETRIEBE	392	392	30085	390	15062	386	10526	-
46		VEREDLUNGSBETRIEBE	23	22	1226	14	230	21	824	-
47		DAUERKULTURBETRIEBE	10	10	91	3	7	3	9	-
48		LANDW. GEMISCHTBETRIEBE	9	9	689	9	218	9	348	-
49		BETRIEBSSBEREICH LANDW. ZUS.	461	460	35560	437	15987	445	13703	-
50	INSGESAMT	INSGESAMT	3111	2972	70430	2484	31156	2274	28923	-
51		DAR.: MARKTFRUCHTBETRIEBE	951	951	17251	738	4120	898	9869	-
52		FUTTERBAUBETRIEBE	1423	1404	47008	1387	25079	1099	16225	-
53		VEREDLUNGSBETRIEBE	92	89	2170	65	478	61	1407	-
54		DAUERKULTURBETRIEBE	160	160	533	77	137	57	118	-
55		LANDW. GEMISCHTBETRIEBE	130	130	2484	127	967	126	1218	-
56		BETRIEBSSBEREICH LANDW. ZUS.	2756	2734	69446	2394	30781	2241	28837	-

*) EINSCHL. BETRIEBE, DEREN INHABER JURISTISCHE PERSONEN SIND.

1) EINSCHL. KOERNERMAIS.- 2) OHNE SAMENBAU.- 3) RAPS UND RUEBSEN, HOPFEN, TABAK, RUEBEN UND GRAESER ZUR SAMENGEAMMEN- UND MUTTERKUEHE.- 4) OHNE FERKEL.- 5) 1/2 JAHR UND AELTER.- 6) 1/2 JAHR UND AELTER.- 7) EINSCHL. DER HIERFUER BESTIMMTEN KUEKEN UND

BETRIEBSSYSTEME NACH GROESSENKLASSEN DES STANDARDBETRIEBSEINKOMMENS 1991

FORSTBETRIEBE INSGESAMT *)

SAARLAND

BETRIEBE MIT														BETRIEBE MIT	
RUEBEN 2)	HANDELS- GEWAECHSEN 3)	WALD	MILCHKUEHEN 4)	SCHWEINEN 5)	LEGEHENNEN 6)	SCHLACHT-, MASTHAEHNEN UND -HUEHNERN 7)	AUSSERBETR. EINKOMMEN 8)	AUS ANDERW. ERWERBS- TAETIGKEIT	ILFD	INR.					
FLAECHEBETR. HA	FL. HA	BETR. HA	IFLAECHEI HA	BETR. HA	TIERE	TIERE	BETR. HA	TIERE	BETR. HA	TIERE	BETR. HA	TIERE	BETR. HA	LF HA	
9	10	11	12	13	14	15	16	17	18	19	20	21	22	23	
-	69	160	460	865	124	235	335	1696	439	9374	84	413	961	6988	01
-	66	159	193	144	13	19	192	1003	219	3513	36	110	493	4624	02
-	.	.	75	54	103	206	74	236	123	2184	30	201	304	1738	03
-	14	196	20	2346	.	.	18	67	04
-	11	20	17	312	.	.	43	81	05
-	.	.	36	46	7	8	40	232	45	830	8	44	48	297	06
-	69	160	346	283	123	233	331	1687	424	9185	81	405	906	6807	07
-	29	146	77	595	108	425	96	846	103	8031	17	188	167	2690	08
-	25	143	.	.	9	19	27	380	21	473	.	.	53	1454	09
-	.	.	37	52	96	399	56	251	67	1209	13	138	76	934	10
-	5	5950	.	.	5	35	11
-	.	.	4	11	.	.	.	4	49	.	.	.	17	57	12
-	.	.	5	5	3	7	9	125	5	344	.	.	9	206	13
-	28	146	66	95	108	425	96	846	102	8025	17	188	160	2686	14
-	24	142	50	731	67	400	51	707	41	8703	12	398	87	1794	15
-	18	130	11	8	8	955	4	21	19	770	16
-	3	5	24	39	60	377	33	202	25	523	5	26	47	881	17
-	3	6200	18
-	19
-	6	171	5	1025	3	351	4	86	20
-	24	142	39	51	67	400	51	707	41	8703	12	398	78	1791	21
-	12	75	29	538	47	413	33	723	24	7476	6	463	42	1147	22
-	9	69	6	288	6	284	23
-	3	6	15	18	.	.	20	170	19	270	4	4	32	820	24
-	25
-	26
-	3	61	27
-	12	75	23	26	47	413	33	723	24	7476	6	463	40	1144	28
-	21	226	65	1381	100	1222	71	1613	61	22727	7	31	61	1753	29
-	13	197	8	26	.	.	8	322	8	172	3	23	8	480	30
-	6	16	41	62	.	.	48	381	42	1405	.	.	40	1116	31
-	6	20785	32
-	33
-	6	524	34
-	21	226	53	93	100	1222	69	1558	59	22694	7	31	53	1679	35
-	53	447	96	2727	156	2637	104	4918	59	17870	10	1244	59	2595	36
-	19	281	7	45	3	34	9	694	37
-	21	96	61	93	147	2547	72	1123	46	3160	.	.	38	1577	38
-	.	.	6	8	.	.	11	2391	39
-	.	.	3	7	40
-	5	36	5	21	6	56	11	858	6	3786	.	.	4	197	41
-	53	447	82	174	156	2637	104	4918	59	17870	10	1244	55	2585	42
-	195	2244	268	67375	405	15324	154	14165	90	109182	14	24101	70	4842	43
-	24	661	10	268	8	145	.	.	8	785	.	.	6	1167	44
-	153	1400	191	524	389	15046	120	4020	67	9026	9	71	46	3313	45
-	10	118	6	58	.	.	14	6485	12	99301	3	24009	.	.	46
-	.	.	3	7	47
-	6	61	4	8	.	.	9	2266	48
-	193	2240	214	865	405	15324	154	14165	90	109182	14	24101	58	4686	49
-	403	3440	1045	74212	1007	20656	844	24668	817	183363	150	26838	1447	21809	50
-	174	1840	254	521	38	231	262	4071	267	6521	48	188	594	9473	51
-	190	1525	444	842	939	20190	423	6383	389	17777	73	491	583	10379	52
-	19	155	19	72	.	.	52	9861	52	150863	9	24538	32	408	53
-	3	9	52	65	.	.	17	52	27	465	4	17	74	258	54
-	14	107	54	87	.	.	84	4237	64	7509	13	1596	67	860	55
-	400	3436	823	1587	1006	20654	838	24604	799	183135	147	26830	1350	21378	56

WINNUNG, ALLE ANDEREN HANDELSGEWAECHSE (KOERNERSENF, FLACHS, ZICHORIEN, HEIL- UND GEWUEZPFLANZEN U.A.).- 4) OHNE SONSTIGE HAEHNE.- 8) DES BETRIEBSINHABERS UND/ODER SEINES EHEGATTEN.

SCHLESWIG-HOLSTEIN

I I I I I I I I I I	I I I I I I I I I I	I I I I I I I I I I	I I I I I I I I I I	I I I I I I I I I I	I I I I I I I I I I	I I I I I I I I I I	I I I I I I I I I I	I I I I I I I I I I	I I I I I I I I I I	I I I I I I I I I I	UND ZWAR I I I I I I I I I I
	STANDARD- BETRIEBS- EINKOMMEN NR. I VON ... BIS UNTER ... 1 000 DM	BETRIEBSSYSTEM	INS- GESAMT BETRIEBE	LANDW. GENUTZTER FLAECHE FLAECHE HA	DAUER- GRUENLAND BETR. IFLAECHE HA	GETREIDE 1) BETR. IFLAECHE HA	ZUCKER BETR. HA				
01	UNTER 5	ZUSAMMEN	10018	8349	40874	7448	33191	853	3139	3	
02		DAR.: MARKTFRUCHTBETRIEBE	1219	1219	8566	794	2870	626	2668	3	
03		FUTTERBAUBETRIEBE	5461	5404	27140	5325	26018	133	248	-	
04		VEREDLUNGSBETRIEBE	736	643	1806	586	1601	40	91	-	
05		DAUERKULTURBETRIEBE	59	59	92	27	50	.	.	-	
06		LANDW. GEMISCHTBETRIEBE	46	45	303	38	148	.	.	-	
07		BETRIEBSSBEREICH LANDW. ZUS.	7521	7370	37907	6770	30687	837	3115	3	
08	5 - 10	ZUSAMMEN	1160	1100	15950	918	9679	371	2655	8	
09		DAR.: MARKTFRUCHTBETRIEBE	333	333	6465	235	1416	240	2142	3	
10		FUTTERBAUBETRIEBE	568	542	7854	535	7083	90	313	.	
11		VEREDLUNGSBETRIEBE	124	112	715	97	478	26	134	-	
12		DAUERKULTURBETRIEBE	23	23	71	9	35	-	-	-	
13		LANDW. GEMISCHTBETRIEBE	10	10	123	9	50	7	39	-	
14		BETRIEBSSBEREICH LANDW. ZUS.	1058	1020	15228	885	9062	363	2628	8	
15	10 - 15	ZUSAMMEN	776	752	13674	606	7129	332	2779	10	
16		DAR.: MARKTFRUCHTBETRIEBE	231	231	5737	159	975	172	1992	10	
17		FUTTERBAUBETRIEBE	342	335	6543	329	5354	111	501	-	
18		VEREDLUNGSBETRIEBE	80	75	686	68	455	23	126	-	
19		DAUERKULTURBETRIEBE	14	14	75	5	22	-	-	-	
20		LANDW. GEMISCHTBETRIEBE	21	21	371	20	167	19	133	-	
21		BETRIEBSSBEREICH LANDW. ZUS.	688	676	13412	581	6973	325	2752	10	
22	15 - 20	ZUSAMMEN	636	620	13660	501	7170	293	2850	17	
23		DAR.: MARKTFRUCHTBETRIEBE	209	209	6380	154	1309	167	2165	15	
24		FUTTERBAUBETRIEBE	272	267	5977	262	5231	84	371	-	
25		VEREDLUNGSBETRIEBE	61	59	734	55	381	27	203	.	
26		DAUERKULTURBETRIEBE	9	9	41	4	14	.	.	-	
27		LANDW. GEMISCHTBETRIEBE	14	14	410	14	197	.	.	-	
28		BETRIEBSSBEREICH LANDW. ZUS.	565	558	13542	489	7132	289	2830	17	
29	20 - 30	ZUSAMMEN	1098	1082	26808	887	13386	594	6409	28	
30		DAR.: MARKTFRUCHTBETRIEBE	299	299	10755	208	1414	257	4313	.	
31		FUTTERBAUBETRIEBE	574	563	13721	557	11056	251	1348	4	
32		VEREDLUNGSBETRIEBE	81	79	1244	65	480	52	460	.	
33		DAUERKULTURBETRIEBE	7	7	34	-	-	.	.	-	
34		LANDW. GEMISCHTBETRIEBE	29	29	735	27	273	.	.	3	
35		BETRIEBSSBEREICH LANDW. ZUS.	990	977	26489	857	13223	587	6383	28	
36	30 - 50	ZUSAMMEN	2318	2287	67033	1963	33955	1394	17870	77	
37		DAR.: MARKTFRUCHTBETRIEBE	505	505	22738	367	3212	475	10777	55	
38		FUTTERBAUBETRIEBE	1468	1452	40239	1444	29735	793	5377	.	
39		VEREDLUNGSBETRIEBE	111	104	2472	79	468	93	1314	4	
40		DAUERKULTURBETRIEBE	18	18	132	6	12	.	.	-	
41		LANDW. GEMISCHTBETRIEBE	25	25	908	25	334	.	.	-	
42		BETRIEBSSBEREICH LANDW. ZUS.	2127	2104	66489	1921	33761	1387	17815	77	
43	50 UND MEHR	ZUSAMMEN	13716	13648	896352	12273	381254	9239	266852	1608	
44		DAR.: MARKTFRUCHTBETRIEBE	2723	2723	304488	2017	22934	2682	168112	841	
45		FUTTERBAUBETRIEBE	9563	9544	542787	9501	348771	5896	80006	660	
46		VEREDLUNGSBETRIEBE	279	260	13177	195	1674	238	7034	22	
47		DAUERKULTURBETRIEBE	31	31	1064	13	132	5	60	-	
48		LANDW. GEMISCHTBETRIEBE	274	274	18255	268	4552	271	7794	61	
49		BETRIEBSSBEREICH LANDW. ZUS.	12870	12832	879771	11994	378063	9092	263006	1584	
50	INSGESAMT	INSGESAMT	29722	27838	1074351	24586	485764	13076	302554	1751	
51		DAR.: MARKTFRUCHTBETRIEBE	5519	5519	365129	3934	34130	4619	192169	951	
52		FUTTERBAUBETRIEBE	18248	18107	644261	17953	433248	7358	88164	682	
53		VEREDLUNGSBETRIEBE	1472	1332	20834	1145	5537	499	9362	28	
54		DAUERKULTURBETRIEBE	161	161	1509	64	265	9	72	-	
55		LANDW. GEMISCHTBETRIEBE	419	418	21105	401	5721	395	8762	66	
56		BETRIEBSSBEREICH LANDW. ZUS.	25819	25537	1052838	23497	478901	12880	298529	1727	

*) EINSCHL. BETRIEBE, DEREN INHABER JURISTISCHE PERSONEN SIND.

1) EINSCHL. KOERNERMAIS.- 2) OHNE SAMENBAU.- 3) RAPS UND RUEBSEN, HOPFEN, TABAK, RUEBEN UND GRAESER ZUR SAMENGEAMMEN- UND MUTTERKUEHE.- 4) OHNE FERKEL.- 5) 1/2 JAHR UND AELTER.- 6) EINSCHL. DER HIERFUER BESTIMMTEN KUEKEN UND

BETRIEBSSYSTEME NACH GROESSENKLASSEN DES STANDARDBETRIEBSEINKOMMENS 1991

FORSTBETRIEBE INSGESAMT *)

SCHLESWIG-HOLSTEIN

BETRIEBE MIT														BETRIEBE MIT			
														AUSSERBETR.	ILFD		
														EINKOMMEN 8)	INR.		
														AUS ANDERW.			
														ERWERBS-			
														TÄTIGKEIT			
														UND			
														-HUEHNERN 7)			
RUEBEN 2)	HANDELS- GEWAECHSEN 3)	WALD	MILCHKUEHEN 4)	SCHWEINEN 5)	LEGEHENNEN 6)	SCHLACHT- MASTHAEHNEN UND -HUEHNERN 7)	BETR. I	TIERE I	BETR. I	TIERE I	BETR. I	TIERE I	BETR. I	TIERE I	BETR. I	LF HA	
9	10	11	12	13	14	15	16	17	18	19	20	21	22	23	24	25	
4	178	501	2970	9971	189	336	808	11265	1778	55518	569	3970	6282	28383	01		
4	171	488	157	260	.	.	88	707	208	5173	.	.	828	5748	02		
-	4	4	302	351	182	327	260	1253	946	15371	338	1078	3798	19322	03		
-	.	.	51	62	.	.	410	8905	436	30221	128	2488	431	1220	04		
-	.	.	4	5	-	-	.	.	12	193	.	.	36	66	05		
-	.	.	12	20	-	-	.	.	30	1515	6	55	30	195	06		
4	178	500	526	698	188	334	795	11217	1632	52473	532	3866	5123	26551	07		
23	161	732	205	1925	198	840	253	9905	296	32274	75	326	690	9624	08		
.	142	582	72	147	9	15	51	1185	73	3677	20	178	225	4126	09		
.	8	21	66	115	181	807	76	929	158	4183	45	136	330	4641	10		
-	7	25	.	.	4	10	115	7540	49	23198	.	.	75	480	11		
-	-	-	.	.	-	-	-	-	-	-	-	-	13	37	12		
-	3	9	-	-	3	6	10	245	8	93	13		
23	160	737	157	297	197	838	252	9899	287	32083	75	326	651	9377	14		
55	159	970	149	2120	210	1383	173	8586	171	31391	42	3425	448	7511	15		
55	134	887	45	77	5	11	45	1457	49	3200	.	.	147	3461	16		
-	12	38	48	108	197	1355	40	317	85	1952	22	64	193	3297	17		
-	8	31	13	25	3	7	69	6005	20	25380	5	3004	49	383	18		
-	-	-	3	20	-	-	-	-	9	55	19		
-	5	14	4	6	5	10	19	807	14	217	20		
55	159	970	113	236	210	1383	173	8586	165	31290	40	3394	412	7413	21		
46	147	1096	153	1956	203	1789	142	8931	165	19259	38	182	321	6229	22		
41	130	1033	56	135	10	30	33	1592	47	3846	8	11	121	3432	23		
-	7	19	49	120	191	1755	40	760	93	2014	23	73	125	2188	24		
.	4	19	20	49	.	.	57	5952	15	9703	.	.	33	400	25		
-	-	-	-	-	-	-	-	-	5	28	26		
.	5	22	7	34	.	.	12	627	6	119	27		
46	146	1093	132	338	203	1789	142	8931	160	18294	38	182	290	6167	28		
107	288	2551	217	2142	504	6182	303	21781	314	74988	82	6138	434	10676	29		
.	219	2257	75	250	.	.	79	5919	56	16132	14	633	137	4947	30		
7	29	121	91	170	480	6049	124	2821	206	5975	58	169	219	5001	31		
.	26	113	20	53	.	.	73	11173	27	48509	4	5272	28	424	32		
-	-	-	-	-	-	-	-	-	-	-	-	-	3	17	33		
11	12	63	10	18	10	60	.	.	15	3342	5	34	8	163	34		
107	286	2554	196	491	503	6179	302	21777	304	73958	81	6108	395	10552	35		
309	642	6158	576	4371	1432	27198	649	53526	665	115027	157	51165	610	18176	36		
260	394	4936	154	447	25	201	161	19681	110	35578	24	191	180	8210	37		
.	161	659	333	597	1394	26893	356	9498	513	18281	117	428	341	8909	38		
9	69	463	102	21726	22	59968	7	50504	31	650	39		
-	6	513	.	.	5	37	40		
-	.	.	13	75	5	102	.	.	6	175	41		
310	641	6154	532	1201	1429	27170	643	53183	656	114442	153	51128	563	17981	42		
16140	5910	115441	4890	118768	10068	430610	3566	914281	2856	1362293	569	1308172	1481	104500	43		
11716	2431	80832	1172	17223	317	8096	1321	543849	438	356191	95	226147	486	55821	44		
3427	2958	26849	3314	9418	9484	415707	1706	146849	2247	108274	435	41361	789	41471	45		
186	.	.	87	408	11	295	244	143043	56	859273	15	1040504	52	2345	46		
-	.	.	3	16	-	-	4	196	47		
529	239	3479	118	1651	12	58	28	2027	48		
15858	5844	114238	4694	28716	10026	429538	3535	908289	2800	1357810	557	1308070	1359	101860	49		
16684	7486	127449	9160	141253	12804	468338	5894	1028275	6245	1690750	1532	1373378	10266	185099	50		
12184	3621	91115	1731	18539	381	8414	1778	574390	981	423797	231	227728	2124	85745	51		
3472	3179	27711	4203	10879	12109	452893	2602	162427	4248	156050	1038	43309	5795	84829	52		
200	325	3667	239	710	.	.	1070	204344	625	1056252	173	1101874	699	5902	53		
-	7	67	13	45	.	.	4	120	23	16897	8	11	75	436	54		
547	282	3686	164	1804	240	5555	388	80601	127	27354	26	152	100	2989	55		
16403	7414	126246	6350	31977	12756	467231	5842	1021882	6004	1680350	1476	1373074	8793	179901	56		

WINNUNG, ALLE ANDEREN HANDELSGEWAECHSE (KOERNERSENF, FLACHS, ZICHORIEN, HEIL- UND GEWUEZPFLANZEN U.A.).- 4) OHNE SONSTIGE HAEHNE.- 8) DES BETRIEBSINHABERS UND/ODER SEINES EHEGATTEN.

NEUE LAENDER UND BERLIN-OST

LFDI NR.	STANDARD- BETRIEBS- EINKOMMEN VON ... BIS UNTER ... 1 000 DM	BETRIEBSSYSTEM	UND ZWAR							
			INS- GESAMT BETRIEBE 1	LANDW. GENUTZTER FLAECHE HA 2	FLAECHEI HA 3	DAUER- GRUENLAND BETR. IFLAECHEI HA 4	GETREIDE 1) BETR. IFLAECHEI HA 5	IZUCKER BETR. HA 6	IZUCKER BETR. HA 7	IZUCKER BETR. HA 8
01	UNTER 5	ZUSAMMEN	11093	10498	51663	7842	25446	4950	13224	140
02		DAR.: MARKTFRUCHTBETRIEBE	3194	3194	25306	2119	7110	2623	10500	104
03		FUTTERBAUBETRIEBE	4334	4241	17172	3942	12693	1349	1423	22
04		VEREDLUNGSBETRIEBE	499	331	2111	246	1863	78	88	.
05		DAUERKULTURBETRIEBE	239	239	387	67	102	41	21	.
06		LANDW. GEMISCHTBETRIEBE	759	758	2973	605	1298	586	878	7
07		BETRIEBSSBEREICH LANDW. ZUS.	9025	8763	47949	6979	23066	4677	12910	135
08	5 - 10	ZUSAMMEN	2132	2094	25152	1311	8847	1104	9824	108
09		DAR.: MARKTFRUCHTBETRIEBE	646	646	15843	514	3665	606	8013	87
10		FUTTERBAUBETRIEBE	631	604	6574	567	4281	351	1156	12
11		VEREDLUNGSBETRIEBE	13	6	52	5	19	.	.	.
12		DAUERKULTURBETRIEBE	44	44	178	13	16	.	.	.
13		LANDW. GEMISCHTBETRIEBE	68	68	1179	63	447	63	361	7
14		BETRIEBSSBEREICH LANDW. ZUS.	1402	1368	23826	1162	8428	1032	9578	106
15	10 - 15	ZUSAMMEN	1076	1064	18757	626	6698	559	7096	73
16		DAR.: MARKTFRUCHTBETRIEBE	300	300	10926	240	2163	279	5483	64
17		FUTTERBAUBETRIEBE	308	300	6045	290	3925	206	1113	.
18		VEREDLUNGSBETRIEBE	10	6	84	5	41	4	37	.
19		DAUERKULTURBETRIEBE	14	14	111	5	11	6	20	.
20		LANDW. GEMISCHTBETRIEBE	25	25	650	24	279	24	237	.
21		BETRIEBSSBEREICH LANDW. ZUS.	657	645	17816	564	6419	519	6890	71
22	15 - 20	ZUSAMMEN	664	653	17422	392	6782	366	6283	70
23		DAR.: MARKTFRUCHTBETRIEBE	210	210	11750	172	3574	202	5113	59
24		FUTTERBAUBETRIEBE	188	185	4457	175	2594	134	916	.
25		VEREDLUNGSBETRIEBE	11	3	25
26		DAUERKULTURBETRIEBE	4	4	38	.	.	3	7	.
27		LANDW. GEMISCHTBETRIEBE	14	14	328	12	98	14	158	.
28		BETRIEBSSBEREICH LANDW. ZUS.	427	416	16598	362	6291	353	6194	70
29	20 - 30	ZUSAMMEN	909	894	28204	587	9689	542	11314	129
30		DAR.: MARKTFRUCHTBETRIEBE	282	282	16791	223	3246	273	8811	101
31		FUTTERBAUBETRIEBE	319	311	9979	305	6123	226	2132	25
32		VEREDLUNGSBETRIEBE	12	6	104
33		DAUERKULTURBETRIEBE	9	9	104
34		LANDW. GEMISCHTBETRIEBE	8	8	287	8	92	8	120	3
35		BETRIEBSSBEREICH LANDW. ZUS.	630	616	27265	541	9510	511	11088	129
36	30 - 50	ZUSAMMEN	998	972	48165	659	16085	638	19316	209
37		DAR.: MARKTFRUCHTBETRIEBE	342	342	28841	264	5575	326	14723	153
38		FUTTERBAUBETRIEBE	351	339	16804	329	9820	261	3912	45
39		VEREDLUNGSBETRIEBE	17	5	106	3	30	4	53	.
40		DAUERKULTURBETRIEBE	20	20	349	7	46	4	38	.
41		LANDW. GEMISCHTBETRIEBE	18	18	1005	17	402	17	315	7
42		BETRIEBSSBEREICH LANDW. ZUS.	748	724	47105	620	15873	612	19041	205
43	50 UND MEHR	ZUSAMMEN	5559	4875	5101901	3875	930368	4047	2089054	2447
44		DAR.: MARKTFRUCHTBETRIEBE	2118	2118	2661001	1638	337321	2105	1259619	1597
45		FUTTERBAUBETRIEBE	2140	1685	1630374	1615	459748	1381	518516	520
46		VEREDLUNGSBETRIEBE	249	56	20864	40	4003	34	9437	.
47		DAUERKULTURBETRIEBE	85	85	31546	26	1567	20	4289	.
48		LANDW. GEMISCHTBETRIEBE	411	411	634742	395	111891	409	250260	278
49		BETRIEBSSBEREICH LANDW. ZUS.	5003	4355	4978527	3714	914530	3949	2042121	2408
50	INSGESAMT	INSGESAMT	22431	21050	5291264	15292	1003915	12206	2156111	3176
51		DAR.: MARKTFRUCHTBETRIEBE	7092	7092	2770458	5170	362654	6414	1312262	2165
52		FUTTERBAUBETRIEBE	8271	7665	1691405	7223	499184	3908	529168	640
53		VEREDLUNGSBETRIEBE	811	413	23346	304	6027	127	9664	13
54		DAUERKULTURBETRIEBE	415	415	32713	121	1745	83	4399	3
55		LANDW. GEMISCHTBETRIEBE	1303	1302	641164	1124	114507	1121	252329	303
56		BETRIEBSSBEREICH LANDW. ZUS.	17892	16887	5159086	13942	984117	11653	2107822	3124

*) EINSCHL. BETRIEBE, DEREN INHABER JURISTISCHE PERSONEN SIND.

1) EINSCHL. KOERNERMAIS.- 2) OHNE SAMENBAU.- 3) RAPS UND RUEBSEN, HOPFEN, TABAK, RUEBEN UND GRAESER ZUR SAMENGEAMMEN- UND MUTTERKUEHE.- 5) OHNE FERKEL.- 6) 1/2 JAHR UND AELTER.- 7) EINSCHL. DER HIERFUER BESTIMMTEN KUEKEN UND

BETRIEBSSYSTEME NACH GROESSENKLASSEN DES STANDARDBETRIEBSEINKOMMENS 1991

FORSTBETRIEBE INSGESAMT *)

NEUE LAENDER UND BERLIN-OST

BETRIEBE MIT															BETRIEBE MIT			
RUEBEN 2)	HA I	HA I	HA I	HA I	HA I	HA I	HA I	HA I	HA I	HA I	HA I	HA I	HA I	HA I	HA I	AUSSERBETR. EINKOMMEN 8)	ILFD	INR.
9	10	11	12	13	14	15	16	17	18	19	20	21	22	23				
72	333	582	2865	10855	1542	2681	4866	23705	6915	221526	2534	11872	7053	35504	01			
68	270	548	544	1261	95	114	1378	6095	1926	57789	621	2009	2144	17607	02			
2	.	.	650	999	1329	2428	2009	7492	3001	76702	1173	4161	3067	11952	03			
.	.	.	27	42	.	.	381	4736	361	42560	121	4081	339	1214	04			
0	15	12	19	28	.	.	48	139	107	2975	28	155	121	183	05			
70	296	566	229	532	1469	2862	649	3958	623	19366	232	756	548	2155	06			
			2862	1485	2606	4465	22420	6018	199392	2175	11162	6219	33111	07				
136	177	843	542	3001	667	2493	805	6281	1050	39037	349	1083	1116	17505	08			
129	135	791	234	882	96	170	323	2279	404	16705	105	438	464	11402	09			
3	6	10	185	511	519	2208	357	1728	469	14110	182	526	425	4492	10			
.	13	1283	4	355	.	.	7	35	11			
.	8	16	32	173	.	.	6	18	13	433	4	8	17	70	12			
137	149	817	457	1584	651	2453	756	6065	943	36079	311	1023	959	16863	14			
163	103	624	256	1644	321	1863	347	4590	469	23299	155	993	502	13035	15			
155	72	546	112	705	49	118	121	1229	168	11411	49	455	224	8207	16			
.	12	51	93	284	249	1667	167	1219	209	6458	82	303	191	4056	17			
.	8	1640	3	2140	.	.	.	18				
.	8	146	5	5	6	62	19			
161	88	615	12	64	17	68	.	.	20	605	.	.	.	20				
			220	1078	315	1853	320	4442	408	20760	142	975	436	12633	21			
174	77	549	153	951	219	1707	221	5263	302	63577	99	3479	290	10018	22			
163	55	500	64	416	51	184	100	822	124	7239	38	713	150	6875	23			
.	.	.	64	212	158	1476	91	828	143	5287	.	.	92	2469	24			
.	7	3287	4	49633	.	.	.	25				
.	26				
174	68	546	138	694	217	1704	212	5208	283	63163	93	3468	251	9516	28			
419	126	1067	240	1481	302	3250	345	7065	430	38219	131	23025	434	17971	29			
372	88	870	104	580	54	264	138	1910	158	5723	34	78	191	11181	30			
41	24	137	103	312	236	2920	174	1632	212	6760	.	.	174	6045	31			
.	9	3319	6	23740	4	22538	3	58	32			
.	5	67	33			
5	3	19	4	15	6	53	5	200	34			
418	117	1031	215	950	298	3242	330	7003	384	36395	122	23016	378	17551	35			
922	206	2270	257	2029	380	5829	364	13850	450	157940	108	625	511	29886	36			
779	150	1988	106	525	90	772	141	2198	157	10802	35	218	226	19174	37			
99	38	239	111	430	268	4855	176	2019	227	9282	55	285	203	9253	38			
.	13	8811	4	136352	.	.	.	39				
.	.	.	5	20	.	.	3	10	6	122	3	12	.	40				
28	6	35	.	.	14	170	15	719	15	418	5	9	11	662	41			
906	194	2262	237	1194	374	5808	348	13757	409	156976	98	524	455	29377	42			
165245	2965	389967	1008	2506345	3099	1300088	2617	4413846	716	8808817	250	6950028	1050	176767	43			
121399	1590	244289	444	5599	705	172933	718	708785	392	286541	112	681929	700	146921	44			
22588	923	87028	317	3966	1954	958047	1269	1453996	223	1064584	85	1885411	238	24754	45			
.	.	.	12	208	.	.	198	1266392	44	7307076	22	3695167	4	145	46			
.	.	.	22	166	.	.	5	2057	6	86	3	10	22	1626	47			
17052	345	48643	78	2210	387	157268	395	957738	21	149564	21	687483	13	1729	48			
161609	2906	382565	873	12149	3074	1292566	2585	4388968	686	8807851	243	6950000	977	175175	49			
167131	3987	395902	5321	2526306	6530	1317911	9565	4474600	10332	9352415	3626	6991105	10956	300686	50			
123065	2360	249532	1608	9968	1140	174555	2919	723318	3329	396210	994	685840	4099	221367	51			
22748	1025	87514	1523	6714	4713	973601	4243	1468914	4484	1183183	1710	1891180	4390	63021	52			
385	19	1554	46	334	30	4244	629	1289468	426	7561856	151	3724632	356	1539	53			
186	33	1058	55	254	4	92	69	2253	144	3982	43	190	186	2258	54			
17091	381	48744	377	3241	527	157740	1156	963910	748	175385	286	688326	644	6041	55			
163475	3818	388402	3609	20511	6414	1310232	9016	4447863	9131	9320616	3184	6990168	9675	294226	56			

WINNUNG, ALLE ANDEREN HANDELSGEWAECHSE (KOERNERSENF, FLACHS, ZICHORIEN, HEIL- UND GEWUERZPFLANZEN U.A.).- 4) OHNE SONSTIGE HAEHNE.- 8) DES BETRIEBSINHABERS UND/ODER SEINES EHEGATTEN.

I I I I I I I I I	I I I I I I I I I	I I I I I I I I I	I I I I I I I I I	I I I I I I I I I	I I I I I I I I I	I I I I I I I I I	I I I I I I I I I	I I I I I I I I I	I I I I I I I I I	UND ZWAR I I I I I I I I I							
											I I I I I I I I I	I I I I I I I I I	I I I I I I I I I	I I I I I I I I I	I I I I I I I I I	I I I I I I I I I	I I I I I I I I I
BETRIEBE	FLAECHE HA	BETR. IFLAECHE HA	BETR. IFLAECHE HA	BETR. IFLAECHE HA	BETR. IFLAECHE HA	BETR. IFLAECHE HA	BETR. IFLAECHE HA										
1	2	3	4	5	6	7	8										
BRANDENBURG																	
50	INSGESAMT	INSGESAMT	5163	4899	1271218	3536	252403	3143	449476	456							
51		DAR.: MARKTFRUCHTBETRIEBE	1884	1884	567038	1389	88631	1611	225839	295							
52		FUTTERBAUBETRIEBE	1676	1549	474954	1437	126113	974	144285	97							
53		VEREDLUNGSBETRIEBE	163	91	5296	62	1032	32	1549	.							
54		DAUERKULTURBETRIEBE	100	100	7132	31	1047	22	266	.							
55		LANDW. GEMISCHTBETRIEBE	320	320	182171	276	30784	292	67121	.							
56		BETRIEBSBEREICH LANDW. ZUS.	4143	3944	1236591	3195	247607	2931	439060	450							
MECKLENBURG-VOPRPOMMERN																	
50	INSGESAMT	INSGESAMT	3192	2955	1299135	2410	280784	1973	505891	661							
51		DAR.: MARKTFRUCHTBETRIEBE	1181	1181	756578	941	114260	1090	342325	431							
52		FUTTERBAUBETRIEBE	1363	1232	351482	1163	125142	638	94285	146							
53		VEREDLUNGSBETRIEBE	156	57	5735	42	1832	.	.	3							
54		DAUERKULTURBETRIEBE	25	25	3233	10	57	.	.	.							
55		LANDW. GEMISCHTBETRIEBE	207	207	171434	181	36784	190	64184	78							
56		BETRIEBSBEREICH LANDW. ZUS.	2932	2702	1288462	2337	278075	1937	503561	658							
SACHSEN																	
50	INSGESAMT	INSGESAMT	5549	5330	838470	4099	167942	2663	344176	529							
51		DAR.: MARKTFRUCHTBETRIEBE	1313	1313	367487	1119	53595	1200	179196	329							
52		FUTTERBAUBETRIEBE	2544	2417	386166	2316	101500	1161	131738	150							
53		VEREDLUNGSBETRIEBE	161	83	2390	71	927	19	1008	.							
54		DAUERKULTURBETRIEBE	80	80	6633	27	291	19	825	.							
55		LANDW. GEMISCHTBETRIEBE	241	241	65265	224	9766	196	28343	.							
56		BETRIEBSBEREICH LANDW. ZUS.	4339	4134	827941	3757	166079	2595	341110	524							
SACHSEN-ANHALT																	
50	INSGESAMT	INSGESAMT	4518	4072	1115818	2461	161902	2559	517009	1160							
51		DAR.: MARKTFRUCHTBETRIEBE	1746	1746	736532	1088	66933	1627	388718	857							
52		FUTTERBAUBETRIEBE	1055	937	189770	842	62851	491	55870	177							
53		VEREDLUNGSBETRIEBE	193	106	6151	70	1321	38	2841	.							
54		DAUERKULTURBETRIEBE	134	134	12575	30	304	29	2755	.							
55		LANDW. GEMISCHTBETRIEBE	300	300	147875	246	27489	268	57604	98							
56		BETRIEBSBEREICH LANDW. ZUS.	3428	3223	1092903	2276	158898	2453	507788	1140							
THUERINGEN																	
50	INSGESAMT	INSGESAMT	3938	3730	764225	2763	140730	1858	338850	370							
51		DAR.: MARKTFRUCHTBETRIEBE	959	959	342555	628	39176	882	176171	253							
52		FUTTERBAUBETRIEBE	1623	1520	287563	1456	83508	642	102568	70							
53		VEREDLUNGSBETRIEBE	127	72	3764	56	909	20	1499	.							
54		DAUERKULTURBETRIEBE	76	76	3140	23	46	12	553	.							
55		LANDW. GEMISCHTBETRIEBE	232	231	74403	196	9683	173	35070	.							
56		BETRIEBSBEREICH LANDW. ZUS.	3017	2858	711425	2359	133322	1729	315861	352							
STADTSTAATEN DEUTSCHLAND (BERLIN, BREMEN, HAMBURG)																	
50	INSGESAMT	INSGESAMT	2348	2288	27470	904	14113	326	5191	5							
51		DAR.: MARKTFRUCHTBETRIEBE	147	147	4607	100	885	121	2237	.							
52		FUTTERBAUBETRIEBE	584	582	16105	561	11522	142	1898	.							
53		VEREDLUNGSBETRIEBE	55	40	444	35	260	8	161	.							
54		DAUERKULTURBETRIEBE	236	236	1946	80	442	3	10	.							
55		LANDW. GEMISCHTBETRIEBE	20	20	718	17	245	18	320	.							
56		BETRIEBSBEREICH LANDW. ZUS.	1042	1025	23820	793	13354	292	4626	3							

*) EINSCHL. BETRIEBE, DEREN INHABER JURISTISCHE PERSONEN SIND.

1) EINSCHL. KOERNERMAIS.- 2) OHNE SAMENBAU.- 3) RAPS UND RUEBSEN, HOPFEN, TABAK, RUEBEN UND GRAESER ZUR SAMENGEAMMEN- UND MUTTERKUEHE.- 4) OHNE FERKEL.- 5) OHNE Ferkel.- 6) 1/2 JAHR UND AELTER.- 7) EINSCHL. DER HIERFUER BESTIMMTEN KUEKEN UND

BETRIEBSSYSTEME NACH GROESSENKLASSEN DES STANDARDBETRIEBSEINKOMMENS 1991

FORSTBETRIEBE INSGESAMT *)

BETRIEBE MIT														BETRIEBE MIT			
RUEBEN	HADELS- GEWAECHSEN	WALD	MILCHKUEHEN	SCHWEINEN	LEGEHENNEN	SCHLACHT- MASTHAEHNEN UND -HUEHNERN	AUSSERBETR.	EINKOMMEN 8)	AUS ANDERW.	ERWERBS- TAETIGKEIT	ILFD	INR.					
2)	3)		4)	5)	6)	7)											
FLAECHEI	FL.	BETR.	FLAECHEI	BETR.	TIERE	BETR.	TIERE	BETR.	TIERE	BETR.	TIERE	BETR.	LF				
HA	HA	HA	HA	HA	HA	HA	HA	HA	HA	HA	HA	HA	HA				
9	10	11	12	13	14	15	16	17	18	19	20	21	22	23			

BRANDENBURG

16864	896	75741	1088	1012368	1175	286683	2065	1060202	2378	1845626	838	1610117	2704	71520	50
10880	493	41275	389	2960	225	35469	716	152808	959	71419	298	194990	1151	51454	51
3178	250	19786	196	1453	795	211445	803	370032	843	197043	323	236559	921	15059	52
.	4	358	6	125	.	.	122	287573	86	1555536	31	1050754	67	110	53
.	15	10	15	75	.	.	12	37	31	764	9	89	62	894	54
.	96	12113	99	1571	122	36634	278	241549	182	12500	83	127435	141	1698	55
16537	858	73542	699	6184	1153	284847	1931	1051999	2101	1837262	744	1609827	2342	69215	56

MECKLENBURG-VORPOMMERN

37001	910	145584	508	339234	1291	286822	1428	1009914	1319	1559213	454	1212627	1434	59834	50
27408	584	103513	233	1716	235	55663	425	203922	457	116586	153	88542	558	45913	51
4953	205	22773	162	1363	860	189727	671	306339	649	358566	238	713817	662	11877	52
82	5	423	4	4	4	342	.	.	70	1071911	26	335435	73	737	53
.	.	.	3	7	9	173	3	52	4	8	54
4512	104	18318	40	325	124	40857	192	263587	82	10616	24	74768	76	656	55
36955	898	145027	442	3415	1283	286589	1414	1008817	1267	1557852	444	1212614	1373	59191	56

SACHSEN

23146	695	52976	1506	460650	1833	301867	2028	771792	2655	2519830	923	1350352	2578	55661	50
14087	349	28644	420	1222	188	14209	448	62451	672	67299	194	3638	791	37538	51
6552	250	19028	683	1881	1543	266844	1206	316182	1554	222361	568	433826	1307	15033	52
.	.	.	10	42	.	.	114	261323	78	2194468	31	854044	56	195	53
.	.	.	16	42	.	.	7	2084	17	503	5	16	20	643	54
.	52	4369	106	519	77	19502	199	129452	150	29993	52	58621	140	1435	55
22860	665	52520	1235	3706	1815	301551	1974	771472	2471	2514624	850	1350145	2314	54784	56

SACHSEN-ANHALT

71626	916	66149	1129	380546	914	220723	1991	976868	1888	2174873	549	1774775	2081	81691	50
58616	629	48101	346	2895	282	49996	830	231103	752	111490	189	216974	991	64310	51
5665	147	8014	106	551	483	126821	541	250855	429	195299	131	415407	548	13697	52
.	5	494	15	142	5	624	153	271714	116	1781539	41	717252	92	439	53
.	5	547	11	83	.	.	32	107	54	1245	14	16	59	628	54
5770	86	7501	64	520	131	41825	277	210649	165	76350	65	424972	147	1510	55
70496	872	64657	542	4191	901	219266	1833	964428	1516	2165923	440	1774621	1837	80584	56

THUERINGEN

18494	569	55452	1106	333497	1314	220453	2030	642180	2077	1252550	858	1043205	2140	31935	50
12074	304	27899	220	1175	150	19218	496	73002	486	29364	159	181686	604	22132	51
2400	173	17913	374	1455	1029	177401	1019	212224	1007	209874	450	91571	948	7350	52
.	.	.	11	21	.	.	104	233637	69	958226	20	767143	62	110	53
.	.	.	10	47	.	.	17	43	33	1297	12	17	41	85	54
.	43	6443	74	306	73	18922	207	118624	166	45871	62	2530	138	732	55
16627	524	52656	689	3004	1259	216616	1843	637630	1761	1244632	703	1042947	1793	30409	56

STADTSTAATEN DEUTSCHLAND

18	115	1331	123	4702	250	8155	169	20972	289	61772	52	568	737	5554	50
.	55	720	12	31	.	.	28	1629	32	5290	6	167	59	1361	51
.	40	387	21	93	224	7770	65	14751	128	7466	26	309	242	3011	52
.	33	2408	32	42390	6	12	27	140	53
.	3	5	3	19	.	.	9	98	20	3641	.	.	106	554	54
.	6	81	.	.	8	137	18	1760	9	2360	.	.	3	15	55
17	104	1193	40	147	240	8002	153	20646	221	61147	41	519	437	5081	56

WINNUNG, ALLE ANDEREN HANDELSGEWAECHSE (KOERNERSENF, FLACHS, ZICHORIEN, HEIL- UND GEWUERZPFLANZEN U.A.).- 4) OHNE SONSTIGE HAEHNE.- 8) DES BETRIEBSINHABERS UND/ODER SEINES EHEGATTEN.

DEUTSCHLAND										
LFDI NR.	STANDARD- BETRIEBS- EINKOMMEN VON ... BIS UNTER ... 1 000 DM	BETRIEBSSYSTEM	INS-	LANDW.		DAUER-	GETREIDE 1)	UND ZWAR		
			GESAMT	GENUTZTER FLAECHE	FLAECHE	GRUENLAND	IFLAECHE	IFLAECHE	IFLAECHE	BETR.
			BETRIEBE	HA	HA	BETR.	BETR.	BETR.	BETR.	
			1	2	3	4	5	6	7	8
01	UNTER 5	ZUSAMMEN	12309	12164	96070	8663	57732	4513	20790	143
02		DAR.: MARKTFRUCHTBETRIEBE	4171	4171	44659	2621	14276	3341	18233	140
03		FUTTERBAUBETRIEBE	3603	3586	31120	3475	28387	413	766	-
04		VEREDLUNGSBETRIEBE	637	517	2157	402	1454	168	448	-
05		DAUERKULTURBETRIEBE	891	691	910	165	316	53	65	.
06		LANDW. GEMISCHTBETRIEBE	246	246	1994	216	1050	216	625	.
07		BETRIEBSSBEREICH LANDW. ZUS.	9348	9211	80840	6879	45483	4191	20137	142
08	5 - 10	ZUSAMMEN	6996	6929	87818	3874	30116	3649	33610	429
09		DAR.: MARKTFRUCHTBETRIEBE	2910	2910	58499	1877	10805	2565	29073	416
10		FUTTERBAUBETRIEBE	1032	1011	17012	984	13715	453	1619	5
11		VEREDLUNGSBETRIEBE	975	331	2289	245	835	212	1042	.
12		DAUERKULTURBETRIEBE	671	671	1247	123	198	64	96	.
13		LANDW. GEMISCHTBETRIEBE	190	190	2963	176	1246	174	1050	.
14		BETRIEBSSBEREICH LANDW. ZUS.	5178	5113	82010	3405	26799	3468	32880	426
15	10 - 15	ZUSAMMEN	6396	6364	103782	3535	28092	3934	45417	900
16		DAR.: MARKTFRUCHTBETRIEBE	2897	2897	71579	1829	10166	2666	37834	863
17		FUTTERBAUBETRIEBE	918	912	19280	883	13525	592	3027	15
18		VEREDLUNGSBETRIEBE	394	369	4100	260	1134	291	2267	.
19		DAUERKULTURBETRIEBE	564	564	1561	128	224	87	194	.
20		LANDW. GEMISCHTBETRIEBE	168	168	3209	154	1049	161	1441	7
21		BETRIEBSSBEREICH LANDW. ZUS.	4941	4910	99729	3254	26098	3797	44763	894
22	15 - 20	ZUSAMMEN	6125	6083	115533	3547	28939	4025	52153	1121
23		DAR.: MARKTFRUCHTBETRIEBE	2685	2685	75825	1713	9680	2520	40570	1069
24		FUTTERBAUBETRIEBE	953	945	22394	912	14420	674	4349	22
25		VEREDLUNGSBETRIEBE	458	424	5791	312	1173	373	3678	8
26		DAUERKULTURBETRIEBE	590	590	2283	154	286	123	370	3
27		LANDW. GEMISCHTBETRIEBE	240	240	5483	228	1687	233	2560	18
28		BETRIEBSSBEREICH LANDW. ZUS.	4926	4884	111776	3319	27246	3923	51527	1120
29	20 - 30	ZUSAMMEN	12423	12376	270070	7594	63172	8698	128026	2783
30		DAR.: MARKTFRUCHTBETRIEBE	4764	4764	154764	3053	16028	4621	87331	2472
31		FUTTERBAUBETRIEBE	2545	2536	65176	2474	36954	1930	16199	125
32		VEREDLUNGSBETRIEBE	1088	1050	18905	752	3017	968	12876	49
33		DAUERKULTURBETRIEBE	1340	1340	6718	318	480	323	1279	37
34		LANDW. GEMISCHTBETRIEBE	660	660	17021	608	3910	645	8761	91
35		BETRIEBSSBEREICH LANDW. ZUS.	10397	10350	262584	7205	60389	8487	126446	2774
36	30 - 50	ZUSAMMEN	31026	30970	876072	22373	239811	24342	392378	7314
37		DAR.: MARKTFRUCHTBETRIEBE	8275	8275	339682	5272	30244	8133	193304	4998
38		FUTTERBAUBETRIEBE	12107	12099	360113	11877	182410	9950	102687	1204
39		VEREDLUNGSBETRIEBE	2965	2917	72278	2093	7818	2836	51398	304
40		DAUERKULTURBETRIEBE	2680	2680	22254	607	1267	925	5427	258
41		LANDW. GEMISCHTBETRIEBE	2159	2159	67709	1975	12840	2152	36650	520
42		BETRIEBSSBEREICH LANDW. ZUS.	28186	28130	862036	21824	234579	23996	389466	7284
43	50 UND MEHR	ZUSAMMEN	109537	109405	5797993	85561	1698708	88213	2323787	29856
44		DAR.: MARKTFRUCHTBETRIEBE	24566	24566	2069838	15526	126631	24273	1160154	16961
45		FUTTERBAUBETRIEBE	56281	56262	2835452	55674	1467046	45445	701575	7603
46		VEREDLUNGSBETRIEBE	6954	6842	281564	4653	19401	6739	204281	1102
47		DAUERKULTURBETRIEBE	6891	6891	135952	1473	4934	3209	37064	1621
48		LANDW. GEMISCHTBETRIEBE	7281	7281	366095	6658	66385	7248	190111	2213
49		BETRIEBSSBEREICH LANDW. ZUS.	101973	101842	5688901	83984	1684397	86914	2293185	29500
50	INSGESAMT	INSGESAMT	184812	184291	7347338	135147	2146570	137374	2996161	42546
51		DAR.: MARKTFRUCHTBETRIEBE	50268	50268	2814846	31891	217830	48119	1566499	26919
52		FUTTERBAUBETRIEBE	77439	77351	3350547	76279	1756457	59457	830222	8974
53		VEREDLUNGSBETRIEBE	12871	12450	387084	8717	34832	11587	275990	1470
54		DAUERKULTURBETRIEBE	13427	13427	170925	2968	7705	4784	44495	1925
55		LANDW. GEMISCHTBETRIEBE	10944	10944	464474	10015	88167	10829	241198	2852
56		BETRIEBSSBEREICH LANDW. ZUS.	164949	164440	7187876	129870	2104991	134776	2958404	42140

1) EINSCHL. KOERNERMAIS.- 2) OHNE SAMENBAU.- 3) RAPS UND RUEBSEN, HOPFEN, TABAK, RUEBEN UND GRAESER ZUR SAMENGEAMMEN- UND MUTTERKUEHE.- 5) OHNE FERKEL.- 6) 1/2 JAHR UND AELTER.- 7) EINSCHL. DER HIERFUER BESTIMMTEN KUEKEN UND

FRUEHERES BUNDESGBIET			3.5 [403.5] BUCHFUEHRENDE LANDW. BETRIEBE, DEREN											
LFDI NR.	STANDARD- BETRIEBS- EINKOMMEN VON ... BIS UNTER ... 1 000 DM	BETRIEBSSYSTEM	INS- GESAMT		LANDW. GENUTZTER FLAECHE		DAUER- GRUENLAND		UND ZWAR GETREIDE 1) ZUCKER					
			BETRIEBE	1	FLAECHE HA	3	BETR. FLAECHE HA	4	5	BETR. FLAECHE HA	6	7	BETR.	8
01	UNTER 5	ZUSAMMEN	10807	10680	85342	7856	52040	4003	18409	125				
02		DAR.: MARKTFRUCHTBETRIEBE	3752	3752	39011	2307	12218	3003	18167	.				
03		FUTTERBAUBETRIEBE	3270	3257	27602	3166	25710	316	609	-				
04		VEREDLUNGSBETRIEBE	576	470	1789	364	1150	161	437	-				
05		DAUERKULTURBETRIEBE	652	652	841	157	308	48	62	-				
06		LANDW. GEMISCHTBETRIEBE	194	194	1579	172	833	173	499	-				
07		BETRIEBSSBEREICH LANDW. ZUS.	8444	8325	70822	6166	40219	3701	17774	124				
08	5 - 10	ZUSAMMEN	6015	5951	78693	3468	26918	3325	30224	394				
09		DAR.: MARKTFRUCHTBETRIEBE	2690	2690	52323	1691	9205	2354	26101	.				
10		FUTTERBAUBETRIEBE	920	902	15340	881	12519	389	1396	3				
11		VEREDLUNGSBETRIEBE	374	330	2282	244	830	211	1040	.				
12		DAUERKULTURBETRIEBE	648	648	1151	116	189	61	91	.				
13		LANDW. GEMISCHTBETRIEBE	169	169	2513	155	1056	155	950	.				
14		BETRIEBSSBEREICH LANDW. ZUS.	4801	4739	73609	3087	23799	3170	29578	392				
15	10 - 15	ZUSAMMEN	5767	5736	93808	3265	24346	3693	41755	863				
16		DAR.: MARKTFRUCHTBETRIEBE	2748	2748	65339	1705	8751	2525	34814	834				
17		FUTTERBAUBETRIEBE	825	820	16391	793	11397	527	2635	10				
18		VEREDLUNGSBETRIEBE	390	365	4038	257	1103	288	2241	.				
19		DAUERKULTURBETRIEBE	560	560	1540	128	224	87	194	3				
20		LANDW. GEMISCHTBETRIEBE	157	157	3015	144	1004	151	1344	.				
21		BETRIEBSSBEREICH LANDW. ZUS.	4680	4650	90323	3027	22479	3578	41228	859				
22	15 - 20	ZUSAMMEN	5701	5659	106830	3334	25760	3895	48654	1080				
23		DAR.: MARKTFRUCHTBETRIEBE	2569	2569	70283	1613	8309	2408	37645	1033				
24		FUTTERBAUBETRIEBE	867	859	19781	830	12707	615	3955	18				
25		VEREDLUNGSBETRIEBE	458	424	5791	312	1173	373	3678	8				
26		DAUERKULTURBETRIEBE	587	587	2261	153	285	121	367	3				
27		LANDW. GEMISCHTBETRIEBE	231	231	5255	220	1619	224	2450	17				
28		BETRIEBSSBEREICH LANDW. ZUS.	4712	4670	103371	3128	24093	3741	48095	1079				
29	20 - 30	ZUSAMMEN	11833	11790	252662	7242	56812	8396	121234	2715				
30		DAR.: MARKTFRUCHTBETRIEBE	4602	4602	144554	2919	13921	4463	81956	2409				
31		FUTTERBAUBETRIEBE	2365	2359	58914	2299	32921	1810	15011	121				
32		VEREDLUNGSBETRIEBE	1085	1048	18819	751	2981	967	12859	49				
33		DAUERKULTURBETRIEBE	1333	1333	6633	316	478	321	1272	37				
34		LANDW. GEMISCHTBETRIEBE	654	654	16789	602	3832	639	8659	90				
35		BETRIEBSSBEREICH LANDW. ZUS.	10039	9996	245709	6887	54133	8200	119757	2706				
36	30 - 50	ZUSAMMEN	30299	30245	899185	21899	227435	23876	377635	7164				
37		DAR.: MARKTFRUCHTBETRIEBE	8015	8015	316920	5065	25659	7878	181726	4883				
38		FUTTERBAUBETRIEBE	11873	11867	347710	11654	175108	9771	99966	1175				
39		VEREDLUNGSBETRIEBE	2963	2915	72205	2091	7791	2834	51371	304				
40		DAUERKULTURBETRIEBE	2667	2667	22030	603	1245	922	5398	258				
41		LANDW. GEMISCHTBETRIEBE	2150	2150	67077	1967	12533	2143	36459	516				
42		BETRIEBSSBEREICH LANDW. ZUS.	27668	27614	825942	21380	222336	23548	374920	7136				
43	50 UND MEHR	ZUSAMMEN	108050	107920	5551957	84572	1665351	86984	2187553	29054				
44		DAR.: MARKTFRUCHTBETRIEBE	23653	23653	1869908	14913	109742	23364	1038103	16256				
45		FUTTERBAUBETRIEBE	55952	55934	2795498	55355	1451383	45168	688841	7520				
46		VEREDLUNGSBETRIEBE	6950	6839	281311	4652	19384	6736	204121	1101				
47		DAUERKULTURBETRIEBE	6865	6865	134258	1467	4836	3204	36944	1620				
48		LANDW. GEMISCHTBETRIEBE	7269	7269	364502	6646	65896	7236	189532	2208				
49		BETRIEBSSBEREICH LANDW. ZUS.	100689	100560	5445477	83033	1651241	85708	2157541	28705				
50	INSGESAMT	INSGESAMT	178472	177981	7008477	131636	2078662	134112	2825464	41395				
51		DAR.: MARKTFRUCHTBETRIEBE	48029	48029	2558338	30213	187805	45935	1416512	25923				
52		FUTTERBAUBETRIEBE	76072	75998	3281236	74978	1721745	58596	812413	8847				
53		VEREDLUNGSBETRIEBE	12796	12391	386235	8671	34412	11570	275747	1469				
54		DAUERKULTURBETRIEBE	13312	13312	168714	2940	7565	4764	44328	1924				
55		LANDW. GEMISCHTBETRIEBE	10824	10824	460730	9906	86773	10721	239893	2838				
56		BETRIEBSSBEREICH LANDW. ZUS.	161033	160554	6855253	126708	2038300	131646	2788893	41001				

1) EINSCHL. KOERNERMAIS.- 2) OHNE SAMENBAU.- 3) RAPS UND RUEBSEN, HOPFEN, TABAK, RUEBEN UND GRAESER ZUR SAMENGEAMMEN- UND MUTTERKUEHE.- 4) OHNE FERKEL.- 5) OHNE 1/2 JAHR UND AELTER.- 6) 1/2 JAHR UND AELTER.- 7) EINSCHL. DER HIERFUER BESTIMMTEN KUEKEN UND

BETRIEBSSYSTEME NACH GROSSENKLASSEN DES STANDARDBETRIEBSEINKOMMENS 1991

INHABER NATUERLICHE PERSONEN SIND, INSGESAMT

FRUEHERES BUNDESGBIET

BETRIEBE MIT															BETRIEBE MIT						
															AUSSERBETR.						
															EINKOMMEN 8)						
															AUS ANDERW.						
															ERWERBS-						
															TAEITIGKEIT						
															INR.						
RUEBEN 2)	HANDELS- GEWAECHSEN 3)	WALD	MILCHKUEHEN 4)	SCHWEINEN 5)	LEGEHENNEN 6)	SCHLACHT- MASTHAEHNEN UND -HUEHNERN 7)	BETR. I HA 9	FL. HA 10	BETR. I HA 11	FLAECHEI HA 12	BETR. I HA 13	TIERE 14	TIERE 15	BETR. I 16	TIERE 17	BETR. I 18	TIERE 19	IBETR. I 20	TIERE 21	BETR. I 22	LF HA 23
191	699	1779	4021	12661	225	436	1582	22547	1888	125791	445	14768	7034	54217	01						
.	649	1716	1287	2183	21	28	772	7094	742	18787	150	3350	2616	25249	02						
.	.	.	532	712	170	360	231	1098	531	9695	141	455	2118	17574	03						
.	8	4	116	166	.	.	350	12103	276	90827	65	8889	318	1101	04						
.	.	.	118	100	-	-	16	73	41	992	6	18	434	576	05						
.	11	14	129	257	.	.	122	1457	79	2793	23	1707	152	1211	06						
190	672	1738	2182	3418	210	411	1491	21825	1669	121094	385	14419	5638	45711	07						
902	1168	4571	2125	10717	486	1741	1477	46230	1221	199774	226	10467	3507	47946	08						
.	1060	4363	999	2741	82	150	766	16855	604	26421	102	1654	1736	32495	09						
1	.	.	358	804	337	1446	222	1648	279	7784	65	294	584	9069	10						
.	28	54	124	286	4	5	288	23480	145	155827	23	7951	212	1408	11						
.	.	.	139	133	.	.	27	174	33	1381	5	5	434	748	12						
.	29	61	103	424	.	.	126	3568	83	6629	16	525	122	1673	13						
898	1148	4526	1723	4368	466	1698	1429	45725	1144	198042	211	10429	3088	45393	14						
2671	1477	7188	2055	9770	605	3468	1673	72823	1148	249108	224	79154	3077	51356	15						
2640	1295	6761	1047	3455	99	269	908	28210	600	37195	96	3942	1576	36565	16						
10	49	99	429	1272	451	3012	251	2749	268	7418	63	209	501	8473	17						
.	52	160	143	326	.	.	313	35775	133	192004	32	70007	233	2195	18						
3	22	34	120	126	.	.	35	157	41	549	12	2020	368	979	19						
.	34	91	93	401	32	102	129	5665	61	8240	14	2677	82	1545	20						
2666	1452	7145	1832	5580	590	3394	1636	72556	1103	245406	217	79055	2760	49757	21						
4090	1557	8505	2086	10077	816	5749	1932	112264	1263	308358	211	206300	2609	51445	22						
4035	1295	7820	981	3333	173	800	960	38567	640	35209	95	2431	1269	34594	23						
16	73	170	427	1419	538	4717	306	4666	298	8930	55	153	465	8996	24						
15	78	228	193	448	10	21	381	55367	158	253455	35	203686	245	3117	25						
3	26	50	143	137	9	20	50	348	55	3517	5	5	298	1213	26						
24	69	220	134	618	67	281	202	12927	74	5941	12	16	105	2131	27						
4033	1541	8488	1878	5955	797	5639	1899	111875	1225	307052	202	206291	2382	50051	28						
12036	3307	19011	4674	24147	2600	26328	4629	360263	2799	737168	508	340108	4483	102863	29						
11465	2365	15950	1740	7327	462	2510	1978	111488	1195	103398	179	11840	1902	60489	30						
207	328	948	1353	5483	1816	21772	940	19744	808	28823	178	647	964	23189	31						
101	270	1025	488	1320	31	108	958	178616	302	555063	54	326701	475	8074	32						
62	100	231	370	344	17	71	107	792	152	7394	20	56	517	2686	33						
190	197	704	395	1823	237	1539	589	48936	248	38829	44	655	236	5937	34						
12025	3260	18858	4346	16297	2563	26000	4572	359576	2705	733507	475	339899	4094	100375	35						
36433	9042	54859	15115	84192	13753	229613	14549	1456815	8349	1787490	1406	1331548	7001	200851	36						
30571	4235	35520	3405	16719	1227	10868	3853	335894	2051	289290	315	93194	2173	89140	37						
2898	2348	8050	7508	36430	10956	203808	5473	183932	4326	178098	725	16457	2401	69925	38						
781	1121	5750	1574	5401	162	898	2768	681044	681	1180422	141	1138064	870	20165	39						
649	373	1084	745	909	84	410	349	4338	395	17329	61	735	642	4700	40						
1460	892	4125	1360	8380	1178	11840	1959	248251	731	112245	111	82588	454	13997	41						
36359	8969	54529	14592	67839	13607	227824	14402	1453459	8184	1777384	1353	1331038	6540	197927	42						
287410	38634	420218	56388	542597	65200	2169928	47675	10144380	23993	12655885	3825	10477910	12233	661029	43						
225554	13250	231226	12283	150759	4541	84862	11582	3004681	4909	1805308	734	2493548	3579	311362	44						
33284	16037	108850	31801	194059	54627	1979467	21419	1827868	14670	822586	2247	653155	4786	230200	45						
5503	3276	28787	4182	20983	599	6669	6497	3286793	1399	9167520	343	6307361	1094	42688	46						
8269	1931	13864	1724	8183	216	2279	1053	35827	783	90371	124	17787	955	17256	47						
10731	3653	30175	4888	48400	4923	89639	6773	1936248	1869	650168	287	975670	778	37936	48						
283341	38146	412902	54878	422384	64906	2162916	47324	10091417	23630	12535953	3735	10447521	11192	639442	49						
343733	55884	516131	86464	694161	83685	2437263	73517	12215322	40661	16063574	6845	12460255	39944	1169707	50						
275348	24149	303356	21742	186517	6605	99287	20819	3542789	10741	2313608	1671	2609959	14851	589894	51						
36416	18859	118148	42408	240179	68895	2214582	28842	2041705	21180	1063334	3474	671370	11819	367426	52						
6407	4832	36008	6820	28930	813	7709	11555	4273178	3094	11595118	693	8062659	3447	78748	53						
8989	2469	15284	3359	9932	331	2787	1637	41709	1500	121533	233	20626	3648	28158	54						
12412	4985	35390	7102	60303	6495	103507	9900	2257052	3145	824845	507	1064038	1929	64430	55						
339572	55188	508186	81431	525861	83139	2427872	72753	12156433	39660	15918438	6578	12428652	35694	1128656	56						

WINNUNG, ALLE ANDEREN HANDELSGEWAECHSE (KOERNERSENF, FLACHS, ZICHORIEN, HEIL- UND GEWUERZPFLANZEN U.A.).- 4) OHNE SONSTIGE HAEHNE.- 8) DES BETRIEBINHABERS UND/ODER SEINES EHEGATTEN.

3 [403] ERGEBNISSE FUER SOZIALÖKONOMISCHE BETRIEBSTYPEN FUER AUSGEWAHLTE

3.5 [403.5] BUCHFUERENDE LANDW. BETRIEBE, DEREN

			UND ZWAR													
LFDI NR.	STANDARD- BETRIEBS- EINKOMMEN VON ... BIS UNTER ... 1 000 DM	BETRIEBSSYSTEM	INS- GESAMT	LANDW. GENUTZTER FLAECHE	DAUER- GRUENLAND	GETREIDE 1)	IZUCKER	BETRIEBE		FLAECHEI		BETR. IFLAECHEI		BETR. IFLAECHEI		BETR.
								HA		HA		HA		HA		
								1	2	3	4	5	6	7	8	
BADEN-WÜRTTEMBERG																
50	INSGESAMT	INSGESAMT	21775	21741	685330	16963	216006	16207	274967	3517						
51	DAR.:	MARKTFRUCHTBETRIEBE	4118	4118	181713	3211	18141	3966	102033	1749						
52		FUTTERBAUBETRIEBE	8380	8373	337435	8340	170164	7082	92333	783						
53		VEREDLUNGSBETRIEBE	1685	1661	51279	1436	4937	1590	34948	297						
54		DAUERKULTURBETRIEBE	3102	3102	32848	1403	2649	1487	9804	194						
55		LANDW. GEMISCHTBETRIEBE	1709	1709	65370	1629	14073	1697	33377	465						
56		BETRIEBSBEREICH LANDW. ZUS.	18994	18963	668645	16019	209964	15822	272495	3488						
BAYERN																
50	INSGESAMT	INSGESAMT	35568	35476	1228021	27874	323631	28486	502382	8460						
51	DAR.:	MARKTFRUCHTBETRIEBE	9544	9544	439969	5618	21685	9264	247075	5412						
52		FUTTERBAUBETRIEBE	18219	18212	617717	17966	277982	14648	168836	1957						
53		VEREDLUNGSBETRIEBE	1718	1633	46789	1087	2318	1575	35789	337						
54		DAUERKULTURBETRIEBE	1144	1144	20462	351	802	565	5709	76						
55		LANDW. GEMISCHTBETRIEBE	1854	1854	69489	1630	8723	1840	36538	611						
56		BETRIEBSBEREICH LANDW. ZUS.	32479	32387	1194426	26652	311510	27892	493947	8393						
HESSEN																
50	INSGESAMT	INSGESAMT	11348	11324	435762	8414	114835	9508	199424	3305						
51	DAR.:	MARKTFRUCHTBETRIEBE	4348	4348	191024	3004	19068	4223	107796	2099						
52		FUTTERBAUBETRIEBE	4434	4433	197962	4400	87383	4214	69453	904						
53		VEREDLUNGSBETRIEBE	401	378	11766	266	1199	358	7575	65						
54		DAUERKULTURBETRIEBE	537	537	3358	55	130	39	348	7						
55		LANDW. GEMISCHTBETRIEBE	556	556	23781	543	5761	552	11819	212						
56		BETRIEBSBEREICH LANDW. ZUS.	10276	10252	427891	8268	113541	9386	196991	3287						
NIEDERSACHSEN																
50	INSGESAMT	INSGESAMT	41441	41226	2066569	31606	622125	32318	821354	12257						
51	DAR.:	MARKTFRUCHTBETRIEBE	12939	12939	841024	7737	57878	12436	452092	8708						
52		FUTTERBAUBETRIEBE	18393	18363	919431	18079	515649	13299	204630	2416						
53		VEREDLUNGSBETRIEBE	3687	3511	120812	2171	11574	3283	84763	290						
54		DAUERKULTURBETRIEBE	872	872	11669	186	1495	41	432	3						
55		LANDW. GEMISCHTBETRIEBE	2939	2939	148745	2700	30709	2908	73166	768						
56		BETRIEBSBEREICH LANDW. ZUS.	38830	38624	2041681	30873	617305	31967	815083	12185						
NORDRHEIN-WESTFALEN																
50	INSGESAMT	INSGESAMT	35116	35067	1182818	25947	284988	27641	553653	8799						
51	DAR.:	MARKTFRUCHTBETRIEBE	9897	9897	426509	6290	29208	9394	248641	5538						
52		FUTTERBAUBETRIEBE	12953	12947	467818	12622	216674	10418	130276	2066						
53		VEREDLUNGSBETRIEBE	4306	4263	124135	3007	9591	4031	94246	423						
54		DAUERKULTURBETRIEBE	186	186	3094	43	185	44	494	21						
55		LANDW. GEMISCHTBETRIEBE	3077	3077	117460	2781	18634	3049	68267	607						
56		BETRIEBSBEREICH LANDW. ZUS.	30419	30370	1139016	24743	274292	26936	541924	8655						
RHEINLAND-PFALZ																
50	INSGESAMT	INSGESAMT	14488	14464	416851	5488	101782	8678	171092	3400						
51	DAR.:	MARKTFRUCHTBETRIEBE	2821	2821	124429	1174	9086	2738	70684	1506						
52		FUTTERBAUBETRIEBE	2903	2901	163798	2871	85602	2586	55029	89						
53		VEREDLUNGSBETRIEBE	385	363	13205	247	1553	333	8813	30						
54		DAUERKULTURBETRIEBE	7203	7203	94129	801	1684	2572	27442	1623						
55		LANDW. GEMISCHTBETRIEBE	325	325	15061	267	3096	322	7927	112						
56		BETRIEBSBEREICH LANDW. ZUS.	13637	13613	410622	5360	101021	8551	169895	3360						
SAARLAND																
50	INSGESAMT	INSGESAMT	1049	1048	52826	845	23268	836	21052	-						
51	DAR.:	MARKTFRUCHTBETRIEBE	221	221	10536	159	2268	195	5778	-						
52		FUTTERBAUBETRIEBE	594	594	37846	589	19811	551	13049	-						
53		VEREDLUNGSBETRIEBE	55	54	2001	37	415	45	1318	-						
54		DAUERKULTURBETRIEBE	14	14	130	6	22	6	18	-						
55		LANDW. GEMISCHTBETRIEBE	33	33	1673	33	602	33	842	-						
56		BETRIEBSBEREICH LANDW. ZUS.	917	916	52186	824	23118	830	21005	-						
SCHLESWIG-HOLSTEIN																
50	INSGESAMT	INSGESAMT	16202	16159	920010	14030	381346	10217	277750	1654						
51	DAR.:	MARKTFRUCHTBETRIEBE	4051	4051	339308	2960	29805	3701	180456	910						
52		FUTTERBAUBETRIEBE	9921	9901	527974	9850	339758	5701	77618	631						
53		VEREDLUNGSBETRIEBE	534	511	15906	406	2655	348	8141	27						
54		DAUERKULTURBETRIEBE	84	84	1210	30	186	8	71	-						
55		LANDW. GEMISCHTBETRIEBE	318	318	18557	311	4954	308	7722	63						
56		BETRIEBSBEREICH LANDW. ZUS.	14908	14865	902955	13557	377358	10066	274008	1631						

1) EINSCHL. KOERNERMAIS.- 2) OHNE SAMENBAU.- 3) RAPS UND RUEBSEN, HOPFEN, TABAK, RUEBEN UND GRAESER ZUR SAMENGE AMMEN- UND MUTTERKUEHE.- 5) OHNE FERKEL.- 6) 1/2 JAHR UND AELTER.- 7) EINSCHL. DER HIERFUER BESTIMMTEN KUEKEN UND

LFDI NR.	STANDARD- BETRIEBS- EINKOMMEN VON ... BIS UNTER ... 1 000 DM	BETRIEBSSYSTEM	UND ZWAR							
			INS- GESAMT	LANDW. GENUTZTER FLAECHE	FLAECHE	BETR. FLAECHE	BETR. FLAECHE	GETREIDE 1)	ZUCKER	BETR.
			1	2	3	4	5	6	7	8
NEUE LAENDER UND BERLIN-OST										
50	INSGESAMT	INSGESAMT	6340	6310	338861	3511	67908	3262	170697	1151
51		DAR.: MARKTFRUCHTBETRIEBE	2239	2239	256508	1678	30025	2124	149987	996
52		FUTTERBAUBETRIEBE	1367	1353	69311	1301	34712	861	17809	127
53		VEREDLUNGSBETRIEBE	75	59	849	46	420	17	243	.
54		DAUERKULTURBETRIEBE	115	115	2211	28	140	20	167	.
55		LANDW. GEMISCHTBETRIEBE	120	120	3744	109	1394	108	1305	.
56		BETRIEBSSBEREICH LANDW. ZUS.	3916	3886	332623	3162	66691	3130	169511	1139
BRANDENBURG										
50	INSGESAMT	INSGESAMT	1464	1459	71992	831	17306	776	30376	151
51		DAR.: MARKTFRUCHTBETRIEBE	561	561	50671	450	8900	510	24812	133
52		FUTTERBAUBETRIEBE	266	261	17509	244	7671	166	4899	18
53		VEREDLUNGSBETRIEBE	14	14	194	9	23	4	84	-
54		DAUERKULTURBETRIEBE	50	50	915	11	31	10	38	-
55		LANDW. GEMISCHTBETRIEBE	34	34	946	32	284	33	267	-
56		BETRIEBSSBEREICH LANDW. ZUS.	925	920	70235	746	16909	723	30100	151
MECKLENBURG-VORPOMMERN										
50	INSGESAMT	INSGESAMT	773	768	70474	544	13971	514	34438	180
51		DAR.: MARKTFRUCHTBETRIEBE	365	365	55231	288	6570	355	30757	154
52		FUTTERBAUBETRIEBE	227	225	13722	219	6942	137	3320	21
53		VEREDLUNGSBETRIEBE	9	6	141
54		DAUERKULTURBETRIEBE	3	3	9
55		LANDW. GEMISCHTBETRIEBE	11	11	272	10	105	.	.	.
56		BETRIEBSSBEREICH LANDW. ZUS.	615	610	69375	524	13691	503	34226	178
SACHSEN										
50	INSGESAMT	INSGESAMT	1914	1906	64919	1062	12869	825	34484	202
51		DAR.: MARKTFRUCHTBETRIEBE	479	479	45317	417	4938	450	28869	168
52		FUTTERBAUBETRIEBE	487	483	16492	467	7248	325	5117	30
53		VEREDLUNGSBETRIEBE	18	14	91	12	77	.	.	-
54		DAUERKULTURBETRIEBE	31	31	918	8	92	.	.	-
55		LANDW. GEMISCHTBETRIEBE	28	28	835	26	388	25	324	3
56		BETRIEBSSBEREICH LANDW. ZUS.	1043	1035	63653	930	12743	808	34392	201
SACHSEN-ANHALT										
50	INSGESAMT	INSGESAMT	1271	1261	100991	609	17675	752	53387	506
51		DAR.: MARKTFRUCHTBETRIEBE	582	582	82196	353	8067	566	49196	436
52		FUTTERBAUBETRIEBE	195	192	15464	183	8701	123	3247	53
53		VEREDLUNGSBETRIEBE	21	14	384	8	227	8	113	-
54		DAUERKULTURBETRIEBE	24	24	343	5	12	3	49	-
55		LANDW. GEMISCHTBETRIEBE	25	25	1299	23	476	24	405	-
56		BETRIEBSSBEREICH LANDW. ZUS.	847	837	99686	572	17483	724	53010	499
THUERINGEN										
50	INSGESAMT	INSGESAMT	883	882	30451	457	6074	394	18009	112
51		DAR.: MARKTFRUCHTBETRIEBE	251	251	23083	169	1547	243	16353	105
52		FUTTERBAUBETRIEBE	188	188	6121	184	4147	110	1226	5
53		VEREDLUNGSBETRIEBE	10	9	32	9	24	.	.	-
54		DAUERKULTURBETRIEBE	7	7	26	3	4	.	.	-
55		LANDW. GEMISCHTBETRIEBE	21	21	386	18	141	15	196	-
56		BETRIEBSSBEREICH LANDW. ZUS.	477	476	29648	383	5863	371	17780	110
STADTSTAATEN DEUTSCHLAND (BERLIN, BREMEN, HAMBURG)										
50	INSGESAMT	INSGESAMT	1520	1510	20324	477	10694	222	3793	3
51		DAR.: MARKTFRUCHTBETRIEBE	91	91	3836	61	669	78	1957	.
52		FUTTERBAUBETRIEBE	279	278	11258	265	8725	97	1189	.
53		VEREDLUNGSBETRIEBE	28	19	349	16	176	.	.	-
54		DAUERKULTURBETRIEBE	170	170	1814	65	412	.	.	-
55		LANDW. GEMISCHTBETRIEBE	14	14	600	12	221	13	238	-
56		BETRIEBSSBEREICH LANDW. ZUS.	582	572	17857	419	10203	197	3548	.

1) EINSCHL. KOERNERMAIS.- 2) OHNE SAMENBAU.- 3) RAPS UND RUEBSEN, HOPFEN, TABAK, RUEBEN UND GRAESER ZUR SAMENGE AMMEN- UND MUTTERKUEHE.- 4) OHNE FERKEL.- 5) OHNE 1/2 JAHR UND AELTER.- 6) 1/2 JAHR UND AELTER.- 7) EINSCHL. DER HIERFUER BESTIMMTEN KUEKEN UND

BETRIEBSSYSTEME NACH GROSSENKLASSEN DES STANDARDBETRIEBSEINKOMMENS 1991

INHABER NATUERLICHE PERSONEN SIND, INSGESAMT

BETRIEBE MIT											BETRIEBE MIT			
RUEBEN 2)	HANDELS- GEWAECHSEN 3)	FL. HA	BETR. HA	WALD	MILCHKUEHEN 4)	TIERE	SCHWEINEN 5)	TIERE	LEGEHENNEN 6)	TIERE	SCHLACHT- MASTHAEHNEN UND -HUEHNERN 7)	TIERE	AUSSERBETR. EINKOMMEN 8) AUS ANDERW. ERWERBS- TAETIGKEIT INR.	ILFD
9	10	11	12	13	14	15	16	17	18	19	20	21	22	23
13939	1126	23690	1251	6388	1374	32910	1622	21259	2252	189341	657	124594	3069	219551
13217	863	21411	626	3130	403	6826	811	9073	1028	49339	285	1843	1544	171674
604	149	1941	377	1346	901	25458	583	6536	787	105516	256	1015	878	40153
.	.	.	8	87	.	.	44	3293	54	20843	13	90344	48	554
.	.	.	15	43	.	.	11	42	34	1620	9	19	56	1411
.	15	104	64	444	47	536	100	1957	91	5588	31	31228	80	2745
13893	1046	23537	1090	5050	1354	32840	1549	20901	1994	182906	594	124449	2606	216537
														NEUE LAENDER UND BERLIN-OST
1118	241	4406	274	2293	230	6007	367	4896	552	104196	155	852	786	51340
1061	169	3765	150	1143	80	1013	215	1705	281	11081	82	416	406	38304
58	37	595	50	247	138	4901	91	1500	143	83479	37	70	194	10551
.	8	1161	10	4360	.	.	10	30
.	15	10	7	19	.	.	6	19	14	190	5	13	34	714
.	4	26	18	141	.	.	27	375	26	2426	.	.	18	722
1119	225	4396	225	1550	226	6002	347	4760	474	101536	133	810	662	50321
														BRANDENBURG
2344	224	8066	116	458	270	8473	201	3139	296	8141	94	45496	451	45521
2217	185	7582	66	201	94	1966	100	2036	147	3519	45	359	248	36575
102	29	420	31	105	167	6443	82	847	114	3106	42	104	154	8074
.
.	10	147	8	553	.	.	9	244
2333	217	8021	103	328	267	8464	197	3124	275	7547	91	45492	417	45021
														MECKLENBURG-VORPOMMERN
2248	215	3775	432	1110	455	8225	434	4564	645	44667	185	1158	760	37862
2124	158	3275	172	449	79	945	164	1925	236	19492	54	190	314	28184
104	34	414	190	515	357	7157	228	1595	313	12529	106	559	272	8153
.	14	10321	3	350	11	36
.	8	249	4	6	12	481
6	.	.	17	58	.	.	23	853	20	1075	4	9	21	601
2234	196	3712	385	1029	451	8220	426	4532	591	43666	171	1114	630	37455
														SACHSEN
7198	320	5859	231	1537	232	8123	336	6628	412	13996	102	75965	670	65117
6801	258	5296	152	971	104	2506	206	2522	235	7146	53	214	392	52567
329	34	434	42	225	111	5360	74	1827	87	2581	22	81	137	10313
.	14	1738	16	2296	6	44562	16	338
.	6	437	.	.	8	210
.	.	.	13	171	14	230	.	.	18	420	11	31073	18	1025
7182	300	5837	213	1452	229	8096	318	6553	362	12880	92	75930	571	64453
														SACHSEN-ANHALT
1031	126	1584	197	990	186	2080	276	1847	343	18280	121	1123	396	19703
1014	93	1493	86	366	46	396	126	885	129	8101	51	664	184	16044
11	15	78	64	254	127	1595	106	738	129	3801	49	201	119	3060
.	7	3480
.	5	740
.	.	.	11	53	7	65	17	122	18	1094	.	.	14	153
1025	108	1571	164	691	180	2056	255	1774	288	17216	107	1103	322	19280
														THUERINGEN
16	101	1212	43	271	184	5729	100	6765	146	55453	26	384	326	3831
.	48	686	9	28	.	.	21	1580	17	2752	4	156	31	1130
.	36	308	13	48	165	5402	36	1220	63	6320	13	195	80	1876
.	17	2077	17	41051
.	3	5	5	21	14	2642	.	.	63	470
.	6	81	.	.	6	111	13	1584	5	2308
.	93	1080	27	98	178	5605	92	6482	116	55073	17	351	186	3549
														STADTSTAATEN DEUTSCHLAND

WINNUNG, ALLE ANDEREN HANDELSGEWAECHSE (KOERNERSENF, FLACHS, ZICHORIEN, HEIL- UND GEWUERZPFLANZEN U.A.).- 4) OHNE SONSTIGE HAEHNE.- 8) DES BETRIEBSINHABERS UND/ODER SEINES EHEGATTEN.

DEUTSCHLAND			UND ZWAR							
LFDI NR.	STANDARD- BETRIEBS- EINKOMMEN VON ... BIS UNTER ... 1 000 DM	BETRIEBSSYSTEM	INS- GESAMT		LANDW. GENUTZTER FLAECHE		DAUER- GRUENLAND		GETREIDE 1) IZUCKER	
			BETRIEBE	1	FLAECHE	HA	BETR. IFLAECHE	HA	BETR. IFLAECHE	HA
			1	2	3	4	5	6	7	8
01	UNTER 5	ZUSAMMEN	3487	3428	31394	2175	20581	990	5625	36
02		DAR.: MARKTFRUCHTBETRIEBE	1021	1021	14208	665	5957	768	5063	36
03		FUTTERBAUBETRIEBE	931	925	10150	893	9360	75	166	-
04		VEREDLUNGSBETRIEBE	192	144	636	118	458	35	113	-
05		DAUERKULTURBETRIEBE	125	125	220	31	78	10	17	-
06		LANDW. GEMISCHTBETRIEBE	34	34	369	28	215	29	81	-
07		BETRIEBSSBEREICH LANDW. ZUS.	2303	2249	25583	1735	16068	917	5440	36
08	5 - 10	ZUSAMMEN	2995	2966	34145	1412	13998	1161	12011	137
09		DAR.: MARKTFRUCHTBETRIEBE	1025	1025	21968	685	5252	860	10676	131
10		FUTTERBAUBETRIEBE	337	332	7386	327	6302	104	431	.
11		VEREDLUNGSBETRIEBE	130	107	842	87	414	56	266	.
12		DAUERKULTURBETRIEBE	165	165	356	29	71	12	20	.
13		LANDW. GEMISCHTBETRIEBE	50	50	915	48	475	47	306	.
14		BETRIEBSSBEREICH LANDW. ZUS.	1707	1679	31467	1176	12514	1079	11699	135
15	10 - 15	ZUSAMMEN	3197	3180	47392	1560	14538	1641	19695	357
16		DAR.: MARKTFRUCHTBETRIEBE	1257	1257	31758	812	5465	1125	16395	342
17		FUTTERBAUBETRIEBE	369	367	9228	357	6773	213	1185	8
18		VEREDLUNGSBETRIEBE	166	151	1949	103	664	116	950	.
19		DAUERKULTURBETRIEBE	206	206	674	53	144	36	92	-
20		LANDW. GEMISCHTBETRIEBE	88	88	1828	85	617	84	826	.
21		BETRIEBSSBEREICH LANDW. ZUS.	2086	2069	45437	1410	13663	1574	19448	356
22	15 - 20	ZUSAMMEN	3599	3578	63371	1917	16680	2151	28442	616
23		DAR.: MARKTFRUCHTBETRIEBE	1470	1470	40940	939	5551	1374	22213	588
24		FUTTERBAUBETRIEBE	475	471	12466	457	8224	327	2267	.
25		VEREDLUNGSBETRIEBE	240	223	3217	167	714	196	1976	6
26		DAUERKULTURBETRIEBE	332	332	1263	84	159	68	179	.
27		LANDW. GEMISCHTBETRIEBE	135	135	3352	132	1087	132	1505	11
28		BETRIEBSSBEREICH LANDW. ZUS.	2652	2631	61238	1779	15735	2097	28140	616
29	20 - 30	ZUSAMMEN	8536	8510	176446	5103	42920	5710	82984	1894
30		DAR.: MARKTFRUCHTBETRIEBE	3104	3104	97972	2034	10273	3012	55829	1671
31		FUTTERBAUBETRIEBE	1690	1698	44296	1651	25568	1249	10567	89
32		VEREDLUNGSBETRIEBE	704	680	12637	497	2188	624	8503	37
33		DAUERKULTURBETRIEBE	939	939	4589	219	297	228	868	28
34		LANDW. GEMISCHTBETRIEBE	462	462	12213	430	2928	456	6353	65
35		BETRIEBSSBEREICH LANDW. ZUS.	6899	6873	171707	4831	41254	5569	82120	1890
36	30 - 50	ZUSAMMEN	26416	26381	734214	19198	206430	20704	326543	6280
37		DAR.: MARKTFRUCHTBETRIEBE	6736	6736	267453	4291	22640	6630	154156	4193
38		FUTTERBAUBETRIEBE	10593	10587	315098	10413	160841	8697	89122	1087
39		VEREDLUNGSBETRIEBE	2478	2449	61825	1783	6694	2392	43917	260
40		DAUERKULTURBETRIEBE	2290	2290	19264	529	1052	819	4859	236
41		LANDW. GEMISCHTBETRIEBE	1893	1893	59536	1745	11289	1887	32213	478
42		BETRIEBSSBEREICH LANDW. ZUS.	23990	23955	723176	18761	202516	20425	324267	6254
43	50 UND MEHR	ZUSAMMEN	103554	103460	5374204	81533	1625198	83618	2116128	28022
44		DAR.: MARKTFRUCHTBETRIEBE	22460	22460	1803932	14200	107930	2207	1007149	15596
45		FUTTERBAUBETRIEBE	54330	54320	2733166	53783	1419211	43831	672225	7333
46		VEREDLUNGSBETRIEBE	6576	6492	267661	4415	18270	6409	194681	1058
47		DAUERKULTURBETRIEBE	6430	6430	127461	1387	4464	3083	35663	1576
48		LANDW. GEMISCHTBETRIEBE	6981	6981	350662	6389	63415	6951	182209	2151
49		BETRIEBSSBEREICH LANDW. ZUS.	96777	96683	5282882	80174	1613290	82481	2091927	27714
50	INSGESAMT	INSGESAMT	151784	151503	6461106	112898	1940345	115975	2591428	37342
51		DAR.: MARKTFRUCHTBETRIEBE	37073	37073	2278231	23626	163068	35976	1271481	22557
52		FUTTERBAUBETRIEBE	68725	68690	3131790	67881	1636279	54496	775963	8527
53		VEREDLUNGSBETRIEBE	10486	10246	348767	7170	29402	9828	250406	1364
54		DAUERKULTURBETRIEBE	10487	10487	153827	2332	6265	4256	41698	1843
55		LANDW. GEMISCHTBETRIEBE	9643	9643	428875	8857	80026	9586	223493	2710
56		BETRIEBSSBEREICH LANDW. ZUS.	136414	136139	6341490	109866	1915040	114142	2563041	37001

*) DEREN INHABER NATUERLICHE PERSONEN SIND.- **) BETRIEBE OHNE AUSSERBETRIEBLICHES EINKOMMEN DES BETRIEBSINHABERS UND DENEN DAS BETRIEBLICHE EINKOMMEN GROSSER IST ALS DAS AUSSERBETRIEBLICHE.-
 1) EINSCHL. KOERNERMAIS.- 2) OHNE SAMENBAU.- 3) RAPS UND RUEBSEN, HOFFEN, TABAK, RUEBEN UND GRAESER ZUR SAMENGEAMMEN- UND MUTTERKUEHE.- 4) OHNE FERKEL.- 5) OHNE FERKEL.- 6) 1/2 JAHR UND AELTER.- 7) EINSCHL. DER HIERFUER BESTIMMTEN KUEKEN UND

FRUEHERES BUNDESGBIET

I I I I I I I I I I I	I I I I I I I I I I I	I I I I I I I I I I I	I I I I I I I I I I I	I I I I I I I I I I I	I I I I I I I I I I I	I I I I I I I I I I I	I I I I I I I I I I I	I I I I I I I I I I I	I I I I I I I I I I I	UND ZWAR
NR.	STANDARD- BETRIEBS- EINKOMMEN VON ... BIS UNTER ... 1 000 DM	BETRIEBSSYSTEM	BETRIEBE	FLAECHEN HA	BETR. FLAECHEN HA	BETR. FLAECHEN HA	BETR. FLAECHEN HA	BETR. FLAECHEN HA	BETR. FLAECHEN HA	BETR.
			1	2	3	4	5	6	7	8
01	UNTER 5	ZUSAMMEN	2811	2760	28980	1967	19455	895	5192	32
02		DAR.: MARKTFRUCHTBETRIEBE	921	921	12939	591	5412	708	4693	32
03		FUTTERBAUBETRIEBE	856	851	9448	822	8917	57	129	-
04		VEREDLUNGSBETRIEBE	173	132	576	107	401	34	112	-
05		DAUERKULTURBETRIEBE	101	101	177	27	74	8	16	-
06		LANDW. GEMISCHTBETRIEBE	28	28	334	24	209	23	68	-
07		BETRIEBSSBEREICH LANDW. ZUS.	2079	2033	23474	1571	15013	830	5018	32
08	5 - 10	ZUSAMMEN	2381	2353	31790	1276	13112	1079	11292	131
09		DAR.: MARKTFRUCHTBETRIEBE	974	974	20551	643	4821	814	10051	127
10		FUTTERBAUBETRIEBE	310	306	6935	303	5936	88	390	.
11		VEREDLUNGSBETRIEBE	130	107	842	87	414	56	266	.
12		DAUERKULTURBETRIEBE	153	153	309	28	70	11	19	.
13		LANDW. GEMISCHTBETRIEBE	42	42	798	40	421	40	269	-
14		BETRIEBSSBEREICH LANDW. ZUS.	1609	1582	29435	1101	11662	1009	10995	130
15	10 - 15	ZUSAMMEN	2805	2788	44846	1470	13463	1575	18980	353
16		DAR.: MARKTFRUCHTBETRIEBE	1234	1234	30626	792	5154	1103	15914	340
17		FUTTERBAUBETRIEBE	337	335	8289	325	6091	192	1057	.
18		VEREDLUNGSBETRIEBE	163	148	1897	100	633	114	934	.
19		DAUERKULTURBETRIEBE	203	203	657	53	144	36	92	-
20		LANDW. GEMISCHTBETRIEBE	80	80	1676	78	589	77	751	4
21		BETRIEBSSBEREICH LANDW. ZUS.	2017	2000	43145	1348	12605	1522	18748	352
22	15 - 20	ZUSAMMEN	3346	3325	60931	1842	15718	2091	27597	607
23		DAR.: MARKTFRUCHTBETRIEBE	1447	1447	39994	920	5326	1351	21651	580
24		FUTTERBAUBETRIEBE	439	435	11363	424	7543	301	2094	.
25		VEREDLUNGSBETRIEBE	240	223	3217	167	714	196	1876	6
26		DAUERKULTURBETRIEBE	330	330	1248	84	159	67	177	.
27		LANDW. GEMISCHTBETRIEBE	130	130	3208	128	1043	127	1439	10
28		BETRIEBSSBEREICH LANDW. ZUS.	2586	2565	59030	1723	14785	2042	27337	607
29	20 - 30	ZUSAMMEN	8221	8196	171220	4977	40732	5615	81321	1875
30		DAR.: MARKTFRUCHTBETRIEBE	3070	3070	95930	2009	9934	2979	54701	1654
31		FUTTERBAUBETRIEBE	1615	1614	41594	1579	23810	1200	10140	88
32		VEREDLUNGSBETRIEBE	704	680	12637	497	2188	624	8503	37
33		DAUERKULTURBETRIEBE	936	936	4561	218	296	227	865	28
34		LANDW. GEMISCHTBETRIEBE	457	457	11993	425	2851	451	6253	64
35		BETRIEBSSBEREICH LANDW. ZUS.	6782	6757	166715	4728	39079	5481	80462	1871
36	30 - 50	ZUSAMMEN	26043	26010	720798	19008	200553	20533	321747	6226
37		DAR.: MARKTFRUCHTBETRIEBE	6662	6662	261497	4229	21485	6557	150757	4153
38		FUTTERBAUBETRIEBE	10486	10482	308585	10313	156405	8619	87944	1075
39		VEREDLUNGSBETRIEBE	2477	2448	61797	1782	6677	2391	43910	260
40		DAUERKULTURBETRIEBE	2287	2287	19220	528	1048	819	4859	236
41		LANDW. GEMISCHTBETRIEBE	1889	1889	59165	1742	11069	1883	32104	477
42		BETRIEBSSBEREICH LANDW. ZUS.	23801	23768	710264	18594	196684	20269	319674	6201
43	50 UND MEHR	ZUSAMMEN	102925	102831	5277949	81157	1611264	83184	2063783	27759
44		DAR.: MARKTFRUCHTBETRIEBE	22156	22156	1730830	13995	102183	21904	961588	15365
45		FUTTERBAUBETRIEBE	54183	54173	2712620	53642	1411271	43715	665892	7303
46		VEREDLUNGSBETRIEBE	6574	6490	267468	4414	18253	6407	194580	1057
47		DAUERKULTURBETRIEBE	6414	6414	126599	1387	4464	3083	35663	1576
48		LANDW. GEMISCHTBETRIEBE	6979	6979	350431	6387	63334	6949	182122	2151
49		BETRIEBSSBEREICH LANDW. ZUS.	96306	96212	5187948	79825	1599505	82058	2039845	27452
50	INSGESAMT	INSGESAMT	148532	148263	6396514	111897	1914297	114972	2529912	36983
51		DAR.: MARKTFRUCHTBETRIEBE	36464	36464	2192367	23179	154315	35416	1219355	22251
52		FUTTERBAUBETRIEBE	68226	68196	3098834	67408	1619973	54172	767646	8482
53		VEREDLUNGSBETRIEBE	10461	10228	348434	7154	29280	9822	250281	1363
54		DAUERKULTURBETRIEBE	10424	10424	152771	2325	6255	4251	41691	1843
55		LANDW. GEMISCHTBETRIEBE	9605	9605	427605	8824	79510	9550	223006	2706
56		BETRIEBSSBEREICH LANDW. ZUS.	135180	134917	6220011	108890	1889333	113211	2501979	36645

*) DEREN INHABER NATUERLICHE PERSONEN SIND.- **) BETRIEBE OHNE AUSSERBETRIEBLICHES EINKOMMEN DES BETRIEBSINHABERS UND DENEN DAS BETRIEBLICHE EINKOMMEN GROSSER IST ALS DAS AUSSERBETRIEBLICHE.-
 1) EINSCHL. KOERNERMAIS.- 2) OHNE SAMENBAU.- 3) RAPS UND RUEBSEN, HOPFEN, TABAK, RUEBEN UND GRAESER ZUR SAMENGE AMMEN- UND MUTTERKUEHE.- 4) OHNE FERKEL.- 5) OHNE Ferkel.- 6) 1/2 JAHR UND AELTER.- 7) EINSCHL. DER HIERFUER BESTIMMTEN KUEKEN UND

BETRIEBSSYSTEME NACH GROSSENKLASSEN DES STANDARDBETRIEBSEINKOMMENS 1991

UEBERWIEGEND BETRIEBLICHEM EINKOMMEN **)

FRUEHERES BUNDESGBIET

BETRIEBE MIT														BETRIEBE MIT			
1	2	3	4	5	6	7	8	9	10	11	12	13	14	15	16	17	18
RUEBEN 2)	HANDELS- GEWAECHSEN 3)	WALD	MILCHKUEHEN 4)	SCHWEINEN 5)	LEGEHENNEN 6)	SCHLACHT- MASTHAEHNEN UND -HUEHNERN 7)	AUSSERBETR. EINKOMMEN 8)	AUS ANDERW. ERWERBS- TAETIGKEIT	LF HA	LN	INR.	ILFD	INR.	INR.			
9	10	11	12	13	14	15	16	17	18	19	20	21	22	23			
58	119	338	878	3061	43	70	227	3646	408	62535	105	10658	450	4523	01		
58	106	326	258	451	4	4	85	765	119	3427	35	3078	137	1776	02		
-	-	-	127	176	34	61	42	239	133	2716	.	.	154	1764	03		
-	.	.	30	44	.	.	70	2268	95	54985	31	7384	28	109	04		
-	-	-	19	23	-	-	.	.	7	112	-	-	22	27	05		
-	.	.	19	42	14	652	.	.	4	49	06		
58	109	329	453	736	41	68	210	3470	368	61892	98	10647	345	3725	07		
325	305	1248	687	3335	98	316	342	12376	367	121399	67	8178	358	5693	08		
322	278	1200	339	958	19	42	189	4518	178	10923	26	642	173	3553	09		
.	4	6	95	241	65	247	36	260	69	2260	.	.	50	1423	10		
.	6	9	30	69	.	.	73	6704	69	103845	12	7258	18	152	11		
.	.	.	35	39	10	234	.	.	24	48	12		
-	.	.	28	127	8	17	.	.	14	3407	4	103	7	107	13		
324	294	1221	527	1434	94	309	330	12182	340	120669	61	8151	272	5283	14		
1081	531	2541	884	3974	209	1077	626	26442	491	182537	106	50734	434	7437	15		
1067	470	2405	468	1749	45	130	348	11200	256	22467	44	3722	198	5333	16		
.	15	29	152	416	134	858	83	929	90	2542	22	51	55	1118	17		
.	13	44	58	118	4	5	106	11288	76	147735	22	43990	31	310	18		
-	7	9	44	46	.	.	11	62	14	187	6	7	52	190	19		
5	12	34	45	181	.	.	64	2884	32	6263	7	2868	11	291	20		
1081	517	2521	767	2510	205	1054	612	26363	468	179194	101	50638	347	7242	21		
2288	772	4068	1142	4880	401	2648	965	54599	716	245073	125	97454	532	10459	22		
2252	648	3728	553	1847	112	396	507	19766	355	23526	63	2304	248	7335	23		
.	30	82	208	736	234	2040	124	2169	155	6082	27	101	81	1610	24		
11	37	113	97	227	4	10	182	25483	103	208731	20	95032	52	736	25		
.	13	25	77	80	7	14	28	161	33	1058	.	.	81	336	26		
16	37	121	82	417	36	139	110	6884	49	4603	.	.	14	310	27		
2290	765	4069	1017	3307	393	2599	951	54453	695	244000	122	97451	476	10327	28		
8215	2097	11503	3185	15510	1814	18523	3048	231744	1951	559376	363	229411	1293	29953	29		
7813	1500	9623	1127	4874	346	1900	1311	72627	826	86162	126	11466	513	16836	30		
149	192	554	957	3933	1240	15149	607	13192	577	21487	129	400	291	7483	31		
77	178	665	325	905	17	53	802	110754	213	408081	42	216757	127	2327	32		
46	71	150	265	228	14	58	73	582	99	5477	14	36	174	847	33		
134	129	440	280	1267	169	1102	411	34098	171	35856	29	604	67	1822	34		
8219	2070	11432	2954	11007	1786	18262	3004	231253	1886	557063	340	229263	1172	29315	35		
31215	7583	44497	13249	71918	12218	206436	12524	1226765	7394	1552585	1224	883148	3404	100002	36		
25880	3435	27973	2831	13468	1091	9726	3257	277942	1783	255504	266	82880	997	41719	37		
2641	2012	6842	6795	33594	9721	183194	4800	161280	3874	162402	652	3321	1219	36472	38		
680	965	4917	1351	4600	147	821	2321	565195	588	1010939	111	746646	440	10938	39		
598	335	952	654	753	74	374	314	3958	349	18042	53	511	330	2384	40		
1356	781	3597	1198	7340	1063	10752	1716	218651	657	100479	98	49325	233	7407	41		
31155	7528	44281	12829	59755	12096	204867	12408	1225026	7251	1545366	1180	882683	3219	98920	42		
269666	36712	392515	53945	471779	63179	2111740	45795	9707272	23102	10912092	3653	9574600	8587	470353	43		
210306	12319	212004	11475	132967	4378	82279	11067	2874274	4684	1729722	898	2337424	2513	214046	44		
32399	15482	105123	30874	188113	52988	1927313	20683	1772067	14226	798744	2157	611651	3547	173203	45		
5287	3131	27473	3980	19461	578	6463	6196	3119306	1301	7550760	322	5615969	783	31698	46		
8072	1865	13243	1609	6638	213	2263	1022	35377	752	88537	118	17779	614	11314	47		
10519	3506	28872	4707	46317	4745	86826	6497	1856568	1808	627227	281	975501	581	28633	48		
266523	36303	386715	52645	393496	62902	2105144	45465	9657592	22771	10794990	3576	9558324	8038	458894	49		
312848	48119	456710	73970	574457	77962	2340810	63527	11262844	34429	13635597	5643	10854183	15058	628420	50		
247698	18766	257259	17051	156114	5995	94477	16764	3261082	8201	2131731	1258	2441516	4779	290598	51		
35146	17735	112636	39208	227209	64416	2128862	26375	1950136	19124	996233	3034	615851	5397	223073	52		
6058	4330	33217	5871	26424	752	7355	9550	3840998	2445	9485076	560	6733036	1479	46270	53		
8718	2297	14388	2703	7807	312	2715	1458	40209	1264	111647	196	18338	1297	15146	54		
12030	4468	33068	6359	55691	6042	98894	8833	2117914	2745	778487	430	1028416	917	38619	55		
309650	47586	450568	71192	472245	77517	2332303	62980	11210339	33779	13503174	5478	10837157	13869	613706	56		

SEINES EHEGATTEN UND BETRIEBE MIT AUSSERBETRIEBLICHEM EINKOMMEN DES BETRIEBESINHABERS UND/ODER SEINES EHEGATTEN, IN WINNUNG, ALLE ANDEREN HANDELSGEWAECHSE (KOERNERSENF, FLACHS, ZICHORIEN, HEIL- UND GEWUERZPFLANZEN U.A.).- 4) OHNE SONSTIGE HAEHNE.- 8) DES BETRIEBESINHABERS UND/ODER SEINES EHEGATTEN.

NR.	STANDARD- BETRIEBS- EINKOMMEN VON ... BIS UNTER ... 1 000 DM	BETRIEBSSYSTEM	UND ZWAR							
			INS- GESAMT	LANDW. GENUTZTER FLAECHE	DAUER- GRUENLAND	GETREIDE 1)	ZUCKER	BETR. FLAECHE	BETR. FLAECHE	BETR.
			1	2	3	4	5	6	7	8
BADEN-WUERTTEMBERG										
50	INSGESAMT	INSGESAMT	17876	17855	618939	14206	196683	13831	247611	3150
51		DAR.: MARKTFRUCHTBETRIEBE	2948	2948	150577	2319	14346	2879	85491	1457
52		FUTTERBAUBETRIEBE	7497	7495	316910	7469	158346	6480	87292	756
53		VEREDLUNGSBETRIEBE	1471	1453	47502	1255	4395	1413	32481	278
54		DAUERKULTURBETRIEBE	2276	2276	29155	1056	2268	1240	8966	184
55		LANDW. GEMISCHTBETRIEBE	1545	1545	61451	1473	13103	1540	31462	451
56		BETRIEBSSBEREICH LANDW. ZUS.	15737	15717	605595	13572	192458	13552	245692	3126
BAYERN										
50	INSGESAMT	INSGESAMT	30099	30051	1111164	24130	297274	24863	451034	7670
51		DAR.: MARKTFRUCHTBETRIEBE	7415	7415	375651	4462	17898	7284	211435	4756
52		FUTTERBAUBETRIEBE	16665	16662	587716	16453	262643	13686	161459	1888
53		VEREDLUNGSBETRIEBE	1453	1408	43182	925	2003	1381	33290	316
54		DAUERKULTURBETRIEBE	877	877	18563	300	681	505	5271	71
55		LANDW. GEMISCHTBETRIEBE	1657	1657	64888	1467	7949	1650	34208	586
56		BETRIEBSSBEREICH LANDW. ZUS.	28067	28019	1090000	23607	291174	24506	445663	7617
HESSEN										
50	INSGESAMT	INSGESAMT	8460	8445	366139	6442	98189	7166	166646	2806
51		DAR.: MARKTFRUCHTBETRIEBE	2724	2724	147101	1958	13762	2682	83888	1688
52		FUTTERBAUBETRIEBE	3729	3729	178620	3706	77536	3637	63155	859
53		VEREDLUNGSBETRIEBE	300	285	10242	202	986	276	6661	61
54		DAUERKULTURBETRIEBE	360	360	2626	39	98	29	307	7
55		LANDW. GEMISCHTBETRIEBE	447	447	21007	439	5005	446	10528	195
56		BETRIEBSSBEREICH LANDW. ZUS.	7560	7545	359596	6344	97387	7070	164539	2790
NIEDERSACHSEN										
50	INSGESAMT	INSGESAMT	35027	34920	1895661	27490	584899	28071	745197	10777
51		DAR.: MARKTFRUCHTBETRIEBE	10232	10232	740299	6285	50303	9991	399673	7417
52		FUTTERBAUBETRIEBE	16716	16701	877763	16491	492123	12439	194609	2303
53		VEREDLUNGSBETRIEBE	2899	2812	108724	1740	9761	2724	76620	.
54		DAUERKULTURBETRIEBE	595	595	9874	141	1137	31	413	.
55		LANDW. GEMISCHTBETRIEBE	2675	2675	139803	2469	28710	2652	68809	733
56		BETRIEBSSBEREICH LANDW. ZUS.	33117	33015	1876463	27126	582034	27837	740124	10717
NORDRHEIN-WESTFALEN										
50	INSGESAMT	INSGESAMT	29260	29230	1052340	21800	258163	23358	488091	7827
51		DAR.: MARKTFRUCHTBETRIEBE	7531	7531	360986	4804	23638	7207	210533	4739
52		FUTTERBAUBETRIEBE	11528	11527	436928	11275	202032	9525	121613	1978
53		VEREDLUNGSBETRIEBE	3548	3519	110549	2486	8136	3384	84267	392
54		DAUERKULTURBETRIEBE	147	147	2705	36	166	39	428	20
55		LANDW. GEMISCHTBETRIEBE	2683	2683	107425	2439	16841	2668	62498	574
56		BETRIEBSSBEREICH LANDW. ZUS.	25437	25407	1018593	21040	250813	22823	479339	7703
RHEINLAND-PFALZ										
50	INSGESAMT	INSGESAMT	12127	12107	379665	4606	92861	7628	155440	3180
51		DAR.: MARKTFRUCHTBETRIEBE	2229	2229	107035	853	6791	2178	60746	1363
52		FUTTERBAUBETRIEBE	2580	2579	154200	2559	80230	2381	52017	84
53		VEREDLUNGSBETRIEBE	334	315	12425	215	1423	297	8318	30
54		DAUERKULTURBETRIEBE	5996	5996	87273	678	1416	2394	26223	1559
55		LANDW. GEMISCHTBETRIEBE	276	275	13490	221	2605	275	7193	105
56		BETRIEBSSBEREICH LANDW. ZUS.	11414	11394	374423	4526	92465	7525	154497	3141
SAARLAND										
50	INSGESAMT	INSGESAMT	777	777	43512	633	19699	624	16907	-
51		DAR.: MARKTFRUCHTBETRIEBE	105	105	6062	73	1279	84	3346	-
52		FUTTERBAUBETRIEBE	495	495	34014	493	17571	471	11771	-
53		VEREDLUNGSBETRIEBE	45	45	1732	29	347	39	1146	-
54		DAUERKULTURBETRIEBE	9	9	104	5	20	6	18	-
55		LANDW. GEMISCHTBETRIEBE	22	22	1216	22	427	22	622	-
56		BETRIEBSSBEREICH LANDW. ZUS.	676	676	43128	622	19644	622	16903	-
SCHLESWIG-HOLSTEIN										
50	INSGESAMT	INSGESAMT	13787	13764	852180	12053	357697	9265	255936	1570
51		DAR.: MARKTFRUCHTBETRIEBE	3233	3233	301845	2392	25879	3071	162822	850
52		FUTTERBAUBETRIEBE	8818	8810	503179	8772	322115	5470	74729	613
53		VEREDLUNGSBETRIEBE	394	379	13785	293	2098	302	7348	24
54		DAUERKULTURBETRIEBE	49	49	955	18	133	5	55	-
55		LANDW. GEMISCHTBETRIEBE	290	290	17784	284	4686	286	7463	62
56		BETRIEBSSBEREICH LANDW. ZUS.	12784	12761	837548	11759	354905	9134	252417	1549

*) DEREN INHABER NATUERLICHE PERSONEN SIND.- **) BETRIEBE OHNE AUSSERBETRIEBLICHES EINKOMMEN DES BETRIEBSSINHABERS UND DENEN DAS BETRIEBLICHE EINKOMMEN GROSSER IST ALS DAS AUSSERBETRIEBLICHE.-
 1) EINSCHL. KOERNERMAIS.- 2) OHNE SAMENBAU.- 3) RAPS UND RUEBSEN, HOPFEN, TABAK, RUEBEN UND GRAESER ZUR SAMENGE- AMMEN- UND MUTTERKUEHE.- 4) OHNE FERKEL.- 5) OHNE 1/2 JAHR UND AELTER.- 6) 1/2 JAHR UND AELTER.- 7) EINSCHL. DER HIERFUER BESTIMMTEN KUEKEN UND

BETRIEBSSYSTEME NACH GROSSENKLASSEN DES STANDARDBETRIEBSEINKOMMENS 1991

UEBERWIEGEND BETRIEBLICHEM EINKOMMEN **)

BETRIEBE MIT														BETRIEBE MIT	
RUEBEN 2)	HADELS- GEWAECHSEN 3)	WALD	MILCHKUEHEN 4)	SCHWEINEN 5)	LEGEHENNEN 6)	SCHLACHT-, MASTHAEHNEN UND -HUEHNERN 7)	AUSSERBETR. EINKOMMEN 8)	AUS ANDERW. ERWERBS- TAETIGKEIT	ILFD INR.						
FLAECHEBETR. HA 9	FL. HA 10	BETR. HA 11	IFLAECHEBETR. HA 12	BETR. HA 13	TIERE 14	TIERE 15	BETR. 16	TIERE 17	BETR. 18	TIERE 19	BETR. 20	TIERE 21	BETR. 22	LF HA 23	
BADEN-WUERTTEMBERG															
17207	7219	47601	9697	42255	9422	248301	8298	841633	6569	1823153	1076	273747	2190	71712	50
10784	2018	19545	1195	3436	680	8472	1422	176320	1072	275676	144	76147	440	21891	51
2750	2525	12376	5141	21107	7189	218445	3587	97008	3472	201066	597	13242	813	32699	52
1059	1056	7375	972	2953	139	1015	1343	355397	577	1130582	91	126784	219	6560	53
724	543	2070	964	1448	165	1319	464	12449	509	52725	86	2762	334	3144	54
1725	988	5786	988	3693	1106	16961	1335	196408	777	139375	111	54639	162	6303	55
17042	7130	47152	9260	32637	9278	246212	8151	837582	6407	1799424	1029	273574	1968	70597	56
BAYERN															
51710	10361	87275	23958	195789	18222	491982	11698	1285892	9341	2139473	1421	1339073	2926	103758	50
41079	4050	45242	5329	38263	1382	18792	3564	507390	1878	317983	258	304009	922	46395	51
6007	4042	21704	14806	105136	15725	456592	5049	112340	6198	186379	954	32958	1299	42007	52
1362	678	4847	1131	5412	58	328	1327	438157	397	1481963	78	911129	209	5329	53
322	514	6834	591	4836	51	608	311	20823	126	8490	23	26	112	1750	54
2407	949	7214	1450	12469	896	13677	1366	202299	619	129615	81	90833	149	5324	55
51177	10233	85841	23307	166116	18112	489997	11617	1281009	9218	2124430	1394	1338955	2691	100805	56
HESSEN															
17812	4417	38151	1907	14484	4486	111233	4975	398492	2149	664558	211	80085	887	37710	50
13416	1809	21111	427	2515	529	7202	1704	178642	633	184218	55	4743	363	18292	51
3084	2023	11867	1177	4465	3588	98108	2552	81938	1229	47615	129	1508	348	15128	52
294	202	1756	78	284	.	.	252	78278	102	390942	10	73572	41	1393	53
34	9	43	15	27	.	.	11	93	7	1102	-	-	29	166	54
801	333	2619	126	686	347	5392	435	57728	154	35374	14	242	43	1785	55
17629	4376	37396	1823	7977	4474	110766	4954	396679	2125	659251	208	80065	824	36764	56
NIEDERSACHSEN															
123407	10692	98593	16594	180204	19966	633124	17461	4205158	7195	3692712	1446	7611207	3721	191865	50
107019	4541	54857	5575	75917	1862	34251	4766	1054679	2515	454473	460	1664880	1433	98927	51
10791	3875	26155	7116	49034	15916	562721	7366	897638	3522	200818	.	.	1269	58159	52
.	1051	8113	1560	9039	306	3414	2690	1440746	458	2793471	233	4641193	457	15849	53
.	13	107	39	169	13	128	10	356	19	2040	.	.	89	1299	54
3624	1135	8639	1842	25578	1843	32084	2563	801546	551	237106	122	850325	274	13127	55
122704	10615	97871	16132	159737	19940	632598	17395	4194965	7065	3687908	1428	7596148	3522	187355	56
NORDRHEIN-WESTFALEN															
88866	5216	43278	13379	97661	13361	361758	14352	3388987	4487	3681661	664	967834	2533	96165	50
54329	2277	24774	2728	18648	994	15420	2948	714284	1154	456130	144	70963	822	44037	51
9087	1334	7021	6249	33264	10560	318444	5325	597366	2003	213496	287	77818	761	26982	52
1778	889	6202	1829	6752	.	.	3287	1296323	676	2746724	114	785330	424	12769	53
115	-	-	54	160	.	.	-	-	8	8030	-	-	11	157	54
2410	619	3896	1691	11304	1469	23115	2607	755163	484	188617	77	32216	239	9220	55
67719	5119	41893	12551	70128	13254	359409	14167	3363136	4325	3612997	622	966327	2257	93165	56
RHEINLAND-PFALZ															
19226	3880	27588	3337	8384	2911	89261	2829	229478	1676	596355	218	120260	1396	41186	50
10532	1300	12328	487	1066	224	2616	883	81949	365	51681	63	93788	292	15184	51
264	958	6593	1427	4752	2444	83606	777	22893	538	30945	46	9186	259	14277	52
127	193	1789	169	522	3	32	278	89953	99	455918	11	1626	54	1954	53
7514	1208	5272	1032	1146	74	529	654	6348	576	20979	82	15545	705	8413	54
565	190	1454	120	414	163	2453	222	27832	80	20921	8	96	22	964	55
19002	3849	27436	3235	7900	2908	89236	2814	228965	1658	580444	210	120241	1332	40792	56
SAARLAND															
-	239	2523	292	737	482	15909	245	16455	154	132802	22	129	65	3742	50
-	54	907	28	80	10	150	28	1902	9	774	51
-	156	1386	225	382	460	15612	163	4003	105	10928	16	94	36	2703	52
-	17	146	13	29	-	-	32	7830	23	117003	.	.	6	172	53
-	.	.	5	14	-	-	-	-	.	.	54
-	.	.	9	28	12	147	.	.	7	3304	55
-	237	2527	280	533	482	15909	245	16455	153	132782	22	129	54	3726	56
SCHLESWIG-HOLSTEIN															
14604	6019	110685	4780	34728	8948	383904	3600	891318	2820	860186	568	461587	1272	80592	50
10525	2676	77959	1280	16178	314	7574	1438	544507	561	387627	127	226798	491	44497	51
3161	2791	25268	3059	9038	8387	370320	1526	135803	2015	101949	387	41216	592	30400	52
177	244	2989	118	432	.	.	332	132621	101	328272	22	193401	66	2218	53
-	6	55	2	7	6	15803	4	4	3	12	54
498	240	3297	132	1517	200	4954	.	.	70	21897	16	64	27	1843	55
14361	5957	109568	4591	27172	8911	382962	3572	885744	2753	855548	556	461483	1179	78970	56

SEINES EHEGATTEN UND BETRIEBE MIT AUSSERBETRIEBLICHEM EINKOMMEN DES BETRIEBSINHABERS UND/ODER SEINES EHEGATTEN, IN WINNUNG, ALLE ANDEREN HANDELSGEWAECHSE (KOERNERSENF, FLACHS, ZICHORIEN, HEIL- UND GEWUERZPFLANZEN U.A.).- 4) OHNE SONSTIGE HAEHNE.- 8) DES BETRIEBSINHABERS UND/ODER SEINES EHEGATTEN.

I I I I I I I I I I	I I I I I I I I I I	I I I I I I I I I I	I I I I I I I I I I	I I I I I I I I I I	I I I I I I I I I I	I I I I I I I I I I	I I I I I I I I I I	I I I I I I I I I I	I I I I I I I I I I	UND ZWAR	
										INS- GESAMT	LANDW. GENUTZTER FLAECHE
LFDI NR.	STANDARD- BETRIEBS- EINKOMMEN VON ... BIS UNTER ... 1 000 DM	BETRIEBSSYSTEM	BETRIEBE	FLAECHE HA	BETR. FLAECHE HA	BETR. FLAECHE HA	BETR. FLAECHE HA	BETR. FLAECHE HA	BETR. FLAECHE HA	BETR.	BETR.
			1	2	3	4	5	6	7	8	
NEUE LAENDER UND BERLIN-OST											
50	INSGESAMT	INSGESAMT	3252	3240	124592	1201	26048	1003	61516	359	
51		DAR.: MARKTFRUCHTBETRIEBE	609	609	85864	447	8753	560	52126	306	
52		FUTTERBAUBETRIEBE	499	494	32956	473	16306	324	8317	45	
53		VEREDLUNGSBETRIEBE	25	18	333	16	122	6	125	-	
54		DAUERKULTURBETRIEBE	63	63	1056	7	10	5	7	-	
55		LANDW. GEMISCHTBETRIEBE	38	38	1270	33	516	36	487	-	
56		BETRIEBSSBEREICH LANDW. ZUS.	1234	1222	121479	976	25707	931	61062	356	
BRANDENBURG											
50	INSGESAMT	INSGESAMT	648	646	21566	227	4826	171	9305	34	
51		DAR.: MARKTFRUCHTBETRIEBE	111	111	11897	94	1424	89	6911	28	
52		FUTTERBAUBETRIEBE	82	80	8097	77	3256	48	2190	6	
53		VEREDLUNGSBETRIEBE	3	3	129	-	
54		DAUERKULTURBETRIEBE	26	26	562	-	
55		LANDW. GEMISCHTBETRIEBE	8	8	178	-	
56		BETRIEBSSBEREICH LANDW. ZUS.	230	228	20863	179	4719	146	9239	34	
MECKLENBURG-VORPOMMERN											
50	INSGESAMT	INSGESAMT	329	328	27577	187	5876	168	12947	58	
51		DAR.: MARKTFRUCHTBETRIEBE	111	111	20356	92	2484	107	11192	51	
52		FUTTERBAUBETRIEBE	82	82	6569	78	3285	49	1513	.	
53		VEREDLUNGSBETRIEBE	-	
54		DAUERKULTURBETRIEBE	-	
55		LANDW. GEMISCHTBETRIEBE	6	6	116	-	
56		BETRIEBSSBEREICH LANDW. ZUS.	203	202	27120	178	5827	162	12796	58	
SACHSEN											
50	INSGESAMT	INSGESAMT	1149	1143	27476	420	6225	291	13627	72	
51		DAR.: MARKTFRUCHTBETRIEBE	141	141	16241	118	1687	128	10427	56	
52		FUTTERBAUBETRIEBE	199	196	9409	189	4157	140	2992	.	
53		VEREDLUNGSBETRIEBE	7	4	39	-	
54		DAUERKULTURBETRIEBE	18	18	394	-	
55		LANDW. GEMISCHTBETRIEBE	11	11	515	10	281	.	.	-	
56		BETRIEBSSBEREICH LANDW. ZUS.	376	370	26598	322	6165	281	13592	72	
SACHSEN-ANHALT											
50	INSGESAMT	INSGESAMT	621	619	37669	202	5895	247	20532	173	
51		DAR.: MARKTFRUCHTBETRIEBE	192	192	31339	106	2602	184	19342	152	
52		FUTTERBAUBETRIEBE	61	61	5238	57	3101	34	921	.	
53		VEREDLUNGSBETRIEBE	7	5	82	5	50	.	.	-	
54		DAUERKULTURBETRIEBE	14	14	83	4	7	.	.	-	
55		LANDW. GEMISCHTBETRIEBE	7	7	250	6	83	7	84	.	
56		BETRIEBSSBEREICH LANDW. ZUS.	281	279	36992	178	5843	230	20374	171	
THUERINGEN											
50	INSGESAMT	INSGESAMT	479	479	10288	162	3224	125	5102	22	
51		DAR.: MARKTFRUCHTBETRIEBE	54	54	6031	37	556	52	4254	.	
52		FUTTERBAUBETRIEBE	73	73	3642	70	2506	53	701	.	
53		VEREDLUNGSBETRIEBE	3	3	6	-	
54		DAUERKULTURBETRIEBE	4	4	13	-	
55		LANDW. GEMISCHTBETRIEBE	5	5	205	5	83	4	100	-	
56		BETRIEBSSBEREICH LANDW. ZUS.	139	139	9897	116	3151	111	5058	21	
STADTSTAATEN DEUTSCHLAND (BERLIN, BREMEN, HAMBURG)											
50	INSGESAMT	INSGESAMT	1145	1139	16930	340	8894	167	3053	3	
51		DAR.: MARKTFRUCHTBETRIEBE	47	47	2811	33	425	40	1421	.	
52		FUTTERBAUBETRIEBE	200	200	9505	192	7378	83	1001	.	
53		VEREDLUNGSBETRIEBE	19	13	295	10	132	.	.	-	
54		DAUERKULTURBETRIEBE	115	115	1516	52	336	.	.	-	
55		LANDW. GEMISCHTBETRIEBE	12	12	547	10	184	12	226	-	
56		BETRIEBSSBEREICH LANDW. ZUS.	393	387	14674	297	8455	143	2808	.	

*) DEREN INHABER NATUERLICHE PERSONEN SIND.- **) BETRIEBE OHNE AUSSERBETRIEBLICHES EINKOMMEN DES BETRIEBSINHABERS UND DENEN DAS BETRIEBLICHE EINKOMMEN GROESSER IST ALS DAS AUSSERBETRIEBLICHE.-
 1) EINSCHL. KOERNERMAIS.- 2) OHNE SAMENBAU.- 3) RAPS UND RUEBSEN, HOPFEN, TABAK, RUEBEN UND GRAESER ZUR SAMENGE AMMEN- UND MUTTERKUEHE.- 4) OHNE FERKEL.- 5) OHNE FERKEL.- 6) 1/2 JAHR UND AELTER.- 7) EINSCHL. DER HIERFUER BESTIMMTEN KUEKEN UND

BETRIEBSSYSTEME NACH GROESSENKLASSEN DES STANDARDBETRIEBSEINKOMMENS 1991

UEBERWIEGEND BETRIEBLICHEM EINKOMMEN **)

BETRIEBE MIT													BETRIEBE MIT			
													AUSSERBETR. I			
RUEBEN I	HAUELS- I	WALD I	MILCHKUEHEN I	SCHWEINEN I	LEGEHENNEN I	SCHLACHT- I	EINKOMMEN 8) I						ILFD I			
2) I	GEWAECHSEN I		4) I	5) I	6) I	MASTHAEHNEN I	AUS ANDERW. I						INR. I			
3) I						UND I	ERWERBS- I									
FLAECHE I	BETR. I	FLAECHE I	BETR. I	TIERE I	BETR. I	TIERE I	BETR. I	TIERE I	BETR. I	TIERE I	BETR. I	LF I				
9 I	10 I	11 I	12 I	13 I	14 I	15 I	16 I	17 I	18 I	19 I	20 I	21 I	22 I	23 I		
													NEUE LAENDER UND BERLIN-OST			
5169	378	7979	383	1318	518	15453	496	9894	712	38130	198	47299	459	28834	50	
4923	245	7077	138	516	136	2775	198	3055	223	8798	64	846	139	19443	51	
233	52	799	140	519	350	12451	212	4082	264	9865	82	340	129	7928	52	
.	.	.	3	20	.	.	10	1486	19	11906	4	46000	7	111	53	
.	.	.	5	6	.	.	4	24	15	1210	5	8	15	404	54	
5167	319	7914	301	1114	508	15402	458	9688	549	34879	161	47207	302	28369	56	
													BRANDENBURG			
379	67	1116	68	349	72	2677	83	2825	141	5886	43	449	101	6411	50	
352	29	832	20	122	23	482	42	342	49	1216	20	112	27	4137	51	
27	9	264	18	92	44	2178	23	1121	33	769	6	8	25	1653	52	
.	1	993	53	
.	14	8	54	
.	3	14	.	.	6	1612	55	
379	52	1104	43	231	70	2674	73	2724	94	4683	31	427	67	6278	56	
													MECKLENBURG-VORPOMMERN			
735	83	3075	40	109	110	4501	72	1717	98	2449	32	45177	74	7544	50	
717	64	2886	22	58	43	1186	33	1185	41	867	15	148	30	5818	51	
.	11	145	10	36	61	3279	31	409	40	934	.	.	30	1541	52	
.	53	
.	54	
735	78	3050	36	106	109	4499	72	1717	88	2254	30	45174	66	7522	56	
													SACHSEN			
873	80	1287	159	334	190	4362	158	1882	229	18611	57	448	135	5170	50	
802	51	1048	45	77	27	346	46	551	53	3463	6	13	29	2487	51	
.	14	231	77	229	154	3954	96	759	121	5404	40	204	35	2241	52	
.	7	8750	53	
.	5	154	54	
.	3	8	.	.	6	58	11	558	7	275	.	.	5	285	55	
874	68	1287	130	318	187	4358	155	1877	193	18046	50	422	72	5019	56	
													SACHSEN-ANHALT			
2928	100	2027	61	238	77	2736	101	2628	122	4851	27	593	95	7865	50	
2803	76	1904	36	171	33	634	54	781	57	1934	11	33	42	6143	51	
.	9	105	12	30	37	2038	24	1375	24	965	5	27	18	1531	52	
.	4	321	5	925	53	
.	3	295	54	
.	5	38	.	.	4	102	55	
2926	87	2012	51	222	75	2710	89	2584	93	4221	20	567	64	7730	56	
													THUERINGEN			
254	48	474	55	288	68	1175	76	670	120	6307	39	632	51	1843	50	
.	25	407	15	88	10	127	23	196	23	1318	12	540	11	858	51	
.	9	54	23	132	53	1000	37	391	46	1793	.	.	21	962	52	
.	53	
.	54	
.	.	.	3	17	3	32	.	.	5	708	55	
253	34	461	41	237	66	1159	65	641	79	5649	30	617	32	1820	56	
													STADTSTAATEN DEUTSCHLAND			
16	76	1016	26	215	165	5340	75	6203	100	50723	17	261	71	1691	50	
.	31	536	11	1409	7	2442	3	155	7	801	51	
.	31	266	8	31	148	5016	31	1184	42	3037	6	80	20	718	52	
.	11	1800	13	40207	.	.	4	32	53	
.	3	5	.	.	5	89	5	21	11	2432	.	.	12	181	54	
.	5	77	.	.	6	111	11	1535	4	2298	55	
.	70	884	13	45	159	5216	69	5949	77	50416	9	235	43	1532	56	

SEINES EHEGATTEN UND BETRIEBE MIT AUSSERBETRIEBLICHEM EINKOMMEN DES BETRIEBSSINHABERS UND/ODER SEINES EHEGATTEN, IN WINNUNG, ALLE ANDEREN HANDELSGEWAECHSE (KOERNERSENF, FLACHS, ZICHORIEN, HEIL- UND GEWUERZPFLANZEN U.A.).- 4) OHNE SONSTIGE HAEHNE.- 8) DES BETRIEBSSINHABERS UND/ODER SEINES EHEGATTEN.

DEUTSCHLAND			UND ZWAR							
LFDI NR.	STANDARD- BETRIEBS- EINKOMMEN VON ... BIS UNTER ... 1 000 DM	BETRIEBSSYSTEM	INS- GESAMT	INS- BETRIEBE	LANDW. GENUTZTER FLAECHE	FLAECHE HA	DAUER- GRUENLAND	BETR. FLAECHE HA	GETREIDE 1) HA	ZUCKER BETR.
			1	2	3	4	5	6	7	8
01	UNTER 5	ZUSAMMEN	8822	8736	64727	6488	37138	3523	15186	107
02		DAR.: MARKTFRUCHTBETRIEBE	3150	3150	30458	1956	8327	2573	13183	104
03		FUTTERBAUBETRIEBE	2672	2661	20956	2582	19040	338	602	-
04		VEREDLUNGSBETRIEBE	445	373	1525	284	997	133	338	-
05		DAUERKULTURBETRIEBE	566	566	689	134	237	43	48	.
06		LANDW. GEMISCHTBETRIEBE	212	212	1626	188	835	187	544	.
07		BETRIEBSSBEREICH LANDW. ZUS.	7045	6962	55254	5144	29436	3274	14715	106
08	5 - 10	ZUSAMMEN	4001	3963	53678	2462	16119	2488	21609	292
09		DAR.: MARKTFRUCHTBETRIEBE	1885	1885	36536	1192	5554	1705	18419	285
10		FUTTERBAUBETRIEBE	895	679	9620	657	7409	349	1194	4
11		VEREDLUNGSBETRIEBE	245	224	1450	158	427	156	779	-
12		DAUERKULTURBETRIEBE	506	506	895	94	127	52	75	.
13		LANDW. GEMISCHTBETRIEBE	140	140	2049	128	772	127	746	.
14		BETRIEBSSBEREICH LANDW. ZUS.	3471	3434	50550	2229	14289	2389	21213	291
15	10 - 15	ZUSAMMEN	3199	3184	56393	1975	13563	2293	25733	543
16		DAR.: MARKTFRUCHTBETRIEBE	1640	1640	39842	1017	4701	1541	21445	521
17		FUTTERBAUBETRIEBE	549	545	10050	526	6756	379	1847	7
18		VEREDLUNGSBETRIEBE	228	218	2153	157	471	175	1318	.
19		DAUERKULTURBETRIEBE	358	358	887	75	81	51	103	.
20		LANDW. GEMISCHTBETRIEBE	80	80	1383	69	433	77	618	3
21		BETRIEBSSBEREICH LANDW. ZUS.	2855	2841	54315	1844	12442	2223	25331	538
22	15 - 20	ZUSAMMEN	2526	2505	52147	1630	12260	1874	23707	505
23		DAR.: MARKTFRUCHTBETRIEBE	1215	1215	34883	774	4132	1146	18366	481
24		FUTTERBAUBETRIEBE	478	474	9932	455	6192	347	2090	13
25		VEREDLUNGSBETRIEBE	218	201	2573	145	461	177	1708	.
26		DAUERKULTURBETRIEBE	258	258	1020	70	125	55	191	.
27		LANDW. GEMISCHTBETRIEBE	105	105	2133	96	606	101	1054	7
28		BETRIEBSSBEREICH LANDW. ZUS.	2274	2253	50541	1540	11516	1826	23409	504
29	20 - 30	ZUSAMMEN	3887	3866	93634	2491	20260	2988	45056	889
30		DAR.: MARKTFRUCHTBETRIEBE	1660	1660	56789	1019	5759	1809	31510	801
31		FUTTERBAUBETRIEBE	855	848	20891	823	11394	681	5645	36
32		VEREDLUNGSBETRIEBE	384	370	6277	255	833	344	4373	12
33		DAUERKULTURBETRIEBE	401	401	2132	99	186	95	412	9
34		LANDW. GEMISCHTBETRIEBE	198	198	4813	178	985	189	2410	26
35		BETRIEBSSBEREICH LANDW. ZUS.	3498	3477	90902	2374	19157	2918	44350	884
36	30 - 50	ZUSAMMEN	4610	4589	141865	3175	33382	3638	65856	1034
37		DAR.: MARKTFRUCHTBETRIEBE	1539	1539	72230	981	7618	1503	39158	805
38		FUTTERBAUBETRIEBE	1514	1512	45038	1464	21579	1253	13580	117
39		VEREDLUNGSBETRIEBE	487	468	10455	310	1134	444	7483	44
40		DAUERKULTURBETRIEBE	390	390	2987	78	214	106	571	22
41		LANDW. GEMISCHTBETRIEBE	266	266	8173	230	1558	285	4438	42
42		BETRIEBSSBEREICH LANDW. ZUS.	4196	4175	138883	3063	32103	3571	65230	1030
43	50 UND MEHR	ZUSAMMEN	5983	5945	423795	4028	73512	4595	207664	1834
44		DAR.: MARKTFRUCHTBETRIEBE	2106	2106	265908	1326	18712	2066	153005	1365
45		FUTTERBAUBETRIEBE	1951	1942	102289	1891	47846	1614	29356	270
46		VEREDLUNGSBETRIEBE	378	350	13904	238	1133	330	9600	44
47		DAUERKULTURBETRIEBE	461	461	8492	86	467	126	1404	45
48		LANDW. GEMISCHTBETRIEBE	300	300	15439	269	2962	297	7906	62
49		BETRIEBSSBEREICH LANDW. ZUS.	5196	5159	406032	3810	71120	4433	201271	1786
50	INSGESAMT	INSGESAMT	33028	32788	886239	22249	206234	21399	404811	5204
51		DAR.: MARKTFRUCHTBETRIEBE	13195	13195	536646	8265	54803	12143	295086	4362
52		FUTTERBAUBETRIEBE	8714	8661	218776	8398	120216	4961	54314	447
53		VEREDLUNGSBETRIEBE	2385	2204	38337	1547	5456	1759	25599	106
54		DAUERKULTURBETRIEBE	2940	2940	17102	636	1437	528	2804	82
55		LANDW. GEMISCHTBETRIEBE	1301	1301	35616	1158	8151	1243	17716	142
56		BETRIEBSSBEREICH LANDW. ZUS.	28535	28301	846477	20004	190063	20634	395519	5139

*) DEREN INHABER NATUERLICHE PERSONEN SIND.- **) DES BETRIEBSINHABERS UND/ODER SEINES EHEGATTEN.-

1) EINSCHL. KOERNERMAIS.- 2) OHNE SAMENBAU.- 3) RAPS UND RUEBSEN, HOPFEN, TABAK, RUEBEN UND GRAESER ZUR SAMENGEAMMEN- UND MUTTERKUEHE.- 4) OHNE FERKEL.- 5) OHNE Ferkel.- 6) 1/2 JAHR UND AELTER.- 7) EINSCHL. DER HIERFUER BESTIMMTEN KUEKEN UND

BETRIEBSSYSTEME NACH GROESSENKLASSEN DES STANDARDBETRIEBSEINKOMMENS 1991

UEBERWIEGEND AUSSERBETRIEBLICHEM EINKOMMEN **)

DEUTSCHLAND

BETRIEBE MIT															BETRIEBE MIT		
RUEBEN 2)	HANDELS- GEWAECHSEN 3)	WALD	MILCHKUEHEN 4)	SCHWEINEN 5)	LEGEHENNEN 6)	SCHLACHT- MASTHAEHNEN UND -HUEHNERN 7)	AUSSERBETR., EINKOMMEN 8)	AUS ANDERW. ERWERBS- TAETIGKEIT	ILFD INR.								
FLAECHE I HA I	BETR. I HA I	BETR. I HA I	BETR. I HA I	TIERE I	BETR. I TIERE I	BETR. I TIERE I	BETR. I TIERE I	BETR. I TIERE I	BETR. I TIERE I	BETR. I TIERE I	BETR. I TIERE I	BETR. I TIERE I	BETR. I TIERE I	BETR. I TIERE I	BETR. I TIERE I	BETR. I TIERE I	
9	10	11	12	13	14	15	16	17	18	19	20	21	22	23	24	25	
144	614	1548	3305	10089	268	513	1674	20696	1916	88814	484	5011	7279	56574	01		
142	569	1490	1085	1866	32	41	824	7058	804	23313	181	494	2746	27304	02		
-	6	3	447	598	199	420	293	1331	544	10876	163	443	2193	17839	03		
.	.	.	87	124	.	.	307	10166	212	44684	40	1847	324	1262	04		
.	12	13	101	80	-	-	17	75	42	1101	6	18	425	571	05		
143	593	1513	1851	2947	252	486	1588	20090	1704	83272	423	4645	5874	48439	07		
632	901	3526	1551	8016	474	1746	1277	34796	1041	85291	216	2462	3439	47929	08		
627	814	3359	720	2007	79	134	659	12868	526	19585	104	1126	1705	32997	09		
0	.	.	290	640	334	1476	227	1620	267	7336	.	.	601	8679	10		
-	24	50	94	217	.	.	216	16799	76	51982	11	693	195	1261	11		
.	.	.	105	94	.	.	19	109	26	1193	.	.	417	732	12		
.	29	64	85	362	39	79	114	3065	78	3807	16	426	124	1803	13		
629	888	3506	1294	3320	456	1693	1235	34461	973	83903	201	2439	3042	45472	14		
1664	976	4821	1251	6354	451	2694	1124	46983	777	73538	148	28635	2828	50264	15		
1642	850	4508	625	1999	67	171	603	17406	408	20189	66	407	1483	35658	16		
6	36	76	301	919	356	2419	195	1967	216	5943	53	182	496	9018	17		
.	39	117	86	214	.	.	208	24527	58	44309	10	26017	203	1894	18		
.	15	27	77	94	-	-	24	95	27	362	6	2013	316	787	19		
3	22	58	50	226	.	.	67	2787	31	2032	7	9	74	1297	20		
1658	962	4786	1139	3452	438	2641	1097	46782	740	72835	142	28628	2572	48654	21		
1896	818	4744	998	5504	479	3596	1032	58135	643	66539	120	108906	2212	46176	22		
1869	677	4383	460	1690	82	289	491	19123	338	13681	48	152	1097	31063	23		
10	46	101	233	705	344	3068	203	2606	178	3818	.	.	422	8699	24		
.	41	114	96	222	.	.	199	29884	55	44724	15	108654	193	2377	25		
.	13	26	67	57	.	.	22	187	23	2469	.	.	218	884	26		
8	32	100	56	215	34	161	96	6089	28	1573	5	18	94	1884	27		
1892	809	4724	912	2889	468	3535	1011	57889	622	66265	114	108900	2024	44907	28		
3996	1265	7977	1585	9406	888	8848	1699	130014	1013	182909	200	110915	3415	83125	29		
3826	907	6727	669	3005	144	737	732	39626	449	19799	72	423	1494	50343	30		
65	147	457	427	1663	649	7538	378	6894	300	9414	78	409	761	18891	31		
24	92	369	154	450	14	55	359	68236	92	147037	14	109946	350	5802	32		
16	30	83	106	118	4	14	35	212	54	1947	6	20	347	1899	33		
56	68	264	115	560	68	437	179	14839	78	2978	15	51	169	4114	34		
3987	1244	7900	1481	5796	879	8781	1683	129807	973	181175	185	110849	3121	81049	35		
5693	1571	11787	1984	13067	1683	25451	2168	231812	1148	245721	236	448699	3911	121103	36		
5110	891	8873	642	3601	177	1478	668	59172	362	41464	73	10440	1336	61702	37		
306	352	1309	752	2996	1337	22503	735	23081	538	18482	96	13300	1297	38667	38		
107	156	841	224	817	15	77	448	115911	93	169483	30	391418	431	9273	39		
50	38	134	92	155	10	36	36	383	49	1354	10	226	321	2466	40		
122	113	540	167	1158	119	1136	246	31637	79	11931	16	33268	226	6846	41		
5695	1550	11697	1877	8727	1658	25230	2133	230184	1121	242714	225	448652	3611	118954	42		
25663	2368	40807	2688	72334	2396	71062	2142	441407	1234	1836376	257	978739	4412	326869	43		
22766	1303	31129	978	18830	296	6011	691	132472	458	84387	90	156398	1616	212485	44		
1270	618	4704	987	6271	1811	61303	807	56524	536	106883	113	41595	1401	74804	45		
219	144	1322	203	1526	21	206	302	168464	98	1616760	22	735392	313	11055	46		
218	68	688	118	1556	3	16	33	457	34	1870	8	17	348	6679	47		
233	150	1367	188	2211	186	3105	284	80177	67	23227	10	31222	207	10664	48		
24706	2283	39210	2474	30394	2317	70641	2117	438094	1193	1833127	243	964624	3885	315687	49		
39688	8513	75210	13362	124770	6579	113910	11116	963843	7772	2579188	1661	1683367	27496	732040	50		
35982	6011	60469	5179	32998	877	8861	4668	287725	3345	222418	634	169440	11477	451552	51		
1657	1215	6675	3437	13792	5030	98727	2838	94023	2579	162752	614	56194	7171	176597	52		
358	502	2816	954	3570	62	355	2039	43997	684	2118979	142	1373967	2009	32924	53		
291	175	970	666	2154	20	73	186	1618	255	10296	41	2239	2392	14018	54		
422	426	2406	792	5011	479	4991	1133	140054	463	48846	102	66837	1080	28071	55		
38710	8329	73336	11028	57525	6468	113007	10864	957307	7326	2563291	1533	1668737	24129	703162	56		

WINNUNG, ALLE ANDEREN HANDELSGEWAECHSE (KOERNERSENF, FLACHS, ZICHORIEN, HEIL- UND GEWUERZPFLANZEN U.A.) - 4) OHNE SONSTIGE HAEHNE.- 8) DES BETRIEBSINHABERS UND/ODER SEINES EHEGATTEN.

FRUEHERES BUNDESGBIET

I I I I I I I I I I	I I I I I I I I I I	I I I I I I I I I I	I I I I I I I I I I	I I I I I I I I I I	I I I I I I I I I I	I I I I I I I I I I	I I I I I I I I I I	I I I I I I I I I I	I I I I I I I I I I	UND ZWAR I I I I I I I I I I	
											1
LFDI	STANDARD- BETRIEBS- EINKOMMEN	BETRIEBSSYSTEM	INS- GESAMT	LANDW. GENUTZTER FLAECHE	DAUER- GRUENLAND	GETREIDE 1)	ZUCKER				
NR.	VON ... BIS UNTER ... 1 000 DM		BETRIEBE	FLAECHE HA	BETR. FLAECHE HA	BETR. FLAECHE HA	BETR. FLAECHE HA	BETR.			
01	UNTER 5	ZUSAMMEN	7996	7920	56351	5889	32572	3108	13229	93	
02		DAR.: MARKTFRUCHTBETRIEBE	2831	2831	26075	1716	6814	2295	11485	.	
03		FUTTERBAUBETRIEBE	2414	2406	18141	2344	16803	259	481	-	
04		VEREDLUNGSBETRIEBE	403	338	1217	257	750	127	328	-	
05		DAUERKULTURBETRIEBE	551	551	662	130	233	40	46	-	
06		LANDW. GEMISCHTBETRIEBE	166	166	1246	148	624	150	431	-	
07		BETRIEBSSBEREICH LANDW. ZUS.	6365	6292	47341	4595	25224	2871	12771	92	
08	5 - 10	ZUSAMMEN	3634	3598	46902	2192	13808	2246	18934	263	
09		DAR.: MARKTFRUCHTBETRIEBE	1716	1716	31773	1048	4380	1540	16066	258	
10		FUTTERBAUBETRIEBE	610	596	8401	578	6579	301	1012	.	
11		VEREDLUNGSBETRIEBE	244	223	1443	157	422	155	777	-	
12		DAUERKULTURBETRIEBE	495	495	846	88	119	50	71	.	
13		LANDW. GEMISCHTBETRIEBE	127	127	1716	115	636	115	683	.	
14		BETRIEBSSBEREICH LANDW. ZUS.	3192	3157	44179	1986	12136	2161	18609	262	
15	10 - 15	ZUSAMMEN	2962	2948	48966	1795	10893	2118	22779	510	
16		DAR.: MARKTFRUCHTBETRIEBE	1514	1514	34732	913	3596	1422	18905	.	
17		FUTTERBAUBETRIEBE	488	485	8099	468	5309	335	1582	4	
18		VEREDLUNGSBETRIEBE	227	217	2143	157	471	174	1308	.	
19		DAUERKULTURBETRIEBE	357	357	883	75	81	51	103	3	
20		LANDW. GEMISCHTBETRIEBE	77	77	1341	66	422	74	595	.	
21		BETRIEBSSBEREICH LANDW. ZUS.	2663	2650	47198	1679	9879	2056	22493	507	
22	15 - 20	ZUSAMMEN	2355	2334	45888	1492	10045	1744	21051	473	
23		DAR.: MARKTFRUCHTBETRIEBE	1122	1122	30287	693	2984	1057	16002	453	
24		FUTTERBAUBETRIEBE	428	424	8423	406	5159	314	1867	.	
25		VEREDLUNGSBETRIEBE	218	201	2573	145	461	177	1708	.	
26		DAUERKULTURBETRIEBE	257	257	1013	69	124	54	190	.	
27		LANDW. GEMISCHTBETRIEBE	101	101	2049	92	582	97	1010	7	
28		BETRIEBSSBEREICH LANDW. ZUS.	2126	2105	44345	1405	9310	1699	20777	472	
29	20 - 30	ZUSAMMEN	3612	3594	81453	2265	16086	2781	39922	840	
30		DAR.: MARKTFRUCHTBETRIEBE	1532	1532	48620	910	3992	1484	27263	755	
31		FUTTERBAUBETRIEBE	750	745	17329	720	9117	610	4881	33	
32		VEREDLUNGSBETRIEBE	381	368	6191	254	797	343	4356	12	
33		DAUERKULTURBETRIEBE	397	397	2075	98	185	94	408	9	
34		LANDW. GEMISCHTBETRIEBE	197	197	4801	177	984	188	2408	26	
35		BETRIEBSSBEREICH LANDW. ZUS.	3257	3239	79016	2159	15075	2719	39316	835	
36	30 - 50	ZUSAMMEN	4256	4235	118386	2891	26883	3343	55905	938	
37		DAR.: MARKTFRUCHTBETRIEBE	1353	1353	55422	836	4183	1321	30976	730	
38		FUTTERBAUBETRIEBE	1387	1385	39146	1341	18712	1152	12037	100	
39		VEREDLUNGSBETRIEBE	486	467	10410	309	1124	443	7463	44	
40		DAUERKULTURBETRIEBE	380	380	2807	75	196	103	542	22	
41		LANDW. GEMISCHTBETRIEBE	261	261	7912	225	1471	260	4356	39	
42		BETRIEBSSBEREICH LANDW. ZUS.	3867	3846	115697	2786	25686	3279	55374	935	
43	50 UND MEHR	ZUSAMMEN	5125	5089	274006	3415	54082	3800	123769	1295	
44		DAR.: MARKTFRUCHTBETRIEBE	1497	1497	139081	918	7564	1460	76512	891	
45		FUTTERBAUBETRIEBE	1769	1761	82878	1713	40121	1453	22955	217	
46		VEREDLUNGSBETRIEBE	376	349	13844	238	1133	329	9541	44	
47		DAUERKULTURBETRIEBE	451	451	7660	80	369	121	1284	44	
48		LANDW. GEMISCHTBETRIEBE	290	290	14077	259	2554	287	7414	57	
49		BETRIEBSSBEREICH LANDW. ZUS.	4383	4348	257540	3208	51741	3650	117706	1253	
50	INSGESAMT	INSGESAMT	29940	29718	671952	19939	164369	19140	295589	4412	
51		DAR.: MARKTFRUCHTBETRIEBE	11565	11565	365990	7034	33513	10579	197209	3672	
52		FUTTERBAUBETRIEBE	7846	7802	182417	7570	101800	4424	44815	365	
53		VEREDLUNGSBETRIEBE	2335	2163	37821	1517	5158	1748	25481	106	
54		DAUERKULTURBETRIEBE	2888	2888	15946	615	1307	513	2644	81	
55		LANDW. GEMISCHTBETRIEBE	1219	1219	33142	1082	7273	1171	16897	132	
56		BETRIEBSSBEREICH LANDW. ZUS.	25853	25637	635316	17818	149051	18435	287046	4356	

*) DEREN INHABER NATUERLICHE PERSONEN SIND.- **) DES BETRIEBSSINHABERS UND/ODER SEINES EHEGATTEN.-

1) EINSCHL. KOERNERMAIS.- 2) OHNE SAMENBAU.- 3) RAPS UND RUEBSEN, HOPFEN, TABAK, RUEBEN UND GRAESER ZUR SAMENGEAMMEN- UND MUTTERKUEHE.- 4) OHNE FERKEL.- 5) 1/2 JAHR UND AELTER.- 6) 1/2 JAHR UND AELTER.- 7) EINSCHL. DER HIERFUER BESTIMMTEN KUEKEN UND

BETRIEBSSYSTEME NACH GROSSENKLASSEN DES STANDARDBETRIEBSEINKOMMENS 1991

UEBERWIEGEND AUSSERBETRIEBLICHEM EINKOMMEN **)

FRUEHERES BUNDESGBIET

BETRIEBE MIT														BETRIEBE MIT	
RUEBEN 2)	HADEL- S- GEWAECHSEN 3)	WALD	MILCHKUEHEN 4)	SCHWEINEN 5)	LEGEHENNEN 6)	SCHLACHT- MASTHAEHNEN UND -HUEHNERN 7)	AUSSERBETR. EINKOMMEN 8)	AUS ANDERW. ERWERBS- TAEITIGKEIT	ILFD INR.						
FLAECHE I HA I S I	BETR. I HA I 10 I	FL. I HA I 11 I	BETR. I HA I 12 I	FLAECHE I HA I 13 I	BETR. I HA I 14 I	TIERE I 15 I	BETR. I 16 I	TIERE I 17 I	BETR. I 18 I	TIERE I 19 I	BETR. I 20 I	TIERE I 21 I	BETR. I 22 I	LF HA I 23 I	
133	580	1447	3143	9601	182	366	1355	18901	1480	63256	340	4110	6584	49699	01
.	543	1393	1029	1734	17	24	687	6329	623	13360	115	272	2479	23476	02
-	.	3	405	535	136	299	189	859	398	6979	111	274	1964	15820	03
.	6	3	86	123	.	.	280	9835	181	35842	34	1505	290	992	04
.	.	.	99	76	.	.	15	71	34	880	6	18	412	547	05
-	10	12	110	216	.	.	110	1261	65	2141	21	1703	148	1162	06
132	563	1412	1729	2684	169	343	1281	18355	1301	59202	287	3772	5293	41997	07
585	863	3340	1438	7383	388	1425	1135	33854	854	78375	159	2289	3149	42257	08
580	782	3178	660	1783	63	108	577	12337	426	15498	76	1012	1563	28945	09
.	.	.	263	565	272	1199	186	1388	210	5524	48	148	534	7641	10
-	24	50	94	217	.	.	215	16776	76	51982	11	693	194	1254	11
.	.	.	104	94	.	.	18	107	23	1147	3	3	410	704	12
.	27	59	75	299	33	68	103	2935	69	3222	12	422	115	1568	13
582	854	3320	1196	2958	372	1379	1099	33543	804	77373	150	2278	2816	40112	14
1591	946	4659	1171	5798	396	2391	1047	46381	657	66571	118	28420	2643	43917	15
.	825	4356	579	1701	54	139	560	17010	344	14728	52	220	1978	31240	16
3	34	70	277	857	317	2154	168	1820	178	4876	41	158	446	7357	17
.	39	117	85	207	.	.	207	24487	57	44269	10	26017	202	1884	18
3	15	27	76	77	.	.	24	95	27	362	6	2013	316	787	19
.	22	58	48	224	.	.	65	2781	29	1977	7	9	71	1255	20
1586	935	4628	1065	3066	385	2340	1024	46193	635	66212	116	28417	2413	42523	21
1811	785	4447	944	5193	415	3101	967	57665	547	63285	86	108846	2077	40984	22
1787	647	4098	428	1488	61	204	453	18811	285	11683	32	127	1021	27266	23
.	43	89	219	682	304	2677	182	2497	143	2848	28	52	384	7387	24
.	41	114	96	222	.	.	199	29884	55	44724	15	108654	193	2377	25
.	13	26	66	54	.	.	22	187	22	2459	.	.	217	877	26
8	32	100	52	200	31	142	92	6043	25	1338	.	.	91	1823	27
1807	776	4427	861	2646	404	3040	948	57422	530	63052	80	108840	1906	39730	28
3827	1210	7515	1489	8648	786	7805	1581	128519	848	177792	145	110697	3190	72908	29
3663	865	6329	613	2638	116	610	667	38861	369	17236	53	374	1389	43646	30
59	136	396	396	1549	576	8623	333	6552	231	7336	49	247	673	15707	31
24	92	369	163	412	14	55	356	67862	89	146982	12	109944	348	5751	32
16	29	81	105	117	3	13	34	210	53	1817	.	.	343	1842	33
56	68	264	115	560	68	437	178	14838	77	2973	.	.	169	4114	34
3818	1190	7439	1392	5276	777	7738	1668	128323	819	176444	135	110636	2922	71060	35
5222	1459	10373	1866	12268	1535	23177	2025	230050	955	234905	182	448400	3597	100870	36
4700	800	7560	574	3243	196	1142	596	57952	268	33786	49	10314	1176	47420	37
267	336	1218	713	2844	1235	20614	673	22652	452	15696	73	13136	1182	33461	38
107	156	841	223	800	15	77	447	115849	93	169483	30	391418	430	9228	39
50	38	134	91	155	10	36	35	380	46	1287	8	224	312	2317	40
105	111	531	162	1038	115	1088	243	31600	74	11766	13	33263	221	6585	41
5229	1441	10284	1763	8080	1511	22957	1994	228433	933	232018	173	448355	3321	99011	42
17746	1922	27713	2443	70816	2021	58188	1880	437108	891	1743793	172	903310	3646	190683	43
15248	931	19222	808	17799	163	2583	515	130407	225	75586	36	156124	1066	97326	44
951	555	3736	927	5934	1639	52154	736	55801	444	23842	90	41504	1239	56997	45
219	144	1322	202	1522	21	206	301	167487	98	1616760	21	691392	311	10995	46
195	66	624	115	1544	3	16	31	450	31	1834	6	8	341	5937	47
213	147	1301	181	2083	178	2813	276	79680	61	22941	6	189	197	9302	48
16826	1843	26205	2233	28882	2004	57772	1859	433825	859	1740963	158	889197	3154	180557	49
30915	7765	59494	12494	119707	5723	96453	9990	952478	6232	2427977	1202	1606072	24886	541318	50
27683	5393	46136	4691	30386	610	4810	4055	281707	2540	181877	413	168443	10072	299319	51
1287	1118	5534	3200	12966	4479	85720	2467	91569	2056	67101	440	55519	6422	144370	52
358	502	2816	949	3503	61	354	2005	432180	649	2110042	133	1329623	1968	32481	53
268	172	904	656	2117	19	72	179	1500	236	9886	37	2288	2351	13011	54
384	417	2325	743	4620	453	4613	1067	139138	400	46358	77	35622	1012	25809	55
29980	7602	57715	10239	53592	5622	95569	9773	946094	5881	2415264	1100	1591495	21825	514990	56

WINNUNG, ALLE ANDEREN HANDELSGEWAECHSE (KOERNERSENF, FLACHS, ZICHORIEN, HEIL- UND GEWUERZPFLANZEN U.A.).- 4) OHNE SONSTIGE HAEHNE.- 8) DES BETRIEBSINHABERS UND/ODER SEINES EHEGATTEN.

LFDI NR.	STANDARD- BETRIEBS- EINKOMMEN VON ... BIS UNTER ... 1 000 DM	BETRIEBSSYSTEM	INS- I		LANDW. GENUTZTER FLAECHE	DAUER- GRUENLAND	GETREIDE 1) I		UND ZWAR IZUCKER	
			BETRIEBE	BETRIEBE			BETR. IFLAECHEI	BETR. IFLAECHEI		
			1	2	3	4	5	6	7	8
NEUE LAENDER UND BERLIN-OST										
50	INSGESAMT	INSGESAMT	3088	3070	214287	2310	41865	2259	109222	792
51		DAR.: MARKTFRUCHTBETRIEBE	1630	1630	170656	1231	21290	1564	97877	690
52		FUTTERBAUBETRIEBE	868	859	36359	828	18416	537	9499	82
53		VEREDLUNGSBETRIEBE	50	41	516	30	298	11	118	.
54		DAUERKULTURBETRIEBE	52	52	1156	21	130	15	160	.
55		LANDW. GEMISCHTBETRIEBE	82	82	2474	76	878	72	819	.
56		BETRIEBSSBEREICH LANDW. ZUS.	2682	2664	211161	2186	41012	2199	108473	783
BRANDENBURG										
50	INSGESAMT	INSGESAMT	816	813	50434	604	12478	605	21081	117
51		DAR.: MARKTFRUCHTBETRIEBE	450	450	38780	356	7476	421	17901	105
52		FUTTERBAUBETRIEBE	184	181	9415	167	4416	118	2710	12
53		VEREDLUNGSBETRIEBE	11	11	65	7	16	3	22	.
54		DAUERKULTURBETRIEBE	24	24	353	11	31	10	38	.
55		LANDW. GEMISCHTBETRIEBE	26	26	768	26	252	25	191	.
56		BETRIEBSSBEREICH LANDW. ZUS.	695	692	49381	567	12191	577	20862	117
MECKLENBURG-VORPOMMERN										
50	INSGESAMT	INSGESAMT	444	440	42897	357	8100	346	21500	122
51		DAR.: MARKTFRUCHTBETRIEBE	254	254	34878	196	4091	248	19571	103
52		FUTTERBAUBETRIEBE	145	143	7155	141	3659	88	1810	.
53		VEREDLUNGSBETRIEBE
54		DAUERKULTURBETRIEBE
55		LANDW. GEMISCHTBETRIEBE	5	5	156	4	68	5	58	.
56		BETRIEBSSBEREICH LANDW. ZUS.	412	408	42260	346	7861	341	21439	120
SACHSEN										
50	INSGESAMT	INSGESAMT	765	763	37451	642	6641	534	20869	130
51		DAR.: MARKTFRUCHTBETRIEBE	338	338	29079	299	3259	322	18450	112
52		FUTTERBAUBETRIEBE	288	287	7078	278	3096	185	2129	.
53		VEREDLUNGSBETRIEBE	11	10	52	9	39	.	.	.
54		DAUERKULTURBETRIEBE	13	13	525	6	90	.	.	.
55		LANDW. GEMISCHTBETRIEBE	17	17	320	16	107	14	153	.
56		BETRIEBSSBEREICH LANDW. ZUS.	667	665	37054	608	6591	527	20813	129
SACHSEN-ANHALT										
50	INSGESAMT	INSGESAMT	650	642	63327	407	11786	505	32858	333
51		DAR.: MARKTFRUCHTBETRIEBE	390	390	50858	247	5469	382	29855	284
52		FUTTERBAUBETRIEBE	134	131	10229	126	5601	89	2325	36
53		VEREDLUNGSBETRIEBE	14	9	302
54		DAUERKULTURBETRIEBE	10	10	260
55		LANDW. GEMISCHTBETRIEBE	18	18	1049	17	393	17	321	.
56		BETRIEBSSBEREICH LANDW. ZUS.	566	558	62698	394	11645	494	32636	328
THUERINGEN										
50	INSGESAMT	INSGESAMT	404	403	20159	295	2850	269	12914	90
51		DAR.: MARKTFRUCHTBETRIEBE	197	197	17051	132	992	191	12100	86
52		FUTTERBAUBETRIEBE	115	115	2480	114	1642	57	525	3
53		VEREDLUNGSBETRIEBE	7	6	26
54		DAUERKULTURBETRIEBE	3	3	13
55		LANDW. GEMISCHTBETRIEBE	16	16	181	13	58	.	.	.
56		BETRIEBSSBEREICH LANDW. ZUS.	338	337	19751	267	2714	260	12723	89
STADTSTAATEN DEUTSCHLAND (BERLIN, BREMEN, HAMBURG)										
50	INSGESAMT	INSGESAMT	375	371	3393	137	1798	55	743	-
51		DAR.: MARKTFRUCHTBETRIEBE	44	44	1026	28	245	38	538	-
52		FUTTERBAUBETRIEBE	79	78	1751	73	1349	14	189	-
53		VEREDLUNGSBETRIEBE	-
54		DAUERKULTURBETRIEBE	55	55	297	13	76	.	.	-
55		LANDW. GEMISCHTBETRIEBE	-
56		BETRIEBSSBEREICH LANDW. ZUS.	189	185	3181	122	1751	54	743	-

*) DEREN INHABER NATUERLICHE PERSONEN SIND.- **) DES BETRIEBSSINHABERS UND/ODER SEINES EHEGATTEN.-

1) EINSCHL. KOERNERMAIS.- 2) OHNE SAMENBAU.- 3) RAPS UND RUEBSEN, HOPFEN, TABAK, RUEBEN UND GRAESER ZUR SAMENGEAMMEN- UND MUTTERKUEHE.- 5) OHNE FERKEL.- 6) 1/2 JAHR UND AELTER.- 7) EINSCHL. DER HIERFUER BESTIMMTEN KUEKEN UND

LFDI NR.	STANDARD- BETRIEBS- EINKOMMEN VON ... BIS UNTER ... 1 000 DM	BETRIEBSSYSTEM	INS- GESAMT BETRIEBE	LANDW. GENÜTZTER FLAECHE HA	DAUER- GRUENLAND BETR. IFLAECHE HA	GETREIDE 1) BETR. IFLAECHE HA	UND ZWAR ZUCKER BETR.			
			1	2	3	4	5	6	7	8
BADEN-WUERTTEMBERG										
50	INSGESAMT	INSGESAMT	3899	3886	66384	2757	19326	2376	27357	367
51		DAR.: MARKTFRUCHTBETRIEBE	1170	1170	31147	892	3798	1087	16545	292
52		FUTTERBAUBETRIEBE	883	878	20515	871	11805	602	5046	27
53		VEREDLUNGSBETRIEBE	214	208	3773	181	543	177	2469	19
54		DAUERKULTURBETRIEBE	826	826	3694	347	379	247	844	10
55		LANDW. GEMISCHTBETRIEBE	164	164	3923	156	974	157	1915	14
56		BETRIEBSBEREICH LANDW. ZUS.	3257	3246	63052	2447	17499	2270	26819	362
BAYERN										
50	INSGESAMT	INSGESAMT	5469	5425	116867	3744	26341	3623	51336	790
51		DAR.: MARKTFRUCHTBETRIEBE	2129	2129	64318	1156	3782	1980	35646	656
52		FUTTERBAUBETRIEBE	1554	1550	29994	1513	15344	962	7388	69
53		VEREDLUNGSBETRIEBE	265	225	3606	162	321	194	2502	21
54		DAUERKULTURBETRIEBE	267	267	1900	51	120	60	438	5
55		LANDW. GEMISCHTBETRIEBE	197	197	4604	163	768	190	2331	25
56		BETRIEBSBEREICH LANDW. ZUS.	4412	4368	104422	3045	20335	3386	48305	776
HESSEN										
50	INSGESAMT	INSGESAMT	2888	2879	69621	1972	16645	2342	32788	499
51		DAR.: MARKTFRUCHTBETRIEBE	1624	1624	43922	1046	5305	1541	23915	431
52		FUTTERBAUBETRIEBE	705	704	19351	694	9845	577	6303	45
53		VEREDLUNGSBETRIEBE	101	93	1526	64	212	82	918	4
54		DAUERKULTURBETRIEBE	177	177	736	16	30	10	41	-
55		LANDW. GEMISCHTBETRIEBE	109	109	2782	104	757	106	1292	17
56		BETRIEBSBEREICH LANDW. ZUS.	2716	2707	68317	1924	16149	2316	32469	497
NIEDERSACHSEN										
50	INSGESAMT	INSGESAMT	6414	6306	170906	4116	37287	4247	76166	1480
51		DAR.: MARKTFRUCHTBETRIEBE	2707	2707	100742	1452	7588	2445	52428	1291
52		FUTTERBAUBETRIEBE	1677	1662	41673	1588	23541	860	10030	113
53		VEREDLUNGSBETRIEBE	788	699	12093	431	1825	559	8145	.
54		DAUERKULTURBETRIEBE	277	277	1794	45	359	10	19	.
55		LANDW. GEMISCHTBETRIEBE	264	264	8943	231	1997	256	4360	35
56		BETRIEBSBEREICH LANDW. ZUS.	5713	5609	165245	3747	35310	4130	74982	1468
NORDRHEIN-WESTFALEN										
50	INSGESAMT	INSGESAMT	5856	5837	130473	4147	26833	4283	65572	972
51		DAR.: MARKTFRUCHTBETRIEBE	2366	2366	65517	1486	5580	2187	38126	799
52		FUTTERBAUBETRIEBE	1425	1420	30903	1347	14658	893	8678	88
53		VEREDLUNGSBETRIEBE	758	744	13591	521	1462	647	9979	31
54		DAUERKULTURBETRIEBE	39	39	387	7	20	5	66	.
55		LANDW. GEMISCHTBETRIEBE	394	394	10033	342	1801	381	5771	.
56		BETRIEBSBEREICH LANDW. ZUS.	4982	4963	120431	3703	23521	4113	62620	952
RHEINLAND-PFALZ										
50	INSGESAMT	INSGESAMT	2361	2357	37188	882	8927	1050	15661	220
51		DAR.: MARKTFRUCHTBETRIEBE	592	592	17392	321	2298	560	9940	143
52		FUTTERBAUBETRIEBE	323	322	9604	312	5373	205	3012	5
53		VEREDLUNGSBETRIEBE	51	48	780	32	130	36	495	-
54		DAUERKULTURBETRIEBE	1207	1207	6856	123	267	178	1219	64
55		LANDW. GEMISCHTBETRIEBE	50	50	1573	46	493	47	736	7
56		BETRIEBSBEREICH LANDW. ZUS.	2223	2219	36205	834	8561	1026	15402	219
SAARLAND										
50	INSGESAMT	INSGESAMT	272	271	9309	212	3568	212	4144	-
51		DAR.: MARKTFRUCHTBETRIEBE	116	116	4478	86	990	111	2436	-
52		FUTTERBAUBETRIEBE	99	99	3831	96	2243	80	1279	-
53		VEREDLUNGSBETRIEBE	10	9	268	.	.	6	172	-
54		DAUERKULTURBETRIEBE	5	5	26	.	.	-	-	-
55		LANDW. GEMISCHTBETRIEBE	11	11	457	11	176	11	220	-
56		BETRIEBSBEREICH LANDW. ZUS.	241	240	9060	202	3478	208	4107	-
SCHLESWIG-HOLSTEIN										
50	INSGESAMT	INSGESAMT	2415	2395	67830	1977	23654	952	21822	84
51		DAR.: MARKTFRUCHTBETRIEBE	818	818	37458	568	3930	630	17635	60
52		FUTTERBAUBETRIEBE	1103	1091	24797	1078	17644	231	2890	18
53		VEREDLUNGSBETRIEBE	140	132	2135	113	559	46	797	.
54		DAUERKULTURBETRIEBE	35	35	256	12	54	3	17	-
55		LANDW. GEMISCHTBETRIEBE	28	28	774	27	270	22	260	.
56		BETRIEBSBEREICH LANDW. ZUS.	2124	2104	65420	1798	22457	932	21599	82

*) DEREN INHABER NATUERLICHE PERSONEN SIND.- **) DES BETRIEBSINHABERS UND/ODER SEINES EHEGATTEN.-

1) EINSCHL. KOERNERMAIS.- 2) OHNE SAMENBAU.- 3) RAPS UND RUEBSEN, HOPFEN, TABAK, RUEBEN UND GRAESER ZUR SAMENGEAMMEN- UND MUTTERKUEHE.- 4) OHNE FERKEL.- 5) 1/2 JAHR UND AELTER.- 6) 1/2 JAHR UND AELTER.- 7) EINSCHL. DER HIERFUER BESTIMMTEN KUEKEN UND

BETRIEBSSYSTEME NACH GROSSENKLASSEN DES STANDARDBETRIEBSEINKOMMENS 1991

UEBERWIEGEND AUSSERBETRIEBLICHEM EINKOMMEN **)

BETRIEBE MIT														BETRIEBE MIT	
RUEBEN 2)	HANDELS- GEWAECHSEN 3)	WALD	MILCHKUEHEN 4)	SCHWEINEN 5)	LEGEHENNEN 6)	SCHLACHT-, MASTHAEHNEN UND -HUEHNERN 7)	AUSSERBETR. EINKOMMEN 8)		AUS ANDERW. ERWERBS- TAETIGKEIT		ILFD	INR.			
FLAECHEIBETR. HA 9	FL. HA 10	BETR. 12	FLAECHEI HA 13	BETR. 14	TIERE 15	BETR. 16	TIERE 17	BETR. 18	TIERE 19	BETR. 20	TIERE 21	BETR. 22	LF HA 23		
														BADEN-WUERTTEMBERG	
1725	1104	6029	1750	9138	859	12258	1309	57016	1210	232306	236	30094	3274	57144	50
1481	670	4383	499	1051	104	536	455	19352	424	22629	57	264	1069	27749	51
80	178	658	488	1551	617	10633	393	4931	383	12147	87	174	751	17019	52
60	113	500	117	242	8	38	180	24266	107	186009	25	28695	187	3272	53
16	63	154	267	481	9	20	85	694	127	5210	22	257	650	2926	54
36	64	285	105	273	83	763	131	7465	89	4950	18	471	144	3437	55
1673	1088	5980	1476	3598	821	11990	1244	56708	1130	230945	209	29861	2801	54403	56
														BAYERN	
5184	1630	12251	3675	40139	1268	18705	1606	101467	1311	188318	272	287827	4648	95366	50
4651	1103	9147	1393	9446	116	962	714	46122	525	21305	94	38273	1873	52132	51
150	226	952	1067	4928	1046	16879	433	5753	510	9876	117	185	1333	24915	52
55	95	447	148	518	5	38	226	37346	79	133369	20	233011	232	3219	53
26	48	400	114	894	4	21	24	363	18	235	6	2008	223	1732	54
76	87	518	163	1136	63	535	157	10911	83	20369	7	419	175	4004	55
4958	1559	11464	2885	16922	1234	18435	1554	100495	1215	185154	244	273896	3836	86002	56
														HESSEN	
2491	1350	8589	578	4835	698	9205	1507	56477	703	94177	72	25422	2542	59891	50
2277	999	6900	268	680	125	691	880	29110	373	26709	33	126	1477	37632	51
126	228	1017	183	533	518	8109	428	7441	236	6288	28	140	623	16972	52
13	50	275	29	81	3	11	81	13358	42	57442	4	25142	78	1267	53
-	3	4	9	250	-	-	5	80	3	33	-	-	145	539	54
38	64	351	41	128	51	393	104	6413	37	3480	6	12	98	2548	55
2454	1344	8547	530	1672	697	9204	1498	56402	691	93952	71	25420	2421	58958	56
														NIEDERSACHSEN	
12377	1402	11378	2576	29845	1190	22045	2390	347568	1232	915025	258	742916	5113	128641	50
11612	987	8985	1151	12417	120	1316	894	80651	599	43741	113	126911	2264	77869	51
451	202	1079	507	2972	926	19139	513	36890	333	17686	66	40394	1276	29109	52
.	103	652	291	1320	21	108	695	181669	168	845275	41	552268	640	10309	53
.	.	.	24	52	3	22	5	35	16	1574	4	7	219	1344	54
131	.	.	164	1678	111	1322	245	47326	64	5474	19	23321	202	6191	55
12278	1375	11125	2137	18439	1181	21907	2352	346571	1180	913750	243	742901	4601	124822	56
														NORDRHEIN-WESTFALEN	
7192	1075	7432	2527	27266	1013	17119	2289	315456	930	662113	192	470534	4810	102214	50
6164	768	5458	890	4227	84	713	744	79727	344	32558	62	2339	1998	51929	51
306	97	453	604	2142	772	14758	.	.	254	10198	62	14304	1148	24313	52
126	95	507	310	1135	21	142	669	145048	169	604448	30	443385	664	12042	53
.	.	.	22	32	-	-	-	-	28	224	54
.	.	.	226	1213	118	1300	361	59036	.	.	18	10177	315	7315	55
6690	1044	6888	2052	8749	995	16913	2245	311820	860	656717	172	470205	4153	95823	56
														RHEINLAND-PFALZ	
927	467	2894	644	2900	204	3595	416	19668	303	151159	46	272	2047	33045	50
695	310	1932	197	415	21	125	188	5179	115	11224	20	120	557	16096	51
5	70	322	138	282	165	3333	93	990	84	1750	13	51	289	8512	52
-	12	96	18	50	.	.	39	8035	19	135965	3	47	41	559	53
215	55	327	211	354	.	.	59	325	62	1687	4	15	1005	5729	54
15	18	172	29	153	14	128	35	4909	19	436	4	18	45	1432	55
930	465	2849	593	1254	203	3594	414	19438	299	151062	44	251	1937	32328	56
														SAARLAND	
-	61	585	81	669	76	1346	76	3979	64	25344	21	25313	233	7928	50
-	41	469	34	300	10	48	30	919	29	724	8	43	103	3922	51
-	15	82	31	102	62	1255	33	441	23	778	.	.	87	3244	52
-	-	-	3	42	-	-	4	1729	5	21864	3	24053	7	170	53
-	-	-	.	.	-	-	-	-	-	-	-	-	3	9	54
-	4	43	8	837	6	1966	.	.	10	353	55
-	60	579	73	454	76	1346	75	3926	63	25332	20	25311	210	7698	56
														SCHLESWIG-HOLSTEIN	
1019	651	10141	647	4859	396	11791	374	50298	435	154840	96	23571	1967	54956	50
803	498	8713	252	1832	29	418	140	20476	121	22677	25	366	707	31461	51
169	97	929	177	439	356	11228	100	7083	213	5115	53	142	857	19129	52
.	33	330	33	115	.	.	106	20463	57	124841	7	23022	113	1612	53
-	.	.	7	31	-	-	-	-	5	922	.	.	27	219	54
.	.	.	10	33	.	.	24	2192	10	175	.	.	22	524	55
997	644	10088	479	2450	396	11791	370	50214	406	153730	89	23534	1726	52945	56

WINNUNG, ALLE ANDEREN HANDELSGEWAECHSE (KOERNERSENF, FLACHS, ZICHORIEN, HEIL- UND GEWUERZPFLANZEN U.A.).- 4) OHNE SONSTIGE HAEHNE.- 8) DES BETRIEBSINHABERS UND/ODER SEINES EHEGATTEN.

BETRIEBSSYSTEME NACH GROESSENKLASSEN DES STANDARDBETRIEBSEINKOMMENS 1991

UEBERWIEGEND AUSSERBETRIEBLICHEM EINKOMMEN **)

BETRIEBE MIT														BETRIEBE MIT AUSSERBETR. EINKOMMEN 8)			
RUEBEN 2)	HANDELS-GEWAECHSEN 3)	WALD	MILCHKUEHEN 4)	SCHWEINEN 5)	LEGEHENNEN 6)	SCHLACHT-, MASTHAEHNEN UND -HUEHNERN 7)	AUS ANDERW. ERWERBS-TAETIGKEIT	ILFD	INR.								
FLAECHE HA 9	BETR. HA 10	FL. HA 11	BETR. HA 12	FLAECHE HA 13	BETR. HA 14	TIERE 15	BETR. TIERE 16	TIERE 17	BETR. TIERE 18	TIERE 19	BETR. TIERE 20	TIERE 21	BETR. TIERE 22	LF HA 23			
8773	748	15716	868	5063	856	17457	1126	11365	1540	151211	459	77295	2610	190722	50		
8299	618	14333	488	2612	267	4051	613	6018	805	40541	221	997	1405	152233	51		
370	97	1141	237	826	551	13007	371	2454	523	95651	174	675	749	32227	52		
-	-	-	5	67	.	.	34	1807	35	8937	9	44344	41	443	53		
.	3	66	10	37	.	.	7	18	19	410	4	11	41	1007	54		
.	9	81	49	391	26	378	66	916	63	2488	25	31215	68	2262	55		
8730	727	15621	789	3933	846	17438	1091	11213	1445	148027	433	77242	2304	188172	56		
														BRANDENBURG			
739	174	3292	206	1942	158	3330	284	2071	411	98310	112	403	685	44930	50		
709	140	2933	130	1021	57	531	173	1363	232	9865	62	304	379	34169	51		
31	28	331	32	156	94	2723	68	379	110	82710	31	62	169	8898	52		
-	-	-	-	-	-	-	7	168	8	3335	-	-	10	30	53		
-	-	-	4	15	.	.	5	14	10	129	3	10	21	316	54		
-	-	-	16	128	.	.	21	112	20	814	6	7	16	632	55		
740	173	3292	182	1320	156	3328	274	2036	380	96853	102	383	595	44045	56		
														MECKLENBURG-VORPOMMERN			
1607	141	4991	76	349	160	3972	129	1422	198	5692	62	319	377	37980	50		
1500	121	4695	44	143	.	.	67	851	106	2652	30	211	218	30758	51		
.	18	275	.	.	106	3164	51	438	74	2172	28	78	124	6535	52		
-	-	-	-	-	-	-	3	49	3	295	53		
-	-	-	-	-	-	-	-	-	-	-	-	-	-	-	54		
-	-	-	-	-	-	-	4	69	5	156	55		
1597	139	4970	67	222	158	3965	125	1407	187	5293	61	318	351	37502	56		
														SACHSEN			
1378	135	2486	273	775	265	3863	276	2682	416	26056	128	710	625	32690	50		
1325	107	2224	127	370	52	599	118	1374	183	16029	48	177	285	25699	51		
.	.	.	113	284	203	3203	132	836	192	7125	66	355	237	5909	52		
-	-	-	-	-	-	-	9	150	7	1571	.	.	10	36	53		
-	-	-	4	5	.	.	-	-	3	95	.	.	10	475	54		
-	-	-	11	48	.	.	12	295	13	800	4	9	16	316	55		
1363	128	2422	255	707	264	3862	271	2655	398	25620	121	692	558	32435	56		
														SACHSEN-ANHALT			
4272	220	3836	170	1297	155	5387	235	4000	290	9145	75	75372	575	57256	50		
4000	182	3395	116	800	71	1872	152	1741	178	5212	42	181	350	46421	51		
208	25	328	30	196	74	3322	50	452	63	1616	17	54	119	8784	52		
-	-	-	4	66	-	-	10	1417	11	1371	5	44062	13	302	53		
-	-	-	-	-	-	-	-	-	3	142	-	-	8	210	54		
-	-	-	12	169	9	192	.	.	14	318	8	31066	17	1005	55		
4258	213	3827	162	1231	154	5386	229	3969	269	8659	72	75363	507	56722	56		
														THUERINGEN			
777	78	1111	142	700	118	905	200	1177	223	11973	82	491	345	17859	50		
765	68	1086	71	278	36	269	103	689	106	6783	39	124	173	15186	51		
7	6	24	41	121	74	595	69	347	83	2008	32	126	98	2099	52		
-	-	-	.	.	-	-	.	.	5	2350	53		
-	-	-	.	.	-	-	54		
-	-	-	8	36	4	33	13	83	14	153	55		
772	74	1110	123	453	114	897	190	1133	209	11567	77	486	290	17461	56		
														STADTSTAATEN DEUTSCHLAND			
-	25	195	17	56	19	389	25	562	46	4730	9	123	255	2140	50		
-	17	149	7	18	.	.	10	171	10	310	.	.	24	529	51		
-	.	.	5	17	17	386	.	.	21	3283	.	.	60	1159	52		
-	-	-	-	-	-	-	6	277	4	844	-	-	-	53	53		
-	-	-	-	-	.	.	-	-	51	289	54		
-	-	-	-	-	.	.	-	-	-	55	55		
-	23	195	14	54	19	389	23	533	39	4657	8	116	143	2018	56		

WINNUNG, ALLE ANDEREN HANDELSGEWAECHSE (KOERNERSENF, FLACHS, ZICHORIEN, HEIL- UND GEWUERZPFLANZEN U.A.).- 4) OHNE SONSTIGE HAEHNE.- 8) DES BETRIEBSINHABERS UND/ODER SEINES EHEGATTEN.

DEUTSCHLAND

3.8 [403.8] BUCHFUEHRENDE LANDW. BETRIEBE

DEUTSCHLAND		3.8 [403.8] BUCHFUEHRENDE LANDW. BETRIEBE								
NR.	STANDARD- BETRIEBS- EINKOMMEN VON ... BIS UNTER ... 1 000 DM	BETRIEBSSYSTEM	INS- GESAMT		LANDW. GENUTZTER FLAECHE		DAUER- GRUENLAND		GETREIDE 1) ZUCKER	
			BETRIEBE	FLAECHE	BETR. FLAECHE	BETR. FLAECHE	BETR. FLAECHE	BETR.		
			1	2	3	4	5	6	7	8
01	UNTER 5	ZUSAMMEN	17569	13284	100215	9219	61148	4584	21060	144
02		DAR.: MARKTFRUCHTBETRIEBE	4244	4244	45233	2661	14452	3380	18469	141
03		FUTTERBAUBETRIEBE	3798	3763	32758	3648	29931	419	774	-
04		VEREDLUNGSBETRIEBE	696	539	2244	421	1534	170	449	-
05		DAUERKULTURBETRIEBE	744	744	1207	182	559	54	66	.
06		LANDW. GEMISCHTBETRIEBE	249	249	2015	217	1065	218	628	.
07		BETRIEBSSBEREICH LANDW. ZUS.	9731	9539	83457	7129	47601	4241	20386	143
08	5 - 10	ZUSAMMEN	8136	7210	89822	4048	31574	3683	33870	432
09		DAR.: MARKTFRUCHTBETRIEBE	2930	2930	58886	1883	10858	2582	29292	418
10		FUTTERBAUBETRIEBE	1075	1047	18043	1019	14701	453	1619	5
11		VEREDLUNGSBETRIEBE	389	334	2310	247	852	213	1047	.
12		DAUERKULTURBETRIEBE	695	695	1338	129	249	65	97	.
13		LANDW. GEMISCHTBETRIEBE	193	193	3017	179	1281	177	1061	3
14		BETRIEBSSBEREICH LANDW. ZUS.	5282	5199	83594	3457	27941	3490	33116	429
15	10 - 15	ZUSAMMEN	7108	6533	106036	3631	29392	3972	45941	900
16		DAR.: MARKTFRUCHTBETRIEBE	2917	2917	72293	1835	10284	2685	38278	863
17		FUTTERBAUBETRIEBE	944	939	19828	902	13970	598	3049	15
18		VEREDLUNGSBETRIEBE	407	374	4202	263	1215	293	2277	.
19		DAUERKULTURBETRIEBE	575	575	1638	131	272	88	195	3
20		LANDW. GEMISCHTBETRIEBE	175	175	3527	161	1276	167	1486	.
21		BETRIEBSSBEREICH LANDW. ZUS.	5018	4974	101488	3292	27017	3831	45285	894
22	15 - 20	ZUSAMMEN	6671	6214	119322	3621	31382	4050	52557	1121
23		DAR.: MARKTFRUCHTBETRIEBE	2697	2697	78560	1716	11311	2530	40864	1069
24		FUTTERBAUBETRIEBE	972	956	22758	923	14689	682	4418	22
25		VEREDLUNGSBETRIEBE	476	429	5888	315	1253	374	3689	8
26		DAUERKULTURBETRIEBE	599	599	2314	155	291	125	377	3
27		LANDW. GEMISCHTBETRIEBE	240	240	5483	228	1687	233	2560	18
28		BETRIEBSSBEREICH LANDW. ZUS.	4984	4921	115003	3337	29231	3944	51908	1120
29	20 - 30	ZUSAMMEN	13309	12596	274510	7728	65344	8756	129082	2783
30		DAR.: MARKTFRUCHTBETRIEBE	4796	4796	157050	3070	16612	4648	88241	2472
31		FUTTERBAUBETRIEBE	2568	2552	65533	2489	37151	1941	16253	125
32		VEREDLUNGSBETRIEBE	1110	1055	18913	753	3021	968	12876	49
33		DAUERKULTURBETRIEBE	1355	1355	6814	322	495	325	1283	37
34		LANDW. GEMISCHTBETRIEBE	664	664	17160	612	3971	649	8816	91
35		BETRIEBSSBEREICH LANDW. ZUS.	10493	10422	265470	7246	61250	8531	127469	2774
36	30 - 50	ZUSAMMEN	32178	31251	881225	22545	241730	24434	394037	7319
37		DAR.: MARKTFRUCHTBETRIEBE	8306	8306	341609	5292	30510	8163	194250	5002
38		FUTTERBAUBETRIEBE	12163	12141	361770	11916	183450	9982	103020	1205
39		VEREDLUNGSBETRIEBE	3019	2928	72487	2095	7823	2845	51538	304
40		DAUERKULTURBETRIEBE	2698	2698	22452	611	1305	926	5455	258
41		LANDW. GEMISCHTBETRIEBE	2166	2166	67993	1982	12904	2158	36777	520
42		BETRIEBSSBEREICH LANDW. ZUS.	28352	28239	866311	21896	235992	24074	391040	7289
43	50 UND MEHR	ZUSAMMEN	117296	113793	10686818	89084	2608251	91332	4288361	31573
44		DAR.: MARKTFRUCHTBETRIEBE	25843	25843	4543850	16571	446728	25539	2305187	17898
45		FUTTERBAUBETRIEBE	58169	57688	4419047	57036	1910458	46614	1205062	8035
46		VEREDLUNGSBETRIEBE	7436	6921	302848	4703	23440	6784	213986	1111
47		DAUERKULTURBETRIEBE	7033	7033	167585	1508	6611	3235	41422	1624
48		LANDW. GEMISCHTBETRIEBE	7736	7735	1005020	7092	179496	7699	442607	2498
49		BETRIEBSSBEREICH LANDW. ZUS.	106217	105220	10438350	86910	2566733	89871	4208264	31166
50	INSGESAMT	INSGESAMT	202267	190881	12257948	139876	3068821	140811	4964908	44272
51		DAR.: MARKTFRUCHTBETRIEBE	51733	51733	5297481	33028	540755	49527	2714581	27863
52		FUTTERBAUBETRIEBE	79689	79080	4939737	77933	2204410	60689	1334195	9407
53		VEREDLUNGSBETRIEBE	13533	12580	408892	8797	39138	11647	285862	1479
54		DAUERKULTURBETRIEBE	13699	13699	203348	3038	9782	4818	48895	1928
55		LANDW. GEMISCHTBETRIEBE	11423	11422	1104215	10471	201680	11301	493935	3138
56		BETRIEBSSBEREICH LANDW. ZUS.	170077	168514	11953673	133267	2995765	137982	4877468	49815

*) EINSCHL. BETRIEBE, DEREN INHABER JURISTISCHE PERSONEN SIND.

1) EINSCHL. KOERNERMAIS.- 2) OHNE SAMENBAU.- 3) RAPS UND RUEBSEN, HOPFEN, TABAK, RUEBEN UND GRAESER ZUR SAMENGEAMMEN- UND MUTTERKUEHE.- 4) OHNE FERKEL.- 5) OHNE 1/2 JAHR UND AELTER.- 6) 1/2 JAHR UND AELTER.- 7) EINSCHL. DER HIERFUER BESTIMMTEN KUEKEN UND

FRUEHERES BUNDESGBIET

LFDI NR.	STANDARD- BETRIEBS- EINKOMMEN VON ... BIS UNTER ... 1 000 DM	BETRIEBSSYSTEM	UND ZWAR							
			INS- GESAMT BETRIEBE	LANDW. GENUTZTER FLAECHE FLAECHE HA	DAUER- GRUENLAND BETR. FLAECHE HA	GETREIDE 1) BETR. FLAECHE HA	ZUCKER BETR.			
			1	2	3	4	5	6	7	8
01	UNTER 5	ZUSAMMEN	16033	11777	89180	8397	55245	4065	18635	126
02		DAR.: MARKTFRUCHTBETRIEBE	3816	3816	39492	2343	12385	3035	16367	.
03		FUTTERBAUBETRIEBE	3459	3430	29141	3335	27219	321	615	-
04		VEREDLUNGSBETRIEBE	628	490	1852	381	1207	163	438	-
05		DAUERKULTURBETRIEBE	705	705	1138	174	551	49	63	-
06		LANDW. GEMISCHTBETRIEBE	187	197	1600	173	848	175	502	-
07		BETRIEBSSBEREICH LANDW. ZUS.	8805	8638	73223	6406	42210	3743	17985	125
08	6 - 10	ZUSAMMEN	7141	6226	80445	3639	28181	3356	30447	397
09		DAR.: MARKTFRUCHTBETRIEBE	2707	2707	52623	1696	9228	2368	26281	.
10		FUTTERBAUBETRIEBE	958	936	16207	914	13341	389	1396	3
11		VEREDLUNGSBETRIEBE	383	333	2303	246	847	212	1045	.
12		DAUERKULTURBETRIEBE	672	672	1242	122	240	62	92	.
13		LANDW. GEMISCHTBETRIEBE	172	172	2567	158	1091	158	961	.
14		BETRIEBSSBEREICH LANDW. ZUS.	4892	4820	74942	3136	24747	3189	29775	395
15	10 - 15	ZUSAMMEN	6465	5897	95547	3355	25288	3728	42253	863
16		DAR.: MARKTFRUCHTBETRIEBE	2767	2767	66009	1710	8839	2543	35245	834
17		FUTTERBAUBETRIEBE	847	839	16803	811	11771	533	2657	10
18		VEREDLUNGSBETRIEBE	398	369	4135	259	1179	290	2251	.
19		DAUERKULTURBETRIEBE	571	571	1617	131	272	88	195	3
20		LANDW. GEMISCHTBETRIEBE	162	162	3120	149	1058	155	1376	.
21		BETRIEBSSBEREICH LANDW. ZUS.	4745	4708	91684	3060	23119	3609	41724	859
22	15 - 20	ZUSAMMEN	6229	5782	108203	3406	26580	3858	48975	1080
23		DAR.: MARKTFRUCHTBETRIEBE	2579	2579	70609	1615	9321	2416	37856	1033
24		FUTTERBAUBETRIEBE	884	870	20145	841	12976	623	4024	18
25		VEREDLUNGSBETRIEBE	466	427	5883	314	1249	374	3689	8
26		DAUERKULTURBETRIEBE	596	596	2292	154	290	123	374	3
27		LANDW. GEMISCHTBETRIEBE	231	231	5255	220	1619	224	2450	17
28		BETRIEBSSBEREICH LANDW. ZUS.	4756	4703	104184	3144	24455	3760	48393	1079
29	20 - 30	ZUSAMMEN	12689	11987	255737	7364	58622	8440	121788	2715
30		DAR.: MARKTFRUCHTBETRIEBE	4620	4620	145559	2928	14171	4477	82373	2409
31		FUTTERBAUBETRIEBE	2384	2373	59232	2312	33096	1820	15056	121
32		VEREDLUNGSBETRIEBE	1101	1051	18823	751	2981	967	12859	49
33		DAUERKULTURBETRIEBE	1348	1348	6729	320	493	323	1276	37
34		LANDW. GEMISCHTBETRIEBE	658	658	16928	606	3893	643	8714	90
35		BETRIEBSSBEREICH LANDW. ZUS.	10111	10050	247271	6917	54634	8230	120278	2706
36	30 - 50	ZUSAMMEN	31403	30497	843350	22058	229049	23958	378981	7168
37		DAR.: MARKTFRUCHTBETRIEBE	8038	8038	318257	5081	25850	7901	182399	4886
38		FUTTERBAUBETRIEBE	11918	11905	349179	11690	178003	9802	100284	1176
39		VEREDLUNGSBETRIEBE	3004	2924	72401	2092	7793	2842	51505	304
40		DAUERKULTURBETRIEBE	2684	2684	22210	607	1283	923	5426	258
41		LANDW. GEMISCHTBETRIEBE	2155	2155	67253	1972	12560	2148	36566	516
42		BETRIEBSSBEREICH LANDW. ZUS.	27799	27706	829300	21442	223489	23616	376180	7140
43	50 UND MEHR	ZUSAMMEN	111995	109158	5639858	85377	1688444	87469	2223726	29227
44		DAR.: MARKTFRUCHTBETRIEBE	23845	23845	1912816	15015	112103	23553	1062977	16385
45		FUTTERBAUBETRIEBE	56099	56065	2808657	55480	1457588	45284	892482	7530
46		VEREDLUNGSBETRIEBE	7196	6869	282597	4665	19565	6753	204816	1101
47		DAUERKULTURBETRIEBE	6956	6956	137177	1484	5060	3216	37221	1622
48		LANDW. GEMISCHTBETRIEBE	7329	7328	371920	6701	67683	7294	193004	2221
49		BETRIEBSSBEREICH LANDW. ZUS.	101425	101063	5513167	83345	1661999	86100	2190500	28859
50	INSGESAMT	INSGESAMT	191955	181324	7112320	133596	2111409	134874	2864805	41576
51		DAR.: MARKTFRUCHTBETRIEBE	48372	48372	2605365	30388	190897	46293	1443498	26058
52		FUTTERBAUBETRIEBE	76549	76418	3299364	75383	1731994	58772	816514	8858
53		VEREDLUNGSBETRIEBE	13176	12463	387994	8708	34821	11601	276803	1469
54		DAUERKULTURBETRIEBE	13532	13532	172405	2992	8189	4784	44647	1926
55		LANDW. GEMISCHTBETRIEBE	10904	10903	468643	9979	88752	10797	243573	2852
56		BETRIEBSSBEREICH LANDW. ZUS.	162533	161688	6933771	127450	2054653	132247	2824835	41163

*) EINSCHL. BETRIEBE, DEREN INHABER JURISTISCHE PERSONEN SIND.

1) EINSCHL. KOERNERMAIS.- 2) OHNE SAMENBAU.- 3) RAPS UND RUEBSEN, HOPFEN, TABAK, RUEBEN UND GRAESER ZUR SAMENGEAMMEN- UND MUTTERKUEHE.- 4) OHNE FERKEL.- 5) OHNE 1/2 JAHR UND AELTER.- 6) EINSCHL. DER HIERFUER BESTIMMTEN KUEKEN UND

LFDI NR.	STANDARD-BETRIEBS-EINKOMMEN VON ... BIS UNTER ... 1 000 DM	BETRIEBSSYSTEM	INS- GESAMT		LANDW. GENUTZTER FLAECHE	DAUER-GRUENLAND	GETREIDE 1)		UND ZWAR ZUCKER
			BETRIEBE	1			2	FLAECHE HA	

BADEN-WUERTEMBERG										
50	INSGESAMT	INSGESAMT	23441	22418	702448	17381	222032	16361	281103	3545
51		DAR.: MARKTFRUCHTBETRIEBE	4172	4172	188733	3240	18647	4014	106050	1770
52		FUTTERBAUBETRIEBE	8481	8474	341751	8439	172823	7137	93273	787
53		VEREDLUNGSBETRIEBE	1693	1664	51385	1437	4943	1592	35049	297
54		DAUERKULTURBETRIEBE	3198	3198	34072	1433	3121	1496	9877	194
55		LANDW. GEMISCHTBETRIEBE	1732	1732	67256	1651	14775	1720	34107	468
56		BETRIEBSSBEREICH LANDW. ZUS.	19276	19240	683197	16200	214309	15959	278356	3516
BAYERN										
50	INSGESAMT	INSGESAMT	39654	36574	1262394	28547	337632	28744	513693	8513
51		DAR.: MARKTFRUCHTBETRIEBE	9667	9667	451591	5685	22468	9364	253617	5449
52		FUTTERBAUBETRIEBE	18400	18377	623500	18128	281262	14702	170234	1957
53		VEREDLUNGSBETRIEBE	1791	1647	46983	1094	2396	1579	35867	337
54		DAUERKULTURBETRIEBE	1188	1188	21442	359	885	570	5842	77
55		LANDW. GEMISCHTBETRIEBE	1883	1883	72671	1657	9286	1869	38129	617
56		BETRIEBSSBEREICH LANDW. ZUS.	32929	32762	1216187	26923	316297	28084	503689	8437
HESSEN										
50	INSGESAMT	INSGESAMT	12078	11447	439818	8481	116083	9535	200713	3314
51		DAR.: MARKTFRUCHTBETRIEBE	4365	4365	193034	3013	19272	4237	108815	2108
52		FUTTERBAUBETRIEBE	4448	4447	198515	4413	87752	4220	69535	904
53		VEREDLUNGSBETRIEBE	411	380	11768	268	1201	358	7575	65
54		DAUERKULTURBETRIEBE	552	552	3709	56	135	39	348	7
55		LANDW. GEMISCHTBETRIEBE	558	558	24217	545	5938	554	11968	212
56		BETRIEBSSBEREICH LANDW. ZUS.	10394	10302	431243	8295	114298	9408	198241	3296
NIEDERSACHSEN										
50	INSGESAMT	INSGESAMT	43872	41796	2084071	31896	624361	32451	830558	12295
51		DAR.: MARKTFRUCHTBETRIEBE	13015	13015	854198	7763	58590	12503	459798	8741
52		FUTTERBAUBETRIEBE	18433	18393	920227	18102	516097	13309	204850	2416
53		VEREDLUNGSBETRIEBE	3926	3545	121498	2184	11606	3301	85213	290
54		DAUERKULTURBETRIEBE	873	873	11670	186	1495	41	432	3
55		LANDW. GEMISCHTBETRIEBE	2945	2945	149425	2706	30894	2914	73539	769
56		BETRIEBSSBEREICH LANDW. ZUS.	39192	38771	2057018	30941	618682	32068	823832	12219
NORDRHEIN-WESTFALEN										
50	INSGESAMT	INSGESAMT	36730	35504	1193176	26222	288656	27744	557649	8824
51		DAR.: MARKTFRUCHTBETRIEBE	9929	9929	429708	6312	29481	9425	250701	5551
52		FUTTERBAUBETRIEBE	13009	12986	469677	12660	217585	10440	130798	2070
53		VEREDLUNGSBETRIEBE	4320	4272	124310	3013	9621	4036	94331	423
54		DAUERKULTURBETRIEBE	195	195	3293	49	231	46	567	22
55		LANDW. GEMISCHTBETRIEBE	3091	3090	118163	2791	18744	3061	68684	610
56		BETRIEBSSBEREICH LANDW. ZUS.	30544	30472	1145151	24825	275662	27008	545081	8676
RHEINLAND-PFALZ										
50	INSGESAMT	INSGESAMT	16804	14648	422432	5579	103998	8711	172520	3407
51		DAR.: MARKTFRUCHTBETRIEBE	2832	2832	126040	1178	9138	2749	71648	1512
52		FUTTERBAUBETRIEBE	2922	2918	185207	2888	86455	2598	55326	89
53		VEREDLUNGSBETRIEBE	393	363	13205	247	1553	333	8813	30
54		DAUERKULTURBETRIEBE	7257	7257	95058	808	1702	2576	27482	1623
55		LANDW. GEMISCHTBETRIEBE	327	327	15161	269	3140	323	7947	112
56		BETRIEBSSBEREICH LANDW. ZUS.	13731	13697	414671	5390	101988	8579	171216	3366
SAARLAND										
50	INSGESAMT	INSGESAMT	1131	1068	53473	855	23640	841	21165	-
51		DAR.: MARKTFRUCHTBETRIEBE	223	223	10659	160	2344	196	5794	-
52		FUTTERBAUBETRIEBE	598	598	38225	593	20026	554	13126	-
53		VEREDLUNGSBETRIEBE	55	54	2001	37	415	45	1318	-
54		DAUERKULTURBETRIEBE	15	15	137	6	22	6	18	-
55		LANDW. GEMISCHTBETRIEBE	34	34	1721	34	629	34	861	-
56		BETRIEBSSBEREICH LANDW. ZUS.	925	924	52743	830	23436	835	21117	-
SCHLESWIG-HOLSTEIN										
50	INSGESAMT	INSGESAMT	16733	16377	933684	14155	384088	10265	283531	1675
51		DAR.: MARKTFRUCHTBETRIEBE	4079	4079	347576	2977	30291	3727	185118	926
52		FUTTERBAUBETRIEBE	9975	9943	530530	9891	341055	5714	78100	634
53		VEREDLUNGSBETRIEBE	562	521	16502	414	2916	350	8283	27
54		DAUERKULTURBETRIEBE	84	84	1210	30	186	8	71	-
55		LANDW. GEMISCHTBETRIEBE	321	321	19436	314	5125	310	8103	64
56		BETRIEBSSBEREICH LANDW. ZUS.	15021	14948	915253	13626	379573	10109	279675	1651

*) EINSCHL. BETRIEBE, DEREN INHABER JURISTISCHE PERSONEN SIND.

1) EINSCHL. KOERNERMAIS.- 2) OHNE SAMENBAU.- 3) RAPS UND RUEBSEN, HOFFEN, TABAK, RUEBEN UND GRAESER ZUR SAMENGEAMMEN- UND MUTTERKUEHE.- 5) OHNE FERKEL.- 6) 1/2 JAHR UND AELTER.- 7) EINSCHL. DER HIERFUER BESTIMMTEN KUEKEN UND

LFDI NR.	STANDARD- BETRIEBS- EINKOMMEN VON ... BIS UNTER ... 1 000 DM	BETRIEBSSYSTEM	INS- GESAMT		LANDW. GENUTZTER FLAECHE HA	DAUER- GRUENLAND BETR. IFLAECHE HA	GETREIDE 1)		UND ZWAR IZUCKER BETR.	
			1	2			3	4		5
NEUE LAENDER UND BERLIN-OST										
50	INSGESAMT	INSGESAMT	10312	9557	5145628	6280	957412	5937	2100103	2696
51	DAR.:	MARKTFRUCHTBETRIEBE	3361	3361	2692116	2640	349858	3234	1271083	1805
52		FUTTERBAUBETRIEBE	3140	2662	1640373	2550	472416	1917	517681	549
53		VEREDLUNGSBETRIEBE	357	117	20898	89	4317	46	9259	.
54		DAUERKULTURBETRIEBE	167	167	30943	46	1593	34	4248	.
55		LANDW. GEMISCHTBETRIEBE	519	519	635572	492	112928	504	250362	286
56		BETRIEBSSBEREICH LANDW. ZUS.	7544	6826	5019902	5817	941112	5735	2052633	2652
BRANDENBURG										
50	INSGESAMT	INSGESAMT	2398	2228	1238625	1480	242961	1412	497961	402
51	DAR.:	MARKTFRUCHTBETRIEBE	790	790	548176	646	85120	737	217740	252
52		FUTTERBAUBETRIEBE	700	589	466326	566	121630	449	142266	91
53		VEREDLUNGSBETRIEBE	77	32	5124	21	919	13	1510	.
54		DAUERKULTURBETRIEBE	56	56	6886	13	993	11	244	.
55		LANDW. GEMISCHTBETRIEBE	134	134	179613	126	30374	133	66167	.
56		BETRIEBSSBEREICH LANDW. ZUS.	1757	1601	1206125	1362	239036	1343	427927	397
MECKLENBURG-VORPOMMERN										
50	INSGESAMT	INSGESAMT	1680	1540	1271077	1230	272003	1158	494188	584
51	DAR.:	MARKTFRUCHTBETRIEBE	680	680	739354	566	111654	666	332844	395
52		FUTTERBAUBETRIEBE	600	512	342674	497	120465	353	92316	110
53		VEREDLUNGSBETRIEBE	63	15	4552	.	.	6	2745	3
54		DAUERKULTURBETRIEBE	12	12	3178
55		LANDW. GEMISCHTBETRIEBE	116	116	170908	115	36614	115	63980	73
56		BETRIEBSSBEREICH LANDW. ZUS.	1471	1335	1260666	1193	269436	1140	491885	581
SACHSEN										
50	INSGESAMT	INSGESAMT	2642	2475	806371	1552	155813	1279	333059	443
51	DAR.:	MARKTFRUCHTBETRIEBE	620	620	354076	546	50959	590	172096	267
52		FUTTERBAUBETRIEBE	871	770	370578	747	93601	572	128340	131
53		VEREDLUNGSBETRIEBE	83	25	1861	20	657	6	907	.
54		DAUERKULTURBETRIEBE	54	54	6391	18	281	15	733	.
55		LANDW. GEMISCHTBETRIEBE	77	77	64149	73	9297	73	27996	41
56		BETRIEBSSBEREICH LANDW. ZUS.	1705	1546	797055	1404	154795	1256	330072	439
SACHSEN-ANHALT										
50	INSGESAMT	INSGESAMT	2088	1933	1090278	1153	154650	1313	506129	978
51	DAR.:	MARKTFRUCHTBETRIEBE	878	878	719403	587	64086	860	379554	703
52		FUTTERBAUBETRIEBE	488	391	184296	361	59390	262	54794	159
53		VEREDLUNGSBETRIEBE	81	27	5723	19	1217	15	2627	.
54		DAUERKULTURBETRIEBE	35	35	12039	9	272	6	2727	.
55		LANDW. GEMISCHTBETRIEBE	127	127	147237	120	27259	124	57390	93
56		BETRIEBSSBEREICH LANDW. ZUS.	1609	1458	1068698	1096	152224	1267	497092	961
THUERINGEN										
50	INSGESAMT	INSGESAMT	1456	1334	736933	851	131841	771	328073	289
51	DAR.:	MARKTFRUCHTBETRIEBE	390	390	330870	293	37983	381	168849	188
52		FUTTERBAUBETRIEBE	475	394	275036	383	77266	279	99543	58
53		VEREDLUNGSBETRIEBE	50	16	3631	14	829	.	.	.
54		DAUERKULTURBETRIEBE	10	10	2449	4	33	.	.	.
55		LANDW. GEMISCHTBETRIEBE	64	64	73659	58	9384	58	34826	.
56		BETRIEBSSBEREICH LANDW. ZUS.	989	874	685645	752	125495	726	305232	274
STADTSTAATEN DEUTSCHLAND (BERLIN, BREMEN, HAMBURG)										
50	INSGESAMT	INSGESAMT	1560	1539	23168	494	11063	226	4566	3
51	DAR.:	MARKTFRUCHTBETRIEBE	93	93	4063	62	722	78	1957	.
52		FUTTERBAUBETRIEBE	289	288	13195	275	9003	100	1694	.
53		VEREDLUNGSBETRIEBE	28	19	349	16	176	.	.	.
54		DAUERKULTURBETRIEBE	170	170	1814	65	412	.	.	.
55		LANDW. GEMISCHTBETRIEBE	14	14	600	12	221	13	298	.
56		BETRIEBSSBEREICH LANDW. ZUS.	594	584	20021	430	10534	200	4053	.

*) EINSCHL. BETRIEBE, DEREN INHABER JURISTISCHE PERSONEN SIND.

1) EINSCHL. KOERNERMAIS.- 2) OHNE SAMENBAU.- 3) RAPS UND RUEBSEN, HOPFEN, TABAK, RUEBEN UND GRAESER ZUR SAMENGEAMMEN- UND MUTTERKUEHE.- 4) OHNE FERKEL.- 5) OHNE FERKEL.- 6) 1/2 JAHR UND AELTER.- 7) EINSCHL. DER HIERFUER BESTIMMTEN KUEKEN UND

BETRIEBSSYSTEME NACH GROESSENKLASSEN DES STANDARDBETRIEBSEINKOMMENS 1991

UND FORSTBETRIEBE INSGESAMT *)

BETRIEBE MIT																			BETRIEBE MIT	
																			AUSSERBETR.	
																			EINKOMMEN 8)	
																			AUS ANDERN.	
																			ERWERBS-	
																			TAETIGKEIT	
																			INR.	
																			ILFD	
																			INR.	
1	2)	3)	WALD		MILCHKUEHEN		SCHWEINEN		LEGEHENNEN		SCHLACHT-, MASTHAEHNEN UND -HUEHNERN 7)		BETR. I		LF					
9	10	11	12	13	14	15	16	17	18	19	20	21	22	23	24	25	26	27		
																			NEUE LAENDER UND BERLIN-OST	
164684	3324	389091	1845	2099491	3856	1295780	3782	4396184	2385	9006192	746	6841235	3072	219553	50					
120894	1846	244091	806	7326	868	172595	1226	710147	1048	321939	301	682196	1544	171674	51					
22536	952	86418	574	4714	2495	954116	1698	1451139	832	1084104	293	1886251	878	40153	52					
.	16	1499	19	291	.	.	268	1249399	105	7437057	32	3584965	48	554	53					
.	30	993	30	140	.	.	12	2085	34	1620	9	19	56	1411	54					
17074	355	48673	136	2544	422	157201	485	958497	105	154872	47	687658	80	2745	55					
161039	3199	381674	1565	15015	3815	1288228	3689	4371267	2124	8999592	682	6841089	2606	216537	56					
																			BRANDENBURG	
16656	730	74406	415	846573	823	283644	908	1046166	579	1792733	178	1604632	786	51340	50					
10679	359	40058	182	2098	179	35184	313	148853	285	51416	87	194180	406	38304	51					
3174	238	19701	96	1211	525	209021	382	367755	150	181948	44	235648	194	10551	52					
.	4	358	4	117	.	.	56	282031	23	1548055	8	1047614	10	30	53					
.	15	10	8	32	.	.	6	19	14	190	5	13	34	714	54					
.	89	12109	34	1323	100	36332	125	239749	29	8464	12	127135	18	722	55					
16329	705	72236	324	4781	814	281835	882	1038407	501	1790073	156	1604590	662	50321	56					
																			MECKLENBURG-VORPOMMERN	
36570	774	143050	268	338440	859	283572	714	976006	317	1531080	113	1156191	451	45521	50					
27062	478	101365	128	1405	244	55422	230	202508	153	106686	48	86962	248	36575	51					
4879	182	22425	83	1232	502	186815	312	303734	122	346603	53	713178	154	8074	52					
82	5	423	.	.	3	328	.	.	11	1069283	6	281346	.	.	53					
.	54					
4502	98	18286	25	284	106	40781	114	262907	.	.	3	74701	9	244	55					
36525	763	142499	240	2928	855	283346	708	974948	296	1530486	110	1156187	417	45021	56					
																			SACHSEN	
22795	585	52072	555	343438	899	293296	825	760060	675	2425658	206	1265875	762	37864	50					
13757	274	27964	191	625	113	13994	238	49488	238	49488	55	3187	314	28184	51					
6534	230	18913	250	1041	719	258594	486	310034	327	177450	117	432137	272	8153	52					
.	.	.	3	37	.	.	62	258589	25	2172472	7	771971	11	36	53					
.	.	.	13	37	.	.	8	249	4	6	4	6	12	481	54					
2220	46	4950	29	338	55	19421	70	128526	21	24943	8	58529	21	601	55					
22511	561	51637	486	2078	893	293001	815	759909	619	2424602	191	1265830	630	37455	56					
																			SACHSEN-ANHALT	
70731	770	65185	330	254036	726	219158	768	968487	445	2051558	118	1773427	671	65117	50					
57841	516	47285	199	2389	236	49754	322	228909	242	97072	58	216403	392	52567	51					
5593	133	7937	61	445	363	125535	245	249617	95	187958	27	415081	137	10313	52					
.	4	447	7	121	5	624	60	270560	30	1692736	8	717020	16	338	53					
.	4	546	4	48	6	437	.	.	8	210	54					
5767	82	7495	27	420	114	41801	.	.	22	72239	15	424888	18	1025	55					
69610	739	63710	298	3423	718	217714	746	956672	395	2050442	108	1773392	571	64453	56					
																			THUERINGEN	
17932	465	54378	273	316993	546	214747	558	632027	365	1205102	131	1041110	396	19703	50					
11555	219	27419	106	809	96	18241	.	.	130	17277	53	181464	184	16044	51					
2356	169	17442	82	774	383	172788	270	206717	137	190125	52	90207	119	3060	52					
.	.	.	3	15	6	1074	36	232304	14	954490	3	767014	.	.	53					
.	.	.	3	17	5	740	54					
.	40	6433	21	179	47	18866	58	117735	23	41296	9	2405	14	153	55					
16064	431	51592	215	1794	532	210969	531	627920	309	1203928	117	1041090	322	19280	56					
																			STADTSTAATEN DEUTSCHLAND	
16	102	1271	60	4263	187	7292	101	20018	146	55453	26	384	330	3831	50					
.	48	686	9	28	.	.	21	1580	17	2752	4	156	31	1130	51					
.	37	367	16	59	168	6965	37	14473	63	6320	13	195	80	1876	52					
.	17	2077	17	41051	53					
.	3	5	5	21	14	2642	.	.	63	470	54					
.	6	81	.	.	6	111	13	1584	5	2308	55					
.	94	1139	30	109	181	7168	93	19735	116	55073	17	351	186	3549	56					

WINNUNG, ALLE ANDEREN HANDELSGEWAECHSE (KOERNERSENF, FLACHS, ZICHORIEN, HEIL- UND GEWUERZPFLANZEN U.A.).- 4) OHNE

4 [404] BETRIEBE MIT BUCHFUEHRUNG NACH GROESSENKLASSEN DES STANDARDBETRIEBSEINKOMMENS 1991

DEUTSCHLAND

LFDI	NR.	LANDW. GEN. FLAECHE VON ... BIS UNTER ... HA	INS- GESAMT	BETRIEBE *		DAVON BETRIEBE MIT STANDARDBETRIEBSEINKOMMEN VON ... BIS UNTER ... DM											
				MIT JAHRESABSCHL.	UEBER- I ZU- STEUER- IHAUPT I SAMMEN GESETZL. I 1)	UNTER 5 000	5 000 - 10 000	10 000 - 15 000	15 000 - 20 000	20 000 - 30 000	30 000 - 50 000	50 000 UND MEHR	11	12			
			1	2	3	4	5	6	7	8	9	10	11	12			

LANDWIRTSCHAFTLICHE BETRIEBE

01	02	03	04	05	06	07	08	09	10	11	12	
LANDW. GEN. FL. UNTER 1	36195	10563	9952	21630	1888	1719	5791	1647	1538	1744	1116	1066
1 - 2	75913	5858	5216	84135	1752	1382	4521	475	424	2622	512	460
2 - 5	106467	8988	7825	84478	2859	2256	9860	537	419	2629	368	317
5 - 10	102227	9343	7802	49902	2925	2184	22515	797	548	14253	540	388
10 - 20	123400	19302	14760	17893	2342	1778	16730	2051	1557	16654	1683	1324
20 - 30	76877	30298	28075	1922	639	540	3312	1018	867	3629	1298	1133
30 - 50	76192	54330	49600	613	309	267	973	494	442	1344	784	723
50 UND MEHR	56279	52955	51016	166	99	86	180	111	105	269	193	177
INSGESAMT	659550	190637	172246	240739	12813	10212	63882	7130	5900	43138	6494	5588
DAR. I U.M.	617355	180074	162294	219109	10925	8493	58091	5483	4362	41394	5378	4522

FORSTBETRIEBE

11	12	13	14	15	16	17	18	19	20	21	22	23	24
WALDFLAECHE	83043	2289	1575	82585	2248	1537	226	10	10	89	4	4	
1 - 5	22000	2340	1459	21178	2196	1359	637	119	80	64	4	4	
20 - 50	4194	1427	726	975	312	176	2326	792	388	746	279	134	
50 - 200	4284	2635	1173	-	-	-	204	85	51	579	327	162	
200 - 500	1779	1351	474	-	-	-	-	-	-	-	-	-	
500 UND MEHR	1986	1588	297	-	-	-	-	-	-	-	-	-	
INSGESAMT	117286	11630	5704	104738	4756	3072	3393	1006	529	1478	614	304	

LFDI	NR.	LANDW. GEN. FLAECHE VON ... BIS UNTER ... HA	INS- GESAMT	DAVON BETRIEBE MIT STANDARDBETRIEBSEINKOMMEN VON ... BIS UNTER ... DM		DAVON BETRIEBE MIT STANDARDBETRIEBSEINKOMMEN VON ... BIS UNTER ... DM											
				15 000 - 20 000	20 000 - 30 000	30 000 - 50 000	50 000 UND MEHR	13	14	15	16	17	18	19	20	21	22

LANDWIRTSCHAFTLICHE BETRIEBE

01	02	03	04	05	06	07	08	09	10	11	12	
LANDW. GEN. FL. UNTER 1	1246	889	849	1566	1211	1161	1609	1370	1311	2609	2442	2308
1 - 2	1283	386	353	894	538	493	926	763	723	1532	1432	1381
2 - 5	1643	405	361	2880	1164	1041	2575	1538	1416	2402	2117	2015
5 - 10	6122	376	285	3690	542	453	2210	1118	1025	3535	3045	2919
10 - 20	17339	1519	1200	27429	2588	1950	21113	3963	3072	6242	4156	3879
20 - 30	3896	1381	1226	11945	3370	2886	31436	10086	8278	20743	12506	11145
30 - 50	1558	996	917	3979	2429	2242	16903	9742	8601	50822	39576	36408
50 UND MEHR	373	258	235	976	717	663	3200	2668	2515	51115	48909	47235
INSGESAMT	33460	6210	5426	53359	12559	10889	79972	31248	26941	139000	114183	107290
DAR. I U.M.	32214	5321	4577	51793	11348	9728	78363	29878	25630	136391	111741	104982

FORSTBETRIEBE

11	12	13	14	15	16	17	18	19	20	21	22	23	24
WALDFLAECHE	44	5	4	51	8	8	28	.	.	20	12	10	
1 - 5	40	6	4	.	.	.	28	5	4	19	8	6	
20 - 50	132	34	21	.	.	.	5	.	.	8	7	4	
50 - 200	713	416	192	1216	739	323	1201	812	308	371	256	137	
200 - 500	-	-	-	-	-	-	134	109	56	1645	1242	418	
500 UND MEHR	-	-	-	-	-	-	-	-	-	1986	1588	297	
INSGESAMT	929	461	221	1303	750	334	1396	930	372	4049	3113	872	

1) BETRIEBE MIT BUCHFUEHRUNG AUFGRUND STEUERGESETZLICHER VORSCHRIFTEN.

4 [404] BETRIEBE MIT BUCHFUEHRUNG NACH GROESSENKLASSEN DES STANDARDBETRIEBSEINKOMMENS 1991

FRUEHERES BUNDESGBIET

LFDI NR.	LANDW. GEN. FLAECHE VON ... BIS UNTER ... HA	INS-GESAMT	BETRIEBE		DAVON BETRIEBE MIT STANDARDBETRIEBSEINKOMMEN VON ... BIS UNTER ... DM												
			ZU-SAMMEN	STEUER-GESETZL. 1)	UNTER 5 000	DAR. MIT BUCHF. IM. JAHRESABSCHL.	5 000 - 10 000	DAR. MIT BUCHF. IM. JAHRESABSCHL.	10 000 - 15 000	DAR. MIT BUCHF. IM. JAHRESABSCHL.	15 000 - 20 000	DAR. MIT BUCHF. IM. JAHRESABSCHL.	20 000 - 30 000	DAR. MIT BUCHF. IM. JAHRESABSCHL.	30 000 - 50 000	DAR. MIT BUCHF. IM. JAHRESABSCHL.	50 000 UND MEHR
			1	2	3	4	5	6	7	8	9	10	11	12			

LANDWIRTSCHAFTLICHE BETRIEBE

01	LANDW. UNTER 1	33098	8162	7678	20513	1324	1176	5202	1130	1033	1444	835	789
02	1 - 2	72306	5319	4710	60980	1602	1253	4433	413	364	2539	442	392
03	2 - 5	102666	8464	7358	81190	2617	2048	9628	481	371	2583	345	295
04	5 - 10	100142	8873	7404	48407	2688	1982	22224	741	506	14155	519	370
05	10 - 20	121332	17717	14278	16833	2131	1602	16268	1933	1458	16455	1628	1283
06	20 - 30	75965	29910	25738	1716	574	482	3042	930	785	3499	1245	1087
07	30 - 50	75180	53702	49031	534	270	232	833	427	381	1187	698	643
08	50 UND MEHR	51198	48267	46755	131	79	70	132	81	77	201	139	129
09	INSGESAMT	631887	180414	162952	230304	11285	8845	61762	6136	4975	42063	5851	4988
10	DAR. 1 U.M.	598789	172252	155274	209791	9961	7669	56560	5006	3942	40619	5016	4199

FORSTBETRIEBE

11	WALDFLAECHE 1 - 5	82606	2281	1568	82151	2243	1532	225	9	9	89	4	4
12	5 - 20	21798	2336	1456	20979	2194	1357	637	119	80	64	4	4
13	20 - 50	4156	1423	724	950	311	176	2316	792	388	746	279	134
14	50 - 200	4281	2634	1172	-	-	-	203	85	51	578	327	162
15	200 - 500	1775	1349	473	-	-	-	-	-	-	-	-	-
16	500 UND MEHR	1902	1518	292	-	-	-	-	-	-	-	-	-
17	INSGESAMT	116518	11541	5685	104080	4748	3065	3381	1005	528	1477	614	304

LFDI NR.	LANDW. GEN. FLAECHE VON ... BIS UNTER ... HA	INS-GESAMT	DAVON BETRIEBE MIT STANDARDBETRIEBSEINKOMMEN VON ... BIS UNTER ... DM													
			ZU-SAMMEN	STEUER-GESETZL. 1)	15 000 - 20 000	DAR. MIT BUCHF. IM. JAHRESABSCHL.	20 000 - 30 000	DAR. MIT BUCHF. IM. JAHRESABSCHL.	30 000 - 50 000	DAR. MIT BUCHF. IM. JAHRESABSCHL.	50 000 UND MEHR	DAR. MIT BUCHF. IM. JAHRESABSCHL.				
			13	14	15	16	17	18	19	20	21	22	23	24		

LANDWIRTSCHAFTLICHE BETRIEBE

01	LANDW. UNTER 1	1086	739	703	1420	1082	1036	1501	1274	1220	1932	1778	1721
02	1 - 2	1229	335	303	812	464	420	857	700	660	1456	1363	1318
03	2 - 5	1617	386	343	2836	1126	1004	2518	1489	1368	2294	2020	1929
04	5 - 10	6090	364	278	3658	527	443	2181	1093	1002	3427	2941	2823
05	10 - 20	17238	1480	1168	27327	2541	1912	21047	3921	3032	6164	4083	3823
06	20 - 30	3613	1343	1192	11825	3304	2832	31378	10052	8252	20692	12462	11108
07	30 - 50	1432	919	848	3795	2321	2149	16693	9596	8469	50706	39471	36309
08	50 UND MEHR	291	202	188	778	575	538	2801	2349	2214	46864	44842	43539
09	INSGESAMT	32796	5768	5023	52451	11940	10334	78976	30474	26217	133535	108960	102570
10	DAR. 1 U.M.	31710	5029	4320	51031	10858	9298	77475	29200	24997	131603	107182	100849

FORSTBETRIEBE

11	WALDFLAECHE 1 - 5	44	5	4	51	8	8	28	.	.	18	10	9
12	5 - 20	40	6	4	.	.	.	28	5	4	16	6	.
13	20 - 50	132	34	21	.	.	.	5	.	.	5	4	.
14	50 - 200	713	416	192	1215	738	322	1201	812	308	371	256	137
15	200 - 500	-	-	-	-	-	-	132	108	56	1643	1241	417
16	500 UND MEHR	-	-	-	-	-	-	-	-	-	1902	1518	292
17	INSGESAMT	929	461	221	1302	749	333	1394	929	372	3955	3035	862

1) BETRIEBE MIT BUCHFUEHRUNG AUFGRUND STEUERGESETZLICHER VORSCHRIFTEN.

4 [404] BETRIEBE MIT BUCHFUEHRUNG NACH GROESSENKLASSEN DES STANDARDBETRIEBSEINKOMMENS 1991

BADEN-WUERTTEMBERG

LFDI NR.	LANDW. GEN. FLAECHE VON ... BIS UNTER ... HA	INS-GESAMT	BETRIEBE		DAVON BETRIEBE MIT STANDARDBETRIEBSEINKOMMEN VON ... BIS UNTER ... DM											
			ZU-SAMMEN	STEUER-GESETZL. 1)	UNTER 5 000	DAR. MIT BUCHF. IM. JAHRESABSCHL.	5 000 - 10 000	DAR. MIT BUCHF. IM. JAHRESABSCHL.	10 000 - 15 000	DAR. MIT BUCHF. IM. JAHRESABSCHL.	15 000 - 20 000	DAR. MIT BUCHF. IM. JAHRESABSCHL.	20 000 - 30 000	DAR. MIT BUCHF. IM. JAHRESABSCHL.	30 000 - 50 000	DAR. MIT BUCHF. IM. JAHRESABSCHL.
			1	2	3	4	5	6	7	8	9	10	11	12		

LANDWIRTSCHAFTLICHE BETRIEBE														
01	LANDW. UNTER 1	GEN. FL. 2	10591	1443	1339	8143	323	275	1276	230	206	256	151	146
02	1	-	17147	916	809	14147	218	166	1857	121	106	562	106	96
03	2	-	20925	1494	1313	16197	300	236	2167	112	88	755	87	74
04	5	-	18424	1455	1204	8993	291	205	4410	94	61	2171	83	56
05	10	-	19758	2446	1897	3064	263	191	3146	217	144	3037	190	146
06	20	-	10837	4174	3508	263	56	45	539	102	81	650	164	141
07	30	-	9077	6297	5565	85	24	16	143	55	47	198	81	72
08	50	UND MEHR	4491	3954	3620	30	9	8	27	10	9	28	15	13
09	INSGESAMT		111250	22179	19255	50922	1484	1142	13559	941	742	7657	877	744
10	DAR. 1 U.M.		100659	20736	17916	42779	1161	867	12283	711	536	7401	726	598

FORSTBETRIEBE														
11	WALDFLAECHE 1	-	5	11263	185	138	11259	185	138	4	-	-	-	-
12	5	-	20	2383	176	133	2239	.	.	144	23	18	-	-
13	20	-	50	449	100	59	19	.	.	272	59	37	130	34
14	50	-	200	543	253	124	-	-	-	-	-	28	7	3
15	200	-	500	365	199	39	-	-	-	-	-	-	-	-
16	500	UND MEHR		519	349	49	-	-	-	-	-	-	-	-
17	INSGESAMT			15522	1262	542	13517	340	254	420	82	55	158	41

LFDI NR.	LANDW. GEN. FLAECHE VON ... BIS UNTER ... HA	UEBER-HAUPT	DAVON BETRIEBE MIT STANDARDBETRIEBSEINKOMMEN VON ... BIS UNTER ... DM		15 000 - 20 000											
			ZU-SAMMEN	STEUER-GESETZL. 1)	20 000 - 30 000	DAR. MIT BUCHF. IM. JAHRESABSCHL.	30 000 - 50 000	DAR. MIT BUCHF. IM. JAHRESABSCHL.	50 000 UND MEHR	DAR. MIT BUCHF. IM. JAHRESABSCHL.						
			13	14	15	16	17	18	19	20	21	22	23	24		

LANDWIRTSCHAFTLICHE BETRIEBE														
01	LANDW. UNTER 1	GEN. FL. 2	193	128	120	264	210	203	263	222	213	196	179	176
02	1	-	120	61	53	128	102	95	138	123	117	195	185	176
03	2	-	551	148	129	607	307	280	396	303	279	252	237	227
04	5	-	955	76	52	827	170	146	578	307	275	490	434	409
05	10	-	3017	192	138	4004	364	258	2738	662	503	752	558	517
06	20	-	685	165	139	2069	393	299	4459	1679	1327	2178	1615	1476
07	30	-	241	119	107	651	307	263	2607	1350	1076	5152	4361	3984
08	50	UND MEHR	41	19	15	147	87	77	492	352	305	3726	3462	3193
09	INSGESAMT		5803	908	753	8697	1940	1621	11671	4998	4095	12941	11031	10158
10	DAR. 1 U.M.		5610	780	633	8433	1730	1418	11408	4776	3882	12745	10852	9982

FORSTBETRIEBE														
11	WALDFLAECHE 1	-	5	-	-	-	-	-	-	-	-	-	-	-
12	5	-	20	-	-	-	-	-	-	-	-	-	-	-
13	20	-	50	28	5	4	-	-	-	-	-	-	-	-
14	50	-	200	68	27	12	181	80	44	192	100	48	74	39
15	200	-	500	-	-	-	-	-	-	-	-	-	365	199
16	500	UND MEHR		-	-	-	-	-	-	-	-	-	519	349
17	INSGESAMT			96	32	16	181	80	44	192	100	48	958	587

1) BETRIEBE MIT BUCHFUEHRUNG AUFGRUND STEUERGESETZLICHER VORSCHRIFTEN.

4 [404] BETRIEBE MIT BUCHFUEHRUNG NACH GROESSENKLASSEN DES STANDARDBETRIEBSEINKOMMENS 1991

BAYERN

I I I I I I I I I I I	I I I I I I I I I I I	BETRIEBE												
		DAVON BETRIEBE MIT STANDARDBETRIEBSEINKOMMEN VON ... BIS UNTER ... DM												
LFDI NR.I	LANDW. GEN. FLAECHE VON ... BIS UNTER ... HA	INS- GESAMT	1			2			3			4		
			1	2	3	1	2	3	1	2	3	1	2	3

LANDWIRTSCHAFTLICHE BETRIEBE

01	LANDW. UNTER 1	5262	1233	1158	2958	175	155	872	173	157	363	130	122
02	1 - 2	19139	809	674	17817	354	255	454	40	31	263	43	41
03	2 - 5	32826	1222	955	27027	587	405	4066	79	51	676	29	19
04	5 - 10	42286	1442	954	17673	611	391	10463	207	115	8156	138	64
05	10 - 20	55270	3742	2129	4732	393	243	5873	374	211	7233	341	187
06	20 - 30	31382	8679	6398	313	68	47	628	125	91	926	219	161
07	30 - 50	21521	12890	10875	88	30	19	138	56	45	173	77	65
08	50 UND MEHR	7174	6146	5687	27	9	7	23	9	7	36	16	10
09	INSGESAMT	214860	36163	28830	70635	2227	1522	22517	1063	708	17826	993	669
10	DAR. 1 U.M.	209598	34930	27672	67677	2052	1367	21645	890	551	17463	863	547

FORSTBETRIEBE

11	WALDFLAECHE 1 - 5	49919	1080	647	49595	1067	635	172	3	3	71	.	.
12	5 - 20	11683	953	515	11253	881	472	313	63	36	48	.	.
13	20 - 50	1599	433	164	250	71	12	978	242	98	306	100	44
14	50 - 200	1130	487	189	-	-	-	46	15	4	137	49	11
15	200 - 500	375	243	97	-	-	-	-	-	-	-	-	-
16	500 UND MEHR	386	295	75	-	-	-	-	-	-	-	-	-
17	INSGESAMT	65092	3491	1687	61098	2019	1119	1509	323	141	562	152	58

I I I I I I I I I I I	I I I I I I I I I I I	DAVON BETRIEBE MIT STANDARDBETRIEBSEINKOMMEN VON ... BIS UNTER ... DM												
		15 000 - 20 000 I 20 000 - 30 000 I 30 000 - 50 000 I 50 000 UND MEHR												
LFDI NR.I	LANDW. GEN. FLAECHE VON ... BIS UNTER ... HA	UEBER- HAUPT	13			14			15			16		
			13	14	15	13	14	15	13	14	15	13	14	15

LANDWIRTSCHAFTLICHE BETRIEBE

01	LANDW. UNTER 1	225	116	112	293	179	164	257	199	190	294	261	258
02	1 - 2	153	43	40	138	61	55	120	94	86	194	174	166
03	2 - 5	220	25	23	213	62	54	270	150	134	354	290	269
04	5 - 10	3557	80	41	1633	62	33	425	67	47	379	277	263
05	10 - 20	8661	340	201	15205	723	368	11930	1097	567	1636	474	352
06	20 - 30	1190	266	213	4585	726	516	14987	3336	2279	8753	3939	3091
07	30 - 50	267	115	103	938	406	350	5474	2394	1871	14443	9812	8422
08	50 UND MEHR	44	18	14	119	53	43	529	350	308	6396	5691	5298
09	INSGESAMT	14317	1003	747	23124	2272	1583	33992	7687	5482	32449	20918	18119
10	DAR. 1 U.M.	14092	887	635	22831	2093	1419	33735	7488	5292	32155	20657	17861

FORSTBETRIEBE

11	WALDFLAECHE 1 - 5	32	4	.	37	.	.	11	-	-	.	-	-
12	5 - 20	32	4	.	27	.	.	10	.	.	.	-	-
13	20 - 50	61	18	8	-	-	-	3	138	57	95	.	.
14	50 - 200	212	90	32	341	149	60	299	138	57	95	.	.
15	200 - 500	-	-	-	-	-	-	30	20	6	345	223	91
16	500 UND MEHR	-	-	-	-	-	-	-	-	-	386	295	75
17	INSGESAMT	337	116	45	405	156	67	353	160	65	828	565	192

1) BETRIEBE MIT BUCHFUEHRUNG AUFGRUND STEUERGESETZLICHER VORSCHRIFTEN.

4 [404] BETRIEBE MIT BUCHFUEHRUNG NACH GROESSENKLASSEN DES STANDARDBETRIEBSEINKOMMENS 1991

HESSEN

LFDI	NR.	LANDW. GEN. FLAECHEN VON ... BIS UNTER ... HA	INS-GESAMT	BETRIEBE		DAVON BETRIEBE MIT STANDARDBETRIEBSEINKOMMEN VON ... BIS UNTER ... DM											
				ZU-SAMMEN	STEUER-GESETZL. 1)	UNTER 5 000	DAR. MIT BUCHF. IM. JAHRESABSCHL.	5 000 - 10 000	DAR. MIT BUCHF. IM. JAHRESABSCHL.	10 000 - 15 000	DAR. MIT BUCHF. IM. JAHRESABSCHL.	15 000 - 20 000	DAR. MIT BUCHF. IM. JAHRESABSCHL.	20 000 - 30 000	DAR. MIT BUCHF. IM. JAHRESABSCHL.	30 000 - 50 000	DAR. MIT BUCHF. IM. JAHRESABSCHL.
				1	2	3	4	5	6	7	8	9	10	11	12		

LANDWIRTSCHAFTLICHE BETRIEBE

LANDW. GEN. FL. UNTER	1	2	3	4	5	6	7	8	9	10	11	12
01 1	1502	658	627	668	80	69	291	116	110	127	85	83
02 - 2	5207	293	260	4772	50	31	88	11	10	105	43	40
03 2 - 5	9421	508	453	8377	145	102	537	26	24	54	11	10
04 5 - 10	8051	483	379	5133	196	123	1813	44	28	701	20	14
05 10 - 20	8631	1131	853	2001	213	150	1882	297	222	1565	182	139
06 20 - 30	4970	1917	1612	177	47	34	358	127	101	469	208	187
07 30 - 50	4821	3468	3115	41	22	19	85	45	35	111	64	58
08 50 UND MEHR	3137	2969	2843	9	9	5	18	10	10	19	16	15
09 INSGESAMT	45740	11427	10142	21178	762	533	5072	676	540	3151	629	546
10 DAR. 1 U.M.	44238	10769	9515	20510	682	464	4781	560	430	3024	544	463

FORSTBETRIEBE

WALDFLAECHEN	1	2	3	4	5	6	7	8	9	10	11	12
11 1 - 5	1960	23	20	1942	.	.	10
12 5 - 20	459	31	24	447	30	23	7
13 20 - 50	153	40	26	10	.	.	109	.	.	34	14	8
14 50 - 200	263	128	70	-	-	-	-	-	-	24	5	.
15 200 - 500	170	138	44	-	-	-	-	-	-	-	-	-
16 500 UND MEHR	323	291	33	-	-	-	-	-	-	-	-	-
17 INSGESAMT	3328	651	217	2399	52	42	126	26	18	63	21	12

LFDI	NR.	LANDW. GEN. FLAECHEN VON ... BIS UNTER ... HA	INS-GESAMT	DAVON BETRIEBE MIT STANDARDBETRIEBSEINKOMMEN VON ... BIS UNTER ... DM		DAVON BETRIEBE MIT STANDARDBETRIEBSEINKOMMEN VON ... BIS UNTER ... DM											
				ZU-SAMMEN	STEUER-GESETZL. 1)	15 000 - 20 000	DAR. MIT BUCHF. IM. JAHRESABSCHL.	20 000 - 30 000	DAR. MIT BUCHF. IM. JAHRESABSCHL.	30 000 - 50 000	DAR. MIT BUCHF. IM. JAHRESABSCHL.	50 000 UND MEHR	ZU-SAMMEN	STEUER-GESETZL. 1)			
				13	14	15	16	17	18	19	20	21	22	23	24		

LANDWIRTSCHAFTLICHE BETRIEBE

LANDW. GEN. FL. UNTER	1	2	3	4	5	6	7	8	9	10	11	12
01 1	80	63	59	124	110	108	113	109	107	99	95	91
02 - 2	66	33	29	39	28	26	46	40	39	91	88	85
03 2 - 5	37	12	11	99	54	52	146	107	104	171	153	150
04 5 - 10	126	16	14	54	12	10	29	14	13	195	181	177
05 10 - 20	1275	122	94	1343	125	93	455	106	75	110	86	80
06 20 - 30	463	209	183	1137	398	345	1865	654	537	501	274	225
07 30 - 50	168	117	102	417	311	289	1414	871	785	2585	2038	1827
08 50 UND MEHR	23	19	17	67	52	50	226	198	188	2775	2665	2558
09 INSGESAMT	2238	591	509	3280	1090	973	4294	2099	1848	6527	5580	5193
10 DAR. 1 U.M.	2158	528	450	3156	980	865	4181	1990	1741	6428	5485	5102

FORSTBETRIEBE

WALDFLAECHEN	1	2	3	4	5	6	7	8	9	10	11	12
11 1 - 5	.	-	-	.	-	-	-	-	-	.	-	-
12 5 - 20	.	-	-	.	-	-	-	-	-	.	-	-
13 20 - 50	-	-	-	-	-	-	-	-	-	-	-	-
14 50 - 200	48	12	8	76	35	20	97	60	33	.	16	7
15 200 - 500	-	-	-	-	-	-	-	-	-	-	170	138
16 500 UND MEHR	-	-	-	-	-	-	-	-	-	-	323	291
17 INSGESAMT	53	12	8	78	35	20	97	60	33	512	445	84

1) BETRIEBE MIT BUCHFUEHRUNG AUFGRUND STEUERGESETZLICHER VORSCHRIFTEN.

4 [404] BETRIEBE MIT BUCHFUEHRUNG NACH GROESSENKLASSEN DES STANDARDBETRIEBSEINKOMMENS 1991

NIEDERSACHSEN

I I I LFDI NR.	LANDW. GEN. FLAECHE VON ... BIS UNTER ... HA	INS- GESAMT	BETRIEBE		DAVON BETRIEBE MIT STANDARDBETRIEBSEINKOMMEN VON ... BIS UNTER ... DM									
			ZU- SAMMEN	STEUER- GESETZL. 1)	UNTER 5 000 DAR. MIT BUCHF. IM. JAHRESABSCHL.	5 000 - 10 000 DAR. MIT BUCHF. IM. JAHRESABSCHL.	10 000 - 15 000 DAR. MIT BUCHF. IM. JAHRESABSCHL.	15 000 - 20 000 DAR. MIT BUCHF. IM. JAHRESABSCHL.	20 000 - 30 000 DAR. MIT BUCHF. IM. JAHRESABSCHL.	30 000 - 50 000 DAR. MIT BUCHF. IM. JAHRESABSCHL.	50 000 UND MEHR DAR. MIT BUCHF. IM. JAHRESABSCHL.			
I I I I I	I I I I I	I I I I I	1	2	3	4	5	6	7	8	9	10	11	12

LANDWIRTSCHAFTLICHE BETRIEBE

01	LANDW. UNTER 1	3958	1407	1348	2389	268	245	294	129	122	208	120	116
02	1 - 2	9860	771	697	9012	322	270	269	54	48	67	15	15
03	2 - 5	12113	1183	1039	10161	570	475	1017	86	69	279	69	63
04	5 - 10	10166	1324	1153	5491	553	462	2046	154	124	1245	98	84
05	10 - 20	13115	2771	2480	2020	387	320	1801	308	260	1710	340	306
06	20 - 30	11113	4690	4360	259	103	93	440	170	159	479	192	175
07	30 - 50	17171	12544	11788	75	45	38	145	91	85	255	181	171
08	50 UND MEHR	17703	17144	16876	13	11	11	21	20	20	22	19	19
09	INSGESAMT	95199	41834	39741	29420	2259	1914	6033	1012	887	4265	1034	949
10	DAR. 1 U.M.	91241	40427	38393	27031	1991	1669	5739	883	765	4057	914	833

FORSTBETRIEBE

11	WALDFLAECHE 1 - 5	6149	410	363	6145	409	362	3
12	5 - 20	3329	570	475	3327	569	474
13	20 - 50	943	360	291	507	155	129	395	186	146	41	19	16
14	50 - 200	710	466	423	.	.	.	110	.	.	211	129	119
15	200 - 500	161	135	124
16	500 UND MEHR	147	97	34
17	INSGESAMT	11439	2098	1710	9979	1133	965	508	230	183	254	148	135

I I I LFDI NR.	LANDW. GEN. FLAECHE VON ... BIS UNTER ... HA	UEBER- HAUPT	DAVON BETRIEBE MIT STANDARDBETRIEBSEINKOMMEN VON ... BIS UNTER ... DM		DAVON BETRIEBE MIT STANDARDBETRIEBSEINKOMMEN VON ... BIS UNTER ... DM									
			ZU- SAMMEN	STEUER- GESETZL. 1)	15 000 - 20 000 DAR. MIT BUCHF. IM. JAHRESABSCHL.	20 000 - 30 000 DAR. MIT BUCHF. IM. JAHRESABSCHL.	30 000 - 50 000 DAR. MIT BUCHF. IM. JAHRESABSCHL.	50 000 UND MEHR DAR. MIT BUCHF. IM. JAHRESABSCHL.	50 000 UND MEHR DAR. MIT BUCHF. IM. JAHRESABSCHL.	50 000 UND MEHR DAR. MIT BUCHF. IM. JAHRESABSCHL.	50 000 UND MEHR DAR. MIT BUCHF. IM. JAHRESABSCHL.			
I I I I I	I I I I I	I I I I I	13	14	15	16	17	18	19	20	21	22	23	24

LANDWIRTSCHAFTLICHE BETRIEBE

01	LANDW. UNTER 1	169	113	110	223	176	170	236	197	192	439	404	393
02	1 - 2	37	13	13	117	67	59	174	133	127	184	167	165
03	2 - 5	129	46	43	108	59	53	98	66	57	321	287	279
04	5 - 10	536	50	45	377	104	92	222	151	141	249	214	205
05	10 - 20	1687	272	245	2820	371	333	2260	493	435	817	600	581
06	20 - 30	549	243	232	1619	668	632	4431	1506	1397	3336	1808	1672
07	30 - 50	259	195	183	654	488	470	3080	2058	1970	12703	9486	8871
08	50 UND MEHR	49	41	39	158	147	142	575	542	530	16865	16364	16115
09	INSGESAMT	3415	973	910	6076	2080	1951	11076	5146	4849	34914	29330	28281
10	DAR. 1 U.M.	3246	860	800	5853	1904	1781	10840	4949	4657	34475	28926	27888

FORSTBETRIEBE

11	WALDFLAECHE 1 - 5
12	5 - 20
13	20 - 50
14	50 - 200	125	94	86	154	113	104	92	71	63	.	.	.
15	200 - 500	43	38	34	118	97	90
16	500 UND MEHR	147	97	34
17	INSGESAMT	125	94	86	154	113	104	135	109	97	284	211	140

1) BETRIEBE MIT BUCHFUEHRUNG AUFGRUND STEUERGESETZLICHER VORSCHRIFTEN.

4 [404] BETRIEBE MIT BUCHFUEHRUNG NACH GROESSENKLASSEN DES STANDARDBETRIEBSEINKOMMENS 1991

NORDRHEIN-WESTFALEN

LFDI	NR.	LANDW. GEN. FLAECHE VON ... BIS UNTER ... HA	INS-GESAMT	BETRIEBE		DAVON BETRIEBE MIT STANDARDBETRIEBSEINKOMMEN VON ... BIS UNTER ... DM											
				ZU-SAMMEN	STEUER-GESETZL. 1)	UNTER 5 000	DAR. MIT BUCHF. IM. JAHRESABSCHL.	5 000 - 10 000	DAR. MIT BUCHF. IM. JAHRESABSCHL.	10 000 - 15 000	DAR. MIT BUCHF. IM. JAHRESABSCHL.	15 000 - 20 000	DAR. MIT BUCHF. IM. JAHRESABSCHL.	20 000 - 30 000	DAR. MIT BUCHF. IM. JAHRESABSCHL.	30 000 - 50 000	DAR. MIT BUCHF. IM. JAHRESABSCHL.
				1	2	3	4	5	6	7	8	9	10	11	12		

LANDWIRTSCHAFTLICHE BETRIEBE																			
01	02	03	04	05	06	07	08	09	10									11	12
LANDW. UNTER 1	GEN. FL. 2	FL. 5	FL. 10	FL. 20	FL. 30	FL. 50	UND MEHR	INSGESAMT	DAR. 1 U.M.									INSGESAMT	DAR. 1 U.M.
2592	1711	1636	729	144	133	255	173	164	236	189	175								
9875	1181	1079	8758	319	253	147	39	35	75	35	34								
13534	1501	1299	11182	567	435	1147	104	78	240	57	49								
10719	1366	1115	5499	514	377	2349	181	129	1375	126	104								
13901	4450	3999	2037	443	346	2061	508	433	1769	430	378								
10615	7305	6966	264	131	114	397	211	196	498	295	270								
12343	11154	10870	110	80	74	103	74	74	155	128	124								
6784	6630	6524	28	25	24	19	15	14	24	21	20								
80363	35298	33488	28607	2213	1756	6478	1305	1123	4372	1281	1154								
77771	33587	31852	27878	2069	1623	6223	1132	959	4136	1092	979								

FORSTBETRIEBE																	
11	12	13	14	15	16	17	18	19	20	21	22	23	24				
WALDFLAECHE 1 - 5	WALDFLAECHE 5 - 20	WALDFLAECHE 20 - 50	WALDFLAECHE 50 - 200	WALDFLAECHE 200 - 500	WALDFLAECHE 500 UND MEHR	INSGESAMT									INSGESAMT	DAR. 1 U.M.	
7985	266	220	7930	256	210	16											
2765	306	233	2547	262	198	166	33	26	11	9							
572	187	153	62	25	18	305	95	76	155	52	48						
548	351	294	-	-	-	16			39								
202	163	123	-	-	-	-	-	-	-	-	-	-	-	-	-	-	-
186	159	79	-	-	-	-	-	-	-	-	-	-	-	-	-	-	-
12258	1432	1102	10539	543	426	503	141	113	214	74	63						

LFDI	NR.	LANDW. GEN. FLAECHE VON ... BIS UNTER ... HA	INS-GESAMT	DAVON BETRIEBE MIT STANDARDBETRIEBSEINKOMMEN VON ... BIS UNTER ... DM													
				ZU-SAMMEN	STEUER-GESETZL. 1)	15 000 - 20 000	DAR. MIT BUCHF. IM. JAHRESABSCHL.	20 000 - 30 000	DAR. MIT BUCHF. IM. JAHRESABSCHL.	30 000 - 50 000	DAR. MIT BUCHF. IM. JAHRESABSCHL.	50 000 UND MEHR	DAR. MIT BUCHF. IM. JAHRESABSCHL.				
				13	14	15	16	17	18	19	20	21	22	23	24		

LANDWIRTSCHAFTLICHE BETRIEBE																			
01	02	03	04	05	06	07	08	09	10									11	12
LANDW. UNTER 1	GEN. FL. 2	FL. 5	FL. 10	FL. 20	FL. 30	FL. 50	UND MEHR	INSGESAMT	DAR. 1 U.M.									INSGESAMT	DAR. 1 U.M.
213	173	162	274	224	220	339	306	293	546	502	489								
41	23	22	137	101	96	194	164	154	523	500	485								
99	38	31	125	62	56	136	111	106	605	572	544								
649	100	86	399	91	84	166	102	94	282	252	241								
1676	435	387	2775	753	684	2549	1091	1015	1034	790	756								
481	299	277	1354	795	749	3701	2230	2126	3920	3344	3234								
221	190	185	511	427	417	2089	1700	1641	9154	8555	8355								
43	35	33	83	74	73	378	361	355	6209	6099	6005								
3423	1293	1183	5658	2527	2379	9552	6065	5784	22273	20614	20109								
3210	1120	1021	5384	2303	2159	9213	5759	5491	21727	20112	19620								

FORSTBETRIEBE																	
11	12	13	14	15	16	17	18	19	20	21	22	23	24				
WALDFLAECHE 1 - 5	WALDFLAECHE 5 - 20	WALDFLAECHE 20 - 50	WALDFLAECHE 50 - 200	WALDFLAECHE 200 - 500	WALDFLAECHE 500 UND MEHR	INSGESAMT									INSGESAMT	DAR. 1 U.M.	
4	-	-	8	.	.	.											
7	16	4	3	15	5	4						
43	46	38	158	.	.	150	104	91	96	78	68						
89	46	38	158	.	.	150	104	91	96	78	68						
-	-	-	-	-	-	16	12	8	186	151	115						
-	-	-	-	-	-	-	-	-	186	159	79						
143	59	49	172	93	76	193	123	105	494	399	270						

1) BETRIEBE MIT BUCHFUEHRUNG AUFGRUND STEUERGESETZLICHER VORSCHRIFTEN.

4 [404] BETRIEBE MIT BUCHFUEHRUNG NACH GROESSENKLASSEN DES STANDARDBETRIEBSEINKOMMENS 1991

RHEINLAND-PFALZ

I I I I I I I I I I I	I I I I I I I I I I I	BETRIEBE				DAVON BETRIEBE MIT STANDARDBETRIEBSEINKOMMEN VON ... BIS UNTER ... DM							
		I I I I I I I I I I I	I I I I I I I I I I I	I I I I I I I I I I I	I I I I I I I I I I I	I I I I I I I I I I I	I I I I I I I I I I I	I I I I I I I I I I I	I I I I I I I I I I I	I I I I I I I I I I I	I I I I I I I I I I I	I I I I I I I I I I I	I I I I I I I I I I I
LFDI	LANDW.	INS-	ZU-	STEUER-	I I I I I I I I I I I	I I I I I I I I I I I	I I I I I I I I I I I	I I I I I I I I I I I	I I I I I I I I I I	I I I I I I I I I I	I I I I I I I I I I	I I I I I I I I I I	I I I I I I I I I I
NR.	GEN. FLAECHE VON ... BIS UNTER ... HA	GESAMT	SAMMEN	GESETZL. 1)	IHAUPT	ZU-	STEUER-	GESETZL. 1)	IHAUPT	ZU-	STEUER-	GESETZL. 1)	IHAUPT
		1	2	3	4	5	6	7	8	9	10	11	12

LANDWIRTSCHAFTLICHE BETRIEBE

01	LANDW. UNTER 1	7531	770	699	5132	235	207	1993	211	185	115	76	66
02	1 - 2	7502	625	544	3510	68	51	1524	115	105	1421	183	152
03	2 - 5	9791	1745	1559	4878	98	80	532	29	23	507	67	58
04	5 - 10	7638	1978	1869	3628	103	75	896	16	12	355	20	19
05	10 - 20	7426	2167	2026	1843	127	93	1021	93	75	863	74	64
06	20 - 30	4110	1778	1644	194	44	34	426	75	53	277	82	75
07	30 - 50	4447	2723	2454	55	.	.	110	38	32	167	77	66
08	50 UND MEHR	3061	2822	2711	5	.	.	6	4	4	27	18	18
09	INSGESAMT	51506	14608	13506	19245	699	563	6508	581	489	3732	597	518
10	DAR. 1 U.M.	43975	13838	12807	14113	464	356	4515	370	304	3617	521	452

FORSTBETRIEBE

11	WALDFLAECHE 1 - 5	3854	116	19	3825	114	17	17	.	.	.	-	-
12	5 - 20	787	212	19	777	212	19	6	-	-	.	-	-
13	20 - 50	364	267	8	55	36	-	229	170	.	79	60	.
14	50 - 200	998	896	31	-	-	-	21	.	-	112	101	.
15	200 - 500	459	437	25	-	-	-	-	-	-	-	-	-
16	500 UND MEHR	276	268	13	-	-	-	-	-	-	-	-	-
17	INSGESAMT	6738	2196	115	4657	362	36	273	185	7	195	161	.

I I I I I I I I I I I	I I I I I I I I I I I	DAVON BETRIEBE MIT STANDARDBETRIEBSEINKOMMEN VON ... BIS UNTER ... DM											
		I I I I I I I I I I I	I I I I I I I I I I I	I I I I I I I I I I I	I I I I I I I I I I I								
LFDI	LANDW.	I I I I I I I I I I I	I I I I I I I I I I I	I I I I I I I I I I I	I I I I I I I I I I I								
NR.	GEN. FLAECHE VON ... BIS UNTER ... HA	I I I I I I I I I I I	I I I I I I I I I I I	I I I I I I I I I I I	I I I I I I I I I I I								
		13	14	15	16	17	18	19	20	21	22	23	24

LANDWIRTSCHAFTLICHE BETRIEBE

01	LANDW. UNTER 1	87	67	65	73	62	60	68	59	57	63	60	59
02	1 - 2	777	139	126	188	59	51	47	28	26	35	33	33
03	2 - 5	544	102	92	1640	551	481	1406	704	644	284	194	181
04	5 - 10	184	20	20	295	57	49	691	404	386	1589	1358	1308
05	10 - 20	704	74	61	777	130	112	729	350	333	1489	1319	1288
06	20 - 30	279	71	63	741	199	175	1068	363	329	1125	944	915
07	30 - 50	149	84	75	374	173	160	1243	645	570	2349	1684	1530
08	50 UND MEHR	42	30	30	88	69	63	306	276	261	2587	2423	2333
09	INSGESAMT	2766	587	532	4176	1300	1151	5558	2829	2606	9521	8015	7647
10	DAR. 1 U.M.	2679	520	467	4103	1238	1091	5490	2770	2549	9458	7955	7588

FORSTBETRIEBE

11	WALDFLAECHE 1 - 5	3	-	-	3	.	.	.	-	-	.	-	-
12	5 - 20	-	-	-	.	-	-	.	-	-	-	-	-
13	20 - 50	-	-	-	285	255	8	361	332	13	.	60	4
14	50 - 200	150	134	5	-	-	-	-	-	-	-	-	-
15	200 - 500	-	-	-	-	-	-	27	25	-	432	412	25
16	500 UND MEHR	-	-	-	-	-	-	-	-	-	276	268	13
17	INSGESAMT	153	134	5	290	257	10	392	357	13	778	740	42

1) BETRIEBE MIT BUCHFUEHRUNG AUFGRUND STEUERGESETZLICHER VORSCHRIFTEN.

4 [404] BETRIEBE MIT BUCHFUEHRUNG NACH GROSSENKLASSEN DES STANDARDBETRIEBSEINKOMMENS 1991

SAARLAND

LFDI NR.	LANDW. GEN. FLAECHE VON ... BIS UNTER ... HA	INS-GESAMT	BETRIEBE		DAVON BETRIEBE MIT STANDARDBETRIEBSEINKOMMEN VON ... BIS UNTER ... DM							
			ZU-SAMMEN	STEUER-GESETZL. 1)	10 000 - 15 000	15 000 - 20 000	20 000 - 30 000	30 000 - 50 000	50 000 - 100 000	100 000 - 150 000	150 000 - 200 000	200 000 - 300 000
1	2	3	4	5	6	7	8	9	10	11	12	

LANDWIRTSCHAFTLICHE BETRIEBE													
01	LANDW. GEN. FL. UNTER 1	160	73	73	76	10	10	21	8	8	21	15	15
02	1 - 2	298	27	26	264	9	8	16	.	.	.	-	-
03	2 - 5	603	43	42	536	11	10	35	10	10	.	.	.
04	5 - 10	419	50	48	325	17	16	50	.	.	14	7	6
05	10 - 20	443	66	57	246	26	21	67	11	9	45	.	.
06	20 - 30	283	96	90	62	26	24	60	24	22	29	8	8
07	30 - 50	276	224	216	.	.	.	26	16	15	31	17	16
08	50 UND MEHR	490	483	480	.	.	.	5	5	5	13	11	11
09	INSGESAMT	2972	1062	1032	1525	108	98	280	79	74	161	62	59
10	DAR. 1 U.M.	2812	989	959	1449	98	88	259	71	66	140	47	44

FORSTBETRIEBE													
11	WALDFLAECHE 1 - 5	25	.	.	25	5	.	-	-	-	-	-	-
12	5 - 20	18	.	.	15	.	.	-	-	-	.	-	-
13	20 - 50	16	6	-	9	.	-	7	.	-	-	-	-
14	50 - 200	29	13	7	-	-	-	3	.	.	.	3	.
15	200 - 500	21	14	7	-	-	-	-	-	-	-	-	-
16	500 UND MEHR	32	29	.	-	-	-	-	-	-	-	-	-
17	INSGESAMT	139	69	19	49	10	3	10	4	.	8	3	.

LFDI NR.	LANDW. GEN. FLAECHE VON ... BIS UNTER ... HA	INS-GESAMT	DAVON BETRIEBE MIT STANDARDBETRIEBSEINKOMMEN VON ... BIS UNTER ... DM		15 000 - 20 000 ... 50 000 UND MEHR							
			ZU-SAMMEN	STEUER-GESETZL. 1)	20 000 - 30 000	30 000 - 50 000	50 000 - 100 000	100 000 - 150 000	150 000 - 200 000	200 000 - 300 000	300 000 - 500 000	500 000 UND MEHR
13	14	15	16	17	18	19	20	21	22	23	24	

LANDWIRTSCHAFTLICHE BETRIEBE													
01	LANDW. GEN. FL. UNTER 1	13	12	12	12	11	11	11	11	11	6	6	6
02	1 - 2	.	.	.	3	.	.	5	5	5	6	6	6
03	2 - 5	.	-	-	7	6	6	8	6	6	9	9	9
04	5 - 10	.	.	.	6	4	4	4	4	4	18	15	15
05	10 - 20	30	3	.	29	.	.	11	6	6	15	14	14
06	20 - 30	23	7	7	58	13	11	43	12	12	8	6	6
07	30 - 50	12	10	10	30	25	22	90	81	80	73	68	66
08	50 UND MEHR	12	12	12	24	24	23	64	61	60	370	368	367
09	INSGESAMT	96	47	46	169	88	82	236	186	184	505	492	489
10	DAR. 1 U.M.	83	35	34	157	77	71	225	175	173	499	486	483

FORSTBETRIEBE													
11	WALDFLAECHE 1 - 5	-	-	-	-	-	-	-	-	-	-	-	-
12	5 - 20	-	-	-	-	-	-	-	-	-	-	-	-
13	20 - 50	-	-	-	-	-	-	-	-	-	-	-	-
14	50 - 200	5	.	.	9	5	3	5	3	-	-	-	-
15	200 - 500	-	-	-	-	-	-	7	5	3	14	9	.
16	500 UND MEHR	-	-	-	-	-	-	-	-	-	32	29	.
17	INSGESAMT	5	.	.	9	5	3	12	8	3	46	38	6

1) BETRIEBE MIT BUCHFUEHRUNG AUFGRUND STEUERGESETZLICHER VORSCHRIFTEN.

4 [404] BETRIEBE MIT BUCHFUEHRUNG NACH GROESSENKLASSEN DES STANDARDBETRIEBSEINKOMMENS 1991

SCHLESWIG-HOLSTEIN

LFDI NR.	LANDW. GEN. FLAECHE VON ... BIS UNTER ... HA	INS- GESAMT	BETRIEBE		DAVON BETRIEBE MIT STANDARDBETRIEBSEINKOMMEN VON ... BIS UNTER ... DM												
			ZU- SAMMEN	STEUER- GESETZL. 1)	UNTER 5 000	DAR. MIT BUCHF. IM. JAHRESABSCHL.	5 000 - 10 000	DAR. MIT BUCHF. IM. JAHRESABSCHL.	10 000 - 15 000	DAR. MIT BUCHF. IM. JAHRESABSCHL.	15 000 - 20 000	DAR. MIT BUCHF. IM. JAHRESABSCHL.	20 000 - 30 000	DAR. MIT BUCHF. IM. JAHRESABSCHL.	30 000 - 50 000	DAR. MIT BUCHF. IM. JAHRESABSCHL.	50 000 UND MEHR
			1	2	3	4	5+	B	E	T	R	I	E	B	E		

LANDWIRTSCHAFTLICHE BETRIEBE

01	LANDW. GEN. FL. UNTER 1	794	404	389	310	47	43	100	52	47	54	35	35
02	1 - 2	2855	406	353	2603	250	209	55	16	14	31	10	9
03	2 - 5	3107	580	519	2676	320	278	114	31	24	46	11	8
04	5 - 10	2271	675	592	1584	372	308	190	39	32	130	23	20
05	10 - 20	2589	813	714	815	243	206	399	118	97	219	63	56
06	20 - 30	2556	1198	1095	158	80	75	187	87	75	162	70	63
07	30 - 50	5390	4293	4047	56	31	29	72	44	40	83	59	58
08	50 UND MEHR	8205	7974	7875	14	10	9	11	6	6	29	20	20
09	INSGESAMT	27767	16343	15584	8216	1353	1157	1128	393	335	754	291	269
10	DAR. 1 U.M.	26973	15939	15195	7906	1306	1114	1028	341	288	700	256	234

FORSTBETRIEBE

11	WALDFLAECHE 1 - 5	1428	192	155	1407	182	146
12	5 - 20	359	84	54	357	83	53
13	20 - 50	59	30	23	38	18	15	21	12	8	.	.	.
14	50 - 200	55	35	30	.	.	.	7	.	.	20	12	10
15	200 - 500	22	20	14
16	500 UND MEHR	32	29	7
17	INSGESAMT	1955	390	283	1802	283	214	32	14	10	22	14	12

LFDI NR.	LANDW. GEN. FLAECHE VON ... BIS UNTER ... HA	INS- GESAMT	DAVON BETRIEBE MIT STANDARDBETRIEBSEINKOMMEN VON ... BIS UNTER ... DM		DAVON BETRIEBE MIT STANDARDBETRIEBSEINKOMMEN VON ... BIS UNTER ... DM									
			ZU- SAMMEN	STEUER- GESETZL. 1)	15 000 - 20 000	DAR. MIT BUCHF. IM. JAHRESABSCHL.	20 000 - 30 000	DAR. MIT BUCHF. IM. JAHRESABSCHL.	30 000 - 50 000	DAR. MIT BUCHF. IM. JAHRESABSCHL.	50 000 UND MEHR	DAR. MIT BUCHF. IM. JAHRESABSCHL.		
			13	14	15	16	17	18	19	20	21	22	23	24

LANDWIRTSCHAFTLICHE BETRIEBE

01	LANDW. GEN. FL. UNTER 1	44	28	28	75	58	56	100	84	83	111	100	97
02	1 - 2	14	7	7	25	15	12	65	54	49	62	54	53
03	2 - 5	22	7	6	21	11	9	34	23	21	194	177	173
04	5 - 10	77	18	17	51	16	14	45	28	27	194	179	174
05	10 - 20	183	41	39	364	65	55	361	104	88	248	179	173
06	20 - 30	133	76	72	254	110	104	810	260	233	852	515	473
07	30 - 50	112	87	82	214	179	173	671	478	459	4182	3415	3206
08	50 UND MEHR	35	26	26	84	62	60	212	192	192	7820	7658	7562
09	INSGESAMT	620	290	277	1088	516	483	2298	1223	1152	13663	12277	11911
10	DAR. 1 U.M.	576	262	249	1013	458	427	2198	1139	1069	13552	12177	11814

FORSTBETRIEBE

11	WALDFLAECHE 1 - 5	6	.	.	.	8	7	6
12	5 - 20
13	20 - 50	7	6	5	4	3	.	.	.
14	50 - 200
15	200 - 500	9	8	5	13	12	9
16	500 UND MEHR	32	29	7
17	INSGESAMT	16	12	11	10	7	6	20	12	8	53	48	22

1) BETRIEBE MIT BUCHFUEHRUNG AUFGRUND STEUERGESETZLICHER VORSCHRIFTEN.

4 [404] BETRIEBE MIT BUCHFUEHRUNG NACH GROSSENKLASSEN DES STANDARDBETRIEBSEINKOMMENS 1991

NEUE LAENDER UND BERLIN-OST

LFDI NR.	LANDW. GEN. FLAECHE VON ... BIS UNTER ... HA	BETRIEBE			DAVON BETRIEBE MIT STANDARDBETRIEBSEINKOMMEN VON ... BIS UNTER ... DM								
		INS-GESAMT	ZU-SAMMEN	STEUER-GESETZL. 1)	UNTER 5 000	5 000 - 10 000	10 000 - 15 000	15 000 - 20 000	20 000 - 30 000	30 000 - 50 000	50 000 UND MEHR	ZU-SAMMEN	STEUER-GESETZL. 1)
1		1	2	3	4	5	6	7	8	9	10	11	12

LANDWIRTSCHAFTLICHE BETRIEBE

01	LANDW. UNTER 1	3097	2401	2274	1117	564	543	589	517	505	300	281	277
02	1 - 2	3607	539	506	3155	150	129	88	62	60	83	70	68
03	2 - 5	3801	524	467	3288	242	208	232	56	48	46	23	22
04	5 - 10	2085	470	398	1495	237	202	291	56	42	98	21	18
05	10 - 20	2068	585	482	1060	211	176	462	118	99	199	55	41
06	20 - 30	912	388	337	206	65	58	270	88	82	124	53	46
07	30 - 50	1012	628	569	79	39	35	140	67	61	157	86	80
08	50 UND MEHR	5081	4688	4261	35	20	16	48	30	28	68	54	48
09	INSGESAMT	21663	10223	9294	10435	1528	1367	2120	994	925	1075	643	600
10	DAR. 1 U.M.	18566	7822	7020	9318	964	824	1531	477	420	775	362	323

FORSTBETRIEBE

WALDFLAECHE		13	14	15	16	17	18	19	20	21	22	23	24
11	1 - 5	437	8	7	434	5
12	5 - 20	202	4	3	199
13	20 - 50	38	4	.	25	.	.	10
14	50 - 200	3
15	200 - 500	4
16	500 UND MEHR	84	70	5
17	INSGESAMT	768	89	19	658	8	7	12

LFDI NR.	LANDW. GEN. FLAECHE VON ... BIS UNTER ... HA	DAVON BETRIEBE MIT STANDARDBETRIEBSEINKOMMEN VON ... BIS UNTER ... DM											
		15 000 - 20 000	20 000 - 30 000	30 000 - 50 000	50 000 UND MEHR	ZU-SAMMEN	STEUER-GESETZL. 1)	ZU-SAMMEN	STEUER-GESETZL. 1)	ZU-SAMMEN	STEUER-GESETZL. 1)	ZU-SAMMEN	STEUER-GESETZL. 1)
13		13	14	15	16	17	18	19	20	21	22	23	24

LANDWIRTSCHAFTLICHE BETRIEBE

01	LANDW. UNTER 1	160	150	146	146	129	125	108	96	91	677	664	587
02	1 - 2	54	51	50	82	74	73	69	63	63	76	69	63
03	2 - 5	26	19	18	44	38	37	57	49	48	108	97	86
04	5 - 10	32	12	7	32	15	10	29	25	23	108	104	96
05	10 - 20	101	39	32	102	47	38	66	42	40	78	73	56
06	20 - 30	83	38	34	120	66	54	58	34	26	51	44	37
07	30 - 50	126	77	69	184	108	93	210	146	132	116	105	99
08	50 UND MEHR	82	56	47	198	142	125	399	319	301	4251	4067	3696
09	INSGESAMT	664	442	403	908	619	555	996	774	724	5465	5223	4720
10	DAR. 1 U.M.	504	292	257	762	490	430	888	678	633	4788	4559	4133

FORSTBETRIEBE

WALDFLAECHE		13	14	15	16	17	18	19	20	21	22	23	24
11	1 - 5	-	-	-	-	-	-	-	-	-	3	.	.
12	5 - 20	-	-	-	-	-	-	-	-	-	3	.	.
13	20 - 50	-	-	-	3	3	.
14	50 - 200	-	-	-	-	-	-
15	200 - 500	-	-	-	-	-	-	-	-	-	84	70	5
16	500 UND MEHR	-	-	-	-	-	-	-	-	-	84	70	5
17	INSGESAMT	-	-	-	94	78	10

1) BETRIEBE MIT BUCHFUEHRUNG AUFGRUND STEUERGESETZLICHER VORSCHRIFTEN.

4 [404] BETRIEBE MIT BUCHFUEHRUNG NACH GROESSENKLASSEN DES STANDARDBETRIEBSEINKOMMENS 1991

LFDI	LANDW. GEN. FLAECHE VON ... BIS UNTER ... HA	INS-GESAMT	BETRIEBE		DAVON BETRIEBE MIT STANDARDBETRIEBSEINKOMMEN VON ... BIS UNTER ... DM									
			ZU-SAMMEN	STEUER-GESETZL. 1)	UNTER 5 000	5 000 - 10 000	10 000 - 15 000	15 000 - 20 000	20 000 - 30 000	30 000 - 50 000	50 000 UND MEHR			
			1	2	3	4	5	6	7	8	9	10	11	12

LANDWIRTSCHAFTLICHE BETRIEBE

LANDW. GEN. FL.		LANDWIRTSCHAFTLICHE BETRIEBE												
09	BRANDENBURG INSGESAMT	5038	2364	2165	2654	424	394	484	269	252	227	152	147	
09	MECKLENBURG-VORPOMMERN INSGESAMT	3176	1669	1499	1252	137	125	237	80	78	137	67	63	
09	SACHSEN INSGESAMT	5515	2627	2374	2589	468	395	657	339	311	365	223	200	
09	SACHSEN-ANHALT INSGESAMT	4039	2075	1917	1777	232	216	315	146	139	172	112	107	
09	THUERINGEN INSGESAMT	3824	1440	1295	2128	253	223	415	148	134	171	87	81	
09	STADTSTAATEN DEUTSCHLAND (BERLIN, BREMEN, HAMBURG) INSGESAMT	2301	1548	1418	591	194	174	199	98	88	148	89	82	

LFDI	LANDW. GEN. FLAECHE VON ... BIS UNTER ... HA	INS-GESAMT	DAVON BETRIEBE MIT STANDARDBETRIEBSEINKOMMEN VON ... BIS UNTER ... DM		15 000 - 20 000								20 000 - 30 000								30 000 - 50 000								50 000 UND MEHR							
			ZU-SAMMEN	STEUER-GESETZL. 1)	ZU-SAMMEN	STEUER-GESETZL. 1)	ZU-SAMMEN	STEUER-GESETZL. 1)	ZU-SAMMEN	STEUER-GESETZL. 1)	ZU-SAMMEN	STEUER-GESETZL. 1)	ZU-SAMMEN	STEUER-GESETZL. 1)	ZU-SAMMEN	STEUER-GESETZL. 1)	ZU-SAMMEN	STEUER-GESETZL. 1)	ZU-SAMMEN	STEUER-GESETZL. 1)	ZU-SAMMEN	STEUER-GESETZL. 1)														
			13	14	15	16	17	18	19	20	21	22	23	24																						

LANDWIRTSCHAFTLICHE BETRIEBE

LANDW. GEN. FL.		LANDWIRTSCHAFTLICHE BETRIEBE																							
09	BRANDENBURG INSGESAMT	127	92	88	173	134	121	219	182	176	1154	1111	987												
09	MECKLENBURG-VORPOMMERN INSGESAMT	85	55	53	145	92	82	135	99	94	1185	1139	1004												
09	SACHSEN INSGESAMT	226	149	133	291	192	169	321	240	214	1066	1016	952												
09	SACHSEN-ANHALT INSGESAMT	118	75	70	153	104	96	194	157	151	1310	1249	1138												
09	THUERINGEN INSGESAMT	103	66	55	145	97	87	126	95	88	736	694	627												
09	STADTSTAATEN DEUTSCHLAND (BERLIN, BREMEN, HAMBURG) INSGESAMT	123	81	70	184	127	111	300	242	218	756	717	675												

1) BETRIEBE MIT BUCHFUEHRUNG AUFGRUND STEUERGESETZLICHER VORSCHRIFTEN.

4 [404] BETRIEBE MIT BUCHFUEHRUNG NACH GROSSENKLASSEN DES STANDARDBETRIEBSEINKOMMENS 1991

LFDI NR.	LANDW. GEN. FLAECHE VON ... BIS UNTER ... HA	INS- GESAMT	BETRIEBE		DAVON BETRIEBE MIT STANDARDBETRIEBSEINKOMMEN VON ... BIS UNTER ... DM									
			ZU- SAMMEN	STEUER- GESETZL. 1)	UNTER 5 000	5 000 - 10 000	10 000 - 15 000	15 000 - 20 000	20 000 - 30 000	30 000 - 50 000	50 000 UND MEHR			
			1	2	3	4	5	6	7	8	9	10	11	12

WALDFLAECHE		FORSTBETRIEBE											
17	BRANDENBURG INSGESAMT	125	34	11	84	.	.	5	.	.	.	-	-
17	MECKLENBURG-VORPOMMERN INSGESAMT	16	11	-	4	-	-	.	-	-	-	-	-
17	SACHSEN INSGESAMT	34	15	5	17	3	3	-	-	-	-	-	-
17	SACHSEN-ANHALT INSGESAMT	479	13	.	458	3	.	5	-	-	-	-	-
17	THUERINGEN INSGESAMT	114	16	.	95	-	-	.	-	-	-	-	-
17	STADTSTAATEN DEUTSCHLAND (BERLIN, BREMEN, HAMBURG) INSGESAMT	47	12	10	40	6	6	-	-	-	.	-	-

LFDI NR.	LANDW. GEN. FLAECHE VON ... BIS UNTER ... HA	INS- GESAMT	DAVON BETRIEBE MIT STANDARDBETRIEBSEINKOMMEN VON ... BIS UNTER ... DM				DAVON BETRIEBE MIT STANDARDBETRIEBSEINKOMMEN VON ... BIS UNTER ... DM							
			ZU- SAMMEN	STEUER- GESETZL. 1)	15 000 - 20 000	20 000 - 30 000	30 000 - 50 000	50 000 UND MEHR	ZU- SAMMEN	STEUER- GESETZL. 1)	ZU- SAMMEN	STEUER- GESETZL. 1)	ZU- SAMMEN	STEUER- GESETZL. 1)
			13	14	15	16	17	18	19	20	21	22	23	24

WALDFLAECHE		FORSTBETRIEBE											
17	BRANDENBURG INSGESAMT	-	-	-	-	33	29	7
17	MECKLENBURG-VORPOMMERN INSGESAMT	-	-	-	-	-	-	-	-	-	11	11	-
17	SACHSEN INSGESAMT	-	-	-	-	-	-	-	-	-	17	12	.
17	SACHSEN-ANHALT INSGESAMT	-	-	-	-	-	-	-	-	-	16	10	-
17	THUERINGEN INSGESAMT	-	-	-	-	-	-	.	-	-	17	16	.
17	STADTSTAATEN DEUTSCHLAND (BERLIN, BREMEN, HAMBURG) INSGESAMT	.	.	-	3	3	3	-	-	-	.	.	.

1) BETRIEBE MIT BUCHFUEHRUNG AUFGRUND STEUERGESETZLICHER VORSCHRIFTEN.

Anhang
Vergleichstabellen für das frühere
Bundesgebiet

1 Landwirtschaftliche Betriebe nach sozialökonomischen Betriebs

Lfd. Nr.	Landwirtschaftlich genutzte Fläche von ... bis unter ... ha	Jahr	Landwirtschaftliche Betriebe				Be	
			Insgesamt		deren Inhaber natürliche Personen sind		mit überwiegend betriebl. Einkommen	
			Betriebe	LF ha	Betriebe	LF ha	Betriebe	LF ha
			1	2	3	4	5	6
1	1 - 2	1971	135 661	193 368	127 141	181 791	17 395	25 100
2		1979	102 649	144 292	101 754	143 034	11 177	15 768
3		1983	92 959	130 722	92 183	129 642	10 567	14 975
4		1987	82 994	116 444	82 362	115 555	7 127	10 139
5		1991	72 306	101 020	71 745	100 223	7 420	10 389
6	2 - 5	1971	223 652	747 059	218 888	732 814	45 277	159 449
7		1979	156 853	522 488	155 800	519 138	21 340	73 338
8		1983	139 954	465 678	139 052	462 839	19 656	66 748
9		1987	124 426	413 483	123 697	411 194	13 799	47 006
10		1991	102 666	340 426	102 011	338 352	12 180	40 858
11	5 - 10	1971	212 670	1 546 039	211 135	1 535 457	102 855	783 837
12		1979	152 977	1 113 738	152 396	1 109 617	46 693	359 076
13		1983	136 033	991 338	135 531	987 748	36 367	278 887
14		1987	120 247	875 718	119 843	872 858	26 008	199 773
15		1991	100 142	725 646	99 785	723 143	18 324	138 266
16	10 - 20	1971	252 304	3 639 891	251 472	3 628 167	215 698	3 161 637
17		1979	186 425	2 708 188	185 983	2 701 912	132 943	1 995 899
18		1983	167 041	2 429 805	166 667	2 424 388	109 983	1 662 274
19		1987	148 428	2 160 439	148 106	2 155 702	86 624	1 318 467
20		1991	121 332	1 766 035	121 059	1 762 083	60 316	923 046
21	20 - 30	1971	108 068	2 607 993	107 694	2 598 841	103 650	2 502 912
22		1979	103 889	2 535 847	103 637	2 529 715	96 235	2 354 349
23		1983	97 027	2 374 692	96 826	2 369 745	87 916	2 158 098
24		1987	89 086	2 184 934	88 923	2 180 948	76 966	1 895 889
25		1991	75 965	1 869 129	75 804	1 865 128	60 485	1 497 762
26	30 und mehr	1971	79 429	3 853 175	78 385	3 745 249	75 629	3 560 888
27		1979	104 820	5 166 939	103 877	5 057 947	99 924	4 833 352
28		1983	110 797	5 591 747	109 923	5 487 145	105 267	5 228 623
29		1987	117 703	6 103 967	116 892	6 001 296	110 447	5 666 160
30		1991	126 378	6 946 794	125 591	6 853 347	115 555	6 331 260
31	1 und mehr zus.	1971	1 011 784	12 587 524	994 715	12 422 319	560 504	10 193 822
32		1979	807 613	12 191 487	803 447	12 061 363	408 312	9 631 782
33		1983	743 811	11 983 982	740 182	11 861 507	369 756	9 409 605
34		1987	682 884	11 854 985	679 823	11 737 553	320 971	9 137 434
35		1991	598 789	11 749 051	595 995	11 642 276	274 280	8 941 581
36	unter 1	1971	55 720	28 702	54 606	28 218	15 282	8 019
37		1979	42 534	21 808	42 004	21 638	11 797	5 822
38		1983	41 918	20 859	41 299	20 688	10 899	5 242
39		1987	39 198	19 152	38 597	19 015	8 568	4 053
40		1991	33 098	16 812	32 555	16 696	8 077	3 748
41	Insgesamt ...	1971	1 067 504	12 616 226	1 049 321	12 450 533	575 786	10 201 839
42		1979	850 147	12 213 295	845 451	12 083 001	420 109	9 637 604
43		1983	785 729	12 004 841	781 481	11 882 195	380 655	9 414 847
44		1987	722 082	11 874 136	718 420	11 756 568	329 539	9 141 487
45		1991	631 887	11 765 863	628 550	11 658 972	282 357	8 945 329
46	darunter:							
47	30 - 50	1971						
48		1979	74 566	2 802 516	74 271	2 791 027	71 663	2 695 065
49		1983	76 026	2 875 176	75 751	2 864 463	72 564	2 746 143
50		1987	76 795	2 916 381	76 553	2 906 877	72 038	2 740 528
51		1991	75 180	2 877 544	74 927	2 867 675	67 905	2 607 403
52	50 und mehr	1971						
53		1979	30 254	2 364 423	29 606	2 266 920	28 261	2 138 287
54		1983	34 771	2 716 569	34 172	2 622 682	32 703	2 482 480
55		1987	40 908	3 187 586	40 339	3 094 419	38 409	2 925 632
56		1991	51 198	4 069 250	50 664	3 985 672	47 650	3 723 857

*) Erläuterungen zu den Erhebungsjahren siehe S. 200.

1) Des Betriebsinhabers und/oder seines Ehegatten.

typen und buchführende landwirtschaftliche Betriebe *)

riebe		Landw. Betriebe mit außerbetrieblichem Einkommen ¹⁾ aus anderweitiger Erwerbstätigkeit		Landwirtschaftliche Betriebe (Sp. 1) mit Buchführung mit Jahresabschluß				Lfd. Nr.
mit überwiegend außerbetriebl. Einkommen				zusammen		aufgrund steuerlicher Vorschriften		
Betriebe	LF ha	Betriebe	LF ha	Betriebe	LF ha	Betriebe	LF ha	
7	8	9	10	11	12	13	14	
109 746	156 691	80 809	115 922	5 140		3 223		1
90 577	127 266	64 218	91 188	4 936	6 918	3 991	5 593	2
81 616	114 667	57 557	81 786	5 066	7 122	4 386	6 166	3
75 235	105 416	52 353	74 148	5 048	7 079	4 323	6 049	4
64 325	89 840	41 918	59 276	5 319	7 441	4 710	6 574	5
173 608	573 365	149 930	504 157	5 715		2 835		6
134 460	445 800	112 686	379 181	6 135	20 113	4 859	15 969	7
119 396	396 091	99 137	333 145	7 233	23 963	6 154	20 420	8
109 898	364 188	90 026	302 185	7 711	25 707	6 598	21 972	9
89 831	297 507	70 339	236 187	8 464	28 284	7 358	24 564	10
108 280	751 620	130 954	935 123	4 806		1 606		11
105 703	750 541	107 977	776 209	5 186	37 433	3 854	27 521	12
99 164	708 861	96 876	698 900	7 005	50 928	5 863	42 398	13
93 835	673 085	88 813	641 593	7 953	57 924	6 736	48 929	14
81 461	584 876	73 626	531 542	8 873	64 592	7 404	53 702	15
35 774	466 530	81 925	1 115 722	12 225		1 268		16
53 040	706 013	73 093	998 485	8 760	134 169	4 159	60 701	17
56 684	762 114	70 457	969 089	14 545	226 832	10 847	168 606	18
61 482	837 235	69 678	964 126	18 323	286 475	14 993	234 708	19
60 743	839 032	63 946	895 164	17 717	272 638	14 278	219 859	20
4 044	95 929	15 108	357 776	13 292		608		21
7 402	175 366	15 791	377 259	12 768	320 723	4 189	105 648	22
8 910	211 647	16 531	396 910	28 866	728 658	22 977	582 377	23
11 957	285 059	18 283	439 545	34 394	866 844	29 812	752 628	24
15 319	367 375	20 457	494 349	29 910	754 465	25 738	650 860	25
2 756	184 361	7 241	394 783	32 502		23 489		26
3 953	224 595	9 814	533 947	44 103	2 681 214	28 107	1 933 927	27
4 656	258 522	11 437	624 211	77 852	4 277 812	70 619	3 941 360	28
6 445	335 136	13 779	733 083	93 018	5 122 220	86 791	4 827 027	29
10 036	522 081	19 007	1 019 343	101 969	5 968 080	95 786	5 677 627	30
434 208	2 228 496	465 967	3 423 481	73 680		33 029		31
395 135	2 429 581	383 579	3 156 269	81 888	3 200 570	49 159	2 149 359	32
370 426	2 451 902	351 995	3 104 041	140 567	5 315 315	120 846	4 761 327	33
358 852	2 600 119	332 932	3 154 680	166 447	6 366 249	149 253	5 891 313	34
321 715	2 700 711	289 293	3 235 861	172 252	7 095 500	155 274	6 633 186	35
39 322	20 199	29 124	15 089	10 471		7 978		36
30 207	15 816	21 237	11 114	9 205	4 128	8 352	3 727	37
30 400	15 446	21 255	10 906	9 076	4 018	8 430	3 718	38
30 029	14 962	20 617	10 167	8 682	3 808	8 058	3 510	39
24 478	12 944	14 811	8 060	8 162	3 568	7 678	3 330	40
473 530	2 248 694	495 091	3 438 570	84 151		41 007		41
425 342	2 445 397	404 816	3 167 383	91 093	3 204 698	57 511	2 153 086	42
400 826	2 467 348	373 250	3 114 947	149 643	5 319 333	129 276	4 765 045	43
388 881	2 615 081	353 549	3 164 847	175 129	6 370 057	157 311	5 894 823	44
346 193	2 713 655	304 104	3 243 921	180 414	7 099 068	162 952	6 636 516	45
2 608	95 962	6 757	250 318	22 904	896 727	11 348	453 864	46
3 187	118 320	7 800	290 871	46 754	1 810 995	41 104	1 598 734	47
4 515	166 349	9 332	348 388	54 650	2 114 725	49 899	1 935 404	48
7 022	260 269	12 368	464 315	53 702	2 093 817	49 031	1 916 560	49
1 345	128 633	3 057	283 629	21 199	1 784 487	16 759	1 480 063	51
1 469	140 202	3 637	333 340	31 098	2 466 817	29 515	2 342 626	52
1 930	168 787	4 447	384 695	38 368	3 007 495	36 892	2 891 623	53
3 014	261 812	6 639	555 028	48 267	3 874 263	46 755	3 761 067	54

2 Ausgewählte Ergebnisse für landwirtschaftliche Betriebe nach sozialökonomischen Betriebstypen*)

2.2 Landwirtschaftliche Betriebe mit überwiegend betrieblichem Einkommen**)

Lfd. Nr.	Landw. genutzte Fläche Standard- betriebseinkommen Betriebsystem	Jahr	Betriebe	Landw. genutzte Fläche	Dauergrünland	Getreide ¹⁾	Milchkühe ²⁾	Schweine ³⁾	Legehennen ⁴⁾							
										Fläche				Tieré		
										1	2	3	4	5	6	7
nach Größenklassen der landwirtschaftlich genutzten Fläche																
	Landw. genutzte Fläche von ... bis unter ... ha															
1	1 - 2	1971	17 395	25 100			5 820	21 756	443 990							
2		1979	11 177	15 768	3 458	2 502	1 934	18 896	399 268							
3		1983	10 567	14 975	3 915	2 129	2 308	18 551	364 916							
4		1987	7 127	10 139	1 978	980	1 118	7 434	159 942							
5		1991	7 420	10 389	2 725	1 091	2 094	8 521	282 066							
6	2 - 5	1971	45 277	159 449			76 974	150 552	1 591 969							
7		1979	21 340	73 338	22 161	19 157	21 783	63 315	545 794							
8		1983	19 656	66 748	20 644	15 838	18 530	65 016	467 933							
9		1987	13 799	47 006	12 394	8 520	10 841	42 184	392 593							
10		1991	12 180	40 858	11 082	6 262	7 853	31 041	317 975							
11	5 - 10	1971	102 855	783 837			475 399	786 706	3 513 264							
12		1979	46 693	359 076	147 069	126 425	209 154	391 159	1 902 162							
13		1983	36 367	278 887	112 646	93 883	157 814	296 594	1 613 994							
14		1987	26 008	199 773	78 120	61 619	108 180	207 620	1 077 207							
15		1991	18 324	138 266	51 932	36 188	63 714	114 819	1 086 994							
16	10 - 20	1971	215 698	3 161 637			1 742 801	3 570 737	8 617 229							
17		1979	132 943	1 995 899	850 176	760 941	1 252 535	2 479 142	4 455 530							
18		1983	109 983	1 662 274	712 845	613 736	1 090 033	2 015 175	3 817 006							
19		1987	86 624	1 318 467	570 465	455 474	899 610	1 709 374	2 989 024							
20		1991	60 316	923 046	405 716	294 066	603 322	1 031 237	2 089 306							
21	20 - 30	1971	103 650	2 502 912			1 179 778	2 881 952	6 057 151							
22		1979	96 235	2 354 349	961 217	956 194	1 334 939	3 322 363	4 054 108							
23		1983	87 916	2 158 098	885 608	839 140	1 319 619	3 091 120	3 184 494							
24		1987	76 968	1 895 889	774 722	685 675	1 205 291	3 019 290	2 777 469							
25		1991	60 485	1 497 762	624 020	507 109	920 223	2 172 210	2 175 879							
26	30 und mehr	1971	75 629	3 580 888			1 085 142	3 910 508	9 467 328							
27		1979	99 924	4 833 352	1 656 373	2 269 242	1 757 840	6 807 898	8 447 605							
28		1983	105 267	5 228 623	1 775 548	2 365 946	2 084 868	7 675 038	8 251 640							
29		1987	110 447	5 666 160	1 893 736	2 337 348	2 311 339	9 162 084	7 711 059							
30		1991	115 555	6 331 260	2 106 017	2 461 881	2 407 867	9 675 079	7 394 599							
31	1 und mehr zus. ...	1971	560 504	10 193 820			4 565 914	11 322 211	29 690 931							
32		1979	408 312	9 631 782	3 640 454	4 134 461	4 578 194	13 082 773	19 804 467							
33		1983	369 756	9 409 605	3 511 206	3 930 672	4 673 224	13 161 494	17 699 983							
34		1987	320 971	9 137 434	3 331 415	3 549 616	4 536 379	14 147 986	15 107 294							
35		1991	274 280	8 941 581	3 201 492	3 306 597	4 005 073	13 032 907	15 346 819							
36	unter 1	1971	15 282	8 019			1 240	46 037	3 500 593							
37		1979	11 797	5 822	338	177	696	58 066	4 989 156							
38		1983	10 899	5 242	333	165	2 809	86 590	2 869 522							
39		1987	8 568	4 053	229	97	2 771	65 136	2 212 941							
40		1991	8 077	3 748	284	115	3 532	75 073	3 185 275							
41	insgesamt ...	1971	575 786	10 201 839			4 567 154	11 368 248	33 191 524							
42		1979	420 109	9 637 604	3 640 792	4 134 638	4 578 890	13 140 839	24 793 623							
43		1983	380 655	9 414 847	3 511 539	3 930 837	4 676 033	13 248 084	20 569 505							
44		1987	329 539	9 141 487	3 331 644	3 549 713	4 539 150	14 213 122	17 320 235							
45		1991	282 357	8 945 329	3 201 776	3 306 712	4 008 605	13 107 980	18 532 094							
46	darunter:															
47	30 - 50	1971														
48		1979	71 663	2 695 065	1 057 411	1 167 858	1 255 338	4 087 257	4 183 558							
49		1983	72 564	2 746 143	1 075 576	1 136 249	1 405 495	4 361 764	4 110 019							
50		1987	72 038	2 740 528	1 050 099	1 043 841	1 438 421	4 464 423	3 670 693							
51		1991	67 905	2 607 403	995 313	943 797	1 299 994	4 602 352	3 166 882							
52	50 und mehr	1971														
53		1979	28 261	2 138 287	598 962	1 101 384	502 502	2 720 641	4 264 047							
54		1983	32 703	2 482 480	699 972	1 229 697	679 373	3 313 274	4 141 621							
55		1987	38 409	2 925 632	843 637	1 293 507	872 918	4 215 661	4 040 366							
56		1991	47 650	3 723 857	1 110 704	1 518 084	1 107 873	5 072 727	4 227 717							
nach Größenklassen des Standardbetriebseinkommens																
	Standard- betriebseinkommen von ... bis unter ... 1 000 DM															
56	unter 5	1971	71 232	280 397	0	0	140 310	172 802	993 730							
57		1979	25 431	123 993	68 200	41 303	17 201	61 470	342 992							
58		1983	24 130	116 159	67 690	35 231	16 040	58 868	423 922							
59		1987	17 503	122 090	63 106	42 367	5 936	76 614	348 308							
60		1991	15 979	109 434	61 385	30 463	3 128	41 423	203 980							
61	5 - 10	1971	92 553	762 004	0	0	430 836	553 318	1 928 499							
62		1979	28 654	244 525	111 369	98 082	83 526	161 184	683 366							
63		1983	24 413	215 041	100 771	83 651	75 718	147 534	755 221							
64		1987	17 210	184 659	72 763	80 441	34 972	182 129	614 052							
65		1991	11 331	126 768	51 122	49 638	15 911	79 965	341 755							

Fußnoten siehe S. 191.

2 Ausgewählte Ergebnisse für landwirtschaftliche Betriebe nach sozialökonomischen Betriebstypen*)

2.2 Landwirtschaftliche Betriebe mit überwiegend betrieblichem Einkommen**)

Lfd. Nr.	Landw. genutzte Fläche Standard- betriebseinkommen Betriebssystem	Jahr	Betriebe	Landw. genutzte Fläche	Dauergrünland	Getreide ¹⁾	Milchkühe ²⁾	Schweine ³⁾	Legehennen ⁴⁾	
				Fläche ha				Tiere		
				1	2	3	4	5	6	7
nach Größenklassen des Standardbetriebseinkommens										
	Standard- betriebseinkommen von ... bis unter ... 1 000 DM									
66	10 - 15	1971	88 363	1 054 526			582 246	850 123	2 255 664	
67		1979	37 325	418 199	186 753	164 665	192 754	307 948	932 769	
68		1983	31 713	372 920	170 611	144 153	176 788	282 010	968 072	
69		1987	21 761	276 963	106 810	118 279	91 499	321 624	725 234	
70		1991	12 814	166 282	63 488	66 411	42 363	122 904	417 369	
71	15 - 20	1971	97 131	1 519 384			821 079	1 367 635	3 028 167	
72		1979	41 075	568 763	256 454	218 192	293 968	451 028	1 097 407	
73		1983	35 500	514 839	235 609	193 299	278 300	403 965	988 154	
74		1987	25 102	378 474	150 720	153 356	160 931	441 029	854 290	
75		1991	15 037	226 432	90 635	86 695	79 121	187 215	486 772	
76	20 - 30	1971	108 944	2 242 461			1 129 981	2 349 752	4 901 396	
77		1979	78 048	1 365 902	598 862	528 781	757 643	1 226 516	2 313 584	
78		1983	67 999	1 250 123	560 481	466 831	730 676	1 106 797	2 251 773	
79		1987	52 357	971 910	391 163	379 156	492 690	1 292 195	1 772 498	
80		1991	34 022	617 658	260 889	223 501	286 709	559 147	1 025 947	
81	30 - 50	1971	85 840	2 541 629			1 058 249	3 268 529	6 397 546	
82		1979	108 937	2 627 953	1 074 241	1 068 520	1 462 023	3 051 495	4 066 365	
83		1983	96 107	2 423 963	1 007 155	941 445	1 442 803	2 717 077	3 447 669	
84		1987	86 872	2 203 264	862 356	837 281	1 244 745	3 548 322	3 195 137	
85		1991	67 254	1 664 029	684 253	589 639	896 091	1 871 511	2 186 718	
86	50 und mehr	1971	31 723	1 801 436			404 453	2 806 089	13 686 522	
87		1979	100 639	4 288 298	1 344 926	2 015 124	1 771 775	7 881 198	15 357 140	
88		1983	100 793	4 521 801	1 369 235	2 066 239	1 955 708	8 531 833	11 734 694	
89		1987	108 734	5 004 108	1 684 739	1 938 870	2 508 377	8 351 209	9 810 716	
90		1991	125 920	6 034 729	1 990 006	2 260 353	2 685 282	10 245 815	11 869 553	
91	Insgesamt ...	1971	575 786	10 201 839			4 567 154	11 368 248	33 191 524	
92		1979	420 109	9 637 633	3 640 805	4 134 667	4 578 890	13 140 839	24 793 623	
93		1983	380 655	9 414 846	3 511 552	3 930 849	4 676 033	13 248 084	20 569 505	
94		1987	329 539	9 141 468	3 331 657	3 549 750	4 539 150	14 213 122	17 320 235	
95		1991	282 357	8 945 332	3 201 778	3 306 700	4 008 605	13 107 980	16 532 094	
im Betriebsbereich Landwirtschaft nach Betriebsformen ⁵⁾										
96	Marktfrucht- betriebe	1971								
97		1979	66 607	2 255 754	246 736	1 452 017	157 837	2 635 370	3 600 402	
98		1983	64 180	2 389 215	232 471	1 526 556	169 060	3 015 868	4 054 120	
99		1987	61 445	2 548 635	212 687	1 532 156	120 326	4 551 365	3 036 629	
100		1991	51 474	2 473 983	191 234	1 372 634	112 202	3 530 612	2 411 945	
101	Futterbau- betriebe	1971								
102		1979	236 846	5 415 768	2 915 627	1 630 577	3 996 079	3 392 083	3 914 534	
103		1983	215 086	5 290 628	2 896 198	1 478 159	4 159 799	3 029 951	3 234 854	
104		1987	193 189	5 303 393	2 876 074	1 368 291	4 238 064	3 575 453	2 713 033	
105		1991	162 191	5 122 921	2 786 092	1 262 516	3 719 400	2 741 434	1 958 995	
106	Veredlungs- betriebe	1971								
107		1979	21 224	437 291	70 664	316 932	16 516	3 813 219	14 687 702	
108		1983	19 934	432 432	58 318	313 742	14 478	4 175 371	11 149 641	
109		1987	14 981	339 226	39 661	239 923	5 319	3 563 699	10 023 877	
110		1991	15 406	413 881	39 269	294 934	9 100	4 304 335	10 844 706	
111	Dauerkultur- betriebe	1971								
112		1979	26 179	213 405	18 821	78 184	12 960	90 940	216 775	
113		1983	25 171	217 729	16 901	77 461	12 159	88 842	218 519	
114		1987	21 615	212 760	14 275	70 411	8 800	94 868	167 724	
115		1991	19 147	211 770	12 151	57 015	7 167	71 117	152 915	
116	Landw. Gemischt- betriebe	1971								
117		1979	46 138	1 144 216	314 522	615 864	358 593	3 151 414	2 088 265	
118		1983	33 882	905 766	228 030	492 657	280 182	2 878 985	1 734 016	
119		1987	19 044	572 332	122 503	301 062	136 057	2 357 978	1 221 532	
120		1991	15 698	552 161	109 250	284 604	134 879	2 398 147	982 208	
121	Betriebsbereich	1971								
122	Landw. zusammen	1979	396 994	9 466 434	3 566 370	4 093 574	4 541 985	13 083 026	24 507 678	
123		1983	358 253	9 235 770	3 431 918	3 888 575	4 635 678	13 189 017	20 391 150	
124		1987	310 274	8 976 346	3 265 200	3 511 843	4 508 566	14 143 363	17 162 795	
125		1991	263 916	8 774 716	3 137 996	3 271 703	3 982 748	13 045 645	16 350 769	

*) Erläuterungen zu den Erhebungsjahren siehe S. 200.

***) Des Betriebsinhabers und seines Ehegatten.

1) Einschließlich Körnermais.

2) Ohne Ammen- und Mutterkühe.

3) Ohne Ferkel unter 20 kg Lebendgewicht.

4) 1/2 Jahr und älter.

5) In der Abgrenzung nach der "Betriebsystematik für die Landwirtschaft". Gegenüber dem Nachweis nach Größenklassen der landwirtschaftlich genutzten Fläche bzw. des Standardbetriebseinkommens (Zeilen 1 - 95) fehlen die Betriebe der Betriebsbereiche Gartenbau, Forstwirtschaft, Kombinationsbetriebe und Kombinierte Verbundbetriebe.

4 Landwirtschaftliche Betriebe insgesamt und buchführende landwirtschaftliche Betriebe nach Größenklassen der landwirtschaftlich genutzten Fläche und des Standardbetriebseinkommens sowie Forstbetriebe*)

4.1 Betriebe insgesamt

Landw. genutzte Fläche von ... bis unter ... ha	Jahr	Insgesamt	Davon Betriebe mit Standardbetriebseinkommen von ... bis unter ... DM					30 000 und mehr
			unter 5 000	5 000 - 10 000	10 000 - 15 000	15 000 - 20 000	20 000 - 30 000	
			1	2	3	4	5	
Landwirtschaftliche Betriebe								
1 - 2	1971	135 659	117 503	6 052	1 977	737	593	1 096
	1979	102 649	88 417	4 778	2 946	1 860	2 148	2 500
	1983	92 959	80 564	4 530	2 398	1 546	1 589	2 332
	1987	82 994	72 107	4 117	2 168	1 179	1 187	2 236
	1991	72 306	60 980	4 433	2 539	1 229	812	2 313
2 - 5	1971	223 651	197 222	12 228	4 290	2 844	2 157	1 237
	1979	156 853	125 217	17 391	3 476	2 046	2 991	5 732
	1983	139 954	114 393	12 964	2 720	1 815	2 641	5 421
	1987	124 426	101 290	11 520	2 585	1 671	2 512	4 848
	1991	102 666	81 190	9 628	2 583	1 617	2 836	4 812
5 - 10	1971	212 670	77 441	103 455	19 786	5 420	3 276	2 399
	1979	152 977	47 168	59 997	27 042	8 028	4 637	6 105
	1983	136 033	48 570	51 953	20 729	5 876	3 388	5 517
	1987	120 247	53 857	33 811	17 690	6 528	3 472	5 159
	1991	100 142	48 407	22 224	14 155	6 090	3 658	5 608
10 - 20	1971	252 304	3 382	38 382	76 886	78 816	44 234	10 245
	1979	186 425	7 327	20 305	35 456	38 542	52 266	32 529
	1983	167 041	8 218	22 343	34 858	34 060	42 481	25 081
	1987	148 428	15 839	21 008	24 506	24 754	35 235	27 086
	1991	121 332	16 833	16 268	16 455	17 238	27 327	27 211
20 - 30	1971	108 068	161	696	2 652	15 042	53 844	35 562
	1979	103 889	757	1 462	2 614	5 023	22 789	71 244
	1983	97 027	785	1 547	2 865	5 869	23 739	62 222
	1987	89 086	1 342	2 742	3 964	5 170	17 659	58 209
	1991	75 965	1 716	3 042	3 499	3 813	11 825	52 070
30 und mehr	1971	79 428	19	205	415	789	7 594	70 285
	1979	104 820	342	482	718	1 027	4 047	98 204
	1983	110 797	329	489	742	1 079	4 675	103 483
	1987	117 703	512	755	1 145	1 694	5 348	108 249
	1991	126 378	665	965	1 388	1 723	4 573	117 064
1 und mehr zus.	1971	1 011 780	395 728	161 018	106 006	103 648	111 698	120 824
	1979	807 613	269 228	104 415	72 252	56 526	88 878	216 314
	1983	743 811	252 859	93 826	64 312	50 245	78 513	204 056
	1987	682 884	244 947	73 953	52 058	40 726	65 413	205 787
	1991	598 789	209 791	56 560	40 619	31 710	51 031	209 078
unter 1	1971	55 720	45 436	4 510	1 627	1 270	1 336	1 537
	1979	42 534	24 337	8 913	3 042	1 563	1 601	3 078
	1983	41 918	26 735	6 641	2 465	1 317	1 518	3 242
	1987	39 198	26 459	4 919	1 757	1 190	1 527	3 346
	1991	33 098	20 513	5 202	1 444	1 086	1 420	3 433
Insgesamt ...	1971	1 067 500	441 164	165 528	107 633	104 918	113 034	122 361
	1979	850 147	293 565	113 328	75 294	58 089	90 479	219 392
	1983	785 729	279 594	100 467	66 777	51 562	80 031	207 298
	1987	722 082	271 406	78 872	53 815	41 916	66 940	209 133
	1991	631 887	230 304	61 762	42 063	32 796	52 451	212 511
darunter:								
30 - 50	1971	58 372	18	177	360	678	7 308	49 750
	1979	74 566	270	347	565	868	3 651	68 865
	1983	76 026	258	365	612	912	4 259	69 620
	1987	76 795	420	620	974	1 464	4 708	68 609
	1991	75 180	534	833	1 187	1 432	3 795	67 399
50 und mehr	1971	21 056	1	28	55	111	286	20 535
	1979	30 254	72	135	153	159	396	29 339
	1983	34 771	71	124	130	167	416	33 863
	1987	40 908	92	135	171	230	640	39 640
	1991	51 198	131	132	201	291	778	49 665
Forstbetriebe								
Insgesamt ...	1971	77 815	66 286	3 366	1 762	1 159	1 327	3 915
	1979	97 363	84 814	3 297	1 439	976	1 326	5 511
	1983	101 599	89 090	3 322	1 469	870	1 249	5 599
	1987	105 223	93 238	3 218	1 363	917	1 195	5 292
	1991	116 518	104 080	3 381	1 477	929	1 302	5 349

*) Erläuterungen zu den Erhebungsjahren siehe S. 200.

4 Landwirtschaftliche Betriebe insgesamt und buchführende landwirtschaftliche Betriebe nach Größenklassen der landwirtschaftlich genutzten Fläche und des Standardbetriebseinkommens sowie Forstbetriebe*)

4.2 Betriebe mit Buchführung zusammen

Landw. genutzte Fläche von ... bis unter ... ha	Jahr	Insgesamt	Davon Betriebe mit Standardbetriebseinkommen von ... bis unter ... DM					30 000 und mehr
			unter 5 000	5 000 - 10 000	10 000 - 15 000	15 000 - 20 000	20 000 - 30 000	
			1	2	3	4	5	
Landwirtschaftliche Betriebe mit Buchführung ¹⁾								
1 - 2	1971	5 140	1 505	982	619	434	454	956
	1979	4 936	1 254	322	362	390	750	1 858
	1983	5 068	1 319	379	408	377	691	1 892
	1987	5 048	1 434	375	372	305	614	1 948
	1991	5 319	1 602	413	442	335	464	2 063
2 - 5	1971	5 715	1 805	725	594	755	857	843
	1979	6 135	1 607	382	276	257	580	3 033
	1983	7 233	1 781	472	338	369	845	3 428
	1987	7 711	2 099	472	361	409	1 002	3 368
	1991	8 464	2 617	481	345	386	1 126	3 509
5 - 10	1971	4 806	864	1 110	668	403	489	1 200
	1979	5 186	1 116	484	280	194	335	2 777
	1983	7 005	1 370	689	448	290	557	3 651
	1987	7 953	2 037	695	484	374	560	3 803
	1991	8 873	2 688	741	519	364	527	4 034
10 - 20	1971	12 225	258	732	1 839	3538	3 533	2 289
	1979	8 760	607	569	643	745	1 570	4 626
	1983	14 545	855	1 004	1 206	1 443	3 002	7 035
	1987	18 323	1 564	1 760	1 794	1 842	3 326	8 037
	1991	17 717	2 131	1 933	1 628	1 480	2 541	8 004
20 - 30	1971	13 292	28	98	234	1 058	5 350	6 509
	1979	12 768	169	183	230	356	1 386	10 444
	1983	28 866	211	290	487	874	3 635	23 369
	1987	34 394	398	741	1 244	1 577	4 949	25 485
	1991	29 910	574	930	1 245	1 343	3 304	22 514
30 und mehr	1971	32 502	6	44	96	163	1 250	30 917
	1979	44 103	140	148	194	275	858	42 488
	1983	77 852	131	200	311	449	1 867	74 894
	1987	93 018	258	392	594	1 014	3 339	87 421
	1991	101 969	349	508	837	1 121	2 896	96 258
1 und mehr zus.	1971	73 680	4 466	3 691	4 050	6 351	11 933	42 714
	1979	81 888	4 893	2 088	1 985	2 217	5 479	65 226
	1983	140 567	5 667	3 034	3 198	3 802	10 597	114 269
	1987	166 447	7 790	4 435	4 849	5 521	13 790	130 062
	1991	172 252	9 961	5 006	5 016	5 029	10 858	136 382
unter 1	1971	10 471	3 669	2 116	1 221	1 006	1 132	1 327
	1979	9 205	1 586	1 562	1 274	934	1 245	2 604
	1983	9 076	1 561	1 518	1 102	905	1 189	2 801
	1987	8 682	1 467	1 216	1 049	847	1 194	2 909
	1991	8 162	1 324	1 130	835	739	1 082	3 052
insgesamt ...	1971	84 151	8 135	5 807	5 271	7 357	13 065	44 041
	1979	91 093	6 479	3 650	3 259	3 151	6 724	67 830
	1983	149 643	7 228	4 552	4 300	4 707	11 786	117 070
	1987	175 129	9 257	5 651	5 898	6 368	14 984	132 971
	1991	180 414	11 285	6 136	5 851	5 768	11 940	139 434
darunter:								
30 - 50	1971	17 369	6	38	83	137	1 172	15 915
	1979	22 904	108	98	133	202	707	21 656
	1983	46 754	102	142	242	359	1 629	44 280
	1987	54 650	209	312	491	874	2 849	49 915
	1991	53 702	270	427	698	919	2 321	49 067
50 und mehr	1971	15 133	-	6	13	26	78	15 002
	1979	21 199	32	50	61	73	151	20 832
	1983	31 098	29	58	69	90	238	30 614
	1987	38 368	49	80	103	140	490	37 506
	1991	48 267	79	81	139	202	575	47 191
Forstbetriebe mit Buchführung ¹⁾								
insgesamt ...	1971	8 484	3 044	1 073	713	549	634	2 471
	1979	12 712	5 886	1 243	661	490	709	3 723
	1983	11 714	5 284	1 162	661	432	638	3 537
	1987	12 497	6 032	1 294	667	498	621	3 385
	1991	11 541	4 748	1 005	614	461	749	3 964

*) Erläuterungen zu den Erhebungsjahren siehe S. 200.

1) Mit Jahresabschluß.

4 Landwirtschaftliche Betriebe insgesamt und buchführende landwirtschaftliche Betriebe nach Größenklassen der landwirtschaftlich genutzten Fläche und des Standardbetriebseinkommens sowie Forstbetriebe*)

4.3 Betriebe mit Buchführung aufgrund steuerlicher Vorschriften

Landw. genutzte Fläche von ... bis unter ... ha	Jahr	Insgesamt	Davon Betriebe mit Standardbetriebseinkommen von ... bis unter ... DM					30 000 und mehr
			unter 5 000	5 000 - 10 000	10 000 - 15 000	15 000 - 20 000	20 000 - 30 000	
		1	2	3	4	5	6	7

Landwirtschaftliche Betriebe mit Buchführung¹⁾ aufgrund steuerlicher Vorschriften

1 - 2	1971	3 223	403	709	504	351	372	874
	1979	3 991	689	263	308	348	687	1 716
	1983	4 386	919	325	364	347	632	1 799
	1987	4 323	995	328	327	254	565	1 854
	1991	4 710	1 253	364	392	303	420	1 978
2 - 5	1971	2 835	138	249	425	594	694	731
	1979	4 859	910	290	222	213	484	2 740
	1983	6 154	1 275	371	288	334	757	3 129
	1987	6 598	1 531	379	312	362	907	3 107
	1991	7 358	2 048	371	295	343	1 004	3 297
5 - 10	1971	1 606	26	69	88	136	283	1 003
	1979	3 854	659	245	143	111	239	2 457
	1983	5 863	987	464	319	220	465	3 408
	1987	6 736	1 457	504	386	306	478	3 605
	1991	7 404	1 982	506	370	278	443	3 825
10 - 20	1971	1 268	7	15	28	73	167	
	1979	4 159	373	318	257	261	398	2 552
	1983	10 847	643	702	817	988	1 981	5 716
	1987	14 993	1 180	1 334	1 431	1 472	2 615	6 961
	1991	14 278	1 602	1 458	1 283	1 168	1 912	6 855
20 - 30	1971	608	-	1	4	15	65	523
	1979	4 189	97	101	120	156	413	3 302
	1983	22 977	157	218	395	701	2 723	18 783
	1987	29 812	324	622	1 063	1 377	4 316	22 110
	1991	25 738	482	785	1 087	1 192	2 832	19 360
30 und mehr	1971	23 489	5	30	62	83	519	22 773
	1979	28 107	81	97	132	187	476	27 134
	1983	70 619	98	165	257	391	1 569	68 139
	1987	86 791	215	338	527	929	3 041	81 741
	1991	95 786	302	458	772	1 036	2 687	90 531
1 und mehr zus.	1971	33 029	579	1 073	1 111	1 252	2 100	26 881
	1979	49 159	2 809	1 314	1 182	1 276	2 677	39 901
	1983	120 846	4 079	2 245	2 440	2 981	8 127	100 974
	1987	149 253	5 702	3 505	4 046	4 700	11 922	119 378
	1991	155 274	7 669	3 942	4 199	4 320	9 298	125 846
unter 1	1971	7 978	2 264	1 695	1 008	845	968	1 198
	1979	8 352	1 327	1 406	1 148	867	1 168	2 436
	1983	8 430	1 341	1 402	1 036	842	1 117	2 692
	1987	8 058	1 256	1 106	985	790	1 137	2 784
	1991	7 678	1 176	1 033	769	703	1 036	2 941
Insgesamt ...	1971	41 007	2 843	2 768	2 119	2 097	3 068	28 079
	1979	57 511	4 136	2 720	2 330	2 143	3 845	42 337
	1983	129 276	5 420	3 647	3 476	3 823	9 244	103 666
	1987	157 311	6 958	4 611	5 031	5 490	13 059	122 162
	1991	162 952	8 845	4 975	4 988	5 023	10 334	128 787
darunter:								
30 - 50	1971	10 296	5	26	56	65	466	9 666
	1979	11 348	65	67	85	134	373	10 624
	1983	41 104	76	122	199	312	1 354	39 041
	1987	49 899	171	270	438	802	2 595	45 623
	1991	49 031	232	381	643	848	2 149	44 778
50 und mehr	1971	13 193	-	4	6	18	53	13 107
	1979	16 759	16	30	47	53	103	16 510
	1983	29 515	22	43	58	79	215	29 098
	1987	36 892	44	68	89	127	446	36 118
	1991	46 755	70	77	129	188	538	45 753

Forstbetriebe mit Buchführung¹⁾ aufgrund steuerlicher Vorschriften

Insgesamt ...	1971	3 005	18	111	209	346	414	1 907
	1979	4 314	1 437	402	263	200	280	1 732
	1983	4 115	1 669	428	301	184	288	1 245
	1987	5 016	2 333	556	322	238	312	1 255
	1991	5 685	3 065	528	304	221	333	1 234

*) Erläuterungen zu den Erhebungsjahren siehe S. 200.

1) Mit Jahresabschluß.

Erläuterungen zu den Erhebungsjahren in den Vergleichstabellen 1 bis 4

Sachverhalt	Erhebungsjahr		Zutreffend für Vergleichstabellen
	1971	1974 ¹⁾ , 1977, 1979, 1983, 1987, 1991	
1. Erhebung			
- Bezeichnung	Landwirtschaftszählung 1971 (Haupterhebung)	Agrarberichterstattung	1, 2, 3, 4
- Art	Voll(total)erhebung	totaler Zählungsteil	1, 2, 3, 4
- Zeitraum	Januar bis März 1972 (Vollerhebung). Die Angaben über die Bodennutzung und über die Viehhaltung wurden in der LZ-Grunderhebung 1971 in der zweiten Maihälfte erhoben. (Die in der Zeit zwischen Grund- und Vollerhebung ausgeschiedenen Betriebe sind in den Ergebnissen dieser Vergleichstabellen nicht enthalten).	Mai des Erhebungsjahres. Die Angaben über die Viehhaltung wurden 1974 und 1983 übernommen aus der allgemeinen Viehzählung im Dezember des der Agrarberichterstattung vorausgegangenen Jahres (1973, 1982, lediglich Baden-Württemberg aus 1974); 1977, 1979 u. 1987 wurden die Angaben der Dezember-Viehzählung des gleichen Jahres verwendet. 1991 die Angaben der Dezember-Viehzählung des Vorjahres. Landwirtschaftliche Betriebe ²⁾	1, 2, 3, 4
2. Darstellungsbereich	Landwirtschaftliche Betriebe ²⁾ a) mit 1 ha LF und mehr b) unter 1 ha LF (einschl. der Betriebe ohne LF), die jedoch über die Mindestgröße an natürlichen Erzeugungseinheiten 5) verfügen, welche mindestens dem durchschnittlichen Wert einer jährlichen landwirtschaftlichen Markterzeugung von 4 000 DM entsprechen c) mit weniger als 1 ha LF (0,01-0,99 ha), die nicht über die Mindestgröße an natürlichen Erzeugungseinheiten verfügen, aber 1 bis höchstens 9,90 ha Waldfläche bewirtschaften	a) siehe 1971 b) siehe 1971, jedoch mit Markterzeugung von 1 ha LF (statt 4 000 DM) c) siehe 1971 ⁶⁾	1, 2 ³⁾ , 3 ⁴⁾ , 4
	Forstbetriebe ²⁾ mit 1 ha Waldfläche und mehr	Forstbetriebe ²⁾ siehe 1971	4
3. Bezugszeitraum	Angaben zur: a) sozialökonomischen Gliederung ⁷⁾ : Zeitspanne von einem Jahr, deren Beginn und Ende in der Fragestellung jedoch nicht festgelegt ist	Angaben zur: a) sozialökonomischen Gliederung ⁷⁾ : 1974: Zeitspanne von einem Jahr, deren Beginn und Ende in der Fragestellung jedoch nicht festgelegt ist 1977, 1979, 1983 und 1987: Kalenderjahr vor dem AB-Erhebungsjahr (1976, 1978, 1982, 1986), 1991 der Zeitraum Juli bis Dezember des Vorjahres.	1, 2, 3
	b) Betriebsklassifizierung: - Bodennutzung und Viehhaltung (der Einstufung zugrundeliegende Angaben): siehe nachfolgend c) - weitere Unterlagen zur Berechnung des Betriebseinkommens (T) 8): Wirtschaftsjahr Juli 1971/Juni 1972	b) Betriebsklassifizierung: - Bodennutzung und Viehhaltung (der Einstufung zugrundeliegende Angaben): siehe nachfolgend c) - weitere Unterlagen zur Berechnung des Standardbetriebseinkommens 8) 1974, 1977, 1979: Wirtschaftsjahre 1974/75, 1977/78, 1979/80 (jeweils Juli bis Juni) 1983, 1987: Durchschnitt der Wirtschaftsjahre 1981/82 bis 1983/84 (bzw. 1985/86 bis 1987/88, jeweils Juli bis Juni) 1991: Durchschnitt der Wirtschaftsjahre 1986/87 bis 1990/91	2, 3, 4
	c) Bodennutzung und Viehhaltung: der Tag der Erhebung in der zweiten Maihälfte 1971	c) Bodennutzung: der Tag der Erhebung im Mai des Erhebungsjahres Viehhaltung: 1974, 1983, 1987, 1991: 3. Dezember 1973 (Baden-Württemberg Dezember 1974) bzw. 1982, 1986, 1990 1977, 1979: 2. Dezember 1977 bzw. 3. Dezember 1979	2, 3
	d) Buchführung: Zeitspanne von einem Jahr für das Aufzeichnungen vorliegen (einschl. derjenigen Betriebe, die im Laufe der letzten 12 Monate vor der Befragung mit Buchführung begonnen haben)	d) Buchführung: siehe 1971	1, 3, 4
	e) anderweitigen Erwerbstätigkeit: Kalenderjahr 1971	e) anderweitigen Erwerbstätigkeit: 1974: der Tag der Erhebung im Mai 1974 1977, 1979, 1983, 1987: Kalenderjahr 1976, 1978, 1982, 1986 1991 Zeitraum Juli bis Dezember 1990	1, 2, 3

1) Agrarberichterstattung 1975, totaler Erhebungsteil 1974.

2) in der Abgrenzung nach der Hauptproduktionsrichtung.

3) In den Nachweis sind nur landwirtschaftliche Betriebe, deren Inhaber natürliche Personen sind, einbezogen.

4) In den Nachweis sind nur buchführende landwirtschaftliche Betriebe, deren Inhaber natürliche Personen sind, einbezogen.

5) Die Mindestgrößen der natürlichen Erzeugungseinheiten zur Agrarberichterstattung 1991 siehe Abschn. 2.2.

6) Seit 1979 gehören die Betriebe der Gruppe c) nicht mehr zum Darstellungsbereich der Agrarberichterstattung (siehe Abschnitt 2.2).

7) Aufgrund der Angaben über Vorhandensein/Nichtvorhandensein außerbetrieblicher Einkommen des Betriebsinhabers und seines Ehegatten und über das Verhältnis betriebliches Einkommen zu außerbetrieblichem Einkommen (siehe Abschn. 3.2).

8) Z.B. Ansätze für Spezialkosten und Gemeinkosten, Ernteerträge (siehe Abschn. 5). - Die Bezeichnung "Betriebseinkommen (T)" wird synonym verwendet mit der ab der Agrarberichterstattung 1975 eingeführten Bezeichnung "Standardbetriebseinkommen".

Übersicht über die Veröffentlichung von Ergebnissen der Agrarberichterstattung 1991

Kennziffer	Reihe	Titel	Preis DM
2030212	2.1.2	Bodennutzung der Betriebe	28,90
2030213	2.1.3	Viehhaltung der Betriebe	21,30
2030214	2.1.4	Betriebssystem und Standardbetriebseinkommen	vorgesehen
2030215	2.1.5	Sozialökonomische Verhältnisse	25,20
2030216	2.1.6	Besitzverhältnisse in den landwirtschaftlichen Betrieben	16,40
2030217	2.1.7	Außerbetriebliche Einkommen und Arbeitsverhältnisse für ausgewählte Betriebsgruppen	vorgesehen
2030218	2.1.8	Pachtflächen und Pachtpreise	vorgesehen

Fachserie 3: Land- und Forstwirtschaft, Fischerei

Reihe 1: Ausgewählte Zahlen für die Agrarwirtschaft

Die jährlich erscheinende Querschnittsveröffentlichung enthält zusammenfassende Ergebnisse aus den verschiedenen Gebieten der Landwirtschaftsstatistik. U. a. werden Strukturdaten über Betriebe der Land- und Forstwirtschaft, über Arbeitskräfte, Bodennutzung, Erträge, Viehhaltung und tierische Erzeugung veröffentlicht. Angaben aus anderen statistischen Bereichen, z. B. über Düngemittel, Preise und Löhne in der Landwirtschaft sowie den Nahrungsmittelverbrauch, runden das Bild ab.

Reihe 2: Betriebs-, Arbeits- und Einkommensverhältnisse

2.1: Betriebe

2.1.1: Betriebsgrößenstruktur

In jährlicher Erscheinungsfolge enthält dieser Bericht Daten über die Größenstruktur von landwirtschaftlichen Betrieben und Forstbetrieben und ihre Veränderungen.

In zweijährlicher Periodizität werden Ergebnisse aus der Agrarberichterstattung in folgenden Heften veröffentlicht:

2.1.2: Bodennutzung der Betriebe

2.1.3: Viehhaltung der Betriebe

2.1.4: Betriebssysteme und Standardbetriebs-einkommen

2.1.5: Sozialökonomische Verhältnisse

2.1.6: Besitzverhältnisse in den landwirtschaftlichen Betrieben

2.1.7: Außerbetriebliche Einkommen und Arbeitsverhältnisse für ausgewählte Betriebsgruppen

2.2: Arbeitskräfte

Diese Veröffentlichung enthält die Ergebnisse der jährlichen Arbeitskräfteerhebung in der Landwirtschaft mit Angaben über Betriebsinhaber, Familienangehörige sowie familienfremde Arbeitskräfte nach Art und Umfang ihrer Beschäftigung.

2.3: Technische Betriebsmittel

In dreijährlicher Erscheinungsfolge bringt diese Veröffentlichung Nachweisungen über den Bestand an Schleppern im Alleinbesitz und im überbetrieblichen Einsatz.

2.4: Kaufwerte für landwirtschaftlichen Grundbesitz

Diese Statistik wertet jährlich die Meldungen der Finanzämter über die Verkaufsfälle für Flächen landwirtschaftlicher Nutzung aus.

2.5.: Sonderbeiträge (unregelmäßige Folge)

Bisher erschienen:

2.5.1: Methodische Grundlagen der Agrarberichterstattung

Reihe 3: Landwirtschaftliche Bodennutzung und pflanzliche Erzeugung

In der Jahreszusammenstellung werden die Anbaustatistiken mit den Erntefeststellungen über landwirtschaftliche Feldfrüchte und Grünland, Gemüse, Obst und Weinmost ausgewiesen. Außerdem finden sich Angaben über Baumschulgehölze, Weinbestände und -erzeugung, Lagerbehälter für Traubenmost und Wein. Der Anhang enthält ergänzende Daten über Düngemittel, Nahrungsmittelverbrauch usw.

3.1: Landwirtschaftliche Bodennutzung

3.1.1: Gliederung der Gesamtflächen (erscheint ab 1989 als Reihe 5.1)

3.1.2: Landwirtschaftlich genutzte Flächen

In einem jährlichen Bericht (mit Vorbericht) wird die landwirtschaftlich genutzte Fläche nach Kultur- und Fruchtarten aufgegliedert.

3.1.3: Gemüseanbauflächen

Diese Reihe berichtet jährlich über die Anbauflächen von Gemüse und Erdbeeren.

3.1.4: Baumobstflächen

Aus den fünfjährigen Obstanbauerhebungen werden Strukturangaben über Betriebe, Anbauflächen und Sorten nachgewiesen.

3.1.5: Rebflächen

Dieser jährliche Bericht enthält eine sachlich und regional gegliederte Bestandsaufnahme der Rebflächen mit marktorientierter Produktion.

3.1.6: Anbau von Zierpflanzen

Diese Veröffentlichung berichtet in vierjähriger Periodizität über den Anbau von Blumen und Zierpflanzen für den Verkauf.

3.1.7: Baumschulen, Baumschulflächen und Pflanzenbestände

Die jährliche Veröffentlichung enthält Angaben über die Baumschulfläche und die Bestände an Forstpflanzen sowie Obst- und Ziergehölzen.

3.1.8: Anbau von landwirtschaftlichen Zwischenfrüchten

In diesem zweijährlich erscheinenden Bericht werden die Anbauflächen landwirtschaftlicher Zwischenfrüchte nach Pflanzenarten sowie dem Nutzungszweck nachgewiesen.

3.2: Pflanzliche Erzeugung

3.2.1: Wachstum und Ernte – Feldfrüchte, Gemüse, Obst, Trauben –

In unregelmäßiger Folge erscheinen jährlich ca. 14 Berichte mit Angaben über den Wachstumsstand, die Erntevorschätzungen und die endgültigen Erntefeststellungen.

3.2.2: Weinerzeugung

Jährlich ein Bericht über die erzeugte Weinmenge und ihre Verarbeitung.

3.2.3: Weinbestände

Jährlich ein Bericht über die Ergebnisse der Weinbestände und Lagerbehälter nach kleineren und größeren Verwaltungsbezirken.

Reihe 4: Viehbestand und tierische Erzeugung

Das Jahreshaft enthält Ergebnisse der Viehbestandsstatistiken, der Statistiken über Milcherzeugung und -verwendung, Schlachtungen und Fleischerzeugung, Erzeugung von Geflügel sowie Fleischbeschau und Geflügelfleischuntersuchung.

4.1: Viehbestand

Jährlich vier Berichte informieren über die Bestände an Schweinen (April, Aug., Dez.), Rindern und Schafen (Juni, Dez.), Pferden und Geflügel (Dez.).

4.2: Tierische Erzeugung

Zu dieser Reihe erscheinen folgende Veröffentlichungen

4.2.1: Schlachtungen und Fleischerzeugung (vierteljährlich)

4.2.2: Milcherzeugung und -verwendung (jährlich)

4.2.3: Erzeugung von Geflügel (halbjährlich)

4.3: Fleischuntersuchung (jährlich)

4.4: (unbesetzt)

4.5: Hochsee- und Küstenfischerei

Die Monats- und Jahresberichte bringen u. a. Anlandeergebnisse in der Gliederung nach Fischarten, Fanggebieten, Anlandeplätzen sowie Nachweisungen über die Fischereifahrzeuge.

Reihe 5: Allgemeine Flächennutzung

5.1: Bodenfläche nach Art der tatsächlichen Nutzung (bis 1985 als Reihe 3.1.1 erschienen)

Dieser Bericht informiert in vierjährlichem Abstand bis zur Kreisebene über die tatsächliche Nutzung der Bodenfläche. Datengrundlage sind die Liegenchaftskataster.

5.2: Bodenfläche nach Art der geplanten Nutzung

In diesem Heft wird ab 1989 vierjährlich bis zur Kreisebene die geplante Nutzung der Bodenfläche, wie sie in der gemeindlichen Bauleitplanung zum Ausdruck kommt, dargestellt. Als Erhebungsgrundlage dienen die Flächennutzungspläne der Gemeinden.

Einzelveröffentlichungen

In ca. zehnjährlichem Turnus werden die Ergebnisse der Landwirtschaftszählungen und ihrer Nacherhebungen in Einzelheften herausgegeben.

Landwirtschaftszählung 1979

Heft 1: Arbeitsverhältnisse in den land- und forstwirtschaftlichen Betrieben

Heft 2: Betriebe nach dem Schwerpunkt ihrer Viehhaltung

Heft 3: Besitzverhältnisse, Zimmervermietung, Wohnhausausstattung

Heft 4: Landwirtschaftliche und nichtlandwirtschaftliche Ausbildung, Haushaltstruktur, soziale Sicherung

Heft 5: Methodische Grundlagen

Heft 6: Strukturdaten für Landwirtschaftliche Wirtschaftsgebiete

Gartenbauerhebung 1981/82

Weinbauerhebung 1989/90

Binnenfischereierhebung 1981/82

Systematiken

Systematisches Güterverzeichnis für Produktionsstatistiken, Ausgabe 1989.




STATISTISCHES BUNDESAMT
GUSTAV-STRESEMANN-RING 11
65189 WIESBADEN

Veröffentlichungen und Prospekte sind durch den Verlag METZLER-POESCHEL, Verlagsauslieferung Hermann Leins, Postfach 1152, 72125 Kusterdingen, erhältlich.

Statistisches Jahrbuch 1994




Statistisches Bundesamt



400 Seiten

ISBN 3-8246-0376-4 • DM 56.-




792 Seiten

ISBN 3-8246-0375-6 • DM 128.-

Beide Bände im Schuber

ISBN 3-8246-0374-8 • DM 158.-



Beide Bände auf CD-ROM

ISBN 3-8246-0386-1 • DM 200.-

Bestell-Nr. 2030215-91900