


Statistisches Bundesamt

Land- und Forstwirtschaft, Fischerei



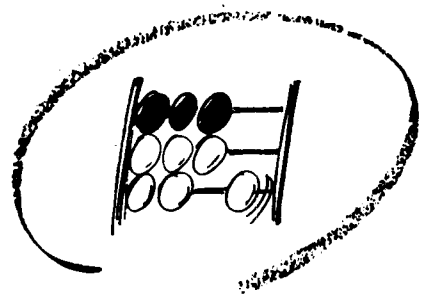
Fachserie **3**

Reihe 2.1.5

Sozialökonomische Verhältnisse


1989

Metzler-Poeschel Stuttgart



Statistisches Bundesamt

Land- und Forstwirtschaft, Fischerei



Fachserie **3**

Reihe 2.1.5

Sozialökonomische Verhältnisse

1989

(Ergebnisse der Agrarberichterstattung)

08-14109

Statistisches Bundesamt
Bibliothek - Dokumentation - Archiv

Metzler-Poeschel Stuttgart

Herausgeber:
Statistisches Bundesamt
Gustav-Stresemann-Ring 11
6200 Wiesbaden 1

Verlag:
Metzler-Poeschel Stuttgart

Verlagsauslieferung:
Hermann Leins GmbH & Co.
Verlags-KG
Holzwiesenstr. 2
7408 Kusterdingen
Telefon: 07071/33046
Telex: 7 262 891 mepo d
Telefax: 07071/33653

Erscheinungsfolge: zweijährlich

Erschienen im Dezember 1990

Preis: DM 18,70

Bestellnummer: 2030215 - 89900

Copyright: Statistisches Bundesamt, Wiesbaden 1990

Vervielfältigung - außer für gewerbliche Zwecke -
mit Quellenangabe gestattet.

Inhalt

	Seite
T e x t t e i l	
Vorbemerkung	5
Hinweise zur Methodik	
1 Allgemeines	6
1.1 Rechtsgrundlage	6
1.2 Zeitliche Durchführung (Stichtag, Zeitspannen)	7
2 Betrieb als Erhebungs- und Darstellungseinheit	
2.1 Allgemeines	7
2.2 Erhebungs- und Darstellungsbereich	10
2.3 Betriebsort	10
3 Merkmals(Erhebungs)programm	
3.1 Allgemeines	10
3.2 Angaben zur sozialökonomischen Gliederung	11
3.3 Buchführung der Betriebe	11
4 Gliederung der Betriebe	
4.1 Betriebe nach der Hauptproduktionsrichtung (HPR)	12
4.2 Betriebe nach Rechtsformen.....	12
4.3 Sozialökonomische Gliederung der Betriebe	12
4.4 Betriebe nach Betriebssystemen	13
5 Verwendete Begriffe und Definitionen	14
6 Stichprobenplan	17
6.1 Grundlagen des Auswahlplans	17
6.2 Schichtung	17
6.3 Festlegung der Auswahlabstände	20
6.4 Auswahl	20
6.5 Hochrechnung und Fehlerrechnung	20
7 Erläuterungen zu den Tabellen	
7.1 Allgemeines	21
7.2 Anmerkungen zu den einzelnen Tabellen	21
8 Vergleichsmöglichkeiten mit Ergebnissen früherer landwirtschaftlicher Betriebserhebungen	24
9 EG-Strukturerhebung 1989	25
10 Hinweise zur Veröffentlichung der Ergebnisse	
10.1 Allgemeines	26
10.2 Gebietsstand	27
11 Auszug aus den Erhebungsvordrucken zur Agrarberichterstattung 1989 und zur Bodennutzungshaupterhebung 1989	27

T a b e l l e n t e i l

Vor jeder Tabellenüberschrift sind zwei Nummern angegeben, deren erste die laufende Nummer der Tabelle in dieser Veröffentlichung ist; die zweite, in eckigen Klammern stehende Nummer ist die Tabellenummer des bundeseinheitlichen Tabellenprogramms der Agrarberichterstattung

[461]	Ergebnisse für sozialökonomische Betriebstypen 1989	
1.1 [461.1]	Landw. Betriebe nach Größenklassen der landw. genutzten Fläche	32
1.2 [461.2]	Landw. Betriebe nach Größenklassen des Standardbetriebseinkommens	52
1.3 [461.3]	Landw. Betriebe nach Betriebssystemen und buchführende landw. Betriebe	72
1.4 [461.4]	Buchführende landw. Betriebe nach Größenklassen der landw. genutzten Fläche	92
1.5 [461.5]	Buchführende landw. Betriebe nach Größenklassen des Standardbetriebs- einkommens	112
1.6 [461.6]	Buchführende landw. Betriebe nach Betriebssystemen	132

A n h a n g

Vergleichstabellen für das Bundesgebiet

1	Landwirtschaftliche Betriebe nach sozialökonomischen Betriebstypen und buchführende landwirtschaftliche Betriebe	152
2	Ausgewählte Ergebnisse für landwirtschaftliche Betriebe nach sozialökonomischen Betriebstypen	156
3	Ausgewählte Ergebnisse für buchführende landwirtschaftliche Betriebe nach sozialökonomischen Betriebstypen	160
	Erläuterungen zu den Erhebungsjahren in den Vergleichstabellen 1 bis 3	164
	Fundstellennachweis für die Vergleichstabellen 1 bis 3	165
	Übersicht über die Veröffentlichung von Ergebnissen der Agrarberichterstattung 1989	166

Angaben für die Bundesrepublik Deutschland nach dem Gebietsstand vor dem 03.10.1990; sie schließen Berlin (West) ein.

Wegen des durch den geringen Stichprobenumfang möglichen hohen Stichprobenfehlers sind die Ergebnisse der Bundesländer Hamburg, Bremen und Berlin (West) unter der Bezeichnung "Stadtstaaten" zusammengefaßt nachgewiesen.

Abkürzungen, Zeichenerklärung, Rundungsdifferenzen

A b k ü r z u n g e n

AB	= Agrarberichterstattung
Abl.	= Amtsblatt (der Europäischen Gemeinschaften)
ADV	= Automatisierte Datenverarbeitung
AgrBG	= Agrarberichterstattungsgesetz
AgrStatG	= Agrarstatistikgesetz
AKE	= Arbeitskräfteerhebung
BGB	= Bürgerliches Gesetzbuch
BGBI.	= Bundesgesetzblatt
BML	= Bundesministerium für Ernährung, Landwirtschaft und Forsten
BN	= Betriebsnummer
EG	= Europäische Gemeinschaften
EWG	= Europäische Wirtschaftsgemeinschaft
FAO	= Food and Agriculture Organization of the United Nations Ernährungs- und Landwirtschaftsorganisation der Vereinten Nationen
ha	= Hektar
HPR	= Hauptproduktionsrichtung
KTBL	= Kuratorium für Technik und Bauwesen in der Landwirtschaft
LF	= Landwirtschaftlich genutzte Fläche
LZ	= Landwirtschaftszählung
SAEG	= Statistisches Amt der Europäischen Gemeinschaften

A b k ü r z u n g e n

StBA	= Statistisches Bundesamt
StBE	= Standardbetriebseinkommen
StDB	= Standarddeckungsbeitrag
StLA	= Statistisches Landesamt
WF	= Waldfläche
WiSta	= Wirtschaft und Statistik

Z e i c h e n e r k l ä r u n g

0	= weniger als die Hälfte von 1 in der letzten besetzten Stelle, jedoch mehr als nichts
-	= nichts vorhanden
≥	= größer oder gleich
>	= größer
<	= kleiner

R u n d u n g s d i f f e r e n z e n

Im allgemeinen sind die Ergebnisse ohne Rücksicht auf die Endsumme auf- bzw. abgerundet worden. Deshalb können sich bei Summierung von Einzelwerten in der Endsumme geringfügige Abweichungen ergeben.

Vorbemerkung

Seitdem die Agrarberichterstattung im Jahre 1975 in das Programm der Agrarstatistik aufgenommen wurde, werden in der Bundesrepublik Deutschland auch zwischen den in etwa 10-jährigen Abständen stattfindenden Landwirtschaftszählungen (1949, 1960, 1971, 1979 und 1991), deren Turnus in weitgehender Anlehnung an den der Welt-Landwirtschaftszählungen (1950, 1960, 1970 ff.) der FAO konzipiert wird, in jedem zweiten Jahr betriebsbezogene Ergebnisse über wesentliche Merkmale landwirtschaftlicher Betriebe bereitgestellt. Die Ergebnisse der Agrarberichterstattungen schließen inhaltlich und formal an die Ergebnisse der Landwirtschaftszählungen an und sind daher vor allem für die Beurteilung des mittel- und längerfristigen Wandels der Betriebs- und Betriebsgrößenstruktur in der Land- und Forstwirtschaft von Bedeutung. In Jahren der Landwirtschaftszählung ist die Agrarberichterstattung deren integrierter Bestandteil.

Das Agrarberichterstattungsgesetz vom 15. November 1974¹⁾ sah vor, einige Merkmalskomplexe der Agrarberichterstattung allgemein (total), andere nur repräsentativ zu erheben. Zur Entlastung der Befragten und der Statistischen Ämter wurden durch das 1. Statistikbereinigungsgesetz vom 14. März 1980²⁾ auch für die Agrarberichterstattung Einschränkungen angeordnet. Seit 1979 wird die Agrarberichterstattung nicht mehr in jedem zweiten, sondern nur noch in jedem vierten Jahr (1983 ff.) in der ursprünglichen Weise durchgeführt. In den Zwischenjahren (1981 ff.) werden auch die Merkmalskomplexe des totalen Zählungsteils nur repräsentativ erhoben. In allen totalen Agrarberichterstattungen werden die Angaben sowohl in landwirtschaftlichen Betrieben als auch in Forstbetrieben, in allen repräsentativen Agrarberichterstattungen nur in den landwirtschaftlichen Betrieben erfragt.

Bestandteil der Agrarberichterstattung sind stets die aufgrund eigener Rechtsgrundlagen in den Betrieben der Agrarberichterstattung erfragten einzelbetrieblichen Angaben über

- die Bodennutzung (Bodennutzungshaupterhebung)
- die Viehhaltung (Viehzählung im Dezember)

1) BGBI. I S. 3161.

2) BGBI. I S. 294.

- die Arbeitskräfte (Statistik der Arbeitskräfte in der Landwirtschaft)

aus den vorgenannten Erhebungen.

Die Angaben zur Viehzählung wurden bis einschließlich 1979 der Erhebung im Dezember des laufenden Jahres, ab 1981 der des Vorjahres entnommen.

Die Angaben zur Arbeitskräfteerhebung werden in den Berichtsjahren der Agrarberichterstattung zusammen mit den sonstigen, speziell zur Agrarberichterstattung zu erhebenden Merkmalskomplexen gemeinsam in einem Vordruck erfragt.

Die Angaben zu den drei vorstehend genannten "Basiserhebungen" werden über eine von den Statistischen Landesämtern vergebene, systemfreie 6-stellige Betriebsnummer (BN) betriebsweise zusammengeführt. Von den Ergebnissen der Bodennutzungshaupterhebung und der Viehzählung im Dezember unterscheiden sich die Ergebnisse der Agrarberichterstattung dadurch, daß ihnen eine andere untere Abgrenzung zugrunde liegt und die Darstellung ausschließlich auf betriebsbezogene Nachweisungen ausgerichtet ist.

Die Ergebnisse werden, wie bei allen vorausgegangenen Agrarberichterstattungen, in den auf S. 166 zusammengestellten sechs Berichten veröffentlicht. Hierbei muß in Jahren mit ausschließlich repräsentativer Erhebung, wie z.B. 1989, der Nachweis von Ergebnissen, die sich in Totaljahren auf vollzählig erfragte Angaben stützen, teils entfallen, teils stärker zusammengefaßt werden; dadurch unterscheiden sich die Tabellen beider Erhebungsarten im Inhalt voneinander.

In dem vorliegenden Bericht werden die Ergebnisse der Agrarberichterstattung 1989 für sozialökonomische Betriebstypen und buchführende Betriebe veröffentlicht. Sie schließen an die zur Agrarberichterstattung 1981 und 1985 veröffentlichten Ergebnisse an und sind mit diesen voll vergleichbar. Mit den entsprechenden Ergebnissen des totalen Zählungsteils der Agrarberichterstattungen 1975, 1977, 1979, 1983 und 1987 ist ein Vergleich nur mit gewissen Einschränkungen möglich.

1 Allgemeines

Nach dem Agrarberichterstattungsgesetz in der Fassung vom 1. Juli 1980³⁾ waren 1989 für das Grundprogramm der Agrarberichterstattung (AB) die betrieblichen Angaben der Erhebungen über die Produktionsgrundlagen (nämlich der repräsentativen Bodennutzungshaupterhebung im Mai des gleichen Jahres und der totalen Viehzählung im Dezember des Vorjahres⁴⁾) und der gleichfalls im Mai repräsentativ für den Berichtsmonat April durchgeführten Statistik der Arbeitskräfte in der Landwirtschaft (AKE) unter Verwendung der an jeden Betrieb vergebenen Betriebsnummer (BN) in den statistischen Landesämtern (StLÄ) betriebsbezogen zusammenzuführen⁵⁾. Während in den genannten Erhebungen über die Produktionsgrundlagen die Ergebnisse summarisch für den jeweiligen Darstellungsbereich nachgewiesen werden, stellt die Agrarberichterstattung auch die Ergebnisse über Bodennutzung und Viehhaltung betriebsbezogen (u.a. nach Betriebsgrößenklassen, Merkmalskombinationen) dar. Diese im Grundprogramm erfaßten Angaben werden durch ein Ergänzungsprogramm um eine Reihe von Merkmalen erweitert, die 1989 in allen Teilen repräsentativ erhoben wurden⁶⁾.

Schließlich wurden 1989 im Rahmen des Zusatzprogramms aufgrund der Verordnung zur Durchführung des Zusatzprogramms nach § 5 Abs. 1 des Agrarberichterstattungsgesetzes vom 25. April 1989 (BGBl. I S. 877) Angaben über die landwirtschaftliche Berufsbildung des Betriebsinhabers und über die im landwirtschaft-

3) BGBl. I S. 822, unter Berücksichtigung des Agrarberichterstattungsgesetzes in der Fassung vom 15. November 1974 (BGBl. I S. 3161), des Zweiten Gesetzes zur Änderung des Gesetzes über Bodennutzungs- und Erntenerhebung vom 11. August 1978 (BGBl. I S. 1369), des 1. Statistikbereinigungsgesetzes vom 14. März 1980, Artikel 4 (BGBl. I S. 294).

4) Nach Inkrafttreten des 1. Statistikbereinigungsgesetzes vom 14. März 1980 werden die Angaben über die Viehhaltung nicht mehr - wie in den vorausgegangenen Agrarberichterstattungen bis 1979 - mit der Viehzählung vom Dezember des laufenden Kalenderjahres, sondern der Agrarberichterstattung vorausgegangenen Kalenderjahres betriebsbezogen zusammengeführt.

5) Die methodischen und technisch-organisatorischen Grundlagen der Agrarberichterstattung sind in der Fachserie 3, Reihe 2.S.1 "Methodische Grundlagen der Agrarberichterstattung" Ausgabe 1979 ausführlich dargelegt worden.

6) Bis einschl. der AB 1983 wurden aufgrund § 4 Abs. 1 Nr. 3 des AgrBG im Rahmen des Ergänzungsprogramms auch Angaben über die Höhe außerbetrieblichen Einkommens erhoben; 1985 und 1989 wurde die Erhebung dieses Merkmals ausgesetzt, weil das Agrarberichterstattungsgesetz als Rechtsgrundlage hierfür

lichen Betrieb verwendeten Schlepper und Maschinen erhoben⁷⁾.

In dem vorliegenden Bericht werden Ergebnisse aus dem Ergänzungsprogramm der Agrarberichterstattung 1989 für sozialökonomische Betriebstypen und Betriebe mit Buchführung veröffentlicht, die auch Ergebnisse über ausgewählte Merkmale aus dem Grundprogramm über Bodennutzung und Viehhaltung einschließen.

1.1 Rechtsgrundlage⁸⁾

Im einzelnen schreibt das Agrarberichterstattungsgesetz in der Fassung vom 1. Juli 1980³⁾ vor:

1. in § 1 die Durchführung einer Agrarberichterstattung, beginnend 1975, in jedem zweiten Jahr (Berichtsjahr)
2. in § 2, Abs. 1 u. 2 die Gliederung der Agrarberichterstattung in ein
 - a) Grundprogramm
 - b) Ergänzungsprogramm
 - c) Zusatzprogrammund die Zusammenführung der einzelbetrieblichen Angaben aus den statistischen Erhebungen, die als Bestandteil in die Agrarberichterstattung einbezogen werden⁹⁾

nicht mehr als ausreichend angesehen wurde. 1987 wurden Angaben über die Höhe des außerbetrieblichen Einkommens und über die Hofnachfolge im Rahmen des Zusatzprogramms der Agrarberichterstattung gemäß Verordnung zur Durchführung des Zusatzprogramms nach § 5 Abs. 1 des Agrarberichterstattungsgesetzes vom 29. Oktober 1986 (BGBl. I S. 1677) erhoben.

7) Die Merkmale wurden aufgrund der Verordnung EWG/Nr. 571/88 des Rates vom 29. Februar 1988 ABl. der EG Nr. L 56 vom 2. März 1988 in das Erhebungsprogramm aufgenommen.

8) Hinweis: Nach den Agrarberichterstattungen 1983 und 1987, aus denen Totalergebnisse zu den Sachverhalten Bodennutzung, Viehhaltung, betriebswirtschaftliche Ausrichtung, sozialökonomische Gliederung und Buchführung der Betriebe gewonnen wurden, (die Agrarberichterstattungen 1985 und 1989 wurden in allen Teilen repräsentativ durchgeführt) findet die nächste Agrarberichterstattung mit t o t a l e m Erhebungsteil turnusgemäß 1991 statt. An die Stelle des Agrarberichterstattungsgesetzes (s. Fußnote 3) wird dann das Agrarstatistikgesetz (AgrStatG vom 15. März 1989 BGBl. I S. 469 ff.), das auch einige geringfügige Änderungen und Ergänzungen im Erhebungsprogramm anordnet, als Rechtsgrundlage treten. Das AgrStatG ordnet an, daß die Agrarberichterstattung 1991 in Verbindung mit der Landwirtschaftszählung durchgeführt wird.

9) Mittels der von den StLÄ an jeden Betrieb vergebenen Betriebsnummer (BN). Abgrenzung des Erhebungsbereichs der Agrarberichterstattung (und der in sie einbezogenen Erhebungen) siehe Übersicht 1.

3. in § 3 die Übernahme der Angaben über die Produktionsgrundlagen und die Arbeitskräfte für das Grundprogramm aus den drei nachstehenden Erhebungen:

- a) Bodennutzungshaupterhebung (im Mai des gleichen Jahres)
- b) Viehzählung im Dezember (des Vorjahres)
- c) Arbeitskräfteerhebung in der Landwirtschaft (im Mai des gleichen Jahres in der Regel für den Berichtsmonat April)

und zwar

- die Angaben aus den Erhebungen zu 3a und 3b
 - in jedem zweiten Berichtsjahr, beginnend 1979, für jeden der land- und forstwirtschaftlichen Betriebe des Erhebungsbereichs
 - in den übrigen Berichtsjahren, beginnend 1981, repräsentativ für 80 000 bis höchstens 100 000 landwirtschaftliche Betriebe des Erhebungsbereichs
- die Angaben aus der Erhebung zu 3c in jedem Berichtsjahr repräsentativ für 80 000 bis höchstens 100 000 landwirtschaftliche Betriebe des Erhebungsbereichs

4. in § 4 die Erhebung der Tatbestände für das Ergänzungsprogramm der Agrarberichterstattung:

- a) Merkmale zur Kennzeichnung, zur Rechtsstellung und zu sozialökonomischen Verhältnissen der Betriebe, Buchführung
- b) Besitzverhältnisse und Pachtpreise
- c) Erwerbs- und Unterhaltsquellen

und zwar

- die Tatbestände zu 4a
 - in jedem zweiten Berichtsjahr, beginnend 1979, in jedem der land- und forstwirtschaftlichen Betriebe des Erhebungsbereichs
 - in den übrigen Berichtsjahren, beginnend 1981, repräsentativ in 80 000 bis höchstens 100 000 landwirtschaftlichen Betrieben des Erhebungsbereichs
- die Tatbestände zu 4 b und 4 c in jedem Berichtsjahr repräsentativ in 80 000 bis höchstens 100 000 landwirtschaftlichen Betrieben des Erhebungsbereichs

5. in § 5 im Bedarfsfall durch Rechtsverordnung mit Zustimmung des Bundesrates die Erhebung eines Zusatzprogramms (siehe S. 6 und Übersicht 1).

1.2 Zeitliche Durchführung (Stichtag, Zeitspannen)

Die Ergebnisse dieses Berichts beziehen sich auf unterschiedliche Zeitpunkte bzw. -spannen.

Im einzelnen wurden die Angaben erfragt:

- zur sozialökonomischen Gliederung für den Bezugszeitraum Mai 1988 bis April 1989,
- über die Bodennutzung nach dem Stand an dem Tag, an dem im Mai 1989 die Befragung zur Bodennutzungshaupterhebung im jeweiligen Betrieb stattfand,
- über die Buchführung für die Zeitspanne von einem Jahr (im allgemeinen das Wirtschaftsjahr 1988/89), für das Aufzeichnungen vorlagen,
- über die Viehhaltung im Rahmen der Viehzählung nach dem Stand am 3. Dezember 1988.

Ferner wurden zur Betriebsklassifizierung die betrieblichen Angaben zur Bodennutzungshaupterhebung im Mai 1989 und zur Viehzählung im Dezember 1988 herangezogen. Zur Berechnung der Standarddeckungsbeiträge, der Ansätze für die festen Spezialkosten und Gemeinkosten sowie der Sonstigen Erträge wurden vom KTBL, das diese Größen im Auftrag des BML berechnet, Buchführungsunterlagen und sonstige Statistiken verarbeitet, die sich auf den Durchschnitt der Wirtschaftsjahre 1986/87 bis 1988/89 beziehen¹⁰⁾.

2 Betrieb als Erhebungs- und Darstellungseinheit

2.1 Allgemeines

Bei der Agrarberichterstattung wird jede technisch-wirtschaftliche Einheit als Betrieb angesehen, die die im Abschnitt 2.2 "Erhebungs- und Darstellungsbereich" genannten Flächen bzw. Erzeugungseinheiten erreicht oder überschreitet und die sonstigen im Abschnitt 5 "Verwendete Begriffe und Definitionen" aufgeführten Kriterien aufweist.

Die Anschriften der einbezogenen Betriebe werden jeweils dem "Betriebsregister Landwirtschaft" entnommen; für die in den einzelnen Agrarstatistiken erfaßten Betriebe und Einheiten werden diese dort auf dem jeweils neuesten Stand gehalten (unter Ergänzung um neu entstandene Betriebe).

10) Einzelheiten hierzu siehe Fachserie 3, Bericht 2.1.4 "Betriebssysteme und Standardbetriebseinkommen 1989".

Übersicht 1: Rechtsgrundlagen, Erhebungs- und Darstellungsbereich, Merkmalsprogramm, Stichprobenumfang,

Erhebung	Agrarberaterstattung (AB)			
	totaler Teil	repräsentativer Teil ¹⁾		
Sachverhalt	1	2		
1 Rechtsgrundlage	1. Agrarberaterstattungs-gesetz in der Fassung vom 1. Juli 1980, BGBI. I S. 822 2. Verordnung zur Durchführung des Zusatzprogramms nach § 5 Abs. 1 des Gesetzes über die Agrarberaterstattung (Agrarberaterstattung - Zusatzprogrammverordnung - AgrBZV) vom 25. April 1989, BGBI. I S. 877			
2 Erhebungs- und Darstellungsbereich 3)	1. Landwirtschaftliche Betriebe in der Abgrenzung nach der Hauptproduktionsrichtung (HPR) <ul style="list-style-type: none"> a) mit 1 ha landwirtschaftlich genutzter Fläche (LF) und mehr, b) unter 1 ha LF (einschließlich der Betriebe ohne LF), die jedoch über die Mindestgröße an natürlichen Erzeugungseinheiten verfügen, welche mindestens dem durchschnittlichen Wert einer jährlichen landwirtschaftlichen Markterzeugung von 1 ha LF entsprechen 4): <table border="0" style="width: 100%;"> <tr> <td style="width: 50%;"> Flächenkategorien: 30 Ar Rebland (im Ertrag oder nicht im Ertrag) 30 Ar Obstanlagen (im Ertrag oder nicht im Ertrag) 30 Ar Hopfen 30 Ar Tabak 30 Ar Baumschulen 30 Ar Gemüsebau im Freiland 10 Ar Blumen und Zierpflanzen im Freiland 1 Ar Anbau unter Glas von Gemüse für Erwerbszwecke 1 Ar Anbau unter Glas von Blumen und Zierpflanzen für Erwerbszwecke </td> <td style="width: 50%;"> Tierkategorien: 8 Stück Rindvieh jeden Alters 8 Stück Schweine jeden Gewichts 50 Stück Schafe jeden Alters 200 Stück Legehennen 200 Stück Junghennen 200 Stück Schlacht-, Masthähne und -hühner, sonstige Hähne 200 Stück Gänse, Enten, Trut-hühner </td> </tr> </table> c) mit weniger als 1 ha LF (0,01 - 0,99 ha), die nicht über die Mindestgröße an natürlichen Erzeugungseinheiten verfügen, aber 1 bis höchstens 9,90 ha Waldfläche bewirtschaften. 2. Forstbetriebe in der Abgrenzung nach der Hauptproduktionsrichtung (HPR) mit 1 ha Waldfläche und mehr.	Flächenkategorien: 30 Ar Rebland (im Ertrag oder nicht im Ertrag) 30 Ar Obstanlagen (im Ertrag oder nicht im Ertrag) 30 Ar Hopfen 30 Ar Tabak 30 Ar Baumschulen 30 Ar Gemüsebau im Freiland 10 Ar Blumen und Zierpflanzen im Freiland 1 Ar Anbau unter Glas von Gemüse für Erwerbszwecke 1 Ar Anbau unter Glas von Blumen und Zierpflanzen für Erwerbszwecke	Tierkategorien: 8 Stück Rindvieh jeden Alters 8 Stück Schweine jeden Gewichts 50 Stück Schafe jeden Alters 200 Stück Legehennen 200 Stück Junghennen 200 Stück Schlacht-, Masthähne und -hühner, sonstige Hähne 200 Stück Gänse, Enten, Trut-hühner	siehe AB, totaler Teil, Betriebsgruppen: 1a und 1b
Flächenkategorien: 30 Ar Rebland (im Ertrag oder nicht im Ertrag) 30 Ar Obstanlagen (im Ertrag oder nicht im Ertrag) 30 Ar Hopfen 30 Ar Tabak 30 Ar Baumschulen 30 Ar Gemüsebau im Freiland 10 Ar Blumen und Zierpflanzen im Freiland 1 Ar Anbau unter Glas von Gemüse für Erwerbszwecke 1 Ar Anbau unter Glas von Blumen und Zierpflanzen für Erwerbszwecke	Tierkategorien: 8 Stück Rindvieh jeden Alters 8 Stück Schweine jeden Gewichts 50 Stück Schafe jeden Alters 200 Stück Legehennen 200 Stück Junghennen 200 Stück Schlacht-, Masthähne und -hühner, sonstige Hähne 200 Stück Gänse, Enten, Trut-hühner			
3 Merkmals(Erhebungs)-programm	<u>Grundprogramm⁵⁾</u> Nutzung der Bodenflächen nach - Hauptnutzungsarten - Kulturarten - Pflanzenarten und -gruppen Bestand an - Pferden - Rindern - Schafen - Schweinen - Geflügel <u>Ergänzungsprogramm⁵⁾</u> Merkmale - zur Kennzeichnung der Betriebe - zur Rechtsstellung der Betriebe - zu sozialökonomischen Verhältnissen der Betriebe - zur Buchführung der Betriebe	<u>Grundprogramm</u> Angaben übernommen aus der Bodennutzungs-haupterhebung Viehzählung im Dezember Arbeitskräfteerhebung in der Landwirtschaft <u>Ergänzungsprogramm</u> Besitzverhältnisse und Pachtpreise, Erwerbs- und Unterhaltsquellen <u>Zusatzprogramm⁷⁾</u> Allgemein festgelegte Tatbestände - wirtschaftliche, organisatorische, technische und bauliche Verhältnisse der Betriebe - Ausbildung und Beratung des Betriebsinhabers		
4 Umfang der Stichprobe (Sp. 2, 3 u. 5 lt. Rechtsgrundlage)		<u>Ergänzungsprogramm</u> 80 000 bis höchstens 100 000 Betriebe <u>Zusatzprogramm 8)</u> 10 000 bis höchstens 100 000 Betriebe		
5 Periodizität	zweijährlich in jedem zweiten Erhebungsjahr (1979, 1983, 1987 ...) sind die Merkmale teils total, teils repräsentativ zu erheben, in den Erhebungen dazwischen (1981, 1985, 1989 ...) in allen Teilen nur repräsentativ			
6 Veröffentlichung der Ergebnisse der Erhebungen in der Fachserie 3	Reihe 2.1.2 Bodennutzung der Betriebe Reihe 2.1.3 Viehhaltung der Betriebe Reihe 2.1.4 Betriebssysteme und Standardbetriebs-einkommen Reihe 2.1.5 Sozialökonomische Verhältnisse Reihe 2.1.6 Besitzverhältnisse in den landwirtschaftlichen Betrieben Reihe 2.1.7 Außerbetriebliche Einkommen und Arbeitsverhältnisse für ausgewählte Betriebsgruppen			

1) Bzw. Jahre, in denen die Agrarberaterstattung in allen Teilen nur repräsentativ durchgeführt wird.
 2) In die Agrarberaterstattung einbezogen werden die Ergebnisse der in jedem zweiten Jahr total durchzuführenden Viehzählung (1980, 1982 ff.); in den Zwischenjahren (ab 1981) wird die Viehzählung im Dezember repräsentativ durchgeführt (siehe auch Sachverhalt 5, Periodizität).
 3) Der zu den Erhebungen in den Spalten 2 bis 7 angegebene Erhebungsbereich ist mit dem jeweiligen Darstellungsbereich deckungsgleich, lediglich zur Spalte 1 und 6 ist anzumerken, daß die Betriebsgruppe 1c nicht in den Darstellungsbereich der Agrarberaterstattung bzw. der Feststellung der betrieblichen Einheiten einbezogen wird.

4) Die Betriebe unter 1 ha LF werden in die Erhebung einbezogen, wenn bei mindestens einer der nachfolgenden Erzeugungseinheiten die Mindestgröße erreicht oder überschritten wird.
 5) Merkmale werden in Jahren mit ausschließlich repräsentativer Agrarberaterstattung nicht total, sondern ebenfalls repräsentativ erhoben.
 6) Durch Rechtsverordnung (Statistikvereinigungsverordnung vom 14. September 1984, Artikel 6, §§ 1 und 2) wurde die angeordnete repräsentative Erhebung über die Bestände an Pferden (Dezember 1985, 1987) und die 1984 vorgesehene Erhebung der Bestände an Bienvölkern ausgesetzt; gemäß 2. Statistikvereinigungsgesetz vom 19. Dezember 1986 wurde die Anzahl an Bienvölkern 1988 nicht erhoben.

Periodizität und Veröffentlichung der Ergebnisse der Agrarberichterstattung und der in sie einbezogenen Erhebungen

In die Agrarberichterstattung einbezogene Erhebungen																											
Arbeitskräfte- erhebung in der Landwirtschaft (AKE)	Bodennutzungshaupterhebung (Bo)			Feststellung der betrieb- lichen Einheiten	Viehzählung im Dezember	Sachverhalt Nr.																					
	vollständiger Erhebungskatalog																										
Repräsentativ- erhebung 3	Totalerhebung 4	Repräsentativ- erhebung 5	Totalerhebung 6	Totalerhebung ²⁾ 7																							
Gesetz über eine Statistik der Arbeitskräfte in der Land- und Forstwirtschaft in der Fassung vom 1. Juli 1980, BGBl. I S. 820	Gesetz über Bodennutzungs- und Ernteerhebung in der Fassung vom 21. August 1978, BGBl. I S. 1509			Viehzählungsgesetz in der Fassung vom 1. Juli 1980, BGBl. I S. 817		1																					
siehe AB, totaler Teil, Betriebsgruppen: 1a und 1b	<ol style="list-style-type: none"> land- und forstwirtschaftliche Betriebe ab 1 Hektar Betriebsfläche und Gesamtflächen ab 1 Hektar, die ganz oder teilweise land- oder forstwirtschaftlich genutzt werden, land- und forstwirtschaftliche Betriebe unter 1 Hektar Betriebsfläche und Gesamtflächen unter 1 Hektar (einschließlich der Betriebe ohne landwirtschaftlich genutzte Fläche), die jedoch über die Mindestgröße an natürlichen Erzeugungseinheiten verfügen, welche mindestens dem durchschnittlichen Wert einer jährlichen landwirtschaftlichen Markterzeugung von 1 Hektar landwirtschaftlich genutzter Fläche entsprechen (siehe AB, totaler Teil, unter Betriebsgruppe 1b), sonstige Flächen, auf denen Reben, Obst, Gemüse, Zierpflanzen oder Baumschulerzeugnisse für den Verkauf angebaut werden, Gewässer, in denen Teichwirtschaft für den Verkauf betrieben wird. 		siehe AB, totaler Teil, Betriebs- gruppen: 1a, 1b, 1c und 2	<p>Bestände der</p> <table border="1"> <thead> <tr> <th>Tierart</th> <th>Viehhalter mit 1 ha LF und mehr oder mit Erzeugungseinheiten der AB (s. Sachverhalt 2, Sp. 1)</th> <th>übrigen Viehhalter</th> </tr> </thead> <tbody> <tr> <td>Rinder</td> <td>jeder Bestand</td> <td>jeder Bestand</td> </tr> <tr> <td>Pferde</td> <td>jeder Bestand</td> <td>2 u.m. Tiere</td> </tr> <tr> <td>Schweine</td> <td>jeder Bestand</td> <td>1 u.m. Zuchtschweine a) oder 3 u.m. andere Schweine</td> </tr> <tr> <td>Schafe</td> <td>jeder Bestand</td> <td>3 u.m. Tiere</td> </tr> <tr> <td>Geflügel</td> <td>jeder Bestand</td> <td>20 St. u.m. einer Geflügelart b)</td> </tr> <tr> <td>Bienen</td> <td>jedes Bienenvolk^{c)}</td> <td>jedes Bienenvolk^{c)}</td> </tr> </tbody> </table> <p>a) Ab 1980 alle 4 Jahre alle Bestände der Schweinehalter. b) Ab 1980 alle 4 Jahre alle Bestände der Legehennenhalter. c) Erfassung erfolgt ab 1980 nur alle 4 Jahre, siehe jedoch auch Fußnote 6).</p>		Tierart	Viehhalter mit 1 ha LF und mehr oder mit Erzeugungseinheiten der AB (s. Sachverhalt 2, Sp. 1)	übrigen Viehhalter	Rinder	jeder Bestand	jeder Bestand	Pferde	jeder Bestand	2 u.m. Tiere	Schweine	jeder Bestand	1 u.m. Zuchtschweine a) oder 3 u.m. andere Schweine	Schafe	jeder Bestand	3 u.m. Tiere	Geflügel	jeder Bestand	20 St. u.m. einer Geflügelart b)	Bienen	jedes Bienenvolk ^{c)}	jedes Bienenvolk ^{c)}	2
Tierart	Viehhalter mit 1 ha LF und mehr oder mit Erzeugungseinheiten der AB (s. Sachverhalt 2, Sp. 1)	übrigen Viehhalter																									
Rinder	jeder Bestand	jeder Bestand																									
Pferde	jeder Bestand	2 u.m. Tiere																									
Schweine	jeder Bestand	1 u.m. Zuchtschweine a) oder 3 u.m. andere Schweine																									
Schafe	jeder Bestand	3 u.m. Tiere																									
Geflügel	jeder Bestand	20 St. u.m. einer Geflügelart b)																									
Bienen	jedes Bienenvolk ^{c)}	jedes Bienenvolk ^{c)}																									
Angaben über - Kennzeichnung des Betriebes - Betriebsinhaber, seinen Ehegatten sowie auf dem Betrieb lebende Familienangehörige und ihre Beschäftigung - familienfremde Arbeitskräfte, ihre Stellung im Betrieb und ihre Beschäftigung	Nutzung der Bodenflächen nach - Hauptnutzungsarten - Kulturarten - Pflanzenarten und -gruppen		- Betriebsfläche - landw. gen. Fläche - Waldfläche - Rechtsgrund des Besitzes	Bestand an - Pferden 6) - Rindern - Schafen - Schweinen - Geflügel - Bienenvölkern 6)		3																					
80 000 bis höchstens 100 000 Betriebe	-	höchstens 110 000 Auskunfts- pflichtige	-	-		4																					
jährlich	jährlich alle 4 Jahre total (ab 1979), in den Zwischenjahren repräsentativ 10)		jährlich 9)	jährlich, jedoch nur in jedem zweiten Jahr total, in den Zwischenjahren (ab 1981) repräsentativ 6)		5																					
Reihe 2.2 Arbeitskräfte	Reihe 3.1.1 Gliederung der Gesamtflächen Reihe 3.1.2 Landwirtschaftlich genutzte Fläche		Reihe 2.1.1 Betriebs- größenstruktur	Reihe 4 Viehbestand und tierische Erzeugung		6																					

7) Das Zusatzprogramm für im AB-Gesetz § 5 Abs. 1 festgelegte Sachverhalte wird bei Bedarf durch Rechtsverordnung mit Zustimmung des Bundesrates bestimmt.

8) Umfang der Stichprobe für die 1989 erhobenen Merkmale des Zusatzprogramms: wie Ergänzungsprogramm (80 000 bis höchstens 100 000 Betriebe).

9) Die Bundesländer Hamburg, Bremen und Berlin (West) erheben die Merkmale nur alle zwei Jahre (ab 1979); durch Rechtsverordnung (siehe Fußnote 10)) wurde die Periodizität für die Bundesländer Bremen und Berlin (West) auf vier Jahre festgesetzt.

10) Die Bundesländer Hamburg, Bremen und Berlin (West) führen repräsentative Erhebungen nur alle vier Jahre (ab 1981) durch; die Erhebung 1985 wurde durch Rechtsverordnung (Statistikbereinigungsverordnung vom 14. September 1984, Artikel 5, § 1) für die Bundesländer Bremen und Berlin (West) ausgesetzt.- In den Bundesländern Baden-Württemberg, Bayern und Rheinland-Pfalz wird der Anbau von Hopfen jährlich total erhoben.

2.2 Erhebungs- und Darstellungsbereich

Die unterschiedlichen Abgrenzungen des Erhebungs- und Darstellungsbereichs sowohl des totalen als auch des repräsentativen Zählungsteils der Agrarberichterstattung sind in der Übersicht 1 auf S. 8 f. im einzelnen wiedergegeben.

In die Agrarberichterstattung 1989, die in allen Teilen repräsentativ durchgeführt wurde sind nur die landwirtschaftlichen Betriebe mit 1 ha LF und mehr, sowie landwirtschaftliche Betriebe unter 1 ha LF, die über einen Mindestumfang an natürlichen Erzeugungseinheiten verfügen, einbezogen¹¹⁾.

Der Darstellungsbereich für die Stichprobenergebnisse der Agrarberichterstattung entspricht dem Erhebungsbereich der 1989 in allen Teilen repräsentativ durchgeführten Agrarberichterstattung.

2.3 Betriebsort

Alle Ergebnisse werden - wie auch bei früheren Betriebserhebungen - nicht nach der Belegenheit der vom Betrieb selbst bewirtschafteten Flächen, sondern nach dem Ort des Betriebs sitzes nachgewiesen. Betriebssitz ist die Gemeinde, in der sich die wichtigsten Wirtschaftsgebäude des Betriebes befinden. Dies gilt auch für Betriebe, deren Flächen teils im Inland, teils im Ausland liegen sowie für das auf diesen Flächen befindliche Vieh; demzufolge ist Vieh, das sich auf im Ausland bewirtschafteten Flächen von Betrieben mit Betriebssitz im Inland befindet, in den Ergebnissen enthalten; Vieh, das sich auf im Inland gelegenen Flächen von Betrieben mit Betriebssitz im Ausland befindet, dagegen nicht.

In der Viehzählung im Dezember 1988 wurden alle Bestände der Tierarten Rindvieh, Pferde,

11) Lediglich die Angaben über die Viehhaltung aus der totalen Viehzählung im Dezember 1988 werden auch für die Forstbetriebe und die Nichtstichprobenbetriebe (landw. Betriebe ab 1 ha LF oder unter 1 ha LF mit Erzeugungseinheiten) in die Agrarberichterstattung übernommen.

Schafe, Schweine und Geflügel erfaßt¹²⁾, die sich am Stichtag der Erhebung in den Ställen und auf den Flächen der Betriebe befanden. Bei diesen Betrieben miterfaßt und in der Agrarberichterstattung nachgewiesen werden also auch die im Betrieb befindlichen, aber nicht im Eigentum des Betriebsinhabers stehenden Tiere, nicht dagegen Tiere im Eigentum des Betriebsinhabers, die in Pension weggegeben waren.

Wie bei den früheren Landwirtschaftszählungen und der EWG-Strukturhebung in der Landwirtschaft 1966/67 wurden zugepachtete Flächen und zur Bewirtschaftung unentgeltlich erhaltenes Land sowie Dienstland, aufgeteilte Allmende und dergleichen Flächen demjenigen Betrieb zugerechnet, der sie bewirtschaftete (selbstbewirtschaftete Fläche). Entsprechend werden verpachtete Flächen eines Betriebes nicht bei ihm, sondern beim zupachtenden Betrieb erfaßt und nachgewiesen.

3 Merkmals(Erhebungs)programm

3.1 Allgemeines

Das Merkmalsprogramm der repräsentativen Agrarberichterstattung 1989, soweit es den in diesem Bericht veröffentlichten Ergebnissen für sozialökonomische Betriebstypen und buchführende Betriebe zugrunde liegt, wurde unverändert aus der für diesen Merkmalsbereich total durchgeführten Agrarberichterstattung 1987 übernommen. Dieses Merkmalsprogramm lag auch den Agrarberichterstattungen der vorausgegangenen Berichtsjahre zugrunde¹³⁾. Aus aufbereitungstechnischen Gründen wurden die Fragen hierzu in den meisten Bundesländern in den Erhebungsvordruck der Agrarberichterstattung

12) Abgesehen von Kleinstbeständen einzelner Tierkategorien (siehe Übersicht 1).

13) Erstmals wurden Fragen zur sozialökonomischen Gliederung der Betriebe in der Vollerhebung zur LZ 1971 gestellt, jedoch mit einer gegenüber dem auf S. 28 abgedruckten Fragekatalog zur Agrarberichterstattung 1989 weniger differenzierten Fragestellung. - Nähere Ausführungen hierzu siehe Fachserie 3, Landwirtschaftszählung 1971, Heft 13, "Ergebnisse zur sozialökonomischen Gliederung der Betriebe; Buchführung" und Heft 14, "Betriebseinkommen, außerbetriebliches Einkommen und Arbeit in den sozialökonomischen Betriebstypen".

(s. S. 28) übernommen. In zwei Bundesländern wurden sie, wie in früheren Jahren, auf dem Erhebungsvordruck der Bodennutzungshaupterhebung gestellt (s. S. 29).

Im Laufe der vergangenen Jahre wurden hinsichtlich des Zeitraums, während dessen außerbetriebliches Einkommen bezogen wurde, hinsichtlich der Fragestellung und hinsichtlich der unteren Abgrenzung des jährlichen Betrags folgende Regelungen zugrundegelegt:

Erhebung	Bezugszeitraum	Fragestellung	Untere Abgrenzung
AB 1975	Jeweils das der AB vorausgehende Kalenderjahr	Gemeinsame Fragen an beide Personen; Betriebsinhaber und Ehegatte	-
AB 1977			800 DM
AB 1979			
AB 1981			
AB 1983			
AB 1985	Die der AB vorausgehenden Monate Mai 1984 bis April 1985	Jeweils getrennte Frage an jede der beiden Personen	1 000 DM
AB 1987	April 1986 bis März 1987		
AB 1989	Mai 1988 bis April 1989		

3.2 Angaben zur sozialökonomischen Gliederung

Die Angaben zu den im Erhebungsvordruck der Agrarberichterstattung 1989 bzw. der Bodennutzungshaupterhebung 1989 (siehe Auszug auf Seite 28 bzw. 29 in diesem Bericht) gestellten Fragen über das außerbetriebliche Einkommen des Betriebsinhabers und seines Ehegatten während des Bezugszeitraums Mai 1988 bis April 1989 bilden die Grundlage für die sozialökonomische Gliederung der Betriebe in der Agrarberichterstattung 1989¹⁴⁾.

Wurde mindestens eine der Fragen über den Bezug von außerbetrieblichen Einkommen vom Betriebsinhaber oder seinem Ehegatten angekreuzt bzw. mit Ja beantwortet, so war zu der sich

14) Außerbetriebliche Einkommen unter 1 000 DM im oben genannten Bezugszeitraum blieben unberücksichtigt.

anschließenden Frage anzugeben, ob die außerbetrieblichen Jahreseinkommen - d.h. nach Abzug von Steuern und anteiligen Sozialbeiträgen - schätzungsweise höher oder niedriger waren als das Einkommen aus dem landwirtschaftlichen Betrieb. Zu dem Einkommen aus dem landwirtschaftlichen Betrieb gehören die Einnahmen aus dem Verkauf landwirtschaftlicher (und ggf. auch forstwirtschaftlicher) Produkte und - sofern vorhanden - auch die Einnahmen aus der Zimmervermietung an Ferien- oder Kurgäste, soweit sie nicht in einem Hotel, Gasthof, einer Pension oder dergleichen Beherbergungsstätten des Betriebsinhabers angefallen sind.

3.3 Buchführung der Betriebe

Die Angaben zur Buchführung der Betriebe wurden durch zwei Fragen im Erhebungsvordruck 1989 (siehe S. 28, 29) gewonnen.

Durch die erste Frage wird festgestellt, ob Buchführung mit Jahresabschluß erfolgt. Als Inventaraufnahme gilt dabei eine Aufstellung über das bewegliche und unbewegliche Vermögen zu einem bestimmten Stichtag. Eine Gewinn- und Verlustrechnung liegt vor, wenn Aufwendungen und Erträge innerhalb einer Periode einander gegenübergestellt werden.

Bei Betrieben, die eine Buchführung mit Jahresabschluß hatten, schloß sich die Frage an, ob die Buchführung aufgrund steuergesetzlicher Vorschriften erfolge.

Buchführung ist nach den steuergesetzlichen Vorschriften vom Beginn des Wirtschaftsjahres an durchzuführen, das auf die Bekanntgabe der entsprechenden Mitteilung der Finanzbehörde an den buchführungspflichtig gewordenen Land- und/oder Forstwirt folgt¹⁵⁾. Grundlage für die Aufforderung ist, daß ein Betrieb bei einem oder mehreren der drei Kriterien: Umsatz, land- und forstwirtschaftliches Vermögen (bzw. Wirtschaftswert), Gewinn aus Land- und Forstwirtschaft die festgelegten Mindesthöhen überschreitet (§ 141 Abs. 1 der Abgabenordnung).

15) § 141 Abs. 2 der Abgabenordnung vom 16. März 1976; BGBl. I S. 613 ff.

Die Grenzwerte lauteten für die 1971 ff. durchgeführten Betriebserhebungen:

Erhebung	Jahresumsatz	Land- und forstwirtschaftliches Vermögen	Gewinn aus Land- und Forstwirtschaft
LZ 1971 AB 1975 AB 1977	250 000	100 000	12 000
LZ/AB 1979 AB 1981			
	Wirtschaftswert ¹⁶⁾		
AB 1983 AB 1985	360 000 ¹⁷⁾	40 000 ¹⁷⁾	36 000 ¹⁷⁾
AB 1987 AB 1989	500 000 ¹⁸⁾	40 000	36 000

Der von 15 000 DM auf 36 000 DM angehobene Grenzwert für den Gewinn, der die Aufforderung zur Buchführung gemäß § 141 Abs. 2 der Abgabenordnung begründet, war lt. § 141 Abs. 4 der Abgabenordnung erstmals für das Kalenderjahr 1980 anzuwenden. Da die Rechtsgrundlage jedoch erst am 25.6.1980, also unmittelbar vor Beginn des der Besteuerung zugrunde zu legenden Wirtschaftsjahres (1.7. bis 30.6.) erlassen wurde, konnte die Aufforderung zur Buchführung durch die Finanzverwaltung in praxi jedoch erst für das Wirtschaftsjahr 1981/82 erfolgen, d.h. die Änderungen der Grenzwerte nach dem o.a. Gesetz zur Neuregelung konnten sich nennenswert erst in der Agrarberichterstattung 1983 auswirken. Die Auswirkungen dieser im Jahr 1980 angeordneten Änderungen sind erheblich größer als die durch die vorangegangenen Anhebungen der Grenzwerte sowie die durch das Gesetz über die Kaufmannseigenschaft von Land- und Forstwirten vom 15. Mai 1976¹⁹⁾ veranlaßten Änderungen. Insbesondere die Einführung der Buchführungspflicht bei Überschreiten eines Wirtschaftswertes von 40 000 DM trug dazu bei, daß die Zahl der aus steuerlichen Gründen buchführungspflichtigen Betriebe seither deutlich anstieg.

16) Der selbstbewirtschafteten land- und forstwirtschaftlichen Flächen.

17) Gesetz zur Neuregelung der Einkommensbesteuerung der Land- und Forstwirtschaft vom 25. Juni 1980 (BGBl. I vom 28. Juni 1980, S. 732 f.).

18) Steuerbereinigungsgesetz 1986 vom 19.12.1985 (BGBl. I S. 2436 ff.).

19) BGBl. I S. 1197.

4 Gliederung der Betriebe

4.1 Betriebe nach der Hauptproduktionsrichtung (HPR)

Wie schon bei der LZ 1971 und den Agrarberichterstattungen seit 1975 werden die Ergebnisse der repräsentativen Agrarberichterstattung 1989 im allgemeinen - so auch zum Teil die für sozialökonomische Betriebstypen und buchführende Betriebe in diesem Bericht - nur für die HPR Landwirtschaftliche Betriebe nachgewiesen²⁰⁾.

4.2 Betriebe nach Rechtsformen

Der Nachweis der Ergebnisse für sozialökonomische Betriebstypen ist - wie schon bei der LZ 1971 und bei den Agrarberichterstattungen seit 1975 - auf die Betriebe in der Hand natürlicher Personen begrenzt, weil die Betriebe, deren Inhaber juristische Personen sind, definitionsgemäß keine "p h y s i s c h e P e r s o n" als Betriebsinhaber haben können, sondern nur über (familienfremde) Betriebsleiter verfügen, für die der auf Seite 28 f.wiedergegebene Fragekatalog nicht zutrifft.

Für die seit 1971 neu entstandenen Betriebe und für Betriebe mit Änderungen in der Person des Betriebsinhabers gegenüber der LZ 1971 bzw. den Agrarberichterstattungen seit 1975 wurde die Rechtsform von den Statistischen Landesämtern (StLÄ) anhand der Adreßangaben der Betriebe ermittelt.

4.3 Sozialökonomische Gliederung der Betriebe

Die Angaben über den Bezug von außerbetrieblichen Einkommen für den Betriebsinhaber und seinen Ehegatten bilden die Grundlage für die sozialökonomische Gliederung der Betriebe in den Agrarberichterstattungen seit 1975 bzw. - mit eingeschränktem Fragekatalog - auch in der LZ 1971. Diese Gliederung wird in der e r s t e n Gliederungsstufe nach dem Vorhandensein/Nichtvorhandensein außerbetrieblichen Einkommens und bei Vorhandensein eines solchen Einkommens in der z w e i t e n Gliederungsstufe nach dem Verhältnis des be-

20) Zur Kennzeichnung der Betriebe nach der Hauptproduktionsrichtung siehe Abschnitt 5 "Verwendete Begriffe und Definitionen".

trieblichen Einkommens zu dem außerbetrieblichen Einkommen des Betriebsinhabers und/oder seines Ehegatten, für die landwirtschaftlichen Betriebe, wie folgt vorgenommen und in diesem Bericht²¹⁾ nachgewiesen:

- (1) Betriebe, deren Inhaber natürliche Personen sind, insgesamt,
- (2) Betriebe ohne außerbetriebliches Einkommen des Betriebsinhabers und seines Ehegatten,
- (3) Betriebe mit außerbetrieblichem Einkommen des Betriebsinhabers und/oder seines Ehegatten, in denen das betriebliche Einkommen größer ist als das außerbetriebliche Einkommen des Betriebsinhabers und/oder seines Ehegatten und
- (4) Betriebe mit außerbetrieblichem Einkommen des Betriebsinhabers und/oder seines Ehegatten, in denen das betriebliche Einkommen kleiner ist als das außerbetriebliche Einkommen des Betriebsinhabers und/oder seines Ehegatten.

Den Gliederungsschemata auf den Seiten 22 und 23 für den Nachweis von Ergebnissen nach sozialökonomischen Betriebstypen ist zu entnehmen, welches Gliederungsschema in den Veröffentlichungen der Fachserie 3 mit Ergebnissen in sozialökonomischer Gliederung verwendet wurde.

4.4 Betriebe nach Betriebssystemen

Die Betriebe werden nach ihrer wirtschaftlichen Ausrichtung einem Betriebssystem zugeordnet und nach Größenklassen des Standardbetriebseinkommens dargestellt.

In den Berichten 2.1.4 "Betriebssysteme und Standardbetriebseinkommen" 1975, 1977²²⁾, 1979, 1981, 1983, 1985, 1987 und 1989 sind die methodischen Grundlagen der Betriebsklassifizierung sowie die in den jeweiligen Agrarberichterstattungen hierzu verwendeten Rechenwerte (Standarddeckungsbeiträge, Festkosten-

21) Wie auch in den Berichten 2.1.5 der Agrarberichterstattungen 1981 und 1985.

22) 1975 und 1977: 2.1.4 "Betriebssysteme und Betriebseinkommen".

werte, Kreiseinstufungen) ausführlich beschrieben worden. Die Aktualisierung der der Betriebsklassifizierung 1989 zugrundeliegenden Rechenwerte, wie sie angesichts der sich ändernden agrarwirtschaftlichen Verhältnisse notwendig war, ist in dem o.g. Bericht für das Berichtsjahr 1989 eingehend erläutert worden. Dabei wurden zur Agrarberichterstattung 1989, wie auch schon zu den Agrarberichterstattungen 1983, 1985 und 1987 für die Betriebsklassifizierung dreijährige durchschnittliche Rechenwerte (für 1989: Durchschnitt der Wirtschaftsjahre 1986/87 bis 1988/89) verwendet, während hierzu bei der Landwirtschaftszählung 1971 und bei den Agrarberichterstattungen 1975 bis 1981 einjährige Rechenwerte herangezogen wurden.

Im vorliegenden Bericht werden für die Betriebe der HPR Landwirtschaftliche Betriebe in der Tabelle 1.3 [461.3] für den Betriebsbereich Landwirtschaft einige ausgewählte Ergebnisse über die Bodennutzung und die Viehhaltung, und zwar nach Betriebsformen (Marktfruchtbetriebe, Futterbaubetriebe, Veredlungsbetriebe, Dauerkulturbetriebe und landwirtschaftliche Gemischtbetriebe) und nach sozialökonomischen Betriebstypen nachgewiesen. Zum Betriebsbereich Landwirtschaft rechnen alle Betriebe, bei denen die Summe der Standarddeckungsbeiträge aus den zur Landwirtschaft rechnenden Zweigen der Bodennutzung und Viehhaltung mindestens 75 % des Standarddeckungsbeitrags des Betriebes ausmacht. Innerhalb des Betriebsbereichs Landwirtschaft werden die Betriebe einer dieser fünf Betriebsformen zugeordnet, wenn folgende Bedingungen erfüllt sind:

Betriebsform	Anteil des Standarddeckungsbeitrages aus ... am Standarddeckungsbeitrag des Betriebes beträgt ... %
Marktfruchtbetriebe	Getreide, Hülsen- und Ölfrüchte, Tabak und sonstige Handelsgewächse, Kartoffeln, Zuckerrüben, Feldgemüsebau: ≥ 50 %
Futterbaubetriebe	Pferde, Rindvieh, Schafe, Futterbau, Dauergrünland: ≥ 50 %
Veredlungsbetriebe	Schweine, Geflügel: ≥ 50 %
Dauerkulturbetriebe	Rebfläche, Obstanlagen, Hopfen: ≥ 50 %
Landwirtschaftliche Gemischtbetriebe	Der Standarddeckungsbeitrag erreicht aus keiner der vorstehenden vier Gruppen von Zweigen der Bodennutzung und der Viehhaltung einen Anteil von 50 %.

5 Verwendete Begriffe und Definitionen

Betrieb: Technisch-wirtschaftliche Einheit, die die in Übersicht 1 auf S. 8 f. genannte Mindestgröße an Fläche (LF, WF) bzw. an pflanzlichen oder tierischen Erzeugungseinheiten erreicht oder überschreitet, für Rechnung eines Inhabers (Betriebsinhaber) bewirtschaftet wird, einer einheitlichen Betriebsführung untersteht und land- und/oder forstwirtschaftliche Erzeugnisse hervorbringt.

Betriebseinheiten, die aus steuerlichen oder anderen Gründen "nominell" auf mehrere Betriebsinhaber aufgeteilt sind, gelten als ein Betrieb, sofern sie in betriebswirtschaftlicher Hinsicht eine organisatorische Einheit bilden.

Mehrere Betriebseinheiten in der Hand eines Inhabers werden bei der Erhebung der Angaben als ein Betrieb angesehen, wenn für die Bewirtschaftung dieser Betriebseinheiten in der Regel dieselben Produktionsmittel (insbesondere Gebäude und Maschinen) und Arbeitskräfte eingesetzt werden.

Auch Waldflächen, die mit landwirtschaftlich genutzten Flächen gemeinsam (und nicht als gesondeter Betrieb) bewirtschaftet werden, bilden zusammen mit den landwirtschaftlich genutzten Flächen eine Betriebseinheit. Als Ausnahme hiervon gelten lediglich die von den Gemeinden selbst bewirtschafteten landwirtschaftlich genutzten Flächen und Waldflächen, bei denen in der Bundesrepublik Deutschland seit der LZ 1960 aus praktischen Erwägungen - insbesondere im Hinblick auf die damals eingeführte und seither beibehaltene Unterscheidung der Betriebe nach der Hauptproduktionsrichtung der Betriebe - von Fall zu Fall entschieden wird, ob sie als eine Betriebseinheit oder als getrennte Betriebseinheiten angesehen werden.

Betriebsinhaber: Diejenige natürliche oder juristische Person, für deren Rechnung der Betrieb bewirtschaftet wird, ohne Rücksicht auf die jeweiligen individuell gestalteten Eigentumsverhältnisse.

Betriebe nach der Hauptproduktionsrichtung (HPR): Kennzeichnung der Betriebe nach derjenigen Erzeugnisgruppe (Landwirtschaft/Forstwirtschaft), bei der - gemessen am Verkaufswert der Erzeugnisse (einschließlich Eigenver-

brauch) - das Schwergewicht der Produktion liegt. Die Kennzeichnung HPR Landwirtschaftlicher Betrieb oder HPR Forstbetrieb erfolgt seit 1971 anhand des Verhältnisses der landwirtschaftlich genutzten Fläche (LF) zur Waldfläche (WF), wobei folgende Schwellenwerte zugrunde gelegt werden:

- Landwirtschaftlicher Betrieb:
Die LF ist gleich oder größer als 10 % der WF,
- Forstbetrieb:
Die LF ist kleiner als 10 % der WF²³⁾.

In begründeten Einzelfällen wird von dieser schematischen Zuordnung abgewichen und der Betrieb gezielt der anderen HPR zugeordnet (z.B. Betriebe, deren LF ausschließlich ertragsarme Almen umfaßt, zur HPR Forstbetriebe; Betriebe mit relativ bedeutenden Waldflächen und großer Viehhaltung zur HPR Landwirtschaftliche Betriebe).

Rechtsformen der Betriebe

Betriebe in der Hand von natürlichen Personen: Betriebe, deren Inhaber Einzelpersonen oder mehrere natürliche Personen sind, und zwar Ehepaare, Geschwister, Erbengemeinschaft, nicht eingetragener Verein, BGB-Gesellschaft, offene Handelsgesellschaft, Kommanditgesellschaft oder dergleichen Personengemeinschaft.

Betriebe in der Hand von juristischen Personen: Betriebe, deren Inhaber eine juristische Person ist, und zwar

- des privaten Rechts:
eingetragene Genossenschaft, eingetragener Verein, Gesellschaft mit beschränkter Haftung, Aktiengesellschaft, Stiftung des privaten Rechts;
- des öffentlichen Rechts:
- Kirche, kirchliche Anstalt oder dergleichen Anstalt oder Stiftung des öffentlichen Rechts,
- Gebietskörperschaften: Bund, Bundesland, Bezirk, Kreis, Gemeinde, Bezirks-, Kreis- oder Gemeindeverband.

23) Forstbetriebe (in der Abgrenzung nach der Hauptproduktionsrichtung) sind in den Ergebnissen dieses Berichts nicht enthalten.

Betriebssysteme, Standarddeckungsbeitrag und Standardbetriebseinkommen

Folgende Begriffe sind für die Darstellung der Betriebe nach Betriebssystemen von Bedeutung:

Betriebssystem: Bezeichnung für Gliederungen der Betriebssystematik für die Landwirtschaft, denen die Betriebe in einem speziell hierfür entwickelten Klassifizierungsverfahren nach dem Verhältnis des Standarddeckungsbeitrages einzelner Merkmalsgruppen (Produktionsbereich, -richtung, -zweig) zueinander bzw. zum Standarddeckungsbeitrag des Betriebes zugeordnet werden. Der Begriff Betriebssystem wird als allgemeiner Begriff für die in der Betriebssystematik im einzelnen definierten Betriebsbereiche, -formen, -arten und -typen oder gegebenenfalls auch für genauer bezeichnete Zusammenfassungen hiervon verwendet²⁴⁾.

Standarddeckungsbeitrag (StDB): Der Standarddeckungsbeitrag je Flächeneinheit einer Fruchtart oder je Tiereinheit einer Viehart ist eine sich aus erzeugter Menge mal zugehörigem Preis ergebende geldliche Bruttoleistung abzüglich der zurechenbaren Kosten (variable Spezialkosten), wobei nicht mit betriebspezifischen, sondern mit standardisierten Erträgen, Preisen und Kosten gerechnet wird. Die Bruttoleistungen und die variablen Spezialkosten werden aus Statistiken und Buchführungsunterlagen über Preise, Erträge und Leistungen sowie durchschnittliche Erlöse und Kosten ermittelt. Die so ermittelten Standarddeckungsbeiträge je Flächen- bzw. Tiereinheit werden mit den betrieblichen Angaben über Art und Umfang der Bodennutzung und Viehhaltung multipliziert. Deren Ergebnisse werden - um die Struktur des Standarddeckungsbeitrages des Betriebes für die Bestimmung des Betriebssystems ermitteln zu können - auf vier Aggregationsstufen zu Standarddeckungsbeiträgen der Produktionszweige, -richtungen und -bereiche sowie schließlich zum Standarddeckungsbeitrag des Betriebes summiert. Damit bei der Betriebsklassifizierung regionale Ertragsunterschiede berücksichtigt werden können, wer-

den die Standarddeckungsbeiträge auf Kreisebene für fünf Leistungsklassen der wirtschaftlichen Ertragsfähigkeit errechnet.

Standardbetriebseinkommen: Das Standardbetriebseinkommen ist ein unter Verwendung statistischer Quellen berechnetes Einkommen zur Kennzeichnung der wirtschaftlichen Größe der Betriebe. Es wird unter modellmäßigen Annahmen anhand betrieblicher Angaben über Art und Umfang der Bodennutzung und Viehhaltung und durchschnittlicher, insbesondere aus Buchführungsunterlagen abgeleiteter Angaben über Erlöse und Kosten ermittelt. Die Berechnung stützt sich auf die für jede Frucht- und Vieh- art eines Betriebes ermittelten Standarddeckungsbeiträge je Erzeugungseinheit (Fläche in ha, Tiere in Stück). Von der Summe dieser je Betrieb berechneten Standarddeckungsbeiträge, dem Standarddeckungsbeitrag des Betriebes, werden - differenziert nach dem Betriebssystem und der Höhe des Standarddeckungsbeitrages des Betriebes - die den einzelnen Frucht- und Vieharten nicht zurechenbaren festen Spezialkosten und Gemeinkosten abgezogen. Sonstige Erträge (z.B. aus Fischereiverpachtung, Einnahmen aus Vermietung von Maschinen und Geräten, Arbeiten für Dritte) Ausgleichszulagen, betriebsbezogene Beihilfen sowie sonstige Aufwendungen sind per Saldo einbezogen. Das so berechnete Standardbetriebseinkommen entspricht - vom Konzept her - etwa der im Rahmen der Volkswirtschaftlichen Gesamtrechnung berechneten Nettowertschöpfung zu Faktorkosten. Die vom Betriebsinhaber gezahlten Löhne, Pachten und Schuldzinsen sind somit noch im Standardbetriebseinkommen enthalten; seine Einnahmen aus Lohnarbeiten und Verpachtungen sind nur teilweise und pauschal in Form der "sonstigen Erträge", die von ihm eingenommenen Zinsen sind nicht einbezogen. Da die Berechnung von durchschnittlichen Angaben über Erlöse und Kosten ausgeht, kann das tatsächlich erzielte Betriebseinkommen der einzelnen Betriebe von dem statistisch berechneten Standardbetriebseinkommen mehr oder weniger stark abweichen.

Flächenkategorien

Landwirtschaftlich genutzte Fläche (LF)

Die landwirtschaftlich genutzte Fläche (LF) umfaßt alle landwirtschaftlich oder gärtnerisch genutzten Flächen die mit folgenden Kulturarten belegt sind:

- Ackerland einschließlich gärtnerischer Kulturen, Erdbeeren und Unterglasanlagen,

24) Das vollständige Gliederungsschema der Betriebssystematik ist in dem Bericht der Fachserie 3, Reihe 2.1.4 "Betriebssysteme und Standardbetriebseinkommen 1989" dargestellt. In dem hier vorliegenden Bericht werden daraus Ergebnisse nur für die fünf Betriebsformen des Betriebsbereichs Landwirtschaft und für diesen Betriebsbereich insgesamt wiedergegeben.

- Dauergrünland,
- Haus- und Nutzgärten (ohne Ziergärten),
- Obstanlagen (ohne Erdbeeren),
- Baumschulflächen (ohne forstliche Pflanzgärten für den Eigenbedarf),
- Rebland (ohne nicht mehr genutzte Rebanlagen),
- Korbweidenanlagen, Pappelanlagen und Weihnachtsbaumkulturen außerhalb des Waldes.

Dauerhaft nicht mehr genutzte Flächen wie Ackerland, Dauergrünland, Haus- und Nutzgärten, Obstanlagen, Baumschulflächen und Rebanlagen werden nicht dazu gerechnet.

Zur landwirtschaftlich genutzten Fläche zählen jedoch die vorübergehend im Rahmen des Flächenstilllegungsprogramms stillgelegten Flächen.

Weitergehende Ausführungen zu der Abgrenzung oben genannter Flächenkategorien befinden sich in der Fachserie 3, Reihe 2.1.2 "Bodennutzung der Betriebe 1989". Hier wird lediglich die Flächenkategorie Dauergrünland erläutert.

Dauergrünland

Grünlandflächen (Wiesen, Mähweiden, Weiden, Hutungen), die zur Futter- oder Streugewinnung oder zum Abweiden - ohne Unterbrechung durch andere Kulturen - bestimmt sind. Auch Grünlandflächen mit Obstbäumen als Nebennutzung und Gras- oder Heugewinnung als Hauptnutzung.

N i c h t zum Dauergrünland rechnen die Wiesen und Weiden mit Obstbäumen, bei denen das Obst die Hauptnutzung darstellt, sowie der Grasanbau auf dem Ackerland und die Dauergrünlandflächen, die aus sozialen, wirtschaftlichen oder anderen Gründen nicht mehr genutzt werden.

Waldfläche

Holzbodenfläche und forstliche Pflanzgärten für den Eigenbedarf. Zur Holzbodenfläche gehören auch Wege unter 5 m Breite, Blößen (Kahlflächen, die wieder aufgeforstet werden), gering bestockte (Nichtwirtschaftswald) und unbestockte Flächen (z.B. Holzlagerplätze), deren Größe den Zuwachs nicht wesentlich mindert.

N i c h t zur Waldfläche rechnen alle innerhalb des Waldes gelegenen, dauernd als Acker oder Wiese usw. genutzten Flächen, ferner

flächenmäßig ausgeschiedene Wege, Wasserläufe, Teiche, Öd- und Unlandflächen sowie bebaute Flächen und dazugehörige Hofräume und Gärten (z.B. Forstdienstgehöfte), ferner die Flächen der Weihnachtsbaumkulturen außerhalb des Waldes sowie der Korbweiden- und Pappelanlagen.

Getreide einschl. Körnermais

Weizen, Triticale, Roggen, Gerste, Hafer, Menggetreide, Körnermais einschl. Corn-Cob-Mix.

Zuckerrüben

Zuckerrüben zur Rübengewinnung (ohne Samenbau).

Handelsgewächse

- Zum Ausreifen bestimmte Ölfrüchte (Fläche mit in grünem Zustand abgeernteten Ölfruchtpflanzen sind nicht enthalten),
- Hopfen,
- Tabak,
- Rüben und Gräser zur Samengewinnung,
- Flachs,
- Heil- und Gewürzpflanzen, Zichorien und andere Handelsgewächse.

Tierkategorien

Milchkühe

Hierzu gehören alle Kühe, die zur Milchgewinnung gehalten werden; ohne Ammen- und Mutterkühe und ohne Schlacht- und Mastkühe.

Schweine ohne Ferkel

Jungschweine bis unter 50 kg, Mastschweine und Zuchtschweine mit 50 kg und mehr Lebendgewicht.

Legehennen

Hierzu zählen alle Hennen, die zur Produktion von Eiern gehalten werden und 1/2 Jahr alt oder älter sind.

Sonstige Begriffe und Definitionen

Außerbetriebliche Einkommen

Berücksichtigt werden die vom Mai 1988 bis April 1989 bezogenen Einkommen des Betriebsinhabers und seines Ehegatten, sofern sie für beide zusammen mindestens 1 000 DM (netto) betragen und zwar in der Unterscheidung nach Einkommen:

- aus außerbetrieblicher (anderweitiger) Erwerbstätigkeit (abhängige Tätigkeit als Angestellter, Arbeiter, Beamter oder freiberufliche/selbständige Tätigkeit, z.B. auch in eigener Gaststätte, Metzgerei oder dgl. eigenem Gewerbebetrieb; auch Einkommen aus vorübergehender Erwerbstätigkeit, z.B. in einem fremden Forstbetrieb als Waldarbeiter oder aufgrund eines Heimarbeitsvertrages werden einbezogen),
- aus sonstigen außerbetrieblichen Quellen (Einkommen aus Altershilfe, Landabgaberente, Rente, Pension, Arbeitslosengeld oder -hilfe, Sozialhilfe sowie aus Verpachtung, Vermietung, Kapitalvermögen, Beteiligungen oder dgl.).

Nicht in das außerbetriebliche Einkommen (sondern in das betriebliche Einkommen) werden einbezogen Einnahmen aus Zimmervermietung im Rahmen von "Ferien auf dem Bauernhof".

Buchführung mit Jahresabschluss

Buchführung mit Jahresabschluss liegt vor bei Betrieben, bei denen alle drei nachstehend aufgeführten Kriterien erfüllt sind:

- systematische und regelmäßige Aufzeichnungen aller Einnahmen und Ausgaben des Betriebes,
- jährliche Inventaraufnahme: Aufstellung über das bewegliche und unbewegliche Vermögen zu einem bestimmten Stichtag,
- Aufstellung einer "Gewinn- und Verlustrechnung": hierbei werden Aufwendungen und Erträge einander gegenübergestellt.

6 Stichprobenplan

Das Auswahlplankonzept der Stichprobenerhebung für die Agrarberichterstattung 1989 und für die weiteren mit diesem Konzept durchgeführten Erhebungen²⁵⁾ entsprach in den Grundzügen dem für den repräsentativen Zählungsteil der Agrarberichterstattungen der Jahre 1975 bis 1987, wobei durch die Anwendung des Verfahrens der "Kontrollierten Stichprobenauswahl" (s. hierzu 6.4) in fachlicher Hinsicht eine Verbesserung der Aussagefähigkeit dieser Stichprobenerhebung erwartet werden kann.

25) Das sind: die Statistik der Arbeitskräfte in der Landwirtschaft und die EG-Strukturerhebung in der Landwirtschaft.

6.1 Grundlagen des Auswahlplans

Die Stichprobe wurde als Mehrzweckstichprobe angelegt, da sie Ergebnisse für verschiedene Erhebungen bereitstellt, und zwar für:

- die Agrarberichterstattung,
- die Statistik der Arbeitskräfte in der Landwirtschaft,
- die EG-Strukturerhebung.

Die Vielfalt der Erhebungsmerkmale sowie die breite und vielfache Untergliederung bei Aufbereitung und Darstellung der Ergebnisse erforderten vor der Aufstellung des Auswahlplans umfangreiche stichprobenmethodische Untersuchungen. Diese Untersuchungen, die zur Festlegung der **Schichtgrenzen** führten, wurden anhand der Ergebnisse des totalen Zählungsteils der Agrarberichterstattung 1979²⁶⁾ durchgeführt.

Die endgültigen **Auswahlabschnitte** in den nach fachlichen und methodischen Gesichtspunkten abgegrenzten Schichten wurden je Bundesland gesondert auf der Grundlage der fachlichen Gliederung und regionalen Verbreitung der Erhebungsmerkmale in den landwirtschaftlichen Betrieben sowie der berechneten Mittelwerte und Varianzen für die Anzahl der Betriebe ermittelt, die schichtweise aus den einzelbetrieblichen Angaben des totalen Zählungsteils der Agrarberichterstattung 1979 berechnet worden waren. Dabei wurde für die Bundesländer Hamburg, Bremen und Berlin (West) sowie für das Saarland ein einheitlicher durchschnittlicher Auswahlatz von 30 % zugrundegelegt.

6.2 Schichtung

Die Schichtung wurde in **regionaler** Hinsicht nach Bundesländern ausgerichtet. In **sachlicher** Hinsicht bot sich kein Gliederungsschema der Aufbereitungstabellen an, das unmittelbar als Schichtungsschema hätte dienen können. Deshalb wurden die Schichtungsmerkmale und Schichtgrenzen ausschließlich nach stichprobenmethodischen Gesichtspunkten und Erfahrungen festgelegt. Dabei diente die Schichtung nach Größenklassen der landwirtschaftlich genutzten Fläche als Ansatz für eine erfahrungsgemäß stabile und wirksame Gruppierung der Betriebe vor der Auswahl. Darüber hinaus wurden zur Steigerung

26) Fachserie 3, Reihe 2.1.2 bis 2.1.5.

der Ergebnisgenauigkeit zusätzliche Schichten gebildet. Sie umfaßten die relativ geringe Zahl der Betriebe, die sich durch ihre einseitige Produktionsrichtung oder durch besondere Bedeutung ihrer Produktion wesentlich aus der Masse der landwirtschaftlichen Betriebe hervorhoben. Dadurch wurde einerseits gewährleistet, daß diese Betriebe mit genügender Sicherheit erfaßt wurden, und andererseits dafür gesorgt, daß die Betriebe innerhalb der Größenklassen der landwirtschaftlich genutzten Fläche hinsichtlich der Erhebungsmerkmale weitgehend homogene Gruppen bildeten.

Die Schichten wurden ab 1985 neu festgelegt, und zwar um:

- den strukturellen Entwicklungen Rechnung zu tragen,
- einer unverhältnismäßig starken Ausweitung des Stichprobenumfangs (bei Beibehalten des bisherigen Auswahlsatzes) entgegenzuwirken,
- gewisse Genauigkeitsanforderungen der Ergebnisse sicherzustellen und
- weitere Entlastungen der Auskunftspflichtigen zu erreichen.

Folgende Schichtgruppen wurden gebildet:

- Schicht 1: Betriebe mit großem Geflügelbestand
- Schicht 2: Betriebe mit großem Zucht-sauen- oder Mastschweinebestand
- Schicht 3: Betriebe mit 200 ha LF und mehr oder 10 ha (Rheinland-Pfalz 15 ha) Rebland u. mehr
- Schicht 4: Betriebe mit Hopfen oder Tabak
- Schicht 5 und 6: Betriebe mit Rebland (nach Größenklassen des Reblandes)
- Schicht 7 bis 11: Betriebe mit Gartenbau (nach Größenklassen der LF)
- Schicht 12 bis 20: sonstige Betriebe (nach Größenklassen der LF)

Die aktuellen Schichtgrenzen der Bundesländer können dem Auswahlplan (Übersicht 2) entnommen werden. Im einzelnen wurden gegenüber 1983²⁷⁾ folgende Änderungen vorgenommen:

- Die totale Erfassung von Großbetrieben wurde auf das stichprobenmethodisch erforderliche Minimum reduziert.

27) Fachserie 3, Reihe 2.1.6 "Besitzverhältnisse in den landwirtschaftlichen Betrieben 1983". Bestellnummer: 2030216-83900.

- Die Schichtgrenzen für große Viehhaltungen wurden an die individuellen Gegebenheiten der Bundesländer angepaßt und länderspezifisch festgelegt.
- Die Merkmale "Masthühner" und "Junghennen" wurden in die Schichtabgrenzung einbezogen.
- Auf die Größenklassenuntergliederung für die Sonderkulturen Tabak- und Hopfenanbau wurde verzichtet.
- Die Schichtgrenzen bezüglich der landwirtschaftlich genutzten Fläche sind gemäß des bundeseinheitlichen Größenklassenschemas festgelegt worden. Davon abweichend wurde aus methodischen Gründen zum Verringern des Stichprobenumfangs eine Schichtgrenze für Betriebe mit einer landwirtschaftlich genutzten Fläche von 200 ha und mehr oder mit einer Rebfläche von 10 ha (für Rheinland-Pfalz: 15 ha) und mehr neu in den Auswahlplan aufgenommen.

Dieses aus 15 bis 20 Schichten je Bundesland bestehende Schichtungsschema (mit insgesamt sechs Sonderschichten für Betriebe mit großem Viehbestand, großer landwirtschaftlich genutzter Fläche sowie für Betriebe mit Tabakanbau, Hopfenanbau und Weinanbau) wurde - wie bereits seit 1983 - für die Zwecke der Bodennutzungshaupterhebung, für die tiefere Erfassungsgrenzen gelten als für die Statistik der Arbeitskräfte in der Landwirtschaft, um zwei Schichten je Bundesland ergänzt, und zwar um:

- Schicht 21 mit allen Betrieben der HPR Landwirtschaftliche Betriebe, die mindestens 1 ha Betriebsfläche, aber weniger als 1 ha landwirtschaftlich genutzte Fläche besitzen und deren natürliche Erzeugungseinheiten unter dem durchschnittlichen Wert einer jährlichen landwirtschaftlichen Markterzeugung von 1 ha liegen,
- Schicht 22 mit Betrieben der HPR Forstbetriebe mit mindestens 1 ha Waldfläche.

Mit der vorsorglichen Einrichtung von zwei weiteren Schichten (23 und 24) wurde eine Zuordnungsmöglichkeit für neu entstandene Betriebe geschaffen. Der Schicht 23 sollen alle Neuzugänge zugewiesen werden, die erst nach der Auswahl bzw. im Rahmen der Erhebung ermittelt (und dann total aufbereitet) wurden, während Schicht 24 alle bereits vor der Auswahl der Stichprobenbetriebe bekanntgewordenen Neuzugänge enthält, die aber wegen fehlender Angaben keiner der Schichten 1 bis 22 zugeordnet werden konnten.

Übersicht 2 :

Auswahlplan für die Agrarberichterstattung 1989
und für die weiteren mit diesem Konzept durchgeführten Erhebungen *)

Schicht-Nr.	Schichtabgrenzung der Betriebe 1)	Merkmal 2)	Bundesgebiet	Schleswig-Holstein	Niedersachsen	Nordrhein-Westfalen	Hessen	Rheinland-Pfalz	Baden-Württemberg	Bayern	Saarland	Stadtstaaten 3)
1	Legehennen oder Junghennen 3 000 u. m. 4)	Schichtbes.	2 580	161	765	529	136	116	347	458	42	26
		Auswahl. %	95,5	100,0	100,0	100,0	100,0	100,0	100,0	65,6	100,0	100,0
2	Zuchtsauen 100 u. m. oder Mastschweine 1 000 u. m. 5)	Schichtbes.	3 527	339	1 038	1 025	128	137	198	602	45	15
		Auswahl. %	88,3	100,0	100,0	65,5	100,0	100,0	65,7	100,0	100,0	80,0
3	LF, 200 ha u. m. oder Rebland 10 ha u. m.	Schichtbes.	1 091	234	246	67	90	204	120	127	100,0	100,0
		Auswahl. %	100,0	100,0	100,0	100,0	100,0	100,0	100,0	100,0	100,0	100,0
4	Hopfen oder Tabak	Schichtbes.	6 096	27	19	-	-	9	586	1 198	4 257	-
		Auswahl. %	23,9	65,7	47,4	-	-	55,6	30,0	25,0	22,2	-
5	Rebland unter 3 ha	Schichtbes.	43 846	-	-	-	886	17 969	20 859	4 099	33	-
		Auswahl. %	15,2	-	-	-	33,3	14,3	14,3	20,0	48,5	-
6	Rebland 3 - 10 ha	Schichtbes.	9 114	-	-	3	276	7 068	1 441	316	10	-
		Auswahl. %	29,9	-	-	100,0	50,0	28,6	30,0	39,9	50,0	-
7	Gartenbau 6) unter 1 ha LF	Schichtbes.	14 035	434	1 787	2 460	1 008	1 408	3 352	2 578	176	832
		Auswahl. %	21,1	20,0	20,0	25,0	33,3	16,7	16,7	20,0	33,0	23,6
8	Gartenbau 6) 1 - 2 ha LF	Schichtbes.	6 242	229	900	1 271	365	431	1 566	1 031	56	393
		Auswahl. %	35,4	49,8	30,0	40,0	49,9	33,2	28,6	40,0	67,9	39,7
9	Gartenbau 6) 2 - 5 ha LF	Schichtbes.	5 394	283	817	1 139	318	341	1 422	802	60	212
		Auswahl. %	47,8	49,8	40,1	50,0	66,7	50,1	40,0	50,0	80,0	65,0
10	Gartenbau 6) 5 - 10 ha LF	Schichtbes.	2 555	227	491	495	152	191	532	459	36	81
		Auswahl. %	64,9	65,5	59,9	65,7	75,0	65,5	60,0	66,7	100,0	63,0
11	Gartenbau 6) 10 ha u. m. LF	Schichtbes.	3 221	283	851	675	188	337	351	417	18	101
		Auswahl. %	87,8	100,0	80,0	80,0	100,0	100,0	80,1	100,0	100,0	81,2
12	Sonstige Landwirtschaft unter 1 ha LF	Schichtbes.	9 870	578	3 906	1 329	576	319	1 503	1 512	26	21
		Auswahl. %	13,0	20,1	10,0	20,0	33,3	33,5	4,0	7,7	30,8	47,6
13	Sonstige Landwirtschaft 1 - 2 ha LF	Schichtbes.	67 168	2 754	11 478	9 549	6 234	3 455	13 648	19 286	527	137
		Auswahl. %	4,9	10,0	4,0	5,0	5,9	7,7	4,0	4,3	8,2	20,4
14	Sonstige Landwirtschaft 2 - 5 ha LF	Schichtbes.	108 091	2 772	14 811	14 469	11 400	6 121	19 129	38 474	738	177
		Auswahl. %	4,9	10,0	5,0	5,5	5,9	6,3	4,0	3,9	10,0	22,6
15	Sonstige Landwirtschaft 5 - 10 ha LF	Schichtbes.	108 506	2 112	11 595	12 368	9 373	5 845	17 618	48 904	471	100
		Auswahl. %	6,4	14,3	6,7	10,0	7,7	7,7	5,6	5,0	12,3	25,0
16	Sonstige Landwirtschaft 10 - 20 ha LF	Schichtbes.	136 606	2 860	16 522	16 814	10 403	6 170	19 780	63 412	517	128
		Auswahl. %	9,1	14,3	8,3	11,1	12,5	11,1	9,1	7,7	19,9	28,1
17	Sonstige Landwirtschaft 20 - 30 ha LF	Schichtbes.	83 032	3 305	13 841	12 504	6 134	3 619	10 791	32 447	306	85
		Auswahl. %	12,2	16,7	11,1	14,3	16,7	14,3	12,5	10,0	33,3	36,5
18	Sonstige Landwirtschaft 30 - 50 ha LF	Schichtbes.	72 586	6 524	19 200	11 933	4 928	3 610	7 691	18 197	348	155
		Auswahl. %	14,9	16,7	12,5	14,3	20,0	16,7	16,7	14,3	39,9	31,6
19	Sonstige Landwirtschaft 50 - 100 ha LF	Schichtbes.	33 497	6 081	12 613	4 282	1 744	1 683	2 589	4 077	316	112
		Auswahl. %	25,7	25,0	20,0	25,0	40,0	33,3	30,0	29,9	66,8	37,5
20	Sonstige Landwirtschaft 100 ha LF u. m.	Schichtbes.	4 415	1 020	1 705	483	202	154	307	473	46	15
		Auswahl. %	58,7	50,0	40,0	100,0	100,0	65,5	74,9	65,2	100,0	100,0
1 - 20	Insgesamt	Schichtbes.	721 582	30 323	112 685	91 516	54 550	59 774	124 442	241 928	3 773	2 591
		Auswahl. %	12,7	21,8	13,2	14,8	14,5	16,6	11,4	9,2	28,9	36,3
		Stichprobe	91 344	6 597	14 878	13 551	7 981	9 912	14 157	22 235	1 092	940

*) Das sind die Statistik der Arbeitskräfte in der Landwirtschaft und die EG-Strukturerhebung. Die außerdem in die Agrarberichterstattung einbezogene Bodennutzungserhebung und Viehzählung im Dezember der Agrarberichterstattung vorausgehenden Jahres wird total durchgeführt. Einbezogen wurden:

Landwirtschaftliche Betriebe (in der Abgrenzung nach der HPR) mit 1 ha LF und mehr landw. Betriebe unter 1 ha LF (einschl. der Betriebe ohne LF), die jedoch über die Mindestgröße an natürlichen Erzeugungseinheiten verfügen, welche mindestens dem durchschnittlichen Wert einer jährlichen landwirtschaftlichen Markterzeugung von 1 ha LF entsprechen. Die Zahl der ausgewählten Stichprobenbetriebe schließt auch die zu erwartenden Ausfälle von Betrieben z.B. infolge Auflösen oder Absinken unter die Erfassungsgrenze ein. Die Anzahl der tatsächlich in den Erhebungs- und Darstellungsbereich einbezogenen Betriebe lag im Bundesgebiet 1989 bei rund 86 000.

1) Zum Teil abweichende Schichtabgrenzung haben verwendet:
Hamburg, Bremen, Saarland und Berlin (West):
Schicht 1 = 1 000 und mehr Legehennen oder Junghennen oder 100 und mehr Masthühner oder Gänse, Enten, Truthühner.
Niedersachsen:
Schicht 2 = 50 und mehr Zuchtsauen oder 200 und mehr Mastschweine.
Schicht 1 = 5 000 und mehr Legehennen oder Junghennen oder 10 000 und mehr Masthühner oder Gänse, Enten, Truthühner.
Nordrhein-Westfalen:
Schicht 1 = 5 000 und mehr Legehennen oder Junghennen oder 1 000 und mehr Masthühner oder Gänse, Enten, Truthühner.
Hessen:
Schicht 2 = ... oder 500 und mehr Mastschweine.
Rheinland-Pfalz:
Schicht 2 = ... oder 500 und mehr Mastschweine.
Schicht 3 = ... oder 15 ha und mehr Rebland.
Baden-Württemberg:
Schicht 6 = 3 - 15 ha.
Schicht 2 = 125 und mehr Zuchtsauen oder 700 und mehr Mastschweine.
Schicht 9 = 2 - 7 ha.
Schicht 10 = 7 - 15 ha.
Schicht 11 = 15 ha und mehr.
Bayern:
Schicht 2 = ... oder 500 und mehr Mastschweine.

2) Schichtbes.: Schichtbesetzung (Zahl der Betriebe), Auswahl. %: Auswahlsetz in Prozent, Stichprobe: Stichprobenumfang (Zahl der Betriebe).
3) Hamburg, Bremen und Berlin (West).
4) Oder 500 und mehr Masthühner oder 500 und mehr Gänse, Enten, Truthühner.
5) Jung- und Mastschweine.
6) Landwirtschaftliche Betriebe, in denen die Summe der Anbauflächen von Gemüse, Spargel, Erdbeeren, Blumen, Zierpflanzen, Gartenbaubemessungen, Baumchulen und Obst mehr als 20 % der LF des Betriebes umfassen.

Jeder Betrieb wurde in aufsteigender Folge der 22 Schichten jeweils der ersten Schicht zugerechnet, deren Kriterien für ihn zutrafen, und zwar unabhängig davon, ob er auch noch Kriterien anderer Schichten erfüllt.

6.3 Festlegung der Auswahlabstände

Die Aufteilung des vorgegebenen Stichprobenumfangs von maximal rund 100 000 landwirtschaftlichen Betrieben auf die B u n d e s - l ä n d e r wurde - von der Anzahl der Betriebe her gesehen - so ausgerichtet, daß sowohl die Ergebnisse für Bundesländer als auch diejenigen für "Erhebungsbezirke" hinsichtlich ihrer Zuverlässigkeit jeweils hinreichend vergleichbar sein sollten. Die Auswahlabstände für die s a c h l i c h unterschiedenen Schichten in jedem Bundesland wurden als Kompromißlösung (gewichtetes Mittel) zwischen dem Verfahren der abgeschwächten Proportionalität zu der Zahl der Betriebe je Schicht (d.h. proportional zur Quadratwurzel der Zahl der Betriebe) und dem Optimalitätsprinzip nach NEYMAN-TSCHUPROW²⁸⁾ mit dem Standardbetriebseinkommen als Aufteilungsmerkmal realisiert. Letztgenanntes Aufteilungsverfahren wurde bisher allein angewendet. Die Kombination mit dem an der Zahl der Betriebe orientierten Ansatz wurde eingeführt, um vor allem die Ergebnisgenauigkeit für den Nachweis der Zahl der Betriebe, insbesondere in nach der landwirtschaftlich genutzten Fläche gegliederten Tabellen, zu steigern.

6.4 Auswahl

Die Auswahl der Stichprobenbetriebe der Agrarberichterstattung 1989 und der weiteren mit diesem Konzept durchgeführten Erhebungen²⁹⁾ wurde in den Statistischen Landesämtern mit einem maschinellen Standard-Auswahlprogramm durchgeführt, bei dem systematische Auswahl und Zufallsauswahl miteinander kombiniert waren. Damit eine gute regionale Repräsentation erzielt werden konnte, wurden die Betriebe vor der Auswahl je Schicht noch nach den regionalen Gliederungsmerkmalen (Regierungsbezirke, Kreise und Gemeinden) angeordnet.

28) Siehe hierzu: Statistisches Bundesamt; Stichproben in der amtlichen Statistik. - Stuttgart und Mainz: Verlag W. Kohlhammer 1960, S.79 ff.

29) Siehe Fußnote 24).

Die A u s w a h l g r u n d l a g e für das Ziehen der Stichprobe bildete das Datenmaterial mit den einzelbetrieblichen Angaben des totalen Zählungsteils der Agrarberichterstattung 1987. Für die Zufallsauswahl der Stichprobenbetriebe 1989 wird seit 1985 das Verfahren der "Kontrollierten Auswahl" angewendet. Dieses Verfahren bezweckt die Abschwächung eines zufallsbedingten Bruches in einer Ergebnisreihe, der durch eine Neuauswahl von Betrieben entstehen kann. Es basiert auf dem Prinzip, daß für die repräsentative Erhebung nicht nur eine, sondern (hier) fünf voneinander unabhängige Stichproben je Bundesland nach obigem Muster gezogen werden. Für jede dieser Stichproben wird anschließend eine Schattenaufbereitung von ausgewählten, wichtigen Erhebungsmerkmalen (Kontrollmerkmalen) durchgeführt und mit den entsprechenden Totalwerten der Auswahlgrundlage verglichen. Anhand des Gütemaßes der Summe der Absolutbeträge der relativen Abweichungen zwischen den Schätzwerten der jeweiligen Stichprobe je Bundesland und den entsprechenden Totalwerten der Kontrollmerkmale in der Auswahlgrundlage gilt dann diejenige Stichprobe als endgültig ausgewählt, die die Auswahlgrundlage "am besten" repräsentiert.

6.5 Hochrechnung und Fehlerrechnung

Die Ergebnisse der Agrarberichterstattung 1989 wurden durch die freie Hochrechnung der für die einzelnen Stichprobenbetriebe ermittelten Angaben gebildet. Sie werden in Tausend mit einer Dezimalstelle wiedergegeben. Weil ohne Rücksicht auf die Endsumme auf- bzw. abgerundet wurde, können sich in den Endsummen geringfügige Abweichungen ergeben.

Aus Kapazitätsgründen mußte 1989 für die Tabellen dieses Berichts auf eine Fehlerrechnung verzichtet werden; jedoch liegen aus der Aufbereitung der Ergebnisse für die Statistik der Arbeitskräfte in der Landwirtschaft - in die eine Berechnung des einfachen relativen Standardfehlers auf der Basis der Einzelwerte (Standardverfahren) für jedes einzelne Tabellenfeld integriert ist - für das Bundesgebiet und die Bundesländer ermittelte Rechenwerte der relativen Standardfehler vor; diese werden für die Merkmale landwirtschaftliche Betriebe und landwirtschaftlich genutzte Fläche in der Übersicht 3 auf S. 21 je Betriebsgrößenklasse wiedergegeben.

**Übersicht 3: Einfache relative Standardfehler für die Merkmale landw. Betriebe
und landw. genutzte Fläche der Agrarberichterstattung 1989*)**

Landw. genutzte Fläche von ... bis unter ... ha	Einfacher relativer Standardfehler									
	Bundes- gebiet	Schles- wig-Hol- stein	Nieder- sachsen	Nord- rhein- West- falen	Hessen	Rhein- land- Pfalz	Baden- Württem- berg	Bayern	Saar- land	Stadt- staaten 1)
Landwirtschaftliche Betriebe										
unter 1	1,15	9,55	3,85	2,26	4,23	2,06	2,19	3,41	6,70	2,97
1 - 2	0,99	3,58	3,40	2,29	3,98	2,74	1,90	2,00	16,58	4,00
2 - 5	0,72	3,71	2,43	1,65	2,51	2,18	1,48	1,33	8,09	5,02
5 - 10	0,61	4,78	2,28	1,47	2,32	2,03	1,28	0,97	8,55	7,34
10 - 20	0,41	2,76	1,66	1,05	1,51	1,73	0,91	0,59	6,36	7,34
20 - 30	0,52	2,40	1,56	1,24	1,87	2,33	1,15	0,85	6,04	10,59
30 - 50	0,47	1,39	1,07	1,03	1,70	2,04	1,23	0,93	4,35	7,61
50 - 100	0,55	1,07	1,00	1,56	2,21	2,40	1,67	1,60	2,83	6,71
100 und mehr	0,99	1,68	1,93	2,97	3,28	5,88	3,17	2,26	4,53	16,17
Insgesamt ...	0,13	0,58	0,37	0,33	0,52	0,38	0,30	0,23	2,06	1,07
Landwirtschaftlich genutzte Fläche										
unter 1	1,34	10,08	5,36	3,16	4,30	2,31	2,46	4,13	8,96	4,78
1 - 2	1,05	3,56	3,57	2,44	4,18	2,84	2,03	2,14	16,80	4,06
2 - 5	0,80	3,65	2,60	1,87	2,69	2,30	1,67	1,50	8,56	5,56
5 - 10	0,65	4,56	2,35	1,57	2,39	2,11	1,37	1,04	8,44	7,99
10 - 20	0,44	2,91	1,73	1,13	1,55	1,80	0,97	0,64	6,34	7,31
20 - 30	0,52	2,44	1,56	1,26	1,87	2,33	1,17	0,84	5,90	10,86
30 - 50	0,47	1,44	1,08	1,04	1,67	2,04	1,22	0,91	4,42	7,65
50 - 100	0,53	1,05	0,95	1,47	2,05	2,29	1,59	1,58	2,59	7,14
100 und mehr	0,81	1,27	1,62	2,44	2,62	4,72	2,95	1,95	3,83	14,01
Insgesamt ...	0,12	0,36	0,29	0,30	0,39	0,60	0,35	0,21	0,93	2,41

*) Und der weiteren mit diesem Konzept durchgeführten Erhebungen; das sind: die Statistik der Arbeitskräfte in der Landwirtschaft und die EG-Strukturerhebung.

1) Hamburg, Bremen und Berlin (West).

7 Erläuterungen zu den Tabellen

7.1 Allgemeines

Die Tabellen 1.1 bis 1.6 [461.1] bis [461.6] für den Nachweis der in diesem Bericht veröffentlichten Ergebnisse der Agrarberichterstattung 1989 wurden hinsichtlich ihres Aufbaus und ihrer Numerierung unverändert aus der Agrarberichterstattung 1981 übernommen³⁰⁾. Lediglich die Beschriftung der Tabellenköpfe und die Fußnotentexte sind zur Aktualisierung redaktionell geringfügig geändert worden; diese Korrekturen berühren jedoch nicht den Merkmalsinhalt für den Nachweis der Ergebnisse.

Neben der laufenden Nummer ist den Tabellen dieses Berichts in eckigen Klammern die bun-

30) Siehe dazu auch den nachfolgenden Abschnitt.

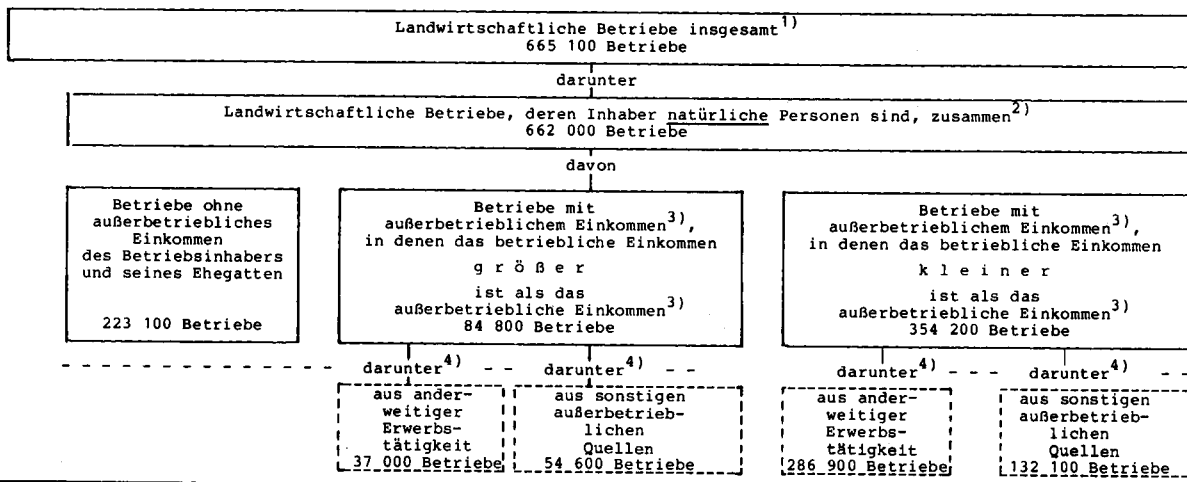
deseinheitliche Tabellenummer des Tabellenprogramms zur Agrarberichterstattung 1989 hinzugefügt.

7.2 Anmerkungen zu den einzelnen Tabellen

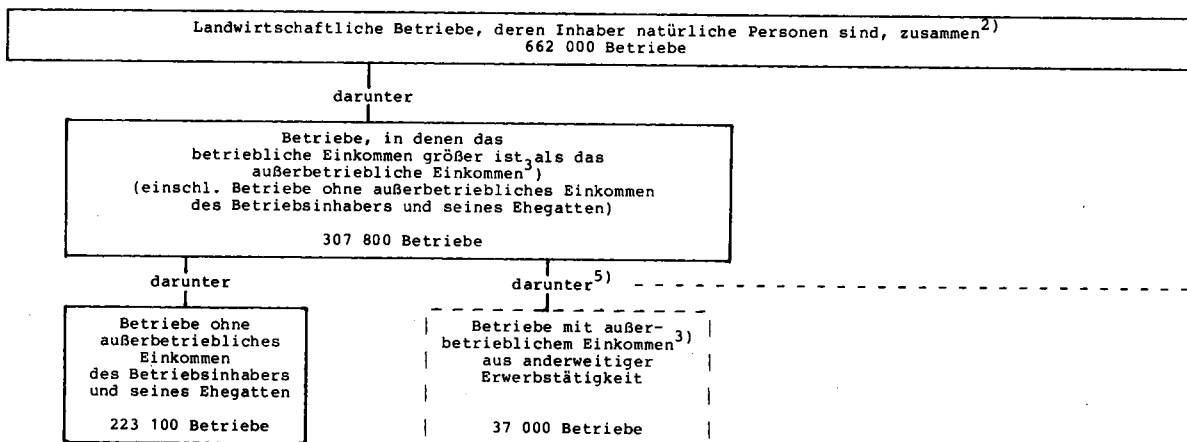
Zu Tabelle 1.1 [461.1] :

Die Tabelle ist für die landwirtschaftlichen Betriebe, deren Inhaber natürliche Personen sind, nach den drei sozialökonomischen Betriebstypen gegliedert. In einer Gliederung nach 9 Größenklassen der LF werden für wichtige Kenngrößen der pflanzlichen und tierischen Erzeugung die Zahl der Betriebe und die jeweilige Fläche bzw. der jeweilige Tierbestand nachgewiesen. Außerdem werden Ergebnisse über Betriebe mit außerbetrieblichem Einkommen des Betriebsinhabers und/oder seines Ehegatten zusammen, aus anderweitiger Erwerbstätigkeit und aus sonstigen (außerbetrieblichen) Quellen nachgewiesen.

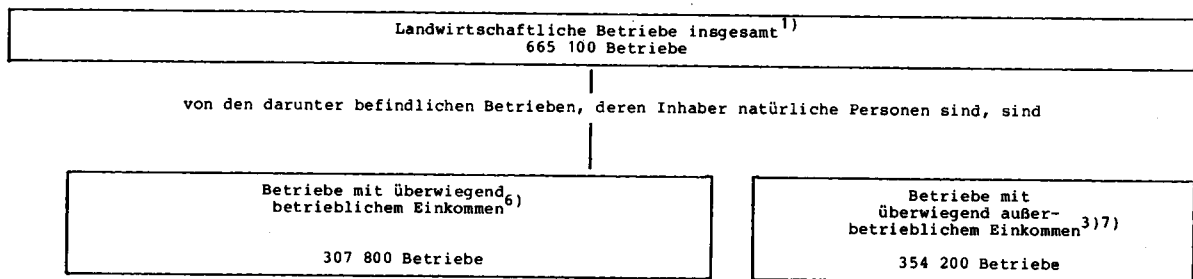
GRUNDSHEMA:



ALTERNATIVSCHEMA I:



ALTERNATIVSCHEMA II:



*) Die in den Veröffentlichungstabellen im Rahmen der Agrarberichterstattung (AB), der Landwirtschaftszählung (LZ) 1979 und der Statistik der Arbeitskräfte in der Landwirtschaft (Arbeitskräfteerhebung; AKE) sowohl für den Nachweis von Total- als auch von Repräsentativergebnissen verwendet werden (Alternativschema II nur für Totalergebnisse). Dabei wurden in den Tabellen zur LZ 1971 darüber hinaus verwendete Gliederungsschemata, in die außer Betriebsinhaber und Ehegatte teilweise auch die mit betrieblichen Arbeiten beschäftigten "sonstigen Familienangehörigen" einbezogen waren, nicht mehr berücksichtigt. Andererseits wurde das Grundschema der sozialökonomischen Gliederung einschließlich der Alternative I (mit durch-

gehender Linie gekennzeichnet) zur Vervollständigung dieser Darstellung um weitere Merkmalsnachweisungen ergänzt (mit unterbrochener Linie gekennzeichnet). - Die angegebenen Zahlen der Betriebe gelten für die AB 1989.

1) Landwirtschaftliche Betriebe in der Abgrenzung nach der Hauptproduktionsrichtung.
2) Das Grundschema und das Alternativschema I werden auch für Forstbetriebe (in der Abgrenzung nach der Hauptproduktionsrichtung) verwendet, jedoch ist der Merkmalsnachweis in sozialökonomischer Gliederung für Forstbetriebe stark eingeschränkt.

GRUNDSHEMA: wurde in den Veröffentlichungen des StBA, Fachserie 3, verwendet zur
LZ 1971: - Heft 13 und 14
- Reihe 1 1975 und 1976

LZ 1979: - Heft 1 und 3
- Reihe 1 1981 und 1982

AB ab 1977: - Reihe 1 1981, 1982, 1984, 1986 und 1989
- Reihe 2.1.5 1981, 1985 und 1989

AKE ab 1979: Reihe 2.2 1979, 1981, 1983, 1985, 1987 und 1989

AB ab 1981: Reihe 2.1.5 1981, 1985 und 1989

ALTERNATIVSCHEMA I: wurde in den Veröffentlichungen des StBA, Fachserie 3, verwendet zur
AB seit 1975: - Reihe 1 1976, 1977, 1978, 1979 und 1980
- Reihe 2.1.5 1975, 1977, 1979, 1983 und 1987
- Reihe 2.1.7 1975, 1977, 1979, 1981, 1983, 1985, 1987 und 1989

AKE 1975 bis 1978: Reihe 2.2

AB ab 1975: Reihe 2.1.5 1975, 1977, 1979, 1983 und 1987

ALTERNATIVSCHEMA II: wurde in den Veröffentlichungen der StLÄ verwendet zur
- LZ 1971 Gemeindestatistik zur LZ-Vollerhebung
- LZ 1979 Gemeindestatistik Teil II und Kreisstatistik Teil I und II
- AB 1983 Gemeindestatistik Teil II und Kreisstatistik Teil I
- AB 1987 Gemeindestatistik Teil II und Kreisstatistik Teil I

und in den Veröffentlichungen des StBA zur

- LZ 1979: Heft 6

- 3) Des Betriebsinhabers und/oder seines Ehegatten.
- 4) Die Untergliederung nach Einkommen aus anderweitiger Erwerbstätigkeit bzw. aus sonstigen außerbetrieblichen Quellen wird auch für "Landwirtschaftliche Betriebe, deren Inhaber natürliche Personen sind, zusammen" nachgewiesen.
- 5) Die Untergliederung wird auch für "Landwirtschaftliche Betriebe, deren Inhaber natürliche Personen sind, zusammen" nachgewiesen.

- 6) Die Bezeichnung wird synonym verwendet mit "Betriebe, in denen das betriebliche Einkommen größer ist als das außerbetriebliche Einkommen des Betriebsinhabers und/oder seines Ehegatten (einschließlich Betriebe ohne außerbetriebliches Einkommen des Betriebsinhabers und seines Ehegatten)".
- 7) Bezeichnung wird synonym verwendet mit "Betriebe, in denen das betriebliche Einkommen kleiner ist als das außerbetriebliche Einkommen des Betriebsinhabers und/oder seines Ehegatten".

Zu Tabelle 1.2 [461.2] :

Die Tabelle hat den gleichen Aufbau wie die Tabelle 1.1 [461.1] . Statt nach 9 Größenklassen der LF erfolgt der Nachweis der Ergebnisse jedoch nach 9 Größenklassen des Standardbetriebseinkommens (StBE).

Zu Tabelle 1.3 [461.3] :

In dieser Tabelle werden Ergebnisse für die gleichen Kenngrößen der pflanzlichen und tierischen Erzeugung sowie für die Betriebe mit außerbetrieblichem Einkommen des Betriebsinhabers und/oder seines Ehegatten nachgewiesen wie in den Tabellen 1.1 [461.1] und 1.2 [461.2] . Der Nachweis wird zunächst in einer Summenzeile für sämtliche landwirtschaftliche Betriebe in der Abgrenzung nach der HPR einschließlich derjenigen geführt, deren Inhaber juristische Personen sind. In diesem Nachweis sind auch die Betriebe des Betriebsbereichs Forstwirtschaft und des Betriebsbereichs Kombinierte Verbundbetriebe eingeschlossen, soweit es landwirtschaftliche Betriebe in der Abgrenzung nach der HPR sind.

Für die Betriebe, deren Inhaber natürliche Personen sind und für die Betriebe nach den drei sozialökonomischen Betriebstypen werden - ohne Größenklassengliederung - Ergebnisse für alle diese landwirtschaftlichen Betriebe in der Abgrenzung nach der HPR, für die Betriebe des Betriebsbereichs Landwirtschaft und für fünf Betriebsformen dieses Betriebsbereichs sowie für den Betriebsbereich Gartenbau und die Kombinationsbetriebe nach der Betriebsklassifizierung nachgewiesen. Die Tabelle 1.3 [461.3] enthält auch den Nachweis für die landwirtschaftlichen Betriebe nach der HPR mit Buchführung, und zwar für alle Betriebe, einschließlich derjenigen in der Hand von juristischen Personen und für die der Betriebsbereiche Forstwirtschaft und Kombinierte Verbundbetriebe sowie in der weiteren Untergliederung jeweils in einer Summenzeile die Ergebnisse für die Betriebe in der Hand natürlicher Personen zusammen und für die drei sozialökonomischen Betriebstypen.

Zu Tabelle 1.4 [461.4] :

Der Rahmen dieser Tabelle stimmt mit dem der Tabelle 1.1 [461.1] völlig überein. Nachgewie-

sen werden in dieser Tabelle die Ergebnisse für die landwirtschaftlichen Betriebe mit Buchführung nach 9 Größenklassen der LF und nach den drei sozialökonomischen Betriebstypen. Es handelt sich um die Ergebnisse für die gleichen Kenngrößen der pflanzlichen und tierischen Erzeugung wie in den anderen Tabellen dieses Berichtsheftes und für die Betriebe mit außerbetrieblichem Einkommen des Betriebsinhabers und/oder seines Ehegatten.

Zu Tabelle 1.5 [461.5] :

Diese Tabelle hat den gleichen Aufbau wie die Tabelle 1.4 [461.4] . Statt nach 9 Größenklassen der LF erfolgt der Nachweis der Ergebnisse jedoch nach 9 Größenklassen des Standardbetriebseinkommens (StBE) und entspricht damit der Tabelle 1.2 [461.2] . Nachgewiesen werden die Ergebnisse der Betriebe mit Buchführung.

Zu Tabelle 1.6 [461.6] :

Für diese Tabelle gilt das oben zu Tabelle 1.3 [461.3] Gesagte. Sie hat den gleichen Aufbau wie jene Tabelle. Nachgewiesen werden in der gleichen Gliederung nach sozialökonomischen Betriebstypen und nach Betriebstypen der Betriebsklassifizierung die Ergebnisse für Betriebe mit Buchführung. Dagegen werden die Ergebnisse für Betriebe mit Buchführung auf Grund steuerlicher Vorschriften nur in der Gliederung nach sozialökonomischen Betriebstypen ohne Größenklassen-Gliederung nachgewiesen. In den Ergebnissen für diese zuletzt genannte Gruppe von Betrieben sind auch diejenigen für Betriebe des Betriebsbereichs Forstwirtschaft und des Betriebsbereichs Kombinierte Verbundbetriebe enthalten, soweit sie landwirtschaftliche Betriebe in der Abgrenzung nach der HPR sind.

8 Vergleichsmöglichkeiten mit Ergebnissen früherer landwirtschaftlicher Betriebs-erhebungen

Für die in diesem Bericht veröffentlichten Ergebnisse der repräsentativen Agrarberichterstattung bieten sich Vergleichsmöglichkeiten

mit Ergebnissen der Agrarberichterstattungen ab 1975 sowie mit denen der Landwirtschaftszählung 1971³¹⁾.

Zur Agrarberichterstattung 1981 wurden die Merkmale zur sozialökonomischen Gliederung und zur Buchführung der Betriebe, die bis zur Agrarberichterstattung 1979 in jedem Erhebungsjahr total erhoben wurden, aufgrund des 1. Statistikbereinigungsgesetzes vom 14. März 1980³²⁾ erstmals nur repräsentativ in den Stichprobenbetrieben erfragt. Für den Nachweis von Repräsentativergebnissen sind die in den Berichtsheften mit Ergebnissen aus total durchgeführten Erhebungen verwendeten Tabellen 1 bis 4 [401] bis [404] so tief gegliedert, daß hohe Stichprobenfehler zu erwarten waren. Deshalb wurde für die Jahre, in denen die Angaben zur sozialökonomischen Gliederung und zur Buchführung repräsentativ erhoben werden, die im Bericht "Sozialökonomische Verhältnisse 1981" (Fachserie 3, Reihe 2.1.5) erstmals veröffentlichte Tabelle [461] entwickelt. Der Inhalt der Tabellen 1 bis 4 [401] bis [404] wird in dieser Tabelle [461] gestrafft wiedergegeben. Die Möglichkeiten eines Vergleichs der Ergebnisse für das Berichtsjahr 1989 mit denen des Jahres 1987 sind deshalb eingeschränkt.

In den Vergleichstabellen im Anhang dieses Berichts sind ausgewählte Ergebnisse für das Jahr 1989 für sozialökonomische Betriebstypen und für buchführende Betriebe denen früherer landwirtschaftlicher Betriebserhebungen gegenüber gestellt.

Erläuterungen zu den in die Vergleichstabellen einbezogenen Erhebungen (über Bezeichnung, Art und Zeitraum der Erhebung sowie Darstellungsbereich und Bezugszeitraum) sowie Hinweise auf sonstige methodische Änderungen, die in der Zeit von 1971 bis 1989 vorgenommen wurden und bei einem Vergleich der Ergebnisse mehr oder

31) Bei Vergleichen der Ergebnisse des vorliegenden Berichts mit den Ergebnissen der Agrarberichterstattungen 1975, 1977, 1979 und der LZ 1971 ist darauf hinzuweisen, daß wegen der zwischen den Agrarberichterstattungen 1975 und 1983 vorgenommenen Änderungen im Klassifizierungsverfahren (ausführliche Darstellung hierzu siehe Fachserie 3, Reihe 2.1.4 "Betriebssysteme und Betriebseinkommen 1975" sowie dgl. 1983) die Ergebnisse der Betriebsklassifizierung hinsichtlich der Aufteilung der Betriebe auf die Betriebssysteme und hinsichtlich der Höhe des Standardbetriebseinkommens nur mit gewissen Einschränkungen vergleichbar sind.

32) BGBl. I S. 294.

weniger wichtig sind, finden sich auf S. 164 dieses Berichts.

Die Fundstellen zu den in den Vergleichstabellen 1 bis 3 nachgewiesenen Ergebnissen in der vorliegenden und in den früheren Veröffentlichungen des Statistischen Bundesamtes sind auf Seite 165 f. dieses Berichts angegeben.

9 EG-Strukturerhebung 1989

In die Agrarberichterstattung 1989 war das Erhebungsprogramm der repräsentativen Erhebung über die Struktur der landwirtschaftlichen Betriebe 1989 der EG (EG-Strukturerhebung 1989)³³⁾ integriert. Es ist im wesentlichen deckungsgleich mit dem der Agrarberichterstattung 1989 erhobenen Angaben bilden somit auch die Grundlage für die Darstellung der Ergebnisse nach dem Tabellenprogramm der EG-Strukturerhebung 1989 für die Bundesrepublik Deutschland durch das Statistische Amt der Europäischen Gemeinschaften (SAEG).

Das Darstellungsprogramm über die bei der EG-Strukturerhebung 1989 erhobenen Merkmale ist in der Entscheidung der Kommission vom 26. Oktober 1989 zur Festlegung des Gemeinschaftsprogramms der für die Tabellendatenbank (BDT) des Systems Eurofarm³⁴⁾ bestimmten Tabellen veröffentlicht worden; es ist gegenüber den früheren EG-Strukturerhebungen generell weiterentwickelt worden.

Ergebnisse über die anderweitige Erwerbstätigkeit des Betriebsinhabers, seines Ehegatten (sofern im Betrieb beschäftigt) und seiner mit betrieblichen Arbeiten im Berichtszeitraum beschäftigten Familienangehörigen in der Unterscheidung nach Haupt-/Nebenberuf, sind bisher vom SAEG weder für das Berichtsjahr 1983 noch für das Berichtsjahr 1985 veröffentlicht worden. Nur zur EG-Strukturerhebung 1979/80, als diese Merkmale erstmals erfragt und aufbereitet wur-

33) Verordnung (EWG) Nr. 571/88 des Rates vom 29. Februar 1988, ABl. der EG Nr. L 56 vom 2. März 1988, der als Anhang der Merkmalskatalog zur EG-Strukturerhebung 1989 beigefügt ist.

Die Festlegung der Definitionen der Erhebungsmerkmale ist in der Entscheidung der Kommission vom 26. Oktober 1989, Nr. 89/651/EWG; ABl. der EG Nr. L 391 vom 30. Dezember 1989 veröffentlicht worden.

34) Entscheidung Nr. 89/653/EWG; ABl. der EG Nr. L 391 vom 30. Dezember 1989, S. 44.

den, hat das SAEG Ergebnisse für die Bundesrepublik Deutschland und die anderen Mitgliedstaaten mit Ausnahme der Ergebnisse für Italien veröffentlicht³⁵⁾³⁶⁾.

Nähere Ausführungen zum Vergleich des EG- und des AB-Merkmal- bzw. Tabellenprogramms finden sich in dem Bericht 2.1.5 "Sozialökonomische Verhältnisse 1983" auf den Seiten 20 bis 23.

10 Hinweise zur Veröffentlichung der Ergebnisse

10.1 Allgemeines

Die Ergebnisse für sozialökonomische Betriebsarten und buchführende Betriebe im Darstellungsbereich der repräsentativen Agrarberichterstattung 1989 wurden für das Bundesgebiet und die Länder aufbereitet.

Das Statistische Bundesamt veröffentlicht für das Bundesgebiet und die Bundesländer Ergebnisse in vollem Umfang wie bei den vorausgegangenen Agrarberichterstattungen; den Statistischen Landesämtern war es freigestellt, die Ergebnisse über die sozialökonomischen Verhältnisse für ihr Land zu veröffentlichen.

Weil die Tabellen mit den Ergebnissen für die Bundesländer Hamburg, Bremen und Berlin (West) in einer Reihe von Tabellenfeldern nur sehr niedrige Besetzungszahlen aufweisen und deshalb einerseits in der Regel hohe Stichprobenfehler zu erwarten sind³⁷⁾ und andererseits aus Gründen der Geheimhaltung eine Veröffentlichung je Bundesland nicht zulassen, werden die Ergebnisse für diese drei Bundesländer unter der Bezeichnung "Stadtstaaten" zusammengefaßt, jedoch in voller sachlicher Gliederung nachgewiesen.

Einer Übereinkunft zwischen den Statistischen Ämtern folgend werden die Repräsentativergebnisse der Agrarberichterstattung nur in Tausend mit einer Dezimalstelle veröffentlicht.

Bei der Aufbereitung werden die Ergebnisse in der üblichen Weise gerundet; dadurch können in den Ergebnissen Rundungsdifferenzen auftreten. Aus den gleichen Gründen können auch zwischen den Tabellen geringfügige Abweichungen der Ergebnisse für ein und dasselbe Merkmal auftreten.

Zu methodischen Problemen, die allgemein mit der Agrarberichterstattung zusammenhängen, enthalten der in der Zeitschrift "Wirtschaft und Statistik" (WiSta), Heft 1976/8, veröffentlichte Aufsatz "Programm und Organisation der Agrarberichterstattung" sowie der Bericht "Methodische Grundlagen der Agrarberichterstattung"³⁸⁾ nähere Ausführungen.

Weitere Ergebnisse zu den im vorliegenden Bericht angesprochenen Sachkomplexen werden vom Statistischen Bundesamt in Fachserie 3 veröffentlicht, und zwar

aus der Agrarberichterstattung 1989:

- Reihe 2.1.4: "Betriebssysteme und Standardbetriebsseinkommen 1989",
- Reihe 2.1.7: "Außerbetriebliche Einkommen und Arbeitsverhältnisse für ausgewählte Betriebsgruppen 1989",

aus der Statistik der Arbeitskräfte in der Landwirtschaft 1989:

- Reihe 2.2: "Arbeitskräfte 1989".

Ferner werden vom Statistischen Bundesamt ausgewählte Ergebnisse der Agrarberichterstattung 1989 zur sozialökonomischen Gliederung

35) Europäische Gemeinschaften - Kommission; Gemeinschaftliche Erhebung über die Struktur der landwirtschaftlichen Betriebe, Band III - Hauptergebnisse. - Luxemburg: 1985. Der Band I dieser Veröffentlichung "Einführung und methodische Grundlagen", Luxemburg: 1984, beschreibt die der Erhebung zugrundegelegte Methodik, die bei Verwendung der Ergebnisse mitberücksichtigt werden muß.

36) Übersichten über Veröffentlichungen des SAEG mit Ergebnissen aus den EG-Strukturerhebungen seit 1966/67 finden sich für die jeweiligen Sachkomplexe in den Berichten der Fachserie 3 "Bodennutzung der Betriebe 1983" (Reihe 2.1.2), "Viehhaltung der Betriebe 1983" (Reihe 2.1.3), "Besitzverhältnisse in den landwirtschaftlichen Betrieben 1983" (Reihe 2.1.6) und "Außerbetriebliche Einkommen und Arbeitsverhältnisse für ausgewählte Betriebsgruppen 1983" (Reihe 2.1.7).

37) Eine Fehlerrechnung konnte aus Kapazitätsgründen nicht durchgeführt werden (siehe jedoch Abschnitt 6 "Stichprobenplan").

38) Ausgabe 1979, Fachserie 3, Reihe 2.S.1, Bestellnummer: 2030291-79900.

rung der Betriebe und über buchführende Betriebe in der Fachserie 3, Reihe 1 "Ausgewählte Zahlen für die Agrarwirtschaft 1990" veröffentlicht³⁹⁾.

10.2 Gebietsstand

Als Gebietsstand für die Darstellung der Ergebnisse der Agrarberichterstattung 1989 wurde allgemein der 1. Januar 1989 festgelegt.

39) Siehe auch die auf den Seiten 22 und 23 des vorliegenden Berichts wiedergegebenen drei Gliederungsschemata für den Nachweis der Ergebnisse nach sozialökonomischen Betriebstypen und den Quellenangaben hierzu für die seit der Landwirtschaftszählung 1971 in sozialökonomischer Gliederung veröffentlichten Ergebnisse.

11 Auszug aus den Erhebungsvordrucken zur Agrarberichterstattung 1989 und zur Bodennutzungshaupterhebung 1989

Die Fragen zur sozialökonomischen Gliederung der Betriebe und über buchführende Betriebe aus dem Ergänzungsprogramm der Agrarberichterstattung sind aus erhebungsorganisatorischen Gründen in den Erhebungsbogen der Agrarberichterstattung integriert. In zwei Bundesländern wurden diese Fragen, wie bei den vorausgegangenen Erhebungen, auf dem Vordruck der Bodennutzungshaupterhebung gestellt. Ein Mustervordruck dieses Erhebungskatalogs ist auf S. 28 bzw. auf S. 29 wiedergegeben.

Auszug aus dem Erhebungsvordruck AB 1 der Agrarberichterstattung 1989

- ⑩ Betriebsinhaber/in und seine/ihre auf dem Betrieb lebenden Familienangehörigen, Verwandten und Verschwägerten (einschließlich Kinder) sowie deren Beschäftigung im April 1989 und Einkommens- und Unterhaltsquellen im Zeitraum Mai 1988 bis April 1989

Zeilen-Nr.	Verwandtschaftsverhältnis zum/r Betriebsinhaber/in Alle familienangehörigen Haushaltsmitglieder einsch. Kinder eintragen Falls Betriebsinhaber/in ledig, verwitwet oder geschieden, Zeile 02 „Ehegatte/in“ freilassen	Geschlecht		Geburts-		Bezugszeitraum April 1989 (4 Wochen)										Bezugszeitraum Mai 1988 bis April 1989 (1 Jahr)				
		Be- triebs- leiter/in	männ- lich	weib- lich	monat (z.B. Jan.=01 Dez.=12)	jahr (z.B. 1988=88 1990=00 1956=56)	Welche der in Sp. 2 aufgeführten Personen waren in den 4 Wochen vom 3. bis 30. April 1989										Wer bezog			
							• für diesen landw. Betrieb beschäftigt? (Feld-, Hof-, Stallarbeiten, Arbeiten im Wald dieses Betriebes, Betriebsführung) Wieviel Arbeits- stunden jeWoche? (im Durch- schnitt die- ser Arbeits- wochen)		• für den Haushalt des/r Betriebs- inhabers/in beschäftigt? Wieviel Arbeits- stunden jeWoche? (im Durch- schnitt die- ser Arbeits- wochen)		• in anderer Erwerbstätigkeit beschäftigt? (außerhalb dieses landw. Betriebes) Wieviel Arbeits- stunden jeWoche? (im Durch- schnitt die- ser Arbeits- wochen)		• nicht beschäf- tigt (mit den in Sp. 7-9 genannten Tätigkeiten?) Wieviel Arbeits- stunden jeWoche? (im Durch- schnitt die- ser Arbeits- wochen)		• Altersgeld für Land- wirte, Land- abgabe- rente?		• Rente, Pension, Arbeits- loesgeld/- hilfe, Sozial- hilfe?		• Einkom- men aus Verpach- tung, Ver- mietung oder Kapital- vermögen und dgl.?	
SA2 (1)	(2)	(3)	(4)	(5)	(6)	(7a)	(7b)	(8a)	(8b)	(9a)	(9b)	(10)	(11)	(12)	(13)	(14)	(15)			
Beispiel	Betriebsinhaber/in	<input checked="" type="checkbox"/>	<input type="checkbox"/>	0	1 8 3 1 9	4	6 1 0						<input type="checkbox"/>	<input type="checkbox"/>	<input type="checkbox"/>	<input type="checkbox"/>	<input type="checkbox"/>			
	Ehegatte/in	<input type="checkbox"/>	<input checked="" type="checkbox"/>	1	2 4 1 3	4	2 1 8	4	3 1 6				<input type="checkbox"/>	<input checked="" type="checkbox"/>	<input type="checkbox"/>	<input type="checkbox"/>	<input type="checkbox"/>			
	Sohn	<input type="checkbox"/>	<input checked="" type="checkbox"/>	3	0 1 6 6 1 5	2	1 1 5						<input type="checkbox"/>	<input type="checkbox"/>	<input checked="" type="checkbox"/>	<input type="checkbox"/>	<input type="checkbox"/>			
	Schwägerinmutter	<input type="checkbox"/>	<input checked="" type="checkbox"/>	1	1 1 0 2 1 1			4	1 1 4				<input type="checkbox"/>	<input type="checkbox"/>	<input type="checkbox"/>	<input checked="" type="checkbox"/>	<input type="checkbox"/>			
Bei Betrieben in der Hand von juristischen Personen sind die Arbeitskräfte nicht hier, sondern unten bei Frage ⑩ (Ständige familienfremde Arbeitskräfte) einzutragen.																				
01	Betriebsinhaber/in	<input type="checkbox"/>	<input type="checkbox"/>	<input type="checkbox"/>								<input type="checkbox"/>	<input type="checkbox"/>	<input type="checkbox"/>	<input type="checkbox"/>	<input type="checkbox"/>	<input type="checkbox"/>			
02	Ehegatte/in	<input type="checkbox"/>	<input type="checkbox"/>	<input type="checkbox"/>								<input type="checkbox"/>	<input type="checkbox"/>	<input type="checkbox"/>	<input type="checkbox"/>	<input type="checkbox"/>	<input type="checkbox"/>			
03		<input type="checkbox"/>	<input type="checkbox"/>	<input type="checkbox"/>								<input type="checkbox"/>	<input type="checkbox"/>	<input type="checkbox"/>	<input type="checkbox"/>	<input type="checkbox"/>	<input type="checkbox"/>			
04		<input type="checkbox"/>	<input type="checkbox"/>	<input type="checkbox"/>								<input type="checkbox"/>	<input type="checkbox"/>	<input type="checkbox"/>	<input type="checkbox"/>	<input type="checkbox"/>	<input type="checkbox"/>			
05		<input type="checkbox"/>	<input type="checkbox"/>	<input type="checkbox"/>								<input type="checkbox"/>	<input type="checkbox"/>	<input type="checkbox"/>	<input type="checkbox"/>	<input type="checkbox"/>	<input type="checkbox"/>			
06		<input type="checkbox"/>	<input type="checkbox"/>	<input type="checkbox"/>								<input type="checkbox"/>	<input type="checkbox"/>	<input type="checkbox"/>	<input type="checkbox"/>	<input type="checkbox"/>	<input type="checkbox"/>			
07		<input type="checkbox"/>	<input type="checkbox"/>	<input type="checkbox"/>								<input type="checkbox"/>	<input type="checkbox"/>	<input type="checkbox"/>	<input type="checkbox"/>	<input type="checkbox"/>	<input type="checkbox"/>			
08		<input type="checkbox"/>	<input type="checkbox"/>	<input type="checkbox"/>								<input type="checkbox"/>	<input type="checkbox"/>	<input type="checkbox"/>	<input type="checkbox"/>	<input type="checkbox"/>	<input type="checkbox"/>			
09		<input type="checkbox"/>	<input type="checkbox"/>	<input type="checkbox"/>								<input type="checkbox"/>	<input type="checkbox"/>	<input type="checkbox"/>	<input type="checkbox"/>	<input type="checkbox"/>	<input type="checkbox"/>			
9-30		11	12	13-14	15-16	17	18-19	20	21-22	23	24-25	26	27	28	29	30	31			
32-33		34	35	36-37	38-39	40	41-42	43	44-45	46	47-48	49	50	51	52	53	54			
55-56		57	58	59-60	61-62	63	64-65	66	67-68	69	70-71	72	73	74	75	76	77			
99	Weitere Personen zu Frage ⑩ bitte in ein Zweitexemplar dieses Erhebungsvordrucks ab Zeile 03 eintragen und in Sp. 1 als Zeile 10 ff. aufführen (Zeilen 01 und 02 bleiben im Zweitexemplar leer).																			
Zu Spalten 11-14 siehe Abs. 2 (Abschnitt III) der Hinweise zur Auskunftspflicht.																				

• Buchführung

SA1

⑭ Besteht für diesen landwirtschaftlichen Betrieb Buchführung mit Jahresabschluss?
Mit „ja“ zu beantworten, wenn alle Einnahmen und Ausgaben des Betriebes systematisch und regelmäßig aufgeschrieben werden (auch wenn mit solchen Aufzeichnungen erst während der letzten zwölf Monate begonnen wurde), jährlich eine „Inventuraufnahme“ erfolgt und eine „Gewinn- und Verlustrechnung“ aufgestellt wird.

Wenn ja:
⑮ Erfolgt die Buchführung aufgrund steuergesetzlicher Vorschriften?

63	ja	nein
64	ja	nein

**Fragen zur Kennzeichnung des sozialökonomischen Betriebstyps
 (z. B. Haupt- oder Nebenerwerbsbetrieb)
 - Bezugszeitraum Mai 1988 bis April 1989 -**

1. Ist der **Betriebsinhaber** außerhalb dieses landwirtschaftlichen/forstwirtschaftlichen Betriebes erwerbstätig?
 Z. B. als Angestellter, Arbeiter, Beamter, Selbständiger oder freiberuflich Tätiger, auch in eigener Gastwirtschaft, Metzgerei o. dgl. eigenem Gewerbebetrieb.....
2. Ist der **Ehegatte** des Betriebsinhabers außerhalb dieses landwirtschaftlichen/forstwirtschaftlichen Betriebes erwerbstätig?
 Z. B. als Angestellter, Arbeiter, Beamter, Selbständiger oder freiberuflich Tätiger, auch in eigener Gastwirtschaft, Metzgerei o. dgl. eigenem Gewerbebetrieb.....
3. Bezieht der **Betriebsinhaber** Rente, Pension, Altersgeld für Landwirte, Landabgaberente, Arbeitslosengeld/-hilfe, Sozialhilfe, Einkommen aus Verpachtung, Vermietung oder Kapitalvermögen und dgl.?*)
 Einkommen aus außerbetrieblicher Erwerbstätigkeit ist hier nicht zu berücksichtigen.....
4. Bezieht der **Ehegatte** des Betriebsinhabers Rente, Pension, Altersgeld für Landwirte, Landabgaberente, Arbeitslosengeld/-hilfe, Sozialhilfe, Einkommen aus Verpachtung, Vermietung oder Kapitalvermögen und dgl.?*)
 Einkommen aus außerbetrieblicher Erwerbstätigkeit ist hier nicht zu berücksichtigen.....
5. Welches Jahreseinkommen (netto) war schätzungswise höher?
 - das Einkommen des **Betriebsinhabers** und seines **Ehegatten** (zusammen) aus außerbetrieblicher Erwerbstätigkeit (Fragen 1 und 2) und aus den sonstigen außerbetrieblichen Quellen (Fragen 3 und 4)
oder
 - das Einkommen aus diesem **landwirtschaftlichen/forstwirtschaftlichen Betrieb**.....

Buchführung

1. Besteht für diesen landwirtschaftlichen/forstwirtschaftlichen Betrieb **Buchführung mit Jahresabschluss**? Mit „Ja“ beantworten, wenn alle Einnahmen und Ausgaben des Betriebes systematisch und regelmäßig aufgezeichnet werden (auch wenn mit solchen Aufzeichnungen erst während der letzten zwölf Monate begonnen wurde), jährlich eine „Inventaraufnahme“ erfolgt und eine „Gewinn- und Verlustrechnung“ aufgestellt wird
2. Wenn „Ja“ bei Frage 1, erfolgt die Buchführung aufgrund **steuergesetzlicher Vorschriften**?.....

Code	Bitte Zutreffendes ankreuzen	
051	ja <input type="checkbox"/> 1	nein <input type="checkbox"/> 2
052	ja <input type="checkbox"/> 1	nein <input type="checkbox"/> 2
053	ja <input type="checkbox"/> 1	nein <input type="checkbox"/> 2
054	ja <input type="checkbox"/> 1	nein <input type="checkbox"/> 2
055	<input type="checkbox"/> 1	<input type="checkbox"/> 2
063	ja <input type="checkbox"/> 1	nein <input type="checkbox"/> 2
064	ja <input type="checkbox"/> 1	nein <input type="checkbox"/> 2
065		

*) Außerbetriebliche Einkommen unter 1000 DM im oben genannten Bezugszeitraum bleiben unberücksichtigt.

T a b e l l e n t e i l

1.1 [461.1] LANDW. BETRIEBE NACH GROESSEN
IN

BUNDESGBEIT

LFDI NR.	LANDW. GENUTZTE FLAECHE VON ... BIS UNTER ... HA	INSGESAMT		DAUERGRUENLAND		GETREIDE 2)		ZUCKERRUEBEN 3)		WALD	
		BETR. 1)	LF HA	BETR. 3	FLAECHE HA	BETR. 5	FLAECHE HA	BETR. 7	FLAECHE HA	BETR. 9	FLAECHE HA

LANDW. BETRIEBE, DEREN INHABER

01	UNTER 1	33,1	17,0	4,7	1,5	2,4	0,9	0,1	0,0	6,3	7,2
02	1 - 2	72,8	102,5	46,8	45,2	33,9	29,4	0,4	0,1	25,1	37,6
03	2 - 5	109,3	364,1	82,0	159,1	72,2	129,3	1,3	0,8	42,3	75,2
04	5 - 10	108,1	787,7	88,6	325,0	86,6	302,9	3,6	4,7	55,6	145,3
05	10 - 20	134,4	1 957,4	118,5	819,9	114,1	729,8	12,6	30,2	79,3	311,3
06	20 - 30	82,9	2 038,2	74,9	825,2	71,9	746,2	13,1	50,8	50,5	268,3
07	30 - 50	76,5	2 909,8	68,6	1 104,8	67,4	1 113,8	16,2	96,3	42,7	279,6
08	50 - 100	38,7	2 537,5	33,4	837,9	34,7	1 053,3	11,8	117,2	20,7	207,9
09	100 UND MEHR	6,4	945,9	4,9	165,1	6,0	480,8	3,1	76,6	3,6	153,2
10	INSGESAMT	662,0	11 660,2	522,3	4 283,5	489,2	4 586,4	62,1	376,8	326,2	1 485,5

BETRIEBE DAVON
OHNE

11	UNTER 1	5,3	2,5	0,2	0,1	0,1	0,0	-	-	0,5	0,6
12	1 - 2	4,1	5,9	1,3	1,1	0,5	0,3	-	-	0,8	0,7
13	2 - 5	7,7	26,1	3,5	6,4	2,6	4,2	0,1	0,1	2,2	3,0
14	5 - 10	14,1	107,7	10,2	41,5	9,3	29,3	0,6	0,8	6,2	21,1
15	10 - 20	53,6	823,7	47,9	367,2	44,0	270,4	6,4	16,0	33,6	144,0
16	20 - 30	53,2	1 318,4	49,0	555,5	45,7	453,3	8,7	33,6	33,6	182,8
17	30 - 50	55,0	2 094,0	50,2	830,0	48,4	770,4	11,4	66,1	30,7	200,9
18	50 - 100	26,5	1 729,1	23,6	628,1	23,5	679,4	7,1	66,2	13,6	110,4
19	100 UND MEHR	3,5	474,8	2,8	107,9	3,2	228,7	1,5	31,4	1,8	36,9
20	ZUSAMMEN	223,1	6 582,2	188,6	2 537,7	177,2	2 436,0	35,8	214,2	123,0	700,5

BETRIEBE 9), IN DENEN DAS BETRIEBLICHE EINKOMMEN

21	UNTER 1	2,9	1,4	0,4	0,1	0,1	0,1	-	-	0,6	0,9
22	1 - 2	2,5	4,1	1,2	1,1	0,5	0,4	-	-	0,8	1,2
23	2 - 5	5,8	19,8	3,3	6,7	2,6	3,8	0,0	0,0	1,8	3,6
24	5 - 10	8,5	64,2	6,3	25,8	5,9	18,8	0,3	0,4	4,0	12,7
25	10 - 20	20,0	299,6	17,4	130,7	16,1	101,6	2,2	5,5	11,9	48,4
26	20 - 30	16,1	397,6	14,2	157,9	13,9	150,6	2,8	11,4	9,9	50,7
27	30 - 50	15,6	600,3	13,4	204,7	13,9	248,2	3,8	24,1	9,0	62,4
28	50 - 100	10,3	688,2	8,4	180,6	9,5	316,7	4,1	45,3	6,1	77,3
29	100 UND MEHR	2,5	393,0	1,8	47,6	2,4	211,5	1,4	38,5	1,6	85,8
30	ZUSAMMEN	84,8	2 468,0	66,3	755,2	64,8	1 051,6	14,6	125,2	45,6	342,9

BETRIEBE 9), IN DENEN DAS BETRIEBLICHE EINKOMMEN

31	UNTER 1	24,8	13,1	4,1	1,3	2,1	0,9	0,1	0,0	5,3	5,7
32	1 - 2	65,8	92,6	44,3	43,0	32,9	28,7	0,4	0,1	23,4	35,7
33	2 - 5	95,8	318,3	75,2	146,1	67,1	121,3	1,1	0,7	38,4	68,6
34	5 - 10	85,5	615,8	72,1	257,6	71,5	254,9	2,7	3,5	45,4	111,5
35	10 - 20	60,7	834,2	53,2	322,0	54,0	357,8	4,0	8,7	33,8	118,9
36	20 - 30	13,5	322,2	11,7	111,9	12,3	142,3	1,6	5,9	6,9	34,7
37	30 - 50	5,8	215,5	5,0	70,1	5,2	95,2	1,0	6,2	3,0	16,2
38	50 - 100	1,8	120,2	1,5	29,1	1,7	57,2	0,6	5,6	1,0	20,3
39	100 UND MEHR	0,5	78,1	0,3	9,7	0,4	40,6	0,2	6,7	0,3	30,6
40	ZUSAMMEN	354,2	2 610,0	267,4	990,7	247,2	1 098,9	11,7	37,4	157,6	442,1

1) EINSCHL. DER BETRIEBE OHNE LANDW. GENUTZTE FLAECHE.- 2) EINSCHL. KERNERMAIS.- 3) OHNE SAMENBAU.- 4) OHNE INHABERS UND/ODER SEINES EHEGATTEN.- 5) DES BETRIEBSINHABERS UND SEINES EHEGATTEN.- 6) MIT AUSSERBETRIEBLICHEM

SOZIALÖKONOMISCHE BETRIEBSTYPEN 1989

KLASSEN DER LANDW. GENUTZTEN FLÄCHE
1000

BUNDES GEBIET

BETRIEBE MIT												AUSSERBETRIEBLICHEM EINKOMMEN 7) UND ZWAR (SP. 17)										
MILCHKÜEHEN 4)			SCHWEINEN 5)			LEGEHENNEN 6)			ZUSAMMEN		AUS ANDERWEITIGER ERWERBS- TÄTIGKEIT			AUS SONSTIGEN QUELLEN			ILFD					
BETR.	TIERE		BETR.	TIERE		BETR.	TIERE		BETR.	LF	BETR.	LF	BETR.	LF								
11	12		13	14		15	16		17	18	19	20	21	22	23							

NATURLICHE PERSONEN SIND, INSGESAMT

1,5	9,2	5,5	190,2	4,1	3 852,8	27,7	14,5	16,1	8,7	16,3	8,2	01
4,2	11,0	17,4	103,2	19,1	789,5	68,7	96,7	44,2	63,1	40,1	55,7	02
24,2	85,9	41,8	302,3	37,5	1 477,2	101,6	338,0	77,9	262,7	43,7	140,0	03
47,9	300,5	55,4	733,6	46,6	2 380,6	94,0	680,0	80,8	586,1	27,7	196,8	04
85,8	1 042,2	73,8	2 148,1	58,3	3 358,3	80,7	1 133,8	67,4	940,8	22,8	325,7	05
60,1	1 156,5	45,9	2 858,8	32,6	2 829,7	29,6	719,8	20,7	499,5	12,3	301,5	06
53,7	1 417,4	40,9	4 982,7	24,6	3 745,6	21,5	815,7	11,1	414,4	12,4	476,2	07
23,2	878,2	18,1	3 902,3	9,8	3 414,4	12,1	808,4	4,5	296,4	8,9	600,2	08
1,8	99,7	2,1	833,4	1,1	1 337,3	3,0	471,1	1,1	174,1	2,5	399,6	09
302,4	5 000,5	300,8	16 054,6	233,6	23 185,3	439,0	5 078,0	323,8	3 245,7	186,7	2 503,9	10

(ZEILEN 01-10)

AUSSERBETRIEBLICHES EINKOMMEN 8)

0,1	0,7	0,2	27,8	0,3	1 595,8	-	-	-	-	-	-	11
0,1	0,3	0,2	1,3	0,4	207,5	-	-	-	-	-	-	12
0,9	3,9	1,2	18,4	1,3	264,3	-	-	-	-	-	-	13
7,2	57,7	5,6	74,1	5,7	873,2	-	-	-	-	-	-	14
40,9	579,1	28,4	934,1	24,4	1 718,2	-	-	-	-	-	-	15
42,5	860,0	29,5	1 875,8	21,6	1 783,3	-	-	-	-	-	-	16
41,6	1 121,3	29,5	3 482,1	18,0	2 166,0	-	-	-	-	-	-	17
17,8	686,5	12,6	2 572,4	6,9	1 858,0	-	-	-	-	-	-	18
1,3	69,5	1,2	428,4	0,6	502,8	-	-	-	-	-	-	19
152,3	3 379,2	108,5	9 414,5	79,2	10 969,3	-	-	-	-	-	-	20

G R O E S S E R IST ALS DAS AUSSERBETRIEBLICHE EINKOMMEN 7)

0,2	1,4	0,3	22,7	0,3	801,2	2,9	1,4	0,9	0,4	2,4	1,2	21
0,1	0,5	0,4	2,6	0,4	88,6	2,9	4,1	1,0	1,4	2,2	3,1	22
1,3	5,8	1,3	23,1	1,4	186,7	5,8	19,8	2,4	8,1	4,2	14,1	23
4,2	32,0	3,4	58,7	3,5	281,2	8,5	64,2	3,9	29,9	5,3	39,6	24
13,3	177,5	10,2	346,3	8,5	750,1	20,0	299,6	10,8	161,3	10,6	158,4	25
11,0	209,4	8,7	594,5	6,2	658,6	16,1	397,6	8,2	201,6	9,1	224,1	26
9,5	245,4	8,4	1 191,1	5,0	1 173,7	15,6	600,3	6,0	226,4	10,7	411,9	27
4,9	176,0	4,8	1 172,3	2,5	1 152,6	10,3	688,2	3,1	203,5	8,0	537,5	28
0,5	27,7	0,7	336,4	0,4	752,7	2,5	393,0	0,8	119,2	2,1	398,6	29
45,1	875,7	38,2	3 747,7	28,3	5 845,2	84,8	2 468,0	37,0	951,8	54,6	1 728,4	30

K L E I N E R IST ALS DAS AUSSERBETRIEBLICHE EINKOMMEN 7)

1,2	7,0	4,9	139,8	3,6	1 455,8	24,8	13,1	15,2	8,3	14,0	7,1	31
4,0	10,2	16,9	99,4	18,3	493,4	65,8	92,6	43,2	61,7	37,9	52,6	32
22,1	76,2	39,3	260,7	34,7	1 026,2	95,8	318,3	75,5	254,6	39,5	125,9	33
36,6	210,8	46,3	600,8	37,3	1 226,2	85,5	615,8	76,9	556,2	22,3	157,2	34
31,5	285,6	35,2	867,6	25,3	889,9	60,7	834,2	56,6	779,4	12,2	167,3	35
6,5	87,0	7,6	388,5	4,8	387,8	13,5	322,2	12,5	297,8	3,2	77,4	36
2,5	50,7	3,0	309,4	1,7	405,9	5,8	215,5	5,1	188,1	1,7	64,2	37
0,5	16,6	0,7	157,6	0,4	403,8	1,8	120,2	1,4	92,9	1,0	62,7	38
0,1	2,5	0,1	68,5	0,1	81,8	0,5	78,1	0,3	54,9	0,4	61,0	39
105,0	745,6	154,1	2 892,4	126,1	6 370,8	354,2	2 610,0	286,9	2 293,8	132,1	775,5	40

AMMEN- UND MUTTERKUEHE.- 5) OHNE FERKEL UNTER 20 KG LEBENDGEWICHT.- 6) 1/2 JAHR UND ÄLTER.- 7) DES BETRIEBS-
EINKOMMEN DES BETRIEBSINHABERS UND/ODER SEINES EHEGATTEN.

1.1 [461.1] LANDW. BETRIEBE NACH GROESSEN
IN

01 SCHLESWIG-HOLSTEIN

LFDI NR.	LANDW. GENUTZTE FLAECHE VON ... BIS UNTER ... HA		UND ZWAR									
			INSGESAMT		DAUERGRUENLAND		GETREIDE 2)		ZUCKERRUEBEN 3)		WALD	
			BETR. 1)	LF HA	BETR. 3	FLAECHE HA	BETR. 5	FLAECHE HA	BETR. 7	FLAECHE HA	BETR. 9	FLAECHE HA

LANDW. BETRIEBE, DEREN INHABER

01		UNTER 1	0,7	0,2	0,1	0,0	0,0	0,0	-	-	0,1	0,2
02	1	- 2	2,9	4,0	2,5	3,2	0,2	0,2	-	-	0,3	0,5
03	2	- 5	2,9	8,7	2,5	5,8	0,2	0,5	-	-	0,4	0,9
04	5	- 10	2,4	16,9	2,1	11,5	0,6	2,1	0,0	0,0	0,4	0,8
05	10	- 20	2,7	41,0	2,4	23,7	1,3	8,4	0,0	0,0	0,5	1,3
06	20	- 30	3,0	74,3	2,8	42,8	1,9	17,6	0,1	0,2	0,6	1,2
07	30	- 50	6,1	239,7	5,7	138,1	4,1	55,4	0,4	1,6	1,8	3,7
08	50	- 100	6,5	432,5	6,0	201,6	5,1	127,1	0,8	4,7	2,6	8,5
09	100	UND MEHR	1,5	241,9	1,3	48,6	1,4	119,2	0,5	8,5	0,7	24,7
10		INSGESAMT	28,6	1 059,2	25,4	476,2	14,8	330,5	1,8	15,1	7,5	42,9

BETRIEBE DAVON
OHNE

11		UNTER 1	0,3	0,1	0,0	0,0	-	-	-	-	0,1	0,1
12	1	- 2	0,1	0,2	0,1	0,1	-	-	-	-	0,0	0,0
13	2	- 5	0,1	0,5	0,0	0,1	0,0	0,0	-	-	0,0	0,0
14	5	- 10	0,3	2,4	0,2	1,2	0,1	0,2	0,0	0,0	0,0	0,0
15	10	- 20	0,9	15,0	0,8	8,4	0,5	3,1	0,0	0,0	0,2	0,2
16	20	- 30	1,8	45,5	1,7	27,5	1,1	9,9	0,1	0,1	0,4	0,6
17	30	- 50	4,4	173,9	4,2	107,0	2,9	36,8	0,3	1,1	1,3	2,4
18	50	- 100	4,7	312,5	4,5	158,0	3,6	83,7	0,5	2,9	1,8	5,2
19	100	UND MEHR	0,8	122,1	0,7	33,5	0,7	55,0	0,2	3,2	0,4	5,6
20		ZUSAMMEN	13,6	672,3	12,3	335,8	8,9	188,9	1,1	7,3	4,1	14,2

BETRIEBE 9), IN DENEN DAS BETRIEBLICHE EINKOMMEN

21		UNTER 1	0,1	0,0	0,0	0,0	0,0	0,0	-	-	0,0	0,0
22	1	- 2	0,2	0,3	0,1	0,2	0,0	0,0	-	-	0,0	0,1
23	2	- 5	0,2	0,7	0,2	0,4	0,0	0,1	-	-	0,0	0,1
24	5	- 10	0,2	1,8	0,2	1,0	0,0	0,1	-	-	0,1	0,2
25	10	- 20	0,4	6,1	0,3	3,5	0,2	1,0	-	-	0,1	0,2
26	20	- 30	0,6	14,4	0,5	8,2	0,4	3,6	0,0	0,1	0,2	0,5
27	30	- 50	1,2	49,6	1,1	24,2	0,9	13,5	0,1	0,4	0,4	1,1
28	50	- 100	1,5	106,8	1,4	39,3	1,3	38,4	0,3	1,7	0,7	3,8
29	100	UND MEHR	0,6	106,2	0,5	13,3	0,6	57,0	0,2	4,7	0,4	18,0
30		ZUSAMMEN	5,1	285,9	4,3	90,1	3,4	113,5	0,6	6,8	1,8	24,0

BETRIEBE 9), IN DENEN DAS BETRIEBLICHE EINKOMMEN

31		UNTER 1	0,3	0,1	0,1	0,0	0,0	0,0	-	-	0,0	0,0
32	1	- 2	2,6	3,5	2,3	2,9	0,2	0,2	-	-	0,3	0,4
33	2	- 5	2,5	7,5	2,3	6,4	0,2	0,4	-	-	0,4	0,8
34	5	- 10	1,8	12,7	1,7	9,2	0,5	1,8	-	-	0,3	0,6
35	10	- 20	1,4	19,9	1,2	11,7	0,6	4,3	0,0	0,0	0,3	0,9
36	20	- 30	0,6	14,3	0,5	7,2	0,4	4,1	0,0	0,0	0,1	0,1
37	30	- 50	0,4	16,2	0,4	6,9	0,3	5,1	0,0	0,2	0,1	0,2
38	50	- 100	0,2	13,2	0,2	4,4	0,2	5,0	0,0	0,1	0,1	0,6
39	100	UND MEHR	0,1	13,6	0,1	1,7	0,1	7,2	0,0	0,6	0,0	1,1
40		ZUSAMMEN	9,9	101,1	8,8	50,4	2,4	28,1	0,1	1,0	1,6	4,7

1) EINSCHL. DER BETRIEBE OHNE LANDW. GENUTZTE FLAECHE.- 2) EINSCHL. KOERNERMAIS.- 3) OHNE SAMENBAU.- 4) OHNE INHABERS UND/ODER SEINES EHEGATTEN.- 5) DES BETRIEBSINHABERS UND SEINES EHEGATTEN.- 6) MIT AUSSERBETRIEBLICHEM

SOZIALÖKONOMISCHE BETRIEBSTYPEN 1989

KLASSEN DER LANDW. GENUTZTEN FLAECHEN
1000

01 SCHLESWIG-HOLSTEIN

BETRIEBE MIT												AUSSERBETRIEBLICHEM EINKOMMEN 7) UND ZWAR (SP. 17)						ILFD
MILCHKUEHEN 4)		SCHWEINEN 5)				LEGEHENNEN 6)		ZUSAMMEN		AUS ANDERWEITIGER ERWERBS- TÄTIGKEIT		AUS SONSTIGEN QUELLEN		INR.				
BETR.	TIERE	BETR.	TIERE	BETR.	TIERE	BETR.	TIERE	BETR.	LF	BETR.	LF	BETR.	LF					
11	12	13	14	15	16	17	18	19	20	21	22							

NATURLICHE PERSONEN SIND, INSGESAMT

0,0	0,4	0,2	6,7	0,2	169,1	0,5	0,1	0,2	0,1	0,4	0,1	0,1	0,1	01
0,1	0,3	0,4	17,5	0,6	37,2	2,8	3,8	1,8	2,5	1,9	2,6	0,2	0,2	02
0,2	0,9	0,3	10,4	0,6	18,1	2,7	8,2	2,1	6,2	1,7	5,2	0,3	0,3	03
0,4	3,0	0,4	11,4	0,6	102,6	2,1	14,5	1,7	12,0	1,1	7,8	0,4	0,4	04
1,1	16,0	0,6	26,8	0,8	68,3	1,8	25,9	1,4	19,9	1,0	14,4	0,5	0,5	05
1,9	44,1	0,9	65,3	1,0	126,5	1,2	28,8	0,8	19,2	0,7	17,2	0,6	0,6	06
4,7	158,3	1,6	202,7	1,8	232,8	1,7	65,8	0,8	30,8	1,2	45,6	0,7	0,7	07
4,6	217,1	1,8	479,3	1,4	259,0	1,7	120,0	0,6	40,1	1,4	96,1	0,8	0,8	08
0,5	34,2	0,5	248,5	0,2	174,3	0,7	119,8	0,2	36,5	0,6	108,1	0,9	0,9	09
13,5	474,4	6,6	1 068,6	7,2	1 188,0	15,1	387,0	9,5	167,1	9,9	297,0	1,0	1,0	10

(ZEILEN 01-10)
AUSSERBETRIEBLICHES EINKOMMEN 8)

-	-	0,0	0,1	0,0	110,5	-	-	-	-	-	-	-	-	11
0,0	0,1	0,0	0,5	0,0	0,1	-	-	-	-	-	-	-	-	12
-	-	0,0	0,4	0,0	0,4	-	-	-	-	-	-	-	-	13
0,1	0,9	0,1	0,9	0,1	31,7	-	-	-	-	-	-	-	-	14
0,6	9,6	0,3	15,2	0,3	40,7	-	-	-	-	-	-	-	-	15
1,4	32,6	0,6	41,4	0,7	74,6	-	-	-	-	-	-	-	-	16
3,7	126,6	1,1	140,0	1,3	129,7	-	-	-	-	-	-	-	-	17
3,7	174,7	1,3	323,2	1,1	155,6	-	-	-	-	-	-	-	-	18
0,3	24,1	0,3	124,3	0,1	77,3	-	-	-	-	-	-	-	-	19
9,8	368,6	3,7	645,8	3,6	620,6	-	-	-	-	-	-	-	-	20

GRÖßER IST ALS DAS AUSSERBETRIEBLICHE EINKOMMEN 7)

0,0	0,1	0,0	1,0	0,0	20,5	0,1	0,0	0,0	0,0	0,1	0,0	0,0	0,0	21
0,0	0,1	0,0	0,4	0,1	24,1	0,2	0,3	0,1	0,1	0,2	0,3	0,2	0,3	22
0,0	0,2	0,1	5,9	0,0	0,5	0,2	0,7	0,1	0,3	0,2	0,5	0,2	0,5	23
0,1	0,9	0,0	1,6	0,1	43,7	0,2	1,8	0,1	0,9	0,2	1,4	0,2	1,4	24
0,2	2,4	0,1	2,3	0,1	10,5	0,4	6,1	0,2	2,4	0,3	4,6	0,3	4,6	25
0,3	8,5	0,2	17,6	0,2	41,1	0,6	14,4	0,3	6,7	0,4	9,7	0,4	9,7	26
0,8	26,9	0,4	46,3	0,4	88,5	1,2	49,6	0,4	16,6	1,0	38,6	0,5	38,6	27
0,9	40,7	0,5	143,5	0,3	98,9	1,5	106,8	0,4	29,7	1,3	87,2	0,6	87,2	28
0,1	9,6	0,2	111,8	0,1	96,1	0,6	106,2	0,1	26,3	0,5	96,2	0,7	96,2	29
2,5	89,3	1,4	330,3	1,2	424,0	5,1	285,9	1,7	83,1	4,1	238,5	1,1	238,5	30

KLEINER IST ALS DAS AUSSERBETRIEBLICHE EINKOMMEN 7)

0,0	0,3	0,2	5,6	0,1	38,1	0,3	0,1	0,2	0,1	0,3	0,1	0,1	0,1	31
0,0	0,2	0,3	16,6	0,5	13,0	2,6	3,5	1,7	2,4	1,7	2,3	1,7	2,3	32
0,2	0,7	0,2	4,2	0,6	17,2	2,5	7,5	2,0	5,9	1,6	4,7	1,6	4,7	33
0,2	1,2	0,3	8,9	0,5	27,2	1,8	12,7	1,6	11,1	0,9	6,5	0,9	6,5	34
0,4	3,9	0,2	9,3	0,4	17,1	1,4	19,9	1,2	17,5	0,7	9,8	0,7	9,8	35
0,2	3,1	0,1	6,4	0,2	10,8	0,6	14,3	0,5	12,5	0,3	7,5	0,3	7,5	36
0,2	4,8	0,1	16,3	0,1	14,6	0,4	16,2	0,4	14,2	0,2	7,0	0,2	7,0	37
0,0	1,7	0,1	12,7	0,0	4,5	0,2	13,2	0,2	10,4	0,1	8,9	0,1	8,9	38
0,0	0,6	0,0	12,4	0,0	0,9	0,1	13,6	0,1	10,1	0,1	11,9	0,1	11,9	39
1,2	16,4	1,5	92,5	2,3	143,4	9,9	101,1	7,7	84,0	5,8	58,5	5,8	58,5	40

AMMEN- UND MUTTERKUEHE.- 5) OHNE FERKEL UNTER 20 KG LEBENDGEWICHT.- 6) 1/2 JAHR UND ÄLTER.- 7) DES BETRIEBS-
EINKOMMEN DES BETRIEBSINHABERS UND/ODER SEINES EHEGATTEN.

03 NIEDERSACHSEN

LFDI NR.	LANDW. GENUTZTE FLAECHE VON ... BIS UNTER ... HA	INSGESAMT		DAUERGRUENLAND		GETREIDE 2)		ZUCKERRUEBEN 3)		UND ZWAR WALD	
		BETR. I 1)	LF 2	BETR. I 3	FLAECHE HA 4	BETR. I 5	FLAECHE HA 6	BETR. I 7	FLAECHE HA 8	BETR. I 9	FLAECHE HA 10

LANDW. BETRIEBE, DEREN INHABER

01		UNTER 1	4,0	1,5	0,7	0,3	0,5	0,3	0,0	0,0	0,5	1,3
02	1	- 2	9,2	12,6	6,2	6,9	3,8	3,5	0,1	0,1	1,5	3,5
03	2	- 5	13,2	42,4	9,6	20,8	7,2	15,8	0,2	0,2	1,8	4,2
04	5	- 10	11,5	82,3	8,9	36,5	7,7	33,1	0,4	0,8	2,4	5,3
05	10	- 20	14,5	213,8	12,3	94,2	11,6	81,1	1,4	4,1	3,0	8,0
06	20	- 30	13,1	324,5	11,6	143,2	11,0	114,4	1,9	8,6	4,3	19,6
07	30	- 50	18,5	715,5	16,4	314,8	15,3	245,3	4,1	27,6	7,0	43,5
08	50	- 100	14,2	942,5	12,1	320,9	12,5	374,1	5,6	58,8	7,4	96,1
09	100	UND MEHR	2,5	357,5	1,8	54,8	2,4	177,9	1,6	41,8	1,6	53,4
10		INSGESAMT	100,5	2 692,6	79,4	992,3	72,0	1 045,5	15,4	142,0	29,5	234,9

BETRIEBE OHNE

11		UNTER 1	0,6	0,2	0,0	0,0	-	-	-	-	0,0	0,0
12	1	- 2	0,3	0,4	0,1	0,1	0,0	0,0	-	-	0,0	0,1
13	2	- 5	0,7	2,2	0,4	0,8	0,2	0,5	0,0	0,0	0,1	0,2
14	5	- 10	1,1	8,4	0,8	3,8	0,6	2,5	0,0	0,0	0,1	0,3
15	10	- 20	4,6	72,9	4,1	35,9	3,7	24,2	0,4	1,2	0,8	1,5
16	20	- 30	7,5	186,4	6,9	91,8	6,1	58,5	0,9	3,8	2,1	6,8
17	30	- 50	12,5	486,1	11,6	235,1	10,1	150,0	2,3	15,4	4,4	24,5
18	50	- 100	8,9	590,4	7,9	228,4	7,7	215,7	3,0	28,5	4,2	46,9
19	100	UND MEHR	1,2	156,8	0,9	32,0	1,1	73,4	0,7	15,8	0,7	15,1
20		ZUSAMMEN	37,5	1 503,9	32,6	628,0	29,5	524,7	7,3	64,8	12,4	95,3

BETRIEBE 9), IN DENEN DAS BETRIEBLICHE EINKOMMEN

21		UNTER 1	0,3	0,2	0,0	0,0	0,0	0,0	-	-	0,0	0,2
22	1	- 2	0,4	0,5	0,2	0,3	0,0	0,0	-	-	0,0	0,1
23	2	- 5	0,6	1,9	0,3	0,8	0,2	0,6	0,0	0,0	0,1	0,1
24	5	- 10	0,9	6,5	0,7	2,6	0,6	2,3	0,0	0,0	0,2	0,8
25	10	- 20	2,4	36,6	2,0	14,8	1,8	13,3	0,3	1,0	0,6	2,3
26	20	- 30	3,1	76,8	2,5	30,4	2,6	29,9	0,5	2,8	1,3	7,2
27	30	- 50	4,4	172,3	3,6	61,8	3,8	70,3	1,3	9,4	2,1	15,5
28	50	- 100	4,6	309,9	3,7	83,2	4,2	138,5	2,3	27,4	2,9	42,4
29	100	UND MEHR	1,2	176,3	0,8	21,3	1,1	91,3	0,8	23,1	0,8	30,3
30		ZUSAMMEN	17,8	781,0	13,9	215,1	14,5	346,2	5,4	63,7	8,0	98,9

BETRIEBE 9), IN DENEN DAS BETRIEBLICHE EINKOMMEN

31		UNTER 1	3,0	1,1	0,7	0,3	0,5	0,2	0,0	0,0	0,4	1,0
32	1	- 2	8,6	11,7	5,9	6,5	3,7	3,5	0,1	0,1	1,4	3,4
33	2	- 5	11,9	38,2	8,8	19,2	6,8	14,7	0,2	0,2	1,6	3,9
34	5	- 10	9,5	67,4	7,4	30,1	6,5	28,3	0,4	0,8	2,1	4,2
35	10	- 20	7,5	104,3	6,2	43,5	6,1	43,7	0,7	2,0	1,6	4,2
36	20	- 30	2,6	61,3	2,1	20,9	2,3	26,0	0,5	2,0	0,9	5,6
37	30	- 50	1,5	57,1	1,2	17,9	1,3	25,0	0,4	2,9	0,6	3,6
38	50	- 100	0,6	42,1	0,5	9,3	0,6	19,9	0,3	2,9	0,3	6,8
39	100	UND MEHR	0,2	24,4	0,1	1,5	0,2	13,2	0,1	2,8	0,1	8,0
40		ZUSAMMEN	45,3	407,8	33,0	149,3	27,9	174,6	2,7	13,6	9,1	40,7

1) EINSCHL. DER BETRIEBE OHNE LANDW. GENUTZTE FLAECHE.- 2) EINSCHL. KOERNERMAIS.- 3) OHNE SAMENBAU.- 4) OHNE INHABERS UND/ODER SEINES EHEGATTEN.- 5) DES BETRIEBSINHABERS UND SEINES EHEGATTEN.- 6) MIT AUSSERBETRIEBLICHEM

SOZIALÖKONOMISCHE BETRIEBSTYPEN 1989

KLASSEN DER LANDW. GENUTZTEN FLÄCHE
1000

03 NIEDERSACHSEN

BETRIEBE MIT												AUSSERBETRIEBLICHEM EINKOMMEN 7) UND ZWAR (SP. 17)												
MILCHKÜHEHN 4)				SCHWEINEN 5)				LEGEHENNEN 6)				ZUSAMMEN		AUS ANDERWEITIGER ERWERBS-TÄTIGKEIT		AUS SONSTIGEN QUELLEN		ILFD						
BETR.	I	TIERE	I	BETR.	I	TIERE	I	BETR.	I	TIERE	I	BETR.	I	LF	I	BETR.	I	LF	I	BETR.	I	LF	I	INR.
11	I	12	I	13	I	14	I	15	I	16	I	17	I	18	I	19	I	20	I	21	I	22	I	I

NATUERLICHE PERSONEN SIND, INSGESAMT

0,1	0,4	2,3	101,1	0,9	1 129,5	3,3	1,2	1,7	0,6	2,2	0,8	01
0,6	1,9	2,8	18,7	2,5	90,6	8,9	12,3	5,5	7,7	5,2	7,1	02
2,1	7,7	5,6	63,9	3,8	299,6	12,5	40,2	9,5	31,1	5,9	18,6	03
3,2	20,0	6,1	167,8	3,8	322,7	10,4	73,9	8,9	63,6	3,7	26,1	04
7,8	86,8	9,2	498,9	4,4	590,4	9,8	141,0	8,1	115,7	3,2	47,4	05
9,0	157,8	8,6	807,2	4,1	550,0	5,7	138,1	3,8	92,2	2,7	67,5	06
13,2	350,4	11,1	1 742,1	5,0	1 076,2	5,9	229,4	2,8	104,3	3,8	149,2	07
8,9	334,4	7,2	1 702,7	3,7	929,4	5,2	352,0	1,5	98,1	4,2	285,8	08
0,8	41,9	0,8	360,4	0,4	426,6	1,3	200,7	0,4	64,3	1,2	177,6	09
45,8	1 001,2	53,8	5 462,8	28,7	5 415,0	63,1	1 188,7	42,2	577,6	32,2	780,1	10

(ZEILEN 01-10)
AUSSERBETRIEBLICHES EINKOMMEN 8)

-	-	0,0	13,6	0,1	469,3	-	-	-	-	-	-	11
0,0	0,0	0,0	0,2	0,0	0,3	-	-	-	-	-	-	12
0,1	0,6	0,1	1,8	0,1	9,6	-	-	-	-	-	-	13
0,5	3,5	0,5	14,7	0,4	136,9	-	-	-	-	-	-	14
3,4	42,5	3,3	181,5	1,4	231,0	-	-	-	-	-	-	15
6,0	109,4	5,3	500,3	2,3	299,8	-	-	-	-	-	-	16
10,0	270,0	7,6	1 156,9	3,3	504,5	-	-	-	-	-	-	17
6,3	245,8	4,6	1 053,7	2,3	479,1	-	-	-	-	-	-	18
0,5	26,0	0,4	173,8	0,2	166,2	-	-	-	-	-	-	19
26,7	697,9	22,1	3 096,5	10,2	2 296,8	-	-	-	-	-	-	20

G R O S S E R IST ALS DAS AUSSERBETRIEBLICHE EINKOMMEN 7)

0,0	0,1	0,1	11,3	0,1	196,2	0,3	0,2	0,1	0,0	0,3	0,1	21
0,0	0,1	0,1	1,0	0,1	8,2	0,4	0,5	0,1	0,1	0,3	0,5	22
0,1	0,3	0,2	5,0	0,2	52,7	0,6	1,9	0,2	0,9	0,4	1,5	23
0,3	2,3	0,5	15,5	0,3	32,3	0,9	6,5	0,4	2,9	0,6	4,3	24
1,3	15,0	1,4	99,9	0,9	227,7	2,4	36,6	1,2	18,5	1,5	22,6	25
2,0	33,1	1,8	186,6	0,9	113,4	3,1	76,8	1,5	36,9	1,9	46,7	26
2,6	65,5	2,5	472,6	1,3	370,5	4,4	172,3	1,4	53,6	3,3	129,8	27
2,4	82,2	2,3	575,2	1,3	330,5	4,6	309,9	1,0	66,6	3,9	263,7	28
0,3	14,8	0,3	159,1	0,2	298,8	1,2	176,3	0,3	47,0	1,0	156,2	29
9,0	213,3	9,3	1 526,3	5,2	1 570,3	17,8	781,0	6,3	226,5	13,2	625,4	30

K L E I N E R IST ALS DAS AUSSERBETRIEBLICHE EINKOMMEN 7)

0,1	0,3	2,1	76,2	0,7	464,0	3,0	1,1	1,6	0,5	2,0	0,7	31
0,6	1,8	2,7	17,5	2,3	82,1	8,6	11,7	5,5	7,6	4,9	6,6	32
1,9	6,8	5,3	57,1	3,5	237,3	11,9	38,2	9,2	30,2	5,5	17,1	33
2,4	14,2	5,1	137,6	3,1	153,4	9,5	67,4	8,5	60,8	3,1	21,8	34
3,2	29,3	4,5	217,6	2,1	131,7	7,5	104,3	6,9	97,2	1,8	24,8	35
1,0	15,3	1,5	120,2	0,8	136,8	2,6	61,3	2,3	55,3	0,9	20,8	36
0,7	14,9	0,9	112,5	0,4	201,2	1,5	57,1	1,4	50,6	0,5	19,4	37
0,2	6,4	0,3	73,8	0,1	119,8	0,6	42,1	0,5	31,6	0,3	22,1	38
0,0	1,1	0,0	27,4	0,0	21,5	0,2	24,4	0,1	17,3	0,1	21,5	39
10,1	89,9	22,4	840,0	13,2	1 547,8	45,3	407,8	36,0	351,1	19,0	154,7	40

AMMEN- UND MUTTERKUEHE.- 5) OHNE FERKEL UNTER 20 KG LEBENDGEWICHT.- 6) 1/2 JAHR UND AELTER.- 7) DES BETRIEBS-EINKOMMEN DES BETRIEBSINHABERS UND/ODER SEINES EHEGATTEN.

05 NORDRHEIN-WESTFALEN

1.1 [461.1] LANDW. BETRIEBE NACH GROSSEN
IN

NR.	LANDW. GENUTZTE FLAECHE VON ... BIS UNTER ... HA		INSGESAMT		DAUERGRUENLAND		GETREIDE 2)		ZUCKERRUEBEN 3)		WALD		UND ZWAR
	BETR. 1)	LF HA 2)	BETR. 3)	FLAECHE HA 4)	BETR. 5)	FLAECHE HA 6)	BETR. 7)	FLAECHE HA 8)	BETR. 9)	FLAECHE HA 10)			

LANDW. BETRIEBE, DEREN INHABER

01		UNTER 1	2,5	1,2	0,3	0,1	0,1	0,1	-	-	0,4	0,4	
02	1	- 2	9,8	13,6	7,0	7,1	3,8	3,7	0,1	0,0	2,6	4,2	
03	2	- 5	14,1	45,6	11,0	21,4	8,6	17,1	0,1	0,1	3,9	8,5	
04	5	- 10	11,4	83,1	9,4	33,9	8,9	34,4	0,4	1,0	3,8	11,9	
05	10	- 20	15,8	234,2	13,6	84,1	14,0	104,4	2,0	6,5	6,4	20,9	
06	20	- 30	11,7	290,7	10,5	98,1	10,5	125,5	2,7	13,5	5,4	25,8	
07	30	- 50	12,4	472,1	11,1	146,8	11,3	213,0	3,2	21,8	6,7	37,3	
08	50	- 100	5,0	322,9	4,1	70,8	4,8	168,3	1,8	22,5	2,9	33,6	
09	100	UND MEHR	0,7	98,5	0,5	6,9	0,7	58,5	0,4	13,1	0,4	32,5	
10		INSGESAMT	83,5	1 561,8	67,5	469,0	62,8	725,0	10,7	78,5	32,4	175,1	

DAVON
BETRIEBE OHNE

11		UNTER 1	1,2	0,5	0,1	0,0	0,0	0,0	-	-	0,1	0,1	
12	1	- 2	1,1	1,6	0,5	0,5	0,2	0,2	-	-	0,3	0,2	
13	2	- 5	1,7	5,4	1,0	1,9	0,7	1,4	0,0	0,0	0,4	0,8	
14	5	- 10	1,9	14,7	1,5	5,3	1,3	5,2	0,1	0,2	0,5	1,4	
15	10	- 20	6,3	98,3	5,5	35,8	5,5	40,8	1,2	4,0	2,4	6,7	
16	20	- 30	7,7	191,0	6,9	65,5	6,8	79,3	1,9	10,0	3,5	15,3	
17	30	- 50	8,8	332,9	7,9	110,2	8,0	144,5	2,2	14,9	4,4	23,9	
18	50	- 100	3,3	211,7	2,8	54,1	3,1	105,5	1,1	13,3	1,9	17,5	
19	100	UND MEHR	0,4	47,0	0,3	4,2	0,3	27,0	0,2	5,9	0,2	6,9	
20		ZUSAMMEN	32,3	903,0	26,5	277,5	26,0	404,0	6,7	48,4	13,6	72,8	

BETRIEBE 9), IN DENEN DAS BETRIEBLICHE EINKOMMEN

21		UNTER 1	0,6	0,3	0,0	0,0	0,0	0,0	-	-	0,1	0,1	
22	1	- 2	0,5	0,7	0,3	0,2	0,1	0,1	-	-	0,1	0,2	
23	2	- 5	0,9	2,9	0,6	1,3	0,4	0,7	0,0	0,0	0,1	0,1	
24	5	- 10	0,9	6,8	0,7	3,1	0,7	2,5	0,0	0,1	0,4	2,2	
25	10	- 20	2,2	33,0	1,8	11,6	2,0	14,0	0,4	1,3	1,0	3,7	
26	20	- 30	2,4	58,6	2,1	19,0	2,1	26,3	0,6	2,7	1,2	5,5	
27	30	- 50	2,7	104,6	2,3	29,2	2,5	50,0	0,8	5,4	1,6	10,2	
28	50	- 100	1,4	90,4	1,1	13,7	1,4	51,1	0,6	7,9	0,9	11,0	
29	100	UND MEHR	0,3	40,1	0,2	2,0	0,3	24,8	0,2	5,7	0,1	16,9	
30		ZUSAMMEN	11,8	337,4	9,2	80,3	9,3	169,5	2,6	23,1	5,4	49,9	

BETRIEBE 9), IN DENEN DAS BETRIEBLICHE EINKOMMEN

31		UNTER 1	0,8	0,4	0,2	0,1	0,1	0,1	-	-	0,2	0,2	
32	1	- 2	8,2	11,4	6,2	6,3	3,6	3,5	0,1	0,0	2,2	3,9	
33	2	- 5	11,5	37,3	9,4	18,1	7,5	15,0	0,1	0,1	3,4	7,6	
34	5	- 10	8,6	61,6	7,2	25,5	7,0	26,7	0,3	0,7	2,9	8,3	
35	10	- 20	7,4	102,9	6,3	36,6	6,5	49,5	0,4	1,1	3,0	10,5	
36	20	- 30	1,7	41,1	1,5	13,6	1,6	19,8	0,2	0,8	0,7	5,0	
37	30	- 50	0,9	34,6	0,8	7,3	0,9	18,5	0,2	1,5	0,6	3,2	
38	50	- 100	0,3	20,7	0,2	3,0	0,3	11,6	0,1	1,4	0,2	5,0	
39	100	UND MEHR	0,1	11,4	0,1	0,7	0,1	6,8	0,0	1,4	0,1	8,8	
40		ZUSAMMEN	39,5	321,4	31,9	111,2	27,5	151,5	1,4	7,0	13,3	52,5	

1) EINSCHL. DER BETRIEBE OHNE LANDW. GENUTZTE FLAECHE.- 2) EINSCHL. KOERNERMAIS.- 3) OHNE SAMENBAU.- 4) OHNE INHABERS UND/ODER SEINES EHEGATTEN.- 5) DES BETRIEBSINHABERS UND SEINES EHEGATTEN.- 6) MIT AUSSERBETRIEBLICHEM

SOZIALÖKONOMISCHE BETRIEBSTYPEN 1989

KLASSEN DER LANDW. GENUTZTEN FLÄCHE
1000

05 NORDRHEIN-WESTFALEN

BETRIEBE MIT

BETRIEBE MIT												AUSSERBETRIEBLICHEM EINKOMMEN 7) UND ZWAR (SP. 17)						ILFD						
MILCHKÜHEHN 4)				SCHWEINEN 5)				LEGEHENNEN 6)				ZUSAMMEN	AUS ANDERWEITIGER ERWERBS- TÄTIGKEIT		AUS SONSTIGEN QUELLEN		INR.							
BETR.	I	TIERE	I	BETR.	I	TIERE	I	BETR.	I	TIERE	I	BETR.	I	LF HA	I	BETR.	I	LF HA	I	BETR.	I	LF HA	I	INR.
11	I	12	I	13	I	14	I	15	I	16	I	17	I	18	I	19	I	20	I	21	I	22	I	

NATUERLICHE PERSONEN SIND, INSGESAMT

0,0	0,3	0,3	5,0	0,2	805,1	1,3	0,7	0,6	0,3	0,9	0,5	01
0,3	0,7	2,7	19,3	2,4	314,1	8,7	12,0	5,4	7,5	4,9	6,7	02
2,2	7,9	4,9	67,0	3,8	402,6	12,4	40,2	8,9	29,5	5,1	16,1	03
3,4	22,2	5,8	145,3	3,2	576,7	9,5	68,4	7,9	56,2	2,7	19,6	04
7,5	94,9	9,4	597,9	4,3	856,3	9,5	135,9	7,6	107,0	3,0	44,1	05
7,2	142,1	7,1	866,2	2,7	667,5	4,1	99,7	2,7	64,8	1,9	46,0	06
7,5	208,2	7,3	1 621,9	2,4	975,7	3,7	139,3	1,6	61,5	2,3	89,7	07
2,1	78,5	2,7	978,6	0,9	854,1	1,7	111,2	0,7	43,2	1,3	82,1	08
0,1	2,9	0,2	92,0	0,1	174,2	0,3	51,5	0,2	25,9	0,2	40,2	09
30,3	557,7	40,4	4 393,3	19,9	5 626,4	51,3	658,8	35,5	395,8	22,4	345,0	10

(ZEILEN 01-10)

AUSSERBETRIEBLICHES EINKOMMEN 8)

-	-	0,0	1,1	0,0	404,0	-	-	-	-	-	-	11
0,0	0,1	0,1	0,2	0,2	94,2	-	-	-	-	-	-	12
0,1	0,5	0,3	7,3	0,3	112,5	-	-	-	-	-	-	13
0,6	5,8	0,9	20,3	0,6	288,0	-	-	-	-	-	-	14
3,9	56,6	3,9	306,4	1,7	518,2	-	-	-	-	-	-	15
5,2	106,9	4,7	587,9	1,7	477,7	-	-	-	-	-	-	16
5,9	162,7	5,2	1 135,6	1,7	529,8	-	-	-	-	-	-	17
1,6	62,0	1,9	658,7	0,6	350,3	-	-	-	-	-	-	18
0,0	2,3	0,1	48,7	0,1	50,0	-	-	-	-	-	-	19
17,4	396,8	16,9	2 766,2	6,9	2 824,6	-	-	-	-	-	-	20

GRÖßER IST ALS DAS AUSSERBETRIEBLICHE EINKOMMEN 7)

0,0	0,1	0,0	0,9	0,0	100,8	0,6	0,3	0,2	0,1	0,5	0,2	21
-	-	0,1	0,3	0,0	43,9	0,5	0,7	0,2	0,3	0,3	0,4	22
0,1	0,7	0,2	8,1	0,2	31,0	0,9	2,9	0,2	0,8	0,7	2,3	23
0,2	1,6	0,4	16,6	0,3	104,4	0,9	6,8	0,4	3,1	0,6	4,2	24
1,1	14,6	1,2	93,0	0,6	151,9	2,2	33,0	0,9	14,5	1,3	20,1	25
1,3	25,7	1,4	186,1	0,6	176,5	2,4	58,6	1,1	27,4	1,4	35,2	26
1,4	39,7	1,7	374,5	0,5	322,2	2,7	104,6	1,0	36,1	1,9	74,7	27
0,4	14,1	0,7	277,6	0,2	385,0	1,4	90,4	0,4	28,8	1,1	68,6	28
0,0	0,5	0,1	36,4	0,0	90,0	0,3	40,1	0,1	18,2	0,2	32,3	29
4,6	97,1	5,7	993,6	2,5	1 405,7	11,8	337,4	4,6	129,2	8,0	238,1	30

KLEINER IST ALS DAS AUSSERBETRIEBLICHE EINKOMMEN 7)

0,0	0,2	0,2	3,0	0,1	300,3	0,8	0,4	0,5	0,2	0,5	0,2	31
0,3	0,6	2,6	18,7	2,2	176,0	8,2	11,4	5,1	7,2	4,6	6,2	32
1,9	6,7	4,5	51,7	3,3	259,1	11,5	37,3	8,7	28,7	4,4	13,8	33
2,5	14,8	4,6	108,4	2,3	184,4	8,6	61,6	7,4	53,1	2,2	15,5	34
2,5	23,7	4,3	198,6	2,0	186,2	7,4	102,9	6,6	92,5	1,7	24,0	35
0,7	9,5	1,0	92,2	0,4	13,3	1,7	41,1	1,6	37,4	0,4	10,8	36
0,2	5,8	0,5	111,8	0,1	123,7	0,9	34,6	0,7	25,5	0,4	15,0	37
0,1	2,4	0,1	42,3	0,0	118,7	0,3	20,7	0,2	14,4	0,2	13,5	38
0,0	0,1	0,0	6,9	0,0	34,3	0,1	11,4	0,0	7,7	0,0	8,0	39
8,2	63,8	17,7	633,6	10,5	1 396,0	39,5	321,4	30,9	266,6	14,4	106,9	40

AMMEN- UND MUTTERKÜHE.- 5) OHNE FERKEL UNTER 20 KG LEBENDGEWICHT.- 6) 1/2 JAHR UND ÄLTER.- 7) DES BETRIEBS-
EINKOMMEN DES BETRIEBSINHABERS UND/ODER SEINES EHEGATTEN.

1.1 [461.1] LANDW. BETRIEBE NACH GROESSEN
IN

06 HESSEN

LFDI NR.	LANDW. GENUTZTE FLAECHE VON ... BIS UNTER ... HA		INSGESAMT		DAUERGRUENLAND		GETREIDE 2)		ZUCKERRUEBEN 3)		WALD	
	1	2	BETR. 1)	LF HA 2	BETR. 3	FLAECHE HA 4	BETR. 5	FLAECHE HA 6	BETR. 7	FLAECHE HA 8	BETR. 9	FLAECHE HA 10

LANDW. BETRIEBE, DEREN INHABER

01		UNTER 1	1,7	0,7	0,2	0,1	0,1	0,1	0,0	0,0	0,1	0,1
02	1	- 2	5,4	7,8	2,8	2,1	4,2	4,1	0,0	0,0	0,8	1,0
03	2	- 5	10,0	33,0	7,7	12,1	8,8	15,7	0,1	0,1	1,9	2,6
04	5	- 10	8,3	59,9	6,9	22,2	7,7	28,3	0,2	0,2	2,1	4,1
05	10	- 20	9,4	134,7	8,3	48,8	9,1	64,1	0,7	1,2	2,7	8,2
06	20	- 30	5,6	137,6	5,1	48,2	5,5	62,8	1,1	3,3	1,8	7,3
07	30	- 50	5,0	189,4	4,5	63,4	4,9	86,0	1,5	7,2	1,5	6,7
08	50	- 100	2,3	147,6	2,0	44,7	2,2	66,8	0,8	6,1	0,7	4,2
09	100	UND MEHR	0,3	48,8	0,3	8,1	0,3	25,9	0,1	3,1	0,1	8,2
10		INSGESAMT	48,0	759,5	37,6	249,6	42,8	353,7	4,6	21,2	11,7	42,3

BETRIEBE OHNE

11		UNTER 1	0,5	0,2	0,0	0,0	0,0	0,0	-	-	0,0	0,0
12	1	- 2	0,2	0,3	0,0	0,0	0,0	0,0	-	-	0,0	0,0
13	2	- 5	0,4	1,2	0,1	0,2	0,1	0,2	-	-	0,0	0,1
14	5	- 10	0,5	3,5	0,3	1,1	0,3	1,1	0,0	0,0	0,1	0,1
15	10	- 20	2,4	36,7	2,1	13,3	2,3	17,4	0,3	0,4	0,7	2,1
16	20	- 30	2,9	73,3	2,7	25,7	2,9	33,2	0,8	2,2	1,0	3,8
17	30	- 50	3,5	134,0	3,3	46,5	3,5	59,7	1,1	5,2	1,1	4,8
18	50	- 100	1,6	103,0	1,5	33,3	1,6	44,6	0,5	4,0	0,5	1,9
19	100	UND MEHR	0,2	29,3	0,2	6,2	0,2	15,0	0,1	1,7	0,1	4,1
20		ZUSAMMEN	12,0	381,5	10,2	126,2	10,8	171,1	2,8	13,5	3,5	16,8

BETRIEBE 9), IN DENEN DAS BETRIEBLICHE EINKOMMEN

21		UNTER 1	0,2	0,1	0,0	0,0	0,0	0,0	-	-	0,0	0,0
22	1	- 2	0,1	0,1	0,0	0,0	0,0	0,0	-	-	0,0	0,0
23	2	- 5	0,1	0,4	0,0	0,1	0,0	0,0	-	-	0,0	0,0
24	5	- 10	0,2	1,5	0,1	0,3	0,2	0,8	0,0	0,0	0,0	0,0
25	10	- 20	1,0	14,6	0,8	5,0	0,9	7,1	0,1	0,2	0,2	0,8
26	20	- 30	1,0	24,4	0,9	8,9	1,0	11,2	0,2	0,5	0,3	1,3
27	30	- 50	0,9	34,2	0,8	10,4	0,9	16,0	0,3	1,4	0,3	1,5
28	50	- 100	0,5	34,0	0,5	8,4	0,5	17,0	0,2	1,8	0,2	1,5
29	100	UND MEHR	0,1	15,7	0,1	1,2	0,1	9,1	0,1	1,2	0,0	2,6
30		ZUSAMMEN	4,1	125,1	3,2	34,2	3,6	61,2	0,8	5,1	1,1	7,7

BETRIEBE 9), IN DENEN DAS BETRIEBLICHE EINKOMMEN

31		UNTER 1	1,1	0,4	0,1	0,1	0,1	0,0	0,0	0,0	0,1	0,1
32	1	- 2	5,2	7,4	2,7	2,1	4,2	4,1	0,0	0,0	0,8	1,0
33	2	- 5	9,5	31,4	7,5	11,8	8,6	15,5	0,1	0,1	1,9	2,5
34	5	- 10	7,7	54,9	6,5	20,8	7,3	26,4	0,2	0,1	2,0	4,0
35	10	- 20	6,0	83,4	5,3	30,6	5,9	39,7	0,3	0,6	1,7	5,3
36	20	- 30	1,7	39,9	1,4	13,7	1,6	18,4	0,2	0,6	0,5	2,2
37	30	- 50	0,6	21,2	0,5	6,5	0,6	10,3	0,1	0,6	0,2	0,4
38	50	- 100	0,2	10,6	0,1	3,1	0,2	5,2	0,0	0,4	0,1	0,8
39	100	UND MEHR	0,0	3,7	0,0	0,7	0,0	1,8	0,0	0,2	0,0	1,6
40		ZUSAMMEN	31,9	252,9	24,2	89,2	28,4	121,4	1,0	2,6	7,2	17,8

1) EINSCHL. DER BETRIEBE OHNE LANDW. GENUTZTE FLAECHE.- 2) EINSCHL. KOERNERMAIS.- 3) OHNE SAMENBAU.- 4) OHNE INHABERS UND/ODER SEINES EHEGATTEN.- 5) DES BETRIEBSINHABERS UND SEINES EHEGATTEN.- 6) MIT AUSSERBETRIEBLICHEM

SOZIALÖKONOMISCHE BETRIEBSTYPEN 1989

KLASSEN DER LANDW. GENUTZTEN FLAECHE
1000

06 HESSEN

BETRIEBE MIT													AUSSERBETRIEBLICHEM EINKOMMEN 7) UND ZWAR (SP. 17)				I							
MILCHKUEHEN 4)				SCHWEINEN 5)				LEGEHENNEN 6)				ZUSAMMEN		AUS ANDERWEITIGER ERWERBS- TAEITIGKEIT		AUS SONSTIGEN QUELLEN		ILFD						
BETR.	I	TIERE	I	BETR.	I	TIERE	I	BETR.	I	TIERE	I	BETR.	I	LF HA	I	BETR.	I	LF HA	I	BETR.	I	LF HA	I	INR.
11	I	12	I	13	I	14	I	15	I	16	I	17	I	18	I	19	I	20	I	21	I	22	I	I

NATUERLICHE PERSONEN SIND, INSGESAMT

0,2	1,2	0,6	15,4	0,3	373,3	1,3	0,5	0,7	0,3	0,7	0,3	0,1	0,1
0,3	0,5	2,6	10,7	1,7	41,6	5,2	7,5	3,6	5,3	3,0	4,3	0,2	0,2
2,0	5,5	6,4	27,8	3,5	59,2	9,6	31,8	7,9	26,4	3,5	11,2	0,3	0,3
3,3	13,7	5,9	52,9	3,4	128,2	7,9	56,4	7,0	50,0	2,2	16,1	0,4	0,4
5,3	44,1	7,3	118,2	4,1	279,0	7,0	98,0	6,2	86,8	1,6	22,6	0,5	0,5
3,8	57,8	4,3	139,8	2,2	186,7	2,7	64,3	2,1	50,8	0,8	19,3	0,6	0,6
3,5	74,4	3,8	218,5	1,8	197,7	1,5	55,4	1,0	35,2	0,6	23,5	0,7	0,7
1,4	46,3	1,5	146,8	0,6	131,1	0,7	44,6	0,4	23,9	0,4	26,2	0,8	0,8
0,1	4,6	0,1	26,0	0,1	49,2	0,1	19,5	0,1	8,5	0,1	14,8	0,9	0,9
19,9	248,0	32,5	756,1	17,7	1 446,1	36,0	378,0	29,0	287,1	13,0	138,3	1,0	1,0

(ZEILEN 01-10)

AUSSERBETRIEBLICHES EINKOMMEN 8)

0,0	0,3	0,1	1,9	0,0	135,5	-	-	-	-	-	-	-	11
-	-	-	-	0,0	0,4	-	-	-	-	-	-	-	12
0,1	0,3	0,1	0,6	0,1	0,7	-	-	-	-	-	-	-	13
0,2	1,1	0,2	1,7	0,2	30,5	-	-	-	-	-	-	-	14
1,7	17,1	1,9	34,1	1,2	129,0	-	-	-	-	-	-	-	15
2,3	37,1	2,4	83,4	1,2	93,7	-	-	-	-	-	-	-	16
2,7	58,7	2,7	153,3	1,2	129,8	-	-	-	-	-	-	-	17
1,1	36,6	1,1	102,5	0,4	100,5	-	-	-	-	-	-	-	18
0,1	4,0	0,1	17,2	0,0	28,2	-	-	-	-	-	-	-	19
8,2	155,2	8,5	394,6	4,4	648,3	-	-	-	-	-	-	-	20

GRÖßER IST ALS DAS AUSSERBETRIEBLICHE EINKOMMEN 7)

0,0	0,1	0,0	0,5	0,0	102,8	0,2	0,1	0,0	0,0	0,2	0,1	0,1	21
0,0	0,0	0,0	0,0	0,0	0,2	0,1	0,1	0,0	0,0	0,1	0,1	0,1	22
-	-	0,0	0,0	0,0	1,2	0,1	0,4	0,0	0,1	0,1	0,3	0,3	23
0,1	0,2	0,1	1,0	0,1	11,2	0,2	1,5	0,1	0,5	0,2	1,2	1,2	24
0,6	4,6	0,7	15,2	0,5	42,6	1,0	14,6	0,6	9,1	0,4	6,2	6,2	25
0,7	10,8	0,8	25,9	0,4	62,1	1,0	24,4	0,6	14,3	0,5	11,8	11,8	26
0,6	11,0	0,7	50,4	0,4	62,5	0,9	34,2	0,4	14,8	0,5	20,7	20,7	27
0,3	8,4	0,3	38,9	0,2	20,4	0,5	34,0	0,2	15,3	0,3	21,6	21,6	28
0,0	0,5	0,0	5,8	0,0	20,8	0,1	15,7	0,0	5,5	0,1	12,8	12,8	29
2,2	35,6	2,7	137,9	1,5	323,7	4,1	125,1	2,0	59,6	2,3	74,8	74,8	30

KLEINER IST ALS DAS AUSSERBETRIEBLICHE EINKOMMEN 7)

0,1	0,8	0,5	12,9	0,2	135,0	1,1	0,4	0,7	0,2	0,6	0,3	0,3	31
0,3	0,5	2,6	10,7	1,6	41,0	5,2	7,4	3,6	5,2	3,0	4,2	4,2	32
1,9	5,2	6,3	27,2	3,5	57,3	9,5	31,4	7,9	26,2	3,4	10,9	10,9	33
3,1	12,4	5,6	50,2	3,1	86,6	7,7	54,9	6,9	49,6	2,1	14,9	14,9	34
3,1	22,4	4,7	69,0	2,4	107,3	6,0	83,4	5,6	77,7	1,2	16,4	16,4	35
0,8	9,9	1,1	30,5	0,6	30,9	1,7	39,9	1,5	36,5	0,3	7,5	7,5	36
0,3	4,7	0,4	14,8	0,2	5,4	0,6	21,2	0,6	20,4	0,1	2,8	2,8	37
0,1	1,3	0,1	5,5	0,1	10,3	0,2	10,6	0,1	8,6	0,1	4,6	4,6	38
0,0	0,1	0,0	3,0	0,0	0,2	0,0	3,7	0,0	3,0	0,0	2,0	2,0	39
9,6	57,3	21,3	223,7	11,8	474,1	31,9	252,9	27,0	227,6	10,7	63,5	63,5	40

AMMEN- UND MUTTERKUEHE.- 5) OHNE FERKEL UNTER 20 KG LEBENDGEWICHT.- 6) 1/2 JAHR UND AELTER.- 7) DES BETRIEBS-
EINKOMMEN DES BETRIEBSINHABERS UND/ODER SEINES EHEGATTEN.

07 RHEINLAND-PFALZ

LFDI NR.	LANDW. GENUTZTE FLAECHE VON ... BIS UNTER ... HA		INSGESAMT		DAUERGRUENLAND		GETREIDE 2)		ZUCKERRUEBEN 3)		WALD	
			BETR. 1)	LF HA 2	BETR. 3	FLAECHE HA 4	BETR. 5	FLAECHE HA 6	BETR. 7	FLAECHE HA 8	BETR. 9	FLAECHE HA 10

LANDW. BETRIEBE, DEREN INHABER

01	UNTER 1		8,2	4,8	0,4	0,1	0,2	0,1	-	-	1,3	0,8
02	1	- 2	7,4	10,5	2,4	2,1	2,3	2,1	0,0	0,0	2,0	2,4
03	2	- 5	10,1	33,2	4,5	8,4	4,9	9,2	0,1	0,1	2,8	2,9
04	5	- 10	8,5	61,0	4,9	17,1	6,0	21,9	0,3	0,3	3,1	4,3
05	10	- 20	8,2	117,0	5,1	32,7	7,1	52,7	1,4	3,2	3,1	4,8
06	20	- 30	4,7	116,4	3,1	33,4	4,4	54,5	1,3	5,3	2,0	4,8
07	30	- 50	4,5	172,3	3,4	59,2	4,3	76,5	1,2	7,0	2,2	7,0
08	50	- 100	2,3	149,1	1,9	50,9	2,2	67,3	0,5	4,7	1,1	4,7
09	100	UND MEHR	0,3	36,8	0,2	10,9	0,3	18,0	0,0	0,9	0,1	1,7
10	INSGESAMT		54,1	701,1	25,9	214,8	31,7	302,4	4,8	21,6	17,6	33,4

BETRIEBE OHNE

11	UNTER 1		0,7	0,4	0,0	0,0	0,0	0,0	-	-	0,1	0,1
12	1	- 2	1,1	1,7	0,1	0,1	0,1	0,1	-	-	0,3	0,2
13	2	- 5	2,3	7,6	0,4	0,4	0,4	0,6	0,0	0,0	0,6	0,5
14	5	- 10	2,2	15,5	0,6	1,3	0,9	2,7	0,1	0,1	0,5	0,4
15	10	- 20	3,2	47,5	1,4	9,5	2,7	19,5	0,9	2,2	0,9	1,5
16	20	- 30	2,7	68,0	1,7	18,3	2,6	30,9	1,0	3,8	1,2	2,7
17	30	- 50	3,3	126,6	2,5	45,6	3,1	54,1	0,9	5,4	1,6	5,4
18	50	- 100	1,8	119,3	1,5	43,4	1,7	52,8	0,3	3,5	0,9	3,2
19	100	UND MEHR	0,2	28,0	0,2	9,1	0,2	13,4	0,0	0,5	0,1	1,2
20	ZUSAMMEN		17,6	414,6	8,4	127,9	11,7	174,0	3,3	15,7	6,0	15,0

BETRIEBE 9), IN DENEN DAS BETRIEBLICHE EINKOMMEN

21	UNTER 1		0,5	0,3	0,0	0,0	0,0	0,0	-	-	0,1	0,1
22	1	- 2	0,6	0,8	0,1	0,1	0,1	0,0	-	-	0,2	0,2
23	2	- 5	1,1	3,6	0,2	0,3	0,2	0,3	0,0	0,0	0,2	0,1
24	5	- 10	1,0	7,0	0,3	0,8	0,5	1,3	0,0	0,0	0,2	0,2
25	10	- 20	1,2	17,3	0,6	3,2	1,0	7,5	0,3	0,7	0,4	0,5
26	20	- 30	0,9	21,2	0,6	6,7	0,8	9,3	0,3	1,1	0,4	0,8
27	30	- 50	0,8	31,0	0,6	8,6	0,8	15,1	0,2	1,4	0,4	1,0
28	50	- 100	0,4	23,7	0,3	5,6	0,3	11,9	0,1	1,0	0,2	1,0
29	100	UND MEHR	0,1	7,2	0,0	1,5	0,1	3,8	0,0	0,4	0,0	0,3
30	ZUSAMMEN		6,4	112,2	2,6	26,8	3,7	49,1	0,9	4,5	2,1	4,2

BETRIEBE 9), IN DENEN DAS BETRIEBLICHE EINKOMMEN

31	UNTER 1		7,1	4,2	0,4	0,1	0,2	0,1	-	-	1,1	0,7
32	1	- 2	5,7	8,0	2,1	2,0	2,2	2,0	0,0	0,0	1,5	2,0
33	2	- 5	6,7	22,0	3,9	7,7	4,2	8,4	0,1	0,0	2,1	2,3
34	5	- 10	5,3	38,5	4,0	14,9	4,6	17,9	0,2	0,1	2,4	3,7
35	10	- 20	3,8	52,2	3,2	20,0	3,5	25,8	0,2	0,4	1,8	2,8
36	20	- 30	1,1	27,2	0,8	8,3	1,0	14,3	0,1	0,5	0,5	1,4
37	30	- 50	0,4	14,8	0,3	4,9	0,4	7,3	0,1	0,2	0,2	0,6
38	50	- 100	0,1	6,1	0,1	1,9	0,1	2,7	0,0	0,1	0,0	0,5
39	100	UND MEHR	0,0	1,5	0,0	0,3	0,0	0,9	0,0	0,0	0,0	0,2
40	ZUSAMMEN		30,2	174,4	14,9	60,1	16,2	79,3	0,6	1,4	9,5	14,2

1) EINSCHL. DER BETRIEBE OHNE LANDW. GENUTZTE FLAECHE.- 2) EINSCHL. KOERNERMAIS.- 3) OHNE SAMENBAU.- 4) OHNE INHABERS UND/ODER SEINES EHEGATTEN.- 5) EINSCHL. KOERNERMAIS.- 6) EINSCHL. KOERNERMAIS.- 7) OHNE SAMENBAU.- 8) OHNE INHABERS UND/ODER SEINES EHEGATTEN.- 9) MIT AUSSERBETRIEBLICHEM

SOZIOÖKONOMISCHE BETRIEBSTYPEN 1989

KLASSEN DER LANDW. GENUTZTEN FLÄCHE
1000

07 RHEINLAND-PFALZ

BETRIEBE MIT												AUSSERBETRIEBLICHEM EINKOMMEN 7) UND ZWAR (SP. 17)				ILFD							
MILCHKÜEHEN 4)			SCHWEINEN 5)			LEGEHENNEN 6)			ZUSAMMEN	AUS ANDERWEITIGER ERWERBS- TÄTIGKEIT		AUS SONSTIGEN QUELLEN		INR.									
BETR.	I	TIERE	BETR.	I	TIERE	BETR.	I	TIERE	BETR.	I	LF HA	BETR.	I	LF HA	BETR.	I	LF HA						
11	I	12	I	13	I	14	I	15	I	16	I	17	I	18	I	19	I	20	I	21	I	22	I

NATUERLICHE PERSONEN SIND, INSGESAMT

0,1	0,5	0,3	12,2	0,2	236,3	7,5	4,4	4,7	2,9	3,6	2,0	01
0,2	0,8	0,9	4,1	0,9	28,2	6,2	8,8	4,0	5,8	3,0	4,2	02
0,9	2,2	2,0	11,0	1,7	135,9	7,8	25,6	5,8	19,2	3,1	9,8	03
1,9	8,9	2,5	16,4	2,3	228,9	6,3	45,5	5,0	35,8	2,0	14,0	04
3,1	26,5	3,3	39,8	2,7	162,7	5,0	69,5	4,0	55,8	1,4	19,8	05
2,2	34,1	2,1	76,4	1,5	208,6	2,0	48,5	1,5	37,4	0,6	15,2	06
2,7	66,6	1,8	95,1	1,1	158,9	1,2	45,7	0,8	28,8	0,5	19,8	07
1,4	50,8	0,9	89,9	0,4	147,6	0,5	29,8	0,2	16,3	0,2	15,7	08
0,1	6,6	0,1	17,7	0,0	24,1	0,1	8,8	0,0	3,8	0,0	5,9	09
12,7	197,0	13,7	362,6	10,9	1 331,2	36,6	286,5	26,0	205,8	14,4	106,4	10

(ZEILEN 01-10)
AUSSERBETRIEBLICHES EINKOMMEN 8)

0,0	0,1	0,0	5,2	0,0	146,6	-	-	-	-	-	-	11
-	-	0,0	0,1	0,0	10,1	-	-	-	-	-	-	12
0,1	0,1	0,2	3,1	0,2	43,0	-	-	-	-	-	-	13
0,2	0,9	0,4	1,5	0,4	181,4	-	-	-	-	-	-	14
1,0	10,5	1,2	17,9	1,0	89,6	-	-	-	-	-	-	15
1,3	22,8	1,2	42,2	0,9	134,9	-	-	-	-	-	-	16
2,1	52,8	1,4	69,8	0,8	109,4	-	-	-	-	-	-	17
1,3	45,6	0,7	66,7	0,4	60,8	-	-	-	-	-	-	18
0,1	5,6	0,1	12,8	0,0	23,9	-	-	-	-	-	-	19
6,1	138,5	5,2	219,3	3,8	799,5	-	-	-	-	-	-	20

G R O E S S E R IST ALS DAS AUSSERBETRIEBLICHE EINKOMMEN 7)

0,0	0,1	0,0	0,3	0,0	59,0	0,5	0,3	0,2	0,1	0,3	0,2	21
0,0	0,2	0,1	0,2	0,0	0,5	0,6	0,8	0,2	0,4	0,3	0,5	22
0,1	0,1	0,1	0,4	0,1	48,4	1,1	3,6	0,5	1,7	0,7	2,3	23
0,1	0,7	0,2	3,2	0,2	10,8	1,0	7,0	0,3	2,3	0,7	5,2	24
0,4	3,4	0,4	4,2	0,3	45,5	1,2	17,3	0,5	6,6	0,8	11,1	25
0,4	6,8	0,4	11,3	0,2	50,9	0,9	21,2	0,5	11,4	0,5	11,2	26
0,4	10,4	0,3	18,9	0,2	29,8	0,8	31,0	0,4	15,0	0,5	17,3	27
0,1	4,2	0,1	18,5	0,1	85,4	0,4	23,7	0,2	11,5	0,2	13,8	28
0,0	0,9	0,0	1,7	0,0	0,2	0,1	7,2	0,0	2,8	0,0	5,0	29
1,6	26,8	1,6	58,7	1,2	330,6	6,4	112,2	2,7	51,8	4,1	66,6	30

K L E I N E R IST ALS DAS AUSSERBETRIEBLICHE EINKOMMEN 7)

0,1	0,3	0,3	6,7	0,2	30,7	7,1	4,2	4,5	2,8	3,2	1,8	31
0,2	0,6	0,8	3,8	0,9	17,6	5,7	8,0	3,8	5,4	2,7	3,7	32
0,7	2,0	1,6	7,4	1,4	44,5	6,7	22,0	5,3	17,5	2,4	7,5	33
1,6	7,4	1,9	11,7	1,7	36,7	5,3	38,5	4,6	33,5	1,2	8,8	34
1,7	12,5	1,7	17,7	1,3	27,6	3,8	52,2	3,6	49,2	0,6	8,7	35
0,4	4,5	0,5	23,0	0,3	22,7	1,1	27,2	1,1	26,0	0,2	4,0	36
0,2	3,3	0,1	6,4	0,1	19,7	0,4	14,8	0,4	13,8	0,1	2,5	37
0,0	1,0	0,0	4,7	0,0	1,5	0,1	6,1	0,1	4,9	0,0	1,9	38
0,0	0,2	0,0	3,1	0,0	0,0	0,0	1,5	0,0	1,0	0,0	0,9	39
5,0	31,7	6,9	84,7	5,9	201,0	30,2	174,4	23,3	154,0	10,4	39,8	40

AMMEN- UND MUTTERKUEHE.- 5) OHNE FERKEL UNTER 20 KG LEBENDGEWICHT.- 6) 1/2 JAHR UND AELTER.- 7) DES BETRIEBS-
EINKOMMEN DES BETRIEBSINHABERS UND/ODER SEINES EHEGATTEN.

08 BADEN-WUERTTEMBERG

LFDI NR.	LANDW. GENUTZTE FLAECHE VON ... BIS UNTER ... HA			INSGESAMT		DAUERGRUENLAND		GETREIDE 2)		ZUCKERRUEBEN 3)		WALD	
	BETR. 1)	LF HA 2)		BETR. 3)	FLAECHE HA 4)	BETR. 5)	FLAECHE HA 6)	BETR. 7)	FLAECHE HA 8)	BETR. 9)	FLAECHE HA 10)		

LANDW. BETRIEBE, DEREN INHABER													
01	UNTER 1			10,2	5,8	2,3	0,5	0,9	0,2	0,0	0,0	2,2	2,2
02	1	-	2	17,9	25,6	13,1	11,1	9,5	6,9	0,0	0,0	7,4	8,3
03	2	-	5	22,1	72,7	18,6	33,4	15,6	22,8	0,1	0,0	10,1	16,5
04	5	-	10	20,0	145,6	17,5	64,2	16,5	51,9	0,4	0,3	11,6	37,1
05	10	-	20	21,9	317,7	20,4	142,9	19,1	114,1	1,2	2,5	14,0	64,4
06	20	-	30	11,5	282,2	11,0	117,4	10,4	105,9	1,5	5,0	8,0	37,0
07	30	-	50	9,0	339,0	8,6	123,9	8,5	137,0	1,5	7,4	5,8	26,3
08	50	-	100	3,1	204,4	3,0	67,8	3,0	88,4	0,5	3,7	1,9	9,0
09	100	UND MEHR		0,4	54,1	0,3	17,9	0,3	23,8	0,1	1,9	0,1	3,7
10	INSGESAMT			116,2	1 447,0	94,8	579,2	83,9	551,1	5,4	20,7	61,2	204,3

DAVON BETRIEBE OHNE													
11	UNTER 1			0,9	0,4	0,1	0,0	0,0	0,0	-	-	0,1	0,1
12	1	-	2	0,7	1,0	0,4	0,3	0,1	0,0	-	-	0,2	0,2
13	2	-	5	1,2	4,3	0,7	1,0	0,6	0,6	0,0	0,0	0,5	0,4
14	5	-	10	2,6	19,2	2,1	7,9	1,8	4,6	0,1	0,0	1,3	9,1
15	10	-	20	7,6	115,6	7,1	55,2	6,3	36,7	0,5	1,1	5,1	31,0
16	20	-	30	6,4	158,5	6,2	68,0	5,7	56,2	0,9	3,1	4,5	23,9
17	30	-	50	6,1	228,1	5,8	82,5	5,8	91,2	1,2	5,8	3,9	18,0
18	50	-	100	2,3	149,7	2,2	50,7	2,2	63,5	0,4	2,9	1,4	5,4
19	100	UND MEHR		0,2	32,9	0,2	12,3	0,2	13,8	0,0	0,9	0,1	0,7
20	ZUSAMMEN			28,0	709,8	24,9	277,9	22,7	266,6	3,1	13,7	17,2	88,8

BETRIEBE 9), IN DENEN DAS BETRIEBLICHE EINKOMMEN													
21	UNTER 1			0,7	0,4	0,2	0,0	0,1	0,0	-	-	0,2	0,3
22	1	-	2	0,7	1,0	0,4	0,2	0,2	0,1	-	-	0,3	0,2
23	2	-	5	1,6	5,3	1,1	1,9	0,9	1,1	-	-	0,6	1,9
24	5	-	10	1,8	13,7	1,4	4,9	1,4	4,4	0,0	0,0	0,9	3,4
25	10	-	20	3,4	49,7	3,0	20,7	2,9	18,1	0,2	0,5	2,1	11,1
26	20	-	30	2,7	66,7	2,5	27,0	2,4	25,5	0,4	1,5	1,9	7,1
27	30	-	50	2,0	74,0	1,8	26,5	1,8	30,8	0,3	1,3	1,3	6,5
28	50	-	100	0,6	43,5	0,6	13,4	0,6	20,0	0,1	0,7	0,4	2,1
29	100	UND MEHR		0,1	14,3	0,1	3,7	0,1	7,0	0,0	0,7	0,0	2,8
30	ZUSAMMEN			13,6	268,4	11,1	98,2	10,4	106,9	1,0	4,7	7,7	35,4

BETRIEBE 9), IN DENEN DAS BETRIEBLICHE EINKOMMEN													
31	UNTER 1			8,6	5,0	2,1	0,5	0,9	0,2	0,0	0,0	1,9	1,8
32	1	-	2	16,5	23,6	12,4	10,5	9,2	6,7	0,0	0,0	7,0	8,0
33	2	-	5	19,3	63,1	16,7	30,6	14,2	21,1	0,1	0,0	9,0	14,1
34	5	-	10	15,6	112,7	14,0	51,4	13,3	42,9	0,3	0,2	9,4	24,6
35	10	-	20	11,0	152,3	10,3	67,0	9,9	59,4	0,4	0,9	6,8	22,2
36	20	-	30	2,4	57,0	2,3	22,5	2,3	24,3	0,2	0,5	1,6	6,0
37	30	-	50	1,0	36,9	1,0	15,0	0,9	15,0	0,1	0,3	0,6	1,9
38	50	-	100	0,2	11,3	0,2	3,8	0,2	5,0	0,0	0,1	0,1	1,4
39	100	UND MEHR		0,0	6,9	0,0	1,9	0,0	3,0	0,0	0,2	0,0	0,2
40	ZUSAMMEN			74,6	468,8	58,9	203,1	50,8	177,6	1,2	2,3	36,4	80,2

1) EINSCHL. DER BETRIEBE OHNE LANDW. GENUTZTE FLAECHE.- 2) EINSCHL. KOERNERMAIS.- 3) OHNE SAMENBAU.- 4) OHNE INHABERS UND/ODER SEINES EHEGATTEN.- 5) DES BETRIEBEINHABERS UND SEINES EHEGATTEN.- 6) MIT AUSSERBETRIEBLICHEM

SOZIALÖKONOMISCHE BETRIEBSTYPEN 1989

KLASSEN DER LANDW. GENUTZTEN FLÄCHE
1000

08 BADEN-WÜRTTEMBERG

BETRIEBE MIT												AUSSERBETRIEBLICHEM EINKOMMEN 7) UND ZWAR (SP. 17)						ILFD
MILCHKÜEHEN 4)				SCHWEINEN 5)				LEGEHENNEN 6)				ZUSAMMEN		AUS ANDERWEITIGER ERWERBS- TÄTIGKEIT		AUS SONSTIGEN QUELLEN		INR.
BETR.	TIERE	BETR.	TIERE	BETR.	TIERE	BETR.	TIERE	BETR.	LF HA	BETR.	LF HA	BETR.	LF HA					
11	12	13	14	15	16	17	18	19	20	21	22							

NATUERLICHE PERSONEN SIND, INSGESAMT

0,4	2,9	0,7	8,9	1,4	242,4	9,3	5,3	5,6	3,3	5,3	3,0	01
1,1	2,4	3,8	12,0	5,9	181,9	17,2	24,6	11,3	16,2	9,4	13,3	02
5,5	15,8	9,2	37,3	9,7	211,4	20,9	68,4	15,7	51,9	9,1	28,5	03
9,2	48,5	11,9	87,5	10,7	428,4	17,4	126,4	14,9	108,7	5,0	36,0	04
14,4	149,5	14,3	244,4	12,5	585,7	14,3	202,1	11,9	167,7	4,0	55,5	05
8,6	150,4	7,6	295,7	6,3	563,5	5,1	123,7	3,7	88,7	1,9	46,9	06
6,6	162,4	5,5	428,5	4,4	528,6	3,0	110,9	1,9	70,1	1,3	49,7	07
2,1	70,4	1,8	205,2	1,3	571,6	0,8	54,7	0,5	31,3	0,4	30,0	08
0,1	3,6	0,1	31,3	0,1	129,7	0,1	21,1	0,1	10,2	0,1	15,1	09
48,1	605,9	55,1	1 350,8	52,3	3 443,3	88,1	737,2	65,5	548,0	36,5	278,9	10

(ZEILEN 01-10)

AUSSERBETRIEBLICHES EINKOMMEN 8)

0,0	0,2	0,1	1,3	0,0	71,3	-	-	-	-	-	-	11
0,1	0,1	0,0	0,2	0,1	89,8	-	-	-	-	-	-	12
0,2	0,7	0,3	0,9	0,3	43,4	-	-	-	-	-	-	13
1,4	9,2	1,3	11,5	1,2	83,8	-	-	-	-	-	-	14
5,7	71,8	5,0	98,8	4,4	302,7	-	-	-	-	-	-	15
5,2	96,9	4,3	180,6	3,7	308,8	-	-	-	-	-	-	16
4,7	118,5	3,7	296,3	3,0	326,4	-	-	-	-	-	-	17
1,7	56,4	1,3	146,8	1,0	311,7	-	-	-	-	-	-	18
0,1	3,3	0,1	19,9	0,1	81,7	-	-	-	-	-	-	19
19,0	357,1	16,0	756,4	13,8	1 619,6	-	-	-	-	-	-	20

G R O E S S E R IST ALS DAS AUSSERBETRIEBLICHE EINKOMMEN 7)

0,1	0,5	0,1	2,8	0,1	94,2	0,7	0,4	0,3	0,1	0,5	0,3	21
-	-	0,1	0,2	0,2	7,2	0,7	1,0	0,3	0,4	0,6	0,8	22
0,3	1,6	0,4	1,6	0,5	46,0	1,6	5,3	0,7	2,4	1,1	3,7	23
0,9	5,6	0,9	5,2	0,9	47,1	1,8	13,7	0,8	6,1	1,1	8,4	24
2,2	25,3	2,1	48,0	1,9	118,0	3,4	49,7	1,6	24,7	1,9	28,4	25
2,0	36,1	1,6	71,8	1,5	127,9	2,7	66,7	1,4	35,3	1,5	36,9	26
1,4	33,8	1,3	105,3	1,0	175,7	2,0	74,0	0,9	35,6	1,2	44,2	27
0,4	12,7	0,4	47,4	0,2	113,4	0,6	43,5	0,3	20,7	0,4	26,6	28
0,0	0,2	0,0	7,5	0,0	23,8	0,1	14,3	0,0	5,7	0,1	10,5	29
7,2	115,8	6,9	289,9	6,2	753,1	13,6	268,4	6,5	131,0	8,4	159,7	30

K L E I N E R IST ALS DAS AUSSERBETRIEBLICHE EINKOMMEN 7)

0,3	2,2	0,6	4,8	1,3	77,0	8,6	5,0	5,4	3,2	4,7	2,7	31
1,1	2,3	3,7	11,5	5,7	84,9	16,5	23,6	11,0	15,8	8,8	12,5	32
5,0	13,6	8,6	34,7	8,9	122,1	19,3	63,1	15,0	49,5	8,0	24,9	33
6,9	33,6	9,7	70,8	8,6	297,5	15,6	112,7	14,1	102,5	3,9	27,7	34
6,4	52,4	7,2	97,5	6,2	165,0	11,0	152,3	10,3	143,0	2,1	28,0	35
1,5	17,4	1,7	43,3	1,1	126,8	2,4	57,0	2,3	53,4	0,4	10,0	36
0,6	10,0	0,6	26,9	0,4	26,5	1,0	36,9	0,9	34,5	0,2	5,5	37
0,1	1,3	0,1	11,0	0,1	146,5	0,2	11,3	0,2	10,6	0,1	3,3	38
0,0	0,1	0,0	3,9	0,0	24,2	0,0	6,9	0,0	4,5	0,0	4,6	39
21,8	133,0	32,2	304,5	32,3	1 070,6	74,6	468,8	59,1	417,0	28,2	119,2	40

AMMEN- UND MUTTERKUEHE.- 5) OHNE FERKEL UNTER 20 KG LEBENDGEWICHT.- 6) 1/2 JAHR UND AELTER.- 7) DES BETRIEBS-
EINKOMMEN DES BETRIEBSINHABERS UND/ODER SEINES EHEGATTEN.

1.1 [461.1] LANDW. BETRIEBE NACH GROESSEN
IN

09 BAYERN

LFDI NR.	LANDW. GENUTZTE FLAECHE VON ... BIS UNTER ... HA			INSGESAMT		DAUERGRUENLAND		GETREIDE 2)		ZUCKERRUEBEN 3)		WALD		UND ZWAR
				BETR. 1)	LF HA	BETR. 3	FLAECHE HA	BETR. 5	FLAECHE HA	BETR. 7	FLAECHE HA	BETR. 9	FLAECHE HA	

LANDW. BETRIEBE, DEREN INHABER

01		UNTER 1	4,8	2,4	0,7	0,3	0,4	0,2	0,0	0,0	1,8	2,2
02	1	- 2	19,4	27,4	12,7	12,6	9,8	8,8	0,1	0,0	10,4	17,6
03	2	- 5	36,0	125,2	27,5	54,8	26,4	47,3	0,6	0,4	21,3	39,4
04	5	- 10	45,3	334,1	38,5	137,8	38,8	129,4	1,9	2,2	32,3	81,6
05	10	- 20	61,2	890,3	55,9	390,3	51,4	301,7	5,9	12,7	49,4	203,1
06	20	- 30	32,8	802,2	30,6	337,8	27,9	261,1	4,5	14,7	28,3	172,5
07	30	- 50	20,5	764,5	18,4	250,3	18,6	293,9	4,4	23,6	17,7	154,6
08	50	- 100	4,8	305,0	3,9	85,4	4,5	149,0	1,8	16,6	3,9	50,1
09	100	UND MEHR	0,7	96,4	0,4	13,2	0,6	52,6	0,4	7,3	0,5	28,7
10		INSGESAMT	225,5	3 347,5	188,6	1 262,5	178,4	1 244,0	19,5	77,6	165,4	749,8

DAVON
BETRIEBE O H N E

11		UNTER 1	0,8	0,4	0,0	0,0	0,0	0,0	-	-	0,1	0,2
12	1	- 2	0,3	0,4	0,1	0,0	0,0	0,0	-	-	0,1	0,1
13	2	- 5	1,2	4,5	0,8	1,8	0,5	0,8	0,0	0,0	0,6	1,1
14	5	- 10	5,4	43,2	4,7	20,7	4,2	12,7	0,3	0,4	3,7	9,8
15	10	- 20	28,4	435,3	26,7	208,3	23,0	128,0	3,1	7,1	23,4	100,8
16	20	- 30	24,0	591,5	22,7	257,1	20,4	183,6	3,2	10,5	20,9	129,8
17	30	- 50	16,2	601,2	14,6	197,8	14,8	229,5	3,4	18,4	14,0	121,9
18	50	- 100	3,4	218,1	2,9	48,7	3,2	104,7	1,3	11,1	2,8	30,0
19	100	UND MEHR	0,4	50,8	0,3	7,5	0,4	27,8	0,2	3,4	0,3	3,3
20		ZUSAMMEN	80,2	1 945,3	72,8	741,9	66,6	687,2	11,5	50,9	65,9	397,1

BETRIEBE 9), IN DENEN DAS BETRIEBLICHE EINKOMMEN

21		UNTER 1	0,4	0,2	0,1	0,0	0,0	0,0	-	-	0,2	0,2
22	1	- 2	0,4	0,6	0,1	0,1	0,1	0,1	-	-	0,2	0,5
23	2	- 5	1,3	4,6	0,9	2,0	0,8	1,1	-	-	0,7	1,1
24	5	- 10	3,4	26,5	2,9	13,0	2,6	7,5	0,2	0,2	2,2	5,8
25	10	- 20	9,5	141,5	8,8	71,7	7,2	40,6	0,9	1,9	7,5	29,8
26	20	- 30	5,5	133,7	5,0	56,8	4,6	44,2	0,8	2,8	4,7	28,3
27	30	- 50	3,5	131,6	3,0	41,9	3,0	51,7	0,9	4,8	3,0	26,8
28	50	- 100	1,1	73,1	0,8	13,8	1,0	37,6	0,5	4,9	0,9	15,2
29	100	UND MEHR	0,2	30,3	0,1	3,2	0,2	17,4	0,1	2,6	0,2	14,9
30		ZUSAMMEN	25,3	542,0	21,8	202,6	19,6	200,2	3,3	17,2	19,5	122,6

BETRIEBE 9), IN DENEN DAS BETRIEBLICHE EINKOMMEN

31		UNTER 1	3,6	1,8	0,6	0,3	0,4	0,2	0,0	0,0	1,5	1,8
32	1	- 2	18,6	26,4	12,5	12,4	9,7	8,7	0,1	0,0	10,1	17,0
33	2	- 5	33,5	116,2	25,9	51,0	25,1	45,3	0,5	0,4	20,0	37,2
34	5	- 10	36,6	264,4	30,9	104,1	32,0	109,2	1,4	1,5	26,3	66,0
35	10	- 20	23,3	313,5	20,3	110,4	21,1	133,0	1,9	3,7	18,5	72,5
36	20	- 30	3,2	76,9	2,8	23,9	3,0	33,3	0,5	1,5	2,6	14,5
37	30	- 50	0,9	31,8	0,7	10,5	0,7	12,7	0,1	0,5	0,7	5,9
38	50	- 100	0,2	13,9	0,1	2,9	0,2	6,7	0,1	0,6	0,2	4,9
39	100	UND MEHR	0,1	15,3	0,1	2,5	0,1	7,5	0,0	1,4	0,1	10,5
40		ZUSAMMEN	120,1	860,1	94,0	318,0	92,3	356,6	4,7	9,5	80,0	230,1

1) EINSCHL. DER BETRIEBE OHNE LANDW. GENUTZTE FLAECHE.- 2) EINSCHL. KOERNERMAIS.- 3) OHNE SAMENBAU.- 4) OHNE INHABERS UND/ODER SEINES EHEGATTEN.- 5) DES BETRIEBSINHABERS UND SEINES EHEGATTEN.- 6) MIT AUSSERBETRIEBLICHEM

SOZIALÖKONOMISCHE BETRIEBSTYPEN 1989

KLASSEN DER LANDW. GENUTZTEN FLÄCHE
1000

09 BAYERN

BETRIEBE MIT												AUSSERBETRIEBLICHEM EINKOMMEN 7) UND ZWAR (SP. 17)											
MILCHKÜHEHN 4)				SCHWEINEN 5)				LEGEHENNEN 6)				ZUSAMMEN		AUS ANDERWEITIGER ERWERBS- TÄTIGKEIT				AUS SONSTIGEN QUELLEN					
BETR.	I	TIERE	I	BETR.	I	TIERE	I	BETR.	I	TIERE	I	BETR.	I	LF	I	BETR.	I	LF	I	BETR.	I	LF	I
11	I	12	I	13	I	14	I	15	I	16	I	17	I	18	I	19	I	20	I	21	I	22	I

NATUERLICHE PERSONEN SIND, INSGESAMT

0,6	3,5	1,2	38,7	1,0	857,6	4,0	2,0	2,2	1,1	2,9	1,4	01
1,6	4,3	4,2	20,8	5,0	82,0	19,0	27,0	12,5	17,9	12,3	17,2	02
11,3	45,5	13,3	84,1	14,1	337,3	34,8	120,8	27,4	96,8	14,9	49,2	03
26,4	183,7	22,5	250,7	22,3	583,2	40,0	290,9	35,1	256,5	10,8	76,0	04
46,4	622,6	29,5	619,3	29,3	786,0	32,8	455,0	27,8	383,3	8,4	118,5	05
27,1	567,2	15,2	604,0	14,6	483,9	8,7	210,6	6,0	142,4	3,5	86,6	06
15,1	390,2	9,5	664,7	8,0	540,8	4,4	163,3	2,2	80,3	2,5	95,3	07
2,3	67,8	2,1	289,8	1,4	387,7	1,3	87,0	0,6	38,8	0,9	59,0	08
0,1	3,0	0,2	54,9	0,1	355,0	0,3	45,6	0,1	22,2	0,2	35,3	09
130,8	1 887,9	97,6	2 627,0	96,0	4 413,6	145,4	1 402,2	113,9	1 039,3	56,4	538,5	10

(ZEILEN 01-10)

AUSSERBETRIEBLICHES EINKOMMEN 8)

0,0	0,1	0,0	3,1	0,0	239,2	-	-	-	-	-	-	11
-	-	-	-	0,0	2,0	-	-	-	-	-	-	12
0,3	1,7	0,2	4,2	0,3	48,6	-	-	-	-	-	-	13
4,1	36,2	2,3	23,1	2,8	120,3	-	-	-	-	-	-	14
24,6	370,2	12,7	279,4	14,2	393,8	-	-	-	-	-	-	15
21,0	452,5	11,0	437,9	11,1	369,7	-	-	-	-	-	-	16
12,4	326,7	7,6	524,1	6,6	403,0	-	-	-	-	-	-	17
1,9	55,4	1,6	212,9	1,0	289,9	-	-	-	-	-	-	18
0,1	2,0	0,1	30,9	0,1	71,5	-	-	-	-	-	-	19
64,4	1 244,8	35,6	1 515,7	36,1	1 938,0	-	-	-	-	-	-	20

G R O E S S E R IST ALS DAS AUSSERBETRIEBLICHE EINKOMMEN 7)

0,1	0,5	0,1	5,4	0,1	212,9	0,4	0,2	0,1	0,0	0,3	0,2	21
0,0	0,1	0,1	0,4	0,1	4,5	0,4	0,6	0,1	0,1	0,4	0,5	22
0,6	2,9	0,3	2,0	0,4	6,8	1,3	4,6	0,5	1,8	1,0	3,3	23
2,5	20,6	1,3	15,5	1,6	31,2	3,4	26,5	1,7	13,9	1,9	14,7	24
7,7	112,0	4,2	83,7	4,3	148,6	9,5	141,5	5,7	85,4	4,3	64,6	25
4,3	88,1	2,6	94,8	2,3	83,5	5,5	133,7	2,9	69,1	2,9	71,2	26
2,3	56,7	1,5	121,7	1,2	124,1	3,5	131,6	1,4	53,3	2,2	84,5	27
0,4	11,3	0,4	69,5	0,3	95,6	1,1	73,1	0,4	28,0	0,8	51,7	28
0,0	0,8	0,1	12,3	0,0	282,8	0,2	30,3	0,1	12,0	0,2	24,1	29
17,8	292,9	10,5	405,4	10,3	990,0	25,3	542,0	12,9	263,6	14,1	314,6	30

K L E I N E R IST ALS DAS AUSSERBETRIEBLICHE EINKOMMEN 7)

0,5	2,9	1,1	30,2	0,9	405,5	3,6	1,8	2,1	1,1	2,5	1,3	31
1,5	4,2	4,1	20,4	5,0	75,4	18,6	26,4	12,4	17,8	12,0	16,7	32
10,3	40,9	12,7	77,9	13,5	282,0	33,5	116,2	27,0	95,0	13,9	45,9	33
19,8	127,0	19,0	212,0	17,8	431,8	36,6	264,4	33,4	242,6	8,8	61,3	34
14,1	140,4	12,5	256,2	10,8	243,6	23,3	313,5	22,1	297,9	4,0	53,8	35
1,8	26,6	1,6	71,3	1,2	30,7	3,2	76,9	3,1	73,3	0,6	15,5	36
0,4	6,9	0,3	18,9	0,2	13,7	0,9	31,8	0,7	26,9	0,3	10,9	37
0,0	1,1	0,1	7,3	0,0	2,2	0,2	13,9	0,2	10,8	0,1	7,3	38
0,0	0,3	0,0	11,7	0,0	0,8	0,1	15,3	0,1	10,3	0,1	11,1	39
48,5	350,3	51,5	705,9	49,5	1 485,6	120,1	860,1	101,0	775,6	42,4	223,9	40

AMMEN- UND MUTTERKUEHE.- 5) OHNE FERKEL UNTER 20 KG LEBENDGEWICHT.- 6) 1/2 JAHR UND AELTER.- 7) DES BETRIEBS-
EINKOMMEN DES BETRIEBSINHABERS UND/ODER SEINES EHEGATTEN.

10 SAARLAND

LFDI NR.	LANDW. GENUTZTE FLAECHE VON ... BIS UNTER ... HA		INSGESAMT		DAUERGRUENLAND		GETREIDE 2)		ZUCKERRUEBEN 3)		WALD		UND ZWAR
	BETR. 1)	HA 2	BETR. 3	FLAECHE HA 4	BETR. 5	FLAECHE HA 6	BETR. 7	FLAECHE HA 8	BETR. 9	FLAECHE HA 10			

LANDW. BETRIEBE, DEREN INHABER

01		UNTER 1	0,2	0,1	0,0	0,0	0,0	0,0	-	-	0,0	0,0	
02	1	- 2	0,3	0,4	0,2	0,1	0,2	0,1	-	-	0,0	0,0	
03	2	- 5	0,7	2,2	0,5	0,9	0,5	1,0	-	-	0,1	0,1	
04	5	- 10	0,5	3,8	0,4	1,4	0,4	1,8	-	-	0,1	0,2	
05	10	- 20	0,4	6,1	0,3	2,2	0,4	3,0	-	-	0,1	0,1	
06	20	- 30	0,3	7,2	0,3	2,6	0,3	3,7	-	-	0,1	0,1	
07	30	- 50	0,3	11,9	0,3	4,8	0,3	5,5	-	-	0,1	0,1	
08	50	- 100	0,4	24,7	0,3	11,1	0,3	10,2	-	-	0,1	0,6	
09	100	UND MEHR	0,1	9,5	0,1	3,8	0,1	3,9	-	-	0,0	0,3	
10		INSGESAMT	3,1	65,9	2,4	27,0	2,4	29,0	-	-	0,7	1,6	

DARVON
BETRIEBE OHNE

11		UNTER 1	0,1	0,0	0,0	0,0	-	-	-	-	0,0	0,0	
12	1	- 2	0,0	0,0	0,0	0,0	-	-	-	-	0,0	0,0	
13	2	- 5	0,1	0,2	0,0	0,0	0,0	0,1	-	-	0,0	0,0	
14	5	- 10	0,1	0,4	0,0	0,1	0,0	0,2	-	-	0,0	0,0	
15	10	- 20	0,1	1,6	0,1	0,5	0,1	0,8	-	-	0,0	0,0	
16	20	- 30	0,1	3,3	0,1	1,2	0,1	1,7	-	-	0,0	0,0	
17	30	- 50	0,2	8,7	0,2	3,6	0,2	3,9	-	-	0,1	0,1	
18	50	- 100	0,3	19,4	0,3	8,8	0,3	7,9	-	-	0,1	0,3	
19	100	UND MEHR	0,1	7,2	0,1	2,9	0,1	3,0	-	-	0,0	0,1	
20		ZUSAMMEN	1,0	40,9	0,8	17,1	0,8	17,5	-	-	0,3	0,5	

BETRIEBE 9), IN DENEN DAS BETRIEBLICHE EINKOMMEN

21		UNTER 1	0,0	0,0	0,0	0,0	-	-	-	-	-	-	
22	1	- 2	0,0	0,0	0,0	0,0	-	-	-	-	-	-	
23	2	- 5	0,0	0,0	-	-	-	-	-	-	-	-	
24	5	- 10	0,0	0,1	0,0	0,1	0,0	0,0	-	-	-	-	
25	10	- 20	0,0	0,3	0,0	0,1	0,0	0,1	-	-	0,0	0,0	
26	20	- 30	0,0	0,8	0,0	0,3	0,0	0,4	-	-	0,0	0,0	
27	30	- 50	0,0	1,1	0,0	0,5	0,0	0,4	-	-	0,0	0,0	
28	50	- 100	0,1	3,6	0,1	1,7	0,0	1,5	-	-	0,0	0,0	
29	100	UND MEHR	0,0	1,6	0,0	0,7	0,0	0,6	-	-	0,0	0,1	
30		ZUSAMMEN	0,2	7,4	0,1	3,5	0,1	3,0	-	-	0,0	0,1	

BETRIEBE 9), IN DENEN DAS BETRIEBLICHE EINKOMMEN

31		UNTER 1	0,1	0,0	0,0	0,0	0,0	0,0	-	-	0,0	0,0	
32	1	- 2	0,2	0,3	0,2	0,1	0,2	0,1	-	-	0,0	0,0	
33	2	- 5	0,6	2,0	0,5	0,9	0,5	0,9	-	-	0,1	0,1	
34	5	- 10	0,4	3,2	0,3	1,3	0,4	1,6	-	-	0,1	0,2	
35	10	- 20	0,3	4,3	0,3	1,6	0,3	2,1	-	-	0,1	0,1	
36	20	- 30	0,1	3,2	0,1	1,1	0,1	1,6	-	-	0,0	0,0	
37	30	- 50	0,1	2,1	0,1	0,7	0,1	1,1	-	-	0,0	0,0	
38	50	- 100	0,0	1,7	0,0	0,6	0,0	0,8	-	-	0,0	0,3	
39	100	UND MEHR	0,0	0,7	0,0	0,2	0,0	0,2	-	-	0,0	0,2	
40		ZUSAMMEN	1,9	17,6	1,4	6,5	1,5	8,6	-	-	0,4	1,0	

1) EINSCHL. DER BETRIEBE OHNE LANDW. GENUTZTE FLAECHE.- 2) EINSCHL. KOERNERMAIS.- 3) OHNE SAMENBAU.- 4) OHNE INHABERS UND/ODER SEINES EHEGATTEN.- 5) DES BETRIEBSINHABERS UND SEINES EHEGATTEN.- 6) MIT AUSSERBETRIEBLICHEM

SOZIALÖKONOMISCHE BETRIEBSTYPEN 1989

KLASSEN DER LANDW. GENUTZTEN FLAECHE
1000

10 SAARLAND

BETRIEBE MIT

MILCHKUEHEN 4)	SCHWEINEN 5)	LEGEHENNEN 6)	AUSSERBETRIEBLICHEM EINKOMMEN 7) UND ZWAR (SP. 17)						ILFD INR.			
			ZUSAMMEN			AUS ANDERWEITIGER ERWERBS- TÄETIGKEIT		AUS SONSTIGEN QUELLEN				
BETR. I	TIERE I	BETR. I	TIERE I	BETR. I	TIERE I	BETR. I	LF I	BETR. I	LF I	BETR. I	LF I	I
11	12	13	14	15	16	17	18	19	20	21	22	

NATUERLICHE PERSONEN SIND, INSGESAMT

0,0	0,1	0,0	1,4	0,0	3,7	0,1	0,1	0,1	0,0	0,1	0,0	01
0,0	0,1	0,0	0,1	0,1	3,2	0,3	0,3	0,1	0,2	0,1	0,2	02
0,1	0,2	0,2	0,6	0,1	9,9	0,6	2,0	0,4	1,3	0,3	0,8	03
0,1	0,4	0,1	1,1	0,1	2,5	0,5	3,3	0,4	2,7	0,1	0,6	04
0,2	1,6	0,2	2,4	0,1	26,0	0,3	4,5	0,3	3,7	0,1	1,1	05
0,2	2,6	0,1	3,3	0,1	39,8	0,2	4,0	0,1	3,0	0,1	1,2	06
0,2	4,5	0,2	8,4	0,1	26,3	0,1	3,2	0,1	2,2	0,0	1,3	07
0,3	9,5	0,1	7,6	0,1	29,7	0,1	5,3	0,1	3,5	0,0	2,3	08
0,0	2,6	0,0	1,4	0,0	4,1	0,0	2,3	0,0	1,4	0,0	1,2	09
1,1	21,7	0,9	26,3	0,7	145,0	2,1	25,0	1,4	17,9	0,8	8,8	10

(ZEILEN 01-10)
AUSSERBETRIEBLICHES EINKOMMEN 8)

-	-	0,0	1,3	0,0	0,1	-	-	-	-	-	-	11
-	-	-	-	-	-	-	-	-	-	-	-	12
-	-	-	-	0,0	5,0	-	-	-	-	-	-	13
0,0	0,1	0,0	0,2	0,0	0,2	-	-	-	-	-	-	14
0,1	0,6	0,0	0,7	0,0	12,9	-	-	-	-	-	-	15
0,1	1,6	0,1	2,0	0,1	22,7	-	-	-	-	-	-	16
0,2	3,8	0,1	5,9	0,1	25,3	-	-	-	-	-	-	17
0,2	8,0	0,1	6,4	0,0	11,3	-	-	-	-	-	-	18
0,0	2,3	0,0	0,6	0,0	4,0	-	-	-	-	-	-	19
0,6	16,4	0,3	17,2	0,2	81,4	-	-	-	-	-	-	20

GRÖßER IST ALS DAS AUSSERBETRIEBLICHE EINKOMMEN 7)

-	-	-	-	-	-	0,0	0,0	0,0	0,0	0,0	0,0	21
-	-	-	-	-	-	0,0	0,0	0,0	0,0	0,0	0,0	22
-	-	-	-	-	-	0,0	0,0	0,0	0,0	0,0	0,0	23
0,0	0,1	0,0	0,0	0,0	0,1	0,0	0,1	0,0	0,0	0,0	0,1	24
0,0	0,1	0,0	0,0	0,0	4,3	0,0	0,3	0,0	0,1	0,0	0,2	25
0,0	0,3	0,0	0,1	0,0	3,0	0,0	0,8	0,0	0,4	0,0	0,5	26
0,0	0,4	0,0	0,8	0,0	0,0	0,0	1,1	0,0	0,5	0,0	0,8	27
0,0	1,2	0,0	0,9	0,0	18,1	0,1	3,6	0,0	2,1	0,0	1,6	28
0,0	0,3	0,0	0,7	0,0	0,1	0,0	1,6	0,0	0,9	0,0	0,7	29
0,1	2,4	0,1	2,5	0,0	25,6	0,2	7,4	0,1	4,0	0,1	3,9	30

KLEINER IST ALS DAS AUSSERBETRIEBLICHE EINKOMMEN 7)

0,0	0,1	0,0	0,1	0,0	3,6	0,1	0,0	0,0	0,0	0,0	0,0	31
0,0	0,1	0,0	0,1	0,1	3,2	0,2	0,3	0,1	0,1	0,1	0,2	32
0,1	0,2	0,2	0,6	0,1	4,9	0,6	2,0	0,4	1,3	0,3	0,8	33
0,1	0,3	0,1	0,9	0,1	2,3	0,4	3,2	0,4	2,7	0,1	0,6	34
0,1	0,9	0,1	1,7	0,1	8,9	0,3	4,3	0,3	3,6	0,1	0,9	35
0,1	0,7	0,1	1,1	0,0	14,1	0,1	3,2	0,1	2,6	0,0	0,7	36
0,0	0,3	0,0	1,7	0,0	1,0	0,1	2,1	0,1	1,7	0,0	0,6	37
0,0	0,3	0,0	0,3	0,0	0,2	0,0	1,7	0,0	1,4	0,0	0,6	38
0,0	0,0	-	-	-	-	0,0	0,7	0,0	0,6	0,0	0,4	39
0,4	2,9	0,5	6,5	0,4	38,0	1,9	17,6	1,3	13,9	0,7	4,9	40

AMMEN- UND MUTTERKUEHE.- 5) OHNE FERKEL UNTER 20 KG LEBENDGEWICHT.- 6) 1/2 JAHR UND AELTER.- 7) DES BETRIEBS-
EINKOMMEN DES BETRIEBSINHABERS UND/ODER SEINES EHEGATTEN.

STADTSTAATEN

LFDI NR.	LANDW. GENUTZTE FLAECHE VON ... BIS UNTER ... HA	INSGESAMT		DAUERGRUENLAND		GETREIDE 2)		ZUCKERRUEBEN 3)		WALD	
		BETR.	LF	BETR.	FLAECHE	BETR.	FLAECHE	BETR.	FLAECHE	BETR.	FLAECHE
		1)	HA	3	HA	5	HA	7	HA	9	HA

UND ZWAR

LANDW. BETRIEBE, DEREN INHABER

01	UNTER 1	0,8	0,4	0,0	0,0	0,0	0,0	-	-	-	-
02	1 - 2	0,5	0,6	0,1	0,1	0,0	0,0	-	-	0,0	0,0
03	2 - 5	0,4	1,1	0,2	0,4	0,0	0,1	-	-	0,0	0,2
04	5 - 10	0,2	1,1	0,1	0,5	0,0	0,1	-	-	0,0	0,0
05	10 - 20	0,2	2,7	0,1	1,1	0,1	0,3	-	-	0,0	0,4
06	20 - 30	0,1	2,9	0,1	1,6	0,1	0,6	-	-	0,0	0,0
07	30 - 50	0,1	5,4	0,1	3,7	0,1	1,1	-	-	0,0	0,3
08	50 - 100	0,1	8,8	0,1	4,6	0,1	2,1	-	-	0,0	0,2
09	100 UND MEHR	0,0	2,5	0,0	0,9	0,0	0,9	-	-	0,0	0,0
10	INSGESAMT	2,4	25,6	0,9	12,9	0,4	5,2	-	-	0,1	1,1

DAVON
BETRIEBE O H N E

11	UNTER 1	0,3	0,2	-	-	0,0	0,0	-	-	-	-
12	1 - 2	0,2	0,3	0,0	0,0	-	-	-	-	-	-
13	2 - 5	0,1	0,3	0,0	0,0	0,0	0,0	-	-	0,0	0,0
14	5 - 10	0,0	0,3	0,0	0,0	0,0	0,0	-	-	-	-
15	10 - 20	0,1	0,8	0,0	0,2	0,0	0,1	-	-	-	-
16	20 - 30	0,0	0,8	0,0	0,5	0,0	0,1	-	-	-	-
17	30 - 50	0,1	2,5	0,1	1,7	0,0	0,5	-	-	-	-
18	50 - 100	0,1	5,1	0,1	2,8	0,0	1,1	-	-	0,0	0,0
19	100 UND MEHR	0,0	0,6	0,0	0,2	0,0	0,2	-	-	0,0	0,0
20	ZUSAMMEN	1,0	11,0	0,2	5,5	0,1	2,1	-	-	0,0	0,0

BETRIEBE 9), IN DENEN DAS BETRIEBLICHE EINKOMMEN

21	UNTER 1	0,2	0,1	0,0	0,0	-	-	-	-	-	-
22	1 - 2	0,1	0,1	0,0	0,0	0,0	0,0	-	-	0,0	0,0
23	2 - 5	0,1	0,2	0,0	0,0	0,0	0,0	-	-	-	-
24	5 - 10	0,0	0,3	0,0	0,2	0,0	0,0	-	-	-	-
25	10 - 20	0,0	0,5	0,0	0,2	-	-	-	-	0,0	0,0
26	20 - 30	0,0	1,0	0,0	0,5	0,0	0,2	-	-	0,0	0,0
27	30 - 50	0,1	2,0	0,1	1,5	0,0	0,3	-	-	-	-
28	50 - 100	0,0	3,1	0,0	1,5	0,0	0,8	-	-	0,0	0,2
29	100 UND MEHR	0,0	1,3	0,0	0,5	0,0	0,5	-	-	-	-
30	ZUSAMMEN	0,5	8,7	0,2	4,4	0,1	1,9	-	-	0,0	0,2

BETRIEBE 9), IN DENEN DAS BETRIEBLICHE EINKOMMEN

31	UNTER 1	0,3	0,1	0,0	0,0	-	-	-	-	-	-
32	1 - 2	0,2	0,2	0,1	0,1	0,0	0,0	-	-	0,0	0,0
33	2 - 5	0,2	0,6	0,1	0,4	0,0	0,0	-	-	0,0	0,2
34	5 - 10	0,1	0,5	0,1	0,3	0,0	0,1	-	-	0,0	0,0
35	10 - 20	0,1	1,4	0,1	0,7	0,0	0,2	-	-	0,0	0,4
36	20 - 30	0,0	1,2	0,0	0,6	0,0	0,3	-	-	-	-
37	30 - 50	0,0	0,8	0,0	0,5	0,0	0,2	-	-	0,0	0,3
38	50 - 100	0,0	0,6	0,0	0,2	0,0	0,3	-	-	0,0	0,0
39	100 UND MEHR	0,0	0,6	0,0	0,2	0,0	0,2	-	-	-	-
40	ZUSAMMEN	0,9	5,9	0,4	3,0	0,1	1,3	-	-	0,1	0,9

1) EINSCHL. DER BETRIEBE OHNE LANDW. GENUTZTE FLAECHE.- 2) EINSCHL. KOERNERMAIS.- 3) OHNE SAMENBAU.- 4) OHNE INHABERS UND/ODER SEINES EHEGATTEN.- 5) DES BETRIEBSINHABERS UND SEINES EHEGATTEN.- 6) MIT AUSSERBETRIEBLICHEM

SOZIALÖKONOMISCHE BETRIEBSTYPEN 1989

KLASSEN DER LANDW. GENUTZTEN FLAECHE
1000

STADTSTAATEN

BETRIEBE MIT										AUSSERBETRIEBLICHEM EINKOMMEN 7) UND ZWAR (SP. 17)						ILFD
MILCHKUEHEN 4)		SCHWEINEN 5)		LEGEHENNEN 6)		ZUSAMMEN		AUS ANDERWEITIGER ERWERBS- TAEITIGKEIT		AUS SONSTIGEN QUELLEN		INR.				
BETR.	TIERE	BETR.	TIERE	BETR.	TIERE	BETR.	LF	BETR.	LF	BETR.	LF					
11	12	13	14	15	16	17	18	19	20	21	22					

NATUERLICHE PERSONEN SIND, INSGESAMT

-	-	0,0	1,0	0,0	35,9	0,4	0,2	0,3	0,1	0,3	0,1	01
-	-	0,0	0,1	0,0	10,8	0,2	0,3	0,1	0,1	0,2	0,3	02
0,0	0,0	0,0	0,2	0,0	3,0	0,3	0,9	0,1	0,5	0,2	0,7	03
0,0	0,0	0,0	0,5	0,0	7,3	0,1	0,8	0,1	0,6	0,1	0,4	04
0,0	0,1	0,0	0,3	0,0	3,9	0,1	1,9	0,1	1,0	0,1	1,4	05
0,0	0,4	0,0	0,9	0,0	3,2	0,1	2,1	0,0	1,1	0,1	1,5	06
0,1	2,4	0,0	0,7	0,0	8,6	0,1	2,8	0,0	1,2	0,1	2,0	07
0,1	3,4	0,0	2,3	0,0	104,2	0,1	3,7	0,0	1,1	0,0	3,2	08
0,0	0,3	0,0	1,1	0,0	0,1	0,0	1,9	0,0	1,3	0,0	1,3	09
0,3	6,7	0,2	7,1	0,3	176,8	1,4	14,6	0,8	7,1	1,0	10,9	10

(ZEILEN 01-10)
AUSSERBETRIEBLICHES EINKOMMEN 8)

-	-	0,0	0,2	0,0	19,4	-	-	-	-	-	-	11
-	-	0,0	0,0	0,0	10,6	-	-	-	-	-	-	12
-	-	0,0	0,2	0,0	1,2	-	-	-	-	-	-	13
-	-	0,0	0,2	0,0	0,5	-	-	-	-	-	-	14
0,0	0,1	0,0	0,2	0,0	0,2	-	-	-	-	-	-	15
0,0	0,3	0,0	0,2	0,0	1,3	-	-	-	-	-	-	16
0,1	1,4	0,0	0,1	0,0	8,1	-	-	-	-	-	-	17
0,1	2,0	0,0	1,6	0,0	98,9	-	-	-	-	-	-	18
0,0	0,1	0,0	0,1	0,0	0,0	-	-	-	-	-	-	19
0,1	3,5	0,1	2,8	0,1	140,4	-	-	-	-	-	-	20

GRÖßER IST ALS DAS AUSSERBETRIEBLICHE EINKOMMEN 7)

-	-	0,0	0,4	0,0	14,8	0,2	0,1	0,1	0,0	0,1	0,1	21
-	-	0,0	0,0	0,0	0,0	0,1	0,1	0,0	0,0	0,1	0,1	22
-	-	-	-	0,0	0,0	0,1	0,2	0,0	0,0	0,1	0,2	23
0,0	0,0	0,0	0,0	0,0	0,5	0,0	0,3	0,0	0,2	0,0	0,2	24
-	-	0,0	0,0	0,0	1,0	0,0	0,5	0,0	0,1	0,0	0,5	25
0,0	0,1	0,0	0,3	0,0	0,2	0,0	1,0	0,0	0,2	0,0	0,9	26
0,0	1,0	0,0	0,6	0,0	0,4	0,1	2,0	0,0	0,7	0,0	1,4	27
0,0	1,4	0,0	0,7	0,0	5,3	0,0	3,1	0,0	0,9	0,0	2,6	28
0,0	0,1	0,0	1,0	0,0	0,0	0,0	1,3	0,0	0,9	0,0	0,7	29
0,1	2,5	0,0	3,1	0,1	22,2	0,5	8,7	0,2	3,0	0,4	6,7	30

KLEINER IST ALS DAS AUSSERBETRIEBLICHE EINKOMMEN 7)

-	-	0,0	0,3	0,0	1,6	0,3	0,1	0,2	0,1	0,2	0,1	31
-	-	0,0	0,1	0,0	0,1	0,2	0,2	0,1	0,1	0,1	0,1	32
0,0	0,0	0,0	0,0	0,0	1,8	0,2	0,6	0,1	0,4	0,1	0,4	33
0,0	0,0	0,0	0,2	0,0	6,3	0,1	0,5	0,1	0,4	0,0	0,2	34
0,0	0,1	0,0	0,1	0,0	2,6	0,1	1,4	0,1	0,9	0,1	0,9	35
0,0	0,1	0,0	0,4	0,0	1,7	0,0	1,2	0,0	1,0	0,0	0,6	36
0,0	0,0	0,0	0,0	0,0	0,1	0,0	0,8	0,0	0,5	0,0	0,6	37
0,0	0,0	-	-	-	-	0,0	0,5	0,0	0,2	0,0	0,5	38
0,0	0,0	0,0	0,0	0,0	0,0	0,0	0,6	0,0	0,5	0,0	0,6	39
0,0	0,3	0,1	1,1	0,1	14,3	0,9	5,9	0,7	4,1	0,6	4,1	40

AMMEN- UND MUTTERKUEHE.- 5) OHNE FERKEL UNTER 20 KG LEBENDGEWICHT.- 6) 1/2 JAHR UND AELTER.- 7) DES BETRIEBS-
EINKOMMEN DES BETRIEBSINHABERS UND/ODER SEINES EHEGATTEN.

1.2 [461.2] LANDW. BETRIEBE NACH GROESSEN
IN

BUNDESGBIET

I I I I I I I I I I I	LFDI NR.	STANDARD- BETRIEBSEINKOMMEN VON ... BIS UNTER ... DM	INSGESAMT		DAUERGRUENLAND		GETREIDE 2)		ZUCKERRUEBEN 3)		WALD		UND ZWAR
			BETR. 1)	LF HA 2	BETR. 3	FLAECHE HA 4	BETR. 5	FLAECHE HA 6	BETR. 7	FLAECHE HA 8	BETR. 9	FLAECHE HA 10	

LANDW. BETRIEBE, DEREN INHABER

01		UNTER 2 000	179,1	637,0	131,7	304,5	109,2	231,3	1,3	0,6	68,9	99,2
02	2 000	- 5 000	69,8	448,1	49,8	172,2	49,3	199,1	1,9	2,0	30,4	79,3
03	5 000	- 10 000	68,4	626,7	53,5	232,0	53,4	276,3	3,7	6,3	33,9	99,9
04	10 000	- 15 000	46,2	551,9	38,4	221,1	37,0	225,0	3,3	7,1	26,1	99,1
05	15 000	- 20 000	36,9	558,3	31,1	217,4	30,2	227,1	3,0	8,4	20,3	85,9
06	20 000	- 30 000	59,3	1 114,4	50,3	448,9	47,4	431,8	7,1	23,3	34,9	159,2
07	30 000	- 50 000	86,8	2 240,9	74,6	871,6	71,2	857,6	13,0	54,8	52,8	285,6
08	50 000	- 100 000	89,7	3 582,9	74,5	1 285,1	72,9	1 376,7	20,2	138,6	47,7	343,8
09	100 000	UND MEHR	25,7	1 900,1	18,5	530,8	18,6	761,5	8,5	135,8	11,2	239,3
10		INSGESAMT	662,0	11 660,2	522,3	4 283,5	489,2	4 586,4	62,1	376,8	326,2	1 485,5

DAVON
BETRIEBE OHNE

11		UNTER 2 000	5,3	33,4	4,4	20,3	2,6	7,5	0,1	0,0	1,7	3,0
12	2 000	- 5 000	4,4	47,4	3,4	22,4	3,0	17,6	0,2	0,2	1,7	5,0
13	5 000	- 10 000	9,0	105,9	7,0	41,3	7,0	46,2	0,7	1,3	4,0	12,3
14	10 000	- 15 000	11,7	153,2	9,5	61,0	9,1	63,2	1,1	2,2	6,5	23,5
15	15 000	- 20 000	14,5	225,8	12,3	92,4	11,7	90,0	1,3	3,3	8,3	34,5
16	20 000	- 30 000	32,8	622,9	28,4	264,3	26,2	229,1	4,4	13,2	20,1	94,5
17	30 000	- 50 000	61,0	1 574,0	53,5	633,4	50,4	584,1	9,0	35,5	38,2	207,2
18	50 000	- 100 000	67,0	2 647,6	57,2	1 006,5	54,9	975,6	14,1	90,8	35,6	239,8
19	100 000	UND MEHR	17,3	1 172,0	13,0	396,2	12,3	422,7	5,1	67,7	6,9	80,8
20		ZUSAMMEN	223,1	6 582,2	188,6	2 537,7	177,2	2 436,0	35,8	214,2	123,0	700,5

BETRIEBE 9), IN DENEN DAS BETRIEBLICHE EINKOMMEN

21		UNTER 2 000	5,0	28,1	3,7	14,7	2,4	6,1	0,0	0,0	1,9	3,7
22	2 000	- 5 000	3,8	29,7	2,9	12,1	2,6	12,5	0,1	0,1	1,2	2,9
23	5 000	- 10 000	6,2	69,3	4,8	26,0	4,6	29,6	0,4	0,7	3,1	10,8
24	10 000	- 15 000	6,6	82,7	5,3	34,4	5,0	32,0	0,5	1,1	3,6	13,9
25	15 000	- 20 000	6,9	110,7	5,6	40,9	5,4	46,6	0,7	2,0	3,7	14,9
26	20 000	- 30 000	12,2	240,2	9,9	90,3	9,5	98,4	1,5	5,6	7,2	31,7
27	30 000	- 50 000	17,8	472,0	14,6	171,7	14,3	191,8	3,0	14,4	10,6	57,8
28	50 000	- 100 000	19,0	800,5	14,7	241,3	15,5	342,1	5,3	41,2	10,5	85,5
29	100 000	UND MEHR	7,3	634,9	4,9	123,8	5,6	292,4	3,1	59,9	3,8	121,7
30		ZUSAMMEN	84,8	2 468,0	66,3	755,2	64,8	1 051,6	14,6	125,2	45,6	342,9

BETRIEBE 9), IN DENEN DAS BETRIEBLICHE EINKOMMEN

31		UNTER 2 000	168,8	575,5	123,7	269,5	104,2	217,8	1,2	0,5	65,2	92,6
32	2 000	- 5 000	61,6	371,0	43,5	137,6	43,6	169,0	1,7	1,7	27,4	71,4
33	5 000	- 10 000	53,2	451,5	41,8	164,7	41,8	200,5	2,6	4,3	26,8	76,8
34	10 000	- 15 000	27,9	316,0	23,5	125,7	22,9	129,8	1,7	3,7	15,9	55,8
35	15 000	- 20 000	15,5	221,7	13,2	84,2	13,1	90,4	1,0	3,1	8,3	36,5
36	20 000	- 30 000	14,3	251,3	12,0	94,4	11,7	104,2	1,3	4,5	7,7	33,0
37	30 000	- 50 000	8,1	194,9	6,5	66,6	6,5	81,7	1,1	4,9	4,0	20,6
38	50 000	- 100 000	3,7	134,8	2,6	37,3	2,6	59,0	0,8	6,6	1,7	18,5
39	100 000	UND MEHR	1,1	93,2	0,6	10,8	0,7	46,4	0,3	8,1	0,5	36,8
40		ZUSAMMEN	354,2	2 610,0	267,4	990,7	247,2	1 098,9	11,7	37,4	157,6	442,1

1) EINSCHL. DER BETRIEBE OHNE LANDW. GENUTZTE FLAECHE.- 2) EINSCHL. KOERNERMAIS.- 3) OHNE SAMENBAU.- 4) OHNE INHABERS UND/ODER SEINES EHEGATTEN.- 5) DES BETRIEB SINHABERS UND SEINES EHEGATTEN.- 6) MIT AUSSERBETRIEBLICHEM

SOZIALÖKONOMISCHE BETRIEBSTYPEN 1989

KLASSEN DES STANDARDBETRIEBSEINKOMMENS
1000

BUNDESGBEIT

BETRIEBE MIT														AUSSERBETRIEBLICHEM EINKOMMEN 7) UND ZWAR (SP. 17)											I
MILCHKUEHEN 4)				SCHWEINEN 5)				LEGEHENNEN 6)				ZUSAMMEN			AUS ANDERWEITIGER ERWERBS- TÄTIGKEIT			AUS SONSTIGEN QUELLEN			I				
BETR.	I	TIERE	I	BETR.	I	TIERE	I	BETR.	I	TIERE	I	BETR.	I	LF	I	BETR.	I	LF	I	BETR.	I	LF	I	ILFD	
11	I	12	I	13	I	14	I	15	I	16	I	17	I	18	I	19	I	20	I	21	I	22	I	I	
																								INR.	

NATURLICHE PERSONEN SIND, INSGESAMT

8,8		12,6		60,0		398,4		54,2		996,6		173,8		603,6		128,0		488,0		83,8		244,8		01
22,9		66,9		32,1		424,8		25,8		778,4		65,4		400,7		51,6		341,9		24,5		126,7		02
35,2		179,0		35,3		648,1		28,4		1 344,5		59,3		520,8		49,6		445,9		18,3		150,6		03
29,8		225,8		25,0		574,3		21,1		952,6		34,5		398,7		29,1		341,1		9,4		105,6		04
24,7		241,4		20,3		615,0		16,2		979,9		22,4		332,5		18,2		270,2		6,5		98,2		05
41,8		550,5		31,8		1 407,0		24,7		1 893,0		26,6		491,4		20,1		371,6		9,1		171,0		06
63,1		1 200,9		46,4		3 555,1		32,8		3 361,4		25,9		666,9		15,7		394,9		12,6		334,3		07
62,4		1 822,1		41,7		6 095,1		25,8		5 237,1		22,8		935,3		8,8		352,7		15,7		660,6		08
13,8		701,2		8,3		2 335,8		4,5		7 641,8		8,4		728,1		2,9		239,5		6,8		612,2		09
302,4		5 000,5		300,8		16 054,6		233,6		23 185,3		439,0		5 078,0		323,8		3 245,7		186,7		2 503,9		10

(ZEILEN 01-10)

AUSSERBETRIEBLICHES EINKOMMEN 8)

0,3	0,5	1,0	9,3	1,2	42,2	-	-	-	-	-	-	-	-	-	-	-	-	-	-	-	-	-	-	11
1,0	3,0	1,4	20,2	1,4	144,4	-	-	-	-	-	-	-	-	-	-	-	-	-	-	-	-	-	-	12
3,7	18,3	4,2	85,6	3,6	465,5	-	-	-	-	-	-	-	-	-	-	-	-	-	-	-	-	-	-	13
6,8	51,6	5,4	136,4	5,3	416,0	-	-	-	-	-	-	-	-	-	-	-	-	-	-	-	-	-	-	14
10,0	97,3	7,9	239,4	6,6	579,5	-	-	-	-	-	-	-	-	-	-	-	-	-	-	-	-	-	-	15
24,2	320,7	17,9	743,1	14,7	1 145,0	-	-	-	-	-	-	-	-	-	-	-	-	-	-	-	-	-	-	16
46,4	892,3	33,1	2 374,2	23,8	2 098,8	-	-	-	-	-	-	-	-	-	-	-	-	-	-	-	-	-	-	17
49,5	1 456,4	31,7	4 325,7	19,7	2 997,8	-	-	-	-	-	-	-	-	-	-	-	-	-	-	-	-	-	-	18
10,5	539,1	5,8	1 480,4	3,0	3 080,1	-	-	-	-	-	-	-	-	-	-	-	-	-	-	-	-	-	-	19
152,3	3 379,2	108,5	9 414,5	79,2	10 969,3	-	-	-	-	-	-	-	-	-	-	-	-	-	-	-	-	-	-	20

G R O E S S E R IST ALS DAS AUSSERBETRIEBLICHE EINKOMMEN 7)

0,3	0,4	1,4	14,0	1,4	49,9	5,0	28,1	2,0	13,3	3,7	18,3	21
1,1	3,3	1,4	25,6	1,4	174,9	3,8	29,7	1,5	14,0	2,6	17,9	22
2,6	13,7	2,8	65,8	2,4	123,3	6,2	69,3	3,1	36,9	3,6	39,3	23
3,9	30,0	3,3	96,8	2,9	165,9	6,6	82,7	3,3	44,2	3,9	47,1	24
3,9	39,9	3,4	134,8	2,8	177,1	6,9	110,7	3,9	62,8	3,5	56,6	25
7,7	101,5	6,2	304,4	4,6	364,4	12,2	240,2	6,8	136,5	6,5	123,3	26
11,5	218,6	9,0	836,8	6,3	753,8	17,8	472,0	8,4	221,2	10,6	283,3	27
11,1	319,3	8,5	1 515,8	5,3	1 406,8	19,0	800,5	5,9	247,9	14,2	602,2	28
3,1	149,0	2,3	753,7	1,2	2 629,1	7,3	634,9	2,0	175,0	6,1	540,4	29
45,1	875,7	38,2	3 747,7	28,3	5 845,2	84,8	2 468,0	37,0	951,8	54,6	1 728,4	30

K L E I N E R IST ALS DAS AUSSERBETRIEBLICHE EINKOMMEN 7)

8,2	11,8	57,6	375,1	51,7	904,5	168,8	575,5	126,0	474,7	80,1	226,5	31
20,9	60,5	29,3	378,9	23,0	459,1	61,6	371,0	50,0	327,9	21,9	108,8	32
28,9	147,1	28,2	496,7	22,4	755,7	53,2	451,5	46,5	409,0	14,7	111,3	33
19,1	144,1	16,3	341,0	13,0	370,7	27,9	316,0	25,8	296,9	5,5	58,5	34
10,8	104,2	9,0	240,8	6,8	223,2	15,5	221,7	14,3	207,5	3,0	41,6	35
9,9	128,4	7,7	359,5	5,4	383,6	14,3	251,3	13,4	235,0	2,7	47,7	36
5,1	89,9	4,3	344,1	2,7	508,8	8,1	194,9	7,2	173,7	2,0	50,9	37
1,7	46,4	1,5	254,7	0,8	832,5	3,7	134,8	2,9	104,8	1,5	58,4	38
0,3	13,1	0,3	101,7	0,2	1 932,6	1,1	93,2	0,8	64,5	0,7	71,8	39
105,0	745,6	154,1	2 892,4	126,1	6 370,8	354,2	2 610,0	286,9	2 293,8	132,1	775,5	40

AMMEN- UND MUTTERKUEHE.- 5) OHNE FERKEL UNTER 20 KG LEBENDGEWICHT.- 6) 1/2 JAHR UND AELTER.- 7) DES BETRIEBS-
EINKOMMEN DES BETRIEBSINHABERS UND/ODER SEINES EHEGATTEN.

01 SCHLESWIG-HOLSTEIN

LFDI NR.	STANDARD- BETRIEBSEINKOMMEN VON ... BIS UNTER ... DM	INSGESAMT		DAUERGRUENLAND		GETREIDE 2)		ZUCKERRUEBEN 3)		WALD		UND ZWAR
		BETR. 1)	LF HA 2	BETR. 3	FLAECHE HA 4	BETR. 5	FLAECHE HA 6	BETR. 7	FLAECHE HA 8	BETR. 9	FLAECHE HA 10	

LANDW. BETRIEBE, DEREN INHABER

01	UNTER 2 000	7,3	34,0	6,5	24,6	0,8	2,0	-	-	1,1	1,8	
02	2 000 - 5 000	1,2	12,2	1,0	7,9	0,4	2,4	0,0	0,0	0,2	0,7	
03	5 000 - 10 000	1,2	18,5	1,0	10,7	0,6	5,0	0,0	0,0	0,2	0,4	
04	10 000 - 15 000	0,8	13,9	0,6	7,8	0,4	3,8	0,0	0,0	0,1	0,6	
05	15 000 - 20 000	0,7	15,7	0,6	7,8	0,4	4,7	0,0	0,0	0,1	0,3	
06	20 000 - 30 000	1,3	34,2	1,1	15,8	0,9	11,3	0,0	0,1	0,3	0,5	
07	30 000 - 50 000	3,0	94,7	2,7	45,2	2,1	29,8	0,2	0,6	0,9	1,9	
08	50 000 - 100 000	8,2	389,5	7,6	197,7	5,7	110,2	0,7	3,9	2,7	7,2	
09	100 000 UND MEHR	4,9	446,6	4,3	158,7	3,5	161,4	0,8	10,4	2,0	29,5	
10	INSGESAMT	28,6	1 059,2	25,4	476,2	14,8	330,5	1,8	15,1	7,5	42,9	

BETRIEBE OHNE

11	UNTER 2 000	0,2	1,8	0,2	1,5	0,0	0,2	-	-	0,0	0,1	DAVON
12	2 000 - 5 000	0,2	3,0	0,2	2,1	0,0	0,2	0,0	0,0	0,0	0,1	OHNE
13	5 000 - 10 000	0,3	4,9	0,2	2,9	0,2	1,4	0,0	0,0	0,1	0,2	
14	10 000 - 15 000	0,2	5,0	0,2	3,5	0,1	1,1	0,0	0,0	0,0	0,1	
15	15 000 - 20 000	0,3	6,2	0,2	3,5	0,1	1,7	-	-	0,1	0,1	
16	20 000 - 30 000	0,7	19,4	0,6	10,3	0,5	5,7	0,0	0,1	0,1	0,2	
17	30 000 - 50 000	2,1	62,9	1,8	32,4	1,4	18,9	0,1	0,3	0,6	0,9	
18	50 000 - 100 000	6,1	285,9	5,7	156,4	4,1	73,4	0,5	2,4	1,9	4,4	
19	100 000 UND MEHR	3,5	283,2	3,1	123,3	2,4	86,3	0,5	4,6	1,3	8,2	
20	ZUSAMMEN	13,6	672,3	12,3	335,8	8,9	188,9	1,1	7,3	4,1	14,2	

BETRIEBE 9), IN DENEN DAS BETRIEBLICHE EINKOMMEN

21	UNTER 2 000	0,5	4,5	0,4	1,9	0,1	0,2	-	-	0,1	0,4	
22	2 000 - 5 000	0,1	1,4	0,1	0,9	0,1	0,2	-	-	0,0	0,0	
23	5 000 - 10 000	0,2	4,1	0,2	2,9	0,1	0,6	-	-	0,0	0,1	
24	10 000 - 15 000	0,2	2,6	0,1	1,5	0,1	0,6	-	-	0,0	0,0	
25	15 000 - 20 000	0,2	3,5	0,1	1,3	0,1	1,2	0,0	0,0	0,0	0,1	
26	20 000 - 30 000	0,3	7,7	0,2	2,3	0,2	3,1	0,0	0,0	0,1	0,1	
27	30 000 - 50 000	0,6	21,7	0,6	9,0	0,5	7,6	0,0	0,2	0,2	0,8	
28	50 000 - 100 000	1,8	91,5	1,6	36,6	1,4	32,4	0,2	1,3	0,7	2,3	
29	100 000 UND MEHR	1,3	148,9	1,1	33,8	1,0	67,7	0,3	5,2	0,6	20,1	
30	ZUSAMMEN	5,1	285,9	4,3	90,1	3,4	113,5	0,6	6,8	1,8	24,0	

BETRIEBE 9), IN DENEN DAS BETRIEBLICHE EINKOMMEN

31	UNTER 2 000	6,6	27,7	6,0	21,2	0,6	1,6	-	-	0,9	1,4	
32	2 000 - 5 000	0,9	7,9	0,8	4,9	0,3	1,9	-	-	0,2	0,6	
33	5 000 - 10 000	0,7	9,4	0,6	5,0	0,4	3,0	-	-	0,1	0,2	
34	10 000 - 15 000	0,4	6,3	0,3	2,9	0,2	2,1	0,0	0,0	0,1	0,5	
35	15 000 - 20 000	0,3	6,0	0,2	3,1	0,2	1,8	-	-	0,0	0,1	
36	20 000 - 30 000	0,3	7,2	0,3	3,1	0,2	2,5	0,0	0,0	0,1	0,2	
37	30 000 - 50 000	0,3	10,1	0,3	3,8	0,2	3,4	0,0	0,1	0,1	0,2	
38	50 000 - 100 000	0,3	12,0	0,3	4,7	0,2	4,4	0,0	0,2	0,1	0,5	
39	100 000 UND MEHR	0,1	14,5	0,1	1,7	0,1	7,5	0,0	0,6	0,1	1,1	
40	ZUSAMMEN	9,9	101,1	8,8	50,4	2,4	28,1	0,1	1,0	1,6	4,7	

1) EINSCHL. DER BETRIEBE OHNE LANDW. GENUTZTE FLAECHE.- 2) EINSCHL. KOERNERMAIS.- 3) OHNE SAMENBAU.- 4) OHNE INHABERS UND/ODER SEINES EHEGATTEN.- 5) DES BETRIEBESINHABERS UND SEINES EHEGATTEN.- 6) MIT AUSSERBETRIEBLICHEM

SOZIALÖKONOMISCHE BETRIEBSTYPEN 1989

KLASSEN DES STANDARDBETRIEBSEINKOMMENS
1000

01 SCHLESWIG-HOLSTEIN

BETRIEBE MIT

MILCHKUEHEN 4)						SCHWEINEN 5)			LEGEHENNEN 6)			ZUSAMMEN			AUSSEBETRIEBLICHEM EINKOMMEN 7) UND ZWAR (SP. 17)						ILFD
BETR.		TIERE		BETR.		TIERE		BETR.		TIERE		BETR.		LF		AUS ANDERWEITIGER ERWERBS- TÄTIGKEIT		AUS SONSTIGEN QUELLEN		INR.	
11	12	13	14	15	16	17	18	19	20	21	22	23	24	25	26	27	28	29	30	31	

NATUERLICHE PERSONEN SIND, INSGESAMT

0,2	0,2	0,7	16,2	1,6	60,2	7,1	32,2	5,2	25,0	4,5	20,0	01
0,1	0,2	0,3	14,6	0,3	10,1	1,0	9,3	0,8	7,4	0,5	4,4	02
0,3	1,4	0,3	13,6	0,4	32,5	0,9	13,6	0,7	10,6	0,5	7,6	03
0,3	2,4	0,2	9,8	0,3	30,5	0,6	8,9	0,4	6,9	0,3	3,7	04
0,3	2,9	0,2	17,6	0,2	57,4	0,4	9,5	0,3	7,3	0,2	5,5	05
0,6	8,6	0,5	34,8	0,4	57,0	0,6	14,8	0,4	9,6	0,4	8,7	06
2,0	41,2	0,9	100,1	1,0	100,3	1,0	31,8	0,5	16,3	0,7	22,8	07
6,4	223,8	2,2	416,1	2,2	393,1	2,1	103,5	0,8	35,5	1,6	80,7	08
3,4	193,5	1,3	445,9	0,8	447,1	1,4	163,4	0,4	48,5	1,2	143,6	09
13,5	474,4	6,6	1 068,6	7,2	1 188,0	15,1	387,0	9,5	167,1	9,9	297,0	10

(ZEILEN 01-10)

AUSSEBETRIEBLICHES EINKOMMEN 8)

-	-	0,0	0,7	0,0	5,8	-	-	-	-	-	-	11
0,0	0,0	0,1	2,3	0,0	4,1	-	-	-	-	-	-	12
0,1	0,3	0,1	1,7	0,1	6,3	-	-	-	-	-	-	13
0,1	0,8	0,1	2,2	0,1	22,1	-	-	-	-	-	-	14
0,1	1,2	0,1	5,6	0,1	29,2	-	-	-	-	-	-	15
0,4	5,1	0,2	14,4	0,2	33,8	-	-	-	-	-	-	16
1,4	29,9	0,7	71,7	0,7	48,1	-	-	-	-	-	-	17
5,0	178,2	1,6	283,8	1,7	215,8	-	-	-	-	-	-	18
2,7	153,1	0,9	263,3	0,6	255,4	-	-	-	-	-	-	19
9,8	368,6	3,7	645,8	3,6	620,6	-	-	-	-	-	-	20

G R O E S S E R IST ALS DAS AUSSEBETRIEBLICHE EINKOMMEN 7)

0,0	0,0	0,1	3,2	0,1	15,9	0,5	4,5	0,2	2,2	0,4	3,7	21
0,0	0,0	0,0	0,4	0,0	0,7	0,1	1,4	0,0	0,4	0,1	1,1	22
0,0	0,1	0,1	3,9	0,0	1,1	0,2	4,1	0,1	2,0	0,1	2,9	23
0,0	0,3	0,1	4,4	0,0	0,6	0,2	2,6	0,1	1,3	0,1	1,8	24
0,1	0,6	0,0	2,8	0,1	17,1	0,2	3,5	0,1	1,6	0,1	2,0	25
0,1	1,4	0,1	13,4	0,1	15,1	0,3	7,7	0,1	3,5	0,2	5,5	26
0,4	7,8	0,2	14,1	0,2	50,6	0,6	21,7	0,2	7,9	0,5	17,2	27
1,2	40,5	0,5	118,5	0,4	136,1	1,8	91,5	0,5	26,6	1,4	73,3	28
0,7	38,5	0,4	169,5	0,2	186,8	1,3	148,9	0,3	37,6	1,1	130,9	29
2,5	89,3	1,4	330,3	1,2	424,0	5,1	285,9	1,7	83,1	4,1	238,5	30

K L E I N E R IST ALS DAS AUSSEBETRIEBLICHE EINKOMMEN 7)

0,1	0,2	0,7	12,3	1,4	38,5	6,6	27,7	5,0	22,8	4,1	16,2	31
0,1	0,2	0,3	11,9	0,2	5,2	0,9	7,9	0,7	7,0	0,5	3,3	32
0,2	1,0	0,2	8,0	0,2	25,1	0,7	9,4	0,6	8,6	0,4	4,7	33
0,2	1,3	0,1	3,2	0,1	7,7	0,4	6,3	0,3	5,6	0,2	1,9	34
0,1	1,1	0,0	9,1	0,1	11,1	0,3	6,0	0,3	5,7	0,1	3,5	35
0,2	2,1	0,1	6,9	0,1	8,1	0,3	7,2	0,3	6,2	0,1	3,2	36
0,2	3,6	0,1	14,3	0,1	1,6	0,3	10,1	0,2	8,3	0,2	5,6	37
0,2	5,2	0,1	13,8	0,0	41,3	0,3	12,0	0,2	8,9	0,2	7,4	38
0,0	1,9	0,0	13,0	0,0	4,9	0,1	14,5	0,1	10,9	0,1	12,7	39
1,2	16,4	1,5	92,5	2,3	143,4	9,9	101,1	7,7	84,0	5,8	58,5	40

AMMEN- UND MUTTERKUEHE.- 5) OHNE FERKEL UNTER 20 KG LEBENDGEWICHT.- 6) 1/2 JAHR UND AELTER.- 7) DES BETRIEBS-
EINKOMMEN DES BETRIEBSINHABERS UND/ODER SEINES EHEGATTEN.

1.2 [461.2] LANDW. BETRIEBE NACH GROESSEN
IN

03 NIEDERSACHSEN

LFDI NR.	STANDARD- BETRIEBSEINKOMMEN VON ... BIS UNTER ... DM	INSGESAMT		DAUERGRUENLAND		GETREIDE 2)		ZUCKERRUEBEN 3)		WALD		UND ZWAR
		BETR. 1)	LF HA 2	BETR. 3	FLAECHE HA 4	BETR. 5	FLAECHE HA 6	BETR. 7	FLAECHE HA 8	BETR. 9	FLAECHE HA 10	

LANDW. BETRIEBE, DEREN INHABER

01	UNTER 2 000	25,3	86,6	17,7	46,0	12,7	29,3	0,3	0,2	4,1	7,0	
02	2 000 - 5 000	7,4	54,6	5,3	22,0	5,1	24,3	0,3	0,5	1,6	5,0	
03	5 000 - 10 000	6,8	77,4	5,2	28,6	4,9	35,0	0,6	1,3	1,5	7,0	
04	10 000 - 15 000	4,4	62,0	3,5	24,3	3,3	26,2	0,4	1,4	1,1	4,6	
05	15 000 - 20 000	4,0	70,4	3,2	27,1	3,3	29,9	0,5	2,0	0,9	5,5	
06	20 000 - 30 000	7,2	154,4	6,0	57,6	5,8	66,0	1,2	5,6	2,1	8,3	
07	30 000 - 50 000	13,5	387,0	11,6	152,9	11,3	154,9	2,4	13,2	4,6	23,8	
08	50 000 - 100 000	22,2	998,2	19,1	385,3	18,0	376,3	5,9	49,2	9,0	78,8	
09	100 000 UND MEHR	9,8	802,1	7,8	248,5	7,4	303,7	3,8	68,7	4,7	94,8	
10	INSGESAMT	100,5	2 692,6	79,4	992,3	72,0	1 045,5	15,4	142,0	29,5	234,9	

DAVON
BETRIEBE OHNE

11	UNTER 2 000	0,6	4,4	0,4	2,8	0,3	0,7	-	-	0,1	0,2	
12	2 000 - 5 000	0,6	6,7	0,5	3,8	0,4	2,2	0,0	0,0	0,1	0,3	
13	5 000 - 10 000	0,8	13,2	0,7	6,2	0,6	5,2	0,1	0,1	0,1	0,8	
14	10 000 - 15 000	1,0	14,5	0,8	5,7	0,7	5,9	0,1	0,3	0,2	0,5	
15	15 000 - 20 000	1,3	22,0	1,1	10,2	1,1	8,5	0,1	0,4	0,2	1,0	
16	20 000 - 30 000	3,2	72,3	2,9	30,3	2,6	28,1	0,5	2,0	0,9	3,0	
17	30 000 - 50 000	8,4	239,3	7,4	103,0	7,1	90,0	1,3	6,1	2,6	11,0	
18	50 000 - 100 000	15,4	673,1	13,7	289,7	12,3	233,1	3,4	26,7	5,6	40,5	
19	100 000 UND MEHR	6,1	458,4	5,2	176,4	4,5	151,1	1,9	29,2	2,6	38,0	
20	ZUSAMMEN	37,5	1 503,9	32,6	628,0	29,5	524,7	7,3	64,8	12,4	95,3	

BETRIEBE 9), IN DENEN DAS BETRIEBLICHE EINKOMMEN

21	UNTER 2 000	0,8	4,0	0,6	1,7	0,4	1,0	-	-	0,2	0,4	
22	2 000 - 5 000	0,6	5,6	0,4	2,6	0,4	2,3	0,0	0,0	0,1	0,4	
23	5 000 - 10 000	0,8	10,9	0,6	4,0	0,5	4,8	0,1	0,1	0,3	1,5	
24	10 000 - 15 000	0,8	12,4	0,6	4,5	0,6	5,2	0,1	0,4	0,2	1,5	
25	15 000 - 20 000	0,9	17,8	0,7	5,6	0,7	8,6	0,1	0,5	0,3	2,5	
26	20 000 - 30 000	1,8	41,8	1,4	14,1	1,5	19,5	0,4	1,9	0,6	3,1	
27	30 000 - 50 000	3,2	101,1	2,7	33,4	2,7	45,9	0,8	5,2	1,4	9,0	
28	50 000 - 100 000	5,7	279,0	4,6	81,8	4,9	123,1	2,1	19,5	3,0	32,5	
29	100 000 UND MEHR	3,3	308,4	2,4	67,4	2,7	135,8	1,7	36,1	1,9	48,0	
30	ZUSAMMEN	17,8	781,0	13,9	215,1	14,5	346,2	5,4	63,7	8,0	98,9	

BETRIEBE 9), IN DENEN DAS BETRIEBLICHE EINKOMMEN

31	UNTER 2 000	23,8	78,3	16,6	41,5	12,1	27,6	0,3	0,2	3,8	6,4	
32	2 000 - 5 000	6,2	42,3	4,4	15,6	4,4	19,8	0,3	0,5	1,4	4,3	
33	5 000 - 10 000	5,3	53,3	4,0	18,4	3,8	25,0	0,4	1,0	1,1	4,7	
34	10 000 - 15 000	2,7	35,1	2,2	14,2	2,0	15,1	0,2	0,8	0,7	2,6	
35	15 000 - 20 000	1,9	30,6	1,5	11,3	1,5	12,8	0,3	1,1	0,4	2,0	
36	20 000 - 30 000	2,1	40,3	1,7	13,3	1,6	18,4	0,3	1,6	0,5	2,1	
37	30 000 - 50 000	1,8	46,6	1,4	16,5	1,4	19,0	0,4	2,0	0,6	3,8	
38	50 000 - 100 000	1,1	46,1	0,9	13,8	0,8	20,1	0,4	3,1	0,4	5,8	
39	100 000 UND MEHR	0,4	35,3	0,2	4,8	0,3	16,9	0,1	3,4	0,2	8,9	
40	ZUSAMMEN	45,3	407,8	33,0	149,3	27,9	174,6	2,7	13,6	9,1	40,7	

1) EINSCHL. DER BETRIEBE OHNE LANDW. GENUTZTE FLAECHE.- 2) EINSCHL. KOERNERMAIS.- 3) OHNE SAMENBAU.- 4) OHNE INHABERS UND/ODER SEINES EHEGATTEN.- 8) DES BETRIEBSINHABERS UND SEINES EHEGATTEN.- 9) MIT AUSSERBETRIEBLICHEM

SOZIALÖKONOMISCHE BETRIEBSTYPEN 1989

KLASSEN DES STANDARDBETRIEBSEINKOMMENS
1000

03 NIEDERSACHSEN

BETRIEBE MIT												AUSSERBETRIEBLICHEM EINKOMMEN 7) UND ZWAR (SP. 17)									
MILCHKUEHEN 4)				SCHWEINEN 5)				LEGEHENNEN 6)				ZUSAMMEN		AUS ANDERWEITIGER ERWERBS- TÄTIGKEIT			AUS SONSTIGEN QUELLEN				
BETR.	I	TIERE	I	BETR.	I	TIERE	I	BETR.	I	TIERE	I	BETR.	I	LF HA	BETR.	I	LF HA	BETR.	I	LF HA	
11	I	12	I	13	I	14	I	15	I	16	I	17	I	18	19	I	20	21	I	22	

NATUERLICHE PERSONEN SIND, INSGESAMT

0,6	0,9	10,0	96,3	7,2	162,5	24,7	82,2	18,0	66,8	12,4	35,7	01
1,8	4,9	4,5	108,0	2,6	123,3	6,8	47,9	5,1	39,7	3,1	19,7	02
2,6	12,3	3,9	152,6	2,0	246,8	6,0	64,2	5,0	53,9	2,2	23,4	03
2,4	16,3	2,7	129,0	1,4	142,6	3,4	47,5	2,8	39,1	1,3	20,5	04
2,3	19,8	2,6	148,8	1,3	241,5	2,7	48,4	2,1	37,5	0,9	17,9	05
4,3	49,6	4,6	399,4	2,2	442,1	3,9	82,1	2,7	54,4	1,7	39,0	06
9,5	153,9	9,1	1 075,0	4,1	988,8	5,1	147,7	3,1	85,6	2,5	79,3	07
16,2	437,0	12,6	2 257,8	6,0	1 470,6	6,8	325,2	2,3	103,7	5,0	247,2	08
6,2	306,4	3,8	1 096,0	1,8	1 596,8	3,7	343,7	1,0	97,0	3,1	297,5	09
45,8	1 001,2	53,8	5 462,8	28,7	5 415,0	63,1	1 188,7	42,2	577,6	32,2	780,1	10

(ZEILEN 01-10)

AUSSERBETRIEBLICHES EINKOMMEN 8)

0,0	0,1	0,1	0,9	0,2	15,4	-	-	-	-	-	-	11
0,1	0,4	0,2	3,5	0,2	26,8	-	-	-	-	-	-	12
0,2	1,1	0,4	19,9	0,3	73,6	-	-	-	-	-	-	13
0,5	3,3	0,7	27,3	0,3	28,3	-	-	-	-	-	-	14
0,8	7,2	0,9	50,5	0,5	121,2	-	-	-	-	-	-	15
2,1	24,5	2,2	175,5	1,0	305,3	-	-	-	-	-	-	16
6,4	104,7	6,1	665,0	2,6	490,4	-	-	-	-	-	-	17
12,1	332,3	8,9	1 478,9	4,1	682,0	-	-	-	-	-	-	18
4,4	224,5	2,5	675,1	1,1	553,9	-	-	-	-	-	-	19
26,7	697,9	22,1	3 096,5	10,2	2 296,8	-	-	-	-	-	-	20

GRÖßER IST ALS DAS AUSSERBETRIEBLICHE EINKOMMEN 7)

0,0	0,1	0,3	2,5	0,3	12,5	0,8	4,0	0,3	1,2	0,7	3,3	21
0,1	0,2	0,3	9,4	0,2	52,1	0,6	5,6	0,3	2,6	0,4	3,8	22
0,2	0,9	0,4	13,5	0,3	25,3	0,8	10,9	0,4	4,8	0,5	7,3	23
0,3	2,2	0,4	33,9	0,3	47,2	0,8	12,4	0,4	6,3	0,5	8,9	24
0,4	3,1	0,5	36,7	0,2	44,8	0,9	17,8	0,4	8,7	0,5	11,4	25
1,0	11,3	1,1	106,8	0,6	62,3	1,8	41,8	0,8	18,2	1,2	27,6	26
2,0	31,0	1,9	288,9	1,0	218,4	3,2	101,1	1,5	44,3	2,0	66,0	27
3,4	89,1	3,1	659,2	1,6	471,4	5,7	279,0	1,4	67,3	4,6	227,8	28
1,6	75,6	1,2	375,4	0,7	636,3	3,3	308,4	0,8	73,0	2,8	269,4	29
9,0	213,3	9,3	1 526,3	5,2	1 570,3	17,8	781,0	6,3	226,5	13,2	625,4	30

KLEINER IST ALS DAS AUSSERBETRIEBLICHE EINKOMMEN 7)

0,5	0,7	9,6	92,8	6,7	134,6	23,8	78,3	17,7	65,6	11,7	32,4	31
1,6	4,4	4,0	95,0	2,2	44,4	6,2	42,3	4,8	37,1	2,7	15,9	32
2,1	10,3	3,1	119,3	1,5	147,9	5,3	53,3	4,6	49,1	1,7	16,1	33
1,6	10,8	1,7	67,8	0,9	67,2	2,7	35,1	2,4	32,7	0,8	11,6	34
1,1	9,5	1,1	61,6	0,6	75,5	1,9	30,6	1,7	28,8	0,4	6,5	35
1,2	13,9	1,3	117,1	0,6	74,6	2,1	40,3	1,9	36,2	0,5	11,4	36
1,1	18,3	1,1	121,2	0,4	280,0	1,8	46,6	1,6	41,3	0,5	13,3	37
0,6	15,7	0,6	119,6	0,2	317,1	1,1	46,1	0,9	36,4	0,4	19,4	38
0,1	6,3	0,1	45,4	0,1	406,6	0,4	35,3	0,3	24,0	0,3	28,1	39
10,1	89,9	22,4	840,0	13,2	1 547,8	45,3	407,8	36,0	351,1	19,0	154,7	40

AMMEN- UND MUTTERKUEHE.- 5) OHNE FERKEL UNTER 20 KG LEBENDGEWICHT.- 6) 1/2 JAHR UND AELTER.- 7) DES BETRIEBS-
EINKOMMEN DES BETRIEBSINHABERS UND/ODER SEINES EHEGATTEN.

1.2 [461.2] LANDW. BETRIEBE NACH GROSSEN
IN

05 NORDRHEIN-WESTFALEN

LFDI NR.	STANDARD- BETRIEBSEINKOMMEN VON ... BIS UNTER ... DM	INSGESAMT		DAUERGRUENLAND		GETREIDE 2)		ZUCKERRUEBEN 3)		WALD	
		BETR. 1)	LF HA 2	BETR. 3	FLAECHE HA 4	BETR. 5	FLAECHE HA 6	BETR. 7	FLAECHE HA 8	BETR. 9	FLAECHE HA 10

LANDW. BETRIEBE, DEREN INHABER

01	UNTER 2 000	23,1	81,0	18,6	43,5	12,6	26,7	0,1	0,1	7,1	11,2
02	2 000 - 5 000	7,5	58,2	6,0	23,4	5,9	26,5	0,3	0,4	2,5	8,7
03	5 000 - 10 000	6,9	72,0	5,6	24,6	5,9	35,3	0,4	1,0	2,2	8,1
04	10 000 - 15 000	4,7	62,8	3,6	18,5	3,9	32,7	0,4	1,3	1,8	7,0
05	15 000 - 20 000	4,0	61,7	3,2	19,3	3,3	30,1	0,5	1,6	1,4	5,4
06	20 000 - 30 000	6,5	123,4	5,2	37,3	5,6	62,1	1,0	5,0	2,8	10,0
07	30 000 - 50 000	11,6	296,5	9,7	88,3	10,2	145,3	2,3	11,4	5,4	28,7
08	50 000 - 100 000	14,9	558,4	12,5	162,2	12,4	256,3	4,1	30,4	7,4	46,4
09	100 000 UND MEHR	4,3	247,8	3,0	51,9	3,0	110,1	1,6	27,4	1,9	49,5
10	INSGESAMT	83,5	1 561,8	67,5	469,0	62,8	725,0	10,7	78,5	32,4	175,1

DAVON
BETRIEBE O H N E

11	UNTER 2 000	1,9	10,2	1,6	6,2	1,0	2,7	0,0	0,0	0,5	0,7
12	2 000 - 5 000	0,9	8,6	0,7	4,0	0,6	3,1	0,1	0,1	0,3	1,1
13	5 000 - 10 000	1,3	16,5	1,0	5,9	1,0	7,7	0,1	0,2	0,4	1,9
14	10 000 - 15 000	1,3	19,2	0,9	5,3	1,0	10,4	0,1	0,3	0,5	1,6
15	15 000 - 20 000	1,6	24,3	1,2	7,8	1,3	11,5	0,3	0,9	0,5	1,1
16	20 000 - 30 000	3,4	64,9	2,8	20,0	3,0	31,6	0,7	3,2	1,3	3,8
17	30 000 - 50 000	7,9	199,9	6,7	61,7	7,0	96,0	1,6	8,0	3,6	16,7
18	50 000 - 100 000	11,0	404,0	9,4	127,0	9,1	177,7	2,9	20,5	5,2	30,7
19	100 000 UND MEHR	3,0	155,4	2,2	39,5	2,0	63,2	1,1	15,3	1,2	15,1
20	ZUSAMMEN	32,3	903,0	26,5	277,5	26,0	404,0	6,7	48,4	13,6	72,8

BETRIEBE 9), IN DENEN DAS BETRIEBLICHE EINKOMMEN

21	UNTER 2 000	1,1	5,1	0,9	3,6	0,4	0,8	-	-	0,3	0,6
22	2 000 - 5 000	0,6	5,3	0,4	2,1	0,5	2,4	0,0	0,1	0,1	0,3
23	5 000 - 10 000	0,7	7,6	0,5	2,6	0,5	3,2	0,1	0,1	0,2	0,5
24	10 000 - 15 000	0,6	8,3	0,4	2,1	0,5	4,5	0,0	0,2	0,3	1,1
25	15 000 - 20 000	0,8	13,5	0,6	3,5	0,6	7,1	0,1	0,5	0,3	1,5
26	20 000 - 30 000	1,3	27,2	1,0	7,2	1,1	14,6	0,3	1,2	0,6	3,1
27	30 000 - 50 000	2,6	68,2	2,1	19,0	2,2	34,6	0,5	2,6	1,3	8,4
28	50 000 - 100 000	3,2	126,7	2,5	29,9	2,7	64,1	1,0	8,2	1,8	12,0
29	100 000 UND MEHR	1,1	75,6	0,7	10,2	0,8	38,2	0,5	10,2	0,6	22,3
30	ZUSAMMEN	11,8	337,4	9,2	80,3	9,3	169,5	2,6	23,1	5,4	49,9

BETRIEBE 9), IN DENEN DAS BETRIEBLICHE EINKOMMEN

31	UNTER 2 000	20,1	65,7	16,0	33,8	11,2	23,1	0,1	0,1	6,3	9,9
32	2 000 - 5 000	6,0	44,2	4,9	17,3	4,8	21,0	0,2	0,2	2,1	7,3
33	5 000 - 10 000	4,9	47,9	4,2	16,1	4,4	24,4	0,3	0,6	1,5	5,6
34	10 000 - 15 000	2,8	35,3	2,3	11,1	2,4	17,8	0,2	0,8	1,0	4,3
35	15 000 - 20 000	1,7	23,9	1,4	7,9	1,4	11,4	0,1	0,3	0,6	2,8
36	20 000 - 30 000	1,7	31,4	1,5	10,1	1,5	15,9	0,1	0,6	0,8	3,2
37	30 000 - 50 000	1,2	28,4	1,0	7,7	1,0	14,8	0,1	0,9	0,5	3,6
38	50 000 - 100 000	0,8	27,8	0,5	5,2	0,6	14,5	0,2	1,7	0,5	3,7
39	100 000 UND MEHR	0,2	16,9	0,1	2,1	0,2	8,7	0,1	1,9	0,1	12,1
40	ZUSAMMEN	39,5	321,4	31,9	111,2	27,5	151,5	1,4	7,0	13,3	52,5

1) EINSCHL. DER BETRIEBE OHNE LANDW. GENUTZTE FLAECHE.- 2) EINSCHL. KOERNERMAIS.- 3) OHNE SAMENBAU.- 4) OHNE INHABERS UND/ODER SEINES EHEGATTEN.- 5) DES BETRIEBESINHABERS UND SEINES EHEGATTEN.- 6) MIT AUSSERBETRIEBLICHEM

SOZIALÖKONOMISCHE BETRIEBSTYPEN 1989

KLASSEN DES STANDARDBETRIEBSEINKOMMENS
1000

05 NORDRHEIN-WESTFALEN

BETRIEBE MIT												AUSSERBETRIEBLICHEM EINKOMMEN 7) UND ZWAR (SP. 17)						I					
MILCHKÜEHEN 4)				SCHWEINEN 5)				LEGEHENNEN 6)				ZUSAMMEN		AUS ANDERWEITIGER ERWERBS- TÄTIGKEIT		AUS SONSTIGEN QUELLEN		ILFD					
BETR.	I	TIERE	I	BETR.	I	TIERE	I	BETR.	I	TIERE	I	BETR.	I	LF	I	BETR.	I	LF	I	INR.			
11	I	12	I	13	I	14	I	15	I	16	I	17	I	18	I	19	I	20	I	21	I	22	I

NATUERLICHE PERSONEN SIND, INSGESAMT

0,6	0,8	7,1	56,7	5,7	126,2	21,2	70,7	15,0	54,5	9,5	26,8	01
1,7	4,4	3,8	76,6	2,2	107,5	6,6	49,5	5,1	40,3	2,4	15,9	02
2,3	11,1	3,8	117,0	2,0	349,7	5,6	55,5	4,4	44,5	1,8	18,1	03
1,8	11,8	2,6	134,6	1,3	163,5	3,4	43,6	2,8	36,1	1,0	12,5	04
1,9	16,3	2,3	143,4	1,1	229,2	2,5	37,4	1,9	28,1	0,8	13,6	05
3,5	39,5	3,9	336,3	1,6	296,5	3,1	58,5	2,2	40,7	1,2	24,9	06
7,0	114,9	7,2	1 051,6	2,7	731,3	3,7	96,6	2,1	51,7	1,9	51,9	07
9,6	258,7	8,3	1 997,5	2,8	1 321,3	4,0	154,4	1,6	60,2	2,7	108,9	08
2,1	100,3	1,4	479,4	0,6	2 301,1	1,3	92,5	0,5	39,6	1,0	72,4	09
30,3	557,7	40,4	4 393,3	19,9	5 626,4	51,3	658,8	35,5	395,8	22,4	345,0	10

(ZEILEN 01-10)

AUSSERBETRIEBLICHES EINKOMMEN 8)

0,1	0,1	0,3	2,6	0,5	9,6	-	-	-	-	-	-	11
0,1	0,4	0,2	4,1	0,2	15,7	-	-	-	-	-	-	12
0,2	1,0	0,6	19,3	0,3	138,4	-	-	-	-	-	-	13
0,3	1,7	0,7	33,4	0,4	89,9	-	-	-	-	-	-	14
0,7	5,3	0,9	59,9	0,4	174,0	-	-	-	-	-	-	15
1,8	21,0	2,1	180,3	0,9	200,0	-	-	-	-	-	-	16
5,0	82,7	5,0	700,6	1,8	488,9	-	-	-	-	-	-	17
7,6	205,5	6,2	1 445,2	2,0	657,3	-	-	-	-	-	-	18
1,6	79,0	1,0	320,8	0,4	1 050,8	-	-	-	-	-	-	19
17,4	396,8	16,9	2 766,2	6,9	2 824,6	-	-	-	-	-	-	20

GRÖßER IST ALS DAS AUSSERBETRIEBLICHE EINKOMMEN 7)

0,0	0,0	0,3	1,7	0,2	8,7	1,1	5,1	0,4	2,5	0,7	2,8	21
0,1	0,3	0,3	5,4	0,2	39,9	0,6	5,3	0,2	2,5	0,4	3,2	22
0,2	0,9	0,3	11,5	0,2	58,4	0,7	7,6	0,3	4,4	0,4	4,2	23
0,2	1,2	0,3	20,2	0,1	17,0	0,6	8,3	0,2	3,8	0,4	4,7	24
0,2	2,0	0,4	27,6	0,2	43,2	0,8	13,5	0,3	6,1	0,5	8,0	25
0,6	6,7	0,7	62,0	0,3	21,8	1,3	27,2	0,6	12,8	0,8	16,9	26
1,3	22,1	1,6	253,8	0,6	141,1	2,6	68,2	1,1	28,1	1,6	43,7	27
1,7	45,4	1,7	471,7	0,6	401,8	3,2	126,7	1,0	40,9	2,4	94,1	28
0,4	18,6	0,3	139,8	0,1	673,9	1,1	75,6	0,4	28,1	0,9	60,5	29
4,6	97,1	5,7	993,6	2,5	1 405,7	11,8	337,4	4,6	129,2	8,0	238,1	30

KLEINER IST ALS DAS AUSSERBETRIEBLICHE EINKOMMEN 7)

0,5	0,7	6,5	52,4	5,0	107,9	20,1	65,7	14,6	52,0	8,8	24,0	31
1,4	3,7	3,3	67,2	1,8	51,8	6,0	44,2	4,8	37,8	2,0	12,7	32
1,9	9,2	2,9	86,3	1,5	153,0	4,9	47,9	4,1	40,2	1,4	13,9	33
1,3	8,9	1,7	81,0	0,8	56,6	2,8	35,3	2,5	32,3	0,6	7,8	34
1,0	8,9	1,1	56,0	0,5	12,0	1,7	23,9	1,6	22,0	0,4	5,6	35
1,1	11,8	1,1	94,0	0,4	74,7	1,7	31,4	1,6	27,8	0,4	8,0	36
0,6	10,1	0,7	97,3	0,3	101,3	1,2	28,4	1,0	23,7	0,3	8,2	37
0,3	7,8	0,3	80,6	0,1	262,2	0,8	27,8	0,5	19,3	0,4	14,8	38
0,0	2,7	0,0	18,8	0,0	576,5	0,2	16,9	0,2	11,5	0,1	11,9	39
8,2	63,8	17,7	633,6	10,5	1 396,0	39,5	321,4	30,9	266,6	14,4	106,9	40

AMMEN- UND MUTTERKÜHE.- 5) OHNE FERKEL UNTER 20 KG LEBENDGEWICHT.- 6) 1/2 JAHR UND ÄLTER.- 7) DES BETRIEBS-
EINKOMMEN DES BETRIEBSINHABERS UND/ODER SEINES EHEGATTEN.

1.2 [461.2] LANDW. BETRIEBE NACH GROESSEN
IN

06 HESSEN

LFDI NR. I	STANDARD- BETRIEBSEINKOMMEN VON ... BIS UNTER ... DM	INSGESAMT		DAUERGRUENLAND		GETREIDE 2)		ZUCKERRUEBEN 3)		WALD		UND ZWAR
		BETR. I 1)	LF HA 2	BETR. I 3	FLAECHE HA 4	BETR. I 5	FLAECHE HA 6	BETR. I 7	FLAECHE HA 8	BETR. I 9	FLAECHE HA 10	

LANDW. BETRIEBE, DEREN INHABER

01	UNTER 2 000	16,7	60,9	11,5	22,9	14,4	28,7	0,1	0,0	3,1	3,5	
02	2 000 - 5 000	5,1	47,3	4,7	15,7	5,4	23,7	0,2	0,2	1,4	3,2	
03	5 000 - 10 000	5,2	57,5	4,4	19,4	4,8	29,0	0,2	0,4	1,3	3,3	
04	10 000 - 15 000	3,3	46,0	2,8	16,0	3,0	22,0	0,3	0,5	1,0	2,5	
05	15 000 - 20 000	2,5	42,2	2,2	15,5	2,3	20,2	0,2	0,6	0,7	2,4	
06	20 000 - 30 000	3,6	77,2	3,1	26,8	3,3	36,2	0,6	1,7	1,1	4,1	
07	30 000 - 50 000	4,9	143,9	4,3	50,6	4,6	64,5	1,0	4,1	1,7	6,7	
08	50 000 - 100 000	4,5	198,2	3,8	63,0	4,1	88,9	1,4	8,2	1,3	6,9	
09	100 000 UND MEHR	1,2	86,2	0,8	18,7	0,9	40,5	0,4	5,5	0,3	9,7	
10	INSGESAMT	48,0	759,5	37,6	249,6	42,8	353,7	4,6	21,2	11,7	42,3	

BETRIEBE
D A V O N
O H N E

11	UNTER 2 000	0,2	1,2	0,1	0,7	0,1	0,4	-	-	0,0	0,0	
12	2 000 - 5 000	0,3	3,3	0,2	1,3	0,2	1,5	-	-	0,0	0,1	
13	5 000 - 10 000	0,6	7,5	0,5	1,9	0,5	4,5	0,0	0,1	0,1	0,2	
14	10 000 - 15 000	0,8	11,0	0,6	3,8	0,7	5,2	0,1	0,2	0,2	0,5	
15	15 000 - 20 000	0,9	15,3	0,8	5,5	0,8	7,3	0,1	0,3	0,2	0,6	
16	20 000 - 30 000	1,9	40,0	1,6	13,7	1,7	18,9	0,4	1,0	0,6	1,8	
17	30 000 - 50 000	3,2	94,2	2,9	34,2	3,0	41,3	0,8	2,8	1,1	4,5	
18	50 000 - 100 000	3,4	149,2	3,0	50,3	3,2	64,9	1,1	5,6	1,0	4,5	
19	100 000 UND MEHR	0,8	59,7	0,6	14,7	0,7	27,1	0,3	3,6	0,2	4,7	
20	ZUSAMMEN	12,0	381,5	10,2	126,2	10,8	171,1	2,8	13,5	3,5	16,8	

BETRIEBE 9), IN DENEN DAS BETRIEBLICHE EINKOMMEN

21	UNTER 2 000	0,2	1,6	0,1	0,5	0,1	0,3	0,0	0,0	0,0	0,0	
22	2 000 - 5 000	0,1	1,9	0,1	0,8	0,1	1,0	0,0	0,0	0,0	0,0	
23	5 000 - 10 000	0,4	5,3	0,3	1,5	0,3	3,0	0,0	0,1	0,1	0,2	
24	10 000 - 15 000	0,4	5,3	0,3	1,7	0,3	2,7	0,0	0,1	0,1	0,1	
25	15 000 - 20 000	0,3	5,8	0,3	1,8	0,3	3,2	0,0	0,1	0,1	0,5	
26	20 000 - 30 000	0,6	14,1	0,5	4,6	0,6	6,7	0,1	0,3	0,2	0,6	
27	30 000 - 50 000	1,0	29,9	0,9	9,9	0,9	13,9	0,2	0,7	0,3	1,4	
28	50 000 - 100 000	0,8	38,2	0,7	9,8	0,8	18,8	0,3	2,2	0,2	1,3	
29	100 000 UND MEHR	0,3	22,9	0,2	3,5	0,2	11,6	0,1	1,6	0,1	3,7	
30	ZUSAMMEN	4,1	125,1	3,2	34,2	3,6	61,2	0,8	5,1	1,1	7,7	

BETRIEBE 9), IN DENEN DAS BETRIEBLICHE EINKOMMEN

31	UNTER 2 000	16,4	58,1	11,3	21,6	14,2	28,0	0,1	0,0	3,0	3,4	
32	2 000 - 5 000	5,6	42,0	4,4	14,7	5,1	21,1	0,2	0,2	1,4	3,1	
33	5 000 - 10 000	4,3	44,7	3,6	15,9	4,0	21,4	0,2	0,3	1,2	3,0	
34	10 000 - 15 000	2,2	29,7	1,9	10,5	2,0	14,1	0,1	0,2	0,7	1,9	
35	15 000 - 20 000	1,3	21,1	1,1	8,2	1,2	9,7	0,1	0,3	0,4	1,3	
36	20 000 - 30 000	1,1	23,1	1,0	8,4	1,0	10,7	0,1	0,4	0,3	1,7	
37	30 000 - 50 000	0,7	19,8	0,6	6,4	0,7	9,4	0,1	0,6	0,2	0,9	
38	50 000 - 100 000	0,3	10,8	0,2	2,9	0,2	5,2	0,1	0,4	0,1	1,1	
39	100 000 UND MEHR	0,1	3,6	0,0	0,5	0,0	1,8	0,0	0,3	0,0	1,3	
40	ZUSAMMEN	31,9	252,9	24,2	89,2	28,4	121,4	1,0	2,6	7,2	17,8	

1) EINSCHL. DER BETRIEBE OHNE LANDW. GENUTZTE FLAECHE.- 2) EINSCHL. KOERNERMAIS.- 3) OHNE SAMENBAU.- 4) OHNE INHABERS UND/ODER SEINES EHEGATTEN.- 8) DES BETRIEB SINHABERS UND SEINES EHEGATTEN.- 9) MIT AUSSERBETRIEBLICHEM

SOZIALÖKONOMISCHE BETRIEBSTYPEN 1989

KLASSEN DES STANDARDBETRIEBSEINKOMMENS
1000

06 HESSEN

BETRIEBE MIT

MILCHKUEHEN 4)						SCHWEINEN 5)				LEGEHENNEN 6)				ZUSAMMEN						AUSSERBETRIEBLICHEM EINKOMMEN 7) UND ZWAR (SP. 17)						ILFD
BETR.		TIERE		BETR.		TIERE		BETR.		TIERE		BETR.		LF		BETR.		LF		BETR.		LF		INR.		
11	12	13	14	15	16	17	18	19	20	21	22	23	24	25	26	27	28	29	30	31	32	33	34			

NATUERLICHE PERSONEN SIND, INSGESAMT

0,6	0,7	9,8	46,6	5,6	89,7	16,6	59,7	13,4	51,2	7,0	21,0	01
2,5	5,1	4,2	40,0	2,3	48,8	5,8	43,9	4,7	37,5	1,9	12,8	02
2,9	12,4	4,0	55,3	2,2	57,8	4,7	50,0	4,1	44,0	1,3	14,0	03
2,2	13,7	2,4	38,9	1,5	84,0	2,5	35,0	2,2	31,3	0,6	7,7	04
1,8	15,2	1,8	43,3	1,1	57,9	1,6	26,9	1,3	22,7	0,4	6,4	05
2,6	29,0	2,8	72,5	1,5	191,7	1,7	37,2	1,4	30,4	0,4	9,4	06
3,6	60,3	3,8	161,8	1,9	224,7	1,7	49,6	1,2	34,3	0,6	18,8	07
3,3	86,4	3,1	219,8	1,3	254,9	1,1	49,0	0,5	23,2	0,6	29,4	08
0,6	24,2	0,5	76,9	0,3	426,6	0,3	26,5	0,2	12,6	0,2	18,9	09
19,9	248,0	32,5	756,1	17,7	1 446,1	36,0	378,0	29,0	287,1	13,0	138,3	10

(ZEILEN 01-10)
AUSSERBETRIEBLICHES EINKOMMEN 8)

-	-	0,1	0,7	0,1	2,0	-	-	-	-	-	-	11
0,1	0,2	0,2	1,7	0,1	9,0	-	-	-	-	-	-	12
0,2	0,7	0,4	7,7	0,2	10,5	-	-	-	-	-	-	13
0,4	2,8	0,5	9,9	0,4	60,8	-	-	-	-	-	-	14
0,6	5,2	0,6	16,9	0,4	34,1	-	-	-	-	-	-	15
1,4	15,6	1,5	41,5	0,8	60,3	-	-	-	-	-	-	16
2,4	40,7	2,5	95,5	1,3	141,2	-	-	-	-	-	-	17
2,6	70,3	2,4	163,0	1,0	157,4	-	-	-	-	-	-	18
0,5	19,7	0,4	56,7	0,2	173,1	-	-	-	-	-	-	19
8,2	155,2	8,5	394,6	4,4	648,3	-	-	-	-	-	-	20

G R O E S S E R IST ALS DAS AUSSERBETRIEBLICHE EINKOMMEN 7)

0,0	0,0	0,1	0,5	0,1	0,7	0,2	1,6	0,1	0,6	0,1	1,0	21
-	-	0,1	1,5	0,1	8,2	0,1	1,9	0,1	0,9	0,1	1,0	22
0,1	0,5	0,2	5,5	0,2	2,8	0,4	5,3	0,2	3,6	0,2	2,1	23
0,2	1,2	0,3	4,3	0,2	3,1	0,4	5,3	0,2	3,0	0,2	2,6	24
0,2	1,6	0,2	5,6	0,1	10,3	0,3	5,8	0,2	3,3	0,2	2,8	25
0,4	4,2	0,4	12,4	0,3	70,8	0,6	14,1	0,4	8,5	0,3	6,3	26
0,7	11,3	0,8	41,8	0,4	51,2	1,0	29,9	0,5	15,8	0,6	16,2	27
0,5	12,8	0,5	50,0	0,3	43,6	0,8	38,2	0,3	14,2	0,6	25,8	28
0,1	4,0	0,1	16,3	0,1	133,0	0,3	22,9	0,1	9,7	0,2	16,9	29
2,2	35,6	2,7	137,9	1,5	323,7	4,1	125,1	2,0	59,6	2,3	74,8	30

K L E I N E R IST ALS DAS AUSSERBETRIEBLICHE EINKOMMEN 7)

0,5	0,7	9,7	45,4	5,5	87,0	16,4	58,1	13,3	50,5	6,9	20,0	31
2,4	5,9	4,0	36,8	2,2	31,6	5,6	42,0	4,7	36,5	1,8	11,9	32
2,6	11,3	3,4	43,1	1,8	54,6	4,3	44,7	3,8	40,4	1,1	11,9	33
1,5	9,6	1,7	24,8	1,0	20,1	2,2	29,7	2,0	28,3	0,4	5,1	34
1,0	8,4	1,0	20,8	0,5	13,5	1,3	21,1	1,2	19,4	0,2	3,5	35
0,8	9,2	0,9	18,6	0,5	60,5	1,1	23,1	1,1	21,9	0,2	3,1	36
0,5	8,3	0,6	23,6	0,3	32,3	0,7	19,8	0,7	18,5	0,1	2,6	37
0,1	3,3	0,1	6,7	0,1	53,9	0,3	10,8	0,2	9,0	0,1	3,6	38
0,0	0,5	0,0	3,9	0,0	120,6	0,1	3,6	0,0	2,9	0,0	1,9	39
9,6	57,3	21,3	223,7	11,8	474,1	31,9	252,9	27,0	227,6	10,7	63,5	40

AMMEN- UND MUTTERKUEHE.- 5) OHNE FERKEL UNTER 20 KG LEBENDGEWICHT.- 6) 1/2 JAHR UND AELTER.- 7) DES BETRIEBS-
EINKOMMEN DES BETRIEBSINHABERS UND/ODER SEINES EHEGATTEN.

07 RHEINLAND-PFALZ

LFDI NR.	STANDARD- BETRIEBSEINKOMMEN VON ... BIS UNTER ... DM	UND ZWAR									
		INSGESAMT		DAUERGRUENLAND		GETREIDE 2)		ZUCKERRUEBEN 3)		WALD	
		BETR. I 1)	LF HA 2	BETR. I 3	FLAECHE HA 4	BETR. I 5	FLAECHE HA 6	BETR. I 7	FLAECHE HA 8	BETR. I 9	FLAECHE HA 10

LANDW. BETRIEBE, DEREN INHABER

01	UNTER 2 000	12,6	47,5	7,7	21,2	7,9	20,4	0,1	0,0	4,2	4,3
02	2 000 - 5 000	7,7	34,3	2,9	11,1	3,4	17,6	0,1	0,1	2,0	2,6
03	5 000 - 10 000	7,0	46,3	3,1	15,2	3,5	22,0	0,2	0,4	2,1	3,5
04	10 000 - 15 000	3,8	33,0	1,7	10,8	2,0	14,9	0,2	0,4	1,4	2,8
05	15 000 - 20 000	3,2	37,9	1,5	11,8	1,9	18,3	0,2	0,7	1,0	1,6
06	20 000 - 30 000	4,6	62,4	2,0	18,0	2,6	28,7	0,4	1,4	1,7	2,8
07	30 000 - 50 000	6,3	132,8	3,0	40,1	4,2	58,0	1,1	4,2	2,3	5,0
08	50 000 - 100 000	7,2	225,9	3,3	69,0	5,0	91,1	1,8	9,4	2,5	8,3
09	100 000 UND MEHR	1,8	81,0	0,6	17,7	1,2	31,4	0,6	5,0	0,4	2,5
10	INSGESAMT	54,1	701,1	25,9	214,8	31,7	302,4	4,8	21,6	17,6	33,4

BETRIEBE OHNE

11	UNTER 2 000	0,3	2,0	0,3	1,3	0,2	0,5	0,0	0,0	0,1	0,1
12	2 000 - 5 000	0,4	3,8	0,2	1,6	0,3	1,8	0,0	0,0	0,1	0,2
13	5 000 - 10 000	1,0	8,0	0,4	2,3	0,6	4,3	0,1	0,2	0,3	0,3
14	10 000 - 15 000	1,0	9,2	0,4	3,1	0,5	4,2	0,1	0,2	0,3	0,6
15	15 000 - 20 000	1,3	17,8	0,7	5,5	0,8	8,9	0,1	0,3	0,5	0,6
16	20 000 - 30 000	2,4	34,4	1,1	9,5	1,4	16,0	0,3	0,9	0,9	1,4
17	30 000 - 50 000	4,3	96,2	2,2	30,7	3,0	41,4	0,8	3,0	1,7	3,6
18	50 000 - 100 000	5,3	178,7	2,6	57,8	4,0	72,0	1,4	7,2	1,9	6,2
19	100 000 UND MEHR	1,4	64,4	0,5	16,0	0,9	24,8	0,4	3,8	0,3	2,0
20	ZUSAMMEN	17,6	414,6	8,4	127,9	11,7	174,0	3,3	15,7	6,0	15,0

BETRIEBE 9), IN DENEN DAS BETRIEBLICHE EINKOMMEN

21	UNTER 2 000	0,3	1,3	0,2	0,5	0,2	0,3	-	-	0,1	0,1
22	2 000 - 5 000	0,4	2,3	0,2	0,9	0,2	1,1	0,0	0,0	0,1	0,1
23	5 000 - 10 000	0,5	4,4	0,2	0,9	0,3	2,6	0,0	0,1	0,1	0,3
24	10 000 - 15 000	0,5	5,1	0,2	1,7	0,3	2,4	0,0	0,1	0,2	0,3
25	15 000 - 20 000	0,6	6,7	0,2	1,7	0,3	3,3	0,0	0,1	0,2	0,2
26	20 000 - 30 000	0,9	13,1	0,4	4,0	0,5	5,7	0,1	0,3	0,4	0,4
27	30 000 - 50 000	1,3	25,7	0,5	6,2	0,8	11,9	0,2	1,0	0,5	0,8
28	50 000 - 100 000	1,4	39,5	0,5	9,5	0,9	16,1	0,3	1,8	0,5	1,6
29	100 000 UND MEHR	0,4	14,0	0,1	1,4	0,2	5,7	0,1	1,1	0,1	0,5
30	ZUSAMMEN	6,4	112,2	2,6	26,8	3,7	49,1	0,9	4,5	2,1	4,2

BETRIEBE 9), IN DENEN DAS BETRIEBLICHE EINKOMMEN

31	UNTER 2 000	11,9	44,2	7,3	19,4	7,5	19,6	0,1	0,0	4,0	4,1
32	2 000 - 5 000	6,8	28,2	2,5	8,5	2,9	14,6	0,1	0,1	1,8	2,3
33	5 000 - 10 000	5,6	33,9	2,5	11,9	2,7	15,1	0,1	0,1	1,7	2,9
34	10 000 - 15 000	2,3	18,7	1,1	6,1	1,2	8,3	0,1	0,1	0,9	1,9
35	15 000 - 20 000	1,2	13,5	0,6	4,6	0,7	6,1	0,1	0,3	0,4	0,7
36	20 000 - 30 000	1,2	14,9	0,5	4,5	0,7	6,9	0,1	0,2	0,4	1,1
37	30 000 - 50 000	0,6	10,9	0,2	3,2	0,4	4,8	0,1	0,2	0,2	0,6
38	50 000 - 100 000	0,4	7,7	0,1	1,7	0,2	3,0	0,1	0,3	0,1	0,6
39	100 000 UND MEHR	0,1	2,6	0,0	0,3	0,0	0,9	0,0	0,1	0,0	0,1
40	ZUSAMMEN	30,2	174,4	14,9	60,1	16,2	79,3	0,6	1,4	9,5	14,2

1) EINSCHL. DER BETRIEBE OHNE LANDW. GENUTZTE FLAECHE.- 2) EINSCHL. KOERNERMAIS.- 3) OHNE SAMENBAU.- 4) OHNE INHABERS UND/ODER SEINES EHEGATTEN.- 5) DES BETRIEBESINHABERS UND SEINES EHEGATTEN.- 6) MIT AUSSERBETRIEBLICHEM

SOZIALÖKONOMISCHE BETRIEBSTYPEN 1989

KLASSEN DES STANDARDBETRIEBSEINKOMMENS
1000

07 RHEINLAND-PFALZ

BETRIEBE MIT										AUSSERBETRIEBLICHEM EINKOMMEN 7) UND ZWAR (SP. 17)									
MILCHKUEHEN 4)			SCHWEINEN 5)			LEGEHENNEN 6)			ZUSAMMEN		AUS ANDERWEITIGER ERWERBS- TÄTIGKEIT		AUS SONSTIGEN QUELLEN		ILFD				
BETR.	TIERE	I	BETR.	TIERE	I	BETR.	TIERE	I	BETR.	LF	BETR.	LF	BETR.	LF	I				
11	12	I	13	14	I	15	16	I	17	18	19	20	21	22	I				

NATURLICHE PERSONEN SIND, INSGESAMT

0,5	0,6	2,8	15,0	2,6	44,8	12,2	45,4	8,4	35,9	5,3	14,8	01
1,3	3,7	1,6	13,1	1,3	62,5	7,3	30,5	5,2	25,6	2,8	7,6	02
1,8	9,0	1,6	17,0	1,5	97,1	6,0	38,3	4,9	33,0	1,8	9,2	03
1,1	8,0	1,1	15,3	1,0	66,6	2,8	23,8	2,3	19,8	0,9	6,2	04
1,1	9,8	1,0	20,2	0,7	48,0	1,8	20,2	1,4	16,2	0,6	5,6	05
1,5	18,6	1,3	40,1	1,1	146,0	2,2	28,0	1,6	22,0	0,8	8,2	06
2,3	42,5	2,1	91,0	1,4	150,9	2,0	36,6	1,2	21,6	0,9	16,5	07
2,7	83,4	1,8	128,1	1,3	239,4	1,9	47,2	0,9	24,2	1,1	26,0	08
0,4	21,4	0,3	22,6	0,2	475,9	0,4	16,6	0,2	6,4	0,3	12,3	09
12,7	197,0	13,7	362,6	10,9	1 331,2	36,6	286,5	26,0	205,8	14,4	106,4	10

(ZEILEN 01-10)

AUSSERBETRIEBLICHES EINKOMMEN 8)

0,0	0,1	0,1	0,1	0,1	1,0	-	-	-	-	-	-	11
0,1	0,2	0,1	0,9	0,1	5,5	-	-	-	-	-	-	12
0,2	0,9	0,3	3,1	0,3	59,7	-	-	-	-	-	-	13
0,2	1,3	0,2	3,3	0,2	47,1	-	-	-	-	-	-	14
0,5	4,1	0,5	10,7	0,4	31,2	-	-	-	-	-	-	15
0,8	10,0	0,8	20,8	0,6	78,9	-	-	-	-	-	-	16
1,7	32,1	1,5	59,7	1,0	117,9	-	-	-	-	-	-	17
2,2	70,1	1,5	103,5	1,0	167,4	-	-	-	-	-	-	18
0,4	19,7	0,2	17,3	0,2	290,8	-	-	-	-	-	-	19
6,1	138,5	5,2	219,3	3,8	799,5	-	-	-	-	-	-	20

G R O E S S E R IST ALS DAS AUSSERBETRIEBLICHE EINKOMMEN 7)

0,0	0,1	0,1	0,5	0,1	0,7	0,3	1,3	0,1	0,6	0,2	1,1	21
0,1	0,3	0,1	1,4	0,1	19,4	0,4	2,3	0,1	1,1	0,3	1,2	22
0,1	0,4	0,1	2,6	0,1	1,2	0,5	4,4	0,2	2,8	0,3	2,0	23
0,1	0,9	0,1	3,3	0,1	4,9	0,5	5,1	0,2	2,2	0,3	3,0	24
0,1	1,4	0,2	3,5	0,1	4,4	0,6	6,7	0,3	3,5	0,4	3,6	25
0,3	3,9	0,2	6,2	0,2	45,3	0,9	13,1	0,4	7,8	0,6	6,2	26
0,4	7,1	0,4	21,6	0,2	29,9	1,3	25,7	0,6	11,6	0,8	14,8	27
0,4	11,5	0,2	16,8	0,2	39,8	1,4	39,5	0,6	17,2	1,0	24,4	28
0,0	1,3	0,1	2,8	0,0	185,1	0,4	14,0	0,1	5,1	0,3	10,4	29
1,6	26,8	1,6	58,7	1,2	330,6	6,4	112,2	2,7	51,8	4,1	66,6	30

K L E I N E R IST ALS DAS AUSSERBETRIEBLICHE EINKOMMEN 7)

0,4	0,5	2,7	14,5	2,5	43,0	11,9	44,2	8,3	35,3	5,0	13,7	31
1,1	3,2	1,3	10,9	1,0	37,6	6,8	28,2	5,1	25,4	2,5	6,4	32
1,6	7,8	1,2	11,4	1,1	36,2	5,6	33,9	4,6	30,2	1,6	7,3	33
0,8	5,8	0,7	8,7	0,6	14,6	2,3	18,7	2,1	17,6	0,5	3,2	34
0,5	4,3	0,4	6,0	0,3	12,4	1,2	13,5	1,1	12,7	0,3	2,0	35
0,4	4,7	0,3	13,1	0,2	21,8	1,2	14,9	1,1	14,2	0,2	2,0	36
0,2	3,3	0,2	9,8	0,2	3,1	0,6	10,9	0,6	10,1	0,1	1,7	37
0,1	1,7	0,1	7,8	0,1	32,2	0,4	7,7	0,4	7,1	0,1	1,6	38
0,0	0,4	0,0	2,5	0,0	0,1	0,1	2,6	0,1	1,4	0,0	1,9	39
5,0	31,7	6,9	84,7	5,9	201,0	30,2	174,4	23,3	154,0	10,4	39,8	40

AMMEN- UND MUTTERKUEHE.- 5) OHNE FERKEL UNTER 20 KG LEBENDGEWICHT.- 6) 1/2 JAHR UND ÄLTER.- 7) DES BETRIEBS-
EINKOMMEN DES BETRIEBSINHABERS UND/ODER SEINES EHEGATTEN.

08 BADEN-WUERTTEMBERG

LFDI NR.	STANDARD- BETRIEBSEINKOMMEN VON ... BIS UNTER ... DM	INSGESAMT		DAUERGRUENLAND		GETREIDE 2)		ZUCKERRUEBEN 3)		WALD		UND ZWAR
		BETR. 1)	LF HA 2	BETR. 3	FLAECHE HA 4	BETR. 5	FLAECHE HA 6	BETR. 7	FLAECHE HA 8	BETR. 9	FLAECHE HA 10	
LANDW. BETRIEBE, DEREN INHABER												
01	UNTER 2 000	38,8	128,0	30,9	62,8	24,3	44,4	0,1	0,0	17,4	18,4	
02	2 000 - 5 000	17,2	50,8	12,3	38,0	10,8	35,3	0,2	0,1	7,7	18,5	
03	5 000 - 10 000	13,5	107,9	10,6	43,6	10,2	43,2	0,5	0,6	7,2	19,2	
04	10 000 - 15 000	8,2	97,1	7,1	43,5	6,8	35,8	0,4	0,7	4,8	18,5	
05	15 000 - 20 000	6,4	94,6	5,6	39,8	5,4	36,5	0,3	0,9	3,7	16,6	
06	20 000 - 30 000	10,0	180,6	8,9	79,2	8,3	72,0	0,8	2,0	6,3	35,5	
07	30 000 - 50 000	12,1	318,1	10,9	127,8	10,1	120,0	1,3	5,0	8,0	41,1	
08	50 000 - 100 000	8,8	346,3	7,7	127,0	7,3	132,6	1,5	7,4	5,5	29,9	
09	100 000 UND MEHR	1,2	73,6	0,8	17,5	0,8	31,3	0,3	3,8	0,5	6,5	
10	INSGESAMT	116,2	1 447,0	94,8	579,2	83,9	551,1	5,4	20,7	61,2	204,3	
DARON												
BETRIEBE OHNE												
11	UNTER 2 000	0,9	4,8	0,8	2,9	0,5	1,1	-	-	0,4	0,6	
12	2 000 - 5 000	0,7	7,3	0,6	3,0	0,5	3,1	0,0	0,0	0,3	0,4	
13	5 000 - 10 000	1,6	16,0	1,3	7,1	1,2	6,0	0,0	0,1	0,8	1,9	
14	10 000 - 15 000	2,0	25,8	1,8	11,7	1,6	9,3	0,1	0,2	1,1	5,3	
15	15 000 - 20 000	2,3	35,1	2,1	15,6	2,0	12,9	0,1	0,3	1,5	6,5	
16	20 000 - 30 000	5,1	97,0	4,6	41,6	4,2	35,2	0,5	1,2	3,3	21,9	
17	30 000 - 50 000	8,0	214,0	7,3	87,4	6,7	79,5	1,0	3,6	5,4	30,3	
18	50 000 - 100 000	6,5	258,2	5,8	94,8	5,5	98,5	1,1	5,8	4,1	20,2	
19	100 000 UND MEHR	0,9	51,5	0,6	13,7	0,6	21,0	0,2	2,4	0,3	1,6	
20	ZUSAMMEN	28,0	709,8	24,9	277,9	22,7	266,6	3,1	13,7	17,2	88,8	
BETRIEBE 9), IN DENEN DAS BETRIEBLICHE EINKOMMEN												
21	UNTER 2 000	1,0	4,1	0,7	2,0	0,5	1,2	-	-	0,6	0,7	
22	2 000 - 5 000	0,9	5,5	0,7	2,1	0,6	2,3	-	-	0,3	1,1	
23	5 000 - 10 000	1,4	12,7	1,2	4,6	1,1	5,6	0,1	0,1	0,8	3,0	
24	10 000 - 15 000	1,3	13,1	1,0	5,0	1,0	5,1	0,1	0,1	0,7	2,0	
25	15 000 - 20 000	1,3	19,3	1,1	7,3	1,0	7,9	0,1	0,3	0,7	2,4	
26	20 000 - 30 000	2,5	46,5	2,0	16,4	2,0	19,6	0,2	0,5	1,4	6,3	
27	30 000 - 50 000	2,9	73,3	2,5	28,9	2,4	27,8	0,3	1,2	1,9	7,6	
28	50 000 - 100 000	2,0	77,4	1,6	28,5	1,6	29,9	0,3	1,4	1,2	8,9	
29	100 000 UND MEHR	0,3	16,6	0,2	3,4	0,2	7,5	0,1	1,1	0,1	3,5	
30	ZUSAMMEN	13,6	268,4	11,1	98,2	10,4	106,9	1,0	4,7	7,7	35,4	
BETRIEBE 9), IN DENEN DAS BETRIEBLICHE EINKOMMEN												
31	UNTER 2 000	36,9	119,0	29,4	57,9	23,4	42,2	0,1	0,0	16,5	17,1	
32	2 000 - 5 000	15,6	77,9	11,0	32,9	9,7	29,9	0,2	0,1	7,2	17,0	
33	5 000 - 10 000	10,5	79,3	8,2	31,9	7,9	31,6	0,4	0,5	5,6	14,3	
34	10 000 - 15 000	4,9	58,3	4,3	26,7	4,2	21,4	0,2	0,4	3,1	11,2	
35	15 000 - 20 000	2,8	40,2	2,5	16,9	2,4	15,7	0,1	0,2	1,6	7,7	
36	20 000 - 30 000	2,5	47,1	2,2	21,2	2,1	17,1	0,1	0,3	1,6	7,4	
37	30 000 - 50 000	1,2	30,8	1,1	11,6	1,0	12,7	0,1	0,2	0,7	3,2	
38	50 000 - 100 000	0,3	10,7	0,2	3,7	0,2	4,1	0,0	0,2	0,2	0,8	
39	100 000 UND MEHR	0,1	5,4	0,0	0,4	0,0	2,9	0,0	0,3	0,0	1,4	
40	ZUSAMMEN	74,6	468,8	58,9	203,1	50,8	177,6	1,2	2,3	36,4	80,2	

1) EINSCHL. DER BETRIEBE OHNE LANDW. GENUTZTE FLAECHE.- 2) EINSCHL. KOERNERMAIS.- 3) OHNE SAMENBAU.- 4) OHNE INHABERS UND/ODER SEINES EHEGATTEN.- 5) DES BETRIEBEINHABERS UND SEINES EHEGATTEN.- 6) MIT AUSSERBETRIEBLICHEM

SOZIALÖKONOMISCHE BETRIEBSTYPEN 1989

KLASSEN DES STANDARDBETRIEBSEINKOMMENS
1000

08 BADEN-WÜRTTEMBERG

BETRIEBE MIT												AUSSERBETRIEBLICHEM EINKOMMEN 7)										I		
MILCHKÜHEHN 4)				SCHWEINEN 5)				LEGEHENNEN 6)				ZUSAMMEN		UND ZWAR (SP. 17)										I
BETR.		TIERE		BETR.		TIERE		BETR.		TIERE		BETR.		LF		AUS ANDERWEITIGER ERWERBS-TÄTIGKEIT				AUS SONSTIGEN QUELLEN		I		
11	I	12	I	13	I	14	I	15	I	16	I	17	I	18	I	19	I	20	I	21	I	22	I	

NATUERLICHE PERSONEN SIND, INSGESAMT

3,3	4,6	12,6	59,6	14,7	230,8	37,9	123,1	27,3	98,7	17,6	46,3	01
5,5	15,5	7,2	48,3	7,1	177,3	16,5	83,4	12,9	71,6	6,4	24,6	02
6,8	32,8	7,3	72,8	6,8	263,4	11,9	91,9	9,7	78,9	4,1	24,7	03
5,3	38,6	5,2	67,0	4,4	199,7	6,2	71,3	5,2	61,7	1,7	16,8	04
4,4	40,5	4,2	73,8	3,5	127,8	4,0	59,5	3,2	49,4	1,3	16,4	05
7,2	90,3	6,3	152,7	5,6	380,7	4,9	93,6	3,7	73,6	1,7	28,5	06
8,9	168,0	7,4	394,1	6,2	543,8	4,1	104,1	2,4	64,5	2,1	50,9	07
6,2	189,5	4,5	403,4	3,6	737,2	2,3	88,1	1,0	40,6	1,5	53,4	08
0,5	26,0	0,4	79,2	0,3	782,6	0,4	22,1	0,1	9,0	0,3	17,4	09
48,1	605,9	55,1	1 350,8	52,3	3 443,3	88,1	737,2	65,5	548,0	36,5	278,9	10

(ZEILEN 01-10)

AUSSERBETRIEBLICHES EINKOMMEN 8)

0,1	0,1	0,2	2,4	0,3	5,5	-	-	-	-	-	-	11
0,2	0,6	0,3	3,2	0,2	5,9	-	-	-	-	-	-	12
0,8	3,7	0,8	10,7	0,8	126,7	-	-	-	-	-	-	13
1,2	8,3	1,1	20,1	1,0	71,4	-	-	-	-	-	-	14
1,7	15,3	1,5	23,4	1,3	71,6	-	-	-	-	-	-	15
3,8	47,6	3,4	80,6	3,1	239,3	-	-	-	-	-	-	16
6,1	116,1	5,0	251,7	4,1	362,5	-	-	-	-	-	-	17
4,7	144,4	3,4	308,4	2,7	523,1	-	-	-	-	-	-	18
0,4	20,9	0,3	56,0	0,2	213,7	-	-	-	-	-	-	19
19,0	357,1	16,0	756,4	13,8	1 619,6	-	-	-	-	-	-	20

GRÖßER IST ALS DAS AUSSERBETRIEBLICHE EINKOMMEN 7)

0,1	0,1	0,3	2,4	0,3	3,7	1,0	4,1	0,5	2,3	0,6	2,2	21
0,3	1,0	0,3	3,2	0,4	44,8	0,9	5,5	0,4	2,3	0,7	3,5	22
0,6	3,2	0,7	10,1	0,7	14,9	1,4	12,7	0,7	6,3	0,9	7,1	23
0,7	4,9	0,7	8,1	0,7	50,8	1,3	13,1	0,6	6,7	0,8	7,4	24
0,7	6,2	0,7	19,2	0,7	20,9	1,3	19,3	0,7	11,4	0,7	9,8	25
1,5	18,4	1,4	40,0	1,2	72,5	2,5	46,5	1,4	28,0	1,3	22,1	26
2,0	37,7	1,6	105,0	1,5	137,4	2,9	73,3	1,4	37,0	1,8	43,3	27
1,3	39,8	1,0	84,9	0,8	173,5	2,0	77,4	0,8	31,6	1,4	51,1	28
0,1	4,5	0,1	17,2	0,1	234,7	0,3	16,6	0,1	5,4	0,3	13,2	29
7,2	115,8	6,9	289,9	6,2	753,1	13,6	268,4	6,5	131,0	8,4	159,7	30

KLEINER IST ALS DAS AUSSERBETRIEBLICHE EINKOMMEN 7)

3,1	4,3	12,1	54,8	14,2	221,7	36,9	119,0	26,7	96,4	17,0	44,2	31
5,0	13,9	6,6	42,0	6,4	126,6	15,6	77,9	12,5	69,3	5,7	21,1	32
5,4	25,9	5,8	52,1	5,4	121,8	10,5	79,3	9,0	72,6	3,2	17,6	33
3,4	25,4	3,4	38,8	2,7	77,5	4,9	58,3	4,6	55,0	1,0	9,4	34
2,0	19,0	1,9	31,2	1,5	35,3	2,8	40,2	2,5	38,0	0,6	6,6	35
1,9	24,4	1,5	32,1	1,3	68,9	2,5	47,1	2,3	45,6	0,4	6,3	36
0,8	14,3	0,8	37,4	0,6	43,8	1,2	30,8	1,0	27,5	0,3	7,6	37
0,2	5,3	0,2	10,1	0,1	40,6	0,3	10,7	0,2	9,0	0,1	2,9	38
0,0	0,6	0,0	6,0	0,0	334,3	0,1	5,4	0,0	3,6	0,0	4,2	39
21,8	133,0	32,2	304,5	32,3	1 070,6	74,6	468,8	59,1	417,0	28,2	119,2	40

AMMEN- UND MUTTERKUEHE.- 5) OHNE FERKEL UNTER 20 KG LEBENDGEWICHT.- 6) 1/2 JAHR UND AELTER.- 7) DES BETRIEBS-
EINKOMMEN DES BETRIEBSINHABERS UND/ODER SEINES EHEGATTEN.

1.2 [461.2] LANDW. BETRIEBE NACH GROESSEN
IN

09 BAYERN

LFDI NR.	STANDARD- BETRIEBSEINKOMMEN VON ... BIS UNTER ... DM	INSGESAMT		DAUERGRUENLAND		GETREIDE 2)		ZUCKERRUEBEN 3)		WALD		UND ZWAR
		BETR. I 1)	LF HA 2	BETR. I 3	FLAECHE HA 4	BETR. I 5	FLAECHE HA 6	BETR. I 7	FLAECHE HA 8	BETR. I 9	FLAECHE HA 10	

LANDW. BETRIEBE, DEREN INHABER

01	UNTER 2 000	53,7	190,0	37,5	78,9	35,5	76,4	0,5	0,2	31,8	52,8
02	2 000 - 5 000	22,4	146,7	17,3	51,3	18,0	67,7	0,8	0,7	14,8	40,3
03	5 000 - 10 000	27,1	241,0	23,3	87,4	23,2	104,2	1,8	2,6	19,4	58,1
04	10 000 - 15 000	20,7	233,6	18,9	98,6	17,5	88,1	1,5	2,6	15,8	57,0
05	15 000 - 20 000	15,9	231,1	14,6	94,6	13,5	85,4	1,3	2,5	12,4	54,1
06	20 000 - 30 000	25,7	465,6	23,8	211,8	20,8	152,7	3,1	7,5	20,6	97,2
07	30 000 - 50 000	34,8	853,4	32,0	360,2	28,4	279,5	4,7	16,3	29,9	178,0
08	50 000 - 100 000	23,1	837,9	20,0	267,7	19,9	311,6	4,9	30,2	19,3	165,9
09	100 000 UND MEHR	2,1	148,2	1,1	12,0	1,7	78,2	0,9	14,9	1,4	46,5
10	INSGESAMT	225,5	3 347,5	188,6	1 262,5	178,4	1 244,0	19,5	77,6	165,4	749,8

BETRIEBE DAVON
OHNE

11	UNTER 2 000	1,0	8,2	0,9	4,6	0,5	1,7	0,0	0,0	0,6	1,3
12	2 000 - 5 000	1,2	13,4	1,1	6,0	1,0	5,2	0,1	0,1	0,8	2,7
13	5 000 - 10 000	3,4	38,4	2,8	14,3	2,8	16,3	0,3	0,6	2,2	7,0
14	10 000 - 15 000	5,3	67,5	4,9	27,5	4,5	26,5	0,5	0,9	4,2	14,9
15	15 000 - 20 000	6,7	102,9	6,3	43,6	5,6	38,2	0,6	1,1	5,4	24,5
16	20 000 - 30 000	15,8	291,4	14,7	137,5	12,7	92,0	2,1	4,9	12,8	62,4
17	30 000 - 50 000	26,6	657,4	24,9	279,6	22,0	213,0	3,5	11,7	23,2	140,1
18	50 000 - 100 000	18,7	677,2	16,5	220,6	16,4	248,4	3,8	22,7	15,8	133,1
19	100 000 UND MEHR	1,4	89,0	0,7	8,2	1,1	45,9	0,6	8,8	0,9	11,2
20	ZUSAMMEN	80,2	1 945,3	72,8	741,9	66,6	687,2	11,5	50,9	65,9	397,1

BETRIEBE 9), IN DENEN DAS BETRIEBLICHE EINKOMMEN

21	UNTER 2 000	1,1	7,2	0,7	3,9	0,8	2,2	-	-	0,7	1,5
22	2 000 - 5 000	1,0	7,2	0,8	2,5	0,7	3,0	0,0	0,0	0,5	1,0
23	5 000 - 10 000	2,2	23,5	1,9	9,0	1,8	9,6	0,2	0,2	1,5	5,2
24	10 000 - 15 000	2,9	35,5	2,7	17,7	2,2	11,5	0,2	0,3	2,2	8,9
25	15 000 - 20 000	2,9	43,5	2,6	19,5	2,2	15,1	0,2	0,5	2,1	7,8
26	20 000 - 30 000	4,7	88,8	4,3	41,2	3,6	28,7	0,5	1,4	3,9	18,1
27	30 000 - 50 000	6,0	149,0	5,3	63,7	4,7	49,4	0,9	3,6	5,0	29,6
28	50 000 - 100 000	3,8	142,1	3,1	42,1	3,2	55,9	1,0	6,7	3,2	26,9
29	100 000 UND MEHR	0,6	45,2	0,3	2,9	0,5	24,9	0,3	4,5	0,4	23,6
30	ZUSAMMEN	25,3	542,0	21,8	202,6	19,6	200,2	3,3	17,2	19,5	122,6

BETRIEBE 9), IN DENEN DAS BETRIEBLICHE EINKOMMEN

31	UNTER 2 000	51,5	174,6	35,9	70,3	34,2	72,5	0,5	0,2	30,5	50,0
32	2 000 - 5 000	20,2	126,1	15,4	42,7	16,3	59,5	0,7	0,7	13,4	36,6
33	5 000 - 10 000	21,5	179,1	18,5	64,1	18,5	78,3	1,3	1,8	15,6	46,0
34	10 000 - 15 000	12,5	130,6	11,3	53,4	10,8	50,2	0,8	1,4	9,5	33,2
35	15 000 - 20 000	6,3	84,7	5,7	31,5	5,7	32,2	0,4	0,9	4,9	21,8
36	20 000 - 30 000	5,2	85,4	4,8	33,1	4,5	32,0	0,5	1,2	4,0	16,7
37	30 000 - 50 000	2,1	47,1	1,8	16,9	1,8	17,1	0,3	1,0	1,7	8,4
38	50 000 - 100 000	0,5	18,6	0,4	5,0	0,4	7,3	0,1	0,8	0,3	5,8
39	100 000 UND MEHR	0,2	14,0	0,1	0,9	0,1	7,4	0,1	1,5	0,1	11,7
40	ZUSAMMEN	120,1	860,1	94,0	318,0	92,3	356,6	4,7	9,5	80,0	230,1

1) EINSCHL. DER BETRIEBE OHNE LANDW. GENUTZTE FLAECHE.- 2) EINSCHL. KOERNERMAIS.- 3) OHNE SAMENBAU.- 4) OHNE INHABERS UND/ODER SEINES EHEGATTEN.- 5) DES BETRIEBSINHABERS UND SEINES EHEGATTEN.- 6) MIT AUSSERBETRIEBLICHEM

SOZIALÖKONOMISCHE BETRIEBSTYPEN 1989

KLASSEN DES STANDARDBETRIEBSEINKOMMENS
1000

09 BAYERN

BETRIEBE MIT												AUSSERBETRIEBLICHEM EINKOMMEN 7) UND ZWAR (SP. 17)									
MILCHKUEHEN 4)				SCHWEINEN 5)				LEGEHENNEN 6)				ZUSAMMEN		AUS ANDERWEITIGER ERWERBS- TÄTIGKEIT				AUS SONSTIGEN QUELLEN		ILFD	
BETR.	TIERE	BETR.	TIERE	BETR.	TIERE	BETR.	TIERE	BETR.	LF	BETR.	LF	BETR.	LF	BETR.	LF	INR.					
11	12	13	14	15	16	17	18	19	20	21	22										

NATUERLICHE PERSONEN SIND, INSGESAMT

3,1	4,8	16,6	106,3	16,5	275,1	52,6	181,8	39,6	149,5	26,9	77,1	01
9,9	31,8	10,4	122,8	10,0	238,9	21,2	133,3	17,6	116,7	7,4	40,8	02
18,3	99,4	14,2	215,9	13,5	278,7	23,8	202,6	20,6	177,7	6,3	51,5	03
16,7	134,4	10,7	178,0	11,2	246,9	15,4	166,1	13,3	144,4	3,5	37,6	04
12,9	136,0	8,0	166,0	8,2	207,8	9,2	128,2	7,8	107,4	2,2	31,6	05
21,9	313,0	12,3	367,4	12,2	343,0	9,9	174,2	8,0	139,2	2,8	50,9	06
29,6	614,8	15,7	672,5	15,4	565,1	8,2	196,0	5,0	118,3	3,7	91,5	07
17,7	530,5	9,0	664,7	8,5	771,2	4,3	160,6	1,6	61,9	3,0	110,4	08
0,6	23,2	0,6	133,4	0,4	1 486,9	0,8	59,2	0,4	24,2	0,6	47,2	09
130,8	1 887,9	97,6	2 627,0	96,0	4 413,6	145,4	1 402,2	113,9	1 039,3	56,4	538,5	10

(ZEILEN 01-10)

AUSSERBETRIEBLICHES EINKOMMEN 8)

0,1	0,1	0,1	1,6	0,1	1,3	-	-	-	-	-	-	11
0,4	1,3	0,4	3,7	0,5	76,5	-	-	-	-	-	-	12
2,0	10,5	1,6	23,1	1,6	49,7	-	-	-	-	-	-	13
4,2	33,2	2,2	39,6	2,9	85,8	-	-	-	-	-	-	14
5,5	58,5	3,4	71,5	3,5	114,5	-	-	-	-	-	-	15
13,8	195,8	7,6	227,5	8,0	200,6	-	-	-	-	-	-	16
23,1	482,2	12,3	521,7	12,1	412,5	-	-	-	-	-	-	17
14,9	445,9	7,5	536,9	7,1	563,1	-	-	-	-	-	-	18
0,4	17,1	0,5	90,2	0,3	434,1	-	-	-	-	-	-	19
64,4	1 244,8	35,6	1 515,7	36,1	1 938,0	-	-	-	-	-	-	20

GRÖßER IST ALS DAS AUSSERBETRIEBLICHE EINKOMMEN 7)

0,1	0,1	0,3	3,2	0,3	7,7	1,1	7,2	0,4	3,7	0,8	3,9	21
0,5	1,6	0,3	4,4	0,4	8,7	1,0	7,2	0,4	4,1	0,6	3,7	22
1,4	7,7	1,0	18,6	1,0	18,4	2,2	23,5	1,2	12,6	1,3	13,1	23
2,3	19,2	1,4	22,3	1,5	40,3	2,9	35,5	1,6	20,8	1,6	18,4	24
2,2	25,0	1,3	38,7	1,4	34,1	2,9	43,5	1,9	27,6	1,2	18,5	25
3,8	55,5	2,2	63,1	2,0	76,6	4,7	88,8	3,0	57,4	2,1	38,2	26
4,8	100,9	2,5	111,1	2,5	106,1	6,0	149,0	3,0	75,2	3,2	80,1	27
2,6	77,5	1,4	112,5	1,2	135,0	3,8	142,1	1,2	47,6	2,8	101,9	28
0,2	5,4	0,2	31,4	0,1	563,2	0,6	45,2	0,2	14,7	0,5	36,7	29
17,8	292,9	10,5	405,4	10,3	990,0	25,3	542,0	12,9	263,6	14,1	314,6	30

KLEINER IST ALS DAS AUSSERBETRIEBLICHE EINKOMMEN 7)

3,0	4,6	16,1	101,4	16,1	266,1	51,5	174,6	39,3	145,8	26,0	73,2	31
9,0	28,9	9,8	114,8	9,1	153,7	20,2	126,1	17,2	112,7	6,7	37,0	32
15,0	81,1	11,6	174,2	10,9	210,6	21,5	179,1	19,4	165,1	5,1	38,3	33
10,2	82,0	7,0	116,1	6,9	120,9	12,5	130,6	11,8	123,6	1,9	19,2	34
5,1	52,6	3,4	55,7	3,3	59,3	6,3	84,7	5,9	79,7	1,0	13,1	35
4,3	61,7	2,4	76,8	2,2	65,8	5,2	85,4	5,0	81,8	0,8	12,6	36
1,6	31,7	0,9	39,8	0,9	46,5	2,1	47,1	2,0	43,2	0,5	11,4	37
0,3	7,1	0,2	15,3	0,1	73,2	0,5	18,6	0,4	14,3	0,2	8,4	38
0,0	0,6	0,0	11,8	0,0	489,6	0,2	14,0	0,1	9,5	0,1	10,5	39
48,5	350,3	51,5	705,9	49,5	1 485,6	120,1	860,1	101,0	775,6	42,4	223,9	40

AMMEN- UND MUTTERKUEHE.- 5) OHNE FERKEL UNTER 20 KG LEBENDGEWICHT.- 6) 1/2 JAHR UND AELTER.- 7) DES BETRIEBS-
EINKOMMEN DES BETRIEBSINHABERS UND/ODER SEINES EHEGATTEN.

1.2 [461.2] LANDW. BETRIEBE NACH GROESSEN
IN

10 SAARLAND

LFDI NR.	STANDARD- BETRIEBSEINKOMMEN VON ... BIS UNTER ... DM	INSGESAMT		DAUERGRUENLAND		GETREIDE 2)		ZUCKERRUEBEN 3)		WALD	
		BETR. 1)	LF HA 2	BETR. 3	FLAECHE HA 4	BETR. 5	FLAECHE HA 6	BETR. 7	FLAECHE HA 8	BETR. 9	FLAECHE HA 10

LANDW. BETRIEBE, DEREN INHABER

01	UNTER 2 000	1,3	6,4	1,0	2,6	1,0	3,1	-	-	0,2	0,3
02	2 000 - 5 000	0,3	3,2	0,2	1,3	0,2	1,5	-	-	0,0	0,1
03	5 000 - 10 000	0,3	4,6	0,2	1,7	0,2	2,1	-	-	0,0	0,1
04	10 000 - 15 000	0,2	3,0	0,1	1,3	0,1	1,4	-	-	0,0	0,0
05	15 000 - 20 000	0,2	3,2	0,1	1,0	0,1	1,6	-	-	0,0	0,0
06	20 000 - 30 000	0,2	5,7	0,2	2,0	0,2	2,7	-	-	0,0	0,1
07	30 000 - 50 000	0,3	9,7	0,2	3,9	0,2	4,5	-	-	0,1	0,2
08	50 000 - 100 000	0,3	20,0	0,3	8,8	0,3	8,1	-	-	0,1	0,4
09	100 000 UND MEHR	0,1	10,1	0,1	4,4	0,1	3,9	-	-	0,0	0,4
10	INSGESAMT	3,1	65,9	2,4	27,0	2,4	29,0	-	-	0,7	1,6

BETRIEBE DAVON
OHNE

11	UNTER 2 000	0,1	0,5	0,1	0,2	0,1	0,3	-	-	0,0	0,0
12	2 000 - 5 000	0,1	0,9	0,0	0,4	0,0	0,4	-	-	0,0	0,0
13	5 000 - 10 000	0,1	1,3	0,0	0,6	0,0	0,5	-	-	0,0	0,0
14	10 000 - 15 000	0,1	1,1	0,0	0,5	0,0	0,5	-	-	0,0	0,0
15	15 000 - 20 000	0,1	1,6	0,0	0,4	0,1	0,9	-	-	0,0	0,0
16	20 000 - 30 000	0,1	3,4	0,1	1,2	0,1	1,6	-	-	0,0	0,1
17	30 000 - 50 000	0,2	7,5	0,2	2,8	0,2	3,6	-	-	0,1	0,1
18	50 000 - 100 000	0,3	16,7	0,2	7,3	0,3	6,7	-	-	0,1	0,2
19	100 000 UND MEHR	0,1	7,9	0,1	3,6	0,1	3,0	-	-	0,0	0,1
20	ZUSAMMEN	1,0	40,9	0,8	17,1	0,8	17,5	-	-	0,3	0,5

BETRIEBE 9), IN DENEN DAS BETRIEBLICHE EINKOMMEN

21	UNTER 2 000	0,0	0,0	0,0	0,0	-	-	-	-	-	-
22	2 000 - 5 000	0,0	0,2	0,0	0,1	0,0	0,1	-	-	-	-
23	5 000 - 10 000	0,0	0,4	0,0	0,3	0,0	0,1	-	-	0,0	0,0
24	10 000 - 15 000	0,0	0,3	0,0	0,1	0,0	0,1	-	-	-	-
25	15 000 - 20 000	0,0	0,3	0,0	0,2	0,0	0,1	-	-	-	-
26	20 000 - 30 000	0,0	0,9	0,0	0,3	0,0	0,4	-	-	0,0	0,0
27	30 000 - 50 000	0,0	1,3	0,0	0,7	0,0	0,4	-	-	0,0	0,0
28	50 000 - 100 000	0,0	2,7	0,0	1,2	0,0	1,1	-	-	0,0	0,0
29	100 000 UND MEHR	0,0	1,4	0,0	0,6	0,0	0,6	-	-	0,0	0,1
30	ZUSAMMEN	0,2	7,4	0,1	3,5	0,1	3,0	-	-	0,0	0,1

BETRIEBE 9), IN DENEN DAS BETRIEBLICHE EINKOMMEN

31	UNTER 2 000	1,2	5,9	0,9	2,4	0,9	2,9	-	-	0,2	0,3
32	2 000 - 5 000	0,2	2,1	0,2	0,8	0,2	1,1	-	-	0,0	0,1
33	5 000 - 10 000	0,2	3,0	0,1	0,9	0,2	1,5	-	-	0,0	0,1
34	10 000 - 15 000	0,1	1,6	0,1	0,7	0,1	0,8	-	-	0,0	0,0
35	15 000 - 20 000	0,1	1,3	0,1	0,4	0,1	0,6	-	-	0,0	0,0
36	20 000 - 30 000	0,1	1,4	0,1	0,5	0,1	0,7	-	-	0,0	0,0
37	30 000 - 50 000	0,0	0,9	0,0	0,3	0,0	0,5	-	-	0,0	0,0
38	50 000 - 100 000	0,0	0,7	0,0	0,3	0,0	0,3	-	-	0,0	0,2
39	100 000 UND MEHR	0,0	0,8	0,0	0,2	0,0	0,3	-	-	0,0	0,3
40	ZUSAMMEN	1,9	17,6	1,4	6,5	1,5	8,6	-	-	0,4	1,0

1) EINSCHL. DER BETRIEBE OHNE LANDW. GENUTZTE FLAECHE.- 2) EINSCHL. KOERNERMAIS.- 3) OHNE SAMENBAU.- 4) OHNE INHABERS UND/ODER SEINES EHEGATTEN.- 5) DES BETRIEB SINHABERS UND SEINES EHEGATTEN.- 6) MIT AUSSERBETRIEBLICHEM

SOZIALÖKONOMISCHE BETRIEBSTYPEN 1989

KLASSEN DES STANDARDBETRIEBSEINKOMMENS
1000

10 SAARLAND

BETRIEBE MIT														AUSSERBETRIEBLICHEM EINKOMMEN 7) UND ZWAR (SP. 17)							I		
MILCHKUEHEN 4)				SCHWEINEN 5)				LEGEHENNEN 6)				ZUSAMMEN		AUS ANDERWEITIGER ERWERBS- TÄTIGKEIT			AUS SONSTIGEN QUELLEN		ILFD				
BETR.	I	TIERE	I	BETR.	I	TIERE	I	BETR.	I	TIERE	I	BETR.	I	LF HA	BETR.	I	LF HA	I	BETR.	I	LF HA	I	INR.
11	I	12	I	13	I	14	I	15	I	16	I	17	I	18	19	I	20	I	21	I	22	I	I

NATUERLICHE PERSONEN SIND, INSGESAMT

0,0	0,1	0,3	1,4	0,2	4,4	1,2	5,9	0,8	4,7	0,4	1,4	01
0,1	0,3	0,1	0,6	0,1	2,6	0,2	2,2	0,2	1,9	0,1	0,5	02
0,1	0,5	0,1	2,3	0,1	3,7	0,2	3,3	0,2	2,7	0,1	1,0	03
0,1	0,5	0,1	1,2	0,0	8,1	0,1	1,9	0,1	1,6	0,0	0,4	04
0,1	0,9	0,1	1,5	0,1	4,6	0,1	1,6	0,0	1,0	0,0	0,6	05
0,1	1,8	0,1	3,5	0,1	25,2	0,1	2,3	0,1	1,3	0,1	1,1	06
0,2	3,7	0,1	7,5	0,1	31,9	0,1	2,2	0,0	1,5	0,0	0,8	07
0,3	9,2	0,1	7,2	0,1	37,1	0,1	3,3	0,0	1,7	0,0	1,9	08
0,1	4,8	0,0	1,1	0,0	27,3	0,0	2,2	0,0	1,5	0,0	1,1	09
1,1	21,7	0,9	26,3	0,7	145,0	2,1	25,0	1,4	17,9	0,8	8,8	10

(ZEILEN 01-10)

AUSSERBETRIEBLICHES EINKOMMEN 8)

-	-	0,0	0,1	0,0	0,2	-	-	-	-	-	-	11
0,0	0,0	0,0	0,2	0,0	0,8	-	-	-	-	-	-	12
0,0	0,1	0,0	0,3	0,0	0,4	-	-	-	-	-	-	13
0,0	0,1	0,0	0,7	0,0	2,8	-	-	-	-	-	-	14
0,0	0,4	0,0	0,9	0,0	0,3	-	-	-	-	-	-	15
0,1	1,0	0,0	2,4	0,0	16,0	-	-	-	-	-	-	16
0,2	3,0	0,1	6,5	0,1	25,0	-	-	-	-	-	-	17
0,2	7,6	0,1	5,2	0,0	24,9	-	-	-	-	-	-	18
0,1	4,2	0,0	1,0	0,0	11,1	-	-	-	-	-	-	19
0,6	16,4	0,3	17,2	0,2	81,4	-	-	-	-	-	-	20

G R O E S S E R IST ALS DAS AUSSERBETRIEBLICHE EINKOMMEN 7)

-	-	-	-	-	-	0,0	0,0	0,0	0,0	-	-	21
-	-	-	-	0,0	0,0	0,0	0,2	0,0	0,1	0,0	0,2	22
-	-	-	-	0,0	0,0	0,0	0,4	0,0	0,4	0,0	0,1	23
0,0	0,1	0,0	0,0	0,0	0,1	0,0	0,3	0,0	0,1	0,0	0,1	24
0,0	0,0	0,0	0,2	0,0	2,3	0,0	0,3	0,0	0,2	0,0	0,1	25
0,0	0,2	0,0	0,4	0,0	0,0	0,0	0,9	0,0	0,4	0,0	0,5	26
0,0	0,4	0,0	0,4	0,0	6,7	0,0	1,3	0,0	0,7	0,0	0,7	27
0,0	1,2	0,0	1,5	0,0	0,2	0,0	2,7	0,0	1,3	0,0	1,6	28
0,0	0,5	0,0	0,1	0,0	16,2	0,0	1,4	0,0	0,9	0,0	0,6	29
0,1	2,4	0,1	2,5	0,0	25,6	0,2	7,4	0,1	4,0	0,1	3,9	30

K L E I N E R IST ALS DAS AUSSERBETRIEBLICHE EINKOMMEN 7)

0,0	0,1	0,3	1,3	0,2	4,3	1,2	5,9	0,8	4,7	0,4	1,4	31
0,1	0,2	0,1	0,4	0,1	1,8	0,2	2,1	0,2	1,8	0,1	0,3	32
0,1	0,4	0,1	2,0	0,0	3,2	0,2	3,0	0,2	2,3	0,1	0,9	33
0,0	0,3	0,0	0,5	0,0	5,3	0,1	1,6	0,1	1,5	0,0	0,2	34
0,0	0,4	0,0	0,3	0,0	2,0	0,1	1,3	0,0	0,8	0,0	0,5	35
0,0	0,6	0,0	0,7	0,0	9,2	0,1	1,4	0,0	0,9	0,0	0,7	36
0,0	0,3	0,0	0,7	0,0	0,2	0,0	0,9	0,0	0,8	0,0	0,1	37
0,0	0,3	0,0	0,6	0,0	12,1	0,0	0,7	0,0	0,4	0,0	0,3	38
0,0	0,1	0,0	0,0	-	-	0,0	0,8	0,0	0,6	0,0	0,5	39
0,4	2,9	0,5	6,5	0,4	38,0	1,9	17,6	1,3	13,9	0,7	4,9	40

AMMEN- UND MUTTERKUEHE.- 5) OHNE FERKEL UNTER 20 KG LEBENDGEWICHT.- 6) 1/2 JAHR UND AELTER.- 7) DES BETRIEBS-
EINKOMMEN DES BETRIEBSINHABERS UND/ODER SEINES EHEGATTEN.

SOZIALÖKONOMISCHE BETRIEBSTYPEN 1989

KLASSEN DES STANDARDBETRIEBSEINKOMMENS
1000

STADTSTAATEN

BETRIEBE MIT

MILCHKÜHEHN 4)												SCHWEINEN 5)				LEGEHENNEN 6)				ZUSAMMEN				AUSSERBETRIEBLICHEM EINKOMMEN 7) UND ZWAR (SP. 17)				ILFD
BETR.		TIERE		BETR.		TIERE		BETR.		TIERE		BETR.		LF HA		BETR.		LF HA		BETR.		LF HA		INR.				
11	12	13	14	15	16	17	18	19	20	21	22	23	24	25	26	27	28	29	30	31	32	33	34					

NATÜRLICHE PERSONEN SIND, INSGESAMT

-	-	0,0	0,5	0,1	3,0	0,4	2,4	0,3	1,8	0,3	1,7	01
0,0	0,0	0,0	0,7	0,0	7,5	0,1	0,6	0,1	0,3	0,1	0,4	02
0,0	0,1	0,0	0,6	0,0	4,9	0,2	1,4	0,1	0,6	0,2	1,1	03
0,0	0,1	0,0	0,4	0,0	10,5	0,1	0,5	0,1	0,4	0,1	0,2	04
0,0	0,1	0,0	0,5	0,0	5,7	0,1	0,9	0,0	0,5	0,0	0,7	05
0,0	0,0	0,0	0,4	0,0	10,8	0,1	0,6	0,1	0,4	0,1	0,4	06
0,1	1,5	0,0	1,3	0,0	24,7	0,2	2,3	0,1	1,1	0,1	1,8	07
0,1	3,6	0,0	1,5	0,0	12,3	0,2	3,9	0,1	1,7	0,2	2,7	08
0,0	1,4	0,0	1,3	0,0	97,3	0,1	2,0	0,0	0,5	0,1	1,8	09
0,3	6,7	0,2	7,1	0,3	176,8	1,4	14,6	0,8	7,1	1,0	10,9	10

(ZEILEN 01-10)
AUSSERBETRIEBLICHES EINKOMMEN 8)

-	-	0,0	0,2	0,0	1,5	-	-	-	-	-	-	11
-	-	0,0	0,6	0,0	0,1	-	-	-	-	-	-	12
-	-	0,0	0,0	0,0	0,4	-	-	-	-	-	-	13
0,0	0,0	0,0	0,0	0,0	7,8	-	-	-	-	-	-	14
0,0	0,0	0,0	0,0	0,0	3,5	-	-	-	-	-	-	15
0,0	0,0	0,0	0,2	0,0	10,7	-	-	-	-	-	-	16
0,0	0,9	0,0	0,9	0,0	12,2	-	-	-	-	-	-	17
0,1	2,1	0,0	0,8	0,0	6,8	-	-	-	-	-	-	18
0,0	0,8	0,0	0,1	0,0	97,3	-	-	-	-	-	-	19
0,1	3,9	0,1	2,8	0,1	140,4	-	-	-	-	-	-	20

G R O ß E R IST ALS DAS AUSSERBETRIEBLICHE EINKOMMEN 7)

-	-	0,0	0,0	0,0	0,0	0,0	0,4	0,0	0,1	0,0	0,4	21
0,0	0,0	0,0	0,0	0,0	1,0	0,0	0,2	0,0	0,0	0,0	0,2	22
-	-	0,0	0,2	0,0	1,3	0,0	0,4	0,0	0,1	0,0	0,4	23
-	-	0,0	0,3	0,0	1,9	0,0	0,1	0,0	0,1	0,0	0,1	24
0,0	0,0	0,0	0,5	-	-	0,0	0,4	0,0	0,2	0,0	0,4	25
0,0	0,0	0,0	0,2	0,0	0,0	0,0	0,1	0,0	0,0	0,0	0,0	26
0,0	0,5	0,0	0,3	0,0	12,4	0,1	1,7	0,0	0,7	0,1	1,3	27
0,0	1,5	0,0	0,7	0,0	5,5	0,2	3,5	0,0	1,4	0,1	2,3	28
0,0	0,6	0,0	1,0	0,0	0,0	0,1	1,8	0,0	0,4	0,1	1,6	29
0,1	2,5	0,0	3,1	0,1	22,2	0,5	8,7	0,2	3,0	0,4	6,7	30

K L E I N E R IST ALS DAS AUSSERBETRIEBLICHE EINKOMMEN 7)

-	-	0,0	0,2	0,1	1,5	0,4	2,0	0,3	1,7	0,2	1,3	31
0,0	0,0	0,0	0,0	0,0	6,4	0,1	0,4	0,0	0,3	0,0	0,2	32
0,0	0,0	0,0	0,4	0,0	3,3	0,2	1,0	0,1	0,5	0,1	0,7	33
0,0	0,1	0,0	0,1	0,0	0,8	0,1	0,4	0,0	0,3	0,0	0,1	34
0,0	0,0	0,0	0,0	0,0	2,2	0,0	0,5	0,0	0,3	0,0	0,3	35
-	-	0,0	0,0	0,0	0,1	0,1	0,5	0,1	0,3	0,0	0,4	36
0,0	0,1	0,0	0,2	0,0	0,1	0,1	0,6	0,1	0,4	0,0	0,5	37
0,0	0,1	0,0	0,2	0,0	0,0	0,0	0,4	0,0	0,3	0,0	0,4	38
0,0	0,1	0,0	0,2	0,0	0,0	0,0	0,2	0,0	0,0	0,0	0,2	39
0,0	0,3	0,1	1,1	0,1	14,3	0,9	5,9	0,7	4,1	0,6	4,1	40

AMMEN- UND MUTTERKÜHE.- 5) OHNE FERKEL UNTER 20 KG LEBENDGEWICHT.- 6) 1/2 JAHR UND ÄLTER.- 7) DES BETRIEBS-
EINKOMMEN DES BETRIEBSINHABERS UND/ODER SEINES EHEGATTEN.

1.3 [461.3] LANDW. BETRIEBE NACH BETRIEBSSYSTEMEN
IN

BUNDESGBEBIET

BUNDESGBEBIET	BETRIEBSSYSTEM	INSGESAMT		DAUERGRUENLAND		GETREIDE 2)		ZUCKERRUEBEN 3)		WALD	
		BETR. 1)	LF HA 2)	BETR. 3)	FLAECHE HA 4)	BETR. 5)	FLAECHE HA 6)	BETR. 7)	FLAECHE HA 8)	BETR. 9)	FLAECHE HA 10)
LANDW. BETRIEBE											
01	INSGESAMT 9)	665,1	11 768,4	524,1	4 313,8	490,0	4 631,8	62,3	383,5	327,4	1 513,7
DARUNTER (ZEILE 01) BETRIEBE, DEREN INHABER											
02	ZUSAMMEN 9)	662,0	11 660,2	522,3	4 283,5	489,2	4 586,4	62,1	376,8	326,2	1 485,5
DARUNTER BETRIEBSSBEREICH:											
03	LANDWIRTSCHAFT ZUSAMMEN	605,1	11 318,4	484,5	4 114,0	472,2	4 517,9	61,6	373,2	285,5	1 108,5
DAVON:											
04	MARKTFRUCHTBETRIEBE	175,3	3 562,2	110,3	347,9	169,4	2 168,6	38,6	302,4	68,3	259,3
05	FUTTERBAUBETRIEBE	317,7	6 492,6	312,8	3 561,9	234,9	1 689,0	15,2	44,8	174,9	710,1
06	VEREDLUNGSBETRIEBE	28,9	366,8	19,4	46,6	21,6	255,2	1,0	3,2	9,6	26,3
07	DAUERKULTURBETRIEBE	55,0	284,3	16,3	22,3	18,5	82,8	2,7	9,4	15,5	24,2
08	LANDW. GEMISCHTBETRIEBE	28,2	612,5	25,7	135,2	27,7	322,3	4,1	13,3	17,2	88,6
09	GARTENBAU	16,8	57,3	2,8	5,4	1,5	6,5	0,1	0,3	2,3	7,5
10	KOMBINATIONSBETRIEBE	40,2	284,1	35,0	164,1	15,5	61,9	0,4	3,3	38,3	369,2
DAVON BETRIEBE OHNE											
11	ZUSAMMEN 9)	223,1	6 582,2	188,6	2 537,7	177,2	2 436,0	35,8	214,2	123,0	700,5
DARUNTER BETRIEBSSBEREICH:											
12	LANDWIRTSCHAFT ZUSAMMEN	209,9	6 473,3	184,1	2 493,1	174,2	2 414,7	35,6	212,8	118,5	604,3
DAVON:											
13	MARKTFRUCHTBETRIEBE	37,5	1 599,1	25,3	136,0	36,8	960,9	19,8	161,1	15,9	91,0
14	FUTTERBAUBETRIEBE	140,3	4 181,1	139,4	2 256,2	113,2	1 082,8	10,5	33,2	87,5	441,4
15	VEREDLUNGSBETRIEBE	7,4	179,4	5,3	19,3	6,6	129,3	0,6	2,0	3,5	13,0
16	DAUERKULTURBETRIEBE	13,5	153,0	3,9	9,0	6,6	50,0	1,9	7,0	4,5	12,0
17	LANDW. GEMISCHTBETRIEBE	11,1	360,7	10,3	72,6	11,0	191,8	2,9	9,5	7,1	46,9
18	GARTENBAU	9,1	31,9	1,2	2,7	0,7	3,1	0,0	0,1	1,1	2,8
19	KOMBINATIONSBETRIEBE	4,1	76,7	3,4	41,8	2,4	18,0	0,2	1,2	3,3	93,3
BETRIEBE 11), IN DENEN DAS BETRIEBLICHE EINKOMMEN											
20	ZUSAMMEN 9)	84,8	2 468,0	66,3	755,2	64,8	1 051,6	14,6	125,2	45,6	342,9
DARUNTER BETRIEBSSBEREICH:											
21	LANDWIRTSCHAFT ZUSAMMEN	78,4	2 402,0	63,9	735,3	63,4	1 034,0	14,4	123,6	42,9	247,5
DAVON:											
22	MARKTFRUCHTBETRIEBE	20,8	994,2	13,2	69,4	20,4	601,1	10,0	108,3	9,6	90,8
23	FUTTERBAUBETRIEBE	42,8	1 138,3	42,4	627,9	33,0	291,7	2,8	9,5	26,7	124,9
24	VEREDLUNGSBETRIEBE	3,6	80,2	2,6	8,7	3,1	56,2	0,3	0,9	1,6	5,4
25	DAUERKULTURBETRIEBE	7,3	62,4	2,1	3,6	3,0	17,6	0,5	1,9	2,4	4,3
26	LANDW. GEMISCHTBETRIEBE	3,9	126,9	3,5	25,7	3,9	67,4	0,8	3,0	2,7	22,2
27	GARTENBAU	3,9	15,9	0,5	1,0	0,3	1,6	0,0	0,1	0,6	1,9
28	KOMBINATIONSBETRIEBE	2,5	50,1	1,9	18,8	1,1	16,0	0,2	1,5	2,2	93,4
BETRIEBE 11), IN DENEN DAS BETRIEBLICHE EINKOMMEN											
29	ZUSAMMEN 9)	354,2	2 610,0	267,4	990,7	247,2	1 098,9	11,7	37,4	157,6	442,1
DARUNTER BETRIEBSSBEREICH:											
30	LANDWIRTSCHAFT ZUSAMMEN	316,8	2 443,1	236,6	885,6	234,6	1 069,2	11,6	36,7	124,1	256,7
DAVON:											
31	MARKTFRUCHTBETRIEBE	117,0	969,0	71,9	142,5	112,3	606,6	8,8	33,0	42,8	77,6
32	FUTTERBAUBETRIEBE	134,5	1 173,2	131,0	677,8	88,8	314,6	1,9	2,1	60,7	143,8
33	VEREDLUNGSBETRIEBE	18,0	107,2	11,5	18,6	11,9	69,7	0,1	0,3	4,6	8,0
34	DAUERKULTURBETRIEBE	34,2	68,8	10,3	9,7	8,9	15,2	0,3	0,5	8,6	7,9
35	LANDW. GEMISCHTBETRIEBE	13,2	124,9	11,9	37,0	12,8	63,1	0,4	0,8	7,5	19,4
36	GARTENBAU	3,7	9,5	1,0	1,7	0,5	1,8	0,0	0,0	0,7	2,9
37	KOMBINATIONSBETRIEBE	33,6	157,3	29,7	103,4	12,1	27,9	0,1	0,7	32,8	182,4
BUCHFUEHRENDE											
38	INSGESAMT 9)	183,3	6 859,4	136,1	2 048,0	139,6	2 919,3	43,3	343,9	87,2	715,4
DARUNTER (ZEILE 38) BUCHFUEHRENDE BETRIEBE, DEREN INHABER											
39	ZUSAMMEN 9)	181,0	6 761,2	134,9	2 024,4	138,9	2 875,3	43,1	337,3	86,4	689,9
DAVON											
40	ZUSAMMEN 9)	112,2	4 388,3	87,6	1 455,1	88,3	1 763,0	27,3	193,4	54,1	353,4
BUCHFUEHRENDE BETRIEBE OHNE											
41	ZUSAMMEN 9)	42,3	1 797,1	29,8	433,9	32,7	833,6	12,0	118,4	21,4	240,8
BUCHFUEHRENDE BETRIEBE 11), IN DENEN DAS BETRIEBLICHE EINKOMMEN											
42	ZUSAMMEN 9)	26,6	575,7	17,5	135,3	18,0	278,7	3,8	25,4	10,9	95,6

1) EINSCHL. DER BETRIEBE OHNE LANDW. GENUTZTE FLAECHE.- 2) EINSCHL. KOERNERMAIS.- 3) OHNE SAMENBAU.- 4) OHNE INHABERS UND/ODER SEINES EHEGATTEN.- 8) EINSCHL. BETRIEBE, DEREN INHABER JURISTISCHE PERSONEN SIND.- 9) EINSCHL. 11) MIT AUSSERBETRIEBLICHEM EINKOMMEN DES BETRIEBSINHABERS UND/ODER SEINES EHEGATTEN.

SOZIALDEKONOMISCHE BETRIEBSTYPEN 1989

UND BUCHFUEHRENDE LANDW. BETRIEBE
1000

BUNDESGBIET

BETRIEBE MIT

BETRIEBE MIT												AUSSERBETRIEBLICHEM EINKOMMEN 7) UND ZWAR (SP. 17)						I					
MILCHKUEHEN 4)				SCHWEINEN 5)				LEGEHENNEN 6)				ZUSAMMEN		AUS ANDERWEITIGER ERWERBS- TAEITIGKEIT		AUS SONSTIGEN QUELLEN		I					
BETR.	I	TIERE	I	BETR.	I	TIERE	I	BETR.	I	TIERE	I	BETR.	I	LF	I	BETR.	I	LF	I				
11	I	12	I	13	I	14	I	15	I	16	I	17	I	18	I	19	I	20	I	21	I	22	I

INSGESAMT 8)

302,8 5 012,5 301,4 16 218,5 234,0 34 937,6 439,0 5 078,0 323,8 3 245,7 186,7 2 503,9 01

NATUERLICHE PERSONEN SIND, ZUSAMMEN

302,4 5 000,5 300,8 16 054,6 233,6 23 185,3 439,0 5 078,0 323,8 3 245,7 186,7 2 503,9 02

297,1 4 959,6 292,1 15 951,7 223,8 22 886,5 395,2 4 845,1 293,6 3 083,9 161,9 2 371,6 03

12,8 130,9 87,8 5 775,9 57,9 3 721,0 137,8 1 963,1 105,6 1 198,1 58,5 1 101,6 04

269,2 4 689,2 146,8 3 942,0 133,8 3 469,5 177,3 2 311,5 132,2 1 521,0 66,1 995,0 05

0,8 4,1 25,1 3 724,7 10,9 14 177,7 21,6 187,5 15,4 132,4 9,9 79,7 06

1,6 8,7 7,9 102,4 8,0 290,1 41,4 131,2 27,5 77,4 20,9 73,7 07

12,7 126,6 24,5 2 406,8 13,3 1 228,2 17,1 251,8 12,9 155,0 6,6 121,6 08

0,3 2,9 0,5 7,2 0,6 38,0 7,6 25,4 4,1 13,5 4,7 17,2 09

5,1 37,9 8,1 95,5 9,2 260,5 36,1 207,4 26,0 148,1 20,1 115,2 10

(ZEILEN 02-10)
AUSSERBETRIEBLICHES EINKOMMEN 10)

152,3 3 379,2 108,5 9 414,5 79,2 10 969,3 - - - - - 11

150,5 3 356,8 106,9 9 370,3 77,6 10 869,7 - - - - - 12

7,5 91,3 20,5 3 130,6 10,6 1 751,4 - - - - - 13

134,6 3 170,2 66,8 2 713,2 57,9 1 826,0 - - - - - 14

0,5 2,9 6,4 1 940,7 2,5 6 509,1 - - - - - 15

0,9 6,1 3,2 63,0 2,2 138,5 - - - - - 16

6,9 86,2 9,9 1 522,8 4,4 644,6 - - - - - 17

0,1 1,3 0,2 3,4 0,2 16,8 - - - - - 18

1,8 21,0 1,4 40,6 1,3 82,7 - - - - - 19

GROESSE R IST ALS DAS AUSSERBETRIEBLICHE EINKOMMEN 7)

45,1 875,7 38,2 3 747,7 28,3 5 845,2 84,8 2 468,0 37,0 951,8 54,6 1 728,4 20

44,4 868,6 37,6 3 731,9 27,6 5 789,0 78,4 2 402,0 34,9 926,8 49,6 1 676,1 21

2,3 29,1 10,2 1 611,3 5,8 1 119,0 20,8 994,2 8,3 345,2 14,5 763,9 22

39,7 812,0 19,5 669,6 17,8 632,7 42,8 1 138,3 20,2 475,7 25,3 728,0 23

0,1 0,6 3,1 860,4 1,3 3 619,4 3,6 80,2 1,8 38,4 2,2 49,6 24

0,3 1,4 1,2 21,8 1,3 75,1 7,3 62,4 2,9 21,9 5,1 45,7 25

2,1 25,5 3,6 568,8 1,6 342,8 3,9 126,9 1,7 45,6 2,5 88,8 26

0,1 0,9 0,1 0,8 0,1 15,3 3,9 15,9 1,2 6,1 3,1 12,5 27

0,6 6,3 0,5 15,0 0,6 40,8 2,5 50,1 0,9 18,9 2,0 39,9 28

KLEINER IST ALS DAS AUSSERBETRIEBLICHE EINKOMMEN 7)

105,0 745,6 154,1 2 892,4 126,1 6 370,8 354,2 2 610,0 286,9 2 293,8 132,1 775,5 29

102,2 734,2 147,6 2 849,6 118,5 6 227,8 316,8 2 443,1 258,8 2 157,2 112,4 695,5 30

3,0 10,6 57,1 1 034,0 41,5 850,6 117,0 969,0 97,3 852,9 44,0 337,6 31

94,8 707,0 60,5 559,2 58,1 1 010,8 134,5 1 173,2 112,0 1 045,4 40,8 267,0 32

0,2 0,6 15,5 923,6 7,1 4 049,2 18,0 107,2 13,7 94,0 7,7 30,1 33

0,4 1,1 3,5 17,6 4,5 76,4 34,2 68,8 24,6 55,5 15,8 27,9 34

3,6 14,9 11,0 315,2 7,3 240,8 13,2 124,9 11,2 109,5 4,1 32,8 35

0,1 0,7 0,3 3,0 0,2 6,0 3,7 9,5 2,9 7,4 1,6 4,7 36

2,7 10,6 6,2 39,8 7,3 137,0 33,6 157,3 25,1 129,2 18,1 75,3 37

LANDW. BETRIEBE 8)

88,0 2 480,8 79,8 12 221,2 46,0 28 343,0 68,9 2 372,8 38,3 1 079,4 40,5 1 610,4 38

NATUERLICHE PERSONEN SIND, ZUSAMMEN
87,7 2 469,8 79,4 12 063,0 45,7 16 636,8 68,9 2 372,8 38,3 1 079,4 40,5 1 610,4 39

(ZEILE 39)
AUSSERBETRIEBLICHES EINKOMMEN 10)
64,8 1 900,3 51,6 7 792,8 29,6 8 678,9 - - - - - 40

GROESSE R IST ALS DAS AUSSERBETRIEBLICHE EINKOMMEN 7)
17,5 483,6 17,7 3 239,3 10,3 5 057,2 42,3 1 797,1 15,2 594,9 30,6 1 367,7 41

KLEINER IST ALS DAS AUSSERBETRIEBLICHE EINKOMMEN 7)
5,4 85,9 10,1 1 030,9 5,8 2 900,6 26,6 575,7 23,0 484,5 10,0 242,7 42

AMMEN- UND MUTTERKUEHE.- 5) OHNE FERKEL UNTER 20 KG LEBENDGEWICHT.- 6) 1/2 JAHR UND AELTER.- 7) DES BETRIEBS-
BETRIEBSBEREICHE 'FORSTWIRTSCHAFT' UND 'KOMBINIERTE VERBUNDBETRIEBE'.- 10) DES BETRIEBSINHABERS UND SEINES EHEGATTEN.

1.3 [461.3] LANDW. BETRIEBE NACH BETRIEBSSYSTEMEN
IN

01 SCHLESWIG-HOLSTEIN

LFDI NR.	BETRIEBSSYSTEM	INSGESAMT		DAUERGRUENLAND		GETREIDE 2)		ZUCKERRUEBEN 3)		WALD	
		BETR. 1)	LF HA 2	BETR. 3	FLAECHE HA 4	BETR. 5	FLAECHE HA 6	BETR. 7	FLAECHE HA 8	BETR. 9	FLAECHE HA 10
L A N D W. B E T R I E B E											
01	INSGESAMT 9)	28,8	1 072,5	25,5	478,5	14,8	336,5	1,8	16,0	7,6	43,4
DARUNTER (ZEILE 01) BETRIEBE, DEREN INHABER											
02	ZUSAMMEN 9)	28,6	1 059,2	25,4	476,2	14,8	330,5	1,8	15,1	7,5	42,9
DARUNTER BETRIEBSSBEREICH:											
03	LANDWIRTSCHAFT ZUSAMMEN	26,7	1 041,6	24,4	471,5	14,6	327,7	1,7	14,8	6,6	31,4
DAVON:											
04	MARKTFRUCHTBETRIEBE	6,2	376,9	4,6	37,1	5,6	221,1	1,0	11,6	1,9	19,4
05	FUTTERBAUBETRIEBE	18,6	634,3	18,3	425,0	8,2	94,8	0,7	2,8	4,4	10,4
06	VEREDLUNGSBETRIEBE	1,4	13,8	1,0	4,2	0,4	4,9	0,0	0,1	0,2	0,5
07	DAUERKULTURBETRIEBE	0,2	1,7	0,1	0,3	0,0	0,3	-	-	0,0	0,1
08	LANDW. GEMISCHTBETRIEBE	0,4	15,0	0,4	4,9	0,4	6,5	0,1	0,4	0,1	1,1
09	GARTENBAU	1,2	7,5	0,3	0,8	0,1	0,7	0,0	0,0	0,2	0,9
10	KOMBINATIONSBETRIEBE	0,8	10,1	0,7	3,9	0,1	2,2	0,0	0,3	0,7	10,6
DARUNTER (ZEILE 11) BETRIEBE, DEREN INHABER											
11	ZUSAMMEN 9)	13,6	672,3	12,3	335,8	8,9	188,9	1,1	7,3	4,1	14,2
DARUNTER BETRIEBSSBEREICH:											
12	LANDWIRTSCHAFT ZUSAMMEN	12,9	664,7	12,1	334,0	8,8	187,5	1,1	7,2	4,0	13,7
DAVON:											
13	MARKTFRUCHTBETRIEBE	2,6	188,6	2,0	21,5	2,5	111,2	0,5	5,1	0,9	5,9
14	FUTTERBAUBETRIEBE	9,8	459,4	9,7	307,9	5,9	69,0	0,5	1,8	3,0	7,0
15	VEREDLUNGSBETRIEBE	0,3	6,0	0,2	1,3	0,2	3,0	0,0	0,0	0,0	0,1
16	DAUERKULTURBETRIEBE	0,0	0,6	0,0	0,1	0,0	0,1	-	-	-	-
17	LANDW. GEMISCHTBETRIEBE	0,2	10,1	0,2	3,2	0,2	4,3	0,0	0,2	0,1	0,7
18	GARTENBAU	0,6	4,4	0,1	0,4	0,0	0,4	0,0	0,0	0,1	0,3
19	KOMBINATIONSBETRIEBE	0,1	3,2	0,1	1,3	0,1	0,9	0,0	0,1	0,0	0,2
BETRIEBE 11), IN DENEN DAS BETRIEBLICHE EINKOMMEN											
20	ZUSAMMEN 9)	5,1	285,9	4,3	90,1	3,4	113,5	0,6	6,8	1,8	24,0
DARUNTER BETRIEBSSBEREICH:											
21	LANDWIRTSCHAFT ZUSAMMEN	4,7	279,5	4,2	89,1	3,4	112,2	0,6	6,7	1,7	15,1
DAVON:											
22	MARKTFRUCHTBETRIEBE	1,6	146,1	1,2	9,5	1,5	87,0	0,4	5,6	0,7	12,0
23	FUTTERBAUBETRIEBE	2,8	125,1	2,8	77,6	1,7	22,1	0,2	0,9	0,9	2,5
24	VEREDLUNGSBETRIEBE	0,2	3,9	0,1	0,7	0,1	1,2	0,0	0,1	0,1	0,2
25	DAUERKULTURBETRIEBE	0,0	0,5	0,0	0,0	0,0	0,2	-	-	0,0	0,0
26	LANDW. GEMISCHTBETRIEBE	0,1	3,9	0,1	1,2	0,1	1,8	0,0	0,1	0,0	0,4
27	GARTENBAU	0,3	2,1	0,0	0,2	0,0	0,1	-	-	0,1	0,2
28	KOMBINATIONSBETRIEBE	0,1	4,3	0,1	0,8	0,0	1,2	0,0	0,1	0,1	8,8
BETRIEBE 11), IN DENEN DAS BETRIEBLICHE EINKOMMEN											
29	ZUSAMMEN 9)	9,9	101,1	8,8	50,4	2,4	28,1	0,1	1,0	1,6	4,7
DARUNTER BETRIEBSSBEREICH:											
30	LANDWIRTSCHAFT ZUSAMMEN	9,1	97,5	8,1	48,3	2,4	27,9	0,1	1,0	1,0	2,7
DAVON:											
31	MARKTFRUCHTBETRIEBE	2,0	42,2	1,4	6,1	1,5	23,0	0,1	0,9	0,4	1,6
32	FUTTERBAUBETRIEBE	6,0	49,8	5,8	39,5	0,7	3,8	0,0	0,1	0,5	0,8
33	VEREDLUNGSBETRIEBE	0,9	3,9	0,7	2,1	0,1	0,7	-	-	0,1	0,2
34	DAUERKULTURBETRIEBE	0,1	0,7	0,1	0,2	0,0	0,0	-	-	0,0	0,0
35	LANDW. GEMISCHTBETRIEBE	0,1	1,0	0,1	0,4	0,1	0,4	-	-	0,0	0,0
36	GARTENBAU	0,2	0,9	0,1	0,2	0,0	0,1	-	-	0,0	0,4
37	KOMBINATIONSBETRIEBE	0,6	2,7	0,5	1,8	0,0	0,1	-	-	0,6	1,6
B U C H F U E H R E N D E											
38	INSGESAMT 9)	15,8	888,0	13,6	358,3	10,5	301,7	1,6	15,4	5,2	38,9
DARUNTER (ZEILE 38) BUCHFUEHRENDE BETRIEBE, DEREN INHABER											
39	ZUSAMMEN 9)	15,6	875,3	13,5	356,3	10,5	295,8	1,6	14,6	5,1	38,3
DARUNTER (ZEILE 40) BUCHFUEHRENDE BETRIEBE, DEREN INHABER											
40	ZUSAMMEN 9)	10,0	570,5	8,9	268,7	6,9	169,8	1,0	6,9	3,2	12,8
DARUNTER (ZEILE 41) BUCHFUEHRENDE BETRIEBE, DEREN INHABER											
41	ZUSAMMEN 9)	3,8	256,8	3,1	72,5	2,8	107,7	0,5	6,7	1,5	23,0
DARUNTER (ZEILE 42) BUCHFUEHRENDE BETRIEBE, DEREN INHABER											
42	ZUSAMMEN 9)	1,8	48,0	1,4	15,2	0,8	18,3	0,1	0,9	0,4	2,5

1) EINSCHL. DER BETRIEBE OHNE LANDW. GENUTZTE FLAECHE.- 2) EINSCHL. KOERNERMAIS.- 3) OHNE SAMENBAU.- 4) OHNE INHABERS UND/ODER SEINES EHEGATTEN.- 8) EINSCHL. BETRIEBE, DEREN INHABER JURISTISCHE PERSONEN SIND.- 9) EINSCHL. 11) MIT AUSSERBETRIEBLICHEM EINKOMMEN DES BETRIEBSSINHABERS UND/ODER SEINES EHEGATTEN.

SOZIALÖKONOMISCHE BETRIEBSTYPEN 1989

UND BUCHFÜHRENDE LANDW. BETRIEBE
1000

01 SCHLESWIG-HOLSTEIN

BETRIEBE MIT														AUSSERBETRIEBLICHEM EINKOMMEN 7) UND ZWAR (SP. 17)				ILFD					
MILCHKÜHEHN 4)				SCHWEINEN 5)				LEGEHENNEN 6)				ZUSAMMEN		AUS ANDERWEITIGER ERWERBS- TÄTIGKEIT		AUS SONSTIGEN QUELLEN		INR.					
BETR.	I	TIERE	I	BETR.	I	TIERE	I	BETR.	I	TIERE	I	BETR.	I	LF	I	BETR.	I	LF	I				
11	I	12	I	13	I	14	I	15	I	16	I	17	I	18	I	19	I	20	I	21	I	22	I

INSGESAMT 8)

13,5	475,7	6,7	1 101,7	7,2	1 714,0	15,1	387,0	9,5	167,1	9,9	297,0	01
------	-------	-----	---------	-----	---------	------	-------	-----	-------	-----	-------	----

NATUERLICHE PERSONEN SIND, ZUSAMMEN

13,5	474,4	6,6	1 068,6	7,2	1 188,0	15,1	387,0	9,5	167,1	9,9	297,0	02
13,4	473,6	6,6	1 066,5	6,9	1 178,6	13,8	377,0	8,7	162,0	9,0	289,1	03
0,4	8,8	2,2	692,2	1,2	432,1	3,6	188,3	2,2	77,6	2,5	154,6	04
12,8	460,2	3,0	193,2	5,0	177,9	8,8	174,9	5,6	76,9	5,6	124,8	05
0,0	0,1	1,0	132,8	0,7	539,8	1,1	7,8	0,8	5,4	0,7	4,8	06
0,0	0,0	0,0	0,1	0,0	16,5	0,1	1,1	0,1	0,6	0,1	0,8	07
0,2	4,6	0,3	48,1	0,1	12,4	0,2	4,9	0,1	1,4	0,1	4,1	08
0,0	0,0	0,0	0,3	0,1	4,3	0,5	3,1	0,2	1,2	0,4	2,6	09
0,1	0,7	0,0	1,9	0,2	5,1	0,7	6,9	0,5	3,9	0,5	5,3	10

(ZEILEN 02-10)

AUSSERBETRIEBLICHES EINKOMMEN 10)

9,8	368,6	3,7	645,8	3,6	620,6	-	-	-	-	-	-	11
9,7	368,1	3,7	644,5	3,6	619,1	-	-	-	-	-	-	12
0,3	6,7	1,2	407,8	0,6	240,7	-	-	-	-	-	-	13
9,3	357,6	2,1	141,7	2,9	110,7	-	-	-	-	-	-	14
0,0	0,1	0,2	57,9	0,1	262,0	-	-	-	-	-	-	15
-	-	0,0	0,0	0,0	0,3	-	-	-	-	-	-	16
0,1	3,7	0,2	37,1	0,1	5,5	-	-	-	-	-	-	17
0,0	0,0	0,0	0,0	0,0	0,3	-	-	-	-	-	-	18
0,0	0,5	0,0	1,2	0,0	1,2	-	-	-	-	-	-	19

GROESSE R IST ALS DAS AUSSERBETRIEBLICHE EINKOMMEN 7)

2,5	89,3	1,4	330,3	1,2	424,0	5,1	285,9	1,7	83,1	4,1	238,5	20
2,5	89,1	1,4	330,1	1,2	420,4	4,7	279,5	1,6	80,3	3,7	233,4	21
0,1	1,6	0,6	241,8	0,3	180,4	1,6	146,1	0,5	42,0	1,3	126,9	22
2,4	86,6	0,5	42,2	0,8	40,2	2,8	125,1	0,9	35,3	2,2	100,2	23
0,0	0,0	0,2	36,1	0,1	181,8	0,2	3,9	0,1	2,2	0,1	2,5	24
-	-	0,0	0,1	0,0	16,0	0,0	0,5	0,0	0,2	0,0	0,3	25
0,0	0,9	0,1	9,9	0,0	2,1	0,1	3,9	0,0	0,7	0,1	3,5	26
0,0	0,0	0,0	0,2	0,0	3,4	0,3	2,1	0,1	0,5	0,2	1,9	27
0,0	0,2	0,0	0,0	0,0	0,2	0,1	4,3	0,1	2,3	0,1	3,2	28

KLEINER IST ALS DAS AUSSERBETRIEBLICHE EINKOMMEN 7)

1,2	16,4	1,5	92,5	2,3	143,4	9,9	101,1	7,7	84,0	5,8	58,5	29
1,2	16,3	1,5	91,9	2,2	139,1	9,1	97,5	7,2	81,7	5,3	55,7	30
0,0	0,4	0,3	42,5	0,3	11,1	2,0	42,2	1,7	35,6	1,1	27,7	31
1,2	15,9	0,5	9,4	1,3	27,0	6,0	49,8	4,6	41,6	3,4	24,6	32
0,0	0,0	0,6	38,8	0,5	96,0	0,9	3,9	0,7	3,3	0,6	2,3	33
0,0	0,0	-	-	0,0	0,2	0,1	0,7	0,1	0,4	0,1	0,5	34
0,0	0,0	0,1	1,1	0,1	4,9	0,1	1,0	0,1	0,7	0,0	0,5	35
-	-	0,0	0,0	0,0	0,6	0,2	0,9	0,2	0,7	0,1	0,7	36
0,0	0,1	0,0	0,6	0,1	3,7	0,6	2,7	0,4	1,6	0,4	2,1	37

LANDW. BETRIEBE 8)

9,1	379,2	4,2	990,3	3,6	1 486,6	5,6	304,8	2,5	108,3	4,3	251,8	38
-----	-------	-----	-------	-----	---------	-----	-------	-----	-------	-----	-------	----

NATUERLICHE PERSONEN SIND, ZUSAMMEN

9,1	378,1	4,1	957,2	3,6	989,7	5,6	304,8	2,5	108,3	4,3	251,8	39
-----	-------	-----	-------	-----	-------	-----	-------	-----	-------	-----	-------	----

(ZEILE 39)

AUSSERBETRIEBLICHES EINKOMMEN 10)

7,1	298,2	2,7	593,9	2,4	527,8	-	-	-	-	-	-	40
-----	-------	-----	-------	-----	-------	---	---	---	---	---	---	----

GROESSE R IST ALS DAS AUSSERBETRIEBLICHE EINKOMMEN 7)

1,8	73,3	1,1	311,3	0,8	373,2	3,8	256,8	1,1	70,2	3,1	219,1	41
-----	------	-----	-------	-----	-------	-----	-------	-----	------	-----	-------	----

KLEINER IST ALS DAS AUSSERBETRIEBLICHE EINKOMMEN 7)

0,2	6,5	0,4	52,0	0,3	88,6	1,8	48,0	1,4	38,2	1,1	32,7	42
-----	-----	-----	------	-----	------	-----	------	-----	------	-----	------	----

AMMEN- UND MUTTERKUEHE.- 5) OHNE FERKEL UNTER 20 KG LEBENDGEWICHT.- 6) 1/2 JAHR UND AELTER.- 7) DES BETRIEBS-
BETRIEBSBEREICHE 'FORSTWIRTSCHAFT' UND 'KOMBINIERTE VERBUNDBETRIEBE'.- 10) DES BETRIEBSINHABERS UND SEINES EHEGATTEN.

1.3 [461.3] LANDW. BETRIEBE NACH BETRIEBSSYSTEMEN
IN

03 NIEDERSACHSEN

LFDI NR.	BETRIEBSSYSTEM	UND ZWAR									
		INSGESAMT		DAUERGRUENLAND		GETREIDE 2)		ZUCKERRUEBEN 3)		WALD	
		BETR. 1)	LF HA 2)	BETR. 3)	FLAECHE HA 4)	BETR. 5)	FLAECHE HA 6)	BETR. 7)	FLAECHE HA 8)	BETR. 9)	FLAECHE HA 10)
L A N D W. B E T R I E B E											
01	INSGESAMT 9)	100,9	2 711,3	79,6	994,8	72,1	1 055,7	15,4	144,0	29,7	238,3
DARUNTER (ZEILE 01) BETRIEBE, DEREN INHABER											
02	ZUSAMMEN 9)	100,5	2 692,6	79,4	992,3	72,0	1 045,5	15,4	142,0	29,5	234,9
DARUNTER BETRIEBSSBEREICH:											
03	LANDWIRTSCHAFT ZUSAMMEN	95,8	2 658,3	77,2	983,3	71,1	1 036,6	15,3	141,3	27,0	198,5
DARUNTER:											
04	MARKTFRUCHTBETRIEBE	28,7	969,8	16,8	84,6	27,4	565,5	11,2	125,3	9,6	94,8
05	FUTTERBAUBETRIEBE	50,8	1 399,6	49,8	843,1	31,8	309,8	3,2	12,3	12,5	67,5
06	VEREDLUNGSBETRIEBE	10,0	118,3	5,7	15,8	7,0	83,3	0,1	0,5	2,3	8,0
07	DAUERKULTURBETRIEBE	1,5	13,4	0,4	2,3	0,1	0,5	0,0	0,0	0,1	0,7
08	LANDW. GEMISCHTBETRIEBE	4,8	157,3	4,4	37,5	4,8	77,5	0,8	3,4	2,5	27,5
09	GARTENBAU	2,2	8,3	0,4	1,0	0,1	0,7	0,0	0,0	0,3	1,5
10	KOMBINATIONSBETRIEBE	2,5	26,0	1,8	8,0	0,8	8,2	0,1	0,7	2,2	34,9
DARUNTER BETRIEBE O H N E											
11	ZUSAMMEN 9)	37,5	1 503,9	32,6	628,0	29,5	524,7	7,3	64,8	12,4	95,3
DARUNTER BETRIEBSSBEREICH:											
12	LANDWIRTSCHAFT ZUSAMMEN	36,2	1 493,9	32,4	625,9	29,3	522,0	7,3	64,7	12,2	88,9
DARUNTER:											
13	MARKTFRUCHTBETRIEBE	7,1	409,4	4,5	34,9	7,0	235,4	4,6	54,1	3,0	32,3
14	FUTTERBAUBETRIEBE	24,7	934,3	24,5	563,3	18,5	203,6	2,1	8,2	7,3	38,9
15	VEREDLUNGSBETRIEBE	2,0	54,2	1,2	6,0	1,8	38,5	0,1	0,3	0,7	3,2
16	DAUERKULTURBETRIEBE	0,4	6,2	0,1	1,1	0,0	0,3	0,0	0,0	0,0	0,2
17	LANDW. GEMISCHTBETRIEBE	2,1	89,9	2,0	20,6	2,1	44,1	0,5	2,1	1,2	14,3
18	GARTENBAU	1,1	3,6	0,2	0,5	0,1	0,1	0,0	0,0	0,1	0,4
19	KOMBINATIONSBETRIEBE	0,2	6,3	0,1	1,6	0,1	2,5	0,0	0,1	0,1	6,0
BETRIEBE 11), IN DENEN DAS BETRIEBLICHE EINKOMMEN											
20	ZUSAMMEN 9)	17,8	781,0	13,9	215,1	14,5	346,2	5,4	63,7	8,0	98,9
DARUNTER BETRIEBSSBEREICH:											
21	LANDWIRTSCHAFT ZUSAMMEN	17,0	769,8	13,6	213,7	14,3	342,4	5,4	63,3	7,7	84,1
DARUNTER:											
22	MARKTFRUCHTBETRIEBE	6,3	389,1	3,8	27,2	6,2	226,6	4,3	58,6	3,4	48,8
23	FUTTERBAUBETRIEBE	8,2	302,5	8,0	172,1	5,0	72,5	0,8	3,5	3,0	22,8
24	VEREDLUNGSBETRIEBE	1,2	29,1	0,8	3,5	1,0	20,8	0,0	0,1	0,5	1,8
25	DAUERKULTURBETRIEBE	0,3	4,3	0,1	0,4	0,0	0,1	-	-	0,0	0,1
26	LANDW. GEMISCHTBETRIEBE	1,0	44,8	0,9	10,5	1,0	22,2	0,2	1,1	0,7	10,6
27	GARTENBAU	0,5	3,2	0,1	0,3	0,0	0,4	0,0	0,0	0,1	0,7
28	KOMBINATIONSBETRIEBE	0,3	7,9	0,2	1,1	0,2	3,5	0,0	0,4	0,2	14,1
BETRIEBE 11), IN DENEN DAS BETRIEBLICHE EINKOMMEN											
29	ZUSAMMEN 9)	45,3	407,8	33,0	149,3	27,9	174,6	2,7	13,6	9,1	40,7
DARUNTER BETRIEBSSBEREICH:											
30	LANDWIRTSCHAFT ZUSAMMEN	42,6	394,6	31,3	143,8	27,4	172,2	2,7	13,4	7,1	25,4
DARUNTER:											
31	MARKTFRUCHTBETRIEBE	15,3	171,2	8,4	22,5	14,2	103,4	2,3	12,5	3,2	13,6
32	FUTTERBAUBETRIEBE	17,9	162,8	17,3	107,7	7,2	33,7	0,3	0,7	2,1	5,8
33	VEREDLUNGSBETRIEBE	6,8	35,1	3,8	6,4	4,3	23,9	0,0	0,0	1,2	3,0
34	DAUERKULTURBETRIEBE	0,9	2,9	0,2	0,7	0,0	0,1	-	-	0,1	0,4
35	LANDW. GEMISCHTBETRIEBE	1,7	22,6	1,5	6,5	1,7	11,2	0,1	0,2	0,6	2,6
36	GARTENBAU	0,6	1,4	0,2	0,2	0,0	0,1	0,0	0,0	0,1	0,5
37	KOMBINATIONSBETRIEBE	2,1	11,8	1,5	5,3	0,5	2,2	0,0	0,2	1,9	14,8
B U C H F U E H R E N D E											
38	INSGESAMT 9)	42,4	2 027,9	32,8	626,8	33,6	844,2	13,1	138,6	18,3	205,2
DARUNTER (ZEILE 38) BUCHFUEHRENDE BETRIEBE, DEREN INHABER											
39	ZUSAMMEN 9)	42,1	2 010,3	32,8	624,8	33,5	834,4	13,1	136,6	18,2	202,6
DARUNTER:											
40	ZUSAMMEN 9)	24,0	1 177,4	19,9	432,2	19,0	443,5	6,7	63,2	9,7	86,4
BUCHFUEHRENDE BETRIEBE 11), IN DENEN DAS BETRIEBLICHE EINKOMMEN											
41	ZUSAMMEN 9)	12,2	674,1	8,9	159,0	10,3	313,6	5,0	62,5	6,4	92,7
BUCHFUEHRENDE BETRIEBE 11), IN DENEN DAS BETRIEBLICHE EINKOMMEN											
42	ZUSAMMEN 9)	6,0	158,7	4,0	33,5	4,2	77,3	1,4	10,9	2,1	23,5

1) EINSCHL. DER BETRIEBE OHNE LANDW. GENUTZTE FLAECHE.- 2) EINSCHL. KOERNERMAIS.- 3) OHNE SAMENBAU.- 4) OHNE INHABERS UND/ODER SEINES EHEGATTEN.- 5) EINSCHL. BETRIEBE, DEREN INHABER JURISTISCHE PERSONEN SIND.- 6) EINSCHL. 11) MIT AUSSERBETRIEBLICHEM EINKOMMEN DES BETRIEBEINHABERS UND/ODER SEINES EHEGATTEN.

SOZIALÖKONOMISCHE BETRIEBSTYPEN 1989

UND BUCHFÜHRENDE LANDW. BETRIEBE
1000

03 NIEDERSACHSEN

BETRIEBE MIT

MILCHKÜHEHN 4)						SCHWEINEN 5)			LEGEHENNEN 6)			AUSSERBETRIEBLICHEM EINKOMMEN 7) UND ZWAR (SP. 17)						ILFD
BETR.		TIERE		BETR.		TIERE		BETR.		TIERE		ZUSAMMEN		AUS ANDERWEITIGER ERWERBS- TÄTIGKEIT		AUS SONSTIGEN QUELLEN		INR.
11	12	13	14	15	16	17	18	19	20	21	22	23	24	25	26	27	28	29

I N S G E S A M T 8)

45,8	1 002,0	53,9	5 522,9	28,8	14 123,9	63,1	1 188,7	42,2	577,6	32,2	780,1	01
------	---------	------	---------	------	----------	------	---------	------	-------	------	-------	----

NATUERLICHE PERSONEN SIND, ZUSAMMEN

45,8	1 001,2	53,8	5 462,8	28,7	5 415,0	63,1	1 188,7	42,2	577,6	32,2	780,1	02
45,7	1 000,3	53,4	5 443,1	28,2	5 388,4	59,6	1 164,4	40,1	563,1	29,8	761,2	03
2,6	40,9	14,7	1 591,7	8,8	738,4	21,6	560,4	15,0	257,8	11,5	403,6	04
40,5	924,4	25,0	1 541,5	14,3	577,6	26,1	465,3	17,3	230,2	12,3	277,7	05
0,2	1,8	9,1	1 471,5	3,3	3 752,3	8,0	64,1	5,4	43,4	4,0	29,8	06
0,0	0,2	0,0	1,3	0,1	10,7	1,1	7,2	0,7	3,2	0,6	5,4	07
2,4	33,0	4,5	837,0	1,7	309,4	2,8	67,4	1,7	28,6	1,4	44,8	08
0,0	0,3	0,1	1,4	0,1	1,7	1,1	4,6	0,6	2,5	0,7	3,2	09
0,0	0,6	0,4	18,2	0,4	24,9	2,3	19,7	1,5	12,0	1,7	15,7	10

(ZEILEN 02-10)

AUSSERBETRIEBLICHES EINKOMMEN 10)

26,7	697,9	22,1	3 096,5	10,2	2 296,8	-	-	-	-	-	-	11
26,7	697,4	22,0	3 087,8	10,2	2 279,2	-	-	-	-	-	-	12
1,5	23,4	3,9	789,9	2,1	258,9	-	-	-	-	-	-	13
23,7	651,7	14,2	1 097,5	7,0	308,2	-	-	-	-	-	-	14
0,1	1,4	1,8	706,9	0,5	1 589,0	-	-	-	-	-	-	15
0,0	0,1	0,0	0,2	0,0	1,7	-	-	-	-	-	-	16
1,4	20,8	2,0	493,4	0,5	121,4	-	-	-	-	-	-	17
-	-	0,0	1,0	0,0	0,5	-	-	-	-	-	-	18
0,0	0,5	0,0	7,7	0,0	17,2	-	-	-	-	-	-	19

G R O E S S E R IST ALS DAS AUSSERBETRIEBLICHE EINKOMMEN 7)

9,0	213,3	9,3	1 526,3	5,2	1 570,3	17,8	781,0	6,3	226,5	13,2	625,4	20
9,0	213,2	9,3	1 524,4	5,2	1 567,1	17,0	769,8	6,0	223,2	12,5	615,7	21
0,9	15,4	3,0	588,6	1,8	343,2	6,3	389,1	2,0	107,2	5,1	327,4	22
7,4	188,2	4,2	292,3	2,7	118,0	8,2	302,5	3,1	91,1	5,7	229,1	23
0,0	0,2	1,1	383,1	0,4	946,1	1,2	29,1	0,6	13,2	0,7	18,4	24
0,0	0,1	0,0	1,0	0,0	3,2	0,3	4,3	0,1	0,9	0,2	3,9	25
0,6	9,4	1,0	259,5	0,3	156,5	1,0	44,8	0,4	10,9	0,8	36,8	26
-	-	0,0	0,0	0,0	0,4	0,5	3,2	0,2	1,2	0,4	2,6	27
0,0	0,1	0,1	1,9	0,1	2,9	0,3	7,9	0,1	2,1	0,3	7,1	28

K L E I N E R IST ALS DAS AUSSERBETRIEBLICHE EINKOMMEN 7)

10,1	89,9	22,4	840,0	13,2	1 547,8	45,3	407,8	36,0	351,1	19,0	154,7	29
10,1	89,7	22,1	831,0	12,8	1 542,1	42,6	394,6	34,1	339,9	17,3	145,6	30
0,3	2,1	7,7	213,3	5,0	136,3	15,3	171,2	13,0	150,6	6,4	76,2	31
9,4	84,5	6,6	151,8	4,6	151,4	17,9	162,8	14,2	139,1	6,6	48,5	32
0,1	0,2	6,3	381,6	2,3	1 217,2	6,8	35,1	4,8	30,2	3,3	11,3	33
-	-	0,0	0,2	0,1	5,8	0,9	2,9	0,6	2,3	0,4	1,5	34
0,4	2,8	1,5	84,1	0,9	31,5	1,7	22,6	1,4	17,6	0,6	8,0	35
0,0	0,3	0,0	0,4	0,0	0,8	0,6	1,4	0,4	1,2	0,3	0,6	36
-	-	0,3	8,6	0,3	4,8	2,1	11,8	1,5	10,0	1,4	8,6	37

L A N D W. B E T R I E B E 8)

22,2	671,8	21,5	4 478,6	9,8	13 081,8	18,2	832,8	8,9	310,8	12,0	633,6	38
------	-------	------	---------	-----	----------	------	-------	-----	-------	------	-------	----

NATUERLICHE PERSONEN SIND, ZUSAMMEN

22,1	671,2	21,5	4 419,1	9,7	4 372,9	18,2	832,8	8,9	310,8	12,0	633,6	39
------	-------	------	---------	-----	---------	------	-------	-----	-------	------	-------	----

(ZEILE 39)

AUSSERBETRIEBLICHES EINKOMMEN 10)

15,5	489,1	12,9	2 642,2	5,5	1 932,9	-	-	-	-	-	-	40
------	-------	------	---------	-----	---------	---	---	---	---	---	---	----

G R O E S S E R IST ALS DAS AUSSERBETRIEBLICHE EINKOMMEN 7)

5,4	158,6	5,9	1 386,9	3,0	1 412,7	12,2	674,1	3,6	177,8	9,6	558,3	41
-----	-------	-----	---------	-----	---------	------	-------	-----	-------	-----	-------	----

K L E I N E R IST ALS DAS AUSSERBETRIEBLICHE EINKOMMEN 7)

1,2	23,6	2,6	390,0	1,2	1 027,2	6,0	158,7	5,2	132,9	2,5	75,4	42
-----	------	-----	-------	-----	---------	-----	-------	-----	-------	-----	------	----

AMMEN- UND MUTTERKUEHE.- 5) OHNE FERKEL UNTER 20 KG LEBENDGEWICHT.- 6) 1/2 JAHR UND AELTER.- 7) DES BETRIEBS-
BETRIEBSBEREICHE 'FORSTWIRTSCHAFT' UND 'KOMBINIERTE VERBUNDBETRIEBE'.- 10) DES BETRIEBSINHABERS UND SEINES EHEGATTEN.

1.3 [461.3] LANDW. BETRIEBE NACH BETRIEBSSYSTEMEN
IN

05 NORDRHEIN-WESTFALEN

UND ZWAR

LFDI NR.	BETRIEBSSYSTEM	INSGESAMT		DAUERGRUENLAND		GETREIDE 2)		ZUCKERRUEBEN 3)		WALD	
		BETR. I 1)	LF HA 2	BETR. I 3	FLAECHE HA 4	BETR. I 5	FLAECHE HA 6	BETR. I 7	FLAECHE HA 8	BETR. I 9	FLAECHE HA 10
01	INSGESAMT 9)	83,8	1 571,2	67,7	471,8	62,9	729,1	10,8	79,2	32,6	181,5
DARUNTER (ZEILE 01) BETRIEBE, DEREN INHABER											
02	ZUSAMMEN 9)	83,5	1 561,8	67,5	469,0	62,8	725,0	10,7	78,5	32,4	175,1
DARUNTER BETRIEBSBEREICH:											
03	LANDWIRTSCHAFT ZUSAMMEN	73,2	1 497,5	61,5	441,7	60,7	710,9	10,5	77,0	26,3	108,4
DARUNTER:											
04	MARKTFRUCHTBETRIEBE	24,5	546,5	16,3	48,1	23,3	351,1	6,8	62,5	6,6	30,7
05	FUTTERBAUBETRIEBE	35,0	711,1	34,5	357,9	25,4	204,2	2,7	10,5	14,3	57,6
06	VEREDLUNGSBETRIEBE	7,7	105,3	5,6	11,3	6,6	78,0	0,3	1,0	2,3	6,0
07	DAUERKULTURBETRIEBE	0,5	3,7	0,2	0,5	0,1	0,6	0,0	0,1	0,2	0,4
08	LANDW. GEMISCHTBETRIEBE	5,5	130,9	5,0	24,0	5,4	77,1	0,7	2,8	2,9	13,8
09	GARTENBAU	4,5	14,7	0,7	1,6	0,4	1,5	0,0	0,2	0,7	2,5
10	KOMBINATIONSBETRIEBE	5,8	49,3	5,2	25,6	1,7	12,5	0,2	1,4	5,4	63,9
DARUNTER:											
11	ZUSAMMEN 9)	32,3	903,0	26,5	277,5	26,0	404,0	6,7	48,4	13,6	72,8
DARUNTER BETRIEBSBEREICH:											
12	LANDWIRTSCHAFT ZUSAMMEN	28,9	881,1	25,5	271,0	25,4	399,2	6,6	47,8	12,7	59,2
DARUNTER:											
13	MARKTFRUCHTBETRIEBE	7,6	272,2	5,2	21,7	7,3	171,5	3,9	36,6	2,4	12,1
14	FUTTERBAUBETRIEBE	16,4	472,7	16,2	230,1	13,4	139,3	2,1	8,6	7,9	35,7
15	VEREDLUNGSBETRIEBE	2,3	53,7	1,7	5,2	2,1	40,3	0,2	0,6	1,0	3,1
16	DAUERKULTURBETRIEBE	0,1	1,5	0,0	0,1	0,0	0,2	0,0	0,1	0,1	0,1
17	LANDW. GEMISCHTBETRIEBE	2,6	81,0	2,3	13,9	2,5	48,0	0,5	2,0	1,4	8,1
18	GARTENBAU	2,6	8,6	0,4	1,1	0,2	0,7	0,0	0,1	0,3	0,7
19	KOMBINATIONSBETRIEBE	0,8	13,1	0,6	5,3	0,4	4,1	0,1	0,5	0,6	12,8
DARUNTER:											
BETRIEBE 11), IN DENEN DAS BETRIEBLICHE EINKOMMEN											
20	ZUSAMMEN 9)	11,8	337,4	9,2	80,3	9,3	169,5	2,6	23,1	5,4	49,9
DARUNTER BETRIEBSBEREICH:											
21	LANDWIRTSCHAFT ZUSAMMEN	10,3	323,0	8,7	77,0	9,0	164,7	2,5	22,4	5,0	29,2
DARUNTER:											
22	MARKTFRUCHTBETRIEBE	3,6	149,2	2,5	9,1	3,5	96,1	1,7	19,6	1,3	10,5
23	FUTTERBAUBETRIEBE	4,7	122,9	4,7	61,2	3,7	35,3	0,5	1,8	2,7	13,5
24	VEREDLUNGSBETRIEBE	1,0	22,5	0,8	2,0	0,9	17,1	0,1	0,4	0,4	1,5
25	DAUERKULTURBETRIEBE	0,1	1,4	0,0	0,2	0,0	0,4	0,0	0,0	0,0	0,1
26	LANDW. GEMISCHTBETRIEBE	0,8	26,9	0,7	4,5	0,8	15,8	0,2	0,6	0,6	3,6
27	GARTENBAU	1,1	3,7	0,1	0,1	0,1	0,4	0,0	0,1	0,1	0,5
28	KOMBINATIONSBETRIEBE	0,4	10,6	0,3	3,2	0,2	4,4	0,1	0,6	0,3	20,1
DARUNTER:											
BETRIEBE 11), IN DENEN DAS BETRIEBLICHE EINKOMMEN											
29	ZUSAMMEN 9)	39,5	321,4	31,9	111,2	27,5	151,5	1,4	7,0	13,3	52,5
DARUNTER BETRIEBSBEREICH:											
30	LANDWIRTSCHAFT ZUSAMMEN	33,9	293,4	27,3	93,7	26,3	147,1	1,4	6,8	8,6	20,0
DARUNTER:											
31	MARKTFRUCHTBETRIEBE	13,3	125,1	8,6	17,3	12,5	83,5	1,2	6,4	3,0	8,1
32	FUTTERBAUBETRIEBE	13,9	115,5	13,6	66,6	8,2	29,7	0,1	0,2	3,7	8,4
33	VEREDLUNGSBETRIEBE	4,3	29,2	3,1	4,0	3,5	20,6	0,0	0,0	1,0	1,4
34	DAUERKULTURBETRIEBE	0,3	0,7	0,1	0,3	0,0	0,0	-	-	0,1	0,1
35	LANDW. GEMISCHTBETRIEBE	2,1	23,0	1,9	5,6	2,1	13,3	0,1	0,1	0,9	2,0
36	GARTENBAU	0,9	2,4	0,3	0,4	0,1	0,4	0,0	0,0	0,2	1,4
37	KOMBINATIONSBETRIEBE	4,7	25,6	4,3	17,1	1,1	4,0	0,0	0,3	4,5	31,1
DARUNTER:											
BUCHFUEHRENDE											
38	INSGESAMT 9)	35,7	1 161,7	27,2	285,9	28,6	566,9	9,3	75,6	16,1	128,0
DARUNTER (ZEILE 38) BUCHFUEHRENDE BETRIEBE, DEREN INHABER											
39	ZUSAMMEN 9)	35,5	1 153,0	27,0	283,3	28,5	563,0	9,2	75,0	16,0	121,7
DARUNTER:											
40	ZUSAMMEN 9)	22,4	748,0	17,7	203,2	18,2	348,7	6,0	46,5	8,7	57,0
DARUNTER:											
BUCHFUEHRENDE BETRIEBE 11), IN DENEN DAS BETRIEBLICHE EINKOMMEN											
41	ZUSAMMEN 9)	8,1	291,5	5,8	57,9	6,6	152,7	2,4	22,6	3,9	41,7
DARUNTER:											
BUCHFUEHRENDE BETRIEBE 11), IN DENEN DAS BETRIEBLICHE EINKOMMEN											
42	ZUSAMMEN 9)	5,0	113,6	3,5	22,2	3,8	61,6	0,8	5,9	2,4	23,1

1) EINSCHL. DER BETRIEBE OHNE LANDW. GENUTZTE FLAECHE.- 2) EINSCHL. KOERNERMAIS.- 3) OHNE SAMENBAU.- 4) OHNE INHABERS UND/ODER SEINES EHEGATTEN.- 8) EINSCHL. BETRIEBE, DEREN INHABER JURISTISCHE PERSONEN SIND.- 9) EINSCHL. 11) MIT AUSSERBETRIEBLICHEM EINKOMMEN DES BETRIEBSSINHABERS UND/ODER SEINES EHEGATTEN.

SOZIALÖKONOMISCHE BETRIEBSTYPEN 1989

UND BUCHFÜHRENDE LANDW. BETRIEBE
1000

05 NORDRHEIN-WESTFALEN

BETRIEBE MIT														AUSSERBETRIEBLICHEM EINKOMMEN 7) UND ZWAR (SP. 17)										
MILCHKÜHEHN 4)				SCHWEINEN 5)				LEGEHENNEN 6)				ZUSAMMEN		AUS ANDERWEITIGER ERWERBS- TÄTIGKEIT		AUS SONSTIGEN QUELLEN		ILFD INR.						
BETR.	I	TIERE	I	BETR.	I	TIERE	I	BETR.	I	TIERE	I	BETR.	I	LF	I	BETR.	I	LF	I	BETR.	I	LF	I	
11	I	12	I	13	I	14	I	15	I	16	I	17	I	18	I	19	I	20	I	21	I	22	I	
I N S G E S A M T 8)																								
30,3		559,2		40,5		4 409,3		20,0		5 685,0		51,3		658,8		35,5		395,8		22,4		345,0	01	
NATUERLICHE PERSONEN SIND, ZUSAMMEN																								
30,3		557,7		40,4		4 393,3		19,9		5 626,4		51,3		658,8		35,5		395,8		22,4		345,0	02	
29,8		553,3		39,5		4 363,5		18,7		5 532,8		44,3		616,4		30,9		367,7		18,6		320,7	03	
1,3		16,8		11,2		1 396,6		5,3		702,9		16,9		274,3		12,1		161,5		7,2		156,8	04	
26,3		513,8		16,3		1 008,1		9,4		612,2		18,7		238,4		12,6		142,3		7,8		113,9	05	
0,2		0,9		6,7		1 132,4		2,4		3 936,8		5,4		51,7		3,9		35,3		2,1		21,7	06	
0,0		0,0		0,0		0,1		0,0		9,7		0,3		2,1		0,2		0,7		0,2		1,7	07	
1,9		21,8		5,2		826,3		1,6		271,2		3,0		49,9		2,0		28,0		1,2		26,5	08	
0,0		0,4		0,2		3,2		0,1		12,8		1,9		6,1		1,0		3,2		1,3		4,0	09	
0,5		3,9		0,7		26,4		1,1		80,6		5,1		36,2		3,6		24,8		2,5		20,3	10	
(ZEILEN 02-10) AUSSERBETRIEBLICHES EINKOMMEN 10)																								
17,4		396,8		16,9		2 766,2		6,9		2 824,6		-		-		-		-		-		-	11	
17,2		394,4		16,8		2 746,6		6,7		2 791,5		-		-		-		-		-		-	12	
1,1		13,9		3,6		797,3		1,5		346,6		-		-		-		-		-		-	13	
14,8		363,4		8,7		750,3		3,9		341,3		-		-		-		-		-		-	14	
0,1		0,7		2,0		647,5		0,7		1 916,5		-		-		-		-		-		-	15	
0,0		0,0		0,0		0,1		0,0		4,6		-		-		-		-		-		-	16	
1,2		16,3		2,4		551,4		0,6		182,4		-		-		-		-		-		-	17	
0,0		0,3		0,0		1,5		0,1		1,6		-		-		-		-		-		-	18	
0,1		2,0		0,2		18,0		0,2		31,5		-		-		-		-		-		-	19	
G R O E S S E R IST ALS DAS AUSSERBETRIEBLICHE EINKOMMEN 7)																								
4,6		97,1		5,7		993,6		2,5		1 405,7		11,8		337,4		4,6		129,2		8,0		238,1	20	
4,6		96,2		5,6		987,8		2,4		1 390,1		10,3		323,0		4,2		123,2		6,8		227,3	21	
0,2		2,6		1,8		399,0		0,7		252,8		3,6		149,2		1,5		59,2		2,5		109,5	22	
4,1		89,8		2,2		167,9		1,3		170,8		4,7		122,9		1,9		45,5		3,0		82,4	23	
0,0		0,0		0,9		249,4		0,3		921,8		1,0		22,5		0,5		9,8		0,6		14,4	24	
-		-		0,0		0,0		0,0		4,9		0,1		1,4		0,0		0,1		0,1		1,4	25	
0,3		3,8		0,8		171,5		0,2		39,8		0,8		26,9		0,3		8,6		0,6		19,6	26	
0,0		0,0		0,0		0,2		0,0		10,4		1,1		3,7		0,3		1,5		0,9		2,8	27	
0,1		0,9		0,1		5,6		0,1		5,3		0,4		10,6		0,1		4,4		0,3		8,0	28	
K L E I N E R IST ALS DAS AUSSERBETRIEBLICHE EINKOMMEN 7)																								
8,2		63,8		17,7		633,6		10,5		1 396,0		39,5		321,4		30,9		266,6		14,4		106,9	29	
8,0		62,7		17,1		629,1		9,6		1 351,3		33,9		293,4		26,7		244,5		11,8		93,4	30	
0,1		0,3		5,9		200,3		3,1		103,5		13,3		125,1		10,6		102,3		4,7		47,2	31	
7,4		60,6		5,4		89,9		4,2		100,1		13,9		115,5		10,7		96,8		4,9		31,6	32	
0,1		0,1		3,8		235,5		1,4		1 098,5		4,3		29,2		3,5		25,5		1,5		7,4	33	
-		-		0,0		0,0		0,0		0,2		0,3		0,7		0,2		0,5		0,1		0,3	34	
0,4		1,8		2,0		103,4		0,8		49,0		2,1		23,0		1,7		19,4		0,6		6,9	35	
0,0		0,1		0,1		1,5		0,1		0,8		0,9		2,4		0,7		1,7		0,4		1,2	36	
0,3		1,0		0,5		2,9		0,8		43,9		4,7		25,6		3,5		20,3		2,3		12,3	37	
L A N D W. B E T R I E B E 8)																								
15,3		396,6		17,9		3 768,0		6,2		4 475,2		13,0		405,0		7,0		195,8		7,8		264,3	38	
NATUERLICHE PERSONEN SIND, ZUSAMMEN																								
15,3		395,4		17,8		3 754,8		6,2		4 424,4		13,0		405,0		7,0		195,8		7,8		264,3	39	
(ZEILE 39) AUSSERBETRIEBLICHES EINKOMMEN 10)																								
11,4		304,2		11,8		2 516,9		4,0		2 416,0		-		-		-		-		-		-	40	
G R O E S S E R IST ALS DAS AUSSERBETRIEBLICHE EINKOMMEN 7)																								
3,0		76,2		4,0		928,3		1,4		1 269,3		8,1		291,5		2,9		106,0		5,8		213,1	41	
K L E I N E R IST ALS DAS AUSSERBETRIEBLICHE EINKOMMEN 7)																								
0,9		15,1		2,1		309,6		0,8		739,1		5,0		113,6		4,2		89,9		2,0		51,2	42	

AMMEN- UND MUTTERKUEHE.- 5) OHNE FERKEL UNTER 20 KG LEBENDGEWICHT.- 6) 1/2 JAHR UND AELTER.- 7) DES BETRIEBS-
BETRIEBSBEREICHE 'FORSTWIRTSCHAFT' UND 'KOMBINIERTE VERBUNDBETRIEBE'.- 10) DES BETRIEBSINHABERS UND SEINES EHEGATTEN.

06 HESSEN

LFDI NR.	BETRIEBSSYSTEM	UND ZWAR									
		INSGESAMT		DAUERGRUENLAND		GETREIDE 2)		ZUCKERRUEBEN 3)		WALD	
		BETR. 1)	FLA 2)	BETR. 3)	FLAECHE 4)	BETR. 5)	FLAECHE 6)	BETR. 7)	FLAECHE 8)	BETR. 9)	FLAECHE 10)
L A N D W. B E T R I E B E											
01	INSGESAMT 9)	48,2	766,0	37,6	251,2	42,9	356,2	4,6	21,6	11,8	42,8
DARUNTER (ZEILE 01) BETRIEBE, DEREN INHABER											
02	ZUSAMMEN 9)	48,0	759,5	37,6	249,6	42,8	353,7	4,6	21,2	11,7	42,3
DARUNTER BETRIEBSSBEREICH:											
03	LANDWIRTSCHAFT ZUSAMMEN	45,6	745,8	36,4	245,7	42,0	349,5	4,6	21,1	10,5	29,1
DARUNTER:											
04	MARKTFRUCHTBETRIEBE	20,5	294,7	13,4	40,5	20,2	179,2	2,9	16,5	2,9	6,2
05	FUTTERBAUBETRIEBE	20,4	400,0	20,0	192,3	18,8	145,5	1,4	3,6	6,6	20,1
06	VEREDLUNGSBETRIEBE	1,1	10,6	0,6	1,5	0,6	6,3	0,0	0,1	0,1	0,3
07	DAUERKULTURBETRIEBE	1,4	5,1	0,2	0,3	0,2	0,7	0,0	0,1	0,1	0,3
08	LANDW. GEMISCHTBETRIEBE	2,3	35,3	2,2	11,0	2,3	17,9	0,3	0,8	0,8	2,2
09	GARTENBAU	1,1	3,1	0,1	0,2	0,1	0,6	0,0	0,0	0,1	0,2
10	KOMBINATIONSBETRIEBE	1,3	10,6	1,0	3,7	0,7	3,5	0,0	0,1	1,2	13,0
DARUNTER BETRIEBSSBEREICH:											
11	ZUSAMMEN 9)	12,0	381,5	10,2	126,2	10,8	171,1	2,8	13,5	3,5	16,8
DARUNTER BETRIEBSSBEREICH:											
12	LANDWIRTSCHAFT ZUSAMMEN	11,3	376,9	10,1	125,5	10,7	169,6	2,8	13,4	3,4	12,9
DARUNTER:											
13	MARKTFRUCHTBETRIEBE	2,9	117,7	2,1	13,1	2,8	70,3	1,6	9,7	0,4	1,2
14	FUTTERBAUBETRIEBE	7,3	234,3	7,3	107,3	7,2	86,4	1,0	3,0	2,8	10,6
15	VEREDLUNGSBETRIEBE	0,2	4,9	0,1	0,6	0,2	3,2	0,0	0,1	0,0	0,2
16	DAUERKULTURBETRIEBE	0,3	2,5	0,0	0,0	0,0	0,4	0,0	0,1	0,0	0,2
17	LANDW. GEMISCHTBETRIEBE	0,5	17,4	0,5	4,5	0,5	9,3	0,2	0,6	0,2	0,7
18	GARTENBAU	0,7	2,0	0,1	0,1	0,1	0,4	0,0	0,0	0,0	0,0
19	KOMBINATIONSBETRIEBE	0,1	2,7	0,0	0,5	0,1	1,1	0,0	0,1	0,0	3,9
BETRIEBE 11), IN DENEN DAS BETRIEBLICHE EINKOMMEN											
20	ZUSAMMEN 9)	4,1	125,1	3,2	34,2	3,6	61,2	0,8	5,1	1,1	7,7
DARUNTER BETRIEBSSBEREICH:											
21	LANDWIRTSCHAFT ZUSAMMEN	3,8	121,8	3,2	33,9	3,5	59,7	0,8	5,0	1,0	4,9
DARUNTER:											
22	MARKTFRUCHTBETRIEBE	1,4	57,1	1,0	5,3	1,4	35,1	0,6	4,5	0,2	1,4
23	FUTTERBAUBETRIEBE	2,0	56,4	2,0	27,0	1,9	20,7	0,2	0,4	0,7	3,3
24	VEREDLUNGSBETRIEBE	0,1	2,4	0,1	0,2	0,1	1,4	0,0	0,0	0,0	0,0
25	DAUERKULTURBETRIEBE	0,1	1,0	0,0	0,1	0,0	0,1	0,0	0,0	0,0	0,0
26	LANDW. GEMISCHTBETRIEBE	0,2	4,9	0,2	1,3	0,2	2,5	0,0	0,1	0,0	0,1
27	GARTENBAU	0,3	0,7	0,0	0,0	0,0	0,2	-	-	0,0	0,0
28	KOMBINATIONSBETRIEBE	0,1	2,6	0,0	0,3	0,0	1,3	0,0	0,1	0,0	2,8
BETRIEBE 11), IN DENEN DAS BETRIEBLICHE EINKOMMEN											
29	ZUSAMMEN 9)	31,9	252,9	24,2	89,2	28,4	121,4	1,0	2,6	7,2	17,8
DARUNTER BETRIEBSSBEREICH:											
30	LANDWIRTSCHAFT ZUSAMMEN	30,6	247,2	23,2	86,2	27,7	120,2	1,0	2,6	6,1	11,3
DARUNTER:											
31	MARKTFRUCHTBETRIEBE	16,2	120,0	10,3	22,1	16,0	73,8	0,7	2,3	2,3	3,6
32	FUTTERBAUBETRIEBE	11,1	109,2	10,8	58,0	9,7	38,4	0,2	0,2	3,0	6,3
33	VEREDLUNGSBETRIEBE	0,8	3,3	0,4	0,6	0,3	1,7	-	-	0,0	0,1
34	DAUERKULTURBETRIEBE	0,9	1,6	0,2	0,1	0,1	0,3	0,0	0,0	0,1	0,1
35	LANDW. GEMISCHTBETRIEBE	1,6	13,1	1,6	5,3	1,6	6,0	0,1	0,1	0,6	1,4
36	GARTENBAU	0,2	0,4	0,0	0,0	0,0	0,0	-	-	0,0	0,2
37	KOMBINATIONSBETRIEBE	1,1	5,3	0,9	2,9	0,7	1,1	-	-	1,1	6,3
B U C H F U E H R E N D E											
38	INSGESAMT 9)	12,2	432,5	9,1	114,0	10,2	208,1	3,5	19,7	2,5	18,9
DARUNTER (ZEILE 38) BUCHFUEHRENDE BETRIEBE, DEREN INHABER											
39	ZUSAMMEN 9)	12,1	426,2	9,0	112,6	10,2	205,6	3,5	19,4	2,5	18,5
DARUNTER (ZEILE 38) BUCHFUEHRENDE BETRIEBE, DEREN INHABER											
40	ZUSAMMEN 9)	7,0	276,6	5,5	79,0	6,1	128,6	2,4	12,6	1,5	9,2
DARUNTER (ZEILE 38) BUCHFUEHRENDE BETRIEBE, DEREN INHABER											
41	ZUSAMMEN 9)	2,3	90,6	1,6	19,3	1,9	46,6	0,7	4,9	0,5	5,2
DARUNTER (ZEILE 38) BUCHFUEHRENDE BETRIEBE, DEREN INHABER											
42	ZUSAMMEN 9)	2,8	59,0	1,9	14,3	2,2	30,3	0,4	1,9	0,5	4,1

1) EINSCHL. DER BETRIEBE OHNE LANDW. GENUTZTE FLAECHE.- 2) EINSCHL. KOERNERMAIS.- 3) OHNE SAMENBAU.- 4) OHNE INHABERS UND/ODER SEINES EHEGATTEN.- 8) EINSCHL. BETRIEBE, DEREN INHABER JURISTISCHE PERSONEN SIND.- 9) EINSCHL. 11) MIT AUSSERBETRIEBLICHEM EINKOMMEN DES BETRIEBSSINHABERS UND/ODER SEINES EHEGATTEN.

SOZIALÖKONOMISCHE BETRIEBSTYPEN 1989

UND BUCHFÜHRENDE LANDW. BETRIEBE
1000

06 HESSEN

BETRIEBE MIT

												AUSSERBETRIEBLICHEM EINKOMMEN 7) UND ZWAR (SP. 17)				I
MILCHKUEHEN 4)		SCHWEINEN 5)		LEGEHENNEN 6)		ZUSAMMEN		AUS ANDERWEITIGER ERWERBS- TÄTIGKEIT		AUS SONSTIGEN QUELLEN		ILFD				
BETR.	TIERE	BETR.	TIERE	BETR.	TIERE	BETR.	LF	BETR.	LF	BETR.	LF	INR.				
11	12	13	14	15	16	17	18	19	20	21	22	I				

I N S G E S A M T 8)

19,9	249,1	32,5	763,9	17,8	2 474,7	36,0	378,0	29,0	287,1	13,0	138,3	01
NATUERLICHE PERSONEN SIND, ZUSAMMEN												
19,9	248,0	32,5	756,1	17,7	1 446,1	36,0	378,0	29,0	287,1	13,0	138,3	02
19,8	247,2	31,9	750,7	17,4	1 438,8	34,3	369,0	27,9	282,1	12,0	132,0	03
1,2	10,6	13,3	376,3	6,5	315,1	17,6	177,1	14,5	132,5	6,8	74,7	04
17,7	229,3	15,5	227,5	9,2	198,0	13,1	165,6	10,7	130,9	3,7	47,0	05
0,0	0,1	0,9	73,2	0,4	806,4	0,9	5,7	0,6	3,4	0,5	3,0	06
0,0	0,0	0,1	0,6	0,0	7,4	1,0	2,6	0,7	1,5	0,5	1,4	07
0,9	7,2	2,2	73,2	1,2	111,8	1,8	18,0	1,5	13,7	0,5	6,0	08
0,0	0,3	0,0	0,4	0,0	0,7	0,5	1,1	0,2	0,6	0,3	0,7	09
0,1	0,6	0,5	5,0	0,3	6,7	1,2	7,9	0,8	4,4	0,7	5,7	10

(ZEILEN 02-10)

AUSSERBETRIEBLICHES EINKOMMEN 10)

8,2	155,2	8,5	394,6	4,4	648,3	-	-	-	-	-	-	11
8,1	154,4	8,5	393,5	4,4	645,4	-	-	-	-	-	-	12
0,6	7,8	2,0	182,1	0,7	139,9	-	-	-	-	-	-	13
7,1	142,1	5,8	140,0	3,3	90,7	-	-	-	-	-	-	14
0,0	0,0	0,2	29,7	0,1	367,4	-	-	-	-	-	-	15
-	-	0,0	0,3	0,0	0,1	-	-	-	-	-	-	16
0,4	4,6	0,5	41,4	0,2	47,3	-	-	-	-	-	-	17
0,0	0,2	0,0	0,4	0,0	0,4	-	-	-	-	-	-	18
0,0	0,5	0,0	0,7	0,0	2,6	-	-	-	-	-	-	19

G R O E S S E R IST ALS DAS AUSSERBETRIEBLICHE EINKOMMEN 7)

2,2	35,6	2,7	137,9	1,5	323,7	4,1	125,1	2,0	59,6	2,3	74,8	20
2,2	35,6	2,6	135,7	1,5	323,7	3,8	121,8	1,9	58,7	2,0	71,7	21
0,2	1,5	0,9	81,3	0,5	85,5	1,4	57,1	0,7	24,2	0,8	38,1	22
1,8	32,6	1,5	30,0	0,9	29,0	2,0	56,4	1,1	31,3	1,0	28,1	23
0,0	0,0	0,1	11,9	0,1	185,1	0,1	2,4	0,0	0,6	0,1	1,9	24
0,0	0,0	0,0	0,1	0,0	1,3	0,1	1,0	0,0	0,3	0,1	0,8	25
0,1	1,3	0,2	12,5	0,1	22,8	0,2	4,9	0,1	2,2	0,1	2,9	26
0,0	0,0	0,0	0,0	0,0	0,0	0,3	0,7	0,1	0,3	0,2	0,5	27
-	-	0,0	2,1	-	-	0,1	2,6	0,0	0,5	0,1	2,5	28

K L E I N E R IST ALS DAS AUSSERBETRIEBLICHE EINKOMMEN 7)

9,6	57,3	21,3	223,7	11,8	474,1	31,9	252,9	27,0	227,6	10,7	63,5	29
9,5	57,2	20,8	221,4	11,5	469,7	30,6	247,2	26,0	223,4	10,0	60,2	30
0,4	1,2	10,4	112,9	5,3	89,7	16,2	120,0	13,8	108,3	6,0	36,6	31
8,7	54,6	8,2	57,4	5,0	78,3	11,1	109,2	9,6	99,6	2,7	18,9	32
0,0	0,0	0,6	31,6	0,3	254,0	0,8	3,3	0,6	2,8	0,4	1,0	33
0,0	0,0	0,1	0,2	0,0	6,0	0,9	1,6	0,6	1,2	0,4	0,6	34
0,4	1,3	1,5	19,3	0,9	41,7	1,6	13,1	1,4	11,5	0,4	3,1	35
-	-	0,0	0,0	0,0	0,3	0,2	0,4	0,2	0,3	0,1	0,2	36
0,0	0,1	0,4	2,2	0,3	4,1	1,1	5,3	0,8	3,9	0,7	3,1	37

L A N D W. B E T R I E B E 8)

5,8	129,6	7,2	467,7	3,4	1 981,4	5,1	149,6	3,5	92,7	2,3	74,2	38
NATUERLICHE PERSONEN SIND, ZUSAMMEN												
5,8	128,6	7,2	459,9	3,4	952,8	5,1	149,6	3,5	92,7	2,3	74,2	39

(ZEILE 39)

AUSSERBETRIEBLICHES EINKOMMEN 10)

4,2	99,4	4,5	303,9	2,0	483,4	-	-	-	-	-	-	40
-----	------	-----	-------	-----	-------	---	---	---	---	---	---	----

G R O E S S E R IST ALS DAS AUSSERBETRIEBLICHE EINKOMMEN 7)

0,9	20,2	1,3	104,8	0,7	287,1	2,3	90,6	1,0	39,0	1,4	58,9	41
-----	------	-----	-------	-----	-------	-----	------	-----	------	-----	------	----

K L E I N E R IST ALS DAS AUSSERBETRIEBLICHE EINKOMMEN 7)

0,7	9,0	1,5	51,2	0,7	182,2	2,8	59,0	2,6	53,7	0,8	15,4	42
-----	-----	-----	------	-----	-------	-----	------	-----	------	-----	------	----

AMMEN- UND MUTTERKUEHE.- 5) OHNE FERKEL UNTER 20 KG LEBENDGEWICHT.- 6) 1/2 JAHR UND AELTER.- 7) DES BETRIEBS-
BETRIEBSBEREICHE 'FORSTWIRTSCHAFT' UND 'KOMBINIERTE VERBUNDBETRIEBE'.- 10) DES BETRIEBSINHABERS UND SEINES EHEGATTEN.

07 RHEINLAND-PFALZ

LFDI NR.	BETRIEBSSYSTEM	INSGESAMT		DAUERGRUENLAND		GETREIDE 2)		ZUCKERRUEBEN 3)		WALD	
		BETR. 1)	LF HA 2	BETR. 3	FLAECHE HA 4	BETR. 5	FLAECHE HA 6	BETR. 7	FLAECHE HA 8	BETR. 9	FLAECHE HA 10
L A N D W. B E T R I E B E											
01	INSGESAMT 9)	54,3	706,3	25,9	216,1	31,7	304,2	4,8	21,8	17,7	34,8
DARUNTER (ZEILE 01) BETRIEBE, DEREN INHABER											
02	ZUSAMMEN 9)	54,1	701,1	25,9	214,8	31,7	302,4	4,8	21,6	17,6	33,4
DARUNTER BETRIEBSSBEREICH:											
03	LANDWIRTSCHAFT ZUSAMMEN	51,6	688,1	24,6	209,8	30,9	299,9	4,7	21,4	16,1	26,7
DAVON:											
04	MARKTFRUCHTBETRIEBE	12,3	204,4	6,5	21,7	11,9	131,1	2,2	12,1	3,9	4,7
05	FUTTERBAUBETRIEBE	14,1	317,2	13,7	175,7	11,4	108,1	0,2	0,4	7,0	16,3
06	VEREDLUNGSBETRIEBE	0,8	10,4	0,5	2,3	0,6	6,2	0,0	0,1	0,3	0,6
07	DAUERKULTURBETRIEBE	23,2	130,8	2,9	4,0	5,9	40,7	2,1	8,0	4,3	3,5
08	LANDW. GEMISCHTBETRIEBE	1,2	25,3	1,0	6,2	1,2	13,7	0,2	0,7	0,6	1,6
09	GARTENBAU	1,0	3,4	0,1	0,2	0,1	0,5	0,0	0,0	0,1	0,2
10	KOMBINATIONSBETRIEBE	1,6	9,6	1,2	4,8	0,6	2,0	0,0	0,2	1,4	6,5
BETRIEBE O H N E											
11	ZUSAMMEN 9)	17,6	414,6	8,4	127,9	11,7	174,0	3,3	15,7	6,0	15,0
DARUNTER BETRIEBSSBEREICH:											
12	LANDWIRTSCHAFT ZUSAMMEN	16,8	409,6	8,3	127,3	11,5	172,8	3,3	15,5	5,9	13,6
DAVON:											
13	MARKTFRUCHTBETRIEBE	2,7	97,9	1,2	6,6	2,7	61,4	1,4	8,4	0,7	1,2
14	FUTTERBAUBETRIEBE	5,5	207,9	5,5	114,4	5,0	70,4	0,1	0,3	3,3	10,3
15	VEREDLUNGSBETRIEBE	0,3	5,8	0,2	1,1	0,2	3,5	0,0	0,0	0,1	0,3
16	DAUERKULTURBETRIEBE	7,9	81,7	1,0	1,8	3,2	28,5	1,6	6,2	1,5	1,2
17	LANDW. GEMISCHTBETRIEBE	0,5	16,3	0,4	3,4	0,5	9,0	0,2	0,6	0,2	0,7
18	GARTENBAU	0,5	1,8	0,0	0,0	0,0	0,2	0,0	0,0	0,1	0,1
19	KOMBINATIONSBETRIEBE	0,2	3,2	0,1	0,6	0,1	1,0	0,0	0,2	0,1	1,3
BETRIEBE 11), IN DENEN DAS BETRIEBLICHE EINKOMMEN											
20	ZUSAMMEN 9)	6,4	112,2	2,6	26,8	3,7	49,1	0,9	4,5	2,1	4,2
DARUNTER BETRIEBSSBEREICH:											
21	LANDWIRTSCHAFT ZUSAMMEN	6,1	110,3	2,6	26,6	3,7	48,8	0,9	4,5	2,0	3,7
DAVON:											
22	MARKTFRUCHTBETRIEBE	1,2	36,8	0,5	3,4	1,1	22,1	0,5	2,8	0,3	0,7
23	FUTTERBAUBETRIEBE	1,5	42,0	1,5	21,7	1,4	15,9	0,0	0,1	0,9	2,0
24	VEREDLUNGSBETRIEBE	0,1	2,1	0,1	0,3	0,1	1,3	0,0	0,0	0,0	0,2
25	DAUERKULTURBETRIEBE	3,2	26,5	0,4	0,5	1,0	7,8	0,4	1,5	0,7	0,7
26	LANDW. GEMISCHTBETRIEBE	0,1	3,1	0,1	0,7	0,1	1,7	0,0	0,1	0,1	0,1
27	GARTENBAU	0,2	0,7	0,0	0,0	0,0	0,0	0,0	0,0	0,0	0,0
28	KOMBINATIONSBETRIEBE	0,1	1,1	0,0	0,2	0,0	0,3	0,0	0,0	0,0	0,4
BETRIEBE 11), IN DENEN DAS BETRIEBLICHE EINKOMMEN											
29	ZUSAMMEN 9)	30,2	174,4	14,9	60,1	16,2	79,3	0,6	1,4	9,5	14,2
DARUNTER BETRIEBSSBEREICH:											
30	LANDWIRTSCHAFT ZUSAMMEN	28,6	168,2	13,7	56,0	15,7	78,3	0,6	1,4	8,2	9,3
DAVON:											
31	MARKTFRUCHTBETRIEBE	8,4	69,8	4,8	11,7	8,1	47,7	0,4	1,0	2,9	2,8
32	FUTTERBAUBETRIEBE	7,0	67,3	6,7	39,7	5,0	21,9	0,1	0,1	2,7	4,0
33	VEREDLUNGSBETRIEBE	0,4	2,6	0,2	0,9	0,3	1,3	0,0	0,0	0,2	0,2
34	DAUERKULTURBETRIEBE	12,1	22,6	1,4	1,6	1,7	4,4	0,2	0,3	2,1	1,6
35	LANDW. GEMISCHTBETRIEBE	0,7	6,0	0,5	2,1	0,7	3,0	0,0	0,0	0,3	0,8
36	GARTENBAU	0,3	0,8	0,0	0,1	0,0	0,3	-	-	0,0	0,1
37	KOMBINATIONSBETRIEBE	1,3	5,4	1,1	4,0	0,4	0,7	0,0	0,0	1,3	4,8
B U C H F U E H R E N D E											
38	INSGESAMT 9)	14,5	388,7	5,4	89,0	8,9	171,3	3,5	19,0	4,2	12,3
DARUNTER (ZEILE 38) BUCHFUEHRENDE BETRIEBE, DEREN INHABER											
39	ZUSAMMEN 9)	14,4	384,2	5,4	87,8	8,9	169,6	3,5	18,8	4,1	11,1
DAVON											
40	ZUSAMMEN 9)	9,4	280,1	3,7	69,4	6,2	121,5	2,6	13,9	2,6	7,1
BUCHFUEHRENDE BETRIEBE 11), IN DENEN DAS BETRIEBLICHE EINKOMMEN											
41	ZUSAMMEN 9)	3,1	74,2	1,0	12,0	1,8	33,8	0,7	4,0	0,9	2,1
BUCHFUEHRENDE BETRIEBE 11), IN DENEN DAS BETRIEBLICHE EINKOMMEN											
42	ZUSAMMEN 9)	2,0	29,9	0,7	6,4	0,9	14,3	0,2	0,8	0,6	1,9

1) EINSCHL. DER BETRIEBE OHNE LANDW. GENUTZTE FLAECHE.- 2) EINSCHL. KOERNERMAIS.- 3) OHNE SAMENBAU.- 4) OHNE INHABERS UND/ODER SEINES EHEGATTEN.- 5) EINSCHL. BETRIEBE, DEREN INHABER JURISTISCHE PERSONEN SIND.- 6) EINSCHL. 11) MIT AUSSERBETRIEBLICHEM EINKOMMEN DES BETRIEB SINHABERS UND/ODER SEINES EHEGATTEN.

SOZIALÖKONOMISCHE BETRIEBSTYPEN 1989

UND BUCHFÜHRENDE LANDW. BETRIEBE
1000

07 RHEINLAND-PFALZ

BETRIEBE MIT														AUSSERBETRIEBLICHEM EINKOMMEN 7) UND ZWAR (SP. 17)				ILFD
MILCHKÜHEHN 4)				SCHWEINEN 5)				LEGEHENNEN 6)				ZUSAMMEN		AUS ANDERWERTIGER ERWERBS- TÄTIGKEIT		AUS SONSTIGEN QUELLEN		INR.
BETR.	TIERE	BETR.	TIERE	BETR.	TIERE	BETR.	TIERE	BETR.	LF	HA	BETR.	LF	HA	BETR.	LF	HA	INR.	
11	12	13	14	15	16	17	18	19	20	21	22	23	24	25	26	27	28	

INSGESAMT 8)

12,7	197,8	13,8	366,7	10,9	1 424,5	36,6	286,5	26,0	205,8	14,4	106,4	01
------	-------	------	-------	------	---------	------	-------	------	-------	------	-------	----

NATUERLICHE PERSONEN SIND, ZUSAMMEN

12,7	197,0	13,7	362,6	10,9	1 331,2	36,6	286,5	26,0	205,8	14,4	106,4	02
12,6	196,8	13,5	360,2	10,7	1 314,8	34,7	278,5	24,9	200,5	13,5	102,7	03
0,8	5,4	4,6	166,0	3,1	128,7	9,5	106,5	7,4	79,8	3,1	36,7	04
11,0	185,3	5,3	59,5	4,9	98,2	8,5	109,3	6,4	82,0	2,9	35,0	05
0,0	0,1	0,5	67,9	0,4	927,3	0,5	4,6	0,4	3,7	0,2	1,8	06
0,3	1,8	2,3	12,9	1,8	59,6	15,4	49,0	10,2	27,5	7,0	26,7	07
0,5	4,3	0,8	54,0	0,6	101,1	0,8	9,0	0,6	7,3	0,3	2,5	08
-	-	0,0	0,4	0,0	0,1	0,4	1,5	0,2	0,7	0,2	1,1	09
0,0	0,2	0,2	2,0	0,2	16,2	1,4	6,5	0,9	4,6	0,7	2,6	10

(ZEILEN 02-10)

AUSSERBETRIEBLICHES EINKOMMEN 10)

6,1	138,5	5,2	219,3	3,8	799,5	-	-	-	-	-	-	11
6,1	138,4	5,2	219,1	3,8	799,1	-	-	-	-	-	-	12
0,5	3,9	1,3	96,8	0,7	59,2	-	-	-	-	-	-	13
5,2	130,0	2,2	40,8	1,8	46,0	-	-	-	-	-	-	14
0,0	0,0	0,2	37,2	0,2	589,2	-	-	-	-	-	-	15
0,2	1,3	1,2	7,8	0,9	43,0	-	-	-	-	-	-	16
0,3	3,2	0,3	36,5	0,2	61,7	-	-	-	-	-	-	17
-	-	0,0	0,0	0,0	0,1	-	-	-	-	-	-	18
0,0	0,1	0,0	0,2	0,0	0,4	-	-	-	-	-	-	19

GRÖSSE ER IST ALS DAS AUSSERBETRIEBLICHE EINKOMMEN 7)

1,6	26,8	1,6	58,7	1,2	330,6	6,4	112,2	2,7	51,8	4,1	66,6	20
1,6	26,8	1,6	57,3	1,2	318,0	6,1	110,3	2,6	51,2	3,9	65,2	21
0,1	0,6	0,4	27,0	0,3	24,3	1,2	36,8	0,6	17,3	0,7	21,3	22
1,4	25,3	0,7	6,3	0,5	12,8	1,5	42,0	0,7	21,9	0,9	21,9	23
-	-	0,1	12,6	0,1	242,4	0,1	2,1	0,1	1,5	0,1	1,1	24
0,0	0,2	0,4	3,0	0,3	9,5	3,2	26,5	1,2	8,5	2,3	19,8	25
0,0	0,6	0,1	8,4	0,0	29,0	0,1	3,1	0,1	2,0	0,0	1,1	26
-	-	-	-	0,0	0,0	0,2	0,7	0,1	0,3	0,1	0,6	27
-	-	0,0	1,3	0,0	12,6	0,1	1,1	0,0	0,4	0,0	0,9	28

KLEINER ER IST ALS DAS AUSSERBETRIEBLICHE EINKOMMEN 7)

5,0	31,7	6,9	84,7	5,9	201,0	30,2	174,4	23,3	154,0	10,4	39,8	29
5,0	31,6	6,7	83,8	5,7	197,8	28,6	168,2	22,2	149,3	9,6	37,5	30
0,2	0,9	2,8	42,2	2,1	45,2	8,4	69,8	6,8	62,6	2,5	15,4	31
4,5	29,9	2,5	12,4	2,5	39,4	7,0	67,3	5,6	60,1	2,0	13,1	32
0,0	0,1	0,3	18,0	0,2	95,7	0,4	2,6	0,3	2,3	0,2	0,7	33
0,1	0,2	0,7	2,1	0,6	7,1	12,1	22,6	8,9	19,0	4,7	6,9	34
0,2	0,5	0,4	9,0	0,3	10,4	0,7	6,0	0,5	5,4	0,2	1,4	35
-	-	0,0	0,3	-	-	0,3	0,8	0,2	0,4	0,1	0,5	36
0,0	0,1	0,2	0,5	0,2	3,2	1,3	5,4	0,9	4,3	0,7	1,8	37

LANDW. BETRIEBE 8)

3,3	90,9	3,5	251,1	2,5	1 046,9	5,0	104,1	2,9	57,6	2,7	56,0	38
-----	------	-----	-------	-----	---------	-----	-------	-----	------	-----	------	----

NATUERLICHE PERSONEN SIND, ZUSAMMEN

3,2	90,2	3,5	247,6	2,5	954,9	5,0	104,1	2,9	57,6	2,7	56,0	39
-----	------	-----	-------	-----	-------	-----	-------	-----	------	-----	------	----

(ZEILE 39)

AUSSERBETRIEBLICHES EINKOMMEN 10)

2,6	75,9	2,5	167,2	1,7	626,1	-	-	-	-	-	-	40
-----	------	-----	-------	-----	-------	---	---	---	---	---	---	----

GRÖSSE ER IST ALS DAS AUSSERBETRIEBLICHE EINKOMMEN 7)

0,5	10,9	0,6	46,1	0,5	271,0	3,1	74,2	1,2	31,3	2,1	47,0	41
-----	------	-----	------	-----	-------	-----	------	-----	------	-----	------	----

KLEINER ER IST ALS DAS AUSSERBETRIEBLICHE EINKOMMEN 7)

0,2	3,3	0,4	34,3	0,3	57,8	2,0	29,9	1,7	26,4	0,6	9,0	42
-----	-----	-----	------	-----	------	-----	------	-----	------	-----	-----	----

AMMEN- UND MUTTERKUEHE.- 5) OHNE FERKEL UNTER 20 KG LEBENDGEWICHT.- 6) 1/2 JAHR UND AELTER.- 7) DES BETRIEBS-
BETRIEBSBEREICHE 'FORSTWIRTSCHAFT' UND 'KOMBINIERTE VERBUNDBETRIEBE'.- 10) DES BETRIEBSINHABERS UND SEINES EHEGATTEN.

08 BADEN-WUERTTEMBERG

LFDI NR.	BETRIEBSSYSTEM	INSGESAMT		DAUERGRUENLAND		GETREIDE 2)		ZUCKERRUEBEN 3)		WALD	
		BETR. 1)	LF HA 2)	BETR. 3)	FLAECHE HA 4)	BETR. 5)	FLAECHE HA 6)	BETR. 7)	FLAECHE HA 8)	BETR. 9)	FLAECHE HA 10)
L A N D W. B E T R I E B E											
01	INSGESAMT 9)	116,9	1 467,4	95,3	587,8	84,1	557,7	5,4	22,1	61,4	207,1
DARUNTER (ZEILE 01) BETRIEBE, DEREN INHABER											
02	ZUSAMMEN 9)	116,2	1 447,0	94,8	579,2	83,9	551,1	5,4	20,7	61,2	204,3
DARUNTER BETRIEBSSBEREICH:											
03	LANDWIRTSCHAFT ZUSAMMEN	103,4	1 377,4	84,7	531,0	79,5	542,8	5,4	20,5	51,3	111,3
DARUNTER:											
04	MARKTFRUCHTBETRIEBE	27,2	349,6	20,9	49,1	26,6	213,7	2,8	14,0	11,6	13,5
05	FUTTERBAUBETRIEBE	46,1	801,0	45,5	438,1	35,9	220,5	1,4	3,6	28,0	81,1
06	VEREDLUNGSBETRIEBE	3,4	52,9	3,0	7,0	2,6	36,2	0,2	0,7	1,6	3,2
07	DAUERKULTURBETRIEBE	21,0	74,1	9,9	10,6	8,7	21,7	0,3	0,7	6,5	5,6
08	LANDW. GEMISCHTBETRIEBE	5,8	99,9	5,4	26,2	5,7	50,7	0,6	1,6	3,6	7,8
09	GARTENBAU	2,6	7,8	0,6	0,8	0,3	0,9	0,0	0,0	0,3	0,3
10	KOMBINATIONSBETRIEBE	10,2	61,8	9,4	47,4	4,1	7,3	0,0	0,1	9,7	92,7
BETRIEBE O H N E											
11	ZUSAMMEN 9)	28,0	709,8	24,9	277,9	22,7	266,6	3,1	13,7	17,2	88,8
DARUNTER BETRIEBSSBEREICH:											
12	LANDWIRTSCHAFT ZUSAMMEN	25,3	686,0	23,3	263,3	21,8	263,5	3,1	13,6	15,8	53,5
DARUNTER:											
13	MARKTFRUCHTBETRIEBE	3,6	134,1	3,0	14,6	3,6	81,5	1,4	8,7	1,6	3,8
14	FUTTERBAUBETRIEBE	15,7	440,6	15,7	228,5	13,5	124,6	0,9	2,8	10,8	41,7
15	VEREDLUNGSBETRIEBE	1,1	26,6	1,0	3,0	1,0	18,9	0,1	0,4	0,6	1,7
16	DAUERKULTURBETRIEBE	2,8	27,5	1,6	3,6	1,7	8,5	0,2	0,4	1,4	2,3
17	LANDW. GEMISCHTBETRIEBE	2,0	57,2	2,0	13,6	2,0	30,0	0,4	1,2	1,3	3,9
18	GARTENBAU	1,4	4,6	0,3	0,4	0,1	0,4	-	-	0,1	0,2
19	KOMBINATIONSBETRIEBE	1,4	19,3	1,3	14,3	0,8	2,7	0,0	0,1	1,2	35,1
BETRIEBE 11), IN DENEN DAS BETRIEBLICHE EINKOMMEN											
20	ZUSAMMEN 9)	13,6	268,4	11,1	98,2	10,4	106,9	1,0	4,7	7,7	35,4
DARUNTER BETRIEBSSBEREICH:											
21	LANDWIRTSCHAFT ZUSAMMEN	12,1	258,7	10,2	92,1	10,1	106,0	1,0	4,7	6,9	19,3
DARUNTER:											
22	MARKTFRUCHTBETRIEBE	2,1	65,4	1,5	5,8	2,1	41,7	0,6	3,4	0,8	1,9
23	FUTTERBAUBETRIEBE	6,2	144,4	5,2	78,7	5,3	39,9	0,2	0,6	4,3	14,5
24	VEREDLUNGSBETRIEBE	0,5	11,8	0,4	1,3	0,5	8,5	0,1	0,2	0,3	0,7
25	DAUERKULTURBETRIEBE	2,5	17,2	1,3	1,7	1,4	5,8	0,1	0,2	1,0	0,9
26	LANDW. GEMISCHTBETRIEBE	0,8	19,8	0,8	4,5	0,8	10,2	0,1	0,3	0,5	1,4
27	GARTENBAU	0,7	2,0	0,1	0,2	0,1	0,2	0,0	0,0	0,1	0,0
28	KOMBINATIONSBETRIEBE	0,8	7,8	0,7	5,9	0,3	0,7	-	-	0,7	16,0
BETRIEBE 11), IN DENEN DAS BETRIEBLICHE EINKOMMEN											
29	ZUSAMMEN 9)	74,6	468,8	58,9	203,1	50,8	177,6	1,2	2,3	36,4	80,2
DARUNTER BETRIEBSSBEREICH:											
30	LANDWIRTSCHAFT ZUSAMMEN	66,0	432,8	51,2	175,6	47,7	173,3	1,2	2,2	28,6	38,5
DARUNTER:											
31	MARKTFRUCHTBETRIEBE	21,5	150,0	16,4	28,6	20,9	90,5	0,8	1,9	9,1	7,8
32	FUTTERBAUBETRIEBE	24,2	216,0	23,6	130,9	17,1	56,0	0,3	0,2	12,8	25,0
33	VEREDLUNGSBETRIEBE	1,7	14,6	1,6	2,7	1,2	8,9	0,0	0,1	0,7	0,8
34	DAUERKULTURBETRIEBE	15,7	29,4	7,0	5,3	5,5	7,4	0,1	0,1	4,1	2,4
35	LANDW. GEMISCHTBETRIEBE	3,0	22,9	2,7	8,0	2,9	10,6	0,0	0,0	1,8	2,4
36	GARTENBAU	0,6	1,2	0,2	0,2	0,1	0,3	-	-	0,1	0,1
37	KOMBINATIONSBETRIEBE	8,0	34,8	7,5	27,3	3,0	4,0	0,0	0,1	7,7	41,6
B U C H F U E H R E N D E											
38	INSGESAMT 9)	22,2	658,5	17,4	205,7	16,6	279,8	3,6	18,9	11,6	60,0
DARUNTER (ZEILE 38) BUCHFUEHRENDE BETRIEBE, DEREN INHABER											
39	ZUSAMMEN 9)	21,8	643,9	17,1	201,7	16,5	273,7	3,6	17,6	11,5	58,4
DARUNTER:											
40	ZUSAMMEN 9)	13,0	433,8	10,8	138,8	10,4	180,8	2,5	12,2	7,2	31,2
BUCHFUEHRENDE BETRIEBE 11), IN DENEN DAS BETRIEBLICHE EINKOMMEN											
41	ZUSAMMEN 9)	5,2	148,5	3,8	44,1	3,8	65,1	0,8	4,2	2,7	17,9
BUCHFUEHRENDE BETRIEBE 11), IN DENEN DAS BETRIEBLICHE EINKOMMEN											
42	ZUSAMMEN 9)	3,5	61,7	2,6	18,8	2,3	27,8	0,3	1,2	1,7	9,3

1) EINSCHL. DER BETRIEBE OHNE LANDW. GENUTZTE FLAECHE.- 2) EINSCHL. KOERNERMAIS.- 3) OHNE SAMENBAU.- 4) OHNE INHABERS UND/ODER SEINES EHEGATTEN.- 8) EINSCHL. BETRIEBE, DEREN INHABER JURISTISCHE PERSONEN SIND.- 9) EINSCHL. 11) MIT AUSSERBETRIEBLICHEM EINKOMMEN DES BETRIEBSINHABERS UND/ODER SEINES EHEGATTEN.

SOZIALÖKONOMISCHE BETRIEBSTYPEN 1989

UND BUCHFÜHRENDE LANDW. BETRIEBE
1000

08 BADEN-WÜRTTEMBERG

BETRIEBE MIT														AUSSERBETRIEBLICHEM EINKOMMEN 7) UND ZWAR (SP. 17)						I			
MILCHKÜHEHN 4)				SCHWEINEN 5)				LEGEHENNEN 6)				ZUSAMMEN		AUS ANDERWEITIGER ERWERBS- TÄTIGKEIT		AUS SONSTIGEN QUELLEN		ILFD					
BETR.	I	TIERE	I	BETR.	I	TIERE	I	BETR.	I	TIERE	I	BETR.	I	LF	I	BETR.	I	LF	I	INR.			
11	I	12	I	13	I	14	I	15	I	16	I	17	I	18	I	19	I	20	I	21	I	22	I

I N S G E S A M T 8)

48,2 608,0 55,2 1 360,5 52,3 3 709,5 88,1 737,2 65,5 548,0 36,5 278,9 01

NATUERLICHE PERSONEN SIND, ZUSAMMEN

48,1 605,9 55,1 1 350,8 52,3 3 443,3 88,1 737,2 65,5 548,0 36,5 278,9 02

45,6 590,1 51,4 1 334,0 48,6 3 366,3 78,1 691,5 58,5 513,8 31,8 259,5 03

1,8 12,5 13,3 411,9 12,8 613,0 23,6 215,5 18,4 162,9 9,3 85,8 04

39,6 548,9 27,1 306,3 25,6 606,6 30,4 360,4 23,5 272,1 10,6 120,7 05

0,3 1,0 2,8 359,9 1,7 1 779,3 2,2 26,3 1,6 18,5 0,9 11,1 06

0,9 3,9 3,3 28,0 4,9 161,8 18,1 46,6 12,2 29,7 9,3 24,4 07

3,0 23,9 4,9 227,9 3,7 205,6 3,8 42,7 2,9 30,6 1,6 17,6 08

0,0 0,1 0,1 0,7 0,1 8,4 1,2 3,2 0,7 1,7 0,7 2,2 09

2,5 15,7 3,6 16,1 3,6 68,5 8,8 42,5 6,3 32,5 4,1 17,2 10

(ZEILEN 02-10)

AUSSERBETRIEBLICHES EINKOMMEN 10)

19,0 357,1 16,0 756,4 13,8 1 619,6 - - - - - 11

18,1 348,3 15,1 750,5 13,1 1 597,1 - - - - - 12

0,8 8,1 2,1 226,1 1,5 291,9 - - - - - 13

15,2 321,3 9,4 163,6 9,1 293,2 - - - - - 14

0,2 0,6 1,0 196,2 0,5 812,2 - - - - - 15

0,4 2,4 0,9 13,2 0,9 73,8 - - - - - 16

1,5 15,9 1,8 151,5 1,1 126,0 - - - - - 17

0,0 0,1 0,0 0,3 0,0 5,4 - - - - - 18

0,9 8,7 0,9 5,7 0,7 17,1 - - - - - 19

G R O E S S E R IST ALS DAS AUSSERBETRIEBLICHE EINKOMMEN 7)

7,2 115,8 6,9 289,9 6,2 753,1 13,6 268,4 6,5 131,0 8,4 159,7 20

7,0 113,6 6,6 287,8 6,0 742,9 12,1 258,7 5,9 126,9 7,3 152,1 21

0,3 2,3 1,1 85,3 0,8 78,3 2,1 65,4 1,0 29,1 1,3 42,0 22

5,9 105,1 3,9 54,3 3,6 91,8 6,2 144,4 3,2 76,0 3,4 78,8 23

0,0 0,2 0,4 96,9 0,3 499,5 0,5 11,8 0,2 5,7 0,3 7,5 24

0,2 0,8 0,5 6,6 0,7 37,4 2,5 17,2 1,1 6,7 1,7 11,9 25

0,6 5,2 0,7 44,7 0,5 36,0 0,8 19,8 0,4 9,4 0,5 11,9 26

0,0 0,0 0,0 0,3 0,0 0,1 0,7 2,0 0,2 0,7 0,5 1,6 27

0,2 2,2 0,2 1,8 0,2 10,0 0,8 7,8 0,3 3,4 0,6 6,0 28

K L E I N E R IST ALS DAS AUSSERBETRIEBLICHE EINKOMMEN 7)

21,8 133,0 32,2 304,5 32,3 1 070,6 74,6 468,8 59,1 417,0 28,2 119,2 29

20,5 128,2 29,7 295,7 29,6 1 026,3 66,0 432,8 52,6 386,9 24,5 107,4 30

0,8 2,1 10,1 100,5 10,5 242,8 21,5 150,0 17,4 133,8 8,0 43,7 31

18,4 122,5 13,9 88,5 12,8 221,6 24,2 216,0 20,2 196,1 7,2 41,8 32

0,1 0,2 1,4 66,8 0,9 467,6 1,7 14,6 1,4 12,8 0,6 3,7 33

0,3 0,7 2,0 8,2 3,3 50,6 15,7 29,4 11,1 23,0 7,6 12,5 34

0,9 2,8 2,4 31,8 2,0 43,6 3,0 22,9 2,5 21,2 1,1 5,7 35

0,0 0,0 0,0 0,2 0,0 2,9 0,6 1,2 0,5 1,0 0,2 0,6 36

1,4 4,8 2,5 8,6 2,6 41,4 8,0 34,8 6,0 29,1 3,5 11,2 37

L A N D W. B E T R I E B E 8)

10,7 259,4 10,2 879,0 8,4 2 453,2 8,8 210,2 5,5 120,7 4,5 111,6 38

NATUERLICHE PERSONEN SIND, ZUSAMMEN

10,6 257,4 10,2 869,9 8,3 2 194,6 8,8 210,2 5,5 120,7 4,5 111,6 39

(ZEILE 39)

AUSSERBETRIEBLICHES EINKOMMEN 10)

7,4 192,0 6,5 594,6 5,3 1 284,3 - - - - - 40

G R O E S S E R IST ALS DAS AUSSERBETRIEBLICHE EINKOMMEN 7)

2,2 52,6 2,2 207,6 1,9 590,6 5,2 148,5 2,3 65,8 3,5 94,5 41

K L E I N E R IST ALS DAS AUSSERBETRIEBLICHE EINKOMMEN 7)

1,1 12,8 1,4 67,7 1,2 319,7 3,5 61,7 3,2 54,9 1,0 17,0 42

AMMEN- UND MUTTERKUEHE.- 5) OHNE FERKEL UNTER 20 KG LEBENDGEWICHT.- 6) 1/2 JAHR UND AELTER.- 7) DES BETRIEBS-
BETRIEBSBEREICHE 'FORSTWIRTSCHAFT' UND 'KOMBINIERTE VERBUNDBETRIEBE'.- 10) DES BETRIEBSINHABERS UND SEINES EHEGATTEN.

1.3 [461.3] LANDW. BETRIEBE NACH BETRIEBSSYSTEMEN
IN

09 BAYERN

LFDI NR.	BETRIEBSSYSTEM	UND ZWAR									
		INSGESAMT		DAUERGRUENLAND		GETREIDE 2)		ZUCKERRUEBEN 3)		WALD	
		BETR. 1)	LF HA 2)	BETR. 3)	FLAECHE HA 4)	BETR. 5)	FLAECHE HA 6)	BETR. 7)	FLAECHE HA 8)	BETR. 9)	FLAECHE HA 10)
L A N D W. B E T R I E B E											
01	INSGESAMT 9)	226,7	3 380,6	189,2	1 272,9	178,7	1 257,5	19,6	78,9	166,0	762,4
DARUNTER (ZEILE 01) BETRIEBE, DEREN INHABER											
02	ZUSAMMEN 9)	225,5	3 347,5	188,6	1 262,5	178,4	1 244,0	19,5	77,6	165,4	749,8
DARUNTER BETRIEBSSBEREICH:											
03	LANDWIRTSCHAFT ZUSAMMEN	204,8	3 221,9	172,6	1 191,8	170,6	1 216,5	19,4	77,0	147,1	601,6
DAVON:											
04	MARKTFRUCHTBETRIEBE	54,6	797,1	31,0	62,0	53,3	493,0	11,8	60,4	31,6	89,4
05	FUTTERBAUBETRIEBE	130,8	2 171,7	128,1	1 097,3	102,2	588,3	5,6	11,6	101,9	456,5
06	VEREDLUNGSBETRIEBE	4,6	53,8	2,8	4,2	3,8	38,2	0,2	0,8	2,7	7,7
07	DAUERKULTURBETRIEBE	6,9	53,0	2,5	3,8	3,4	18,2	0,2	0,5	4,1	13,5
08	LANDW. GEMISCHTBETRIEBE	8,1	146,3	7,2	24,5	7,9	77,9	1,5	3,7	6,7	34,5
09	GARTENBAU	2,8	9,8	0,4	0,6	0,4	1,4	0,0	0,0	0,6	2,0
10	KOMBINATIONSBETRIEBE	17,9	115,7	15,6	70,1	7,4	26,1	0,1	0,6	17,7	146,1
D A V O N B E T R I E B E O H N E											
11	ZUSAMMEN 9)	80,2	1 945,3	72,8	741,9	66,6	687,2	11,5	50,9	65,9	397,1
DARUNTER BETRIEBSSBEREICH:											
12	LANDWIRTSCHAFT ZUSAMMEN	77,3	1 911,0	71,4	723,5	65,6	680,6	11,5	50,6	64,3	362,0
DAVON:											
13	MARKTFRUCHTBETRIEBE	10,8	370,7	7,0	21,7	10,7	224,8	6,4	38,5	7,0	34,3
14	FUTTERBAUBETRIEBE	60,1	1 393,3	59,7	684,9	49,0	376,3	3,8	8,5	52,1	296,9
15	VEREDLUNGSBETRIEBE	1,2	27,1	0,9	1,9	1,2	20,9	0,2	0,6	1,0	4,3
16	DAUERKULTURBETRIEBE	1,9	31,9	0,9	2,0	1,5	11,9	0,1	0,3	1,5	8,0
17	LANDW. GEMISCHTBETRIEBE	3,3	87,9	2,9	13,0	3,3	46,7	1,0	2,8	2,7	18,5
18	GARTENBAU	1,5	5,3	0,2	0,2	0,2	0,8	0,0	0,0	0,3	1,2
19	KOMBINATIONSBETRIEBE	1,4	29,1	1,2	18,2	0,8	5,8	0,0	0,2	1,3	33,9
B E T R I E B E 1 1), I N D E N E N D A S B E T R I E B L I C H E E I N K O M M E N											
20	ZUSAMMEN 9)	25,3	542,0	21,8	202,6	19,6	200,2	3,3	17,2	19,5	122,6
DARUNTER BETRIEBSSBEREICH:											
21	LANDWIRTSCHAFT ZUSAMMEN	24,0	523,8	21,1	195,2	19,1	195,6	3,3	17,0	18,6	90,9
DAVON:											
22	MARKTFRUCHTBETRIEBE	4,5	146,3	2,7	8,3	4,5	90,2	2,0	13,8	2,9	15,4
23	FUTTERBAUBETRIEBE	17,2	335,4	17,0	183,0	12,8	83,4	1,0	2,3	14,0	66,2
24	VEREDLUNGSBETRIEBE	0,5	8,4	0,3	0,6	0,4	5,7	0,0	0,1	0,3	1,1
25	DAUERKULTURBETRIEBE	1,0	10,8	0,3	0,5	0,6	3,3	0,0	0,1	0,6	2,3
26	LANDW. GEMISCHTBETRIEBE	0,8	23,0	0,7	2,7	0,8	13,0	0,2	0,7	0,7	5,9
27	GARTENBAU	0,6	2,6	0,1	0,1	0,1	0,2	-	-	0,2	0,6
28	KOMBINATIONSBETRIEBE	0,8	15,6	0,6	7,3	0,4	4,5	0,1	0,2	0,7	31,1
B E T R I E B E 1 1), I N D E N E N D A S B E T R I E B L I C H E E I N K O M M E N											
29	ZUSAMMEN 9)	120,1	860,1	94,0	318,0	92,3	356,6	4,7	9,5	80,0	230,1
DARUNTER BETRIEBSSBEREICH:											
30	LANDWIRTSCHAFT ZUSAMMEN	103,6	787,1	80,0	273,1	85,8	340,3	4,6	9,4	64,2	148,7
DAVON:											
31	MARKTFRUCHTBETRIEBE	39,3	280,0	21,3	32,0	38,1	178,1	3,4	8,1	21,8	39,7
32	FUTTERBAUBETRIEBE	53,5	443,0	52,3	229,4	40,3	128,6	0,9	0,8	35,7	93,3
33	VEREDLUNGSBETRIEBE	2,9	18,3	1,7	1,7	2,2	12,5	0,0	0,1	1,4	2,3
34	DAUERKULTURBETRIEBE	4,0	10,3	1,2	1,3	1,4	2,9	0,1	0,1	2,0	3,3
35	LANDW. GEMISCHTBETRIEBE	3,9	35,4	3,5	8,8	3,8	18,2	0,2	0,3	3,3	10,0
36	GARTENBAU	0,7	1,9	0,2	0,3	0,2	0,4	0,0	0,0	0,2	0,3
37	KOMBINATIONSBETRIEBE	15,7	71,1	13,7	44,6	6,3	15,8	0,0	0,2	15,7	81,0
B U C H F U E H R E N D E											
38	INSGESAMT 9)	37,8	1 231,3	29,5	337,5	30,0	521,8	8,8	56,7	29,0	249,3
DARUNTER (ZEILE 38) BUCHFUEHRENDE BETRIEBE, DEREN INHABER											
39	ZUSAMMEN 9)	36,9	1 199,0	28,9	327,6	29,8	508,3	8,7	55,4	28,6	237,1
D A V O N B U C H F U E H R E N D E B E T R I E B E O H N E											
40	ZUSAMMEN 9)	24,9	856,2	20,4	243,9	20,8	353,2	6,2	38,0	20,0	149,2
B U C H F U E H R E N D E B E T R I E B E 1 1), I N D E N E N D A S B E T R I E B L I C H E E I N K O M M E N											
41	ZUSAMMEN 9)	7,1	246,9	5,3	62,1	5,4	109,6	1,8	13,6	5,4	58,0
B U C H F U E H R E N D E B E T R I E B E 1 1), I N D E N E N D A S B E T R I E B L I C H E E I N K O M M E N											
42	ZUSAMMEN 9)	5,0	95,9	3,2	21,6	3,6	45,5	0,7	3,8	3,2	30,0

1) EINSCHL. DER BETRIEBE OHNE LANDW. GENUTZTE FLAECHE.- 2) EINSCHL. KOERNERMAIS.- 3) OHNE SAMENBAU.- 4) OHNE INHABERS UND/ODER SEINES EHEGATTEN.- 8) EINSCHL. BETRIEBE, DEREN INHABER JURISTISCHE PERSONEN SIND.- 9) EINSCHL. 11) MIT AUSSERBETRIEBLICHEM EINKOMMEN DES BETRIEBSINHABERS UND/ODER SEINES EHEGATTEN.

SOZIOÖKONOMISCHE BETRIEBSTYPEN 1989

UND BUCHFUHRENDE LANDW. BETRIEBE
1000

09 BAYERN

BETRIEBE MIT														AUSSERBETRIEBLICHEM EINKOMMEN 7) UND ZWAR (SP. 17)							I			
MILCHKUEHEN 4)				SCHWEINEN 5)				LEGEHENNEN 6)				ZUSAMMEN		AUS ANDERWEITIGER ERWERBS- TÄTIGKEIT			AUS SONSTIGEN QUELLEN		ILFD					
BETR.	I	TIERE	I	BETR.	I	TIERE	I	BETR.	I	TIERE	I	BETR.	I	LF	I	BETR.	I	LF	I	BETR.	I	LF	I	INR.
11	I	12	I	13	I	14	I	15	I	16	I	17	I	18	I	19	I	20	I	21	I	22	I	I

I N S G E S A M T 8)

130,9 1 892,0 97,8 2 659,4 96,0 5 452,2 145,4 1 402,2 113,9 1 039,3 56,4 538,5 01

NATUERLICHE PERSONEN SIND, ZUSAMMEN

130,8 1 887,9 97,6 2 627,0 96,0 4 413,6 145,4 1 402,2 113,9 1 039,3 56,4 538,5 02

128,7 1 869,9 94,7 2 600,8 92,3 4 345,1 127,6 1 311,0 100,9 970,8 46,0 488,4 03

4,6 35,7 28,1 1 128,9 19,9 768,4 43,8 426,4 35,4 315,2 17,8 183,8 04

119,9 1 799,4 54,1 597,5 65,0 1 170,7 70,7 778,4 55,5 575,3 22,6 266,1 05

0,1 0,3 4,0 478,8 2,0 2 175,6 3,4 26,7 2,6 22,2 1,4 7,2 06

0,4 2,7 2,1 59,2 1,1 22,0 5,0 21,1 3,4 13,5 2,9 12,1 07

3,8 31,8 6,4 336,5 4,4 208,3 4,8 58,4 4,0 44,6 1,4 19,2 08

0,2 1,8 0,2 0,6 0,1 9,9 1,3 4,5 0,8 3,0 0,7 2,6 09

1,9 16,1 2,7 25,6 3,5 58,5 16,5 86,7 12,3 65,4 9,7 47,5 10

(ZEILEN 02-10)

AUSSERBETRIEBLICHES EINKOMMEN 10)

64,4 1 244,8 35,6 1 515,7 36,1 1 938,0 - - - - - 11

63,8 1 235,4 35,3 1 508,2 35,7 1 916,7 - - - - - 12

2,8 27,3 6,2 624,2 3,5 401,9 - - - - - 13

58,7 1 184,0 24,2 373,6 29,7 616,8 - - - - - 14

0,0 0,2 1,1 259,6 0,5 788,4 - - - - - 15

0,2 2,1 1,1 41,4 0,4 13,4 - - - - - 16

2,0 21,8 2,7 209,4 1,7 96,2 - - - - - 17

0,1 0,7 0,1 0,3 0,0 8,5 - - - - - 18

0,6 8,7 0,3 7,2 0,4 12,7 - - - - - 19

G R O E S S E R IST ALS DAS AUSSERBETRIEBLICHE EINKOMMEN 7)

17,8 292,9 10,5 405,4 10,3 990,0 25,3 542,0 12,9 263,6 14,1 314,6 20

17,4 289,2 10,4 403,2 10,1 979,2 24,0 523,8 12,5 256,5 13,0 300,8 21

0,6 4,9 2,3 185,5 1,4 151,0 4,5 146,3 2,1 63,8 2,8 96,3 22

16,4 279,5 6,5 75,6 7,9 166,8 17,2 335,4 9,1 170,6 9,0 181,4 23

0,0 0,0 0,4 69,4 0,1 604,3 0,5 8,4 0,3 5,4 0,2 3,6 24

0,0 0,3 0,3 11,0 0,2 2,4 1,0 10,8 0,4 4,9 0,7 7,1 25

0,4 4,4 0,7 61,6 0,4 54,7 0,8 23,0 0,5 11,8 0,4 12,4 26

0,0 0,8 0,0 0,0 0,0 1,0 0,6 2,6 0,2 1,3 0,4 1,9 27

0,3 2,9 0,1 2,2 0,2 9,9 0,8 15,6 0,2 5,9 0,6 11,9 28

K L E I N E R IST ALS DAS AUSSERBETRIEBLICHE EINKOMMEN 7)

48,5 350,3 51,5 705,9 49,5 1 485,6 120,1 860,1 101,0 775,6 42,4 223,9 29

47,5 345,4 49,0 689,4 46,6 1 449,2 103,6 787,1 88,4 714,3 33,0 187,6 30

1,2 3,5 19,5 319,2 15,0 215,6 39,3 280,0 33,2 251,4 15,0 87,5 31

44,9 335,9 23,4 148,2 27,4 387,2 53,5 443,0 46,3 404,7 13,6 84,7 32

0,0 0,1 2,5 149,8 1,3 782,9 2,9 18,3 2,3 16,8 1,2 3,6 33

0,1 0,2 0,7 6,7 0,5 6,2 4,0 10,3 3,0 8,5 2,2 5,0 34

1,3 5,7 2,9 65,4 2,3 57,4 3,9 35,4 3,5 32,8 1,0 6,7 35

0,1 0,3 0,1 0,3 0,1 0,5 0,7 1,9 0,6 1,7 0,3 0,8 36

1,0 4,6 2,3 16,1 2,9 35,8 15,7 71,1 12,1 59,6 9,1 35,6 37

L A N D W. B E T R I E B E 8)

20,9 530,2 14,7 1 358,1 11,8 3 510,4 12,0 342,8 7,3 180,4 6,2 205,1 38

NATUERLICHE PERSONEN SIND, ZUSAMMEN

20,8 526,1 14,6 1 326,6 11,7 2 471,8 12,0 342,8 7,3 180,4 6,2 205,1 39

(ZEILE 39)

AUSSERBETRIEBLICHES EINKOMMEN 10)

16,2 423,9 10,4 955,9 8,5 1 199,3 - - - - - 40

G R O E S S E R IST ALS DAS AUSSERBETRIEBLICHE EINKOMMEN 7)

3,6 87,4 2,5 248,8 2,0 809,3 7,1 246,9 2,9 98,6 4,6 167,4 41

K L E I N E R IST ALS DAS AUSSERBETRIEBLICHE EINKOMMEN 7)

1,1 14,8 1,7 122,0 1,2 463,3 5,0 95,9 4,4 81,8 1,7 37,8 42

AMMEN- UND MUTTERKUEHE.- 5) OHNE FERKEL UNTER 20 KG LEBENDGEWICHT.- 6) 1/2 JAHR UND AELTER.- 7) DES BETRIEBS-
BETRIEBSBEREICHE 'FORSTWIRTSCHAFT' UND 'KOMBINIERTE VERBUNDBETRIEBE'.- 10) DES BETRIEBSINHABERS UND SEINES EHEGATTEN.

1.3 [461.3] LANDW. BETRIEBE NACH BETRIEBSSYSTEMEN
IN

10 SAARLAND

LFDI NR.	BETRIEBSSYSTEM	INSGESAMT		DAUERGRUENLAND		GETREIDE 2)		ZUCKERRUEBEN 3)		WALD	
		BETR. 1)	LF HA 2	BETR. 3	FLAECHE HA 4	BETR. 5	FLAECHE HA 6	BETR. 7	FLAECHE HA 8	BETR. 9	FLAECHE HA 10
L A N D W. B E T R I E B E											
01	INSGESAMT 9)	3,1	66,6	2,4	27,4	2,4	29,2	-	-	0,7	1,8
DARUNTER (ZEILE 01) BETRIEBE, DEREN INHABER											
02	ZUSAMMEN 9)	3,1	65,9	2,4	27,0	2,4	29,0	-	-	0,7	1,6
DARUNTER BETRIEBSSBEREICH:											
03	LANDWIRTSCHAFT ZUSAMMEN	2,9	65,2	2,3	26,8	2,4	29,0	-	-	0,6	1,3
DAVON:											
04	MARKTFRUCHTBETRIEBE	1,1	17,2	0,8	3,8	1,1	10,7	-	-	0,2	0,6
05	FUTTERBAUBETRIEBE	1,4	44,0	1,3	21,9	1,1	16,3	-	-	0,3	0,5
06	VEREDLUNGSBETRIEBE	0,1	1,2	0,0	0,2	0,0	0,9	-	-	0,0	0,0
07	DAUERKULTURBETRIEBE	0,2	0,6	0,1	0,2	0,1	0,2	-	-	0,1	0,0
08	LANDW. GEMISCHTBETRIEBE	0,1	2,2	0,1	0,8	0,1	0,9	-	-	0,0	0,1
09	GARTENBAU	0,2	0,4	0,0	0,1	0,0	0,0	-	-	0,0	0,0
10	KOMBINATIONSBETRIEBE	0,0	0,3	0,0	0,1	0,0	0,0	-	-	0,0	0,3
D A V O N											
B E T R I E B E O H N E											
11	ZUSAMMEN 9)	1,0	40,9	0,8	17,1	0,8	17,5	-	-	0,3	0,5
DARUNTER BETRIEBSSBEREICH:											
12	LANDWIRTSCHAFT ZUSAMMEN	0,9	40,7	0,8	17,0	0,8	17,5	-	-	0,3	0,5
DAVON:											
13	MARKTFRUCHTBETRIEBE	0,2	6,7	0,1	1,4	0,2	3,9	-	-	0,0	0,1
14	FUTTERBAUBETRIEBE	0,6	32,2	0,6	15,1	0,6	12,4	-	-	0,2	0,4
15	VEREDLUNGSBETRIEBE	0,0	0,8	0,0	0,1	0,0	0,6	-	-	0,0	0,0
16	DAUERKULTURBETRIEBE	0,0	0,1	0,0	0,0	0,0	0,0	-	-	0,0	0,0
17	LANDW. GEMISCHTBETRIEBE	0,0	1,0	0,0	0,3	0,0	0,4	-	-	0,0	0,1
18	GARTENBAU	0,1	0,1	0,0	0,0	-	-	-	-	0,0	0,0
19	KOMBINATIONSBETRIEBE	0,0	0,1	-	-	-	-	-	-	-	-
B E T R I E B E 11), I N D E N E N D A S B E T R I E B L I C H E E I N K O M M E N											
20	ZUSAMMEN 9)	0,2	7,4	0,1	3,5	0,1	3,0	-	-	0,0	0,1
DARUNTER BETRIEBSSBEREICH:											
21	LANDWIRTSCHAFT ZUSAMMEN	0,2	7,3	0,1	3,5	0,1	3,0	-	-	0,0	0,1
DAVON:											
22	MARKTFRUCHTBETRIEBE	0,0	2,0	0,0	0,4	0,0	1,2	-	-	0,0	0,1
23	FUTTERBAUBETRIEBE	0,1	4,7	0,1	2,9	0,1	1,4	-	-	0,0	0,0
24	VEREDLUNGSBETRIEBE	0,0	0,2	0,0	0,0	0,0	0,2	-	-	0,0	0,0
25	DAUERKULTURBETRIEBE	0,0	0,1	0,0	0,0	0,0	0,0	-	-	0,0	0,0
26	LANDW. GEMISCHTBETRIEBE	0,0	0,3	0,0	0,1	0,0	0,1	-	-	0,0	0,0
27	GARTENBAU	0,0	0,1	0,0	0,0	-	-	-	-	-	-
28	KOMBINATIONSBETRIEBE	0,0	0,0	-	-	-	-	-	-	-	-
B E T R I E B E 11), I N D E N E N D A S B E T R I E B L I C H E E I N K O M M E N											
29	ZUSAMMEN 9)	1,9	17,6	1,4	6,5	1,5	8,6	-	-	0,4	1,0
DARUNTER BETRIEBSSBEREICH:											
30	LANDWIRTSCHAFT ZUSAMMEN	1,8	17,2	1,4	6,3	1,5	8,5	-	-	0,3	0,6
DAVON:											
31	MARKTFRUCHTBETRIEBE	0,9	8,6	0,6	1,9	0,9	5,5	-	-	0,2	0,4
32	FUTTERBAUBETRIEBE	0,7	7,2	0,6	3,9	0,4	2,4	-	-	0,1	0,1
33	VEREDLUNGSBETRIEBE	0,0	0,2	0,0	0,1	0,0	0,1	-	-	0,0	0,0
34	DAUERKULTURBETRIEBE	0,1	0,3	0,1	0,1	0,0	0,1	-	-	0,0	0,0
35	LANDW. GEMISCHTBETRIEBE	0,1	1,0	0,0	0,3	0,1	0,4	-	-	0,0	0,1
36	GARTENBAU	0,1	0,2	0,0	0,1	0,0	0,0	-	-	0,0	0,0
37	KOMBINATIONSBETRIEBE	0,0	0,2	0,0	0,1	0,0	0,0	-	-	0,0	0,3
B U C H F U E H R E N D E											
38	INSGESAMT 9)	1,1	49,1	0,8	20,7	0,8	20,8	-	-	0,3	1,3
DARUNTER (ZEILE 38) BUCHFUEHRENDE BETRIEBE, DEREN INHABER											
39	ZUSAMMEN 9)	1,0	48,5	0,8	20,3	0,8	20,6	-	-	0,3	1,1
B U C H F U E H R E N D E B E T R I E B E O H N E											
40	ZUSAMMEN 9)	0,7	36,6	0,6	15,6	0,6	15,3	-	-	0,2	0,5
B U C H F U E H R E N D E B E T R I E B E 11), I N D E N E N D A S B E T R I E B L I C H E E I N K O M M E N											
41	ZUSAMMEN 9)	0,1	6,6	0,1	3,1	0,1	2,6	-	-	0,0	0,1
B U C H F U E H R E N D E B E T R I E B E 11), I N D E N E N D A S B E T R I E B L I C H E E I N K O M M E N											
42	ZUSAMMEN 9)	0,2	5,3	0,1	1,7	0,1	2,6	-	-	0,0	0,5

1) EINSCHL. DER BETRIEBE OHNE LANDW. GENUTZTE FLAECHE.- 2) EINSCHL. KOERNERMAIS.- 3) OHNE SAMENBAU.- 4) OHNE INHABERS UND/ODER SEINES EHEGATTEN.- 8) EINSCHL. BETRIEBE, DEREN INHABER JURISTISCHE PERSONEN SIND.- 9) EINSCHL. 11) MIT AUSSERBETRIEBLICHEM EINKOMMEN DES BETRIEBSSINHABERS UND/ODER SEINES EHEGATTEN.

SOZIALÖKONOMISCHE BETRIEBSTYPEN 1989

UND BUCHFÜHRENDE LANDW. BETRIEBE
1000

10 SAARLAND

BETRIEBE MIT

BETRIEBE MIT												AUSSERBETRIEBLICHEM EINKOMMEN 7) UND ZWAR (SP. 17)						ILFD
MILCHKUEHEN 4)			SCHWEINEN 5)			LEGEHENNEN 6)			ZUSAMMEN		AUS ANDERWEITIGER ERWERBS- TÄTIGKEIT		AUS SONSTIGEN QUELLEN		INR.			
BETR.	I	TIERE	BETR.	I	TIERE	BETR.	I	TIERE	BETR.	I	LF HA	BETR.	I	LF HA	BETR.	I	LF HA	I
11	I	12	13	I	14	15	I	16	17	I	18	19	I	20	21	I	22	I

I N S G E S A M T 8)

1,1 21,9 0,9 26,9 0,7 176,7 2,1 25,0 1,4 17,9 0,8 8,8 01

NATUERLICHE PERSONEN SIND, ZUSAMMEN

1,1 21,7 0,9 26,3 0,7 145,0 2,1 25,0 1,4 17,9 0,8 8,8 02

1,1 21,7 0,9 26,3 0,7 145,0 2,0 24,5 1,3 17,6 0,7 8,4 03

0,0 0,2 0,4 9,2 0,2 6,2 0,9 10,6 0,7 8,7 0,3 2,5 04

1,1 21,3 0,4 6,8 0,4 20,6 0,8 11,8 0,5 7,6 0,3 4,7 05

0,0 0,0 0,0 7,0 0,0 109,7 0,0 0,4 0,0 0,2 0,0 0,2 06

0,0 0,0 0,0 0,1 0,0 0,3 0,1 0,4 0,1 0,2 0,1 0,2 07

0,0 0,1 0,1 3,1 0,0 8,3 0,1 1,3 0,0 0,8 0,0 0,8 08

0,0 0,0 0,0 0,0 - - 0,1 0,2 0,1 0,2 0,1 0,1 09

- - - - - 0,0 0,2 0,0 0,1 0,0 0,2 0,1 0,2 10

(ZEILEN 02-10)

AUSSERBETRIEBLICHES EINKOMMEN 10)

0,6 16,4 0,3 17,2 0,2 81,4 - - - - - 11

0,6 16,4 0,3 17,2 0,2 81,4 - - - - - 12

0,0 0,1 0,1 5,4 0,0 3,0 - - - - - 13

0,6 16,3 0,2 5,0 0,2 16,9 - - - - - 14

0,0 0,0 0,0 5,1 0,0 57,5 - - - - - 15

- - - - - 0,0 0,0 - - - - - 16

0,0 0,1 0,0 1,6 0,0 4,1 - - - - - 17

- - - - - - - - - - - 18

- - - - - - - - - - - 19

G R O E S S E R IST ALS DAS AUSSERBETRIEBLICHE EINKOMMEN 7)

0,1 2,4 0,1 2,5 0,0 25,6 0,2 7,4 0,1 4,0 0,1 3,9 20

0,1 2,4 0,1 2,5 0,0 25,6 0,2 7,3 0,1 4,0 0,1 3,8 21

0,0 0,0 0,0 0,9 0,0 0,1 0,0 2,0 0,0 1,5 0,0 0,7 22

0,1 2,3 0,0 0,5 0,0 0,9 0,1 4,7 0,0 2,4 0,1 2,5 23

- - 0,0 0,5 0,0 22,6 0,0 0,2 0,0 0,1 0,0 0,2 24

- - 0,0 0,0 0,0 0,1 0,0 0,1 0,0 0,1 0,0 0,1 25

0,0 0,0 0,0 0,6 0,0 1,9 0,0 0,3 - - 0,0 0,3 26

- - - - - - 0,0 0,1 0,0 0,0 0,0 0,1 27

- - - - - - 0,0 0,0 - - 0,0 0,0 0,0 28

K L E I N E R IST ALS DAS AUSSERBETRIEBLICHE EINKOMMEN 7)

0,4 2,9 0,5 6,5 0,4 38,0 1,9 17,6 1,3 13,9 0,7 4,9 29

0,4 2,9 0,5 6,5 0,4 38,0 1,8 17,2 1,3 13,6 0,6 4,6 30

0,0 0,1 0,3 2,9 0,2 3,0 0,9 8,6 0,7 7,2 0,2 1,7 31

0,4 2,8 0,1 1,2 0,2 2,9 0,7 7,2 0,4 5,2 0,3 2,2 32

- - 0,0 1,4 0,0 29,6 0,0 0,2 0,0 0,2 0,0 0,0 33

0,0 0,0 0,0 0,0 0,0 0,2 0,1 0,3 0,1 0,2 0,1 0,2 34

0,0 0,0 0,0 0,9 0,0 2,3 0,1 1,0 0,0 0,8 0,0 0,5 35

0,0 0,0 0,0 0,0 - - 0,1 0,2 0,0 0,1 0,0 0,1 36

- - - - - - 0,0 0,2 0,0 0,1 0,0 0,2 37

L A N D W. B E T R I E B E 8)

0,6 17,4 0,4 21,9 0,2 139,4 0,3 11,8 0,2 8,0 0,1 5,0 38

0,6 17,3 0,4 21,3 0,2 107,8 0,3 11,8 0,2 8,0 0,1 5,0 39

(ZEILE 39)

AUSSERBETRIEBLICHES EINKOMMEN 10)

0,5 14,6 0,2 15,5 0,1 69,9 - - - - - 40

G R O E S S E R IST ALS DAS AUSSERBETRIEBLICHE EINKOMMEN 7)

0,1 2,0 0,0 2,5 0,0 23,1 0,1 6,6 0,1 3,6 0,1 3,4 41

K L E I N E R IST ALS DAS AUSSERBETRIEBLICHE EINKOMMEN 7)

0,0 0,6 0,1 3,3 0,0 14,7 0,2 5,3 0,1 4,4 0,0 1,6 42

AMMEN- UND MUTTERKUEHE.- 5) OHNE FERKEL UNTER 20 KG LEBENDGEWICHT.- 6) 1/2 JAHR UND AELTER.- 7) DES BETRIEBS-
BETRIEBSBEREICHE 'FORSTWIRTSCHAFT' UND 'KOMBINIERTE VERBUNDBETRIEBE'.- 10) DES BETRIEBSINHABERS UND SEINES EHEGATTEN.

1.3 [461.3] LANDW. BETRIEBE NACH BETRIEBSSYSTEMEN
IN

STADTSTAATEN

| LFDI
NR. | BETRIEBSSYSTEM | INSGESAMT | | DAUERGRUENLAND | | GETREIDE 2) | | ZUCKERRUEBEN 3) | | WALD | | UND ZWAR |
|---|-------------------------|-----------|---------|----------------|---------|-------------|---------|-----------------|---------|----------|----------|----------|
| | | BETR. 1) | FLA. 2) | BETR. 3) | FLA. 4) | BETR. 5) | FLA. 6) | BETR. 7) | FLA. 8) | BETR. 9) | FLA. 10) | |
| L A N D W. B E T R I E B E | | | | | | | | | | | | |
| 01 | INSGESAMT 9) | 2,4 | 26,5 | 0,9 | 13,3 | 0,4 | 5,5 | - | - | 0,1 | 1,7 | |
| DARUNTER (ZEILE 01) BETRIEBE, DEREN INHABER | | | | | | | | | | | | |
| 02 | ZUSAMMEN 9) | 2,4 | 25,6 | 0,9 | 12,9 | 0,4 | 5,2 | - | - | 0,1 | 1,1 | |
| DARUNTER BETRIEBSSBEREICH: | | | | | | | | | | | | |
| 03 | LANDWIRTSCHAFT ZUSAMMEN | 1,1 | 22,4 | 0,7 | 12,3 | 0,3 | 5,0 | - | - | 0,0 | 0,1 | |
| DAVON: | | | | | | | | | | | | |
| 04 | MARKTFRUCHTBETRIEBE | 0,2 | 6,0 | 0,1 | 1,1 | 0,2 | 3,2 | - | - | 0,0 | 0,1 | |
| 05 | FUTTERBAUBETRIEBE | 0,6 | 13,7 | 0,5 | 10,5 | 0,2 | 1,5 | - | - | 0,0 | 0,0 | |
| 06 | VEREDLUNGSBETRIEBE | 0,1 | 0,4 | 0,0 | 0,1 | 0,0 | 0,3 | - | - | 0,0 | 0,0 | |
| 07 | DAUERKULTURBETRIEBE | 0,2 | 2,0 | 0,1 | 0,4 | 0,0 | 0,0 | - | - | 0,0 | 0,0 | |
| 08 | LANDW. GEMISCHTBETRIEBE | 0,0 | 0,3 | 0,0 | 0,2 | 0,0 | 0,1 | - | - | - | - | |
| 09 | GARTENBAU | 1,2 | 2,4 | 0,1 | 0,2 | 0,0 | 0,1 | - | - | 0,0 | 0,0 | |
| 10 | KOMBINATIONSBETRIEBE | 0,1 | 0,7 | 0,0 | 0,4 | 0,0 | 0,1 | - | - | 0,0 | 1,0 | |
| BETRIEBE 11), IN DENEN DAS BETRIEBLICHE EINKOMMEN | | | | | | | | | | | | |
| 11 | ZUSAMMEN 9) | 1,0 | 11,0 | 0,2 | 5,5 | 0,1 | 2,1 | - | - | 0,0 | 0,0 | |
| DARUNTER BETRIEBSSBEREICH: | | | | | | | | | | | | |
| 12 | LANDWIRTSCHAFT ZUSAMMEN | 0,3 | 9,5 | 0,2 | 5,4 | 0,1 | 2,0 | - | - | 0,0 | 0,0 | |
| DAVON: | | | | | | | | | | | | |
| 13 | MARKTFRUCHTBETRIEBE | 0,1 | 1,9 | 0,0 | 0,4 | 0,0 | 0,5 | - | - | 0,0 | 0,0 | |
| 14 | FUTTERBAUBETRIEBE | 0,2 | 6,4 | 0,2 | 4,7 | 0,1 | 0,9 | - | - | 0,0 | 0,0 | |
| 15 | VEREDLUNGSBETRIEBE | 0,0 | 0,3 | 0,0 | 0,0 | 0,0 | 0,2 | - | - | - | - | |
| 16 | DAUERKULTURBETRIEBE | 0,1 | 0,9 | 0,0 | 0,3 | 0,0 | 0,0 | - | - | - | - | |
| 17 | LANDW. GEMISCHTBETRIEBE | 0,0 | 0,1 | 0,0 | 0,0 | 0,0 | 0,0 | - | - | - | - | |
| 18 | GARTENBAU | 0,6 | 1,5 | 0,0 | 0,0 | 0,0 | 0,1 | - | - | 0,0 | 0,0 | |
| 19 | KOMBINATIONSBETRIEBE | 0,0 | 0,0 | - | - | 0,0 | 0,0 | - | - | - | - | |
| BETRIEBE 11), IN DENEN DAS BETRIEBLICHE EINKOMMEN | | | | | | | | | | | | |
| 20 | ZUSAMMEN 9) | 0,5 | 8,7 | 0,2 | 4,4 | 0,1 | 1,9 | - | - | 0,0 | 0,2 | |
| DARUNTER BETRIEBSSBEREICH: | | | | | | | | | | | | |
| 21 | LANDWIRTSCHAFT ZUSAMMEN | 0,2 | 7,8 | 0,2 | 4,3 | 0,1 | 1,8 | - | - | 0,0 | 0,1 | |
| DAVON: | | | | | | | | | | | | |
| 22 | MARKTFRUCHTBETRIEBE | 0,0 | 2,1 | 0,0 | 0,4 | 0,0 | 1,2 | - | - | 0,0 | 0,0 | |
| 23 | FUTTERBAUBETRIEBE | 0,1 | 4,8 | 0,1 | 3,7 | 0,0 | 0,5 | - | - | 0,0 | 0,0 | |
| 24 | VEREDLUNGSBETRIEBE | 0,0 | 0,0 | 0,0 | 0,0 | 0,0 | 0,0 | - | - | 0,0 | 0,0 | |
| 25 | DAUERKULTURBETRIEBE | 0,1 | 0,6 | 0,0 | 0,1 | 0,0 | 0,0 | - | - | 0,0 | 0,0 | |
| 26 | LANDW. GEMISCHTBETRIEBE | 0,0 | 0,2 | 0,0 | 0,1 | 0,0 | 0,1 | - | - | - | - | |
| 27 | GARTENBAU | 0,3 | 0,7 | 0,0 | 0,1 | 0,0 | 0,0 | - | - | 0,0 | 0,0 | |
| 28 | KOMBINATIONSBETRIEBE | 0,0 | 0,2 | 0,0 | 0,1 | 0,0 | 0,1 | - | - | 0,0 | 0,2 | |
| BETRIEBE 11), IN DENEN DAS BETRIEBLICHE EINKOMMEN | | | | | | | | | | | | |
| 29 | ZUSAMMEN 9) | 0,9 | 5,9 | 0,4 | 3,0 | 0,1 | 1,3 | - | - | 0,1 | 0,9 | |
| DARUNTER BETRIEBSSBEREICH: | | | | | | | | | | | | |
| 30 | LANDWIRTSCHAFT ZUSAMMEN | 0,5 | 5,1 | 0,3 | 2,6 | 0,1 | 1,2 | - | - | 0,0 | 0,1 | |
| DAVON: | | | | | | | | | | | | |
| 31 | MARKTFRUCHTBETRIEBE | 0,1 | 2,0 | 0,0 | 0,4 | 0,1 | 1,1 | - | - | 0,0 | 0,1 | |
| 32 | FUTTERBAUBETRIEBE | 0,3 | 2,5 | 0,2 | 2,1 | 0,0 | 0,1 | - | - | - | - | |
| 33 | VEREDLUNGSBETRIEBE | 0,0 | 0,1 | 0,0 | 0,0 | 0,0 | 0,0 | - | - | 0,0 | 0,0 | |
| 34 | DAUERKULTURBETRIEBE | 0,1 | 0,4 | 0,0 | 0,1 | 0,0 | 0,0 | - | - | - | - | |
| 35 | LANDW. GEMISCHTBETRIEBE | 0,0 | 0,0 | 0,0 | 0,0 | 0,0 | 0,0 | - | - | - | - | |
| 36 | GARTENBAU | 0,3 | 0,3 | 0,0 | 0,1 | 0,0 | 0,0 | - | - | 0,0 | 0,0 | |
| 37 | KOMBINATIONSBETRIEBE | 0,1 | 0,5 | 0,0 | 0,3 | 0,0 | 0,0 | - | - | 0,0 | 0,8 | |
| B U C H F U E H R E N D E | | | | | | | | | | | | |
| 38 | INSGESAMT 9) | 1,6 | 21,5 | 0,5 | 10,1 | 0,2 | 4,7 | - | - | 0,0 | 1,5 | |
| DARUNTER (ZEILE 38) BUCHFUEHRENDE BETRIEBE, DEREN INHABER | | | | | | | | | | | | |
| 39 | ZUSAMMEN 9) | 1,6 | 20,7 | 0,5 | 9,8 | 0,2 | 4,4 | - | - | 0,0 | 1,0 | |
| DARUNTER (ZEILE 39) BUCHFUEHRENDE BETRIEBE, DEREN INHABER | | | | | | | | | | | | |
| 40 | ZUSAMMEN 9) | 0,8 | 9,1 | 0,2 | 4,3 | 0,1 | 1,6 | - | - | 0,0 | 0,0 | |
| DARUNTER (ZEILE 40) BUCHFUEHRENDE BETRIEBE, DEREN INHABER | | | | | | | | | | | | |
| 41 | ZUSAMMEN 9) | 0,5 | 7,9 | 0,2 | 4,0 | 0,1 | 1,8 | - | - | 0,0 | 0,2 | |
| DARUNTER (ZEILE 41) BUCHFUEHRENDE BETRIEBE, DEREN INHABER | | | | | | | | | | | | |
| 42 | ZUSAMMEN 9) | 0,3 | 3,7 | 0,1 | 1,6 | 0,1 | 1,0 | - | - | 0,0 | 0,7 | |

1) EINSCHL. DER BETRIEBE OHNE LANDW. GENUTZTE FLAECHE.- 2) EINSCHL. KOERNERMAIS.- 3) OHNE SAMENBAU.- 4) OHNE INHABERS UND/ODER SEINES EHEGATTEN.- 5) EINSCHL. BETRIEBE, DEREN INHABER JURISTISCHE PERSONEN SIND.- 6) EINSCHL. BETRIEBE, DEREN INHABER JURISTISCHE PERSONEN SIND.- 7) EINSCHL. BETRIEBE, DEREN INHABER JURISTISCHE PERSONEN SIND.- 8) EINSCHL. BETRIEBE, DEREN INHABER JURISTISCHE PERSONEN SIND.- 9) EINSCHL. 11) MIT AUSSERBETRIEBLICHEM EINKOMMEN DES BETRIEBSINHABERS UND/ODER SEINES EHEGATTEN.

SOZIALÖKONOMISCHE BETRIEBSTYPEN 1989

UND BUCHFUHRENDE LANDW. BETRIEBE
1000

STADTSTAATEN

| BETRIEBE MIT | | | | | | | | | | | | | AUSSERBETRIEBLICHEM EINKOMMEN 7)
UND ZWAR (SP. 17) | | | | I |
|----------------|-------|--------------|-------|-------|---------------|-------|-------|----------|----------|---|----------|-----------------------------|---|--------------|--|--|---|
| MILCHKUEHEN 4) | | SCHWEINEN 5) | | | LEGEHENNEN 6) | | | ZUSAMMEN | | AUS
ANDERWEITIGER
ERWERBS-
TÄTIGKEIT | | AUS
SONSTIGEN
QUELLEN | | I | | | |
| BETR. | TIERE | BETR. | TIERE | BETR. | TIERE | BETR. | TIERE | BETR. | LF
HA | BETR. | LF
HA | BETR. | LF
HA | ILFD
INR. | | | |
| 11 | 12 | 13 | 14 | 15 | 16 | 17 | 18 | 19 | 20 | 21 | 22 | | | I | | | |

I N S G E S A M T 8)

| | | | | | | | | | | | | | |
|-------------------------------------|-----|-----|-----|-----|-------|-----|------|-----|-----|-----|------|----|--|
| 0,3 | 6,9 | 0,2 | 7,1 | 0,3 | 177,0 | 1,4 | 14,6 | 0,8 | 7,1 | 1,0 | 10,9 | 01 | |
| NATUERLICHE PERSONEN SIND, ZUSAMMEN | | | | | | | | | | | | | |
| 0,3 | 6,7 | 0,2 | 7,1 | 0,3 | 176,8 | 1,4 | 14,6 | 0,8 | 7,1 | 1,0 | 10,9 | 02 | |
| 0,3 | 6,7 | 0,2 | 6,6 | 0,2 | 176,6 | 0,8 | 12,9 | 0,4 | 6,4 | 0,5 | 9,5 | 03 | |
| 0,0 | 0,1 | 0,0 | 3,2 | 0,0 | 16,2 | 0,1 | 4,1 | 0,1 | 2,1 | 0,1 | 3,2 | 04 | |
| 0,2 | 6,6 | 0,1 | 1,5 | 0,1 | 7,6 | 0,4 | 7,3 | 0,2 | 3,7 | 0,2 | 5,1 | 05 | |
| - | - | 0,0 | 1,2 | 0,0 | 150,6 | 0,0 | 0,1 | 0,0 | 0,1 | 0,0 | 0,1 | 06 | |
| 0,0 | 0,1 | 0,0 | 0,1 | 0,0 | 2,2 | 0,2 | 1,1 | 0,1 | 0,6 | 0,1 | 0,9 | 07 | |
| - | - | 0,0 | 0,7 | 0,0 | 0,0 | 0,0 | 0,2 | 0,0 | 0,0 | 0,0 | 0,2 | 08 | |
| 0,0 | 0,0 | 0,0 | 0,2 | 0,0 | 0,2 | 0,6 | 1,0 | 0,3 | 0,4 | 0,4 | 0,7 | 09 | |
| - | - | 0,0 | 0,2 | 0,0 | 0,0 | 0,1 | 0,7 | 0,0 | 0,3 | 0,1 | 0,7 | 10 | |

(ZEILEN 02-10)

AUSSERBETRIEBLICHES EINKOMMEN 10)

| | | | | | | | | | | | | |
|-----|-----|-----|-----|-----|-------|---|---|---|---|---|---|----|
| 0,1 | 3,9 | 0,1 | 2,8 | 0,1 | 140,4 | - | - | - | - | - | - | 11 |
| 0,1 | 3,9 | 0,0 | 2,8 | 0,1 | 140,3 | - | - | - | - | - | - | 12 |
| 0,0 | 0,0 | 0,0 | 1,0 | 0,0 | 9,3 | - | - | - | - | - | - | 13 |
| 0,1 | 3,8 | 0,0 | 0,6 | 0,0 | 2,2 | - | - | - | - | - | - | 14 |
| - | - | 0,0 | 0,6 | 0,0 | 127,1 | - | - | - | - | - | - | 15 |
| 0,0 | 0,1 | 0,0 | 0,0 | 0,0 | 1,7 | - | - | - | - | - | - | 16 |
| - | - | 0,0 | 0,5 | 0,0 | 0,0 | - | - | - | - | - | - | 17 |
| - | - | 0,0 | 0,0 | 0,0 | 0,0 | - | - | - | - | - | - | 18 |
| - | - | - | - | - | - | - | - | - | - | - | - | 19 |

G R O E S S E R IST ALS DAS AUSSERBETRIEBLICHE EINKOMMEN 7)

| | | | | | | | | | | | | |
|-----|-----|-----|-----|-----|------|-----|-----|-----|-----|-----|-----|----|
| 0,1 | 2,5 | 0,0 | 3,1 | 0,1 | 22,2 | 0,5 | 8,7 | 0,2 | 3,0 | 0,4 | 6,7 | 20 |
| 0,1 | 2,5 | 0,0 | 3,1 | 0,1 | 22,1 | 0,2 | 7,8 | 0,1 | 2,8 | 0,2 | 5,9 | 21 |
| - | - | 0,0 | 2,0 | 0,0 | 3,4 | 0,0 | 2,1 | 0,0 | 1,0 | 0,0 | 1,6 | 22 |
| 0,1 | 2,5 | 0,0 | 0,5 | 0,0 | 2,5 | 0,1 | 4,8 | 0,0 | 1,6 | 0,1 | 3,5 | 23 |
| - | - | 0,0 | 0,4 | 0,0 | 15,8 | 0,0 | 0,0 | 0,0 | - | 0,0 | 0,0 | 24 |
| - | - | 0,0 | 0,1 | 0,0 | 0,4 | 0,1 | 0,6 | 0,0 | 0,2 | 0,0 | 0,6 | 25 |
| - | - | 0,0 | 0,1 | - | - | 0,0 | 0,2 | - | - | 0,0 | 0,2 | 26 |
| - | - | 0,0 | 0,0 | 0,0 | 0,0 | 0,3 | 0,7 | 0,1 | 0,1 | 0,3 | 0,6 | 27 |
| - | - | - | - | - | - | 0,0 | 0,2 | - | - | 0,0 | 0,2 | 28 |

K L E I N E R IST ALS DAS AUSSERBETRIEBLICHE EINKOMMEN 7)

| | | | | | | | | | | | | |
|-----|-----|-----|-----|-----|------|-----|-----|-----|-----|-----|-----|----|
| 0,0 | 0,3 | 0,1 | 1,1 | 0,1 | 14,3 | 0,9 | 5,9 | 0,7 | 4,1 | 0,6 | 4,1 | 29 |
| 0,0 | 0,3 | 0,1 | 0,7 | 0,1 | 14,1 | 0,5 | 5,1 | 0,4 | 3,6 | 0,4 | 3,5 | 30 |
| 0,0 | 0,0 | 0,0 | 0,2 | 0,0 | 3,4 | 0,1 | 2,0 | 0,1 | 1,0 | 0,1 | 1,5 | 31 |
| 0,0 | 0,3 | 0,0 | 0,4 | 0,1 | 3,0 | 0,3 | 2,5 | 0,2 | 2,1 | 0,2 | 1,6 | 32 |
| - | - | 0,0 | 0,1 | 0,0 | 7,7 | 0,0 | 0,1 | 0,0 | 0,1 | 0,0 | 0,1 | 33 |
| - | - | - | - | - | - | 0,1 | 0,4 | 0,1 | 0,3 | 0,1 | 0,3 | 34 |
| - | - | 0,0 | 0,0 | - | - | 0,0 | 0,0 | 0,0 | 0,0 | - | - | 35 |
| 0,0 | 0,0 | 0,0 | 0,2 | 0,0 | 0,1 | 0,3 | 0,3 | 0,2 | 0,3 | 0,2 | 0,1 | 36 |
| - | - | 0,0 | 0,2 | 0,0 | 0,0 | 0,1 | 0,5 | 0,0 | 0,3 | 0,0 | 0,5 | 37 |

L A N D W. B E T R I E B E 8)

| | | | | | | | | | | | | | |
|-------------------------------------|-----|-----|-----|-----|-------|-----|------|-----|-----|-----|-----|----|--|
| 0,2 | 5,6 | 0,1 | 6,5 | 0,1 | 168,1 | 0,8 | 11,6 | 0,4 | 5,1 | 0,6 | 8,8 | 38 | |
| NATUERLICHE PERSONEN SIND, ZUSAMMEN | | | | | | | | | | | | | |
| 0,2 | 5,5 | 0,1 | 6,5 | 0,1 | 168,0 | 0,8 | 11,6 | 0,4 | 5,1 | 0,6 | 8,8 | 39 | |

(ZEILE 39)

AUSSERBETRIEBLICHES EINKOMMEN 10)

| | | | | | | | | | | | | |
|-----|-----|-----|-----|-----|-------|---|---|---|---|---|---|----|
| 0,1 | 3,0 | 0,0 | 2,6 | 0,1 | 139,1 | - | - | - | - | - | - | 40 |
|-----|-----|-----|-----|-----|-------|---|---|---|---|---|---|----|

G R O E S S E R IST ALS DAS AUSSERBETRIEBLICHE EINKOMMEN 7)

| | | | | | | | | | | | | |
|-----|-----|-----|-----|-----|------|-----|-----|-----|-----|-----|-----|----|
| 0,1 | 2,3 | 0,0 | 3,0 | 0,0 | 20,9 | 0,5 | 7,9 | 0,1 | 2,6 | 0,4 | 6,1 | 41 |
|-----|-----|-----|-----|-----|------|-----|-----|-----|-----|-----|-----|----|

K L E I N E R IST ALS DAS AUSSERBETRIEBLICHE EINKOMMEN 7)

| | | | | | | | | | | | | |
|-----|-----|-----|-----|-----|-----|-----|-----|-----|-----|-----|-----|----|
| 0,0 | 0,2 | 0,0 | 0,9 | 0,0 | 8,0 | 0,3 | 3,7 | 0,3 | 2,5 | 0,2 | 2,7 | 42 |
|-----|-----|-----|-----|-----|-----|-----|-----|-----|-----|-----|-----|----|

AMMEN- UND MUTTERKUEHE.- 5) OHNE FERKEL UNTER 20 KG LEBENDGEWICHT.- 6) 1/2 JAHR UND AELTER.- 7) DES BETRIEBS-
BETRIEBSBEREICHE 'FORSTWIRTSCHAFT' UND 'KOMBINIERT E VERBUNDBETRIEBE'.- 10) DES BETRIEBSINHABERS UND SEINES EHEGATTEN.

1.4 [461.4] BUCHFUEHRENDE LANDW. BETRIEBE NACH GROSSSEN
IN

| BUNDES-
GEBIET | LFDI
NR.I | LANDW.
GENUTZTE
FLAECHE
VON ... BIS
UNTER ... HA | INSGESAMT | | DAUERGRUENLAND | | GETREIDE 2) | | ZUCKERRUEBEN
3) | | UND ZWAR
WALD | |
|-------------------|--------------|--|-----------|----------|----------------|---------------|-------------|---------------|--------------------|---------------|------------------|----------------|
| | | | BETR. 1) | LF HA 2) | BETR. 3) | FLAECHE HA 4) | BETR. 5) | FLAECHE HA 6) | BETR. 7) | FLAECHE HA 8) | BETR. 9) | FLAECHE HA 10) |
| | | | I | I | I | I | I | I | I | I | I | I |

BUCHFUEHRENDE LANDW. BETRIEBE, DEREN INHABER

| | | | | | | | | | | | | |
|----|-----|-----------|-------|---------|-------|---------|-------|---------|------|-------|------|-------|
| 01 | | UNTER 1 | 8,1 | 3,6 | 0,5 | 0,2 | 0,1 | 0,1 | - | - | 0,8 | 1,1 |
| 02 | 1 | - 2 | 5,0 | 6,9 | 1,4 | 1,2 | 0,4 | 0,3 | - | - | 0,9 | 1,4 |
| 03 | 2 | - 5 | 7,6 | 25,3 | 2,6 | 4,9 | 1,6 | 3,0 | 0,1 | 0,1 | 1,8 | 3,5 |
| 04 | 5 | - 10 | 8,3 | 59,9 | 3,7 | 13,6 | 3,5 | 13,0 | 0,3 | 0,5 | 2,6 | 10,9 |
| 05 | 10 | - 20 | 19,2 | 299,3 | 13,5 | 81,4 | 14,9 | 120,8 | 4,1 | 12,8 | 8,4 | 34,5 |
| 06 | 20 | - 30 | 34,2 | 862,9 | 28,5 | 267,5 | 29,8 | 361,1 | 9,4 | 41,2 | 18,4 | 91,1 |
| 07 | 30 | - 50 | 55,7 | 2 153,1 | 48,4 | 724,5 | 49,5 | 881,8 | 14,7 | 90,2 | 30,3 | 197,1 |
| 08 | 50 | - 100 | 36,7 | 2 422,2 | 31,6 | 779,8 | 33,1 | 1 017,2 | 11,6 | 116,1 | 19,7 | 197,3 |
| 09 | 100 | UND MEHR | 6,3 | 928,0 | 4,8 | 151,3 | 6,0 | 477,9 | 3,1 | 76,4 | 3,6 | 152,9 |
| 10 | | INSGESAMT | 181,0 | 6 761,2 | 134,9 | 2 024,4 | 138,9 | 2 875,3 | 43,1 | 337,3 | 86,4 | 689,9 |

BUCHFUEHRENDE BETRIEBE DAVON
OHNE

| | | | | | | | | | | | | |
|----|-----|----------|-------|---------|------|---------|------|---------|------|-------|------|-------|
| 11 | | UNTER 1 | 4,2 | 1,9 | 0,2 | 0,0 | 0,0 | 0,0 | - | - | 0,4 | 0,5 |
| 12 | 1 | - 2 | 2,1 | 2,9 | 0,4 | 0,2 | 0,1 | 0,1 | - | - | 0,2 | 0,2 |
| 13 | 2 | - 5 | 3,2 | 10,6 | 0,8 | 1,0 | 0,4 | 0,6 | 0,0 | 0,0 | 0,7 | 0,9 |
| 14 | 5 | - 10 | 3,4 | 24,6 | 1,1 | 3,4 | 1,0 | 3,0 | 0,1 | 0,1 | 0,8 | 2,5 |
| 15 | 10 | - 20 | 8,9 | 143,1 | 6,0 | 38,6 | 6,8 | 53,0 | 2,2 | 7,2 | 3,8 | 13,2 |
| 16 | 20 | - 30 | 22,3 | 566,7 | 19,1 | 184,4 | 19,4 | 224,6 | 6,4 | 27,7 | 12,3 | 59,5 |
| 17 | 30 | - 50 | 39,6 | 1 533,1 | 35,2 | 544,1 | 35,1 | 603,2 | 10,2 | 61,9 | 21,4 | 137,8 |
| 18 | 50 | - 100 | 25,1 | 1 644,3 | 22,2 | 586,1 | 22,3 | 652,2 | 6,9 | 65,4 | 12,8 | 102,1 |
| 19 | 100 | UND MEHR | 3,4 | 461,2 | 2,7 | 97,2 | 3,2 | 226,5 | 1,5 | 31,2 | 1,7 | 36,6 |
| 20 | | ZUSAMMEN | 112,2 | 4 388,3 | 87,6 | 1 455,1 | 88,3 | 1 763,0 | 27,3 | 193,4 | 54,1 | 353,4 |

BUCHFUEHRENDE BETRIEBE 9), IN DENEN DAS BETRIEBLICHE EINKOMMEN

| | | | | | | | | | | | | |
|----|-----|----------|------|---------|------|-------|------|-------|------|-------|------|-------|
| 21 | | UNTER 1 | 1,8 | 0,8 | 0,1 | 0,0 | 0,0 | 0,0 | - | - | 0,2 | 0,4 |
| 22 | 1 | - 2 | 1,1 | 1,5 | 0,2 | 0,1 | 0,0 | 0,0 | - | - | 0,2 | 0,2 |
| 23 | 2 | - 5 | 1,9 | 6,2 | 0,5 | 0,9 | 0,4 | 0,6 | 0,0 | 0,0 | 0,4 | 0,8 |
| 24 | 5 | - 10 | 1,7 | 12,4 | 0,5 | 1,5 | 0,6 | 2,3 | 0,0 | 0,0 | 0,5 | 2,0 |
| 25 | 10 | - 20 | 4,0 | 62,9 | 2,8 | 17,0 | 2,9 | 22,5 | 0,9 | 2,8 | 1,8 | 8,3 |
| 26 | 20 | - 30 | 7,3 | 184,4 | 5,9 | 56,0 | 6,3 | 80,0 | 2,0 | 9,2 | 4,1 | 21,2 |
| 27 | 30 | - 50 | 12,1 | 471,0 | 10,0 | 142,0 | 10,8 | 207,0 | 3,5 | 22,7 | 6,9 | 46,9 |
| 28 | 50 | - 100 | 10,0 | 667,2 | 8,1 | 170,0 | 9,2 | 310,4 | 4,1 | 45,2 | 5,9 | 75,4 |
| 29 | 100 | UND MEHR | 2,5 | 390,6 | 1,7 | 46,2 | 2,4 | 210,8 | 1,4 | 38,5 | 1,6 | 85,8 |
| 30 | | ZUSAMMEN | 42,3 | 1 797,1 | 29,8 | 433,9 | 32,7 | 833,6 | 12,0 | 118,4 | 21,4 | 240,8 |

BUCHFUEHRENDE BETRIEBE 9), IN DENEN DAS BETRIEBLICHE EINKOMMEN

| | | | | | | | | | | | | |
|----|-----|----------|------|-------|------|-------|------|-------|-----|------|------|------|
| 31 | | UNTER 1 | 2,1 | 0,9 | 0,2 | 0,1 | 0,1 | 0,0 | - | - | 0,3 | 0,3 |
| 32 | 1 | - 2 | 1,8 | 2,5 | 0,8 | 0,8 | 0,3 | 0,2 | - | - | 0,5 | 1,0 |
| 33 | 2 | - 5 | 2,6 | 8,6 | 1,4 | 3,0 | 0,9 | 1,8 | 0,0 | 0,0 | 0,7 | 1,8 |
| 34 | 5 | - 10 | 3,1 | 22,9 | 2,1 | 8,7 | 1,8 | 7,8 | 0,2 | 0,4 | 1,4 | 6,4 |
| 35 | 10 | - 20 | 6,3 | 93,3 | 4,7 | 25,8 | 5,2 | 45,3 | 1,0 | 2,8 | 2,8 | 13,0 |
| 36 | 20 | - 30 | 4,6 | 111,7 | 3,5 | 27,1 | 4,2 | 56,6 | 1,0 | 4,3 | 2,0 | 10,4 |
| 37 | 30 | - 50 | 4,0 | 148,9 | 3,2 | 38,3 | 3,6 | 71,6 | 0,9 | 5,7 | 2,0 | 12,4 |
| 38 | 50 | - 100 | 1,7 | 110,7 | 1,3 | 23,8 | 1,6 | 54,7 | 0,6 | 5,6 | 0,9 | 19,8 |
| 39 | 100 | UND MEHR | 0,5 | 76,8 | 0,3 | 7,9 | 0,4 | 40,6 | 0,2 | 6,7 | 0,3 | 30,6 |
| 40 | | ZUSAMMEN | 26,6 | 575,7 | 17,5 | 135,3 | 18,0 | 278,7 | 3,8 | 25,4 | 10,9 | 95,6 |

1) EINSCHL. DER BETRIEBE OHNE LANDW. GENUTZTE FLAECHE.- 2) EINSCHL. KOERNERMAIS.- 3) OHNE SAMENBAU.- 4) OHNE
INHABERS UND/ODER SEINES EHEGATTEN.- 8) DES BETRIEBSINHABERS UND SEINES EHEGATTEN.- 9) MIT AUSSERBETRIEBLICHEM

SOZIALÖKONOMISCHE BETRIEBSTYPEN 1989

KLASSEN DER LANDW. GENUTZTEN FLÄCHE
1000

BUNDESGBIET

BETRIEBE MIT

| MILCHKÜHEN 4) | | | | | | SCHWEINEN 5) | | | | LEGEHENNEN 6) | | | | ZUSAMMEN | | | | | | AUSSERBETRIEBLICHEM EINKOMMEN 7)
UND ZWAR (SP. 17) | | | | | |
|---------------|----|-------|----|-------|----|--------------|----|-------|----|---------------|----|-------|----|----------|----|-------|----|----|----|---|----|----|--|--|--|
| BETR. | | TIERE | | BETR. | | TIERE | | BETR. | | TIERE | | BETR. | | LF | | BETR. | | LF | | BETR. | | LF | | | |
| 11 | 12 | 13 | 14 | 15 | 16 | 17 | 18 | 19 | 20 | 21 | 22 | 23 | 24 | 25 | 26 | 27 | 28 | 29 | 30 | 31 | 32 | 33 | | | |

NATUERLICHE PERSONEN SIND, INSGESAMT

| | | | | | | | | | | | | |
|------|---------|------|----------|------|----------|------|---------|------|---------|------|---------|----|
| 0,1 | 1,0 | 0,4 | 95,4 | 0,4 | 3 088,7 | 3,9 | 1,7 | 2,1 | 0,9 | 2,4 | 1,1 | 01 |
| 0,1 | 0,8 | 0,2 | 4,1 | 0,3 | 303,6 | 2,9 | 4,0 | 1,8 | 2,4 | 1,7 | 2,3 | 02 |
| 0,1 | 0,8 | 0,8 | 27,6 | 0,8 | 411,3 | 4,4 | 14,8 | 2,9 | 9,9 | 2,7 | 8,8 | 03 |
| 0,8 | 6,2 | 1,7 | 62,7 | 1,6 | 999,6 | 4,8 | 35,3 | 3,4 | 24,8 | 2,5 | 18,0 | 04 |
| 6,7 | 101,1 | 8,8 | 698,1 | 5,5 | 1 754,8 | 10,3 | 156,2 | 7,5 | 113,0 | 4,4 | 67,1 | 05 |
| 20,3 | 432,5 | 18,4 | 1 976,8 | 10,7 | 2 044,9 | 11,9 | 296,1 | 7,5 | 185,0 | 5,9 | 149,0 | 06 |
| 36,0 | 989,6 | 29,7 | 4 516,5 | 16,3 | 3 386,7 | 16,1 | 620,0 | 7,8 | 294,8 | 9,8 | 381,3 | 07 |
| 21,9 | 838,8 | 17,3 | 3 850,8 | 9,1 | 3 310,1 | 11,6 | 777,9 | 4,2 | 276,8 | 8,7 | 586,0 | 08 |
| 1,8 | 99,1 | 2,1 | 830,8 | 1,0 | 1 337,0 | 2,9 | 466,9 | 1,1 | 171,8 | 2,5 | 396,9 | 09 |
| 87,7 | 2 469,8 | 79,4 | 12 063,0 | 45,7 | 16 636,8 | 68,9 | 2 372,8 | 38,3 | 1 079,4 | 40,5 | 1 610,4 | 10 |

(ZEILEN 01-10)

AUSSERBETRIEBLICHES EINKOMMEN 8)

| | | | | | | | | | | | | |
|------|---------|------|---------|------|---------|---|---|---|---|---|---|----|
| 0,0 | 0,2 | 0,1 | 21,5 | 0,1 | 1 327,8 | - | - | - | - | - | - | 11 |
| - | - | 0,0 | 0,4 | 0,1 | 160,0 | - | - | - | - | - | - | 12 |
| - | - | 0,2 | 9,0 | 0,2 | 121,4 | - | - | - | - | - | - | 13 |
| 0,2 | 1,5 | 0,4 | 10,3 | 0,6 | 583,4 | - | - | - | - | - | - | 14 |
| 3,8 | 64,1 | 4,2 | 364,9 | 2,7 | 932,4 | - | - | - | - | - | - | 15 |
| 15,0 | 329,3 | 12,2 | 1 300,2 | 7,4 | 1 319,8 | - | - | - | - | - | - | 16 |
| 27,9 | 781,0 | 21,2 | 3 128,8 | 11,6 | 1 916,4 | - | - | - | - | - | - | 17 |
| 16,7 | 655,0 | 12,0 | 2 531,8 | 6,4 | 1 815,1 | - | - | - | - | - | - | 18 |
| 1,3 | 69,1 | 1,2 | 425,9 | 0,6 | 502,6 | - | - | - | - | - | - | 19 |
| 64,8 | 1 900,3 | 51,6 | 7 792,8 | 29,6 | 8 678,9 | - | - | - | - | - | - | 20 |

GRÖßER IST ALS DAS AUSSERBETRIEBLICHE EINKOMMEN 7)

| | | | | | | | | | | | | |
|------|-------|------|---------|------|---------|------|---------|------|-------|------|---------|----|
| 0,0 | 0,2 | 0,1 | 18,1 | 0,1 | 755,8 | 1,8 | 0,8 | 0,6 | 0,2 | 1,4 | 0,7 | 21 |
| 0,0 | 0,1 | 0,0 | 0,1 | 0,0 | 63,1 | 1,1 | 1,5 | 0,3 | 0,4 | 0,8 | 1,2 | 22 |
| 0,0 | 0,3 | 0,1 | 8,5 | 0,2 | 84,4 | 1,9 | 6,2 | 0,7 | 2,4 | 1,4 | 4,6 | 23 |
| 0,1 | 1,2 | 0,2 | 12,6 | 0,2 | 131,6 | 1,7 | 12,4 | 0,6 | 4,4 | 1,3 | 9,4 | 24 |
| 1,5 | 22,3 | 1,6 | 147,9 | 1,1 | 510,6 | 4,0 | 62,9 | 1,8 | 27,7 | 2,6 | 40,5 | 25 |
| 3,9 | 82,8 | 3,8 | 499,6 | 2,2 | 502,8 | 7,3 | 184,4 | 3,3 | 82,1 | 4,6 | 116,9 | 26 |
| 6,8 | 179,3 | 6,5 | 1 113,2 | 3,6 | 1 109,9 | 12,1 | 471,0 | 4,3 | 167,1 | 8,5 | 331,8 | 27 |
| 4,7 | 169,7 | 4,7 | 1 162,8 | 2,4 | 1 146,4 | 10,0 | 667,2 | 2,9 | 192,2 | 7,8 | 525,9 | 28 |
| 0,5 | 27,6 | 0,7 | 336,4 | 0,4 | 752,6 | 2,5 | 390,6 | 0,7 | 118,4 | 2,1 | 336,8 | 29 |
| 17,5 | 483,6 | 17,7 | 3 299,3 | 10,3 | 5 057,2 | 42,3 | 1 797,1 | 15,2 | 594,9 | 30,6 | 1 367,7 | 30 |

KLEINER IST ALS DAS AUSSERBETRIEBLICHE EINKOMMEN 7)

| | | | | | | | | | | | | |
|-----|------|------|---------|-----|---------|------|-------|------|-------|------|-------|----|
| 0,0 | 0,6 | 0,3 | 55,9 | 0,2 | 1 005,1 | 2,1 | 0,9 | 1,6 | 0,7 | 1,0 | 0,4 | 31 |
| 0,1 | 0,7 | 0,2 | 3,6 | 0,2 | 80,5 | 1,8 | 2,5 | 1,5 | 2,0 | 0,9 | 1,2 | 32 |
| 0,1 | 0,5 | 0,5 | 10,1 | 0,4 | 205,5 | 2,6 | 8,6 | 2,2 | 7,5 | 1,3 | 4,2 | 33 |
| 0,5 | 3,5 | 1,0 | 39,8 | 0,8 | 284,6 | 3,1 | 22,9 | 2,8 | 20,4 | 1,2 | 8,6 | 34 |
| 1,5 | 14,7 | 2,9 | 185,3 | 1,7 | 311,8 | 6,3 | 93,3 | 5,7 | 85,3 | 1,8 | 26,5 | 35 |
| 1,4 | 20,4 | 2,4 | 237,0 | 1,1 | 222,3 | 4,6 | 111,7 | 4,2 | 102,9 | 1,3 | 32,2 | 36 |
| 1,3 | 29,2 | 2,1 | 274,4 | 1,0 | 360,4 | 4,0 | 148,9 | 3,4 | 127,7 | 1,3 | 49,5 | 37 |
| 0,5 | 14,0 | 0,7 | 156,2 | 0,3 | 348,6 | 1,7 | 110,7 | 1,3 | 84,6 | 0,9 | 60,1 | 38 |
| 0,1 | 2,5 | 0,1 | 68,5 | 0,1 | 81,8 | 0,5 | 76,3 | 0,3 | 53,4 | 0,3 | 60,1 | 39 |
| 5,4 | 85,9 | 10,1 | 1 030,9 | 5,8 | 2 900,6 | 26,6 | 575,7 | 23,0 | 484,5 | 10,0 | 242,7 | 40 |

AMMEN- UND MUTTERKUEHE.- 5) OHNE FERKEL UNTER 20 KG LEBENDGEWICHT.- 6) 1/2 JAHR UND AELTER.- 7) DES BETRIEBS-
EINKOMMEN DES BETRIEBSINHABERS UND/ODER SEINES EHEGATTEN.

1.4 [461.4] BUCHFUEHRENDE LANDW. BETRIEBE NACH GROESSEN
IN

01 SCHLESWIG-HOLSTEIN

| LFDI
NR. | LANDW.
GENUTZTE
FLAECHE
VON ... BIS
UNTER ... HA | UND ZWAR | | | | | | | | | |
|-------------|--|-------------|----------|----------------|---------------|-------------|---------------|--------------------|---------------|------------|---------------|
| | | INSGESAMT | | DAUERGRUENLAND | | GETREIDE 2) | | ZUCKERRUEBEN
3) | | WALD | |
| | | BETR.
1) | LF
HA | BETR.
3 | FLAECHE
HA | BETR.
5 | FLAECHE
HA | BETR.
7 | FLAECHE
HA | BETR.
9 | FLAECHE
HA |

BUCHFUEHRENDE LANDW. BETRIEBE, DEREN INHABER

| | | | | | | | | | | | | | |
|----|--------------|------|-------|------|-------|------|-------|-------|-----|------|-----|------|------|
| 01 | UNTER 1 | 0,4 | 0,2 | 0,0 | 0,0 | 0,0 | 0,0 | 0,0 | 0,0 | - | - | 0,1 | 0,2 |
| 02 | 1 - 2 | 0,3 | 0,4 | 0,2 | 0,2 | 0,0 | 0,0 | 0,0 | 0,0 | - | - | 0,0 | 0,1 |
| 03 | 2 - 5 | 0,5 | 1,7 | 0,3 | 0,8 | 0,0 | 0,1 | 0,1 | 0,1 | - | - | 0,1 | 0,1 |
| 04 | 5 - 10 | 0,5 | 4,0 | 0,4 | 1,9 | 0,1 | 0,3 | 0,3 | 0,0 | 0,0 | 0,0 | 0,1 | 0,3 |
| 05 | 10 - 20 | 0,7 | 10,7 | 0,5 | 4,7 | 0,3 | 1,8 | 1,8 | 0,0 | 0,0 | 0,0 | 0,2 | 0,6 |
| 06 | 20 - 30 | 1,2 | 30,4 | 1,1 | 14,4 | 0,8 | 8,8 | 8,8 | 0,1 | 0,2 | 0,2 | 0,2 | 0,3 |
| 07 | 30 - 50 | 4,2 | 170,3 | 4,0 | 93,3 | 3,0 | 42,5 | 42,5 | 0,3 | 1,3 | 1,2 | 2,7 | 2,7 |
| 08 | 50 - 100 | 6,3 | 419,7 | 5,8 | 195,1 | 4,9 | 123,8 | 123,8 | 0,8 | 4,6 | 2,5 | 9,4 | 9,4 |
| 09 | 100 UND MEHR | 1,5 | 238,0 | 1,2 | 45,9 | 1,4 | 118,5 | 118,5 | 0,5 | 8,4 | 0,7 | 24,7 | 24,7 |
| 10 | INSGESAMT | 15,6 | 875,3 | 13,5 | 356,3 | 10,5 | 295,8 | 295,8 | 1,6 | 14,6 | 5,1 | 38,3 | 38,3 |

BUCHFUEHRENDE BETRIEBE
DAVON

| | | | | | | | | | | | | | |
|----|--------------|------|-------|-----|-------|-----|-------|-------|-----|-----|-----|------|------|
| 11 | UNTER 1 | 0,2 | 0,1 | 0,0 | 0,0 | - | - | - | - | - | - | 0,1 | 0,1 |
| 12 | 1 - 2 | 0,1 | 0,1 | 0,0 | 0,0 | - | - | - | - | - | - | 0,0 | 0,0 |
| 13 | 2 - 5 | 0,1 | 0,4 | 0,0 | 0,1 | 0,0 | 0,0 | 0,0 | - | - | - | 0,0 | 0,0 |
| 14 | 5 - 10 | 0,2 | 1,1 | 0,1 | 0,3 | 0,0 | 0,0 | 0,0 | 0,0 | 0,0 | 0,0 | 0,0 | 0,0 |
| 15 | 10 - 20 | 0,3 | 4,3 | 0,2 | 1,6 | 0,1 | 0,8 | 0,8 | 0,0 | 0,0 | 0,1 | 0,1 | 0,1 |
| 16 | 20 - 30 | 0,7 | 17,5 | 0,6 | 9,0 | 0,4 | 4,6 | 4,6 | 0,0 | 0,1 | 0,1 | 0,1 | 0,2 |
| 17 | 30 - 50 | 3,1 | 124,1 | 2,9 | 73,4 | 2,1 | 28,2 | 28,2 | 0,2 | 0,9 | 0,8 | 1,7 | 1,7 |
| 18 | 50 - 100 | 4,6 | 304,1 | 4,3 | 153,2 | 3,5 | 81,8 | 81,8 | 0,5 | 2,8 | 1,8 | 5,1 | 5,1 |
| 19 | 100 UND MEHR | 0,8 | 118,7 | 0,7 | 31,2 | 0,7 | 54,4 | 54,4 | 0,2 | 3,1 | 0,4 | 5,6 | 5,6 |
| 20 | ZUSAMMEN | 10,0 | 570,5 | 8,9 | 268,7 | 6,9 | 169,8 | 169,8 | 1,0 | 6,9 | 3,2 | 12,8 | 12,8 |

BUCHFUEHRENDE BETRIEBE 9), IN DENEN DAS BETRIEBLICHE EINKOMMEN

| | | | | | | | | | | | | | |
|----|--------------|-----|-------|-----|------|-----|-------|-----|-----|-----|------|------|------|
| 21 | UNTER 1 | 0,1 | 0,0 | - | - | 0,0 | 0,0 | - | - | 0,0 | 0,0 | 0,0 | 0,0 |
| 22 | 1 - 2 | 0,1 | 0,1 | 0,1 | 0,1 | 0,0 | 0,0 | - | - | 0,0 | 0,0 | 0,0 | 0,0 |
| 23 | 2 - 5 | 0,1 | 0,4 | 0,1 | 0,1 | 0,0 | 0,0 | - | - | 0,0 | 0,0 | 0,0 | 0,1 |
| 24 | 5 - 10 | 0,1 | 0,8 | 0,1 | 0,3 | 0,0 | 0,0 | - | - | 0,0 | 0,0 | 0,0 | 0,1 |
| 25 | 10 - 20 | 0,1 | 2,1 | 0,1 | 0,9 | 0,0 | 0,3 | - | - | 0,0 | 0,0 | 0,0 | 0,1 |
| 26 | 20 - 30 | 0,3 | 7,9 | 0,3 | 3,8 | 0,2 | 2,2 | 0,0 | 0,1 | 0,1 | 0,1 | 0,1 | 0,1 |
| 27 | 30 - 50 | 0,9 | 35,4 | 0,8 | 16,1 | 0,6 | 10,5 | 0,1 | 0,3 | 0,3 | 0,3 | 0,8 | 0,8 |
| 28 | 50 - 100 | 1,5 | 104,5 | 1,3 | 38,1 | 1,3 | 37,8 | 0,3 | 1,7 | 0,7 | 3,8 | 3,8 | 3,8 |
| 29 | 100 UND MEHR | 0,6 | 105,6 | 0,5 | 13,0 | 0,6 | 57,0 | 0,2 | 4,7 | 0,4 | 18,0 | 18,0 | 18,0 |
| 30 | ZUSAMMEN | 3,8 | 266,8 | 3,1 | 72,5 | 2,8 | 107,7 | 0,5 | 6,7 | 1,5 | 23,0 | 23,0 | 23,0 |

BUCHFUEHRENDE BETRIEBE 9), IN DENEN DAS BETRIEBLICHE EINKOMMEN

| | | | | | | | | | | | | | |
|----|--------------|-----|------|-----|------|-----|------|-----|-----|-----|-----|-----|-----|
| 31 | UNTER 1 | 0,1 | 0,0 | 0,0 | 0,0 | 0,0 | 0,0 | - | - | 0,0 | 0,0 | 0,0 | 0,0 |
| 32 | 1 - 2 | 0,1 | 0,1 | 0,1 | 0,1 | - | - | - | - | 0,0 | 0,0 | 0,0 | 0,0 |
| 33 | 2 - 5 | 0,3 | 0,9 | 0,2 | 0,6 | 0,0 | 0,1 | - | - | 0,1 | 0,1 | 0,1 | 0,1 |
| 34 | 5 - 10 | 0,3 | 2,0 | 0,2 | 1,4 | 0,1 | 0,2 | - | - | 0,1 | 0,1 | 0,2 | 0,2 |
| 35 | 10 - 20 | 0,3 | 4,4 | 0,2 | 2,2 | 0,1 | 0,8 | 0,0 | 0,0 | 0,1 | 0,1 | 0,5 | 0,5 |
| 36 | 20 - 30 | 0,2 | 5,0 | 0,2 | 1,7 | 0,1 | 2,0 | 0,0 | 0,0 | 0,0 | 0,0 | 0,0 | 0,0 |
| 37 | 30 - 50 | 0,3 | 10,8 | 0,3 | 3,8 | 0,2 | 3,7 | 0,0 | 0,1 | 0,1 | 0,1 | 0,2 | 0,2 |
| 38 | 50 - 100 | 0,2 | 11,1 | 0,1 | 3,7 | 0,1 | 4,2 | 0,0 | 0,1 | 0,1 | 0,1 | 0,4 | 0,4 |
| 39 | 100 UND MEHR | 0,1 | 13,6 | 0,1 | 1,7 | 0,1 | 7,2 | 0,0 | 0,6 | 0,0 | 0,0 | 1,1 | 1,1 |
| 40 | ZUSAMMEN | 1,8 | 48,0 | 1,4 | 15,2 | 0,8 | 18,3 | 0,1 | 0,9 | 0,4 | 2,5 | 2,5 | 2,5 |

1) EINSCHL. DER BETRIEBE OHNE LANDW. GENUTZTE FLAECHE.- 2) EINSCHL. KOERNERMAIS.- 3) OHNE SAMENBAU.- 4) OHNE INHABERS UND/ODER SEINES EHEGATTEN.- 8) DES BETRIEBSINHABERS UND SEINES EHEGATTEN.- 9) MIT AUSSERBETRIEBLICHEM

SOZIALÖKONOMISCHE BETRIEBSTYPEN 1989

KLASSEN DER LANDW. GENUTZTEN FLAECHE
1000

01 SCHLESWIG-HOLSTEIN

BETRIEBE MIT

| MILCHKUEHEN 4) | | | | | | SCHWEINEN 5) | | | | LEGEHENNEN 6) | | | | ZUSAMMEN | | AUSSERBETRIEBLICHEM EINKOMMEN 7)
UND ZWAR (SP. 17) | | | | | | ILFD |
|----------------|----|-------|----|-------|----|--------------|----|-------|----|---------------|----|-------|----|----------|----|---|----|-----------------------------|----|----|----|------|
| BETR. | | TIERE | | BETR. | | TIERE | | BETR. | | TIERE | | BETR. | | LF | | AUS
ANDERWEITIGER
ERWERBS-
TAEITIGKEIT | | AUS
SONSTIGEN
QUELLEN | | LF | | INR. |
| 11 | 12 | 13 | 14 | 15 | 16 | 17 | 18 | 19 | 20 | 21 | 22 | 23 | 24 | 25 | 26 | 27 | 28 | 29 | 30 | 31 | 32 | 33 |

NATUERLICHE PERSONEN SIND, INSGESAMT

| | | | | | | | | | | | | | | | | | | | | | | |
|-----|-------|-----|-------|-----|-------|-----|-------|-----|-------|-----|-------|-----|-------|-----|-------|-----|-------|-----|-------|-----|-------|----|
| 0,0 | 0,3 | 0,0 | 0,5 | 0,0 | 144,9 | 0,2 | 0,1 | 0,1 | 0,0 | 0,1 | 0,0 | 0,0 | 0,1 | 0,1 | 0,1 | 0,1 | 0,1 | 0,3 | 0,0 | 0,1 | 0,0 | 01 |
| - | - | 0,0 | 0,4 | 0,0 | 10,2 | 0,2 | 0,3 | 0,1 | 0,1 | 0,2 | 0,3 | 0,2 | 0,1 | 0,2 | 0,1 | 0,2 | 0,2 | 0,3 | 0,2 | 0,2 | 0,3 | 02 |
| 0,0 | 0,0 | 0,0 | 4,6 | 0,1 | 2,6 | 0,4 | 1,2 | 0,2 | 0,7 | 0,3 | 0,9 | 0,2 | 0,7 | 0,3 | 0,3 | 0,3 | 0,3 | 0,3 | 0,3 | 0,3 | 0,3 | 03 |
| 0,1 | 0,7 | 0,1 | 2,6 | 0,1 | 89,8 | 0,4 | 2,8 | 0,3 | 2,0 | 0,3 | 2,0 | 0,3 | 2,0 | 0,3 | 2,0 | 0,3 | 2,0 | 0,3 | 2,0 | 0,3 | 2,0 | 04 |
| 0,2 | 3,4 | 0,1 | 9,2 | 0,1 | 47,0 | 0,4 | 6,4 | 0,3 | 4,3 | 0,3 | 4,1 | 0,3 | 4,1 | 0,3 | 4,1 | 0,3 | 4,1 | 0,3 | 4,1 | 0,3 | 4,1 | 05 |
| 0,7 | 16,5 | 0,4 | 42,1 | 0,4 | 95,8 | 0,5 | 12,9 | 0,3 | 8,1 | 0,3 | 8,6 | 0,3 | 8,6 | 0,3 | 8,6 | 0,3 | 8,6 | 0,3 | 8,6 | 0,3 | 8,6 | 06 |
| 3,2 | 111,8 | 1,2 | 173,6 | 1,2 | 172,3 | 1,2 | 46,2 | 0,5 | 20,0 | 0,9 | 34,4 | 0,9 | 34,4 | 0,9 | 34,4 | 0,9 | 34,4 | 0,9 | 34,4 | 0,9 | 34,4 | 07 |
| 4,5 | 211,5 | 1,8 | 476,7 | 1,3 | 253,0 | 1,7 | 115,5 | 0,5 | 36,7 | 1,4 | 93,9 | 1,4 | 93,9 | 1,4 | 93,9 | 1,4 | 93,9 | 1,4 | 93,9 | 1,4 | 93,9 | 08 |
| 0,5 | 33,9 | 0,5 | 247,4 | 0,2 | 174,2 | 0,7 | 119,3 | 0,2 | 36,5 | 0,6 | 107,6 | 0,6 | 107,6 | 0,6 | 107,6 | 0,6 | 107,6 | 0,6 | 107,6 | 0,6 | 107,6 | 09 |
| 9,1 | 378,1 | 4,1 | 957,2 | 3,6 | 989,7 | 5,6 | 304,8 | 2,5 | 108,3 | 4,3 | 251,8 | 4,3 | 251,8 | 4,3 | 251,8 | 4,3 | 251,8 | 4,3 | 251,8 | 4,3 | 251,8 | 10 |

(ZEILEN 01-10)

AUSSERBETRIEBLICHES EINKOMMEN 8)

| | | | | | | | | | | | | | | | | | | | | | | |
|-----|-------|-----|-------|-----|-------|---|---|---|---|---|---|---|---|---|---|---|---|---|---|---|---|----|
| - | - | - | - | 0,0 | 98,9 | - | - | - | - | - | - | - | - | - | - | - | - | - | - | - | - | 11 |
| - | - | 0,0 | 0,4 | 0,0 | 0,0 | - | - | - | - | - | - | - | - | - | - | - | - | - | - | - | - | 12 |
| - | - | 0,0 | 0,2 | 0,0 | 0,3 | - | - | - | - | - | - | - | - | - | - | - | - | - | - | - | - | 13 |
| 0,0 | 0,1 | 0,0 | 0,2 | 0,0 | 26,3 | - | - | - | - | - | - | - | - | - | - | - | - | - | - | - | - | 14 |
| 0,1 | 2,6 | 0,1 | 4,0 | 0,1 | 25,8 | - | - | - | - | - | - | - | - | - | - | - | - | - | - | - | - | 15 |
| 0,5 | 11,7 | 0,2 | 24,9 | 0,3 | 47,6 | - | - | - | - | - | - | - | - | - | - | - | - | - | - | - | - | 16 |
| 2,5 | 90,0 | 0,8 | 119,4 | 0,9 | 102,2 | - | - | - | - | - | - | - | - | - | - | - | - | - | - | - | - | 17 |
| 3,5 | 170,2 | 1,3 | 321,7 | 1,0 | 149,6 | - | - | - | - | - | - | - | - | - | - | - | - | - | - | - | - | 18 |
| 0,3 | 23,8 | 0,3 | 123,2 | 0,1 | 77,3 | - | - | - | - | - | - | - | - | - | - | - | - | - | - | - | - | 19 |
| 7,1 | 298,2 | 2,7 | 593,9 | 2,4 | 527,8 | - | - | - | - | - | - | - | - | - | - | - | - | - | - | - | - | 20 |

G R O E S S E R IST ALS DAS AUSSERBETRIEBLICHE EINKOMMEN 7)

| | | | | | | | | | | | | | | | | | | | | | | |
|-----|------|-----|-------|-----|-------|-----|-------|-----|------|-----|-------|-----|-------|-----|-------|-----|-------|-----|-------|-----|-------|----|
| - | - | - | - | 0,0 | 20,3 | 0,1 | 0,0 | 0,0 | 0,0 | 0,1 | 0,0 | 0,0 | 0,1 | 0,0 | 0,1 | 0,0 | 0,1 | 0,0 | 0,1 | 0,0 | 0,1 | 21 |
| - | - | - | - | 0,0 | 9,9 | 0,1 | 0,1 | 0,0 | 0,0 | 0,1 | 0,1 | 0,0 | 0,1 | 0,1 | 0,0 | 0,1 | 0,1 | 0,0 | 0,1 | 0,1 | 0,1 | 22 |
| - | - | 0,0 | 3,2 | 0,0 | 0,2 | 0,1 | 0,4 | 0,0 | 0,1 | 0,1 | 0,3 | 0,0 | 0,1 | 0,1 | 0,1 | 0,1 | 0,1 | 0,1 | 0,1 | 0,1 | 0,3 | 23 |
| 0,0 | 0,5 | 0,0 | 0,1 | 0,0 | 42,8 | 0,1 | 0,8 | 0,0 | 0,3 | 0,1 | 0,7 | 0,1 | 0,7 | 0,1 | 0,7 | 0,1 | 0,7 | 0,1 | 0,7 | 0,1 | 0,7 | 24 |
| 0,0 | 0,4 | 0,0 | 1,1 | 0,0 | 9,4 | 0,1 | 2,1 | 0,0 | 0,7 | 0,1 | 1,6 | 0,1 | 1,6 | 0,1 | 1,6 | 0,1 | 1,6 | 0,1 | 1,6 | 0,1 | 1,6 | 25 |
| 0,2 | 4,3 | 0,1 | 14,4 | 0,1 | 39,6 | 0,3 | 7,9 | 0,1 | 3,4 | 0,2 | 5,4 | 0,2 | 5,4 | 0,2 | 5,4 | 0,2 | 5,4 | 0,2 | 5,4 | 0,2 | 5,4 | 26 |
| 0,6 | 18,9 | 0,3 | 38,3 | 0,3 | 56,1 | 0,9 | 35,4 | 0,3 | 11,1 | 0,7 | 28,7 | 0,7 | 28,7 | 0,7 | 28,7 | 0,7 | 28,7 | 0,7 | 28,7 | 0,7 | 28,7 | 27 |
| 0,9 | 39,7 | 0,5 | 142,3 | 0,3 | 98,9 | 1,5 | 104,5 | 0,4 | 28,1 | 1,2 | 86,5 | 1,2 | 86,5 | 1,2 | 86,5 | 1,2 | 86,5 | 1,2 | 86,5 | 1,2 | 86,5 | 28 |
| 0,1 | 9,6 | 0,2 | 111,8 | 0,1 | 96,1 | 0,6 | 105,6 | 0,1 | 26,3 | 0,5 | 95,7 | 0,5 | 95,7 | 0,5 | 95,7 | 0,5 | 95,7 | 0,5 | 95,7 | 0,5 | 95,7 | 29 |
| 1,8 | 73,3 | 1,1 | 311,3 | 0,8 | 373,2 | 3,8 | 256,8 | 1,1 | 70,2 | 3,1 | 219,1 | 3,1 | 219,1 | 3,1 | 219,1 | 3,1 | 219,1 | 3,1 | 219,1 | 3,1 | 219,1 | 30 |

K L E I N E R IST ALS DAS AUSSERBETRIEBLICHE EINKOMMEN 7)

| | | | | | | | | | | | | | | | | | | | | | | |
|-----|-----|-----|------|-----|------|-----|------|-----|------|-----|------|-----|------|-----|------|-----|------|-----|------|-----|------|----|
| 0,0 | 0,3 | 0,0 | 0,5 | 0,0 | 25,7 | 0,1 | 0,0 | 0,0 | 0,0 | 0,0 | 0,0 | 0,0 | 0,0 | 0,0 | 0,0 | 0,0 | 0,0 | 0,0 | 0,0 | 0,0 | 0,0 | 31 |
| - | - | 0,0 | 0,1 | 0,0 | 0,3 | 0,1 | 0,1 | 0,0 | 0,1 | 0,1 | 0,1 | 0,1 | 0,1 | 0,1 | 0,1 | 0,1 | 0,1 | 0,1 | 0,1 | 0,1 | 0,1 | 32 |
| 0,0 | 0,0 | 0,0 | 1,2 | 0,0 | 2,0 | 0,3 | 0,9 | 0,2 | 0,6 | 0,2 | 0,6 | 0,2 | 0,6 | 0,2 | 0,6 | 0,2 | 0,6 | 0,2 | 0,6 | 0,2 | 0,6 | 33 |
| 0,0 | 0,1 | 0,1 | 2,3 | 0,1 | 20,8 | 0,3 | 2,0 | 0,2 | 1,7 | 0,2 | 1,3 | 0,2 | 1,3 | 0,2 | 1,3 | 0,2 | 1,3 | 0,2 | 1,3 | 0,2 | 1,3 | 34 |
| 0,0 | 0,5 | 0,1 | 4,1 | 0,0 | 11,9 | 0,3 | 4,4 | 0,2 | 3,6 | 0,2 | 2,5 | 0,2 | 2,5 | 0,2 | 2,5 | 0,2 | 2,5 | 0,2 | 2,5 | 0,2 | 2,5 | 35 |
| 0,0 | 0,5 | 0,0 | 2,8 | 0,1 | 8,7 | 0,2 | 5,0 | 0,2 | 4,7 | 0,1 | 3,2 | 0,1 | 3,2 | 0,1 | 3,2 | 0,1 | 3,2 | 0,1 | 3,2 | 0,1 | 3,2 | 36 |
| 0,1 | 2,9 | 0,1 | 15,9 | 0,1 | 14,0 | 0,3 | 10,8 | 0,2 | 8,8 | 0,1 | 5,6 | 0,1 | 5,6 | 0,1 | 5,6 | 0,1 | 5,6 | 0,1 | 5,6 | 0,1 | 5,6 | 37 |
| 0,0 | 1,7 | 0,1 | 12,7 | 0,0 | 4,5 | 0,2 | 11,1 | 0,1 | 8,6 | 0,1 | 7,4 | 0,1 | 7,4 | 0,1 | 7,4 | 0,1 | 7,4 | 0,1 | 7,4 | 0,1 | 7,4 | 38 |
| 0,0 | 0,6 | 0,0 | 12,4 | 0,0 | 0,9 | 0,1 | 13,6 | 0,1 | 10,1 | 0,1 | 11,9 | 0,1 | 11,9 | 0,1 | 11,9 | 0,1 | 11,9 | 0,1 | 11,9 | 0,1 | 11,9 | 39 |
| 0,2 | 6,5 | 0,4 | 52,0 | 0,3 | 88,6 | 1,8 | 48,0 | 1,4 | 38,2 | 1,1 | 32,7 | 1,1 | 32,7 | 1,1 | 32,7 | 1,1 | 32,7 | 1,1 | 32,7 | 1,1 | 32,7 | 40 |

AMMEN- UND MUTTERKUEHE.- 5) OHNE FERKEL UNTER 20 KG LEBENDGEWICHT.- 6) 1/2 JAHR UND AELTER.- 7) DES BETRIEBS-
EINKOMMEN DES BETRIEBSINHABERS UND/ODER SEINES EHEGATTEN.

1.4 [461.4] BUCHFUEHRENDE LANDW. BETRIEBE NACH GROESSEN
IN

03 NIEDERSACHSEN

| LFDI
NR. | LANDW.
GENUTZTE
FLAECHE
VON ... BIS
UNTER ... HA | | INSGESAMT | | DAUERGRUENLAND | | GETREIDE 2) | | ZUCKERRUEBEN
3) | | WALD | |
|-------------|--|----------|-------------|---------------------|----------------|---------------------|-------------|---------------------|--------------------|----------------------|------|--|
| | BETR.
1) | LF
2) | BETR.
3) | FLAECHE
HA
4) | BETR.
5) | FLAECHE
HA
6) | BETR.
7) | FLAECHE
HA
8) | BETR.
9) | FLAECHE
HA
10) | | |

| BUCHFUEHRENDE LANDW. BETRIEBE, DEREN INHABER | | | | | | | | | | | | | |
|--|-----|-----------|------|---------|------|-------|------|-------|------|-------|------|-------|-----|
| 01 | | UNTER 1 | 1,2 | 0,5 | 0,1 | 0,0 | 0,0 | 0,0 | 0,0 | - | - | 0,1 | 0,3 |
| 02 | 1 | - 2 | 0,7 | 0,9 | 0,2 | 0,3 | 0,0 | 0,0 | - | - | 0,1 | 0,4 | |
| 03 | 2 | - 5 | 0,9 | 3,0 | 0,4 | 0,8 | 0,2 | 0,5 | 0,0 | 0,0 | 0,3 | 0,9 | |
| 04 | 5 | - 10 | 1,3 | 9,4 | 0,7 | 2,8 | 0,6 | 3,0 | 0,0 | 0,0 | 0,3 | 1,1 | |
| 05 | 10 | - 20 | 2,7 | 42,4 | 1,8 | 11,2 | 1,9 | 17,4 | 0,6 | 2,2 | 0,6 | 2,7 | |
| 06 | 20 | - 30 | 5,6 | 140,4 | 4,5 | 41,4 | 4,9 | 62,0 | 1,4 | 7,2 | 2,3 | 11,4 | |
| 07 | 30 | - 50 | 13,6 | 539,0 | 11,6 | 206,5 | 11,4 | 205,9 | 3,9 | 26,8 | 5,7 | 37,7 | |
| 08 | 50 | - 100 | 13,7 | 917,2 | 11,6 | 307,0 | 12,1 | 367,6 | 5,6 | 58,6 | 7,3 | 94,7 | |
| 09 | 100 | UND MEHR | 2,5 | 357,5 | 1,8 | 54,8 | 2,4 | 177,9 | 1,6 | 41,8 | 1,6 | 53,4 | |
| 10 | | INSGESAMT | 42,1 | 2 010,3 | 32,8 | 624,8 | 33,5 | 834,4 | 13,1 | 136,6 | 18,2 | 202,6 | |

| BUCHFUEHRENDE BETRIEBE, DEREN INHABER | | | | | | | | | | | | |
|---------------------------------------|-----|----------|------|---------|------|-------|------|-------|-----|------|-----|------|
| 11 | | UNTER 1 | 0,5 | 0,2 | 0,0 | 0,0 | - | - | - | - | 0,0 | 0,0 |
| 12 | 1 | - 2 | 0,2 | 0,3 | 0,0 | 0,0 | 0,0 | 0,0 | - | - | 0,0 | 0,1 |
| 13 | 2 | - 5 | 0,3 | 1,0 | 0,1 | 0,2 | 0,0 | 0,1 | 0,0 | 0,0 | 0,1 | 0,2 |
| 14 | 5 | - 10 | 0,4 | 2,6 | 0,2 | 0,6 | 0,1 | 0,5 | 0,0 | 0,0 | 0,0 | 0,0 |
| 15 | 10 | - 20 | 0,9 | 13,8 | 0,6 | 3,6 | 0,6 | 5,0 | 0,2 | 0,6 | 0,2 | 0,3 |
| 16 | 20 | - 30 | 3,0 | 75,8 | 2,6 | 25,1 | 2,6 | 31,1 | 0,7 | 3,2 | 1,1 | 4,1 |
| 17 | 30 | - 50 | 9,0 | 355,6 | 8,0 | 152,2 | 7,3 | 122,9 | 2,2 | 15,2 | 3,5 | 21,0 |
| 18 | 50 | - 100 | 8,6 | 571,4 | 7,5 | 218,4 | 7,4 | 210,6 | 2,9 | 28,3 | 4,1 | 45,7 |
| 19 | 100 | UND MEHR | 1,2 | 156,8 | 0,9 | 32,0 | 1,1 | 73,4 | 0,7 | 15,8 | 0,7 | 15,1 |
| 20 | | ZUSAMMEN | 24,0 | 1 177,4 | 19,9 | 432,2 | 19,0 | 443,5 | 6,7 | 63,2 | 9,7 | 86,4 |

| BUCHFUEHRENDE BETRIEBE 9), IN DENEN DAS BETRIEBLICHE EINKOMMEN | | | | | | | | | | | | |
|--|-----|----------|------|-------|-----|-------|------|-------|-----|------|-----|------|
| 21 | | UNTER 1 | 0,2 | 0,1 | 0,0 | 0,0 | 0,0 | 0,0 | - | - | 0,0 | 0,2 |
| 22 | 1 | - 2 | 0,1 | 0,2 | 0,0 | 0,0 | 0,0 | 0,0 | - | - | 0,0 | 0,0 |
| 23 | 2 | - 5 | 0,2 | 0,6 | 0,0 | 0,1 | 0,1 | 0,1 | 0,0 | 0,0 | 0,1 | 0,1 |
| 24 | 5 | - 10 | 0,2 | 1,4 | 0,1 | 0,2 | 0,1 | 0,3 | - | - | 0,1 | 0,4 |
| 25 | 10 | - 20 | 0,7 | 11,6 | 0,5 | 2,8 | 0,5 | 4,2 | 0,2 | 0,6 | 0,2 | 0,7 |
| 26 | 20 | - 30 | 1,5 | 37,4 | 1,1 | 10,0 | 1,3 | 17,6 | 0,4 | 2,4 | 0,7 | 5,1 |
| 27 | 30 | - 50 | 3,6 | 141,7 | 2,8 | 44,4 | 3,1 | 62,8 | 1,3 | 9,0 | 1,7 | 13,5 |
| 28 | 50 | - 100 | 4,5 | 304,8 | 3,6 | 80,3 | 4,2 | 137,2 | 2,3 | 27,3 | 2,8 | 42,3 |
| 29 | 100 | UND MEHR | 1,2 | 176,3 | 0,8 | 21,3 | 1,1 | 91,3 | 0,8 | 23,1 | 0,8 | 30,3 |
| 30 | | ZUSAMMEN | 12,2 | 674,1 | 8,9 | 159,0 | 10,3 | 313,6 | 5,0 | 62,5 | 6,4 | 92,7 |

| BUCHFUEHRENDE BETRIEBE 9), IN DENEN DAS BETRIEBLICHE EINKOMMEN | | | | | | | | | | | | |
|--|-----|----------|-----|-------|-----|------|-----|------|-----|------|-----|------|
| 31 | | UNTER 1 | 0,4 | 0,1 | 0,1 | 0,0 | 0,0 | 0,0 | - | - | 0,0 | 0,1 |
| 32 | 1 | - 2 | 0,3 | 0,4 | 0,2 | 0,2 | 0,0 | 0,0 | - | - | 0,1 | 0,3 |
| 33 | 2 | - 5 | 0,4 | 1,4 | 0,2 | 0,5 | 0,1 | 0,3 | 0,0 | 0,0 | 0,1 | 0,7 |
| 34 | 5 | - 10 | 0,8 | 5,5 | 0,5 | 2,0 | 0,4 | 2,2 | 0,0 | 0,0 | 0,2 | 0,7 |
| 35 | 10 | - 20 | 1,1 | 17,1 | 0,8 | 4,8 | 0,9 | 8,2 | 0,3 | 0,9 | 0,3 | 1,7 |
| 36 | 20 | - 30 | 1,1 | 27,2 | 0,9 | 6,3 | 1,0 | 13,3 | 0,3 | 1,6 | 0,4 | 2,2 |
| 37 | 30 | - 50 | 1,1 | 41,6 | 0,8 | 9,8 | 1,0 | 20,3 | 0,4 | 2,7 | 0,5 | 3,2 |
| 38 | 50 | - 100 | 0,6 | 40,9 | 0,5 | 8,3 | 0,6 | 19,8 | 0,3 | 2,9 | 0,3 | 6,7 |
| 39 | 100 | UND MEHR | 0,2 | 24,4 | 0,1 | 1,5 | 0,2 | 13,2 | 0,1 | 2,8 | 0,1 | 8,0 |
| 40 | | ZUSAMMEN | 6,0 | 158,7 | 4,0 | 33,5 | 4,2 | 77,3 | 1,4 | 10,9 | 2,1 | 23,5 |

1) EINSCHL. DER BETRIEBE OHNE LANDW. GENUTZTE FLAECHE.- 2) EINSCHL. KOERNERMAIS.- 3) OHNE SAMENBAU.- 4) OHNE INHABERS UND/ODER SEINES EHEGATTEN.- 5) DES BETRIEBSINHABERS UND SEINES EHEGATTEN.- 6) MIT AUSSERBETRIEBLICHEM

SOZIALÖKONOMISCHE BETRIEBSTYPEN 1989

KLASSEN DER LANDW. GENUTZTEN FLAECHE
1000

03 NIEDERSACHSEN

| BETRIEBE MIT | | | | | | | | | | | | | | AUSSERBETRIEBLICHEM EINKOMMEN 7)
UND ZWAR (SP. 17) | | | | | | I | | | | |
|----------------|---|-------|---|--------------|---|-------|---|---------------|---|-------|---|----------|---|---|---|-------|-----------------------------|----|---|-------|---|----|---|------|
| MILCHKUEHEN 4) | | | | SCHWEINEN 5) | | | | LEGEHENNEN 6) | | | | ZUSAMMEN | | AUS
ANDERWEITIGER
ERWERBS-
TÄTIGKEIT | | | AUS
SONSTIGEN
QUELLEN | | | I | | | | |
| BETR. | I | TIERE | I | BETR. | I | TIERE | I | BETR. | I | TIERE | I | BETR. | I | LF | I | BETR. | I | LF | I | BETR. | I | LF | I | ILFD |
| 11 | I | 12 | I | 13 | I | 14 | I | 15 | I | 16 | I | 17 | I | 18 | I | 19 | I | 20 | I | 21 | I | 22 | I | I |

NATUERLICHE PERSONEN SIND, INSGESAMT

| | | | | | | | | | | | | | | | |
|------|-------|------|---------|-----|---------|------|-------|-----|-------|------|-------|------|-------|-----|----|
| - | - | 0,2 | 56,8 | 0,1 | 812,9 | 0,6 | 0,3 | 0,4 | 0,1 | 0,4 | 0,1 | 0,1 | 0,1 | 0,1 | 01 |
| 0,0 | 0,3 | 0,1 | 0,8 | 0,0 | 46,4 | 0,5 | 0,6 | 0,3 | 0,4 | 0,3 | 0,4 | 0,3 | 0,4 | 0,2 | 02 |
| 0,0 | 0,0 | 0,1 | 7,8 | 0,1 | 155,3 | 0,6 | 2,0 | 0,4 | 1,5 | 0,4 | 1,3 | 0,4 | 1,3 | 0,3 | 03 |
| 0,1 | 0,8 | 0,4 | 28,0 | 0,2 | 119,8 | 1,0 | 6,8 | 0,8 | 5,6 | 0,5 | 3,3 | 0,5 | 3,3 | 0,4 | 04 |
| 0,8 | 9,4 | 1,3 | 166,5 | 0,6 | 430,1 | 1,8 | 28,7 | 1,3 | 20,8 | 0,9 | 13,8 | 0,9 | 13,8 | 0,5 | 05 |
| 3,0 | 52,8 | 3,5 | 542,7 | 1,3 | 477,6 | 2,6 | 64,6 | 1,7 | 41,2 | 1,4 | 34,3 | 1,4 | 34,3 | 0,6 | 06 |
| 8,9 | 242,7 | 8,0 | 1 575,9 | 3,3 | 981,7 | 4,7 | 183,4 | 2,1 | 81,4 | 3,0 | 121,1 | 3,0 | 121,1 | 0,7 | 07 |
| 8,5 | 323,3 | 7,0 | 1 680,2 | 3,6 | 922,6 | 5,1 | 345,8 | 1,4 | 95,5 | 4,1 | 281,8 | 4,1 | 281,8 | 0,8 | 08 |
| 0,8 | 41,9 | 0,8 | 360,4 | 0,4 | 426,6 | 1,3 | 200,7 | 0,4 | 64,3 | 1,2 | 177,6 | 1,2 | 177,6 | 0,9 | 09 |
| 22,1 | 671,2 | 21,5 | 4 419,1 | 9,7 | 4 372,9 | 18,2 | 832,8 | 8,9 | 310,8 | 12,0 | 633,6 | 12,0 | 633,6 | 10 | 10 |

(ZEILEN 01-10)

AUSSERBETRIEBLICHES EINKOMMEN 8)

| | | | | | | | | | | | | | | | |
|------|-------|------|---------|-----|---------|---|---|---|---|---|---|---|---|---|----|
| - | - | 0,0 | 13,0 | 0,0 | 298,4 | - | - | - | - | - | - | - | - | - | 11 |
| - | - | - | - | - | - | - | - | - | - | - | - | - | - | - | 12 |
| - | - | 0,0 | 0,6 | 0,0 | 8,2 | - | - | - | - | - | - | - | - | - | 13 |
| 0,0 | 0,2 | 0,1 | 4,4 | 0,1 | 95,1 | - | - | - | - | - | - | - | - | - | 14 |
| 0,3 | 4,3 | 0,5 | 58,5 | 0,2 | 173,9 | - | - | - | - | - | - | - | - | - | 15 |
| 2,0 | 35,9 | 2,2 | 331,1 | 0,8 | 266,1 | - | - | - | - | - | - | - | - | - | 16 |
| 6,7 | 185,3 | 5,3 | 1 026,8 | 2,0 | 448,9 | - | - | - | - | - | - | - | - | - | 17 |
| 6,0 | 237,3 | 4,4 | 1 034,0 | 2,2 | 476,1 | - | - | - | - | - | - | - | - | - | 18 |
| 0,5 | 26,0 | 0,4 | 173,8 | 0,2 | 166,2 | - | - | - | - | - | - | - | - | - | 19 |
| 15,5 | 489,1 | 12,9 | 2 642,2 | 5,5 | 1 932,9 | - | - | - | - | - | - | - | - | - | 20 |

GRÖßER IST ALS DAS AUSSERBETRIEBLICHE EINKOMMEN 7)

| | | | | | | | | | | | | | | |
|-----|-------|-----|---------|-----|---------|------|-------|-----|-------|-----|-------|-----|-------|----|
| - | - | 0,0 | 9,8 | 0,0 | 186,6 | 0,2 | 0,1 | 0,1 | 0,0 | 0,2 | 0,1 | 0,1 | 0,1 | 21 |
| 0,0 | 0,0 | 0,0 | 0,1 | 0,0 | 7,1 | 0,1 | 0,2 | 0,0 | 0,1 | 0,1 | 0,1 | 0,1 | 0,1 | 22 |
| - | - | 0,0 | 4,3 | 0,0 | 10,5 | 0,2 | 0,6 | 0,1 | 0,2 | 0,2 | 0,5 | 0,2 | 0,5 | 23 |
| - | - | 0,0 | 2,8 | 0,0 | 3,1 | 0,2 | 1,4 | 0,1 | 0,4 | 0,2 | 1,1 | 0,2 | 1,1 | 24 |
| 0,2 | 2,4 | 0,4 | 57,9 | 0,2 | 189,8 | 0,7 | 11,6 | 0,3 | 4,7 | 0,5 | 8,5 | 0,5 | 8,5 | 25 |
| 0,7 | 12,5 | 0,8 | 131,8 | 0,3 | 86,7 | 1,5 | 37,4 | 0,7 | 16,8 | 1,0 | 24,6 | 1,0 | 24,6 | 26 |
| 1,9 | 48,8 | 2,1 | 448,5 | 1,0 | 363,5 | 3,6 | 141,7 | 1,1 | 43,8 | 2,7 | 107,2 | 2,7 | 107,2 | 27 |
| 2,3 | 80,0 | 2,3 | 572,6 | 1,2 | 326,7 | 4,5 | 304,8 | 1,0 | 64,8 | 3,8 | 260,0 | 3,8 | 260,0 | 28 |
| 0,3 | 14,8 | 0,3 | 159,1 | 0,2 | 238,8 | 1,2 | 176,3 | 0,3 | 47,0 | 1,0 | 156,2 | 1,0 | 156,2 | 29 |
| 5,4 | 158,6 | 5,9 | 1 386,9 | 3,0 | 1 412,7 | 12,2 | 674,1 | 3,6 | 177,8 | 9,6 | 558,3 | 9,6 | 558,3 | 30 |

KLEINER IST ALS DAS AUSSERBETRIEBLICHE EINKOMMEN 7)

| | | | | | | | | | | | | | | |
|-----|------|-----|-------|-----|---------|-----|-------|-----|-------|-----|------|-----|------|----|
| - | - | 0,1 | 34,1 | 0,1 | 327,9 | 0,4 | 0,1 | 0,3 | 0,1 | 0,2 | 0,1 | 0,1 | 0,1 | 31 |
| 0,0 | 0,3 | 0,1 | 0,7 | 0,0 | 39,4 | 0,3 | 0,4 | 0,3 | 0,4 | 0,2 | 0,2 | 0,2 | 0,2 | 32 |
| 0,0 | 0,0 | 0,1 | 2,9 | 0,1 | 136,7 | 0,4 | 1,4 | 0,4 | 1,3 | 0,2 | 0,7 | 0,2 | 0,7 | 33 |
| 0,1 | 0,6 | 0,3 | 20,8 | 0,1 | 21,6 | 0,8 | 5,5 | 0,7 | 5,2 | 0,3 | 2,2 | 0,3 | 2,2 | 34 |
| 0,2 | 2,7 | 0,5 | 50,1 | 0,2 | 66,5 | 1,1 | 17,1 | 1,1 | 16,2 | 0,3 | 5,3 | 0,3 | 5,3 | 35 |
| 0,3 | 4,4 | 0,6 | 79,8 | 0,2 | 124,7 | 1,1 | 27,2 | 1,0 | 24,3 | 0,4 | 9,7 | 0,4 | 9,7 | 36 |
| 0,4 | 8,5 | 0,6 | 100,5 | 0,3 | 169,3 | 1,1 | 41,6 | 1,0 | 37,6 | 0,4 | 14,0 | 0,4 | 14,0 | 37 |
| 0,2 | 5,9 | 0,3 | 73,6 | 0,1 | 119,8 | 0,6 | 40,9 | 0,5 | 30,7 | 0,3 | 21,8 | 0,3 | 21,8 | 38 |
| 0,0 | 1,1 | 0,0 | 27,4 | 0,0 | 21,5 | 0,2 | 24,4 | 0,1 | 17,3 | 0,1 | 21,5 | 0,1 | 21,5 | 39 |
| 1,2 | 23,6 | 2,6 | 390,0 | 1,2 | 1 027,2 | 6,0 | 158,7 | 5,2 | 132,9 | 2,5 | 75,4 | 2,5 | 75,4 | 40 |

AMMEN- UND MUTTERKUEHE.- 5) OHNE FERKEL UNTER 20 KG LEBENDGEWICHT.- 6) 1/2 JAHR UND AELTER.- 7) DES BETRIEBS-
EINKOMMEN DES BETRIEBSINHABERS UND/ODER SEINES EHEGATTEN.

1.4 [461.4] BUCHFUERENDE LANDW. BETRIEBE NACH GROSSSEN
IN

05 NORDRHEIN-WESTFALEN

| LFDI
NR. | LANDW.
GENUTZTE
FLAECHE
VON ... BIS
UNTER ... HA | | INSGESAMT | | DAUERGRUENLAND | | GETREIDE 2) | | ZUCKERRUEBEN
3) | | WALD | |
|-------------|--|----------|-----------|----------|----------------|---------------|-------------|---------------|--------------------|---------------|-------|---------------|
| | BETR. | LF
HA | BETR. | LF
HA | BETR. | FLAECHE
HA | BETR. | FLAECHE
HA | BETR. | FLAECHE
HA | BETR. | FLAECHE
HA |
| | 1 | 2 | 3 | 4 | 5 | 6 | 7 | 8 | 9 | 10 | | |

UND ZWAR

BUCHFUEHRENDE LANDW. BETRIEBE, DEREN INHABER

| | | | | | | | | | | | | |
|----|-----|-----------|------|---------|------|-------|------|-------|-----|------|------|-------|
| 01 | | UNTER 1 | 1,7 | 0,8 | 0,1 | 0,0 | - | - | - | - | 0,1 | 0,1 |
| 02 | 1 | - 2 | 1,1 | 1,5 | 0,3 | 0,3 | 0,1 | 0,1 | - | - | 0,2 | 0,5 |
| 03 | 2 | - 5 | 1,3 | 4,1 | 0,5 | 0,8 | 0,4 | 0,8 | 0,0 | 0,0 | 0,3 | 0,7 |
| 04 | 5 | - 10 | 1,1 | 8,2 | 0,6 | 2,3 | 0,5 | 2,3 | 0,1 | 0,3 | 0,3 | 1,0 |
| 05 | 10 | - 20 | 4,9 | 78,0 | 3,7 | 19,3 | 4,2 | 37,0 | 1,3 | 4,6 | 1,9 | 4,0 |
| 06 | 20 | - 30 | 8,4 | 209,1 | 7,2 | 58,0 | 7,5 | 96,4 | 2,5 | 13,0 | 3,6 | 15,5 |
| 07 | 30 | - 50 | 11,4 | 434,4 | 10,0 | 127,0 | 10,4 | 201,1 | 3,1 | 21,6 | 6,1 | 34,1 |
| 08 | 50 | - 100 | 5,0 | 318,6 | 4,1 | 69,0 | 4,7 | 166,8 | 1,8 | 22,4 | 2,9 | 33,3 |
| 09 | 100 | UND MEHR | 0,7 | 98,3 | 0,5 | 6,7 | 0,7 | 58,5 | 0,4 | 13,1 | 0,4 | 32,5 |
| 10 | | INSGESAMT | 35,5 | 1 153,0 | 27,0 | 283,3 | 28,5 | 563,0 | 9,2 | 75,0 | 16,0 | 121,7 |

BUCHFUEHRENDE BETRIEBE DAVON

| | | | | | | | | | | | | |
|----|-----|----------|------|-------|------|-------|------|-------|-----|------|-----|------|
| 11 | | UNTER 1 | 1,0 | 0,5 | 0,0 | 0,0 | - | - | - | - | 0,1 | 0,1 |
| 12 | 1 | - 2 | 0,6 | 0,8 | 0,1 | 0,1 | 0,0 | 0,0 | - | - | 0,1 | 0,0 |
| 13 | 2 | - 5 | 0,6 | 2,0 | 0,2 | 0,2 | 0,1 | 0,2 | 0,0 | 0,0 | 0,1 | 0,3 |
| 14 | 5 | - 10 | 0,5 | 3,8 | 0,3 | 1,1 | 0,2 | 0,6 | 0,0 | 0,1 | 0,1 | 0,2 |
| 15 | 10 | - 20 | 2,5 | 42,0 | 2,0 | 10,9 | 2,2 | 18,8 | 0,8 | 2,9 | 1,0 | 1,6 |
| 16 | 20 | - 30 | 5,6 | 140,2 | 4,9 | 40,5 | 5,0 | 61,5 | 1,8 | 9,6 | 2,3 | 9,0 |
| 17 | 30 | - 50 | 7,9 | 303,3 | 7,1 | 93,7 | 7,3 | 135,9 | 2,2 | 14,8 | 4,0 | 21,5 |
| 18 | 50 | - 100 | 3,3 | 208,6 | 2,8 | 52,6 | 3,1 | 104,6 | 1,1 | 13,2 | 1,8 | 17,3 |
| 19 | 100 | UND MEHR | 0,4 | 46,9 | 0,3 | 4,1 | 0,3 | 27,0 | 0,2 | 5,9 | 0,2 | 6,9 |
| 20 | | ZUSAMMEN | 22,4 | 748,0 | 17,7 | 203,2 | 18,2 | 348,7 | 6,0 | 46,5 | 9,7 | 57,0 |

BUCHFUEHRENDE BETRIEBE 9), IN DENEN DAS BETRIEBLICHE EINKOMMEN

| | | | | | | | | | | | | |
|----|-----|----------|-----|-------|-----|------|-----|-------|-----|------|-----|------|
| 21 | | UNTER 1 | 0,5 | 0,2 | 0,0 | 0,0 | - | - | - | - | 0,0 | 0,0 |
| 22 | 1 | - 2 | 0,2 | 0,3 | 0,0 | 0,0 | 0,0 | 0,0 | - | - | 0,0 | 0,0 |
| 23 | 2 | - 5 | 0,3 | 0,9 | 0,1 | 0,1 | 0,1 | 0,2 | 0,0 | 0,0 | 0,0 | 0,0 |
| 24 | 5 | - 10 | 0,2 | 1,4 | 0,1 | 0,4 | 0,1 | 0,5 | - | - | 0,0 | 0,1 |
| 25 | 10 | - 20 | 0,9 | 13,9 | 0,6 | 2,8 | 0,8 | 6,4 | 0,3 | 1,0 | 0,3 | 0,7 |
| 26 | 20 | - 30 | 1,8 | 45,3 | 1,6 | 12,0 | 1,6 | 21,8 | 0,5 | 2,6 | 0,8 | 3,0 |
| 27 | 30 | - 50 | 2,6 | 100,0 | 2,2 | 27,1 | 2,4 | 48,4 | 0,8 | 5,4 | 1,6 | 9,9 |
| 28 | 50 | - 100 | 1,4 | 83,5 | 1,1 | 13,5 | 1,3 | 50,7 | 0,6 | 7,8 | 0,9 | 11,0 |
| 29 | 100 | UND MEHR | 0,3 | 40,0 | 0,2 | 1,9 | 0,3 | 24,8 | 0,2 | 5,7 | 0,1 | 16,9 |
| 30 | | ZUSAMMEN | 8,1 | 291,5 | 5,8 | 57,9 | 6,6 | 152,7 | 2,4 | 22,6 | 3,9 | 41,7 |

BUCHFUEHRENDE BETRIEBE 9), IN DENEN DAS BETRIEBLICHE EINKOMMEN

| | | | | | | | | | | | | |
|----|-----|----------|-----|-------|-----|------|-----|------|-----|-----|-----|------|
| 31 | | UNTER 1 | 0,2 | 0,1 | 0,0 | 0,0 | - | - | - | - | 0,0 | 0,0 |
| 32 | 1 | - 2 | 0,3 | 0,4 | 0,2 | 0,2 | 0,0 | 0,0 | - | - | 0,1 | 0,4 |
| 33 | 2 | - 5 | 0,4 | 1,3 | 0,2 | 0,5 | 0,2 | 0,5 | 0,0 | 0,0 | 0,2 | 0,3 |
| 34 | 5 | - 10 | 0,4 | 3,1 | 0,3 | 0,9 | 0,2 | 1,1 | 0,1 | 0,3 | 0,2 | 0,7 |
| 35 | 10 | - 20 | 1,5 | 22,2 | 1,1 | 5,5 | 1,3 | 11,8 | 0,2 | 0,7 | 0,6 | 1,7 |
| 36 | 20 | - 30 | 1,0 | 23,6 | 0,8 | 5,5 | 0,9 | 13,1 | 0,2 | 0,8 | 0,4 | 3,5 |
| 37 | 30 | - 50 | 0,8 | 31,1 | 0,7 | 6,1 | 0,7 | 16,8 | 0,2 | 1,4 | 0,5 | 2,7 |
| 38 | 50 | - 100 | 0,3 | 20,4 | 0,2 | 2,9 | 0,3 | 11,4 | 0,1 | 1,4 | 0,2 | 5,0 |
| 39 | 100 | UND MEHR | 0,1 | 11,4 | 0,1 | 0,7 | 0,1 | 6,8 | 0,0 | 1,4 | 0,1 | 8,8 |
| 40 | | ZUSAMMEN | 5,0 | 113,6 | 3,5 | 22,2 | 3,8 | 61,6 | 0,8 | 5,9 | 2,4 | 23,1 |

1) EINSCHL. DER BETRIEBE OHNE LANDW. GENUTZTE FLAECHE.- 2) EINSCHL. KOERNERMAIS.- 3) OHNE SAMENBAU.- 4) OHNE INHABERS UND/ODER SEINES EHEGATTEN.- 5) DES BETRIEBSINHABERS UND SEINES EHEGATTEN.- 6) MIT AUSSERBETRIEBLICHEM

SOZIALÖKONOMISCHE BETRIEBSTYPEN 1989

KLASSEN DER LANDW. GENUTZTEN FLÄCHE
1000

05 NORDRHEIN-WESTFALEN

| BETRIEBE MIT | | | | | | | | | | | | AUSSERBETRIEBLICHEM EINKOMMEN 7)
UND ZWAR (SP. 17) | | | | | | ILFD | | | | | |
|----------------|---|-------|---|--------------|---|-------|---|---------------|---|-------|---|---|---|---|---|-----------------------------|---|------|---|----|---|----|---|
| MILCHKÜHEHN 4) | | | | SCHWEINEN 5) | | | | LEGEHENNEN 6) | | | | ZUSAMMEN | | AUS
ANDERWEITIGER
ERWERBS-
TÄTIGKEIT | | AUS
SONSTIGEN
QUELLEN | | INR. | | | | | |
| BETR. | I | TIERE | I | BETR. | I | TIERE | I | BETR. | I | TIERE | I | BETR. | I | LF | I | BETR. | I | LF | I | | | | |
| 11 | I | 12 | I | 13 | I | 14 | I | 15 | I | 16 | I | 17 | I | 18 | I | 19 | I | 20 | I | 21 | I | 22 | I |

NATÜRLICHE PERSONEN SIND, INSGESAMT

| | | | | | | | | | | | | |
|------|-------|------|---------|-----|---------|------|-------|-----|-------|-----|-------|----|
| 0,0 | 0,1 | 0,0 | 1,4 | 0,0 | 757,5 | 0,7 | 0,3 | 0,3 | 0,1 | 0,5 | 0,2 | 01 |
| 0,0 | 0,0 | 0,0 | 2,4 | 0,0 | 137,7 | 0,5 | 0,7 | 0,3 | 0,4 | 0,3 | 0,4 | 02 |
| 0,0 | 0,1 | 0,1 | 4,8 | 0,1 | 91,2 | 0,6 | 2,2 | 0,3 | 1,2 | 0,4 | 1,4 | 03 |
| 0,1 | 1,1 | 0,3 | 17,6 | 0,3 | 285,7 | 0,6 | 4,5 | 0,4 | 3,3 | 0,3 | 2,2 | 04 |
| 1,8 | 29,6 | 2,7 | 326,9 | 1,1 | 571,7 | 2,3 | 36,0 | 1,6 | 24,0 | 1,1 | 17,2 | 05 |
| 4,6 | 98,1 | 5,1 | 768,5 | 1,7 | 593,3 | 2,8 | 68,9 | 1,7 | 42,1 | 1,4 | 35,3 | 06 |
| 6,7 | 186,1 | 6,7 | 1 566,8 | 2,1 | 961,0 | 3,4 | 131,1 | 1,5 | 56,3 | 2,2 | 85,8 | 07 |
| 2,0 | 77,4 | 2,7 | 974,4 | 0,8 | 846,1 | 1,7 | 110,0 | 0,7 | 42,5 | 1,2 | 81,5 | 08 |
| 0,1 | 2,9 | 0,2 | 92,0 | 0,1 | 174,2 | 0,3 | 51,4 | 0,2 | 25,9 | 0,2 | 40,1 | 09 |
| 15,3 | 395,4 | 17,8 | 3 754,8 | 6,2 | 4 424,4 | 13,0 | 405,0 | 7,0 | 195,8 | 7,8 | 264,3 | 10 |

(ZEILEN 01-10)

AUSSERBETRIEBLICHES EINKOMMEN 8)

| | | | | | | | | | | | | |
|------|-------|------|---------|-----|---------|---|---|---|---|---|---|----|
| - | - | 0,0 | 0,5 | 0,0 | 400,9 | - | - | - | - | - | - | 11 |
| - | - | - | - | 0,0 | 58,9 | - | - | - | - | - | - | 12 |
| - | - | 0,0 | 1,9 | 0,0 | 49,7 | - | - | - | - | - | - | 13 |
| 0,0 | 0,6 | 0,1 | 4,0 | 0,1 | 189,2 | - | - | - | - | - | - | 14 |
| 1,2 | 20,5 | 1,6 | 201,7 | 0,6 | 364,4 | - | - | - | - | - | - | 15 |
| 3,4 | 75,6 | 3,4 | 516,6 | 1,1 | 434,1 | - | - | - | - | - | - | 16 |
| 5,1 | 144,0 | 4,8 | 1 088,5 | 1,5 | 518,8 | - | - | - | - | - | - | 17 |
| 1,6 | 61,1 | 1,8 | 654,9 | 0,6 | 350,1 | - | - | - | - | - | - | 18 |
| 0,0 | 2,3 | 0,1 | 48,7 | 0,1 | 50,0 | - | - | - | - | - | - | 19 |
| 11,4 | 304,2 | 11,8 | 2 516,9 | 4,0 | 2 416,0 | - | - | - | - | - | - | 20 |

GRÖßER IST ALS DAS AUSSERBETRIEBLICHE EINKOMMEN 7)

| | | | | | | | | | | | | |
|-----|------|-----|-------|-----|---------|-----|-------|-----|-------|-----|-------|----|
| 0,0 | 0,1 | 0,0 | 0,7 | 0,0 | 100,7 | 0,5 | 0,2 | 0,1 | 0,1 | 0,4 | 0,2 | 21 |
| - | - | 0,0 | 0,0 | 0,0 | 43,5 | 0,2 | 0,3 | 0,1 | 0,1 | 0,2 | 0,2 | 22 |
| - | - | 0,0 | 0,6 | 0,0 | 0,0 | 0,3 | 0,9 | 0,0 | 0,1 | 0,3 | 0,8 | 23 |
| 0,0 | 0,3 | 0,1 | 8,7 | 0,1 | 50,5 | 0,2 | 1,4 | 0,1 | 0,8 | 0,1 | 0,9 | 24 |
| 0,3 | 5,1 | 0,5 | 60,0 | 0,2 | 122,7 | 0,9 | 13,9 | 0,3 | 5,1 | 0,6 | 9,7 | 25 |
| 0,9 | 18,7 | 1,1 | 173,5 | 0,4 | 157,5 | 1,8 | 45,3 | 0,8 | 19,8 | 1,2 | 28,8 | 26 |
| 1,4 | 37,6 | 1,6 | 370,7 | 0,5 | 320,4 | 2,6 | 100,0 | 0,9 | 33,3 | 1,9 | 72,3 | 27 |
| 0,4 | 13,9 | 0,7 | 277,6 | 0,2 | 383,8 | 1,4 | 89,5 | 0,4 | 28,4 | 1,0 | 68,1 | 28 |
| 0,0 | 0,5 | 0,1 | 36,4 | 0,0 | 90,0 | 0,3 | 40,0 | 0,1 | 18,2 | 0,2 | 32,2 | 29 |
| 3,0 | 76,2 | 4,0 | 928,3 | 1,4 | 1 269,3 | 8,1 | 291,5 | 2,9 | 106,0 | 5,8 | 213,1 | 30 |

KLEINER IST ALS DAS AUSSERBETRIEBLICHE EINKOMMEN 7)

| | | | | | | | | | | | | |
|-----|------|-----|-------|-----|-------|-----|-------|-----|------|-----|------|----|
| - | - | 0,0 | 0,2 | 0,0 | 255,9 | 0,2 | 0,1 | 0,2 | 0,1 | 0,1 | 0,0 | 31 |
| 0,0 | 0,0 | 0,0 | 2,4 | 0,0 | 35,3 | 0,3 | 0,4 | 0,3 | 0,3 | 0,1 | 0,2 | 32 |
| 0,0 | 0,1 | 0,1 | 2,3 | 0,1 | 41,5 | 0,4 | 1,3 | 0,3 | 1,1 | 0,2 | 0,6 | 33 |
| 0,0 | 0,2 | 0,1 | 4,9 | 0,1 | 46,0 | 0,4 | 3,1 | 0,3 | 2,6 | 0,2 | 1,3 | 34 |
| 0,3 | 4,0 | 0,7 | 65,2 | 0,3 | 84,6 | 1,5 | 22,2 | 1,3 | 18,9 | 0,5 | 7,5 | 35 |
| 0,3 | 3,8 | 0,6 | 78,3 | 0,2 | 7,6 | 1,0 | 23,6 | 0,9 | 22,3 | 0,3 | 6,5 | 36 |
| 0,2 | 4,4 | 0,4 | 107,5 | 0,1 | 121,7 | 0,8 | 31,1 | 0,6 | 23,0 | 0,4 | 13,6 | 37 |
| 0,1 | 2,4 | 0,1 | 41,9 | 0,0 | 112,2 | 0,3 | 20,4 | 0,2 | 14,0 | 0,2 | 13,5 | 38 |
| 0,0 | 0,1 | 0,0 | 6,9 | 0,0 | 34,3 | 0,1 | 11,4 | 0,0 | 7,7 | 0,0 | 8,0 | 39 |
| 0,9 | 15,1 | 2,1 | 309,6 | 0,8 | 739,1 | 5,0 | 113,6 | 4,2 | 89,9 | 2,0 | 51,2 | 40 |

AMMEN- UND MUTTERKUEHE.- 5) OHNE FERKEL UNTER 20 KG LEBENDGEWICHT.- 6) 1/2 JAHR UND ÄLTER.- 7) DES BETRIEBS-
EINKOMMEN DES BETRIEBSINHABERS UND/ODER SEINES EHEGATTEN.

1.4 [461.4] BUCHFUEHRENDE LANDW. BETRIEBE NACH GROSSEN
IN

06 HESSEN

| LFDI
NR. | LANDW.
GENUTZTE
FLAECHE
VON ... BIS
UNTER ... HA | | INSGESAMT | | DAUERGRUENLAND | | GETREIDE 2) | | ZUCKERRUEBEN
3) | | WALD | | UND ZWAR |
|-------------|--|---------------|------------|--------------------|----------------|--------------------|-------------|--------------------|--------------------|---------------------|------|--|----------|
| | BETR.
1) | LF
HA
2 | BETR.
3 | FLAECHE
HA
4 | BETR.
5 | FLAECHE
HA
6 | BETR.
7 | FLAECHE
HA
8 | BETR.
9 | FLAECHE
HA
10 | | | |

BUCHFUEHRENDE LANDW. BETRIEBE, DEREN INHABER

| | | | | | | | | | | | | | |
|----|-----|-----------|------|-------|-----|-------|------|-------|-----|------|-----|------|--|
| 01 | | UNTER 1 | 0,7 | 0,3 | 0,0 | 0,0 | 0,0 | 0,0 | - | - | 0,0 | 0,0 | |
| 02 | 1 | 2 | 0,4 | 0,5 | 0,1 | 0,1 | 0,1 | 0,1 | - | - | 0,0 | 0,0 | |
| 03 | 2 | 5 | 0,6 | 2,0 | 0,2 | 0,4 | 0,2 | 0,4 | 0,0 | 0,0 | 0,1 | 0,1 | |
| 04 | 5 | 10 | 0,4 | 2,5 | 0,1 | 0,4 | 0,2 | 0,7 | 0,0 | 0,0 | 0,0 | 0,1 | |
| 05 | 10 | 20 | 1,2 | 18,9 | 0,9 | 3,5 | 1,1 | 10,4 | 0,3 | 0,5 | 0,2 | 1,1 | |
| 06 | 20 | 30 | 2,4 | 60,2 | 2,0 | 14,5 | 2,3 | 30,9 | 0,8 | 2,6 | 0,5 | 1,3 | |
| 07 | 30 | 50 | 3,9 | 150,6 | 3,5 | 43,5 | 3,8 | 72,3 | 1,5 | 6,9 | 1,0 | 3,7 | |
| 08 | 50 | 100 | 2,2 | 143,0 | 2,0 | 42,4 | 2,2 | 65,2 | 0,8 | 6,1 | 0,7 | 3,9 | |
| 09 | 100 | UND MEHR | 0,3 | 48,2 | 0,3 | 7,9 | 0,3 | 25,6 | 0,1 | 3,1 | 0,1 | 8,2 | |
| 10 | | INSGESAMT | 12,1 | 426,2 | 9,0 | 112,6 | 10,2 | 205,6 | 3,5 | 19,4 | 2,5 | 18,5 | |

BUCHFUEHRENDE BETRIEBE
D A V O N
O H N E

| | | | | | | | | | | | | | |
|----|-----|----------|-----|-------|-----|------|-----|-------|-----|------|-----|-----|--|
| 11 | | UNTER 1 | 0,4 | 0,2 | 0,0 | 0,0 | - | - | - | - | 0,0 | 0,0 | |
| 12 | 1 | 2 | 0,2 | 0,2 | 0,0 | 0,0 | 0,0 | 0,0 | - | - | 0,0 | 0,0 | |
| 13 | 2 | 5 | 0,2 | 0,7 | 0,0 | 0,0 | 0,0 | 0,0 | - | - | 0,0 | 0,0 | |
| 14 | 5 | 10 | 0,1 | 0,9 | 0,0 | 0,0 | 0,0 | 0,1 | - | - | 0,0 | 0,0 | |
| 15 | 10 | 20 | 0,3 | 5,6 | 0,2 | 1,0 | 0,3 | 3,0 | 0,1 | 0,2 | 0,1 | 0,1 | |
| 16 | 20 | 30 | 1,3 | 33,3 | 1,1 | 8,1 | 1,3 | 16,8 | 0,6 | 1,8 | 0,2 | 0,7 | |
| 17 | 30 | 50 | 2,8 | 107,3 | 2,5 | 32,3 | 2,7 | 50,6 | 1,1 | 5,0 | 0,7 | 2,7 | |
| 18 | 50 | 100 | 1,5 | 99,5 | 1,4 | 31,5 | 1,5 | 43,4 | 0,5 | 4,0 | 0,5 | 1,6 | |
| 19 | 100 | UND MEHR | 0,2 | 29,0 | 0,2 | 6,1 | 0,2 | 14,8 | 0,1 | 1,7 | 0,1 | 4,1 | |
| 20 | | ZUSAMMEN | 7,0 | 276,6 | 5,5 | 79,0 | 6,1 | 128,6 | 2,4 | 12,6 | 1,5 | 9,2 | |

BUCHFUEHRENDE BETRIEBE 9), IN DENEN DAS BETRIEBLICHE EINKOMMEN

| | | | | | | | | | | | | | |
|----|-----|----------|-----|------|-----|------|-----|------|-----|-----|-----|-----|--|
| 21 | | UNTER 1 | 0,1 | 0,1 | 0,0 | 0,0 | - | - | - | - | 0,0 | 0,0 | |
| 22 | 1 | 2 | 0,1 | 0,1 | 0,0 | 0,0 | 0,0 | 0,0 | - | - | 0,0 | 0,0 | |
| 23 | 2 | 5 | 0,1 | 0,3 | 0,0 | 0,0 | 0,0 | 0,0 | - | - | 0,0 | 0,0 | |
| 24 | 5 | 10 | 0,1 | 0,5 | 0,0 | 0,0 | 0,0 | 0,2 | 0,0 | 0,0 | - | - | |
| 25 | 10 | 20 | 0,2 | 2,6 | 0,1 | 0,5 | 0,1 | 1,3 | 0,0 | 0,1 | 0,0 | 0,0 | |
| 26 | 20 | 30 | 0,4 | 10,6 | 0,3 | 2,4 | 0,4 | 5,7 | 0,1 | 0,4 | 0,1 | 0,2 | |
| 27 | 30 | 50 | 0,7 | 27,3 | 0,6 | 7,0 | 0,7 | 13,5 | 0,3 | 1,4 | 0,2 | 0,8 | |
| 28 | 50 | 100 | 0,5 | 33,7 | 0,5 | 8,3 | 0,5 | 16,8 | 0,2 | 1,8 | 0,2 | 1,5 | |
| 29 | 100 | UND MEHR | 0,1 | 15,5 | 0,1 | 1,1 | 0,1 | 9,0 | 0,1 | 1,2 | 0,0 | 2,6 | |
| 30 | | ZUSAMMEN | 2,3 | 90,6 | 1,6 | 19,3 | 1,9 | 46,6 | 0,7 | 4,9 | 0,5 | 5,2 | |

BUCHFUEHRENDE BETRIEBE 9), IN DENEN DAS BETRIEBLICHE EINKOMMEN

| | | | | | | | | | | | | | |
|----|-----|----------|-----|------|-----|------|-----|------|-----|-----|-----|-----|--|
| 31 | | UNTER 1 | 0,2 | 0,1 | 0,0 | 0,0 | 0,0 | 0,0 | - | - | 0,0 | 0,0 | |
| 32 | 1 | 2 | 0,2 | 0,2 | 0,1 | 0,0 | 0,1 | 0,1 | - | - | 0,0 | 0,0 | |
| 33 | 2 | 5 | 0,3 | 1,1 | 0,2 | 0,4 | 0,2 | 0,3 | 0,0 | 0,0 | 0,1 | 0,1 | |
| 34 | 5 | 10 | 0,2 | 1,1 | 0,1 | 0,3 | 0,1 | 0,4 | 0,0 | 0,0 | 0,0 | 0,1 | |
| 35 | 10 | 20 | 0,7 | 10,7 | 0,5 | 2,0 | 0,7 | 6,1 | 0,1 | 0,3 | 0,1 | 1,0 | |
| 36 | 20 | 30 | 0,7 | 16,3 | 0,5 | 4,1 | 0,6 | 8,4 | 0,1 | 0,4 | 0,1 | 0,4 | |
| 37 | 30 | 50 | 0,4 | 16,0 | 0,4 | 4,2 | 0,4 | 8,2 | 0,1 | 0,5 | 0,1 | 0,3 | |
| 38 | 50 | 100 | 0,2 | 9,8 | 0,1 | 2,5 | 0,2 | 5,0 | 0,0 | 0,4 | 0,1 | 0,8 | |
| 39 | 100 | UND MEHR | 0,0 | 3,7 | 0,0 | 0,7 | 0,0 | 1,8 | 0,0 | 0,2 | 0,0 | 1,6 | |
| 40 | | ZUSAMMEN | 2,8 | 59,0 | 1,9 | 14,3 | 2,2 | 30,3 | 0,4 | 1,9 | 0,5 | 4,1 | |

1) EINSCHL. DER BETRIEBE OHNE LANDW. GENUTZTE FLAECHE.- 2) EINSCHL. KOERNERMAIS.- 3) OHNE SAMENBAU.- 4) OHNE INHABERS UND/ODER SEINES EHEGATTEN.- 8) DES BETRIEBSINHABERS UND SEINES EHEGATTEN.- 9) MIT AUSSERBETRIEBLICHEM

SOZIALÖKONOMISCHE BETRIEBSTYPEN 1989

KLASSEN DER LANDW. GENUTZTEN FLAECHE
1000

06 HESSEN

BETRIEBE MIT

| | | | | | | | | | | | | AUSSERBETRIEBLICHEM EINKOMMEN 7) | | | | | | |
|----------------|-------|-------|-------|--------------|-------|-------|-------|---------------|----|-------|----|----------------------------------|----|---|----|-----------------------------|--|------|
| | | | | | | | | | | | | UND ZWAR (SP. 17) | | | | | | |
| MILCHKUEHEN 4) | | | | SCHWEINEN 5) | | | | LEGEHENNEN 6) | | | | ZUSAMMEN | | AUS
ANDERWEITIGER
ERWERBS-
TÄTIGKEIT | | AUS
SONSTIGEN
QUELLEN | | ILFD |
| BETR. | TIERE | BETR. | TIERE | BETR. | TIERE | BETR. | TIERE | BETR. | LF | BETR. | LF | BETR. | LF | BETR. | LF | INR. | | |
| 11 | 12 | 13 | 14 | 15 | 16 | 17 | 18 | 19 | 20 | 21 | 22 | | | | | | | |

NATUERLICHE PERSONEN SIND, INSGESAMT

| | | | | | | | | | | | | | | | |
|-----|-------|-----|-------|-----|-------|-----|-------|-----|------|-----|-----|-----|-----|------|----|
| 0,0 | 0,1 | 0,1 | 7,0 | 0,0 | 290,5 | 0,4 | 0,1 | 0,2 | 0,1 | 0,2 | 0,1 | 0,1 | 0,1 | 0,1 | 01 |
| - | - | 0,0 | 0,0 | 0,0 | 0,5 | 0,2 | 0,3 | 0,2 | 0,2 | 0,2 | 0,2 | 0,2 | 0,2 | 0,2 | 02 |
| 0,0 | 0,0 | 0,1 | 0,8 | 0,0 | 5,9 | 0,4 | 1,3 | 0,3 | 1,0 | 0,2 | 0,2 | 0,2 | 0,2 | 0,8 | 03 |
| 0,0 | 0,0 | 0,1 | 1,1 | 0,1 | 33,7 | 0,2 | 1,6 | 0,2 | 1,2 | 0,1 | 0,1 | 0,1 | 0,1 | 0,7 | 04 |
| 0,4 | 3,0 | 0,7 | 16,5 | 0,4 | 129,4 | 0,9 | 13,3 | 0,7 | 11,2 | 0,3 | 0,3 | 0,3 | 0,3 | 4,4 | 05 |
| 1,4 | 21,3 | 1,7 | 72,1 | 0,9 | 137,2 | 1,1 | 26,9 | 0,9 | 21,7 | 0,3 | 0,3 | 0,3 | 0,3 | 7,4 | 06 |
| 2,5 | 54,9 | 2,9 | 190,8 | 1,3 | 176,3 | 1,2 | 43,3 | 0,7 | 26,3 | 0,5 | 0,5 | 0,5 | 0,5 | 19,6 | 07 |
| 1,4 | 44,8 | 1,5 | 145,5 | 0,6 | 130,0 | 0,7 | 43,6 | 0,4 | 22,9 | 0,4 | 0,4 | 0,4 | 0,4 | 26,2 | 08 |
| 0,1 | 4,5 | 0,1 | 26,0 | 0,1 | 49,2 | 0,1 | 19,2 | 0,1 | 8,2 | 0,1 | 0,1 | 0,1 | 0,1 | 14,8 | 09 |
| 5,8 | 128,6 | 7,2 | 459,9 | 3,4 | 952,8 | 5,1 | 149,6 | 3,5 | 92,7 | 2,3 | 2,3 | 2,3 | 2,3 | 74,2 | 10 |

(ZEILEN 01-10)
AUSSERBETRIEBLICHES EINKOMMEN 8)

| | | | | | | | | | | | | | | | |
|-----|------|-----|-------|-----|-------|---|---|---|---|---|---|---|---|---|----|
| 0,0 | 0,1 | 0,0 | 1,2 | 0,0 | 124,2 | - | - | - | - | - | - | - | - | - | 11 |
| - | - | - | - | 0,0 | 0,2 | - | - | - | - | - | - | - | - | - | 12 |
| - | - | 0,0 | 0,0 | 0,0 | 0,0 | - | - | - | - | - | - | - | - | - | 13 |
| - | - | 0,0 | 0,1 | 0,0 | 19,7 | - | - | - | - | - | - | - | - | - | 14 |
| 0,1 | 1,6 | 0,2 | 5,2 | 0,1 | 38,5 | - | - | - | - | - | - | - | - | - | 15 |
| 0,9 | 14,3 | 1,0 | 42,6 | 0,5 | 61,7 | - | - | - | - | - | - | - | - | - | 16 |
| 2,0 | 44,2 | 2,1 | 135,3 | 0,9 | 111,2 | - | - | - | - | - | - | - | - | - | 17 |
| 1,1 | 35,2 | 1,1 | 101,3 | 0,4 | 99,7 | - | - | - | - | - | - | - | - | - | 18 |
| 0,1 | 4,0 | 0,1 | 17,2 | 0,0 | 28,2 | - | - | - | - | - | - | - | - | - | 19 |
| 4,2 | 99,4 | 4,5 | 303,9 | 2,0 | 483,4 | - | - | - | - | - | - | - | - | - | 20 |

G R O E S S E R IST ALS DAS AUSSERBETRIEBLICHE EINKOMMEN 7)

| | | | | | | | | | | | | | | | |
|-----|------|-----|-------|-----|-------|-----|------|-----|------|-----|------|-----|------|------|----|
| - | - | 0,0 | 0,1 | 0,0 | 102,7 | 0,1 | 0,1 | 0,0 | 0,0 | 0,1 | 0,0 | 0,0 | 0,1 | 0,0 | 21 |
| - | - | - | - | - | - | 0,1 | 0,1 | 0,0 | 0,0 | 0,0 | 0,0 | 0,0 | 0,1 | 0,1 | 22 |
| - | - | - | - | - | - | 0,1 | 0,3 | 0,0 | 0,1 | 0,1 | 0,1 | 0,1 | 0,2 | 0,2 | 23 |
| - | - | 0,0 | 0,0 | - | - | 0,1 | 0,5 | 0,0 | 0,2 | 0,0 | 0,0 | 0,0 | 0,4 | 0,4 | 24 |
| 0,0 | 0,3 | 0,1 | 1,5 | 0,1 | 31,1 | 0,2 | 2,6 | 0,1 | 1,3 | 0,1 | 1,6 | 0,1 | 1,6 | 1,6 | 25 |
| 0,2 | 3,4 | 0,3 | 15,7 | 0,2 | 51,1 | 0,4 | 10,6 | 0,3 | 6,4 | 0,2 | 4,8 | 0,2 | 4,8 | 4,8 | 26 |
| 0,4 | 7,7 | 0,5 | 42,9 | 0,3 | 61,0 | 0,7 | 27,3 | 0,3 | 10,8 | 0,5 | 17,4 | 0,5 | 17,4 | 17,4 | 27 |
| 0,3 | 8,4 | 0,3 | 38,8 | 0,2 | 20,4 | 0,5 | 33,7 | 0,2 | 15,0 | 0,3 | 21,6 | 0,3 | 21,6 | 21,6 | 28 |
| 0,0 | 0,4 | 0,0 | 5,8 | 0,0 | 20,8 | 0,1 | 15,5 | 0,0 | 5,2 | 0,1 | 12,8 | 0,1 | 12,8 | 12,8 | 29 |
| 0,9 | 20,2 | 1,3 | 104,8 | 0,7 | 287,1 | 2,3 | 90,6 | 1,0 | 39,0 | 1,4 | 58,9 | 1,4 | 58,9 | 58,9 | 30 |

K L E I N E R IST ALS DAS AUSSERBETRIEBLICHE EINKOMMEN 7)

| | | | | | | | | | | | | | | | |
|-----|-----|-----|------|-----|-------|-----|------|-----|------|-----|------|-----|------|------|----|
| 0,0 | 0,1 | 0,0 | 5,7 | 0,0 | 63,6 | 0,2 | 0,1 | 0,2 | 0,1 | 0,1 | 0,0 | 0,0 | 0,0 | 0,0 | 31 |
| - | - | 0,0 | 0,0 | 0,0 | 0,3 | 0,2 | 0,2 | 0,1 | 0,2 | 0,1 | 0,1 | 0,1 | 0,1 | 0,1 | 32 |
| 0,0 | 0,0 | 0,1 | 0,8 | 0,0 | 5,8 | 0,3 | 1,1 | 0,3 | 0,9 | 0,2 | 0,6 | 0,2 | 0,6 | 0,6 | 33 |
| 0,0 | 0,0 | 0,1 | 1,0 | 0,1 | 14,0 | 0,2 | 1,1 | 0,1 | 1,0 | 0,0 | 0,3 | 0,0 | 0,3 | 0,3 | 34 |
| 0,2 | 1,1 | 0,4 | 9,8 | 0,2 | 59,7 | 0,7 | 10,7 | 0,7 | 9,9 | 0,2 | 2,8 | 0,2 | 2,8 | 2,8 | 35 |
| 0,3 | 3,5 | 0,4 | 13,8 | 0,2 | 24,4 | 0,7 | 16,3 | 0,6 | 15,3 | 0,1 | 2,6 | 0,1 | 2,6 | 2,6 | 36 |
| 0,2 | 3,0 | 0,3 | 11,6 | 0,1 | 4,1 | 0,4 | 16,0 | 0,4 | 15,5 | 0,1 | 2,2 | 0,1 | 2,2 | 2,2 | 37 |
| 0,1 | 1,2 | 0,1 | 5,3 | 0,0 | 10,0 | 0,2 | 9,8 | 0,1 | 7,8 | 0,1 | 4,6 | 0,1 | 4,6 | 4,6 | 38 |
| 0,0 | 0,1 | 0,0 | 3,0 | 0,0 | 0,2 | 0,0 | 3,7 | 0,0 | 3,0 | 0,0 | 2,0 | 0,0 | 2,0 | 2,0 | 39 |
| 0,7 | 9,0 | 1,5 | 51,2 | 0,7 | 182,2 | 2,8 | 59,0 | 2,6 | 53,7 | 0,8 | 15,4 | 0,8 | 15,4 | 15,4 | 40 |

AMMEN- UND MUTTERKUEHE.- 5) OHNE FERKEL UNTER 20 KG LEBENDGEWICHT.- 6) 1/2 JAHR UND AELTER.- 7) DES BETRIEBS-
EINKOMMEN DES BETRIEBSINHABERS UND/ODER SEINES EHEGATTEN.

1.4 [461.4] BUCHFUEHRENDE LANDW. BETRIEBE NACH GROSSEN IN

07 RHEINLAND-PFALZ

| I
I
I
I
I
I
I
I
I
I
I | I
I
I
I
I
I
I
I
I
I
I | LANDW. GENUTZTE FLAECHE VON ... BIS UNTER ... HA | | INSGESAMT | | DAUERGRUENLAND | | GETREIDE 2) | | ZUCKERRUEBEN 3) | | WALD | | UND ZWAR | | |
|---|---|--|--------|-----------|--------|----------------|--------|---------------|--------|-----------------|--------|---------------|--------------|----------|--------|---------------|
| | | BETR. I
1) | I
I | LF
HA | I
I | BETR. I
3 | I
I | FLAECHE
HA | I
I | BETR. I
5 | I
I | FLAECHE
HA | BETR. I
7 | | I
I | FLAECHE
HA |

BUCHFUEHRENDE LANDW. BETRIEBE, DEREN INHABER

| | | | | | | | | | | | | | | |
|----|-----|-----------|-----|------|-------|-----|------|-----|-------|-----|------|-----|------|-----|
| 01 | | UNTER 1 | | 0,7 | 0,4 | 0,0 | 0,0 | 0,0 | 0,0 | 0,0 | - | - | 0,1 | 0,1 |
| 02 | 1 | - | 2 | 0,6 | 0,9 | 0,1 | 0,0 | 0,0 | 0,0 | - | - | - | 0,2 | 0,2 |
| 03 | 2 | - | 5 | 1,7 | 5,7 | 0,2 | 0,2 | 0,1 | 0,1 | 0,0 | 0,0 | 0,0 | 0,4 | 0,4 |
| 04 | 5 | - | 10 | 2,1 | 14,9 | 0,3 | 0,4 | 0,5 | 1,1 | 0,0 | 0,0 | 0,4 | 0,3 | |
| 05 | 10 | - | 20 | 2,2 | 32,5 | 0,5 | 2,4 | 1,5 | 11,1 | 0,7 | 1,8 | 0,4 | 0,4 | |
| 06 | 20 | - | 30 | 2,1 | 51,9 | 0,7 | 5,6 | 1,9 | 25,8 | 1,2 | 4,8 | 0,5 | 0,9 | |
| 07 | 30 | - | 50 | 2,7 | 103,9 | 1,6 | 22,8 | 2,6 | 51,0 | 1,1 | 6,6 | 1,0 | 2,7 | |
| 08 | 50 | - | 100 | 2,1 | 138,2 | 1,7 | 46,0 | 2,0 | 62,7 | 0,4 | 4,6 | 1,0 | 4,4 | |
| 09 | 100 | UND MEHR | | 0,3 | 35,9 | 0,2 | 10,4 | 0,3 | 17,7 | 0,0 | 0,9 | 0,1 | 1,7 | |
| 10 | | INSGESAMT | | 14,4 | 384,2 | 5,4 | 87,8 | 8,9 | 169,6 | 3,5 | 18,8 | 4,1 | 11,1 | |

BUCHFUEHRENDE BETRIEBE 9), DAVON D H N E

| | | | | | | | | | | | | | |
|----|-----|----------|-----|-----|-------|-----|------|-----|-------|-----|------|-----|-----|
| 11 | | UNTER 1 | | 0,3 | 0,1 | 0,0 | 0,0 | - | - | - | - | 0,0 | 0,0 |
| 12 | 1 | - | 2 | 0,3 | 0,4 | 0,0 | 0,0 | 0,0 | 0,0 | - | - | 0,1 | 0,0 |
| 13 | 2 | - | 5 | 0,9 | 3,1 | 0,1 | 0,0 | 0,1 | 0,1 | 0,0 | 0,0 | 0,2 | 0,2 |
| 14 | 5 | - | 10 | 1,3 | 9,0 | 0,1 | 0,1 | 0,2 | 0,5 | 0,0 | 0,0 | 0,3 | 0,2 |
| 15 | 10 | - | 20 | 1,5 | 21,5 | 0,3 | 1,2 | 1,0 | 7,0 | 0,5 | 1,4 | 0,2 | 0,2 |
| 16 | 20 | - | 30 | 1,4 | 34,4 | 0,4 | 3,6 | 1,3 | 16,5 | 0,9 | 3,4 | 0,3 | 0,5 |
| 17 | 30 | - | 50 | 1,9 | 75,5 | 1,2 | 17,1 | 1,9 | 35,9 | 0,8 | 5,1 | 0,7 | 1,9 |
| 18 | 50 | - | 100 | 1,6 | 108,8 | 1,4 | 38,6 | 1,6 | 48,3 | 0,3 | 3,5 | 0,8 | 2,9 |
| 19 | 100 | UND MEHR | | 0,2 | 27,2 | 0,2 | 8,6 | 0,2 | 13,1 | 0,0 | 0,5 | 0,1 | 1,2 |
| 20 | | ZUSAMMEN | | 9,4 | 280,1 | 3,7 | 69,4 | 6,2 | 121,5 | 2,6 | 13,9 | 2,6 | 7,1 |

BUCHFUEHRENDE BETRIEBE 9), IN DENEN DAS BETRIEBLICHE EINKOMMEN

| | | | | | | | | | | | | | |
|----|-----|----------|-----|-----|------|-----|------|-----|------|-----|-----|-----|-----|
| 21 | | UNTER 1 | | 0,1 | 0,1 | 0,0 | 0,0 | - | - | - | - | 0,0 | 0,0 |
| 22 | 1 | - | 2 | 0,1 | 0,2 | 0,0 | 0,0 | - | - | - | - | 0,1 | 0,1 |
| 23 | 2 | - | 5 | 0,4 | 1,4 | 0,0 | 0,0 | 0,0 | 0,0 | - | - | 0,1 | 0,1 |
| 24 | 5 | - | 10 | 0,6 | 4,0 | 0,0 | 0,0 | 0,1 | 0,2 | 0,0 | 0,0 | 0,1 | 0,0 |
| 25 | 10 | - | 20 | 0,5 | 7,3 | 0,1 | 0,4 | 0,3 | 2,2 | 0,1 | 0,3 | 0,1 | 0,1 |
| 26 | 20 | - | 30 | 0,4 | 10,2 | 0,2 | 1,0 | 0,4 | 5,0 | 0,2 | 1,0 | 0,1 | 0,1 |
| 27 | 30 | - | 50 | 0,5 | 20,4 | 0,3 | 3,6 | 0,5 | 10,9 | 0,2 | 1,3 | 0,2 | 0,4 |
| 28 | 50 | - | 100 | 0,4 | 23,4 | 0,3 | 5,4 | 0,3 | 11,7 | 0,1 | 1,0 | 0,2 | 1,0 |
| 29 | 100 | UND MEHR | | 0,1 | 7,2 | 0,0 | 1,5 | 0,1 | 3,8 | 0,0 | 0,4 | 0,0 | 0,3 |
| 30 | | ZUSAMMEN | | 3,1 | 74,2 | 1,0 | 12,0 | 1,8 | 33,8 | 0,7 | 4,0 | 0,9 | 2,1 |

BUCHFUEHRENDE BETRIEBE 9), IN DENEN DAS BETRIEBLICHE EINKOMMEN

| | | | | | | | | | | | | | |
|----|-----|----------|-----|-----|------|-----|-----|-----|------|-----|-----|-----|-----|
| 31 | | UNTER 1 | | 0,3 | 0,1 | 0,0 | 0,0 | 0,0 | 0,0 | - | - | 0,0 | 0,0 |
| 32 | 1 | - | 2 | 0,2 | 0,3 | 0,0 | 0,0 | 0,0 | 0,0 | - | - | 0,1 | 0,0 |
| 33 | 2 | - | 5 | 0,4 | 1,2 | 0,1 | 0,1 | 0,0 | 0,0 | - | - | 0,1 | 0,1 |
| 34 | 5 | - | 10 | 0,3 | 1,8 | 0,1 | 0,3 | 0,1 | 0,4 | 0,0 | 0,0 | 0,1 | 0,1 |
| 35 | 10 | - | 20 | 0,3 | 3,7 | 0,1 | 0,8 | 0,2 | 1,9 | 0,0 | 0,1 | 0,1 | 0,1 |
| 36 | 20 | - | 30 | 0,3 | 7,2 | 0,1 | 1,0 | 0,3 | 4,4 | 0,1 | 0,4 | 0,1 | 0,3 |
| 37 | 30 | - | 50 | 0,2 | 7,9 | 0,2 | 2,1 | 0,2 | 4,2 | 0,0 | 0,2 | 0,1 | 0,4 |
| 38 | 50 | - | 100 | 0,1 | 6,1 | 0,1 | 1,9 | 0,1 | 2,7 | 0,0 | 0,1 | 0,0 | 0,5 |
| 39 | 100 | UND MEHR | | 0,0 | 1,5 | 0,0 | 0,3 | 0,0 | 0,9 | 0,0 | 0,0 | 0,0 | 0,2 |
| 40 | | ZUSAMMEN | | 2,0 | 29,9 | 0,7 | 6,4 | 0,9 | 14,3 | 0,2 | 0,8 | 0,6 | 1,9 |

1) EINSCHL. DER BETRIEBE OHNE LANDW. GENUTZTE FLAECHE.- 2) EINSCHL. KOERNERMAIS.- 3) OHNE SAMENBAU.- 4) OHNE INHABERS UND/ODER SEINES EHEGATTEN.- 5) DES BETRIEB SINHABERS UND SEINES EHEGATTEN.- 6) MIT AUSSERBETRIEBLICHEM

SOZIALÖKONOMISCHE BETRIEBSTYPEN 1989

KLASSEN DER LANDW. GENUTZTEN FLÄCHE
1000

07 RHEINLAND-PFALZ

BETRIEBE MIT

| MILCHKÜEHEN 4) | | | | SCHWEINEN 5) | | | | LEGEHENNEN 6) | | | | ZUSAMMEN | | | | AUSSEBETRIEBLICHEM EINKOMMEN 7)
UND ZWAR (SP. 17) | | | | ILFD |
|----------------|----|-------|----|--------------|----|-------|----|---------------|----|-------|----|----------|----|----------|----|--|----|-----------------------------|----|------|
| BETR. | | TIERE | | BETR. | | TIERE | | BETR. | | TIERE | | BETR. | | LF
HA | | AUS
ANDERWEITIGER
ERWERBS-
TÄTIGKEIT | | AUS
SONSTIGEN
QUELLEN | | INR. |
| 11 | 12 | 13 | 14 | 15 | 16 | 17 | 18 | 19 | 20 | 21 | 22 | 23 | 24 | 25 | 26 | 27 | 28 | 29 | 30 | 31 |

NATURLICHE PERSONEN SIND, INSGESAMT

| | | | | | | | | | | | | | | |
|-----|------|-----|-------|-----|-------|-----|-------|-----|------|-----|------|-----|-----|----|
| - | - | 0,0 | 5,4 | 0,0 | 218,5 | 0,4 | 0,2 | 0,2 | 0,1 | 0,2 | 0,1 | 0,1 | 0,1 | 01 |
| 0,0 | 0,1 | 0,0 | 0,0 | 0,0 | 10,0 | 0,3 | 0,5 | 0,2 | 0,4 | 0,1 | 0,2 | 0,2 | 0,2 | 02 |
| - | - | 0,1 | 3,7 | 0,1 | 52,7 | 0,8 | 2,6 | 0,6 | 1,8 | 0,4 | 1,3 | 0,3 | 0,3 | 03 |
| 0,0 | 0,2 | 0,1 | 0,5 | 0,2 | 149,4 | 0,8 | 5,8 | 0,4 | 2,7 | 0,5 | 3,8 | 0,4 | 0,4 | 04 |
| 0,2 | 1,4 | 0,6 | 6,4 | 0,5 | 73,6 | 0,8 | 11,0 | 0,4 | 5,6 | 0,5 | 6,6 | 0,5 | 0,5 | 05 |
| 0,4 | 6,4 | 0,7 | 49,6 | 0,6 | 140,2 | 0,7 | 17,5 | 0,4 | 10,7 | 0,4 | 8,7 | 0,4 | 0,4 | 06 |
| 1,2 | 29,2 | 1,1 | 79,0 | 0,7 | 139,8 | 0,7 | 28,3 | 0,4 | 16,3 | 0,4 | 13,8 | 0,4 | 0,4 | 07 |
| 1,3 | 46,3 | 0,8 | 85,3 | 0,4 | 146,7 | 0,4 | 29,4 | 0,2 | 16,2 | 0,2 | 15,5 | 0,2 | 0,2 | 08 |
| 0,1 | 6,6 | 0,1 | 17,7 | 0,0 | 24,1 | 0,1 | 8,8 | 0,0 | 3,8 | 0,0 | 5,9 | 0,0 | 0,0 | 09 |
| 3,2 | 90,2 | 3,5 | 247,6 | 2,5 | 954,9 | 5,0 | 104,1 | 2,9 | 57,6 | 2,7 | 56,0 | 2,7 | 2,7 | 10 |

(ZEILEN 01-10)
AUSSEBETRIEBLICHES EINKOMMEN 8)

| | | | | | | | | | | | | | | |
|-----|------|-----|-------|-----|-------|---|---|---|---|---|---|---|---|----|
| - | - | 0,0 | 2,3 | 0,0 | 142,1 | - | - | - | - | - | - | - | - | 11 |
| - | - | 0,0 | 0,0 | 0,0 | 10,0 | - | - | - | - | - | - | - | - | 12 |
| - | - | 0,1 | 2,7 | 0,1 | 19,5 | - | - | - | - | - | - | - | - | 13 |
| 0,0 | 0,0 | 0,1 | 0,2 | 0,1 | 144,4 | - | - | - | - | - | - | - | - | 14 |
| 0,1 | 0,9 | 0,4 | 4,1 | 0,3 | 37,0 | - | - | - | - | - | - | - | - | 15 |
| 0,3 | 5,1 | 0,5 | 24,7 | 0,4 | 93,9 | - | - | - | - | - | - | - | - | 16 |
| 0,9 | 23,2 | 0,8 | 58,3 | 0,5 | 95,6 | - | - | - | - | - | - | - | - | 17 |
| 1,1 | 41,2 | 0,6 | 62,1 | 0,3 | 59,8 | - | - | - | - | - | - | - | - | 18 |
| 0,1 | 5,6 | 0,1 | 12,8 | 0,0 | 23,9 | - | - | - | - | - | - | - | - | 19 |
| 2,6 | 75,9 | 2,5 | 167,2 | 1,7 | 626,1 | - | - | - | - | - | - | - | - | 20 |

GRÖßER IST ALS DAS AUSSEBETRIEBLICHE EINKOMMEN 7)

| | | | | | | | | | | | | | | |
|-----|------|-----|------|-----|-------|-----|------|-----|------|-----|------|-----|-----|----|
| - | - | 0,0 | 0,0 | 0,0 | 59,0 | 0,1 | 0,1 | 0,0 | 0,0 | 0,1 | 0,1 | 0,1 | 0,1 | 21 |
| 0,0 | 0,1 | - | - | - | - | 0,1 | 0,2 | 0,1 | 0,1 | 0,1 | 0,1 | 0,1 | 0,1 | 22 |
| - | - | 0,0 | 0,0 | 0,0 | 32,7 | 0,4 | 1,4 | 0,2 | 0,7 | 0,3 | 0,3 | 0,3 | 0,3 | 23 |
| 0,0 | 0,0 | 0,0 | 0,3 | 0,0 | 4,3 | 0,6 | 4,0 | 0,1 | 1,1 | 0,4 | 3,1 | 0,4 | 0,4 | 24 |
| 0,0 | 0,3 | 0,1 | 1,1 | 0,1 | 35,5 | 0,5 | 7,3 | 0,1 | 2,1 | 0,4 | 5,5 | 0,4 | 0,4 | 25 |
| 0,1 | 1,0 | 0,1 | 7,9 | 0,1 | 28,3 | 0,4 | 10,2 | 0,2 | 4,1 | 0,3 | 7,1 | 0,3 | 0,3 | 26 |
| 0,2 | 4,5 | 0,2 | 15,5 | 0,2 | 25,7 | 0,5 | 20,4 | 0,2 | 9,2 | 0,3 | 11,6 | 0,3 | 0,3 | 27 |
| 0,1 | 4,1 | 0,1 | 18,5 | 0,1 | 85,4 | 0,4 | 23,4 | 0,2 | 11,3 | 0,2 | 13,6 | 0,2 | 0,2 | 28 |
| 0,0 | 0,9 | 0,0 | 1,7 | 0,0 | 0,2 | 0,1 | 7,2 | 0,0 | 2,8 | 0,0 | 5,0 | 0,0 | 0,0 | 29 |
| 0,5 | 10,9 | 0,6 | 46,1 | 0,5 | 271,0 | 3,1 | 74,2 | 1,2 | 31,3 | 2,1 | 47,0 | 2,1 | 2,1 | 30 |

KLEINER IST ALS DAS AUSSEBETRIEBLICHE EINKOMMEN 7)

| | | | | | | | | | | | | | | |
|-----|-----|-----|------|-----|------|-----|------|-----|------|-----|-----|-----|-----|----|
| - | - | 0,0 | 3,1 | 0,0 | 17,4 | 0,3 | 0,1 | 0,2 | 0,1 | 0,1 | 0,1 | 0,1 | 0,1 | 31 |
| - | - | - | - | 0,0 | 0,0 | 0,2 | 0,3 | 0,2 | 0,3 | 0,1 | 0,1 | 0,1 | 0,1 | 32 |
| - | - | 0,0 | 1,0 | 0,0 | 0,5 | 0,4 | 1,2 | 0,4 | 1,1 | 0,1 | 0,4 | 0,1 | 0,1 | 33 |
| 0,0 | 0,2 | 0,0 | 0,1 | 0,0 | 0,7 | 0,3 | 1,8 | 0,2 | 1,6 | 0,1 | 0,7 | 0,1 | 0,1 | 34 |
| 0,0 | 0,1 | 0,1 | 1,2 | 0,1 | 1,1 | 0,3 | 3,7 | 0,2 | 3,6 | 0,1 | 1,2 | 0,1 | 0,1 | 35 |
| 0,0 | 0,4 | 0,1 | 16,9 | 0,1 | 18,0 | 0,3 | 7,2 | 0,3 | 6,7 | 0,1 | 1,6 | 0,1 | 0,1 | 36 |
| 0,1 | 1,5 | 0,1 | 4,2 | 0,1 | 18,6 | 0,2 | 7,9 | 0,2 | 7,1 | 0,1 | 2,2 | 0,1 | 0,1 | 37 |
| 0,0 | 1,0 | 0,0 | 4,7 | 0,0 | 1,5 | 0,1 | 6,1 | 0,1 | 4,9 | 0,0 | 1,9 | 0,0 | 0,0 | 38 |
| 0,0 | 0,2 | 0,0 | 3,1 | 0,0 | 0,0 | 0,0 | 1,5 | 0,0 | 1,0 | 0,0 | 0,9 | 0,0 | 0,0 | 39 |
| 0,2 | 3,3 | 0,4 | 34,3 | 0,3 | 57,8 | 2,0 | 29,9 | 1,7 | 26,4 | 0,6 | 9,0 | 0,6 | 0,6 | 40 |

AMMEN- UND MUTTERKUEHE.- 5) OHNE FERKEL UNTER 20 KG LEBENDGEWICHT.- 6) 1/2 JAHR UND ÄLTER.- 7) DES BETRIEBS-
EINKOMMEN DES BETRIEBSINHABERS UND/ODER SEINES EHEGATTEN.

1.4 [461.4] BUCHFUEHRENDE LANDW. BETRIEBE NACH GROESSEN
IN

08 BADEN-WUERTTEMBERG

| LFDI
NR. | LANDW.
GENUTZTE
FLAECHE
VON ... BIS
UNTER ... HA | | INSGESAMT | | DAUERGRUENLAND | | GETREIDE 2) | | ZUCKERRUEBEN
3) | | WALD | |
|-------------|--|----------|-----------|----------|----------------|---------------|-------------|---------------|--------------------|---------------|-------|---------------|
| | BETR. | LF
HA | BETR. | LF
HA | BETR. | FLAECHE
HA | BETR. | FLAECHE
HA | BETR. | FLAECHE
HA | BETR. | FLAECHE
HA |
| | 1 | 2 | 3 | 4 | 5 | 6 | 7 | 8 | 9 | 10 | | |

BUCHFUEHRENDE LANDW. BETRIEBE, DEREN INHABER

| | | | | | | | | | | | | |
|----|-----------|----------|------|-------|------|-------|------|-------|-----|------|------|------|
| 01 | UNTER 1 | | 1,4 | 0,7 | 0,2 | 0,1 | 0,0 | 0,0 | - | - | 0,2 | 0,2 |
| 02 | 1 | 2 | 0,9 | 1,2 | 0,3 | 0,2 | 0,1 | 0,1 | - | - | 0,1 | 0,1 |
| 03 | 2 | 5 | 1,4 | 4,8 | 0,7 | 0,8 | 0,4 | 0,6 | 0,0 | 0,0 | 0,4 | 0,8 |
| 04 | 5 | 10 | 1,4 | 10,4 | 0,9 | 2,6 | 0,8 | 2,3 | 0,0 | 0,0 | 0,7 | 5,1 |
| 05 | 10 | 20 | 2,7 | 41,6 | 2,1 | 11,7 | 2,2 | 16,7 | 0,5 | 1,1 | 1,5 | 11,4 |
| 06 | 20 | 30 | 4,4 | 111,7 | 4,0 | 36,9 | 3,9 | 46,4 | 1,1 | 4,2 | 2,8 | 12,1 |
| 07 | 30 | 50 | 6,3 | 241,1 | 6,0 | 79,3 | 6,0 | 102,4 | 1,4 | 6,8 | 3,9 | 17,1 |
| 08 | 50 | 100 | 2,8 | 184,9 | 2,7 | 58,0 | 2,7 | 82,0 | 0,5 | 3,6 | 1,8 | 8,1 |
| 09 | 100 | UND MEHR | 0,3 | 47,6 | 0,3 | 12,3 | 0,3 | 23,2 | 0,1 | 1,9 | 0,1 | 3,6 |
| 10 | INSGESAMT | | 21,8 | 643,9 | 17,1 | 201,7 | 16,5 | 273,7 | 3,6 | 17,6 | 11,5 | 58,4 |

BUCHFUEHRENDE BETRIEBE
D A V O N
O H N E

| | | | | | | | | | | | | |
|----|----------|----------|------|-------|------|-------|------|-------|-----|------|-----|------|
| 11 | UNTER 1 | | 0,6 | 0,3 | 0,1 | 0,0 | 0,0 | 0,0 | - | - | 0,0 | 0,0 |
| 12 | 1 | 2 | 0,3 | 0,5 | 0,1 | 0,1 | 0,0 | 0,0 | - | - | 0,0 | 0,0 |
| 13 | 2 | 5 | 0,5 | 1,8 | 0,2 | 0,2 | 0,1 | 0,1 | 0,0 | 0,0 | 0,1 | 0,1 |
| 14 | 5 | 10 | 0,6 | 4,5 | 0,3 | 0,8 | 0,3 | 0,8 | 0,0 | 0,0 | 0,3 | 1,9 |
| 15 | 10 | 20 | 1,3 | 19,9 | 0,9 | 5,3 | 1,0 | 7,4 | 0,2 | 0,5 | 0,7 | 3,9 |
| 16 | 20 | 30 | 2,8 | 71,7 | 2,6 | 24,1 | 2,5 | 28,8 | 0,7 | 2,6 | 1,8 | 7,6 |
| 17 | 30 | 50 | 4,5 | 169,2 | 4,2 | 55,7 | 4,2 | 70,7 | 1,1 | 5,4 | 2,8 | 12,2 |
| 18 | 50 | 100 | 2,1 | 137,5 | 2,0 | 44,6 | 2,1 | 59,3 | 0,4 | 2,8 | 1,3 | 4,8 |
| 19 | 100 | UND MEHR | 0,2 | 28,3 | 0,2 | 8,0 | 0,2 | 13,6 | 0,0 | 0,9 | 0,1 | 0,6 |
| 20 | ZUSAMMEN | | 13,0 | 433,8 | 10,8 | 138,8 | 10,4 | 180,8 | 2,5 | 12,2 | 7,2 | 31,2 |

BUCHFUEHRENDE BETRIEBE 9), IN DENEN DAS BETRIEBLICHE EINKOMMEN

| | | | | | | | | | | | | |
|----|----------|----------|-----|-------|-----|------|-----|------|-----|-----|-----|------|
| 21 | UNTER 1 | | 0,3 | 0,1 | 0,0 | 0,0 | 0,0 | 0,0 | - | - | 0,1 | 0,1 |
| 22 | 1 | 2 | 0,2 | 0,3 | 0,1 | 0,0 | 0,0 | 0,0 | - | - | 0,0 | 0,0 |
| 23 | 2 | 5 | 0,5 | 1,8 | 0,3 | 0,4 | 0,2 | 0,2 | - | - | 0,2 | 0,6 |
| 24 | 5 | 10 | 0,4 | 2,7 | 0,2 | 0,2 | 0,2 | 0,6 | 0,0 | 0,0 | 0,2 | 1,2 |
| 25 | 10 | 20 | 0,6 | 9,5 | 0,4 | 1,9 | 0,5 | 4,0 | 0,1 | 0,3 | 0,3 | 3,8 |
| 26 | 20 | 30 | 1,1 | 27,0 | 0,9 | 8,9 | 0,9 | 11,5 | 0,3 | 1,3 | 0,7 | 3,5 |
| 27 | 30 | 50 | 1,4 | 54,4 | 1,3 | 17,9 | 1,3 | 23,6 | 0,2 | 1,1 | 0,9 | 4,0 |
| 28 | 50 | 100 | 0,6 | 39,5 | 0,6 | 11,5 | 0,6 | 18,6 | 0,1 | 0,7 | 0,4 | 1,9 |
| 29 | 100 | UND MEHR | 0,1 | 13,3 | 0,1 | 3,2 | 0,1 | 6,6 | 0,0 | 0,7 | 0,0 | 2,8 |
| 30 | ZUSAMMEN | | 5,2 | 148,5 | 3,8 | 44,1 | 3,8 | 65,1 | 0,8 | 4,2 | 2,7 | 17,9 |

BUCHFUEHRENDE BETRIEBE 9), IN DENEN DAS BETRIEBLICHE EINKOMMEN

| | | | | | | | | | | | | |
|----|----------|----------|-----|------|-----|------|-----|------|-----|-----|-----|-----|
| 31 | UNTER 1 | | 0,5 | 0,2 | 0,1 | 0,0 | 0,0 | 0,0 | - | - | 0,1 | 0,1 |
| 32 | 1 | 2 | 0,3 | 0,4 | 0,2 | 0,1 | 0,1 | 0,1 | - | - | 0,1 | 0,1 |
| 33 | 2 | 5 | 0,3 | 1,2 | 0,2 | 0,3 | 0,2 | 0,3 | - | - | 0,1 | 0,2 |
| 34 | 5 | 10 | 0,4 | 3,2 | 0,4 | 1,5 | 0,3 | 0,9 | 0,0 | 0,0 | 0,2 | 1,9 |
| 35 | 10 | 20 | 0,8 | 12,2 | 0,7 | 4,4 | 0,7 | 5,3 | 0,1 | 0,2 | 0,5 | 3,7 |
| 36 | 20 | 30 | 0,5 | 12,9 | 0,5 | 3,9 | 0,5 | 6,1 | 0,1 | 0,3 | 0,3 | 0,9 |
| 37 | 30 | 50 | 0,5 | 17,5 | 0,4 | 5,7 | 0,4 | 8,0 | 0,1 | 0,3 | 0,3 | 0,9 |
| 38 | 50 | 100 | 0,1 | 7,9 | 0,1 | 1,9 | 0,1 | 4,1 | 0,0 | 0,1 | 0,1 | 1,4 |
| 39 | 100 | UND MEHR | 0,0 | 6,1 | 0,0 | 1,1 | 0,0 | 3,0 | 0,0 | 0,2 | 0,0 | 0,2 |
| 40 | ZUSAMMEN | | 3,5 | 61,7 | 2,6 | 18,8 | 2,3 | 27,8 | 0,3 | 1,2 | 1,7 | 9,3 |

1) EINSCHL. DER BETRIEBE OHNE LANDW. GENUTZTE FLAECHE.- 2) EINSCHL. KOERNERMAIS.- 3) OHNE SAMENBAU.- 4) OHNE INHABERS UND/ODER SEINES EHEGATTEN.- 5) DES BETRIEBESINHABERS UND SEINES EHEGATTEN.- 6) MIT AUSSERBETRIEBLICHEM

SOZIALÖKONOMISCHE BETRIEBSTYPEN 1989

KLASSEN DER LANDW. GENUTZTEN FLÄCHE
1000

08 BADEN-WÜRTTEMBERG

| BETRIEBE MIT | | | | | | | | | | | | AUSSERBETRIEBLICHEM EINKOMMEN 7) | | | | | | ILFD | | | | | |
|------------------|---|-------|---|--------------|---|-------|---|---------------|---|-------|---|----------------------------------|---|-------------------------------------|---|--|---|------|---|-------|---|----|---|
| MILCHKÜHEHNEN 4) | | | | SCHWEINEN 5) | | | | LEGEHENNEN 6) | | | | ZUSAMMEN | | AUS ANDERWEITIGER ERWERBS-TÄTIGKEIT | | UND ZWAR (SP. 17)
AUS SONSTIGEN QUELLEN | | INR. | | | | | |
| BETR. | I | TIERE | I | BETR. | I | TIERE | I | BETR. | I | TIERE | I | BETR. | I | LF | I | BETR. | I | LF | I | BETR. | I | LF | I |
| 11 | I | 12 | I | 13 | I | 14 | I | 15 | I | 16 | I | 17 | I | 18 | I | 19 | I | 20 | I | 21 | I | 22 | I |

NATUERLICHE PERSONEN SIND, INSGESAMT

| | | | | | | | | | | | | |
|------|-------|------|-------|-----|---------|-----|-------|-----|-------|-----|-------|-----|
| 0,0 | 0,5 | 0,1 | 2,7 | 0,1 | 143,0 | 0,8 | 0,4 | 0,5 | 0,2 | 0,4 | 0,2 | 0,1 |
| 0,0 | 0,3 | 0,1 | 0,4 | 0,1 | 79,1 | 0,5 | 0,7 | 0,4 | 0,5 | 0,3 | 0,4 | 0,2 |
| 0,0 | 0,0 | 0,2 | 1,0 | 0,2 | 81,1 | 0,9 | 2,9 | 0,6 | 1,9 | 0,5 | 1,8 | 0,3 |
| 0,2 | 1,2 | 0,4 | 4,9 | 0,5 | 231,8 | 0,8 | 5,9 | 0,5 | 3,9 | 0,4 | 2,6 | 0,4 |
| 1,0 | 11,3 | 1,3 | 62,4 | 1,1 | 227,7 | 1,5 | 21,7 | 1,1 | 16,2 | 0,5 | 8,0 | 0,5 |
| 2,8 | 57,5 | 2,6 | 190,7 | 2,1 | 327,6 | 1,6 | 39,9 | 0,9 | 23,2 | 0,8 | 21,0 | 0,6 |
| 4,5 | 117,5 | 3,8 | 375,3 | 3,0 | 464,8 | 1,9 | 71,9 | 1,1 | 40,6 | 0,9 | 35,5 | 0,7 |
| 1,9 | 65,6 | 1,6 | 201,2 | 1,1 | 510,0 | 0,7 | 47,4 | 0,4 | 25,2 | 0,4 | 27,9 | 0,8 |
| 0,1 | 3,5 | 0,1 | 31,3 | 0,1 | 129,6 | 0,1 | 19,3 | 0,0 | 9,0 | 0,1 | 14,1 | 0,9 |
| 10,6 | 257,4 | 10,2 | 869,9 | 8,3 | 2 194,6 | 8,8 | 210,2 | 5,5 | 120,7 | 4,5 | 111,6 | 10 |

(ZEILEN 01-10)
AUSSERBETRIEBLICHES EINKOMMEN 8)

| | | | | | | | | | | | | |
|-----|-------|-----|-------|-----|---------|---|---|---|---|---|---|----|
| 0,0 | 0,2 | 0,0 | 0,0 | 0,0 | 70,9 | - | - | - | - | - | - | 11 |
| - | - | - | - | 0,0 | 78,3 | - | - | - | - | - | - | 12 |
| - | - | 0,0 | 0,3 | 0,1 | 39,2 | - | - | - | - | - | - | 13 |
| 0,1 | 0,3 | 0,1 | 1,2 | 0,2 | 65,3 | - | - | - | - | - | - | 14 |
| 0,5 | 7,0 | 0,6 | 33,9 | 0,5 | 157,1 | - | - | - | - | - | - | 15 |
| 1,9 | 40,8 | 1,7 | 126,4 | 1,4 | 218,1 | - | - | - | - | - | - | 16 |
| 3,2 | 87,5 | 2,6 | 268,6 | 2,0 | 274,8 | - | - | - | - | - | - | 17 |
| 1,5 | 53,1 | 1,2 | 144,3 | 0,9 | 298,9 | - | - | - | - | - | - | 18 |
| 0,1 | 3,2 | 0,1 | 19,9 | 0,1 | 81,7 | - | - | - | - | - | - | 19 |
| 7,4 | 192,0 | 6,5 | 594,6 | 5,3 | 1 284,3 | - | - | - | - | - | - | 20 |

G R O E S S E R IST ALS DAS AUSSERBETRIEBLICHE EINKOMMEN 7)

| | | | | | | | | | | | | |
|-----|------|-----|-------|-----|-------|-----|-------|-----|------|-----|------|----|
| 0,0 | 0,1 | 0,0 | 2,5 | 0,0 | 59,7 | 0,3 | 0,1 | 0,1 | 0,0 | 0,3 | 0,1 | 21 |
| - | - | - | - | 0,0 | 0,1 | 0,2 | 0,3 | 0,1 | 0,1 | 0,1 | 0,2 | 22 |
| - | - | 0,0 | 0,4 | 0,1 | 40,8 | 0,5 | 1,8 | 0,3 | 0,9 | 0,4 | 1,2 | 23 |
| 0,0 | 0,1 | 0,0 | 0,4 | 0,1 | 28,4 | 0,4 | 2,7 | 0,1 | 1,0 | 0,3 | 2,1 | 24 |
| 0,2 | 2,2 | 0,3 | 13,9 | 0,2 | 63,5 | 0,6 | 9,5 | 0,3 | 4,6 | 0,4 | 5,9 | 25 |
| 0,6 | 12,9 | 0,6 | 45,8 | 0,5 | 90,7 | 1,1 | 27,0 | 0,4 | 11,4 | 0,7 | 17,9 | 26 |
| 1,0 | 25,5 | 0,9 | 90,5 | 0,8 | 170,7 | 1,4 | 54,4 | 0,7 | 24,9 | 0,8 | 32,2 | 27 |
| 0,4 | 11,7 | 0,4 | 46,6 | 0,2 | 112,9 | 0,6 | 39,5 | 0,3 | 17,7 | 0,4 | 25,1 | 28 |
| 0,0 | 0,2 | 0,0 | 7,5 | 0,0 | 23,7 | 0,1 | 13,3 | 0,0 | 5,2 | 0,1 | 9,9 | 29 |
| 2,2 | 52,6 | 2,2 | 207,6 | 1,9 | 590,6 | 5,2 | 148,5 | 2,3 | 65,8 | 3,5 | 94,5 | 30 |

K L E I N E R IST ALS DAS AUSSERBETRIEBLICHE EINKOMMEN 7)

| | | | | | | | | | | | | |
|-----|------|-----|------|-----|-------|-----|------|-----|------|-----|------|----|
| 0,0 | 0,2 | 0,0 | 0,2 | 0,1 | 12,4 | 0,5 | 0,2 | 0,3 | 0,2 | 0,2 | 0,1 | 31 |
| 0,0 | 0,3 | 0,1 | 0,4 | 0,0 | 0,7 | 0,3 | 0,4 | 0,3 | 0,4 | 0,1 | 0,2 | 32 |
| 0,0 | 0,0 | 0,1 | 0,3 | 0,1 | 1,1 | 0,3 | 1,2 | 0,3 | 1,0 | 0,2 | 0,6 | 33 |
| 0,2 | 0,9 | 0,2 | 3,3 | 0,2 | 138,0 | 0,4 | 3,2 | 0,4 | 2,9 | 0,1 | 0,5 | 34 |
| 0,3 | 2,1 | 0,4 | 14,5 | 0,4 | 7,1 | 0,8 | 12,2 | 0,8 | 11,6 | 0,2 | 2,1 | 35 |
| 0,3 | 3,7 | 0,3 | 18,4 | 0,2 | 18,8 | 0,5 | 12,9 | 0,5 | 11,8 | 0,1 | 3,1 | 36 |
| 0,2 | 4,5 | 0,3 | 16,2 | 0,2 | 19,3 | 0,5 | 17,5 | 0,4 | 15,7 | 0,1 | 3,4 | 37 |
| 0,0 | 0,8 | 0,1 | 10,3 | 0,0 | 98,2 | 0,1 | 7,9 | 0,1 | 7,5 | 0,0 | 2,8 | 38 |
| 0,0 | 0,1 | 0,0 | 3,9 | 0,0 | 24,2 | 0,0 | 6,1 | 0,0 | 3,8 | 0,0 | 4,2 | 39 |
| 1,1 | 12,8 | 1,4 | 67,7 | 1,2 | 319,7 | 3,5 | 61,7 | 3,2 | 54,9 | 1,0 | 17,0 | 40 |

AMMEN- UND MUTTERKUEHE.- 5) OHNE FERKEL UNTER 20 KG LEBENDGEWICHT.- 6) 1/2 JAHR UND AELTER.- 7) DES BETRIEBS-EINKOMMEN DES BETRIEBSINHABERS UND/ODER SEINES EHEGATTEN.

1.4 [461.4] BUCHFUEHRENDE LANDW. BETRIEBE NACH GROSSEN
IN

09 BAYERN

| LFDI
NR. | LANDW.
GENUTZTE
FLAECHE
VON ... BIS
UNTER ... HA | INSGESAMT | | DAUERGRUENLAND | | GETREIDE 2) | | ZUCKERRUEBEN
3) | | WALD. | | UND ZWAR |
|-------------|--|-------------|----------|----------------|---------------|-------------|---------------|--------------------|---------------|------------|---------------|----------|
| | | BETR.
1) | LF
HA | BETR.
3 | FLAECHE
HA | BETR.
5 | FLAECHE
HA | BETR.
7 | FLAECHE
HA | BETR.
9 | FLAECHE
HA | |

BUCHFUEHRENDE LANDW. BETRIEBE, DEREN INHABER

| | | | | | | | | | | | | |
|----|--------------|------|---------|------|-------|------|-------|-----|------|------|-------|-----|
| 01 | UNTER 1 | 1,3 | 0,6 | 0,1 | 0,0 | 0,0 | 0,0 | 0,0 | - | - | 0,1 | 0,3 |
| 02 | 1 - 2 | 0,7 | 1,0 | 0,2 | 0,1 | 0,1 | 0,1 | 0,1 | - | - | 0,2 | 0,2 |
| 03 | 2 - 5 | 1,0 | 3,3 | 0,4 | 1,0 | 0,3 | 0,4 | 0,0 | 0,0 | 0,0 | 0,3 | 0,5 |
| 04 | 5 - 10 | 1,3 | 9,5 | 0,7 | 3,0 | 0,9 | 3,3 | 0,1 | 0,1 | 0,8 | 3,0 | |
| 05 | 10 - 20 | 4,6 | 72,7 | 3,8 | 28,1 | 3,5 | 25,8 | 0,9 | 2,5 | 3,6 | 13,8 | |
| 06 | 20 - 30 | 10,0 | 255,1 | 8,8 | 95,0 | 8,4 | 89,3 | 2,3 | 9,2 | 8,5 | 49,4 | |
| 07 | 30 - 50 | 13,2 | 498,5 | 11,3 | 144,8 | 12,0 | 200,7 | 3,4 | 20,1 | 11,3 | 98,7 | |
| 08 | 50 - 100 | 4,2 | 267,9 | 3,3 | 47,1 | 4,0 | 137,1 | 1,8 | 16,2 | 3,4 | 42,7 | |
| 09 | 100 UND MEHR | 0,6 | 90,7 | 0,4 | 8,7 | 0,6 | 51,7 | 0,3 | 7,2 | 0,5 | 28,4 | |
| 10 | INSGESAMT | 36,9 | 1 199,0 | 28,9 | 327,6 | 29,8 | 508,3 | 8,7 | 55,4 | 28,6 | 237,1 | |

BUCHFUEHRENDE BETRIEBE
D A V O N

| | | | | | | | | | | | | |
|----|--------------|------|-------|------|-------|------|-------|-----|------|------|-------|-----|
| 11 | UNTER 1 | 0,7 | 0,4 | 0,0 | 0,0 | 0,0 | 0,0 | 0,0 | - | - | 0,1 | 0,2 |
| 12 | 1 - 2 | 0,3 | 0,3 | 0,0 | 0,0 | 0,0 | 0,0 | 0,0 | - | - | 0,0 | 0,0 |
| 13 | 2 - 5 | 0,4 | 1,2 | 0,1 | 0,2 | 0,0 | 0,0 | 0,0 | 0,0 | 0,0 | 0,1 | 0,2 |
| 14 | 5 - 10 | 0,3 | 2,2 | 0,1 | 0,5 | 0,2 | 0,5 | 0,0 | 0,0 | 0,1 | 0,1 | |
| 15 | 10 - 20 | 2,1 | 35,2 | 1,7 | 14,9 | 1,5 | 10,7 | 0,5 | 1,6 | 1,6 | 7,0 | |
| 16 | 20 - 30 | 7,5 | 192,1 | 6,8 | 73,3 | 6,3 | 64,7 | 1,7 | 7,0 | 6,5 | 37,3 | |
| 17 | 30 - 50 | 10,3 | 388,0 | 9,0 | 115,1 | 9,4 | 154,9 | 2,6 | 15,5 | 8,8 | 76,8 | |
| 18 | 50 - 100 | 3,0 | 190,4 | 2,4 | 35,7 | 2,9 | 95,4 | 1,2 | 10,8 | 2,4 | 24,4 | |
| 19 | 100 UND MEHR | 0,3 | 46,5 | 0,2 | 4,2 | 0,3 | 27,0 | 0,2 | 3,3 | 0,3 | 3,1 | |
| 20 | ZUSAMMEN | 24,9 | 856,2 | 20,4 | 243,9 | 20,8 | 353,2 | 6,2 | 38,0 | 20,0 | 149,2 | |

BUCHFUEHRENDE BETRIEBE 9), IN DENEN DAS BETRIEBLICHE EINKOMMEN

| | | | | | | | | | | | |
|----|--------------|-----|-------|-----|------|-----|-------|-----|------|-----|------|
| 21 | UNTER 1 | 0,2 | 0,1 | 0,0 | 0,0 | - | - | - | - | 0,0 | 0,0 |
| 22 | 1 - 2 | 0,2 | 0,2 | 0,0 | 0,0 | - | - | - | - | 0,0 | 0,0 |
| 23 | 2 - 5 | 0,2 | 0,6 | 0,1 | 0,2 | 0,0 | 0,0 | - | - | 0,1 | 0,0 |
| 24 | 5 - 10 | 0,2 | 1,4 | 0,1 | 0,3 | 0,1 | 0,4 | 0,0 | 0,0 | 0,1 | 0,1 |
| 25 | 10 - 20 | 1,0 | 15,5 | 0,9 | 7,5 | 0,6 | 4,1 | 0,1 | 0,4 | 0,8 | 2,8 |
| 26 | 20 - 30 | 1,8 | 44,9 | 1,5 | 17,5 | 1,4 | 15,9 | 0,4 | 1,5 | 1,5 | 5,1 |
| 27 | 30 - 50 | 2,3 | 89,0 | 1,9 | 24,1 | 2,1 | 36,7 | 0,7 | 4,2 | 2,0 | 17,4 |
| 28 | 50 - 100 | 1,0 | 65,4 | 0,7 | 9,6 | 0,9 | 35,3 | 0,5 | 4,9 | 0,8 | 13,6 |
| 29 | 100 UND MEHR | 0,2 | 29,8 | 0,1 | 3,0 | 0,2 | 17,2 | 0,1 | 2,6 | 0,2 | 14,9 |
| 30 | ZUSAMMEN | 7,1 | 246,9 | 5,3 | 62,1 | 5,4 | 109,6 | 1,8 | 13,6 | 5,4 | 58,0 |

BUCHFUEHRENDE BETRIEBE 9), IN DENEN DAS BETRIEBLICHE EINKOMMEN

| | | | | | | | | | | | |
|----|--------------|-----|------|-----|------|-----|------|-----|-----|-----|------|
| 31 | UNTER 1 | 0,3 | 0,1 | 0,0 | 0,0 | 0,0 | 0,0 | - | - | 0,0 | 0,1 |
| 32 | 1 - 2 | 0,3 | 0,4 | 0,1 | 0,1 | 0,1 | 0,1 | - | - | 0,1 | 0,1 |
| 33 | 2 - 5 | 0,4 | 1,5 | 0,2 | 0,6 | 0,2 | 0,3 | 0,0 | 0,0 | 0,1 | 0,3 |
| 34 | 5 - 10 | 0,8 | 5,9 | 0,5 | 2,2 | 0,6 | 2,5 | 0,0 | 0,1 | 0,5 | 2,8 |
| 35 | 10 - 20 | 1,5 | 22,0 | 1,2 | 5,7 | 1,3 | 10,9 | 0,2 | 0,6 | 1,2 | 4,0 |
| 36 | 20 - 30 | 0,7 | 18,1 | 0,5 | 4,1 | 0,6 | 8,8 | 0,2 | 0,7 | 0,5 | 3,0 |
| 37 | 30 - 50 | 0,6 | 21,4 | 0,5 | 5,6 | 0,5 | 9,1 | 0,1 | 0,4 | 0,4 | 4,4 |
| 38 | 50 - 100 | 0,2 | 12,1 | 0,1 | 1,7 | 0,2 | 6,4 | 0,1 | 0,6 | 0,1 | 4,7 |
| 39 | 100 UND MEHR | 0,1 | 14,4 | 0,0 | 1,6 | 0,1 | 7,5 | 0,0 | 1,4 | 0,1 | 10,4 |
| 40 | ZUSAMMEN | 5,0 | 95,9 | 3,2 | 21,6 | 3,6 | 45,5 | 0,7 | 3,8 | 3,2 | 30,0 |

1) EINSCHL. DER BETRIEBE OHNE LANDW. GENUTZTE FLAECHE.- 2) EINSCHL. KOERNERMAIS.- 3) OHNE SAMENBAU.- 4) OHNE INHABERS UND/ODER SEINES EHEGATTEN.- 8) DES BETRIEBSINHABERS UND SEINES EHEGATTEN.- 9) MIT AUSSERBETRIEBLICHEM

SOZIALÖKONOMISCHE BETRIEBSTYPEN 1989

KLASSEN DER LANDW. GENUTZTEN FLAECHEN
1000

09 BAYERN

| BETRIEBE MIT | | | | | | | | | | | | | | | | AUSSERBETRIEBLICHEM EINKOMMEN 7)
UND ZWAR (SP. 17) | | | | ILFD |
|----------------|-------|-------|-------|--------------|-------|-------|-------|---------------|----|----|-------|----------|-------|---|----|---|------|------|--|------|
| MILCHKUEHEN 4) | | | | SCHWEINEN 5) | | | | LEGEHENNEN 6) | | | | ZUSAMMEN | | AUS
ANDERWEITIGER
ERWERBS-
TÄTIGKEIT | | AUS
SONSTIGEN
QUELLEN | | INR. | | |
| BETR. | TIERE | BETR. | TIERE | BETR. | TIERE | BETR. | TIERE | BETR. | LF | HA | BETR. | LF | BETR. | LF | HA | HA | INR. | | | |
| 11 | 12 | 13 | 14 | 15 | 16 | 17 | 18 | 19 | 20 | 21 | 22 | 23 | 24 | 25 | 26 | 27 | 28 | | | |

NATUERLICHE PERSONEN SIND, INSGESAMT

| | | | | | | | | | | | | | | | | | |
|------|-------|------|---------|------|---------|------|-------|-----|-------|-----|-------|-----|-----|-------|-------|-------|----|
| 0,0 | 0,0 | 0,1 | 19,4 | 0,1 | 685,8 | 0,6 | 0,2 | 0,3 | 0,1 | 0,4 | 0,2 | 0,1 | 0,2 | 0,3 | 0,9 | 0,2 | 01 |
| 0,0 | 0,0 | 0,0 | 0,0 | 0,0 | 9,1 | 0,5 | 0,6 | 0,2 | 0,3 | 0,3 | 0,3 | 0,3 | 0,3 | 0,3 | 0,3 | 0,3 | 02 |
| 0,0 | 0,6 | 0,1 | 4,6 | 0,1 | 19,9 | 0,6 | 2,1 | 0,5 | 1,6 | 0,3 | 0,9 | 0,3 | 0,3 | 0,3 | 0,9 | 0,9 | 03 |
| 0,2 | 2,1 | 0,3 | 7,6 | 0,3 | 87,5 | 1,0 | 7,3 | 0,8 | 5,7 | 0,5 | 3,2 | 0,5 | 0,8 | 11,8 | 3,2 | 3,2 | 04 |
| 2,5 | 43,0 | 1,9 | 109,5 | 1,5 | 261,4 | 2,5 | 37,5 | 2,0 | 30,0 | 0,8 | 11,8 | 0,8 | 0,8 | 11,8 | 11,8 | 11,8 | 05 |
| 7,3 | 178,9 | 4,3 | 308,2 | 3,7 | 229,5 | 2,5 | 63,0 | 1,5 | 36,8 | 1,3 | 32,3 | 1,3 | 1,3 | 32,3 | 32,3 | 32,3 | 06 |
| 8,7 | 241,2 | 5,8 | 546,2 | 4,6 | 456,0 | 2,9 | 110,4 | 1,4 | 50,8 | 1,8 | 68,2 | 1,8 | 1,8 | 68,2 | 68,2 | 68,2 | 07 |
| 1,9 | 57,3 | 1,8 | 277,5 | 1,2 | 367,8 | 1,2 | 77,5 | 0,5 | 33,5 | 0,8 | 54,0 | 0,8 | 0,8 | 54,0 | 54,0 | 54,0 | 08 |
| 0,1 | 2,9 | 0,2 | 53,5 | 0,1 | 354,9 | 0,3 | 44,2 | 0,1 | 21,5 | 0,2 | 34,3 | 0,2 | 0,2 | 34,3 | 34,3 | 34,3 | 09 |
| 20,8 | 526,1 | 14,6 | 1 326,6 | 11,7 | 2 471,8 | 12,0 | 342,8 | 7,3 | 180,4 | 6,2 | 205,1 | 6,2 | 6,2 | 205,1 | 205,1 | 205,1 | 10 |

(ZEILEN 01-10)
AUSSERBETRIEBLICHES EINKOMMEN 8)

| | | | | | | | | | | | | | | | | | |
|------|-------|------|-------|-----|---------|---|---|---|---|---|---|---|---|---|---|---|----|
| - | - | 0,0 | 3,0 | 0,0 | 173,2 | - | - | - | - | - | - | - | - | - | - | - | 11 |
| - | - | - | - | 0,0 | 2,0 | - | - | - | - | - | - | - | - | - | - | - | 12 |
| - | - | 0,0 | 3,1 | 0,0 | 3,3 | - | - | - | - | - | - | - | - | - | - | - | 13 |
| 0,1 | 0,3 | 0,0 | 0,1 | 0,1 | 42,9 | - | - | - | - | - | - | - | - | - | - | - | 14 |
| 1,4 | 27,2 | 0,9 | 57,5 | 0,8 | 128,5 | - | - | - | - | - | - | - | - | - | - | - | 15 |
| 5,9 | 145,2 | 3,2 | 232,0 | 2,9 | 175,9 | - | - | - | - | - | - | - | - | - | - | - | 16 |
| 7,2 | 202,2 | 4,6 | 425,2 | 3,8 | 331,4 | - | - | - | - | - | - | - | - | - | - | - | 17 |
| 1,5 | 47,1 | 1,4 | 205,5 | 0,8 | 270,7 | - | - | - | - | - | - | - | - | - | - | - | 18 |
| 0,1 | 1,9 | 0,1 | 29,5 | 0,1 | 71,4 | - | - | - | - | - | - | - | - | - | - | - | 19 |
| 16,2 | 423,9 | 10,4 | 955,9 | 8,5 | 1 199,3 | - | - | - | - | - | - | - | - | - | - | - | 20 |

G R O E S S E R IST ALS DAS AUSSERBETRIEBLICHE EINKOMMEN 7)

| | | | | | | | | | | | | | | | | | |
|-----|------|-----|-------|-----|-------|-----|-------|-----|------|-----|-------|-----|-----|-------|-------|-------|----|
| - | - | 0,0 | 4,5 | 0,0 | 212,0 | 0,2 | 0,1 | 0,1 | 0,0 | 0,2 | 0,1 | 0,1 | 0,1 | 0,1 | 0,1 | 0,1 | 21 |
| - | - | 0,0 | 0,0 | 0,0 | 2,5 | 0,2 | 0,2 | 0,0 | 0,0 | 0,1 | 0,2 | 0,0 | 0,1 | 0,1 | 0,1 | 0,1 | 22 |
| 0,0 | 0,3 | 0,0 | 0,0 | 0,0 | 0,2 | 0,2 | 0,6 | 0,1 | 0,3 | 0,1 | 0,4 | 0,1 | 0,1 | 0,1 | 0,4 | 0,4 | 23 |
| 0,0 | 0,3 | 0,0 | 0,2 | 0,1 | 2,0 | 0,2 | 1,4 | 0,1 | 0,6 | 0,1 | 0,9 | 0,1 | 0,1 | 0,9 | 0,9 | 0,9 | 24 |
| 0,6 | 11,7 | 0,3 | 12,3 | 0,3 | 54,3 | 1,0 | 15,5 | 0,6 | 9,1 | 0,5 | 7,3 | 0,5 | 0,5 | 7,3 | 7,3 | 7,3 | 25 |
| 1,2 | 29,8 | 0,8 | 50,2 | 0,6 | 48,3 | 1,8 | 44,9 | 0,8 | 20,0 | 1,1 | 27,4 | 1,1 | 1,1 | 27,4 | 27,4 | 27,4 | 26 |
| 1,3 | 35,1 | 0,9 | 104,4 | 0,7 | 112,3 | 2,3 | 89,0 | 0,9 | 32,7 | 1,6 | 60,5 | 1,6 | 1,6 | 60,5 | 60,5 | 60,5 | 27 |
| 0,3 | 9,5 | 0,4 | 64,8 | 0,3 | 94,9 | 1,0 | 65,4 | 0,4 | 24,1 | 0,7 | 47,0 | 0,7 | 0,7 | 47,0 | 47,0 | 47,0 | 28 |
| 0,0 | 0,8 | 0,1 | 12,3 | 0,0 | 282,8 | 0,2 | 29,8 | 0,1 | 12,0 | 0,2 | 23,6 | 0,2 | 0,2 | 23,6 | 23,6 | 23,6 | 29 |
| 3,6 | 87,4 | 2,5 | 248,8 | 2,0 | 809,3 | 7,1 | 246,9 | 2,9 | 98,6 | 4,6 | 167,4 | 4,6 | 4,6 | 167,4 | 167,4 | 167,4 | 30 |

K L E I N E R IST ALS DAS AUSSERBETRIEBLICHE EINKOMMEN 7)

| | | | | | | | | | | | | | | | | | |
|-----|------|-----|-------|-----|-------|-----|------|-----|------|-----|------|-----|-----|------|------|------|----|
| 0,0 | 0,0 | 0,1 | 11,9 | 0,0 | 300,6 | 0,3 | 0,1 | 0,2 | 0,1 | 0,2 | 0,1 | 0,2 | 0,1 | 0,1 | 0,1 | 0,1 | 31 |
| 0,0 | 0,0 | - | - | 0,0 | 4,5 | 0,3 | 0,4 | 0,2 | 0,3 | 0,1 | 0,2 | 0,1 | 0,1 | 0,1 | 0,1 | 0,1 | 32 |
| 0,0 | 0,3 | 0,1 | 1,5 | 0,1 | 16,5 | 0,4 | 1,5 | 0,4 | 1,4 | 0,2 | 0,5 | 0,2 | 0,2 | 0,2 | 0,5 | 0,5 | 33 |
| 0,2 | 1,5 | 0,3 | 7,3 | 0,2 | 42,6 | 0,8 | 5,9 | 0,7 | 5,1 | 0,3 | 2,2 | 0,3 | 0,3 | 2,2 | 2,2 | 2,2 | 34 |
| 0,4 | 4,2 | 0,7 | 39,7 | 0,4 | 78,6 | 1,5 | 22,0 | 1,4 | 20,9 | 0,3 | 4,5 | 0,3 | 0,3 | 4,5 | 4,5 | 4,5 | 35 |
| 0,2 | 3,9 | 0,3 | 26,0 | 0,2 | 5,3 | 0,7 | 18,1 | 0,7 | 16,8 | 0,2 | 4,9 | 0,2 | 0,2 | 4,9 | 4,9 | 4,9 | 36 |
| 0,2 | 3,9 | 0,2 | 16,6 | 0,1 | 12,3 | 0,6 | 21,4 | 0,5 | 18,2 | 0,2 | 7,7 | 0,2 | 0,2 | 7,7 | 7,7 | 7,7 | 37 |
| 0,0 | 0,7 | 0,1 | 7,3 | 0,0 | 2,2 | 0,2 | 12,1 | 0,1 | 9,5 | 0,1 | 6,9 | 0,1 | 0,1 | 6,9 | 6,9 | 6,9 | 38 |
| 0,0 | 0,3 | 0,0 | 11,7 | 0,0 | 0,8 | 0,1 | 14,4 | 0,1 | 9,6 | 0,1 | 10,7 | 0,1 | 0,1 | 10,7 | 10,7 | 10,7 | 39 |
| 1,1 | 14,8 | 1,7 | 122,0 | 1,2 | 463,3 | 5,0 | 95,9 | 4,4 | 81,8 | 1,7 | 37,8 | 1,7 | 1,7 | 37,8 | 37,8 | 37,8 | 40 |

AMMEN- UND MUTTERKUEHE.- 5) OHNE FERKEL UNTER 20 KG LEBENDGEWICHT.- 6) 1/2 JAHR UND AELTER.- 7) DES BETRIEBS-
EINKOMMEN DES BETRIEBSINHABERS UND/ODER SEINES EHEGATTEN.

10 SAARLAND

| LFDI
NR. | LANDW.
GENUTZTE
FLAECHE
VON ... BIS
UNTER ... HA | | INSGESAMT | | DAUERGRUENLAND | | GETREIDE 2) | | ZUCKERRUEBEN
3) | | WALD | |
|-------------|--|----------|-------------|----------|----------------|---------------|-------------|---------------|--------------------|---------------|------------|---------------|
| | BETR.
1) | LF
HA | BETR.
1) | LF
HA | BETR.
3 | FLAECHE
HA | BETR.
5 | FLAECHE
HA | BETR.
7 | FLAECHE
HA | BETR.
9 | FLAECHE
HA |

BUCHFUEHRENDE LANDW. BETRIEBE, DEREN INHABER

| | | | | | | | | | | | | |
|----|-----------|----------|-----|------|-----|------|-----|------|---|---|-----|-----|
| 01 | UNTER 1 | | 0,1 | 0,0 | 0,0 | 0,0 | - | - | - | - | 0,0 | 0,0 |
| 02 | 1 | 2 | 0,0 | 0,0 | 0,0 | 0,0 | - | - | - | - | 0,0 | 0,0 |
| 03 | 2 | 5 | 0,1 | 0,2 | 0,0 | 0,0 | 0,0 | 0,0 | - | - | 0,0 | 0,0 |
| 04 | 5 | 10 | 0,0 | 0,2 | 0,0 | 0,0 | 0,0 | 0,1 | - | - | 0,0 | 0,0 |
| 05 | 10 | 20 | 0,0 | 0,5 | 0,0 | 0,1 | 0,0 | 0,2 | - | - | 0,0 | 0,0 |
| 06 | 20 | 30 | 0,1 | 2,0 | 0,1 | 0,7 | 0,1 | 1,1 | - | - | 0,0 | 0,0 |
| 07 | 30 | 50 | 0,3 | 11,2 | 0,3 | 4,6 | 0,3 | 5,1 | - | - | 0,1 | 0,1 |
| 08 | 50 | 100 | 0,4 | 24,7 | 0,3 | 11,1 | 0,3 | 10,2 | - | - | 0,1 | 0,6 |
| 09 | 100 | UND MEHR | 0,1 | 9,5 | 0,1 | 3,8 | 0,1 | 3,9 | - | - | 0,0 | 0,3 |
| 10 | INSGESAMT | | 1,0 | 48,5 | 0,8 | 20,3 | 0,8 | 20,6 | - | - | 0,3 | 1,1 |

BUCHFUEHRENDE BETRIEBE
DAVON OHNE

| | | | | | | | | | | | | |
|----|----------|----------|-----|------|-----|------|-----|------|---|---|-----|-----|
| 11 | UNTER 1 | | 0,1 | 0,0 | 0,0 | 0,0 | - | - | - | - | 0,0 | 0,0 |
| 12 | 1 | 2 | 0,0 | 0,0 | - | - | - | - | - | - | 0,0 | 0,0 |
| 13 | 2 | 5 | 0,0 | 0,2 | 0,0 | 0,0 | 0,0 | 0,0 | - | - | 0,0 | 0,0 |
| 14 | 5 | 10 | 0,0 | 0,1 | 0,0 | 0,0 | 0,0 | 0,0 | - | - | 0,0 | 0,0 |
| 15 | 10 | 20 | 0,0 | 0,3 | 0,0 | 0,1 | 0,0 | 0,1 | - | - | 0,0 | 0,0 |
| 16 | 20 | 30 | 0,0 | 1,1 | 0,0 | 0,4 | 0,0 | 0,6 | - | - | 0,0 | 0,0 |
| 17 | 30 | 50 | 0,2 | 8,3 | 0,2 | 3,5 | 0,2 | 3,7 | - | - | 0,1 | 0,1 |
| 18 | 50 | 100 | 0,3 | 19,4 | 0,3 | 8,8 | 0,3 | 7,9 | - | - | 0,1 | 0,3 |
| 19 | 100 | UND MEHR | 0,1 | 7,2 | 0,1 | 2,9 | 0,1 | 3,0 | - | - | 0,0 | 0,1 |
| 20 | ZUSAMMEN | | 0,7 | 36,6 | 0,6 | 15,6 | 0,6 | 15,3 | - | - | 0,2 | 0,5 |

BUCHFUEHRENDE BETRIEBE 9), IN DENEN DAS BETRIEBLICHE EINKOMMEN

| | | | | | | | | | | | | |
|----|----------|----------|-----|-----|-----|-----|-----|-----|---|---|-----|-----|
| 21 | UNTER 1 | | 0,0 | 0,0 | 0,0 | 0,0 | - | - | - | - | - | - |
| 22 | 1 | 2 | 0,0 | 0,0 | - | - | - | - | - | - | - | - |
| 23 | 2 | 5 | 0,0 | 0,0 | - | - | - | - | - | - | - | - |
| 24 | 5 | 10 | 0,0 | 0,0 | 0,0 | 0,0 | 0,0 | 0,0 | - | - | - | - |
| 25 | 10 | 20 | 0,0 | 0,1 | 0,0 | 0,0 | 0,0 | 0,0 | - | - | 0,0 | 0,0 |
| 26 | 20 | 30 | 0,0 | 0,3 | 0,0 | 0,2 | 0,0 | 0,1 | - | - | 0,0 | 0,0 |
| 27 | 30 | 50 | 0,0 | 1,0 | 0,0 | 0,5 | 0,0 | 0,4 | - | - | 0,0 | 0,0 |
| 28 | 50 | 100 | 0,1 | 3,6 | 0,1 | 1,7 | 0,0 | 1,5 | - | - | 0,0 | 0,0 |
| 29 | 100 | UND MEHR | 0,0 | 1,6 | 0,0 | 0,7 | 0,0 | 0,6 | - | - | 0,0 | 0,1 |
| 30 | ZUSAMMEN | | 0,1 | 6,6 | 0,1 | 3,1 | 0,1 | 2,6 | - | - | 0,0 | 0,1 |

BUCHFUEHRENDE BETRIEBE 9), IN DENEN DAS BETRIEBLICHE EINKOMMEN

| | | | | | | | | | | | | |
|----|----------|----------|-----|-----|-----|-----|-----|-----|---|---|-----|-----|
| 31 | UNTER 1 | | 0,0 | 0,0 | - | - | - | - | - | - | 0,0 | 0,0 |
| 32 | 1 | 2 | 0,0 | 0,0 | 0,0 | 0,0 | - | - | - | - | 0,0 | 0,0 |
| 33 | 2 | 5 | 0,0 | 0,0 | 0,0 | 0,0 | - | - | - | - | 0,0 | 0,0 |
| 34 | 5 | 10 | 0,0 | 0,1 | - | - | 0,0 | 0,1 | - | - | - | - |
| 35 | 10 | 20 | 0,0 | 0,1 | 0,0 | 0,0 | 0,0 | 0,1 | - | - | 0,0 | 0,0 |
| 36 | 20 | 30 | 0,0 | 0,7 | 0,0 | 0,2 | 0,0 | 0,4 | - | - | 0,0 | 0,0 |
| 37 | 30 | 50 | 0,1 | 1,9 | 0,0 | 0,6 | 0,1 | 1,0 | - | - | 0,0 | 0,0 |
| 38 | 50 | 100 | 0,0 | 1,7 | 0,0 | 0,6 | 0,0 | 0,8 | - | - | 0,0 | 0,3 |
| 39 | 100 | UND MEHR | 0,0 | 0,7 | 0,0 | 0,2 | 0,0 | 0,2 | - | - | 0,0 | 0,2 |
| 40 | ZUSAMMEN | | 0,2 | 5,3 | 0,1 | 1,7 | 0,1 | 2,6 | - | - | 0,0 | 0,5 |

1) EINSCHL. DER BETRIEBE OHNE LANDW. GENUTZTE FLAECHE.- 2) EINSCHL. KOERNERMAIS.- 3) OHNE SAMENBAU.- 4) OHNE INHABERS UND/ODER SEINES EHEGATTEN.- 5) DES BETRIEBSINHABERS UND SEINES EHEGATTEN.- 6) MIT AUSSERBETRIEBLICHEM

SOZIALÖKONOMISCHE BETRIEBSTYPEN 1989

KLASSEN DER LANDW. GENUTZTEN FLÄCHE
1000

10 SAARLAND

| BETRIEBE MIT | | | | | | | | | | AUSSEBETRIEBLICHEM EINKOMMEN 7)
UND ZWAR (SP. 17) | | | | | | I |
|----------------|-------|--------------|-------|---------------|-------|----------|----------|---|----------|--|----------|------|--|--|--|---|
| MILCHKÜEHEN 4) | | SCHWEINEN 5) | | LEGEHENNEN 6) | | ZUSAMMEN | | AUS
ANDERWEITIGER
ERWERBS-
TÄTIGKEIT | | AUS
SONSTIGEN
QUELLEN | | ILFD | | | | |
| BETR. | TIERE | BETR. | TIERE | BETR. | TIERE | BETR. | LF
HA | BETR. | LF
HA | BETR. | LF
HA | INR. | | | | |
| 11 | 12 | 13 | 14 | 15 | 16 | 17 | 18 | 19 | 20 | 21 | 22 | I | | | | |

NATUERLICHE PERSONEN SIND, INSGESAMT

| | | | | | | | | | | | | | |
|-----|------|-----|------|-----|-------|-----|------|-----|-----|-----|-----|-----|----|
| - | - | 0,0 | 1,2 | - | - | 0,0 | 0,0 | 0,0 | 0,0 | 0,0 | 0,0 | 0,0 | 01 |
| - | - | - | - | - | - | 0,0 | 0,0 | 0,0 | 0,0 | 0,0 | 0,0 | 0,0 | 02 |
| - | - | 0,0 | 0,0 | 0,0 | 0,1 | 0,0 | 0,0 | 0,0 | 0,0 | 0,0 | 0,0 | 0,0 | 03 |
| - | - | 0,0 | 0,0 | 0,0 | 0,1 | 0,0 | 0,1 | 0,0 | 0,1 | - | - | - | 04 |
| 0,0 | 0,1 | 0,0 | 0,8 | 0,0 | 11,7 | 0,0 | 0,2 | 0,0 | 0,2 | 0,0 | 0,1 | 0,1 | 05 |
| 0,0 | 0,7 | 0,0 | 2,1 | 0,0 | 35,9 | 0,0 | 1,0 | 0,0 | 0,7 | 0,0 | 0,3 | 0,3 | 06 |
| 0,2 | 4,4 | 0,1 | 8,1 | 0,1 | 26,3 | 0,1 | 2,9 | 0,1 | 2,1 | 0,0 | 1,1 | 1,1 | 07 |
| 0,3 | 9,5 | 0,1 | 7,6 | 0,1 | 29,7 | 0,1 | 5,3 | 0,1 | 3,5 | 0,0 | 2,3 | 2,3 | 08 |
| 0,0 | 2,6 | 0,0 | 1,4 | 0,0 | 4,1 | 0,0 | 2,3 | 0,0 | 1,4 | 0,0 | 1,2 | 1,2 | 09 |
| 0,6 | 17,3 | 0,4 | 21,3 | 0,2 | 107,8 | 0,3 | 11,8 | 0,2 | 8,0 | 0,1 | 5,0 | 5,0 | 10 |

(ZEILEN 01-10)
AUSSEBETRIEBLICHES EINKOMMEN 8)

| | | | | | | | | | | | | | |
|-----|------|-----|------|-----|------|---|---|---|---|---|---|---|----|
| - | - | 0,0 | 1,2 | - | - | - | - | - | - | - | - | - | 11 |
| - | - | - | - | - | - | - | - | - | - | - | - | - | 12 |
| - | - | - | - | - | - | - | - | - | - | - | - | - | 13 |
| - | - | - | - | 0,0 | 0,0 | - | - | - | - | - | - | - | 14 |
| 0,0 | 0,1 | 0,0 | 0,0 | 0,0 | 7,3 | - | - | - | - | - | - | - | 15 |
| 0,0 | 0,5 | 0,0 | 1,6 | 0,0 | 22,0 | - | - | - | - | - | - | - | 16 |
| 0,2 | 3,8 | 0,1 | 5,7 | 0,1 | 25,3 | - | - | - | - | - | - | - | 17 |
| 0,2 | 8,0 | 0,1 | 6,4 | 0,0 | 11,3 | - | - | - | - | - | - | - | 18 |
| 0,0 | 2,3 | 0,0 | 0,6 | 0,0 | 4,0 | - | - | - | - | - | - | - | 19 |
| 0,5 | 14,6 | 0,2 | 15,5 | 0,1 | 69,9 | - | - | - | - | - | - | - | 20 |

GRÖßER IST ALS DAS AUSSEBETRIEBLICHE EINKOMMEN 7)

| | | | | | | | | | | | | | |
|-----|-----|-----|-----|-----|------|-----|-----|-----|-----|-----|-----|-----|----|
| - | - | - | - | - | - | 0,0 | 0,0 | 0,0 | 0,0 | 0,0 | 0,0 | 0,0 | 21 |
| - | - | - | - | - | - | 0,0 | 0,0 | 0,0 | 0,0 | 0,0 | 0,0 | 0,0 | 22 |
| - | - | - | - | - | - | 0,0 | 0,0 | 0,0 | 0,0 | 0,0 | 0,0 | 0,0 | 23 |
| - | - | 0,0 | 0,0 | 0,0 | 0,1 | 0,0 | 0,0 | 0,0 | 0,0 | - | - | - | 24 |
| - | - | - | - | 0,0 | 4,2 | 0,0 | 0,1 | 0,0 | 0,0 | 0,0 | 0,1 | 0,1 | 25 |
| 0,0 | 0,1 | 0,0 | 0,0 | 0,0 | 0,6 | 0,0 | 0,3 | 0,0 | 0,1 | 0,0 | 0,2 | 0,2 | 26 |
| 0,0 | 0,4 | 0,0 | 0,8 | 0,0 | 0,0 | 0,0 | 1,0 | 0,0 | 0,5 | 0,0 | 0,7 | 0,7 | 27 |
| 0,0 | 1,2 | 0,0 | 0,9 | 0,0 | 18,1 | 0,1 | 3,6 | 0,0 | 2,1 | 0,0 | 1,6 | 1,6 | 28 |
| 0,0 | 0,3 | 0,0 | 0,7 | 0,0 | 0,1 | 0,0 | 1,6 | 0,0 | 0,9 | 0,0 | 0,7 | 0,7 | 29 |
| 0,1 | 2,0 | 0,0 | 2,5 | 0,0 | 23,1 | 0,1 | 6,6 | 0,1 | 3,6 | 0,1 | 3,4 | 3,4 | 30 |

KLEINER IST ALS DAS AUSSEBETRIEBLICHE EINKOMMEN 7)

| | | | | | | | | | | | | | |
|-----|-----|-----|-----|-----|------|-----|-----|-----|-----|-----|-----|-----|----|
| - | - | - | - | - | - | 0,0 | 0,0 | 0,0 | 0,0 | 0,0 | 0,0 | 0,0 | 31 |
| - | - | - | - | - | - | 0,0 | 0,0 | 0,0 | 0,0 | 0,0 | 0,0 | 0,0 | 32 |
| - | - | 0,0 | 0,0 | 0,0 | 0,1 | 0,0 | 0,0 | 0,0 | 0,0 | 0,0 | 0,0 | 0,0 | 33 |
| - | - | - | - | - | - | 0,0 | 0,1 | 0,0 | 0,1 | - | - | - | 34 |
| - | - | 0,0 | 0,8 | 0,0 | 0,3 | 0,0 | 0,1 | 0,0 | 0,1 | - | - | - | 35 |
| 0,0 | 0,0 | 0,0 | 0,5 | 0,0 | 13,3 | 0,0 | 0,7 | 0,0 | 0,7 | 0,0 | 0,1 | 0,1 | 36 |
| 0,0 | 0,3 | 0,0 | 1,7 | 0,0 | 1,0 | 0,1 | 1,9 | 0,0 | 1,5 | 0,0 | 0,5 | 0,5 | 37 |
| 0,0 | 0,3 | 0,0 | 0,3 | 0,0 | 0,2 | 0,0 | 1,7 | 0,0 | 1,4 | 0,0 | 0,6 | 0,6 | 38 |
| 0,0 | 0,0 | - | - | - | - | 0,0 | 0,7 | 0,0 | 0,6 | 0,0 | 0,4 | 0,4 | 39 |
| 0,0 | 0,6 | 0,1 | 3,3 | 0,0 | 14,7 | 0,2 | 5,3 | 0,1 | 4,4 | 0,0 | 1,6 | 1,6 | 40 |

AMMEN- UND MUTTERKUEHE.- 5) OHNE FERKEL UNTER 20 KG LEBENDGEWICHT.- 6) 1/2 JAHR UND AELTER.- 7) DES BETRIEBS-
EINKOMMEN DES BETRIEBSINHABERS UND/ODER SEINES EHEGATTEN.

1.4 [461.4] BUCHFUEHRENDE LANDW. BETRIEBE NACH GROSSEN
IN

STADTSTAATEN

| LFDI
NR. | LANDW.
GENUTZTE
FLAECHE
VON ... BIS
UNTER ... HA | | INSGESAMT | | DAUERGRUENLAND | | GETREIDE 2) | | ZUCKERRUEBEN
3) | | WALD | |
|-------------|--|---------------|------------|--------------------|----------------|--------------------|-------------|--------------------|--------------------|---------------------|------|--|
| | BETR.
1) | LF
HA
2 | BETR.
3 | FLAECHE
HA
4 | BETR.
5 | FLAECHE
HA
6 | BETR.
7 | FLAECHE
HA
8 | BETR.
9 | FLAECHE
HA
10 | | |

BUCHFUEHRENDE LANDW. BETRIEBE, DEREN INHABER

| | | | | | | | | | | | | |
|----|-----|-----------|-----|------|-----|-----|-----|-----|---|---|-----|-----|
| 01 | | UNTER 1 | 0,5 | 0,3 | 0,0 | 0,0 | 0,0 | 0,0 | - | - | - | - |
| 02 | 1 | - 2 | 0,3 | 0,4 | 0,0 | 0,0 | - | - | - | - | 0,0 | 0,0 |
| 03 | 2 | - 5 | 0,2 | 0,6 | 0,0 | 0,1 | 0,0 | 0,0 | - | - | 0,0 | 0,0 |
| 04 | 5 | - 10 | 0,1 | 0,7 | 0,0 | 0,2 | 0,0 | 0,0 | - | - | - | - |
| 05 | 10 | - 20 | 0,1 | 2,0 | 0,1 | 0,5 | 0,0 | 0,2 | - | - | 0,0 | 0,4 |
| 06 | 20 | - 30 | 0,1 | 2,2 | 0,1 | 1,2 | 0,0 | 0,5 | - | - | 0,0 | 0,0 |
| 07 | 30 | - 50 | 0,1 | 4,1 | 0,1 | 2,7 | 0,1 | 0,8 | - | - | 0,0 | 0,3 |
| 08 | 50 | - 100 | 0,1 | 8,1 | 0,1 | 4,3 | 0,1 | 1,9 | - | - | 0,0 | 0,2 |
| 09 | 100 | UND MEHR | 0,0 | 2,4 | 0,0 | 0,8 | 0,0 | 0,9 | - | - | 0,0 | 0,0 |
| 10 | | INSGESAMT | 1,6 | 20,7 | 0,5 | 9,8 | 0,2 | 4,4 | - | - | 0,0 | 1,0 |

BUCHFUEHRENDE BETRIEBE DAVON
O H N E

| | | | | | | | | | | | | |
|----|-----|----------|-----|-----|-----|-----|-----|-----|---|---|-----|-----|
| 11 | | UNTER 1 | 0,3 | 0,2 | - | - | 0,0 | 0,0 | - | - | - | - |
| 12 | 1 | - 2 | 0,2 | 0,3 | 0,0 | 0,0 | - | - | - | - | - | - |
| 13 | 2 | - 5 | 0,1 | 0,3 | 0,0 | 0,0 | 0,0 | 0,0 | - | - | 0,0 | 0,0 |
| 14 | 5 | - 10 | 0,0 | 0,3 | 0,0 | 0,0 | 0,0 | 0,0 | - | - | - | - |
| 15 | 10 | - 20 | 0,0 | 0,6 | 0,0 | 0,1 | 0,0 | 0,1 | - | - | - | - |
| 16 | 20 | - 30 | 0,0 | 0,7 | 0,0 | 0,4 | 0,0 | 0,1 | - | - | - | - |
| 17 | 30 | - 50 | 0,0 | 1,7 | 0,0 | 1,1 | 0,0 | 0,3 | - | - | - | - |
| 18 | 50 | - 100 | 0,1 | 4,6 | 0,1 | 2,5 | 0,0 | 0,9 | - | - | 0,0 | 0,0 |
| 19 | 100 | UND MEHR | 0,0 | 0,6 | 0,0 | 0,2 | 0,0 | 0,2 | - | - | 0,0 | 0,0 |
| 20 | | ZUSAMMEN | 0,8 | 9,1 | 0,2 | 4,3 | 0,1 | 1,6 | - | - | 0,0 | 0,0 |

BUCHFUEHRENDE BETRIEBE 9), IN DENEN DAS BETRIEBLICHE EINKOMMEN

| | | | | | | | | | | | | |
|----|-----|----------|-----|-----|-----|-----|-----|-----|---|---|-----|-----|
| 21 | | UNTER 1 | 0,1 | 0,1 | 0,0 | 0,0 | - | - | - | - | - | - |
| 22 | 1 | - 2 | 0,1 | 0,1 | - | - | - | - | - | - | 0,0 | 0,0 |
| 23 | 2 | - 5 | 0,1 | 0,2 | 0,0 | 0,0 | - | - | - | - | - | - |
| 24 | 5 | - 10 | 0,0 | 0,2 | 0,0 | 0,1 | - | - | - | - | - | - |
| 25 | 10 | - 20 | 0,0 | 0,4 | 0,0 | 0,1 | - | - | - | - | 0,0 | 0,0 |
| 26 | 20 | - 30 | 0,0 | 0,8 | 0,0 | 0,4 | 0,0 | 0,2 | - | - | 0,0 | 0,0 |
| 27 | 30 | - 50 | 0,0 | 1,9 | 0,0 | 1,4 | 0,0 | 0,3 | - | - | - | - |
| 28 | 50 | - 100 | 0,0 | 2,9 | 0,0 | 1,5 | 0,0 | 0,7 | - | - | 0,0 | 0,2 |
| 29 | 100 | UND MEHR | 0,0 | 1,3 | 0,0 | 0,5 | 0,0 | 0,5 | - | - | - | - |
| 30 | | ZUSAMMEN | 0,5 | 7,9 | 0,2 | 4,0 | 0,1 | 1,8 | - | - | 0,0 | 0,2 |

BUCHFUEHRENDE BETRIEBE 9), IN DENEN DAS BETRIEBLICHE EINKOMMEN

| | | | | | | | | | | | | |
|----|-----|----------|-----|-----|-----|-----|-----|-----|---|---|-----|-----|
| 31 | | UNTER 1 | 0,1 | 0,1 | - | - | - | - | - | - | - | - |
| 32 | 1 | - 2 | 0,0 | 0,0 | 0,0 | 0,0 | - | - | - | - | - | - |
| 33 | 2 | - 5 | 0,0 | 0,1 | 0,0 | 0,0 | 0,0 | 0,0 | - | - | - | - |
| 34 | 5 | - 10 | 0,0 | 0,3 | 0,0 | 0,1 | 0,0 | 0,0 | - | - | - | - |
| 35 | 10 | - 20 | 0,1 | 0,9 | 0,0 | 0,3 | 0,0 | 0,2 | - | - | 0,0 | 0,4 |
| 36 | 20 | - 30 | 0,0 | 0,7 | 0,0 | 0,4 | 0,0 | 0,2 | - | - | - | - |
| 37 | 30 | - 50 | 0,0 | 0,6 | 0,0 | 0,3 | 0,0 | 0,2 | - | - | 0,0 | 0,3 |
| 38 | 50 | - 100 | 0,0 | 0,6 | 0,0 | 0,2 | 0,0 | 0,3 | - | - | 0,0 | 0,0 |
| 39 | 100 | UND MEHR | 0,0 | 0,5 | 0,0 | 0,1 | 0,0 | 0,2 | - | - | - | - |
| 40 | | ZUSAMMEN | 0,3 | 3,7 | 0,1 | 1,6 | 0,1 | 1,0 | - | - | 0,0 | 0,7 |

1) EINSCHL. DER BETRIEBE OHNE LANDW. GENUTZTE FLAECHE.- 2) EINSCHL. KOERNERMAIS.- 3) OHNE SAMENBAU.- 4) OHNE INHABERS UND/ODER SEINES EHEGATTEN.- 5) DES BETRIEBSINHABERS UND SEINES EHEGATTEN.- 6) MIT AUSSERBETRIEBLICHEM

SOZIALÖKONOMISCHE BETRIEBSTYPEN 1989

KLASSEN DER LANDW. GENUTZTEN FLÄCHE
1000

STADTSTAATEN

BETRIEBE MIT

| MILCHKÜEHEN 4) | | | | SCHWEINEN 5) | | LEGEHENNEN 6) | | ZUSAMMEN | | | | AUSSERBETRIEBLICHEM EINKOMMEN 7)
UND ZWAR (SP. 17) | | | | ILFD
INR. |
|----------------|-------|-------|-------|--------------|-------|---------------|-------|----------|----------|-------|----------|---|----------|-------|----------|--------------|
| BETR. | TIERE | BETR. | TIERE | BETR. | TIERE | BETR. | TIERE | BETR. | LF
HA | BETR. | LF
HA | BETR. | LF
HA | BETR. | LF
HA | |
| 11 | 12 | 13 | 14 | 15 | 16 | 17 | 18 | 19 | 20 | 21 | 22 | 21 | 22 | 21 | 22 | |

NATURLICHE PERSONEN SIND, INSGESAMT

| | | | | | | | | | | | | | | | | |
|-----|-----|-----|-----|-----|-------|-----|------|-----|-----|-----|-----|-----|-----|-----|-----|----|
| - | - | 0,0 | 1,0 | 0,0 | 35,8 | 0,2 | 0,1 | 0,1 | 0,1 | 0,2 | 0,1 | 0,1 | 0,1 | 0,1 | 0,1 | 01 |
| - | - | - | - | 0,0 | 10,6 | 0,1 | 0,2 | 0,0 | 0,1 | 0,1 | 0,1 | 0,1 | 0,1 | 0,1 | 0,1 | 02 |
| - | - | 0,0 | 0,2 | 0,0 | 2,7 | 0,1 | 0,3 | 0,0 | 0,1 | 0,1 | 0,1 | 0,1 | 0,1 | 0,1 | 0,3 | 03 |
| - | - | 0,0 | 0,4 | 0,0 | 1,9 | 0,1 | 0,5 | 0,0 | 0,3 | 0,0 | 0,3 | 0,0 | 0,0 | 0,2 | 0,4 | 04 |
| 0,0 | 0,0 | 0,0 | 0,0 | 0,0 | 2,3 | 0,1 | 1,3 | 0,0 | 0,7 | 0,0 | 0,7 | 0,1 | 0,1 | 1,1 | 0,5 | 05 |
| 0,0 | 0,3 | 0,0 | 0,8 | 0,0 | 2,0 | 0,1 | 1,5 | 0,0 | 0,7 | 0,0 | 0,7 | 0,0 | 0,0 | 1,2 | 0,6 | 06 |
| 0,1 | 1,8 | 0,0 | 0,7 | 0,0 | 8,5 | 0,1 | 2,4 | 0,0 | 1,1 | 0,0 | 1,1 | 0,0 | 0,0 | 1,7 | 0,7 | 07 |
| 0,1 | 3,1 | 0,0 | 2,3 | 0,0 | 104,2 | 0,1 | 3,5 | 0,0 | 0,9 | 0,0 | 0,9 | 0,0 | 0,0 | 3,0 | 0,8 | 08 |
| 0,0 | 0,3 | 0,0 | 1,1 | 0,0 | 0,1 | 0,0 | 1,8 | 0,0 | 1,2 | 0,0 | 1,2 | 0,0 | 0,0 | 1,2 | 0,8 | 09 |
| 0,2 | 5,5 | 0,1 | 6,5 | 0,1 | 168,0 | 0,8 | 11,6 | 0,4 | 5,1 | 0,6 | 5,1 | 0,6 | 0,8 | 8,8 | 1,0 | 10 |

(ZEILEN 01-10)
AUSSERBETRIEBLICHES EINKOMMEN 8)

| | | | | | | | | | | | | | | | | |
|-----|-----|-----|-----|-----|-------|---|---|---|---|---|---|---|---|---|---|----|
| - | - | 0,0 | 0,2 | 0,0 | 19,4 | - | - | - | - | - | - | - | - | - | - | 11 |
| - | - | - | - | 0,0 | 10,6 | - | - | - | - | - | - | - | - | - | - | 12 |
| - | - | 0,0 | 0,2 | 0,0 | 1,2 | - | - | - | - | - | - | - | - | - | - | 13 |
| - | - | 0,0 | 0,2 | 0,0 | 0,5 | - | - | - | - | - | - | - | - | - | - | 14 |
| 0,0 | 0,0 | 0,0 | 0,0 | 0,0 | 0,0 | - | - | - | - | - | - | - | - | - | - | 15 |
| 0,0 | 0,2 | 0,0 | 0,2 | 0,0 | 0,4 | - | - | - | - | - | - | - | - | - | - | 16 |
| 0,0 | 0,9 | 0,0 | 0,1 | 0,0 | 8,1 | - | - | - | - | - | - | - | - | - | - | 17 |
| 0,0 | 1,5 | 0,0 | 1,5 | 0,0 | 98,5 | - | - | - | - | - | - | - | - | - | - | 18 |
| 0,0 | 0,1 | 0,0 | 0,1 | 0,0 | 0,0 | - | - | - | - | - | - | - | - | - | - | 19 |
| 0,1 | 3,0 | 0,0 | 2,6 | 0,1 | 139,1 | - | - | - | - | - | - | - | - | - | - | 20 |

GRÖßER IST ALS DAS AUSSERBETRIEBLICHE EINKOMMEN 7)

| | | | | | | | | | | | | | | | | |
|-----|-----|-----|-----|-----|------|-----|-----|-----|-----|-----|-----|-----|-----|-----|-----|----|
| - | - | 0,0 | 0,4 | 0,0 | 14,8 | 0,1 | 0,1 | 0,0 | 0,0 | 0,1 | 0,0 | 0,1 | 0,0 | 0,0 | 0,0 | 21 |
| - | - | - | - | - | - | 0,1 | 0,1 | 0,0 | 0,0 | 0,0 | 0,0 | 0,1 | 0,0 | 0,1 | 0,1 | 22 |
| - | - | - | - | 0,0 | 0,0 | 0,1 | 0,2 | 0,0 | 0,0 | 0,0 | 0,1 | 0,1 | 0,0 | 0,2 | 0,2 | 23 |
| - | - | 0,0 | 0,0 | 0,0 | 0,4 | 0,0 | 0,2 | 0,0 | 0,1 | 0,0 | 0,1 | 0,0 | 0,1 | 0,1 | 0,1 | 24 |
| - | - | 0,0 | 0,0 | - | - | 0,0 | 0,4 | 0,0 | 0,1 | 0,0 | 0,1 | 0,0 | 0,4 | 0,4 | 0,4 | 25 |
| 0,0 | 0,0 | 0,0 | 0,3 | 0,0 | 0,0 | 0,0 | 0,8 | 0,0 | 0,1 | 0,0 | 0,1 | 0,0 | 0,8 | 0,8 | 0,8 | 26 |
| 0,0 | 0,8 | 0,0 | 0,6 | 0,0 | 0,3 | 0,0 | 1,9 | 0,0 | 0,7 | 0,0 | 0,7 | 0,0 | 1,2 | 1,2 | 1,2 | 27 |
| 0,0 | 1,3 | 0,0 | 0,7 | 0,0 | 5,3 | 0,0 | 2,9 | 0,0 | 0,7 | 0,0 | 0,7 | 0,0 | 2,4 | 2,4 | 2,4 | 28 |
| 0,0 | 0,1 | 0,0 | 1,0 | 0,0 | 0,0 | 0,0 | 1,3 | 0,0 | 0,9 | 0,0 | 0,9 | 0,0 | 0,7 | 0,7 | 0,7 | 29 |
| 0,1 | 2,3 | 0,0 | 3,0 | 0,0 | 20,9 | 0,5 | 7,9 | 0,1 | 2,6 | 0,4 | 2,6 | 0,4 | 6,1 | 6,1 | 6,1 | 30 |

KLEINER IST ALS DAS AUSSERBETRIEBLICHE EINKOMMEN 7)

| | | | | | | | | | | | | | | | | |
|-----|-----|-----|-----|-----|-----|-----|-----|-----|-----|-----|-----|-----|-----|-----|-----|----|
| - | - | 0,0 | 0,3 | 0,0 | 1,6 | 0,1 | 0,1 | 0,1 | 0,0 | 0,1 | 0,0 | 0,1 | 0,0 | 0,0 | 0,0 | 31 |
| - | - | - | - | - | - | 0,0 | 0,0 | 0,0 | 0,0 | 0,0 | 0,0 | 0,0 | 0,0 | 0,0 | 0,0 | 32 |
| - | - | - | - | 0,0 | 1,4 | 0,0 | 0,1 | 0,0 | 0,1 | 0,0 | 0,1 | 0,0 | 0,1 | 0,1 | 0,1 | 33 |
| - | - | 0,0 | 0,2 | 0,0 | 0,9 | 0,0 | 0,3 | 0,0 | 0,2 | 0,0 | 0,2 | 0,0 | 0,1 | 0,1 | 0,1 | 34 |
| 0,0 | 0,0 | - | - | 0,0 | 2,2 | 0,1 | 0,9 | 0,0 | 0,6 | 0,0 | 0,6 | 0,0 | 0,7 | 0,7 | 0,7 | 35 |
| 0,0 | 0,1 | 0,0 | 0,4 | 0,0 | 1,7 | 0,0 | 0,7 | 0,0 | 0,5 | 0,0 | 0,5 | 0,0 | 0,4 | 0,4 | 0,4 | 36 |
| 0,0 | 0,0 | 0,0 | 0,0 | 0,0 | 0,1 | 0,0 | 0,6 | 0,0 | 0,4 | 0,0 | 0,4 | 0,0 | 0,4 | 0,4 | 0,4 | 37 |
| 0,0 | 0,0 | - | - | - | - | 0,0 | 0,6 | 0,0 | 0,2 | 0,0 | 0,2 | 0,0 | 0,5 | 0,5 | 0,5 | 38 |
| 0,0 | 0,0 | 0,0 | 0,0 | 0,0 | 0,0 | 0,0 | 0,5 | 0,0 | 0,4 | 0,0 | 0,4 | 0,0 | 0,5 | 0,5 | 0,5 | 39 |
| 0,0 | 0,2 | 0,0 | 0,9 | 0,0 | 8,0 | 0,3 | 3,7 | 0,3 | 2,5 | 0,2 | 2,5 | 0,2 | 2,7 | 2,7 | 2,7 | 40 |

AMMEN- UND MUTTERKÜHE.- 5) OHNE FERKEL UNTER 20 KG LEBENDGEWICHT.- 6) 1/2 JAHR UND ÄLTER.- 7) DES BETRIEBS-
EINKOMMEN DES BETRIEBSINHABERS UND/ODER SEINES EHEGATTEN.

1.5 [461.5] BUCHFUEHRENDE LANDW. BETRIEBE NACH GROESSEN

| BUNDESGBIET | | UND ZWAR | | | | | | | | | |
|-------------|---|-------------|---------------|----------------|--------------------|-------------|--------------------|--------------------|--------------------|------------|---------------------|
| LFDI
NR. | STANDARD-
BETRIEBSEINKOMMEN
VON ... BIS
UNTER ... DM | INSGESAMT | | DAUERGRUENLAND | | GETREIDE 2) | | ZUCKERRUEBEN
3) | | WALD | |
| | | BETR.
1) | LF
HA
2 | BETR.
3 | FLAECHE
HA
4 | BETR.
5 | FLAECHE
HA
6 | BETR.
7 | FLAECHE
HA
8 | BETR.
9 | FLAECHE
HA
10 |

BUCHFUEHRENDE LANDW. BETRIEBE, DEREN INHABER

| | | | | | | | | | | | |
|----|------------------|-------|---------|-------|---------|-------|---------|------|-------|------|-------|
| 01 | UNTER 2 000 | 6,4 | 48,8 | 4,7 | 28,0 | 2,3 | 7,8 | 0,1 | 0,0 | 2,4 | 4,9 |
| 02 | 2 000 - 5 000 | 3,7 | 39,9 | 2,3 | 18,3 | 2,0 | 14,0 | 0,1 | 0,2 | 1,3 | 5,5 |
| 03 | 5 000 - 10 000 | 6,5 | 88,9 | 3,8 | 28,2 | 4,1 | 40,2 | 0,5 | 1,1 | 2,3 | 9,4 |
| 04 | 10 000 - 15 000 | 6,1 | 98,1 | 3,6 | 25,6 | 4,2 | 48,5 | 0,9 | 2,5 | 2,3 | 9,7 |
| 05 | 15 000 - 20 000 | 6,8 | 129,3 | 4,2 | 29,0 | 4,9 | 67,3 | 1,2 | 4,6 | 2,5 | 12,8 |
| 06 | 20 000 - 30 000 | 15,3 | 344,2 | 10,3 | 80,1 | 11,7 | 177,9 | 3,6 | 15,4 | 6,5 | 31,8 |
| 07 | 30 000 - 50 000 | 39,4 | 1 132,3 | 30,0 | 311,4 | 32,5 | 535,6 | 9,5 | 45,8 | 20,8 | 111,7 |
| 08 | 50 000 - 100 000 | 71,8 | 3 009,5 | 58,1 | 985,6 | 59,1 | 1 230,3 | 18,8 | 132,8 | 37,4 | 266,6 |
| 09 | 100 000 UND MEHR | 25,0 | 1 870,0 | 18,0 | 518,2 | 18,1 | 753,6 | 8,4 | 135,0 | 10,9 | 237,5 |
| 10 | INSGESAMT | 181,0 | 6 761,2 | 134,9 | 2 024,4 | 138,9 | 2 875,3 | 43,1 | 337,3 | 86,4 | 689,9 |

BUCHFUEHRENDE BETRIEBE DAVON
OHNE

| | | | | | | | | | | | |
|----|------------------|-------|---------|------|---------|------|---------|------|-------|------|-------|
| 11 | UNTER 2 000 | 0,8 | 8,3 | 0,7 | 5,6 | 0,2 | 1,0 | - | - | 0,3 | 0,5 |
| 12 | 2 000 - 5 000 | 0,9 | 10,5 | 0,5 | 6,0 | 0,4 | 3,0 | 0,0 | 0,0 | 0,2 | 0,6 |
| 13 | 5 000 - 10 000 | 1,8 | 24,7 | 1,0 | 10,1 | 0,9 | 9,8 | 0,1 | 0,2 | 0,5 | 1,9 |
| 14 | 10 000 - 15 000 | 2,1 | 32,8 | 1,2 | 9,6 | 1,2 | 15,7 | 0,2 | 0,6 | 0,8 | 2,2 |
| 15 | 15 000 - 20 000 | 2,7 | 46,3 | 1,6 | 11,7 | 1,7 | 23,4 | 0,5 | 1,6 | 0,8 | 3,6 |
| 16 | 20 000 - 30 000 | 7,8 | 173,7 | 5,3 | 43,7 | 5,9 | 86,4 | 2,0 | 8,3 | 3,2 | 13,8 |
| 17 | 30 000 - 50 000 | 26,7 | 761,5 | 20,9 | 220,5 | 22,2 | 350,5 | 6,4 | 29,1 | 14,3 | 74,5 |
| 18 | 50 000 - 100 000 | 52,6 | 2 181,2 | 43,9 | 761,6 | 43,7 | 856,7 | 13,1 | 86,6 | 27,2 | 176,9 |
| 19 | 100 000 UND MEHR | 16,8 | 1 149,5 | 12,6 | 386,4 | 12,0 | 416,7 | 5,0 | 67,1 | 6,7 | 79,7 |
| 20 | ZUSAMMEN | 112,2 | 4 388,3 | 87,6 | 1 455,1 | 88,3 | 1 763,0 | 27,3 | 193,4 | 54,1 | 353,4 |

BUCHFUEHRENDE BETRIEBE 9), IN DENEN DAS BETRIEBLICHE EINKOMMEN

| | | | | | | | | | | | |
|----|------------------|------|---------|------|-------|------|-------|------|-------|------|-------|
| 21 | UNTER 2 000 | 0,8 | 8,5 | 0,5 | 4,1 | 0,3 | 1,0 | 0,0 | 0,0 | 0,3 | 0,7 |
| 22 | 2 000 - 5 000 | 0,4 | 4,6 | 0,3 | 2,6 | 0,2 | 1,0 | 0,0 | 0,0 | 0,1 | 1,0 |
| 23 | 5 000 - 10 000 | 1,1 | 17,0 | 0,7 | 6,3 | 0,6 | 6,3 | 0,1 | 0,1 | 0,4 | 1,5 |
| 24 | 10 000 - 15 000 | 1,3 | 20,3 | 0,7 | 5,7 | 0,8 | 9,5 | 0,2 | 0,5 | 0,4 | 2,3 |
| 25 | 15 000 - 20 000 | 1,9 | 37,1 | 1,2 | 7,6 | 1,4 | 19,8 | 0,3 | 1,2 | 0,8 | 4,8 |
| 26 | 20 000 - 30 000 | 4,1 | 93,6 | 2,6 | 19,6 | 3,1 | 50,0 | 0,9 | 4,0 | 1,8 | 8,8 |
| 27 | 30 000 - 50 000 | 9,3 | 274,0 | 6,7 | 70,3 | 7,6 | 134,9 | 2,4 | 12,8 | 5,0 | 26,5 |
| 28 | 50 000 - 100 000 | 16,3 | 713,0 | 12,2 | 195,8 | 13,3 | 320,2 | 5,0 | 39,8 | 8,9 | 74,0 |
| 29 | 100 000 UND MEHR | 7,2 | 629,1 | 4,8 | 121,7 | 5,5 | 290,9 | 3,0 | 59,9 | 3,8 | 121,2 |
| 30 | ZUSAMMEN | 42,3 | 1 797,1 | 29,8 | 433,9 | 32,7 | 833,6 | 12,0 | 118,4 | 21,4 | 240,8 |

BUCHFUEHRENDE BETRIEBE 9), IN DENEN DAS BETRIEBLICHE EINKOMMEN

| | | | | | | | | | | | |
|----|------------------|------|-------|------|-------|------|-------|-----|------|------|------|
| 31 | UNTER 2 000 | 4,7 | 32,0 | 3,5 | 18,3 | 1,8 | 5,9 | 0,0 | 0,0 | 1,9 | 3,7 |
| 32 | 2 000 - 5 000 | 2,4 | 24,8 | 1,5 | 9,7 | 1,4 | 10,1 | 0,1 | 0,1 | 0,9 | 3,9 |
| 33 | 5 000 - 10 000 | 3,7 | 47,2 | 2,1 | 11,8 | 2,6 | 24,1 | 0,3 | 0,8 | 1,4 | 6,0 |
| 34 | 10 000 - 15 000 | 2,8 | 45,1 | 1,8 | 10,2 | 2,2 | 23,3 | 0,5 | 1,4 | 1,1 | 5,2 |
| 35 | 15 000 - 20 000 | 2,3 | 45,9 | 1,4 | 9,7 | 1,8 | 24,2 | 0,4 | 1,7 | 0,9 | 4,4 |
| 36 | 20 000 - 30 000 | 3,5 | 77,0 | 2,5 | 16,7 | 2,7 | 41,5 | 0,7 | 3,1 | 1,5 | 9,3 |
| 37 | 30 000 - 50 000 | 3,4 | 96,9 | 2,3 | 20,7 | 2,7 | 50,2 | 0,7 | 3,9 | 1,5 | 10,7 |
| 38 | 50 000 - 100 000 | 2,9 | 115,4 | 2,0 | 28,2 | 2,1 | 53,5 | 0,8 | 6,4 | 1,3 | 15,8 |
| 39 | 100 000 UND MEHR | 1,0 | 91,4 | 0,5 | 10,1 | 0,7 | 46,0 | 0,3 | 8,1 | 0,5 | 36,6 |
| 40 | ZUSAMMEN | 26,6 | 575,7 | 17,5 | 135,3 | 18,0 | 278,7 | 3,8 | 25,4 | 10,9 | 95,6 |

1) EINSCHL. DER BETRIEBE OHNE LANDW. GENUTZTE FLAECHE.- 2) EINSCHL. KOERNERMAIS.- 3) OHNE SAMENBAU.- 4) OHNE INHABERS UND/ODER SEINES EHEGATTEN.- 8) DES BETRIEBESINHABERS UND SEINES EHEGATTEN.- 9) MIT AUSSERBETRIEBLICHEM

SOZIALÖKONOMISCHE BETRIEBSTYPEN 1989

KLASSEN DES STANDARDBETRIEBSEINKOMMENS
1000

BUNDESGBEIT

| BETRIEBE MIT | | | | | | | | | | | | | | AUSSERBETRIEBLICHEM EINKOMMEN 7)
UND ZWAR (SP. 17) | | | | | | | |
|----------------|-------|-------|-------|--------------|-------|-------|-------|---------------|----|-------|----|----------|----|---|----|-----------------------------|--|------|--|--|--|
| MILCHKUEHEN 4) | | | | SCHWEINEN 5) | | | | LEGEHENNEN 6) | | | | ZUSAMMEN | | AUS
ANDERWEITIGER
ERWERBS-
TÄTIGKEIT | | AUS
SONSTIGEN
QUELLEN | | ILFD | | | |
| BETR. | TIERE | BETR. | TIERE | BETR. | TIERE | BETR. | TIERE | BETR. | LF | BETR. | LF | BETR. | LF | BETR. | LF | INR. | | | | | |
| 11 | 12 | 13 | 14 | 15 | 16 | 17 | 18 | 19 | 20 | 21 | 22 | | | | | | | | | | |

NATUERLICHE PERSONEN SIND, INSGESAMT

| | | | | | | | | | | | | |
|------|---------|------|----------|------|----------|------|---------|------|---------|------|---------|----|
| 0,1 | 0,2 | 1,1 | 16,1 | 1,1 | 84,9 | 5,5 | 40,5 | 4,2 | 31,8 | 3,2 | 21,9 | 01 |
| 0,2 | 0,4 | 0,8 | 22,8 | 0,8 | 84,2 | 2,8 | 29,4 | 2,3 | 24,6 | 1,2 | 11,8 | 02 |
| 0,5 | 2,0 | 1,9 | 91,4 | 1,3 | 435,4 | 4,7 | 64,3 | 3,9 | 52,8 | 1,9 | 26,1 | 03 |
| 0,8 | 5,3 | 2,4 | 144,5 | 1,3 | 277,8 | 4,0 | 65,3 | 3,2 | 52,7 | 1,6 | 25,7 | 04 |
| 1,2 | 10,0 | 2,7 | 215,7 | 1,8 | 553,2 | 4,1 | 83,0 | 2,9 | 60,7 | 1,8 | 37,4 | 05 |
| 4,6 | 49,8 | 7,5 | 783,6 | 4,0 | 1 017,1 | 7,5 | 170,5 | 5,1 | 117,6 | 3,5 | 77,3 | 06 |
| 20,2 | 360,1 | 21,2 | 2 745,7 | 12,0 | 2 543,4 | 12,7 | 370,9 | 7,0 | 202,7 | 7,0 | 203,6 | 07 |
| 46,7 | 1 362,5 | 33,8 | 5 726,3 | 19,2 | 4 660,7 | 19,2 | 828,4 | 7,0 | 299,7 | 13,7 | 600,3 | 08 |
| 13,3 | 679,4 | 8,1 | 2 316,8 | 4,3 | 6 980,1 | 8,2 | 720,5 | 2,7 | 236,7 | 6,6 | 606,4 | 09 |
| 87,7 | 2 469,8 | 79,4 | 12 063,0 | 45,7 | 16 636,8 | 68,9 | 2 372,8 | 38,3 | 1 079,4 | 40,5 | 1 610,4 | 10 |

(ZEILEN 01-10)
AUSSERBETRIEBLICHES EINKOMMEN 8)

| | | | | | | | | | | | | |
|------|---------|------|---------|------|---------|---|---|---|---|---|---|----|
| 0,0 | 0,0 | 0,1 | 1,2 | 0,1 | 16,3 | - | - | - | - | - | - | 11 |
| 0,0 | 0,1 | 0,1 | 2,1 | 0,2 | 33,2 | - | - | - | - | - | - | 12 |
| 0,1 | 0,2 | 0,3 | 7,2 | 0,3 | 227,9 | - | - | - | - | - | - | 13 |
| 0,2 | 1,1 | 0,7 | 38,1 | 0,4 | 112,8 | - | - | - | - | - | - | 14 |
| 0,5 | 3,6 | 1,1 | 84,1 | 0,7 | 370,8 | - | - | - | - | - | - | 15 |
| 2,4 | 25,5 | 3,8 | 390,4 | 2,1 | 595,5 | - | - | - | - | - | - | 16 |
| 14,8 | 267,7 | 14,6 | 1 776,3 | 8,5 | 1 602,0 | - | - | - | - | - | - | 17 |
| 36,7 | 1 078,9 | 25,2 | 4 026,8 | 14,3 | 2 739,4 | - | - | - | - | - | - | 18 |
| 10,2 | 523,2 | 5,7 | 1 466,7 | 3,0 | 2 981,1 | - | - | - | - | - | - | 19 |
| 64,8 | 1 900,3 | 51,6 | 7 792,8 | 29,6 | 8 678,9 | - | - | - | - | - | - | 20 |

G R O E S S E R IST ALS DAS AUSSERBETRIEBLICHE EINKOMMEN 7)

| | | | | | | | | | | | | |
|------|-------|------|---------|------|---------|------|---------|------|-------|------|---------|----|
| 0,0 | 0,0 | 0,1 | 2,1 | 0,1 | 10,8 | 0,8 | 8,5 | 0,3 | 3,7 | 0,7 | 6,1 | 21 |
| 0,0 | 0,0 | 0,0 | 0,4 | 0,1 | 40,0 | 0,4 | 4,6 | 0,2 | 2,0 | 0,3 | 3,1 | 22 |
| 0,1 | 0,2 | 0,2 | 16,2 | 0,2 | 45,0 | 1,1 | 17,0 | 0,6 | 9,9 | 0,6 | 9,1 | 23 |
| 0,1 | 0,9 | 0,4 | 38,4 | 0,3 | 99,8 | 1,3 | 20,3 | 0,6 | 10,1 | 0,9 | 13,7 | 24 |
| 0,3 | 2,6 | 0,7 | 61,4 | 0,4 | 90,7 | 1,9 | 37,1 | 0,9 | 18,2 | 1,2 | 22,5 | 25 |
| 1,1 | 12,1 | 1,9 | 188,6 | 1,1 | 236,4 | 4,1 | 93,6 | 2,0 | 48,0 | 2,5 | 55,6 | 26 |
| 4,1 | 71,8 | 4,7 | 719,7 | 2,6 | 625,4 | 9,3 | 274,0 | 4,0 | 118,7 | 6,0 | 173,9 | 27 |
| 8,8 | 251,3 | 7,3 | 1 463,6 | 4,3 | 1 281,9 | 16,3 | 713,0 | 4,8 | 210,8 | 12,5 | 547,8 | 28 |
| 2,9 | 144,7 | 2,2 | 748,9 | 1,2 | 2 627,2 | 7,2 | 629,1 | 2,0 | 173,4 | 6,0 | 535,9 | 29 |
| 17,5 | 483,6 | 17,7 | 3 239,3 | 10,3 | 5 057,2 | 42,3 | 1 797,1 | 15,2 | 594,9 | 30,6 | 1 367,7 | 30 |

K L E I N E R IST ALS DAS AUSSERBETRIEBLICHE EINKOMMEN 7)

| | | | | | | | | | | | | |
|-----|------|------|---------|-----|---------|------|-------|------|-------|------|-------|----|
| 0,1 | 0,1 | 0,9 | 12,9 | 0,8 | 57,8 | 4,7 | 32,0 | 3,8 | 28,1 | 2,5 | 15,8 | 31 |
| 0,2 | 0,3 | 0,7 | 20,3 | 0,5 | 11,0 | 2,4 | 24,8 | 2,1 | 22,6 | 0,9 | 8,7 | 32 |
| 0,4 | 1,5 | 1,3 | 68,0 | 0,8 | 162,5 | 3,7 | 47,2 | 3,3 | 43,0 | 1,3 | 17,0 | 33 |
| 0,5 | 3,4 | 1,3 | 68,0 | 0,6 | 65,2 | 2,8 | 45,1 | 2,6 | 42,6 | 0,8 | 12,0 | 34 |
| 0,4 | 3,8 | 1,0 | 70,1 | 0,6 | 91,6 | 2,3 | 45,9 | 2,1 | 42,5 | 0,6 | 14,9 | 35 |
| 1,1 | 12,3 | 1,8 | 204,6 | 0,8 | 185,2 | 3,5 | 77,0 | 3,1 | 69,6 | 1,0 | 21,7 | 36 |
| 1,3 | 20,6 | 1,8 | 249,7 | 0,9 | 316,0 | 3,4 | 96,9 | 3,0 | 84,0 | 1,0 | 29,7 | 37 |
| 1,2 | 32,4 | 1,2 | 235,9 | 0,6 | 639,4 | 2,9 | 115,4 | 2,3 | 88,9 | 1,3 | 52,5 | 38 |
| 0,2 | 11,5 | 0,2 | 101,3 | 0,1 | 1 371,8 | 1,0 | 91,4 | 0,8 | 63,3 | 0,7 | 70,5 | 39 |
| 5,4 | 85,9 | 10,1 | 1 030,9 | 5,8 | 2 900,6 | 26,6 | 575,7 | 23,0 | 484,5 | 10,0 | 242,7 | 40 |

AMMEN- UND MUTTERKUEHE.- 5) OHNE FERKEL UNTER 20 KG LEBENDGEWICHT.- 6) 1/2 JAHR UND AELTER.- 7) DES BETRIEBS-
EINKOMMEN DES BETRIEBSINHABERS UND/ODER SEINES EHEGATTEN.

1.5 [461.5] BUCHFUEHRENDE LANDW. BETRIEBE NACH GROESSEN
IN

01 SCHLESWIG-HOLSTEIN

| LFDI
NR. | STANDARD-
BETRIEBSEINKOMMEN
VON ... BIS
UNTER ... DM | INSGESAMT | | DAUERGRUENLAND | | GETREIDE 2) | | ZUCKERRUEBEN
3) | | WALD | |
|-------------|---|-------------|---------------|----------------|--------------------|-------------|--------------------|--------------------|--------------------|------------|---------------------|
| | | BETR.
1) | LF
HA
2 | BETR.
3 | FLAECHE
HA
4 | BETR.
5 | FLAECHE
HA
6 | BETR.
7 | FLAECHE
HA
8 | BETR.
9 | FLAECHE
HA
10 |

BUCHFUEHRENDE LANDW. BETRIEBE, DEREN INHABER

| | | | | | | | | | | | |
|----|------------------|------|-------|------|-------|------|-------|-----|------|-----|------|
| 01 | UNTER 2 000 | 0,9 | 8,5 | 0,7 | 4,6 | 0,1 | 0,3 | - | - | 0,2 | 0,4 |
| 02 | 2 000 - 5 000 | 0,3 | 3,7 | 0,2 | 2,3 | 0,1 | 0,6 | 0,0 | 0,0 | 0,1 | 0,2 |
| 03 | 5 000 - 10 000 | 0,3 | 6,1 | 0,2 | 3,8 | 0,1 | 1,2 | 0,0 | 0,0 | 0,1 | 0,3 |
| 04 | 10 000 - 15 000 | 0,3 | 5,9 | 0,2 | 3,0 | 0,1 | 1,6 | 0,0 | 0,0 | 0,0 | 0,3 |
| 05 | 15 000 - 20 000 | 0,3 | 8,9 | 0,3 | 3,7 | 0,2 | 2,9 | 0,0 | 0,0 | 0,1 | 0,1 |
| 06 | 20 000 - 30 000 | 0,5 | 17,3 | 0,4 | 6,8 | 0,4 | 6,3 | 0,0 | 0,1 | 0,1 | 0,2 |
| 07 | 30 000 - 50 000 | 1,5 | 54,1 | 1,3 | 19,4 | 1,2 | 21,8 | 0,1 | 0,4 | 0,5 | 1,1 |
| 08 | 50 000 - 100 000 | 6,7 | 330,3 | 6,0 | 157,0 | 4,8 | 101,1 | 0,6 | 3,6 | 2,1 | 6,2 |
| 09 | 100 000 UND MEHR | 4,8 | 440,4 | 4,2 | 155,6 | 3,5 | 160,0 | 0,8 | 10,4 | 2,0 | 29,4 |
| 10 | INSGESAMT | 15,6 | 875,3 | 13,5 | 356,3 | 10,5 | 295,8 | 1,6 | 14,6 | 5,1 | 38,3 |

BUCHFUEHRENDE BETRIEBE
DAVON
O H N E

| | | | | | | | | | | | |
|----|------------------|------|-------|-----|-------|-----|-------|-----|-----|-----|------|
| 11 | UNTER 2 000 | 0,1 | 0,6 | 0,1 | 0,5 | 0,0 | 0,0 | - | - | 0,0 | 0,0 |
| 12 | 2 000 - 5 000 | 0,1 | 1,2 | 0,0 | 0,9 | 0,0 | 0,1 | 0,0 | 0,0 | 0,0 | 0,1 |
| 13 | 5 000 - 10 000 | 0,1 | 1,4 | 0,0 | 0,8 | 0,0 | 0,4 | 0,0 | 0,0 | 0,0 | 0,2 |
| 14 | 10 000 - 15 000 | 0,1 | 1,8 | 0,1 | 1,3 | 0,0 | 0,3 | - | - | 0,0 | 0,0 |
| 15 | 15 000 - 20 000 | 0,1 | 3,1 | 0,1 | 1,5 | 0,1 | 1,0 | - | - | 0,0 | 0,0 |
| 16 | 20 000 - 30 000 | 0,3 | 9,8 | 0,2 | 5,0 | 0,2 | 3,0 | 0,0 | 0,0 | 0,0 | 0,0 |
| 17 | 30 000 - 50 000 | 1,1 | 34,9 | 0,8 | 14,0 | 0,8 | 13,4 | 0,1 | 0,2 | 0,3 | 0,6 |
| 18 | 50 000 - 100 000 | 4,9 | 239,7 | 4,5 | 124,2 | 3,5 | 66,6 | 0,4 | 2,2 | 1,5 | 3,7 |
| 19 | 100 000 UND MEHR | 3,4 | 277,9 | 3,1 | 120,5 | 2,3 | 85,0 | 0,5 | 4,5 | 1,3 | 8,1 |
| 20 | ZUSAMMEN | 10,0 | 570,5 | 8,9 | 268,7 | 6,9 | 169,8 | 1,0 | 6,9 | 3,2 | 12,8 |

BUCHFUEHRENDE BETRIEBE 9), IN DENEN DAS BETRIEBLICHE EINKOMMEN

| | | | | | | | | | | | |
|----|------------------|-----|-------|-----|------|-----|-------|-----|-----|-----|------|
| 21 | UNTER 2 000 | 0,2 | 2,0 | 0,1 | 0,6 | 0,0 | 0,0 | - | - | 0,1 | 0,2 |
| 22 | 2 000 - 5 000 | 0,1 | 0,9 | 0,0 | 0,6 | 0,0 | 0,1 | - | - | 0,0 | 0,0 |
| 23 | 5 000 - 10 000 | 0,1 | 2,4 | 0,1 | 1,8 | 0,0 | 0,3 | - | - | 0,0 | 0,1 |
| 24 | 10 000 - 15 000 | 0,1 | 1,5 | 0,0 | 0,8 | 0,0 | 0,3 | - | - | 0,0 | 0,0 |
| 25 | 15 000 - 20 000 | 0,1 | 2,6 | 0,1 | 0,7 | 0,1 | 0,9 | 0,0 | 0,0 | 0,0 | 0,1 |
| 26 | 20 000 - 30 000 | 0,2 | 4,7 | 0,1 | 1,0 | 0,1 | 2,0 | 0,0 | 0,0 | 0,0 | 0,1 |
| 27 | 30 000 - 50 000 | 0,3 | 13,9 | 0,3 | 4,0 | 0,3 | 6,1 | 0,0 | 0,1 | 0,1 | 0,4 |
| 28 | 50 000 - 100 000 | 1,5 | 80,6 | 1,3 | 29,4 | 1,2 | 30,4 | 0,2 | 1,3 | 0,6 | 2,1 |
| 29 | 100 000 UND MEHR | 1,3 | 148,3 | 1,1 | 33,5 | 1,0 | 67,5 | 0,3 | 5,2 | 0,6 | 20,1 |
| 30 | ZUSAMMEN | 3,8 | 256,8 | 3,1 | 72,5 | 2,8 | 107,7 | 0,5 | 6,7 | 1,5 | 23,0 |

BUCHFUEHRENDE BETRIEBE 9), IN DENEN DAS BETRIEBLICHE EINKOMMEN

| | | | | | | | | | | | |
|----|------------------|-----|------|-----|------|-----|------|-----|-----|-----|-----|
| 31 | UNTER 2 000 | 0,6 | 5,9 | 0,5 | 3,5 | 0,1 | 0,2 | - | - | 0,1 | 0,2 |
| 32 | 2 000 - 5 000 | 0,1 | 1,6 | 0,1 | 0,8 | 0,1 | 0,4 | - | - | 0,0 | 0,1 |
| 33 | 5 000 - 10 000 | 0,2 | 2,2 | 0,1 | 1,2 | 0,1 | 0,6 | - | - | 0,0 | 0,1 |
| 34 | 10 000 - 15 000 | 0,1 | 2,6 | 0,1 | 0,9 | 0,1 | 1,0 | 0,0 | 0,0 | 0,0 | 0,3 |
| 35 | 15 000 - 20 000 | 0,1 | 3,2 | 0,1 | 1,6 | 0,1 | 1,0 | - | - | 0,0 | 0,0 |
| 36 | 20 000 - 30 000 | 0,1 | 2,9 | 0,1 | 0,8 | 0,1 | 1,3 | 0,0 | 0,0 | 0,0 | 0,0 |
| 37 | 30 000 - 50 000 | 0,1 | 5,3 | 0,1 | 1,4 | 0,1 | 2,3 | 0,0 | 0,1 | 0,0 | 0,1 |
| 38 | 50 000 - 100 000 | 0,2 | 9,9 | 0,2 | 3,4 | 0,1 | 4,0 | 0,0 | 0,2 | 0,1 | 0,4 |
| 39 | 100 000 UND MEHR | 0,1 | 14,3 | 0,1 | 1,6 | 0,1 | 7,5 | 0,0 | 0,6 | 0,1 | 1,1 |
| 40 | ZUSAMMEN | 1,8 | 48,0 | 1,4 | 15,2 | 0,8 | 18,3 | 0,1 | 0,9 | 0,4 | 2,5 |

1) EINSCHL. DER BETRIEBE OHNE LANDW. GENUTZTE FLAECHE.- 2) EINSCHL. KOERNERMAIS.- 3) OHNE SAMENBAU.- 4) OHNE INHABERS UND/ODER SEINES EHEGATTEN.- 5) DES BETRIEBSINHABERS UND SEINES EHEGATTEN.- 6) MIT AUSSERBETRIEBLICHEM

SOZIALÖKONOMISCHE BETRIEBSTYPEN 1989

KLASSEN DES STANDARDBETRIEBSEINKOMMENS
1000

01 SCHLESWIG-HOLSTEIN

| BETRIEBE MIT | | | | | | | | | | | | AUSSERBETRIEBLICHEM EINKOMMEN 7)
UND ZWAR (SP. 17) | | | | | | ILFD |
|----------------|-------|--|--------------|-------|--|---------------|-------|-------|----------|-------|---|---|-----------------------------|--|------|--|--|------|
| MILCHKUEHEN 4) | | | SCHWEINEN 5) | | | LEGEHENNEN 6) | | | ZUSAMMEN | | AUS
ANDERWEITIGER
ERWERBS-
TÄTIGKEIT | | AUS
SONSTIGEN
QUELLEN | | INR. | | | |
| BETR. | TIERE | | BETR. | TIERE | | BETR. | TIERE | BETR. | LF | BETR. | LF | BETR. | LF | | | | | |
| 11 | 12 | | 13 | 14 | | 15 | 16 | 17 | 18 | 19 | 20 | 21 | 22 | | | | | |

NATURLICHE PERSONEN SIND, INSGESAMT

| | | | | | | | | | | | | |
|-----|-------|-----|-------|-----|-------|-----|-------|-----|-------|-----|-------|----|
| 0,0 | 0,0 | 0,1 | 1,7 | 0,1 | 3,8 | 0,8 | 7,9 | 0,5 | 5,4 | 0,6 | 6,2 | 01 |
| 0,0 | 0,0 | 0,1 | 2,4 | 0,1 | 6,2 | 0,2 | 2,5 | 0,2 | 1,7 | 0,1 | 1,6 | 02 |
| 0,0 | 0,1 | 0,1 | 4,7 | 0,1 | 20,2 | 0,2 | 4,7 | 0,2 | 2,9 | 0,2 | 3,0 | 03 |
| 0,0 | 0,3 | 0,0 | 4,7 | 0,1 | 8,3 | 0,2 | 4,1 | 0,1 | 2,9 | 0,1 | 1,9 | 04 |
| 0,1 | 0,4 | 0,1 | 6,3 | 0,1 | 49,2 | 0,2 | 5,8 | 0,1 | 4,0 | 0,1 | 4,0 | 05 |
| 0,1 | 1,3 | 0,2 | 19,5 | 0,1 | 34,1 | 0,3 | 7,5 | 0,2 | 4,5 | 0,2 | 4,7 | 06 |
| 0,7 | 13,7 | 0,5 | 82,0 | 0,4 | 83,4 | 0,5 | 19,2 | 0,3 | 9,9 | 0,4 | 14,1 | 07 |
| 4,9 | 173,3 | 1,9 | 396,3 | 1,7 | 339,6 | 1,8 | 90,5 | 0,6 | 29,2 | 1,4 | 72,9 | 08 |
| 3,3 | 189,0 | 1,2 | 439,5 | 0,8 | 444,9 | 1,4 | 162,6 | 0,4 | 47,7 | 1,2 | 143,4 | 09 |
| 9,1 | 378,1 | 4,1 | 957,2 | 3,6 | 989,7 | 5,6 | 304,8 | 2,5 | 108,3 | 4,3 | 251,8 | 10 |

(ZEILEN 01-10)
AUSSERBETRIEBLICHES EINKOMMEN 8)

| | | | | | | | | | | | | |
|-----|-------|-----|-------|-----|-------|---|---|---|---|---|---|----|
| - | - | 0,0 | 0,4 | 0,0 | 0,1 | - | - | - | - | - | - | 11 |
| 0,0 | 0,0 | 0,0 | 0,2 | 0,0 | 3,9 | - | - | - | - | - | - | 12 |
| - | - | - | - | 0,0 | 0,4 | - | - | - | - | - | - | 13 |
| 0,0 | 0,3 | 0,0 | 0,4 | 0,0 | 6,7 | - | - | - | - | - | - | 14 |
| 0,0 | 0,2 | 0,0 | 3,2 | 0,0 | 22,4 | - | - | - | - | - | - | 15 |
| 0,1 | 0,7 | 0,1 | 4,0 | 0,1 | 13,0 | - | - | - | - | - | - | 16 |
| 0,5 | 10,4 | 0,4 | 57,7 | 0,3 | 33,8 | - | - | - | - | - | - | 17 |
| 3,8 | 137,5 | 1,4 | 267,5 | 1,3 | 194,4 | - | - | - | - | - | - | 18 |
| 2,6 | 149,2 | 0,9 | 260,5 | 0,6 | 253,1 | - | - | - | - | - | - | 19 |
| 7,1 | 298,2 | 2,7 | 593,9 | 2,4 | 527,8 | - | - | - | - | - | - | 20 |

GRÖßER IST ALS DAS AUSSERBETRIEBLICHE EINKOMMEN 7)

| | | | | | | | | | | | | |
|-----|------|-----|-------|-----|-------|-----|-------|-----|------|-----|-------|----|
| - | - | 0,0 | 0,0 | 0,1 | 0,9 | 0,2 | 2,0 | 0,1 | 0,8 | 0,2 | 1,9 | 21 |
| - | - | 0,0 | 0,0 | 0,0 | 0,4 | 0,1 | 0,9 | 0,0 | 0,3 | 0,0 | 0,7 | 22 |
| 0,0 | 0,0 | 0,0 | 3,0 | 0,0 | 0,4 | 0,1 | 2,4 | 0,0 | 0,9 | 0,1 | 1,9 | 23 |
| 0,0 | 0,0 | 0,0 | 2,3 | 0,0 | 0,3 | 0,1 | 1,5 | 0,0 | 0,7 | 0,0 | 1,1 | 24 |
| - | - | 0,0 | 2,4 | 0,0 | 16,5 | 0,1 | 2,6 | 0,0 | 1,1 | 0,1 | 1,6 | 25 |
| 0,0 | 0,5 | 0,1 | 10,6 | 0,0 | 14,4 | 0,2 | 4,7 | 0,1 | 2,0 | 0,1 | 3,5 | 26 |
| 0,1 | 2,5 | 0,1 | 11,3 | 0,1 | 49,0 | 0,3 | 13,9 | 0,1 | 5,1 | 0,3 | 11,3 | 27 |
| 0,9 | 32,2 | 0,5 | 115,6 | 0,3 | 104,4 | 1,5 | 80,6 | 0,4 | 22,3 | 1,3 | 66,3 | 28 |
| 0,7 | 38,2 | 0,3 | 166,0 | 0,2 | 186,8 | 1,3 | 148,3 | 0,3 | 37,0 | 1,1 | 130,9 | 29 |
| 1,8 | 73,3 | 1,1 | 311,3 | 0,8 | 373,2 | 3,8 | 256,8 | 1,1 | 70,2 | 3,1 | 219,1 | 30 |

KLEINER IST ALS DAS AUSSERBETRIEBLICHE EINKOMMEN 7)

| | | | | | | | | | | | | |
|-----|-----|-----|------|-----|------|-----|------|-----|------|-----|------|----|
| 0,0 | 0,0 | 0,0 | 1,3 | 0,1 | 2,9 | 0,6 | 5,9 | 0,5 | 4,6 | 0,5 | 4,3 | 31 |
| - | - | 0,0 | 2,1 | 0,0 | 1,9 | 0,1 | 1,6 | 0,1 | 1,4 | 0,1 | 0,9 | 32 |
| 0,0 | 0,1 | 0,0 | 1,7 | 0,0 | 19,5 | 0,2 | 2,2 | 0,1 | 2,1 | 0,1 | 1,1 | 33 |
| 0,0 | 0,1 | 0,0 | 1,9 | 0,0 | 1,3 | 0,1 | 2,6 | 0,1 | 2,2 | 0,0 | 0,8 | 34 |
| 0,0 | 0,1 | 0,0 | 0,7 | 0,0 | 10,4 | 0,1 | 3,2 | 0,1 | 3,0 | 0,1 | 2,4 | 35 |
| 0,0 | 0,1 | 0,0 | 4,9 | 0,0 | 6,6 | 0,1 | 2,9 | 0,1 | 2,5 | 0,0 | 1,2 | 36 |
| 0,0 | 0,8 | 0,1 | 13,0 | 0,0 | 0,5 | 0,1 | 5,3 | 0,1 | 4,8 | 0,1 | 2,8 | 37 |
| 0,1 | 3,6 | 0,1 | 13,3 | 0,0 | 40,7 | 0,2 | 9,9 | 0,2 | 6,9 | 0,2 | 6,6 | 38 |
| 0,0 | 1,7 | 0,0 | 13,0 | 0,0 | 4,9 | 0,1 | 14,3 | 0,1 | 10,7 | 0,1 | 12,5 | 39 |
| 0,2 | 6,5 | 0,4 | 52,0 | 0,3 | 88,6 | 1,8 | 48,0 | 1,4 | 38,2 | 1,1 | 32,7 | 40 |

AMMEN- UND MUTTERKUEHE.- 5) OHNE FERKEL UNTER 20 KG LEBENDGEWICHT.- 6) 1/2 JAHR UND ÄLTER.- 7) DES BETRIEBS-
EINKOMMEN DES BETRIEBSINHABERS UND/ODER SEINES EHEGATTEN.

03 NIEDERSACHSEN

1.5 [461.5] BUCHFUEHRENDE LANDW. BETRIEBE NACH GROSSEN
IN

| LFDI
NR. | STANDARD-
BETRIEBSEINKOMMEN
VON ... BIS
UNTER ... DM | INSGESAMT | | DAUERGRUENLAND | | GETREIDE 2) | | ZUCKERRUEBEN
3) | | UND ZWAR
WALD | |
|-------------|---|-------------|---------------|----------------|--------------------|-------------|--------------------|--------------------|--------------------|------------------|---------------------|
| | | BETR.
1) | LF
HA
2 | BETR.
3 | FLAECHE
HA
4 | BETR.
5 | FLAECHE
HA
6 | BETR.
7 | FLAECHE
HA
8 | BETR.
9 | FLAECHE
HA
10 |

BUCHFUEHRENDE LANDW. BETRIEBE, DEREN INHABER

| | | | | | | | | | | | |
|----|------------------|------|---------|------|-------|------|-------|------|-------|------|-------|
| 01 | UNTER 2 000 | 1,4 | 9,8 | 1,0 | 5,6 | 0,5 | 2,0 | - | - | 0,5 | 1,1 |
| 02 | 2 000 - 5 000 | 0,5 | 6,6 | 0,3 | 3,1 | 0,3 | 2,1 | 0,0 | 0,0 | 0,1 | 0,6 |
| 03 | 5 000 - 10 000 | 1,2 | 18,5 | 0,7 | 6,2 | 0,8 | 8,1 | 0,1 | 0,2 | 0,4 | 2,7 |
| 04 | 10 000 - 15 000 | 1,0 | 18,0 | 0,6 | 5,0 | 0,7 | 8,0 | 0,2 | 0,8 | 0,3 | 2,2 |
| 05 | 15 000 - 20 000 | 1,1 | 25,3 | 0,7 | 5,0 | 0,9 | 13,2 | 0,3 | 1,5 | 0,4 | 3,7 |
| 06 | 20 000 - 30 000 | 2,8 | 72,2 | 2,0 | 14,4 | 2,3 | 38,7 | 0,9 | 4,8 | 1,0 | 5,5 |
| 07 | 30 000 - 50 000 | 6,7 | 218,1 | 5,0 | 54,2 | 5,9 | 110,7 | 2,0 | 12,1 | 2,9 | 18,0 |
| 08 | 50 000 - 100 000 | 17,9 | 849,8 | 15,0 | 289,3 | 14,9 | 348,9 | 5,7 | 48,6 | 8,0 | 74,2 |
| 09 | 100 000 UND MEHR | 9,6 | 791,9 | 7,6 | 242,1 | 7,3 | 302,6 | 3,8 | 68,7 | 4,6 | 94,6 |
| 10 | INSGESAMT | 42,1 | 2 010,3 | 32,8 | 624,8 | 33,5 | 834,4 | 13,1 | 136,6 | 18,2 | 202,6 |

BUCHFUEHRENDE BETRIEBE DAVON
OHNE

| | | | | | | | | | | | |
|----|------------------|------|---------|------|-------|------|-------|-----|------|-----|------|
| 11 | UNTER 2 000 | 0,2 | 2,0 | 0,1 | 1,2 | 0,1 | 0,3 | - | - | 0,1 | 0,2 |
| 12 | 2 000 - 5 000 | 0,1 | 1,7 | 0,1 | 0,8 | 0,1 | 0,6 | 0,0 | 0,0 | 0,0 | 0,1 |
| 13 | 5 000 - 10 000 | 0,2 | 4,6 | 0,2 | 2,7 | 0,1 | 1,3 | 0,0 | 0,0 | 0,1 | 0,3 |
| 14 | 10 000 - 15 000 | 0,3 | 4,3 | 0,1 | 1,7 | 0,1 | 1,4 | 0,0 | 0,1 | 0,0 | 0,3 |
| 15 | 15 000 - 20 000 | 0,3 | 5,9 | 0,2 | 1,7 | 0,2 | 2,7 | 0,1 | 0,3 | 0,1 | 0,9 |
| 16 | 20 000 - 30 000 | 1,1 | 30,6 | 0,8 | 7,3 | 0,9 | 15,1 | 0,4 | 1,7 | 0,4 | 1,9 |
| 17 | 30 000 - 50 000 | 3,9 | 123,6 | 3,0 | 34,5 | 3,4 | 59,8 | 1,0 | 5,4 | 1,5 | 7,8 |
| 18 | 50 000 - 100 000 | 11,9 | 553,6 | 10,4 | 211,1 | 9,8 | 211,9 | 3,3 | 26,4 | 4,8 | 37,2 |
| 19 | 100 000 UND MEHR | 6,0 | 451,1 | 5,0 | 171,3 | 4,4 | 150,3 | 1,9 | 29,2 | 2,6 | 37,8 |
| 20 | ZUSAMMEN | 24,0 | 1 177,4 | 19,9 | 432,2 | 19,0 | 443,5 | 6,7 | 63,2 | 9,7 | 86,4 |

BUCHFUEHRENDE BETRIEBE 9), IN DENEN DAS BETRIEBLICHE EINKOMMEN

| | | | | | | | | | | | |
|----|------------------|------|-------|-----|-------|------|-------|-----|------|-----|------|
| 21 | UNTER 2 000 | 0,2 | 1,5 | 0,1 | 0,5 | 0,1 | 0,3 | - | - | 0,1 | 0,3 |
| 22 | 2 000 - 5 000 | 0,1 | 0,9 | 0,0 | 0,6 | 0,0 | 0,1 | - | - | 0,0 | 0,2 |
| 23 | 5 000 - 10 000 | 0,2 | 3,0 | 0,1 | 0,9 | 0,1 | 1,3 | 0,0 | 0,0 | 0,1 | 0,3 |
| 24 | 10 000 - 15 000 | 0,2 | 5,5 | 0,1 | 1,7 | 0,2 | 2,4 | 0,1 | 0,2 | 0,1 | 1,0 |
| 25 | 15 000 - 20 000 | 0,4 | 8,5 | 0,2 | 1,5 | 0,3 | 4,6 | 0,1 | 0,4 | 0,2 | 2,2 |
| 26 | 20 000 - 30 000 | 0,9 | 23,5 | 0,6 | 4,6 | 0,8 | 13,1 | 0,3 | 1,6 | 0,4 | 2,4 |
| 27 | 30 000 - 50 000 | 2,0 | 69,1 | 1,5 | 15,1 | 1,8 | 37,4 | 0,7 | 4,9 | 1,0 | 7,0 |
| 28 | 50 000 - 100 000 | 5,0 | 256,1 | 3,9 | 67,7 | 4,4 | 118,7 | 2,1 | 19,2 | 2,7 | 31,3 |
| 29 | 100 000 UND MEHR | 3,3 | 306,2 | 2,3 | 66,3 | 2,7 | 135,6 | 1,7 | 36,1 | 1,9 | 48,0 |
| 30 | ZUSAMMEN | 12,2 | 674,1 | 8,9 | 159,0 | 10,3 | 313,6 | 5,0 | 62,5 | 6,4 | 92,7 |

BUCHFUEHRENDE BETRIEBE 9), IN DENEN DAS BETRIEBLICHE EINKOMMEN

| | | | | | | | | | | | |
|----|------------------|-----|-------|-----|------|-----|------|-----|------|-----|------|
| 31 | UNTER 2 000 | 1,0 | 6,3 | 0,8 | 3,9 | 0,4 | 1,3 | - | - | 0,3 | 0,7 |
| 32 | 2 000 - 5 000 | 0,3 | 4,0 | 0,2 | 1,8 | 0,2 | 1,3 | 0,0 | 0,0 | 0,1 | 0,4 |
| 33 | 5 000 - 10 000 | 0,8 | 10,8 | 0,4 | 2,6 | 0,6 | 5,5 | 0,1 | 0,2 | 0,3 | 2,1 |
| 34 | 10 000 - 15 000 | 0,5 | 8,2 | 0,3 | 1,5 | 0,4 | 4,3 | 0,1 | 0,4 | 0,1 | 0,8 |
| 35 | 15 000 - 20 000 | 0,5 | 11,0 | 0,3 | 1,8 | 0,4 | 5,9 | 0,2 | 0,8 | 0,1 | 0,7 |
| 36 | 20 000 - 30 000 | 0,8 | 18,1 | 0,5 | 2,5 | 0,6 | 10,5 | 0,3 | 1,5 | 0,3 | 1,2 |
| 37 | 30 000 - 50 000 | 0,8 | 25,5 | 0,5 | 4,6 | 0,7 | 13,4 | 0,3 | 1,7 | 0,3 | 3,2 |
| 38 | 50 000 - 100 000 | 0,9 | 40,2 | 0,7 | 10,5 | 0,7 | 18,3 | 0,3 | 3,0 | 0,4 | 5,7 |
| 39 | 100 000 UND MEHR | 0,4 | 34,6 | 0,2 | 4,4 | 0,3 | 16,8 | 0,1 | 3,4 | 0,2 | 8,8 |
| 40 | ZUSAMMEN | 6,0 | 158,7 | 4,0 | 33,5 | 4,2 | 77,3 | 1,4 | 10,9 | 2,1 | 23,5 |

1) EINSCHL. DER BETRIEBE OHNE LANDW. GENUTZTE FLAECHE.- 2) EINSCHL. KOERNERMAIS.- 3) OHNE SAMENBAU.- 4) OHNE
INHABERS UND/ODER SEINES EHEGATTEN.- 5) DES BETRIEB SINHABERS UND SEINES EHEGATTEN.- 6) MIT AUSSERBETRIEBLICHEM

SOZIALÖKONOMISCHE BETRIEBSTYPEN 1989

KLASSEN DES STANDARDBETRIEBSEINKOMMENS
1000

03 NIEDERSACHSEN

BETRIEBE MIT

| MILCHKUEHEN 4) | | | | | | SCHWEINEN 5) | | | LEGEHENNEN 6) | | | AUSSERBETRIEBLICHEM EINKOMMEN 7)
UND ZWAR (SP. 17) | | | | | | |
|----------------|----|-------|----|-------|----|--------------|----|-------|---------------|-------|----|---|----|---|----|-----------------------------|----|------|
| BETR. | | TIERE | | BETR. | | TIERE | | BETR. | | TIERE | | ZUSAMMEN | | AUS
ANDERWEITIGER
ERWERBS-
TÄTIGKEIT | | AUS
SONSTIGEN
QUELLEN | | ILFD |
| 11 | 12 | 13 | 14 | 15 | 16 | 17 | 18 | 19 | 20 | 21 | 22 | 23 | 24 | 25 | 26 | 27 | 28 | 29 |

NATUERLICHE PERSONEN SIND, INSGESAMT

| | | | | | | | | | | | | |
|------|-------|------|---------|-----|---------|------|-------|-----|-------|------|-------|----|
| - | - | 0,3 | 6,1 | 0,2 | 31,0 | 1,2 | 7,8 | 1,0 | 6,4 | 0,6 | 3,9 | 01 |
| 0,0 | 0,0 | 0,1 | 9,4 | 0,1 | 15,9 | 0,4 | 4,9 | 0,3 | 4,2 | 0,2 | 2,4 | 02 |
| 0,1 | 0,3 | 0,4 | 38,8 | 0,2 | 133,0 | 1,0 | 13,9 | 0,9 | 11,7 | 0,4 | 6,7 | 03 |
| 0,1 | 0,8 | 0,5 | 34,5 | 0,2 | 72,8 | 0,7 | 13,7 | 0,5 | 9,7 | 0,4 | 7,9 | 04 |
| 0,1 | 0,9 | 0,5 | 56,6 | 0,4 | 201,1 | 0,8 | 19,5 | 0,6 | 14,2 | 0,4 | 9,5 | 05 |
| 0,6 | 6,2 | 1,6 | 269,4 | 0,7 | 197,9 | 1,7 | 41,6 | 1,1 | 25,7 | 0,9 | 24,0 | 06 |
| 3,1 | 45,1 | 4,3 | 815,1 | 1,7 | 825,1 | 2,8 | 94,5 | 1,6 | 51,3 | 1,6 | 55,3 | 07 |
| 12,1 | 321,3 | 10,0 | 2 097,8 | 4,4 | 1 367,9 | 6,0 | 296,2 | 1,9 | 90,9 | 4,5 | 229,3 | 08 |
| 6,0 | 296,5 | 3,7 | 1 091,4 | 1,8 | 1 528,2 | 3,6 | 340,8 | 1,0 | 96,7 | 3,0 | 294,7 | 09 |
| 22,1 | 671,2 | 21,5 | 4 419,1 | 9,7 | 4 372,9 | 18,2 | 832,8 | 8,9 | 310,8 | 12,0 | 633,6 | 10 |

(ZEILEN 01-10)

AUSSERBETRIEBLICHES EINKOMMEN 8)

| | | | | | | | | | | | | |
|------|-------|------|---------|-----|---------|---|---|---|---|---|---|----|
| - | - | 0,0 | 0,2 | 0,1 | 14,0 | - | - | - | - | - | - | 11 |
| - | - | - | - | 0,0 | 15,4 | - | - | - | - | - | - | 12 |
| 0,0 | 0,0 | 0,0 | 0,2 | 0,0 | 44,5 | - | - | - | - | - | - | 13 |
| 0,0 | 0,3 | 0,1 | 7,3 | 0,0 | 23,0 | - | - | - | - | - | - | 14 |
| 0,0 | 0,4 | 0,1 | 14,1 | 0,1 | 115,4 | - | - | - | - | - | - | 15 |
| 0,2 | 2,2 | 0,6 | 116,6 | 0,3 | 129,7 | - | - | - | - | - | - | 16 |
| 2,0 | 29,8 | 2,7 | 477,5 | 1,0 | 415,9 | - | - | - | - | - | - | 17 |
| 8,9 | 239,3 | 6,8 | 1 354,9 | 2,9 | 621,3 | - | - | - | - | - | - | 18 |
| 4,3 | 217,2 | 2,5 | 671,5 | 1,1 | 553,7 | - | - | - | - | - | - | 19 |
| 15,5 | 489,1 | 12,9 | 2 642,2 | 5,5 | 1 932,9 | - | - | - | - | - | - | 20 |

GRÖßER IST ALS DAS AUSSERBETRIEBLICHE EINKOMMEN 7)

| | | | | | | | | | | | | |
|-----|-------|-----|---------|-----|---------|------|-------|-----|-------|-----|-------|----|
| - | - | 0,0 | 0,6 | 0,0 | 0,4 | 0,2 | 1,5 | 0,1 | 0,4 | 0,2 | 1,3 | 21 |
| - | - | 0,0 | 0,4 | 0,0 | 0,2 | 0,1 | 0,9 | 0,0 | 0,2 | 0,0 | 0,7 | 22 |
| 0,0 | 0,0 | 0,1 | 4,3 | 0,0 | 3,6 | 0,2 | 3,0 | 0,1 | 1,4 | 0,1 | 2,0 | 23 |
| 0,0 | 0,0 | 0,1 | 14,8 | 0,0 | 42,6 | 0,2 | 5,5 | 0,1 | 2,0 | 0,2 | 4,6 | 24 |
| 0,0 | 0,3 | 0,2 | 21,4 | 0,1 | 34,8 | 0,4 | 8,5 | 0,1 | 3,6 | 0,3 | 6,2 | 25 |
| 0,2 | 2,1 | 0,5 | 78,4 | 0,3 | 40,1 | 0,9 | 23,5 | 0,4 | 9,2 | 0,7 | 17,6 | 26 |
| 0,8 | 11,2 | 1,1 | 257,8 | 0,5 | 189,8 | 2,0 | 69,1 | 0,9 | 29,0 | 1,3 | 46,5 | 27 |
| 2,8 | 71,1 | 2,8 | 634,3 | 1,3 | 465,1 | 5,0 | 256,1 | 1,2 | 58,9 | 4,1 | 212,1 | 28 |
| 1,6 | 73,8 | 1,2 | 374,8 | 0,7 | 636,1 | 3,3 | 306,2 | 0,8 | 73,0 | 2,8 | 267,2 | 29 |
| 5,4 | 158,6 | 5,9 | 1 386,9 | 3,0 | 1 412,7 | 12,2 | 674,1 | 3,6 | 177,8 | 9,6 | 558,3 | 30 |

KLEINER IST ALS DAS AUSSERBETRIEBLICHE EINKOMMEN 7)

| | | | | | | | | | | | | |
|-----|------|-----|-------|-----|---------|-----|-------|-----|-------|-----|------|----|
| - | - | 0,2 | 5,3 | 0,1 | 16,6 | 1,0 | 6,3 | 0,9 | 6,0 | 0,5 | 2,6 | 31 |
| 0,0 | 0,0 | 0,1 | 9,0 | 0,0 | 0,4 | 0,3 | 4,0 | 0,3 | 4,0 | 0,2 | 1,6 | 32 |
| 0,1 | 0,3 | 0,3 | 34,3 | 0,1 | 84,9 | 0,8 | 10,8 | 0,8 | 10,3 | 0,3 | 4,7 | 33 |
| 0,1 | 0,5 | 0,2 | 12,5 | 0,1 | 7,2 | 0,5 | 8,2 | 0,4 | 7,7 | 0,2 | 3,3 | 34 |
| 0,0 | 0,3 | 0,2 | 21,0 | 0,2 | 50,8 | 0,5 | 11,0 | 0,4 | 10,6 | 0,2 | 3,3 | 35 |
| 0,2 | 1,9 | 0,4 | 74,3 | 0,2 | 28,1 | 0,8 | 18,1 | 0,7 | 16,5 | 0,3 | 6,5 | 36 |
| 0,3 | 4,2 | 0,5 | 79,9 | 0,2 | 219,4 | 0,8 | 25,5 | 0,8 | 22,3 | 0,3 | 8,7 | 37 |
| 0,4 | 11,0 | 0,5 | 108,5 | 0,2 | 281,4 | 0,9 | 40,2 | 0,7 | 32,0 | 0,4 | 17,2 | 38 |
| 0,1 | 5,5 | 0,1 | 45,1 | 0,1 | 338,4 | 0,4 | 34,6 | 0,2 | 23,7 | 0,2 | 27,4 | 39 |
| 1,2 | 23,6 | 2,6 | 390,0 | 1,2 | 1 027,2 | 6,0 | 158,7 | 5,2 | 132,9 | 2,5 | 75,4 | 40 |

AMMEN- UND MUTTERKUEHE.- 5) OHNE FERKEL UNTER 20 KG LEBENDGEWICHT.- 6) 1/2 JAHR UND AELTER.- 7) DES BETRIEBS-
EINKOMMEN DES BETRIEBSINHABERS UND/ODER SEINES EHEGATTEN.

1.5 [461.5] BUCHFUEHRENDE LANDW. BETRIEBE NACH GROESSEN
IN

05 NORDRHEIN-WESTFALEN

| LFDI
NR. | STANDARD-
BETRIEBSEINKOMMEN
VON ... BIS
UNTER ... DM | INSGESAMT | | DAUERGRUENLAND | | GETREIDE 2) | | ZUCKERRUEBEN
3) | | WALD | |
|-------------|---|-------------|---------------|----------------|--------------------|-------------|--------------------|--------------------|--------------------|------------|---------------------|
| | | BETR.
1) | LF
HA
2 | BETR.
3 | FLAECHE
HA
4 | BETR.
5 | FLAECHE
HA
6 | BETR.
7 | FLAECHE
HA
8 | BETR.
9 | FLAECHE
HA
10 |

BUCHFUEHRENDE LANDW. BETRIEBE, DEREN INHABER

| | | | | | | | | | | | |
|----|------------------|------|---------|------|-------|------|-------|-----|------|------|-------|
| 01 | UNTER 2 000 | 1,2 | 9,8 | 1,0 | 5,8 | 0,4 | 1,5 | - | - | 0,5 | 1,3 |
| 02 | 2 000 - 5 000 | 0,7 | 9,1 | 0,5 | 4,0 | 0,4 | 3,3 | 0,0 | 0,1 | 0,3 | 0,8 |
| 03 | 5 000 - 10 000 | 1,3 | 18,8 | 0,8 | 5,9 | 0,9 | 8,5 | 0,1 | 0,4 | 0,4 | 1,8 |
| 04 | 10 000 - 15 000 | 1,4 | 22,9 | 0,8 | 4,7 | 1,1 | 12,8 | 0,2 | 0,8 | 0,6 | 1,6 |
| 05 | 15 000 - 20 000 | 1,6 | 28,8 | 1,0 | 6,0 | 1,2 | 16,5 | 0,3 | 1,1 | 0,5 | 1,9 |
| 06 | 20 000 - 30 000 | 3,3 | 72,7 | 2,3 | 13,1 | 2,8 | 43,2 | 0,9 | 4,6 | 1,3 | 4,1 |
| 07 | 30 000 - 50 000 | 8,1 | 221,1 | 6,3 | 49,2 | 7,1 | 120,6 | 2,0 | 10,8 | 3,7 | 18,1 |
| 08 | 50 000 - 100 000 | 13,7 | 523,9 | 11,3 | 143,4 | 11,5 | 247,0 | 4,0 | 29,9 | 6,8 | 42,8 |
| 09 | 100 000 UND MEHR | 4,2 | 245,8 | 3,0 | 51,3 | 2,9 | 109,6 | 1,6 | 27,3 | 1,9 | 49,3 |
| 10 | INSGESAMT | 35,5 | 1 153,0 | 27,0 | 283,3 | 28,5 | 563,0 | 9,2 | 75,0 | 16,0 | 121,7 |

BUCHFUEHRENDE BETRIEBE DAVON
D H N E

| | | | | | | | | | | | |
|----|------------------|------|-------|------|-------|------|-------|-----|------|-----|------|
| 11 | UNTER 2 000 | 0,3 | 3,1 | 0,2 | 2,0 | 0,1 | 0,3 | - | - | 0,1 | 0,1 |
| 12 | 2 000 - 5 000 | 0,3 | 2,6 | 0,1 | 1,4 | 0,1 | 0,6 | 0,0 | 0,0 | 0,1 | 0,1 |
| 13 | 5 000 - 10 000 | 0,5 | 7,5 | 0,3 | 3,2 | 0,3 | 2,7 | 0,0 | 0,1 | 0,2 | 0,7 |
| 14 | 10 000 - 15 000 | 0,6 | 10,5 | 0,4 | 2,5 | 0,4 | 5,7 | 0,1 | 0,2 | 0,3 | 0,6 |
| 15 | 15 000 - 20 000 | 0,8 | 13,0 | 0,5 | 3,5 | 0,5 | 6,8 | 0,1 | 0,5 | 0,2 | 0,6 |
| 16 | 20 000 - 30 000 | 1,8 | 37,3 | 1,2 | 6,9 | 1,5 | 21,6 | 0,6 | 2,9 | 0,6 | 1,5 |
| 17 | 30 000 - 50 000 | 5,4 | 144,8 | 4,3 | 33,4 | 4,8 | 77,7 | 1,4 | 7,4 | 2,4 | 10,4 |
| 18 | 50 000 - 100 000 | 10,0 | 375,2 | 8,5 | 111,0 | 8,4 | 170,3 | 2,8 | 20,1 | 4,7 | 28,0 |
| 19 | 100 000 UND MEHR | 2,9 | 154,0 | 2,2 | 39,2 | 2,0 | 62,9 | 1,1 | 15,2 | 1,2 | 15,0 |
| 20 | ZUSAMMEN | 22,4 | 748,0 | 17,7 | 203,2 | 18,2 | 348,7 | 6,0 | 46,5 | 9,7 | 57,0 |

BUCHFUEHRENDE BETRIEBE 9), IN DENEN DAS BETRIEBLICHE EINKOMMEN

| | | | | | | | | | | | |
|----|------------------|-----|-------|-----|------|-----|-------|-----|------|-----|------|
| 21 | UNTER 2 000 | 0,2 | 1,7 | 0,1 | 1,3 | 0,1 | 0,2 | - | - | 0,0 | 0,1 |
| 22 | 2 000 - 5 000 | 0,1 | 1,0 | 0,1 | 0,4 | 0,0 | 0,3 | 0,0 | 0,0 | 0,0 | 0,1 |
| 23 | 5 000 - 10 000 | 0,2 | 3,4 | 0,1 | 1,0 | 0,2 | 1,3 | 0,0 | 0,1 | 0,1 | 0,3 |
| 24 | 10 000 - 15 000 | 0,2 | 3,3 | 0,1 | 0,3 | 0,2 | 2,0 | 0,0 | 0,2 | 0,1 | 0,5 |
| 25 | 15 000 - 20 000 | 0,4 | 8,0 | 0,3 | 1,3 | 0,3 | 5,0 | 0,1 | 0,3 | 0,1 | 0,7 |
| 26 | 20 000 - 30 000 | 0,8 | 19,1 | 0,5 | 3,2 | 0,7 | 11,5 | 0,2 | 1,1 | 0,3 | 1,3 |
| 27 | 30 000 - 50 000 | 2,0 | 56,4 | 1,5 | 12,2 | 1,8 | 31,1 | 0,5 | 2,6 | 1,0 | 4,9 |
| 28 | 50 000 - 100 000 | 3,1 | 123,3 | 2,4 | 27,9 | 2,6 | 63,2 | 1,0 | 8,1 | 1,7 | 11,6 |
| 29 | 100 000 UND MEHR | 1,1 | 75,3 | 0,7 | 10,2 | 0,8 | 38,1 | 0,5 | 10,2 | 0,6 | 22,3 |
| 30 | ZUSAMMEN | 8,1 | 291,5 | 5,8 | 57,9 | 6,6 | 152,7 | 2,4 | 22,6 | 3,9 | 41,7 |

BUCHFUEHRENDE BETRIEBE 9), IN DENEN DAS BETRIEBLICHE EINKOMMEN

| | | | | | | | | | | | |
|----|------------------|-----|-------|-----|------|-----|------|-----|-----|-----|------|
| 31 | UNTER 2 000 | 0,8 | 5,0 | 0,6 | 2,5 | 0,3 | 1,0 | - | - | 0,4 | 1,1 |
| 32 | 2 000 - 5 000 | 0,4 | 5,6 | 0,3 | 2,2 | 0,3 | 2,3 | 0,0 | 0,0 | 0,2 | 0,5 |
| 33 | 5 000 - 10 000 | 0,5 | 7,9 | 0,4 | 1,6 | 0,5 | 4,4 | 0,1 | 0,3 | 0,2 | 0,9 |
| 34 | 10 000 - 15 000 | 0,6 | 9,1 | 0,3 | 1,8 | 0,5 | 5,1 | 0,1 | 0,4 | 0,2 | 0,6 |
| 35 | 15 000 - 20 000 | 0,4 | 7,8 | 0,3 | 1,2 | 0,3 | 4,7 | 0,1 | 0,3 | 0,2 | 0,7 |
| 36 | 20 000 - 30 000 | 0,8 | 16,3 | 0,6 | 3,1 | 0,7 | 10,0 | 0,1 | 0,5 | 0,4 | 1,3 |
| 37 | 30 000 - 50 000 | 0,7 | 19,9 | 0,5 | 3,5 | 0,6 | 11,8 | 0,1 | 0,8 | 0,3 | 2,9 |
| 38 | 50 000 - 100 000 | 0,6 | 25,4 | 0,4 | 4,5 | 0,5 | 13,6 | 0,2 | 1,7 | 0,4 | 3,1 |
| 39 | 100 000 UND MEHR | 0,2 | 16,5 | 0,1 | 1,9 | 0,1 | 8,6 | 0,1 | 1,9 | 0,1 | 12,1 |
| 40 | ZUSAMMEN | 5,0 | 113,6 | 3,5 | 22,2 | 3,8 | 61,6 | 0,8 | 5,9 | 2,4 | 23,1 |

1) EINSCHL. DER BETRIEBE OHNE LANDW. GENUTZTE FLAECHE.- 2) EINSCHL. KOERNERMAIS.- 3) OHNE SAMENBAU.- 4) OHNE INHABERS UND/ODER SEINES EHEGATTEN.- 5) DES BETRIEBESINHABERS UND SEINES EHEGATTEN.- 6) MIT AUSSERBETRIEBLICHEM

SOZIALÖKONOMISCHE BETRIEBSTYPEN 1989

KLASSEN DES STANDARDBETRIEBSEINKOMMENS
1000

05 NORDRHEIN-WESTFALEN

BETRIEBE MIT

| MILCHKUEHEN 4) | | | | SCHWEINEN 5) | | | | LEGEHENNEN 6) | | | | ZUSAMMEN | | | | AUSSERBETRIEBLICHEM EINKOMMEN 7)
UND ZWAR (SP. 17) | | | | ILFD |
|----------------|----|-------|----|--------------|----|-------|----|---------------|----|-------|----|----------|----|-------|----|---|----|-----------------------------|----|------|
| BETR. | | TIERE | | BETR. | | TIERE | | BETR. | | TIERE | | BETR. | | LF HA | | AUS
ANDERWEITIGER
ERWERBS-
TÄTIGKEIT | | AUS
SONSTIGEN
QUELLEN | | INR. |
| 11 | 12 | 13 | 14 | 15 | 16 | 17 | 18 | 19 | 20 | 21 | 22 | 23 | 24 | 25 | 26 | 27 | 28 | 29 | 30 | |

NATUERLICHE PERSONEN SIND, INSGESAMT

| | | | | | | | | | | | | |
|------|-------|------|---------|-----|---------|------|-------|-----|-------|-----|-------|----|
| - | - | 0,2 | 2,5 | 0,1 | 6,9 | 0,9 | 6,7 | 0,7 | 5,4 | 0,5 | 3,0 | 01 |
| 0,0 | 0,0 | 0,1 | 3,3 | 0,1 | 4,3 | 0,5 | 6,6 | 0,4 | 5,2 | 0,2 | 2,8 | 02 |
| 0,1 | 0,2 | 0,3 | 15,3 | 0,2 | 118,3 | 0,8 | 11,3 | 0,5 | 8,0 | 0,4 | 5,9 | 03 |
| 0,1 | 0,5 | 0,5 | 46,6 | 0,2 | 47,8 | 0,8 | 12,4 | 0,6 | 9,5 | 0,4 | 5,4 | 04 |
| 0,1 | 1,1 | 0,8 | 87,2 | 0,3 | 145,6 | 0,8 | 15,8 | 0,5 | 10,3 | 0,4 | 8,2 | 05 |
| 0,8 | 7,4 | 1,9 | 254,4 | 0,6 | 184,3 | 1,5 | 35,4 | 1,0 | 22,9 | 0,8 | 17,9 | 06 |
| 3,7 | 58,9 | 5,0 | 924,6 | 1,7 | 630,1 | 2,7 | 76,3 | 1,4 | 37,7 | 1,5 | 43,7 | 07 |
| 8,5 | 228,4 | 7,7 | 1 944,5 | 2,4 | 1 202,5 | 3,7 | 148,7 | 1,4 | 57,4 | 2,6 | 105,5 | 08 |
| 2,0 | 98,9 | 1,4 | 476,4 | 0,6 | 2 084,6 | 1,3 | 91,8 | 0,5 | 39,5 | 1,0 | 71,9 | 09 |
| 15,3 | 395,4 | 17,8 | 3 754,8 | 6,2 | 4 424,4 | 13,0 | 405,0 | 7,0 | 195,8 | 7,8 | 264,3 | 10 |

(ZEILEN 01-10)
AUSSERBETRIEBLICHES EINKOMMEN 8)

| | | | | | | | | | | | | |
|------|-------|------|---------|-----|---------|---|---|---|---|---|---|----|
| - | - | 0,0 | 0,5 | 0,0 | 0,0 | - | - | - | - | - | - | 11 |
| - | - | 0,0 | 0,5 | 0,0 | 3,0 | - | - | - | - | - | - | 12 |
| - | - | 0,1 | 3,3 | 0,1 | 50,9 | - | - | - | - | - | - | 13 |
| 0,0 | 0,1 | 0,2 | 14,8 | 0,1 | 12,9 | - | - | - | - | - | - | 14 |
| 0,1 | 0,7 | 0,4 | 44,0 | 0,2 | 122,4 | - | - | - | - | - | - | 15 |
| 0,4 | 3,2 | 1,0 | 133,6 | 0,4 | 132,5 | - | - | - | - | - | - | 16 |
| 2,7 | 42,4 | 3,3 | 599,1 | 1,2 | 448,7 | - | - | - | - | - | - | 17 |
| 6,6 | 179,6 | 5,8 | 1 403,3 | 1,7 | 649,9 | - | - | - | - | - | - | 18 |
| 1,6 | 78,2 | 1,0 | 317,9 | 0,4 | 995,6 | - | - | - | - | - | - | 19 |
| 11,4 | 304,2 | 11,8 | 2 516,9 | 4,0 | 2 416,0 | - | - | - | - | - | - | 20 |

G R O E S S E R IST ALS DAS AUSSERBETRIEBLICHE EINKOMMEN 7)

| | | | | | | | | | | | | |
|-----|------|-----|-------|-----|---------|-----|-------|-----|-------|-----|-------|----|
| - | - | 0,0 | 0,0 | 0,0 | 5,6 | 0,2 | 1,7 | 0,1 | 1,3 | 0,1 | 0,5 | 21 |
| 0,0 | 0,0 | - | - | 0,0 | 0,2 | 0,1 | 1,0 | 0,1 | 0,6 | 0,1 | 0,6 | 22 |
| 0,0 | 0,1 | 0,1 | 7,2 | 0,1 | 29,1 | 0,2 | 3,4 | 0,1 | 2,0 | 0,2 | 1,7 | 23 |
| 0,0 | 0,1 | 0,1 | 9,1 | 0,0 | 13,1 | 0,2 | 3,3 | 0,1 | 1,3 | 0,2 | 2,2 | 24 |
| 0,0 | 0,1 | 0,2 | 19,4 | 0,1 | 20,9 | 0,4 | 8,0 | 0,2 | 3,2 | 0,3 | 5,4 | 25 |
| 0,2 | 1,9 | 0,4 | 48,3 | 0,1 | 17,2 | 0,8 | 19,1 | 0,3 | 8,5 | 0,5 | 12,9 | 26 |
| 0,8 | 13,0 | 1,3 | 241,7 | 0,4 | 133,7 | 2,0 | 56,4 | 0,8 | 21,8 | 1,3 | 37,4 | 27 |
| 1,6 | 42,5 | 1,6 | 462,8 | 0,6 | 376,8 | 3,1 | 123,3 | 0,9 | 39,3 | 2,3 | 92,3 | 28 |
| 0,4 | 18,4 | 0,3 | 139,8 | 0,1 | 672,6 | 1,1 | 75,3 | 0,4 | 28,1 | 0,9 | 60,2 | 29 |
| 3,0 | 76,2 | 4,0 | 928,3 | 1,4 | 1 269,3 | 8,1 | 291,5 | 2,9 | 106,0 | 5,8 | 213,1 | 30 |

K L E I N E R IST ALS DAS AUSSERBETRIEBLICHE EINKOMMEN 7)

| | | | | | | | | | | | | |
|-----|------|-----|-------|-----|-------|-----|-------|-----|------|-----|------|----|
| - | - | 0,2 | 2,0 | 0,1 | 1,3 | 0,8 | 5,0 | 0,6 | 4,2 | 0,4 | 2,5 | 31 |
| - | - | 0,1 | 2,8 | 0,1 | 1,1 | 0,4 | 5,6 | 0,3 | 4,6 | 0,2 | 2,2 | 32 |
| 0,0 | 0,1 | 0,1 | 4,8 | 0,1 | 38,3 | 0,5 | 7,9 | 0,4 | 6,0 | 0,3 | 4,3 | 33 |
| 0,1 | 0,4 | 0,3 | 22,6 | 0,1 | 21,7 | 0,6 | 9,1 | 0,5 | 8,2 | 0,2 | 3,2 | 34 |
| 0,0 | 0,3 | 0,2 | 23,9 | 0,1 | 2,3 | 0,4 | 7,8 | 0,4 | 7,1 | 0,1 | 2,8 | 35 |
| 0,3 | 2,3 | 0,5 | 72,5 | 0,1 | 34,5 | 0,8 | 16,3 | 0,7 | 14,4 | 0,2 | 5,0 | 36 |
| 0,2 | 3,5 | 0,4 | 83,8 | 0,2 | 47,7 | 0,7 | 19,9 | 0,6 | 15,8 | 0,2 | 6,3 | 37 |
| 0,2 | 6,2 | 0,3 | 78,4 | 0,1 | 175,9 | 0,6 | 25,4 | 0,5 | 18,1 | 0,3 | 13,1 | 38 |
| 0,0 | 2,3 | 0,0 | 18,8 | 0,0 | 416,3 | 0,2 | 16,5 | 0,2 | 11,4 | 0,1 | 11,7 | 39 |
| 0,9 | 15,1 | 2,1 | 309,6 | 0,8 | 739,1 | 5,0 | 113,6 | 4,2 | 89,9 | 2,0 | 51,2 | 40 |

AMMEN- UND MUTTERKUEHE.- 5) OHNE FERKEL UNTER 20 KG LEBENDGEWICHT.- 6) 1/2 JAHR UND AELTER.- 7) DES BETRIEBS-
EINKOMMEN DES BETRIEBSINHABERS UND/ODER SEINES EHEGATTEN.

1.5 [461.5] BUCHFUEHRENDE LANDW. BETRIEBE NACH GROSSEN
IN

06 HESSEN

| LFDI
NR. | STANDARD-
BETRIEBSEINKOMMEN
VON ... BIS
UNTER ... DM | INSGESAMT | | DAUERGRUENLAND | | GETREIDE 2) | | ZUCKERRUEBEN
3) | | WALD | | UND ZWAR |
|-------------|---|-------------|----------------|----------------|---------------------|-------------|---------------------|--------------------|---------------------|-------------|----------------------|----------|
| | | BETR.
1) | LF
HA
2) | BETR.
3) | FLAECHE
HA
4) | BETR.
5) | FLAECHE
HA
6) | BETR.
7) | FLAECHE
HA
8) | BETR.
9) | FLAECHE
HA
10) | |

BUCHFUEHRENDE LANDW. BETRIEBE, DEREN INHABER

| | | | | | | | | | | | | |
|----|------------------|------|-------|-----|-------|------|-------|-----|------|-----|------|--|
| 01 | UNTER 2 000 | 0,6 | 4,2 | 0,4 | 2,0 | 0,3 | 1,0 | 0,0 | 0,0 | 0,1 | 0,1 | |
| 02 | 2 000 - 5 000 | 0,4 | 4,3 | 0,2 | 1,8 | 0,2 | 1,9 | 0,0 | 0,0 | 0,0 | 0,1 | |
| 03 | 5 000 - 10 000 | 0,7 | 10,8 | 0,4 | 2,5 | 0,6 | 5,9 | 0,1 | 0,2 | 0,1 | 0,1 | |
| 04 | 10 000 - 15 000 | 0,6 | 11,6 | 0,4 | 2,3 | 0,5 | 6,4 | 0,1 | 0,2 | 0,1 | 0,2 | |
| 05 | 15 000 - 20 000 | 0,5 | 11,8 | 0,3 | 2,5 | 0,4 | 6,9 | 0,2 | 0,5 | 0,1 | 0,2 | |
| 06 | 20 000 - 30 000 | 1,4 | 34,1 | 1,0 | 7,2 | 1,2 | 18,6 | 0,4 | 1,4 | 0,2 | 1,3 | |
| 07 | 30 000 - 50 000 | 2,8 | 85,4 | 2,2 | 21,8 | 2,5 | 43,4 | 0,8 | 3,6 | 0,6 | 2,2 | |
| 08 | 50 000 - 100 000 | 4,0 | 179,5 | 3,3 | 54,1 | 3,6 | 81,9 | 1,4 | 8,1 | 1,0 | 4,6 | |
| 09 | 100 000 UND MEHR | 1,1 | 84,5 | 0,8 | 18,4 | 0,9 | 39,6 | 0,4 | 5,4 | 0,3 | 5,7 | |
| 10 | INSGESAMT | 12,1 | 426,2 | 9,0 | 112,6 | 10,2 | 205,6 | 3,5 | 19,4 | 2,5 | 18,5 | |

BUCHFUEHRENDE BETRIEBE
DAVON OHNE

| | | | | | | | | | | | | |
|----|------------------|-----|-------|-----|------|-----|-------|-----|------|-----|-----|--|
| 11 | UNTER 2 000 | 0,0 | 0,3 | 0,0 | 0,2 | 0,0 | 0,1 | - | - | 0,0 | 0,0 | |
| 12 | 2 000 - 5 000 | 0,1 | 0,9 | 0,0 | 0,6 | 0,0 | 0,2 | - | - | 0,0 | 0,0 | |
| 13 | 5 000 - 10 000 | 0,1 | 1,8 | 0,1 | 0,2 | 0,1 | 1,2 | 0,0 | 0,0 | 0,0 | 0,0 | |
| 14 | 10 000 - 15 000 | 0,2 | 3,2 | 0,1 | 0,7 | 0,1 | 1,8 | 0,0 | 0,0 | 0,0 | 0,1 | |
| 15 | 15 000 - 20 000 | 0,2 | 5,2 | 0,1 | 1,4 | 0,2 | 2,8 | 0,1 | 0,2 | 0,0 | 0,1 | |
| 16 | 20 000 - 30 000 | 0,7 | 17,1 | 0,5 | 3,6 | 0,6 | 9,3 | 0,3 | 0,8 | 0,1 | 0,3 | |
| 17 | 30 000 - 50 000 | 1,8 | 55,3 | 1,5 | 14,6 | 1,6 | 27,6 | 0,6 | 2,5 | 0,4 | 1,2 | |
| 18 | 50 000 - 100 000 | 3,0 | 134,2 | 2,6 | 43,1 | 2,8 | 59,2 | 1,0 | 5,5 | 0,8 | 2,9 | |
| 19 | 100 000 UND MEHR | 0,8 | 58,5 | 0,6 | 14,5 | 0,7 | 26,5 | 0,3 | 3,6 | 0,2 | 4,7 | |
| 20 | ZUSAMMEN | 7,0 | 276,6 | 5,5 | 79,0 | 6,1 | 128,6 | 2,4 | 12,6 | 1,5 | 9,2 | |

BUCHFUEHRENDE BETRIEBE 9), IN DENEN DAS BETRIEBLICHE EINKOMMEN

| | | | | | | | | | | | | |
|----|------------------|-----|------|-----|------|-----|------|-----|-----|-----|-----|--|
| 21 | UNTER 2 000 | 0,1 | 1,1 | 0,0 | 0,5 | 0,0 | 0,2 | 0,0 | 0,0 | 0,0 | 0,0 | |
| 22 | 2 000 - 5 000 | 0,0 | 0,3 | 0,0 | 0,2 | 0,0 | 0,1 | - | - | - | - | |
| 23 | 5 000 - 10 000 | 0,1 | 1,6 | 0,1 | 0,4 | 0,1 | 0,8 | 0,0 | 0,0 | 0,0 | 0,0 | |
| 24 | 10 000 - 15 000 | 0,1 | 1,6 | 0,0 | 0,4 | 0,1 | 0,9 | 0,0 | 0,0 | 0,0 | 0,0 | |
| 25 | 15 000 - 20 000 | 0,1 | 2,3 | 0,1 | 0,3 | 0,1 | 1,6 | 0,0 | 0,1 | 0,0 | 0,0 | |
| 26 | 20 000 - 30 000 | 0,3 | 7,4 | 0,2 | 1,3 | 0,2 | 4,1 | 0,1 | 0,3 | 0,0 | 0,1 | |
| 27 | 30 000 - 50 000 | 0,6 | 18,2 | 0,5 | 4,2 | 0,5 | 9,6 | 0,1 | 0,6 | 0,2 | 0,6 | |
| 28 | 50 000 - 100 000 | 0,8 | 35,8 | 0,6 | 8,7 | 0,7 | 18,0 | 0,3 | 2,2 | 0,2 | 0,7 | |
| 29 | 100 000 UND MEHR | 0,3 | 22,4 | 0,2 | 3,3 | 0,2 | 11,4 | 0,1 | 1,6 | 0,1 | 3,7 | |
| 30 | ZUSAMMEN | 2,3 | 90,6 | 1,6 | 19,3 | 1,9 | 46,6 | 0,7 | 4,9 | 0,5 | 5,2 | |

BUCHFUEHRENDE BETRIEBE 9), IN DENEN DAS BETRIEBLICHE EINKOMMEN

| | | | | | | | | | | | | |
|----|------------------|-----|------|-----|------|-----|------|-----|-----|-----|-----|--|
| 31 | UNTER 2 000 | 0,5 | 2,8 | 0,3 | 1,4 | 0,3 | 0,7 | 0,0 | 0,0 | 0,1 | 0,1 | |
| 32 | 2 000 - 5 000 | 0,3 | 3,1 | 0,2 | 0,9 | 0,2 | 1,6 | 0,0 | 0,0 | 0,0 | 0,1 | |
| 33 | 5 000 - 10 000 | 0,5 | 7,5 | 0,3 | 1,9 | 0,4 | 3,9 | 0,1 | 0,1 | 0,0 | 0,1 | |
| 34 | 10 000 - 15 000 | 0,3 | 6,8 | 0,2 | 1,3 | 0,3 | 3,8 | 0,1 | 0,1 | 0,1 | 0,2 | |
| 35 | 15 000 - 20 000 | 0,2 | 4,3 | 0,1 | 0,8 | 0,2 | 2,5 | 0,1 | 0,2 | 0,0 | 0,1 | |
| 36 | 20 000 - 30 000 | 0,4 | 9,6 | 0,3 | 2,3 | 0,3 | 5,1 | 0,1 | 0,4 | 0,1 | 0,8 | |
| 37 | 30 000 - 50 000 | 0,4 | 11,9 | 0,3 | 3,0 | 0,4 | 6,2 | 0,1 | 0,5 | 0,1 | 0,3 | |
| 38 | 50 000 - 100 000 | 0,2 | 9,5 | 0,2 | 2,3 | 0,2 | 4,8 | 0,1 | 0,4 | 0,1 | 1,1 | |
| 39 | 100 000 UND MEHR | 0,1 | 3,6 | 0,0 | 0,5 | 0,0 | 1,8 | 0,0 | 0,3 | 0,0 | 1,3 | |
| 40 | ZUSAMMEN | 2,8 | 59,0 | 1,9 | 14,3 | 2,2 | 30,3 | 0,4 | 1,9 | 0,5 | 4,1 | |

1) EINSCHL. DER BETRIEBE OHNE LANDW. GENUTZTE FLAECHE.- 2) EINSCHL. KOERNERMAIS.- 3) OHNE SAMENBAU.- 4) OHNE INHABERS UND/ODER SEINES EHEGATTEN.- 8) DES BETRIEB SINHABERS UND SEINES EHEGATTEN.- 9) MIT AUSSERBETRIEBLICHEM

SOZIALÖKONOMISCHE BETRIEBSTYPEN 1989

KLASSEN DES STANDARDBETRIEBSEINKOMMENS
1000

06 HESSEN

BETRIEBE MIT

| BETRIEBE MIT | | | | | | | | | | | | AUSSERBETRIEBLICHEM EINKOMMEN 7)
UND ZWAR (SP. 17) | | | | | | ILFD | | | | | | |
|----------------|---|-------|---|--------------|---|-------|---|---------------|---|-------|---|---|---|---|----|-----------------------------|---|------|----|-------|---|----|----|---|
| MILCHKUEHEN 4) | | | | SCHWEINEN 5) | | | | LEGEHENNEN 6) | | | | ZUSAMMEN | | AUS
ANDERWEITIGER
ERWERBS-
TÄTIGKEIT | | AUS
SONSTIGEN
QUELLEN | | INR. | | | | | | |
| BETR. | I | TIERE | I | BETR. | I | TIERE | I | BETR. | I | TIERE | I | BETR. | I | LF | HA | BETR. | I | LF | HA | BETR. | I | LF | HA | I |
| 11 | I | 12 | I | 13 | I | 14 | I | 15 | I | 16 | I | 17 | I | 18 | I | 19 | I | 20 | I | 21 | I | 22 | I | I |

NATURLICHE PERSONEN SIND, INSGESAMT

| | | | | | | | | | | | | |
|-----|-------|-----|-------|-----|-------|-----|-------|-----|------|-----|------|----|
| - | - | 0,2 | 1,4 | 0,1 | 7,4 | 0,5 | 3,9 | 0,4 | 2,8 | 0,3 | 2,0 | 01 |
| 0,0 | 0,1 | 0,2 | 2,6 | 0,1 | 3,4 | 0,3 | 3,3 | 0,3 | 2,8 | 0,1 | 1,1 | 02 |
| 0,0 | 0,1 | 0,3 | 7,0 | 0,1 | 4,0 | 0,6 | 9,0 | 0,5 | 8,1 | 0,2 | 2,5 | 03 |
| 0,1 | 0,4 | 0,3 | 8,0 | 0,1 | 10,7 | 0,4 | 8,3 | 0,4 | 7,5 | 0,1 | 2,0 | 04 |
| 0,1 | 0,8 | 0,2 | 8,9 | 0,1 | 8,1 | 0,3 | 6,6 | 0,2 | 5,2 | 0,1 | 2,3 | 05 |
| 0,5 | 5,1 | 0,9 | 39,3 | 0,4 | 143,9 | 0,7 | 17,0 | 0,5 | 12,8 | 0,2 | 6,0 | 06 |
| 1,6 | 25,1 | 2,0 | 111,7 | 1,0 | 182,1 | 1,0 | 30,1 | 0,7 | 21,1 | 0,4 | 11,1 | 07 |
| 2,8 | 73,2 | 2,6 | 205,0 | 1,1 | 225,4 | 1,0 | 45,3 | 0,4 | 20,3 | 0,6 | 28,4 | 08 |
| 0,6 | 23,8 | 0,5 | 76,0 | 0,3 | 367,8 | 0,3 | 26,0 | 0,1 | 12,1 | 0,2 | 18,6 | 09 |
| 5,8 | 128,6 | 7,2 | 459,9 | 3,4 | 952,8 | 5,1 | 149,6 | 3,5 | 92,7 | 2,3 | 74,2 | 10 |

(ZEILEN 01-10)
AUSSERBETRIEBLICHES EINKOMMEN 8)

| | | | | | | | | | | | | |
|-----|------|-----|-------|-----|-------|---|---|---|---|---|---|----|
| - | - | - | - | - | - | - | - | - | - | - | - | 11 |
| 0,0 | 0,0 | 0,0 | 0,1 | 0,0 | 0,2 | - | - | - | - | - | - | 12 |
| 0,0 | 0,0 | 0,1 | 1,2 | 0,0 | 1,9 | - | - | - | - | - | - | 13 |
| 0,0 | 0,1 | 0,1 | 2,2 | 0,0 | 9,8 | - | - | - | - | - | - | 14 |
| 0,0 | 0,2 | 0,1 | 4,9 | 0,1 | 6,3 | - | - | - | - | - | - | 15 |
| 0,3 | 3,0 | 0,5 | 23,1 | 0,2 | 29,2 | - | - | - | - | - | - | 16 |
| 1,1 | 16,8 | 1,3 | 66,3 | 0,7 | 117,4 | - | - | - | - | - | - | 17 |
| 2,2 | 59,7 | 2,1 | 149,9 | 0,8 | 145,6 | - | - | - | - | - | - | 18 |
| 0,5 | 19,5 | 0,4 | 56,3 | 0,2 | 173,0 | - | - | - | - | - | - | 19 |
| 4,2 | 99,4 | 4,5 | 303,9 | 2,0 | 483,4 | - | - | - | - | - | - | 20 |

GRÖßER IST ALS DAS AUSSERBETRIEBLICHE EINKOMMEN 7)

| | | | | | | | | | | | | |
|-----|------|-----|-------|-----|-------|-----|------|-----|------|-----|------|----|
| - | - | 0,0 | 0,1 | 0,0 | 0,1 | 0,1 | 1,1 | 0,0 | 0,3 | 0,0 | 0,8 | 21 |
| - | - | - | - | 0,0 | 0,1 | 0,0 | 0,3 | 0,0 | 0,0 | 0,0 | 0,3 | 22 |
| - | - | 0,0 | 0,7 | 0,0 | 0,6 | 0,1 | 1,6 | 0,1 | 1,3 | 0,0 | 0,3 | 23 |
| - | - | 0,0 | 1,3 | 0,0 | 0,2 | 0,1 | 1,6 | 0,1 | 0,8 | 0,1 | 0,9 | 24 |
| 0,0 | 0,1 | 0,0 | 1,5 | 0,0 | 1,5 | 0,1 | 2,3 | 0,0 | 1,3 | 0,1 | 1,1 | 25 |
| 0,1 | 0,6 | 0,2 | 7,3 | 0,1 | 68,0 | 0,3 | 7,4 | 0,1 | 3,8 | 0,2 | 4,2 | 26 |
| 0,3 | 4,6 | 0,4 | 29,2 | 0,2 | 40,7 | 0,6 | 18,2 | 0,3 | 9,5 | 0,3 | 9,8 | 27 |
| 0,4 | 11,1 | 0,5 | 48,9 | 0,3 | 42,9 | 0,8 | 35,8 | 0,3 | 12,6 | 0,5 | 24,8 | 28 |
| 0,1 | 3,8 | 0,1 | 15,8 | 0,1 | 133,0 | 0,3 | 22,4 | 0,1 | 9,2 | 0,2 | 16,7 | 29 |
| 0,9 | 20,2 | 1,3 | 104,8 | 0,7 | 287,1 | 2,3 | 90,6 | 1,0 | 39,0 | 1,4 | 58,9 | 30 |

KLEINER IST ALS DAS AUSSERBETRIEBLICHE EINKOMMEN 7)

| | | | | | | | | | | | | |
|-----|-----|-----|------|-----|-------|-----|------|-----|------|-----|------|----|
| - | - | 0,2 | 1,2 | 0,1 | 7,3 | 0,5 | 2,8 | 0,4 | 2,5 | 0,3 | 1,2 | 31 |
| 0,0 | 0,1 | 0,1 | 2,5 | 0,1 | 3,1 | 0,3 | 3,1 | 0,3 | 2,8 | 0,1 | 0,8 | 32 |
| 0,0 | 0,1 | 0,2 | 5,2 | 0,1 | 1,4 | 0,5 | 7,5 | 0,4 | 6,8 | 0,1 | 2,3 | 33 |
| 0,1 | 0,3 | 0,2 | 4,6 | 0,1 | 0,6 | 0,3 | 6,8 | 0,3 | 6,6 | 0,1 | 1,2 | 34 |
| 0,1 | 0,4 | 0,1 | 2,6 | 0,0 | 0,3 | 0,2 | 4,3 | 0,2 | 3,8 | 0,0 | 1,2 | 35 |
| 0,2 | 1,5 | 0,2 | 8,9 | 0,1 | 46,7 | 0,4 | 9,6 | 0,4 | 9,0 | 0,1 | 1,8 | 36 |
| 0,2 | 3,7 | 0,3 | 16,2 | 0,2 | 24,0 | 0,4 | 11,9 | 0,4 | 11,6 | 0,0 | 1,3 | 37 |
| 0,1 | 2,4 | 0,1 | 6,1 | 0,1 | 37,0 | 0,2 | 9,5 | 0,2 | 7,7 | 0,1 | 3,6 | 38 |
| 0,0 | 0,5 | 0,0 | 3,9 | 0,0 | 61,8 | 0,1 | 3,6 | 0,0 | 2,9 | 0,0 | 1,9 | 39 |
| 0,7 | 9,0 | 1,5 | 51,2 | 0,7 | 182,2 | 2,8 | 59,0 | 2,6 | 53,7 | 0,8 | 15,4 | 40 |

AMMEN- UND MUTTERKUEHE.- 5) OHNE FERKEL UNTER 20 KG LEBENDGEWICHT.- 6) 1/2 JAHR UND ÄLTER.- 7) DES BETRIEBS-
EINKOMMEN DES BETRIEBSINHABERS UND/ODER SEINES EHEGATTEN.

1.5 [461.5] BUCHFUEHRENDE LANDW. BETRIEBE NACH GROSSEN
IN

07 RHEINLAND-PFALZ

| I
I
I
I
I
I
I
I
I
I | I
I
I
I
I
I
I
I
I
I | I
I
I
I
I
I
I
I
I
I | I
I
I
I
I
I
I
I
I
I | I
I
I
I
I
I
I
I
I
I | I
I
I
I
I
I
I
I
I
I | I
I
I
I
I
I
I
I
I
I | I
I
I
I
I
I
I
I
I
I | I
I
I
I
I
I
I
I
I
I | I
I
I
I
I
I
I
I
I
I | I
I
I
I
I
I
I
I
I
I | I
I
I
I
I
I
I
I
I
I | UND ZWAR | |
|--|---|--|--|--|--|--|--|--|--|--|--|----------|-----------|
| | | | | | | | | | | | | WALD | |
| LFDI | STANDARD-
BETRIEBSEINKOMMEN
VON ... BIS
UNTER ... DM | INSGESAMT | DAUERGRUENLAND | GETREIDE 2) | ZUCKERRUEBEN
3) | WALD | | | | | | | |
| NR. I | | BETR. I | LF | BETR. I | FLAECHE I | BETR. I | FLAECHE I | BETR. I | FLAECHE I | BETR. I | FLAECHE I | BETR. I | FLAECHE I |
| | | 1) I | HA | 3 I | HA | 5 I | HA | 7 I | HA | 9 I | HA | | |
| | | 1 | 2 | 3 | 4 | 5 | 6 | 7 | 8 | 9 | 10 | | |

BUCHFUEHRENDE LANDW. BETRIEBE, DEREN INHABER

| | | | | | | | | | | | | | |
|----|------------------|------|-------|-----|------|-----|-------|-----|------|-----|------|--|--|
| 01 | UNTER 2 000 | 0,2 | 1,5 | 0,1 | 1,0 | 0,1 | 0,2 | - | - | 0,1 | 0,0 | | |
| 02 | 2 000 - 5 000 | 0,3 | 2,8 | 0,1 | 1,4 | 0,1 | 1,2 | - | - | 0,1 | 0,1 | | |
| 03 | 5 000 - 10 000 | 0,6 | 5,7 | 0,2 | 1,4 | 0,2 | 2,7 | 0,0 | 0,0 | 0,2 | 0,4 | | |
| 04 | 10 000 - 15 000 | 0,5 | 5,6 | 0,2 | 1,1 | 0,2 | 2,7 | 0,0 | 0,0 | 0,2 | 0,2 | | |
| 05 | 15 000 - 20 000 | 0,6 | 8,9 | 0,2 | 1,7 | 0,3 | 5,1 | 0,1 | 0,4 | 0,1 | 0,1 | | |
| 06 | 20 000 - 30 000 | 1,5 | 24,1 | 0,5 | 3,9 | 0,8 | 13,1 | 0,3 | 0,9 | 0,5 | 0,8 | | |
| 07 | 30 000 - 50 000 | 3,3 | 73,9 | 1,2 | 14,1 | 2,1 | 36,0 | 0,9 | 3,7 | 1,0 | 1,9 | | |
| 08 | 50 000 - 100 000 | 5,7 | 182,4 | 2,2 | 46,4 | 3,9 | 77,7 | 1,6 | 8,7 | 1,7 | 5,1 | | |
| 09 | 100 000 UND MEHR | 1,7 | 79,3 | 0,6 | 16,9 | 1,1 | 30,9 | 0,6 | 5,0 | 0,4 | 2,4 | | |
| 10 | INSGESAMT | 14,4 | 384,2 | 5,4 | 87,8 | 8,9 | 169,6 | 3,5 | 18,8 | 4,1 | 11,1 | | |

BUCHFUEHRENDE BETRIEBE DAVON
OHNE

| | | | | | | | | | | | | | |
|----|------------------|-----|-------|-----|------|-----|-------|-----|------|-----|-----|--|--|
| 11 | UNTER 2 000 | 0,0 | 0,2 | 0,0 | 0,1 | 0,0 | 0,0 | - | - | - | - | | |
| 12 | 2 000 - 5 000 | 0,1 | 1,0 | 0,0 | 0,8 | 0,0 | 0,2 | - | - | 0,0 | 0,0 | | |
| 13 | 5 000 - 10 000 | 0,2 | 1,1 | 0,0 | 0,2 | 0,1 | 0,6 | - | - | 0,0 | 0,0 | | |
| 14 | 10 000 - 15 000 | 0,2 | 1,2 | 0,0 | 0,4 | 0,1 | 0,5 | 0,0 | 0,0 | 0,0 | 0,0 | | |
| 15 | 15 000 - 20 000 | 0,3 | 3,7 | 0,1 | 0,6 | 0,1 | 2,1 | 0,0 | 0,2 | 0,1 | 0,0 | | |
| 16 | 20 000 - 30 000 | 0,8 | 13,3 | 0,3 | 2,4 | 0,4 | 7,0 | 0,2 | 0,6 | 0,3 | 0,4 | | |
| 17 | 30 000 - 50 000 | 2,3 | 53,4 | 0,9 | 10,5 | 1,6 | 26,0 | 0,7 | 2,8 | 0,7 | 1,1 | | |
| 18 | 50 000 - 100 000 | 4,2 | 143,2 | 1,8 | 39,0 | 3,1 | 60,8 | 1,3 | 6,7 | 1,2 | 3,6 | | |
| 19 | 100 000 UND MEHR | 1,3 | 62,9 | 0,5 | 15,3 | 0,9 | 24,3 | 0,4 | 3,8 | 0,3 | 2,0 | | |
| 20 | ZUSAMMEN | 9,4 | 280,1 | 3,7 | 69,4 | 6,2 | 121,5 | 2,6 | 13,9 | 2,6 | 7,1 | | |

BUCHFUEHRENDE BETRIEBE 9), IN DENEN DAS BETRIEBLICHE EINKOMMEN

| | | | | | | | | | | | | | |
|----|------------------|-----|------|-----|------|-----|------|-----|-----|-----|-----|--|--|
| 21 | UNTER 2 000 | 0,0 | 0,2 | - | - | - | - | - | - | - | - | | |
| 22 | 2 000 - 5 000 | 0,0 | 0,1 | 0,0 | 0,1 | 0,0 | 0,1 | - | - | 0,0 | 0,0 | | |
| 23 | 5 000 - 10 000 | 0,1 | 0,7 | 0,0 | 0,2 | 0,0 | 0,4 | - | - | 0,0 | 0,1 | | |
| 24 | 10 000 - 15 000 | 0,1 | 2,0 | 0,1 | 0,5 | 0,1 | 1,1 | - | - | 0,0 | 0,1 | | |
| 25 | 15 000 - 20 000 | 0,2 | 2,2 | 0,0 | 0,5 | 0,1 | 1,2 | 0,0 | 0,0 | 0,0 | 0,0 | | |
| 26 | 20 000 - 30 000 | 0,4 | 6,4 | 0,1 | 1,1 | 0,2 | 3,4 | 0,1 | 0,3 | 0,1 | 0,1 | | |
| 27 | 30 000 - 50 000 | 0,8 | 16,0 | 0,2 | 2,5 | 0,5 | 7,9 | 0,2 | 0,8 | 0,2 | 0,4 | | |
| 28 | 50 000 - 100 000 | 1,2 | 32,7 | 0,3 | 5,9 | 0,7 | 14,2 | 0,3 | 1,8 | 0,3 | 1,0 | | |
| 29 | 100 000 UND MEHR | 0,3 | 13,9 | 0,1 | 1,3 | 0,2 | 5,6 | 0,1 | 1,1 | 0,1 | 0,4 | | |
| 30 | ZUSAMMEN | 3,1 | 74,2 | 1,0 | 12,0 | 1,8 | 33,8 | 0,7 | 4,0 | 0,9 | 2,1 | | |

BUCHFUEHRENDE BETRIEBE 9), IN DENEN DAS BETRIEBLICHE EINKOMMEN

| | | | | | | | | | | | | | |
|----|------------------|-----|------|-----|-----|-----|------|-----|-----|-----|-----|--|--|
| 31 | UNTER 2 000 | 0,2 | 1,2 | 0,1 | 0,8 | 0,1 | 0,2 | - | - | 0,1 | 0,0 | | |
| 32 | 2 000 - 5 000 | 0,2 | 1,6 | 0,1 | 0,5 | 0,1 | 1,0 | - | - | 0,0 | 0,1 | | |
| 33 | 5 000 - 10 000 | 0,3 | 3,9 | 0,1 | 1,1 | 0,2 | 1,8 | 0,0 | 0,0 | 0,1 | 0,3 | | |
| 34 | 10 000 - 15 000 | 0,2 | 2,4 | 0,1 | 0,3 | 0,1 | 1,1 | 0,0 | 0,0 | 0,1 | 0,1 | | |
| 35 | 15 000 - 20 000 | 0,2 | 2,9 | 0,1 | 0,6 | 0,1 | 1,8 | 0,1 | 0,2 | 0,0 | 0,1 | | |
| 36 | 20 000 - 30 000 | 0,3 | 4,4 | 0,1 | 0,4 | 0,1 | 2,7 | 0,0 | 0,1 | 0,1 | 0,3 | | |
| 37 | 30 000 - 50 000 | 0,2 | 4,5 | 0,1 | 1,0 | 0,1 | 2,1 | 0,0 | 0,1 | 0,1 | 0,4 | | |
| 38 | 50 000 - 100 000 | 0,3 | 6,5 | 0,1 | 1,5 | 0,1 | 2,7 | 0,1 | 0,3 | 0,1 | 0,6 | | |
| 39 | 100 000 UND MEHR | 0,1 | 2,5 | 0,0 | 0,3 | 0,0 | 0,9 | 0,0 | 0,1 | 0,0 | 0,1 | | |
| 40 | ZUSAMMEN | 2,0 | 29,9 | 0,7 | 6,4 | 0,9 | 14,3 | 0,2 | 0,8 | 0,6 | 1,9 | | |

1) EINSCHL. DER BETRIEBE OHNE LANDW. GENUTZTE FLAECHE.- 2) EINSCHL. KOERNERMAIS.- 3) OHNE SAMENBAU.- 4) OHNE INHABERS UND/ODER SEINES EHEGATTEN.- 5) DES BETRIEBEINHABERS UND SEINES EHEGATTEN.- 6) MIT AUSSERBETRIEBLICHEM

SOZIALÖKONOMISCHE BETRIEBSTYPEN 1989

KLASSEN DES STANDARDBETRIEBSEINKOMMENS
1000

07 RHEINLAND-PFALZ

| BETRIEBE MIT | | | | | | | | | | | | AUSSERBETRIEBLICHEM EINKOMMEN 7) | | | | | | ILFD |
|----------------|-------|-------|-------|--------------|-------|-------|-------|---------------|-------|-------|-------|----------------------------------|-------|-------------------------------------|--|-----------------------|--|------|
| | | | | | | | | | | | | UND ZWAR (SP. 17) | | | | | | |
| MILCHKÜEHEN 4) | | | | SCHWEINEN 5) | | | | LEGEHENNEN 6) | | | | ZUSAMMEN | | AUS ANDERWEITIGER ERWERBS-TÄTIGKEIT | | AUS SONSTIGEN QUELLEN | | |
| BETR. | TIERE | BETR. | TIERE | BETR. | TIERE | BETR. | TIERE | BETR. | LF HA | BETR. | LF HA | BETR. | LF HA | | | | | |
| 11 | 12 | 13 | 14 | 15 | 16 | 17 | 18 | 19 | 20 | 21 | 22 | | | INR. | | | | |

NATUERLICHE PERSONEN SIND, INSGESAMT

| | | | | | | | | | | | | |
|-----|------|-----|-------|-----|-------|-----|-------|-----|------|-----|------|----|
| 0,0 | 0,0 | 0,0 | 0,3 | 0,1 | 0,9 | 0,2 | 1,4 | 0,1 | 1,4 | 0,1 | 0,6 | 01 |
| 0,0 | 0,0 | 0,0 | 0,4 | 0,1 | 4,1 | 0,2 | 1,7 | 0,2 | 1,7 | 0,1 | 0,5 | 02 |
| 0,0 | 0,1 | 0,1 | 1,1 | 0,1 | 30,1 | 0,4 | 4,6 | 0,3 | 4,1 | 0,2 | 1,8 | 03 |
| 0,1 | 0,3 | 0,1 | 6,4 | 0,1 | 15,0 | 0,4 | 4,4 | 0,3 | 3,2 | 0,2 | 1,7 | 04 |
| 0,1 | 0,5 | 0,2 | 5,4 | 0,1 | 25,9 | 0,3 | 5,2 | 0,2 | 4,0 | 0,1 | 1,6 | 05 |
| 0,2 | 2,4 | 0,4 | 24,0 | 0,3 | 101,5 | 0,7 | 10,8 | 0,4 | 8,0 | 0,3 | 3,8 | 06 |
| 0,7 | 12,4 | 1,0 | 68,5 | 0,6 | 109,5 | 1,0 | 20,5 | 0,5 | 10,4 | 0,5 | 10,9 | 07 |
| 1,8 | 54,4 | 1,5 | 119,0 | 1,0 | 192,0 | 1,5 | 39,2 | 0,7 | 18,7 | 0,9 | 22,9 | 08 |
| 0,4 | 20,2 | 0,3 | 22,6 | 0,2 | 475,8 | 0,4 | 16,4 | 0,2 | 6,2 | 0,3 | 12,3 | 09 |
| 3,2 | 90,2 | 3,5 | 247,6 | 2,5 | 954,9 | 5,0 | 104,1 | 2,9 | 57,6 | 2,7 | 56,0 | 10 |

(ZEILEN 01-10)

AUSSERBETRIEBLICHES EINKOMMEN 8)

| | | | | | | | | | | | | |
|-----|------|-----|-------|-----|-------|---|---|---|---|---|---|----|
| 0,0 | 0,0 | - | - | 0,0 | 0,1 | - | - | - | - | - | - | 11 |
| 0,0 | 0,0 | 0,0 | 0,1 | 0,0 | 3,4 | - | - | - | - | - | - | 12 |
| - | - | 0,0 | 0,3 | 0,0 | 29,1 | - | - | - | - | - | - | 13 |
| 0,0 | 0,0 | 0,0 | 0,1 | 0,0 | 7,8 | - | - | - | - | - | - | 14 |
| 0,0 | 0,2 | 0,1 | 2,0 | 0,1 | 17,1 | - | - | - | - | - | - | 15 |
| 0,1 | 1,5 | 0,2 | 10,3 | 0,2 | 57,4 | - | - | - | - | - | - | 16 |
| 0,6 | 9,4 | 0,7 | 42,5 | 0,5 | 84,0 | - | - | - | - | - | - | 17 |
| 1,5 | 46,0 | 1,2 | 94,8 | 0,7 | 136,5 | - | - | - | - | - | - | 18 |
| 0,4 | 18,7 | 0,2 | 17,2 | 0,2 | 290,7 | - | - | - | - | - | - | 19 |
| 2,6 | 75,9 | 2,5 | 167,2 | 1,7 | 626,1 | - | - | - | - | - | - | 20 |

GRÖßER IST ALS DAS AUSSERBETRIEBLICHE EINKOMMEN 7)

| | | | | | | | | | | | | |
|-----|------|-----|------|-----|-------|-----|------|-----|------|-----|------|----|
| - | - | 0,0 | 0,0 | 0,0 | 0,0 | 0,0 | 0,2 | 0,0 | 0,2 | 0,0 | 0,2 | 21 |
| - | - | - | - | 0,0 | 0,4 | 0,0 | 0,1 | 0,0 | 0,1 | 0,0 | 0,0 | 22 |
| - | - | 0,0 | 0,0 | 0,0 | 0,3 | 0,1 | 0,7 | 0,0 | 0,5 | 0,1 | 0,5 | 23 |
| 0,0 | 0,1 | 0,0 | 2,5 | 0,0 | 3,2 | 0,1 | 2,0 | 0,0 | 0,8 | 0,1 | 1,2 | 24 |
| 0,0 | 0,1 | 0,0 | 1,4 | 0,0 | 2,0 | 0,2 | 2,2 | 0,1 | 1,3 | 0,1 | 0,9 | 25 |
| 0,1 | 0,7 | 0,1 | 4,7 | 0,1 | 31,9 | 0,4 | 6,4 | 0,2 | 4,1 | 0,2 | 2,8 | 26 |
| 0,1 | 2,2 | 0,2 | 18,1 | 0,1 | 24,8 | 0,8 | 16,0 | 0,3 | 6,6 | 0,5 | 9,6 | 27 |
| 0,2 | 6,8 | 0,2 | 16,5 | 0,2 | 23,3 | 1,2 | 32,7 | 0,4 | 12,8 | 0,8 | 21,3 | 28 |
| 0,0 | 1,1 | 0,1 | 2,8 | 0,0 | 185,1 | 0,3 | 13,9 | 0,1 | 4,9 | 0,3 | 10,4 | 29 |
| 0,5 | 10,9 | 0,6 | 46,1 | 0,5 | 271,0 | 3,1 | 74,2 | 1,2 | 31,3 | 2,1 | 47,0 | 30 |

KLEINER IST ALS DAS AUSSERBETRIEBLICHE EINKOMMEN 7)

| | | | | | | | | | | | | |
|-----|-----|-----|------|-----|------|-----|------|-----|------|-----|-----|----|
| - | - | 0,0 | 0,3 | 0,0 | 0,9 | 0,2 | 1,2 | 0,1 | 1,2 | 0,1 | 0,5 | 31 |
| - | - | 0,0 | 0,3 | 0,0 | 0,4 | 0,2 | 1,6 | 0,2 | 1,6 | 0,1 | 0,4 | 32 |
| 0,0 | 0,1 | 0,1 | 0,8 | 0,0 | 0,7 | 0,3 | 3,9 | 0,3 | 3,6 | 0,1 | 1,4 | 33 |
| 0,0 | 0,2 | 0,1 | 3,8 | 0,0 | 3,9 | 0,2 | 2,4 | 0,2 | 2,4 | 0,1 | 0,5 | 34 |
| 0,0 | 0,2 | 0,1 | 2,0 | 0,0 | 6,9 | 0,2 | 2,9 | 0,1 | 2,7 | 0,0 | 0,6 | 35 |
| 0,0 | 0,1 | 0,1 | 9,0 | 0,0 | 12,1 | 0,3 | 4,4 | 0,2 | 3,9 | 0,1 | 0,9 | 36 |
| 0,0 | 0,8 | 0,1 | 7,9 | 0,0 | 0,7 | 0,2 | 4,5 | 0,2 | 3,8 | 0,1 | 1,3 | 37 |
| 0,1 | 1,5 | 0,0 | 7,7 | 0,0 | 32,2 | 0,3 | 6,5 | 0,3 | 5,9 | 0,1 | 1,5 | 38 |
| 0,0 | 0,4 | 0,0 | 2,5 | 0,0 | 0,1 | 0,1 | 2,5 | 0,0 | 1,3 | 0,0 | 1,9 | 39 |
| 0,2 | 3,3 | 0,4 | 34,3 | 0,3 | 57,8 | 2,0 | 29,9 | 1,7 | 26,4 | 0,6 | 9,0 | 40 |

AMMEN- UND MUTTERKÜHE.- 5) OHNE FERKEL UNTER 20 KG LEBENDGEWICHT.- 6) 1/2 JAHR UND ÄLTER.- 7) DES BETRIEBS-EINKOMMEN DES BETRIEBSINHABERS UND/ODER SEINES EHEGATTEN.

1.5 [461.5] BUCHFUEHRENDE LANDW. BETRIEBE NACH GROESSEN
IN

08 BADEN-WUERTTEMBERG

| LFDI
NR. | STANDARD-
BETRIEBSEINKOMMEN
VON ... BIS
UNTER ... DM | INSGESAMT | | DAUERGRUENLAND | | GETREIDE 2) | | ZUCKERRUEBEN
3) | | WALD | |
|-------------|---|-------------|----------------|----------------|---------------------|-------------|---------------------|--------------------|---------------------|-------------|----------------------|
| | | BETR.
1) | LF
HA
2) | BETR.
3) | FLAECHE
HA
4) | BETR.
5) | FLAECHE
HA
6) | BETR.
7) | FLAECHE
HA
8) | BETR.
9) | FLAECHE
HA
10) |

BUCHFUEHRENDE LANDW. BETRIEBE, DEREN INHABER

| | | | | | | | | | | | |
|----|------------------|------|-------|------|-------|------|-------|-----|------|------|------|
| 01 | UNTER 2 000 | 0,8 | 4,9 | 0,6 | 3,3 | 0,3 | 0,7 | - | - | 0,4 | 0,5 |
| 02 | 2 000 - 5 000 | 0,7 | 4,6 | 0,4 | 1,6 | 0,3 | 2,2 | 0,0 | 0,0 | 0,2 | 1,0 |
| 03 | 5 000 - 10 000 | 1,0 | 8,5 | 0,6 | 2,2 | 0,5 | 4,1 | 0,1 | 0,1 | 0,3 | 0,6 |
| 04 | 10 000 - 15 000 | 1,0 | 12,0 | 0,6 | 3,5 | 0,6 | 5,6 | 0,1 | 0,2 | 0,4 | 0,9 |
| 05 | 15 000 - 20 000 | 1,0 | 16,3 | 0,7 | 3,6 | 0,7 | 8,2 | 0,2 | 0,6 | 0,4 | 2,2 |
| 06 | 20 000 - 30 000 | 2,5 | 51,8 | 1,8 | 13,5 | 1,8 | 25,0 | 0,4 | 1,2 | 1,2 | 8,4 |
| 07 | 30 000 - 50 000 | 6,1 | 168,8 | 5,1 | 51,5 | 5,1 | 75,5 | 1,1 | 4,4 | 3,5 | 15,5 |
| 08 | 50 000 - 100 000 | 7,6 | 304,9 | 6,6 | 105,3 | 6,4 | 121,6 | 1,4 | 7,2 | 4,6 | 22,8 |
| 09 | 100 000 UND MEHR | 1,2 | 72,3 | 0,8 | 17,2 | 0,8 | 30,7 | 0,3 | 3,8 | 0,5 | 6,5 |
| 10 | INSGESAMT | 21,8 | 643,9 | 17,1 | 201,7 | 16,5 | 273,7 | 3,6 | 17,6 | 11,5 | 58,4 |

BUCHFUEHRENDE BETRIEBE
D A V O N

| | | | | | | | | | | | |
|----|------------------|------|-------|------|-------|------|-------|-----|------|-----|------|
| 11 | UNTER 2 000 | 0,1 | 1,0 | 0,1 | 0,8 | 0,0 | 0,1 | - | - | 0,0 | 0,1 |
| 12 | 2 000 - 5 000 | 0,1 | 0,9 | 0,1 | 0,1 | 0,1 | 0,7 | 0,0 | 0,0 | 0,0 | 0,0 |
| 13 | 5 000 - 10 000 | 0,2 | 2,2 | 0,1 | 0,6 | 0,1 | 1,1 | 0,0 | 0,0 | 0,1 | 0,1 |
| 14 | 10 000 - 15 000 | 0,4 | 4,1 | 0,2 | 1,5 | 0,2 | 1,6 | 0,0 | 0,1 | 0,2 | 0,2 |
| 15 | 15 000 - 20 000 | 0,3 | 4,6 | 0,2 | 0,8 | 0,2 | 2,4 | 0,1 | 0,2 | 0,1 | 0,2 |
| 16 | 20 000 - 30 000 | 1,2 | 26,1 | 0,9 | 5,8 | 1,0 | 13,1 | 0,2 | 0,7 | 0,6 | 3,0 |
| 17 | 30 000 - 50 000 | 4,1 | 114,6 | 3,5 | 35,0 | 3,4 | 50,3 | 0,8 | 3,1 | 2,4 | 11,4 |
| 18 | 50 000 - 100 000 | 5,6 | 229,6 | 5,0 | 79,8 | 4,8 | 90,8 | 1,1 | 5,7 | 3,5 | 14,6 |
| 19 | 100 000 UND MEHR | 0,8 | 50,7 | 0,6 | 13,4 | 0,6 | 20,7 | 0,2 | 2,4 | 0,3 | 1,6 |
| 20 | ZUSAMMEN | 13,0 | 433,8 | 10,8 | 138,8 | 10,4 | 180,8 | 2,5 | 12,2 | 7,2 | 31,2 |

BUCHFUEHRENDE BETRIEBE 9), IN DENEN DAS BETRIEBLICHE EINKOMMEN

| | | | | | | | | | | | |
|----|------------------|-----|-------|-----|------|-----|------|-----|-----|-----|------|
| 21 | UNTER 2 000 | 0,1 | 0,8 | 0,1 | 0,3 | 0,1 | 0,1 | - | - | 0,1 | 0,2 |
| 22 | 2 000 - 5 000 | 0,1 | 0,2 | 0,1 | 0,2 | 0,0 | 0,1 | - | - | 0,0 | 0,5 |
| 23 | 5 000 - 10 000 | 0,2 | 1,6 | 0,1 | 0,3 | 0,1 | 0,9 | 0,0 | 0,0 | 0,1 | 0,0 |
| 24 | 10 000 - 15 000 | 0,2 | 2,5 | 0,1 | 0,5 | 0,1 | 1,4 | 0,0 | 0,1 | 0,0 | 0,1 |
| 25 | 15 000 - 20 000 | 0,3 | 5,3 | 0,2 | 1,1 | 0,2 | 2,5 | 0,1 | 0,3 | 0,1 | 0,9 |
| 26 | 20 000 - 30 000 | 0,7 | 14,2 | 0,5 | 3,4 | 0,5 | 7,0 | 0,1 | 0,3 | 0,3 | 2,2 |
| 27 | 30 000 - 50 000 | 1,5 | 40,0 | 1,2 | 11,8 | 1,2 | 18,5 | 0,3 | 1,1 | 0,8 | 2,8 |
| 28 | 50 000 - 100 000 | 1,7 | 67,4 | 1,4 | 23,1 | 1,4 | 27,5 | 0,3 | 1,3 | 1,0 | 7,7 |
| 29 | 100 000 UND MEHR | 0,3 | 16,3 | 0,2 | 3,4 | 0,2 | 7,3 | 0,1 | 1,1 | 0,1 | 3,5 |
| 30 | ZUSAMMEN | 5,2 | 148,5 | 3,8 | 44,1 | 3,8 | 65,1 | 0,8 | 4,2 | 2,7 | 17,9 |

BUCHFUEHRENDE BETRIEBE 9), IN DENEN DAS BETRIEBLICHE EINKOMMEN

| | | | | | | | | | | | |
|----|------------------|-----|------|-----|------|-----|------|-----|-----|-----|-----|
| 31 | UNTER 2 000 | 0,5 | 3,0 | 0,4 | 2,2 | 0,2 | 0,5 | - | - | 0,2 | 0,3 |
| 32 | 2 000 - 5 000 | 0,5 | 3,4 | 0,3 | 1,4 | 0,2 | 1,4 | 0,0 | 0,0 | 0,1 | 0,5 |
| 33 | 5 000 - 10 000 | 0,5 | 4,7 | 0,3 | 1,3 | 0,3 | 2,1 | 0,0 | 0,1 | 0,2 | 0,5 |
| 34 | 10 000 - 15 000 | 0,4 | 5,4 | 0,3 | 1,5 | 0,3 | 2,7 | 0,0 | 0,1 | 0,2 | 0,6 |
| 35 | 15 000 - 20 000 | 0,4 | 6,4 | 0,3 | 1,7 | 0,3 | 3,4 | 0,1 | 0,1 | 0,2 | 1,1 |
| 36 | 20 000 - 30 000 | 0,5 | 11,5 | 0,4 | 4,3 | 0,4 | 4,8 | 0,1 | 0,2 | 0,3 | 3,1 |
| 37 | 30 000 - 50 000 | 0,5 | 14,2 | 0,4 | 3,7 | 0,4 | 6,8 | 0,1 | 0,2 | 0,3 | 1,3 |
| 38 | 50 000 - 100 000 | 0,2 | 7,9 | 0,2 | 2,4 | 0,1 | 3,3 | 0,0 | 0,2 | 0,1 | 0,5 |
| 39 | 100 000 UND MEHR | 0,1 | 5,2 | 0,0 | 0,4 | 0,0 | 2,8 | 0,0 | 0,3 | 0,0 | 1,4 |
| 40 | ZUSAMMEN | 3,5 | 61,7 | 2,6 | 18,8 | 2,3 | 27,8 | 0,3 | 1,2 | 1,7 | 9,3 |

1) EINSCHL. DER BETRIEBE OHNE LANDW. GENUTZTE FLAECHE.- 2) EINSCHL. KOERNERMAIS.- 3) OHNE SAMENBAU.- 4) OHNE INHABERS UND/ODER SEINES EHEGATTEN.- 5) DES BETRIEBEINHABERS UND SEINES EHEGATTEN.- 6) MIT AUSSERBETRIEBLICHEM

SOZIALÖKONOMISCHE BETRIEBSTYPEN 1989
 KLASSEN DES STANDARDBETRIEBSEINKOMMENS
 1000

08 BADEN-WÜRTTEMBERG

| BETRIEBE MIT | | | | AUSSERBETRIEBLICHEM EINKOMMEN 7)
UND ZWAR (SP. 17) | | | | | | | | | | | |
|----------------|-------|--------------|-------|---|-------|----------|----------|---|----------|-------|----------|-----------------------------|----------|--|--|
| MILCHKUEHEN 4) | | SCHWEINEN 5) | | LEGEHENNEN 6) | | ZUSAMMEN | | AUS
ANDERWEITIGER
ERWERBS-
TÄTIGKEIT | | | | AUS
SONSTIGEN
QUELLEN | | | |
| BETR. | TIERE | BETR. | TIERE | BETR. | TIERE | BETR. | LF
HA | BETR. | LF
HA | BETR. | LF
HA | BETR. | LF
HA | | |
| 11 | 12 | 13 | 14 | 15 | 16 | 17 | 18 | 19 | 20 | 21 | 22 | 23 | 24 | | |

NATURLICHE PERSONEN SIND, INSGESAMT

| | | | | | | | | | | | | |
|------|-------|------|-------|-----|---------|-----|-------|-----|-------|-----|-------|----|
| 0,1 | 0,1 | 0,2 | 1,8 | 0,2 | 9,4 | 0,7 | 3,9 | 0,5 | 3,0 | 0,3 | 1,5 | 01 |
| 0,1 | 0,2 | 0,1 | 1,4 | 0,2 | 43,0 | 0,6 | 3,6 | 0,5 | 3,4 | 0,2 | 1,0 | 02 |
| 0,1 | 0,5 | 0,2 | 5,1 | 0,2 | 101,0 | 0,7 | 6,3 | 0,6 | 6,0 | 0,2 | 1,2 | 03 |
| 0,2 | 1,0 | 0,4 | 13,2 | 0,3 | 77,7 | 0,6 | 7,9 | 0,5 | 6,8 | 0,2 | 2,5 | 04 |
| 0,2 | 1,7 | 0,4 | 14,5 | 0,3 | 44,4 | 0,7 | 11,7 | 0,5 | 9,7 | 0,3 | 3,6 | 05 |
| 0,8 | 8,2 | 1,2 | 60,5 | 0,9 | 200,3 | 1,3 | 25,7 | 0,9 | 19,2 | 0,6 | 9,4 | 06 |
| 3,5 | 62,1 | 3,5 | 306,7 | 2,8 | 404,5 | 2,0 | 54,2 | 1,1 | 31,6 | 1,1 | 27,8 | 07 |
| 5,2 | 158,3 | 3,9 | 388,3 | 3,1 | 636,8 | 1,9 | 75,3 | 0,8 | 32,2 | 1,3 | 47,7 | 08 |
| 0,5 | 25,3 | 0,4 | 78,5 | 0,3 | 677,4 | 0,4 | 21,6 | 0,1 | 8,9 | 0,3 | 17,0 | 09 |
| 10,6 | 257,4 | 10,2 | 869,9 | 8,3 | 2 194,6 | 8,8 | 210,2 | 5,5 | 120,7 | 4,5 | 111,6 | 10 |

(ZEILEN 01-10)
 AUSSERBETRIEBLICHES EINKOMMEN 8)

| | | | | | | | | | | | | |
|-----|-------|-----|-------|-----|---------|---|---|---|---|---|---|----|
| - | - | 0,0 | 0,0 | 0,0 | 0,5 | - | - | - | - | - | - | 11 |
| - | - | 0,0 | 0,6 | 0,0 | 2,9 | - | - | - | - | - | - | 12 |
| - | - | 0,0 | 0,9 | 0,1 | 92,6 | - | - | - | - | - | - | 13 |
| 0,0 | 0,2 | 0,1 | 6,6 | 0,1 | 27,5 | - | - | - | - | - | - | 14 |
| 0,1 | 0,5 | 0,1 | 2,6 | 0,1 | 39,3 | - | - | - | - | - | - | 15 |
| 0,4 | 3,3 | 0,6 | 35,1 | 0,5 | 140,0 | - | - | - | - | - | - | 16 |
| 2,5 | 45,0 | 2,4 | 195,5 | 1,9 | 276,7 | - | - | - | - | - | - | 17 |
| 4,0 | 122,7 | 2,9 | 297,9 | 2,4 | 494,4 | - | - | - | - | - | - | 18 |
| 0,4 | 20,3 | 0,3 | 55,3 | 0,2 | 210,6 | - | - | - | - | - | - | 19 |
| 7,4 | 192,0 | 6,5 | 594,6 | 5,3 | 1 284,3 | - | - | - | - | - | - | 20 |

G R O ß E S S E R IST ALS DAS AUSSERBETRIEBLICHE EINKOMMEN 7)

| | | | | | | | | | | | | |
|-----|------|-----|-------|-----|-------|-----|-------|-----|------|-----|------|----|
| 0,0 | 0,0 | 0,1 | 1,2 | 0,0 | 0,1 | 0,1 | 0,8 | 0,1 | 0,4 | 0,1 | 0,6 | 21 |
| - | - | 0,0 | 0,0 | 0,0 | 38,3 | 0,1 | 0,2 | 0,0 | 0,1 | 0,1 | 0,2 | 22 |
| 0,0 | 0,0 | 0,0 | 0,7 | 0,0 | 5,4 | 0,2 | 1,6 | 0,2 | 1,3 | 0,1 | 0,4 | 23 |
| 0,0 | 0,1 | 0,1 | 2,0 | 0,1 | 35,5 | 0,2 | 2,5 | 0,1 | 1,4 | 0,2 | 1,6 | 24 |
| 0,1 | 0,2 | 0,1 | 3,2 | 0,1 | 2,1 | 0,3 | 5,3 | 0,2 | 3,5 | 0,2 | 2,4 | 25 |
| 0,2 | 2,5 | 0,3 | 14,1 | 0,2 | 30,6 | 0,7 | 14,2 | 0,4 | 8,1 | 0,4 | 7,1 | 26 |
| 0,7 | 13,0 | 0,8 | 87,2 | 0,6 | 106,1 | 1,5 | 40,0 | 0,7 | 19,4 | 1,0 | 23,9 | 27 |
| 1,1 | 32,2 | 0,8 | 81,9 | 0,7 | 137,8 | 1,7 | 67,4 | 0,6 | 26,1 | 1,2 | 45,4 | 28 |
| 0,1 | 4,5 | 0,1 | 17,2 | 0,1 | 234,7 | 0,3 | 16,3 | 0,1 | 5,4 | 0,3 | 12,9 | 29 |
| 2,2 | 52,6 | 2,2 | 207,6 | 1,9 | 590,6 | 5,2 | 148,5 | 2,3 | 65,8 | 3,5 | 94,5 | 30 |

K L E I N E R IST ALS DAS AUSSERBETRIEBLICHE EINKOMMEN 7)

| | | | | | | | | | | | | |
|-----|------|-----|------|-----|-------|-----|------|-----|------|-----|------|----|
| 0,1 | 0,1 | 0,1 | 0,6 | 0,1 | 8,9 | 0,5 | 3,0 | 0,4 | 2,6 | 0,2 | 0,9 | 31 |
| 0,1 | 0,2 | 0,1 | 0,7 | 0,1 | 1,8 | 0,5 | 3,4 | 0,5 | 3,3 | 0,1 | 0,8 | 32 |
| 0,1 | 0,4 | 0,2 | 3,5 | 0,1 | 3,1 | 0,5 | 4,7 | 0,5 | 4,6 | 0,1 | 0,8 | 33 |
| 0,1 | 0,6 | 0,2 | 4,6 | 0,1 | 14,7 | 0,4 | 5,4 | 0,4 | 5,4 | 0,1 | 0,8 | 34 |
| 0,1 | 1,0 | 0,2 | 8,6 | 0,1 | 3,0 | 0,4 | 6,4 | 0,3 | 6,2 | 0,1 | 1,2 | 35 |
| 0,2 | 2,4 | 0,2 | 11,2 | 0,2 | 29,7 | 0,5 | 11,5 | 0,5 | 11,1 | 0,1 | 2,3 | 36 |
| 0,3 | 4,2 | 0,3 | 24,0 | 0,2 | 21,7 | 0,5 | 14,2 | 0,4 | 12,1 | 0,1 | 3,9 | 37 |
| 0,1 | 3,4 | 0,1 | 8,4 | 0,1 | 4,6 | 0,2 | 7,9 | 0,2 | 6,2 | 0,1 | 2,3 | 38 |
| 0,0 | 0,6 | 0,0 | 6,0 | 0,0 | 232,2 | 0,1 | 5,2 | 0,0 | 3,5 | 0,0 | 4,1 | 39 |
| 1,1 | 12,8 | 1,4 | 67,7 | 1,2 | 319,7 | 3,5 | 61,7 | 3,2 | 54,9 | 1,0 | 17,0 | 40 |

AMMEN- UND MUTTERKUEHE.- 5) OHNE FERKEL UNTER 20 KG LEBENDGEWICHT.- 6) 1/2 JAHR UND ÄLTER.- 7) DES BETRIEBS-
 EINKOMMEN DES BETRIEBSINHABERS UND/ODER SEINES EHEGATTEN.

1.5 [461.5] BUCHFUEHRENDE LANDW. BETRIEBE NACH GROESSEN
IN

09 BAYERN

| LFDI
NR. | STANDARD-
BETRIEBSEINKOMMEN
VON ... BIS
UNTER ... DM | UND ZWAR | | | | | | | | | |
|-------------|---|-----------|----|----------------|---------|-------------|---------|--------------------|---------|-------|---------|
| | | INSGESAMT | | DAUERGRUENLAND | | GETREIDE 2) | | ZUCKERRUEBEN
3) | | WALD | |
| | | BETR. | LF | BETR. | FLAECHE | BETR. | FLAECHE | BETR. | FLAECHE | BETR. | FLAECHE |
| | | 1) | HA | 3 | HA | 5 | HA | 7 | HA | 9 | HA |

BUCHFUEHRENDE LANDW. BETRIEBE, DEREN INHABER

| | | | | | | | | | | | |
|----|------------------|------|---------|------|-------|------|-------|-----|------|------|-------|
| 01 | UNTER 2 000 | 1,2 | 8,5 | 0,8 | 4,7 | 0,6 | 1,9 | 0,0 | 0,0 | 0,7 | 1,3 |
| 02 | 2 000 - 5 000 | 0,7 | 7,3 | 0,5 | 3,3 | 0,5 | 2,3 | 0,0 | 0,0 | 0,4 | 2,6 |
| 03 | 5 000 - 10 000 | 1,3 | 17,6 | 0,8 | 4,8 | 1,0 | 8,4 | 0,1 | 0,2 | 0,8 | 3,4 |
| 04 | 10 000 - 15 000 | 1,2 | 19,9 | 0,8 | 5,1 | 0,9 | 10,4 | 0,2 | 0,5 | 0,7 | 4,2 |
| 05 | 15 000 - 20 000 | 1,4 | 26,6 | 0,9 | 5,7 | 1,1 | 13,4 | 0,2 | 0,4 | 0,9 | 4,5 |
| 06 | 20 000 - 30 000 | 3,0 | 67,7 | 2,3 | 19,7 | 2,3 | 31,2 | 0,7 | 2,3 | 2,2 | 11,0 |
| 07 | 30 000 - 50 000 | 10,4 | 298,9 | 8,5 | 96,1 | 8,4 | 122,8 | 2,5 | 10,8 | 8,5 | 54,5 |
| 08 | 50 000 - 100 000 | 15,7 | 611,2 | 13,2 | 177,4 | 13,6 | 242,7 | 4,1 | 26,7 | 13,0 | 110,3 |
| 09 | 100 000 UND MEHR | 1,9 | 141,3 | 1,0 | 11,0 | 1,5 | 75,2 | 0,9 | 14,4 | 1,3 | 45,3 |
| 10 | INSGESAMT | 36,9 | 1 199,0 | 28,9 | 327,6 | 29,8 | 508,3 | 8,7 | 55,4 | 28,6 | 237,1 |

BUCHFUEHRENDE BETRIEBE D A V O N
D E R E N I N H A B E R

| | | | | | | | | | | | |
|----|------------------|------|-------|------|-------|------|-------|-----|------|------|-------|
| 11 | UNTER 2 000 | 0,1 | 0,7 | 0,1 | 0,5 | 0,0 | 0,0 | - | - | 0,1 | 0,0 |
| 12 | 2 000 - 5 000 | 0,1 | 1,5 | 0,1 | 1,0 | 0,1 | 0,3 | - | - | 0,1 | 0,3 |
| 13 | 5 000 - 10 000 | 0,4 | 5,2 | 0,2 | 1,8 | 0,2 | 2,2 | 0,0 | 0,1 | 0,2 | 0,7 |
| 14 | 10 000 - 15 000 | 0,4 | 6,7 | 0,2 | 1,2 | 0,3 | 4,1 | 0,1 | 0,1 | 0,2 | 1,0 |
| 15 | 15 000 - 20 000 | 0,5 | 9,6 | 0,3 | 1,9 | 0,4 | 5,1 | 0,1 | 0,1 | 0,3 | 1,8 |
| 16 | 20 000 - 30 000 | 1,7 | 36,9 | 1,3 | 11,8 | 1,2 | 16,2 | 0,4 | 1,5 | 1,2 | 6,6 |
| 17 | 30 000 - 50 000 | 7,9 | 226,6 | 6,7 | 74,0 | 6,5 | 92,1 | 1,9 | 7,7 | 6,5 | 41,8 |
| 18 | 50 000 - 100 000 | 12,6 | 485,1 | 10,8 | 144,0 | 11,1 | 189,6 | 3,1 | 20,1 | 10,5 | 86,7 |
| 19 | 100 000 UND MEHR | 1,2 | 84,0 | 0,7 | 7,6 | 1,0 | 43,6 | 0,6 | 8,4 | 0,8 | 10,4 |
| 20 | ZUSAMMEN | 24,9 | 856,2 | 20,4 | 243,9 | 20,8 | 353,2 | 6,2 | 38,0 | 20,0 | 149,2 |

BUCHFUEHRENDE BETRIEBE 9), IN DENEN DAS BETRIEBLICHE EINKOMMEN

| | | | | | | | | | | | |
|----|------------------|-----|-------|-----|------|-----|-------|-----|------|-----|------|
| 21 | UNTER 2 000 | 0,1 | 0,9 | 0,1 | 0,6 | 0,0 | 0,1 | - | - | 0,0 | 0,0 |
| 22 | 2 000 - 5 000 | 0,1 | 0,9 | 0,1 | 0,3 | 0,0 | 0,2 | - | - | 0,0 | 0,1 |
| 23 | 5 000 - 10 000 | 0,2 | 3,7 | 0,1 | 1,3 | 0,1 | 1,2 | - | - | 0,1 | 0,7 |
| 24 | 10 000 - 15 000 | 0,2 | 3,8 | 0,1 | 1,5 | 0,1 | 1,6 | 0,0 | 0,0 | 0,1 | 0,6 |
| 25 | 15 000 - 20 000 | 0,4 | 7,6 | 0,3 | 2,0 | 0,3 | 3,7 | 0,1 | 0,1 | 0,3 | 0,9 |
| 26 | 20 000 - 30 000 | 0,7 | 17,6 | 0,5 | 4,8 | 0,6 | 8,3 | 0,2 | 0,4 | 0,5 | 2,4 |
| 27 | 30 000 - 50 000 | 2,0 | 57,8 | 1,5 | 18,9 | 1,5 | 23,7 | 0,5 | 2,6 | 1,6 | 10,3 |
| 28 | 50 000 - 100 000 | 2,8 | 111,2 | 2,2 | 30,0 | 2,3 | 46,6 | 0,8 | 5,9 | 2,3 | 19,5 |
| 29 | 100 000 UND MEHR | 0,6 | 43,5 | 0,3 | 2,5 | 0,4 | 24,3 | 0,2 | 4,5 | 0,4 | 23,3 |
| 30 | ZUSAMMEN | 7,1 | 246,9 | 5,3 | 62,1 | 5,4 | 109,6 | 1,8 | 13,6 | 5,4 | 58,0 |

BUCHFUEHRENDE BETRIEBE 9), IN DENEN DAS BETRIEBLICHE EINKOMMEN

| | | | | | | | | | | | |
|----|------------------|-----|------|-----|------|-----|------|-----|-----|-----|------|
| 31 | UNTER 2 000 | 1,0 | 6,9 | 0,6 | 3,5 | 0,5 | 1,8 | 0,0 | 0,0 | 0,6 | 1,2 |
| 32 | 2 000 - 5 000 | 0,5 | 4,9 | 0,4 | 1,9 | 0,3 | 1,8 | 0,0 | 0,0 | 0,3 | 2,1 |
| 33 | 5 000 - 10 000 | 0,7 | 8,7 | 0,5 | 1,6 | 0,6 | 5,0 | 0,1 | 0,1 | 0,5 | 2,0 |
| 34 | 10 000 - 15 000 | 0,6 | 9,5 | 0,4 | 2,3 | 0,5 | 4,7 | 0,1 | 0,3 | 0,4 | 2,6 |
| 35 | 15 000 - 20 000 | 0,5 | 9,4 | 0,3 | 1,8 | 0,4 | 4,6 | 0,0 | 0,1 | 0,3 | 1,8 |
| 36 | 20 000 - 30 000 | 0,6 | 13,1 | 0,5 | 3,1 | 0,5 | 6,7 | 0,1 | 0,4 | 0,4 | 1,9 |
| 37 | 30 000 - 50 000 | 0,5 | 14,5 | 0,3 | 3,1 | 0,4 | 7,0 | 0,1 | 0,5 | 0,3 | 2,5 |
| 38 | 50 000 - 100 000 | 0,3 | 15,0 | 0,2 | 3,3 | 0,3 | 6,5 | 0,1 | 0,7 | 0,2 | 4,2 |
| 39 | 100 000 UND MEHR | 0,1 | 13,8 | 0,1 | 0,9 | 0,1 | 7,4 | 0,1 | 1,5 | 0,1 | 11,6 |
| 40 | ZUSAMMEN | 5,0 | 95,9 | 3,2 | 21,6 | 3,6 | 45,5 | 0,7 | 3,8 | 3,2 | 30,0 |

1) EINSCHL. DER BETRIEBE OHNE LANDW. GENUTZTE FLAECHE.- 2) EINSCHL. KOERNERMAIS.- 3) OHNE SAMENBAU.- 4) OHNE
INHABERS UND/ODER SEINES EHEGATTEN.- 5) DES BETRIEBEINHABERS UND SEINES EHEGATTEN.- 6) MIT AUSSERBETRIEBLICHEM

SOZIALÖKONOMISCHE BETRIEBSTYPEN 1989

KLASSEN DES STANDARDBETRIEBSEINKOMMENS
1000

09 BAYERN

BETRIEBE MIT

| BETRIEBE MIT | | | | | | | | | | | | AUSSERBETRIEBLICHEM EINKOMMEN 7) | | | | | | ILFD | | | | | |
|----------------|---|-------|---|--------------|---|-------|---|---------------|---|-------|---|----------------------------------|---|---|----|-----------------------------|---|------|----|------|---|----|---|
| | | | | | | | | | | | | UND ZWAR (SP. 17) | | | | | | INR. | | | | | |
| MILCHKUEHEN 4) | | | | SCHWEINEN 5) | | | | LEGEHENNEN 6) | | | | ZUSAMMEN | | AUS
ANDERWEITIGER
ERWERBS-
TÄTIGKEIT | | AUS
SONSTIGEN
QUELLEN | | INR. | | | | | |
| BETR. | I | TIERE | I | BETR. | I | TIERE | I | BETR. | I | TIERE | I | BETR. | I | LF | HA | BETR. | I | LF | HA | INR. | | | |
| 11 | I | 12 | I | 13 | I | 14 | I | 15 | I | 16 | I | 17 | I | 18 | I | 19 | I | 20 | I | 21 | I | 22 | I |

NATUERLICHE PERSONEN SIND, INSGESAMT

| | | | | | | | | | | | | |
|------|-------|------|---------|------|---------|------|-------|-----|-------|-----|-------|----|
| 0,1 | 0,1 | 0,1 | 2,0 | 0,3 | 23,2 | 1,1 | 7,7 | 0,8 | 6,6 | 0,6 | 3,8 | 01 |
| 0,1 | 0,1 | 0,1 | 2,8 | 0,1 | 5,2 | 0,6 | 5,8 | 0,5 | 5,1 | 0,2 | 2,1 | 02 |
| 0,2 | 0,7 | 0,4 | 17,5 | 0,3 | 23,6 | 0,9 | 12,4 | 0,8 | 10,6 | 0,2 | 3,8 | 03 |
| 0,2 | 2,0 | 0,5 | 30,1 | 0,3 | 34,3 | 0,8 | 13,3 | 0,7 | 12,2 | 0,3 | 4,1 | 04 |
| 0,4 | 4,5 | 0,5 | 35,0 | 0,5 | 72,5 | 0,9 | 17,1 | 0,7 | 12,4 | 0,3 | 7,3 | 05 |
| 1,4 | 18,7 | 1,4 | 113,6 | 0,9 | 136,4 | 1,3 | 30,7 | 1,0 | 23,3 | 0,5 | 10,6 | 06 |
| 6,7 | 139,0 | 4,8 | 428,5 | 3,6 | 252,7 | 2,5 | 72,4 | 1,3 | 38,9 | 1,4 | 38,7 | 07 |
| 11,2 | 341,5 | 6,0 | 566,9 | 5,3 | 647,2 | 3,2 | 126,2 | 1,1 | 47,6 | 2,3 | 89,2 | 08 |
| 0,5 | 19,5 | 0,6 | 130,1 | 0,3 | 1 276,7 | 0,7 | 57,3 | 0,3 | 23,7 | 0,5 | 45,7 | 09 |
| 20,8 | 526,1 | 14,6 | 1 326,6 | 11,7 | 2 471,8 | 12,0 | 342,8 | 7,3 | 180,4 | 6,2 | 205,1 | 10 |

(ZEILEN 01-10)
AUSSERBETRIEBLICHES EINKOMMEN 8)

| | | | | | | | | | | | | |
|------|-------|------|-------|-----|---------|---|---|---|---|---|---|----|
| 0,0 | 0,0 | - | - | 0,0 | 0,3 | - | - | - | - | - | - | 11 |
| - | - | - | - | 0,0 | 3,8 | - | - | - | - | - | - | 12 |
| 0,0 | 0,2 | 0,1 | 1,3 | 0,1 | 7,9 | - | - | - | - | - | - | 13 |
| 0,0 | 0,2 | 0,1 | 6,1 | 0,1 | 16,5 | - | - | - | - | - | - | 14 |
| 0,2 | 1,3 | 0,2 | 12,6 | 0,2 | 45,2 | - | - | - | - | - | - | 15 |
| 0,9 | 11,1 | 0,8 | 65,9 | 0,5 | 75,6 | - | - | - | - | - | - | 16 |
| 5,4 | 111,0 | 3,8 | 330,3 | 2,9 | 188,4 | - | - | - | - | - | - | 17 |
| 9,3 | 284,8 | 5,0 | 452,6 | 4,4 | 465,6 | - | - | - | - | - | - | 18 |
| 0,4 | 15,2 | 0,4 | 87,0 | 0,3 | 395,9 | - | - | - | - | - | - | 19 |
| 16,2 | 423,9 | 10,4 | 955,9 | 8,5 | 1 199,3 | - | - | - | - | - | - | 20 |

G R O S S E R IST ALS DAS AUSSERBETRIEBLICHE EINKOMMEN 7)

| | | | | | | | | | | | | |
|-----|------|-----|-------|-----|-------|-----|-------|-----|------|-----|-------|----|
| - | - | 0,0 | 0,0 | 0,0 | 3,7 | 0,1 | 0,9 | 0,0 | 0,4 | 0,1 | 0,5 | 21 |
| 0,0 | 0,0 | 0,0 | 0,0 | 0,0 | 0,5 | 0,1 | 0,9 | 0,1 | 0,8 | 0,0 | 0,3 | 22 |
| 0,0 | 0,1 | - | - | 0,0 | 4,3 | 0,2 | 3,7 | 0,1 | 2,1 | 0,1 | 2,0 | 23 |
| 0,1 | 0,5 | 0,1 | 6,1 | 0,1 | 2,9 | 0,2 | 3,8 | 0,2 | 3,1 | 0,1 | 2,0 | 24 |
| 0,2 | 1,7 | 0,1 | 11,3 | 0,1 | 13,0 | 0,4 | 7,6 | 0,2 | 3,8 | 0,2 | 4,5 | 25 |
| 0,3 | 3,7 | 0,3 | 24,7 | 0,2 | 34,0 | 0,7 | 17,6 | 0,5 | 12,0 | 0,3 | 7,3 | 26 |
| 1,2 | 24,8 | 0,8 | 73,9 | 0,6 | 62,4 | 2,0 | 57,8 | 0,9 | 26,0 | 1,2 | 33,8 | 27 |
| 1,7 | 52,8 | 1,0 | 101,3 | 0,9 | 125,9 | 2,8 | 111,2 | 0,9 | 36,2 | 2,1 | 81,7 | 28 |
| 0,1 | 3,8 | 0,1 | 31,4 | 0,1 | 562,6 | 0,6 | 43,5 | 0,2 | 14,4 | 0,5 | 35,3 | 29 |
| 3,6 | 87,4 | 2,5 | 248,8 | 2,0 | 809,3 | 7,1 | 246,9 | 2,9 | 98,6 | 4,6 | 167,4 | 30 |

K L E I N E R IST ALS DAS AUSSERBETRIEBLICHE EINKOMMEN 7)

| | | | | | | | | | | | | |
|-----|------|-----|-------|-----|-------|-----|------|-----|------|-----|------|----|
| 0,0 | 0,1 | 0,1 | 2,0 | 0,2 | 19,2 | 1,0 | 6,9 | 0,8 | 6,2 | 0,5 | 3,3 | 31 |
| 0,0 | 0,1 | 0,1 | 2,8 | 0,1 | 0,9 | 0,5 | 4,9 | 0,5 | 4,4 | 0,2 | 1,7 | 32 |
| 0,1 | 0,4 | 0,3 | 16,3 | 0,3 | 11,4 | 0,7 | 8,7 | 0,7 | 8,5 | 0,1 | 1,8 | 33 |
| 0,2 | 1,3 | 0,3 | 17,9 | 0,2 | 14,9 | 0,6 | 9,5 | 0,6 | 9,1 | 0,1 | 2,1 | 34 |
| 0,1 | 1,4 | 0,2 | 11,1 | 0,1 | 14,3 | 0,5 | 9,4 | 0,4 | 8,7 | 0,1 | 2,8 | 35 |
| 0,3 | 3,9 | 0,3 | 23,0 | 0,1 | 26,8 | 0,6 | 13,1 | 0,5 | 11,4 | 0,2 | 3,3 | 36 |
| 0,2 | 3,2 | 0,2 | 24,2 | 0,1 | 1,9 | 0,5 | 14,5 | 0,5 | 12,9 | 0,2 | 4,9 | 37 |
| 0,1 | 3,9 | 0,1 | 13,0 | 0,1 | 55,6 | 0,3 | 15,0 | 0,3 | 11,4 | 0,2 | 7,5 | 38 |
| 0,0 | 0,5 | 0,0 | 11,7 | 0,0 | 318,2 | 0,1 | 13,8 | 0,1 | 9,3 | 0,1 | 10,4 | 39 |
| 1,1 | 14,8 | 1,7 | 122,0 | 1,2 | 463,3 | 5,0 | 95,9 | 4,4 | 81,8 | 1,7 | 37,8 | 40 |

AMMEN- UND MUTTERKUEHE.- 5) OHNE FERKEL UNTER 20 KG LEBENDGEWICHT.- 6) 1/2 JAHR UND AELTER.- 7) DES BETRIEBS-
EINKOMMEN DES BETRIEBSINHABERS UND/ODER SEINES EHEGATTEN.

1.5 [461.5] BUCHFUEHRENDE LANDW. BETRIEBE NACH GROSSEN
IN

10 SAARLAND

| LFDI
NR. | STANDARD-
BETRIEBSEINKOMMEN
VON ... BIS
UNTER ... DM | INSGESAMT | | DAUERGRUENLAND | | GETREIDE 2) | | ZUCKERRUEBEN
3) | | WALD | |
|-------------|---|-------------|---------------|----------------|--------------------|-------------|--------------------|--------------------|--------------------|------------|---------------------|
| | | BETR.
1) | LF
HA
2 | BETR.
3 | FLAECHE
HA
4 | BETR.
5 | FLAECHE
HA
6 | BETR.
7 | FLAECHE
HA
8 | BETR.
9 | FLAECHE
HA
10 |

BUCHFUEHRENDE LANDW. BETRIEBE, DEREN INHABER

| | | | | | | | | | | | |
|----|------------------|-----|------|-----|------|-----|------|---|---|-----|-----|
| 01 | UNTER 2 000 | 0,0 | 0,3 | 0,0 | 0,1 | 0,0 | 0,2 | - | - | 0,0 | 0,0 |
| 02 | 2 000 - 5 000 | 0,0 | 0,8 | 0,0 | 0,4 | 0,0 | 0,4 | - | - | 0,0 | 0,0 |
| 03 | 5 000 - 10 000 | 0,1 | 2,1 | 0,0 | 0,9 | 0,0 | 0,9 | - | - | 0,0 | 0,0 |
| 04 | 10 000 - 15 000 | 0,1 | 1,8 | 0,0 | 0,8 | 0,0 | 0,8 | - | - | 0,0 | 0,0 |
| 05 | 15 000 - 20 000 | 0,1 | 1,6 | 0,0 | 0,4 | 0,0 | 0,8 | - | - | 0,0 | 0,0 |
| 06 | 20 000 - 30 000 | 0,1 | 3,5 | 0,1 | 1,1 | 0,1 | 1,7 | - | - | 0,0 | 0,1 |
| 07 | 30 000 - 50 000 | 0,2 | 8,4 | 0,2 | 3,4 | 0,2 | 3,9 | - | - | 0,1 | 0,2 |
| 08 | 50 000 - 100 000 | 0,3 | 19,9 | 0,3 | 8,8 | 0,3 | 8,1 | - | - | 0,1 | 0,4 |
| 09 | 100 000 UND MEHR | 0,1 | 10,0 | 0,1 | 4,4 | 0,1 | 3,8 | - | - | 0,0 | 0,4 |
| 10 | INSGESAMT | 1,0 | 48,5 | 0,8 | 20,3 | 0,8 | 20,6 | - | - | 0,3 | 1,1 |

BUCHFUEHRENDE BETRIEBE
D A V O N
O H N E

| | | | | | | | | | | | |
|----|------------------|-----|------|-----|------|-----|------|---|---|-----|-----|
| 11 | UNTER 2 000 | 0,0 | 0,2 | 0,0 | 0,1 | 0,0 | 0,1 | - | - | - | - |
| 12 | 2 000 - 5 000 | 0,0 | 0,4 | 0,0 | 0,2 | 0,0 | 0,1 | - | - | 0,0 | 0,0 |
| 13 | 5 000 - 10 000 | 0,0 | 0,8 | 0,0 | 0,4 | 0,0 | 0,2 | - | - | 0,0 | 0,0 |
| 14 | 10 000 - 15 000 | 0,0 | 0,9 | 0,0 | 0,4 | 0,0 | 0,4 | - | - | 0,0 | 0,0 |
| 15 | 15 000 - 20 000 | 0,0 | 0,9 | 0,0 | 0,2 | 0,0 | 0,5 | - | - | 0,0 | 0,0 |
| 16 | 20 000 - 30 000 | 0,1 | 2,3 | 0,0 | 0,8 | 0,0 | 1,0 | - | - | 0,0 | 0,0 |
| 17 | 30 000 - 50 000 | 0,2 | 6,6 | 0,1 | 2,5 | 0,2 | 3,2 | - | - | 0,1 | 0,1 |
| 18 | 50 000 - 100 000 | 0,3 | 16,7 | 0,2 | 7,3 | 0,3 | 6,7 | - | - | 0,1 | 0,2 |
| 19 | 100 000 UND MEHR | 0,1 | 7,9 | 0,1 | 3,6 | 0,1 | 3,0 | - | - | 0,0 | 0,1 |
| 20 | ZUSAMMEN | 0,7 | 36,6 | 0,6 | 15,6 | 0,6 | 15,3 | - | - | 0,2 | 0,5 |

BUCHFUEHRENDE BETRIEBE 9), IN DENEN DAS BETRIEBLICHE EINKOMMEN

| | | | | | | | | | | | |
|----|------------------|-----|-----|-----|-----|-----|-----|---|---|-----|-----|
| 21 | UNTER 2 000 | - | - | - | - | - | - | - | - | - | - |
| 22 | 2 000 - 5 000 | 0,0 | 0,1 | 0,0 | 0,1 | - | - | - | - | - | - |
| 23 | 5 000 - 10 000 | 0,0 | 0,3 | 0,0 | 0,2 | 0,0 | 0,0 | - | - | - | - |
| 24 | 10 000 - 15 000 | 0,0 | 0,0 | 0,0 | 0,0 | 0,0 | 0,0 | - | - | - | - |
| 25 | 15 000 - 20 000 | 0,0 | 0,2 | 0,0 | 0,1 | 0,0 | 0,1 | - | - | - | - |
| 26 | 20 000 - 30 000 | 0,0 | 0,7 | 0,0 | 0,2 | 0,0 | 0,4 | - | - | 0,0 | 0,0 |
| 27 | 30 000 - 50 000 | 0,0 | 1,2 | 0,0 | 0,7 | 0,0 | 0,4 | - | - | 0,0 | 0,0 |
| 28 | 50 000 - 100 000 | 0,0 | 2,6 | 0,0 | 1,2 | 0,0 | 1,1 | - | - | 0,0 | 0,0 |
| 29 | 100 000 UND MEHR | 0,0 | 1,4 | 0,0 | 0,6 | 0,0 | 0,6 | - | - | 0,0 | 0,1 |
| 30 | ZUSAMMEN | 0,1 | 6,6 | 0,1 | 3,1 | 0,1 | 2,6 | - | - | 0,0 | 0,1 |

BUCHFUEHRENDE BETRIEBE 9), IN DENEN DAS BETRIEBLICHE EINKOMMEN

| | | | | | | | | | | | |
|----|------------------|-----|-----|-----|-----|-----|-----|---|---|-----|-----|
| 31 | UNTER 2 000 | 0,0 | 0,1 | 0,0 | 0,0 | 0,0 | 0,1 | - | - | 0,0 | 0,0 |
| 32 | 2 000 - 5 000 | 0,0 | 0,4 | 0,0 | 0,1 | 0,0 | 0,3 | - | - | 0,0 | 0,0 |
| 33 | 5 000 - 10 000 | 0,0 | 1,0 | 0,0 | 0,3 | 0,0 | 0,6 | - | - | 0,0 | 0,0 |
| 34 | 10 000 - 15 000 | 0,0 | 0,9 | 0,0 | 0,5 | 0,0 | 0,4 | - | - | 0,0 | 0,0 |
| 35 | 15 000 - 20 000 | 0,0 | 0,5 | 0,0 | 0,1 | 0,0 | 0,2 | - | - | 0,0 | 0,0 |
| 36 | 20 000 - 30 000 | 0,0 | 0,5 | 0,0 | 0,1 | 0,0 | 0,3 | - | - | 0,0 | 0,0 |
| 37 | 30 000 - 50 000 | 0,0 | 0,6 | 0,0 | 0,2 | 0,0 | 0,4 | - | - | 0,0 | 0,0 |
| 38 | 50 000 - 100 000 | 0,0 | 0,6 | 0,0 | 0,3 | 0,0 | 0,2 | - | - | 0,0 | 0,2 |
| 39 | 100 000 UND MEHR | 0,0 | 0,7 | 0,0 | 0,2 | 0,0 | 0,3 | - | - | 0,0 | 0,3 |
| 40 | ZUSAMMEN | 0,2 | 5,3 | 0,1 | 1,7 | 0,1 | 2,6 | - | - | 0,0 | 0,5 |

1) EINSCHL. DER BETRIEBE OHNE LANDW. GENUTZTE FLAECHE.- 2) EINSCHL. KOERNERMAIS.- 3) OHNE SAMENBAU.- 4) OHNE INHABERS UND/ODER SEINES EHEGATTEN.- 5) DES BETRIEB SINHABERS UND SEINES EHEGATTEN.- 6) MIT AUSSERBETRIEBLICHEM

SOZIALÖKONOMISCHE BETRIEBSTYPEN 1989

KLASSEN DES STANDARDBETRIEBSEINKOMMENS
1000

10 SAARLAND

| BETRIEBE MIT | | | | | | | | | | | | AUSSERBETRIEBLICHEM EINKOMMEN 7)
UND ZWAR (SP. 17) | | | | I |
|----------------|-------|--------------|-------|---------------|-------|----------|----------|---|----------|-----------------------------|----------|---|--------------|--|--|---|
| MILCHKÜEHEN 4) | | SCHWEINEN 5) | | LEGEHENNEN 6) | | ZUSAMMEN | | AUS
ANDERWEITIGER
ERWERBS-
TÄTIGKEIT | | AUS
SONSTIGEN
QUELLEN | | I | I | | | |
| BETR. | TIERE | BETR. | TIERE | BETR. | TIERE | BETR. | LF
HA | BETR. | LF
HA | BETR. | LF
HA | I | ILFD
INR. | | | |
| 11 | 12 | 13 | 14 | 15 | 16 | 17 | 18 | 19 | 20 | 21 | 22 | I | I | | | |

NATUERLICHE PERSONEN SIND, INSGESAMT

| | | | | | | | | | | | | | |
|-----|------|-----|------|-----|-------|-----|------|-----|-----|-----|-----|-----|----|
| - | - | 0,0 | 0,0 | 0,0 | 0,1 | 0,0 | 0,1 | 0,0 | 0,1 | 0,0 | 0,0 | 0,0 | 01 |
| 0,0 | 0,0 | 0,0 | 1,1 | 0,0 | 0,6 | 0,0 | 0,4 | 0,0 | 0,4 | 0,0 | 0,1 | 0,1 | 02 |
| 0,0 | 0,0 | 0,0 | 0,8 | 0,0 | 0,8 | 0,0 | 1,3 | 0,0 | 1,2 | 0,0 | 0,5 | 0,5 | 03 |
| 0,0 | 0,1 | 0,0 | 1,1 | 0,0 | 1,5 | 0,0 | 0,9 | 0,0 | 0,9 | 0,0 | 0,0 | 0,0 | 04 |
| 0,0 | 0,4 | 0,0 | 2,6 | 0,0 | 7,8 | 0,0 | 0,7 | 0,0 | 0,5 | 0,0 | 0,2 | 0,2 | 05 |
| 0,2 | 2,8 | 0,1 | 7,4 | 0,1 | 31,6 | 0,1 | 1,8 | 0,0 | 1,1 | 0,0 | 0,8 | 0,8 | 07 |
| 0,3 | 9,1 | 0,1 | 7,2 | 0,1 | 37,1 | 0,1 | 3,3 | 0,0 | 1,7 | 0,0 | 1,8 | 1,8 | 08 |
| 0,1 | 4,8 | 0,0 | 1,0 | 0,0 | 27,3 | 0,0 | 2,1 | 0,0 | 1,5 | 0,0 | 1,1 | 1,1 | 09 |
| 0,6 | 17,3 | 0,4 | 21,3 | 0,2 | 107,8 | 0,3 | 11,8 | 0,2 | 8,0 | 0,1 | 5,0 | 5,0 | 10 |

(ZEILEN 01-10)

AUSSERBETRIEBLICHES EINKOMMEN 8)

| | | | | | | | | | | | | | |
|-----|------|-----|------|-----|------|---|---|---|---|---|---|---|----|
| - | - | - | - | - | - | - | - | - | - | - | - | - | 11 |
| - | - | 0,0 | 0,0 | 0,0 | 0,7 | - | - | - | - | - | - | - | 12 |
| - | - | 0,0 | 0,0 | 0,0 | 0,4 | - | - | - | - | - | - | - | 13 |
| - | - | 0,0 | 0,7 | 0,0 | 0,8 | - | - | - | - | - | - | - | 14 |
| 0,0 | 0,0 | 0,0 | 0,7 | 0,0 | 0,0 | - | - | - | - | - | - | - | 15 |
| 0,0 | 0,4 | 0,0 | 1,5 | 0,0 | 7,3 | - | - | - | - | - | - | - | 16 |
| 0,1 | 2,4 | 0,1 | 6,5 | 0,1 | 24,8 | - | - | - | - | - | - | - | 17 |
| 0,2 | 7,6 | 0,1 | 5,2 | 0,0 | 24,9 | - | - | - | - | - | - | - | 18 |
| 0,1 | 4,2 | 0,0 | 1,0 | 0,0 | 11,1 | - | - | - | - | - | - | - | 19 |
| 0,5 | 14,6 | 0,2 | 15,5 | 0,1 | 69,9 | - | - | - | - | - | - | - | 20 |

GRÖßER IST ALS DAS AUSSERBETRIEBLICHE EINKOMMEN 7)

| | | | | | | | | | | | | | |
|-----|-----|-----|-----|-----|------|-----|-----|-----|-----|-----|-----|-----|----|
| - | - | - | - | - | - | - | - | - | - | - | - | - | 21 |
| - | - | - | - | - | - | 0,0 | 0,1 | - | - | 0,0 | 0,1 | 0,1 | 22 |
| - | - | - | - | - | - | 0,0 | 0,3 | 0,0 | 0,3 | 0,0 | 0,1 | 0,1 | 23 |
| - | - | - | - | - | - | 0,0 | 0,0 | 0,0 | 0,0 | 0,0 | 0,0 | 0,0 | 24 |
| - | - | 0,0 | 0,2 | 0,0 | 0,0 | 0,0 | 0,2 | 0,0 | 0,2 | 0,0 | 0,0 | 0,0 | 25 |
| 0,0 | 0,0 | 0,0 | 0,4 | 0,0 | 0,0 | 0,0 | 0,7 | 0,0 | 0,4 | 0,0 | 0,3 | 0,3 | 26 |
| 0,0 | 0,3 | 0,0 | 0,3 | 0,0 | 6,7 | 0,0 | 1,2 | 0,0 | 0,6 | 0,0 | 0,7 | 0,7 | 27 |
| 0,0 | 1,2 | 0,0 | 1,5 | 0,0 | 0,2 | 0,0 | 2,6 | 0,0 | 1,3 | 0,0 | 1,6 | 1,6 | 28 |
| 0,0 | 0,5 | 0,0 | 0,1 | 0,0 | 16,2 | 0,0 | 1,4 | 0,0 | 0,9 | 0,0 | 0,6 | 0,6 | 29 |
| 0,1 | 2,0 | 0,0 | 2,5 | 0,0 | 23,1 | 0,1 | 6,6 | 0,1 | 3,6 | 0,1 | 3,4 | 3,4 | 30 |

KLEINER IST ALS DAS AUSSERBETRIEBLICHE EINKOMMEN 7)

| | | | | | | | | | | | | | |
|-----|-----|-----|-----|-----|------|-----|-----|-----|-----|-----|-----|-----|----|
| - | - | 0,0 | 0,0 | 0,0 | 0,1 | 0,0 | 0,1 | 0,0 | 0,1 | 0,0 | 0,0 | 0,0 | 31 |
| - | - | - | - | 0,0 | 0,3 | 0,0 | 0,4 | 0,0 | 0,4 | 0,0 | 0,0 | 0,0 | 32 |
| 0,0 | 0,0 | 0,0 | 1,1 | 0,0 | 0,2 | 0,0 | 1,0 | 0,0 | 0,9 | 0,0 | 0,4 | 0,4 | 33 |
| 0,0 | 0,0 | 0,0 | 0,1 | 0,0 | 0,0 | 0,0 | 0,9 | 0,0 | 0,9 | - | - | - | 34 |
| 0,0 | 0,0 | 0,0 | 0,2 | 0,0 | 1,5 | 0,0 | 0,5 | 0,0 | 0,3 | 0,0 | 0,2 | 0,2 | 35 |
| - | - | 0,0 | 0,7 | 0,0 | 0,6 | 0,0 | 0,5 | 0,0 | 0,4 | 0,0 | 0,2 | 0,2 | 36 |
| 0,0 | 0,2 | 0,0 | 0,6 | 0,0 | 0,1 | 0,0 | 0,6 | 0,0 | 0,5 | 0,0 | 0,1 | 0,1 | 37 |
| 0,0 | 0,3 | 0,0 | 0,5 | 0,0 | 12,0 | 0,0 | 0,6 | 0,0 | 0,4 | 0,0 | 0,3 | 0,3 | 38 |
| 0,0 | 0,1 | - | - | - | - | 0,0 | 0,7 | 0,0 | 0,6 | 0,0 | 0,5 | 0,5 | 39 |
| 0,0 | 0,6 | 0,1 | 3,3 | 0,0 | 14,7 | 0,2 | 5,3 | 0,1 | 4,4 | 0,0 | 1,6 | 1,6 | 40 |

AMMEN- UND MUTTERKUEHE.- 5) OHNE FERKEL UNTER 20 KG LEBENDGEWICHT.- 6) 1/2 JAHR UND AELTER.- 7) DES BETRIEBS-
EINKOMMENS DES BETRIEBSINHABERS UND/ODER SEINES EHEGATTEN.

1.5 [461.5] BUCHFUEHRENDE LANDW. BETRIEBE NACH GROESSEN
IN

STADTSTAATEN

| LFDI
NR. | STANDARD-
BETRIEBSEINKOMMEN
VON ... BIS
UNTER ... DM | INSGESAMT | | DAUERGRUENLAND | | GETREIDE 2) | | ZUCKERRUEBEN
3) | | UND ZWAR
WALD | |
|-------------|---|-------------|---------------|----------------|--------------------|-------------|--------------------|--------------------|--------------------|------------------|---------------------|
| | | BETR.
1) | LF
HA
2 | BETR.
3 | FLAECHE
HA
4 | BETR.
5 | FLAECHE
HA
6 | BETR.
7 | FLAECHE
HA
8 | BETR.
9 | FLAECHE
HA
10 |

BUCHFUEHRENDE LANDW. BETRIEBE, DEREN INHABER

| | | | | | | | | | | | |
|----|------------------|-----|------|-----|-----|-----|-----|---|---|-----|-----|
| 01 | UNTER 2 000 | 0,1 | 1,3 | 0,1 | 1,0 | 0,0 | 0,1 | - | - | 0,0 | 0,0 |
| 02 | 2 000 - 5 000 | 0,1 | 0,8 | 0,0 | 0,4 | 0,0 | 0,1 | - | - | 0,0 | 0,0 |
| 03 | 5 000 - 10 000 | 0,1 | 0,9 | 0,0 | 0,4 | 0,0 | 0,3 | - | - | - | - |
| 04 | 10 000 - 15 000 | 0,1 | 0,3 | 0,0 | 0,1 | 0,0 | 0,2 | - | - | - | - |
| 05 | 15 000 - 20 000 | 0,1 | 1,1 | 0,0 | 0,4 | 0,0 | 0,2 | - | - | 0,0 | 0,0 |
| 06 | 20 000 - 30 000 | 0,1 | 0,8 | 0,0 | 0,3 | 0,0 | 0,2 | - | - | 0,0 | 0,7 |
| 07 | 30 000 - 50 000 | 0,3 | 3,6 | 0,1 | 1,8 | 0,1 | 0,8 | - | - | 0,0 | 0,2 |
| 08 | 50 000 - 100 000 | 0,4 | 7,6 | 0,1 | 3,9 | 0,1 | 1,4 | - | - | 0,0 | 0,1 |
| 09 | 100 000 UND MEHR | 0,3 | 4,5 | 0,1 | 1,5 | 0,0 | 1,0 | - | - | 0,0 | 0,0 |
| 10 | INSGESAMT | 1,6 | 20,7 | 0,5 | 9,8 | 0,2 | 4,4 | - | - | 0,0 | 1,0 |

BUCHFUEHRENDE BETRIEBE
DAVON

| | | | | | | | | | | | |
|----|------------------|-----|-----|-----|-----|-----|-----|---|---|-----|-----|
| 11 | UNTER 2 000 | 0,0 | 0,2 | 0,0 | 0,1 | 0,0 | 0,0 | - | - | - | - |
| 12 | 2 000 - 5 000 | 0,0 | 0,3 | 0,0 | 0,1 | 0,0 | 0,1 | - | - | - | - |
| 13 | 5 000 - 10 000 | 0,0 | 0,1 | 0,0 | 0,0 | 0,0 | 0,0 | - | - | - | - |
| 14 | 10 000 - 15 000 | 0,0 | 0,0 | - | - | 0,0 | 0,0 | - | - | - | - |
| 15 | 15 000 - 20 000 | 0,0 | 0,3 | 0,0 | 0,1 | 0,0 | 0,0 | - | - | - | - |
| 16 | 20 000 - 30 000 | 0,1 | 0,2 | 0,0 | 0,1 | 0,0 | 0,0 | - | - | - | - |
| 17 | 30 000 - 50 000 | 0,1 | 1,7 | 0,0 | 0,9 | 0,0 | 0,4 | - | - | - | - |
| 18 | 50 000 - 100 000 | 0,3 | 3,8 | 0,1 | 2,1 | 0,0 | 0,7 | - | - | 0,0 | 0,0 |
| 19 | 100 000 UND MEHR | 0,2 | 2,5 | 0,0 | 0,9 | 0,0 | 0,5 | - | - | 0,0 | 0,0 |
| 20 | ZUSAMMEN | 0,8 | 9,1 | 0,2 | 4,3 | 0,1 | 1,6 | - | - | 0,0 | 0,0 |

BUCHFUEHRENDE BETRIEBE 9), IN DENEN DAS BETRIEBLICHE EINKOMMEN

| | | | | | | | | | | | |
|----|------------------|-----|-----|-----|-----|-----|-----|---|---|-----|-----|
| 21 | UNTER 2 000 | 0,0 | 0,3 | 0,0 | 0,3 | - | - | - | - | - | - |
| 22 | 2 000 - 5 000 | 0,0 | 0,2 | 0,0 | 0,1 | 0,0 | 0,1 | - | - | 0,0 | 0,0 |
| 23 | 5 000 - 10 000 | 0,0 | 0,4 | 0,0 | 0,2 | 0,0 | 0,1 | - | - | - | - |
| 24 | 10 000 - 15 000 | 0,0 | 0,1 | 0,0 | 0,1 | 0,0 | 0,0 | - | - | - | - |
| 25 | 15 000 - 20 000 | 0,0 | 0,4 | 0,0 | 0,1 | 0,0 | 0,1 | - | - | 0,0 | 0,0 |
| 26 | 20 000 - 30 000 | 0,0 | 0,1 | 0,0 | 0,0 | 0,0 | 0,0 | - | - | - | - |
| 27 | 30 000 - 50 000 | 0,1 | 1,4 | 0,0 | 0,7 | 0,0 | 0,3 | - | - | 0,0 | 0,2 |
| 28 | 50 000 - 100 000 | 0,1 | 3,3 | 0,1 | 1,8 | 0,0 | 0,6 | - | - | 0,0 | 0,1 |
| 29 | 100 000 UND MEHR | 0,1 | 1,8 | 0,0 | 0,6 | 0,0 | 0,5 | - | - | - | - |
| 30 | ZUSAMMEN | 0,5 | 7,9 | 0,2 | 4,0 | 0,1 | 1,8 | - | - | 0,0 | 0,2 |

BUCHFUEHRENDE BETRIEBE 9), IN DENEN DAS BETRIEBLICHE EINKOMMEN

| | | | | | | | | | | | |
|----|------------------|-----|-----|-----|-----|-----|-----|---|---|-----|-----|
| 31 | UNTER 2 000 | 0,1 | 0,8 | 0,0 | 0,5 | 0,0 | 0,1 | - | - | 0,0 | 0,0 |
| 32 | 2 000 - 5 000 | 0,0 | 0,3 | 0,0 | 0,2 | 0,0 | 0,0 | - | - | 0,0 | 0,0 |
| 33 | 5 000 - 10 000 | 0,1 | 0,4 | 0,0 | 0,2 | 0,0 | 0,2 | - | - | - | - |
| 34 | 10 000 - 15 000 | 0,0 | 0,2 | 0,0 | 0,0 | 0,0 | 0,1 | - | - | - | - |
| 35 | 15 000 - 20 000 | 0,0 | 0,3 | 0,0 | 0,2 | 0,0 | 0,1 | - | - | 0,0 | 0,0 |
| 36 | 20 000 - 30 000 | 0,0 | 0,5 | 0,0 | 0,2 | 0,0 | 0,1 | - | - | 0,0 | 0,7 |
| 37 | 30 000 - 50 000 | 0,0 | 0,5 | 0,0 | 0,1 | 0,0 | 0,2 | - | - | - | - |
| 38 | 50 000 - 100 000 | 0,0 | 0,4 | 0,0 | 0,0 | 0,0 | 0,1 | - | - | - | - |
| 39 | 100 000 UND MEHR | 0,0 | 0,2 | 0,0 | 0,0 | 0,0 | 0,1 | - | - | - | - |
| 40 | ZUSAMMEN | 0,3 | 3,7 | 0,1 | 1,6 | 0,1 | 1,0 | - | - | 0,0 | 0,7 |

1) EINSCHL. DER BETRIEBE OHNE LANDW. GENUTZTE FLAECHE.- 2) EINSCHL. KOERNERMAIS.- 3) OHNE SAMENBAU.- 4) OHNE INHABERS UND/ODER SEINES EHEGATTEN.- 8) DES BETRIEB SINHABERS UND SEINES EHEGATTEN.- 9) MIT AUSSERBETRIEBLICHEM

SOZIALÖKONOMISCHE BETRIEBSTYPEN 1989
 KLASSEN DES STANDARDBETRIEBSEINKOMMENS
 1000

STADTSTAATEN

| BETRIEBE MIT | | | | | | AUSSERBETRIEBLICHEM EINKOMMEN 7)
UND ZWAR (SP. 17) | | | | | | | | | | | ILFD |
|----------------|-------|--------------|-------|---------------|-------|---|----------|---|----------|-------|-----------------------------|-------|----------|------|--|--|------|
| MILCHKUEHEN 4) | | SCHWEINEN 5) | | LEGEHENNEN 6) | | ZUSAMMEN | | AUS
ANDERWEITIGER
ERWERBS-
TÄTIGKEIT | | | AUS
SONSTIGEN
QUELLEN | | | INR. | | | |
| BETR. | TIERE | BETR. | TIERE | BETR. | TIERE | BETR. | LF
HA | BETR. | LF
HA | BETR. | LF
HA | BETR. | LF
HA | | | | |
| 11 | 12 | 13 | 14 | 15 | 16 | 17 | 18 | 19 | 20 | 21 | 22 | | | | | | |

NATUERLICHE PERSONEN SIND, INSGESAMT

| | | | | | | | | | | | | |
|-----|-----|-----|-----|-----|-------|-----|------|-----|-----|-----|-----|----|
| - | - | 0,0 | 0,3 | 0,0 | 2,1 | 0,1 | 1,1 | 0,1 | 0,8 | 0,1 | 0,9 | 01 |
| 0,0 | 0,0 | 0,0 | 0,5 | 0,0 | 1,2 | 0,0 | 0,5 | 0,0 | 0,2 | 0,0 | 0,4 | 02 |
| 0,0 | 0,0 | 0,0 | 0,6 | 0,0 | 4,6 | 0,1 | 0,8 | 0,1 | 0,2 | 0,1 | 0,7 | 03 |
| - | - | 0,0 | 0,3 | 0,0 | 10,4 | 0,1 | 0,3 | 0,0 | 0,2 | 0,0 | 0,1 | 04 |
| 0,0 | 0,1 | 0,0 | 0,5 | 0,0 | 4,8 | 0,1 | 0,7 | 0,0 | 0,4 | 0,0 | 0,7 | 05 |
| 0,0 | 0,0 | 0,0 | 0,4 | 0,0 | 10,8 | 0,1 | 0,6 | 0,0 | 0,4 | 0,0 | 0,4 | 06 |
| 0,0 | 0,9 | 0,0 | 1,2 | 0,0 | 24,6 | 0,2 | 1,8 | 0,1 | 0,7 | 0,1 | 1,4 | 07 |
| 0,1 | 3,1 | 0,0 | 1,5 | 0,0 | 12,2 | 0,2 | 3,7 | 0,1 | 1,7 | 0,1 | 2,6 | 08 |
| 0,0 | 1,4 | 0,0 | 1,3 | 0,0 | 97,3 | 0,1 | 2,0 | 0,0 | 0,5 | 0,1 | 1,8 | 09 |
| 0,2 | 5,5 | 0,1 | 6,5 | 0,1 | 168,0 | 0,8 | 11,6 | 0,4 | 5,1 | 0,6 | 8,8 | 10 |

(ZEILEN 01-10)
 AUSSERBETRIEBLICHES EINKOMMEN 8)

| | | | | | | | | | | | | |
|-----|-----|-----|-----|-----|-------|---|---|---|---|---|---|----|
| - | - | 0,0 | 0,2 | 0,0 | 1,4 | - | - | - | - | - | - | 11 |
| - | - | 0,0 | 0,4 | - | - | - | - | - | - | - | - | 12 |
| - | - | - | - | 0,0 | 0,3 | - | - | - | - | - | - | 13 |
| - | - | - | - | 0,0 | 7,7 | - | - | - | - | - | - | 14 |
| 0,0 | 0,0 | - | - | 0,0 | 2,6 | - | - | - | - | - | - | 15 |
| 0,0 | 0,0 | 0,0 | 0,2 | 0,0 | 10,7 | - | - | - | - | - | - | 16 |
| 0,0 | 0,5 | 0,0 | 0,9 | 0,0 | 12,2 | - | - | - | - | - | - | 17 |
| 0,1 | 1,7 | 0,0 | 0,8 | 0,0 | 6,8 | - | - | - | - | - | - | 18 |
| 0,0 | 0,8 | 0,0 | 0,1 | 0,0 | 97,3 | - | - | - | - | - | - | 19 |
| 0,1 | 3,0 | 0,0 | 2,6 | 0,1 | 139,1 | - | - | - | - | - | - | 20 |

GRÖßER IST ALS DAS AUSSERBETRIEBLICHE EINKOMMEN 7)

| | | | | | | | | | | | | |
|-----|-----|-----|-----|-----|------|-----|-----|-----|-----|-----|-----|----|
| - | - | 0,0 | 0,0 | 0,0 | 0,0 | 0,0 | 0,3 | - | - | 0,0 | 0,3 | 21 |
| - | - | 0,0 | 0,0 | - | - | 0,0 | 0,2 | - | - | 0,0 | 0,2 | 22 |
| 0,0 | 0,0 | 0,0 | 0,2 | 0,0 | 1,2 | 0,0 | 0,4 | 0,0 | - | 0,0 | 0,4 | 23 |
| - | - | 0,0 | 0,3 | 0,0 | 1,9 | 0,0 | 0,1 | 0,0 | 0,1 | 0,0 | 0,0 | 24 |
| 0,0 | 0,0 | 0,0 | 0,5 | - | - | 0,0 | 0,4 | 0,0 | 0,2 | 0,0 | 0,4 | 25 |
| 0,0 | 0,0 | 0,0 | 0,2 | 0,0 | 0,0 | 0,0 | 0,1 | 0,0 | 0,0 | 0,0 | 0,0 | 26 |
| 0,0 | 0,3 | 0,0 | 0,2 | 0,0 | 12,3 | 0,1 | 1,4 | 0,0 | 0,5 | 0,1 | 1,0 | 27 |
| 0,0 | 1,3 | 0,0 | 0,7 | 0,0 | 5,4 | 0,1 | 3,3 | 0,0 | 1,4 | 0,1 | 2,2 | 28 |
| 0,0 | 0,6 | 0,0 | 1,0 | 0,0 | 0,0 | 0,1 | 1,8 | 0,0 | 0,4 | 0,1 | 1,6 | 29 |
| 0,1 | 2,3 | 0,0 | 3,0 | 0,0 | 20,9 | 0,5 | 7,9 | 0,1 | 2,6 | 0,4 | 6,1 | 30 |

KLEINER IST ALS DAS AUSSERBETRIEBLICHE EINKOMMEN 7)

| | | | | | | | | | | | | |
|-----|-----|-----|-----|-----|-----|-----|-----|-----|-----|-----|-----|----|
| - | - | 0,0 | 0,1 | 0,0 | 0,7 | 0,1 | 0,8 | 0,1 | 0,8 | 0,1 | 0,5 | 31 |
| 0,0 | 0,0 | 0,0 | 0,0 | 0,0 | 1,2 | 0,0 | 0,3 | 0,0 | 0,2 | 0,0 | 0,2 | 32 |
| 0,0 | 0,0 | 0,0 | 0,4 | 0,0 | 3,1 | 0,1 | 0,4 | 0,1 | 0,2 | 0,0 | 0,4 | 33 |
| - | - | 0,0 | 0,0 | 0,0 | 0,8 | 0,0 | 0,2 | 0,0 | 0,2 | 0,0 | 0,1 | 34 |
| 0,0 | 0,0 | 0,0 | 0,0 | 0,0 | 2,2 | 0,0 | 0,3 | 0,0 | 0,2 | 0,0 | 0,3 | 35 |
| - | - | 0,0 | 0,0 | 0,0 | 0,0 | 0,0 | 0,5 | 0,0 | 0,3 | 0,0 | 0,3 | 36 |
| 0,0 | 0,0 | 0,0 | 0,2 | 0,0 | 0,1 | 0,0 | 0,5 | 0,0 | 0,3 | 0,0 | 0,4 | 37 |
| - | - | - | - | - | - | 0,0 | 0,4 | 0,0 | 0,3 | 0,0 | 0,4 | 38 |
| 0,0 | 0,1 | 0,0 | 0,2 | 0,0 | 0,0 | 0,0 | 0,2 | 0,0 | 0,0 | 0,0 | 0,2 | 39 |
| 0,0 | 0,2 | 0,0 | 0,9 | 0,0 | 8,0 | 0,3 | 3,7 | 0,3 | 2,5 | 0,2 | 2,7 | 40 |

AMMEN- UND MUTTERKUEHE.- 5) OHNE FERKEL UNTER 20 KG LEBENDGEWICHT.- 6) 1/2 JAHR UND AELTER.- 7) DES BETRIEBS-
 EINKOMMEN DES BETRIEBSINHABERS UND/ODER SEINES EHEGATTEN.

1.6 [461.6] BUCHFUEHRENDE LANDW. BETRIEBE

| BUNDES GEBIET | | | | | | | | | | UND ZWAR | |
|---|-------------------------|-----------|----------|----------------|---------------|-------------|---------------|-----------------|---------------|----------|----------------|
| LFDI
NR. | BETRIEBSSYSTEM | INSGESAMT | | DAUERGRUENLAND | | GETREIDE 2) | | ZUCKERRUEBEN 3) | | WALD | |
| | | BETR. 1) | LF HA 2) | BETR. 3) | FLAECHE HA 4) | BETR. 5) | FLAECHE HA 6) | BETR. 7) | FLAECHE HA 8) | BETR. 9) | FLAECHE HA 10) |
| BUCHFUEHRENDE LANDW. BETRIEBE | | | | | | | | | | | |
| 01 | INSGESAMT 9) | 183,3 | 6 859,4 | 136,1 | 2 048,0 | 139,6 | 2 919,3 | 43,3 | 343,9 | 87,2 | 715,4 |
| DARUNTER (ZEILE 01) BUCHFUEHRENDE BETRIEBE, DEREN INHABER | | | | | | | | | | | |
| 02 | ZUSAMMEN 9) | 181,0 | 6 761,2 | 134,9 | 2 024,4 | 138,9 | 2 875,3 | 43,1 | 337,3 | 86,4 | 689,9 |
| DARUNTER BETRIEBSSBEREICH: | | | | | | | | | | | |
| 03 | LANDWIRTSCHAFT ZUSAMMEN | 163,5 | 6 612,8 | 130,3 | 1 988,7 | 136,2 | 2 837,1 | 42,7 | 333,8 | 81,7 | 532,5 |
| DAVON: | | | | | | | | | | | |
| 04 | MARKTFRUCHTBETRIEBE | 50,7 | 2 584,5 | 32,6 | 191,9 | 49,8 | 1 559,5 | 27,8 | 275,6 | 22,7 | 190,7 |
| 05 | FUTTERBAUBETRIEBE | 80,2 | 3 228,3 | 79,2 | 1 690,0 | 63,1 | 842,5 | 9,5 | 36,2 | 44,7 | 257,3 |
| 06 | VEREDLUNGSBETRIEBE | 9,1 | 239,6 | 6,3 | 24,0 | 8,0 | 171,0 | 0,8 | 3,0 | 4,3 | 17,7 |
| 07 | DAUERKULTURBETRIEBE | 13,5 | 163,4 | 3,0 | 7,3 | 5,4 | 50,0 | 2,0 | 8,2 | 3,5 | 10,8 |
| 08 | LANDW. GEMISCHTBETRIEBE | 10,1 | 397,0 | 9,2 | 75,5 | 10,0 | 214,1 | 2,6 | 10,8 | 6,6 | 56,1 |
| 09 | GARTENBAU | 13,6 | 48,9 | 1,8 | 4,0 | 0,8 | 4,6 | 0,1 | 0,2 | 1,6 | 5,8 |
| 10 | KOMBINATIONSBETRIEBE | 3,9 | 99,4 | 2,8 | 31,7 | 1,9 | 33,5 | 0,4 | 3,3 | 3,1 | 151,4 |
| BUCHFUEHRENDE BETRIEBE OHNE | | | | | | | | | | | |
| 11 | ZUSAMMEN 9) | 112,2 | 4 388,3 | 87,6 | 1 455,1 | 88,3 | 1 763,0 | 27,3 | 193,4 | 54,1 | 353,4 |
| DARUNTER BETRIEBSSBEREICH: | | | | | | | | | | | |
| 12 | LANDWIRTSCHAFT ZUSAMMEN | 102,8 | 4 324,8 | 85,8 | 1 441,7 | 87,0 | 1 748,4 | 27,1 | 192,1 | 52,5 | 316,8 |
| DAVON: | | | | | | | | | | | |
| 13 | MARKTFRUCHTBETRIEBE | 26,4 | 1 384,6 | 17,5 | 108,2 | 26,0 | 832,7 | 16,1 | 149,1 | 11,5 | 78,7 |
| 14 | FUTTERBAUBETRIEBE | 57,5 | 2 420,4 | 57,0 | 1 264,3 | 46,5 | 630,7 | 7,1 | 27,2 | 32,2 | 186,2 |
| 15 | VEREDLUNGSBETRIEBE | 4,9 | 144,7 | 3,6 | 14,1 | 4,5 | 104,8 | 0,5 | 1,9 | 2,5 | 10,1 |
| 16 | DAUERKULTURBETRIEBE | 7,4 | 106,9 | 1,6 | 4,3 | 3,5 | 35,3 | 1,5 | 6,3 | 2,0 | 6,9 |
| 17 | LANDW. GEMISCHTBETRIEBE | 6,6 | 268,3 | 6,1 | 50,9 | 6,6 | 144,9 | 1,9 | 7,7 | 4,3 | 34,8 |
| 18 | GARTENBAU | 8,2 | 28,7 | 1,0 | 2,4 | 0,5 | 2,6 | 0,0 | 0,1 | 0,9 | 2,2 |
| 19 | KOMBINATIONSBETRIEBE | 1,2 | 34,9 | 0,8 | 11,0 | 0,8 | 12,0 | 0,2 | 1,2 | 0,7 | 34,3 |
| BUCHFUEHRENDE BETRIEBE 11), IN DENEN DAS BETRIEBLICHE EINKOMMEN | | | | | | | | | | | |
| 20 | ZUSAMMEN 9) | 42,3 | 1 797,1 | 29,8 | 433,9 | 32,7 | 833,6 | 12,0 | 118,4 | 21,4 | 240,8 |
| DARUNTER BETRIEBSSBEREICH: | | | | | | | | | | | |
| 21 | LANDWIRTSCHAFT ZUSAMMEN | 37,9 | 1 746,8 | 28,7 | 425,2 | 31,9 | 818,0 | 11,8 | 116,8 | 20,2 | 166,8 |
| DAVON: | | | | | | | | | | | |
| 22 | MARKTFRUCHTBETRIEBE | 14,3 | 891,9 | 9,0 | 56,5 | 14,1 | 538,3 | 8,6 | 103,5 | 7,2 | 85,1 |
| 23 | FUTTERBAUBETRIEBE | 15,5 | 649,9 | 15,3 | 342,2 | 12,1 | 169,9 | 2,0 | 8,0 | 9,4 | 58,6 |
| 24 | VEREDLUNGSBETRIEBE | 2,1 | 63,6 | 1,5 | 6,0 | 2,0 | 45,1 | 0,2 | 0,9 | 1,0 | 4,2 |
| 25 | DAUERKULTURBETRIEBE | 3,5 | 43,1 | 0,8 | 1,9 | 1,4 | 12,0 | 0,4 | 1,7 | 1,0 | 2,1 |
| 26 | LANDW. GEMISCHTBETRIEBE | 2,3 | 98,4 | 2,1 | 18,6 | 2,3 | 52,6 | 0,6 | 2,7 | 1,6 | 16,8 |
| 27 | GARTENBAU | 3,5 | 14,5 | 0,4 | 0,9 | 0,2 | 1,2 | 0,0 | 0,1 | 0,5 | 1,7 |
| 28 | KOMBINATIONSBETRIEBE | 0,9 | 35,7 | 0,6 | 7,8 | 0,5 | 14,3 | 0,1 | 1,4 | 0,7 | 72,2 |
| BUCHFUEHRENDE BETRIEBE 11), IN DENEN DAS BETRIEBLICHE EINKOMMEN | | | | | | | | | | | |
| 29 | ZUSAMMEN 9) | 26,6 | 575,7 | 17,5 | 135,3 | 18,0 | 278,7 | 3,8 | 25,4 | 10,9 | 95,6 |
| DARUNTER BETRIEBSSBEREICH: | | | | | | | | | | | |
| 30 | LANDWIRTSCHAFT ZUSAMMEN | 22,9 | 541,2 | 15,8 | 121,7 | 17,3 | 270,6 | 3,8 | 24,8 | 9,0 | 48,9 |
| DAVON: | | | | | | | | | | | |
| 31 | MARKTFRUCHTBETRIEBE | 10,0 | 308,1 | 6,2 | 27,2 | 9,7 | 188,5 | 3,1 | 23,0 | 4,0 | 26,9 |
| 32 | FUTTERBAUBETRIEBE | 7,1 | 158,0 | 6,9 | 83,5 | 4,5 | 41,8 | 0,4 | 1,0 | 3,0 | 12,4 |
| 33 | VEREDLUNGSBETRIEBE | 2,0 | 31,4 | 1,2 | 4,0 | 1,5 | 21,1 | 0,1 | 0,2 | 0,8 | 3,3 |
| 34 | DAUERKULTURBETRIEBE | 2,6 | 13,4 | 0,6 | 1,0 | 0,5 | 2,7 | 0,1 | 0,2 | 0,6 | 1,7 |
| 35 | LANDW. GEMISCHTBETRIEBE | 1,1 | 30,3 | 1,0 | 6,0 | 1,1 | 16,6 | 0,1 | 0,4 | 0,7 | 4,5 |
| 36 | GARTENBAU | 1,9 | 5,7 | 0,3 | 0,7 | 0,1 | 0,8 | 0,0 | 0,0 | 0,2 | 1,9 |
| 37 | KOMBINATIONSBETRIEBE | 1,8 | 28,8 | 1,4 | 12,9 | 0,6 | 7,2 | 0,0 | 0,6 | 1,7 | 44,9 |
| LANDW. BETRIEBE MIT BUCHFUEHRUNG | | | | | | | | | | | |
| 38 | INSGESAMT 9) | 162,5 | 6 316,4 | 118,5 | 1 788,1 | 125,3 | 2 756,8 | 41,6 | 337,0 | 74,4 | 631,6 |
| DARUNTER (ZEILE 38) BUCHFUEHRENDE BETRIEBE, DEREN INHABER | | | | | | | | | | | |
| 39 | ZUSAMMEN 9) | 161,2 | 6 254,4 | 118,0 | 1 775,6 | 124,8 | 2 727,5 | 41,4 | 331,6 | 74,0 | 614,1 |
| DAVON | | | | | | | | | | | |
| 40 | ZUSAMMEN 9) | 101,2 | 4 050,6 | 77,7 | 1 281,9 | 80,3 | 1 673,2 | 26,3 | 189,7 | 46,7 | 305,3 |
| BUCHFUEHRENDE BETRIEBE 11), IN DENEN DAS BETRIEBLICHE EINKOMMEN | | | | | | | | | | | |
| 41 | ZUSAMMEN 9) | 38,7 | 1 701,9 | 26,6 | 385,6 | 30,2 | 806,3 | 11,7 | 117,7 | 19,2 | 227,1 |
| BUCHFUEHRENDE BETRIEBE 11), IN DENEN DAS BETRIEBLICHE EINKOMMEN | | | | | | | | | | | |
| 42 | ZUSAMMEN 9) | 21,3 | 502,0 | 13,6 | 108,0 | 14,3 | 248,0 | 3,4 | 24,3 | 8,1 | 81,7 |

1) EINSCHL. DER BETRIEBE OHNE LANDW. GENUTZTE FLAECHE.- 2) EINSCHL. KOERNERMAIS.- 3) OHNE SAMENBAU.- 4) OHNE INHABERS UND/ODER SEINES EHEGATTEN.- 8) EINSCHL. BETRIEBE, DEREN INHABER JURISTISCHE PERSONEN SIND.- 9) EINSCHL. 11) MIT AUSSERBETRIEBLICHEM EINKOMMEN DES BETRIEBSSINHABERS UND/ODER SEINES EHEGATTEN.

SOZIALÖKONOMISCHE BETRIEBSTYPEN 1989

NACH BETRIEBSSYSTEMEN
1000

BUNDESGBIET

| BETRIEBE MIT | | | | | | | | | | | | | | AUSSERBETRIEBLICHEM EINKOMMEN 7)
UND ZWAR (SP. 17) | | | | | | I | | | |
|----------------|---|-------|---|--------------|---|-------|---|---------------|---|-------|---|----------|---|---|---|-----------------------------|---|------|---|------|---|----|---|
| MILCHKUEHEN 4) | | | | SCHWEINEN 5) | | | | LEGEHENNEN 6) | | | | ZUSAMMEN | | AUS
ANDERWEITIGER
ERWERBS-
TÄTIGKEIT | | AUS
SONSTIGEN
QUELLEN | | ILFD | | | | | |
| BETR. | I | TIERE | I | BETR. | I | TIERE | I | BETR. | I | TIERE | I | BETR. | I | LF | I | BETR. | I | LF | I | INR. | | | |
| 11 | I | 12 | I | 13 | I | 14 | I | 15 | I | 16 | I | 17 | I | 18 | I | 19 | I | 20 | I | 21 | I | 22 | I |

I N S G E S A M T 8)

88,0 2 480,8 79,8 12 221,2 46,0 28 343,0 68,9 2 372,8 38,3 1 079,4 40,5 1 610,4 01

NATUERLICHE PERSONEN SIND, ZUSAMMEN

87,7 2 469,8 79,4 12 063,0 45,7 16 636,8 68,9 2 372,8 38,3 1 079,4 40,5 1 610,4 02

87,1 2 450,1 78,3 12 002,2 44,5 16 491,0 60,8 2 288,0 33,8 1 033,5 35,1 1 545,5 03

7,3 103,0 25,2 4 735,3 12,5 2 722,3 24,4 1 200,0 14,1 549,6 14,3 849,7 04

73,5 2 268,8 34,0 2 480,9 24,3 1 459,4 22,7 807,9 11,8 351,5 13,1 519,0 05

0,4 3,0 7,8 2 779,4 2,8 11 230,4 4,1 95,0 2,6 54,6 2,1 52,1 06

0,4 2,6 2,1 50,2 1,8 155,0 6,1 56,5 3,5 23,6 3,7 40,1 07

5,6 82,7 9,2 1 956,3 3,2 923,9 3,5 128,7 1,8 54,2 2,0 84,5 08

0,1 1,3 0,2 3,0 0,3 34,3 5,4 20,2 2,6 9,6 3,6 14,7 09

0,6 8,4 0,9 57,8 0,8 111,6 2,7 64,5 1,8 36,2 1,8 50,3 10

(ZEILEN 02-10)

AUSSERBETRIEBLICHES EINKOMMEN 10)

64,8 1 900,3 51,6 7 792,8 29,6 8 678,9 - - - - - - - 11

64,4 1 894,0 51,0 7 757,8 29,1 8 608,0 - - - - - - - 12

5,1 73,2 14,5 2 856,8 6,8 1 533,1 - - - - - - - 13

54,8 1 756,1 24,9 1 875,0 17,7 955,3 - - - - - - - 14

0,3 2,2 4,3 1 674,0 1,5 5 518,8 - - - - - - - 15

0,2 1,9 1,4 34,8 1,1 99,6 - - - - - - - 16

4,0 60,5 6,1 1 317,1 2,1 501,2 - - - - - - - 17

0,0 0,8 0,1 1,8 0,2 16,2 - - - - - - - 18

0,4 5,5 0,4 33,2 0,3 54,8 - - - - - - - 19

G R O E S S E R IST ALS DAS AUSSERBETRIEBLICHE EINKOMMEN 7)

17,5 483,6 17,7 3 239,3 10,3 5 057,2 42,3 1 797,1 15,2 594,9 30,6 1 367,7 20

17,4 481,2 17,5 3 225,8 10,0 5 014,0 37,9 1 746,8 13,8 576,8 27,0 1 326,3 21

1,7 25,8 6,7 1 484,1 3,5 1 009,5 14,3 891,9 5,1 290,6 10,7 707,8 22

14,3 435,4 6,3 480,7 4,7 376,1 15,5 649,9 5,7 215,2 10,7 468,8 23

0,1 0,5 1,8 742,6 0,6 3 263,3 2,1 63,6 0,9 27,4 1,4 42,8 24

0,1 0,6 0,5 12,6 0,5 45,1 3,5 43,1 1,2 12,7 2,6 33,5 25

1,3 18,9 2,2 505,8 0,8 320,1 2,3 98,4 0,9 30,8 1,6 73,2 26

0,0 0,3 0,0 0,2 0,1 14,5 3,5 14,5 1,0 5,3 2,8 11,7 27

0,1 2,2 0,2 13,2 0,2 28,7 0,9 35,7 0,4 12,7 0,8 29,7 28

K L E I N E R IST ALS DAS AUSSERBETRIEBLICHE EINKOMMEN 7)

5,4 85,9 10,1 1 030,9 5,8 2 900,6 26,6 575,7 23,0 484,5 10,0 242,7 29

5,3 84,9 9,8 1 018,5 5,4 2 868,9 22,9 541,2 20,0 456,8 8,1 219,2 30

0,5 4,0 4,1 394,4 2,3 179,8 10,0 308,1 9,0 259,1 3,7 141,8 31

4,4 77,3 2,9 125,3 1,9 127,9 7,1 158,0 6,1 136,3 2,4 50,1 32

0,1 0,3 1,7 362,7 0,7 2 448,4 2,0 31,4 1,7 27,2 0,6 9,3 33

0,0 0,1 0,2 2,8 0,2 10,3 2,6 13,4 2,3 10,9 1,1 6,6 34

0,3 3,3 1,0 133,4 0,4 102,6 1,1 30,3 0,9 23,3 0,4 11,3 35

0,0 0,2 0,1 1,0 0,1 3,6 1,9 5,7 1,6 4,3 0,8 3,0 36

0,1 0,7 0,3 11,3 0,3 28,1 1,8 28,8 1,5 23,5 1,1 20,6 37

A U F G R U N D S T E U E R L I C H E R V O R S C H R I F T E N 8)

75,4 2 167,1 71,3 11 779,7 39,5 27 545,5 60,1 2 203,9 31,6 962,1 37,0 1 538,4 38

NATUERLICHE PERSONEN SIND, ZUSAMMEN

75,2 2 160,7 71,1 11 664,7 39,2 16 047,1 60,1 2 203,9 31,6 962,1 37,0 1 538,4 39

(ZEILE 39)

AUSSERBETRIEBLICHES EINKOMMEN 10)

56,1 1 666,3 46,7 7 543,0 25,8 8 455,3 - - - - - - - 40

G R O E S S E R IST ALS DAS AUSSERBETRIEBLICHE EINKOMMEN 7)

15,0 427,0 16,3 3 166,9 9,1 4 836,7 38,7 1 701,9 13,3 545,0 28,7 1 316,3 41

K L E I N E R IST ALS DAS AUSSERBETRIEBLICHE EINKOMMEN 7)

4,0 67,5 8,0 954,8 4,3 2 755,0 21,3 502,0 18,3 477,1 8,4 222,1 42

AMMEN- UND MUTTERKUEHE.- 5) OHNE FERKEL UNTER 20 KG LEBENDGEWICHT.- 6) 1/2 JAHR UND AELTER.- 7) DES BETRIEBS-
BETRIEBBEREICHE 'FORSTWIRTSCHAFT' UND 'KOMBINIERTE VERBUNDBETRIEBE'.- 10) DES BETRIEBSINHABERS UND SEINES EHEGATTEN.

1.6 [461.6] BUCHFUEHRENDE LANDW. BETRIEBE
IN

01 SCHLESWIG-HOLSTEIN

| LFDI
NR. | BETRIEBSSYSTEM | INSGESAMT | | DAUERGRUENLAND | | GETREIDE 2) | | ZUCKERRUEBEN 3) | | WALD | |
|-------------|----------------|-----------|----|----------------|---------|-------------|---------|-----------------|---------|-------|---------|
| | | BETR. | LF | BETR. | FLAECHE | BETR. | FLAECHE | BETR. | FLAECHE | BETR. | FLAECHE |
| | | 1) | HA | 3 | HA | 5 | HA | 7 | HA | 9 | HA |
| | | 1 | 2 | 3 | 4 | 5 | 6 | 7 | 8 | 9 | 10 |

| BUCHFUEHRENDE LANDW. BETRIEBE | | | | | | | | | | | |
|---|-------------------------|------|-------|------|-------|------|-------|-----|------|-----|------|
| 01 | INSGESAMT 9) | 15,8 | 888,0 | 13,6 | 358,3 | 10,5 | 301,7 | 1,6 | 15,4 | 5,2 | 38,9 |
| DARUNTER (ZEILE 01) BUCHFUEHRENDE BETRIEBE, DEREN INHABER | | | | | | | | | | | |
| 02 | ZUSAMMEN 9) | 15,6 | 875,3 | 13,5 | 356,3 | 10,5 | 295,8 | 1,6 | 14,6 | 5,1 | 38,3 |
| DARUNTER BETRIEBSSBEREICH: | | | | | | | | | | | |
| 03 | LANDWIRTSCHAFT ZUSAMMEN | 14,4 | 860,7 | 13,1 | 353,4 | 10,4 | 293,2 | 1,6 | 14,3 | 4,8 | 28,3 |
| DAVON: | | | | | | | | | | | |
| 04 | MARKTFRUCHTBETRIEBE | 4,2 | 345,6 | 3,2 | 31,2 | 4,1 | 204,8 | 0,9 | 11,3 | 1,6 | 18,9 |
| 05 | FUTTERBAUBETRIEBE | 9,5 | 493,2 | 9,4 | 316,9 | 5,9 | 79,4 | 0,6 | 2,6 | 3,0 | 8,3 |
| 06 | VEREDLUNGSBETRIEBE | 0,3 | 9,1 | 0,3 | 1,8 | 0,2 | 3,7 | 0,0 | 0,1 | 0,1 | 0,3 |
| 07 | DAUERKULTURBETRIEBE | 0,1 | 1,3 | 0,0 | 0,1 | 0,0 | 0,2 | - | - | 0,0 | 0,0 |
| 08 | LANDW. GEMISCHTBETRIEBE | 0,2 | 11,5 | 0,2 | 3,3 | 0,2 | 5,0 | 0,1 | 0,4 | 0,1 | 0,7 |
| 09 | GARTENBAU | 1,0 | 6,8 | 0,2 | 0,6 | 0,1 | 0,6 | 0,0 | 0,0 | 0,2 | 0,7 |
| 10 | KOMBINATIONSBETRIEBE | 0,2 | 7,7 | 0,2 | 2,4 | 0,1 | 2,0 | 0,0 | 0,2 | 0,2 | 9,4 |
| BUCHFUEHRENDE BETRIEBE OHNE | | | | | | | | | | | |
| 11 | ZUSAMMEN 9) | 10,0 | 570,5 | 8,9 | 268,7 | 6,9 | 169,8 | 1,0 | 6,9 | 3,2 | 12,8 |
| DARUNTER BETRIEBSSBEREICH: | | | | | | | | | | | |
| 12 | LANDWIRTSCHAFT ZUSAMMEN | 9,4 | 563,5 | 8,7 | 267,2 | 6,9 | 168,6 | 1,0 | 6,8 | 3,1 | 12,3 |
| DAVON: | | | | | | | | | | | |
| 13 | MARKTFRUCHTBETRIEBE | 2,2 | 175,8 | 1,7 | 19,2 | 2,1 | 103,8 | 0,5 | 4,9 | 0,8 | 5,6 |
| 14 | FUTTERBAUBETRIEBE | 6,9 | 374,2 | 6,8 | 244,5 | 4,5 | 58,6 | 0,4 | 1,7 | 2,2 | 5,9 |
| 15 | VEREDLUNGSBETRIEBE | 0,2 | 4,6 | 0,1 | 0,9 | 0,1 | 2,4 | 0,0 | 0,0 | 0,0 | 0,1 |
| 16 | DAUERKULTURBETRIEBE | 0,0 | 0,5 | 0,0 | 0,1 | 0,0 | 0,1 | - | - | - | - |
| 17 | LANDW. GEMISCHTBETRIEBE | 0,1 | 8,4 | 0,1 | 2,5 | 0,1 | 3,6 | 0,0 | 0,2 | 0,1 | 0,7 |
| 18 | GARTENBAU | 0,6 | 4,3 | 0,1 | 0,4 | 0,0 | 0,4 | 0,0 | 0,0 | 0,1 | 0,3 |
| 19 | KOMBINATIONSBETRIEBE | 0,1 | 2,7 | 0,1 | 1,1 | 0,0 | 0,8 | 0,0 | 0,1 | 0,0 | 0,2 |
| BUCHFUEHRENDE BETRIEBE 11), IN DENEN DAS BETRIEBLICHE EINKOMMEN | | | | | | | | | | | |
| 20 | ZUSAMMEN 9) | 3,8 | 256,8 | 3,1 | 72,5 | 2,8 | 107,7 | 0,5 | 6,7 | 1,5 | 23,0 |
| DARUNTER BETRIEBSSBEREICH: | | | | | | | | | | | |
| 21 | LANDWIRTSCHAFT ZUSAMMEN | 3,4 | 250,8 | 3,0 | 71,6 | 2,7 | 106,4 | 0,5 | 6,5 | 1,4 | 14,3 |
| DAVON: | | | | | | | | | | | |
| 22 | MARKTFRUCHTBETRIEBE | 1,4 | 141,7 | 1,0 | 8,9 | 1,4 | 85,2 | 0,4 | 5,5 | 0,6 | 11,9 |
| 23 | FUTTERBAUBETRIEBE | 1,9 | 103,0 | 1,3 | 61,6 | 1,2 | 19,1 | 0,1 | 0,8 | 0,7 | 2,2 |
| 24 | VEREDLUNGSBETRIEBE | 0,1 | 3,0 | 0,1 | 0,5 | 0,0 | 0,8 | 0,0 | 0,1 | 0,0 | 0,1 |
| 25 | DAUERKULTURBETRIEBE | 0,0 | 0,4 | 0,0 | 0,0 | 0,0 | 0,2 | - | - | 0,0 | 0,0 |
| 26 | LANDW. GEMISCHTBETRIEBE | 0,0 | 2,6 | 0,0 | 0,6 | 0,0 | 1,2 | 0,0 | 0,1 | 0,0 | 0,0 |
| 27 | GARTENBAU | 0,3 | 2,0 | 0,0 | 0,1 | 0,0 | 0,1 | - | - | 0,1 | 0,1 |
| 28 | KOMBINATIONSBETRIEBE | 0,1 | 4,0 | 0,1 | 0,7 | 0,0 | 1,2 | 0,0 | 0,1 | 0,1 | 8,7 |
| BUCHFUEHRENDE BETRIEBE 11), IN DENEN DAS BETRIEBLICHE EINKOMMEN | | | | | | | | | | | |
| 29 | ZUSAMMEN 9) | 1,8 | 48,0 | 1,4 | 15,2 | 0,8 | 18,3 | 0,1 | 0,9 | 0,4 | 2,5 |
| DARUNTER BETRIEBSSBEREICH: | | | | | | | | | | | |
| 30 | LANDWIRTSCHAFT ZUSAMMEN | 1,5 | 46,4 | 1,3 | 14,5 | 0,8 | 18,2 | 0,1 | 0,9 | 0,3 | 1,6 |
| DAVON: | | | | | | | | | | | |
| 31 | MARKTFRUCHTBETRIEBE | 0,6 | 28,1 | 0,4 | 3,1 | 0,5 | 15,8 | 0,1 | 0,8 | 0,2 | 1,3 |
| 32 | FUTTERBAUBETRIEBE | 0,8 | 16,0 | 0,8 | 10,8 | 0,2 | 1,7 | 0,0 | 0,1 | 0,1 | 0,2 |
| 33 | VEREDLUNGSBETRIEBE | 0,1 | 1,5 | 0,1 | 0,4 | 0,1 | 0,4 | - | - | 0,0 | 0,1 |
| 34 | DAUERKULTURBETRIEBE | 0,0 | 0,3 | 0,0 | 0,0 | 0,0 | 0,0 | - | - | 0,0 | 0,0 |
| 35 | LANDW. GEMISCHTBETRIEBE | 0,0 | 0,5 | 0,0 | 0,2 | 0,0 | 0,2 | - | - | - | - |
| 36 | GARTENBAU | 0,1 | 0,5 | 0,0 | 0,1 | 0,0 | 0,0 | - | - | 0,0 | 0,4 |
| 37 | KOMBINATIONSBETRIEBE | 0,1 | 1,0 | 0,1 | 0,6 | 0,0 | 0,0 | - | - | 0,1 | 0,5 |
| LANDW. BETRIEBE MIT BUCHFUEHRUNG | | | | | | | | | | | |
| 38 | INSGESAMT 9) | 14,8 | 850,3 | 12,7 | 338,8 | 10,0 | 292,6 | 1,6 | 15,1 | 4,8 | 37,8 |
| DARUNTER (ZEILE 38) BUCHFUEHRENDE BETRIEBE, DEREN INHABER | | | | | | | | | | | |
| 39 | ZUSAMMEN 9) | 14,6 | 839,4 | 12,6 | 337,1 | 9,9 | 287,6 | 1,5 | 14,2 | 4,8 | 37,3 |
| BUCHFUEHRENDE BETRIEBE OHNE | | | | | | | | | | | |
| 40 | ZUSAMMEN 9) | 9,5 | 546,8 | 8,4 | 254,9 | 6,6 | 165,0 | 0,9 | 6,7 | 3,0 | 12,2 |
| BUCHFUEHRENDE BETRIEBE 11), IN DENEN DAS BETRIEBLICHE EINKOMMEN | | | | | | | | | | | |
| 41 | ZUSAMMEN 9) | 3,6 | 248,0 | 3,0 | 68,6 | 2,6 | 105,3 | 0,5 | 6,6 | 1,4 | 22,8 |
| BUCHFUEHRENDE BETRIEBE 11), IN DENEN DAS BETRIEBLICHE EINKOMMEN | | | | | | | | | | | |
| 42 | ZUSAMMEN 9) | 1,5 | 44,5 | 1,2 | 13,6 | 0,7 | 17,3 | 0,1 | 0,9 | 0,4 | 2,4 |

1) EINSCHL. DER BETRIEBE OHNE LANDW. GENUTZTE FLAECHE.- 2) EINSCHL. KOERNERMAIS.- 3) OHNE SAMENBAU.- 4) OHNE INHABERS UND/ODER SEINES EHEGATTEN.- 5) EINSCHL. BETRIEBE, DEREN INHABER JURISTISCHE PERSONEN SIND.- 6) EINSCHL. 11) MIT AUSSERBETRIEBLICHEM EINKOMMEN DES BETRIEBSINHABERS UND/ODER SEINES EHEGATTEN.

SOZIOÖKONOMISCHE BETRIEBSTYPEN 1989

NACH BETRIEBSSYSTEMEN
1000

01 SCHLESWIG-HOLSTEIN

| BETRIEBE MIT | | | | | | | | | | | | | | AUSSERBETRIEBLICHEM EINKOMMEN 7) | | | | | I | | | | | | |
|--|---|-------|---|--------------|---|-------|---|---------------|---|---------|---|----------|---|-------------------------------------|---|-----------------------|---|-----------|---|-------|---|-------|---|----|----|
| | | | | | | | | | | | | | | UND ZWAR (SP. 17) | | | | | I | | | | | | |
| MILCHKUEHEN 4) | | | | SCHWEINEN 5) | | | | LEGEHENNEN 6) | | | | ZUSAMMEN | | AUS ANDERWEITIGER ERWERBS-TÄTIGKEIT | | AUS SONSTIGEN QUELLEN | | ILFD INR. | | | | | | | |
| BETR. | I | TIERE | I | BETR. | I | TIERE | I | BETR. | I | TIERE | I | BETR. | I | LF | I | BETR. | I | LF | I | BETR. | I | LF | I | I | |
| 11 | I | 12 | I | 13 | I | 14 | I | 15 | I | 16 | I | 17 | I | 18 | I | 19 | I | 20 | I | 21 | I | 22 | I | I | |
| I N S G E S A M T 8) | | | | | | | | | | | | | | | | | | | | | | | | | |
| 9,1 | | 379,2 | | 4,2 | | 990,3 | | 3,6 | | 1 486,6 | | 5,6 | | 304,8 | | 2,5 | | 108,3 | | 4,3 | | 251,8 | | 01 | |
| NATUERLICHE PERSONEN SIND, ZUSAMMEN | | | | | | | | | | | | | | | | | | | | | | | | | |
| 9,1 | | 378,1 | | 4,1 | | 957,2 | | 3,6 | | 989,7 | | 5,6 | | 304,8 | | 2,5 | | 108,3 | | 4,3 | | 251,8 | | 02 | |
| 9,0 | | 377,6 | | 4,1 | | 955,3 | | 3,5 | | 982,8 | | 5,0 | | 297,2 | | 2,2 | | 105,1 | | 3,8 | | 245,5 | | 03 | |
| 0,4 | | 8,3 | | 1,8 | | 668,5 | | 0,8 | | 392,1 | | 2,0 | | 169,8 | | 1,0 | | 62,5 | | 1,6 | | 144,7 | | 04 | |
| 8,5 | | 365,4 | | 1,8 | | 162,3 | | 2,5 | | 127,2 | | 2,7 | | 119,1 | | 1,1 | | 39,0 | | 2,0 | | 94,0 | | 05 | |
| 0,0 | | 0,0 | | 0,3 | | 82,3 | | 0,1 | | 440,4 | | 0,2 | | 4,5 | | 0,1 | | 2,7 | | 0,2 | | 3,4 | | 06 | |
| 0,0 | | 0,0 | | 0,0 | | 0,1 | | 0,0 | | 16,3 | | 0,0 | | 0,7 | | 0,0 | | 0,3 | | 0,0 | | 0,5 | | 07 | |
| 0,1 | | 3,8 | | 0,2 | | 42,1 | | 0,1 | | 6,9 | | 0,1 | | 3,1 | | 0,0 | | 0,6 | | 0,0 | | 2,9 | | 08 | |
| 0,0 | | 0,0 | | 0,0 | | 0,0 | | 0,0 | | 3,7 | | 0,4 | | 2,6 | | 0,2 | | 0,8 | | 0,3 | | 2,2 | | 09 | |
| 0,0 | | 0,5 | | 0,0 | | 1,8 | | 0,0 | | 3,2 | | 0,2 | | 5,0 | | 0,1 | | 2,4 | | 0,2 | | 4,1 | | 10 | |
| (ZEILEN 02-10)
AUSSERBETRIEBLICHES EINKOMMEN 10) | | | | | | | | | | | | | | | | | | | | | | | | | |
| 7,1 | | 298,2 | | 2,7 | | 593,9 | | 2,4 | | 527,8 | | - | | - | | - | | - | | - | | - | | - | 11 |
| 7,0 | | 297,9 | | 2,7 | | 592,7 | | 2,4 | | 526,4 | | - | | - | | - | | - | | - | | - | | - | 12 |
| 0,3 | | 6,4 | | 1,1 | | 392,2 | | 0,4 | | 204,6 | | - | | - | | - | | - | | - | | - | | - | 13 |
| 6,6 | | 288,3 | | 1,4 | | 119,3 | | 1,9 | | 84,5 | | - | | - | | - | | - | | - | | - | | - | 14 |
| 0,0 | | 0,0 | | 0,1 | | 47,2 | | 0,1 | | 232,0 | | - | | - | | - | | - | | - | | - | | - | 15 |
| - | | - | | - | | - | | 0,0 | | 0,2 | | - | | - | | - | | - | | - | | - | | - | 16 |
| 0,1 | | 3,1 | | 0,1 | | 34,0 | | 0,0 | | 5,0 | | - | | - | | - | | - | | - | | - | | - | 17 |
| 0,0 | | 0,0 | | 0,0 | | 0,0 | | 0,0 | | 0,3 | | - | | - | | - | | - | | - | | - | | - | 18 |
| 0,0 | | 0,3 | | 0,0 | | 1,2 | | 0,0 | | 1,2 | | - | | - | | - | | - | | - | | - | | - | 19 |
| G R O E S S E R IST ALS DAS AUSSERBETRIEBLICHE EINKOMMEN 7) | | | | | | | | | | | | | | | | | | | | | | | | | |
| 1,8 | | 73,3 | | 1,1 | | 311,3 | | 0,8 | | 373,2 | | 3,8 | | 256,8 | | 1,1 | | 70,2 | | 3,1 | | 219,1 | | 20 | |
| 1,8 | | 73,2 | | 1,1 | | 311,3 | | 0,8 | | 369,6 | | 3,4 | | 250,8 | | 1,0 | | 67,6 | | 2,9 | | 214,3 | | 21 | |
| 0,1 | | 1,6 | | 0,6 | | 238,5 | | 0,3 | | 179,6 | | 1,4 | | 141,7 | | 0,4 | | 39,8 | | 1,2 | | 124,0 | | 22 | |
| 1,7 | | 70,8 | | 0,3 | | 38,4 | | 0,5 | | 33,9 | | 1,9 | | 103,0 | | 0,5 | | 25,9 | | 1,5 | | 85,1 | | 23 | |
| 0,0 | | 0,0 | | 0,1 | | 26,7 | | 0,0 | | 138,2 | | 0,1 | | 3,0 | | 0,0 | | 1,5 | | 0,1 | | 2,3 | | 24 | |
| - | | - | | 0,0 | | 0,1 | | 0,0 | | 16,0 | | 0,0 | | 0,4 | | 0,0 | | 0,2 | | 0,0 | | 0,3 | | 25 | |
| 0,0 | | 0,7 | | 0,0 | | 7,6 | | 0,0 | | 1,9 | | 0,0 | | 2,6 | | 0,0 | | 0,3 | | 0,0 | | 2,6 | | 26 | |
| 0,0 | | 0,0 | | 0,0 | | 0,0 | | 0,0 | | 3,4 | | 0,3 | | 2,0 | | 0,1 | | 0,5 | | 0,2 | | 1,8 | | 27 | |
| 0,0 | | 0,2 | | 0,0 | | 0,0 | | 0,0 | | 0,2 | | 0,1 | | 4,0 | | 0,0 | | 2,0 | | 0,1 | | 3,1 | | 28 | |
| K L E I N E R IST ALS DAS AUSSERBETRIEBLICHE EINKOMMEN 7) | | | | | | | | | | | | | | | | | | | | | | | | | |
| 0,2 | | 6,5 | | 0,4 | | 52,0 | | 0,3 | | 88,6 | | 1,8 | | 48,0 | | 1,4 | | 38,2 | | 1,1 | | 32,7 | | 29 | |
| 0,2 | | 6,5 | | 0,3 | | 51,4 | | 0,3 | | 86,8 | | 1,5 | | 46,4 | | 1,2 | | 37,5 | | 1,0 | | 31,2 | | 30 | |
| 0,0 | | 0,3 | | 0,2 | | 37,8 | | 0,1 | | 7,8 | | 0,6 | | 28,1 | | 0,5 | | 22,7 | | 0,4 | | 20,7 | | 31 | |
| 0,2 | | 6,2 | | 0,1 | | 4,6 | | 0,2 | | 8,8 | | 0,8 | | 16,0 | | 0,6 | | 13,2 | | 0,5 | | 8,8 | | 32 | |
| - | | - | | 0,1 | | 8,5 | | 0,0 | | 70,2 | | 0,1 | | 1,5 | | 0,1 | | 1,2 | | 0,1 | | 1,1 | | 33 | |
| 0,0 | | 0,0 | | - | | - | | 0,0 | | 0,0 | | 0,0 | | 0,3 | | 0,0 | | 0,1 | | 0,0 | | 0,2 | | 34 | |
| - | | - | | 0,0 | | 0,5 | | - | | - | | 0,0 | | 0,5 | | 0,0 | | 0,3 | | 0,0 | | 0,4 | | 35 | |
| - | | - | | - | | - | | 0,0 | | 0,0 | | 0,1 | | 0,5 | | 0,1 | | 0,3 | | 0,1 | | 0,4 | | 36 | |
| 0,0 | | 0,0 | | 0,0 | | 0,6 | | 0,0 | | 1,8 | | 0,1 | | 1,0 | | 0,0 | | 0,4 | | 0,1 | | 1,0 | | 37 | |
| A U F G R U N D S T E U E R L I C H E R V O R S C H R I F T E N 8) | | | | | | | | | | | | | | | | | | | | | | | | | |
| 8,5 | | 359,4 | | 4,0 | | 956,1 | | 3,4 | | 1 466,0 | | 5,1 | | 292,5 | | 2,2 | | 102,2 | | 4,0 | | 242,9 | | 38 | |
| NATUERLICHE PERSONEN SIND, ZUSAMMEN | | | | | | | | | | | | | | | | | | | | | | | | | |
| 8,5 | | 358,5 | | 3,9 | | 926,0 | | 3,3 | | 969,2 | | 5,1 | | 292,5 | | 2,2 | | 102,2 | | 4,0 | | 242,9 | | 39 | |
| (ZEILE 39)
AUSSERBETRIEBLICHES EINKOMMEN 10) | | | | | | | | | | | | | | | | | | | | | | | | | |
| 6,6 | | 283,0 | | 2,6 | | 566,8 | | 2,3 | | 523,3 | | - | | - | | - | | - | | - | | - | | - | 40 |
| G R O E S S E R IST ALS DAS AUSSERBETRIEBLICHE EINKOMMEN 7) | | | | | | | | | | | | | | | | | | | | | | | | | |
| 1,7 | | 69,4 | | 1,0 | | 308,2 | | 0,8 | | 362,4 | | 3,6 | | 248,0 | | 1,1 | | 67,2 | | 3,0 | | 212,5 | | 41 | |
| K L E I N E R IST ALS DAS AUSSERBETRIEBLICHE EINKOMMEN 7) | | | | | | | | | | | | | | | | | | | | | | | | | |
| 0,2 | | 6,1 | | 0,3 | | 50,9 | | 0,3 | | 83,5 | | 1,5 | | 44,5 | | 1,2 | | 35,0 | | 1,0 | | 30,4 | | 42 | |
| AMMEN- UND MUTTERKUEHE.- 5) OHNE FERKEL UNTER 20 KG LEBENDGEWICHT.- 6) 1/2 JAHR UND AELTER.- 7) DES BETRIEBS-
BETRIEBSBEREICHE 'FORSTWIRTSCHAFT' UND 'KOMBINIERTE VERBUNDBETRIEBE'.- 10) DES BETRIEBSINHABERS UND SEINES EHEGATTEN. | | | | | | | | | | | | | | | | | | | | | | | | | |

03 NIEDERSACHSEN

| LFDI
NR. | BETRIEBSSYSTEM | INSGESAMT | | DAUERGRUENLAND | | GETREIDE 2) | | ZUCKERRUEBEN 3) | | WALD | |
|-------------|----------------|-----------|----------|----------------|---------------|-------------|---------------|-----------------|---------------|----------|----------------|
| | | BETR. 1) | LF HA 2) | BETR. 3) | FLAECHE HA 4) | BETR. 5) | FLAECHE HA 6) | BETR. 7) | FLAECHE HA 8) | BETR. 9) | FLAECHE HA 10) |

BUCHFUEHRENDE LANDW. BETRIEBE

| | | | | | | | | | | | |
|---|-------------------------|------|---------|------|-------|------|-------|------|-------|------|-------|
| 01 | INSGESAMT 9) | 42,4 | 2 027,9 | 32,8 | 626,8 | 33,6 | 844,2 | 13,1 | 138,6 | 18,3 | 205,2 |
| DARUNTER (ZEILE 01) BUCHFUEHRENDE BETRIEBE, DEREN INHABER | | | | | | | | | | | |
| 02 | ZUSAMMEN 9) | 42,1 | 2 010,3 | 32,8 | 624,8 | 33,5 | 834,4 | 13,1 | 136,6 | 18,2 | 202,6 |
| DARUNTER BETRIEBSBEREICH: | | | | | | | | | | | |
| 03 | LANDWIRTSCHAFT ZUSAMMEN | 39,7 | 1 984,6 | 32,1 | 620,9 | 33,1 | 826,6 | 13,0 | 135,9 | 17,5 | 175,1 |
| DAVON: | | | | | | | | | | | |
| 04 | MARKTFRUCHTBETRIEBE | 13,9 | 850,2 | 8,5 | 63,2 | 13,6 | 493,4 | 9,6 | 121,0 | 6,7 | 88,1 |
| 05 | FUTTERBAUBETRIEBE | 19,6 | 917,5 | 19,4 | 520,2 | 14,5 | 213,9 | 2,6 | 11,4 | 7,8 | 55,7 |
| 06 | VEREDLUNGSBETRIEBE | 2,6 | 77,3 | 1,5 | 8,0 | 2,2 | 55,0 | 0,1 | 0,4 | 1,1 | 6,2 |
| 07 | DAUERKULTURBETRIEBE | 0,9 | 11,7 | 0,2 | 1,8 | 0,1 | 0,3 | 0,0 | 0,0 | 0,1 | 0,3 |
| 08 | LANDW. GEMISCHTBETRIEBE | 2,7 | 127,8 | 2,5 | 27,7 | 2,7 | 64,0 | 0,7 | 3,1 | 1,8 | 24,9 |
| 09 | GARTENBAU | 1,8 | 7,7 | 0,3 | 0,8 | 0,1 | 0,6 | 0,0 | 0,0 | 0,2 | 1,2 |
| 10 | KOMBINATIONSBETRIEBE | 0,6 | 18,0 | 0,4 | 3,1 | 0,3 | 7,1 | 0,1 | 0,7 | 0,5 | 26,3 |

BUCHFUEHRENDE BETRIEBE OHNE

| | | | | | | | | | | | |
|---------------------------|-------------------------|------|---------|------|-------|------|-------|-----|------|-----|------|
| 11 | ZUSAMMEN 9) | 24,0 | 1 177,4 | 19,9 | 432,2 | 19,0 | 443,5 | 6,7 | 63,2 | 9,7 | 86,4 |
| DARUNTER BETRIEBSBEREICH: | | | | | | | | | | | |
| 12 | LANDWIRTSCHAFT ZUSAMMEN | 22,8 | 1 169,1 | 19,7 | 430,7 | 18,9 | 441,2 | 6,7 | 63,1 | 9,5 | 80,7 |
| DAVON: | | | | | | | | | | | |
| 13 | MARKTFRUCHTBETRIEBE | 6,1 | 387,3 | 3,9 | 31,2 | 6,0 | 223,8 | 4,4 | 53,2 | 2,7 | 31,0 |
| 14 | FUTTERBAUBETRIEBE | 13,5 | 654,0 | 13,4 | 376,9 | 10,1 | 147,4 | 1,8 | 7,7 | 5,1 | 33,0 |
| 15 | VEREDLUNGSBETRIEBE | 1,3 | 43,9 | 0,8 | 4,6 | 1,1 | 30,8 | 0,1 | 0,3 | 0,5 | 3,0 |
| 16 | DAUERKULTURBETRIEBE | 0,4 | 5,7 | 0,1 | 1,1 | 0,0 | 0,2 | 0,0 | 0,0 | 0,0 | 0,1 |
| 17 | LANDW. GEMISCHTBETRIEBE | 1,6 | 78,1 | 1,5 | 17,0 | 1,6 | 39,0 | 0,4 | 1,9 | 1,1 | 13,6 |
| 18 | GARTENBAU | 1,0 | 3,4 | 0,1 | 0,5 | 0,0 | 0,1 | 0,0 | 0,0 | 0,1 | 0,4 |
| 19 | KOMBINATIONSBETRIEBE | 0,1 | 5,0 | 0,1 | 1,1 | 0,1 | 2,2 | 0,0 | 0,1 | 0,1 | 5,4 |

BUCHFUEHRENDE BETRIEBE 11), IN DENEN DAS BETRIEBLICHE EINKOMMEN

| | | | | | | | | | | | |
|---------------------------|-------------------------|------|-------|-----|-------|------|-------|-----|------|-----|------|
| 20 | ZUSAMMEN 9) | 12,2 | 674,1 | 8,9 | 159,0 | 10,3 | 313,6 | 5,0 | 62,5 | 6,4 | 92,7 |
| DARUNTER BETRIEBSBEREICH: | | | | | | | | | | | |
| 21 | LANDWIRTSCHAFT ZUSAMMEN | 11,5 | 663,2 | 8,7 | 157,8 | 10,1 | 309,8 | 5,0 | 62,1 | 6,2 | 78,5 |
| DAVON: | | | | | | | | | | | |
| 22 | MARKTFRUCHTBETRIEBE | 5,3 | 372,5 | 3,1 | 24,8 | 5,2 | 216,5 | 4,0 | 57,6 | 3,1 | 47,7 |
| 23 | FUTTERBAUBETRIEBE | 4,4 | 222,0 | 4,3 | 121,2 | 3,4 | 55,5 | 0,7 | 3,3 | 2,2 | 19,5 |
| 24 | VEREDLUNGSBETRIEBE | 0,7 | 23,4 | 0,4 | 2,3 | 0,6 | 17,0 | 0,0 | 0,1 | 0,3 | 1,6 |
| 25 | DAUERKULTURBETRIEBE | 0,3 | 4,2 | 0,1 | 0,4 | 0,0 | 0,1 | - | - | 0,0 | 0,1 |
| 26 | LANDW. GEMISCHTBETRIEBE | 0,9 | 41,0 | 0,7 | 9,1 | 0,9 | 20,6 | 0,2 | 1,0 | 0,6 | 9,6 |
| 27 | GARTENBAU | 0,5 | 3,2 | 0,1 | 0,3 | 0,0 | 0,4 | 0,0 | 0,0 | 0,1 | 0,7 |
| 28 | KOMBINATIONSBETRIEBE | 0,2 | 7,7 | 0,1 | 1,0 | 0,2 | 3,5 | 0,0 | 0,4 | 0,2 | 13,5 |

BUCHFUEHRENDE BETRIEBE 11), IN DENEN DAS BETRIEBLICHE EINKOMMEN

| | | | | | | | | | | | |
|---------------------------|-------------------------|-----|-------|-----|------|-----|------|-----|------|-----|------|
| 29 | ZUSAMMEN 9) | 6,0 | 158,7 | 4,0 | 33,5 | 4,2 | 77,3 | 1,4 | 10,9 | 2,1 | 23,5 |
| DARUNTER BETRIEBSBEREICH: | | | | | | | | | | | |
| 30 | LANDWIRTSCHAFT ZUSAMMEN | 5,4 | 152,3 | 3,7 | 32,4 | 4,1 | 75,7 | 1,3 | 10,8 | 1,8 | 16,0 |
| DAVON: | | | | | | | | | | | |
| 31 | MARKTFRUCHTBETRIEBE | 2,5 | 90,4 | 1,5 | 7,3 | 2,4 | 53,1 | 1,1 | 10,2 | 0,9 | 9,4 |
| 32 | FUTTERBAUBETRIEBE | 1,8 | 41,5 | 1,7 | 22,1 | 1,0 | 11,0 | 0,1 | 0,4 | 0,5 | 3,2 |
| 33 | VEREDLUNGSBETRIEBE | 0,6 | 10,0 | 0,3 | 1,1 | 0,5 | 7,2 | 0,0 | 0,0 | 0,2 | 1,6 |
| 34 | DAUERKULTURBETRIEBE | 0,3 | 1,7 | 0,1 | 0,3 | 0,0 | 0,0 | - | - | 0,0 | 0,1 |
| 35 | LANDW. GEMISCHTBETRIEBE | 0,2 | 8,7 | 0,2 | 1,7 | 0,2 | 4,4 | 0,0 | 0,1 | 0,2 | 1,7 |
| 36 | GARTENBAU | 0,3 | 1,1 | 0,1 | 0,1 | 0,0 | 0,1 | 0,0 | 0,0 | 0,0 | 0,2 |
| 37 | KOMBINATIONSBETRIEBE | 0,3 | 5,3 | 0,2 | 1,0 | 0,1 | 1,4 | 0,0 | 0,2 | 0,2 | 7,3 |

LANDW. BETRIEBE MIT BUCHFUEHRUNG

| | | | | | | | | | | | |
|---|--------------|------|---------|------|-------|------|-------|------|-------|------|-------|
| 38 | INSGESAMT 9) | 40,0 | 1 948,2 | 30,7 | 581,8 | 32,0 | 825,5 | 12,9 | 137,4 | 17,5 | 200,5 |
| DARUNTER (ZEILE 38) BUCHFUEHRENDE BETRIEBE, DEREN INHABER | | | | | | | | | | | |
| 39 | ZUSAMMEN 9) | 39,7 | 1 935,0 | 30,6 | 580,1 | 32,0 | 818,6 | 12,9 | 135,8 | 17,5 | 198,1 |
| BUCHFUEHRENDE BETRIEBE OHNE | | | | | | | | | | | |
| 40 | ZUSAMMEN 9) | 22,6 | 1 126,6 | 18,6 | 399,8 | 18,2 | 434,9 | 6,6 | 62,8 | 9,3 | 83,8 |
| BUCHFUEHRENDE BETRIEBE 11), IN DENEN DAS BETRIEBLICHE EINKOMMEN | | | | | | | | | | | |
| 41 | ZUSAMMEN 9) | 11,7 | 659,6 | 8,5 | 150,7 | 10,0 | 310,3 | 5,0 | 62,4 | 6,3 | 91,7 |
| BUCHFUEHRENDE BETRIEBE 11), IN DENEN DAS BETRIEBLICHE EINKOMMEN | | | | | | | | | | | |
| 42 | ZUSAMMEN 9) | 5,4 | 148,8 | 3,5 | 29,6 | 3,8 | 73,5 | 1,3 | 10,6 | 1,9 | 22,6 |

1) EINSCHL. DER BETRIEBE OHNE LANDW. GENUTZTE FLAECHE.- 2) EINSCHL. KOERNERMAIS.- 3) OHNE SAMENBAU.- 4) OHNE INHABERS UND/ODER SEINES EHEGATTEN.- 8) EINSCHL. BETRIEBE, DEREN INHABER JURISTISCHE PERSONEN SIND.- 9) EINSCHL. 11) MIT AUSSERBETRIEBLICHEM EINKOMMEN DES BETRIEB SINHABERS UND/ODER SEINES EHEGATTEN.

SOZIALÖKONOMISCHE BETRIEBSTYPEN 1989

NACH BETRIEBSSYSTEMEN
1000

03 NIEDERSACHSEN

| BETRIEBE MIT | | | | AUSSERBETRIEBLICHEM EINKOMMEN 7) UND ZWAR (SP. 17) | | | | | | | | | | I |
|----------------|-------|--------------|-------|--|-------|----------|-------|-------------------------------------|-------|-------|-----------------------|---|-----------|---|
| MILCHKUEHEN 4) | | SCHWEINEN 5) | | LEGEHENNEN 6) | | ZUSAMMEN | | AUS ANDERWEITIGER ERWERBS-TÄTIGKEIT | | | AUS SONSTIGEN QUELLEN | | I | |
| BETR. | TIERE | BETR. | TIERE | BETR. | TIERE | BETR. | LF HA | BETR. | LF HA | BETR. | LF HA | I | ILFD INR. | |
| 11 | 12 | 13 | 14 | 15 | 16 | 17 | 18 | 19 | 20 | 21 | 22 | I | I | |

INSGESAMT 8)

| | | | | | | | | | | | | |
|------|-------|------|---------|-----|----------|------|-------|-----|-------|------|-------|----|
| 22,2 | 671,8 | 21,5 | 4 478,6 | 9,8 | 13 081,8 | 18,2 | 832,8 | 8,9 | 310,8 | 12,0 | 633,6 | 01 |
|------|-------|------|---------|-----|----------|------|-------|-----|-------|------|-------|----|

NATUERLICHE PERSONEN SIND, ZUSAMMEN

| | | | | | | | | | | | | |
|------|-------|------|---------|-----|---------|------|-------|-----|-------|------|-------|----|
| 22,1 | 671,2 | 21,5 | 4 419,1 | 9,7 | 4 372,9 | 18,2 | 832,8 | 8,9 | 310,8 | 12,0 | 633,6 | 02 |
| 22,1 | 670,6 | 21,3 | 4 403,5 | 9,5 | 4 352,7 | 16,9 | 815,5 | 8,1 | 301,8 | 11,2 | 619,1 | 03 |
| 2,2 | 38,7 | 6,8 | 1 421,2 | 3,7 | 608,4 | 7,8 | 462,9 | 3,8 | 177,6 | 5,3 | 360,7 | 04 |
| 18,1 | 603,4 | 9,7 | 1 115,1 | 4,5 | 371,7 | 6,1 | 263,6 | 2,7 | 89,0 | 4,1 | 195,5 | 05 |
| 0,1 | 1,3 | 2,3 | 1 118,0 | 0,6 | 3 090,6 | 1,3 | 33,4 | 0,9 | 18,2 | 0,7 | 19,8 | 06 |
| 0,0 | 0,2 | 0,0 | 1,2 | 0,0 | 7,1 | 0,6 | 6,0 | 0,3 | 2,3 | 0,4 | 4,7 | 07 |
| 1,7 | 27,0 | 2,6 | 747,9 | 0,7 | 274,9 | 1,1 | 49,7 | 0,4 | 14,7 | 0,7 | 38,3 | 08 |
| 0,0 | 0,2 | 0,0 | 0,1 | 0,1 | 1,4 | 0,8 | 4,3 | 0,4 | 2,2 | 0,5 | 3,0 | 09 |
| 0,0 | 0,4 | 0,1 | 15,5 | 0,1 | 18,8 | 0,5 | 13,0 | 0,3 | 6,8 | 0,4 | 11,6 | 10 |

(ZEILEN 02-10)

AUSSERBETRIEBLICHES EINKOMMEN 10)

| | | | | | | | | | | | | |
|------|-------|------|---------|-----|---------|---|---|---|---|---|---|----|
| 15,5 | 489,1 | 12,9 | 2 642,2 | 5,5 | 1 932,9 | - | - | - | - | - | - | 11 |
| 15,5 | 488,8 | 12,9 | 2 634,6 | 5,4 | 1 917,1 | - | - | - | - | - | - | 12 |
| 1,3 | 22,2 | 3,3 | 742,1 | 1,8 | 244,4 | - | - | - | - | - | - | 13 |
| 12,9 | 447,7 | 6,8 | 816,4 | 2,9 | 219,4 | - | - | - | - | - | - | 14 |
| 0,1 | 1,1 | 1,1 | 622,8 | 0,3 | 1 348,8 | - | - | - | - | - | - | 15 |
| 0,0 | 0,1 | 0,0 | 0,1 | 0,0 | 1,4 | - | - | - | - | - | - | 16 |
| 1,1 | 17,8 | 1,6 | 453,2 | 0,4 | 103,0 | - | - | - | - | - | - | 17 |
| - | - | 0,0 | 0,1 | 0,0 | 0,5 | - | - | - | - | - | - | 18 |
| 0,0 | 0,3 | 0,0 | 7,6 | 0,0 | 15,4 | - | - | - | - | - | - | 19 |

GRÖßER IST ALS DAS AUSSERBETRIEBLICHE EINKOMMEN 7)

| | | | | | | | | | | | | |
|-----|-------|-----|---------|-----|---------|------|-------|-----|-------|-----|-------|----|
| 5,4 | 158,6 | 5,9 | 1 386,9 | 3,0 | 1 412,7 | 12,2 | 674,1 | 3,6 | 177,8 | 9,6 | 558,3 | 20 |
| 5,4 | 158,4 | 5,9 | 1 385,2 | 3,0 | 1 409,5 | 11,5 | 663,2 | 3,4 | 174,5 | 9,0 | 548,7 | 21 |
| 0,8 | 15,1 | 2,4 | 561,9 | 1,4 | 302,7 | 5,3 | 372,5 | 1,5 | 99,7 | 4,3 | 316,4 | 22 |
| 4,1 | 134,9 | 2,0 | 230,1 | 1,2 | 86,4 | 4,4 | 222,0 | 1,3 | 55,6 | 3,4 | 177,8 | 23 |
| 0,0 | 0,2 | 0,6 | 342,8 | 0,2 | 864,0 | 0,7 | 23,4 | 0,3 | 9,2 | 0,5 | 16,3 | 24 |
| 0,0 | 0,1 | 0,0 | 0,9 | 0,0 | 3,2 | 0,3 | 4,2 | 0,1 | 0,8 | 0,2 | 3,8 | 25 |
| 0,5 | 8,1 | 0,8 | 249,4 | 0,2 | 153,3 | 0,9 | 41,0 | 0,3 | 9,2 | 0,7 | 34,5 | 26 |
| - | - | 0,0 | 0,0 | 0,0 | 0,4 | 0,5 | 3,2 | 0,2 | 1,2 | 0,4 | 2,6 | 27 |
| 0,0 | 0,1 | 0,0 | 1,7 | 0,1 | 2,9 | 0,2 | 7,7 | 0,1 | 2,1 | 0,2 | 7,0 | 28 |

KLEINER IST ALS DAS AUSSERBETRIEBLICHE EINKOMMEN 7)

| | | | | | | | | | | | | |
|-----|------|-----|-------|-----|---------|-----|-------|-----|-------|-----|------|----|
| 1,2 | 23,6 | 2,6 | 390,0 | 1,2 | 1 027,2 | 6,0 | 158,7 | 5,2 | 132,9 | 2,5 | 75,4 | 29 |
| 1,2 | 23,3 | 2,6 | 383,8 | 1,1 | 1 026,1 | 5,4 | 152,3 | 4,7 | 127,2 | 2,2 | 70,4 | 30 |
| 0,1 | 1,4 | 1,0 | 117,3 | 0,5 | 61,3 | 2,5 | 90,4 | 2,3 | 77,9 | 0,9 | 44,3 | 31 |
| 1,1 | 20,8 | 0,8 | 68,7 | 0,4 | 65,9 | 1,8 | 41,5 | 1,5 | 33,4 | 0,7 | 17,8 | 32 |
| 0,0 | 0,0 | 0,6 | 152,4 | 0,2 | 877,9 | 0,6 | 10,0 | 0,6 | 9,0 | 0,2 | 3,5 | 33 |
| - | - | 0,0 | 0,1 | 0,0 | 2,5 | 0,3 | 1,7 | 0,2 | 1,5 | 0,1 | 0,9 | 34 |
| 0,1 | 1,1 | 0,2 | 45,3 | 0,1 | 18,6 | 0,2 | 8,7 | 0,2 | 5,5 | 0,1 | 3,8 | 35 |
| 0,0 | 0,2 | 0,0 | 0,0 | 0,0 | 0,5 | 0,3 | 1,1 | 0,3 | 1,0 | 0,1 | 0,4 | 36 |
| - | - | 0,0 | 6,2 | 0,0 | 0,6 | 0,3 | 5,3 | 0,3 | 4,7 | 0,2 | 4,6 | 37 |

AUFGRUND STEUERLICHER VORSCHRIFTEN 8)

| | | | | | | | | | | | | |
|------|-------|------|---------|-----|----------|------|-------|-----|-------|------|-------|----|
| 20,6 | 623,6 | 20,5 | 4 404,7 | 9,3 | 12 968,0 | 17,1 | 808,3 | 8,2 | 297,0 | 11,5 | 619,3 | 38 |
|------|-------|------|---------|-----|----------|------|-------|-----|-------|------|-------|----|

NATUERLICHE PERSONEN SIND, ZUSAMMEN

| | | | | | | | | | | | | |
|------|-------|------|---------|-----|---------|------|-------|-----|-------|------|-------|----|
| 20,6 | 623,0 | 20,5 | 4 346,8 | 9,2 | 4 341,8 | 17,1 | 808,3 | 8,2 | 297,0 | 11,5 | 619,3 | 39 |
|------|-------|------|---------|-----|---------|------|-------|-----|-------|------|-------|----|

(ZEILE 39)

AUSSERBETRIEBLICHES EINKOMMEN 10)

| | | | | | | | | | | | | |
|------|-------|------|---------|-----|---------|---|---|---|---|---|---|----|
| 14,4 | 452,1 | 12,3 | 2 601,3 | 5,2 | 1 919,7 | - | - | - | - | - | - | 40 |
|------|-------|------|---------|-----|---------|---|---|---|---|---|---|----|

GRÖßER IST ALS DAS AUSSERBETRIEBLICHE EINKOMMEN 7)

| | | | | | | | | | | | | |
|-----|-------|-----|---------|-----|---------|------|-------|-----|-------|-----|-------|----|
| 5,1 | 150,3 | 5,7 | 1 369,1 | 2,9 | 1 409,7 | 11,7 | 659,6 | 3,4 | 172,2 | 9,3 | 548,0 | 41 |
|-----|-------|-----|---------|-----|---------|------|-------|-----|-------|-----|-------|----|

KLEINER IST ALS DAS AUSSERBETRIEBLICHE EINKOMMEN 7)

| | | | | | | | | | | | | |
|-----|------|-----|-------|-----|---------|-----|-------|-----|-------|-----|------|----|
| 1,1 | 20,7 | 2,4 | 376,4 | 1,1 | 1 012,4 | 5,4 | 148,8 | 4,7 | 124,8 | 2,2 | 71,2 | 42 |
|-----|------|-----|-------|-----|---------|-----|-------|-----|-------|-----|------|----|

AMMEN- UND MUTTERKUEHE.- 5) OHNE FERKEL UNTER 20 KG LEBENDGEWICHT.- 6) 1/2 JAHR UND ÄLTER.- 7) DES BETRIEBS-BETRIEBSBEREICHE 'FORSTWIRTSCHAFT' UND 'KOMBINIERTE VERBUNDBETRIEBE'.- 10) DES BETRIEBSINHABERS UND SEINES EHEGATTEN.

05 NORDRHEIN-WESTFALEN

| LFDI
NR. | BETRIEBSSYSTEM | UND ZWAR | | | | | | | | | |
|-------------|----------------|-----------|----|----------------|---------|-------------|---------|-----------------|---------|-------|---------|
| | | INSGESAMT | | DAUERGRUENLAND | | GETREIDE 2) | | ZUCKERRUEBEN 3) | | WALD | |
| | | BETR. | LF | BETR. | FLAECHE | BETR. | FLAECHE | BETR. | FLAECHE | BETR. | FLAECHE |
| | | 1) | HA | 3 | HA | 5 | HA | 7 | HA | 9 | HA |

BUCHFUEHRENDE LANDW. BETRIEBE

| | | | | | | | | | | | |
|---|-------------------------|------|---------|------|-------|------|-------|-----|------|------|-------|
| 01 | INSGESAMT 9) | 35,7 | 1 161,7 | 27,2 | 285,9 | 28,6 | 566,9 | 9,2 | 75,6 | 16,1 | 128,0 |
| DARUNTER (ZEILE 01) BUCHFUEHRENDE BETRIEBE, DEREN INHABER | | | | | | | | | | | |
| 02 | ZUSAMMEN 9) | 35,5 | 1 153,0 | 27,0 | 283,3 | 28,5 | 563,0 | 9,2 | 75,0 | 16,0 | 121,7 |
| DARUNTER BETRIEBSSBEREICH: | | | | | | | | | | | |
| 03 | LANDWIRTSCHAFT ZUSAMMEN | 30,8 | 1 114,2 | 25,8 | 274,5 | 27,8 | 552,0 | 9,1 | 73,5 | 14,8 | 83,5 |
| DARUNTER: | | | | | | | | | | | |
| 04 | MARKTFRUCHTBETRIEBE | 10,6 | 450,5 | 7,1 | 30,2 | 10,4 | 287,9 | 5,9 | 60,1 | 4,0 | 28,0 |
| 05 | FUTTERBAUBETRIEBE | 14,1 | 479,2 | 13,9 | 221,1 | 11,7 | 142,5 | 2,3 | 9,8 | 7,5 | 38,5 |
| 06 | VEREDLUNGSBETRIEBE | 3,0 | 76,8 | 2,2 | 6,8 | 2,8 | 58,2 | 0,3 | 1,0 | 1,4 | 4,9 |
| 07 | DAUERKULTURBETRIEBE | 0,2 | 2,9 | 0,0 | 0,2 | 0,0 | 0,5 | 0,0 | 0,1 | 0,1 | 0,2 |
| 08 | LANDW. GEMISCHTBETRIEBE | 2,9 | 104,8 | 2,6 | 16,1 | 2,9 | 62,8 | 0,6 | 2,6 | 1,8 | 11,8 |
| 09 | GARTENBAU | 3,7 | 12,5 | 0,4 | 1,2 | 0,2 | 1,1 | 0,0 | 0,2 | 0,5 | 2,3 |
| 10 | KOMBINATIONSBETRIEBE | 1,0 | 26,2 | 0,8 | 7,6 | 0,5 | 9,9 | 0,2 | 1,3 | 0,7 | 35,8 |

BUCHFUEHRENDE BETRIEBE
DARUNTER

| | | | | | | | | | | | |
|----------------------------|-------------------------|------|-------|------|-------|------|-------|-----|------|-----|------|
| 11 | ZUSAMMEN 9) | 22,4 | 748,0 | 17,7 | 203,2 | 18,2 | 348,7 | 6,0 | 46,5 | 9,7 | 57,0 |
| DARUNTER BETRIEBSSBEREICH: | | | | | | | | | | | |
| 12 | LANDWIRTSCHAFT ZUSAMMEN | 19,8 | 730,7 | 17,1 | 199,6 | 17,8 | 344,5 | 5,9 | 45,9 | 9,3 | 48,2 |
| DARUNTER: | | | | | | | | | | | |
| 13 | MARKTFRUCHTBETRIEBE | 5,9 | 252,8 | 4,0 | 18,4 | 5,7 | 159,4 | 3,6 | 35,5 | 2,0 | 11,6 |
| 14 | FUTTERBAUBETRIEBE | 10,1 | 358,4 | 10,0 | 165,9 | 8,5 | 106,8 | 1,8 | 8,0 | 5,3 | 26,4 |
| 15 | VEREDLUNGSBETRIEBE | 1,8 | 47,1 | 1,3 | 4,2 | 1,6 | 35,8 | 0,2 | 0,6 | 0,8 | 2,8 |
| 16 | DAUERKULTURBETRIEBE | 0,1 | 1,3 | 0,0 | 0,1 | 0,0 | 0,1 | 0,0 | 0,1 | 0,0 | 0,1 |
| 17 | LANDW. GEMISCHTBETRIEBE | 1,9 | 71,1 | 1,8 | 11,1 | 1,9 | 42,4 | 0,4 | 1,8 | 1,1 | 7,3 |
| 18 | GARTENBAU | 2,3 | 7,7 | 0,3 | 1,0 | 0,1 | 0,6 | 0,0 | 0,1 | 0,3 | 0,7 |
| 19 | KOMBINATIONSBETRIEBE | 0,3 | 9,5 | 0,2 | 2,7 | 0,2 | 3,6 | 0,1 | 0,5 | 0,2 | 8,1 |

BUCHFUEHRENDE BETRIEBE 11), IN DENEN DAS BETRIEBLICHE EINKOMMEN

| | | | | | | | | | | | |
|----------------------------|-------------------------|-----|-------|-----|------|-----|-------|-----|------|-----|------|
| 20 | ZUSAMMEN 9) | 8,1 | 291,5 | 5,8 | 57,9 | 6,6 | 152,7 | 2,4 | 22,6 | 3,9 | 41,7 |
| DARUNTER BETRIEBSSBEREICH: | | | | | | | | | | | |
| 21 | LANDWIRTSCHAFT ZUSAMMEN | 7,0 | 279,3 | 5,6 | 56,2 | 6,4 | 148,2 | 2,3 | 21,9 | 3,7 | 25,4 |
| DARUNTER: | | | | | | | | | | | |
| 22 | MARKTFRUCHTBETRIEBE | 2,8 | 139,2 | 1,8 | 7,2 | 2,7 | 90,0 | 1,6 | 19,1 | 1,1 | 10,4 |
| 23 | FUTTERBAUBETRIEBE | 2,8 | 94,5 | 2,8 | 43,7 | 2,4 | 28,0 | 0,5 | 1,7 | 1,7 | 10,1 |
| 24 | VEREDLUNGSBETRIEBE | 0,7 | 20,0 | 0,5 | 1,6 | 0,7 | 15,5 | 0,1 | 0,4 | 0,3 | 1,4 |
| 25 | DAUERKULTURBETRIEBE | 0,1 | 1,4 | 0,0 | 0,2 | 0,0 | 0,4 | 0,0 | 0,0 | 0,0 | 0,1 |
| 26 | LANDW. GEMISCHTBETRIEBE | 0,6 | 24,2 | 0,6 | 3,5 | 0,6 | 14,4 | 0,2 | 0,6 | 0,5 | 3,4 |
| 27 | GARTENBAU | 0,9 | 3,4 | 0,1 | 0,1 | 0,1 | 0,3 | 0,0 | 0,1 | 0,1 | 0,5 |
| 28 | KOMBINATIONSBETRIEBE | 0,2 | 8,7 | 0,1 | 1,6 | 0,1 | 4,2 | 0,1 | 0,6 | 0,1 | 15,7 |

BUCHFUEHRENDE BETRIEBE 11), IN DENEN DAS BETRIEBLICHE EINKOMMEN

| | | | | | | | | | | | |
|----------------------------|-------------------------|-----|-------|-----|------|-----|------|-----|-----|-----|------|
| 29 | ZUSAMMEN 9) | 5,0 | 113,6 | 3,5 | 22,2 | 3,8 | 61,6 | 0,8 | 5,9 | 2,4 | 23,1 |
| DARUNTER BETRIEBSSBEREICH: | | | | | | | | | | | |
| 30 | LANDWIRTSCHAFT ZUSAMMEN | 4,1 | 104,2 | 3,1 | 18,7 | 3,6 | 59,3 | 0,8 | 5,7 | 1,8 | 10,0 |
| DARUNTER: | | | | | | | | | | | |
| 31 | MARKTFRUCHTBETRIEBE | 2,0 | 58,5 | 1,3 | 4,6 | 2,0 | 38,6 | 0,7 | 5,4 | 0,8 | 6,1 |
| 32 | FUTTERBAUBETRIEBE | 1,1 | 26,3 | 1,1 | 11,6 | 0,8 | 7,7 | 0,1 | 0,2 | 0,5 | 2,1 |
| 33 | VEREDLUNGSBETRIEBE | 0,5 | 9,7 | 0,4 | 1,0 | 0,4 | 7,0 | 0,0 | 0,0 | 0,2 | 0,7 |
| 34 | DAUERKULTURBETRIEBE | 0,0 | 0,2 | 0,0 | 0,0 | 0,0 | 0,0 | - | - | 0,0 | 0,0 |
| 35 | LANDW. GEMISCHTBETRIEBE | 0,4 | 9,5 | 0,3 | 1,5 | 0,4 | 6,0 | 0,0 | 0,1 | 0,2 | 1,1 |
| 36 | GARTENBAU | 0,4 | 1,4 | 0,1 | 0,1 | 0,0 | 0,2 | 0,0 | 0,0 | 0,1 | 1,2 |
| 37 | KOMBINATIONSBETRIEBE | 0,5 | 7,9 | 0,4 | 3,4 | 0,1 | 2,1 | 0,0 | 0,2 | 0,5 | 12,0 |

LANDW. BETRIEBE MIT BUCHFUEHRUNG

| | | | | | | | | | | | |
|---|--------------|------|---------|------|-------|------|-------|-----|------|------|-------|
| 38 | INSGESAMT 9) | 34,4 | 1 133,4 | 26,1 | 274,0 | 27,7 | 556,8 | 9,2 | 74,8 | 15,4 | 122,8 |
| DARUNTER (ZEILE 38) BUCHFUEHRENDE BETRIEBE, DEREN INHABER | | | | | | | | | | | |
| 39 | ZUSAMMEN 9) | 34,2 | 1 127,5 | 26,0 | 272,5 | 27,7 | 554,0 | 9,1 | 74,4 | 15,3 | 118,0 |
| DARUNTER: | | | | | | | | | | | |
| 40 | ZUSAMMEN 9) | 21,8 | 731,6 | 17,2 | 196,3 | 17,8 | 343,5 | 6,0 | 46,0 | 9,4 | 54,8 |
| BUCHFUEHRENDE BETRIEBE 11), IN DENEN DAS BETRIEBLICHE EINKOMMEN | | | | | | | | | | | |
| 41 | ZUSAMMEN 9) | 7,9 | 287,6 | 5,7 | 56,0 | 6,4 | 151,2 | 2,4 | 22,6 | 3,8 | 40,8 |
| BUCHFUEHRENDE BETRIEBE 11), IN DENEN DAS BETRIEBLICHE EINKOMMEN | | | | | | | | | | | |
| 42 | ZUSAMMEN 9) | 4,6 | 108,3 | 3,2 | 20,2 | 3,5 | 59,3 | 0,8 | 5,8 | 2,1 | 22,4 |

1) EINSCHL. DER BETRIEBE OHNE LANDW. GENUTZTE FLAECHE.- 2) EINSCHL. KOERNERMAIS.- 3) OHNE SAMENBAU.- 4) OHNE INHABERS UND/ODER SEINES EHEGATTEN.- 8) EINSCHL. BETRIEBE, DEREN INHABER JURISTISCHE PERSONEN SIND.- 9) EINSCHL. 11) MIT AUSSERBETRIEBLICHEM EINKOMMEN DES BETRIEBSSINHABERS UND/ODER SEINES EHEGATTEN.

SOZIOLEKONOMISCHE BETRIEBSTYPEN 1989

NACH BETRIEBSSYSTEMEN
1000

05 NORDRHEIN-WESTFALEN

| BETRIEBE MIT | | | | | | | | | | | | | | | | | | |
|----------------|----|-------|----|--------------|----|-------|----|---------------|----|-------|----|---|--|--|--|-----------------------------|--|--------------|
| MILCHKUEHEN 4) | | | | SCHWEINEN 5) | | | | LEGEHENNEN 6) | | | | AUSSERBETRIEBLICHEM EINKOMMEN 7)
UND ZWAR (SP. 17) | | | | | | |
| BETR. | | TIERE | | BETR. | | TIERE | | BETR. | | TIERE | | ZUSAMMEN | | AUS
ANDERWEITIGER
ERWERBS-
TAETIGKEIT | | AUS
SONSTIGEN
QUELLEN | | ILFD
INR. |
| 11 | 12 | 13 | 14 | 15 | 16 | 17 | 18 | 19 | 20 | 21 | 22 | | | | | | | |

I N S G E S A M T 8)

| | | | | | | | | | | | | |
|-------------------------------------|-------|------|---------|-----|---------|------|-------|-----|-------|-----|-------|----|
| 15,3 | 396,6 | 17,9 | 3 768,0 | 6,2 | 4 475,2 | 13,0 | 405,0 | 7,0 | 195,8 | 7,8 | 264,3 | 01 |
| NATUERLICHE PERSONEN SIND, ZUSAMMEN | | | | | | | | | | | | |
| 15,3 | 395,4 | 17,8 | 3 754,8 | 6,2 | 4 424,4 | 13,0 | 405,0 | 7,0 | 195,8 | 7,8 | 264,3 | 02 |
| 15,2 | 393,2 | 17,5 | 3 728,4 | 5,9 | 4 364,5 | 11,0 | 383,5 | 6,0 | 183,9 | 6,4 | 248,5 | 03 |
| 1,1 | 15,7 | 4,9 | 1 255,0 | 1,8 | 624,7 | 4,8 | 197,7 | 2,7 | 99,2 | 2,9 | 134,0 | 04 |
| 12,6 | 358,7 | 7,1 | 812,2 | 2,9 | 401,6 | 3,9 | 120,8 | 1,9 | 52,4 | 2,3 | 75,5 | 05 |
| 0,1 | 0,7 | 2,7 | 919,6 | 0,7 | 3 118,9 | 1,2 | 29,7 | 0,8 | 16,7 | 0,6 | 15,9 | 06 |
| 0,0 | 0,0 | 0,0 | 0,1 | 0,0 | 6,5 | 0,1 | 1,6 | 0,0 | 0,3 | 0,1 | 1,4 | 07 |
| 1,3 | 18,0 | 2,9 | 741,4 | 0,5 | 212,8 | 1,0 | 33,7 | 0,5 | 15,2 | 0,6 | 21,6 | 08 |
| 0,0 | 0,2 | 0,0 | 1,9 | 0,1 | 11,8 | 1,4 | 4,8 | 0,6 | 2,4 | 1,0 | 3,4 | 09 |
| 0,1 | 2,0 | 0,3 | 24,6 | 0,2 | 48,2 | 0,6 | 16,6 | 0,5 | 9,4 | 0,4 | 12,4 | 10 |

(ZEILEN 02-10)

AUSSERBETRIEBLICHES EINKOMMEN 10)

| | | | | | | | | | | | | |
|------|-------|------|---------|-----|---------|---|---|---|---|---|---|----|
| 11,4 | 304,2 | 11,8 | 2 516,9 | 4,0 | 2 416,0 | - | - | - | - | - | - | 11 |
| 11,3 | 302,7 | 11,6 | 2 497,7 | 3,9 | 2 394,5 | - | - | - | - | - | - | 12 |
| 1,0 | 13,2 | 2,9 | 762,6 | 1,0 | 328,9 | - | - | - | - | - | - | 13 |
| 9,3 | 275,0 | 5,2 | 633,4 | 2,0 | 236,0 | - | - | - | - | - | - | 14 |
| 0,1 | 0,7 | 1,6 | 585,0 | 0,5 | 1 672,4 | - | - | - | - | - | - | 15 |
| 0,0 | 0,0 | 0,0 | 0,1 | 0,0 | 3,8 | - | - | - | - | - | - | 16 |
| 1,0 | 13,9 | 1,9 | 516,6 | 0,4 | 153,4 | - | - | - | - | - | - | 17 |
| 0,0 | 0,2 | 0,0 | 1,3 | 0,1 | 1,4 | - | - | - | - | - | - | 18 |
| 0,1 | 1,2 | 0,1 | 17,9 | 0,1 | 20,1 | - | - | - | - | - | - | 19 |

G R O E S S E R IST ALS DAS AUSSERBETRIEBLICHE EINKOMMEN 7)

| | | | | | | | | | | | | |
|-----|------|-----|-------|-----|---------|-----|-------|-----|-------|-----|-------|----|
| 3,0 | 76,2 | 4,0 | 928,3 | 1,4 | 1 269,3 | 8,1 | 291,5 | 2,9 | 106,0 | 5,8 | 213,1 | 20 |
| 3,0 | 75,6 | 3,9 | 922,7 | 1,3 | 1 254,6 | 7,0 | 279,3 | 2,6 | 100,9 | 4,9 | 203,7 | 21 |
| 0,2 | 2,4 | 1,3 | 384,5 | 0,4 | 246,8 | 2,8 | 139,2 | 1,1 | 54,4 | 2,0 | 103,8 | 22 |
| 2,6 | 69,7 | 1,3 | 149,3 | 0,6 | 151,9 | 2,8 | 94,5 | 1,0 | 30,5 | 1,9 | 67,6 | 23 |
| 0,0 | 0,0 | 0,6 | 229,3 | 0,1 | 818,1 | 0,7 | 20,0 | 0,3 | 8,4 | 0,5 | 13,3 | 24 |
| - | - | 0,0 | 0,0 | 0,0 | 2,7 | 0,1 | 1,4 | 0,0 | 0,1 | 0,1 | 1,3 | 25 |
| 0,3 | 3,5 | 0,6 | 159,6 | 0,1 | 35,0 | 0,6 | 24,2 | 0,2 | 7,7 | 0,5 | 17,6 | 26 |
| 0,0 | 0,0 | 0,0 | 0,1 | 0,0 | 10,3 | 0,9 | 3,4 | 0,3 | 1,4 | 0,8 | 2,6 | 27 |
| 0,0 | 0,6 | 0,0 | 5,5 | 0,1 | 4,4 | 0,2 | 8,7 | 0,1 | 3,6 | 0,1 | 6,9 | 28 |

K L E I N E R IST ALS DAS AUSSERBETRIEBLICHE EINKOMMEN 7)

| | | | | | | | | | | | | |
|-----|------|-----|-------|-----|-------|-----|-------|-----|------|-----|------|----|
| 0,9 | 15,1 | 2,1 | 309,6 | 0,8 | 739,1 | 5,0 | 113,6 | 4,2 | 89,9 | 2,0 | 51,2 | 29 |
| 0,9 | 14,8 | 2,0 | 308,0 | 0,7 | 715,4 | 4,1 | 104,2 | 3,4 | 83,0 | 1,6 | 44,8 | 30 |
| 0,0 | 0,1 | 0,7 | 107,9 | 0,3 | 48,9 | 2,0 | 58,5 | 1,7 | 44,9 | 0,9 | 30,2 | 31 |
| 0,7 | 14,1 | 0,5 | 29,5 | 0,2 | 13,7 | 1,1 | 26,3 | 0,9 | 22,0 | 0,4 | 7,9 | 32 |
| 0,0 | 0,0 | 0,5 | 105,4 | 0,1 | 628,5 | 0,5 | 9,7 | 0,5 | 8,4 | 0,1 | 2,6 | 33 |
| - | - | - | - | - | - | 0,0 | 0,2 | 0,0 | 0,2 | 0,0 | 0,1 | 34 |
| 0,1 | 0,6 | 0,3 | 65,2 | 0,0 | 24,4 | 0,4 | 9,5 | 0,3 | 7,6 | 0,1 | 4,0 | 35 |
| - | - | 0,0 | 0,4 | 0,0 | 0,1 | 0,4 | 1,4 | 0,4 | 1,0 | 0,2 | 0,8 | 36 |
| 0,0 | 0,3 | 0,1 | 1,2 | 0,1 | 23,6 | 0,5 | 7,9 | 0,4 | 5,8 | 0,3 | 5,5 | 37 |

A U F G R U N D S T E U E R L I C H E R V O R S C H R I F T E N 8)

| | | | | | | | | | | | | |
|-------------------------------------|-------|------|---------|-----|---------|------|-------|-----|-------|-----|-------|----|
| 14,8 | 384,3 | 17,3 | 3 700,4 | 6,0 | 4 374,9 | 12,4 | 395,9 | 6,6 | 190,1 | 7,5 | 259,4 | 38 |
| NATUERLICHE PERSONEN SIND, ZUSAMMEN | | | | | | | | | | | | |
| 14,8 | 383,8 | 17,3 | 3 692,4 | 6,0 | 4 324,2 | 12,4 | 395,9 | 6,6 | 190,1 | 7,5 | 259,4 | 39 |

(ZEILE 39)

AUSSERBETRIEBLICHES EINKOMMEN 10)

| | | | | | | | | | | | | |
|------|-------|------|---------|-----|---------|---|---|---|---|---|---|----|
| 11,0 | 294,8 | 11,5 | 2 472,9 | 3,9 | 2 394,9 | - | - | - | - | - | - | 40 |
|------|-------|------|---------|-----|---------|---|---|---|---|---|---|----|

G R O E S S E R IST ALS DAS AUSSERBETRIEBLICHE EINKOMMEN 7)

| | | | | | | | | | | | | |
|-----|------|-----|-------|-----|---------|-----|-------|-----|-------|-----|-------|----|
| 2,9 | 74,3 | 3,9 | 919,8 | 1,3 | 1 226,7 | 7,9 | 287,6 | 2,8 | 104,8 | 5,7 | 210,4 | 41 |
|-----|------|-----|-------|-----|---------|-----|-------|-----|-------|-----|-------|----|

K L E I N E R IST ALS DAS AUSSERBETRIEBLICHE EINKOMMEN 7)

| | | | | | | | | | | | | |
|-----|------|-----|-------|-----|-------|-----|-------|-----|------|-----|------|----|
| 0,8 | 14,7 | 1,9 | 299,6 | 0,7 | 702,6 | 4,6 | 108,3 | 3,8 | 85,3 | 1,8 | 49,0 | 42 |
|-----|------|-----|-------|-----|-------|-----|-------|-----|------|-----|------|----|

AMMEN- UND MUTTERKUEHE.- 5) OHNE FERKEL UNTER 20 KG LEBENDGEWICHT.- 6) 1/2 JAHR UND AELTER.- 7) DES BETRIEBS-
BETRIEBSBEREICHE 'FORSTWIRTSCHAFT' UND 'KOMBINIERTE VERBUNDBETRIEBE'.- 10) DES BETRIEBSINHABERS UND SEINES EHEGATTEN.

1.6 [461.6] BUCHFUEHRENDE LANDW. BETRIEBE
IN

06 HESSEN

| LFDI
NR. | BETRIEBSSYSTEM | UND ZWAR | | | | | | | | | |
|---|-------------------------|-----------|----------|----------------|---------------|-------------|---------------|-----------------|---------------|----------|----------------|
| | | INSGESAMT | | DAUERGRUENLAND | | GETREIDE 2) | | ZUCKERRUEBEN 3) | | WALD | |
| | | BETR. 1) | LF HA 2) | BETR. 3) | FLAECHE HA 4) | BETR. 5) | FLAECHE HA 6) | BETR. 7) | FLAECHE HA 8) | BETR. 9) | FLAECHE HA 10) |
| BUCHFUEHRENDE LANDW. BETRIEBE | | | | | | | | | | | |
| 01 | INSGESAMT 9) | 12,2 | 432,5 | 9,1 | 114,0 | 10,2 | 208,1 | 3,5 | 19,7 | 2,5 | 18,9 |
| DARUNTER (ZEILE 01) BUCHFUEHRENDE BETRIEBE, DEREN INHABER | | | | | | | | | | | |
| 02 | ZUSAMMEN 9) | 12,1 | 426,2 | 9,0 | 112,6 | 10,2 | 205,6 | 3,5 | 19,4 | 2,5 | 18,5 |
| DARUNTER BETRIEBSBEREICH: | | | | | | | | | | | |
| 03 | LANDWIRTSCHAFT ZUSAMMEN | 10,9 | 417,9 | 8,9 | 111,6 | 10,0 | 202,7 | 3,4 | 19,2 | 2,4 | 10,0 |
| DAVON: | | | | | | | | | | | |
| 04 | MARKTFRUCHTBETRIEBE | 4,6 | 190,1 | 3,2 | 18,8 | 4,5 | 114,4 | 2,3 | 15,3 | 0,7 | 3,2 |
| 05 | FUTTERBAUBETRIEBE | 5,0 | 200,3 | 4,9 | 87,0 | 4,8 | 75,0 | 0,9 | 3,1 | 1,5 | 5,9 |
| 06 | VEREDLUNGSBETRIEBE | 0,3 | 6,1 | 0,2 | 0,7 | 0,2 | 3,7 | 0,0 | 0,1 | 0,0 | 0,2 |
| 07 | DAUERKULTURBETRIEBE | 0,5 | 3,1 | 0,0 | 0,1 | 0,0 | 0,2 | 0,0 | 0,0 | 0,0 | 0,3 |
| 08 | LANDW. GEMISCHTBETRIEBE | 0,5 | 18,3 | 0,5 | 5,0 | 0,5 | 9,3 | 0,2 | 0,7 | 0,1 | 0,5 |
| 09 | GARTENBAU | 1,0 | 2,7 | 0,1 | 0,1 | 0,1 | 0,5 | 0,0 | 0,0 | 0,0 | 0,1 |
| 10 | KOMBINATIONSBETRIEBE | 0,2 | 5,7 | 0,1 | 0,9 | 0,1 | 2,4 | 0,0 | 0,1 | 0,1 | 8,5 |
| BUCHFUEHRENDE BETRIEBE OHNE | | | | | | | | | | | |
| 11 | ZUSAMMEN 9) | 7,0 | 276,6 | 5,5 | 79,0 | 6,1 | 128,6 | 2,4 | 12,6 | 1,5 | 9,2 |
| DARUNTER BETRIEBSBEREICH: | | | | | | | | | | | |
| 12 | LANDWIRTSCHAFT ZUSAMMEN | 6,3 | 272,6 | 5,5 | 78,6 | 6,0 | 127,3 | 2,3 | 12,5 | 1,5 | 5,6 |
| DAVON: | | | | | | | | | | | |
| 13 | MARKTFRUCHTBETRIEBE | 2,2 | 104,5 | 1,6 | 10,9 | 2,1 | 62,0 | 1,4 | 9,2 | 0,3 | 1,1 |
| 14 | FUTTERBAUBETRIEBE | 3,5 | 149,9 | 3,4 | 63,9 | 3,4 | 56,2 | 0,8 | 2,7 | 1,0 | 3,9 |
| 15 | VEREDLUNGSBETRIEBE | 0,1 | 4,0 | 0,1 | 0,5 | 0,1 | 2,6 | 0,0 | 0,1 | 0,0 | 0,1 |
| 16 | DAUERKULTURBETRIEBE | 0,2 | 1,6 | 0,0 | 0,0 | 0,0 | 0,1 | 0,0 | 0,0 | 0,0 | 0,2 |
| 17 | LANDW. GEMISCHTBETRIEBE | 0,3 | 12,6 | 0,3 | 3,4 | 0,3 | 6,4 | 0,2 | 0,6 | 0,1 | 0,3 |
| 18 | GARTENBAU | 0,6 | 1,8 | 0,0 | 0,1 | 0,0 | 0,4 | 0,0 | 0,0 | 0,0 | 0,0 |
| 19 | KOMBINATIONSBETRIEBE | 0,0 | 2,2 | 0,0 | 0,3 | 0,0 | 1,0 | 0,0 | 0,1 | 0,0 | 3,6 |
| BUCHFUEHRENDE BETRIEBE 11), IN DENEN DAS BETRIEBLICHE EINKOMMEN | | | | | | | | | | | |
| 20 | ZUSAMMEN 9) | 2,3 | 90,6 | 1,6 | 19,3 | 1,9 | 46,6 | 0,7 | 4,9 | 0,5 | 5,2 |
| DARUNTER BETRIEBSBEREICH: | | | | | | | | | | | |
| 21 | LANDWIRTSCHAFT ZUSAMMEN | 2,0 | 87,5 | 1,6 | 19,0 | 1,8 | 45,2 | 0,7 | 4,8 | 0,5 | 2,4 |
| DAVON: | | | | | | | | | | | |
| 22 | MARKTFRUCHTBETRIEBE | 1,0 | 49,9 | 0,7 | 4,2 | 0,9 | 30,3 | 0,5 | 4,3 | 0,2 | 1,2 |
| 23 | FUTTERBAUBETRIEBE | 0,8 | 32,0 | 0,8 | 13,8 | 0,8 | 12,3 | 0,1 | 0,4 | 0,3 | 1,1 |
| 24 | VEREDLUNGSBETRIEBE | 0,1 | 1,5 | 0,0 | 0,1 | 0,0 | 0,8 | 0,0 | 0,0 | 0,0 | 0,0 |
| 25 | DAUERKULTURBETRIEBE | 0,1 | 0,8 | 0,0 | 0,1 | 0,0 | 0,0 | - | - | 0,0 | 0,0 |
| 26 | LANDW. GEMISCHTBETRIEBE | 0,1 | 3,3 | 0,1 | 0,8 | 0,1 | 1,7 | 0,0 | 0,1 | 0,0 | 0,1 |
| 27 | GARTENBAU | 0,2 | 0,7 | 0,0 | 0,0 | 0,0 | 0,1 | - | - | 0,0 | 0,0 |
| 28 | KOMBINATIONSBETRIEBE | 0,0 | 2,5 | 0,0 | 0,2 | 0,0 | 1,3 | 0,0 | 0,1 | 0,0 | 2,7 |
| BUCHFUEHRENDE BETRIEBE 11), IN DENEN DAS BETRIEBLICHE EINKOMMEN | | | | | | | | | | | |
| 29 | ZUSAMMEN 9) | 2,8 | 59,0 | 1,9 | 14,3 | 2,2 | 30,3 | 0,4 | 1,9 | 0,5 | 4,1 |
| DARUNTER BETRIEBSBEREICH: | | | | | | | | | | | |
| 30 | LANDWIRTSCHAFT ZUSAMMEN | 2,6 | 57,8 | 1,8 | 14,0 | 2,2 | 30,2 | 0,4 | 1,9 | 0,5 | 1,9 |
| DAVON: | | | | | | | | | | | |
| 31 | MARKTFRUCHTBETRIEBE | 1,5 | 35,7 | 0,9 | 3,7 | 1,4 | 22,1 | 0,4 | 1,7 | 0,2 | 0,9 |
| 32 | FUTTERBAUBETRIEBE | 0,8 | 18,4 | 0,7 | 9,3 | 0,6 | 6,4 | 0,0 | 0,1 | 0,2 | 0,9 |
| 33 | VEREDLUNGSBETRIEBE | 0,1 | 0,7 | 0,0 | 0,2 | 0,0 | 0,3 | - | - | 0,0 | 0,0 |
| 34 | DAUERKULTURBETRIEBE | 0,2 | 0,6 | 0,0 | 0,0 | 0,0 | 0,1 | - | - | 0,0 | 0,0 |
| 35 | LANDW. GEMISCHTBETRIEBE | 0,1 | 2,5 | 0,1 | 0,8 | 0,1 | 1,2 | 0,0 | 0,1 | 0,0 | 0,1 |
| 36 | GARTENBAU | 0,2 | 0,3 | 0,0 | 0,0 | 0,0 | 0,0 | - | - | 0,0 | 0,0 |
| 37 | KOMBINATIONSBETRIEBE | 0,1 | 1,0 | 0,0 | 0,3 | 0,0 | 0,1 | - | - | 0,1 | 2,2 |
| LANDW. BETRIEBE MIT BUCHFUEHRUNG | | | | | | | | | | | |
| 38 | INSGESAMT 9) | 10,6 | 385,5 | 7,7 | 94,3 | 8,8 | 189,9 | 3,2 | 18,8 | 1,9 | 15,7 |
| DARUNTER (ZEILE 38) BUCHFUEHRENDE BETRIEBE, DEREN INHABER | | | | | | | | | | | |
| 39 | ZUSAMMEN 9) | 10,5 | 382,8 | 7,7 | 93,9 | 8,7 | 188,7 | 3,2 | 18,6 | 1,9 | 15,6 |
| BUCHFUEHRENDE BETRIEBE OHNE | | | | | | | | | | | |
| 40 | ZUSAMMEN 9) | 6,2 | 250,3 | 4,8 | 67,0 | 5,3 | 119,1 | 2,2 | 12,1 | 1,2 | 7,9 |
| BUCHFUEHRENDE BETRIEBE 11), IN DENEN DAS BETRIEBLICHE EINKOMMEN | | | | | | | | | | | |
| 41 | ZUSAMMEN 9) | 2,0 | 84,1 | 1,4 | 16,2 | 1,7 | 44,0 | 0,7 | 4,8 | 0,4 | 4,8 |
| BUCHFUEHRENDE BETRIEBE 11), IN DENEN DAS BETRIEBLICHE EINKOMMEN | | | | | | | | | | | |
| 42 | ZUSAMMEN 9) | 2,2 | 48,5 | 1,5 | 10,6 | 1,7 | 25,6 | 0,4 | 1,7 | 0,3 | 2,9 |

1) EINSCHL. DER BETRIEBE OHNE LANDW. GENUTZTE FLAECHE.- 2) EINSCHL. KOERNERMAIS.- 3) OHNE SAMENBAU.- 4) OHNE INHABERS UND/ODER SEINES EHEGATTEN.- 8) EINSCHL. BETRIEBE, DEREN INHABER JURISTISCHE PERSONEN SIND.- 9) EINSCHL. 11) MIT AUSSERBETRIEBLICHEM EINKOMMEN DES BETRIEBSINHABERS UND/ODER SEINES EHEGATTEN.

SOZIALÖKONOMISCHE BETRIEBSTYPEN 1989

NACH BETRIEBSSYSTEMEN
1000

06 HESSEN

BETRIEBE MIT

| | | | | | | | | | | | | AUSSERBETRIEBLICHEM EINKOMMEN 7) | | | | | | I |
|----------------|-------|--------------|-------|---------------|-------|-------|-------|-------|----|-------|----|----------------------------------|----|---|--|-----------------------------|--|------|
| | | | | | | | | | | | | UND ZWAR (SP. 17) | | | | | | I |
| | | | | | | | | | | | | ZUSAMMEN | | AUS
ANDERWEITIGER
ERWERBS-
TÄTIGKEIT | | AUS
SONSTIGEN
QUELLEN | | ILFD |
| MILCHKUEHEN 4) | | SCHWEINEN 5) | | LEGEHENNEN 6) | | | | | | | | | | INR. | | | | |
| BETR. | TIERE | BETR. | TIERE | BETR. | TIERE | BETR. | TIERE | BETR. | LF | BETR. | LF | BETR. | LF | I | | | | |
| 11 | 12 | 13 | 14 | 15 | 16 | 17 | 18 | 19 | 20 | 21 | 22 | | | I | | | | |

I N S G E S A M T 8)

| | | | | | | | | | | | | |
|-----|-------|-----|-------|-----|---------|-----|-------|-----|------|-----|------|----|
| 5,8 | 129,6 | 7,2 | 467,7 | 3,4 | 1 981,4 | 5,1 | 149,6 | 3,5 | 92,7 | 2,3 | 74,2 | 01 |
|-----|-------|-----|-------|-----|---------|-----|-------|-----|------|-----|------|----|

NATUERLICHE PERSONEN SIND, ZUSAMMEN

| | | | | | | | | | | | | |
|-----|-------|-----|-------|-----|-------|-----|-------|-----|------|-----|------|----|
| 5,8 | 128,6 | 7,2 | 459,9 | 3,4 | 952,8 | 5,1 | 149,6 | 3,5 | 92,7 | 2,3 | 74,2 | 02 |
| 5,8 | 128,1 | 7,2 | 457,5 | 3,4 | 949,8 | 4,6 | 145,3 | 3,3 | 91,1 | 1,9 | 70,5 | 03 |
| 0,7 | 8,9 | 2,9 | 266,9 | 1,1 | 223,1 | 2,4 | 85,6 | 1,7 | 51,6 | 1,1 | 46,1 | 04 |
| 4,7 | 114,3 | 3,5 | 106,3 | 1,8 | 58,2 | 1,5 | 50,4 | 1,1 | 34,2 | 0,6 | 19,7 | 05 |
| 0,0 | 0,1 | 0,2 | 42,0 | 0,1 | 600,2 | 0,1 | 2,1 | 0,1 | 0,8 | 0,1 | 1,3 | 06 |
| 0,0 | 0,0 | 0,0 | 0,3 | 0,0 | 5,4 | 0,3 | 1,4 | 0,2 | 0,7 | 0,1 | 0,9 | 07 |
| 0,4 | 4,9 | 0,5 | 42,1 | 0,3 | 62,8 | 0,2 | 5,7 | 0,2 | 3,8 | 0,1 | 2,5 | 08 |
| 0,0 | 0,2 | 0,0 | 0,0 | 0,0 | 0,3 | 0,4 | 0,9 | 0,2 | 0,5 | 0,3 | 0,6 | 09 |
| 0,0 | 0,3 | 0,0 | 2,4 | 0,0 | 2,6 | 0,1 | 3,4 | 0,1 | 1,1 | 0,1 | 3,1 | 10 |

(ZEILEN 02-10)

AUSSERBETRIEBLICHES EINKOMMEN 10)

| | | | | | | | | | | | | |
|-----|------|-----|-------|-----|-------|---|---|---|---|---|---|----|
| 4,2 | 99,4 | 4,5 | 303,9 | 2,0 | 483,4 | - | - | - | - | - | - | 11 |
| 4,2 | 98,9 | 4,5 | 303,7 | 1,9 | 480,5 | - | - | - | - | - | - | 12 |
| 0,5 | 7,0 | 1,5 | 166,5 | 0,5 | 126,5 | - | - | - | - | - | - | 13 |
| 3,4 | 88,3 | 2,5 | 82,9 | 1,3 | 39,8 | - | - | - | - | - | - | 14 |
| 0,0 | 0,0 | 0,1 | 24,8 | 0,0 | 303,0 | - | - | - | - | - | - | 15 |
| - | - | 0,0 | 0,2 | - | - | - | - | - | - | - | - | 16 |
| 0,2 | 3,6 | 0,3 | 29,4 | 0,1 | 11,3 | - | - | - | - | - | - | 17 |
| 0,0 | 0,2 | 0,0 | 0,0 | 0,0 | 0,3 | - | - | - | - | - | - | 18 |
| 0,0 | 0,3 | 0,0 | 0,2 | 0,0 | 2,6 | - | - | - | - | - | - | 19 |

G R O E S S E R IST ALS DAS AUSSERBETRIEBLICHE EINKOMMEN 7)

| | | | | | | | | | | | | |
|-----|------|-----|-------|-----|-------|-----|------|-----|------|-----|------|----|
| 0,9 | 20,2 | 1,3 | 104,8 | 0,7 | 287,1 | 2,3 | 90,6 | 1,0 | 39,0 | 1,4 | 58,9 | 20 |
| 0,9 | 20,2 | 1,3 | 102,7 | 0,7 | 287,1 | 2,0 | 87,5 | 0,9 | 38,2 | 1,2 | 56,0 | 21 |
| 0,1 | 1,2 | 0,6 | 69,2 | 0,3 | 81,6 | 1,0 | 49,9 | 0,4 | 19,5 | 0,6 | 35,3 | 22 |
| 0,7 | 18,1 | 0,6 | 16,4 | 0,3 | 11,5 | 0,8 | 32,0 | 0,4 | 16,7 | 0,4 | 17,0 | 23 |
| 0,0 | 0,0 | 0,0 | 7,8 | 0,0 | 171,5 | 0,1 | 1,5 | 0,0 | 0,3 | 0,1 | 1,2 | 24 |
| 0,0 | 0,0 | 0,0 | 0,0 | 0,0 | 0,6 | 0,1 | 0,8 | 0,0 | 0,2 | 0,1 | 0,6 | 25 |
| 0,1 | 0,8 | 0,1 | 9,3 | 0,1 | 21,9 | 0,1 | 3,3 | 0,0 | 1,4 | 0,1 | 1,8 | 26 |
| - | - | - | - | 0,0 | 0,0 | 0,2 | 0,7 | 0,1 | 0,3 | 0,2 | 0,4 | 27 |
| - | - | 0,0 | 2,1 | - | - | 0,0 | 2,5 | 0,0 | 0,5 | 0,0 | 2,4 | 28 |

K L E I N E R IST ALS DAS AUSSERBETRIEBLICHE EINKOMMEN 7)

| | | | | | | | | | | | | |
|-----|-----|-----|------|-----|-------|-----|------|-----|------|-----|------|----|
| 0,7 | 9,0 | 1,5 | 51,2 | 0,7 | 182,2 | 2,8 | 59,0 | 2,6 | 53,7 | 0,8 | 15,4 | 29 |
| 0,7 | 9,0 | 1,4 | 51,1 | 0,7 | 182,1 | 2,6 | 57,8 | 2,4 | 52,9 | 0,7 | 14,5 | 30 |
| 0,1 | 0,6 | 0,8 | 31,3 | 0,3 | 15,0 | 1,5 | 35,7 | 1,3 | 32,1 | 0,5 | 10,8 | 31 |
| 0,5 | 7,9 | 0,4 | 7,0 | 0,3 | 7,0 | 0,8 | 18,4 | 0,7 | 17,5 | 0,1 | 2,7 | 32 |
| 0,0 | 0,0 | 0,0 | 9,4 | 0,0 | 125,7 | 0,1 | 0,7 | 0,1 | 0,5 | 0,0 | 0,1 | 33 |
| - | - | 0,0 | 0,1 | 0,0 | 4,9 | 0,2 | 0,6 | 0,2 | 0,4 | 0,1 | 0,3 | 34 |
| 0,1 | 0,4 | 0,1 | 3,3 | 0,1 | 29,6 | 0,1 | 2,5 | 0,1 | 2,3 | 0,0 | 0,7 | 35 |
| - | - | 0,0 | 0,0 | - | - | 0,2 | 0,3 | 0,1 | 0,2 | 0,1 | 0,2 | 36 |
| - | - | 0,0 | 0,0 | 0,0 | 0,0 | 0,1 | 1,0 | 0,0 | 0,6 | 0,0 | 0,7 | 37 |

A U F G R U N D S T E U E R L I C H E R V O R S C H R I F T E N 8)

| | | | | | | | | | | | | |
|-----|-------|-----|-------|-----|---------|-----|-------|-----|------|-----|------|----|
| 4,8 | 109,9 | 6,2 | 431,9 | 2,9 | 1 920,0 | 4,3 | 132,6 | 2,8 | 79,5 | 2,0 | 68,8 | 38 |
|-----|-------|-----|-------|-----|---------|-----|-------|-----|------|-----|------|----|

NATUERLICHE PERSONEN SIND, ZUSAMMEN

| | | | | | | | | | | | | |
|-----|-------|-----|-------|-----|-------|-----|-------|-----|------|-----|------|----|
| 4,8 | 109,5 | 6,2 | 428,1 | 2,8 | 894,3 | 4,3 | 132,6 | 2,8 | 79,5 | 2,0 | 68,8 | 39 |
|-----|-------|-----|-------|-----|-------|-----|-------|-----|------|-----|------|----|

(ZEILE 39)

AUSSERBETRIEBLICHES EINKOMMEN 10)

| | | | | | | | | | | | | |
|-----|------|-----|-------|-----|-------|---|---|---|---|---|---|----|
| 3,6 | 85,6 | 4,0 | 286,8 | 1,7 | 454,6 | - | - | - | - | - | - | 40 |
|-----|------|-----|-------|-----|-------|---|---|---|---|---|---|----|

G R O E S S E R IST ALS DAS AUSSERBETRIEBLICHE EINKOMMEN 7)

| | | | | | | | | | | | | |
|-----|------|-----|------|-----|-------|-----|------|-----|------|-----|------|----|
| 0,8 | 17,6 | 1,1 | 96,8 | 0,6 | 259,6 | 2,0 | 84,1 | 0,9 | 36,0 | 1,3 | 55,2 | 41 |
|-----|------|-----|------|-----|-------|-----|------|-----|------|-----|------|----|

K L E I N E R IST ALS DAS AUSSERBETRIEBLICHE EINKOMMEN 7)

| | | | | | | | | | | | | |
|-----|-----|-----|------|-----|-------|-----|------|-----|------|-----|------|----|
| 0,5 | 6,4 | 1,1 | 44,5 | 0,6 | 180,1 | 2,2 | 48,5 | 2,0 | 43,5 | 0,7 | 13,6 | 42 |
|-----|-----|-----|------|-----|-------|-----|------|-----|------|-----|------|----|

AMMEN- UND MUTTERKUEHE.- 5) OHNE FERKEL UNTER 20 KG LEBENDGEWICHT.- 6) 1/2 JAHR UND AELTER.- 7) DES BETRIEBS-
BETRIEBSBEREICHE 'FORSTWIRTSCHAFT' UND 'KOMBINIERTE VERBUNDBETRIEBE'.- 10) DES BETRIEBSINHABERS UND SEINES EHEGATTEN.

07 RHEINLAND-PFALZ

| LFDI
NR. | BETRIEBSSYSTEM | INSGESAMT | | DAUERGRUENLAND | | GETREIDE 2) | | ZUCKERRUEBEN 3) | | WALD | |
|-------------|----------------|-----------|----------|----------------|---------------|-------------|---------------|-----------------|---------------|----------|----------------|
| | | BETR. 1) | LF HA 2) | BETR. 3) | FLAECHE HA 4) | BETR. 5) | FLAECHE HA 6) | BETR. 7) | FLAECHE HA 8) | BETR. 9) | FLAECHE HA 10) |

BUCHFUEHRENDE LANDW. BETRIEBE

01 INSGESAMT 9) 14,5 388,7 5,4 89,0 8,9 171,3 3,5 19,0 4,2 12,3

DARUNTER (ZEILE 01) BUCHFUEHRENDE BETRIEBE, DEREN INHABER

02 ZUSAMMEN 9) 14,4 384,2 5,4 87,8 8,9 169,6 3,5 18,8 4,1 11,1

DARUNTER BETRIEBSSBEREICH:
03 LANDWIRTSCHAFT ZUSAMMEN 13,5 377,5 5,3 87,0 8,7 168,1 3,4 18,6 4,0 9,2

DAVON:

04 MARKTFRUCHTBETRIEBE 2,8 121,5 1,2 8,3 2,8 74,2 1,5 10,5 0,8 1,8

05 FUTTERBAUBETRIEBE 2,8 143,8 2,8 73,0 2,5 51,2 0,1 0,3 1,6 4,9

06 VEREDLUNGSBETRIEBE 0,2 6,1 0,1 1,0 0,2 3,5 0,0 0,1 0,1 0,2

07 DAUERKULTURBETRIEBE 7,3 90,6 0,8 1,3 2,9 30,6 1,7 7,2 1,3 1,3

08 LANDW. GEMISCHTBETRIEBE 0,4 15,5 0,3 3,4 0,4 8,6 0,1 0,5 0,2 0,8

09 GARTENBAU 0,7 3,0 0,1 0,1 0,1 0,5 0,0 0,0 0,1 0,1

10 KOMBINATIONSBETRIEBE 0,2 3,7 0,1 0,7 0,1 1,1 0,0 0,2 0,1 1,8

BUCHFUEHRENDE BETRIEBE OHNE

11 ZUSAMMEN 9) 9,4 280,1 3,7 69,4 6,2 121,5 2,6 13,9 2,6 7,1

DARUNTER BETRIEBSSBEREICH:
12 LANDWIRTSCHAFT ZUSAMMEN 8,8 276,1 3,7 69,1 6,1 120,5 2,6 13,8 2,6 5,9

DAVON:

13 MARKTFRUCHTBETRIEBE 1,7 78,3 0,7 4,8 1,7 47,5 1,0 7,4 0,4 0,7

14 FUTTERBAUBETRIEBE 2,2 117,6 2,2 60,5 2,0 40,9 0,1 0,3 1,2 4,0

15 VEREDLUNGSBETRIEBE 0,1 3,8 0,1 0,7 0,1 2,3 0,0 0,0 0,1 0,2

16 DAUERKULTURBETRIEBE 4,6 64,7 0,5 0,8 2,1 23,2 1,3 5,7 0,8 0,7

17 LANDW. GEMISCHTBETRIEBE 0,3 11,6 0,2 2,3 0,3 6,5 0,1 0,4 0,1 0,4

18 GARTENBAU 0,5 1,8 0,0 0,0 0,0 0,2 0,0 0,0 0,1 0,1

19 KOMBINATIONSBETRIEBE 0,1 2,3 0,0 0,2 0,1 0,7 0,0 0,2 0,0 1,1

BUCHFUEHRENDE BETRIEBE 11), IN DENEN DAS BETRIEBLICHE EINKOMMEN

20 ZUSAMMEN 9) 3,1 74,2 1,0 12,0 1,8 33,8 0,7 4,0 0,9 2,1

DARUNTER BETRIEBSSBEREICH:
21 LANDWIRTSCHAFT ZUSAMMEN 2,9 72,6 0,9 11,8 1,7 33,5 0,7 4,0 0,9 1,7

DAVON:

22 MARKTFRUCHTBETRIEBE 0,6 28,9 0,3 2,3 0,6 17,0 0,3 2,5 0,2 0,6

23 FUTTERBAUBETRIEBE 0,4 19,1 0,4 8,6 0,4 7,9 0,0 0,1 0,3 0,6

24 VEREDLUNGSBETRIEBE 0,0 1,3 0,0 0,0 0,0 0,8 0,0 0,0 0,0 0,1

25 DAUERKULTURBETRIEBE 1,7 20,9 0,2 0,3 0,6 6,4 0,3 1,4 0,3 0,4

26 LANDW. GEMISCHTBETRIEBE 0,1 2,5 0,1 0,6 0,1 1,3 0,0 0,0 0,0 0,1

27 GARTENBAU 0,2 0,7 0,0 0,0 0,0 0,0 0,0 0,0 0,0 0,0

28 KOMBINATIONSBETRIEBE 0,0 0,9 0,0 0,1 0,0 0,3 0,0 0,0 0,0 0,4

BUCHFUEHRENDE BETRIEBE 11), IN DENEN DAS BETRIEBLICHE EINKOMMEN

29 ZUSAMMEN 9) 2,0 29,9 0,7 6,4 0,9 14,3 0,2 0,8 0,6 1,9

DARUNTER BETRIEBSSBEREICH:
30 LANDWIRTSCHAFT ZUSAMMEN 1,8 28,8 0,7 6,0 0,9 14,1 0,2 0,8 0,5 1,5

DAVON:

31 MARKTFRUCHTBETRIEBE 0,5 14,3 0,3 1,2 0,5 9,7 0,1 0,6 0,2 0,5

32 FUTTERBAUBETRIEBE 0,2 7,2 0,2 3,9 0,2 2,4 0,0 0,0 0,1 0,3

33 VEREDLUNGSBETRIEBE 0,0 0,9 0,0 0,3 0,0 0,4 0,0 0,0 0,0 0,0

34 DAUERKULTURBETRIEBE 1,0 5,0 0,1 0,2 0,1 0,9 0,0 0,1 0,2 0,2

35 LANDW. GEMISCHTBETRIEBE 0,1 1,4 0,0 0,5 0,1 0,8 - - 0,0 0,5

36 GARTENBAU 0,1 0,6 0,0 0,1 0,0 0,2 - - 0,0 0,0

37 KOMBINATIONSBETRIEBE 0,0 0,5 0,0 0,4 0,0 0,1 - - 0,0 0,4

LANDW. BETRIEBE MIT BUCHFUEHRUNG

38 INSGESAMT 9) 13,1 359,6 4,6 76,8 8,1 160,6 3,4 18,6 3,5 10,2

39 ZUSAMMEN 9) 13,0 356,0 4,6 75,9 8,1 159,2 3,4 18,4 3,5 9,5

BUCHFUEHRENDE BETRIEBE OHNE

40 ZUSAMMEN 9) 8,7 261,4 3,3 60,4 5,8 115,3 2,5 13,7 2,3 6,0

41 ZUSAMMEN 9) 2,8 69,1 0,8 10,4 1,6 31,6 0,7 4,0 0,8 1,9

42 ZUSAMMEN 9) 1,6 25,5 0,5 5,1 0,7 12,3 0,2 0,8 0,4 1,6

1) EINSCHL. DER BETRIEBE OHNE LANDW. GENUTZTE FLAECHE.- 2) EINSCHL. KOERNERMAIS.- 3) OHNE SAMENBAU.- 4) OHNE

INHABERS UND/ODER SEINES EHEGATTEN.- 8) EINSCHL. BETRIEBE, DEREN INHABER JURISTISCHE PERSONEN SIND.- 9) EINSCHL.

11) MIT AUSSERBETRIEBLICHEM EINKOMMEN DES BETRIEBSINHABERS UND/ODER SEINES EHEGATTEN.

SOZIALÖKONOMISCHE BETRIEBSTYPEN 1989

NACH BETRIEBSSYSTEMEN
1000

07 RHEINLAND-PFALZ

| BETRIEBE MIT | | | | | | | | | | | | | AUSSERBETRIEBLICHEM EINKOMMEN 7)
UND ZWAR (SP. 17) | | | | | I |
|----------------|---|-------|--------------|---|-------|---------------|---|-------|----------|---|---|---|---|-----------------------------|----|------|------|---|
| MILCHKUEHEN 4) | | | SCHWEINEN 5) | | | LEGEHENNEN 6) | | | ZUSAMMEN | | AUS
ANDERWEITIGER
ERWERBS-
TÄTIGKEIT | | | AUS
SONSTIGEN
QUELLEN | | ILFD | | |
| BETR. | I | TIERE | BETR. | I | TIERE | BETR. | I | TIERE | BETR. | I | LF | I | BETR. | I | LF | I | INR. | |
| 11 | I | 12 | 13 | I | 14 | 15 | I | 16 | 17 | I | 18 | I | 19 | I | 20 | I | 22 | |

I N S G E S A M T 8)

| | | | | | | | | | | | | | | | | | | |
|-------------------------------------|--|------|-----|--|-------|-----|--|---------|-----|--|-------|-----|--|------|-----|--|------|----|
| 3,3 | | 90,9 | 3,5 | | 251,1 | 2,5 | | 1 046,9 | 5,0 | | 104,1 | 2,9 | | 57,6 | 2,7 | | 56,0 | 01 |
| NATUERLICHE PERSONEN SIND, ZUSAMMEN | | | | | | | | | | | | | | | | | | |
| 3,2 | | 90,2 | 3,5 | | 247,6 | 2,5 | | 954,9 | 5,0 | | 104,1 | 2,9 | | 57,6 | 2,7 | | 56,0 | 02 |
| 3,2 | | 90,1 | 3,5 | | 245,8 | 2,4 | | 941,8 | 4,7 | | 101,5 | 2,7 | | 56,4 | 2,5 | | 54,2 | 03 |
| 0,3 | | 3,6 | 1,2 | | 123,9 | 0,7 | | 79,4 | 1,1 | | 43,2 | 0,7 | | 25,7 | 0,5 | | 21,6 | 04 |
| 2,6 | | 83,2 | 0,9 | | 25,9 | 0,7 | | 16,5 | 0,7 | | 26,3 | 0,4 | | 15,5 | 0,3 | | 12,5 | 05 |
| 0,0 | | 0,0 | 0,1 | | 44,8 | 0,1 | | 746,8 | 0,1 | | 2,2 | 0,1 | | 1,7 | 0,0 | | 1,1 | 06 |
| 0,1 | | 0,5 | 0,9 | | 7,9 | 0,8 | | 22,8 | 2,7 | | 25,9 | 1,4 | | 10,4 | 1,6 | | 18,0 | 07 |
| 0,2 | | 2,8 | 0,3 | | 43,3 | 0,2 | | 76,3 | 0,1 | | 3,9 | 0,1 | | 3,0 | 0,0 | | 1,1 | 08 |
| - | | - | 0,0 | | 0,3 | 0,0 | | 0,1 | 0,3 | | 1,3 | 0,1 | | 0,5 | 0,1 | | 1,0 | 09 |
| 0,0 | | 0,1 | 0,0 | | 1,5 | 0,0 | | 13,0 | 0,1 | | 1,4 | 0,0 | | 0,7 | 0,0 | | 0,8 | 10 |

(ZEILEN 02-10)
AUSSERBETRIEBLICHES EINKOMMEN 10)

| | | | | | | | | | | | | | | | | | | |
|-----|--|------|-----|--|-------|-----|--|-------|---|--|---|---|--|---|---|--|---|----|
| 2,6 | | 75,9 | 2,5 | | 167,2 | 1,7 | | 626,1 | - | | - | - | | - | - | | - | 11 |
| 2,6 | | 75,8 | 2,5 | | 167,0 | 1,7 | | 625,7 | - | | - | - | | - | - | | - | 12 |
| 0,3 | | 2,9 | 0,8 | | 82,6 | 0,4 | | 44,4 | - | | - | - | | - | - | | - | 13 |
| 2,1 | | 70,2 | 0,7 | | 22,8 | 0,5 | | 12,2 | - | | - | - | | - | - | | - | 14 |
| 0,0 | | 0,0 | 0,1 | | 25,1 | 0,1 | | 502,7 | - | | - | - | | - | - | | - | 15 |
| 0,1 | | 0,5 | 0,7 | | 5,4 | 0,6 | | 20,0 | - | | - | - | | - | - | | - | 16 |
| 0,2 | | 2,2 | 0,2 | | 31,1 | 0,1 | | 46,5 | - | | - | - | | - | - | | - | 17 |
| - | | - | 0,0 | | 0,0 | 0,0 | | 0,1 | - | | - | - | | - | - | | - | 18 |
| 0,0 | | 0,1 | 0,0 | | 0,2 | 0,0 | | 0,3 | - | | - | - | | - | - | | - | 19 |

G R O E S S E R IST ALS DAS AUSSERBETRIEBLICHE EINKOMMEN 7)

| | | | | | | | | | | | | | | | | | | |
|-----|--|------|-----|--|------|-----|--|-------|-----|--|------|-----|--|------|-----|--|------|----|
| 0,5 | | 10,9 | 0,6 | | 46,1 | 0,5 | | 271,0 | 3,1 | | 74,2 | 1,2 | | 31,3 | 2,1 | | 47,0 | 20 |
| 0,5 | | 10,8 | 0,6 | | 44,8 | 0,5 | | 258,4 | 2,9 | | 72,6 | 1,1 | | 30,8 | 2,0 | | 45,7 | 21 |
| 0,0 | | 0,5 | 0,2 | | 22,3 | 0,1 | | 21,1 | 0,6 | | 28,9 | 0,3 | | 12,5 | 0,4 | | 17,9 | 22 |
| 0,4 | | 10,0 | 0,1 | | 2,5 | 0,1 | | 2,7 | 0,4 | | 19,1 | 0,2 | | 9,4 | 0,2 | | 10,2 | 23 |
| - | | - | 0,0 | | 9,7 | 0,0 | | 203,4 | 0,0 | | 1,3 | 0,0 | | 0,8 | 0,0 | | 0,9 | 24 |
| 0,0 | | 0,1 | 0,2 | | 2,4 | 0,2 | | 2,3 | 1,7 | | 20,9 | 0,6 | | 6,3 | 1,3 | | 16,0 | 25 |
| 0,0 | | 0,4 | 0,0 | | 8,0 | 0,0 | | 28,9 | 0,1 | | 2,5 | 0,1 | | 1,8 | 0,0 | | 0,7 | 26 |
| - | | - | - | | - | 0,0 | | 0,0 | 0,2 | | 0,7 | 0,1 | | 0,3 | 0,1 | | 0,5 | 27 |
| - | | - | 0,0 | | 1,3 | 0,0 | | 12,6 | 0,0 | | 0,9 | 0,0 | | 0,2 | 0,0 | | 0,7 | 28 |

K L E I N E R IST ALS DAS AUSSERBETRIEBLICHE EINKOMMEN 7)

| | | | | | | | | | | | | | | | | | | |
|-----|--|-----|-----|--|------|-----|--|------|-----|--|------|-----|--|------|-----|--|-----|----|
| 0,2 | | 3,3 | 0,4 | | 34,3 | 0,3 | | 57,8 | 2,0 | | 29,9 | 1,7 | | 26,4 | 0,6 | | 9,0 | 29 |
| 0,2 | | 3,3 | 0,4 | | 34,0 | 0,3 | | 57,7 | 1,8 | | 28,8 | 1,6 | | 25,6 | 0,6 | | 8,5 | 30 |
| 0,0 | | 0,2 | 0,2 | | 19,0 | 0,1 | | 13,9 | 0,5 | | 14,3 | 0,5 | | 13,3 | 0,1 | | 3,7 | 31 |
| 0,2 | | 3,0 | 0,1 | | 0,6 | 0,1 | | 1,6 | 0,2 | | 7,2 | 0,2 | | 6,1 | 0,1 | | 2,3 | 32 |
| 0,0 | | 0,0 | 0,0 | | 10,0 | 0,0 | | 40,7 | 0,0 | | 0,9 | 0,0 | | 0,9 | 0,0 | | 0,1 | 33 |
| - | | - | 0,0 | | 0,1 | 0,0 | | 0,5 | 1,0 | | 5,0 | 0,8 | | 4,2 | 0,4 | | 2,0 | 34 |
| 0,0 | | 0,1 | 0,0 | | 4,3 | 0,0 | | 0,9 | 0,1 | | 1,4 | 0,0 | | 1,2 | 0,0 | | 0,4 | 35 |
| - | | - | 0,0 | | 0,3 | - | | - | 0,1 | | 0,6 | 0,1 | | 0,2 | 0,0 | | 0,4 | 36 |
| - | | - | - | | - | 0,0 | | 0,1 | 0,0 | | 0,5 | 0,0 | | 0,5 | 0,0 | | 0,1 | 37 |

A U F G R U N D S T E U E R L I C H E R V O R S C H R I F T E N 8)

| | | | | | | | | | | | | | | | | | | |
|-------------------------------------|--|------|-----|--|-------|-----|--|-------|-----|--|------|-----|--|------|-----|--|------|----|
| 2,7 | | 78,5 | 3,2 | | 237,3 | 2,2 | | 983,9 | 4,4 | | 94,6 | 2,4 | | 50,3 | 2,5 | | 52,9 | 38 |
| NATUERLICHE PERSONEN SIND, ZUSAMMEN | | | | | | | | | | | | | | | | | | |
| 2,7 | | 77,9 | 3,2 | | 234,5 | 2,2 | | 892,0 | 4,4 | | 94,6 | 2,4 | | 50,3 | 2,5 | | 52,9 | 39 |

(ZEILE 39)

| | | | | | | | | | | | | | | | | | | |
|-----------------------------------|--|------|-----|--|-------|-----|--|-------|---|--|---|---|--|---|---|--|---|----|
| AUSSERBETRIEBLICHES EINKOMMEN 10) | | | | | | | | | | | | | | | | | | |
| 2,2 | | 66,1 | 2,3 | | 157,9 | 1,6 | | 596,5 | - | | - | - | | - | - | | - | 40 |

| | | | | | | | | | | | | | | | | | | |
|---|--|-----|-----|--|------|-----|--|-------|-----|--|------|-----|--|------|-----|--|------|----|
| G R O E S S E R IST ALS DAS AUSSERBETRIEBLICHE EINKOMMEN 7) | | | | | | | | | | | | | | | | | | |
| 0,4 | | 9,1 | 0,6 | | 43,7 | 0,4 | | 239,2 | 2,8 | | 69,1 | 1,0 | | 28,2 | 2,0 | | 44,7 | 41 |

| | | | | | | | | | | | | | | | | | | |
|---|--|-----|-----|--|------|-----|--|------|-----|--|------|-----|--|------|-----|--|-----|----|
| K L E I N E R IST ALS DAS AUSSERBETRIEBLICHE EINKOMMEN 7) | | | | | | | | | | | | | | | | | | |
| 0,2 | | 2,7 | 0,3 | | 32,9 | 0,2 | | 56,3 | 1,6 | | 25,5 | 1,4 | | 22,1 | 0,5 | | 8,3 | 42 |

AMMEN- UND MUTTERKUEHE.- 5) DHNE FERKEL UNTER 20 KG LEBENDGEWICHT.- 6) 1/2 JAHR UND AELTER.- 7) DES BETRIEBS-
BETRIEBSBEREICHE 'FORSTWIRTSCHAFT' UND 'KOMBINIERTE VERBUNDBETRIEBE'.- 10) DES BETRIEBSINHABERS UND SEINES EHEGATTEN.

1.6 [461.6] BUCHFUEHRENDE LANDW. BETRIEBE
IN

08 BADEN-WUERTTEMBERG

| LFDI
NR. | BETRIEBSSYSTEM | INSGESAMT | | DAUERGRUENLAND | | GETREIDE 2) | | ZUCKERRUEBEN
3) | | WALD | |
|-------------|----------------|-----------|----------|----------------|---------------|-------------|---------------|--------------------|---------------|----------|----------------|
| | | BETR. 1) | LF HA 2) | BETR. 3) | FLAECHE HA 4) | BETR. 5) | FLAECHE HA 6) | BETR. 7) | FLAECHE HA 8) | BETR. 9) | FLAECHE HA 10) |

BUCHFUEHRENDE LANDW. BETRIEBE

| | | | | | | | | | | |
|---|------|-------|------|-------|------|-------|-----|------|------|------|
| 01 INSGESAMT 9) | 22,2 | 658,5 | 17,4 | 205,7 | 16,6 | 279,8 | 3,6 | 18,9 | 11,6 | 60,0 |
| DARUNTER (ZEILE 01) BUCHFUEHRENDE BETRIEBE, DEREN INHABER | | | | | | | | | | |
| 02 ZUSAMMEN 9) | 21,8 | 643,9 | 17,1 | 201,7 | 16,5 | 273,7 | 3,6 | 17,6 | 11,5 | 58,4 |
| 03 DARUNTER BETRIEBSSBEREICH:
LANDWIRTSCHAFT ZUSAMMEN | 18,9 | 626,8 | 16,1 | 195,2 | 16,1 | 271,0 | 3,5 | 17,4 | 10,7 | 36,1 |
| 04 DAVON:
MARKTFRUCHTBETRIEBE | 4,2 | 180,9 | 3,3 | 16,6 | 4,2 | 111,7 | 1,8 | 11,8 | 1,9 | 5,1 |
| 05 FUTTERBAUBETRIEBE | 8,7 | 326,2 | 8,6 | 161,0 | 7,4 | 94,6 | 0,9 | 3,1 | 5,9 | 23,3 |
| 06 VEREDLUNGSBETRIEBE | 1,5 | 36,2 | 1,3 | 3,8 | 1,3 | 25,8 | 0,2 | 0,7 | 0,8 | 2,1 |
| 07 DAUERKULTURBETRIEBE | 3,1 | 31,0 | 1,4 | 2,6 | 1,7 | 10,6 | 0,2 | 0,6 | 1,2 | 2,1 |
| 08 LANDW. GEMISCHTBETRIEBE | 1,4 | 52,5 | 1,4 | 11,3 | 1,4 | 28,3 | 0,4 | 1,2 | 1,0 | 3,5 |
| 09 GARTENBAU | 2,1 | 6,8 | 0,5 | 0,5 | 0,2 | 0,7 | - | - | 0,2 | 0,2 |
| 10 KOMBINATIONSBETRIEBE | 0,7 | 10,3 | 0,5 | 6,0 | 0,3 | 2,0 | 0,0 | 0,1 | 0,5 | 22,1 |

BUCHFUEHRENDE BETRIEBE
OHNE

| | | | | | | | | | | |
|--|------|-------|------|-------|------|-------|-----|------|-----|------|
| 11 ZUSAMMEN 9) | 13,0 | 433,8 | 10,8 | 138,8 | 10,4 | 180,8 | 2,5 | 12,2 | 7,2 | 31,2 |
| 12 DARUNTER BETRIEBSSBEREICH:
LANDWIRTSCHAFT ZUSAMMEN | 11,5 | 424,4 | 10,3 | 136,0 | 10,1 | 179,1 | 2,4 | 12,1 | 6,9 | 23,6 |
| 13 DAVON:
MARKTFRUCHTBETRIEBE | 2,3 | 107,6 | 1,9 | 9,8 | 2,3 | 65,7 | 1,2 | 7,9 | 1,1 | 2,9 |
| 14 FUTTERBAUBETRIEBE | 6,1 | 240,2 | 6,0 | 114,7 | 5,3 | 71,6 | 0,7 | 2,6 | 4,0 | 15,4 |
| 15 VEREDLUNGSBETRIEBE | 0,8 | 21,8 | 0,7 | 2,0 | 0,7 | 15,6 | 0,1 | 0,4 | 0,5 | 1,4 |
| 16 DAUERKULTURBETRIEBE | 1,4 | 17,5 | 0,7 | 1,5 | 0,8 | 5,8 | 0,1 | 0,4 | 0,7 | 1,5 |
| 17 LANDW. GEMISCHTBETRIEBE | 1,0 | 37,5 | 1,0 | 8,0 | 1,0 | 20,3 | 0,3 | 0,9 | 0,7 | 2,4 |
| 18 GARTENBAU | 1,2 | 4,2 | 0,3 | 0,3 | 0,1 | 0,4 | - | - | 0,1 | 0,1 |
| 19 KOMBINATIONSBETRIEBE | 0,3 | 5,1 | 0,2 | 2,6 | 0,2 | 1,3 | 0,0 | 0,1 | 0,2 | 7,5 |

BUCHFUEHRENDE BETRIEBE 11), IN DENEN DAS BETRIEBLICHE EINKOMMEN

| | | | | | | | | | | |
|--|-----|-------|-----|------|-----|------|-----|-----|-----|------|
| 20 ZUSAMMEN 9) | 5,2 | 148,5 | 3,8 | 44,1 | 3,8 | 65,1 | 0,8 | 4,2 | 2,7 | 17,9 |
| 21 DARUNTER BETRIEBSSBEREICH:
LANDWIRTSCHAFT ZUSAMMEN | 4,4 | 143,9 | 3,5 | 42,2 | 3,7 | 64,7 | 0,8 | 4,2 | 2,4 | 8,9 |
| 22 DAVON:
MARKTFRUCHTBETRIEBE | 1,0 | 47,6 | 0,8 | 3,6 | 1,0 | 30,3 | 0,5 | 3,0 | 0,4 | 1,3 |
| 23 FUTTERBAUBETRIEBE | 1,7 | 64,3 | 1,7 | 34,1 | 1,4 | 17,4 | 0,2 | 0,5 | 1,2 | 5,8 |
| 24 VEREDLUNGSBETRIEBE | 0,4 | 9,5 | 0,3 | 0,9 | 0,4 | 6,9 | 0,0 | 0,1 | 0,2 | 0,4 |
| 25 DAUERKULTURBETRIEBE | 1,0 | 9,7 | 0,4 | 0,7 | 0,6 | 3,5 | 0,1 | 0,2 | 0,4 | 0,4 |
| 26 LANDW. GEMISCHTBETRIEBE | 0,4 | 12,8 | 0,4 | 2,8 | 0,4 | 6,6 | 0,1 | 0,3 | 0,2 | 0,9 |
| 27 GARTENBAU | 0,6 | 1,8 | 0,1 | 0,2 | 0,0 | 0,1 | - | - | 0,1 | 0,0 |
| 28 KOMBINATIONSBETRIEBE | 0,2 | 2,8 | 0,1 | 1,7 | 0,1 | 0,3 | - | - | 0,2 | 9,0 |

BUCHFUEHRENDE BETRIEBE 11), IN DENEN DAS BETRIEBLICHE EINKOMMEN

| | | | | | | | | | | |
|--|-----|------|-----|------|-----|------|-----|-----|-----|-----|
| 29 ZUSAMMEN 9) | 3,5 | 61,7 | 2,6 | 18,8 | 2,3 | 27,8 | 0,3 | 1,2 | 1,7 | 9,3 |
| 30 DARUNTER BETRIEBSSBEREICH:
LANDWIRTSCHAFT ZUSAMMEN | 3,0 | 58,5 | 2,3 | 17,0 | 2,3 | 27,2 | 0,3 | 1,1 | 1,4 | 3,6 |
| 31 DAVON:
MARKTFRUCHTBETRIEBE | 0,8 | 25,7 | 0,7 | 3,1 | 0,8 | 15,7 | 0,2 | 0,9 | 0,4 | 0,9 |
| 32 FUTTERBAUBETRIEBE | 1,0 | 21,7 | 0,9 | 12,2 | 0,8 | 5,7 | 0,0 | 0,1 | 0,6 | 2,0 |
| 33 VEREDLUNGSBETRIEBE | 0,3 | 4,9 | 0,3 | 0,9 | 0,2 | 3,2 | 0,0 | 0,1 | 0,1 | 0,2 |
| 34 DAUERKULTURBETRIEBE | 0,8 | 3,8 | 0,3 | 0,3 | 0,3 | 1,3 | 0,0 | 0,0 | 0,2 | 0,2 |
| 35 LANDW. GEMISCHTBETRIEBE | 0,1 | 2,3 | 0,1 | 0,5 | 0,1 | 1,4 | 0,0 | 0,0 | 0,1 | 0,2 |
| 36 GARTENBAU | 0,3 | 0,8 | 0,1 | 0,1 | 0,0 | 0,2 | - | - | 0,1 | 0,0 |
| 37 KOMBINATIONSBETRIEBE | 0,3 | 2,4 | 0,2 | 1,7 | 0,1 | 0,4 | 0,0 | 0,1 | 0,2 | 5,7 |

LANDW. BETRIEBE MIT BUCHFUEHRUNG

| | | | | | | | | | | |
|-----------------|------|-------|------|-------|------|-------|-----|------|-----|------|
| 38 INSGESAMT 9) | 18,6 | 574,3 | 14,3 | 165,3 | 14,1 | 253,8 | 3,4 | 18,3 | 9,5 | 46,2 |
| 39 ZUSAMMEN 9) | 18,4 | 565,0 | 14,2 | 163,7 | 14,0 | 249,0 | 3,4 | 17,0 | 9,4 | 45,0 |
| 40 ZUSAMMEN 9) | 11,5 | 389,3 | 9,4 | 117,4 | 9,2 | 167,3 | 2,4 | 11,9 | 6,2 | 25,2 |
| 41 ZUSAMMEN 9) | 4,6 | 129,0 | 3,2 | 34,3 | 3,3 | 59,3 | 0,8 | 4,0 | 2,2 | 14,9 |
| 42 ZUSAMMEN 9) | 2,4 | 46,6 | 1,6 | 1,9 | 1,5 | 22,4 | 0,2 | 1,1 | 1,0 | 4,9 |

1) EINSCHL. DER BETRIEBE OHNE LANDW. GENUTZTE FLAECHE.- 2) EINSCHL. KOERNERMAIS.- 3) OHNE SAMENBAU.- 4) OHNE INHABERS UND/ODER SEINES EHEGATTEN.- 8) EINSCHL. BETRIEBE, DEREN INHABER JURISTISCHE PERSONEN SIND.- 9) EINSCHL. 11) MIT AUSSERBETRIEBLICHEM EINKOMMEN DES BETRIEBSSINHABERS UND/ODER SEINES EHEGATTEN.

SOZIALÖKONOMISCHE BETRIEBSTYPEN 1989

NACH BETRIEBSSYSTEMEN
1000

08 BADEN-WÜRTTEMBERG

| BETRIEBE MIT | | | | | | | | | | | | AUSSERBETRIEBLICHEM EINKOMMEN 7) | | | | ILFD | | |
|----------------|-------|-------|-------|--------------|-------|-------|-------|---------------|----|----|-------|----------------------------------|----|-------------------------------------|----|-----------------------|--|--|
| | | | | | | | | | | | | UND ZWAR (SP. 17) | | | | INR. | | |
| MILCHKUEHEN 4) | | | | SCHWEINEN 5) | | | | LEGEHENNEN 6) | | | | ZUSAMMEN | | AUS ANDERWEITIGER ERWERBS-TÄTIGKEIT | | AUS SONSTIGEN QUELLEN | | |
| BETR. | TIERE | BETR. | TIERE | BETR. | TIERE | BETR. | TIERE | BETR. | LF | HA | BETR. | LF | HA | BETR. | LF | HA | | |
| 11 | 12 | 13 | 14 | 15 | 16 | 17 | 18 | 19 | 20 | 21 | 22 | 23 | 24 | 25 | 26 | 27 | | |

I N S G E S A M T 8)

10,7 259,4 10,2 879,0 8,4 2 453,2 8,8 210,2 5,5 120,7 4,5 111,6 01

NATUERLICHE PERSONEN SIND, ZUSAMMEN

10,6 257,4 10,2 869,9 8,3 2 194,6 8,8 210,2 5,5 120,7 4,5 111,6 02
 10,4 254,6 9,9 865,6 8,0 2 177,4 7,4 202,4 4,7 115,8 3,6 106,8 03
 0,9 8,8 2,3 296,0 1,5 318,8 1,9 73,4 1,3 43,5 0,8 39,7 04
 8,1 230,1 4,4 114,3 4,3 196,4 2,6 86,0 1,7 50,3 1,2 41,3 05
 0,1 0,6 1,2 281,0 0,8 1 445,1 0,7 14,4 0,4 8,0 0,4 8,1 06
 0,2 1,3 0,7 16,5 0,7 83,4 1,8 13,5 1,1 6,5 1,0 8,8 07
 1,0 13,7 1,3 157,9 0,7 133,7 0,5 15,1 0,2 7,6 0,3 8,9 08
 0,0 0,0 0,0 0,3 0,1 8,3 0,9 2,6 0,5 1,2 0,6 1,9 09
 0,2 2,7 0,2 4,0 0,2 9,0 0,5 5,2 0,4 3,7 0,3 2,9 10

(ZEILEN 02-10)

AUSSERBETRIEBLICHES EINKOMMEN 10)

7,4 192,0 6,5 594,6 5,3 1 284,3 - - - - - 11
 7,2 190,6 6,3 591,5 5,1 1 271,1 - - - - - 12
 0,5 6,2 1,4 206,0 0,9 249,9 - - - - - 13
 5,8 173,2 3,1 86,9 3,1 140,6 - - - - - 14
 0,1 0,3 0,7 169,2 0,4 715,2 - - - - - 15
 0,1 0,9 0,3 9,9 0,3 62,1 - - - - - 16
 0,7 9,9 0,9 119,4 0,5 103,4 - - - - - 17
 0,0 0,0 0,0 0,2 0,0 5,3 - - - - - 18
 0,1 1,4 0,1 2,9 0,1 7,9 - - - - - 19

G R O E S S E R IST ALS DAS AUSSERBETRIEBLICHE EINKOMMEN 7)

2,2 52,6 2,2 207,6 1,9 590,6 5,2 148,5 2,3 65,8 3,5 94,5 20
 2,1 51,7 2,2 206,7 1,8 590,0 4,4 143,9 2,0 63,9 2,8 90,9 21
 0,2 1,9 0,6 67,4 0,4 53,4 1,0 47,6 0,5 20,2 0,6 31,3 22
 1,6 45,8 0,8 20,5 0,9 35,3 1,7 64,3 0,8 30,3 1,0 37,9 23
 0,0 0,2 0,3 81,2 0,2 453,2 0,4 9,5 0,1 4,4 0,3 6,4 24
 0,0 0,3 0,2 4,4 0,2 19,0 1,0 9,7 0,4 3,5 0,7 6,9 25
 0,3 3,4 0,3 33,2 0,2 29,1 0,4 12,8 0,2 5,5 0,2 8,4 26
 0,0 0,0 - - 0,0 0,1 0,6 1,8 0,2 0,5 0,4 1,4 27
 0,1 1,0 0,0 0,9 0,0 0,5 0,2 2,8 0,1 1,4 0,2 2,2 28

K L E I N E R IST ALS DAS AUSSERBETRIEBLICHE EINKOMMEN 7)

1,1 12,8 1,4 67,7 1,2 319,7 3,5 61,7 3,2 54,9 1,0 17,0 29
 1,0 12,4 1,4 67,3 1,1 316,2 3,0 58,5 2,7 51,9 0,8 15,9 30
 0,2 0,7 0,4 22,6 0,3 15,6 0,8 25,7 0,8 23,3 0,2 8,4 31
 0,7 11,1 0,5 6,9 0,4 20,5 1,0 21,7 0,9 19,9 0,1 3,4 32
 0,0 0,1 0,2 30,6 0,2 276,7 0,3 4,9 0,2 3,6 0,1 1,7 33
 0,0 0,1 0,2 2,1 0,1 2,3 0,8 3,8 0,7 3,0 0,3 1,9 34
 0,1 0,3 0,1 5,2 0,1 1,2 0,1 2,3 0,1 2,0 0,0 0,5 35
 - - 0,0 0,1 0,0 2,8 0,3 0,8 0,3 0,7 0,1 0,5 36
 0,0 0,4 0,0 0,2 0,1 0,7 0,3 2,4 0,2 2,4 0,1 0,7 37

A U F G R U N D S T E U E R L I C H E R V O R S C H R I F T E N 8)

8,8 219,0 8,5 814,3 6,7 2 287,1 6,9 175,6 4,0 93,4 3,8 100,8 38

NATUERLICHE PERSONEN SIND, ZUSAMMEN

8,7 217,9 8,4 812,2 6,7 2 045,3 6,9 175,6 4,0 93,4 3,8 100,8 39

(ZEILE 39)

AUSSERBETRIEBLICHES EINKOMMEN 10)

6,3 167,1 5,6 562,7 4,5 1 234,0 - - - - - 40

G R O E S S E R IST ALS DAS AUSSERBETRIEBLICHE EINKOMMEN 7)

1,8 43,0 1,9 194,7 1,5 519,0 4,6 129,0 1,9 52,2 3,2 86,9 41

K L E I N E R IST ALS DAS AUSSERBETRIEBLICHE EINKOMMEN 7)

0,6 7,9 0,9 54,8 0,7 292,3 2,4 46,6 2,1 41,2 0,6 13,9 42

AMMEN- UND MUTTERKUEHE.- 5) OHNE FERKEL UNTER 20 KG LEBENDGEWICHT.- 6) 1/2 JAHR UND AELTER.- 7) DES BETRIEBS-
 BETRIEBSBEREICHE 'FORSTWIRTSCHAFT' UND 'KOMBINIERTE VERBUNDBETRIEBE'.- 10) DES BETRIEBSINHABERS UND SEINES EHEGATTEN.

09 BAYERN

| LFDI
NR. | BETRIEBSSYSTEM | INSGESAMT | | DAUERGRUENLAND | | GETREIDE 2) | | ZUCKERRUEBEN
3) | | WALD | |
|---|-------------------------|-------------|---------------|----------------|--------------------|-------------|--------------------|--------------------|--------------------|------------|---------------------|
| | | BETR.
1) | LF
HA
2 | BETR.
3 | FLAECHE
HA
4 | BETR.
5 | FLAECHE
HA
6 | BETR.
7 | FLAECHE
HA
8 | BETR.
9 | FLAECHE
HA
10 |
| BUCHFUEHRENDE LANDW. BETRIEBE | | | | | | | | | | | |
| 01 | INSGESAMT 9) | 37,8 | 1 231,3 | 29,5 | 337,5 | 30,0 | 521,8 | 8,8 | 56,7 | 29,0 | 249,3 |
| DARUNTER (ZEILE 01) BUCHFUEHRENDE BETRIEBE, DEREN INHABER | | | | | | | | | | | |
| 02 | ZUSAMMEN 9) | 36,9 | 1 199,0 | 28,9 | 327,6 | 29,8 | 508,3 | 8,7 | 55,4 | 28,6 | 237,1 |
| DARUNTER BETRIEBSSBEREICH: | | | | | | | | | | | |
| 03 | LANDWIRTSCHAFT ZUSAMMEN | 33,8 | 1 164,9 | 27,9 | 316,5 | 29,1 | 498,7 | 8,6 | 54,8 | 27,3 | 189,3 |
| DAVON: | | | | | | | | | | | |
| 04 | MARKTFRUCHTBETRIEBE | 10,0 | 430,1 | 5,9 | 20,8 | 9,9 | 264,2 | 5,8 | 45,7 | 7,1 | 45,2 |
| 05 | FUTTERBAUBETRIEBE | 19,6 | 622,9 | 19,3 | 285,5 | 15,6 | 171,9 | 2,0 | 5,8 | 17,1 | 120,2 |
| 06 | VEREDLUNGSBETRIEBE | 1,1 | 26,6 | 0,7 | 1,6 | 1,0 | 20,1 | 0,2 | 0,7 | 0,8 | 3,7 |
| 07 | DAUERKULTURBETRIEBE | 1,2 | 20,8 | 0,4 | 0,8 | 0,7 | 7,4 | 0,1 | 0,3 | 0,7 | 6,6 |
| 08 | LANDW. GEMISCHTBETRIEBE | 1,8 | 64,4 | 1,6 | 7,8 | 1,8 | 35,2 | 0,6 | 2,3 | 1,6 | 13,7 |
| 09 | GARTENBAU | 2,1 | 7,1 | 0,2 | 0,4 | 0,2 | 0,6 | 0,0 | 0,0 | 0,3 | 1,2 |
| 10 | KOMBINATIONSBETRIEBE | 1,0 | 27,1 | 0,8 | 10,7 | 0,6 | 9,0 | 0,1 | 0,6 | 1,0 | 46,5 |
| BUCHFUEHRENDE BETRIEBE OHNE | | | | | | | | | | | |
| 11 | ZUSAMMEN 9) | 24,9 | 856,2 | 20,4 | 243,9 | 20,8 | 353,2 | 6,2 | 38,0 | 20,0 | 149,2 |
| DARUNTER BETRIEBSSBEREICH: | | | | | | | | | | | |
| 12 | LANDWIRTSCHAFT ZUSAMMEN | 23,3 | 844,2 | 20,1 | 240,7 | 20,5 | 350,3 | 6,2 | 37,8 | 19,5 | 140,0 |
| DAVON: | | | | | | | | | | | |
| 13 | MARKTFRUCHTBETRIEBE | 5,9 | 270,9 | 3,6 | 12,4 | 5,8 | 166,4 | 4,0 | 31,0 | 4,2 | 25,7 |
| 14 | FUTTERBAUBETRIEBE | 14,7 | 492,3 | 14,6 | 220,5 | 12,2 | 137,5 | 1,5 | 4,3 | 13,2 | 97,3 |
| 15 | VEREDLUNGSBETRIEBE | 0,7 | 18,5 | 0,5 | 1,0 | 0,7 | 14,5 | 0,1 | 0,5 | 0,5 | 2,5 |
| 16 | DAUERKULTURBETRIEBE | 0,7 | 14,6 | 0,2 | 0,5 | 0,5 | 5,7 | 0,0 | 0,2 | 0,5 | 4,4 |
| 17 | LANDW. GEMISCHTBETRIEBE | 1,3 | 48,0 | 1,2 | 6,2 | 1,3 | 26,1 | 0,5 | 1,8 | 1,2 | 10,1 |
| 18 | GARTENBAU | 1,3 | 4,1 | 0,1 | 0,2 | 0,1 | 0,5 | 0,0 | 0,0 | 0,2 | 0,7 |
| 19 | KOMBINATIONSBETRIEBE | 0,3 | 7,8 | 0,2 | 3,0 | 0,2 | 2,4 | 0,0 | 0,2 | 0,2 | 8,5 |
| BUCHFUEHRENDE BETRIEBE 11), IN DENEN DAS BETRIEBLICHE EINKOMMEN | | | | | | | | | | | |
| 20 | ZUSAMMEN 9) | 7,1 | 246,9 | 5,3 | 62,1 | 5,4 | 109,6 | 1,8 | 13,6 | 5,4 | 58,0 |
| DARUNTER BETRIEBSSBEREICH: | | | | | | | | | | | |
| 21 | LANDWIRTSCHAFT ZUSAMMEN | 6,4 | 236,0 | 5,1 | 59,7 | 5,2 | 106,0 | 1,8 | 13,3 | 5,1 | 35,4 |
| DAVON: | | | | | | | | | | | |
| 22 | MARKTFRUCHTBETRIEBE | 2,2 | 108,4 | 1,2 | 4,9 | 2,1 | 66,9 | 1,2 | 11,4 | 1,5 | 11,9 |
| 23 | FUTTERBAUBETRIEBE | 3,5 | 106,5 | 3,4 | 53,4 | 2,5 | 27,9 | 0,4 | 1,3 | 3,0 | 19,3 |
| 24 | VEREDLUNGSBETRIEBE | 0,2 | 4,6 | 0,1 | 0,3 | 0,2 | 3,2 | 0,0 | 0,1 | 0,1 | 0,6 |
| 25 | DAUERKULTURBETRIEBE | 0,3 | 4,8 | 0,1 | 0,2 | 0,2 | 1,4 | 0,0 | 0,1 | 0,2 | 1,0 |
| 26 | LANDW. GEMISCHTBETRIEBE | 0,3 | 11,6 | 0,2 | 0,9 | 0,3 | 6,6 | 0,1 | 0,5 | 0,3 | 2,6 |
| 27 | GARTENBAU | 0,5 | 2,2 | 0,0 | 0,1 | 0,0 | 0,1 | - | - | 0,1 | 0,5 |
| 28 | KOMBINATIONSBETRIEBE | 0,2 | 8,8 | 0,1 | 2,3 | 0,1 | 3,5 | 0,0 | 0,2 | 0,2 | 22,1 |
| BUCHFUEHRENDE BETRIEBE 11), IN DENEN DAS BETRIEBLICHE EINKOMMEN | | | | | | | | | | | |
| 29 | ZUSAMMEN 9) | 5,0 | 95,9 | 3,2 | 21,6 | 3,6 | 45,5 | 0,7 | 3,8 | 3,2 | 30,0 |
| DARUNTER BETRIEBSSBEREICH: | | | | | | | | | | | |
| 30 | LANDWIRTSCHAFT ZUSAMMEN | 4,1 | 84,7 | 2,7 | 16,1 | 3,3 | 42,4 | 0,7 | 3,6 | 2,6 | 13,9 |
| DAVON: | | | | | | | | | | | |
| 31 | MARKTFRUCHTBETRIEBE | 2,0 | 50,9 | 1,0 | 3,4 | 1,9 | 30,8 | 0,5 | 3,3 | 1,3 | 7,6 |
| 32 | FUTTERBAUBETRIEBE | 1,4 | 24,1 | 1,3 | 11,7 | 0,9 | 6,4 | 0,1 | 0,1 | 0,9 | 3,6 |
| 33 | VEREDLUNGSBETRIEBE | 0,3 | 3,5 | 0,1 | 0,3 | 0,2 | 2,4 | 0,0 | 0,0 | 0,1 | 0,6 |
| 34 | DAUERKULTURBETRIEBE | 0,2 | 1,4 | 0,0 | 0,1 | 0,0 | 0,3 | 0,0 | 0,1 | 0,1 | 1,1 |
| 35 | LANDW. GEMISCHTBETRIEBE | 0,2 | 4,7 | 0,2 | 0,7 | 0,2 | 2,4 | 0,0 | 0,1 | 0,2 | 1,0 |
| 36 | GARTENBAU | 0,3 | 0,8 | 0,1 | 0,1 | 0,0 | 0,0 | - | - | 0,0 | 0,0 |
| 37 | KOMBINATIONSBETRIEBE | 0,6 | 10,4 | 0,5 | 5,3 | 0,3 | 3,1 | 0,0 | 0,2 | 0,6 | 16,0 |
| LANDW. BETRIEBE MIT BUCHFUEHRUNG | | | | | | | | | | | |
| 38 | INSGESAMT 9) | 28,5 | 995,4 | 21,2 | 226,6 | 23,5 | 452,4 | 7,9 | 54,1 | 21,4 | 195,7 |
| DARUNTER (ZEILE 38) BUCHFUEHRENDE BETRIEBE, DEREN INHABER | | | | | | | | | | | |
| 39 | ZUSAMMEN 9) | 28,2 | 980,4 | 21,1 | 222,6 | 23,4 | 445,8 | 7,9 | 53,2 | 21,3 | 188,5 |
| DAVON | | | | | | | | | | | |
| 40 | ZUSAMMEN 9) | 19,4 | 698,9 | 15,3 | 166,3 | 16,7 | 311,2 | 5,7 | 36,5 | 15,2 | 114,9 |
| BUCHFUEHRENDE BETRIEBE 11), IN DENEN DAS BETRIEBLICHE EINKOMMEN | | | | | | | | | | | |
| 41 | ZUSAMMEN 9) | 5,6 | 210,3 | 3,9 | 42,5 | 4,4 | 100,3 | 1,7 | 13,2 | 4,2 | 49,9 |
| BUCHFUEHRENDE BETRIEBE 11), IN DENEN DAS BETRIEBLICHE EINKOMMEN | | | | | | | | | | | |
| 42 | ZUSAMMEN 9) | 3,2 | 71,2 | 1,9 | 13,8 | 2,2 | 34,2 | 0,5 | 3,4 | 1,9 | 23,8 |

1) EINSCHL. DER BETRIEBE OHNE LANDW. GENUTZTE FLAECHE.- 2) EINSCHL. KOERNERMAIS.- 3) OHNE SAMENBAU.- 4) OHNE INHABERS UND/ODER SEINES EHEGATTEN.- 8) EINSCHL. BETRIEBE, DEREN INHABER JURISTISCHE PERSONEN SIND.- 9) EINSCHL. 11) MIT AUSSERBETRIEBLICHEM EINKOMMEN DES BETRIEBSSINHABERS UND/ODER SEINES EHEGATTEN.

SOZIALÖKONOMISCHE BETRIEBSTYPEN 1989

NACH BETRIEBSSYSTEMEN
1000

09 BAYERN

BETRIEBE MIT

| BETRIEBE MIT | | | | | | | | | | | | AUSSERBETRIEBLICHEM EINKOMMEN 7)
UND ZWAR (SP. 17) | | | | I |
|----------------|-------|--------------|-------|---------------|-------|----------|----------|---|----------|-----------------------------|----------|---|----------|---|--|---|
| MILCHKÜEHEN 4) | | SCHWEINEN 5) | | LEGEHENNEN 6) | | ZUSAMMEN | | AUS
ANDERWEITIGER
ERWERBS-
TÄTIGKEIT | | AUS
SONSTIGEN
QUELLEN | | ILFD
INR. | | I | | |
| BETR. | TIERE | BETR. | TIERE | BETR. | TIERE | BETR. | LF
HA | BETR. | LF
HA | BETR. | LF
HA | BETR. | LF
HA | I | | |
| 11 | 12 | 13 | 14 | 15 | 16 | 17 | 18 | 19 | 20 | 21 | 22 | | | I | | |

I N S G E S A M T 8)

| | | | | | | | | | | | | |
|------|-------|------|---------|------|---------|------|-------|-----|-------|-----|-------|----|
| 20,9 | 530,2 | 14,7 | 1 358,1 | 11,8 | 3 510,4 | 12,0 | 342,8 | 7,3 | 180,4 | 6,2 | 205,1 | 01 |
|------|-------|------|---------|------|---------|------|-------|-----|-------|-----|-------|----|

NATUERLICHE PERSONEN SIND, ZUSAMMEN

| | | | | | | | | | | | | |
|------|-------|------|---------|------|---------|------|-------|-----|-------|-----|-------|----|
| 20,8 | 526,1 | 14,6 | 1 326,6 | 11,7 | 2 471,8 | 12,0 | 342,8 | 7,3 | 180,4 | 6,2 | 205,1 | 02 |
| 20,6 | 523,1 | 14,3 | 1 318,6 | 11,5 | 2 446,5 | 10,5 | 320,6 | 6,4 | 166,9 | 5,2 | 188,3 | 03 |
| 1,6 | 18,7 | 5,1 | 694,2 | 2,8 | 457,8 | 4,1 | 159,2 | 2,7 | 83,9 | 2,1 | 99,0 | 04 |
| 18,1 | 491,3 | 6,3 | 138,2 | 7,3 | 264,6 | 4,9 | 130,6 | 2,7 | 65,2 | 2,5 | 74,0 | 05 |
| 0,0 | 0,2 | 1,0 | 283,9 | 0,3 | 1 563,7 | 0,5 | 8,2 | 0,4 | 6,3 | 0,1 | 2,3 | 06 |
| 0,0 | 0,4 | 0,4 | 24,0 | 0,2 | 11,2 | 0,5 | 6,3 | 0,3 | 2,6 | 0,3 | 4,8 | 07 |
| 0,9 | 12,4 | 1,4 | 178,2 | 0,7 | 149,2 | 0,5 | 16,3 | 0,3 | 8,8 | 0,2 | 8,2 | 08 |
| 0,0 | 0,6 | 0,0 | 0,2 | 0,0 | 8,6 | 0,8 | 2,9 | 0,4 | 1,7 | 0,5 | 2,0 | 09 |
| 0,2 | 2,3 | 0,2 | 7,9 | 0,2 | 16,7 | 0,8 | 19,3 | 0,5 | 11,9 | 0,5 | 14,8 | 10 |

(ZEILEN 02-10)

AUSSERBETRIEBLICHES EINKOMMEN 10)

| | | | | | | | | | | | | |
|------|-------|------|-------|-----|---------|---|---|---|---|---|---|----|
| 16,2 | 423,9 | 10,4 | 955,9 | 8,5 | 1 199,3 | - | - | - | - | - | - | 11 |
| 16,0 | 421,7 | 10,3 | 952,4 | 8,4 | 1 183,7 | - | - | - | - | - | - | 12 |
| 1,2 | 15,2 | 3,4 | 499,2 | 1,7 | 323,3 | - | - | - | - | - | - | 13 |
| 14,1 | 396,1 | 4,9 | 108,2 | 5,9 | 205,1 | - | - | - | - | - | - | 14 |
| 0,0 | 0,1 | 0,6 | 194,7 | 0,2 | 570,5 | - | - | - | - | - | - | 15 |
| 0,0 | 0,3 | 0,3 | 19,1 | 0,1 | 10,3 | - | - | - | - | - | - | 16 |
| 0,7 | 9,9 | 1,1 | 131,2 | 0,6 | 74,6 | - | - | - | - | - | - | 17 |
| 0,0 | 0,4 | 0,0 | 0,1 | 0,0 | 8,3 | - | - | - | - | - | - | 18 |
| 0,1 | 1,9 | 0,1 | 3,4 | 0,1 | 7,3 | - | - | - | - | - | - | 19 |

G R O E S S E R I S T A L S D A S A U S S E R B E T R I E B L I C H E E I N K O M M E N 7)

| | | | | | | | | | | | | |
|-----|------|-----|-------|-----|-------|-----|-------|-----|------|-----|-------|----|
| 3,6 | 87,4 | 2,5 | 248,8 | 2,0 | 809,3 | 7,1 | 246,9 | 2,9 | 98,6 | 4,6 | 167,4 | 20 |
| 3,5 | 86,8 | 2,4 | 247,1 | 1,9 | 800,9 | 6,4 | 236,0 | 2,8 | 94,7 | 4,0 | 158,3 | 21 |
| 0,3 | 3,0 | 1,0 | 137,4 | 0,6 | 120,7 | 2,2 | 108,4 | 0,9 | 42,4 | 1,4 | 77,1 | 22 |
| 3,1 | 81,8 | 1,0 | 22,7 | 1,1 | 51,5 | 3,5 | 106,5 | 1,5 | 43,3 | 2,1 | 68,0 | 23 |
| 0,0 | 0,0 | 0,2 | 44,3 | 0,1 | 579,8 | 0,2 | 4,6 | 0,1 | 2,8 | 0,1 | 2,2 | 24 |
| 0,0 | 0,1 | 0,1 | 4,6 | 0,1 | 0,8 | 0,3 | 4,8 | 0,1 | 1,4 | 0,2 | 3,9 | 25 |
| 0,1 | 1,9 | 0,2 | 38,0 | 0,1 | 48,1 | 0,3 | 11,6 | 0,1 | 4,8 | 0,2 | 7,1 | 26 |
| 0,0 | 0,3 | 0,0 | 0,0 | 0,0 | 0,3 | 0,5 | 2,2 | 0,1 | 0,9 | 0,4 | 1,8 | 27 |
| 0,0 | 0,3 | 0,0 | 1,7 | 0,0 | 8,1 | 0,2 | 8,8 | 0,1 | 3,0 | 0,1 | 7,3 | 28 |

K L E I N E R I S T A L S D A S A U S S E R B E T R I E B L I C H E E I N K O M M E N 7)

| | | | | | | | | | | | | |
|-----|------|-----|-------|-----|-------|-----|------|-----|------|-----|------|----|
| 1,1 | 14,8 | 1,7 | 122,0 | 1,2 | 463,3 | 5,0 | 95,9 | 4,4 | 81,8 | 1,7 | 37,8 | 29 |
| 1,1 | 14,6 | 1,6 | 119,1 | 1,1 | 461,9 | 4,1 | 84,7 | 3,7 | 72,1 | 1,2 | 30,0 | 30 |
| 0,1 | 0,5 | 0,8 | 57,6 | 0,6 | 13,8 | 2,0 | 50,9 | 1,8 | 41,6 | 0,6 | 21,9 | 31 |
| 0,9 | 13,4 | 0,4 | 7,3 | 0,4 | 8,0 | 1,4 | 24,1 | 1,2 | 21,9 | 0,4 | 6,0 | 32 |
| 0,0 | 0,1 | 0,2 | 44,9 | 0,1 | 413,4 | 0,3 | 3,5 | 0,3 | 3,5 | 0,0 | 0,1 | 33 |
| - | - | 0,0 | 0,3 | 0,0 | 0,1 | 0,2 | 1,4 | 0,2 | 1,2 | 0,1 | 0,9 | 34 |
| 0,1 | 0,6 | 0,1 | 9,1 | 0,1 | 26,6 | 0,2 | 4,7 | 0,2 | 4,0 | 0,0 | 1,0 | 35 |
| 0,0 | 0,0 | 0,0 | 0,0 | 0,0 | 0,0 | 0,3 | 0,8 | 0,3 | 0,8 | 0,1 | 0,2 | 36 |
| 0,0 | 0,1 | 0,1 | 2,8 | 0,1 | 1,3 | 0,6 | 10,4 | 0,5 | 8,9 | 0,4 | 7,5 | 37 |

A U F G R U N D S T E U E R L I C H E R V O R S C H R I F T E N 8)

| | | | | | | | | | | | | |
|------|-------|------|---------|-----|---------|-----|-------|-----|-------|-----|-------|----|
| 14,4 | 369,5 | 11,2 | 1 206,7 | 8,7 | 3 298,7 | 8,8 | 281,5 | 4,8 | 136,8 | 5,1 | 180,9 | 38 |
|------|-------|------|---------|-----|---------|-----|-------|-----|-------|-----|-------|----|

NATUERLICHE PERSONEN SIND, ZUSAMMEN

| | | | | | | | | | | | | |
|------|-------|------|---------|-----|---------|-----|-------|-----|-------|-----|-------|----|
| 14,3 | 367,6 | 11,1 | 1 197,0 | 8,6 | 2 305,4 | 8,8 | 281,5 | 4,8 | 136,8 | 5,1 | 180,9 | 39 |
|------|-------|------|---------|-----|---------|-----|-------|-----|-------|-----|-------|----|

(ZEILE 39)

AUSSERBETRIEBLICHES EINKOMMEN 10)

| | | | | | | | | | | | | |
|------|-------|-----|-------|-----|---------|---|---|---|---|---|---|----|
| 11,4 | 300,2 | 8,2 | 876,4 | 6,4 | 1 123,4 | - | - | - | - | - | - | 40 |
|------|-------|-----|-------|-----|---------|---|---|---|---|---|---|----|

G R O E S S E R I S T A L S D A S A U S S E R B E T R I E B L I C H E E I N K O M M E N 7)

| | | | | | | | | | | | | |
|-----|------|-----|-------|-----|-------|-----|-------|-----|------|-----|-------|----|
| 2,3 | 59,2 | 2,0 | 229,2 | 1,5 | 776,6 | 5,6 | 210,3 | 2,1 | 78,3 | 3,9 | 149,3 | 41 |
|-----|------|-----|-------|-----|-------|-----|-------|-----|------|-----|-------|----|

K L E I N E R I S T A L S D A S A U S S E R B E T R I E B L I C H E E I N K O M M E N 7)

| | | | | | | | | | | | | |
|-----|-----|-----|------|-----|-------|-----|------|-----|------|-----|------|----|
| 0,5 | 8,3 | 1,0 | 91,5 | 0,7 | 405,4 | 3,2 | 71,2 | 2,7 | 58,6 | 1,2 | 31,6 | 42 |
|-----|-----|-----|------|-----|-------|-----|------|-----|------|-----|------|----|

AMMEN- UND MUTTERKUEHE.- 5) OHNE FERKEL UNTER 20 KG LEBENDGEWICHT.- 6) 1/2 JAHR UND AELTER.- 7) DES BETRIEBS-
BETRIEBBEREICHE 'FORSTWIRTSCHAFT' UND 'KOMBINIERTER VERBUNDBETRIEBE'.- 10) DES BETRIEBSINHABERS UND SEINES EHEGATTEN.

10 SAARLAND

| LFDI
NR. | BETRIEBSSYSTEM | INSGESAMT | | DAUERGRUENLAND | | GETREIDE 2) | | ZUCKERRUEBEN
3) | | WALD | | UND ZWAR |
|-------------|----------------|-------------|---------------|----------------|--------------------|-------------|--------------------|--------------------|--------------------|------------|---------------------|----------|
| | | BETR.
1) | LF
HA
2 | BETR.
3 | FLAECHE
HA
4 | BETR.
5 | FLAECHE
HA
6 | BETR.
7 | FLAECHE
HA
8 | BETR.
9 | FLAECHE
HA
10 | |

BUCHFUEHRENDE LANDW. BETRIEBE

| | | | | | | | | | | | |
|---|-----|------|-----|------|-----|------|---|---|-----|-----|--|
| 01 INSGESAMT 9) | 1,1 | 49,1 | 0,8 | 20,7 | 0,8 | 20,8 | - | - | 0,3 | 1,3 | |
| DARUNTER (ZEILE 01) BUCHFUEHRENDE BETRIEBE, DEREN INHABER | | | | | | | | | | | |
| 02 ZUSAMMEN 9) | 1,0 | 48,5 | 0,8 | 20,3 | 0,8 | 20,6 | - | - | 0,3 | 1,1 | |
| DARUNTER BETRIEBSSBEREICH: | | | | | | | | | | | |
| 03 LANDWIRTSCHAFT ZUSAMMEN | 0,9 | 48,1 | 0,8 | 20,3 | 0,8 | 20,5 | - | - | 0,3 | 0,9 | |
| DAVON: | | | | | | | | | | | |
| 04 MARKTFRUCHTBETRIEBE | 0,2 | 10,2 | 0,1 | 2,0 | 0,2 | 6,1 | - | - | 0,0 | 0,4 | |
| 05 FUTTERBAUBETRIEBE | 0,6 | 34,9 | 0,6 | 17,5 | 0,6 | 12,9 | - | - | 0,2 | 0,4 | |
| 06 VEREDLUNGSBETRIEBE | 0,0 | 1,1 | 0,0 | 0,2 | 0,0 | 0,8 | - | - | 0,0 | 0,0 | |
| 07 DAUERKULTURBETRIEBE | 0,0 | 0,1 | 0,0 | 0,0 | 0,0 | 0,0 | - | - | 0,0 | 0,0 | |
| 08 LANDW. GEMISCHTBETRIEBE | 0,0 | 1,8 | 0,0 | 0,7 | 0,0 | 0,7 | - | - | 0,0 | 0,1 | |
| 09 GARTENBAU | 0,1 | 0,2 | 0,0 | 0,0 | - | - | - | - | 0,0 | 0,0 | |
| 10 KOMBINATIONSBETRIEBE | 0,0 | 0,2 | 0,0 | 0,0 | 0,0 | 0,0 | - | - | 0,0 | 0,2 | |

BUCHFUEHRENDE BETRIEBE DAVON
OHNE

| | | | | | | | | | | | |
|----------------------------|-----|------|-----|------|-----|------|---|---|-----|-----|--|
| 11 ZUSAMMEN 9) | 0,7 | 36,6 | 0,6 | 15,6 | 0,6 | 15,3 | - | - | 0,2 | 0,5 | |
| DARUNTER BETRIEBSSBEREICH: | | | | | | | | | | | |
| 12 LANDWIRTSCHAFT ZUSAMMEN | 0,7 | 36,5 | 0,6 | 15,6 | 0,6 | 15,3 | - | - | 0,2 | 0,5 | |
| DAVON: | | | | | | | | | | | |
| 13 MARKTFRUCHTBETRIEBE | 0,1 | 5,7 | 0,1 | 1,2 | 0,1 | 3,3 | - | - | 0,0 | 0,1 | |
| 14 FUTTERBAUBETRIEBE | 0,5 | 29,0 | 0,5 | 13,9 | 0,5 | 11,1 | - | - | 0,2 | 0,3 | |
| 15 VEREDLUNGSBETRIEBE | 0,0 | 0,7 | 0,0 | 0,1 | 0,0 | 0,6 | - | - | 0,0 | 0,0 | |
| 16 DAUERKULTURBETRIEBE | 0,0 | 0,0 | 0,0 | 0,0 | 0,0 | 0,0 | - | - | 0,0 | 0,0 | |
| 17 LANDW. GEMISCHTBETRIEBE | 0,0 | 0,9 | 0,0 | 0,3 | 0,0 | 0,4 | - | - | 0,0 | 0,1 | |
| 18 GARTENBAU | 0,1 | 0,1 | 0,0 | 0,0 | - | - | - | - | 0,0 | 0,0 | |
| 19 KOMBINATIONSBETRIEBE | 0,0 | 0,1 | - | - | - | - | - | - | - | - | |

BUCHFUEHRENDE BETRIEBE 11), IN DENEN DAS BETRIEBLICHE EINKOMMEN

| | | | | | | | | | | | |
|----------------------------|-----|-----|-----|-----|-----|-----|---|---|-----|-----|--|
| 20 ZUSAMMEN 9) | 0,1 | 6,6 | 0,1 | 3,1 | 0,1 | 2,6 | - | - | 0,0 | 0,1 | |
| DARUNTER BETRIEBSSBEREICH: | | | | | | | | | | | |
| 21 LANDWIRTSCHAFT ZUSAMMEN | 0,1 | 6,5 | 0,1 | 3,1 | 0,1 | 2,6 | - | - | 0,0 | 0,1 | |
| DAVON: | | | | | | | | | | | |
| 22 MARKTFRUCHTBETRIEBE | 0,0 | 1,7 | 0,0 | 0,3 | 0,0 | 1,0 | - | - | 0,0 | 0,1 | |
| 23 FUTTERBAUBETRIEBE | 0,1 | 4,2 | 0,1 | 2,6 | 0,1 | 1,3 | - | - | 0,0 | 0,0 | |
| 24 VEREDLUNGSBETRIEBE | 0,0 | 0,2 | 0,0 | 0,0 | 0,0 | 0,2 | - | - | 0,0 | 0,0 | |
| 25 DAUERKULTURBETRIEBE | 0,0 | 0,1 | 0,0 | 0,0 | 0,0 | 0,0 | - | - | 0,0 | 0,0 | |
| 26 LANDW. GEMISCHTBETRIEBE | 0,0 | 0,3 | 0,0 | 0,1 | 0,0 | 0,1 | - | - | 0,0 | 0,0 | |
| 27 GARTENBAU | 0,0 | 0,1 | 0,0 | 0,0 | - | - | - | - | - | - | |
| 28 KOMBINATIONSBETRIEBE | 0,0 | 0,0 | - | - | - | - | - | - | - | - | |

BUCHFUEHRENDE BETRIEBE 11), IN DENEN DAS BETRIEBLICHE EINKOMMEN

| | | | | | | | | | | | |
|----------------------------|-----|-----|-----|-----|-----|-----|---|---|-----|-----|--|
| 29 ZUSAMMEN 9) | 0,2 | 5,3 | 0,1 | 1,7 | 0,1 | 2,6 | - | - | 0,0 | 0,5 | |
| DARUNTER BETRIEBSSBEREICH: | | | | | | | | | | | |
| 30 LANDWIRTSCHAFT ZUSAMMEN | 0,1 | 5,2 | 0,1 | 1,6 | 0,1 | 2,6 | - | - | 0,0 | 0,3 | |
| DAVON: | | | | | | | | | | | |
| 31 MARKTFRUCHTBETRIEBE | 0,1 | 2,8 | 0,1 | 0,4 | 0,1 | 1,8 | - | - | 0,0 | 0,2 | |
| 32 FUTTERBAUBETRIEBE | 0,0 | 1,7 | 0,0 | 1,0 | 0,0 | 0,5 | - | - | 0,0 | 0,1 | |
| 33 VEREDLUNGSBETRIEBE | 0,0 | 0,1 | 0,0 | 0,0 | 0,0 | 0,1 | - | - | 0,0 | 0,0 | |
| 34 DAUERKULTURBETRIEBE | 0,0 | 0,0 | 0,0 | 0,0 | - | - | - | - | 0,0 | 0,0 | |
| 35 LANDW. GEMISCHTBETRIEBE | 0,0 | 0,6 | 0,0 | 0,2 | 0,0 | 0,2 | - | - | 0,0 | 0,0 | |
| 36 GARTENBAU | 0,0 | 0,0 | 0,0 | 0,0 | - | - | - | - | 0,0 | 0,0 | |
| 37 KOMBINATIONSBETRIEBE | 0,0 | 0,1 | 0,0 | 0,0 | 0,0 | 0,0 | - | - | 0,0 | 0,2 | |

LANDW. BETRIEBE MIT BUCHFUEHRUNG

| | | | | | | | | | | | |
|---|-----|------|-----|------|-----|------|---|---|-----|-----|--|
| 38 INSGESAMT 9) | 1,0 | 48,8 | 0,8 | 20,6 | 0,8 | 20,6 | - | - | 0,3 | 1,3 | |
| DARUNTER (ZEILE 38) BUCHFUEHRENDE BETRIEBE, DEREN INHABER | | | | | | | | | | | |
| 39 ZUSAMMEN 9) | 1,0 | 48,2 | 0,8 | 20,3 | 0,8 | 20,4 | - | - | 0,3 | 1,1 | |
| DAVON | | | | | | | | | | | |
| 40 ZUSAMMEN 9) | 0,7 | 36,5 | 0,6 | 15,5 | 0,6 | 15,2 | - | - | 0,2 | 0,5 | |
| BUCHFUEHRENDE BETRIEBE 11), IN DENEN DAS BETRIEBLICHE EINKOMMEN | | | | | | | | | | | |
| 41 ZUSAMMEN 9) | 0,1 | 6,6 | 0,1 | 3,1 | 0,1 | 2,6 | - | - | 0,0 | 0,1 | |
| BUCHFUEHRENDE BETRIEBE 11), IN DENEN DAS BETRIEBLICHE EINKOMMEN | | | | | | | | | | | |
| 42 ZUSAMMEN 9) | 0,2 | 5,1 | 0,1 | 1,6 | 0,1 | 2,6 | - | - | 0,0 | 0,5 | |

1) EINSCHL. DER BETRIEBE OHNE LANDW. GENUTZTE FLAECHE.- 2) EINSCHL. KOERNERMAIS.- 3) OHNE SAMENBAU.- 4) OHNE INHABERS UND/ODER SEINES EHEGATTEN.- 8) EINSCHL. BETRIEBE, DEREN INHABER JURISTISCHE PERSONEN SIND.- 9) EINSCHL. 11) MIT AUSSERBETRIEBLICHEM EINKOMMEN DES BETRIEBSSINHABERS UND/ODER SEINES EHEGATTEN.

SOZIALÖKONOMISCHE BETRIEBSTYPEN 1989

NACH BETRIEBSSYSTEMEN
1000

10 SAARLAND

| BETRIEBE MIT | | | | | | | | | | | | | | AUSSERBETRIEBLICHEM EINKOMMEN 7)
UND ZWAR (SP. 17) | | | | | | I |
|--|-------|-------|-------|--------------|-------|-------|-------|---------------|-------|----------|-------|----------|-------|---|---|-----------------------------|--|------------------------|--|---|
| MILCHKUEHEN 4) | | | | SCHWEINEN 5) | | | | LEGEHENNEN 6) | | | | ZUSAMMEN | | AUS
ANDERWEITIGER
ERWERBS-
TÄTIGKEIT | | AUS
SONSTIGEN
QUELLEN | | ILFD
I
INR.
I | | |
| BETR. | TIERE | BETR. | TIERE | BETR. | TIERE | BETR. | TIERE | BETR. | TIERE | LF
HA | BETR. | LF
HA | BETR. | LF
HA | I | | | | | |
| 11 | 12 | 13 | 14 | 15 | 16 | 17 | 18 | 19 | 20 | 21 | 22 | | | I | | | | | | |
| I N S G E S A M T 8) | | | | | | | | | | | | | | | | | | | | |
| 0,6 | 17,4 | 0,4 | 21,9 | 0,2 | 139,4 | 0,3 | 11,8 | 0,2 | 8,0 | 0,1 | 5,0 | | | 01 | | | | | | |
| NATUERLICHE PERSONEN SIND, ZUSAMMEN | | | | | | | | | | | | | | | | | | | | |
| 0,6 | 17,3 | 0,4 | 21,3 | 0,2 | 107,8 | 0,3 | 11,8 | 0,2 | 8,0 | 0,1 | 5,0 | | | 02 | | | | | | |
| 0,6 | 17,3 | 0,4 | 21,3 | 0,2 | 107,8 | 0,3 | 11,6 | 0,2 | 7,9 | 0,1 | 4,8 | | | 03 | | | | | | |
| 0,0 | 0,2 | 0,1 | 6,4 | 0,0 | 3,8 | 0,1 | 4,4 | 0,1 | 3,7 | 0,0 | 1,1 | | | 04 | | | | | | |
| 0,5 | 17,0 | 0,2 | 5,4 | 0,1 | 16,8 | 0,1 | 5,9 | 0,1 | 3,4 | 0,1 | 2,7 | | | 05 | | | | | | |
| 0,0 | 0,0 | 0,0 | 6,7 | 0,0 | 79,8 | 0,0 | 0,3 | 0,0 | 0,2 | 0,0 | 0,2 | | | 06 | | | | | | |
| - | - | - | 0,0 | 0,0 | 0,2 | 0,0 | 0,1 | 0,0 | 0,1 | 0,0 | 0,1 | | | 07 | | | | | | |
| 0,0 | 0,1 | 0,0 | 2,8 | 0,0 | 7,2 | 0,0 | 0,9 | 0,0 | 0,5 | 0,0 | 0,7 | | | 08 | | | | | | |
| - | - | - | - | - | - | 0,1 | 0,1 | 0,0 | 0,1 | 0,0 | 0,1 | | | 09 | | | | | | |
| - | - | - | - | - | - | 0,0 | 0,1 | 0,0 | 0,1 | 0,0 | 0,1 | | | 10 | | | | | | |
| (ZEILEN 02-10)
AUSSERBETRIEBLICHES EINKOMMEN 10) | | | | | | | | | | | | | | | | | | | | |
| 0,5 | 14,6 | 0,2 | 15,5 | 0,1 | 69,9 | - | - | - | - | - | - | | | 11 | | | | | | |
| 0,5 | 14,6 | 0,2 | 15,5 | 0,1 | 69,9 | - | - | - | - | - | - | | | 12 | | | | | | |
| 0,0 | 0,1 | 0,0 | 4,7 | 0,0 | 2,8 | - | - | - | - | - | - | | | 13 | | | | | | |
| 0,5 | 14,5 | 0,2 | 4,5 | 0,1 | 15,8 | - | - | - | - | - | - | | | 14 | | | | | | |
| 0,0 | 0,0 | 0,0 | 4,8 | 0,0 | 47,2 | - | - | - | - | - | - | | | 15 | | | | | | |
| - | - | - | - | 0,0 | 0,0 | - | - | - | - | - | - | | | 16 | | | | | | |
| 0,0 | 0,1 | 0,0 | 1,6 | 0,0 | 4,1 | - | - | - | - | - | - | | | 17 | | | | | | |
| - | - | - | - | - | - | - | - | - | - | - | - | | | 18 | | | | | | |
| - | - | - | - | - | - | - | - | - | - | - | - | | | 19 | | | | | | |
| G R O E S S E R IST ALS DAS AUSSERBETRIEBLICHE EINKOMMEN 7) | | | | | | | | | | | | | | | | | | | | |
| 0,1 | 2,0 | 0,0 | 2,5 | 0,0 | 23,1 | 0,1 | 6,6 | 0,1 | 3,6 | 0,1 | 3,4 | | | 20 | | | | | | |
| 0,1 | 2,0 | 0,0 | 2,5 | 0,0 | 23,1 | 0,1 | 6,5 | 0,1 | 3,6 | 0,1 | 3,3 | | | 21 | | | | | | |
| 0,0 | 0,0 | 0,0 | 0,9 | 0,0 | 0,1 | 0,0 | 1,7 | 0,0 | 1,2 | 0,0 | 0,6 | | | 22 | | | | | | |
| 0,1 | 2,0 | 0,0 | 0,5 | 0,0 | 0,8 | 0,1 | 4,2 | 0,0 | 2,2 | 0,0 | 2,2 | | | 23 | | | | | | |
| - | - | 0,0 | 0,4 | 0,0 | 20,3 | 0,0 | 0,2 | 0,0 | 0,1 | 0,0 | 0,2 | | | 24 | | | | | | |
| - | - | 0,0 | 0,0 | 0,0 | 0,1 | 0,0 | 0,1 | 0,0 | 0,0 | 0,0 | 0,0 | | | 25 | | | | | | |
| 0,0 | 0,0 | 0,0 | 0,6 | 0,0 | 1,9 | 0,0 | 0,3 | - | - | 0,0 | 0,3 | | | 26 | | | | | | |
| - | - | - | - | - | - | 0,0 | 0,1 | 0,0 | 0,0 | 0,0 | 0,1 | | | 27 | | | | | | |
| - | - | - | - | - | - | 0,0 | 0,0 | - | - | 0,0 | 0,0 | | | 28 | | | | | | |
| K L E I N E R IST ALS DAS AUSSERBETRIEBLICHE EINKOMMEN 7) | | | | | | | | | | | | | | | | | | | | |
| 0,0 | 0,6 | 0,1 | 3,3 | 0,0 | 14,7 | 0,2 | 5,3 | 0,1 | 4,4 | 0,0 | 1,6 | | | 29 | | | | | | |
| 0,0 | 0,6 | 0,1 | 3,3 | 0,0 | 14,7 | 0,1 | 5,2 | 0,1 | 4,3 | 0,0 | 1,5 | | | 30 | | | | | | |
| 0,0 | 0,0 | 0,0 | 0,8 | 0,0 | 0,9 | 0,1 | 2,8 | 0,1 | 2,5 | 0,0 | 0,6 | | | 31 | | | | | | |
| 0,0 | 0,6 | 0,0 | 0,4 | 0,0 | 0,2 | 0,0 | 1,7 | 0,0 | 1,1 | 0,0 | 0,5 | | | 32 | | | | | | |
| - | - | 0,0 | 1,4 | 0,0 | 12,3 | 0,0 | 0,1 | 0,0 | 0,1 | - | - | | | 33 | | | | | | |
| - | - | 0,0 | 0,0 | 0,0 | 0,1 | 0,0 | 0,0 | 0,0 | 0,0 | 0,0 | 0,0 | | | 34 | | | | | | |
| 0,0 | 0,0 | 0,0 | 0,6 | 0,0 | 1,3 | 0,0 | 0,6 | 0,0 | 0,5 | 0,0 | 0,4 | | | 35 | | | | | | |
| - | - | - | - | - | - | 0,0 | 0,0 | 0,0 | 0,0 | 0,0 | 0,0 | | | 36 | | | | | | |
| - | - | - | - | - | - | 0,0 | 0,1 | 0,0 | 0,1 | 0,0 | 0,1 | | | 37 | | | | | | |
| A U F G R U N D S T E U E R L I C H E R V O R S C H R I F T E N 8) | | | | | | | | | | | | | | | | | | | | |
| 0,6 | 17,3 | 0,4 | 21,9 | 0,2 | 139,2 | 0,3 | 11,7 | 0,2 | 7,9 | 0,1 | 5,0 | | | 38 | | | | | | |
| NATUERLICHE PERSONEN SIND, ZUSAMMEN | | | | | | | | | | | | | | | | | | | | |
| 0,6 | 17,2 | 0,3 | 21,2 | 0,2 | 107,5 | 0,3 | 11,7 | 0,2 | 7,9 | 0,1 | 5,0 | | | 39 | | | | | | |
| (ZEILE 39)
AUSSERBETRIEBLICHES EINKOMMEN 10) | | | | | | | | | | | | | | | | | | | | |
| 0,5 | 14,5 | 0,2 | 15,5 | 0,1 | 69,9 | - | - | - | - | - | - | | | 40 | | | | | | |
| G R O E S S E R IST ALS DAS AUSSERBETRIEBLICHE EINKOMMEN 7) | | | | | | | | | | | | | | | | | | | | |
| 0,1 | 2,0 | 0,0 | 2,5 | 0,0 | 23,1 | 0,1 | 6,6 | 0,1 | 3,6 | 0,1 | 3,4 | | | 41 | | | | | | |
| K L E I N E R IST ALS DAS AUSSERBETRIEBLICHE EINKOMMEN 7) | | | | | | | | | | | | | | | | | | | | |
| 0,0 | 0,6 | 0,1 | 3,2 | 0,0 | 14,5 | 0,2 | 5,1 | 0,1 | 4,2 | 0,0 | 1,6 | | | 42 | | | | | | |

AMMEN- UND MUTTERKUEHE.- 5) OHNE FERKEL UNTER 20 KG LEBENDGEWICHT.- 6) 1/2 JAHR UND AELTER.- 7) DES BETRIEBS-
BETRIEBBEREICHE 'FORSTWIRTSCHAFT' UND 'KOMBINIERTE VERBUNDBETRIEBE'.- 10) DES BETRIEBINHABERS UND SEINES EHEGATTEN.

STADTSTAATEN

| LFDI
NR. | BETRIEBSSYSTEM | INSGESAMT | | DAUERGRUENLAND | | GETREIDE 2) | | ZUCKERRUEBEN 3) | | WALD | |
|---|-------------------------|---------------|---------------|----------------|--------------------|--------------|--------------------|-----------------|--------------------|--------------|---------------------|
| | | BETR. I
1) | LF
HA
2 | BETR. I
3 | FLAECHE
HA
4 | BETR. I
5 | FLAECHE
HA
6 | BETR. I
7 | FLAECHE
HA
8 | BETR. I
9 | FLAECHE
HA
10 |
| BUCHFUEHRENDE LANDW. BETRIEBE | | | | | | | | | | | |
| 01 | INSGESAMT 9) | 1,6 | 21,5 | 0,5 | 10,1 | 0,2 | 4,7 | - | - | 0,0 | 1,5 |
| DARUNTER (ZEILE 01) BUCHFUEHRENDE BETRIEBE, DEREN INHABER | | | | | | | | | | | |
| 02 | ZUSAMMEN 9) | 1,6 | 20,7 | 0,5 | 9,8 | 0,2 | 4,4 | - | - | 0,0 | 1,0 |
| DARUNTER BETRIEBSSBEREICH: | | | | | | | | | | | |
| 03 | LANDWIRTSCHAFT ZUSAMMEN | 0,6 | 18,1 | 0,4 | 9,4 | 0,2 | 4,2 | - | - | 0,0 | 0,1 |
| DAVON: | | | | | | | | | | | |
| 04 | MARKTFRUCHTBETRIEBE | 0,1 | 5,4 | 0,1 | 0,9 | 0,1 | 2,8 | - | - | 0,0 | 0,1 |
| 05 | FUTTERBAUBETRIEBE | 0,3 | 10,2 | 0,2 | 7,9 | 0,1 | 1,0 | - | - | 0,0 | 0,0 |
| 06 | VEREDLUNGSBETRIEBE | 0,0 | 0,3 | 0,0 | 0,1 | 0,0 | 0,2 | - | - | - | - |
| 07 | DAUERKULTURBETRIEBE | 0,2 | 1,9 | 0,1 | 0,4 | 0,0 | 0,0 | - | - | 0,0 | 0,0 |
| 08 | LANDW. GEMISCHTBETRIEBE | 0,0 | 0,3 | 0,0 | 0,2 | 0,0 | 0,1 | - | - | - | - |
| 09 | GARTENBAU | 1,0 | 2,1 | 0,1 | 0,1 | 0,0 | 0,1 | - | - | 0,0 | 0,0 |
| 10 | KOMBINATIONSBETRIEBE | 0,0 | 0,5 | 0,0 | 0,3 | 0,0 | 0,1 | - | - | 0,0 | 0,8 |
| BUCHFUEHRENDE BETRIEBE OHNE | | | | | | | | | | | |
| 11 | ZUSAMMEN 9) | 0,8 | 9,1 | 0,2 | 4,3 | 0,1 | 1,6 | - | - | 0,0 | 0,0 |
| DARUNTER BETRIEBSSBEREICH: | | | | | | | | | | | |
| 12 | LANDWIRTSCHAFT ZUSAMMEN | 0,2 | 7,7 | 0,2 | 4,3 | 0,1 | 1,6 | - | - | 0,0 | 0,0 |
| DAVON: | | | | | | | | | | | |
| 13 | MARKTFRUCHTBETRIEBE | 0,0 | 1,7 | 0,0 | 0,3 | 0,0 | 0,8 | - | - | 0,0 | 0,0 |
| 14 | FUTTERBAUBETRIEBE | 0,1 | 4,9 | 0,1 | 3,6 | 0,0 | 0,6 | - | - | 0,0 | 0,0 |
| 15 | VEREDLUNGSBETRIEBE | 0,0 | 0,3 | 0,0 | 0,0 | 0,0 | 0,2 | - | - | - | - |
| 16 | DAUERKULTURBETRIEBE | 0,1 | 0,9 | 0,0 | 0,3 | 0,0 | 0,0 | - | - | - | - |
| 17 | LANDW. GEMISCHTBETRIEBE | 0,0 | 0,1 | 0,0 | 0,0 | 0,0 | 0,0 | - | - | - | - |
| 18 | GARTENBAU | 0,6 | 1,4 | 0,0 | 0,0 | 0,0 | 0,0 | - | - | 0,0 | 0,0 |
| 19 | KOMBINATIONSBETRIEBE | 0,0 | 0,0 | - | - | 0,0 | 0,0 | - | - | - | - |
| BUCHFUEHRENDE BETRIEBE 11), IN DENEN DAS BETRIEBLICHE EINKOMMEN | | | | | | | | | | | |
| 20 | ZUSAMMEN 9) | 0,5 | 7,9 | 0,2 | 4,0 | 0,1 | 1,8 | - | - | 0,0 | 0,2 |
| DARUNTER BETRIEBSSBEREICH: | | | | | | | | | | | |
| 21 | LANDWIRTSCHAFT ZUSAMMEN | 0,2 | 7,1 | 0,1 | 3,8 | 0,1 | 1,6 | - | - | 0,0 | 0,1 |
| DAVON: | | | | | | | | | | | |
| 22 | MARKTFRUCHTBETRIEBE | 0,0 | 2,0 | 0,0 | 0,3 | 0,0 | 1,1 | - | - | 0,0 | 0,0 |
| 23 | FUTTERBAUBETRIEBE | 0,1 | 4,2 | 0,1 | 3,3 | 0,0 | 0,4 | - | - | 0,0 | 0,0 |
| 24 | VEREDLUNGSBETRIEBE | 0,0 | 0,0 | 0,0 | 0,0 | 0,0 | 0,0 | - | - | - | - |
| 25 | DAUERKULTURBETRIEBE | 0,1 | 0,6 | 0,0 | 0,1 | 0,0 | 0,0 | - | - | 0,0 | 0,0 |
| 26 | LANDW. GEMISCHTBETRIEBE | 0,0 | 0,2 | 0,0 | 0,1 | 0,0 | 0,1 | - | - | - | - |
| 27 | GARTENBAU | 0,3 | 0,6 | 0,0 | 0,1 | - | - | - | - | 0,0 | 0,0 |
| 28 | KOMBINATIONSBETRIEBE | 0,0 | 0,2 | 0,0 | 0,1 | 0,0 | 0,1 | - | - | 0,0 | 0,2 |
| BUCHFUEHRENDE BETRIEBE 11), IN DENEN DAS BETRIEBLICHE EINKOMMEN | | | | | | | | | | | |
| 29 | ZUSAMMEN 9) | 0,3 | 3,7 | 0,1 | 1,6 | 0,1 | 1,0 | - | - | 0,0 | 0,7 |
| DARUNTER BETRIEBSSBEREICH: | | | | | | | | | | | |
| 30 | LANDWIRTSCHAFT ZUSAMMEN | 0,2 | 3,2 | 0,1 | 1,3 | 0,1 | 1,0 | - | - | 0,0 | 0,1 |
| DAVON: | | | | | | | | | | | |
| 31 | MARKTFRUCHTBETRIEBE | 0,1 | 1,7 | 0,0 | 0,3 | 0,0 | 0,9 | - | - | 0,0 | 0,1 |
| 32 | FUTTERBAUBETRIEBE | 0,1 | 1,2 | 0,1 | 1,0 | 0,0 | 0,0 | - | - | - | - |
| 33 | VEREDLUNGSBETRIEBE | 0,0 | 0,0 | 0,0 | 0,0 | 0,0 | 0,0 | - | - | - | - |
| 34 | DAUERKULTURBETRIEBE | 0,1 | 0,4 | 0,0 | 0,1 | 0,0 | 0,0 | - | - | - | - |
| 35 | LANDW. GEMISCHTBETRIEBE | - | - | - | - | - | - | - | - | - | - |
| 36 | GARTENBAU | 0,1 | 0,1 | 0,0 | 0,0 | 0,0 | 0,0 | - | - | - | - |
| 37 | KOMBINATIONSBETRIEBE | 0,0 | 0,3 | 0,0 | 0,2 | 0,0 | 0,0 | - | - | 0,0 | 0,7 |
| LANDW. BETRIEBE MIT BUCHFUEHRUNG | | | | | | | | | | | |
| 38 | INSGESAMT 9) | 1,5 | 20,9 | 0,5 | 10,0 | 0,2 | 4,6 | - | - | 0,0 | 1,5 |
| DARUNTER (ZEILE 38) BUCHFUEHRENDE BETRIEBE, DEREN INHABER | | | | | | | | | | | |
| 39 | ZUSAMMEN 9) | 1,5 | 20,1 | 0,4 | 9,6 | 0,2 | 4,3 | - | - | 0,0 | 0,9 |
| BUCHFUEHRENDE BETRIEBE OHNE | | | | | | | | | | | |
| 40 | ZUSAMMEN 9) | 0,7 | 9,0 | 0,2 | 4,3 | 0,1 | 1,6 | - | - | 0,0 | 0,0 |
| BUCHFUEHRENDE BETRIEBE 11), IN DENEN DAS BETRIEBLICHE EINKOMMEN | | | | | | | | | | | |
| 41 | ZUSAMMEN 9) | 0,4 | 7,7 | 0,2 | 3,8 | 0,1 | 1,7 | - | - | 0,0 | 0,2 |
| BUCHFUEHRENDE BETRIEBE 11), IN DENEN DAS BETRIEBLICHE EINKOMMEN | | | | | | | | | | | |
| 42 | ZUSAMMEN 9) | 0,3 | 3,5 | 0,1 | 1,5 | 0,1 | 1,0 | - | - | 0,0 | 0,7 |

1) EINSCHL. DER BETRIEBE OHNE LANDW. GENUTZTE FLAECHE.- 2) EINSCHL. KOERNERMAIS.- 3) OHNE SAMENBAU.- 4) OHNE INHABERS UND/ODER SEINES EHEGATTEN.- 8) EINSCHL. BETRIEBE, DEREN INHABER JURISTISCHE PERSONEN SIND.- 9) EINSCHL. 11) MIT AUSSERBETRIEBLICHEM EINKOMMEN DES BETRIEBSINHABERS UND/ODER SEINES EHEGATTEN.

SOZIALÖKONOMISCHE BETRIEBSTYPEN 1989

NACH BETRIEBSSYSTEMEN
1000

STADTSTAATEN

BETRIEBE MIT

| BETRIEBE MIT | | | | | | | | | | | | AUSSERBETRIEBLICHEM EINKOMMEN 7)
UND ZWAR (SP. 17) | | | | ILFD |
|----------------|-------|--------------|-------|---------------|-------|----------|----------|---|----------|-----------------------------|----------|---|--|--|--|------|
| MILCHKUEHEN 4) | | SCHWEINEN 5) | | LEGEHENNEN 6) | | ZUSAMMEN | | AUS
ANDERWEITIGER
ERWERBS-
TÄTIGKEIT | | AUS
SONSTIGEN
QUELLEN | | INR. | | | | |
| BETR. | TIERE | BETR. | TIERE | BETR. | TIERE | BETR. | LF
HA | BETR. | LF
HA | BETR. | LF
HA | | | | | |
| 11 | 12 | 13 | 14 | 15 | 16 | 17 | 18 | 19 | 20 | 21 | 22 | | | | | |

INSGESAMT 8)

0,2 5,6 0,1 6,5 0,1 168,1 0,8 11,6 0,4 5,1 0,6 8,8 01

NATUERLICHE PERSONEN SIND, ZUSAMMEN

0,2 5,5 0,1 6,5 0,1 168,0 0,8 11,6 0,4 5,1 0,6 8,8 02

0,2 5,5 0,1 6,1 0,1 167,9 0,4 10,3 0,2 4,7 0,3 7,7 03

0,0 0,1 0,0 3,1 0,0 14,3 0,1 3,7 0,0 1,9 0,1 2,8 04

0,2 5,3 0,1 1,3 0,1 6,5 0,2 5,4 0,1 2,4 0,1 3,8 05

- - 0,0 0,9 0,0 144,9 0,0 0,0 0,0 0,0 0,0 0,0 06

0,0 0,1 0,0 0,1 0,0 2,2 0,1 1,0 0,1 0,5 0,1 0,8 07

- - 0,0 0,7 0,0 0,0 0,0 0,2 0,0 - - 0,0 0,2 08

- - 0,0 0,2 0,0 0,1 0,4 0,7 0,2 0,2 0,3 0,6 09

- - 0,0 0,2 - - 0,0 0,5 0,0 0,1 0,0 0,5 10

(ZEILEN 02-10)

AUSSERBETRIEBLICHES EINKOMMEN 10)

0,1 3,0 0,0 2,6 0,1 139,1 - - - - - 11

0,1 3,0 0,0 2,6 0,0 139,1 - - - - - 12

0,0 0,0 0,0 1,0 0,0 8,4 - - - - - 13

0,1 2,9 0,0 0,6 0,0 1,9 - - - - - 14

- - 0,0 0,4 0,0 127,1 - - - - - 15

0,0 0,1 0,0 0,0 0,0 1,7 - - - - - 16

- - 0,0 0,5 0,0 0,0 - - - - - 17

- - - - 0,0 0,0 - - - - - 18

- - - - - - - - - - - 19

GROESSER IST ALS DAS AUSSERBETRIEBLICHE EINKOMMEN 7)

0,1 2,3 0,0 3,0 0,0 20,9 0,5 7,9 0,1 2,6 0,4 6,1 20

0,1 2,3 0,0 3,0 0,0 20,9 0,2 7,1 0,1 2,5 0,1 5,4 21

- - 0,0 2,0 0,0 3,4 0,0 2,0 0,0 1,0 0,0 1,5 22

0,1 2,3 0,0 0,5 0,0 2,2 0,1 4,2 0,0 1,3 0,1 3,1 23

- - 0,0 0,4 0,0 14,8 0,0 0,0 0,0 0,0 0,0 0,0 24

- - 0,0 0,1 0,0 0,4 0,1 0,6 0,0 0,2 0,0 0,6 25

- - 0,0 0,1 - - 0,0 0,2 - - 0,0 0,2 26

- - - - 0,0 0,0 0,3 0,6 0,1 0,1 0,2 0,5 27

- - - - - - 0,0 0,2 - - 0,0 0,2 28

KLEINER IST ALS DAS AUSSERBETRIEBLICHE EINKOMMEN 7)

0,0 0,2 0,0 0,9 0,0 8,0 0,3 3,7 0,3 2,5 0,2 2,7 29

0,0 0,2 0,0 0,5 0,0 7,9 0,2 3,2 0,2 2,2 0,1 2,4 30

0,0 0,0 0,0 0,2 0,0 2,5 0,1 1,7 0,0 0,9 0,0 1,3 31

0,0 0,2 0,0 0,2 0,0 2,4 0,1 1,2 0,1 1,1 0,0 0,8 32

- - 0,0 0,1 0,0 3,0 0,0 0,0 0,0 0,0 0,0 0,0 33

- - - - - - 0,1 0,4 0,1 0,3 0,0 0,3 34

- - - - - - - - - - - - 35

- - 0,0 0,2 0,0 0,1 0,1 0,1 0,1 0,1 0,1 0,1 36

- - 0,0 0,2 - - 0,0 0,3 0,0 0,1 0,0 0,3 37

AUFGRUND STEUERLICHER VORSCHRIFTEN 8)

0,2 5,5 0,1 6,5 0,1 167,6 0,7 11,1 0,3 4,9 0,6 8,5 38

NATUERLICHE PERSONEN SIND, ZUSAMMEN
0,2 5,3 0,1 6,5 0,1 167,5 0,7 11,1 0,3 4,9 0,6 8,5 39

(ZEILE 39)

AUSSERBETRIEBLICHES EINKOMMEN 10)

0,1 3,0 0,0 2,6 0,1 139,1 - - - - - 40

GROESSER IST ALS DAS AUSSERBETRIEBLICHE EINKOMMEN 7)

0,1 2,2 0,0 3,0 0,0 20,4 0,4 7,7 0,1 2,5 0,4 5,9 41

KLEINER IST ALS DAS AUSSERBETRIEBLICHE EINKOMMEN 7)

0,0 0,2 0,0 0,9 0,0 7,9 0,3 3,5 0,2 2,3 0,2 2,5 42

AMMEN- UND MUTTERKUEHE.- 5) OHNE FERKEL UNTER 20 KG LEBENDGEWICHT.- 6) 1/2 JAHR UND AELTER.- 7) DES BETRIEBS-
BETRIEBSBEREICHE 'FORSTWIRTSCHAFT' UND 'KOMBINIERTE VERBUNDBETRIEBE'.- 10) DES BETRIEBSINHABERS UND SEINES EHEGATTEN.

Anhang

Vergleichstabellen für das Bundesgebiet

1 Landwirtschaftliche Betriebe nach sozialökonomischen Betriebsin

| Lfd. Nr. | Landwirtschaftlich genutzte Fläche von ... bis unter ... ha | Jahr | Landwirtschaftliche Betriebe | | | | Davon (Sp. 3) | | | |
|----------|---|------|------------------------------|----------|--|----------|---|---------|---------------------------------------|---------|
| | | | insgesamt | | deren Inhaber natürliche Personen sind | | ohne außerbetriebliches Einkommen des Betriebsinhabers und seines Ehegatten | | mit außerbetrieb des Betriebsinhabers | |
| | | | Betriebe | LF ha | Betriebe | LF ha | Betriebe | LF ha | Betriebe | LF ha |
| | | | 1 | 2 | 3 | 4 | 5 | 6 | 7 | 8 |
| 1 | 1 - 2 | 1975 | 106,6 | 151,4 | 100,5 | 143,1 | 6,3 | 9,2 | 93,7 | 133,4 |
| 2 | | 1979 | 97,7 | 138,1 | 97,3 | 136,9 | 5,4 | 7,9 | 91,3 | 129,3 |
| 3 | | 1981 | 87,9 | 124,9 | 87,2 | 123,9 | 6,1 | 8,7 | 81,2 | 115,2 |
| 4 | | 1985 | 83,4 | 117,5 | 82,9 | 116,9 | 5,4 | 7,8 | 77,5 | 109,1 |
| 5 | | 1989 | 73,3 | 103,3 | 72,8 | 102,5 | 4,1 | 5,9 | 68,7 | 96,7 |
| 6 | 2 - 5 | 1975 | 175,4 | 588,3 | 171,6 | 577,3 | 15,0 | 51,4 | 156,5 | 526,0 |
| 7 | | 1979 | 153,0 | 511,2 | 152,3 | 508,4 | 10,2 | 34,8 | 142,0 | 473,6 |
| 8 | | 1981 | 142,2 | 478,2 | 141,3 | 475,1 | 11,5 | 39,2 | 129,8 | 435,9 |
| 9 | | 1985 | 127,5 | 425,9 | 127,0 | 424,2 | 9,9 | 33,8 | 117,0 | 390,5 |
| 10 | | 1989 | 109,8 | 365,8 | 109,3 | 364,1 | 7,7 | 26,1 | 101,6 | 338,0 |
| 11 | 5 - 10 | 1975 | 174,2 | 1 268,6 | 172,8 | 1 260,0 | 34,9 | 269,4 | 138,1 | 990,8 |
| 12 | | 1979 | 149,3 | 1 085,9 | 148,8 | 1 082,9 | 23,3 | 181,6 | 125,3 | 900,5 |
| 13 | | 1981 | 140,2 | 1 022,5 | 139,7 | 1 018,9 | 22,0 | 170,1 | 117,8 | 848,9 |
| 14 | | 1985 | 128,2 | 932,3 | 127,9 | 929,9 | 18,8 | 144,8 | 109,1 | 785,1 |
| 15 | | 1989 | 108,4 | 790,2 | 108,1 | 787,7 | 14,1 | 107,7 | 94,0 | 680,0 |
| 16 | 10 - 20 | 1975 | 209,9 | 3 042,9 | 209,2 | 3 032,1 | 108,2 | 1 638,9 | 100,6 | 1 393,2 |
| 17 | | 1979 | 187,3 | 2 715,6 | 187,0 | 2 711,1 | 87,9 | 1 333,9 | 99,2 | 1 377,0 |
| 18 | | 1981 | 174,8 | 2 546,3 | 174,5 | 2 541,3 | 84,2 | 1 287,7 | 90,3 | 1 253,7 |
| 19 | | 1985 | 157,4 | 2 291,6 | 157,1 | 2 287,4 | 70,2 | 1 080,4 | 86,9 | 1 207,1 |
| 20 | | 1989 | 134,6 | 1 961,3 | 134,4 | 1 957,4 | 53,6 | 823,7 | 80,7 | 1 133,8 |
| 21 | 20 - 30 | 1975 | 108,3 | 2 628,7 | 107,7 | 2 618,7 | 78,0 | 1 904,6 | 29,7 | 714,2 |
| 22 | | 1979 | 104,2 | 2 543,6 | 104,1 | 2 536,9 | 73,5 | 1 804,4 | 30,4 | 732,5 |
| 23 | | 1981 | 99,9 | 2 440,8 | 99,7 | 2 437,2 | 73,1 | 1 792,2 | 26,7 | 645,0 |
| 24 | | 1985 | 93,8 | 2 298,3 | 93,6 | 2 294,0 | 65,9 | 1 623,5 | 27,6 | 670,6 |
| 25 | | 1989 | 83,1 | 2 042,4 | 82,9 | 2 038,2 | 53,2 | 1 318,4 | 29,6 | 719,8 |
| 26 | 30 und mehr | 1975 | 97,0 | 4 736,4 | 95,8 | 4 619,2 | 67,8 | 3 087,5 | 28,0 | 1 531,6 |
| 27 | | 1979 | 103,2 | 5 020,6 | 102,3 | 4 920,0 | 73,0 | 3 338,0 | 29,2 | 1 581,9 |
| 28 | | 1981 | 108,1 | 5 377,6 | 107,1 | 5 266,7 | 79,9 | 3 734,4 | 27,4 | 1 532,4 |
| 29 | | 1985 | 113,7 | 5 799,8 | 112,9 | 5 696,3 | 81,6 | 3 945,5 | 31,3 | 1 750,8 |
| 30 | | 1989 | 122,3 | 6 488,3 | 121,6 | 6 393,2 | 85,0 | 4 298,0 | 36,6 | 2 095,2 |
| 31 | 1 und mehr zus. ... | 1975 | 871,4 | 12 416,3 | 857,5 | 12 250,5 | 310,9 | 6 961,2 | 546,6 | 5 289,4 |
| 32 | | 1979 | 794,8 | 12 015,0 | 791,2 | 11 896,1 | 273,7 | 6 701,2 | 517,5 | 5 194,8 |
| 33 | | 1981 | 753,0 | 11 990,3 | 749,4 | 11 863,1 | 276,5 | 7 032,3 | 473,0 | 4 831,1 |
| 34 | | 1985 | 703,9 | 11 865,3 | 701,4 | 11 748,7 | 251,8 | 6 835,8 | 449,3 | 4 913,1 |
| 35 | | 1989 | 631,5 | 11 751,3 | 628,9 | 11 643,2 | 217,7 | 6 579,7 | 411,2 | 5 063,5 |
| 36 | unter 1 | 1975 | 36,8 | 18,9 | 36,2 | 18,7 | 8,4 | 3,8 | 27,8 | 14,9 |
| 37 | | 1979 | 36,3 | 19,3 | 35,8 | 19,1 | 6,2 | 3,2 | 29,6 | 15,9 |
| 38 | | 1981 | 36,5 | 18,7 | 36,1 | 18,6 | 7,0 | 3,2 | 29,2 | 15,4 |
| 39 | | 1985 | 36,6 | 18,8 | 36,0 | 18,6 | 6,5 | 3,1 | 29,5 | 15,5 |
| 40 | | 1989 | 33,6 | 17,1 | 33,1 | 17,0 | 5,3 | 2,5 | 27,7 | 14,5 |
| 41 | Insgesamt ... | 1975 | 908,2 | 12 435,1 | 893,7 | 12 269,2 | 319,2 | 6 964,9 | 574,5 | 5 304,2 |
| 42 | | 1979 | 831,1 | 12 034,2 | 827,2 | 11 915,3 | 280,1 | 6 704,5 | 547,1 | 5 210,8 |
| 43 | | 1981 | 789,5 | 12 009,0 | 785,6 | 11 881,7 | 283,5 | 7 035,4 | 502,1 | 4 846,3 |
| 44 | | 1985 | 740,5 | 11 884,1 | 737,3 | 11 767,4 | 258,4 | 6 838,8 | 479,0 | 4 928,6 |
| 45 | | 1989 | 665,1 | 11 768,4 | 662,0 | 11 660,2 | 223,1 | 6 582,2 | 439,0 | 5 078,0 |
| | darunter: | | | | | | | | | |
| 46 | 30 - 50 | 1975 | 70,5 | 2 635,2 | 70,0 | 2 619,9 | 51,9 | 1 934,6 | 18,1 | 685,3 |
| 47 | | 1979 | 74,0 | 2 777,6 | 73,6 | 2 765,2 | 54,6 | 2 044,5 | 19,0 | 720,6 |
| 48 | | 1981 | 75,9 | 2 864,4 | 75,6 | 2 852,5 | 58,5 | 2 201,2 | 17,2 | 651,3 |
| 49 | | 1985 | 76,4 | 2 892,3 | 76,1 | 2 882,9 | 56,8 | 2 148,5 | 19,4 | 734,4 |
| 50 | | 1989 | 76,7 | 2 917,6 | 76,5 | 2 909,8 | 55,0 | 2 094,0 | 21,5 | 815,7 |
| 51 | 50 und mehr | 1975 | 26,5 | 2 101,2 | 25,8 | 1 999,3 | 15,9 | 1 152,9 | 9,9 | 846,3 |
| 52 | | 1979 | 29,3 | 2 243,0 | 28,7 | 2 154,8 | 18,4 | 1 293,5 | 10,2 | 861,3 |
| 53 | | 1981 | 32,1 | 2 513,2 | 31,5 | 2 414,2 | 21,4 | 1 533,2 | 10,2 | 881,1 |
| 54 | | 1985 | 37,3 | 2 907,4 | 36,8 | 2 813,4 | 24,8 | 1 797,0 | 12,0 | 1 016,4 |
| 55 | | 1989 | 45,6 | 3 570,8 | 45,1 | 3 483,4 | 30,0 | 2 203,9 | 15,1 | 1 279,5 |

*) Erläuterungen zu den Erhebungsjahren siehe S. 164.

1) Des Betriebsinhabers und/oder seines Ehegatten.

typen und buchführende landwirtschaftliche Betriebe*)

1 000

| Betriebe
lichem Einkommen
und/oder seines Ehegatten
davon (Sp. 7)
Betriebe, in denen das betriebliche Einkommen
größer ist als das außerbetriebliche Einkommen
kleiner (1) | | | | Landw. Betriebe (Sp. 3)
mit außerbetrieblichem
Einkommen 1)
aus anderweitiger
Erwerbstätigkeit | | Landwirtschaftliche Betriebe (Sp. 3)
mit Buchführung mit Jahresabschluss | | | | Lfd.
Nr. |
|--|----------|--|----------|--|----------|---|----------|----------|----------|-------------|
| zusammen | | aufgrund
steuerlicher
Vorschriften | | | | | | | | |
| Betriebe | LF
ha | Betriebe | LF
ha | Betriebe | LF
ha | Betriebe | LF
ha | Betriebe | LF
ha | |
| 9 | 10 | 11 | 12 | 13 | 14 | 15 | 16 | 17 | 18 | |
| 4,8 | 6,9 | 88,9 | 126,5 | . | . | . | . | . | . | 1 |
| 3,6 | 5,1 | 87,7 | 124,2 | . | . | . | . | . | . | 2 |
| 4,0 | 5,6 | 77,2 | 109,6 | 54,5 | 78,7 | 4,5 | 6,4 | . | . | 3 |
| 3,4 | 4,9 | 74,1 | 104,2 | 50,5 | 72,0 | 4,6 | 6,4 | . | . | 4 |
| 2,9 | 4,1 | 65,8 | 92,6 | 44,2 | 63,1 | 5,0 | 6,9 | . | . | 5 |
| 12,7 | 44,7 | 143,8 | 481,3 | . | . | . | . | . | . | 6 |
| 9,0 | 30,5 | 133,0 | 443,1 | . | . | . | . | . | . | 7 |
| 8,2 | 28,5 | 121,6 | 407,4 | 104,3 | 354,9 | 6,4 | 21,5 | . | . | 8 |
| 7,4 | 25,3 | 109,6 | 365,2 | 91,3 | 309,8 | 7,8 | 26,1 | . | . | 9 |
| 5,8 | 19,8 | 95,8 | 318,3 | 77,9 | 262,7 | 7,6 | 25,3 | . | . | 10 |
| 27,3 | 207,1 | 110,8 | 783,7 | . | . | . | . | . | . | 11 |
| 20,5 | 156,1 | 104,8 | 744,4 | . | . | . | . | . | . | 12 |
| 17,8 | 136,1 | 100,0 | 712,8 | 104,9 | 756,6 | 5,9 | 42,1 | . | . | 13 |
| 14,1 | 105,8 | 95,0 | 679,3 | 94,4 | 680,8 | 7,8 | 56,9 | . | . | 14 |
| 8,5 | 64,2 | 85,5 | 615,8 | 80,8 | 586,1 | 8,3 | 59,9 | . | . | 15 |
| 50,9 | 735,2 | 49,7 | 658,0 | . | . | . | . | . | . | 16 |
| 44,7 | 652,7 | 54,5 | 724,3 | . | . | . | . | . | . | 17 |
| 34,7 | 505,5 | 55,6 | 748,2 | 75,4 | 1 035,4 | 9,7 | 147,7 | . | . | 18 |
| 28,9 | 426,8 | 57,9 | 780,3 | 69,7 | 957,0 | 17,2 | 268,5 | . | . | 19 |
| 20,0 | 299,6 | 60,7 | 834,2 | 67,4 | 940,8 | 19,2 | 299,3 | . | . | 20 |
| 23,4 | 565,5 | 6,3 | 148,7 | . | . | . | . | . | . | 21 |
| 22,8 | 553,3 | 7,6 | 179,2 | . | . | . | . | . | . | 22 |
| 18,7 | 455,2 | 8,0 | 189,8 | 16,4 | 392,7 | 13,9 | 349,1 | . | . | 23 |
| 17,7 | 433,1 | 9,9 | 237,5 | 17,0 | 407,2 | 34,6 | 872,7 | . | . | 24 |
| 16,1 | 397,6 | 13,5 | 322,2 | 20,7 | 499,5 | 34,2 | 862,9 | . | . | 25 |
| 24,6 | 1 325,6 | 3,4 | 206,0 | . | . | . | . | . | . | 26 |
| 25,3 | 1 359,4 | 3,9 | 222,5 | . | . | . | . | . | . | 27 |
| 23,1 | 1 292,8 | 4,3 | 239,5 | 11,1 | 593,7 | 49,5 | 2 915,1 | . | . | 28 |
| 26,0 | 1 470,4 | 5,3 | 280,4 | 11,7 | 612,2 | 88,9 | 4 765,5 | . | . | 29 |
| 28,4 | 1 681,5 | 8,1 | 413,8 | 16,7 | 884,9 | 98,7 | 5 503,3 | . | . | 30 |
| 143,7 | 2 885,2 | 402,9 | 2 404,2 | . | . | . | . | . | . | 31 |
| 125,9 | 2 757,0 | 391,6 | 2 437,8 | . | . | . | . | . | . | 32 |
| 106,3 | 2 423,6 | 366,6 | 2 407,3 | 366,6 | 3 212,0 | 89,9 | 3 481,9 | . | . | 33 |
| 97,5 | 2 466,3 | 351,8 | 2 446,9 | 334,6 | 3 039,0 | 160,9 | 5 996,1 | . | . | 34 |
| 81,9 | 2 466,6 | 329,4 | 2 596,9 | 307,7 | 3 237,0 | 172,9 | 6 757,5 | . | . | 35 |
| 4,3 | 2,2 | 23,5 | 12,7 | . | . | . | . | . | . | 36 |
| 3,8 | 2,0 | 25,8 | 13,9 | . | . | . | . | . | . | 37 |
| 3,6 | 1,8 | 25,6 | 13,6 | 18,5 | 9,9 | 8,5 | 3,9 | . | . | 38 |
| 3,1 | 1,5 | 26,4 | 14,0 | 17,8 | 9,6 | 8,8 | 4,0 | . | . | 39 |
| 2,9 | 1,4 | 24,8 | 13,1 | 16,1 | 8,7 | 8,1 | 3,6 | . | . | 40 |
| 148,0 | 2 887,4 | 426,5 | 2 416,8 | . | . | . | . | . | . | 41 |
| 129,7 | 2 759,1 | 417,4 | 2 451,7 | . | . | . | . | . | . | 42 |
| 109,9 | 2 425,4 | 392,2 | 2 420,9 | 385,1 | 3 222,0 | 98,4 | 3 485,8 | 67,9 | 2 494,9 | 43 |
| 100,7 | 2 467,7 | 378,3 | 2 460,8 | 352,4 | 3 048,5 | 169,6 | 6 000,1 | 149,5 | 5 482,2 | 44 |
| 84,8 | 2 468,0 | 354,2 | 2 610,0 | 323,8 | 3 245,7 | 181,0 | 6 761,2 | 161,2 | 6 254,4 | 45 |
| 15,9 | 603,5 | 2,2 | 81,8 | . | . | . | . | . | . | 46 |
| 16,4 | 623,3 | 2,6 | 97,3 | . | . | . | . | . | . | 47 |
| 14,4 | 546,5 | 2,8 | 104,7 | 7,7 | 286,7 | 26,5 | 1 040,2 | . | . | 48 |
| 15,7 | 598,7 | 3,7 | 135,7 | 8,1 | 299,5 | 54,2 | 2 092,3 | . | . | 49 |
| 15,6 | 600,3 | 5,8 | 215,5 | 11,1 | 414,4 | 55,7 | 2 153,1 | . | . | 50 |
| 8,7 | 722,1 | 1,2 | 124,2 | . | . | . | . | . | . | 51 |
| 8,9 | 736,1 | 1,3 | 125,2 | . | . | . | . | . | . | 52 |
| 8,7 | 746,3 | 1,5 | 134,8 | 3,4 | 307,0 | 23,0 | 1 874,9 | . | . | 53 |
| 10,3 | 871,7 | 1,6 | 144,7 | 3,6 | 312,7 | 34,7 | 2 673,2 | . | . | 54 |
| 12,8 | 1 081,2 | 2,3 | 198,3 | 5,6 | 470,4 | 43,0 | 3 350,3 | . | . | 55 |

1 Landwirtschaftliche Betriebe nach sozialökonomischen Betriebs

in

| Lfd. Nr. | Standard-
betriebseinkommen
von ... bis
unter ... DM

Betriebsform | Jahr | Landwirtschaftliche Betriebe | | | | Davon (Sp. 3) | | | |
|----------|---|------|------------------------------|----------|--|----------|---|----------|---|----------|
| | | | insgesamt | | deren Inhaber
natürliche Personen
sind | | ohne außerbetrieb-
liches Einkommen
des Betriebsinhabers
und
seines Ehegatten | | mit außerbetrieb-
liches Einkommen
des Betriebsinhabers

zusammen | |
| | | | Betriebe | LF
ha | Betriebe | LF
ha | Betriebe | LF
ha | Betriebe | LF
ha |
| | | | 1 | 2 | 3 | 4 | 5 | 6 | 7 | 8 |
| 1 | unter 5 000 ... | 1975 | . | . | 298,4 | 991,2 | 16,0 | 88,8 | 282,5 | 902,6 |
| 2 | | 1979 | . | . | 278,3 | 947,4 | 9,3 | 57,5 | 268,7 | 890,1 |
| 3 | | 1981 | . | . | 262,1 | 906,1 | 10,8 | 54,9 | 251,3 | 851,2 |
| 4 | | 1985 | . | . | 246,7 | 849,9 | 9,4 | 48,9 | 237,3 | 801,1 |
| 5 | | 1989 | . | . | 249,0 | 1 085,2 | 9,8 | 80,8 | 239,2 | 1 004,3 |
| 6 | 5 000 - 10 000 ... | 1975 | . | . | 141,6 | 1 044,1 | 23,3 | 201,3 | 118,3 | 842,8 |
| 7 | | 1979 | . | . | 112,2 | 825,2 | 13,1 | 115,9 | 99,1 | 708,8 |
| 8 | | 1981 | . | . | 106,8 | 814,3 | 14,1 | 121,4 | 92,8 | 692,9 |
| 9 | | 1985 | . | . | 92,6 | 702,3 | 10,7 | 92,1 | 81,9 | 610,2 |
| 10 | | 1989 | . | . | 68,4 | 626,7 | 9,0 | 105,9 | 59,3 | 520,8 |
| 11 | 10 000 - 15 000 ... | 1975 | . | . | 74,8 | 791,0 | 25,2 | 265,4 | 49,7 | 525,7 |
| 12 | | 1979 | . | . | 73,2 | 769,4 | 19,6 | 222,7 | 53,7 | 546,8 |
| 13 | | 1981 | . | . | 69,7 | 769,0 | 20,3 | 238,9 | 49,4 | 530,1 |
| 14 | | 1985 | . | . | 61,9 | 674,0 | 15,7 | 180,6 | 46,2 | 493,4 |
| 15 | | 1989 | . | . | 46,2 | 551,9 | 11,7 | 153,2 | 34,5 | 398,7 |
| 16 | 15 000 - 20 000 ... | 1975 | . | . | 81,5 | 1 115,3 | 41,9 | 576,3 | 40,0 | 539,4 |
| 17 | | 1979 | . | . | 57,8 | 780,7 | 24,8 | 346,1 | 33,0 | 434,3 |
| 18 | | 1981 | . | . | 54,1 | 760,1 | 25,5 | 370,9 | 28,7 | 389,3 |
| 19 | | 1985 | . | . | 47,1 | 657,0 | 19,2 | 278,0 | 27,9 | 379,1 |
| 20 | | 1989 | . | . | 36,9 | 558,3 | 14,5 | 225,8 | 22,4 | 332,5 |
| 21 | 20 000 - 30 000 ... | 1975 | . | . | 104,4 | 1 894,9 | 69,5 | 1 266,1 | 34,9 | 628,8 |
| 22 | | 1979 | . | . | 90,1 | 1 564,0 | 53,7 | 944,1 | 36,1 | 620,1 |
| 23 | | 1981 | . | . | 85,2 | 1 535,7 | 54,6 | 1 004,0 | 30,6 | 531,7 |
| 24 | | 1985 | . | . | 73,4 | 1 292,9 | 43,6 | 776,2 | 29,8 | 516,7 |
| 25 | | 1989 | . | . | 59,3 | 1 114,4 | 32,8 | 622,9 | 26,5 | 491,4 |
| 26 | 30 000 - 50 000 ... | 1975 | . | . | 119,1 | 3 034,7 | 90,9 | 2 319,3 | 28,0 | 715,7 |
| 27 | | 1979 | . | . | 113,8 | 2 733,2 | 84,1 | 2 031,6 | 29,7 | 701,9 |
| 28 | | 1981 | . | . | 103,4 | 2 590,1 | 79,2 | 1 997,7 | 24,2 | 592,4 |
| 29 | | 1985 | . | . | 99,3 | 2 405,1 | 73,1 | 1 776,7 | 26,2 | 628,4 |
| 30 | | 1989 | . | . | 86,8 | 2 240,9 | 61,0 | 1 574,0 | 25,9 | 666,9 |
| 31 | 50 000 und mehr ... | 1975 | . | . | 73,7 | 3 397,9 | 52,4 | 2 248,8 | 21,2 | 1 149,2 |
| 32 | | 1979 | . | . | 101,6 | 4 295,7 | 75,1 | 2 986,1 | 26,8 | 1 308,8 |
| 33 | | 1981 | . | . | 104,2 | 4 506,4 | 79,0 | 3 247,7 | 25,2 | 1 258,7 |
| 34 | | 1985 | . | . | 116,5 | 5 186,2 | 86,7 | 3 686,4 | 29,8 | 1 499,7 |
| 35 | | 1989 | . | . | 115,4 | 5 483,0 | 84,3 | 3 819,6 | 31,2 | 1 663,4 |
| 36 | Insgesamt ... | 1975 | 908,2 | 12 435,1 | 893,7 | 12 269,2 | 319,2 | 6 964,9 | 574,5 | 5 304,2 |
| 37 | | 1979 | 831,1 | 12 034,2 | 827,2 | 11 915,3 | 280,1 | 6 704,5 | 547,1 | 5 210,8 |
| 38 | | 1981 | 789,5 | 12 009,0 | 785,6 | 11 881,7 | 283,5 | 7 035,4 | 502,1 | 4 846,3 |
| 39 | | 1985 | 740,5 | 11 884,1 | 737,3 | 11 767,4 | 258,4 | 6 838,8 | 479,0 | 4 928,6 |
| 40 | | 1989 | 665,1 | 11 768,4 | 662,0 | 11 660,2 | 223,1 | 6 582,2 | 439,0 | 5 078,0 |
| 41 | Marktfrucht-
betriebe | 1975 | . | . | 199,8 | 2 973,7 | 47,9 | 1 441,9 | 151,9 | 1 532,2 |
| 42 | | 1979 | . | . | 189,4 | 2 872,8 | 39,6 | 1 322,2 | 150,0 | 1 550,6 |
| 43 | | 1981 | . | . | 159,7 | 2 739,6 | 37,3 | 1 334,3 | 122,5 | 1 405,3 |
| 44 | | 1985 | . | . | 188,4 | 3 371,6 | 42,3 | 1 597,3 | 146,1 | 1 774,4 |
| 45 | | 1989 | . | . | 175,3 | 3 562,2 | 37,5 | 1 599,1 | 137,8 | 1 963,1 |
| 46 | Futterbau-
betriebe | 1975 | . | . | 406,4 | 6 054,8 | 163,6 | 3 648,1 | 242,8 | 2 406,5 |
| 47 | | 1979 | . | . | 407,1 | 6 631,8 | 165,3 | 4 043,6 | 242,0 | 2 588,0 |
| 48 | | 1981 | . | . | 380,8 | 6 411,5 | 162,5 | 4 122,7 | 218,4 | 2 288,8 |
| 49 | | 1985 | . | . | 346,6 | 6 323,6 | 152,3 | 4 097,0 | 194,3 | 2 226,6 |
| 50 | | 1989 | . | . | 317,7 | 6 492,6 | 140,3 | 4 181,1 | 177,3 | 2 311,5 |
| 51 | Veredlungs-
betriebe | 1975 | . | . | 46,5 | 480,6 | 12,9 | 256,5 | 34,0 | 224,0 |
| 52 | | 1979 | . | . | 48,7 | 544,7 | 13,1 | 293,6 | 35,3 | 251,2 |
| 53 | | 1981 | . | . | 61,5 | 778,6 | 18,6 | 442,5 | 42,8 | 336,1 |
| 54 | | 1985 | . | . | 42,1 | 504,0 | 11,7 | 279,2 | 30,4 | 224,8 |
| 55 | | 1989 | . | . | 28,9 | 366,8 | 7,4 | 179,4 | 21,6 | 187,5 |
| 56 | Dauerkultur-
betriebe | 1975 | . | . | 57,2 | 252,8 | 17,5 | 142,4 | 39,5 | 110,4 |
| 57 | | 1979 | . | . | 61,0 | 270,4 | 16,2 | 145,9 | 44,4 | 124,6 |
| 58 | | 1981 | . | . | 59,0 | 279,2 | 17,4 | 162,0 | 41,7 | 117,2 |
| 59 | | 1985 | . | . | 56,9 | 269,1 | 15,4 | 154,5 | 41,5 | 114,5 |
| 60 | | 1989 | . | . | 55,0 | 284,3 | 13,5 | 153,0 | 41,5 | 131,2 |
| 61 | Landw. Gemischt-
betriebe | 1975 | . | . | 136,1 | 2 259,5 | 61,3 | 1 377,9 | 75,1 | 881,6 |
| 62 | | 1979 | . | . | 71,5 | 1 322,3 | 31,4 | 806,4 | 40,0 | 515,8 |
| 63 | | 1981 | . | . | 73,6 | 1 353,5 | 32,2 | 852,0 | 41,4 | 501,5 |
| 64 | | 1985 | . | . | 51,2 | 998,7 | 21,5 | 602,4 | 29,7 | 396,3 |
| 65 | | 1989 | . | . | 28,2 | 612,5 | 11,1 | 360,7 | 17,1 | 251,8 |
| 66 | Betriebsbereich
Landw. zusammen .. | 1975 | . | . | 847,0 | 12 021,5 | 303,7 | 6 866,9 | 543,2 | 5 154,8 |
| 67 | | 1979 | . | . | 777,6 | 11 641,8 | 265,8 | 6 611,7 | 511,6 | 5 030,0 |
| 68 | | 1981 | . | . | 734,6 | 11 562,3 | 267,9 | 6 913,4 | 466,7 | 4 648,9 |
| 69 | | 1985 | . | . | 685,2 | 11 467,0 | 243,2 | 6 730,4 | 442,0 | 4 736,6 |
| 70 | | 1989 | . | . | 605,1 | 11 318,4 | 209,9 | 6 473,3 | 395,2 | 4 845,1 |

*) Erläuterungen zu den Erhebungsjahren siehe S. 164.

1) Des Betriebsinhabers und/oder seines Ehegatten.

typen und buchführende landwirtschaftliche Betriebe*)

1 000

| Betriebe | | | | Landw. Betriebe (Sp. 3)
mit außerbetrieblichem
Einkommen 1) | | Landwirtschaftliche Betriebe (Sp. 3)
mit Buchführung mit Jahresabschluss | | | | Lfd.
Nr. |
|---|----------|----------|----------|---|----------|---|----------|--|----------|-------------|
| lichem Einkommen
und/oder seines Ehegatten | | | | aus anderweitiger
Erwerbstätigkeit | | zusammen | | aufgrund
steuerlicher
Vorschriften | | |
| davon (Sp. 7)
Betriebe, in denen das betriebliche Einkommen
größer ist als das außerbetriebliche Einkommen 1) | | | | | | | | | | |
| Betriebe | LF
ha | Betriebe | LF
ha | Betriebe | LF
ha | Betriebe | LF
ha | Betriebe | LF
ha | |
| 9 | 10 | 11 | 12 | 13 | 14 | 15 | 16 | 17 | 18 | |
| 17,5 | 79,5 | 265,0 | 823,1 | . | . | . | . | . | . | 1 |
| 11,9 | 60,6 | 256,8 | 829,5 | . | . | . | . | . | . | 2 |
| 11,1 | 51,7 | 240,2 | 799,5 | 193,0 | 707,0 | 5,8 | 29,0 | . | . | 3 |
| 9,1 | 44,7 | 228,2 | 756,3 | 176,7 | 648,8 | 6,8 | 39,9 | . | . | 4 |
| 8,7 | 57,8 | 230,4 | 946,6 | 179,5 | 829,9 | 10,1 | 88,7 | . | . | 5 |
| 21,7 | 174,6 | 96,6 | 668,2 | . | . | . | . | . | . | 6 |
| 14,7 | 126,7 | 84,4 | 582,1 | . | . | . | . | . | . | 7 |
| 12,9 | 112,0 | 79,9 | 580,9 | 81,6 | 622,5 | 3,3 | 26,8 | . | . | 8 |
| 9,2 | 75,9 | 72,6 | 534,3 | 69,6 | 533,0 | 5,0 | 40,2 | . | . | 9 |
| 6,2 | 69,3 | 53,2 | 451,5 | 49,6 | 445,9 | 6,5 | 88,9 | . | . | 10 |
| 19,1 | 212,4 | 30,6 | 313,3 | . | . | . | . | . | . | 11 |
| 15,9 | 179,0 | 37,8 | 367,8 | . | . | . | . | . | . | 12 |
| 14,2 | 166,4 | 35,2 | 363,7 | 42,4 | 456,2 | 3,4 | 29,5 | . | . | 13 |
| 10,7 | 119,2 | 35,5 | 374,2 | 39,4 | 424,7 | 4,8 | 54,0 | . | . | 14 |
| 6,6 | 82,7 | 27,9 | 316,0 | 29,1 | 341,1 | 6,1 | 98,1 | . | . | 15 |
| 21,8 | 305,4 | 18,2 | 234,0 | . | . | . | . | . | . | 16 |
| 15,5 | 216,0 | 17,5 | 218,3 | . | . | . | . | . | . | 17 |
| 12,5 | 178,5 | 16,2 | 210,8 | 23,4 | 317,0 | 3,4 | 39,4 | . | . | 18 |
| 10,4 | 146,6 | 17,5 | 232,5 | 21,9 | 297,4 | 4,8 | 69,7 | . | . | 19 |
| 6,9 | 110,7 | 15,5 | 221,7 | 18,2 | 270,2 | 6,8 | 129,3 | . | . | 20 |
| 25,1 | 466,3 | 9,8 | 162,5 | . | . | . | . | . | . | 21 |
| 23,5 | 421,5 | 12,6 | 198,6 | . | . | . | . | . | . | 22 |
| 18,6 | 337,6 | 12,0 | 194,1 | 22,4 | 383,3 | 7,6 | 112,9 | . | . | 23 |
| 16,1 | 286,2 | 13,7 | 230,5 | 21,0 | 362,4 | 12,3 | 228,1 | . | . | 24 |
| 12,2 | 240,2 | 14,3 | 251,3 | 20,1 | 371,6 | 15,3 | 344,2 | . | . | 25 |
| 24,0 | 631,6 | 4,0 | 84,1 | . | . | . | . | . | . | 26 |
| 24,7 | 599,0 | 5,0 | 102,9 | . | . | . | . | . | . | 27 |
| 19,0 | 477,4 | 5,2 | 115,0 | 13,5 | 320,7 | 19,5 | 484,2 | . | . | 28 |
| 19,4 | 479,7 | 6,7 | 148,7 | 14,0 | 328,3 | 39,4 | 1 020,3 | . | . | 29 |
| 17,8 | 472,0 | 8,1 | 194,9 | 15,7 | 394,9 | 39,4 | 1 132,3 | . | . | 30 |
| 18,8 | 1 017,5 | 2,4 | 131,7 | . | . | . | . | . | . | 31 |
| 23,4 | 1 156,2 | 3,4 | 152,6 | . | . | . | . | . | . | 32 |
| 21,7 | 1 101,9 | 3,5 | 156,8 | 8,8 | 415,2 | 55,6 | 2 763,9 | . | . | 33 |
| 25,7 | 1 315,4 | 4,1 | 184,3 | 9,7 | 454,6 | 96,7 | 4 547,9 | . | . | 34 |
| 26,4 | 1 435,4 | 4,8 | 228,0 | 11,7 | 592,1 | 96,8 | 4 879,5 | . | . | 35 |
| 148,0 | 2 887,4 | 426,5 | 2 416,8 | . | . | . | . | . | . | 36 |
| 129,7 | 2 759,1 | 417,4 | 2 451,7 | . | . | . | . | . | . | 37 |
| 109,9 | 2 425,4 | 392,2 | 2 420,9 | 385,1 | 3 222,0 | 98,4 | 3 485,8 | 67,9 | 2 494,9 | 38 |
| 100,7 | 2 467,7 | 378,3 | 2 460,8 | 352,4 | 3 048,5 | 169,6 | 6 000,1 | 149,5 | 5 482,2 | 39 |
| 84,8 | 2 468,0 | 354,2 | 2 610,0 | 323,8 | 3 245,7 | 181,0 | 6 761,2 | 161,2 | 6 254,4 | 40 |
| 27,0 | 865,6 | 124,9 | 666,6 | . | . | . | . | . | . | 41 |
| 24,8 | 848,3 | 125,2 | 702,3 | . | . | . | . | . | . | 42 |
| 20,2 | 772,1 | 102,3 | 633,2 | 95,0 | 814,8 | 21,5 | 1 313,1 | . | . | 43 |
| 23,3 | 939,2 | 122,8 | 835,2 | 111,9 | 1 024,0 | 44,9 | 2 242,9 | . | . | 44 |
| 20,8 | 994,2 | 117,0 | 969,0 | 105,6 | 1 198,1 | 50,7 | 2 584,5 | . | . | 45 |
| 72,9 | 1 284,2 | 169,9 | 1 122,3 | . | . | . | . | . | . | 46 |
| 70,0 | 1 364,8 | 172,0 | 1 223,2 | . | . | . | . | . | . | 47 |
| 55,6 | 1 102,6 | 162,8 | 1 186,2 | 170,5 | 1 643,1 | 33,7 | 1 330,2 | . | . | 48 |
| 49,7 | 1 102,3 | 144,6 | 1 124,3 | 143,2 | 1 444,9 | 70,5 | 2 689,8 | . | . | 49 |
| 42,8 | 1 138,3 | 134,5 | 1 173,2 | 132,2 | 1 521,0 | 80,2 | 3 228,3 | . | . | 50 |
| 6,5 | 116,0 | 27,5 | 108,0 | . | . | . | . | . | . | 51 |
| 6,7 | 120,3 | 28,6 | 130,9 | . | . | . | . | . | . | 52 |
| 8,4 | 163,2 | 34,4 | 172,9 | 31,9 | 227,4 | 9,1 | 287,0 | . | . | 53 |
| 5,4 | 100,9 | 24,9 | 123,8 | 21,4 | 150,8 | 10,8 | 290,7 | . | . | 54 |
| 3,6 | 80,2 | 18,0 | 107,2 | 15,4 | 132,4 | 9,1 | 239,6 | . | . | 55 |
| 9,0 | 52,4 | 30,5 | 58,0 | . | . | . | . | . | . | 56 |
| 8,7 | 59,2 | 35,7 | 65,4 | . | . | . | . | . | . | 57 |
| 7,4 | 53,5 | 34,3 | 63,7 | 30,1 | 76,8 | 10,3 | 104,5 | . | . | 58 |
| 7,8 | 54,4 | 33,8 | 60,2 | 28,7 | 69,1 | 12,6 | 142,5 | . | . | 59 |
| 7,3 | 62,4 | 34,2 | 68,8 | 27,5 | 77,4 | 13,5 | 163,4 | . | . | 60 |
| 26,0 | 514,7 | 49,1 | 366,9 | . | . | . | . | . | . | 61 |
| 13,0 | 300,4 | 27,0 | 215,4 | . | . | . | . | . | . | 62 |
| 11,2 | 261,6 | 30,2 | 239,9 | 32,6 | 330,4 | 7,7 | 340,2 | . | . | 63 |
| 8,1 | 207,5 | 21,6 | 188,9 | 22,0 | 237,7 | 13,2 | 505,2 | . | . | 64 |
| 3,9 | 126,9 | 13,2 | 124,9 | 12,9 | 155,0 | 10,1 | 397,0 | . | . | 65 |
| 141,3 | 2 832,9 | 401,9 | 2 321,9 | . | . | . | . | . | . | 66 |
| 123,1 | 2 693,0 | 388,5 | 2 337,0 | . | . | . | . | . | . | 67 |
| 102,8 | 2 353,0 | 363,9 | 2 295,9 | 360,0 | 3 092,5 | 82,2 | 3 374,9 | 67,9 | 2 494,9 | 68 |
| 94,4 | 2 404,2 | 347,6 | 2 332,4 | 327,2 | 2 926,6 | 152,0 | 5 871,2 | 149,5 | 5 482,2 | 69 |
| 78,4 | 2 402,0 | 316,8 | 2 443,1 | 293,6 | 3 083,9 | 163,5 | 6 612,8 | 161,2 | 6 254,4 | 70 |

2 Ausgewählte Ergebnisse für landwirtschaftliche Betriebe nach sozialökonomischen Betriebstypen*)

2.1 Landwirtschaftliche Betriebe, deren Inhaber natürliche Personen sind, insgesamt

1 000

| Lfd. Nr. | Landw. genutzte Fläche Standard-betriebseinkommen Betriebsform | Jahr | Betriebe | Landw. genutzte Fläche | Dauergrünland | Getreide ¹⁾ | Milchkühe ²⁾ | Schweine ³⁾ | Legehennen ⁴⁾ | Betriebe mit außerbetrieblichem Einkommen ⁵⁾ aus anderweitiger Erwerbstätigkeit | | | | | | | | |
|----------|--|------|----------|------------------------|---------------|------------------------|-------------------------|------------------------|--------------------------|--|---|---|---|-------|---|---|----------|-------|
| | | | | | | | | | | Fläche ha | | | | Tiere | | | Betriebe | LF ha |
| | | | | | | | | | | 1 | 2 | 3 | 4 | 5 | 6 | 7 | 8 | 9 |

nach Größenklassen der landwirtschaftlich genutzten Fläche

| Landw. genutzte Fläche von ... bis unter ... ha | | | | | | | | | | | |
|---|-----------------|------|-------|----------|---------|---------|---------|----------|----------|-------|---------|
| 1 | 1 - 2 | 1985 | 82,9 | 116,9 | 48,9 | 37,3 | 14,6 | 142,2 | 920,9 | 50,5 | 72,0 |
| 2 | | 1989 | 72,8 | 102,5 | 45,2 | 29,4 | 11,0 | 103,2 | 789,5 | 44,2 | 63,1 |
| 3 | 2 - 5 | 1985 | 127,0 | 424,2 | 180,6 | 161,8 | 116,3 | 496,6 | 1 617,8 | 91,3 | 309,8 |
| 4 | | 1989 | 109,3 | 364,1 | 159,1 | 129,3 | 85,9 | 302,3 | 1 477,2 | 77,9 | 262,7 |
| 5 | 5 - 10 | 1985 | 127,9 | 929,9 | 388,5 | 378,5 | 410,4 | 1 004,1 | 3 137,3 | 94,4 | 680,8 |
| 6 | | 1989 | 108,1 | 787,7 | 325,0 | 302,9 | 300,5 | 733,6 | 2 380,6 | 80,8 | 586,1 |
| 7 | 10 - 20 | 1985 | 157,1 | 2 287,4 | 968,2 | 878,7 | 1 316,0 | 2 672,4 | 4 147,1 | 69,7 | 957,0 |
| 8 | | 1989 | 134,4 | 1 957,4 | 819,9 | 729,8 | 1 042,2 | 2 148,1 | 3 358,3 | 67,4 | 940,8 |
| 9 | 20 - 30 | 1985 | 93,6 | 2 294,0 | 936,8 | 875,2 | 1 382,9 | 3 293,4 | 3 382,3 | 17,0 | 407,2 |
| 10 | | 1989 | 82,9 | 2 038,2 | 825,2 | 746,2 | 1 156,5 | 2 858,8 | 2 829,7 | 20,7 | 499,5 |
| 11 | 30 und mehr | 1985 | 112,9 | 5 696,3 | 1 911,1 | 2 487,2 | 2 305,4 | 8 632,6 | 9 143,8 | 11,6 | 612,3 |
| 12 | | 1989 | 121,6 | 6 393,2 | 2 107,7 | 2 647,8 | 2 395,3 | 9 718,4 | 8 497,3 | 16,7 | 884,9 |
| 13 | 1 und mehr zus. | 1985 | 701,4 | 11 748,7 | 4 434,1 | 4 818,7 | 5 545,5 | 16 241,4 | 22 349,2 | 334,5 | 3 038,9 |
| 14 | | 1989 | 628,9 | 11 643,2 | 4 282,1 | 4 585,5 | 4 991,4 | 15 864,3 | 19 332,5 | 307,7 | 3 237,0 |
| 15 | unter 1 | 1985 | 36,0 | 18,6 | 1,7 | 1,2 | 6,9 | 224,9 | 4 465,2 | 17,8 | 9,6 |
| 16 | | 1989 | 33,1 | 17,0 | 1,5 | 0,9 | 9,2 | 190,2 | 3 852,8 | 16,1 | 8,7 |
| 17 | Insgesamt | 1985 | 737,3 | 11 767,4 | 4 435,8 | 4 819,9 | 5 552,4 | 16 466,3 | 26 814,3 | 352,4 | 3 048,5 |
| 18 | | 1989 | 662,0 | 11 660,2 | 4 283,5 | 4 586,4 | 5 000,5 | 16 054,6 | 23 185,3 | 323,8 | 3 245,7 |
| darunter: | | | | | | | | | | | |
| 19 | 30 - 50 | 1985 | 76,1 | 2 882,9 | 1 116,0 | 1 151,1 | 1 506,5 | 4 875,2 | 4 499,4 | 8,1 | 299,5 |
| 20 | | 1989 | 76,5 | 2 909,8 | 1 104,8 | 1 113,8 | 1 417,4 | 4 982,7 | 3 745,6 | 11,1 | 414,4 |
| 21 | 50 und mehr | 1985 | 36,8 | 2 813,4 | 795,1 | 1 336,1 | 798,9 | 3 757,4 | 4 644,3 | 3,6 | 312,7 |
| 22 | | 1989 | 45,1 | 3 483,4 | 1 003,0 | 1 534,1 | 977,9 | 4 735,7 | 4 751,7 | 5,6 | 470,4 |

nach Größenklassen des Standardbetriebseinkommens

| Standard-betriebseinkommen von ... bis unter ... DM | | | | | | | | | | | |
|---|-----------------|------|-------|----------|---------|---------|---------|----------|----------|-------|---------|
| 23 | unter 5 000 | 1985 | 246,7 | 850,0 | 425,4 | 322,6 | 112,4 | 641,6 | 2 268,2 | 176,7 | 648,0 |
| 24 | | 1989 | 249,0 | 1 085,2 | 476,7 | 430,4 | 79,6 | 823,2 | 1 775,0 | 179,5 | 829,9 |
| 25 | 5 000 - 10 000 | 1985 | 92,6 | 702,3 | 300,4 | 299,6 | 262,2 | 651,3 | 1 740,2 | 69,6 | 533,0 |
| 26 | | 1989 | 68,4 | 626,7 | 232,0 | 276,3 | 179,0 | 648,1 | 1 344,5 | 49,6 | 445,9 |
| 27 | 10 000 - 15 000 | 1985 | 61,9 | 674,0 | 285,3 | 277,7 | 309,6 | 625,2 | 1 508,1 | 39,4 | 424,7 |
| 28 | | 1989 | 46,2 | 551,9 | 221,1 | 225,0 | 225,8 | 574,3 | 952,6 | 29,1 | 341,1 |
| 29 | 15 000 - 20 000 | 1985 | 47,1 | 657,0 | 288,9 | 257,3 | 338,5 | 614,1 | 1 292,8 | 21,9 | 297,5 |
| 30 | | 1989 | 36,9 | 558,3 | 217,4 | 227,1 | 241,4 | 615,0 | 979,9 | 18,2 | 270,2 |
| 31 | 20 000 - 30 000 | 1985 | 73,4 | 1 292,9 | 571,3 | 482,7 | 739,3 | 1 223,6 | 2 425,4 | 21,0 | 362,4 |
| 32 | | 1989 | 59,3 | 1 114,4 | 448,9 | 431,8 | 550,5 | 1 407,0 | 1 893,0 | 20,1 | 371,6 |
| 33 | 30 000 - 50 000 | 1985 | 99,3 | 2 405,1 | 994,8 | 903,2 | 1 464,1 | 2 706,3 | 4 090,5 | 14,1 | 328,3 |
| 34 | | 1989 | 86,8 | 2 240,9 | 871,6 | 857,6 | 1 200,9 | 3 555,1 | 3 361,4 | 15,7 | 394,9 |
| 35 | 50 000 und mehr | 1985 | 116,5 | 5 186,1 | 1 569,7 | 2 276,7 | 2 326,2 | 10 004,2 | 13 489,1 | 9,7 | 454,6 |
| 36 | | 1989 | 115,4 | 5 483,0 | 1 815,9 | 2 138,2 | 2 523,3 | 8 431,9 | 12 878,9 | 11,7 | 592,1 |
| 37 | Insgesamt | 1985 | 737,3 | 11 767,4 | 4 435,8 | 4 819,9 | 5 552,4 | 16 466,3 | 26 814,3 | 352,4 | 3 048,5 |
| 38 | | 1989 | 662,0 | 11 660,2 | 4 283,5 | 4 586,4 | 5 005,5 | 16 054,6 | 23 185,3 | 323,8 | 3 245,7 |

im Betriebsbereich Landwirtschaft nach Betriebsformen⁶⁾

| Betriebsform | | | | | | | | | | | |
|--------------|---------------------------------|------|-------|----------|---------|---------|---------|----------|----------|-------|---------|
| 39 | Marktfruchtbetriebe | 1985 | 188,4 | 3 371,6 | 378,5 | 2 148,0 | 188,2 | 4 577,6 | 6 357,8 | 111,9 | 1 024,0 |
| 40 | | 1989 | 175,3 | 3 562,2 | 347,9 | 2 168,6 | 130,9 | 5 775,9 | 3 721,0 | 105,6 | 1 198,1 |
| 41 | Futterbaubetriebe | 1985 | 346,6 | 6 323,6 | 3 542,2 | 1 639,7 | 5 005,0 | 3 427,4 | 3 942,2 | 143,2 | 1 444,9 |
| 42 | | 1989 | 317,7 | 6 492,6 | 3 561,9 | 1 689,0 | 4 689,2 | 3 942,0 | 3 469,5 | 132,2 | 1 521,0 |
| 43 | Veredlungsbetriebe | 1985 | 42,1 | 504,0 | 75,2 | 355,3 | 12,4 | 5 090,5 | 14 074,1 | 21,4 | 150,8 |
| 44 | | 1989 | 28,9 | 366,8 | 46,6 | 255,2 | 4,1 | 3 724,7 | 14 177,7 | 15,4 | 132,4 |
| 45 | Dauerkulturbetriebe | 1985 | 56,9 | 269,1 | 22,5 | 86,4 | 9,7 | 100,9 | 311,0 | 28,7 | 69,1 |
| 46 | | 1989 | 55,0 | 284,3 | 22,3 | 82,8 | 8,7 | 102,4 | 290,1 | 27,5 | 77,4 |
| 47 | Landw. Gemischtbetriebe | 1985 | 51,2 | 998,7 | 258,7 | 526,6 | 285,1 | 3 179,4 | 1 792,0 | 22,0 | 237,7 |
| 48 | | 1989 | 28,2 | 612,5 | 135,2 | 322,3 | 126,6 | 2 406,8 | 1 228,2 | 12,9 | 155,0 |
| 49 | Betriebsbereich Landw. zusammen | 1985 | 685,2 | 11 467,0 | 4 277,1 | 4 756,0 | 5 500,5 | 16 375,8 | 26 477,0 | 327,2 | 2 926,6 |
| 50 | | 1989 | 605,1 | 11 318,4 | 4 114,0 | 4 517,9 | 4 959,6 | 15 951,7 | 22 886,5 | 293,6 | 3 083,9 |

*) Erläuterungen zu den Erhebungsjahren siehe S. 164.

1) Einschließlich Körnermais.

2) Ohne Ammen- und Mutterkühe.

3) Ohne Ferkel.

4) 1/2 Jahr und älter.

5) Des Betriebsinhabers und/oder seines Ehegatten.

6) In der Abgrenzung nach der "Betriebssystematik für die Landwirtschaft". Gegenüber dem Nachweis nach Größenklassen der landwirtschaftlich genutzten Fläche bzw. des Standardbetriebseinkommens (Zeilen 1 bis 38) fehlen die Betriebe der Betriebsbereiche Gartenbau, Forstwirtschaft, Kombinationsbetriebe und Kombinierte Verbundbetriebe.

2 Ausgewählte Ergebnisse für landwirtschaftliche Betriebe nach sozialökonomischen Betriebstypen*)

2.2 Landwirtschaftliche Betriebe ohne außerbetriebliches Einkommen**)

1 000

| Lfd. Nr. | Landw. genutzte Fläche Standard-betriebseinkommen Betriebsform | Jahr | Betriebe | Landw. genutzte Fläche | Dauergrünland | Getreide ¹⁾ | Milchkühe ²⁾ | Schweine ³⁾ | Legehennen ⁴⁾ | Betriebe mit außerbetrieblichem Einkommen ⁵⁾ aus anderweitiger Erwerbstätigkeit | | | | | | | | |
|----------|--|------|----------|------------------------|---------------|------------------------|-------------------------|------------------------|--------------------------|--|---|---|---|-------|---|---|----------|-------|
| | | | | | | | | | | Fläche ha | | | | Tiere | | | Betriebe | LF ha |
| | | | | | | | | | | 1 | 2 | 3 | 4 | 5 | 6 | 7 | 8 | 9 |

nach Größenklassen der landwirtschaftlich genutzten Fläche

| Landw. genutzte Fläche von ... bis unter ... ha | | | | | | | | | | | |
|---|-----------------|------|-------|---------|---------|---------|---------|---------|----------|---|---|
| 1 | 1 - 2 | 1985 | 5,4 | 7,8 | 1,8 | 0,7 | 0,9 | 5,2 | 196,4 | - | - |
| 2 | | 1989 | 4,1 | 5,9 | 1,1 | 0,3 | 0,3 | 1,3 | 207,5 | - | - |
| 3 | 2 - 5 | 1985 | 9,9 | 33,8 | 9,2 | 5,6 | 7,0 | 37,2 | 292,2 | - | - |
| 4 | | 1989 | 7,7 | 26,1 | 6,4 | 4,2 | 3,9 | 18,4 | 264,3 | - | - |
| 5 | 5 - 10 | 1985 | 18,8 | 144,8 | 55,8 | 46,3 | 79,8 | 151,2 | 1 014,8 | - | - |
| 6 | | 1989 | 14,1 | 107,7 | 41,5 | 29,3 | 57,7 | 74,1 | 873,2 | - | - |
| 7 | 10 - 20 | 1985 | 70,2 | 1 080,4 | 467,7 | 377,2 | 771,7 | 1 355,2 | 2 211,6 | - | - |
| 8 | | 1989 | 53,6 | 823,7 | 367,2 | 270,4 | 579,1 | 934,1 | 1 718,2 | - | - |
| 9 | 20 - 30 | 1985 | 65,9 | 1 623,5 | 676,8 | 595,1 | 1 082,0 | 2 383,0 | 2 059,9 | - | - |
| 10 | | 1989 | 53,2 | 1 318,4 | 555,5 | 453,3 | 860,0 | 1 875,8 | 1 783,3 | - | - |
| 11 | 30 und mehr | 1985 | 81,6 | 3 945,5 | 1 451,0 | 1 624,1 | 1 853,5 | 6 045,7 | 5 495,9 | - | - |
| 12 | | 1989 | 85,0 | 4 298,0 | 1 565,9 | 1 678,4 | 1 877,4 | 6 482,9 | 4 526,9 | - | - |
| 13 | 1 und mehr zus. | 1985 | 251,8 | 6 835,8 | 2 662,3 | 2 649,0 | 3 794,9 | 9 977,5 | 11 270,8 | - | - |
| 14 | | 1989 | 217,7 | 6 579,7 | 2 537,6 | 2 436,0 | 3 378,4 | 9 386,7 | 9 373,5 | - | - |
| 15 | unter 1 | 1985 | 6,5 | 3,1 | 0,1 | 0,0 | 0,3 | 21,0 | 2 065,7 | - | - |
| 16 | | 1989 | 5,3 | 2,5 | 0,1 | 0,0 | 0,7 | 27,8 | 1 595,8 | - | - |
| 17 | Insgesamt | 1985 | 258,4 | 6 838,8 | 2 662,3 | 2 648,8 | 3 795,3 | 9 998,5 | 13 336,5 | - | - |
| 18 | | 1989 | 223,1 | 6 582,2 | 2 537,7 | 2 436,0 | 3 379,2 | 9 414,5 | 10 969,3 | - | - |
| darunter: | | | | | | | | | | | |
| 19 | 30 - 50 | 1985 | 56,8 | 2 148,5 | 865,3 | 824,9 | 1 221,6 | 3 614,2 | 2 807,3 | - | - |
| 20 | | 1989 | 55,0 | 2 094,0 | 830,0 | 770,4 | 1 121,3 | 3 482,1 | 2 166,0 | - | - |
| 21 | 50 und mehr | 1985 | 24,8 | 1 797,0 | 585,7 | 799,2 | 631,9 | 2 431,5 | 2 688,6 | - | - |
| 22 | | 1989 | 29,9 | 2 203,9 | 736,0 | 908,0 | 756,1 | 3 000,8 | 2 360,8 | - | - |

nach Größenklassen des Standardbetriebseinkommens

| Standard-betriebseinkommen von ... bis unter ... DM | | | | | | | | | | | |
|---|-----------------|------|-------|---------|---------|---------|---------|---------|----------|---|---|
| 23 | unter 5 000 | 1985 | 9,3 | 48,9 | 30,2 | 13,3 | 4,6 | 19,4 | 258,0 | - | - |
| 24 | | 1989 | 9,8 | 80,8 | 42,7 | 25,1 | 3,5 | 29,6 | 186,6 | - | - |
| 25 | 5 000 - 10 000 | 1985 | 10,7 | 92,1 | 44,9 | 33,6 | 29,8 | 48,7 | 656,7 | - | - |
| 26 | | 1989 | 9,0 | 105,9 | 41,3 | 46,2 | 18,3 | 85,6 | 465,5 | - | - |
| 27 | 10 000 - 15 000 | 1985 | 15,7 | 180,6 | 84,2 | 66,4 | 83,1 | 127,4 | 532,8 | - | - |
| 28 | | 1989 | 11,7 | 153,2 | 61,0 | 63,2 | 51,6 | 136,4 | 416,0 | - | - |
| 29 | 15 000 - 20 000 | 1985 | 19,2 | 278,0 | 135,8 | 97,7 | 150,3 | 201,0 | 514,8 | - | - |
| 30 | | 1989 | 14,5 | 225,8 | 92,4 | 90,0 | 97,3 | 239,4 | 579,5 | - | - |
| 31 | 20 000 - 30 000 | 1985 | 43,6 | 776,2 | 360,4 | 273,1 | 477,7 | 626,6 | 1 491,8 | - | - |
| 32 | | 1989 | 32,8 | 622,9 | 264,3 | 229,1 | 320,7 | 743,1 | 1 145,0 | - | - |
| 33 | 30 000 - 50 000 | 1985 | 73,1 | 1 776,7 | 761,8 | 641,2 | 1 149,7 | 1 866,4 | 2 373,3 | - | - |
| 34 | | 1989 | 61,0 | 1 574,0 | 633,4 | 584,1 | 892,3 | 2 374,2 | 2 098,8 | - | - |
| 35 | 50 000 und mehr | 1985 | 86,8 | 3 686,4 | 1 245,1 | 1 523,5 | 1 900,0 | 7 109,1 | 7 509,2 | - | - |
| 36 | | 1989 | 84,3 | 3 819,6 | 1 402,6 | 1 398,3 | 1 995,5 | 5 806,1 | 6 077,8 | - | - |
| 37 | Insgesamt | 1985 | 258,4 | 6 838,8 | 2 662,3 | 2 648,8 | 3 795,3 | 9 998,5 | 13 336,5 | - | - |
| 38 | | 1989 | 223,1 | 6 582,2 | 2 537,7 | 2 436,0 | 3 379,2 | 9 414,5 | 10 969,3 | - | - |

im Betriebsbereich Landwirtschaft nach Betriebsformen⁶⁾

| Betriebsform | | | | | | | | | | | |
|--------------|---------------------------------|------|-------|---------|---------|---------|---------|---------|----------|---|---|
| 39 | Marktfruchtbetriebe | 1985 | 42,3 | 1 597,3 | 162,2 | 992,6 | 132,9 | 2 456,9 | 3 078,0 | - | - |
| 40 | | 1989 | 37,5 | 1 599,1 | 136,0 | 960,9 | 91,3 | 3 130,6 | 1 751,4 | - | - |
| 41 | Futterbaubetriebe | 1985 | 152,3 | 4 097,0 | 2 258,7 | 1 060,1 | 3 422,9 | 2 343,9 | 2 181,0 | - | - |
| 42 | | 1989 | 140,3 | 4 181,1 | 2 256,2 | 1 082,8 | 3 170,2 | 2 713,2 | 1 826,0 | - | - |
| 43 | Veredlungsbetriebe | 1985 | 11,7 | 279,2 | 34,2 | 201,0 | 9,5 | 2 986,7 | 6 765,1 | - | - |
| 44 | | 1989 | 7,4 | 179,4 | 19,3 | 129,3 | 2,9 | 1 940,7 | 6 509,1 | - | - |
| 45 | Dauerkulturbetriebe | 1985 | 15,4 | 154,5 | 10,1 | 57,1 | 6,9 | 62,0 | 155,9 | - | - |
| 46 | | 1989 | 13,5 | 153,0 | 9,0 | 50,0 | 6,1 | 63,0 | 138,5 | - | - |
| 47 | Landw. Gemischtbetriebe | 1985 | 21,5 | 602,4 | 147,2 | 317,8 | 191,6 | 2 110,6 | 1 018,2 | - | - |
| 48 | | 1989 | 11,1 | 360,7 | 72,6 | 191,8 | 86,2 | 1 522,8 | 644,6 | - | - |
| 49 | Betriebsbereich Landw. zusammen | 1985 | 243,2 | 6 730,4 | 2 612,3 | 2 628,7 | 3 763,8 | 9 960,2 | 13 198,2 | - | - |
| 50 | | 1989 | 209,9 | 6 473,3 | 2 493,1 | 2 414,7 | 3 356,8 | 9 370,3 | 10 869,7 | - | - |

*) Erläuterungen zu den Erhebungsjahren siehe S. 164.

**) Des Betriebsinhabers und seines Ehegatten.

1) Einschließlich Körnermais.

2) Ohne Ammen- und Mutterkühe.

3) Ohne Ferkel.

4) 1/2 Jahr und älter.

5) Des Betriebsinhabers und/oder seines Ehegatten.

6) In der Abgrenzung nach der "Betriebsystematik für die Landwirtschaft". Gegenüber dem Nachweis nach Größenklassen der landwirtschaftlich genutzten Fläche bzw. des Standardbetriebseinkommens (Zeilen 1 bis 38) fehlen die Betriebe der Betriebsbereiche Gartenbau, Forstwirtschaft, Kombinationsbetriebe und Kombinierte Verbundbetriebe.

2 Ausgewählte Ergebnisse für landwirtschaftliche Betriebe nach sozialökonomischen Betriebstypen*)
2.3 Landwirtschaftliche Betriebe), in denen das betriebliche Einkommen größer ist als das außerbetriebliche Einkommen***)**
 1 000

| Lfd. Nr. | Landw. genutzte Fläche
Standard-
betriebseinkommen
Betriebsform | Jahr | Betriebe | Landw. genutzte Fläche | Dauergrünland | Getreide ¹⁾ | Milchkühe ²⁾ | Schweine ³⁾ | Legehennen ⁴⁾ | Betriebe mit außerbetrieblichem Einkommen 5) | |
|----------|--|------|----------|------------------------|---------------|------------------------|-------------------------|------------------------|--------------------------|--|-------|
| | | | | | | | | | | aus anderweitiger Erwerbstätigkeit | |
| | | | | | | | | | | Betriebe | LF ha |
| 1 | 2 | 3 | 4 | 5 | 6 | 7 | 8 | 9 | | | |

nach Größenklassen der landwirtschaftlich genutzten Fläche

| Landw. genutzte Fläche von ... bis unter ... ha | | | | | | | | | | | | |
|---|-----------------|------|-------|---------|-------|---------|-------|---------|---------|------|-------|--|
| 1 | 1 - 2 | 1985 | 3,4 | 4,9 | 1,3 | 0,8 | 1,0 | 4,0 | 48,3 | 1,1 | 1,7 | |
| 2 | | 1989 | 2,9 | 4,1 | 1,1 | 0,4 | 0,5 | 2,6 | 88,6 | 1,0 | 1,4 | |
| 3 | 2 - 5 | 1985 | 7,4 | 25,3 | 7,8 | 6,7 | 7,3 | 34,2 | 66,3 | 3,3 | 11,1 | |
| 4 | | 1989 | 5,8 | 19,8 | 6,7 | 3,8 | 5,6 | 23,1 | 186,7 | 2,4 | 8,1 | |
| 5 | 5 - 10 | 1985 | 14,1 | 105,8 | 44,3 | 36,6 | 64,6 | 111,9 | 455,3 | 7,2 | 55,3 | |
| 6 | | 1989 | 8,5 | 64,2 | 25,8 | 18,8 | 32,0 | 58,7 | 281,2 | 3,9 | 29,9 | |
| 7 | 10 - 20 | 1985 | 28,9 | 426,8 | 181,9 | 159,1 | 255,3 | 521,4 | 999,0 | 15,3 | 223,9 | |
| 8 | | 1989 | 20,0 | 299,6 | 130,7 | 101,6 | 177,5 | 346,3 | 750,1 | 10,8 | 161,3 | |
| 9 | 20 - 30 | 1985 | 17,7 | 433,1 | 168,1 | 174,0 | 231,4 | 650,5 | 940,5 | 7,8 | 190,0 | |
| 10 | | 1989 | 16,1 | 397,6 | 157,9 | 150,6 | 209,4 | 594,5 | 658,6 | 8,2 | 201,6 | |
| 11 | 30 und mehr | 1985 | 26,1 | 1 470,4 | 377,3 | 727,1 | 405,9 | 2 290,1 | 2 976,3 | 7,3 | 389,6 | |
| 12 | | 1989 | 28,4 | 1 681,5 | 432,8 | 776,3 | 449,1 | 2 699,9 | 3 078,9 | 9,8 | 549,0 | |
| 13 | 1 und mehr zus. | 1985 | 97,6 | 2 466,3 | 780,7 | 1 104,3 | 965,5 | 3 612,1 | 5 485,7 | 42,0 | 871,7 | |
| 14 | | 1989 | 81,9 | 2 466,6 | 755,1 | 1 051,5 | 874,3 | 3 725,0 | 5 044,0 | 36,1 | 951,4 | |
| 15 | unter 1 | 1985 | 3,1 | 1,5 | 0,1 | 0,1 | 1,0 | 49,0 | 764,9 | 1,0 | 0,5 | |
| 16 | | 1989 | 2,9 | 1,4 | 0,1 | 0,1 | 1,4 | 22,7 | 801,2 | 0,9 | 0,4 | |
| 17 | Insgesamt | 1985 | 100,7 | 2 467,7 | 780,8 | 1 104,4 | 966,5 | 3 661,1 | 6 250,6 | 43,0 | 872,1 | |
| 18 | | 1989 | 84,8 | 2 468,0 | 755,2 | 1 051,6 | 875,7 | 3 747,7 | 5 845,2 | 37,0 | 951,8 | |
| darunter: | | | | | | | | | | | | |
| 19 | 30 - 50 | 1985 | 15,7 | 598,7 | 202,4 | 264,0 | 251,9 | 1 091,2 | 1 433,8 | 4,9 | 184,0 | |
| 20 | | 1989 | 15,6 | 600,3 | 204,7 | 248,2 | 245,4 | 1 191,1 | 1 173,7 | 6,0 | 226,4 | |
| 21 | 50 und mehr | 1985 | 10,4 | 871,7 | 174,9 | 463,0 | 154,0 | 1 198,9 | 1 542,6 | 2,4 | 205,6 | |
| 22 | | 1989 | 12,8 | 1 081,2 | 228,2 | 528,2 | 203,7 | 1 508,7 | 1 905,2 | 3,8 | 322,7 | |

nach Größenklassen des Standardbetriebseinkommens

| Standardbetriebseinkommen von ... bis unter ... DM | | | | | | | | | | | | |
|--|-----------------|------|-------|---------|-------|---------|-------|---------|---------|------|-------|--|
| 23 | unter 5 000 | 1985 | 9,1 | 44,8 | 25,7 | 14,0 | 5,7 | 24,5 | 191,1 | 3,7 | 20,8 | |
| 24 | | 1989 | 8,7 | 57,8 | 26,8 | 18,6 | 3,8 | 39,7 | 224,8 | 3,5 | 27,3 | |
| 25 | 5 000 - 10 000 | 1985 | 9,2 | 75,9 | 36,4 | 28,6 | 27,7 | 54,4 | 263,9 | 4,5 | 39,9 | |
| 26 | | 1989 | 6,2 | 69,3 | 26,0 | 29,6 | 13,7 | 65,8 | 123,3 | 3,1 | 36,9 | |
| 27 | 10 000 - 15 000 | 1985 | 10,7 | 119,2 | 55,1 | 45,1 | 58,1 | 90,0 | 320,2 | 6,2 | 71,6 | |
| 28 | | 1989 | 6,6 | 82,7 | 34,4 | 32,0 | 30,0 | 96,8 | 165,9 | 3,3 | 44,2 | |
| 29 | 15 000 - 20 000 | 1985 | 10,4 | 146,6 | 65,1 | 56,9 | 76,5 | 126,0 | 283,0 | 5,5 | 78,5 | |
| 30 | | 1989 | 6,9 | 110,7 | 40,9 | 46,6 | 39,9 | 134,8 | 177,1 | 3,9 | 62,8 | |
| 31 | 20 000 - 30 000 | 1985 | 16,1 | 286,2 | 124,7 | 107,7 | 157,2 | 273,7 | 525,0 | 8,2 | 147,8 | |
| 32 | | 1989 | 12,2 | 240,2 | 90,3 | 98,4 | 101,5 | 304,4 | 364,4 | 6,8 | 136,5 | |
| 33 | 30 000 - 50 000 | 1985 | 19,4 | 479,7 | 184,5 | 193,2 | 253,3 | 572,7 | 1 186,6 | 8,1 | 196,1 | |
| 34 | | 1989 | 17,8 | 472,0 | 171,7 | 191,8 | 218,6 | 836,8 | 753,8 | 8,4 | 221,2 | |
| 35 | 50 000 und mehr | 1985 | 25,7 | 1 315,4 | 289,3 | 658,7 | 387,9 | 2 519,9 | 3 480,8 | 6,6 | 317,5 | |
| 36 | | 1989 | 26,4 | 1 435,4 | 365,1 | 634,6 | 468,2 | 2 269,5 | 4 036,0 | 7,9 | 422,9 | |
| 37 | Insgesamt | 1985 | 100,7 | 2 467,7 | 780,8 | 1 104,4 | 966,5 | 3 661,1 | 6 250,6 | 43,0 | 872,1 | |
| 38 | | 1989 | 84,8 | 2 468,0 | 755,2 | 1 051,6 | 875,7 | 3 747,7 | 5 845,2 | 37,0 | 951,8 | |

im Betriebsbereich Landwirtschaft nach Betriebsformen⁶⁾

| Betriebsform | | | | | | | | | | | | |
|--------------|---------------------------------|------|------|---------|-------|---------|-------|---------|---------|------|-------|--|
| 39 | Marktfruchtbetriebe | 1985 | 23,3 | 939,2 | 78,0 | 597,9 | 39,2 | 1 260,0 | 1 956,0 | 8,9 | 281,6 | |
| 40 | | 1989 | 20,8 | 994,2 | 69,4 | 601,1 | 29,1 | 1 611,3 | 1 119,0 | 8,3 | 345,2 | |
| 41 | Futterbaubetriebe | 1985 | 49,7 | 1 102,3 | 610,6 | 286,9 | 861,0 | 577,5 | 644,8 | 23,1 | 442,3 | |
| 42 | | 1989 | 42,8 | 1 138,3 | 627,9 | 291,7 | 812,0 | 669,6 | 632,7 | 20,2 | 475,7 | |
| 43 | Veredlungsbetriebe | 1985 | 5,4 | 100,9 | 13,3 | 72,8 | 1,5 | 1 079,3 | 3 084,5 | 2,4 | 41,5 | |
| 44 | | 1989 | 3,6 | 80,2 | 8,7 | 56,2 | 0,6 | 860,4 | 3 619,4 | 1,8 | 38,4 | |
| 45 | Dauerkulturbetriebe | 1985 | 7,8 | 54,4 | 4,0 | 16,0 | 1,9 | 20,1 | 64,1 | 3,2 | 19,8 | |
| 46 | | 1989 | 7,3 | 62,4 | 3,6 | 17,6 | 1,4 | 21,8 | 75,1 | 2,9 | 21,9 | |
| 47 | Landw. Gemischtbetriebe | 1985 | 8,1 | 207,5 | 51,7 | 111,6 | 54,0 | 698,0 | 439,5 | 3,3 | 66,7 | |
| 48 | | 1989 | 3,9 | 126,9 | 25,7 | 67,4 | 25,5 | 568,8 | 342,8 | 1,7 | 45,6 | |
| 49 | Betriebsbereich Landw. zusammen | 1985 | 94,4 | 2 404,2 | 757,6 | 1 085,1 | 957,7 | 3 634,9 | 6 188,8 | 40,8 | 852,0 | |
| 50 | | 1989 | 78,4 | 2 402,0 | 735,3 | 1 034,0 | 868,6 | 3 731,9 | 5 789,0 | 34,9 | 926,8 | |

*) Erläuterungen zu den Erhebungsjahren siehe S. 164.
 **) Mit außerbetrieblichem Einkommen des Betriebsinhabers und/oder seines Ehegatten.
 ***) Des Betriebsinhabers und/oder seines Ehegatten.
 1) Einschließlich Körnermais.
 2) Ohne Ammen- und Mutterkühe.
 3) Ohne Ferkel.
 4) 1/2 Jahr und älter.

5) Des Betriebsinhabers und/oder seines Ehegatten.
 6) In der Abgrenzung nach der "Betriebsstatistik für die Landwirtschaft". Gegenüber dem Nachweis nach Größenklassen der landwirtschaftlich genutzten Fläche bzw. des Standardbetriebseinkommens (Zeilen 1 bis 38) fehlen die Betriebe der Betriebsbereiche Gartenbau, Forstwirtschaft, Kombinationsbetriebe und Kombinierte Verbundbetriebe.

2 Ausgewählte Ergebnisse für landwirtschaftliche Betriebe nach sozialökonomischen Betriebstypen*)

2.4 Landwirtschaftliche Betriebe**), in denen das betriebliche Einkommen kleiner ist als das außerbetriebliche Einkommen***)

1 000

| Lfd. Nr. | Landw. genutzte Fläche
Standard-
betriebsform | Jahr | Betriebe | Landw. genutzte Fläche | Dauergrünland | Getreide ¹⁾ | Milchkühe ²⁾ | Schweine ³⁾ | Legehennen ⁴⁾ | Betriebe mit außerbetrieblichem Einkommen ⁵⁾ aus anderweitiger Erwerbstätigkeit | | | | | | | | |
|----------|---|------|----------|------------------------|---------------|------------------------|-------------------------|------------------------|--------------------------|--|---|---|---|-------|---|---|----------|----|
| | | | | | | | | | | Fläche | | | | Tiere | | | Betriebe | LF |
| | | | | | | | | | | 1 | 2 | 3 | 4 | 5 | 6 | 7 | 8 | 9 |

nach Größenklassen der landwirtschaftlich genutzten Fläche

| Landw. genutzte Fläche von ... bis unter ... ha | | | | | | | | | | | |
|---|-----------------|------|-------|---------|-------|---------|-------|---------|---------|-------|---------|
| 1 | 1 - 2 | 1985 | 74,1 | 104,2 | 45,8 | 35,8 | 12,7 | 132,9 | 676,2 | 49,3 | 70,3 |
| 2 | | 1989 | 65,8 | 92,6 | 43,0 | 28,7 | 10,2 | 99,4 | 493,4 | 43,2 | 61,7 |
| 3 | 2 - 5 | 1985 | 109,6 | 365,2 | 163,6 | 149,5 | 102,1 | 425,3 | 1 259,4 | 88,1 | 298,6 |
| 4 | | 1989 | 95,8 | 318,3 | 146,1 | 121,3 | 76,2 | 260,7 | 1 026,2 | 75,5 | 254,6 |
| 5 | 5 - 10 | 1985 | 95,0 | 679,3 | 288,4 | 295,6 | 266,0 | 741,0 | 1 667,2 | 87,2 | 625,5 |
| 6 | | 1989 | 85,5 | 615,8 | 257,6 | 254,9 | 210,8 | 600,8 | 1 226,2 | 76,9 | 556,2 |
| 7 | 10 - 20 | 1985 | 57,9 | 780,3 | 318,6 | 342,4 | 289,0 | 795,8 | 936,5 | 54,4 | 733,1 |
| 8 | | 1989 | 60,7 | 834,2 | 322,0 | 357,8 | 285,6 | 867,6 | 889,9 | 56,6 | 779,4 |
| 9 | 20 - 30 | 1985 | 9,9 | 237,5 | 92,0 | 106,1 | 69,4 | 259,9 | 381,9 | 9,1 | 217,2 |
| 10 | | 1989 | 13,5 | 322,2 | 111,9 | 142,3 | 87,0 | 388,5 | 387,8 | 12,5 | 297,8 |
| 11 | 30 und mehr | 1985 | 5,3 | 280,4 | 82,8 | 136,1 | 46,0 | 296,9 | 671,5 | 4,3 | 222,7 |
| 12 | | 1989 | 8,1 | 413,8 | 109,0 | 193,1 | 68,8 | 535,5 | 891,5 | 6,9 | 335,8 |
| 13 | 1 und mehr zus. | 1985 | 351,8 | 2 446,9 | 991,2 | 1 065,5 | 785,2 | 2 651,8 | 5 592,7 | 292,4 | 2 167,4 |
| 14 | | 1989 | 329,4 | 2 596,9 | 989,4 | 1 098,0 | 738,6 | 2 752,6 | 4 915,0 | 271,7 | 2 285,6 |
| 15 | unter 1 | 1985 | 26,4 | 14,0 | 1,5 | 1,1 | 5,5 | 154,9 | 1 634,5 | 16,9 | 9,1 |
| 16 | | 1989 | 24,8 | 13,1 | 1,3 | 0,9 | 7,0 | 139,8 | 1 455,8 | 15,2 | 8,3 |
| 17 | Insgesamt | 1985 | 378,3 | 2 460,8 | 992,7 | 1 066,7 | 790,6 | 2 806,7 | 7 227,2 | 309,4 | 2 176,4 |
| 18 | | 1989 | 354,2 | 2 610,0 | 990,7 | 1 098,9 | 745,6 | 2 892,4 | 6 370,8 | 286,9 | 2 293,8 |
| darunter: | | | | | | | | | | | |
| 19 | 30 - 50 | 1985 | 3,7 | 135,7 | 48,3 | 62,2 | 32,9 | 169,8 | 258,4 | 3,1 | 115,5 |
| 20 | | 1989 | 5,8 | 215,5 | 70,1 | 95,2 | 50,7 | 309,4 | 405,9 | 5,1 | 188,1 |
| 21 | 50 und mehr | 1985 | 1,6 | 144,7 | 34,5 | 73,9 | 13,1 | 127,1 | 413,1 | 1,2 | 107,2 |
| 22 | | 1989 | 2,3 | 198,3 | 38,8 | 97,8 | 18,1 | 226,1 | 485,6 | 1,7 | 147,8 |

nach Größenklassen des Standardbetriebsseinkommens

| Standardbetriebsseinkommen von ... bis unter ... DM | | | | | | | | | | | |
|---|-----------------|------|-------|---------|-------|---------|-------|---------|---------|-------|---------|
| 23 | unter 5 000 | 1985 | 228,2 | 756,3 | 369,5 | 295,3 | 102,1 | 597,7 | 1 819,1 | 173,0 | 627,2 |
| 24 | | 1989 | 230,4 | 946,6 | 407,1 | 386,8 | 72,3 | 754,0 | 1 363,7 | 176,0 | 802,6 |
| 25 | 5 000 - 10 000 | 1985 | 72,6 | 534,3 | 219,1 | 237,4 | 204,7 | 548,2 | 819,6 | 65,1 | 493,2 |
| 26 | | 1989 | 53,2 | 451,5 | 164,7 | 200,5 | 147,1 | 496,7 | 755,7 | 46,5 | 409,0 |
| 27 | 10 000 - 15 000 | 1985 | 35,5 | 374,2 | 146,1 | 166,2 | 168,3 | 407,8 | 655,1 | 33,2 | 353,1 |
| 28 | | 1989 | 27,9 | 316,0 | 125,7 | 129,8 | 144,1 | 341,0 | 370,7 | 25,8 | 296,9 |
| 29 | 15 000 - 20 000 | 1985 | 17,5 | 232,5 | 88,1 | 102,7 | 111,8 | 287,1 | 495,0 | 16,4 | 218,9 |
| 30 | | 1989 | 15,5 | 221,7 | 84,2 | 90,4 | 104,2 | 240,8 | 223,2 | 14,3 | 207,5 |
| 31 | 20 000 - 30 000 | 1985 | 13,7 | 230,5 | 86,2 | 101,9 | 104,3 | 323,3 | 408,6 | 12,8 | 214,6 |
| 32 | | 1989 | 14,3 | 251,3 | 94,4 | 104,2 | 128,4 | 359,5 | 383,6 | 13,4 | 235,0 |
| 33 | 30 000 - 50 000 | 1985 | 6,7 | 148,7 | 48,5 | 68,9 | 61,1 | 267,3 | 530,6 | 5,9 | 132,3 |
| 34 | | 1989 | 8,1 | 194,9 | 66,6 | 81,7 | 89,9 | 344,1 | 508,8 | 7,2 | 173,7 |
| 35 | 50 000 und mehr | 1985 | 4,2 | 184,3 | 35,3 | 94,4 | 38,3 | 375,4 | 2 499,3 | 3,1 | 137,0 |
| 36 | | 1989 | 4,8 | 228,0 | 48,1 | 105,4 | 59,5 | 356,3 | 2 765,1 | 3,8 | 169,2 |
| 37 | Insgesamt | 1985 | 378,3 | 2 460,8 | 992,7 | 1 066,7 | 790,6 | 2 806,7 | 7 227,2 | 309,4 | 2 176,4 |
| 38 | | 1989 | 354,2 | 2 610,0 | 990,7 | 1 098,9 | 745,6 | 2 892,4 | 6 370,8 | 286,9 | 2 293,8 |

im Betriebsbereich Landwirtschaft nach Betriebsformen⁶⁾

| Betriebsform | | | | | | | | | | | |
|--------------|---------------------------------|------|-------|---------|-------|---------|-------|---------|---------|-------|---------|
| 39 | Marktfruchtbetriebe | 1985 | 122,8 | 835,2 | 138,2 | 557,4 | 16,0 | 860,7 | 1 323,8 | 103,0 | 742,4 |
| 40 | | 1989 | 117,0 | 969,0 | 142,5 | 606,6 | 10,6 | 1 034,0 | 850,6 | 97,3 | 852,9 |
| 41 | Futterbaubetriebe | 1985 | 144,6 | 1 124,3 | 673,0 | 292,7 | 721,1 | 506,0 | 1 116,4 | 120,1 | 1 002,6 |
| 42 | | 1989 | 134,5 | 1 173,2 | 677,8 | 314,6 | 707,0 | 559,2 | 1 010,8 | 112,0 | 1 045,4 |
| 43 | Veredlungsbetriebe | 1985 | 24,9 | 123,8 | 27,7 | 81,5 | 1,4 | 1 024,5 | 4 224,5 | 19,0 | 109,3 |
| 44 | | 1989 | 18,0 | 107,2 | 18,6 | 69,7 | 0,6 | 923,6 | 4 049,2 | 13,7 | 94,0 |
| 45 | Dauerkulturbetriebe | 1985 | 33,8 | 60,2 | 8,4 | 13,3 | 0,9 | 18,8 | 91,0 | 25,5 | 49,3 |
| 46 | | 1989 | 34,2 | 68,8 | 9,7 | 15,2 | 1,1 | 17,6 | 76,4 | 24,6 | 55,5 |
| 47 | Landw. Gemischtbetriebe | 1985 | 21,6 | 188,9 | 59,9 | 97,2 | 39,4 | 370,8 | 334,3 | 18,7 | 171,0 |
| 48 | | 1989 | 13,2 | 124,9 | 37,0 | 63,1 | 14,9 | 315,2 | 240,8 | 11,2 | 109,5 |
| 49 | Betriebsbereich Landw. zusammen | 1985 | 347,6 | 2 332,4 | 907,2 | 1 042,2 | 779,0 | 2 780,8 | 7 090,0 | 286,4 | 2 074,6 |
| 50 | | 1989 | 316,8 | 2 443,1 | 885,6 | 1 069,2 | 734,2 | 2 849,6 | 6 227,8 | 258,8 | 2 157,2 |

*) Erläuterungen zu den Erhebungsjahren siehe S. 164.

5) Des Betriebsinhabers und/oder seines Ehegatten.

6) In der Abgrenzung nach der "Betriebsystematik für die Landwirtschaft". Gegenüber dem Nachweis nach Größenklassen der landwirtschaftlich genutzten Fläche bzw. des Standardbetriebsseinkommens (Zeilen 1 bis 38) fehlen die Betriebe der Betriebsbereiche Gartenbau, Forstwirtschaft, Kombinationsbetriebe und Kombinierte Verbundbetriebe.

**) Mit außerbetrieblichem Einkommen des Betriebsinhabers und/oder seines Ehegatten.

***) Des Betriebsinhabers und/oder seines Ehegatten.

1) Einschließlich Körnermais.

2) Ohne Ammen- und Mutterkühe.

3) Ohne Ferkel.

4) 1/2 Jahr und älter.

3 Ausgewählte Ergebnisse für buchführende landwirtschaftliche Betriebe nach sozialökonomischen Betriebstypen*)

3.1 Buchführende landwirtschaftliche Betriebe, deren Inhaber natürliche Personen sind, insgesamt

1 000

| Standard-
betriebseinkommen
Betriebsform | Jahr | Betriebe | Landw.
genutzte
Fläche | Dauer-
grün-
land | Getreide ¹⁾ | Milch- ²⁾
kühe | Schweine ³⁾ | Lege-
hennen ⁴⁾ | Betriebe mit
außerbetrieblichem
Einkommen 5)
aus anderweitiger
Erwerbstätigkeit | | | | | | | |
|--|------|----------|------------------------------|-------------------------|------------------------|------------------------------|------------------------|-------------------------------|---|---|---|-------|---|---|----------|----------|
| | | | | | | | | | Fläche
ha | | | Tiere | | | Betriebe | LF
ha |
| | | | | | | | | | 1 | 2 | 3 | 4 | 5 | 6 | 7 | 8 |

nach Größenklassen des Standardbetriebseinkommens

| Standard-
betriebseinkommen
von ... bis
unter ... DM | | | | | | | | | | |
|---|------|-------|---------|---------|---------|---------|----------|----------|------|---------|
| unter 5 000 .. | 1981 | 5,8 | 29,0 | 21,2 | 5,3 | 0,6 | 5,3 | 89,0 | 3,6 | 20,2 |
| | 1985 | 6,8 | 39,9 | 28,3 | 7,6 | 0,7 | 9,3 | 337,9 | 4,4 | 26,0 |
| | 1989 | 10,1 | 88,7 | 46,3 | 21,9 | 0,6 | 39,0 | 169,2 | 6,5 | 56,4 |
| 5 000 - 10 000 .. | 1981 | 3,3 | 26,8 | 14,0 | 9,2 | 1,6 | 10,9 | 166,7 | 1,6 | 16,9 |
| | 1985 | 5,0 | 40,2 | 19,0 | 15,0 | 3,2 | 34,9 | 592,8 | 2,6 | 24,9 |
| | 1989 | 6,5 | 88,9 | 28,2 | 40,2 | 2,0 | 91,4 | 435,4 | 3,9 | 52,8 |
| 10 000 - 15 000 .. | 1981 | 3,4 | 29,5 | 13,0 | 12,1 | 4,2 | 16,9 | 238,1 | 1,5 | 15,5 |
| | 1985 | 4,8 | 54,0 | 20,1 | 24,9 | 4,9 | 50,1 | 625,1 | 2,4 | 28,9 |
| | 1989 | 6,1 | 98,1 | 25,6 | 48,5 | 5,3 | 144,5 | 277,8 | 3,2 | 52,7 |
| 15 000 - 20 000 .. | 1981 | 3,4 | 39,4 | 16,1 | 16,2 | 8,6 | 28,1 | 203,5 | 1,3 | 17,0 |
| | 1985 | 4,8 | 69,7 | 25,8 | 31,5 | 10,3 | 67,4 | 530,5 | 1,8 | 29,8 |
| | 1989 | 6,8 | 129,3 | 29,0 | 67,3 | 10,0 | 215,7 | 553,2 | 2,9 | 60,7 |
| 20 000 - 30 000 .. | 1981 | 7,6 | 112,9 | 46,1 | 43,9 | 39,7 | 87,0 | 408,3 | 2,0 | 34,7 |
| | 1985 | 12,3 | 228,1 | 74,1 | 108,2 | 53,6 | 220,6 | 1 153,1 | 3,7 | 73,4 |
| | 1989 | 15,3 | 344,2 | 80,1 | 177,9 | 49,8 | 783,6 | 1 017,1 | 5,1 | 117,6 |
| 30 000 - 50 000 .. | 1981 | 19,5 | 484,2 | 190,6 | 197,7 | 222,3 | 395,7 | 1 232,5 | 3,1 | 78,0 |
| | 1985 | 39,4 | 1 020,3 | 365,4 | 430,5 | 464,2 | 1 238,6 | 2 702,7 | 5,8 | 147,9 |
| | 1989 | 39,4 | 1 132,3 | 311,4 | 535,6 | 360,1 | 2 745,7 | 2 543,4 | 7,0 | 202,7 |
| 50 000 und mehr .. | 1981 | 55,6 | 2 763,9 | 730,9 | 1 353,9 | 883,9 | 5 483,8 | 14 320,0 | 5,5 | 314,1 |
| | 1985 | 96,7 | 4 547,9 | 1 305,5 | 2 054,8 | 1 877,0 | 9 004,3 | 12 017,9 | 8,0 | 411,4 |
| | 1989 | 96,8 | 4 879,5 | 1 503,8 | 1 983,9 | 2 041,9 | 8 043,1 | 11 640,8 | 9,7 | 536,4 |
| Insgesamt ... | 1981 | 98,4 | 3 485,8 | 1 031,9 | 1 638,3 | 1 161,0 | 6 027,6 | 16 658,1 | 18,5 | 496,4 |
| | 1985 | 169,6 | 6 000,1 | 1 838,1 | 2 672,5 | 2 414,0 | 10 625,2 | 17 960,1 | 28,8 | 742,2 |
| | 1989 | 181,0 | 6 761,2 | 2 024,4 | 2 875,3 | 2 469,8 | 12 063,0 | 16 636,8 | 38,3 | 1 079,4 |

im Betriebsbereich Landwirtschaft nach Betriebsformen⁶⁾

| Betriebsform | | | | | | | | | | |
|------------------------------------|------|-------|---------|---------|---------|---------|----------|----------|------|---------|
| Marktfrucht-
betriebe | 1981 | 21,5 | 1 313,1 | 115,4 | 833,2 | 61,3 | 1 277,6 | 1 942,6 | 4,2 | 225,1 |
| | 1985 | 44,9 | 2 242,9 | 194,7 | 1 414,7 | 121,0 | 3 277,2 | 4 665,3 | 9,7 | 369,2 |
| | 1989 | 50,7 | 2 584,5 | 191,9 | 1 559,5 | 103,0 | 4 735,3 | 2 722,3 | 14,1 | 549,6 |
| Futterbau-
betriebe | 1981 | 33,7 | 1 330,2 | 756,4 | 347,9 | 991,9 | 701,1 | 711,6 | 5,2 | 146,4 |
| | 1985 | 70,5 | 2 689,8 | 1 452,1 | 690,6 | 2 137,3 | 1 629,9 | 1 198,1 | 8,5 | 233,5 |
| | 1989 | 80,2 | 3 228,3 | 1 690,0 | 842,5 | 2 268,8 | 2 480,9 | 1 459,4 | 11,8 | 351,5 |
| Veredlungs-
betriebe | 1981 | 9,1 | 287,0 | 36,9 | 207,5 | 9,8 | 2 803,6 | 13 080,8 | 2,1 | 41,3 |
| | 1985 | 10,8 | 290,7 | 32,5 | 210,8 | 6,7 | 3 489,0 | 10 795,6 | 2,3 | 43,7 |
| | 1989 | 9,1 | 239,6 | 24,0 | 171,0 | 3,0 | 2 779,4 | 11 230,4 | 2,6 | 54,6 |
| Dauerkultur-
betriebe | 1981 | 10,3 | 104,5 | 6,8 | 32,3 | 2,7 | 27,0 | 111,7 | 2,5 | 16,1 |
| | 1985 | 12,6 | 142,5 | 6,7 | 47,7 | 2,4 | 38,2 | 157,7 | 2,9 | 18,5 |
| | 1989 | 13,5 | 163,4 | 7,3 | 50,0 | 2,6 | 50,2 | 155,0 | 3,5 | 23,6 |
| Landw. Gemischt-
betriebe | 1981 | 7,7 | 340,2 | 89,3 | 182,9 | 87,3 | 1 168,0 | 674,0 | 1,1 | 38,6 |
| | 1985 | 13,2 | 505,2 | 116,8 | 271,6 | 133,8 | 2 138,3 | 984,4 | 1,6 | 45,6 |
| | 1989 | 10,1 | 397,0 | 75,5 | 214,1 | 82,7 | 1 956,3 | 923,9 | 1,8 | 54,2 |
| Betriebsbereich
Landw. zusammen | 1981 | 82,2 | 3 374,9 | 1 004,7 | 1 603,8 | 1 153,0 | 5 977,2 | 16 520,7 | 15,1 | 467,4 |
| | 1985 | 152,0 | 5 871,2 | 1 802,8 | 2 635,5 | 2 401,1 | 10 572,6 | 17 801,1 | 25,0 | 710,6 |
| | 1989 | 163,5 | 6 612,8 | 1 988,7 | 2 837,1 | 2 460,1 | 12 002,2 | 16 491,0 | 33,8 | 1 033,5 |

*) Erläuterungen zu den Erhebungsjahren siehe S. 164.

1) Einschließlich Körnermais.

2) Ohne Ammen- und Mutterkühe.

3) Ohne Ferkel.

4) 1/2 Jahr und älter.

5) Des Betriebsinhabers und/oder seines Ehegatten.

6) In der Abgrenzung nach der "Betriebsystematik für die Landwirtschaft". Gegenüber dem Nachweis nach Größenklassen des Standardbetriebseinkommens fehlen die Betriebe der Betriebsbereiche Gartenbau, Forstwirtschaft, Kombinationsbetriebe und Kombinierte Verbundbetriebe.

3 Ausgewählte Ergebnisse für buchführende landwirtschaftliche Betriebe nach sozialökonomischen Betriebstypen*)

3.2 Buchführende landwirtschaftliche Betriebe ohne außerbetriebliches Einkommen**)

1 000

| Standard-
betriebseinkommen
Betriebsform | Jahr | Betriebe | Landw.
genutzte
Fläche | Dauer-
grün-
land | Getreide ¹⁾ | Milch-
kühe ²⁾ | Schweine ³⁾ | Lege-
hennen ⁴⁾ | Betriebe mit
außerbetrieblichem
Einkommen 5)
aus anderweitiger
Erwerbstätigkeit | | | | | | | | |
|--|------|----------|------------------------------|-------------------------|------------------------|------------------------------|------------------------|-------------------------------|---|---|---|---|-------|---|---|----------|----------|
| | | | | | | | | | Fläche
ha | | | | Tiere | | | Betriebe | LF
ha |
| | | | | | | | | | 1 | 2 | 3 | 4 | 5 | 6 | 7 | | |

nach Größenklassen des Standardbetriebseinkommens

| Standard-
betriebseinkommen
von ... bis
unter ... DM | | | | | | | | | | | |
|---|------|-------|---------|---------|---------|---------|---------|---------|---|---|--|
| unter 5 000 .. | 1981 | 1,0 | 4,3 | 3,0 | 0,8 | 0,1 | 0,7 | 22,0 | - | - | |
| | 1985 | 1,1 | 6,4 | 4,5 | 0,9 | 0,0 | 0,7 | 76,6 | - | - | |
| | 1989 | 1,7 | 18,8 | 11,6 | 3,9 | 0,1 | 3,3 | 49,5 | - | - | |
| 5 000 - 10 000 .. | 1981 | 1,2 | 5,9 | 2,9 | 1,9 | 0,2 | 1,3 | 59,3 | - | - | |
| | 1985 | 1,4 | 8,8 | 4,3 | 2,5 | 0,5 | 1,4 | 328,6 | - | - | |
| | 1989 | 1,8 | 24,7 | 10,1 | 9,8 | 0,2 | 7,2 | 227,9 | - | - | |
| 10 000 - 15 000 .. | 1981 | 1,4 | 9,7 | 4,4 | 3,7 | 0,8 | 3,8 | 72,2 | - | - | |
| | 1985 | 1,7 | 17,1 | 7,4 | 6,3 | 1,5 | 7,4 | 209,5 | - | - | |
| | 1989 | 2,1 | 32,8 | 9,6 | 15,7 | 1,1 | 38,1 | 112,8 | - | - | |
| 15 000 - 20 000 .. | 1981 | 1,6 | 16,3 | 7,6 | 5,4 | 3,3 | 6,0 | 87,5 | - | - | |
| | 1985 | 2,0 | 26,6 | 11,8 | 10,3 | 5,0 | 21,7 | 203,5 | - | - | |
| | 1989 | 2,7 | 46,3 | 11,7 | 23,4 | 3,6 | 84,1 | 370,8 | - | - | |
| 20 000 - 30 000 .. | 1981 | 4,5 | 63,0 | 28,8 | 21,8 | 26,2 | 49,4 | 219,2 | - | - | |
| | 1985 | 6,4 | 113,0 | 39,6 | 50,0 | 31,7 | 97,9 | 683,2 | - | - | |
| | 1989 | 7,8 | 173,7 | 43,7 | 86,4 | 25,5 | 390,4 | 595,5 | - | - | |
| 30 000 - 50 000 .. | 1981 | 13,6 | 337,2 | 143,0 | 128,4 | 176,7 | 267,9 | 706,5 | - | - | |
| | 1985 | 27,9 | 717,9 | 269,0 | 290,8 | 359,5 | 837,3 | 1 472,5 | - | - | |
| | 1989 | 26,7 | 761,5 | 220,5 | 350,5 | 267,7 | 1 776,3 | 1 602,0 | - | - | |
| 50 000 und mehr .. | 1981 | 39,3 | 1 814,3 | 559,9 | 831,5 | 709,2 | 3 741,5 | 6 426,5 | - | - | |
| | 1985 | 70,7 | 3 163,5 | 1 022,9 | 1 346,9 | 1 522,3 | 6 347,6 | 6 828,0 | - | - | |
| | 1989 | 69,5 | 3 330,6 | 1 148,0 | 1 273,4 | 1 602,1 | 5 493,5 | 5 720,5 | - | - | |
| Insgesamt ... | 1981 | 62,5 | 2 250,7 | 749,5 | 993,4 | 916,6 | 4 070,6 | 7 593,2 | - | - | |
| | 1985 | 111,3 | 4 053,3 | 1 359,5 | 1 707,6 | 1 920,5 | 7 313,9 | 9 802,0 | - | - | |
| | 1989 | 112,2 | 4 388,3 | 1 455,1 | 1 763,0 | 1 900,3 | 7 792,8 | 8 678,9 | - | - | |

im Betriebsbereich Landwirtschaft nach Betriebsformen⁶⁾

| Betriebsform | | | | | | | | | | | |
|------------------------------------|------|-------|---------|---------|---------|---------|---------|---------|---|---|--|
| Marktfrucht-
betriebe | 1981 | 11,5 | 689,4 | 68,3 | 428,4 | 41,9 | 769,9 | 682,0 | - | - | |
| | 1985 | 24,8 | 1 258,4 | 117,1 | 784,8 | 90,8 | 2 038,5 | 2 501,9 | - | - | |
| | 1989 | 26,4 | 1 384,6 | 108,2 | 832,7 | 73,2 | 2 856,8 | 1 533,1 | - | - | |
| Futterbau-
betriebe | 1981 | 24,6 | 1 015,6 | 580,0 | 264,2 | 792,9 | 542,7 | 520,8 | - | - | |
| | 1985 | 52,5 | 2 074,7 | 1 120,1 | 531,5 | 1 710,4 | 1 289,8 | 880,3 | - | - | |
| | 1989 | 57,5 | 2 420,4 | 1 264,3 | 630,7 | 1 756,1 | 1 875,0 | 955,3 | - | - | |
| Veredlungs-
betriebe | 1981 | 5,6 | 190,7 | 24,6 | 137,8 | 7,9 | 1 875,0 | 5 821,8 | - | - | |
| | 1985 | 6,9 | 202,4 | 21,3 | 147,6 | 6,1 | 2 387,0 | 5 594,6 | - | - | |
| | 1989 | 4,9 | 144,7 | 14,1 | 104,8 | 2,2 | 1 674,0 | 5 518,8 | - | - | |
| Dauerkultur-
betriebe | 1981 | 6,0 | 69,6 | 4,0 | 24,2 | 2,2 | 21,8 | 61,1 | - | - | |
| | 1985 | 7,4 | 98,0 | 3,5 | 37,0 | 1,6 | 28,1 | 100,5 | - | - | |
| | 1989 | 7,4 | 106,9 | 4,3 | 35,3 | 1,9 | 34,8 | 99,6 | - | - | |
| Landw. Gemischt-
betriebe | 1981 | 5,3 | 235,5 | 62,7 | 125,9 | 66,3 | 839,0 | 413,2 | - | - | |
| | 1985 | 9,3 | 362,6 | 83,6 | 194,0 | 102,7 | 1 544,4 | 645,1 | - | - | |
| | 1989 | 6,6 | 268,3 | 50,9 | 144,9 | 60,5 | 1 317,1 | 501,2 | - | - | |
| Betriebsbereich
Landw. zusammen | 1981 | 53,0 | 2 200,9 | 739,5 | 980,5 | 911,2 | 4 048,4 | 7 498,9 | - | - | |
| | 1985 | 101,0 | 3 996,2 | 1 345,7 | 1 694,8 | 1 911,6 | 7 287,9 | 9 722,4 | - | - | |
| | 1989 | 102,8 | 4 324,8 | 1 441,7 | 1 748,4 | 1 894,0 | 7 757,8 | 8 608,0 | - | - | |

*) Erläuterungen zu den Erhebungsjahren siehe S. 164.

***) Des Betriebsinhabers und seines Ehegatten.

1) Einschließlich Körnermais.
2) Ohne Ammen- und Mutterkühe.
3) Ohne Ferkel.
4) 1/2 Jahr und älter.

5) Des Betriebsinhabers und/oder seines Ehegatten.

6) In der Abgrenzung nach der "Betriebsystematik für die Landwirtschaft". Gegenüber dem Nachweis nach Größenklassen des Standardbetriebseinkommens fehlen die Betriebe der Betriebsbereiche Gartenbau, Forstwirtschaft, Kombinationsbetriebe und Kombinierte Verbundbetriebe.

3 Ausgewählte Ergebnisse für buchführende landwirtschaftliche Betriebe nach sozialökonomischen Betriebstypen*)

3.3 Buchführende landwirtschaftliche Betriebe**), in denen das betriebliche Einkommen größer ist als das außerbetriebliche Einkommen***)

1 000

| Standard-
betriebseinkommen
Betriebsform | Jahr | Betriebe | Landw.
genutzte
Fläche | Dauer-
grün-
land | Getreide 1) | Milch-
kühe 2) | Schweine 3) | Lege-
hennen 4) | Betriebe mit
außerbetrieblichem
Einkommen 5)
aus anderweitiger
Erwerbstätigkeit | |
|--|------|----------|------------------------------|-------------------------|-------------|-------------------|-------------|--------------------|---|----------|
| | | | Fläche
ha | | | Tiere | | | Betriebe | LF
ha |
| | | | 1 | 2 | 3 | 4 | 5 | 6 | | |

nach Größenklassen des Standardbetriebseinkommens

| Standard-
betriebseinkommen
von ... bis
unter ... DM | | | | | | | | | | |
|---|------|------|---------|-------|-------|-------|---------|---------|------|-------|
| unter 5 000 .. | 1981 | 1,1 | 5,8 | 3,9 | 1,4 | 0,1 | 0,8 | 35,1 | 0,5 | 2,9 |
| | 1985 | 1,0 | 8,0 | 5,9 | 1,3 | 0,0 | 1,1 | 62,2 | 0,4 | 3,6 |
| | 1989 | 1,3 | 13,1 | 6,7 | 2,0 | 0,0 | 2,5 | 50,9 | 0,5 | 5,7 |
| 5 000 - 10 000 .. | 1981 | 0,6 | 7,2 | 4,3 | 1,9 | 0,3 | 0,6 | 12,5 | 0,3 | 4,7 |
| | 1985 | 0,9 | 7,6 | 3,6 | 2,9 | 0,6 | 7,4 | 103,1 | 0,4 | 4,7 |
| | 1989 | 1,1 | 17,0 | 6,3 | 6,3 | 0,2 | 16,2 | 45,0 | 0,6 | 9,9 |
| 10 000 - 15 000 .. | 1981 | 0,8 | 8,4 | 4,3 | 3,0 | 2,1 | 1,9 | 28,6 | 0,4 | 4,7 |
| | 1985 | 1,0 | 11,2 | 5,0 | 4,4 | 1,4 | 6,7 | 169,3 | 0,5 | 6,1 |
| | 1989 | 1,3 | 20,3 | 5,7 | 9,5 | 0,9 | 38,4 | 99,8 | 0,6 | 10,1 |
| 15 000 - 20 000 .. | 1981 | 1,0 | 13,0 | 5,2 | 5,8 | 3,0 | 6,0 | 51,5 | 0,5 | 7,4 |
| | 1985 | 1,2 | 19,8 | 7,1 | 9,3 | 2,2 | 14,9 | 160,2 | 0,5 | 8,5 |
| | 1989 | 1,9 | 37,1 | 7,6 | 19,8 | 2,6 | 61,4 | 90,7 | 0,9 | 18,2 |
| 20 000 - 30 000 .. | 1981 | 2,0 | 31,6 | 11,5 | 13,5 | 10,8 | 21,6 | 96,9 | 1,0 | 17,7 |
| | 1985 | 3,3 | 65,8 | 20,4 | 31,8 | 13,6 | 58,3 | 305,8 | 1,4 | 29,6 |
| | 1989 | 4,1 | 93,6 | 19,6 | 50,0 | 12,1 | 188,6 | 236,4 | 2,0 | 48,0 |
| 30 000 - 50 000 .. | 1981 | 4,6 | 114,8 | 38,5 | 52,9 | 39,4 | 90,5 | 391,4 | 2,0 | 51,0 |
| | 1985 | 8,9 | 236,1 | 79,1 | 105,4 | 89,3 | 293,0 | 868,6 | 3,5 | 90,7 |
| | 1989 | 9,3 | 274,0 | 70,3 | 134,9 | 71,8 | 719,7 | 625,4 | 4,0 | 118,7 |
| 50 000 und mehr .. | 1981 | 14,2 | 828,9 | 151,0 | 455,7 | 162,5 | 1 495,7 | 3 720,7 | 3,9 | 224,4 |
| | 1985 | 22,5 | 1 216,9 | 253,3 | 620,6 | 326,4 | 2 329,6 | 3 279,6 | 5,7 | 288,8 |
| | 1989 | 23,5 | 1 342,1 | 317,5 | 611,1 | 396,0 | 2 212,4 | 3 909,1 | 6,7 | 384,2 |
| Insgesamt ... | 1981 | 24,1 | 1 009,8 | 218,8 | 534,2 | 218,1 | 1 617,1 | 4 336,7 | 8,4 | 312,7 |
| | 1985 | 38,9 | 1 565,4 | 374,2 | 775,6 | 433,5 | 2 711,0 | 4 948,8 | 12,4 | 432,1 |
| | 1989 | 42,3 | 1 797,1 | 433,9 | 833,6 | 483,6 | 3 239,3 | 5 057,2 | 15,2 | 594,9 |

im Betriebsbereich Landwirtschaft nach Betriebsformen⁶⁾

| Betriebsform | | | | | | | | | | |
|------------------------------------|------|------|---------|-------|-------|-------|---------|---------|------|-------|
| Marktfrucht-
betriebe | 1981 | 7,4 | 517,0 | 35,3 | 334,5 | 17,7 | 447,6 | 1 159,0 | 2,1 | 141,1 |
| | 1985 | 13,4 | 786,0 | 57,0 | 498,5 | 27,6 | 1 067,2 | 1 705,3 | 4,0 | 206,4 |
| | 1989 | 14,3 | 891,9 | 56,5 | 538,3 | 25,8 | 1 484,1 | 1 009,5 | 5,1 | 290,6 |
| Futterbau-
betriebe | 1981 | 6,6 | 263,7 | 144,2 | 72,9 | 178,4 | 133,8 | 156,0 | 2,9 | 101,0 |
| | 1985 | 13,2 | 514,4 | 271,7 | 136,4 | 374,8 | 298,1 | 227,9 | 4,4 | 150,3 |
| | 1989 | 15,5 | 649,9 | 342,2 | 169,9 | 435,4 | 480,7 | 376,1 | 5,7 | 215,2 |
| Veredlungs-
betriebe | 1981 | 2,2 | 78,6 | 8,9 | 57,7 | 1,4 | 723,8 | 2 781,6 | 0,9 | 26,0 |
| | 1985 | 2,3 | 66,1 | 6,7 | 49,4 | 0,6 | 797,7 | 2 662,7 | 0,9 | 24,8 |
| | 1989 | 2,1 | 63,6 | 6,0 | 45,1 | 0,5 | 742,6 | 3 263,3 | 0,9 | 27,4 |
| Dauerkultur-
betriebe | 1981 | 2,4 | 25,6 | 1,7 | 6,9 | 0,5 | 4,4 | 29,3 | 0,9 | 8,8 |
| | 1985 | 3,0 | 33,5 | 1,9 | 9,3 | 0,7 | 8,7 | 45,7 | 1,1 | 9,9 |
| | 1989 | 3,5 | 43,1 | 1,9 | 12,0 | 0,6 | 12,6 | 45,1 | 1,2 | 12,7 |
| Landw. Gemischt-
betriebe | 1981 | 1,8 | 87,0 | 21,7 | 47,6 | 18,5 | 286,9 | 175,0 | 0,6 | 24,0 |
| | 1985 | 3,1 | 122,5 | 28,2 | 66,5 | 27,9 | 517,5 | 259,7 | 0,9 | 28,6 |
| | 1989 | 2,3 | 98,4 | 18,6 | 52,6 | 18,9 | 505,8 | 320,1 | 0,9 | 30,8 |
| Betriebsbereich
Landw. zusammen | 1981 | 20,3 | 971,8 | 211,8 | 519,7 | 216,5 | 1 596,5 | 4 300,8 | 7,3 | 301,0 |
| | 1985 | 34,9 | 1 522,5 | 365,4 | 760,0 | 431,6 | 2 689,1 | 4 901,2 | 11,2 | 420,0 |
| | 1989 | 37,9 | 1 746,8 | 425,2 | 818,0 | 481,2 | 3 225,8 | 5 014,0 | 13,8 | 576,8 |

*) Erläuterungen zu den Erhebungsjahren siehe S. 164.

**) Mit außerbetrieblichem Einkommen des Betriebsinhabers und/oder seines Ehegatten.

***) Des Betriebsinhabers und/oder seines Ehegatten.

1) Einschließlich Körnermais.

2) Ohne Ammen- und Mutterkühe.

3) Ohne Perkel.

4) 1/2 Jahr und älter.

5) Des Betriebsinhabers und/oder seines Ehegatten.

6) In der Abgrenzung nach der "Betriebsystematik für die Landwirtschaft". Gegenüber dem Nachweis nach Größenklassen des Standardbetriebseinkommens fehlen die Betriebe der Betriebsbereiche Gartenbau, Forstwirtschaft, Kombinationsbetriebe und Kombinierte Verbundbetriebe.

3 Ausgewählte Ergebnisse für buchführende landwirtschaftliche Betriebe nach sozialökonomischen Betriebstypen*)

3.4 Buchführende landwirtschaftliche Betriebe**), in denen das betriebliche Einkommen kleiner ist als das außerbetriebliche Einkommen***)

1 000

| Standardbetriebs-einkommen
Betriebsform | Jahr | Betriebe | Landw. genutzte Fläche | Dauergrünland | Getreide 1) | Milch-2) kÜhe | Schweine 3) | Lege-4) hennen | Betriebe mit außerbetrieblichem Einkommen 5) aus anderweitiger Erwerbstätigkeit | |
|--|------|----------|------------------------|---------------|-------------|---------------|-------------|----------------|---|-------|
| | | | ha | ha | ha | ha | Tiere | Tiere | Betriebe | LF ha |
| | | | | | | | | | | |

nach Größenklassen des Standardbetriebs-einkommens

| Standardbetriebs-einkommen von ... bis unter ... DM | | Jahr | 1 | 2 | 3 | 4 | 5 | 6 | 7 | 8 | 9 |
|---|------|------|-------|-------|-------|------|---------|---------|------|-------|---|
| unter 5 000 .. | 1981 | 3,7 | 18,9 | 14,4 | 3,1 | 0,5 | 3,7 | 31,8 | 3,1 | 17,3 | |
| | 1985 | 4,7 | 25,5 | 17,9 | 5,5 | 0,7 | 7,5 | 199,2 | 3,9 | 22,3 | |
| | 1989 | 7,1 | 56,8 | 28,0 | 16,0 | 0,5 | 33,2 | 68,8 | 5,9 | 50,7 | |
| 5 000 - 10 000 .. | 1981 | 1,6 | 13,7 | 6,8 | 5,4 | 1,2 | 9,0 | 94,9 | 1,4 | 12,2 | |
| | 1985 | 2,6 | 23,8 | 11,0 | 9,6 | 2,1 | 26,2 | 161,1 | 2,2 | 20,2 | |
| | 1989 | 3,7 | 47,2 | 11,8 | 24,1 | 1,5 | 68,0 | 162,5 | 3,3 | 43,0 | |
| 10 000 - 15 000 .. | 1981 | 1,2 | 11,4 | 4,2 | 5,4 | 1,3 | 11,2 | 137,3 | 1,1 | 10,9 | |
| | 1985 | 2,1 | 25,8 | 7,7 | 14,3 | 2,1 | 36,0 | 246,3 | 1,9 | 22,7 | |
| | 1989 | 2,8 | 45,1 | 10,2 | 23,3 | 3,4 | 68,0 | 65,2 | 2,6 | 42,6 | |
| 15 000 - 20 000 .. | 1981 | 0,8 | 10,1 | 3,3 | 5,0 | 2,3 | 16,1 | 64,5 | 0,8 | 9,7 | |
| | 1985 | 1,5 | 23,2 | 7,0 | 11,9 | 3,0 | 30,8 | 166,7 | 1,3 | 21,2 | |
| | 1989 | 2,3 | 45,9 | 9,7 | 24,2 | 3,8 | 70,1 | 91,6 | 2,1 | 42,5 | |
| 20 000 - 30 000 .. | 1981 | 1,1 | 18,3 | 5,9 | 8,6 | 2,6 | 16,0 | 92,3 | 1,0 | 16,9 | |
| | 1985 | 2,5 | 49,3 | 14,1 | 26,5 | 8,2 | 64,3 | 164,1 | 2,3 | 43,7 | |
| | 1989 | 3,5 | 77,0 | 16,7 | 41,5 | 12,3 | 204,6 | 185,2 | 3,1 | 69,6 | |
| 30 000 - 50 000 .. | 1981 | 1,3 | 32,2 | 9,0 | 16,4 | 6,1 | 37,3 | 134,6 | 1,1 | 27,0 | |
| | 1985 | 2,7 | 66,3 | 17,3 | 34,3 | 15,4 | 108,3 | 361,6 | 2,3 | 57,2 | |
| | 1989 | 3,4 | 96,9 | 20,7 | 50,2 | 20,6 | 249,7 | 316,0 | 3,0 | 84,0 | |
| 50 000 und mehr .. | 1981 | 2,1 | 120,7 | 20,0 | 66,8 | 12,3 | 246,6 | 4 172,7 | 1,7 | 89,7 | |
| | 1985 | 3,4 | 167,5 | 29,4 | 87,2 | 28,4 | 327,2 | 1 910,2 | 2,5 | 122,7 | |
| | 1989 | 3,9 | 206,8 | 38,3 | 99,5 | 43,9 | 337,2 | 2 011,2 | 3,0 | 152,2 | |
| Insgesamt ... | 1981 | 11,8 | 225,2 | 63,6 | 110,7 | 26,3 | 339,9 | 4 728,2 | 10,1 | 183,7 | |
| | 1985 | 19,3 | 381,4 | 104,3 | 189,3 | 59,9 | 600,3 | 3 209,2 | 16,3 | 310,1 | |
| | 1989 | 26,6 | 575,7 | 135,3 | 278,7 | 85,9 | 1 030,9 | 2 900,6 | 23,0 | 484,5 | |

im Betriebsbereich Landwirtschaft nach Betriebsformen⁶⁾

Betriebsform

| | | | | | | | | | | |
|---------------------------------|------|------|-------|-------|-------|------|---------|---------|------|-------|
| Marktfruchtbetriebe | 1981 | 2,6 | 106,7 | 11,8 | 70,3 | 1,8 | 60,1 | 101,7 | 2,1 | 83,9 |
| | 1985 | 6,7 | 198,5 | 20,7 | 131,4 | 2,5 | 171,5 | 458,1 | 5,8 | 162,8 |
| | 1989 | 10,9 | 308,1 | 27,2 | 188,5 | 4,0 | 394,4 | 179,8 | 9,0 | 259,1 |
| Futterbaubetriebe | 1981 | 2,6 | 50,9 | 32,2 | 10,7 | 20,6 | 24,5 | 34,8 | 2,4 | 45,3 |
| | 1985 | 4,8 | 100,7 | 60,3 | 22,7 | 52,1 | 42,0 | 89,9 | 4,1 | 83,2 |
| | 1989 | 7,1 | 158,0 | 83,5 | 41,8 | 77,3 | 125,3 | 127,9 | 6,1 | 136,3 |
| Veredlungsbetriebe | 1981 | 1,3 | 17,7 | 3,4 | 12,0 | 0,5 | 204,8 | 4 477,3 | 1,2 | 15,3 |
| | 1985 | 1,7 | 22,2 | 4,5 | 13,9 | 0,1 | 304,3 | 2 538,4 | 1,4 | 18,9 |
| | 1989 | 2,0 | 31,4 | 4,0 | 21,1 | 0,3 | 362,7 | 2 448,4 | 1,7 | 27,2 |
| Dauerkulturbetriebe | 1981 | 1,8 | 9,3 | 1,0 | 1,2 | 0,0 | 0,9 | 21,3 | 1,6 | 7,3 |
| | 1985 | 2,1 | 11,0 | 1,3 | 1,4 | 0,1 | 1,4 | 11,5 | 1,8 | 8,6 |
| | 1989 | 2,6 | 13,4 | 1,0 | 2,7 | 0,1 | 2,8 | 10,3 | 2,3 | 10,9 |
| Landw. Gemischtbetriebe | 1981 | 0,6 | 17,7 | 4,9 | 9,4 | 2,4 | 42,1 | 85,8 | 0,5 | 14,6 |
| | 1985 | 0,8 | 20,1 | 5,0 | 11,2 | 3,2 | 76,4 | 79,6 | 0,7 | 17,0 |
| | 1989 | 1,1 | 30,3 | 6,0 | 16,6 | 3,3 | 133,4 | 102,6 | 0,9 | 23,3 |
| Betriebsbereich Landw. zusammen | 1981 | 8,9 | 202,2 | 53,3 | 103,6 | 25,4 | 332,3 | 4 720,9 | 7,7 | 166,4 |
| | 1985 | 16,1 | 352,5 | 91,8 | 180,6 | 57,9 | 595,6 | 3 177,4 | 13,8 | 290,5 |
| | 1989 | 22,9 | 541,2 | 121,7 | 270,6 | 84,9 | 1 018,5 | 2 868,9 | 20,0 | 456,8 |

*) Erläuterungen zu den Erhebungsjahren siehe S. 164.

***) Mit außerbetrieblichem Einkommen des Betriebsinhabers und/oder seines Ehegatten.

1) Einschließlich Körnermais.

2) Ohne Ammen- und Mutterkühe.

3) Ohne Ferkel.

4) 1/2 Jahr und älter.

5) Des Betriebsinhabers und/oder seines Ehegatten.

6) In der Abgrenzung nach der "Betriebs-systematik für die Landwirtschaft". Gegenüber dem Nachweis nach Größenklassen des Standardbetriebs-einkommens fehlen die Betriebe der Betriebsbereiche Gartenbau, Forstwirtschaft, Kombinationsbetriebe und Kombinierte Verbundbetriebe.

Erläuterungen zu den Erhebungsjahren in den Vergleichstabellen 1 bis 3

| Sachverhalt | Erhebungsjahr | | Zutreffend für Vergleichstabellen |
|-------------------------------|--|--|--------------------------------------|
| | 1975, 1979, 1981, 1985, 1989 | | |
| 1. Erhebung | | | |
| - Bezeichnung | Agrarberichterstattung | | 1, 2, 3 |
| - Art | repräsentativer Zählungsteil | | 1, 2, 3 |
| - Zeitraum | Mai des Erhebungsjahres. Die Angaben über die Viehhaltung wurden 1981, 1985 und 1989 übernommen aus der allgemeinen Viehzählung im Dezember des der Agrarberichterstattung vorausgegangenen Jahres; 1975 und 1979 wurden die Angaben der Dezember-Viehzählung des gleichen Jahres verwendet. | | 1, 2, 3 |
| 2. Darstellungsbereich | | | |
| | Landwirtschaftliche Betriebe ¹⁾ | | 1, 2 ²⁾ , 3 ³⁾ |
| | a) mit 1 ha LF und mehr
b) unter 1 ha LF (einschl. der Betriebe ohne LF), die jedoch über die Mindestgröße an natürlichen Erzeugungseinheiten verfügen, welche mindestens dem durchschnittlichen Wert einer jährlichen landwirtschaftlichen Markterzeugung von 1 ha LF entsprechen. | | |
| 3. Bezugszeitraum | | | |
| | Angaben zur: | | |
| | a) sozialökonomischen Gliederung ⁴⁾ : | | 1, 2, 3 |
| | <u>1975:</u>
Zeitspanne von einem Jahr, deren Beginn und Ende in der Fragestellung jedoch nicht festgelegt ist.
<u>1979, 1981:</u>
Kalenderjahr vor dem AB-Erhebungsjahr (1978 und 1980).
<u>1985 und 1989:</u>
Mai 1984 bis April 1985 und Mai 1988 bis April 1989. | | |
| | b) Betriebsklassifizierung: | | 2, 3 |
| | - Bodennutzung und Viehhaltung (der Einstufung zugrunde liegende Angaben):
siehe nachfolgend c)
- weitere Unterlagen zur Berechnung des Standardbetriebseinkommens ⁵⁾ :
<u>1975, 1979:</u>
Wirtschaftsjahre 1974/75, 1979/80 (jeweils Juli bis Juni)
<u>1981:</u>
Wirtschaftsjahr 1979/80
<u>1985 und 1989:</u>
Durchschnitt der Wirtschaftsjahre 1982/83 bis 1984/85 bzw. 1986/87 bis 1988/89. | | |
| | c) Bodennutzung: | | 2, 3 |
| | der Tag der Erhebung im Mai des Erhebungsjahres
Viehhaltung:
<u>1975 und 1979:</u>
Dezember des jeweiligen Jahres
<u>1981, 1985 und 1989:</u>
Dezember des vorausgegangenen Jahres. | | |
| | d) Buchführung: | | 1, 3 |
| | Zeitspanne von einem Jahr für das Aufzeichnungen vorliegen (einschl. derjenigen Betriebe, die im Laufe der letzten 12 Monate vor der Befragung mit Buchführung begonnen haben). | | |
| | e) anderweitigen Erwerbstätigkeit: | | 1, 2, 3 |
| | <u>1975, 1979, 1981:</u>
Kalenderjahr 1974, 1978, 1980
<u>1985 und 1989:</u>
Mai 1984 bis April 1985 und Mai 1988 bis April 1989. | | |

- 1) In der Abgrenzung nach der Hauptproduktionsrichtung (HPR).
- 2) In den Nachweis sind nur landwirtschaftliche Betriebe, deren Inhaber natürliche Personen sind, einbezogen.
- 3) In den Nachweis sind nur buchführende landwirtschaftliche Betriebe, deren Inhaber natürliche Personen sind, einbezogen.
- 4) Aufgrund der Angaben über Vorhandensein/Nichtvorhandensein außerbetrieblicher Einkommen des Betriebsinhabers und seines Ehegatten und über das Verhältnis betriebliches Einkommen zu außerbetrieblichem Einkommen (siehe Abschn. 3.2).
- 5) Z.B. Ansätze für Spezialkosten und Gemeinkosten, Ernteerträge (s. Abschn. 7).

Weitere Hinweise zu methodischen Änderungen, die seit 1975 vorgenommen wurden (z.B. hinsichtlich der unteren Abgrenzung außerbetrieblicher Einkommen, des Verfahrens zur Betriebsklassifizierung nach der "Betriebssystematik für die Landwirtschaft" und der Buchführung), siehe Abschn. 3.1, 3.3.

Fundstellennachweis für die Vergleichstabellen 1 bis 3*)

Vergleichstabelle 1: Landwirtschaftliche Betriebe nach sozialökonomischen Betriebstypen und buchführende landwirtschaftliche Betriebe

| Erhebung | Quelle Fachserie 3 | | Vorspalten-gliederung nach | Merkmalsgliederung der Vergleichstabelle | | | | | | | | | |
|--|--------------------|----------------|---------------------------------|--|-------|--|-------|---|-------|---------------|---------------|---|---|
| | Reihe | Tabelle Nr. | | Landwirtschaftliche Betriebe | | | | Davon (Sp. 3) mit außerbetrieblichem Einkommen des Betriebsinhabers | | | | | |
| | | | | insgesamt | | deren Inhaber natürliche Personen sind | | ohne außerbetriebliches Einkommen des Betriebsinhabers und seines Ehegatten | | zusammen | | | |
| | | | | Be-triebe | LF ha | Be-triebe | LF ha | Be-triebe | LF ha | Be-triebe | LF ha | | |
| 1 | 2 | 3 | 4 | 5 | 6 | 7 | 8 | | | | | | |
| Spalten-Nr. in der Originaltabelle (siehe Vorspalte) | | | | | | | | | | | | | |
| AB 1975 ... ¹⁾ | 2.1.6 | 1 [451] | LF | 1 | 2 | - | - | - | - | - | - | - | - |
| | 2.1.7 | 4 [458], 4.1 A | | - | - | 1 | 2 | - | - | A 1 minus C 1 | A 2 minus C 2 | | |
| | | 4 [458], 4.3 C | | - | - | - | - | 1 | 2 | | | | |
| AB 1975 ... ¹⁾ | 2.1.7 | 3 [457], 3.1 A | StBE | - | - | 1 | 2 | - | - | A 1 minus C 1 | A 2 minus C 2 | | |
| | | 3 [457], 3.3 C | | - | - | - | - | 1 | 2 | | | | |

Betriebssystem wie StBE, jeweils "Insgesamt"-Zeilen des entsprechenden Betriebssystems

Fortsetzung der Vergleichstabelle 1

| Erhebung | Quelle Fachserie 3 | | Vorspalten-gliederung nach | Merkmalsgliederung der Vergleichstabelle | | | | | | | | | |
|--|--------------------|-------------|---------------------------------|--|------------|------------|------------|---|-------|--|---|---|---|
| | Reihe | Tabelle Nr. | | Betriebe | | | | Landw. Betriebe mit außerbetrieblichem Einkommen aus anderweitiger Erwerbstätigkeit | | Landwirtschaftliche Betriebe (Sp. 1) mit Buchführung mit Jahresabschluss | | | |
| | | | | lichem Einkommen und/oder seines Ehegatten davon (Sp. 7) | | | | zusammen | | aufgrund steuerlicher Vorschriften | | | |
| | | | | Betriebe, in denen das betriebliche Einkommen größer ist als das außerbetriebliche Einkommen | | | | kleiner | | | | | |
| Be-triebe | LF ha | Be-triebe | LF ha | Be-triebe | LF ha | Be-triebe | LF ha | Be-triebe | LF ha | | | | |
| 9 | 10 | 11 | 12 | 13 | 14 | 15 | 16 | 17 | 18 | | | | |
| Spalten-Nr. in der Originaltabelle (siehe Vorspalte) | | | | | | | | | | | | | |
| AB 1975 ... ¹⁾ | 2.1.7 | 4 [458.2] B | LF | B1 min. C1 | B2 min. C2 | A1 min. B1 | A2 min. B2 | - | - | - | - | - | - |
| AB 1981, 1985 und 1989 | 2.1.5 | 1 [461.1] | | - | - | - | - | 19 | 20 | - | - | - | - |
| | | 4 [461.4] | | - | - | - | - | - | - | 1 | 2 | - | - |
| AB 1975 ... ¹⁾ | 2.1.7 | 3 [457.2] B | StBE | wie bei LF | | | | | | | | | |
| AB 1981, 1985 und 1989 | 2.1.5 | 2 [461.2] | | wie bei LF | | | | | | | | | |
| | | 5 [461.5] | | wie bei LF | | | | | | | | | |
| AB 1975 ... ¹⁾ | 2.1.7 | 3 [457.2] B | B.syst. | wie bei StBE | | | | | | | | | |
| AB 1981, 1985 und 1989 | 2.1.5 | 3 [461.3] | | wie bei StBE | | | | | | | | | |
| | | 6 [461.6] | | wie bei StBE | | | | | | | | | |

Vergleichstabelle 2: Ausgewählte Ergebnisse für landwirtschaftliche Betriebe nach sozialökonomischen Betriebstypen

- 2.1 Landwirtschaftliche Betriebe, deren Inhaber natürliche Personen sind, insgesamt
- 2.2 Landwirtschaftliche Betriebe ohne außerbetriebliches Einkommen
- 2.3 Landwirtschaftliche Betriebe, in denen das betriebliche Einkommen größer ist als das außerbetriebliche Einkommen
- 2.4 Landwirtschaftliche Betriebe, in denen das betriebliche Einkommen kleiner ist als das außerbetriebliche Einkommen

| Erhebung | Vergleichs-tabelle | Quelle Fachserie 3 | | Merkmalsgliederung der Vergleichstabelle | | | | | | | | | | |
|---|--------------------|--------------------|--------------------------------|--|-------------|-----------|------------------------|-----------------|-----------|-----------|----------|------------|--|-------|
| | | Nr. | Vorspalten-gliederung nach ... | Reihe | Tabelle Nr. | Betriebe | Landw. genutzte Fläche | Dauer-grün-land | Ge-treide | Milchkühe | Schweine | Legehennen | Betriebe mit außerbetrieblichem Einkommen ... aus anderweitiger Erwerbstätigkeit | |
| | | | | | | Fläche ha | | | | Tiere | | | Betriebe | LF ha |
| | | | | | | 1 | 2 | 3 | 4 | 5 | 6 | 7 | 8 | 9 |
| Spalten-Nr. in der Originaltabelle (siehe Vorspalte) | | | | | | | | | | | | | | |
| AB 1985, 1989 | 2.1 bis 2.4 | LF StBE Betr.syst. | 2.1.5 | 1 [461.1]
2 [461.2]
3 [461.3] | 1 | 2 | 4 | 6 | 12 | 14 | 16 | 19 | 20 | |
| (Die angegebenen Spalten-Nrn. gelten für die Vergleichstabellen 2.1 bis 2.4 mit ihren Gliederungen nach der LF, dem StBE und nach Betriebssystemen) | | | | | | | | | | | | | | |

Fußnoten siehe S. 166.

Vergleichstabelle 3: Ausgewählte Ergebnisse für buchführende landwirtschaftliche Betriebe nach sozialökonomischen Betriebstypen

- 3.1 Buchführende landwirtschaftliche Betriebe, deren Inhaber natürliche Personen sind, insgesamt
- 3.2 Buchführende landwirtschaftliche Betriebe ohne außerbetriebliches Einkommen
- 3.3 Buchführende landwirtschaftliche Betriebe, in denen das betriebliche Einkommen größer ist als das außerbetriebliche Einkommen
- 3.4 Buchführende landwirtschaftliche Betriebe, in denen das betriebliche Einkommen kleiner ist als das außerbetriebliche Einkommen

| Erhebung | Vergleichstabelle | | Quelle
Fachserie 3 | | Merkmalsgliederung der Vergleichstabelle | | | | | | | | |
|--|-------------------|--------------------------------|-----------------------|-------------|--|------------------------|---------------|----------|-----------|----------|------------|--|-------|
| | | | | | Betriebe | Landw. genutzte Fläche | Dauergrünland | Getreide | Milchkühe | Schweine | Legehennen | Betriebe mit außerbetrieblichem Einkommen ... aus anderweitiger Erwerbstätigkeit | |
| | Fläche ha | | | Tiere | | | | | | | | Betriebe | Lf ha |
| | Nr. | Vorspalten-gliederung nach ... | Reihe | Tabelle Nr. | 1 | 2 | 3 | 4 | 5 | 6 | 7 | 8 | 9 |
| Spalten-Nr. in der Originaltabelle (siehe Vorspalte) | | | | | | | | | | | | | |

AB 1981,1985 und 1989 3.1 bis 3.4 StBE bzw. Betr.syst. 2.1.5 5 [461.5] 6 [461.6]

Hinweis:


Die Originaltabellen 5 und 6 [461.5] und [461.6] für buchführende landwirtschaftliche Betriebe (die den Vergleichstabellen 3.1 bis 3.4 zugrunde liegen) entsprechen hinsichtlich ihres Aufbaus den Originaltabellen 2 und 3 [461.2] und [461.3] (die den Vergleichstabellen 2.1 bis 2.4 zugrunde liegen).

*) Für jede der Vergleichstabellen 1, 2 und 3 ist der Tabellenkopf wiedergegeben, zu dem je Erhebung die betreffenden Quellenbände und die Nr. der Originaltabellen (ADV-Tabellen) angegeben sind, denen die Ergebnisse für die Vergleichstabellen entnommen wurden; zu den Merkmalen im Tabellenkopf der Vergleichstabelle ist ferner jeweils die Spalten-Nr. (ggf. mehrere Spalten-Nrn. mit Rechenvorschriften) der Originaltabelle angegeben, aus der die Ergebnisse in die betreffende Spalte der Vergleichstabelle übertragen wurden. - Tabellenfelder, für die aus der in der Vorspalte genannten Veröffentlichung bzw. Tabelle keine Ergebnisse übernommen wurden (weil die Ergebnisse z.B. aus einer anderen als in der Vorspalte angegebenen Quelle entnommen wurden oder weil kein Nachweis vorhanden ist) sind mit einem Strich (-) versehen.

1) Und entsprechend auch 1979, 1981, 1985 und 1989.

Übersicht über die Veröffentlichung von Ergebnissen der Agrarberichterstattung 1989

| Kennziffer | Reihe | Titel | Preis DM |
|------------|-------|---|------------|
| 2030212 | 2.1.2 | Bodennutzung der Betriebe | 11,30 |
| 2030213 | 2.1.3 | Viehhaltung der Betriebe | 22,10 |
| 2030214 | 2.1.4 | Betriebssysteme und Standardbetriebs-einkommen | vorgesehen |
| 2030215 | 2.1.5 | Sozialökonomische Verhältnisse | 18,70 |
| 2030216 | 2.1.6 | Besitzverhältnisse in den landwirtschaftlichen Betrieben | 15,20 |
| 2030217 | 2.1.7 | Außerbetriebliche Einkommen und Arbeitsverhältnisse für ausgewählte Betriebsgruppen | vorgesehen |



Fachserie 3: Land- und Forstwirtschaft, Fischerei

Reihe 1: Ausgewählte Zahlen für die Agrarwirtschaft

Die jährlich erscheinende Querschnittsveröffentlichung enthält zusammenfassende Ergebnisse aus den verschiedenen Gebieten der Landwirtschaftsstatistik. U. a. werden Strukturdaten über Betriebe der Land- und Forstwirtschaft, über Arbeitskräfte, Bodennutzung, Erträge, Viehhaltung und tierische Erzeugung veröffentlicht. Angaben aus anderen statistischen Bereichen, z. B. über Düngemittel, Preise und Löhne in der Landwirtschaft sowie den Nahrungsmittelverbrauch, runden das Bild ab. Im Anhang werden Strukturdaten für die Mitgliedsländer der Europäischen Gemeinschaften gebracht.

Reihe 2: Betriebs-, Arbeits- und Einkommensverhältnisse

2.1: Betriebe

2.1.1: Betriebsgrößenstruktur

In jährlicher Erscheinungsfolge enthält dieser Bericht Daten über die Größenstruktur von landwirtschaftlichen Betrieben und Forstbetrieben und ihre Veränderungen.

In zweijährlicher Periodizität werden Ergebnisse aus der Agrarberichterstattung in folgenden Heften veröffentlicht:

2.1.2: Bodennutzung der Betriebe

2.1.3: Viehhaltung der Betriebe

2.1.4: Betriebssysteme und Standardbetriebseinkommen

2.1.5: Sozialökonomische Verhältnisse

2.1.6: Besitzverhältnisse in den landwirtschaftlichen Betrieben

2.1.7: Außerbetriebliche Einkommen und Arbeitsverhältnisse für ausgewählte Betriebsgruppen

2.2: Arbeitskräfte

Diese Veröffentlichung enthält die Ergebnisse der jährlichen Arbeitskräfteerhebung in der Landwirtschaft mit Angaben über Betriebsinhaber, Familienangehörige sowie familienfremde Arbeitskräfte nach Art und Umfang ihrer Beschäftigung.

2.3: Technische Betriebsmittel

In dreijährlicher Erscheinungsfolge bringt diese Veröffentlichung Nachweisungen über den Bestand an Schleppern im Alleinbesitz und im überbetrieblichen Einsatz.

2.4: Kaufwerte für landwirtschaftlichen Grundbesitz

Diese Statistik wertet jährlich die Meldungen der Finanzämter über die Veräußerungsfälle für Flächen landwirtschaftlicher Nutzung aus.

2. S.: Sonderbeiträge (unregelmäßige Folge)

Bisher erschienen:

2. S.1: Methodische Grundlagen der Agrarberichterstattung

Reihe 3: Landwirtschaftliche Bodennutzung und pflanzliche Erzeugung

In der Jahreszusammenstellung werden die Anbaustatistiken mit den Erntefeststellungen über landwirtschaftliche Feldfrüchte und Grünland, Gemüse, Obst und Weinmost ausgewiesen. Außerdem finden sich Angaben über Baumschulgehölze, Weinbestände und -erzeugung, Lagerbehälter für Traubenmost und Wein. Der Anhang enthält ergänzende Daten über Düngemittel, Nahrungsmittelverbrauch usw.

3.1: Landwirtschaftliche Bodennutzung

3.1.1: Gliederung der Gesamtlächen (erscheint ab 1989 als Reihe 5.1)

3.1.2: Landwirtschaftlich genutzte Flächen

In einem jährlichen Bericht (mit Vorbericht) wird die landwirtschaftlich genutzte Fläche nach Kultur- und Fruchtarten aufgliedert.

3.1.3: Gemüseanbauflächen

Diese Reihe berichtet jährlich über die Anbauflächen von Gemüse und Erdbeeren.

3.1.4: Baumobstflächen

Aus den fünfjährigen Obstanbauerhebungen werden Strukturangaben über Betriebe, Anbauflächen und Sorten nachgewiesen.

3.1.5: Rebflächen

Dieser jährliche Bericht enthält eine sachlich und regional gegliederte Bestandsaufnahme der Rebflächen mit marktorientierter Produktion.

3.1.6: Anbau von Zierpflanzen

Diese Veröffentlichung berichtet in vierjähriger Periodizität über den Anbau von Blumen und Zierpflanzen für den Verkauf.

3.1.7: Baumschulen, Baumschulflächen und Pflanzenbestände

Die jährliche Veröffentlichung enthält Angaben über die Baumschulfläche und die Bestände an Forstpflanzen sowie Obst- und Ziergehölzen.

3.2: Pflanzliche Erzeugung

3.2.1: Wachstum und Ernte – Feldfrüchte, Gemüse, Obst, Trauben –

In unregelmäßiger Folge erscheinen jährlich ca. 13 Berichte mit Angaben über den Wachstumsstand, die Erntevorschätzungen und die endgültigen Erntefeststellungen.

3.2.2: Weinerzeugung

Jährlich ein Bericht über die erzeugte Weinmenge und ihre Verarbeitung.

3.2.3: Weinbestände und Lagerbehälter

Jährlich ein Bericht über die Ergebnisse der Weinbestände und Lagerbehälter nach kleineren und größeren Verwaltungsbezirken.

Reihe 4: Viehbestand und tierische Erzeugung

Das Jahreshaft enthält Ergebnisse der Viehbestandsstatistiken, der Statistiken über Milcherzeugung und -verwendung, Schlachtungen und Fleischerzeugung, Erzeugung von Geflügel sowie Fleischschau und Geflügelfleischuntersuchung.

4.1: Viehbestand

Jährlich vier Berichte informieren über die Bestände an Schweinen (April, Aug., Dez.), Rindern und Schafen (Juni, Dez.), Pferden und Geflügel (Dez.).

4.2: Tierische Erzeugung

Zu dieser Reihe erscheinen folgende Veröffentlichungen

4.2.1: Schlachtungen und Fleischgewinnung (vierteljährlich)

4.2.2: Milcherzeugung und -verwendung (jährlich)

4.2.3: Erzeugung von Geflügel (halbjährlich)

4.3: Fleischuntersuchung (jährlich)

4.4: (unbesetzt)

4.5: Hochsee- und Küstenfischerei; Bodenseefischerei

Die Monats- und Jahresberichte bringen u. a. Anlandergebnisse in der Gliederung nach Fischarten, Fanggebieten, Anlandeplätzen sowie Nachweisungen über die Fischereifahrzeuge.

Reihe 5: Allgemeine Flächennutzung

5.1: Bodenfläche nach Art der tatsächlichen Nutzung (bis 1985 als Reihe 3.1.1 erschienen)

Dieser Bericht informiert in vierjährlichem Abstand bis zur Kreisebene über die tatsächliche Nutzung der Bodenfläche. Datengrundlage sind die Liegenchaftskataster.

5.2: Bodenfläche nach Art der geplanten Nutzung

In diesem Heft wird ab 1989 vierjährlich bis zur Kreisebene die geplante Nutzung der Bodenfläche, wie sie in der gemeindlichen Bauleitplanung zum Ausdruck kommt, dargestellt. Als Erhebungsgrundlage dienen die Flächennutzungspläne der Gemeinden.

Einzelveröffentlichungen

In ca. zehnjährlichem Turnus werden die Ergebnisse der Landwirtschaftszählungen und ihrer Nacherhebungen in Einzelheften herausgegeben.

Landwirtschaftszählung 1979

Heft 1: Arbeitsverhältnisse in den land- und forstwirtschaftlichen Betrieben

Heft 2: Betriebe nach dem Schwerpunkt ihrer Viehhaltung

Heft 3: Besitzverhältnisse, Zimmervermietung, Wohnhausausstattung

Heft 4: Landwirtschaftliche und nichtlandwirtschaftliche Ausbildung, Haushaltstruktur, soziale Sicherung

Heft 5: Methodische Grundlagen

Heft 6: Strukturdaten für Landwirtschaftliche Wirtschaftsgebiete

Gartenbauerhebung 1981/82

Weinbauerhebung 1979/80

Binnenfischereierhebung 1981/82

Systematiken

Systematisches Güterverzeichnis für Produktionsstatistiken, Ausgabe 1982.



STATISTISCHES BUNDESAMT
GUSTAV-STRESEMANN-RING 11
6200 WIESBADEN 1

Veröffentlichungen und Prospekte sind durch den Verlag METZLER-POESCHEL, Verlagsauslieferung Hermann Leins, Postfach 1152, 7408 Kusterdingen, erhältlich.