


Statistisches Bundesamt

# Land- und Forstwirtschaft, Fischerei



Fachserie **3**

Reihe 2.1.5

Sozialökonomische Verhältnisse

**1987**

Ergebnisse der Agrarberichterstattung – totaler Teil

08-14107  
Statistisches Bundesamt  
Bibliothek - Dokumentation - Archiv

Metzler-Poeschel Stuttgart

Herausgeber:  
Statistisches Bundesamt  
Gustav-Stresemann-Ring 11  
6200 Wiesbaden 1

Verlag:  
Metzler-Poeschel Stuttgart

Verlagsauslieferung:  
Hermann Leins GmbH & Co.  
Verlags-KG  
Holzwiesenstr. 2  
7408 Kusterdingen  
Telefon: 07071/33046  
Telex: 7 262 891 mepo d  
Telefax: 07071/33653

Erscheinungsfolge: zweijährlich

Erschienen im September 1989

Preis: DM 21,90

Bestellnummer: 2030215 - 87900

Nachdruck - auch auszugsweise - nur mit Quellenangabe  
unter Einsendung eines Belegexemplares gestattet.

## Inhalt

Seite

### Textteil

Vorbemerkung .....	5
Hinweise zur Methodik	
1 Allgemeines	
1.1 Rechtsgrundlage .....	6
1.2 Zeitliche Durchführung (Stichtag, Zeitspannen) .....	7
2 Betrieb als Erhebungs- und Darstellungseinheit	
2.1 Allgemeines .....	7
2.2 Erhebungs- und Darstellungsbereich .....	10
2.3 Betriebsort .....	10
3 Merkmals(Erhebungs)programm	
3.1 Allgemeines .....	11
3.2 Angaben zur sozialökonomischen Gliederung .....	11
3.3 Buchführung der Betriebe .....	12
4 Gliederung der Betriebe	
4.1 Betriebe nach der Hauptproduktionsrichtung (HPR) .....	12
4.2 Betriebe nach Rechtsformen .....	12
4.3 Sozialökonomische Gliederung der Betriebe .....	13
4.4 Betriebe nach Betriebssystemen .....	16
5 Verwendete Begriffe und Definitionen .....	16
6 Erläuterungen zu den Tabellen	
6.1 Allgemeines .....	20
6.2 Anmerkungen zu den einzelnen Tabellen .....	20
7 Vergleichsmöglichkeiten mit Ergebnissen früherer landwirtschaftlicher Betriebserhebungen .....	21
8 EG-Strukturerhebung 1987 .....	22
9 Hinweise zur Veröffentlichung der Ergebnisse	
9.1 Allgemeines .....	23
9.2 Gebietsstand .....	24
10 Auszug aus dem Erhebungsbogen zur Bodennutzungshaupterhebung 1987 .....	24

### Tabellenteil

Vor jeder Tabellenüberschrift sind zwei Nummern angegeben, deren erste die laufende Nummer der Tabelle in dieser Veröffentlichung ist; die zweite, in eckigen Klammern stehende Nummer ist die Tabellenummer des bundeseinheitlichen Tabellenprogramms der Agrarberichterstattung.

1	[401]	Betriebe nach sozialökonomischen Betriebstypen und buchführende Betriebe 1987	28
2	[402]	Ergebnisse für sozialökonomische Betriebstypen nach Größenklassen der landwirtschaftlich genutzten Fläche 1987 .....	38
3	[403]	Ergebnisse für sozialökonomische Betriebstypen für ausgewählte Betriebssysteme nach Größenklassen des Standardbetriebseinkommens 1987	
3.1	[403.1]	Landwirtschaftliche Betriebe, deren Inhaber natürliche Personen sind, insgesamt .....	58
3.2	[403.2]	Landwirtschaftliche Betriebe, in denen das betriebliche Einkommen größer ist als das außerbetriebliche Einkommen .....	78
3.3	[403.3]	Landwirtschaftliche Betriebe ohne außerbetriebliches Einkommen .....	98
3.4	[403.4]	Landwirtschaftliche Betriebe und Forstbetriebe insgesamt .....	118
3.5	[403.5]	Buchführende landwirtschaftliche Betriebe, deren Inhaber natürliche Personen sind, insgesamt .....	138
3.6	[403.6]	Buchführende landwirtschaftliche Betriebe, in denen das betriebliche Einkommen größer ist als das außerbetriebliche Einkommen .....	158
3.7	[403.7]	Buchführende landwirtschaftliche Betriebe ohne außerbetriebliches Einkommen ..	178
3.8	[403.8]	Buchführende landwirtschaftliche Betriebe und Forstbetriebe insgesamt .....	198
4	[404]	Betriebe mit Buchführung nach Größenklassen des Standardbetriebseinkommens 1987	218

## A n h a n g

## Vergleichstabellen für das Bundesgebiet

1	Landwirtschaftliche Betriebe nach sozialökonomischen Betriebstypen und buchführende landwirtschaftliche Betriebe .....	228
2	Ausgewählte Ergebnisse für landwirtschaftliche Betriebe nach sozialökonomischen Betriebstypen .....	230
3	Ausgewählte Ergebnisse für buchführende landwirtschaftliche Betriebe nach sozialökonomischen Betriebstypen .....	238
4	Landwirtschaftliche Betriebe insgesamt und buchführende landwirtschaftliche Betriebe nach Größenklassen der landwirtschaftlich genutzten Fläche und des Standardbetriebseinkommens sowie Forstbetriebe .....	242
	Erläuterungen zu den Erhebungsjahren in den Vergleichstabellen 1 bis 4 .....	245
	Fundstellennachweis zu den in die Vergleichstabellen 1 bis 4 einbezogenen Ergebnisse aus früheren landwirtschaftlichen Betriebserhebungen .....	246
	Übersicht über die Veröffentlichung von Ergebnissen der Agrarberichterstattung 1987 .....	248

Die Ergebnisse beziehen sich auf das Bundesgebiet; sie schließen Berlin (West) ein. Aus Gründen der Geheimhaltung statistischer Einzelangaben wurden die Ergebnisse der Bundesländer Hamburg, Bremen und Berlin (West) unter der Bezeichnung "Stadtstaaten" zusammengefaßt nachgewiesen.

Abkürzungen, Zeichenerklärung, Rundungsdifferenzen

A b k ü r z u n g e n	Z e i c h e n e r k l ä r u n g
AB = Agrarberichterstattung	
ABl. = Amtsblatt (der Europäischen Gemeinschaften)	0 = weniger als die Hälfte von 1 in der letzten besetzten Stelle, jedoch mehr als nichts
ADV = Automatisierte Datenverarbeitung	
AgrBG = Agrarberichterstattungsgesetz	- = nichts vorhanden
AgrBZV = Agrarberichterstattung-Zusatzprogrammverordnung	x = Tabellenfach gesperrt, weil Aussage nicht sinnvoll
AgrStatG = Agrarstatistikgesetz	
AKE = Arbeitskräfteerhebung	≥ = größer oder gleich
BGB = Bürgerliches Gesetzbuch	> = größer
BGBl. = Bundesgesetzblatt	< = kleiner
BML = Bundesministerium für Ernährung, Landwirtschaft und Forsten	
BN = Betriebsnummer	Leerfeld <sup>1)</sup> = Zahlenwert unbekannt oder geheimzuhalten
EG = Europäische Gemeinschaften	
EWG = Europäische Wirtschaftsgemeinschaft	
FAO = Welternährungsorganisation der Vereinten Nationen (Food and Agriculture Organization of the United Nations)	1) Das sonst übliche Zeichen (Punkt) wurde hier aus technischen Gründen durch ein Leerfeld ersetzt.
ha = Hektar	
HPR = Hauptproduktionsrichtung	
KTBL = Kuratorium für Technik und Bauwesen in der Landwirtschaft	
LF = Landwirtschaftlich genutzte Fläche	
LZ = Landwirtschaftszählung	
SAEG = Statistisches Amt der Europäischen Gemeinschaften	
StBA = Statistisches Bundesamt	
StBE = Standardbetriebseinkommen	
StLA = Statistisches Landesamt	
WF = Waldfläche	
WiSta = Wirtschaft und Statistik	

## R u n d u n g s d i f f e r e n z e n

Im allgemeinen sind die Ergebnisse ohne Rücksicht auf die Endsumme auf- bzw. abgerundet worden. Deshalb können sich bei Summierung von Einzelwerten in der Endsumme geringfügige Abweichungen ergeben.



## Vorbemerkung

Seitdem die Agrarberichterstattung im Jahre 1975 in das Programm der Agrarstatistik aufgenommen wurde, werden in der Bundesrepublik Deutschland auch zwischen den in etwa zehnjährigen Abständen stattfindenden Landwirtschaftszählungen, deren Turnus dem der Welt-Landwirtschaftszählungen (1950, 1960, 1970 ff.) der FAO entspricht, in jedem zweiten Jahr betriebsbezogene Ergebnisse über wesentliche Merkmale landwirtschaftlicher Betriebe bereitgestellt. Die Ergebnisse der Agrarberichterstattungen schließen inhaltlich und formal an die Ergebnisse der Landwirtschaftszählungen an und sind daher vor allem für die Beurteilung des mittel- und längerfristigen Wandels der Betriebs- und Betriebsgrößenstruktur in der Land- und Forstwirtschaft von Bedeutung.

Das Agrarberichterstattungsgesetz vom 15. November 1974<sup>1)</sup> sah vor, einige Merkmalskomplexe der Agrarberichterstattung generell allgemein (total), andere generell nur repräsentativ zu erheben. Zur Entlastung der Befragten und der Statistischen Ämter wurden durch das 1. Statistikbereinigungsgesetz vom 14. März 1980<sup>2)</sup> auch für die Agrarberichterstattung Einschränkungen angeordnet. Seit 1979 wird die Agrarberichterstattung nicht mehr in jedem zweiten, sondern nur noch in jedem vierten Jahr (1983 ff.) in der angegebenen Weise durchgeführt. In den Zwischenjahren (1981 ff.) werden auch die Merkmalskomplexe des totalen Zählungsteils nur repräsentativ erhoben. In allen Totalerhebungen werden die Angaben sowohl in den landwirtschaftlichen Betrieben als auch in den Forstbetrieben, in allen Repräsentativerhebungen nur in den landwirtschaftlichen Betrieben erfragt.

Bestandteil der Agrarberichterstattung sind stets auch die aufgrund eigener Rechtsgrundlagen in den Betrieben der Agrarberichterstattung erfragten einzelbetrieblichen Angaben

- über die Bodennutzung (Bodennutzungshaupterhebung),
- über die Viehhaltung (Viehzählung im Dezember),
- über die Arbeitskräfte (Statistik der Arbeitskräfte in der Landwirtschaft)

aus den betreffenden Erhebungen.

Die Angaben zur Viehzählung wurden bis einschließlich 1979 der Erhebung im Dezember des laufenden Jahres, ab 1981 der des Vorjahres entnommen.

Die Angaben zur Arbeitskräfteerhebung werden in den Berichtsjahren der Agrarberichterstattung gemeinsam mit den sonstigen, speziell zur Agrarberichterstattung zu erhebenden Merkmalskomplexen in einem Vordruck erfragt.

Die Angaben zu den drei vorstehend genannten "Basiserhebungen" werden über eine von den Statistischen Landesämtern vergebene systemfreie 6-stellige Betriebsnummer (BN) betriebsweise zusammengeführt. Von den Ergebnissen der Bodennutzungshaupterhebung und der Viehzählung im Dezember unterscheiden sich die Ergebnisse der Agrarberichterstattung dadurch, daß ihnen eine andere untere Abgrenzung zugrunde liegt und die Darstellung stärker auf betriebsbezogene Nachweisungen ausgerichtet ist.

Die Ergebnisse werden wie bei allen vorausgegangenen Agrarberichterstattungen in den auf S. 248 zusammengestellten sechs Berichten veröffentlicht. Hierbei muß in Jahren mit ausschließlich repräsentativer Erhebung, wie z.B. 1985, der Nachweis von Ergebnissen, die sich in Totaljahren auf vollzählig erfragte Angaben stützen, teils entfallen, teils stärker zusammengefaßt werden, dadurch unterscheiden sich die Tabellen beider Erhebungsarten im Inhalt voneinander.

In dem vorliegenden Bericht werden die Ergebnisse des totalen Zählungsteils der Agrarberichterstattung 1987 für sozialökonomische Betriebstypen und buchführende Betriebe veröffentlicht. Sie schließen an die zur Landwirtschaftszählung 1971 und zu den Agrarberichterstattungen 1975, 1977, 1979 und 1983 veröffentlichten Ergebnisse an und sind mit diesen vergleichbar.

1) BGBI. I S. 3161.

2) BGBI. I S. 294.

1 Allgemeines

Nach dem Agrarberichterstattungsgesetz in der Fassung vom 1. Juli 1980<sup>3)</sup> waren 1987 im Grundprogramm der Agrarberichterstattung (AB) die betrieblichen Angaben der total durchgeführten Erhebungen über die Produktionsgrundlagen (nämlich der totalen Bodennutzungshaupterhebung im Mai des gleichen Jahres und der Viehzählung im Dezember des Vorjahres<sup>4)</sup>) und der gleichfalls im Mai repräsentativ für den Berichtsmonat März/April durchgeführten Statistik der Arbeitskräfte in der Landwirtschaft (AKE) unter Verwendung der an jeden Betrieb vergebenen Betriebsnummer (BN) in den Statistischen Landesämtern (StLÄ) betriebsbezogen zusammenzuführen<sup>5)</sup>. Diese im Grundprogramm erfaßten Angaben werden durch ein Ergänzungsprogramm um eine Reihe von Merkmalen erweitert, die 1987 teils total, teils repräsentativ erhoben wurden.

Schließlich wurden 1987 im Rahmen des Zusatzprogramms aufgrund der Verordnung zur Durchführung des Zusatzprogramms nach § 5 Abs. 1 des Agrarberichterstattungsgesetzes vom 29. Oktober 1986 (BGBl. I S. 1677) Angaben über die Höhe außerbetrieblichen Einkommens des Betriebsinhabers und seines Ehe-

gatten<sup>6)</sup> und über die Hofnachfolge repräsentativ erhoben.

In dem vorliegenden Bericht werden Ergebnisse aus dem totalen Zählungsteil des Ergänzungsprogramms der Agrarberichterstattung 1987 für sozialökonomische Betriebstypen und Betriebe mit Buchführung veröffentlicht, die auch Ergebnisse über ausgewählte Merkmale aus dem totalen Zählungsteil des Grundprogramms über Bodennutzung und Viehhaltung einschließen.

1.1 Rechtsgrundlage<sup>7)</sup>

Im einzelnen schreibt das Agrarberichterstattungsgesetz in der Fassung vom 1. Juli 1980<sup>3)</sup> vor:

1. in § 1 die Durchführung einer Agrarberichterstattung, beginnend 1975, in jedem zweiten Jahr (Berichtsjahr)
2. in § 2, Abs. 1 und 2 die Gliederung der Agrarberichterstattung in ein:
  - a) Grundprogramm
  - b) Ergänzungsprogramm
  - c) Zusatzprogramm

3) BGBl. I S. 822, unter Berücksichtigung des Agrarberichterstattungsgesetzes in der Fassung vom 15. November 1974 (BGBl. I S. 3161), des Zweiten Gesetzes zur Änderung des Gesetzes über Bodennutzungs- und Ernteerhebung vom 11. August 1978 (BGBl. I S. 1369), des 1. Statistikbereinigungsgesetzes vom 14. März 1980, Artikel 4 (BGBl. I S. 294).

4) Nach Inkrafttreten des 1. Statistikbereinigungsgesetzes vom 14. März 1980 werden die Angaben über die Viehhaltung nicht mehr - wie in den vorausgegangenen Agrarberichterstattungen bis 1979 - vom Dezember des laufenden Kalenderjahres, sondern mit der Viehzählung des der Agrarberichterstattung vorausgehenden Kalenderjahres betriebsbezogen zusammengeführt. Da der totale Zählungsteil der Agrarberichterstattung nach dem 1. Statistikbereinigungsgesetz ab 1979 nur noch in jedem vierten Jahr (1979, 1983 ...) total und in den Zwischenjahren (1981, 1985 ...) in allen Teilen nur noch repräsentativ durchgeführt wird, ist die Vergleichbarkeit zwischen den Totalergebnissen der Agrarberichterstattung 1987 und den Repräsentativergebnissen der Agrarberichterstattung 1985 stärker eingeschränkt (siehe hierzu im einzelnen Fachserie 3, Reihe 2.1.5 "Sozialökonomische Verhältnisse 1981", S. 6).

5) Die methodischen und technisch-organisatorischen Grundlagen der Agrarberichterstattung sind in der Fachserie 3, Reihe 2.S.1 "Methodische Grundlagen der Agrarberichterstattung" Ausgabe 1979 ausführlich dargelegt worden.

6) Zuvor waren die Angaben über die Höhe außerbetrieblichen Einkommens bis einschl. der AB 1983 aufgrund § 4 Abs. 1 Nr. 3 des AgrBG erhoben worden; 1985 wurde die Erhebung dieses Merkmals ausgesetzt, weil die Rechtsgrundlage hierfür als nicht mehr ausreichend klar bestimmt angesehen wurde.

7) Hinweis: Nach den Agrarberichterstattungen 1983 und 1987, in denen Totalergebnisse zu den Sachverhalten Bodennutzung, Viehhaltung, betriebswirtschaftliche Ausrichtung, sozialökonomische Gliederung und Buchführung der Betriebe gewonnen wurden, findet die nächste Agrarberichterstattung mit totaler Erhebungsteil turnusgemäß 1991 statt. An die Stelle des Agrarberichterstattungsgesetzes (s. Fußnote 3) wird dann das Agrarstatistikgesetz (AgrStatG vom 15. März 1989 BGBl. I S. 469 ff.) als Rechtsgrundlage treten. Das AgrStatG ordnet an, daß die Agrarberichterstattung 1991 in Verbindung mit der Landwirtschaftszählung durchgeführt wird.

und die Zusammenführung der einzelbetrieblichen Angaben aus den statistischen Erhebungen, die als Bestandteil in die Agrarberichterstattung einbezogen werden<sup>8)9)</sup>;

3. in § 3 die Übernahme der Angaben über die Produktionsgrundlagen und die Arbeitskräfte für das G r u n d p r o g r a m m aus den drei nachstehenden Erhebungen

- a) Bodennutzungshaupterhebung (im Mai des gleichen Jahres)
- b) Viehzählung im Dezember (des Vorjahres)
- c) Arbeitskräfteerhebung in der Landwirtschaft (im Mai des gleichen Jahres in der Regel für den Berichtsmonat April)

und zwar

- die Angaben aus den Erhebungen zu 3 a und 3 b
  - in jedem zweiten Berichtsjahr, beginnend 1979, für jeden der landwirtschaftlichen Betriebe und Forstbetriebe des Erhebungsbereichs
  - in den übrigen Berichtsjahren, beginnend 1981, repräsentativ für 80 000 bis höchstens 100 000 landwirtschaftliche Betriebe des Erhebungsbereichs
- die Angaben aus der Erhebung zu 3 c in jedem Berichtsjahr repräsentativ für 80 000 bis höchstens 100 000 landwirtschaftliche Betriebe des Erhebungsbereichs

4. in § 4 die Erhebung der Tatbestände für das E r g ä n z u n g s p r o g r a m m der Agrarberichterstattung:

- a) Merkmale zur Kennzeichnung, zur Rechtsstellung und zu sozialökonomischen Verhältnissen der Betriebe, Buchführung
- b) Besitzverhältnisse und Pachtpreise
- c) Erwerbs- und Unterhaltsquellen

und zwar

- die Tatbestände zu 4 a
  - in jedem zweiten Berichtsjahr, beginnend 1979, in jedem der land- und forstwirtschaftlichen Betriebe des Erhebungsbereichs
  - in den übrigen Berichtsjahren, beginnend 1981, repräsentativ in 80 000 bis höchstens 100 000 landwirtschaftlichen Betrieben des Erhebungsbereichs
- die Tatbestände zu 4 b und 4 c in jedem Berichtsjahr repräsentativ in 80 000 bis höchstens 100 000 landwirtschaftlichen Betrieben des Erhebungsbereichs

8) Mittels der von den StLÄ an jeden Betrieb vergebenen Betriebsnummer (BN).

9) Abgrenzung des Erhebungsbereichs der Agrarberichterstattung (und der in sie einbezogenen Erhebungen), siehe Übersicht 1, Sachverhalt 2, Sp. 1 und 2.

5. in § 5 im Bedarfsfall durch Rechtsverordnung mit Zustimmung des Bundesrates die Erhebung eines Zusatzprogramms (siehe S. 6, Fußnote 6) und Übersicht 1 S. 8 und 9, Fußnote 7)).

## 1.2 Zeitliche Durchführung (Stichtag, Zeitspannen)

Die Ergebnisse dieses Berichts beziehen sich auf unterschiedliche Zeitpunkte bzw. -spannen. Im einzelnen wurden die Angaben erfragt:

- zur sozialökonomischen Gliederung für den Bezugszeitraum April 1986 bis März 1987,
- über die Bodennutzung nach dem Stand an dem Tag, an dem im Mai 1987 die Befragung zur Bodennutzungshaupterhebung im jeweiligen Betrieb stattfand,
- über die Buchführung für die Zeitspanne von einem Jahr (im allgemeinen das Wirtschaftsjahr 1986/87), für das Aufzeichnungen vorlagen,
- über die Viehhaltung im Rahmen der Viehzählung nach dem Stand am 3. Dezember 1986.

Ferner wurden zur Betriebsklassifizierung die betrieblichen Angaben zur Bodennutzungshaupterhebung im Mai 1987 und zur Viehzählung im Dezember 1986 herangezogen. Zur Berechnung der Standarddeckungsbeiträge, der Ansätze für die festen Spezialkosten und Gemeinkosten sowie der Sonstigen Erträge wurden vom KTBL, das diese Größen im Auftrag des BML berechnet, Buchführungsunterlagen und sonstige Statistiken verarbeitet, die sich auf den Durchschnitt der Wirtschaftsjahre 1985/86 bis 1987/88 beziehen<sup>10)</sup>.

## 2 Betrieb als Erhebungs- und Darstellungseinheit

### 2.1 Allgemeines

Bei der Agrarberichterstattung wird jede technisch-wirtschaftliche Einheit als Betrieb angesehen, die die im Abschnitt 2.2 "Erhebungs- und Darstellungsbereich" genannten Flächen bzw. Erzeugungseinheiten erreicht oder überschreitet und die sonstigen im Abschnitt 5 "Verwendete Begriffe und Definitionen" aufgeführten Kriterien aufweist.

10) Einzelheiten hierzu siehe Fachserie 3, Bericht 2.1.4 "Betriebssysteme und Standardbetriebseinkommen 1987".

Übersicht 1: Rechtsgrundlagen, Erhebungs- und Darstellungsbereich, Merkmalsprogramm, Stichprobenumfang,

Erhebung	Agrarberichterstattung (AB)	
	totaler Teil	repräsentativer Teil <sup>1)</sup>
Sachverhalt	1	2
1 Rechtsgrundlage	1. Agrarberichterstattungsgesetz in der Neufassung vom 1. Juli 1980, BGBl. I S. 822 2. Verordnung zur Durchführung des Zusatzprogramms nach § 5 Abs. 1 des Gesetzes über die Agrarberichterstattung (Agrarberichterstattung - Zusatzprogrammverordnung - AgrBZV) vom 29. Oktober 1986, BGBl. I S. 1677	
2 Erhebungs- und Darstellungsbereich 3)	1. Landwirtschaftliche Betriebe in der Abgrenzung nach der Hauptproduktionsrichtung (HPR) a) mit 1 ha landwirtschaftlich genutzter Fläche (LF) und mehr, b) unter 1 ha LF (einschließlich der Betriebe ohne LF), die jedoch über die Mindestgröße an natürlichen Erzeugungseinheiten verfügen, welche mindestens dem durchschnittlichen Wert einer jährlichen landwirtschaftlichen Markterzeugung von 1 ha LF entsprechen 4): Flächenkategorien: 30 Ar Rebland (im Ertrag oder nicht im Ertrag) 30 Ar Obstanlagen (im Ertrag oder nicht im Ertrag) 30 Ar Hopfen 30 Ar Tabak 30 Ar Baumschulen 30 Ar Gemüsebau im Freiland 10 Ar Blumen und Zierpflanzen im Freiland 1 Ar Anbau unter Glas von Gemüse für Erwerbszwecke 1 Ar Anbau unter Glas von Blumen und Zierpflanzen für Erwerbszwecke c) mit weniger als 1 ha LF (0,01 - 0,99 ha), die nicht über die Mindestgröße an natürlichen Erzeugungseinheiten verfügen, aber 1 bis höchstens 9,90 ha Waldfläche bewirtschaften. 2. Forstbetriebe in der Abgrenzung nach der Hauptproduktionsrichtung (HPR) mit 1 ha Waldfläche und mehr.	siehe AB, totaler Teil, Betriebsgruppen: 1a und 1b
3 Merkmals(Erhebungs-)programm	Grundprogramm <sup>5)</sup> Nutzung der Bodenflächen nach - Hauptnutzungsarten - Kulturarten - Pflanzenarten und -gruppen Viehbestand an - Pferden - Rindvieh - Schafen - Schweinen - Geflügel Ergänzungsprogramm <sup>5)</sup> Merkmale - zur Kennzeichnung, - zur Rechtsstellung, - zu sozialökonomischen Verhältnissen der Betriebe Buchführung	Grundprogramm Angaben übernommen aus der Bodennutzungshaupterhebung Viehzählung im Dezember Arbeitskräfteerhebung in der Landwirtschaft Ergänzungsprogramm Besitzverhältnisse und Pachtpreise, Erwerbs- und Unterhaltsquellen Zusatzprogramm <sup>7)</sup> Allgemein festgelegte Tatbestände - wirtschaftliche, organisatorische, technische und bauliche Verhältnisse der Betriebe - Ausbildung und Beratung des Betriebsinhabers Im Jahre 1987 aufgrund der AgrBZV v. 29. Okt. 1986 erhobene Merkmale - Außerbetriebliches Einkommen des Betriebsinhabers und seines Ehegatten nach Größenklassen - Hofnachfolger nach Alter, Geschlecht, Ausbildung und Tätigkeit bei Betriebsinhabern, die 45 Jahre und älter sind
4 Umfang der Stichprobe (Sp. 2, 3 u. 5 lt. Rechtsgrundlage)		Ergänzungsprogramm 80 000 bis höchstens 100 000 Betriebe Zusatzprogramm 8) 10 000 bis höchstens 100 000 Betriebe
5 Periodizität	zweijährlich in jedem zweiten Erhebungsjahr (1979, 1983, 1987 ...) sind die Merkmale teils total, teils repräsentativ zu erheben, in den Erhebungen dazwischen (1981, 1985 ...) in allen Teilen nur repräsentativ	
6 Veröffentlichung der Ergebnisse der Erhebungen in der Fachserie 3	Reihe 2.1.2 Bodennutzung der Betriebe Reihe 2.1.3 Viehhaltung der Betriebe Reihe 2.1.4 Betriebssysteme und Standardbetriebsinkommen Reihe 2.1.5 Sozialökonomische Verhältnisse Reihe 2.1.6 Besitzverhältnisse in den landwirtschaftlichen Betrieben Reihe 2.1.7 Außerbetriebliche Einkommen und Arbeitsverhältnisse für ausgewählte Betriebsgruppen	

1) Bzw. Jahre, in denen die Agrarberichterstattung in allen Teilen nur repräsentativ durchgeführt wird.  
 2) In die Agrarberichterstattung einbezogen werden die Ergebnisse der in jedem zweiten Jahr total durchzuführenden Viehzählung (1980, 1982 ff.); in den Zwischenjahren (ab 1981) wird die Viehzählung im Dezember repräsentativ durchgeführt (siehe auch Sachverhalt 5, Periodizität).  
 3) Der zu den Erhebungen in den Spalten 2 bis 7 angegebene Erhebungsbereich ist mit dem jeweiligen Darstellungsbereich deckungsgleich, lediglich zur Spalte 1 und 6 ist anzumerken, daß die Betriebsgruppe 1c nicht in den Darstellungsbereich der Agrarberichterstattung bzw. der Feststellung der betrieblichen Einheiten einbezogen wird.

4) Die Betriebe unter 1 ha LF werden in die Erhebung einbezogen, wenn bei mindestens einer der nachfolgenden Erzeugungseinheiten die Mindestgröße erreicht oder überschritten wird.  
 5) Merkmale werden in Jahren mit ausschließlich repräsentativer Agrarberichterstattung nicht total, sondern ebenfalls repräsentativ erhoben.  
 6) Durch Rechtsverordnung (Statistikbereinigungsverordnung vom 14. September 1984, Artikel 6, §§ 1 und 2) wurde die angeordnete repräsentative Erhebung über die Bestände an Pferden (Dezember 1985, 1987) und die 1984 vorgesehene Erhebung der Bestände an Bienvölkern ausgesetzt.

Periodizität und Veröffentlichung der Ergebnisse der Agrarberichterstattung und der in sie einbezogenen Erhebungen

In die Agrarberichterstattung einbezogene Erhebungen							Sachverhalt Nr.																				
Arbeitskräfteerhebung in der Landwirtschaft (AKE)	Bodennutzungshaupterhebung (Bo)			Viehzählung im Dezember																							
	vollständiger Erhebungskatalog		Feststellung der betrieblichen Einheiten																								
	Repräsentativerhebung	Totalerhebung	Repräsentativerhebung	Totalerhebung	Totalerhebung 2)																						
3	4	5	6	7																							
Gesetz über eine Statistik der Arbeitskräfte in der Land- und Forstwirtschaft in der Neufassung vom 1. Juli 1980, BGBl. I S. 820	Gesetz über Bodennutzungs- und Ernteerhebung in der Neufassung vom 21. August 1978, BGBl. I S. 1509			Viehzählungsgesetz in der Neufassung vom 1. Juli 1980, BGBl. I S. 817		1																					
siehe AB, totaler Teil, Betriebsgruppen: 1a und 1b	<ol style="list-style-type: none"> <li>land- und forstwirtschaftliche Betriebe ab 1 Hektar Betriebsfläche und Gesamtflächen ab 1 Hektar, die ganz oder teilweise land- oder forstwirtschaftlich genutzt werden,</li> <li>land- und forstwirtschaftliche Betriebe unter 1 Hektar Betriebsfläche und Gesamtflächen unter 1 Hektar (einschließlich der Betriebe ohne landwirtschaftlich genutzte Fläche), die jedoch über die Mindestgröße an natürlichen Erzeugungseinheiten verfügen, welche mindestens dem durchschnittlichen Wert einer jährlichen landwirtschaftlichen Markterzeugung von 1 Hektar landwirtschaftlich genutzter Fläche entsprechen (siehe AB, totaler Teil, unter Betriebsgruppe 1b),</li> <li>sonstige Flächen, auf denen Reben, Obst, Gemüse, Zierpflanzen oder Baumschulerzeugnisse für den Verkauf angebaut werden,</li> <li>Gewässer, in denen Teichwirtschaft für den Verkauf betrieben wird.</li> </ol>		siehe AB, totaler Teil, Betriebsgruppen: 1a, 1b, 1c und 2	<p>Bestände der</p> <table border="1"> <tr> <td>Tierart</td> <td>Viehhalter mit 1 ha LF oder mehr   oder   Viehhalter mit Erzeugungseinheiten der AB (s. Sachverhalt 2, Sp. 1)</td> <td>übrigen Viehhalter</td> </tr> <tr> <td>Rindvieh</td> <td>jeder Bestand</td> <td>jeder Bestand</td> </tr> <tr> <td>Pferde</td> <td>jeder Bestand</td> <td>2 u. m. Tiere</td> </tr> <tr> <td>Schweine</td> <td>jeder Bestand</td> <td>1 u. m. Zuchtschweine a) oder 3 u. m. andere Schweine</td> </tr> <tr> <td>Schafe</td> <td>jeder Bestand</td> <td>3 u. m. Tiere</td> </tr> <tr> <td>Geflügel</td> <td>jeder Bestand</td> <td>20 St. u. m. einer Geflügelart b)</td> </tr> <tr> <td>Bienenvölker</td> <td>jeder Bestand<sup>c)</sup></td> <td>jeder Bestand<sup>c)</sup></td> </tr> </table> <p>a) Ab 1980 alle 4 Jahre alle Bestände der Schweinehalter. b) Ab 1980 alle 4 Jahre alle Bestände der Legehennenhalter. c) Erfassung erfolgt ab 1980 nur alle 4 Jahre, siehe jedoch auch Fußnote 6).</p>		Tierart	Viehhalter mit 1 ha LF oder mehr   oder   Viehhalter mit Erzeugungseinheiten der AB (s. Sachverhalt 2, Sp. 1)	übrigen Viehhalter	Rindvieh	jeder Bestand	jeder Bestand	Pferde	jeder Bestand	2 u. m. Tiere	Schweine	jeder Bestand	1 u. m. Zuchtschweine a) oder 3 u. m. andere Schweine	Schafe	jeder Bestand	3 u. m. Tiere	Geflügel	jeder Bestand	20 St. u. m. einer Geflügelart b)	Bienenvölker	jeder Bestand <sup>c)</sup>	jeder Bestand <sup>c)</sup>	2
Tierart	Viehhalter mit 1 ha LF oder mehr   oder   Viehhalter mit Erzeugungseinheiten der AB (s. Sachverhalt 2, Sp. 1)	übrigen Viehhalter																									
Rindvieh	jeder Bestand	jeder Bestand																									
Pferde	jeder Bestand	2 u. m. Tiere																									
Schweine	jeder Bestand	1 u. m. Zuchtschweine a) oder 3 u. m. andere Schweine																									
Schafe	jeder Bestand	3 u. m. Tiere																									
Geflügel	jeder Bestand	20 St. u. m. einer Geflügelart b)																									
Bienenvölker	jeder Bestand <sup>c)</sup>	jeder Bestand <sup>c)</sup>																									
Angaben über - Kennzeichnung des Betriebes - Betriebsinhaber, seinen Ehegatten sowie auf dem Betrieb lebende Familienangehörige und ihre Beschäftigung - familienfremde Arbeitskräfte, ihre Stellung im Betrieb und ihre Beschäftigung	Nutzung der Bodenflächen nach - Hauptnutzungsarten - Kulturarten - Pflanzenarten und -gruppen		- Betriebsfläche - landw. gen. Fläche - Waldfläche - Rechtsgrund des Besitzes	Viehbestand an - Pferden 6) - Rindvieh - Schafen - Schweinen - Geflügel Bestände an Bienenvölkern <sup>6)</sup>		3																					
80 000 bis höchstens 100 000 Betriebe		höchstens 110 000 Auskunfts-pflichtige				4																					
jährlich	jährlich alle 4 Jahre total (ab 1979), in den Zwischenjahren repräsentativ 10)		jährlich 9)	jährlich, jedoch nur in jedem zweiten Jahr total, in den Zwischenjahren (ab 1981) repräsentativ 6)		5																					
Reihe 2.2 Arbeitskräfte	Reihe 3.1.1 Gliederung der Gesamtflächen Reihe 3.1.2 Landwirtschaftlich genutzte Fläche		Reihe 2.1.1 Betriebsgrößenstruktur	Reihe 4 Viehbestand und tierische Erzeugung		6																					

7) Das Zusatzprogramm für im AB-Gesetz § 5 Abs. 1 festgelegte Sachverhalte wird bei Bedarf durch Rechtsverordnung mit Zustimmung des Bundesrates bestimmt.

8) Umfang der Stichprobe für die 1987 erhobenen Merkmale über Einkommenshöhe und Hofnachfolge wie Ergänzungsprogramm (80 000 bis höchstens 100 000 Betriebe).

9) Die Bundesländer Hamburg, Bremen und Berlin (West) erheben die Merkmale nur alle zwei Jahre (ab 1979); durch Rechtsverordnung (siehe

Fußnote 10)) wurde die Periodizität für die Bundesländer Bremen und Berlin (West) auf vier Jahre festgesetzt.

10) Die Bundesländer Hamburg, Bremen und Berlin (West) führen repräsentative Erhebungen nur alle vier Jahre (ab 1981) durch; die Erhebung 1985 wurde durch Rechtsverordnung (Statistikbereinigungsverordnung vom 14. September 1984, Artikel 5, § 1) für die Bundesländer Bremen und Berlin (West) ausgesetzt.- In den Bundesländern Baden-Württemberg, Bayern und Rheinland-Pfalz wird der Anbau von Hopfen jährlich total erhoben.

Die Anschriften der einbezogenen Betriebe werden dem "Betriebsregister Landwirtschaft" entnommen; für die in den einzelnen Agrarstatistiken erfaßten Betriebe und Einheiten werden diese dort auf dem jeweils neuesten Stand gehalten (unter Ergänzung um neu entstandene Betriebe).

## 2.2 Erhebungs- und Darstellungsbereich

Die unterschiedlichen Abgrenzungen des Erhebungs- und Darstellungsbereichs sowohl des totalen als auch des repräsentativen Zählungsteils der Agrarberichterstattung sind in der Übersicht 1 auf S. 8 in den Spalten 1 und 2 zu dem Sachverhalt 2 "Erhebungs- und Darstellungsbereich" im einzelnen wiedergegeben.

Zum totalen Zählungsteil der Agrarberichterstattung rechnen Betriebe mit einer landwirtschaftlich oder forstwirtschaftlich genutzten Fläche von 1 ha und mehr sowie solche landwirtschaftlichen Betriebe unter 1 ha LF, die über die Mindestgröße an natürlichen Erzeugungseinheiten verfügen.

Der Darstellungsbereich der Agrarberichterstattung erstreckt sich grundsätzlich auf die in Übersicht 1 in den Spalten 1 und 2 zu dem Sachverhalt 2 "Erhebungs- und Darstellungsbereich" unter 1a und 1b aufgeführten landwirtschaftlichen Betriebe und bei Totalergebnissen auch auf die Forstbetriebe (Gruppe 2); Ergebnisse für Forstbetriebe werden jedoch nicht in jeder der Tabellen des vorliegenden Berichts veröffentlicht; die Ergebnisse für landwirtschaftliche Betriebe und für Forstbetriebe werden innerhalb der Tabellen in der Regel getrennt nachgewiesen (ausgenommen in Tabellen 3.4 und 3.8 [403.4] und [403.8]). Ergebnisse für landwirtschaftliche Betriebe der Gruppe 1c, die bei der Landwirtschaftszählung 1971 sowie bei den Agrarberichterstattungen 1975 und 1977 in die Nachweisungen für total erhobene Merkmale einbezogen und in den Größenklassen unter 1 ha LF nachgewiesen worden waren, fallen dagegen nach der Rechtsgrundlage bei repräsentativ zu erhebenden Merkmalen nicht an. Im Interesse einer vergleichbaren Abgrenzung des Darstellungsbereichs für Total- und für Stichprobenergebnisse zur Agrarberichterstattung werden diese Betriebe ab 1979 vereinbarungsgemäß nicht mehr in die allgemeinen tabellarischen

Nachweisungen der Totalergebnisse für landwirtschaftliche Betriebe einbezogen<sup>11)</sup>.

## 2.3 Betriebsort

Alle Ergebnisse werden - wie auch bei früheren Betriebserhebungen - nicht nach der Belegenheit der vom Betrieb selbst bewirtschafteten Flächen, sondern nach dem Ort des Betriebs sitz nachgewiesen. Betriebsort ist die Gemeinde, in der sich die wichtigsten Wirtschaftsgebäude des Betriebes befinden. Dies gilt auch für Betriebe, deren Flächen teils im Inland, teils im Ausland liegen, sowie für das auf diesen Flächen befindliche Vieh; demzufolge ist Vieh, das sich auf im Ausland bewirtschafteten Flächen von Betrieben mit Betriebsort im Inland befindet, in den Ergebnissen enthalten; Vieh, das sich auf im Inland gelegenen Flächen von Betrieben mit Betriebsort im Ausland befindet, dagegen nicht.

In der Viehzählung im Dezember 1986 wurden alle Bestände der Tierarten Rindvieh, Pferde, Schafe, Schweine und Geflügel erfaßt (abgesehen von Kleinstbeständen einzelner Tierkategorien), die sich am Stichtag der Erhebung in den Ställen und auf den Flächen der Betriebe befanden. Bei diesen Betrieben miterfaßt und in der Agrarberichterstattung nachgewiesen wurden also auch die am Stichtag der Viehzählung (3.12.1986) im Betrieb gehaltenen, aber nicht im Eigentum des Betriebsinhabers stehenden Tiere, nicht dagegen Tiere im Eigentum des Betriebsinhabers, die in Pension weggegeben waren.

Wie bei den früheren Landwirtschaftszählungen und der EWG-Strukturerhebung in der Landwirtschaft 1966/67 wurden zugepachtete Flächen und zur Bewirtschaftung unentgeltlich erhaltenes Land sowie Dienstland, aufgeteilte Allmende und dergleichen Flächen demjenigen Betrieb zugerechnet, der sie bewirtschaftete (selbstbewirtschaftete Fläche). Entsprechend werden verpachtete Flächen eines Betriebes nicht bei ihm, sondern beim zupachtenden Betrieb erfaßt und nachgewiesen.

11) Siehe hierzu auch Fachserie 3, Reihe 2.S.1 "Methodische Grundlagen der Agrarberichterstattung" Ausgabe 1979, Abschnitt 4.4, Seite 21.- Bei der Agrarberichterstattung 1987 wurden im Bundesgebiet 9 498 dieser Betriebe mit 4 756 ha LF ermittelt (Gliederung nach Bundesländern siehe Reihe 2.1.2 "Bodennutzung der Betriebe 1987" und 2.1.3 "Viehhaltung der Betriebe 1987", jeweils Seite 10).

### 3 Merkmals(Erhebungs)programm

#### 3.1 Allgemeines

Das Merkmalsprogramm des totalen Zählungsteils der Agrarberichterstattung 1987, soweit es den in diesem Bericht veröffentlichten Ergebnissen für sozialökonomische Betriebstypen und buchführende Betriebe zugrunde liegt, wurde unverändert aus der für diesen Merkmalsbereich total durchgeführten Agrarberichterstattung 1983 übernommen<sup>12)</sup>; Einzelheiten sind dem Auszug aus dem Erhebungsbogen zur Bodennutzungshaupterhebung 1987 auf Seite 25 zu entnehmen. Dieses Merkmalsprogramm lag auch den Agrarberichterstattungen 1975, 1977 und 1979 zugrunde<sup>13)</sup>. Ausgenommen davon ist die Frage nach dem Einkommen aus "sonstigen außerbetrieblichen Quellen", die erstmals zur Agrarberichterstattung 1979 in das Merkmalsprogramm aufgenommen und aufbereitet wurde<sup>14)</sup>.

Im Laufe der vergangenen Jahre wurden hinsichtlich des Zeitraums, während dessen außerbetriebliches Einkommen bezogen wurde, hinsichtlich der Fragestellung und hinsichtlich der unteren Abgrenzung des jährlichen Betrags folgende Regelungen zugrundegelegt:

Erhebung	Bezugszeitraum	Fragestellung	Untere Abgrenzung
AB 1975	Jeweils das der AB vorausgehende Kalenderjahr	Gemeinsame Fragen an beide Personen; Betriebsinhaber und Ehegatte	-
AB 1977			800 DM
AB 1979			
AB 1981			
AB 1983			
AB 1985	Die der AB vorausgehenden Monate Mai 1984 bis April 1985	Jeweils getrennte Fragen an jede der beiden Personen	1 000 DM
AB 1987	April 1986 bis März 1987		

12) Dieser Merkmalskatalog lag auch der Agrarberichterstattung 1981 und 1985 zugrunde, bei der die Angaben zur sozialökonomischen Gliederung und über Buchführung aufgrund des 1. Statistikbereinigungsgesetzes erstmals nicht total, sondern nur repräsentativ in den Stichprobenbetrieben zu erheben waren.

13) Erstmals wurden Fragen zur sozialökonomischen Gliederung der Betriebe in der Vollerhebung zur LZ 1971 gestellt, jedoch mit einer gegenüber dem auf S. 25 abgedruckten Fragekatalog zur Agrarberichterstattung 1987 weniger differenzierten Fragestellung. - Nähere Ausführungen hierzu siehe Fachserie 3, Landwirtschaftszählung 1971, Heft 13, "Ergebnisse zur sozialökonomischen Gliederung der Betriebe; Buchführung" und Heft 14, "Betriebseinkommen, außerbetriebliches Einkommen und Arbeit in den sozialökonomischen Betriebstypen".

### 3.2 Angaben zur sozialökonomischen Gliederung

Die Angaben zu den im Erhebungsbogen der Bodennutzungshaupterhebung 1987 (siehe Auszug auf Seite 25 in diesem Bericht) gestellten Fragen über das außerbetriebliche Einkommen des Betriebsinhabers und seines Ehegatten während des Bezugszeitraums April 1986 bis März 1987 bilden die Grundlage für die sozialökonomische Gliederung der Betriebe in der Agrarberichterstattung 1987<sup>15)</sup>.

Die Fragen 1 und 3 richten sich an den Betriebsinhaber und die Fragen 2 und 4 an dessen Ehegatten.

Die Frage 1 bzw. 2 war mit Ja zu beantworten, wenn Einkommen aus Erwerbstätigkeit außerhalb des land- oder forstwirtschaftlichen Betriebes erzielt wurde. Zu den Einkommen aus außerbetrieblicher Erwerbstätigkeit<sup>16)</sup> zählten alle Einkommen, auch aus vorübergehender Tätigkeit oder aus eigenem Gewerbebetrieb, die aus einer abhängigen, selbständigen oder freiberuflichen Tätigkeit stammten.

Die Frage 3 bzw. 4 war mit Ja zu beantworten, wenn Einkommen aus sonstigen außerbetrieblichen Quellen (Arbeitslosengeld, Rente, Verpachtung oder dgl.) bezogen wurden.

Wurde mindestens eine der Fragen 1 bis 4 mit Ja beantwortet, so war zu der sich anschließenden Frage 5 anzugeben, ob die außerbetrieblichen Jahresnettoeinkommen - d.h. nach Abzug von Steuern und anteiligen Sozialbeiträgen - schätzungsweise höher oder niedriger waren als das Einkommen aus dem land- oder forstwirtschaftlichen Betrieb. Zu dem Einkommen aus dem land- oder forstwirtschaftlichen Betrieb gehören die Einnahmen aus dem Verkauf landwirtschaftlicher (und ggf. auch forstwirtschaftlicher) Produkte und - sofern vorhanden - auch die Einnahmen aus der Zimmervermietung an Ferien- oder Kurgäste, soweit sie nicht in einem Hotel, Gasthof, einer Pension oder dergleichen Beherbergungsstätten des Betriebsinhabers angefallen sind.

14) In der vorausgehenden Agrarberichterstattung 1977 war diese Frage zwar ebenfalls gestellt, aber nur für Kontrollzwecke verwendet worden; eine maschinelle Aufbereitung wurde nicht vorgenommen.

15) Außerbetriebliche Einkommen unter 1 000 DM im oben genannten Bezugszeitraum blieben unberücksichtigt.

16) An anderen Stellen in diesem Bericht wird die außerbetriebliche Erwerbstätigkeit auch mit "andere Erwerbstätigkeit" oder "anderweitige Erwerbstätigkeit" synonym bezeichnet.

### 3.3 Buchführung der Betriebe

Die Angaben zur Buchführung der Betriebe wurden durch zwei Fragen im Erhebungsbogen der Bodennutzungshaupterhebung 1987 (siehe S. 25) gewonnen.

Durch die erste Frage wird festgestellt, ob Buchführung mit Jahresabschluß erfolgt. Als Inventaraufnahme gilt dabei eine Aufstellung über das bewegliche und unbewegliche Vermögen zu einem bestimmten Stichtag. Eine Gewinn- und Verlustrechnung liegt vor, wenn Aufwendungen und Erträge innerhalb einer Periode einander gegenübergestellt werden.

Bei Betrieben, die eine Buchführung mit Jahresabschluß hatten, schloß sich die Frage an, ob die Buchführung aufgrund steuergesetzlicher Vorschriften erfolge.

Buchführung ist nach den steuergesetzlichen Vorschriften vom Beginn des Wirtschaftsjahres an durchzuführen, das auf die Bekanntgabe der entsprechenden Mitteilung der Finanzbehörde an den buchführungspflichtig gewordenen Land- und/oder Forstwirt folgt<sup>17)</sup>. Grundlage für die Aufforderung ist, daß ein Betrieb bei einem oder mehreren der drei Kriterien: Umsatz, land- und forstwirtschaftliches Vermögen (bzw. Wirtschaftswert), Gewinn aus Land- und Forstwirtschaft die festgelegten Mindesthöhen überschreitet (§ 141 Abs. 1 der Abgabenordnung). Die Grenzwerte lauteten für die 1971 ff. durchgeführten Betriebserhebungen:

Erhebung	Jahresumsatz	Land- und forstwirtschaftliches Vermögen	Gewinn aus Land- und Forstwirtschaft
LZ 1971	250 000	100 000	12 000
AB 1975			
AB 1977			
LZ/AB 1979	360 000	100 000	15 000
AB 1981			
	Wirtschaftswert <sup>18)</sup>		
AB 1983	360 000 <sup>19)</sup>	40 000 <sup>19)</sup>	36 000 <sup>19)</sup>
AB 1985			
AB 1987	500 000 <sup>20)</sup>	40 000	36 000

17) § 141 Abs. 2 der Abgabenordnung vom 16. März 1976; BGBl. I S. 613 ff.

18) Der selbstbewirtschafteten land- und forstwirtschaftlichen Flächen.

19) Gesetz zur Neuregelung der Einkommensbesteuerung der Land- und Forstwirtschaft vom 25. Juni 1980 (BGBl. I vom 28. Juni 1980, S. 732 f.).

20) Steuerbereinigungsgesetz 1986 vom 19.12.1985 (BGBl. I S. 2436 ff.).

Der von 15 000 DM auf 36 000 DM angehobene Grenzwert für den Gewinn, der die Aufforderung zur Buchführung gemäß § 141 Abs. 2 der Abgabenordnung begründet, war lt. § 141 Abs. 4 der Abgabenordnung erstmals für das Kalenderjahr 1980 anzuwenden. Da die Rechtsgrundlage jedoch erst am 25.6.1980, also unmittelbar vor Beginn des der Besteuerung zugrunde zu legenden Wirtschaftsjahres (1.7. bis 30.6.) erlassen wurde, konnte die Aufforderung zur Buchführung durch die Finanzverwaltung in praxi jedoch erst für das Wirtschaftsjahr 1981/82 erfolgen, d.h. die Änderungen der Grenzwerte nach dem o.a. Gesetz zur Neuregelung konnten sich nennenswert erst in der Agrarberichterstattung 1983 auswirken. Die Auswirkungen dieser im Jahr 1980 angeordneten Änderungen sind erheblich größer als die durch die vorangegangenen Anhebungen der Grenzwerte sowie die durch das Gesetz über die Kaufmannseigenschaft von Land- und Forstwirten vom 15. Mai 1976<sup>21)</sup> veranlaßten Änderungen. Insbesondere die Einführung der Buchführungspflicht bei Überschreiten eines Wirtschaftswertes von 40 000 DM trug dazu bei, daß die Zahl der aus steuerlichen Gründen buchführungspflichtigen Betriebe seither deutlich anstieg.

## 4 Gliederung der Betriebe

### 4.1 Betriebe nach der Hauptproduktionsrichtung (HPR)

Wie schon bei der LZ 1971 und den Agrarberichterstattungen seit 1975 werden die Ergebnisse des totalen Zählungsteils der Agrarberichterstattung 1987 im allgemeinen - so auch zum Teil die für sozialökonomische Betriebsarten und buchführende Betriebe in diesem Bericht - für jede der beiden HPR landwirtschaftliche Betriebe und Forstbetriebe nachgewiesen.<sup>22)</sup>

### 4.2 Betriebe nach Rechtsformen

Der Nachweis der Ergebnisse für sozialökonomische Betriebsarten ist - wie schon bei der LZ 1971 und bei dem totalen Zählungsteil der Agrarberichterstattungen seit 1975 - auf die Betriebe in der Hand natürlicher Personen be-

21) BGBl. I S. 1197.

22) Zur Kennzeichnung der Betriebe nach der Hauptproduktionsrichtung siehe Abschnitt 5 "Verwendete Begriffe und Definitionen".



grenzt, weil die Betriebe, deren Inhaber juristische Personen sind, definitionsgemäß keine "p h y s i s c h e P e r s o n" als Betriebsinhaber haben können, sondern nur über (familienfremde) Betriebsleiter verfügen, für die der auf Seite 25 wiedergegebene Fragekatalog nicht zutrifft.

Für die seit 1971 neu entstandenen Betriebe und für Betriebe mit Änderungen in der Person des Betriebsinhabers gegenüber der LZ 1971 bzw. den Agrarberichterstattungen seit 1975 wurde die Rechtsform von den Statistischen Landesämtern (StLÄ) anhand der Adreßangaben der Betriebe ermittelt.

#### 4.3 Sozialökonomische Gliederung der Betriebe

Die Angaben zu den im Abschnitt 3.2 auf Seite 11 genannten Fragen 1 bis 4, die sich an den Betriebsinhaber und seinen Ehegatten richten<sup>23)</sup>, wurden - wie schon 1985 - für jede dieser Personen getrennt erfragt; sie bilden die Grundlage für die sozialökonomische Gliederung der Betriebe in den Agrarberichterstattungen seit 1975 bzw. - mit eingeschränktem Fragekatalog - auch in der LZ 1971. Diese Gliederung wird in der e r s t e n Gliederungsstufe nach dem Vorhandensein/Nichtvorhandensein außerbetrieblichen Einkommens und bei Vorhandensein eines solchen Einkommens in der z w e i t e n Gliederungsstufe nach dem Verhältnis des betrieblichen Einkommens zu dem außerbetrieblichen Einkommen des Betriebsinhabers und/oder seines Ehegatten, getrennt für die Landwirtschaftlichen Betriebe und für die Forstbetriebe, wie folgt vorgenommen:

1. Betriebe o h n e außerbetriebliches Einkommen des Betriebsinhabers und seines Ehegatten,
2. Betriebe m i t außerbetrieblichem Einkommen des Betriebsinhabers und/oder seines Ehegatten,
  - a) in denen das betriebliche Einkommen g r ö ß e r ist als das außerbetriebliche Einkommen des Betriebsinhabers und/oder seines Ehegatten und
  - b) in denen das betriebliche Einkommen k l e i n e r ist als das außerbetriebliche Einkommen des Betriebsinhabers und/oder seines Ehegatten.

23) Leiter von Betrieben in der Hand juristischer Personen hatten diese Fragen nicht zu beantworten (siehe Abschnitt 4.2).

Bei dem Nachweis der Ergebnisse in dem vorliegenden Bericht<sup>24)</sup> wird die vorstehende Gliederung der "Betriebe, deren Inhaber natürliche Personen sind, insgesamt" nach drei sozialökonomischen Betriebstypen und für Betriebstypen zusammen zur Begrenzung des Veröffentlichungsaufwandes zu drei Betriebsgruppen zusammengefaßt und wie folgt dargestellt:

- (1) Betriebe, deren Inhaber natürliche Personen sind, insgesamt (= 1 + 2a + 2b),
- (2) Betriebe, in denen das betriebliche Einkommen g r ö ß e r ist als das außerbetriebliche Einkommen des Betriebsinhabers und/oder seines Ehegatten e i n - s c h l i e ß l i c h der Betriebe ohne außerbetriebliches Einkommen des Betriebsinhabers und seines Ehegatten (= 1 + 2a),
- (3) Betriebe o h n e außerbetriebliches Einkommen des Betriebsinhabers und seines Ehegatten (= 1).

Die Ergebnisse für die übrigen sozialökonomischen Betriebstypen, die dieser Veröffentlichung nicht unmittelbar entnommen werden können, lassen sich durch Differenzbildung errechnen, und zwar die Ergebnisse für den vor genannten sozialökonomischen Betriebstyp

2a Betriebe mit außerbetrieblichem Einkommen des Betriebsinhabers und/oder seines Ehegatten, in denen das betriebliche Einkommen g r ö ß e r ist als das außerbetriebliche Einkommen des Betriebsinhabers und/oder seines Ehegatten:

vorstehende Betriebsgruppe (2) minus (3),

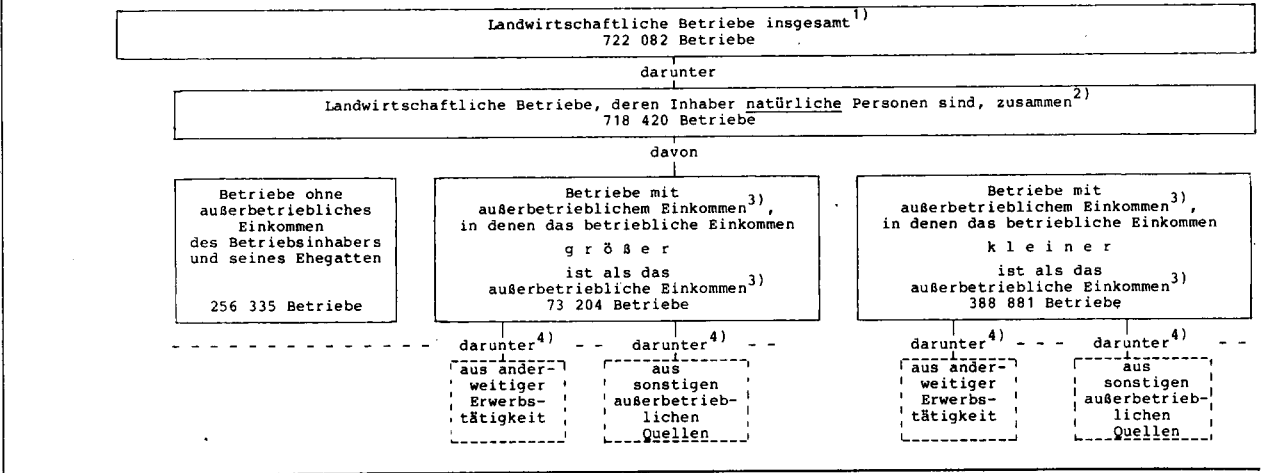
2b Betriebe mit außerbetrieblichem Einkommen des Betriebsinhabers und/oder seines Ehegatten, in denen das betriebliche Einkommen k l e i n e r ist als das außerbetriebliche Einkommen des Betriebsinhabers und/oder seines Ehegatten:

vorstehende Betriebsgruppe (1) minus (2).

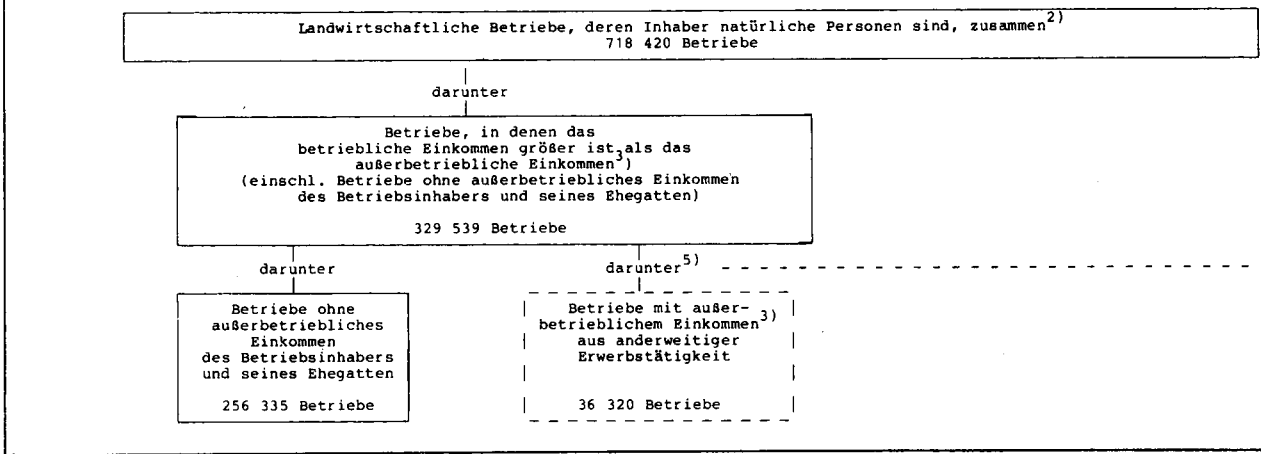
In dem Bericht 2.1.5 "Sozialökonomische Verhältnisse" zur repräsentativen Agrarberichterstattung 1981 und 1985 konnten die Ergebnisse in der ursprünglichen Gliederung, also für die

24) Wie auch in den Berichten 2.1.5 der Agrarberichterstattungen 1975, 1977, 1979 und 1983.

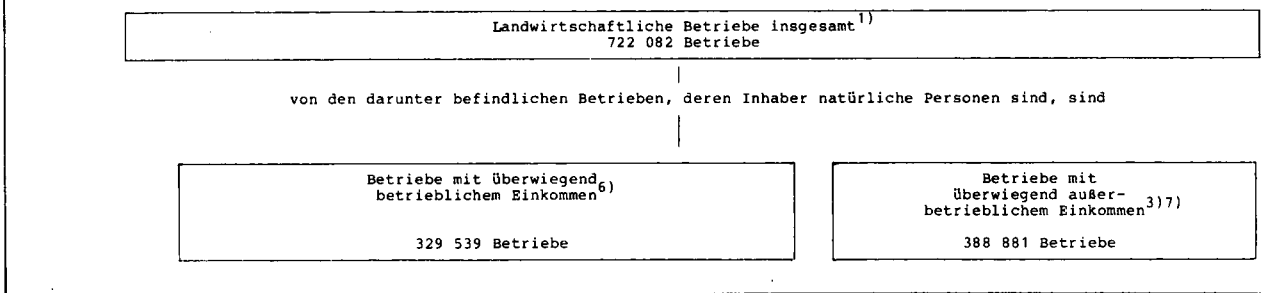
GRUNDSHEMA:



ALTERNATIVSCHEMA I:



ALTERNATIVSCHEMA II:



\*) Die in den Veröffentlichungstabellen im Rahmen der Agrarberichterstattung (AB), der Landwirtschaftszählung (LZ) 1979 und der Statistik der Arbeitskräfte in der Landwirtschaft (Arbeitskräfteerhebung, AKE) sowohl für den Nachweis von Total- als auch von Repräsentativergebnissen verwendet werden (Alternativschema II nur für Totalergebnisse). Dabei wurden in den Tabellen zur LZ 1971 darüber hinaus verwendete Gliederungsschemata, in die außer Betriebsinhaber und Ehegatte teilweise auch die mit betrieblichen Arbeiten beschäftigten "sonstigen Familienangehörigen" einbezogen waren, nicht mehr berücksichtigt. Andererseits wurde das Grundschemata der sozialökonomischen Gliederung einschließlich der Alternative I (mit durch-

gehender Linie gekennzeichnet) zur Vervollständigung dieser Darstellung um weitere Merkmalsnachweisungen ergänzt (mit unterbrochener Linie gekennzeichnet). - Die angegebenen Zahlen der Betriebe gelten für die AB 1987.

1) Landwirtschaftliche Betriebe in der Abgrenzung nach der Hauptproduktionsrichtung.  
2) Das Grundschemata und das Alternativschema I werden auch für Forstbetriebe (in der Abgrenzung nach der Hauptproduktionsrichtung) verwendet, jedoch ist der Merkmalsnachweis in sozialökonomischer Gliederung für Forstbetriebe stark eingeschränkt.

Ergebnissen nach sozialökonomischen Betriebstypen\*)

GRUNDSHEMA: wurde in den Veröffentlichungen des StBA, Fachserie 3, verwendet zur  
LZ 1971: - Heft 13 und 14  
- Reihe 1 1975 und 1976  
  
LZ 1979: - Heft 1 und 3  
- Reihe 1 1981 und 1982  
  
AB ab 1977: - Reihe 1 1981, 1982, 1984 und 1986  
- Reihe 2.1.5 1981 und 1985  
  
AKE ab 1979: Reihe 2.2 1979, 1981, 1983, 1985 und 1987

-----  
AB ab 1981: Reihe 2.1.5 1981 und 1985

ALTERNATIVSCHEMA I: wurde in den Veröffentlichungen des StBA, Fachserie 3, verwendet zur  
AB seit 1975: - Reihe 1 1976, 1977, 1978, 1979 und 1980  
- Reihe 2.1.5 1975, 1977, 1979, 1983 und 1987  
- Reihe 2.1.7 1975, 1977, 1979, 1981, 1983, 1985 und 1987

AKE 1975 bis 1978: Reihe 2.2

-----  
AB ab 1975: Reihe 2.1.5 1975, 1977, 1979, 1983 und 1987

ALTERNATIVSCHEMA II: wurde in den Veröffentlichungen der StLÄ verwendet zur  
- LZ 1971 Gemeindestatistik zur LZ-Vollerhebung  
- LZ 1979 Gemeindestatistik Teil II und Kreisstatistik Teil I und II  
- AB 1983 Gemeindestatistik Teil II und Kreisstatistik Teil I

und in den Veröffentlichungen des StBA zur  
- LZ 1979: Heft 6

- 3) Des Betriebsinhabers und/oder seines Ehegatten.  
4) Die Untergliederung nach Einkommen aus anderweitiger Erwerbstätigkeit bzw. aus sonstigen außerbetrieblichen Quellen wird auch für "Landwirtschaftliche Betriebe, deren Inhaber natürliche Personen sind, zusammen" nachgewiesen.  
5) Die Untergliederung wird auch für "Landwirtschaftliche Betriebe, deren Inhaber natürliche Personen sind, zusammen" nachgewiesen.

- 6) Die Bezeichnung wird synonym verwendet mit "Betriebe, in denen das betriebliche Einkommen größer ist als das außerbetriebliche Einkommen des Betriebsinhabers und/oder seines Ehegatten (einschließlich Betriebe ohne außerbetriebliches Einkommen des Betriebsinhabers und seines Ehegatten)".  
7) Bezeichnung wird synonym verwendet mit "Betriebe, in denen das betriebliche Einkommen kleiner ist als das außerbetriebliche Einkommen des Betriebsinhabers und/oder seines Ehegatten".

sozialökonomischen Betriebstypen 1, 2a und 2b getrennt nachgewiesen werden, weil dieses Darstellungsprogramm hinsichtlich der Merkmalsgliederung aus stichprobenmethodischen Gründen gestrafft werden mußte und dadurch gegenüber der Darstellung in dem hier vorliegenden Bericht Freiraum für den Nachweis von Ergebnissen für jede der Betriebstypen der sozialökonomischen Gliederung geschaffen wurde<sup>25)26)</sup>. Diesen drei sozialökonomischen Betriebstypen ist ein Gesamtnachweis für die landwirtschaftlichen Betriebe, deren Inhaber natürliche Personen sind, vorangestellt.

Den Gliederungsschemata auf den Seiten 14 und 15 für den Nachweis von Ergebnissen nach sozialökonomischen Betriebstypen ist zu entnehmen, welches der beiden vorstehend beschriebenen Gliederungsschemata in den Veröffentlichungen der Fachserie 3 mit Ergebnissen in sozialökonomischer Gliederung verwendet wurde.

#### 4.4 Betriebe nach Betriebssystemen

Die Betriebe werden nach ihrer wirtschaftlichen Ausrichtung einem Betriebssystem zugeordnet und nach Größenklassen des Standardbetriebseinkommens dargestellt.

In den Berichten 2.1.4 "Betriebssysteme und Standardbetriebseinkommen" 1975, 1977<sup>27)</sup>, 1979, 1981, 1983, 1985 und 1987 sind die methodischen Grundlagen der Betriebsklassifizierung sowie die in den jeweiligen Agrarberichterstattungen hierzu verwendeten Rechenwerte (Standarddeckungsbeiträge, Festkostenwerte, Kreiseinstufungen) ausführlich beschrieben worden. Die Aktualisierung der der Betriebsklassifizierung 1987 zugrundeliegenden Rechenwerte, wie sie angesichts der sich ändernden agrarwirtschaftlichen Verhältnisse notwendig war, ist in dem o.g. Bericht für das Berichtsjahr 1987 eingehend erläutert worden. Dabei wurden zur Agrarberichterstattung 1987, wie auch schon zu den Agrarberichterstattungen 1983 und 1985 für die Betriebsklas-

25) In der Gliederung nach den drei sozialökonomischen Betriebstypen 1, 2a und 2b wurden auch die entsprechenden Ergebnisse der LZ 1971 veröffentlicht (siehe Fachserie 3, Landwirtschaftszählung 1971, Heft 13 (Totalergebnisse)); auch in den Vergleichstabellen für das Bundesgebiet im Anhang dieses Berichts liegt dem Nachweis der Ergebnisse die vorgenannte Gliederung zugrunde.  
26) Zur repräsentativen Agrarberichterstattung siehe auch nachfolgenden Abschnitt, S. 21  
27) 1975 und 1977: 2.1.4 "Betriebssysteme und Betriebseinkommen".

sifizierung dreijährige durchschnittliche Rechenwerte (für 1987: Durchschnitt der Wirtschaftsjahre 1985/86 bis 1987/88) verwendet, während hierzu bei der Landwirtschaftszählung 1971 und bei den Agrarberichterstattungen 1975 bis 1981 einjährige Rechenwerte herangezogen wurden.

Im vorliegenden Bericht werden für die Betriebe der HPR Landwirtschaftliche Betriebe in der Tabelle 3 [403] für den Betriebsbereich Landwirtschaft einige ausgewählte Ergebnisse über die Bodennutzung und die Viehhaltung, und zwar nach Betriebsformen (Marktfruchtbetriebe, Futterbaubetriebe, Veredlungsbetriebe, Dauerkulturbetriebe und landwirtschaftliche Gemischtbetriebe) und nach sozialökonomischen Betriebstypen nachgewiesen. Zum Betriebsbereich Landwirtschaft rechnen alle Betriebe, bei denen die Summe der Standarddeckungsbeiträge aus den zur Landwirtschaft rechnenden Zweigen der Bodennutzung und Viehhaltung mindestens 75 % des Standarddeckungsbeitrags des Betriebes ausmacht. Innerhalb des Betriebsbereichs Landwirtschaft werden die Betriebe einer dieser fünf Betriebsformen zugeordnet, wenn folgende Bedingungen erfüllt sind:

Betriebsform	Anteil des Standarddeckungsbeitrages aus ... am Standarddeckungsbeitrag des Betriebes beträgt ... %
Marktfruchtbetriebe	Getreide, Hülsen- und Ölfrüchte, Tabak und sonstige Handelsgewächse, Kartoffeln, Zuckerrüben, Feldgemüsebau: $\geq 50$ %
Futterbaubetriebe	Pferde, Rindvieh, Schafe, Futterbau, Dauergrünland: $\geq 50$ %
Veredlungsbetriebe	Schweine, Geflügel: $\geq 50$ %
Dauerkulturbetriebe	Rebfläche, Obstanlagen, Hopfen: $\geq 50$ %
Landwirtschaftliche Gemischtbetriebe	Der Standarddeckungsbeitrag erreicht aus keiner der vorstehenden vier Gruppen von Zweigen der Bodennutzung und der Viehhaltung einen Anteil von 50 %.

#### 5 Verwendete Begriffe und Definitionen

**Betrieb:** Technisch-wirtschaftliche Einheit, die die im Abschnitt 2.2 "Erhebungs- und Darstellungsbereich" als untere Abgrenzung der Agrarberichterstattung genannten Flächen bzw. Erzeugungseinheiten erreicht oder überschreitet, für Rechnung

eines Inhabers (Betriebsinhaber) bewirtschaftet wird, einer einheitlichen Betriebsführung untersteht und land- und/oder forstwirtschaftliche Erzeugnisse hervorbringt.

Betriebseinheiten, die aus steuerlichen oder anderen Gründen "nominell" auf mehrere Betriebsinhaber aufgeteilt sind, gelten als ein Betrieb, sofern sie in betriebswirtschaftlicher Hinsicht eine organisatorische Einheit bilden.

Mehrere Betriebseinheiten in der Hand eines Inhabers werden bei der Erhebung der Angaben als ein Betrieb angesehen, wenn für die Bewirtschaftung dieser Betriebseinheiten in der Regel dieselben Produktionsmittel (insbesondere Gebäude und Maschinen) und Arbeitskräfte eingesetzt werden.

Auch Waldflächen, die mit landwirtschaftlich genutzten Flächen gemeinsam (und nicht als gesondeter Betrieb) bewirtschaftet werden, bilden zusammen mit den landwirtschaftlich genutzten Flächen eine Betriebseinheit. Als Ausnahme hiervon gelten lediglich die von den Gemeinden selbst bewirtschafteten landwirtschaftlich genutzten Flächen und Waldflächen, bei denen in der Bundesrepublik Deutschland seit der LZ 1960 aus praktischen Erwägungen - insbesondere im Hinblick auf die damals eingeführte und seither beibehaltene Unterscheidung der Betriebe nach der Hauptproduktionsrichtung der Betriebe - von Fall zu Fall zu entscheiden war, ob sie als eine Betriebseinheit oder als getrennte Betriebseinheiten angesehen werden.

Betriebsinhaber: Betriebsinhaber ist diejenige natürliche oder juristische Person, für deren Rechnung der Betrieb bewirtschaftet wird, ohne Rücksicht auf die jeweiligen individuell gestalteten Eigentumsverhältnisse.

Betriebe nach der Hauptproduktionsrichtung (HPR): Kennzeichnung der Betriebe nach derjenigen Erzeugnisgruppe (Landwirtschaft/Forstwirtschaft), bei der - gemessen am Verkaufswert der Erzeugnisse (einschließlich Eigenverbrauch) - das Schwergewicht der Produktion liegt. Die Kennzeichnung HPR Landwirtschaftlicher Betrieb oder HPR Forstbetrieb erfolgt seit 1971 anhand des Verhältnisses der landwirtschaftlich genutzten Fläche (LF) zur Wald-

fläche (WF), wobei folgende Schwellenwerte zugrunde gelegt werden:

- Landwirtschaftlicher Betrieb:  
Die LF ist gleich oder größer als 10 % der WF,
- Forstbetrieb:  
Die LF ist kleiner als 10 % der WF.

In begründeten Einzelfällen wird von dieser schematischen Zuordnung abgewichen und der Betrieb gezielt der anderen HPR zugeordnet (z.B. Betriebe, deren LF ausschließlich ertragsarme Almen umfaßt, zur HPR Forstbetriebe; Betriebe mit relativ bedeutenden Waldflächen und großer Viehhaltung zur HPR Landwirtschaftliche Betriebe).

#### Rechtsformen der Betriebe

Betriebe in der Hand von natürlichen Personen: Betriebe, deren Inhaber Einzelpersonen oder mehrere natürliche Personen sind, und zwar Ehepaare, Geschwister, Erbengemeinschaft, nicht eingetragener Verein, BGB-Gesellschaft, offene Handelsgesellschaft, Kommanditgesellschaft oder dergleichen Personengemeinschaft.

Betriebe in der Hand von juristischen Personen: Betriebe, deren Inhaber eine juristische Person ist, und zwar

- des privaten Rechts:

eingetragene Genossenschaft, eingetragener Verein, Gesellschaft mit beschränkter Haftung, Aktiengesellschaft, Stiftung des privaten Rechts;

- des öffentlichen Rechts:

- Kirche, kirchliche Anstalt oder dergleichen Anstalt oder Stiftung des öffentlichen Rechts,
- Gebietskörperschaften: Bund, Bundesland, Bezirk, Kreis, Gemeinde, Bezirks-, Kreis- oder Gemeindeverband.

#### Betriebssysteme, Standarddeckungsbeitrag und Standardbetriebseinkommen

Folgende Begriffe sind für die Darstellung der Betriebe nach Betriebssystemen von Bedeutung:

Betriebssystem: Bezeichnung für Gliederungen der Betriebssystematik für die Landwirtschaft,

- Haus- und Nutzgärten (ohne Ziergärten und ohne nicht mehr genutztes Gartenland),
- Obstanlagen (ohne Erdbeeren und ohne nicht mehr genutzte Obstanlagen),
- Baumschulflächen (ohne forstliche Pflanzgärten für den Eigenbedarf),
- Rebland (ohne nicht mehr genutzte Rebanlagen),
- Korbweidenanlagen, Pappelanlagen und Weihnachtsbaumkulturen außerhalb des Waldes.

Weitergehende Ausführungen zu der Abgrenzung vorstehender Flächenkategorien finden sich in der Fachserie 3, Reihe 2.1.2 "Bodennutzung der Betriebe 1987". Hier wird lediglich die Flächenkategorie Dauergrünland erläutert.

#### Dauergrünland

Grünlandflächen (Wiesen, Mähweiden, Weiden, Hutungen), die zur Futter- oder Streugewinnung oder zum Abweiden - ohne Unterbrechung durch andere Kulturen - bestimmt sind. Auch Grünlandflächen mit Obstbäumen als Nebennutzung und Gras- oder Heugewinnung als Hauptnutzung.

N i c h t zum Dauergrünland rechnen die Wiesen und Weiden mit Obstbäumen, bei denen das Obst die Hauptnutzung darstellt, sowie der Grasanbau auf dem Ackerland und die Dauergrünlandflächen, die aus sozialen, wirtschaftlichen oder anderen Gründen nicht mehr genutzt werden.

#### Waldfläche

Holzbodenfläche und forstliche Pflanzgärten für den Eigenbedarf. Zur Holzbodenfläche gehören auch Wege unter 5 m Breite, Blößen (Kahlflächen, die wieder aufgeforstet werden), gering bestockte (Nichtwirtschaftswald) und unbestockte Flächen (z.B. Holzlagerplätze), deren Größe den Zuwachs nicht wesentlich mindert.

N i c h t zur Waldfläche rechnen alle innerhalb des Waldes gelegenen, dauernd als Acker oder Wiese usw. genutzten Flächen, ferner flächenmäßig ausgeschiedene Wege, Wasserläufe, Teiche, Öd- und Unlandflächen sowie bebaute Flächen und dazugehörige Hofräume und Gärten (z.B. Forstdienstgehöfte), ferner die Flächen der Weihnachtsbaumkulturen außerhalb des Waldes sowie der Korbweiden- und Pappelanlagen.

#### Getreide einschl. Körnermais

Weizen, Triticale, Roggen, Gerste, Hafer, Menggetreide, Körnermais einschl. Corn-Cob-Mix.

#### Zuckerrüben

Flächen zum Anbau von Zuckerrüben, jedoch ohne den Anbau zur Samengewinnung.

#### Handelsgewächse

- Zum Ausreifen bestimmte Ölfrüchte (Flächen mit in grünem Zustand abgeernteten Ölfruchtpflanzen sind nicht enthalten)
- Hopfen
- Tabak
- Rüben und Gräser zur Samengewinnung
- Flachs
- Heil- und Gewürzpflanzen, Zichorien und andere Handelsgewächse.

#### Tierkategorien

##### Milchkühe

Hierzu gehören alle Kühe, die zur Milchgewinnung gehalten werden; ohne Ammen- und Mutterkühe, und ohne Schlacht- und Mastkühe.

##### Schweine und Ferkel

Jungschweine bis unter 50 kg, Mastschweine und Zuchtschweine mit 50 kg und mehr Lebendgewicht.

##### Legehennen

Hierzu zählen alle Hennen, die zur Produktion von Eiern gehalten werden und 1/2 Jahr alt oder älter sind.

#### Sonstige Begriffe und Definitionen

##### Außerbetriebliche Einkommen

Berücksichtigt werden die vom April 1986 bis März 1987 bezogenen Einkommen des Betriebsinhabers und seines Ehegatten, sofern sie für beide zusammen mindestens 1 000 DM (netto) betragen und zwar in der Unterscheidung nach Einkommen:

- aus außerbetrieblicher (anderweitiger) Erwerbstätigkeit (abhängige Tätigkeit als Angestellter, Arbeiter, Beamter oder freiberufliche/selbständige Tätigkeit, z.B. auch in eigener Gaststätte, Metzgerei oder dgl. eigenem Gewerbebetrieb; auch Einkommen aus vorübergehender Erwerbstätigkeit, z.B. in einem fremden Forstbetrieb als Waldarbeiter oder aufgrund eines Heimarbeitsvertrages werden einbezogen),
- aus sonstigen außerbetrieblichen Quellen (Einkommen aus Altershilfe, Landabgaberechte, Rente, Pension, Arbeitslosengeld oder -hilfe, Sozialhilfe sowie aus Verpachtung, Vermietung, Kapitalvermögen, Beteiligungen oder dgl.).

Nicht in das außerbetriebliche Einkommen (sondern in das betriebliche Einkommen) werden einbezogen Einnahmen aus Zimmervermietung im Rahmen von "Ferien auf dem Bauernhof".

#### Buchführung mit Jahresabschluß

Buchführung mit Jahresabschluß liegt vor bei Betrieben, bei denen alle drei nachstehend aufgeführten Kriterien erfüllt sind:

- systematische und regelmäßige Aufzeichnungen aller Einnahmen und Ausgaben des Betriebes,
- jährliche Inventaraufnahme: Aufstellung über das bewegliche und unbewegliche Vermögen zu einem bestimmten Stichtag,
- Aufstellung einer "Gewinn- und Verlustrechnung": hierbei werden Aufwendungen und Erträge einander gegenübergestellt.

## 6 Erläuterungen zu den Tabellen

### 6.1 Allgemeines

Die Tabellen 1 bis 4 [401 bis 404] für den Nachweis der in diesem Bericht veröffentlichten Ergebnisse der Agrarberichterstattung 1987 wurden hinsichtlich ihres Aufbaus und ihrer Numerierung unverändert aus der Agrarberichterstattung 1979 übernommen<sup>29)</sup>. Lediglich die Beschriftung der Tabellenköpfe und die Fußno-

29) Zur repräsentativen Agrarberichterstattung 1981 mußte u.a. auch dieser Teil des Tabellenprogramms aus stichprobenmethodischen Gründen überarbeitet und z.T. gestrafft werden (siehe dazu auch den nachfolgenden Abschnitt 7).

tentexte sind zur Aktualisierung redaktionell geringfügig geändert worden; diese Korrekturen berühren jedoch nicht den Merkmalsinhalt für den Nachweis der Ergebnisse. Im übrigen sind die Tabellen 1 bis 4 [401 bis 404] seit Beginn der Agrarberichterstattung 1975 Bestandteil des Tabellenprogramms zum totalen Zählungsteil.

Neben der laufenden Nummer ist den Tabellen dieses Berichts in eckigen Klammern die bundeseinheitliche Tabellenummer des Tabellenprogramms zur Agrarberichterstattung 1987 hinzugefügt.

### 6.2 Anmerkungen zu den einzelnen Tabellen

#### Zu Tabelle 1 [401] :

Die Tabelle ist nach landwirtschaftlichen Betrieben und Forstbetrieben gegliedert, wobei die Ergebnisse für die landwirtschaftlichen Betriebe nach 8 Größenklassen der LF und die der Forstbetriebe ohne Größenklassengliederung dargestellt werden. In der Tabelle wird ein zusammengefaßter Überblick gegeben über die in diesem Bericht dargestellten sozialökonomischen Betriebstypen, über die Betriebe mit außerbetrieblichem Einkommen des Betriebsinhabers und/oder seines Ehegatten aus anderweitiger Erwerbstätigkeit und schließlich über die Betriebe mit Buchführung mit Jahresabschluß, wobei die steuergesetzliche Buchführung gesondert dargestellt wird; es wird jeweils die Anzahl der Betriebe und ihre LF bzw. WF nachgewiesen.

#### Zu Tabelle 2 [402] :

Für die landwirtschaftlichen Betriebe, deren Inhaber natürliche Personen sind, werden in einer kombinierten Gliederung nach 8 Größenklassen der LF und nach sozialökonomischen Betriebstypen für die wichtigsten Kenngrößen der pflanzlichen und tierischen Erzeugung die Zahl der Betriebe und die jeweilige Fläche bzw. der jeweilige Tierbestand nachgewiesen. In der Tabelle werden außerdem noch Ergebnisse über Betriebe mit außerbetrieblichem Einkommen aus anderweitiger Erwerbstätigkeit des Betriebsinhabers und/oder seines Ehegatten nachgewiesen (Zahl der Betriebe und ihre LF), und zwar außer für Betriebe in der Hand natürlicher Personen insgesamt (wie in Tabelle 1 [401] ) auch für Betriebe, in denen das betriebliche Einkommen größer ist als das außerbetriebliche

Einkommen des Betriebsinhabers und/oder seines Ehegatten (einschl. Betriebe ohne außerbetriebliches Einkommen) und Betriebe ohne außerbetriebliches Einkommen des Betriebsinhabers und seines Ehegatten (Ergebnisse für Betriebe, in denen das betriebliche Einkommen kleiner als das außerbetriebliche Einkommen ist, lassen sich durch Differenzrechnung ermitteln, siehe hierzu Abschnitt 4.3).

#### Zu Tabelle 3 [403] :

Beim Nachweis der Ergebnisse wird unterschieden zwischen landwirtschaftlichen Betrieben, deren Inhaber natürliche Personen sind (in der Gliederung nach sozialökonomischen Betriebstypen, Tabelle 3.1 bis 3.3 [403.1 bis 403.3] ), und landwirtschaftlichen Betrieben und Forstbetrieben insgesamt (einschl. der Betriebe, deren Inhaber juristische Personen sind, Tabelle 3.4 [403.4] ). Die Ergebnisse werden jeweils auch für buchführende Betriebe nachgewiesen (Tabellen 3.5 bis 3.8 [403.5 bis 403.8] ).

Die Merkmalsgliederung im Kopf der Tabelle 3 [403] (nach ausgewählten Flächen- und Tierkategorien sowie nach dem Vorhandensein außerbetrieblichen Einkommens aus anderweitiger Erwerbstätigkeit des Betriebsinhabers und/oder seines Ehegatten) ist mit der Tabelle 2 [402] identisch, ebenso die Gliederung der Ergebnisse nach sozialökonomischen Betriebstypen (die jedoch nicht - wie in Tabelle 2 [402] - in der Tabellenvorspalte, sondern oberhalb des Tabellenkopfes als Tabellen-Untertitel angeordnet ist). Anders als in Tabelle 2 [402] werden die Ergebnisse in Tabelle 3 [403] statt nach 8 Größenklassen der LF (in der Tabellenvorspalte) nach 7 Größenklassen des Standardbetriebs-einkommens und 5 Betriebsformen des Betriebsbereichs Landwirtschaft (in der Abgrenzung nach der Betriebssystematik für die Landwirtschaft) kombiniert gegliedert.

Tabelle 3.1 [403.1] enthält die Ergebnisse für die Betriebe, deren Inhaber natürliche Personen sind, zusammen. In den Tabellen 3.2 und 3.3 [403.2 und 403.3] werden die Ergebnisse für die beiden in diesem Bericht dargestellten sozialökonomischen Betriebstypen wiedergegeben, während in den Nachweis der Tabelle 3.4 [403.4] alle landwirtschaftlichen Betriebe und die Forstbetriebe (einschl. der Betriebe, deren Inhaber juristische Personen sind) einbezogen sind. Analog zu den Tabellen

3.1 bis 3.4 [403.1 bis 403.4] werden in den Tabellen 3.5 bis 3.8 [403.5 bis 403.8] entsprechende Nachweisungen für Betriebe mit Buchführung wiedergegeben.

#### Zu Tabelle 4 [404] :

Die Tabelle 4 [404] enthält Ergebnisse über die Zahl der landwirtschaftlichen Betriebe insgesamt und über die Forstbetriebe insgesamt in kombinierter Gliederung nach 7 Größenklassen des Standardbetriebs-einkommens und 8 Größenklassen der landwirtschaftlich genutzten Fläche bzw. nach 6 Größenklassen der Waldfläche. Innerhalb dieser Größenklassen wird zur Gesamtzahl der Betriebe jeweils die Zahl der buchführenden Betriebe zusammen und darunter die derjenigen Betriebe nachgewiesen, die aufgrund steuerlicher Vorschriften buchführende Betriebe sind.

#### 7 Vergleichsmöglichkeiten mit Ergebnissen früherer landwirtschaftlicher Betriebs-erhebungen

Für die in diesem Bericht veröffentlichten Ergebnisse des totalen Zählungsteils der Agrarberichterstattung 1987 bieten sich Vergleichsmöglichkeiten mit Ergebnissen der Agrarberichterstattung 1975<sup>30)</sup>, 1977, 1979, 1983 und mit denen der Landwirtschaftszählung 1971<sup>31)</sup>.

Zur Agrarberichterstattung 1981 wurden die Merkmale zur sozialökonomischen Gliederung und zur Buchführung der Betriebe, die bis zur Agrarberichterstattung 1979 in jedem Erhebungsjahr total erhoben wurden, aufgrund des 1. Statistikbereinigungsgesetzes vom 14. März 1980<sup>32)</sup> erstmals nur repräsentativ in den Stichprobenbetrieben erfragt. Für den Nachweis von Repräsentativergebnissen sind die in

30) Totaler Zählungsteil 1974.

31) Bei Vergleichen der Ergebnisse des vorliegenden Berichts mit den Ergebnissen der Agrarberichterstattungen 1975, 1977, 1979 und der LZ 1971 ist darauf hinzuweisen, daß wegen der zwischen den Agrarberichterstattungen 1975 und 1983 vorgenommenen Änderungen im Klassifizierungsverfahren (ausführliche Darstellung hierzu siehe Fachserie 3, Reihe 2.1.4 "Betriebssysteme und Betriebs-einkommen 1975" sowie dgl. 1983) die Ergebnisse der Betriebsklassifizierung hinsichtlich der Aufteilung der Betriebe auf die Betriebssysteme und hinsichtlich der Höhe des Standardbetriebs-einkommens nur mit gewissen Einschränkungen vergleichbar sind.

32) BGBI. I S. 294.



dem vorliegenden Berichtsheft verwendeten Tabellen 1 bis 4 [401 bis 404] so tief gegliedert, daß hohe Stichprobenfehler zu erwarten waren. Deshalb wurde für die Jahre, in denen die Angaben zur sozialökonomischen Gliederung und zur Buchführung repräsentativ erhoben werden, die im Bericht "Sozialökonomische Verhältnisse 1981" (Fachserie 3, Reihe 2.1.5) erstmals veröffentlichte Tabelle 461 entwickelt. Der Inhalt der Tabellen 1 bis 4 [401 bis 404] wird in dieser Tabelle 461 gestrafft wiedergegeben. Die Möglichkeiten eines Vergleichs der Ergebnisse für das Berichtsjahr 1987 mit denen des Jahres 1985 sind deshalb eingeschränkt.

In den Vergleichstabellen im Anhang dieses Berichts sind ausgewählte Ergebnisse für das Jahr 1987 für sozialökonomische Betriebstypen und für buchführende Betriebe denen früherer landwirtschaftlicher Betriebserhebungen gegenüber gestellt<sup>33)</sup>.

Erläuterungen zu den in die Vergleichstabellen einbezogenen Erhebungen (über Bezeichnung, Art und Zeitraum der Erhebung sowie Darstellungsbereich und Bezugszeitraum) sowie Hinweise auf sonstige methodische Änderungen, die in der Zeit von 1971 bis 1987 vorgenommen wurden und bei einem Vergleich der Ergebnisse mehr oder weniger wichtig sind, finden sich auf S. 245 dieses Berichts.

Die Fundstellen zu den in den Vergleichstabellen 1 bis 4 nachgewiesenen Ergebnissen in der vorliegenden und in den früheren Veröffentlichungen des Statistischen Bundesamtes sind auf Seite 246 f. dieses Berichts angegeben.

## 8 EG-Strukturerhebung 1987

In die Agrarberichterstattung 1987 war das Erhebungsprogramm der repräsentativen Erhebung über die Struktur der landwirtschaftlichen Betriebe 1987 der EG (EG-Strukturerhebung 1987)<sup>34)</sup> integriert. Es ist im wesentlichen deckungsgleich mit dem der Agrarbericht-

- 33) In den Anhangtabellen werden die Ergebnisse - abweichend von der Darstellungsform in den ADV-Tabellen 1 bis 3 [401 bis 403] auf den Seiten 36 ff. dieses Berichts - in der ursprünglichen Gliederung nach den drei Betriebstypen 1, 2a und 2b (siehe Abschnitt 4.3, S. 13) wiedergegeben.
- 34) Verordnung (EWG) Nr. 1463/84 des Rates vom 24. Mai 1984, ABl. der EG Nr. L 142 vom 29. Mai 1984 (in der der Merkmalskatalog zur EG-Strukturerhebung 1987 als Anhang wiedergegeben ist).

erstattung; auf Abweichungen wird jeweils für den betreffenden Sachbereich in den Berichten der Fachserie 3, Reihe 2.1.2 bis 2.1.7 hingewiesen (siehe dazu auch die Übersicht über diese Veröffentlichungen jeweils auf der letzten Seite der Berichte). Die im Rahmen der Agrarberichterstattung 1987 erhobenen Angaben bilden somit auch die Grundlage für die Darstellung der Ergebnisse nach dem Tabellenprogramm der EG-Strukturerhebung 1987 für die Bundesrepublik Deutschland durch das Statistische Amt der Europäischen Gemeinschaften (SAEG).

Das Darstellungsprogramm über die bei der EG-Strukturerhebung 1987 erhobenen Merkmale zur anderweitigen Erwerbstätigkeit des Betriebsinhabers, seines Ehegatten (sofern im Betrieb beschäftigt) und seiner sonstigen mit betrieblichen Arbeiten in den 12 Monaten vor dem Tag der Befragung beschäftigten Familienangehörigen in der Unterscheidung nach Haupt- oder Nebenberuf ist in der Entscheidung der Kommission vom 7. Oktober 1985 zur Festlegung eines nach dem Gemeinschaftsschema erstellten Tabellenprogramms veröffentlicht worden<sup>35)</sup>. In einigen Tabellen erfolgt der Nachweis auch in der Gliederung nach der betriebswirtschaftlichen Hauptausrichtung und nach der wirtschaftlichen Betriebsgröße<sup>36)</sup>.

Für die EG-Strukturerhebung 1987 wurden die Definitionen und das Darstellungsprogramm - soweit es den Sachkomplex Personal- und Arbeitsverhältnisse betraf - weitgehend aus der EG-Strukturerhebung 1979/80 bzw. 1983 und 1985 übernommen<sup>37) 38)</sup>.

Da die o.g. Merkmale über den Umfang, die Art und den Ort der anderweitigen Erwerbstätigkeit der Betriebsinhaber und deren Ehegatten im Erhebungsprogramm der EG-Strukturerhebung 1985 nicht wiederholt waren, entfielen im Darstellungsprogramm zusammen mit den Tabellen 13 bis 17 auch die zu den Merkmalen des hier vor-

35) Entscheidung der Kommission 85/502/EWG; ABl. der EG Nr. L 305 vom 18. November 1985, S. 1-72.

36) Siehe hierzu Fachserie 3, Reihe 2.1.4 "Betriebssysteme und Standardbetriebs-einkommen 1985".

37) 1981 wurde auf die Durchführung einer EG-Strukturerhebung verzichtet.

38) Das Darstellungsprogramm zur EG-Strukturerhebung 1983, soweit es Tabellen mit den Merkmalen "Andere Erwerbstätigkeit" bzw. "Haupt-/Nebenberuf" betrifft, ist in dem Bericht 2.1.5 "Sozialökonomische Verhältnisse 1983" auf den S. 26 bis 34 wiedergegeben.

liegenden Berichts gehörenden Tabellen 14 und 16 sowie der Nachweis einiger Merkmale aus der Tabelle 1 des EG-Tabellenprogramms über die anderweitige Erwerbstätigkeit in der Unterscheidung nach Haupt-/Nebenberuf.

Ergebnisse über die anderweitige Erwerbstätigkeit des Betriebsinhabers, seines Ehegatten (sofern im Betrieb beschäftigt) und seiner mit betrieblichen Arbeiten im Berichtszeitraum beschäftigten Familienangehörigen in der Unterscheidung nach Haupt-/Nebenberuf, sind bisher vom SAEG weder für das Berichtsjahr 1983 noch für das Berichtsjahr 1985 veröffentlicht worden. Nur zur EG-Strukturerhebung 1979/80, als diese Merkmale erstmals erfragt und aufbereitet wurden, hat das SAEG Ergebnisse für die Bundesrepublik Deutschland und die anderen Mitgliedstaaten mit Ausnahme der Ergebnisse für Italien veröffentlicht<sup>39) 40)</sup>.

Weitere detaillierte Ausführungen zum Vergleich des EG- und des AB-Merkmal- bzw. Tabellenprogramms finden sich in dem Bericht 2.1.5 "Sozialökonomische Verhältnisse 1983" auf den Seiten 20 bis 23.

Dem auf dem Erwerbskonzept basierenden Merkmalsprogramm der EG-Strukturerhebung 1985 zur sozialökonomischen Gliederung der Betriebe, getrennt für Betriebsinhaber, Ehegatte (sofern im Betrieb beschäftigt) und auf dem Betrieb lebende und mit betrieblichen Arbeiten beschäftigte sonstige Familienangehörige des Betriebsinhabers steht das auf dem Unterhaltskonzept ausgerichtete Merkmalsprogramm der Agrarberichterstattung 1985 gegenüber. Dieses ist außerdem nur auf den Betriebsinhaber und seinen Ehegatten zusammen bezogen. Wegen dieser

39) Europäische Gemeinschaften - Kommission; Gemeinschaftliche Erhebung über die Struktur der landwirtschaftlichen Betriebe, Band III - Hauptergebnisse. - Luxemburg: 1985. Der Band I dieser Veröffentlichung "Einführung und methodische Grundlagen", Luxemburg: 1984, beschreibt die der Erhebung zugrundegelegte Methodik, die bei Verwendung der Ergebnisse mitberücksichtigt werden muß.

40) Übersichten über Veröffentlichungen des SAEG mit Ergebnissen aus den EG-Strukturerhebungen seit 1966/67 finden sich für die jeweiligen Sachkomplexe in den Berichten der Fachserie 3 "Bodennutzung der Betriebe 1983" (Reihe 2.1.2), "Viehhaltung der Betriebe 1983" (Reihe 2.1.3), "Besitzverhältnisse in den landwirtschaftlichen Betrieben 1983" (Reihe 2.1.6) und "Außerbetriebliche Einkommen und Arbeitsverhältnisse für ausgewählte Betriebsgruppen 1983" (Reihe 2.1.7).

unterschiedlichen methodischen Abgrenzungen beider Sachkomplexe ist ein unmittelbarer Vergleich der Ergebnisse aus der EG-Strukturerhebung 1987 mit denen der Agrarberichterstattung 1987 nicht möglich.

## 9 Hinweise zur Veröffentlichung der Ergebnisse

### 9.1 Allgemeines

Die Ergebnisse für sozialökonomische Betriebstypen und buchführende Betriebe im Darstellungsbereich der Agrarberichterstattung 1987 (totaler Zählungsteil) wurden für Bund, Länder, Regierungsbezirke und - mit eingeschränktem Programm - für Kreise und Gemeinden aufbereitet.

Das Statistische Bundesamt veröffentlicht für das Bundesgebiet und die Bundesländer Ergebnisse in vollem Umfang wie bei den vorausgegangenen Agrarberichterstattungen; den Statistischen Landesämtern war es freigestellt, die Ergebnisse über die sozialökonomischen Verhältnisse für ihr Land zu veröffentlichen.

Aus Gründen der Geheimhaltung statistischer Einzelangaben werden die Ergebnisse der Bundesländer Hamburg, Bremen und Berlin (West) unter der Bezeichnung "Stadtstaaten" zusammengefaßt in voller sachlicher Gliederung nachgewiesen. Darüber hinaus auftretende Einzelangaben wurden gelöscht (Leerfelder). Die gelöschten Angaben sind jedoch in den Zeilen- und/oder Spaltensummen enthalten.

Bei der Aufbereitung werden die Ergebnisse in der üblichen Weise gerundet; dadurch können in den Ergebnissen Rundungsdifferenzen auftreten. Aus den gleichen Gründen können auch zwischen den Tabellen geringfügige Abweichungen der Ergebnisse für ein und dasselbe Merkmal auftreten.

Zu methodischen Problemen, die allgemein mit der Agrarberichterstattung zusammenhängen, enthalten der in der Zeitschrift "Wirtschaft und Statistik" (WiSta), Heft 1976/8, veröffentlichte Aufsatz "Programm und Organisation der Agrarberichterstattung" sowie der Bericht "Metho-

dische Grundlagen der Agrarberichterstattung"<sup>41)</sup>  
nähere Ausführungen.

Weitere Ergebnisse zu den im vorliegenden Bericht angesprochenen Sachkomplexen werden vom Statistischen Bundesamt in Fachserie 3 veröffentlicht, und zwar

aus der Agrarberichterstattung 1987:

- Reihe 2.1.4: "Betriebssysteme und Standardbetriebseinkommen 1987",
- Reihe 2.1.7: "Außerbetriebliche Einkommen und Arbeitsverhältnisse für ausgewählte Betriebsgruppen 1987",

aus der Statistik der Arbeitskräfte in der Landwirtschaft 1987:

- Reihe 2.2: "Arbeitskräfte 1987".

Ferner werden vom Statistischen Bundesamt ausgewählte Ergebnisse der Agrarberichterstattung 1987 zur sozialökonomischen Gliederung der Betriebe und über buchführende Betriebe in der Fachserie 3, Reihe 1 "Ausgewählte Zahlen für die Agrarwirtschaft 1989" veröffentlicht<sup>42)</sup>.

## 9.2 Gebietsstand

Als Gebietsstand für die Darstellung der Agrarberichterstattung 1987 wurde allgemein der 1. Januar 1987 festgelegt.

41) Fachserie 3, Reihe 2.S.1, "Methodische Grundlagen der Agrarberichterstattung" Ausgabe 1979; Bestellnummer: 2030291-79900.

42) Siehe auch die auf den Seiten 14 und 15 des vorliegenden Berichts wiedergegebenen drei Gliederungsschemata für den Nachweis der Ergebnisse nach sozialökonomischen Betriebstypen und den Quellenangaben hierzu für die seit der Landwirtschaftszählung 1971 in sozialökonomischer Gliederung veröffentlichten Ergebnisse.

## 10 Auszug aus dem Erhebungsbogen zur Bodennutzungshaupterhebung 1987

Die Fragen zur sozialökonomischen Gliederung der Betriebe und über buchführende Betriebe aus dem Ergänzungsprogramm der Agrarberichterstattung sind aus erhebungsorganisatorischen Gründen in den Erhebungsbogen der Bodennutzungshaupterhebung integriert. Ein Mustervordruck dieses Erhebungskatalogs ist auf S. 25 wiedergegeben. Wegen länderspezifischer Besonderheiten im Merkmalskatalog der Bodennutzung (z.B. kein Hopfenanbau in den nördlichen Bundesländern) druckt jedes Statistische Landesamt seinen Erhebungsbogen in eigener Regie. Deshalb unterscheiden sich von Land zu Land die Erhebungsbögen - auch im Bereich der "Fragen zur Kennzeichnung des sozialökonomischen Betriebstyps" für die Gliederung der Ergebnisse in diesem Bericht - hinsichtlich redaktioneller Besonderheiten und des Layouts, aber auch dadurch, daß in den Statistischen Landesämtern - unterschiedliche Verfahren bei der Datenerfassung angewendet wurden. Durch die bundeseinheitliche Codierung der einzelnen Merkmale in den Erhebungsbögen aller Statistischen Landesämter bleiben jedoch die Voraussetzungen für eine Aufbereitung vergleichbarer Ergebnisse gewahrt<sup>43)</sup>.

43) Der Merkmalskatalog zur Bodennutzungshaupterhebung über die Hauptnutzungs-, Kultur- und Fruchtarten und zur Viehzählung im Dezember über die erhobenen und in die Agrarberichterstattung übernommenen Viehkategorien ist im Bericht "Bodennutzung der Betriebe 1987" (Fachserie 3, Reihe 2.1.2) bzw. im Bericht "Viehhaltung der Betriebe 1987" (Reihe 2.1.3) wiedergegeben.

**Fragen zur Kennzeichnung des sozialökonomischen Betriebstyps  
(z. B. Haupt- oder Nebenerwerbsbetrieb)  
- Bezugszeitraum April 1986 bis März 1987 -**

1. Ist der **Betriebsinhaber** außerhalb dieses landwirtschaftlichen/forstwirtschaftlichen Betriebes erwerbstätig?  
Z. B. als Angestellter, Arbeiter, Beamter, Selbständiger oder freiberuflich Tätiger, auch in eigener Gastwirtschaft, Metzgerei o. dgl. eigenem Gewerbebetrieb.....
  2. Ist der **Ehegatte** des Betriebsinhabers außerhalb dieses landwirtschaftlichen/forstwirtschaftlichen Betriebes erwerbstätig?  
Z. B. als Angestellter, Arbeiter, Beamter, Selbständiger oder freiberuflich Tätiger, auch in eigener Gastwirtschaft, Metzgerei o. dgl. eigenem Gewerbebetrieb.....
  3. Bezieht der **Betriebsinhaber** Rente, Pension, Altersgeld für Landwirte, Landabgaberente, Arbeitslosengeld/-hilfe, Sozialhilfe, Einkommen aus Verpachtung, Vermietung oder Kapitalvermögen und dgl.?)  
Einkommen aus außerbetrieblicher **Erwerbstätigkeit** ist hier **nicht** zu berücksichtigen.....
  4. Bezieht der **Ehegatte** des Betriebsinhabers Rente, Pension, Altersgeld für Landwirte, Landabgaberente, Arbeitslosengeld/-hilfe, Sozialhilfe, Einkommen aus Verpachtung, Vermietung oder Kapitalvermögen und dgl.?)  
Einkommen aus außerbetrieblicher **Erwerbstätigkeit** ist hier **nicht** zu berücksichtigen.....
  5. Welches Jahreseinkommen (netto) war **schätzungsweise höher**?  
- das Einkommen des **Betriebsinhabers** und **seines Ehegatten** (zusammen) aus außerbetrieblicher Erwerbstätigkeit (Fragen 1 und 2) und aus den sonstigen außerbetrieblichen Quellen (Fragen 3 und 4) .....
- oder
- das Einkommen aus diesem **landwirtschaftlichen/forstwirtschaftlichen Betrieb**.....

**Buchführung**

1. Besteht für diesen landwirtschaftlichen/forstwirtschaftlichen Betrieb **Buchführung mit Jahresabschluss**?  
Mit „Ja“ beantworten, wenn alle Einnahmen und Ausgaben des Betriebes systematisch und regelmäßig aufgezeichnet werden (auch wenn mit solchen Aufzeichnungen erst während der letzten zwölf Monate begonnen wurde), jährlich eine „Inventaraufnahme“ erfolgt und eine „Gewinn- und Verlustrechnung“ aufgestellt wird .....
2. Wenn „Ja“ bei Frage 1, erfolgt die Buchführung aufgrund steuergesetzlicher Vorschriften?.....

Code	Bitte Zutreffendes ankreuzen	
051	ja <input type="checkbox"/> 1	nein <input type="checkbox"/> 2
052	ja <input type="checkbox"/> 1	nein <input type="checkbox"/> 2
053	ja <input type="checkbox"/> 1	nein <input type="checkbox"/> 2
054	ja <input type="checkbox"/> 1	nein <input type="checkbox"/> 2
055	<input type="checkbox"/> 1	<input type="checkbox"/> 2
063	ja <input type="checkbox"/> 1	nein <input type="checkbox"/> 2
064	ja <input type="checkbox"/> 1	nein <input type="checkbox"/> 2
065		

\*) Außerbetriebliche Einkommen unter 1000 DM im oben genannten Bezugszeitraum bleiben unberücksichtigt.



T a b e l l e n t e i l

1 [401] BETRIEBE NACH SOZIALÖKONOMISCHEN BETRIEBSTYPEN UND BUCHFÜHRENDE BETRIEBE 1987

BUNDESGBEBIET

LFDI NR.	LANDW. GEN. FLÄCHE VON ... BIS UNTER ... HA	BETRIEBE INSGESAMT	BETRIEBE, DEREN INHABER NATUERLICHE PERSONEN SIND, ZUSAMMEN		UND ZWAR (SP.2/3) BETRIEBE, IN DENEN DAS BETRIEBLICHE EINKOMMEN G R O E S S E R IST ALS DAS AUSSERBETRIEBLICHE EINKOMMEN 1) (E I N S C H L. BETRIEBE O H N E AUSSERBETRIEBLICHES EINKOMMEN 2))		BETRIEBE O H N E AUSSERBETRIEBLICHES EINKOMMEN 2)	
			BETRIEBE	LF BZW. WF	BETRIEBE	LF BZW. WF	BETRIEBE	LF BZW. WF
		1	2/3	4	5	6	7	8

LANDWIRTSCHAFTLICHE BETRIEBE

			LF HA		LF HA		LF HA
01	UNTER 1	39198	38597	19015	8568	4053	2878
02	1 - 2	82994	82362	115555	7127	10139	6852
03	2 - 5	124426	123697	411194	13799	47006	31099
04	5 - 10	120247	119843	872858	26008	199773	135207
05	10 - 20	148428	148106	2155702	86624	1318467	1008856
06	20 - 30	89086	88923	2180948	76966	1895889	1558250
07	30 - 50	76795	76553	2906877	72038	2740528	2278344
08	50 UND MEHR	40908	40339	3094419	38409	2925632	2174073
09	INSGESAMT	722082	718420	11756568	329539	9141487	7195559
10	DAR. 1 U.M.	682884	679823	11737553	320971	9137434	7192681

FORSTBETRIEBE

11	INSGESAMT	105223	89419	971981	3249	357656	182119
----	-----------	--------	-------	--------	------	--------	--------

LFDI NR.	LANDW. GEN. FLÄCHE VON ... BIS UNTER ... HA	BETRIEBE INSGESAMT	UND ZWAR (SP.2/3) BETRIEBE MIT AUSSER- BETRIEBLICHEM EINKOMMEN 1) AUS ANDERWEITIGER ERWERBSTÄETIGKEIT		BETRIEBE (SP.1) MIT BUCHFÜHRUNG MIT JAHRESABSCHLUSS ZUSAMMEN		DARUNTER (SP.11) AUFGRUND STEUERLICHER VORSCHRIFTEN	
			BETRIEBE	LF BZW. WF	BETRIEBE	LF BZW. WF	BETRIEBE	LF BZW. WF
		9	10	11	12	13	14	

LANDWIRTSCHAFTLICHE BETRIEBE

			LF HA		LF HA		LF HA
01	UNTER 1	20617	10167	8682	3808	8058	3510
02	1 - 2	52353	74148	5048	7079	4323	6049
03	2 - 5	90026	302185	7711	25707	6598	21972
04	5 - 10	88813	641593	7953	57924	6736	48929
05	10 - 20	69678	964126	18323	286475	14993	234708
06	20 - 30	18283	439545	34394	866844	29812	752628
07	30 - 50	9332	348388	54650	2114725	49899	1935404
08	50 UND MEHR	4447	384695	38368	3007495	36892	2891623
09	INSGESAMT	353549	3164847	175129	6370057	157311	5894823
10	DAR. 1 U.M.	332932	3154680	166447	6366249	149253	5891313

FORSTBETRIEBE

11	INSGESAMT	51132	499059	12497	3642252	5016	821098
----	-----------	-------	--------	-------	---------	------	--------

1) DES BETRIEBSINHABERS UND/ODER SEINES EHEGATTEN.- 2) DES BETRIEBSINHABERS UND SEINES EHEGATTEN.

1 [401] BETRIEBE NACH SOZIALÖKONOMISCHEN BETRIEBSTYPEN UND BUCHFUEHRENDE BETRIEBE 1987

01 SCHLESWIG-HOLSTEIN

LFDI NR.	LANDW. GEN. FLAECHE VON ... BIS UNTER ... HA	BETRIEBE INSGESAMT	BETRIEBE, DEREN INHABER NATUERLICHE PERSONEN SIND,		UND ZWAR (SP.2/3) BETRIEBE, IN DENEN DAS BETRIEBLICHE EINKOMMEN G R O E S S E R IST ALS DAS AUSSERBETRIEBLICHE EINKOMMEN 1) (E I N S C H L. BETRIEBE O H N E AUSSERBETRIEBLICHES EINKOMMEN 2))		BETRIEBE O H N E AUSSERBETRIEBLICHES EINKOMMEN 2)	
			BETRIEBE 2/3	LF BZW. WF 4	BETRIEBE 5	LF BZW. WF 6	BETRIEBE 7	LF BZW. WF 8

LANDWIRTSCHAFTLICHE BETRIEBE									
				LF HA		LF HA		LF HA	
01	UNTER 1	1237	1206	373	372	140	260	99	
02	1 - 2	3086	3063	4220	292	411	183	261	
03	2 - 5	3156	3115	9929	455	1549	297	1013	
04	5 - 10	2396	2369	17021	564	4214	359	2686	
05	10 - 20	3089	3072	46050	1638	25628	1124	17783	
06	20 - 30	3445	3435	86328	2831	71516	2212	56064	
07	30 - 50	6738	6730	265509	6374	252186	5216	206558	
08	50 UND MEHR	7670	7619	637259	7357	611606	5634	440035	
09	INSGESAMT	30817	30609	1066689	19883	967250	15285	724499	
10	DAR. 1 U.M.	29580	29403	1066316	19511	967110	15025	724400	

FORSTBETRIEBE									
				WF HA		WF HA		WF HA	
11	INSGESAMT	1856	1590	22332	132	10165	53	2930	

LFDI NR.	LANDW. GEN. FLAECHE VON ... BIS UNTER ... HA	BETRIEBE INSGESAMT	BETRIEBE MIT AUSSERBETRIEBLICHEM EINKOMMEN 1) AUS ANDERWEITIGER ERWERBSTAETIGKEIT		BETRIEBE (SP.1) MIT BUCHFUEHRUNG MIT JAHRESABSCHLUSS ZUSAMMEN		DARUNTER (SP.11) AUFGRUND STEUERLICHER VORSCHRIFTEN	
			BETRIEBE 9	LF BZW. WF 10	BETRIEBE 11	LF BZW. WF 12	BETRIEBE 13	LF BZW. WF 14

LANDWIRTSCHAFTLICHE BETRIEBE									
				LF HA		LF HA		LF HA	
01	UNTER 1	577	169	405	161	369	150		
02	1 - 2	1894	2630	282	394	236	331		
03	2 - 5	2187	6958	458	1533	376	1241		
04	5 - 10	1651	11783	531	3839	422	3040		
05	10 - 20	1553	22325	774	11764	629	9446		
06	20 - 30	817	20054	1469	37599	1211	31051		
07	30 - 50	758	28983	5040	202663	4543	183329		
08	50 UND MEHR	730	75211	7278	622548	7025	602531		
09	INSGESAMT	10167	168113	16237	880501	14811	831119		
10	DAR. 1 U.M.	9590	167944	15832	880340	14442	830969		

FORSTBETRIEBE									
				WF HA		WF HA		WF HA	
11	INSGESAMT	952	13399	295	85825	167	19359		

1) DES BETRIEBSINHABERS UND/ODER SEINES EHEGATTEN.- 2) DES BETRIEBSINHABERS UND SEINES EHEGATTEN.



1 [401] BETRIEBE NACH SOZIALÖKONOMISCHEN BETRIEBSTYPEN UND BUCHFÜHRENDE BETRIEBE 1987

03 NIEDERSACHSEN

LFDI	LANDW. GEN. FLÄCHE VON ... BIS UNTER ... HA	BETRIEBE INSGESAMT	BETRIEBE	BETRIEBE, DEREN INHABER NATUERLICHE PERSONEN SIND, ZUSAMMEN	UND ZWAR (SP.2/3)			BETRIEBE, IN DENEN DAS BETRIEBLICHE EINKOMMEN G R O ß E S S E R IST ALS DAS AUSSERBETRIEBLICHE EINKOMMEN 1) (E I N S C H L. BETRIEBE O H N E AUSSERBETRIEBLICHES EINKOMMEN 2))	BETRIEBE O H N E AUSSERBETRIEBLICHES EINKOMMEN 2)					
					I LF BZW. WF	I	I LF BZW. WF			I	I LF BZW. WF			
		1		2/3	I LF BZW. WF	4	I	5	I LF BZW. WF	6	I	7	I LF BZW. WF	8

LANDWIRTSCHAFTLICHE BETRIEBE													
					LF HA			LF HA			LF HA		LF HA
01	UNTER 1	5968	5734	1918	1071	462	750	329					
02	1 - 2	12303	12257	16832	728	1005	475	658					
03	2 - 5	15578	15524	50260	1341	4542	892	3031					
04	5 - 10	12222	12184	88054	2305	17528	1505	11515					
05	10 - 20	17148	17122	252657	9162	141936	6839	107010					
06	20 - 30	14340	14319	355579	12112	302492	9867	246762					
07	30 - 50	19756	19736	765537	18597	722954	15557	604664					
08	50 UND MEHR	15176	15099	1163247	14522	1113437	11158	819590					
09	INSGESAMT	112491	111975	2694084	59838	2304356	47043	1793559					
10	DAR. 1 U.M.	106523	106241	2692166	58767	2303894	46293	1793230					

FORSTBETRIEBE													
				WF HA		WF HA		WF HA					
11	INSGESAMT	10403	8041	101562	545	23329	241	14037					

LFDI	LANDW. GEN. FLÄCHE VON ... BIS UNTER ... HA	BETRIEBE MIT AUSSERBETRIEBLICHEM EINKOMMEN 1) AUS ANDERWEITIGER ERWERBSTÄTIGKEIT	BETRIEBE	I LF BZW. WF	BETRIEBE (SP.1) MIT BUCHFÜHRUNG MIT JAHRESABSCHLUSS			DARUNTER (SP.11) AUFGRUND STEUERLICHER VORSCHRIFTEN					
					ZUSAMMEN	BETRIEBE	I LF BZW. WF		BETRIEBE	I LF BZW. WF			
			9	I	10	I	11	I	12	I	13	I	14

LANDWIRTSCHAFTLICHE BETRIEBE													
				LF HA		LF HA		LF HA					
01	UNTER 1	3191	839	1382	492	1320	464						
02	1 - 2	7451	10369	684	940	604	831						
03	2 - 5	11157	36579	1038	3431	928	3079						
04	5 - 10	9090	65311	1125	8203	979	7141						
05	10 - 20	8769	123841	2830	43994	2561	39926						
06	20 - 30	3249	78967	5623	142805	5137	130512						
07	30 - 50	2354	88821	14031	556646	13146	522196						
08	50 UND MEHR	1496	126760	14669	1146473	14389	1127722						
09	INSGESAMT	46757	531487	41382	1902984	39064	1831871						
10	DAR. 1 U.M.	43566	530648	40000	1902492	37744	1831407						

FORSTBETRIEBE													
			WF HA		WF HA		WF HA						
11	INSGESAMT	4222	53815	1674	247580	1397	142027						

1) DES BETRIEBSINHABERS UND/ODER SEINES EHEGATTEN.- 2) DES BETRIEBSINHABERS UND SEINES EHEGATTEN.

1 [401] BETRIEBE NACH SOZIALÖKONOMISCHEN BETRIEBSTYPEN UND BUCHFÜHRENDE BETRIEBE 1987

05 NORDRHEIN-WESTFALEN

LFDI	NR.	LANDW. GEN. FLÄCHE VON ... BIS UNTER ... HA	BETRIEBE INSGESAMT	BETRIEBE, DEREN INHABER NATÜRLICHE PERSONEN SIND,		UND ZWAR (SP.2/3)		BETRIEBE, IN DENEN DAS BETRIEBLICHE EINKOMMEN G R O ß E S S E R I S T ALS DAS AUSSERBETRIEBLICHE EINKOMMEN 1) (E I N S C H L. BETRIEBE O H N E AUSSERBETRIEBLICHES EINKOMMEN 2))		BETRIEBE O H N E AUSSERBETRIEBLICHES EINKOMMEN 2)	
				ZUSAMMEN	BETRIEBE	LF BZW. WF	BETRIEBE	LF BZW. WF	BETRIEBE	LF BZW. WF	BETRIEBE
			1	2/3	4	5	6	7	8		

LANDWIRTSCHAFTLICHE BETRIEBE											
				LF HA		LF HA		LF HA		LF HA	
01	UNTER 1		3767	3734	1645	1996	873	1587	689		
02	1 - 2		10946	10887	15074	1510	2094	1110	1551		
03	2 - 5		15647	15574	50749	2109	6916	1502	4871		
04	5 - 10		12959	12908	93463	2921	22167	2046	15533		
05	10 - 20		17446	17410	256098	10398	159557	8122	125317		
06	20 - 30		13019	13001	320262	11356	281048	9432	233625		
07	30 - 50		12473	12446	472031	11765	446918	9757	370238		
08	50 UND MEHR		5169	5111	375985	4804	349547	3630	254002		
09	INSGESAMT		91420	91071	1585307	46859	1269120	37186	1005826		
10	DAR. 1 U.M.		87653	87337	1583662	44863	1268247	35599	1005137		

FORSTBETRIEBE											
				WF HA		WF HA		WF HA		WF HA	
11	INSGESAMT		11365	10063	194781	747	92682	510	60789		

LFDI	NR.	LANDW. GEN. FLÄCHE VON ... BIS UNTER ... HA	UND ZWAR (SP.2/3)		BETRIEBE (SP.1) MIT BUCHFÜHRUNG MIT JAHRESABSCHLUSS		DARUNTER (SP.11) AUFGRUND STEUERLICHER VORSCHRIFTEN	
			BETRIEBE MIT AUSSERBETRIEBLICHEM EINKOMMEN 1) AUS ANDERWEITIGER ERWERBSTÄTIGKEIT	ZUSAMMEN	BETRIEBE	LF BZW. WF	BETRIEBE	LF BZW. WF
			9	10	11	12	13	14

LANDWIRTSCHAFTLICHE BETRIEBE											
				LF HA		LF HA		LF HA		LF HA	
01	UNTER 1		1284	531	2115	913	2050	888			
02	1 - 2		6426	8989	1207	1668	1147	1585			
03	2 - 5		10637	35141	1385	4481	1298	4177			
04	5 - 10		9082	65195	1246	9155	1113	8180			
05	10 - 20		7418	103672	4816	76443	4518	71964			
06	20 - 30		2304	55517	8599	215161	8344	208874			
07	30 - 50		1299	48639	11064	422847	10847	414792			
08	50 UND MEHR		593	49185	5038	374494	4980	369538			
09	INSGESAMT		39043	366869	35469	1105162	34297	1079998			
10	DAR. 1 U.M.		37759	366338	33354	1104249	32247	1079110			

FORSTBETRIEBE											
				WF HA		WF HA		WF HA		WF HA	
11	INSGESAMT		6123	76270	1509	401148	1191	188351			

1) DES BETRIEBSINHABERS UND/ODER SEINES EHEGATTEN.- 2) DES BETRIEBSINHABERS UND SEINES EHEGATTEN.

1 [401] BETRIEBE NACH SOZIALÖKONOMISCHEN BETRIEBSTYPEN UND BUCHFUEHRENDE BETRIEBE 1987

06 HESSEN

LFDI NR.	LANDW. GEN. FLAECHE VON ... BIS UNTER ... HA	BETRIEBE INSGESAMT	BETRIEBE, DEREN INHABER NATUERLICHE PERSONEN SIND,		UND ZWAR (SP.2/3) BETRIEBE, IN DENEN DAS BETRIEBLICHE EINKOMMEN G R O E S S E R IST ALS DAS AUSSERBETRIEBLICHE EINKOMMEN 1) (E I N S C H L. BETRIEBE O H N E AUSSERBETRIEBLICHES EINKOMMEN 2))		BETRIEBE O H N E AUSSERBETRIEBLICHES EINKOMMEN 2)	
			ZUSAMMEN	I LF BZW. WF	BETRIEBE	I LF BZW. WF	BETRIEBE	I LF BZW. WF
		1	2/3	4	5	6	7	8

LANDWIRTSCHAFTLICHE BETRIEBE

			LF HA		LF HA		LF HA
01	UNTER 1	1903	1879	901	668	291	218
02	1 - 2	6795	6780	9601	335	465	351
03	2 - 5	12018	11988	39730	693	2357	1654
04	5 - 10	9651	9625	69110	995	7529	4872
05	10 - 20	10601	10584	152920	4093	63354	46868
06	20 - 30	6239	6228	152692	4811	119041	96217
07	30 - 50	5084	5072	190905	4654	175769	147096
08	50 UND MEHR	2097	2061	155234	1926	144640	111378
09	INSGESAMT	54388	54217	771093	18175	513446	408654
10	DAR. 1 U.M.	52485	52338	770192	17507	513155	408436

FORSTBETRIEBE

11	INSGESAMT	2828	1919	WF HA 75082	74	WF HA 41869	36	WF HA 21171
----	-----------	------	------	----------------	----	----------------	----	----------------

LFDI NR.	LANDW. GEN. FLAECHE VON ... BIS UNTER ... HA	BETRIEBE INSGESAMT	UND ZWAR (SP.2/3) BETRIEBE MIT AUSSER- BETRIEBLICHEM EINKOMMEN 1) AUS ANDERWEITIGER ERWERBSTAETIGKEIT		BETRIEBE (SP.1) MIT BUCHFUEHRUNG MIT JAHRESABSCHLUSS ZUSAMMEN		DARUNTER (SP.11) AUFGRUND STEUERLICHER VORSCHRIFTEN	
			BETRIEBE	I LF BZW. WF	BETRIEBE	I LF BZW. WF	BETRIEBE	I LF BZW. WF
		9	10	11	12	13	14	

LANDWIRTSCHAFTLICHE BETRIEBE

			LF HA		LF HA		LF HA
01	UNTER 1	870	420	773	322	732	306
02	1 - 2	4917	7010	312	439	279	393
03	2 - 5	9744	32546	510	1703	444	1495
04	5 - 10	8271	59224	416	2975	329	2337
05	10 - 20	6878	95794	1195	18817	873	13909
06	20 - 30	1956	46762	2527	63624	2137	53985
07	30 - 50	808	29861	3935	150763	3575	137391
08	50 UND MEHR	273	21700	1993	153450	1905	145981
09	INSGESAMT	33717	293317	11661	392093	10274	355797
10	DAR. 1 U.M.	32847	292897	10888	391771	9542	355491

FORSTBETRIEBE

11	INSGESAMT	1220	WF HA 39667	724	WF HA 636804	304	WF HA 94540
----	-----------	------	----------------	-----	-----------------	-----	----------------

1) DES BETRIEBSINHABERS UND/ODER SEINES EHEGATTEN. - 2) DES BETRIEBSINHABERS UND SEINES EHEGATTEN.

denen die Betriebe in einem speziell hierfür entwickelten Klassifizierungsverfahren nach dem Verhältnis des Standarddeckungsbeitrages einzelner Merkmalsgruppen (Produktionsbereich, -richtung, -zweig) zueinander bzw. zum Standarddeckungsbeitrag des Betriebes zugeordnet werden. Der Begriff Betriebssystem wird als allgemeiner Begriff für die in der Betriebs-systematik im einzelnen definierten Betriebsbereiche, -formen, -arten und -typen oder gegebenenfalls auch für genauer bezeichnete Zusammenfassungen hiervon verwendet<sup>28)</sup>.

Standarddeckungsbeitrag (StDB): Der Standarddeckungsbeitrag je Flächeneinheit einer Fruchtart oder je Tiereinheit einer Vieh-art ist eine sich aus erzeugter Menge mal zugehörigem Preis ergebende geldliche Bruttoleistung abzüglich der zurechenbaren Kosten (variable Spezialkosten), wobei nicht mit betriebsspezifischen, sondern mit standardisierten Erträgen, Preisen und Kosten gerechnet wird. Die Bruttoleistungen und die variablen Spezialkosten werden aus Statistiken und Buchführungsunterlagen über Preise, Erträge und Leistungen sowie durchschnittliche Erlöse und Kosten ermittelt. Die so ermittelten Standarddeckungsbeiträge je Flächen- bzw. Tiereinheit werden mit den betrieblichen Angaben über Art und Umfang der Bodennutzung und Viehhaltung multipliziert. Deren Ergebnisse werden - um die Struktur des Standarddeckungsbeitrages des Betriebes für die Bestimmung des Betriebssystems ermitteln zu können - auf vier Aggregationsstufen zu Standarddeckungsbeiträgen der Produktionszweige, -richtungen und -bereiche sowie schließlich zum Standarddeckungsbeitrag des Betriebes summiert. Damit bei der Betriebsklassifizierung regionale Ertragsunterschiede berücksichtigt werden können, werden die Standarddeckungsbeiträge auf Kreisebene für fünf Leistungsklassen der wirtschaftlichen Ertragsfähigkeit errechnet.

Standardbetriebseinkommen: Das Standardbetriebseinkommen ist ein unter Verwendung statistischer Quellen berechnetes Einkommen zur Kennzeichnung der wirtschaftlichen Größe der

28) Das vollständige Gliederungsschema der Betriebssystematik ist in dem Bericht der Fachserie 3, Reihe 2.1.4 "Betriebssysteme und Standardbetriebseinkommen 1987" dargestellt. In dem hier vorliegenden Bericht werden daraus Ergebnisse nur für die fünf Betriebsformen des Betriebsbereichs Landwirtschaft und für diesen Betriebsbereich insgesamt wiedergegeben.

Betriebe. Es wird unter modellmäßigen Annahmen anhand betrieblicher Angaben über Art und Umfang der Bodennutzung und Viehhaltung und durchschnittlicher, insbesondere aus Buchführungsunterlagen abgeleiteter Angaben über Erlöse und Kosten ermittelt. Die Berechnung stützt sich auf die für jede Frucht- und Vieh-art eines Betriebes ermittelten Standarddeckungsbeiträge je Erzeugungseinheit (Fläche in ha, Tiere in Stück). Von der Summe dieser je Betrieb berechneten Standarddeckungsbeiträge, dem Standarddeckungsbeitrag des Betriebes, werden - differenziert nach dem Betriebssystem und der Höhe des Standarddeckungsbeitrages des Betriebes - die den einzelnen Frucht- und Vieharten nicht zurechenbaren festen Spezialkosten und Gemeinkosten abgezogen. Sonstige Erträge (z.B. aus Fischereiverpachtung, Einnahmen aus Vermietung von Maschinen und Geräten, Arbeiten für Dritte) Ausgleichszulagen, betriebsbezogene Beihilfen sowie sonstige Aufwendungen sind per Saldo einbezogen. Das so berechnete Standardbetriebseinkommen entspricht - vom Konzept her - etwa der im Rahmen der Volkswirtschaftlichen Gesamtrechnung berechneten Nettowertschöpfung zu Faktorkosten. Die vom Betriebsinhaber gezahlten Löhne, Pachten und Schuldzinsen sind somit noch im Standardbetriebseinkommen enthalten; seine Einnahmen aus Lohnarbeiten und Verpachtungen sind nur teilweise und pauschal in Form der "sonstigen Erträge", die von ihm eingenommenen Zinsen sind nicht einbezogen. Da die Berechnung von durchschnittlichen Angaben über Erlöse und Kosten ausgeht, kann das tatsächlich erzielte Betriebseinkommen der einzelnen Betriebe von dem statistisch berechneten Standardbetriebseinkommen mehr oder weniger stark abweichen.

#### Flächenkategorien

##### Landwirtschaftlich genutzte Fläche (LF)

Die LF umfaßt die von den Betrieben selbstbewirtschaftete LF (gleichgültig wo belegen), d.h. alle von ihnen landwirtschaftlich oder gärtnerisch genutzten Flächen; zu ihr rechnen im einzelnen folgende Kulturarten:

- Ackerland einschließlich gärtnerischer Kulturen, Erdbeeren und Unterglasanlagen (ohne nicht mehr genutztes Ackerland),
- Dauergrünland (ohne Flächen, die weder abgemäht noch abgeweidet werden),

1 [401] BETRIEBE NACH SOZIALÖKONOMISCHEN BETRIEBSTYPEN UND BUCHFÜHRENDE BETRIEBE 1987

07 RHEINLAND-PFALZ

LFDI NR.	LANDW. GEN. FLÄCHE VON ... BIS UNTER ... HA	BETRIEBE INSGESAMT	BETRIEBE, DEREN INHABER NATÜRLICHE PERSONEN SIND,		UND ZWAR (SP.2/3) BETRIEBE, IN DENEN DAS BETRIEBLICHE EINKOMMEN GRÖßER IST ALS DAS AUSSERBETRIEBLICHE EINKOMMEN 1) (EINSCHL. BETRIEBE OHNE AUSSERBETRIEBLICHES EINKOMMEN 2))		BETRIEBE OHNE AUSSERBETRIEBLICHES EINKOMMEN 2)	
			BETRIEBE	LF BZW. WF	BETRIEBE	LF BZW. WF	BETRIEBE	LF BZW. WF
		1	2/3	4	5	6	7	8

LANDWIRTSCHAFTLICHE BETRIEBE

				LF HA		LF HA		LF HA
01	UNTER 1	9177	9147	5232	1320	730	851	453
02	1 - 2	8772	8741	12291	1834	2729	1291	1943
03	2 - 5	11803	11770	38581	3680	12146	2698	8914
04	5 - 10	9389	9358	67405	3376	24563	2640	19291
05	10 - 20	9340	9309	133657	5175	76820	4125	61392
06	20 - 30	5112	5098	125468	4141	102617	3416	84644
07	30 - 50	4633	4619	175116	4250	161561	3548	135225
08	50 UND MEHR	2189	2162	153294	2055	145253	1735	121131
09	INSGESAMT	60415	60204	711044	25831	526419	20304	432993
10	DAR. 1 U.M.	51238	51057	705812	24511	525689	19453	432540

FORSTBETRIEBE

11	INSGESAMT	6563	4063	46823	75	20785	56	11031
----	-----------	------	------	-------	----	-------	----	-------

LFDI NR.	LANDW. GEN. FLÄCHE VON ... BIS UNTER ... HA	UND ZWAR (SP.2/3) BETRIEBE MIT AUSSE- RBETRIEBLICHEM EINKOMMEN 1) AUS ANDERWEITIGER ERWERBSTÄTIGKEIT		BETRIEBE (SP.1) MIT BUCHFÜHRUNG MIT JAHRESABSCHLUSS ZUSAMMEN		DARUNTER (SP.11) AUFGRUND STEUERLICHER VORSCHRIFTEN	
		BETRIEBE	LF BZW. WF	BETRIEBE	LF BZW. WF	BETRIEBE	LF BZW. WF
		9	10	11	12	13	14

LANDWIRTSCHAFTLICHE BETRIEBE

				LF HA		LF HA		LF HA
01	UNTER 1	5165	3087	845	392	770	348	
02	1 - 2	5047	7098	623	920	522	766	
03	2 - 5	6945	22795	1823	6249	1592	5494	
04	5 - 10	5477	39421	2118	15307	1993	14403	
05	10 - 20	4318	59961	2368	34932	2184	32250	
06	20 - 30	1290	31146	2077	51517	1876	46465	
07	30 - 50	709	26303	2828	110158	2515	98036	
08	50 UND MEHR	235	16694	2006	145495	1904	138347	
09	INSGESAMT	29186	206505	14688	364970	13356	336109	
10	DAR. 1 U.M.	24021	203418	13843	364578	12586	335761	

FORSTBETRIEBE

11	INSGESAMT	1892	17979	438	207878	217	44037
----	-----------	------	-------	-----	--------	-----	-------

1) DES BETRIEBSINHABERS UND/ODER SEINES EHEGATTEN.- 2) DES BETRIEBSINHABERS UND SEINES EHEGATTEN.

1 [401] BETRIEBE NACH SOZIALÖKONOMISCHEN BETRIEBSTYPEN UND BUCHFÜHRENDE BETRIEBE 1987

08 BADEN-WÜRTTEMBERG

LFDI	LANDW. GEN. FLÄCHE VON ... BIS UNTER ... HA	BETRIEBE INSGESAMT	BETRIEBE, DEREN INHABER NATUERLICHE PERSONEN SIND,			UND ZWAR (SP.2/3) BETRIEBE, IN DENEN DAS BETRIEBLICHE EINKOMMEN G R O E S S E R IST ALS DAS AUSSERBETRIEBLICHE EINKOMMEN 1) (E I N S C H L. BETRIEBE O H N E AUSSERBETRIEBLICHES EINKOMMEN 2))			BETRIEBE O H N E AUSSERBETRIEBLICHES EINKOMMEN 2)		
			ZUSAMMEN	BETRIEBE	LF BZW. WF	BETRIEBE	LF BZW. WF	BETRIEBE	LF BZW. WF	BETRIEBE	LF BZW. WF
NR.		1	2/3	4	5	6	7	8			

LANDWIRTSCHAFTLICHE BETRIEBE

			LF HA		LF HA		LF HA
01	UNTER 1	10784	10689	6021	1417	744	516
02	1 - 2	20040	19848	28174	1192	1712	1017
03	2 - 5	25488	25230	82852	2582	8974	5654
04	5 - 10	22328	22191	161627	4845	36866	25769
05	10 - 20	24019	23921	345280	12450	189438	139750
06	20 - 30	12655	12608	308085	10355	254461	200584
07	30 - 50	8496	8425	315576	7749	291035	236664
08	50 UND MEHR	3026	2904	212488	2741	198685	159658
09	INSGESAMT	126836	125816	1460103	49331	980915	769612
10	DAR. 1 U.M.	116052	115127	1454082	41914	980171	769096

FORSTBETRIEBE

11	INSGESAMT	14227	12118	188411	423	82181	40986
----	-----------	-------	-------	--------	-----	-------	-------

LFDI	LANDW. GEN. FLÄCHE VON ... BIS UNTER ... HA	BETRIEBE MIT AUSSERBETRIEBLICHEM EINKOMMEN 1) AUS ANDERWEITIGER ERWERBSTAETIGKEIT	UND ZWAR (SP.2/3)			BETRIEBE (SP.1) MIT BUCHFUEHRUNG MIT JAHRESABSCHLUSS			DARUNTER (SP.11) AUFGRUND STEUERLICHER VORSCHRIFTEN		
			ZUSAMMEN	BETRIEBE	LF BZW. WF	BETRIEBE	LF BZW. WF	BETRIEBE	LF BZW. WF		
NR.			9	10	11	12	13	14			

LANDWIRTSCHAFTLICHE BETRIEBE

			LF HA		LF HA		LF HA
01	UNTER 1	6372	3629	1292	673	1190	614
02	1 - 2	12556	18004	810	1156	704	1006
03	2 - 5	18351	60739	1239	4166	1057	3535
04	5 - 10	16360	118466	1266	9344	1027	7558
05	10 - 20	12769	177459	2597	40576	1924	30152
06	20 - 30	3526	84778	4740	119193	3930	99101
07	30 - 50	1495	55322	5861	222857	5128	195354
08	50 UND MEHR	428	32913	2598	195836	2360	177917
09	INSGESAMT	71857	551310	20403	593801	17320	515237
10	DAR. 1 U.M.	65485	547681	19111	593128	16130	514623

FORSTBETRIEBE

11	INSGESAMT	6208	101976	1249	748636	451	160403
----	-----------	------	--------	------	--------	-----	--------

1) DES BETRIEBSINHABERS UND/ODER SEINES EHEGATTEN.- 2) DES BETRIEBSINHABERS UND SEINES EHEGATTEN.

1 [401] BETRIEBE NACH SOZIALÖKONOMISCHEN BETRIEBSTYPEN UND BUCHFÜHRENDE BETRIEBE 1987

09 BAYERN

LFDI NR.	LANDW. GEN. FLÄCHE VON ... BIS UNTER ... HA	BETRIEBE INSGESAMT	BETRIEBE, DEREN INHABER NATÜRLICHE PERSONEN SIND, ZUSAMMEN		UND ZWAR (SP.2/3) BETRIEBE, IN DENEN DAS BETRIEBLICHE EINKOMMEN GRÖßER IST ALS DAS AUSSERBETRIEBLICHE EINKOMMEN 1) (EINSCHEL. BETRIEBE OHNE AUSSERBETRIEBLICHES EINKOMMEN 2))		BETRIEBE OHNE AUSSERBETRIEBLICHES EINKOMMEN 2)	
			1	2/3	4	5	6	7

LANDWIRTSCHAFTLICHE BETRIEBE									
				LF HA		LF HA		LF HA	
01	UNTER 1	5288	5146	2410	1164	523	781	354	
02	1 - 2	19931	19681	27860	907	1284	518	742	
03	2 - 5	39535	39316	135338	2702	9799	1525	5497	
04	5 - 10	50605	50521	371355	10858	85887	6871	54860	
05	10 - 20	66039	65948	958450	43449	658806	33211	507926	
06	20 - 30	33836	33795	821810	31069	757523	25994	634484	
07	30 - 50	19079	18994	701524	18208	672740	15301	563891	
08	50 UND MEHR	5041	4847	357062	4514	326118	3456	238427	
09	INSGESAMT	239354	238248	3375809	112871	2512680	87657	2006181	
10	DAR. 1 U.M.	234066	233102	3373399	111707	2512157	86876	2005827	

FORSTBETRIEBE									
				WF HA		WF HA		WF HA	
11	INSGESAMT	57521	51289	339417	1248	86346	521	31171	

LFDI NR.	LANDW. GEN. FLÄCHE VON ... BIS UNTER ... HA	UND ZWAR (SP.2/3) BETRIEBE MIT AUSSERBETRIEBLICHEM EINKOMMEN 1) AUS ANDERWEITIGER ERWERBSTÄTIGKEIT		BETRIEBE (SP.1) MIT BUCHFÜHRUNG MIT JAHRESABSCHLUSS ZUSAMMEN		DARUNTER (SP.11) AUFGRUND STEUERLICHER VORSCHRIFTEN	
		9	10	11	12	13	14

LANDWIRTSCHAFTLICHE BETRIEBE									
				LF HA		LF HA		LF HA	
01	UNTER 1	2756	1315	1253	550	1041	449		
02	1 - 2	13584	19393	788	1110	503	704		
03	2 - 5	30364	105356	1010	3385	675	2261		
04	5 - 10	38463	279243	1111	8091	743	5341		
05	10 - 20	27557	375265	3575	57566	2153	34933		
06	20 - 30	5003	119036	9186	232556	7020	178666		
07	30 - 50	1805	66557	11456	431556	9743	368324		
08	50 UND MEHR	632	57389	4264	330019	3822	291353		
09	INSGESAMT	120164	1023554	32643	1064833	25700	882031		
10	DAR. 1 U.M.	117408	1022239	31390	1064283	24659	881582		

FORSTBETRIEBE									
				WF HA		WF HA		WF HA	
11	INSGESAMT	30352	193598	6536	1265410	1259	168248		

1) DES BETRIEBEINHABERS UND/ODER SEINES EHEGATTEN.- 2) DES BETRIEBEINHABERS UND SEINES EHEGATTEN.

1 [401] BETRIEBE NACH SOZIALÖKONOMISCHEN BETRIEBSTYPEN UND BUCHFÜHRENDE BETRIEBE 1987

10 SAARLAND

LFDI NR.	LANDW. GEN. FLÄCHE VON ... BIS UNTER ... HA	BETRIEBE INSGESAMT	BETRIEBE, DEREN INHABER NATUERLICHE PERSONEN SIND,		UND ZWAR (SP.2/3) BETRIEBE, IN DENEN DAS BETRIEBLICHE EINKOMMEN GRÖßER IST ALS DAS AUSSERBETRIEBLICHE EINKOMMEN 1) (EINSCHL. BETRIEBE OHNE AUSSERBETRIEBLICHES EINKOMMEN 2))		BETRIEBE OHNE AUSSERBETRIEBLICHES EINKOMMEN 2)	
			ZUSAMMEN	BETRIEBE	LF BZW. WF	BETRIEBE	LF BZW. WF	BETRIEBE
		1	2/3	4	5	6	7	8

LANDWIRTSCHAFTLICHE BETRIEBE									
				LF HA		LF HA		LF HA	
01	UNTER 1	209	204	98	78	31	58	25	
02	1 - 2	591	586	813	19	19	11	17	
03	2 - 5	811	805	2592	57	190	42	140	
04	5 - 10	519	511	3594	57	397	45	312	
05	10 - 20	544	542	7787	141	2195	110	1739	
06	20 - 30	327	327	7993	215	5325	189	4700	
07	30 - 50	371	368	14328	308	12130	263	10365	
08	50 UND MEHR	398	396	29831	365	27451	326	24202	
09	INSGESAMT	3770	3739	67036	1234	47738	1044	41500	
10	DAR. 1 U.M.	3561	3535	66938	1156	47707	986	41475	

FORSTBETRIEBE									
				WF HA		WF HA		WF HA	
11	INSGESAMT	378	272	2805	3	293			

LFDI NR.	LANDW. GEN. FLÄCHE VON ... BIS UNTER ... HA	BETRIEBE INSGESAMT	UND ZWAR (SP.2/3) BETRIEBE MIT AUSSER- BETRIEBLICHEM EINKOMMEN 1) AUS ANDERWEITIGER ERWERBSTÄETIGKEIT		BETRIEBE (SP.1) MIT BUCHFÜHRUNG MIT JAHRESABSCHLUSS ZUSAMMEN		DARUNTER (SP.11) AUFGRUND STEUERLICHER VORSCHRIFTEN	
			BETRIEBE	LF BZW. WF	BETRIEBE	LF BZW. WF	BETRIEBE	LF BZW. WF
		9	10	11	12	13	14	

LANDWIRTSCHAFTLICHE BETRIEBE									
				LF HA		LF HA		LF HA	
01	UNTER 1	73	34	88	31	83	30		
02	1 - 2	313	436	14	21	11	16		
03	2 - 5	490	1603	38	125	33	106		
04	5 - 10	347	2459	35	247	30	210		
05	10 - 20	345	4840	52	750	44	623		
06	20 - 30	111	2651	98	2557	87	2269		
07	30 - 50	72	2691	306	12174	290	11598		
08	50 UND MEHR	45	3608	385	29238	378	28828		
09	INSGESAMT	1796	18322	1016	45143	956	43680		
10	DAR. 1 U.M.	1723	18288	928	45112	873	43650		

FORSTBETRIEBE									
				WF HA		WF HA		WF HA	
11	INSGESAMT	122	1795	61	48334	22	3690		

1) DES BETRIEBSINHABERS UND/ODER SEINES EHEGATTEN.- 2) DES BETRIEBSINHABERS UND SEINES EHEGATTEN.



1 [401] BETRIEBE NACH SOZIALÖKONOMISCHEN BETRIEBSTYPEN UND BUCHFÜHRENDE BETRIEBE 1987

STADTSTAATEN

I I I I I I I I I I	I I I I I I I I I I	I I I I I I I I I I	I I I I I I I I I I	I I I I I I I I I I	UND ZWAR (SP.2/3)			
					BETRIEBE, IN DENEN DAS BETRIEBLICHE EINKOMMEN G R O E S S E R IST ALS DAS AUSSERBETRIEBLICHE EINKOMMEN 1) (E I N S C H L. BETRIEBE O H N E AUSSERBETRIEBLICHES EINKOMMEN 2))	BETRIEBE I I I I I I I I I I	LF BZW. WF I I I I I I I I I I	BETRIEBE I I I I I I I I I I
LFDI	LANDW. GEN. FLAECHE VON ... BIS UNTER ... HA	BETRIEBE INSGESAMT	BETRIEBE, DEREN INHABER NATUERLICHE PERSONEN SIND, ZUSAMMEN	BETRIEBE, IN DENEN DAS BETRIEBLICHE EINKOMMEN G R O E S S E R IST ALS DAS AUSSERBETRIEBLICHE EINKOMMEN 1) (E I N S C H L. BETRIEBE O H N E AUSSERBETRIEBLICHES EINKOMMEN 2))	BETRIEBE I I I I I I I I I I	LF BZW. WF I I I I I I I I I I	BETRIEBE I I I I I I I I I I	LF BZW. WF I I I I I I I I I I
NR.		1	2/3	4	5	6	7	8

LANDWIRTSCHAFTLICHE BETRIEBE

			LF HA		LF HA		LF HA	
01	UNTER 1	865	858	417	482	259	360	195
02	1 - 2	530	519	690	316	420	238	312
03	2 - 5	390	375	1163	180	533	110	325
04	5 - 10	184	176	1229	87	622	53	369
05	10 - 20	202	198	2803	118	1733	74	1071
06	20 - 30	113	112	2731	76	1866	47	1170
07	30 - 50	165	163	6351	133	5235	92	3643
08	50 UND MEHR	142	140	10019	125	8895	80	5650
09	INSGESAMT	2591	2541	25403	1517	19563	1054	12735
10	DAR. 1 U.M.	1726	1683	24986	1035	19304	694	12540

FORSTBETRIEBE

			WF HA		WF HA		WF HA
11	INSGESAMT	82	64	768			

I I I I I I I I I I	I I I I I I I I I I	I I I I I I I I I I	I I I I I I I I I I	BETRIEBE (SP.1) MIT BUCHFÜHRUNG MIT JAHRESABSCHLUSS				
				BETRIEBE MIT AUSSER- BETRIEBLICHEM EINKOMMEN 1) AUS ANDERWEITIGER ERWERBSTAETIGKEIT	BETRIEBE I I I I I I I I I I	LF BZW. WF I I I I I I I I I I	BETRIEBE I I I I I I I I I I	LF BZW. WF I I I I I I I I I I
LFDI	LANDW. GEN. FLAECHE VON ... BIS UNTER ... HA	BETRIEBE INSGESAMT	BETRIEBE, DEREN INHABER NATUERLICHE PERSONEN SIND, ZUSAMMEN	BETRIEBE, IN DENEN DAS BETRIEBLICHE EINKOMMEN G R O E S S E R IST ALS DAS AUSSERBETRIEBLICHE EINKOMMEN 1) (E I N S C H L. BETRIEBE O H N E AUSSERBETRIEBLICHES EINKOMMEN 2))	BETRIEBE I I I I I I I I I I	LF BZW. WF I I I I I I I I I I	BETRIEBE I I I I I I I I I I	LF BZW. WF I I I I I I I I I I
NR.		9	10	11	12	13	14	

LANDWIRTSCHAFTLICHE BETRIEBE

			LF HA		LF HA		LF HA
01	UNTER 1	329	143	529	274	503	261
02	1 - 2	165	219	328	431	317	417
03	2 - 5	151	468	210	634	195	584
04	5 - 10	72	491	106	763	100	719
05	10 - 20	71	969	116	1633	107	1505
06	20 - 30	27	634	75	1832	70	1705
07	30 - 50	32	1211	129	5061	112	4384
08	50 UND MEHR	15	1235	137	9942	129	9406
09	INSGESAMT	862	5370	1630	20570	1533	18981
10	DAR. 1 U.M.	533	5227	1101	20296	1030	18720

FORSTBETRIEBE

			WF HA		WF HA		WF HA
11	INSGESAMT	41	560	11	637	8	443

1) DES BETRIEBSINHABERS UND/ODER SEINES EHEGATTEN.- 2) DES BETRIEBSINHABERS UND SEINES EHEGATTEN.

## BUNDESGBIET

LFDI NR.	LANDW. GEN. FLAECHE VON ... BIS UNTER ... HA	BETRIEBSTYP	INS- GESAMTI		LANDW. GENUTZTER FLAECHE		DAUER- GRUENLAND		GETREIDE 1) UND ZWAR							
			BETRIEBE	1	FLAECHEI HA	2	FLAECHEI HA	BETR. IFLAECHEI HA	3	BETR. IFLAECHEI HA	4	BETR. IFLAECHEI HA	5	BETR. IFLAECHEI HA	6	BETR. IFLAECHEI HA
01	UNTER 1	BETRIEBE ZUSAMMEN	38597	34259	19015	5699	1798	3256	1353	47						
02		BETR., IN DENEN D. BETRIEBL. EINK. GROE- SSER IST ALS DAS AUSSERBETRIEBL. 9)	8568	8001	4053	714	229	212	97	4						
03		BETR. OHNE AUSSERBETRIEBL. EINK. 10)	6133	5775	2878	450	127	104	42	4						
04	1 - 2	BETRIEBE ZUSAMMEN	82362	82362	115555	53735	51355	39635	34106	504						
05		BETR., IN DENEN D. BETRIEBL. EINK. GROE- SSER IST ALS DAS AUSSERBETRIEBL. 9)	7127	7127	10139	2250	1978	1241	980	17						
06		BETR. OHNE AUSSERBETRIEBL. EINK. 10)	4781	4781	6852	1404	1247	691	561	8						
07	2 - 5	BETRIEBE ZUSAMMEN	123697	123697	411194	93385	181123	84247	150941	1504						
08		BETR., IN DENEN D. BETRIEBL. EINK. GROE- SSER IST ALS DAS AUSSERBETRIEBL. 9)	13799	13799	47006	6444	12394	5418	8520	156						
09		BETR. OHNE AUSSERBETRIEBL. EINK. 10)	9170	9170	31099	4020	7650	3352	5192	97						
10	5 - 10	BETRIEBE ZUSAMMEN	119843	119843	872858	100373	366499	98594	344736	4156						
11		BETR., IN DENEN D. BETRIEBL. EINK. GROE- SSER IST ALS DAS AUSSERBETRIEBL. 9)	26008	26008	199773	19696	78120	18612	61619	1290						
12		BETR. OHNE AUSSERBETRIEBL. EINK. 10)	17542	17542	135207	13029	51162	12520	40997	925						
13	10 - 20	BETRIEBE ZUSAMMEN	148106	148106	2155702	131924	904583	127579	814190	14618						
14		BETR., IN DENEN D. BETRIEBL. EINK. GROE- SSER IST ALS DAS AUSSERBETRIEBL. 9)	86624	86624	1318467	77388	570465	72429	455474	10695						
15		BETR. OHNE AUSSERBETRIEBL. EINK. 10)	65795	65795	1008856	59076	437093	55377	345113	8498						
16	20 - 30	BETRIEBE ZUSAMMEN	88923	88923	2180948	81117	884570	78204	807349	14644						
17		BETR., IN DENEN D. BETRIEBL. EINK. GROE- SSER IST ALS DAS AUSSERBETRIEBL. 9)	76966	76966	1895889	70536	774722	67457	685675	13382						
18		BETR. OHNE AUSSERBETRIEBL. EINK. 10)	63185	63185	1558250	58227	643786	55386	555607	11067						
19	30 - 50	BETRIEBE ZUSAMMEN	76553	76553	2906877	69161	1109696	67770	1115102	16794						
20		BETR., IN DENEN D. BETRIEBL. EINK. GROE- SSER IST ALS DAS AUSSERBETRIEBL. 9)	72038	72038	2740528	65258	1050099	63810	1043841	16075						
21		BETR. OHNE AUSSERBETRIEBL. EINK. 10)	59935	59935	2278344	54807	897096	52900	847807	13042						
22	50 UND MEHR	BETRIEBE ZUSAMMEN	40339	40339	3094419	34471	883333	36549	1375384	13664						
23		BETR., IN DENEN D. BETRIEBL. EINK. GROE- SSER IST ALS DAS AUSSERBETRIEBL. 9)	38409	38409	2925632	32913	843637	34838	1293507	13081						
24		BETR. OHNE AUSSERBETRIEBL. EINK. 10)	29794	29794	2174073	26109	696362	26808	915642	9527						
25	INSGESAMT	BETRIEBE INSGESAMT	718420	714082	11756568	569865	4382957	535894	4643161	65931						
26		BETR., IN DENEN D. BETRIEBL. EINK. GROE- SSER IST ALS DAS AUSSERBETRIEBL. 9)	329539	328972	9141487	275199	3331644	264017	3549713	54700						
27		BETR. OHNE AUSSERBETRIEBL. EINK. 10)	256335	255977	7195559	217122	2734523	207138	2710961	43168						

\*) LANDWIRTSCHAFTLICHE BETRIEBE, DEREN INHABER NATUERLICHE PERSONEN SIND.-  
 1) EINSCHL. KOERNERMAIS.- 2) OHNE SAMENBAU.- 3) RAPS UND RUEBSEN, HOPFEN, TABAK, RUEBEN UND GRAESER ZUR SAMEN  
 PFLANZEN U.A.)- 4) OHNE AMMEN- UND MUTTERKUEHE.- 5) OHNE FERKEL UNTER 20 KG LEBENDGEWICHT.- 6) 1/2 JAHR UND  
 SEINES EHEGATTEN.- 9) AUSSERBETRIEBLICHES EINKOMMEN DES BETRIEBSINHABERS UND/ODER SEINES EHEGATTEN, EINSCHL.  
 UND SEINES EHEGATTEN.

NACH GROSSENKLASSEN DER LANDW. GENUTZTEN FLAECHE 1987 \*)

BUNDESGBIET

BETRIEBE MIT														BETRIEBE MIT	
RUEBEN 2)	HANDELS- GEWAECHSEN 3)	WALD	MILCHKUEHEN 4)	SCHWEINEN 5)	LEGEHENNEN 6)	SCHLACHT-, MASTHAEHNEN UND -HUEHNERN 7)	EINKOMMEN B) AUS ANDERW. ERWERBS- TAETIGKEIT		ILFD INR.						
FLAECHE HA I 9 I	BETR. I HA I 10 I	FL. HA I 11 I	BETR. I HA I 12 I	FLAECHE HA I 13 I	BETR. I HA I 14 I	TIERE I 15 I	BETR. I I 16 I	TIERE I 17 I	BETR. I I 18 I	TIERE I 19 I	BETR. I I 20 I	TIERE I 21 I	BETR. I I 22 I	LF HA I 23 I	I I I
7	104	31	6844	8288	1535	10749	8081	267438	5529	4579921	1051	1559073	20617	10167	01
0	14	2	916	1205	249	2771	659	65136	640	2212941	133	807122	871	401	02
0	8	2	532	626	133	1714	329	43588	361	1673477	71	650377	-	-	03
157	1315	895	26012	37620	5284	12444	22625	129007	22255	947297	4732	80773	52353	74148	04
8	56	35	1435	1923	325	1118	725	7434	876	159942	186	7518	930	1333	05
3	32	21	867	1040	175	673	375	4084	479	131314	92	523	-	-	06
850	5705	6404	47824	85594	29571	102533	53629	439167	44986	1725884	9705	379651	90026	302185	07
107	278	368	4108	8353	2419	10841	3092	42184	3093	392593	698	148917	2108	7238	08
69	152	178	2522	4938	1427	6171	1810	29466	1835	331739	416	146484	-	-	09
5130	11781	20835	61227	155538	57884	362485	67607	927912	53934	2645751	11594	302815	88813	641593	10
1787	1828	3745	12848	40452	13647	108180	12161	207620	10880	1077207	2379	165558	4398	33966	11
1276	1232	2516	8464	27422	9047	71501	8057	137391	7253	835237	1558	52440	-	-	12
34604	19197	53079	87078	338289	97064	1200945	89815	2632076	68193	3940552	13503	988474	69678	964126	13
26465	8543	24303	53060	222855	63860	899610	51016	1709374	41023	2989024	8032	788578	12289	182501	14
20956	6223	17541	40598	175011	49670	712640	39041	1311791	31661	2260418	6168	556725	-	-	15
54788	13907	53123	53470	277554	64933	1293298	54343	3354407	36794	3192536	6507	1190188	18283	439545	16
50360	10761	40017	47203	248533	58783	1205291	47232	3019290	32352	2777469	5656	1061642	7348	179182	17
41136	8206	29783	38902	207022	49467	1025406	39004	2478198	26952	2066446	4678	858788	-	-	18
96075	17461	95833	43035	279895	53294	1481699	44178	5173526	25323	4011579	4117	2242405	9332	348388	19
91938	15980	86378	40694	261148	51266	1438421	41846	4946423	24066	3670693	3860	2119512	5446	205639	20
73261	12640	66089	33724	213301	44187	1252727	35033	4026869	20243	2596567	3226	1577171	-	-	21
177191	16380	233663	22422	366361	21497	890336	19003	4374679	9987	4502402	1495	2216804	4447	384695	22
167542	15480	217846	21315	313711	21018	872918	18339	4215661	9617	4040366	1425	2053444	2930	253781	23
109346	11470	146423	16109	180914	17787	741826	14500	3106255	7682	2110248	1105	1212370	-	-	24
368802	85850	463863	347912	1549139	331062	5354489	359281	17298212	267001	25545922	52704	8960183	353549	3164847	25
338207	52940	372694	181579	1098180	211567	4539150	175070	14213122	122547	17320235	22369	7152291	36320	864041	26
246047	39963	262553	141718	810274	171893	3812658	138149	11137642	96466	12005446	17314	5054878	-	-	27

GEWINNUNG, ALLE ANDEREN HANDELSGEWAECHSE (MOHN, KOERNERSENF, FLACHS, HANF, ZICHORIEN, HEIL- UND GEWUERZ-  
AELTER.- 7) EINSCHL. DER HIERFUER BESTIMMTEN KUEKEN UND SONSTIGE HAEHNE.- 8) DES BETRIEBSINHABERS UND/ODER  
BETRIEBE OHNE AUSSERBETRIEBLICHES EINKOMMEN DES BETRIEBSINHABERS UND SEINES EHEGATTEN.- 10) DES BETRIEBSINHABERS

## 01 SCHLESWIG-HOLSTEIN

LFDI NR.	LANDW. GEN. FLÄCHE VON ... BIS UNTER ... HA	BETRIEBSTYP	UND ZWAR							
			INS- GESAMT	LANDW. GENUTZTER FLÄCHE	DAUER- GRÜNLAND	GETREIDE 1)	ZUCKER	BETRIEBE	FLÄCHE HA	BETR. FLÄCHE HA
			1	2	3	4	5	6	7	8
01	UNTER 1	BETRIEBE ZUSAMMEN	1206	788	373	223	117	10	4	-
02		BETR., IN DENEN D. BETRIEBL. EINK. GROE- SSER IST ALS DAS AUSSERBETRIEBL. 9)	372	314	140	31	17			-
03		BETR. OHNE AUSSERBETRIEBL. EINK. 10)	260	231	99	14	5	-	-	-
04	1 - 2	BETRIEBE ZUSAMMEN	3063	3063	4220	2680	3415	169	186	3
05		BETR., IN DENEN D. BETRIEBL. EINK. GROE- SSER IST ALS DAS AUSSERBETRIEBL. 9)	292	292	411	170	206			
06		BETR. OHNE AUSSERBETRIEBL. EINK. 10)	183	183	261	104	129	4	5	-
07	2 - 5	BETRIEBE ZUSAMMEN	3115	3115	9929	2690	7528	400	852	5
08		BETR., IN DENEN D. BETRIEBL. EINK. GROE- SSER IST ALS DAS AUSSERBETRIEBL. 9)	455	455	1549	273	763	44	89	
09		BETR. OHNE AUSSERBETRIEBL. EINK. 10)	297	297	1013	185	515	27	53	-
10	5 - 10	BETRIEBE ZUSAMMEN	2369	2369	17021	2047	11616	691	2525	4
11		BETR., IN DENEN D. BETRIEBL. EINK. GROE- SSER IST ALS DAS AUSSERBETRIEBL. 9)	564	564	4214	399	2089	162	560	-
12		BETR. OHNE AUSSERBETRIEBL. EINK. 10)	359	359	2686	246	1312	102	329	-
13	10 - 20	BETRIEBE ZUSAMMEN	3072	3072	46050	2742	26496	1748	11619	42
14		BETR., IN DENEN D. BETRIEBL. EINK. GROE- SSER IST ALS DAS AUSSERBETRIEBL. 9)	1638	1638	25628	1456	13877	1013	6561	
15		BETR. OHNE AUSSERBETRIEBL. EINK. 10)	1124	1124	17783	1019	9896	707	4395	25
16	20 - 30	BETRIEBE ZUSAMMEN	3435	3435	86328	3234	49407	2315	21644	125
17		BETR., IN DENEN D. BETRIEBL. EINK. GROE- SSER IST ALS DAS AUSSERBETRIEBL. 9)	2831	2831	71516	2684	41541	1900	17201	104
18		BETR. OHNE AUSSERBETRIEBL. EINK. 10)	2212	2212	56064	2116	33535	1467	12749	85
19	30 - 50	BETRIEBE ZUSAMMEN	6730	6730	265509	6378	147371	4794	65438	447
20		BETR., IN DENEN D. BETRIEBL. EINK. GROE- SSER IST ALS DAS AUSSERBETRIEBL. 9)	6374	6374	252186	6057	140598	4553	61495	427
21		BETR. OHNE AUSSERBETRIEBL. EINK. 10)	5216	5216	206558	5000	119616	3644	46893	355
22	50 UND MEHR	BETRIEBE ZUSAMMEN	7619	7619	637259	6945	228953	6289	238476	1323
23		BETR., IN DENEN D. BETRIEBL. EINK. GROE- SSER IST ALS DAS AUSSERBETRIEBL. 9)	7357	7357	611606	6713	221919	6084	227287	1290
24		BETR. OHNE AUSSERBETRIEBL. EINK. 10)	5634	5634	440035	5208	180744	4552	149137	921
25	INSGESAMT	BETRIEBE INSGESAMT	30609	30191	1066689	26939	474904	16416	340743	1949
26		BETR., IN DENEN D. BETRIEBL. EINK. GROE- SSER IST ALS DAS AUSSERBETRIEBL. 9)	19883	19825	967250	17783	421010	13764	313201	1853
27		BETR. OHNE AUSSERBETRIEBL. EINK. 10)	15285	15256	724499	13892	345552	10503	213561	1386

\*) LANDWIRTSCHAFTLICHE BETRIEBE, DEREN INHABER NATUERLICHE PERSONEN SIND.-

1) EINSCHL. KOERNERMAIS.- 2) OHNE SAMENBAU.- 3) RAPS UND RUEBSEN, HOPFEN, TABAK, RUEBEN UND GRAESER ZUR SAMEN PFLANZEN U.A.).- 4) OHNE AMMEN- UND MUTTERKUEHE.- 5) OHNE FERKEL UNTER 20 KG LEBENDGEWICHT.- 6) 1/2 JAHR UND SEINES EHEGATTEN.- 9) AUSSERBETRIEBLICHES EINKOMMEN DES BETRIEB SINHABERS UND/ODER SEINES EHEGATTEN, EINSCHL. UND SEINES EHEGATTEN.

NACH GROSSENKLASSEN DER LANDW. GENUTZTEN FLAECHE 1987 \*)

01 SCHLESWIG-HOLSTEIN

BETRIEBE MIT														BETRIEBE MIT				
RUEBEN	2)	HA	HA	HA	HA	HA	HA	HA	HA	HA	HA	HA	HA	HA	HA	HA	AUSSERBETR.	EINKOMMEN
2)	3)	3)	3)	3)	3)	3)	3)	3)	3)	3)	3)	3)	3)	3)	3)	3)	8)	8)
FLAECHE	BETR.	FL.	BETR.	FLAECHE	BETR.	TIERE	BETR.	TIERE	BETR.	TIERE	BETR.	TIERE	BETR.	TIERE	BETR.	LF	INR.	
9	10	11	12	13	14	15	16	17	18	19	20	21	22	23	23			
-			111	152	62	573	559	17501	281	220252	73	145317	577	169	01			
-			37	56	15	254	58	4674	43	115023	6	130011	38	14	02			
-	-	-	24	34	4	89	20	2536	20	110521			-	-	03			
2			347	541	111	345	369	7731	675	31361	196	984	1894	2630	04			
			28	43	14	47	23	791	49	6498	14	172	30	42	05			
-			15	21	7	24	18	589	30	1750			-	-	06			
5	59	133	347	742	259	1451	534	12418	748	22293	226	65370	2187	6958	07			
	4	7	49	103	50	493	70	2171	93	2937	23	64703	57	194	08			
-			26	59	32	320	44	1569	55	1764	14	64688	-	-	09			
3	115	403	327	1001	449	3965	496	16976	566	155206	148	1768	1651	11783	10			
-	21	76	71	238	137	1494	119	6191	147	21946	38	1377	88	668	11			
-	10	40	39	88	97	1020	71	3905	89	10350	26	162	-	-	12			
98	448	2019	519	1075	1303	19754	1011	46823	973	83543	263	63780	1553	22325	13			
	207	934	297	545	885	14486	635	31551	594	59042	151	62983	244	3693	14			
49	128	541	189	325	667	11203	447	21980	427	46102	111	18674	-	-	15			
343	723	4153	771	1543	2318	55607	1288	86076	1206	146758	285	21509	817	20054	16			
272	549	3079	644	1244	2086	51061	1130	75064	1028	132039	241	21230	284	7029	17			
217	366	1991	476	766	1721	42719	889	55634	819	63557	193	21131	-	-	18			
1730	1886	15208	2013	4554	5172	182933	2263	280411	1934	227405	417	150573	758	28983	19			
1633	1760	14066	1918	3999	5006	178013	2163	268590	1867	224249	398	150489	446	17325	20			
1306	1286	9756	1523	3122	4285	153614	1749	203030	1557	151865	332	70332	-	-	21			
12887	3961	86158	3254	33660	4757	246398	2437	690072	1605	417676	293	219435	730	75211	22			
12125	3802	81800	3135	28170	4675	241981	2377	668134	1563	391065	284	219426	523	55628	23			
7381	2631	49671	2274	13231	3876	199604	1766	443610	1252	235810	229	68664	-	-	24			
15068	7215	108099	7689	43268	14431	511026	8957	1158008	7988	1304494	1901	668736	10167	168113	25			
14091	6346	99964	6179	34398	12868	487829	6575	1057166	5384	952799	1155	650391	1710	84593	26			
8953	4425	62005	4566	17646	10689	408593	5004	732853	4249	621719	915	373734	-	-	27			

GEWINNUNG, ALLE ANDEREN HANDELSGEWAECHSE (MOHN, KOERNERSENF, FLACHS, HANF, ZICHORIEN, HEIL- UND GEWUERZ-  
 AELTER.- 7) EINSCHL. DER HIERFUEER BESTIMMTEN KUEKEN UND SONSTIGE HAEHNE.- 8) DES BETRIEBSINHABERS UND/ODER  
 BETRIEBE OHNE AUSSERBETRIEBLICHES EINKOMMEN DES BETRIEBSINHABERS UND SEINES EHEGATTEN.- 10) DES BETRIEBSINHABERS

## 2 [402] ERGEBNISSE FUER SOZIOLEKONOMISCHE BETRIEBSTYPEN

## 03 NIEDERSACHSEN

LFDI NR.	LANDW. GEN. FLAECHE VON ... BIS UNTER ... HA	BETRIEBSTYP	UND ZWAR							
			INS- GESAMT	LANDW. GENUTZTER FLAECHE	DAUER- GRUENLAND	GETREIDE 1)	IZUCKER	BETRIEBE	FLAECHE HA	BETR. FLAECHE HA
			1	2	3	4	5	6	7	8
01	UNTER 1	BETRIEBE ZUSAMMEN	5734	3521	1918	963	443	698	390	10
02		BETR., IN DENEN D. BETRIEBL. EINK. GROE- SSER IST ALS DAS AUSSERBETRIEBL. 9)	1071	930	462	102	45	40	23	
03		BETR. OHNE AUSSERBETRIEBL. EINK. 10)	750	674	329	46	17	15	7	
04	1 - 2	BETRIEBE ZUSAMMEN	12257	12257	16832	8273	9021	5143	5247	115
05		BETR., IN DENEN D. BETRIEBL. EINK. GROE- SSER IST ALS DAS AUSSERBETRIEBL. 9)	728	728	1005	302	340	149	153	
06		BETR. OHNE AUSSERBETRIEBL. EINK. 10)	475	475	658	184	212	69	76	
07	2 - 5	BETRIEBE ZUSAMMEN	15524	15524	50260	11376	24461	9052	19646	215
08		BETR., IN DENEN D. BETRIEBL. EINK. GROE- SSER IST ALS DAS AUSSERBETRIEBL. 9)	1341	1341	4542	805	1893	494	1029	23
09		BETR. OHNE AUSSERBETRIEBL. EINK. 10)	892	892	3031	536	1253	322	688	
10	5 - 10	BETRIEBE ZUSAMMEN	12184	12184	88054	9670	39217	8819	37005	474
11		BETR., IN DENEN D. BETRIEBL. EINK. GROE- SSER IST ALS DAS AUSSERBETRIEBL. 9)	2305	2305	17528	1761	7755	1450	5730	84
12		BETR. OHNE AUSSERBETRIEBL. EINK. 10)	1505	1505	11515	1171	5237	954	3691	53
13	10 - 20	BETRIEBE ZUSAMMEN	17122	17122	252657	14774	111807	14002	98908	1627
14		BETR., IN DENEN D. BETRIEBL. EINK. GROE- SSER IST ALS DAS AUSSERBETRIEBL. 9)	9162	9162	141936	8056	65301	7403	51067	870
15		BETR. OHNE AUSSERBETRIEBL. EINK. 10)	6839	6839	107010	6141	51141	5550	37539	605
16	20 - 30	BETRIEBE ZUSAMMEN	14319	14319	355579	12863	160967	12092	126806	2186
17		BETR., IN DENEN D. BETRIEBL. EINK. GROE- SSER IST ALS DAS AUSSERBETRIEBL. 9)	12112	12112	302492	10991	139376	10211	105079	1786
18		BETR. OHNE AUSSERBETRIEBL. EINK. 10)	9867	9867	246762	9074	118270	8281	82846	1328
19	30 - 50	BETRIEBE ZUSAMMEN	19736	19736	765537	17819	340386	16343	262815	4594
20		BETR., IN DENEN D. BETRIEBL. EINK. GROE- SSER IST ALS DAS AUSSERBETRIEBL. 9)	18597	18597	722954	16862	325643	15360	244771	4284
21		BETR. OHNE AUSSERBETRIEBL. EINK. 10)	15557	15557	604664	14307	284687	12674	195469	3304
22	50 UND MEHR	BETRIEBE ZUSAMMEN	15099	15099	1163247	12732	333744	13525	502556	6734
23		BETR., IN DENEN D. BETRIEBL. EINK. GROE- SSER IST ALS DAS AUSSERBETRIEBL. 9)	14522	14522	1113437	12283	324791	12987	477630	6454
24		BETR. OHNE AUSSERBETRIEBL. EINK. 10)	11158	11158	819590	9713	270747	9849	330354	4611
25	INSGESAMT	BETRIEBE INSGESAMT	111975	109762	2694084	88470	1020046	79674	1053373	15955
26		BETR., IN DENEN D. BETRIEBL. EINK. GROE- SSER IST ALS DAS AUSSERBETRIEBL. 9)	59838	59697	2304356	51162	865144	48094	885482	13504
27		BETR. OHNE AUSSERBETRIEBL. EINK. 10)	47043	46967	1793559	41172	731564	37714	650670	9918

\*) LANDWIRTSCHAFTLICHE BETRIEBE, DEREN INHABER NATUERLICHE PERSONEN SIND.-  
 1) EINSCHL. KOERNERMAIS.- 2) OHNE SAMENBAU.- 3) RAPS UND RUEBSEN, HOPFEN, TABAK, RUEBEN UND GRAESER ZUR SAMEN  
 PFLANZEN U.A.).- 4) OHNE AMMEN- UND MUTTERKUEHE.- 5) OHNE FERKEL UNTER 20 KG LEBENDGEWICHT.- 6) 1/2 JAHR UND  
 SEINES EHEGATTEN.- 9) AUSSERBETRIEBLICHES EINKOMMEN DES BETRIEBSINHABERS UND/ODER SEINES EHEGATTEN, EINSCHL.  
 UND SEINES EHEGATTEN.

NACH GROESSENKLASSEN DER LANDW. GENUTZTEN FLAECHE 1987 \*)

03 NIEDERSACHSEN

BETRIEBE MIT															BETRIEBE MIT		
RUEBEN 2)	HANDELS- GEWAECHSEN 3)	WALD	MILCHKUEHEN 4)	SCHWEINEN 5)	LEGEHENNEN 6)	SCHLACHT- MASTHAEHNEN UND -HUEHNERN 7)	AUSSERBETR. EINKOMMEN 8)		AUS ANDERW. ERWERBS- TAETIGKEIT		LF	INR.					
FLAECHE HA	BETR. I HA	FL. HA	BETR. I HA	FLAECHE HA	BETR. I HA	TIERE I	BETR. I I	TIERE I	BETR. I I	TIERE I	BETR. I I	TIERE I	BETR. I I	TIERE I	BETR. I I	LF HA	INR. I
9	10	11	12	13	14	15	16	17	18	19	20	21	22	23	24	25	26
1	3	1	784	2388	301	1988	3496	135819	1414	1244957	299	1132232	3191	839	01		
-	-	-	132	382	36	411	183	20889	99	473028	39	572775	106	41	02		
-	-	-	69	191	15	238	70	12352	44	357628	18	459030	-	-	03		
56	70	60	1686	3413	837	2253	4294	39156	3208	196187	709	36884	7451	10369	04		
	3	1	115	246	51	185	146	1975	120	1908	27	75	91	132	05		
			63	108	29	111	70	1097	64	1073	17	37	-	-	06		
187	189	253	2442	7107	2555	9620	7457	111734	4689	411160	1032	102609	11157	36579	07		
24	7	15	212	1115	287	1278	427	9867	317	87137	60	55555	189	649	08		
			127	594	188	778	267	6701	200	78414	37	55069	-	-	09		
779	301	611	2375	7780	3869	24436	7323	195752	4008	392365	881	106769	9090	65311	10		
148	30	81	406	1852	1018	7547	1270	46844	688	149086	153	55076	383	2912	11		
92	19	53	249	762	702	5295	831	31837	465	128055	104	9912	-	-	12		
4655	723	2226	4334	12342	9227	108124	11820	621177	5791	726637	1112	520239	8769	123841	13		
2596	204	608	2284	5815	6070	77677	6642	405700	3155	579752	583	380783	1407	21262	14		
1803	131	377	1707	4164	4799	62812	5065	306883	2418	462456	424	284585	-	-	15		
9380	910	3526	4660	17246	9895	185964	10232	960590	4707	745473	866	750019	3249	78967	16		
7696	628	2284	3932	13864	8904	170941	8927	864014	3996	617463	719	691238	1192	29479	17		
5562	442	1579	3089	10059	7586	147391	7371	700738	3305	412668	592	609213	-	-	18		
29079	2174	10857	8307	51793	14015	404457	12453	1797205	5708	1192350	1046	1390251	2354	88821	19		
27136	1950	9355	7809	47415	13552	393955	11843	1716251	5426	1131442	985	1319113	1354	51582	20		
20322	1484	6852	6320	36382	11882	350017	9967	1391557	4557	639577	829	1060155	-	-	21		
92501	4302	47193	8816	155648	8387	348543	7857	1933091	3812	1415270	608	1414539	1496	126760	22		
88238	4079	44051	8465	142752	8240	343086	7625	1874860	3707	1277527	586	1334493	1041	87844	23		
55953	2950	28953	6293	91760	6987	293505	5990	1378537	2910	773860	442	842392	-	-	24		
136638	8672	64727	33404	257717	49086	1085385	64932	5794524	33337	6324399	6553	5453542	46757	531487	25		
125839	6901	56395	23355	213441	38158	995080	37063	4940400	17508	4317343	3152	4409108	5763	193901	26		
83747	5029	37818	17917	144020	32188	860147	29631	3829702	13963	2853731	2463	3320393	-	-	27		

GEWINNUNG, ALLE ANDEREN HANDELSGEWAECHSE (MOHN, KOERNERSENF, FLACHS, HANF, ZICHORIEN, HEIL- UND GEWUERZ-  
AELTER.- 7) EINSCHL. DER HIERFUER BESTIMMTEN KUEKEN UND SONSTIGE HAEHNE.- 8) DES BETRIEBSINHABERS UND/ODER  
BETRIEBE OHNE AUSSERBETRIEBLICHES EINKOMMEN DES BETRIEBSINHABERS UND SEINES EHEGATTEN.- 10) DES BETRIEBSINHABERS

2 [402] ERGEBNISSE FUER SOZIALOEKONOMISCHE BETRIEBSTYPEN

05 NORDRHEIN-WESTFALEN

I I I I I I I I I I I I	I I I I I I I I I I I I	I I I I I I I I I I I I	I I I I I I I I I I I	I I I I I I I I I I I	I I I I I I I I I I I	I I I I I I I I I I I	I I I I I I I I I I I	I I I I I I I I I I I	I I I I I I I I I I I	UND ZWAR I I I I I I I I I I I
LFDI	LANDW. GEN. FLAECHE	BETRIEBSTYP	BETRIEBE	FLAECHE HA	BETR. IFLAECHE HA	BETR. IFLAECHE HA	BETR. IFLAECHE HA	BETR. IFLAECHE HA	BETR. IFLAECHE HA	BETR.
NR. I	VON ... BIS UNTER ... HA		1	2	3	4	5	6	7	8
01	UNTER 1	BETRIEBE ZUSAMMEN	3734	3245	1645	609	263	337	183	5
02		BETR., IN DENEN D. BETRIEBL. EINK. GROE- SSER IST ALS DAS AUSSERBETRIEBL. 9)	1996	1849	873	129	48	27	15	-
03		BETR. OHNE AUSSERBETRIEBL. EINK. 10)	1587	1469	689	90	30	14	8	-
04	1 - 2	BETRIEBE ZUSAMMEN	10887	10887	15074	7825	8062	4314	3972	52
05		BETR., IN DENEN D. BETRIEBL. EINK. GROE- SSER IST ALS DAS AUSSERBETRIEBL. 9)	1510	1510	2094	571	550	286	259	4
06		BETR. OHNE AUSSERBETRIEBL. EINK. 10)	1110	1110	1551	387	374	177	162	
07	2 - 5	BETRIEBE ZUSAMMEN	15574	15574	50749	12250	23748	9971	19420	186
08		BETR., IN DENEN D. BETRIEBL. EINK. GROE- SSER IST ALS DAS AUSSERBETRIEBL. 9)	2109	2109	6916	1127	2209	872	1699	33
09		BETR. OHNE AUSSERBETRIEBL. EINK. 10)	1502	1502	4871	751	1493	543	1046	
10	5 - 10	BETRIEBE ZUSAMMEN	12908	12908	93463	10813	38045	10491	41791	535
11		BETR., IN DENEN D. BETRIEBL. EINK. GROE- SSER IST ALS DAS AUSSERBETRIEBL. 9)	2921	2921	22167	2203	7633	2231	9192	235
12		BETR. OHNE AUSSERBETRIEBL. EINK. 10)	2046	2046	15533	1483	5123	1537	6282	186
13	10 - 20	BETRIEBE ZUSAMMEN	17410	17410	256098	15263	93313	15500	116413	2281
14		BETR., IN DENEN D. BETRIEBL. EINK. GROE- SSER IST ALS DAS AUSSERBETRIEBL. 9)	10398	10398	159557	9101	56109	9292	70239	1909
15		BETR. OHNE AUSSERBETRIEBL. EINK. 10)	8122	8122	125317	7132	44061	7262	54576	1585
16	20 - 30	BETRIEBE ZUSAMMEN	13001	13001	320262	11703	108072	11929	143030	2939
17		BETR., IN DENEN D. BETRIEBL. EINK. GROE- SSER IST ALS DAS AUSSERBETRIEBL. 9)	11356	11356	281048	10290	95033	10426	123523	2750
18		BETR. OHNE AUSSERBETRIEBL. EINK. 10)	9432	9432	233625	8594	79502	8657	101647	2314
19	30 - 50	BETRIEBE ZUSAMMEN	12446	12446	472031	11112	145372	11517	220008	3200
20		BETR., IN DENEN D. BETRIEBL. EINK. GROE- SSER IST ALS DAS AUSSERBETRIEBL. 9)	11765	11765	446918	10535	138455	10898	206901	3088
21		BETR. OHNE AUSSERBETRIEBL. EINK. 10)	9757	9757	370238	8838	118373	9010	168426	2473
22	50 UND MEHR	BETRIEBE ZUSAMMEN	5111	5111	375985	4216	68755	4892	208718	2068
23		BETR., IN DENEN D. BETRIEBL. EINK. GROE- SSER IST ALS DAS AUSSERBETRIEBL. 9)	4804	4804	349547	3979	65455	4601	193038	1947
24		BETR. OHNE AUSSERBETRIEBL. EINK. 10)	3630	3630	254002	3076	54505	3454	136176	1377
25	INSGESAMT	BETRIEBE INSGESAMT	91071	90582	1585307	73791	485630	68951	753535	11266
26		BETR., IN DENEN D. BETRIEBL. EINK. GROE- SSER IST ALS DAS AUSSERBETRIEBL. 9)	46859	46712	1269120	37935	365492	38633	604866	9966
27		BETR. OHNE AUSSERBETRIEBL. EINK. 10)	37186	37068	1005826	30351	303461	30654	468323	7965

\*) LANDWIRTSCHAFTLICHE BETRIEBE, DEREN INHABER NATUERLICHE PERSONEN SIND.-  
 1) EINSCHL. KOERNERMAIS.- 2) OHNE SAMENBAU.- 3) RAPS UND RUEBSEN, HOPFEN, TABAK, RUEBEN UND GRAESER ZUR SAMEN  
 PFLANZEN U.A.).- 4) OHNE AMMEN- UND MUTTERKUEHE.- 5) OHNE FERKEL UNTER 20 KG LEBENDGEWICHT.- 6) 1/2 JAHR UND  
 SEINES EHEGATTEN.- 9) AUSSERBETRIEBLICHES EINKOMMEN DES BETRIEBSINHABERS UND/ODER SEINES EHEGATTEN, EINSCHL.  
 UND SEINES EHEGATTEN.



NACH GROSSENKLASSEN DER LANDW. GENUTZTEN FLAECHE 1987 \*)

05 NORDRHEIN-WESTFALEN

BETRIEBE MIT														BETRIEBE MIT	
RUEBEN 2)	HANDELS- GEWAECHSEN 3)	WALD	MILCHKUEHEN 4)	SCHWEINEN 5)	LEGEHENNEN 6)	SCHLACHT- MASTHAEHNEN UND -HUEHNERN 7)	EINKOMMEN 8)		AUS ANDERW. ERWERBS- TAETIGKEIT		ILFD	INR.			
FLAECHE HA	BETR. I HA	FL. HA	BETR. I HA	FLAECHE HA	BETR. I HA	TIERE	BETR. I HA	TIERE	BETR. I HA	TIERE	BETR. I HA	TIERE	BETR. I HA	LF HA	
9	10	11	12	13	14	15	16	17	18	19	20	21	22	23	
2	3	1	438	426	145	1642	946	34682	553	1334778	101	105556	1284	531	01
-	-	-	139	103	39	751	122	13826	115	551587	20	54613	158	66	02
-	-	-	98	57	31	615	87	12479	85	422115	15	51408	-	-	03
20	55	43	2788	4647	490	1246	2944	23996	2479	380387	546	10302	6426	8989	04
4	11	8	242	334	41	173	164	2112	179	117616	31	6472	168	234	05
	8	5	167	211	23	127	88	1103	111	100917	15	25	-	-	06
156	208	245	4256	9462	2415	8501	6694	89298	4195	409072	949	125347	10637	35141	07
32	19	19	478	1080	247	1163	534	13148	409	167815	91	21800	309	1045	08
	10	13	335	764	152	707	316	9710	274	149608	58	21290	-	-	09
979	354	641	4231	11814	4111	26085	7278	189433	3843	551309	783	60036	9082	65195	10
457	38	74	875	2802	1018	8236	1476	49850	916	348868	177	38308	433	3272	11
358	21	35	565	1763	697	5704	1004	34706	636	265016	125	20854	-	-	12
7491	879	2581	6874	24414	8537	112628	11139	682812	5012	997245	851	174591	7418	103672	13
6448	316	916	4049	13380	5947	87317	6814	478934	3069	795563	491	139407	1156	17405	14
5401	231	674	3152	10146	4816	72252	5369	383389	2410	653433	372	101624	-	-	15
13943	920	3790	6147	27067	7939	168469	8498	1023688	3148	706067	463	187497	2304	55517	16
13088	664	2614	5377	23063	7358	159094	7565	927902	2797	652460	399	147087	885	21810	17
10923	517	2006	4425	18460	6260	136415	6371	784383	2324	516305	335	95382	-	-	18
21853	1483	8505	6923	43078	7238	210751	7819	1645904	2583	1131737	338	264278	1299	48639	19
21063	1347	7627	6528	39707	6993	204649	7461	1574612	2442	925323	312	264062	772	29324	20
16946	1088	6020	5380	32124	6056	177927	6248	1294017	2035	713659	253	237485	-	-	21
33128	1333	17342	2954	65438	1779	74492	2603	945950	918	977788	131	197255	593	49185	22
30942	1225	15658	2745	51875	1738	72877	2504	908216	873	866807	125	114260	383	31123	23
20328	881	10694	2024	27852	1474	62281	1944	677480	660	341988	96	99411	-	-	24
77572	5235	33148	34611	186346	32654	603814	47921	4635763	22731	6488383	4162	1124862	39043	366869	25
72034	3620	26916	20433	132344	23381	534260	26640	3968600	10800	4426039	1646	786009	4264	104279	26
53987	2756	19447	16146	91377	19509	456028	21427	3197267	8535	3163041	1269	627479	-	-	27

GEWINNUNG, ALLE ANDEREN HANDELSGEWAECHSE (MOHN, KOERNERSENF, FLACHS, HANF, ZICHORIEN, HEIL- UND GEWUERZ-  
AELTER.- 7) EINSCHL. DER HIERFUER BESTIMMTEN KUEKEN UND SONSTIGE HAEHNE.- 8) DES BETRIEBSINHABERS UND/ODER  
BETRIEBE OHNE AUSSERBETRIEBLICHES EINKOMMEN DES BETRIEBSINHABERS UND SEINES EHEGATTEN.- 10) DES BETRIEBSINHABERS

## 2 [402] ERGEBNISSE FUER SOZIALOEKONOMISCHE BETRIEBSTYPEN

06 HESSEN

			UND ZWAR							
LDI	LANDW. GEN. FLAECHE VON ... BIS UNTER ... HA	BETRIEBSTYP	INS- GESAMTI	LANDW. GENUTZTER FLAECHE	DAUER-GRUENLAND	GETREIDE 1)	IZUCKER			
NR.			BETRIEBE	FLAECHEI HA	BETR. IFLAECHEI HA	BETR. IFLAECHEI HA	BETR. IFLAECHEI HA	BETR. IFLAECHEI HA	BETR. IFLAECHEI HA	
			1	2	3	4	5	6	7	8
01	UNTER 1	BETRIEBE ZUSAMMEN	1879	1750	901	205	70	231	118	3
02		BETR., IN DENEN D. BETRIEBL. EINK. GROESSER IST ALS DAS AUSSERBETRIEBL. 9)	668	640	291	40	14	18	10	
03		BETR. OHNE AUSSERBETRIEBL. EINK. 10)	500	480	218	29	9	11	6	
04	1 - 2	BETRIEBE ZUSAMMEN	6780	6780	9601	3882	2694	5450	5156	61
05		BETR., IN DENEN D. BETRIEBL. EINK. GROESSER IST ALS DAS AUSSERBETRIEBL. 9)	335	335	465	85	61	98	85	
06		BETR. OHNE AUSSERBETRIEBL. EINK. 10)	249	249	351	65	46	66	57	-
07	2 - 5	BETRIEBE ZUSAMMEN	11988	11988	39730	9231	14643	10647	19694	199
08		BETR., IN DENEN D. BETRIEBL. EINK. GROESSER IST ALS DAS AUSSERBETRIEBL. 9)	693	693	2357	262	433	284	515	
09		BETR. OHNE AUSSERBETRIEBL. EINK. 10)	485	485	1654	167	284	169	298	
10	5 - 10	BETRIEBE ZUSAMMEN	9625	9625	69110	8337	27365	9090	33757	221
11		BETR., IN DENEN D. BETRIEBL. EINK. GROESSER IST ALS DAS AUSSERBETRIEBL. 9)	995	995	7529	734	2351	792	3244	46
12		BETR. OHNE AUSSERBETRIEBL. EINK. 10)	645	645	4872	481	1545	497	1996	27
13	10 - 20	BETRIEBE ZUSAMMEN	10584	10584	152920	9481	57032	10332	74808	888
14		BETR., IN DENEN D. BETRIEBL. EINK. GROESSER IST ALS DAS AUSSERBETRIEBL. 9)	4093	4093	63354	3675	22030	3994	31142	598
15		BETR. OHNE AUSSERBETRIEBL. EINK. 10)	2998	2998	46868	2743	16518	2933	22823	440
16	20 - 30	BETRIEBE ZUSAMMEN	6228	6228	152692	5798	54321	6138	71575	1316
17		BETR., IN DENEN D. BETRIEBL. EINK. GROESSER IST ALS DAS AUSSERBETRIEBL. 9)	4811	4811	119041	4512	41827	4750	55734	1168
18		BETR. OHNE AUSSERBETRIEBL. EINK. 10)	3876	3876	96217	3668	34484	3828	44449	948
19	30 - 50	BETRIEBE ZUSAMMEN	5072	5072	190905	4715	62927	5011	87988	1673
20		BETR., IN DENEN D. BETRIEBL. EINK. GROESSER IST ALS DAS AUSSERBETRIEBL. 9)	4654	4654	175769	4336	57582	4607	80893	1598
21		BETR. OHNE AUSSERBETRIEBL. EINK. 10)	3898	3898	147096	3656	49309	3861	66845	1344
22	50 UND MEHR	BETRIEBE ZUSAMMEN	2061	2061	155234	1829	40654	2024	76269	704
23		BETR., IN DENEN D. BETRIEBL. EINK. GROESSER IST ALS DAS AUSSERBETRIEBL. 9)	1926	1926	144640	1711	37152	1898	71526	679
24		BETR. OHNE AUSSERBETRIEBL. EINK. 10)	1547	1547	111378	1394	31525	1528	53129	519
25	INSGESAMT	BETRIEBE INSGESAMT	54217	54088	771093	43478	259706	48923	369365	5065
26		BETR., IN DENEN D. BETRIEBL. EINK. GROESSER IST ALS DAS AUSSERBETRIEBL. 9)	18175	18147	513446	15355	161450	16441	243149	4097
27		BETR. OHNE AUSSERBETRIEBL. EINK. 10)	14198	14178	408654	12203	133720	12893	189603	3282

\*) LANDWIRTSCHAFTLICHE BETRIEBE, DEREN INHABER NATUERLICHE PERSONEN SIND.-

1) EINSCHL. KOERNERMAIS.- 2) OHNE SAMENBAU.- 3) RAPS UND RUEBSEN, HOPFEN, TABAK, RUEBEN UND GRAESER ZUR SAMEN PFLANZEN U.A.).- 4) OHNE AMMEN- UND MUTTERKUEHE.- 5) OHNE FERKEL UNTER 20 KG LEBENDGEWICHT.- 6) 1/2 JAHR UND SEINES EHEGATTEN.- 9) AUSSERBETRIEBLICHES EINKOMMEN DES BETRIEBSINHABERS UND/ODER SEINES EHEGATTEN, EINSCHL. UND SEINES EHEGATTEN.

NACH GROSSENKLASSEN DER LANDW. GENUTZTEN FLAECHE 1987 \*)

06 HESSEN

BETRIEBE MIT															BETRIEBE MIT		
RUEBEN 2)	HA 9	HA 10	HA 11	HA 12	HA 13	HA 14	HA 15	HA 16	HA 17	HA 18	HA 19	HA 20	HA 21	HA 22	HA 23	HA 29	HA I
FLAECHE I	BETR. I	FL. I	BETR. I	FLAECHE I	BETR. I	TIERE I	TIERE I	TIERE I	TIERE I	TIERE I	TIERE I	TIERE I	TIERE I	TIERE I	TIERE I	LF I	ILFD I
9	10	11	12	13	14	15	16	17	18	19	20	21	22	23	29	I	I
1	4	1	159	143	75	304	389	12013	264	311893	31	2868	870	420	01		
			37	30	8	42	35	4415	45	259432	4	362	49	20	02		
			23	16	3	11	23	2630	31	198543			-	-	03		
8	163	108	1128	1293	334	706	3791	13981	2093	31676	363	685	4917	7010	04		
			25	23	18	41	65	305	47	408	8	14	29	39	05		
-	-	-	17	16	12	27	41	191	28	250			-	-	06		
43	691	692	2255	2736	2768	7350	8110	41482	4517	105003	850	2963	9744	32546	07		
	12	13	58	87	95	301	174	1547	135	22855	26	1105	87	285	08		
			38	59	60	185	94	1045	78	17526	18	1085	-	-	09		
146	1001	1639	2375	4318	4363	19108	7370	64225	4225	182363	790	1799	8271	59224	10		
43	52	94	204	503	459	2479	579	6669	394	76801	72	239	189	1433	11		
28	26	45	129	352	301	1639	353	3990	246	62146	47	90	-	-	12		
1658	1859	4854	3306	8862	6220	53726	8584	158301	4776	270362	831	3890	6878	95794	13		
1198	518	1239	1197	3538	2755	28089	3350	76013	1958	198864	361	3116	691	10437	14		
853	333	789	904	2644	2079	21759	2474	57212	1445	148659	267	1043	-	-	15		
3901	1487	5133	2133	8309	4320	67272	5197	181949	2749	202931	422	38240	1956	46762	16		
3508	983	3071	1640	6556	3564	57771	4077	149779	2178	179079	327	38076	598	14512	17		
2813	734	2172	1352	5429	2973	48633	3291	118680	1787	137849	263	37434	-	-	18		
7863	1834	8563	1561	7257	3597	82002	4025	237534	1871	199042	221	48139	808	29861	19		
7540	1621	7373	1446	6408	3391	78367	3724	224765	1744	195938	204	48107	425	15989	20		
6268	1300	5745	1207	5154	2926	68779	3150	188716	1467	149641	169	47286	-	-	21		
7520	1263	16492	662	14188	1144	39234	1332	145708	572	188188	63	895	273	21700	22		
7209	1183	15329	625	12596	1100	37870	1262	138964	542	184644	55	798	154	12305	23		
4973	939	11115	493	4765	962	33157	1049	111129	441	129980	45	676	-	-	24		
21140	8302	37482	13579	47106	22821	269702	38798	855193	21067	1491458	3571	99479	33717	293317	25		
19500	4372	27120	5232	29741	11390	204960	13266	602457	7043	1118021	1057	91817	2222	55020	26		
14936	3341	19872	4163	18435	9316	174190	10475	483593	5523	844594	816	87979	-	-	27		

GEWINNUNG, ALLE ANDEREN HANDELSGEWAECHSE (MOHN, KOERNERSENF, FLACHS, HANF, ZICHORIEN, HEIL- UND GEWUERZ-  
 AELTER.- 7) EINSCHL. DER HIERFUER BESTIMMTEN KUEKEN UND SONSTIGE HAEHNE.- 8) DES BETRIEBSINHABERS UND/ODER  
 BETRIEBE OHNE AUSSERBETRIEBLICHES EINKOMMEN DES BETRIEBSINHABERS UND SEINES EHEGATTEN.- 10) DES BETRIEBSINHABERS

## 07 RHEINLAND-PFALZ

LFDI NR.	LANDW. GEN. FLÄECHE VON ... BIS UNTER ... HA	BETRIEBSTYP	INS-	LANDW.	DAUER-	GETREIDE 1)	UND ZWAR			
			GESAMTI	GENUTZTER FLÄECHE	GRUENLAND	1) IZUCKER				
			BETRIEBE	FLÄECHEI HA	BETR. IFLÄECHEI HA	BETR. IFLÄECHEI HA	BETR.			
			1	2	3	4	5	6	7	8
01	UNTER 1	BETRIEBE ZUSAMMEN	9147	9055	5232	518	115	316	108	7
02		BETR., IN DENEN D. BETRIEBL. EINK. GROE- SSER IST ALS DAS AUSSERBETRIEBL. 9)	1320	1287	730	82	18	25	11	-
03		BETR. OHNE AUSSERBETRIEBL. EINK. 10)	851	824	453	64	12	12	6	-
04	1 - 2	BETRIEBE ZUSAMMEN	8741	8741	12291	2998	2598	3037	2461	56
05		BETR., IN DENEN D. BETRIEBL. EINK. GROE- SSER IST ALS DAS AUSSERBETRIEBL. 9)	1834	1834	2729	190	92	135	87	3
06		BETR. OHNE AUSSERBETRIEBL. EINK. 10)	1291	1291	1943	137	68	82	51	
07	2 - 5	BETRIEBE ZUSAMMEN	11770	11770	38581	5625	10454	6489	11575	146
08		BETR., IN DENEN D. BETRIEBL. EINK. GROE- SSER IST ALS DAS AUSSERBETRIEBL. 9)	3680	3680	12146	564	640	737	938	30
09		BETR. OHNE AUSSERBETRIEBL. EINK. 10)	2698	2698	8914	412	470	541	696	
10	5 - 10	BETRIEBE ZUSAMMEN	9358	9358	67405	5610	19508	7073	26288	429
11		BETR., IN DENEN D. BETRIEBL. EINK. GROE- SSER IST ALS DAS AUSSERBETRIEBL. 9)	3376	3376	24563	970	2498	1737	5607	219
12		BETR. OHNE AUSSERBETRIEBL. EINK. 10)	2640	2640	19291	770	1943	1380	4395	176
13	10 - 20	BETRIEBE ZUSAMMEN	9309	9309	133657	6038	37268	8431	62828	1685
14		BETR., IN DENEN D. BETRIEBL. EINK. GROE- SSER IST ALS DAS AUSSERBETRIEBL. 9)	5175	5175	76820	2593	15495	4559	34308	1472
15		BETR. OHNE AUSSERBETRIEBL. EINK. 10)	4125	4125	61392	2038	11854	3666	27495	1285
16	20 - 30	BETRIEBE ZUSAMMEN	5098	5098	125468	3500	37480	4844	59198	1429
17		BETR., IN DENEN D. BETRIEBL. EINK. GROE- SSER IST ALS DAS AUSSERBETRIEBL. 9)	4141	4141	102617	2703	29048	3945	47692	1371
18		BETR. OHNE AUSSERBETRIEBL. EINK. 10)	3416	3416	84644	2220	24232	3249	38806	1168
19	30 - 50	BETRIEBE ZUSAMMEN	4619	4619	175116	3524	61601	4380	76866	1128
20		BETR., IN DENEN D. BETRIEBL. EINK. GROE- SSER IST ALS DAS AUSSERBETRIEBL. 9)	4250	4250	161561	3225	56347	4057	70865	1101
21		BETR. OHNE AUSSERBETRIEBL. EINK. 10)	3548	3548	135225	2713	48906	3384	58135	908
22	50 UND MEHR	BETRIEBE ZUSAMMEN	2162	2162	153294	1793	51442	2074	69518	394
23		BETR., IN DENEN D. BETRIEBL. EINK. GROE- SSER IST ALS DAS AUSSERBETRIEBL. 9)	2055	2055	145253	1706	49115	1979	65502	381
24		BETR. OHNE AUSSERBETRIEBL. EINK. 10)	1735	1735	121131	1460	42285	1670	53796	319
25	INSGESAMT	BETRIEBE INSGESAMT	60204	60112	711044	29606	220466	36644	308842	5274
26		BETR., IN DENEN D. BETRIEBL. EINK. GROE- SSER IST ALS DAS AUSSERBETRIEBL. 9)	25831	25798	526419	12033	153253	17174	225010	4577
27		BETR. OHNE AUSSERBETRIEBL. EINK. 10)	20304	20277	432993	9804	129770	13984	183380	3876

\*) LANDWIRTSCHAFTLICHE BETRIEBE, DEREN INHABER NATUERLICHE PERSONEN SIND.-  
 1) EINSCHL. KOERNERMAIS.- 2) OHNE SAMENBAU.- 3) RAPS UND RUEBSEN, HOPFEN, TABAK, RUEBEN UND GRAESER ZUR SAMEN  
 PFLANZEN U.A.).- 4) OHNE AMMEN- UND MUTTERKUEHE.- 5) OHNE FERKEL UNTER 20 KG LEBENDGEWICHT.- 6) 1/2 JAHR UND  
 SEINES EHEGATTEN.- 9) AUSSERBETRIEBLICHES EINKOMMEN DES BETRIEBSINHABERS UND/ODER SEINES EHEGATTEN, EINSCHL.  
 UND SEINES EHEGATTEN.

NACH GROSSENKLASSEN DER LANDW. GENUTZTEN FLAECHE 1987 \*)

07 RHEINLAND-PFALZ

BETRIEBE MIT														BETRIEBE MIT				
RUEBEN 2)	HADELS- GEWAECHESEN 3)	FL. HA	WALD	FLAECHE HA	BETR. I HA	MILCHKUEHEN 4)	TIERE I	SCHWEINEN 5)	BETR. I I	TIERE I	LEGEHENNEN 6)	BETR. I I	TIERE I	SCHLACHT-, MASHAEHNEN UND -HUEHNERN 7)	BETR. I I	TIERE I	AUSSERBETR. EINKOMMEN 8) AUS ANDERW. ERWERBS- TAETIGKEIT	ILFD INR.
9	10	11	12	13	14	15	16	17	18	19	20	21	22	23	24	25	26	27
1	26	8	1391	776	64	348	363	14543	379	329934	66	7794	5165	3087	01			
-			202	123	12	94	39	10762	54	258310	9	6486	174	102	02			
-			119	71	8	73	23	10093	30	177170	4	6223	-	-	03			
11	113	65	2328	2225	275	747	1195	4878	1194	39167	218	664	5047	7098	04			
0			400	336	22	101	55	232	69	14039	12	27	281	412	05			
			277	205	13	66	36	135	44	11775	7	13	-	-	06			
76	311	302	3502	3663	1181	3397	2803	16176	2210	84581	385	1564	6945	22795	07			
16	43	47	828	751	92	351	322	4286	291	13882	57	410	536	1733	08			
	30	31	609	504	66	210	225	3999	200	10918	33	263	-	-	09			
489	666	1041	3297	4166	2534	11511	3355	22960	2515	277018	379	6869	5477	39421	10			
276	203	292	818	1103	388	1987	754	5105	612	107901	106	3086	320	2261	11			
219	171	246	605	578	314	1597	596	3640	507	95122	89	3008	-	-	12			
4133	1579	3715	3682	6170	3829	32914	4330	60773	3117	209008	465	3625	4318	59961	13			
3694	969	2222	1696	2916	1821	18090	2319	37632	1676	160982	246	2522	494	7290	14			
3231	799	1815	1323	2243	1436	14269	1872	28889	1364	122437	196	2361	-	-	15			
5660	1219	4137	2257	5182	2577	41927	2544	79984	1618	236887	207	1423	1290	31146	16			
5458	976	3220	1814	4199	2140	36522	2090	69934	1318	187867	162	1283	389	9632	17			
4650	776	2528	1497	3596	1797	31209	1742	55858	1110	143083	146	1212	-	-	18			
6946	1429	6835	2255	7698	2843	72673	2202	132558	1203	147073	164	37391	709	26303	19			
6805	1287	5983	2092	6531	2695	69661	2047	124395	1116	132594	154	37350	369	13779	20			
5617	1015	4622	1795	5686	2322	60958	1714	99384	929	98500	133	36842	-	-	21			
4344	1069	11115	1051	5579	1328	50386	896	99500	469	123773	62	92334	235	16694	22			
4215	1013	10394	1000	3959	1293	49446	849	93079	446	119381	61	92393	134	9383	23			
3366	839	8380	842	3197	1125	43332	719	79214	380	71326	52	80320	-	-	24			
21660	6412	27218	19763	35459	14631	213903	17688	431372	12705	1447441	1946	151664	29186	206505	25			
20464	4505	22165	8850	19918	8463	176252	8475	345365	5582	994956	807	143497	2697	44592	26			
17093	3640	17628	7067	16080	7081	151714	6927	281212	4564	730331	660	130242	-	-	27			

GEWINNUNG, ALLE ANDEREN HANDELSGEWAECHE (MOHN, KOERNERSENF, FLACHS, HANF, ZICHORIEN, HEIL- UND GEWUERZ-  
AELTER.- 7) EINSCHL. DER HIERFUER BESTIMMTEN KUEKEN UND SONSTIGE HAEHNE.- 8) DES BETRIEBSINHABERS UND/ODER  
BETRIEBE OHNE AUSSERBETRIEBLICHES EINKOMMEN DES BETRIEBSINHABERS UND SEINES EHEGATTEN.- 10) DES BETRIEBSINHABERS

08 BADEN-WUERTTEMBERG

LFDI NR.	LANDW. GEN. FLAECHE VON ... BIS UNTER ... HA	BETRIEBSTYP	INS- GESAMTI		LANDW. GENUTZTER FLAECHE		DAUER- GRUENLAND		GETREIDE 1)		UND ZWAR
			BETRIEBE	FLAECHEI	BETR. IFLAECHEI	BETR. IFLAECHEI	BETR. IFLAECHEI	BETR.	IZUCKER		
			1	2	3	4	5	6	7	8	
01	UNTER 1	BETRIEBE ZUSAMMEN	10689	10334	6021	2538	557	1099	289	12	
02		BETR., IN DENEN D. BETRIEBL. EINK. GROE- SSER IST ALS DAS AUSSERBETRIEBL. 9)	1417	1378	744	230	60	55	18		
03		BETR. OHNE AUSSERBETRIEBL. EINK. 10)	986	965	516	152	36	27	7		
04	1 - 2	BETRIEBE ZUSAMMEN	19848	19848	28174	14824	12269	11036	7791	114	
05		BETR., IN DENEN D. BETRIEBL. EINK. GROE- SSER IST ALS DAS AUSSERBETRIEBL. 9)	1192	1192	1712	527	341	302	179		
06		BETR. OHNE AUSSERBETRIEBL. EINK. 10)	706	706	1017	307	210	156	99		
07	2 - 5	BETRIEBE ZUSAMMEN	25230	25230	82852	21005	37420	18579	27730	233	
08		BETR., IN DENEN D. BETRIEBL. EINK. GROE- SSER IST ALS DAS AUSSERBETRIEBL. 9)	2582	2582	8974	1526	2154	1408	1761	26	
09		BETR. OHNE AUSSERBETRIEBL. EINK. 10)	1619	1619	5654	955	1365	876	1076	13	
10	5 - 10	BETRIEBE ZUSAMMEN	22191	22191	161627	19905	72762	18018	58595	417	
11		BETR., IN DENEN D. BETRIEBL. EINK. GROE- SSER IST ALS DAS AUSSERBETRIEBL. 9)	4845	4845	36866	3979	14621	3727	10718	128	
12		BETR. OHNE AUSSERBETRIEBL. EINK. 10)	3378	3378	25769	2776	10320	2577	7175	74	
13	10 - 20	BETRIEBE ZUSAMMEN	23921	23921	345280	22462	155686	21218	123688	1551	
14		BETR., IN DENEN D. BETRIEBL. EINK. GROE- SSER IST ALS DAS AUSSERBETRIEBL. 9)	12450	12450	188438	11629	86000	10575	62882	1129	
15		BETR. OHNE AUSSERBETRIEBL. EINK. 10)	9192	9192	139750	8622	64836	7782	45612	837	
16	20 - 30	BETRIEBE ZUSAMMEN	12608	12608	308085	12029	127944	11502	112739	1635	
17		BETR., IN DENEN D. BETRIEBL. EINK. GROE- SSER IST ALS DAS AUSSERBETRIEBL. 9)	10355	10355	254461	9871	105082	9405	92275	1492	
18		BETR. OHNE AUSSERBETRIEBL. EINK. 10)	8152	8152	200584	7776	83711	7363	71948	1216	
19	30 - 50	BETRIEBE ZUSAMMEN	8425	8425	315576	8064	117156	7967	122383	1449	
20		BETR., IN DENEN D. BETRIEBL. EINK. GROE- SSER IST ALS DAS AUSSERBETRIEBL. 9)	7749	7749	291035	7420	107374	7322	112660	1394	
21		BETR. OHNE AUSSERBETRIEBL. EINK. 10)	6303	6303	236664	6041	87250	5954	91291	1182	
22	50 UND MEHR	BETRIEBE ZUSAMMEN	2904	2904	212488	2682	71127	2784	90604	497	
23		BETR., IN DENEN D. BETRIEBL. EINK. GROE- SSER IST ALS DAS AUSSERBETRIEBL. 9)	2741	2741	198685	2534	65662	2637	85093	479	
24		BETR. OHNE AUSSERBETRIEBL. EINK. 10)	2228	2228	159658	2077	54392	2141	67172	378	
25	INSGESAMT	BETRIEBE INSGESAMT	125816	125461	1460103	103509	594921	93203	543819	5908	
26		BETR., IN DENEN D. BETRIEBL. EINK. GROE- SSER IST ALS DAS AUSSERBETRIEBL. 9)	43331	43292	980915	37716	381294	35431	365586	4652	
27		BETR. OHNE AUSSERBETRIEBL. EINK. 10)	32564	32543	769612	28706	302120	26876	284380	3703	

\*) LANDWIRTSCHAFTLICHE BETRIEBE, DEREN INHABER NATUERLICHE PERSONEN SIND.-

1) EINSCHL. KOERNERMAIS.- 2) OHNE SAMENBAU.- 3) RAPS UND RUEBSEN, HOPFEN, TABAK, RUEBEN UND GRAESER ZUR SAMEN PFLANZEN U.A.).- 4) OHNE AMMEN- UND MUTTERKUEHE.- 5) OHNE FERKEL UNTER 20 KG LEBENDGEWICHT.- 6) 1/2 JAHR UND SEINES EHEGATTEN.- 9) AUSSERBETRIEBLICHES EINKOMMEN DES BETRIEBSINHABERS UND/ODER SEINES EHEGATTEN, EINSCHL. UND SEINES EHEGATTEN.

NACH GROESSENKLASSEN DER LANDW. GENUTZTEN FLAECHE 1987 \*)

08 BADEN-WUERTEMBERG

BETRIEBE MIT															BETRIEBE MIT				
RUEBEN 2)	HANDELS- GEWAECHSEN 3)	FL. HA	BETR. I	WALD I	FLAECHE HA	BETR. I	MILCHKUEHEN 4)	TIERE I	BETR. I	SCHWEINEN 5)	TIERE I	LEGEHENNEN 6)	TIERE I	SCHLACHT- MASTHAENNEN UND -HUEHNERN 7)	BETR. I	TIERE I	AUSSERBETR. EINKOMMEN 8)	ILFD I	INR. I
9	10	11	12	13	14	15	16	17	18	19	20	21	22	23	24	25	26	27	28
1	30	6	2299	2043	405	2681	1057	15096	1490	245636	299	8850	6372	3629	01				
	4	0	183	234	44	372	84	2117	123	96235	25	4807	147	73	02				
			95	113	20	163	37	578	59	51041	15	2800	-	-	03				
19	460	212	7449	7647	1261	2333	5078	15360	6812	152029	1561	4308	12556	18004	04				
	12	4	292	270	59	148	136	906	212	13078	56	597	167	242	05				
			161	155	27	82	58	610	101	10661	26	348	-	-	06				
83	1817	1536	11774	17883	6355	17800	11659	51927	11881	343861	2920	69547	18351	60739	07				
13	99	76	1051	1945	505	1739	750	3613	820	60489	204	4505	447	1556	08				
5	62	52	617	1188	322	1030	445	2245	496	50862	122	3675	-	-	09				
390	3434	4800	12745	36745	11580	60042	14467	120763	12477	396420	3260	35355	16360	118466	10				
135	554	751	2763	13262	2612	17170	2763	25567	2540	169735	668	6273	771	5925	11				
76	365	491	1997	10565	1851	11946	1887	16795	1763	138664	442	4947	-	-	12				
3255	4847	10428	15233	64576	16654	176050	16875	307939	14004	723085	3533	84108	12769	177459	13				
2530	1992	4128	8129	44551	9430	118952	8546	184985	7462	534357	1905	79386	1982	29812	14				
1799	1398	2831	6085	36541	7122	91064	6337	135342	5561	358946	1460	78184	-	-	15				
5463	3310	10160	8441	35174	9593	173690	8886	358074	6991	609535	1546	45364	3526	84778	16				
5046	2505	7542	6985	30661	8130	155433	7284	320239	5835	519864	1299	44142	1391	34006	17				
4088	1869	5576	5546	25496	6481	126158	5758	255102	4637	389786	1023	25480	-	-	18				
6725	3102	13758	5464	24382	6367	160090	5641	390839	4132	512461	751	103353	1495	55322	19				
6490	2788	12136	5041	23105	5956	152915	5196	373812	3817	493458	682	103195	863	32366	20				
5482	2198	9524	4126	19378	4888	127441	4222	309889	3094	419365	542	28631	-	-	21				
4996	1648	16814	1617	9292	1735	58418	1602	211632	1105	598974	151	33134	428	32913	22				
4686	1560	15579	1534	8753	1673	56862	1532	205132	1052	465624	142	33124	285	20771	23				
3380	1239	12136	1248	5189	1419	49505	1256	169706	871	274606	109	33002	-	-	24				
20932	18648	57714	65022	197742	53950	651104	65265	1471630	58892	3582001	14021	384019	71857	551310	25				
18900	9514	40216	25978	122781	28409	503591	26291	1116371	21861	2352840	4981	276029	6053	124751	26				
14830	7138	30612	19875	98625	22130	407389	20000	890267	16582	1693931	3739	177067	-	-	27				

GEWINNUNG, ALLE ANDEREN HANDELSGEWAECHSE (MOHN, KOERNERSENF, FLACHS, HANF, ZICHORIEN, HEIL- UND GEWUERZ-  
AELTER.- 7) EINSCHL. DER HIERFUEER BESTIMMTEN KUEKEN UND SONSTIGE HAEGNE.- 8) DES BETRIEBSINHABERS UND/ODER  
BETRIEBE OHNE AUSSERBETRIEBLICHES EINKOMMEN DES BETRIEBSINHABERS UND SEINES EHEGATTEN.- 10) DES BETRIEBSINHABERS

## 2 [402] ERGEBNISSE FUER SOZIALÖKONOMISCHE BETRIEBSTYPEN

09 BAYERN

LFDI NR.	LANDW. GEN. FLAECHE VON ... BIS UNTER ... HA	BETRIEBSTYP	INS- GESAMTI		LANDW. GENUTZTER FLAECHE		DAUER- GRUENLAND		GETREIDE 1)		UND ZWAR						
			BETRIEBE	1	FLAECHEI HA	2	BETR. IFLAECHEI HA	3	BETR. IFLAECHEI HA	4	5	BETR. IFLAECHEI HA	6	7	BETR.	8	
01	UNTER 1	BETRIEBE ZUSAMMEN	5146	4530	2410	594	217	543	252	10							
02		BETR., IN DENEN D. BETRIEBL. EINK. GROE- SSER IST ALS DAS AUSSERBETRIEBL. 9)	1164	1058	523	88	25	45	20								
03		BETR. OHNE AUSSERBETRIEBL. EINK. 10)	781	723	354	56	17	24	8								
04	1 - 2	BETRIEBE ZUSAMMEN	19681	19681	27860	12667	12736	10140	9019	103							
05		BETR., IN DENEN D. BETRIEBL. EINK. GROE- SSER IST ALS DAS AUSSERBETRIEBL. 9)	907	907	1284	381	371	257	204								
06		BETR. OHNE AUSSERBETRIEBL. EINK. 10)	518	518	742	204	197	132	107								
07	2 - 5	BETRIEBE ZUSAMMEN	39316	39316	135338	30389	61229	28476	50902	518							
08		BETR., IN DENEN D. BETRIEBL. EINK. GROE- SSER IST ALS DAS AUSSERBETRIEBL. 9)	2702	2702	9799	1837	4205	1550	2445	37							
09		BETR. OHNE AUSSERBETRIEBL. EINK. 10)	1525	1525	5497	984	2214	849	1297								
10	5 - 10	BETRIEBE ZUSAMMEN	50521	50521	371355	43476	156046	42938	142937	2073							
11		BETR., IN DENEN D. BETRIEBL. EINK. GROE- SSER IST ALS DAS AUSSERBETRIEBL. 9)	10858	10858	85887	9594	40952	8467	26403	578							
12		BETR. OHNE AUSSERBETRIEBL. EINK. 10)	6871	6871	54860	6066	25550	5439	17002	409							
13	10 - 20	BETRIEBE ZUSAMMEN	65948	65948	958450	60552	418548	55787	321493	6540							
14		BETR., IN DENEN D. BETRIEBL. EINK. GROE- SSER IST ALS DAS AUSSERBETRIEBL. 9)	43449	43449	658806	40676	310128	35427	197926	4685							
15		BETR. OHNE AUSSERBETRIEBL. EINK. 10)	33211	33211	507926	31234	237879	27355	151665	3719							
16	20 - 30	BETRIEBE ZUSAMMEN	33795	33795	821810	31592	341826	28999	267616	5011							
17		BETR., IN DENEN D. BETRIEBL. EINK. GROE- SSER IST ALS DAS AUSSERBETRIEBL. 9)	31069	31069	757523	29215	319699	26568	241220	4709							
18		BETR. OHNE AUSSERBETRIEBL. EINK. 10)	25994	25994	634484	24555	267491	22327	200668	4006							
19	30 - 50	BETRIEBE ZUSAMMEN	18994	18994	701524	17042	224636	17294	271726	4301							
20		BETR., IN DENEN D. BETRIEBL. EINK. GROE- SSER IST ALS DAS AUSSERBETRIEBL. 9)	18208	18208	672740	16401	215356	16623	259827	4181							
21		BETR. OHNE AUSSERBETRIEBL. EINK. 10)	15301	15301	563891	13912	181924	14056	215545	3476							
22	50 UND MEHR	BETRIEBE ZUSAMMEN	4847	4847	357062	3763	70646	4476	173913	1943							
23		BETR., IN DENEN D. BETRIEBL. EINK. GROE- SSER IST ALS DAS AUSSERBETRIEBL. 9)	4514	4514	326118	3521	63317	4206	159409	1850							
24		BETR. OHNE AUSSERBETRIEBL. EINK. 10)	3456	3456	238427	2790	48730	3237	114403	1401							
25	INSGESAMT	BETRIEBE INSGESAMT	238248	237632	3375809	200075	1285884	188653	1237858	20499							
26		BETR., IN DENEN D. BETRIEBL. EINK. GROE- SSER IST ALS DAS AUSSERBETRIEBL. 9)	112871	112765	2512680	101713	954053	93143	887454	16044							
27		BETR. OHNE AUSSERBETRIEBL. EINK. 10)	87657	87599	2006181	79801	764002	73419	700695	13033							

\*) LANDWIRTSCHAFTLICHE BETRIEBE, DEREN INHABER NATUERLICHE PERSONEN SIND.-

1) EINSCHL. KOERNERMAIS.- 2) OHNE SAMENBAU.- 3) RAPS UND RUEBSEN, HOPFEN, TABAK, RUEBEN UND GRAESER ZUR SAMEN PFLANZEN U.A.).- 4) OHNE AMMEN- UND MUTTERKUEHE.- 5) OHNE FERKEL UNTER 20 KG LEBENDGEWICHT.- 6) 1/2 JAHR UND SEINES EHEGATTEN.- 9) AUSSERBETRIEBLICHES EINKOMMEN DES BETRIEB SINHABERS UND/ODER SEINES EHEGATTEN, EINSCHL. UND SEINES EHEGATTEN.



NACH GROESSENKLASSEN DER LANDW. GENUTZTEN FLAECHE 1987 \*)

09 BAYERN

BETRIEBE MIT														BETRIEBE MIT		
RUEBEN	2)	HA	HA	HA	HA	HA	HA	HA	HA	HA	HA	HA	HA	HA	AUSSERBETR.	ILFD
2)	3)	3)	3)	3)	3)	3)	3)	3)	3)	3)	3)	3)	3)	3)	8)	INR.
FLAECHE	BETR.	FL.	BETR.	FLAECHE	BETR.	TIERE	BETR.	TIERE	BETR.	TIERE	BETR.	TIERE	BETR.	TIERE	BETR.	LF
9	10	11	12	13	14	15	16	17	18	19	20	21	22	23	23	
1	36	14	1621	2324	473	3137	1229	35302	1062	895899	166	154254	2756	1315	01	
	4	1	177	269	92	800	132	8192	132	420025	24	38049	156	66	02	
			96	136	50	484	67	2913	73	320416	11	539	-	-	03	
41	428	378	10098	17675	1943	4762	4825	23532	5615	109054	1103	26787	13584	19393	04	
	13	12	327	661	120	423	131	1079	185	6232	34	157	144	204	05	
			166	322	64	236	60	349	91	4780	13	17	-	-	06	
299	2420	3225	23040	43713	13909	54105	16146	114821	16468	335250	3291	12036	30364	105356	07	
	20	90	179	1417	3221	1134	5490	800	7344	1003	33300	232	834	464	08	
		37	61	759	1728	600	2920	408	4126	514	19453	130	410	-	09	
2341	5894	11664	35737	89500	30829	216777	27143	316354	26097	676794	5321	90106	38463	279243	10	
	728	929	2374	7698	20679	8003	69201	5175	67058	5553	194230	1161	61163	2206	17436	11
	503	619	1603	4871	13308	5078	44271	3297	42225	3526	130064	724	13464	-	-	12
13311	8821	27129	52985	220417	51012	695257	35786	749887	34313	906381	6405	136648	27557	375265	13	
	9936	4321	14195	35367	151925	36846	553784	22623	492218	23022	645123	4274	118823	6299	92368	14
	7818	3195	10481	27207	118903	28664	438230	17409	376075	17967	456424	3324	69915	-	-	15
16096	5298	22077	28951	182852	28058	596975	17506	658398	16221	496620	2685	145364	5003	119036	16	
15290	4432	18125	26734	168832	26420	571672	16020	607603	15093	454192	2481	117872	2592	62326	17	
12881	3484	13875	22449	143127	22488	490343	13465	503975	12882	368975	2103	68237	-	-	18	
21875	5485	31755	16388	140838	13682	359380	9558	681019	7752	567444	1158	248307	1805	66557	19	
21267	5175	29572	15755	133811	13329	352146	9222	657187	7534	535036	1105	197085	1188	44135	20	
17320	4228	23367	13286	111322	11537	306549	7824	534471	6505	392325	954	96414	-	-	21	
21799	2621	36405	3896	81541	1994	57867	2094	333778	1392	702737	164	230031	632	57389	22	
20111	2446	32987	3650	64858	1943	56464	2015	312624	1332	672972	152	229944	382	34372	23	
13949	1855	23967	2794	34529	1635	48029	1630	235322	1089	253891	115	87842	-	-	24	
75763	31003	132647	172716	778860	141900	1988260	114287	2913091	108920	4630119	20293	1043539	120164	1023554	25	
67355	17410	97445	91125	544256	87887	1609980	56118	2153305	53854	2961110	9463	763927	13431	252629	26	
52481	13426	73361	71628	423375	70116	1331062	44160	1699456	42647	1946328	7374	336832	-	-	27	

GEWINNUNG, ALLE ANDEREN HANDELSGEMAECHSE (MOHN, KOERNERSENF, FLACHS, HANF, ZICHORIEN, HEIL- UND GEWUERZ-  
 AELTER.- 7) EINSCHL. DER HIERFUEER BESTIMMTEN KUEKEN UND SONSTIGE HAEHNE.- 8) DES BETRIEBSINHABERS UND/ODER  
 BETRIEBE OHNE AUSSERBETRIEBLICHES EINKOMMEN DES BETRIEBSINHABERS UND SEINES EHEGATTEN.- 10) DES BETRIEBSINHABERS

## 10 SAARLAND

LFDI NR.	LANDW. GEN. FLAECHE VON ... BIS UNTER ... HA	BETRIEBSTYP	INS- GESAMTI	LANDW. GENUTZTER FLAECHE	DAUER- GRUENLAND	GETREIDE 1)	UND ZWAR IZUCKER	BETR. FLAECHEI HA	BETR. IFLAECHEI HA	BETR. IFLAECHEI HA	BETR. FLAECHEI HA
			1	2	3	4	5	6	7	8	
01	UNTER 1	BETRIEBE ZUSAMMEN	204	199	98	30	11	20	8	-	
02		BETR., IN DENEN D. BETRIEBL. EINK. GROE- SSER IST ALS DAS AUSSERBETRIEBL. 9)	78	77	31	4	1	-	-	-	
03		BETR. OHNE AUSSERBETRIEBL. EINK. 10)	58	57	25	3	1	-	-	-	
04	1 - 2	BETRIEBE ZUSAMMEN	586	586	813	447	395	340	269	-	
05		BETR., IN DENEN D. BETRIEBL. EINK. GROE- SSER IST ALS DAS AUSSERBETRIEBL. 9)	13	13	19	6	4	6	4	-	
06		BETR. OHNE AUSSERBETRIEBL. EINK. 10)	11	11	17	4	2	5	4	-	
07	2 - 5	BETRIEBE ZUSAMMEN	805	805	2592	639	1148	610	1079		
08		BETR., IN DENEN D. BETRIEBL. EINK. GROE- SSER IST ALS DAS AUSSERBETRIEBL. 9)	57	57	190	16	29	26	39	-	
09		BETR. OHNE AUSSERBETRIEBL. EINK. 10)	42	42	140	13	22	22	33	-	
10	5 - 10	BETRIEBE ZUSAMMEN	511	511	3594	415	1430	429	1673		
11		BETR., IN DENEN D. BETRIEBL. EINK. GROE- SSER IST ALS DAS AUSSERBETRIEBL. 9)	57	57	397	23	72	30	106	-	
12		BETR. OHNE AUSSERBETRIEBL. EINK. 10)	45	45	312	16	47	23	81	-	
13	10 - 20	BETRIEBE ZUSAMMEN	542	542	7787	464	2916	504	4089	4	
14		BETR., IN DENEN D. BETRIEBL. EINK. GROE- SSER IST ALS DAS AUSSERBETRIEBL. 9)	141	141	2195	121	781	132	1141		
15		BETR. OHNE AUSSERBETRIEBL. EINK. 10)	110	110	1739	94	634	104	905		
16	20 - 30	BETRIEBE ZUSAMMEN	327	327	7993	302	3096	316	4050	3	
17		BETR., IN DENEN D. BETRIEBL. EINK. GROE- SSER IST ALS DAS AUSSERBETRIEBL. 9)	215	215	5325	204	2144	208	2547		
18		BETR. OHNE AUSSERBETRIEBL. EINK. 10)	189	189	4700	181	1906	184	2236		
19	30 - 50	BETRIEBE ZUSAMMEN	368	368	14328	354	6154	357	6475	-	
20		BETR., IN DENEN D. BETRIEBL. EINK. GROE- SSER IST ALS DAS AUSSERBETRIEBL. 9)	308	308	12130	298	5373	300	5291	-	
21		BETR. OHNE AUSSERBETRIEBL. EINK. 10)	263	263	10365	254	4558	257	4525	-	
22	50 UND MEHR	BETRIEBE ZUSAMMEN	396	396	29831	384	12852	385	12588	-	
23		BETR., IN DENEN D. BETRIEBL. EINK. GROE- SSER IST ALS DAS AUSSERBETRIEBL. 9)	365	365	27451	354	11807	357	11567	-	
24		BETR. OHNE AUSSERBETRIEBL. EINK. 10)	326	326	24202	318	10597	320	9967	-	
25	INSGESAMT	BETRIEBE INSGESAMT	3739	3734	67036	3035	28002	2961	30231	12	
26		BETR., IN DENEN D. BETRIEBL. EINK. GROE- SSER IST ALS DAS AUSSERBETRIEBL. 9)	1234	1233	47738	1026	20211	1059	20695	4	
27		BETR. OHNE AUSSERBETRIEBL. EINK. 10)	1044	1043	41500	883	17767	915	17751	4	

\*) LANDWIRTSCHAFTLICHE BETRIEBE, DEREN INHABER NATUERLICHE PERSONEN SIND.-

1) EINSCHL. KOERNERMAIS.- 2) OHNE SAMENBAU.- 3) RAPS UND RUEBSEN, HOPFEN, TABAK, RUEBEN UND GRAESER ZUR SAMEN PFLANZEN U.A.).- 4) OHNE AMMEN- UND MUTTERKUEHE.- 5) OHNE FERKEL UNTER 20 KG LEBENDGEWICHT.- 6) 1/2 JAHR UND SEINES EHEGATTEN.- 9) AUSSERBETRIEBLICHES EINKOMMEN DES BETRIEBSINHABERS UND/ODER SEINES EHEGATTEN, EINSCHL. UND SEINES EHEGATTEN.

NACH GROESSENKLASSEN DER LANDW. GENUTZTEN FLAECHE 1987 \*)

10 SAARLAND

BETRIEBE MIT													BETRIEBE MIT			
													AUSSERBETR.	ILFD		
RUEBEN	2) I	HADELS-	3) I	WALD	MILCHKUEHEN	4) I	SCHWEINEN	5) I	LEGEHENNEN	6) I	SCHLACHT-,	7) I	MASTHAEHNEN	UND	AUS ANDERW.	8) I
FLAECHE	BETR. I	FL. I	BETR. I	FLAECHE I	BETR. I	TIERE I	BETR. I	TIERE I	BETR. I	TIERE I	BETR. I	TIERE I	BETR. I	TIERE I	BETR. I	LF
9	10	11	12	13	14	15	16	17	18	19	20	21	22	23	24	25
-	-	-	34	30	8	66	20	1977	31	8735	6	2157	73	34	01	
-	-	-											6	2	02	
-	-	-													03	
-			175	165	29	45	114	292	131	6748	19	129	313	436	04	
-	-	-													05	
-	-	-													06	
			191	204	118	267	198	698	224	7638	40	202	490	1603	07	
-	-	-	12	45					12	2784					08	
-	-	-	9	39					9	2771					09	
	13	28	130	137	143	521	146	855	162	7034	25	69	347	2459	10	
-	-	-	12	9	10	50	12	97	10	3704			4	28	11	
-	-	-	9	6	7	29	9	75	8	3649					12	
3	35	97	135	356	243	2046	235	3452	158	19171	32	1572	345	4840	13	
	11	36	39	160	81	877	68	1893	58	12340	13	1540	6	84	14	
	7	26	31	45	70	794	54	1679	49	10104					15	
2	25	83	102	157	195	2821	159	4906	118	43896	28	699	111	2651	16	
	13	39	74	110	152	2336	115	4157	83	31041	23	641	13	301	17	
	11	36	66	88	137	2140	100	3389	71	30863	20	637			18	
-	47	216	116	188	273	6671	175	7182	99	25790	16	95	72	2691	19	
-	37	165	100	159	245	6128	153	6126	86	24507	14	93	22	854	20	
-	31	135	85	133	216	5409	133	5231	74	23775	10	13			21	
-	131	1207	158	976	284	11021	142	10582	84	66964	19	29174	45	3608	22	
-	123	1143	149	715	274	10718	136	10360	73	51324	16	29059	18	1544	23	
-	105	909	134	376	257	10152	119	8306	60	21087	13	56			24	
9	257	1639	1041	2213	1293	23458	1189	29944	1007	185976	185	34097	1796	18322	25	
4	184	1383	393	1204	770	20164	495	22670	326	128752	70	31339	74	2829	26	
4	154	1106	340	693	694	18577	423	18700	274	95289	54	1037			27	

GEWINNUNG, ALLE ANDEREN HANDELSGEMAECHSE (MOHN, KOERNERSENF, FLACHS, HANF, ZICHORIEN, HEIL- UND GENUERZ-  
 AELTER.- 7) EINSCHL. DER HIERFUEER BESTIMMTEN KUEKEN UND SONSTIGE HAEHNE.- 8) DES BETRIEBSINHABERS UND/ODER  
 BETRIEBE OHNE AUSSERBETRIEBLICHES EINKOMMEN DES BETRIEBSINHABERS UND SEINES EHEGATTEN.- 10) DES BETRIEBSINHABERS

## STADTSTAATEN

LFDI NR.	LANDW. GEN. FLAECHE VON ... BIS UNTER ... HA	BETRIEBSTYP	INS- GESAMTI		LANDW. GENUTZTER FLAECHE		DAUER- GRUENLAND		GETREIDE 1)		UND ZWAR
			BETRIEBE	FLAECHEI HA	BETR. IFLAECHEI HA	BETR. IFLAECHEI HA	BETR. IFLAECHEI HA	BETR. IFLAECHEI HA	BETR.	IZUCKER	
			1	2	3	4	5	6	7	8	
01	UNTER 1	BETRIEBE ZUSAMMEN	858	837	417	19	5				
02		BETR., IN DENEN D. BETRIEBL. EINK. GROE- SSER IST ALS DAS AUSSERBETRIEBL. 9)	482	468	259	8	1				
03		BETR. OHNE AUSSERBETRIEBL. EINK. 10)	360	352	195	6	0				
04	1 - 2	BETRIEBE ZUSAMMEN	519	519	690	139	164				
05		BETR., IN DENEN D. BETRIEBL. EINK. GROE- SSER IST ALS DAS AUSSERBETRIEBL. 9)	316	316	420	18	13				
06		BETR. OHNE AUSSERBETRIEBL. EINK. 10)	238	238	312	12	9				
07	2 - 5	BETRIEBE ZUSAMMEN	375	375	1163	180	492	23	43		
08		BETR., IN DENEN D. BETRIEBL. EINK. GROE- SSER IST ALS DAS AUSSERBETRIEBL. 9)	180	180	533	34	68				
09		BETR. OHNE AUSSERBETRIEBL. EINK. 10)	110	110	325	17	34				
10	5 - 10	BETRIEBE ZUSAMMEN	176	176	1229	100	510	45	165		
11		BETR., IN DENEN D. BETRIEBL. EINK. GROE- SSER IST ALS DAS AUSSERBETRIEBL. 9)	87	87	622	33	149	16	59		
12		BETR. OHNE AUSSERBETRIEBL. EINK. 10)	53	53	369	20	85	11	46		
13	10 - 20	BETRIEBE ZUSAMMEN	198	198	2803	148	1517	57	344		
14		BETR., IN DENEN D. BETRIEBL. EINK. GROE- SSER IST ALS DAS AUSSERBETRIEBL. 9)	118	118	1733	81	744	34	208		
15		BETR. OHNE AUSSERBETRIEBL. EINK. 10)	74	74	1071	53	474	18	103		
16	20 - 30	BETRIEBE ZUSAMMEN	112	112	2731	96	1457	69	691		
17		BETR., IN DENEN D. BETRIEBL. EINK. GROE- SSER IST ALS DAS AUSSERBETRIEBL. 9)	76	76	1866	66	972	44	404		
18		BETR. OHNE AUSSERBETRIEBL. EINK. 10)	47	47	1170	43	655	30	258		
19	30 - 50	BETRIEBE ZUSAMMEN	163	163	6351	153	4093	107	1403		
20		BETR., IN DENEN D. BETRIEBL. EINK. GROE- SSER IST ALS DAS AUSSERBETRIEBL. 9)	133	133	5235	124	3971	90	1138		
21		BETR. OHNE AUSSERBETRIEBL. EINK. 10)	92	92	3643	86	2473	60	678		
22	50 UND MEHR	BETRIEBE ZUSAMMEN	140	140	10019	127	5160	100	2743		
23		BETR., IN DENEN D. BETRIEBL. EINK. GROE- SSER IST ALS DAS AUSSERBETRIEBL. 9)	125	125	8895	112	4419	89	2455		
24		BETR. OHNE AUSSERBETRIEBL. EINK. 10)	80	80	5650	73	2837	57	1508		
25	INSGESAMT	BETRIEBE INSGESAMT	2541	2520	25403	962	13398	409	5395	3	
26		BETR., IN DENEN D. BETRIEBL. EINK. GROE- SSER IST ALS DAS AUSSERBETRIEBL. 9)	1517	1503	19563	476	9737	278	4270	3	
27		BETR. OHNE AUSSERBETRIEBL. EINK. 10)	1054	1046	12735	310	6567	180	2598		

\*) LANDWIRTSCHAFTLICHE BETRIEBE, DEREN INHABER NATUERLICHE PERSONEN SIND.-

1) EINSCHL. KOERNERMAIS.- 2) OHNE SAMENBAU.- 3) RAPS UND RUEBSEN, HOPFEN, TABAK, RUEBEN UND GRAESER ZUR SAMEN PFLANZEN U.A.).- 4) OHNE AMMEN- UND MUTTERKUEHE.- 5) OHNE FERKEL UNTER 20 KG LEBENDGEWICHT.- 6) 1/2 JAHR UND SEINES EHEGATTEN.- 9) AUSSERBETRIEBLICHES EINKOMMEN DES BETRIEBSINHABERS UND/ODER SEINES EHEGATTEN, EINSCHL. UND SEINES EHEGATTEN.

NACH GROESSENKLASSEN DER LANDW. GENUTZTEN FLAECHE 1987 \*)

STADTSTAATEN

BETRIEBE MIT														BETRIEBE MIT	
RUEBEN 2)	HANDELS- GEWAECHSEN 3)	WALD	MILCHKUEHEN 4)	SCHWEINEN 5)	LEGEHENNEN 6)	SCHLACHT- MASTHAEHNEN UND -HUEHNERN 7)	AUSSERBETR. EINKOMMEN 8)	AUS ANDERW. ERWERBS- TAETIGKEIT	ILFD	INR.					
FLAECHE HA	BETR. HA	FL. HA	BETR. HA	FLAECHE HA	BETR. HA	TIERE	TIERE	BETR. HA	TIERE	IBETR. HA	TIERE	BETR. HA	LF HA	INR.	
9	10	11	12	13	14	15	16	17	18	19	20	21	22	23	
-			7	6			22	505	55	47897	10	45	329	143 01	
-			4	4			6	261	27	36271	5	17	37	17 02	
-	-	-	3	4					17	33013	3	15	-	- 03	
-			13	14			15	81	48	688	17	30	165	219 04	
-			4	8	-	-	3	29	13	141	4	4	19	27 05	
-			-	-	-	-			9	98			-	- 06	
-	5	12	17	84	11	42	28	613	54	7026	12	13	151	468 07	
-	4	12	3	6			6	176	13	1394	3	3	15	39 08	
-							5	56	9	423			-	- 09	
-	3	8	10	77	6	40	29	594	41	7242	7	44	72	491 10	
-							13	239	20	4936	3	34	4	31 11	
-			-	-	-	-	9	218	13	2171			-	- 12	
-	6	30	10	77	39	446	35	912	49	5120	11	21	71	969 13	
-	5	25			25	338	19	448	29	3001	8	18	10	150 14	
-			-	-			14	342	20	1857	5	11	-	- 15	
-	15	64	8	24	38	573	33	742	36	4369	5	73	27	634 16	
-	11	43	3	4	29	461	24	598	24	3464	5	73	4	87 17	
-	7	20			24	398	17	439	17	3360	3	62	-	- 18	
	21	136	8	107	107	2742	42	874	41	8277	6	18	32	1211 19	
	15	101	5	13	99	2587	37	745	34	8146	6	18	7	285 20	
-	10	68			75	2033	26	574	25	7860	4	13	-	- 21	
	52	937	14	39	89	3977	40	4366	30	11032	4	7	15	1235 22	
	49	905	12	33	82	3614	39	4292	29	11022	4	7	10	811 23	
	31	598	7	15	52	2261	27	2951	19	7700	4	7	-	- 24	
20	106	1189	87	428	296	7837	244	8687	354	91651	72	251	862	5370 25	
20	88	1090	34	97	241	7034	147	6788	189	68375	38	174	106	1447 26	
	54	704	16	23	170	4958	102	4592	129	56482	24	115	-	- 27	

GEWINNUNG, ALLE ANDEREN HANDELSGEWAECHSE (MOHN, KOERNERSENF, FLACHS, HANF, ZICHORIEN, HEIL- UND GENUERZ-  
AELTER.- 7) EINSCHL. DER HIERFUER BESTIMMTEN KUEKEN UND SONSTIGE HAEHNE.- 8) DES BETRIEBSINHABERS UND/ODER  
BETRIEBE OHNE AUSSERBETRIEBLICHES EINKOMMEN DES BETRIEBSINHABERS UND SEINES EHEGATTEN.- 10) DES BETRIEBSINHABERS



BETRIEBSSYSTEME NACH GROESSENKLASSEN DES STANDARDBETRIEBSEINKOMMENS 1987

NATUERLICHE PERSONEN SIND, INSGESAMT

BUNDESGBIET

BETRIEBE MIT													BETRIEBE MIT		
													AUSSERBETR.	ILFD	
													EINKOMMEN 8)	INR.	
													AUS ANDERW.		
													ERWERBS-		
													TAETIGKEIT		
RUEBEN	HANDELS-		WALD	MILCHKUEHEN	SCHWEINEN	LEGEHENNEN	SCHLACHT-,		MASTHAEHNEN		UND		BETR.	LF	
2)	GEWAECHSEN			4)	5)	6)	7)		8)		9)		HA	HA	
	3)												I	I	
FLAECHEBETR.	FL.	BETR.	FLAECHEI	BETR.	TIERE	BETR.	TIERE	BETR.	TIERE	BETR.	TIERE	BETR.	I	HA	
9	10	11	12	13	14	15	16	17	18	19	20	21	22	23	
2301	16887	26835	103062	182373	36036	85217	109276	952231	89508	2097870	18705	98727	197980	820946	01
2208	15211	25510	37857	43475	1957	2584	55675	462219	41073	646316	7570	19800	86672	429231	02
37	391	228	19669	21988	30473	77392	21350	71970	23866	304588	5907	10521	51095	215786	03
15	195	207	2918	3048	135	155	16318	316235	8515	885633	1687	58286	13003	34458	04
9	333	214	5609	3503	85	94	2370	7137	3438	43734	649	1602	16067	18217	05
13	367	314	5560	8927	2036	2743	8363	71912	5908	121689	1239	4992	7816	40253	06
2282	16497	26473	71613	80941	34686	82968	104076	929473	82800	2001960	17052	95201	174653	737945	07
5473	8656	22539	38663	107659	42524	208470	44966	763142	34628	1438681	7495	90841	57277	482321	08
5188	6029	19141	6585	15526	1544	3612	9448	250870	5738	214695	941	6157	10704	153365	09
142	989	965	22902	44599	37558	195443	24285	135444	22365	330298	5238	8353	30775	235859	10
34	413	671	1609	2425	145	239	4796	273581	1812	754011	334	72281	3835	28774	11
32	424	563	2281	1696	230	385	1396	6059	1413	23740	259	679	6154	12736	12
65	631	909	2742	8427	2030	5236	4029	90750	2354	92133	468	2899	3266	35238	13
5461	8486	22249	36119	72673	41507	204915	43954	756704	33682	1414877	7240	90369	54734	465972	14
7912	6133	18873	28767	95161	34257	254951	31815	741215	24880	1285297	5379	214026	33238	372000	15
7325	3430	14329	3560	9798	1198	4425	5131	199386	2934	144804	433	8622	4537	86163	16
286	1217	1556	19751	53217	30524	239799	19626	166323	18083	303348	4158	7267	21206	224893	17
63	425	960	1139	2323	99	213	2823	268876	1038	732283	191	192906	1868	19740	18
58	381	734	1318	1315	202	501	910	4975	799	16721	169	828	2681	8427	19
183	584	1133	1774	6070	1586	6426	2756	97912	1501	73840	265	3916	1699	24542	20
7915	6037	18712	27542	72723	33609	251364	31246	737472	24355	1270996	5216	213539	31991	363765	21
9659	4906	16271	23511	89862	28249	278328	24709	717187	19219	1245756	4015	214315	19705	273861	22
8457	2321	11082	2458	7575	994	4927	3566	177920	1953	146524	305	3751	2275	52457	23
637	1281	1983	16879	54431	25120	261316	15906	184751	14463	279356	3140	10979	13227	180074	24
69	367	1037	909	1982	88	223	1932	239961	658	707476	120	197470	985	13485	25
109	337	812	1021	1077	235	760	773	5337	619	14957	121	606	1532	6461	26
373	544	1211	1403	5486	1295	7366	2106	105925	1104	86449	190	1301	934	15980	27
9645	4850	16125	22670	70551	27732	274592	24283	713894	18797	1234762	3876	214107	18953	268457	28
23514	8767	32962	38935	177566	47080	625257	39495	1619126	29712	2334011	5863	473691	20410	356412	29
19180	3601	20090	3685	12942	1794	12301	5644	384638	2955	281621	430	17153	2333	67155	30
2225	2655	5179	28375	112306	41470	583023	25341	428622	22486	514247	4614	8920	13622	236010	31
419	732	2637	1628	4682	193	704	3092	557846	908	1291841	155	444582	1035	17553	32
411	668	2076	1550	1946	363	1634	1182	11130	900	29436	143	607	1559	8760	33
1282	1021	2772	2444	10956	2439	19372	3540	231037	1821	188284	330	2139	953	20499	34
23517	8677	32754	37682	142832	46259	617034	38799	1613273	29070	2305429	5672	473401	19502	349977	35
59000	14849	72311	56550	312956	68610	1336649	54820	3852281	38065	3951138	6630	1509904	14623	355893	36
44188	5328	39790	5651	26609	2672	26644	7876	897664	3787	578333	489	97109	1977	76912	37
8373	5137	13709	41481	207895	60895	1255355	35021	984722	29130	869330	5195	37357	9063	221999	38
1265	1360	6765	2565	9025	326	1693	4471	1270867	1179	2156122	228	1316919	863	19793	39
1343	1219	5128	1965	3431	455	2923	1600	25771	1093	47563	176	763	1131	9275	40
3728	1694	6515	3722	22519	3574	40334	5279	664284	2340	268694	367	56725	731	22150	41
58897	14738	71907	55384	269479	67922	1326949	54247	3843308	37529	3920042	6455	1508873	13765	350129	42
260992	25652	274088	58424	583581	74306	2565617	54200	8653030	30989	13193169	4617	6358679	10316	503426	43
204478	11102	181996	11746	155007	4086	76996	12425	3175300	5449	1997110	751	1169103	2606	234656	44
33677	9073	48863	36911	228138	65218	2399046	30898	2191120	21230	1195172	3198	333021	4589	194246	45
2746	1065	8581	2076	11131	272	2884	3206	1741989	865	9099096	184	4387145	489	17508	46
7102	2028	14944	2114	10447	376	3708	1770	56371	1116	91597	158	10475	884	15708	47
9513	2006	13781	3963	43798	3868	72768	5338	1428291	1805	703711	238	389431	405	20073	48
257516	25274	268165	56810	448521	73820	2555402	53637	8593071	30465	13086686	4529	6289175	8973	482191	49
368851	85850	463879	347912	1649158	331062	5354489	359281	17298212	267001	25545922	52704	8960183	353549	3164859	50
291024	47022	311938	71542	270932	14245	131489	99765	5547997	63889	4009403	10919	1321695	111104	1099939	51
45377	20743	72483	185968	722574	291258	5011374	172427	4162952	151623	3796339	31450	416418	143577	1508867	52
4611	4557	20858	12844	34616	1258	6111	36638	4669355	14975	15626462	2899	6669589	22078	151311	53
9064	5390	24471	15858	23415	1946	10005	10001	116780	9378	267748	1675	15560	30008	79584	54
15157	6847	26635	21608	106183	16828	154245	31411	2690111	16833	1534800	3097	461403	15804	178735	55
365233	84559	456385	307820	1157720	325535	5313224	350242	17187195	256698	25234752	50040	8884665	322571	3018436	56

GEWINNUNG, ALLE ANDEREN HANDELSGEWAECHSE (MOHN, KOERNERSENF, FLACHS, HANF, ZICHORIEN, HEIL- UND GEWUERZ-  
 AELTER.- 7) EINSCHL. DER HIERFUER BESTIMMTEN KUEKEN UND SONSTIGE HAEHNE.- 8) DES BETRIEBSINHABERS UND/ODER





BETRIEBSSYSTEME NACH GROSSENKLASSEN DES STANDARDBETRIEBSEINKOMMENS 1987

NATUERLICHE PERSONEN SIND, INSGESAMT

01 SCHLESWIG-HOLSTEIN

BETRIEBE MIT														BETRIEBE MIT		
RUEBEN 2)	HA 9	HA 10	HA 11	FL. 12	FL. 13	BETR. 14	FLAECHE 15	TIERE 16	TIERE 17	BETR. 18	TIERE 19	BETR. 20	TIERE 21	BETR. 22	LF 23	ILFD INR.
12	182	525	1114	2416	317	674	1604	28474	2071	106499	599	4197	6142	28793	01	
	173	518	156	224	8	10	153	1776	274	7901	70	200	923	5782	02	
			263	281	294	648	393	2365	1035	16803	312	989	3833	18682	03	
			98	123	10	11	980	23594	630	78745	180	2823	853	2040	04	
			10	18					12	181			65	101	05	
			17	30			61	665	35	1511			53	341	06	
13	180	525	544	676	317	674	1590	28414	1986	105141	580	4154	5727	26946	07	
18	204	854	185	626	326	1603	428	18577	406	31539	107	829	792	9976	08	
	184	806	59	136	12	24	93	2376	114	7381	26	284	236	3903	09	
			75	173	302	1560	134	2104	201	5839	55	86	361	4783	10	
			24	41	7	12	160	12652	60	15214			114	804	11	
			5	5									15	34	12	
	7	16	7	18	4	6	38	815					26	353	13	
18	204	855	170	373	325	1602	425	18547	397	30801	103	820	752	9877	14	
45	218	1146	177	410	308	2342	331	18350	306	53974	80	389	506	7077	15	
	190	1069	75	132	10	19	88	2792	85	3345	21	172	154	3216	16	
	9	16	61	119	286	2281	91	1178	150	3909	43	166	226	3049	17	
	12	37	21	51			115	13216	40	44220	9	32	62	486	18	
									4	45			10	66	19	
							30	1134	16	1387			13	187	20	
45	218	1146	165	330	306	2335	324	18320	295	52906	78	378	465	7004	21	
62	220	1333	165	602	361	3648	304	18478	273	38888	70	545	371	6557	22	
53	191	1241	67	160	12	32	89	5999	69	10976	13	282	119	2921	23	
9	11	40	62	145	341	3585	128	2327	171	4229	52	256	186	3107	24	
	12	42	20	41	4	17	67	8682	20	21921			29	352	25	
													4	33	26	
			5	2	4	14	18	1438					4	72	27	
62	219	1333	154	348	361	3648	302	18446	269	38850	70	545	342	6485	28	
128	412	2855	303	528	779	11055	560	35582	470	64165	126	33055	490	10363	29	
84	323	2510	103	179	21	120	171	14983	98	27221	28	148	135	4197	30	
22	36	115	151	234	743	10864	254	5166	320	9187	81	176	267	5331	31	
	36	169	24	49			90	12344			9	32713	30	493	32	
					9	54			16	3988			9	69	33	
129	411	2856	291	501	778	11054	555	35509	463	60302	123	33043	448	10243	35	
524	921	8191	824	1803	2328	49875	1346	119806	1167	148681	277	54147	633	18284	36	
407	641	6884	228	681	43	326	393	63220	178	38980	30	114	170	7239	37	
92	172	617	523	940	2253	49232	773	21986	934	31008	234	1014	390	10204	38	
	77	512	36	63	5	31	126	27156	31	78192	7	53005	24	457	39	
															40	
524	919	8173	803	1771	2322	49820	1341	119610	1158	148527	275	54144	592	18156	42	
14282	5058	93197	4921	36877	10012	441829	4384	918741	3295	860748	642	575574	1233	87065	43	
10465	2763	74526	1318	18620	316	7893	1642	621182	516	308742	94	234491	404	47695	44	
3097	1968	14516	3313	9263	9476	428294	2375	176574	2637	116808	522	41499	661	33978	45	
74	88	1008	41	173	5	102							18	1060	46	
	8	67	3	6									6	175	47	
352	187	2110	124	1043	185	4884	233	50842	65	66259	10	25011	16	1362	48	
13988	5014	92227	4799	29105	9982	441173	4359	914112	3249	858029	633	575523	1105	84270	49	
15071	7215	108101	7689	43262	14431	511026	8957	1158008	7988	1304494	1901	668736	10167	168115	50	
11079	4465	87554	2006	20132	422	8424	2629	712928	1334	404546	282	235691	2141	74953	51	
3223	2207	15325	4448	11155	13695	496464	4148	211700	5448	187783	1299	44186	5924	79134	52	
107	233	1784	264	541	36	186	1646	162915	837	624295	235	363548	1130	5692	53	
	16	85	21	50	3	11	6	324	25	487	4	4	109	478	54	
370	244	2367	187	1226	235	5221	467	65091	173	77445	42	25178	127	2724	55	
14779	7165	107115	6926	33104	14391	510306	8896	1152958	7817	1294556	1862	668607	9431	162981	56	

GEWINNUNG, ALLE ANDEREN HANDELSGEWAECHSE (MOHN, KOERNERSENF, FLACHS, HANF, ZICHORIEN, HEIL- UND GEWUERZ-  
AELTER.- 7) EINSCHL. DER HIERFUER BESTIMMTEN KUEKEN UND SONSTIGE HAEHNE.- 8) DES BETRIEBSINHABERS UND/ODER

## 3 [403] ERGEBNISSE FUER SOZIALOEKONOMISCHE BETRIEBSTYPEN FUER AUSGEWAHLTE

## 3.1 [403.1] LANDW. BETRIEBE, DEREN INHABER

## 03 NIEDERSACHSEN

NR.	STANDARD- BETRIEBS- EINKOMMEN VON ... BIS UNTER ... 1 000 DM	BETRIEBSSYSTEM	UND ZWAR												
			INS- GESAMTI BETRIEBE	LANDW. GENUTZTER FLAECHE HA	DAUER- GRUENLAND HA	GETREIDE 1) BETR. IFLAECHEI HA	ZUCKER BETR. HA	1	2	3	4	5	6	7	8
01	UNTER 5	ZUSAMMEN	38152	36346	142721	26208	70966	20514	57091	581					
02		DAR.: MARKTFRUCHTBETRIEBE	13470	13470	63616	7299	15372	12246	40368	531					
03		FUTTERBAUBETRIEBE	11867	11666	44571	11386	39436	1918	2403	12					
04		VEREDLUNGSBETRIEBE	8568	7008	19540	4420	7055	4657	10727	30					
05		DAUERKULTURBETRIEBE	643	643	885	189	334	44	44	-					
06		LANDW. GEMISCHTBETRIEBE	1189	1186	6025	1045	2775	1137	2663	5					
07		BETRIEBSSBEREICH LANDW. ZUS.	35737	33973	134637	24339	64972	20002	56205	578					
08	5 - 10	ZUSAMMEN	7988	7862	79344	6156	30633	5904	37526	529					
09		DAR.: MARKTFRUCHTBETRIEBE	1941	1941	30087	1219	4874	1878	19726	483					
10		FUTTERBAUBETRIEBE	3199	3143	26114	3083	19174	1808	4386	23					
11		VEREDLUNGSBETRIEBE	1727	1666	13790	1115	2869	1517	9390	8					
12		DAUERKULTURBETRIEBE	170	170	462	34	102	11	13	-					
13		LANDW. GEMISCHTBETRIEBE	604	604	7470	571	2976	603	3632	9					
14		BETRIEBSSBEREICH LANDW. ZUS.	7641	7524	77923	6022	29995	5817	37147	523					
15	10 - 15	ZUSAMMEN	5666	5585	75230	4545	28847	4401	34521	574					
16		DAR.: MARKTFRUCHTBETRIEBE	1251	1251	25298	786	3594	1214	16317	523					
17		FUTTERBAUBETRIEBE	2678	2638	29954	2596	20133	1856	6492	27					
18		VEREDLUNGSBETRIEBE	938	898	10927	641	2111	832	7443	14					
19		DAUERKULTURBETRIEBE	89	89	402	24	93	9	21	-					
20		LANDW. GEMISCHTBETRIEBE	454	454	7688	434	2559	448	3965	8					
21		BETRIEBSSBEREICH LANDW. ZUS.	5410	5330	74269	4481	28490	4359	34238	572					
22	15 - 20	ZUSAMMEN	4691	4652	77128	3829	30175	3751	39870	575					
23		DAR.: MARKTFRUCHTBETRIEBE	971	971	24136	610	3101	948	15231	489					
24		FUTTERBAUBETRIEBE	2522	2504	35989	2465	23123	1882	8698	55					
25		VEREDLUNGSBETRIEBE	613	592	9275	406	1666	561	6245	8					
26		DAUERKULTURBETRIEBE	58	58	301	10	35	6	18	-					
27		LANDW. GEMISCHTBETRIEBE	331	331	6870	308	2105	331	3466	23					
28		BETRIEBSSBEREICH LANDW. ZUS.	4495	4456	76571	3800	30030	3728	33658	575					
29	20 - 30	ZUSAMMEN	8330	8284	169988	7008	66973	6870	72397	1224					
30		DAR.: MARKTFRUCHTBETRIEBE	1621	1621	47621	1043	4962	1605	30065	954					
31		FUTTERBAUBETRIEBE	4851	4830	88800	4796	54803	3877	23146	177					
32		VEREDLUNGSBETRIEBE	875	850	17681	567	2688	802	11743	35					
33		DAUERKULTURBETRIEBE	106	106	848	26	178	10	38	-					
34		LANDW. GEMISCHTBETRIEBE	528	528	13378	499	3637	525	6914	55					
35		BETRIEBSSBEREICH LANDW. ZUS.	7981	7935	168328	6931	66328	6819	71906	1221					
36	30 - 50	ZUSAMMEN	15182	15120	429922	13212	171738	12863	172619	2725					
37		DAR.: MARKTFRUCHTBETRIEBE	2730	2730	106421	1783	9637	2710	85259	1874					
38		FUTTERBAUBETRIEBE	9476	9452	246807	9412	147694	7781	63557	586					
39		VEREDLUNGSBETRIEBE	1178	1140	32708	779	3982	1113	22348						
40		DAUERKULTURBETRIEBE	166	166	1730	45	241	16	102						
41		LANDW. GEMISCHTBETRIEBE	1175	1175	39926	1104	9652	1170	20568	191					
42		BETRIEBSSBEREICH LANDW. ZUS.	14725	14663	427592	13123	171206	12790	171834	2716					
43	50 UND MEHR	ZUSAMMEN	31966	31913	1719745	27512	620701	25371	645345	9747					
44		DAR.: MARKTFRUCHTBETRIEBE	7934	7934	627984	5240	43493	7873	360423	6395					
45		FUTTERBAUBETRIEBE	19564	19535	916756	19417	546447	14396	196666	2528					
46		VEREDLUNGSBETRIEBE	1112	1088	48627	706	3927	1055	34174						
47		DAUERKULTURBETRIEBE	432	432	9330	158	1612	40	409						
48		LANDW. GEMISCHTBETRIEBE	1838	1838	100307	1724	23182	1818	48192	650					
49		BETRIEBSSBEREICH LANDW. ZUS.	30880	30827	1703004	27245	618661	25182	639864	9688					
50	INSGESAMT	INSGESAMT	111975	109762	2694078	88470	1020033	79674	1053369	15955					
51		DAR.: MARKTFRUCHTBETRIEBE	29918	29918	925163	17980	85033	28474	547389	11249					
52		FUTTERBAUBETRIEBE	54157	53768	1388991	53155	850810	33518	305348	3408					
53		VEREDLUNGSBETRIEBE	15011	13242	152548	8634	24298	10537	102070						
54		DAUERKULTURBETRIEBE	1664	1664	13958	486	2595	136	645						
55		LANDW. GEMISCHTBETRIEBE	6119	6116	181664	5686	46946	6032	89400	941					
56		BETRIEBSSBEREICH LANDW. ZUS.	106869	104708	2662324	85941	1009682	78697	1044852	15873					

1) EINSCHL. KOERNERMAIS.- 2) OHNE SAMENBAU.- 3) RAPS UND RUEBSEN, HOPFEN, TABAK, RUEBEN UND GRAESER ZUR SAMEN PFLANZEN U.A.).- 4) OHNE AMMEN- UND MUTTERKUEHE.- 5) OHNE FERKEL UNTER 20 KG LEBENDGEWICHT.- 6) 1/2 JAHR UND SEINES EHEGATTEN.

BETRIEBSSYSTEME NACH GROSSENKLASSEN DES STANDARDBETRIEBSEINKOMMENS 1987

NATUERLICHE PERSONEN SIND, INSGESAMT

03 NIEDERSACHSEN

BETRIEBE MIT													BETRIEBE MIT		
RUEBEN 2)	HANDELS- GEWAECHSEN 3)	WALD	MILCHKUEHEN 4)	SCHWEINEN 5)	LEGEHENNEN 6)	SCHLACHT- MASTHAEHNEN UND -HUEHNERN 7)	AUSSERBETR. EINKOMMEN 8)	AUS ANDERW. ERWERBS- TAETIGKEIT	ILFD	INR.					
FLAECHEIBETR. I HA I	FL. I HA I	BETR. I HA I	FLAECHEI HA I	BETR. I HA I	TIERE I	BETR. I HA I	TIERE I	BETR. I HA I	TIERE I	BETR. I HA I	TIERE I	BETR. I HA I	TIERE I	BETR. I HA I	LF HA I
9	10	11	12	13	14	15	16	17	18	19	20	21	22	23	
558	610	1156	6542	15988	2827	6452	18229	236258	11168	322077	2443	11532	26877	106190	01
544	578	1121	2341	3360	67	84	6586	61668	4311	74846	972	1698	10044	48926	02
1	10	7	597	620	2588	6159	2237	9407	2514	33392	581	1256	8019	31848	03
9	7	9	969	1193			7956	149493	3265	189318	628	8014	5887	14401	04
-			78	115			27	118	63	1188	16	62	418	645	05
1			372	663	117	144	1095	12729	627	15453	148	326	881	4660	06
555	603	1144	4357	5951	2820	6445	17901	233415	10780	314197	2345	11356	25249	100480	07
1083	407	1378	1770	7500	2955	13546	5252	186841	2668	248641	575	15636	5571	54505	08
1055	362	1312	598	1801	73	165	1163	35128	681	28498	140	1106	1403	21021	09
10	15	13	342	505	2653	12855	1762	15347	1191	19395	278	406	2122	17036	10
8	13	21	427	772	49	91	1680	117005	492	181723	89	14032	1312	10395	11
-			13	39	3	5	9	100	12	1498	4	4	132	359	12
6			232	680	172	418	588	18393	241	11393	53	73	422	4927	13
1079	402	1372	1612	3797	2950	13534	5202	185973	2617	242507	564	15621	5391	53678	14
1625	312	1248	1361	6754	2716	18305	3790	186811	1886	238297	395	95504	3421	43242	15
1577	262	1143	429	1489	72	250	738	33508	409	22836	77	362	751	14392	16
18	19	27	397	837	2440	17364	1684	22037	1078	25273	242	425	1671	17766	17
21	14	45	259	578			909	106972	232	174465	44	94644	587	6510	18
-			10	19			4	16	11	147			56	220	19
11	14	31	204	873	170	604	435	23809	146	15378			246	3978	20
1627	309	1246	1295	3806	2714	18298	3770	186342	1876	238099	391	95486	3311	42866	21
1978	266	1206	1226	4404	2575	22863	3160	186650	1602	321010	335	115582	2303	35379	22
1881	208	1059	368	1638	80	344	576	33848	314	15953	68	88	454	10594	23
55	23	41	481	1008	2333	21725	1668	30427	1030	26057	209	306	1305	17640	24
13	17	52	183	422			578	96762	139	264826	29	115129	303	4334	25
-			7	17			3	49	3	61			35	166	26
31			154	693	129	691	322	25454	106	12496			131	2427	27
1980	264	1202	1193	3778	2571	22849	3147	186540	1592	319393	332	115579	2228	35101	28
5037	555	2829	2441	11243	5187	60398	5850	454389	2847	643599	563	243612	2840	54122	29
4623	404	2371	648	3486	179	1148	1033	81589	568	63003	102	5463	538	15547	30
244	66	151	1125	2640	4676	56996	3445	102246	1909	42991	387	600	1683	28638	31
75	46	174	332	1211	50	230	837	212768	183	503481	35	237180	312	5581	32
-	4	21	9	16	-	-	7	212	10	2526	-	-	46	412	33
97	28	91	267	1461	274	1982	514	57416	156	30380	33	355	138	3237	34
5039	548	2808	2381	8814	5179	60356	5836	454231	2826	642781	557	243598	2717	53415	35
14546	1356	8064	5544	29742	10442	177563	10820	1185351	4947	1176202	850	754259	2785	74568	36
12703	818	6108	1284	8498	390	3786	1701	210149	894	151103	142	1218	591	22942	37
1160	308	875	2914	9304	9254	165659	6814	330841	3422	108966	577	1032	1574	38449	38
	102	517	561	2619	90	666	1106	426384	217	831306	66	742909	271	6466	39
	4	28	6	12	3	21	6	444	13	264	4	4	49	486	40
463	117	475	700	5684	689	7294	1158	216410	371	81994	56	9084	170	5489	41
14521	1349	8003	5465	26717	10426	177426	10785	1184228	4917	1173633	845	754247	2655	73832	42
111831	5166	48851	14520	183078	22384	786258	17831	3358224	8219	3374573	1392	4217417	2960	163472	43
96697	2949	35347	4549	79475	1592	32268	4294	1015337	2137	494805	349	603801	988	86695	44
10782	1648	9193	7722	53154	19282	725153	10680	1036399	5303	357774	848	221578	1352	57959	45
	169	1294	634	4670	109	1413	1028	734884	183	2265411	100	3065881	168	6771	46
	18	111	20	298	12	163	8	425	21	3038			85	1506	47
3286	344	2185	1338	22767	1357	26577	1745	558452	515	250913	82	317120	136	7166	48
111297	5128	48130	14263	160364	22352	785574	17755	3345497	8159	3371941	1382	4208383	2729	160097	49
136658	8672	64732	33404	257709	49086	1085385	64932	5794524	33337	6324399	6553	5453542	46757	531478	50
119080	5581	48461	10217	99757	2453	38045	16091	1471227	9314	851044	1850	613736	14769	220057	51
12270	2089	10307	13578	68668	43226	1005911	28290	1546704	16447	613848	3122	225603	17726	209336	52
	368	2112	3365	11465	404	2621	14094	1844268	4711	4410530	991	4277789	8840	54398	53
	31	166	143	516	21	195	64	1364	133	9122	29	76	821	3794	54
3895	534	2859	3267	32821	2908	37710	5857	912663	2162	418007	424	327066	2124	31884	55
136098	8603	63905	30570	213227	49012	1084482	64396	5776226	32767	6302551	6416	5444270	44280	519469	56

GEWINNUNG, ALLE ANDEREN HANDELSGEWAECHSE (MOHN, KOERNERSENF, FLACHS, HANF, ZICHORIEN, HEIL- UND GEWUERZ-  
AELTER.- 7) EINSCHL. DER HIERFUER BESTIMMTEN KUEKEN UND SONSTIGE HAEHNE.- 8) DES BETRIEBSINHABERS UND/ODER

3 [403] ERGEBNISSE FUER SOZIALÖKONOMISCHE BETRIEBSTYPEN FUER AUSGEWAHLTE

3.1 [403.1] LANDW. BETRIEBE, DEREN INHABER

05 NORDRHEIN-WESTFALEN

NR.	STANDARD- BETRIEBS- EINKOMMEN VON ... BIS UNTER ... 1 000 DM	BETRIEBSSYSTEM	UND ZWAR							
			INS- GESAMT	LANDW. GENUTZTER FLAECHE	DAUER- GRUENLAND	GETREIDE 1)	ZUCKER	BETR.	FLAECHEI	BETR.
			1	2	3	4	5	6	7	8
01	UNTER 5	ZUSAMMEN	32965	32671	134761	26389	68950	19801	51919	378
02		DAR.: MARKTFRUCHTBETRIEBE	11901	11901	58646	7877	15310	11143	37005	326
03		FUTTERBAUBETRIEBE	9456	9390	36169	9181	29292	3239	3796	22
04		VEREDLUNGSBETRIEBE	4514	4285	12392	3142	4080	2931	6753	9
05		DAUERKULTURBETRIEBE	432	432	784	247	438	47	50	-
06		LANDW. GEMISCHTBETRIEBE	1592	1592	7424	1480	3503	1526	3169	14
07		BETRIEBSSBEREICH LANDW. ZUS.	27894	27600	115415	21927	52623	18886	50773	371
08	5 - 10	ZUSAMMEN	8193	8136	76530	6512	26573	6810	39479	441
09		DAR.: MARKTFRUCHTBETRIEBE	2137	2137	30633	1438	4594	2074	21367	384
10		FUTTERBAUBETRIEBE	2967	2937	23382	2873	14718	2389	5713	43
11		VEREDLUNGSBETRIEBE	1629	1602	11522	1214	2226	1484	8077	10
12		DAUERKULTURBETRIEBE	33	33	125	11	30	7	20	-
13		LANDW. GEMISCHTBETRIEBE	627	627	6799	584	2227	623	3607	3
14		BETRIEBSSBEREICH LANDW. ZUS.	7393	7336	72461	6120	23795	6577	38784	440
15	10 - 15	ZUSAMMEN	5582	5554	68478	4475	22251	4691	35282	473
16		DAR.: MARKTFRUCHTBETRIEBE	1368	1368	25946	920	3374	1335	17570	426
17		FUTTERBAUBETRIEBE	2251	2237	23396	2200	13541	1899	6723	25
18		VEREDLUNGSBETRIEBE	917	903	9451	717	1737	850	6606	9
19		DAUERKULTURBETRIEBE	25	25	121	12	3	3	9	-
20		LANDW. GEMISCHTBETRIEBE	476	476	7067	584	2227	623	3607	3
21		BETRIEBSSBEREICH LANDW. ZUS.	5037	5009	65981	4283	20723	4563	34800	470
22	15 - 20	ZUSAMMEN	4410	4387	65795	3498	20222	3766	34167	523
23		DAR.: MARKTFRUCHTBETRIEBE	1049	1049	23050	695	2276	1030	15732	458
24		FUTTERBAUBETRIEBE	1878	1866	25290	1836	13853	1670	7917	44
25		VEREDLUNGSBETRIEBE	605	594	8063	464	1178	566	5900	6
26		DAUERKULTURBETRIEBE	16	16	88	8	3	3	12	-
27		LANDW. GEMISCHTBETRIEBE	387	387	7039	584	2227	623	3607	3
28		BETRIEBSSBEREICH LANDW. ZUS.	3935	3912	63530	3362	18985	3655	33653	518
29	20 - 30	ZUSAMMEN	7740	7719	140281	6332	42886	6713	71348	1197
30		DAR.: MARKTFRUCHTBETRIEBE	1629	1629	43189	1127	3770	1612	29102	888
31		FUTTERBAUBETRIEBE	3653	3641	61209	3591	31912	3293	20135	168
32		VEREDLUNGSBETRIEBE	983	974	16936	766	2239	943	12277	10
33		DAUERKULTURBETRIEBE	24	24	202	5	9	7	32	-
34		LANDW. GEMISCHTBETRIEBE	701	701	15551	662	3528	701	9020	73
35		BETRIEBSSBEREICH LANDW. ZUS.	6990	6969	137087	6151	41458	6556	70566	1191
36	30 - 50	ZUSAMMEN	12774	12746	317183	10804	94471	11262	158402	2493
37		DAR.: MARKTFRUCHTBETRIEBE	2340	2340	81518	1663	6197	2318	54562	1525
38		FUTTERBAUBETRIEBE	6662	6649	155689	6567	76560	5985	51949	582
39		VEREDLUNGSBETRIEBE	1599	1584	38555	1242	3471	1555	29185	10
40		DAUERKULTURBETRIEBE	35	35	420	10	18	9	59	-
41		LANDW. GEMISCHTBETRIEBE	1203	1203	35650	1113	6336	1202	21151	213
42		BETRIEBSSBEREICH LANDW. ZUS.	11839	11811	311832	10595	92582	11069	156906	2473
43	50 UND MEHR	ZUSAMMEN	19407	19369	782259	15781	210280	15908	362937	5761
44		DAR.: MARKTFRUCHTBETRIEBE	4007	4007	261291	2770	12739	3969	166956	2975
45		FUTTERBAUBETRIEBE	10370	10354	380201	10230	180064	8767	110699	2047
46		VEREDLUNGSBETRIEBE	1251	1229	44622	899	3035	1197	34961	195
47		DAUERKULTURBETRIEBE	80	80	1746	16	71	30	290	10
48		LANDW. GEMISCHTBETRIEBE	1488	1488	65481	1376	10277	1483	39405	410
49		BETRIEBSSBEREICH LANDW. ZUS.	17196	17158	753341	15291	206186	15446	352311	5637
50	INSGESAMT	INSGESAMT	91071	90582	1585287	73791	485633	68951	753534	11266
51		DAR.: MARKTFRUCHTBETRIEBE	24431	24431	524273	16490	48260	23481	342294	6982
52		FUTTERBAUBETRIEBE	37236	37074	705336	36478	359940	27242	206932	2931
53		VEREDLUNGSBETRIEBE	11498	11171	141541	8444	17966	9526	103759	440
54		DAUERKULTURBETRIEBE	645	645	3486	296	579	106	472	14
55		LANDW. GEMISCHTBETRIEBE	6474	6474	145011	6021	29607	6397	84336	733
56		BETRIEBSSBEREICH LANDW. ZUS.	80284	79795	1519647	67729	456352	66752	737793	11100

1) EINSCHL. KOERNERMAIS.- 2) OHNE SAMENBAU.- 3) RAPS UND RUEBSEN, HOPFEN, TABAK, RUEBEN UND GRAESER ZUR SAMEN PFLANZEN U.A.).- 4) OHNE AMMEN- UND MUTTERKUEHE.- 5) OHNE FERKEL UNTER 20 KG LEBENDGEWICHT.- 6) 1/2 JAHR UND SEINES EHEGATTEN.

BETRIEBSSYSTEME NACH GROSSENKLASSEN DES STANDARDBETRIEBSEINKOMMENS 1987

NATUERLICHE PERSONEN SIND, INSGESAMT

05 NORDRHEIN-WESTFALEN

BETRIEBE MIT														BETRIEBE MIT		
														AUSSERBETR.		
														EINKOMMEN 8)		
														AUS ANDERN.		
														ERWERBS-		
														TAETIGKEIT		
														INR.		
RUEBEN	2) I	HAUELS-	HAUELS-	WALD	MILCHKUEHEN	SCHWEINEN	LEGEHENNEN	SCHLACHT-	MASTHAEHNEN	UND	-HUEHNERN 7)	BETR. I	TIERE I	BETR. I	LF	HA
9	10	11	12	13	14	15	16	17	18	19	20	21	22	23	24	25
381	623	1025	9916	20547	2508	5461	12964	154673	8563	341954	1918	22710	22731	94484	01	
369	574	990	2247	2150	59	75	5314	57527	3074	65753	688	2899	8382	41225	02	
5	12	6	1670	1751	2182	5030	2012	8905	2126	32782	544	1136	6498	25350	03	
2	17	19	620	509			3861	73127	1824	209148	320	17788	3073	8996	04	
			164	154			20	78	58	1168			271	515	05	
3			548	708	135	164	1365	13654	754	18379			1141	5573	06	
379	613	1023	5249	5272	2413	5309	12572	153291	7836	327830	1742	22362	19365	81659	07	
893	411	1283	2652	9406	2720	12231	4956	151216	2420	311181	458	32275	5400	48839	08	
868	361	1215	614	1055	68	134	1146	45040	512	38569	79	993	1281	17693	09	
16	20	18	1005	1975	2393	11535	1609	13164	1063	21664	242	753	2080	15635	10	
8	23	38	360	339	39	54	1512	73803	474	226613	74	29933	1208	8474	11	
			18	37			3	6	4	403			20	88	12	
2	4	5	254	536	151	320	586	18660	246	19591			420	4394	13	
894	408	1276	2251	3942	2651	12043	4856	150673	2299	306840	440	32200	5009	46284	14	
1355	390	1519	1888	6983	2273	15194	3442	156336	1627	279179	319	23866	3101	36492	15	
1313	316	1409	435	1005	57	184	710	41440	282	22263	39	1322	609	11527	16	
16	26	26	771	1780	2001	14244	1358	18328	841	24354	187	478	1469	14432	17	
11	29	60	265	316			857	73711	282	219533	52	21969	558	5598	18	
			8	7									14	65	19	
12	16	21	219	478	138	488					24	41	247	3497	20	
1352	387	1516	1698	3586	2236	15002	3388	155845	1564	277164	302	23810	2897	35119	21	
1911	284	1177	1595	6581	1948	16844	2694	156743	1273	265619	212	38590	1843	26212	22	
1842	211	1011	328	803	67	299	533	40225	223	40209	40	1393	300	6670	23	
43	21	36	733	1764	1691	15628	1176	21795	708	30323	127	1342	953	11888	24	
8	31	85	214	315	21	57	565	66882	162	168651	22	35301	286	3748	25	
			7	18									3	17	26	
14	21	49	182	505	134	661	370	26862	127	24142	15	544	159	2610	27	
1907	284	1181	1464	3405	1913	16645	2644	155764	1220	263325	204	38580	1701	25133	28	
4828	490	2259	3101	11824	3988	46177	4928	389852	2181	501834	356	81117	2232	38071	29	
4337	328	1852	503	1512	152	1108	868	91075	351	49423	35	264	342	9412	30	
226	59	97	1632	4905	3442	42381	2398	69123	1336	64438	248	945	1223	19244	31	
	60	209	420	838	53	184	913	162837	213	338413	29	79668	289	4560	32	
			12	18			3	41	4	1325			5	40	33	
131	37	97	365	1250	297	2170	683	65172	226	44077	37	224	186	3785	34	
4828	484	2255	2932	8523	3944	45843	4855	388248	2130	497676	349	81101	2045	37041	35	
12316	1048	5722	5910	29615	7502	127172	8451	1119808	3131	812107	496	297030	1925	45159	36	
9931	540	3930	824	3385	347	3750	1320	234244	460	132598	55	1424	303	11955	37	
1350	204	501	3379	13923	6413	115793	4315	221323	2033	149935	333	5927	992	22008	38	
	180	835	735	2072			1534	446585	290	471817	47	288233	257	5579	39	
			13	64									12	132	40	
533	117	432	741	3621	595	6324					44	944	154	4602	41	
12268	1041	5698	5692	23065	7439	126340	8358	1115632	3057	801370	479	296528	1718	43776	42	
55890	1989	20166	9549	101403	11715	380735	10486	2507135	3536	3976509	403	629274	1811	77613	43	
42829	1042	14002	1665	19691	600	11748	2143	765873	652	428855	61	47831	443	34434	44	
8752	495	2157	5715	33135	10058	350139	5566	634354	2203	278454	269	42679	745	26827	45	
968	189	1455	699	3349					278	3104710	34	492473	156	5111	46	
52			31	123					4	8370			5	121	47	
1898	188	1112	975	8496	832	15069	1442	509482	252	101543	22	16071	118	5221	48	
54499	1914	18726	9085	64794	11576	377790	10281	2477328	3389	3921932	386	599054	1467	71714	49	
77574	5235	33151	34611	186359	32654	603814	47921	4635763	22731	6488383	4162	1124862	39043	366870	50	
61489	3372	24409	6616	29601	1350	17298	12034	1275424	5554	777670	997	56126	11660	132516	51	
10408	837	2841	14905	59233	28180	554750	18424	986992	10310	601950	1950	53260	13960	135384	52	
1568	529	2701	3313	7738	355	1691	10371	1464562	3523	4738885	578	965365	5827	42166	53	
69			253	421	5	37	30	191	73	14149	24	64	330	978	54	
2593			3284	15594	2282	25196	6095	869612	2035	263483	353	18820	2425	29682	55	
76127	5131	31675	28371	112587	32172	598972	46954	4596781	21495	6396137	3902	1093635	34202	340726	56	

GEWINNUNG, ALLE ANDEREN HANDELSGEWAECHSE (MOHN, KOERNERSENF, FLACHS, HANF, ZICHORIEN, HEIL- UND GEWUERZ-  
AELTER.- 7) EINSCHL. DER HIERFUER BESTIMMTEN KUEKEN UND SONSTIGE HAEGNE.- 8) DES BETRIEBSINHABERS UND/ODER





## 3 [403] ERGEBNISSE FUER SOZIALÖKONOMISCHE BETRIEBSTYPEN FUER AUSGEWAHLTE

## 3.1 [403.1] LANDW. BETRIEBE, DEREN INHABER

## 07 RHEINLAND-PFALZ

NR.	STANDARD- BETRIEBS- EINKOMMEN VON ... BIS UNTER ... 1 000 DM	BETRIEBSSYSTEM	UND ZWAR							
			INS- GESAMTI	LANDW. GENUTZTER FLAECHE	DAUER- GRUENLAND	GETREIDE 1)	IZUCKER	BETR. IFLAECHEI HA	BETR. IFLAECHEI HA	BETR. IFLAECHEI HA
			1	2	3	4	5	6	7	8
01	UNTER 5	ZUSAMMEN	23496	23450	85718	12411	35033	13345	39791	282
02		DAR.: MARKTFRUCHTBETRIEBE	8704	8704	48315	5096	11607	8395	32215	218
03		FUTTERBAUBETRIEBE	4494	4482	21505	4315	16317	2608	4034	32
04		VEREDLUNGSBETRIEBE	465	432	1324	263	625	251	567	
05		DAUERKULTURBETRIEBE	7336	7336	5465	719	527	764	661	16
06		LANDW. GEMISCHTBETRIEBE	755	755	3973	673	2016	742	1508	
07		BETRIEBSSBEREICH LANDW. ZUS.	21754	21709	80582	11066	31092	12760	39085	277
08	5 - 10	ZUSAMMEN	7842	7830	48947	3593	16594	4230	23374	244
09		DAR.: MARKTFRUCHTBETRIEBE	1104	1104	18015	610	2572	1086	12774	164
10		FUTTERBAUBETRIEBE	2262	2258	21056	2187	12052	2102	7351	37
11		VEREDLUNGSBETRIEBE	137	129	1192	87	346	117	768	
12		DAUERKULTURBETRIEBE	3914	3914	5556	489	382	687	1034	30
13		LANDW. GEMISCHTBETRIEBE	185	185	2387	169	846	185	1298	
14		BETRIEBSSBEREICH LANDW. ZUS.	7602	7590	48206	3542	16198	4177	23225	241
15	10 - 15	ZUSAMMEN	4672	4668	41986	2273	13335	2774	20199	314
16		DAR.: MARKTFRUCHTBETRIEBE	669	669	13682	333	1439	664	9495	234
17		FUTTERBAUBETRIEBE	1456	1454	19575	1428	10462	1382	7452	25
18		VEREDLUNGSBETRIEBE	80	78	1076	56	211	74	789	-
19		DAUERKULTURBETRIEBE	2150	2150	4944	312	305	487	1129	45
20		LANDW. GEMISCHTBETRIEBE	133	133	2275	116	743	132	1218	9
21		BETRIEBSSBEREICH LANDW. ZUS.	4488	4484	41552	2245	13160	2739	20083	313
22	15 - 20	ZUSAMMEN	3491	3486	38812	1698	12114	2123	18232	316
23		DAR.: MARKTFRUCHTBETRIEBE	492	492	11297	219	942	487	7703	209
24		FUTTERBAUBETRIEBE	1074	1071	18917	1055	9947	1014	7297	27
25		VEREDLUNGSBETRIEBE	58	57	950	41	218	52	653	3
26		DAUERKULTURBETRIEBE	1642	1642	5267	272	352	439	1385	60
27		LANDW. GEMISCHTBETRIEBE	110	110	2155	98	620	110	1185	17
28		BETRIEBSSBEREICH LANDW. ZUS.	3377	3372	38586	1685	12079	2102	18163	316
29	20 - 30	ZUSAMMEN	5190	5186	72713	2422	21226	3261	33856	659
30		DAR.: MARKTFRUCHTBETRIEBE	717	717	20116	333	1727	709	13038	384
31		FUTTERBAUBETRIEBE	1542	1541	34745	1516	17800	1458	13311	34
32		VEREDLUNGSBETRIEBE	122	119	2605	77	420	116	1903	5
33		DAUERKULTURBETRIEBE	2490	2490	11153	348	465	779	3314	192
34		LANDW. GEMISCHTBETRIEBE	168	168	3616	131	735	168	2144	43
35		BETRIEBSSBEREICH LANDW. ZUS.	5039	5035	72235	2405	21147	3230	33710	658
36	30 - 50	ZUSAMMEN	6946	6939	142233	3462	44642	4779	61603	1206
37		DAR.: MARKTFRUCHTBETRIEBE	901	901	32616	361	1861	896	20487	593
38		FUTTERBAUBETRIEBE	2364	2364	74564	2339	39844	2198	26485	63
39		VEREDLUNGSBETRIEBE	146	139	4365	96	544	137	3149	10
40		DAUERKULTURBETRIEBE	3192	3192	23482	480	922	1313	7604	462
41		LANDW. GEMISCHTBETRIEBE	202	202	6507	169	1372	202	3682	69
42		BETRIEBSSBEREICH LANDW. ZUS.	6805	6798	141534	3445	44543	4746	61407	1197
43	50 UND MEHR	ZUSAMMEN	8567	8553	280637	3747	77514	6132	111790	2253
44		DAR.: MARKTFRUCHTBETRIEBE	937	937	56791	367	3127	931	33398	637
45		FUTTERBAUBETRIEBE	2495	2495	128214	2483	69686	2285	41352	64
46		VEREDLUNGSBETRIEBE	112	98	3951	53	393	93	2781	11
47		DAUERKULTURBETRIEBE	4538	4538	76874	637	1677	2520	27860	1420
48		LANDW. GEMISCHTBETRIEBE	208	208	10705	165	2386	207	5468	88
49		BETRIEBSSBEREICH LANDW. ZUS.	8290	8276	276535	3705	77269	6036	110859	2220
50	INSGESAMT	INSGESAMT	60204	60112	711046	29506	220458	36644	308845	5274
51		DAR.: MARKTFRUCHTBETRIEBE	13524	13524	200832	7319	23275	13168	129110	2439
52		FUTTERBAUBETRIEBE	15687	15665	318576	15323	176108	13047	107222	282
53		VEREDLUNGSBETRIEBE	1121	1052	15463	673	2757	840	10610	34
54		DAUERKULTURBETRIEBE	25262	25262	132741	3257	4630	6989	42987	2225
55		LANDW. GEMISCHTBETRIEBE	1761	1761	31618	1521	8718	1746	16603	242
56		BETRIEBSSBEREICH LANDW. ZUS.	57355	57264	699230	28093	215488	35790	306532	5222

1) EINSCHL. KOERNERMAIS.- 2) OHNE SAMENBAU.- 3) RAPS UND RUEBSEN, HOPFEN, TABAK, RUEBEN UND GRAESER ZUR SAMEN PFLANZEN U.A.).- 4) OHNE AMMEN- UND MUTTERKUEHE.- 5) OHNE FERKEL UNTER 20 KG LEBENDGEWICHT.- 6) 1/2 JAHR UND SEINES EHEGATTEN.



BETRIEBSSYSTEME NACH GROSSENKLASSEN DES STANDARDBETRIEBSEINKOMMENS 1987

NATUERLICHE PERSONEN SIND, INSGESAMT

07 RHEINLAND-PFALZ

BETRIEBE MIT														BETRIEBE MIT	
RUEBEN 2)	HA 9	HA 10	HA 11	WALD 12	FLAECHE 13	BETR. I 14	TIERE 15	SCHWEINEN 5)	TIERE 17	LEGEHENNEN 6)	TIERE 19	SCHLACHT- MASTHAEHNEN UND -HUEHNERN 7)	TIERE 21	AUSSERBETR. EINKOMMEN 8)	ILFD INR.
152	952	1500	7262	7945	2086	4641	5827	34626	4748	116230	774	3348	16003	65686	01
141	879	1455	2838	2247	188	251	3250	19877	2355	37545	338	917	6663	38900	02
4	18	7	1262	1056	1758	4232	1170	3167	1194	16077	229	607	3089	15748	03
	7	7	106	95			330	6985	243	48417	41	1166	274	899	04
3	23	12	1097	591			363	975	349	3878	68	138	4337	3493	05
	14	14	491	619	97	129	509	2978	387	7544	57	190	553	3091	06
151	941	1495	5794	4608	2049	4618	5622	33982	4528	113461	733	3018	14910	62131	07
349	505	1258	2493	3184	2304	10869	2232	23446	1683	76077	270	12278	5425	34444	08
312	392	1134	387	458	122	300	546	9331	338	13805	50	628	734	12171	09
11	43	40	1147	1397	2068	10310	1118	4063	948	14666	145	287	1668	15703	10
	11	20	57	95			113	6650	61	41186	14	11202	77	700	11
17	31	35	732	431			288	849	246	2717	48	114	2716	3863	12
	14	22	119	210	75	191	152	2489	75	3351	12	46	120	1557	13
348	491	1251	2442	2591	2297	10851	2217	23382	1668	75725	269	12277	5315	33994	14
648	396	1203	1564	2448	1597	11173	1514	20822	1129	74877	188	1374	2685	23537	15
583	256	977	209	341	107	421	327	8595	201	10059	27	450	288	6413	16
14	62	98	790	1283	1376	10327	794	4220	650	10400	104	303	954	12560	17
-	14	37	45	74	-	-	60	4893	43	46610	4	291	31	400	18
39	38	56	421	292	36	91	217	686	161	3521	31	85	1287	2846	19
11	20	35	69	131	72	308	104	2365	66	3210	21	244	72	1150	20
647	390	1203	1534	2121	1591	11147	1502	20759	1121	73800	187	1373	2632	23369	21
786	374	1141	1188	1864	1218	11060	1181	20372	812	93071	129	3169	1558	17211	22
663	215	854	121	156			273	9061	129	6020	20	498	142	3847	23
18	69	121	618	1107	1021	10109	549	3906	443	9679	80	396	563	9754	24
6	12	29	34	70			42	3504	28	67089	4	2153	15	275	25
73	46	76	341	248	43	118	223	745	143	2539	18	96	766	2383	26
27	25	55	52	117	72	425	90	3131	63	6977	6	11	45	846	27
787	367	1135	1166	1698	1218	11060	1177	20347	806	92304	128	3154	1531	17105	28
1927	713	2371	1890	3252	1820	22574	1848	52610	1218	132986	178	1288	1502	19426	29
1458	370	1609	200	244	123	841	409	20256	198	15948	23	51	141	4641	30
40	149	296	975	2016	1505	20552	836	9323	638	19759	95	342	474	10267	31
9	44	171	57	122	3	4	105	15321	43	80092			29	604	32
324	105	181	546	413	68	234	359	1543	258	5944	43	307	806	3262	33
96	36	95	87	176	120	938	126	6089	70	10000			24	532	34
1927	704	2352	1865	2971	1819	22569	1835	52532	1207	131743	172	1268	1474	19306	35
4551	1279	5405	2626	5910	2738	53038	2540	103144	1583	202705	215	23758	1152	21623	36
3068	493	3034	225	417	141	1300	483	35364	203	22513	26	22935	101	4452	37
136	320	936	1501	4020	2326	49465	1162	17821	815	35577	100	376	373	11419	38
26	78	402	91	272	6	25	131	35717	36	115763	6	125	20	598	39
1105	299	671	689	557	121	641	585	2979	436	13512	63	144	608	3877	40
205	78	327	100	239	141	1597	170	11222	86	15260	17	171	26	1006	41
4540	1268	5370	2606	5505	2735	53028	2531	103103	1576	202625	212	23751	1128	21362	42
13258	2193	14340	2740	10855	2888	100548	2546	176352	1532	751495	192	106449	861	24584	43
5986	601	6714	221	822			457	72812	180	32996	25	45621	64	4692	44
197	566	3099	1573	6339	2479	95073	1005	30944	601	28337	72	264	201	10080	45
64	54	507	48	184			80	41990	40	626214			22	627	46
6360	844	3142	768	1110	132	954	825	9590	613	23567	82	251	514	8006	47
496	109	748	87	464	140	2374	157	19794	80	34801			10	435	48
13103	2174	14210	2697	8919	2883	100488	2524	175130	1514	745915	189	106437	811	23840	49
21671	6412	27218	19763	35458	14631	213903	17688	431372	12705	1447441	1946	151664	29186	206511	50
12211	3206	15777	4201	4685	891	5594	5745	175296	3604	138886	509	71100	8133	75116	51
420	1227	4597	7866	17218	12533	200068	6634	73444	5289	134495	825	2575	7316	85531	52
108	220	1173	438	912	21	54	861	115060	494	1025371	73	75448	468	4103	53
7921	1386	4173	4594	3642	430	2083	2860	17367	2206	55678	353	1195	11034	27730	54
843	296	1296	1005	1956	717	5962	1308	48068	827	81143	130	1020	850	8617	55
21503	6335	27016	18104	28413	14592	213761	17408	429235	12420	1435573	1890	151278	27801	201097	56

GEWINNUNG, ALLE ANDEREN HANDELSGEWAECHSE (MOHN, KOERNERSENF, FLACHS, HANF, ZICHORIEN, HEIL- UND GEWUERZ-  
AELTER.- 7) EINSCHL. DER HIERFUER BESTIMMTEN KUEKEN UND SONSTIGE MAEHNE.- 8) DES BETRIEBSINHABERS UND/ODER



BETRIEBSSYSTEME NACH GROSSENKLASSEN DES STANDARDBETRIEBSEINKOMMENS 1987

NATUERLICHE PERSONEN SIND, INSGESAMT

08 BADEN-WUERTTEMBERG

BETRIEBE MIT													BETRIEBE MIT			
RUEBEN 2)	HA 9	HA 10	HA 11	WALD 12	FLAECHE 13	BETR. I 14	TIERE 15	TIERE 16	TIERE 17	TIERE 18	TIERE 19	SCHLACHT- MASTHAEHNEN UND -HUEHNERN 7)	TIERE 20	TIERE 21	AUSSERBETR. EINKOMMEN 8)	ILFD ERWERBS- TAETIGKEIT INR.
201	5076	6511	25588	32264	9524	20546	22902	124212	24000	457857	5610	21059	43259	161687	01	
183	4332	6042	8397	5602	466	598	10657	68912	10602	162655	2183	5977	17025	81714	02	
3	185	93	5139	5145	7757	18055	5958	16184	6120	77783	1744	2861	9703	41219	03	
0	80	73	359	291	14	16	1063	17569	994	124188	250	8485	1007	2698	04	
5	161	80	3039	1498	71	78	1520	4018	2498	30849	473	1193	8471	10141	05	
1	166	130	1367	1423	599	800	1935	12126	1613	33549	394	1149	1864	9264	06	
192	4924	6418	18301	13949	8907	19547	21133	118809	21827	429024	5044	19755	38070	145036	07	
530	2301	4656	8581	21158	8818	39993	9773	94260	8322	284507	2179	10995	11761	96168	08	
491	1313	3545	1065	1559	361	830	1472	29241	1098	40295	198	1506	1673	25837	09	
12	359	319	4680	7671	7148	35705	5616	27260	4927	81203	1436	2616	5828	48740	10	
2	178	265	240	340	26	42	436	18603	273	118066	60	5534	369	2948	11	
12	162	152	1161	759	175	288	855	3400	970	15689	190	507	2419	6208	12	
11	236	309	642	1236	616	1502	893	14086	656	22920	153	593	735	7646	13	
528	2248	4590	7788	11565	8326	38367	9272	92590	7924	278173	2037	10756	11024	91379	14	
670	1557	3758	5486	17895	6282	43690	6394	84076	5479	258969	1457	31917	6058	69003	15	
607	662	2434	494	820	246	893	689	18582	542	34854	81	1724	634	13123	16	
28	426	502	3424	7625	5138	39048	4074	29904	3585	66304	1016	2544	3654	42519	17	
	155	322	171	276	13	22	276	18636	163	120109	42	25877	208	2330	18	
	110	144	593	534	129	317	488	2504	505	9678	117	571	860	3520	19	
23	174	327	361	800	406	1585	539	13293	408	20986	101	852	346	4800	20	
669	1527	3729	5043	10055	5932	41855	6066	82919	5203	251931	1357	31568	5702	66292	21	
858	1241	3155	4347	16941	4992	45700	4892	85356	4144	174506	1089	28997	3604	51549	22	
688	417	1707	314	605	175	812	434	16222	320	35202	49	627	281	7037	23	
74	409	562	2803	7213	4065	40893	3172	31106	2806	55332	779	6040	2324	34929	24	
	145	378	155	308	17	30	260	20830	134	49472	28	21211	129	1907	25	
	103	174	453	435	159	519	368	2468	367	9367	85	477	447	2505	26	
55	151	314	300	795	320	1723	415	13482	291	20981	57	520	208	3545	27	
857	1225	3135	4025	9956	4736	43977	4639	84108	3918	170354	998	28875	3389	49923	28	
2198	2146	6097	6591	33140	7751	96582	7251	173937	5963	391190	1477	34218	3760	69720	29	
1639	568	2631	379	697	330	2171	636	27177	461	41093	85	1332	291	9297	30	
240	824	1519	4299	13761	6093	84062	4562	60808	3960	111727	1034	2644	2492	48032	31	
48	256	811	276	645	44	159	420	51477	200	160368	41	28948	144	2571	32	
58	180	364	574	638	198	848	470	4211	456	15613	81	280	385	2852	33	
213	290	749	533	1445	627	4945	722	27874	520	50245	110	833	238	5247	34	
2198	2118	6074	6061	17186	7292	92185	6810	171547	5597	379046	1351	34037	3550	67999	35	
5016	3218	11920	8409	43681	9735	184088	8630	382347	6861	638549	1515	94671	2442	62729	36	
2986	717	4360	482	1125	397	3726	742	57893	514	83787	84	24600	199	8208	37	
899	1228	2978	5771	22338	7925	165424	5490	103929	4767	162005	1085	5855	1610	43522	38	
255	515	2391	508	1476	97	365	718	134573	304	294309	62	50165	124	3094	39	
173	273	679	593	951	194	1162	453	8765	421	26714	73	563	201	2219	40	
700	449	1462	677	2116	813	9264	935	75881	617	59999	123	13085	151	4517	41	
5013	3182	11870	8031	28006	9426	179941	8338	380441	6623	626814	1427	94268	2285	61560	42	
11456	3109	21612	6020	32671	6848	220505	5423	527442	4123	1376523	694	162162	973	40463	43	
6866	861	10533	524	2466	301	4704	750	137182	466	267339	71	1717	136	11966	44	
2339	1218	5054	4110	17590	5758	203259	3239	101682	2819	169972	485	2881	527	22551	45	
537	327	2389	320	986	45	339	431	154777	171	778445	20	139229	44	1402	46	
409	224	941	338	776	97	1006	222	9461	189	41116	30	2151	90	1669	47	
1158	431	2315	508	2078	556	9401	690	121724	388	101535	67	16155	38	1749	48	
11309	3061	21232	5800	23896	6757	218709	5332	524826	4033	1358407	673	162133	835	39337	49	
20929	18648	57709	65022	197750	53950	651104	65265	1471630	58892	3582001	14021	384019	71857	551319	50	
13460	8870	31252	11655	12874	2276	13724	15380	355209	14003	665225	2751	37483	20239	157182	51	
3595	4649	11027	30226	81343	43884	586446	32111	370273	28984	724326	7579	25531	26138	281512	52	
855	1656	6629	2029	4322	256	973	3594	416465	2239	1644957	503	279449	2025	16950	53	
695	1213	2534	6751	5581	1023	4218	4376	34827	5406	149026	1049	5742	12873	29114	54	
2161	1897	5606	4388	9893	3937	29220	6129	278466	4493	310215	1005	33187	3580	36768	55	
20766	18285	57048	55049	114013	51376	634581	61590	1455240	55125	3493749	12887	381392	64855	521526	56	

GEWINNUNG, ALLE ANDEREN HANDELSGEWAECHSE (MOHN, KOERNERSENF, FLACHS, HANF, ZICHORIEN, HEIL- UND GEWUERZ-  
AELTER.- 7) EINSCHL. DER HIERFUER BESTIMMTEN KUEKEN UND SONSTIGE HAEHNE.- 8) DES BETRIEBSINHABERS UND/ODER

## 3 [403] ERGEBNISSE FUER SOZIALÖKONOMISCHE BETRIEBSTYPEN FUER AUSGEWAHLTE

## 3.1 [403.1] LANDW. BETRIEBE, DEREN INHABER

09 BAYERN

NR.	STANDARD- BETRIEBS- EINKOMMEN VON ... BIS UNTER ... 1 000 DM	BETRIEBSSYSTEM	UND ZWAR											
			INS- GESAMTI BETRIEBE	LANDW. GENUTZTER FLAECHE HA	DAUER- GRUENLAND HA	GETREIDE 1) BETR. IFLAECHEI HA	IZUCKER BETR. HA	1	2	3	4	5	6	7
01	UNTER 5	ZUSAMMEN	78269	77881	330597	56426	133988	54391	141911	1221				
02		DAR.: MARKTFRUCHTBETRIEBE	35415	35415	172459	19875	28203	34043	109257	1086				
03		FUTTERBAUBETRIEBE	21022	20900	82438	20423	59752	10508	13749	88				
04		VEREDLUNGSBETRIEBE	2042	1800	5380	1069	1688	1146	2823	7				
05		DAUERKULTURBETRIEBE	2625	2625	3369	665	846	664	715	4				
06		LANDW. GEMISCHTBETRIEBE	2741	2739	14275	2335	5098	2670	6547	18				
07		BETRIEBSSBEREICH LANDW. ZUS.	63845	63479	277921	44367	95587	49031	133091	1203				
08	5 - 10	ZUSAMMEN	30272	30173	250147	26158	96465	25549	103568	1697				
09		DAR.: MARKTFRUCHTBETRIEBE	5427	5427	70880	3150	6591	5383	45275	1404				
10		FUTTERBAUBETRIEBE	20290	20211	144061	19920	78529	16819	41558	208				
11		VEREDLUNGSBETRIEBE	803	784	5834	512	673	756	4255	19				
12		DAUERKULTURBETRIEBE	835	835	2243	193	240	371	768	4				
13		LANDW. GEMISCHTBETRIEBE	1584	1584	16589	1420	3967	1578	8926	61				
14		BETRIEBSSBEREICH LANDW. ZUS.	28939	28841	239607	25195	90000	24907	100782	1694				
15	10 - 15	ZUSAMMEN	22940	22905	252632	20704	102825	19620	96592	1685				
16		DAR.: MARKTFRUCHTBETRIEBE	2794	2794	47522	1692	4084	2771	29478	1213				
17		FUTTERBAUBETRIEBE	17347	17318	176898	17147	91303	14708	52958	307				
18		VEREDLUNGSBETRIEBE	552	546	5823	358	547	530	4276	25				
19		DAUERKULTURBETRIEBE	506	506	2153	152	174	287	812	13				
20		LANDW. GEMISCHTBETRIEBE	1033	1033	14223	934	2872	1032	7730	127				
21		BETRIEBSSBEREICH LANDW. ZUS.	22232	22197	246619	20283	98980	19328	95254	1685				
22	15 - 20	ZUSAMMEN	18189	18164	252579	16714	108366	15249	89779	1696				
23		DAR.: MARKTFRUCHTBETRIEBE	1842	1842	37743	1146	2877	1832	23025	1004				
24		FUTTERBAUBETRIEBE	14264	14245	189323	14131	99062	11807	54019	475				
25		VEREDLUNGSBETRIEBE	388	382	5272	263	474	379	3913	25				
26		DAUERKULTURBETRIEBE	385	385	2118	149	170	228	767	9				
27		LANDW. GEMISCHTBETRIEBE	811	811	13294	727	2455	810	7189	180				
28		BETRIEBSSBEREICH LANDW. ZUS.	17690	17665	247750	16416	105038	15056	88913	1693				
29	20 - 30	ZUSAMMEN	28707	28682	508704	26719	224188	23567	169458	3155				
30		DAR.: MARKTFRUCHTBETRIEBE	2678	2678	67199	1721	4707	2666	40273	1595				
31		FUTTERBAUBETRIEBE	22724	22704	389835	22588	207463	18205	103424	1054				
32		VEREDLUNGSBETRIEBE	627	622	10940	463	868	618	8209	67				
33		DAUERKULTURBETRIEBE	592	592	4837	288	466	443	1827	23				
34		LANDW. GEMISCHTBETRIEBE	1355	1355	27245	1243	4709	1353	14274	414				
35		BETRIEBSSBEREICH LANDW. ZUS.	27976	27951	500056	26303	218213	23285	168007	3153				
36	30 - 50	ZUSAMMEN	37054	37031	894081	34254	372857	30601	287808	5337				
37		DAR.: MARKTFRUCHTBETRIEBE	3597	3597	119831	2254	6993	3587	70787	2426				
38		FUTTERBAUBETRIEBE	29359	29347	688805	29158	349407	23659	173680	2131				
39		VEREDLUNGSBETRIEBE	739	728	17326	522	1099	724	13016	125				
40		DAUERKULTURBETRIEBE	881	881	10192	411	917	694	3819	35				
41		LANDW. GEMISCHTBETRIEBE	1684	1684	47064	1515	7075	1683	24732	612				
42		BETRIEBSSBEREICH LANDW. ZUS.	36260	36237	883218	33860	365491	30347	286034	5329				
43	50 UND MEHR	ZUSAMMEN	22817	22796	887071	19100	247188	19676	348747	5708				
44		DAR.: MARKTFRUCHTBETRIEBE	4243	4243	264733	2437	9779	4230	156464	3210				
45		FUTTERBAUBETRIEBE	14855	14851	518638	14705	225315	12737	141839	1871				
46		VEREDLUNGSBETRIEBE	414	397	13964	234	621	391	10721	101				
47		DAUERKULTURBETRIEBE	1165	1165	25982	527	1227	977	10214	71				
48		LANDW. GEMISCHTBETRIEBE	985	985	40451	845	4519	985	21477	388				
49		BETRIEBSSBEREICH LANDW. ZUS.	21662	21641	863768	18748	241461	19320	340715	5641				
50	INSGESAMT	INSGESAMT	238248	237632	3375811	200075	1285877	188653	1237863	20499				
51		DAR.: MARKTFRUCHTBETRIEBE	55996	55996	780367	32275	63234	54512	474559	11938				
52		FUTTERBAUBETRIEBE	139861	139576	2189998	138072	1110831	108443	581227	6132				
53		VEREDLUNGSBETRIEBE	5565	5259	64539	3421	5970	4544	47213	369				
54		DAUERKULTURBETRIEBE	6989	6989	50894	2385	4040	3664	18922	159				
55		LANDW. GEMISCHTBETRIEBE	10193	10191	173141	9019	30695	10111	90875	1800				
56		BETRIEBSSBEREICH LANDW. ZUS.	218604	218011	3258939	185172	1214770	181274	1212796	20398				

1) EINSCHL. KOERNERMAIS.- 2) OHNE SAMENBAU.- 3) RAPS UND RUEBSEN, HOPFEN, TABAK, RUEBEN UND GRAESER ZUR SAMEN PFLANZEN U.A.).- 4) OHNE AMMEN- UND MUTTERKUEHE.- 5) OHNE FERKEL UNTER 20 KG LEBENDGEWICHT.- 6) 1/2 JAHR UND SEINES EHEGATTEN.

BETRIEBSSYSTEME NACH GROSSENKLASSEN DES STANDARDBETRIEBSEINKOMMENS 1987

NATUERLICHE PERSONEN SIND, INSGESAMT

09 BAYERN

BETRIEBE MIT													BETRIEBE MIT		
RUEBEN 2)	HANDELS- GEWAECHSEN 3)	WALD	MILCHKUEHEN 4)	SCHWEINEN 5)	LEGEHENNEN 6)	SCHLACHT- MASTHAEHNEN UND -HUEHNERN 7)	AUSSERBETR. EINKOMMEN 8)	AUS ANDERW. ERWERBS- TAETIGKEIT	ILFD	INR.					
FLAECHEIBETR. I HA I 9	FL. HA I 10 I 11	BETR. I 12 I 13	FLAECHEI HA I 13	BETR. I 14 I 15	TIERE 16 I 17	BETR. I 18 I 19	TIERE 20 I 21	BETR. I 22 I 23	LF HA I 23						
880	7387	12987	46969	95776	15054	39894	30481	268688	29037	550232	5597	30671	60246	262239	01
853	6747	12353	19220	27634	871	1202	18079	178648	14311	208381	2309	5776	29033	143593	02
14	114	84	9647	12214	12727	36418	6209	20471	8589	101511	2007	2660	15140	60980	03
3	63	71	706	791	20	23	1615	36266	1209	167225	222	18422	1443	4284	04
1	143	118	1083	1034	8	10	370	1651	376	4734	52	117	1845	2582	05
2	133	126	2202	4665	825	1187	2115	20759	1701	30365	307	2454	2178	11562	06
873	7200	12752	32858	46338	14451	38840	28388	257795	26186	512216	4897	29429	49639	223001	07
2219	3781	10205	21180	61844	21264	112951	16887	224048	15982	362971	3325	14516	22704	183269	08
2091	2563	8449	3514	9826	692	1708	3542	95996	2256	60376	342	1307	3951	50262	09
71	447	468	14502	31215	19278	107104	10683	56354	11951	159297	2664	3559	15359	107249	10
13	157	271	463	774	14	23	765	38761	392	113231	68	8272	644	4696	11
2	227	371	329	390	23	48	222	1587	165	2021	15	52	665	1821	12
37	299	450	1308	5186	827	2389	1370	28457	899	22918	163	1209	1198	12243	13
2214	3693	10009	20116	47391	20834	111272	16582	221155	15663	357843	3252	14999	21817	176271	14
2907	2565	7663	17045	58590	18325	146784	13034	218563	12555	273307	2596	59729	14517	153253	15
2571	1236	5240	1760	5598	573	2290	1821	69416	1090	31454	143	4515	1538	25512	16
191	560	750	13377	39749	16812	139957	9437	73291	10407	152912	2292	2857	11270	111056	17
24	178	402	360	993	13	22	532	45988	239	66035	39	50043	368	3750	18
9	232	531	272	419	34	84	189	1690	111	2678	18	168	360	1442	19
118	308	614	821	3480	648	2933	929	27001	577	17469	66	2095	606	8168	20
2913	2514	7537	16590	50239	18080	145286	12908	217386	12418	270548	2558	59678	14142	149928	21
3313	2017	6433	14118	56990	15158	161358	10214	197850	9802	270573	1935	26201	8448	111121	22
2634	763	3742	1161	3921	486	2700	1224	52399	711	27532	83	605	717	14400	23
400	627	1008	11499	41469	13870	153382	7609	76711	8303	136585	1695	2314	6783	85821	24
29	130	379	286	798	13	23	374	36372	147	88627	29	23053	195	2504	25
8	185	556	209	348	29	109	172	2025	97	1100	17	32	228	1213	26
233	285	634	654	3131	544	3375	738	28883	430	15130	75	139	314	5095	27
3304	1990	6319	13809	49667	14942	159589	10117	196990	9688	268974	1899	26143	8237	109033	28
7388	3610	13028	23230	113173	24466	353218	15570	408587	15121	411050	2827	77459	7976	132409	29
5307	1143	6469	1729	6472	827	5987	1853	110841	994	49220	126	9616	642	16283	30
1273	1288	2570	19080	85494	22254	335062	11407	143597	12865	229628	2486	3590	6389	102908	31
125	235	893	481	1733	32	95	610	88472	194	89272	34	63831	188	3045	32
21	375	1500	402	857	93	531	334	5018	164	3491	16	17	255	1907	33
662	534	1463	1106	6156	957	8141	1231	59205	736	35143	124	361	280	5694	34
7388	3575	12895	22798	100712	24163	349816	15435	407133	14953	406754	2786	77415	7754	129837	35
17416	5655	26285	31257	194258	31443	668482	18407	737379	17937	625068	2924	282147	4475	101708	36
11603	1555	11137	2447	12054	1119	11446	2439	227496	1237	85407	123	45810	440	15564	37
3920	2318	6364	25746	150760	28780	638470	13097	202822	15247	327771	2576	21579	3320	74662	38
296	324	1649	590	2384	42	136	712	166220	240	163265	37	181280	137	2807	39
46	638	3729	657	1837	129	1061	536	13313	206	3479	32	48	212	2189	40
1542	777	3207	1393	10061	1089	12915	1505	120769	856	39802	106	33351	174	4790	41
17407	5612	26086	30833	177096	31159	664028	18289	736080	17786	619724	2874	282068	4283	99992	42
41653	5988	56061	18917	198241	16190	505573	9694	857976	8486	2136918	1089	552810	1798	79556	43
32776	2073	28300	3192	30503	868	13331	2327	423122	1232	322990	127	192369	440	37247	44
5690	2096	9647	13172	102884	14454	477498	5413	117470	6330	183854	844	23691	769	27773	45
455	189	1486	315	1585	23	192	358	151102	125	1479768	16	284174	66	2044	46
259	934	10683	999	7528	123	1407	696	36470	270	10880	40	8067	143	3409	47
1659	578	4252	851	8510	556	9818	791	122533	405	120504	42	14367	64	2721	48
40839	5870	54368	18469	151010	16024	502246	9585	850697	8362	2117996	1069	522668	1482	73194	49
75776	31003	132662	172716	778872	141900	1988260	114287	2913091	108920	4630119	20293	1043533	120164	1023555	50
57835	16080	75690	33023	96008	5436	38664	31285	1157918	21831	785360	3253	259998	36761	302861	51
11559	7450	20891	107023	463785	128175	1887891	63855	696176	73692	1291558	14564	60250	59030	570449	52
945	1276	5151	3201	9058	157	514	4966	563781	2540	2167423	445	629075	3041	23130	53
346	2734	17488	3891	12413	439	3250	2519	61754	1389	28383	190	8501	3708	14543	54
4253	2914	10746	8335	41189	5446	40758	8679	407607	5604	281331	883	53976	4814	50273	55
74938	30454	129966	155473	622453	139653	1971077	111304	2887236	105056	4554055	19335	1011800	107354	961256	56

GEWINNUNG, ALLE ANDEREN HANDELSGEWAECHSE (MOHN, KOERNERSENF, FLACHS, HANF, ZICHORIEN, HEIL- UND GEWUERZ-  
AELTER.- 7) EINSCHL. DER HIERFUER BESTIMMTEN KUEKEN UND SONSTIGE HAEHNE.- 8) DES BETRIEBSINHABERS UND/ODER

## 3 [403] ERGEBNISSE FUER SOZIALÖKONOMISCHE BETRIEBSTYPEN FUER AUSGEWAHLTE

## 3.1 [403.1] LANDW. BETRIEBE, DEREN INHABER

10 SAARLAND

NR.	STANDARD- BETRIEBS- EINKOMMEN VON ... BIS UNTER ... 1 000 DM	BETRIEBSSYSTEM	INS- GESAMT		LANDW. GENUTZTER FLAECHE		DAUER- GRUENLAND		GETREIDE 1)		UND ZWAR
			BETRIEBE	1	2	3	4	5	6	7	8
01	UNTER 5	ZUSAMMEN	2133	2130	11385	1687	4910	1569	5482		
02		DAR.: MARKTFRUCHTBETRIEBE	1163	1163	7904	848	2580	1109	4705		
03		FUTTERBAUBETRIEBE	562	561	2462	548	1825	286	472		
04		VEREDLUNGSBETRIEBE	48	46	114	34	63	20	40		-
05		DAUERKULTURBETRIEBE	169	169	234	89	81	45	47		-
06		LANDW. GEMISCHTBETRIEBE	77	77	369	72	153	74	176		-
07		BETRIEBSSBEREICH LANDW. ZUS.	2019	2016	11083	1591	4702	1534	5440		6
08	5 - 10	ZUSAMMEN	286	286	4230	236	1555	250	2211		
09		DAR.: MARKTFRUCHTBETRIEBE	93	93	2308	66	622	84	1395		
10		FUTTERBAUBETRIEBE	147	147	1566	144	811	140	618		-
11		VEREDLUNGSBETRIEBE	6	6	56	5	19	5	33		-
12		DAUERKULTURBETRIEBE	13	13	77	8	20	7	36		-
13		LANDW. GEMISCHTBETRIEBE	10	10	172	10	71	10	92		-
14		BETRIEBSSBEREICH LANDW. ZUS.	269	269	4179	233	1543	246	2174		
15	10 - 15	ZUSAMMEN	176	176	3636	139	1637	139	1659		-
16		DAR.: MARKTFRUCHTBETRIEBE	43	43	1374	28	262	40	921		-
17		FUTTERBAUBETRIEBE	95	95	1951	93	1249	85	592		-
18		VEREDLUNGSBETRIEBE	8	8	108			6	82		-
19		DAUERKULTURBETRIEBE	6	6	32	3	12	3	7		-
20		LANDW. GEMISCHTBETRIEBE	4	4	93			4	56		-
21		BETRIEBSSBEREICH LANDW. ZUS.	156	156	3558	134	1575	138	1658		-
22	15 - 20	ZUSAMMEN	138	138	2984	113	1211	118	1449		-
23		DAR.: MARKTFRUCHTBETRIEBE	14	14	651	11	125	13	451		-
24		FUTTERBAUBETRIEBE	86	86	1827	84	904	83	740		-
25		VEREDLUNGSBETRIEBE	3	3	70			3	40		-
26		DAUERKULTURBETRIEBE	5	5	33			4	11		-
27		LANDW. GEMISCHTBETRIEBE	12	12	385	12	148	12	203		-
28		BETRIEBSSBEREICH LANDW. ZUS.	120	120	2966	112	1206	115	1445		-
29	20 - 30	ZUSAMMEN	220	220	5696	184	2263	187	2728		-
30		DAR.: MARKTFRUCHTBETRIEBE	25	25	1287	21	262	22	830		-
31		FUTTERBAUBETRIEBE	145	145	3771	143	1790	140	1579		-
32		VEREDLUNGSBETRIEBE	7	7	113	4	16	6	94		-
33		DAUERKULTURBETRIEBE	5	5	61	3	10	3	24		-
34		LANDW. GEMISCHTBETRIEBE	9	9	352	9	142	9	181		-
35		BETRIEBSSBEREICH LANDW. ZUS.	191	191	5584	180	2220	180	2708		-
36	30 - 50	ZUSAMMEN	313	313	11012	264	4298	277	5262		-
37		DAR.: MARKTFRUCHTBETRIEBE	28	28	2070	20	370	27	1311		-
38		FUTTERBAUBETRIEBE	218	218	7569	214	3537	214	3157		-
39		VEREDLUNGSBETRIEBE	22	22	730	18	112	22	567		-
40		DAUERKULTURBETRIEBE	6	6	68			3	16		-
41		LANDW. GEMISCHTBETRIEBE	9	9	511			9	209		-
42		BETRIEBSSBEREICH LANDW. ZUS.	283	283	10948	263	4298	275	5260		-
43	50 UND MEHR	ZUSAMMEN	473	471	28096	412	12130	421	11436		-
44		DAR.: MARKTFRUCHTBETRIEBE	22	22	2517	16	220	22	1756		-
45		FUTTERBAUBETRIEBE	376	375	23641	372	11384	372	8832		-
46		VEREDLUNGSBETRIEBE	7	6	347	5	117	5	200		-
47		DAUERKULTURBETRIEBE	8	8	157	4	43	4	34		-
48		LANDW. GEMISCHTBETRIEBE	11	11	1074	11	348	11	536		-
49		BETRIEBSSBEREICH LANDW. ZUS.	424	422	27736	408	12112	414	11358		-
50	INSGESAMT	INSGESAMT	3739	3734	67039	3035	28004	2961	30227		12
51		DAR.: MARKTFRUCHTBETRIEBE	1388	1388	18111	1010	4441	1317	11369		8
52		FUTTERBAUBETRIEBE	1629	1627	42787	1598	21500	1320	15990		4
53		VEREDLUNGSBETRIEBE	101	98	1538	74	376	67	1056		-
54		DAUERKULTURBETRIEBE	212	212	662	112	196	69	175		-
55		LANDW. GEMISCHTBETRIEBE	132	132	2956	127	1143	129	1453		-
56		BETRIEBSSBEREICH LANDW. ZUS.	3462	3457	66054	2921	27656	2902	30043		12

1) EINSCHL. KOERNERMAIS.- 2) OHNE SAMENBAU.- 3) RAPS UND RUEBSEN, HOPFEN, TABAK, RUEBEN UND GRAESER ZUR SAMEN PFLANZEN U.A.).- 4) OHNE AMMEN- UND MUTTERKUEHE.- 5) OHNE FERKEL UNTER 20 KG LEBENDGEWICHT.- 6) 1/2 JAHR UND SEINES EHEGATTEN.

BETRIEBSSYSTEME NACH GROSSENKLASSEN DES STANDARDBETRIEBSEINKOMMENS 1987

NATUERLICHE PERSONEN SIND, INSGESAMT

10 SAARLAND

BETRIEBE MIT														BETRIEBE MIT	
RUEBEN 2)	HA 9	HA 10	HA 11	WALD 12	FLAECHEI 13	BETR. I 14	TIERE 15	BETR. I 16	TIERE 17	BETR. I 18	TIERE 19	BETR. I 20	TIERE 21	AUSSERBETR. EINKOMMEN 8)	ILFD INR.
HA 9	HA 10	HA 11	HA 12	HA 13	HA 14	HA 15	HA 16	HA 17	HA 18	HA 19	HA 20	HA 21	HA 22	HA 23	HA 24
-	44	100	564	569	215	397	525	2562	540	14002	94	787	1346	7809	01
-	44	100	286	178	21	25	325	1529	282	4459	50	119	783	5554	02
-	-	-	87	67	183	359	116	359	136	1925	21	181	335	1609	03
-	-	-	-	-	-	-	-	20	349	34	6277	-	34	100	04
-	-	-	60	47	-	-	13	51	32	382	7	9	93	148	05
-	-	-	-	-	11	13	46	264	45	819	6	8	45	223	06
3	44	100	468	342	215	397	520	2552	529	13862	90	781	1290	7634	07
-	28	96	67	140	144	601	113	1343	100	6201	17	2138	178	2644	08
-	-	-	21	28	10	20	35	708	24	505	-	-	52	1310	09
-	-	-	34	39	129	569	61	212	62	956	9	23	99	1118	10
-	-	-	-	-	-	-	4	261	-	-	-	-	4	25	11
-	-	-	-	-	-	-	3	16	-	-	-	-	8	43	12
-	-	-	5	12	-	-	8	125	7	1005	-	-	6	97	13
-	28	97	63	89	144	601	111	1322	99	6194	16	2137	169	2593	14
-	16	87	33	167	92	613	61	1213	58	11246	14	70	82	1710	15
-	13	81	4	3	6	20	16	532	11	1370	-	-	19	642	16
-	-	-	18	28	81	574	35	172	37	667	9	16	49	950	17
-	-	-	4	3	-	-	4	350	-	-	-	-	-	-	18
-	-	-	3	11	-	-	-	-	-	-	-	-	5	30	19
-	-	-	-	-	3	12	-	-	-	-	-	-	-	-	20
-	16	87	29	45	90	606	60	1211	55	11205	14	70	77	1703	21
-	8	46	29	36	90	821	68	1444	47	7245	8	607	47	895	22
-	-	-	4	3	-	-	9	190	4	91	-	-	5	216	23
-	-	-	19	24	78	756	47	412	34	597	-	-	33	615	24
-	-	-	-	-	-	-	3	170	-	-	-	-	-	-	25
-	-	-	-	-	-	-	4	28	-	-	-	-	-	-	26
-	8	46	6	9	5	31	11	644	5	564	8	607	43	885	27
-	-	-	29	36	89	816	68	1444	47	7245	-	-	-	-	28
-	16	108	63	111	144	1895	108	3940	83	14559	18	1255	55	1569	29
-	9	92	4	2	-	-	14	1381	7	590	-	-	9	513	30
-	-	-	49	87	137	1868	78	813	63	1140	-	-	33	961	31
-	-	-	-	-	-	-	-	-	4	9910	-	-	-	-	32
-	-	-	-	-	-	-	-	-	-	-	-	-	-	-	33
-	-	-	-	-	3	14	9	684	6	2743	-	-	-	-	34
-	16	108	59	106	144	1895	107	3936	80	14383	17	1253	48	1557	35
-	48	328	106	234	222	4285	153	8930	83	39568	15	66	43	1308	36
-	22	249	9	46	7	61	14	1762	7	2336	-	-	4	332	37
-	15	39	78	121	209	4172	111	2099	63	2028	12	63	27	852	38
-	-	-	6	22	-	-	19	4389	8	32665	-	-	-	-	39
-	-	-	3	8	-	-	-	-	-	-	-	-	-	-	40
-	-	-	7	32	-	-	-	-	-	-	-	-	-	-	41
-	48	329	103	229	222	4285	153	8930	83	39568	15	66	35	1290	42
-	97	873	179	957	386	14846	161	10512	96	93155	19	29174	45	2389	43
-	20	379	12	295	3	66	11	2910	7	122	-	-	4	543	44
-	69	440	152	289	374	14569	137	4166	74	7824	15	60	21	1083	45
-	-	-	-	-	-	-	-	-	6	75159	-	-	4	192	46
-	-	-	-	-	-	-	-	-	3	2994	-	-	-	-	47
-	-	-	5	30	7	167	9	1594	4	7033	-	-	-	-	48
-	97	872	173	839	384	14802	160	10510	94	93132	19	29174	32	2303	49
10	257	1638	1041	2214	1293	23458	1189	29944	1007	185976	185	34097	1796	18324	50
6	140	1038	340	555	54	222	418	9012	342	9473	62	29139	876	9110	51
4	94	493	437	655	1191	22867	585	8233	469	15137	87	401	597	7188	52
-	11	50	15	53	-	-	56	8393	61	142407	11	4226	48	436	53
-	-	-	71	274	-	-	25	128	43	3760	10	12	115	391	54
-	12	58	61	149	37	296	95	4139	72	14812	9	310	58	840	55
10	257	1639	924	1686	1288	23402	1179	29905	987	185589	179	34088	1694	17965	56

GEWINNUNG, ALLE ANDEREN HANDELSGEWAECHSE (MOHN, KOERNERSENF, FLACHS, HANF, ZICHORIEN, HEIL- UND GEWUERZ-  
AELTER.- 7) EINSCHL. DER HIERFUER BESTIMMTEN KUEKEN UND SONSTIGE HAEHNE.- 8) DES BETRIEBSINHABERS UND/ODER





BETRIEBSSYSTEME NACH GROSSENKLASSEN DES STANDARDBETRIEBSEINKOMMENS 1987

NATUERLICHE PERSONEN SIND, INSGESAMT

STADTSTAATEN

BETRIEBE MIT														BETRIEBE MIT		
RUEBEN 2)	HA 9	HA 10	HA 11	WALD 12	FLAECHE 13	BETR. I 14	TIERE 15	BETR. I 16	TIERE 17	BETR. I 18	TIERE 19	BETR. I 20	TIERE 21	BETR. I 22	LF HA 23	ILFD INR. I
-	13	32	43	103	13	31	72	843	139	11698	35	108	399	1731	01	
-	-	-	8	12	-	-	8	100	12	1062	-	-	32	317	02	
-	-	-	6	5	13	31	30	169	70	870	26	80	206	1159	03	
-	-	-	-	-	-	-	23	470	30	8449	-	-	-	-	04	
-	-	-	-	-	-	-	4	42	8	317	-	-	48	50	05	
-	-	-	-	-	-	-	5	44	6	845	-	-	-	-	06	
-	11	29	18	22	13	31	70	825	126	11543	33	97	314	1642	07	
-	5	19	6	94	16	75	23	646	37	10754	7	19	125	583	08	
-	4	19	-	-	2	5	5	8	8	1025	-	-	6	143	09	
-	-	-	-	-	14	70	8	43	12	250	-	-	16	288	10	
-	-	-	-	-	-	-	7	497	-	-	-	-	-	-	11	
-	-	-	-	-	-	-	-	-	-	-	-	-	22	45	12	
-	-	-	-	-	-	-	-	-	-	-	-	-	-	-	13	
-	4	19	3	9	16	75	22	592	28	10653	4	7	51	535	14	
-	4	21	6	43	12	87	17	782	23	6206	-	-	77	341	15	
-	4	21	-	-	-	-	-	-	3	2055	-	-	-	-	16	
-	-	-	-	-	12	87	7	116	5	62	-	-	7	104	17	
-	-	-	-	-	-	-	-	-	-	-	-	-	-	-	18	
-	-	-	-	-	-	-	-	-	-	-	-	-	10	38	19	
-	4	21	3	4	12	87	15	165	3	707	-	-	-	-	20	
-	-	-	-	-	-	-	-	-	14	6106	-	-	24	306	21	
-	4	22	3	20	16	149	9	376	17	7587	-	-	42	445	22	
-	-	-	-	-	-	-	3	34	7	373	-	-	8	264	23	
-	-	-	-	-	-	-	-	-	-	-	-	-	-	-	24	
-	-	-	-	-	-	-	-	-	-	-	-	-	6	33	25	
-	4	22	3	20	16	149	7	368	14	7539	-	-	18	431	26	
-	-	-	-	-	-	-	-	-	-	-	-	-	-	-	27	
-	12	84	7	15	25	316	19	809	28	15586	-	-	68	373	28	
-	-	-	-	-	-	-	10	330	5	82	-	-	-	-	29	
-	-	-	-	-	-	-	-	-	10	2806	-	-	5	150	30	
-	-	-	-	-	-	-	-	-	-	-	-	-	8	65	31	
-	-	-	-	-	-	-	-	-	-	-	-	-	-	-	32	
-	12	84	3	11	25	316	17	802	19	13972	-	-	17	326	33	
-	-	-	-	-	-	-	-	-	-	-	-	-	-	-	34	
-	21	219	6	99	68	1357	41	1114	49	33585	17	43	71	695	35	
-	10	168	-	-	-	-	-	-	3	1332	2	3	4	116	36	
-	-	-	5	12	64	1322	24	421	23	2369	8	19	6	361	37	
-	-	-	-	-	-	-	-	-	3	29176	-	-	-	-	38	
-	-	-	-	-	-	-	5	42	4	554	-	-	8	84	39	
-	-	-	-	-	-	-	-	-	-	-	-	-	-	-	40	
-	21	220	5	12	68	1357	34	1071	33	33431	10	22	18	561	41	
-	-	-	-	-	-	-	-	-	-	-	-	-	-	-	42	
-	47	790	16	55	146	5822	63	4117	61	6235	8	15	80	1207	43	
-	19	498	-	-	-	-	11	1760	11	1760	-	-	3	390	44	
-	20	193	7	15	129	5484	34	1094	36	2157	-	-	10	537	45	
-	-	-	-	-	-	-	-	-	-	-	-	-	-	-	46	
-	-	-	-	-	-	-	3	13	-	-	-	-	10	173	47	
-	4	42	-	-	-	-	5	1159	-	-	-	-	-	-	48	
-	43	733	13	50	139	5695	53	4026	41	6007	-	-	23	1100	49	
20	106	1187	87	429	296	7837	244	8687	354	91651	72	251	862	5375	50	
-	61	835	16	46	-	-	37	2945	36	8914	6	76	55	1331	51	
-	31	237	23	56	268	7434	116	2207	163	8887	42	115	258	2863	52	
-	-	-	-	-	-	-	33	1620	43	67387	3	3	31	125	53	
-	-	-	4	21	7	110	15	128	23	3053	3	3	112	488	54	
-	4	42	-	7	132	17	1491	10	1010	-	-	-	9	94	55	
20	99	1128	48	128	289	7710	218	8391	275	89251	54	197	465	4901	56	

GEWINNUNG, ALLE ANDEREN HANDELSGEWAECHSE (MOHN, KOERNERSENF, FLACHS, HANF, ZICHORIEN, HEIL- UND GEWUERZ-  
AELTER.- 7) EINSCHL. DER HIERFUER BESTIMMTEN KUEKEN UND SONSTIGE HAEHNE.- 8) DES BETRIEBSINHABERS UND/ODER

3 [403] ERGEBNISSE FUER SOZIALOEKONOMISCHE BETRIEBSTYPEN FUER AUSGEWAHLTE

3.2 [403.2] LANDW. BETRIEBE \*), IN DENEN DAS BETRIEBLICHE EINKOMMEN

BUNDESGBEBIET

LFDI NR.	STANDARD- BETRIEBS- EINKOMMEN VON ... BIS UNTER ... 1 000 DM	BETRIEBSSYSTEM	UND ZWAR							
			INS- GESAMT	LANDW. GENUTZTER FLAECHE	DAUER- GRUENLAND	GETREIDE 1)	IZUCKER	BETR. FLAECHE HA	BETR. FLAECHE HA	BETR. FLAECHE HA
			1	2	3	4	5	6	7	8
01	UNTER 5	ZUSAMMEN	17503	17304	122090	13159	63106	10610	42367	317
02		DAR.: MARKTFRUCHTBETRIEBE	6995	6995	62007	4828	17967	6468	33936	282
03		FUTTERBAUBETRIEBE	4822	4781	33115	4659	27777	1884	2868	18
04		VEREDLUNGSBETRIEBE	1317	1167	4920	892	2478	670	1826	4
05		DAUERKULTURBETRIEBE	1170	1170	1566	342	430	262	275	3
06		LANDW. GEMISCHTBETRIEBE	724	722	5382	664	2572	697	2060	8
07		BETRIEBSSBEREICH LANDW. ZUS.	15028	14835	106990	11385	51224	9981	40965	315
08	5 - 10	ZUSAMMEN	17210	17130	184659	13322	72763	13170	80441	1131
09		DAR.: MARKTFRUCHTBETRIEBE	5030	5030	80613	3437	14582	4883	50300	1003
10		FUTTERBAUBETRIEBE	6999	6965	69651	6859	45411	5309	15460	65
11		VEREDLUNGSBETRIEBE	1085	1040	9500	808	2692	910	5568	10
12		DAUERKULTURBETRIEBE	1439	1439	3725	501	662	554	1038	16
13		LANDW. GEMISCHTBETRIEBE	1158	1158	14216	1099	4973	1151	6823	34
14		BETRIEBSSBEREICH LANDW. ZUS.	15711	15632	177705	12704	68320	12807	79189	1128
15	10 - 15	ZUSAMMEN	21761	21704	276963	17717	106810	17310	118279	2035
16		DAR.: MARKTFRUCHTBETRIEBE	4603	4603	90428	3188	12595	4515	57211	1690
17		FUTTERBAUBETRIEBE	11235	11205	135544	11099	78698	9199	36901	178
18		VEREDLUNGSBETRIEBE	1218	1191	14741	934	3286	1108	9480	25
19		DAUERKULTURBETRIEBE	1694	1694	6244	576	921	701	1804	40
20		LANDW. GEMISCHTBETRIEBE	1440	1440	22755	1359	6726	1434	11666	97
21		BETRIEBSSBEREICH LANDW. ZUS.	20190	20133	269712	17156	102226	16957	117062	2030
22	15 - 20	ZUSAMMEN	25102	25055	378474	21035	150720	20258	153356	2776
23		DAR.: MARKTFRUCHTBETRIEBE	4169	4169	96250	2789	11213	4119	60584	1957
24		FUTTERBAUBETRIEBE	14863	14842	219551	14723	123234	12277	61679	495
25		VEREDLUNGSBETRIEBE	1209	1183	18185	901	3125	1134	12438	34
26		DAUERKULTURBETRIEBE	1879	1879	8601	644	1016	826	2569	65
27		LANDW. GEMISCHTBETRIEBE	1520	1520	27928	1412	7020	1515	14757	219
28		BETRIEBSSBEREICH LANDW. ZUS.	23640	23593	370515	20469	145608	19871	152027	2770
29	20 - 30	ZUSAMMEN	52357	52309	971910	44929	391163	42659	379156	6645
30		DAR.: MARKTFRUCHTBETRIEBE	7454	7454	205419	5117	20295	7398	128377	4105
31		FUTTERBAUBETRIEBE	33019	32996	608709	32798	334931	27250	169950	1468
32		VEREDLUNGSBETRIEBE	2541	2516	49007	1920	6851	2444	34128	166
33		DAUERKULTURBETRIEBE	3471	3471	21123	1096	1944	1639	6647	222
34		LANDW. GEMISCHTBETRIEBE	3188	3188	69850	2981	15730	3180	37198	676
35		BETRIEBSSBEREICH LANDW. ZUS.	49673	49625	954108	43912	379751	41911	376300	6637
36	30 - 50	ZUSAMMEN	86872	86810	2203264	75647	862356	72373	837281	13798
37		DAR.: MARKTFRUCHTBETRIEBE	11568	11568	418678	7775	34563	11499	257280	7335
38		FUTTERBAUBETRIEBE	57513	57493	1443534	57163	766862	48003	394856	4018
39		VEREDLUNGSBETRIEBE	4268	4226	111156	3242	11442	4173	79911	427
40		DAUERKULTURBETRIEBE	5097	5097	46329	1515	3553	2675	15470	557
41		LANDW. GEMISCHTBETRIEBE	5315	5315	159412	4937	32069	5300	85568	1415
42		BETRIEBSSBEREICH LANDW. ZUS.	83761	83699	2179109	74632	848489	71650	833085	13752
43	50 UND MEHR	ZUSAMMEN	108734	108660	5004108	89390	1684739	87637	1938870	27998
44		DAR.: MARKTFRUCHTBETRIEBE	21626	21626	1595240	14299	101472	21482	944468	15088
45		FUTTERBAUBETRIEBE	64738	64718	2793289	64278	1499161	51970	686577	8483
46		VEREDLUNGSBETRIEBE	3343	3289	131717	2312	9787	3231	96572	553
47		DAUERKULTURBETRIEBE	6865	6865	125172	1714	5749	3974	42608	1578
48		LANDW. GEMISCHTBETRIEBE	5699	5699	272789	5244	53413	5670	142990	1996
49		BETRIEBSSBEREICH LANDW. ZUS.	102271	102197	4918207	87847	1669582	86327	1913215	27698
50	INSGESAMT	INSGESAMT	329539	328972	9141468	275199	3331657	264017	3549750	54700
51		DAR.: MARKTFRUCHTBETRIEBE	61445	61445	2548635	41433	212687	60364	1532156	31460
52		FUTTERBAUBETRIEBE	193189	193000	5303393	191579	2876074	155892	1368291	14725
53		VEREDLUNGSBETRIEBE	14981	14612	339226	11009	39661	13670	239923	1219
54		DAUERKULTURBETRIEBE	21615	21615	212760	6388	14275	10631	70411	2481
55		LANDW. GEMISCHTBETRIEBE	19044	19042	572332	17696	122503	18947	301062	4445
56		BETRIEBSSBEREICH LANDW. ZUS.	310274	309714	8976346	268105	3265200	259504	3511843	54330

\*) DEREN INHABER NATUERLICHE PERSONEN SIND.- \*\*) DES BETRIEBSINHABERS UND/ODER SEINES EHEGATTEN; EINSCHL. BETRIEBE  
 1) EINSCHL. KOERNERMAIS.- 2) OHNE SAMENBAU.- 3) RAPS UND RUEBSEN, HOPFEN, TABAK, RUEBEN UND GRAESER ZUR SAMEN  
 PFLANZEN U.A.).- 4) OHNE AMMEN- UND MUTTERKUEHE.- 5) OHNE FERKEL UNTER 20 KG LEBENDGEWICHT.- 6) 1/2 JAHR UND  
 SEINES EHEGATTEN.



3 [403] ERGEBNISSE FUER SOZIALDEKONOMISCHE BETRIEBSTYPEN FUER AUSGEWAHLTE

3.2 [403.2] LANDW. BETRIEBE \*), IN DENEN DAS BETRIEBLICHE EINKOMMEN

01 SCHLESWIG-HOLSTEIN

NR.	STANDARD- BETRIEBS- EINKOMMEN VON ... BIS UNTER ... 1 000 DM	BETRIEBSSYSTEM	UND ZWAR												
			INS- GESAMTI BETRIEBE	LANDW. GENUTZTER FLAECHE HA	DAUER- GRUENLAND BETR. IFLAECHEI HA	GETREIDE 1) BETR. IFLAECHEI HA	ZUCKER BETR. HA	1	2	3	4	5	6	7	8
01	UNTER 5	ZUSAMMEN	902	871	8112	789	6386	205	1057						
02		DAR.: MARKTFRUCHTBETRIEBE	181	181	2206	143	1038	139	867						
03		FUTTERBAUBETRIEBE	498	491	4703	488	4458	40	89						
04		VEREDLUNGSBETRIEBE	125	101	505	91	401	8	33						
05		DAUERKULTURBETRIEBE	7	7	18										
06		LANDW. GEMISCHTBETRIEBE	16	16	211			14	54						
07		BETRIEBSSBEREICH LANDW. ZUS.	827	796	7643	740	6047	201	1043						
08	5 - 10	ZUSAMMEN	520	513	8628	432	5552	275	2203						
09		DAR.: MARKTFRUCHTBETRIEBE	166	166	3204	136	975	161	1713						
10		FUTTERBAUBETRIEBE	242	239	4708	236	4171	74	257						
11		VEREDLUNGSBETRIEBE	47	43	375	37	220	23	121						
12		DAUERKULTURBETRIEBE	3	3	13										
13		LANDW. GEMISCHTBETRIEBE	15	15	262			15	111						
14		BETRIEBSSBEREICH LANDW. ZUS.	473	466	8562	425	5512	273	2202						
15	10 - 15	ZUSAMMEN	466	462	8751	381	4835	283	2682						
16		DAR.: MARKTFRUCHTBETRIEBE	159	159	3678	137	882	154	2019						
17		FUTTERBAUBETRIEBE	178	178	4038	175	3421	78	324						
18		VEREDLUNGSBETRIEBE	59	55	640	47	340	33	223						
19		DAUERKULTURBETRIEBE	4	4	16										
20		LANDW. GEMISCHTBETRIEBE	17	17	340			17	115						
21		BETRIEBSSBEREICH LANDW. ZUS.	417	413	8712	377	4826	282	2681						
22	15 - 20	ZUSAMMEN	518	516	11523	445	5849	356	3816					15	
23		DAR.: MARKTFRUCHTBETRIEBE	169	169	4812	139	1096	165	2641						
24		FUTTERBAUBETRIEBE	245	244	5501	243	4267	137	704						
25		VEREDLUNGSBETRIEBE	45	44	647	36	263	35	278						
26		DAUERKULTURBETRIEBE	7	7	38										
27		LANDW. GEMISCHTBETRIEBE	15	15	417										
28		BETRIEBSSBEREICH LANDW. ZUS.	481	479	11415	435	5812	353	3801					15	
29	20 - 30	ZUSAMMEN	1127	1124	27355	937	13621	785	8998					34	
30		DAR.: MARKTFRUCHTBETRIEBE	319	319	10413	244	1917	313	5832					18	
31		FUTTERBAUBETRIEBE	596	594	14299	584	10788	369	1949					9	
32		VEREDLUNGSBETRIEBE	71	70	1414	58	465	58	719						
33		DAUERKULTURBETRIEBE	6	6	46										
34		LANDW. GEMISCHTBETRIEBE	36	36	1027										
35		BETRIEBSSBEREICH LANDW. ZUS.	1028	1025	27199	923	13599	777	8969					34	
36	30 - 50	ZUSAMMEN	3077	3071	93739	2753	46690	2274	29634					133	
37		DAR.: MARKTFRUCHTBETRIEBE	702	702	29084	532	4096	699	16790					83	
38		FUTTERBAUBETRIEBE	2075	2072	59379	2059	41309	1407	10169					43	
39		VEREDLUNGSBETRIEBE	120	117	3136	89	604	113	1845						
40		DAUERKULTURBETRIEBE	12	12	134	6	42								
41		LANDW. GEMISCHTBETRIEBE	42	42	1562	42	523								
42		BETRIEBSSBEREICH LANDW. ZUS.	2951	2945	93295	2728	46574	2263	29551					132	
43	50 UND MEHR	ZUSAMMEN	13273	13268	809142	12046	338078	9586	264812					1662	
44		DAR.: MARKTFRUCHTBETRIEBE	2949	2949	288719	2235	24150	2941	169327					870	
45		FUTTERBAUBETRIEBE	9303	9302	489052	9259	307115	6184	82894					709	
46		VEREDLUNGSBETRIEBE	121	117	5258	93	719	109	3195					10	
47		DAUERKULTURBETRIEBE	23	23	542	5	49	6	92						
48		LANDW. GEMISCHTBETRIEBE	244	244	15497	244	4353	243	6883					52	
49		BETRIEBSSBEREICH LANDW. ZUS.	12640	12635	799068	11836	336386	9483	262391					1641	
50	INSGESAMT	INSGESAMT	19883	19825	967250	17783	421011	13764	313202					1853	
51		DAR.: MARKTFRUCHTBETRIEBE	4645	4645	342116	3566	34154	4572	199189					989	
52		FUTTERBAUBETRIEBE	13137	13120	581680	13044	375529	8289	96386					765	
53		VEREDLUNGSBETRIEBE	588	547	11975	451	3012	379	6414					20	
54		DAUERKULTURBETRIEBE	62	62	807	19	124	10	108						
55		LANDW. GEMISCHTBETRIEBE	385	385	19316	384	5937	382	8541					57	
56		BETRIEBSSBEREICH LANDW. ZUS.	18817	18759	955894	17464	418756	13632	310638					1831	

\*) DEREN INHABER NATUERLICHE PERSONEN SIND.- \*\*) DES BETRIEBSINHABERS UND/ODER SEINES EHEGATTEN; EINSCHL. BETRIEBE  
 1) EINSCHL. KOERNERNAIS.- 2) OHNE SAMENBAU.- 3) RAPS UND RUEBSEN, HOPFEN, TABAK, RUEBEN UND GRAESER ZUR SAMEN  
 PFLANZEN U.A.).- 4) OHNE AMMEN- UND MUTTERKUEHE.- 5) OHNE FERKEL UNTER 20 KG LEBENDGEWICHT.- 6) 1/2 JAHR UND  
 SEINES EHEGATTEN.

BETRIEBSSYSTEME NACH GROSSENKLASSEN DES STANDARDBETRIEBSEINKOMMENS 1987

GROSSER IST ALS DAS AUSSERBETRIEBLICHE EINKOMMEN \*\*)

01 SCHLESWIG-HOLSTEIN

BETRIEBE MIT											BETRIEBE MIT AUSSERBETRIEBLICHEM EINKOMMEN 8)				ILFD	INR.
RUEBEN 2)	HANDELS-GEWAECHSEN 3)	WALD	MILCHKUEHEN 4)	SCHWEINEN 5)	LEGEHENNEN 6)	SCHLACHT-, MASTHAEHNEN UND -HUEHNERN 7)	BETR. I	LF	HA	I	I	I	I	I	I	
9	10	11	12	13	14	15	16	17	18	19	20	21	22	23		
	20	69	161	359	40	88	163	4088	254	28000	52	1694	153	1451	01	
			32	45			23	316	49	1660			30	386	02	
			54	66	37	85	44	327	118	2071	22	203	86	864	03	
			16	34			83	3300	67	23456	14	1387	20	90	04	
							11	116	8	589					05	
			108	156	40	88	161	4059	242	27776	49	1689	140	1375	06	
															07	
	69	293	80	291	86	400	143	5978	157	12672	47	293	94	1768	08	
			25	70			41	1320	60	6175	16	245	32	673	09	
			37	75	77	383	46	997	71	1422	23	30	43	905	10	
			7	12					18	4982	5	10	10	112	11	
															12	
			5	15					4	45			5	67	13	
			74	172	86	400	142	5974	153	12624	44	285	90	1757	14	
	101	528	98	229	119	853	160	9409	153	34529	41	325	77	1466	15	
	88	483	44	78	8	13	52	1368	53	2703	14	163	37	896	16	
	3	6	30	93	105	820	36	589	68	2498	20	140	23	459	17	
	7	26					54	6804	20	28335			10	72	18	
															19	
	3	14					17	645	7	173					20	
	101	529	92	224	119	853	159	9406	148	33709	40	315	74	1465	21	
49	135	784	115	433	197	1964	196	11498	172	25209	42	484	80	1785	22	
	117	732	48	125	6	14	67	4684	45	7899			34	911	23	
	9	31	43	120	183	1919	72	1370	102	2710	29	200	30	660	24	
			14	19	4	17	42	4230			3	5			25	
															26	
			5	2	4	14	14	1212							27	
49	134	784	110	266	197	1954	195	11486	171	25199	42	484	77	1766	28	
89	310	2154	226	375	566	7998	425	28440	350	46508	96	18308	142	3263	29	
55	244	1894	78	142	18	106	132	12038	78	22566	22	142	51	1571	30	
15	27	88	115	164	535	7825	184	4049	234	6847	61	135	67	1419	31	
	25	122	18	26			68	9616	18	9288	6	18014	9	153	32	
													3	28	33	
			11	37					15	3968	4	5	3	55	34	
90	310	2156	222	369	565	7997	421	28412	345	42669	93	18296	133	3226	35	
452	822	7251	743	1604	2084	44728	1218	107827	1070	133986	254	53957	303	9071	36	
347	572	6076	202	574	42	316	366	58435	165	38090	28	73	95	3880	37	
79	154	556	473	856	2013	44117	695	19332	859	29354	215	867	177	4820	38	
	71	478	34	59	5	31	111	23648	27	66122	6	53004			39	
															40	
			15	84	19	215					4	11			41	
449	820	7234	724	1573	2079	44679	1214	107635	1063	133856	253	53955	285	8983	42	
13489	4889	88886	4756	31109	9776	431798	4270	889946	3228	671895	623	575330	861	65787	43	
9921	2647	70985	1257	17474	312	7801	1597	602381	505	305144	92	234489	301	36970	44	
2994	1929	14226	3238	9028	9247	418395	2315	171956	2587	108583	506	41258	475	25468	45	
74	88	1008			5	102							13	779	46	
	6	49											3	53	47	
347	184	2075	123	1034	184	4865	230	50550	63	50629	10	25011	13	1197	48	
13336	4854	88343	4659	27645	9748	431163	4248	886892	3183	669187	614	575279	805	64467	49	
14093	6346	99965	6179	34400	12868	487829	6575	1057166	5384	952799	1155	650391	1710	84591	50	
10379	3754	80526	1686	18508	396	8268	2278	680542	955	384237	192	235412	580	45287	51	
3093	2122	14907	3990	10402	12197	473544	3392	198620	4039	153485	876	42833	901	34595	52	
103	198	1655	142	291			506	112702	191	349770	43	346947	83	1577	53	
	10	56	4	18					5	229			13	111	54	
363	223	2264	167	1186	222	5163			115	57299			27	1469	55	
13938	6307	99408	5989	30405	12834	487144	6540	1053874	5305	945020	1135	650303	1604	83039	56	

OHNE AUSSERBETRIEBLICHES EINKOMMEN DES BETRIEBSINHABERS UND SEINES EHEGATTEN.-  
 GEWINNUNG, ALLE ANDEREN HANDELSGEWAECHSE (MOHN, KOERNERSENF, FLACHS, HANF, ZICHORIEN, HEIL- UND GEWUERZ-  
 AELTER.- 7) EINSCHL. DER HIERFUER BESTIMMTEN KUEKEN UND SONSTIGE HAEHNE.- 8) DES BETRIEBSINHABERS UND/ODER

## 3 [403] ERGEBNISSE FUER SOZIALÖKONOMISCHE BETRIEBSTYPEN FUER AUSGEWAHLTE

## 3.2 [403.2] LANDW. BETRIEBE \*), IN DENEN DAS BETRIEBLICHE EINKOMMEN

## 03 NIEDERSACHSEN

NR.	STANDARD- BETRIEBS- EINKOMMEN VON ... BIS UNTER ... 1 000 DM	BETRIEBSSYSTEM	UND ZWAR										
			INS- GESAMTI	LANDW. GENUTZTER FLAECHE	DAUER- GRUENLAND	GETREIDE 1)	IZUCKER	BETR.	FLAECHEI HA	BETR.	FLAECHEI HA	BETR.	FLAECHEI HA
			1	2	3	4	5	6	7	8			
01	UNTER 5	ZUSAMMEN	2562	2512	18628	1920	10165	1384	6161	46			
02		DAR.: MARKTFRUCHTBETRIEBE	920	920	8931	575	2763	817	4743	41			
03		FUTTERBAUBETRIEBE	852	845	6050	824	5317	163	294	-			
04		VEREDLUNGSBETRIEBE	450	412	1695	290	774	266	736	-			
05		DAUERKULTURBETRIEBE	22	22	79	10	56	-	-	-			
06		LANDW. GEMISCHTBETRIEBE	98	96	755	86	387	93	299	-			
07		BETRIEBSSBEREICH LANDW. ZUS.	2342	2295	17510	1785	9297	1339	6072	46			
08	5 - 10	ZUSAMMEN	1894	1876	24233	1470	10183	1396	10706	124			
09		DAR.: MARKTFRUCHTBETRIEBE	582	582	10142	381	2010	551	6478	117			
10		FUTTERBAUBETRIEBE	657	649	7757	639	5982	351	994	3			
11		VEREDLUNGSBETRIEBE	339	330	3409	245	922	301	2060	-			
12		DAUERKULTURBETRIEBE	25	25	73	6	12	4	4	-			
13		LANDW. GEMISCHTBETRIEBE	167	167	2440	161	1050	167	1103	-			
14		BETRIEBSSBEREICH LANDW. ZUS.	1770	1753	23821	1432	9976	1374	10639	123			
15	10 - 15	ZUSAMMEN	2284	2267	35024	1829	13373	1802	16176	241			
16		DAR.: MARKTFRUCHTBETRIEBE	592	592	12907	399	2093	579	8303	222			
17		FUTTERBAUBETRIEBE	912	902	12171	890	8447	633	2377	8			
18		VEREDLUNGSBETRIEBE	371	364	5004	273	1181	344	3130	6			
19		DAUERKULTURBETRIEBE	32	32	179	16	65	5	10	-			
20		LANDW. GEMISCHTBETRIEBE	233	233	4231	222	1392	231	2202	4			
21		BETRIEBSSBEREICH LANDW. ZUS.	2140	2123	34492	1800	13178	1786	16022	240			
22	15 - 20	ZUSAMMEN	2622	2616	47107	2154	18009	2146	21116	343			
23		DAR.: MARKTFRUCHTBETRIEBE	612	612	15972	404	2193	600	10131	300			
24		FUTTERBAUBETRIEBE	1300	1298	20278	1285	13171	993	4756	25			
25		VEREDLUNGSBETRIEBE	399	335	5599	236	1062	318	3701	5			
26		DAUERKULTURBETRIEBE	25	25	138	5	16	3	14	-			
27		LANDW. GEMISCHTBETRIEBE	224	224	4891	210	1500	224	2455	13			
28		BETRIEBSSBEREICH LANDW. ZUS.	2500	2494	46878	2140	17942	2138	21057	343			
29	20 - 30	ZUSAMMEN	6132	6116	130808	5202	50640	5192	56799	937			
30		DAR.: MARKTFRUCHTBETRIEBE	1257	1257	37327	832	4018	1246	23771	735			
31		FUTTERBAUBETRIEBE	3482	3476	66378	3455	40894	2858	17408	127			
32		VEREDLUNGSBETRIEBE	662	652	14297	444	2219	620	9387	28			
33		DAUERKULTURBETRIEBE	62	62	445	13	40	5	22	-			
34		LANDW. GEMISCHTBETRIEBE	433	433	11311	412	3058	432	5894	45			
35		BETRIEBSSBEREICH LANDW. ZUS.	5896	5880	129758	5156	50229	5161	56482	935			
36	30 - 50	ZUSAMMEN	13556	13541	389620	11907	156249	11630	156465	2439			
37		DAR.: MARKTFRUCHTBETRIEBE	2438	2438	94878	1607	8702	2420	58274	1674			
38		FUTTERBAUBETRIEBE	8506	8502	224412	8469	134287	7056	57888	528			
39		VEREDLUNGSBETRIEBE	1035	1024	29943	703	3707	1002	20417	-			
40		DAUERKULTURBETRIEBE	135	135	1421	40	196	14	96	-			
41		LANDW. GEMISCHTBETRIEBE	1092	1092	37329	1026	9030	1087	19197	178			
42		BETRIEBSSBEREICH LANDW. ZUS.	13206	13191	387983	11845	155922	11579	155872	2432			
43	50 UND MEHR	ZUSAMMEN	30788	30769	1658928	26680	606526	24544	618074	9374			
44		DAR.: MARKTFRUCHTBETRIEBE	7573	7573	595565	5008	41447	7516	341623	6110			
45		FUTTERBAUBETRIEBE	19057	19049	896361	18950	535330	14051	191778	2464			
46		VEREDLUNGSBETRIEBE	1035	1024	46404	666	3677	1001	32676	-			
47		DAUERKULTURBETRIEBE	385	385	8433	147	1534	36	375	-			
48		LANDW. GEMISCHTBETRIEBE	1791	1791	97657	1679	22759	1771	46852	638			
49		BETRIEBSSBEREICH LANDW. ZUS.	29841	29822	1644420	26450	604747	24375	613304	9320			
50	INSGESAMT	INSGESAMT	59838	59697	2304348	51162	865145	48094	885497	13504			
51		DAR.: MARKTFRUCHTBETRIEBE	13974	13974	775722	9206	63226	13723	453323	9199			
52		FUTTERBAUBETRIEBE	34766	34721	1233407	34512	743428	26105	275495	3155			
53		VEREDLUNGSBETRIEBE	4231	4141	106351	2857	13542	3852	72107	-			
54		DAUERKULTURBETRIEBE	686	686	10768	237	1919	67	521	-			
55		LANDW. GEMISCHTBETRIEBE	4038	4036	158614	3796	39176	4005	78002	882			
56		BETRIEBSSBEREICH LANDW. ZUS.	57695	57558	2284862	50608	861291	47752	879448	13439			

\*) DEREN INHABER NATUERLICHE PERSONEN SIND.- \*\*) DES BETRIEBSINHABERS UND/ODER SEINES EHEGATTEN; EINSCHL. BETRIEBE  
 1) EINSCHL. KOERNERMAIS.- 2) OHNE SAMENBAU.- 3) RAPS UND RUEBSEN, HOPFEN, TABAK, RUEBEN UND GRAESER ZUR SAMEN  
 PFLANZEN U.A.).- 4) OHNE AMMEN- UND MUTTERKUEHE.- 5) OHNE FERKEL UNTER 20 KG LEBENDGEWICHT.- 6) 1/2 JAHR UND  
 SEINES EHEGATTEN.

BETRIEBSSYSTEME NACH GROSSENKLASSEN DES STANDARDBETRIEBSEINKOMMENS 1987

GROSSER IST ALS DAS AUSSERBETRIEBLICHE EINKOMMEN (\*\*)

03 NIEDERSACHSEN

BETRIEBE MIT														BETRIEBE MIT		
														AUSSERBETR.		
														EINKOMMEN 8)		
														AUS ANDERW.		
														ERWERBS-		
														TAETIGKEIT		
														INR.		
RUEBEN	HA	10	11	12	13	14	15	16	17	18	19	20	21	22	23	24
2)	HA	10	11	12	13	14	15	16	17	18	19	20	21	22	23	24
HA	10	11	12	13	14	15	16	17	18	19	20	21	22	23	24	25
52	35	100	565	1803	273	629	1034	19937	685	58394	141	4982	420	3357	01	
51	34	100	235	521	16	20	354	5459	232	10548	53	91	168	1640	02	
-	-	-	56	76	235	582	170	808	174	2027	38	75	135	1080	03	
-	-	-	73	105	-	-	400	11751	190	42328	33	4752	59	287	04	
-	-	-	-	-	16	20	88	1602	-	-	-	-	9	54	05	
53	34	100	404	784	272	628	1012	19620	655	57977	135	38	19	142	06	
-	-	-	-	-	-	-	-	-	-	-	-	-	38	19	06	
-	-	-	-	-	-	-	-	-	-	-	-	-	4956	390	3203	07
-	-	-	-	-	-	-	-	-	-	-	-	-	-	-	-	-
259	65	220	486	2058	545	2490	1115	46508	603	92779	153	8640	340	4513	08	
254	60	215	198	693	25	55	316	11246	195	13473	45	906	122	2111	09	
1	-	-	90	175	463	2310	309	3198	232	4273	54	93	95	1309	10	
-	-	-	90	167	11	20	318	25780	101	70086	27	7602	74	748	11	
-	-	-	-	-	-	-	-	-	-	-	-	-	8	21	12	
258	65	220	451	1310	545	2490	1103	46192	588	92336	148	8631	327	4494	14	
-	-	-	-	-	46	105	-	-	-	-	-	-	24	305	13	
-	-	-	-	-	-	-	-	-	-	-	-	-	8	21	12	
641	124	526	619	2797	930	6106	1491	84445	726	83540	160	28167	416	6576	15	
626	105	478	221	762	43	134	343	17326	190	12407	40	313	124	2656	16	
5	8	15	157	375	788	5644	553	7990	351	7179	77	193	149	2052	17	
4	-	-	112	276	-	-	359	44060	95	57477	26	27621	77	1039	18	
-	-	-	3	10	-	-	3	12	6	59	-	-	8	34	19	
5	-	-	98	449	80	275	225	14767	79	6295	14	24	43	770	20	
640	123	528	591	1872	929	6102	1483	84155	721	83417	157	28151	401	6551	21	
-	-	-	-	-	-	-	-	-	-	-	-	-	-	-	-	-
1207	149	672	750	2624	1338	11765	1798	113288	900	174728	186	38952	427	7760	22	
1157	121	595	251	1156	61	236	366	23163	189	10570	44	52	117	3009	23	
26	-	-	260	578	1181	11032	886	16970	559	10986	111	154	207	3220	24	
8	10	30	112	259	-	-	319	54584	77	145464	12	38101	57	912	25	
-	-	-	3	8	-	-	-	-	-	-	-	-	5	23	26	
17	10	31	108	468	80	447	-	-	-	-	-	-	30	586	27	
1208	148	675	734	2469	1337	11758	1791	113257	898	174715	185	38351	416	7750	28	
-	-	-	-	-	-	-	-	-	-	-	-	-	-	-	-	-
3846	408	1979	1888	8162	3761	43734	4427	355218	2113	441204	400	135405	830	17823	29	
3526	303	1674	513	2718	142	907	828	67839	454	48594	77	426	198	6011	30	
178	42	92	836	2051	3358	41006	2527	79898	1389	32968	273	381	436	7873	31	
63	-	-	271	992	40	195	638	158157	134	328401	25	134268	114	2386	32	
-	-	-	8	15	-	-	5	174	4	1031	-	-	7	38	33	
82	21	64	227	1330	215	1591	421	49060	122	29819	23	326	53	1379	34	
3849	405	1979	1855	7106	3755	43699	4419	355128	2103	440813	398	135401	808	17687	35	
-	-	-	-	-	-	-	-	-	-	-	-	-	-	-	-	-
12913	1181	6977	5024	26187	9441	160386	9871	1084593	4475	823557	766	623639	1334	38480	36	
11267	714	5318	1153	7426	364	3521	1556	195758	820	146706	131	1174	328	12669	37	
1044	265	751	2648	8903	8331	149254	6219	306909	3088	102574	518	942	714	18458	38	
-	88	436	511	2374	-	-	991	378360	182	492181	55	612426	142	3980	39	
-	3	22	4	10	-	-	5	434	11	232	4	4	23	221	40	
426	107	436	648	5341	645	6861	1076	202312	352	81477	53	9081	91	3003	41	
12895	1177	6963	4964	24054	9430	160294	9847	1083773	4453	823170	761	623627	1298	38331	42	
-	-	-	-	-	-	-	-	-	-	-	-	-	-	-	-	-
106930	4939	45930	14023	169814	21870	769970	17327	3236411	8006	2643141	1346	3569923	1996	115396	43	
92198	2793	33013	4339	73000	1555	31593	4148	983109	2062	433628	331	563709	698	60728	44	
10532	1606	8938	7536	51512	18834	710059	10427	1014656	5199	310142	831	214060	936	41745	45	
-	161	1232	602	4347	104	1367	973	683101	167	1674843	92	2505999	99	4795	46	
-	16	101	16	284	12	163	8	425	16	413	-	-	48	807	47	
3213	331	2053	1304	22174	1336	26158	1702	543175	506	221724	-	-	99	5293	48	
106444	4907	45337	13797	151317	21841	769340	17258	3224466	7950	2640750	1336	3560889	1880	113368	49	
-	-	-	-	-	-	-	-	-	-	-	-	-	-	-	-	-
125848	6901	56404	23355	213445	38158	995080	37063	4940400	17508	4317343	3152	4409108	5763	193905	50	
109079	4130	41393	6910	86276	2206	36466	7911	1303900	4142	675926	721	566671	1755	88824	51	
11786	1931	9813	11583	63670	33190	919887	21091	1430429	10992	470149	1902	215898	2676	75737	52	
-	301	1851	1771	8520	278	2319	3998	1355793	946	2810780	270	3330769	622	14147	53	
-	23	144	40	353	17	182	25	1099	43	1821	9	9	108	1198	54	
3745	474	2601	2492	30093	2418	35457	3888	835370	1245	354502	218	286659	359	11478	55	
125347	6859	55802	22796	188912	38109	994311	36913	4926591	17368	4313178	3120	4400006	5520	191384	56	

OHNE AUSSERBETRIEBLICHES EINKOMMEN DES BETRIEBSINHABERS UND SEINES EHEGATTEN.-  
 GEWINNUNG, ALLE ANDEREN HANDELSGEMAECHSE (MOHN, KOERNERSENF, FLACHS, HANF, ZICHORIEN, HEIL- UND GEWUERZ-  
 AELTER.- 7) EINSCHL. DER HIERFUER BESTIMMTEN KUEKEN UND SONSTIGE HAEGNE.- 8) DES BETRIEBSINHABERS UND/ODER

## 3 [403] ERGEBNISSE FUER SOZIALOEKONOMISCHE BETRIEBSTYPEN FUER AUSGEWAHLTE

## 3.2 [403.2] LANDW. BETRIEBE \*), IN DENEN DAS BETRIEBLICHE EINKOMMEN

## 05 NORDRHEIN-WESTFALEN

NR.	STANDARD- BETRIEBS- EINKOMMEN VON ... BIS UNTER ... 1 000 DM	BETRIEBSSYSTEM	UND ZWAR												
			INS- GESAMTI BETRIEBE	LANDW. GENUTZTER FLAECHE HA	DAUER- GRUENLAND HA	GETREIDE 1) BETR. IFLAECHEI HA	IZUCKER BETR. HA	1	2	3	4	5	6	7	8
01	UNTER 5	ZUSAMMEN	3539	3492	23336	2706	12447	2040	7894	75					
02		DAR.: MARKTFRUCHTBETRIEBE	1470	1470	11900	1001	3797	1332	6401	69					
03		FUTTERBAUBETRIEBE	902	890	5563	865	4738	258	379	3					
04		VEREDLUNGSBETRIEBE	393	358	1431	284	604	226	626						
05		DAUERKULTURBETRIEBE	46	46	100	21	53	7	9						
06		LANDW. GEMISCHTBETRIEBE	148	148	944	139	464	140	355						
07		BETRIEBSSBEREICH LANDW. ZUS.	2959	2912	19938	2310	9656	1963	7770	75					
08	5 - 10	ZUSAMMEN	2300	2278	25788	1663	9078	1712	12637	184					
09		DAR.: MARKTFRUCHTBETRIEBE	878	878	13544	615	2545	829	8758	175					
10		FUTTERBAUBETRIEBE	529	519	5908	507	4068	366	1102	6					
11		VEREDLUNGSBETRIEBE	335	323	2669	254	750	276	1521						
12		DAUERKULTURBETRIEBE	7	7	21	3	4								
13		LANDW. GEMISCHTBETRIEBE	179	179	2217	171	813								
14		BETRIEBSSBEREICH LANDW. ZUS.	1928	1906	24359	1550	8180	1649	12440	184					
15	10 - 15	ZUSAMMEN	2440	2426	32505	1818	9898	1956	16950	313					
16		DAR.: MARKTFRUCHTBETRIEBE	810	810	15318	553	2255	781	10005	288					
17		FUTTERBAUBETRIEBE	692	687	8282	676	4930	562	2202	10					
18		VEREDLUNGSBETRIEBE	367	358	4061	289	924	330	2603	6					
19		DAUERKULTURBETRIEBE	13	13	63										
20		LANDW. GEMISCHTBETRIEBE	234	234	3740					8					
21		BETRIEBSSBEREICH LANDW. ZUS.	2116	2102	31464	1742	9313	1908	16782	312					
22	15 - 20	ZUSAMMEN	2662	2648	42061	2005	12095	2230	22174	424					
23		DAR.: MARKTFRUCHTBETRIEBE	797	797	17445	530	1843	782	11707	380					
24		FUTTERBAUBETRIEBE	941	936	13896	915	7703	834	4184	27					
25		VEREDLUNGSBETRIEBE	342	333	4764	261	766	317	3397	5					
26		DAUERKULTURBETRIEBE	12	12	67										
27		LANDW. GEMISCHTBETRIEBE	236	236	4570					9					
28		BETRIEBSSBEREICH LANDW. ZUS.	2328	2314	40742	1930	11434	2170	21887	421					
29	20 - 30	ZUSAMMEN	5913	5901	110277	4782	32732	5153	56527	1060					
30		DAR.: MARKTFRUCHTBETRIEBE	1386	1386	36325	965	3328	1372	24107	795					
31		FUTTERBAUBETRIEBE	2632	2626	45626	2592	23816	2387	15039	141					
32		VEREDLUNGSBETRIEBE	755	749	13466	583	1789	731	9671						
33		DAUERKULTURBETRIEBE	20	20	168	5	9	6	30						
34		LANDW. GEMISCHTBETRIEBE	545	545	12426	516	2867	545	7137	66					
35		BETRIEBSSBEREICH LANDW. ZUS.	5338	5326	108011	4661	31809	5041	55984	1056					
36	30 - 50	ZUSAMMEN	11509	11490	289353	9796	86055	10236	144485	2347					
37		DAR.: MARKTFRUCHTBETRIEBE	2151	2151	74191	1539	5693	2129	49395	1429					
38		FUTTERBAUBETRIEBE	5994	5987	141807	5918	69706	5411	47971	552					
39		VEREDLUNGSBETRIEBE	1436	1424	35126	1123	3130	1406	26659						
40		DAUERKULTURBETRIEBE	26	26	307	7	15	7	34						
41		LANDW. GEMISCHTBETRIEBE	1133	1133	33600	1055	6031	1132	19944	209					
42		BETRIEBSSBEREICH LANDW. ZUS.	10740	10721	285031	9642	84575	10085	143303	2330					
43	50 UND MEHR	ZUSAMMEN	18496	18477	745791	15165	203194	15306	344204	5563					
44		DAR.: MARKTFRUCHTBETRIEBE	3817	3817	245923	2644	12056	3779	156987	2846					
45		FUTTERBAUBETRIEBE	10054	10046	369477	9929	174988	8541	107730	2013					
46		VEREDLUNGSBETRIEBE	1160	1149	42076	842	2835	1131	33062	187					
47		DAUERKULTURBETRIEBE	75	75	1615	14	68	30	290	10					
48		LANDW. GEMISCHTBETRIEBE	1435	1435	62976	1326	9944	1430	37917	400					
49		BETRIEBSSBEREICH LANDW. ZUS.	16541	16522	722067	14755	199889	14911	335986	5456					
50	INSGESAMT	INSGESAMT	46859	46712	1269111	37935	365499	38633	604871	9966					
51		DAR.: MARKTFRUCHTBETRIEBE	11309	11309	414646	7847	31517	11004	267360	5982					
52		FUTTERBAUBETRIEBE	21744	21691	590559	21402	289947	18359	178007	2752					
53		VEREDLUNGSBETRIEBE	4788	4694	103593	3636	10798	4417	77539	391					
54		DAUERKULTURBETRIEBE	199	199	2341	54	158	55	380	14					
55		LANDW. GEMISCHTBETRIEBE	3910	3910	120473	3651	22436	3892	70866	695					
56		BETRIEBSSBEREICH LANDW. ZUS.	41950	41803	1231612	36590	354856	37727	594152	9834					

\*) DEREN INHABER NATUERLICHE PERSONEN SIND.- \*\*) DES BETRIEBSINHABERS UND/ODER SEINES EHEGATTEN; EINSCHL. BETRIEBE  
 1) EINSCHL. KOERNERMAIS.- 2) OHNE SAMENBAU.- 3) RAPS UND RUEBSEN, HOPFEN, TABAK, RUEBEN UND GRAESER ZUR SAMEN  
 PFLANZEN U.A.).- 4) OHNE AMMEN- UND MUTTERKUEHE.- 5) OHNE FERKEL UNTER 20 KG LEBENDGEWICHT.- 6) 1/2 JAHR UND  
 SEINES EHEGATTEN.



BETRIEBSSYSTEME NACH GROSSENKLASSEN DES STANDARDBETRIEBSEINKOMMENS 1987

GROSSER IST ALS DAS AUSSERBETRIEBLICHE EINKOMMEN \*\*)

05 NORDRHEIN-WESTFALEN

BETRIEBE MIT													BETRIEBE MIT		
RUEBEN 2)	HANDELS- GEWAECHSEN 3)	WALD	MILCHKUEHEN 4)	SCHWEINEN 5)	LEGEHENNEN 6)	SCHLACHT-, MASTHAEHNEN UND -HUEHNERN 7)	AUSSERBETR. EINKOMMEN 8)	AUS ANDERW. ERWERBS- TAETIGKEIT	ILFD	INR.	LF	HA	I		
9	10	11	12	13	14	15	16	17	18	19	20	21	22	23	I
98	71	132	1043	2627	216	496	1108	17396	824	89380	185	8533	638	3944	01
96	65	126	325	477	16	20	503	6960	340	15998	77	519	273	1929	02
1	-	-	173	233	174	437	151	946	184	3945	39	101	160	1057	03
-	-	-	69	74	-	-	301	7775	187	62884	32	7807	74	264	04
-	-	-	12	5	-	-	-	-	4	75	4	15	8	26	05
-	-	-	59	88	13	17	-	-	69	4781	16	41	33	179	06
98	69	132	638	877	208	480	1076	17245	784	87683	168	8483	548	3455	07
393	84	313	726	2530	404	1693	1045	37895	617	172126	120	21370	344	4127	08
387	78	305	279	515	29	68	377	14192	202	22355	39	170	132	2173	09
2	-	-	189	324	315	1505	221	2318	172	4809	43	87	86	879	10
-	-	-	76	93	10	16	-	-	132	131168	18	20759	53	414	11
-	-	-	3	6	-	-	-	-	-	-	-	-	-	-	12
-	-	-	86	186	41	86	157	5698	-	-	-	20	332	-	13
393	83	314	613	1124	395	1675	1022	37790	581	170141	114	21348	302	3827	14
902	142	572	836	2702	699	4491	1360	67763	685	202601	124	9606	317	4427	15
874	122	544	270	581	36	120	397	21884	158	16444	16	92	104	1978	16
9	-	-	254	582	574	4081	391	5590	272	12453	66	146	108	1250	17
8	7	13	114	157	15	26	328	28542	154	164249	27	9312	56	633	18
-	-	-	3	2	-	-	-	-	-	-	-	-	-	-	19
11	-	-	120	293	65	225	-	-	79	8737	9	11	-	-	20
902	142	576	761	1615	690	4452	1339	67503	663	201883	118	9561	302	4381	21
1572	166	686	960	3921	973	8251	1529	94950	753	192731	121	14618	315	5196	22
1524	132	605	251	614	52	240	390	29355	168	28307	32	1218	76	1879	23
29	11	22	382	968	821	7548	579	11446	363	18315	66	1070	127	1721	24
6	12	37	124	199	12	30	312	36329	111	127303	10	11786	51	763	25
-	-	-	5	6	-	-	-	-	-	-	-	-	-	-	26
12	11	24	116	331	74	348	223	17262	80	16992	11	540	-	-	27
1571	166	688	878	2118	959	8166	1504	94392	722	190917	119	14614	283	4873	28
4365	359	1647	2402	9060	2907	33642	3734	303743	1698	403772	272	60647	629	11786	29
3927	243	1350	410	1260	137	999	732	73066	310	44710	30	258	137	3727	30
198	39	64	1244	3766	2478	30625	1718	51180	996	51759	185	781	318	5324	31
-	43	155	345	689	42	144	701	127798	171	265142	19	59377	79	1338	32
-	-	-	9	11	-	-	3	41	4	1325	-	-	-	-	33
121	28	75	282	1022	222	1647	530	50726	181	37883	32	216	-	-	34
4365	353	1644	2290	6748	2879	33415	3684	302811	1662	400819	266	60632	587	11574	35
11563	932	5054	5354	25785	6808	115336	7711	1024067	2858	672002	448	270274	897	22978	36
9289	479	3442	737	2965	334	3625	1226	213243	426	122218	50	1418	161	5948	37
1290	177	431	3080	12736	5784	104529	3904	202493	1875	140561	310	5833	442	10409	38
-	164	766	662	1892	-	-	1391	404876	250	356153	39	261939	118	2878	39
-	-	-	9	20	-	-	-	-	-	-	-	-	5	59	40
525	108	394	697	3400	566	6057	1121	200760	-	-	39	929	102	3119	41
11522	928	5033	5185	21013	6760	114642	7642	1021372	2805	664362	438	270119	828	22413	42
53145	1866	18514	9112	85723	11374	370351	10153	2422786	3365	2693427	376	400961	1124	51879	43
40626	975	13031	1565	17074	594	11622	2075	741663	625	411056	59	47826	311	23654	44
8594	472	2074	5539	31870	9779	340689	5433	620383	2138	272831	257	26655	503	18576	45
926	178	1380	656	2736	-	-	-	-	234	1858051	27	280195	81	3003	46
52	-	-	29	122	-	-	-	-	4	8370	-	-	-	-	47
1857	182	1075	940	7907	803	14603	1392	491767	243	95244	21	16070	-	-	48
52055	1807	17560	8729	59709	11259	367720	9980	2395737	3244	2645552	364	370746	985	49066	49
72038	3620	26918	20433	132348	23381	534260	26640	3968600	10800	4426039	1646	786009	4264	104277	50
56723	2094	19403	3837	23486	1198	16694	5700	1100363	2229	661088	297	51501	1194	41288	51
10123	709	2606	10841	50479	19925	489414	12397	894356	6000	504673	966	34673	1744	39216	52
1463	410	2361	2046	5840	-	-	4378	1162821	1239	2964950	172	651175	512	9293	53
69	-	-	70	172	-	-	8	69	15	12993	4	15	20	135	54
2528	335	1577	2300	13227	1784	22983	3764	779241	978	217653	148	18139	365	9657	55
70906	3548	25947	19094	93204	23150	530550	26247	3936850	10461	4361357	1587	755503	3835	99589	56

OHNE AUSSERBETRIEBLICHES EINKOMMEN DES BETRIEBSINHABERS UND SEINES EHEGATTEN.-  
 GEWINNUNG, ALLE ANDEREN HANDELSGEWAECHSE (MOHN, KOERNERSENF, FLACHS, HANF, ZICHORIEN, HEIL- UND GEWUERZ-  
 AELTER.- 7) EINSCHL. DER HIERFUER BESTIMMTEN KUEKEN UND SONSTIGE MAEHNE.- 8) DES BETRIEBSINHABERS UND/ODER

## 3 [403] ERGEBNISSE FUER SOZIALÖKONOMISCHE BETRIEBSTYPEN FUER AUSGEWAHLTE

## 3.2 [403.2] LANDW. BETRIEBE \*), IN DENEN DAS BETRIEBLICHE EINKOMMEN

06 HESSEN

NR.	STANDARD- BETRIEBS- EINKOMMEN VON ... BIS UNTER ... 1 000 DM	BETRIEBSSYSTEM	UND ZWAR							
			INS- GESAMTI	LANDW. GENUTZTER FLAECHE	DAUER- GRUENLAND	GETREIDE 1)	IZUCKER	BETR. FLAECHEI HA	BETR. FLAECHEI HA	BETR. FLAECHEI HA
			1	2	3	4	5	6	7	8
01	UNTER 5	ZUSAMMEN	1063	1055	8336	801	3575	858	3923	27
02		DAR.: MARKTFRUCHTBETRIEBE	655	655	5790	482	1676	644	3484	23
03		FUTTERBAUBETRIEBE	221	221	1585	213	1289	125	198	4
04		VEREDLUNGSBETRIEBE	39	31	126	23	78	19	39	-
05		DAUERKULTURBETRIEBE	38	38	58	7	9	8	17	-
06		LANDW. GEMISCHTBETRIEBE	47	47	414	43	222	47	150	-
07		BETRIEBSSBEREICH LANDW. ZUS.	1000	992	7973	768	3274	843	3888	27
08	5 - 10	ZUSAMMEN	1207	1205	15421	942	4935	1064	8435	112
09		DAR.: MARKTFRUCHTBETRIEBE	611	611	10245	461	2051	605	6558	103
10		FUTTERBAUBETRIEBE	371	371	3810	364	2372	344	1134	-
11		VEREDLUNGSBETRIEBE	34	32	244	-	-	28	168	-
12		DAUERKULTURBETRIEBE	31	31	73	-	-	5	10	-
13		LANDW. GEMISCHTBETRIEBE	75	75	912	73	356	75	447	-
14		BETRIEBSSBEREICH LANDW. ZUS.	1122	1120	15284	930	4852	1057	8417	112
15	10 - 15	ZUSAMMEN	1389	1385	21198	1115	6689	1221	11281	192
16		DAR.: MARKTFRUCHTBETRIEBE	520	520	11073	395	1744	512	7311	176
17		FUTTERBAUBETRIEBE	576	576	7439	573	3950	559	2700	-
18		VEREDLUNGSBETRIEBE	35	31	378	-	-	29	207	-
19		DAUERKULTURBETRIEBE	33	33	107	-	-	6	31	-
20		LANDW. GEMISCHTBETRIEBE	109	109	1995	108	707	109	1006	4
21		BETRIEBSSBEREICH LANDW. ZUS.	1273	1269	20992	1104	6555	1215	11255	192
22	15 - 20	ZUSAMMEN	1416	1413	24440	1214	8054	1297	12401	231
23		DAR.: MARKTFRUCHTBETRIEBE	390	390	9639	293	1292	387	6220	187
24		FUTTERBAUBETRIEBE	793	793	12404	792	6076	786	4894	34
25		VEREDLUNGSBETRIEBE	33	30	497	28	112	29	345	-
26		DAUERKULTURBETRIEBE	26	26	82	6	15	3	4	-
27		LANDW. GEMISCHTBETRIEBE	82	82	1681	81	516	82	910	-
28		BETRIEBSSBEREICH LANDW. ZUS.	1324	1321	24303	1200	8011	1287	12373	231
29	20 - 30	ZUSAMMEN	3056	3054	64506	2650	21380	2817	31963	587
30		DAR.: MARKTFRUCHTBETRIEBE	717	717	21427	559	2490	712	13822	421
31		FUTTERBAUBETRIEBE	1837	1836	36851	1832	17504	1821	14568	117
32		VEREDLUNGSBETRIEBE	95	94	1895	74	328	93	1323	-
33		DAUERKULTURBETRIEBE	64	64	247	9	26	8	40	-
34		LANDW. GEMISCHTBETRIEBE	164	164	3747	160	943	164	2145	41
35		BETRIEBSSBEREICH LANDW. ZUS.	2877	2875	64167	2634	21291	2798	31898	587
36	30 - 50	ZUSAMMEN	4870	4867	136806	4312	47260	4549	63309	1157
37		DAR.: MARKTFRUCHTBETRIEBE	902	902	34736	702	3639	895	21474	646
38		FUTTERBAUBETRIEBE	3261	3261	89803	3251	41242	3237	34941	395
39		VEREDLUNGSBETRIEBE	126	123	3269	86	311	121	2423	-
40		DAUERKULTURBETRIEBE	154	154	883	17	52	25	193	-
41		LANDW. GEMISCHTBETRIEBE	243	243	7528	236	1904	243	4086	99
42		BETRIEBSSBEREICH LANDW. ZUS.	4686	4683	136219	4292	47148	4521	63117	1155
43	50 UND MEHR	ZUSAMMEN	5174	5168	242742	4321	69570	4635	111833	1791
44		DAR.: MARKTFRUCHTBETRIEBE	1107	1107	80841	805	5955	1095	48792	824
45		FUTTERBAUBETRIEBE	3133	3133	139335	3122	59662	3099	52052	774
46		VEREDLUNGSBETRIEBE	82	76	2889	44	203	75	2044	18
47		DAUERKULTURBETRIEBE	161	161	1674	23	62	17	178	4
48		LANDW. GEMISCHTBETRIEBE	266	266	12815	262	3066	265	6846	156
49		BETRIEBSSBEREICH LANDW. ZUS.	4749	4743	237554	4256	68948	4551	109912	1776
50	INSGESAMT	INSGESAMT	18175	18147	513449	15355	161463	16441	243145	4097
51		DAR.: MARKTFRUCHTBETRIEBE	4902	4902	173751	3697	18847	4850	107761	2380
52		FUTTERBAUBETRIEBE	10192	10191	291227	10147	132095	9971	110487	1342
53		VEREDLUNGSBETRIEBE	444	417	9298	308	1227	394	6549	40
54		DAUERKULTURBETRIEBE	507	507	3124	69	196	72	473	7
55		LANDW. GEMISCHTBETRIEBE	986	986	29092	963	7714	985	15590	311
56		BETRIEBSSBEREICH LANDW. ZUS.	17031	17003	506492	15184	160079	16272	240860	4080

\*) DEREN INHABER NATUERLICHE PERSONEN SIND.- \*\*) DES BETRIEBSINHABERS UND/ODER SEINES EHEGATTEN; EINSCHL. BETRIEBE  
 1) EINSCHL. KOERNERMAIS.- 2) OHNE SAMENBAU.- 3) RAPS UND RUEBSEN, HOPFEN, TABAK, RUEBEN UND GRAESER ZUR SAMEN  
 PFLANZEN U.A.).- 4) OHNE AMMEN- UND MUTTERKUEHE.- 5) OHNE FERKEL UNTER 20 KG LEBENDGEWICHT.- 6) 1/2 JAHR UND  
 SEINES EHEGATTEN.

BETRIEBSSYSTEME NACH GROSSENKLASSEN DES STANDARDBETRIEBSEINKOMMENS 1987

GROSSER IST ALS DAS AUSSERBETRIEBLICHE EINKOMMEN \*\*)

06 HESSEN

BETRIEBE MIT														BETRIEBE MIT	
RUEBEN 2)	HA 9	HA 10	HA 11	WALD 12	HA 13	HA 14	TIERE 15	TIERE 16	TIERE 17	TIERE 18	TIERE 19	TIERE 20	TIERE 21	AUSSERBETR. EINKOMMEN 8)	ILFD INR.
HA 9	HA 10	HA 11	HA 12	HA 13	HA 14	TIERE 15	TIERE 16	TIERE 17	TIERE 18	TIERE 19	TIERE 20	TIERE 21	TIERE 22	LF HA	I I
18	85	162	175	291	132	239	553	4953	377	21071	60	839	187	1568	01
17			75	105	32	41	391	3569	239	7142	29	312	129	1128	02
1			46	44	88	185	78	339	71	936	20	41	39	327	03
-								505	29	12369	5	478			04
-								3	47	196					05
-			18	33	12	13	45	45	20	294	3	4	7	63	06
18	83	160	144	184	132	239	543	4915	365	20937	57	835	181	1533	07
167	184	513	255	603	409	1570	816	14855	503	41984	89	1163	253	3304	08
162			87	157	69	139	450	10343	245	13352	35	190	119	2086	09
-			121	225	305	1342	260	1453	195	2912	43	55	96	994	10
-			6	18			28	1568							11
-			3	3			3	11							12
-			5	8			72	1473	36	4798			13	157	13
168	184	513	244	469	406	1560	813	14848	497	41561	89	1163	239	3285	14
439	239	761	341	821	654	3926	979	21905	560	60702	98	755	264	4217	15
429	198	690	67	149	66	175	385	12881	173	12453	26	49	99	2140	16
-	19	24	212	407	530	3561	459	4042	316	5321	63	98	121	1521	17
-	8	21											6	69	18
-													6	37	19
5	14	30	42	149			103	3215	50	2790			22	451	20
440	239	765	329	731	653	3925	974	21850	559	60697	98	755	254	4218	21
576	236	830	379	1039	869	7193	1067	27326	632	48195	125	394	234	4228	22
539	162	694	62	189	63	239	287	13205	122	6999	21	176	68	1751	23
27	39	53	270	684	755	6684	672	8223	445	7890	96	199	143	2173	24
-	8	26							16	29017			5	56	25
-									3	479			3	7	26
578	234	828	375	1007	869	7193	1066	27325	629	48151	125	394	229	4193	28
1736	583	2342	937	3133	2051	23119	2426	76466	1337	141842	231	1153	427	9436	29
1510	337	1767	92	255	133	782	549	30425	239	30947	22	261	92	2886	30
147	153	281	751	2287	1790	21380	1621	26460	985	25410	197	387	282	5658	31
-	44	172					84	10636					13	269	32
-							3	19					8	26	33
68	46	120	48	278	116	897	161	8872	72	11262			23	564	34
1741	580	2340	924	2894	2047	23083	2418	76412	1333	141622	230	1152	418	9403	35
4344	1123	5198	1644	6641	3654	62739	3940	174001	2045	233965	283	3722	504	14169	36
3266	459	3259	139	316	217	2155	707	59823	270	58974	22	1000	83	3306	37
770	483	1160	1379	5218	3228	58113	2859	70685	1609	45123	240	1440	354	9678	38
-			34	104			115	26333	40	105176	3	1202	14	356	39
-			4	2			9	109	5	70			18	109	40
265	110	373	74	597	199	2389	238	16885	112	24316			21	605	41
4342	1118	5174	1624	6237	3648	62675	3928	173835	2036	233659	281	3719	490	14054	42
12220	1922	17318	1501	17213	3621	106174	3485	282951	1589	570262	171	83791	359	18097	43
8559	743	11097	250	2771	270	4770	770	131795	253	135284	21	14271	91	7710	44
2763	952	4388	1112	5295	3105	96497	2363	86214	1190	48916	136	353	205	9025	45
123	44	386	15	126	3	11	65	23096	30	360504	5	68755	3	101	46
15			7	81	3	24	8	131	9	867			8	153	47
656	155	953	72	397	226	4296	258	40455	93	21033			15	773	48
12116	1894	16824	1456	8670	3607	105598	3464	281691	1575	566604	169	83785	322	17762	49
19500	4372	27124	5232	29741	11390	204960	13266	602457	7043	1118021	1057	91817	2222	55019	50
14482	2150	18158	766	3942	850	8301	3539	262041	1541	265151	176	16259	681	21007	51
3716	1654	5913	3891	14160	9801	187762	8312	197416	4811	136508	795	2573	1240	29376	52
177			108	365	16	50	371	66371	188	641641	18	71450	53	909	53
21			22	96	7	40	30	351	28	1672	5	5	48	337	54
1007	355	1539	309	1629	688	8120	954	74697	426	68259	55	1516	111	2819	55
19403	4332	26604	5096	20192	11362	204273	13206	600876	6994	1113231	1049	91803	2133	54448	56

OHNE AUSSERBETRIEBLICHES EINKOMMEN DES BETRIEBSINHABERS UND SEINES EHEGATTEN.-  
 GEWINNUNG, ALLE ANDEREN HANDELSGEMAECHSE (MOHN, KOERNERSENF, FLACHS, HANF, ZICHORIEN, HEIL- UND GEWUERZ-  
 AELTER.- 7) EINSCHL. DER HIERFUER BESTIMMTEN KUEKEN UND SONSTIGE HAEHNE.- 8) DES BETRIEBSINHABERS UND/ODER

3 [403] ERGEBNISSE FUER SOZIALOEKONOMISCHE BETRIEBSTYPEN FUER AUSGEWAHLTE

3.2 [403.2] LANDW. BETRIEBE \*), IN DENEN DAS BETRIEBLICHE EINKOMMEN

07 RHEINLAND-PFALZ

LFDI NR.	STANDARD-BETRIEBSEINKOMMEN VON ... BIS UNTER ... 1 000 DM	BETRIEBSSYSTEM	INS-GESAMTI		LANDW. GENUTZTER FLAECHE			DAUERGRUENLAND		GETREIDE 1) IZUCKER	
			BETRIEBE	BETRIEBE	FLAECHEI HA	FLAECHEI HA	FLAECHEI HA	BETR. I HA	BETR. I HA	BETR. I HA	BETR. I HA
			1	2	3	4	5	6	7	8	UND ZWAR
01	UNTER 5	ZUSAMMEN	1407	1404	8082	679	3497	727	3449	29	
02		DAR.: MARKTFRUCHTBETRIEBE	504	504	4951	315	1433	474	2918	25	
03		FUTTERBAUBETRIEBE	204	204	1709	192	1372	122	234		
04		VEREDLUNGSBETRIEBE	42	39	210	29	128	24	59		
05		DAUERKULTURBETRIEBE	488	488	375	49	28	48	59		
06		LANDW. GEMISCHTBETRIEBE	41	41	334	38	161	39	138		
07		BETRIEBSSBEREICH LANDW. ZUS.	1279	1276	7579	623	3122	707	3408	29	
08	5 - 10	ZUSAMMEN	1646	1643	13061	714	3906	944	6793	103	
09		DAR.: MARKTFRUCHTBETRIEBE	411	411	6825	201	1038	397	4638	85	
10		FUTTERBAUBETRIEBE	324	324	3647	313	2209	290	1155		
11		VEREDLUNGSBETRIEBE	53	50	506	42	176	46	302		
12		DAUERKULTURBETRIEBE	676	676	1073	87	78	140	258		
13		LANDW. GEMISCHTBETRIEBE	57	57	764	51	276	57	397		
14		BETRIEBSSBEREICH LANDW. ZUS.	1521	1518	12815	694	3777	930	6750	101	
15	10 - 15	ZUSAMMEN	2024	2022	19735	915	5468	1203	10064	222	
16		DAR.: MARKTFRUCHTBETRIEBE	432	432	8450	210	876	428	5801	183	
17		FUTTERBAUBETRIEBE	477	475	7004	463	3771	450	2574	6	
18		VEREDLUNGSBETRIEBE	48	48	695	38	169	47	479		
19		DAUERKULTURBETRIEBE	865	865	2098	131	123	197	537	26	
20		LANDW. GEMISCHTBETRIEBE	65	65	1234	56	440	64	621	6	
21		BETRIEBSSBEREICH LANDW. ZUS.	1887	1885	19481	898	5379	1186	10012	221	
22	15 - 20	ZUSAMMEN	2153	2151	24390	1005	7036	1305	11795	253	
23		DAR.: MARKTFRUCHTBETRIEBE	384	384	8408	171	683	380	5664	174	
24		FUTTERBAUBETRIEBE	568	568	10366	564	5507	536	3894	19	
25		VEREDLUNGSBETRIEBE	47	45	737	33	179	42	495	3	
26		DAUERKULTURBETRIEBE	991	991	3248	163	209	262	894	45	
27		LANDW. GEMISCHTBETRIEBE	74	74	1516	65	449	74	820	12	
28		BETRIEBSSBEREICH LANDW. ZUS.	2064	2062	24275	996	7027	1294	11767	253	
29	20 - 30	ZUSAMMEN	4078	4074	58805	1912	16521	2619	27839	604	
30		DAR.: MARKTFRUCHTBETRIEBE	636	636	17453	295	1407	631	11311	353	
31		FUTTERBAUBETRIEBE	1158	1157	26645	1139	13622	1098	10196	31	
32		VEREDLUNGSBETRIEBE	102	99	2187	70	393	97	1543	4	
33		DAUERKULTURBETRIEBE	1895	1895	8808	276	374	616	2697	174	
34		LANDW. GEMISCHTBETRIEBE	152	152	3277	117	645	152	1955	41	
35		BETRIEBSSBEREICH LANDW. ZUS.	3943	3939	58370	1897	16441	2594	27702	603	
36	30 - 50	ZUSAMMEN	6329	6322	131494	3167	41098	4417	57086	1160	
37		DAR.: MARKTFRUCHTBETRIEBE	863	863	30867	342	1712	858	19309	575	
38		FUTTERBAUBETRIEBE	2163	2163	68714	2146	36841	2012	24261	58	
39		VEREDLUNGSBETRIEBE	134	127	4006	88	484	126	2910	10	
40		DAUERKULTURBETRIEBE	2856	2856	21433	420	807	1204	7093	441	
41		LANDW. GEMISCHTBETRIEBE	190	190	5998	157	1233	190	3405	68	
42		BETRIEBSSBEREICH LANDW. ZUS.	6206	6199	131018	3153	41077	4390	56978	1152	
43	50 UND MEHR	ZUSAMMEN	8194	8182	270847	3641	75727	5959	107989	2206	
44		DAR.: MARKTFRUCHTBETRIEBE	911	911	54269	350	2949	905	31742	624	
45		FUTTERBAUBETRIEBE	2436	2436	125296	2427	68295	2233	40310	63	
46		VEREDLUNGSBETRIEBE	103	91	3849	51	369	87	2706	11	
47		DAUERKULTURBETRIEBE	4286	4286	73319	613	1612	2439	27037	1390	
48		LANDW. GEMISCHTBETRIEBE	207	207	10674	165	2386	206	5452	87	
49		BETRIEBSSBEREICH LANDW. ZUS.	7943	7931	267407	3606	75611	5870	107247	2175	
50	INSGESAMT	INSGESAMT	25831	25798	526414	12033	153253	17174	225015	4577	
51		DAR.: MARKTFRUCHTBETRIEBE	4141	4141	131223	1884	10098	4073	81383	2019	
52		FUTTERBAUBETRIEBE	7330	7327	243381	7244	131617	6741	82624	181	
53		VEREDLUNGSBETRIEBE	529	499	12190	351	1898	469	8494	28	
54		DAUERKULTURBETRIEBE	12057	12057	110354	1739	3231	4906	38575	2087	
55		LANDW. GEMISCHTBETRIEBE	786	786	23797	649	5590	782	12788	219	
56		BETRIEBSSBEREICH LANDW. ZUS.	24843	24810	520945	11867	152434	16971	223864	4534	

\* ) DEREN INHABER NATUERLICHE PERSONEN SIND. - \*\* ) DES BETRIEBSSINHABERS UND/ODER SEINES EHEGATTEN; EINSCHL. BETRIEBE  
 1) EINSCHL. KOERNERMAIS. - 2) OHNE SAMENBAU. - 3) RAPS UND RUEBSEN, HOPFEN, TABAK, RUEBEN UND GRAESER ZUR SAMEN  
 PFLANZEN U.A.). - 4) OHNE AMMEN- UND MUTTERKUEHE. - 5) OHNE FERKEL UNTER 20 KG LEBENDGEWICHT. - 6) 1/2 JAHR UND  
 SEINES EHEGATTEN.



## 3 [403] ERGEBNISSE FUER SOZIALDEKONOMISCHE BETRIEBSTYPEN FUER AUSGEWAHLTE

3.2 [403.2] LANDW. BETRIEBE \*), IN DENEN DAS BETRIEBLICHE EINKOMMEN

08 BADEN-WUERTTEMBERG

NR.	STANDARD- BETRIEBS- EINKOMMEN VON ... BIS UNTER ... 1 000 DM	BETRIEBSSYSTEM	UND ZWAR							
			INS- GESAMT	LANDW. GENUTZTER FLAECHE	DAUER- GRUENLAND	GETREIDE 1)	ZUCKER	BETRIEBE	FLAECHE HA	BETR. FLAECHE HA
			1	2	3	4	5	6	7	8
01	UNTER 5	ZUSAMMEN	2717	2702	15644	2106	7779	1757	5334	35
02		DAR.: MARKTFRUCHTBETRIEBE	960	960	7939	757	2516	888	4031	31
03		FUTTERBAUBETRIEBE	634	630	3705	619	2918	383	473	
04		VEREDLUNGSBETRIEBE	100	90	344	78	193	46	115	-
05		DAUERKULTURBETRIEBE	474	474	752	227	212	173	160	
06		LANDW. GEMISCHTBETRIEBE	143	143	935	133	442	139	344	
07		BETRIEBSSBEREICH LANDW. ZUS.	2311	2297	13675	1814	6281	1629	5123	35
08	5 - 10	ZUSAMMEN	3032	3024	29574	2494	12401	2395	11611	127
09		DAR.: MARKTFRUCHTBETRIEBE	657	657	11354	525	2566	641	6525	107
10		FUTTERBAUBETRIEBE	1144	1142	11281	1132	7100	986	2707	
11		VEREDLUNGSBETRIEBE	104	98	851	81	264	82	477	
12		DAUERKULTURBETRIEBE	573	573	2030	350	445	350	623	5
13		LANDW. GEMISCHTBETRIEBE	238	238	2627	231	990	236	1131	
14		BETRIEBSSBEREICH LANDW. ZUS.	2716	2708	28143	2319	11365	2295	11463	127
15	10 - 15	ZUSAMMEN	3668	3663	43863	3142	18316	3013	16894	198
16		DAR.: MARKTFRUCHTBETRIEBE	548	548	11433	457	1823	540	6952	147
17		FUTTERBAUBETRIEBE	1738	1735	21826	1723	12793	1541	5893	24
18		VEREDLUNGSBETRIEBE	116	114	1377	100	240	111	939	
19		DAUERKULTURBETRIEBE	591	591	2973	350	622	399	915	
20		LANDW. GEMISCHTBETRIEBE	292	292	4130	277	1282	290	1967	14
21		BETRIEBSSBEREICH LANDW. ZUS.	3285	3280	41739	2917	16760	2881	16666	196
22	15 - 20	ZUSAMMEN	4169	4165	59788	3614	24667	3514	22749	294
23		DAR.: MARKTFRUCHTBETRIEBE	489	489	12088	385	1656	487	7384	176
24		FUTTERBAUBETRIEBE	2168	2166	33441	2154	18682	1947	9465	58
25		VEREDLUNGSBETRIEBE	156	154	2408	139	379	152	1637	6
26		DAUERKULTURBETRIEBE	627	627	3903	381	655	442	1257	15
27		LANDW. GEMISCHTBETRIEBE	316	316	5197	303	1326	313	2665	39
28		BETRIEBSSBEREICH LANDW. ZUS.	3756	3752	57037	3362	22698	3341	22408	294
29	20 - 30	ZUSAMMEN	8136	8134	147485	7210	62431	6771	54048	710
30		DAR.: MARKTFRUCHTBETRIEBE	816	816	23539	678	2628	814	14531	393
31		FUTTERBAUBETRIEBE	4564	4563	89286	4545	49068	3956	24958	154
32		VEREDLUNGSBETRIEBE	350	349	6646	310	918	343	4583	20
33		DAUERKULTURBETRIEBE	981	981	7626	565	1050	681	2487	31
34		LANDW. GEMISCHTBETRIEBE	656	656	13630	634	3492	650	6814	111
35		BETRIEBSSBEREICH LANDW. ZUS.	7367	7365	140727	6732	57156	6444	53373	709
36	30 - 50	ZUSAMMEN	11930	11927	297813	10807	123061	9992	107732	1426
37		DAR.: MARKTFRUCHTBETRIEBE	1056	1056	39370	861	3684	1053	23955	584
38		FUTTERBAUBETRIEBE	7346	7344	193275	7330	104589	6218	51651	397
39		VEREDLUNGSBETRIEBE	710	709	18461	643	2050	705	12702	94
40		DAUERKULTURBETRIEBE	1104	1104	12535	629	1459	792	4525	79
41		LANDW. GEMISCHTBETRIEBE	992	992	27511	954	6240	984	14255	268
42		BETRIEBSSBEREICH LANDW. ZUS.	11208	11205	291152	10417	118022	9752	107088	1422
43	50 UND MEHR	ZUSAMMEN	9679	9677	386642	8343	132638	7989	147211	1862
44		DAR.: MARKTFRUCHTBETRIEBE	1184	1184	79544	905	5401	1173	48013	716
45		FUTTERBAUBETRIEBE	5665	5665	234174	5651	116099	4914	63126	622
46		VEREDLUNGSBETRIEBE	462	460	17678	398	1309	460	12504	122
47		DAUERKULTURBETRIEBE	759	759	13564	373	1030	492	4746	106
48		LANDW. GEMISCHTBETRIEBE	773	773	32543	723	6116	772	17470	278
49		BETRIEBSSBEREICH LANDW. ZUS.	8843	8841	377503	8050	129955	7811	145859	1844
50	INSGESAMT	INSGESAMT	43331	43292	980909	37716	381293	35431	365579	4652
51		DAR.: MARKTFRUCHTBETRIEBE	5710	5710	185267	4568	20274	5596	111391	2154
52		FUTTERBAUBETRIEBE	23259	23245	586988	23154	311249	19945	158273	1262
53		VEREDLUNGSBETRIEBE	1998	1974	47765	1749	5353	1899	32957	245
54		DAUERKULTURBETRIEBE	5109	5109	43383	2885	5473	3329	14713	247
55		LANDW. GEMISCHTBETRIEBE	3410	3410	86573	3255	19888	3384	44646	719
56		BETRIEBSSBEREICH LANDW. ZUS.	39486	39448	949976	35611	362237	34153	361980	4627

\*) DEREN INHABER NATUERLICHE PERSONEN SIND.- \*\*) DES BETRIEBSSINHABERS UND/ODER SEINES EHEGATTEN; EINSCHL. BETRIEBE  
 1) EINSCHL. KOERNERMAIS.- 2) OHNE SAMENBAU.- 3) RAPS UND RUEBSEN, HOPFEN, TABAK, RUEBEN UND GRAESER ZUR SAMEN  
 PFLANZEN U.A.).- 4) OHNE AMMEN- UND MUTTERKUEHE.- 5) OHNE FERKEL UNTER 20 KG LEBENDGEWICHT.- 6) 1/2 JAHR UND  
 SEINES EHEGATTEN.

BETRIEBSSYSTEME NACH GROSSENKLASSEN DES STANDARDBETRIEBSEINKOMMENS 1987

GROSSER IST ALS DAS AUSSERBETRIEBLICHE EINKOMMEN \*\*)

OB BADEN-WÜRTTEMBERG

BETRIEBE MIT														BETRIEBE MIT		
RUEBEN 2)	HA 9	HA 10	HA 11	WALD 12	HA 13	HA 14	HA 15	HA 16	HA 17	HA 18	HA 19	HA 20	HA 21	HA 22	HA 23	ILFD INR.
27	258	413	1163	1869	553	1205	958	7191	1036	46088	274	4452	428	2744	01	
27	206	374	367	396	41	52	386	3691	378	8569	74	446	188	1607	02	
-	14	3	266	317	409	1001	255	800	309	3618	100	199	92	565	03	
-	7	7	29	18			62	1367	60	27965	22	3490	10	19	04	
-	6	4	139	87			78	256	105	1198	20	52	69	109	05	
27	15	12	82	97	47	72	114	860	92	2855	22	197	23	156	06	
27	248	400	883	855	513	1141	895	6974	944	44205	238	4984	382	2456	07	
186	420	884	1535	3664	1427	6238	1638	18129	1469	127962	952	6195	562	5915	08	
178	280	727	258	394	108	253	356	7159	290	19457	46	1131	138	2470	09	
	42	44	700	1165	1020	5194	749	3782	707	12577	191	442	220	2150	10	
	31	52	51	79			77	3367	69	85440	16	4129	22	187	11	
3	23	20	228	176			173	801	176	2930	28	68	96	306	12	
	36	37	150	305	148	379	200	2772	157	6245	39	340	44	523	13	
187	412	880	1387	2119	1337	5943	1555	17881	1399	126649	320	6110	520	5636	14	
382	564	1323	2091	7365	2219	14867	2286	31855	2069	146204	532	11362	738	9200	15	
355	280	939	243	442	140	516	329	8118	267	21120	40	1455	130	2818	16	
9	121	133	1150	2756	1655	12617	1231	9047	1179	22792	326	1061	350	4422	17	
	41	85	60	94	6	10	95	6768	66	79660	21	7667	26	310	18	
	48	51	282	259	85	220	238	1270	234	4229	55	185	140	649	19	
11	57	105	166	350	188	780	255	6153	196	15296	46	733	49	736	20	
379	547	1313	1901	3901	2074	14143	2148	31356	1942	143097	488	11101	695	8935	21	
625	691	1752	2494	10578	2739	24442	2689	49656	2406	130828	613	18383	783	11559	22	
501	273	1032	210	419	135	641	294	10768	237	33596	36	599	97	2490	23	
55	173	223	1479	3999	2087	21037	1545	14863	1476	30187	404	5282	423	6463	24	
9	81	215	92	185	15	25	146	12263	92	40638	15	11699	27	425	25	
18	62	102	293	267	115	381	255	1648	243	4528	54	318	120	722	26	
47	91	168	204	504	214	1195	274	9245	195	18752	35	388	65	1102	27	
630	680	1740	2278	5374	2566	23278	2514	48787	2243	127701	544	18286	732	11202	28	
1865	1610	4539	5098	26982	5846	72685	5503	135158	4571	305971	1154	32308	1435	27791	29	
1405	442	1974	301	525	285	1904	525	22333	389	38625	76	1304	129	4209	30	
197	575	1051	3210	10618	4457	61973	3299	43590	2911	87505	779	2181	903	18305	31	
32	203	634	217	483	34	115	333	42054	152	114613	30	28165	61	1120	32	
43	148	304	491	536	166	738	387	3409	373	13204	63	205	186	1346	33	
190	217	556	425	1150	507	4115	578	21811	428	40067	93	305	93	2184	34	
1867	1585	4519	4644	13312	5449	68845	5122	133197	4253	294014	1041	32160	1372	27164	35	
4743	2956	10830	7755	40986	8956	169401	7939	357597	6308	558349	1394	94082	1448	38597	36	
2786	661	3908	446	1054	376	3544	695	54038	488	83231	81	24597	131	5382	37	
859	1102	2635	5298	21081	7236	151646	4987	94063	4348	150335	985	5449	952	26166	38	
250	491	2286	487	1432	96	364	684	127583	287	238660	60	50014	86	2229	39	
171	253	625	553	914	186	1115	423	8451	391	21710	69	553	123	1384	40	
675	419	1338	636	2027	774	8835	880	71879	575	56673	114	13069	97	2842	41	
4741	2926	10792	7420	26508	8668	165504	7669	356014	6089	550609	1309	93682	1389	38003	42	
11070	3015	20482	5842	31334	6669	214753	5278	516785	4002	1038038	662	109247	659	28954	43	
6610	823	9782	504	2301	293	4587	724	133533	457	214160	69	1715	98	7893	44	
2288	1188	4944	4000	17139	5598	197750	3148	99468	2737	166832	464	2823	390	16897	45	
518	318	2306	316	983	44	338	426	152327	161	506057	18	88499	29	1013	46	
407	219	915	323	665	97	1006	213	9132	184	39808	27	30	50	1052	47	
1152	424	2257	500	2012	550	9294	683	120524	383	99207	66	16154	32	1426	48	
10975	2972	20204	5643	23100	6582	212975	5194	514984	3922	1026064	644	109221	599	28281	49	
18898	9514	40223	25978	122778	28409	503591	26291	1116371	21861	2352840	4981	276029	6053	124760	50	
11862	2965	18736	2329	5471	1378	11497	3309	239640	2506	418758	422	31247	911	26869	51	
3408	3215	9033	16103	57075	22462	451218	15214	265613	13667	473846	3249	17437	3330	74968	52	
810	1172	5585	1252	3274	204	870	1823	345729	887	1093033	182	193663	261	5303	53	
646	759	2021	2309	2904	717	3575	1767	24967	1706	87607	316	1411	784	5568	54	
2080	1259	4473	2163	6445	2428	24670	2984	233244	2026	239095	415	31186	403	8969	55	
18806	9370	39848	24156	75169	27189	491830	25097	1109193	20792	2312339	4584	274944	5689	121677	56	

OHNE AUSSERBETRIEBLICHES EINKOMMEN DES BETRIEBSINHABERS UND SEINES EHEGATTEN.-  
 GEWINNUNG, ALLE ANDEREN HANDELSGEMAECHSE (MOHN, KOERNERSENF, FLACHS, HANF, ZICHORIEN, HEIL- UND GEWUERZ-  
 AELTER.- 7) EINSCHL. DER HIERFUER BESTIMMTEN KUEKEN UND SONSTIGE HAEMNE.- 8) DES BETRIEBSINHABERS UND/ODER

## 3 [403] ERGEBNISSE FUER SOZIALÖKONOMISCHE BETRIEBSTYPEN FUER AUSGEWAHLTE

## 3.2 [403.2] LANDW. BETRIEBE \*), IN DENEN DAS BETRIEBLICHE EINKOMMEN

09 BAYERN

NR.	STANDARD- BETRIEBS- EINKOMMEN VON ... BIS UNTER ... 1 000 DM	BETRIEBSSYSTEM	UND ZWAR										
			INS- GESAMT	LANDW. GENUTZTER FLAECHE	DAUER- GRUENLAND	GETREIDE 1)	IZUCKER	BETR.	FLAECHEI	BETR.	FLAECHEI	BETR.	FLAECHEI
			1	2	3	4	5	6	7	8			
01	UNTER 5	ZUSAMMEN	5075	5037	37331	4004	17830	3519	13641	104			
02		DAR.: MARKTFRUCHTBETRIEBE	2191	2191	18465	1477	3975	2077	10642	92			
03		FUTTERBAUBETRIEBE	1447	1437	9138	1400	7095	784	1185				
04		VEREDLUNGSBETRIEBE	156	130	571	91	265	80	216				
05		DAUERKULTURBETRIEBE	89	89	175	25	70	23	25				
06		LANDW. GEMISCHTBETRIEBE	225	225	1749	204	736	219	699				
07		BETRIEBSSBEREICH LANDW. ZUS.	4108	4072	30098	3197	12141	3183	12767	102			
08	5 - 10	ZUSAMMEN	6445	6427	65857	5524	25815	5307	27168	479			
09		DAR.: MARKTFRUCHTBETRIEBE	1670	1670	23947	1083	2979	1653	14830	415			
10		FUTTERBAUBETRIEBE	3702	3691	32034	3638	19151	2877	7996				
11		VEREDLUNGSBETRIEBE	167	160	1385	119	268	150	895				
12		DAUERKULTURBETRIEBE	113	113	375	42	72	50	120				
13		LANDW. GEMISCHTBETRIEBE	424	424	4932	394	1320	422	2549				
14		BETRIEBSSBEREICH LANDW. ZUS.	6076	6058	62673	5276	23790	5152	26390	479			
15	10 - 15	ZUSAMMEN	9341	9331	113503	8439	46986	7766	43362	862			
16		DAR.: MARKTFRUCHTBETRIEBE	1514	1514	26676	1018	2724	1502	16263	669			
17		FUTTERBAUBETRIEBE	6617	6608	73562	6556	40438	5344	20610	119			
18		VEREDLUNGSBETRIEBE	216	215	2525	156	289	210	1847				
19		DAUERKULTURBETRIEBE	151	151	787	63	80	52	302				
20		LANDW. GEMISCHTBETRIEBE	487	487	7015	454	1505	486	3751	60			
21		BETRIEBSSBEREICH LANDW. ZUS.	8985	8975	110565	8247	45036	7634	42773	862			
22	15 - 20	ZUSAMMEN	11407	11392	166657	10515	73923	9333	58232	1216			
23		DAR.: MARKTFRUCHTBETRIEBE	1311	1311	27130	853	2249	1302	16397	728			
24		FUTTERBAUBETRIEBE	8798	8788	122508	8722	67164	7001	33405	329			
25		VEREDLUNGSBETRIEBE	243	238	3430	166	339	237	2527	14			
26		DAUERKULTURBETRIEBE	186	186	1085	82	98	111	393	5			
27		LANDW. GEMISCHTBETRIEBE	562	562	9289	505	1786	561	4960	137			
28		BETRIEBSSBEREICH LANDW. ZUS.	11100	11085	163452	10328	71636	9212	57672	1213			
29	20 - 30	ZUSAMMEN	23565	23556	426819	22055	191457	19151	140487	2711			
30		DAR.: MARKTFRUCHTBETRIEBE	2291	2291	57442	1520	4180	2282	34127	1389			
31		FUTTERBAUBETRIEBE	18620	18614	326164	18522	177467	14641	84503	888			
32		VEREDLUNGSBETRIEBE	501	498	9004	378	724	497	6821	49			
33		DAUERKULTURBETRIEBE	423	423	3589	216	375	321	1355	14			
34		LANDW. GEMISCHTBETRIEBE	1194	1194	24106	1100	4182	1193	12622	371			
35		BETRIEBSSBEREICH LANDW. ZUS.	23029	23020	420305	21736	186928	18934	139428	2711			
36	30 - 50	ZUSAMMEN	35015	35009	850715	32565	356339	28961	272887	5133			
37		DAR.: MARKTFRUCHTBETRIEBE	3421	3421	113149	2167	6627	3412	66646	2344			
38		FUTTERBAUBETRIEBE	27913	27910	657104	27739	334215	22424	165234	2042			
39		VEREDLUNGSBETRIEBE	683	680	16466	493	1047	678	12366	118			
40		DAUERKULTURBETRIEBE	766	766	9145	379	865	627	3496	32			
41		LANDW. GEMISCHTBETRIEBE	1611	1611	45288	1455	6840	1610	23768	590			
42		BETRIEBSSBEREICH LANDW. ZUS.	34394	34388	841152	32233	349594	28751	271510	5126			
43	50 UND MEHR	ZUSAMMEN	22023	22013	851797	18611	241697	19106	331697	5539			
44		DAR.: MARKTFRUCHTBETRIEBE	4042	4042	245941	2322	9107	4030	145195	3097			
45		FUTTERBAUBETRIEBE	14607	14605	509816	14465	221642	12523	139366	1838			
46		VEREDLUNGSBETRIEBE	376	368	13307	215	585	365	10242	98			
47		DAUERKULTURBETRIEBE	1117	1117	25029	511	1191	947	9869	67			
48		LANDW. GEMISCHTBETRIEBE	968	968	39549	830	4402	968	21023	385			
49		BETRIEBSSBEREICH LANDW. ZUS.	21110	21100	833642	18343	236927	18833	325695	5485			
50	INSGESAMT	INSGESAMT	112871	112765	2512679	101713	954047	93143	887474	16044			
51		DAR.: MARKTFRUCHTBETRIEBE	16440	16440	512750	10440	31841	16258	304100	8734			
52		FUTTERBAUBETRIEBE	81704	81653	1730326	81042	867172	65594	452299	5264			
53		VEREDLUNGSBETRIEBE	2342	2289	46688	1618	3517	2217	34914	294			
54		DAUERKULTURBETRIEBE	2845	2845	40185	1318	2751	2171	15550	124			
55		LANDW. GEMISCHTBETRIEBE	5471	5471	131938	4942	20771	5459	69372	1562			
56		BETRIEBSSBEREICH LANDW. ZUS.	108802	108698	2461887	99360	926052	91699	876235	15978			

\*) DEREN INHABER NATUERLICHE PERSONEN SIND. - \*\*) DES BETRIEBSINHABERS UND/ODER SEINES EHEGATTEN; EINSCHL. BETRIEBE  
 1) EINSCHL. KOERNERMAIS. - 2) OHNE SAMENBAU. - 3) RAPS UND RUEBSEN, HOPFEN, TABAK, RUEBEN UND GRAESER ZUR SAMEN  
 PFLANZEN U.A.). - 4) OHNE AMMEN- UND MUTTERKUEHE. - 5) OHNE FERKEL UNTER 20 KG LEBENDGEWICHT. - 6) 1/2 JAHR UND  
 SEINES EHEGATTEN.



BETRIEBSSYSTEME NACH GROSSENKLASSEN DES STANDARDBETRIEBSEINKOMMENS 1987

GROESSER IST ALS DAS AUSSERBETRIEBLICHE EINKOMMEN \*\*)

09 BAYERN

BETRIEBE MIT														BETRIEBE MIT		
RUEBEN 2)	HANDELS- GEWAECHSEN 3)	WALD	MILCHKUEHEN 4)	SCHWEINEN 5)	LEGEHENNEN 6)	SCHLACHT-, MASTHAEHNEN UND -HUEHNERN 7)	AUSSERBETR. EINKOMMEN 8)	AUS ANDERW. ERWERBS- TAETIGKEIT	ILFD	INR.						
FLAECHEIBETR. I HA I	FL. I HA I	BETR. I HA I	FLAECHEI HA I	BETR. I HA I	TIERE I	BETR. I I	TIERE I	BETR. I I	TIERE I	BETR. I I	TIERE I	BETR. I I	TIERE I	BETR. I I	LF HA I	I
9 I	10 I	11 I	12 I	13 I	14 I	15 I	16 I	17 I	18 I	19 I	20 I	21 I	22 I	23 I	24 I	25 I
96	423	965	3204	8688	1133	2978	1632	19119	1770	84099	358	4489	979	8079	01	
95	378	907	1242	2536	112	166	873	11395	735	18583	115	1926	477	4258	02	
-			804	1164	905	2634	387	1524	646	8821	160	252	237	1802	03	
-			62	91			115	3714	88	49253			35	153	04	
-	10	11	37	43			12	84	16	198			15	18	05	
-	10	11	184	477	61	92	157	1742	127	4438	31	47	44	343	06	
95	410	941	2329	4311	1082	2897	1544	18459	1612	81293	323	4402	808	6574	07	
640	806	2437	4506	14788	4012	20978	3204	50983	3061	121403	659	4856	1318	14245	08	
612	616	2138	1043	3010	270	678	942	24336	587	28963	89	868	358	5309	09	
			2705	6394	3413	19271	1690	9744	2068	29745	501	725	738	6729	10	
			99	186			148	8780	81	53214			43	410	11	
	35	49	54	73			34	286	24	405			27	111	12	
	57	92	352	1450	225	669	341	7454	228	7938	42	1050	94	1101	13	
641	791	2403	4253	11113	3917	20632	3155	50600	2988	120265	645	4840	1260	13660	14	
1516	1016	3139	6987	25334	7176	57246	5114	94670	4969	131664	1035	26115	1899	23212	15	
1371	575	2374	914	2997	363	1473	941	35129	595	19308	90	4445	311	5655	16	
75	178	229	5246	16473	6358	53540	3434	28486	3912	57289	880	1097	1359	14999	17	
	48	108	141	420	6	10	207	18380	89	41780	9	18507	50	605	18	
	83	183	95	186	14	37	57	515	36	1412	7	7	32	149	19	
60	116	217	393	1536	319	1472	435	11835	276	10617	32	2031	82	1234	20	
1518	1000	3111	6789	21612	7060	56532	5074	94345	4908	130406	1018	26087	1834	22642	21	
2372	1233	3961	9007	37024	9494	100837	6381	129143	6138	196750	1205	25144	2082	30001	22	
1889	506	5278	830	2803	375	2089	880	36191	520	23698	64	436	220	4648	23	
283	366	574	7224	26964	8568	95011	4621	48642	5131	87842	1041	1523	1634	22491	24	
19	69	213	187	530	9	13	229	23353	86	73638	18	23019	55	719	25	
5	91	267	117	185	17	68	92	1074	48	571	6	6	48	259	26	
182	187	413	455	2070	388	2411	505	19356	285	10145	51	115	79	1318	27	
2378	1219	3895	8813	32552	9347	99592	6327	128616	6070	195894	1180	25099	2036	29435	28	
6391	2889	10197	19306	95207	20197	292534	12822	343741	12505	309593	2380	58688	3192	56414	29	
4606	934	5173	1480	5440	744	5440	1587	95067	866	40382	111	9467	290	7475	30	
1091	1028	2013	15830	72736	18245	276331	9312	119010	10584	191677	2077	2991	2552	43517	31	
90	176	663	391	1461	29	90	492	72832	152	41976	30	45828	67	1177	32	
13	274	1069	302	667	73	429	245	3911	118	2993	14	15	93	713	33	
596	456	1219	975	5461	849	7307	1082	51855	650	30092	110	347	133	2811	34	
6396	2868	10137	18978	85765	19940	289597	12718	342675	12370	307120	2342	58648	3135	55693	35	
16801	5301	24402	29713	184052	29950	638206	17487	695055	17119	520747	2777	200842	2743	65547	36	
11221	1462	10299	2327	11145	1089	11216	2347	217518	1196	83313	115	45692	305	10394	37	
3764	2196	6032	24561	144551	27390	609155	12455	198236	14571	309762	2454	21418	2072	47530	38	
280	301	1561	555	2272	40	126	666	151102	220	82487	32	100279	86	2040	39	
44	569	3298	580	1678	123	1017	486	12221	189	3244	31	47	109	1240	40	
1486	740	3052	1344	9603	1048	12467	1439	115104	815	38968	101	33335	119	3483	41	
16795	5268	24242	29367	169249	29690	633981	17393	694181	16991	517774	2733	200771	2691	64687	42	
39537	5742	52335	18402	179166	15925	497201	9478	820594	8292	1596854	1049	443793	1218	55135	43	
31099	1942	25743	3057	27875	848	12948	2258	399178	1188	315806	122	192303	301	24160	44	
5597	2066	9428	12967	101085	14231	469776	5326	115616	6238	181491	823	23652	607	21879	45	
432	177	1410	298	1471	23	192	341	141827	108	970240	12	175274	35	1593	46	
245	904	10364	906	7290	122	1406	682	35946	261	10787	37	8063	104	2611	47	
1643	567	4165	834	8261	550	9690	780	120945	401	103439	41	14366	55	2253	48	
38956	5656	51110	18062	145982	15774	494012	9387	813512	8196	1581763	1035	413658	1102	52496	49	
67353	17410	97436	91125	544259	87887	1609980	56118	2153305	53854	2961110	9463	763927	13431	252633	50	
50833	6413	49062	10893	55806	3801	34010	9828	818814	5687	530053	706	255137	2262	61899	51	
10822	5902	18355	69337	369367	79100	1525718	37225	521258	43150	866627	7936	51658	9199	158947	52	
834	798	4012	1733	6431	113	438	2198	419988	824	1312588	124	367236	371	6697	53	
311	1966	15241	2091	10122	356	2969	1608	54037	692	19610	102	8183	428	5101	54	
3979	2133	9169	4537	28858	3440	34108	4739	328291	2782	205637	408	51291	606	12543	55	
66779	17212	95839	88591	470584	86810	1597243	55598	2142388	53135	2934515	9276	733505	12866	245187	56	

OHNE AUSSERBETRIEBLICHES EINKOMMEN DES BETRIEBSINHABERS UND SEINES EHEGATTEN.-  
 GEWINNUNG, ALLE ANDEREN HANDELSGEWAECHSE (MOHN, KOERNERSENF, FLACHS, HANF, ZICHORIEN, HEIL- UND GEWUERZ-  
 AELTER.- 7) EINSCHL. DER HIERFUER BESTIMMTEN KUEKEN UND SONSTIGE HAEHNE.- 8) DES BETRIEBSINHABERS UND/ODER

3 [403] ERGEBNISSE FUER SOZIALOEKONOMISCHE BETRIEBSTYPEN FUER AUSGEWAHLTE

3.2 [403.2] LANDW. BETRIEBE \*), IN DENEN DAS BETRIEBLICHE EINKOMMEN

10 SAARLAND

NR.	STANDARD- BETRIEBS- EINKOMMEN VON ... BIS UNTER ... 1 000 DM	BETRIEBSSYSTEM	UND ZWAR							
			INS- GESAMTI BETRIEBE 1	INS- GESAMTI BETRIEBE 2	LANDW. GENUTZTER FLAECHE HA 3	DAUER- GRUENLAND BETR. 4	IFLAECHEI HA 5	IFLAECHEI HA 6	IFLAECHEI HA 7	ZUCKER BETR. 8
01	UNTER 5	ZUSAMMEN	127	127	1794	94	811	106	805	-
02		DAR.: MARKTFRUCHTBETRIEBE	89	89	1553	67	660	85	753	-
03		FUTTERBAUBETRIEBE	17	17	164	16	120	9	16	-
04		VEREDLUNGSBETRIEBE	-	-	-	-	-	-	-	-
05		DAUERKULTURBETRIEBE	6	6	9	-	-	3	5	-
06		LANDW. GEMISCHTBETRIEBE	6	6	40	-	-	6	21	-
07		BETRIEBBEREICH LANDW. ZUS.	118	118	1766	89	792	103	795	-
08	5 - 10	ZUSAMMEN	70	70	1399	50	546	54	658	-
09		DAR.: MARKTFRUCHTBETRIEBE	41	41	1020	27	355	33	504	-
10		FUTTERBAUBETRIEBE	16	16	270	16	150	14	94	-
11		VEREDLUNGSBETRIEBE	-	-	-	-	-	-	-	-
12		DAUERKULTURBETRIEBE	-	-	-	-	-	3	19	-
13		LANDW. GEMISCHTBETRIEBE	-	-	-	3	29	-	-	-
14		BETRIEBBEREICH LANDW. ZUS.	64	64	1398	50	545	54	657	-
15	10 - 15	ZUSAMMEN	80	80	1926	59	989	54	750	-
16		DAR.: MARKTFRUCHTBETRIEBE	24	24	788	16	180	22	484	-
17		FUTTERBAUBETRIEBE	35	35	976	35	733	28	197	-
18		VEREDLUNGSBETRIEBE	-	-	-	-	-	-	-	-
19		DAUERKULTURBETRIEBE	-	-	-	-	-	-	-	-
20		LANDW. GEMISCHTBETRIEBE	-	-	-	-	-	-	-	-
21		BETRIEBBEREICH LANDW. ZUS.	66	66	1856	56	928	54	751	-
22	15 - 20	ZUSAMMEN	80	80	1868	61	782	62	864	-
23		DAR.: MARKTFRUCHTBETRIEBE	9	9	435	6	90	8	286	-
24		FUTTERBAUBETRIEBE	41	41	982	40	521	38	351	-
25		VEREDLUNGSBETRIEBE	-	-	-	-	-	-	-	-
26		DAUERKULTURBETRIEBE	-	-	-	-	-	-	-	-
27		LANDW. GEMISCHTBETRIEBE	11	11	357	11	142	11	181	-
28		BETRIEBBEREICH LANDW. ZUS.	66	66	1859	61	780	62	864	-
29	20 - 30	ZUSAMMEN	163	163	4325	136	1715	139	2061	-
30		DAR.: MARKTFRUCHTBETRIEBE	19	19	922	15	164	16	590	-
31		FUTTERBAUBETRIEBE	109	109	2891	108	1376	106	1207	-
32		VEREDLUNGSBETRIEBE	-	-	-	-	-	-	-	-
33		DAUERKULTURBETRIEBE	-	-	-	-	-	-	-	-
34		LANDW. GEMISCHTBETRIEBE	7	7	304	7	128	7	156	-
35		BETRIEBBEREICH LANDW. ZUS.	142	142	4242	134	1688	135	2046	-
36	30 - 50	ZUSAMMEN	275	275	9845	236	3827	248	4745	-
37		DAR.: MARKTFRUCHTBETRIEBE	25	25	1826	18	334	24	1119	-
38		FUTTERBAUBETRIEBE	193	193	6764	191	3150	191	2873	-
39		VEREDLUNGSBETRIEBE	21	21	699	17	109	21	542	-
40		DAUERKULTURBETRIEBE	6	6	68	-	-	3	16	-
41		LANDW. GEMISCHTBETRIEBE	8	8	439	-	-	8	192	-
42		BETRIEBBEREICH LANDW. ZUS.	253	253	9796	236	3830	247	4742	-
43	50 UND MEHR	ZUSAMMEN	439	438	26588	390	11539	396	10814	-
44		DAR.: MARKTFRUCHTBETRIEBE	21	21	2425	15	215	21	1671	-
45		FUTTERBAUBETRIEBE	360	359	22829	356	10967	356	8529	-
46		VEREDLUNGSBETRIEBE	4	4	256	3	90	3	143	-
47		DAUERKULTURBETRIEBE	6	6	58	3	2	3	9	-
48		LANDW. GEMISCHTBETRIEBE	10	10	736	10	249	10	404	-
49		BETRIEBBEREICH LANDW. ZUS.	401	400	26304	387	11523	393	10756	-
50	INSGESAMT	INSGESAMT	1234	1233	47745	1026	20209	1059	20697	4
51		DAR.: MARKTFRUCHTBETRIEBE	228	228	8969	164	1998	209	5407	-
52		FUTTERBAUBETRIEBE	771	770	34876	762	17017	742	13267	-
53		VEREDLUNGSBETRIEBE	39	39	1203	30	252	36	868	-
54		DAUERKULTURBETRIEBE	26	26	205	12	39	15	87	-
55		LANDW. GEMISCHTBETRIEBE	46	46	1968	45	780	46	1002	-
56		BETRIEBBEREICH LANDW. ZUS.	1110	1109	47221	1013	20086	1048	20611	4

\*) DEREN INHABER NATUERLICHE PERSONEN SIND.- \*\*) DES BETRIEBSINHABERS UND/ODER SEINES EHEGATTEN; EINSCHL. BETRIEBE  
 1) EINSCHL. KOERNERMAIS.- 2) OHNE SAMENBAU.- 3) RAPS UND RUEBSEN, HOPFEN, TABAK, RUEBEN UND GRAESER ZUR SAMEN  
 PFLANZEN U.A.).- 4) OHNE AMMEN- UND MUTTERKUEHE.- 5) OHNE FERKEL UNTER 20 KG LEBENDGEWICHT.- 6) 1/2 JAHR UND  
 SEINES EHEGATTEN.

BETRIEBSSYSTEME NACH GROSSENKLASSEN DES STANDARDBETRIEBSEINKOMMENS 1987

GROSSER IST ALS DAS AUSSERBETRIEBLICHE EINKOMMEN \*\*)

10 SAARLAND

BETRIEBE MIT													BETRIEBE MIT		
													AUSSERBETR.		
													EINKOMMEN 8)		
													AUS ANDERW.		
													ERWERBS-		
													TAETIGKEIT		
													INR.		
RUEBEN	HA	HA	HA	HA	HA	HA	HA	HA	HA	HA	HA	HA	BETR.	LF	
2)	9	10	11	12	13	14	15	16	17	18	19	20	21	22	23
HA	HA	HA	HA	HA	HA	HA	HA	HA	HA	HA	HA	HA	HA	HA	HA
-	6	16	35	37	13	28	37	218	30	1160	4	32	15	410	01
-	6	16	24	16			25	170	19	1041	4	32	14	410	02
-	-	-	-	-			6	18		-	-	-	-	-	03
-	-	-	-	-			-	-	-	-	-	-	-	-	04
-	-	-	-	-			-	-	-	-	-	-	-	-	05
-	6	16	31	21	13	28	36	217	28	1130	4	32	14	410	07
-															
-	13	51	14	15	9	38	24	539	22	1253	7	317	9	194	08
-	13	51	8	8			15	401	12	331			5	107	09
-	-	-	-	-			9	38	5	16			4	87	10
-	-	-	-	-			-	-	-	-			-	-	11
-	-	-	-	-			-	-	-	-			-	-	12
-	13	51	14	14	9	38	24	539	22	1253	7	317	9	194	14
-															
-	8	46	14	138	31	206	22	593	24	9108	5	7	5	211	15
-	-	-	2	2	5	18			6	1270					16
-	-	-	-	-	25	182	10	46	14	246					17
-	-	-	-	-	-	-	-	-	3	7586					18
-	-	-	-	-	-	-	-	-	-	-					19
-	8	46	12	17	30	200	22	593	23	9102	5	7	5	211	21
-															
-	6	34	19	26	42	372	35	1070	24	6793	6	605			22
-	-	-	3	1											23
-	1	1	10	13	35	331	19	199	14	224					24
-	-	-	-	-	-	-	3	170							25
-	-	-	-	-	-	-									26
-	6	34	19	23	42	372	35	1070	24	6793	6	605			27
-															28
-	12	84	48	83	108	1415	84	3613	63	5209	16	1251	9	381	29
-	7	76	4	2			11	1269	5	90					30
-	-	-	37	62	103	1401	60	671	49	910			4	218	31
-	-	-	-	-	-	-	5	1057							32
-	-	-	4	14			7	612							33
-	12	84	45	78	108	1415	83	3609	60	5033	15	1249	8	381	35
-															
-	43	299	96	193	198	3814	139	8097	74	38686	14	65	12	365	36
-	20	233	9	46	6	56	12	1560							37
-	13	28	71	110	186	3706	100	1987	57	1906	11	62			38
-	-	-	5	20			18	3870	8	32565					39
-	-	-	3	8											40
-	-	-	6	7											41
-	43	300	94	191	198	3814	139	8097	74	38686	14	65	9	356	42
-															
-	96	855	167	715	369	14291	154	8540	89	66543	18	29062	21	1258	43
-	20	379	12	295	3	66	11	2910	7	122	3	29002			44
-	69	440	144	253	358	14020	131	4011	73	7809	15	60	12	612	45
-	-	-	-	-	-	-	-	-	-	-					46
-	-	-	4	22	7	167			4	7033					47
-	96	854	163	597	368	14253	153	8538	89	66543	18	29062	17	1227	49
-															
4	184	1385	393	1207	770	20164	495	22670	326	128752	70	31339	74	2829	50
-	77	831	62	370	20	153	84	6683	56	5150	13	29049	30	1407	51
-	88	474	277	455	725	19702	331	6948	220	11248	49	184	26	1118	52
-	10	48	9	45			29	5393	18	99761			3	150	53
-	-	-	7	16			7	54	8	117	3	3			54
-	9	32	23	55	19	253	41	3585	18	12264					55
4	184	1385	378	941	768	20120	492	22663	320	128540	69	31337	63	2788	56

OHNE AUSSERBETRIEBLICHES EINKOMMEN DES BETRIEBSINHABERS UND SEINES EHEGATTEN.-  
 GEWINNUNG, ALLE ANDEREN HANDELSGEWAECHSE (MOHN, KOERNERSENF, FLACHS, HANF, ZICHORIEN, HEIL- UND GENUERZ-  
 AELTER.- 7) EINSCHL. DER HIERFUER BESTIMMTEN KUEKEN UND SONSTIGE HAEHNE.- 8) DES BETRIEBSINHABERS UND/ODER



BETRIEBSSYSTEME NACH GROSSENKLASSEN DES STANDARDBETRIEBSEINKOMMENS 1987

GROESSER IST ALS DAS AUSSERBETRIEBLICHE EINKOMMEN \*\*)

														STADTSTAATEN		
BETRIEBE MIT														BETRIEBE MIT		
RUEBEN 2)	HA 9	HA 10	HA 11	FL. 12	FL. 13	FL. 14	FL. 15	FL. 16	FL. 17	FL. 18	FL. 19	FL. 20	FL. 21	FL. 22	FL. 23	FL. 24
														AUSSE EINKOMM AUS ANDER ERWERBS- TAETIGKEIT		
														INR.		
-	8	24	4	13	1	3	16	310	28	8974	7	51	19	159	01	
-	6	21	1	3	-	-	5	42	4	836	1	5	2	19	02	
-	-	-	-	-	-	-	-	30	13	152	6	46	12	139	03	
-	-	-	-	-	-	-	-	238	9	7972	-	-	1	-	04	
-	-	-	-	-	-	-	-	-	-	-	-	-	-	-	05	
-	6	21	1	3	1	3	16	310	26	8960	7	51	15	158	07	
-	4	14	2	8	9	43	9	386	18	8606	4	16	8	44	08	
-	3	14	1	8	1	4	2	10	5	978	-	-	1	14	09	
-	-	-	-	-	8	39	5	36	7	160	3	6	2	27	10	
-	-	-	-	-	-	-	2	340	4	7449	-	-	1	-	11	
-	-	-	1	0	-	-	-	-	-	-	-	-	-	1	2	
-	-	-	-	-	-	-	-	-	-	-	-	-	-	-	13	
-	3	14	2	8	9	43	9	386	16	8587	3	6	5	43	14	
-	1	3	2	3	5	36	4	211	12	5318	1	3	2	1	15	
-	1	3	-	-	-	-	1	4	2	1300	-	-	-	-	16	
-	-	-	-	-	5	36	1	82	2	30	1	3	1	-	17	
-	-	-	-	-	-	-	-	-	1	3707	-	-	-	-	18	
-	-	-	1	3	-	-	-	-	2	160	-	-	-	-	19	
-	-	-	-	-	-	-	2	125	2	92	-	-	-	-	20	
-	1	3	1	3	5	36	4	211	9	5289	1	3	1	-	21	
-	3	18	2	4	8	72	6	90	9	3950	1	60	3	41	22	
-	2	15	1	4	1	2	3	64	3	138	1	60	1	41	23	
-	-	-	1	0	7	70	2	23	3	104	-	-	-	-	24	
-	1	3	-	-	-	-	-	-	1	3700	-	-	-	-	25	
-	-	-	-	-	-	-	-	-	-	-	-	-	-	-	26	
-	-	-	-	-	-	-	-	-	-	-	-	-	-	-	27	
-	3	18	2	4	8	72	5	87	7	3942	1	60	1	41	28	
2	9	62	5	8	19	233	17	785	22	3041	2	2	14	36	29	
2	8	59	2	5	2	12	4	421	4	62	-	-	-	-	30	
-	-	-	-	-	16	213	9	327	9	2802	1	1	-	-	31	
-	-	-	-	-	-	-	-	-	-	-	-	-	-	-	32	
-	1	3	-	-	-	-	1	21	3	84	1	1	1	23	33	
-	-	-	-	-	1	8	1	9	-	-	-	-	-	-	34	
2	9	62	2	5	19	233	15	778	16	2948	2	2	1	23	35	
2	18	194	4	11	61	1244	33	963	41	32301	15	27	14	148	36	
2	8	146	-	-	-	-	3	504	2	132	2	3	1	50	37	
2	9	41	4	11	58	1215	22	331	20	2321	8	19	1	37	38	
-	-	-	-	-	-	-	-	-	3	29176	-	-	-	-	39	
-	1	8	-	-	1	2	4	19	4	554	-	-	4	51	40	
-	-	-	-	-	2	27	2	104	-	-	-	-	-	-	41	
2	18	195	4	11	61	1244	31	958	29	32183	10	22	6	138	42	
16	45	774	15	50	138	5403	62	4043	59	6185	8	15	46	1017	43	
16	19	498	4	17	1	12	11	1760	2	3220	-	-	3	390	44	
-	18	177	6	10	121	5065	33	1020	34	2107	2	5	9	492	45	
-	-	-	-	-	-	-	-	-	-	-	-	-	-	-	46	
-	-	-	1	17	5	102	3	13	3	630	-	-	4	91	47	
-	4	42	1	1	4	97	5	1159	-	-	-	-	-	-	48	
16	41	717	12	45	131	5276	52	3952	39	5957	2	5	16	973	49	
20	88	1089	34	97	241	7034	147	6788	189	68375	38	174	106	1446	50	
18	47	756	9	37	5	30	29	2805	22	6666	4	68	8	514	51	
2	27	218	11	21	216	6641	77	1849	88	7676	21	80	25	695	52	
-	1	3	-	-	-	-	8	578	18	52004	-	-	2	-	53	
-	2	11	3	20	6	104	8	53	12	1428	1	1	10	167	54	
-	4	42	1	1	7	132	10	1397	2	92	-	-	-	-	55	
20	81	1030	24	79	234	6907	132	6682	142	67866	26	149	45	1376	56	

OHNE AUSSERBETRIEBLICHES EINKOMMEN DES BETRIEBSINHABERS UND SEINES EHEGATTEN.-  
 GEWINNUNG, ALLE ANDEREN HANDELSGEMAECHSE (MOHN, KOERNERSENF, FLACHS, HANF, ZICHORIEN, HEIL- UND GEWUERZ-  
 ALTER.- 7) EINSCHL. DER HIERFUER BESTIMMTEN KUEKEN UND SONSTIGE HAEHNE.- 8) DES BETRIEBSINHABERS UND/ODER

## 3 [403] ERGEBNISSE FUER SOZIALOEKONOMISCHE BETRIEBSTYPEN FUER AUSGEWAHLTE

3.3 [403.3] LANDW. BETRIEBE \*) OHNE

BUNDESGBIET

BUNDESGBIET	LFDI	STANDARD- BETRIEBS- EINKOMMEN VON ... BIS UNTER ... 1 000 DM	BETRIEBSSYSTEM	UND ZWAR								
				INS- GESAMT	LANDW. GENUTZTER FLAECHE	DAUER- GRUENLAND	GETREIDE 1)	ZUCKER	BETRIEBE	FLAECHE HA	BETR. IFLAECHE HA	BETR. IFLAECHE HA
				1	2	3	4	5	6	7	8	
01	UNTER 5	ZUSAMMEN		10824	10715	78999	8270	41498	6522	26653	176	
02		DAR.: MARKTFRUCHTBETRIEBE		4367	4367	40060	3073	12169	4010	21310	158	
03		FUTTERBAUBETRIEBE		3041	3018	21498	2943	18006	1171	1863	7	
04		VEREDLUNGSBETRIEBE		758	675	3119	534	1635	377	1095		
05		DAUERKULTURBETRIEBE		628	628	888	199	250	151	181		
06		LANDW. GEMISCHTBETRIEBE		454	453	3607	420	1769	436	1338	4	
07		BETRIEBSSBEREICH LANDW. ZUS.		9248	9141	69172	7169	33829	6145	25787	174	
08	5 - 10	ZUSAMMEN		11076	11027	120491	8581	47569	8507	52366	766	
09		DAR.: MARKTFRUCHTBETRIEBE		3329	3329	52960	2299	9925	3211	32703	683	
10		FUTTERBAUBETRIEBE		4388	4371	44920	4301	29133	3367	10101	42	
11		VEREDLUNGSBETRIEBE		713	682	6307	530	1826	593	3634		
12		DAUERKULTURBETRIEBE		811	811	2335	310	465	343	680		
13		LANDW. GEMISCHTBETRIEBE		760	760	9379	725	3296	756	4472	20	
14		BETRIEBSSBEREICH LANDW. ZUS.		10001	9953	115901	8165	44645	8270	51590	763	
15	10 - 15	ZUSAMMEN		14764	14725	189358	12022	72842	11834	81054	1464	
16		DAR.: MARKTFRUCHTBETRIEBE		3142	3142	61442	2210	8891	3081	38682	1201	
17		FUTTERBAUBETRIEBE		7518	7499	92190	7423	52646	6277	25635	134	
18		VEREDLUNGSBETRIEBE		816	796	9982	628	2336	735	6318	18	
19		DAUERKULTURBETRIEBE		1053	1053	3983	372	652	440	1177	28	
20		LANDW. GEMISCHTBETRIEBE		1039	1039	16354	978	4882	1036	8357	78	
21		BETRIEBSSBEREICH LANDW. ZUS.		13568	13529	183951	11611	69407	11569	80169	1459	
22	15 - 20	ZUSAMMEN		18016	17986	272791	15160	108217	14756	110927	2077	
23		DAR.: MARKTFRUCHTBETRIEBE		2959	2969	67519	2013	8053	2934	42230	1438	
24		FUTTERBAUBETRIEBE		10664	10652	159343	10561	88154	8973	45661	392	
25		VEREDLUNGSBETRIEBE		885	867	13952	668	2374	830	9112	20	
26		DAUERKULTURBETRIEBE		1247	1247	5837	440	733	583	1817	55	
27		LANDW. GEMISCHTBETRIEBE		1142	1142	21053	1064	5268	1138	11187	168	
28		BETRIEBSSBEREICH LANDW. ZUS.		16907	16877	267104	14746	104592	14458	110007	2073	
29	20 - 30	ZUSAMMEN		40390	40357	748308	34901	303373	33129	290345	5216	
30		DAR.: MARKTFRUCHTBETRIEBE		5563	5563	150744	3897	15266	5522	93724	3166	
31		FUTTERBAUBETRIEBE		25690	25675	475056	25514	259999	21382	133553	1192	
32		VEREDLUNGSBETRIEBE		1965	1947	38195	1486	5343	1890	26598	127	
33		DAUERKULTURBETRIEBE		2509	2509	15282	804	1440	1188	4876	167	
34		LANDW. GEMISCHTBETRIEBE		2560	2560	55388	2388	12218	2555	29652	557	
35		BETRIEBSSBEREICH LANDW. ZUS.		38287	38254	734665	34089	294266	32537	288403	5209	
36	30 - 50	ZUSAMMEN		71505	71464	1806841	62930	719857	59945	676841	11287	
37		DAR.: MARKTFRUCHTBETRIEBE		8888	8888	316107	6039	26607	8836	193778	5789	
38		FUTTERBAUBETRIEBE		48477	48464	1216073	48179	643483	40665	333519	3468	
39		VEREDLUNGSBETRIEBE		3416	3388	89020	2612	9056	3345	64132	351	
40		DAUERKULTURBETRIEBE		3883	3883	35570	1167	2736	2115	12207	461	
41		LANDW. GEMISCHTBETRIEBE		4416	4416	131084	4112	26588	4406	70159	1179	
42		BETRIEBSSBEREICH LANDW. ZUS.		69080	69039	1787854	62109	708470	59367	673795	11248	
43	50 UND MEHR	ZUSAMMEN		89760	89703	3978776	75258	1441183	72445	1472753	22182	
44		DAR.: MARKTFRUCHTBETRIEBE		15896	15896	1091581	10671	75833	15787	643320	11146	
45		FUTTERBAUBETRIEBE		56190	56173	2407928	55806	1297912	45079	588552	7363	
46		VEREDLUNGSBETRIEBE		2673	2633	102006	1856	7725	2587	74661	431	
47		DAUERKULTURBETRIEBE		5405	5405	98054	1350	4303	3303	35072	1366	
48		LANDW. GEMISCHTBETRIEBE		4768	4768	224225	4415	44451	4744	116756	1681	
49		BETRIEBSSBEREICH LANDW. ZUS.		84932	84875	3923794	74098	1430224	71500	1458361	21987	
50	INSGESAMT	INSGESAMT		256395	255977	7195564	217122	2734539	207138	2710939	43168	
51		DAR.: MARKTFRUCHTBETRIEBE		44154	44154	1780413	30202	156754	43381	1065747	23581	
52		FUTTERBAUBETRIEBE		155968	155852	4417008	154727	2389333	126914	1138884	12598	
53		VEREDLUNGSBETRIEBE		11226	10988	261981	8314	30295	10357	185550	959	
54		DAUERKULTURBETRIEBE		15536	15536	161949	4642	10579	8129	56010	2088	
55		LANDW. GEMISCHTBETRIEBE		15139	15138	461090	14102	98472	15071	241921	3687	
56		BETRIEBSSBEREICH LANDW. ZUS.		242023	241668	7082441	211987	2685433	203846	2688112	42913	

\*) DEREN INHABER NATUERLICHE PERSONEN SIND.- \*\*) DES BETRIEBSINHABERS UND SEINES EHEGATTEN.-  
 1) EINSCHL. KOERNERMAIS.- 2) OHNE SAMENBAU.- 3) RAPS UND RUEBSEN, HOPFEN, TABAK, RUEBEN UND GRAESER ZUR SAMEN  
 PFLANZEN U.A.).- 4) OHNE AMMEN- UND MUTTERKUEHE.- 5) OHNE FERKEL UNTER 20 KG LEBENDGEWICHT.- 6) 1/2 JAHR UND  
 SEINES EHEGATTEN.

BETRIEBSSYSTEME NACH GROESSENKLASSEN DES STANDARDBETRIEBSEINKOMMENS 1987

AUSSERBETRIEBLICHES EINKOMMEN \*\*)

BUNDESGBIET

BETRIEBE MIT														BETRIEBE MIT AUSSERBETR. EINKOMMEN 8)		ILFD	INR.
RUEBEN 2)	HAENDELS-GEWAECHSEN 3)	WALD	MILCHKUEHEN 4)	SCHWEINEN 5)	LEGEHENNEN 6)	SCHLACHT-, MASTHAEHNEN UND -HUEHNERN 7)											
FLAECHEIBETR. I HA	FL. I HA	BETR. I FLAECHE I HA	BETR. I HA	TIERE I	BETR. I TIERE I	BETR. I TIERE I	BETR. I TIERE I	BETR. I TIERE I	BETR. I TIERE I	BETR. I TIERE I	BETR. I TIERE I	BETR. I TIERE I	BETR. I TIERE I	BETR. I TIERE I	LF HA		
9	10	11	12	13	14	15	16	17	18	19	20	21	22	23			
177	574	1205	4051	9795	1507	3503	3327	44534	3103	232439	660	14291	-	-	01		
174	496	1125	1508	2562	160	225	1531	18813	1256	42523	229	1558	-	-	02		
2	20	9	882	1205	1173	3027	696	2820	943	13330	237	492	-	-	03		
	10	17	140	207	7	7	566	17764	387	158618	70	11891	-	-	04		
	11	9	134	95	10	11	58	242	82	1001	16	52	-	-	05		
0	15	17	255	505	103	151	350	4099	240	12057	47	184	-	-	06		
177	552	1177	2919	4574	1453	3421	3201	43738	2908	227529	599	14177	-	-	07		
1227	1035	2892	5089	15512	4592	21804	5352	116425	4347	437807	914	38712	-	-	08		
1184	812	2605	1289	2956	388	947	1751	45687	1113	75766	175	2763	-	-	09		
13	67	76	2473	5528	3636	19270	2097	13416	2251	37238	542	930	-	-	10		
	42	74	233	399	23	43	590	40198	301	292927	48	33288	-	-	11		
	36	42	237	196	42	78	153	761	143	2050	26	83	-	-	12		
15	61	82	469	1476	355	962	648	15585	395	26326	85	1589	-	-	13		
1227	1018	2879	4701	10555	4444	21300	5239	115647	4203	434307	876	38653	-	-	14		
3060	1484	4395	7806	27673	8364	61152	8192	220507	6665	548251	1438	49168	-	-	15		
2867	921	3492	1254	3356	523	2001	1817	68962	1106	70438	170	2500	-	-	16		
83	237	290	4885	14405	6975	55461	4286	38054	4297	77273	1007	1841	-	-	17		
17	75	183	311	662	32	72	731	75354	343	358478	69	41344	-	-	18		
21	82	145	340	358	89	241	255	1368	213	3897	44	155	-	-	19		
78	147	274	627	2055	537	2247	941	35701	535	34149	93	2991	-	-	20		
3066	1462	4384	7417	20836	8156	60022	8030	219439	6494	544235	1383	48831	-	-	21		
5163	1941	6060	10362	41154	11841	115150	10581	319391	8475	693014	1756	31903	-	-	22		
4511	977	4176	1241	3815	606	3078	1823	88256	1020	93381	165	2767	-	-	23		
352	444	677	7180	24941	10155	105861	6366	77336	6094	119317	1317	7638	-	-	24		
30	139	405	421	946	46	103	808	96483	326	417201	49	20266	-	-	25		
68	107	244	405	355	126	413	345	2187	272	5573	46	255	-	-	26		
219	251	533	727	2687	655	3838	1034	53462	553	52553	100	845	-	-	27		
5180	1918	6035	9974	32744	11588	113293	10376	317724	8265	688025	1677	31771	-	-	28		
15354	4994	17625	24429	115099	28918	384902	24199	993034	18543	1324005	3651	186399	-	-	29		
12376	2039	10464	2244	7229	1304	9196	3629	240614	1946	167393	269	11736	-	-	30		
1502	1491	2805	17853	74430	25011	354785	15200	262696	13860	327950	2859	5557	-	-	31		
261	433	1550	1034	3041	128	470	1866	328403	545	672655	84	167192	-	-	32		
271	351	1075	882	1089	235	1053	674	6271	517	15249	81	378	-	-	33		
954	635	1679	1649	7672	1661	13514	2351	151661	1235	125189	222	1369	-	-	34		
15364	4949	17573	23662	93461	28339	379018	23720	989645	18103	1308436	3515	186232	-	-	35		
43939	10626	48499	43771	240861	53750	1051374	42164	2846002	29844	2317094	5187	937285	-	-	36		
31988	3576	24929	3919	17105	2168	21993	5798	625066	2818	406746	349	72802	-	-	37		
6894	3819	10071	32899	168571	47548	985235	27346	776208	23197	682967	4135	29541	-	-	38		
938	996	4911	1908	6514	275	1435	3306	914124	834	1015800	159	792483	-	-	39		
1079	865	3509	1347	2296	356	2310	1164	18082	784	30490	132	373	-	-	40		
2980	1315	4932	2926	16725	2876	32746	4137	507314	1839	165672	285	41513	-	-	41		
43879	10571	48352	42999	211211	53223	1043719	41751	2840794	29472	2301675	5060	936812	-	-	42		
177130	19309	181867	46210	360176	62921	2174773	44334	6597749	25489	6452836	3708	3797120	-	-	43		
131642	7553	111405	7948	81128	3356	62812	9249	2254502	4028	1106568	532	679187	-	-	44		
28345	7476	39664	31041	189047	55389	2037147	26385	1850239	18136	955891	2679	267115	-	-	45		
1990	821	6428	1555	7300	226	2415	2488	1285144	589	3781570	125	2540036	-	-	46		
5922	1614	11447	1563	6096	310	3069	1446	45848	903	68433	119	8302	-	-	47		
7908	1656	11070	3179	33006	3271	61427	4385	1123652	1497	482170	197	277029	-	-	48		
175807	19120	180014	45286	316577	62552	2166870	43953	6559385	25153	6394632	3652	3771669	-	-	49		
246050	39963	262543	141718	810270	171893	3812658	138149	11137642	96466	12005446	17314	5054878	-	-	50		
184742	16374	158196	19403	118151	8505	100252	25598	3341900	13287	1962815	1889	773413	-	-	51		
37191	13554	53592	97213	478127	149887	3560786	82376	3020769	68778	2213966	12776	313114	-	-	52		
3245	2516	13568	5602	19069	737	4545	10355	2757470	3325	6697249	604	3606500	-	-	53		
7368	3066	16471	4908	10485	1168	7175	4095	74759	2914	125693	464	9598	-	-	54		
12154	4080	18587	9832	64126	9458	114885	13846	1891474	6294	898116	1029	325520	-	-	55		
244700	39590	260414	136958	689958	169755	3787643	136270	11086372	94598	11898839	16762	5028145	-	-	56		

GEWINNUNG, ALLE ANDEREN HANDELSGEWAECHSE (MOHN, KOERNERSENF, FLACHS, HANF, ZICHORIEN, HEIL- UND GEWUERZ-  
AELTER.- 7) EINSCHL. DER HIERFUER BESTIMMTEN KUEKEN UND SONSTIGE HAEHNE.- 8) DES BETRIEBSINHABERS UND/ODER





BETRIEBSSYSTEME NACH GROSSENKLASSEN DES STANDARDBETRIEBSEINKOMMENS 1987

AUSSERBETRIEBLICHES EINKOMMEN \*\*)

01 SCHLESWIG-HOLSTEIN

BETRIEBE MIT														BETRIEBE MIT					
														AUSSERBETR.					
														EINKOMMEN 8)					
RUEBEN	2) I	HADELS-	HADELS-	WALD	MILCHKUEHEN	SCHWEINEN	LEGEHENNEN	SCHLACHT-	MASTHAENHEN	UND	-HUEHNERN	7) I	BETR. I	LF	INR.				
HA	10 I	HA	11 I	BETR. I	FLAECHE I	HA	14 I	TIERE I	15 I	BETR. I	TIERE I	18 I	TIERE I	19 I	20 I	21 I	BETR. I	22 I	23 I
-	13	42	83	170	30	66	92	2212	143	19190	32	530	-	-	01				
-	13	42	18	21	-	-	15	144	34	1324	8	19	-	-	02				
-	-	-	30	35	-	-	20	79	64	1092	13	111	-	-	03				
-	-	-	6	16	-	-	47	1881	34	16550	-	-	-	-	04				
-	-	-	-	-	-	-	-	-	-	-	-	-	-	-	05				
-	-	-	-	-	-	-	8	99	5	64	-	-	-	-	06				
-	13	42	58	81	30	66	90	2203	137	19030	30	526	-	-	07				
-	38	150	37	144	51	260	84	3214	93	8609	27	264	-	-	08				
-	-	-	9	22	-	-	28	783	38	3464	-	-	-	-	09				
-	-	-	18	35	-	-	26	325	42	1081	15	20	-	-	10				
-	-	-	-	-	-	-	-	-	-	-	-	-	-	-	11				
-	-	-	-	-	-	-	-	-	-	-	-	-	-	-	12				
-	-	-	-	-	-	-	-	-	-	-	-	-	-	-	13				
-	38	150	33	64	51	260	83	3210	90	8571	25	257	-	-	14				
10	49	245	53	123	83	591	93	6689	94	22468	26	46	-	-	15				
-	-	-	22	44	7	11	22	575	32	822	9	10	-	-	16				
-	3	9	16	64	70	560	22	282	41	1751	13	20	-	-	17				
-	-	-	7	7	-	-	35	5303	11	19662	-	-	-	-	18				
-	-	-	-	-	-	-	-	-	-	-	-	-	-	-	19				
10	49	246	3	2	83	591	13	526	6	163	-	-	-	-	20				
-	-	-	48	117	-	-	92	6686	90	22398	25	36	-	-	21				
27	72	388	68	133	146	1494	132	6926	120	22199	30	318	-	-	22				
29	59	348	25	66	-	-	42	3246	28	5709	-	-	-	-	23				
5	-	-	28	54	138	1461	55	1194	74	1980	22	39	-	-	24				
-	4	12	10	11	-	-	26	1996	12	12826	-	-	-	-	25				
-	-	-	-	-	-	-	-	-	-	-	-	-	-	-	26				
-	-	-	4	2	3	13	9	490	-	-	-	-	-	-	27				
28	71	387	67	133	146	1494	132	6926	120	22199	30	318	-	-	28				
59	193	1283	149	238	422	6016	308	20170	255	23842	69	18231	-	-	29				
-	149	1116	47	81	11	80	88	8472	50	10880	15	126	-	-	30				
12	19	60	82	115	402	5887	145	3019	179	4227	45	88	-	-	31				
13	17	78	11	16	-	-	49	7014	14	4865	-	-	-	-	32				
-	-	-	-	-	-	-	-	-	-	-	-	-	-	-	33				
-	8	30	8	21	-	-	25	1660	9	3849	-	-	-	-	34				
60	193	1284	148	233	421	6015	307	20165	252	23821	67	18229	-	-	35				
322	547	4540	556	1115	1691	36684	923	73868	868	84785	211	31862	-	-	36				
235	359	3666	127	316	31	261	240	37297	109	19513	20	45	-	-	37				
65	113	409	378	653	1636	36178	560	13215	723	24147	182	802	-	-	38				
-	56	362	23	40	4	29	87	18424	20	40752	5	31004	-	-	39				
-	-	-	-	-	-	-	-	-	-	-	-	-	-	-	40				
323	547	4542	14	84	16	179	-	-	-	-	4	11	-	-	41				
8533	3513	55361	3620	15724	8266	363482	3372	619774	2676	440626	520	322483	-	-	43				
5798	1740	41905	770	7743	240	5616	1106	395612	357	165753	60	83864	-	-	44				
2411	1542	11001	2668	7342	7853	353759	1989	142152	2221	91873	442	19051	-	-	45				
34	-	-	-	-	5	102	-	-	-	-	-	-	-	-	46				
-	-	-	-	-	-	-	-	-	-	-	-	-	-	-	47				
222	146	1501	91	362	148	3593	185	39726	51	47887	8	25008	-	-	48				
8465	3488	55055	3555	15502	8246	363070	3357	617941	2649	438302	514	322444	-	-	49				
8951	4425	62009	4566	17647	10689	408593	5004	732853	4249	621719	915	373734	-	-	50				
6095	2400	47452	1018	8293	298	5990	1541	446129	648	207465	127	84575	-	-	51				
2493	1681	11493	3220	8298	10174	398158	2817	160266	3344	126151	732	20131	-	-	52				
60	139	1084	-	-	-	-	344	76700	118	231345	-	-	-	-	53				
-	4	33	-	-	-	-	-	-	5	229	-	-	-	-	54				
238	175	1644	124	481	178	3840	-	-	86	53821	18	25103	-	-	55				
8886	4399	61706	4451	17223	10664	408143	4983	730976	4201	619011	902	373672	-	-	56				

GEWINNUNG, ALLE ANDEREN HANDELSGEWAECHSE (MOHN, KOERNERSENF, FLACHS, HANF, ZICHORIEN, HEIL- UND GEWUERZ-  
AELTER.- 7) EINSCHL. DER HIERFUER BESTIMMTEN KUEKEN UND SONSTIGE HAEHNE.- 8) DES BETRIEBSINHABERS UND/ODER

## 3 [403] ERGEBNISSE FUER SOZIALOEKONOMISCHE BETRIEBSTYPEN FUER AUSGEWAHLTE

3.3 [403.3] LANDW. BETRIEBE \*) OHNE

03 NIEDERSACHSEN

NR.	STANDARD- BETRIEBS- EINKOMMEN VON ... BIS UNTER ... 1 000 DM	BETRIEBSSYSTEM	UND ZWAR							
			INS- GESAMTI BETRIEBE 1	INS- GESAMTI BETRIEBE 2	LANDW. GENUTZTER FLAECHE HA 3	DAUER- GRUENLAND BETR. IFLAECHEI HA 4	DAUER- GRUENLAND BETR. IFLAECHEI HA 5	GETREIDE 1) BETR. IFLAECHEI HA 6	IZUCKER BETR. HA 7	IZUCKER BETR. HA 8
01	UNTER 5	ZUSAMMEN	1555	1534	12061	1200	6788	819	3815	23
02		DAR.: MARKTFRUCHTBETRIEBE	568	568	5726	364	1842	506	2953	19
03		FUTTERBAUBETRIEBE	561	558	4112	547	3647	93	177	-
04		VEREDLUNGSBETRIEBE	240	223	1048	160	487	142	446	-
05		DAUERKULTURBETRIEBE	7	7	10	3	4	-	-	-
06		LANDW. GEMISCHTBETRIEBE	58	57	474	53	249	56	185	-
07		BETRIEBSSBEREICH LANDW. ZUS.	1434	1413	11370	1127	6229	797	3761	23
08	5 - 10	ZUSAMMEN	1250	1240	16087	997	7008	923	6905	68
09		DAR.: MARKTFRUCHTBETRIEBE	370	370	6370	251	1287	347	4059	64
10		FUTTERBAUBETRIEBE	453	450	5379	444	4145	251	706	-
11		VEREDLUNGSBETRIEBE	215	209	2301	162	673	193	1334	-
12		DAUERKULTURBETRIEBE	12	12	40	5	10	-	-	-
13		LANDW. GEMISCHTBETRIEBE	113	113	1696	111	745	-	-	-
14		BETRIEBSSBEREICH LANDW. ZUS.	1163	1154	15786	973	6860	906	6853	67
15	10 - 15	ZUSAMMEN	1532	1521	23787	1239	9336	1199	10822	150
16		DAR.: MARKTFRUCHTBETRIEBE	387	387	8601	272	1505	373	5513	140
17		FUTTERBAUBETRIEBE	606	599	8317	591	5796	422	1602	-
18		VEREDLUNGSBETRIEBE	248	244	3363	186	851	228	2016	4
19		DAUERKULTURBETRIEBE	17	17	118	12	59	3	6	-
20		LANDW. GEMISCHTBETRIEBE	164	164	2989	157	1010	162	1548	-
21		BETRIEBSSBEREICH LANDW. ZUS.	1422	1411	23388	1218	9221	1188	10685	149
22	15 - 20	ZUSAMMEN	1854	1851	33188	1549	13280	1521	14623	224
23		DAR.: MARKTFRUCHTBETRIEBE	406	406	10489	273	1479	397	6678	193
24		FUTTERBAUBETRIEBE	939	938	14910	930	9839	724	9455	20
25		VEREDLUNGSBETRIEBE	236	234	3881	170	751	224	2602	-
26		DAUERKULTURBETRIEBE	13	13	73	4	15	-	-	-
27		LANDW. GEMISCHTBETRIEBE	166	166	3613	159	1135	-	-	-
28		BETRIEBSSBEREICH LANDW. ZUS.	1760	1757	32966	1536	13219	1513	14576	224
29	20 - 30	ZUSAMMEN	4673	4663	98237	4002	39817	3941	41378	652
30		DAR.: MARKTFRUCHTBETRIEBE	869	869	25375	583	2777	859	16139	501
31		FUTTERBAUBETRIEBE	2749	2746	52579	2729	32678	2266	13623	96
32		VEREDLUNGSBETRIEBE	489	482	10638	331	1731	456	6901	20
33		DAUERKULTURBETRIEBE	46	46	350	9	33	5	22	-
34		LANDW. GEMISCHTBETRIEBE	336	336	8622	319	2302	336	4552	33
35		BETRIEBSSBEREICH LANDW. ZUS.	4489	4479	97564	3971	39521	3922	41237	650
36	30 - 50	ZUSAMMEN	11011	11005	312540	9834	131476	9452	121618	1824
37		DAR.: MARKTFRUCHTBETRIEBE	1752	1752	67234	1183	6523	1738	41187	1211
38		FUTTERBAUBETRIEBE	7231	7229	190333	7202	114446	6015	48922	428
39		VEREDLUNGSBETRIEBE	790	786	22929	533	2728	768	15725	-
40		DAUERKULTURBETRIEBE	77	77	838	24	121	10	74	-
41		LANDW. GEMISCHTBETRIEBE	888	888	29927	842	7392	884	15258	137
42		BETRIEBSSBEREICH LANDW. ZUS.	10738	10732	311261	9784	131210	9415	121166	1817
43	50 UND MEHR	ZUSAMMEN	25168	25153	1297667	22351	523864	19859	451504	6977
44		DAR.: MARKTFRUCHTBETRIEBE	5361	5361	394386	3645	30888	5317	224158	4256
45		FUTTERBAUBETRIEBE	16670	16664	777970	16582	469305	12196	163780	2088
46		VEREDLUNGSBETRIEBE	782	773	33202	487	2678	755	23245	75
47		DAUERKULTURBETRIEBE	192	192	4273	82	962	20	162	-
48		LANDW. GEMISCHTBETRIEBE	1486	1486	79832	1401	18949	1469	37867	529
49		BETRIEBSSBEREICH LANDW. ZUS.	24491	24476	1289663	22197	522782	19757	449212	6948
50	INSGESAMT	INSGESAMT	47043	46967	1793567	41172	731569	37714	650665	9918
51		DAR.: MARKTFRUCHTBETRIEBE	9713	9713	518181	6571	46301	9537	300687	6384
52		FUTTERBAUBETRIEBE	29208	29184	1053600	29025	639856	21967	232265	2638
53		VEREDLUNGSBETRIEBE	3000	2951	77362	2029	9899	2766	52269	-
54		DAUERKULTURBETRIEBE	364	364	5702	139	1204	42	269	-
55		LANDW. GEMISCHTBETRIEBE	3211	3210	127153	3042	31782	3186	62000	709
56		BETRIEBSSBEREICH LANDW. ZUS.	45497	45422	1781998	40806	729042	37498	647490	9878

\*) DEREN INHABER NATUERLICHE PERSONEN SIND.- \*\*) DES BETRIEBSINHABERS UND SEINES EHEGATTEN.-  
 1) EINSCHL. KOERNERMAIS.- 2) OHNE SAMENBAU.- 3) RAPS UND RUEBSEN, HOPFEN, TABAK, RUEBEN UND GRAESER ZUR SAMEN  
 PFLANZEN U.A.).- 4) OHNE AMMEN- UND MUTTERKUEHE.- 5) OHNE FERKEL UNTER 20 KG LEBENDGEWICHT.- 6) 1/2 JAHR UND  
 SEINES EHEGATTEN.

BETRIEBSSYSTEME NACH GROSSENKLASSEN DES STANDARDBETRIEBSEINKOMMENS 1987

AUSSERBETRIEBLICHES EINKOMMEN (\*\*)

03 NIEDERSACHSEN

BETRIEBE MIT														BETRIEBE MIT AUSSERBETR. EINKOMMEN 8)		ILFD
RUEBEN 2)	HANDELS-GEWAECHSEN 3)	WALD	MILCHKUEHEN 4)	SCHWEINEN 5)	LEGEHENNEN 6)	SCHLACHT-, MASTHAEHNEN UND -HUEHNERN 7)	AUS ANDERW. ERWERBS-TAETIGKEIT		INR.			LF				
FLAECHEIBETR. HA 9	FL. HA 10	BETR. FLAECHEIBETR. HA 12	FLAECHEIBETR. HA 13	BETR. TIERE 14	TIERE 15	BETR. TIERE 16	TIERE 17	BETR. TIERE 18	TIERE 19	BETR. TIERE 20	TIERE 21	BETR. HA 22	LF HA 23			
24	18	61	322	971	182	411	576	11886	392	40384	76	405	-	- 01		
23	18	61	153	351			204	3205	132	6477	32	47	-	- 02		
-	-	-	33	47	158	381	102	441	110	1305	20	39	-	- 03		
-	-	-	34	66			208	7141	102	29830	15	283	-	- 04		
-	-	-			11	14	51	973			8	35	-	- 05		
24	18	61	241	501	181	410	565	11760	378	40175	75	404	-	- 06		
														- 07		
145	35	106	292	1078	376	1742	735	30178	400	72007	101	2065	-	- 08		
141	32	105	115	359			206	7345	120	10500	29	880	-	- 09		
	3	1	54	98	321	1615	214	1887	162	3177	40	71	-	- 10		
-	-	-	52	78			201	16686	69	54628	15	1093	-	- 11		
-	-	-												- 12		
-	-	-			32	74	108	3987						- 13		
143	35	106	269	700	376	1742	729	29905	390	71778	99	2063	-	- 14		
380	73	291	410	1780	612	4034	985	58944	493	74893	107	20578	-	- 15		
373	60	254	145	496	31	98	222	11870	126	9303	27	292	-	- 16		
	5	8	107	245	514	3716	361	5399	238	5568	52	95	-	- 17		
2	5	21					238	30839	64	55514	17	20161	-	- 18		
-	-	-												- 19		
378	73	293	392	1198	611	4030	981	58710	490	74823	105	20567	-	- 20		
														- 21		
781	85	368	509	1842	979	8597	1286	78969	649	151957	135	572	-	- 22		
749	66	316	164	779	50	196	249	16181	134	5359	28	32	-	- 23		
22			179	425	858	8023	646	12441	408	8485	84	113	-	- 24		
-	-	-	73	153			221	36211	56	130880			-	- 25		
-	-	-												- 26		
785	84	371	495	1698	978	8590	1279	78938	647	151944	134	571	-	- 27		
														- 28		
2593	276	1267	1398	5569	2976	34750	3413	263694	1643	317130	300	75456	-	- 29		
2352	197	1028	350	1643	110	727	604	51159	329	32621	54	380	-	- 30		
135			646	1509	2656	32541	1992	61671	1105	27180	208	290	-	- 31		
46	25	95	207	734	33	159	475	113033	100	293916	18	74462	-	- 32		
-	-	-	5	12					3	991			-	- 33		
61	16	50	168	977	172	1290			98	22086	18	320	-	- 34		
2594	273	1262	1376	4875	2971	34717	3406	263606	1635	316794	298	75452	-	- 35		
9334	848	4772	3943	18947	8026	136963	8175	859909	3715	479784	626	472720	-	- 36		
8024	491	3520	785	4781	299	2870	1163	137821	608	111446	89	792	-	- 37		
851	203	573	2215	7191	7100	127663	5345	264270	2662	88884	444	826	-	- 38		
							767	288863	136	243669			-	- 39		
							4	100	5	169			-	- 40		
319	84	351	514	3877	545	5810	878	162168	289	35347	45	9072	-	- 41		
9313	847	4770	3901	17514	8020	136906	8157	853222	3700	479515	622	472710	-	- 42		
70497	3694	30958	11043	113820	19037	673650	14461	2532122	6671	1717576	1118	2748597	-	- 43		
58392	1932	20846	2982	43401	1269	25912	3121	719936	1516	252344	240	422556	-	- 44		
8872	1350	7425	6413	41749	16504	623604	9134	874349	4553	272355	727	205232	-	- 45		
323	116	785	437	2745	88	1158	740	494547	123	1023487	73	1892998	-	- 46		
-	8	48	8	80	10	142	5	166	12	365			-	- 47		
2698	272	1673	1061	17821	1145	22417	1417	434176	427	168178			-	- 48		
70285	3678	30777	10901	105796	19016	673233	14417	2523174	6631	1716729	1113	2739571	-	- 49		
83754	5029	37823	17917	144007	32188	860147	29631	3829702	13963	2853731	2463	3320393	-	- 50		
70054	2796	26130	4694	51810	1786	29856	5769	947517	2965	428050	499	424979	-	- 51		
9882	1595	8086	9647	51264	28111	797543	17794	1220458	9238	406954	1575	206666	-	- 52		
	220	1234	1257	5578	226	1942	2850	987320	650	1771924	188	2451424	-	- 53		
	13	79	18	102	14	160	16	446	25	1573	6	6	-	- 54		
3089	384	2111	1959	23528	2016	30127	3105	663574	993	243257	178	228263	-	- 55		
83522	5008	37640	17575	132282	32153	859628	29534	3819315	13871	2851758	2446	3311338	-	- 56		

GEWINNUNG, ALLE ANDEREN HANDELSGEWAECHSE (MOHN, KOERNERSENF, FLACHS, HANF, ZICHORIEN, HEIL- UND GEWUERZ- AELTER.- 7) EINSCHL. DER HIERFUER BESTIMMTEN KUEKEN UND SONSTIGE HAEHNE.- 8) DES BETRIEBSINHABERS UND/ODER

## 3 [409] ERGEBNISSE FUER SOZIALOEKONOMISCHE BETRIEBSTYPEN FUER AUSGEWAHLTE

## 3.3 [403.3] LANDW. BETRIEBE \*) OHNE

## 05 NORDRHEIN-WESTFALEN

NR.	LFDI	STANDARD- BETRIEBS- EINKOMMEN VON ... BIS UNTER ... 1 000 DM	BETRIEBSSYSTEM	INS- GESAMT	LANDW. GENUTZTER FLAECHE	DAUER- GRUENLAND	GETREIDE 1)	UND ZWAR			
								BETRIEBE	FLAECHEI HA	BETR. IFLAECHEI HA	BETR. IFLAECHEI HA
				1	2	3	4	5	6	7	8
01		UNTER 5	ZUSAMMEN	2378	2342	16399	1804	8986	1308	5197	51
02			DAR.: MARKTFRUCHTBETRIEBE	980	980	8283	672	2808	868	4244	
03			FUTTERBAUBETRIEBE	618	608	3896	590	3304	169	268	
04			VEREDLUNGSBETRIEBE	248	222	965	183	438	135	386	-
05			DAUERKULTURBETRIEBE	35	35	68	15	33	7	9	-
06			LANDW. GEMISCHTBETRIEBE	88	88	619	81	310	82	214	
07			BETRIEBSBEREICH LANDW. ZUS.	1969	1933	13831	1541	6893	1261	5121	51
08	5	- 10	ZUSAMMEN	1619	1601	17978	1132	6465	1157	8576	139
09			DAR.: MARKTFRUCHTBETRIEBE	630	630	9574	439	1931	587	6007	
10			FUTTERBAUBETRIEBE	349	342	4055	331	2860	231	719	
11			VEREDLUNGSBETRIEBE	237	226	1905	173	550	190	1059	
12			DAUERKULTURBETRIEBE	5	5	14					-
13			LANDW. GEMISCHTBETRIEBE	118	118	1502					-
14			BETRIEBSBEREICH LANDW. ZUS.	1339	1321	17050	1057	5909	1124	8466	139
15	10	- 15	ZUSAMMEN	1750	1738	23167	1273	7046	1383	12012	233
16			DAR.: MARKTFRUCHTBETRIEBE	586	586	11087	397	1737	563	7092	213
17			FUTTERBAUBETRIEBE	471	466	5577	458	3262	383	1503	8
18			VEREDLUNGSBETRIEBE	252	245	2805	192	615	226	1839	5
19			DAUERKULTURBETRIEBE	8	8	42					-
20			LANDW. GEMISCHTBETRIEBE	170	170	2794					6
21			BETRIEBSBEREICH LANDW. ZUS.	1487	1475	22305	1210	6565	1343	11871	232
22	15	- 20	ZUSAMMEN	2007	1997	31391	1481	9001	1668	16472	326
23			DAR.: MARKTFRUCHTBETRIEBE	606	606	12932	399	1378	594	8632	292
24			FUTTERBAUBETRIEBE	694	691	10416	672	5777	614	3114	23
25			VEREDLUNGSBETRIEBE	259	252	3587	190	599	238	2523	
26			DAUERKULTURBETRIEBE	9	9	52					-
27			LANDW. GEMISCHTBETRIEBE	178	178	3476					
28			BETRIEBSBEREICH LANDW. ZUS.	1746	1736	30463	1428	8578	1625	16264	323
29	20	- 30	ZUSAMMEN	4631	4621	86333	3756	25782	4040	44100	854
30			DAR.: MARKTFRUCHTBETRIEBE	1076	1076	27831	770	2645	1067	18408	635
31			FUTTERBAUBETRIEBE	2032	2027	35705	2001	18628	1853	11804	118
32			VEREDLUNGSBETRIEBE	610	605	11000	473	1470	592	7835	
33			DAUERKULTURBETRIEBE	15	15	133	4	7	6	30	
34			LANDW. GEMISCHTBETRIEBE	439	439	9948	416	2291	439	5663	54
35			BETRIEBSBEREICH LANDW. ZUS.	4172	4162	84617	3664	25041	3957	43740	851
36	30	- 50	ZUSAMMEN	9471	9454	235855	8127	71621	8440	116568	1920
37			DAR.: MARKTFRUCHTBETRIEBE	1688	1688	57226	1222	4485	1670	38042	1137
38			FUTTERBAUBETRIEBE	5061	5054	119519	5001	58511	4576	40065	484
39			VEREDLUNGSBETRIEBE	1188	1178	29093	937	2624	1164	21936	
40			DAUERKULTURBETRIEBE	16	16	195	3	9	6	29	
41			LANDW. GEMISCHTBETRIEBE	907	907	26562	845	4828	906	15663	166
42			BETRIEBSBEREICH LANDW. ZUS.	8860	8843	232595	8008	70457	8322	115735	1905
43	50	UND MEHR	ZUSAMMEN	15330	15315	594691	12778	174565	12658	265396	4442
44			DAR.: MARKTFRUCHTBETRIEBE	2847	2847	173200	2002	9154	2821	110507	2125
45			FUTTERBAUBETRIEBE	8720	8713	318683	8625	152058	7389	92120	1763
46			VEREDLUNGSBETRIEBE	963	955	34653	714	2393	942	27146	144
47			DAUERKULTURBETRIEBE	53	53	1133	12	64	23	209	8
48			LANDW. GEMISCHTBETRIEBE	1186	1186	51116	1102	8359	1182	30527	328
49			BETRIEBSBEREICH LANDW. ZUS.	13769	13754	578785	12455	172028	12357	260509	4368
50	INSGESAMT		INSGESAMT	37186	37068	1005814	30351	303466	30654	468321	7965
51			DAR.: MARKTFRUCHTBETRIEBE	8413	8413	300133	5901	24138	8170	192932	4582
52			FUTTERBAUBETRIEBE	17945	17901	497851	17678	244400	15215	149593	2403
53			VEREDLUNGSBETRIEBE	3757	3683	84008	2862	8689	3487	62724	311
54			DAUERKULTURBETRIEBE	141	141	1637	39	124	46	292	11
55			LANDW. GEMISCHTBETRIEBE	3086	3086	96017	2883	18120	3071	56165	562
56			BETRIEBSBEREICH LANDW. ZUS.	33342	33224	979646	29363	295471	29989	461706	7869

\*) DEREN INHABER NATUERLICHE PERSONEN SIND.- \*\*) DES BETRIEBSINHABERS UND SEINES EHEGATTEN.-  
 1) EINSCHL. KOERNERMAIS.- 2) OHNE SAMENBAU.- 3) RAPS UND RUEBSEN, HOPFEN, TABAK, RUEBEN UND GRAESER ZUR SAMEN  
 PFLANZEN U.A.).- 4) OHNE AMMEN- UND MUTTERKUEHE.- 5) OHNE FERKEL UNTER 20 KG LEBENDGEWICHT.- 6) 1/2 JAHR UND  
 SEINES EHEGATTEN.

BETRIEBSSYSTEME NACH GROESSENKLASSEN DES STANDARDBETRIEBSEINKOMMENS 1987

AUSSERBETRIEBLICHES EINKOMMEN \*\*)

05 NORDRHEIN-WESTFALEN

BETRIEBE MIT													BETRIEBE MIT	
RUEBEN	HANDELS- GEWAECHSEN		WALD	MILCHKUEHEN	SCHWEINEN	LEGEHENNEN	SCHLACHT- MASTHAEHNEN UND -HUEHNERN		AUS ANDERW. ERWERBS- TAETIGKEIT		ILFD	INR.		
2)	3)			4)	5)	6)	7)		8)					
FLAECHEI	BETR. I	FL. I	BETR. I	FLAECHEI	BETR. I	TIERE I	BETR. I	TIERE I	BETR. I	TIERE I	BETR. I	LF		
HA I	I	HA I	I	HA I	I	I	I	I	I	I	I	HA I		
9	10	11	12	13	14	15	16	17	18	19	20	21	22	23
70	48	93	697	1756	130	307	661	10717	542	67486	122	6980	-	01
	43	89	220	916	10	12	296	4335	226	12169	53	345	-	02
	-	-	117	155	106	276	96	611	118	2670	25	62	-	03
	-	-	44	61			180	4782	128	47444	19	6501	-	04
	-	-			8	11					4	15	-	05
70	46	93	425	586	127	302	642	10632	516	66060	109	6934	-	06
											8	11	-	07
297	55	206	492	1688	255	1055	696	26299	429	196114	74	19405	-	08
	50	199	194	367	22	59	267	9721	149	17911	23	89	-	09
			109	205	196	921	138	1568	110	3735	25	63	-	10
			57	73	5	7	179	11377	97	104032	11	18934	-	11
													-	12
					28	61					10	312	-	13
297	54	206	416	776	251	1048	687	26256	409	135078	69	19398	-	14
666	88	361	591	1994	479	3031	944	46561	507	161079	92	7801	-	15
645	74	338	193	405	28	88	276	14307	124	12927	12	82	-	16
7			177	416	387	2736	269	3750	184	9887	47	115	-	17
	6	12	73	106	8	16			121	130978	23	7554	-	18
			3	2									-	19
8			85	215	48	157	160	8419	62	6708	6	7	-	20
667	88	361	531	1144	471	2997	928	46409	491	160500	88	7758	-	21
1235	116	463	707	2770	714	6060	1155	72169	550	157797	88	7576	-	22
1197	89	393	183	431	42	196	298	21587	125	22951	24	821	-	23
27	8	18	281	693	602	5549	435	8904	254	12728	50	1034	-	24
	10	34	93	157	9	23	234	27812	86	108024	5	5382	-	25
			4	5									-	26
	9	20	90	270	54	250	169	19415	61	12372	8	337	-	27
1234	116	465	651	1556	707	6018	1136	71718	526	156075	87	7574	-	28
3487	272	1269	1866	7009	2280	26027	2983	243397	1327	294671	215	23606	-	29
3125	182	1030	303	930	123	899	572	55065	251	33040	28	256	-	30
163	32	51	968	2915	1913	23447	1370	41930	778	42091	147	676	-	31
	33	119	279	545	37	129	571	104635	131	191547	13	22525	-	32
			7	10			3	41	3	525			-	33
105	23	66	222	853	187	1400	428	40853	135	25292	23	139	-	34
3491	270	1266	1779	5253	2260	25875	2944	242524	1298	292495	211	23596	-	35
9352	715	3681	4370	19778	5762	97602	6410	835144	2381	524598	370	243353	-	36
7412	342	2383	545	2059	296	3255	969	164559	331	81867	34	991	-	37
1148	156	369	2565	10205	4891	88385	3331	175616	1609	121463	266	5682	-	38
	132	627	561	1588		1155	333949	205	288867	33	236500		-	39
			5	18									-	40
420	84	302	564	2526	463	4998	898	158773	199	25336	32	175	-	41
9323	714	3681	4240	16396	5723	97042	6353	832897	2344	517533	365	243348	-	42
38888	1462	13379	7423	56385	9889	321946	8578	1962980	2799	1821296	308	318758	-	43
28586	703	8985	1102	8240	519	10043	1603	555704	478	215235	43	36460	-	44
7508	407	1773	4731	26140	8517	296402	4772	539367	1842	212383	220	26145	-	45
695	154	1202	532	2274					185	1290610	22	239893	-	46
35			19	59									-	47
1549	156	922	761	5986	683	12480	1155	395458			16	16059	-	48
38373	1420	12882	7145	42699	9790	319650	8440	1942656	2707	1797101	301	318557	-	49
53995	2756	19452	16146	91380	19509	456028	21427	3197267	8535	3163041	1269	627479	-	50
41327	1483	13417	2740	12748	1040	14552	4281	825278	1684	396100	217	39044	-	51
8856	608	2218	8948	40729	16612	417716	10411	771746	4895	404957	780	33777	-	52
1132	340	2002	1639	4804			3450	954596	953	2161502	126	537289	-	53
49			49	100			8	69	9	2460	4	15	-	54
2091	277	1317	1811	10029	1471	19357	2980	621403	750	159823	103	17040	-	55
53455	2708	18954	15187	68410	19329	452932	21130	3173092	8291	3124842	1230	627165	-	56

GEWINNUNG, ALLE ANDEREN HANDELSGEWAECHSE (MOHN, KOERNERSENF, FLACHS, HANF, ZICHORIEN, HEIL- UND GEWUERZ-  
AELTER.- 7) EINSCHL. DER HIERFUER BESTIMMTEN KUEKEN UND SONSTIGE HAEHNEN.- 8) DES BETRIEBSINHABERS UND/ODER

## 3 [403] ERGEBNISSE FUER SOZIALOEKONOMISCHE BETRIEBSTYPEN FUER AUSGEWAHLTE

3.3 [403.3] LANDW. BETRIEBE \*) OHNE

06 HESSEN

I I I I I I I I I I	I I I I I I I I I I	I I I I I I I I I I	I I I I I I I I I I	I I I I I I I I I I	I I I I I I I I I I	I I I I I I I I I I	I I I I I I I I I I	I I I I I I I I I I	I I I I I I I I I I	UND ZWAR I I I I I I I I I I	
											LFDI
NR. I				BETRIEBE	FLAECHEI HA	BETR. IFLAECHEI HA	BETR. IFLAECHEI HA	BETR. IFLAECHEI HA	BETR. IFLAECHEI HA	BETR. IFLAECHEI HA	
				1	2	3	4	5	6	7	8
01	UNTER 5	ZUSAMMEN	665	659	5426	513	2442	528	2451	13	
02		DAR.: MARKTFRUCHTBETRIEBE	396	396	3697	304	1155	387	2138	10	
03		FUTTERBAUBETRIEBE	144	144	1039	138	851	83	134	3	
04		VEREDLUNGSBETRIEBE	27	21	102	17	69	10	26	-	
05		DAUERKULTURBETRIEBE	22	22	33	4	8	4	10	-	
06		LANDW. GEMISCHTBETRIEBE	35	35	320	31	174	35	116	-	
07		BETRIEBSSBEREICH LANDW. ZUS.	624	618	5191	494	2257	519	2424	13	
08	5 - 10	ZUSAMMEN	803	802	10537	642	3372	708	5746	78	
09		DAR.: MARKTFRUCHTBETRIEBE	422	422	7168	331	1495	419	4597	75	
10		FUTTERBAUBETRIEBE	231	231	2379	227	1498	210	698	-	
11		VEREDLUNGSBETRIEBE	22	21	180	18	47	19	122	-	
12		DAUERKULTURBETRIEBE	20	20	61	5	15	4	9	-	
13		LANDW. GEMISCHTBETRIEBE	51	51	648	51	256	51	311	-	
14		BETRIEBSSBEREICH LANDW. ZUS.	746	745	10436	632	3311	703	5737	78	
15	10 - 15	ZUSAMMEN	952	948	14804	780	4795	837	7794	133	
16		DAR.: MARKTFRUCHTBETRIEBE	359	359	7764	286	1268	356	5134	125	
17		FUTTERBAUBETRIEBE	395	395	5236	395	2818	382	1844	-	
18		VEREDLUNGSBETRIEBE	26	22	286	-	-	-	-	-	
19		DAUERKULTURBETRIEBE	19	19	51	-	-	-	-	-	
20		LANDW. GEMISCHTBETRIEBE	70	70	1271	69	456	70	629	-	
21		BETRIEBSSBEREICH LANDW. ZUS.	869	865	14608	770	4662	832	7771	133	
22	15 - 20	ZUSAMMEN	1045	1043	17836	900	6045	949	8893	159	
23		DAR.: MARKTFRUCHTBETRIEBE	265	265	6539	201	930	263	4154	127	
24		FUTTERBAUBETRIEBE	596	596	9401	595	4564	589	3723	26	
25		VEREDLUNGSBETRIEBE	27	25	428	-	-	-	-	-	
26		DAUERKULTURBETRIEBE	19	19	63	-	-	-	-	-	
27		LANDW. GEMISCHTBETRIEBE	64	64	1337	63	424	64	716	-	
28		BETRIEBSSBEREICH LANDW. ZUS.	971	969	17768	888	6040	942	8887	159	
29	20 - 30	ZUSAMMEN	2376	2375	49735	2078	16735	2187	24473	459	
30		DAR.: MARKTFRUCHTBETRIEBE	532	532	15960	433	1975	530	10201	326	
31		FUTTERBAUBETRIEBE	1446	1446	28991	1444	13742	1435	11487	96	
32		VEREDLUNGSBETRIEBE	74	73	1455	56	226	72	1035	-	
33		DAUERKULTURBETRIEBE	51	51	202	9	26	6	35	-	
34		LANDW. GEMISCHTBETRIEBE	126	126	2858	122	712	126	1646	31	
35		BETRIEBSSBEREICH LANDW. ZUS.	2229	2228	49466	2064	16681	2169	24404	459	
36	30 - 50	ZUSAMMEN	4005	4003	112281	3573	39549	3744	51398	950	
37		DAR.: MARKTFRUCHTBETRIEBE	705	705	27050	556	2931	702	16632	512	
38		FUTTERBAUBETRIEBE	2727	2727	75114	2718	34604	2706	29088	336	
39		VEREDLUNGSBETRIEBE	96	94	2550	67	247	92	1907	12	
40		DAUERKULTURBETRIEBE	123	123	688	13	40	15	131	-	
41		LANDW. GEMISCHTBETRIEBE	208	208	6461	203	1641	208	3504	88	
42		BETRIEBSSBEREICH LANDW. ZUS.	3859	3857	111863	3557	39463	3723	51262	948	
43	50 UND MEHR	ZUSAMMEN	4352	4348	198042	3717	60775	3940	88847	1490	
44		DAR.: MARKTFRUCHTBETRIEBE	833	833	56941	615	4579	824	34087	633	
45		FUTTERBAUBETRIEBE	2779	2779	123395	2769	52997	2752	45999	693	
46		VEREDLUNGSBETRIEBE	69	65	2496	38	169	64	1776	-	
47		DAUERKULTURBETRIEBE	128	128	1121	20	40	10	140	-	
48		LANDW. GEMISCHTBETRIEBE	231	231	11057	229	2719	231	5824	138	
49		BETRIEBSSBEREICH LANDW. ZUS.	4040	4036	195010	3671	60504	3881	87826	1482	
50	INSGESAMT	INSGESAMT	14198	14178	408661	12203	133713	12893	189602	3282	
51		DAR.: MARKTFRUCHTBETRIEBE	3512	3512	125119	2726	14333	3481	76943	1808	
52		FUTTERBAUBETRIEBE	8318	8318	245555	8286	111074	8157	92973	1161	
53		VEREDLUNGSBETRIEBE	341	321	7497	239	984	302	5301	33	
54		DAUERKULTURBETRIEBE	382	382	2219	57	145	44	348	4	
55		LANDW. GEMISCHTBETRIEBE	785	785	23952	768	6382	785	12746	266	
56		BETRIEBSSBEREICH LANDW. ZUS.	13338	13318	404342	12076	132918	12769	188311	3272	

\*) DEREN INHABER NATUERLICHE PERSONEN SIND.- \*\*) DES BETRIEBSINHABERS UND SEINES EHEGATTEN.-  
 1) EINSCHL. KOERNERMAIS.- 2) OHNE SAMENBAU.- 3) RAPS UND RUEBSEN, HOPFEN, TABAK, RUEBEN UND GRAESER ZUR SAMEN  
 PFLANZEN U.A.).- 4) OHNE AMMEN- UND MUTTERKUEHE.- 5) OHNE FERKEL UNTER 20 KG LEBENDGEWICHT.- 6) 1/2 JAHR UND  
 SEINES EHEGATTEN.

BETRIEBSSYSTEME NACH GROESSENKLASSEN DES STANDARDBETRIEBSEINKOMMENS 1987

AUSSERBETRIEBLICHES EINKOMMEN (\*\*)

06 HESSEN

BETRIEBE MIT														BETRIEBE MIT			
RUEBEN 2)	HA 9	HA 10	HA 11	WALD 12	HA 13	MILCHKUEHEN 4)	TIERE 15	SCHWEINEN 5)	TIERE 17	LEGEHENNEN 6)	TIERE 19	SCHLACHT- MASTHAEHNEN UND -HUEHNERN 7)	BETR. I TIERE 21	BETR. I TIERE 22	LF HA 23	INR. I	
8	48	95	108	175	80	142	323	3099	215	12940	42	782	-	-	01		
7			47	61	18	24	213	2104	135	3923	21	279	-	-	02		
1			27	31	55	111	53	221	39	568	14	25	-	-	03		
-								19	376	20	8063	4	475	-	-	04	
-								1	35	2	107	-	-	-	-	05	
-			12	18	7	7	33	340	13	204	2	2	-	-	06		
8	47	94	89	111	80	142	319	3076	209	12865	41	781	-	-	07		
116	110	317	164	394	258	968	534	9453	324	26525	49	977	-	-	08		
114			60	86	49	101	318	6864	165	9312	19	132	-	-	09		
-			71	154	183	799	144	864	117	1961	21	28	-	-	10		
-			4	17	1	2	18	856	11	12768	2	801	-	-	11		
-			3	3	-	-	3	11	2	18	-	-	-	-	12		
-	4	7	18	36	22	56	49	854	25	2061	7	16	-	-	13		
117	110	318	156	296	255	958	532	9449	320	26120	49	977	-	-	14		
296	141	449	243	623	444	2672	668	14966	395	48798	67	115	-	-	15		
293	118	404	43	98	48	138	274	9004	136	9379	20	34	-	-	16		
-	11	14	148	296	360	2420	306	2569	214	3828	42	76	-	-	17		
-	4	13			1	3	17	1185	14	33440	-	-	-	-	18		
-							2	24	1	12	1	1	-	-	19		
298	141	453	233	534	443	2671	664	14913	394	48793	67	115	-	-	20		
384	161	523	283	745	653	5379	783	19554	479	41721	99	322	-	-	21		
362	104	424	46	154	48	192	195	8342	81	5144	15	135	-	-	22		
20	29	38	202	493	562	4963	501	6305	345	6434	77	169	-	-	23		
-	6	18			1	23	2230	14	26037	1	3	-	-	-	24		
-					1	5	2	10	3	479	-	-	-	-	25		
-	21	47	19	76	41	218	61	2666	34	3599	6	15	-	-	26		
388	160	527	281	745	653	5379	782	19553	477	41693	99	322	-	-	27		
1323	430	1695	735	2440	1609	18130	1884	60065	1028	117687	180	1040	-	-	28		
1141	244	1265	74	216	103	623	413	23141	183	26372	13	227	-	-	29		
120	116	209	592	1821	1408	16785	1277	21571	761	18937	159	312	-	-	30		
-	36	140			6	21	63	8423	27	61596	2	211	-	-	31		
-					1	2	2	17	2	30	1	1	-	-	32		
55	31	80	36	218	88	676	123	6862	52	10542	5	289	-	-	33		
1327	427	1694	726	2309	1606	18107	1878	60014	1025	117477	180	1040	-	-	34		
3521	875	3916	1372	5482	3065	52673	3274	141100	1710	171727	229	1086	-	-	35		
2590	348	2438	96	254	188	1923	568	47069	220	44951	14	159	-	-	36		
663	383	886	1178	4402	2699	48642	2396	58993	1356	36621	196	846	-	-	37		
31			22	59	2	9	90	20700	27	69367	1	1	-	-	38		
-			3	1	1	7	6	101	4	60	1	1	-	-	39		
233	93	306	58	456	171	2045	204	14105	95	20438	15	76	-	-	40		
3517	873	3912	1357	5172	3061	52626	3264	140968	1702	171437	227	1083	-	-	41		
9292	1576	12871	1258	8573	3207	94226	3009	235356	1372	425196	150	83657	-	-	42		
6048	554	7587	169	1168	232	4128	608	109533	196	70814	18	14267	-	-	43		
2470	833	3917	982	4777	2757	85915	2095	77037	1061	43888	121	226	-	-	44		
-	37	326	13	99	3	11	56	20786	23	290732	5	68755	-	-	45		
-			4	3	2	14	7	127	7	387	1	1	-	-	46		
584	136	807	61	239	202	3855	225	32833	76	18792	4	403	-	-	47		
9224	1560	12637	1229	6286	3196	93923	2991	234316	1363	424613	149	83652	-	-	48		
14940	3341	19866	4163	18432	9316	174190	10475	489593	5523	844594	816	87979	-	-	49		
10555	1515	12513	535	2037	686	7129	2589	200057	1116	169895	120	15233	-	-	50		
3278	1376	5069	3200	11974	8024	159635	6772	167560	3893	112237	630	1682	-	-	51		
149			82	270	14	47	286	54556	136	502003	15	70246	-	-	52		
16			15	12	5	28	23	325	21	1093	4	4	-	-	53		
881	293	1269	239	1160	565	6967	760	59791	324	57770	43	805	-	-	54		
14879	3318	19635	4071	15453	9294	173806	10430	482289	5490	842998	812	87970	-	-	55		

GEWINNUNG, ALLE ANDEREN HANDELSGEWAECHSE (MOHN, KOERNERSENF, FLACHS, HANF, ZICHORIEN, HEIL- UND GEWUERZ-  
AELTER.- 7) EINSCHL. DER HIERFUER BESTIMMTEN KUEKEN UND SONSTIGE HAEHNE.- 8) DES BETRIEBSINHABERS UND/ODER

3 [403] ERGEBNISSE FUER SOZIALOEKONOMISCHE BETRIEBSTYPEN FUER AUSGEWAHLTE

3.3 [403.3] LANDW. BETRIEBE \*) OHNE

07 RHEINLAND-PFALZ

I I I I I I I I I I	I I I I I I I I I I	I I I I I I I I I I	I I I I I I I I I I	I I I I I I I I I I	I I I I I I I I I I	I I I I I I I I I I	I I I I I I I I I I	I I I I I I I I I I	I I I I I I I I I I	I I I I I I I I I I	UND ZWAR	
											I I I I I I I I I I	I I I I I I I I I I
LFDI	STANDARD- BETRIEBS- EINKOMMEN	BETRIEBSSYSTEM	INS- GESAMT	LANDW. GENUTZTER FLAECHE	DAUER- GRUENLAND	GETREIDE 1)	ZUCKER					
NR. I	VON ... BIS UNTER ... 1 000 DM		BETRIEBE	FLAECHE HA	BETR. IFLAECHEI HA	BETR. IFLAECHEI HA	BETR. IFLAECHEI HA	BETR.				
I	I	I	I	I	I	I	I	I	I	I	I	I
I	I	I	1	2	3	4	5	6	7	8		
01	UNTER 5	ZUSAMMEN	921	921	5710	489	2579	500	2353	19		
02		DAR.: MARKTFRUCHTBETRIEBE	344	344	3421	224	1016	325	1987			
03		FUTTERBAUBETRIEBE	154	154	1312	143	1052	93	176	-		
04		VEREDLUNGSBETRIEBE	29	29	160	21	106	15	35	-		
05		DAUERKULTURBETRIEBE	271	271	222	35	21	27	42			
06		LANDW. GEMISCHTBETRIEBE	28	28	209	26	97	27	90			
07		BETRIEBSSBEREICH LANDW. ZUS.	826	826	5324	449	2292	487	2330	19		
08	5 - 10	ZUSAMMEN	1075	1072	8919	495	2772	657	4551	79		
09		DAR.: MARKTFRUCHTBETRIEBE	281	281	4534	134	710	270	3016			
10		FUTTERBAUBETRIEBE	238	238	2734	231	1646	215	866			
11		VEREDLUNGSBETRIEBE	38	35	348	28	141	31	189	-		
12		DAUERKULTURBETRIEBE	395	395	673	57	60	92	179			
13		LANDW. GEMISCHTBETRIEBE	38	38	509	35	180	38	271	3		
14		BETRIEBSSBEREICH LANDW. ZUS.	990	987	8798	485	2737	646	4521	77		
15	10 - 15	ZUSAMMEN	1461	1460	14375	677	3995	893	7318	174		
16		DAR.: MARKTFRUCHTBETRIEBE	320	320	6001	150	576	316	4093	145		
17		FUTTERBAUBETRIEBE	353	352	5215	344	2758	334	1949	-		
18		VEREDLUNGSBETRIEBE	35	35	519	29	132	34	354	-		
19		DAUERKULTURBETRIEBE	593	593	1481	101	101	145	409	18		
20		LANDW. GEMISCHTBETRIEBE	50	50	959	42	354	50	475	5		
21		BETRIEBSSBEREICH LANDW. ZUS.	1351	1350	14175	666	3921	879	7280	173		
22	15 - 20	ZUSAMMEN	1583	1581	18194	769	5282	1003	8787	216		
23		DAR.: MARKTFRUCHTBETRIEBE	292	292	6124	133	538	289	4024	146		
24		FUTTERBAUBETRIEBE	425	425	7787	422	4072	399	2957	19		
25		VEREDLUNGSBETRIEBE	41	39	622	29	156	36	416			
26		DAUERKULTURBETRIEBE	693	693	2380	126	171	210	717	40		
27		LANDW. GEMISCHTBETRIEBE	59	59	1176	52	338	59	646			
28		BETRIEBSSBEREICH LANDW. ZUS.	1510	1508	18089	762	5275	993	8760	216		
29	20 - 30	ZUSAMMEN	3218	3214	47061	1547	13394	2113	22259	498		
30		DAR.: MARKTFRUCHTBETRIEBE	507	507	13564	226	1042	503	8742	232		
31		FUTTERBAUBETRIEBE	947	946	21842	931	11138	900	8363			
32		VEREDLUNGSBETRIEBE	81	78	1768	55	312	77	1261			
33		DAUERKULTURBETRIEBE	1444	1444	6789	223	307	483	2151	137		
34		LANDW. GEMISCHTBETRIEBE	132	132	2818	102	559	132	1671	36		
35		BETRIEBSSBEREICH LANDW. ZUS.	3111	3107	46781	1537	13358	2095	22188	497		
36	30 - 50	ZUSAMMEN	5175	5168	109090	2665	35312	3695	46969	975		
37		DAR.: MARKTFRUCHTBETRIEBE	692	692	23994	271	1332	687	14942	476		
38		FUTTERBAUBETRIEBE	1855	1855	59035	1839	31866	1721	20624	52		
39		VEREDLUNGSBETRIEBE	115	108	3404	73	389	108	2517	9		
40		DAUERKULTURBETRIEBE	2252	2252	17263	336	652	995	5919	377		
41		LANDW. GEMISCHTBETRIEBE	161	161	5011	133	1034	161	2879	54		
42		BETRIEBSSBEREICH LANDW. ZUS.	5075	5068	108707	2652	35293	3672	46881	968		
43	50 UND MEHR	ZUSAMMEN	6871	6861	229646	3162	66428	5123	91140	1915		
44		DAR.: MARKTFRUCHTBETRIEBE	770	770	44722	302	2521	764	25926	534		
45		FUTTERBAUBETRIEBE	2141	2141	109716	2134	60373	1958	34915	58		
46		VEREDLUNGSBETRIEBE	75	65	2730	39	291	61	1889	8		
47		DAUERKULTURBETRIEBE	3526	3526	60772	510	1318	2089	22978	1214		
48		LANDW. GEMISCHTBETRIEBE	189	183	9153	148	1818	182	4845	76		
49		BETRIEBSSBEREICH LANDW. ZUS.	6695	6685	227093	3133	66321	5054	90553	1890		
50	INSGESAMT	INSGESAMT	20304	20277	432995	9804	129762	13984	183377	3876		
51		DAR.: MARKTFRUCHTBETRIEBE	3206	3206	102360	1440	7735	3154	62730	1676		
52		FUTTERBAUBETRIEBE	6113	6111	207641	6044	112925	5620	69850	165		
53		VEREDLUNGSBETRIEBE	414	389	9551	274	1527	362	6661	22		
54		DAUERKULTURBETRIEBE	9174	9174	89580	1388	2630	4041	32395	1793		
55		LANDW. GEMISCHTBETRIEBE	651	651	19835	538	4380	649	10877	184		
56		BETRIEBSSBEREICH LANDW. ZUS.	19558	19531	428967	9684	129197	13826	182513	3840		

\*) DEREN INHABER NATUERLICHE PERSONEN SIND.- \*\*) DES BETRIEBSINHABERS UND SEINES EHEGATTEN.-  
 1) EINSCHL. KOERNERMAIS.- 2) OHNE SAMENBAU.- 3) RAPS UND RUEBSEN, HOPFEN, TABAK, RUEBEN UND GRAESER ZUR SAMEN  
 PFLANZEN U.A.).- 4) OHNE AMMEN- UND MUTTERKUEHE.- 5) OHNE FERKEL UNTER 20 KG LEBENDGEWICHT.- 6) 1/2 JAHR UND  
 SEINES EHEGATTEN.







BETRIEBSSYSTEME NACH GROSSENKLASSEN DES STANDARDBETRIEBSEINKOMMENS 1987

AUSSERBETRIEBLICHES EINKOMMEN \*\*)

08 BADEN-WUERTTEMBERG

BETRIEBE MIT														BETRIEBE MIT AUSSERBETR. EINKOMMEN B) AUS ANDERW. ERWERBS-TAETIGKEIT									
1)	2)	3)	4)	5)	6)	7)	8)	9)	10)	11)	12)	13)	14)	15)	16)	17)	18)	19)	20)	21)	22)	23)	
FLAECHEI	BETR. I	FL. HA	BETR. I	FLAECHEI	BETR. I	TIERE	BETR. I	TIERE	BETR. I	TIERE	BETR. I	TIERE	BETR. I	TIERE	BETR. I	TIERE	BETR. I	TIERE	BETR. I	TIERE	LF	INR.	
11	149	225	714	1227	365	798	575	4564	621	32067	160	2744	-	-	01								
	114	198	224	212	31	41	222	2234	218	4089	38	137	-	-	02								
-	10	2	178	227	268	660	165	483	197	2251	63	126	-	-	03								
-	5	6	15	7			35	934	33	21924	12	2379	-	-	04								
	5	3	68	48			38	126	53	596	10	34	-	-	05								
	7	6	54	63	33	51	76	659	62	1780	13	30	-	-	06								
11	141	215	539	557	341	761	536	4436	563	30640	136	2706	-	-	07								
99	239	482	983	2526	947	4080	1013	11017	951	89344	225	4489	-	-	08								
	163	400	159	255	74	173	217	4107	183	14026	32	1023	-	-	09								
	24	26	462	758	661	3340	461	2389	463	7761	124	284	-	-	10								
	16	28	30	50			44	2010	41	60905	8	2913	-	-	11								
	13	12	129	107			101	502	103	1211	16	38	-	-	12								
	16	13	93	197	102	259	129	1826	106	4422	24	205	-	-	13								
100	232	479	873	1367	879	3853	952	10834	896	88325	204	4463	-	-	14								
262	355	747	1374	5391	1525	10079	1542	21008	1419	105174	379	8067	-	-	15								
245	172	518	135	220	95	355	207	4736	177	16211	27	1420	-	-	16								
6	79	89	767	1954	1111	8408	828	5877	807	15061	230	716	-	-	17								
-	23	44	45	75	6	10	63	4613	52	59037	18	4832	-	-	18								
2	27	32	156	167	60	164	149	827	139	2201	33	128	-	-	19								
9	41	61	124	224	139	578	187	4567	146	9980	37	723	-	-	20								
262	342	744	1227	2640	1411	9515	1434	20620	1321	102490	345	7819	-	-	21								
423	459	1170	1799	7834	1971	17321	1905	33915	1703	108269	433	17991	-	-	22								
326	186	694	157	307	103	500	211	7243	172	32309	28	553	-	-	23								
	113	147	1060	2959	1474	14730	1081	9971	1033	21243	277	5056	-	-	24								
	58	155	75	160	14	24	112	9206	74	35401	14	11698	-	-	25								
	35	67	195	165	86	287	176	1033	164	3069	35	243	-	-	26								
36	58	105	147	337	157	878	186	5744	134	13739	25	369	-	-	27								
423	450	1168	1634	3928	1834	16419	1766	33197	1577	105761	379	17919	-	-	28								
1423	1146	3178	3839	22165	4383	54050	4095	99794	3415	236242	854	31534	-	-	29								
1073	332	1383	220	410	230	1562	412	17682	298	29762	59	1269	-	-	30								
153	386	678	2390	8347	3256	45292	2393	31161	2118	66181	564	1653	-	-	31								
26	153	478	159	367	25	78	248	30908	120	95468	24	28155	-	-	32								
19	94	204	348	384	125	550	263	2229	260	7667	39	77	-	-	33								
152	162	418	338	898	405	3279	448	16109	340	26617	74	266	-	-	34								
1423	1127	3161	3455	10406	4041	50761	3764	98089	3136	225695	760	31420	-	-	35								
3742	2296	8245	6237	34660	7232	136456	6375	279756	5107	435287	1152	75085	-	-	36								
2179	502	2881	338	803	299	2838	543	39902	384	65737	70	24583	-	-	37								
709	854	2015	4276	17613	5804	121635	4003	75014	3536	123679	811	5050	-	-	38								
205	391	1801	394	1159	83	321	548	99014	228	173840	48	31810	-	-	39								
122	192	484	418	688	150	883	323	6144	300	17068	57	224	-	-	40								
528	336	1052	525	1691	644	7406	720	58261	469	48913	93	13036	-	-	41								
3743	2275	8233	5951	21954	6980	133083	6137	278335	4917	429237	1079	74703	-	-	42								
8871	2494	16556	4929	24822	5707	184605	4495	440213	3366	687548	536	37157	-	-	43								
5008	647	7454	401	1563	253	4036	592	109794	365	150807	51	1209	-	-	44								
1974	996	4213	3426	14801	4789	169887	2700	85288	2333	144577	381	2676	-	-	45								
450	276	2002	271	860	40	273	373	133925	130	268445	14	17097	-	-	46								
309	177	735	257	464	73	749	169	7068	147	36908	19	22	-	-	47								
1032	360	1931	418	1641	474	8081	587	102475	322	75029	53	16127	-	-	48								
8773	2456	16335	4773	19329	5629	183026	4421	438550	3297	675766	518	37131	-	-	49								
14831	7138	30603	19875	98625	22130	407389	20000	890267	16582	1693931	3739	177067	-	-	50								
8939	2116	13528	1634	3770	1085	9505	2404	185698	1797	312941	305	30194	-	-	51								
2886	2462	7170	12559	46659	17363	363952	11631	210183	10487	380753	2450	15561	-	-	52								
686	922	4514	989	2678	176	723	1423	280610	678	715020	138	98884	-	-	53								
464	543	1537	1571	2023	537	2706	1219	17929	1166	68720	209	766	-	-	54								
1760	980	3586	1699	5051	1954	20532	2333	189641	1579	180480	319	30756	-	-	55								
14735	7023	30335	18452	60181	21115	397418	19010	884061	15707	1657914	3421	176161	-	-	56								

GEWINNUNG, ALLE ANDEREN HANDELSGEWAECHSE (MOHN, KOERNERSENF, FLACHS, HANF, ZICHORIEN, HEIL- UND GEWUERZ-  
 AELTER.- 7) EINSCHL. DER HIERFUER BESTIMMTEN KUEKEN UND SONSTIGE HAEHNE.- 8) DES BETRIEBSINHABERS UND/ODER

## 3 [403] ERGEBNISSE FUER SOZIALOEKONOMISCHE BETRIEBSTYPEN FUER AUSGEWAHLTE

## 3.3 [403.3] LANDW. BETRIEBE \*) OHNE

09 BAYERN

NR.	STANDARD- BETRIEBS- EINKOMMEN VON ... BIS UNTER ... 1 000 DM	BETRIEBSSYSTEM	UND ZWAR										
			INS- GESAMT BETRIEBE	1 I HA	2 I HA	LANDW. GENUTZTER FLAECHE I FLAECHEI	3 I HA	DAUER- GRUENLAND I BETR. IFLAECHEI	4 I HA	5 I HA	GETREIDE 1) I BETR. IFLAECHEI	6 I HA	7 I HA
01	UNTER 5	ZUSAMMEN	2940	2921	22646	2362	10739	2068	8237	54			
02		DAR.: MARKTFRUCHTBETRIEBE	1297	1297	11407	898	2578	1225	6437	49			
03		FUTTERBAUBETRIEBE	812	807	5376	786	4146	452	704	3			
04		VEREDLUNGSBETRIEBE	79	66	288	50	139	42	108	-			
05		DAUERKULTURBETRIEBE	46	46	110	15	52	15	17	-			
06		LANDW. GEMISCHTBETRIEBE	133	133	1133	123	498	128	432	-			
07		BETRIEBSSBEREICH LANDW. ZUS.	2367	2349	18324	1872	7413	1862	7698	52			
08	5 - 10	ZUSAMMEN	3968	3958	41245	3391	15724	3317	17337	331			
09		DAR.: MARKTFRUCHTBETRIEBE	1077	1077	15376	705	2004	1064	9461	284			
10		FUTTERBAUBETRIEBE	2210	2204	19611	2171	11380	1752	5111	29			
11		VEREDLUNGSBETRIEBE	106	102	829	73	129	95	566	-			
12		DAUERKULTURBETRIEBE	50	50	196	22	37	29	71	-			
13		LANDW. GEMISCHTBETRIEBE	279	279	3232	260	847	279	1676	11			
14		BETRIEBSSBEREICH LANDW. ZUS.	3722	3712	39244	3231	14397	3219	16885	331			
15	10 - 15	ZUSAMMEN	6204	6199	75989	5629	30663	5278	29578	633			
16		DAR.: MARKTFRUCHTBETRIEBE	1019	1019	17725	712	1827	1013	10802	475			
17		FUTTERBAUBETRIEBE	4372	4367	49240	4326	26235	3639	14364	95			
18		VEREDLUNGSBETRIEBE	134	134	1596	100	181	130	1146	-			
19		DAUERKULTURBETRIEBE	78	78	451	36	54	49	175	-			
20		LANDW. GEMISCHTBETRIEBE	355	355	5061	331	1093	355	2714	51			
21		BETRIEBSSBEREICH LANDW. ZUS.	5958	5953	74073	5505	29390	5186	29201	633			
22	15 - 20	ZUSAMMEN	8127	8119	118730	7525	51526	6817	42910	931			
23		DAR.: MARKTFRUCHTBETRIEBE	953	953	19632	643	1678	948	11806	552			
24		FUTTERBAUBETRIEBE	6251	6246	87586	6197	46556	5119	24825	255			
25		VEREDLUNGSBETRIEBE	168	165	2450	119	255	164	1782	10			
26		DAUERKULTURBETRIEBE	104	104	640	47	53	67	250	5			
27		LANDW. GEMISCHTBETRIEBE	435	435	7212	390	1353	435	3892	108			
28		BETRIEBSSBEREICH LANDW. ZUS.	7911	7903	117520	7386	49895	6733	42555	930			
29	20 - 30	ZUSAMMEN	18413	18408	334230	17327	149174	15145	110394	2177			
30		DAR.: MARKTFRUCHTBETRIEBE	1741	1741	42920	1192	3269	1733	25212	1095			
31		FUTTERBAUBETRIEBE	14621	14617	257231	14540	138176	11649	67736	722			
32		VEREDLUNGSBETRIEBE	396	395	7234	300	598	394	5497	36			
33		DAUERKULTURBETRIEBE	276	276	2454	152	266	223	979	11			
34		LANDW. GEMISCHTBETRIEBE	981	981	19638	901	3402	980	10281	313			
35		BETRIEBSSBEREICH LANDW. ZUS.	18015	18010	329477	17085	145711	14979	109705	2177			
36	30 - 50	ZUSAMMEN	29558	29555	717795	27657	300408	24637	229570	4366			
37		DAR.: MARKTFRUCHTBETRIEBE	2751	2751	90106	1777	5474	2744	52867	1930			
38		FUTTERBAUBETRIEBE	23808	23806	561287	23650	282127	19306	142733	1798			
39		VEREDLUNGSBETRIEBE	547	546	13194	398	839	544	9986	94			
40		DAUERKULTURBETRIEBE	572	572	6877	298	670	481	2650	22			
41		LANDW. GEMISCHTBETRIEBE	1399	1399	38892	1266	5876	1399	20360	517			
42		BETRIEBSSBEREICH LANDW. ZUS.	29077	29074	710356	27389	294986	24474	228596	4361			
43	50 UND MEHR	ZUSAMMEN	18447	18439	694558	15910	205787	16157	262667	4541			
44		DAR.: MARKTFRUCHTBETRIEBE	3115	3115	178962	1837	6991	3107	105072	2430			
45		FUTTERBAUBETRIEBE	12724	12722	442999	12598	190140	11009	121992	1626			
46		VEREDLUNGSBETRIEBE	300	294	10221	171	433	292	7852	77			
47		DAUERKULTURBETRIEBE	863	863	19284	406	960	759	7698	55			
48		LANDW. GEMISCHTBETRIEBE	814	814	32841	706	3815	814	17311	328			
49		BETRIEBSSBEREICH LANDW. ZUS.	17816	17808	684307	15718	202339	15981	259925	4516			
50	INSGESAMT	INSGESAMT	87657	87599	2006193	79801	764021	73419	700693	13033			
51		DAR.: MARKTFRUCHTBETRIEBE	11953	11953	376128	7764	23821	11834	221657	6815			
52		FUTTERBAUBETRIEBE	64798	64769	1423330	64268	698760	52926	377465	4528			
53		VEREDLUNGSBETRIEBE	1730	1702	35822	1211	2574	1661	26937	230			
54		DAUERKULTURBETRIEBE	1989	1989	30012	976	2092	1623	11840	99			
55		LANDW. GEMISCHTBETRIEBE	4396	4396	108009	3977	16884	4390	56666	1328			
56		BETRIEBSSBEREICH LANDW. ZUS.	84866	84809	1973301	78196	744131	72434	694565	13000			

\*) DEREN INHABER NATUERLICHE PERSONEN SIND.- \*\*) DES BETRIEBSINHABERS UND SEINES EHEGATTEN.-  
 1) EINSCHL. KOERNERMAIS.- 2) OHNE SAMENBAU.- 3) RAPS UND RUEBSEN, HOPFEN, TABAK, RUEBEN UND GRAESER ZUR SAMEN  
 PFLANZEN U.A.),- 4) OHNE AMMEN- UND MUTTERKUEHE.- 5) OHNE FERKEL UNTER 20 KG LEBENDGEWICHT.- 6) 1/2 JAHR UND  
 SEINES EHEGATTEN.

BETRIEBSSYSTEME NACH GROSSENKLASSEN DES STANDARDBETRIEBSEINKOMMENS 1987

AUSSERBETRIEBLICHES EINKOMMEN \*\*)

09 BAYERN

BETRIEBE MIT														BETRIEBE MIT AUSSERBETR. EINKOMMEN 8) AUS ANDERW. ERWERBS-TAETIGKEIT		ILFD	
RUEBEN 2)	HANDELS-GEWAECHSEN 3)	WALD	MILCHKUEHEN 4)	SCHWEINEN 5)	LEGEHENNEN 6)	SCHLACHT-, MASTHAEHNEN UND -HUEHNERN 7)	BETR. I	TIERE I	BETR. I	TIERE I	BETR. I	TIERE I	BETR. I	TIERE I	BETR. I	TIERE I	LF HA
9	10	11	12	13	14	15	16	17	18	19	20	21	22	23	24	25	
47	245	586	1842	5082	617	1562	862	9748	959	47447	197	2643	-	-	01		
47	216	551	726	1466	67	102	448	5444	402	12254	64	697	-	-	02		
0	7	5	445	659	486	1363	214	862	356	4597	92	115	-	-	03		
-	-	-	33	50	-	-	56	1998	46	25947	10	1782	-	-	04		
-	6	6	14	20	-	-	6	39	5	51	-	-	-	-	05		
-	-	-	110	286	35	55	92	1003	72	3066	13	28	-	-	06		
47	235	571	1328	2481	592	1525	816	9346	881	45915	179	2622	-	-	07		
440	468	1385	2769	9186	2459	12591	1969	30923	1877	74275	385	3475	-	-	08		
416	353	1215	660	1785	196	494	594	14806	362	16176	44	108	-	-	09		
10	33	38	1624	4053	2030	11351	1012	5997	1257	17970	301	434	-	-	10		
-	-	-	67	136	-	-	93	5186	53	34796	-	-	-	-	11		
-	19	27	31	39	-	-	18	149	11	209	-	-	-	-	12		
9	-	-	228	900	157	481	223	4527	148	4399	25	734	-	-	13		
440	462	1373	2610	6913	2388	12334	1940	30665	1831	73550	378	3468	-	-	14		
1074	653	1955	4645	16821	4785	37815	3467	64108	3371	84702	709	11932	-	-	15		
956	364	1460	618	1916	259	1079	649	24434	401	13644	63	605	-	-	16		
61	126	159	3472	11089	4194	35084	2313	19163	2640	38531	596	768	-	-	17		
-	29	71	88	279	4	8	129	11605	57	22639	-	-	-	-	18		
-	43	93	53	113	10	27	32	305	21	270	-	-	-	-	19		
52	84	157	285	1108	236	1102	318	8381	208	9070	29	2028	-	-	20		
1079	646	1940	4516	14505	4703	37300	3441	63888	3327	84154	696	11908	-	-	21		
1779	873	2727	6449	27105	6813	71372	4709	95901	4522	132100	899	1700	-	-	22		
1403	357	1675	599	2023	298	1672	657	26536	392	17408	50	410	-	-	23		
221	266	416	5163	19875	6090	66852	3408	36528	3760	69932	767	1130	-	-	24		
15	46	146	134	394	7	10	161	16527	62	40558	14	17	-	-	25		
5	53	151	64	105	10	43	59	803	27	311	3	3	-	-	26		
144	142	306	355	1576	300	1889	386	15043	231	9245	43	98	-	-	27		
1788	864	2694	6315	23973	6705	70466	4671	95437	4472	131454	877	1658	-	-	28		
5035	2203	7374	15198	75448	15964	230192	10217	268653	9993	240777	1898	35413	-	-	29		
3585	681	3566	1119	3824	626	4617	1235	70960	682	25257	81	9432	-	-	30		
883	815	1562	12518	58329	14346	216726	7445	96561	8461	151974	1663	2296	-	-	31		
65	138	524	315	1231	23	74	387	54785	123	31378	19	23315	-	-	32		
9	189	732	196	445	57	316	176	2845	80	2605	11	11	-	-	33		
496	368	969	807	4535	705	6078	890	42867	543	27587	94	327	-	-	34		
5038	2191	7353	14955	68364	15757	227811	10133	268018	9889	238801	1868	35381	-	-	35		
14017	4344	19275	25190	156439	25592	544589	14854	577283	14721	399541	2396	101658	-	-	36		
9122	1150	7794	1865	8612	936	9735	1927	172123	994	61994	97	35416	-	-	37		
3341	1867	5091	21000	125042	23383	519359	10687	173005	12599	257420	2135	16003	-	-	38		
218	232	1208	448	1847	33	111	538	123259	181	51021	24	31025	-	-	39		
28	434	2497	444	1275	105	878	369	9440	139	2659	22	37	-	-	40		
1305	638	2569	1161	7877	916	10935	1255	98804	706	24943	81	19114	-	-	41		
14014	4321	19159	24918	144653	25373	541018	14776	576631	14619	398037	2359	101595	-	-	42		
30074	4640	40054	15535	133300	13886	432941	8082	652840	7204	967486	890	180011	-	-	43		
22989	1456	18740	2344	18514	728	11227	1829	309221	957	224517	93	75208	-	-	44		
4928	1800	8250	11309	88474	12423	409043	4690	100889	5524	156805	714	13494	-	-	45		
334	143	1123	244	1160	18	153	276	109689	88	494606	7	66773	-	-	46		
170	723	8114	710	4824	103	1218	555	30033	215	10183	28	8054	-	-	47		
1399	479	3498	700	6537	483	8575	665	99333	349	68015	36	348	-	-	48		
29820	4601	39725	15307	119509	13755	430216	8015	649165	7133	954126	878	163877	-	-	49		
52466	13426	73356	71628	423381	70116	1331062	44160	1699456	42647	1946328	7374	336832	-	-	50		
38518	4577	35001	7931	38140	3110	28926	7339	623524	4190	371250	492	121876	-	-	51		
9444	4914	15521	55531	307521	62952	1259778	29769	433005	34597	691229	6268	34240	-	-	52		
643	607	3108	1329	5097	90	361	1640	323049	610	700945	86	133578	-	-	53		
216	1467	11620	1512	6821	289	2490	1215	43614	498	16288	68	8138	-	-	54		
3405	1755	7565	3646	22819	2832	29115	3829	269958	2257	146325	321	22677	-	-	55		
52226	13320	72815	69949	380398	69273	1320670	43792	1693150	42152	1926037	7235	320509	-	-	56		

GEWINNUNG, ALLE ANDEREN HANDELSGEWAECHSE (MOHN, KOERNERSENF, FLACHS, HANF, ZICHORIEN, HEIL- UND GEWUERZ-AELTER.- 7) EINSCHL. DER HIERFUER BESTIMMTEN KUEKEN UND SONSTIGE HAEHNE.- 8) DES BETRIEBSINHABERS UND/ODER

3 [403] ERGEBNISSE FUER SOZIALÖKONOMISCHE BETRIEBSTYPEN FUER AUSGEWAHLTE

3.3 [403.3] LANDW. BETRIEBE \*) OHNE

10 SAARLAND

LFDI NR.	STANDARD- BETRIEBS- EINKOMMEN VON ... BIS UNTER ... 1 000 DM	BETRIEBSSYSTEM	INS- GESAMT		LANDW. GENUTZTER FLAECHE	DAUER- GRUENLAND		GETREIDE 1)		UND ZWAR IZUCKER
			BETRIEBE	BETRIEBE	FLAECHEI HA	BETR. IFLAECHEI HA	BETR. IFLAECHEI HA	BETR. IFLAECHEI HA	BETR. I	
			1	2	3	4	5	6	7	8
01	UNTER 5	ZUSAMMEN	89	89	1139	63	469	76	552	-
02		DAR.: MARKTFRUCHTBETRIEBE	58	58	924	42	335	57	508	-
03		FUTTERBAUBETRIEBE	13	13	154	12	112	8	14	-
04		VEREDLUNGSBETRIEBE	-	-	-	-	-	-	-	-
05		DAUERKULTURBETRIEBE	6	6	9	-	-	3	5	-
06		LANDW. GEMISCHTBETRIEBE	5	5	29	-	-	5	16	-
07		BETRIEBSSBEREICH LANDW. ZUS.	82	82	1116	59	455	73	543	-
08	5 - 10	ZUSAMMEN	50	50	1016	35	397	38	472	-
09		DAR.: MARKTFRUCHTBETRIEBE	32	32	760	20	262	24	360	-
10		FUTTERBAUBETRIEBE	8	8	147	8	87	7	51	-
11		VEREDLUNGSBETRIEBE	-	-	-	-	-	-	-	-
12		DAUERKULTURBETRIEBE	3	3	26	-	-	-	-	-
13		LANDW. GEMISCHTBETRIEBE	-	-	-	3	29	3	30	-
14		BETRIEBSSBEREICH LANDW. ZUS.	47	47	1015	35	389	38	470	-
15	10 - 15	ZUSAMMEN	61	61	1356	44	621	42	579	-
16		DAR.: MARKTFRUCHTBETRIEBE	19	19	600	13	130	17	366	-
17		FUTTERBAUBETRIEBE	24	24	595	24	415	21	142	-
18		VEREDLUNGSBETRIEBE	-	-	-	-	-	-	-	-
19		DAUERKULTURBETRIEBE	-	-	-	-	-	-	-	-
20		LANDW. GEMISCHTBETRIEBE	-	-	-	-	-	-	-	-
21		BETRIEBSSBEREICH LANDW. ZUS.	50	50	1287	42	560	42	578	-
22	15 - 20	ZUSAMMEN	70	70	1698	56	753	56	756	-
23		DAR.: MARKTFRUCHTBETRIEBE	7	7	329	5	85	6	202	-
24		FUTTERBAUBETRIEBE	38	38	929	37	498	35	330	-
25		VEREDLUNGSBETRIEBE	-	-	-	-	-	-	-	-
26		DAUERKULTURBETRIEBE	-	-	-	-	-	-	-	-
27		LANDW. GEMISCHTBETRIEBE	11	11	357	11	142	11	181	-
28		BETRIEBSSBEREICH LANDW. ZUS.	60	60	1692	56	752	56	756	-
29	20 - 30	ZUSAMMEN	138	138	3619	118	1407	121	1736	-
30		DAR.: MARKTFRUCHTBETRIEBE	15	15	713	11	143	12	437	-
31		FUTTERBAUBETRIEBE	96	96	2417	95	1092	94	1042	-
32		VEREDLUNGSBETRIEBE	-	-	-	-	-	-	-	-
33		DAUERKULTURBETRIEBE	-	-	-	-	-	-	-	-
34		LANDW. GEMISCHTBETRIEBE	7	7	304	7	128	7	156	-
35		BETRIEBSSBEREICH LANDW. ZUS.	124	124	3544	116	1378	118	1720	-
36	30 - 50	ZUSAMMEN	241	241	8730	210	3419	222	4205	-
37		DAR.: MARKTFRUCHTBETRIEBE	20	20	1464	14	246	20	927	-
38		FUTTERBAUBETRIEBE	175	175	6159	173	2885	174	2585	-
39		VEREDLUNGSBETRIEBE	19	19	642	15	92	19	507	-
40		DAUERKULTURBETRIEBE	4	4	27	-	-	-	-	-
41		LANDW. GEMISCHTBETRIEBE	7	7	405	-	-	-	-	-
42		BETRIEBSSBEREICH LANDW. ZUS.	225	225	8697	210	3420	222	4203	-
43	50 UND MEHR	ZUSAMMEN	395	394	23946	357	10712	360	9450	-
44		DAR.: MARKTFRUCHTBETRIEBE	14	14	1491	11	127	14	1008	-
45		FUTTERBAUBETRIEBE	335	334	21424	331	10275	331	7997	-
46		VEREDLUNGSBETRIEBE	-	-	-	-	-	-	-	-
47		DAUERKULTURBETRIEBE	-	-	-	-	-	-	-	-
48		LANDW. GEMISCHTBETRIEBE	9	9	673	9	238	9	366	-
49		BETRIEBSSBEREICH LANDW. ZUS.	365	364	23717	354	10695	357	9394	-
50	INSGESAMT	INSGESAMT	1044	1043	41504	883	17768	915	17750	4
51		DAR.: MARKTFRUCHTBETRIEBE	165	165	6281	116	1328	150	3808	-
52		FUTTERBAUBETRIEBE	689	688	31825	680	15364	670	12161	-
53		VEREDLUNGSBETRIEBE	34	34	957	25	194	31	700	-
54		DAUERKULTURBETRIEBE	22	22	145	9	15	12	51	-
55		LANDW. GEMISCHTBETRIEBE	43	43	1860	42	748	43	944	-
56		BETRIEBSSBEREICH LANDW. ZUS.	953	952	41068	872	17649	906	17664	4

\*) DEREN INHABER NATUERLICHE PERSONEN SIND.- \*\*) DES BETRIEBSINHABERS UND SEINES EHEGATTEN.-  
 1) EINSCHL. KOERNERMAIS.- 2) OHNE SAMENBAU.- 3) RAPS UND RUEBSEN, HOPFEN, TABAK, RUEBEN UND GRAESER ZUR SAMEN  
 PFLANZEN U.A.).- 4) OHNE AMMEN- UND MUTTERKUEHE.- 5) OHNE FERKEL UNTER 20 KG LEBENDGEWICHT.- 6) 1/2 JAHR UND  
 SEINES EHEGATTEN.

BETRIEBSSYSTEME NACH GROESSENKLASSEN DES STANDARDBETRIEBSEINKOMMENS 1987

AUSSERBETRIEBLICHES EINKOMMEN \*\*)

10 SAARLAND

BETRIEBE MIT																			BETRIEBE MIT												
																			AUSSERBETR.												
																			EINKOMMEN 8)												
																			AUS ANDERW.												
																			ERWERBS-												
																			TAETIGKEIT												
																			ILFD												
																			INR.												
RUEBEN	2)	HA	9	HA	10	HA	11	WALD	12	HA	13	BETR. I	14	TIERE	15	BETR. I	16	TIERE	17	BETR. I	18	TIERE	19	BETR. I	20	TIERE	21	BETR. I	22	LF	23
-	3	9	26	25	12	26	24	161	24	1103	-	-	-	-	-	-	-	-	-	-	-	-	-	-	-	-	-	-	-	01	
-	3	9	17	5	8	22	15	125	17	1021	-	-	-	-	-	-	-	-	-	-	-	-	-	-	-	-	-	-	-	02	
-	-	-	3	2	-	-	4	9	-	-	-	-	-	-	-	-	-	-	-	-	-	-	-	-	-	-	-	-	-	03	
-	-	-	-	-	-	-	-	-	-	-	-	-	-	-	-	-	-	-	-	-	-	-	-	-	-	-	-	-	-	-	04
-	-	-	-	-	-	-	-	-	-	-	-	-	-	-	-	-	-	-	-	-	-	-	-	-	-	-	-	-	-	-	05
-	3	9	23	10	12	26	23	160	23	1093	-	-	-	-	-	-	-	-	-	-	-	-	-	-	-	-	-	-	-	06	
-	-	-	-	-	-	-	-	-	-	-	-	-	-	-	-	-	-	-	-	-	-	-	-	-	-	-	-	-	-	-	07
-	10	44	9	9	4	16	17	268	14	1107	4	312	-	-	-	-	-	-	-	-	-	-	-	-	-	-	-	-	-	08	
-	10	44	6	5	4	16	10	138	7	239	-	-	-	-	-	-	-	-	-	-	-	-	-	-	-	-	-	-	-	09	
-	-	-	-	-	-	-	3	8	-	-	-	-	-	-	-	-	-	-	-	-	-	-	-	-	-	-	-	-	-	-	10
-	-	-	-	-	-	-	-	-	-	-	-	-	-	-	-	-	-	-	-	-	-	-	-	-	-	-	-	-	-	-	11
-	-	-	-	-	-	-	-	-	-	-	-	-	-	-	-	-	-	-	-	-	-	-	-	-	-	-	-	-	-	-	12
-	-	-	-	-	-	-	-	-	-	-	-	-	-	-	-	-	-	-	-	-	-	-	-	-	-	-	-	-	-	-	13
-	10	44	9	9	4	16	17	268	14	1107	4	312	-	-	-	-	-	-	-	-	-	-	-	-	-	-	-	-	-	14	
-	7	45	9	129	20	133	15	365	18	8970	-	-	-	-	-	-	-	-	-	-	-	-	-	-	-	-	-	-	-	15	
-	7	45	-	-	-	-	4	1237	-	-	-	-	-	-	-	-	-	-	-	-	-	-	-	-	-	-	-	-	-	16	
-	-	-	-	-	-	-	7	36	10	141	-	-	-	-	-	-	-	-	-	-	-	-	-	-	-	-	-	-	-	17	
-	-	-	3	3	-	-	3	7586	-	-	-	-	-	-	-	-	-	-	-	-	-	-	-	-	-	-	-	-	-	18	
-	-	-	-	-	-	-	-	-	-	-	-	-	-	-	-	-	-	-	-	-	-	-	-	-	-	-	-	-	-	-	19
-	-	-	-	-	-	-	-	-	-	-	-	-	-	-	-	-	-	-	-	-	-	-	-	-	-	-	-	-	-	-	20
-	7	45	7	7	19	127	15	365	17	8964	-	-	-	-	-	-	-	-	-	-	-	-	-	-	-	-	-	-	-	21	
-	4	17	17	24	39	346	32	1046	22	6772	6	605	-	-	-	-	-	-	-	-	-	-	-	-	-	-	-	-	-	22	
-	-	-	9	12	-	-	17	188	12	203	-	-	-	-	-	-	-	-	-	-	-	-	-	-	-	-	-	-	-	23	
-	-	-	-	-	-	-	-	-	-	-	-	-	-	-	-	-	-	-	-	-	-	-	-	-	-	-	-	-	-	24	
-	-	-	-	-	5	31	10	562	5	564	-	-	-	-	-	-	-	-	-	-	-	-	-	-	-	-	-	-	-	25	
-	4	17	17	21	39	346	32	1046	22	6772	6	605	-	-	-	-	-	-	-	-	-	-	-	-	-	-	-	-	-	26	
-	-	-	-	-	-	-	-	-	-	-	-	-	-	-	-	-	-	-	-	-	-	-	-	-	-	-	-	-	-	27	
-	4	17	17	21	39	346	32	1046	22	6772	6	605	-	-	-	-	-	-	-	-	-	-	-	-	-	-	-	-	-	28	
-	8	47	45	80	97	1284	72	3203	53	2994	12	19	-	-	-	-	-	-	-	-	-	-	-	-	-	-	-	-	-	29	
-	-	-	4	2	-	-	8	925	-	-	-	-	-	-	-	-	-	-	-	-	-	-	-	-	-	-	-	-	-	30	
-	-	-	34	59	93	1274	52	608	42	837	-	-	-	-	-	-	-	-	-	-	-	-	-	-	-	-	-	-	-	31	
-	-	-	-	-	-	-	4	1054	-	-	-	-	-	-	-	-	-	-	-	-	-	-	-	-	-	-	-	-	-	32	
-	-	-	4	14	-	-	7	612	4	1923	-	-	-	-	-	-	-	-	-	-	-	-	-	-	-	-	-	-	-	33	
-	8	47	42	75	97	1284	71	3199	50	2818	11	17	-	-	-	-	-	-	-	-	-	-	-	-	-	-	-	-	-	34	
-	-	-	-	-	-	-	-	-	-	-	-	-	-	-	-	-	-	-	-	-	-	-	-	-	-	-	-	-	-	-	35
-	39	254	85	138	179	3442	128	7077	65	38488	11	14	-	-	-	-	-	-	-	-	-	-	-	-	-	-	-	-	-	36	
-	17	190	7	18	5	43	11	1488	5	2276	-	-	-	-	-	-	-	-	-	-	-	-	-	-	-	-	-	-	-	37	
-	13	28	66	106	169	3357	93	1937	50	1766	-	-	-	-	-	-	-	-	-	-	-	-	-	-	-	-	-	-	-	38	
-	-	-	4	6	-	-	16	3148	7	32515	-	-	-	-	-	-	-	-	-	-	-	-	-	-	-	-	-	-	-	39	
-	-	-	-	-	-	-	-	-	-	-	-	-	-	-	-	-	-	-	-	-	-	-	-	-	-	-	-	-	-	-	40
-	-	-	-	-	-	-	-	-	-	-	-	-	-	-	-	-	-	-	-	-	-	-	-	-	-	-	-	-	-	-	41
-	39	254	83	136	179	3442	128	7077	65	38488	11	14	-	-	-	-	-	-	-	-	-	-	-	-	-	-	-	-	-	42	
-	83	692	149	292	343	13330	135	6580	78	35855	16	61	-	-	-	-	-	-	-	-	-	-	-	-	-	-	-	-	-	43	
-	14	267	6	24	2	46	8	1542	5	92	-	-	-	-	-	-	-	-	-	-	-	-	-	-	-	-	-	-	-	44	
-	64	407	135	234	333	13079	117	3523	67	7208	-	-	-	-	-	-	-	-	-	-	-	-	-	-	-	-	-	-	-	45	
-	-	-	-	-	-	-	-	-	-	-	-	-	-	-	-	-	-	-	-	-	-	-	-	-	-	-	-	-	-	-	46
-	-	-	-	-	-	-	-	-	-	-	-	-	-	-	-	-	-	-	-	-	-	-	-	-	-	-	-	-	-	-	47
-	83	691	147	285	342	13292	134	6578	78	35855	16	61	-	-	-	-	-	-	-	-	-	-	-	-	-	-	-	-	-	48	
-	-	-	-	-	-	-	-	-	-	-	-	-	-	-	-	-	-	-	-	-	-	-	-	-	-	-	-	-	-	-	49
4	154	1108	340	697	694	18577	423	18700	274	95289	54	1037	-	-	-	-	-	-	-	-	-	-	-	-	-	-	-	-	-	50	
-	57	609	43	55	14	104	58	4373	43	4933	-	-	-	-	-	-	-	-	-	-	-	-	-	-	-	-	-	-	-	51	
-	81	439	251	417	656	18174	293	6309	188	10237	40	96	-	-	-	-	-	-	-	-	-	-	-	-	-	-	-	-	-	52	
-	8	33	7	9	-	-	26	4668	15	67571	-	-	-	-	-	-	-	-	-	-	-	-	-	-	-	-	-	-	-	53	
-	-	-	5	8	-	-	5	39	6	100	-	-	-	-	-	-	-	-	-	-	-	-	-	-	-	-	-	-	-	54	
-	8	26	22	54	18	243	38	3304	17	12256	-	-	-	-	-	-	-	-	-	-	-	-	-	-	-	-	-	-	-	55	
4	154	1107	328	543	692	18533	420	18693	269	95097	53	1035	-	-	-	-	-	-	-	-	-	-	-	-	-	-	-	-	-	56	

GEWINNUNG, ALLE ANDEREN HANDELSGEWAECHSE (MOHN, KOERNERSENF, FLACHS, HANF, ZICHORIEN, HEIL- UND GEWUERZ-  
AELTER.- 7) EINSCHL. DER HIERFUER BESTIMMTEN KUEKEN UND SONSTIGE HAEHNE.- 8) DES BETRIEBSINHABERS UND/ODER







3 [403] ERGEBNISSE FUER SOZIALÖKONOMISCHE BETRIEBSTYPEN FUER AUSGEWAHLTE

3.4 [403.4] LANDW. BETRIEBE UND

BUNDESGBIET

BUNDESGBIET			UND ZWAR							
NR.	STANDARD- BETRIEBS- EINKOMMEN VON ... BIS UNTER ... 1 000 DM	BETRIEBSSYSTEM	INS- GESAMTI	LANDW. GENUTZTER FLAECHE	DAUER- GRUENLAND	GETREIDE 1)	ZUCKER			
			BETRIEBE	FLAECHEI HA	BETR. IFLAECHEI HA	BETR. IFLAECHEI HA	BETR. IFLAECHEI HA	BETR.	BETR.	
			1	2	3	4	5	6	7	8
01	UNTER 5	ZUSAMMEN	364644	288505	1075620	201748	495256	172764	435180	3290
02		DAR.: MARKTFRUCHTBETRIEBE	110819	110819	534499	70074	122284	105417	332221	2760
03		FUTTERBAUBETRIEBE	72937	71927	295889	70242	233873	30142	38557	263
04		VEREDLUNGSBETRIEBE	19240	16578	46995	11335	18585	10133	23208	57
05		DAUERKULTURBETRIEBE	24865	24865	26564	7700	6095	5708	4603	73
06		LANDW. GEMISCHTBETRIEBE	10224	10208	50624	9169	22423	9888	21482	80
07		BETRIEBSSBEREICH LANDW. ZUS.	238085	234397	954571	168520	403260	161288	420071	3233
08	5 - 10	ZUSAMMEN	82090	79189	679099	63057	267709	62421	295212	3654
09		DAR.: MARKTFRUCHTBETRIEBE	15331	15331	225572	9927	32780	15072	146976	2962
10		FUTTERBAUBETRIEBE	41109	40775	321817	40080	191640	33893	87364	443
11		VEREDLUNGSBETRIEBE	5103	4945	38351	3549	7819	4493	26004	44
12		DAUERKULTURBETRIEBE	8655	8655	18444	2478	2735	2892	4674	81
13		LANDW. GEMISCHTBETRIEBE	4468	4468	49346	4137	15837	4453	25174	108
14		BETRIEBSSBEREICH LANDW. ZUS.	74666	74174	653530	60171	250811	60803	290192	3638
15	10 - 15	ZUSAMMEN	55178	53845	624551	44947	246750	44014	261620	3768
16		DAR.: MARKTFRUCHTBETRIEBE	8493	8493	163640	5573	20345	8360	104908	2936
17		FUTTERBAUBETRIEBE	32142	31987	352406	31642	195223	27367	103695	501
18		VEREDLUNGSBETRIEBE	3034	2942	33072	2222	6165	2726	22557	53
19		DAUERKULTURBETRIEBE	4336	4336	14335	1303	1775	1697	4024	79
20		LANDW. GEMISCHTBETRIEBE	3006	3006	44730	2801	12533	2995	23549	189
21		BETRIEBSSBEREICH LANDW. ZUS.	51011	50764	608183	43541	236041	43145	258733	3758
22	15 - 20	ZUSAMMEN	42833	41934	604408	35490	242437	34264	243447	3860
23		DAR.: MARKTFRUCHTBETRIEBE	5908	5908	135825	3862	15039	5835	86050	2662
24		FUTTERBAUBETRIEBE	26258	26180	371025	25943	202605	22248	108649	750
25		VEREDLUNGSBETRIEBE	2080	2018	29424	1517	4754	1917	20402	52
26		DAUERKULTURBETRIEBE	3206	3206	14089	1040	1592	1358	4121	94
27		LANDW. GEMISCHTBETRIEBE	2286	2286	40883	2125	10079	2279	21909	292
28		BETRIEBSSBEREICH LANDW. ZUS.	39738	39598	591246	34487	234069	33637	241131	3850
29	20 - 30	ZUSAMMEN	68135	66968	1217386	57284	490165	54516	474996	7825
30		DAR.: MARKTFRUCHTBETRIEBE	8977	8977	249452	6070	24621	8901	156168	4782
31		FUTTERBAUBETRIEBE	42710	42616	771676	42337	419528	35607	219432	1796
32		VEREDLUNGSBETRIEBE	3301	3238	60758	2439	8435	3117	42494	211
33		DAUERKULTURBETRIEBE	4592	4592	27290	1397	2522	2095	8442	257
34		LANDW. GEMISCHTBETRIEBE	3838	3838	83348	3580	18858	3826	44485	762
35		BETRIEBSSBEREICH LANDW. ZUS.	63418	63261	1192524	55823	473964	53546	471021	7808
36	30 - 50	ZUSAMMEN	96266	94890	2387177	82070	932120	78520	909740	14661
37		DAR.: MARKTFRUCHTBETRIEBE	12560	12560	459215	8397	37964	12482	282873	7836
38		FUTTERBAUBETRIEBE	62305	62223	1556815	61831	826926	51998	427023	4252
39		VEREDLUNGSBETRIEBE	4762	4640	120247	3538	12421	4562	86349	464
40		DAUERKULTURBETRIEBE	5737	5737	51301	1671	3933	2931	16773	583
41		LANDW. GEMISCHTBETRIEBE	5660	5660	169861	5250	34384	5645	91198	1470
42		BETRIEBSSBEREICH LANDW. ZUS.	91024	90820	2357439	80687	915628	77618	904216	14605
43	50 UND MEHR	ZUSAMMEN	118159	114544	5299128	93276	1756178	91104	2070206	29118
44		DAR.: MARKTFRUCHTBETRIEBE	22861	22861	1735436	15096	109414	22702	1029225	15842
45		FUTTERBAUBETRIEBE	66578	66508	2876210	66026	1541453	53340	708248	8679
46		VEREDLUNGSBETRIEBE	3848	3529	139642	2468	10652	3424	102081	572
47		DAUERKULTURBETRIEBE	7420	7420	135659	1821	6344	4124	44380	1617
48		LANDW. GEMISCHTBETRIEBE	5895	5895	287667	5430	56236	5865	150790	2045
49		BETRIEBSSBEREICH LANDW. ZUS.	106602	106213	5174614	90841	1724099	89455	2034724	28755
50	INSGESAMT	INSGESAMT	827305	799875	11887369	577872	4430615	537603	4690401	66176
51		DAR.: MARKTFRUCHTBETRIEBE	184949	184949	3503639	118999	362447	178769	2138421	39780
52		FUTTERBAUBETRIEBE	344039	342216	6545838	338101	3611248	254595	1692968	16684
53		VEREDLUNGSBETRIEBE	41368	37890	468489	27068	68831	30372	323095	1453
54		DAUERKULTURBETRIEBE	58811	58811	287682	17410	24996	20805	87017	2784
55		LANDW. GEMISCHTBETRIEBE	35377	35361	726459	32492	170850	34951	378587	4946
56		BETRIEBSSBEREICH LANDW. ZUS.	664544	659227	11532107	534070	4237872	519492	4620088	65647

\*1) EINSCHL. BETRIEBE, DEREN INHABER JURISTISCHE PERSONEN SIND.-

1) EINSCHL. KOERNERMAIS.- 2) OHNE SAMENBAU.- 3) RAPS UND RUEBSEN, HOPFEN, TABAK, RUEBEN UND GRAESER ZUR SAMEN PFLANZEN U.A.).- 4) OHNE AMMEN- UND MUTTERKUEHE.- 5) OHNE FERKEL UNTER 20 KG LEBENDGEWICHT.- 6) 1/2 JAHR UND SEINES EHEGATTEN.

BETRIEBSSYSTEME NACH GROSSENKLASSEN DES STANDARDBETRIEBSEINKOMMENS 1987

FORSTBETRIEBE INSGESAMT \*)

BUNDESGBEIT																										
BETRIEBE MIT																					BETRIEBE MIT					
RUEBEN 2)										HANDELS- GEWAECHSEN 3)			WALD		MILCHKUEHEN 4)		SCHWEINEN 5)		LEGEHENNEN 6)		SCHLACHT- MASTHAEHNEN UND -HUEHNERN 7)		AUSSERBETR. I EINKOMMEN 8)		AUS ANDERM. ERWERBS- TAETIGKEIT	ILFD
FLAECHE	BETR. I	FL. I	BETR. I	FLAECHE	BETR. I	TIERE	BETR. I	TIERE	BETR. I	TIERE	BETR. I	TIERE	BETR. I	TIERE	BETR. I	TIERE	BETR. I	LF	HA	I	I					
9	10	11	12	13	14	15	16	17	18	19	20	21	22	23												
2306	16907	26859	196856	535644	36800	86684	112022	965983	95486	2192531	20039	101453	246884	822555	01											
2213	15223	25534	37880	43512	1957	2584	55698	462485	41080	646484	7572	19802	86672	429231	02											
37	391	228	20231	23212	30930	78442	21590	72951	24199	309301	5985	10679	51268	215788	03											
15	195	207	3000	3193	135	155	16428	319521	8573	897257	1696	58408	13035	34460	04											
9	334	214	5669	3588	85	94	2381	7203	3443	43810	650	1603	16079	18218	05											
13	367	314	5578	8958	2040	2747	8384	72169	5925	122258	1244	5110	7823	40253	06											
2287	16510	26497	72358	82463	35147	84022	104481	934329	83220	2019110	17147	95602	174877	737950	07											
5477	8668	22582	41959	201035	42707	209401	45130	768254	34828	1452600	7544	91094	58293	482638	08											
5192	6098	19182	6592	15549	1544	3612	9456	251305	5739	214710	941	6157	10704	153365	09											
142	989	965	23059	45169	37711	196298	24357	135986	22448	332487	5257	8576	30835	235864	10											
34	413	671	1618	2495	146	240	4810	277158	1818	762669	334	72281	3839	28776	11											
32	426	567	2289	1712	230	385	1398	6068	1413	23740	259	679	6154	12736	12											
65	631	909	2747	8435	2030	5236	4036	90999	2357	92631	468	2899	3266	35238	13											
5465	8497	22294	36305	73360	41661	205771	44057	761516	33775	1426237	7259	90592	54798	465979	14											
7922	6147	18945	30189	162995	34344	255647	31896	746152	24958	1337189	5398	215019	33564	372184	15											
7335	3440	14399	3568	9831	1199	4426	5135	199615	2935	144833	434	8623	4537	86163	16											
286	1218	1556	19826	53562	30603	240463	19674	166855	18128	305084	4168	7309	21220	224894	17											
63	425	960	1143	2361	99	213	2833	272727	1045	780307	192	193840	1870	19740	18											
58	381	734	1322	1321	202	501	911	4990	799	16721	169	828	2681	8427	19											
183	584	1133	1775	6091	1588	6432	2759	98042	1503	73975	266	3917	1699	24542	20											
7925	6048	18782	27634	73166	33691	252035	31312	742229	24410	1320920	5229	214517	32007	363766	21											
9650	4908	16279	24460	155062	28283	278664	24760	721319	19257	1312151	4023	214330	19899	274022	22											
8458	2322	11085	2459	7576	994	4927	3570	178376	1954	146527	305	3751	2275	52457	23											
637	1281	1983	16902	54565	25146	261616	15927	184983	14477	279681	3143	10989	13231	180075	24											
69	368	1042	909	1982	88	223	1938	243036	662	769952	120	197470	985	13485	25											
109	337	812	1023	1086	235	760	773	5337	620	14982	122	607	1532	6461	26											
373	544	1211	1406	5513	1297	7376	2109	106230	1104	86449	190	1301	834	15980	27											
9646	4852	16133	22699	70722	27760	274902	24317	717962	18817	1297591	3880	214118	18957	268458	28											
23518	8788	33080	40194	291224	47132	625905	39567	1630322	29764	2382997	5872	478629	20616	356622	29											
19183	3613	20182	3695	13066	1795	12302	5645	385025	2956	288371	430	17153	2333	67155	30											
2225	2655	5179	28411	112513	41509	583599	25367	428905	22500	515623	4616	8922	13629	236010	31											
419	732	2637	1632	4712	193	704	3107	567618	911	1328934	157	449508	1037	17554	32											
411	669	2080	1551	1971	363	1634	1182	11130	900	29436	143	607	1559	8760	33											
1282	1023	2779	2451	11025	2442	19400	3547	231514	1824	190659	331	2144	953	20499	34											
23520	8692	32857	37740	143287	46302	617639	38848	1624192	28091	2353023	5677	478334	19511	349978	35											
59038	14885	72587	58011	511807	68688	1337898	54915	3866619	38138	4354656	6654	1603460	14804	356113	36											
44224	5345	39990	5668	26793	2674	26650	7888	899069	3789	578738	490	97659	1977	76912	37											
8373	5144	13736	41528	208273	60949	1256446	35056	985610	29155	870992	5201	37380	9068	222000	38											
1265	1361	6772	2570	9032	326	1693	4484	1281962	1199	2552998	238	1409875	863	19793	39											
1343	1219	5128	1967	3432	455	2923	1601	25796	1094	47569	176	763	1131	9275	40											
3728	1697	6530	3731	22589	3580	40414	5289	665069	2346	270854	367	56725	731	22150	41											
58933	14766	72156	55464	270119	67984	1328126	54318	3857506	37583	4321151	6472	1602402	13770	350130	42											
267436	25952	281431	62758	5015870	74545	2578728	54586	8816406	31274	25324779	4722	16835551	10621	505042	43											
210411	11275	187651	11873	158304	4101	77890	12514	3210255	5481	2032927	754	1169107	2606	234656	44											
33840	9113	49305	37037	231057	65377	2408552	31018	2208959	21287	1227858	3206	334109	4592	194246	45											
2746	1073	8695	2105	11493	273	3031	3252	1823045	992	21081216	264	14853488	490	17508	46											
7123	2036	15035	2139	11498	377	3741	1774	57131	1119	91678	158	10475	884	15708	47											
9693	2036	14286	4005	45314	3908	74530	5390	1450650	1839	769403	245	398404	405	20073	48											
263813	25533	274972	57159	457666	74036	2567744	53948	8750040	30718	25203082	4627	16765583	8977	482191	49											
375357	86255	471763	454427	6873637	332499	5372927	362876	17514455	273705	38356903	54252	19539536	404681	3169176	50											
297016	47256	318023	71735	274631	14264	132391	99906	5586130	63934	4052590	10926	1322252	111104	1099939	51											
45540	20791	72952	186994	728351	292225	5025416	172989	4184249	152194	3841026	31576	417964	143843	1508877	52											
4611	4567	20984	12977	35268	1260	6259	36852	4785067	15200	28173333	3001	17234870	22119	151316	53											
9085	5402	24570	15960	24608	1947	10038	10020	117655	9388	267936	1677	15562	30020	79585	54											
15337	6882	27162	21693	107925	16885	156135	31514	2714673	16898	1606229	3111	470500	15811	178735	55											
371589	84898	463691	309359	1170763	326581	5330239	351281	17387774	257614	37941114	50291	19461148	322897	3018452	56											

GEWINNUNG, ALLE ANDEREN HANDELSGEWAECHSE (MOHN, KOERNERSENF, FLACHS, HANF, ZICHORIEN, HEIL- UND GEWUERZ-  
AELTER.- 7) EINSCHL. DER HIERFUEER BESTIMMTEN KUEKEN UND SONSTIGE HAEHNEN.- 8) DES BETRIEBSINHABERS UND/ODER





3 [403] ERGEBNISSE FUER SOZIALOEKONOMISCHE BETRIEBSTYPEN FUER AUSGEWAHLTE

3.4 [403.4] LANDW. BETRIEBE UND

03 NIEDERSACHSEN

LFDI NR.	STANDARD-BETRIEBS-EINKOMMEN VON ... BIS UNTER ... 1 000 DM	BETRIEBSSYSTEM	UND ZWAR							
			INS-GESAMTI BETRIEBE 1	LANDW. GENUTZTER FLAECHE 2	FLAECHEI HA 3	DAUER-GRUENLAND BETR. IFLAECHEI HA 4	GETREIDE 1) BETR. IFLAECHEI HA 5	ZUCKER BETR. IFLAECHEI HA 6	ZUCKER BETR. IFLAECHEI HA 7	ZUCKER BETR. IFLAECHEI HA 8
01	UNTER 5	ZUSAMMEN	47234	38364	143904	26678	71679	20605	57226	581
02		DAR.: MARKTFRUCHTBETRIEBE	13492	13492	63817	7309	15420	12262	40470	531
03		FUTTERBAUBETRIEBE	11929	11715	44829	11430	39673	1918	2403	12
04		VEREDLUNGSBETRIEBE	8586	7010	19549	4422	7064	4657	10727	30
05		DAUERKULTURBETRIEBE	648	648	898	191	344	44	44	-
06		LANDW. GEMISCHTBETRIEBE	1189	1186	6025	1045	2775	1137	2663	5
07		BETRIEBSSBEREICH LANDW. ZUS.	35844	34051	135118	24397	65276	20018	56307	578
08	5 - 10	ZUSAMMEN	8516	7994	79873	6229	30892	5926	37722	530
09		DAR.: MARKTFRUCHTBETRIEBE	1951	1951	30311	1221	4886	1887	19904	484
10		FUTTERBAUBETRIEBE	3203	3147	26215	3087	19274	1808	4386	23
11		VEREDLUNGSBETRIEBE	1732	1667	13801	1115	2869	1517	9390	8
12		DAUERKULTURBETRIEBE	170	170	462	34	102	11	13	-
13		LANDW. GEMISCHTBETRIEBE	604	604	7470	571	2976	603	3632	9
14		BETRIEBSSBEREICH LANDW. ZUS.	7660	7539	78259	6028	30107	5826	37325	524
15	10 - 15	ZUSAMMEN	5937	5656	75527	4583	28948	4416	34675	574
16		DAR.: MARKTFRUCHTBETRIEBE	1255	1255	25438	786	3594	1218	16439	523
17		FUTTERBAUBETRIEBE	2680	2638	29954	2596	20133	1856	6492	27
18		VEREDLUNGSBETRIEBE	952	900	10929	643	2113	832	7443	14
19		DAUERKULTURBETRIEBE	89	89	402	24	93	9	21	-
20		LANDW. GEMISCHTBETRIEBE	455	455	7705	435	2565	449	3976	8
21		BETRIEBSSBEREICH LANDW. ZUS.	5431	5337	74428	4484	28498	4364	34371	572
22	15 - 20	ZUSAMMEN	4854	4693	77390	3856	30271	3759	34003	575
23		DAR.: MARKTFRUCHTBETRIEBE	974	974	24274	610	3101	951	15342	489
24		FUTTERBAUBETRIEBE	2524	2505	36004	2466	23137	1882	8698	55
25		VEREDLUNGSBETRIEBE	624	596	9284	410	1669	562	6249	8
26		DAUERKULTURBETRIEBE	58	58	301	10	35	6	18	-
27		LANDW. GEMISCHTBETRIEBE	331	331	6870	309	2105	331	3466	23
28		BETRIEBSSBEREICH LANDW. ZUS.	4511	4464	76733	3805	30047	3732	33773	575
29	20 - 30	ZUSAMMEN	8490	8319	170562	7031	67145	6883	72678	1225
30		DAR.: MARKTFRUCHTBETRIEBE	1628	1628	47963	1047	4999	1612	30296	954
31		FUTTERBAUBETRIEBE	4854	4832	88857	4797	54810	3878	23155	177
32		VEREDLUNGSBETRIEBE	890	854	17755	569	2723	805	11782	35
33		DAUERKULTURBETRIEBE	106	106	848	26	178	10	38	-
34		LANDW. GEMISCHTBETRIEBE	528	528	13378	499	3697	525	6914	55
35		BETRIEBSSBEREICH LANDW. ZUS.	8006	7948	168801	6938	66407	6830	72185	1221
36	30 - 50	ZUSAMMEN	15375	15164	430479	13239	171870	12875	172887	2728
37		DAR.: MARKTFRUCHTBETRIEBE	2735	2735	106729	1785	9703	2715	65470	1877
38		FUTTERBAUBETRIEBE	9480	9455	246860	9414	147705	7782	63568	586
39		VEREDLUNGSBETRIEBE	1204	1141	32729	779	3982	1114	22356	-
40		DAUERKULTURBETRIEBE	166	166	1730	45	241	16	102	-
41		LANDW. GEMISCHTBETRIEBE	1175	1175	39926	1104	9652	1170	20568	191
42		BETRIEBSSBEREICH LANDW. ZUS.	14760	14672	427974	13127	171283	12797	172064	2719
43	50 UND MEHR	ZUSAMMEN	32488	32084	1736726	27620	622729	25450	654676	9790
44		DAR.: MARKTFRUCHTBETRIEBE	7984	7984	641855	5264	44168	7922	368786	6434
45		FUTTERBAUBETRIEBE	19579	19547	917685	19429	546915	14404	196850	2529
46		VEREDLUNGSBETRIEBE	1269	1100	48790	712	3959	1062	34301	-
47		DAUERKULTURBETRIEBE	432	432	9330	158	1612	40	409	-
48		LANDW. GEMISCHTBETRIEBE	1843	1843	100811	1729	23329	1823	48511	650
49		BETRIEBSSBEREICH LANDW. ZUS.	31107	30906	1718471	27292	619983	25251	648867	9728
50	INSGESAMT	INSGESAMT	122894	112274	2714461	89236	1023534	79914	1063867	16003
51		DAR.: MARKTFRUCHTBETRIEBE	30019	30019	940387	18022	85871	28567	556717	11292
52		FUTTERBAUBETRIEBE	54249	53839	1390404	53219	851647	33528	305552	3409
53		VEREDLUNGSBETRIEBE	15257	13268	152837	8650	24379	10549	102248	-
54		DAUERKULTURBETRIEBE	1669	1669	13971	488	2605	136	645	-
55		LANDW. GEMISCHTBETRIEBE	6125	6122	182185	5692	47099	6038	89730	941
56		BETRIEBSSBEREICH LANDW. ZUS.	107319	104917	2679784	86071	1011601	78818	1054892	15917

\* ) EINSCHL. BETRIEBE, DEREN INHABER JURISTISCHE PERSONEN SIND.-  
 1) EINSCHL. KOERNERHAIS.- 2) OHNE SAMENBAU.- 3) RAPS UND RUEBSEN, HOPFEN, TABAK, RUEBEN UND GRAESER ZUR SAMEN PFLANZEN U.A.).- 4) OHNE AMMEN- UND MUTTERKUEHE.- 5) OHNE FERKEL UNTER 20 KG LEBENDGEWICHT.- 6) 1/2 JAHR UND SEINES EHEGATTEN.

BETRIEBSSYSTEME NACH GROSSENKLASSEN DES STANDARDBETRIEBSEINKOMMENS 1987

FORSTBETRIEBE INSGESAMT \*)

03 NIEDERSACHSEN

BETRIEBE MIT														BETRIEBE MIT				
														AUSSERBETR.				
														EINKOMMEN 8)				
														AUS ANDERW.				
														ERWERBS-				
														TAETIGKEIT				
														INR.				
RUEBEN	HA	2)	HA	3)	WALD	BETR.	FLAECHE	BETR.	TIERE	BETR.	TIERE	BETR.	TIERE	BETR.	TIERE	BETR.	LF	
9	10	11	12	13	14	15	16	17	18	19	20	21	22	23	24	25	26	
558	611	1160	15547	71444	2847	6485	18405	237793	11553	334638	2541	11770	30796	106417	01			
544	579	1125	2343	3360	67	84	6587	61695	4312	74876	972	1698	10044	48826	02			
1	10	7	614	656	2599	6181	2244	9429	2523	33493	583	1259	8025	31849	03			
9	7	9	977	1203			7985	150403	3270	194847	630	8070	5888	14401	04			
-	-	-	82	119			27	118	64	1238	16	62	418	645	05			
1			372	663	117	144	1095	12729	627	15453	148	326	881	4660	06			
555	604	1148	4388	6001	2831	6467	17922	234374	10796	319907	2349	11415	25256	100481	07			
1084	410	1392	2281	28924	2956	13551	5259	188068	2682	253563	582	15643	5713	54584	08			
1056	365	1326	599	1803	73	165	1163	35128	681	28498	140	1106	1403	21021	09			
10	15	13	343	519	2654	12860	1762	15347	1191	19395	278	406	2122	17036	10			
8	13	21	428	774			1683	118225	493	186473	89	14032	1312	10335	11			
-	-	-	13	98			9	100	12	1498			132	359	12			
6			232	680	172	418	588	18393	241	11393			422	4927	13			
1080	405	1386	1615	3815	2951	13539	5205	187193	2618	247257	564	15621	5391	53678	14			
1625	313	1248	1610	22329	2718	18313	3798	188897	1896	280626	399	96450	3478	43302	15			
1577	262	1143	429	1499	72	250	738	33508	409	22836	77	362	751	14392	16			
18	19	27	398	856	2441	17371	1684	22037	1079	25308	242	425	1671	17766	17			
21	14	45	259	578			913	109010	236	216669	45	95578	587	6510	18			
-	-	-	10	19			4	16	11	147			56	220	19			
11	14	31	205	894	170	604	436	23851	146	15378			246	3978	20			
1627	309	1246	1301	3846	2715	18305	3775	188422	1881	280338	392	96420	3311	42866	21			
1978	266	1206	1372	17517	2575	22863	3164	186752	1611	383592	337	115584	2338	35438	22			
1881	208	1059	368	1638	80	344	576	33848	314	15953	68	88	454	10534	23			
55	23	41	481	1008	2333	21725	1668	30427	1030	26057	209	306	1305	17640	24			
13	17	52	183	422			579	96850	143	327302	29	115129	303	4334	25			
-	-	-	7	17			3	49	3	61			35	166	26			
31			154	693	129	691	322	25454	106	12496			131	2427	27			
1980	264	1202	1193	3778	2571	22849	3148	186628	1596	381869	332	115579	2228	35101	28			
5037	558	2852	2581	27614	5189	60411	5857	459311	2854	686145	564	244838	2868	54165	29			
4623	406	2392	650	3541	180	1149	1033	81589	569	69753	102	5463	538	15547	30			
244	66	151	1126	2652	4677	57008	3445	102246	1909	42991	387	600	1683	28638	31			
75	46	174	334	1214	50	230	844	217690	185	539174	36	238406	313	5581	32			
-	4	21	9	16	-	-	7	212	10	2926	-	-	46	412	33			
97	28	91	267	1461	274	1982	514	57416	156	30380	33	355	138	3237	34			
5039	550	2829	2386	8884	5181	60369	5843	459153	2829	685224	558	244824	2718	53415	35			
14562	1357	8070	5701	56694	10445	177601	10829	1188703	4967	1531474	859	806755	2809	74603	36			
12719	818	6108	1287	8551	390	3786	1702	210198	894	151103	142	1218	591	22942	37			
1160	308	875	2916	9921	9256	165691	6816	331014	3422	108966	577	1032	1574	38449	38			
	103	524	561	2619	90	666	1110	429501	233	1186174	73	795403	271	6466	39			
	4	28	6	12	3	21	6	444	13	264	4	4	49	486	40			
463	117	475	700	5684	689	7294	1158	216410	371	81994	56	9084	170	5489	41			
14537	1350	8010	5470	26787	10428	177458	10792	1187567	4933	1528501	852	806741	2655	73832	42			
113826	5207	50282	14843	675208	22398	787158	17879	3421293	8317	12507965	1434	10700177	2977	163539	43			
98658	2984	36738	4575	80540	1595	32511	4308	1022440	2140	499268	350	603803	988	86695	44			
10796	1650	9207	7727	53378	19291	725778	10685	1036775	5304	357884	849	221579	1352	57959	45			
	169	1294	644	4730	109	1413	1052	789059	274	11394083	140	9548638	168	6771	46			
	18	111	20	298	12	163	8	425	21	3038	3	3	85	1506	47			
3286	344	2185	1341	22964	1359	26609	1748	559533	516	251033	82	317120	136	7166	48			
113272	5165	49535	14307	161910	22366	786474	17801	3408232	8255	12505306	1424	10691143	2729	160097	49			
138670	8722	66210	43935	899730	49128	1086382	65191	5870817	33880	15978003	6716	11991217	50979	532048	50			
121058	5622	49891	10251	100932	2457	38289	16107	1478406	9319	862287	1851	613738	14769	220057	51			
12284	2091	10321	13605	68990	43251	1006614	28304	1547275	16458	614094	3125	225607	17732	209337	52			
	369	2119	3386	11540	404	2621	14150	1910738	4834	14044722	1042	10815256	8842	54398	53			
	31	166	147	520	21	195	64	1364	134	9172	29	76	821	3794	54			
3895	534	2859	3271	33039	2910	37742	5861	913786	2163	418127	424	327066	2124	31884	55			
138090	8647	65356	30660	215021	49043	1085461	64486	5851569	32908	15948402	6471	11981743	44288	519470	56			

GEWINNUNG, ALLE ANDEREN HANDELSGEWAECHSE (MOHN, KOERNERSENF, FLACHS, HANF, ZICHORIEN, HEIL- UND GEWUERZ-  
AELTER.- 7) EINSCHL. DER HIERFUER BESTIMMTEN KUEKEN UND SONSTIGE HAEHNE.- 8) DES BETRIEBSINHABERS UND/ODER

## 3 [403] ERGEBNISSE FUER SOZIALOEKONOMISCHE BETRIEBSTYPEN FUER AUSGEWAHLTE

## 3.4 [403.4] LANDW. BETRIEBE UND

05 NORDRHEIN-WESTFALEN

NR.	STANDARD- BETRIEBS- EINKOMMEN VON ... BIS UNTER ... 1 000 DM	BETRIEBSSYSTEM	UND ZWAR							
			INS- GESAMT BETRIEBE	INS- GESAMT BETRIEBE	LANDW. GENUTZTER FLAECHE HA	LANDW. GENUTZTER FLAECHE HA	DAUER- GRUENLAND HA	DAUER- GRUENLAND HA	GETREIDE 1) BETR. IFLAECHE HA	GETREIDE 1) BETR. IFLAECHE HA
			1	2	3	4	5	6	7	8
01	UNTER 5	ZUSAMMEN	42808	35318	135858	26962	69668	19858	52005	380
02		DAR.: MARKTFRUCHTBETRIEBE	11926	11926	58761	7890	15331	11157	37067	328
03		FUTTERBAUBETRIEBE	9524	9438	36533	9219	29647	3240	3797	22
04		VEREDLUNGSBETRIEBE	4548	4295	12404	3147	4086	2931	6753	9
05		DAUERKULTURBETRIEBE	446	446	814	252	458	47	50	-
06		LANDW. GEMISCHTBETRIEBE	1598	1596	7442	1484	3516	1529	3173	14
07		BETRIEBSSBEREICH LANDW. ZUS.	28042	27701	115954	21992	53038	18904	50840	373
08	5 - 10	ZUSAMMEN	8714	8321	76946	6616	26834	6832	39566	441
09		DAR.: MARKTFRUCHTBETRIEBE	2143	2143	30731	1444	4615	2080	21435	384
10		FUTTERBAUBETRIEBE	2989	2948	23517	2881	14838	2392	5723	43
11		VEREDLUNGSBETRIEBE	1636	1605	11523	1215	2227	1484	8077	10
12		DAUERKULTURBETRIEBE	34	34	128	11	30	7	20	-
13		LANDW. GEMISCHTBETRIEBE	630	630	6821	586	2295	626	3612	3
14		BETRIEBSSBEREICH LANDW. ZUS.	7432	7360	72720	6137	23945	6589	38867	440
15	10 - 15	ZUSAMMEN	5795	5622	68868	4516	22575	4698	35309	473
16		DAR.: MARKTFRUCHTBETRIEBE	1369	1369	25975	921	3388	1336	17585	426
17		FUTTERBAUBETRIEBE	2263	2243	23439	2204	13580	1901	6726	25
18		VEREDLUNGSBETRIEBE	921	905	9467	718	1737	851	6613	9
19		DAUERKULTURBETRIEBE	26	26	128	12	3	3	9	-
20		LANDW. GEMISCHTBETRIEBE	476	476	7067	664	2076	476	3892	10
21		BETRIEBSSBEREICH LANDW. ZUS.	5055	5019	66076	4289	20776	4567	34825	470
22	15 - 20	ZUSAMMEN	4548	4433	65954	3525	20346	3769	34180	523
23		DAR.: MARKTFRUCHTBETRIEBE	1049	1049	23050	695	2276	1030	15732	458
24		FUTTERBAUBETRIEBE	1885	1870	25315	1839	13868	1671	7925	44
25		VEREDLUNGSBETRIEBE	606	595	8094	465	1206	567	5902	6
26		DAUERKULTURBETRIEBE	16	16	88	8	3	3	12	-
27		LANDW. GEMISCHTBETRIEBE	388	388	7040	664	2076	386	4092	10
28		BETRIEBSSBEREICH LANDW. ZUS.	3944	3918	63587	3367	19030	3657	33663	518
29	20 - 30	ZUSAMMEN	7922	7768	140521	6363	43029	6721	71390	1197
30		DAR.: MARKTFRUCHTBETRIEBE	1629	1629	43189	1127	3770	1612	29102	888
31		FUTTERBAUBETRIEBE	3661	3643	61259	3593	31940	3295	20149	168
32		VEREDLUNGSBETRIEBE	985	976	16941	766	2239	943	12277	61
33		DAUERKULTURBETRIEBE	24	24	202	5	9	7	32	-
34		LANDW. GEMISCHTBETRIEBE	703	703	15587	664	3538	703	9037	3
35		BETRIEBSSBEREICH LANDW. ZUS.	7002	6975	137178	6155	41496	6560	70597	1191
36	30 - 50	ZUSAMMEN	12986	12826	317953	10853	94815	11276	158613	2493
37		DAR.: MARKTFRUCHTBETRIEBE	2343	2343	81714	1664	6199	2321	54668	1525
38		FUTTERBAUBETRIEBE	6673	6653	155755	6570	76586	5987	51957	582
39		VEREDLUNGSBETRIEBE	1603	1586	38611	1244	3476	1557	29227	150
40		DAUERKULTURBETRIEBE	35	35	420	10	18	9	59	-
41		LANDW. GEMISCHTBETRIEBE	1203	1203	35650	1113	6336	1202	21151	11
42		BETRIEBSSBEREICH LANDW. ZUS.	11857	11820	312150	10601	92615	11076	157062	2473
43	50 UND MEHR	ZUSAMMEN	20012	19605	792300	15952	213555	15985	367481	5792
44		DAR.: MARKTFRUCHTBETRIEBE	4038	4038	265039	2791	12970	4000	169565	2991
45		FUTTERBAUBETRIEBE	10399	10372	381551	10248	180632	8782	111165	2053
46		VEREDLUNGSBETRIEBE	1258	1231	44645	900	3038	1198	34977	195
47		DAUERKULTURBETRIEBE	83	83	1884	17	80	31	346	11
48		LANDW. GEMISCHTBETRIEBE	1499	1499	66677	1387	10529	1494	40033	414
49		BETRIEBSSBEREICH LANDW. ZUS.	17277	17223	759796	15343	207249	15505	356086	5664
50	INSGESAMT	INSGESAMT	102785	93893	1598400	74787	490822	69139	758544	11299
51		DAR.: MARKTFRUCHTBETRIEBE	24497	24497	528459	16532	48545	23536	345154	7000
52		FUTTERBAUBETRIEBE	37394	37167	707369	36554	361091	27268	207442	2937
53		VEREDLUNGSBETRIEBE	11557	11193	141685	8455	18009	9531	103826	440
54		DAUERKULTURBETRIEBE	664	664	3664	302	608	107	528	15
55		LANDW. GEMISCHTBETRIEBE	6497	6495	146284	6041	29892	6416	84990	737
56		BETRIEBSSBEREICH LANDW. ZUS.	80609	80016	1527461	67884	458149	66858	741940	11129

\*) EINSCHL. BETRIEBE, DEREN INHABER JURISTISCHE PERSONEN SIND.-

1) EINSCHL. KOERNERMAIS.- 2) OHNE SAMENBAU.- 3) RAPS UND RUEBSEN, HOPFEN, TABAK, RUEBEN UND GRAESER ZUR SAMEN PFLANZEN U.A.).- 4) OHNE AMMEN- UND MUTTERKUEHE.- 5) OHNE FERKEL UNTER 20 KG LEBENDGEWICHT.- 6) 1/2 JAHR UND SEINES EHEGATTEN.





## 3 [403] ERGEBNISSE FUER SOZIALÖKONOMISCHE BETRIEBSTYPEN FUER AUSGEWAHLTE

## 3.4 [403.4] LANDW. BETRIEBE UND

06 HESSEN

NR.	STANDARD- BETRIEBS- EINKOMMEN VON ... BIS UNTER ... 1 000 DM	BETRIEBSSYSTEM	UND ZWAR							
			INS- GESAMTI	LANDW. GENUTZTER FLAECHE	DAUER- GRUENLAND	GETREIDE 1)	ZUCKER	BETR. FLAECHEI	BETR. FLAECHEI	BETR.
			1	2	3	4	5	6	7	8
01	UNTER 5	ZUSAMMEN	27594	25977	109502	18962	42175	22628	56625	362
02		DAR.: MARKTFRUCHTBETRIEBE	16447	16447	73678	10987	19305	16239	46801	281
03		FUTTERBAUBETRIEBE	5408	5384	23408	5236	16132	3975	5654	63
04		VEREDLUNGSBETRIEBE	577	499	1262	306	517	338	632	
05		DAUERKULTURBETRIEBE	758	758	764	171	169	118	111	
06		LANDW. GEMISCHTBETRIEBE	1345	1344	6482	1255	3264	1330	2634	10
07		BETRIEBSSBEREICH LANDW. ZUS.	24535	24432	105594	17955	39387	22000	55832	358
08	5 - 10	ZUSAMMEN	6806	6689	67001	5711	24370	6238	34133	303
09		DAR.: MARKTFRUCHTBETRIEBE	1916	1916	29992	1358	5111	1903	20112	222
10		FUTTERBAUBETRIEBE	3816	3806	30076	3761	16661	3729	10680	73
11		VEREDLUNGSBETRIEBE	134	129	973	100	197	119	695	-
12		DAUERKULTURBETRIEBE	222	222	409	32	67	26	66	
13		LANDW. GEMISCHTBETRIEBE	408	408	4868	395	1925	407	2406	
14		BETRIEBSSBEREICH LANDW. ZUS.	6496	6481	66318	5647	23961	6184	33959	303
15	10 - 15	ZUSAMMEN	4146	4078	56255	3536	21019	3763	27961	328
16		DAR.: MARKTFRUCHTBETRIEBE	983	983	20621	722	3073	971	13517	270
17		FUTTERBAUBETRIEBE	2475	2470	29655	2455	15945	2421	10825	47
18		VEREDLUNGSBETRIEBE	82	77	932	61	235	72	607	
19		DAUERKULTURBETRIEBE	120	120	291	16	47	15	38	
20		LANDW. GEMISCHTBETRIEBE	261	261	4351	257	1504	261	2278	8
21		BETRIEBSSBEREICH LANDW. ZUS.	3921	3911	55850	3511	20804	3740	27265	328
22	15 - 20	ZUSAMMEN	2799	2738	45623	2419	16502	2547	22113	310
23		DAR.: MARKTFRUCHTBETRIEBE	581	581	14489	426	1919	576	9350	243
24		FUTTERBAUBETRIEBE	1769	1768	26931	1764	13429	1751	10496	55
25		VEREDLUNGSBETRIEBE	57	51	833	43	161	50	578	
26		DAUERKULTURBETRIEBE	67	67	181	12	25	6	13	-
27		LANDW. GEMISCHTBETRIEBE	147	147	2878	146	848	147	1599	
28		BETRIEBSSBEREICH LANDW. ZUS.	2621	2614	45312	2391	16382	2530	22036	310
29	20 - 30	ZUSAMMEN	4259	4193	86558	3662	30064	3865	41823	691
30		DAR.: MARKTFRUCHTBETRIEBE	867	867	25959	665	3070	859	16549	480
31		FUTTERBAUBETRIEBE	2657	2655	52437	2645	25183	2626	20805	153
32		VEREDLUNGSBETRIEBE	125	123	2363	94	401	121	1672	
33		DAUERKULTURBETRIEBE	103	103	377	16	38	13	57	
34		LANDW. GEMISCHTBETRIEBE	219	219	4988	215	1261	219	2848	49
35		BETRIEBSSBEREICH LANDW. ZUS.	3971	3967	86124	3635	29953	3838	41731	691
36	30 - 50	ZUSAMMEN	5628	5527	154252	4883	53950	5135	70893	1237
37		DAR.: MARKTFRUCHTBETRIEBE	998	998	38785	770	4086	989	23971	693
38		FUTTERBAUBETRIEBE	3711	3710	101593	3698	47070	3674	39256	422
39		VEREDLUNGSBETRIEBE	142	138	3575	97	338	135	2633	
40		DAUERKULTURBETRIEBE	179	179	1061	22	73	29	237	
41		LANDW. GEMISCHTBETRIEBE	272	272	8482	265	2206	272	4568	103
42		BETRIEBSSBEREICH LANDW. ZUS.	5302	5297	153496	4852	53773	5099	70665	1234
43	50 UND MEHR	ZUSAMMEN	5984	5511	259083	4546	73851	4848	119235	1858
44		DAR.: MARKTFRUCHTBETRIEBE	1165	1165	87691	846	6741	1153	52811	859
45		FUTTERBAUBETRIEBE	3252	3252	145005	3241	62068	3214	54221	796
46		VEREDLUNGSBETRIEBE	100	83	3089	48	226	81	2175	18
47		DAUERKULTURBETRIEBE	201	201	2467	30	124	23	228	4
48		LANDW. GEMISCHTBETRIEBE	279	279	14358	275	3420	278	7668	162
49		BETRIEBSSBEREICH LANDW. ZUS.	4997	4980	252610	4440	72579	4749	117103	1839
50	INSGESAMT	INSGESAMT	57216	54713	778274	43719	261931	49024	372183	5089
51		DAR.: MARKTFRUCHTBETRIEBE	22957	22957	291215	15774	43305	22690	183111	3048
52		FUTTERBAUBETRIEBE	23088	23045	409105	22800	196488	21390	151737	1609
53		VEREDLUNGSBETRIEBE	1217	1100	13027	749	2075	916	8992	45
54		DAUERKULTURBETRIEBE	1650	1650	5550	299	543	230	750	12
55		LANDW. GEMISCHTBETRIEBE	2931	2930	46407	2809	14428	2914	24001	349
56		BETRIEBSSBEREICH LANDW. ZUS.	51843	51682	765304	42431	256839	48140	368591	5063

\* ) EINSCHL. BETRIEBE, DEREN INHABER JURISTISCHE PERSONEN SIND.-

1) EINSCHL. KOERNERMAIS.- 2) OHNE SAMENBAU.- 3) RAPS UND RUEBSEN, HOPFEN, TABAK, RUEBEN UND GRAESER ZUR SAMEN PFLANZEN U.A.).- 4) OHNE AMMEN- UND MUTTERKUEHE.- 5) OHNE FERKEL UNTER 20 KG LEBENDGEWICHT.- 6) 1/2 JAHR UND SEINES EHEGATTEN.

BETRIEBSSYSTEME NACH GROESSENKLASSEN DES STANDARDBETRIEBSEINKOMMENS 1987

FORSTBETRIEBE INSGESAMT \*)

06 HESSEN

BETRIEBE MIT														BETRIEBE MIT					
														AUSSERBETR.	EINKOMMEN 8)	ILFD			
RUEBEN	HA	2)	HA	3)	WALD	BETR. I	FLAECHE	BETR. I	TIERE	BETR. I	TIERE	BETR. I	TIERE	BETR. I	TIERE	SCHLACHT-, MASTHAEHNEN UND -HUEHNERN 7)	AUS ANDERN. ERWERBS- TAETIGKEIT	INR.	
9	10	11	12	13	14	15	16	17	18	19	20	21	22	23	24	25	26	27	
116	2000	2999	6990	14025	3534	7155	16789	102529	9331	180060	1653	4361	22094	92356	01				
106	1874	2902	2365	2070	277	339	11305	72217	5852	83714	957	2201	13787	63220	02				
9	46	26	1009	869	2982	6479	3238	11036	2090	23598	449	676	4281	19191	03				
	19	26	58	50			471	8383	288	55266	38	1122	411	985	04				
	3	3	2	80			62	198	42	1037	7	17	521	542	05				
3	39	31	529	767	248	302	1233	8702	741	12636	143	248	1095	5478	06				
118	1981	2987	4041	3818	3512	7126	16298	100536	9013	176251	1594	4264	20095	89416	07				
378	1014	2790	1851	7173	3985	16630	5315	63253	3017	108327	557	2155	5338	51900	08				
352	824	2567	326	655	204	426	1446	32415	707	24241	102	320	1368	21025	09				
20	97	88	1124	1656	3579	15760	3301	17028	2013	28010	406	617	3245	25307	10				
			36	59			120	5674	52	45323	7	1059	101	746	11				
			21	30			16	96	9	985	-	-	157	275	12				
	61	83	175	549	181	400	393	7715	209	8564	40	156	338	4008	13				
377	1008	2780	1682	2949	3970	16595	5276	62928	2990	107123	555	2152	5209	51361	14				
666	678	2237	1268	5785	2654	16780	3237	54953	1820	89472	329	1174	2801	37347	15				
635	493	1962	154	400			740	24481	311	16568	42	74	540	11215	16				
19	113	135	914	1808	2380	15934	2148	17085	1332	19487	264	475	1907	22457	17				
	23	57	14	32			69	5268	39	48468	-	-	50	607	18				
			8	10			8	53	4	472	-	-	79	200	19				
7	45	80	93	300	141	468	251	7645	126	4372			166	2699	20				
666	674	2234	1183	2550	2650	16765	3216	54532	1812	89367	328	1173	2742	37178	21				
751	492	1758	905	6420	1894	15907	2189	49932	1251	67287	236	564	1499	24498	22				
696	307	1406	94	285			431	19912	180	10403	31	198	254	6501	23				
38	120	174	664	1704	1709	15109	1555	18041	962	16186	191	318	1072	16056	24				
	19	69	17	28			52	5889	24	35130			27	362	25				
			5	18			3	22	5	554			39	84	26				
	43	103	50	234	87	446	142	6031	74	4535	10	30	72	1358	27				
748	489	1752	830	2269	1888	15874	2183	49895	1245	66808	236	564	1464	24361	28				
2004	814	3337	1382	10872	2922	33072	3366	99876	1805	159232	316	1685	1498	30364	29				
1730	446	2481	117	345	157	905	656	37281	273	35041	30	278	232	7154	30				
178	228	423	1065	3199	2600	30972	2363	37226	1386	32586	267	570	1057	20479	31				
			38	84			112	13570	43	79412			40	683	32				
			5	3			6	39	3	40			43	135	33				
79	80	212	69	413	151	1120	215	11616	91	11708	14	304	78	1802	34				
2004	810	3328	1294	4044	2917	33030	3352	99732	1796	158787	315	1684	1450	30253	35				
4627	1305	6188	1974	22600	4134	70830	4439	194496	2308	274683	322	3804	1114	29838	36				
3490	533	3930	152	403	228	2249	782	67073	291	60277	26	1004	165	6704	37				
812	562	1355	1566	5925	3673	65859	3237	78657	1827	49681	270	1492	771	20522	38				
			38	117			125	29843	50	139729			28	627	39				
			4	2			12	155	7	135			39	267	40				
272	127	446	88	679	220	2633	265	18563	122	24538	17	79	48	1490	41				
4620	1299	6168	1848	7126	4127	70765	4421	194291	2297	274360	318	3779	1051	29610	42				
12937	2031	18698	2081	734535	3755	110479	3656	301685	1664	1435843	181	205886	593	27205	43				
9109	790	12080	266	3302	277	5129	800	138553	260	141373	21	14271	124	10994	44				
2826	997	4581	1155	5584	3220	100018	2460	89813	1233	50741	142	445	303	13458	45				
123	47	423	18	162	3	11	72	25349	40	1210489	7	190755	11	301	46				
15	-	-	11	386	6	58	12	144	11	892			30	565	47				
711	164	1081	77	415	235	4687	271	45746	99	22212			21	1018	48				
12784	1998	18165	1527	9849	3741	109903	3615	299605	1643	1425707	178	205879	489	26336	49				
21479	8334	38007	16451	801410	22878	270853	39001	866724	21196	2314904	3594	219629	34937	293508	50				
16118	5267	27328	3474	7460	1359	9718	16160	391932	7874	371617	1209	18346	16470	126813	51				
3902	2183	6782	7497	20745	20143	250131	18302	268886	10843	220289	1989	4593	12636	137470	52				
186	263	1255	219	532	24	60	1021	93976	536	1613817	61	194686	668	4311	53				
22	7	13	134	511	16	93	108	707	81	4115	14	24	908	2068	54				
1089	559	2036	1081	3357	1263	10056	2770	106018	1462	88565	251	1846	1818	17853	55				
21317	8259	37414	12405	32605	22805	270058	38361	861519	20796	2298403	3524	219495	32500	288515	56				

GEWINNUNG, ALLE ANDEREN HANDELSGEWAECHSE (MOHN, KOERNERSENF, FLACHS, HANF, ZICHORIEN, HEIL- UND GEWUERZ-  
AELTER.- 7) EINSCHL. DER HIERFUER BESTIMMTEN KUEKEN UND SONSTIGE HAEHNE.- 8) DES BETRIEBSINHABERS UND/ODER

## 3 [403] ERGEBNISSE FUER SOZIALÖKONOMISCHE BETRIEBSTYPEN FUER AUSGEWAHLTE

3.4 [403.4] LANDW. BETRIEBE UND

07 RHEINLAND-PFALZ

									UND ZWAR		
		BETRIEBSSYSTEM		INS- GESAMTI	LANDW. GENUTZTER FLAECHE	DAUER- GRUENLAND	GETREIDE 1)		ZUCKER		
LFDI	STANDARD- BETRIEBS- EINKOMMEN			BETRIEBE	FLAECHEI HA	BETR. IFLAECHEI HA	BETR. IFLAECHEI HA	BETR. IFLAECHEI HA	BETR.		
NR.	VON ... BIS UNTER ... 1 000 DM			1	2	3	4	5	6	7	8
01	UNTER 5	ZUSAMMEN		28042	24570	86057	12598	35253	13375	39811	284
02		DAR.: MARKTFRUCHTBETRIEBE		8712	8712	48345	5099	11612	8399	32231	219
03		FUTTERBAUBETRIEBE		4531	4499	21565	4321	16375	2608	4034	32
04		VEREDLUNGSBETRIEBE		474	435	1325	263	625	251	567	
05		DAUERKULTURBETRIEBE		7364	7364	5484	725	534	764	661	16
06		LANDW. GEMISCHTBETRIEBE		755	755	3973	673	2016	742	1608	
07		BETRIEBSSBEREICH LANDW. ZUS.		21836	21765	80692	11081	31162	12764	39101	278
08	5 - 10	ZUSAMMEN		8129	7862	49081	3604	16688	4234	23384	245
09		DAR.: MARKTFRUCHTBETRIEBE		1105	1105	18027	610	2572	1087	12782	165
10		FUTTERBAUBETRIEBE		2271	2262	21140	2190	12131	2104	7353	37
11		VEREDLUNGSBETRIEBE		138	129	1192	87	346	117	768	
12		DAUERKULTURBETRIEBE		3922	3922	5570	491	385	687	1034	30
13		LANDW. GEMISCHTBETRIEBE		185	185	2387	169	846	185	1298	
14		BETRIEBSSBEREICH LANDW. ZUS.		7621	7603	48316	3547	16280	4180	23235	242
15	10 - 15	ZUSAMMEN		4872	4691	42124	2283	13420	2781	20217	314
16		DAR.: MARKTFRUCHTBETRIEBE		669	669	13682	333	1439	664	9495	234
17		FUTTERBAUBETRIEBE		1469	1463	19676	1434	10522	1387	7468	25
18		VEREDLUNGSBETRIEBE		81	78	1076	56	211	74	789	-
19		DAUERKULTURBETRIEBE		2155	2155	4956	313	307	488	1131	45
20		LANDW. GEMISCHTBETRIEBE		133	133	2275	116	743	132	1218	9
21		BETRIEBSSBEREICH LANDW. ZUS.		4507	4498	41665	2252	13222	2745	20101	313
22	15 - 20	ZUSAMMEN		3666	3495	38906	1703	12159	2126	18263	316
23		DAR.: MARKTFRUCHTBETRIEBE		492	492	11297	219	942	487	7703	209
24		FUTTERBAUBETRIEBE		1077	1073	18982	1057	9988	1016	7260	27
25		VEREDLUNGSBETRIEBE		59	57	950	41	218	52	653	3
26		DAUERKULTURBETRIEBE		1643	1643	5269	272	352	439	1385	60
27		LANDW. GEMISCHTBETRIEBE		111	111	2172	99	621	111	1193	17
28		BETRIEBSSBEREICH LANDW. ZUS.		3382	3376	38670	1688	12121	2105	18194	316
29	20 - 30	ZUSAMMEN		5479	5203	73009	2431	21459	3265	33874	659
30		DAR.: MARKTFRUCHTBETRIEBE		717	717	20116	333	1727	709	13038	384
31		FUTTERBAUBETRIEBE		1546	1543	34969	1518	18004	1459	13318	34
32		VEREDLUNGSBETRIEBE		122	119	2605	77	420	116	1903	5
33		DAUERKULTURBETRIEBE		2494	2494	11162	349	466	779	3314	192
34		LANDW. GEMISCHTBETRIEBE		169	169	3632	132	738	169	2148	43
35		BETRIEBSSBEREICH LANDW. ZUS.		5048	5042	72484	2409	21355	3232	33721	658
36	30 - 50	ZUSAMMEN		7365	6957	142416	3469	44707	4786	61668	1206
37		DAR.: MARKTFRUCHTBETRIEBE		901	901	32616	361	1861	896	20487	593
38		FUTTERBAUBETRIEBE		2369	2368	74665	2343	39900	2202	26517	63
39		VEREDLUNGSBETRIEBE		150	140	4365	96	544	137	3149	10
40		DAUERKULTURBETRIEBE		3199	3199	23517	481	922	1315	7609	462
41		LANDW. GEMISCHTBETRIEBE		202	202	6507	169	1322	202	3682	69
42		BETRIEBSSBEREICH LANDW. ZUS.		6821	6810	141670	3450	44599	4752	61444	1197
43	50 UND MEHR	ZUSAMMEN		9425	8690	285619	3809	78869	6161	113446	2258
44		DAR.: MARKTFRUCHTBETRIEBE		946	946	58058	370	3159	940	34263	641
45		FUTTERBAUBETRIEBE		2505	2505	129258	2493	70180	2295	41684	64
46		VEREDLUNGSBETRIEBE		118	99	4031	53	393	94	2848	11
47		DAUERKULTURBETRIEBE		4587	4587	77962	641	1691	2522	27881	1420
48		LANDW. GEMISCHTBETRIEBE		209	209	11113	166	2424	208	5694	88
49		BETRIEBSSBEREICH LANDW. ZUS.		8365	8346	280422	3723	77847	6059	112370	2224
50	INSGESAMT	INSGESAMT		66978	61468	717212	29897	222555	36728	310663	5282
51		DAR.: MARKTFRUCHTBETRIEBE		13542	13542	202141	7325	23312	13182	129999	2445
52		FUTTERBAUBETRIEBE		15768	15713	320255	15356	177100	13071	107634	282
53		VEREDLUNGSBETRIEBE		1142	1057	15544	673	2757	841	10677	34
54		DAUERKULTURBETRIEBE		25364	25364	133920	3272	4657	6994	43015	2225
55		LANDW. GEMISCHTBETRIEBE		1764	1764	32059	1524	8760	1749	16841	242
56		BETRIEBSSBEREICH LANDW. ZUS.		57580	57440	703919	28150	216586	35837	308166	5228

\*) EINSCHL. BETRIEBE, DEREN INHABER JURISTISCHE PERSONEN SIND.-

1) EINSCHL. KOERNERMAIS.- 2) OHNE SAMENBAU.- 3) RAPS UND RUEBSEN, HOPFEN, TABAK, RUEBEN UND GRAESER ZUR SAMEN PFLANZEN U.A.).- 4) OHNE AMMEN- UND MUTTERKUEHE.- 5) OHNE FERKEL UNTER 20 KG LEBENDGEWICHT.- 6) 1/2 JAHR UND SEINES EHEGATTEN.

BETRIEBSSYSTEME NACH GROSSENKLASSEN DES STANDARDBETRIEBSEINKOMMENS 1987

FORSTBETRIEBE INSGESAMT \*)

07 RHEINLAND-PFALZ

BETRIEBE MIT														BETRIEBE MIT		
RUEBEN 2)	HA 9	HA 10	HA 11	HA 12	HA 13	HA 14	HA 15	HA 16	HA 17	HA 18	HA 19	HA 20	HA 21	HA 22	HA 23	INR.
FLAECHEI BETR. I	FLAECHEI BETR. I	FLAECHEI BETR. I	FLAECHEI BETR. I	FLAECHEI BETR. I	FLAECHEI BETR. I	FLAECHEI BETR. I	FLAECHEI BETR. I	FLAECHEI BETR. I	FLAECHEI BETR. I	FLAECHEI BETR. I	FLAECHEI BETR. I	FLAECHEI BETR. I	FLAECHEI BETR. I	FLAECHEI BETR. I	FLAECHEI BETR. I	FLAECHEI BETR. I
153	955	1502	11781	23996	2087	4697	5912	34967	4919	118913	810	3446	17809	65762	01	
142	880	1457	2839	2249	188	251	3250	19877	2355	37545	338	917	6663	38900	02	
4	18	7	1293	1126	1774	4279	1181	3240	1205	16204	232	610	3097	15748	03	
	7	7	114	105			335	7085	249	48880	41	1166	278	899	04	
3	23	12	1114	619			365	979	350	3886	68	138	4342	3494	05	
	14	14	491	619	97	129	509	2978	387	7544	57	190	553	3091	06	
152	942	1497	5851	4718	2065	4665	5640	34159	4546	114059	736	3021	14933	62132	07	
350	507	1260	2770	12314	2313	10914	2236	23460	1691	77842	271	12281	5446	34446	08	
313	393	1136	387	458	122	300	546	9331	338	13805	50	628	734	12171	09	
11	43	40	1156	1423	2076	10352	1121	4071	953	14754	146	290	1669	15703	10	
	11	20	58	100	4	7	113	6650	62	42814	14	11202	78	700	11	
17	31	35	735	438	28	43	288	849	246	2717	48	114	2716	3863	12	
	14	22	119	210	75	191	152	2489	75	3351	12	46	120	1557	13	
349	492	1253	2455	2629	2305	10893	2220	23390	1674	77441	270	12280	5317	33994	14	
648	396	1203	1755	12231	1608	11265	1523	20926	1135	78113	188	1374	2702	23541	15	
583	256	977	209	341	107	421	327	8595	201	10059	27	450	288	6413	16	
14	62	98	800	1326	1387	10419	802	4314	655	10636	104	303	958	12560	17	
-	14	37	45	74	-	-	60	4893	44	49610	4	291	31	400	18	
39	38	56	423	295	36	91	217	686	161	3521	31	85	1287	2846	19	
11	20	35	69	131	72	308	104	2365	66	3210	21	244	72	1150	20	
647	390	1203	1546	2167	1602	11239	1510	20853	1127	77036	187	1373	2636	23369	21	
786	374	1141	1357	15005	1221	11092	1185	20415	812	93071	129	3169	1566	17211	22	
663	215	854	121	156	80	405	273	9061	129	6020	20	498	142	3847	23	
18	69	121	619	1108	1023	10136	550	3914	443	9679	80	396	563	9754	24	
6	12	29	34	70			42	3504	28	67089	4	2153	15	275	25	
73	46	76	341	248			223	745	143	2539	18	96	766	2383	26	
27	25	55	53	117	73	490	91	3153	63	6977	6	11	45	846	27	
787	367	1135	1168	1699	1221	11092	1179	20377	806	92304	128	3154	1531	17105	28	
1927	714	2376	2172	31491	1824	22623	1855	52753	1221	133341	178	1288	1514	19437	29	
1458	370	1609	200	244	123	841	409	20256	198	15948	23	51	141	4641	30	
40	149	296	979	2027	1508	20595	840	9362	640	20024	95	342	474	10267	31	
9	44	171	57	122	3	4	105	15321	43	80092	3	511	29	604	32	
324	105	181	547	438	68	234	359	1543	258	5944	43	307	806	3262	33	
96	37	100	88	189	120	938	127	6109	70	10000	8	57	24	532	34	
1927	705	2357	1871	3020	1822	22612	1840	52591	1209	132008	172	1268	1474	19306	35	
4551	1280	5408	3028	67526	2743	53129	2548	105638	1586	210438	215	23758	1161	21623	36	
3068	493	3034	225	417	141	1300	483	35364	203	22513	26	22935	101	4452	37	
136	320	936	1503	4030	2331	49556	1166	17894	817	36027	100	376	373	11419	38	
26	78	402	91	272	6	25	134	38113	37	123046	6	125	20	598	39	
1105	299	671	690	558	121	641	586	3004	436	13512	63	144	608	3877	40	
205	78	327	100	239	141	1597	170	11222	86	15260	17	171	26	1006	41	
4540	1268	5370	2609	5516	2740	53119	2539	105597	1579	210958	212	23751	1128	21352	42	
13388	2208	14704	3538	547055	2900	101267	2560	178800	1536	923087	194	749449	880	24646	43	
6110	609	6923	224	834	130	2076	458	73212	180	32996	25	45621	64	4692	44	
197	569	3136	1582	6629	2489	95657	1014	32521	601	28337	72	264	201	10080	45	
64	54	507	49	184			80	41990	43	797803	3	703000	22	627	46	
6360	845	3148	777	1753			825	9590	613	23567	82	251	514	8006	47	
496	110	839	88	464	141	2483	158	20196	80	34801	9	301	10	435	48	
13227	2187	14553	2720	9864	2894	101181	2535	177509	1517	917504	191	749437	811	23840	49	
21803	6434	27594	26401	709618	14696	214987	17819	436959	12900	1634805	1985	794765	31078	206666	50	
12337	3216	15990	4205	4699	891	5594	5746	175696	3604	138886	509	71100	8133	75116	51	
420	1230	4634	7932	17669	12588	200994	6674	75316	5314	135661	829	2581	7335	85531	52	
108	220	1173	448	927	21	54	869	117556	506	1209334	75	718448	473	4103	53	
7921	1387	4179	4627	4349	430	2083	2863	17396	2207	55686	353	1135	11039	27731	54	
843	298	1392	1008	1969	719	6076	1311	48512	827	81143	130	1020	850	8617	55	
21629	6351	27368	18220	29613	14649	214801	17463	434476	12458	1620710	1896	794284	27830	201098	56	

GEWINNUNG, ALLE ANDEREN HANDELSGEWAECHSE (MOHN, KOERNERSENF, FLACHS, HANF, ZICHORIEN, HEIL- UND GEWUERZ-  
AELTER.- 7) EINSCHL. DER HIERFUER BESTIMMTEN KUEKEN UND SONSTIGE HAEHNE.- 8) DES BETRIEBSINHABERS UND/ODER

08 BADEN-WUERTTEMBERG

NR.	STANDARD- BETRIEBS- EINKOMMEN VON ... BIS UNTER ... 1 000 DM	BETRIEBSSYSTEM	UND ZWAR							
			INS- GESAMT	LANDW. GENUTZTER FLAECHE	DAUER- GRUENLAND	GETREIDE 1)	ZUCKER	BETRIEBE	FLAECHE HA	BETR. FLAECHE HA
			1	2	3	4	5	6	7	8
01	UNTER 5	ZUSAMMEN	72493	64765	209711	47966	99233	38554	76699	440
02		DAR.: MARKTFRUCHTBETRIEBE	22168	22168	99960	17084	26280	21223	57225	300
03		FUTTERBAUBETRIEBE	13688	13608	55710	13409	43052	7390	8085	45
04		VEREDLUNGSBETRIEBE	1536	1381	3780	1139	1883	678	1435	5
05		DAUERKULTURBETRIEBE	12618	12618	14666	5547	3562	4023	2972	51
06		LANDW. GEMISCHTBETRIEBE	2422	2422	11416	2228	5212	2331	4487	24
07		BETRIEBSSBEREICH LANDW. ZUS.	52432	52197	185532	39407	79989	35645	74204	425
08	5 - 10	ZUSAMMEN	16274	15939	130764	13144	57921	12664	49199	426
09		DAR.: MARKTFRUCHTBETRIEBE	2277	2277	35902	1773	6497	2256	21931	294
10		FUTTERBAUBETRIEBE	7580	7537	64633	7424	40103	6705	16415	58
11		VEREDLUNGSBETRIEBE	472	460	3728	373	740	426	2439	5
12		DAUERKULTURBETRIEBE	3391	3391	9298	1693	1773	1782	2734	45
13		LANDW. GEMISCHTBETRIEBE	1003	1003	10398	942	3494	1000	4945	21
14		BETRIEBSSBEREICH LANDW. ZUS.	14723	14668	123959	12205	52607	12169	48464	423
15	10 - 15	ZUSAMMEN	9631	9481	108462	8291	47197	8006	40604	378
16		DAR.: MARKTFRUCHTBETRIEBE	1073	1073	22264	861	3178	1064	13677	257
17		FUTTERBAUBETRIEBE	5327	5312	63055	5279	36064	4836	17903	69
18		VEREDLUNGSBETRIEBE	307	304	3480	272	561	295	2349	5
19		DAUERKULTURBETRIEBE	1407	1407	6243	778	1097	889	1991	26
20		LANDW. GEMISCHTBETRIEBE	608	608	8398	579	2452	605	4165	26
21		BETRIEBSSBEREICH LANDW. ZUS.	8722	8704	103440	7769	43352	7689	40085	374
22	15 - 20	ZUSAMMEN	7303	7219	102314	6353	44064	6129	37759	419
23		DAR.: MARKTFRUCHTBETRIEBE	684	684	16873	546	2247	681	10303	243
24		FUTTERBAUBETRIEBE	4187	4182	63648	4159	35269	3815	18411	90
25		VEREDLUNGSBETRIEBE	263	260	3940	233	605	255	2659	5
26		DAUERKULTURBETRIEBE	1009	1009	5969	585	967	671	1913	45
27		LANDW. GEMISCHTBETRIEBE	466	466	7747	446	2006	462	3964	51
28		BETRIEBSSBEREICH LANDW. ZUS.	6609	6601	98177	5969	41094	5884	37250	418
29	20 - 30	ZUSAMMEN	10870	10709	193004	9503	82438	8940	70425	846
30		DAR.: MARKTFRUCHTBETRIEBE	992	992	29212	823	3495	988	17880	452
31		FUTTERBAUBETRIEBE	6251	6238	120955	6211	65815	5495	34380	196
32		VEREDLUNGSBETRIEBE	444	442	8229	388	1189	431	5628	29
33		DAUERKULTURBETRIEBE	1226	1226	9480	696	1284	839	3146	39
34		LANDW. GEMISCHTBETRIEBE	811	811	16922	777	4309	804	8516	127
35		BETRIEBSSBEREICH LANDW. ZUS.	9724	9709	184798	8895	76092	8557	69550	843
36	30 - 50	ZUSAMMEN	13275	13118	325919	11829	135172	10925	117481	1505
37		DAR.: MARKTFRUCHTBETRIEBE	1143	1143	43143	936	4077	1139	26297	626
38		FUTTERBAUBETRIEBE	8072	8062	212578	8045	114939	6862	57022	417
39		VEREDLUNGSBETRIEBE	750	749	19385	678	2196	745	13300	97
40		DAUERKULTURBETRIEBE	1214	1214	13718	678	1598	861	4913	81
41		LANDW. GEMISCHTBETRIEBE	1053	1053	29411	1014	6786	1045	15172	278
42		BETRIEBSSBEREICH LANDW. ZUS.	12232	12221	318235	11351	129596	10652	116704	1499
43	50 UND MEHR	ZUSAMMEN	11217	10366	415931	8847	141354	8326	159146	1933
44		DAR.: MARKTFRUCHTBETRIEBE	1265	1265	91265	963	5964	1250	55456	758
45		FUTTERBAUBETRIEBE	5873	5870	244553	5852	121668	5093	65706	640
46		VEREDLUNGSBETRIEBE	483	477	18292	408	1337	474	12926	123
47		DAUERKULTURBETRIEBE	842	842	15253	410	1309	511	4970	109
48		LANDW. GEMISCHTBETRIEBE	794	794	34425	743	6716	792	18265	283
49		BETRIEBSSBEREICH LANDW. ZUS.	9257	9248	403788	8376	136994	8120	157323	1913
50	INSGESAMT	INSGESAMT	141063	131597	1486105	105933	607379	93544	551313	5947
51		DAR.: MARKTFRUCHTBETRIEBE	29602	29602	338619	22986	51738	28601	202769	2930
52		FUTTERBAUBETRIEBE	50978	50809	825132	50379	456910	40196	217922	1515
53		VEREDLUNGSBETRIEBE	4255	4073	60834	3491	8511	3304	40736	270
54		DAUERKULTURBETRIEBE	21707	21707	74627	10387	11590	9576	22639	370
55		LANDW. GEMISCHTBETRIEBE	7157	7157	118717	6729	30975	7039	59514	810
56		BETRIEBSSBEREICH LANDW. ZUS.	113699	113348	1417929	93972	559724	88716	543580	5895

\*) EINSCHL. BETRIEBE, DEREN INHABER JURISTISCHE PERSONEN SIND.-

1) EINSCHL. KOERNERMAIS.- 2) OHNE SAMENBAU.- 3) RAPS UND RUEBSEN, HOPFEN, TABAK, RUEBEN UND GRAESER ZUR SAMEN PFLANZEN U.A.),- 4) OHNE AMMEN- UND MUTTERKUEHE.- 5) OHNE FERKEL UNTER 20 KG LEBENDGEWICHT.- 6) 1/2 JAHR UND SEINES EHEGATTEN.

BETRIEBSSYSTEME NACH GROSSENKLASSEN DES STANDARDBETRIEBSEINKOMMENS 1987

FORSTBETRIEBE INSGESAMT \*)

OB BADEN-WUERTTEMBERG

BETRIEBE MIT													BETRIEBE MIT			
													AUSSERBETR.			
													EINKOMMEN 8)			
													AUS ANDERW.	ILFD		
													ERWERBS-	INR.		
													TAETIGKEIT			
FLAECHE I	HA I	FL. I	BETR. I	FLAECHE I	BETR. I	TIERE I	BETR. I	TIERE I	BETR. I	TIERE I	BETR. I	TIERE I	BETR. I	TIERE I	BETR. I	LF
9	10	11	12	13	14	15	16	17	18	19	20	21	22	23	23	
201	5081	6526	37906	71312	9585	20646	23226	125298	24854	468878	5852	21546	49120	161917	01	
183	4337	6057	8400	5606	466	598	10669	68972	10604	162673	2184	5978	17025	81714	02	
3	185	93	5167	5190	7781	18105	5984	16260	6141	78107	1747	2954	9706	41219	03	
0	80	73	360	291	14	16	1078	17784	997	124242	250	8485	1007	2698	04	
5	161	80	3051	1500	71	78	1524	4031	2500	30856	474	1194	8473	10141	05	
1	166	130	1368	1425	599	800	1938	12140	1615	33609	395	1159	1864	9264	06	
192	4929	6433	18346	14012	8931	19597	21193	119187	21857	429487	5050	19770	38075	145036	07	
530	2302	4661	9015	30615	8826	40017	9795	94458	8352	285181	2185	11001	11918	96203	08	
491	1314	3549	1067	1560	361	830	1473	29283	1098	40295	198	1506	1673	25837	09	
12	359	319	4683	7678	7151	35723	5617	27261	4928	81218	1437	2617	5828	48740	10	
2	178	265	240	340	26	42	436	18603	273	118066	60	5534	369	2948	11	
12	162	152	1163	760	175	288	855	3400	970	15689	190	507	2419	6208	12	
11	236	309	644	1239	616	1502	896	14197	657	23120	153	593	735	7646	13	
528	2249	4594	7787	11577	8329	38385	9277	92744	7926	278388	2038	10757	11024	91379	14	
676	1560	3780	5662	24477	6289	43731	6404	84166	5486	258961	1459	31921	6109	69015	15	
613	664	2456	494	820	247	884	690	18629	542	34854	81	1724	634	13123	16	
28	427	502	3427	7629	5144	39088	4079	29929	3589	66371	1018	2548	3654	42519	17	
	155	322	171	276	13	22	276	18636	163	120109	42	25877	208	2330	18	
	110	144	595	537	129	317	489	2519	505	9678	117	571	860	3520	19	
23	174	327	361	800	406	1585	539	13293	408	20986	101	852	346	4800	20	
675	1530	3751	5048	10062	5939	41896	6073	83006	5207	251998	1359	31572	5702	66292	21	
858	1242	3160	4448	22160	4998	45738	4902	85449	4150	174652	1091	29006	3622	51562	22	
688	417	1707	314	605	175	812	435	16224	321	35205	49	627	281	7037	23	
74	409	562	2806	7230	4068	40924	3176	31189	2809	55459	781	6049	2324	34929	24	
	146	383	155	308	17	30	250	20830	134	49472	28	21211	129	1907	25	
	103	174	453	435	159	519	368	2468	367	9367	85	477	447	2505	26	
55	151	314	300	795	320	1723	415	13482	291	20981	57	520	208	3545	27	
857	1226	3140	4028	9373	4739	44008	4644	84193	3922	170484	1000	28884	3389	49923	28	
2198	2152	6130	6796	48110	7765	96716	7272	174389	5975	394383	1478	34219	3801	69755	29	
1639	571	2652	380	698	330	2171	636	27177	461	41093	85	1332	291	9297	30	
2040	824	1519	4304	13780	6101	84160	4568	60854	3962	112417	1034	2644	2492	48032	31	
48	256	811	277	649	44	159	421	51685	200	160368	41	28948	144	2571	32	
58	181	368	574	638	198	848	470	4211	456	15613	81	280	385	2852	33	
213	291	751	535	1474	628	4955	724	28017	521	52245	110	833	238	5247	34	
2198	2123	6101	6070	17239	7301	92293	6819	171944	5600	381736	1351	34037	3550	67999	35	
5025	3227	11973	8621	66272	9760	184455	8662	383153	6878	639584	1521	95228	2469	62764	36	
2994	721	4392	485	1134	398	3727	745	58379	516	84192	85	25150	199	8208	37	
899	1230	2980	5782	22364	7939	165748	5501	103425	4773	162191	1087	5859	1610	43522	38	
255	515	2391	508	1476	97	365	718	134573	304	294309	62	50165	124	3094	39	
173	273	679	594	951	194	1162	453	8765	422	26720	73	563	201	2219	40	
700	450	1466	679	2141	814	9276	938	76015	618	60239	123	13085	151	4517	41	
5021	3189	11908	8048	28066	9442	180278	8355	381157	6633	627651	1430	94822	2285	61560	42	
12879	3162	22359	7069	993573	6904	222944	5503	539361	4173	1615786	701	162773	1026	40651	43	
8231	885	10986	534	2647	303	4791	758	140183	478	268297	72	1718	136	11966	44	
2382	1230	5148	4134	17744	5795	205078	3271	104368	2836	182099	488	3337	527	22551	45	
537	329	2411	320	986	45	339	433	156297	174	981820	20	139229	44	1402	46	
409	227	965	347	1108	98	1039	225	10220	191	41167	30	2151	90	1669	47	
1174	440	2445	516	2227	563	9617	701	124352	397	123552	67	16155	38	1749	48	
12733	3111	21955	5851	24712	6804	220864	5388	535420	4076	1596935	677	162590	835	39337	49	
22367	18726	58589	79517	1256519	54127	654247	65764	1486274	59868	3837425	14287	385694	78065	551867	50	
14839	8909	31799	11674	13070	2280	13813	15406	358847	14020	666609	2754	38035	20239	157182	51	
3638	4664	11123	30303	81615	43979	588926	32196	373286	29038	737862	7592	26008	26141	281512	52	
855	1659	6656	2031	4326	256	973	3612	418408	2245	1848386	503	279449	2025	16950	53	
695	1217	2562	6777	5929	1024	4251	4384	35614	5411	149090	1050	5743	12875	29114	54	
2177	1908	5742	4403	10101	3946	29458	6151	281496	4507	334732	1006	33197	3580	36768	55	
22204	18357	57882	55188	115041	51485	637321	61749	1467651	55221	3736679	12905	382432	64860	521526	56	

GENIENNUNG, ALLE ANDEREN HANDELSGEWAECHSE (MOHN, KOERNERSENF, FLACHS, HANF, ZICHORIEN, HEIL- UND GEWUERZ-  
AELTER.- 7) EINSCHL. DER HIERFUER BESTIMMTEN KUEKEN UND SONSTIGE HAEHNE.- 8) DES BETRIEBSINHABERS UND/ODER





BETRIEBSSYSTEME NACH GROESSENKLASSEN DES STANDARDBETRIEBSEINKOMMENS 1987

FORSTBETRIEBE INSGESAMT \*)

09 BAYERN

BETRIEBE MIT														BETRIEBE MIT			
														AUSSERBETR.			
														EINKOMMEN 8)			
														AUS ANDERN.			
														ERWERBS-			
														TAETIGKEIT			
														INR.			
RUEBEN	HANDELS-		WALD	MILCHKUEHEN	SCHWEINEN	LEGEHENNEN	SCHLACHT-										
2)	GEWAECHSEN	3)		4)	5)	6)	MASTHAEHNEN	UND	-HUEHNERN	7)							
FLAECHE	BETR.	FL.	BETR.	FLAECHE	BETR.	TIERE	BETR.	TIERE	BETR.	TIERE	BETR.	TIERE	BETR.	TIERE	BETR.	LF	HA
9	10	11	12	13	14	15	16	17	18	19	20	21	22	23			
882	7396	12989	101128	284065	15666	41087	32344	276046	33077	603692	6429	32088	89793	263053	01		
855	6750	12355	19228	27641	871	1202	18083	178708	14314	208471	2309	5776	29033	143593	02		
14	114	84	10073	13172	13105	37292	6378	21123	8845	104912	2065	2782	15270	60981	03		
3	63	71	735	839	20	23	1649	36880	1231	169161	225	18454	1453	4285	04		
1	144	118	1102	1064	8	10	372	1675	377	4745	52	117	1848	2582	05		
2	133	126	2214	4685	828	1190	2128	20935	1711	30492	311	2562	2182	11562	06		
875	7204	12754	33352	47401	14832	39717	28610	259321	26478	517781	4962	29691	49786	223003	07		
2220	3785	10225	22572	97422	21396	113668	16969	224734	16076	364408	3346	14736	23137	183366	08		
2092	2565	8467	3516	9838	692	1708	3544	96095	2257	60391	342	1307	3951	50262	09		
71	447	468	14617	31635	19394	107772	10736	56684	12017	160175	2676	3770	15405	107252	10		
13	157	271	464	778	14	23	766	38837	392	113231	68	8272	644	4696	11		
2	229	375	330	395	23	48	223	1594	165	2021	15	52	665	1821	12		
37	299	450	1309	5187	827	2389	1371	28480	899	22918	163	1209	1198	12243	13		
2215	3697	10031	20236	47833	20950	111940	16640	221690	15730	358736	3264	14610	21863	176274	14		
2907	2572	7704	17549	79730	18377	147227	13069	219630	12590	274283	2605	59767	14626	153308	15		
2571	1242	5281	1766	5628	573	2290	1822	69566	1090	31454	143	4515	1538	25512	16		
191	560	750	13424	39963	16860	140383	9464	73509	10436	153780	2299	2893	11278	111056	17		
24	178	402	360	993	13	22	533	46587	233	66035	39	50043	368	3750	18		
9	232	531	272	419	34	84	189	1690	111	2678	18	168	360	1442	19		
118	308	614	821	3480	650	2939	931	27089	578	17494	67	2096	606	8168	20		
2913	2520	7578	16643	50483	18130	145718	12939	218441	12448	271441	2566	59715	14150	149928	21		
3314	2018	6436	14430	76577	15172	161520	10235	200160	9815	273962	1937	26203	8513	111161	22		
2635	764	3745	1162	3922	486	2700	1227	52853	711	27532	83	605	717	14400	23		
400	627	1008	11509	41536	13882	153530	7619	76784	8311	136745	1696	2315	6784	85821	24		
29	130	379	286	798	13	23	377	38730	147	88627	29	23053	195	2504	25		
8	185	556	210	350	29	109	172	2025	97	1100	17	32	228	1219	26		
233	285	634	655	3136	545	3380	739	28892	430	15130	75	139	314	5095	27		
3305	1991	6322	13822	49742	14955	159742	10134	199284	9696	269134	1900	26144	8238	109033	28		
7392	3617	13079	23587	143486	24487	353511	15587	411728	15131	411361	2828	77460	8036	132458	29		
5310	1149	6513	1736	6540	827	5987	1853	110841	994	49220	126	9616	642	16283	30		
1273	1288	2570	19095	85590	22271	335335	11416	143730	12871	229871	2487	3591	6391	102908	31		
125	235	893	481	1733	32	95	613	91332	194	89272	34	63831	188	3045	32		
21	375	1500	402	857	93	531	334	5018	164	3491	16	17	255	1907	33		
662	534	1463	1107	6166	958	8150	1233	59327	736	35143	124	361	280	5694	34		
7391	3581	12939	22821	100886	24181	350098	15449	410248	14959	406997	2787	77416	7756	129837	35		
17420	5672	26415	31614	239032	31471	668891	18436	741757	17954	648702	2928	319953	4513	101770	36		
11607	1564	11235	2455	12122	1120	11451	2445	228077	1237	85407	123	45810	440	15564	37		
3920	2322	6382	25764	150920	28799	638795	13111	208601	15256	328390	2578	21583	3321	74663	38		
296	324	1649	593	2389	42	136	714	169047	242	184330	39	219082	137	2807	39		
46	638	3729	657	1837	129	1061	536	13313	206	3479	32	48	212	2169	40		
1542	779	3218	1400	10106	1094	12983	1512	121420	861	41722	106	33351	174	4790	41		
17411	5627	26213	30869	177374	31184	664426	18318	740458	17802	643328	2878	319874	4284	99993	42		
42896	6097	58116	19886	1347244	16271	509687	9810	886050	8551	3257233	1130	3276720	1898	80265	43		
33872	2130	29725	3244	31746	873	13475	2358	432990	1243	338150	128	192370	440	37247	44		
5717	2106	9695	13218	104156	14502	480435	5451	123286	6349	196185	846	24240	769	27773	45		
455	193	1517	327	1817	23	192	362	153895	137	2527754	48	3005769	66	2044	46		
279	937	10741	945	7596	123	1407	697	36471	271	10910	40	8067	143	3409	47		
1704	589	4374	870	9194	574	10479	811	129259	418	157610	46	15824	64	2721	48		
42027	5955	56052	18604	154509	16095	505988	9679	875901	8418	3230609	1108	3246270	1482	73194	49		
77031	31157	134964	230766	2267556	142840	1995591	116450	2960105	113194	5833641	21203	3806927	150516	1025381	50		
58942	16164	77321	33107	97437	5442	38813	31332	1169130	21846	800625	3254	259999	36761	302861	51		
11586	7464	20957	107700	466972	128813	1893542	64175	703717	74085	1310058	14647	61174	59218	570454	52		
945	1280	5182	3246	9347	157	514	5014	575308	2576	3238410	482	3388504	3051	23131	53		
366	2740	17550	3918	12518	439	3250	2523	61786	1391	28424	190	8501	3711	14543	54		
4298	2927	10879	8376	41954	5476	41510	8725	415402	5633	320509	892	55542	4818	50273	55		
76137	30575	131889	156347	628228	140327	1977629	111769	2925343	105531	5698026	19465	3773720	107559	961262	56		

GEWINNUNG, ALLE ANDEREN HANDELSGEWAECHSE (MOHN, KOERNERSENF, FLACHS, HANF, ZICHORIEN, HEIL- UND GEWUERZ-  
AELTER.- 7) EINSCHL. DER HIERFUER BESTIMMTEN KUEKEN UND SONSTIGE HAEGNE.- 8) DES BETRIEBSINHABERS UND/ODER

## 3 [403] ERGEBNISSE FUER SOZIALÖKONOMISCHE BETRIEBSTYPEN FUER AUSGEWAHLTE

## 3.4 [403.4] LANDW. BETRIEBE UND

## 10 SAARLAND

										UND ZWAR
NR.	STANDARD- BETRIEBS- EINKOMMEN VON ... BIS UNTER ... 1 000 DM	BETRIEBSSYSTEM	INS- GESAMTI	LANDW. GENUTZTER FLAECHE	DAUER- GRUENLAND	GETREIDE 1)	ZUCKER			
			BETRIEBE	FLAECHE HA	BETR. FLAECHE HA	BETR. FLAECHE HA	BETR. FLAECHE HA	BETR.		
			1	2	3	4	5	6	7	8
01	UNTER 5	ZUSAMMEN	2436	2251	11487	1707	4989	1571	5485	7
02		DAR.: MARKTFRUCHTBETRIEBE	1167	1167	7912	849	2584	1109	4705	
03		FUTTERBAUBETRIEBE	566	563	2467	550	1831	286	472	-
04		VEREDLUNGSBETRIEBE	48	46	114	34	63	20	40	-
05		DAUERKULTURBETRIEBE	173	173	238	91	83	45	47	-
06		LANDW. GEMISCHTBETRIEBE	78	78	372	73	155	75	177	-
07		BETRIEBSSBEREICH LANDW. ZUS.	2032	2027	11103	1597	4716	1535	5441	7
08	5 - 10	ZUSAMMEN	302	291	4256	239	1580	251	2212	
09		DAR.: MARKTFRUCHTBETRIEBE	93	93	2308	66	622	84	1395	
10		FUTTERBAUBETRIEBE	149	149	1584	145	827	141	619	-
11		VEREDLUNGSBETRIEBE	6	6	56	5	19	5	33	-
12		DAUERKULTURBETRIEBE	13	13	77	8	20	7	36	-
13		LANDW. GEMISCHTBETRIEBE	10	10	172	10	71	10	92	-
14		BETRIEBSSBEREICH LANDW. ZUS.	271	271	4197	234	1559	247	2175	-
15	10 - 15	ZUSAMMEN	189	180	3683	142	1684	139	1659	-
16		DAR.: MARKTFRUCHTBETRIEBE	43	43	1374	28	262	40	921	-
17		FUTTERBAUBETRIEBE	95	95	1951	93	1249	85	592	-
18		VEREDLUNGSBETRIEBE	9	9	141	7	55	6	82	-
19		DAUERKULTURBETRIEBE	6	6	32	3	12	3	7	-
20		LANDW. GEMISCHTBETRIEBE	4	4	53	4	28	4	56	-
21		BETRIEBSSBEREICH LANDW. ZUS.	157	157	3591	135	1606	138	1658	-
22	15 - 20	ZUSAMMEN	146	140	2986	114	1211	118	1449	-
23		DAR.: MARKTFRUCHTBETRIEBE	14	14	651	11	125	13	451	-
24		FUTTERBAUBETRIEBE	86	86	1827	84	904	83	740	-
25		VEREDLUNGSBETRIEBE	3	3	70			3	40	-
26		DAUERKULTURBETRIEBE	5	5	33			4	11	-
27		LANDW. GEMISCHTBETRIEBE	12	12	385	12	148	12	203	-
28		BETRIEBSSBEREICH LANDW. ZUS.	120	120	2966	112	1206	115	1445	-
29	20 - 30	ZUSAMMEN	230	223	5755	186	2285	189	2751	-
30		DAR.: MARKTFRUCHTBETRIEBE	26	26	1296	21	262	22	830	-
31		FUTTERBAUBETRIEBE	145	145	3771	143	1790	140	1579	-
32		VEREDLUNGSBETRIEBE	7	7	113	4	16	6	94	-
33		DAUERKULTURBETRIEBE	5	5	61	3	10	3	24	-
34		LANDW. GEMISCHTBETRIEBE	10	10	395	10	163	10	199	-
35		BETRIEBSSBEREICH LANDW. ZUS.	193	193	5636	181	2241	181	2726	-
36	30 - 50	ZUSAMMEN	325	314	11015	264	4298	278	5265	-
37		DAR.: MARKTFRUCHTBETRIEBE	28	28	2070	20	370	27	1311	-
38		FUTTERBAUBETRIEBE	219	218	7569	214	3537	214	3157	-
39		VEREDLUNGSBETRIEBE	22	22	730			22	567	-
40		DAUERKULTURBETRIEBE	6	6	68			3	16	-
41		LANDW. GEMISCHTBETRIEBE	9	9	511	9	253	9	209	-
42		BETRIEBSSBEREICH LANDW. ZUS.	284	283	10948	263	4298	275	5260	-
43	50 UND MEHR	ZUSAMMEN	520	483	28488	417	12318	423	11541	-
44		DAR.: MARKTFRUCHTBETRIEBE	22	22	2517	16	220	22	1756	-
45		FUTTERBAUBETRIEBE	378	377	23934	374	11517	374	8938	-
46		VEREDLUNGSBETRIEBE	7	6	347	5	117	5	200	-
47		DAUERKULTURBETRIEBE	8	8	157	4	43	4	34	-
48		LANDW. GEMISCHTBETRIEBE	11	11	1074	11	348	11	536	-
49		BETRIEBSSBEREICH LANDW. ZUS.	426	424	28029	410	12245	416	11464	-
50	INSGESAMT	INSGESAMT	4148	3882	67670	3069	28365	2969	30362	13
51		DAR.: MARKTFRUCHTBETRIEBE	1393	1393	18128	1011	4445	1317	11369	8
52		FUTTERBAUBETRIEBE	1638	1633	43103	1603	21655	1323	16097	-
53		VEREDLUNGSBETRIEBE	102	99	1571	75	407	67	1056	-
54		DAUERKULTURBETRIEBE	216	216	666	114	198	69	175	-
55		LANDW. GEMISCHTBETRIEBE	134	134	3002	129	1166	131	1472	-
56		BETRIEBSSBEREICH LANDW. ZUS.	3483	3475	66470	2932	27871	2907	30169	13

\* ) EINSCHL. BETRIEBE, DEREN INHABER JURISTISCHE PERSONEN SIND.-

1) EINSCHL. KOERNERMIS.- 2) OHNE SAMENBAU.- 3) RAPS UND RUEBSEN, HOPFEN, TABAK, RUEBEN UND GRAESER ZUR SAMEN PFLANZEN U.A.).- 4) OHNE AMMEN- UND MUTTERKUEHE.- 5) OHNE FERKEL UNTER 20 KG LEBENDGEWICHT.- 6) 1/2 JAHR UND SEINES EHEGATTEN.

BETRIEBSSYSTEME NACH GROESSENKLASSEN DES STANDARDBETRIEBSEINKOMMENS 1987

FORSTBETRIEBE INSGESAMT \*)

10 SAARLAND

BETRIEBE MIT														BETRIEBE MIT					
RUEBEN 2)	HA I	HA I	HA I	WALD I	FLAECHEI I	BETR. I I	FLAECHEI I	BETR. I I	TIERE I	BETR. I I	TIERE I	BETR. I I	TIERE I	SCHLACHT- MASTHAEHNEN UND -HUEHNERN 7)	BETR. I I	TIERE I	BETR. I I	LF HA I	ILFD INR. I
9	10	11	12	13	14	15	16	17	18	19	20	21	22	23	24	25	26	27	28
3	44	100	855	1529	215	397	526	2565	546	14075	96	791	1454	7814	01				
-	44	100	288	179	21	25	325	1529	282	4459	50	119	783	5554	02				
-	-	-	89	70	183	359	117	362	137	1940	21	181	335	1609	03				
-	-	-	60	47	-	-	20	349	34	6277	-	9	34	100	04				
-	-	-	-	-	11	13	46	264	46	839	-	9	45	148	05				
3	44	100	472	346	215	397	521	2555	531	13897	90	781	1290	7634	06				
-	28	96	81	778	145	604	114	1344	101	6226	18	2141	183	2645	08				
-	-	-	21	28	10	20	35	708	24	505	-	-	52	1310	09				
-	-	-	35	47	130	572	62	213	63	981	10	26	100	1119	10				
-	-	-	-	-	-	-	4	261	-	-	-	-	4	25	11				
-	-	-	-	-	-	-	3	16	-	-	-	-	8	43	12				
-	28	97	64	97	145	604	112	1323	7	1005	-	-	6	97	13				
-	-	-	-	-	-	-	8	125	-	-	-	-	8	37	14				
-	16	87	45	946	92	613	61	1213	59	13246	14	70	84	1710	15				
-	13	81	4	3	6	20	16	532	11	1370	-	-	19	642	16				
-	-	-	18	28	81	574	35	172	37	667	9	16	49	950	17				
-	-	-	5	23	-	-	4	350	-	-	-	-	-	-	18				
-	-	-	3	11	-	-	-	-	-	-	-	-	5	30	19				
-	-	-	-	-	3	12	-	-	-	-	-	-	-	-	20				
-	16	87	30	65	90	606	60	1211	56	13205	14	70	77	1703	21				
-	8	46	37	901	90	821	68	1444	47	7245	8	607	49	896	22				
-	-	-	4	3	-	-	3	190	4	91	-	-	5	216	23				
-	-	-	19	24	78	756	47	412	34	597	-	-	33	615	24				
-	-	-	-	-	-	-	3	170	-	-	-	-	-	-	25				
-	-	-	-	-	-	-	4	28	-	-	-	-	-	-	26				
-	8	46	6	9	5	31	11	644	5	564	-	-	-	-	27				
-	-	-	29	36	89	816	68	1444	47	7245	8	607	43	885	28				
-	16	108	72	1221	144	1895	109	4027	84	14854	19	1260	57	1577	29				
-	9	92	49	87	137	1868	14	1381	7	590	-	-	9	513	30				
-	-	-	-	-	-	-	78	813	53	1140	-	-	33	961	31				
-	-	-	-	-	-	-	-	-	4	9910	-	-	-	-	32				
-	16	108	6	18	3	14	10	771	7	3038	-	-	-	-	33				
-	-	-	60	107	144	1895	108	4023	81	14678	18	1258	48	1557	34				
-	48	328	118	2634	223	4313	154	8954	84	39585	15	66	45	1311	36				
-	22	249	9	46	7	61	14	1762	7	2396	-	-	4	332	37				
-	15	39	79	123	210	4200	112	2123	64	2045	12	63	27	852	38				
-	-	-	6	22	-	-	19	4389	8	32565	-	-	-	-	39				
-	-	-	3	8	-	-	-	-	-	-	-	-	-	-	40				
-	-	-	7	32	-	-	-	-	-	-	-	-	-	-	41				
-	48	329	104	231	223	4313	154	8954	84	39585	15	66	35	1290	42				
-	98	880	224	65930	388	15032	162	10996	96	93155	19	29174	46	2396	43				
-	20	379	12	295	3	66	11	2910	7	122	-	-	4	543	44				
-	70	447	154	463	376	14755	138	4650	74	7824	15	60	21	1083	45				
-	-	-	-	-	-	-	-	-	6	75159	-	-	4	192	46				
-	-	-	5	30	7	167	9	1594	3	2994	-	-	-	-	47				
-	98	879	175	1013	386	14988	161	10994	4	7033	-	-	-	-	48				
-	-	-	-	-	-	-	-	-	94	93132	19	29174	32	2303	49				
10	258	1645	1432	73939	1297	23675	1194	30543	1017	188386	189	34109	1918	18349	50				
6	140	1038	342	556	54	222	418	9012	342	9473	62	29139	876	9110	51				
-	95	500	443	842	1195	23084	589	8745	472	15194	88	404	598	7189	52				
-	11	50	16	73	-	-	56	8393	62	144407	11	4226	48	436	53				
-	-	-	71	274	-	-	25	128	43	3760	10	12	115	391	54				
-	12	58	62	150	37	296	96	4226	74	15127	10	315	58	840	55				
10	258	1646	934	1895	1292	23619	1184	30504	993	187961	181	34096	1695	17966	56				

GEWINNUNG, ALLE ANDEREN HANDELSGEWAECHSE (MOHN, KOERNERSENF, FLACHS, HANF, ZICHORIEN, HEIL- UND GEWUERZ-  
AELTER.- 7) EINSCHL. DER HIERFUER BESTIMMTEN KUEKEN UND SONSTIGE HAEHNE.- 8) DES BETRIEBSINHABERS UND/ODER



BETRIEBSSYSTEME NACH GROESSENKLASSEN DES STANDARDBETRIEBSEINKOMMENS 1987

FORSTBETRIEBE INSGESAMT \*)

STADTSTAATEN

BETRIEBE MIT														BETRIEBE MIT		
RUEBEN	HA	HA	BETR.	FLAECHEI	BETR.	TIERE	BETR.	TIERE	BETR.	TIERE	BETR.	TIERE	SCHLACHT-, MASTHAEHNEN UND -HUEHNERN	AUSSERBETR.	LF	
2)	10)	11)	12)	13)	14)	15)	16)	17)	18)	19)	20)	21)	7)	8)	INR.	
	13	32	115	512	13	31	72	843	139	11698	35	108	435	1732	01	
			8	12			8	100	12	1062	3	13	32	317	02	
			7	5	13	31	30	169	70	870	26	80	206	1159	03	
							23	470	30	8449					04	
							4	42	8	317			48	50	05	
							5	44	6	845					06	
	11	29	19	22	13	31	70	825	126	11543	33	97	314	1642	07	
	5	19	12	254	16	75	24	885	39	11436	7	19	128	583	08	
	4	19					8	43	8	1025			6	143	09	
							8	736	12	250			16	288	10	
														22	45	11
															12	13
	4	19	3	9	16	75	23	831	29	11203	4	7	51	535	14	
	4	21	6	43	12	87	17	782	23	6206			77	341	15	
	4	21											4	123	16	
					12	87	7	116	5	62			7	104	17	
															18	19
							3	165						10	38	20
	4	21	3	4	12	87	15	707	14	6106			24	306	21	
	4	22	3	20	16	149	9	376	17	7587			42	445	22	
							3	138	3	138				23	23	
							3	34	7	373			8	264	24	
														6	33	25
														6	33	26
	4	22	3	20	16	149	7	368	14	7539			18	431	27	
															28	29
	14	84	10	208	25	316	20	824	29	15718			69	373	30	
							10	330	5	82				5	150	31
									10	2806					32	33
														8	65	34
	12	84	3	11	25	316	17	802	19	13972			17	326	35	
	21	219	7	241	68	1357	41	1114	49	33585	17	43	71	695	36	
	10	168							3	1332			4	116	37	
			5	12	64	1322	24	421	23	2369			6	361	38	
									3	29176					39	40
							5	42	4	554			8	84	41	
	21	220	5	12	68	1357	34	1071	33	33431	10	22	18	561	42	
	48	840	20	12020	147	6041	63	4117	61	6235	8	15	81	1207	43	
	19	498					11	1760					3	390	44	
	21	242	7	15	130	5703	34	1094	36	2157			10	537	45	
															46	47
							3	13						10	179	48
	4	42			4	97	5	1159							48	49
	44	782	13	50	140	5914	53	4026	41	6007			23	1100		
20	109	1237	173	13298	297	8056	246	8941	357	92465	72	251	903	5376	50	
	61	835	16	46			37	2945	36	8914	6	76	55	1331	51	
	32	286	24	56	269	7653	116	2207	163	8887	42	115	258	2863	52	
							34	1859	44	67937	3	3	31	125	53	
			4	21	7	110	15	128	23	3053	3	3	112	488	54	
	4	42			7	132	17	1491	10	1010			9	94	55	
20	100	1177	49	128	290	7929	219	8630	276	89801	54	197	465	4901	56	

GEWINNUNG, ALLE ANDEREN HANDELSGEWAECHSE (MOHN, KOERNERSENF, FLACHS, HANF, ZICHORIEN, HEIL- UND GEWUERZ-  
AELTER.- 7) EINSCHL. DER HIERFUER BESTIMMTEN KUEKEN UND SONSTIGE HAEHNE.- 8) DES BETRIEBSINHABERS UND/ODER

## 3 [403] ERGEBNISSE FUER SOZIALOEKONOMISCHE BETRIEBSTYPEN FUER AUSGEWAHLTE

## 3.5 [403.5] BUCHFUERENDE LANDW. BETRIEBE, DEREN

BUNDESGBEIT

LFDI NR.	STANDARD- BETRIEBS- EINKOMMEN VON ... BIS UNTER ... 1 000 DM	BETRIEBSSYSTEM	UND ZWAR							
			INS- GESAMT BETRIEBE	LANDW. GENUTZTER FLAECHE HA	DAUER- GRUENLAND HA	GETREIDE 1) BETR. IFLAECHE HA	ZUCKER BETR.			
			1	2	3	4	5	6	7	8
01	UNTER 5	ZUSAMMEN	8464	8323	61865	5745	36825	3498	16762	93
02		DAR.: MARKTFRUCHTBETRIEBE	2943	2943	28593	1799	8986	2578	14901	89
03		FUTTERBAUBETRIEBE	2231	2211	18878	2146	17394	326	511	
04		VEREDLUNGSBETRIEBE	646	532	2424	425	1547	196	505	-
05		DAUERKULTURBETRIEBE	671	671	983	156	369	51	53	
06		LANDW. GEMISCHTBETRIEBE	120	118	901	108	475	112	316	-
07		BETRIEBSBEREICH LANDW. ZUS.	6611	6475	51779	4634	28771	3263	16286	92
08	5 - 10	ZUSAMMEN	5512	5439	66538	3124	24991	3168	29905	350
09		DAR.: MARKTFRUCHTBETRIEBE	2200	2200	41312	1437	8519	2085	25249	334
10		FUTTERBAUBETRIEBE	882	869	15002	849	11929	463	1599	
11		VEREDLUNGSBETRIEBE	403	347	3049	248	1070	244	1384	
12		DAUERKULTURBETRIEBE	534	534	1099	97	154	75	150	
13		LANDW. GEMISCHTBETRIEBE	168	168	2330	154	974	162	987	
14		BETRIEBSBEREICH LANDW. ZUS.	4187	4118	62792	2785	22646	3029	29369	346
15	10 - 15	ZUSAMMEN	5784	5740	86163	3292	23765	3780	44443	815
16		DAR.: MARKTFRUCHTBETRIEBE	2517	2517	55954	1639	8235	2448	35922	789
17		FUTTERBAUBETRIEBE	779	772	15419	748	10444	529	2689	7
18		VEREDLUNGSBETRIEBE	485	448	5183	353	1381	360	2890	
19		DAUERKULTURBETRIEBE	483	483	1440	99	190	85	194	4
20		LANDW. GEMISCHTBETRIEBE	246	246	4896	231	1763	244	2238	
21		BETRIEBSBEREICH LANDW. ZUS.	4510	4466	82892	3070	22013	3666	43933	813
22	15 - 20	ZUSAMMEN	6277	6241	112297	3776	26838	4503	59773	1232
23		DAR.: MARKTFRUCHTBETRIEBE	2697	2697	69256	1764	8473	2655	44364	1158
24		FUTTERBAUBETRIEBE	947	941	20515	924	12466	714	4699	23
25		VEREDLUNGSBETRIEBE	537	507	7955	378	1541	469	5146	18
26		DAUERKULTURBETRIEBE	554	554	2221	129	185	144	440	10
27		LANDW. GEMISCHTBETRIEBE	393	393	9047	370	2596	392	4519	20
28		BETRIEBSBEREICH LANDW. ZUS.	5128	5092	108994	3565	25261	4374	59168	1229
29	20 - 30	ZUSAMMEN	14857	14816	318275	9724	71167	11449	169297	3505
30		DAR.: MARKTFRUCHTBETRIEBE	5597	5597	166902	3796	16908	5559	106646	2966
31		FUTTERBAUBETRIEBE	3086	3074	75100	3019	39445	2556	21281	192
32		VEREDLUNGSBETRIEBE	1615	1586	32084	1200	4778	1519	21784	104
33		DAUERKULTURBETRIEBE	1392	1392	7834	327	595	459	2001	62
34		LANDW. GEMISCHTBETRIEBE	1125	1125	29508	1044	6595	1124	16070	174
35		BETRIEBSBEREICH LANDW. ZUS.	12815	12774	311428	9386	68321	11217	167782	3498
36	30 - 50	ZUSAMMEN	39511	39444	1112675	30212	297019	33152	535254	9879
37		DAR.: MARKTFRUCHTBETRIEBE	10306	10306	387889	6842	32094	10248	242339	6467
38		FUTTERBAUBETRIEBE	16282	16265	471869	16098	226724	14104	146681	1749
39		VEREDLUNGSBETRIEBE	3729	3679	99014	2830	9848	3630	71537	366
40		DAUERKULTURBETRIEBE	2972	2972	26205	669	1507	1286	8183	375
41		LANDW. GEMISCHTBETRIEBE	3513	3513	114702	3237	22296	3507	63292	884
42		BETRIEBSBEREICH LANDW. ZUS.	36802	36735	1099679	29676	292469	32775	532032	9841
43	50 UND MEHR	ZUSAMMEN	92273	92187	4515223	73170	1375886	74445	1852941	26885
44		DAR.: MARKTFRUCHTBETRIEBE	21674	21674	1638866	14322	103188	21541	973761	15166
45		FUTTERBAUBETRIEBE	49414	49393	2282128	48995	1195995	40064	578227	7498
46		VEREDLUNGSBETRIEBE	3304	3239	131338	2272	9634	3171	96758	534
47		DAUERKULTURBETRIEBE	6026	6026	111663	1283	4601	3208	36687	1492
48		LANDW. GEMISCHTBETRIEBE	5224	5224	258375	4801	49863	5203	136749	1878
49		BETRIEBSBEREICH LANDW. ZUS.	85642	85556	4422370	71673	1363281	73187	1822182	26568
50	INSGESAMT	INSGESAMT	172678	172190	6273036	129043	1856491	133995	2708375	42759
51		DAR.: MARKTFRUCHTBETRIEBE	47934	47934	2388772	31599	186403	47114	1443182	26969
52		FUTTERBAUBETRIEBE	73621	73525	2898911	72779	1514397	58756	755687	9477
53		VEREDLUNGSBETRIEBE	10719	10338	281047	7706	29799	9589	200004	1029
54		DAUERKULTURBETRIEBE	12632	12632	151445	2760	7601	5308	47708	1946
55		LANDW. GEMISCHTBETRIEBE	10789	10787	419759	9945	84562	10744	224171	2966
56		BETRIEBSBEREICH LANDW. ZUS.	155695	155216	6139934	124789	1822762	131511	2670752	42387

1) EINSCHL. KOERNERMAIS.- 2) OHNE SAMENBAU.- 3) RAPS UND RUEBSEN, HOPFEN, TABAK, RUEBEN UND GRAESER ZUR SAMEN PFLANZEN U.A.).- 4) OHNE AMMEN- UND MUTTERKUEHE.- 5) OHNE FERKEL UNTER 20 KG LEBENDGEWICHT.- 6) 1/2 JAHR UND SEINES EHEGATTEN.







BETRIEBSSYSTEME NACH GROESSENKLASSEN DES STANDARDBETRIEBSEINKOMMENS 1987

INHABER NATUERLICHE PERSONEN SIND, INSGESAMT

01 SCHLESWIG-HOLSTEIN

BETRIEBE MIT														BETRIEBE MIT					
RUEBEN 2)	HA 9	HA 10	HA 11	WALD 12	WALD 13	MILCHKUEHEN 4)	BETR. I 14	TIERE 15	BETR. I 16	TIERE 17	BETR. I 18	TIERE 19	SCHLACHT-, MASTHAEHNEN UND -HUEHNERN 7)	BETR. I 20	TIERE 21	BETR. I 22	LF 23	ILFD INR. 24	
-	31	112	191	648	13	26	128	3955	182	31493	42	1415	531	4831	01				
-	30	112	36	61	-	-	15	196	35	661	11	25	126	1171	02				
-	-	-	38	52	-	-	27	281	83	1460	16	19	271	2811	03				
-	-	-	17	26	-	-	79	3355	-	-	-	-	56	290	04				
-	-	-	-	-	-	-	-	-	-	-	-	-	12	25	05				
-	30	112	95	150	13	26	126	3947	165	31174	40	1412	468	4311	06				
-	-	-	-	-	-	-	-	-	-	-	-	-	-	-	-				
-	51	228	71	360	28	117	58	3629	78	9026	18	255	178	2970	08				
-	-	-	24	72	-	-	8	98	30	5692	9	237	61	1131	09				
-	-	-	26	89	-	-	20	411	32	748	4	4	71	1525	10				
-	-	-	-	-	-	-	24	3023	8	2354	3	7	17	185	11				
-	-	-	-	-	-	-	-	-	-	-	-	-	4	12	12				
-	51	228	60	176	27	116	57	3623	73	8954	16	248	157	2907	14				
-	-	-	-	-	-	-	-	-	-	-	-	-	-	-	-				
-	78	461	76	250	27	146	85	7364	71	29133	20	92	129	2389	15				
-	-	-	33	69	-	-	25	948	29	889	8	36	62	1399	16				
-	4	11	19	45	23	138	11	368	20	1091	6	20	24	697	17				
-	-	-	12	36	-	-	40	5563	16	26051	-	-	19	163	18				
-	-	-	-	-	-	-	-	-	-	-	-	-	4	34	19				
-	78	462	69	176	27	146	83	7360	69	29103	19	82	112	2354	20				
-	-	-	-	-	-	-	-	-	-	-	-	-	-	-	-				
37	138	834	78	440	40	310	92	8531	73	17486	16	438	123	2785	22				
37	120	775	44	111	40	310	45	3607	42	9154	8	277	69	1802	23				
-	7	90	19	70	32	297	18	836	22	632	8	161	27	764	24				
-	8	25	-	-	-	-	-	-	4	6560	-	-	12	156	25				
-	-	-	-	-	-	-	-	-	-	-	-	-	3	29	26				
37	138	836	71	196	40	310	91	8529	72	17476	16	438	111	2751	28				
-	-	-	-	-	-	-	-	-	-	-	-	-	-	-	-				
78	288	2155	130	310	110	1330	210	19812	141	42710	41	32875	197	5186	29				
55	246	1974	76	149	14	73	114	9755	67	16070	19	129	108	3416	30				
-	12	45	23	70	88	1223	22	480	46	1159	12	32	45	1379	31				
-	20	104	16	39	-	-	47	7302	12	17892	5	32700	16	268	32				
-	-	-	-	-	-	-	-	-	2	13	-	-	9	69	33				
-	-	-	-	-	4	24	10	3745	10	3745	-	-	-	-	34				
78	287	2154	123	286	109	1329	207	19757	137	38879	39	32864	178	5132	35				
-	-	-	-	-	-	-	-	-	-	-	-	-	-	-	-				
437	747	7177	469	1248	785	16133	751	98691	487	112899	89	53292	323	11038	36				
372	583	6340	213	664	35	254	351	57967	161	37714	25	108	155	6740	37				
-	80	302	193	463	731	15716	257	10852	287	10444	55	170	118	3650	38				
-	62	418	31	55	4	20	105	23363	24	64460	6	53004	20	400	39				
-	-	-	-	-	-	-	-	-	-	-	-	-	-	-	-				
11	-	-	14	35	12	120	36	6416	3	10	5	170	41						
434	745	7161	451	1217	782	16110	749	98598	482	112804	89	53292	298	10960	42				
-	-	-	-	-	-	-	-	-	-	-	-	-	-	-	-				
13965	4813	91093	4415	35971	8241	376047	3855	882785	2687	824617	483	575265	1025	79557	43				
10318	2701	73421	1291	18513	299	7553	1606	608740	500	293886	92	234489	392	46952	44				
2933	1797	13622	2849	8489	7738	363170	1905	158090	2055	98866	368	41204	491	27461	45				
74	86	987	41	173	4	75	-	-	-	-	-	-	18	1060	46				
-	8	67	3	6	-	-	-	-	-	-	-	-	6	175	47				
345	178	2028	119	1032	173	4642	219	48411	63	66041	10	25011	16	1362	48				
13670	4770	90125	4303	28213	8214	375440	3834	878278	2648	822313	477	575226	923	77010	49				
-	-	-	-	-	-	-	-	-	-	-	-	-	-	-	-				
14552	6146	102060	5430	39228	9244	394109	5179	1024767	3719	1067364	709	663632	2506	108756	50				
10817	3798	83285	1717	19639	357	7897	2164	681311	864	364066	172	235301	973	62611	51				
2977	1900	14007	3167	9278	8649	380679	2260	171318	2545	114400	469	41610	1047	38287	52				
104	180	1545	129	349	-	-	422	109247	138	509741	-	-	158	2522	53				
-	15	82	11	34	-	-	-	-	7	248	-	-	38	344	54				
356	206	2159	148	1114	193	4794	-	-	92	72248	17	25140	31	1661	55				
14254	6099	101078	5172	30414	9212	393477	5147	1020092	3646	1060703	696	663562	2247	105425	56				

GEWINNUNG, ALLE ANDEREN HANDELSGEWAECHSE (MOHN, KOERNERSENF, FLACHS, HANF, ZICHORIEN, HEIL- UND GEWUERZ-  
AELTER.- 7) EINSCHL. DER HIERFUER BESTIMMTEN KUEKEN UND SONSTIGE MAEHNE.- 8) DES BETRIEBSINHABERS UND/ODER

## 3 [403] ERGEBNISSE FUER SOZIALOEKONOMISCHE BETRIEBSTYPEN FUER AUSGEWAHLTE

## 3.5 [403.5] BUCHFUEHRENDE LANDW. BETRIEBE, DEREN

## 03 NIEDERSACHSEN

NR.	STANDARD- BETRIEBS- EINKOMMEN VON ... BIS UNTER ... 1 000 DM	BETRIEBSSYSTEM	UND ZWAR												
			INS- GESAMT BETRIEBE	LANDW. GENUTZTER FLAECHE HA	DAUER- GRUENLAND HA	GETREIDE 1) BETR. IFLAECHE HA	ZUCKER BETR. HA	1	2	3	4	5	6	7	8
01	UNTER 5	ZUSAMMEN	1824	1777	13521	1282	8100	708	3537	31					
02		DAR.: MARKTFRUCHTBETRIEBE	603	603	5833	332	1700	515	3077						
03		FUTTERBAUBETRIEBE	589	582	4902	567	4569	52	95						
04		VEREDLUNGSBETRIEBE	190	154	732	119	439	69	192						
05		DAUERKULTURBETRIEBE	85	85	132	17	48								
06		LANDW. GEMISCHTBETRIEBE	25	24	167	23	78								
07		BETRIEBSSBEREICH LANDW. ZUS.	1492	1448	11766	1058	6834	662	3435						
08	5 - 10	ZUSAMMEN	954	929	12946	537	4781	571	5789	90					
09		DAR.: MARKTFRUCHTBETRIEBE	413	413	7949	249	1614	383	4873						
10		FUTTERBAUBETRIEBE	149	145	2930	137	2361	58	225						
11		VEREDLUNGSBETRIEBE	130	113	1036	71	358	76	447						
12		DAUERKULTURBETRIEBE	65	65	188	9	39								
13		LANDW. GEMISCHTBETRIEBE	23	23	344	20	159								
14		BETRIEBSSBEREICH LANDW. ZUS.	780	759	12447	486	4531	543	5696						
15	10 - 15	ZUSAMMEN	1052	1038	18414	632	4782	753	9590	240					
16		DAR.: MARKTFRUCHTBETRIEBE	535	535	12014	324	1849	514	7599						
17		FUTTERBAUBETRIEBE	120	119	2801	113	1949	57	320						
18		VEREDLUNGSBETRIEBE	144	131	1742	103	380	109	1011						
19		DAUERKULTURBETRIEBE	45	45	207	11	52	5	10						
20		LANDW. GEMISCHTBETRIEBE	55	55	1094	52	356	54	527						
21		BETRIEBSSBEREICH LANDW. ZUS.	899	885	17858	603	4586	739	9467	239					
22	15 - 20	ZUSAMMEN	1164	1155	25029	710	5796	919	13649	322					
23		DAR.: MARKTFRUCHTBETRIEBE	593	593	16045	374	2219	582	10152	312					
24		FUTTERBAUBETRIEBE	142	141	3461	135	2172	94	650						
25		VEREDLUNGSBETRIEBE	162	154	2683	104	578	142	1634	5					
26		DAUERKULTURBETRIEBE	38	38	188	5	13	3	13						
27		LANDW. GEMISCHTBETRIEBE	88	88	2323	79	726	88	1095						
28		BETRIEBSSBEREICH LANDW. ZUS.	1023	1014	24700	697	5708	909	13544	322					
29	20 - 30	ZUSAMMEN	2648	2633	66706	1753	14017	2191	36803	832					
30		DAR.: MARKTFRUCHTBETRIEBE	1204	1204	37207	773	3849	1197	23932	762					
31		FUTTERBAUBETRIEBE	430	427	11323	421	6290	335	2983	25					
32		VEREDLUNGSBETRIEBE	448	436	9956	293	1852	403	6235	20					
33		DAUERKULTURBETRIEBE	82	82	657	21	137	7	32						
34		LANDW. GEMISCHTBETRIEBE	215	215	6301	195	1571	214	3226	23					
35		BETRIEBSSBEREICH LANDW. ZUS.	2379	2364	65444	1703	13499	2156	36408	830					
36	30 - 50	ZUSAMMEN	7088	7064	230957	5419	56124	6253	119352	2289					
37		DAR.: MARKTFRUCHTBETRIEBE	2424	2424	96642	1569	8546	2412	60262	1752					
38		FUTTERBAUBETRIEBE	2399	2394	73210	2371	36834	2085	23655	338					
39		VEREDLUNGSBETRIEBE	907	888	26951	613	3087	872	18521						
40		DAUERKULTURBETRIEBE	153	153	1620	41	231	14	99						
41		LANDW. GEMISCHTBETRIEBE	820	820	30738	760	7039	818	16189	144					
42		BETRIEBSSBEREICH LANDW. ZUS.	6703	6679	229161	5354	55737	6201	118726	2283					
43	50 UND MEHR	ZUSAMMEN	26257	26237	1520476	22032	494868	21342	608531	9530					
44		DAR.: MARKTFRUCHTBETRIEBE	7708	7708	617350	5098	42569	7659	356036	6327					
45		FUTTERBAUBETRIEBE	14425	14416	736957	14317	423831	10828	167778	2397					
46		VEREDLUNGSBETRIEBE	1023	1012	46570	659	3586	988	33072						
47		DAUERKULTURBETRIEBE	421	421	9044	152	1561	37	381						
48		LANDW. GEMISCHTBETRIEBE	1669	1669	94330	1558	21390	1655	45916	637					
49		BETRIEBSSBEREICH LANDW. ZUS.	25246	25226	1504251	21784	492937	21167	603183	9473					
50	INSGESAMT	INSGESAMT	40987	40833	1888049	32365	588468	32737	797251	13334					
51		DAR.: MARKTFRUCHTBETRIEBE	13480	13480	793040	8719	62346	13262	465931	9507					
52		FUTTERBAUBETRIEBE	18254	18224	835584	18061	478006	13509	195706	2763					
53		VEREDLUNGSBETRIEBE	3004	2888	89670	1962	10080	2659	61112						
54		DAUERKULTURBETRIEBE	889	889	12036	256	2081	72	540						
55		LANDW. GEMISCHTBETRIEBE	2895	2894	135297	2687	31319	2675	67170	808					
56		BETRIEBSSBEREICH LANDW. ZUS.	38522	38375	1865627	31685	583832	32377	790459	13265					

1) EINSCHL. KOERNERMAIS.- 2) OHNE SAMENBAU.- 3) RAPS UND RUEBSEN, HOPFEN, TABAK, RUEBEN UND GRAESER ZUR SAMEN PFLANZEN U.A.).- 4) OHNE AMMEN- UND MUTTERKUEHE.- 5) OHNE FERKEL UNTER 20 KG LEBENDGEWICHT.- 6) 1/2 JAHR UND SEINES EHEGATTEN.

BETRIEBSSYSTEME NACH GROESSENKLASSEN DES STANDARDBETRIEBSEINKOMMENS 1987

INHABER NATUERLICHE PERSONEN SIND, INSGESAMT

03 NIEDERSACHSEN

BETRIEBE MIT													BETRIEBE MIT													
													AUSSERBETR.													
													EINKOMMEN 8)													
RUEBEN	HA	HA	HA	WALD	MILCHKUEHEN	SCHWEINEN	LEGEHENNEN	SCHLACHT-	MASTHAEHNEN	UND	-HUEHNERN 7)	BETR.	TIERE	BETR.	LF											
2)	3)	3)	3)		4)	5)	6)					9	10	11	12	13	14	15	16	17	18	19	20	21	22	23
46	51	165	556	2443	43	76	409	9993	337	66742	83	1275	1271	8758	01											
-	-	-	176	403	-	-	162	2252	117	5776	31	51	416	3500	02											
-	-	-	66	81	37	69	47	428	86	1089	26	109	438	3403	03											
-	-	-	36	86	-	-	148	6593	82	57457	15	1067	130	550	04											
-	-	-	11	23	-	-	-	-	6	174	-	-	63	98	05											
-	-	-	11	42	-	-	-	-	10	507	-	-	17	130	06											
-	50	162	300	635	41	74	380	9683	301	65003	77	1264	1064	7681	07											
199	88	346	297	2509	52	204	313	23915	195	86686	42	7620	581	8133	08											
-	-	-	141	621	-	-	140	4345	98	4846	19	35	277	5246	09											
-	3	1	36	107	45	186	33	888	32	1626	6	16	88	1582	10											
-	-	-	33	78	-	-	108	17441	32	76474	8	7553	83	718	11											
-	-	-	6	28	-	-	-	-	4	28	-	-	50	150	12											
-	-	-	16	84	-	-	-	-	9	295	-	-	16	200	13											
-	86	346	232	918	51	201	302	23579	175	83269	37	7611	514	7896	14											
769	131	625	339	2548	70	378	460	46043	228	67946	46	40730	557	9383	15											
-	-	-	191	857	11	24	238	10422	149	7175	32	295	310	6489	16											
-	-	-	34	158	49	324	-	-	33	731	4	4	61	1170	17											
-	-	-	45	126	-	-	132	29862	27	52274	8	40420	77	529	18											
-	-	-	3	9	-	-	-	-	4	51	-	-	30	113	19											
-	3	11	34	257	-	-	46	4302	12	7655	-	-	27	508	20											
769	130	625	307	1407	70	378	456	45852	225	67886	44	40719	505	9209	21											
1262	172	853	410	2237	117	765	598	66606	258	167409	57	30762	492	9934	22											
1248	153	789	237	1078	29	88	312	17125	173	8133	42	50	261	6552	23											
-	-	-	40	223	70	612	-	-	33	977	6	15	68	1482	24											
8	8	24	53	171	-	-	139	37256	32	154793	4	30692	73	1203	25											
-	-	-	5	15	-	-	-	-	-	-	-	-	24	110	26											
-	6	21	56	376	14	61	82	9450	18	3488	5	5	21	454	27											
1263	170	845	391	1863	117	765	594	66595	256	167391	57	30762	447	9801	28											
4011	384	2155	1008	7137	525	4902	1588	241090	678	425007	132	214210	838	20450	29											
3893	328	1958	499	2929	101	579	708	57560	414	54559	72	5430	398	12207	30											
34	13	44	142	528	326	3748	245	16468	116	2369	32	49	131	3008	31											
43	21	62	192	772	26	113	420	133342	88	336882	18	208414	150	3099	32											
-	-	-	7	10	-	-	4	117	9	2881	-	-	37	327	33											
44	-	-	123	779	69	450	205	33552	36	27655	5	304	45	1301	34											
4014	377	2132	963	5018	522	4890	1582	241039	663	424346	127	214197	761	19942	35											
13445	1141	7235	3251	22466	2991	44977	4808	859077	1934	834163	340	566661	1341	41807	36											
12167	765	5757	1155	7952	309	3025	1451	185514	775	138330	126	1165	530	20848	37											
739	182	549	1033	4874	2237	37459	1676	132127	763	35336	130	247	366	10608	38											
-	91	455	453	2347	-	-	854	361523	138	599496	45	556178	195	5330	39											
-	4	28	6	12	-	-	5	434	11	228	3	3	45	449	40											
372	94	409	540	4956	392	4112	804	178923	230	58460	33	9060	114	4034	41											
13428	1136	7198	3187	20141	2988	44949	4790	858521	1917	831850	337	566653	1250	41269	42											
110840	5031	48133	12941	176355	17027	617572	14308	3116013	6393	2912214	1067	3247653	2445	148345	43											
96087	2918	35038	4461	78561	1527	31267	4141	990961	2059	487559	332	591752	968	85947	44											
10454	1557	8843	6365	48326	14183	560407	7556	878679	3645	311513	569	195347	919	44295	45											
-	164	1265	602	4578	88	1142	959	702076	160	1859754	83	2213434	148	6566	46											
-	16	96	18	260	10	145	6	365	21	3038	3	3	81	1422	47											
3244	338	2169	1250	22100	1197	24071	1581	531723	454	247907	70	238083	128	6836	48											
110311	4893	47411	12696	153825	17005	617032	14243	3103804	6339	2909771	1057	3238619	2244	145066	49											
130572	6998	59512	18802	215695	20825	668874	22484	4362737	10023	4560167	1767	4108911	7525	246810	50											
114402	4413	44633	6860	92401	1985	35001	7152	1268179	3785	706378	654	598778	3160	140789	51											
11230	1759	9449	7716	54297	16947	602805	9656	1032575	4708	353641	773	195787	2071	65548	52											
-	290	1826	1414	8158	171	1609	2760	1288093	559	3137130	181	3057758	856	18395	53											
-	25	145	56	357	13	159	22	1003	55	6400	9	9	330	2669	54											
3666	455	2666	2030	28594	1678	28715	2757	759223	769	345967	119	247493	368	13463	55											
130026	6942	58719	18076	183807	20794	668289	22347	4349073	9876	4549516	1736	4099825	6785	240864	56											

GEWINNUNG, ALLE ANDEREN HANDELSGEWAECHSE (MOHN, KOERNERSENF, FLACHS, HANF, ZICHORIEN, HEIL- UND GEWUERZ-  
AELTER.- 7) EINSCHL. DER HIERFUER BESTIMMTEN KUEKEN UND SONSTIGE HAEHNE.- 8) DES BETRIEBSINHABERS UND/ODER

## 3 [403] ERGEBNISSE FUER SOZIALÖKONOMISCHE BETRIEBSTYPEN FUER AUSGEWAHLTE

## 3.5 [403.5] BUCHFUEHRENDE LANDW. BETRIEBE, DEREN

## 05 NORDRHEIN-WESTFALEN

NR.	STANDARD- BETRIEBS- EINKOMMEN VON ... BIS UNTER ... 1 000 DM	BETRIEBSSYSTEM	UND ZWAR							
			INS- GESAMTI BETRIEBE	LANDW. GENUTZTER FLAECHE HA	DAUER- GRUENLAND HA	GETREIDE 1) BETR. FLAECHE HA	ZUCKER BETR. FLAECHE HA	1) BETR. FLAECHE HA	2) BETR. FLAECHE HA	3) BETR. FLAECHE HA
			1	2	3	4	5	6	7	8
01	UNTER 5	ZUSAMMEN	1843	1809	13630	1283	7645	822	3949	30
02		DAR.: MARKTFRUCHTBETRIEBE	726	726	6903	459	2205	630	3558	
03		FUTTERBAUBETRIEBE	439	431	3202	410	2856	70	102	
04		VEREDLUNGSBETRIEBE	169	143	599	114	334	53	135	-
05		DAUERKULTURBETRIEBE	37	37	77	14	44	3	4	-
06		LANDW. GEMISCHTBETRIEBE	26	26	192	23	103	24	71	-
07		BETRIEBSBEREICH LANDW. ZUS.	1397	1363	10973	1020	5542	780	3870	29
08	5 - 10	ZUSAMMEN	1326	1303	15923	776	5073	833	8192	117
09		DAR.: MARKTFRUCHTBETRIEBE	612	612	10479	402	1837	579	6914	112
10		FUTTERBAUBETRIEBE	152	145	2474	140	1933	68	245	
11		VEREDLUNGSBETRIEBE	142	126	1077	95	313	96	551	
12		DAUERKULTURBETRIEBE	10	10	28					-
13		LANDW. GEMISCHTBETRIEBE	56	56	766					
14		BETRIEBSBEREICH LANDW. ZUS.	972	949	14824	691	4425	798	8023	117
15	10 - 15	ZUSAMMEN	1422	1410	20955	819	4730	1015	12031	225
16		DAR.: MARKTFRUCHTBETRIEBE	700	700	14420	446	2018	672	9621	
17		FUTTERBAUBETRIEBE	153	151	2518	139	1368	108	614	-
18		VEREDLUNGSBETRIEBE	161	151	1702	117	426	125	966	
19		DAUERKULTURBETRIEBE	17	17	79					-
20		LANDW. GEMISCHTBETRIEBE	74	74	1472					
21		BETRIEBSBEREICH LANDW. ZUS.	1105	1093	20191	772	4332	981	11900	225
22	15 - 20	ZUSAMMEN	1536	1525	26870	960	5484	1192	15776	330
23		DAR.: MARKTFRUCHTBETRIEBE	709	709	16349	462	1595	694	11128	321
24		FUTTERBAUBETRIEBE	184	181	3957	177	2241	149	997	3
25		VEREDLUNGSBETRIEBE	193	185	2741	146	451	175	1909	
26		DAUERKULTURBETRIEBE	11	11	56					-
27		LANDW. GEMISCHTBETRIEBE	130	130	2723					
28		BETRIEBSBEREICH LANDW. ZUS.	1227	1216	25826	908	5000	1149	15531	328
29	20 - 30	ZUSAMMEN	3457	3449	71250	2357	12693	2859	42615	862
30		DAR.: MARKTFRUCHTBETRIEBE	1362	1362	37273	939	3232	1350	25226	742
31		FUTTERBAUBETRIEBE	584	581	12273	558	5517	516	4015	42
32		VEREDLUNGSBETRIEBE	573	568	10536	435	1385	549	7518	38
33		DAUERKULTURBETRIEBE	15	15	120			4	17	
34		LANDW. GEMISCHTBETRIEBE	368	368	9329			368	5381	
35		BETRIEBSBEREICH LANDW. ZUS.	2902	2894	69531	2274	12123	2787	42157	859
36	30 - 50	ZUSAMMEN	8236	8219	221473	6487	47395	7308	125017	2109
37		DAR.: MARKTFRUCHTBETRIEBE	2195	2195	77412	1554	5887	2175	51967	1416
38		FUTTERBAUBETRIEBE	2877	2872	74810	2814	32433	2669	27408	367
39		VEREDLUNGSBETRIEBE	1377	1365	34372	1069	2951	1346	26090	
40		DAUERKULTURBETRIEBE	30	30	363	8	16	6	47	
41		LANDW. GEMISCHTBETRIEBE	992	992	30732	914	5103	991	18367	178
42		BETRIEBSBEREICH LANDW. ZUS.	7471	7454	217689	6359	46390	7187	123879	2094
43	50 UND MEHR	ZUSAMMEN	17425	17400	726514	13977	182094	14409	346320	5483
44		DAR.: MARKTFRUCHTBETRIEBE	3928	3928	257349	2709	12480	3892	164468	2912
45		FUTTERBAUBETRIEBE	8780	8772	333543	8661	153451	7525	98894	1859
46		VEREDLUNGSBETRIEBE	1184	1167	43293	856	2903	1145	34061	187
47		DAUERKULTURBETRIEBE	78	78	1689	15	66	28	272	9
48		LANDW. GEMISCHTBETRIEBE	1435	1435	63788	1323	9853	1430	38460	400
49		BETRIEBSBEREICH LANDW. ZUS.	15405	15380	699662	13564	178753	14020	336155	5367
50	INSGESAMT	INSGESAMT	35245	35115	1096615	26659	265114	28438	553900	9156
51		DAR.: MARKTFRUCHTBETRIEBE	10232	10232	420185	6971	29254	9992	272882	5754
52		FUTTERBAUBETRIEBE	13169	13133	432777	12899	199799	11105	132275	2275
53		VEREDLUNGSBETRIEBE	3799	3705	94320	2832	8763	3489	71230	361
54		DAUERKULTURBETRIEBE	198	198	2412	44	138	46	353	12
55		LANDW. GEMISCHTBETRIEBE	3081	3081	109002	2842	18611	3070	64775	617
56		BETRIEBSBEREICH LANDW. ZUS.	30479	30349	1058696	25588	256565	27702	541515	9019

1) EINSCHL. KOERNERMAIS.- 2) OHNE SAMENBAU.- 3) RAPS UND RUEBSEN, HOPFEN, TABAK, RUEBEN UND GRAESER ZUR SAMEN PFLANZEN U.A.).- 4) OHNE AMMEN- UND MUTTERKUEHE.- 5) OHNE FERKEL UNTER 20 KG LEBENDGEWICHT.- 6) 1/2 JAHR UND SEINES EHEGATTEN.

BETRIEBSSYSTEME NACH GROSSENKLASSEN DES STANDARDBETRIEBSEINKOMMENS 1987

INHABER NATUERLICHE PERSONEN SIND, INSGESAMT

05 NORDRHEIN-WESTFALEN

BETRIEBE MIT														BETRIEBE MIT	
RUEBEN I 2) I														AUSSERBETR. I 8) I	
HANDELS- I 3) I														EINKOMMEN I 8) I	
GEWAECHSEN I 3) I														AUS ANDERW. I 8) I	
WALD I														ERWERBS- I 8) I	
MILCHKUEHEN I 4) I														TAETIGKEIT I 8) I	
SCHWEINEN I 5) I														INR. I 8) I	
LEGEHENNEN I 6) I															
SCHLACHT- I 7) I															
MASTHAEHNEN I 7) I															
UND I 7) I															
-HUEHNERN I 7) I															
FLAECHE I 9) I	BETR. I 10) I	FL. I 11) I	BETR. I 12) I	FLAECHE I 13) I	BETR. I 14) I	TIERE I 15) I	BETR. I 16) I	TIERE I 17) I	BETR. I 18) I	TIERE I 19) I	BETR. I 20) I	TIERE I 21) I	BETR. I 22) I	LF I 23) I	HA I 23) I
40	42	104	572	1968	36	73	323	7613	281	42055	70	5975	975	6534	01
			187	332			141	2151	98	4366	25	339	387	3264	02
			70	105	29	64	38	356	68	1246	22	73	251	1694	03
			25	41			108	4631	79	35264	12	5495	85	289	04
			11	15									22	59	05
			15	25					10	477	4	27	21	147	06
39	40	100	308	518	36	73	310	7517	255	41353	63	5934	766	5453	07
267	75	278	417	1900	64	246	365	20243	253	97872	51	17244	534	6863	08
264			208	433			185	7606	126	12034	26	134	281	4570	09
			61	160	46	211	35	409	36	983			72	1003	10
			30	72					61	82819	8	16683	68	528	11
			6	14											12
			23	99					16	1695					13
267	75	280	328	778	62	244	360	20215	239	97531	50	17242	449	6447	14
699	135	657	455	1866	99	528	554	43530	246	103263	40	8304	547	8567	15
	127	641	245	661	14	43	288	17669	130	9357	19	1292	291	5925	16
			53	139	67	440			36	2679			65	938	17
			49	78	7	9	136	19626	54	89330	9	6958	87	962	18
			6	4											19
			44	140	6	15	69	5007	16	1697					20
699	134	656	397	1022	94	507	545	43420	236	103063	39	8302	473	8282	21
1321	147	708	518	2640	151	1042	684	66732	300	121385	50	31925	443	8068	22
1309	131	663	241	639	31	128	944	25447	132	21853	23	1162	199	4774	23
			65	204	92	788	75	2004	60	3359	9	19	66	1164	24
			75	120	3	3	170	28718	48	81855	9	30284	71	1052	25
			6	18									3	17	26
			75	246	21	100	117	10342	43	12972	7	457	40	721	27
1323	147	709	462	1227	147	1019	673	66511	283	120039	48	31922	379	7728	28
3901	329	1709	1276	5145	637	6460	1913	249986	726	336625	98	58439	764	15939	29
3673	266	1521	447	1996	100	682	702	78700	292	41573	29	257	289	8209	30
69	10	24	275	873	428	5147			180	12699	32	172	148	2815	31
81	33	118	251	532	20	58	520	111526	131	251264	20	57819	131	2254	32
			7	11									3	26	33
			211	891	85	540	356	44891			16	187	89	2101	34
3899	324	1704	1191	3703	633	6427	1890	249142	710	335130	97	58435	660	15405	35
11048	873	5114	3758	18952	3466	55387	5428	952966	1737	647813	256	255298	1100	28906	36
9272	517	3751	788	3281	297	3183	1247	225621	429	127775	52	1420	283	10543	37
894	104	270	1511	6315	2661	47074	1832	123610	800	77813	121	4303	352	8888	38
	158	734	656	1907			1326	407201	244	392614	41	248220	196	4647	39
			10	49									10	106	40
449	91	341	650	3268	429	4571	978	193629			31	911	126	3916	41
11005	870	5096	3615	14820	3443	55098	5383	950061	1693	640574	245	254854	967	28100	42
54410	1904	19803	8611	94646	10002	329582	9474	2422122	3023	3543032	333	500603	1549	72256	43
42141	1029	13899	1646	19542	573	11285	2094	757687	632	424727	57	47824	439	34200	44
8075	438	1969	4920	28376	8486	301426	4753	588250	1784	233803	212	42513	589	22691	45
926	184	1433	671	3232	77	698			255	2729630	30	363983	130	4789	46
42			30	115					4	8370			5	121	47
1853	181	1088	948	8389	785	14315	1389	498585	240	100585	21	16067	110	4966	48
53037	1832	18379	8215	59654	9921	327724	9321	2395355	2915	3497115	320	470387	1273	66767	49
71686	3505	28373	15607	127117	14455	393318	18741	3763192	6566	4892045	898	877788	5912	147133	50
57393	2180	20848	3762	26284	1025	15339	4968	1114881	1839	641685	231	52428	2169	71485	51
9046	560	2267	6955	36172	11809	355150	7095	729737	2964	332582	414	47141	1543	39193	52
1395	390	2326	1757	5982			3438	1132206	872	3662776	129	729442	768	14521	53
56			76	226			5	46	8	11258			52	364	54
2379	292	1483	1966	13058	1338	19564	2976	755351	648	186504	88	18065	435	12619	55
70269	3422	26924	14516	81722	14336	391092	18482	3732221	6331	4834805	862	847076	4967	138182	56

GEWINNUNG, ALLE ANDEREN HANDELSGEWAECHSE (MOHN, KOERNERSENF, FLACHS, HANF, ZICHORIEN, HEIL- UND GEWUERZ- AELTER.- 7) EINSCHL. DER HIERFUER BESTIMMTEN KUEKEN UND SONSTIGE HAEHNE.- 8) DES BETRIEBSINHABERS UND/ODER

## 3 [403] ERGEBNISSE FUER SOZIALOEKONOMISCHE BETRIEBSTYPEN FUER AUSGEWAHLTE

## 3.5 [403.5] BUCHFUEHRENDE LANDW. BETRIEBE, DEREN

06 HESSEN

NR.	STANDARD- BETRIEBS- EINKOMMEN VON ... BIS UNTER ... 1 000 DM	BETRIEBSSYSTEM	UND ZWAR							
			INS- GESAMT	LANDW. GENUTZTER FLAECHE	DAUER- GRUENLAND	GETREIDE 1)	ZUCKER	BETR. FLAECHE	BETR. FLAECHE	BETR.
			1	2	3	4	5	6	7	8
01	UNTER 5	ZUSAMMEN	624	612	4531	400	2176	383	1859	10
02		DAR.: MARKTFRUCHTBETRIEBE	306	306	2867	202	822	291	1716	10
03		FUTTERBAUBETRIEBE	119	119	1061	117	940	48	74	-
04		VEREDLUNGSBETRIEBE	39	27	88	22	65	11	20	-
05		DAUERKULTURBETRIEBE	55	55	60	8	11	4	3	-
06		LANDW. GEMISCHTBETRIEBE	15	15	142	14	99	15	35	-
07		BETRIEBSSBEREICH LANDW. ZUS.	534	522	4218	363	1937	369	1848	10
08	5 - 10	ZUSAMMEN	629	627	8672	372	2468	465	4949	52
09		DAR.: MARKTFRUCHTBETRIEBE	377	377	6884	257	1276	367	4554	52
10		FUTTERBAUBETRIEBE	81	81	1327	79	1002	67	234	-
11		VEREDLUNGSBETRIEBE	13	11	78			8	38	-
12		DAUERKULTURBETRIEBE	41	41	63			3	10	-
13		LANDW. GEMISCHTBETRIEBE	16	16	244	16	123	16	105	-
14		BETRIEBSSBEREICH LANDW. ZUS.	528	526	8596	361	2428	461	4941	52
15	10 - 15	ZUSAMMEN	649	646	11159	390	2687	482	6521	113
16		DAR.: MARKTFRUCHTBETRIEBE	391	391	8945	284	1375	386	5911	110
17		FUTTERBAUBETRIEBE	58	58	1248	58	888	51	265	-
18		VEREDLUNGSBETRIEBE	14	11	124					-
19		DAUERKULTURBETRIEBE	40	40	63					-
20		LANDW. GEMISCHTBETRIEBE	29	29	602	29	256	29	268	-
21		BETRIEBSSBEREICH LANDW. ZUS.	532	529	10982	380	2568	477	6512	113
22	15 - 20	ZUSAMMEN	616	612	12369	411	2453	496	7307	162
23		DAR.: MARKTFRUCHTBETRIEBE	360	360	9565	268	1336	357	6115	155
24		FUTTERBAUBETRIEBE	83	83	1580	82	777	78	578	-
25		VEREDLUNGSBETRIEBE	21	17	284					-
26		DAUERKULTURBETRIEBE	21	21	48					-
27		LANDW. GEMISCHTBETRIEBE	36	36	766	35	234	36	404	-
28		BETRIEBSSBEREICH LANDW. ZUS.	521	517	12243	400	2413	489	7289	162
29	20 - 30	ZUSAMMEN	1370	1368	32504	988	6554	1150	18755	448
30		DAR.: MARKTFRUCHTBETRIEBE	693	693	21345	535	2541	687	13581	397
31		FUTTERBAUBETRIEBE	316	316	7590	313	3249	309	3145	27
32		VEREDLUNGSBETRIEBE	64	62	1202					-
33		DAUERKULTURBETRIEBE	42	42	128					-
34		LANDW. GEMISCHTBETRIEBE	83	83	2055	81	485	83	1191	-
35		BETRIEBSSBEREICH LANDW. ZUS.	1198	1196	32320	978	6540	1141	18731	448
36	30 - 50	ZUSAMMEN	2934	2931	88090	2383	22658	2627	45441	1028
37		DAR.: MARKTFRUCHTBETRIEBE	930	930	36381	719	3810	923	22476	655
38		FUTTERBAUBETRIEBE	1388	1388	41466	1380	16872	1380	17264	278
39		VEREDLUNGSBETRIEBE	108	105	2791	76	258	103	2053	-
40		DAUERKULTURBETRIEBE	133	133	700	10	12	13	152	-
41		LANDW. GEMISCHTBETRIEBE	188	188	6247	183	1628	188	3337	79
42		BETRIEBSSBEREICH LANDW. ZUS.	2747	2744	87585	2368	22580	2607	45282	1026
43	50 UND MEHR	ZUSAMMEN	4725	4719	229481	3852	60931	4173	108389	1759
44		DAR.: MARKTFRUCHTBETRIEBE	1122	1122	83465	815	6319	1110	50369	827
45		FUTTERBAUBETRIEBE	2653	2653	122900	2644	50599	2630	46882	742
46		VEREDLUNGSBETRIEBE	85	79	3023	45	209	78	2138	-
47		DAUERKULTURBETRIEBE	166	166	1870	22	71	14	149	-
48		LANDW. GEMISCHTBETRIEBE	259	259	12667	255	2990	258	6801	153
49		BETRIEBSSBEREICH LANDW. ZUS.	4285	4279	223925	3781	60188	4090	106339	1743
50	INSGESAMT	INSGESAMT	11547	11515	386806	8796	99927	9776	193231	3572
51		DAR.: MARKTFRUCHTBETRIEBE	4179	4179	169452	3080	17479	4121	104722	2206
52		FUTTERBAUBETRIEBE	4698	4698	177172	4673	74327	4563	68442	1054
53		VEREDLUNGSBETRIEBE	344	312	7590	219	924	286	5310	36
54		DAUERKULTURBETRIEBE	498	498	2932	46	109	39	327	4
55		LANDW. GEMISCHTBETRIEBE	626	626	22723	613	5815	625	12141	254
56		BETRIEBSSBEREICH LANDW. ZUS.	10345	10313	379869	8631	98654	9634	190942	3554

1) EINSCHL. KOERNERMAIS.- 2) OHNE SAMENBAU.- 3) RAPS UND RUEBSEN, HOPFEN, TABAK, RUEBEN UND GRAESER ZUR SAMEN PFLANZEN U.A.).- 4) OHNE AMMEN- UND MUTTERKUEHE.- 5) OHNE FERKEL UNTER 20 KG LEBENDGEWICHT.- 6) 1/2 JAHR UND SEINES EHEGATTEN.

BETRIEBSSYSTEME NACH GROSSENKLASSEN DES STANDARDBETRIEBSEINKOMMENS 1987

INHABER NATUERLICHE PERSONEN SIND, INSGESAMT

06 HESSEN

BETRIEBE MIT														BETRIEBE MIT	
RUEBEN 2)	HA 9	HA 10	HA 11	WALD 12	FLAECHE 13	MILCHKUEHEN 4) 14	TIERE 15	SCHWEINEN 5) 16	TIERE 17	LEGEHENNEN 6) 18	TIERE 19	SCHLACHT- MASTHAEHNEN UND -HUEHNERN 7) 20	TIERE 21	AUSSERBETR. EINKOMMEN 8) 22	ILFD INR. 23
7	62	121	102	176	28	48	227	2376	154	14971	16	469	448	3271	01
7	57	114	38	51	7	20	151	1363	82	1912	9	13	244	2184	02
-	-	-	12	7	-	39	33	126	27	296	-	-	85	703	03
-	-	-	-	-	-	-	-	-	-	-	-	-	17	38	04
-	-	-	8	20	-	-	15	110	11	316	-	-	42	44	05
7	61	121	67	83	28	48	219	2342	150	14911	15	468	12	131	06
-	-	-	-	-	-	-	-	-	-	-	-	-	400	3100	07
106	150	481	87	170	76	242	293	5502	162	20027	20	68	408	5757	08
106	141	466	40	70	-	172	222	4007	119	4409	14	53	256	4507	09
-	-	-	29	65	41	-	44	292	24	427	-	-	59	937	10
-	4	11	-	-	-	-	-	-	9	14610	-	-	8	56	11
-	-	-	-	-	-	-	-	-	-	-	-	-	24	41	12
-	-	-	7	12	-	-	15	549	8	209	-	-	13	182	13
106	150	483	80	150	76	242	291	5495	160	19655	20	68	360	5723	14
287	203	783	98	213	83	361	340	9884	163	37050	24	43	301	5826	15
283	191	763	60	106	28	60	268	8243	111	6485	15	35	201	4480	16
-	3	6	19	37	41	260	35	265	26	563	5	5	40	943	17
-	-	-	3	6	-	-	5	545	-	-	-	-	4	45	18
-	-	-	-	-	-	-	-	-	-	-	-	-	17	22	19
-	-	-	5	11	14	41	28	820	12	263	-	-	16	325	20
287	203	784	87	160	83	361	336	9873	160	37030	24	43	278	5815	21
487	200	911	89	281	124	698	364	15207	163	27111	21	104	247	5346	22
479	181	866	50	140	46	134	254	10473	97	2823	14	92	153	4188	23
-	4	8	12	38	64	502	58	603	35	664	4	6	41	688	24
-	5	19	6	16	-	-	16	2231	12	21434	-	-	8	100	25
-	-	-	-	-	-	-	-	-	-	-	-	-	15	26	26
-	8	18	15	54	14	62	35	1898	15	1746	-	-	15	306	27
486	198	911	83	248	124	698	363	15205	159	26667	21	104	232	5308	28
1542	437	2215	203	672	448	4137	897	43503	432	108025	48	787	376	9607	29
1460	347	1958	83	217	109	587	514	28220	211	27600	22	65	181	5787	30
44	38	90	76	262	284	3167	246	4087	150	6193	17	100	114	2819	31
-	24	93	14	29	-	-	-	-	-	-	-	-	16	257	32
-	-	-	-	-	-	-	-	-	-	-	-	-	15	42	33
-	27	73	20	90	51	378	81	4193	40	9973	6	91	26	677	34
1544	436	2214	193	598	448	4137	894	43497	429	107815	48	787	352	9582	35
4190	901	5026	644	2327	1710	27607	2177	129433	1002	197266	115	2259	507	15199	36
3331	498	3677	140	359	206	2056	725	63234	269	52063	22	856	150	6180	37
601	262	688	412	1211	1353	23735	1161	29465	607	16921	73	123	251	7355	38
-	-	-	25	83	-	-	96	23961	-	-	-	-	20	452	39
-	-	-	3	1	-	-	6	83	-	-	-	-	25	148	40
215	81	304	49	271	-	-	183	12563	80	17205	15	76	27	897	41
4185	898	5015	629	1925	1709	27591	2171	129306	998	197055	114	2258	473	15032	42
12326	1881	17709	1234	17254	3125	92428	3090	273309	1359	562576	142	83738	470	24328	43
8723	764	11585	258	3101	267	4763	772	132763	254	137983	21	14271	122	10866	44
2683	891	4252	835	3394	2624	82945	1972	73842	964	40084	106	298	239	11097	45
-	45	412	17	162	-	-	68	24293	31	360509	-	-	6	236	46
-	-	-	7	320	-	-	6	118	6	537	-	-	24	463	47
644	151	933	69	385	217	4137	252	40720	89	19797	6	406	20	975	48
12185	1851	17182	1186	7362	3113	91875	3070	271736	1344	558910	140	83732	411	23637	49
18945	3834	27246	2457	21093	5594	125521	7388	479214	3435	967026	386	87468	2757	69334	50
14389	2179	19429	669	4044	694	7672	2906	248303	1143	233276	118	15385	1307	38192	51
3335	1204	5050	1395	5014	4427	110820	3549	108680	1833	65148	212	550	829	24542	52
168	-	-	70	299	7	22	264	59384	157	613482	14	70941	79	1184	53
14	-	-	18	326	4	23	16	234	12	628	5	5	162	786	54
894	275	1342	173	843	449	6415	609	60853	255	49509	33	579	129	3493	55
18800	3797	26710	2325	10526	5581	124952	7344	477454	3400	962043	382	87460	2506	68197	56

GEWINNUNG, ALLE ANDEREN HANDELSGEWAECHSE (MOHN, KOERNERSENF, FLACHS, HANF, ZICHORIEN, HEIL- UND GEWUERZ-  
AELTER.- 7) EINSCHL. DER HIERFUER BESTIMMTEN KUEKEN UND SONSTIGE HAEHN.- 8) DES BETRIEBSINHABERS UND/ODER

3 [403] ERGEBNISSE FUER SOZIALOEKONOMISCHE BETRIEBSTYPEN FUER AUSGEWAHLTE

3.5 [403.5] BUCHFUEHRENDE LANDW. BETRIEBE, DEREN

07 RHEINLAND-PFALZ

NR.	STANDARD- BETRIEBS- EINKOMMEN VON ... BIS UNTER ... 1 000 DM	BETRIEBSSYSTEM	UND ZWAR							
			INS- GESAMT	LANDW. GENUTZTER FLAECHE	DAUER- GRUENLAND	GETREIDE 1)		IZUCKER		
			BETRIEBE	FLAECHEI HA	BETR. IFLAECHEI HA	BETR. IFLAECHEI HA	BETR. IFLAECHEI HA	BETR. IFLAECHEI HA	BETR. IFLAECHEI HA	
			1	2	3	4	5	6	7	8
01	UNTER 5	ZUSAMMEN	661	659	3690	270	1893	238	1375	4
02		DAR.: MARKTFRUCHTBETRIEBE	199	199	2176	107	706	188	1279	
03		FUTTERBAUBETRIEBE	91	91	907	88	854	16	25	
04		VEREDLUNGSBETRIEBE	26	24	143	15	92	10	26	
05		DAUERKULTURBETRIEBE	238	238	231	30	50	15	24	
06		LANDW. GEMISCHTBETRIEBE	3	3	19	3	8	3	9	
07		BETRIEBSSBEREICH LANDW. ZUS.	557	555	3476	243	1710	232	1363	4
08	5 - 10	ZUSAMMEN	549	546	4442	172	1547	201	2030	16
09		DAR.: MARKTFRUCHTBETRIEBE	136	136	2792	80	610	130	1720	
10		FUTTERBAUBETRIEBE	40	40	867	40	675	31	149	
11		VEREDLUNGSBETRIEBE	16	13	142	11	71	11	59	
12		DAUERKULTURBETRIEBE	231	231	321	20	13	18	36	
13		LANDW. GEMISCHTBETRIEBE	7	7	138	6	48	7	63	
14		BETRIEBSSBEREICH LANDW. ZUS.	490	427	4260	157	1417	197	2027	16
15	10 - 15	ZUSAMMEN	571	570	6058	170	1322	258	3342	75
16		DAR.: MARKTFRUCHTBETRIEBE	182	182	4222	88	510	179	2841	70
17		FUTTERBAUBETRIEBE	38	38	929	38	639	33	223	
18		VEREDLUNGSBETRIEBE	15	14	137	9	29	11	103	
19		DAUERKULTURBETRIEBE	209	209	424	20	16	21	49	
20		LANDW. GEMISCHTBETRIEBE	10	10	225	9	102	10	103	
21		BETRIEBSSBEREICH LANDW. ZUS.	454	453	5937	164	1296	254	3319	75
22	15 - 20	ZUSAMMEN	595	593	7692	182	1449	309	4171	110
23		DAR.: MARKTFRUCHTBETRIEBE	201	201	4938	79	397	200	3312	102
24		FUTTERBAUBETRIEBE	44	44	1251	44	759	39	375	
25		VEREDLUNGSBETRIEBE	15	13	174	10	61	10	104	
26		DAUERKULTURBETRIEBE	239	239	692	21	14	33	106	4
27		LANDW. GEMISCHTBETRIEBE	22	22	567	21	212	22	260	4
28		BETRIEBSSBEREICH LANDW. ZUS.	521	519	7622	175	1443	304	4157	110
29	20 - 30	ZUSAMMEN	1502	1499	23013	465	3712	820	12235	324
30		DAR.: MARKTFRUCHTBETRIEBE	448	448	13487	197	1198	444	8644	257
31		FUTTERBAUBETRIEBE	126	126	3816	125	1915	119	1369	
32		VEREDLUNGSBETRIEBE	47	44	1078	34	240	42	741	3
33		DAUERKULTURBETRIEBE	731	731	3294	69	83	164	815	43
34		LANDW. GEMISCHTBETRIEBE	42	42	1123	33	247	42	612	
35		BETRIEBSSBEREICH LANDW. ZUS.	1394	1391	22798	458	3683	811	12181	324
36	30 - 50	ZUSAMMEN	3559	3552	75668	1344	14519	2342	37322	931
37		DAR.: MARKTFRUCHTBETRIEBE	793	793	29493	316	1636	789	18614	523
38		FUTTERBAUBETRIEBE	657	657	24804	650	11401	631	9696	34
39		VEREDLUNGSBETRIEBE	105	98	3164	66	395	96	2287	8
40		DAUERKULTURBETRIEBE	1772	1772	13901	210	298	693	4430	308
41		LANDW. GEMISCHTBETRIEBE	113	113	3813	90	751	113	2175	52
42		BETRIEBSSBEREICH LANDW. ZUS.	3440	3433	75175	1332	14481	2322	37202	925
43	50 UND MEHR	ZUSAMMEN	7120	7107	239668	2759	56715	5058	98970	2143
44		DAR.: MARKTFRUCHTBETRIEBE	901	901	55349	353	3032	897	32479	617
45		FUTTERBAUBETRIEBE	1680	1680	96688	1672	49654	1571	32776	55
46		VEREDLUNGSBETRIEBE	102	89	3673	49	360	85	2569	11
47		DAUERKULTURBETRIEBE	3992	3992	70375	503	1261	2234	25446	1345
48		LANDW. GEMISCHTBETRIEBE	181	181	9639	144	2192	180	4829	82
49		BETRIEBSSBEREICH LANDW. ZUS.	6856	6843	235724	2721	56499	4967	98099	2110
50	INSGESAMT	INSGESAMT	14557	14526	360231	5362	81157	9226	159445	3603
51		DAR.: MARKTFRUCHTBETRIEBE	2860	2860	112457	1220	8089	2827	68889	1586
52		FUTTERBAUBETRIEBE	2676	2676	129262	2657	65897	2440	44613	99
53		VEREDLUNGSBETRIEBE	326	295	8511	194	1248	265	5889	22
54		DAUERKULTURBETRIEBE	7412	7412	89238	873	1735	3178	30906	1705
55		LANDW. GEMISCHTBETRIEBE	378	378	15524	306	3560	377	8051	152
56		BETRIEBSSBEREICH LANDW. ZUS.	13652	13621	354992	5250	80529	9087	158348	3564

1) EINSCHL. KOERNERMAIS.- 2) OHNE SAMENBAU.- 3) RAPS UND RUEBSEN, HOPFEN, TABAK, RUEBEN UND GRAESER ZUR SAMEN PFLANZEN U.A.).- 4) OHNE AMMEN- UND MUTTERKUEHE.- 5) OHNE FERKEL UNTER 20 KG LEBENDGEWICHT.- 6) 1/2 JAHR UND SEINES EHEGATTEN.



BETRIEBSSYSTEME NACH GROESSENKLASSEN DES STANDARDBETRIEBSEINKOMMENS 1987

INHABER NATUERLICHE PERSONEN SIND, INSGESAMT

07 RHEINLAND-PFALZ

BETRIEBE MIT														BETRIEBE MIT					
														AUSSERBETR.	ILFD				
														EINKOMMEN 8)					
RUEBEN	HA	2) I	HA	3) I	FL. I	HA	12 I	13 I	14 I	15 I	16 I	17 I	18 I	19 I	20 I	21 I	BETR. I	LF	
HA	10 I	11 I	12 I	13 I	14 I	15 I	16 I	17 I	18 I	19 I	20 I	21 I	22 I	23 I	24 I	25 I	26 I	27 I	
4	35	86	144	218	16	33	85	1564	82	6509	20	280	420	2539	01				
-	-	-	59	56			46	557	35	696	7	30	145	1533	02				
-	-	-	17	20	11	26	7	24	17	308	6	20	66	621	03				
-	-	-	34	27	-	-	11	886	15	5311	3	219	148	148	04				
4	35	86	114	108	16	33	82	1539	80	6464	20	280	377	2425	05				
															06				
29	50	181	125	212	24	102	77	2346	62	6671	16	9820	314	2661	08				
-	-	-	40	54			44	527	31	712			75	1620	09				
-	-	-	16	18	18	89	12	66	15	516	6	25	29	552	10				
-	-	-	46	32	-	-	3	16	5	5270	4	9784	162	218	11				
29	48	181	110	132	24	102	76	2342	62	6671	16	9820	273	2524	12				
															13				
206	65	276	140	236	39	216	107	4121	82	19619	12	226	266	2718	15				
201	55	261	59	104			67	1801	46	2514			69	1739	16				
-	-	-	20	49	25	173	12	200	13	164			26	525	17				
-	-	-	8	16	-	-	8	1757	8	14880			6	46	18				
-	-	-	35	38			11	29	7	898	3	8	127	254	19				
206	64	275	127	220	39	216	106	4116	81	18619	12	226	233	2681	20				
															21				
369	89	383	137	216	60	414	153	3938	99	46592	14	1917	213	2864	22				
356	69	336	36	37	18	75	94	2482	42	1496	5	454	62	1772	23				
-	5	11	24	41	29	275	21	196	16	470			22	574	24				
5	-	-	4	3	-	-	4	538	12	41244			3	46	25				
9	9	22	51	41			18	46	15	166			106	285	26				
370	89	383	8	35	60	414	153	3938	96	46550	14	1917	200	2838	27				
															28				
1172	299	1266	410	586	190	1971	431	22945	245	61168	39	831	367	5515	29				
1035	215	1055	123	176	52	375	243	13164	110	11265	12	35	91	3294	30				
5	26	50	71	113	111	1414	55	774	37	956	7	12	33	935	31				
88	30	58	22	53			38	6270	16	41092			11	275	32				
1173	297	1261	157	133	22	166	64	165	61	1939	15	270	210	800	33				
			23	51			28	2566	19	4761			5	149	34				
			396	526	190	1971	428	22939	243	60013	39	831	350	5453	35				
															36				
3751	898	4209	1022	1880	848	14978	1212	75378	684	153014	91	23311	527	10785	37				
2738	428	2703	197	380	118	1075	422	32329	180	21976	20	22905	84	3868	38				
84	164	549	355	699	625	12910	303	5361	204	12792	24	44	105	3850	39				
22	53	284	62	209	5	17	92	28389	30	102103	4	123	13	368	40				
748	199	456	340	277	28	121	291	1450	223	7048	35	82	291	1918	41				
154	51	199	50	86	71	851	101	7841	44	9067	7	156	13	575	42				
3746	895	4191	1004	1651	847	14974	1209	75370	681	152986	90	23310	506	10579	43				
															44				
12864	1987	13471	2021	8020	2005	71496	1998	161586	1205	615943	148	95350	703	20768	45				
5873	574	6531	216	816	126	2018	439	71044	174	32928	21	34609	60	4455	46				
181	470	2739	1002	3691	1666	66778	629	22914	381	19999	44	216	134	7514	47				
64	51	478	43	159			75	40460	34	506631			17	544	48				
6120	771	2894	646	1003			697	7837	529	16172	73	215	436	7168	49				
472	102	700	73	423	119	2008	136	18109	71	34652			8	349	47				
12710	1968	13343	1980	6092	2001	71462	1976	160364	1189	610382	147	95340	655	20030	49				
															50				
18395	3423	19872	3999	11368	3182	89210	4063	271878	2459	909516	340	131735	2800	47850	51				
10234	1419	11144	730	1623	333	3591	1355	121904	618	71587	71	58058	586	18281	52				
279	673	3359	1505	4631	2485	81665	1039	29535	683	35205	93	331	415	14571	53				
91	121	827	144	449	10	32	244	79860	120	716531	17	72266	71	1464	54				
6965	1007	3425	1309	1551	122	785	1095	9589	855	26403	132	583	1480	10791	55				
669	176	965	166	632	227	3099	297	29620	156	51959	25	486	42	1423	56				
18238	3396	19720	3854	8886	3177	89172	4030	270608	2432	901685	338	131724	2594	46530	56				

GEWINNUNG, ALLE ANDEREN HANDELSGEWAECHSE (MOHN, KOERNERSENF, FLACHS, HANF, ZICHORIEN, HEIL- UND GEWUERZ-  
 AELTER.- 7) EINSCHL. DER HIERFUER BESTIMMTEN KUEKEN UND SONSTIGE HAEHNE.- 8) DES BETRIEBSINHABERS UND/ODER

## 3 [403] ERGEBNISSE FUER SOZIALÖKONOMISCHE BETRIEBSTYPEN FUER AUSGEWAHLTE

## 3.5 [403.5] BUCHFUEHRENDE LANDW. BETRIEBE, DEREN

08 BADEN-WUERTTEMBERG

NR.	STANDARD- BETRIEBS- EINKOMMEN VON ... BIS UNTER ... 1 000 DM	BETRIEBSSYSTEM	UND ZWAR														
			INS- GESAMTI BETRIEBE	LANDW. GENUTZTER FLAECHE FLAECHEI HA	DAUER- GRUENLAND BETR. IFLAECHEI HA	GETREIDE 1) BETR. IFLAECHEI HA	IZUCKER BETR. HA	1	2	3	4	5	6	7	8		
01	UNTER 5	ZUSAMMEN	986	979	5988	685	3317	438	1724	4							
02		DAR.: MARKTFRUCHTBETRIEBE	339	339	3167	250	1123	297	1494	4							
03		FUTTERBAUBETRIEBE	179	179	1257	179	1117	49	63	-							
04		VEREDLUNGSBETRIEBE	43	37	125	32	74	17	40	-							
05		DAUERKULTURBETRIEBE	161	161	235	67	78	22	17	-							
06		LANDW. GEMISCHTBETRIEBE	17	17	99	17	53	16	37	-							
07		BETRIEBSBEREICH LANDW. ZUS.	739	733	4883	545	2445	401	1651	4							
08	5 - 10	ZUSAMMEN	723	716	7768	443	3230	391	3053	34							
09		DAR.: MARKTFRUCHTBETRIEBE	231	231	4923	185	1421	219	2529	4							
10		FUTTERBAUBETRIEBE	95	95	1522	94	1171	75	224	-							
11		VEREDLUNGSBETRIEBE	25	18	97	15	53	9	35	-							
12		DAUERKULTURBETRIEBE	131	131	343	55	49	41	86	-							
13		LANDW. GEMISCHTBETRIEBE	24	24	323	21	138	23	128	-							
14		BETRIEBSBEREICH LANDW. ZUS.	506	499	7208	370	2832	367	3002	34							
15	10 - 15	ZUSAMMEN	792	789	9926	506	3221	471	4483	68							
16		DAR.: MARKTFRUCHTBETRIEBE	234	234	5365	188	848	229	3307	4							
17		FUTTERBAUBETRIEBE	121	121	2329	119	1623	95	425	-							
18		VEREDLUNGSBETRIEBE	46	43	474	38	120	38	282	-							
19		DAUERKULTURBETRIEBE	129	129	517	57	86	47	104	-							
20		LANDW. GEMISCHTBETRIEBE	41	41	763	38	289	40	308	-							
21		BETRIEBSBEREICH LANDW. ZUS.	571	568	9448	440	2966	449	4426	67							
22	15 - 20	ZUSAMMEN	945	942	13565	600	3453	616	6447	118							
23		DAR.: MARKTFRUCHTBETRIEBE	270	270	7403	220	1048	269	4411	100							
24		FUTTERBAUBETRIEBE	125	125	2501	124	1464	112	625	-							
25		VEREDLUNGSBETRIEBE	53	50	788	44	136	49	516	-							
26		DAUERKULTURBETRIEBE	191	191	1022	87	116	97	294	6							
27		LANDW. GEMISCHTBETRIEBE	51	51	1080	48	295	51	511	-							
28		BETRIEBSBEREICH LANDW. ZUS.	690	687	12794	523	3059	578	6357	117							
29	20 - 30	ZUSAMMEN	2296	2295	42253	1644	10986	1715	20178	386							
30		DAR.: MARKTFRUCHTBETRIEBE	566	566	17463	473	2051	564	10707	290							
31		FUTTERBAUBETRIEBE	516	516	12445	511	6457	465	3453	36							
32		VEREDLUNGSBETRIEBE	209	208	3983	182	556	204	2745	-							
33		DAUERKULTURBETRIEBE	432	432	3036	210	273	257	1022	-							
34		LANDW. GEMISCHTBETRIEBE	171	171	4090	163	1014	171	2070	33							
35		BETRIEBSBEREICH LANDW. ZUS.	1894	1893	41017	1539	10351	1661	19997	384							
36	30 - 50	ZUSAMMEN	5855	5854	154205	4894	48486	4910	66832	1068							
37		DAR.: MARKTFRUCHTBETRIEBE	906	906	34418	739	3267	902	20943	497							
38		FUTTERBAUBETRIEBE	2475	2474	74630	2467	37221	2199	21748	242							
39		VEREDLUNGSBETRIEBE	616	616	16275	561	1779	612	11196	85							
40		DAUERKULTURBETRIEBE	698	698	7826	348	703	488	3018	53							
41		LANDW. GEMISCHTBETRIEBE	631	631	18495	604	4039	628	9668	188							
42		BETRIEBSBEREICH LANDW. ZUS.	5326	5325	151644	4719	47009	4829	66573	1065							
43	50 UND MEHR	ZUSAMMEN	8391	8389	342475	7082	109113	6868	135733	1750							
44		DAR.: MARKTFRUCHTBETRIEBE	1156	1156	80053	886	5429	1143	48367	692							
45		FUTTERBAUBETRIEBE	4591	4591	195473	4576	94307	4022	53874	573							
46		VEREDLUNGSBETRIEBE	437	435	16810	375	1258	433	11851	116							
47		DAUERKULTURBETRIEBE	673	673	11935	319	816	416	4108	94							
48		LANDW. GEMISCHTBETRIEBE	700	700	29889	657	5567	700	16083	259							
49		BETRIEBSBEREICH LANDW. ZUS.	7557	7555	334160	6813	107377	6714	134283	1734							
50	INSGESAMT	INSGESAMT	19988	19964	576180	15854	181806	15409	238450	3428							
51		DAR.: MARKTFRUCHTBETRIEBE	3702	3702	152792	2841	15187	3623	91758	1681							
52		FUTTERBAUBETRIEBE	8102	8101	290157	8070	143360	7017	80412	856							
53		VEREDLUNGSBETRIEBE	1429	1407	38552	1247	3976	1362	26665	214							
54		DAUERKULTURBETRIEBE	2415	2415	24914	1143	2121	1368	8649	168							
55		LANDW. GEMISCHTBETRIEBE	1635	1635	54739	1548	11395	1629	28805	486							
56		BETRIEBSBEREICH LANDW. ZUS.	17283	17260	561154	14948	176039	14999	236289	3405							

1) EINSCHL. KOERNERMAIS.- 2) OHNE SAMENBAU.- 3) RAPS UND RUEBSEN, HOPFEN, TABAK, RUEBEN UND GRAESER ZUR SAMEN PFLANZEN U.A.).- 4) OHNE AMMEN- UND MUTTERKUEHE.- 5) OHNE FERKEL UNTER 20 KG LEBENDGEWICHT.- 6) 1/2 JAHR UND SEINES EHEGATTEN.

BETRIEBSSYSTEME NACH GROSSENKLASSEN DES STANDARDBETRIEBSEINKOMMENS 1987

INHABER NATUERLICHE PERSONEN SIND, INSGESAMT

08 BADEN-WUERTEMBERG

BETRIEBE MIT														BETRIEBE MIT	
RUEBEN 2)	HA 9	HA 10	HA 11	WALD 12	HA 13	HA 14	TIERE 15	TIERE 16	TIERE 17	TIERE 18	TIERE 19	TIERE 20	TIERE 21	AUSSERBETR. EINKOMMEN 8)	LF HA 23
FLAECHE I	BETR. I	FLAECHE I	BETR. I	FLAECHE I	BETR. I	FLAECHE I	TIERE I	TIERE I	TIERE I	TIERE I	TIERE I	TIERE I	TIERE I	BETR. I	LF HA 23
5	91	188	349	645	60	120	192	1807	222	25262	66	3110	632	3831	01
5	78	174	115	98	9	14	108	894	104	3602	26	90	231	2050	02
-	-	-	45	37	41	87	31	136	40	465	8	25	123	859	03
-	-	-	8	7	-	-	19	603	29	20750	13	2951	24	83	04
-	-	-	39	31	-	-	6	28	15	217	4	17	118	167	05
-	-	-	11	11	6	10	12	81	10	164	5	7	13	59	06
5	83	179	218	184	56	111	176	1742	199	25198	56	3100	509	3218	07
66	113	308	228	723	102	396	194	3015	188	58119	42	5203	372	3863	08
-	94	275	76	125	15	26	76	1499	82	5905	12	910	115	2390	09
-	-	-	47	78	63	305	50	343	44	654	15	19	59	643	10
-	-	-	8	8	-	-	10	630	20	48939	6	4110	11	58	11
-	-	-	35	28	-	-	19	120	20	361	-	-	88	205	12
-	-	-	13	33	-	-	18	352	12	1885	-	-	12	151	13
66	110	299	179	272	92	363	173	2944	178	57744	38	5193	285	3447	14
182	185	620	273	871	151	874	283	7765	270	81284	63	23730	378	5114	15
-	124	504	86	158	36	129	120	3101	111	9608	12	15	124	2820	16
-	17	37	66	160	86	642	68	536	66	1163	22	24	69	1088	17
-	17	37	17	32	-	-	28	3102	29	68174	10	23642	26	254	18
-	9	16	45	46	-	-	23	137	27	482	9	37	73	287	19
-	17	32	28	83	-	-	32	843	21	1691	5	6	23	420	20
182	184	626	242	479	141	832	271	7719	254	81118	58	23724	315	4869	21
338	236	902	358	1320	214	1444	383	14291	308	66412	60	11994	366	5644	22
317	159	745	98	197	49	184	146	6423	115	16414	18	427	111	3065	23
-	20	24	68	144	102	975	78	809	64	1880	16	86	60	1091	24
-	21	62	30	46	-	-	44	5212	29	42448	6	11450	19	326	25
3	18	27	86	76	-	-	48	397	46	4065	-	-	76	402	26
-	16	39	31	58	25	120	42	1334	27	1002	-	-	22	495	27
336	234	897	313	521	198	1342	358	14175	281	65809	52	11986	288	5379	28
1290	658	2424	1008	3767	802	8289	1137	59088	893	175388	177	17542	686	13681	29
1130	303	1498	188	368	166	1040	327	15919	256	24469	46	182	155	5259	30
56	104	221	332	1075	446	5985	317	5018	286	17217	64	259	197	4658	31
-	123	393	134	305	15	52	196	28493	97	101690	23	16358	59	1152	32
-	60	123	169	131	26	93	105	1169	112	4576	14	58	139	1059	33
62	62	183	105	235	108	777	149	8173	100	24715	18	671	47	1218	34
1289	652	2418	928	2114	761	7947	1094	58772	851	172667	165	17528	597	13346	35
3853	1864	7998	3227	14226	3338	59680	3582	258872	2710	427852	548	73107	967	26645	36
2432	556	3452	363	791	286	2675	581	50988	404	65789	62	20045	145	5967	37
570	440	1192	1632	5997	2383	50192	1558	34828	1409	62148	317	3559	425	13796	38
226	428	2098	417	1195	74	258	588	113668	242	295326	45	48927	101	2560	39
120	147	352	305	417	76	412	226	5242	227	12283	32	136	108	1163	40
501	278	950	381	1196	442	5112	555	53829	361	45034	69	404	86	2681	41
3849	1849	7984	3098	9596	3261	58649	3508	258555	2643	420580	525	73071	865	26167	42
10814	2725	19852	4852	25266	5448	177844	4430	482594	3324	1118320	538	160554	743	32100	43
6532	799	10060	483	2303	276	4319	698	132222	429	218056	65	1702	124	11231	44
2165	1013	4369	3181	13332	4526	163291	2495	83517	2183	143272	367	2400	365	15885	45
509	301	2179	293	900	41	303	396	142937	152	612763	17	138198	34	1208	46
375	181	767	278	672	68	629	172	8217	154	39768	25	2125	73	1367	47
1101	389	2113	452	1831	489	8314	616	113281	344	86762	55	16119	33	1508	48
10682	2683	19488	4687	19038	5400	176856	4377	480174	3262	1100621	529	160544	629	31199	49
16548	5872	32292	10295	46818	10115	248647	10201	827432	7915	1953637	1494	295240	4144	90878	50
10663	2113	16708	1409	4040	837	8387	2056	211046	1501	343843	241	23371	1005	32782	51
2796	1600	5848	5371	20823	7647	221477	4597	125187	4092	226799	809	6372	1298	38020	52
757	894	4714	907	2493	136	623	1281	294645	598	1130090	120	245646	274	5641	53
521	420	1292	957	1401	191	1195	599	15310	602	61752	96	2396	675	4650	54
1672	768	3329	1021	3447	1098	14418	1424	177893	875	161253	157	17361	236	6532	55
16409	5795	31891	9665	32204	9909	246100	9957	824081	7668	1923737	1423	295146	3488	87625	56

GEWINNUNG, ALLE ANDEREN HANDELSGEWAECHSE (MOHN, KOERNERSENF, FLACHS, HANF, ZICHORIEN, HEIL- UND GEWERZ-  
AELTER.- 7) EINSCHL. DER HIERFUER BESTIMMTEN KUEKEN UND SONSTIGE HAEHNE.- 8) DES BETRIEBSEINHABERS UND/ODER

## 3 [403] ERGEBNISSE FUER SOZIOLEKONOMISCHE BETRIEBSTYPEN FUER AUSGEWAHLTE

## 3.5 [403.5] BUCHFUEHRENDE LANDW. BETRIEBE, DEREN

09 BAYERN

NR.	STANDARD- BETRIEBS- EINKOMMEN VON ... BIS UNTER ... 1 000 DM	BETRIEBSSYSTEM	UND ZWAR															
			INS- GESAMTI BETRIEBE	LANDW. GENUTZTER FLAECHE FLAECHEI HA	DAUER- GRUENLAND BETR. FLAECHEI HA	GETREIDE 1) BETR. FLAECHEI HA	ZUCKER BETR. HA	1	2	3	4	5	6	7	8			
01	UNTER 5	ZUSAMMEN	1422	1409	10226	971	5996	659	2693	14								
02		DAR.: MARKTFRUCHTBETRIEBE	512	512	4221	274	984	456	2285									
03		FUTTERBAUBETRIEBE	312	310	2217	301	1956	75	115									
04		VEREDLUNGSBETRIEBE	55	46	200	36	120	18	44									
05		DAUERKULTURBETRIEBE	57	57	185	15	120	5	4									
06		LANDW. GEMISCHTBETRIEBE	26	25	217	22	94	24	73									
07		BETRIEBSSBEREICH LANDW. ZUS.	962	950	7040	648	3274	578	2521	14								
08	5 - 10	ZUSAMMEN	816	806	8852	501	3287	490	3520	39								
09		DAR.: MARKTFRUCHTBETRIEBE	262	262	4464	146	600	253	2588									
10		FUTTERBAUBETRIEBE	213	211	2488	210	1724	132	403	3								
11		VEREDLUNGSBETRIEBE	39	31	250	22	53	25	143									
12		DAUERKULTURBETRIEBE	35	35	85			8	12									
13		LANDW. GEMISCHTBETRIEBE	32	32	349			30	165									
14		BETRIEBSSBEREICH LANDW. ZUS.	581	571	7636	412	2475	448	3311	38								
15	10 - 15	ZUSAMMEN	855	848	11578	504	3144	576	5528	88								
16		DAR.: MARKTFRUCHTBETRIEBE	316	316	6744	191	724	315	4139	79								
17		FUTTERBAUBETRIEBE	205	202	2732	199	1534	152	643	3								
18		VEREDLUNGSBETRIEBE	56	52	560	39	104	44	330	3								
19		DAUERKULTURBETRIEBE	26	26	66			7	14									
20		LANDW. GEMISCHTBETRIEBE	26	26	494			26	239	3								
21		BETRIEBSSBEREICH LANDW. ZUS.	629	622	10596	455	2491	544	5365	88								
22	15 - 20	ZUSAMMEN	980	975	16938	626	4132	711	8463	179								
23		DAR.: MARKTFRUCHTBETRIEBE	385	385	9432	221	660	379	6072	157								
24		FUTTERBAUBETRIEBE	268	267	4540	262	2633	188	1051	8								
25		VEREDLUNGSBETRIEBE	64	60	895	41	130	57	602	7								
26		DAUERKULTURBETRIEBE	39	39	114	9	5	6	18									
27		LANDW. GEMISCHTBETRIEBE	57	57	1247	56	272	57	608	7								
28		BETRIEBSSBEREICH LANDW. ZUS.	813	808	16228	589	3700	687	8351	179								
29	20 - 30	ZUSAMMEN	2677	2669	61387	1963	15380	2174	29853	627								
30		DAR.: MARKTFRUCHTBETRIEBE	987	987	28380	618	1901	986	17888	500								
31		FUTTERBAUBETRIEBE	926	922	21150	911	11278	695	5304	52								
32		VEREDLUNGSBETRIEBE	218	214	4200	164	385	214	3110									
33		DAUERKULTURBETRIEBE	54	54	317	9	24	24	100									
34		LANDW. GEMISCHTBETRIEBE	215	215	5540	201	847	215	3088	49								
35		BETRIEBSSBEREICH LANDW. ZUS.	2400	2392	59587	1903	14435	2134	29490	627								
36	30 - 50	ZUSAMMEN	9523	9517	269495	7947	80453	8046	111434	2342								
37		DAR.: MARKTFRUCHTBETRIEBE	2308	2308	80852	1385	4369	2302	49038	1539								
38		FUTTERBAUBETRIEBE	5507	5505	149915	5450	70923	4413	39448	470								
39		VEREDLUNGSBETRIEBE	478	474	11807	344	705	473	9084	78								
40		DAUERKULTURBETRIEBE	131	131	1187	30	93	67	404	10								
41		LANDW. GEMISCHTBETRIEBE	722	722	22676	639	2968	722	12631	240								
42		BETRIEBSSBEREICH LANDW. ZUS.	9146	9140	266437	7848	79058	7977	110605	2337								
43	50 UND MEHR	ZUSAMMEN	15378	15365	654537	12296	158047	13261	277266	4593								
44		DAR.: MARKTFRUCHTBETRIEBE	3808	3808	243004	2151	8403	3797	144453	2911								
45		FUTTERBAUBETRIEBE	9012	9009	334511	8899	142796	7706	92547	1211								
46		VEREDLUNGSBETRIEBE	344	334	12253	190	492	330	9520	81								
47		DAUERKULTURBETRIEBE	604	604	14893	237	531	463	6140	40								
48		LANDW. GEMISCHTBETRIEBE	731	731	31620	615	3213	731	17269	295								
49		BETRIEBSSBEREICH LANDW. ZUS.	14499	14486	636281	12092	155435	13027	269929	4538								
50	INSGESAMT	INSGESAMT	31651	31589	1033013	24808	270439	25917	438757	7882								
51		DAR.: MARKTFRUCHTBETRIEBE	8578	8578	377097	4986	17641	8488	226463	5233								
52		FUTTERBAUBETRIEBE	16443	16426	517553	16232	232844	13361	139511	1747								
53		VEREDLUNGSBETRIEBE	1254	1211	30165	836	1989	1161	22833	192								
54		DAUERKULTURBETRIEBE	946	946	16847	307	795	580	6692	55								
55		LANDW. GEMISCHTBETRIEBE	1809	1808	62143	1586	7598	1805	34073	594								
56		BETRIEBSSBEREICH LANDW. ZUS.	29030	28969	1003805	23947	260868	25395	429572	7821								

1) EINSCHL. KOERNERMAIS.- 2) OHNE SAMENBAU.- 3) RAPS UND RUEBSEN, HOPFEN, TABAK, RUEBEN UND GRAESER ZUR SAMEN PFLANZEN U.A.).- 4) OHNE AMMEN- UND MUTTERKUEHE.- 5) OHNE FERKEL UNTER 20 KG LEBENDGEWICHT.- 6) 1/2 JAHR UND SEINES EHEGATTEN.

BETRIEBSSYSTEME NACH GROESSENKLASSEN DES STANDARDBETRIEBSEINKOMMENS 1987

INHABER NATUERLICHE PERSONEN SIND, INSGESAMT

09 BAYERN

BETRIEBE MIT														BETRIEBE MIT			
RUEBEN 2)	HA 9	HA 10	HA 11	WALD 12	FLAECHE 13	BETR. I 14	TIERE 15	BETR. I 16	TIERE 17	BETR. I 18	TIERE 19	BETR. I 20	TIERE 21	BETR. I 22	LF 23	AUSSERBETR. EINKOMMEN 8)	ILFD INR.
16	132	330	789	2583	93	222	235	4220	273	30469	45	1142	941	6588	01		
-	118	313	269	530	6	9	136	2178	126	2943	12	42	335	2554	02		
-			113	157	74	190	32	101	69	956	17	26	221	1543	03		
-			21	24	-	-	27	1488	35	25732	-	-	33	110	04		
-			22	46	-	-	-	-	-	-	-	-	43	143	05		
15	126	323	436	789	85	207	214	4004	239	29808	37	1132	652	4477	07		
69	147	621	450	2488	200	985	243	6181	219	47442	47	2442	500	5559	08		
1	125	585	167	587	16	37	81	2696	75	3823	10	17	153	2444	09		
-			140	374	161	884	83	419	92	2272	28	57	163	1804	10		
-			19	51	-	-	27	2295	17	38282	-	-	22	158	11		
-			9	5	-	-	-	-	3	31	-	-	23	58	12		
-			26	115	13	32	-	-	17	2680	-	-	27	310	13		
69	143	612	361	1132	190	953	227	5996	204	47088	46	2441	388	4774	14		
189	215	1031	476	2668	196	1371	285	16320	200	28279	34	30059	444	6062	15		
178	171	933	207	838	29	97	120	5664	77	1475	10	11	153	3228	16		
3	11	17	152	497	156	1239	84	690	82	1290	17	35	145	1827	17		
4	14	34	31	127	-	-	48	8334	20	24210	5	30011	30	256	18		
-			7	9	-	-	-	-	3	1014	-	-	16	36	19		
3			19	105	-	-	-	-	8	141	-	-	13	247	20		
188	207	1015	416	1576	193	1357	277	16199	190	28130	32	30057	357	5594	21		
499	236	1273	612	3215	291	2801	399	21796	312	78550	38	23331	417	7046	22		
475	182	1104	260	1165	35	162	187	10148	128	6992	15	205	148	3525	23		
7	10	17	211	812	224	2467	109	1215	122	2138	16	115	142	2218	24		
8	18	62	43	163	-	-	54	7184	29	65912	-	-	28	386	25		
-	6	20	10	14	-	-	3	75	-	-	-	-	24	79	26		
9	15	46	46	242	-	-	43	3166	-	-	-	-	23	484	27		
499	231	1249	570	2396	284	2749	396	21788	304	78399	37	23330	365	6692	28		
2009	709	3828	1894	10900	1037	13182	1422	108253	920	80563	148	45083	749	16699	29		
1825	461	2966	689	3412	149	925	611	49066	315	21247	47	9220	257	7395	30		
69	79	193	768	3865	758	11267	398	7135	419	11719	72	138	281	6140	31		
-	82	338	161	617	-	-	210	37633	62	26563	-	-	54	1038	32		
-	7	25	24	21	-	-	11	187	11	96	-	-	26	118	33		
78	66	239	184	1236	101	788	177	14003	95	18807	14	213	39	983	34		
2012	695	3761	1826	9151	1024	13036	1407	108024	902	78432	146	45081	657	15674	35		
9764	2090	12084	7643	50110	6035	127057	4827	396367	3747	231532	516	188445	1077	29981	36		
7868	1002	7534	1612	9046	539	5356	1486	162484	736	48129	74	45627	276	10426	37		
999	543	1857	4830	30382	5087	117084	2191	44565	2477	72016	373	12507	531	14577	38		
190	204	1040	388	1518	-	-	464	118729	148	81405	-	-	73	1716	39		
14	44	277	67	172	-	-	37	1052	22	265	-	-	43	345	40		
687	273	1247	633	5134	345	4077	625	69267	327	26218	32	11251	66	2099	41		
9758	2066	11955	7530	46252	6004	126638	4803	396097	3710	228033	510	188413	989	29163	42		
37074	4290	44509	12595	145569	9815	311969	6305	731497	5226	1508849	636	463096	1232	63953	43		
30460	1870	26146	2889	28701	696	10606	2059	395882	1084	277336	114	192351	395	34691	44		
3931	1331	6598	8062	64570	8660	293214	3010	72145	3592	107884	456	13077	440	17419	45		
394	157	1284	266	1383	15	139	303	134198	94	999495	12	213172	46	1824	46		
182	428	5614	454	4952	39	494	299	19343	116	8076	11	11	80	2247	47		
1323	400	3208	641	7005	362	6456	586	103538	285	98115	34	14354	51	2284	48		
36290	4186	42850	12312	106611	9772	310909	6257	725106	5171	1490906	627	432965	1012	58465	49		
49620	7819	63676	24459	217533	17667	457587	13716	1284634	10897	2005684	1464	753598	5360	135888	50		
40888	3929	39581	6093	44279	1470	17192	4690	628118	2541	361945	282	247473	1717	64263	51		
5010	1985	8694	14276	100657	15120	426345	5907	126270	6853	198275	979	25955	1923	45528	52		
635	478	2763	919	3883	61	284	1133	309861	405	1261599	67	423481	286	5488	53		
198	489	5942	592	5205	46	532	355	20686	160	9568	19	21	255	3026	54		
2100	773	4785	1571	13883	855	11496	1496	192279	761	149409	88	26489	239	6534	55		
48831	7654	61765	23451	167907	17552	455849	13581	1277214	10720	1980796	1435	723419	4420	124839	56		

GEWINNUNG, ALLE ANDEREN HANDELSGEWAECHSE (MOHN, KOERNERSENF, FLACHS, HANF, ZICHORIEN, HEIL- UND GEWUERZ-  
AELTER.- 7) EINSCHL. DER HIERFUER BESTIMMTEN KUEKEN UND SONSTIGE MAEHNE.- 8) DES BETRIEBSINHABERS UND/ODER

## 3 [403] ERGEBNISSE FUER SOZIALÖKONOMISCHE BETRIEBSTYPEN FUER AUSGEWAHLTE

## 3.5 [403.5] BUCHFUEHRENDE LANDW. BETRIEBE, DEREN

10 SAARLAND

I I I I I I I I I I	I I I I I I I I I I	I I I I I I I I I I	I I I I I I I I I I	I I I I I I I I I I	I I I I I I I I I I	I I I I I I I I I I	I I I I I I I I I I	I I I I I I I I I I	I I I I I I I I I I	UND ZWAR
										I I I I I I I I I I
LFDI	STANDARD- BETRIEBS- EINKOMMEN	BETRIEBSSYSTEM	INS- GESAMT	LANDW. GENUTZTER FLAECHE	DAUER- GRUENLAND	GETREIDE 1)	IZUCKER			
NR. I	VON ... BIS UNTER ... 1 000 DM		BETRIEBE	FLAECHEI HA	BETR. IFLAECHEI HA	BETR. IFLAECHEI HA	BETR. IFLAECHEI HA	BETR.		
			1	2	3	4	5	6	7	8
01	UNTER 5	ZUSAMMEN	75	75	1264	52	624	53	545	-
02		DAR.: MARKTFRUCHTBETRIEBE	47	47	1092	36	486	46	519	-
03		FUTTERBAUBETRIEBE	10	10	129	10	124	-	-	-
04		VEREDLUNGSBETRIEBE	-	-	-	-	-	-	-	-
05		DAUERKULTURBETRIEBE	-	-	-	-	-	-	-	-
06		LANDW. GEMISCHTBETRIEBE	3	3	18	-	-	-	-	-
07		BETRIEBSSBEREICH LANDW. ZUS.	64	64	1252	49	617	51	543	-
08	5 - 10	ZUSAMMEN	59	59	1370	37	558	41	653	-
09		DAR.: MARKTFRUCHTBETRIEBE	39	39	1147	26	405	33	592	-
10		FUTTERBAUBETRIEBE	7	7	167	7	131	-	-	-
11		VEREDLUNGSBETRIEBE	-	-	-	-	-	3	26	-
12		DAUERKULTURBETRIEBE	-	-	-	-	-	-	-	-
13		LANDW. GEMISCHTBETRIEBE	-	-	-	-	-	-	-	-
14		BETRIEBSSBEREICH LANDW. ZUS.	50	50	1369	37	556	41	654	-
15	10 - 15	ZUSAMMEN	64	64	1997	44	952	40	885	-
16		DAR.: MARKTFRUCHTBETRIEBE	33	33	1177	26	256	31	776	-
17		FUTTERBAUBETRIEBE	11	11	658	11	606	5	51	-
18		VEREDLUNGSBETRIEBE	-	-	-	-	-	-	-	-
19		DAUERKULTURBETRIEBE	-	-	-	-	-	-	-	-
20		LANDW. GEMISCHTBETRIEBE	-	-	-	-	-	-	-	-
21		BETRIEBSSBEREICH LANDW. ZUS.	49	49	1927	42	893	40	884	-
22	15 - 20	ZUSAMMEN	41	41	1210	25	491	26	584	-
23		DAR.: MARKTFRUCHTBETRIEBE	12	12	559	9	111	11	378	-
24		FUTTERBAUBETRIEBE	12	12	472	12	307	11	125	-
25		VEREDLUNGSBETRIEBE	-	-	-	-	-	-	-	-
26		DAUERKULTURBETRIEBE	-	-	-	-	-	-	-	-
27		LANDW. GEMISCHTBETRIEBE	4	4	174	4	74	4	82	-
28		BETRIEBSSBEREICH LANDW. ZUS.	28	28	1205	25	492	26	585	-
29	20 - 30	ZUSAMMEN	95	95	2950	69	1157	67	1421	-
30		DAR.: MARKTFRUCHTBETRIEBE	21	21	1153	19	228	20	756	-
31		FUTTERBAUBETRIEBE	38	38	1306	36	746	33	422	-
32		VEREDLUNGSBETRIEBE	4	4	61	-	-	3	54	-
33		DAUERKULTURBETRIEBE	-	-	-	-	-	-	-	-
34		LANDW. GEMISCHTBETRIEBE	8	8	334	-	-	8	173	-
35		BETRIEBSSBEREICH LANDW. ZUS.	71	71	2854	65	1114	64	1405	-
36	30 - 50	ZUSAMMEN	228	228	8815	192	3345	201	4347	-
37		DAR.: MARKTFRUCHTBETRIEBE	27	27	2055	20	370	27	1311	-
38		FUTTERBAUBETRIEBE	144	144	5484	143	2592	141	2287	-
39		VEREDLUNGSBETRIEBE	21	21	671	17	103	21	522	-
40		DAUERKULTURBETRIEBE	-	-	-	-	-	-	-	-
41		LANDW. GEMISCHTBETRIEBE	-	-	-	-	-	-	-	-
42		BETRIEBSSBEREICH LANDW. ZUS.	203	203	8771	191	3344	200	4345	-
43	50 UND MEHR	ZUSAMMEN	441	439	27113	390	11762	396	11035	-
44		DAR.: MARKTFRUCHTBETRIEBE	21	21	2412	15	207	21	1677	-
45		FUTTERBAUBETRIEBE	358	357	22887	354	11044	354	8556	-
46		VEREDLUNGSBETRIEBE	7	6	347	-	-	-	-	-
47		DAUERKULTURBETRIEBE	5	5	137	-	-	-	-	-
48		LANDW. GEMISCHTBETRIEBE	10	10	1052	10	337	10	529	-
49		BETRIEBSSBEREICH LANDW. ZUS.	401	399	26835	387	11746	393	10993	-
50	INSGESAMT	INSGESAMT	1003	1001	44719	809	18889	824	19470	-
51		DAR.: MARKTFRUCHTBETRIEBE	200	200	9595	151	2063	189	6009	-
52		FUTTERBAUBETRIEBE	580	579	31103	573	15550	549	11474	-
53		VEREDLUNGSBETRIEBE	41	40	1194	32	266	36	847	-
54		DAUERKULTURBETRIEBE	9	9	190	5	67	5	47	-
55		LANDW. GEMISCHTBETRIEBE	36	36	2131	35	816	36	1032	-
56		BETRIEBSSBEREICH LANDW. ZUS.	866	864	44213	796	18762	815	19409	-

1) EINSCHL. KOERNERMAIS.- 2) OHNE SAMENBAU.- 3) RAPS UND RUEBSEN, HOPFEN, TABAK, RUEBEN UND GRAESER ZUR SAMEN PFLANZEN U.A.).- 4) OHNE AMMEN- UND MUTTERKUEHE.- 5) OHNE FERKEL UNTER 20 KG LEBENDGEWICHT.- 6) 1/2 JAHR UND SEINES EHEGATTEN.

BETRIEBSSYSTEME NACH GROSSENKLASSEN DES STANDARDBETRIEBSEINKOMMENS 1987

INHABER NATUERLICHE PERSONEN SIND, INSGESAMT

10 SAARLAND

BETRIEBE MIT														BETRIEBE MIT			
RUEBEN 2)	HA 9	HA 10	HA 11	WALD BETR. I 12	FLAECHE HA 13	MILCHKUEHEN 4) BETR. I 14	TIERE 15	SCHWEINEN 5) BETR. I 16	TIERE 17	LEGEHENNEN 6) BETR. I 18	TIERE 19	SCHLACHT- MASTHAEHNEN UND -HUEHNERN 7) BETR. I 20	TIERE 21	AUSSERBETR. EINKOMMEN 8) BETR. I 22	AUS ANDERW. ERWERBS- TAETIGKEIT BETR. I 23	ILFD INR. 23	
-	5	14	21	54	3	9	14	148	7	1431				50	801	01	
-	5	14	16	19			9	41						28	646	02	
-														9	124	03	
-																04	
-																05	
-	5	14	19	22	3	9	14	148	7	1431				43	793	06	
-																07	
-	11	43	16	29	6	18	16	469	11	325	4	14	27	645	08		
-	11	43	12	23	3	5	10	213					17	499	09		
-							3	242								10	
-																11	
-																12	
-	11	43	16	30	6	18	16	469	10	318	3	13	24	645	14		
-																13	
-	10	69	10	99	8	42	17	576	17	5651	4	53	20	744	15		
-	10	69	4	3	5	16	11	346	10	1345			12	466	16		
-					3	26	3	9	3	50						17	
-									3	4236						18	
-																19	
-	10	69	9	11	8	42	17	576	16	5631	4	53	18	739	21		
-																20	
-	7	42	9	13	12	98	8	417	9	662			10	246	22		
-			4	3	7	76	3	190	4	91			3	124	23		
-													5	122	24		
-																25	
-																26	
-	7	42	9	13	12	98	8	417	9	662			8	246	28		
-																27	
-	12	97	27	47	36	438	42	2626	31	11480	7	37	20	779	29		
-			4	2	13	66	11	1210	6	558			7	398	30		
-			14	24	31	424	18	219	16	229						31	
-																32	
-																33	
-			5	17												34	
-	12	97	23	43	36	438	41	2622	29	11310	6	35	16	777	35		
-																36	
-	45	318	77	202	148	2807	117	8383	56	38267	7	8	26	903	36		
-	22	249	9	46	7	61	14	1762	7	2336			4	332	37		
-	13	33	52	98	135	2694	76	1676	37	735			12	452	38		
-							18	4265	8	32565						39	
-																40	
-	45	318	75	200	148	2807	117	8383	56	38267	7	8	19	886	42		
-																41	
-	94	859	171	949	366	14232	150	10281	89	93046	15	29168	39	2319	43		
-	19	369	12	295	3	66	11	2910	7	122			4	543	44		
-	67	437	146	281	356	13981	128	3958	70	7768	11	54	20	1052	45		
-									6	75159						46	
-																47	
-	94	859	166	830	365	14194	150	10281	89	93046	15	29168	31	2272	48		
-																49	
-	184	1442	331	1393	579	17644	364	22900	220	150862	40	29312	192	6437	50		
-	80	868	61	391	25	172	71	6672	45	4941	11	29019	75	3008	51		
-	83	475	219	416	536	17219	231	5895	131	8918	24	127	63	2464	52		
-	10	45	12	51	3	5			21	120960			11	308	53		
-			4	205					3	2979			4	124	54		
-	11	54	21	86	14	210	33	3293	16	12867			6	454	55		
-	184	1442	317	1149	578	17606	363	22896	216	150665	38	29309	159	6358	56		

GEWINNUNG, ALLE ANDEREN HANDELSGEWAECHSE (MOHN, KOERNERSENF, FLACHS, HANF, ZICHORIEN, HEIL- UND GEWUERZ-  
 AELTER.- 7) EINSCHL. DER HIERFUER BESTIMMTEN KUEKEN UND SONSTIGE HAEHNE.- 8) DES BETRIEBSINHABERS UND/ODER





BETRIEBSSYSTEME NACH GROSSENKLASSEN DES STANDARDBETRIEBSEINKOMMENS 1987

INHABER NATUERLICHE PERSONEN SIND, INSGESAMT

STADTSTAATEN

BETRIEBE MIT														BETRIEBE MIT		
														AUSSERBETR.	ILFD	
RUEBEN	HANDELS-		WALD	MILCHKUEHEN	SCHWEINEN	LEGEHENNEN	SCHLACHT-		BETRIEBE MIT							
2)	GEWAECHSEN			4)	5)	6)	MASTHAEHNEN	UND	EINKOMMEN 8)					AUS ANDERN.		
	3)						-HUEHNERN 7)		ERWERBS-					TAETIGKEIT		
FLAECHEIBETR.	FL.	BETR.	FLAECHEI	BETR.	TIERE	BETR.	TIERE	BETR.	TIERE	BETR.	TIERE	BETR.	LF			
HA	HA	HA	HA	HA	HA	HA	HA	HA	HA	HA	HA	HA	HA	HA	HA	HA
9	10	11	12	13	14	15	16	17	18	19	20	21	22	23		
-	6	15	11	25	-	-	22	298	33	5615	7	51	95	602	01	
-	4	12	-	-	-	-	-	-	-	-	-	-	11	158	02	
-	-	-	-	-	-	-	11	80	15	158	-	-	40	400	03	
-	-	-	-	-	-	-	7	187	9	5242	-	-	5	15	04	
-	-	-	-	-	-	-	-	-	-	-	-	-	15	15	05	
-	4	12	6	9	-	-	22	298	30	5584	7	51	71	588	06	
-	-	-	-	-	-	-	-	-	-	-	-	-	-	-	07	
-	3	10	3	9	-	-	12	502	17	7858	-	-	45	316	08	
-	-	-	-	-	-	-	4	31	6	85	-	-	4	97	09	
-	-	-	-	-	-	-	-	-	-	-	-	-	5	145	10	
-	-	-	-	-	-	-	-	-	4	7649	-	-	-	-	11	
-	-	-	-	-	-	-	-	-	-	-	-	-	11	23	12	
-	-	-	-	-	-	-	-	-	-	-	-	-	-	-	13	
-	-	-	3	9	-	-	11	448	15	7831	-	-	25	306	14	
-	3	18	6	43	3	25	6	218	13	5076	-	-	38	248	15	
-	3	18	-	-	-	-	-	-	-	-	-	-	4	123	16	
-	-	-	-	-	3	25	-	-	-	-	-	-	-	-	17	
-	-	-	-	-	-	-	-	-	-	-	-	-	-	-	18	
-	-	-	-	-	-	-	-	-	-	-	-	-	8	30	19	
-	3	18	-	-	3	25	6	218	9	5029	-	-	17	236	20	
-	-	-	-	-	-	-	-	-	-	-	-	-	-	-	21	
-	3	16	3	20	-	-	6	295	6	7058	-	-	26	322	22	
-	-	-	-	-	-	-	-	-	-	-	-	-	-	-	23	
-	-	-	-	-	-	-	-	-	-	-	-	-	4	192	24	
-	-	-	-	-	-	-	-	-	-	-	-	-	-	-	25	
-	-	-	-	-	-	-	-	-	-	-	-	-	5	28	26	
-	-	-	-	-	-	-	4	287	6	7058	-	-	12	314	27	
-	-	-	-	-	-	-	-	-	-	-	-	-	-	-	28	
-	11	80	6	9	9	113	10	672	21	4508	-	-	39	266	29	
-	-	-	-	-	-	-	5	442	5	82	-	-	-	-	30	
-	-	-	-	-	-	-	-	-	5	2733	-	-	-	-	31	
-	-	-	-	-	-	-	-	-	-	-	-	-	-	-	32	
-	-	-	-	-	-	-	-	-	3	84	-	-	6	49	33	
-	-	-	-	-	-	-	-	-	-	-	-	-	-	-	34	
-	11	80	-	-	9	113	9	667	13	2899	-	-	11	236	35	
-	-	-	-	-	-	-	-	-	-	-	-	-	-	-	36	
-	17	204	5	98	40	806	25	834	33	32201	14	40	55	483	37	
-	6	29	4	11	37	777	3	504	2	132	-	-	3	106	38	
-	-	-	-	-	-	-	11	230	12	2216	-	-	3	176	39	
-	-	-	-	-	-	-	-	-	3	29176	-	-	-	-	40	
-	-	-	-	-	-	-	-	-	4	554	-	-	7	73	41	
-	-	-	-	-	-	-	-	-	-	-	-	-	-	-	42	
-	17	205	4	11	40	806	19	794	21	32078	7	19	13	355	43	
-	-	-	-	-	-	-	-	-	-	-	-	-	-	-	44	
-	45	742	15	53	137	5544	61	4098	58	6208	8	15	74	1201	45	
-	18	459	-	-	-	-	11	1760	2	3220	-	-	3	390	46	
-	20	193	7	15	121	5216	32	1075	33	2130	-	-	10	537	47	
-	-	-	-	-	-	-	-	-	-	-	-	-	-	-	48	
-	4	42	-	-	-	-	3	13	3	630	-	-	10	173	49	
-	42	694	13	50	131	5427	5	1159	5	4007	-	-	-	-	50	
-	-	-	-	-	-	-	51	-	38	5980	-	-	23	1100	51	
-	-	-	-	-	-	-	-	-	-	-	-	-	-	-	52	
-	88	1085	49	257	195	6520	142	6917	181	68524	31	108	372	3438	53	
-	49	757	13	42	-	-	29	2794	24	4776	-	-	30	1076	54	
-	26	222	16	45	171	6143	61	1616	72	7328	13	67	68	1589	55	
-	-	-	-	-	-	-	12	856	19	51574	-	-	-	-	56	
-	-	-	-	-	6	104	11	83	14	2658	-	-	62	391	57	
-	4	42	-	-	6	124	9	1370	3	123	-	-	-	-	58	
-	82	1035	34	108	189	6403	122	6719	132	66459	17	76	172	3135	59	

GEWINNUNG, ALLE ANDEREN HANDELSGEWAECHSE (MOHN, KOERNERSENF, FLACHS, HANF, ZICHORIEN, HEIL- UND GEWUERZ-  
 ALTER.- 7) EINSCHL. DER HIERFUER BESTIMMTEN KUEKEN UND SONSTIGE HAEHNE.- 8) DES BETRIEBSINHABERS UND/ODER



BETRIEBSSYSTEME NACH GROESSENKLASSEN DES STANDARDBETRIEBSEINKOMMENS 1987

EINKOMMEN GROESSER IST ALS DAS AUSSERBETRIEBLICHE EINKOMMEN (\*\*)

BUNDESGBIET

BETRIEBE MIT														BETRIEBE MIT AUSSERBETR. EINKOMMEN 8)		ILFD	
RUEBEN 2)	HAELDESGEWAECHSEN 3)	WALD	MILCHKUEHEN 4)	SCHWEINEN 5)	LEGEHENNEN 6)	SCHLACHT-, MASTHAEHNEN UND -HUEHNERN 7)	BETR. I	TIERE I	BETR. I	TIERE I	BETR. I	TIERE I	BETR. I	TIERE I	BETR. I	LF HA	INR. I
9	10	11	12	13	14	15	16	17	18	19	20	21	22	23			
41	128	357	756	2532	64	124	407	9804	452	111101	111	10709	453	4470	01		
-	111	335	262	543	12	19	188	2229	163	8051	40	134	155	2232	02		
-	-	-	104	173	48	98	67	523	110	1724	25	137	136	1473	03		
-	-	-	34	60	-	-	112	6536	124	99279	30	10276	-	-	04		
-	-	-	30	43	-	-	7	17	7	86	-	-	31	65	05		
-	-	-	13	41	-	-	15	254	7	477	-	-	-	-	06		
41	117	343	443	860	63	122	389	9559	411	109617	99	10671	351	3906	07		
343	241	864	744	3385	173	673	577	25131	524	213982	120	39424	463	6626	08		
220	832	334	959	39	81	303	8503	267	26407	53	1294	195	4077	09			
-	-	143	382	113	535	84	1092	96	2695	21	42	87	1653	10			
-	-	39	100	-	-	109	13142	95	182022	25	36934	-	-	11			
-	-	39	33	-	-	11	79	12	113	-	-	36	102	12			
-	-	40	129	-	-	51	2035	26	1838	-	-	-	-	13			
342	239	863	595	1603	167	652	558	24851	496	213075	112	39400	364	6263	14		
1321	494	2137	1044	4464	337	1835	1147	74062	734	270347	134	39365	575	9366	15		
1304	423	2001	517	1636	90	274	654	27608	395	25757	65	438	269	6259	16		
-	20	32	172	554	203	1436	123	2152	138	4741	27	52	92	1751	17		
-	18	52	86	212	8	12	196	34896	99	230881	24	38821	47	584	18		
-	6	8	55	61	-	-	23	135	25	2358	7	24	65	216	19		
-	19	42	85	323	29	82	130	8927	44	5156	4	4	19	413	20		
1321	486	2135	915	2786	330	1804	1126	73718	701	268893	127	39339	492	9223	21		
3145	766	3564	1581	7209	665	4742	1874	140987	1080	416164	186	76558	696	12919	22		
3078	622	3191	709	2544	164	614	955	54349	516	52280	88	2308	295	7974	23		
20	32	66	288	1020	372	3563	265	5692	228	5742	42	366	122	2498	24		
19	46	157	158	383	-	-	304	58771	130	330795	18	73376	71	1074	25		
5	19	30	113	103	-	-	59	478	50	1170	11	23	86	344	26		
23	37	95	178	748	86	389	256	21416	106	24249	18	475	37	734	27		
3145	756	3539	1446	4798	648	4628	1839	140706	1030	414236	177	76548	611	12624	28		
11955	2454	12089	4934	22178	3150	33723	6376	622548	3437	1059202	563	238440	1710	38539	29		
11132	1708	9891	1735	6885	616	3833	2731	212132	1450	168063	204	10141	649	20013	30		
245	210	482	1379	5699	2002	26303	1279	38962	1001	47870	191	615	399	9502	31		
175	260	959	687	2043	69	242	1241	275410	369	718133	61	226359	194	3967	32		
115	89	194	307	256	29	105	170	1570	172	6137	29	325	202	1116	33		
290	165	528	592	2969	384	2797	884	93718	361	108715	59	965	120	3284	34		
11957	2432	12054	4700	17852	3100	33280	6305	621792	3353	1048918	544	238405	1564	37882	35		
43402	7845	44374	18838	101008	18321	331655	21489	2586769	11681	2343298	1856	1008531	3418	98609	36		
35463	3973	29917	4116	20101	1727	17095	5878	728046	2786	476037	358	92059	958	37267	37		
3751	1642	5000	9547	47670	14390	291488	8514	361734	6264	280073	1045	20837	1308	38538	38		
938	987	4982	1904	6827	208	967	3290	991594	802	1365327	157	873383	373	9898	39		
873	369	1009	671	819	112	582	536	8046	468	21720	75	222	299	2437	40		
2322	835	3292	2193	14118	1764	19893	3119	494153	1202	189738	176	21837	277	9075	41		
43347	7806	44200	18431	89535	18201	330025	21337	2583573	11522	2332895	1811	1008338	3215	97215	42		
241223	21894	241837	45338	447727	55084	1960117	42576	7818604	22795	8956248	3270	4784044	5710	317240	43		
190826	10163	166800	10739	138692	3695	70524	11465	2987606	4978	1768403	680	1105866	1787	161601	44		
29814	7425	42049	26817	166342	47427	1816492	22024	1846620	14448	902037	2089	278774	2412	111971	45		
2503	956	7765	1856	9503	223	2329	2879	1579046	695	5535279	143	3069374	259	11487	46		
6634	1360	9116	1352	6665	211	2026	1166	35297	815	72477	108	245	418	8227	47		
8846	1709	11958	3470	39715	3300	63246	4687	1321092	1524	592648	199	270335	288	14271	48		
238623	21613	237688	44234	360917	54856	1954617	42221	7769661	22460	8870844	3219	4724594	5164	307557	49		
301430	33822	305222	73235	588503	77794	2332869	74446	11277905	40703	13370342	6240	6207071	13025	487769	50		
242181	17220	212967	18412	171360	6343	92440	22174	4020473	10555	2524998	1488	1212240	4308	239423	51		
33833	9334	47632	38450	221840	64555	2139915	32356	2256775	22285	1244882	3440	300823	4556	167386	52		
3643	2276	13929	4764	19128	518	3564	8131	2959395	2314	8461716	458	4328523	1005	27411	53		
7630	1846	10361	2567	7980	372	2768	1972	45622	1549	104061	233	843	1137	12507	54		
11489	2773	15933	6571	58043	5577	86441	9142	1941595	3270	922821	470	294866	755	27943	55		
298776	33449	300822	70764	478351	77365	2325128	73775	11223860	39973	13258478	6089	6137295	11761	474670	56		

OHNE AUSSERBETRIEBLICHES EINKOMMEN DES BETRIEBSINHABERS UND SEINES EHEGATTEN.-  
 GEWINNUNG, ALLE ANDEREN HANDELSGEWAECHSE (MOHN, KOERNERSENF, FLACHS, HANF, ZICHORIEN, HEIL- UND GEWUERZ-  
 AELTER.- 7) EINSCHL. DER HIERFUER BESTIMMTEN KUEKEN UND SONSTIGE HAEHNE.- 8) DES BETRIEBSINHABERS UND/ODER



BETRIEBSSYSTEME NACH GROESSENKLASSEN DES STANDARDBETRIEBSEINKOMMENS 1987

EINKOMMEN GROESSER IST ALS DAS AUSSERBETRIEBLICHE EINKOMMEN \*\*)

01 SCHLESWIG-HOLSTEIN

BETRIEBE MIT														BETRIEBE MIT	
RUEBEN	HA	HA	HA	HA	HA	HA	HA	HA	HA	HA	HA	HA	HA	AUSSERBETR.	LF
2)	2)	3)	3)	3)	4)	4)	4)	5)	5)	6)	6)	7)	7)	8)	INR.
9	10	11	12	13	14	15	16	17	18	19	20	21	22	23	
-	8	30	61	171			44	1542	67	17950	15	1158	56	659	01
-	7	30	13	29	-	-			14	277			13	190	02
-	-	-	14	24			11	111	27	559			28	387	03
-	-	-	9	19			25	1391	20	16992	6	1067			04
-	-	-													05
-	-	-													06
-	7	30	39	79			43	1537	61	17828	13	1155	49	618	07
-	21	91	35	205			24	1126	40	5993	14	251	96	822	08
-	21	91	12	48					18	5443			10	201	09
-	-	-	15	46					14	364			18	542	10
-	-	-													11
-	-	-													12
-	-	-	3	8											13
-	21	91	30	102			24	1126	37	5951	12	244	33	814	14
-	37	220	46	125	19	102	44	4007	50	20184	16	69	32	796	15
-	34	212	22	43			15	374	23	777	8	36	20	532	16
-	-	-	11	36	16	95	5	222	14	901			5	233	17
-	-	-	6	23			18	3162					3	17	18
-	-	-											3	14	19
-	-	-					5	246							20
-	37	220	42	121	19	102	43	4004	48	20154	15	59	31	796	21
-	88	523	56	314	26	214	67	5414	48	13209	11	433	39	930	22
-	76	487	31	82			37	2848	25	6196	5	274	21	581	23
-	-	-	16	64	21	204	11	391	16	518	6	159	8	242	24
-	-	-						14	1934						25
-	-	-					4	239	3	1030					26
-	88	526	52	152	26	214	66	5412	47	13199	11	433	36	909	27
51	215	1615	96	210	85	1001	166	16157	104	27176	29	18167	76	1935	29
31	183	1471	57	121	11	59	86	7766	51	11468	13	123	44	1359	30
-	9	33	18	43	67	910			32	775	9	29	16	435	31
-	15	83	12	18			38	5730	8	7373			6	103	32
-	-	-											3	28	33
-	-	-	7	27			23	2176	10	3745					34
51	215	1615	94	209	84	1000	164	16147	101	23361	27	18156	69	1925	35
375	672	6413	425	1093	722	14825	687	89731	453	111531	84	53248	175	5875	36
320	522	5632	189	558	35	254	328	53915	150	36912	23	67	90	3734	37
-	73	278	177	423	669	14415	231	9587	268	9940	53	168	60	1834	38
-	58	399	29	51			94	20471	22	64430	5	53003			39
-	-	-								15					40
11	-	-	13	32			32	5665		139	3	10			41
371	670	6395	408	1064	719	14802	685	89638	448	111436	84	53248	162	5818	42
13256	4662	87046	4278	30270	8098	369499	3767	857488	2649	639603	471	575034	763	61811	43
9856	2593	70066	1233	17390	295	7461	1566	592478	490	293298	90	234487	297	36743	44
2831	1767	13407	2795	8291	7602	356754	1866	154431	2033	91470	359	40976	385	21823	45
74	86	987			4	75							13	779	46
-	6	49													47
340	175	1993	118	1023	172	4623	216	48119	61	50411	10	25011			48
13101	4627	86502	4187	26813	8073	368913	3749	854556	2611	637310	465	574995	711	60595	49
13711	5703	95938	4997	32388	8960	385679	4799	975465	3411	835646	640	648360	1177	72828	50
10236	3436	77989	1557	18271	347	7788	2042	657484	771	354371	152	235235	495	43340	51
2864	1857	13745	3046	8927	8384	372412	2149	165368	2404	104527	435	41354	520	25496	52
101	164	1485	100	224			298	52796	90	314740	23	346602	48	1291	53
-	10	56	4	18					4	225			13	111	54
351	198	2104	145	1100	190	4767			84	55376			15	1237	55
13552	5665	95379	4852	28540	8931	385069	4774	972420	3353	829239	627	648290	1091	71475	56

OHNE AUSSERBETRIEBLICHES EINKOMMEN DES BETRIEBSINHABERS UND SEINES EHEGATTEN.-  
 GEWINNUNG, ALLE ANDEREN HANDELSGEMAECHSE (MOHN, KOERNERSENF, FLACHS, HANF, ZICHORIEN, HEIL- UND GEWUERZ-  
 AELTER.- 7) EINSCHL. DER HIERFUER BESTIMMTEN KUEKEN UND SONSTIGE HAEHNE.- 8) DES BETRIEBSINHABERS UND/ODER

## 3 [403] ERGEBNISSE FUER SOZIALDEKONOMISCHE BETRIEBSTYPEN FUER AUSGEWAHLTE

## 3.6 [403.6] BUCHFUEHRENDE LANDW. BETRIEBE \*), IN DENEN DAS BETRIEBLICHE

03 NIEDERSACHSEN

LFDI NR.	STANDARD- BETRIEBS- EINKOMMEN VON ... BIS UNTER ... 1 000 DM	BETRIEBSSYSTEM	UND ZWAR												
			INS- GESAMTI BETRIEBE	LANDW. GENUTZTER FLAECHE HA	DAUER- GRUENLAND BETR. IFLAECHEI HA	GETREIDE 1) BETR. IFLAECHEI HA	IZUCKER BETR.	1	2	3	4	5	6	7	8
01	UNTER 5	ZUSAMMEN	461	447	4728	288	2834	168	1059	8					
02		DAR.: MARKTFRUCHTBETRIEBE	180	180	2371	96	804	137	988						
03		FUTTERBAUBETRIEBE	122	120	1544	116	1457								
04		VEREDLUNGSBETRIEBE	41	32	172	26	109	9	29						
05		DAUERKULTURBETRIEBE	11	11	36	3	23								
06		LANDW. GEMISCHTBETRIEBE	4	3	11	3	8								
07		BETRIEBSSBEREICH LANDW. ZUS.	358	346	4134	244	2401	156	1035						
08	5 - 10	ZUSAMMEN	396	389	5703	223	2442	214	2304	29					
09		DAR.: MARKTFRUCHTBETRIEBE	167	167	3393	107	814	146	2005						
10		FUTTERBAUBETRIEBE	69	69	1609	65	1352	24	83						
11		VEREDLUNGSBETRIEBE	45	39	381	27	138	28	149						
12		DAUERKULTURBETRIEBE	16	16	44										
13		LANDW. GEMISCHTBETRIEBE	5	5	95										
14		BETRIEBSSBEREICH LANDW. ZUS.	302	296	5522	205	2351	205	2282						
15	10 - 15	ZUSAMMEN	559	554	10500	345	3148	383	5201	96					
16		DAR.: MARKTFRUCHTBETRIEBE	264	264	6486	172	1174	251	4059						
17		FUTTERBAUBETRIEBE	68	68	1906	65	1344	30	197						
18		VEREDLUNGSBETRIEBE	72	67	967	54	251	58	522						
19		DAUERKULTURBETRIEBE	18	18	111	8	46	3	8						
20		LANDW. GEMISCHTBETRIEBE	31	31	657	30	216	31	318						
21		BETRIEBSSBEREICH LANDW. ZUS.	453	448	10127	329	3031	373	5104	96					
22	15 - 20	ZUSAMMEN	776	772	17575	488	4152	621	9570	199					
23		DAR.: MARKTFRUCHTBETRIEBE	394	394	11180	263	1695	384	7010	194					
24		FUTTERBAUBETRIEBE	87	87	2349	84	1452								
25		VEREDLUNGSBETRIEBE	111	107	1889	70	380	99	1156						
26		DAUERKULTURBETRIEBE	15	15	81										
27		LANDW. GEMISCHTBETRIEBE	70	70	1909			70	910						
28		BETRIEBSSBEREICH LANDW. ZUS.	677	673	17408	481	4112	616	9534	199					
29	20 - 30	ZUSAMMEN	2093	2081	53925	1422	11460	1756	29938	646					
30		DAR.: MARKTFRUCHTBETRIEBE	943	943	29353	624	3122	939	19048	584					
31		FUTTERBAUBETRIEBE	337	334	9185	328	5152	265	2419						
32		VEREDLUNGSBETRIEBE	365	356	8459	249	1404	333	5229	18					
33		DAUERKULTURBETRIEBE	50	50	358	11	33	3	17						
34		LANDW. GEMISCHTBETRIEBE	193	193	5715	176	1396	193	2963						
35		BETRIEBSSBEREICH LANDW. ZUS.	1888	1876	53070	1388	11107	1733	29676	644					
36	30 - 50	ZUSAMMEN	6389	6379	209831	4943	51620	5682	108298	2045					
37		DAR.: MARKTFRUCHTBETRIEBE	2158	2158	85980	1410	7675	2148	53735	1560					
38		FUTTERBAUBETRIEBE	2200	2199	67542	2178	34034	1922	21821	305					
39		VEREDLUNGSBETRIEBE	822	813	24852	561	2879	799	17068						
40		DAUERKULTURBETRIEBE	127	127	1354	37	192	13	95						
41		LANDW. GEMISCHTBETRIEBE	763	763	28804	707	6606	761	15114	136					
42		BETRIEBSSBEREICH LANDW. ZUS.	6070	6060	208532	4893	51386	5643	107833	2041					
43	50 UND MEHR	ZUSAMMEN	25332	25321	1466158	21390	484414	20636	582605	9170					
44		DAR.: MARKTFRUCHTBETRIEBE	7358	7358	585436	4871	40570	7310	337443	6047					
45		FUTTERBAUBETRIEBE	14106	14102	722047	14018	416317	10584	163853	2341					
46		VEREDLUNGSBETRIEBE	965	958	44525	625	3364	939	31632						
47		DAUERKULTURBETRIEBE	377	377	8220	143	1496	34	361						
48		LANDW. GEMISCHTBETRIEBE	1627	1627	91856	1518	21002	1613	44671	625					
49		BETRIEBSSBEREICH LANDW. ZUS.	24439	24422	1452084	21175	482749	20480	577960	9118					
50	INSGESAMT	INSGESAMT	36006	35943	1768420	29099	560070	29460	738975	12193					
51		DAR.: MARKTFRUCHTBETRIEBE	11464	11464	724199	7543	55854	11315	424288	8515					
52		FUTTERBAUBETRIEBE	16989	16979	806182	16854	461108	12893	188834	2668					
53		VEREDLUNGSBETRIEBE	2421	2372	81245	1612	8525	2265	55785						
54		DAUERKULTURBETRIEBE	614	614	10204	206	1797	57	494						
55		LANDW. GEMISCHTBETRIEBE	2693	2692	129047	2500	29853	2676	64023	785					
56		BETRIEBSSBEREICH LANDW. ZUS.	34181	34121	1750877	28715	557137	29206	733424	12134					

\*) DEREN INHABER NATUERLICHE PERSONEN SIND.- \*\*\*) DES BETRIEBSINHABERS UND/ODER SEINES EHEGATTEN; EINSCHL. BETRIEBE  
 1) EINSCHL. KOERNERMAIS.- 2) OHNE SAMENBAU.- 3) RAPS UND RUEBSEN, HOPFEN, TABAK, RUEBEN UND GRAESER ZUR SAMEN  
 PFLANZEN U.A.).- 4) OHNE AMMEN- UND MUTTERKUEHE.- 5) OHNE FERKEL UNTER 20 KG LEBENDGEWICHT.- 6) 1/2 JAHR UND  
 SEINES EHEGATTEN.

BETRIEBSSYSTEME NACH GROSSENKLASSEN DES STANDARDBETRIEBSEINKOMMENS 1987

EINKOMMEN GROESSER IST ALS DAS AUSSERBETRIEBLICHE EINKOMMEN \*\*)

03 NIEDERSACHSEN

BETRIEBE MIT														BETRIEBE MIT AUSSERBETR. I EINKOMMEN 8) I				
RUEBEN I 2) I	HANDELS- GEWAECHSEN I 3) I	FL. I HA I	BETR. I FL. I HA I	WALD I	FLAECHEI I HA I	BETR. I FL. I HA I	MILCHKUEHEN I 4) I	TIERE I	SCHWEINEN I 5) I	TIERE I	BETR. I TIERE I	LEGEHENNEN I 6) I	TIERE I	SCHLACHT-, MASTHAEHNEN I UND I -HUEHNERN I 7) I	TIERE I	BETR. I TIERE I	LF I HA I	ILFD I INR. I
9 I	10 I	11 I	12 I	13 I	14 I	15 I	16 I	17 I	18 I	19 I	20 I	21 I	22 I	23 I	24 I	25 I	26 I	27 I
13	11	39	126	609	9	21	84	2739	76	26753	20	516	86	850	01			
13	11	39	46	129			36	497	27	3062	9	24	27	333	02			
-	-	-	14	26							6	27	29	330	03			
-	-	-	7	11				25	1910	24	23099		9	52	04			
-	-	-											4	21	05			
-	-	-													06			
13	11	39	72	186	9	21	79	2598	69	26675	20	516	69	736	07			
59	22	91	117	834	19	69	103	6787	74	41992	21	7582	79	1281	08			
57			61	308			47	1547	36	2401	6	8	42	854	09			
-	-	-	18	69			16	357					15	324	10			
-	-	-	13	39			30	4400	17	39090	7	7552	9	78	11			
-	-	-													12			
57	22	91	97	452	19	69	98	6541	67	41866	19	7576	73	1280	13			
															14			
274	61	303	190	1494	36	174	230	25029	113	37167	26	20197	105	1984	15			
			105	499	8	15	116	6386	73	4742	18	277	53	1251	16			
			19	106	22	145			15	255			15	374	17			
			26	72	3	5	64	15092	14	29795			15	201	18			
													5	24	19			
					3	9	26	2791					5	108	20			
274	60	304	171	814	36	174	226	24838	111	37117	24	20186	93	1958	21			
784	113	532	304	1564	75	398	412	47351	165	100008	40	30737	135	3069	22			
778	97	480	174	813	25	63	210	12200	109	4386	28	35	74	2059	23			
			27	175	36	287			20	626	5	7	19	488	24			
			41	121			95	25500	21	91556	3	30691	26	434	25			
			3	8										26				
	5	19	47	297	11	45	65	7595	14	3433	4	4		27				
784	112	532	292	1414	75	398	408	47340	164	100001	40	30737	125	3063	28			
3056	290	1530	824	5018	415	3866	1307	196658	545	356534	94	109650	321	8495	29			
2950	249	1406	394	2257	81	453	579	48548	333	41199	55	403	154	4881	30			
			117	454	252	2918	193	13772	90	2000	21	26	43	979	31			
38	19	53	165	656	21	95	343	104287	77	284388	12	108914	72	1664	32			
			6	9			3	83	4	1031			7	38	33			
	9	31	114	747	59	394	184	29920	33	27615	4	303	27	806	34			
3056	287	1524	796	4123	413	3860	1302	196610	537	356233	92	109646	303	8368	35			
11913	998	6289	2971	19713	2763	41490	4439	796176	1758	671897	310	488626	720	23182	36			
10769	667	5023	1033	6911	286	2790	1328	173350	705	133993	116	1151	293	11453	37			
667	160	476	960	4381	2061	34476	1564	125933	690	33365	116	229	191	5739	38			
	77	374	419	2149			781	328473	121	446073	41	478177	119	3452	39			
	3	22	4	10			5	434	10	222	3	3	22	214	40			
345	88	384	504	4656	364	3850	748	167583	218	58054	31	9058	59	2172	41			
11905	995	6279	2920	18107	2761	41469	4426	795773	1744	671707	307	488618	684	23030	42			
105996	4815	45265	12514	163552	16691	606923	13930	3011126	6234	2391608	1042	3147585	1693	105579	43			
91623	2766	32738	4256	72253	1492	30616	4001	959520	1988	426432	317	551692	686	60263	44			
10222	1521	8603	6229	46908	13903	550833	7408	861991	3585	264690	563	195340	661	32725	45			
	156	1202	576	4275	85	1121	913	660815	148	1479111	81	2193434	96	4732	46			
	15	93	14	246	10	145	6	365	16	413			47	794	47			
3171	325	2037	1219	21509	1181	23721	1543	516987	447	218760			94	5067	48			
105511	4783	44673	12294	145191	16671	606436	13871	2999678	6184	2389406	1032	3138551	1584	103581	49			
122095	6310	54049	17046	192784	20008	652941	20505	4085866	8965	3625959	1553	3804893	3139	144440	50			
106462	3864	40053	6069	83170	1897	33947	6317	1202048	3271	616215	549	553590	1329	81094	51			
10917	1694	9111	7384	52119	16297	588739	9252	1004715	4427	301366	716	195644	973	40959	52			
	261	1662	1247	7323	159	1563	2251	1140477	422	2393112	153	2839114	346	10613	53			
	21	132	32	299	13	159	18	934	35	1710	7	7	93	1116	54			
3560	430	2484	1910	27376	1618	28019	2572	725204	721	310602	109	207475	190	8234	55			
121600	6270	53442	16642	170287	19984	652427	20410	4073378	8876	3623005	1534	3795830	2931	142016	56			

OHNE AUSSERBETRIEBLICHES EINKOMMEN DES BETRIEBSINHABERS UND SEINES EHEGATTEN.-  
 GEWINNUNG, ALLE ANDEREN HANDELSGEWAECHSE (MOHN, KOERNERSENF, FLACHS, HANF, ZICHORIEN, HEIL- UND GEWUERZ-  
 AELTER.- 7) EINSCHL. DER HIERFUER BESTIMMTEN KUEKEN UND SONSTIGE HAEHNE.- 8) DES BETRIEBSINHABERS UND/ODER

3 [403] ERGEBNISSE FUER SOZIALDEKONOMISCHE BETRIEBSTYPEN FUER AUSGEWAHLTE

3.6 [403.6] BUCHFUERENDE LANDW. BETRIEBE \*), IN DENEN DAS BETRIEBLICHE

05 NORDRHEIN-WESTFALEN

I I I I I I I I I I I	I I I I I I I I I I I	I I I I I I I I I I I	I I I I I I I I I I I	I I I I I I I I I I I	I I I I I I I I I I I	I I I I I I I I I I I	I I I I I I I I I I I	I I I I I I I I I I I	I I I I I I I I I I I	UND ZWAR I I I I I I I I I I I
LFDI	STANDARD- BETRIEBS- EINKOMMEN	BETRIEBSSYSTEM	INS- GESAMTI	LANDW. GENUTZTER FLAECHE	DAUER- GRUENLAND	GETREIDE 1)	ZUCKER			
NR. I	VON ... BIS UNTER ... 1 000 DM		BETRIEBE	FLAECHEI HA	BETR. IFLAECHEI HA	BETR. IFLAECHEI HA	BETR. IFLAECHEI HA	BETR.		

01	UNTER 5	ZUSAMMEN	824	801	7121	505	4141	347	1744	11
02		DAR.: MARKTFRUCHTBETRIEBE	332	332	3608	197	1333	271	1569	11
03		FUTTERBAUBETRIEBE	183	177	1687	169	1495	35	63	-
04		VEREDLUNGSBETRIEBE	64	47	256	38	138	20	64	-
05		DAUERKULTURBETRIEBE	14	14	21	3	5			-
06		LANDW. GEMISCHTBETRIEBE	5	5	48	5	31			-
07		BETRIEBSBEREICH LANDW. ZUS.	598	575	5620	412	3002	332	1711	11
08	5 - 10	ZUSAMMEN	813	796	9680	432	3378	443	4513	58
09		DAR.: MARKTFRUCHTBETRIEBE	355	355	6430	236	1369	326	3913	
10		FUTTERBAUBETRIEBE	80	74	1524	71	1253			
11		VEREDLUNGSBETRIEBE	72	61	571	44	167	42	243	-
12		DAUERKULTURBETRIEBE	5	5	13					-
13		LANDW. GEMISCHTBETRIEBE	29	29	436			28	160	
14		BETRIEBSBEREICH LANDW. ZUS.	541	524	8974	380	2994	423	4426	58
15	10 - 15	ZUSAMMEN	901	890	12800	488	3118	595	6957	145
16		DAR.: MARKTFRUCHTBETRIEBE	426	426	8769	276	1395	401	5612	
17		FUTTERBAUBETRIEBE	84	82	1527	79	886	56	312	-
18		VEREDLUNGSBETRIEBE	85	76	923	56	248	62	452	
19		DAUERKULTURBETRIEBE	9	9	47					-
20		LANDW. GEMISCHTBETRIEBE	53	53	1083					
21		BETRIEBSBEREICH LANDW. ZUS.	657	646	12349	460	2923	573	6887	145
22	15 - 20	ZUSAMMEN	1167	1156	20370	705	4266	882	11721	267
23		DAR.: MARKTFRUCHTBETRIEBE	553	553	12682	361	1337	539	8478	260
24		FUTTERBAUBETRIEBE	124	121	2890	117	1730			
25		VEREDLUNGSBETRIEBE	135	127	1919	97	341	118	1307	
26		DAUERKULTURBETRIEBE	8	8	41					-
27		LANDW. GEMISCHTBETRIEBE	99	99	2134			98	1146	
28		BETRIEBSBEREICH LANDW. ZUS.	919	908	19666	667	3969	852	11575	266
29	20 - 30	ZUSAMMEN	2885	2878	59603	1947	10792	2377	35257	770
30		DAR.: MARKTFRUCHTBETRIEBE	1165	1165	31517	805	2877	1154	21009	666
31		FUTTERBAUBETRIEBE	465	463	10024	446	4640	409	3180	37
32		VEREDLUNGSBETRIEBE	476	471	8929	355	1189	456	6304	33
33		DAUERKULTURBETRIEBE	12	12	94					
34		LANDW. GEMISCHTBETRIEBE	300	300	7750					
35		BETRIEBSBEREICH LANDW. ZUS.	2418	2411	58314	1887	10410	2322	34942	768
36	30 - 50	ZUSAMMEN	7610	7595	205280	6051	44506	6787	115374	1992
37		DAR.: MARKTFRUCHTBETRIEBE	2022	2022	70705	1443	5443	2002	47263	1324
38		FUTTERBAUBETRIEBE	2690	2685	70224	2636	30587	2501	25669	357
39		VEREDLUNGSBETRIEBE	1263	1253	31704	988	2713	1238	24143	
40		DAUERKULTURBETRIEBE	23	23	272	6	14	5	28	
41		LANDW. GEMISCHTBETRIEBE	940	940	29107	872	4881	939	17327	176
42		BETRIEBSBEREICH LANDW. ZUS.	6938	6923	202012	5945	43638	6685	114430	1979
43	50 UND MEHR	ZUSAMMEN	16722	16705	693303	13499	176684	13900	328415	5296
44		DAR.: MARKTFRUCHTBETRIEBE	3739	3739	242032	2584	11797	3703	154533	2784
45		FUTTERBAUBETRIEBE	8561	8555	325197	8451	149886	7349	96393	1832
46		VEREDLUNGSBETRIEBE	1118	1107	40981	813	2727	1091	32312	179
47		DAUERKULTURBETRIEBE	73	73	1558	13	63	28	272	9
48		LANDW. GEMISCHTBETRIEBE	1388	1388	61451	1279	9565	1383	37076	391
49		BETRIEBSBEREICH LANDW. ZUS.	14879	14862	671219	13140	174038	13554	320586	5195
50	INSGESAMT	INSGESAMT	30922	30821	1008157	23627	246885	25331	503981	8539
51		DAR.: MARKTFRUCHTBETRIEBE	8592	8592	375743	5902	25551	8396	242377	5244
52		FUTTERBAUBETRIEBE	12187	12157	413073	11969	190477	10472	126366	2230
53		VEREDLUNGSBETRIEBE	3213	3142	85283	2391	7523	3027	64825	335
54		DAUERKULTURBETRIEBE	144	144	2046	27	91	40	325	12
55		LANDW. GEMISCHTBETRIEBE	2814	2814	102009	2602	17332	2806	60664	601
56		BETRIEBSBEREICH LANDW. ZUS.	26950	26849	978154	22891	240974	24741	494557	8422

\*) DEREN INHABER NATUERLICHE PERSONEN SIND.- \*\*) DES BETRIEBSINHABERS UND/ODER SEINES EHEGATTEN; EINSCHL. BETRIEBE  
 1) EINSCHL. KOERNERHAIS.- 2) OHNE SAMENBAU.- 3) RAPS UND RUEBSEN, HOPFEN, TABAK, RUEBEN UND GRAESER ZUR SAMEN  
 PFLANZEN U.A.).- 4) OHNE AMMEN- UND MUTTERKUEHE.- 5) OHNE FERKEL UNTER 20 KG LEBENDGEWICHT.- 6) 1/2 JAHR UND  
 SEINES EHEGATTEN.



BETRIEBSSYSTEME NACH GROSSENKLASSEN DES STANDARDBETRIEBSEINKOMMENS 1987

EINKOMMEN GROESSER IST ALS DAS AUSSERBETRIEBLICHE EINKOMMEN \*\*)

05 NORDRHEIN-WESTFALEN

BETRIEBE MIT													BETRIEBE MIT		
RUEBEN 2)	HA 9	HA 10	HA 11	WALD BETR. I 12	FLAECHE HA 13	MILCHKUEHEN 4) BETR. I 14	TIERE 15	SCHWEINEN 5) BETR. I 16	TIERE 17	LEGEHENNEN 6) BETR. I 18	TIERE 19	SCHLACHT- MASTHAEHNEN UND -HUEHNERN 7) BETR. I 20	TIERE 21	AUSSERBETR. EINKOMMEN 8)	ILFD ERWERBS- TAETIGKEIT INR. 23
18	18	41	213	738	10	21	117	2962	110	22050	28	5193	112	950	01
18	17	40	79	167			52	747	44	2772	12	17	42	432	02
-	-	-	32	62									34	334	03
-	-	-							35	18656	7	5091			04
-	-	-	3	1				5					3	7	05
18	17	40	124	242	10	21	112	2927	105	21891	25	5166	87	794	06
															07
130	33	140	238	1104	26	100	162	9176	137	64986	30	16713	97	1433	08
			122	260			86	3512	68	7824	16	113	51	1016	09
			32	80			10	163			3	4	9	155	10
			14	40			40	4204	37	56444	6	16282	9	76	11
															12
							24	1291			4	312	5	70	13
131	33	140	183	414	24	98	160	9170	129	64770	29	16711	74	1317	14
438	53	264	276	895	52	271	317	23267	151	80644	21	4855	87	1398	15
			151	363	8	28	172	9252	75	6315	9	81	49	988	16
			31	83	33	217			22	2379		13	6	108	17
					5	7	67	9478	36	70422	8	4758	16	215	18
															19
438	53	265	240	586	51	265	312	23171	145	80522	20	4853	75	1392	21
1068	97	458	392	1973	101	685	499	49325	227	109647	38	8248	129	2438	22
1055	90	435	191	503	26	114	238	19740	105	16172	20	1001	60	1533	23
			44	149	57	489	50	1438	34	1014			14	240	24
			51	92			114	19729	41	80726	4	6781	19	301	25
			5	6											26
			56	177			89	8237	33	10449					27
1067	97	458	347	927	100	676	491	49144	213	108361	37	8246	109	2364	28
3527	247	1259	1043	4208	534	5413	1581	204853	630	297617	83	48176	282	6153	29
3331	197	1103	365	1180	90	617	595	63457	262	39366	26	254	125	3458	30
61			214	706	353	4251	250	10935	151	10760	25	165	45	902	31
71	26	100	220	466	18	47	431	94515	111	219165	15	47566	44	797	32
			5	4											33
			175	766	71	477					16	187	33	840	34
3529	242	1253	979	3122	532	5392	1568	204490	619	296219	82	48172	247	5997	35
10373	785	4547	3471	16865	3275	52434	5059	878829	1620	570438	235	228612	600	16442	36
8667	463	3310	711	2908	288	3091	1161	206141	398	117436	48	1415	155	5702	37
874	89	228	1422	5944	2501	44385	1708	115687	761	74598	116	4248	193	5039	38
	145	678	601	1752			1220	372223	218	332731	35	221928	102	2527	39
			7	13									4	43	40
444	86	315	611	3070	414	4436	929	182745			28	907	87	2710	41
10346	783	4531	3352	13687	3254	52167	5018	876796	1583	566106	227	228498	541	16021	42
51705	1790	18167	8248	79655	9771	322372	9209	2344019	2902	2550658	318	400791	1032	49244	43
39946	962	12925	1547	16925	567	11159	2027	733527	606	406938	55	47819	307	23420	44
7940	422	1888	4785	27536	8295	294917	4657	577098	1736	229823	205	26497	426	16448	45
884	174	1359	634	2624	74	670			227	1765791	27	280195			46
42			28	114					4	8370					47
1817	176	1053	915	7822	762	13951	1345	481723	231	94286	20	16066	85	3686	48
50629	1734	17225	7909	55021	9698	320697	9073	2319724	2804	2505208	307	370577	898	46489	49
67259	3023	24876	13881	105438	13769	381296	16944	3512431	5777	3696040	753	712588	2399	78058	50
53579	1811	18212	3166	22306	987	15024	4331	1036376	1558	596823	186	50700	789	36549	51
8883	522	2141	6560	34560	11262	344356	6714	706138	2745	319289	362	30972	727	23226	52
1312	350	2155	1553	5030			2953	1029394	705	2543935	102	582601	275	6841	53
56			52	143					8	11258			10	80	54
2328	276	1404	1803	11960	1270	18955			582	171772	77	17950	230	7678	55
66158	2959	23912	13134	73999	13669	379316	16734	3485422	5598	3643077	727	682223	2031	74374	56

OHNE AUSSERBETRIEBLICHES EINKOMMEN DES BETRIEBSINHABERS UND SEINES EHEGATTEN.-  
 GEWINNUNG, ALLE ANDEREN HANDELSGEWAECHSE (MOHN, KOERNERSENF, FLACHS, HANF, ZICHORIEN, HEIL- UND GEWURZ-  
 AELTER.- 7) EINSCHL. DER HIERFUER BESTIMMTEN KUEKEN UND SONSTIGE HAEHNE.- 8) DES BETRIEBSINHABERS UND/ODER

## 3 [403] ERGEBNISSE FUER SOZIALÖKONOMISCHE BETRIEBSTYPEN FUER AUSGEWAHLTE

3.6 [403.6] BUCHFUERENDE LANDW. BETRIEBE \*), IN DENEN DAS BETRIEBLICHE

06 HESSEN

NR.	STANDARD- BETRIEBS- EINKOMMEN VON ... BIS UNTER ... 1 000 DM	BETRIEBSSYSTEM	UND ZWAR							
			INS- GESAMTI BETRIEBE	LANDW. GENUTZTER FLAECHE I FLAECHEI HA	DAUER- GRUENLAND BETR. IFLAECHEI HA	GETREIDE 1) I ZUCKER BETR. IFLAECHEI HA	BETR. IFLAECHEI HA	BETR. IFLAECHEI HA	BETR. IFLAECHEI HA	BETR. IFLAECHEI HA
			1	2	3	4	5	6	7	8
01	UNTER 5	ZUSAMMEN	147	143	1300	84	737	67	411	3
02		DAR.: MARKTFRUCHTBETRIEBE	60	60	749	37	259	54	389	3
03		FUTTERBAUBETRIEBE	32	32	389	31	361	-	-	-
04		VEREDLUNGSBETRIEBE	15	11	25	-	-	6	8	-
05		DAUERKULTURBETRIEBE	-	-	-	-	-	-	-	-
06		LANDW. GEMISCHTBETRIEBE	-	-	-	-	-	-	-	-
07		BETRIEBSSBEREICH LANDW. ZUS.	113	109	1179	78	639	66	408	3
08	5 - 10	ZUSAMMEN	255	254	3628	143	1145	166	1990	26
09		DAR.: MARKTFRUCHTBETRIEBE	149	149	3051	109	715	143	1899	26
10		FUTTERBAUBETRIEBE	21	21	407	20	350	-	-	-
11		VEREDLUNGSBETRIEBE	6	5	23	-	-	-	13	-
12		DAUERKULTURBETRIEBE	-	-	-	-	-	-	-	-
13		LANDW. GEMISCHTBETRIEBE	-	-	-	-	-	-	-	-
14		BETRIEBSSBEREICH LANDW. ZUS.	192	191	3579	138	1117	166	1989	26
15	10 - 15	ZUSAMMEN	403	400	6403	233	1440	274	3882	75
16		DAR.: MARKTFRUCHTBETRIEBE	228	228	5312	176	868	224	3540	73
17		FUTTERBAUBETRIEBE	25	25	423	25	261	21	118	-
18		VEREDLUNGSBETRIEBE	11	8	92	6	41	-	-	-
19		DAUERKULTURBETRIEBE	20	20	32	-	-	-	-	-
20		LANDW. GEMISCHTBETRIEBE	18	18	381	18	153	18	173	2
21		BETRIEBSSBEREICH LANDW. ZUS.	302	299	6240	225	1323	271	3876	75
22	15 - 20	ZUSAMMEN	416	413	8187	278	1626	324	4824	124
23		DAR.: MARKTFRUCHTBETRIEBE	243	243	6405	189	898	241	4086	117
24		FUTTERBAUBETRIEBE	47	47	962	46	468	43	350	-
25		VEREDLUNGSBETRIEBE	15	12	198	11	60	-	-	-
26		DAUERKULTURBETRIEBE	5	5	20	-	-	-	-	-
27		LANDW. GEMISCHTBETRIEBE	22	22	485	21	159	22	247	-
28		BETRIEBSSBEREICH LANDW. ZUS.	332	329	8070	267	1585	318	4806	124
29	20 - 30	ZUSAMMEN	1118	1117	26405	806	5014	936	15556	390
30		DAR.: MARKTFRUCHTBETRIEBE	580	580	17739	455	2083	575	11398	348
31		FUTTERBAUBETRIEBE	234	234	5564	232	2274	229	2372	-
32		VEREDLUNGSBETRIEBE	54	53	1093	-	-	-	-	-
33		DAUERKULTURBETRIEBE	27	27	86	-	-	-	-	-
34		LANDW. GEMISCHTBETRIEBE	71	71	1757	69	408	71	1030	18
35		BETRIEBSSBEREICH LANDW. ZUS.	966	965	26239	798	5007	928	15531	390
36	30 - 50	ZUSAMMEN	2650	2648	79480	2166	20148	2382	41225	965
37		DAR.: MARKTFRUCHTBETRIEBE	841	841	32609	657	3395	835	20137	611
38		FUTTERBAUBETRIEBE	1257	1257	37574	1250	15001	1252	15846	263
39		VEREDLUNGSBETRIEBE	96	94	2543	67	240	-	-	-
40		DAUERKULTURBETRIEBE	118	118	614	10	12	-	-	-
41		LANDW. GEMISCHTBETRIEBE	174	174	5704	169	1435	174	3086	77
42		BETRIEBSSBEREICH LANDW. ZUS.	2486	2484	79044	2153	20083	2365	41087	964
43	50 UND MEHR	ZUSAMMEN	4543	4537	220714	3732	58834	4044	104156	1716
44		DAR.: MARKTFRUCHTBETRIEBE	1082	1082	79674	788	5886	1070	48112	806
45		FUTTERBAUBETRIEBE	2579	2579	119295	2570	49187	2558	45401	724
46		VEREDLUNGSBETRIEBE	81	75	2854	43	189	74	2027	-
47		DAUERKULTURBETRIEBE	146	146	1511	20	45	12	130	-
48		LANDW. GEMISCHTBETRIEBE	252	252	12296	248	2913	251	6586	150
49		BETRIEBSSBEREICH LANDW. ZUS.	4140	4134	215630	3669	58220	3965	102256	1701
50	INSGESAMT	INSGESAMT	9532	9512	346117	7442	88944	8193	172044	3299
51		DAR.: MARKTFRUCHTBETRIEBE	3183	3183	145539	2411	14104	3142	89561	1984
52		FUTTERBAUBETRIEBE	4195	4195	164614	4174	67902	4123	64141	1014
53		VEREDLUNGSBETRIEBE	278	258	6828	179	783	245	4821	34
54		DAUERKULTURBETRIEBE	332	332	2284	33	64	27	274	4
55		LANDW. GEMISCHTBETRIEBE	543	543	20716	531	5121	542	11156	247
56		BETRIEBSSBEREICH LANDW. ZUS.	8531	8511	339981	7328	87974	8079	169953	3283

\*) DEREN INHABER NATUERLICHE PERSONEN SIND.- \*\*\*) DES BETRIEBSSINHABERS UND/ODER SEINES EHEGATTEN; EINSCHL. BETRIEBE  
 1) EINSCHL. KOERNERMAIS.- 2) OHNE SAMENBAU.- 3) RAPS UND RUEBSEN, HOPFEN, TABAK, RUEBEN UND GRAESER ZUR SAMEN  
 PFLANZEN U.A.).- 4) OHNE AMMEN- UND MUTTERKUEHE.- 5) OHNE FERKEL UNTER 20 KG LEBENDGEWICHT.- 6) 1/2 JAHR UND  
 SEINES EHEGATTEN.

BETRIEBSSYSTEME NACH GROSSENKLASSEN DES STANDARDBETRIEBSEINKOMMENS 1987

EINKOMMEN GROESSER IST ALS DAS AUSSERBETRIEBLICHE EINKOMMEN (\*\*)

06 HESSEN

BETRIEBE MIT																	BETRIEBE MIT	
																	AUSSERBETR.	
RUEBEN	HA	HA	WALD	FLAECHEI	BETR. I	TIERE	BETR. I	TIERE	BETR. I	TIERE	IBETR. I	TIERE	BETR. I	LF	HA	INR.		
2)	3)	3)		4)	4)	5)	5)	6)	6)	7)	7)	8)	8)	9)	9)	10)		
9	10	11	12	13	14	15	16	17	18	19	20	21	22	23	23	24		
0	11	21	14	22	3	8	42	457	35	6485	3	306	20	216	01			
0	-	-	3	8	-	-	27	238	13	566	-	-	10	158	02			
-	-	-	-	-	-	-	7	35	7	83	-	-	-	-	03			
-	-	-	-	-	-	-	-	-	-	-	-	-	-	-	04			
-	-	-	-	-	-	-	-	-	-	-	-	-	-	-	05			
0	10	20	9	15	3	8	42	457	33	6448	3	306	18	216	06			
-	-	-	-	-	-	-	-	-	-	-	-	-	-	-	07			
48	45	121	26	60	23	58	100	2253	62	10316	6	14	56	913	08			
48	-	-	12	21	-	-	80	1518	49	2526	-	-	37	805	09			
-	-	-	8	19	-	-	11	96	5	98	-	-	-	-	10			
-	-	-	-	-	-	-	-	-	-	-	-	-	-	-	11			
-	-	-	-	-	-	-	-	-	-	-	-	-	-	-	12			
48	45	121	23	46	23	58	99	2250	60	9944	6	14	45	906	13			
-	-	-	-	-	-	-	-	-	-	-	-	-	-	-	14			
194	93	319	52	130	41	157	190	5866	94	31172	16	26	69	1301	15			
191	88	314	31	57	16	36	154	4886	67	4107	12	22	46	1055	16			
-	-	-	7	12	17	99	13	96	10	128	-	-	8	128	17			
-	-	-	-	-	-	-	-	318	8	26746	-	-	-	-	18			
-	-	-	-	-	-	-	-	-	-	-	-	-	-	-	19			
3	-	-	-	-	8	22	17	559	-	-	-	-	-	-	20			
194	93	320	43	81	41	157	187	5859	93	31167	16	26	60	1299	21			
-	-	-	-	-	-	-	-	-	-	-	-	-	-	-	22			
361	107	467	58	171	73	385	230	9641	106	25829	13	79	56	1295	23			
354	98	448	33	88	-	-	169	7004	64	2297	8	74	40	1108	24			
-	-	-	-	-	32	245	30	318	20	455	-	-	7	100	25			
-	-	-	-	-	-	-	10	1191	10	21407	-	-	-	-	26			
-	-	-	-	-	-	-	-	-	-	-	-	-	-	-	27			
361	105	465	54	136	73	385	230	9641	103	25785	13	79	51	1259	28			
-	-	-	-	-	-	-	-	-	-	-	-	-	-	-	29			
1340	333	1618	156	560	354	3166	732	36221	355	100421	38	376	138	3742	30			
1269	265	1416	66	170	97	537	435	23120	189	26781	15	54	74	2367	31			
-	27	66	54	220	208	2288	180	3181	104	4856	15	20	34	828	32			
-	22	87	13	27	-	-	-	-	-	-	-	-	-	-	33			
-	-	-	-	-	-	-	-	-	-	-	-	-	-	-	34			
28	18	46	15	70	45	336	69	3669	36	9920	-	-	131	379	35			
1340	332	1615	148	487	354	3166	729	36215	353	100231	38	376	131	3734	36			
-	-	-	-	-	-	-	-	-	-	-	-	-	-	-	37			
3939	780	4208	582	1922	1565	25225	1985	116832	920	170762	104	2235	248	7541	38			
3120	429	3045	121	273	196	1968	655	56496	251	50942	19	853	74	2994	39			
569	228	591	379	1083	1225	21520	1059	27627	554	16031	66	103	128	3728	40			
-	-	-	-	-	-	-	-	-	-	-	-	-	9	228	41			
-	-	-	-	-	-	-	-	-	-	-	-	-	11	65	42			
211	72	256	43	229	1564	25209	171	11742	76	17095	14	75	15	425	43			
3933	777	4193	568	1656	1564	25209	1979	116705	916	170551	103	2234	237	7440	44			
-	-	-	-	-	-	-	-	-	-	-	-	-	-	-	45			
11944	1809	16886	1192	15143	3046	90096	3003	265177	1326	558836	138	83728	318	16738	46			
8441	734	10997	248	2754	262	4635	753	129728	250	135226	21	14271	90	7641	47			
2628	857	4103	814	3278	2554	80806	1917	72333	940	39199	103	290	172	7765	48			
-	43	382	15	126	-	-	64	23079	30	360504	5	68755	-	-	49			
-	-	-	5	79	-	-	6	118	6	537	-	-	-	-	50			
636	148	908	67	373	213	4072	245	38668	87	19717	-	-	15	773	51			
11840	1782	16390	1149	6610	3034	89543	2985	263926	1313	555183	136	83722	287	16398	52			
-	-	-	-	-	-	-	-	-	-	-	-	-	-	-	53			
17826	3178	23640	2080	18008	5105	119095	6282	436447	2898	903821	318	86764	905	31746	54			
13423	1666	16354	514	3371	616	7295	2273	222990	883	222445	82	15289	371	16128	55			
3239	1115	4764	1271	4626	4048	105000	3217	103686	1640	60850	190	423	361	12683	56			
162	-	-	57	238	7	22	219	52240	118	566724	10	70467	23	491	57			
14	-	-	10	81	4	23	13	214	12	628	5	5	22	223	58			
878	245	1223	142	715	417	6186	529	55923	218	48662	28	573	52	1727	59			
17716	3144	23124	1994	9031	5092	118526	6251	435053	2871	899309	315	86757	829	31252	60			

OHNE AUSSERBETRIEBLICHES EINKOMMEN DES BETRIEBSINHABERS UND SEINES EHEGATTEN.-  
 GEWINNUNG, ALLE ANDEREN HANDELSGEMAECHSE (HOHN, KOERNERSENF, FLACHS, HANF, ZICHORIEN, HEIL- UND GENUERZ-  
 AELTER.- 7) EINSCHL. DER HIERFUER BESTIMMTEN KUEKEN UND SONSTIGE HAEHNE.- 8) DES BETRIEBSINHABERS UND/ODER

## 3 [403] ERGEBNISSE FUER SOZIALÖKONOMISCHE BETRIEBSTYPEN FUER AUSGEWAHLTE

## 3.6 [403.6] BUCHFUERENDE LANDW. BETRIEBE \*), IN DENEN DAS BETRIEBLICHE

07 RHEINLAND-PFALZ

NR.	STANDARD- BETRIEBS- EINKOMMEN VON ... BIS UNTER ... 1 000 DM	BETRIEBSSYSTEM	UND ZWAR							
			INS- GESAMT BETRIEBE	LANDW. GENUTZTER FLAECHE HA	DAUER- GRUENLAND BETR. FLAECHEI HA	GETREIDE 1) BETR. FLAECHEI HA	ZUCKER BETR. HA			
			1	2	3	4	5	6	7	8
01	UNTER 5	ZUSAMMEN	183	182	1104	71	578	58	391	
02		DAR.: MARKTFRUCHTBETRIEBE	58	58	778	32	330	50	363	
03		FUTTERBAUBETRIEBE	16	16	129	16	122			-
04		VEREDLUNGSBETRIEBE	5	4	32	3	26			-
05		DAUERKULTURBETRIEBE	43	43	50	8	7			-
06		LANDW. GEMISCHTBETRIEBE	-	-	-	-	-			-
07		BETRIEBSSBEREICH LANDW. ZUS.	122	121	989	59	485	56	381	
08	5 - 10	ZUSAMMEN	261	258	2117	77	723	97	972	
09		DAR.: MARKTFRUCHTBETRIEBE	72	72	1439	39	317	67	840	
10		FUTTERBAUBETRIEBE	11	11	368	11	316			-
11		VEREDLUNGSBETRIEBE	12	9	75	9	37			-
12		DAUERKULTURBETRIEBE	72	72	114	7	8			-
13		LANDW. GEMISCHTBETRIEBE	4	4	75	3	36	4	29	-
14		BETRIEBSSBEREICH LANDW. ZUS.	171	168	2071	69	714	94	967	
15	10 - 15	ZUSAMMEN	369	369	3995	112	857	170	2233	60
16		DAR.: MARKTFRUCHTBETRIEBE	133	133	3007	65	408	131	1974	
17		FUTTERBAUBETRIEBE	17	17	501	17	368	14	104	-
18		VEREDLUNGSBETRIEBE	7	7	89	7	20	7	67	-
19		DAUERKULTURBETRIEBE	108	108	230	14	12	11	36	-
20		LANDW. GEMISCHTBETRIEBE	5	5	108	5	50	5	48	-
21		BETRIEBSSBEREICH LANDW. ZUS.	270	270	3935	108	858	168	2229	60
22	15 - 20	ZUSAMMEN	452	450	5539	132	958	234	3027	85
23		DAR.: MARKTFRUCHTBETRIEBE	153	153	3574	58	271	152	2375	80
24		FUTTERBAUBETRIEBE	29	29	816	29	468	27	277	-
25		VEREDLUNGSBETRIEBE	12	10	120	7	27	9	87	-
26		DAUERKULTURBETRIEBE	175	175	525	16	13	26	85	-
27		LANDW. GEMISCHTBETRIEBE	17	17	453	16	174	17	204	-
28		BETRIEBSSBEREICH LANDW. ZUS.	386	384	5488	126	953	231	3028	85
29	20 - 30	ZUSAMMEN	1283	1280	19789	400	3108	716	10539	303
30		DAR.: MARKTFRUCHTBETRIEBE	397	397	11625	170	967	393	7420	237
31		FUTTERBAUBETRIEBE	102	102	3167	101	1577	95	1141	8
32		VEREDLUNGSBETRIEBE	41	38	930	32	234	36	612	3
33		DAUERKULTURBETRIEBE	601	601	2811	59	76	143	730	
34		LANDW. GEMISCHTBETRIEBE	40	40	1053	31	222	40	577	
35		BETRIEBSSBEREICH LANDW. ZUS.	1181	1178	19586	393	3076	707	10480	303
36	30 - 50	ZUSAMMEN	3320	3313	70949	1254	13499	2214	34970	905
37		DAR.: MARKTFRUCHTBETRIEBE	762	762	27938	301	1498	758	17555	509
38		FUTTERBAUBETRIEBE	610	610	23110	604	10700	584	8951	32
39		VEREDLUNGSBETRIEBE	98	91	2975	63	374	90	2152	8
40		DAUERKULTURBETRIEBE	1637	1637	13032	190	280	658	4211	298
41		LANDW. GEMISCHTBETRIEBE	109	109	3564	86	656	109	2060	52
42		BETRIEBSSBEREICH LANDW. ZUS.	3216	3209	70619	1244	13488	2199	34929	899
43	50 UND MEHR	ZUSAMMEN	6816	6805	231429	2684	55459	4928	95745	2106
44		DAR.: MARKTFRUCHTBETRIEBE	877	877	52961	337	2873	873	30915	605
45		FUTTERBAUBETRIEBE	1645	1645	94724	1640	48758	1540	32048	55
46		VEREDLUNGSBETRIEBE	95	84	3580	48	340	81	2498	11
47		DAUERKULTURBETRIEBE	3779	3779	67266	483	1209	2171	24795	1323
48		LANDW. GEMISCHTBETRIEBE	180	180	9608	144	2192	179	4813	81
49		BETRIEBSSBEREICH LANDW. ZUS.	6576	6565	228139	2652	55372	4844	95069	2075
50	INSGESAMT	INSGESAMT	12684	12657	334922	4730	75182	8417	147877	3471
51		DAR.: MARKTFRUCHTBETRIEBE	2452	2452	101322	1002	6664	2424	61442	1499
52		FUTTERBAUBETRIEBE	2430	2430	122815	2418	62309	2269	42565	95
53		VEREDLUNGSBETRIEBE	270	243	7801	169	1058	231	5455	22
54		DAUERKULTURBETRIEBE	6415	6415	84028	777	1585	3021	29890	1670
55		LANDW. GEMISCHTBETRIEBE	355	355	14861	285	3330	354	7731	148
56		BETRIEBSSBEREICH LANDW. ZUS.	11922	11895	330827	4651	74946	8299	147083	3434

\*) DEREN INHABER NATUERLICHE PERSONEN SIND.- \*\*) DES BETRIEBSINHABERS UND/ODER SEINES EHEGATTEN; EINSCHL. BETRIEBE  
 1) EINSCHL. KOERNERMAIS.- 2) OHNE SAMENBAU.- 3) RAPS UND RUEBSEN, HOPFEN, TABAK, RUEBEN UND GRAESER ZUR SAMEN  
 PFLANZEN U.A.).- 4) OHNE AMMEN- UND MUTTERKUEHE.- 5) OHNE FERKEL UNTER 20 KG LEBENDGEWICHT.- 6) 1/2 JAHR UND  
 SEINES EHEGATTEN.

BETRIEBSSYSTEME NACH GROSSENKLASSEN DES STANDARDBETRIEBSEINKOMMENS 1987

EINKOMMEN GROSSER IST ALS DAS AUSSERBETRIEBLICHE EINKOMMEN (\*\*)

07 RHEINLAND-PFALZ

BETRIEBE MIT											BETRIEBE MIT AUSSERBETR. EINKOMMEN 8)				
RUEBEN 2)	HAUELS-GEWAECHSEN 3)	WALD	MILCHKUEHEN 4)	SCHWEINEN 5)	LEGEHENNEN 6)	SCHLACHT-, MASTHAEHNEN UND -HUEHNERN 7)	EINKOMMEN 8)		AUS ANDERW. ERWERBS-TAETIGKEIT	ILFD	INR.				
FLAECHEIBETR. HA 9	FL. HA 10	BETR. FLAECHEI HA 12	BETR. HA 13	TIERE 14	TIERE 15	BETR. TIERE 16	TIERE 17	BETR. TIERE 18	TIERE 19	BETR. TIERE 20	TIERE 21	BETR. 22	LF HA 23		
-	11	33	36	80		16	387	15	1934	5	14	31	227	01	
-	11	33	13	17		10	139	9	108					02	
-	-	-	-	-		-	-	-	-	-	-	-	-	03	
-	-	-	-	-		-	-	-	-	-	-	-	-	04	
-	11	33	23	36		15	383	14	1899			12	13	05	
-	-	-	-	-		-	-	-	-	-	-	-	-	06	
-	21	74	55	68		36	1728	27	5629	9	7298	49	433	08	
-	-	-	18	21		20	270	16	210					09	
-	-	-	3	7		9	1375			3	7284			10	
-	-	-	-	-		-	-	-	-	-	-	-	-	11	
-	-	-	3	7		9	1375			3	7284			12	
-	-	-	-	-		-	-	-	-	-	-	-	-	13	
-	20	74	46	58		35	1724	27	5629	9	7298	35	426	14	
170	36	112	88	131	20	98	2450	48	12421	3	185	63	740	15	
-	3	3	40	67	10	30	1369	34	2281	-	-	22	578	16	
-	-	-	8	21	10	68		3	20	-	-	5	98	17	
-	-	-	4	9	-	-		4	8225	-	-	-	-	18	
-	-	-	22	17	-	-		3	847	-	-	29	64	19	
-	-	-	3	12	-	-		5	291	3	48	-	-	20	
170	35	109	77	126	20	98	2450	47	11421			56	740	21	
286	58	199	99	126	45	299	3245	83	39144	12	1915	77	789	22	
278	44	166	26	28			73	1910	37	1397	5	454	16	23	
-	3	5	17	30	20	188	15	162	12	416				24	
-	-	-	-	-	-	-	3	488	10	34064				25	
-	-	-	36	30			18	46	12	141			46	26	
287	58	199	87	117	45	299	3245	80	39102	12	1915	72	785	28	
1088	250	1013	348	466	165	1670	383	19959	224	58442	38	830	170	2582	29
953	178	828	105	125	49	355	217	11572	104	9813	12	35	45	1612	30
12	22	44	55	74	90	1143	45	630	30	851	7	12	11	317	31
5	-	-	21	53			32	5158	15	40062					32
-	26	51	131	110			60	158	55	1878	14	269	94	369	33
1089	248	1010	23	51	21	156	26	2435	18	4683					34
			335	413	165	1670	380	19953	222	57287	38	830	159	2524	35
3642	843	3896	958	1480	798	14097	1154	71086	648	138873	86	23297	303	6281	36
2656	409	2529	188	333	114	1046	408	31195	173	21851	20	22905	56	2405	37
81	145	488	338	664	581	12086	281	5052	187	12136	20	35	61	2243	38
22	51	266	57	149	5	17	87	25622	28	92403	4	123	6	179	39
724	189	426	313	253	28	121	276	1385	215	6898	34	77	163	1076	40
154	49	182	47	76	69	823	99	7824	42	5557	7	156	9	324	41
3637	843	3891	943	1475	797	14093	1151	71078	645	138845	85	23296	295	6227	42
12636	1933	12897	1930	6009	1965	70217	1946	154753	1168	420620	143	95321	442	13735	43
5749	555	6169	204	615	124	2013	422	66163	167	32253	21	34609	40	2509	44
181	464	2695	981	3570	1631	65544	610	22540	370	19817	42	196	101	5630	45
64	51	479	42	156			74	39755	27	312500			12	487	46
6024	748	2784	597	847			685	7366	518	15849	70	206	253	4476	47
465	101	699	73	423	119	2008	135	18013	71	34652			7	318	48
12483	1919	12836	1897	5611	1963	70213	1926	153837	1153	415071	142	95311	413	13420	49
17842	3152	18224	3514	8360	2999	86399	3724	253608	2213	677063	296	128860	1135	24787	50
9823	1246	9899	594	1206	314	3515	1200	112618	540	67913	63	58012	204	8062	51
274	637	3235	1404	4367	2335	79041	956	28540	605	33306	74	262	187	8500	52
91	114	798	130	378	9	31	210	73263	91	494244	14	69548	27	854	53
6841	967	3279	1125	1281	120	774	1049	8992	806	25642	121	559	616	6156	54
657	170	941	155	604	218	3030	281	29257	146	48149	22	468	21	766	55
17686	3134	18152	3408	7836	2996	86391	3696	252670	2188	669254	294	128849	1055	24338	56

OHNE AUSSERBETRIEBLICHES EINKOMMEN DES BETRIEBSINHABERS UND SEINES EHEGATTEN.-  
 GEWINNUNG, ALLE ANDEREN HANDELSGEWAECHSE (MOHN, KOERNERSENF, FLACHS, HANF, ZICHORIEN, HEIL- UND GEWUERZ-  
 AELTER.- 7) EINSCHL. DER HIERFUEER BESTIMMTEN KUEKEN UND SONSTIGE HAEHNE.- 8) DES BETRIEBSINHABERS UND/ODER

## 3 [403] ERGEBNISSE FUER SOZIALDEKONOMISCHE BETRIEBSTYPEN FUER AUSGEWAELTE

3.6 [403.6] BUCHFUERENDE LANDW. BETRIEBE \*), IN DENEN DAS BETRIEBLICHE

08 BADEN-WUERTTEMBERG

NR.	STANDARD- BETRIEBS- EINKOMMEN VON ... BIS UNTER ... 1 000 DM	BETRIEBSSYSTEM	UND ZWAR							
			INS- GESAMT	LANDW. GENUTZTER FLAECHE	DAUER- GRUENLAND	GETREIDE 1)	ZUCKER	BETRIEBE	FLAECHE HA	BETR. FLAECHE HA
			1	2	3	4	5	6	7	8
01	UNTER 5	ZUSAMMEN	340	337	2406	206	1361	128	598	
02		DAR.: MARKTFRUCHTBETRIEBE	116	116	1325	75	527	89	528	
03		FUTTERBAUBETRIEBE	51	51	409	51	368	11	14	-
04		VEREDLUNGSBETRIEBE	14	11	35	10	16	5	14	-
05		DAUERKULTURBETRIEBE	35	35	70	20	30	8	7	-
06		LANDW. GEMISCHTBETRIEBE	4	4	41	4	27	4	10	-
07		BETRIEBSSBEREICH LANDW. ZUS.	220	217	1880	160	968	117	573	
08	5 - 10	ZUSAMMEN	383	377	4348	220	1860	186	1619	
09		DAR.: MARKTFRUCHTBETRIEBE	129	129	2893	104	894	118	1396	
10		FUTTERBAUBETRIEBE	34	34	844	33	689	26	89	-
11		VEREDLUNGSBETRIEBE	17	11	45	9	30	5	13	-
12		DAUERKULTURBETRIEBE	46	46	159	24	29	16	45	-
13		LANDW. GEMISCHTBETRIEBE	13	13	187	11	75	13	75	-
14		BETRIEBSSBEREICH LANDW. ZUS.	239	233	4128	181	1717	178	1618	
15	10 - 15	ZUSAMMEN	498	496	6049	304	2125	270	2586	45
16		DAR.: MARKTFRUCHTBETRIEBE	140	140	3264	118	622	195	1923	
17		FUTTERBAUBETRIEBE	65	65	1471	64	1084	50	237	-
18		VEREDLUNGSBETRIEBE	26	24	299	22	88	22	172	-
19		DAUERKULTURBETRIEBE	78	78	324	36	62	29	74	-
20		LANDW. GEMISCHTBETRIEBE	20	20	421	19	167	19	149	-
21		BETRIEBSSBEREICH LANDW. ZUS.	329	327	5779	259	2023	255	2555	45
22	15 - 20	ZUSAMMEN	696	694	9849	433	2443	449	4704	84
23		DAR.: MARKTFRUCHTBETRIEBE	195	195	5370	156	755	194	3197	72
24		FUTTERBAUBETRIEBE	83	83	1812	82	1054	75	438	
25		VEREDLUNGSBETRIEBE	39	37	549	31	78	37	377	
26		DAUERKULTURBETRIEBE	141	141	787	69	100	74	232	3
27		LANDW. GEMISCHTBETRIEBE	38	38	767	36	194	38	388	4
28		BETRIEBSSBEREICH LANDW. ZUS.	496	494	9285	374	2181	418	4632	84
29	20 - 30	ZUSAMMEN	1916	1916	34829	1361	8853	1430	16714	344
30		DAR.: MARKTFRUCHTBETRIEBE	482	482	14554	405	1657	480	8913	259
31		FUTTERBAUBETRIEBE	407	407	9937	403	5171	367	2775	31
32		VEREDLUNGSBETRIEBE	180	180	3386	157	426	176	2376	
33		DAUERKULTURBETRIEBE	370	370	2535	179	224	219	812	
34		LANDW. GEMISCHTBETRIEBE	143	143	3431	136	849	143	1720	31
35		BETRIEBSSBEREICH LANDW. ZUS.	1582	1582	33843	1280	8327	1385	16596	343
36	30 - 50	ZUSAMMEN	5475	5475	144540	4594	45275	4616	62828	1014
37		DAR.: MARKTFRUCHTBETRIEBE	847	847	31970	688	3040	844	19452	464
38		FUTTERBAUBETRIEBE	2326	2326	69853	2319	34781	2064	20379	233
39		VEREDLUNGSBETRIEBE	588	588	15613	536	1697	584	10761	82
40		DAUERKULTURBETRIEBE	656	656	7382	329	674	457	2836	52
41		LANDW. GEMISCHTBETRIEBE	599	599	17481	573	3768	596	9180	181
42		BETRIEBSSBEREICH LANDW. ZUS.	5016	5016	142299	4445	43960	4545	62608	1012
43	50 UND MEHR	ZUSAMMEN	8127	8125	332047	6897	106554	6709	131248	1725
44		DAR.: MARKTFRUCHTBETRIEBE	1115	1115	75783	855	5154	1105	45736	679
45		FUTTERBAUBETRIEBE	4490	4490	191234	4476	92170	3931	52774	565
46		VEREDLUNGSBETRIEBE	426	424	16387	368	1239	424	11571	115
47		DAUERKULTURBETRIEBE	635	635	11348	300	767	407	4031	93
48		LANDW. GEMISCHTBETRIEBE	695	695	29613	652	5522	695	15927	258
49		BETRIEBSSBEREICH LANDW. ZUS.	7361	7359	324365	6651	104852	6562	130039	1710
50	INSGESAMT	INSGESAMT	17435	17420	534068	14015	168471	13788	220297	3235
51		DAR.: MARKTFRUCHTBETRIEBE	3024	3024	135159	2401	12649	2965	81145	1540
52		FUTTERBAUBETRIEBE	7456	7456	275560	7428	135317	6524	76706	833
53		VEREDLUNGSBETRIEBE	1290	1275	36314	1133	3574	1253	25284	207
54		DAUERKULTURBETRIEBE	1961	1961	22605	957	1886	1210	8037	163
55		LANDW. GEMISCHTBETRIEBE	1512	1512	51941	1431	10602	1508	27449	474
56		BETRIEBSSBEREICH LANDW. ZUS.	15243	15228	521579	13350	164028	13460	218621	3217

\*) DEREN INHABER NATUERLICHE PERSONEN SIND. - \*\*) DES BETRIEBSINHABERS UND/ODER SEINES EHEGATTEN; EINSCHL. BETRIEBE  
 1) EINSCHL. KOERNERMAIS. - 2) OHNE SAMENBAU. - 3) RAPS UND RUEBSEN, HOPFEN, TABAK, RUEBEN UND GRAESER ZUR SAMEN  
 PFLANZEN U.A.). - 4) OHNE AMMEN- UND MUTTERKUEHE. - 5) OHNE FERKEL UNTER 20 KG LEBENDGEWICHT. - 6) 1/2 JAHR UND  
 SEINES EHEGATTEN.

BETRIEBSSYSTEME NACH GROESSENKLASSEN DES STANDARDBETRIEBSEINKOMMENS 1987

EINKOMMEN GROESSER IST ALS DAS AUSSERBETRIEBLICHE EINKOMMEN \*\*)

08 BADEN-WUERTTEMBERG

BETRIEBE MIT											BETRIEBE MIT				
RUEBEN 2)	HANDELS- GEWAECHSEN 3)	WALD	MILCHKUEHEN 4)	SCHWEINEN 5)	LEGEHENNEN 6)	SCHLACHT- MASTHAEHNEN UND -HUEHNERN 7)	AUSSERBETR. EINKOMMEN 8)		AUS ANDERW. ERWERBS- TAETIGKEIT		ILFD	INR.			
FLAECHEIBETR. I HA I 9	FL. I HA I 10	BETR. I HA I 11	FLAECHEI HA I 12	BETR. I HA I 13	TIERE I HA I 14	BETR. I HA I 15	TIERE I HA I 16	BETR. I HA I 17	TIERE I HA I 18	BETR. I HA I 19	TIERE I HA I 20	BETR. I HA I 21	LF HA I 22	HA I 23	
29	68	83	160	16	30	44	386	57	12523	23	2484	50	497	01	
-	-	25	25	-	-	25	258	22	616	8	67	17	293	02	
-	-	7	3	11	21	5	35	9	65	-	-	13	109	03	
-	-	10	9	-	-	3	69	10	10838	-	-	8	-	04	
-	-	-	-	-	-	4	9	-	-	-	-	-	20	05	
-	-	-	-	-	-	3	8	-	-	-	-	-	-	06	
24	61	46	40	16	30	40	379	47	11598	18	2479	38	422	07	
47	130	97	221	29	99	70	1110	84	50938	21	5173	55	647	08	
-	-	33	47	-	-	32	638	39	4609	7	899	17	449	09	
-	-	16	29	15	67	12	105	11	168	-	-	5	58	10	
-	-	-	-	-	-	3	50	16	45814	6	4110	-	-	11	
-	-	13	7	-	-	7	58	-	-	-	-	9	31	12	
3	6	-	-	-	-	11	250	-	-	-	-	-	-	13	
47	129	74	104	28	93	65	1101	82	50913	19	5165	35	560	14	
121	89	300	147	416	77	435	144	3540	151	61540	33	5514	97	1342	15
62	257	47	101	23	80	68	1675	65	4893	8	11	33	784	16	
-	6	12	36	91	42	315	30	256	33	484	10	15	257	17	
-	-	-	7	8	-	-	13	1204	17	54633	7	5471	-	18	
-	9	16	27	15	-	-	13	86	16	318	-	-	25	105	19
121	88	302	131	251	74	424	138	3526	139	61423	31	5512	82	1308	21
246	153	579	252	967	144	895	262	10571	225	55297	48	11977	129	2064	22
232	102	479	69	155	36	139	96	4183	83	15738	14	420	40	1155	23
11	12	41	90	60	549	47	483	42	1129	11	79	18	401	24	
16	51	23	37	-	-	31	4369	22	36153	-	-	6	87	25	
1	13	19	65	56	-	39	339	36	919	9	20	31	183	26	
5	9	15	23	38	18	88	31	1121	18	865	-	9	181	27	
246	151	576	221	376	134	832	244	10495	201	54804	41	11970	104	2007	28
1146	529	1876	835	2956	653	6769	943	50490	747	152779	146	16269	337	6682	29
1003	243	1153	156	249	145	921	276	13253	224	23347	41	158	76	2483	30
48	79	165	263	856	357	4735	249	3949	224	15421	49	230	94	2267	31
102	323	113	261	12	44	168	25501	82	91003	18	15650	33	586	32	
53	104	148	116	22	80	94	1052	98	3033	12	53	83	603	33	
58	47	138	87	170	92	692	122	6567	84	17532	15	166	23	653	34
1143	524	1883	767	1652	628	6472	909	50322	712	150336	135	16257	309	6592	35
3645	1737	7335	3025	13217	3159	56567	3380	246569	2555	397924	522	73066	623	17893	36
2273	513	3087	335	727	273	2583	546	47988	387	65365	62	20045	95	3872	37
551	402	1081	1533	5698	2249	47504	1464	32793	1328	60074	299	3533	287	9324	38
220	411	1957	400	1161	73	257	563	108785	231	215207	44	48926	75	1956	39
119	138	327	290	398	73	400	213	5173	213	10859	32	136	72	789	40
482	261	874	358	1142	422	4894	526	51530	336	42418	63	391	57	1749	41
3645	1725	7326	2916	9126	3090	55638	3312	246269	2495	393923	500	73031	586	17690	42
10501	2652	18850	4731	24147	5342	174306	4338	473451	3251	936410	521	108408	524	23557	43
6325	766	9365	467	2169	271	4259	675	128602	421	199877	64	1701	90	7496	44
2131	992	4292	3108	13034	4430	159875	2443	82234	2133	140769	355	2357	284	12454	45
490	294	2105	291	899	40	302	391	140487	147	458845	16	88198	24	865	46
375	177	743	265	562	68	629	167	7995	152	38520	23	24	41	883	47
1098	384	2067	447	1778	485	8253	611	112489	341	86729	54	16118	30	1313	48
10419	2613	18572	4578	18442	5294	173318	4287	471807	3194	924740	512	108398	469	23011	49
15708	5236	29138	9170	42084	9430	239101	9181	786117	7070	1667411	1314	222891	1815	52682	50
10003	1747	14517	1132	3473	755	7994	1718	196597	1241	314445	204	23301	368	16532	51
2734	1493	5564	5004	19801	7164	213066	4250	119855	3780	218110	729	6215	716	24870	52
725	832	4452	839	2369	129	610	1172	280465	525	912493	104	176213	147	3581	53
518	387	1200	818	1163	181	1162	537	14712	527	53777	82	254	269	2614	54
1643	713	3116	940	3185	1035	13975	1318	172270	797	148912	137	16829	123	3993	55
15623	5172	28849	8733	29991	9264	236807	8995	783899	6870	1647737	1256	222812	1623	51590	56

OHNE AUSSERBETRIEBLICHES EINKOMMEN DES BETRIEBSINHABERS UND SEINES EHEGATTEN.-  
 GEWINNUNG, ALLE ANDEREN HANDELSGEWAECHSE (MOHN, KOERNERSENF, FLACHS, HANF, ZICHORIEN, HEIL- UND GEWUERZ-  
 AELTER.- 7) EINSCHL. DER HIERFUER BESTIMMTEN KUEKEN UND SONSTIGE HAEHNLE.- 8) DES BETRIEBSINHABERS UND/ODER

## 3 [403] ERGEBNISSE FUER SOZIALÖKONOMISCHE BETRIEBSTYPEN FUER AUSGEWAHLTE

## 3.6 [403.6] BUCHFUEHRENDE LANDW. BETRIEBE \*), IN DENEN DAS BETRIEBLICHE

09 BAYERN

NR.	STANDARD- BETRIEBS- EINKOMMEN VON ... BIS UNTER ... 1 000 DM	BETRIEBSSYSTEM	INS- GESAMTI		LANDW. GENUTZTER FLAECHE		DAUER- GRUENLAND		GETREIDE 1)		UND ZWAR
			BETRIEBE	HA	FLAECHE	BETR. IFLAECHE	HA	BETR. IFLAECHE	HA	BETR. IFLAECHE	BETR.
			1	2	3	4	5	6	7	8	
01	UNTER 5	ZUSAMMEN	441	436	3765	276	2118	196	966	4	
02		DAR.: MARKTFRUCHTBETRIEBE	174	174	1822	96	529	138	838		
03		FUTTERBAUBETRIEBE	73	72	660	70	587	22	38	-	
04		VEREDLUNGSBETRIEBE	21	18	100	15	65	6	13	-	
05		DAUERKULTURBETRIEBE	7	7	36					-	
06		LANDW. GEMISCHTBETRIEBE	6	6	90					-	
07		BETRIEBSSBEREICH LANDW. ZUS.	281	277	2708	190	1240	173	915		
08	5 - 10	ZUSAMMEN	366	358	4100	194	1585	200	1585	19	
09		DAR.: MARKTFRUCHTBETRIEBE	124	124	2326	73	430	118	1287		
10		FUTTERBAUBETRIEBE	74	72	1037	72	730	46	151	-	
11		VEREDLUNGSBETRIEBE	20	14	118	10	34	11	58	-	
12		DAUERKULTURBETRIEBE	11	11	44			4	8	-	
13		LANDW. GEMISCHTBETRIEBE	7	7	72			6	22	-	
14		BETRIEBSSBEREICH LANDW. ZUS.	236	228	3597	164	1236	185	1526		
15	10 - 15	ZUSAMMEN	496	494	6848	271	1827	318	3264	54	
16		DAR.: MARKTFRUCHTBETRIEBE	199	199	4337	126	548	198	2585	50	
17		FUTTERBAUBETRIEBE	87	86	1292	84	793	60	250	-	
18		VEREDLUNGSBETRIEBE	31	30	362	22	75	26	203	-	
19		DAUERKULTURBETRIEBE	9	9	25	-	-	3	7	-	
20		LANDW. GEMISCHTBETRIEBE	14	14	274	14	58	14	133	-	
21		BETRIEBSSBEREICH LANDW. ZUS.	340	338	6290	246	1474	301	3178	54	
22	15 - 20	ZUSAMMEN	665	660	11735	427	2908	482	5877	131	
23		DAR.: MARKTFRUCHTBETRIEBE	269	269	6625	167	519	264	4244	115	
24		FUTTERBAUBETRIEBE	171	170	3123	167	1846	118	710	-	
25		VEREDLUNGSBETRIEBE	47	43	644	28	101	42	423	5	
26		DAUERKULTURBETRIEBE	18	18	44	3	0			-	
27		LANDW. GEMISCHTBETRIEBE	40	40	886	40	200			-	
28		BETRIEBSSBEREICH LANDW. ZUS.	545	540	11322	405	2666	466	5818	131	
29	20 - 30	ZUSAMMEN	2257	2252	52422	1691	13158	1854	25399	546	
30		DAR.: MARKTFRUCHTBETRIEBE	845	845	24259	550	1713	845	15118	438	
31		FUTTERBAUBETRIEBE	784	782	18292	772	9980	582	4439	44	
32		VEREDLUNGSBETRIEBE	190	187	3675	143	324	187	2761	17	
33		DAUERKULTURBETRIEBE	40	40	249	7	19	21	86	4	
34		LANDW. GEMISCHTBETRIEBE	194	194	5030	183	771	194	2794	43	
35		BETRIEBSSBEREICH LANDW. ZUS.	2053	2048	51505	1655	12807	1829	25198	546	
36	30 - 50	ZUSAMMEN	9080	9077	257706	7648	77420	7712	106121	2278	
37		DAR.: MARKTFRUCHTBETRIEBE	2194	2194	76163	1331	4093	2188	46087	1496	
38		FUTTERBAUBETRIEBE	5329	5328	145019	5276	68684	4273	38204	458	
39		VEREDLUNGSBETRIEBE	451	449	11313	327	668	448	8706	75	
40		DAUERKULTURBETRIEBE	109	109	990	25	85	57	347	9	
41		LANDW. GEMISCHTBETRIEBE	696	696	21970	619	2904	696	12210	236	
42		BETRIEBSSBEREICH LANDW. ZUS.	8779	8776	255455	7578	76434	7662	105554	2274	
43	50 UND MEHR	ZUSAMMEN	14877	14868	625949	12002	154518	12888	262571	4464	
44		DAR.: MARKTFRUCHTBETRIEBE	3627	3627	225538	2049	7784	3617	134007	2812	
45		FUTTERBAUBETRIEBE	8891	8889	329511	8783	140754	7601	91132	1197	
46		VEREDLUNGSBETRIEBE	325	318	11804	180	475	315	9184	80	
47		DAUERKULTURBETRIEBE	580	580	14335	230	517	450	5925	38	
48		LANDW. GEMISCHTBETRIEBE	717	717	30889	603	3122	717	16875	294	
49		BETRIEBSSBEREICH LANDW. ZUS.	14140	14131	612077	11845	152652	12700	257123	4421	
50	INSGESAMT	INSGESAMT	28182	28145	962525	22509	253534	23650	405783	7496	
51		DAR.: MARKTFRUCHTBETRIEBE	7432	7432	341070	4392	15616	7368	204166	4932	
52		FUTTERBAUBETRIEBE	15409	15399	498934	15224	223374	12702	134924	1705	
53		VEREDLUNGSBETRIEBE	1085	1059	28016	725	1742	1035	21348	180	
54		DAUERKULTURBETRIEBE	774	774	15723	270	653	538	6380	51	
55		LANDW. GEMISCHTBETRIEBE	1674	1674	59211	1472	7124	1673	32494	581	
56		BETRIEBSSBEREICH LANDW. ZUS.	26374	26338	942954	22083	248509	23316	399312	7449	

\* ) DEREN INHABER NATUERLICHE PERSONEN SIND.- \*\* ) DES BETRIEBSINHABERS UND/ODER SEINES EHEGATTEN; EINSCHL. BETRIEBE  
 1) EINSCHL. KOERNERMAIS.- 2) OHNE SAMENBAU.- 3) RAPS UND RUEBSEN, HOPFEN, TABAK, RUEBEN UND GRAESER ZUR SAMEN  
 PFLANZEN U.A.)- 4) OHNE AMMEN- UND MUTTERKUEHE.- 5) OHNE FERKEL UNTER 20 KG LEBENDGEWICHT.- 6) 1/2 JAHR UND  
 SEINES EHEGATTEN.





## 3 [403] ERGEBNISSE FUER SOZIALOEKONOMISCHE BETRIEBSTYPEN FUER AUSGEWAHLTE

## 3.6 [403.6] BUCHFUEHRENDE LANDW. BETRIEBE \*), IN DENEN DAS BETRIEBLICHE

10 SAARLAND

NR.	STANDARD- BETRIEBS- EINKOMMEN VON ... BIS UNTER ... 1 000 DM	BETRIEBSSYSTEM	UND ZWAR								
			INS- GESAMT	LANDW. GENUTZTER FLAECHE	DAUER- GRUENLAND	GETREIDE 1)	IZUCKER	BETRIEBE	FLAECHE HA	BETR. FLAECHE HA	BETR. FLAECHE HA
			1	2	3	4	5	6	7	8	
01	UNTER 5	ZUSAMMEN	27	27	633	17	327	22	242	-	
02		DAR.: MARKTFRUCHTBETRIEBE	23	23	632	17	327	22	242	-	
03		FUTTERBAUBETRIEBE	-	-	-	-	-	-	-	-	
04		VEREDLUNGSBETRIEBE	-	-	-	-	-	-	-	-	
05		DAUERKULTURBETRIEBE	-	-	-	-	-	-	-	-	
06		LANDW. GEMISCHTBETRIEBE	-	-	-	-	-	-	-	-	
07		BETRIEBSSBEREICH LANDW. ZUS.	23	23	632	17	327	22	242	-	
08	5 - 10	ZUSAMMEN	30	30	728	18	351	17	272	-	
09		DAR.: MARKTFRUCHTBETRIEBE	20	20	633	14	280	-	-	-	
10		FUTTERBAUBETRIEBE	-	-	-	-	-	-	-	-	
11		VEREDLUNGSBETRIEBE	-	-	-	-	-	-	-	-	
12		DAUERKULTURBETRIEBE	-	-	-	-	-	-	-	-	
13		LANDW. GEMISCHTBETRIEBE	-	-	-	-	-	-	-	-	
14		BETRIEBSSBEREICH LANDW. ZUS.	24	24	728	18	352	17	272	-	
15	10 - 15	ZUSAMMEN	45	45	1384	28	724	25	538	-	
16		DAR.: MARKTFRUCHTBETRIEBE	22	22	760	16	180	20	470	-	
17		FUTTERBAUBETRIEBE	-	-	-	-	-	-	-	-	
18		VEREDLUNGSBETRIEBE	-	-	-	-	-	-	-	-	
19		DAUERKULTURBETRIEBE	-	-	-	-	-	-	-	-	
20		LANDW. GEMISCHTBETRIEBE	-	-	-	-	-	-	-	-	
21		BETRIEBSSBEREICH LANDW. ZUS.	32	32	1318	26	665	25	538	-	
22	15 - 20	ZUSAMMEN	32	32	965	17	405	18	445	-	
23		DAR.: MARKTFRUCHTBETRIEBE	9	9	435	6	90	-	-	-	
24		FUTTERBAUBETRIEBE	7	7	349	7	241	6	77	-	
25		VEREDLUNGSBETRIEBE	-	-	-	-	-	-	-	-	
26		DAUERKULTURBETRIEBE	-	-	-	-	-	-	-	-	
27		LANDW. GEMISCHTBETRIEBE	4	4	174	4	74	-	-	-	
28		BETRIEBSSBEREICH LANDW. ZUS.	20	20	958	17	405	18	445	-	
29	20 - 30	ZUSAMMEN	77	77	2428	56	941	56	1164	-	
30		DAR.: MARKTFRUCHTBETRIEBE	16	16	862	14	159	15	560	-	
31		FUTTERBAUBETRIEBE	33	33	1142	32	621	30	393	-	
32		VEREDLUNGSBETRIEBE	-	-	-	-	-	-	-	-	
33		DAUERKULTURBETRIEBE	-	-	-	-	-	-	-	-	
34		LANDW. GEMISCHTBETRIEBE	-	-	-	-	-	-	-	-	
35		BETRIEBSSBEREICH LANDW. ZUS.	58	58	2354	54	913	54	1150	-	
36	30 - 50	ZUSAMMEN	207	207	8017	177	3041	186	3957	-	
37		DAR.: MARKTFRUCHTBETRIEBE	24	24	1811	18	334	24	1119	-	
38		FUTTERBAUBETRIEBE	133	133	5043	133	2372	131	2132	-	
39		VEREDLUNGSBETRIEBE	20	20	640	16	100	20	497	-	
40		DAUERKULTURBETRIEBE	-	-	-	-	-	-	-	-	
41		LANDW. GEMISCHTBETRIEBE	-	-	-	-	-	-	-	-	
42		BETRIEBSSBEREICH LANDW. ZUS.	187	187	7983	177	3043	185	3956	-	
43	50 UND MEHR	ZUSAMMEN	413	412	25681	370	11184	375	10447	-	
44		DAR.: MARKTFRUCHTBETRIEBE	20	20	2320	14	202	20	1592	-	
45		FUTTERBAUBETRIEBE	343	342	22107	339	10638	339	8266	-	
46		VEREDLUNGSBETRIEBE	-	-	-	-	-	-	-	-	
47		DAUERKULTURBETRIEBE	-	-	-	-	-	-	-	-	
48		LANDW. GEMISCHTBETRIEBE	9	9	714	9	238	9	397	-	
49		BETRIEBSSBEREICH LANDW. ZUS.	379	378	25435	367	11169	373	10404	-	
50	INSGESAMT	INSGESAMT	831	830	39836	683	16973	699	17065	-	
51		DAR.: MARKTFRUCHTBETRIEBE	134	134	7453	99	1572	124	4523	-	
52		FUTTERBAUBETRIEBE	526	525	29220	521	14409	510	10907	-	
53		VEREDLUNGSBETRIEBE	29	29	986	23	206	27	710	-	
54		DAUERKULTURBETRIEBE	5	5	88	4	27	4	22	-	
55		LANDW. GEMISCHTBETRIEBE	29	29	1661	29	660	29	845	-	
56		BETRIEBSSBEREICH LANDW. ZUS.	723	722	39408	676	16874	694	17007	-	

\*) DEREN INHABER NATUERLICHE PERSONEN SIND.- \*\*) DES BETRIEBSSINHABERS UND/ODER SEINES EHEGATTEN; EINSCHL. BETRIEBE  
 1) EINSCHL. KOERNERHA.- 2) OHNE SAMENBAU.- 3) RAPS UND RUEBSEN, HOPFEN, TABAK, RUEBEN UND GRAESER ZUR SAMEN  
 PFLANZEN U.A.).- 4) OHNE AMMEN- UND MUTTERKUEHE.- 5) OHNE FERKEL UNTER 20 KG LEBENDGEWICHT.- 6) 1/2 JAHR UND  
 SEINES EHEGATTEN.

BETRIEBSSYSTEME NACH GROSSENKLASSEN DES STANDARDBETRIEBSEINKOMMENS 1987

EINKOMMEN GROSSER IST ALS DAS AUSSERBETRIEBLICHE EINKOMMEN \*\*)

10 SAARLAND

BETRIEBE MIT														BETRIEBE MIT	
RUEBEN 2)	HANDELS- GEWAECHSEN 3)	WALD	MILCHKUEHEN 4)	SCHWEINEN 5)	LEGEHENNEN 6)	SCHLACHT-, MASTHAEHNEN UND -HUEHNERN 7)	AUSSERBETR. EINKOMMEN 8)	AUS ANDERW. ERWERBS- TAETIGKEIT	ILFD	INR.					
FLAECHEIBETR. HA I 9 I	FL. HA I 10 I	BETR. I 11 I	IFLAECHEI HA I 12 I	BETR. I 13 I	TIERE I 14 I	TIERE I 15 I	BETR. I 16 I	TIERE I 17 I	BETR. I 18 I	TIERE I 19 I	IBETR. I 20 I	TIERE I 21 I	BETR. I 22 I	LF HA I 23 I	I I I
-	3	7	8	12	-	-	3	9	-	-	-	-	9	262	01
-	3	7	8	12	-	-	3	9	-	-	-	-	8	262	02
-	-	-	-	-	-	-	-	-	-	-	-	-	-	-	03
-	-	-	-	-	-	-	-	-	-	-	-	-	-	-	04
-	-	-	-	-	-	-	-	-	-	-	-	-	-	-	05
-	-	-	-	-	-	-	-	-	-	-	-	-	-	-	06
-	3	7	8	12	-	-	3	9	-	-	-	-	8	262	07
-	5	19	7	7	-	-	6	128	8	293	-	-	-	-	08
-	5	19	-	-	-	-	-	-	-	-	-	-	-	-	09
-	-	-	-	-	-	-	-	-	-	-	-	-	-	-	10
-	-	-	-	-	-	-	-	-	-	-	-	-	-	-	11
-	-	-	-	-	-	-	-	-	-	-	-	-	-	-	12
-	-	-	-	-	-	-	-	-	-	-	-	-	-	-	13
-	5	19	7	8	-	-	6	128	8	293	3	13	-	-	14
-	7	45	6	96	5	24	12	427	9	3991	-	-	-	-	15
-	7	45	-	-	-	-	8	247	6	1270	-	-	-	-	16
-	-	-	-	-	-	-	-	-	-	-	-	-	-	-	17
-	-	-	-	-	-	-	-	-	-	-	-	-	-	-	18
-	-	-	-	-	-	-	-	-	-	-	-	-	-	-	19
-	-	-	-	-	-	-	-	-	-	-	-	-	-	-	20
-	7	45	5	9	5	24	12	427	9	3991	-	-	-	-	21
-	6	34	7	9	6	48	5	346	-	-	-	-	-	-	22
-	-	-	-	-	-	-	-	-	-	-	-	-	-	-	23
-	-	-	-	-	-	-	-	-	-	-	-	-	-	-	24
-	-	-	-	-	-	-	-	-	-	-	-	-	-	-	25
-	-	-	-	-	-	-	-	-	-	-	-	-	-	-	26
-	-	-	3	6	-	-	-	-	-	-	-	-	-	-	27
-	6	34	7	9	6	48	5	346	-	-	-	-	-	-	28
-	8	73	21	36	31	372	37	2418	25	2372	7	37	6	298	29
-	-	-	4	2	-	-	10	1098	4	58	-	-	-	-	30
-	-	-	10	15	27	362	17	183	15	221	-	-	-	-	31
-	-	-	-	-	-	-	-	-	-	-	-	-	-	-	32
-	-	-	-	-	-	-	-	-	-	-	-	-	-	-	33
-	-	-	4	14	-	-	-	-	4	1923	-	-	-	-	34
-	8	73	18	31	31	372	36	2414	23	2202	6	35	5	298	35
-	40	289	72	171	138	2629	111	7631	51	37487	6	7	8	276	36
-	20	233	9	46	6	56	12	1560	5	2276	-	-	-	-	37
-	-	-	49	93	126	2521	73	1645	35	715	-	-	-	-	38
-	-	-	5	20	-	-	17	3746	8	32565	-	-	-	-	39
-	-	-	-	-	-	-	-	-	-	-	-	-	-	-	40
-	2	10	-	-	-	-	-	-	-	-	-	-	-	-	41
-	40	289	70	168	138	2629	111	7631	51	37487	6	7	5	267	42
-	93	841	159	707	351	13708	144	8331	84	66457	14	29056	20	1254	43
-	19	369	12	295	3	66	11	2910	7	122	3	29002	-	-	44
-	67	437	138	247	341	13457	123	3825	69	7753	11	54	12	612	45
-	-	-	-	-	-	-	-	-	-	-	-	-	-	-	46
-	-	-	-	-	-	-	-	-	-	-	-	-	-	-	47
-	-	-	-	-	6	147	-	-	4	7033	-	-	-	-	48
-	93	841	156	590	350	13670	144	8331	84	66457	14	29056	17	1227	49
-	162	1308	280	1038	531	16781	318	19290	183	111256	32	29115	50	2334	50
-	64	773	43	364	16	146	50	6035	32	4184	-	-	18	1114	51
-	80	460	201	364	498	16384	216	5661	123	8745	22	96	19	949	52
-	9	43	8	44	-	-	-	-	12	86791	-	-	-	-	53
-	-	-	3	7	-	-	-	-	-	-	-	-	-	-	54
-	9	32	16	48	-	-	28	3141	-	-	-	-	-	-	55
-	162	1308	271	827	530	16743	317	19286	181	111086	31	29113	41	2298	56

OHNE AUSSERBETRIEBLICHES EINKOMMEN DES BETRIEBSINHABERS UND SEINES EHEGATTEN.-  
 GEWINNUNG, ALLE ANDEREN HANDELSGEWAECHSE (MOHN, KOERNERSENF, FLACHS, HANF, ZICHORIEN, HEIL- UND GEWUERZ-  
 AELTER.- 7) EINSCHL. DER HIERFUEER BESTIMMTEN KUEKEN UND SONSTIGE HAEHNE.- 8) DES BETRIEBSINHABERS UND/ODER

## 3 [403] ERGEBNISSE FUER SOZIALDEKONOMISCHE BETRIEBSTYPEN FUER AUSGEWAHLTE

## 3.6 [403.6] BUCHFUEHRENDE LANDW. BETRIEBE \*), IN DENEN DAS BETRIEBLICHE

## STADTSTAATEN

			UND ZWAR							
			INS- GESAMT	LANDW. GENUTZTER FLAECHE	DAUER- GRUENLAND		GETREIDE 1)		ZUCKER	
BETRIEBSSYSTEM			BETRIEBE	FLAECHEI HA	BETR. IFLAECHEI HA	BETR. IFLAECHEI HA	BETR. IFLAECHEI HA	BETR. IFLAECHEI HA	BETR. IFLAECHEI HA	
			1	2	3	4	5	6	7	8
01	UNTER 5	ZUSAMMEN	70	63	578	31	418	8	72	-
02		DAR.: MARKTFRUCHTBETRIEBE						7	68	-
03		FUTTERBAUBETRIEBE	25	24	345	21	319	-	-	-
04		VEREDLUNGSBETRIEBE						-	-	-
05		DAUERKULTURBETRIEBE	-	-	-	-	-	-	-	-
06		LANDW. GEMISCHTBETRIEBE	-	-	-	-	-	-	-	-
07		BETRIEBSSBEREICH LANDW. ZUS.	51	44	561	30	415	7	68	-
08	5 - 10	ZUSAMMEN	53	51	365	13	146	10	144	-
09		DAR.: MARKTFRUCHTBETRIEBE	9	9	230	5	42	-	-	-
10		FUTTERBAUBETRIEBE						-	-	-
11		VEREDLUNGSBETRIEBE						-	-	-
12		DAUERKULTURBETRIEBE	4	4	29	-	-	-	-	-
13		LANDW. GEMISCHTBETRIEBE	-	-	-	-	-	-	-	-
14		BETRIEBSSBEREICH LANDW. ZUS.	19	17	349	10	142	10	145	-
15	10 - 15	ZUSAMMEN	47	46	332	13	190	7	87	-
16		DAR.: MARKTFRUCHTBETRIEBE								-
17		FUTTERBAUBETRIEBE	5	4	168	4	158	-	-	-
18		VEREDLUNGSBETRIEBE						-	-	-
19		DAUERKULTURBETRIEBE	4	4	19	-	-	-	-	-
20		LANDW. GEMISCHTBETRIEBE	-	-	-	-	-	-	-	-
21		BETRIEBSSBEREICH LANDW. ZUS.	14	13	293	9	184	6	87	-
22	15 - 20	ZUSAMMEN	53	52	445	13	202	9	158	-
23		DAR.: MARKTFRUCHTBETRIEBE	6	6	253	6	94	-	-	-
24		FUTTERBAUBETRIEBE						-	-	-
25		VEREDLUNGSBETRIEBE						-	-	-
26		DAUERKULTURBETRIEBE	3	3	25	-	-	-	-	-
27		LANDW. GEMISCHTBETRIEBE	-	-	-	-	-	-	-	-
28		BETRIEBSSBEREICH LANDW. ZUS.	13	12	370	9	165	8	146	-
29	20 - 30	ZUSAMMEN	147	147	1115	30	454	21	301	-
30		DAR.: MARKTFRUCHTBETRIEBE	11	11	476	7	128	-	-	-
31		FUTTERBAUBETRIEBE	9	9	300	9	222	-	-	-
32		VEREDLUNGSBETRIEBE	-	-	-	-	-	-	-	-
33		DAUERKULTURBETRIEBE	18	18	167	9	51	-	-	-
34		LANDW. GEMISCHTBETRIEBE	-	-	-	-	-	-	-	-
35		BETRIEBSSBEREICH LANDW. ZUS.	38	38	943	25	401	17	289	-
36	30 - 50	ZUSAMMEN	252	249	2804	70	1161	41	729	-
37		DAR.: MARKTFRUCHTBETRIEBE	10	10	577					-
38		FUTTERBAUBETRIEBE	37	36	1432	35	934	26	307	-
39		VEREDLUNGSBETRIEBE								-
40		DAUERKULTURBETRIEBE	38	38	403	15	91			-
41		LANDW. GEMISCHTBETRIEBE								-
42		BETRIEBSSBEREICH LANDW. ZUS.	90	87	2555	59	1146	39	724	-
43	50 UND MEHR	ZUSAMMEN	639	639	11024	183	5445	107	2100	-
44		DAR.: MARKTFRUCHTBETRIEBE	21	21	1852	14	167	21	1057	-
45		FUTTERBAUBETRIEBE	115	115	6565	111	4773	62	727	-
46		VEREDLUNGSBETRIEBE								-
47		DAUERKULTURBETRIEBE	53	53	938	25	201			-
48		LANDW. GEMISCHTBETRIEBE	5	5	342	5	138			-
49		BETRIEBSSBEREICH LANDW. ZUS.	194	194	9697	155	5279	92	1939	-
50	INSGESAMT	INSGESAMT	1261	1247	16663	353	8016	203	3591	-
51		DAR.: MARKTFRUCHTBETRIEBE	79	79	3685	49	613	63	1999	-
52		FUTTERBAUBETRIEBE	196	192	8927	184	6521	97	1101	-
53		VEREDLUNGSBETRIEBE	16	6	119			5	76	-
54		DAUERKULTURBETRIEBE	120	120	1581	53	380	6	24	-
55		LANDW. GEMISCHTBETRIEBE	8	8	456			8	198	-
56		BETRIEBSSBEREICH LANDW. ZUS.	419	405	14768	297	7732	179	3398	-

\*) DEREN INHABER NATUERLICHE PERSONEN SIND.- \*\*) DES BETRIEBSINHABERS UND/ODER SEINES EHEGATTEN; EINSCHL. BETRIEBE  
 1) EINSCHL. KOERNERMAIS.- 2) OHNE SAMENBAU.- 3) RAPS UND RUEBSEN, HOPFEN, TABAK, RUEBEN UND GRAESER ZUR SAMEN  
 PFLANZEN U.A.).- 4) OHNE AMMEN- UND MUTTERKUEHE.- 5) OHNE FERKEL UNTER 20 KG LEBENDGEWICHT.- 6) 1/2 JAHR UND  
 SEINES EHEGATTEN.

BETRIEBSSYSTEME NACH GROESSENKLASSEN DES STANDARDBETRIEBSEINKOMMENS 1987

EINKOMMEN GROESSER IST ALS DAS AUSSERBETRIEBLICHE EINKOMMEN \*\*)

STADTSTAATEN

BETRIEBE MIT														BETRIEBE MIT			
RUEBEN	2) I	HADELN-	3) I	WALD	MILCHKUEHEN	4) I	SCHWEINEN	5) I	LEGEHENNEN	6) I	SCHLACHT-	7) I	AUSSERBETR.	8) I			
FLAECHEI	BETR. I	FL. I	BETR. I	FLAECHEI	BETR. I	TIERE I	BETR. I	TIERE I	BETR. I	TIERE I	BETR. I	TIERE I	BETR. I	LF I			
HA I	10 I	HA I	11 I	HA I	13 I	15 I	16 I	17 I	18 I	19 I	20 I	21 I	22 I	23 I			
-	5	12	4	13	-	-	10	148	18	5312	-	-	9	104	01		
-	3	9	-	-	-	-	4	28	10	109	-	-	-	-	02		
-	-	-	-	-	-	-	-	-	-	-	-	-	-	-	03		
-	-	-	-	-	-	-	-	-	-	-	-	-	-	-	04		
-	-	-	-	-	-	-	-	-	-	-	-	-	-	-	05		
-	3	9	-	-	-	-	10	148	18	5302	7	51	7	104	06		
-	-	-	-	-	-	-	-	-	-	-	-	-	-	-	07		
-	-	-	-	-	-	-	3	346	7	5899	-	-	-	-	08		
-	-	-	-	-	-	-	-	-	-	-	-	-	-	-	09		
-	-	-	-	-	-	-	-	-	3	5849	-	-	-	-	10		
-	-	-	-	-	-	-	-	-	-	-	-	-	-	-	11		
-	-	-	-	-	-	-	-	-	-	-	-	-	-	-	12		
-	-	-	-	-	-	-	-	-	7	5899	-	-	-	-	13		
-	-	-	-	-	-	-	-	-	-	-	-	-	-	-	14		
-	-	-	-	-	-	-	-	-	8	4254	-	-	-	-	15		
-	-	-	-	-	-	-	-	-	-	-	-	-	-	-	16		
-	-	-	-	-	-	-	-	-	-	-	-	-	-	-	17		
-	-	-	-	-	-	-	-	-	-	-	-	-	-	-	18		
-	-	-	-	-	-	-	-	-	-	-	-	-	-	-	19		
-	-	-	-	-	-	-	-	-	-	-	-	-	-	-	20		
-	-	-	-	-	-	-	-	-	-	-	-	-	-	-	21		
-	-	-	-	-	-	-	4	20	4	3758	-	-	-	-	22		
-	-	-	-	-	-	-	-	-	-	-	-	-	-	-	23		
-	-	-	-	-	-	-	-	-	-	-	-	-	-	-	24		
-	-	-	-	-	-	-	-	-	-	-	-	-	-	-	25		
-	-	-	-	-	-	-	-	-	-	-	-	-	-	-	26		
-	-	-	-	-	-	-	-	-	-	-	-	-	-	-	27		
-	-	-	-	-	-	-	-	-	-	-	-	-	-	-	28		
-	8	58	5	8	7	83	9	651	18	2972	-	-	-	-	29		
-	-	-	-	-	-	-	4	421	4	62	-	-	-	-	30		
-	-	-	-	-	-	-	-	-	-	-	-	-	-	-	31		
-	-	-	-	-	-	-	-	-	3	84	-	-	-	-	32		
-	-	-	-	-	-	-	-	-	-	-	-	-	-	-	33		
-	8	58	-	-	7	83	8	646	12	2879	-	-	-	-	34		
-	-	-	-	-	-	-	-	-	-	-	-	-	-	-	35		
-	14	179	3	10	37	754	18	706	27	32122	12	24	12	110	36		
-	5	26	-	-	34	725	9	140	10	2173	-	-	-	-	37		
-	-	-	-	-	-	-	-	-	-	-	-	-	-	-	38		
-	-	-	-	-	-	-	4	19	4	554	-	-	-	-	39		
-	-	-	-	-	-	-	-	-	-	-	-	-	-	-	40		
-	14	180	-	-	37	754	17	704	19	32035	7	19	5	101	41		
-	-	-	-	-	-	-	-	-	-	-	-	-	-	-	42		
-	43	726	14	48	129	5125	60	4024	56	6158	8	15	44	1015	43		
-	18	459	-	-	-	-	11	1760	-	-	-	-	-	-	44		
-	18	177	6	10	113	4797	31	1001	31	2080	-	-	9	492	45		
-	-	-	-	-	-	-	-	-	-	-	-	-	-	-	46		
-	-	-	-	-	5	102	-	-	-	-	-	-	-	-	47		
-	4	42	-	-	-	-	-	-	-	-	-	-	-	-	48		
-	40	678	12	45	123	5008	50	3933	36	5930	-	-	16	973	49		
-	-	-	-	-	-	-	-	-	-	-	-	-	-	-	50		
-	74	991	32	94	177	5986	105	6015	139	60475	28	91	82	1264	50		
-	38	682	9	37	-	-	24	2712	16	3821	-	-	-	-	51		
-	23	203	10	20	155	5613	48	1380	59	7132	13	67	15	578	52		
-	-	-	-	-	-	-	5	449	14	47604	-	-	-	-	53		
-	-	-	-	-	-	-	8	53	-	-	-	-	-	-	54		
-	4	42	-	-	6	124	7	1320	-	-	-	-	9	165	54		
-	68	941	23	78	171	5869	92	5914	102	60035	17	76	31	1201	55		
-	-	-	-	-	-	-	-	-	-	-	-	-	-	-	56		

OHNE AUSSERBETRIEBLICHES EINKOMMEN DES BETRIEBSINHABERS UND SEINES EHEGATTEN.-  
 GEWINNUNG, ALLE ANDEREN HANDELSGEWAECHSE (MOHN, KOERNERSENF, FLACHS, HANF, ZICHORIEN, HEIL- UND GEWUERZ-  
 AELTER.- 7) EINSCHL. DER HIERFUEER BESTIMMTEN KUEKEN UND SONSTIGE HAEHNE.- 8) DES BETRIEBSINHABERS UND/ODER

## 3 [403] ERGEBNISSE FUER SOZIALOEKONOMISCHE BETRIEBSTYPEN FUER AUSGEWAHLTE

3.7 [403.7] BUCHFUEHRENDE LANDW. BETRIEBE \*)

BUNDESGBIET

NR.	STANDARD- BETRIEBS- EINKOMMEN VON ... BIS UNTER ... 1 000 DM	BETRIEBSSYSTEM	UND ZWAR							
			INS- GESAMTI BETRIEBE	LANDW. GENUTZTER FLAECHE HA	DAUER- GRUENLAND HA	GETREIDE 1) BETR. FLAECHE HA	IZUCKER BETR. HA	IZUCKER BETR. HA	IZUCKER BETR. HA	IZUCKER BETR. HA
			1	2	3	4	5	6	7	8
01	UNTER 5	ZUSAMMEN	1810	1770	16415	1063	9897	694	3814	18
02		DAR.: MARKTFRUCHTBETRIEBE	696	696	8394	398	3177	546	3480	
03		FUTTERBAUBETRIEBE	374	368	4311	357	3992	55	102	-
04		VEREDLUNGSBETRIEBE	133	100	551	83	335	35	108	-
05		DAUERKULTURBETRIEBE	62	62	110	17	35	8	15	
06		LANDW. GEMISCHTBETRIEBE	14	14	196	14	127	13	40	-
07		BETRIEBSSBEREICH LANDW. ZUS.	1279	1240	13562	869	7666	657	3745	18
08	5 - 10	ZUSAMMEN	1869	1835	22078	955	8972	924	9118	107
09		DAR.: MARKTFRUCHTBETRIEBE	726	726	14256	494	3569	656	8004	
10		FUTTERBAUBETRIEBE	229	223	4925	216	4091	101	370	
11		VEREDLUNGSBETRIEBE	131	104	952	78	360	74	378	
12		DAUERKULTURBETRIEBE	88	88	254	22	50	20	54	
13		LANDW. GEMISCHTBETRIEBE	39	39	590	37	289	38	220	-
14		BETRIEBSSBEREICH LANDW. ZUS.	1213	1180	20977	847	8359	889	9026	106
15	10 - 15	ZUSAMMEN	2430	2410	35648	1286	10730	1443	17605	323
16		DAR.: MARKTFRUCHTBETRIEBE	1013	1013	23113	689	4041	970	14378	316
17		FUTTERBAUBETRIEBE	241	238	5993	230	4314	148	800	
18		VEREDLUNGSBETRIEBE	172	155	2015	122	631	128	991	
19		DAUERKULTURBETRIEBE	143	143	456	31	83	26	70	
20		LANDW. GEMISCHTBETRIEBE	118	118	2491	113	899	118	1120	
21		BETRIEBSSBEREICH LANDW. ZUS.	1687	1667	34068	1185	9968	1390	17359	323
22	15 - 20	ZUSAMMEN	3131	3111	55458	1849	13751	2198	29044	622
23		DAR.: MARKTFRUCHTBETRIEBE	1319	1319	33640	886	4395	1292	21224	581
24		FUTTERBAUBETRIEBE	404	402	10134	393	6317	309	2194	16
25		VEREDLUNGSBETRIEBE	264	246	3822	179	757	228	2442	6
26		DAUERKULTURBETRIEBE	226	226	1003	66	102	72	234	
27		LANDW. GEMISCHTBETRIEBE	225	225	5359	212	1555	224	2696	
28		BETRIEBSSBEREICH LANDW. ZUS.	2438	2418	53958	1736	13126	2125	28790	621
29	20 - 30	ZUSAMMEN	9027	9005	192092	5982	43088	7000	101949	2255
30		DAR.: MARKTFRUCHTBETRIEBE	3369	3369	98350	2379	10408	3347	62383	1891
31		FUTTERBAUBETRIEBE	1817	1811	45585	1777	23906	1535	12951	129
32		VEREDLUNGSBETRIEBE	1024	1008	20830	766	3118	969	13981	65
33		DAUERKULTURBETRIEBE	774	774	4401	181	273	269	1200	42
34		LANDW. GEMISCHTBETRIEBE	756	756	19799	701	4193	756	10903	123
35		BETRIEBSSBEREICH LANDW. ZUS.	7740	7718	188965	5804	41898	6876	101418	2250
36	30 - 50	ZUSAMMEN	29144	29113	817833	22817	224144	24801	389047	7415
37		DAR.: MARKTFRUCHTBETRIEBE	7216	7216	264842	4871	22297	7175	164964	4702
38		FUTTERBAUBETRIEBE	12670	12662	365883	12543	174013	11046	114636	1408
39		VEREDLUNGSBETRIEBE	2747	2724	73763	2113	7164	2691	53525	284
40		DAUERKULTURBETRIEBE	2045	2045	18435	466	995	968	6126	304
41		LANDW. GEMISCHTBETRIEBE	2704	2704	87335	2498	16975	2698	48139	692
42		BETRIEBSSBEREICH LANDW. ZUS.	27382	27351	810258	22491	221444	24578	387390	7390
43	50 UND MEHR	ZUSAMMEN	72432	72385	3400658	59098	1138991	58859	1327575	20484
44		DAR.: MARKTFRUCHTBETRIEBE	15144	15144	1054390	10158	72732	15051	623694	10734
45		FUTTERBAUBETRIEBE	41724	41712	1914354	41408	1008988	33816	482048	6351
46		VEREDLUNGSBETRIEBE	2492	2457	96753	1736	7098	2418	71336	399
47		DAUERKULTURBETRIEBE	4419	4419	81999	934	3092	2580	29252	1272
48		LANDW. GEMISCHTBETRIEBE	4235	4235	205445	3917	40338	4218	108039	1549
49		BETRIEBSSBEREICH LANDW. ZUS.	68014	67967	3352941	58153	1132248	58083	1314369	20305
50	INSGESAMT	INSGESAMT	119843	119629	4540182	93050	1449573	95919	1878152	31224
51		DAR.: MARKTFRUCHTBETRIEBE	29483	29483	1496985	19875	120619	29037	898127	18343
52		FUTTERBAUBETRIEBE	57459	57416	2351185	56924	1225621	47010	613101	7907
53		VEREDLUNGSBETRIEBE	6963	6794	188686	5077	19463	6543	142761	758
54		DAUERKULTURBETRIEBE	7757	7757	106658	1717	4630	3943	36951	1626
55		LANDW. GEMISCHTBETRIEBE	8091	8091	321215	7492	64376	8065	171157	2379
56		BETRIEBSSBEREICH LANDW. ZUS.	109753	109541	4474729	91085	1434709	94599	1862097	31013

\*) DEREN INHABER NATUERLICHE PERSONEN SIND. - \*\*) DES BETRIEBSINHABERS UND SEINES EHEGATTEN. -  
 1) EINSCHL. KOERNERMAIS. - 2) OHNE SAMENBAU. - 3) RAPS UND RUEBSEN, HOPFEN, TABAK, RUEBEN UND GRAESER ZUR SAMEN  
 PFLANZEN U.A.). - 4) OHNE AMMEN- UND MUTTERKUEHE. - 5) OHNE FERKEL UNTER 20 KG LEBENDGEWICHT. - 6) 1/2 JAHR UND  
 SEINES EHEGATTEN.







BETRIEBSSYSTEME NACH GROESSENKLASSEN DES STANDARDBETRIEBSEINKOMMENS 1987

OHNE AUSSERBETRIEBLICHES EINKOMMEN \*\*)

01 SCHLESWIG-HOLSTEIN

BETRIEBE MIT													BETRIEBE MIT		I			
RUEBEN	2) I	HA	10 I	11 I	12 I	13 I	14 I	15 I	16 I	17 I	18 I	19 I	20 I	21 I	22 I	23 I	24 I	25 I
HA	10 I	11 I	12 I	13 I	14 I	15 I	16 I	17 I	18 I	19 I	20 I	21 I	22 I	23 I	24 I	25 I	26 I	27 I
-	4	17	29	75	-	-	24	981	33	12192	7	90	-	-	-	-	01	
-	4	17	7	11	-	-	-	-	10	198	-	-	-	-	-	-	02	
-	-	-	7	11	-	-	5	13	10	185	-	-	-	-	-	-	03	
-	-	-	-	-	-	-	13	939	10	11716	-	-	-	-	-	-	04	
-	-	-	-	-	-	-	-	-	-	-	-	-	-	-	-	-	05	
-	4	17	19	39	-	-	23	976	30	12099	6	88	-	-	-	-	06	
-	-	-	-	-	-	-	-	-	-	-	-	-	-	-	-	-	07	
-	10	35	12	96	-	-	15	565	19	3260	6	238	-	-	-	-	08	
-	10	35	4	19	-	-	-	-	10	2951	-	-	-	-	-	-	09	
-	-	-	5	14	-	-	6	81	-	-	-	-	-	-	-	-	10	
-	-	-	-	-	-	-	5	430	-	-	-	-	-	-	-	-	11	
-	-	-	-	-	-	-	-	-	-	-	-	-	-	-	-	-	12	
-	-	-	-	-	-	-	-	-	-	-	-	-	-	-	-	-	13	
-	10	35	9	33	-	-	15	565	17	3228	5	232	-	-	-	-	14	
-	-	-	-	-	-	-	-	-	-	-	-	-	-	-	-	-	-	
-	16	90	25	54	13	69	25	2996	29	10736	9	18	-	-	-	-	15	
-	-	-	10	19	-	-	-	-	13	242	5	5	-	-	-	-	16	
-	-	-	7	26	10	62	3	139	7	518	3	3	-	-	-	-	17	
-	-	-	-	-	-	-	12	2514	-	-	-	-	-	-	-	-	18	
-	-	-	-	-	-	-	-	-	-	-	-	-	-	-	-	-	19	
-	16	90	21	49	13	69	24	2993	27	10706	8	8	-	-	-	-	20	
-	-	-	-	-	-	-	-	-	-	-	-	-	-	-	-	-	21	
14	43	234	28	68	17	151	37	2966	24	11830	6	279	-	-	-	-	22	
14	34	205	14	40	-	-	21	1981	11	5245	-	-	-	-	-	-	23	
-	5	20	9	22	-	-	6	362	-	-	-	-	-	-	-	-	24	
-	-	-	-	-	-	-	7	562	-	-	-	-	-	-	-	-	25	
-	-	-	-	-	-	-	-	-	-	-	-	-	-	-	-	-	26	
-	-	-	-	-	-	-	3	61	-	-	-	-	-	-	-	-	27	
14	43	237	27	67	17	151	37	2966	24	11830	6	279	-	-	-	-	28	
-	-	-	-	-	-	-	-	-	-	-	-	-	-	-	-	-	-	
-	122	879	54	116	52	617	111	10748	67	15796	19	18124	-	-	-	-	29	
-	-	-	32	64	6	42	56	5011	32	6984	10	115	-	-	-	-	30	
-	-	-	10	25	42	553	12	349	22	462	5	6	-	-	-	-	31	
-	9	47	-	-	-	-	26	4090	5	4650	-	-	-	-	-	-	32	
-	-	-	-	-	-	-	-	-	-	-	-	-	-	-	-	-	33	
-	4	13	-	-	-	-	16	1293	6	3683	-	-	-	-	-	-	34	
-	122	880	54	117	51	616	110	10743	65	15779	18	18123	-	-	-	-	35	
-	-	-	-	-	-	-	-	-	-	-	-	-	-	-	-	-	-	
253	433	3916	296	708	576	12017	490	60020	346	64780	64	31178	-	-	-	-	36	
210	321	3342	116	302	25	200	215	34509	97	18391	15	39	-	-	-	-	37	
-	53	211	138	320	536	11688	177	5677	221	7080	42	126	-	-	-	-	38	
-	45	292	18	33	-	-	72	15455	15	39060	-	-	-	-	-	-	39	
-	-	-	-	-	-	-	-	-	-	-	-	-	-	-	-	-	40	
11	-	-	12	32	-	-	26	4379	-	-	-	-	-	-	-	-	41	
253	433	3918	284	687	573	11994	490	60020	341	64685	64	31178	-	-	-	-	42	
-	-	-	-	-	-	-	-	-	-	-	-	-	-	-	-	-	-	
8308	3318	53839	3209	15039	6789	308517	2925	593044	2174	412890	386	322205	-	-	-	-	43	
5736	1696	41183	753	7680	225	5278	1082	389050	345	156522	58	83862	-	-	-	-	44	
2255	1402	10303	2283	6734	6406	299435	1588	126910	1740	76696	313	18787	-	-	-	-	45	
34	-	-	-	4	75	-	-	-	-	-	-	-	-	-	-	-	46	
-	-	-	-	-	-	-	-	-	-	-	-	-	-	-	-	-	47	
215	137	1421	86	351	137	3366	172	37399	49	47669	8	25008	-	-	-	-	48	
8240	3293	53533	3148	14820	6772	308154	2914	591333	2153	410976	383	322178	-	-	-	-	49	
-	-	-	-	-	-	-	-	-	-	-	-	-	-	-	-	-	-	
8603	3946	59010	3653	16156	7454	321401	3627	671320	2692	531484	497	372132	-	-	-	-	50	
5974	2184	45672	936	8135	260	5530	1386	430718	518	190533	98	84534	-	-	-	-	51	
2277	1466	10554	2459	7152	7015	311910	1797	133531	2014	85328	368	18931	-	-	-	-	52	
58	112	943	-	8	95	-	-	-	55	200675	-	-	-	-	-	-	53	
-	4	33	-	-	-	-	-	-	4	225	-	-	-	-	-	-	54	
226	155	1508	106	409	150	3479	223	43383	66	52542	13	25094	-	-	-	-	55	
8535	3921	58710	3562	15812	7433	321014	3613	669596	2657	529303	490	372086	-	-	-	-	56	

GEWINNUNG, ALLE ANDEREN HANDELSGEWAECHSE (MOHN, KOERNERSENF, FLACHS, HANF, ZICHORIEN, HEIL- UND GEWUERZ-  
AELTER.- 7) EINSCHL. DER HIERFUER BESTIMMTEN KUEKEN UND SONSTIGE HAEHNE.- 8) DES BETRIEBSINHABERS UND/ODER

03 NIEDERSACHSEN

NR.	STANDARD- BETRIEBS- EINKOMMEN VON ... BIS UNTER ... 1 000 DM	BETRIEBSSYSTEM	UND ZWAR							
			INS- GESAMT	LANDW. GENUTZTER FLAECHE	DAUER- GRUENLAND	GETREIDE 1)	IZUCKER	BETR. FLAECHEI HA	BETR. FLAECHEI HA	BETR. FLAECHEI HA
			1	2	3	4	5	6	7	8
01	UNTER 5	ZUSAMMEN	266	261	2971	162	1756	102	667	3
02		DAR.: MARKTFRUCHTBETRIEBE	112	112	1508	57	478	84	626	
03		FUTTERBAUBETRIEBE	69	69	1008	68	951			
04		VEREDLUNGSBETRIEBE	20	15	99	12	56	5	14	
05		DAUERKULTURBETRIEBE								
06		LANDW. GEMISCHTBETRIEBE				3	8			
07		BETRIEBSSBEREICH LANDW. ZUS.	206	201	2628	140	1493	96	651	
08	5 - 10	ZUSAMMEN	251	245	3410	136	1556	126	1337	14
09		DAR.: MARKTFRUCHTBETRIEBE	100	100	1946	62	473	83	1143	
10		FUTTERBAUBETRIEBE	41	41	1001	39	877	15	52	
11		VEREDLUNGSBETRIEBE	28	23	265	19	117	17	96	
12		DAUERKULTURBETRIEBE								
13		LANDW. GEMISCHTBETRIEBE								
14		BETRIEBSSBEREICH LANDW. ZUS.	178	173	3281	123	1496	118	1311	
15	10 - 15	ZUSAMMEN	392	388	7407	238	2276	261	3700	61
16		DAR.: MARKTFRUCHTBETRIEBE	183	183	4579	121	877	173	2884	61
17		FUTTERBAUBETRIEBE	41	41	1239	39	921			
18		VEREDLUNGSBETRIEBE	50	46	686	37	190	39	355	
19		DAUERKULTURBETRIEBE	10	10	78	5	43			
20		LANDW. GEMISCHTBETRIEBE	25	25	531	24	171	25	253	
21		BETRIEBSSBEREICH LANDW. ZUS.	309	305	7113	226	2202	255	3606	61
22	15 - 20	ZUSAMMEN	522	520	11776	329	2949	412	6368	124
23		DAR.: MARKTFRUCHTBETRIEBE	259	259	7311	173	1113	252	4623	
24		FUTTERBAUBETRIEBE	58	58	1671	57	1093			
25		VEREDLUNGSBETRIEBE	67	65	1092	39	211	60	686	
26		DAUERKULTURBETRIEBE	9	9	43					
27		LANDW. GEMISCHTBETRIEBE	55	55	1506			55	725	
28		BETRIEBSSBEREICH LANDW. ZUS.	448	446	11623	323	2915	407	6335	124
29	20 - 30	ZUSAMMEN	1474	1465	36999	1005	8373	1200	20015	431
30		DAR.: MARKTFRUCHTBETRIEBE	629	629	19292	424	2080	625	12536	390
31		FUTTERBAUBETRIEBE	254	252	6978	248	3996	194	1772	
32		VEREDLUNGSBETRIEBE	252	245	5834	177	1060	224	3419	13
33		DAUERKULTURBETRIEBE	35	35	268	8	26			
34		LANDW. GEMISCHTBETRIEBE	142	142	4105	128	973			
35		BETRIEBSSBEREICH LANDW. ZUS.	1312	1303	36477	985	8135	1188	19907	429
36	30 - 50	ZUSAMMEN	4876	4872	158523	3862	40910	4349	80816	1496
37		DAR.: MARKTFRUCHTBETRIEBE	1529	1529	60229	1028	5690	1522	37617	1117
38		FUTTERBAUBETRIEBE	1801	1800	54931	1783	27571	1581	17932	241
39		VEREDLUNGSBETRIEBE	616	613	18795	419	2058	601	12979	
40		DAUERKULTURBETRIEBE	73	73	802	22	116	9	73	
41		LANDW. GEMISCHTBETRIEBE	609	609	22709	568	5264	607	11846	102
42		BETRIEBSSBEREICH LANDW. ZUS.	4628	4624	157466	3820	40699	4320	80447	1492
43	50 UND MEHR	ZUSAMMEN	20263	20254	1123489	17586	412705	16359	419950	6797
44		DAR.: MARKTFRUCHTBETRIEBE	5171	5171	385484	3524	30104	5135	220496	4202
45		FUTTERBAUBETRIEBE	12210	12206	620186	12137	360942	9093	138942	1979
46		VEREDLUNGSBETRIEBE	718	713	31484	451	2383	698	22306	72
47		DAUERKULTURBETRIEBE	186	186	4087	78	924	18	148	
48		LANDW. GEMISCHTBETRIEBE	1336	1336	74579	1254	17362	1324	35881	517
49		BETRIEBSSBEREICH LANDW. ZUS.	19621	19612	1115820	17444	411715	16268	417773	6770
50	INSGESAMT	INSGESAMT	28044	28005	1344575	23318	470525	22809	532853	8926
51		DAR.: MARKTFRUCHTBETRIEBE	7983	7983	480349	5389	40815	7874	279925	5907
52		FUTTERBAUBETRIEBE	14474	14467	687014	14371	396351	10943	159116	2234
53		VEREDLUNGSBETRIEBE	1751	1720	58255	1154	6075	1644	39855	
54		DAUERKULTURBETRIEBE	322	322	5300	116	1114	33	244	
55		LANDW. GEMISCHTBETRIEBE	2172	2172	103490	2031	24300	2158	50890	633
56		BETRIEBSSBEREICH LANDW. ZUS.	26702	26664	1334408	23061	468655	22652	530030	8852

\*) DEREN INHABER NATUERLICHE PERSONEN SIND. - \*\*\*) DES BETRIEBSINHABERS UND SEINES EHEGATTEN. -  
 1) EINSCHL. KOERNERMAIS. - 2) OHNE SAMENBAU. - 3) RAPS UND RUEBSEN, HOPFEN, TABAK, RUEBEN UND GRAESER ZUR SAMEN  
 PFLANZEN U.A.). - 4) OHNE AMMEN- UND MUTTERKUEHE. - 5) OHNE FERKEL UNTER 20 KG LEBENDGEWICHT. - 6) 1/2 JAHR UND  
 SEINES EHEGATTEN.



## 3 [403] ERGEBNISSE FUER SOZIALOEKONOMISCHE BETRIEBSTYPEN FUER AUSGEWAHLTE

## 3.7 [403.7] BUCHFUEHRENDE LANDW. BETRIEBE \*)

05 NORDRHEIN-WESTFALEN

LFDI	NR.	STANDARD- BETRIEBS- EINKOMMEN VON ... BIS UNTER ... 1 000 DM	BETRIEBSSYSTEM	UND ZWAR							
				INS- GESAMTI BETRIEBE	LANDW. GENUTZTER FLAECHE FLAECHEI HA	DAUER- GRUENLAND BETR. IFLAECHEI HA	GETREIDE 1) BETR. IFLAECHEI HA	ZUCKER BETR. HA			
				1	2	3	4	5	6	7	8
01		UNTER 5	ZUSAMMEN	602	584	5412	353	3194	251	1253	10
02			DAR.: MARKTFRUCHTBETRIEBE	244	244	2687	142	1043	196	1117	10
03			FUTTERBAUBETRIEBE	130	125	1237	120	1089	26	51	-
04			VEREDLUNGSBETRIEBE	48	35	231	-	-	18	63	-
05			DAUERKULTURBETRIEBE								-
06			LANDW. GEMISCHTBETRIEBE								-
07			BETRIEBSSBEREICH LANDW. ZUS.	433	415	4202	292	2274	243	1242	10
08	5	- 10	ZUSAMMEN	621	606	7153	322	2716	314	3093	42
09			DAR.: MARKTFRUCHTBETRIEBE	260	260	4623	172	1088	234	2708	42
10			FUTTERBAUBETRIEBE	66	61	1296	58	1071	20	77	-
11			VEREDLUNGSBETRIEBE	54	44	426	32	130	31	166	-
12			DAUERKULTURBETRIEBE								-
13			LANDW. GEMISCHTBETRIEBE								-
14			BETRIEBSSBEREICH LANDW. ZUS.	403	388	6646	282	2439	304	3055	42
15	10	- 15	ZUSAMMEN	680	671	9492	354	2386	435	5062	102
16			DAR.: MARKTFRUCHTBETRIEBE	310	310	6407	195	1069	288	4016	102
17			FUTTERBAUBETRIEBE	62	60	1105	57	626	40	226	-
18			VEREDLUNGSBETRIEBE	56	49	602			42	317	-
19			DAUERKULTURBETRIEBE	7	7	38					-
20			LANDW. GEMISCHTBETRIEBE	44	44	928	41	349			-
21			BETRIEBSSBEREICH LANDW. ZUS.	479	470	9080	329	2199	415	4993	102
22	15	- 20	ZUSAMMEN	874	866	14857	512	3287	643	8356	194
23			DAR.: MARKTFRUCHTBETRIEBE	399	399	8896	255	923	388	5949	189
24			FUTTERBAUBETRIEBE	92	91	2290	87	1428	68	452	-
25			VEREDLUNGSBETRIEBE	105	98	1468	73	272	91	980	-
26			DAUERKULTURBETRIEBE	6	6	31					-
27			LANDW. GEMISCHTBETRIEBE	72	72	1601					-
28			BETRIEBSSBEREICH LANDW. ZUS.	674	666	14286	481	3048	619	8232	193
29	20	- 30	ZUSAMMEN	2259	2254	46216	1537	8629	1858	27051	604
30			DAR.: MARKTFRUCHTBETRIEBE	890	890	23788	634	2270	882	15770	522
31			FUTTERBAUBETRIEBE	365	364	8038	351	3780	327	2522	31
32			VEREDLUNGSBETRIEBE	385	381	7306	287	983	371	5113	26
33			DAUERKULTURBETRIEBE	9	9	73					-
34			LANDW. GEMISCHTBETRIEBE	233	233	6036					-
35			BETRIEBSSBEREICH LANDW. ZUS.	1882	1877	45241	1491	8313	1816	26852	602
36	30	- 50	ZUSAMMEN	6156	6143	164382	4940	36349	5498	91836	1607
37			DAR.: MARKTFRUCHTBETRIEBE	1575	1575	54247	1135	4273	1559	36232	1042
38			FUTTERBAUBETRIEBE	2245	2240	58447	2205	25213	2091	21508	312
39			VEREDLUNGSBETRIEBE	1041	1033	26228	822	2266	1021	19848	137
40			DAUERKULTURBETRIEBE	14	14	177	3	9	5	28	-
41			LANDW. GEMISCHTBETRIEBE	747	747	22865	693	3904	746	13582	137
42			BETRIEBSSBEREICH LANDW. ZUS.	5622	5609	161964	4858	35665	5422	91198	1596
43	50	UND MEHR	ZUSAMMEN	13769	13756	548183	11305	151028	11417	251485	4194
44			DAR.: MARKTFRUCHTBETRIEBE	2778	2778	169831	1946	8910	2754	108438	2069
45			FUTTERBAUBETRIEBE	7404	7399	279317	7322	129770	6336	82008	1593
46			VEREDLUNGSBETRIEBE	828	820	33750	690	2297	909	26542	137
47			DAUERKULTURBETRIEBE	51	51	1076	11	59	21	191	7
48			LANDW. GEMISCHTBETRIEBE	1142	1142	49714	1058	8009	1138	28746	320
49			BETRIEBSSBEREICH LANDW. ZUS.	12303	12290	533688	11027	149045	11158	246925	4126
50		INSGESAMT	INSGESAMT	24961	24880	795695	19323	207589	20416	388136	6753
51			DAR.: MARKTFRUCHTBETRIEBE	6456	6456	270479	4479	19576	6301	174230	3974
52			FUTTERBAUBETRIEBE	10364	10340	351730	10200	162977	8908	106844	1940
53			VEREDLUNGSBETRIEBE	2617	2560	70011	1967	6213	2483	53029	267
54			DAUERKULTURBETRIEBE	100	100	1414	19	77	33	244	10
55			LANDW. GEMISCHTBETRIEBE	2259	2259	81473	2095	14140	2252	48150	480
56			BETRIEBSSBEREICH LANDW. ZUS.	21796	21715	775107	18760	202983	19977	382497	6671

\*) DEREN INHABER NATUERLICHE PERSONEN SIND.- \*\*) DES BETRIEBSSINHABERS UND SEINES EHEGATTEN.-  
 1) EINSCHL. KOERNERMAIS.- 2) OHNE SAMENBAU.- 3) RAPS UND RUEBSEN, HOPFEN, TABAK, RUEBEN UND GRAESER ZUR SAMEN  
 PFLANZEN U.A.).- 4) OHNE AMMEN- UND MUTTERKUEHE.- 5) OHNE FERKEL UNTER 20 KG LEBENDGEWICHT.- 6) 1/2 JAHR UND  
 SEINES EHEGATTEN.

BETRIEBSSYSTEME NACH GROESSENKLASSEN DES STANDARDBETRIEBSEINKOMMENS 1987

OHNE AUSSERBETRIEBLICHES EINKOMMEN \*\*)

05 NORDRHEIN-WESTFALEN

BETRIEBE MIT														BETRIEBE MIT			
RUEBEN	HANDELS- GEWAECHSEN			WALD	MILCHKUEHEN		SCHWEINEN		LEGEHENNEN		SCHLACHT-, MASTHAEHNEN UND -HUEHNERN		AUSSERBETR. EINKOMMEN 8)	AUS ANDERW. ERWERBS- TAEITIGKEIT	ILFD INR.		
2)	3)				4)		5)		6)		7)						
FLAECHEIBETR. I HA I	FL. I HA I	BETR. I HA I	IFLAECHEI HA I	BETR. I HA I	TIERE I HA I	BETR. I HA I	TIERE I HA I	BETR. I HA I	TIERE I HA I	BETR. I HA I	TIERE I HA I	BETR. I HA I	TIERE I HA I	BETR. I HA I	LF HA I		
9 I	10 I	11 I	12 I	13 I	14 I	15 I	16 I	17 I	18 I	19 I	20 I	21 I	22 I	23 I	I		
17	15	35	148	515	7	17	82	2234	80	14798	23	5149	-	-	01		
17	14	34	61	131	-	-	33	437	32	2472	11	15	-	-	02		
-	-	-	22	44	-	-	13	176	20	362	-	-	-	-	03		
-	-	-	-	-	-	-	30	1513	25	11822	-	-	-	-	04		
-	-	-	-	-	-	-	-	-	-	-	-	-	-	-	05		
-	-	-	-	-	-	-	-	-	-	-	-	-	-	-	06		
17	14	34	90	184	7	17	79	2208	77	14656	20	5122	-	-	07		
95	19	93	169	806	18	73	117	6560	103	54970	21	15065	-	-	08		
-	-	-	81	189	-	-	67	2597	52	5170	13	79	-	-	09		
-	-	-	27	57	-	-	6	112	11	218	-	-	-	-	10		
-	-	-	-	-	-	-	-	-	29	49304	4	14682	-	-	11		
-	-	-	7	19	-	-	-	-	6	177	-	-	-	-	12		
95	19	93	127	303	16	71	117	6560	98	54869	20	15063	-	-	14		
305	36	180	202	709	39	201	227	16257	113	54807	15	3080	-	-	15		
-	-	-	106	259	6	18	121	6007	56	3924	7	75	-	-	16		
-	-	-	23	50	26	162	45	6583	16	1504	-	-	-	-	17		
-	-	-	-	-	-	-	-	-	24	47872	-	-	-	-	18		
-	-	-	25	83	-	-	40	3219	11	1385	-	-	-	-	19		
305	36	181	172	426	38	195	222	16161	107	54685	14	3078	-	-	20		
792	63	293	276	1461	75	493	367	36815	167	81744	28	1250	-	-	22		
784	56	269	130	333	21	93	170	13900	72	11391	13	605	-	-	23		
-	-	-	30	107	40	340	36	1190	26	796	6	7	-	-	24		
-	-	-	39	65	-	-	89	15725	34	61811	3	381	-	-	25		
-	-	-	4	5	-	-	-	-	-	-	-	-	-	-	26		
792	63	292	40	128	74	484	65	5822	23	6481	5	255	-	-	27		
-	-	-	243	638	-	-	360	36637	155	80479	27	1248	-	-	28		
2771	180	939	809	3240	427	4288	1252	162276	486	219940	68	11227	-	-	29		
2616	142	813	270	878	81	554	452	46579	205	28299	24	252	-	-	30		
46	-	-	172	503	277	3310	41	352	121	9461	24	135	-	-	31		
58	21	81	181	362	14	41	352	77395	84	160582	9	10714	-	-	32		
-	-	-	4	3	-	-	-	-	-	-	-	-	-	-	33		
-	-	-	130	614	53	362	225	28375	10	122	-	-	-	-	34		
2773	178	934	757	2360	425	4267	1239	161913	475	218542	67	11223	-	-	35		
8285	597	3315	2779	12648	2747	43886	4134	711031	1321	435818	182	201820	-	-	36		
6841	331	2303	524	2009	253	2757	913	159009	307	80920	32	988	-	-	37		
775	81	204	1168	4647	2090	37033	1439	99416	653	63458	94	4184	-	-	38		
-	116	550	504	1468	-	-	1010	306776	175	265575	29	196489	-	-	39		
-	-	-	3	10	-	-	-	-	-	-	-	-	-	-	40		
344	69	257	488	2207	337	3633	739	144209	161	21923	23	155	-	-	41		
8265	597	3314	2687	10341	2728	43651	4101	709410	1296	431876	178	201816	-	-	42		
37575	1394	13069	6678	51154	8470	279478	7744	1892342	2396	1722485	255	318594	-	-	43		
27963	692	8901	1087	8110	493	9593	1561	549835	461	211144	39	36453	-	-	44		
6892	363	1605	4081	22375	7207	255965	4090	500716	1489	173564	172	25992	-	-	45		
658	150	1181	514	2186	63	599	-	-	182	1237990	22	239893	-	-	46		
25	-	-	18	51	-	-	-	-	-	-	-	-	-	-	47		
1517	150	900	737	5901	645	11880	1111	385966	15	16055	-	-	-	-	48		
37075	1355	12587	6437	38623	8408	278037	7638	1874669	2323	1700653	248	318393	-	-	49		
49840	2304	17924	11061	70533	11783	328436	13923	2827515	4666	2584562	592	556185	-	-	50		
38638	1286	12588	2259	11909	859	13027	3317	778364	1185	343320	139	38467	-	-	51		
7721	453	1828	5523	27783	9657	296882	5808	611491	2336	249363	301	30337	-	-	52		
1013	292	1830	1271	4160	-	-	2429	849180	553	1834956	78	470250	-	-	53		
39	-	-	39	71	-	-	-	-	3	1525	-	-	-	-	54		
1911	231	1189	1427	8952	1053	15942	-	-	454	126596	56	16889	-	-	55		
49322	2262	17435	10513	52875	11696	326722	13756	2807558	4531	2555760	574	555943	-	-	56		

GEWINNUNG, ALLE ANDEREN HANDELSGEWAECHSE (MOHN, KOERNERSENF, FLACHS, HANF, ZICHORIEN, HEIL- UND GEWUERZ-  
AELTER.- 7) EINSCHL. DER HIERFUER BESTIMMTEN KUEKEN UND SONSTIGE HAEHNE.- 8) DES BETRIEBSINHABERS UND/ODER

## 3 [403] ERGEBNISSE FUER SOZIALDEKONOMISCHE BETRIEBSTYPEN FUER AUSGEWAHLTE

## 3.7 [403.7] BUCHFUEHRENDE LANDW. BETRIEBE \*)

06 HESSEN

LFDI NR. I	STANDARD- BETRIEBS- EINKOMMEN VON ... BIS UNTER ... 1 000 DM	BETRIEBSSYSTEM	INS- I		LANDW. GENUTZTER FLAECHE	DAUER- GRUENLAND		GETREIDE 1) IZUCKER		UND ZWAR
			GESAMT I	BETRIEBE I		FLAECHE I	BETR. IFLAECHE I	BETR. IFLAECHE I	BETR. I	
			1	2	3	4	5	6	7	8.
01	UNTER 5	ZUSAMMEN	95	92	829	48	490	41	232	
02		DAR.: MARKTFRUCHTBETRIEBE	40	40	492	22	184	35	224	
03		FUTTERBAUBETRIEBE	18	18	252	17	247			-
04		VEREDLUNGSBETRIEBE	12	9	22	7	12			-
05		DAUERKULTURBETRIEBE	3	3	2	-	-			-
06		LANDW. GEMISCHTBETRIEBE	-	-	-	-	-			-
07		BETRIEBSSBEREICH LANDW. ZUS.	73	70	768	46	443	41	232	
08	5 - 10	ZUSAMMEN	169	168	2437	98	791	110	1300	
09		DAR.: MARKTFRUCHTBETRIEBE	99	99	2054	77	491	96	1253	
10		FUTTERBAUBETRIEBE	13	13	255	12	236			-
11		VEREDLUNGSBETRIEBE	4	3	21					-
12		DAUERKULTURBETRIEBE	7	7	8	-	-			-
13		LANDW. GEMISCHTBETRIEBE	3	3	62			3	20	-
14		BETRIEBSSBEREICH LANDW. ZUS.	126	125	2400	94	767	110	1301	
15	10 - 15	ZUSAMMEN	275	272	4407	162	1059	183	2627	54
16		DAR.: MARKTFRUCHTBETRIEBE	155	155	3653	125	631	154	2421	
17		FUTTERBAUBETRIEBE	13	13	241	13	159	9	51	-
18		VEREDLUNGSBETRIEBE	9	6	79			6	35	-
19		DAUERKULTURBETRIEBE	14	14	18	-	-			-
20		LANDW. GEMISCHTBETRIEBE	12	12	264			12	113	-
21		BETRIEBSSBEREICH LANDW. ZUS.	203	200	4255	155	941	181	2620	54
22	15 - 20	ZUSAMMEN	306	304	5841	205	1236	230	3367	86
23		DAR.: MARKTFRUCHTBETRIEBE	168	168	4395	133	637	167	2764	80
24		FUTTERBAUBETRIEBE	37	37	814	36	405	33	287	
25		VEREDLUNGSBETRIEBE	11	9	160	9	56	8	92	
26		DAUERKULTURBETRIEBE	3	3	12	-	-			-
27		LANDW. GEMISCHTBETRIEBE	19	19	418	18	139	19	217	-
28		BETRIEBSSBEREICH LANDW. ZUS.	238	236	5799	196	1237	227	3360	86
29	20 - 30	ZUSAMMEN	862	861	19977	630	3938	715	11629	299
30		DAR.: MARKTFRUCHTBETRIEBE	430	430	13188	352	1658	428	8362	267
31		FUTTERBAUBETRIEBE	189	189	4445	188	1815	185	1891	
32		VEREDLUNGSBETRIEBE	42	41	825					-
33		DAUERKULTURBETRIEBE	24	24	79					-
34		LANDW. GEMISCHTBETRIEBE	53	53	1298	51	290	53	780	15
35		BETRIEBSSBEREICH LANDW. ZUS.	738	737	19835	622	3923	707	11606	299
36	30 - 50	ZUSAMMEN	2175	2174	64986	1790	16904	1952	33378	791
37		DAR.: MARKTFRUCHTBETRIEBE	661	661	25544	523	2751	658	15673	484
38		FUTTERBAUBETRIEBE	1058	1058	31691	1052	12682	1053	13328	228
39		VEREDLUNGSBETRIEBE	76	75	2042			73	1539	11
40		DAUERKULTURBETRIEBE	103	103	527			9	96	-
41		LANDW. GEMISCHTBETRIEBE	148	148	4899	144	1238	148	2656	67
42		BETRIEBSSBEREICH LANDW. ZUS.	2046	2045	64703	1781	16866	1941	33292	790
43	50 UND MEHR	ZUSAMMEN	3784	3780	178201	3186	51069	3408	81952	1422
44		DAR.: MARKTFRUCHTBETRIEBE	812	812	55938	600	4514	803	33501	618
45		FUTTERBAUBETRIEBE	2278	2278	105261	2270	43511	2262	39973	646
46		VEREDLUNGSBETRIEBE	69	65	2496	38	169			
47		DAUERKULTURBETRIEBE	114	114	965	17	23			
48		LANDW. GEMISCHTBETRIEBE	219	219	10610	217	2593	219	5595	133
49		BETRIEBSSBEREICH LANDW. ZUS.	3492	3488	175270	3142	50810	3353	80936	1414
50	INSGESAMT	INSGESAMT	7666	7651	276678	6119	75487	6639	134486	2671
51		DAR.: MARKTFRUCHTBETRIEBE	2365	2365	105264	1832	10866	2341	64198	1521
52		FUTTERBAUBETRIEBE	3606	3606	142959	3588	59055	3552	55547	894
53		VEREDLUNGSBETRIEBE	223	208	5645	143	616	198	4025	
54		DAUERKULTURBETRIEBE	268	268	1611	28	39	15	196	
55		LANDW. GEMISCHTBETRIEBE	454	454	17551	445	4411	454	9381	216
56		BETRIEBSSBEREICH LANDW. ZUS.	6916	6901	273030	6036	74987	6560	133347	2662

\*) DEREN INHABER NATUERLICHE PERSONEN SIND. - \*\*\*) DES BETRIEBSINHABERS UND SEINES EHEGATTEN. -  
 1) EINSCHL. KOERNERMAIS. - 2) OHNE SAMENBAU. - 3) RAPS UND RUEBSEN, HOPFEN, TABAK, RUEBEN UND GRAESER ZUR SAMEN  
 PFLANZEN U.A.). - 4) OHNE AMMEN- UND MUTTERKUEHE. - 5) OHNE FERKEL UNTER 20 KG LEBENDGEWICHT. - 6) 1/2 JAHR UND  
 SEINES EHEGATTEN.

BETRIEBSSYSTEME NACH GROSSENKLASSEN DES STANDARDBETRIEBSEINKOMMENS 1987

OHNE AUSSERBETRIEBLICHES EINKOMMEN (\*\*)

06 HESSEN

BETRIEBE MIT														BETRIEBE MIT AUSSERBETR. EINKOMMEN 8)		ILFD
RUEBEN 2)	HANDELS-GEWAECHSEN 3)	WALD	MILCHKUEHEN 4)	SCHWEINEN 5)	LEGEHENNEN 6)	SCHLACHT-, MASTHAEHNEN UND -HUEHNERN 7)	AUS ANDERW. ERWERBS-TAETIGKEIT							ILFD		
FLAECHEIBETR. HA 9	FL. HA 10	BETR. HA 11	FLAECHEIBETR. HA 12	BETR. HA 13	TIERE 14	TIERE 15	BETR. HA 16	TIERE 17	BETR. HA 18	TIERE 19	BETR. HA 20	TIERE 21	BETR. HA 22	LF HA 23	ILFD	
	8	17	6	9			27	391	18	4306	3	306	-	-	01	
							18	193	8	502			-	-	02	
													-	-	03	
													-	-	04	
													-	-	05	
	8	17	4	4			27	391	17	4284	3	306	-	-	06	
													-	-	07	
													-	-	08	
	31	82	13	36			70	1265	41	9656	3	8	-	-	09	
							60	1133	33	1929			-	-	10	
						5	21		4	7200			-	-	11	
													-	-	12	
									3	55			-	-	13	
	31	82	11	22			70	1265	40	9294	3	8	-	-	14	
													-	-	15	
131	51	173	37	107	25	81	130	4126	76	27194	13	22	-	-	16	
			22	37	12	30	109	3482	58	3849			-	-	17	
			3	10	8	40			4	62			-	-	18	
									7	23110			-	-	19	
													-	-	20	
131	51	174	30	59	25	81	128	4121	75	27189	13	22	-	-	21	
													-	-	22	
245	73	304	45	111	54	269	165	6836	75	21477	10	50	-	-	23	
240	66	293	25	72	22	64	116	4650	40	1004	5	45	-	-	24	
			5	11	22	160	24	236	16	352			-	-	25	
			4	8			7	1006	9	18507			-	-	26	
													-	-	27	
246	72	305	43	106	54	269	165	6936	73	21449	10	50	-	-	28	
													-	-	29	
1017	243	1168	125	486	279	2528	560	27421	275	85680	27	340	-	-	30	
964	190	1010	52	140	75	431	327	16990	144	22806	8	23	-	-	31	
			47	204	168	1853	147	2769	83	2882	13	17	-	-	32	
	19	75	9	16									-	-	33	
													-	-	34	
25			11	56			51	2683	26	9338			-	-	35	
1016	242	1166	119	416	279	2528	558	27416	273	85490	27	340	-	-	36	
													-	-	37	
3180	606	3208	473	1477	1326	21330	1654	94136	768	123176	89	225	-	-	38	
2465	327	2318	90	233	174	1781	531	44502	204	37114			-	-	39	
504	181	453	323	880	1031	18093	895	23398	474	13647	60	85	-	-	40	
30			15	39									-	-	41	
			3	1									-	-	42	
181	61	212	33	151			146	9703	62	13251	14	75	-	-	43	
3180	605	3203	464	1304	1326	21330	1649	94028	765	122981	88	224	-	-	44	
													-	-	45	
9037	1473	12467	978	6736	2689	79675	2577	219102	1133	414489	118	83595	-	-	46	
5937	545	7487	168	1152	226	4007	593	101532	193	70756	18	14267	-	-	47	
	747	3651	711	2986	2259	71701	1694	64561	834	34612	89	164	-	-	48	
108	37	326					56	20786	23	290732			-	-	49	
							5	114	4	57			-	-	50	
568	129	764	57	220	191	3667	214	31078	71	17754	4	403	-	-	51	
8967	1458	12228	951	4458	2680	79395	2562	218071	1125	413911	117	83590	-	-	52	
													-	-	53	
13640	2485	17419	1677	8962	4388	103922	5183	353377	2386	685978	263	84546	-	-	54	
9766	1214	11373	365	1646	519	6331	1754	172482	680	137960	58	14426	-	-	55	
2875	951	4156	1093	4101	3493	91868	2774	91079	1414	51672	167	275	-	-	56	
			43	165			177	43534	92	452692			-	-	57	
			6	3			11	206	9	129			-	-	58	
775	206	1017	115	456	359	5411	443	44927	173	42145	24	569	-	-	59	
13570	2467	17175	1622	6371	4379	103642	5159	352228	2368	684598	261	84540	-	-	60	

GEWINNUNG, ALLE ANDEREN HANDELSGEWAECHSE (MOHN, KOERNERSENF, FLACHS, HANF, ZICHORIEN, HEIL- UND GEWUERZ- AELTER.- 7) EINSCHL. DER HIERFUER BESTIMMTEN KUEKEN UND SONSTIGE HAEHNE.- 8) DES BETRIEBSINHABERS UND/ODER





BETRIEBSSYSTEME NACH GROSSENKLASSEN DES STANDARDBETRIEBSEINKOMMENS 1987

OHNE AUSSERBETRIEBLICHES EINKOMMEN \*\*)

07 RHEINLAND-PFALZ

BETRIEBE MIT														BETRIEBE MIT		I				
RUEBEN	2) I	HA	9 I	10 I	11 I	12 I	13 I	14 I	15 I	16 I	17 I	18 I	19 I	20 I	21 I	22 I	23 I	AUSSERBETR. EINKOMMEN 8) I	ILFD I	
HA	2) I	HA	9 I	10 I	11 I	12 I	13 I	14 I	15 I	16 I	17 I	18 I	19 I	20 I	21 I	22 I	23 I	AUSSERBETR. EINKOMMEN 8) I	ILFD I	
9 I	10 I	11 I	12 I	13 I	14 I	15 I	16 I	17 I	18 I	19 I	20 I	21 I	22 I	23 I	24 I	25 I	26 I	AUSSERBETR. EINKOMMEN 8) I	ILFD I	
-	-	7	23	21	33	-	-	-	-	11	252	7	1624	-	-	-	-	-	01	
-	-	7	23	7	7	-	-	-	-	-	-	4	43	-	-	-	-	-	02	
-	-	-	-	-	-	-	-	-	-	-	-	-	-	-	-	-	-	-	03	
-	-	-	-	-	-	-	-	-	-	-	-	-	-	-	-	-	-	-	04	
-	-	7	23	11	13	-	-	-	-	-	-	-	-	-	-	-	-	-	05	
-	-	-	-	-	-	-	-	-	-	-	-	-	-	-	-	-	-	-	06	
-	-	7	23	11	13	-	-	-	-	10	248	7	1624	-	-	-	-	-	07	
-	-	-	-	-	-	-	-	-	-	-	-	-	-	-	-	-	-	-	08	
10	13	47	28	34	24	1422	19	4256	8	7293	-	-	-	-	-	-	-	-	09	
-	-	-	-	-	-	-	-	-	-	-	-	-	-	-	-	-	-	-	-	10
-	-	-	-	-	-	-	-	-	-	7	1177	3	4040	3	7284	-	-	-	-	11
-	-	-	-	5	3	-	-	-	-	-	-	-	-	-	-	-	-	-	-	12
-	-	-	-	-	-	-	-	-	-	-	-	-	-	-	-	-	-	-	-	13
-	-	12	47	25	30	-	-	-	-	23	1418	19	4256	8	7293	-	-	-	-	14
121	21	67	59	100	9	46	46	1695	34	7545	-	-	-	-	-	-	-	-	-	15
121	-	-	28	57	9	46	34	1204	26	2062	-	-	-	-	-	-	-	-	-	16
-	-	-	5	10	-	-	-	-	-	-	-	-	-	-	-	-	-	-	-	17
-	-	-	-	-	-	-	-	-	-	-	-	-	-	-	-	-	-	-	-	18
-	-	-	14	10	-	-	-	-	-	-	-	-	-	-	-	-	-	-	-	19
-	-	-	-	-	-	-	-	-	-	-	-	-	-	-	-	-	-	-	-	20
121	20	64	51	96	9	46	46	1695	34	7545	-	-	-	-	-	-	-	-	-	21
224	42	132	64	78	32	186	84	2188	66	38664	10	1913	-	-	-	-	-	-	-	22
218	31	103	16	17	15	67	52	1120	29	1273	-	-	-	-	-	-	-	-	-	23
-	-	-	9	15	-	-	-	-	6	95	-	-	-	-	-	-	-	-	-	24
-	-	-	-	-	-	-	-	-	10	34064	-	-	-	-	-	-	-	-	-	25
-	-	-	21	10	-	-	-	-	10	116	-	-	-	-	-	-	-	-	-	26
226	5	16	52	68	7	35	11	592	8	3074	10	1913	-	-	-	-	-	-	-	27
-	42	132	52	68	32	186	84	2188	63	38622	10	1913	-	-	-	-	-	-	-	28
860	186	765	254	304	133	1394	301	13906	170	42923	30	818	-	-	-	-	-	-	-	29
751	132	629	72	69	39	293	171	8099	83	5476	11	34	-	-	-	-	-	-	-	30
-	-	-	46	67	73	960	35	476	21	729	4	9	-	-	-	-	-	-	-	31
-	-	-	16	41	-	-	23	3017	12	30412	-	-	-	-	-	-	-	-	-	32
61	17	36	95	80	4	15	48	124	41	1730	11	262	-	-	-	-	-	-	-	33
-	10	28	16	43	17	126	21	2184	13	4576	-	-	-	-	-	-	-	-	-	34
858	184	760	245	300	133	1394	298	13900	170	42923	30	818	-	-	-	-	-	-	-	35
2996	674	2835	760	1163	674	11903	974	55879	547	114368	76	11126	-	-	-	-	-	-	-	36
2148	311	1707	195	228	97	889	331	22291	146	18473	18	10904	-	-	-	-	-	-	-	37
-	116	400	291	595	490	10204	240	4201	163	10385	18	20	-	-	-	-	-	-	-	38
-	44	210	48	111	5	17	73	21172	23	76418	4	123	-	-	-	-	-	-	-	39
633	163	368	233	149	22	89	245	1222	177	5379	29	62	-	-	-	-	-	-	-	40
121	40	147	42	71	59	700	82	6985	36	3697	6	16	-	-	-	-	-	-	-	41
2994	674	2832	749	1154	673	11899	971	55871	545	114352	75	11125	-	-	-	-	-	-	-	42
10637	1650	10810	1611	4712	1719	61545	1678	132962	1004	321750	124	95297	-	-	-	-	-	-	-	43
4697	476	5188	169	462	110	1774	361	56877	150	26968	21	34609	-	-	-	-	-	-	-	44
168	396	2293	863	3139	1419	57325	525	20016	315	17068	32	181	-	-	-	-	-	-	-	45
46	36	347	31	103	-	-	56	33238	18	238241	-	-	-	-	-	-	-	-	-	46
5218	639	2304	458	566	-	-	599	6670	449	14803	61	197	-	-	-	-	-	-	-	47
401	93	648	69	359	107	1863	120	15357	61	19744	-	-	-	-	-	-	-	-	-	48
10530	1640	10780	1590	4629	1717	61541	1661	132158	993	316824	123	95287	-	-	-	-	-	-	-	49
14849	2593	14679	2787	6424	2573	75092	3118	208304	1847	531130	252	116633	-	-	-	-	-	-	-	50
7945	987	7758	440	855	268	3044	969	89886	450	54452	56	46002	-	-	-	-	-	-	-	51
252	533	2737	1219	3834	1998	68613	812	24827	510	28360	58	219	-	-	-	-	-	-	-	52
71	88	588	100	270	8	30	164	59413	70	389325	13	69547	-	-	-	-	-	-	-	53
5916	823	2716	829	820	106	673	909	8059	680	22870	104	528	-	-	-	-	-	-	-	54
556	148	839	135	511	190	2724	239	25293	121	31139	19	326	-	-	-	-	-	-	-	55
14740	2579	14638	2723	6290	2570	75084	3093	207478	1831	526146	250	116622	-	-	-	-	-	-	-	56

GEWINNUNG, ALLE ANDEREN HANDELSGEWAECHSE (MOHN, KOERNERSENF, FLACHS, HANF, ZICHORIEN, HEIL- UND GEWUERZ- AELTER.- 7) EINSCHL. DER HIERFUER BESTIMMTEN KUEKEN UND SONSTIGE MAEHNE.- 8) DES BETRIEBSINHABERS UND/ODER

3 [403] ERGEBNISSE FUER SOZIALOEKONOMISCHE BETRIEBSTYPEN FUER AUSGEWAHLTE

3.7 [403.7] BUCHFUEHRENDE LANDW. BETRIEBE \*)

08 BADEN-WUERTTEMBERG

NR.	LFDI	STANDARD- BETRIEBS- EINKOMMEN VON ... BIS UNTER ... 1 000 DM	BETRIEBSSYSTEM	UND ZWAR								
				INS- GESAMT	LANDW. GENUTZTER FLAECHE	DAUER- GRUENLAND	GETREIDE 1)	ZUCKER	BETRIEBE	FLAECHEI HA	BETR. IFLAECHEI HA	BETR. IFLAECHEI HA
				1	2	3	4	5	6	7	8	
01		UNTER 5	ZUSAMMEN	251	249	1736	143	958	90	424		
02			DAR.: MARKTFRUCHTBETRIEBE	85	85	966	54	379	65	380		
03			FUTTERBAUBETRIEBE	31	31	251	31	224	7	7		
04			VEREDLUNGSBETRIEBE	10	8	32	7	15	4	12		
05			DAUERKULTURBETRIEBE	22	22	42	11	17	4	3		
06			LANDW. GEMISCHTBETRIEBE	3	3	36	3	26	3	7		
07			BETRIEBSSBEREICH LANDW. ZUS.	151	149	1327	106	661	83	409		
08	5	- 10	ZUSAMMEN	268	265	3098	153	1382	128	1112		
09			DAR.: MARKTFRUCHTBETRIEBE	86	86	1943	71	568	79	948		
10			FUTTERBAUBETRIEBE	26	26	756	26	638	20	66		
11			VEREDLUNGSBETRIEBE	12	9	38	7	29	4	8		
12			DAUERKULTURBETRIEBE	25	25	108	14	22	11	31		
13			LANDW. GEMISCHTBETRIEBE	10	10	130	8	52	10	54		
14			BETRIEBSSBEREICH LANDW. ZUS.	159	156	2975	126	1309	124	1107		
15	10	- 15	ZUSAMMEN	330	329	3972	191	1487	170	1626	28	
16			DAR.: MARKTFRUCHTBETRIEBE	87	87	2061	72	402	84	1211		
17			FUTTERBAUBETRIEBE	40	40	1058	39	809	32	139		
18			VEREDLUNGSBETRIEBE	16	15	163	14	58	13	87		
19			DAUERKULTURBETRIEBE	38	38	156	16	23	15	40		
20			LANDW. GEMISCHTBETRIEBE	16	16	322	15	107	16	125		
21			BETRIEBSSBEREICH LANDW. ZUS.	197	196	3760	156	1399	160	1602	28	
22	15	- 20	ZUSAMMEN	493	492	7006	313	1782	322	3341	56	
23			DAR.: MARKTFRUCHTBETRIEBE	134	134	3773	109	539	133	2233	46	
24			FUTTERBAUBETRIEBE	62	62	1365	61	804	58	335		
25			VEREDLUNGSBETRIEBE	31	30	439	26	67	30	292		
26			DAUERKULTURBETRIEBE	90	90	527	47	74	48	151		
27			LANDW. GEMISCHTBETRIEBE	25	25	505	24	116	25	267	3	
28			BETRIEBSSBEREICH LANDW. ZUS.	342	341	6609	267	1600	294	3278	56	
29	20	- 30	ZUSAMMEN	1378	1378	25472	985	6418	1031	12372	258	
30			DAR.: MARKTFRUCHTBETRIEBE	359	359	10852	304	1222	358	6659	193	
31			FUTTERBAUBETRIEBE	290	290	7167	286	3779	260	1969	25	
32			VEREDLUNGSBETRIEBE	131	131	2502	111	296	128	1785		
33			DAUERKULTURBETRIEBE	225	225	1521	111	125	135	471		
34			LANDW. GEMISCHTBETRIEBE	113	113	2645	106	562	113	1399	26	
35			BETRIEBSSBEREICH LANDW. ZUS.	1118	1118	24687	918	5984	994	12283	257	
36	30	- 50	ZUSAMMEN	4265	4265	113261	3636	36084	3632	48913	803	
37			DAR.: MARKTFRUCHTBETRIEBE	649	649	24220	526	2227	647	14698	362	
38			FUTTERBAUBETRIEBE	1859	1859	55381	1854	27822	1640	15945	192	
39			VEREDLUNGSBETRIEBE	463	463	12336	426	1341	459	8498	69	
40			DAUERKULTURBETRIEBE	469	469	5430	247	534	346	2130	37	
41			LANDW. GEMISCHTBETRIEBE	485	485	14162	464	3089	482	7482	142	
42			BETRIEBSSBEREICH LANDW. ZUS.	3925	3925	111529	3517	35013	3574	48753	802	
43	50	UND MEHR	ZUSAMMEN	6798	6798	277175	5841	90722	5673	108613	1449	
44			DAR.: MARKTFRUCHTBETRIEBE	893	893	58956	688	4231	884	35593	544	
45			FUTTERBAUBETRIEBE	3856	3856	164113	3843	78877	3385	45360	487	
46			VEREDLUNGSBETRIEBE	369	369	14240	317	1056	369	10077	101	
47			DAUERKULTURBETRIEBE	492	492	8845	239	592	324	3248	77	
48			LANDW. GEMISCHTBETRIEBE	592	592	25188	559	4654	592	13478	225	
49			BETRIEBSSBEREICH LANDW. ZUS.	6202	6202	271342	5646	89410	5554	107756	1434	
50	INSGESAMT		INSGESAMT	13783	13776	431720	11262	138833	11046	176401	2609	
51			DAR.: MARKTFRUCHTBETRIEBE	2293	2293	102771	1824	9568	2250	61722	1186	
52			FUTTERBAUBETRIEBE	6164	6164	230091	6140	112953	5402	63821	708	
53			VEREDLUNGSBETRIEBE	1032	1025	29750	908	2862	1007	20759	177	
54			DAUERKULTURBETRIEBE	1361	1361	16629	685	1387	883	6074	125	
55			LANDW. GEMISCHTBETRIEBE	1244	1244	42988	1179	8606	1241	22812	396	
56			BETRIEBSSBEREICH LANDW. ZUS.	12094	12087	422229	10736	135376	10783	175188	2592	

\*) DEREN INHABER NATUERLICHE PERSONEN SIND.- \*\*) DES BETRIEBSINHABERS UND SEINES EHEGATTEN.-  
 1) EINSCHL. KOERNERMAIS.- 2) OHNE SAMENBAU.- 3) RAPS UND RUEBSEN, HOPFEN, TABAK, RUEBEN UND GRAESER ZUR SAMEN  
 PFLANZEN U.A.).- 4) OHNE AMMEN- UND MUTTERKUEHE.- 5) OHNE FERKEL UNTER 20 KG LEBENDGEWICHT.- 6) 1/2 JAHR UND  
 SEINES EHEGATTEN.



## 3 [403] ERGEBNISSE FUER SOZIALOEKONOMISCHE BETRIEBSTYPEN FUER AUSGEWAHLTE

## 3.7 [403.7] BUCHFUEHRENDE LANDW. BETRIEBE \*)

09 BAYERN

LFDI NR.	STANDARD- BETRIEBS- EINKOMMEN VON ... BIS UNTER ... 1 000 DM	BETRIEBSSYSTEM	INS- GESAMT		LANDW. GENUTZTER FLAECHE		DAUER- GRUENLAND		GETREIDE 1) IZUCKER		UND ZWAR IZUCKER BETR.
			BETRIEBE	1	2	3	4	5	6	7	
01	UNTER 5	ZUSAMMEN	282	278	2458	171	1364	130	661		
02		DAR.: MARKTFRUCHTBETRIEBE	125	125	1311	67	386	99	594		
03		FUTTERBAUBETRIEBE	38	37	377	35	339	10	20		-
04		VEREDLUNGSBETRIEBE	12	10	64	8	51				-
05		DAUERKULTURBETRIEBE	5	5	22						-
06		LANDW. GEMISCHTBETRIEBE	5	5	83			5	20		-
07		BETRIEBSSBEREICH LANDW. ZUS.	185	182	1857	117	829	117	643		
08	5 - 10	ZUSAMMEN	224	220	2396	107	805	121	1006		
09		DAR.: MARKTFRUCHTBETRIEBE	80	80	1541	47	291	76	851		
10		FUTTERBAUBETRIEBE	35	34	528	34	336	22	88		
11		VEREDLUNGSBETRIEBE	12	9	56	5	9	7	29		
12		DAUERKULTURBETRIEBE	4	4	15						-
13		LANDW. GEMISCHTBETRIEBE	3	3	23	3	6				-
14		BETRIEBSSBEREICH LANDW. ZUS.	134	130	2163	89	642	110	981		
15	10 - 15	ZUSAMMEN	316	315	4251	163	1123	196	1998	35	
16		DAR.: MARKTFRUCHTBETRIEBE	127	127	2713	84	354	126	1590		
17		FUTTERBAUBETRIEBE	40	39	676	38	427	28	122		-
18		VEREDLUNGSBETRIEBE	21	21	263	15	58	18	127		
19		DAUERKULTURBETRIEBE	4	4	13						-
20		LANDW. GEMISCHTBETRIEBE	11	11	219	11	50				-
21		BETRIEBSSBEREICH LANDW. ZUS.	203	202	3884	148	889	184	1948	35	
22	15 - 20	ZUSAMMEN	431	428	7592	274	1608	318	3927	91	
23		DAR.: MARKTFRUCHTBETRIEBE	184	184	4570	120	366	181	2857	78	
24		FUTTERBAUBETRIEBE	89	89	1650	87	873	69	431		
25		VEREDLUNGSBETRIEBE	29	26	427	20	82				3
26		DAUERKULTURBETRIEBE	9	9	22						-
27		LANDW. GEMISCHTBETRIEBE	32	32	684			32	344		
28		BETRIEBSSBEREICH LANDW. ZUS.	343	340	7353	262	1459	308	3898	91	
29	20 - 30	ZUSAMMEN	1600	1597	37104	1228	8765	1355	18409	408	
30		DAR.: MARKTFRUCHTBETRIEBE	593	593	16766	408	1259	593	10404	321	
31		FUTTERBAUBETRIEBE	537	535	12706	527	5487	425	3328	36	
32		VEREDLUNGSBETRIEBE	154	153	2999	116	267	153	2244		
33		DAUERKULTURBETRIEBE	22	22	180	6	18	12	72		
34		LANDW. GEMISCHTBETRIEBE	160	160	4101	150	604	160	2299	36	
35		BETRIEBSSBEREICH LANDW. ZUS.	1466	1463	36752	1207	8635	1343	18347	408	
36	30 - 50	ZUSAMMEN	7477	7476	210868	6374	62990	6421	86702	1893	
37		DAR.: MARKTFRUCHTBETRIEBE	1750	1750	59977	1087	3361	1744	36131	1227	
38		FUTTERBAUBETRIEBE	4468	4468	121091	4425	56028	3637	32534	395	
39		VEREDLUNGSBETRIEBE	372	371	9262	271	532	370	7201		
40		DAUERKULTURBETRIEBE	76	76	721	19	52	48	278		
41		LANDW. GEMISCHTBETRIEBE	592	592	18377	526	2396	592	10219	201	
42		BETRIEBSSBEREICH LANDW. ZUS.	7258	7257	209428	6328	62369	6391	86363	1890	
43	50 UND MEHR	ZUSAMMEN	12243	12236	499025	10134	129978	10723	203271	3616	
44		DAR.: MARKTFRUCHTBETRIEBE	2781	2781	162962	1613	5851	2775	96385	2202	
45		FUTTERBAUBETRIEBE	7705	7703	284844	7609	119937	6649	79461	1056	
46		VEREDLUNGSBETRIEBE	255	250	8929	141	333	248	6961	61	
47		DAUERKULTURBETRIEBE	426	426	10503	171	375	351	4468	30	
48		LANDW. GEMISCHTBETRIEBE	594	594	25277	506	2643	594	13718	247	
49		BETRIEBSSBEREICH LANDW. ZUS.	11761	11754	492515	10040	129139	10617	200993	3596	
50	INSGESAMT	INSGESAMT	22573	22550	763694	18451	206633	19264	315974	6057	
51		DAR.: MARKTFRUCHTBETRIEBE	5640	5640	249840	3426	11868	5594	148812	3872	
52		FUTTERBAUBETRIEBE	12912	12905	421872	12755	184427	10840	115984	1492	
53		VEREDLUNGSBETRIEBE	855	840	22000	576	1332	823	16830	140	
54		DAUERKULTURBETRIEBE	546	546	11476	201	458	416	4834	39	
55		LANDW. GEMISCHTBETRIEBE	1397	1397	48764	1233	5877	1397	26713	491	
56		BETRIEBSSBEREICH LANDW. ZUS.	21350	21328	753952	18191	203962	19070	313173	6034	

\*) DEREN INHABER NATUERLICHE PERSONEN SIND.- \*\*) DES BETRIEBSINHABERS UND SEINES EHEGATTEN.-  
 1) EINSCHL. KOERNERMAIS.- 2) OHNE SAHMENBAU.- 3) RAPS UND RUEBSEN, HOPFEN, TABAK, RUEBEN UND GRAESER ZUR SAMEN  
 PFLANZEN U.A.)- 4) OHNE AMMEN- UND MUTTERKUEHE.- 5) OHNE FERKEL UNTER 20 KG LEBENDGEWICHT.- 6) 1/2 JAHR UND  
 SEINES EHEGATTEN.

BETRIEBSSYSTEME NACH GROESSENKLASSEN DES STANDARDBETRIEBSEINKOMMENS 1987

DHNE AUSSERBETRIEBLICHES EINKOMMEN \*\*)

09 BAYERN

BETRIEBE MIT													BETRIEBE MIT	
RUEBEN 2)	HANDELS- GEWAECHSEN 3)	WALD	MILCHKUEHEN 4)	SCHWEINEN 5)	LEGEHENNEN 6)	SCHLACHT- MASTHAEHNEN UND -HUEHNERN 7)	AUSSERBETR. EINKOMMEN 8)	AUS ANDERW. ERWERBS- TAEITIGKEIT	ILFD	INR.				
FLAECHEIBETR. HA	FL. HA	BETR. 12	FLAECHEI HA	BETR. 14	TIERE 15	BETR. 16	TIERE 17	BETR. 18	TIERE 19	BETR. 20	TIERE 21	BETR. 22	LF HA	
9	10	11	13	14	15	16	17	18	19	20	21	22	23	
	24	81	129	441	11	18	28	879	43	8676	7	975	-	01
			49	103			17	193	21	350				02
			18	19			4	7						03
									9	8122				04
														05
														06
	24	81	76	155	10	16	27	829	37	8598	5	972		07
	31	143	100	472	31	138	38	1513	47	15251	8	2367		08
			49	151			15	587	21	2286				09
			24	76			12	70						10
			4	11					6	11700				11
														12
														13
	31	143	81	242	28	125	35	1507	45	15230	8	2367		14
84	69	317	141	701	45	257	92	6665	64	11287	13	8512		15
	58	290	71	287	12	41	48	2751	31	726	7	7		16
			28	105	27	195	16	112	19	251				17
			13	46			18	3160	6	10217				18
														19
			8	32	3	7	9	619	4	43				20
84	67	314	120	470	42	243	91	6642	60	11237	12	8511		21
256	98	529	258	1307	110	918	182	11144	144	31060	18	163		22
241	79	473	124	628	19	81	92	4893	64	1906	7	47		23
			71	274	71	732	38	418	47	834	7	106		24
5	6	25					25	4068						25
														26
	8	22	26	146					16	3272				27
257	96	525	243	1135	105	885	180	11138	141	31024	17	162		28
1288	401	2025	1141	5757	628	7667	905	71180	586	48975	90	32398		29
1168	250	1510	411	1806	105	630	377	30855	203	9215	24	5096		30
44			443	2226	431	6313	233	3780	253	7857	45	84		31
	56	231	122	461			147	25711						32
			7	9										33
55	48	173	137	896	74	599			69	16124	11	210		34
1291	398	2026	1120	5398	621	7585	898	71122	577	48386	88	32396		35
7831	1582	8596	6050	37656	4944	103902	3904	311815	3073	150798	418	89872		36
6234	723	5074	1205	6285	456	4634	1176	123201	595	34736	55	35348		37
864	448	1514	3931	24788	4162	95504	1804	37764	2064	55999	317	12443		38
	150	783	307	1226			366	93737	118	44339				39
	26	168	41	103			26	593	15	208				40
579	224	979	515	3953	285	3408	520	56375	266	15304	22	11032		41
7829	1571	8518	5999	36355	4929	103643	3892	311670	3058	150586	416	89847		42
26478	3240	30808	10200	88244	8407	266897	5198	549088	4394	771860	521	171415		43
21331	1307	17202	2110	17333	582	8895	1620	289060	847	183574	84	75198		44
3401	1142	5647	6910	55087	7440	251096	2595	60629	3126	92693	392	12977		45
287	119	956	208	1003	12	113	233	97412	70	429358	6	66772		46
107	320	4105	326	2760	30	398	235	16276	86	7713	7	7		47
1118	323	2594	521	5243	311	5573	486	82685	239	45759	28	335		48
26244	3211	30504	10075	81426	8375	266075	5169	546062	4368	759097	517	155289		49
35962	5445	42499	18019	134578	14176	379797	10347	952284	8351	1037907	1075	305702		50
29077	2468	24766	4019	26593	1183	14301	3345	451540	1782	232793	180	119700		51
4312	1633	7266	11425	82575	12159	353959	4702	102780	5531	157978	768	25617		52
460	339	2016	677	2842	44	222	801	225543	267	543878	39	131972		53
120	351	4286	379	2880	36	430	269	17034	109	7981	11	11		54
1761	607	3777	1214	10291	688	9660	1175	152073	537	81528	65	12244		55
35730	5398	42111	17714	125181	14110	378572	10292	948970	8286	1024158	1063	289544		56

GEWINNUNG, ALLE ANDEREN HANDELSGEWAECHSE (MOHN, KOERNERSENF, FLACHS, HANF, ZICHORIEN, HEIL- UND GEWUERZ-  
AELTER.- 7) EINSCHL. DER HIERFUER BESTIMMTEN KUEKEN UND SONSTIGE HAEHNE.- 8) DES BETRIEBSINHABERS UND/ODER



BETRIEBSSYSTEME NACH GROESSENKLASSEN DES STANDARDBETRIEBSEINKOMMENS 1987

OHNE AUSSERBETRIEBLICHES EINKOMMEN \*\*)

10 SAARLAND

BETRIEBE MIT													BETRIEBE MIT										
													AUSSERBETR.	ILFD									
RUEBEN	HA	2)	HA	3)	WALD	FLAECHEI	BETR.	FLAECHEI	BETR.	TIERE	BETR.	TIERE	BETR.	TIERE	SCHLACHT-,	MASTHAEHNEN	UND	-HUEHNERN	7)	AUS ANDERW.	ERWERBS-	TAETIGKEIT	
9	10	11	12	13	14	15	16	17	18	19	20	21	22	23	24	25	26	27	28	29	30	31	32
-	-	-	4	1	-	-	-	-	-	-	-	-	-	-	-	-	-	-	-	-	-	-	01
-	-	-	4	1	-	-	-	-	-	-	-	-	-	-	-	-	-	-	-	-	-	-	02
-	-	-	-	-	-	-	-	-	-	-	-	-	-	-	-	-	-	-	-	-	-	-	03
-	-	-	-	-	-	-	-	-	-	-	-	-	-	-	-	-	-	-	-	-	-	-	04
-	-	-	-	-	-	-	-	-	-	-	-	-	-	-	-	-	-	-	-	-	-	-	05
-	-	-	4	1	-	-	-	-	-	-	-	-	-	-	-	-	-	-	-	-	-	-	06
-	-	-	-	-	-	-	-	-	-	-	-	-	-	-	-	-	-	-	-	-	-	-	07
-	-	-	5	5	-	-	-	-	-	-	-	-	-	-	-	-	-	-	-	-	-	-	08
-	-	-	-	-	-	-	-	-	3	59	-	-	-	-	-	-	-	-	-	-	-	-	09
-	-	-	-	-	-	-	-	-	-	-	-	-	-	-	-	-	-	-	-	-	-	-	10
-	-	-	-	-	-	-	-	-	-	-	-	-	-	-	-	-	-	-	-	-	-	-	11
-	-	-	-	-	-	-	-	-	-	-	-	-	-	-	-	-	-	-	-	-	-	-	12
-	-	-	5	6	-	-	-	-	-	-	-	-	-	-	-	-	-	-	-	-	-	-	13
-	-	-	-	-	-	-	-	-	-	-	-	-	-	-	-	-	-	-	-	-	-	-	14
-	7	45	4	90	-	-	-	-	8	210	5	3923	-	-	-	-	-	-	-	-	-	-	15
-	7	45	-	-	-	-	-	-	-	-	-	-	-	-	-	-	-	-	-	-	-	-	16
-	-	-	-	-	-	-	-	-	-	-	-	-	-	-	-	-	-	-	-	-	-	-	17
-	-	-	-	-	-	-	-	-	-	-	-	-	-	-	-	-	-	-	-	-	-	-	18
-	-	-	-	-	-	-	-	-	-	-	-	-	-	-	-	-	-	-	-	-	-	-	19
-	7	45	3	3	-	-	-	-	8	210	5	3923	-	-	-	-	-	-	-	-	-	-	20
-	-	-	-	-	-	-	-	-	-	-	-	-	-	-	-	-	-	-	-	-	-	-	21
-	4	17	6	8	-	-	-	-	5	346	5	496	-	-	-	-	-	-	-	-	-	-	22
-	-	-	-	-	-	-	-	3	34	-	-	-	-	-	-	-	-	-	-	-	-	-	23
-	-	-	-	-	-	-	-	-	-	-	-	-	-	-	-	-	-	-	-	-	-	-	24
-	-	-	-	-	-	-	-	-	-	-	-	-	-	-	-	-	-	-	-	-	-	-	25
-	-	-	-	-	-	-	-	-	-	-	-	-	-	-	-	-	-	-	-	-	-	-	26
-	4	17	6	8	-	-	-	-	5	346	5	496	-	-	-	-	-	-	-	-	-	-	27
-	-	-	-	-	-	-	-	-	-	-	-	-	-	-	-	-	-	-	-	-	-	-	28
-	6	44	18	34	25	301	29	2200	19	2301	4	5	-	-	-	-	-	-	-	-	-	-	29
-	-	-	-	-	22	295	8	925	-	-	-	-	-	-	-	-	-	-	-	-	-	-	30
-	-	-	-	-	-	-	-	-	-	-	-	-	-	-	-	-	-	-	-	-	-	-	31
-	-	-	4	14	-	-	-	-	-	-	-	-	-	-	-	-	-	-	-	-	-	-	32
-	6	44	15	29	25	301	7	612	4	1923	-	-	-	-	-	-	-	-	-	-	-	-	33
-	-	-	-	-	-	-	-	-	-	-	-	-	-	-	-	-	-	-	-	-	-	-	34
-	6	44	15	29	25	301	28	2196	17	2131	3	3	-	-	-	-	-	-	-	-	-	-	35
-	36	244	66	124	126	2402	102	6624	46	37342	5	5	-	-	-	-	-	-	-	-	-	-	36
-	17	190	7	18	5	43	11	1488	5	2276	-	-	-	-	-	-	-	-	-	-	-	-	37
-	-	-	48	92	116	2317	68	1608	31	620	-	-	-	-	-	-	-	-	-	-	-	-	38
-	-	-	4	6	-	-	-	15	3024	7	32515	-	-	-	-	-	-	-	-	-	-	-	39
-	-	-	-	-	-	-	-	-	-	-	-	-	-	-	-	-	-	-	-	-	-	-	40
-	-	-	5	6	-	-	-	-	-	-	-	-	-	-	-	-	-	-	-	-	-	-	41
-	36	243	64	122	126	2402	102	6624	46	37342	5	5	-	-	-	-	-	-	-	-	-	-	42
-	80	679	143	285	326	12781	125	6371	74	35789	13	56	-	-	-	-	-	-	-	-	-	-	43
-	13	257	6	24	2	46	8	1542	5	92	-	-	-	-	-	-	-	-	-	-	-	-	44
-	62	404	130	226	317	12550	109	3337	64	7172	-	-	-	-	-	-	-	-	-	-	-	-	45
-	-	-	-	-	-	-	-	-	-	-	-	-	-	-	-	-	-	-	-	-	-	-	46
-	-	-	-	-	6	147	8	1492	-	-	-	-	-	-	-	-	-	-	-	-	-	-	47
-	80	678	141	276	325	12743	125	6371	74	35789	13	56	-	-	-	-	-	-	-	-	-	-	48
-	-	-	-	-	-	-	-	-	-	-	-	-	-	-	-	-	-	-	-	-	-	-	49
-	138	1047	246	547	485	15538	274	15852	154	80211	25	78	-	-	-	-	-	-	-	-	-	-	50
-	48	564	28	51	-	-	37	4172	24	4033	-	-	-	-	-	-	-	-	-	-	-	-	51
-	75	427	187	334	458	15196	190	5088	106	7958	17	60	-	-	-	-	-	-	-	-	-	-	52
-	7	28	-	-	-	-	-	-	-	-	-	-	-	-	-	-	-	-	-	-	-	-	53
-	-	-	-	-	-	-	-	-	-	-	-	-	-	-	-	-	-	-	-	-	-	-	54
-	8	26	15	47	13	200	26	2863	11	11334	-	-	-	-	-	-	-	-	-	-	-	-	55
-	138	1045	238	445	484	15500	273	15848	152	80041	24	76	-	-	-	-	-	-	-	-	-	-	56

GEWINNUNG, ALLE ANDEREN HANDELSGEWAECHSE (MOHN, KOERNERSENF, FLACHS, HANF, ZICHORIEN, HEIL- UND GEWUERZ-  
 AELTER.- 7) EINSCHL. DER HIERFUER BESTIMMTEN KUEKEN UND SONSTIGE HAEHNE.- 8) DES BETRIEBSINHABERS UND/ODER

## 3 [403] ERGEBNISSE FUER SOZIALOEKONOMISCHE BETRIEBSTYPEN FUER AUSGEWAHLTE

3.7 [403.7] BUCHFUEHRENDE LANDW. BETRIEBE \*)

STADTSTAATEN

NR.	STANDARD- BETRIEBS- EINKOMMEN VON ... BIS UNTER ... 1 000 DM	BETRIEBSSYSTEM	INS- GESAMT		LANDW. GENUTZTER FLAECHE	DAUER- GRUENLAND	GETREIDE 1)		UND ZWAR ZUCKER	
			BETRIEBE	BETRIEBE			BETR. FLAECHEI HA	BETR. FLAECHEI HA		BETR. FLAECHEI HA
			1	2	3	4	5	6	7	8
01	UNTER 5	ZUSAMMEN	40	37	260	16	192	3	26	-
02		DAR.: MARKTFRUCHTBETRIEBE	13			16	192	3	26	-
03		FUTTERBAUBETRIEBE	13	13	149	11	144	-	-	-
04		VEREDLUNGSBETRIEBE	4					-	-	-
05		DAUERKULTURBETRIEBE	-	-	-	-	-	-	-	-
06		LANDW. GEMISCHTBETRIEBE	-	-	-	-	-	-	-	-
07		BETRIEBSSBEREICH LANDW. ZUS.	30	27	255	16	192	3	26	-
08	5 - 10	ZUSAMMEN	38	37	178	8	80	5	50	-
09		DAR.: MARKTFRUCHTBETRIEBE	4	4	107	3	37	-	-	-
10		FUTTERBAUBETRIEBE	-	-	-	-	-	-	-	-
11		VEREDLUNGSBETRIEBE	3					-	-	-
12		DAUERKULTURBETRIEBE	3					-	-	-
13		LANDW. GEMISCHTBETRIEBE	-	-	-	-	-	-	-	-
14		BETRIEBSSBEREICH LANDW. ZUS.	10	9	167	6	79	5	51	-
15	10 - 15	ZUSAMMEN	31	31	212	9	127	6	57	-
16		DAR.: MARKTFRUCHTBETRIEBE	-	-	-	-	-	-	-	-
17		FUTTERBAUBETRIEBE	-	-	-	-	-	-	-	-
18		VEREDLUNGSBETRIEBE	-	-	-	-	-	-	-	-
19		DAUERKULTURBETRIEBE	-	-	-	-	-	-	-	-
20		LANDW. GEMISCHTBETRIEBE	-	-	-	-	-	-	-	-
21		BETRIEBSSBEREICH LANDW. ZUS.	9	9	196	7	124	-	-	-
22	15 - 20	ZUSAMMEN	35	34	227	8	124	4	49	-
23		DAR.: MARKTFRUCHTBETRIEBE	-	-	-	-	-	-	-	-
24		FUTTERBAUBETRIEBE	-	-	-	-	-	-	-	-
25		VEREDLUNGSBETRIEBE	-	-	-	-	-	-	-	-
26		DAUERKULTURBETRIEBE	-	-	-	-	-	-	-	-
27		LANDW. GEMISCHTBETRIEBE	-	-	-	-	-	-	-	-
28		BETRIEBSSBEREICH LANDW. ZUS.	7	6	194	5	107	-	-	-
29	20 - 30	ZUSAMMEN	104	104	728	21	283	14	190	-
30		DAR.: MARKTFRUCHTBETRIEBE	7	7	301	5	75	-	-	-
31		FUTTERBAUBETRIEBE	6	6	200	6	159	-	-	-
32		VEREDLUNGSBETRIEBE	-	-	-	-	-	-	-	-
33		DAUERKULTURBETRIEBE	15	15	123	7	29	-	-	-
34		LANDW. GEMISCHTBETRIEBE	-	-	-	-	-	-	-	-
35		BETRIEBSSBEREICH LANDW. ZUS.	28	28	624	18	263	11	180	-
36	30 - 50	ZUSAMMEN	177	174	1825	40	729	27	523	-
37		DAR.: MARKTFRUCHTBETRIEBE	6	6	398	-	-	-	-	-
38		FUTTERBAUBETRIEBE	26	25	987	24	639	18	227	-
39		VEREDLUNGSBETRIEBE	-	-	-	-	-	-	-	-
40		DAUERKULTURBETRIEBE	18	18	180	7	38	-	-	-
41		LANDW. GEMISCHTBETRIEBE	-	-	-	-	-	-	-	-
42		BETRIEBSSBEREICH LANDW. ZUS.	54	51	1646	35	719	25	517	-
43	50 UND MEHR	ZUSAMMEN	446	446	7135	126	3730	68	1230	-
44		DAR.: MARKTFRUCHTBETRIEBE	-	-	-	-	-	-	-	-
45		FUTTERBAUBETRIEBE	79	79	4398	76	3236	41	466	-
46		VEREDLUNGSBETRIEBE	-	-	-	-	-	-	-	-
47		DAUERKULTURBETRIEBE	33	33	553	17	140	-	-	-
48		LANDW. GEMISCHTBETRIEBE	-	-	-	-	-	-	-	-
49		BETRIEBSSBEREICH LANDW. ZUS.	129	129	6275	107	3607	59	1126	-
50	INSGESAMT	INSGESAMT	871	863	10565	228	5265	127	2125	-
51		DAR.: MARKTFRUCHTBETRIEBE	46	46	2017	27	314	33	1024	-
52		FUTTERBAUBETRIEBE	130	128	5914	122	4346	65	731	-
53		VEREDLUNGSBETRIEBE	12	6	119	-	-	-	-	-
54		DAUERKULTURBETRIEBE	72	72	913	35	244	-	-	-
55		LANDW. GEMISCHTBETRIEBE	7	7	394	-	-	7	167	-
56		BETRIEBSSBEREICH LANDW. ZUS.	267	259	9357	194	5091	112	2006	-

\*) DEREN INHABER NATUERLICHE PERSONEN SIND.- \*\*) DES BETRIEBSINHABERS UND SEINES EHEGATTEN.-  
 1) EINSCHL. KOERNERMAIS.- 2) OHNE SAMENBAU.- 3) RAPS UND RUEBSEN, HOPFEN, TABAK, RUEBEN UND GRAESER ZUR SAMEN  
 PFLANZEN U.A.).- 4) OHNE AMMEN- UND MUTTERKUEHE.- 5) OHNE FERKEL UNTER 20 KG LEBENDGEWICHT.- 6) 1/2 JAHR UND  
 SEINES EHEGATTEN.



BETRIEBSSYSTEME NACH GROESSENKLASSEN DES STANDARDBETRIEBSEINKOMMENS 1987

OHNE AUSSERBETRIEBLICHES EINKOMMEN \*\*)

STADTSTAATEN

BETRIEBE MIT														BETRIEBE MIT	
1	2	3	4	5	6	7	8	9	10	11	12	13	14	15	16
RUEBEN	HANDELS-	WALD	MILCHKUEHEN	SCHWEINEN	LEGEHENNEN	SCHLACHT-,	MASTHAEHNEN	AUS ANDERW.	ERWERBS-	TAETIGKEIT	INR.	ILFD	I	AUSSERBETR.	EINKOMMEN 8)
2)	GEWAECHSEN		4)	5)	6)	UND	-HUEHNERN 7)	AUS ANDERW.	ERWERBS-	TAETIGKEIT	INR.	ILFD	I	AUSSERBETR.	EINKOMMEN 8)
FLAECHEIBETR.	FL.	BETR.	FLAECHEI	BETR.	TIERE	BETR.	TIERE	BETR.	TIERE	BETR.	TIERE	BETR.	LF		
HA	HA	HA	HA	HA	HA	HA	HA	HA	HA	HA	HA	HA	HA		
9	10	11	12	13	14	15	16	17	18	19	20	21	22	23	24
-	-	-	-	-	-	-	3	31	10	3211	-	-	-	-	01
-	-	-	-	-	-	-	-	-	-	-	-	-	-	-	02
-	-	-	-	-	-	-	-	-	4	3157	-	-	-	-	03
-	-	-	-	-	-	-	-	-	-	-	-	-	-	-	04
-	-	-	-	-	-	-	-	-	-	-	-	-	-	-	05
-	-	-	-	-	-	-	-	-	9	3201	-	-	-	-	06
-	-	-	-	-	-	-	-	-	-	-	-	-	-	-	07
-	-	-	-	-	-	-	-	-	3	4682	-	-	-	-	08
-	-	-	-	-	-	-	-	-	-	-	-	-	-	-	09
-	-	-	-	-	-	-	-	-	-	-	-	-	-	-	10
-	-	-	-	-	-	-	-	-	-	-	-	-	-	-	11
-	-	-	-	-	-	-	-	-	-	-	-	-	-	-	12
-	-	-	-	-	-	-	-	-	-	-	-	-	-	-	13
-	-	-	-	-	-	-	-	-	3	4682	-	-	-	-	14
-	-	-	-	-	-	-	-	-	-	-	-	-	-	-	15
-	-	-	-	-	-	-	-	-	4	4087	-	-	-	-	16
-	-	-	-	-	-	-	-	-	-	-	-	-	-	-	17
-	-	-	-	-	-	-	-	-	-	-	-	-	-	-	18
-	-	-	-	-	-	-	-	-	-	-	-	-	-	-	19
-	-	-	-	-	-	-	-	-	-	-	-	-	-	-	20
-	-	-	-	-	-	-	-	-	-	-	-	-	-	-	21
-	-	-	-	-	-	-	-	-	3	3720	-	-	-	-	22
-	-	-	-	-	-	-	-	-	-	-	-	-	-	-	23
-	-	-	-	-	-	-	-	-	-	-	-	-	-	-	24
-	-	-	-	-	-	-	-	-	-	-	-	-	-	-	25
-	-	-	-	-	-	-	-	-	-	-	-	-	-	-	26
-	-	-	-	-	-	-	-	-	-	-	-	-	-	-	27
-	-	-	-	-	-	-	-	-	-	-	-	-	-	-	28
-	6	49	-	-	-	-	7	439	14	2902	-	-	-	-	29
-	-	-	-	-	-	-	-	-	4	2708	-	-	-	-	30
-	-	-	-	-	-	-	-	-	-	-	-	-	-	-	31
-	-	-	-	-	-	-	-	-	-	-	-	-	-	-	32
-	-	-	-	-	-	-	-	-	-	-	-	-	-	-	33
-	6	49	-	-	-	-	6	434	9	2834	-	-	-	-	34
-	-	-	-	-	-	-	-	-	-	-	-	-	-	-	35
-	9	135	-	-	25	509	12	545	19	31557	8	17	-	-	36
-	5	115	-	-	-	-	-	-	-	-	-	-	-	-	37
-	4	20	-	-	-	-	-	-	3	29176	-	-	-	-	38
-	-	-	-	-	-	-	-	-	-	-	-	-	-	-	39
-	-	-	-	-	-	-	-	-	-	-	-	-	-	-	40
-	9	135	-	-	25	509	11	543	13	31495	5	14	-	-	41
-	-	-	-	-	-	-	-	-	-	-	-	-	-	-	42
-	26	434	8	17	90	3517	44	2810	41	2749	-	-	-	-	43
-	-	-	-	-	-	-	6	857	-	-	-	-	-	-	44
-	11	102	-	-	77	3229	23	706	-	-	-	-	-	-	45
-	-	-	-	-	-	-	-	-	-	-	-	-	-	-	46
-	-	-	-	-	4	86	-	-	-	-	-	-	-	-	47
-	24	390	-	-	86	3424	37	2735	26	2581	-	-	-	-	48
-	-	-	-	-	-	-	-	-	-	-	-	-	-	-	49
-	46	629	15	23	122	4106	70	4143	94	52908	16	34	-	-	50
-	21	412	-	-	-	-	12	1529	-	-	-	-	-	-	51
-	15	122	6	5	105	3788	35	961	40	6826	7	21	-	-	52
-	-	-	-	-	-	-	-	-	11	44402	-	-	-	-	53
-	-	-	-	-	-	-	-	-	8	932	-	-	-	-	54
-	42	582	11	17	118	4013	61	4061	67	52600	-	-	-	-	55
-	-	-	-	-	-	-	-	-	-	-	-	-	-	-	56

GEWINNUNG, ALLE ANDEREN HANDELSGEWAECHSE (MOHN, KOERNERSENF, FLACHS, HANF, ZICHORIEN, HEIL- UND GEWUERZ-  
AELTER.- 7) EINSCHL. DER HIERFUER BESTIMMTEN KUEKEN UND SONSTIGE HAEHNEN.- 8) DES BETRIEBSINHABERS UND/ODER

## 3 [403] ERGEBNISSE FUER SOZIALOEKONOMISCHE BETRIEBSTYPEN FUER AUSGEWAHLTE

## 3.8 [403.8] BUCHFUEHRENDE LANDW. BETRIEBE

BUNDESGBIET

NR.	STANDARD- BETRIEBS- EINKOMMEN VON ... BIS UNTER ... 1 000 DM	BETRIEBSSYSTEM	INS- GESAMT		LANDW. GENUTZTER FLAECHE		DAUER- GRUENLAND		GETREIDE 1)		UND ZWAR
			BETRIEBE	FLAECHE	HA	BETR. FLAECHE	HA	BETR. FLAECHE	HA	BETR.	
			1	2	3	4	5	6	7	8	
01	UNTER 5	ZUSAMMEN	15289	9990	66629	6521	40617	3586	17031	95	
02		DAR.: MARKTFRUCHTBETRIEBE	3055	3055	29156	1849	8150	2620	15130		
03		FUTTERBAUBETRIEBE	2510	2484	20993	2415	19458	330	515		
04		VEREDLUNGSBETRIEBE	674	547	2494	435	1609	197	506	-	
05		DAUERKULTURBETRIEBE	762	762	1167	183	423	54	56		
06		LANDW. GEMISCHTBETRIEBE	125	123	926	112	486	117	322	-	
07		BETRIEBSSBEREICH LANDW. ZUS.	7126	6971	54736	4994	31126	3318	16529	94	
08	5 - 10	ZUSAMMEN	6945	5772	68831	3314	26575	3211	30289	352	
09		DAR.: MARKTFRUCHTBETRIEBE	2229	2229	41799	1448	8574	2105	25561		
10		FUTTERBAUBETRIEBE	913	898	15843	877	12737	466	1605		
11		VEREDLUNGSBETRIEBE	416	350	3049	248	1070	244	1384		
12		DAUERKULTURBETRIEBE	558	558	1348	103	347	76	153		
13		LANDW. GEMISCHTBETRIEBE	174	174	2395	159	990	168	1018		
14		BETRIEBSSBEREICH LANDW. ZUS.	4290	4209	64434	2835	23718	3059	29721	348	
15	10 - 15	ZUSAMMEN	6565	5939	88392	3408	25265	3827	44872	818	
16		DAR.: MARKTFRUCHTBETRIEBE	2535	2535	56560	1647	8391	2464	36244	792	
17		FUTTERBAUBETRIEBE	812	802	16310	777	11208	542	2741	7	
18		VEREDLUNGSBETRIEBE	503	451	5255	356	1446	361	2892		
19		DAUERKULTURBETRIEBE	493	493	1466	99	190	86	186		
20		LANDW. GEMISCHTBETRIEBE	249	249	4939	234	1778	247	2262		
21		BETRIEBSSBEREICH LANDW. ZUS.	4592	4530	84530	3113	23013	3700	44335	816	
22	15 - 20	ZUSAMMEN	6866	6393	113541	3861	27600	4526	60038	1232	
23		DAR.: MARKTFRUCHTBETRIEBE	2705	2705	69481	1766	8479	2661	44524	1158	
24		FUTTERBAUBETRIEBE	964	956	20991	938	12871	720	4752	23	
25		VEREDLUNGSBETRIEBE	554	514	8015	384	1576	473	5164	18	
26		DAUERKULTURBETRIEBE	567	567	2290	130	209	144	440	10	
27		LANDW. GEMISCHTBETRIEBE	395	395	9062	372	2601	393	4523	20	
28		BETRIEBSSBEREICH LANDW. ZUS.	5185	5137	109839	3590	25736	4391	59403	1229	
29	20 - 30	ZUSAMMEN	15605	15022	322182	9847	73621	11505	170092	3508	
30		DAR.: MARKTFRUCHTBETRIEBE	5618	5618	167927	3806	17189	5578	107157	2968	
31		FUTTERBAUBETRIEBE	3109	3095	75981	3039	40090	2569	21376	192	
32		VEREDLUNGSBETRIEBE	1635	1595	32166	1203	4814	1523	21823	104	
33		DAUERKULTURBETRIEBE	1405	1405	7946	330	627	459	2001	62	
34		LANDW. GEMISCHTBETRIEBE	1133	1133	29713	1052	6649	1132	16162	174	
35		BETRIEBSSBEREICH LANDW. ZUS.	12900	12846	313733	9430	69369	11261	168519	3500	
36	30 - 50	ZUSAMMEN	40462	39741	1117449	30404	298547	33254	537129	9884	
37		DAR.: MARKTFRUCHTBETRIEBE	10335	10335	389612	6860	32268	10276	243403	6472	
38		FUTTERBAUBETRIEBE	16329	16306	473182	16137	227347	14141	147045	1749	
39		VEREDLUNGSBETRIEBE	3771	3684	99095	2833	9855	3633	71582	366	
40		DAUERKULTURBETRIEBE	2990	2990	26349	673	1539	1287	8184	375	
41		LANDW. GEMISCHTBETRIEBE	3524	3524	115177	3247	22409	3518	63505	884	
42		BETRIEBSSBEREICH LANDW. ZUS.	36949	36839	1103415	29750	293418	32855	533719	9846	
43	50 UND MEHR	ZUSAMMEN	95894	93530	4606419	74058	1400629	74992	1892001	27091	
44		DAR.: MARKTFRUCHTBETRIEBE	21904	21904	1683395	14462	105626	21767	1000835	15316	
45		FUTTERBAUBETRIEBE	49581	49551	2298338	49149	1203509	40200	582917	7518	
46		VEREDLUNGSBETRIEBE	3547	3269	132588	2291	9866	3189	97504	534	
47		DAUERKULTURBETRIEBE	6129	6129	114724	1302	4804	3219	36982	1494	
48		LANDW. GEMISCHTBETRIEBE	5279	5279	265375	4854	51462	5257	140309	1894	
49		BETRIEBSSBEREICH LANDW. ZUS.	86440	86132	4494420	72058	1375267	73632	1858547	26756	
50	INSGESAMT	INSGESAMT	187626	176387	6383443	131413	1892854	134901	2751452	42980	
51		DAR.: MARKTFRUCHTBETRIEBE	48381	48381	2437930	31838	189677	47471	1472854	27133	
52		FUTTERBAUBETRIEBE	74218	74092	2921638	73332	1527220	58968	760951	9497	
53		VEREDLUNGSBETRIEBE	11100	10410	282662	7750	30236	9520	200855	1029	
54		DAUERKULTURBETRIEBE	12904	12904	155290	2820	8139	5325	48012	1948	
55		LANDW. GEMISCHTBETRIEBE	10879	10877	427587	10030	86375	10832	228101	2982	
56		BETRIEBSSBEREICH LANDW. ZUS.	157482	156664	6225107	125770	1841647	132216	2710773	42589	

\*) EINSCHL. BETRIEBE, DEREN INHAEBER JURISTISCHE PERSONEN SIND.-

1) EINSCHL. KOERNERMÄS.- 2) OHNE SAHMENBAU.- 3) RAPS UND RUEBSEN, HOPFEN, TABAK, RUEBEN UND GRAESER ZUR SAMEN PFLANZEN U.A.).- 4) OHNE AMMEN- UND MUTTERKUEHE.- 5) OHNE FERKEL UNTER 20 KG LEBENDGEWICHT.- 6) 1/2 JAHR UND SEINES EHEGATTEN.





BETRIEBSSYSTEME NACH GROESSENKLASSEN DES STANDARDBETRIEBSEINKOMMENS 1987  
UND FORSTBETRIEBE INSGESAMT \*)

01 SCHLESWIG-HOLSTEIN

BETRIEBE MIT														BETRIEBE MIT	
RUEBEN 2)	HANDELS- GEWAECHSEN 3)	WALD	MILCHKUEHEN 4)	SCHWEINEN 5)	LEGEHENNEN 6)	SCHLACHT- MASTHAENNEN UND -HUEHNERN 7)	AUSSERBETR. EINKOMMEN 8)	AUS ANDERW. ERWERBS- TAEITIGKEIT	LF	INR.					
FLAECHEIBETR. HA	FL. HA	BETR. I	FLAECHEI HA	BETR. I	TIERE I	BETR. I	TIERE I	BETR. I	TIERE I	IBETR. I	TIERE I	BETR. I	LF	INR.	
9	10	11	12	13	14	15	16	17	18	19	20	21	22	23	
-	31	112	382	2109	13	26	129	4030	190	31631	42	1415	585	4836	01
-	30	112	36	61	-	-	15	196	-	-	11	25	126	1171	02
-	-	-	40	58	-	-	27	281	86	1496	16	19	271	2811	03
-	-	-	17	26	-	-	80	3430	46	29014	-	-	56	290	04
-	-	-	-	-	-	-	-	-	-	-	-	-	12	25	05
-	-	-	-	-	-	-	5	115	-	-	-	-	3	14	06
-	30	112	98	156	13	26	127	4022	168	31210	40	1412	468	4311	07
-	51	228	91	1264	28	117	60	4477	78	9026	18	255	181	2972	08
-	-	-	24	72	-	-	8	98	30	5692	9	237	61	1131	09
-	-	-	26	89	-	-	20	411	32	748	4	4	71	1525	10
-	-	-	-	-	-	-	26	3871	8	2354	3	7	17	185	11
-	-	-	-	-	-	-	-	-	-	-	-	-	4	12	12
-	51	228	3	8	-	-	5	91	3	160	-	-	4	54	13
-	51	228	60	176	27	116	59	4471	73	8954	16	248	157	2907	14
-	78	461	92	1521	27	146	85	7364	71	29133	20	92	138	2415	15
-	-	-	33	69	-	-	25	948	-	-	8	36	62	1399	16
-	3	6	19	45	23	138	11	368	20	1091	6	20	24	697	17
-	4	11	12	36	-	-	40	5563	16	26051	-	-	19	163	18
-	-	-	-	-	-	-	-	-	-	-	-	-	4	34	19
-	78	462	69	176	27	146	7	481	3	1062	-	-	3	61	20
-	-	-	-	-	-	-	83	7360	69	29103	19	82	112	2354	21
37	138	834	92	1791	41	320	94	9760	73	17486	16	438	131	2804	22
37	120	775	44	111	-	-	45	3607	42	9154	8	277	69	1802	23
-	-	-	20	72	33	307	-	-	22	632	8	161	28	764	24
-	8	25	-	-	-	-	-	-	-	-	-	-	12	156	25
-	-	-	-	-	-	-	-	-	-	-	-	-	3	29	26
-	-	-	-	-	-	-	-	-	3	1030	-	-	-	-	27
37	138	836	72	198	41	320	93	9758	72	17476	16	438	112	2751	28
78	288	2155	142	2068	110	1330	213	20181	144	44155	42	36575	200	5198	29
55	246	1974	76	149	14	73	114	9755	67	16070	19	129	108	3416	30
-	12	45	23	70	88	1223	-	-	46	1159	12	32	45	1379	31
-	20	104	16	39	-	-	49	7669	13	15292	6	36400	16	268	32
-	-	-	-	-	4	24	23	2176	-	-	-	-	9	69	33
-	-	-	-	-	109	1329	209	20124	138	40279	40	36564	178	-	34
78	287	2154	123	286	109	1329	209	20124	138	40279	40	36564	178	5132	35
445	748	7194	483	3537	786	16162	751	98691	489	126574	91	55957	325	11038	36
380	584	6357	214	696	35	254	351	57967	161	37714	25	108	155	6740	37
-	80	302	194	466	732	15745	257	10852	288	10459	56	175	118	3650	38
-	62	418	31	55	4	20	105	23363	25	78120	7	55664	20	400	39
-	-	-	-	-	-	-	-	-	-	-	-	-	-	-	40
11	-	-	14	35	12	120	36	6416	-	-	3	10	5	170	41
442	746	7178	453	1252	783	16139	749	98598	484	126479	91	55957	298	10960	42
14764	4844	93039	4487	113458	8258	377682	3884	912025	2699	1282335	485	739708	1030	79588	43
11046	2722	75079	1304	18741	301	7690	1613	613456	501	303386	92	234489	392	46952	44
2966	1802	13794	2860	8714	7752	364521	1913	160534	2059	99090	368	41204	491	27461	45
74	88	1048	42	187	5	222	-	-	-	-	-	-	18	1060	46
-	8	67	3	6	-	-	-	-	-	-	-	-	6	175	47
383	179	2080	120	1127	173	4642	220	51493	63	66041	10	25011	16	1362	48
14469	4799	92068	4329	28775	8231	377075	3863	907518	2660	1280031	479	739669	923	77010	49
15359	6178	104023	5769	125748	9263	395783	5216	1056528	3744	1540340	714	834440	2590	108851	50
11553	3820	84960	1731	19899	359	8034	2171	686027	865	373566	172	235301	973	62611	51
3010	1905	14179	3182	9514	8665	382069	2268	173762	2553	114675	470	41615	1048	38287	52
104	182	1606	130	363	-	-	442	130764	147	972795	39	532311	158	2522	53
-	15	82	12	34	-	-	-	-	7	248	-	-	38	344	54
394	207	2211	149	1209	193	4794	-	-	92	72248	-	-	31	1661	55
15061	6129	103038	5204	31019	9231	395151	5183	1051851	3664	1533532	701	834370	2248	105425	56

GEWINNUNG, ALLE ANDEREN HANDELSGEWAECHSE (MOHN, KOERNERSENF, FLACHS, HANF, ZICHORIEN, HEIL- UND GEWUERZ-  
AELTER.- 7) EINSCHL. DER HIERFUER BESTIMMTEN KUEKEN UND SONSTIGE HAEHNE.- 8) DES BETRIEBSINHABERS UND/ODER

## 3 [403] ERGEBNISSE FUER SOZIALOEKONOMISCHE BETRIEBSTYPEN FUER AUSGEWAHLTE

## 3.8 [403.8] BUCHFUEHRENDE LANDW. BETRIEBE

03 NIEDERSACHSEN

			UND ZWAR							
I I I I I I I I I I I	I I I I I I I I I I I	I I I I I I I I I I I	I I I I I I I I I I I	I I I I I I I I I I I	I I I I I I I I I I I	I I I I I I I I I I I	I I I I I I I I I I I	I I I I I I I I I I I	I I I I I I I I I I I	I I I I I I I I I I I
NR.	STANDARD- BETRIEBS- EINKOMMEN VON ... BIS UNTER ... 1 000 DM	BETRIEBSSYSTEM	BETRIEBE	FLAECHE	BETR. FLAECHE	BETR. FLAECHE	BETR. FLAECHE	BETR.	BETR.	BETR.
			1	2	3	4	5	6	7	8
01	UNTER 5	ZUSAMMEN	2692	1978	13983	1363	8385	724	3629	31
02		DAR.: MARKTFRUCHTBETRIEBE	614	614	5874	336	1713	524	3164	
03		FUTTERBAUBETRIEBE	606	598	5059	583	4726	52	95	-
04		VEREDLUNGSBETRIEBE	199	155	736	120	443	69	192	-
05		DAUERKULTURBETRIEBE	85	85	132	17	48			-
06		LANDW. GEMISCHTBETRIEBE	25	24	167	23	78			-
07		BETRIEBSSBEREICH LANDW. ZUS.	1529	1476	12068	1079	7008	671	3522	
08	5 - 10	ZUSAMMEN	1205	995	13313	580	4908	588	5977	91
09		DAR.: MARKTFRUCHTBETRIEBE	423	423	8173	251	1626	392	5051	
10		FUTTERBAUBETRIEBE	151	147	2981	139	2412	58	225	-
11		VEREDLUNGSBETRIEBE	134	113	1036	71	358	76	447	-
12		DAUERKULTURBETRIEBE	65	65	188	9	39			-
13		LANDW. GEMISCHTBETRIEBE	23	23	344	20	159			-
14		BETRIEBSSBEREICH LANDW. ZUS.	796	771	12722	490	4594	552	5874	
15	10 - 15	ZUSAMMEN	1216	1084	18673	657	4860	764	9735	240
16		DAR.: MARKTFRUCHTBETRIEBE	539	539	12153	324	1849	518	7721	
17		FUTTERBAUBETRIEBE	121	119	2801	113	1949	57	320	-
18		VEREDLUNGSBETRIEBE	157	132	1744	104	382	109	1011	-
19		DAUERKULTURBETRIEBE	45	45	207	11	52	5	10	-
20		LANDW. GEMISCHTBETRIEBE	56	56	1111	53	362	55	538	-
21		BETRIEBSSBEREICH LANDW. ZUS.	918	891	18016	605	4594	744	9600	239
22	15 - 20	ZUSAMMEN	1280	1184	25253	729	5864	925	13777	322
23		DAR.: MARKTFRUCHTBETRIEBE	596	596	16183	374	2219	585	10263	312
24		FUTTERBAUBETRIEBE	144	142	3476	136	2187	94	650	-
25		VEREDLUNGSBETRIEBE	173	158	2691	108	582	143	1638	5
26		DAUERKULTURBETRIEBE	38	38	188	5	13	3	13	-
27		LANDW. GEMISCHTBETRIEBE	88	88	2323	79	726	88	1095	-
28		BETRIEBSSBEREICH LANDW. ZUS.	1039	1022	24861	702	5727	913	13659	322
29	20 - 30	ZUSAMMEN	2766	2657	67159	1767	14132	2202	37039	893
30		DAR.: MARKTFRUCHTBETRIEBE	1210	1210	37476	776	3869	1203	24125	762
31		FUTTERBAUBETRIEBE	492	428	11361	421	6290	335	2983	25
32		VEREDLUNGSBETRIEBE	461	440	10031	295	1688	406	6273	20
33		DAUERKULTURBETRIEBE	82	82	657	21	137	7	32	-
34		LANDW. GEMISCHTBETRIEBE	215	215	6301	195	1571	214	3226	23
35		BETRIEBSSBEREICH LANDW. ZUS.	2400	2375	65826	1708	13555	2165	36639	830
36	30 - 50	ZUSAMMEN	7246	7097	231399	5441	56232	6263	119569	2291
37		DAR.: MARKTFRUCHTBETRIEBE	2428	2428	96905	1571	8612	2416	60432	1754
38		FUTTERBAUBETRIEBE	2400	2395	73211	2371	38834	2085	23655	338
39		VEREDLUNGSBETRIEBE	933	889	26971	613	3087	873	18528	-
40		DAUERKULTURBETRIEBE	153	153	1620	41	231	14	99	-
41		LANDW. GEMISCHTBETRIEBE	820	820	30738	760	7039	818	16189	144
42		BETRIEBSSBEREICH LANDW. ZUS.	6734	6685	229445	5356	55803	6206	118903	2285
43	50 UND MEHR	ZUSAMMEN	26651	26366	1534019	22109	496391	21413	615884	9571
44		DAR.: MARKTFRUCHTBETRIEBE	7756	7756	628571	5121	43164	7706	362688	6365
45		FUTTERBAUBETRIEBE	14437	14426	737762	14327	424235	10834	167824	2398
46		VEREDLUNGSBETRIEBE	1177	1024	46732	665	3618	955	33199	-
47		DAUERKULTURBETRIEBE	421	421	9044	152	1561	37	381	-
48		LANDW. GEMISCHTBETRIEBE	1674	1674	94834	1563	21537	1660	46237	637
49		BETRIEBSSBEREICH LANDW. ZUS.	25465	25301	1516943	21828	494115	21232	610409	9512
50	INSGESAMT	INSGESAMT	43056	41361	1903799	32646	590772	32879	805610	13379
51		DAR.: MARKTFRUCHTBETRIEBE	13566	13566	805435	8753	63052	13344	473424	9548
52		FUTTERBAUBETRIEBE	18291	18255	836651	18090	478633	13515	195852	2764
53		VEREDLUNGSBETRIEBE	3234	2911	89941	1976	10158	2671	61288	-
54		DAUERKULTURBETRIEBE	889	889	12036	256	2081	72	540	-
55		LANDW. GEMISCHTBETRIEBE	2901	2900	135818	2693	31472	2881	67502	808
56		BETRIEBSSBEREICH LANDW. ZUS.	38881	38521	1879881	31768	585396	32483	798606	13307

\*) EINSCHL. BETRIEBE, DEREN INHABER JURISTISCHE PERSONEN SIND.-

1) EINSCHL. KOERNERHAIS.- 2) OHNE SAHENBAU.- 3) RAPS UND RUEBSEN, HOPFEN, TABAK, RUEBEN UND GRAESER ZUR SAMEN PFLANZEN U.A.).- 4) OHNE AMMEN- UND MUTTERKUEHE.- 5) OHNE FERKEL UNTER 20 KG LEBENDGEWICHT.- 6) 1/2 JAHR UND SEINES EHEGATTEN.

BETRIEBSSYSTEME NACH GROSSENKLASSEN DES STANDARDBETRIEBSEINKOMMENS 1987  
UND FORSTBETRIEBE INSGESAMT \*)

03 NIEDERSACHSEN

BETRIEBE MIT														BETRIEBE MIT			
														AUSSEBETR.			
														EINKOMMEN 8)			
														AUS ANDERW.			
														ERWERBS-			
														TAETIGKEIT			
														INR.			
RUEBEN	2)	HA	10	11	12	13	14	15	16	17	18	19	20	21	22	23	24
HA	10	11	12	13	14	15	16	17	18	19	20	21	22	23	24	25	26
46	52	170	1389	11147	47	80	424	10868	366	72778	91	1338	1538	8793	01		
-	-	-	176	403			163	2279	118	5806	31	51	416	3500	02		
-	-	-	67	82	37	69	48	429	86	1089	26	109	438	3403	03		
-	-	-	37	86	-	-	153	7408	85	62967	17	1123	130	550	04		
-	-	-	11	23	-	-	-	-	6	174	-	-	63	98	05		
-	-	-	11	42	-	-	-	-	10	507	-	-	17	130	06		
	51	167	302	636	41	74	387	10526	305	70543	79	1320	1064	7681	07		
200	91	360	534	12603	52	204	316	24788	206	91571	46	7624	636	8174	08		
-	3	1	142	623			140	4345	98	4846	19	35	277	5246	09		
-	-	-	36	107	45	186	33	888	32	1626	6	16	88	1582	10		
-	-	-	34	79			110	18311	33	81224	8	7553	83	718	11		
-	-	-	6	28	-	-	-	-	4	28	-	-	50	150	12		
-	-	-	16	84	-	-	-	-	9	295	-	-	16	200	13		
	88	360	234	921	51	201	304	24449	176	88019	37	7611	514	7896	14		
769	131	625	483	12233	70	378	465	48123	234	98195	50	41676	589	9425	15		
-	121	593	191	857	11	24	238	10422	149	7175	32	295	310	6489	16		
-	4	17	34	158	49	324	-	-	33	731	4	4	61	1170	17		
-	-	-	45	126	-	-	136	31900	30	82478	9	41354	77	929	18		
-	-	-	3	9	-	-	-	-	4	51	-	-	30	113	19		
769	130	625	308	1427	70	378	461	47932	12	7655	-	-	27	508	20		
-	-	-	35	277	-	-	47	4344	12	7655	-	-	27	508	20		
	-	-	308	1427	70	378	461	47932	228	98090	45	41653	505	9209	21		
1262	172	853	509	11248	117	765	600	66705	264	229945	57	30762	513	9970	22		
1248	153	789	237	1078	29	88	312	17125	173	8133	42	50	261	6562	23		
-	8	24	40	223	70	612	-	-	33	977	6	15	68	1482	24		
-	-	-	53	171	-	-	140	37344	36	217269	4	30692	73	1203	25		
-	-	-	5	15	-	-	-	-	-	-	-	-	24	110	26		
1263	170	845	391	1863	117	765	595	66683	18	3488	5	5	21	454	27		
-	6	21	56	376	14	61	82	9450	18	3488	5	5	21	454	27		
	170	845	391	1863	117	765	595	66683	260	229867	57	30762	447	9801	28		
4011	387	2179	1107	18930	526	4903	1593	244211	684	467513	133	215436	857	20487	29		
3893	330	1979	500	2950	102	580	708	57560	415	61309	72	5430	398	12207	30		
34	13	44	142	528	326	3748	245	16468	116	2369	32	49	131	3008	31		
43	-	-	193	773	26	113	425	136463	90	372575	19	209640	150	3099	32		
-	-	-	7	10	-	-	4	117	9	2881	-	-	37	327	33		
44	12	51	123	779	69	450	205	33552	36	27655	5	304	45	1301	34		
4014	379	2153	965	5040	523	4891	1587	244160	666	466789	128	215423	761	19942	35		
13455	1142	7242	3377	44550	2993	45002	4816	862391	1953	1189415	349	619157	1363	41841	36		
12177	765	5757	1157	7996	309	3025	1452	185563	775	138330	126	1165	530	20848	37		
739	182	549	1034	4881	2238	37478	1677	132262	763	35336	130	247	366	10608	38		
-	92	462	453	2347	-	-	858	364640	154	954364	52	608672	195	5330	39		
-	4	28	6	12	-	-	5	434	11	228	3	3	45	449	40		
372	94	409	540	4956	392	4112	804	178923	230	58460	33	9060	114	4034	41		
13438	1137	7205	3190	20192	2989	44968	4796	861822	1933	1186718	344	619147	1250	41269	42		
112753	5068	49199	13146	355008	17039	618398	14351	3175503	6488	11935584	1109	9730413	2461	148411	43		
97960	2951	36074	4485	79613	1530	31510	4154	997734	2062	492022	333	591754	968	85947	44		
10468	1559	8857	6369	48542	14190	560958	7559	878834	3646	311623	570	195348	919	44295	45		
-	164	1265	611	4635	88	1142	982	753324	249	10878426	123	8696191	148	6566	46		
-	16	96	18	260	10	145	6	365	21	3038	3	3	81	1422	47		
3244	338	2169	1253	22297	1199	24103	1584	532804	455	248027	70	238083	128	6836	48		
112198	5028	48461	12736	155347	17017	617858	14285	3163061	6433	11933136	1099	9721379	2244	145066	49		
132496	7043	60628	20545	465719	20844	669730	22565	4432589	10195	14085001	1835	10646406	7957	247101	50		
116286	4452	45709	6888	93520	1989	35245	7167	1275028	3790	717621	655	598780	3160	140789	51		
11244	1761	9463	7722	54521	16955	603375	9661	1032866	4709	353751	774	195788	2071	65548	52		
-	291	1833	1426	8217	171	1609	2804	1349390	677	12649303	232	9595225	856	18395	53		
-	25	145	56	357	13	159	22	1003	55	6400	9	9	330	2669	54		
3666	455	2666	2034	28811	1680	28747	2761	760346	770	346087	119	247493	368	13463	55		
131924	6984	59816	18126	185426	20808	669135	22415	4418633	10001	14073162	1789	10637295	6785	240864	56		

GEWINNUNG, ALLE ANDEREN HANDELSGEWAECHSE (MOHN, KOERNERSENF, FLACHS, HANF, ZICHORIEN, HEIL- UND GEWUERZ-  
AELTER.- 7) EINSCHL. DER HIERFUER BESTIMMTEN KUEKEN UND SONSTIGE HAEHNNE.- 8) DES BETRIEBSINHABERS UND/ODER

## 3 [403] ERGEBNISSE FUER SOZIALÖKONOMISCHE BETRIEBSTYPEN FUER AUSGEWAHLTE

## 3.8 [403.8] BUCHFUEHRENDE LANDW. BETRIEBE

## 05 NORDRHEIN-WESTFALEN

I I I I I I I I I I	I I I I I I I I I I	I I I I I I I I I I	I I I I I I I I I I	I I I I I I I I I I	I I I I I I I I I I	I I I I I I I I I I	I I I I I I I I I I	I I I I I I I I I I	I I I I I I I I I I	I I I I I I I I I I	UND ZWAR I I I I I I I I I I
01	UNTER 5	ZUSAMMEN	2492	1976	14000	1353	7927	831	3970	30	
02		DAR.: MARKTFRUCHTBETRIEBE	734	734	6947	463	2219	635	3577		
03		FUTTERBAUBETRIEBE	455	445	3380	423	3024	70	102		
04		VEREDLUNGSBETRIEBE	176	148	607	118	339	53	135	-	
05		DAUERKULTURBETRIEBE	46	46	104	17	61	3	4	-	
06		LANDW. GEMISCHTBETRIEBE	28	28	199	25	106	26	73	-	
07		BETRIEBSSBEREICH LANDW. ZUS.	1439	1401	11237	1046	5749	787	3891	29	
08	5 - 10	ZUSAMMEN	1503	1357	16108	806	5180	841	8235	117	
09		DAR.: MARKTFRUCHTBETRIEBE	616	616	10538	406	1851	583	6952	112	
10		FUTTERBAUBETRIEBE	155	148	2541	143	1997	68	245		
11		VEREDLUNGSBETRIEBE	145	127	1077	95	313	96	551		
12		DAUERKULTURBETRIEBE	11	11	31					-	
13		LANDW. GEMISCHTBETRIEBE	58	58	780						
14		BETRIEBSSBEREICH LANDW. ZUS.	985	960	14967	699	4506	804	8065	117	
15	10 - 15	ZUSAMMEN	1525	1443	21225	841	4963	1019	12048	225	
16		DAR.: MARKTFRUCHTBETRIEBE	701	701	14449	447	2032	673	9635		
17		FUTTERBAUBETRIEBE	158	154	2537	142	1380	110	617	-	
18		VEREDLUNGSBETRIEBE	162	152	1702	118	426	125	966		
19		DAUERKULTURBETRIEBE	18	18	86					-	
20		LANDW. GEMISCHTBETRIEBE	74	74	1472						
21		BETRIEBSSBEREICH LANDW. ZUS.	1113	1099	20246	777	4358	984	11917	225	
22	15 - 20	ZUSAMMEN	1608	1543	26956	971	5556	1194	15782	330	
23		DAR.: MARKTFRUCHTBETRIEBE	709	709	16349	462	1595	694	11128	321	
24		FUTTERBAUBETRIEBE	185	182	3961	178	2245	149	997	3	
25		VEREDLUNGSBETRIEBE	194	186	2772	147	479	176	1911		
26		DAUERKULTURBETRIEBE	11	11	56					-	
27		LANDW. GEMISCHTBETRIEBE	131	131	2725						
28		BETRIEBSSBEREICH LANDW. ZUS.	1230	1219	25863	911	5034	1150	15533	328	
29	20 - 30	ZUSAMMEN	3561	3478	71409	2373	12770	2863	42646	862	
30		DAR.: MARKTFRUCHTBETRIEBE	1362	1362	37273	939	3232	1950	25226	742	
31		FUTTERBAUBETRIEBE	586	583	12322	560	5545	518	4029	42	
32		VEREDLUNGSBETRIEBE	575	570	10540	435	1385	549	7518	38	
33		DAUERKULTURBETRIEBE	15	15	120			4	17		
34		LANDW. GEMISCHTBETRIEBE	370	370	9365			370	5398		
35		BETRIEBSSBEREICH LANDW. ZUS.	2908	2900	69620	2278	12161	2791	42188	859	
36	30 - 50	ZUSAMMEN	8384	8279	222044	6523	47601	7316	125190	2109	
37		DAR.: MARKTFRUCHTBETRIEBE	2198	2198	77608	1555	5889	2178	52073	1416	
38		FUTTERBAUBETRIEBE	2881	2874	74850	2816	32448	2670	27413	367	
39		VEREDLUNGSBETRIEBE	1380	1366	34406	1070	2954	1347	26112		
40		DAUERKULTURBETRIEBE	30	30	363	8	16	6	47		
41		LANDW. GEMISCHTBETRIEBE	892	892	30732	914	5103	991	18367	178	
42		BETRIEBSSBEREICH LANDW. ZUS.	7481	7460	217959	6363	46410	7192	124012	2094	
43	50 UND MEHR	ZUSAMMEN	17905	17593	735308	14123	184865	14479	350371	5514	
44		DAR.: MARKTFRUCHTBETRIEBE	3955	3955	260431	2730	12710	3919	166616	2928	
45		FUTTERBAUBETRIEBE	8802	8789	334887	8678	154016	7540	99361	1865	
46		VEREDLUNGSBETRIEBE	1190	1169	43316	857	2906	1146	34077	187	
47		DAUERKULTURBETRIEBE	81	81	1827	16	75	29	328	10	
48		LANDW. GEMISCHTBETRIEBE	1445	1445	64942	1333	10092	1440	39064	404	
49		BETRIEBSSBEREICH LANDW. ZUS.	15473	15439	705403	13614	179799	14074	339446	5394	
50	INSGESAMT	INSGESAMT	36978	35669	1107050	26990	268862	28543	558242	9187	
51		DAR.: MARKTFRUCHTBETRIEBE	10275	10275	423595	7002	29528	10032	275207	5770	
52		FUTTERBAUBETRIEBE	13222	13175	434478	12940	200655	11125	132764	2281	
53		VEREDLUNGSBETRIEBE	3822	3718	94420	2840	8802	3492	71270	361	
54		DAUERKULTURBETRIEBE	212	212	2587	48	164	47	409	13	
55		LANDW. GEMISCHTBETRIEBE	3098	3098	110215	2858	18868	3086	65402	621	
56		BETRIEBSSBEREICH LANDW. ZUS.	30629	30478	1065295	25688	258017	27782	545052	9046	

\*) EINSCHL. BETRIEBE, DEREN INHABER JURISTISCHE PERSONEN SIND.-

1) EINSCHL. KOERNERMAIS.- 2) OHNE SAMENBAU.- 3) RAPS UND RUEBSEN, HOPFEN, TABAK, RUEBEN UND GRAESER ZUR SAMEN PFLANZEN U.A.).- 4) OHNE AMMEN- UND MUTTERKUEHE.- 5) OHNE FERKEL UNTER 20 KG LEBENDGEWICHT.- 6) 1/2 JAHR UND SEINES EHEGATTEN.





## 3 [403] ERGEBNISSE FUER SOZIALOEKONOMISCHE BETRIEBSTYPEN FUER AUSGEWAHLTE

## 3.8 [403.8] BUCHFUEHRENDE LANDW. BETRIEBE

06 HESSEN

NR.	STANDARD- BETRIEBS- EINKOMMEN VON ... BIS UNTER ... 1 000 DM	BETRIEBSSYSTEM	UND ZWAR							
			INS- GESAMT	LANDW. GENUTZTER FLAECHE	DAUER- GRUENLAND	GETREIDE 1)	ZUCKER	BETRIEBE	FLAECHEI HA	BETR. FLAECHEI HA
			1	2	3	4	5	6	7	8
01	UNTER 5	ZUSAMMEN	732	640	4710	421	2316	390	1890	11
02		DAR.: MARKTFRUCHTBETRIEBE	311	311	2908	204	834	295	1736	11
03		FUTTERBAUBETRIEBE	131	131	1173	129	1046	48	74	-
04		VEREDLUNGSBETRIEBE	39	27	88	22	65	11	20	-
05		DAUERKULTURBETRIEBE	55	55	60	8	11	4	3	-
06		LANDW. GEMISCHTBETRIEBE	15	15	142	14	99	15	35	-
07		BETRIEBSSBEREICH LANDW. ZUS.	551	539	4371	377	2055	373	1868	11
08	5 - 10	ZUSAMMEN	691	633	8739	374	2531	465	4949	52
09		DAR.: MARKTFRUCHTBETRIEBE	377	377	6884	257	1276	367	4554	52
10		FUTTERBAUBETRIEBE	84	82	1388	80	1063	67	234	-
11		VEREDLUNGSBETRIEBE	14	11	78			8	38	-
12		DAUERKULTURBETRIEBE	42	42	67			3	10	-
13		LANDW. GEMISCHTBETRIEBE	16	16	244	16	123	16	105	-
14		BETRIEBSSBEREICH LANDW. ZUS.	533	528	8661	362	2489	461	4941	52
15	10 - 15	ZUSAMMEN	691	650	11274	392	2779	483	6535	114
16		DAR.: MARKTFRUCHTBETRIEBE	392	392	8968	284	1375	387	5925	111
17		FUTTERBAUBETRIEBE	60	60	1341	60	979	51	265	-
18		VEREDLUNGSBETRIEBE	15	11	124					-
19		DAUERKULTURBETRIEBE	41	41	64					-
20		LANDW. GEMISCHTBETRIEBE	29	29	602	29	256	29	268	-
21		BETRIEBSSBEREICH LANDW. ZUS.	537	533	11099	382	2659	478	6526	114
22	15 - 20	ZUSAMMEN	655	623	12444	417	2505	497	7309	162
23		DAR.: MARKTFRUCHTBETRIEBE	360	360	9565	268	1336	357	6115	155
24		FUTTERBAUBETRIEBE	85	85	1600	83	797	78	578	-
25		VEREDLUNGSBETRIEBE	21	17	284					-
26		DAUERKULTURBETRIEBE	23	23	52					-
27		LANDW. GEMISCHTBETRIEBE	36	36	766	35	234	36	404	-
28		BETRIEBSSBEREICH LANDW. ZUS.	525	521	12267	401	2433	489	7289	162
29	20 - 30	ZUSAMMEN	1419	1379	32543	991	6560	1151	18769	448
30		DAR.: MARKTFRUCHTBETRIEBE	695	695	21373	535	2541	688	13595	397
31		FUTTERBAUBETRIEBE	316	316	7590	313	3249	309	3145	27
32		VEREDLUNGSBETRIEBE	64	62	1202					-
33		DAUERKULTURBETRIEBE	42	42	128					-
34		LANDW. GEMISCHTBETRIEBE	83	83	2055	81	485	83	1191	-
35		BETRIEBSSBEREICH LANDW. ZUS.	1200	1198	32348	978	6540	1142	18745	448
36	30 - 50	ZUSAMMEN	3011	2944	88284	2393	22739	2633	45503	1028
37		DAR.: MARKTFRUCHTBETRIEBE	931	931	36439	720	3821	924	22508	655
38		FUTTERBAUBETRIEBE	1391	1390	41539	1382	16900	1382	17282	278
39		VEREDLUNGSBETRIEBE	108	105	2791	76	258	103	2053	-
40		DAUERKULTURBETRIEBE	134	134	703	10	12	13	152	-
41		LANDW. GEMISCHTBETRIEBE	188	188	6247	183	1628	188	3337	79
42		BETRIEBSSBEREICH LANDW. ZUS.	2752	2748	87719	2371	22619	2610	45332	1026
43	50 UND MEHR	ZUSAMMEN	5186	4816	234653	3912	62303	4210	110595	1778
44		DAR.: MARKTFRUCHTBETRIEBE	1137	1137	86130	827	6599	1125	51881	840
45		FUTTERBAUBETRIEBE	2664	2664	123752	2655	50973	2641	47171	744
46		VEREDLUNGSBETRIEBE	94	80	3023	46	209	78	2138	-
47		DAUERKULTURBETRIEBE	177	177	2113	24	77	14	149	-
48		LANDW. GEMISCHTBETRIEBE	263	263	13402	259	3224	262	7149	155
49		BETRIEBSSBEREICH LANDW. ZUS.	4335	4321	228420	3811	61082	4120	108488	1760
50	INSGESAMT	INSGESAMT	12385	11685	392647	8900	101733	9829	195550	3593
51		DAR.: MARKTFRUCHTBETRIEBE	4203	4203	172267	3095	17782	4143	106314	2221
52		FUTTERBAUBETRIEBE	4731	4728	178383	4702	75007	4576	68749	1056
53		VEREDLUNGSBETRIEBE	355	313	7590	220	924	286	5310	36
54		DAUERKULTURBETRIEBE	514	514	3187	48	115	39	327	4
55		LANDW. GEMISCHTBETRIEBE	630	630	23458	617	6049	629	12489	256
56		BETRIEBSSBEREICH LANDW. ZUS.	10433	10388	384885	8682	99877	9673	193189	3573

\*) EINSCHL. BETRIEBE, DEREN INHABER JURISTISCHE PERSONEN SIND.-

1) EINSCHL. KOERNERMIS.- 2) OHNE SAMENBAU.- 3) RAPS UND RUEBSEN, HOPFEN, TABAK, RUEBEN UND GRAESER ZUR SAMEN PFLANZEN U.A.).- 4) OHNE AMMEN- UND MUTTERKUEHE.- 5) OHNE FERKEL UNTER 20 KG LEBENDGEWICHT.- 6) 1/2 JAHR UND SEINES EHEGATTEN.

BETRIEBSSYSTEME NACH GROESSENKLASSEN DES STANDARDBETRIEBSEINKOMMENS 1987

UND FORSTBETRIEBE INSGESAMT \*)

06 HESSEN

BETRIEBE MIT														BETRIEBE MIT	
RUEBEN 2)	HA 9	HA 10	HA 11	WALD 12	FLAECHEI 13	BETR. I 14	TIERE 15	BETR. I 16	TIERE 17	BETR. I 18	TIERE 19	BETR. I 20	TIERE 21	AUSSERBETR. EINKOMMEN 8)	ILFD ERWERBS- TAETIGKEIT INR.
HA 9	HA 10	HA 11	WALD 12	FLAECHEI 13	BETR. I 14	TIERE 15	BETR. I 16	TIERE 17	BETR. I 18	TIERE 19	BETR. I 20	TIERE 21	BETR. I 22	LF HA	I I
8	62	121	193	1019	28	48	233	2475	156	15011	17	471	472	3271	01
8	57	114	39	52	20	39	153	1398	82	1912	9	13	244	2184	02
-	-	-	12	7	-	-	36	184	28	326	-	-	85	703	03
-	-	-	-	-	-	-	-	-	29	12368	3	450	17	38	04
-	-	-	8	20	-	-	15	110	-	-	-	-	42	44	05
8	61	121	68	84	28	48	224	2435	151	14941	16	470	400	3100	07
106	150	481	144	1912	76	242	296	5878	163	20987	20	68	417	5759	08
106	141	466	40	70	41	172	222	4007	119	4409	14	53	256	4507	09
-	-	-	29	65	-	-	45	341	25	1387	-	-	59	937	10
-	4	11	-	-	-	-	-	-	9	14610	-	-	8	56	11
-	-	-	-	-	-	-	-	-	-	-	-	-	24	41	12
-	-	-	7	12	-	-	15	549	8	209	-	-	13	182	13
106	150	483	80	150	76	242	294	5871	161	20615	20	68	360	5723	14
289	204	786	135	2047	83	361	341	10425	163	37050	24	43	307	5826	15
285	192	766	60	106	28	60	268	8243	111	6486	16	35	201	4480	16
-	3	6	19	37	41	260	35	265	26	563	5	5	40	943	17
-	-	-	3	6	-	-	6	1086	10	29706	-	-	4	45	18
-	-	-	-	-	-	-	-	-	-	-	-	-	17	22	19
-	-	-	5	11	14	41	28	820	-	-	-	-	16	325	20
289	204	787	87	160	83	361	337	10414	160	37030	24	43	278	5815	21
487	200	911	124	2341	126	711	365	15213	164	27116	21	104	253	5346	22
479	181	866	50	140	46	134	254	10473	97	2823	14	92	153	4188	23
-	4	8	13	45	65	508	58	603	36	669	4	6	41	688	24
-	5	19	6	16	-	-	16	2231	12	21434	-	-	8	100	25
-	-	-	-	-	-	-	-	-	-	-	-	-	15	26	26
-	8	18	15	54	14	62	35	1898	15	1746	-	-	15	306	27
486	198	911	84	255	125	704	363	15205	160	26672	21	104	232	5308	28
1542	438	2221	248	4884	448	4137	898	43890	433	108030	48	787	385	9611	29
1460	348	1964	83	217	109	587	515	28607	211	27600	22	65	181	5787	30
44	38	90	76	262	284	3167	246	4087	150	6193	17	100	114	2819	31
-	24	93	14	29	-	-	-	-	-	-	-	-	16	257	32
-	-	-	-	-	-	-	-	-	-	-	-	-	15	42	33
-	27	73	20	90	51	378	81	4193	40	9973	6	91	26	677	34
1544	437	2220	193	598	448	4137	895	43884	429	107815	48	787	352	9582	35
4190	903	5038	716	12205	1712	27648	2182	129524	1003	197276	116	2280	523	15214	36
3331	499	3687	140	359	206	2056	726	63275	269	52063	22	856	150	6180	37
601	262	688	414	1260	1355	23776	1163	29502	608	16931	73	123	251	7355	38
-	-	-	25	83	-	-	96	23961	-	-	-	-	20	452	39
-	-	-	3	1	-	-	6	83	-	-	-	-	25	148	40
215	81	304	49	271	1711	27632	183	12563	80	17205	15	76	27	897	41
4185	899	5025	631	1974	1711	27632	2174	129384	999	197065	114	2258	473	15032	42
12622	1905	18190	1649	634082	3141	93319	3123	282010	1380	1358847	145	203820	507	24459	43
8982	779	11953	263	3285	269	4994	781	136007	257	141315	21	14271	122	10866	44
2689	895	4269	843	3510	2635	83359	1982	75204	970	40833	107	379	239	11097	45
-	45	412	17	162	-	-	69	25111	37	1145725	6	188755	6	236	46
-	-	-	7	320	-	-	6	118	6	537	-	-	24	463	47
664	155	1025	71	387	220	4383	256	43515	91	20321	-	-	20	975	48
12470	1874	17659	1201	7664	3129	92766	3094	279955	1361	1348731	142	203813	411	23637	49
19244	3862	27748	3209	658490	5614	126466	7438	489415	3462	1764317	391	207573	2864	69486	50
14651	2197	19816	675	4229	696	7903	2919	252010	1145	236608	118	15385	1307	38192	51
3341	1208	5067	1406	5186	4441	111281	3565	110186	1843	66902	214	633	829	24542	52
168	-	-	70	299	7	22	267	61068	163	1398698	15	190941	79	1184	53
14	-	-	18	326	4	23	17	236	12	628	5	5	162	786	54
914	279	1434	175	845	452	8661	613	63648	257	50033	33	579	129	3493	55
19088	3823	27206	2344	10885	5600	125890	7381	487148	3421	1752869	385	207543	2506	68197	56

GEWINNUNG, ALLE ANDEREN HANDELSGEWAECHSE (MOHN, KOERNERSENF, FLACHS, HANF, ZICHORIEN, HEIL- UND GEWUERZ-  
AELTER.- 7) EINSCHL. DER HIERFUEER BESTIMMTEN KUEKEN UND SONSTIGE MAEHNE.- 8) DES BETRIEBSINHABERS UND/ODER

## 3 [403] ERGEBNISSE FUER SOZIALÖKONOMISCHE BETRIEBSTYPEN FUER AUSGEWAHLTE

07 RHEINLAND-PFALZ

3.8 [403.8] BUCHFUERENDE LANDW. BETRIEBE

LFDI NR.	STANDARD- BETRIEBS- EINKOMMEN VON ... BIS UNTER ... 1 000 DM	BETRIEBSSYSTEM	UND ZWAR												
			INS- GESAMTI BETRIEBE	LANDW. GENUTZTER FLAECHE FLAECHEI HA	DAUER- GRUENLAND BETR. IFLAECHEI HA	GETREIDE 1) BETR. IFLAECHEI HA	ZUCKER BETR.	1	2	3	4	5	6	7	8
01	UNTER 5	ZUSAMMEN	794	673	3757	276	1956	238	1375	4					
02		DAR.: MARKTFRUCHTBETRIEBE	199	199	2176	107	706	188	1279						
03		FUTTERBAUBETRIEBE	94	93	945	90	891	16	25						
04		VEREDLUNGSBETRIEBE	26	24	143	15	92	10	26						
05		DAUERKULTURBETRIEBE	243	243	235	31	51	15	24						
06		LANDW. GEMISCHTBETRIEBE	3	3	19	3	8	3	9						
07		BETRIEBSSBEREICH LANDW. ZUS.	565	562	3518	246	1748	232	1363						
08	5 - 10	ZUSAMMEN	610	560	4539	177	1634	202	2031	16					
09		DAR.: MARKTFRUCHTBETRIEBE	136	136	2792	80	610	130	1720						
10		FUTTERBAUBETRIEBE	42	42	950	42	754	32	151						
11		VEREDLUNGSBETRIEBE	17	13	142	11	71	11	59						
12		DAUERKULTURBETRIEBE	236	236	327	20	13	18	36						
13		LANDW. GEMISCHTBETRIEBE	7	7	138	6	48	7	63						
14		BETRIEBSSBEREICH LANDW. ZUS.	438	434	4349	159	1496	198	2029	16					
15	10 - 15	ZUSAMMEN	610	578	6124	174	1363	260	3345	75					
16		DAR.: MARKTFRUCHTBETRIEBE	182	182	4222	88	510	179	2841	70					
17		FUTTERBAUBETRIEBE	41	41	989	41	678	34	225						
18		VEREDLUNGSBETRIEBE	16	14	137	9	29	11	103						
19		DAUERKULTURBETRIEBE	212	212	429	20	16	21	49						
20		LANDW. GEMISCHTBETRIEBE	10	10	225	9	102	10	103						
21		BETRIEBSSBEREICH LANDW. ZUS.	461	459	6002	167	1335	255	3321	75					
22	15 - 20	ZUSAMMEN	614	599	7764	185	1491	311	4194	110					
23		DAR.: MARKTFRUCHTBETRIEBE	201	201	4938	79	397	200	3312	102					
24		FUTTERBAUBETRIEBE	46	46	1316	46	799	41	398						
25		VEREDLUNGSBETRIEBE	15	13	174	10	61	10	104						
26		DAUERKULTURBETRIEBE	240	240	694	21	14	33	106	4					
27		LANDW. GEMISCHTBETRIEBE	22	22	567	21	212	22	260	4					
28		BETRIEBSSBEREICH LANDW. ZUS.	524	522	7689	177	1483	306	4180	110					
29	20 - 30	ZUSAMMEN	1533	1509	23295	471	3942	823	12250	324					
30		DAR.: MARKTFRUCHTBETRIEBE	448	448	13487	197	1198	444	8644	257					
31		FUTTERBAUBETRIEBE	128	128	4040	127	2119	120	1377						
32		VEREDLUNGSBETRIEBE	47	44	1078	34	240	42	741	3					
33		DAUERKULTURBETRIEBE	732	732	3296	69	83	164	815	43					
34		LANDW. GEMISCHTBETRIEBE	43	43	1139	34	250	43	616						
35		BETRIEBSSBEREICH LANDW. ZUS.	1398	1395	23040	461	3890	813	12193	324					
36	30 - 50	ZUSAMMEN	3597	3563	75800	1347	14561	2346	37370	931					
37		DAR.: MARKTFRUCHTBETRIEBE	793	793	29493	316	1636	789	18614	523					
38		FUTTERBAUBETRIEBE	660	660	24878	653	11442	634	9718	34					
39		VEREDLUNGSBETRIEBE	109	99	3164	66	395	96	2287	8					
40		DAUERKULTURBETRIEBE	1777	1777	13923	210	298	693	4430	308					
41		LANDW. GEMISCHTBETRIEBE	113	113	3813	90	751	113	2175	52					
42		BETRIEBSSBEREICH LANDW. ZUS.	3452	3442	75271	1335	14522	2325	37224	925					
43	50 UND MEHR	ZUSAMMEN	7368	7221	244122	2809	57824	5083	100535	2147					
44		DAR.: MARKTFRUCHTBETRIEBE	910	910	56615	356	3065	906	33343	621					
45		FUTTERBAUBETRIEBE	1689	1689	97658	1681	50106	1580	33091	55					
46		VEREDLUNGSBETRIEBE	108	90	3753	49	360	86	2636	11					
47		DAUERKULTURBETRIEBE	4036	4036	71358	506	1263	2236	25469	1345					
48		LANDW. GEMISCHTBETRIEBE	182	182	10047	145	2230	181	5055	82					
49		BETRIEBSSBEREICH LANDW. ZUS.	6925	6907	239431	2737	57024	4989	99594	2114					
50	INSGESAMT	INSGESAMT	15126	14703	365401	5439	82771	9263	161100	3607					
51		DAR.: MARKTFRUCHTBETRIEBE	2869	2869	113723	1223	8122	2836	69753	1590					
52		FUTTERBAUBETRIEBE	2700	2699	130776	2680	66789	2457	44985	99					
53		VEREDLUNGSBETRIEBE	338	297	8591	194	1248	266	5956	22					
54		DAUERKULTURBETRIEBE	7476	7476	90262	877	1738	3180	30929	1705					
55		LANDW. GEMISCHTBETRIEBE	380	380	15948	308	3601	379	8281	152					
56		BETRIEBSSBEREICH LANDW. ZUS.	13763	13721	359300	5282	81498	9118	159904	3568					

\*) EINSCHL. BETRIEBE, DEREN INHABER JURISTISCHE PERSONEN SIND.-

1) EINSCHL. KOERNERMIS.- 2) OHNE SAMENBAU.- 3) RAPS UND RUEBSEN, HOPFEN, TABAK, RUEBEN UND GRAESER ZUR SAMEN PFLANZEN U.A.)- 4) OHNE AMMEN- UND MUTTERKUEHE.- 5) OHNE FERKEL UNTER 20 KG LEBENDGEWICHT.- 6) 1/2 JAHR UND SEINES EHEGATTEN.

BETRIEBSSYSTEME NACH GROSSENKLASSEN DES STANDARDBETRIEBSEINKOMMENS 1987

UND FORSTBETRIEBE INSGESAMT \*)

07 RHEINLAND-PFALZ

BETRIEBE MIT														BETRIEBE MIT				
														AUSSERBETR.				
														EINKOMMEN 8)				
														AUS ANDERW.				
														ERWERBS-				
														TAETIGKEIT				
														INR.				
RUEBEN	HA	2)	HA	10	11	WALD	BETR. I	FLAECHE	BETR. I	TIERE	BETR. I	TIERE	BETR. I	TIERE	BETR. I	TIERE	BETR. I	LF
9	10	11	12	13	14	15	16	17	18	19	20	21	22	23	24	25	26	27
4	35	86	272	1397	16	33	86	1565	84	6516	22	282	441	2541	01			
-	-	-	59	56			46	557	35	696	7	30	145	1533	02			
-	-	-	19	22	11	26	7	24	18	312	7	21	67	621	03			
-	-	-	35	28	-	-	15	886	15	5311	3	219	148	148	04			
4	35	86	117	111	16	33	82	1539	81	6468	21	281	378	2425	05			
															06			
29	51	181	179	1769	25	106	78	2352	65	8379	17	9823	322	2663	08			
-	-	-	40	54			44	527	31	712			75	1620	09			
-	-	-	18	21	19	93	12	66	16	556	7	28	29	552	10			
-	-	-	47	32	-	-	3	16	6	6898	4	9784	162	218	11			
29	48	181	114	140	25	106	76	2342	64	8339	17	9823	274	2524	12			
															13			
															14			
206	65	276	175	1855	40	224	110	4182	84	22659	12	226	259	2720	15			
201	55	261	59	104	11	33	67	1801	46	2514			69	1739	16			
-	-	-	22	61	26	181	15	261	14	204			26	525	17			
-	-	-	8	16	-	-	8	1757	9	17880			6	46	18			
-	-	-	37	42			11	29	7	898			127	254	19			
206	64	275	5	13			8	329	7	163	3	12	5	117	20			
			131	236	40	224	109	4177	83	21659	12	226	233	2681	21			
369	89	383	151	1175	61	426	155	3958	99	46592	14	1917	217	2864	22			
356	69	336	36	37	18	75	94	2482	42	1496	5	454	62	1772	23			
-	-	-	24	41	30	287	22	204	16	470			22	574	24			
-	-	-	4	3	-	-	4	538	12	41244			3	46	25			
5			51	41			18	46	15	166	3	4	106	285	26			
9	9	22	8	35			16	676	11	3174			7	161	27			
370	89	383	123	157	61	426	154	3946	96	46550	14	1917	200	2838	28			
1172	300	1271	440	3189	192	1987	436	23082	248	61523	39	831	377	5525	29			
1035	215	1055	123	176	52	375	243	13164	110	11266	12	35	91	3294	30			
	26	50	73	116	112	1424	57	807	39	1221	7	12	33	935	31			
5			22	53			38	6270	16	41092			11	275	32			
88	30	58	157	133			64	165	61	1939	15	270	210	800	33			
			24	64	22	166	29	2586	19	4761			5	149	34			
1173	298	1265	399	542	191	1981	431	22992	245	60278	39	831	350	5453	35			
3751	899	4212	1047	5344	851	15031	1217	77827	687	160747	91	23311	534	10785	36			
2738	428	2703	197	380	118	1075	422	32329	180	21976	20	22905	84	3868	37			
84	164	549	356	702	628	12963	305	5414	206	13242	24	44	105	3850	38			
22	53	284	62	209	5	17	95	30785	31	109386	4	123	13	368	39			
748	199	456	340	277	28	121	291	1450	223	7048	35	82	291	1918	40			
154	51	199	50	86	71	851	101	7841	44	9067	7	156	13	575	41			
3746	895	4191	1005	1654	850	15027	1214	77819	684	160719	90	23310	506	10579	42			
12987	2000	13813	2216	205677	2016	72178	2010	163951	1208	787532	150	738350	720	20830	43			
5996	582	6741	219	828	126	2018	440	71444	174	32928	21	34609	60	4455	44			
181	473	2776	1010	3971	1675	67325	637	24414	381	19999	44	216	134	7514	45			
64	51	479	44	159			75	40460	37	678220	3	703000	17	544	46			
6120	772	2901	654	1624			697	7837	529	16172	73	215	436	7168	47			
472	103	781	74	423	120	2117	137	18511	71	34652	8	300	8	349	48			
12833	1981	13688	2001	7005	2011	72118	1986	162666	1192	781971	149	738340	655	20030	49			
18518	3439	20222	4480	220406	3201	89985	4092	276917	2475	1093948	345	774740	2870	47928	50			
10357	1427	11354	733	1635	333	3591	1356	122304	618	71587	71	58058	586	18281	51			
279	676	3396	1522	4934	2501	82299	1055	31190	690	36004	95	335	416	14571	52			
91	121	827	146	454	10	32	247	82356	126	900031	19	715266	72	1464	53			
6965	1008	3432	1321	2177	122	785	1095	9589	855	26403	132	583	1480	10791	54			
669	178	1060	168	645	228	3208	299	30042	156	51959	25	486	42	1423	55			
18361	3410	20069	3890	9845	3194	89915	4052	275481	2445	1085984	342	774728	2596	46530	56			

GEWINNUNG, ALLE ANDEREN HANDELSGEWAECHSE (MOHN, KOERNERSENF, FLACHS, HANF, ZICHORIEN, HEIL- UND GEWUERZ-  
 AELTER.- 7) EINSCHL. DER HIERFUER BESTIMMTEN KUEKEN UND SONSTIGE HAEHNE.- 8) DES BETRIEBSINHABERS UND/ODER

3 [403] ERGEBNISSE FUER SOZIALÖKONOMISCHE BETRIEBSTYPEN FUER AUSGEWAHLTE

3.8 [403.8] BUCHFUEHRENDE LANDW. BETRIEBE

08 BADEN-WUERTTEMBERG

NR.	LFDI	STANDARD- BETRIEBS- EINKOMMEN VON ... BIS UNTER ... 1 000 DM	BETRIEBSSYSTEM	UND ZWAR								
				INS- GESAMT	LANDW. GENUTZTER FLAECHE	DAUER- GRUENLAND	GETREIDE 1)	IZUCKER	BETRIEBE	FLAECHEI HA	BETR. IFLAECHEI HA	BETR. IFLAECHEI HA
				1	2	3	4	5	6	7	8	
01		UNTER 5	ZUSAMMEN	1348	1139	6671	783	3848	452	1761		4
02			DAR.: MARKTFRUCHTBETRIEBE	350	350	3254	257	1154	302	1521		4
03			FUTTERBAUBETRIEBE	226	226	1669	225	1518	51	65		-
04			VEREDLUNGSBETRIEBE	47	40	147	34	95	17	40		-
05			DAUERKULTURBETRIEBE	182	182	279	76	98	24	19		-
06			LANDW. GEMISCHTBETRIEBE	18	18	107	18	56	17	40		-
07			BETRIEBSSBEREICH LANDW. ZUS.	823	816	5456	610	2921	411	1685		4
08	5	- 10	ZUSAMMEN	812	749	8175	469	3546	397	3104		34
09			DAR.: MARKTFRUCHTBETRIEBE	233	233	4982	186	1439	221	2555		
10			FUTTERBAUBETRIEBE	101	101	1672	100	1317	76	227		-
11			VEREDLUNGSBETRIEBE	25	18	97	15	53	9	35		-
12			DAUERKULTURBETRIEBE	136	136	472	58	168	41	86		-
13			LANDW. GEMISCHTBETRIEBE	27	27	364	24	149	26	149		-
14			BETRIEBSSBEREICH LANDW. ZUS.	522	515	7587	383	3126	373	3052		34
15	10	- 15	ZUSAMMEN	855	820	10399	523	3578	479	4554		69
16			DAR.: MARKTFRUCHTBETRIEBE	238	238	5560	191	952	233	3369		
17			FUTTERBAUBETRIEBE	127	127	2528	125	1817	97	431		-
18			VEREDLUNGSBETRIEBE	46	43	474	38	120	38	282		-
19			DAUERKULTURBETRIEBE	133	133	528	57	86	48	106		-
20			LANDW. GEMISCHTBETRIEBE	41	41	763	38	289	40	308		-
21			BETRIEBSSBEREICH LANDW. ZUS.	585	582	9853	449	3264	456	4496		68
22	15	- 20	ZUSAMMEN	1003	967	13851	612	3652	619	6468		118
23			DAR.: MARKTFRUCHTBETRIEBE	272	272	7428	221	1048	270	4418		100
24			FUTTERBAUBETRIEBE	128	128	2677	127	1627	113	631		
25			VEREDLUNGSBETRIEBE	54	51	804	45	139	50	523		
26			DAUERKULTURBETRIEBE	198	198	1076	88	140	97	294		6
27			LANDW. GEMISCHTBETRIEBE	51	51	1080	48	295	51	511		
28			BETRIEBSSBEREICH LANDW. ZUS.	703	700	13065	529	3249	581	6377		117
29	20	- 30	ZUSAMMEN	2410	2347	43223	1673	11659	1728	20307		386
30			DAR.: MARKTFRUCHTBETRIEBE	568	568	17758	474	2261	566	10759		290
31			FUTTERBAUBETRIEBE	523	523	12818	518	6775	470	3488		36
32			VEREDLUNGSBETRIEBE	210	209	3984	183	556	204	2745		
33			DAUERKULTURBETRIEBE	441	441	3129	213	305	257	1022		
34			LANDW. GEMISCHTBETRIEBE	173	173	4145	165	1030	173	2098		33
35			BETRIEBSSBEREICH LANDW. ZUS.	1915	1914	41834	1553	10927	1670	20112		384
36	30	- 50	ZUSAMMEN	6002	5924	155510	4945	49024	4935	67288		1069
37			DAR.: MARKTFRUCHTBETRIEBE	912	912	34827	743	3327	908	21203		498
38			FUTTERBAUBETRIEBE	2490	2489	75151	2482	37526	2213	21874		242
39			VEREDLUNGSBETRIEBE	616	616	16275	561	1779	612	11196		85
40			DAUERKULTURBETRIEBE	709	709	7938	352	735	489	3019		53
41			LANDW. GEMISCHTBETRIEBE	633	633	18599	606	4082	630	9703		188
42			BETRIEBSSBEREICH LANDW. ZUS.	5360	5359	152790	4744	47449	4852	66995		1066
43	50	UND MEHR	ZUSAMMEN	9222	8661	357236	7287	113348	6968	142043		1784
44			DAR.: MARKTFRUCHTBETRIEBE	1190	1190	87001	910	5703	1176	52877		717
45			FUTTERBAUBETRIEBE	4633	4633	199182	4617	96267	4060	54824		578
46			VEREDLUNGSBETRIEBE	441	436	16856	376	1264	434	11877		116
47			DAUERKULTURBETRIEBE	703	703	12728	330	998	421	4186		94
48			LANDW. GEMISCHTBETRIEBE	713	713	31365	669	6078	712	16675		262
49			BETRIEBSSBEREICH LANDW. ZUS.	7680	7675	347132	6902	110310	6803	140439		1767
50		INSGESAMT	INSGESAMT	21652	20607	595065	16292	188655	15578	245525		3464
51			DAR.: MARKTFRUCHTBETRIEBE	3763	3763	160810	2982	15884	3676	96702		1708
52			FUTTERBAUBETRIEBE	8228	8227	295697	8194	146847	7080	81540		861
53			VEREDLUNGSBETRIEBE	1439	1413	38637	1252	4006	1364	26698		214
54			DAUERKULTURBETRIEBE	2502	2502	26150	1174	2530	1377	8732		168
55			LANDW. GEMISCHTBETRIEBE	1656	1656	56423	1568	11979	1649	29484		489
56			BETRIEBSSBEREICH LANDW. ZUS.	17588	17561	577717	15170	181246	15146	243156		3440

\*) EINSCHL. BETRIEBE, DEREN INHABER JURISTISCHE PERSONEN SIND.-

1) EINSCHL. KOERNERMAIS.- 2) OHNE SAMENBAU.- 3) RAPS UND RUEBSEN, HOPFEN, TABAK, RUEBEN UND GRAESER ZUR SAMEN PFLANZEN U.A.).- 4) OHNE AMMEN- UND MUTTERKUEHE.- 5) OHNE FERKEL UNTER 20 KG LEBENDGEWICHT.- 6) 1/2 JAHR UND SEINES EHEGATTEN.



## 3 [403] ERGEBNISSE FUER SOZIALOEKONOMISCHE BETRIEBSTYPEN FUER AUSGEWAHLTE

## 3.8 [403.8] BUCHFUEHRENDE LANDW. BETRIEBE

09 BAYERN

NR.	STANDARD- BETRIEBS- EINKOMMEN VON ... BIS UNTER ... 1 000 DM	BETRIEBSSYSTEM	UND ZWAR							
			INS- GESAMT BETRIEBE 1	INS- GESAMT BETRIEBE 2	LANDW. GENUTZTER FLAECHE HA 3	DAUER- GRUENLAND BETR. FLAECHEI HA 4	DAUER- GRUENLAND BETR. FLAECHEI HA 5	GETREIDE 1) BETR. FLAECHEI HA 6	GETREIDE 1) BETR. FLAECHEI HA 7	IZUCKER BETR. 8
01	UNTER 5	ZUSAMMEN	5882	2427	12939	1424	8239	697	2779	15
02		DAR.: MARKTFRUCHTBETRIEBE	585	585	4456	306	1075	473	2353	
03		FUTTERBAUBETRIEBE	466	464	3286	454	3012	76	116	-
04		VEREDLUNGSBETRIEBE	61	50	210	37	126	19	45	-
05		DAUERKULTURBETRIEBE	111	111	291	28	135	6	5	-
06		LANDW. GEMISCHTBETRIEBE	28	27	227	23	99	26	74	-
07		BETRIEBSSBEREICH LANDW. ZUS.	1251	1237	8470	848	4447	600	2593	15
08	5 - 10	ZUSAMMEN	1576	953	9838	575	4009	500	3611	40
09		DAR.: MARKTFRUCHTBETRIEBE	274	274	4602	149	609	258	2658	
10		FUTTERBAUBETRIEBE	225	223	2828	221	2042	133	404	3
11		VEREDLUNGSBETRIEBE	40	32	250	22	53	25	143	
12		DAUERKULTURBETRIEBE	47	47	192			9	15	-
13		LANDW. GEMISCHTBETRIEBE	33	33	359			31	171	-
14		BETRIEBSSBEREICH LANDW. ZUS.	619	609	8231	430	2878	456	3391	39
15	10 - 15	ZUSAMMEN	1196	909	12270	538	3514	596	5705	89
16		DAR.: MARKTFRUCHTBETRIEBE	323	323	6959	195	762	321	4249	80
17		FUTTERBAUBETRIEBE	217	214	3025	210	1736	160	684	3
18		VEREDLUNGSBETRIEBE	57	52	560	39	104	44	330	3
19		DAUERKULTURBETRIEBE	27	27	68			7	14	-
20		LANDW. GEMISCHTBETRIEBE	28	28	520			28	252	3
21		BETRIEBSSBEREICH LANDW. ZUS.	652	644	11132	472	2740	560	5529	89
22	15 - 20	ZUSAMMEN	1240	1029	17355	653	4378	720	8548	179
23		DAR.: MARKTFRUCHTBETRIEBE	388	388	9494	222	666	381	6114	157
24		FUTTERBAUBETRIEBE	272	271	4681	266	2742	191	1075	8
25		VEREDLUNGSBETRIEBE	66	61	900	41	130	58	607	7
26		DAUERKULTURBETRIEBE	42	42	123	9	5	6	18	-
27		LANDW. GEMISCHTBETRIEBE	58	58	1260	57	275	58	612	7
28		BETRIEBSSBEREICH LANDW. ZUS.	826	820	16458	595	3818	694	8426	179
29	20 - 30	ZUSAMMEN	2986	2735	63295	2008	16685	2195	30194	629
30		DAR.: MARKTFRUCHTBETRIEBE	997	997	28804	624	1952	996	18140	502
31		FUTTERBAUBETRIEBE	936	931	21347	920	11373	700	5342	52
32		VEREDLUNGSBETRIEBE	220	215	4201	164	385	215	3111	
33		DAUERKULTURBETRIEBE	57	57	334	9	24	24	100	
34		LANDW. GEMISCHTBETRIEBE	217	217	5595	203	851	217	3113	49
35		BETRIEBSSBEREICH LANDW. ZUS.	2427	2417	60281	1920	14585	2152	29806	629
36	30 - 50	ZUSAMMEN	9874	9611	271366	8009	80936	8091	112236	2343
37		DAR.: MARKTFRUCHTBETRIEBE	2320	2320	81475	1394	4392	2313	49421	1540
38		FUTTERBAUBETRIEBE	5526	5522	150480	5466	71129	4430	39641	470
39		VEREDLUNGSBETRIEBE	484	476	11834	346	709	474	9100	78
40		DAUERKULTURBETRIEBE	132	132	1194	30	93	67	404	10
41		LANDW. GEMISCHTBETRIEBE	731	731	23047	647	3038	731	12809	240
42		BETRIEBSSBEREICH LANDW. ZUS.	9193	9181	268030	7883	79361	8015	111375	2338
43	50 UND MEHR	ZUSAMMEN	16425	15810	685961	12593	169929	13462	288674	4652
44		DAR.: MARKTFRUCHTBETRIEBE	3881	3881	254091	2193	9011	3870	151210	2951
45		FUTTERBAUBETRIEBE	9066	9062	339982	8950	145347	7750	94108	1214
46		VEREDLUNGSBETRIEBE	388	340	12607	195	555	334	9727	81
47		DAUERKULTURBETRIEBE	618	618	15709	239	535	466	6278	41
48		LANDW. GEMISCHTBETRIEBE	752	752	34030	635	3624	752	18534	301
49		BETRIEBSSBEREICH LANDW. ZUS.	14705	14653	656419	12212	159072	13172	279857	4588
50	INSGESAMT	INSGESAMT	39179	33474	1073024	25800	287690	26261	451747	7947
51		DAR.: MARKTFRUCHTBETRIEBE	8768	8768	389881	5083	18467	8612	234145	5279
52		FUTTERBAUBETRIEBE	16708	16687	525629	16487	237381	13440	141370	1750
53		VEREDLUNGSBETRIEBE	1316	1226	30562	844	2062	1169	23063	192
54		DAUERKULTURBETRIEBE	1034	1034	17911	325	889	585	6834	56
55		LANDW. GEMISCHTBETRIEBE	1847	1846	65038	1621	8102	1843	35565	600
56		BETRIEBSSBEREICH LANDW. ZUS.	29673	29561	1029021	24360	266901	25649	440977	7877

\*) EINSCHL. BETRIEBE, DEREN INHABER JURISTISCHE PERSONEN SIND.-

1) EINSCHL. KOERNERMAIS.- 2) OHNE SAMENBAU.- 3) RAPS UND RUEBSEN, HOPFEN, TABAK, RUEBEN UND GRAESER ZUR SAMEN PFLANZEN U.A.).- 4) OHNE AMMEN- UND MUTTERKUEHE.- 5) OHNE FERKEL UNTER 20 KG LEBENDGEWICHT.- 6) 1/2 JAHR UND SEINES EHEGATTEN.







BETRIEBSSYSTEME NACH GROESSENKLASSEN DES STANDARDBETRIEBSEINKOMMENS 1987

UND FORSTBETRIEBE INSGESAM \*)

10 SAARLAND

BETRIEBE MIT													BETRIEBE MIT				
													AUSSERBETR.	EINKOMMEN 8)			
RUEBEN	HA	10	11	WALD	FLAECHEI	BETR.	FLAECHEI	BETR.	TIERE	BETR.	TIERE	BETR.	TIERE	SCHLACHT-, MASTHAEHNEN UND -HUEHNERN 7)	AUS ANDERW. ERWERBS- TAETIGKEIT	ILFD	INR.
2)	HA	10	11		FLAECHEI	BETR.	FLAECHEI	BETR.	TIERE	BETR.	TIERE	BETR.	TIERE				
9	10	11	12	13	14	15	16	17	18	19	20	21	22	23	24	25	26
-	5	14	32	137	3	9	14	148	7	1431				51	801	01	
-	5	14	17	20				9	41					28	646	02	
-	-	-	-	-	-	-	-	-	-	-	-	-	-	9	124	03	
-	-	-	-	-	-	-	-	-	-	-	-	-	-	-	-	04	
-	5	14	20	23	3	9	14	148	7	1431				43	793	06	
-	11	43	20	235	6	18	16	469	11	325	4	14	28	645	08		
-	11	43	12	23	3	5	10	213					17	499	09		
-	-	-	-	-	-	-	-	3	242	-	-	-	-	-	-	11	
-	-	-	-	-	-	-	-	-	-	-	-	-	-	-	-	12	
-	-	-	-	-	-	-	-	-	-	-	-	-	-	-	-	13	
-	11	43	16	30	6	18	16	469	10	318	3	13	24	645	14		
-	10	69	15	468	8	42	17	576	17	5651	4	53	20	744	15		
-	10	69	4	3	5	16	11	346	10	1345			12	466	16		
-	-	-	-	-	3	26	3	9	3	50	-	-	-	-	-	17	
-	-	-	-	-	-	-	-	-	3	4236	-	-	-	-	-	18	
-	-	-	-	-	-	-	-	-	-	-	-	-	-	-	-	19	
-	-	-	-	-	-	-	-	-	-	-	-	-	-	-	-	20	
-	10	69	9	11	8	42	17	576	16	5631	4	53	18	739	21		
-	7	42	15	661	12	98	8	417	9	662			12	247	22		
-	-	-	4	3					4	91	-	-	3	124	23		
-	-	-	-	-	7	76		-	-	-	-	-	5	122	24		
-	-	-	-	-	-	-	-	-	-	-	-	-	-	-	-	25	
-	-	-	-	-	-	-	-	-	-	-	-	-	-	-	-	26	
-	7	42	9	13	12	98	8	223	9	662			8	246	28		
-	-	-	-	-	-	-	-	3	417				-	-	-	27	
-	12	97	32	575	36	438	43	2713	32	11775	8	42	21	787	29		
-	-	-	4	2			13	1210					7	398	30		
-	-	-	14	24	31	424	18	219	16	229			-	-	31		
-	-	-	-	-	-	-	-	-	-	-	-	-	-	-	-	32	
-	-	-	-	-	-	-	-	-	-	-	-	-	-	-	-	33	
-	12	97	6	18	36	438	42	2709	30	3018	7	40	16	777	34		
-	-	-	24	44						11605						35	
-	45	318	87	2327	148	2807	117	8383	56	38267	7	8	28	907	36		
-	22	249	9	46	7	61	14	1762	7	2336			4	332	37		
-	13	33	52	98	135	2694	76	1676	37	735			12	452	38		
-	-	-	-	-	-	-	18	4265	8	32565			-	-	39		
-	-	-	-	-	-	-	-	-	-	-	-	-	-	-	-	40	
-	-	-	7	32									-	-	-	41	
-	45	318	75	200	148	2807	117	8383	56	38267	7	8	19	886	42		
-	95	866	199	45613	368	14418	151	10765	89	93046	15	29168	40	2326	43		
-	19	369	12	295	3	66	11	2910	7	122			4	543	44		
-	68	444	148	455	358	14167	129	4442	70	7768	11	54	20	1052	45		
-	-	-	-	-	-	-	-	-	6	75159			4	192	46		
-	-	-	-	-	-	-	-	-	-	-	-	-	-	-	-	47	
-	-	-	4	29	6	147							-	-	-	48	
-	95	866	168	1004	367	14380	151	10765	89	93046	15	29168	31	2272	49		
-	185	1449	400	50016	581	17830	366	23471	221	151157	41	29317	200	6457	50		
-	80	868	62	392	25	172	71	6672	45	4941	11	29019	75	3008	51		
-	84	482	221	590	538	17405	232	6379	131	8918	24	127	63	2464	52		
-	10	45	12	51	3	5			21	120960			11	308	53		
-	-	-	4	205	-	-			3	2979			4	124	54		
-	11	54	22	87	14	210	34	3380	17	13162			6	454	55		
-	185	1449	321	1325	580	17792	365	23467	217	150960	39	29314	159	6358	56		

GEWINNUNG, ALLE ANDEREN HANDELSGEWAECHSE (MOHN, KOERNERSENF, FLACHS, HANF, ZICHORIEN, HEIL- UND GEWUERZ-  
AELTER.- 7) EINSCHL. DER HIERFUER BESTIMMTEN KUEKEN UND SONSTIGE HAEHNE.- 8) DES BETRIEBSINHABERS UND/ODER

STADTSTAATEN

I I I LFDI I NR. I I I I I	STANDARD- BETRIEBS- EINKOMMEN VON ... BIS UNTER ... 1 000 DM	I I I I I I I I	BETRIEBSSYSTEM	UND ZWAR							
				I I I I I I I I	I I I I I I I I	I I I I I I I I	I I I I I I I I	I I I I I I I I	I I I I I I I I	I I I I I I I I	I I I I I I I I
				INS- GESAMTI	LANDW. GENUTZTER FLAECHE	FLAECHEI HA	DAUER- GRUENLAND	BETR. IFLAECHEI HA	BETR. IFLAECHEI HA	GETREIDE 1) ZUCKER	BETR. I
				1	2	3	4	5	6	7	8
01	UNTER 5		ZUSAMMEN	185	170	1219	87	852	24	187	-
02			DAR.: MARKTFRUCHTBETRIEBE	35	35	421	16	144	20	179	-
03			FUTTERBAUBETRIEBE	69	68	725	62	673	-	-	-
04			VEREDLUNGSBETRIEBE	12	4	23	4	23	-	-	-
05			DAUERKULTURBETRIEBE	17	17	17	-	-	-	-	-
06			LANDW. GEMISCHTBETRIEBE	-	-	-	-	-	-	-	-
07			BETRIEBSSBEREICH LANDW. ZUS.	133	124	1186	82	840	23	183	-
08	5 - 10		ZUSAMMEN	109	107	974	33	560	23	291	-
09			DAR.: MARKTFRUCHTBETRIEBE	17	17	457	10	144	16	252	-
10			FUTTERBAUBETRIEBE	10	10	308	10	298	-	-	-
11			VEREDLUNGSBETRIEBE	-	-	-	-	-	-	-	-
12			DAUERKULTURBETRIEBE	16	16	55	3	23	-	-	-
13			LANDW. GEMISCHTBETRIEBE	-	-	-	-	-	-	-	-
14			BETRIEBSSBEREICH LANDW. ZUS.	52	50	893	28	513	22	281	-
15	10 - 15		ZUSAMMEN	88	87	650	27	349	15	185	-
16			DAR.: MARKTFRUCHTBETRIEBE	-	-	-	-	-	7	145	-
17			FUTTERBAUBETRIEBE	9	8	262	8	241	3	18	-
18			VEREDLUNGSBETRIEBE	-	-	-	-	-	-	-	-
19			DAUERKULTURBETRIEBE	12	12	48	-	-	-	-	-
20			LANDW. GEMISCHTBETRIEBE	-	-	-	-	-	-	-	-
21			BETRIEBSSBEREICH LANDW. ZUS.	32	31	581	20	329	14	185	-
22	15 - 20		ZUSAMMEN	83	82	921	26	478	15	293	-
23			DAR.: MARKTFRUCHTBETRIEBE	-	-	-	9	128	9	234	-
24			FUTTERBAUBETRIEBE	10	9	342	9	289	-	-	-
25			VEREDLUNGSBETRIEBE	-	-	-	-	-	-	-	-
26			DAUERKULTURBETRIEBE	9	9	55	-	-	-	-	-
27			LANDW. GEMISCHTBETRIEBE	-	-	-	-	-	-	-	-
28			BETRIEBSSBEREICH LANDW. ZUS.	30	29	838	22	441	14	283	-
29	20 - 30		ZUSAMMEN	184	183	1396	37	545	26	390	-
30			DAR.: MARKTFRUCHTBETRIEBE	14	14	587	9	139	13	301	-
31			FUTTERBAUBETRIEBE	12	12	411	12	300	8	75	-
32			VEREDLUNGSBETRIEBE	-	-	-	-	-	-	-	-
33			DAUERKULTURBETRIEBE	25	25	203	9	51	-	-	-
34			LANDW. GEMISCHTBETRIEBE	-	-	-	-	-	-	-	-
35			BETRIEBSSBEREICH LANDW. ZUS.	51	51	1201	30	490	21	376	-
36	30 - 50		ZUSAMMEN	301	298	3329	84	1417	49	869	-
37			DAR.: MARKTFRUCHTBETRIEBE	13	13	699	-	-	12	392	-
38			FUTTERBAUBETRIEBE	42	41	1665	40	1083	30	356	-
39			VEREDLUNGSBETRIEBE	-	-	-	-	-	-	-	-
40			DAUERKULTURBETRIEBE	42	42	435	15	91	-	-	-
41			LANDW. GEMISCHTBETRIEBE	-	-	-	-	-	-	-	-
42			BETRIEBSSBEREICH LANDW. ZUS.	102	99	2942	67	1312	46	847	-
43	50 UND MEHR		ZUSAMMEN	691	689	12079	197	5929	115	2337	-
44			DAR.: MARKTFRUCHTBETRIEBE	21	21	1852	14	167	21	1057	-
45			FUTTERBAUBETRIEBE	124	124	7444	120	5249	68	955	-
46			VEREDLUNGSBETRIEBE	-	-	-	-	-	-	-	-
47			DAUERKULTURBETRIEBE	60	60	1030	26	202	-	-	-
48			LANDW. GEMISCHTBETRIEBE	5	5	342	5	138	-	-	-
49			BETRIEBSSBEREICH LANDW. ZUS.	210	210	10668	165	5756	99	2176	-
50	INSGESAMT		INSGESAMT	1641	1616	20568	491	10130	267	4552	-
51			DAR.: MARKTFRUCHTBETRIEBE	117	117	4650	73	871	98	2560	-
52			FUTTERBAUBETRIEBE	276	272	11157	261	8133	116	1444	-
53			VEREDLUNGSBETRIEBE	26	14	170	10	68	8	83	-
54			DAUERKULTURBETRIEBE	181	181	1843	60	395	7	33	-
55			LANDW. GEMISCHTBETRIEBE	10	10	489	10	214	10	211	-
56			BETRIEBSSBEREICH LANDW. ZUS.	610	594	18309	414	9681	239	4331	-

\*) EINSCHL. BETRIEBE, DEREN INHABER JURISTISCHE PERSONEN SIND.-

1) EINSCHL. KOERNERMAIS.- 2) OHNE SAMENBAU.- 3) RAPS UND RUEBSEN, HOPFEN, TABAK, RUEBEN UND GRAESER ZUR SAMEN PFLANZEN U.A.).- 4) OHNE AMMEN- UND MUTTERKUEHE.- 5) OHNE FERKEL UNTER 20 KG LEBENDGEWICHT.- 6) 1/2 JAHR UND SEINES EHEGATTEN.

BETRIEBSSYSTEME NACH GROESSENKLASSEN DES STANDARDBETRIEBSEINKOMMENS 1987  
UND FORSTBETRIEBE INSGESAMT \*)

STADTSTAATEN

BETRIEBE MIT														BETRIEBE MIT		
RUEBEN 2)	HANDELS- GEWAECHSEN 3)	FL. HA	BETR. FLAECHE HA	WALD	MILCHKUEHEN 4)	TIERE	SCHWEINEN 5)	TIERE	LEGEHENNEN 6)	TIERE	SCHLACHT- MASTHAEHNEN UND -HUEHNERN 7)	TIERE	BETR.	LF	AUSSERBETR. EINKOMMEN 8)	ILFD INR.
9	10	11	12	13	14	15	16	17	18	19	20	21	22	23		
-	6	15	19	91	-	-	22	298	33	5615	7	51	97	602	01	
-	4	12	-	-	-	-	-	-	-	-	-	-	11	158	02	
-	-	-	-	-	-	-	11	80	15	158	-	-	40	400	03	
-	-	-	-	-	-	-	7	187	9	5242	-	-	5	15	04	
-	-	-	-	-	-	-	-	-	-	-	-	-	15	15	05	
-	4	12	7	9	-	-	22	298	30	5584	7	51	71	588	06	
-	-	-	-	-	-	-	-	-	-	-	-	-	-	-	-	
-	3	10	4	26	-	-	13	741	18	8408	-	-	45	316	08	
-	-	-	-	-	-	-	4	31	6	85	-	-	4	97	09	
-	-	-	-	-	-	-	-	-	-	-	-	-	5	145	10	
-	-	-	-	-	-	-	-	-	5	8199	-	-	-	-	11	
-	-	-	-	-	-	-	-	-	-	-	-	-	11	23	12	
-	-	-	-	-	-	-	-	-	-	-	-	-	-	-	13	
-	-	-	-	-	-	-	12	687	16	8381	-	-	25	306	14	
-	-	-	-	-	-	-	-	-	-	-	-	-	-	-	-	
-	3	18	6	43	-	-	6	218	13	5076	-	-	38	248	15	
-	3	18	-	-	-	-	-	-	-	-	-	-	4	123	16	
-	-	-	-	-	-	-	-	-	-	-	-	-	-	-	17	
-	-	-	-	-	-	-	-	-	-	-	-	-	8	30	18	
-	-	-	-	-	-	-	-	-	-	-	-	-	-	-	19	
-	3	18	-	-	-	-	6	218	9	5029	-	-	17	236	20	
-	-	-	-	-	-	-	-	-	-	-	-	-	-	-	21	
-	3	16	3	20	4	27	6	295	6	7058	-	-	26	322	22	
-	-	-	-	-	-	-	-	-	-	-	-	-	-	-	23	
-	-	-	-	-	-	-	-	-	-	-	-	-	4	192	24	
-	-	-	-	-	-	-	-	-	-	-	-	-	-	-	25	
-	-	-	-	-	-	-	-	-	-	-	-	-	5	28	26	
-	-	-	-	-	4	27	4	287	6	7058	-	-	12	314	27	
-	-	-	-	-	-	-	-	-	-	-	-	-	-	-	28	
-	11	80	8	202	9	113	10	672	21	4508	-	-	40	266	29	
-	-	-	-	-	-	-	5	442	5	82	-	-	-	-	30	
-	-	-	-	-	-	-	-	-	5	2733	-	-	-	-	31	
-	-	-	-	-	-	-	-	-	-	-	-	-	-	-	32	
-	-	-	-	-	-	-	-	-	3	84	-	-	6	49	33	
-	11	80	-	-	9	113	9	667	13	2899	-	-	11	236	34	
-	-	-	-	-	-	-	-	-	-	-	-	-	-	-	35	
-	17	204	6	240	40	806	25	834	33	32201	14	40	55	483	36	
-	6	29	4	11	37	777	3	504	12	2216	-	-	3	106	37	
-	-	-	-	-	-	-	11	230	-	-	-	-	3	176	38	
-	-	-	-	-	-	-	-	-	-	-	-	-	-	-	39	
-	-	-	-	-	-	-	-	-	4	554	-	-	7	73	40	
-	17	205	4	11	40	806	19	794	21	32078	7	19	13	355	41	
-	-	-	-	-	-	-	-	-	-	-	-	-	-	-	42	
-	46	792	17	432	138	5763	61	4098	58	6208	-	-	75	1201	43	
-	18	459	-	-	-	-	11	1760	-	-	-	-	3	390	44	
-	21	242	7	15	122	5435	32	1075	33	2130	-	-	10	537	45	
-	-	-	-	-	-	-	-	-	-	-	-	-	-	-	46	
-	4	42	-	-	5	102	3	13	-	-	-	-	10	173	47	
-	49	743	13	50	132	5646	5	1159	5	-	-	-	-	-	48	
-	-	-	-	-	-	-	51	4007	38	5980	-	-	23	1100	49	
-	-	-	-	-	-	-	-	-	-	-	-	-	-	-	-	
-	89	1135	63	1054	196	6739	143	7156	182	69074	31	108	376	3438	50	
-	49	757	13	42	5	29	29	2794	24	4776	-	-	30	1076	51	
-	27	271	17	45	172	6362	61	1616	72	7328	13	67	68	1589	52	
-	-	-	-	-	-	-	13	1095	20	52124	-	-	-	-	53	
-	-	-	-	-	-	-	11	83	14	2658	-	-	62	391	54	
-	4	42	-	-	6	124	9	1370	3	123	-	-	-	-	55	
-	83	1084	35	108	190	6622	123	6958	133	67009	17	76	172	3135	56	

GEWINNUNG, ALLE ANDEREN HANDELSGEWAECHSE (MOHN, KOERNERSENF, FLACHS, HANF, ZICHORIEN, HEIL- UND GEWUERZ-  
AELTER.- 7) EINSCHL. DER HIERFUER BESTIMMTEN KUEKEN UND SONSTIGE HAEHNE.- 8) DES BETRIEBSINHABERS UND/ODER

4 [404] BETRIEBE MIT BUCHFUEHRUNG NACH GROESSENKLASSEN DES STANDARDBETRIEBSEINKOMMENS 1987

BUNDESGBEBIET

I	I	BETRIEBE												DAVON BETRIEBE MIT STANDARDBETRIEBSEINKOMMEN VON ... BIS UNTER ... DM											
		I DAR. MIT BUCHF. I IMIT JAHRESABSCHL. I												I UNTER 5 000 I 5 000 - 10 000 I 10 000 - 15 000 I DAR. MIT BUCHF. I IM. JAHRESABSCHL. I											
LFDI	FLAECHE	INS-		ZU-		AUFGR.		IUEBER-		ZU-		AUFGR.		IUEBER-		ZU-		AUFGR.		IUEBER-					
NR.	VON ... BIS UNTER ... HA	GESAMT	SAMMEN	STEUERL.	VORSCHR.	HAUPT	SAMMEN	STEUERL.	VORSCHR.	HAUPT	SAMMEN	STEUERL.	VORSCHR.	HAUPT	SAMMEN	STEUERL.	VORSCHR.	HAUPT	SAMMEN	STEUERL.	VORSCHR.				
I	I	I	I	I	I	I	I	I	I	I	I	I	I	I	I	I	I	I	I	I	I				
I	I	1	2	3	4	5	6	7	8	9	10	11	12	13	14	15	16	17	18	19	20				

LANDWIRTSCHAFTLICHE BETRIEBE

01	LANDW. GEN. FL.	39198	8682	8058	26459	1467	1256	4919	1216	1106	1757	1049	985
02	UNTER 1	82994	5048	4323	72107	1434	995	4117	375	328	2168	372	327
03	2 - 5	124426	7711	6598	101290	2099	1531	11520	472	379	2585	361	312
04	5 - 10	120247	7953	6736	53857	2037	1457	33811	695	504	17690	484	386
05	10 - 20	148428	18323	14993	15839	1564	1180	21008	1760	1334	24506	1794	1431
06	20 - 30	89086	34394	29812	1342	398	324	2742	741	622	3964	1244	1063
07	30 - 50	76795	54650	49899	420	209	171	620	312	270	974	491	438
08	50 UND MEHR	40908	38368	36892	92	49	44	135	80	68	171	103	89
09	INSGESAMT	722082	175129	157311	271406	9257	6958	78872	5651	4611	53815	5898	5031
10	DAR. 1 U.M.	682884	166447	149253	244947	7790	5702	73953	4435	3505	52058	4849	4046

FORSTBETRIEBE

11	WALDFLAECHE	73798	2731	1111	73602	2714	1096	123	6	6	40		
12	1 - 5	19382	3133	1149	18709	2960	1068	606	163	73	31		
13	20 - 50	4038	1759	745	927	358	169	2262	993	402	714	340	146
14	50 - 200	4319	2383	1225	-	-	-	227	132	75	578	322	172
15	200 - 500	1779	1103	487	-	-	-	-	-	-	-	-	-
16	500 UND MEHR	1907	1388	299	-	-	-	-	-	-	-	-	-
17	INSGESAMT	105223	12497	5016	93238	6032	2333	3218	1294	556	1363	667	322

I	I	DAVON BETRIEBE MIT STANDARDBETRIEBSEINKOMMEN VON ... BIS UNTER ... DM															
		I 15 000 - 20 000 I 20 000 - 25 000 I 25 000 - 30 000 I 30 000 UND MEHR I DAR. MIT BUCHF. I IMIT JAHRESABSCHL. I															
LFDI	FLAECHE	IUEBER-		ZU-		AUFGR.		IUEBER-		ZU-		AUFGR.		IUEBER-			
NR.	VON ... BIS UNTER ... HA	HAUPT	SAMMEN	STEUERL.	VORSCHR.	HAUPT	SAMMEN	STEUERL.	VORSCHR.	HAUPT	SAMMEN	STEUERL.	VORSCHR.	HAUPT	SAMMEN	STEUERL.	VORSCHR.
I	I	I	I	I	I	I	I	I	I	I	I	I	I	I	I	I	I
I	I	13	14	15	16	17	18	19	20	21	22	23	24				

LANDWIRTSCHAFTLICHE BETRIEBE

01	LANDW. GEN. FL.	1190	847	790	882	674	644	645	520	493	3346	2909	2784
02	UNTER 1	1179	305	254	840	360	324	347	254	241	2236	1948	1854
03	2 - 5	1671	409	362	1209	448	415	1303	554	492	4848	3368	3107
04	5 - 10	6258	374	306	2357	283	235	1115	277	243	5159	3803	3605
05	10 - 20	24754	1842	1472	20455	1722	1362	14780	1604	1253	27086	8037	6961
06	20 - 30	5170	1577	1377	7625	2150	1900	10034	2799	2416	58209	25485	22110
07	30 - 50	1464	874	802	1967	1202	1091	2741	1647	1504	68609	49915	45623
08	50 UND MEHR	230	140	127	265	196	176	375	294	270	39640	37506	36118
09	INSGESAMT	41916	6368	5490	35600	7035	6147	31340	7949	6912	209133	132971	122162
10	DAR. 1 U.M.	40726	5521	4700	34718	6361	5503	30695	7429	6419	205787	130062	119378

FORSTBETRIEBE

11	WALDFLAECHE	11	8	-	-	5			9	6	5	
12	1 - 5	12	8	-	-	-			14	4		
13	20 - 50	125	63	24	4	-	-	-	5	3		
14	50 - 200	769	431	211	637	334	530		1578	881	458	
15	200 - 500	-	-	-	-	-	-	-	1779	1103	487	
16	500 UND MEHR	-	-	-	-	-	-	-	1907	1388	299	
17	INSGESAMT	917	498	238	657	337	169	538	284	5292	3385	1255

4 [404] BETRIEBE MIT BUCHFUEHRUNG NACH GROESSENKLASSEN DES STANDARDBETRIEBSEINKOMMENS 1987

01 SCHLESWIG-HOLSTEIN

LFDI NR.	FLAECHE VON ... BIS UNTER ... HA	INS- GESAMT	BETRIEBE		DAVON BETRIEBE MIT STANDARDBETRIEBSEINKOMMEN VON ... BIS UNTER ... DM		15 000 - 20 000		20 000 - 25 000		25 000 - 30 000		30 000 UND MEHR	
			ZU- SAMMEN	AUFGR. STEUERL. VORSCHR.	ZU- SAMMEN	AUFGR. STEUERL. VORSCHR.	ZU- SAMMEN	AUFGR. STEUERL. VORSCHR.	ZU- SAMMEN	AUFGR. STEUERL. VORSCHR.	ZU- SAMMEN	AUFGR. STEUERL. VORSCHR.	ZU- SAMMEN	AUFGR. STEUERL. VORSCHR.
			1	2	3	4	5	6	7	8	9	10	11	12

LANDWIRTSCHAFTLICHE BETRIEBE

01	LANDW. UNTER 1	GEN. FL. 2	1237	405	369	735	62	45	118	55	50	85	49	46
02	1	-	3086	282	236	2849	144	117	43	9	4	29	8	8
03	2	-	3156	458	376	2658	202	145	153	23	20	53	13	12
04	5	-	2396	531	422	1547	226	161	290	51	41	182	24	19
05	10	-	3089	774	629	795	169	137	476	107	84	357	80	64
06	20	-	3445	1469	1211	157	60	46	192	64	54	173	73	56
07	30	-	6738	5040	4543	54	25	22	67	38	37	66	38	37
08	50	UND MEHR	7670	7278	7025	15	10	10	17	9	8	22	14	12
09	INSGESAMT		30817	16237	14811	8810	898	683	1356	356	298	967	299	254
10	DAR. 1 U.M.		29580	15832	14442	8075	836	638	1238	301	248	882	250	208

FORSTBETRIEBE

11	WALDFLAECHE 1	-	1345	99	65	1337	95	62	3	-	-	-	-	-
12	5	-	337	66	27	337	66	27	-	-	-	-	-	-
13	20	-	61	32	20	42	18	11	19	14	9	-	-	-
14	50	-	61	49	34	-	-	-	9	6	3	19	15	12
15	200	-	20	20	14	-	-	-	-	-	-	-	-	-
16	500	UND MEHR	32	29	7	-	-	-	-	-	-	-	-	-
17	INSGESAMT		1856	295	167	1716	179	100	31	20	12	19	15	12

LFDI NR.	FLAECHE VON ... BIS UNTER ... HA	INS- GESAMT	DAVON BETRIEBE MIT STANDARDBETRIEBSEINKOMMEN VON ... BIS UNTER ... DM		15 000 - 20 000		20 000 - 25 000		25 000 - 30 000		30 000 UND MEHR			
			ZU- SAMMEN	AUFGR. STEUERL. VORSCHR.	ZU- SAMMEN	AUFGR. STEUERL. VORSCHR.	ZU- SAMMEN	AUFGR. STEUERL. VORSCHR.	ZU- SAMMEN	AUFGR. STEUERL. VORSCHR.				
			13	14	15	16	17	18	19	20	21	22	23	24

LANDWIRTSCHAFTLICHE BETRIEBE

01	LANDW. UNTER 1	GEN. FL. 2	53	33	29	56	47	44	29	24	23	161	135	132
02	1	-	12	4	4	18	10	9	21	14	13	114	93	81
03	2	-	33	9	8	14	7	5	15	7	5	230	197	181
04	5	-	85	22	18	43	14	12	27	6	4	222	188	167
05	10	-	312	57	39	272	43	33	246	43	33	631	275	239
06	20	-	232	107	93	213	102	89	238	83	68	2240	980	805
07	30	-	101	72	63	113	82	70	151	100	87	6186	4685	4227
08	50	UND MEHR	29	18	17	40	24	23	33	27	23	7514	7176	6932
09	INSGESAMT		857	322	271	769	329	285	760	304	256	17298	13729	12764
10	DAR. 1 U.M.		804	289	242	713	282	241	731	280	233	17137	13594	12632

FORSTBETRIEBE

11	WALDFLAECHE 1	-	-	-	-	-	-	-	-	-	-	-	-	-
12	5	-	-	-	-	-	-	-	-	-	-	-	-	-
13	20	-	-	-	-	-	-	-	-	-	-	-	-	-
14	50	-	-	-	-	-	-	-	10	8	4	-	-	-
15	200	-	-	-	-	-	-	-	-	-	-	20	20	14
16	500	UND MEHR	-	-	-	-	-	-	-	-	-	32	29	7
17	INSGESAMT		15	-	-	5	-	-	10	8	4	60	55	25

4 [404] BETRIEBE MIT BUCHFUEHRUNG NACH GROESSENKLASSEN DES STANDARDBETRIEBSEINKOMMENS 1987

03 NIEDERSACHSEN

LFDI NR.	FLAECHE VON ... BIS UNTER ... HA	INS- GESAMT	BETRIEBE											
			ZU- SAMMEN	AUFGR. STEUERL. VORSCHR.	IUEBER- HAUPT	ZU- SAMMEN	AUFGR. STEUERL. VORSCHR.	IUEBER- HAUPT	ZU- SAMMEN	AUFGR. STEUERL. VORSCHR.	IUEBER- HAUPT	ZU- SAMMEN	AUFGR. STEUERL. VORSCHR.	
			1	2	3	4	5	6	7	8	9	10	11	12

LANDWIRTSCHAFTLICHE BETRIEBE

LANDW.	GEN.	FL.	LANDWIRTSCHAFTLICHE BETRIEBE											
01	UNTER 1	2	5968	1382	1320	4159	198	181	397	144	133	281	145	140
02	1 -	2	12303	684	604	11562	297	241	238	37	33	53	13	12
03	2 -	5	15578	1038	928	13437	467	385	1272	106	92	281	63	59
04	5 -	10	12222	1125	979	6539	451	364	2826	122	97	1524	83	73
05	10 -	20	17148	2830	2561	2257	320	264	2640	332	286	2647	390	339
06	20 -	30	14340	5623	5137	238	85	76	489	145	124	647	226	203
07	30 -	50	19756	14031	13146	80	43	42	132	69	63	227	128	115
08	50 UND MEHR		15176	14669	14389	9	9	9	18	16	13	31	26	25
09	INSGESAMT		112491	41382	39064	38281	1870	1562	8012	971	841	5691	1074	966
10	DAR. 1 U.M.		106523	40000	37744	34122	1672	1381	7615	827	708	5410	929	826

FORSTBETRIEBE

WALDFLAECHE			FORSTBETRIEBE											
11	1 -	5	5464	286	242		286	242	-	-	-	-	-	-
12	5 -	20	3008	404	309	3004								
13	20 -	50	909	325	275				383			39	24	18
14	50 -	200	711	464	411					65	56		118	105
15	200 -	500	163	141	131									
16	500 UND MEHR		148	54	29									
17	INSGESAMT		10403	1674	1397	8953	822	660	504	234	204	246	142	123

LFDI NR.	FLAECHE VON ... BIS UNTER ... HA	IUEBER- HAUPT	DAVON BETRIEBE MIT STANDARDBETRIEBSEINKOMMEN VON ... BIS UNTER ... DM											
			ZU- SAMMEN	AUFGR. STEUERL. VORSCHR.	IUEBER- HAUPT	ZU- SAMMEN	AUFGR. STEUERL. VORSCHR.	IUEBER- HAUPT	ZU- SAMMEN	AUFGR. STEUERL. VORSCHR.	IUEBER- HAUPT	ZU- SAMMEN	AUFGR. STEUERL. VORSCHR.	
			13	14	15	16	17	18	19	20	21	22	23	24

LANDWIRTSCHAFTLICHE BETRIEBE

LANDW.	GEN.	FL.	LANDWIRTSCHAFTLICHE BETRIEBE											
01	UNTER 1	2	201	135	128	148	110	107	104	80	75	678	570	556
02	1 -	2	40	13	11	47	26	24	45	30	28	318	268	255
03	2 -	5	114	41	38	56	26	24	28	12	12	390	323	318
04	5 -	10	582	52	46	246	45	40	113	53	48	392	319	311
05	10 -	20	2592	341	310	2208	249	234	1639	203	186	3165	995	942
06	20 -	30	795	328	299	1078	438	414	1517	573	541	9576	3828	3480
07	30 -	50	343	235	224	417	281	262	564	415	398	17993	12860	12042
08	50 UND MEHR		42	37	34	54	50	49	92	80	78	14930	14451	14181
09	INSGESAMT		4709	1182	1090	4254	1225	1154	4102	1446	1366	47442	33614	32085
10	DAR. 1 U.M.		4508	1047	962	4106	1115	1047	3998	1366	1291	46764	33044	31529

FORSTBETRIEBE

WALDFLAECHE			FORSTBETRIEBE											
11	1 -	5	-	-	-	-	-	-	-	-	-	-	-	-
12	5 -	20	-	-	-	-	-	-	-	-	-	-	-	-
13	20 -	50	-	-	-	-	-	-	-	-	-	-	-	-
14	50 -	200	98	83		54	49	51	41	36	110		88	82
15	200 -	500	-	-	-	-	-	-	-	-	-	163	141	131
16	500 UND MEHR		-	-	-	-	-	-	-	-	-	148	54	29
17	INSGESAMT		145	98	83	83	54	49	51	41	36	421	283	242



4 [404] BETRIEBE MIT BUCHFUEHRUNG NACH GROSSENKLASSEN DES STANDARDBETRIEBSEINKOMMENS 1987

05 NORDRHEIN-WESTFALEN

LFDI NR.	FLAECHE VON ... BIS UNTER ... HA	INS- GESAMT	BETRIEBE		DAVON BETRIEBE MIT STANDARDBETRIEBSEINKOMMEN VON ... BIS UNTER ... DM									
			ZU- SAMMEN	AUFGR. STEUERL. VORSCHR.	UNTER 5 000	5 000 - 10 000	10 000 - 15 000	15 000 - 20 000	20 000 - 25 000	25 000 - 30 000	30 000 UND MEHR			
			1	2	3	4	5	6	7	8	9	10	11	12

LANDWIRTSCHAFTLICHE BETRIEBE

LANDW. GEN. FL. UNTER 1	3767	2115	2050	1474	270	262	433	270	261	321	247	236
01	3767	2115	2050	1474	270	262	433	270	261	321	247	236
02 1 - 2	10946	1207	1147	9695	293	260	190	56	54	87	36	35
03 2 - 5	15647	1385	1298	13141	457	407	1297	110	99	253	74	68
04 5 - 10	12953	1245	1113	6421	402	331	3231	179	159	1728	151	138
05 10 - 20	17446	4816	4518	2101	347	301	2607	466	417	2447	481	443
06 20 - 30	13019	8599	8344	198	86	80	366	184	170	603	327	306
07 30 - 50	12473	11064	10847	66	43	42	88	69	66	144	107	101
08 50 UND MEHR	5169	5038	4980	12	9	9	8	7	7	14	10	7
09 INSGESAMT	91420	35469	34297	33108	1907	1692	8220	1341	1233	5597	1433	1334
10 DAR. 1 U.M.	87653	33354	32247	31634	1637	1430	7787	1071	972	5276	1186	1098

FORSTBETRIEBE

WALDFLAECHE	7365	286	256	7330	279	249	16	3	3	6		
11 1 - 5	7365	286	256	7330	279	249	16	3	3	6		
12 5 - 20	2489	316	264	2308	276	226	160	36	34	8		
13 20 - 50	541	214	167	62	30	24	299	109	84	141	60	45
14 50 - 200	573	373	306	-	-	-	19	14	9	43		
15 200 - 500	202	158	125	-	-	-	-	-	-	-	-	-
16 500 UND MEHR	195	162	73	-	-	-	-	-	-	-	-	-
17 INSGESAMT	11365	1509	1191	9700	585	499	494	162	130	198	92	70

LFDI NR.	FLAECHE VON ... BIS UNTER ... HA	INS- GESAMT	DAVON BETRIEBE MIT STANDARDBETRIEBSEINKOMMEN VON ... BIS UNTER ... DM		DAVON BETRIEBE MIT STANDARDBETRIEBSEINKOMMEN VON ... BIS UNTER ... DM									
			ZU- SAMMEN	AUFGR. STEUERL. VORSCHR.	15 000 - 20 000	20 000 - 25 000	25 000 - 30 000	30 000 UND MEHR						
			13	14	15	16	17	18	19	20	21	22	23	24

LANDWIRTSCHAFTLICHE BETRIEBE

LANDW. GEN. FL. UNTER 1	270	200	194	204	170	161	153	131	130	912	827	806
01	270	200	194	204	170	161	153	131	130	912	827	806
02 1 - 2	70	43	41	107	77	76	82	67	66	715	635	615
03 2 - 5	115	59	54	79	42	42	61	37	35	701	606	593
04 5 - 10	702	99	91	303	58	49	141	42	41	427	314	304
05 10 - 20	2346	562	534	2160	528	499	1648	462	434	4137	1970	1890
06 20 - 30	672	384	365	921	537	521	1163	682	660	9096	6399	6242
07 30 - 50	228	181	176	290	249	241	380	331	324	11277	10084	9897
08 50 UND MEHR	20	16	16	18	16	15	44	40	40	5053	4940	4886
09 INSGESAMT	4423	1544	1471	4082	1677	1604	3672	1792	1730	32318	25775	25233
10 DAR. 1 U.M.	4153	1344	1277	3878	1507	1443	3519	1661	1600	31406	24948	24427

FORSTBETRIEBE

WALDFLAECHE	3	-	-	-	-	-	3	-	-	-	202	158	125
11 1 - 5	3	-	-	-	-	-	3	-	-	-	202	158	125
12 5 - 20	3	-	-	-	-	-	-	-	-	-	195	162	73
13 20 - 50	33	11	10	-	-	-	-	-	-	-	-	-	-
14 50 - 200	86	53	42	77	-	-	83	47	40	265	187	156	
15 200 - 500	-	-	-	-	-	-	-	-	-	-	-	-	
16 500 UND MEHR	-	-	-	-	-	-	-	-	-	-	-	-	
17 INSGESAMT	125	64	52	82	45	39	86	47	40	680	514	361	

4 [404] BETRIEBE MIT BUCHFUEHRUNG NACH GROSSENKLASSEN DES STANDARDBETRIEBSEINKOMMEN 1987

06 HESSEN

LFDI NR.	FLAECHE VON ... BIS UNTER ... HA	INS- GESAMT	BETRIEBE		DAVON BETRIEBE MIT STANDARDBETRIEBSEINKOMMEN VON ... BIS UNTER ... DM							
			ZU- SAMMEN	AUFGR. STEUERL. VORSCHR.	UNTER 5 000	5 000 - 10 000	10 000 - 15 000	15 000 - 20 000	20 000 - 25 000	25 000 - 30 000	30 000 UND MEHR	
1	2	3	4	5	6	7	8	9	10	11	12	

LANDWIRTSCHAFTLICHE BETRIEBE

01	LANDW. GEN. FL. UNTER 1	1903	773	732	1014	113	98	281	129	121	147	111	107
02	1 - 2	6795	312	279	6369	60	40	72	11	10	103	41	38
03	2 - 5	12018	510	444	10794	136	93	695	23	19	56	10	9
04	5 - 10	9651	416	329	5607	157	96	2835	41	27	840	15	13
05	10 - 20	10601	1195	873	1778	147	87	2419	294	210	2289	208	163
06	20 - 30	6239	2527	2137	94	20	14	331	108	89	532	206	172
07	30 - 50	5084	3935	3575	25	10	9	45	21	17	104	52	42
08	50 UND MEHR	2097	1993	1905	3	3	3	8	7	5	14	11	11
09	INSGESAMT	54388	11661	10274	25684	646	440	6686	634	498	4085	654	555
10	DAR. 1 U.M.	52485	10888	9542	24670	533	342	6405	505	377	3938	543	448

FORSTBETRIEBE

WALDFLAECHE		13	14	15	16	17	18	19	20	21	22	23	24
11	1 - 5	1509	26	17	1504	-	-	-	-	-	-	-	-
12	5 - 20	404	59	37	392	-	-	-	-	-	-	-	-
13	20 - 50	150	78	51	14	-	-	109	57	33	-	17	-
14	50 - 200	283	179	117	-	-	-	-	-	-	34	20	-
15	200 - 500	163	127	48	-	-	-	-	-	-	-	-	-
16	500 UND MEHR	319	255	34	-	-	-	-	-	-	-	-	-
17	INSGESAMT	2828	724	304	1910	86	54	120	57	33	61	37	28

LFDI NR.	FLAECHE VON ... BIS UNTER ... HA	INS- GESAMT	DAVON BETRIEBE MIT STANDARDBETRIEBSEINKOMMEN VON ... BIS UNTER ... DM		DAVON BETRIEBE MIT STANDARDBETRIEBSEINKOMMEN VON ... BIS UNTER ... DM							
			ZU- SAMMEN	AUFGR. STEUERL. VORSCHR.	15 000 - 20 000	20 000 - 25 000	25 000 - 30 000	30 000 UND MEHR				
13	14	15	16	17	18	19	20	21	22	23	24	

LANDWIRTSCHAFTLICHE BETRIEBE

01	LANDW. GEN. FL. UNTER 1	92	82	80	82	74	72	55	51	48	232	213	206
02	1 - 2	59	27	25	25	18	18	25	17	15	142	138	133
03	2 - 5	28	10	7	55	23	22	53	28	26	337	280	268
04	5 - 10	108	10	10	41	13	11	15	5	4	205	175	168
05	10 - 20	1775	145	97	1163	116	89	591	76	53	586	209	174
06	20 - 30	528	239	207	753	302	263	858	281	241	3143	1371	1151
07	30 - 50	135	100	88	188	149	139	231	174	160	4356	3429	3120
08	50 UND MEHR	14	11	10	19	19	18	33	28	27	2006	1914	1831
09	INSGESAMT	2739	624	524	2326	714	632	1861	660	574	11007	7729	7051
10	DAR. 1 U.M.	2647	542	444	2244	640	580	1806	609	526	10775	7516	6845

FORSTBETRIEBE

WALDFLAECHE		13	14	15	16	17	18	19	20	21	22	23	24
11	1 - 5	-	-	-	-	-	-	-	-	-	-	-	-
12	5 - 20	-	-	-	-	-	-	-	-	-	-	-	-
13	20 - 50	-	-	-	-	-	-	-	-	-	-	-	-
14	50 - 200	-	-	-	-	24	19	31	21	14	-	-	56
15	200 - 500	-	-	-	-	-	-	-	-	-	163	127	48
16	500 UND MEHR	-	-	-	-	-	-	-	-	-	319	255	34
17	INSGESAMT	60	31	18	41	24	19	31	21	14	605	468	138



4 [404] BETRIEBE MIT BUCHFUEHRUNG NACH GROESSENKLASSEN DES STANDARDBETRIEBSEINKOMMENS 1987

08 BADEN-WUERTTEMBERG

I	I	BETRIEBE												DAVON BETRIEBE MIT STANDARDBETRIEBSEINKOMMEN VON ... BIS UNTER ... DM											
		I DAR. MIT BUCHF. I				I DAR. MIT BUCHF. I				I DAR. MIT BUCHF. I				I DAR. MIT BUCHF. I											
LFDI	FLAECHE	I		I		I		I		I		I		I		I		I		I					
NR.	VON ... BIS	UNTER ... HA	INS-	ZU-	AUFGR.	IUEBER-	IUEBER-	ZU-	AUFGR.	IUEBER-	IUEBER-	ZU-	AUFGR.	IUEBER-	IUEBER-	ZU-	AUFGR.	IUEBER-	IUEBER-	ZU-	AUFGR.				
I	I	I	GESAMT	SAMMEN	STEUERL.	VORSCHR.	SAMMEN	STEUERL.	VORSCHR.	SAMMEN	STEUERL.	VORSCHR.	SAMMEN	STEUERL.	VORSCHR.	SAMMEN	STEUERL.	VORSCHR.	SAMMEN	STEUERL.	VORSCHR.				
I	I	I	1	2	3	4	5	6	7	8	9	10	11	12	13	14	15	16	17	18	19	20			

LANDWIRTSCHAFTLICHE BETRIEBE

LANDW. GEN. FL.													
01	UNTER 1	10784	1292	1190	8866	255	214	783	174	158	262	159	148
02	1 - 2	20040	810	704	17515	174	119	1586	102	88	377	79	69
03	2 - 5	25488	1239	1057	20777	237	163	2354	73	55	773	88	69
04	5 - 10	22328	1266	1027	10189	218	141	6528	83	46	2811	73	54
05	10 - 20	24019	2597	1924	2684	147	103	4002	185	120	4410	220	157
06	20 - 30	12655	4740	3930	201	45	33	472	74	60	668	137	114
07	30 - 50	8496	5861	5128	52			105			138	47	41
08	50 UND MEHR	3026	2598	2360	13			32			31	12	10
09	INSGESAMT	126836	20403	17320	60297	1098	783	15862	743	567	9470	815	662
10	DAR. 1 U.M.	116052	19111	16130	51431	843	569	15079	569	409	9208	656	514

FORSTBETRIEBE

WALDFLAECHE													
11	1 - 5	10148	128	89		128	89						
12	5 - 20	2200	145	89		122	74		23	15			
13	20 - 50	440	95	58				260	46	28	145		24
14	50 - 200	545	264	119							16		
15	200 - 500	377	232	43									
16	500 UND MEHR	517	385	53									
17	INSGESAMT	14227	1249	451	12196	250	163	412	69	43	161	40	24

I	I	DAVON BETRIEBE MIT STANDARDBETRIEBSEINKOMMEN VON ... BIS UNTER ... DM																				
		I 15 000 - 20 000				I 20 000 - 25 000				I 25 000 - 30 000				I 30 000 UND MEHR								
LFDI	FLAECHE	I		I		I		I		I		I		I		I		I		I		
NR.	VON ... BIS	UNTER ... HA	IUEBER-	ZU-	AUFGR.	IUEBER-	IUEBER-	ZU-	AUFGR.	IUEBER-	IUEBER-	ZU-	AUFGR.	IUEBER-	IUEBER-	ZU-	AUFGR.	IUEBER-	IUEBER-	ZU-	AUFGR.	
I	I	I	HAUPT	SAMMEN	STEUERL.	VORSCHR.	HAUPT	SAMMEN	STEUERL.	VORSCHR.	HAUPT	SAMMEN	STEUERL.	VORSCHR.	HAUPT	SAMMEN	STEUERL.	VORSCHR.	HAUPT	SAMMEN	STEUERL.	VORSCHR.
I	I	I	I	I	I	I	I	I	I	I	I	I	I	I	I	I	I	I	I	I	I	I
I	I	I	13	14	15	16	17	18	19	20	21	22	23	24	25	26	27	28	29	30	31	32

LANDWIRTSCHAFTLICHE BETRIEBE

LANDW. GEN. FL.													
01	UNTER 1	207	158	146	153	111	106	121	91	87	392	344	331
02	1 - 2	93	45	45	76	63	57	59	46	43	334	301	283
03	2 - 5	542	140	125	298	130	118	202	125	116	542	446	411
04	5 - 10	1104	101	74	550	88	67	276	94	77	870	609	568
05	10 - 20	4120	241	165	3047	280	192	2172	309	216	3584	1215	971
06	20 - 30	899	164	134	1318	241	193	1594	371	286	7503	3708	3110
07	30 - 50	198	98	84	298	135	118	423	186	153	7282	5338	4697
08	50 UND MEHR	46	18	17	40	23	16	55	39	32	2809	2489	2270
09	INSGESAMT	7209	965	790	5780	1071	867	4902	1261	1010	23316	14450	12641
10	DAR. 1 U.M.	7002	807	644	5627	960	761	4781	1170	923	22924	14106	12310

FORSTBETRIEBE

WALDFLAECHE													
11	1 - 5												
12	5 - 20												
13	20 - 50			6									
14	50 - 200			11		35	20	95	43	18	282	157	70
15	200 - 500										377	232	43
16	500 UND MEHR										517	385	53
17	INSGESAMT	94	38	17	93	35	20	95	43	18	1176	774	166

4 [404] BETRIEBE MIT BUCHFUHRUNG NACH GROSSENKLASSEN DES STANDARDBETRIEBSEINKOMMENS 1987

09 BAYERN

I I I LFDI I NR.I I I I I	I I I I I I I I I I	BETRIEBE		I DAVON BETRIEBE MIT STANDARDBETRIEBSEINKOMMEN VON ... BIS UNTER ... DM												
		I DAR. MIT BUCHF. IMIT JAHRESABSCHL.	I DAR. MIT BUCHF. IM. JAHRESABSCHL.	I UNTER 5 000	I 5 000 - 10 000	I 10 000 - 15 000	I 15 000 - 20 000	I 20 000 - 25 000	I 25 000 - 30 000	I 30 000 UND MEHR	I UNTER 1 000	I 1 000 - 2 000	I 2 000 - 3 000	I 3 000 - 4 000	I 4 000 - 5 000	
		I ZU- I SAMMEN	I AUFGR. I STEUERL. I VORSCHR.	I HAUPT	I ZU- I SAMMEN	I AUFGR. I STEUERL. I VORSCHR.	I HAUPT	I ZU- I SAMMEN	I AUFGR. I STEUERL. I VORSCHR.	I HAUPT	I ZU- I SAMMEN	I AUFGR. I STEUERL. I VORSCHR.	I HAUPT	I ZU- I SAMMEN	I AUFGR. I STEUERL. I VORSCHR.	I HAUPT
		1	2	3	4	5	6	7	8	9	10	11	12			

LANDWIRTSCHAFTLICHE BETRIEBE

01	LANDW. GEN. FL. UNTER 1	5288	1253	1041	3280	223	146	758	170	139	298	171	151
02	1 - 2	19931	788	503	18854	379	144	327	35	26	233	39	36
03	2 - 5	39535	1010	675	33158	473	251	4972	84	49	498	30	21
04	5 - 10	50605	1111	743	18865	439	263	16405	180	105	10044	110	66
05	10 - 20	66039	3575	2153	4334	293	187	7232	278	146	10749	297	175
06	20 - 30	33836	9186	7020	234	58	38	520	87	62	975	190	149
07	30 - 50	19079	11456	9743	86	35	18	90	30	19	146	43	31
08	50 UND MEHR	5041	4264	3822	29	11	7	34	12	8	32	10	6
09	INSGESAMT	239354	32643	25700	78840	1911	1054	30338	876	554	22979	890	635
10	DAR. 1 U.M.	234066	31390	24659	75560	1688	908	29580	706	415	22681	719	484

FORSTBETRIEBE

11	WALDFLAECHE 1 - 5	43969	1859	410	43839	1855	407	91		29			
12	5 - 20	10132	2060	364	9815	1952	338	282	103	23	18		
13	20 - 50	1551	942	135	257	164	19	948	552	75	289		33
14	50 - 200	1112	943	176	-	-	-	49			148	119	
15	200 - 500	371	351	90	-	-	-	-			-	-	-
16	500 UND MEHR	386	381	84	-	-	-	-			-	-	-
17	INSGESAMT	57521	6536	1259	53911	3971	764	1370	700	104	484	306	48

I I I LFDI I NR.I I I I I	I I I I I I I I I I	DAVON BETRIEBE MIT STANDARDBETRIEBSEINKOMMEN VON ... BIS UNTER ... DM		I DAVON BETRIEBE MIT STANDARDBETRIEBSEINKOMMEN VON ... BIS UNTER ... DM												
		I 15 000 - 20 000	I 20 000 - 25 000	I 25 000 - 30 000	I 30 000 UND MEHR	I UNTER 1 000	I 1 000 - 2 000	I 2 000 - 3 000	I 3 000 - 4 000	I 4 000 - 5 000	I 5 000 - 6 000	I 6 000 - 7 000	I 7 000 - 8 000	I 8 000 - 9 000	I 9 000 - 10 000	
		I ZU- I SAMMEN	I AUFGR. I STEUERL. I VORSCHR.	I HAUPT	I ZU- I SAMMEN	I AUFGR. I STEUERL. I VORSCHR.	I HAUPT	I ZU- I SAMMEN	I AUFGR. I STEUERL. I VORSCHR.	I HAUPT	I ZU- I SAMMEN	I AUFGR. I STEUERL. I VORSCHR.	I HAUPT	I ZU- I SAMMEN	I AUFGR. I STEUERL. I VORSCHR.	I HAUPT
		13	14	15	16	17	18	19	20	21	22	23	24			

LANDWIRTSCHAFTLICHE BETRIEBE

01	LANDW. GEN. FL. UNTER 1	198	124	105	130	83	80	91	66	59	533	416	361
02	1 - 2	141	50	36	75	42	37	44	34	33	257	209	191
03	2 - 5	174	22	14	99	19	17	83	26	23	551	356	300
04	5 - 10	3380	59	38	956	22	14	354	23	16	601	278	241
05	10 - 20	12414	390	242	10879	404	225	7962	389	227	12469	1524	951
06	20 - 30	1576	239	181	2737	391	306	3985	633	458	23805	7588	5825
07	30 - 50	291	109	97	477	205	173	764	316	268	17225	10718	9137
08	50 UND MEHR	44	14	8	49	27	21	68	38	29	4785	4152	3743
09	INSGESAMT	18218	1007	721	15402	1193	873	13351	1525	1113	60226	25241	20750
10	DAR. 1 U.M.	18020	883	616	15272	1110	793	13260	1459	1054	59693	24825	20389

FORSTBETRIEBE

11	WALDFLAECHE 1 - 5	5	-	-	-	-	-	-	-	-	-	-	-
12	5 - 20	6	-	-	-	-	-	-	-	-	4	-	-
13	20 - 50	57	8	-	-	-	-	-	-	-	-	-	-
14	50 - 200	234	191	38	-	-	25	-	-	-	362	-	-
15	200 - 500	-	-	-	-	-	-	-	-	-	371	351	90
16	500 UND MEHR	-	-	-	-	-	-	-	-	-	386	381	84
17	INSGESAMT	302	233	46	191	151	25	140	117	26	1123	1058	246



4 [404] BETRIEBE MIT BUCHFUEHRUNG NACH GROESSENKLASSEN DES STANDARDBETRIEBSEINKOMMENS 1987

STADTSTAATEN

LFDI NR.	FLAECHE VON ... BIS UNTER ... HA	INS-GESAMT	BETRIEBE			DAVON BETRIEBE MIT STANDARDBETRIEBSEINKOMMEN VON ... BIS UNTER ... DM			15 000 - 20 000			20 000 - 25 000			25 000 - 30 000			30 000 UND MEHR					
			ZU-SAMMEN	AUFGR. STEUERL. VORSCHR.	IUEBER-IHAUPT	ZU-SAMMEN	AUFGR. STEUERL. VORSCHR.	IUEBER-IHAUPT	ZU-SAMMEN	AUFGR. STEUERL. VORSCHR.	IUEBER-IHAUPT	ZU-SAMMEN	AUFGR. STEUERL. VORSCHR.	IUEBER-IHAUPT	ZU-SAMMEN	AUFGR. STEUERL. VORSCHR.	IUEBER-IHAUPT	ZU-SAMMEN	AUFGR. STEUERL. VORSCHR.				
1	2	3	4	5	6	7	8	9	10	11	12	13	14	15	16	17	18	19	20	21	22	23	24

LANDWIRTSCHAFTLICHE BETRIEBE

LANDW. UNTER 1	GEN. FL. 2	FL. 5	FL. 10	FL. 20	FL. 30	FL. 50	FL. 50 UND MEHR	INSGESAMT	DAR. 1 U.M.
01	1	5	10	20	30	50	UND MEHR	2591	1726
02	1	5	10	20	30	50	UND MEHR	1630	1101
03	2	5	10	20	30	50	UND MEHR	1533	1030
04	5	10	20	30	50	50 UND MEHR		689	511
05	10	20	30	50	50 UND MEHR			178	123
06	20	30	50	50 UND MEHR				155	104
07	30	50	50 UND MEHR					249	117
08	50	UND MEHR						109	55
09	INSGESAMT							103	53
10	DAR. 1 U.M.							159	64
								88	44
								75	36

FORSTBETRIEBE

WALDFLAECHE	1	5	10	20	30	50	50 UND MEHR	INSGESAMT
11	1	5	10	20	30	50	UND MEHR	82
12	5	10	20	30	50	50 UND MEHR		11
13	10	20	30	50	50 UND MEHR			8
14	20	30	50	50 UND MEHR				71
15	30	50	50 UND MEHR					7
16	50	UND MEHR						6
17	INSGESAMT							5

LFDI NR.	FLAECHE VON ... BIS UNTER ... HA	INS-GESAMT	DAVON BETRIEBE MIT STANDARDBETRIEBSEINKOMMEN VON ... BIS UNTER ... DM			15 000 - 20 000			20 000 - 25 000			25 000 - 30 000			30 000 UND MEHR								
			ZU-SAMMEN	AUFGR. STEUERL. VORSCHR.	IUEBER-IHAUPT	ZU-SAMMEN	AUFGR. STEUERL. VORSCHR.	IUEBER-IHAUPT	ZU-SAMMEN	AUFGR. STEUERL. VORSCHR.	IUEBER-IHAUPT	ZU-SAMMEN	AUFGR. STEUERL. VORSCHR.	IUEBER-IHAUPT	ZU-SAMMEN	AUFGR. STEUERL. VORSCHR.							
13	14	15	16	17	18	19	20	21	22	23	24	25	26	27	28	29	30	31	32	33	34	35	36

LANDWIRTSCHAFTLICHE BETRIEBE

LANDW. UNTER 1	GEN. FL. 2	FL. 5	FL. 10	FL. 20	FL. 30	FL. 50	FL. 50 UND MEHR	INSGESAMT	DAR. 1 U.M.
01	1	5	10	20	30	50	UND MEHR	125	68
02	1	5	10	20	30	50	UND MEHR	83	46
03	2	5	10	20	30	50	UND MEHR	79	43
04	5	10	20	30	50	50 UND MEHR		122	72
05	10	20	30	50	50 UND MEHR			81	54
06	20	30	50	50 UND MEHR				74	47
07	30	50	50 UND MEHR					133	76
08	50	UND MEHR						101	57
09	INSGESAMT							95	55
10	DAR. 1 U.M.							1114	818
								990	722
								952	692

FORSTBETRIEBE

WALDFLAECHE	1	5	10	20	30	50	50 UND MEHR	INSGESAMT
11	1	5	10	20	30	50	UND MEHR	-
12	5	10	20	30	50	50 UND MEHR		-
13	10	20	30	50	50 UND MEHR			-
14	20	30	50	50 UND MEHR				-
15	30	50	50 UND MEHR					-
16	50	UND MEHR						-
17	INSGESAMT							-

1 Landwirtschaftliche Betriebe nach sozialökonomischen Betriebs

Lfd. Nr.	Landwirtschaftlich genutzte Fläche von ... bis unter ... ha	Jahr	Landwirtschaftliche Betriebe				Davon (Sp. 3)			
			insgesamt		deren Inhaber natürliche Personen sind		ohne außerbetriebliches Einkommen des Betriebsinhabers und seines Ehegatten		mit außerbetrieblichem Einkommen des Betriebsinhabers	
									zusammen	
			Betriebe	LF ha	Betriebe	LF ha	Betriebe	LF ha	Betriebe	LF ha
	1	2	3	4	5	6	7	8		
1	1 - 2	1971	135 661	193 368	127 141	181 791	7 198	10 377	119 943	171 414
2		1974	126 475	179 000	116 381	165 338	9 354	13 288	107 027	152 050
3		1979	102 649	144 292	101 754	143 034	7 951	11 215	93 803	131 819
4		1983	92 959	130 722	92 183	129 642	7 879	11 123	84 304	118 519
5		1987	82 994	116 444	82 362	115 555	4 781	6 852	77 581	108 703
6	2 - 5	1971	223 652	747 059	218 888	732 814	17 114	60 001	201 772	672 813
7		1974	195 707	650 697	190 091	633 898	18 569	64 000	171 522	569 898
8		1979	156 853	522 488	155 800	519 138	14 100	48 187	141 700	470 951
9		1983	139 954	465 678	139 052	462 839	13 941	47 067	125 111	415 772
10		1987	124 426	413 483	123 697	411 194	9 170	31 099	114 527	380 095
11	5 - 10	1971	212 670	1 546 039	211 135	1 535 457	45 680	353 153	165 455	1 182 304
12		1974	184 125	1 338 170	182 382	1 326 242	40 934	314 929	141 448	1 011 313
13		1979	152 977	1 113 738	152 396	1 109 617	29 703	229 050	122 693	880 567
14		1983	136 033	991 338	135 531	987 748	24 600	188 910	110 931	798 838
15		1987	120 247	875 718	119 843	872 858	17 542	135 207	102 301	737 651
16	10 - 20	1971	252 304	3 639 891	251 472	3 628 167	132 987	1 983 969	118 485	1 644 198
17		1974	218 489	3 166 762	217 608	3 154 418	121 440	1 827 995	96 168	1 326 423
18		1979	186 425	2 708 188	185 983	2 701 912	98 986	1 501 857	86 997	1 200 055
19		1983	167 041	2 429 805	166 667	2 424 388	83 416	1 271 183	83 251	1 153 205
20		1987	148 428	2 160 439	148 106	2 155 702	65 795	1 008 856	82 311	1 146 846
21	20 - 30	1971	108 068	2 607 993	107 694	2 598 841	75 042	1 814 696	32 652	784 145
22		1974	108 195	2 626 885	107 773	2 616 723	84 155	2 051 442	23 618	565 281
23		1979	103 889	2 535 847	103 637	2 529 715	79 541	1 948 635	24 096	581 080
24		1983	97 027	2 374 692	96 826	2 369 745	73 167	1 798 048	23 659	571 697
25		1987	89 086	2 184 934	88 923	2 180 948	63 185	1 558 250	25 738	622 698
26	30 und mehr	1971	79 429	3 853 175	78 385	3 745 249	51 738	2 319 652	26 647	1 425 597
27		1974	93 512	4 555 145	92 406	4 441 782	76 088	3 538 527	16 318	903 255
28		1979	104 820	5 166 939	103 877	5 057 947	80 410	3 717 042	23 467	1 340 905
29		1983	110 797	5 591 747	109 923	5 487 145	86 566	4 149 447	23 357	1 337 698
30		1987	117 703	6 103 967	116 892	6 001 296	89 729	4 452 417	27 163	1 548 879
31	1 und mehr zus.	1971	1 011 784	12 587 524	994 715	12 422 319	329 759	6 541 847	664 953	5 880 471
32		1974	926 503	12 516 658	906 641	12 338 401	350 540	7 810 181	556 101	4 528 220
33		1979	807 613	12 191 487	803 447	12 061 363	310 691	7 455 986	492 756	4 605 377
34		1983	743 811	11 983 982	740 182	11 861 507	289 569	7 465 778	450 613	4 395 729
35		1987	682 884	11 854 985	679 823	11 737 553	250 202	7 192 681	429 621	4 544 872
36	unter 1	1971	55 720	28 702	54 606	28 218	7 649	3 936	46 956	24 282
37		1974	74 023	32 290	72 830	31 872	14 294	5 158	58 536	26 715
38		1979	42 534	21 808	42 004	21 638	8 653	4 232	33 351	17 406
39		1983	41 918	20 859	41 299	20 688	8 104	3 859	33 195	16 829
40		1987	39 198	19 152	38 597	19 015	6 133	2 878	32 464	16 137
41	Insgesamt	1971	1 067 504	12 616 226	1 049 321	12 450 533	337 408	6 545 783	711 910	5 904 750
42		1974	1 000 526	12 548 949	979 471	12 370 273	364 834	7 815 338	614 637	4 554 935
43		1979	850 147	12 213 295	845 451	12 083 001	319 344	7 460 218	526 107	4 622 783
44		1983	785 729	12 004 841	781 481	11 882 195	297 673	7 469 637	483 808	4 412 558
45		1987	722 082	11 874 136	718 420	11 756 568	256 335	7 195 559	462 085	4 561 009
darunter:										
46	30 - 50	1971	.	.	.	.	.	.	.	.
47		1974	68 184	2 549 701	67 799	2 534 712	56 842	2 126 579	10 957	408 133
48		1979	74 566	2 802 516	74 271	2 791 027	60 130	2 257 946	14 141	533 081
49		1983	76 026	2 875 176	75 751	2 864 463	61 398	2 322 335	14 353	542 128
50		1987	76 795	2 916 381	76 553	2 906 877	59 935	2 278 344	16 618	628 533
51	50 und mehr	1971	.	.	.	.	.	.	.	.
52		1974	25 328	2 005 444	24 607	1 907 070	19 246	1 411 948	5 361	495 122
53		1979	30 254	2 364 423	29 606	2 266 920	20 280	1 459 096	9 326	807 824
54		1983	34 771	2 716 569	34 172	2 622 682	25 168	1 827 112	9 004	795 570
55		1987	40 908	3 187 586	40 339	3 094 419	29 794	2 174 073	10 545	920 346

\*) Erläuterungen zu den Erhebungsjahren siehe S. 245.  
1) Des Betriebsinhabers und/oder seines Ehegatten.



typen und buchführende landwirtschaftliche Betriebe\*)

Betriebe				Landw. Betriebe mit außerbetrieblichem Einkommen 1)		Landwirtschaftliche Betriebe (Sp. 1) mit Buchführung mit Jahresabschluß				Lfd. Nr.
lichem Einkommen und/oder seines Ehegatten				aus anderweitiger Erwerbstätigkeit		zusammen		aufgrund steuerlicher Vorschriften		
davon (Sp. 7)										
Betriebe, in denen das betriebliche Einkommen größer ist als das außerbetriebliche Einkommen		Betriebe, in denen das betriebliche Einkommen kleiner ist als das außerbetriebliche Einkommen								
Betriebe	LF ha	Betriebe	LF ha	Betriebe	LF ha	Betriebe	LF ha	Betriebe	LF ha	
9	10	11	12	13	14	15	16	17	18	
10 197	14 723	109 746	156 691	80 809	115 922	5 140	.	3 223	.	1
4 026	5 759	103 001	146 291	73 432	104 884	4 379	6 131	3 408	4 753	2
3 226	4 553	90 577	127 266	64 218	91 188	4 936	6 918	3 991	5 593	3
2 688	3 852	81 616	114 667	57 557	81 786	5 066	7 122	4 386	6 166	4
2 346	3 287	75 235	105 416	52 353	74 148	5 048	7 079	4 323	6 049	5
28 163	99 448	173 608	573 365	149 930	504 157	5 715	.	2 835	.	6
11 369	40 429	160 153	529 469	129 274	432 989	4 787	15 415	3 563	11 442	7
7 240	25 151	134 460	445 800	112 686	379 181	6 135	20 113	4 859	15 969	8
5 715	19 681	119 396	396 091	99 137	333 145	7 233	23 963	6 154	20 420	9
4 629	15 907	109 898	364 188	90 026	302 185	7 711	25 707	6 598	21 972	10
57 175	430 684	108 280	751 620	130 954	935 123	4 806	.	1 606	.	11
28 811	220 059	112 637	791 254	111 688	796 989	4 134	29 952	2 696	19 290	12
16 990	130 026	105 703	750 541	107 977	776 209	5 186	37 433	3 854	27 521	13
11 767	89 977	99 164	708 861	96 876	698 900	7 005	50 928	5 863	42 398	14
8 466	64 566	93 835	673 085	88 813	641 593	7 953	57 924	6 736	48 929	15
82 711	1 177 668	35 774	466 530	81 925	1 115 722	12 225	.	1 268	.	16
49 620	711 746	46 548	614 677	65 546	887 350	8 062	123 669	3 268	48 780	17
33 957	494 042	53 040	706 013	73 093	998 485	8 760	134 169	4 159	60 701	18
26 567	391 091	56 684	762 114	70 457	969 089	14 545	226 832	10 847	168 606	19
20 829	309 611	61 482	837 235	69 678	964 126	18 323	286 475	14 993	234 708	20
28 608	688 216	4 044	95 929	15 108	357 776	13 292	.	608	.	21
17 761	426 306	5 857	138 975	11 337	268 851	10 440	260 245	3 654	91 692	22
16 694	405 714	7 402	175 366	15 791	377 259	12 768	320 723	4 189	105 648	23
14 749	360 050	8 910	211 647	16 531	396 910	28 866	728 658	22 977	582 377	24
13 781	337 639	11 957	285 059	18 283	439 545	34 394	866 844	29 812	752 628	25
23 891	1 241 236	2 756	184 361	7 241	394 783	32 502	.	23 489	.	26
12 811	689 073	3 507	214 182	5 573	292 352	33 076	2 071 023	22 766	1 590 821	27
19 514	1 116 310	3 953	224 595	9 814	533 947	44 103	2 681 214	28 107	1 933 927	28
18 701	1 079 176	4 656	258 522	11 437	624 211	77 852	4 277 812	70 619	3 941 360	29
20 718	1 213 743	6 445	335 136	13 779	733 083	93 018	5 122 220	86 791	4 827 027	30
230 745	3 651 975	434 208	2 228 496	465 967	3 423 481	73 680	.	33 029	.	31
124 398	2 093 372	431 703	2 434 848	396 850	2 783 415	64 878	2 506 435	39 355	1 766 778	32
97 621	2 175 796	395 135	2 429 581	383 579	3 156 269	81 888	3 200 570	49 159	2 149 359	33
80 187	1 943 827	370 426	2 451 902	351 995	3 104 041	140 567	5 315 315	120 846	4 761 327	34
70 769	1 944 753	358 852	2 600 119	332 932	3 154 680	166 447	6 366 249	149 253	5 891 313	35
7 633	4 083	39 322	20 199	29 124	15 089	10 471	.	7 978	.	36
5 634	2 609	52 902	24 106	39 893	17 233	8 572	3 846	7 009	3 190	37
3 144	1 590	30 207	15 816	21 237	11 114	9 205	4 128	8 352	3 727	38
2 795	1 383	30 400	15 446	21 255	10 906	9 076	4 018	8 430	3 718	39
2 435	1 175	30 029	14 962	20 617	10 167	8 682	3 808	8 058	3 510	40
238 378	3 656 056	473 530	2 248 694	495 091	3 438 570	84 151	.	41 007	.	41
130 032	2 095 981	484 605	2 458 954	436 743	2 800 648	73 450	2 510 281	46 364	1 769 968	42
100 765	2 177 386	425 342	2 445 397	404 816	3 167 383	91 093	3 204 698	57 511	2 153 086	43
82 982	1 945 210	400 826	2 467 348	373 250	3 114 947	149 643	5 319 333	129 276	4 765 045	44
73 204	1 945 928	388 881	2 615 081	353 549	3 164 847	175 129	6 370 057	157 311	5 894 823	45
.	.	.	.	.	.	.	.	.	.	46
8 791	327 219	2 166	80 914	3 985	146 460	16 821	658 564	9 280	371 704	47
11 533	437 119	2 608	95 962	6 757	250 318	22 904	896 727	11 348	453 864	48
11 166	423 808	3 187	118 320	7 800	290 871	46 754	1 810 995	41 104	1 598 734	49
12 103	462 184	4 515	166 349	9 332	348 388	54 650	2 114 725	49 899	1 935 404	50
.	.	.	.	.	.	.	.	.	.	51
4 020	361 854	1 341	133 268	1 588	145 892	16 255	1 412 459	13 486	1 219 117	52
7 981	679 191	1 345	128 633	3 057	283 629	21 199	1 784 487	16 759	1 480 063	53
7 535	655 368	1 469	140 202	3 637	333 340	31 098	2 466 817	29 515	2 342 626	54
8 615	751 559	1 930	168 787	4 447	384 695	38 368	3 007 495	36 892	2 891 623	55

2 Ausgewählte Ergebnisse für landwirtschaftliche Betriebe nach sozialökonomischen Betriebstypen\*)

2.1 Landwirtschaftliche Betriebe, deren Inhaber natürliche Personen sind, insgesamt

Lfd. Nr.	Landw. genutzte Fläche Standard-betriebseinkommen Betriebssystem	Jahr	Betriebe	Landw. genutzte Fläche	Dauergrünland	Getreide <sup>1)</sup>	Milch-kühe <sup>2)</sup>	Schweine <sup>3)</sup>	Legehennen <sup>4)</sup>	Betriebe mit außerbetrieblichem Einkommen <sup>5)</sup> aus anderweitiger Erwerbstätigkeit	
										Betriebe	IF ha
1	2	3	4	5	6	7	8	9			

nach Größenklassen der landwirtschaftlich genutzten Fläche

Lfd. Nr.	Landw. genutzte Fläche von ... bis unter ... ha	Jahr	Landw. genutzte Fläche		Dauergrünland		Getreide <sup>1)</sup>		Milch-kühe <sup>2)</sup>		Schweine <sup>3)</sup>		Legehennen <sup>4)</sup>		Betriebe mit außerbetrieblichem Einkommen <sup>5)</sup> aus anderweitiger Erwerbstätigkeit	
			Betriebe	Fläche ha	Betriebe	Fläche ha	Betriebe	Fläche ha	Betriebe	Fläche ha	Betriebe	Fläche ha	Betriebe	Fläche ha	Betriebe	IF ha
1	1 - 2	1971	127 141	181 791	70 336	.	47 513	188 408	1 893 406	80 809	115 922					
2		1974	116 381	165 338	63 652	51 898	41 096	225 655	1 641 206	73 432	104 884					
3		1979	101 754	143 034	58 348	46 452	20 358	171 818	1 265 080	64 218	91 188					
4		1983	92 183	129 642	55 266	40 379	17 377	153 196	948 398	57 557	81 786					
5		1987	82 362	115 555	51 355	34 106	12 444	129 007	947 297	52 353	74 148					
6	2 - 5	1971	218 888	732 814	326 074	.	339 541	634 258	4 175 003	149 930	504 157					
7		1974	190 091	633 898	278 982	218 157	268 881	653 491	3 512 982	129 274	432 989					
8		1979	155 800	519 138	224 808	196 346	170 538	533 717	2 271 097	112 686	379 181					
9		1983	139 052	462 839	202 018	174 821	137 190	484 535	1 950 592	99 137	333 145					
10		1987	123 697	411 194	181 123	150 941	102 533	439 167	1 725 884	90 026	302 185					
11	5 - 10	1971	211 135	1 535 457	677 088	.	825 937	1 426 888	5 641 214	130 954	935 123					
12		1974	182 382	1 326 242	581 183	489 636	692 725	1 323 300	4 767 278	111 688	796 989					
13		1979	152 396	1 109 617	476 901	443 065	527 951	1 155 768	3 674 908	107 977	776 209					
14		1983	135 531	987 748	419 828	397 323	450 160	1 030 234	3 327 801	96 876	698 900					
15		1987	119 843	872 858	366 499	344 736	362 485	927 912	2 645 751	88 813	641 593					
16	10 - 20	1971	251 472	3 628 167	1 537 231	.	1 915 150	3 969 414	9 956 778	81 925	1 115 722					
17		1974	217 608	3 154 418	1 339 999	1 219 514	1 703 594	3 465 972	7 528 570	65 546	887 350					
18		1979	185 983	2 701 912	1 152 149	1 070 427	1 514 343	3 170 653	5 710 853	73 093	998 485					
19		1983	166 667	2 424 388	1 029 121	948 322	1 375 517	2 762 024	4 795 250	70 457	969 089					
20		1987	148 106	2 155 702	904 583	814 190	1 200 945	2 632 076	3 940 552	69 678	964 126					
21	20 - 30	1971	107 694	2 598 841	1 073 867	.	1 204 520	2 966 493	6 578 042	15 108	357 776					
22		1974	107 773	2 616 723	1 071 912	1 076 721	1 293 141	3 080 685	5 979 035	11 337	268 851					
23		1979	103 637	2 529 715	1 035 081	1 035 315	1 384 563	3 497 205	4 416 238	15 791	377 259					
24		1983	96 826	2 369 745	972 938	932 626	1 384 913	3 311 294	3 737 194	16 531	396 910					
25		1987	88 923	2 180 948	884 570	807 349	1 293 298	3 354 407	3 192 536	18 283	439 545					
26	30 und mehr	1971	78 385	3 745 249	1 335 278	.	1 112 320	4 072 743	10 830 558	7 241	394 783					
27		1974	92 406	4 441 782	1 548 284	2 086 252	1 404 248	4 978 327	10 354 085	5 573	292 352					
28		1979	103 877	5 057 947	1 729 171	2 380 458	1 789 721	7 044 156	9 295 079	9 814	533 947					
29		1983	109 923	5 487 145	1 855 483	2 492 429	2 126 268	7 920 608	9 215 914	11 437	624 211					
30		1987	116 892	6 001 296	1 903 029	2 490 486	2 372 035	9 548 205	8 513 981	13 779	733 083					
31	1 und mehr zus.	1971	994 715	12 422 315	5 019 874	.	5 444 981	13 258 204	39 075 000	465 967	3 423 481					
32		1974	906 641	12 338 401	4 884 012	5 142 178	5 403 685	13 727 430	33 783 156	396 850	2 783 415					
33		1979	803 447	12 061 363	4 678 458	5 172 638	5 407 474	15 573 317	26 633 205	383 579	3 156 269					
34		1983	740 182	11 861 507	4 534 654	4 985 900	5 491 425	15 661 891	23 975 149	351 995	3 104 041					
35		1987	679 823	11 737 553	4 381 159	4 641 808	5 343 740	17 030 774	20 966 001	332 932	3 154 680					
36	unter 1	1971	54 606	28 218	5 425	.	5 876	191 789	5 945 444	29 124	15 089					
37		1974	72 830	31 872	6 920	3 318	39 068	484 537	10 994 006	39 893	17 233					
38		1979	42 004	21 638	2 119	1 575	3 566	204 106	6 731 348	21 237	11 114					
39		1983	41 299	20 688	1 973	1 496	8 370	266 195	5 298 569	21 255	10 906					
40		1987	38 597	19 015	1 798	1 353	10 749	267 438	4 579 921	20 617	10 167					
41	Insgesamt	1971	049 321	12 450 533	5 025 298	.	5 450 857	13 449 993	45 020 445	495 091	3 438 570					
42		1974	979 471	12 370 273	4 890 932	5 145 496	5 442 753	14 211 967	44 777 162	436 743	2 800 648					
43		1979	845 451	12 083 001	4 678 577	5 173 638	5 411 040	15 777 423	33 364 553	404 816	3 167 383					
44		1983	781 481	11 882 195	4 536 627	4 987 396	5 499 795	15 928 086	29 273 718	373 250	3 114 947					
45		1987	718 420	11 756 568	4 382 957	4 643 161	5 354 489	17 298 212	25 545 922	353 549	3 164 847					
46	darunter:															
47	30 - 50	1971	.	.	867 680	.	.	.	.	.	.					
48		1974	67 799	2 534 712	1 006 418	1 109 372	1 018 137	3 053 468	5 163 721	3 985	146 460					
49		1979	74 271	2 791 027	1 096 344	1 211 161	1 276 771	4 198 050	4 400 735	6 757	250 318					
50		1983	75 751	2 864 463	1 120 712	1 189 793	1 433 622	4 492 337	4 421 516	7 800	290 871					
51		1987	76 553	2 906 877	1 109 696	1 115 102	1 481 699	5 173 526	4 011 579	9 332	348 388					
52	50 und mehr	1971	.	.	467 598	.	.	.	.	.	.					
53		1974	24 607	1 907 070	541 866	976 880	386 111	1 924 859	5 190 364	1 588	145 892					
54		1979	29 606	2 266 920	632 827	1 169 297	512 950	2 846 106	4 894 344	3 057	283 629					
55		1983	34 172	2 622 682	734 771	1 302 636	692 646	3 428 271	4 794 398	3 637	333 340					
56		1987	40 339	3 094 419	883 333	1 375 384	890 336	4 374 679	4 502 402	4 447	384 695					

nach Größenklassen des Standardbetriebseinkommens

Lfd. Nr.	Standard-betriebseinkommen von ... bis unter ... 1 000 DM	Jahr	Landw. genutzte Fläche		Dauergrünland		Getreide <sup>1)</sup>		Milch-kühe <sup>2)</sup>		Schweine <sup>3)</sup>		Legehennen <sup>4)</sup>		Betriebe mit außerbetrieblichem Einkommen <sup>5)</sup> aus anderweitiger Erwerbstätigkeit	
			Betriebe	Fläche ha	Betriebe	Fläche ha	Betriebe	Fläche ha	Betriebe	Fläche ha	Betriebe	Fläche ha	Betriebe	IF ha		
56	unter 5	1971	438 184	1 371 917	686 654	.	.	578 412	970 004	4 803 394	300 713	970 356				
57		1974	392 646	1 184 029	585 370	394 233	389 929	1 056 470	3 983 455	268 957	826 928					
58		1979	291 053	966 348	472 397	373 113	166 834	725 169	2 181 599	207 953	720 932					
59		1983	277 550	950 008	472 037	363 449	147 351	732 742	2 286 427	197 380	710 580					
60		1987	269 809	1 063 974	486 933	434 561	85 217	952 231	2 097 870	197 980	820 946					
61	5 - 10	1971	165 047	1 330 114	617 627	.	.	692 084	1 083 010	3 472 191	98 291	793 803				
62		1974	159 489	1 254 979	569 095	466 978	637 707	1 140 688	3 308 181	94 626	741 064					
63		1979	113 004	822 781	358 780	345 017	331 976	726 195	1 694 116	82 670	595 196					
64		1983	100 159	780 929	336 224	331 805	309 637	704 771	1 756 783	72 918	565 977					
65		1987	78 619	673 937	263 600	294 715	208 470	763 142	1 438 681	57 277	482 321					

Fußnoten siehe S. 231.

2 Ausgewählte Ergebnisse für landwirtschaftliche Betriebe nach sozialökonomischen Betriebstypen\*)

2.1 Landwirtschaftliche Betriebe, deren Inhaber natürliche Personen sind, insgesamt

Lfd. Nr.	Landw. genutzte Fläche Standard- betriebeinkommen Betriebssystem	Jahr	Betriebe	Landw. genutzte Fläche	Dauergrünland	Getreide <sup>1)</sup>	Milch- kühe <sup>2)</sup>	Schweine <sup>3)</sup>	Lege- hennen <sup>4)</sup>	Betriebe mit außerbetrieblichem Einkommen <sup>5)</sup> aus anderweitiger Erwerbstätigkeit								
										Fläche ha				Tiere			Betriebe	LF ha
										1	2	3	4	5	6	7	8	9
nach Größenklassen des Standardbetriebeinkommens																		
Standardbetriebeinkommen von ... bis unter ... 1 000 DM																		
66	10 - 15	1971	107 397	1 277 714	586 057	.	671 794	1 083 417	2 890 168	43 140	515 536							
67		1974	80 615	946 768	421 684	358 067	483 802	837 489	2 101 529	31 089	366 495							
68		1979	75 088	787 977	340 789	322 963	369 377	700 028	1 558 080	44 702	455 100							
69		1983	66 585	742 994	320 701	304 413	353 950	681 439	1 552 799	39 134	425 576							
70		1987	53 647	621 278	244 483	261 066	254 951	741 215	1 285 297	33 238	372 000							
71	15 - 20	1971	104 719	1 634 282	728 595	.	863 629	1 504 683	3 447 115	26 277	409 429							
72		1974	89 638	1 368 488	607 065	518 295	726 038	1 260 449	2 925 411	21 012	317 175							
73		1979	57 968	779 462	342 975	308 964	394 572	706 083	1 540 277	24 568	318 906							
74		1983	51 431	728 108	318 814	286 730	382 766	657 675	1 360 788	21 446	296 300							
75		1987	41 794	602 672	241 360	243 103	278 328	717 187	1 245 756	19 705	273 861							
76	20 - 30	1971	112 776	2 315 444	970 292	.	1 152 971	2 458 284	5 398 197	16 189	326 531							
77		1974	107 405	2 159 088	930 347	840 900	1 139 411	2 202 937	4 595 766	12 666	245 740							
78		1979	90 304	1 553 206	673 567	610 980	844 974	1 491 612	2 735 827	23 268	381 040							
79		1983	79 837	1 446 695	635 388	552 937	824 504	1 377 830	2 840 481	20 456	357 278							
80		1987	66 761	1 212 684	487 228	474 057	625 257	1 619 126	2 334 011	20 410	356 412							
81	30 - 50	1971	87 817	2 596 055	959 688	.	1 071 023	3 351 984	7 176 608	7 198	206 067							
82		1974	99 324	2 874 205	1 118 247	1 234 406	1 355 801	3 590 382	6 731 058	5 531	152 794							
83		1979	114 202	2 736 575	1 114 417	1 118 005	1 505 409	3 248 147	4 648 062	13 713	311 990							
84		1983	101 602	2 545 553	1 051 789	994 477	1 494 510	2 934 407	3 931 827	13 020	313 495							
85		1987	94 644	2 381 403	930 009	907 696	1 336 649	3 852 281	3 951 138	14 623	355 893							
86	50 und mehr	1971	33 381	1 925 007	476 386	.	420 944	2 998 611	17 832 772	3 283	216 848							
87		1974	50 354	2 582 686	659 153	1 332 589	710 065	4 123 552	21 131 762	2 862	150 442							
88		1979	103 832	4 436 635	1 375 625	2 094 613	1 797 898	8 180 189	19 006 592	7 942	384 251							
89		1983	104 317	4 687 896	1 401 661	2 153 619	1 987 077	8 839 222	15 544 613	8 896	445 746							
90		1987	113 146	5 200 606	1 729 338	2 027 970	2 625 617	8 653 030	13 193 169	10 316	503 426							
91	Insgesamt	1971	1 049 321	12 450 533	5 025 298	.	5 450 857	13 449 993	45 020 445	495 091	3 438 570							
92		1974	979 471	12 370 243	4 890 961	5 145 468	5 442 753	14 211 967	44 777 162	436 743	2 800 638							
93		1979	845 451	12 082 984	4 678 550	5 173 655	5 411 040	15 777 423	33 364 553	404 816	3 167 415							
94		1983	781 481	11 882 183	4 536 614	4 987 430	5 499 795	15 928 086	29 273 718	373 250	3 114 952							
95		1987	718 420	11 756 554	4 382 951	4 643 168	5 354 489	17 298 212	25 545 922	353 549	3 164 859							

im Betriebsbereich Landwirtschaft nach Betriebsformen<sup>6)</sup>

Betriebssystem

96	Marktfrucht- betriebe	1971	.	.	.	.	.	.	.	.	.
97		1974	205 246	2 969 065	445 977	1 820 255	324 802	2 810 636	5 231 727	108 679	678 866
98		1979	193 423	2 964 560	380 028	1 922 876	172 979	3 310 885	4 570 523	113 719	878 261
99		1983	182 946	3 147 313	361 531	2 035 131	184 477	3 730 692	5 149 831	107 058	945 827
100		1987	184 362	3 449 677	358 588	2 105 845	131 489	5 547 997	4 009 403	111 104	1 099 939
101	Futterbau- betriebe	1971	.	.	.	.	.	.	.	.	.
102		1974	460 153	6 391 700	3 532 739	1 910 357	4 222 269	4 270 657	7 804 515	188 594	1 451 696
103		1979	408 540	6 616 960	3 624 331	1 964 853	4 743 805	3 991 332	5 250 605	177 105	1 629 204
104		1983	373 437	6 471 945	3 598 059	1 797 390	4 910 819	3 567 231	4 465 008	157 377	1 533 331
105		1987	342 237	6 517 781	3 593 651	1 687 474	5 011 374	4 162 952	3 796 339	143 577	1 508 867
106	Veredlungs- betriebe	1971	.	.	.	.	.	.	.	.	.
107		1974	41 302	277 330	66 072	181 789	16 509	2 602 364	25 833 222	21 753	72 841
108		1979	49 735	564 251	102 910	399 585	19 490	4 737 580	20 243 450	25 288	159 620
109		1983	48 295	563 046	88 872	400 432	16 723	5 186 057	16 894 865	24 755	164 120
110		1987	40 852	466 601	68 289	322 130	6 111	4 669 355	15 626 462	22 078	151 311
111	Dauerkultur- betriebe	1971	.	.	.	.	.	.	.	.	.
112		1974	66 001	263 694	34 938	78 456	20 904	118 794	443 301	32 029	67 899
113		1979	64 293	280 641	28 959	95 096	14 637	112 523	339 491	32 546	78 488
114		1983	62 097	282 162	26 021	92 476	13 580	109 177	324 599	31 476	76 352
115		1987	58 347	282 623	23 889	86 697	10 005	116 780	267 748	30 008	79 584
116	Landw. Gemischt- betriebe	1971	.	.	.	.	.	.	.	.	.
117		1974	137 012	2 199 307	667 821	1 105 045	812 030	4 328 781	5 015 487	51 230	436 126
118		1979	74 753	1 364 969	388 403	727 971	411 451	3 541 628	2 557 922	30 443	303 415
119		1983	57 877	1 102 435	291 102	594 965	321 062	3 245 790	2 132 064	24 621	259 381
120		1987	35 261	718 116	168 458	374 366	154 245	2 690 111	1 534 800	15 804	178 735
121	Betriebsbereich Landw. zusammen	1971	.	.	.	.	.	.	.	.	.
122		1974	909 714	12 101 096	4 747 547	5 095 902	5 396 514	14 131 232	44 328 252	402 285	2 707 428
123		1979	790 744	11 791 381	4 524 631	5 110 381	5 362 362	15 693 948	32 961 991	379 101	3 048 988
124		1983	724 652	11 566 901	4 365 585	4 920 394	5 446 661	15 838 947	28 966 367	345 287	2 979 011
125		1987	661 059	11 434 798	4 212 875	4 576 512	5 313 224	17 187 195	25 234 752	322 571	3 018 436

\*) Erläuterungen zu den Erhebungsjahren siehe S. 245.  
 1) Einschließlich Körnermais.  
 2) Ohne Ammen- und Mutterkühe.  
 3) Ohne Ferkel unter 20 kg Lebendgewicht.  
 4) 1/2 Jahr und älter.  
 5) Des Betriebsinhabers und/oder seines Ehegatten.

6) In der Abgrenzung nach der "Betriebsystematik für die Landwirtschaft". Gegenüber dem Nachweis nach Größenklassen der landwirtschaftlich genutzten Fläche bzw. des Standardbetriebeinkommens (Zeilen 1 bis 95) fehlen die Betriebe der Betriebsbereiche Gartenbau, Forstwirtschaft, Kombinationsbetriebe und Kombinierte Verbundbetriebe.

2 Ausgewählte Ergebnisse für landwirtschaftliche Betriebe nach sozialökonomischen Betriebstypen\*)

2.2 Landwirtschaftliche Betriebe ohne außerbetriebliches Einkommen\*\*)

Lfd. Nr.	Landw. genutzte Fläche Standard-betriebseinkommen Betriebssystem	Jahr	Betriebe	Landw. genutzte Fläche	Dauergrünland	Getreide <sup>1)</sup>	Milch- kühe <sup>2)</sup>	Schweine <sup>3)</sup>	Lege- hennen <sup>4)</sup>	Betriebe mit außerbetrieblichem Einkommen <sup>5)</sup> aus anderweitiger Erwerbstätigkeit	
										Betriebe	LF ha
1	2	3	4	5	6	7	8	9			
nach Größenklassen der landwirtschaftlich genutzten Fläche											
	Landw. genutzte Fläche von ... bis unter ... ha										
1	1 - 2	1971	7 198	10 377	.	.	1 611	7 397	216 154	-	-
2		1974	9 354	13 288	2 691	2 303	2 993	15 806	184 053	-	-
3		1979	7 951	11 215	2 441	1 771	1 377	14 550	244 887	-	-
4		1983	7 879	11 123	3 105	1 573	1 704	13 846	315 022	-	-
5		1987	4 781	6 852	1 247	561	673	4 084	131 314	-	-
6	2 - 5	1971	17 114	60 001	.	.	24 253	55 443	782 175	-	-
7		1974	18 569	64 000	19 357	17 191	22 417	61 381	912 748	-	-
8		1979	14 100	48 187	13 867	11 942	13 115	40 742	415 552	-	-
9		1983	13 941	47 067	14 805	10 715	12 497	43 654	349 375	-	-
10		1987	9 170	31 099	7 650	5 192	6 171	29 466	331 739	-	-
11	5 - 10	1971	45 680	353 153	.	.	213 830	365 441	1 960 826	-	-
12		1974	40 934	314 929	125 036	110 483	180 982	336 912	1 726 758	-	-
13		1979	29 703	229 050	90 175	80 811	129 273	251 941	1 288 812	-	-
14		1983	24 600	188 910	74 583	63 243	103 878	198 962	1 149 368	-	-
15		1987	17 542	135 207	51 162	40 997	71 501	137 391	835 237	-	-
16	10 - 20	1971	132 987	1 983 969	.	.	1 128 091	2 312 355	5 713 742	-	-
17		1974	121 440	1 827 995	757 631	703 231	1 068 162	2 199 157	4 762 984	-	-
18		1979	98 986	1 501 857	636 633	570 032	972 745	1 903 294	3 220 236	-	-
19		1983	83 416	1 271 183	545 276	465 665	860 603	1 574 839	2 829 919	-	-
20		1987	65 795	1 008 856	437 093	345 113	712 640	1 311 791	2 260 418	-	-
21	20 - 30	1971	75 042	1 814 696	.	.	882 424	2 114 900	4 176 369	-	-
22		1974	84 155	2 051 442	833 788	845 766	1 053 725	2 566 878	4 414 186	-	-
23		1979	79 541	1 948 635	799 571	784 722	1 142 966	2 758 632	3 061 938	-	-
24		1983	73 167	1 798 048	745 752	689 874	1 139 764	2 576 067	2 376 146	-	-
25		1987	63 185	1 558 250	643 786	555 607	1 025 406	2 478 198	2 066 446	-	-
26	30 und mehr	1971	51 738	2 319 652	.	.	777 294	2 558 068	5 679 796	-	-
27		1974	76 088	3 538 527	1 281 563	1 632 608	1 219 499	4 160 285	6 748 098	-	-
28		1979	80 410	3 717 042	1 371 143	1 673 497	1 511 125	5 202 764	4 764 348	-	-
29		1983	86 566	4 149 447	1 519 503	1 795 717	1 834 567	6 112 782	5 325 398	-	-
30		1987	89 729	4 452 417	1 593 458	1 763 449	1 994 553	7 133 124	4 706 815	-	-
31	1 und mehr zus.	1971	329 759	6 541 847	.	.	3 027 503	7 413 604	18 529 062	-	-
32		1974	350 540	7 810 181	3 020 066	3 311 582	3 547 778	9 340 419	18 748 827	-	-
33		1979	310 691	7 455 986	2 913 830	3 122 775	3 770 601	10 171 923	12 995 773	-	-
34		1983	289 569	7 465 778	2 903 024	3 026 787	3 953 013	10 520 150	12 345 228	-	-
35		1987	250 202	7 192 681	2 734 396	2 710 919	3 810 944	11 094 054	10 331 969	-	-
36	unter 1	1971	7 649	3 936	.	.	335	18 306	2 546 505	-	-
37		1974	14 294	5 157	407	.	228	16 996	5 762 438	-	-
38		1979	8 653	4 232	222	.	107	444	3 196 773	-	-
39		1983	8 104	3 859	243	.	106	1 957	2 258 862	-	-
40		1987	6 133	2 878	127	.	42	1 714	43 588	-	-
41	Insgesamt	1971	337 408	6 545 783	.	.	3 027 838	7 431 910	21 075 567	-	-
42		1974	364 834	7 815 338	3 020 473	3 311 810	3 564 774	9 496 504	24 511 265	-	-
43		1979	319 344	7 460 218	2 914 052	3 122 882	3 771 045	10 203 890	14 692 839	-	-
44		1983	297 673	7 469 637	2 903 267	3 026 893	3 954 970	10 579 177	14 604 090	-	-
45		1987	256 335	7 195 559	2 734 523	2 710 961	3 812 658	11 137 642	12 005 446	-	-
darunter:											
46	30 - 50	1971								-	-
47		1974	56 842	2 126 579	855 249	922 737	892 587	2 638 985	3 927 840	-	-
48		1979	60 130	2 257 946	908 608	958 070	1 104 507	3 343 033	2 978 599	-	-
49		1983	61 398	2 322 335	938 529	936 474	1 248 839	3 635 306	2 972 251	-	-
50		1987	59 935	2 278 344	897 096	847 807	1 252 727	4 026 869	2 596 567	-	-
51	50 und mehr	1971								-	-
52		1974	19 246	1 411 948	426 314	709 871	326 912	1 521 300	2 820 258	-	-
53		1979	20 280	1 459 096	462 535	715 427	406 618	1 859 731	1 785 749	-	-
54		1983	25 168	1 827 112	580 974	859 243	585 728	2 477 476	2 353 147	-	-
55		1987	29 794	2 174 073	696 362	915 642	741 826	3 106 255	2 110 248	-	-
nach Größenklassen des Standardbetriebseinkommens											
	Standard-betriebseinkommen von ... bis unter ... 1 000 DM										
56	unter 5	1971	22 456	90 041	.	.	43 424	46 285	336 549	-	-
57		1974	26 867	100 851	53 740	30 667	30 535	81 241	522 048	-	-
58		1979	16 509	79 890	44 366	26 204	10 572	36 259	225 735	-	-
59		1983	17 213	80 389	47 467	23 806	11 139	38 579	292 919	-	-
60		1987	10 824	78 999	41 498	26 653	3 503	44 534	232 439	-	-
61	5 - 10	1971	40 411	329 510	.	.	187 333	221 066	888 331	-	-
62		1974	38 276	311 367	147 465	108 443	155 609	231 153	1 068 243	-	-
63		1979	17 255	148 783	67 872	59 384	48 730	90 422	465 532	-	-
64		1983	15 753	140 134	66 108	54 187	48 364	90 654	546 406	-	-
65		1987	11 076	120 491	47 569	52 366	21 804	116 425	437 807	-	-

Fußnoten siehe S. 233.

2. Ausgewählte Ergebnisse für landwirtschaftliche Betriebe nach sozialökonomischen Betriebstypen\*)

2.2 Landwirtschaftliche Betriebe ohne außerbetriebliches Einkommen\*\*)

Lfd. Nr.	Landw. genutzte Fläche Standard- betriebseinkommen Betriebssystem	Jahr	Betriebe	Landw. genutzte Fläche	Dauergrünland	Getreide <sup>1)</sup>	Milch- kühe <sup>2)</sup>	Schweine <sup>3)</sup>	Lege- hennen <sup>4)</sup>	Betriebe mit außerbetrieblichem Einkommen <sup>5)</sup> aus anderweitiger Erwerbstätigkeit								
										Fläche ha				Tiere			Betriebe	LF ha
										1	2	3	4	5	6	7	8	9

nach Größenklassen des Standardbetriebseinkommens

Standard-  
betriebseinkommen  
von ... bis  
unter ... 1 000 DM

66	10 - 15	1971	48 388	574 168	-	-	325 792	437 786	1 254 986	-	-
67		1974	36 818	429 225	196 979	154 449	226 099	331 026	1 019 395	-	-
68		1979	23 740	267 875	119 010	105 653	120 757	190 233	626 181	-	-
69		1983	21 371	253 919	116 562	97 731	119 522	185 033	706 681	-	-
70		1987	14 764	189 358	72 842	81 054	61 152	220 507	548 251	-	-
71	15 - 20	1971	63 065	984 275	-	-	547 857	860 722	1 939 913	-	-
72		1974	55 611	849 004	381 072	314 967	461 740	732 027	1 778 726	-	-
73		1979	28 681	398 418	179 105	152 933	205 788	313 429	760 724	-	-
74		1983	25 706	373 876	172 195	139 453	204 044	291 120	748 929	-	-
75		1987	18 016	272 791	108 217	110 927	115 150	319 391	693 014	-	-
76	20 - 30	1971	79 056	1 623 112	-	-	841 936	1 680 757	3 381 369	-	-
77		1974	81 809	1 651 022	717 926	636 584	888 421	1 656 023	3 119 241	-	-
78		1979	59 787	1 045 542	460 152	401 907	590 601	929 429	1 711 221	-	-
79		1983	53 333	981 669	444 750	362 977	585 313	868 806	1 670 982	-	-
80		1987	40 390	748 308	303 373	290 345	384 902	993 034	1 324 005	-	-
81	30 - 50	1971	63 812	1 871 498	-	-	813 043	2 411 155	4 547 238	-	-
82		1974	84 362	2 444 536	963 845	1 041 693	1 180 232	3 076 199	4 859 161	-	-
83		1979	91 128	2 194 352	907 164	881 688	1 253 357	2 526 990	3 109 841	-	-
84		1983	80 852	2 041 745	864 501	778 868	1 251 691	2 264 481	2 625 412	-	-
85		1987	71 505	1 806 841	719 857	676 841	1 051 374	2 846 002	2 317 094	-	-
86	50 und mehr	1971	20 220	1 073 179	-	-	268 453	1 774 139	8 727 181	-	-
87		1974	41 091	2 029 354	559 455	1 025 014	622 138	3 388 835	12 144 451	-	-
88		1979	82 244	3 325 331	1 136 378	1 495 107	1 541 240	6 117 128	7 793 605	-	-
89		1983	83 445	3 597 936	1 191 684	1 569 854	1 734 897	6 840 504	8 012 761	-	-
90		1987	89 760	3 978 776	1 441 183	1 472 753	2 174 773	6 597 749	6 452 836	-	-
91	Insgesamt	1971	337 408	6 545 783	-	-	3 027 838	7 431 910	21 075 567	-	-
92		1974	364 834	7 815 359	3 020 482	3 311 817	3 564 774	9 496 504	24 511 265	-	-
93		1979	319 344	7 460 191	2 914 047	3 122 876	3 771 045	10 203 890	14 692 839	-	-
94		1983	297 673	7 469 668	2 903 267	3 026 876	3 954 970	10 579 177	14 604 090	-	-
95		1987	256 335	7 195 564	2 734 539	2 710 939	3 812 658	11 137 642	12 005 446	-	-

im Betriebsbereich Landwirtschaft nach Betriebsformen<sup>6)</sup>

Betriebssystem

96	Marktfrucht- betriebe	1971	-	-	-	-	-	-	-	-	-
97		1974	57 664	1 765 398	241 287	1 077 200	239 729	1 727 473	2 922 116	-	-
98		1979	47 213	1 527 596	179 582	970 524	129 075	1 864 593	1 909 037	-	-
99		1983	46 565	1 669 241	175 695	1 055 414	140 507	2 216 496	2 497 056	-	-
100		1987	44 154	1 780 413	156 754	1 065 747	100 252	3 341 900	1 962 815	-	-
101	Futterbau- betriebe	1971	-	-	-	-	-	-	-	-	-
102		1974	191 110	4 114 254	2 230 800	1 274 628	2 707 144	2 898 221	4 494 630	-	-
103		1979	184 217	4 410 581	2 365 108	1 332 847	3 291 632	2 802 393	3 091 917	-	-
104		1983	173 594	4 436 887	2 425 227	1 239 833	3 523 341	2 599 949	2 642 357	-	-
105		1987	155 968	4 417 008	2 389 333	1 138 884	3 560 786	3 020 769	2 213 966	-	-
106	Veredlungs- betriebe	1971	-	-	-	-	-	-	-	-	-
107		1974	11 436	167 846	33 338	118 062	11 497	1 595 753	13 351 470	-	-
108		1979	15 774	332 951	54 250	240 877	13 813	2 904 416	7 833 115	-	-
109		1983	15 217	338 409	46 299	244 318	12 614	3 289 249	7 909 191	-	-
110		1987	11 226	261 981	30 295	185 550	4 545	2 757 470	6 697 249	-	-
111	Dauerkultur- betriebe	1971	-	-	-	-	-	-	-	-	-
112		1974	20 364	152 828	17 284	51 473	14 996	70 178	214 193	-	-
113		1979	18 420	161 744	13 915	62 857	10 664	69 758	152 678	-	-
114		1983	18 103	166 120	12 752	61 924	10 172	69 156	148 181	-	-
115		1987	15 536	161 949	10 579	56 010	7 175	74 759	126 693	-	-
116	Landw. Gemischt- betriebe	1971	-	-	-	-	-	-	-	-	-
117		1974	65 961	1 507 177	452 666	768 408	565 314	3 166 048	3 338 616	-	-
118		1979	36 178	914 361	250 304	492 345	297 762	2 523 391	1 576 947	-	-
119		1983	27 119	738 922	185 751	401 629	236 309	2 365 915	1 297 592	-	-
120		1987	15 139	461 090	98 472	241 921	114 885	1 891 474	898 116	-	-
121	Betriebsbereich	1971	-	-	-	-	-	-	-	-	-
122	Landw. zusammen	1974	346 535	7 707 503	2 975 375	3 289 771	3 538 680	9 457 673	24 321 025	-	-
123		1979	301 802	7 347 233	2 863 159	3 099 450	3 742 946	10 164 551	14 563 694	-	-
124		1983	280 598	7 349 579	2 845 724	3 003 118	3 922 943	10 540 765	14 494 377	-	-
125		1987	242 023	7 082 441	2 685 433	2 688 112	3 787 643	11 086 372	11 898 839	-	-

\*) Erläuterungen zu den Erhebungsjahren siehe S. 245.

\*\*) Des Betriebsinhabers und seines Ehegatten.

1) Einschließlich Körnermais.

2) Ohne Ammen- und Mutterkühe.

3) Ohne Ferkel unter 20 kg Lebendgewicht.

4) 1/2 Jahr und älter.

5) Des Betriebsinhabers und/oder seines Ehegatten.

6) In der Abgrenzung nach der "Betriebsystematik für die Landwirtschaft". Gegenüber dem Nachweis nach Größenklassen der landwirtschaftlich genutzten Fläche bzw. des Standardbetriebseinkommens (Zeilen 1 bis 95) fehlen die Betriebe der Betriebsbereiche Gartenbau, Forstwirtschaft, Kombinationsbetriebe und Kombinierte Verbundbetriebe.

2 Ausgewählte Ergebnisse für landwirtschaftliche Betriebe nach sozialökonomischen Betriebstypen\*)

2.3 Landwirtschaftliche Betriebe\*\*), in denen das betriebliche Einkommen größer ist als das außerbetriebliche Einkommen\*\*\*)

Lfd. Nr.	Landw. genutzte Fläche Standard-betriebseinkommen Betriebssystem	Jahr	Betriebe	Landw. genutzte Fläche	Dauergrünland	Getreide <sup>1)</sup>	Milch- kühe <sup>2)</sup>	Schweine <sup>3)</sup>	Lege- hennen <sup>4)</sup>	Betriebe mit außerbetrieblichem Einkommen 5) aus anderweitiger Erwerbstätigkeit	
										Betriebe	LF ha
1	2	3	4	5	6	7	8	9			

nach Größenklassen der landwirtschaftlich genutzten Fläche

Landw. genutzte Fläche von ... bis unter ... ha											
1	1 - 2	1971	10 197	14 723	.	.	4 209	14 359	227 836	3 286	4 757
2		1974	4 026	5 759	1 336	1 112	1 496	8 389	46 555	1 465	2 098
3		1979	3 226	4 553	1 017	731	557	4 346	154 381	1 511	2 172
4		1983	2 688	3 852	810	556	604	4 705	49 894	1 346	1 958
5		1987	2 346	3 287	731	419	445	3 350	28 628	930	1 333
6	2 - 5	1971	28 163	99 448	.	.	52 721	95 109	809 794	10 506	37 827
7		1974	11 369	40 429	15 488	12 180	21 094	37 556	245 117	4 083	14 463
8		1979	7 240	25 151	8 294	7 215	8 668	22 573	130 242	3 599	12 558
9		1983	5 715	19 681	5 839	5 123	6 033	21 362	118 558	3 063	10 563
10		1987	4 629	15 907	4 744	3 328	4 670	3 350	60 854	2 108	7 238
11	5 - 10	1971	57 175	430 684	.	.	261 569	421 265	1 552 438	31 824	244 115
12		1974	28 811	220 059	99 138	75 837	142 722	220 943	785 897	13 762	106 753
13		1979	16 990	130 026	56 894	45 614	79 881	139 218	613 350	10 875	84 350
14		1983	11 767	89 977	38 063	30 640	53 936	97 632	464 626	7 241	55 999
15		1987	8 466	64 566	26 958	20 622	36 679	70 229	241 970	4 398	33 966
16	10 - 20	1971	82 711	1 177 668	.	.	614 710	1 258 382	2 903 487	48 517	681 057
17		1974	49 620	711 746	313 778	263 826	399 544	702 236	1 547 712	24 934	353 120
18		1979	33 957	494 042	213 543	190 909	279 799	575 848	1 235 294	23 235	335 691
19		1983	26 567	391 091	167 569	148 071	229 430	440 336	987 087	17 757	260 719
20		1987	20 829	309 611	133 372	110 361	186 970	397 583	728 606	12 289	182 501
21	20 - 30	1971	28 608	688 216	.	.	297 354	767 052	1 880 782	11 682	276 823
22		1974	17 761	426 306	176 521	172 009	198 256	405 979	800 234	6 767	160 998
23		1979	16 694	405 714	161 646	171 472	191 973	563 731	992 170	9 273	223 444
24		1983	14 749	360 050	139 856	149 266	179 907	515 053	808 348	8 449	205 210
25		1987	13 781	337 639	130 936	130 068	179 885	541 092	711 023	7 348	179 182
26	30 und mehr	1971	23 891	1 241 236	.	.	307 848	1 352 440	3 787 532	5 245	265 840
27		1974	12 811	689 073	192 383	352 314	152 682	643 925	2 481 687	3 344	163 296
28		1979	19 514	1 116 310	285 230	595 745	246 715	1 605 134	3 683 257	6 777	363 329
29		1983	18 701	1 079 176	256 045	570 229	250 301	1 562 256	2 926 242	7 729	421 857
30		1987	20 718	1 213 743	300 278	573 899	316 786	2 028 960	3 004 244	8 376	459 420
31	1 und mehr zus.	1971	230 745	3 651 973	.	.	1 538 411	3 908 607	11 161 869	111 060	1 510 418
32		1974	124 398	2 093 372	798 644	877 278	915 794	2 019 028	5 907 202	54 355	800 728
33		1979	97 621	2 175 796	726 624	1 011 686	807 593	2 910 850	6 808 694	55 270	1 021 544
34		1983	80 187	1 943 827	608 182	903 885	720 211	2 641 344	5 354 755	45 585	956 306
35		1987	70 769	1 944 753	597 019	838 697	725 435	3 053 932	4 775 325	35 449	863 640
36	unter 1	1971	7 633	4 083	.	.	905	27 731	954 088	2 332	1 212
37		1974	5 634	2 609	196	111	1 772	33 364	457 906	2 693	1 141
38		1979	3 144	1 590	116	70	252	26 099	3 292 090	1 170	592
39		1983	2 795	1 383	90	59	852	27 563	610 660	1 070	541
40		1987	2 435	1 175	102	55	1 057	21 548	539 464	871	401
41	Insgesamt	1971	238 378	3 656 056	.	.	1 539 316	3 936 338	12 115 957	113 392	1 511 630
42		1974	130 032	2 095 981	798 840	877 389	917 566	2 052 392	6 365 108	57 048	801 869
43		1979	100 765	2 177 386	726 740	1 011 756	807 845	2 936 949	10 100 784	56 440	1 022 136
44		1983	82 982	1 945 210	608 272	903 944	721 063	2 668 907	5 965 415	46 655	956 847
45		1987	73 204	1 945 928	597 121	838 752	726 492	3 075 480	5 314 789	36 320	864 041
darunter:											
46	30 - 50	1971	.	.	.	.	.	.	.	.	.
47		1974	8 791	327 219	116 708	151 205	107 443	343 114	852 001	2 540	92 949
48		1979	11 533	437 119	148 803	209 788	150 831	744 224	1 204 959	4 698	175 004
49		1983	11 166	423 808	137 047	199 775	156 656	726 458	1 137 768	5 186	194 232
50		1987	12 103	462 184	153 003	196 034	185 694	919 554	1 074 126	5 446	205 639
51	50 und mehr	1971	.	.	.	.	.	.	.	.	.
52		1974	4 020	361 854	75 675	201 109	45 239	300 811	1 629 686	804	70 347
53		1979	7 981	679 191	136 427	385 957	95 884	860 910	2 478 298	2 079	188 325
54		1983	7 535	655 368	118 998	370 454	93 645	835 798	1 788 474	2 543	227 625
55		1987	8 615	751 559	147 275	377 865	131 092	1 109 406	1 930 118	2 930	253 781

nach Größenklassen des Standardbetriebseinkommens

Standard-betriebseinkommen von ... bis unter ... 1 000 DM											
56	unter 5	1971	48 776	190 356	.	.	96 886	126 517	657 181	17 504	75 800
57		1974	19 304	74 442	38 651	22 643	28 971	47 436	223 052	7 456	27 652
58		1979	8 922	44 103	23 834	15 099	6 629	25 211	117 257	4 394	24 125
59		1983	6 917	35 770	20 223	11 425	4 901	20 289	131 003	3 725	21 386
60		1987	6 679	43 091	21 608	15 714	2 433	32 080	115 869	3 019	22 924
61	5 - 10	1971	52 142	432 494	.	.	243 503	332 252	1 040 168	30 536	259 911
62		1974	28 988	244 504	118 698	82 651	135 600	183 100	515 795	14 438	123 929
63		1979	11 399	95 742	43 497	38 698	34 796	70 762	217 834	6 884	61 343
64		1983	8 660	74 907	34 663	29 464	27 354	56 880	208 815	5 200	48 064
65		1987	6 134	64 168	25 194	28 075	13 168	65 704	176 245	3 195	36 497

Fußnoten siehe S. 235.

2 Ausgewählte Ergebnisse für landwirtschaftliche Betriebe nach sozialökonomischen Betriebstypen\*)

2.3 Landwirtschaftliche Betriebe\*\*), in denen das betriebliche Einkommen größer ist als das außerbetriebliche Einkommen\*\*\*)

Lfd. Nr.	Landw. genutzte Fläche Standardbetriebeinkommen Betriebssystem	Jahr	Betriebe	Landw. genutzte Fläche	Dauergrünland	Getreide <sup>1)</sup>	Milch- <sup>2)</sup> kühe	Schweine <sup>3)</sup>	Lege- <sup>4)</sup> hennen	Betriebe mit außerbetrieblichem Einkommen <sup>5)</sup> aus anderweitiger Erwerbstätigkeit								
										Fläche ha				Tiere			Betriebe	LF ha
										1	2	3	4	5	6	7	8	9
nach Größenklassen des Standardbetriebeinkommens																		
Standardbetriebeinkommen von ... bis unter ... 1 000 DM																		
66	10 - 15	1971	39 975	480 358	.	.	256 454	412 337	1 000 678	25 283	306 075							
67		1974	21 275	257 756	119 390	92 633	140 530	211 537	430 684	11 427	138 789							
68		1979	13 585	150 324	67 743	59 012	71 997	117 715	306 588	9 403	105 444							
69		1983	10 342	119 001	54 049	46 422	57 266	96 977	261 391	6 871	80 144							
70		1987	6 997	87 605	33 968	37 225	30 347	101 117	176 983	4 025	52 367							
71	15 - 20	1971	34 066	535 109	.	.	273 222	506 913	1 088 254	19 340	304 687							
72		1974	21 974	342 818	155 313	126 026	186 646	300 850	568 394	10 861	168 372							
73		1979	12 394	170 345	77 349	65 259	88 180	137 599	336 683	8 792	121 003							
74		1983	9 794	140 963	63 414	53 846	74 256	112 845	239 225	6 710	97 414							
75		1987	7 086	105 683	42 503	42 429	45 781	121 638	161 276	4 266	64 206							
76	20 - 30	1971	29 888	619 349	.	.	288 045	668 995	1 520 027	12 950	265 154							
77		1974	19 423	396 725	167 556	155 657	204 819	379 088	826 449	7 868	160 080							
78		1979	18 261	320 360	138 710	126 874	167 042	297 087	602 363	12 095	210 060							
79		1983	14 666	268 454	115 731	103 854	145 363	237 991	580 791	9 642	177 028							
80		1987	11 967	223 602	87 790	88 811	107 788	299 161	448 493	7 159	133 488							
81	30 - 50	1971	22 028	670 131	.	.	245 206	857 374	1 850 308	5 673	165 044							
82		1974	12 170	356 210	126 963	159 018	151 729	397 225	861 182	3 663	105 567							
83		1979	17 809	433 601	167 077	186 832	208 666	524 505	956 524	9 287	221 925							
84		1983	15 255	382 218	142 654	162 577	191 112	452 596	822 257	8 301	209 305							
85		1987	15 367	396 423	142 499	160 440	193 371	702 320	878 043	7 841	200 922							
86	50 und mehr	1971	11 503	728 257	.	.	136 000	1 031 950	4 959 341	2 106	134 959							
87		1974	6 898	423 526	72 258	238 790	69 271	533 156	2 939 552	1 335	77 497							
88		1979	18 395	962 967	208 548	520 017	230 535	1 764 070	7 563 535	5 585	278 211							
89		1983	17 348	923 865	177 551	496 385	220 811	1 691 329	3 721 933	6 206	323 518							
90		1987	18 974	1 025 332	243 556	466 117	333 604	1 753 460	3 357 880	6 815	353 652							
91	Insgesamt ...	1971	238 378	3 656 056	.	.	1 539 316	3 936 338	12 115 957	113 392	1 511 630							
92		1974	130 032	2 095 981	798 829	877 418	917 566	2 052 392	6 365 108	57 048	801 886							
93		1979	100 765	2 177 442	726 758	1 011 791	807 845	2 936 949	10 100 784	56 440	1 022 111							
94		1983	82 982	1 945 178	608 285	903 973	721 063	2 668 907	5 965 415	46 655	956 859							
95		1987	73 204	1 945 904	597 118	838 811	726 492	3 075 480	5 314 789	36 320	864 056							

im Betriebsbereich Landwirtschaft nach Betriebsformen<sup>6)</sup>

Betriebssystem											
96	Marktfrucht- betriebe	1971	.	.	.	.	.	.	.	.	.
97		1974	19 935	555 114	67 068	349 798	51 985	494 506	1 166 332	7 789	163 624
98		1979	19 394	728 158	67 154	481 493	28 762	770 777	1 691 365	9 143	264 349
99		1983	17 615	719 974	56 776	471 142	28 553	799 372	1 557 064	8 563	288 107
100		1987	17 291	768 222	55 933	466 409	20 074	1 209 465	1 073 814	7 866	299 797
101	Futterbau- betriebe	1971	.	.	.	.	.	.	.	.	.
102		1974	71 455	1 067 059	597 374	305 385	724 215	625 389	1 282 070	32 113	450 602
103		1979	52 629	1 005 187	550 519	297 730	704 447	589 690	822 617	32 640	557 146
104		1983	41 492	853 741	470 971	238 326	636 458	430 002	592 497	25 672	487 244
105		1987	37 221	886 385	486 741	229 407	677 278	554 684	499 067	19 809	433 956
106	Veredlungs- betriebe	1971	.	.	.	.	.	.	.	.	.
107		1974	3 049	37 685	7 542	26 146	1 528	301 821	2 976 618	1 377	16 005
108		1979	5 450	104 340	16 414	76 055	2 703	908 803	6 854 587	2 846	48 224
109		1983	4 717	94 023	12 019	69 424	1 864	886 122	3 240 450	2 635	48 822
110		1987	3 755	77 245	9 366	54 373	774	806 229	3 326 628	1 962	39 360
111	Dauerkultur- betriebe	1971	.	.	.	.	.	.	.	.	.
112		1974	9 867	44 846	5 261	12 823	3 391	21 388	75 199	4 865	17 101
113		1979	7 759	51 661	4 906	15 327	2 296	21 182	64 097	3 979	23 649
114		1983	7 068	51 609	4 149	15 537	1 987	19 686	70 338	3 635	23 591
115		1987	6 079	50 811	3 696	14 401	1 625	20 109	41 031	2 779	21 709
116	Landw. Gemischt- betriebe	1971	.	.	.	.	.	.	.	.	.
117		1974	20 431	345 967	100 865	171 218	128 154	595 118	780 838	9 236	142 130
118		1979	9 960	229 855	64 218	123 519	60 831	628 023	511 318	5 636	106 293
119		1983	6 763	166 844	42 279	91 028	43 873	513 070	436 424	3 893	82 324
120		1987	3 905	111 242	24 031	59 141	21 172	466 504	323 416	1 936	48 670
121	Betriebsbereich Landw. zusammen	1971	.	.	.	.	.	.	.	.	.
122		1974	124 737	2 050 671	778 110	865 370	909 273	2 038 222	6 281 057	55 380	789 462
123		1979	95 192	2 119 201	703 211	994 124	799 039	2 918 475	9 943 984	54 244	999 661
124		1983	77 655	1 886 191	586 194	885 457	712 735	2 648 252	5 896 773	44 398	930 088
125		1987	68 251	1 893 905	579 767	823 731	720 923	3 056 991	5 263 956	34 352	843 492

\*) Erläuterungen zu den Erhebungsjahren siehe S. 245.

\*\*) Mit außerbetrieblichem Einkommen des Betriebsinhabers und/oder seines Ehegatten.

\*\*\*) Des Betriebsinhabers und/oder seines Ehegatten.

1) Einschließlich Körnermais.

2) Ohne Ammen- und Mutterkühe.

3) Ohne Ferkel unter 20 kg Lebendgewicht.

4) 1/2 Jahr und älter.

5) Des Betriebsinhabers und/oder seines Ehegatten.

6) In der Abgrenzung nach der "Betriebssystematik für die Landwirtschaft". Gegenüber dem Nachweis nach Größenklassen der landwirtschaftlich genutzten Fläche bzw. des Standardbetriebeinkommens (Zeilen 1 bis 95) fehlen die Betriebe der Betriebsbereiche Gartenbau, Forstwirtschaft, Kombinationsbetriebe und Kombinierte Verbundbetriebe.

2 Ausgewählte Ergebnisse für landwirtschaftliche Betriebe nach sozialökonomischen Betriebstypen\*)

2.4 Landwirtschaftliche Betriebe\*\*), in denen das betriebliche Einkommen kleiner ist als das außerbetriebliche Einkommen\*\*\*)

Lfd. Nr.	Landw. genutzte Fläche Standard-betriebseinkommen Betriebssystem	Jahr	Betriebe	Landw. genutzte Fläche	Dauer-grün-land	Getreide <sup>1)</sup>	Milch-kühe <sup>2)</sup>	Schweine <sup>3)</sup>	Lege-hennen <sup>4)</sup>	Betriebe mit außerbetrieblichem Einkommen <sup>5)</sup> aus anderweitiger Erwerbstätigkeit		
										Betriebe	LF ha	
												Fläche ha
				Tiere								
				1	2	3	4	5	6	7	8	9

nach Größenklassen der landwirtschaftlich genutzten Fläche

Landw. genutzte Fläche von ... bis unter ... ha												
1	1 - 2	1971	109 746	156 691	.	.	41 693	166 652	1 449 416	77 523	111 165	
2		1974	103 001	146 291	59 625	48 483	36 607	201 460	1 410 598	71 967	102 786	
3		1979	90 577	127 266	54 890	43 950	18 424	152 922	865 812	62 707	89 016	
4		1983	81 616	114 667	51 351	38 250	15 069	134 645	583 482	56 211	79 828	
5		1987	75 235	105 416	49 377	33 126	11 326	121 573	787 355	51 423	72 815	
6	2 - 5	1971	173 608	573 365	.	.	262 567	483 706	2 583 034	139 424	466 330	
7		1974	160 153	529 469	244 137	188 786	225 370	554 554	2 355 117	125 191	418 526	
8		1979	134 460	445 800	202 647	177 189	148 755	470 402	1 725 303	109 087	366 623	
9		1983	119 396	396 091	181 374	158 983	118 660	419 519	1 482 659	96 074	322 582	
10		1987	109 898	364 188	168 729	142 421	91 692	396 983	1 333 291	87 918	294 947	
11	5 - 10	1971	108 280	751 620	.	.	350 538	640 182	2 127 950	99 130	691 008	
12		1974	112 637	791 254	357 009	303 316	369 021	765 445	2 254 623	97 926	690 236	
13		1979	105 703	750 541	329 832	316 640	318 797	764 609	1 772 746	97 102	691 859	
14		1983	99 164	708 861	307 182	303 440	292 346	733 640	1 713 807	89 635	642 901	
15		1987	93 835	673 085	288 379	283 117	254 305	720 292	1 568 544	84 415	607 627	
16	10 - 20	1971	35 774	466 530	.	.	172 349	398 677	1 339 549	33 408	434 665	
17		1974	46 548	614 677	268 590	252 457	235 888	564 579	1 217 874	40 612	534 230	
18		1979	53 040	706 013	301 973	309 486	261 799	691 511	1 255 273	49 858	662 794	
19		1983	56 684	762 114	316 276	334 586	285 484	746 849	978 244	52 700	708 370	
20		1987	61 482	837 235	334 118	358 716	301 335	922 702	951 528	57 389	781 625	
21	20 - 30	1971	4 044	95 929	.	.	24 742	84 541	520 891	3 426	80 953	
22		1974	5 857	138 975	61 603	58 946	41 160	107 828	764 615	4 570	107 853	
23		1979	7 402	175 366	73 864	79 121	49 624	174 842	362 130	6 518	153 815	
24		1983	8 910	211 647	87 330	93 486	65 242	220 174	552 700	8 082	191 700	
25		1987	11 957	285 059	109 848	121 674	88 007	335 117	415 067	10 935	260 363	
26	30 und mehr	1971	2 756	184 361	.	.	27 178	162 235	1 363 230	1 996	128 943	
27		1974	3 507	214 182	74 338	101 330	32 067	174 117	1 124 300	2 229	129 056	
28		1979	3 953	224 595	72 798	111 216	31 881	236 258	847 474	3 037	170 618	
29		1983	4 656	258 522	79 935	126 483	41 400	245 570	964 274	3 708	202 354	
30		1987	6 445	335 136	99 293	153 138	60 696	386 121	802 922	5 403	273 663	
31	1 und mehr zus.	1971	434 208	2 228 496	.	.	879 067	1 935 993	9 384 070	354 907	1 913 063	
32		1974	431 703	2 434 848	1 065 302	953 318	940 113	2 367 983	9 127 127	342 495	1 982 687	
33		1979	395 135	2 429 581	1 036 004	1 037 602	829 280	2 490 544	6 828 738	328 309	2 134 725	
34		1983	370 426	2 451 902	1 023 448	1 055 228	818 201	2 500 397	6 275 166	306 410	2 147 355	
35		1987	358 852	2 600 119	1 049 744	1 092 192	807 361	2 882 788	5 858 707	297 483	2 291 040	
36	unter 1	1971	39 322	20 198	.	.	4 636	145 752	2 444 851	26 792	13 877	
37		1974	52 902	24 106	6 317	2 979	20 300	295 088	4 773 662	37 200	16 092	
38		1979	30 207	15 816	1 781	1 398	2 870	146 040	1 742 192	20 067	10 522	
39		1983	30 400	15 446	1 640	1 331	5 561	179 605	2 429 047	20 185	10 365	
40		1987	30 029	14 962	1 569	1 256	7 978	202 302	2 366 980	19 746	9 766	
41	Insgesamt	1971	473 530	2 248 694	.	.	883 703	2 081 745	11 828 921	381 699	1 926 940	
42		1974	484 605	2 458 954	1 071 619	956 297	960 413	2 663 071	13 900 789	379 695	1 998 779	
43		1979	425 342	2 445 397	1 037 785	1 039 000	832 150	2 636 584	8 570 930	348 376	2 145 247	
44		1983	400 826	2 467 348	1 025 088	1 056 559	823 762	2 680 002	8 704 213	326 595	2 158 100	
45		1987	388 881	2 615 081	1 051 313	1 093 448	815 339	3 085 090	8 225 687	317 229	2 300 806	
darunter:												
46	30 - 50	1971	.	.	.	.	.	.	.	.	.	
47		1974	2 166	80 914	34 461	35 430	18 107	71 369	383 880	1 445	53 511	
48		1979	2 608	95 962	38 933	43 303	21 433	110 793	217 177	2 059	75 314	
49		1983	3 187	118 320	45 136	53 544	28 127	130 573	311 497	2 614	96 639	
50		1987	4 515	166 349	59 597	71 261	43 278	227 103	340 886	3 886	142 749	
51	50 und mehr	1971	.	.	.	.	.	.	.	.	.	
52		1974	1 341	133 268	39 877	65 900	13 960	102 748	740 420	784	75 545	
53		1979	1 345	128 633	33 865	67 913	10 448	125 465	630 297	978	95 304	
54		1983	1 469	140 202	34 799	72 939	13 273	114 997	652 777	1 094	105 715	
55		1987	1 930	168 787	39 696	81 877	17 418	159 018	462 036	1 517	130 914	

nach Größenklassen des Standardbetriebseinkommens

Standard-betriebseinkommen von ... bis unter ... 1 000 DM												
56	unter 5	1971	366 948	1 091 520	.	.	438 102	797 202	3 809 664	283 209	894 556	
57		1974	346 475	1 008 787	492 979	340 923	330 423	927 793	3 238 355	261 501	799 276	
58		1979	265 622	842 355	404 197	331 810	149 633	663 699	1 838 607	203 559	696 807	
59		1983	253 420	833 849	404 347	328 218	131 311	673 874	1 862 505	193 655	689 194	
60		1987	252 306	941 884	423 827	392 194	79 281	875 617	1 749 562	194 961	798 022	
61	5 - 10	1971	72 494	568 110	.	.	261 248	529 692	1 543 692	67 755	533 892	
62		1974	92 225	699 108	302 932	275 884	346 498	726 435	1 724 143	80 188	617 135	
63		1979	84 350	578 256	247 411	246 935	248 450	565 011	1 010 750	75 786	533 853	
64		1983	75 746	565 888	235 453	248 154	233 919	557 237	1 001 562	67 718	517 913	
65		1987	61 409	489 278	190 837	214 274	173 498	581 013	824 629	54 082	445 824	

Fußnoten siehe S. 237.



2 Ausgewählte Ergebnisse für landwirtschaftliche Betriebe nach sozialökonomischen Betriebstypen\*)

2.4 Landwirtschaftliche Betriebe\*\*), in denen das betriebliche Einkommen kleiner ist als das außerbetriebliche Einkommen\*\*\*)

Lfd. Nr.	Landw. genutzte Fläche Standardbetriebsseinkommen Betriebssystem	Jahr	Betriebe	Landw. genutzte Fläche	Dauergrünland	Getreide 1)	Milch- kühle 2)	Schweine 3)	Lege- hennen 4)	Betriebe mit außerbetrieblichem Einkommen 5) aus anderweitiger Erwerbstätigkeit	
										Betriebe	LF ha
1	2	3	4	5	6	7	8	9			
nach Größenklassen des Standardbetriebsseinkommens											
Standardbetriebsseinkommen von ... bis unter ... 1 000 DM											
66	10 - 15	1971	19 033	223 188	105 315	110 985	89 548	233 294	634 504	17 857	209 461
67		1974	22 522	259 787	105 315	110 985	117 173	294 926	651 450	19 662	227 706
68		1979	37 763	369 778	154 036	158 298	176 623	392 080	625 311	35 299	349 656
69		1983	34 872	370 074	150 090	160 260	177 162	399 429	584 727	32 263	345 432
70		1987	31 886	344 315	137 673	142 787	163 452	419 591	560 063	29 213	319 633
71	15 - 20	1971	7 588	114 898	70 680	77 302	42 550	137 048	418 948	6 937	104 742
72		1974	12 053	176 666	86 521	90 772	77 652	227 572	578 291	10 151	148 803
73		1979	16 893	210 699	90 772	100 604	100 604	255 055	442 870	15 776	197 903
74		1983	15 931	213 269	83 205	93 431	104 466	253 710	372 634	14 736	198 886
75		1987	16 692	224 198	90 640	89 747	117 397	276 158	391 466	15 439	209 655
76	20 - 30	1971	3 832	72 983	44 865	48 659	22 990	108 532	496 801	3 239	61 377
77		1974	6 173	111 341	44 865	48 659	46 171	167 826	650 076	4 798	85 660
78		1979	12 256	187 304	40 176	49 485	87 331	265 096	422 243	11 173	170 980
79		1983	11 838	196 572	74 907	86 106	93 828	271 033	588 708	10 814	180 250
80		1987	14 404	240 774	96 065	94 901	132 567	326 931	561 513	13 251	222 924
81	30 - 50	1971	1 977	54 424	27 439	33 695	12 774	83 455	779 062	1 525	41 023
82		1974	2 792	73 459	27 439	33 695	23 840	116 958	1 010 715	1 868	47 227
83		1979	5 265	108 622	40 176	49 485	43 386	196 652	881 697	4 426	90 065
84		1983	5 495	121 590	44 634	53 032	51 707	217 330	484 158	4 719	104 190
85		1987	7 772	178 139	67 653	70 415	91 904	303 959	756 001	6 782	154 971
86	50 und mehr	1971	1 658	123 571	27 440	68 785	16 491	192 522	4 146 250	1 177	81 889
87		1974	2 365	129 806	27 440	68 785	18 656	201 561	6 047 759	1 527	72 945
88		1979	3 193	148 337	30 699	79 489	26 123	298 991	3 649 452	2 357	106 040
89		1983	3 524	166 095	32 426	87 380	31 369	307 389	3 809 919	2 690	122 228
90		1987	4 412	196 498	44 599	89 100	57 240	301 821	3 382 453	3 501	149 774
91	Insgesamt ...	1971	473 530	2 248 694	1 071 650	956 233	883 703	2 081 745	11 828 921	381 699	1 926 940
92		1974	484 605	2 458 954	1 071 650	956 233	960 413	2 663 071	13 900 789	379 695	1 998 752
93		1979	425 342	2 445 351	1 037 745	1 038 988	832 150	2 636 584	8 570 930	348 376	2 145 304
94		1983	400 826	2 467 337	1 025 062	1 056 581	823 762	2 680 002	8 704 213	326 595	2 158 093
95		1987	388 881	2 615 086	1 051 294	1 093 418	815 339	3 085 090	8 225 687	317 229	2 300 803

im Betriebsbereich Landwirtschaft nach Betriebsformen 6)

Betriebssystem											
96	Marktfrucht- betriebe	1971	-	-	-	-	-	-	-	-	-
97		1974	127 647	648 553	137 622	393 257	33 088	588 657	1 143 279	100 890	515 242
98		1979	126 816	708 806	133 292	470 859	15 142	675 515	970 121	104 576	613 912
99		1983	118 766	758 098	129 060	508 575	15 417	714 824	1 095 711	98 495	657 720
100		1987	122 917	901 042	145 901	573 689	11 163	996 632	972 774	103 238	800 142
101	Futterbau- betriebe	1971	-	-	-	-	-	-	-	-	-
102		1974	197 588	1 210 387	704 565	330 344	790 910	747 047	2 027 815	156 481	1 001 094
103		1979	171 694	1 201 192	708 704	334 276	747 726	599 249	1 336 071	144 465	1 072 058
104		1983	158 351	1 181 317	701 861	319 231	751 020	537 280	1 230 154	131 705	1 046 087
105		1987	149 048	1 214 388	717 577	319 183	773 310	587 499	1 083 306	123 768	1 074 911
106	Veredlungs- betriebe	1971	-	-	-	-	-	-	-	-	-
107		1974	26 817	71 799	25 192	37 581	3 484	704 790	9 505 134	20 376	56 836
108		1979	28 511	126 960	32 246	82 653	2 974	924 361	5 555 748	22 442	111 396
109		1983	28 361	130 614	30 554	86 690	2 245	1 010 686	5 745 224	22 120	115 298
110		1987	25 871	127 375	28 628	82 207	792	1 105 656	5 602 585	20 116	111 951
111	Dauerkultur- betriebe	1971	-	-	-	-	-	-	-	-	-
112		1974	35 770	66 020	12 393	14 160	2 517	27 228	153 909	27 164	50 798
113		1979	38 114	67 236	10 138	16 912	1 677	21 583	122 716	28 567	54 839
114		1983	36 926	64 433	9 120	15 015	1 421	20 335	106 080	27 841	52 761
115		1987	36 732	69 863	9 614	16 286	1 205	21 912	100 024	27 229	57 875
116	Landw. Gemischt- betriebe	1971	-	-	-	-	-	-	-	-	-
117		1974	50 620	346 163	114 290	165 419	118 562	567 615	896 033	41 994	293 996
118		1979	28 615	220 753	73 881	112 107	52 858	390 214	469 657	24 807	197 122
119		1983	23 995	196 669	63 072	102 308	40 880	366 805	398 048	20 728	177 057
120		1987	16 217	145 784	45 955	73 304	18 188	332 133	313 268	13 868	130 065
121	Betriebsbereich Landw. zusammen	1971	-	-	-	-	-	-	-	-	-
122		1974	438 442	2 342 922	994 062	940 761	948 561	2 635 337	13 726 170	346 905	1 917 966
123		1979	393 750	2 324 947	958 261	1 016 807	820 377	2 610 922	8 454 313	324 857	2 049 327
124		1983	366 399	2 331 131	933 667	1 031 819	810 983	2 649 930	8 575 217	300 889	2 048 923
125		1987	350 785	2 458 452	947 675	1 064 669	804 658	3 043 832	8 071 957	288 219	2 174 944

\*) Erläuterungen zu den Erhebungsjahren siehe S. 245.

\*\*) Mit außerbetrieblichem Einkommen des Betriebsinhabers und/oder seines Ehegatten.

\*\*\*) Des Betriebsinhabers und/oder seines Ehegatten.

1) Einschließlich Körnermais.

2) Ohne Ammen- und Mutterkühe.

3) Ohne Ferkel unter 20 kg Lebendgewicht.

4) 1/2 Jahr und älter.

5) Des Betriebsinhabers und/oder seines Ehegatten.

6) In der Abgrenzung nach der "Betriebsystematik für die Landwirtschaft". Gegenüber dem Nachweis nach Größenklassen der landwirtschaftlich genutzten Fläche bzw. des Standardbetriebsseinkommens (Zeilen 1 bis 95) fehlen die Betriebe der Betriebsbereiche Gartenbau, Forstwirtschaft, Kombinationsbetriebe und Kombinierte Verbundbetriebe.

3 Ausgewählte Ergebnisse für buchführende landwirtschaftliche Betriebe nach sozialökonomischen Betriebstypen\*)

3.1 Buchführende landwirtschaftliche Betriebe, deren Inhaber natürliche Personen sind, insgesamt

Standard- betriebseinkommen Betriebssystem	Jahr	Betriebe	Landw. genutzte Fläche	Dauer- grün- land	Getreide <sup>1)</sup>	Milch- kühe <sup>2)</sup>	Schweine <sup>3)</sup>	Lege- hennen <sup>4)</sup>	Betriebe mit außerbetrieblichem Einkommen <sup>5)</sup> aus anderweitiger Erwerbstätigkeit		
			Fläche ha				Tiere			Betriebe	LF ha
			1	2	3	4	5	6	7	8	9
nach Größenklassen des Standardbetriebseinkommens											
Standard- betriebseinkommen von ... bis unter ... 1 000 DM											
unter 5 .....	1974	4 499	15 692	10 317	2 848	1 296	7 150	149 154	2 244	8 525	
	1979	5 162	25 697	18 197	4 641	540	7 626	118 304	3 080	16 709	
	1983	6 410	35 519	24 548	7 111	795	10 930	218 686	3 828	21 168	
	1987	8 464	61 865	36 825	16 762	607	31 974	225 547	5 363	37 755	
5 - 10 .....	1974	4 006	22 467	11 481	6 419	4 240	17 365	248 789	1 517	11 276	
	1979	3 467	23 005	12 040	7 676	1 654	12 804	218 461	1 620	12 813	
	1983	4 390	36 155	16 935	13 882	2 637	20 241	317 472	2 194	19 815	
	1987	5 512	66 538	24 991	29 905	2 315	65 802	334 026	2 959	36 767	
10 - 15 .....	1974	3 532	25 797	11 750	8 594	5 984	20 457	189 538	1 011	10 433	
	1979	3 136	26 072	11 573	10 129	3 009	19 327	223 260	1 233	11 906	
	1983	4 184	47 472	18 713	21 072	5 161	34 402	358 341	1 866	22 392	
	1987	5 784	86 163	23 765	44 443	3 941	135 821	377 301	2 670	41 051	
15 - 20 .....	1974	4 206	51 747	23 072	18 134	18 246	43 885	304 803	1 014	14 851	
	1979	3 071	34 961	15 186	14 089	5 722	25 093	221 644	1 101	15 212	
	1983	4 628	66 008	22 699	31 751	10 381	53 253	378 029	1 741	27 391	
	1987	6 277	112 297	26 838	59 773	7 599	197 813	532 665	2 337	42 255	
20 - 30 .....	1974	9 292	159 486	68 410	59 207	69 063	141 576	733 458	1 373	25 434	
	1979	6 611	99 204	38 627	42 543	27 200	94 973	584 340	1 889	30 659	
	1983	11 657	218 959	72 295	104 690	57 122	222 538	1 103 130	3 157	61 254	
	1987	14 857	318 275	71 167	169 297	40 822	747 975	1 245 474	4 036	88 122	
30 - 50 .....	1974	17 810	529 458	199 833	228 870	212 170	611 934	1 916 776	1 463	42 993	
	1979	17 582	417 213	153 513	183 332	164 881	506 268	1 310 942	2 631	63 073	
	1983	36 166	965 614	343 394	425 467	429 546	1 183 150	2 089 651	4 895	129 177	
	1987	39 511	1 112 675	297 019	535 254	349 432	2 780 001	2 675 007	5 923	165 747	
50 und mehr .....	1974	27 681	1 609 213	365 526	848 329	359 758	2 269 728	12 351 445	1 833	118 837	
	1979	49 122	2 469 157	656 605	1 234 396	774 123	4 606 199	13 513 849	4 708	279 383	
	1983	79 793	3 853 496	1 073 399	1 831 803	1 457 627	7 435 216	12 678 295	7 063	394 369	
	1987	92 273	4 515 223	1 375 886	1 852 941	1 996 714	8 084 285	11 184 805	8 280	444 827	
Insgesamt ...	1974	71 026	2 413 860	690 389	1 172 401	670 757	3 112 095	15 893 963	10 455	232 349	
	1979	88 151	3 095 309	905 741	1 496 806	977 129	5 272 290	16 190 800	16 262	429 755	
	1983	147 228	5 223 223	1 571 983	2 435 776	1 963 269	8 959 730	17 143 604	24 744	675 566	
	1987	172 678	6 273 036	1 856 491	2 708 375	2 401 430	12 043 671	16 574 825	31 568	856 524	

im Betriebsbereich Landwirtschaft nach Betriebsformen<sup>6)</sup>

Betriebssystem	Jahr	Betriebe	Landw. genutzte Fläche	Dauer- grün- land	Getreide <sup>1)</sup>	Milch- kühe <sup>2)</sup>	Schweine <sup>3)</sup>	Lege- hennen <sup>4)</sup>	Betriebe	LF ha
Marktfrucht- betriebe	1974	17 321	1 073 380	119 386	675 675	74 709	1 006 537	2 269 562	2 323	108 093
	1979	20 220	1 258 426	118 489	817 201	45 665	1 485 051	2 260 114	3 954	210 368
	1983	37 566	1 954 311	173 071	1 255 773	104 558	2 471 735	3 540 792	7 568	330 988
	1987	47 934	2 388 772	186 403	1 443 182	95 280	4 283 208	2 732 497	11 022	432 487
Futterbau- betriebe	1974	22 579	813 355	434 161	247 578	490 678	529 835	779 578	3 031	66 095
	1979	30 514	1 174 386	649 957	329 639	845 113	730 453	692 137	4 664	120 137
	1983	58 672	2 244 626	1 209 696	621 037	1 710 810	1 315 146	1 190 582	7 210	203 344
	1987	73 621	2 898 911	1 514 397	755 687	2 202 303	2 330 813	1 342 296	9 257	269 742
Veredlungs- betriebe	1974	3 421	75 589	13 978	53 592	2 224	760 800	11 585 705	786	10 482
	1979	6 472	178 701	24 575	131 615	4 294	1 846 615	12 223 205	1 448	27 575
	1983	10 092	285 860	33 638	209 495	7 266	3 178 533	11 069 401	2 021	40 582
	1987	10 719	281 047	29 799	200 004	3 710	3 281 279	11 203 883	2 513	49 569
Dauerkultur- betriebe	1974	5 547	56 596	5 837	12 835	1 858	11 620	82 391	1 297	7 575
	1979	7 976	81 019	6 336	22 080	1 916	16 289	81 296	2 263	14 217
	1983	11 664	132 533	7 354	44 541	3 108	36 959	123 146	2 736	18 314
	1987	12 632	151 445	7 601	47 708	2 812	47 247	121 894	3 058	23 145
Landw. Gemischt- betriebe	1974	7 675	310 480	94 226	159 298	94 373	772 422	1 047 437	898	25 628
	1979	6 950	301 575	81 087	165 704	73 332	1 158 552	759 811	885	29 785
	1983	12 297	486 341	115 183	270 223	128 086	1 914 952	1 090 527	1 455	47 132
	1987	10 789	419 759	84 562	224 171	88 835	2 037 811	1 029 839	1 488	46 212
Betriebsbereich Landw. zusammen	1974	56 543	2 329 400	667 588	1 148 978	663 842	3 081 214	15 764 673	8 335	217 873
	1979	72 132	2 994 107	880 444	1 466 239	970 320	5 236 960	16 016 563	13 214	402 082
	1983	130 291	5 103 671	1 538 942	2 401 069	1 953 828	8 917 325	17 014 448	20 990	640 360
	1987	155 695	6 139 934	1 822 762	2 670 752	2 392 940	11 980 358	16 430 409	27 338	821 155

\*) Erläuterungen zu den Erhebungsjahren siehe S. 245.

1) Einschließlich Körnermais.

2) Ohne Ammen- und Mutterkühe.

3) Ohne Perkel unter 20 kg Lebendgewicht.

4) 1/2 Jahr und älter.

5) Des Betriebsinhabers und/oder seines Ehegatten.

6) In der Abgrenzung nach der "Betriebssystematik für die Landwirtschaft". Gegenüber dem Nachweis nach Größenklassen des Standardbetriebseinkommens fehlen die Betriebe der Betriebsbereiche Gartenbau, Forstwirtschaft, Kombinationsbetriebe und Kombinierte Verbundbetriebe.

3 Ausgewählte Ergebnisse für buchführende landwirtschaftliche Betriebe nach sozialökonomischen Betriebstypen\*)  
 3.2 Buchführende landwirtschaftliche Betriebe ohne außerbetriebliches Einkommen\*\*)

Standard- betriebseinkommen Betriebssystem	Jahr	Betriebe	Landw. genutzte Fläche	Dauer- grün- land	Getreide <sup>1)</sup>	Milch- Kühe <sup>2)</sup>	Schweine <sup>3)</sup>	Lege- hennen <sup>4)</sup>	Betriebe mit außerbetrieblichem Einkommen 5) aus anderweitiger Erwerbstätigkeit					
									Fläche ha		Tiere		Betriebe	LF ha
									1	2	3	4	5	6
nach Größenklassen des Standardbetriebseinkommens														
Standard- betriebseinkommen von ... bis unter ... 1 000 DM														
unter 5 .....	1974	1 294	3 810	2 471	596	148	714	39 897	-	-				
	1979	1 293	5 362	3 664	899	42	1 341	45 780	-	-				
	1983	1 602	9 355	6 780	1 462	104	1 548	71 654	-	-				
	1987	1 810	16 415	9 897	3 814	81	6 645	69 297	-	-				
5 - 10 .....	1974	1 733	6 563	3 271	1 606	721	4 750	120 166	-	-				
	1979	1 369	6 983	3 929	1 888	228	2 174	98 625	-	-				
	1983	1 658	12 233	6 247	4 089	422	4 340	171 167	-	-				
	1987	1 869	22 078	8 972	9 118	412	16 494	155 530	-	-				
10 - 15 .....	1974	1 904	9 883	4 524	2 839	1 976	6 115	79 667	-	-				
	1979	1 456	10 407	4 970	3 602	775	3 859	108 765	-	-				
	1983	1 771	18 947	8 181	7 462	1 484	9 855	193 008	-	-				
	1987	2 430	35 648	10 730	17 605	1 015	52 788	198 300	-	-				
15 - 20 .....	1974	2 423	26 751	11 895	8 841	9 680	20 860	174 650	-	-				
	1979	1 539	14 579	6 357	5 576	2 380	8 580	90 383	-	-				
	1983	2 277	30 056	11 293	13 403	4 694	21 925	223 386	-	-				
	1987	3 131	55 458	13 751	29 044	3 059	98 267	331 356	-	-				
20 - 30 .....	1974	6 424	107 117	46 727	38 427	49 496	91 214	417 540	-	-				
	1979	3 809	54 065	21 762	22 094	16 482	48 468	299 722	-	-				
	1983	7 090	131 135	44 986	60 752	38 508	130 674	624 520	-	-				
	1987	9 027	192 092	43 088	101 949	24 764	466 199	788 299	-	-				
30 - 50 .....	1974	14 100	420 302	162 081	178 843	177 711	490 036	1 206 032	-	-				
	1979	12 764	299 635	115 708	126 294	132 417	358 772	738 434	-	-				
	1983	27 587	740 372	273 349	316 942	355 824	880 677	1 372 069	-	-				
	1987	29 144	817 833	224 144	389 047	275 913	2 039 691	1 618 638	-	-				
50 und mehr .....	1974	21 489	1 175 828	292 896	604 952	302 700	1 769 262	7 705 149	-	-				
	1979	35 710	1 656 250	512 085	776 824	638 542	3 180 922	4 922 867	-	-				
	1983	62 427	2 872 418	896 973	1 296 574	1 259 255	5 669 087	6 871 664	-	-				
	1987	72 432	3 400 658	1 138 991	1 327 575	1 688 711	6 129 834	5 771 054	-	-				
Insgesamt ...	1974	49 367	1 750 254	523 865	836 104	542 432	2 382 951	9 743 101	-	-				
	1979	57 940	2 047 281	668 475	937 177	790 866	6 304 116	6 304 576	-	-				
	1983	104 412	3 814 516	1 247 809	1 700 684	1 660 291	6 718 106	9 527 468	-	-				
	1987	119 843	4 540 182	1 449 573	1 878 152	1 993 955	8 809 918	8 932 474	-	-				

im Betriebsbereich Landwirtschaft nach Betriebsformen<sup>6)</sup>

Betriebssystem	Jahr	Betriebe	Landw. genutzte Fläche	Dauer- grün- land	Getreide <sup>1)</sup>	Milch- Kühe <sup>2)</sup>	Schweine <sup>3)</sup>	Lege- hennen <sup>4)</sup>	Betriebe mit außerbetrieblichem Einkommen 5) aus anderweitiger Erwerbstätigkeit
Marktfrucht- betriebe	1974	11 608	719 469	84 591	449 296	57 734	731 664	1 391 195	-
	1979	11 340	692 030	72 661	443 175	32 411	930 340	841 896	-
	1983	23 484	1 217 109	116 153	772 849	82 669	1 716 643	1 907 543	-
	1987	29 483	1 496 985	120 619	898 127	76 801	2 952 143	1 580 703	-
Futterbau- betriebe	1974	16 723	651 736	342 339	202 900	401 431	447 716	620 057	-
	1979	22 762	920 511	508 626	258 304	692 672	573 881	522 416	-
	1983	46 710	1 857 493	999 289	514 422	1 457 207	1 118 120	905 918	-
	1987	57 459	2 351 185	1 225 621	613 101	1 832 688	1 925 700	1 036 566	-
Veredlungs- betriebe	1974	2 077	54 400	9 400	39 416	1 877	559 043	6 937 540	-
	1979	4 046	121 241	16 001	90 160	3 229	1 234 105	4 393 838	-
	1983	6 880	210 518	24 048	154 438	6 052	2 325 220	5 840 578	-
	1987	6 963	198 686	19 463	142 761	2 981	2 300 885	5 475 597	-
Dauerkultur- betriebe	1974	3 117	37 011	3 928	9 390	1 276	8 105	50 255	-
	1979	4 372	51 492	3 871	16 310	1 418	11 353	36 444	-
	1983	7 261	93 759	4 771	35 066	2 670	28 740	68 618	-
	1987	7 757	106 658	4 630	36 951	2 246	36 942	81 909	-
Landw. Gemischt- betriebe	1974	5 851	245 285	75 309	125 530	76 143	621 294	701 672	-
	1979	4 985	216 450	58 251	119 024	56 882	837 484	462 609	-
	1983	9 500	379 369	89 493	210 795	105 123	1 508 574	747 025	-
	1987	8 091	321 215	64 376	171 157	73 215	1 555 810	685 994	-
Betriebsbereich Landw. zusammen	1974	39 376	1 707 901	515 567	826 532	538 461	2 367 822	9 700 719	-
	1979	47 505	2 001 724	659 410	926 973	786 612	3 587 163	6 257 203	-
	1983	93 835	3 758 248	1 233 754	1 687 570	1 653 721	6 697 297	9 469 682	-
	1987	109 753	4 474 729	1 434 709	1 862 097	1 987 931	8 771 480	8 860 769	-

\*) Erläuterungen zu den Erhebungsjahren siehe S. 245.

\*\*\*) Des Betriebsinhabers und seines Ehegatten.

1) Einschließlich Körnermais.

2) Ohne Ammen- und Mutterkühe.

3) Ohne Ferkel unter 20 kg Lebendgewicht.

4) 1/2 Jahr und älter.

5) Des Betriebsinhabers und/oder seines Ehegatten.

6) In der Abgrenzung nach der "Betriebssystematik für die Landwirtschaft". Gegenüber dem Nachweis nach Größenklassen des Standardbetriebseinkommens fehlen die Betriebe der Betriebsbereiche Gartenbau, Forstwirtschaft, Kombinationsbetriebe und Kombinierte Verbundbetriebe.

3 Ausgewählte Ergebnisse für buchführende landwirtschaftliche Betriebe nach sozialökonomischen Betriebstypen\*)

3.3 Buchführende landwirtschaftliche Betriebe\*\*), in denen das betriebliche Einkommen größer ist als das außerbetriebliche Einkommen\*\*\*)

Standard- betriebseinkommen Betriebssystem	Jahr	Betriebe	Landw. genutzte Fläche	Dauer- grün- land	Getreide <sup>1)</sup>	Milch- kühe <sup>2)</sup>	Schweine <sup>3)</sup>	Lege- hennen <sup>4)</sup>	Betriebe mit außerbetrieblichem Einkommen 5) aus anderweitiger Erwerbstätigkeit								
									Fläche ha				Tiere			Betriebe	LF ha
									1	2	3	4	5	6	7	8	9
nach Größenklassen des Standardbetriebseinkommens																	
Standard- betriebseinkommen von ... bis unter ... 1 000 DM																	
unter 5 .....	1974	511	1 850	1 238	300	100	590	25 778	217	860							
	1979	574	3 368	2 450	514	18	751	17 431	317	2 012							
	1983	652	4 270	2 979	809	45	850	35 399	316	2 298							
	1987	954	8 329	5 118	2 003	43	3 159	41 804	453	4 470							
5 - 10 .....	1974	765	4 742	2 442	1 268	1 250	3 170	48 850	341	2 235							
	1979	579	4 785	2 594	1 578	250	1 503	60 597	290	2 870							
	1983	679	5 862	3 010	1 956	441	2 524	56 514	374	3 833							
	1987	877	11 842	4 846	5 041	261	8 637	58 452	463	6 626							
10 - 15 .....	1974	807	7 243	3 518	2 254	2 193	6 217	57 548	360	3 675							
	1979	641	6 036	2 754	2 368	802	4 593	56 335	315	3 295							
	1983	842	9 621	3 550	4 646	1 260	6 351	100 747	448	5 306							
	1987	1 066	16 340	4 606	8 351	820	21 274	72 047	575	9 366							
15 - 20 .....	1974	1 090	15 058	6 862	5 381	6 060	13 008	77 809	492	7 443							
	1979	727	9 579	4 131	3 901	1 785	5 523	74 327	404	5 743							
	1983	1 075	16 240	5 589	7 709	2 946	10 521	63 651	592	9 499							
	1987	1 347	24 822	5 599	13 502	1 683	42 720	84 808	696	12 919							
20 - 30 .....	1974	2 074	38 792	16 279	14 926	16 677	34 048	197 753	785	15 335							
	1979	1 718	29 433	11 556	12 861	7 979	25 193	159 394	962	17 209							
	1983	2 660	52 198	16 726	25 430	12 328	48 674	266 347	1 453	29 840							
	1987	3 239	71 673	15 689	38 399	8 959	156 349	270 903	1 710	38 539							
30 - 50 .....	1974	2 900	85 974	29 291	39 396	29 710	96 843	372 822	929	28 361							
	1979	3 728	94 136	30 043	45 862	28 180	113 015	388 084	1 763	44 521							
	1983	6 611	175 986	55 531	83 917	62 459	217 337	497 858	3 256	88 386							
	1987	7 452	215 495	53 090	106 581	55 742	547 078	724 660	3 418	98 609							
50 und mehr .....	1974	4 688	325 931	50 849	185 619	43 869	364 610	2 201 616	922	60 354							
	1979	11 473	698 165	124 910	393 145	122 538	1 229 859	6 435 951	3 299	197 151							
	1983	14 746	835 284	150 173	456 634	176 015	1 524 072	3 501 873	5 116	288 000							
	1987	16 552	945 169	204 817	443 730	271 406	1 688 770	3 185 194	5 710	317 240							
Insgesamt ...	1974	12 835	479 590	110 479	249 144	99 859	518 486	2 982 176	4 046	118 263							
	1979	19 440	845 502	178 438	460 229	161 552	1 380 437	7 192 119	7 350	272 801							
	1983	27 265	1 099 461	237 558	581 101	255 494	1 810 329	4 522 389	11 555	427 162							
	1987	31 487	1 293 670	293 765	617 607	338 914	2 467 987	4 437 868	13 025	487 769							

im Betriebsbereich Landwirtschaft nach Betriebsformen<sup>6)</sup>

Betriebssystem	Jahr	Betriebe	Landw. genutzte Fläche	Dauer- grün- land	Getreide <sup>1)</sup>	Milch- kühe <sup>2)</sup>	Schweine <sup>3)</sup>	Lege- hennen <sup>4)</sup>	Betriebe	LF ha
Marktfrucht- betriebe	1974	3 733	266 158	24 328	169 779	13 964	220 451	734 243	943	55 098
	1979	6 373	469 246	34 585	309 417	12 029	486 384	1 265 570	1 934	137 365
	1983	9 345	579 466	39 527	378 434	18 717	639 836	1 345 539	3 583	207 555
	1987	10 920	663 247	42 763	401 816	15 639	1 068 330	944 295	4 308	239 423
Futterbau- betriebe	1974	3 729	117 419	63 872	34 377	69 657	64 413	131 291	1 411	36 122
	1979	5 129	203 783	110 064	59 932	132 079	135 332	140 446	2 412	78 803
	1983	8 055	305 649	161 145	87 223	213 399	163 794	179 791	3 879	135 545
	1987	10 713	427 241	221 316	112 527	307 227	331 075	208 316	4 556	167 386
Veredlungs- betriebe	1974	606	12 984	2 397	9 177	218	112 213	1 843 210	247	4 880
	1979	1 468	46 025	6 016	33 911	964	460 378	5 438 179	639	18 031
	1983	1 955	58 870	6 481	43 898	976	637 439	2 645 806	931	26 179
	1987	1 992	57 283	5 823	40 919	583	658 510	2 986 119	1 005	27 411
Dauerkultur- betriebe	1974	1 156	12 920	1 176	2 653	455	2 289	23 480	361	2 971
	1979	1 857	21 128	1 737	4 327	427	3 955	17 565	808	7 431
	1983	2 471	29 456	1 780	8 102	369	7 233	31 430	1 070	10 819
	1987	2 661	32 659	1 959	8 603	522	8 680	22 152	1 137	12 507
Landw. Gemischt- betriebe	1974	1 256	48 613	14 061	25 016	14 403	110 332	199 492	469	14 638
	1979	1 518	71 983	19 008	39 622	14 411	282 045	213 206	524	20 463
	1983	2 105	87 713	20 763	48 814	19 930	346 708	270 481	862	31 425
	1987	1 838	75 936	14 941	41 089	13 226	385 785	236 827	755	27 943
Betriebsbereich Landw. zusammen	1974	10 480	458 094	105 834	241 002	98 697	509 698	2 931 716	3 431	113 709
	1979	16 345	812 165	171 410	447 209	159 910	1 368 094	7 074 966	6 317	262 093
	1983	23 931	1 061 154	229 696	566 471	253 391	1 795 010	4 473 047	10 325	411 523
	1987	28 124	1 256 366	286 802	604 954	337 197	2 452 380	4 397 709	11 761	474 670

\*) Erläuterungen zu den Erhebungsjahren siehe S. 245.

\*\*) Mit außerbetrieblichem Einkommen des Betriebsinhabers und/oder seines Ehegatten.

\*\*\*) Des Betriebsinhabers und/oder seines Ehegatten.

1) Einschließlich Körnermaïs.

2) Ohne Ammen- und Mutterkühe.

3) Ohne Ferkel unter 20 kg Lebendgewicht.

4) 1/2 Jahr und älter.

5) Des Betriebsinhabers und/oder seines Ehegatten.

6) In der Abgrenzung nach der "Betriebsystematik für die Landwirtschaft". Gegenüber dem Nachweis nach Größenklassen des Standardbetriebseinkommens fehlen die Betriebe der Betriebsbereiche Gartenbau, Forstwirtschaft, Kombinationsbetriebe und Kombinierte Verbundbetriebe.

3 Ausgewählte Ergebnisse für buchführende landwirtschaftliche Betriebe nach sozialökonomischen Betriebstypen\*)

3.4 Buchführende landwirtschaftliche Betriebe\*\*), in denen das betriebliche Einkommen kleiner ist als das außerbetriebliche Einkommen\*\*\*)

Standard- betriebseinkommen Betriebssystem	Jahr	Betriebe	Landw. genutzte Fläche	Dauer- grün- land	Getreide <sup>1)</sup>	Milch- kühe <sup>2)</sup>	Schweine <sup>3)</sup>	Lege- hennen <sup>4)</sup>	Betriebe mit außerbetrieblichem Einkommen 5) aus anderweitiger Erwerbstätigkeit							
									Fläche ha			Tiere			Betriebe	LF ha
									1	2	3	4	5	6	7	8

nach Größenklassen des Standardbetriebseinkommens

Standard-  
betriebseinkommen  
von ... bis  
unter ... 1 000 DM

unter 5 .....	1974	2 694	10 032	6 608	1 952	1 048	5 846	83 479	2 027	7 665
	1979	3 295	16 967	12 083	3 228	480	5 534	55 093	2 763	14 697
	1983	4 156	21 894	14 789	4 840	646	8 532	111 633	3 512	18 870
	1987	5 700	37 121	21 810	10 945	483	22 170	114 446	4 910	33 285
5 - 10 .....	1974	1 508	11 162	5 768	3 545	2 269	9 445	79 773	1 176	9 041
	1979	1 519	11 237	5 517	4 210	1 176	9 127	59 239	1 330	9 943
	1983	2 053	18 060	7 678	7 837	1 774	13 377	89 791	1 820	15 982
	1987	2 766	32 618	11 173	15 746	1 642	40 671	120 044	2 496	30 141
10 - 15 .....	1974	821	8 671	3 708	3 501	1 815	8 125	52 323	651	6 758
	1979	1 039	9 629	3 849	4 159	1 432	10 875	58 160	918	8 611
	1983	1 571	18 904	6 982	8 964	2 417	18 196	64 586	1 418	17 086
	1987	2 288	34 175	8 429	18 487	2 106	61 759	106 954	2 095	31 685
15 - 20 .....	1974	693	9 938	4 315	3 912	2 506	10 017	52 344	522	7 408
	1979	805	10 803	4 698	4 612	1 557	10 990	56 934	697	9 469
	1983	1 276	19 712	5 817	10 639	2 741	20 807	90 992	1 149	17 892
	1987	1 799	32 017	7 488	17 227	2 857	56 826	116 501	1 641	29 336
20 - 30 .....	1974	794	13 577	5 404	5 854	2 890	16 314	118 165	588	10 099
	1979	1 084	15 706	5 309	7 588	2 739	21 312	125 224	927	13 450
	1983	1 907	35 626	10 583	18 508	6 286	43 190	212 263	1 704	31 414
	1987	2 591	54 510	12 390	28 949	7 099	125 427	186 272	2 326	49 583
30 - 50 .....	1974	810	23 182	8 461	10 631	4 749	25 055	337 922	534	14 632
	1979	1 090	23 442	7 762	11 176	4 284	34 481	184 424	868	18 552
	1983	1 968	49 256	14 514	24 608	11 263	85 136	219 724	1 639	40 791
	1987	2 915	79 347	19 785	39 626	17 777	193 232	331 709	2 505	67 138
50 und mehr .....	1974	1 504	107 454	21 781	57 758	13 189	135 856	2 444 680	911	58 483
	1979	1 939	114 742	19 610	64 427	13 043	195 418	2 155 031	1 409	82 232
	1983	2 620	145 794	26 253	78 595	22 357	242 057	2 304 758	1 947	106 369
	1987	3 289	169 396	32 078	81 636	36 597	265 681	2 228 557	2 570	127 587
Insgesamt ...	1974	8 824	184 016	56 045	87 153	28 466	210 658	3 168 686	6 409	114 086
	1979	10 771	202 526	58 828	99 400	24 711	287 737	2 694 105	8 912	156 954
	1983	15 551	309 246	86 616	153 991	47 484	431 295	3 093 747	13 189	248 404
	1987	21 348	439 184	113 153	212 616	68 561	765 766	3 204 483	18 543	368 755

im Betriebsbereich Landwirtschaft nach Betriebsformen<sup>6)</sup>

Betriebssystem

Marktfrucht- betriebe	1974	1 980	87 753	10 467	56 600	3 011	54 422	144 124	1 380	52 995
	1979	2 507	97 150	11 243	64 609	1 225	68 327	152 648	2 020	73 003
	1983	4 737	157 736	17 391	104 490	3 172	115 256	287 710	3 985	123 433
	1987	7 531	228 540	23 021	143 239	2 840	262 735	207 499	6 714	193 064
Futterbau- betriebe	1974	2 127	44 200	27 950	10 301	19 590	17 706	28 230	1 620	29 973
	1979	2 623	50 092	31 267	11 403	20 362	21 240	29 275	2 252	41 334
	1983	3 907	81 484	49 262	19 392	40 204	33 232	104 873	3 331	67 799
	1987	5 449	120 485	67 460	30 059	62 388	74 038	97 414	4 701	102 356
Veredlungs- betriebe	1974	738	8 205	2 181	4 999	129	89 544	2 804 955	539	5 602
	1979	958	11 435	2 558	7 544	101	152 132	2 391 188	809	9 544
	1983	1 257	16 472	3 109	11 159	238	215 874	2 583 017	1 090	14 403
	1987	1 764	25 078	4 513	16 324	146	321 884	2 742 167	1 508	22 158
Dauerkultur- betriebe	1974	1 274	6 665	733	792	127	1 226	8 656	936	4 604
	1979	1 747	8 399	728	1 443	71	981	27 287	1 455	6 786
	1983	1 932	9 318	803	1 373	69	986	23 098	1 666	7 495
	1987	2 214	12 128	1 012	2 154	44	1 625	17 833	1 921	10 638
Landw. Gemischt- betriebe	1974	568	16 582	4 856	8 752	3 827	40 796	146 273	429	10 990
	1979	447	13 142	3 828	7 058	2 039	39 023	83 996	361	9 322
	1983	692	19 259	4 927	10 614	3 033	59 670	73 021	593	15 707
	1987	860	22 608	5 245	11 925	2 394	96 216	107 018	733	18 269
Betriebsbereich Landw. zusammen	1974	6 687	163 405	46 187	81 444	26 684	203 694	3 132 238	4 904	104 164
	1979	8 282	180 218	49 624	92 057	23 798	281 703	2 684 394	6 897	139 989
	1983	12 525	284 269	75 492	147 028	46 716	425 018	3 071 719	10 665	228 837
	1987	17 818	408 839	101 251	203 701	67 812	756 498	3 171 931	15 577	346 485

\*) Erläuterungen zu den Erhebungsjahren siehe S. 245.

\*\*) Mit außerbetrieblichem Einkommen des Betriebsinhabers und/oder seines Ehegatten.

\*\*\*) Des Betriebsinhabers und/oder seines Ehegatten.

1) Einschließlich Körnermais.

2) Ohne Ammen- und Mutterschweine.

3) Ohne Ferkel unter 20 kg Lebendgewicht.

4) 1/2 Jahr und älter.

5) Des Betriebsinhabers und/oder seines Ehegatten.

6) In der Abgrenzung nach der "Betriebssystematik für die Landwirtschaft". Gegenüber dem Nachweis nach Größenklassen des Standardbetriebseinkommens fehlen die Betriebe der Betriebsbereiche Gartenbau, Forstwirtschaft, Kombinationsbetriebe und Kombinierte Verbundbetriebe.

**4 Landwirtschaftliche Betriebe insgesamt und buchführende landwirtschaftliche Betriebe nach Größenklassen  
der landwirtschaftlich genutzten Fläche und des Standardbetriebseinkommens sowie Forstbetriebe\*)**

**4.1 Betriebe insgesamt**

Landw. genutzte Fläche von ... bis unter ... ha	Jahr	Insgesamt	Davon Betriebe mit Standardbetriebseinkommen von ... bis unter ... DM						
			unter 5 000	5 000 10 000	10 000 15 000	15 000 20 000	20 000 25 000	25 000 30 000	30 000 und mehr
			1	2	3	4	5	6	7
<b>Landwirtschaftliche Betriebe</b>									
1 - 2 .....	1971	135 659	117 503	6 052	1 977	737	311	282	1 096
	1974	126 475	105 500	7 051	1 453	643	493	373	1 652
	1979	102 649	88 417	4 778	2 946	1 860	1 268	880	2 500
	1983	92 959	80 564	4 530	2 398	1 546	950	639	2 332
	1987	82 994	72 107	4 117	2 168	1 179	840	347	2 236
2 - 5 .....	1971	223 651	197 222	12 228	4 290	2 844	1 355	802	1 237
	1974	195 707	164 253	16 007	3 484	2 881	1 432	847	2 133
	1979	156 853	125 217	17 391	3 476	2 046	1 605	1 386	5 732
	1983	139 954	114 393	12 964	2 720	1 815	1 431	1 210	5 421
	1987	124 426	101 290	11 520	2 585	1 671	1 209	1 303	4 848
5 - 10 .....	1971	212 670	77 441	103 455	19 786	5 420	1 959	1 317	2 399
	1974	184 125	59 439	93 557	17 191	6 272	2 071	1 139	3 284
	1979	152 977	47 168	59 997	27 042	8 028	3 030	1 607	6 105
	1983	136 033	48 570	51 953	20 729	5 876	2 176	1 212	5 517
	1987	120 247	53 857	33 811	17 690	6 258	2 357	1 115	5 159
10 - 20 .....	1971	252 304	3 382	38 382	76 886	78 816	29 192	15 042	10 245
	1974	218 489	5 779	35 497	52 993	65 114	33 370	12 307	12 978
	1979	186 425	7 327	20 305	35 456	38 542	31 073	21 193	32 529
	1983	167 041	8 218	22 343	34 858	34 060	25 943	16 538	25 081
	1987	148 428	15 839	21 008	24 506	24 754	20 455	14 780	27 086
20 - 30 .....	1971	108 068	161	696	2 652	15 042	23 212	30 632	35 562
	1974	108 195	522	1 292	2 684	12 278	24 780	21 264	45 193
	1979	103 889	757	1 462	2 614	5 023	9 239	13 550	71 244
	1983	97 027	785	1 547	2 865	5 869	10 154	13 585	62 222
	1987	89 086	1 342	2 742	3 964	5 170	7 625	10 034	58 209
30 und mehr .....	1971	79 428	19	205	415	789	1 781	5 813	70 285
	1974	93 512	243	398	536	1 251	3 058	4 593	83 216
	1979	104 820	342	482	718	1 027	1 577	2 470	98 204
	1983	110 797	329	489	742	1 079	1 763	2 912	103 483
	1987	117 703	512	755	1 145	1 694	2 232	3 116	108 249
1 und mehr zus. ....	1971	1 011 780	395 728	161 018	106 006	103 648	57 810	53 888	120 824
	1974	926 503	335 736	153 802	78 341	88 439	65 204	40 523	148 456
	1979	807 613	269 228	104 415	72 252	56 526	47 792	41 086	216 314
	1983	743 811	252 859	93 826	64 312	50 245	42 417	36 096	204 056
	1987	682 884	244 947	73 953	52 058	40 726	34 718	30 695	205 787
unter 1 .....	1971	55 720	45 436	4 510	1 627	1 270	766	570	1 537
	1974	74 023	59 590	6 102	2 474	1 372	1 075	821	2 585
	1979	42 534	24 337	8 913	3 042	1 563	938	663	3 078
	1983	41 918	26 735	6 641	2 465	1 317	873	633	3 242
	1987	39 198	26 459	4 919	1 757	1 190	882	645	3 346
Insgesamt ...	1971	1 067 500	441 164	165 528	107 633	104 918	58 576	54 458	122 361
	1974	1 000 526	395 326	159 904	80 815	89 811	66 279	41 344	151 041
	1979	850 147	293 565	113 328	75 294	58 089	48 730	41 749	219 392
	1983	785 729	279 594	100 467	66 777	51 562	43 290	36 741	207 298
	1987	722 082	271 406	78 872	53 815	41 916	35 600	31 340	209 133
darunter:									
30 - 50 .....	1971	58 372	18	177	360	678	1 648	5 660	49 750
	1974	68 184	191	306	434	1 094	2 835	4 429	58 781
	1979	74 566	270	347	565	868	1 421	2 230	68 865
	1983	76 026	258	365	612	912	1 585	2 674	69 620
	1987	76 795	420	620	974	1 464	1 967	2 741	68 609
50 und mehr .....	1971	21 056	1	28	55	111	133	153	20 535
	1974	25 328	52	92	102	157	223	164	24 435
	1979	30 254	72	135	153	159	156	240	29 339
	1983	34 771	71	124	130	167	178	238	33 863
	1987	40 908	92	135	171	230	265	375	39 640
<b>Forstbetriebe</b>									
Insgesamt ...	1971	77 815	66 286	3 366	1 762	1 159	846	481	3 915
	1974	82 494	71 312	2 839	1 419	1 241	899	524	4 260
	1979	97 363	84 814	3 297	1 439	976	744	582	5 511
	1983	101 599	89 090	3 322	1 469	870	689	560	5 599
	1987	105 223	93 238	3 218	1 363	917	657	538	5 292

\*) Erläuterungen zu den Erhebungsjahren siehe S. 245.

4 Landwirtschaftliche Betriebe insgesamt und buchführende landwirtschaftliche Betriebe nach Größenklassen der landwirtschaftlich genutzten Fläche und des Standardbetriebseinkommens sowie Forstbetriebe\*)

4.2 Betriebe mit Buchführung zusammen

Landw. genutzte Fläche von ... bis unter ... ha	Jahr	Insgesamt	Davon Betriebe mit Standardbetriebseinkommen von ... bis unter ... DM						30 000 und mehr
			unter 5 000	5 000 - 10 000	10 000 - 15 000	15 000 - 20 000	20 000 - 25 000	25 000 - 30 000	
			1	2	3	4	5	6	
Landwirtschaftliche Betriebe mit Buchführung <sup>1)</sup>									
1 - 2 .....	1971	5 140	1 505	982	619	434	229	225	956
	1974	4 379	892	579	464	356	305	266	1 331
	1979	4 936	1 254	322	362	390	373	377	1 858
	1983	5 066	1 319	379	408	377	341	350	1 892
	1987	5 048	1 434	375	372	305	360	254	1 948
2 - 5 .....	1971	5 715	1 805	725	594	755	485	372	843
	1974	4 787	1 055	431	402	503	406	357	1 482
	1979	6 135	1 607	382	276	257	265	315	3 033
	1983	7 233	1 781	472	338	369	409	436	3 428
	1987	7 711	2 099	472	361	409	448	554	3 368
5 - 10 .....	1971	4 806	864	1 110	668	403	232	257	1 200
	1974	4 134	649	717	308	362	270	216	1 512
	1979	5 186	1 116	484	280	194	161	174	2 777
	1983	7 005	1 370	689	448	290	290	267	3 651
	1987	7 953	2 037	695	484	374	283	277	3 803
10 - 20 .....	1971	12 225	258	732	1 839	3 538	2 076	1 457	2 289
	1974	8 062	278	635	859	1 571	1 301	833	2 525
	1979	8 760	607	569	643	745	742	828	4 626
	1983	14 545	855	1 004	1 206	1 443	1 522	1 480	7 035
	1987	18 323	1 564	1 760	1 794	1 842	1 722	1 604	8 037
20 - 30 .....	1971	13 292	28	98	234	1 058	2 005	3 345	6 509
	1974	10 440	80	110	180	618	1 444	1 662	6 314
	1979	12 768	169	183	230	356	527	859	10 444
	1983	28 866	211	290	487	874	1 462	2 173	23 369
	1987	34 394	398	741	1 244	1 577	2 150	2 799	25 485
30 und mehr .....	1971	32 502	6	44	96	163	281	969	30 917
	1974	33 076	52	91	114	203	480	639	31 441
	1979	44 103	140	148	194	275	335	523	42 488
	1983	77 852	131	200	311	449	714	1 153	74 894
	1987	93 018	258	392	594	1 014	1 398	1 941	87 421
1 und mehr zus. ....	1971	73 680	4 466	3 691	4 050	6 351	5 308	6 625	42 714
	1974	64 878	3 006	2 563	2 327	3 613	4 206	3 973	44 605
	1979	81 888	4 893	2 088	1 985	2 217	2 403	3 076	65 226
	1983	140 567	5 667	3 034	3 198	3 802	4 738	5 859	114 269
	1987	166 447	7 790	4 435	4 849	5 521	6 361	7 429	130 062
unter 1 .....	1971	10 471	3 669	2 116	1 221	1 006	643	489	1 327
	1974	8 572	1 919	1 574	1 291	674	689	531	1 894
	1979	9 205	1 586	1 562	1 274	934	705	540	2 604
	1983	9 076	1 561	1 518	1 102	905	678	511	2 801
	1987	8 682	1 467	1 216	1 049	847	674	520	2 909
Insgesamt ...	1971	84 151	8 135	5 807	5 271	7 357	5 951	7 114	44 041
	1974	73 450	4 925	4 137	3 618	4 287	4 895	4 504	46 499
	1979	91 093	6 479	3 650	3 259	3 151	3 108	3 616	67 830
	1983	149 643	7 228	4 552	4 300	4 707	5 416	6 370	117 070
	1987	175 129	9 257	5 651	5 898	6 368	7 035	7 949	132 971
darunter:									
30 - 50 .....	1971	17 369	6	38	83	137	254	918	15 915
	1974	16 821	39	61	83	157	410	588	15 455
	1979	22 904	108	98	133	202	292	415	21 656
	1983	46 754	102	142	242	359	610	1 019	44 280
	1987	54 650	209	312	491	874	1 202	1 647	49 915
50 und mehr .....	1971	15 133	-	6	13	26	27	51	15 002
	1974	16 255	13	30	31	46	70	51	15 986
	1979	21 199	32	50	61	73	43	108	20 832
	1983	31 098	29	58	69	90	104	134	30 614
	1987	38 368	49	80	103	140	196	294	37 506
Forstbetriebe mit Buchführung <sup>1)</sup>									
Insgesamt ...	1971	8 484	3 044	1 073	713	549	412	222	2 471
	1974	8 166	2 917	900	550	540	425	272	2 562
	1979	12 712	5 886	1 243	661	490	402	307	3 723
	1983	11 714	5 284	1 162	661	432	350	288	3 537
	1987	12 497	6 032	1 294	667	498	337	284	3 385

\*) Erläuterungen zu den Erhebungsjahren siehe S. 245.

1) Mit Jahresabschluß.

4 Landwirtschaftliche Betriebe insgesamt und buchführende landwirtschaftliche Betriebe nach Größenklassen  
der landwirtschaftlich genutzten Fläche und des Standardbetriebseinkommens sowie Forstbetriebe\*)  
4.3 Betriebe mit Buchführung aufgrund steuerlicher Vorschriften

Landw. genutzte Fläche von ... bis unter ... ha	Jahr	Insgesamt	Davon Betriebe mit Standardbetriebseinkommen von ... bis unter ... DM						30 000 und mehr
			unter 5 000	5 000 10 000	10 000 15 000	15 000 20 000	20 000 25 000	25 000 30 000	
			1	2	3	4	5	6	
Landwirtschaftliche Betriebe mit Buchführung <sup>1)</sup> aufgrund steuerlicher Vorschriften									
1 - 2 .....	1971	3 223	403	709	504	351	187	185	874
	1974	3 408	549	434	359	293	255	227	1 177
	1979	3 991	689	263	308	348	327	340	1 716
	1983	4 386	919	325	364	347	310	322	1 799
	1987	4 323	995	328	327	254	324	241	1 854
2 - 5 .....	1971	2 835	138	249	425	594	389	305	731
	1974	3 563	574	289	292	381	314	298	1 317
	1979	4 859	910	290	222	213	221	263	2 740
	1983	6 154	1 275	371	288	334	365	392	3 129
	1987	6 598	1 531	379	312	362	415	492	3 107
5 - 10 .....	1971	1 606	26	69	88	136	120	163	1 003
	1974	2 696	332	287	156	236	191	150	1 299
	1979	3 854	659	245	143	111	109	130	2 457
	1983	5 863	987	464	319	220	247	218	3 408
	1987	6 736	1 457	504	386	306	235	243	3 605
10 - 20 .....	1971	1 268	7	15	28	73	73	94	977
	1974	3 268	155	255	271	410	304	244	1 595
	1979	4 159	373	318	257	261	201	197	2 552
	1983	10 847	643	702	817	988	1 033	948	5 716
	1987	14 993	1 180	1 334	1 431	1 472	1 362	1 253	6 961
20 - 30 .....	1971	608	-	1	4	15	17	48	523
	1974	3 654	43	52	77	184	392	457	2 430
	1979	4 189	97	101	120	156	183	230	3 302
	1983	22 977	157	218	395	701	1 096	1 627	18 783
	1987	29 812	324	622	1 063	1 377	1 900	2 416	22 110
30 und mehr .....	1971	23 489	5	30	62	83	139	380	22 773
	1974	22 766	32	49	61	106	235	260	21 994
	1979	28 107	81	97	132	187	197	279	27 134
	1983	70 619	98	165	257	391	612	957	68 139
	1987	86 791	215	338	527	929	1 267	1 774	81 741
1 und mehr zus. ....	1971	33 029	579	1 073	1 111	1 252	925	1 175	26 881
	1974	39 355	1 685	1 366	1 216	1 610	1 691	1 636	29 812
	1979	49 159	2 809	1 314	1 182	1 276	1 238	1 439	39 901
	1983	120 846	4 079	2 245	2 440	2 981	3 663	4 464	100 974
	1987	149 253	5 702	3 505	4 046	4 700	5 503	6 419	119 378
unter 1 .....	1971	7 978	2 264	1 695	1 008	845	543	425	1 198
	1974	7 009	1 404	1 280	1 080	550	589	454	1 652
	1979	8 352	1 327	1 406	1 148	867	661	507	2 436
	1983	8 430	1 341	1 402	1 036	842	639	478	2 692
	1987	8 058	1 256	1 106	985	790	644	493	2 784
Insgesamt ...	1971	41 007	2 843	2 768	2 119	2 097	1 468	1 600	28 079
	1974	46 364	3 089	2 646	2 296	2 160	2 280	2 090	31 464
	1979	57 511	4 136	2 720	2 330	2 143	1 899	1 946	42 337
	1983	129 276	5 420	3 647	3 476	3 823	4 302	4 942	103 666
	1987	157 311	6 958	4 611	5 031	5 490	6 147	6 912	122 162
darunter:									
30 - 50 .....	1971	10 296	5	26	56	65	122	344	9 666
	1974	9 280	27	31	39	78	186	231	8 675
	1979	11 348	65	67	85	134	167	206	10 624
	1983	41 104	76	122	199	312	519	835	39 041
	1987	49 899	171	270	438	802	1 091	1 504	45 623
50 und mehr .....	1971	13 193	-	4	6	18	17	36	13 107
	1974	13 486	5	18	22	28	49	29	13 319
	1979	16 759	16	30	47	53	30	73	16 510
	1983	29 515	22	43	58	79	93	122	29 098
	1987	36 892	44	68	89	127	176	270	36 118

Forstbetriebe mit Buchführung<sup>1)</sup> aufgrund steuerlicher Vorschriften

Insgesamt ...	1971	3 005	18	111	209	346	249	165	1 907
	1974	4 220	1 238	367	252	294	229	142	1 700
	1979	4 314	1 437	402	263	200	161	119	1 732
	1983	4 115	1 669	428	301	184	161	127	1 245
	1987	5 016	2 333	556	322	238	169	143	1 255

\*) Erläuterungen zu den Erhebungsjahren siehe S. 245.

1) Mit Jahresabschluß.



Erläuterungen zu den Erhebungsjahren in den Vergleichstabellen 1 bis 4

Sachverhalt	Erhebungsjahr		Zutreffend für Vergleichstabellen
	1971	1974 <sup>1)</sup> , 1977, 1979, 1983, 1987	
<b>1. Erhebung</b>			
- Bezeichnung	Landwirtschaftszählung 1971 (Haupterhebung)	Agrarberichterstattung	1, 2, 3, 4
- Art	Voll(total)erhebung	totaler Zählungsteil	1, 2, 3, 4
- Zeitraum	Januar bis März 1972 (Vollerhebung). Die Angaben über die Bodennutzung und über die Viehhaltung wurden in der LZ-Gründerhebung 1971 in der zweiten Maihälfte erhoben. (Die in der Zeit zwischen Grund- und Vollerhebung ausgearbeiteten Betriebe sind in den Ergebnissen dieser Vergleichstabellen nicht enthalten.)	Mai des Erhebungsjahres. Die Angaben über die Viehhaltung wurden 1974 und 1983 übernommen aus der allgemeinen Viehzählung im Dezember des der Agrarberichterstattung vorausgegangenen Jahres (1973, 1982, lediglich Baden-Württemberg aus 1974); 1977, 1979 u. 1987 wurden die Angaben der Dezember-Viehzählung des gleichen Jahres verwendet.	1, 2, 3, 4
<b>2. Darstellungsbereich</b>			
	Landwirtschaftliche Betriebe <sup>2)</sup> a) mit 1 ha LF und mehr b) unter 1 ha LF (einschl. der Betriebe ohne LF), die jedoch über die Mindestgröße an natürlichen Erzeugungseinheiten <sup>5)</sup> verfügen, welche mindestens dem durchschnittlichen Wert einer jährlichen landwirtschaftlichen Markterzeugung von 4 000 DM entsprechen c) mit weniger als 1 ha LF (0,01-0,99 ha), die nicht über die Mindestgröße an natürlichen Erzeugungseinheiten verfügen, aber 1 bis höchstens 9,90 ha Waldfläche bewirtschaften	Landwirtschaftliche Betriebe <sup>2)</sup> a) siehe 1971 b) siehe 1971, jedoch mit Markterzeugung von 1 ha LF (statt 4 000 DM)  c) siehe 1971 <sup>6)</sup>	1, 2 <sup>3)</sup> , 3 <sup>4)</sup> , 4
	Forstbetriebe <sup>2)</sup> mit 1 ha Waldfläche und mehr	Forstbetriebe <sup>2)</sup> siehe 1971	4
<b>3. Bezugszeitraum</b>			
	Angaben zur: a) sozialökonomischen Gliederung <sup>7)</sup> : Zeitspanne von einem Jahr, deren Beginn und Ende in der Fragestellung jedoch nicht festgelegt ist	Angaben zur: a) sozialökonomischen Gliederung <sup>7)</sup> : 1974: Zeitspanne von einem Jahr, deren Beginn und Ende in der Fragestellung jedoch nicht festgelegt ist 1977, 1979, 1983 und 1987: Kalenderjahr vor dem AB-Erhebungsjahr (1976, 1978, 1982, 1986)	1, 2, 3
	b) Betriebsklassifizierung: - Bodennutzung und Viehhaltung (der Einstufung zugrundeliegende Angaben): siehe nachfolgend c) - weitere Unterlagen zur Berechnung des Betriebseinkommens (T) <sup>8)</sup> : Wirtschaftsjahr Juli 1971/Juni 1972	b) Betriebsklassifizierung: - Bodennutzung und Viehhaltung (der Einstufung zugrundeliegende Angaben): siehe nachfolgend c) - weitere Unterlagen zur Berechnung des Standardbetriebseinkommens <sup>8)</sup> : 1974, 1977, 1979, 1987: Wirtschaftsjahre 1974/75, 1977/78, 1979/80 (jeweils Juli bis Juni) 1983, 1987: Durchschnitt der Wirtschaftsjahre 1981/82 bis 1983/84 (bzw. 1985/86 bis 1987/88, jeweils Juli bis Juni)	2, 3, 4
	c) Bodennutzung und Viehhaltung: der Tag der Erhebung in der zweiten Maihälfte 1971	c) Bodennutzung: der Tag der Erhebung im Mai des Erhebungsjahres Viehhaltung: 1974, 1983, 1987: 3. Dezember 1973 (Baden-Württemberg Dezember 1974) bzw. 1982, 1986 1977, 1979: 2. Dezember 1977 bzw. 3. Dezember 1979	2, 3
	d) Buchführung: Zeitspanne von einem Jahr für das Aufzeichnungen vorliegen (einschl. derjenigen Betriebe, die im Laufe der letzten 12 Monate vor der Befragung mit Buchführung begonnen haben)	d) Buchführung: siehe 1971	1, 3, 4
	e) anderweitigen Erwerbstätigkeit: Kalenderjahr 1971	e) anderweitigen Erwerbstätigkeit: 1974: der Tag der Erhebung im Mai 1974 1977, 1979, 1983, 1987: Kalenderjahr 1976, 1978, 1982, 1986	1, 2, 3

1) Agrarberichterstattung 1975, totaler Zählungsteil 1974.

2) In der Abgrenzung nach der Hauptproduktionsrichtung.

3) In den Nachweis sind nur landwirtschaftliche Betriebe, deren Inhaber natürliche Personen sind, einbezogen.

4) In den Nachweis sind nur buchführende landwirtschaftliche Betriebe, deren Inhaber natürliche Personen sind, einbezogen.

5) Die Mindestgrößen der natürlichen Erzeugungseinheiten zur Agrarberichterstattung 1987 siehe Abschn. 2.2.

6) Seit 1979 gehören die Betriebe der Gruppe c) nicht mehr zum Darstellungsbereich der Agrarberichterstattung (siehe Abschnitt 2.2).

7) Aufgrund der Angaben über Vorhandensein/Nichtvorhandensein außerbetrieblicher Einkommen des Betriebsinhabers und seines Ehegatten und über das Verhältnis betriebliches Einkommen zu außerbetrieblichem Einkommen (siehe Abschn. 3.2).

8) Z.B. Ansätze für Spezialkosten und Gemeinkosten, Ernteerträge (siehe Abschn. 5). - Die Bezeichnung "Betriebseinkommen (T)" wird synonym verwendet mit der ab der Agrarberichterstattung 1975 eingeführten Bezeichnung "Standardbetriebseinkommen".

Weitere Hinweise zu methodischen Änderungen, die seit 1971 vorgenommen wurden (z.B. hinsichtlich der unteren Abgrenzung außerbetrieblicher Einkommen, des Verfahrens zur Betriebsklassifizierung nach der "Betriebsystematik für die Landwirtschaft" und der Buchführung), siehe Abschn. 3.1, 3.3 und 4.4.

Fundstellennachweis für die in die Vergleichstabellen 1 bis 4 einbezogenen Ergebnisse aus früheren landwirtschaftlichen Betriebserhebungen\*)

Vergleichstabelle 1: Landwirtschaftliche Betriebe nach sozialökonomischen Betriebstypen und buchführende landwirtschaftliche Betriebe

Erhebung	Quelle Fachserie 3		Landwirtschaftliche Betriebe				Davon (Sp. 3)			
	Heft/Reihe	Tabelle Nr.	insgesamt		deren Inhaber natürliche Personen sind		ohne außerbetriebliches Einkommen des Betriebsinhabers und seines Ehegatten		mit außerbetrieblichem Einkommen des Betriebsinhabers	
			Be- triebe	LF ha	Be- triebe	LF ha	Be- triebe	LF ha	Be- triebe	LF ha
Ergebnisse übernommen aus Originaltabelle (s. Vorspalte), Spalten-Nr.:										
LZ 1971 .....	13	1 [202], 1.1	-	-	2	6+ 21+ 36+ 49+ 64+ 75+ 84	4	6	17	21+ 36+ 49+ 64+ 75+ 84
	6	19	5	6	-	-	-	-	-	-
AB 1975 ... 1)	2.1.5	1 [401]	1	-	3	4	7	8	3 min.7	4 min.8
	2.1.2	4	-	3	-	-	-	-	-	-

Fortsetzung der Vergleichstabelle 1

Erhebung	Quelle Fachserie 3		Betriebe				Landw. Betriebe mit außerbetrieblichem Einkommen aus anderweitiger Erwerbstätigkeit		Landwirtschaftliche Betriebe (Sp. 1) mit Buchführung mit Jahresabschluss			
	Heft/Reihe	Tabelle Nr.	Tlichem Einkommen und/oder seines Ehegatten				zusammen		zusammen		aufgrund steuerlicher Vorschriften	
			davon (Sp. 7)									
Ergebnisse übernommen aus Originaltabelle (s. Vorspalte), Spalten-Nr.:												
LZ 1971 .....	13	1 [202], 1.1	18	21+ 36+ 49	62	64+ 75+ 84	19+ 47+ 63+ 83	21+ 49+ 64+ 84	-	-	-	-
	6	[207]	-	-	-	-	-	2	-	3	-	
AB 1975 ... 1)	2.1.5	1 [401]	5 min.7	6 min.8	3 min.5	4 min.6	9	10	11	12	13	14

Vergleichstabelle 2: Ausgewählte Ergebnisse für landwirtschaftliche Betriebe nach sozialökonomischen Betriebstypen

2.1 Landwirtschaftliche Betriebe, deren Inhaber natürliche Personen sind, insgesamt  
 2.2 Landwirtschaftliche Betriebe ohne außerbetriebliches Einkommen  
 2.3 Landwirtschaftliche Betriebe, in denen das betriebliche Einkommen größer ist als das außerbetriebliche Einkommen  
 2.4 Landwirtschaftliche Betriebe, in denen das betriebliche Einkommen kleiner ist als das außerbetriebliche Einkommen

Erhebung	Vergleichstabelle	Quelle Fachserie 3		Betriebe	Landw. genutzte Fläche	Dauergrünland	Getreide	Milchkühe	Schweine	Legehennen	Betriebe mit außerbetrieblichem Einkommen 2) aus anderweitiger Erwerbstätigkeit		
		Nr.	Vorspalten-Gliederung nach ...								Heft/Reihe	Tabelle Nr.	Betriebe
	Ergebnisse übernommen aus Originaltabelle (s. Vorspalte), Spalten-Nr.:												
LZ 1971 .....	2.1	LF bzw. StBE	13	1 [202], 1.1	2	6+ 21+ 36+ 49+ 64+ 75+ 84	-	8+ 23+ 38+ 51+ 66+ 77+ 86	9+ 24+ 39+ 52+ 67+ 78+ 87	10+ 25+ 40+ 53+ 68+ 79+ 88	19+ 47+ 63+ 83	21+ 49+ 64+ 84	
			5	[201]	-	-	2	-	-	-	-	-	
	2.2	"	13	1 [202], 1.1	4	6	-	8	9	10	-	-	
	2.3	"	"	"	18	21+ 36+ 49	-	23+ 38+ 51	24+ 39+ 52	25+ 40+ 53	19+ 47	21+ 49	
	2.4	"	"	"	62	64+ 75+ 84	-	66+ 77+ 86	67+ 78+ 87	68+ 79+ 88	63+ 83	64+ 84	
AB 1975 ... 1)	2.1	LF	2.1.5	2 [402]									
		StBE bzw. Betr.syst.	"	3.1 [403.1]									
	2.2	LF	"	2 [402]									
		StBE bzw. Betr.syst.	"	3.3 [403.3]	1	3	5	7	15	17	19	22	23
	2.3	LF	"	2 [402.2]									
		StBE bzw. Betr.syst.	"	3.2 [403.2]									
			"	4.3.3 [403.3.3]									
	2.4	LF	"	2 [402.4]									
		StBE bzw. Betr.syst.	"	3.1 [403.1]									
			"	4.3.2 [403.2.5]									

Fußnoten siehe S. 247.

**Vergleichstabelle 3: Ausgewählte Ergebnisse für buchführende landwirtschaftliche Betriebe nach sozialökonomischen Betriebstypen**

- 3.1 Buchführende landwirtschaftliche Betriebe, deren Inhaber natürliche Personen sind, insgesamt
- 3.2 Buchführende landwirtschaftliche Betriebe ohne außerbetriebliches Einkommen
- 3.3 Buchführende landwirtschaftliche Betriebe, in denen das betriebliche Einkommen größer ist als das außerbetriebliche Einkommen
- 3.4 Buchführende landwirtschaftliche Betriebe, in denen das betriebliche Einkommen kleiner ist als das außerbetriebliche Einkommen

Erhebung	Vergleichs-tabelle		Quelle Fachserie 3		Betriebe	Landw. genutzte Fläche	Dauer-grün-land	Ge-treide	Milchkühe	Schweine	Legehennen	Betriebe mit außerbetrieblichem Einkommen 2) aus anderweitiger Erwerbstätigkeit								
	Nr.	Vorspalten-Gliederung nach ...	Reihe	Tabelle Nr.								Fläche ha				Tiere			Betriebe	LF ha
												1	2	3	4	5	6	7		

Ergebnisse übernommen aus Originaltabelle (s. Vorspalte), Spalten-Nr.:

AB 1975 ...1) 3.1 StBE bzw. 2.1.5 3.5 [403.5] Hinweis:  
 bis Betr.syst. 3.6 [403.6]  
 3.4 3.7 [403.7] Spalten-Nr. bzw. Rechenvorschriften (siehe Fußnoten 3) bis 6)) wie Vergleichstabellen 2.1 - 2.4

**Vergleichstabelle 4: Landwirtschaftliche Betriebe insgesamt und buchführende landwirtschaftliche Betriebe nach Größenklassen der landwirtschaftlich genutzten Fläche und des Standardbetriebseinkommens sowie Forstbetriebe**

- 4.1 Betriebe insgesamt
- 4.2 Betriebe mit Buchführung zusammen
- 4.3 Betriebe mit Buchführung aufgrund steuerlicher Vorschriften

Erhebung	Vergleichs-tabelle		Quelle Fachserie 3		Insgesamt	Davon Betriebe mit Standardbetriebseinkommen von ... bis unter ... DM						
	Nr.	Nachweis für ...	Heft/Reihe	Tabelle Nr.		Unter 5 000	5 000 - 10 000	10 000 - 15 000	15 000 - 20 000	20 000 - 25 000	25 000 - 30 000	30 000 und mehr
						1	2	3	4	5	6	7

Ergebnisse übernommen aus Originaltabelle (s. Vorspalte), Spalten-Nr.:

LZ 1971 .....	4.1	Landw. Betr. bzw. Forstbetr.	13	6 [207]	1	4	7	10	13	16	19	22
	4.2	"	"	"	2	5	8	11	14	17	20	23
	4.3	"	"	"	3	6	9	12	15	18	21	24
AB 1975 ... 1)	4.1	Landw. Betr. bzw. Forstbetr.	2.1.5	4 [404]	1	4	7	10	13	16	19	22
	4.2	"	"	"	2	5	8	11	14	17	20	23
	4.3	"	"	"	3	6	9	12	15	18	21	24

\*) Für jede der Vergleichstabellen 1, 2, 3 und 4 ist nachfolgend der Tabellenkopf wiedergegeben, zu dem je Erhebung die betreffenden Quellenbände und die Nr. der Originaltabellen (ADV-Tabellen) angegeben sind, denen die Ergebnisse für die Vergleichstabellen entnommen wurden; zu den Merkmalen im Tabellenkopf der Vergleichstabelle ist ferner jeweils die Spalten-Nr. (ggf. mehrere Spalten-Nrn. mit Rechenvorschriften) der Originaltabelle angegeben, aus der die Ergebnisse in die betreffende Spalte der Vergleichstabelle übertragen wurden. - Tabellenfelder, für die aus der in der Vorspalte genannten Veröffentlichung bzw. Tabelle keine Ergebnisse übernommen wurden (weil die Ergebnisse z.B. aus einer anderen als in der Vorspalte angegebenen Quelle entnommen wurden oder weil kein Nachweis vorhanden ist) sind mit einem Strich (-) versehen.

- 1) Und entsprechend auch 1977, 1979, 1983 und 1987 (1975: totaler Zählungsteil 1974).
- 2) Des Betriebsinhabers und/oder seines Ehegatten.
- 3) Rechenvorschrift für Größenklassen insgesamt: Zeile 26 minus 27 (und für die einzelnen Größenklassen: Zeile 02 minus 03, 05 minus 06 usw.).
- 4) Rechenvorschrift: Wert der jeweiligen Spalte Tabelle [403.2 minus Tabelle 403.3].
- 5) Rechenvorschrift für Größenklassen insgesamt: Zeile 25 minus 26 (und für die einzelnen Größenklassen Zeile 01 minus 02, 04 minus 05 usw.).
- 6) Rechenvorschrift: Wert der jeweiligen Spalte Tabelle [403.1 minus Tabelle 403.2].

Übersicht über die Veröffentlichung von Ergebnissen der Agrarberichterstattung 1987

Kennziffer	Reihe	Titel	Preis DM
2030212	2.1.2	Bodennutzung der Betriebe	24,40
2030213	2.1.3	Viehhaltung der Betriebe	21,10
2030214	2.1.4	Betriebssysteme und Standardbetriebseinkommen	21,90
2030215	2.1.5	Sozialökonomische Verhältnisse	21,90
2030216	2.1.6	Besitzverhältnisse in den landwirtschaftlichen Betrieben	14,60
2030217	2.1.7	Außerbetriebliche Einkommen und Arbeitsverhältnisse für ausgewählte Betriebsgruppen	vorgesehen

# Fachserie 3: Land- und Forstwirtschaft, Fischerei

## Reihe 1: Ausgewählte Zahlen für die Agrarwirtschaft

Die jährlich erscheinende Querschnittsveröffentlichung enthält zusammenfassende Ergebnisse aus den verschiedenen Gebieten der Landwirtschaftsstatistik. U. a. werden Strukturdaten über Betriebe der Land- und Forstwirtschaft, über Arbeitskräfte, Bodennutzung, Erträge, Viehhaltung und tierische Erzeugung veröffentlicht. Angaben aus anderen statistischen Bereichen, z. B. über Düngemittel, Preise und Löhne in der Landwirtschaft sowie den Nahrungsmittelverbrauch, runden das Bild ab. Im Anhang werden Strukturdaten für die Mitgliedsländer der Europäischen Gemeinschaften gebracht.

## Reihe 2: Betriebs-, Arbeits- und Einkommensverhältnisse

### 2.1: Betriebe

#### 2.1.1: Betriebsgrößenstruktur

In jährlicher Erscheinungsfolge enthält dieser Bericht Daten über die Größenstruktur von landwirtschaftlichen Betrieben und Forstbetrieben und ihre Veränderungen.

In zweijährlicher Periodizität werden Ergebnisse aus der Agrarberichterstattung in folgenden Heften veröffentlicht:

#### 2.1.2: Bodennutzung der Betriebe

#### 2.1.3: Viehhaltung der Betriebe

#### 2.1.4: Betriebssysteme und Standardbetriebseinkommen

#### 2.1.5: Sozialökonomische Verhältnisse

#### 2.1.6: Besitzverhältnisse in den landwirtschaftlichen Betrieben

#### 2.1.7: Außerbetriebliche Einkommen und Arbeitsverhältnisse für ausgewählte Betriebsgruppen

### 2.2: Arbeitskräfte

Diese Veröffentlichung enthält die Ergebnisse der jährlichen Arbeitskräfteerhebung in der Landwirtschaft mit Angaben über Betriebsinhaber, Familienangehörige sowie familienfremde Arbeitskräfte nach Art und Umfang ihrer Beschäftigung.

### 2.3: Technische Betriebsmittel

In dreijährlicher Erscheinungsfolge bringt diese Veröffentlichung Nachweisungen über den Bestand an Schleppern im Alleinbesitz und im überbetrieblichen Einsatz.

### 2.4: Kaufwerte für landwirtschaftlichen Grundbesitz

Diese Statistik wertet jährlich die Meldungen der Finanzämter über die Veräußerungsfälle für Flächen landwirtschaftlicher Nutzung aus.

### 2.5: Sonderbeiträge (unregelmäßige Folge)

Bisher erschienen:

#### 2.5.1: Methodische Grundlagen der Agrarberichterstattung

## Reihe 3: Bodennutzung und pflanzliche Erzeugung

In der Jahreszusammenstellung werden die Anbaustatistiken mit den Erntefeststellungen über landwirtschaftliche Feldfrüchte und Grünland, Gemüse, Obst und Weinmost ausgewiesen. Außerdem finden sich Angaben über Baumschulgehölze, Weinbestände und -erzeugung, Lagerbehälter für Traubenmost und Wein. Der Anhang enthält ergänzende Daten über Düngemittel, Nahrungsmittelverbrauch usw.

### 3.1: Bodennutzung

#### 3.1.1: Gliederung der Gesamtflächen

Dieser jährliche Bericht bringt die Ergebnisse der Flächenerhebung bis zur Kreisebene in einer Gliederung nach Nutzungsarten, die auf dem Liegenschaftskataster aufbaut.

#### 3.1.2: Landwirtschaftlich genutzte Flächen

In einem jährlichen Bericht (mit Vorbericht) wird die landwirtschaftlich genutzte Fläche nach Kultur- und Fruchtarten aufgegliedert.

#### 3.1.3: Gemüseanbauflächen

Diese Reihe berichtet jährlich über die Anbauflächen von Gemüse und Erdbeeren.

#### 3.1.4: Baumobstflächen

Aus den fünfjährlichen Obstanbauerhebungen werden Strukturangaben über Betriebe, Anbauflächen und Sorten nachgewiesen.

#### 3.1.5: Rebflächen

Dieser jährliche Bericht enthält eine sachlich und regional gegliederte Bestandsaufnahme der Rebflächen mit marktorientierter Produktion.

#### 3.1.6: Anbau von Zierpflanzen

Diese Veröffentlichung berichtet in vierjähriger Periodizität über den Anbau von Blumen und Zierpflanzen für den Verkauf.

### 3.1.7: Baumschulen, Baumschulflächen und Pflanzenbestände

Die jährliche Veröffentlichung enthält Angaben über die Baumschulfläche und die Bestände an Forstpflanzen sowie Obst- und Ziergehölzen.

### 3.2: Pflanzliche Erzeugung

#### 3.2.1: Wachstum und Ernte – Feldfrüchte, Gemüse, Obst, Trauben –

In unregelmäßiger Folge erscheinen jährlich ca. 13 Berichte mit Angaben über den Wachstumsstand, die Erntevorschätzungen und die endgültigen Erntefeststellungen.

#### 3.2.2: Weinerzeugung

Jährlich ein Bericht über die erzeugte Weinmenge und ihre Verarbeitung.

#### 3.2.3: Weinbestände und Lagerbehälter

Jährlich ein Bericht über die Ergebnisse der Weinbestände und Lagerbehälter nach kleineren und größeren Verwaltungsbezirken.

## Reihe 4: Viehbestand und tierische Erzeugung

Das Jahressheft enthält Ergebnisse der Viehbestandsstatistiken, der Statistiken über Milcherzeugung und -verwendung, Schlachtungen und Fleischerzeugung, Erzeugung von Geflügel sowie Fleischbeschau und Geflügelfleischuntersuchung.

### 4.1: Viehbestand

Jährlich vier Berichte informieren über die Bestände an Schweinen (April, Aug., Dez.), Rindern und Schafen (Juni, Dez.), Pferden und Geflügel (Dez.).

### 4.2: Tierische Erzeugung

Zu dieser Reihe erscheinen folgende Veröffentlichungen

#### 4.2.1: Schlachtungen und Fleischgewinnung (vierteljährlich)

#### 4.2.2: Milcherzeugung und -verwendung (jährlich)

#### 4.2.3: Erzeugung von Geflügel (halbjährlich)

#### 4.3: Fleischuntersuchung (jährlich)

#### 4.4: (unbesetzt)

#### 4.5: Hochsee- und Küstenfischerei; Bodenseefischerei

Die Monats- und Jahresberichte bringen u. a. Anlandeergebnisse in der Gliederung nach Fischarten, Fanggebieten, Anlandeplätzen sowie Nachweisungen über die Fischereifahrzeuge.

## Einzelveröffentlichungen

In ca. zehnjährlichem Turnus werden die Ergebnisse der Landwirtschaftszählungen und ihrer Nacherhebungen in Einzelheften herausgegeben.

### Landwirtschaftszählung 1979

Heft 1 Arbeitsverhältnisse in den land- und forstwirtschaftlichen Betrieben

Heft 2 Betriebe nach dem Schwerpunkt ihrer Viehhaltung

Heft 3 Besitzverhältnisse, Zimmervermietung, Wohnhausausstattung

Heft 4 Landwirtschaftliche und nichtlandwirtschaftliche Ausbildung, Haushaltsstruktur, soziale Sicherung

Heft 5 Methodische Grundlagen

Heft 6 Strukturdaten für Landwirtschaftliche Wirtschaftsgebiete

### Gartenbauerhebung 1981/82

### Weinbauerhebung 1979/80

### Binnenfischereierhebung 1981/82

## Systematiken

Systematisches Güterverzeichnis für Produktionsstatistiken, Ausgabe 1982.



STATISTISCHES BUNDESAMT  
GUSTAV-STRESEMANN-RING 11  
6200 WIESBADEN 1

Veröffentlichungen und Prospekte sind durch den Verlag METZLER-POESCHEL, Verlagsauslieferung Hermann Leins, Postfach 7, 7408 Kusterdingen, erhältlich.