

**LAND- UND
FORSTWIRTSCHAFT, FISCHEREI**

FACHSERIE

3

Reihe 2.1.5

Sozialökonomische Verhältnisse

1983

Ergebnisse der Agrarberichterstattung-totaler Teil

*Statistisches Bundesamt
Bibliothek - Dokumentation - Archiv
08-14095*



HERAUSGEBER: STATISTISCHES BUNDESAMT WIESBADEN

VERLAG: W. KOHLHAMMER GMBH STUTTGART UND MAINZ

Übersicht über die Veröffentlichung von Ergebnissen der Agrarberichterstattung 1983

Kennziffer	Reihe	Titel	Preis DM
2030212	2.1.2	Bodennutzung der Betriebe	21,50
2030213	2.1.3	Viehhaltung der Betriebe	18,70
2030214	2.1.4	Betriebssysteme und Standardbetriebseinkommen	19,10
2030215	2.1.5	Sozialökonomische Verhältnisse	19,10
2030216	2.1.6	Besitzverhältnisse in den landwirtschaftlichen Betrieben	12,90
2030217	2.1.7	Außerbetriebliche Einkommen und Arbeitsverhältnisse für ausgewählte Betriebsgruppen	vorgesehen

Herausgeber:
 Statistisches Bundesamt
 Gustav-Stresemann-Ring 11
 6200 Wiesbaden

Auslieferung:
 Verlag W. Kohlhammer GmbH
 Abt. Veröffentlichungen des Statistischen
 Bundesamtes
 Philipp-Reis-Str. 3
 6500 Mainz 42
 Telefon: (06131) 59094-95
 Telex: 4187768 DGV

Erscheinungsfolge: zweijährlich
 Erschienen im Juni 1985
 Preis: DM 19,10
 Bestellnummer: 2030215-83900

Nachdruck - auch auszugsweise - nur mit Quellenangabe
 unter Einsendung eines Belegexemplares gestattet.

Inhalt

	Seite
Textteil	
Vorbemerkung	5
Hinweise zur Methodik	
1 Allgemeines	6
2 Betrieb als Erhebungs- und Darstellungseinheit	
2.1 Allgemeines	6
2.2 Erhebungsbereich	7
2.3 Darstellungsbereich	7
2.4 Darstellung nach dem Ort des Betriebsitzes	8
3 Merkmalsprogramm	
3.1 Allgemeines	8
3.2 Angaben zur sozialökonomischen Gliederung	9
3.3 Buchführung der Betriebe	9
4 Gliederung der Betriebe	
4.1 Betriebe nach der Hauptproduktionsrichtung (HPR)	10
4.2 Betriebe nach Rechtsformen	10
4.3 Sozialökonomische Gliederung der Betriebe	11
4.4 Betriebe nach Betriebssystemen	14
5 Verwendete Begriffe und Definitionen	14
6 Erläuterungen zu den Tabellen	
6.1 Allgemeines	18
6.2 Anmerkungen zu den einzelnen Tabellen	18
7 Vergleichsmöglichkeiten mit Ergebnissen früherer landwirtschaftlicher Betriebserhebungen	19
8 EG-Strukturerhebung 1983	20
9 Hinweise zur Veröffentlichung der Ergebnisse	
9.1 Allgemeines	22
9.2 Gebietsstand	24
10 Auszug aus dem Erhebungsbogen zur Bodennutzungshaupterhebung 1983	24
11 Auszug aus dem Tabellenprogramm der EG-Strukturerhebung 1983	26

Tabellenteil

Vor jeder Tabellenüberschrift sind zwei Nummern angegeben, deren erste die laufende Nummer der Tabelle in dieser Veröffentlichung ist; die zweite, in eckigen Klammern stehende Nummer ist die Tabellenummer des bundeseinheitlichen Tabellenprogramms der Agrarberichterstattung.

1	[401] Betriebe nach sozialökonomischen Betriebstypen und buchführende Betriebe 1983	36
2	[402] Ergebnisse für sozialökonomische Betriebstypen nach Größenklassen der landwirtschaftlich genutzten Fläche 1983	46
3	[403] Ergebnisse für sozialökonomische Betriebstypen für ausgewählte Betriebssysteme nach Größenklassen des Standardbetriebseinkommens 1983	66
3.1	[403.1] Landwirtschaftliche Betriebe, deren Inhaber natürliche Personen sind, insgesamt	66
3.2	[403.2] Landwirtschaftliche Betriebe, in denen das betriebliche Einkommen größer ist als das außerbetriebliche Einkommen	86
3.3	[403.3] Landwirtschaftliche Betriebe ohne außerbetriebliches Einkommen	106
3.4	[403.4] Landwirtschaftliche Betriebe und Forstbetriebe insgesamt	126
3.5	[403.5] Buchführende landwirtschaftliche Betriebe, deren Inhaber natürliche Personen sind, insgesamt	146
3.6	[403.6] Buchführende landwirtschaftliche Betriebe, in denen das betriebliche Einkommen größer ist als das außerbetriebliche Einkommen	166
3.7	[403.7] Buchführende landwirtschaftliche Betriebe ohne außerbetriebliches Einkommen ..	186
3.8	[403.8] Buchführende landwirtschaftliche Betriebe und Forstbetriebe insgesamt	206
4	[404] Betriebe mit Buchführung nach Größenklassen des Standardbetriebseinkommens 1983	226

Vergleichstabellen für das Bundesgebiet

1	Landwirtschaftliche Betriebe nach sozialökonomischen Betriebstypen und buchführende landwirtschaftliche Betriebe	236
2	Ausgewählte Ergebnisse für landwirtschaftliche Betriebe nach sozialökonomischen Betriebstypen	238
3	Ausgewählte Ergebnisse für buchführende landwirtschaftliche Betriebe nach sozialökonomischen Betriebstypen	246
4	Landwirtschaftliche Betriebe insgesamt und buchführende landwirtschaftliche Betriebe nach Größenklassen der landwirtschaftlich genutzten Fläche und des Standardbetriebseinkommens sowie Forstbetriebe	250
	Erläuterungen zu den Erhebungsjahren in den Vergleichstabellen 1 bis 4	253
	Fundstellennachweis zu den in die Vergleichstabellen 1 bis 4 einbezogenen Ergebnisse aus früheren landwirtschaftlichen Betriebserhebungen	254

Die Angaben beziehen sich auf das Bundesgebiet; sie schließen Berlin (West) ein. Aus Gründen der Geheimhaltung statistischer Einzelangaben wurden die Ergebnisse der Länder Hamburg, Bremen und Berlin (West) unter der Bezeichnung "Stadtstaaten" zusammengefaßt nachgewiesen.

Abkürzungen, Zeichenerklärung, Rundungsdifferenzen

A b k ü r z u n g e n

AB	= Agrarberichterstattung
LZ	= Landwirtschaftszählung
AKE	= Arbeitskräfteerhebung
EG	= Europäische Gemeinschaften
EWG	= Europäische Wirtschaftsgemeinschaft
SAEG	= Statistisches Amt der Europäischen Gemeinschaften
StBA	= Statistisches Bundesamt
StLA	= Statistisches Landesamt
Abl.	= Amtsblatt (der Europäischen Gemeinschaften)
BGBI.	= Bundesgesetzblatt
BGB	= Bürgerliches Gesetzbuch
LF	= Landwirtschaftlich genutzte Fläche
WF	= Waldfläche
StBE	= Standardbetriebseinkommen
SDB	= Standarddeckungsbeitrag
AET	= Andere Erwerbstätigkeit
EGE	= Europäische Größeneinheiten
JAE	= Jahresarbeitseinheiten
HPR	= Hauptproduktionsrichtung
ha	= Hektar
BN	= Betriebsnummer
ADV	= Allgemeine Datenverarbeitung
WiSta	= Wirtschaft und Statistik

Z e i c h e n e r k l ä r u n g

0	= weniger als die Hälfte von 1 in der letzten besetzten Stelle, jedoch mehr als nichts
-	= nichts vorhanden
.	= Zahlenwert unbekannt
Leerfeld	= Nachweis nicht möglich aus Gründen der Geheimhaltung statistischer Einzelangaben
x	= Tabellenfelder, in denen infolge der Schematisierung des Tabellenaufbaus keine Ergebnisse gebracht werden können
≥	= größer oder gleich
>	= größer
<	= kleiner

R u n d u n g s d i f f e r e n z e n

Im allgemeinen ist ohne Rücksicht auf die Endsumme auf- bzw. abgerundet worden. Deshalb können sich bei Summierung von Einzelwerten geringfügige Abweichungen in der Endsumme ergeben.

Vorbemerkung

Seit 1975 werden über die landwirtschaftlichen Betriebe betriebsbezogene Ergebnisse veröffentlicht, die im Abstand von jeweils zwei Jahren im Rahmen der Agrarberichterstattung gewonnen werden. Die Agrarberichterstattung liefert seither für den Zeitraum zwischen den nur etwa alle zehn Jahre, zuletzt 1971 und 1979, durchgeführten Landwirtschaftszählungen aktuelle Ergebnisse über Sachverhalte, die inhaltlich und formal an die Ergebnisse der Landwirtschaftszählungen anschließen und daher vor allem für die Beurteilung des mittelfristigen Strukturwandels in der Landwirtschaft von Bedeutung sind.

Für die Agrarberichterstattung werden dabei die in den Betrieben erhobenen Angaben zur Bodennutzungshaupterhebung, der Viehzählung im Dezember sowie der Statistik der Arbeitskräfte in der Landwirtschaft mit speziell für die Agrarberichterstattung erhobenen Angaben über die Betriebsnummer zusammengeführt und betriebsbezogen dargestellt. Die Angaben zum totalen Zählungsteil des Grund- und des Ergänzungsprogramms der Agrarberichterstattung werden seit Inkrafttreten des 1. Statistikbereinigungsgesetzes¹⁾, von Berichtsjahr zu Berichtsjahr wechselnd, entweder repräsentativ in 80 000 bis 100 000 landwirtschaftlichen Betrieben (1981, 1985 ...) oder total in den Betrieben der Land- und Forstwirtschaft (1979, 1983, 1987 ...) erhoben. Hinsichtlich der Merkmale des repräsentativen Zählungsteils des

Grundprogramms und des Ergänzungsprogramms der Agrarberichterstattung führte das 1. Statistikbereinigungsgesetz zu keinen Veränderungen.

Die Ergebnisse der 1983 teils total, teils repräsentativ durchgeführten Agrarberichterstattung werden, wie die Ergebnisse der vorausgegangenen Agrarberichterstattungen, in sechs Berichten der Fachserie 3 veröffentlicht.

Einzelheiten über das Programm und die methodischen Grundlagen der Agrarberichterstattung sind dem Sonderheft dieser Fachserie, Reihe 2.S.1 "Methodische Grundlagen der Agrarberichterstattung" zu entnehmen.

In dem vorliegenden Bericht werden die Ergebnisse des totalen Zählungsteils der Agrarberichterstattung 1983 für sozialökonomische Betriebstypen und buchführende Betriebe veröffentlicht. Sie schließen an die zur Landwirtschaftszählung 1971 und zu den Agrarberichterstattungen 1975, 1977 und 1979 veröffentlichten Ergebnisse an und sind mit diesen nahezu voll vergleichbar. Mit den Ergebnissen der repräsentativen Agrarberichterstattung 1981 ist ein Vergleich nur mit gewissen Einschränkungen möglich.

Diese Veröffentlichung wurde in der Abteilung "Ernährung und Landwirtschaft, Handel und Verkehr" des Abteilungspräsidenten Schwenk von Diplomlandwirt Traphagen in der Gruppe "Betriebsverhältnisse der Landwirtschaft" des Regierungsdirektors Dr. Haßkamp bearbeitet.

1) Vom 14. März 1980, BGBl. I S. 294.

1 Allgemeines

Nach dem Agrarberichterstattungsgesetz in der Fassung vom 1. Juli 1980²⁾ waren 1983 im Grundprogramm der Agrarberichterstattung (AB) die betrieblichen Angaben der total durchgeführten Erhebungen über die Produktionsgrundlagen (nämlich Bodennutzungshaupterhebung im Mai 1983 und Viehzählung im Dezember 1982, also des Vorjahres³⁾) und der gleichfalls im Mai 1983 repräsentativ für den Berichtsmonat April durchgeführten Statistik der Arbeitskräfte in der Landwirtschaft unter Verwendung der an jeden Betrieb vergebenen "Betriebsnummer" (BN) in den Statistischen Landesämtern (StLÄ) betriebsbezogen zusammenzuführen⁴⁾. Diese im Grundprogramm erfaßten Angaben werden durch ein Ergänzungsprogramm um eine Reihe von Merkmalen erweitert, die teils total, teils repräsentativ erhoben werden.

In dem vorliegenden Bericht werden Ergebnisse aus dem totalen Zählungsteil des Ergänzungsprogramms der Agrarberichterstattung 1983 für sozialökonomische Betriebstypen und Betriebe mit Buchführung veröffentlicht, die auch Ergebnisse über ausgewählte Merkmale aus dem totalen Zählungsteil des Grundprogramms über Bodennutzung und Viehhaltung einschließen.

2) BGBl. I S. 822.

3) Nach Inkrafttreten des 1. Statistikbereinigungsgesetzes vom 14. März 1980 werden die Angaben über die Viehhaltung nicht mehr - wie in den vorausgegangenen Agrarberichterstattungen bis 1979 - vom Dezember des laufenden Kalenderjahres, sondern mit der Viehzählung des der Agrarberichterstattung vorausgehenden Kalenderjahres betriebsbezogen zusammengeführt. Da der totale Zählungsteil der Agrarberichterstattung nach dem 1. Statistikbereinigungsgesetz ab 1979 nur noch in jedem zweiten Erhebungsjahr (1979, 1983 ...) total und in den Zwischenjahren (1981, 1985 ...) in allen Teilen nur noch repräsentativ durchgeführt wird, ist die Vergleichbarkeit zwischen den Totalergebnissen der Agrarberichterstattung 1983 und den Stichprobenergebnissen der Agrarberichterstattung 1981 stärker und zwischen den übrigen Ergebnissen nicht oder nur geringfügig eingeschränkt (siehe hierzu im einzelnen Fachserie 3, Reihe 2.1.5 "Sozialökonomische Verhältnisse 1981", S. 6).

4) Die methodischen und technisch-organisatorischen Grundlagen der Agrarberichterstattung sind in der Fachserie 3, Reihe 2.S.1 "Methodische Grundlagen der Agrarberichterstattung" ausführlich dargelegt worden.

Die Ergebnisse dieses Berichts beziehen sich auf unterschiedliche Zeitpunkte bzw. -spannen. Im einzelnen wurden die Angaben erfragt:

- zur sozialökonomischen Gliederung für das Kalenderjahr 1982,
- über die Bodennutzung nach dem Stand am jeweiligen Tag der Befragung des Betriebs zur Bodennutzungshaupterhebung im Mai 1983,
- über die Buchführung für die Zeitspanne von einem Jahr (im allgemeinen das Wirtschaftsjahr 1982/83), für das Aufzeichnungen vorliegen,
- über die Viehhaltung im Rahmen der Viehzählung nach dem Stand am 3. Dezember 1982.

Ferner wurden zur Betriebsklassifizierung die betrieblichen Angaben zur Bodennutzungshaupterhebung im Mai 1983 und zur Viehzählung im Dezember 1982 herangezogen. Zur Berechnung der Standarddeckungsbeiträge, der Ansätze für die festen Spezialkosten und Gemeinkosten sowie der Sonstigen monetären Erträge wurden vom KTBL, das diese Größen im Auftrag des BML berechnet, Buchführungsunterlagen und sonstige Statistiken verarbeitet, die sich auf den Durchschnitt der Wirtschaftsjahre 1981/82 bis 1983/84 beziehen⁵⁾.

2 Betrieb als Erhebungs- und Darstellungseinheit

2.1 Allgemeines

Bei der Agrarberichterstattung wird jede technisch-wirtschaftliche Einheit als Betrieb angesehen, die die im Abschnitt 2.2 "Erhebungsbereich" genannten Flächen bzw. Erzeugungseinheiten erreicht oder überschreitet und die sonstigen im Abschnitt 5 "Verwendete Begriffe und Definitionen" aufgeführten Kriterien aufweist.

Die Anschriften der einbezogenen Betriebe wurden dabei dem "Betriebsregister Landwirtschaft" entnommen, in dem diese für die in den einzelnen Agrarstatistiken erfaßten Betriebe und Einheiten gespeichert und auf dem jeweils neuesten Stand gehalten werden (unter Ergänzung um neu entstandene Betriebe).

5) Einzelheiten hierzu siehe Fachserie 3, Bericht 2.1.4 "Betriebssysteme und Standardbetriebseinkommen 1983".

2.2 Erhebungsbereich

Zum Erhebungsbereich des totalen Zählungsteils der Agrarberichterstattung gehören⁶⁾:

1. Landwirtschaftliche Betriebe in der Abgrenzung nach der Hauptproduktionsrichtung (HPR)

- a) mit 1 ha landwirtschaftlich genutzter Fläche (LF) und mehr,
- b) unter 1 ha LF (einschließlich der Betriebe ohne LF), die jedoch über die Mindestgröße an natürlichen Erzeugungseinheiten verfügen, welche mindestens dem durchschnittlichen Wert einer jährlichen landwirtschaftlichen Markterzeugung von 1 ha LF entsprechen,
- c) mit weniger als 1 ha LF (0,01 bis 0,99 ha), die nicht über die Mindestgröße an natürlichen Erzeugungseinheiten verfügen, aber 1 bis höchstens 9,90 ha Waldfläche bewirtschaften.

2. Forstbetriebe in der Abgrenzung nach der Hauptproduktionsrichtung (HPR) mit 1 ha Waldfläche und mehr.

Als natürliche Erzeugungseinheiten, die mindestens dem durchschnittlichen Wert einer jährlichen landwirtschaftlichen Markterzeugung von 1 ha LF entsprechen, wurden vom BML folgende Mindestgrößen für die Agrarberichterstattung/Landwirtschaftszählung 1979 neu festgelegt⁷⁾; sie gelten bis auf weiteres auch für die nachfolgenden Agrarberichterstattungen:

- 6) Nach § 2 des Agrarberichterstattungsgesetzes in der Fassung vom 1. Juli 1980, BGBl. I S. 822.
- 7) Gegenüber den Agrarberichterstattungen 1975 und 1977 wurden aus erhebungstechnischen Gründen die Mindestgrößen der Erzeugungseinheiten für die einzelnen Flächen- und Tierkategorien stärker vereinheitlicht. Auf die Vergleichbarkeit der Ergebnisse haben diese Änderungen jedoch kaum Einfluß. Eine Gegenüberstellung der Mindestgrößen der Erzeugungseinheiten 1979 mit denen früherer Betriebserhebungen ist in Fachserie 3, Reihe 2.1.2, "Bodennutzung der Betriebe 1979" und Reihe 2.1.3 "Viehhaltung der Betriebe 1979", jeweils auf Seite 8 enthalten.

Anzahl/Fläche	Tierart bzw. Flächenkategorie
Mindestzahl der Erzeugungseinheiten nach der Zahl der Tiere	
8 Stück	Rindvieh jeden Alters
8 Stück	Schweine jeden Gewichts
50 Stück	Schafe jeden Alters
200 Stück	Legehennen
200 Stück	Schlacht-, Masthähne und -hühner, sonstige Hähne
200 Stück	Gänse, Enten, Truthühner
Mindestzahl der Erzeugungseinheiten nach der Fläche	
30 Ar	Rebland (im Ertrag oder nicht im Ertrag)
30 Ar	Obstanlagen (im Ertrag oder nicht im Ertrag)
30 Ar	Hopfen
30 Ar	Tabak
30 Ar	Baumschulen
30 Ar	Gemüsebau im Freiland
10 Ar	Blumen und Zierpflanzen im Freiland
1 Ar	Anbau unter Glas von Gemüse für Erwerbszwecke
1 Ar	Anbau unter Glas von Blumen und Zierpflanzen für Erwerbszwecke.

Die Betriebe unter 1 ha LF der vorstehend genannten Betriebsgruppe 1b sind in die Erhebung einbezogen worden, wenn bei mindestens einem der in Frage kommenden Merkmale die angegebene Mindestgröße der Erzeugungseinheiten erreicht oder überschritten wurde.

2.3 Darstellungsbereich

Der Darstellungsbereich der Agrarberichterstattung umfaßt die vorgenannten unter 1a und 1b aufgeführten landwirtschaftlichen Betriebe und - sofern es sich wie im vorliegenden Bericht um den Nachweis von Totalergebnissen der Agrarberichterstattung handelt - auch die Forstbetriebe der Gruppe 2; Ergebnisse für Forstbetriebe sind jedoch nicht in allen Tabellen des vorliegenden Berichts enthalten; in der Regel werden die Ergebnisse für landwirtschaftliche Betriebe und für Forstbetriebe innerhalb der betreffenden Tabellen getrennt nachgewiesen (ausgenommen in Tabellen 3.4 und 3.8 [403.4 und 403.8]). Ergebnisse für landwirtschaftliche Betriebe der Gruppe 1c, die bei der Landwirtschaftszählung 1971 sowie bei den Agrarberichterstattungen 1975 und 1977 in die Nachweisungen für total erhobene Merkmale einbezogen und in den Größenklassen unter 1 ha

LF nachgewiesen worden waren, fallen dagegen nach der Rechtsgrundlage bei repräsentativ zu erhebenden Merkmalen nicht an. Im Interesse einer vergleichbaren Abgrenzung des Darstellungsbereichs für Total- und für Stichprobenergebnisse zur Agrarberichterstattung werden diese Betriebe ab 1979 vereinbarungsgemäß nicht mehr in die allgemeinen tabellarischen Nachweisungen der Totalergebnisse für landwirtschaftliche Betriebe einbezogen⁸⁾.

2.4 Darstellung nach dem Ort des Betriebs- sitzes

Alle Ergebnisse werden - wie auch bei früheren Betriebserhebungen - nicht nach der Belegenheit der vom Betrieb selbst bewirtschafteten Flächen, sondern nach dem **O r t d e s B e - t r i e b s s i t z e s** nachgewiesen. Betriebs-sitz ist die Gemeinde, in der sich die wichtigsten Wirtschaftsgebäude des Betriebes befinden. Dies gilt auch für Betriebe, deren Flächen teils im Inland, teils im Ausland liegen, sowie für das auf diesen Flächen befindliche Vieh; demzufolge ist Vieh, das sich auf im Ausland bewirtschafteten Flächen von Betrieben mit Betriebs-sitz im Inland befindet, in den Ergebnissen enthalten; Vieh, das sich auf im Inland gelegenen Flächen von Betrieben mit Betriebs-sitz im Ausland befindet, dagegen nicht.

In der Viehzählung im Dezember 1982 wurden alle Bestände der Tierarten Rindvieh, Pferde, Schafe, Schweine und Geflügel erfaßt (abgesehen von Kleinstbeständen einzelner Tierkategorien), die sich am Stichtag der Erhebung in den Ställen und auf den Flächen der Betriebe befanden. Bei diesen Betrieben miterfaßt und in der Agrarberichterstattung nachgewiesen wurden also auch die im Betrieb befindlichen, aber nicht im Eigentum des Betriebsinhabers stehenden Tiere, nicht dagegen Tiere im Eigentum des Betriebsinhabers, die in Pension weggegeben waren.

Wie bei den früheren Landwirtschaftszählungen und der EWG-Strukturerhebung in der Landwirtschaft 1966/67 wurden zugepachtete Flächen und

8) Siehe hierzu auch Fachserie 3, Reihe 2.S.1 "Methodische Grundlagen der Agrarberichterstattung", Abschnitt 4.4, Seite 21. - Bei der Agrarberichterstattung 1983 wurden im Bundesgebiet 9 714 dieser Betriebe mit 4 816 ha LF ermittelt (Gliederung nach Bundesländern siehe Reihe 2.1.2 "Bodennutzung der Betriebe 1983" und 2.1.3 "Viehhaltung der Betriebe 1983", jeweils Seite 9).

zur Bewirtschaftung unentgeltlich erhaltenes Land sowie Dienstland, aufgeteilte Allmende und dergleichen Flächen demjenigen Betrieb zugerechnet, der sie bewirtschaftete (selbstbewirtschaftete Fläche). Entsprechend wurden verpachtete Flächen eines Betriebes nicht bei ihm, sondern beim zupachtenden Betrieb erfaßt und nachgewiesen.

3 Merkmalsprogramm

3.1 Allgemeines

Das Merkmalsprogramm des totalen Zählungsteils der Agrarberichterstattung 1983, soweit es den in diesem Bericht veröffentlichten Ergebnissen für sozialökonomische Betriebstypen und buchführende Betriebe zugrunde liegt, wurde unverändert aus der für diesen Merkmalsbereich ebenfalls total durchgeführten Agrarberichterstattung 1979 übernommen⁹⁾; Einzelheiten sind dem Auszug aus dem Erhebungsbogen zur Bodennutzungshaupterhebung 1983 auf Seite 25 zu entnehmen. Dieses Merkmalsprogramm lag auch den Agrarberichterstattungen 1975 und 1977 - ausgenommen die Frage nach dem Einkommen aus "sonstigen außerbetrieblichen Quellen" (Frage 1b), die erstmals zur Agrarberichterstattung 1979 in das Merkmalsprogramm aufgenommen und maschinell ausgewertet wurde¹⁰⁾ - zugrunde¹¹⁾; geringfügig geändert gegenüber den früheren Agrarberichterstattungen wurde der Wert für die untere Abgrenzung des außerbetrieblichen Einkommens (Frage 1). Während zur Agrarberichterstattung 1983 außerbetriebliche Jahreseinkommen des Betriebsinhabers und seines Ehegatten von zusammengekommen weniger als 1 000 DM (netto) nicht als außerbetrieblich

- 9) Dieser Merkmalskatalog lag auch der Agrarberichterstattung 1981 zugrunde, bei der die Angaben zur sozialökonomischen Gliederung und über Buchführung aufgrund des 1. Statistikbereinigungsgesetzes erstmals nicht total, sondern nur repräsentativ in den Stichprobenbetrieben zu erheben waren.
- 10) In der Agrarberichterstattung 1977 diente diese Frage zunächst nur Kontrollzwecken; eine maschinelle Aufbereitung wurde nicht vorgenommen.
- 11) Erstmals wurden Fragen zur sozialökonomischen Gliederung der Betriebe in der Vollerhebung zur LZ 1971 gestellt, jedoch mit einer gegenüber dem auf S. 25 abgedruckten Fragekatalog zur Agrarberichterstattung 1983 weniger differenzierten Fragestellung. - Nähere Ausführungen hierzu siehe Fachserie 3, Landwirtschaftszählung 1971, Heft 13, "Ergebnisse zur sozialökonomischen Gliederung der Betriebe; Buchführung" und Heft 14, "Betriebseinkommen, außerbetriebliches Einkommen und Arbeit in den sozialökonomischen Betriebstypen".

che Einkommen zählten, lag diese Grenze bei den Agrarberichterstattungen 1977, 1979 und 1981 bei 800 DM (netto); zur Agrarberichterstattung 1975 sind auch Einkommen unter 800 DM (netto) erfaßt worden.

Zu den Angaben über die Buchführung ist anzumerken, daß auch hierbei aufgrund gesetzlicher Regelungen Änderungen eingetreten sind. Sie werden weiter unten in Absatz 3.3 beschrieben.

3.2 Angaben zur sozialökonomischen Gliederung

Die Angaben zu folgenden Fragen über das außerbetriebliche Einkommen des Betriebsinhabers und seines Ehegatten (zusammen) im Erhebungsbogen der Bodennutzungshaupterhebung 1983 bilden die Grundlage für die sozialökonomische Gliederung der Betriebe in der Agrarberichterstattung 1983:

1 Hatten der Betriebsinhaber und/oder sein Ehegatte im Jahre 1982 außerbetriebliche Einkommen von insgesamt mindestens 1 000 DM (netto)?

Und zwar

a) aus Erwerbstätigkeit¹²⁾ außerhalb dieses land- oder forstwirtschaftlichen Betriebes?

(z.B. als Angestellter, Arbeiter, Beamter, Selbständiger oder freiberuflich Tätiger, auch in eigener Gaststätte, Metzgerei oder dgl. eigenem Gewerbebetrieb)

b) aus sonstigen außerbetrieblichen Quellen? (z.B. Arbeitslosengeld oder -hilfe, Alters- oder Unfallrente, Landabgaberechte, Altershilfe, Vermietung, Verpachtung, Kapitalvermögen, Beteiligungen oder dgl.)

2 Sofern das außerbetriebliche Jahreseinkommen 1982 insgesamt mindestens 1 000 DM (netto) betrug, welches Jahreseinkommen (netto) war schätzungsweise höher:

a) Das Einkommen aus diesem land- oder forstwirtschaftlichen Betrieb im Jahre 1982?

oder

b) Das Einkommen aus bei Frage 1a und 1b aufgeführten außerbetrieblichen Quellen im Jahre 1982?

12) An anderen Stellen in diesem Bericht wird die außerbetriebliche Erwerbstätigkeit auch mit "andere Erwerbstätigkeit" oder "anderweitige Erwerbstätigkeit" synonym bezeichnet.

Frage 1 war also mit Ja zu beantworten, wenn Einkommen aus Erwerbstätigkeit außerhalb des land- oder forstwirtschaftlichen Betriebes oder aus sonstigen außerbetrieblichen Quellen (Arbeitslosengeld, Rente, Verpachtung oder dgl.) erzielt wurde.

Zu dem Einkommen aus außerbetrieblicher Erwerbstätigkeit zählten alle Einkommen, auch aus vorübergehender Tätigkeit oder aus eigenem Gewerbebetrieb, die aus einer abhängigen, selbständigen oder freiberuflichen Tätigkeit stammten. Jahreseinkommen, die für den Betriebsinhaber und seinen Ehegatten zusammen kleiner als 1 000 DM waren, blieben unberücksichtigt.

Wurde die Frage 1 mit Ja beantwortet, war zu der sich anschließenden Frage 2 anzugeben, ob die außerbetrieblichen Jahres **n e t t o** einkommen - d.h. nach Abzug von Steuern und anteiligen Sozialbeiträgen - schätzungsweise höher oder niedriger waren als das Einkommen aus dem land- oder forstwirtschaftlichen Betrieb. Zu dem Einkommen aus dem land- oder forstwirtschaftlichen Betrieb gehören die Einnahmen aus dem Verkauf landwirtschaftlicher (und ggf. auch forstwirtschaftlicher) Produkte und - sofern vorhanden - auch die Einnahmen aus der Zimmervermietung an Ferien- oder Kurgäste, soweit sie nicht in einem Hotel, Gasthof, einer Pension oder dergleichen Beherbergungsstätten des Betriebsinhabers angefallen sind.

3.3 Buchführung der Betriebe

Die Angaben zur Buchführung der Betriebe wurden durch folgende zwei Fragen im Erhebungsbogen der Bodennutzungshaupterhebung 1983 (siehe S. 25) gewonnen:

(1) Besteht für diesen land- oder forstwirtschaftlichen Betrieb Buchführung mit Jahresabschluß, d.h. werden alle Einnahmen und Ausgaben des Betriebes systematisch und regelmäßig aufgezeichnet¹³⁾, wird jährlich eine Inventaraufnahme durchgeführt und eine Gewinn- und Verlustrechnung aufgestellt?

Als Inventaraufnahme gilt dabei eine Aufstellung über das bewegliche und unbewegliche Vermögen zu einem bestimmten Stichtag. Eine Ge-

13) Einschließlich der Betriebe, die mit den Aufzeichnungen erst während der letzten zwölf Monate vor der Befragung begonnen haben.

winn- und Verlustrechnung liegt vor, wenn Aufwendungen und Erträge innerhalb einer Periode einander gegenübergestellt werden.

Bei Betrieben, die eine Buchführung mit Jahresabschluß hatten, schloß sich die Frage an:

(2) Erfolgt die Buchführung aufgrund steuergesetzlicher Vorschriften?

Buchführung ist nach den steuergesetzlichen Vorschriften vom Beginn des Wirtschaftsjahres an durchzuführen, das auf die Bekanntgabe der entsprechenden Mitteilung der Finanzbehörde an den buchführungspflichtig gewordenen Land- oder Forstwirt folgt¹⁴⁾. Grundlage für die Aufforderung ist, daß ein Betrieb bei einem oder mehreren der drei Kriterien: Umsatz, land- und forstwirtschaftliches Vermögen (bzw. Wirtschaftswert), Gewinn aus Land- und Forstwirtschaft die festgelegten Mindesthöhen überschreitet (§ 141 Abs. 1 der Abgabenordnung). Die Grenzwerte lauteten für die Betriebserhebungen der letzten 15 Jahre:

Erhebung	Jahresumsatz	Land- und forstwirtschaftliches Vermögen	Gewinn aus Land- und Forstwirtschaft			
				mehr als ... DM		
LZ 1971 AB 1975 AB 1977	250 000	100 000	12 000			
LZ/AB 1979 AB 1981				360 000	100 000	15 000
AB 1983 AB 1985						

Der von 15 000 DM auf 36 000 DM angehobene Grenzwert für den Gewinn, der die Aufforderung zur Buchführung gemäß § 141 Abs. 2 der Abgabenordnung begründet, war lt. § 141 Abs. 4 der Abgabenordnung erstmals für das Kalenderjahr 1980 anzuwenden. Wegen des späten Verkündungstermins der Rechtsgrundlage¹⁶⁾ konnte dies jedoch in praxi erst für das Wirtschaftsjahr 1981/82 erfolgen, d.h. die Änderungen der Grenzwerte nach dem o.a. Gesetz zur Neuregelung konnten sich nennenswert erst in der

14) § 141 Abs. 2 der Abgabenordnung vom 16. März 1976; BGBl. I S. 613.

15) Der selbstbewirtschafteten land- und forstwirtschaftlichen Flächen.

16) Nach dem Gesetz zur Neuregelung der Einkommensbesteuerung der Land- und Forstwirtschaft vom 25. Juni 1980 (BGBl. I vom 28. Juni 1980, S. 732).

Agrarberichterstattung 1983 auswirken. Die Auswirkungen dieser Änderungen im Jahr 1980 sind erheblich größer als die durch die vorangegangenen Anhebungen der Grenzwerte sowie die durch das Gesetz über die Kaufmannseigenschaft von Land- und Forstwirten vom 15. Mai 1976¹⁷⁾ veranlaßten Änderungen. Insbesondere die Einführung der Buchführungspflicht bei Überschreiten eines Wirtschaftswertes von 40 000 DM trug dazu bei, daß die Zahl buchführungspflichtiger Betriebe kräftig anstieg.

4 Gliederung der Betriebe

4.1 Betriebe nach der Hauptproduktionsrichtung (HPR)

Wie schon bei der LZ 1971 und den Agrarberichterstattungen seit 1975 werden die Ergebnisse des totalen Zählungsteils der Agrarberichterstattung 1983 im allgemeinen - so auch größtenteils die für sozialökonomische Betriebstypen und buchführende Betriebe in diesem Bericht - für die HPR landwirtschaftliche Betriebe und für die HPR Forstbetriebe getrennt (vgl. dazu auch Abschnitt 5 "Verwendete Begriffe und Definitionen", S. 15) nachgewiesen.

4.2 Betriebe nach Rechtsformen

Der Nachweis der Ergebnisse für sozialökonomische Betriebstypen ist - wie schon bei der LZ 1971 und bei dem totalen Zählungsteil der Agrarberichterstattungen seit 1975 - auf die Betriebe in der Hand natürlicher Personen begrenzt, weil die Betriebe, deren Inhaber juristische Personen sind, definitionsgemäß keine "p h y s i s c h e P e r s o n" als Betriebsinhaber haben können, sondern nur über (familienfremde) Betriebsleiter verfügen, für die der auf Seite 25 wiedergegebene Fragekatalog nicht zutrifft.

Für die seit 1971 neu entstandenen Betriebe und für Betriebe mit Änderungen in der Person des Betriebsinhabers gegenüber der LZ 1971 bzw. den Agrarberichterstattungen seit 1975 wurde die Rechtsform von den Statistischen Landesämtern (StLÄ) anhand der Adreßangaben der Betriebe ermittelt.

17) BGBl. I S. 1197.

4.3 Sozialökonomische Gliederung der Betriebe

Die Angaben zu den im Abschnitt 3.2 auf Seite 9 genannten Fragen 1 und 2, die sich an den Betriebsinhaber und seinen Ehegatten zusammen richten¹⁸⁾, bilden die Grundlage für die sozialökonomische Gliederung der Betriebe in den Agrarberichterstattungen seit 1975 bzw. - mit eingeschränktem Fragekatalog - auch in der LZ 1971. Diese Gliederung wird in der ersten Gliederungsstufe nach dem Vorhandensein/Nichtvorhandensein außerbetrieblichen Einkommens und bei Vorhandensein eines solchen Einkommens in der zweiten Gliederungsstufe nach dem Verhältnis des betrieblichen Einkommens zu dem außerbetrieblichen Einkommen des Betriebsinhabers und/oder seines Ehegatten, getrennt für die landwirtschaftlichen Betriebe und für die Forstbetriebe, wie folgt vorgenommen:

1. Betriebe ohne außerbetriebliches Einkommen des Betriebsinhabers und seines Ehegatten,
2. Betriebe mit außerbetrieblichem Einkommen des Betriebsinhabers und/oder seines Ehegatten,
 - a) in denen das betriebliche Einkommen größer ist als das außerbetriebliche Einkommen des Betriebsinhabers und/oder seines Ehegatten und
 - b) in denen das betriebliche Einkommen kleiner ist als das außerbetriebliche Einkommen des Betriebsinhabers und/oder seines Ehegatten.

Bei dem Nachweis der Ergebnisse in dem vorliegenden Bericht¹⁹⁾ wird die vorstehende Gliederung der "Betriebe, deren Inhaber natürliche Personen sind, insgesamt" nach drei sozialökonomischen Betriebstypen und für Betriebstypen zusammen zur Begrenzung des Veröffentlichungsaufwandes zu drei Betriebsgruppen zusammengefaßt und wie folgt dargestellt:

- (1) Betriebe, deren Inhaber natürliche Personen sind, insgesamt (= 1 + 2a + 2b),
- (2) Betriebe, in denen das betriebliche Einkommen größer ist als das außerbetriebliche Einkommen des Betriebsinhabers

18) Leiter von Betrieben in der Hand juristischer Personen hatten diese Fragen nicht zu beantworten (siehe Abschnitt 4.2).

19) Wie auch in den Berichten 2.1.5 der Agrarberichterstattungen 1975, 1977 und 1979.

und/oder seines Ehegatten einschließ-lich der Betriebe ohne außerbetriebliches Einkommen des Betriebsinhabers und seines Ehegatten (= 1 + 2a),

- (3) Betriebe ohne außerbetriebliches Einkommen des Betriebsinhabers und seines Ehegatten (= 1).

Die Ergebnisse für die übrigen sozialökonomischen Betriebstypen, die dieser Veröffentlichung nicht unmittelbar entnommen werden können, lassen sich durch Differenzbildung errechnen, und zwar die Ergebnisse für den vor genannten sozialökonomischen Betriebstyp

2a Betriebe mit außerbetrieblichem Einkommen des Betriebsinhabers und/oder seines Ehegatten, in denen das betriebliche Einkommen größer ist als das außerbetriebliche Einkommen des Betriebsinhabers und/oder seines Ehegatten:

vorstehende Betriebsgruppe (2) minus (3),

2b Betriebe mit außerbetrieblichem Einkommen des Betriebsinhabers und/oder seines Ehegatten, in denen das betriebliche Einkommen kleiner ist als das außerbetriebliche Einkommen des Betriebsinhabers und/oder seines Ehegatten:

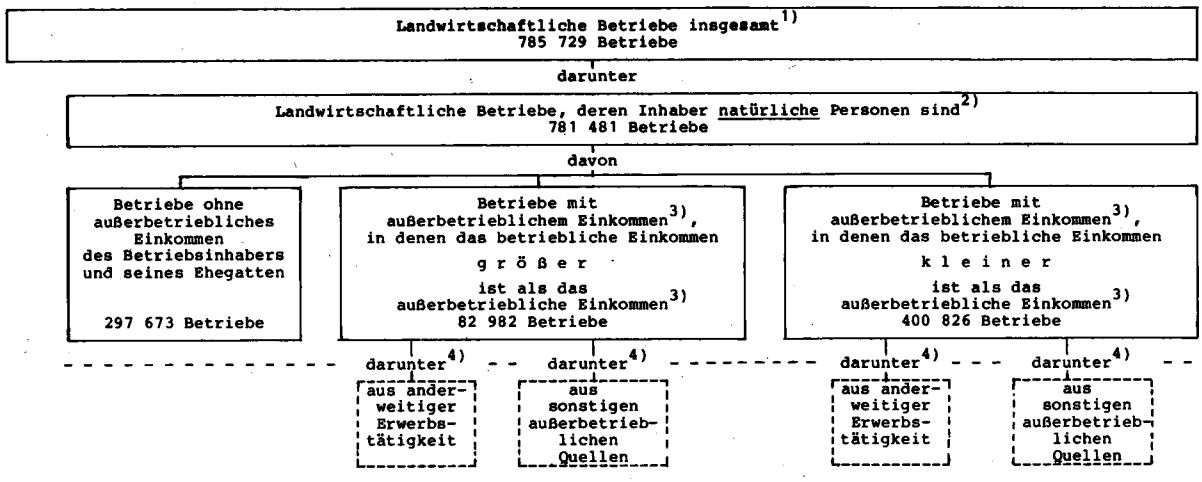
vorstehende Betriebsgruppe (1) minus (2).

In dem Bericht 2.1.5 "Sozialökonomische Verhältnisse" zur repräsentativen Agrarberichterstattung 1981 konnten die Ergebnisse in der ursprünglichen Gliederung, also für die sozialökonomischen Betriebstypen 1, 2a und 2b getrennt nachgewiesen werden, weil dieses Darstellungsprogramm hinsichtlich der Merkmalsgliederung aus stichprobenmethodischen Gründen gestrafft werden mußte und dadurch gegenüber der Darstellung in dem hier vorliegenden Bericht Kapazitäten für den Nachweis einer differenzierten sozialökonomischen Gliederung frei wurden^{20), 21)}. Diesen drei sozialökonomischen Betriebstypen ist ein Gesamtnachweis für die landwirtschaftlichen Betriebe, deren Inhaber natürliche Personen sind, vorangestellt.

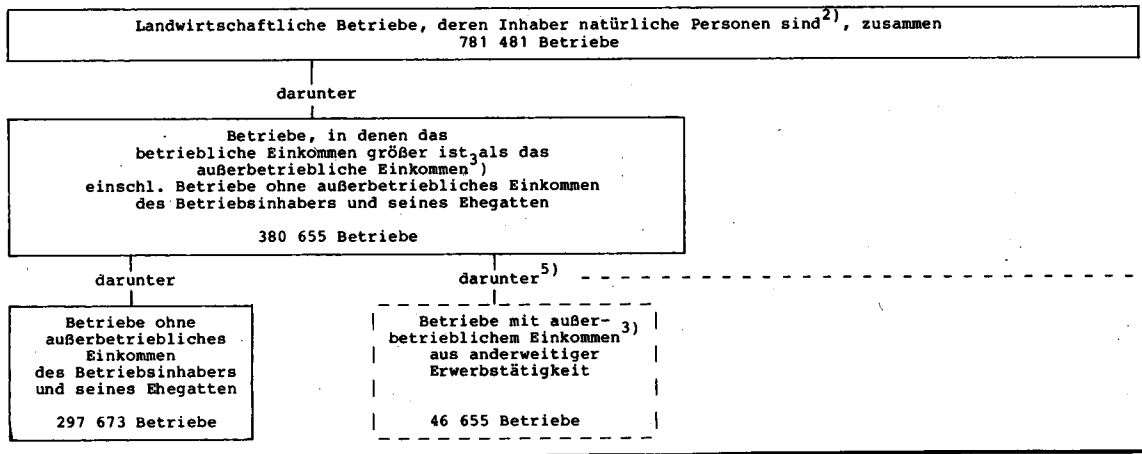
20) In der Gliederung nach den drei sozialökonomischen Betriebstypen 1, 2a und 2b wurden auch die entsprechenden Ergebnisse der LZ 1971 veröffentlicht (siehe Fachserie 3, Landwirtschaftszählung 1971, Heft 13 (Totalergebnisse)); auch in den Vergleichstabellen für das Bundesgebiet im Anhang dieses Berichts liegt dem Nachweis der Ergebnisse die vorgenannte Gliederung zugrunde.

21) Zur repräsentativen Agrarberichterstattung siehe auch nachfolgenden Abschnitt, S. 19.

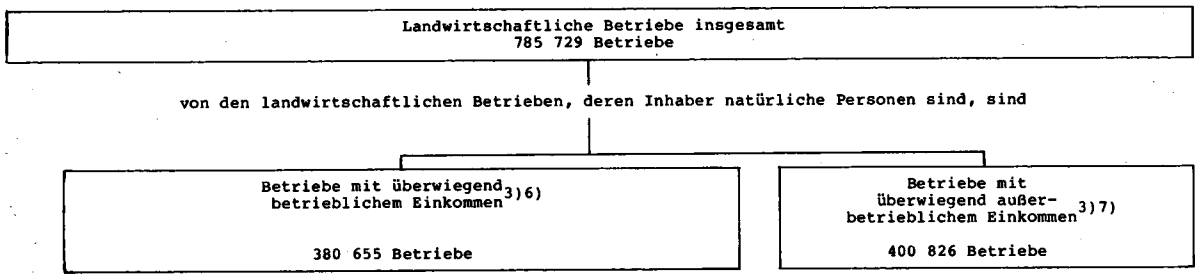
GRUNDSHEMA:



ALTERNATIVSCHEMA I:



ALTERNATIVSCHEMA II:



*) Die in den Veröffentlichungstabellen im Rahmen der Agrarberichterstattung (AB), der Landwirtschaftszählung (LZ) 1979 und der Statistik der Arbeitskräfte in der Landwirtschaft (Arbeitskräfteerhebung; AKE) sowohl für den Nachweis von Total- als auch von Repräsentativergebnissen verwendet werden (Alternativschema II nur für Totalergebnisse). Dabei wurden in den Tabellen zur LZ 1971 darüber hinaus verwendete Gliederungsschemata, in die sowohl der Betriebsinhaber als auch sein Ehegatte (teilweise auch die mit betrieblichen Arbeiten beschäftigten "sonstigen Familienangehörigen") einbezogen waren, nicht mehr berücksichtigt. Andererseits wurde das Grundschema der sozialökonomischen Gliederung einschließlich der Alternativen

I und II (mit durchgehender Linie gekennzeichnet) zur Vervollständigung dieser Darstellung um weitere Merkmalsnachweisungen ergänzt (mit unterbrochener Linie gekennzeichnet), die jedoch teilweise nur in Arbeitstabellen enthalten sind. Die angegebenen Zahlen der Betriebe gelten für die AB 1983.

1) Landwirtschaftliche Betriebe in der Abgrenzung nach der Hauptproduktionsrichtung.
2) Das Grundschema und das Alternativschema I werden auch für Forstbetriebe (in der Abgrenzung nach der Hauptproduktionsrichtung) verwendet, jedoch ist der Merkmalsnachweis in sozialökonomischer Gliederung für Forstbetriebe stark eingeschränkt.

Ergebnissen nach sozialökonomischen Betriebstypen*)

- GRUNDSHEMA: wurde in den Veröffentlichungen des StBA, Fachserie 3,⁸⁾ verwendet zur
(1) LZ 1971, a) Heft 13 und 14 in den Tabellen Nr. 202, 209, 208 (Totalergebnisse)
221 (Repräsentativergebnisse)
- b) Reihe 1 (1975), Auszüge aus Originaltabellen
c) Verschiedene Arbeitstabellen
- (2) LZ 1979 a) Heft 1, 3 und 6 in den Tabellen Nr. 22 bis 25; 21; Tabelle für nichtadministrative
Gebietseinheiten (Totalergebnisse)
- b) Verschiedene Arbeitstabellen; Tabellen Nr. 251 bis 253 (Repräsentativergebnisse)
- (3) AB 1975 bis 1983 a) Reihe 1, Auszüge aus Originaltabellen (1979 bis 1983) (Total- und Repräsentativ-
ergebnisse)
b) Reihe 2.1.5, Tabelle Nr. 461 (1981), Vergleichstabelle im Anhang (1975 bis
1983) (Repräsentativergebnisse)
c) Reihe 2.1.7, Vergleichstabelle im Anhang (1979 bis 1983) (Total- und
Repräsentativergebnisse)
d) Verschiedene Arbeitstabellen, z.B. Nr. 462 bis 464 (1983) (Repräsentativergebnisse)
- (4) AKE 1979 bis 1983, Reihe 2.2, Tabelle Nr. 1 bis 4 (Repräsentativergebnisse)
-
- AB 1981, Reihe 2.1.5, Tabelle Nr. 461¹⁰⁾ (Repräsentativergebnisse)

- ALTERNATIVSCHEMA I: wurde in den Veröffentlichungen des StBA, Fachserie 3,⁸⁾ verwendet zur
- (1) AB 1975 bis 1983 a) Reihe 1, Auszüge aus Originaltabellen (1975, 1977) (Total- und Repräsentativ-
ergebnisse)
b) Reihe 2.1.5, Tabellen Nr. 401 bis 403 (Totalergebnisse)
c) Reihe 2.1.7, Tabellen Nr. 457, 458, Vergleichstabelle im Anhang (1975, 1977)
(Repräsentativergebnisse)
- (2) AKE 1975 bis 1978, Reihe 2.2, Tabelle 5 (Repräsentativergebnisse)
- In den Veröffentlichungen der StLÄ in der jeweiligen Reihe zur LZ 1971 für die Gemeindestatistik zur
LZ-Vollerhebung (Totalergebnisse)
-
- AB 1975 bis 1979, 1983; Reihe 2.1.5, Tabellen Nr. 401 bis 403 (Totalergebnisse)

- ALTERNATIVSCHEMA II: wurde in den Veröffentlichungen der StLÄ verwendet zur
LZ 1979 und AB 1983 in der Gemeindestatistik, Teil II, und in der Kreistatistik, Teil I,
LZ 1979 in der Kreisstatistik, Teil II (Totalergebnisse)

3) Des Betriebsinhabers und/oder seines Ehegatten.
4) Die Untergliederung nach Einkommen aus anderweitiger Erwerbstätigkeit bzw. aus sonstigen außerbetrieblichen Quellen wird auch für "Landwirtschaftliche Betriebe, deren Inhaber natürliche Personen sind", zusammen nachgewiesen.
5) Die Untergliederung wird auch für "Landwirtschaftliche Betriebe, deren Inhaber natürliche Personen sind", zusammen nachgewiesen.
6) Bezeichnung wird synonym verwendet mit "Betriebe, in denen das betriebliche Einkommen größer ist als das außerbetriebliche Einkommen des Betriebsinhabers und/oder seines Ehe-

gatten; einschließlich der Betriebe ohne außerbetriebliches Einkommen des Betriebsinhabers und seines Ehegatten".
7) Bezeichnung wird synonym verwendet mit "Betriebe, in denen das betriebliche Einkommen kleiner ist als das außerbetriebliche Einkommen des Betriebsinhabers und/oder seines Ehegatten".
8) Beziehungsweise in den Veröffentlichungen der StLÄ.
9) Gemäß dem bundeseinheitlichen Tabellenprogramm; in den Veröffentlichungen ist den Nummern der Originaltabellen in der Regel noch die laufende Nummer der Tabelle in dem jeweiligen Heft/Bericht vorangestellt.
10) Und Arbeitstabelle 459.

Den Gliederungsschemata auf den Seiten 12 und 13 für den Nachweis von Ergebnissen nach sozialökonomischen Betriebstypen ist zu entnehmen, welches der beiden vorstehend beschriebenen Gliederungsschemata in den Veröffentlichungen der Fachserie 3 mit Ergebnissen in sozialökonomischer Gliederung verwendet wurde.

4.4 Betriebe nach Betriebssystemen

Die Betriebe werden nach ihrem Produktionsschwerpunkt einem Betriebssystem zugeordnet und nach Größenklassen des Standardbetriebseinkommens klassifiziert.

In den Berichten 2.1.4 "Betriebssysteme und Standardbetriebseinkommen" 1975, 1977²²⁾, 1979 und 1981 sind die methodischen Grundlagen der Betriebsklassifizierung sowie die in den jeweiligen Agrarberichterstattungen hierzu verwendeten Rechenwerte (Standarddeckungsbeiträge, Festkostenwerte, Kreiseinstufungen) ausführlich beschrieben worden. Die Aktualisierung der der Betriebsklassifizierung 1983 zugrundeliegenden Rechenwerte, wie sie angesichts der sich ändernden agrarwirtschaftlichen Verhältnisse notwendig war, ist in dem o.g. Bericht für das Berichtsjahr 1983 eingehend erläutert worden. Dabei wurden erstmals zur Agrarberichterstattung 1983 für die Betriebsklassifizierung dreijährige durchschnittliche Rechenwerte (Durchschnitt der Wirtschaftsjahre 1981/82 bis 1983/84) verwendet, während hierzu bei allen vorhergehenden Agrarberichterstattungen einjährige Rechenwerte herangezogen wurden.

Im vorliegenden Bericht werden für die Betriebe der HPR landwirtschaftliche Betriebe in der Tabelle 3 [403] für den Betriebsbereich Landwirtschaft einige ausgewählte Ergebnisse über die Bodennutzung und die Viehhaltung, und zwar nach Betriebsformen (Marktfruchtbetriebe, Futterbaubetriebe, Veredlungsbetriebe, Dauerkulturbetriebe und landwirtschaftliche Gemischtbetriebe) und nach sozialökonomischen Betriebstypen nachgewiesen. Zum Betriebsbereich Landwirtschaft rechnen alle Betriebe, bei denen die Summe der Standarddeckungsbeiträge aus den zur Landwirtschaft rechnenden Zweigen der Bodennutzung und Viehhaltung mindestens 75 % des Standarddeckungsbeitrags des Betriebes ausmacht. Innerhalb des Betriebsbereiches

Landwirtschaft werden die Betriebe einer dieser fünf Betriebsformen zugeordnet, wenn folgende Bedingungen erfüllt sind:

Betriebsform	Anteil des Standarddeckungsbeitrages aus ... am Standarddeckungsbeitrag des Betriebes beträgt ... %
Marktfruchtbetriebe	Getreide, Hülsen- und Ölfrüchte, Tabak und sonstige Handelsgewächse, Kartoffeln, Zuckerrüben, Feldgemüsebau: > 50 %
Futterbaubetriebe	Pferde, Rindvieh, Schafe, Futterbau, Dauergrünland: > 50 %
Veredlungsbetriebe	Schweine, Geflügel: > 50 %
Dauerkulturbetriebe	Rebfläche, Obstanlagen, Hopfen: > 50 %
Landwirtschaftliche Gemischtbetriebe	Der Standarddeckungsbeitrag erreicht aus keiner der vorstehenden vier Gruppen von Zweigen der Bodennutzung und der Viehhaltung einen Anteil von 50 %.

5 Verwendete Begriffe und Definitionen

Betrieb: Technisch-wirtschaftliche Einheit, die die im Abschnitt 2.2 "Erhebungsbereich" als untere Abgrenzung der Agrarberichterstattung genannten Flächen bzw. Erzeugungseinheiten erreicht oder überschreitet, für Rechnung eines Inhabers (Betriebsinhaber) bewirtschaftet wird, einer einheitlichen Betriebsführung untersteht und land- und/oder forstwirtschaftliche Erzeugnisse hervorbringt.

Betriebseinheiten, die aus steuerlichen oder anderen Gründen "nominell" auf mehrere Betriebsinhaber aufgeteilt sind, gelten als ein Betrieb, sofern sie in betriebswirtschaftlicher Hinsicht eine organisatorische Einheit bilden.

Mehrere Betriebseinheiten in der Hand eines Inhabers werden bei der Erhebung der Angaben als ein Betrieb angesehen, wenn für die Bewirtschaftung dieser Betriebseinheiten in der Regel dieselben Produktionsmittel (insbesondere Gebäude und Maschinen) und Arbeitskräfte eingesetzt werden.

Auch Waldflächen, die mit landwirtschaftlich genutzten Flächen gemeinsam (und nicht als gesondeter Betrieb) bewirt-

22) 1975 und 1977: 2.1.4 "Betriebssysteme und Betriebseinkommen".

schaftet werden, bilden zusammen mit den landwirtschaftlich genutzten Flächen eine Betriebseinheit. Als Ausnahme hiervon gelten lediglich die von den Gemeinden selbst bewirtschafteten landwirtschaftlich genutzten Flächen und Waldflächen, bei denen in der Bundesrepublik Deutschland seit der LZ 1960 aus praktischen Erwägungen - insbesondere im Hinblick auf die damals eingeführte und seither beibehaltene Unterscheidung der Betriebe nach der Hauptproduktionsrichtung der Betriebe - von Fall zu Fall zu entscheiden war, ob sie als eine Betriebseinheit oder als getrennte Betriebseinheiten angesehen werden.

Betriebsinhaber: Betriebsinhaber ist diejenige natürliche oder juristische Person, für deren Rechnung der Betrieb bewirtschaftet wird, ohne Rücksicht auf die jeweiligen individuell gestalteten Eigentumsverhältnisse.

Hauptproduktionsrichtung der Betriebe (HPR): Kennzeichnung der Betriebe nach derjenigen Erzeugnisgruppe (Landwirtschaft/Forstwirtschaft), bei der - gemessen am Verkaufswert der Erzeugnisse (einschließlich Eigenverbrauch) - das Schwergewicht der Produktion liegt. Die Kennzeichnung HPR landwirtschaftlicher Betrieb oder HPR Forstbetrieb erfolgt seit 1971 anhand des Verhältnisses der landwirtschaftlich genutzten Fläche (LF) zur Waldfläche (WF), wobei folgende Schwellenwerte zugrunde gelegt werden:

- Landwirtschaftlicher Betrieb: Die LF ist gleich oder größer als 10 % der WF,
- Forstbetrieb: Die LF ist kleiner als 10 % der WF.

In begründeten Einzelfällen wird von dieser schematischen Zuordnung abgewichen und der Betrieb gezielt der anderen HPR zugeordnet (z.B. Betriebe, deren LF ausschließlich ertragsarme Almen umfaßt, zur HPR Forstbetriebe; Betriebe mit relativ bedeutenden Waldflächen und großer Viehhaltung zur HPR landwirtschaftliche Betriebe).

Rechtsformen der Betriebe

Betriebe in der Hand von natürlichen Personen: Betriebe, deren Inhaber eine Einzelperson oder mehrere natürliche Personen sind, und zwar Ehepaare, Geschwister, Erbengemeinschaft, nichteingetragener Verein, BGB-Gesellschaft, Offene Handelsgesellschaft, Kommanditgesellschaft oder dergleichen Personengemeinschaft.

Betriebe in der Hand von juristischen Personen:

Betriebe, deren Inhaber eine juristische Person ist, und zwar

- des privaten Rechts: Eingetragene Genossenschaft, eingetragener Verein, Gesellschaft mit beschränkter Haftung, Aktiengesellschaft, Stiftung privaten Rechts;
- des öffentlichen Rechts:
 - Kirche, kirchliche Anstalt oder dergleichen Anstalt oder Stiftung des öffentlichen Rechts,
 - Gebietskörperschaften: Bund, Bundesland, Bezirk, Kreis, Gemeinde, Bezirks-, Kreis- oder Gemeindeverband.

Betriebssysteme, Standarddeckungsbeitrag und Standardbetriebseinkommen

Folgende Begriffe sind für die Darstellung der Betriebe nach Betriebssystemen von Bedeutung:

Betriebssystem: Bezeichnung für Gliederungen der Betriebssystematik für die Landwirtschaft, denen die Betriebe in einem speziell hierfür entwickelten Klassifizierungsverfahren nach dem Verhältnis des Standarddeckungsbeitrages einzelner Merkmalsgruppen (Produktionsbereich, -richtung, -zweig) zueinander bzw. zum Standarddeckungsbeitrag des Betriebes zugeordnet werden. Der Begriff Betriebssystem wird als allgemeiner Begriff für die in der Betriebssystematik im einzelnen definierten Betriebsbereiche, -formen, -arten und -typen oder gegebenenfalls auch für genauer bezeichnete Zusammenfassungen hiervon verwendet²³⁾.

Standarddeckungsbeitrag (StDB): Der Standarddeckungsbeitrag je Flächeneinheit einer Fruchtart oder je Tiereinheit einer Viehmart ist eine sich aus erzeugter Menge mal zugehörigem Preis ergebende geldliche Bruttoleistung abzüglich der zurechenbaren Kosten (variable Spezialkosten), wobei nicht mit betriebspezifischen, sondern mit standardisierten Erträgen, Preisen und Kosten gerechnet wird. Die

23) Das vollständige Gliederungsschema der Betriebssystematik ist in dem Bericht der Fachserie 3, Reihe 2.1.4 "Betriebssysteme und Standardbetriebseinkommen 1983" auf Seite 51 dargestellt. In dem hier vorliegenden Bericht werden daraus Ergebnisse nur für die fünf Betriebsformen des Betriebsbereichs Landwirtschaft und für diesen Betriebsbereich insgesamt wiedergegeben.

Bruttoleistungen und die variablen Spezialkosten werden aus Statistiken und Buchführungsunterlagen über Preise, Erträge und Leistungen sowie durchschnittliche Erlöse und Kosten ermittelt. Die so ermittelten Standarddeckungsbeiträge je Flächen- bzw. Tiereinheit werden mit den betrieblichen Angaben über Art und Umfang der Bodennutzung und Viehhaltung multipliziert. Deren Ergebnisse werden - um die Struktur des Standarddeckungsbeitrages des Betriebes für die Bestimmung des Betriebssystems ermitteln zu können - auf vier Aggregationsstufen zu Standarddeckungsbeiträgen der Produktionszweige, -richtungen und -bereiche sowie schließlich zum Standarddeckungsbeitrag des Betriebes summiert. Damit bei der Betriebsklassifizierung regionale Ertragsunterschiede berücksichtigt werden können, werden die Standarddeckungsbeiträge für fünf Leistungsklassen der wirtschaftlichen Ertragsfähigkeit errechnet.

Standardbetriebseinkommen (StBE): Das Standardbetriebseinkommen ist ein unter Verwendung statistischer Quellen berechnetes Einkommen zur Kennzeichnung der wirtschaftlichen Größe der Betriebe. Es wird unter modellmäßigen Annahmen anhand betrieblicher Angaben über Art und Umfang der Bodennutzung und Viehhaltung sowie durchschnittlicher, insbesondere aus Buchführungsunterlagen abgeleiteter Angaben über Erlöse und Kosten ermittelt. Die Berechnung stützt sich auf die für jede Frucht- und Viehart eines Betriebes ermittelten Standarddeckungsbeiträge je Erzeugungseinheit (Fläche in Hektar, Tiere in Stück). Von der Summe dieser je Betrieb berechneten Standarddeckungsbeiträge, dem Standarddeckungsbeitrag des Betriebes, werden die den einzelnen Frucht- und Vieharten nicht zurechenbaren festen Spezialkosten und Gemeinkosten - differenziert nach dem Betriebssystem und dem Standarddeckungsbeitrag des Betriebes - abgezogen und Sonstige Erträge (z.B. eine Pauschale für Einnahmen aus Jagd- und Fischereiverpachtung, Arbeiten für Dritte, Vermietung von Maschinen und Gebäuden) hinzugezählt. Das so berechnete Standardbetriebseinkommen entspricht - vom Konzept her - etwa der im Rahmen der Volkswirtschaftlichen Gesamtrechnung berechneten Nettowertschöpfung zu Faktorkosten. Die vom Betriebsinhaber gezahlten Löhne, Pachten und Schuldzinsen sind somit noch im Standardbetriebseinkommen enthalten. Einnahmen aus Lohnarbeiten und Verpachtungen sind nur teilweise, und zwar pauschal als Sonstige Erträge, die von ihm eingenommenen Zinsen sind nicht einbezogen.

Da die Berechnung von durchschnittlichen Angaben über Erlöse und Kosten ausgeht, kann das tatsächlich erzielte Betriebseinkommen der einzelnen Betriebe von dem statistisch berechneten Standardbetriebseinkommen mehr oder weniger stark abweichen.

Flächenkategorien

Landwirtschaftlich genutzte Fläche (LF)

Die LF umfaßt die von den Betrieben selbst bewirtschaftete LF (gleichgültig, wo sie belegen ist), d.h. alle von ihnen landwirtschaftlich oder gärtnerisch genutzten Flächen; zu ihr rechnen im einzelnen folgende Kulturarten:

- Ackerland einschließlich gärtnerischer Kulturen, Erdbeeren und Unterglasanlagen (ohne nicht mehr genutztes Ackerland),
- Dauergrünland (ohne Flächen, die weder abgemäht noch abgeweidet werden),
- Haus- und Nutzgärten (ohne Ziergärten und ohne nicht mehr genutztes Gartenland),
- Obstanlagen (ohne Erdbeeren und ohne nicht mehr genutzte Obstanlagen),
- Baumschulflächen (ohne forstliche Pflanzgärten für den Eigenbedarf),
- Rebland (ohne nicht mehr genutzte Rebanlagen),
- Korbweidenanlagen, Pappelanlagen und Weihnachtsbaumkulturen außerhalb des Waldes.

Genauere Angaben über die Abgrenzung dieser Flächenkategorien enthält der Bericht der Fachserie 3, Reihe 2.1.2 "Bodennutzung der Betriebe 1983". Hier wird lediglich die Flächenkategorie Dauergrünland erläutert.

Dauergrünland

Grünlandflächen (Wiesen, Mähweiden, Weiden, Hutungen), die zur Futter- oder Streugewinnung oder zum Abweiden - ohne Unterbrechung durch andere Kulturen - bestimmt sind. Auch Grünlandflächen mit Obstbäumen als Nebennutzung und Gras- oder Heugewinnung als Hauptnutzung.

N i c h t zum Dauergrünland rechnen die Wiesen und Weiden mit Obstbäumen, bei denen das Obst die Hauptnutzung darstellt, sowie der

Grasanbau auf dem Ackerland und die Dauergrünlandflächen, die aus sozialen, wirtschaftlichen oder anderen Gründen nicht mehr genutzt werden.

Waldfläche

Holzbodenfläche und forstliche Pflanzgärten für den Eigenbedarf. Zur Holzbodenfläche gehören auch Wege unter 5 m Breite, Blößen (Kahlflächen, die wieder aufgeforstet werden), gering bestockte (Nichtwirtschaftswald) und unbestockte Flächen (z.B. Holzlagerplätze), deren Größe den Zuwachs nicht wesentlich mindert.

N i c h t zur Waldfläche rechnen alle innerhalb des Waldes gelegenen, dauernd als Acker oder Wiese usw. genutzten Flächen, ferner flächenmäßig ausgeschiedene Wege, Wasserläufe, Teiche, Öd- und Unlandflächen sowie bebaute Flächen und dazugehörige Hofräume und Gärten (z.B. Forstdienstgehöfte), ferner die Flächen der Weihnachtsbaumkulturen außerhalb des Waldes sowie der Korbweiden- und Pappelanlagen.

Getreide

Weizen, Roggen, Gerste, Hafer, Menggetreide, Körnermais.

Zuckerrüben

Flächen zum Anbau von Zuckerrüben, jedoch ohne den Anbau zur Samengewinnung.

Handelsgewächse

- Zum Ausreifen bestimmte Ölfrüchte (Flächen mit in grünem Zustand abgeernteten Ölfruchtpflanzen sind nicht enthalten)
- Hopfen
- Tabak
- Rüben und Gräser zur Samengewinnung
- Flachs, Hanf
- Heil- und Gewürzpflanzen, Zichorien und andere Handelsgewächse.

Tierkategorien

Milchkühe

Hierzu gehören alle Kühe, die zur Milchgewinnung gehalten werden; ohne Ammen- und Mutterkühe und ohne Schlacht- und Mastkühe.

Schweine ohne Ferkel

Schweine mit 20 kg und mehr Lebendgewicht (einschl. Zuchttiere bzw. zur Zucht bestimmter Tiere).

Legehennen

Hierzu zählen alle Hennen, die zur Produktion von Eiern gehalten werden und 1/2 Jahr alt oder älter sind.

Sonstige Begriffe und Definitionen

Außerbetriebliche Einkommen

Berücksichtigt werden die im Kalenderjahr 1982 bezogenen Einkommen des Betriebsinhabers und seines Ehegatten²⁴, sofern sie für beide zusammen mindestens 1 000 DM (netto) betragen und zwar in der Unterscheidung nach Einkommen:

- aus außerbetrieblicher Erwerbstätigkeit (abhängige Tätigkeit als Angestellter, Arbeiter, Beamter oder freiberufliche/selbständige Tätigkeit, z.B. auch in eigener Gaststätte, Metzgerei oder dgl. eigenem Gewerbebetrieb; auch Einkommen aus vorübergehender Erwerbstätigkeit, z.B. in einem fremden Forstbetrieb als Waldarbeiter oder aufgrund eines Heimarbeitsvertrages werden einbezogen),
- aus sonstigen außerbetrieblichen Quellen. Bei diesem wird z.T. unterschieden zwischen Quellen der sozialen Sicherung (Altershilfe, Landabgaberente, Rente, Pension, Arbeitslosengeld oder -hilfe, Sozialhilfe) und aus Kapital (Verpachtung, Vermietung, Kapitalvermögen, Beteiligungen oder dgl.).

N i c h t in das außerbetriebliche Einkommen (sondern in das betriebliche Einkommen) werden einbezogen Einnahmen aus Zimmervermietung im Rahmen von "Ferien auf dem Bauernhof".

Buchführung mit Jahresabschluß

Buchführung mit Jahresabschluß liegt vor bei Betrieben, bei denen alle drei nachstehend aufgeführten Kriterien erfüllt sind:

- systematische und regelmäßige Aufzeichnungen aller Einnahmen und Ausgaben des Betriebes,

24) "Sonstige auf dem Betrieb lebende Familienangehörige" sind mit ihren Angaben nicht in die im vorliegenden Bericht veröffentlichten Ergebnisse einbezogen.

- jährliche Inventaraufnahme: Aufstellung über das bewegliche und unbewegliche Vermögen zu einem bestimmten Stichtag,
- Aufstellung einer "Gewinn- und Verlustrechnung": hierbei werden Aufwendungen und Erträge einander gegenübergestellt.

6 Erläuterungen zu den Tabellen

6.1 Allgemeines

Die Tabellen 1 bis 4 [401 bis 404] für den Nachweis der in diesem Bericht veröffentlichten Ergebnisse der Agrarberichterstattung 1983 wurden hinsichtlich ihres Aufbaus und ihrer Numerierung unverändert aus der Agrarberichterstattung 1979 übernommen²⁵⁾. Lediglich die Beschriftung der Tabellenköpfe und die Fußnotentexte sind zur Aktualisierung redaktionell geringfügig geändert worden; diese Korrekturen berühren jedoch nicht den Merkmalsinhalt für den Nachweis der Ergebnisse²⁶⁾. Im übrigen sind die Tabellen 1 bis 4 [401 bis 404] seit Beginn der Agrarberichterstattung 1975 Bestandteil des Tabellenprogramms zum totalen Zählungsteil.

Neben der laufenden Nummer ist den Tabellen dieses Berichts in eckigen Klammern die bundeseinheitliche Tabellennummer des Tabellenprogramms zur Agrarberichterstattung 1983 hinzugefügt.

25) Zur repräsentativen Agrarberichterstattung 1981 mußte u.a. auch dieser Teil des Tabellenprogramms aus stichprobenmethodischen Gründen überarbeitet und z.T. gestrafft werden (siehe dazu auch den nachfolgenden Abschnitt 7).

26) Es handelt sich im wesentlichen um drei Änderungen. In Tabelle 1 [401] konnten die Spalten 2 und 3 zusammengefaßt werden, weil sie identische Angaben enthielten, nachdem es im Rahmen der Betriebsklassifizierung seit der Agrarberichterstattung 1977 keine nichtklassifizierbaren Betriebe mehr gibt. In der Tabelle 1 [401], Spalten 9/10, sowie in den Tabellen 2 und 3 [402 und 403] wurde - entsprechend der Fragestellung im Erhebungsbogen der Bodennutzungshaupterhebung 1983 (siehe Auszug auf Seite 25) - das Wort "Erwerbstätigkeit" in "Erwerbseinkommen" geändert. Schließlich wurde in den Tabellen 2 und 3 [402 und 403] zu den Spalten 20/21 die Merkmalsbezeichnung "Masthähnchen und -hähnchen" der des Erhebungsbogens der Viehzählung im Dezember 1982 in "Schlacht- und Masthähnchen und -hähnchen sowie sonstige Hähne" angeglichen.

6.2 Anmerkungen zu den einzelnen Tabellen

Zu Tabelle 1 [401]:

Die Tabelle ist nach landwirtschaftlichen Betrieben und Forstbetrieben gegliedert, wobei die Ergebnisse für die landwirtschaftlichen Betriebe nach 8 Größenklassen der LF und die der Forstbetriebe ohne Größenklassengliederung dargestellt werden. In der Tabelle wird ein zusammengefaßter Überblick gegeben über die Häufigkeitsverteilung der in diesem Bericht dargestellten sozialökonomischen Betriebstypen, über die Betriebe mit außerbetrieblichem Einkommen des Betriebsinhabers und/oder seines Ehegatten aus anderweitiger Erwerbstätigkeit und schließlich über die Betriebe mit Buchführung mit Jahresabschluß, wobei die steuerrechtliche Buchführung gesondert dargestellt wird; es wird jeweils die Anzahl der Betriebe und ihre LF bzw. WF nachgewiesen.

Zu Tabelle 2 [402]:

Für die landwirtschaftlichen Betriebe, deren Inhaber natürliche Personen sind, werden in einer kombinierten Gliederung nach 8 Größenklassen der LF und nach sozialökonomischen Betriebstypen für die wichtigsten Kenngrößen der pflanzlichen und tierischen Erzeugung die Zahl der Betriebe und die jeweilige Fläche bzw. der jeweilige Tierbestand nachgewiesen. In der Tabelle werden außerdem noch Ergebnisse über Betriebe mit außerbetrieblichem Einkommen aus anderweitiger Erwerbstätigkeit des Betriebsinhabers und/oder seines Ehegatten nachgewiesen (Zahl der Betriebe und ihre LF), und zwar außer für Betriebe in der Hand natürlicher Personen insgesamt (wie in Tabelle 1 [401]) auch für Betriebe, in denen das betriebliche Einkommen größer ist als das außerbetriebliche Einkommen des Betriebsinhabers und/oder seines Ehegatten (Ergebnisse für Betriebe, in denen das betriebliche Einkommen kleiner als das außerbetriebliche Einkommen ist, lassen sich durch Differenzrechnung ermitteln, siehe hierzu Abschnitt 4.3).

Zu Tabelle 3 [403]:

Beim Nachweis der Ergebnisse wird unterschieden zwischen landwirtschaftlichen Betrieben, deren Inhaber natürliche Personen sind (in der Gliederung nach sozialökonomischen Betriebstypen, Tabelle 3.1 bis 3.3 [403.1 bis 403.3]), und landwirtschaftlichen Betrieben und Forstbetrieben insgesamt (einschl. der Betriebe, deren Inhaber juristische Personen sind, Ta-

belle 3.4 [403.4]). Die Ergebnisse werden jeweils auch für buchführende Betriebe nachgewiesen (Tabellen 3.5 bis 3.8 [403.5 bis 403.8]).

Die Merkmalsgliederung im Kopf der Tabelle 3 [403] (nach ausgewählten Flächen- und Tierkategorien sowie nach dem Vorhandensein außerbetrieblichen Einkommens aus anderweitiger Erwerbstätigkeit des Betriebsinhabers und/oder seines Ehegatten) ist mit der Tabelle 2 [402] identisch, ebenso die Gliederung der Ergebnisse nach sozialökonomischen Betriebstypen (die jedoch nicht - wie in Tabelle 2 [402] - in der Tabellenvorspalte, sondern oberhalb des Tabellenkopfes als Tabellen-Untertitel angeordnet ist). Anders als in Tabelle 2 [402] werden die Ergebnisse in Tabelle 3 [403] statt nach 8 Größenklassen der LF (in der Tabellenvorspalte) nach 7 Größenklassen des Standardbetriebseinkommens und 5 Betriebsformen des Betriebsbereichs Landwirtschaft (in der Abgrenzung nach der Betriebssystematik für die Landwirtschaft) kombiniert gegliedert.

Tabelle 3.1 [403.1] enthält die Ergebnisse für die Betriebe, deren Inhaber natürliche Personen sind, zusammen. In den Tabellen 3.2 und 3.3 [403.2 und 403.3] werden die Ergebnisse für die beiden in diesem Bericht dargestellten sozialökonomischen Betriebstypen wiedergegeben, während in den Nachweis der Tabelle 3.4 [403.4] alle landwirtschaftlichen Betriebe und die Forstbetriebe (einschl. der Betriebe, deren Inhaber juristische Personen sind) einbezogen sind. Analog zu den Tabellen 3.1 bis 3.4 [403.1 bis 403.4] werden in den Tabellen 3.5 bis 3.8 [403.5 bis 403.8] entsprechende Nachweisungen für Betriebe mit Buchführung wiedergegeben.

Zu Tabelle 4 [404] :

Die Tabelle 4 [404] enthält Ergebnisse über die Zahl der landwirtschaftlichen Betriebe insgesamt und über die Forstbetriebe insgesamt in kombinierter Gliederung nach 7 Größenklassen des Standardbetriebseinkommens und 8 Größenklassen der landwirtschaftlich genutzten Fläche bzw. nach 6 Größenklassen der Waldfläche. Innerhalb dieser Größenklassen wird zur Gesamtzahl der Betriebe jeweils die Zahl der buchführenden Betriebe zusammen und darunter diejenigen Betriebe nachgewiesen, die aufgrund steuerlicher Vorschriften buchführende Betriebe sind.

7 Vergleichsmöglichkeiten mit Ergebnissen früherer landwirtschaftlicher Betriebserhebungen

Für die in diesem Bericht veröffentlichten Ergebnisse des totalen Zählungsteils der Agrarberichterstattung 1983 bieten sich Vergleichsmöglichkeiten mit Ergebnissen der Agrarberichterstattung 1975²⁷⁾, 1977, 1979 und mit denen der Landwirtschaftszählung 1971²⁸⁾.

Zur Agrarberichterstattung 1981 wurden die Merkmale zur sozialökonomischen Gliederung und zur Buchführung der Betriebe, die bis zur Agrarberichterstattung 1979 in jedem Erhebungsjahr total erhoben wurden, aufgrund des 1. Statistikbereinigungsgesetzes vom 14. März 1980²⁹⁾ erstmals nur repräsentativ in den Stichprobenbetrieben erhoben. Für den Nachweis von Repräsentativergebnissen sind die in dem vorliegenden Berichtsheft verwendeten Tabellen 1 bis 4 [401 bis 404] so tief gegliedert, daß hohe Stichprobenfehler zu erwarten waren. Deshalb wurde für die Jahre, in denen die Angaben zur sozialökonomischen Gliederung und zur Buchführung repräsentativ erhoben werden, die im Bericht "Sozialökonomische Verhältnisse 1981" (Fachserie 3, Reihe 2.1.5) erstmals veröffentlichte Tabelle 461 entwickelt. Der Inhalt der Tabellen 1 bis 4 [401 bis 404] wird in dieser Tabelle 461 gestrafft wiedergegeben. Die Möglichkeiten eines Vergleichs der Ergebnisse für das Berichtsjahr 1983 mit denen des Jahres 1981 sind deshalb eingeschränkt.

In den Vergleichstabellen im Anhang dieses Berichts sind ausgewählte Ergebnisse für das Jahr 1983 für sozialökonomische Betriebstypen und für buchführende Betriebe denen früherer landwirtschaftlicher Betriebserhebungen gegen-

27) Totaler Zählungsteil 1974.

28) Bei Vergleichen der Ergebnisse des vorliegenden Berichts mit den Ergebnissen der Agrarberichterstattung 1975 und der LZ 1971 ist darauf hinzuweisen, daß wegen der zwischen den Agrarberichterstattungen 1975 und 1983 vorgenommenen Änderungen im Klassifizierungsverfahren (ausführliche Darstellung hierzu siehe Fachserie 3, Reihe 2.1.4 "Betriebssysteme und Betriebseinkommen 1977") die Ergebnisse der Betriebsklassifizierung hinsichtlich der Aufteilung der Betriebe auf die Betriebssysteme nur mit gewissen Einschränkungen und hinsichtlich der Höhe des Standardbetriebseinkommens nur mit erheblichen Einschränkungen vergleichbar sind.

29) BGBl. I S. 294.

über gestellt³⁰⁾. Dabei ist auf den Nachweis der Ergebnisse der Agrarberichterstattung 1981 verzichtet worden³¹⁾.

Erläuterungen zu den in die Vergleichstabellen einbezogenen Erhebungen (über Bezeichnung, Art und Zeitraum der Erhebung sowie Darstellungsbereich und Bezugszeitraum) sowie Hinweise auf sonstige methodische Änderungen, die in der Zeit von 1971 bis 1983 vorgenommen wurden und bei einem Vergleich der Ergebnisse mehr oder weniger wichtig sind, finden sich auf S. 253 dieses Berichts.

Die Fundstellen zu den in den Vergleichstabellen 1 bis 4 nachgewiesenen Ergebnissen in der vorliegenden und in den früheren Veröffentlichungen des Statistischen Bundesamtes sind auf Seite 254 f. dieses Berichts angegeben.

8 EG-Strukturhebung 1983

In die Agrarberichterstattung 1983 war das Erhebungsprogramm der repräsentativen Erhebung über die Struktur der landwirtschaftlichen Betriebe 1983 der EG (EG-Strukturhebung 1983)³²⁾ integriert. Es ist im wesentlichen deckungsgleich mit dem der Agrarberichterstattung; auf Abweichungen wird jeweils für den betreffenden Sachbereich in den Berichtsheften der Fachserie 3, Reihe 2.1.2 bis 2.1.7 hingewiesen (siehe dazu auch die Übersicht über diese Veröffentlichungen jeweils auf Seite 2 der Berichtshefte). Die im Rahmen der Agrarberichterstattung 1983 erhobenen Angaben

- 30) In den Anhangtabellen werden die Ergebnisse - abweichend von der Darstellungsform in den ADV-Tabellen 1 bis 3 [401 bis 403] auf den Seiten 36 ff. dieses Berichts - in der ursprünglichen Gliederung nach den drei Betriebstypen 1, 2a und 2b (siehe Abschnitt 4.3, S. 11) wiedergegeben.
- 31) Die repräsentativen Ergebnisse der Agrarberichterstattung 1981 zur sozialökonomischen Gliederung sind - beschränkt auf den Nachweis der Zahl der Betriebe und den der LF, gegliedert nach Größenklassen der LF, des Standardbetriebseinkommens und nach Betriebsformen - den aus dem repräsentativen Teil der Agrarberichterstattungen 1975, 1977 und 1979 (aus den Tabellen 3 und 4 [457 und 458] des Berichts der Reihe 2.1.7 "Außerbetriebliche Einkommen und Arbeitsverhältnisse" der Fachserie 3) übernommenen Ergebnissen im Anhang des Berichts "Sozialökonomische Verhältnisse 1981" (Fachserie 3, Reihe 2.1.5) gegenübergestellt.
- 32) Verordnung (EWG) Nr. 449/82 des Rates vom 15. Februar 1982, der als Anhang der Merkmalskatalog zur EG-Strukturhebung 1983 beigefügt ist; ABl. der EG Nr. L 59 vom 2. März 1982.

bilden somit auch die Grundlage für die Darstellung der Ergebnisse nach dem Tabellenprogramm der EG-Strukturhebung 1983 für die Bundesrepublik Deutschland durch das Statistische Amt der Europäischen Gemeinschaften (SAEG).

Das Darstellungsprogramm über die bei der EG-Strukturhebung 1983 erhobenen Merkmale zur anderweitigen Erwerbstätigkeit³³⁾ des Betriebsinhabers, seines Ehegatten (sofern im Betrieb beschäftigt) und seiner sonstigen mit betrieblichen Arbeiten in den 12 Monaten vor dem Tag der Befragung beschäftigten Familienangehörigen in der Unterscheidung nach Haupt- oder Nebenberuf ist in der Entscheidung der Kommission vom 4. Juli 1983 zur Festlegung eines nach dem Gemeinschaftsschema erstellten Tabellenprogramms veröffentlicht worden³⁴⁾. In einigen Tabellen erfolgt der Nachweis auch in der Gliederung nach der betriebswirtschaftlichen Hauptausrichtung und nach der wirtschaftlichen Betriebsgröße³⁵⁾. Das Tabellenprogramm ist in dem vorliegenden Bericht auf den Seiten 26 bis 34 auszugsweise wiedergegeben, und zwar nur die Tabellen mit den Merkmalen "Andere Erwerbstätigkeit" bzw. "Haupt-/Nebenberuf"³⁶⁾.

Für die EG-Strukturhebung 1983 wurden die Definitionen und das Darstellungsprogramm - soweit es den Sachkomplex Personal- und Arbeitsverhältnisse betraf - weitgehend aus der EG-Strukturhebung 1979/80 übernommen³⁷⁾. Neu aufgenommen wurden in das Darstellungsprogramm für 1983 - soweit es sich um die in dem vorliegenden Bericht einbezogenen Nachweisungen im Zusammenhang mit der sozialökonomischen Gliederung handelt - die Tabellen 14 und 16 und der Nachweis in Tabelle 1 des auf S. 26 f. wiedergegebenen Auszugs des EG-Tabellenpro-

- 33) In den Rechtsverordnungen (Merkmalskatalog, Tabellenprogramm u.a.) als "andere Erwerbstätigkeit" bezeichnet.
- 34) Entscheidung der Kommission 83/460/EWG; Abl. der EG Nr. L 251 vom 12. September 1983, S. 24-99.
- 35) Siehe hierzu Fachserie 3, Reihe 2.1.4 "Betriebsysteme und Standardbetriebseinkommen 1983", S. 19 ff.
- 36) Die darüber hinaus im Darstellungsprogramm der EG-Strukturhebung 1983 enthaltenen Nachweisungen zum Sachkomplex Personal- und Arbeitsverhältnisse sind aus den Mustern der EG-Tabellen ersichtlich, die in dem Bericht "Außerbetriebliche Einkommen und Arbeitsverhältnisse für ausgewählte Betriebsgruppen 1983" (Fachserie 3, Reihe 2.1.7) veröffentlicht werden.
- 37) 1981 wurde auf die Durchführung einer EG-Strukturhebung verzichtet.

gramms über anderweitige Erwerbstätigkeit in der Unterscheidung nach Haupt-/Nebenberuf; weggefallen ist dagegen - bezüglich der in diesem Bericht dargestellten Sachkomplexe - der Nachweis über buchführende Betriebe.

Ergebnisse über die anderweitige Erwerbstätigkeit des Betriebsinhabers, seines Ehegatten (sofern im Betrieb beschäftigt) und seiner mit betrieblichen Arbeiten im Berichtszeitraum beschäftigten Familienangehörigen in der Unterscheidung nach Haupt-/Nebenberuf, sind vom SAEG für das Berichtsjahr 1983 noch nicht veröffentlicht worden. Zu diesen Merkmalen, die erstmals zur EG-Strukturerhebung 1979/80 erfragt und aufbereitet wurden, hat das SAEG Ergebnisse für die Bundesrepublik Deutschland und die anderen Mitgliedstaaten mit Ausnahme der Angaben für Italien veröffentlicht³⁸⁾. Über buchführende Betriebe - die jedoch nicht mehr Bestandteil des Merkmalsprogramms der EG-Strukturerhebung 1983 sind - wurden vom SAEG aus EG-Strukturerhebungen vor 1979 Ergebnisse veröffentlicht³⁹⁾.

Zwischen dem für die Bundesrepublik Deutschland zutreffenden Teil des Merkmalsprogramms der EG-Strukturerhebung 1983 über die anderweitige Erwerbstätigkeit des Betriebsinhabers, seines Ehegatten (sofern im Betrieb beschäftigt) und seiner sonstigen mit betrieblichen Arbeiten im Berichtszeitraum beschäftigten Familienangehörigen in der Unterscheidung nach Haupt-/Nebenberuf und dem im weiteren Sinn entsprechenden Merkmalsprogramm der Agrarberichterstattung 1983 über die sozialökonomische Gliederung der Betriebe bestehen erhebliche Unterschiede (siehe Übersicht 2 auf Seite 23).

38) Europäische Gemeinschaften - Kommission; Gemeinschaftliche Erhebung über die Struktur der landwirtschaftlichen Betriebe, Band III - Hauptergebnisse. - Luxemburg: 1985. Der Band I dieser Veröffentlichung "Einführung und methodische Grundlagen", Luxemburg: 1984, beschreibt die der Erhebung zugrundegelegte Methodik, die bei Verwendung der Ergebnisse mitberücksichtigt werden muß.

39) Übersichten über Veröffentlichungen des SAEG mit Ergebnissen aus den EG-Strukturerhebungen seit 1966/67 finden sich für die jeweiligen Sachkomplexe in den Berichten der Fachserie 3 "Bodennutzung der Betriebe 1983" (Reihe 2.1.2), "Viehhaltung der Betriebe 1983" (Reihe 2.1.3), "Besitzverhältnisse in den landwirtschaftlichen Betrieben 1983" (Reihe 2.1.6) und "Außerbetriebliche Einkommen und Arbeitsverhältnisse für ausgewählte Betriebsgruppen 1983" (Reihe 2.1.7).

Die Ergebnisse über Haupt-/Nebenberuf der in die Darstellung einbezogenen Personen wurden für die Bundesrepublik Deutschland nicht durch eine direkte Frage im Erhebungsbogen AB 1 zur repräsentativen Agrarberichterstattung/EG-Strukturerhebung 1983⁴⁰⁾ gewonnen, sondern die Zuordnung der betreffenden Personen zu den beiden Berufsgruppen wurde aufgrund der Angaben (je Person) im Erhebungsbogen AB 1 über die Arbeitszeiten in betrieblicher und in anderweitiger Erwerbstätigkeit im Berichtszeitraum und aufgrund der anschließenden Berechnung des Verhältnisses beider Arbeitsbereiche zueinander vorgenommen⁴¹⁾. Daraus ergibt sich, daß die Bezeichnungen "Hauptberuf" und "für andere Erwerbstätigkeit mehr Zeit verwendet als für landwirtschaftliche Tätigkeit im eigenen Betrieb" einerseits sowie "Nebenberuf" und "für andere Erwerbstätigkeit weniger oder genausoviel Zeit verwendet wie für landwirtschaftliche Tätigkeit im eigenen Betrieb" andererseits in dem auf S. 26 f. auszugsweise wiedergegebenen Tabellenprogramm der EG-Strukturerhebung 1983 - soweit es sich um die Datenübermittlung der Bundesrepublik Deutschland an das SAEG handelt - synonym verwendet werden. Diese Einstufung wird in der vorstehend geschilderten Weise jeweils für den Betriebsinhaber⁴²⁾, seinen Ehegatten (sofern er im Betrieb beschäftigt ist) und für die auf dem Betrieb lebenden und mit betrieblichen Arbeiten beschäftigten sonstigen Familienangehörigen des Betriebsinhabers vorgenommen.

Dagegen stützt sich das Merkmalsprogramm der Agrarberichterstattung 1983 zur sozialökonomischen Gliederung der Betriebe auf einen eigens für diesen Zweck entwickelten Fragekatalog (siehe S. 25), mit dem der Betriebsinhaber und sein Ehegatte⁴³⁾ zusammen (nicht einzeln) nach dem Vorhandensein bzw. Nichtvorhandensein außerbetrieblichen Einkommens (sowohl aus

40) Ein Auszug aus dem Erhebungsbogen AB 1 über die Personal- und Arbeitsverhältnisse ist in dem Bericht "Außerbetriebliche Einkommen und Arbeitsverhältnisse für ausgewählte Betriebsgruppen 1983" (Fachserie 3, Reihe 2.1.7) abgedruckt.

41) Der zeitlich überwiegende Arbeitsbereich wurde als Hauptberuf und der andere, nichtüberwiegende Arbeitsbereich (auch bei Gleichstand) als Nebenberuf gekennzeichnet.

42) In die einzelnen Tabellen sind teils alle Betriebsinhaber von Betrieben in der Hand natürlicher Personen einbezogen und teils nur solche, die ihren Betrieb auch selbst leiten (siehe Auszug aus dem Tabellenprogramm zur EG-Strukturerhebung 1983, S. 26 f.).

43) Der Ehegatte ist auch dann einbegriffen, wenn er nicht im Betrieb beschäftigt ist.

anderer Erwerbstätigkeit als auch aus sonstigen Quellen) und nach dem Überwiegen des betrieblichen oder des außerbetrieblichen Einkommens befragt werden⁴⁴⁾.

Dem auf dem Erwerbskonzept basierenden Merkmalsprogramm der EG-Strukturerhebung 1983 zur sozialökonomischen Gliederung der Betriebe, getrennt für Betriebsinhaber, Ehegatte (sofern im Betrieb beschäftigt) und auf dem Betrieb lebende und mit betrieblichen Arbeiten beschäftigte sonstige Familienangehörige des Betriebsinhabers steht das auf das Unterhaltskonzept ausgerichtete Merkmalsprogramm der Agrarberichterstattung 1983 gegenüber. Dieses ist außerdem nur auf den Betriebsinhaber und seinen Ehegatten zusammen bezogen. Wegen dieser unterschiedlichen methodischen Abgrenzungen beider Sachkomplexe ist ein unmittelbarer Vergleich der Ergebnisse aus der EG-Strukturerhebung 1983 mit denen der Agrarberichterstattung 1983 nicht möglich.

Zu den methodischen Unterschieden des Klassifizierungsverfahren nach der nationalen Betriebssystematik und nach dem gemeinschaftlichen Klassifizierungssystem der EG wird auf Fachserie 3, Reihe 2.1.4 "Betriebssysteme und Standardbetriebseinkommen 1983", Abschnitt 9, Seite 19 ff., verwiesen.

9 Hinweise zur Veröffentlichung der Ergebnisse

9.1 Allgemeines

Die Ergebnisse für sozialökonomische Betriebstypen und buchführende Betriebe im Darstellungsbereich der Agrarberichterstattung 1983 (totaler Zählungsteil) wurden für Bund, Länder, Regierungsbezirke und - mit eingeschränktem Programm - für Kreise und Gemeinden aufbereitet.

Das Statistische Bundesamt veröffentlicht für das Bundesgebiet und für die Bundesländer Ergebnisse in vollem Umfang entsprechend der Regelung bei den vorausgegangenen Agrarberichterstattungen 1975, 1977 und 1979 sowie bei der Landwirtschaftszählung 1971. Aus Gründen der Geheimhaltung

44) Diese Fragen sind aus erhebungstechnischen Gründen in dem Erhebungsbogen der 1983 total durchgeführten Bodennutzungshaupterhebung enthalten.

statistischer Einzelangaben werden die Ergebnisse der Länder Hamburg, Bremen und Berlin (West) unter der Bezeichnung "Stadtstaaten" zusammengefaßt nachgewiesen. Darüber hinaus auftretende Einzelangaben wurden gelöscht (Leerfelder). Die gelöschten Angaben sind in den Zeilen- und/oder Spaltensummen enthalten.

Über eine Reihe von Sachverhalten, die in diesem Bericht veröffentlicht werden, werden von den Statistischen Landesämtern im Rahmen des für die Agrarberichterstattung 1983 vereinbarten Mindestveröffentlichungsprogramms für Kreise und Gemeinden vergleichbare Ergebnisse veröffentlicht⁴⁵⁾.

Zu methodischen Problemen, die allgemein mit der Agrarberichterstattung zusammenhängen, enthalten der in der Zeitschrift "Wirtschaft und Statistik", Heft 1976/8, veröffentlichte Aufsatz "Programm und Organisation der Agrarberichterstattung" sowie der Bericht "Methodische Grundlagen der Agrarberichterstattung"⁴⁶⁾ nähere Ausführungen.

Weitere Ergebnisse zu den im vorliegenden Bericht angesprochenen Sachkomplexen werden vom Statistischen Bundesamt in Fachserie 3 veröffentlicht, und zwar aus der Agrarberichterstattung 1983:

- Reihe 2.1.4: "Betriebssysteme und Standardbetriebseinkommen 1983" (Totalergebnisse),
- Reihe 2.1.7: "Außerbetriebliche Einkommen und Arbeitsverhältnisse für ausgewählte Betriebsgruppen 1983" (Repräsentativergebnisse),

aus der Statistik der Arbeitskräfte in der Landwirtschaft 1983:

- Reihe 2.2: "Arbeitskräfte 1983" (Repräsentativergebnisse).

Ferner werden vom Statistischen Bundesamt ausgewählte Ergebnisse der Agrarberichterstattung 1983 zur sozialökonomischen Gliederung der Be-

45) Diese im Rahmen der "Kreis- und Gemeindestatistik" veröffentlichten Ergebnisse enthalten jedoch keine gesonderten Nachweise für buchführende Betriebe.

46) Fachserie 3, Reihe 2.S.1, Bestellnummer: 2030291-79900.

Übersicht 2: Die sozialökonomischen Betriebstypen der Agrarberichterstattung und der EG-Strukturerhebung 1983 und die zu ihrer Bestimmung herangezogenen Merkmale

Merkmale zur Bestimmung des sozialökonomischen Betriebstyps der Agrarberichterstattung und der EG-Strukturerhebung 1983 (sinngemäß aus der Fragestellung im Erhebungsbogen abgeleitet)	Antwortkategorie ja/ nein	Sozialökonomische Betriebstypen ¹⁾ der												
		Agrarberichterstattung ²⁾			EG-Strukturerhebung ³⁾									
		Betriebe ohne außerbetriebliches Einkommen des Betriebsinhabers und seines Ehegatten (zusammen)	Betriebe mit außerbetrieblichem Einkommen, in denen das betriebliche Einkommen größer kleiner ist als das außerbetriebliche Einkommen des Betriebsinhabers und/oder seines Ehegatten (zusammen)		Betriebe mit ..., die keine anderweitige Erwerbstätigkeit ausüben			Betriebe mit ..., die anderweitig erwerbstätig und im Betrieb hauptberuflich nebenberuflich beschäftigt sind						
			1	2	3	Betriebsinhabern	Ehegatten	sonstigen Familienangehörigen	Betriebsinhabern	Ehegatten	sonstigen Familienangehörigen	Betriebsinhabern	Ehegatten	sonstigen Familienangehörigen
Die für die Bestimmung des sozialökonomischen Betriebstyps (Spalten 1 bis 12) herangezogenen Merkmale (in der Vorspalte) sind angekreuzt (X), die Übrigen mit Null (0) gekennzeichnet.														
1. Im Betrieb in den 4 Wochen vom 28. März bis zum 24. April 1983 beschäftigt? ...	ja	0	0	0	X	X	X	X	X	X	X	X	X	
2. Anderweitig erwerbstätig? a) in den 4 Wochen vom 28. März bis zum 24. April 1983	ja	0	0	0	0	0	0	X	X	X	X	X	X	
	nein	0	0	0	X	X	X	0	0	0	0	0	0	
	b) im Kalenderjahr 1982 (als "Einkommen aus anderweitiger Erwerbstätigkeit" erfragt)	ja	0	4)	4)	0	0	0	0	0	0	0	0	0
		nein	X	0	0	0	0	0	0	0	0	0	0	0
3. Außerbetriebliches Einkommen aus anderen Quellen als aus Erwerbstätigkeit (Renten; Verpachtung, Kapitalvermögen und dergleichen)?	ja	0	4)	4)	0	0	0	0	0	0	0	0	0	
	nein	X	0	0	0	0	0	0	0	0	0	0	0	
4. Verhältnis a) Arbeitszeit im Betrieb ist gleich oder größer als die Arbeitszeit in anderweitiger Erwerbstätigkeit? 5)	ja	0	0	0	0	0	0	X	X	X	0	0	0	
	nein	0	0	0	0	0	0	0	0	0	X	X	X	
	b) Betriebliches Einkommen ist größer als das außerbetriebliche Einkommen? 6)	ja	0	X	0	0	0	0	0	0	0	0	0	0
		nein	0	0	X	0	0	0	0	0	0	0	0	0

1) Betriebe, deren Inhaber natürliche Personen sind.
 2) Getrennter Nachweis für landwirtschaftliche Betriebe und Forstbetriebe in der Abgrenzung nach der Hauptproduktionsrichtung.
 3) Nachweis für landwirtschaftliche Betriebe.
 4) Mindestens eine der beiden Einkommensquellen 2.b oder 3. muß mit "ja" beantwortet sein.

5) Im Berichtszeitraum (siehe 1.). Die Zuordnung wird für die Bundesrepublik Deutschland auf Grund der Angaben über die Arbeitszeiten im Berichtszeitraum maschinell vorgenommen.
 6) Auf Grund der Selbsteinstufung der Betriebsinhaber.

triebe und über buchführende Betriebe in der Fachserie 3, Reihe 1 "Ausgewählte Zahlen für die Agrarwirtschaft 1984" veröffentlicht⁴⁷⁾.

Die in den vorstehend genannten Veröffentlichungen über eine Reihe von Sachverhalten wiedergegebenen Ergebnisse sind sowohl im Rahmen des Tabellenprogramms für den totalen Zählungsteil als auch in dem des repräsentativen Zählungsteils aufbereitet worden. Zwischen den Ergebnissen der totalen Aufbereitung und den für die Stichprobenbetriebe frei hochgerechneten Ergebnissen treten dabei naturgemäß von Merkmal zu Merkmal Abweichungen in unterschiedlicher Größenordnung auf. Die Gründe hierfür sind u.a. in dem Zufallscharakter einer Stichprobenerhebung, in unterschiedlichen Regelungen bei der Total- und der Repräsentativerhebung, in unterschiedlicher Qualität der von Erhebern festgestellten Angaben und in der Zuverlässigkeit, Neuzugänge unter den Betrieben zu erfassen, zu suchen.

9.2 Gebietsstand

Als Gebietsstand für die Darstellung der Agrarberichterstattung 1983 wurde allgemein der 1. Januar 1983 festgelegt.

47) Siehe auch die auf den Seiten 12 und 13 des vorliegenden Berichts wiedergegebenen drei Gliederungsschemata für den Nachweis der Ergebnisse nach sozialökonomischen Betriebstypen und den Quellenangaben hierzu für die seit der Landwirtschaftszählung 1971 in sozialökonomischer Gliederung veröffentlichten Ergebnisse.

10 Auszug aus dem Erhebungsbogen zur Bodennutzungshaupterhebung 1983

Die Fragen zur sozialökonomischen Gliederung der Betriebe und über buchführende Betriebe aus dem Ergänzungsprogramm der Agrarberichterstattung sind aus erhebungsorganisatorischen Gründen in den Erhebungsbogen der Bodennutzungshaupterhebung integriert. Ein Mustervordruck des Erhebungskatalogs ist auf S. 25 wiedergegeben. Wegen länderspezifischer Besonderheiten im Merkmalskatalog der Bodennutzung (z.B. kein Hopfenanbau in den nördlichen Bundesländern) druckt jedes Statistische Landesamt seinen Erhebungsbogen in eigener Regie. Deshalb unterscheiden sich die Erhebungsbögen - auch im Bereich der "Allgemeinen Angaben" für die Gliederung der Ergebnisse in diesem Bericht - hinsichtlich redaktioneller Besonderheiten und des Layouts, aber auch dadurch, daß einzelne Statistische Landesämter Lesebelege verwenden, andere die Angaben noch ablocken, von Land zu Land. Durch die bundeseinheitliche Codierung der einzelnen Merkmale in den Erhebungsbögen aller Statistischer Landesämter ist jedoch eine sachgemäße Aufbereitung der Ergebnisse sichergestellt⁴⁸⁾.

48) Der Merkmalskatalog zur Bodennutzungshaupterhebung über die Hauptnutzungs-, Kultur- und Fruchtarten und zur Viehzählung im Dezember über die erhobenen und in die Agrarberichterstattung übernommenen Viehkategorien ist im Bericht "Bodennutzung der Betriebe 1983" (Fachserie 3, Reihe 2.1.2) bzw. im Bericht "Viehhaltung der Betriebe 1983" (Reihe 2.1.3) wiedergegeben.

(Mustervordruck mit bundeseinheitlicher Codierung)

Allgemeine Angaben

Zutreffendes
ankreuzen



Lsp.

1. Hatten der Betriebsinhaber und/oder sein Ehegatte im Jahre 1982
außerbetriebliche Einkommen von insgesamt 1 000 DM (netto)
oder mehr?

ja	1	nein	2	8
----	---	------	---	---

Wenn "ja",

a) aus Erwerbstätigkeit außerhalb dieses land- oder forstwirtschaftlichen Betriebes?

z.B. Einkommen aus der Tätigkeit als Angestellter, Arbeiter, Beamter, Selbständiger oder freiberuflich Tätiger, auch in eigener Gaststätte, Metzgerei oder dgl. eigenem Gewerbebetrieb

ja	5	nein	6	9
----	---	------	---	---

b) aus sonstigen außerbetrieblichen Quellen?

z.B. aus Arbeitslosengeld oder -hilfe, Alters- oder Unfallrente, Landabgaberente, Altershilfe, Vermietung, Verpachtung, Kapitalvermögen, Beteiligungen oder dgl.

ja	7	nein	8	10
----	---	------	---	----

2. Wenn "ja" bei Frage 1, welches Jahreseinkommen (netto) war 1982
schätzungsweise höher?

a) das Einkommen aus diesem land- oder forstwirtschaftlichen
Betrieb

	3
--	---

oder

b) die Summe der Einkommen aus Erwerbstätigkeit außerhalb dieses
land- oder forstwirtschaftlichen Betriebes und aus sonstigen
außerbetrieblichen Quellen

	4	11
--	---	----

3. Besteht für diesen land- oder forstwirtschaftlichen Betrieb
Buchführung mit Jahresabschluß?

Mit "ja" zu beantworten, wenn alle Einnahmen und Ausgaben des Betriebes systematisch und regelmäßig aufgezeichnet werden (auch wenn mit solchen Aufzeichnungen erst während der letzten zwölf Monate begonnen wurde), jährlich eine "Inventaraufnahme" erfolgt und eine "Gewinn- und Verlustrechnung" aufgestellt wird

ja	7	nein	8	12
----	---	------	---	----

4. Wenn "ja" bei Frage 3, erfolgt die Buchführung aufgrund steuer-
gesetzlicher Vorschriften?

ja	1	nein	2	13
----	---	------	---	----

Auszug aus der TABELLE I
AUSGEWÄHLTE MERKMALE NACH DER LANDWIRTSCHAFTLICH GENUTZTEN FLÄCHE (LF)

Spalte	1	2	3	4	5	6	7	8	9	10
Zeile	Betriebsgrößenklassen LF ha									
	< 1	1 - < 2	2 - < 5	5 - < 10	10 - < 20	20 - < 30	30 - < 50	50 - < 100	≥ 100	Insgesamt

Vorspaltengliederung zu Tabelle 1

1	Betriebe insgesamt	Betriebe
2		LF ha
	Rechtspersönlichkeit und Verwaltung des Betriebes	
5	Betriebe unter der Verantwortung einer natürlichen Person (B/01)	Betriebe
6		LF ha
	Betriebsinhaber mit „Anderer Erwerbstätigkeit“ (AET) (M/01)	
239	Für AET vom Betriebsinhaber mehr Zeit verwendet wie für landwirtschaftliche Tätigkeit im eigenen Betrieb	Betriebe
240	Für AET vom Betriebsinhaber weniger oder genausoviel Zeit verwendet wie für landwirtschaftliche Tätigkeit im eigenen Betrieb	Betriebe
	Ehegatten des Betriebsinhabers mit „Anderer Erwerbstätigkeit“ (AET) (M/01)	
241	Für AET vom Ehegatten mehr Zeit verwendet als für landwirtschaftliche Tätigkeit im eigenen Betrieb	Betriebe
242	Für AET vom Ehegatten weniger oder genausoviel Zeit verwendet wie für landwirtschaftliche Tätigkeit im eigenen Betrieb	Betriebe
	AET der „sonstigen im Betrieb beschäftigten Familienangehörigen des Betriebsinhabers“ (L/09):	
255	hauptberuflich	Betriebe
256		Personen
257	nebenberuflich	Betriebe
258		Personen

Auszug aus der TABELLE 7

LANDWIRTSCHAFTLICHE ARBEITSKRÄFTE

7.7. Betriebe mit „doppeltbeschäftigten“ (1) Familienarbeitskräften

Spalte	1	2	3	4	5	6	7	8	9
Zeile	Betriebe mit Inhabern als natürliche Personen	Betriebe mit „doppeltbeschäftigten“ (1) Familienarbeitskräften (L/07, L/08, L/09)		darunter mit „doppeltbeschäftigten“ (1) Betriebsinhabern (L/07)		darunter mit „doppeltbeschäftigten“ (1) Ehegatten (L/08)		darunter mit „doppeltbeschäftigten“ (1) anderen Familienarbeitskräften (L/09)	
		Insgesamt	darunter mit anderer Erwerbstätigkeit im Hauptberuf (2)	Insgesamt	darunter mit anderer Erwerbstätigkeit im Hauptberuf	Insgesamt	darunter mit anderer Erwerbstätigkeit im Hauptberuf	Insgesamt	darunter mit anderer Erwerbstätigkeit im Hauptberuf (3)

Vorspaltegliederung zu Tabelle 7.7

1	Zahl der „doppeltbeschäftigten“ (1) Familienarbeitskräfte (L/07, L/08, L/09)
2	Zahl der Betriebe

- (1) Beschäftigung im Betrieb und mit anderer Erwerbstätigkeit.
 (2) Mindestens eine Familienarbeitskraft (L/07, L/08, L/09).
 (3) Mindestens eine andere Familienarbeitskraft (L/09).

7.8. Betriebe mit „doppeltbeschäftigten“ (1) Familienarbeitskräften nach Arbeitskräften insgesamt und „doppeltbeschäftigten“ Familienarbeitskräften

Spalte	1	2	3	4	5
Zeile	Arbeitskräfte insgesamt (L/01 bis L/04) ohne unregelmäßig beschäftigte familienfremde Arbeitskräfte (Anzahl Personen)		„Doppeltbeschäftigte“ Familienarbeitskräfte (1) (L/07 bis L/09) (Anzahl Personen)		
			1	2	3
			Betriebe		
1	1	x	x	x	
2	2		x	x	
3	3			x	
4	> 4				
5	Insgesamt				

x = nicht möglich.

(1) Beschäftigung im Betrieb und mit anderer Erwerbstätigkeit.

7.9. Ausgewählte Merkmale nach Arbeitszeit des Betriebsinhabers (der gleichzeitig Betriebsleiter ist) und anderer Erwerbstätigkeit

Zeile	Spalte	1	2	3	4
		Arbeitszeit des Inhabers im Betrieb in % der jährlichen Arbeitszeit einer vollzeitlich beschäftigten Person			
		> 0 - < 50			
		Andere Erwerbstätigkeit			
		keine	jeder Art	im Hauptberuf	im Nebenberuf
1	Betriebsgröße (LF ha)				
2	< 5				Betriebe
3	5 - < 20				Betriebe
4	20 - < 50				Betriebe
5	> 50				Betriebe
5	Insgesamt				Betriebe
6	Alter des Betriebsinhabers (Jahre)				Personen
7	< 35				Personen
8	35 - 44				Personen
9	45 - 54				Personen
10	55 - 64				Personen
11	> 65				Personen
11	Weibliche Betriebsinhaber				Personen
12	LF				ha
13	LF in Eigentum				ha
14	Insgesamt				JAE

5	6	7	8	9	10	11	12	13	14	15	16
Arbeitszeit des Inhabers im Betrieb in % der jährlichen Arbeitszeit einer vollzeitlich beschäftigten Person											
50 - < 100				100				Insgesamt			
Andere Erwerbstätigkeit				Andere Erwerbstätigkeit				Andere Erwerbstätigkeit			
keine	jeder Art	im Hauptberuf	im Nebenberuf	keine	jeder Art	im Hauptberuf	im Nebenberuf	keine	jeder Art	im Hauptberuf	im Nebenberuf

7.10. Ausgewählte Merkmale nach Arbeitszeit des Ehegatten im Betrieb und nach anderer Erwerbstätigkeit

Spalte		1	2	3	4	5	6	7	8
Zeile	Arbeitszeit des Ehegatten im Betrieb in % der Arbeitszeit einer vollzeitlich beschäftigten Person								
	> 0 - < 50		50 - < 100		100		Insgesamt		
	Andere Erwerbstätigkeit		Andere Erwerbstätigkeit		Andere Erwerbstätigkeit		Andere Erwerbstätigkeit		
	keine	jeder Art	keine	jeder Art	keine	jeder Art	keine	jeder Art	

Vorspaltengliederung zu Tabelle 7.10

	Betriebsgröße LF (ha)		
1	< 5		Betriebe
2	5 - < 20		Betriebe
3	20 - < 50		Betriebe
4	> 50		Betriebe
5	Insgesamt		Betriebe

TABELLE 9

WICHTIGE MERKMALE NACH DER BETRIEBSWIRTSCHAFTLICHEN HAUPTAUSRICHTUNG (BWA) UND DER WIRTSCHAFTLICHEN BETRIEBSGRÖSSE (STANDARDDECKUNGSBEITRAG) (1)

- 9.1 **Hauptausrichtung 11: Getreidebau**
 9.2 **Hauptausrichtung 12: sonstiger Ackerbau**
 9.3 **Hauptausrichtung 21: Gartenbau (Gemüse und Blumen)**
 9.4 **Hauptausrichtung 31: Weinbau**
 9.5 **Hauptausrichtung 32: Obstbau / sonstige Dauerkulturen**
- 9.6 **Hauptausrichtung 41: Rinderhaltung (Milcherzeugung)**
 9.7 **Hauptausrichtung 42: Rinderhaltung (Aufzucht / Mast)**
 9.8 **Hauptausrichtung 43: gemischte Rinderhaltung**
 9.9 **Hauptausrichtung 44: sonstiger Futterbau**
 9.10 **Hauptausrichtung 51: Schweinehaltung**
- 9.11 **Hauptausrichtung 52: sonstige Veredlung**
 9.12 **Hauptausrichtung 61: Gartenbau und Dauerkulturen**
 9.13 **Hauptausrichtung 62: sonstiger gemischter Pflanzenbau**
 9.14 **Hauptausrichtung 71: Teilausrichtung Futterbau**
 9.15 **Hauptausrichtung 72: sonstige gemischte Viehhaltung**
- 9.16 **Hauptausrichtung 81: Ackerbau und Futterbau**
 9.17 **Hauptausrichtung 82: sonstiger Pflanzenbau und Viehhaltung**
 9.18 **Betriebe insgesamt**

Spalte		1	2	3	4	5	6	7	8	9	10
Zeile		Wirtschaftliche Betriebsgröße (Europäische Größeneinheiten — EGE)									
		< 2	2 — < 4	4 — < 6	6 — < 8	8 — < 12	12 — < 16	16 — < 40	40 — < 100	> 100	Insgesamt

Auszug aus der Vorspaltengliederung zu Tabelle 9

	Außerbetriebliche Erwerbstätigkeit	
51	Betriebsinhaber mit außerbetrieblicher Erwerbstätigkeit (L/07)	Personen
	davon:	
52	— im Hauptberuf	Personen
53	— im Nebenberuf	Personen
54	Ehegatten mit außerbetrieblicher Erwerbstätigkeit (L/08)	Personen
	davon:	
55	— im Hauptberuf	Personen
56	— im Nebenberuf	Personen
57	Andere Familienangehörige des Betriebsinhabers mit außerbetrieblicher Erwerbstätigkeit (L/09)	Betriebe
58		Personen
	davon:	
59	— im Hauptberuf	Betriebe
60		Personen
61	— im Nebenberuf	Betriebe
62		Personen

(1) Ohne Betriebe mit einem Standarddeckungsbeitrag von 0.

TABELLE II

**BETRIEBE NACH BETRIEGSGRÖSSE (STANDARDDECKUNGSBEITRAG) UND DER
IM BETRIEB GELEISTETEN ARBEITSZEIT DES BETRIEBSINHABERS (DER
GLEICHZEITIG BETRIEBSLEITER IST) UND AUSSERBETRIEBLICHER ERWERBS-
TÄTIGKEIT**

Zeile	Betriebsgröße Standarddeckungsbeitrag (EGE)	Spalte					
		1	2	3	4	5	6
		Arbeitszeit des Inhabers im Betrieb in % der jährlichen Arbeitszeit einer vollzeitlich beschäftigten Person					
		> 0 - < 50			50 - < 100		
Außerbetriebliche Erwerbstätigkeit					Außerbetriebliche Erwerbstätigkeit		
keine		jeder Art		davon		keine	jeder Art
				im Hauptberuf	im Nebenberuf		
1	> 0 - < 1						
2	1 - < 2						
3	2 - < 4						
4	4 - < 6				Betriebe		
5	6 - < 8						
6	8 - < 12						
7	12 - < 16						
8	16 - < 40						
9	> 40						

7	8	9	10	11	12	13	14	15	16
---	---	---	----	----	----	----	----	----	----

Arbeitszeit des Inhabers im Betrieb in % der jährlichen Arbeitszeit einer vollzeitlich beschäftigten Person

50 - < 100		100				Insgesamt			
Außerbetriebliche Erwerbstätigkeit		Außerbetriebliche Erwerbstätigkeit				Außerbetriebliche Erwerbstätigkeit			
davon		keine	jeder Art	davon		keine	jeder Art	davon	
im Hauptberuf	im Nebenberuf			im Hauptberuf	im Nebenberuf			im Hauptberuf	im Nebenberuf
				Betriebe					

TABELLE 12

BETRIEBE NACH BETRIEBSGRÖSSE (STANDARDDECKUNGSBEITRAG) UND DER VOM EHEGATTEN IM BETRIEB GELEISTETEN ARBEITSZEIT UND AUßERBETRIEBLICHER ERWERBSTÄTIGKEIT

Spalte		1	2	3	4
Zeile	Betriebsgröße Standarddeckungsbeitrag (EGE)	Arbeitszeit des Ehegatten im Betrieb in % der			
		> 0 - < 50		50 - < 100	
		Außerbetriebliche Erwerbstätigkeit		Außerbetriebliche Erwerbstätigkeit	
		keine	jeder Art	keine	jeder Art
1	> 0 - < 1				Betriebe
2	1 - < 2				
3	2 - < 4				
4	4 - < 6				
5	6 - < 8				
6	8 - < 12				
7	12 - < 16				
8	16 - < 40				
9	> 40				

5		6		7		8	
jährlichen Arbeitszeit einer vollzeitlich beschäftigten Person							
100				Insgesamt			
Außerbetriebliche Erwerbstätigkeit				Außerbetriebliche Erwerbstätigkeit			
keine		jeder Art		keine		jeder Art	
Betriebe							

TABELLE 14

BETRIEBE NACH AUSGEWÄHLTEN PRODUKTEN, AET DES BETRIEBSINHABERS UND PRODUKTION

- 14.1. Anzahl der Betriebe
 14.2. SDB des Produktes insgesamt
 14.3. ha Pflanzenanbau/Anzahl Viehhaltung

Zeile	Produktion	Betriebsinhaber mit AET		Betriebsinhaber ohne AET
		1	2	
		für AET mehr Zeit verwandt als für land- wirtschaftliche Tätig- keit im eigenen Betrieb	für AET weniger oder genauso viel Zeit ver- wandt wie für land- wirtschaftliche Tätig- keit im eigenen Betrieb	
1	Getreide (D/01 bis D/08)			
2	Hülsenfrüchte (D/09)			
3	Kartoffeln (D/10)			
4	Zuckerrüben (D/11)			
5	Futterhackfrüchte (D/12)			
6	Industriepflanzen (D/13)			
7	Gemüse, Melonen, Erdbeeren — Freiland (D/14)			
8	Gemüse, Melonen, Erdbeeren — unter Glas (D/15)			
9	Blumen und Zierpflanzen — Freiland (D/16)			
10	Blumen und Zierpflanzen — unter Glas (D/17)			
11	Obst- und Beerenobstanlagen (G/01)			
12	Zitrusanlagen (G/02)			
13	Olivenanlagen (G/03)			
14	Rebanlagen (G/04)			
15	andere Dauerkulturen (G/06)			
16	Milchkühe (J/07)			
17	sonstige Rinder (J/02, 03, 04, 05, 06, 08)			
18	Schafe (J/09)			
19	Schweine (J/11, 12, 13)			
20	Geflügel (J/14, 15, 16)			
21	Insgesamt (1)			

(1) Insgesamt für sämtliche Produktgruppen (nur Tabelle 14.2).

TABELLE 16

BETRIEBSWIRTSCHAFTLICHE HAUPTAUSRICHTUNG UND WIRTSCHAFTLICHE BETRIEBSGRÖSSE NACH „ANDERER ERWERBSTÄTIGKEIT DES BETRIEBSINHABERS“

- 16.1. Anzahl der Betriebe
- 16.2. Landwirtschaftlich genutzte Fläche (LF)
- 16.3. Jahresarbeitsseinheiten (JAE)
- 16.4. Standarddeckungsbeitrag insgesamt (SDB) (Europäische Größeneinheiten — EGE)

Spalte	1	2	3	4	5	6	7	8
Zeile	Betriebsinhaber arbeitet < 50 % im Betrieb			Betriebsinhaber arbeitet ≥ 50 % - < 100 % im Betrieb			Betriebsinhaber ist im Betrieb vollbeschäftigt	Sämtliche Betriebe, in denen der Betriebsinhaber eine natürliche Person ist
	Betriebsinhaber hat AET		Betriebsinhaber hat keine AET	Betriebsinhaber hat AET		Betriebsinhaber hat keine AET		
	für AET mehr Zeit verwandt als für landwirtschaftliche Tätigkeit im eigenen Betrieb	für AET weniger oder genauso viel Zeit verwandt wie für landwirtschaftliche Tätigkeit im eigenen Betrieb		für AET mehr Zeit verwandt als für landwirtschaftliche Tätigkeit im eigenen Betrieb	für AET weniger Zeit verwandt als für landwirtschaftliche Tätigkeit im eigenen Betrieb			

Vorspaltengliederung zu Tabelle 16

	Betriebswirtschaftliche Hauptausrichtung	Betriebsgröße (Standarddeckungsbeitrag) (Europäische Größeneinheiten — EGE)
1	Kode 11: Getreidebau	
2	Kode 12: sonstiger Ackerbau	19 < 1
3	Kode 21: Gartenbau	20 1 - < 2
4	Kode 31: Weinbau	21 2 - < 4
5	Kode 32: Obstbau/sonstige Dauerkulturen	22 4 - < 6
6	Kode 41: Rinderhaltung (Milcherzeugung)	23 6 - < 8
7	Kode 42: Rinderhaltung (Aufzucht/Mast)	24 8 - < 12
8	Kode 43: gemischte Rinderhaltung	25 12 - < 16
9	Kode 44: sonstiger Futterbau	26 16 - < 40
10	Kode 51: Schweinehaltung	27 40 - < 100
11	Kode 52: sonstige Veredlung	28 ≥ 100
12	Kode 61: Gartenbau und Dauerkulturen	
13	Kode 62: sonstiger gemischter Pflanzenbau	
14	Kode 71: Teilausrichtung Futterbau	
15	Kode 72: sonstige gemischte Viehhaltung	
16	Kode 81: Ackerbau und Futterbau	
17	Kode 82: sonstige Kombinationen	
18	Sämtliche Betriebe	

T a b e l l e n t e i l

1 [401] BETRIEBE NACH SOZIALÖKONOMISCHEN BETRIEBSTYPEN UND BUCHFÜHRENDE BETRIEBE 1983

BUNDES GEBIET

						UND ZWAR (SP.2/3)			
				BETRIEBE, DEREN		BETRIEBE, IN DENEN DAS		BETRIEBE	
				INHABER NATUERLICHE		BETRIEBLICHE EINKOMMEN		O H N E	
LFDI	LANDW.	BETRIEBE		PERSONEN SIND,		G R O E S S E R	IST ALS DAS		
NR.	GEN. FLAECHE	INSGESAMT	ZUSAMMEN			AUSSERBETRIEBLICHE EINKOMMEN 1)	AUSSERBETRIEBLICHES		
	VON ... BIS					(E I N S C H L. BETRIEBE	EINKOMMEN 2)		
	UNTER ... HA					O H N E AUSSERBETRIEBLICHES			
						EINKOMMEN 2))			
		BETRIEBE	LF BZW. WF	BETRIEBE	LF BZW. WF	BETRIEBE	LF BZW. WF	BETRIEBE	LF BZW. WF
		1	2/3	4	5	6	7	8	

LANDWIRTSCHAFTLICHE BETRIEBE

			LF HA		LF HA		LF HA		LF HA
01	UNTER 1	41918	41299	20688	10899	5242	8104	3859	
02	1 - 2	92959	92183	129642	10567	14975	7879	11123	
03	2 - 5	139954	139052	462839	19656	66746	13941	47067	
04	5 - 10	136033	135531	987748	36367	278887	24600	188910	
05	10 - 20	167041	166667	2424388	109983	1662274	83416	1271183	
06	20 - 30	97027	96826	2369745	87916	2158098	73167	1798046	
07	30 - 50	76026	75751	2864463	72564	2746143	61398	2322335	
08	50 UND MEHR	34771	34172	2622682	32703	2482480	25168	1827112	
09	INSGESAMT	785729	781481	11882195	380655	9414847	297673	7469637	
10	DAR. 1 U.M.	743811	740182	11861507	369756	9409605	289569	7465778	

FORSTBETRIEBE

			WF HA		WF HA		WF HA	
11	INSGESAMT	101599	85650	969443	5629	381322	4160	148904

				BETRIEBE (SP.1) MIT BUCHFÜHRUNG MIT JAHRESABSCHLUSS					
				UND ZWAR (SP.2/3)					
				BETRIEBE MIT AUSSER-				DARUNTER (SP.11)	
LFDI	LANDW.	BETRIEBE		BETRIEBLICHEM EINKOMMEN 1)	ZUSAMMEN			AUFGRUND	
NR.	GEN. FLAECHE	BETRIEBE	AUS ANDERWEITIGER	ERWERBSTAETIGKEIT				STEUERLICHER VORSCHRIFTEN	
	VON ... BIS								
	UNTER ... HA								
		BETRIEBE	LF BZW. WF	BETRIEBE	LF BZW. WF	BETRIEBE	LF BZW. WF	BETRIEBE	LF BZW. WF
		9	10	11	12	13	14		

LANDWIRTSCHAFTLICHE BETRIEBE

			LF HA		LF HA		LF HA		LF HA
01	UNTER 1	21255	10906	9076	4018	8430	3718		
02	1 - 2	57557	81786	5066	7122	4386	6166		
03	2 - 5	99137	333145	7233	23963	6154	20420		
04	5 - 10	96876	698900	7005	50928	5863	42398		
05	10 - 20	70457	969089	14545	226832	10847	168606		
06	20 - 30	16531	396910	28866	728658	22977	582377		
07	30 - 50	7800	290871	46754	1810995	41104	1598734		
08	50 UND MEHR	3637	333340	31098	2466817	29515	2342626		
09	INSGESAMT	373250	3114947	149643	5319333	129276	4765045		
10	DAR. 1 U.M.	351995	3104041	140567	5315315	120846	4761327		

FORSTBETRIEBE

			WF HA		WF HA		WF HA
11	INSGESAMT	47172	515100	11714	3684023	4115	790980

1) DES BETRIEBSINHABERS UND/ODER SEINES EHEGATTEN. 2) DES BETRIEBSINHABERS UND SEINES EHEGATTEN.

1 [401] BETRIEBE NACH SOZIOÖKONOMISCHEN BETRIEBSTYPEN UND BUCHFÜHRENDE BETRIEBE 1983

01 SCHLESWIG-HOLSTEIN

						UND ZWAR (SP.2/3)			
LFDI	NR.	LANDW.	BETRIEBE	BETRIEBE, DEREN INHABER NATUERLICHE PERSONEN SIND,	ZUSAMMEN	BETRIEBE, IN DENEN DAS BETRIEBLICHE EINKOMMEN GROESSER IST ALS DAS (EINSCHL. BETRIEBE OHNE AUSSERBETRIEBLICHES EINKOMMEN 2))	AUSSERBETRIEBLICHES EINKOMMEN 1)	AUSSERBETRIEBLICHES EINKOMMEN 2)	
		GEN. FLAECHE	VON ... BIS						
		UNTER ... HA	INSGESAMT						
				BETRIEBE	LF BZW. WF	BETRIEBE	LF BZW. WF	BETRIEBE	LF BZW. WF
			1	2/3	4	5	6	7	8

LANDWIRTSCHAFTLICHE BETRIEBE

			LF HA		LF HA		LF HA		LF HA
01	UNTER 1	1880	1853	478	547	198	462	171	
02	1 - 2	3080	3061	4214	422	578	349	481	
03	2 - 5	3156	3125	9948	603	1987	488	1603	
04	5 - 10	2406	2383	17157	669	5002	518	3887	
05	10 - 20	3587	3577	53953	2123	33466	1739	27639	
06	20 - 30	4332	4322	108518	3806	95948	3281	82906	
07	30 - 50	7999	7994	313519	7696	302436	6907	271715	
08	50 UND MEHR	6965	6922	571460	6716	549135	5740	443953	
09	INSGESAMT	33405	33237	1079247	22582	988750	19484	832355	
10	DAR. 1 U.M.	31525	31384	1078769	22035	988552	19022	832184	

FORSTBETRIEBE

			WF HA		WF HA		WF HA	
11	INSGESAMT	1666	1441	24381	149	10306	126	3090

UND ZWAR (SP.2/3)

				BETRIEBE (SP.1) MIT BUCHFUEHRUNG MIT JAHRESABSCHLUSS				
LFDI	NR.	LANDW.	BETRIEBE	BETRIEBE MIT AUSSERBETRIEBLICHEM EINKOMMEN 1)	ZUSAMMEN	DARUNTER (SP.11) AUFGRUND STEUERLICHER VORSCHRIFTEN		
		GEN. FLAECHE	VON ... BIS	AUS ANDERWEITIGER ERWERBSTAETIGKEIT				
		UNTER ... HA	INSGESAMT					
				BETRIEBE	LF BZW. WF	BETRIEBE	LF BZW. WF	
			9	10	11	12	13	14

LANDWIRTSCHAFTLICHE BETRIEBE

			LF HA		LF HA		LF HA
01	UNTER 1	930	202	491	188	444	174
02	1 - 2	1791	2497	286	396	244	338
03	2 - 5	2030	6470	486	1606	432	1427
04	5 - 10	1559	11106	431	3154	373	2727
05	10 - 20	1513	21675	673	10163	542	8166
06	20 - 30	775	18974	1506	38718	1258	32456
07	30 - 50	660	25086	5458	219057	4891	197119
08	50 UND MEHR	546	60003	6468	548790	6221	529566
09	INSGESAMT	9804	146013	15799	822072	14405	771973
10	DAR. 1 U.M.	8874	145811	15308	821884	13961	771799

FORSTBETRIEBE

			WF HA		WF HA		WF HA
11	INSGESAMT	873	13580	206	63846	130	20505

1) DES BETRIEBSINHABERS UND/ODER SEINES EHEGATTEN. 2) DES BETRIEBSINHABERS UND SEINES EHEGATTEN.

1 [401] BETRIEBE NACH SOZIALÖKONOMISCHEN BETRIEBSTYPEN UND BUCHFÜHRENDE BETRIEBE 1983

03 NIEDERSACHSEN

		UND ZWAR (SP.2/3)				UND ZWAR (SP.2/3)			
LFDI	LANDW.	BETRIEBE	BETRIEBE, DEREN INHABER NATUERLICHE PERSONEN SIND.	ZUSAMMEN	BETRIEBE, IN DENEN DAS BETRIEBLICHE EINKOMMEN G R O E S S E R IST ALS DAS AUSSERBETRIEBLICHE EINKOMMEN 1) (E I N ' S C H L. BETRIEBE O H N E AUSSERBETRIEBLICHES EINKOMMEN 2))	BETRIEBE	LF BZW. WF	BETRIEBE	LF BZW. WF
NR.	GEN. FLAECHE VON ... BIS UNTER ... HA	INSGESAMT							
		1	2/3	4	5	6	7	8	

LANDWIRTSCHAFTLICHE BETRIEBE

		LF HA			LF HA			LF HA	
01	UNTER 1	6273	6065	2355	1366	587	1006	432	
02	1 - 2	14106	14012	19336	1277	1771	1023	1414	
03	2 - 5	17540	17433	56384	1900	6328	1463	4829	
04	5 - 10	13876	13813	100364	3118	23851	2286	17479	
05	10 - 20	20086	20036	296488	12151	187759	9526	148277	
06	20 - 30	16739	16718	414851	14832	369685	12654	315609	
07	30 - 50	20923	20896	807921	19975	773178	17078	660412	
08	50 UND MEHR	13458	13365	1015834	12901	973260	9664	697687	
09	INSGESAMT	123001	122338	2713533	67520	2336419	54700	1846139	
10	DAR. 1 U.M.	116728	116273	2711178	66154	2335832	53694	1845707	

FORSTBETRIEBE

		WF HA		WF HA		WF HA		
11	INSGESAMT	10405	7979	103656	695	29087	500	16828

BETRIEBE (SP.1) MIT BUCHFÜHRUNG MIT JAHRESABSCHLUSS

		UND ZWAR (SP.2/3)		UND ZWAR (SP.2/3)		UND ZWAR (SP.2/3)		UND ZWAR (SP.2/3)	
LFDI	LANDW.	BETRIEBE	BETRIEBE MIT AUSSERBETRIEBLICHEM EINKOMMEN 1) AUS ANDERWEITIGER ERWERBSTAETIGKEIT	ZUSAMMEN	BETRIEBE	LF BZW. WF	BETRIEBE	LF BZW. WF	
NR.	GEN. FLAECHE VON ... BIS UNTER ... HA								
		9	10	11	12	13	14		

LANDWIRTSCHAFTLICHE BETRIEBE

		LF HA		LF HA		LF HA	
01	UNTER 1	3029	1107	1426	524	1366	507
02	1 - 2	8806	12302	638	887	593	823
03	2 - 5	12726	41568	906	2966	815	2669
04	5 - 10	10126	73000	914	6730	804	5928
05	10 - 20	9155	128544	2302	36063	2010	31445
06	20 - 30	3024	73144	5282	134938	4574	116955
07	30 - 50	2048	77410	13691	542666	12441	494496
08	50 UND MEHR	1333	116753	12563	977289	12184	951162
09	INSGESAMT	50247	523828	37722	1702063	34787	1603985
10	DAR. 1 U.M.	47218	522721	36296	1701539	33421	1603478

FORSTBETRIEBE

		WF HA		WF HA		WF HA	
11	INSGESAMT	4461	51567	1476	390352	1126	130419

1) DES BETRIEBEINHABERS UND/ODER SEINES EHEGATTEN. - 2) DES BETRIEBEINHABERS UND SEINES EHEGATTEN.

1 [401] BETRIEBE NACH SOZIALÖKONOMISCHEN BETRIEBSTYPEN UND BUCHFÜHRENDE BETRIEBE 1983

05 NORDRHEIN-WESTFALEN

		UND ZWAR (SP.2/3)							
		BETRIEBE, DEREN		BETRIEBE, IN DENEN DAS		BETRIEBE			
		INHABER NATUERLICHE		BETRIEBLICHE EINKOMMEN		OHNE			
		PERSONEN SIND,		GROESSER IST ALS DAS		AUSSERBETRIEBLICHES			
LFDI	LANDW.	BETRIEBE	ZUSAMMEN	AUSSERBETRIEBLICHE EINKOMMEN 1)	AUSSERBETRIEBLICHES				
NR.	GEN. FLAECHE	INSGESAMT		(EINSCHL. BETRIEBE	EINKOMMEN 2)				
	VON ... BIS			OHNE AUSSERBETRIEBLICHES					
	UNTER ... HA			EINKOMMEN 2))					
		BETRIEBE	LF BZW. WF	BETRIEBE	LF BZW. WF	BETRIEBE	LF BZW. WF		
		1	2/3	4	5	6	7	8	

LANDWIRTSCHAFTLICHE BETRIEBE

			LF HA		LF HA		LF HA	
01	UNTER 1	4297	4253	1988	2505	1125	1990	902
02	1 - 2	11958	11864	16587	2236	3147	1819	2559
03	2 - 5	17134	17044	55755	3018	9899	2344	7643
04	5 - 10	14333	14275	103641	4168	31723	3069	23401
05	10 - 20	19921	19872	292678	13803	210294	11181	171288
06	20 - 30	14689	14658	360362	13457	331731	11401	280921
07	30 - 50	12175	12142	456804	11673	439427	9783	367647
08	50 UND MEHR	4486	4427	331148	4166	307162	2939	205378
09	INSGESAMT	98993	98535	1618963	55026	1334508	44526	1059739
10	DAR. 1 U.M.	94696	94282	1616975	52521	1333383	42536	1058837

FORSTBETRIEBE

11	INSGESAMT	11861	10570	194729	1665	77817	1367	45377
----	-----------	-------	-------	--------	------	-------	------	-------

		BETRIEBE (SP.1) MIT BUCHFÜHRUNG MIT JAHRESABSCHLUSS							
		UND ZWAR (SP.2/3)				DARUNTER (SP.11)			
		BETRIEBE MIT AUSSERBETRIEBLICHEM EINKOMMEN 1)		ZUSAMMEN		AUFGRUND			
		AUS ANDERWEITIGER				STEUERLICHER VORSCHRIFTEN			
		ERWERBSTAETIGKEIT							
LFDI	LANDW.	BETRIEBE	LF BZW. WF	BETRIEBE	LF BZW. WF	BETRIEBE	LF BZW. WF		
NR.	GEN. FLAECHE								
	VON ... BIS								
	UNTER ... HA								
		9	10	11	12	13	14		

LANDWIRTSCHAFTLICHE BETRIEBE

			LF HA		LF HA		LF HA
01	UNTER 1	1251	588	2294	1022	2212	985
02	1 - 2	6477	9133	1182	1660	1115	1567
03	2 - 5	11056	36606	1130	3586	1060	3350
04	5 - 10	9332	66948	889	6471	795	5775
05	10 - 20	6809	94247	2307	36233	2021	31902
06	20 - 30	1880	45476	4487	112786	4123	103762
07	30 - 50	920	34142	7171	276148	6821	263011
08	50 UND MEHR	481	43553	3980	305632	3892	298775
09	INSGESAMT	38206	330693	23440	743538	22039	709127
10	DAR. 1 U.M.	36955	330105	21146	742516	19827	708142

FORSTBETRIEBE

11	INSGESAMT	5292	74824	1107	357422	821	177122
----	-----------	------	-------	------	--------	-----	--------

1) DES BETRIEBEINHABERS UND/ODER SEINES EHEGATTEN. - 2) DES BETRIEBEINHABERS UND SEINES EHEGATTEN.

1 [401] BETRIEBE NACH SOZIALÖKONOMISCHEN BETRIEBSTYPEN UND BUCHFÜHRENDE BETRIEBE 1983

06 HESSEN

		UND ZWAR (SP.2/3)				UND ZWAR (SP.2/3)			
LFDI	LANDW.	BETRIEBE	BETRIEBE, DEREN INHABER NATUERLICHE PERSONEN SIND,	BETRIEBE, IN DENEN DAS BETRIEBLICHE EINKOMMEN G R O E S S E R IST ALS DAS AUSSERBETRIEBLICHE EINKOMMEN 1)	BETRIEBE, IN DENEN DAS BETRIEBLICHE EINKOMMEN G R O E S S E R IST ALS DAS AUSSERBETRIEBLICHE EINKOMMEN 1)	BETRIEBE, IN DENEN DAS BETRIEBLICHE EINKOMMEN G R O E S S E R IST ALS DAS AUSSERBETRIEBLICHE EINKOMMEN 1)	BETRIEBE, IN DENEN DAS BETRIEBLICHE EINKOMMEN G R O E S S E R IST ALS DAS AUSSERBETRIEBLICHE EINKOMMEN 1)	BETRIEBE, IN DENEN DAS BETRIEBLICHE EINKOMMEN G R O E S S E R IST ALS DAS AUSSERBETRIEBLICHE EINKOMMEN 1)	BETRIEBE, IN DENEN DAS BETRIEBLICHE EINKOMMEN G R O E S S E R IST ALS DAS AUSSERBETRIEBLICHE EINKOMMEN 1)
NR.	GEN. FLAECHE VON ... BIS UNTER ... HA	INSGESAMT	ZUSAMMEN	(E I N S C H L. BETRIEBE O H N E AUSSERBETRIEBLICHES EINKOMMEN 2))	(E I N S C H L. BETRIEBE O H N E AUSSERBETRIEBLICHES EINKOMMEN 2))	(E I N S C H L. BETRIEBE O H N E AUSSERBETRIEBLICHES EINKOMMEN 2))	(E I N S C H L. BETRIEBE O H N E AUSSERBETRIEBLICHES EINKOMMEN 2))	(E I N S C H L. BETRIEBE O H N E AUSSERBETRIEBLICHES EINKOMMEN 2))	(E I N S C H L. BETRIEBE O H N E AUSSERBETRIEBLICHES EINKOMMEN 2))
		BETRIEBE	LF BZW. WF	BETRIEBE	LF BZW. WF	BETRIEBE	LF BZW. WF	BETRIEBE	LF BZW. WF
		1	2/3	4	5	6	7	8	

LANDWIRTSCHAFTLICHE BETRIEBE

			LF HA		LF HA		LF HA
01	UNTER 1	2020	2007	984	758	341	266
02	1 - 2	8235	8217	11704	623	882	677
03	2 - 5	14286	14254	47157	1268	4185	3052
04	5 - 10	10917	10896	78376	1607	12121	8195
05	10 - 20	12104	12086	175695	6191	95476	70372
06	20 - 30	6943	6929	169368	6036	148325	121287
07	30 - 50	4781	4768	177195	4515	167834	142275
08	50 UND MEHR	1399	1367	107089	1307	100693	72965
09	INSGESAMT	60685	60524	767568	22305	529857	419089
10	DAR. 1 U.M.	58665	58517	766584	21547	529516	418823

FORSTBETRIEBE

			WF HA		WF HA		WF HA
11	INSGESAMT	2685	1768	79901	134	52388	12321

		UND ZWAR (SP.2/3)		BETRIEBE (SP.1) MIT BUCHFUEHRUNG MIT JAHRESABSCHLUSS				DARUNTER (SP.11) AUFGRUND STEUERLICHER VORSCHRIFTEN	
LFDI	LANDW.	BETRIEBE	BETRIEBE MIT AUSSERBETRIEBLICHEM EINKOMMEN 1)	ZUSAMMEN	BETRIEBE	LF BZW. WF	BETRIEBE	LF BZW. WF	BETRIEBE
NR.	GEN. FLAECHE VON ... BIS UNTER ... HA	INSGESAMT	AUS ANDERWEITIGER ERWERBSTAETIGKEIT						
		BETRIEBE	LF BZW. WF	BETRIEBE	LF BZW. WF	BETRIEBE	LF BZW. WF	BETRIEBE	LF BZW. WF
		9	10	11	12	13	14		

LANDWIRTSCHAFTLICHE BETRIEBE

			LF HA		LF HA		LF HA
01	UNTER 1	898	447	751	316	729	307
02	1 - 2	5741	8229	331	461	303	422
03	2 - 5	11217	37553	558	1842	490	1615
04	5 - 10	9003	64522	376	2718	288	2050
05	10 - 20	6828	94513	1013	16290	696	11252
06	20 - 30	1583	37883	2490	62893	1990	50459
07	30 - 50	625	23113	3420	129622	3029	115286
08	50 UND MEHR	169	16344	1324	106891	1252	100257
09	INSGESAMT	36064	282604	10263	321033	8777	281648
10	DAR. 1 U.M.	35166	282157	9512	320717	8048	281341

FORSTBETRIEBE

			WF HA		WF HA		WF HA
11	INSGESAMT	1091	49314	763	705688	225	94097

1) DES BETRIEBSINHABERS UND/ODER SEINES EHEGATTEN. - 2) DES BETRIEBSINHABERS UND SEINES EHEGATTEN.

1 [401] BETRIEBE NACH SOZIALÖKONOMISCHEN BETRIEBSTYPEN UND BUCHFÜHRENDE BETRIEBE 1983

07 RHEINLAND-PFALZ

		UND ZWAR (SP.2/3)						
LFDI	LANDW.	BETRIEBE	BETRIEBE, DEREN INHABER NATUERLICHE PERSONEN SIND,	BETRIEBE, IN DENEN DAS BETRIEBLICHE EINKOMMEN G R O E S S E R IST ALS DAS AUSSERBETRIEBLICHE EINKOMMEN 1) (E I N S C H L. BETRIEBE O H N E AUSSERBETRIEBLICHES EINKOMMEN 2))	BETRIEBE O H N E AUSSERBETRIEBLICHES EINKOMMEN 2)			
NR.	VON ... BIS	INSGESAMT	ZUSAMMEN	BETRIEBE	BETRIEBE	BETRIEBE	BETRIEBE	
	UNTER ... HA			LF BZW. WF	LF BZW. WF	LF BZW. WF	LF BZW. WF	
		1	2/3	4	5	6	7	8

LANDWIRTSCHAFTLICHE BETRIEBE

			LF HA		LF HA		LF HA	
01	UNTER 1	10014	9981	5668	2014	1129	1426	780
02	1 - 2	10054	10017	14054	2614	3803	1935	2806
03	2 - 5	13474	13418	44140	4709	15444	3636	11947
04	5 - 10	11044	11014	79153	4229	30672	3377	24513
05	10 - 20	10916	10886	155757	6721	99590	5355	79301
06	20 - 30	5758	5744	140811	4981	122562	4129	101751
07	30 - 50	4615	4602	172360	4340	162778	3626	135881
08	50 UND MEHR	1653	1625	112815	1551	107012	1306	88614
09	INSGESAMT	67528	67287	724758	31159	542990	24790	445593
10	DAR. 1 U.M.	57514	57306	719090	29145	541861	23364	444813

FORSTBETRIEBE

11	INSGESAMT	6284	3780	WF HA 43921	272	WF HA 19510	247	WF HA 3087
----	-----------	------	------	-------------	-----	-------------	-----	------------

		UND ZWAR (SP.2/3)			BETRIEBE (SP.1) MIT BUCHFUEHRUNG MIT JAHRESABSCHLUSS			
LFDI	LANDW.	BETRIEBE	BETRIEBE MIT AUSSER-BETRIEBLICHEM EINKOMMEN 1) AUS ANDERWEITIGER ERWERBSTAETIGKEIT	ZUSAMMEN	DARUNTER (SP.11) AUFGRUND STEUERLICHER VORSCHRIFTEN			
NR.	VON ... BIS	UNTER ... HA	BETRIEBE	BETRIEBE	BETRIEBE	BETRIEBE	BETRIEBE	
			LF BZW. WF	LF BZW. WF	LF BZW. WF	LF BZW. WF	LF BZW. WF	
			9	10	11	12	13	14

LANDWIRTSCHAFTLICHE BETRIEBE

			LF HA		LF HA		LF HA
01	UNTER 1	5738	3389	853	403	754	351
02	1 - 2	5790	8170	651	944	543	789
03	2 - 5	7869	26010	1727	5914	1472	5100
04	5 - 10	6519	46762	2022	14476	1849	13239
05	10 - 20	4683	64396	2312	34222	2103	31087
06	20 - 30	1212	29184	1941	48070	1713	42342
07	30 - 50	623	23078	2417	93287	2036	78941
08	50 UND MEHR	182	13672	1367	97930	1256	90855
09	INSGESAMT	32616	214661	13290	295246	11726	262704
10	DAR. 1 U.M.	26878	211272	12437	294843	10972	262353

FORSTBETRIEBE

11	INSGESAMT	1833	WF HA 16532	534	WF HA 213638	172	WF HA 40836
----	-----------	------	-------------	-----	--------------	-----	-------------

1) DES BETRIEBSINHABERS UND/ODER SEINES EHEGATTEN. - 2) DES BETRIEBSINHABERS UND SEINES EHEGATTEN.

1 [401] BETRIEBE NACH SOZIALÖKONOMISCHEN BETRIEBSTYPEN UND BUCHFÜHRENDE BETRIEBE 1983

08 BADEN-WÜRTTEMBERG

		UND ZWAR (SP.2/3)										
		BETRIEBE, DEREN INHABER NATUERLICHE PERSONEN SIND,					BETRIEBE, IN DENEN DAS BETRIEBLICHE EINKOMMEN GROESSER IST ALS DAS AUSSERBETRIEBLICHE EINKOMMEN 1) (EINSCHL. BETRIEBE OHNE AUSSERBETRIEBLICHES EINKOMMEN 2))					
LFDI	LANDW.	BETRIEBE	ZUSAMMEN			BETRIEBE	ZUSAMMEN			BETRIEBE	ZUSAMMEN	
NR.	VON ... BIS	INSGESAMT	BETRIEBE		LF BZW. WF	BETRIEBE		LF BZW. WF	BETRIEBE		LF BZW. WF	
	UNTER ... HA		1	2/3	4	5	6	7	8			

LANDWIRTSCHAFTLICHE BETRIEBE

		LF HA			LF HA			LF HA	
01	UNTER 1	11049	10938	6188	1717	907	1174	606	
02	1 - 2	23204	22974	32551	1495	2149	897	1280	
03	2 - 5	29328	29029	95408	3208	11133	1957	6857	
04	5 - 10	25698	25508	185815	6414	49130	4108	31405	
05	10 - 20	27150	27034	389451	16390	246255	11340	171804	
06	20 - 30	13589	13533	329955	11981	293292	9155	224675	
07	30 - 50	7700	7624	284119	7215	269188	5785	215942	
08	50 UND MEHR	2246	2107	157397	2000	146579	1592	115789	
09	INSGESAMT	139964	138747	1480884	50420	1018633	36008	768358	
10	DAR. 1 U.M.	128915	127809	1474696	48703	1017726	34834	767752	

FORSTBETRIEBE

11	INSGESAMT	13840	11705	190384	430	93384	280	41256
----	-----------	-------	-------	--------	-----	-------	-----	-------

		BETRIEBE (SP.1) MIT BUCHFUEHRUNG MIT JAHRESABSCHLUSS									
		UND ZWAR (SP.2/3)					DARUNTER (SP.11) AUFGRUND STEUERLICHER VORSCHRIFTEN				
LFDI	LANDW.	BETRIEBE MIT AUSSERBETRIEBLICHEM EINKOMMEN 1)	ZUSAMMEN			ZUSAMMEN		DARUNTER (SP.11) AUFGRUND STEUERLICHER VORSCHRIFTEN			
NR.	VON ... BIS	AUS ANDERWEITIGER ERWERBSTAETIGKEIT	BETRIEBE		LF BZW. WF	BETRIEBE		LF BZW. WF	BETRIEBE		LF BZW. WF
	UNTER ... HA		9	10	11	12	13	14			

LANDWIRTSCHAFTLICHE BETRIEBE

		LF HA			LF HA			LF HA	
01	UNTER 1	6441	3714	1345	689	1210	613		
02	1 - 2	14474	20741	840	1206	704	1013		
03	2 - 5	21116	70028	1212	4068	995	3338		
04	5 - 10	18660	134861	1189	8712	926	6707		
05	10 - 20	13538	186969	2503	39161	1666	26024		
06	20 - 30	3363	80788	4504	113192	3289	83189		
07	30 - 50	1300	48061	4828	183110	3965	150916		
08	50 UND MEHR	293	23747	1826	142262	1587	123776		
09	INSGESAMT	79185	568909	18247	492400	14342	395576		
10	DAR. 1 U.M.	72744	565195	16902	491711	13132	394963		

FORSTBETRIEBE

11	INSGESAMT	5808	99813	1228	707061	464	152894
----	-----------	------	-------	------	--------	-----	--------

1) DES BETRIEBSINHABERS UND/ODER SEINES EHEGATTEN. - 2) DES BETRIEBSINHABERS UND SEINES EHEGATTEN.

1 [401] BETRIEBE NACH SOZIALÖKONOMISCHEN BETRIEBSTYPEN UND BUCHFÜHRENDE BETRIEBE 1983

09 BAYERN

		UND ZWAR (SP.2/3)							
LFDI	LANDW.	BETRIEBE	INHABER NATUERLICHE PERSONEN SIND,	BETRIEBE, DEREN	BETRIEBE, IN DENEN DAS	BETRIEBLICHE EINKOMMEN	GROESSE R IST ALS DAS	AUSSERBETRIEBLICHE EINKOMMEN 1)	AUSSERBETRIEBLICHES EINKOMMEN 2)
NR.	GEN. FLAECHE	VON ... BIS	INSGESAMT	ZUSAMMEN	(EINSCHL. BETRIEBE	OHNE AUSSERBETRIEBLICHES EINKOMMEN 2))			
	UNTER ... HA								
			BETRIEBE	LF BZW. WF	BETRIEBE	LF BZW. WF	BETRIEBE	LF BZW. WF	
		1	2/3	4	5	6	7	8	

LANDWIRTSCHAFTLICHE BETRIEBE

			LF HA		LF HA		LF HA
01	UNTER 1	5159	4989	2436	1343	628	431
02	1 - 2	20933	20668	29333	1477	2085	1453
03	2 - 5	43563	43303	149508	4680	16930	10539
04	5 - 10	56896	56794	417276	15976	125052	79156
05	10 - 20	72403	72308	1047972	52227	783799	598290
06	20 - 30	34447	34395	832996	32430	786810	662796
07	30 - 50	17211	17107	628560	16613	610325	510833
08	50 UND MEHR	4129	3929	295864	3663	270342	180368
09	INSGESAMT	254741	253493	3403945	128409	2595971	2043866
10	DAR. 1 U.M.	249582	248504	3401509	127066	2595343	2043435

FORSTBETRIEBE

			WF HA		WF HA		WF HA
11	INSGESAMT	54253	47931	328092	2266	98488	26708

		BETRIEBE (SP.1) MIT BUCHFUEHRUNG MIT JAHRESABSCHLUSS			
LFDI	LANDW.	BETRIEBE MIT AUSSER-	BETRIEBLICHEM EINKOMMEN 1)	ZUSAMMEN	DARUNTER (SP.11) AUFGRUND STEUERLICHER VORSCHRIFTEN
NR.	GEN. FLAECHE	VON ... BIS	AUS ANDERWEITIGER ERWERBSTAETIGKEIT		
	UNTER ... HA				
		BETRIEBE	LF BZW. WF	BETRIEBE	LF BZW. WF
		9	10	11	12
					13
					14

LANDWIRTSCHAFTLICHE BETRIEBE

			LF HA		LF HA		LF HA
01	UNTER 1	2530	1257	1221	542	1054	463
02	1 - 2	13896	19906	738	1037	500	703
03	2 - 5	32259	112132	966	3220	651	2186
04	5 - 10	41133	297888	1028	7552	689	4983
05	10 - 20	27474	372481	3251	52092	1649	26477
06	20 - 30	4564	108393	8462	213154	5856	148815
07	30 - 50	1536	56679	9286	348012	7478	281421
08	50 UND MEHR	599	56383	3161	257937	2732	219344
09	INSGESAMT	123991	1025119	28113	883546	20609	684392
10	DAR. 1 U.M.	121461	1023862	26892	883004	19555	683929

FORSTBETRIEBE

			WF HA		WF HA		WF HA
11	INSGESAMT	27597	206856	6346	1212199	1152	171650

1) DES BETRIEBEINHABERS UND/ODER SEINES EHEGATTEN. - 2) DES BETRIEBEINHABERS UND SEINES EHEGATTEN.

1 [401] BETRIEBE NACH SOZIALÖKONOMISCHEN BETRIEBSTYPEN UND BUCHFÜHRENDE BETRIEBE 1983

10 SAARLAND

						UND ZWAR (SP.2/3)			
				BETRIEBE, DEREN		BETRIEBE, IN DENEN DAS			
				INHABER NATUERLICHE		BETRIEBLICHE EINKOMMEN		BETRIEBE	
LFDI	LANDW.	BETRIEBE		PERSONEN SIND,		G R O E S S E R	IST ALS DAS		O H N E
NR.	GEN. FLAECHE				ZUSAMMEN	AUSSERBETRIEBLICHE EINKOMMEN 1)		AUSSERBETRIEBLICHES	EINKOMMEN 2)
	VON ... BIS	INSGESAMT				(E I N S C H L. BETRIEBE			
	UNTER ... HA					E I N S C H L. BETRIEBE			
						EINKOMMEN 2))			
		BETRIEBE	LF BZW. WF	BETRIEBE	LF BZW. WF	BETRIEBE	LF BZW. WF	BETRIEBE	LF BZW. WF
		1	2/3	1	4	5	6	7	8

LANDWIRTSCHAFTLICHE BETRIEBE

			LF HA		LF HA		LF HA	
01	UNTER 1	261	258	118	98	35	75	28
02	1 - 2	738	735	1018	26	36	20	26
03	2 - 5	1051	1044	3305	83	286	65	228
04	5 - 10	635	630	4438	82	593	60	421
05	10 - 20	646	644	9211	227	3471	186	2884
06	20 - 30	404	404	9893	301	7497	260	6465
07	30 - 50	430	427	16562	376	14686	328	12839
08	50 UND MEHR	308	304	21936	280	19768	247	17079
09	INSGESAMT	4473	4446	66481	1473	46372	1241	39970
10	DAR. 1 U.M.	4212	4188	66363	1375	46337	1166	39942

FORSTBETRIEBE

			WF HA		WF HA		WF HA	
11	INSGESAMT	481	373	3243	6	255	3	150

				BETRIEBE (SP.1) MIT BUCHFUEHRUNG MIT JAHRESABSCHLUSS			
				UND ZWAR (SP.2/3)			
				BETRIEBE MIT AUSSER-		DARUNTER (SP.11)	
LFDI	LANDW.	BETRIEBE		BETRIEBLICHEM EINKOMMEN 1)	ZUSAMMEN	AUFGRUND	
NR.	GEN. FLAECHE			AUS ANDERWEITIGER		STEUERLICHER VORSCHRIFTEN	
	VON ... BIS			ERWERBSTAETIGKEIT			
	UNTER ... HA						
		BETRIEBE	LF BZW. WF	BETRIEBE	LF BZW. WF	BETRIEBE	LF BZW. WF
		9	10	11	12	13	14

LANDWIRTSCHAFTLICHE BETRIEBE

			LF HA		LF HA		LF HA
01	UNTER 1	95	45	103	35	95	32
02	1 - 2	404	568	23	30	21	27
03	2 - 5	685	2208	41	139	39	133
04	5 - 10	454	3214	45	323	35	248
05	10 - 20	389	5328	55	797	41	587
06	20 - 30	108	2535	123	3158	105	2696
07	30 - 50	61	2248	334	13168	309	12221
08	50 UND MEHR	26	2291	290	21283	278	20437
09	INSGESAMT	2222	18437	1014	38933	923	36381
10	DAR. 1 U.M.	2127	18392	911	38898	828	36349

FORSTBETRIEBE

			WF HA		WF HA		WF HA
11	INSGESAMT	167	1928	33	32235	10	2109

1) DES BETRIEBSINHABERS UND/ODER SEINES EHEGATTEN. - 2) DES BETRIEBSINHABERS UND SEINES EHEGATTEN.

1 [401] BETRIEBE NACH SOZIALÖKONOMISCHEN BETRIEBSTYPEN UND BUCHFÜHRENDE BETRIEBE 1983

STADTSTAATEN

		UND ZWAR (SP.2/3)						UND ZWAR (SP.2/3)		
		BETRIEBE, DEREN	BETRIEBE, IN DENEN DAS		BETRIEBLICHE EINKOMMEN		BETRIEBE			
LFDI	LANDW.	BETRIEBE	INHABER NATUERLICHE	GROESSER IST ALS DAS	AUSSERBETRIEBLICHE EINKOMMEN 1)	AUSSERBETRIEBLICHES	OHNE			
NR.	GEN. FLAECHE	INSGESAMT	PERSONEN SIND,	(EINSCHL. BETRIEBE	(EINSCHL. BETRIEBE	EINKOMMEN 2)	OHNE AUSSERBETRIEBLICHES			
VON ... BIS	UNTER ... HA		ZUSAMMEN	(EINSCHL. BETRIEBE	(EINSCHL. BETRIEBE	EINKOMMEN 2))	EINKOMMEN 2))			
UNTER ... HA		BETRIEBE	LF BZW. WF	BETRIEBE	LF BZW. WF	BETRIEBE	LF BZW. WF	BETRIEBE	LF BZW. WF	
1	1	1	2/3	1	4	1	5	1	6	
		1	1	1	1	1	1	1	1	

LANDWIRTSCHAFTLICHE BETRIEBE

			LF HA		LF HA		LF HA		LF HA
01	UNTER 1	965	955	473	551	292	442	243	
02	1 - 2	651	635	845	397	524	328	427	
03	2 - 5	422	402	1234	187	556	126	369	
04	5 - 10	228	218	1528	104	743	65	453	
05	10 - 20	228	224	3183	150	2164	92	1328	
06	20 - 30	126	123	2991	92	2248	67	1638	
07	30 - 50	192	191	7423	161	6291	122	4791	
08	50 UND MEHR	127	126	9139	119	8529	77	5279	
09	INSGESAMT	2939	2874	26816	1761	21347	1319	14528	
10	DAR. 1 U.M.	1974	1919	26343	1210	21055	877	14285	

FORSTBETRIEBE

11	INSGESAMT	124	103	WF HA 1136	12	WF HA 87	12	WF HA 87
----	-----------	-----	-----	------------	----	----------	----	----------

		UND ZWAR (SP.2/3)			BETRIEBE (SP.1) MIT BUCHFUEHRUNG MIT JAHRESABSCHLUSS		
LFDI	LANDW.	BETRIEBE MIT AUSSER-	BETRIEBLICHE EINKOMMEN 1)		ZUSAMMEN		DARUNTER (SP.11)
NR.	GEN. FLAECHE	BETRIEBLICHE EINKOMMEN 1)	AUS ANDERWEITIGER	ERWERBSTAETIGKEIT	AUFGRUND	STEUERLICHER VORSCHRIFTEN	
VON ... BIS	UNTER ... HA	BETRIEBE	LF BZW. WF	BETRIEBE	LF BZW. WF	BETRIEBE	LF BZW. WF
UNTER ... HA		9	10	11	12	13	14

LANDWIRTSCHAFTLICHE BETRIEBE

			LF HA		LF HA		LF HA		LF HA
01	UNTER 1	343	157	592	299	566	286		
02	1 - 2	178	240	377	501	363	484		
03	2 - 5	179	570	207	622	200	602		
04	5 - 10	90	599	111	792	104	741		
05	10 - 20	68	936	129	1811	119	1666		
06	20 - 30	22	533	71	1749	69	1703		
07	30 - 50	27	1054	149	5925	134	5323		
08	50 UND MEHR	8	594	119	8803	113	8454		
09	INSGESAMT	915	4683	1755	20502	1668	19259		
10	DAR. 1 U.M.	572	4526	1163	20203	1102	18973		

FORSTBETRIEBE

11	INSGESAMT	50	WF HA 686	21	WF HA 1582	15	WF HA 1348
----	-----------	----	-----------	----	------------	----	------------

1) DES BETRIEBEINHABERS UND/ODER SEINES EHEGATTEN. - 2) DES BETRIEBEINHABERS UND SEINES EHEGATTEN.

BUNDESGBEBIET

BUNDESGBEBIET			UND ZWAR							
LDJ	LANDW.	BETRIEBSTYP	INS- GESAMT	LANDW. GENUTZTER FLAECHE	DAUER- GRUENLAND	GETREIDE 1)	ZUCKER			
NR.	GEN. FLAECHE VON ... BIS UNTER ... HA		BETRIEBE	FLAECHE HA	BETR. FLAECHE HA	BETR. FLAECHE HA	BETR. FLAECHE HA	BETR.	BETR.	
			1	2	3	4	5	6	7	8
01	UNTER 1	BETRIEBE ZUSAMMEN	41299	37392	20688	6227	1973	3868	1496	54
02		BETR. IN DENEN D.BETRIEBL.EINK.GROE- SSER IST ALS DAS AUSSERBETRIEBL. 9)	10899	10209	5242	1019	333	405	165	5
03		BETR. OHNE AUSSERBETRIEBL. EINK. 10)	8104	7578	3859	732	243	254	106	2
04	1 - 2	BETRIEBE ZUSAMMEN	92183	92183	129642	60690	55266	48985	40375	580
05		BETR. IN DENEN D.BETRIEBL.EINK.GROE- SSER IST ALS DAS AUSSERBETRIEBL. 9)	10567	10567	14975	4262	3915	2684	2129	53
06		BETR. OHNE AUSSERBETRIEBL. EINK. 10)	7879	7879	11123	3290	3105	1942	1573	42
07	2 - 5	BETRIEBE ZUSAMMEN	139052	139052	462839	107908	202018	100942	174821	1873
08		BETR. IN DENEN D.BETRIEBL.EINK.GROE- SSER IST ALS DAS AUSSERBETRIEBL. 9)	19656	19656	66748	10962	20644	9950	15838	255
09		BETR. OHNE AUSSERBETRIEBL. EINK. 10)	13941	13941	47067	7725	14805	6797	10715	182
10	5 - 10	BETRIEBE ZUSAMMEN	135531	135531	987748	116459	419828	115466	397323	4942
11		BETR. IN DENEN D.BETRIEBL.EINK.GROE- SSER IST ALS DAS AUSSERBETRIEBL. 9)	36367	36367	278887	29228	112646	28413	93883	1923
12		BETR. OHNE AUSSERBETRIEBL. EINK. 10)	24600	24600	188910	19531	74583	19229	63243	1395
13	10 - 20	BETRIEBE ZUSAMMEN	166667	166667	2424388	151557	1029121	147155	948322	17796
14		BETR. IN DENEN D.BETRIEBL.EINK.GROE- SSER IST ALS DAS AUSSERBETRIEBL. 9)	109983	109983	1662274	100191	712845	95721	613736	14312
15		BETR. OHNE AUSSERBETRIEBL. EINK. 10)	83416	83416	1271183	76291	545276	73018	465665	11497
16	20 - 30	BETRIEBE ZUSAMMEN	96826	96826	2369745	89834	972938	87201	932626	17073
17		BETR. IN DENEN D.BETRIEBL.EINK.GROE- SSER IST ALS DAS AUSSERBETRIEBL. 9)	87916	87916	2158098	81735	885608	79207	839140	16151
18		BETR. OHNE AUSSERBETRIEBL. EINK. 10)	73167	73167	1798048	68366	745752	66016	689874	13404
19	30 - 50	BETRIEBE ZUSAMMEN	75751	75751	2864463	69649	1120712	68458	1189793	17340
20		BETR. IN DENEN D.BETRIEBL.EINK.GROE- SSER IST ALS DAS AUSSERBETRIEBL. 9)	72564	72564	2746143	66848	1075576	65691	1136249	16822
21		BETR. OHNE AUSSERBETRIEBL. EINK. 10)	61398	61398	2322335	57140	938529	55454	936474	13655
22	50 UND MEHR	BETRIEBE ZUSAMMEN	34172	34172	2622682	29716	734771	31636	1302636	12363
23		BETR. IN DENEN D.BETRIEBL.EINK.GROE- SSER IST ALS DAS AUSSERBETRIEBL. 9)	32703	32703	2482480	28509	699972	30329	1229697	11867
24		BETR. OHNE AUSSERBETRIEBL. EINK. 10)	25168	25168	1827112	22515	580974	23176	859243	8280
25	INSGESAMT	BETRIEBE INSGESAMT	781481	777574	11882195	632040	4536627	603711	4987396	72021
26		BETR. IN DENEN D.BETRIEBL.EINK.GROE- SSER IST ALS DAS AUSSERBETRIEBL. 9)	380655	379965	9414847	322754	3511539	312400	3930837	61388
27		BETR. OHNE AUSSERBETRIEBL. EINK. 10)	297673	297147	7469637	255590	2903267	245886	3026893	48457

*) LANDWIRTSCHAFTLICHE BETRIEBE, DEREN INHABER NATUERLICHE PERSONEN SIND. -

1) EINSCHL. KOERNERMAIS. - 2) OHNE SAMENBAU. - 3) RAPS UND RUEBSEN, HOPFEN, TABAK, RUEBEN UND GRAESER ZUR SAMEN PFLANZEN U.A.). - 4) OHNE AMMEN- UND MUTTERKUEHE. - 5) OHNE FERKEL UNTER 20 KG LEBENGEWICHT. - 6) 1/2 JAHR UND SEINES EHEGATTEN. - 9) AUSSERBETRIEBLICHES EINKOMMEN DES BETRIEBSINHABERS UNDO/ODER SEINES EHEGATTEN, EINSCHL. UND SEINES EHEGATTEN.

NACH GROESSENKLASSEN DER LANDW. GENUTZTEN FLAECHE 1983 *)

														BUNDESGBIET	
BETRIEBE MIT														BETRIEBE MIT	
														AUSSERBETR.	
														EINKOMMEN 8)	
RUEBEN	HANDELS-		WALD	MILCHKUEHEN	SCHWEINEN	LEGEHENNEN	MASTHAEHNEN	AUS ANDERW.	ILFD						
2)	GEWAECHSEN			4)	5)	6)	UND	ERWERBS-							
	3)						-HUEHNERN 7)	TAETIGKEIT	INR.						
FLAECHE	BETR.	FL.	BETR.	FLAECHE	BETR.	TIERE	BETR.	TIERE	BETR.	TIERE	BETR.	TIERE	BETR.	LF	
HA	HA	HA	HA	HA	HA	HA	HA	HA	HA	HA	HA	HA	HA	HA	
9	10	11	12	13	14	15	16	17	18	19	20	21	22	23	
5	94	34	6865	7837	1459	8370	8403	266195	5771	5298569	1024	2488955	21255	10906	01
2	25	7	1127	1349	358	2809	1031	86590	923	2869522	170	1612757	1070	541	02
1	16	3	751	857	236	1957	693	59027	637	2258862	114	1185934	-	-	03
151	727	461	27456	36172	7801	17377	28349	153196	26644	948398	5075	412913	57557	81786	04
19	47	34	2283	2954	737	2308	1661	18551	1666	364916	298	203647	1346	1958	05
16	31	23	1606	2121	566	1704	1202	13846	1211	315022	216	144637	-	-	06
998	2944	3009	51995	85145	41996	137190	67343	484535	55580	1950592	10780	345895	99137	333145	07
182	337	454	6156	10484	4766	18530	5961	65016	5538	467933	1044	80528	3063	10563	08
129	174	202	4151	6813	3295	12497	4004	43654	3689	349375	682	65006	-	-	09
5887	6246	10266	68673	164921	76378	450160	83954	1030234	67187	3327801	13047	735505	96876	698900	10
2587	1753	3617	18108	50760	21799	157814	19944	296594	17557	1613994	3377	344273	7241	55999	11
1897	1180	2430	11891	34520	14514	103878	13281	198962	11688	1149368	2209	253782	-	-	12
41516	10375	26702	97273	370126	119832	1375517	110129	2762024	84776	4795250	15608	1261830	70457	969089	13
34542	5975	16212	66257	265721	85294	1090033	72008	2015175	57647	3817006	10475	988977	17757	260719	14
27656	4281	11650	50122	204426	66019	860603	54845	1574839	44178	2829919	8080	701655	-	-	15
64085	7005	25438	57039	294397	74595	1384913	64274	3311294	44508	3737194	7292	1202245	16531	396910	16
60763	5836	21003	52451	271599	69665	1319671	58878	3091120	41085	3184494	6644	1107076	8449	205210	17
49752	4362	15717	43618	227285	59349	1139764	49227	2576067	34607	2376146	5540	850004	-	-	18
101520	9028	48462	42033	277039	54456	1433622	46663	4492337	28123	4421516	4206	2472146	7800	290871	19
98188	8454	44937	40416	261005	53071	1405495	45126	4361764	27223	4110019	4043	2339249	5186	194232	20
77307	6615	34692	33975	216335	46520	1248839	38408	3635306	23299	2972251	3462	1666744	-	-	21
171918	9723	142804	19399	353558	17614	692646	17050	3428271	9284	4794398	1347	2809903	3637	333340	22
162686	9220	133261	18471	307513	17296	679373	16612	3313274	9024	4141621	1296	2610634	2543	227625	23
98658	6776	89187	13804	172240	14707	585728	13117	2477476	7179	2353147	1028	1894970	-	-	24
386080	46142	257176	370733	1589195	394131	5499795	426165	15928086	321873	29273718	58379	11729392	373250	3114947	25
358969	31647	219525	205269	1171385	252986	4676033	221221	13248084	160663	20569505	27347	9287141	46655	956847	26
255416	23435	153904	159918	864597	205206	3954970	174777	10579177	126488	14604090	21331	6762732	-	-	27

GEWINNUNG, ALLE ANDEREN HANDELSGEWAECHSE (MOHN, KOERNERSENF, FLACHS, HANF, ZICHORIEN, HEIL- UND GEWUERZ-
 AELTER.- 7) EINSCHL. DER HIERFUER BESTIMMTEN KUEKEN UND SONSTIGE HAEHNE.- 8) DES BETRIEBSINHABERS UND/ODER
 BETRIEBE OHNE AUSSERBETRIEBLICHES EINKOMMEN DES BETRIEBSINHABERS UND SEINES EHEGATTEN.- 10) DES BETRIEBSINHABERS

01 SCHLESWIG-HOLSTEIN

			UND ZWAR							
			INS-	LANDW.						
LFDI	LANDW.	BETRIEBSTYP	GESAMT	GENUTZTER	DAUER-	GETREIDE 1)	ZUCKER			
NR.	GEN. FLAECHE		FLAECHE	FLAECHE	GRUENLAND			BETR. FLAECHE	BETR. FLAECHE	BETR.
	VON ... BIS			HA	HA	HA	HA	HA	HA	HA
	UNTER ... HA									
			BETRIEBE	FLAECHE	BETR. FLAECHE	BETR. FLAECHE	BETR. FLAECHE	BETR.	BETR.	BETR.
			1	2	3	4	5	6	7	8
01	UNTER 1	BETRIEBE ZUSAMMEN	1853	1044	478	305	155	15	6	-
02		BETR., IN DENEN D. BETRIEBL. EINK. GROE- SSER IST ALS DAS AUSSERBETRIEBL. 9)	547	438	198	49	24	3	0	-
03		BETR. OHNE AUSSERBETRIEBL. EINK. 10)	462	378	171	40	19	2	0	-
04	1 - 2	BETRIEBE ZUSAMMEN	3061	3061	4214	2615	3288	207	216	2
05		BETR., IN DENEN D. BETRIEBL. EINK. GROE- SSER IST ALS DAS AUSSERBETRIEBL. 9)	422	422	578	268	328	18	19	1
06		BETR. OHNE AUSSERBETRIEBL. EINK. 10)	349	349	481	230	282	17	18	1
07	2 - 5	BETRIEBE ZUSAMMEN	3125	3125	9948	2620	7085	551	1063	3
08		BETR., IN DENEN D. BETRIEBL. EINK. GROE- SSER IST ALS DAS AUSSERBETRIEBL. 9)	603	603	1987	354	911	71	143	-
09		BETR. OHNE AUSSERBETRIEBL. EINK. 10)	488	488	1603	287	748	58	117	-
10	5 - 10	BETRIEBE ZUSAMMEN	2383	2383	17157	2049	11278	812	3005	13
11		BETR., IN DENEN D. BETRIEBL. EINK. GROE- SSER IST ALS DAS AUSSERBETRIEBL. 9)	669	669	5002	496	2615	224	823	3
12		BETR. OHNE AUSSERBETRIEBL. EINK. 10)	518	518	3887	379	1992	173	600	3
13	10 - 20	BETRIEBE ZUSAMMEN	3577	3577	53953	3258	30949	2215	14266	48
14		BETR., IN DENEN D. BETRIEBL. EINK. GROE- SSER IST ALS DAS AUSSERBETRIEBL. 9)	2123	2123	33466	1940	18258	1408	8909	31
15		BETR. OHNE AUSSERBETRIEBL. EINK. 10)	1739	1739	27639	1599	15116	1164	7208	24
16	20 - 30	BETRIEBE ZUSAMMEN	4322	4322	108518	4099	60943	3159	28861	179
17		BETR., IN DENEN D. BETRIEBL. EINK. GROE- SSER IST ALS DAS AUSSERBETRIEBL. 9)	3806	3806	95948	3626	54043	2804	25035	165
18		BETR. OHNE AUSSERBETRIEBL. EINK. 10)	3281	3281	82906	3142	47590	2403	20989	136
19	30 - 50	BETRIEBE ZUSAMMEN	7994	7994	313519	7612	169046	6116	84341	618
20		BETR., IN DENEN D. BETRIEBL. EINK. GROE- SSER IST ALS DAS AUSSERBETRIEBL. 9)	7696	7696	302436	7341	163743	5899	80601	604
21		BETR. OHNE AUSSERBETRIEBL. EINK. 10)	6907	6907	271715	6624	149852	5253	70058	543
22	50 UND MEHR	BETRIEBE ZUSAMMEN	6922	6922	571460	6313	190395	6084	240636	1396
23		BETR., IN DENEN D. BETRIEBL. EINK. GROE- SSER IST ALS DAS AUSSERBETRIEBL. 9)	6716	6716	549135	6134	184916	5908	229780	1345
24		BETR. OHNE AUSSERBETRIEBL. EINK. 10)	5740	5740	443953	5289	165856	4991	174369	1099
25	INSGESAMT	BETRIEBE INSGESAMT	33237	32428	1079247	28871	473139	19159	372394	2259
26		BETR., IN DENEN D. BETRIEBL. EINK. GROE- SSER IST ALS DAS AUSSERBETRIEBL. 9)	22582	22473	988750	20208	424838	16335	345310	2149
27		BETR. OHNE AUSSERBETRIEBL. EINK. 10)	19484	19400	832355	17590	381455	14061	273359	1806

*) LANDWIRTSCHAFTLICHE BETRIEBE, DEREN INHABER NATUERLICHE PERSONEN SIND.-

1) EINSCHL. KOERNERMAIS.- 2) OHNE SAMENBAU.- 3) RAPS UND RUEBSEN, HOPFEN, TABAK, RUEBEN UND GRAESER ZUR SAMEN PFLANZEN U.A.).- 4) OHNE AMMEN- UND MUTTERKUEHE.- 5) OHNE FERKEL UNTER 20 KG LEBENDGEWICHT.- 6) 1/2 JAHR UND SEINES EHEGATTEN.- 9) AUSSERBETRIEBLICHES EINKOMMEN DES BETRIEBSINHABERS UND/ODER SEINES EHEGATTEN, EINSCHL. UND SEINES EHEGATTEN.

BETRIEBE MIT														BETRIEBE MIT	
														AUSSERBETR.	
														EINKOMMEN 8)	
RUEBEN	HANDELS-		WALD	MILCHKUEHEN	SCHWEINEN	LEGEHENNEN	MASTHAEHNEN	UND	HUEHNERN 7)	ERWERBS-	TAETIGKEIT	INR.			
2)	GEWAECHSEN	3)		4)	5)	6)									
FLAECHE	BETR.	FL.	BETR.	FLAECHE	BETR.	TIERE	BETR.	TIERE	BETR.	TIERE	BETR.	TIERE	BETR.	LF	
HA	HA	HA	HA	HA	HA	HA	HA	HA	HA	HA	HA	HA	HA	HA	
9	10	11	12	13	14	15	16	17	18	19	20	21	22	23	
-	1	0	167	243	139	1626	1058	36338	530	196456	116	506491	930	202	01
-	-	-	61	77	45	658	121	10501	84	104972	16	192851	39	15	02
-	-	-	43	50	35	522	99	8238	69	80704	11	15848	-	-	03
2	24	30	309	477	187	672	517	11523	703	40299	201	19543	1791	2497	04
0	4	5	42	66	28	171	51	4816	81	11125	12	65	39	54	05
0	4	5	32	46	23	101	46	4704	74	11022	11	45	-	-	06
5	55	108	306	607	374	1728	635	15520	713	45537	193	820	2030	6470	07
-	8	13	55	98	73	452	103	3333	102	8309	23	389	58	191	08
-	5	10	36	52	64	378	79	2464	81	6935	14	290	-	-	09
13	93	306	301	874	600	4383	654	20279	653	146650	147	3575	1559	11106	10
4	25	73	78	246	202	1715	206	8738	198	126542	37	1937	87	640	11
4	15	44	58	162	160	1342	156	5774	152	26038	32	1899	-	-	12
120	415	1814	580	1217	1847	26826	1427	54891	1303	130791	360	94536	1513	21675	13
73	221	949	333	478	1343	20956	981	39171	857	77603	239	25788	239	3647	14
58	158	659	261	360	1161	18459	823	32167	719	62286	211	24577	-	-	15
445	682	3508	976	1638	3206	76327	1878	104592	1699	188908	396	81151	775	18974	16
397	559	2805	870	1399	2981	72012	1723	98085	1547	151773	358	81090	316	7790	17
318	431	2122	742	1184	2668	64988	1504	82650	1363	109275	315	80858	-	-	18
2344	1921	14652	2372	5854	6344	221426	3194	321722	2599	222301	534	188883	660	25086	19
2267	1829	13886	2292	5037	6217	218019	3106	311946	2537	219764	522	188870	403	15529	20
2020	1543	11511	2054	4411	5725	201620	2774	267696	2298	181831	476	125678	-	-	21
13939	3450	70938	3063	30893	4157	206249	2595	640574	1713	521946	298	306238	546	60003	22
13066	3321	67445	2958	27287	4104	202639	2549	625365	1685	493832	293	306170	380	41723	23
9061	2645	47523	2435	14008	3723	184390	2169	502643	1488	323139	265	153519	-	-	24
16868	6641	91356	8074	41803	16854	539237	11958	1205439	9913	1492888	2245	1201237	9804	146013	25
15807	5967	85176	6689	34688	14993	516622	8840	1101955	7091	1193920	1500	797160	1561	69589	26
11461	4801	61874	5661	20273	13559	471800	7650	906336	6244	801230	1335	402714	-	-	27

GEWINNUNG, ALLE ANDEREN HANDELSGEWAECHSE (MOHN, KOERNERSENF, FLACHS, HANF, ZICHORIEN, HEIL- UND GEWJERZ-
 AELTER.- 7) EINSCHL. DER HIERFUER BESTIMMTEN KUEKEN UND SONSTIGE HAEHNE.- 8) DES BETRIEBSINHABERS UND/ODER
 BETRIEBE OHNE AUSSERBETRIEBLICHES EINKOMMEN DES BETRIEBSINHABERS UND SEINES EHEGATTEN.- 10) DES BETRIEBSINHABERS

03 NIEDERSACHSEN

			UND ZWAR							
			INS-	LANDW.						
LFDI	LANDW.		GESAMT	GENUTZTER	DAUER-	GRUENLAND	GETREIDE 1)	IZUCKER		
NR.	GEN. FLAECHE	BETRIEBSTYP	FLAECHE	FLAECHE	BETR. FLAECHE	BETR. FLAECHE	BETR. FLAECHE	BETR. FLAECHE	BETR.	
	VON ... BIS			HA	HA	HA	HA	HA		
	UNTER ... HA									
			BETRIEBE	FLAECHE	BETR. FLAECHE	BETR. FLAECHE	BETR. FLAECHE	BETR.		
				HA	HA	HA	HA	HA		
			1	2	3	4	5	6	7	8

01	UNTER 1	BETRIEBE ZUSAMMEN	6065	4325	2355	1263	561	859	452	10
02		BETR., IN DENEN D.BETRIEBL.EINK.GROE- SSER IST ALS DAS AUSSERBETRIEBL. 9)	1366	1177	587	150	72	78	39	-
03		BETR. OHNE AUSSERBETRIEBL. EINK. 10)	1006	875	432	99	48	43	21	-
04	1 - 2	BETRIEBE ZUSAMMEN	14012	14012	19336	9595	9779	6623	6264	146
05		BETR., IN DENEN D.BETRIEBL.EINK.GROE- SSER IST ALS DAS AUSSERBETRIEBL. 9)	1277	1277	1771	724	763	366	342	15
06		BETR. OHNE AUSSERBETRIEBL. EINK. 10)	1023	1023	1414	589	634	281	264	11
07	2 - 5	BETRIEBE ZUSAMMEN	17433	17433	56384	13583	27762	10986	21992	302
08		BETR., IN DENEN D.BETRIEBL.EINK.GROE- SSER IST ALS DAS AUSSERBETRIEBL. 9)	1900	1900	6328	1312	2844	905	1785	37
09		BETR. OHNE AUSSERBETRIEBL. EINK. 10)	1463	1463	4829	1014	2228	679	1320	30
10	5 - 10	BETRIEBE ZUSAMMEN	13813	13813	100364	11665	46479	10708	43035	575
11		BETR., IN DENEN D.BETRIEBL.EINK.GROE- SSER IST ALS DAS AUSSERBETRIEBL. 9)	3118	3118	23851	2561	10956	2259	8788	137
12		BETR. OHNE AUSSERBETRIEBL. EINK. 10)	2286	2286	17479	1919	8506	1651	6168	92
13	10 - 20	BETRIEBE ZUSAMMEN	20036	20036	296488	18122	137196	17296	123522	2085
14		BETR., IN DENEN D.BETRIEBL.EINK.GROE- SSER IST ALS DAS AUSSERBETRIEBL. 9)	12151	12151	187759	11114	87916	10553	74937	1301
15		BETR. OHNE AUSSERBETRIEBL. EINK. 10)	9526	9526	148277	8870	72112	8315	57673	947
16	20 - 30	BETRIEBE ZUSAMMEN	16718	16718	414851	15642	195103	14907	164372	2088
17		BETR., IN DENEN D.BETRIEBL.EINK.GROE- SSER IST ALS DAS AUSSERBETRIEBL. 9)	14832	14832	369685	13936	174916	13270	144829	2532
18		BETR. OHNE AUSSERBETRIEBL. EINK. 10)	12654	12654	315609	12005	153947	11310	120649	1963
19	30 - 50	BETRIEBE ZUSAMMEN	20896	20896	807921	19512	369811	18273	316831	5500
20		BETR., IN DENEN D.BETRIEBL.EINK.GROE- SSER IST ALS DAS AUSSERBETRIEBL. 9)	19975	19975	773178	18707	356911	17468	300582	5231
21		BETR. OHNE AUSSERBETRIEBL. EINK. 10)	17078	17078	660412	16221	318402	14827	246258	4122
22	50 UND MEHR	BETRIEBE ZUSAMMEN	13365	13365	1015834	11766	299447	12363	499684	6322
23		BETR., IN DENEN D.BETRIEBL.EINK.GROE- SSER IST ALS DAS AUSSERBETRIEBL. 9)	12901	12901	973260	11377	290794	11926	475684	6085
24		BETR. OHNE AUSSERBETRIEBL. EINK. 10)	9664	9664	697687	8786	237619	8834	320666	4148
25	INSGESAMT	BETRIEBE INSGESAMT	122338	120598	2713533	101148	1086138	92015	1176152	17828
26		BETR., IN DENEN D.BETRIEBL.EINK.GROE- SSER IST ALS DAS AUSSERBETRIEBL. 9)	67520	67331	2336419	59881	925172	56825	1006986	15338
27		BETR. OHNE AUSSERBETRIEBL. EINK. 10)	54700	54569	1846139	49503	793496	45940	753019	11313

*) LANDWIRTSCHAFTLICHE BETRIEBE, DEREN INHABER NATUERLICHE PERSONEN SIND.-

1) EINSCHL. KOERNERMAIS.- 2) OHNE SAMENBAU.- 3) RAPS UND RUEBSEN, HOPFEN, TABAK, RUEBEN UND GRAESER ZUR SAMEN PFLANZEN U.A.).- 4) OHNE AMMEN- UND MUTTERKUEHE.- 5) OHNE FERKEL UNTER 20 KG LEBENDGEWICHT.- 6) 1/2 JAHR UND SEINES EHEGATTEN.- 9) AUSSERBETRIEBLICHES EINKOMMEN DES BETRIEBSINHABERS UND/ODER SEINES EHEGATTEN, EINSCHL. UND SEINES EHEGATTEN.

NACH GROSSENKLASSEN DER LANDW. GENUTZTEN FLAECHE 1983 *)

03 NIEDERSACHSEN

BETRIEBE MIT														BETRIEBE MIT	
														AUSSERBETR.	
														EINKOMMEN 8)	
RUEBEN	HANDELS-		WALD	MILCHKUEHEN	SCHWEINEN	LEGEHENNEN	SCHLACHT-	MASTHAEHNEN	UND	HUEHNERN	7)	TAETIGKEIT	INR.		
2)	GEWAECHSEN	3)		4)	5)	6)									
FLAECHE	BETR.	FL.	BETR.	FLAECHE	BETR.	TIERE	BETR.	TIERE	BETR.	TIERE	BETR.	TIERE	BETR.	LF	
HA	HA	HA	HA	HA	HA	HA	HA	HA	HA	HA	HA	HA	HA	HA	HA
9	10	11	12	13	14	15	16	17	18	19	20	21	22	23	
1	2	0	753	1898	288	1285	3603	130010	1475	1693011	265	1223251	3029	1107	01
-	1	0	145	339	60	368	313	33998	170	702154	45	887329	152	65	02
-	1	0	109	230	32	225	197	23722	107	498354	29	697828	-	-	03
57	21	17	1638	3166	1380	3582	5421	44269	3847	143976	726	61472	8806	12302	04
9	2	0	148	321	175	629	380	4976	295	50826	52	33282	104	148	05
7	2	0	105	198	148	536	288	3306	241	36171	38	442	-	-	06
228	59	71	2316	5828	3854	13816	9036	107014	5631	401308	1073	57449	12726	41568	07
35	3	6	223	768	519	2055	768	16612	491	96148	103	55604	238	816	08
30	3	6	144	420	413	1609	598	12517	381	86792	83	55332	-	-	09
892	87	182	2491	7347	5309	32334	8964	199393	5098	486172	993	366824	10126	73000	10
248	15	35	517	1455	1543	10727	1946	59617	1107	248567	183	153477	475	3680	11
156	12	33	342	861	1198	8460	1413	43599	807	219441	132	124405	-	-	12
5744	234	685	4860	13379	12238	136986	14826	606856	7944	841003	1349	648375	9155	128544	13
3724	87	259	2974	7473	8567	103181	9439	444838	4949	716860	822	582426	1769	26606	14
2580	56	167	2296	5133	7076	86850	7550	360601	3967	572084	659	370854	-	-	15
12378	309	1169	5327	19946	12320	222089	12706	902892	6470	798288	1016	597096	3024	73144	16
10894	231	828	4728	16562	11414	209041	11531	835128	5810	604577	893	552353	1279	31425	17
8058	161	547	3970	12936	10117	187206	9986	714975	5064	398871	772	429134	-	-	18
36003	871	4248	8957	58944	15230	419790	14092	1539323	7195	1523413	1102	1403566	2048	77410	19
34194	792	3752	8552	54775	14854	411361	13621	1482436	6960	1463444	1055	1321464	1286	48828	20
25644	580	2735	7160	44391	13254	371570	11738	1243198	6018	1023251	916	881470	-	-	21
92466	2044	21735	8028	155167	7320	291222	7365	1441239	3798	1230604	573	1879673	1333	116753	22
88433	1938	20206	7711	143030	7208	286794	7197	1394097	3701	1031874	556	1730656	996	85979	23
52424	1306	12460	5597	90804	6009	242256	5607	1025187	2869	551454	424	1272238	-	-	24
147769	3627	28107	34372	265675	57939	1121106	76013	4970996	41458	7117775	7097	6237706	50247	523828	25
137537	3069	25086	24998	224723	44340	1024156	45195	4271702	23483	4914450	3709	5316591	6299	197547	26
88899	2121	15948	19723	154973	38247	898712	37377	3427105	19454	3386418	3053	3831703	-	-	27

GEWINNUNG, ALLE ANDEREN HANDELSGEWAECHSE (MOHN, KOERNERSENF, FLACHS, HANF, ZICHORIEN, HEIL- UND GEWUERZ-
 AELTER. - 7) EINSCHL. DER HIERFUER BESTIMMTEN KUEKEN UND SONSTIGE HAEGNE. - 8) DES BETRIEBSINHABERS UND/ODER
 BETRIEBE OHNE AUSSERBETRIEBLICHES EINKOMMEN DES BETRIEBSINHABERS UND SEINES EHEGATTEN. - 10) DES BETRIEBSINHABERS

05 NORDRHEIN-WESTFALEN

			UND ZWAR							
			INS-	LANDW.				GETREIDE	ZUCKER	
LFDI	LANDW.	BETRIEBSTYP	GESAMT	GENUTZTER	DAUER-	GRUENLAND				
NR.	GEN. FLAECHE	VON ... BIS	FLAECHE	FLAECHE	BETR.	FLAECHE	BETR.	FLAECHE	BETR.	
	UNTER ... HA		BETRIEBE	HA	HA	HA	HA	HA	HA	
			1	2	3	4	5	6	7	8
01	UNTER 1	BETRIEBE ZUSAMMEN	4253	3924	1988	735	304	331	180	11
02		BETR. IN DENEN D.BETRIEBL.EINK.GROE- SSER IST ALS DAS AUSSERBETRIEBL. 9)	2505	2357	1125	234	89	56	29	4
03		BETR. OHNE AUSSERBETRIEBL. EINK. 10)	1990	1868	902	183	73	41	20	1
04	1 - 2	BETRIEBE ZUSAMMEN	11864	11864	16587	8599	8635	4937	4394	64
05		BETR. IN DENEN D.BETRIEBL.EINK.GROE- SSER IST ALS DAS AUSSERBETRIEBL. 9)	2236	2236	3147	1081	1094	558	484	14
06		BETR. OHNE AUSSERBETRIEBL. EINK. 10)	1819	1819	2559	874	894	435	375	12
07	2 - 5	BETRIEBE ZUSAMMEN	17044	17044	55755	13825	26400	11437	21390	244
08		BETR. IN DENEN D.BETRIEBL.EINK.GROE- SSER IST ALS DAS AUSSERBETRIEBL. 9)	3018	3018	9899	1857	3580	1538	2877	55
09		BETR. OHNE AUSSERBETRIEBL. EINK. 10)	2344	2344	7643	1446	2831	1169	2133	46
10	5 - 10	BETRIEBE ZUSAMMEN	14275	14275	103641	12326	44064	11914	46361	623
11		BETR. IN DENEN D.BETRIEBL.EINK.GROE- SSER IST ALS DAS AUSSERBETRIEBL. 9)	4168	4168	31723	3354	11785	3384	13712	339
12		BETR. OHNE AUSSERBETRIEBL. EINK. 10)	3069	3069	23401	2488	8745	2490	10002	276
13	10 - 20	BETRIEBE ZUSAMMEN	19872	19872	292678	17949	111741	18151	134922	2903
14		BETR. IN DENEN D.BETRIEBL.EINK.GROE- SSER IST ALS DAS AUSSERBETRIEBL. 9)	13803	13803	210294	12459	77339	12733	95906	2571
15		BETR. OHNE AUSSERBETRIEBL. EINK. 10)	11181	11181	171288	10169	63075	10338	77257	2218
16	20 - 30	BETRIEBE ZUSAMMEN	14658	14658	360362	13559	128932	13690	167486	3443
17		BETR. IN DENEN D.BETRIEBL.EINK.GROE- SSER IST ALS DAS AUSSERBETRIEBL. 9)	13457	13457	331731	12491	118406	12594	152906	3300
18		BETR. OHNE AUSSERBETRIEBL. EINK. 10)	11401	11401	280921	10670	102446	10658	127174	2760
19	30 - 50	BETRIEBE ZUSAMMEN	12142	12142	456804	11078	146330	11469	224129	3165
20		BETR. IN DENEN D.BETRIEBL.EINK.GROE- SSER IST ALS DAS AUSSERBETRIEBL. 9)	11673	11673	439427	10663	141067	11050	215017	3067
21		BETR. OHNE AUSSERBETRIEBL. EINK. 10)	9783	9783	367647	9046	122985	9253	175963	2410
22	50 UND MEHR	BETRIEBE ZUSAMMEN	4427	4427	331148	3720	57221	4290	197651	1869
23		BETR. IN DENEN D.BETRIEBL.EINK.GROE- SSER IST ALS DAS AUSSERBETRIEBL. 9)	4166	4166	307162	3516	53441	4049	183671	1750
24		BETR. OHNE AUSSERBETRIEBL. EINK. 10)	2939	2939	205378	2551	41966	2849	119159	1079
25	INSGESAMT	BETRIEBE INSGESAMT	98535	98206	1618963	81791	523627	76219	796513	12322
26		BETR. IN DENEN D.BETRIEBL.EINK.GROE- SSER IST ALS DAS AUSSERBETRIEBL. 9)	55026	54878	1334508	45655	406801	45962	664602	11100
27		BETR. OHNE AUSSERBETRIEBL. EINK. 10)	44526	44404	1059739	37427	343015	37233	512083	8802

*) LANDWIRTSCHAFTLICHE BETRIEBE, DEREN INHABER NATUERLICHE PERSONEN SIND. -

1) EINSCHL. KOERNERMAIS. - 2) OHNE SAMENBAU. - 3) RAPS UND RUEBSEN, HOPFEN, TABAK, RUEBEN UND GRAESER ZUR SAMEN PFLANZEN U.A.). - 4) OHNE AMMEN- UND MUTTERKUEHE. - 5) OHNE FERKEL UNTER 20 KG LEBENDGEWICHT. - 6) 1/2 JAHR UND SEINES EHEGATTEN. - 9) AUSSERBETRIEBLICHES EINKOMMEN DES BETRIEBSINHABERS UND/ODER SEINES EHEGATTEN, EINSCHL. UND SEINES EHEGATTEN.

BETRIEBE MIT															BETRIEBE MIT	
															AUSSERBETR.	
															EINKOMMEN 8)	
RUEBEN	HANDELS-	WALD	MILCHKUEHEN	SCHWEINEN	LEGEHENNEN	SCHLACHT-	MASTHAEHNEN	AUS ANDERW.	ILFD						ERWERBS-	INR.
2)	GEWAECHSEN		4)	5)	6)	UND	7)									
															TAETIGKEIT	
FLAECHE	BETR.	FL.	BETR.	FLAECHE	BETR.	TIERE	BETR.	TIERE	BETR.	TIERE	BETR.	TIERE	BETR.	TIERE	BETR.	LF
HA	HA	HA	HA	HA	HA	HA	HA	HA	HA	HA	HA	HA	HA	HA	HA	HA
9	10	11	12	13	14	15	16	17	18	19	20	21	22	23	24	25

2	3	0	538	540	154	907	894	28767	617	1327969	107	317354	1251	588	01
2	1	0	187	141	50	495	196	14071	191	648534	36	260602	165	67	02
1	1	0	140	94	39	379	154	11003	149	520102	27	255543	-	-	03
24	17	12	2969	4578	822	1795	3301	25763	2574	396619	561	171047	6477	9133	04
6	3	3	447	696	95	238	349	3567	323	228355	70	168563	192	274	05
5	2	2	368	564	69	182	253	2308	245	216969	54	142537	-	-	06
195	50	53	4584	9435	3899	12528	7989	94167	4959	408240	1084	97762	11056	36606	07
57	8	8	748	1594	508	1930	980	16944	739	155846	162	14572	353	1189	08
50	6	4	582	1218	396	1528	722	12777	577	110215	125	3328	-	-	09
1124	93	156	4738	13079	5940	34815	8498	199993	4658	787419	872	199194	9332	66948	10
650	21	35	1288	3758	1823	13343	2349	70704	1470	496557	246	110851	622	4748	11
533	14	25	928	2673	1383	10391	1728	51219	1110	366149	185	79153	-	-	12
9293	254	666	8142	28243	11602	142175	13355	688085	6620	1115680	1054	149339	6809	94247	13
8370	118	299	5671	18648	8850	118491	9522	541257	4851	971241	705	93575	1450	21603	14
7240	72	161	4524	13944	7485	102363	7827	453520	3964	750392	561	83289	-	-	15
16010	353	1335	7127	31946	9774	191049	10060	988802	4350	871266	618	214899	1880	45476	16
15381	274	979	6562	28497	9282	184140	9383	930099	4061	814042	559	212132	891	21937	17
12728	198	657	5509	23056	8206	164015	8053	780132	3463	612659	472	178802	-	-	18
21584	672	3499	6984	45127	7375	196825	8078	1380214	3172	1011542	389	242069	920	34142	19
20867	628	3213	6715	42280	7219	193170	7858	1347219	3065	908325	377	241638	593	22083	20
16093	495	2463	5642	34535	6384	171251	6694	1116590	2591	624291	322	230791	-	-	21
31518	803	10561	2660	62686	1405	52203	2399	765464	870	1202875	101	144849	481	43553	22
29135	746	9616	2489	50029	1370	50966	2320	739257	832	995232	95	144743	318	27653	23
16229	485	5509	1759	26373	1123	41807	1738	542356	609	674168	69	115514	-	-	24
79750	2245	16282	37742	195634	40971	632297	54574	4171255	27820	7121610	4786	1536513	38206	330693	25
74468	1799	14153	24107	145643	29197	562773	32957	3663118	15532	5218132	2250	1246676	4584	99554	26
52879	1273	8821	19452	102457	25085	491916	27169	2969905	12708	3874945	1815	1088957	-	-	27

GEWINNUNG, ALLE ANDEREN HANDELSGEWAECHSE (MOHN, KOERNERSENF, FLACHS, HANF, ZICHORIEN, HEIL- UND GEWUERZ-
 AELTER.- 7) EINSCHL. DER HIERFUER BESTIMMTEN KUEKEN UND SONSTIGE HAEHNE.- 8) DES BETRIEBSINHABERS UND/ODER
 BETRIEBE OHNE AUSSERBETRIEBLICHES EINKOMMEN DES BETRIEBSINHABERS UND SEINES EHEGATTEN.- 10) DES BETRIEBSINHABERS

06 HESSEN

			UND ZWAR							
			INS-	LANDW.						
LFOI	LANDW.	BETRIEBSTYP	GESAMT	GENUTZTER	DAUER-	GETREIDE 1)	ZUCKER			
NR.	GEN. FLAECHE		FLAECHE	FLAECHE	GRUENLAND			BETR.	BETR.	BETR.
	VON ... BIS		BETRIEBE	HA	HA	HA	HA	HA	HA	HA
	UNTER ... HA		1	2	3	4	5	6	7	8
01	UNTER 1	BETRIEBE ZUSAMMEN	2007	1876	984	159	48	200	98	3
02		BETR., IN DENEN D.BETRIEBL.EINK.GROE- SSER IST ALS DAS AUSSERBETRIEBL. 9)	758	723	341	32	7	40	19	1
03		BETR. OHNE AUSSERBETRIEBL. EINK. 10)	597	568	266	26	6	31	15	1
04	1 - 2	BETRIEBE ZUSAMMEN	8217	8217	11704	4924	3356	6818	6185	98
05		BETR., IN DENEN D.BETRIEBL.EINK.GROE- SSER IST ALS DAS AUSSERBETRIEBL. 9)	623	623	882	224	155	313	288	5
06		BETR. OHNE AUSSERBETRIEBL. EINK. 10)	475	475	677	183	127	243	225	3
07	2 - 5	BETRIEBE ZUSAMMEN	14254	14254	47157	11263	17624	12981	23490	298
08		BETR., IN DENEN D.BETRIEBL.EINK.GROE- SSER IST ALS DAS AUSSERBETRIEBL. 9)	1268	1268	4185	681	1092	790	1413	21
09		BETR. OHNE AUSSERBETRIEBL. EINK. 10)	926	926	3052	499	798	569	1004	16
10	5 - 10	BETRIEBE ZUSAMMEN	10896	10896	78376	9590	30778	10497	39175	358
11		BETR., IN DENEN D.BETRIEBL.EINK.GROE- SSER IST ALS DAS AUSSERBETRIEBL. 9)	1607	1607	12121	1265	3981	1430	5701	70
12		BETR. OHNE AUSSERBETRIEBL. EINK. 10)	1087	1087	8195	862	2744	956	3703	50
13	10 - 20	BETRIEBE ZUSAMMEN	12086	12086	175695	11046	65402	11875	88543	1295
14		BETR., IN DENEN D.BETRIEBL.EINK.GROE- SSER IST ALS DAS AUSSERBETRIEBL. 9)	6191	6191	95476	5684	33546	6091	47859	972
15		BETR. OHNE AUSSERBETRIEBL. EINK. 10)	4523	4523	70372	4205	24780	4455	34976	763
16	20 - 30	BETRIEBE ZUSAMMEN	6929	6929	169368	6543	59646	6867	82838	1738
17		BETR., IN DENEN D.BETRIEBL.EINK.GROE- SSER IST ALS DAS AUSSERBETRIEBL. 9)	6036	6036	148325	5719	51307	5991	72409	1664
18		BETR. OHNE AUSSERBETRIEBL. EINK. 10)	4929	4929	121287	4694	42095	4892	58892	1392
19	30 - 50	BETRIEBE ZUSAMMEN	4768	4768	177195	4444	56529	4734	89996	1667
20		BETR., IN DENEN D.BETRIEBL.EINK.GROE- SSER IST ALS DAS AUSSERBETRIEBL. 9)	4515	4515	167834	4217	53087	4490	85426	1629
21		BETR. OHNE AUSSERBETRIEBL. EINK. 10)	3828	3828	142275	3597	45894	3809	71403	1380
22	50 UND MEHR	BETRIEBE ZUSAMMEN	1367	1367	107089	1196	24744	1349	61002	495
23		BETR., IN DENEN D.BETRIEBL.EINK.GROE- SSER IST ALS DAS AUSSERBETRIEBL. 9)	1307	1307	100693	1148	23058	1254	57660	481
24		BETR. OHNE AUSSERBETRIEBL. EINK. 10)	1008	1008	72965	908	18675	1001	40567	354
25	INSGESAMT	BETRIEBE INSGESAMT	60524	60393	767568	49165	258127	55321	391327	5952
26		BETR., IN DENEN D.BETRIEBL.EINK.GROE- SSER IST ALS DAS AUSSERBETRIEBL. 9)	22305	22270	529857	18970	166233	20439	270775	4842
27		BETR. OHNE AUSSERBETRIEBL. EINK. 10)	17373	17344	419089	14974	135119	15956	210785	3959

*) LANDWIRTSCHAFTLICHE BETRIEBE, DEREN INHABER NATUERLICHE PERSONEN SIND. -

1) EINSCHL. KOERNERMAIS. - 2) OHNE SAMENBAU. - 3) RAPS UND RUEBSEN; HOPFEN, TABAK, RUEBEN UND GRAESER ZUR SAMEN PFLANZEN U.A.). - 4) OHNE AMMEN- UND MUTTERKUEHE. - 5) OHNE FERKEL UNTER 20 KG LEBENDGEWICHT. - 6) 1/2 JAHR UND SEINES EHEGATTEN. - 9) AUSSERBETRIEBLICHES EINKOMMEN DES BETRIEBSINHABERS UND/ODER SEINES EHEGATTEN, EINSCHL. UND SEINES EHEGATTEN.

BETRIEBE MIT														BETRIEBE MIT	
														AUSSERBETR.	
														EINKOMMEN 8)	
RUEBEN	HANDELS-		WALD	MILCHKUEHEN	SCHWEINEN	LEGEHENNEN	SCHLACHT-	MASTHAEHNEN	UND	HUEHNERN 7)	AUS ANDERW.	ILFD	ERWERBS-	TAETIGKEIT	INR.
2)	GEWAECHSEN	3)		4)	5)	6)									
FLAECHE	BETR.	FL.	BETR.	FLAECHE	BETR.	TIERE	BETR.	TIERE	BETR.	TIERE	BETR.	TIERE	BETR.	LF	HA
9	10	11	12	13	14	15	16	17	18	19	20	21	22	23	

0	3	1	140	133	76	359	306	8814	213	627499	28	197870	898	447	01
0	3	1	29	23	17	129	51	4460	51	571313	6	131788	57	23	02
0	2	1	21	17	14	117	39	4054	42	466695	6	131788	-	-	03
10	22	9	1370	1380	590	1071	4615	16813	2655	51649	463	128894	5741	8229	04
0	3	2	62	51	37	78	208	776	136	6991	20	26	78	110	05
0	3	2	47	38	32	64	160	586	112	6743	19	25	-	-	06
63	115	102	2647	3065	4609	12158	10254	51338	5971	155145	1042	3102	11217	37553	07
7	7	10	150	212	314	878	584	2912	379	23558	67	1115	209	704	08
4	5	6	107	137	230	642	411	1894	277	16026	50	1098	-	-	09
202	185	259	2707	4521	6279	26996	8872	79258	5344	238075	924	25985	9003	64522	10
54	16	22	346	639	936	4569	1134	12394	739	90790	129	1020	336	2549	11
38	9	10	224	438	656	3225	740	7787	502	74714	85	862	-	-	12
2268	411	920	3891	10602	8351	70138	10358	195673	6211	408895	1071	2668	6828	94513	13
1824	136	273	1934	5794	4659	44469	5352	117553	3347	294587	561	1839	1182	17683	14
1412	82	141	1428	4365	3509	34285	3927	86997	2489	200189	415	1321	-	-	15
5023	355	1095	2389	9335	5335	79850	6081	210660	3394	336537	478	4634	1583	37883	16
4836	262	787	2060	8299	4797	73308	5347	191043	3013	225245	426	4564	731	17812	17
4050	174	515	1710	6907	3991	61654	4384	155752	2495	149551	363	4424	-	-	18
7506	528	2288	1488	7139	3499	74248	3972	237562	1936	268233	236	33335	625	23113	19
7318	472	1980	1402	6563	3380	72225	3792	231185	1849	210919	221	33312	392	14526	20
6176	370	1489	1202	5099	2941	63819	3235	196007	1584	180866	185	32898	-	-	21
5920	521	6865	457	12006	689	21547	869	98455	397	184615	48	123	169	16344	22
5614	500	6318	431	11325	677	21129	845	95703	388	182661	43	118	117	10707	23
3644	362	3882	315	5049	579	18251	688	73170	310	103500	31	80	-	-	24
20992	2140	11539	15089	48181	29428	286367	45327	898573	26121	2270648	4290	396611	36064	282604	25
19653	1399	9393	6414	32906	14817	216785	17313	656026	9902	1606064	1473	173782	3102	64114	26
15324	1007	6046	5054	22050	11952	182057	13584	526247	7811	1198284	1154	172496	-	-	27

GEWINNUNG, ALLE ANDEREN HANDELSGEWAECHE (MOHN, KOERNERSENF, FLACHS, HANF, ZICHORIEN, HEIL- UND GEWUERZ-
 AELTER.- 7) EINSCHL. DER HIERFUER BESTIMMTEN KUEKEN UND SONSTIGE HAEHNE.- 8) DES BETRIEBSINHABERS UND/ODER
 BETRIEBE OHNE AUSSERBETRIEBLICHES EINKOMMEN DES BETRIEBSINHABERS UND SEINES EHEGATTEN.- 10) DES BETRIEBSINHABERS

07 RHEINLAND-PFALZ

			UND ZWAR							
			INS-	LANDW.						
LFDI	LANDW.	BETRIEBSTYP	GESAMT	GENUTZTER	FLAECHE	DAUER-	GRUENLAND	GETREIDE 1)	ZUCKER	
NR.	GEN. FLAECHE			FLAECHE						
	VON ... BIS									
	UNTER ... HA									
			BETRIEBE	FLAECHE	BETR. FLAECHE	BETR. FLAECHE	BETR. FLAECHE	BETR. FLAECHE	BETR.	
			1	2	3	4	5	6	7	8
01	UNTER 1	BETRIEBE ZUSAMMEN	9981	9821	5668	672	137	438	130	6
02		BETR., IN DENEN D. BETRIEBL. EINK. GROE- SSER IST ALS DAS AUSSERBETRIEBL. 9)	2014	1978	1129	136	27	62	21	-
03		BETR. OHNE AUSSERBETRIEBL. EINK. 10)	1426	1392	780	100	20	45	18	-
04	1 - 2	BETRIEBE ZUSAMMEN	10017	10017	14054	3796	2927	4081	3128	64
05		BETR., IN DENEN D. BETRIEBL. EINK. GROE- SSER IST ALS DAS AUSSERBETRIEBL. 9)	2614	2614	3803	513	289	479	326	9
06		BETR. OHNE AUSSERBETRIEBL. EINK. 10)	1935	1935	2806	422	249	404	286	7
07	2 - 5	BETRIEBE ZUSAMMEN	13418	13418	44140	7187	12406	8387	14154	211
08		BETR., IN DENEN D. BETRIEBL. EINK. GROE- SSER IST ALS DAS AUSSERBETRIEBL. 9)	4709	4709	15444	1278	1575	1594	2189	42
09		BETR. OHNE AUSSERBETRIEBL. EINK. 10)	3636	3636	11947	1070	1377	1283	1792	26
10	5 - 10	BETRIEBE ZUSAMMEN	11014	11014	79153	7218	24216	8889	31911	525
11		BETR., IN DENEN D. BETRIEBL. EINK. GROE- SSER IST ALS DAS AUSSERBETRIEBL. 9)	4229	4229	30672	1588	4043	2657	8790	312
12		BETR. OHNE AUSSERBETRIEBL. EINK. 10)	3377	3377	24513	1290	3232	2164	7092	266
13	10 - 20	BETRIEBE ZUSAMMEN	10886	10886	155757	7544	45351	10157	75548	2020
14		BETR., IN DENEN D. BETRIEBL. EINK. GROE- SSER IST ALS DAS AUSSERBETRIEBL. 9)	6721	6721	99590	3881	22534	6199	47640	1823
15		BETR. OHNE AUSSERBETRIEBL. EINK. 10)	5355	5355	79301	3052	17419	4971	37905	1572
16	20 - 30	BETRIEBE ZUSAMMEN	5744	5744	140811	4214	43514	5546	69430	1578
17		BETR., IN DENEN D. BETRIEBL. EINK. GROE- SSER IST ALS DAS AUSSERBETRIEBL. 9)	4981	4981	122562	3526	36250	4826	60459	1534
18		BETR. OHNE AUSSERBETRIEBL. EINK. 10)	4129	4129	101751	2921	30438	4001	49745	1299
19	30 - 50	BETRIEBE ZUSAMMEN	4602	4602	172360	3717	60631	4451	82290	1023
20		BETR., IN DENEN D. BETRIEBL. EINK. GROE- SSER IST ALS DAS AUSSERBETRIEBL. 9)	4340	4340	162778	3498	56671	4220	78010	1005
21		BETR. OHNE AUSSERBETRIEBL. EINK. 10)	3626	3626	135881	2947	48829	3525	64008	841
22	50 UND MEHR	BETRIEBE ZUSAMMEN	1625	1625	112815	1372	37402	1571	56822	308
23		BETR., IN DENEN D. BETRIEBL. EINK. GROE- SSER IST ALS DAS AUSSERBETRIEBL. 9)	1551	1551	107012	1308	35551	1502	53977	301
24		BETR. OHNE AUSSERBETRIEBL. EINK. 10)	1306	1306	88614	1123	30433	1267	44448	232
25	INSGESAMT	BETRIEBE INSGESAMT	67287	67127	724758	35720	226584	43520	333413	5735
26		BETR., IN DENEN D. BETRIEBL. EINK. GROE- SSER IST ALS DAS AUSSERBETRIEBL. 9)	31159	31123	542990	15728	156940	21539	251412	5026
27		BETR. OHNE AUSSERBETRIEBL. EINK. 10)	24790	24756	445593	12925	131997	17660	205294	4243

*) LANDWIRTSCHAFTLICHE BETRIEBE, DEREN INHABER NATUERLICHE PERSONEN SIND.-

1) EINSCHL. KOERNERMAIS.- 2) OHNE SAMENBAU.- 3) RAPS UND RUEBSEN, HOPFEN, TABAK, RUEBEN UND GRAESER ZUR SAMEN PFLANZEN U.A.).- 4) OHNE AMMEN- UND MUTTERKUEHE.- 5) OHNE PERKEL UNTER 20 KG LEBENDGEWICHT.- 6) 1/2 JAHR UND SEINES EHEGATTEN.- 9) AUSSERBETRIEBLICHES EINKOMMEN DES BETRIEBSINHABERS UND/ODER SEINES EHEGATTEN, EINSCHL. UND SEINES EHEGATTEN.

BETRIEBE MIT													BETRIEBE MIT			
													AUSSERBETR.			
													EINKOMMEN 8)			
													AUS ANDERW.			
													ERWERBS-			
													TAETIGKEIT			
													INR.			
													LF			
													HA			
9	10	11	12	13	14	15	16	17	18	19	20	21	22	23		
0	24	11	1515	925	123	654	373	13613	363	262656	51	8155	5738	3389	01	
-	4	2	277	160	23	161	78	6776	83	167591	12	283	229	147	02	
-	4	2	195	116	14	101	52	6492	63	152994	6	256	-	-	03	
12	109	57	2769	2562	457	1228	1673	6964	1461	42683	240	1757	5790	8170	04	
3	10	6	615	464	65	234	185	1353	153	6975	31	1070	404	598	05	
3	8	5	455	339	59	191	156	748	127	6694	25	1055	-	-	06	
95	240	195	4128	3942	2101	5610	3858	17236	2964	190086	417	3347	7869	26010	07	
27	48	40	1180	910	286	811	695	3096	568	37073	94	370	647	2066	08	
14	41	33	942	725	251	699	555	2562	435	27983	66	232	-	-	09	
618	431	535	4067	4967	4094	17846	4822	31497	3561	294057	476	4936	6519	46762	10	
430	194	254	1113	1447	804	3815	1335	9145	1003	112365	137	4301	417	3014	11	
371	160	218	879	1170	657	3042	1069	7180	822	87507	115	3739	-	-	12	
4964	812	1495	4430	7144	5564	45435	5829	78082	4180	284468	565	3381	4683	64396	13	
4602	531	959	2406	3745	3015	28006	3483	52319	2528	218299	359	2438	768	11580	14	
3946	439	796	1882	2879	2391	22369	2767	39625	2031	151474	304	2170	-	-	15	
6302	562	1601	2612	5944	3380	50594	3236	92995	2183	211439	278	43230	1212	29184	16	
6156	459	1277	2234	5100	2933	45614	2858	85761	1926	188019	245	43121	503	12285	17	
5220	353	964	1867	4364	2467	39196	2372	70669	1616	150164	206	43040	-	-	18	
6313	641	2708	2366	8181	3069	70663	2448	126702	1483	210016	197	44791	623	23078	19	
6203	589	2434	2232	7181	2949	68469	2333	121471	1408	162095	185	44656	392	14619	20	
5213	454	1865	1876	6198	2524	59759	1955	100328	1185	136268	154	31546	-	-	21	
3556	496	4559	801	4920	1001	33864	722	81335	380	219386	36	70088	182	13672	22	
3425	471	4242	762	3352	976	32876	698	77487	358	75534	35	70087	114	8472	23	
2448	388	3466	656	2585	861	29091	590	62709	314	45138	28	70060	-	-	24	
21860	3315	11161	22688	38585	19789	225894	22961	448424	16575	1714791	2260	179685	32616	214661	25	
20846	2306	9214	10819	22359	11051	179986	11665	357408	8027	967951	1098	166326	3474	52781	26	
17215	1847	7349	8752	18376	9224	154448	9516	290313	6593	758222	904	152098	-	-	27	

GEWINNUNG, ALLE ANDEREN HANDELSGEWAECHSE (MOHN, KOERNERSENF, FLACHS, HANF, ZICHORIEN, HEIL- UND GEWUERZ-
 AELTER. - 7) EINSCHL. DER HIERFUER BESTIMMTEN KUEKEN UND SONSTIGE HAEHNE. - 8) DES BETRIEBSINHABERS UND/ODER
 BETRIEBE OHNE AUSSERBETRIEBLICHES EINKOMMEN DES BETRIEBSINHABERS UND SEINES EHEGATTEN. - 10) DES BETRIEBSINHABERS

OB BADEN-WÜRTTEMBERG

				UND ZWAR								
				INS-	LANDW.							
LFDI	LANDW.	BETRIEBSTYP		GESAMT	GENUTZTER	DAUER-	GRUENLAND	GETREIDE 1)		ZUCKER		
NR.	GEN. FLAECHE	VON ... BIS	HA	BETRIEBE	FLAECHE	BETR. FLAECHE	HA	BETR. FLAECHE	HA	BETR. FLAECHE	HA	
1	2	3	4	5	6	7	8	9	10	11	12	
1	2	3	4	5	6	7	8	9	10	11	12	
01	UNTER 1			BETRIEBE ZUSAMMEN	10938	10677	6188	2437	529	1430	373	21
02				BETR., IN DENEN D. BETRIEBL. EINK. GROE- SSER IST ALS DAS AUSSERBETRIEBL. 9)	1717	1653	907	270	66	95	24	-
03				BETR. OHNE AUSSERBETRIEBL. EINK. 10)	1174	1118	606	178	45	55	14	-
04	1	-	2	BETRIEBE ZUSAMMEN	22974	22974	32551	17278	13665	14356	9895	109
05				BETR., IN DENEN D. BETRIEBL. EINK. GROE- SSER IST ALS DAS AUSSERBETRIEBL. 9)	1495	1495	2149	629	399	475	283	5
06				BETR. OHNE AUSSERBETRIEBL. EINK. 10)	897	897	1280	383	254	256	160	4
07	2	-	5	BETRIEBE ZUSAMMEN	29029	29029	95408	24463	42585	22682	33057	233
08				BETR., IN DENEN D. BETRIEBL. EINK. GROE- SSER IST ALS DAS AUSSERBETRIEBL. 9)	3208	3208	11133	1899	2677	1979	2554	20
09				BETR. OHNE AUSSERBETRIEBL. EINK. 10)	1957	1957	6857	1132	1658	1197	1532	16
10	5	-	10	BETRIEBE ZUSAMMEN	25508	25508	185815	23188	84156	22574	68635	482
11				BETR., IN DENEN D. BETRIEBL. EINK. GROE- SSER IST ALS DAS AUSSERBETRIEBL. 9)	6414	6414	49130	5513	20331	5285	15478	206
12				BETR. OHNE AUSSERBETRIEBL. EINK. 10)	4108	4108	31405	3496	12827	3364	9666	127
13	10	-	20	BETRIEBE ZUSAMMEN	27034	27034	389451	25677	175766	24494	142635	1809
14				BETR., IN DENEN D. BETRIEBL. EINK. GROE- SSER IST ALS DAS AUSSERBETRIEBL. 9)	16390	16390	246255	15556	111084	14489	86432	1463
15				BETR. OHNE AUSSERBETRIEBL. EINK. 10)	11340	11340	171804	10778	78376	9953	59199	1069
16	20	-	30	BETRIEBE ZUSAMMEN	13533	13533	329955	12993	137012	12524	124190	1811
17				BETR., IN DENEN D. BETRIEBL. EINK. GROE- SSER IST ALS DAS AUSSERBETRIEBL. 9)	11981	11981	293292	11499	120729	11074	109805	1735
18				BETR. OHNE AUSSERBETRIEBL. EINK. 10)	9155	9155	224675	8782	92590	8446	83635	1412
19	30	-	50	BETRIEBE ZUSAMMEN	7624	7624	284119	7308	106988	7232	115848	1287
20				BETR., IN DENEN D. BETRIEBL. EINK. GROE- SSER IST ALS DAS AUSSERBETRIEBL. 9)	7215	7215	269188	6924	100825	6851	109614	1259
21				BETR. OHNE AUSSERBETRIEBL. EINK. 10)	5785	5785	215942	5558	81431	5486	86729	1050
22	50 UND MEHR			BETRIEBE ZUSAMMEN	2107	2107	157397	1932	51287	2016	74832	368
23				BETR., IN DENEN D. BETRIEBL. EINK. GROE- SSER IST ALS DAS AUSSERBETRIEBL. 9)	2000	2000	146579	1834	46674	1923	70373	354
24				BETR. OHNE AUSSERBETRIEBL. EINK. 10)	1592	1592	115789	1476	39163	1531	53820	270
25	INSGESAMT			BETRIEBE INSGESAMT	138747	138486	1480884	115276	611988	107308	569465	6120
26				BETR., IN DENEN D. BETRIEBL. EINK. GROE- SSER IST ALS DAS AUSSERBETRIEBL. 9)	50420	50356	1018633	44124	402785	42171	394563	5042
27				BETR. OHNE AUSSERBETRIEBL. EINK. 10)	36008	35952	768358	31783	306344	30288	294755	3948

*) LANDWIRTSCHAFTLICHE BETRIEBE, DEREN INHABER NATUERLICHE PERSONEN SIND.-

1) EINSCHL. KOERNERMAIS.- 2) OHNE SAMENBAU.- 3) RAPS UND RUEBSEN, HOPFEN, TABAK, RUEBEN UND GRAESER ZUR SAMEN PFLANZEN U.A.).- 4) OHNE AMMEN- UND MUTTERKUEHE.- 5) OHNE FERKEL UNTER 20 KG LEBENDGEWICHT.- 6) 1/2 JAHR UND SEINES EHEGATTEN.- 9) AUSSERBETRIEBLICHES EINKOMMEN DES BETRIEBSINHABERS UND/ODER SEINES EHEGATTEN, EINSCHL. UND SEINES EHEGATTEN.

BETRIEBE MIT													BETRIEBE MIT			
													AUSSERBETR.	EINKOMMEN 8)		
RUEBEN	HANDELS-	WALD			MILCHKUEHEN	SCHWEINEN		LEGEHENNEN		SCHLACHT-	MASTHAEHNEN	AUS ANDERW.	ILFD			
2)	GEWAECHSEN				4)	5)		6)		UND	HUEHNERN 7)	ERWERBS-	TAEITIGKEIT INR.			
FLAECHE	BETR.	FL.	BETR.	FLAECHE	BETR.	TIERE	BETR.	TIERE	BETR.	TIERE	BETR.	TIERE	BETR.	LF		
HA	HA	HA	HA	HA	HA	HA	HA	HA	HA	HA	HA	HA	HA	HA		
9	10	11	12	13	14	15	16	17	18	19	20	21	22	23		
1	21	4	2163	1822	316	1712	1055	15602	1637	395759	296	6769	6441	3714 01		
-	5	0	203	240	59	379	114	4181	186	260967	27	1061	209	124 02		
-	2	0	116	159	37	229	70	2895	117	193528	16	336	-	- 03		
19	304	141	8085	7414	1776	3117	6807	22060	8834	146003	1687	5058	14474	20741 04		
1	11	5	384	333	80	223	197	1423	328	30146	54	536	289	427 05		
1	5	3	193	169	48	136	108	1080	181	20944	33	463	-	- 06		
74	1219	963	13127	18237	8925	24086	15256	65822	14875	353093	3174	23306	21116	70028 07		
6	95	74	1262	2197	711	2315	1167	6231	1196	72589	203	5704	656	2284 08		
3	53	41	772	1261	461	1450	681	3960	692	53749	110	4229	-	- 09		
479	2323	3051	14305	36964	15471	77745	18371	145735	15531	609514	3635	20859	18660	134861 10		
230	466	629	3581	14802	4071	25316	4210	36991	3825	263692	917	7022	1386	10762 11		
138	300	397	2346	10478	2580	15692	2626	22585	2403	193506	559	4826	-	- 12		
3935	3481	6753	17061	68152	20749	208013	20579	350203	16996	925547	3983	114750	13538	186969 13		
3301	1863	3504	10482	50409	13275	152692	12403	241043	10544	679268	2524	107770	3485	51591 14		
2420	1217	2217	7324	38790	9320	110138	8486	166380	7359	463665	1777	93849	-	- 15		
6052	2337	6511	8977	37035	11024	188001	10233	370925	8029	709261	1559	56197	3363	80788 16		
5830	1974	5437	8013	33906	9961	175825	9123	345830	7213	624039	1393	52290	1913	46560 17		
4746	1429	3962	6173	27082	7679	139001	6955	273331	5554	504676	1051	31890	-	- 18		
6051	1995	7750	4884	22119	5992	140631	5365	312238	3865	463598	693	173948	1300	48061 19		
5928	1859	7025	4636	20978	5754	136819	5124	303460	3691	434846	655	173832	940	34931 20		
4959	1395	5204	3731	17537	4686	114501	4087	241610	2987	303922	529	166593	-	- 21		
4338	941	9157	1100	8033	1197	35606	1180	138045	788	513923	109	24626	293	23747 22		
4060	895	8512	1046	7575	1167	34529	1138	132321	764	489077	104	24619	210	15840 23		
2981	685	6150	853	5435	969	29223	906	101371	616	267448	80	24378	-	- 24		
20949	12621	34330	69702	199776	65450	678911	78846	1420630	70555	4116698	15136	425513	79185	568909 25		
19356	7168	25186	29607	130440	35078	528098	33476	1071480	27747	2854624	5877	372834	9088	162519 26		
15248	5086	17974	21508	100911	25780	410370	23919	813212	19909	2001436	4155	326564	-	- 27		

GEWINNUNG, ALLE ANDEREN HANDELSGEWAECHSE (MOHN, KOERNERSENF, FLACHS, HANF, ZICHORIEN, HEIL- UND GEWUERZ-
 AELTER. - 7) EINSCHL. DER HIERFUER BESTIMMTEN KUEKEN UND SONSTIGE HAEGNE. - 8) DES BETRIEBSINHABERS UND/ODER
 BETRIEBE OHNE AUSSERBETRIEBLICHES EINKOMMEN DES BETRIEBSINHABERS UND SEINES EHEGATTEN. - 10) DES BETRIEBSINHABERS

09 BAYERN

		UND ZWAR									
		INS- GESAMT	LANDW. GENUTZTER FLAECHE		DAUER- GRUENLAND		GETREIDE 1)		ZUCKER		
NR.	GEN. FLAECHE VON ... BIS UNTER ... HA	BETRIEBSTYP	BETRIEBE	FLAECHE HA	BETR. FLAECHE HA	BETR. FLAECHE HA	BETR. FLAECHE HA	BETR. FLAECHE HA	BETR. FLAECHE HA	BETR. FLAECHE HA	
			1	2	3	4	5	6	7	8	

01	UNTER 1	BETRIEBE ZUSAMMEN	4989	4538	2436	600	218	575	248	3
02		BETR., IN DENEN D. BETRIEBL. EINK. GROE- SSER IST ALS DAS AUSSERBETRIEBL. 9)	1343	1250	628	138	46	71	33	-
03		BETR. OHNE AUSSERBETRIEBL. EINK. 10)	932	871	431	99	31	37	18	-
04	1 - 2	BETRIEBE ZUSAMMEN	20668	20668	29333	13121	12882	11507	9946	97
05		BETR., IN DENEN D. BETRIEBL. EINK. GROE- SSER IST ALS DAS AUSSERBETRIEBL. 9)	1477	1477	2085	783	846	466	380	4
06		BETR. OHNE AUSSERBETRIEBL. EINK. 10)	1033	1033	1453	577	632	299	239	4
07	2 - 5	BETRIEBE ZUSAMMEN	43303	43303	149508	33907	66119	33063	58218	575
08		BETR., IN DENEN D. BETRIEBL. EINK. GROE- SSER IST ALS DAS AUSSERBETRIEBL. 9)	4680	4680	16930	3507	7813	3019	4792	79
09		BETR. OHNE AUSSERBETRIEBL. EINK. 10)	2936	2936	10539	2228	5062	1804	2752	48
10	5 - 10	BETRIEBE ZUSAMMEN	56794	56794	417276	49763	176348	49462	162922	2358
11		BETR., IN DENEN D. BETRIEBL. EINK. GROE- SSER IST ALS DAS AUSSERBETRIEBL. 9)	15976	15976	125052	14367	58620	13089	40269	856
12		BETR. OHNE AUSSERBETRIEBL. EINK. 10)	10030	10030	79156	9044	36349	8373	25793	581
13	10 - 20	BETRIEBE ZUSAMMEN	72308	72308	1047972	67214	457651	62273	363524	7633
14		BETR., IN DENEN D. BETRIEBL. EINK. GROE- SSER IST ALS DAS AUSSERBETRIEBL. 9)	52227	52227	783799	49239	359911	43982	250020	6150
15		BETR. OHNE AUSSERBETRIEBL. EINK. 10)	39474	39474	598290	37372	272708	33608	189785	4903
16	20 - 30	BETRIEBE ZUSAMMEN	34395	34395	832996	32299	342302	30027	289701	5434
17		BETR., IN DENEN D. BETRIEBL. EINK. GROE- SSER IST ALS DAS AUSSERBETRIEBL. 9)	32430	32430	786810	30566	325742	28283	269442	5219
18		BETR. OHNE AUSSERBETRIEBL. EINK. 10)	27291	27291	662796	25838	273106	23996	225228	4440
19	30 - 50	BETRIEBE ZUSAMMEN	17107	17107	628560	15385	199632	15632	266813	4078
20		BETR., IN DENEN D. BETRIEBL. EINK. GROE- SSER IST ALS DAS AUSSERBETRIEBL. 9)	16613	16613	610325	14982	192983	15231	258724	4025
21		BETR. OHNE AUSSERBETRIEBL. EINK. 10)	13941	13941	510833	12715	162598	12891	214962	3308
22	50 UND MEHR	BETRIEBE ZUSAMMEN	3929	3929	295864	3005	60227	3575	159540	1601
23		BETR., IN DENEN D. BETRIEBL. EINK. GROE- SSER IST ALS DAS AUSSERBETRIEBL. 9)	3663	3663	270342	2805	52458	3368	147431	1548
24		BETR. OHNE AUSSERBETRIEBL. EINK. 10)	2595	2595	180368	2068	37347	2403	97165	1097
25	INSGESAMT	BETRIEBE INSGESAMT	253493	253042	3403945	215294	1315379	206114	1310912	21779
26		BETR., IN DENEN D. BETRIEBL. EINK. GROE- SSER IST ALS DAS AUSSERBETRIEBL. 9)	128409	128316	2595971	116387	998419	107509	971091	17881
27		BETR. OHNE AUSSERBETRIEBL. EINK. 10)	98232	98171	2043866	89941	787833	83411	755942	14381

*) LANDWIRTSCHAFTLICHE BETRIEBE, DEREN INHABER NATUERLICHE PERSONEN SIND. -

1) EINSCHL. KOERNERMAIS. - 2) OHNE SAMENBAU. - 3) RAPS UND RUEBSEN, HOPFEN, TABAK, RUEBEN UND GRAESER ZUR SAMEN PFLANZEN U.A.). - 4) OHNE AMMEN- UND MUTTERKUEHE. - 5) OHNE FERKEL UNTER 20 KG LEBENDGEWICHT. - 6) 1/2 JAHR UND SEINES EHEGATTEN. - 9) AUSSERBETRIEBLICHES EINKOMMEN DES BETRIEBSINHABERS UND/ODER SEINES EHEGATTEN, EINSCHL. UND SEINES EHEGATTEN.

NACH GROSSENKLASSEN DER LANDW. GENUTZTEN FLAECHE 1983 *)

09 BAYERN

BETRIEBE MIT														BETRIEBE MIT	
														AUSSERBETR.	
														EINKOMMEN 8)	
RUEBEN	HANDELS-	WALD	MILCHKUEHEN	SCHWEINEN	LEGEHENNEN	SCHLACHT-	MASTHAEHNEN	AUS ANDERW.	ILFD						
2)	GEWAECHSEN		4)	5)	6)	UND	HUEHNERN 7)	ERWERBS-						TAETIGKEIT INR.	
1	3)														
FLAECHE	BETR.	FL.	BETR.	FLAECHE	BETR.	TIERE	BETR.	TIERE	BETR.	TIERE	BETR.	TIERE	BETR.	LF	
HA	HA	HA	HA	HA	HA	HA	HA	HA	HA	HA	HA	HA	HA	HA	HA
9	10	11	12	13	14	15	16	17	18	19	20	21	22	23	

1	39	18	1540	2248	350	1759	1076	30841	861	719586	144	228924	2530	1257	01
-	10	4	215	363	103	615	150	10775	138	361179	22	138827	175	82	02
-	5	0	118	186	64	380	80	2586	78	295954	16	84323	-	-	03
27	228	193	10090	16438	2533	5810	5847	25290	6342	114174	1144	25037	13896	19906	04
0	14	13	579	1021	256	733	280	1585	324	23760	56	102	224	324	05
0	7	6	403	765	186	492	183	1065	211	12790	34	68	-	-	06
338	1199	1510	24607	43790	18001	66739	19971	131719	20096	370249	3731	159819	32259	112132	07
50	165	298	2521	4665	2337	10027	1640	15329	2016	56792	386	2766	879	3236	08
28	60	102	1555	2979	1466	6138	940	7259	1218	36482	230	492	-	-	09
2556	3023	5753	39875	96792	38432	255049	33503	352094	32087	737052	5940	110318	41133	297888	10
971	1014	2567	11166	28395	12391	98105	8725	98284	9173	251239	1720	62025	3899	30474	11
657	669	1702	7100	18727	7859	61537	5522	60370	5861	165565	1094	35259	-	-	12
15190	4741	14318	58114	241027	59030	742540	43393	783775	41254	1058399	7171	246606	27474	372481	13
12646	3012	9947	42368	179005	45370	620328	30667	576331	30440	834924	5239	173213	8824	127460	14
9998	2253	7494	32334	138831	34905	484579	23331	433435	23548	616697	4132	123741	-	-	15
17873	2382	10130	29496	188361	29184	571958	19822	633129	18192	580924	2898	204876	4564	108393	16
17267	2061	8847	27875	177679	27995	555306	18707	599079	17365	537069	2734	161439	2801	67026	17
14630	1601	6909	23557	151642	23962	479815	15803	494086	14924	420004	2330	81781	-	-	18
21716	2345	13048	14810	129326	12465	298687	9229	563147	7693	664219	1022	385375	1536	56679	19
21408	2237	12414	14430	123945	12254	294680	9033	553406	7554	654379	1000	335304	1154	42689	20
17201	1741	9264	12177	103958	10629	257094	7699	460464	6500	468379	855	197678	-	-	21
20138	1370	17771	3149	77578	1520	39795	1768	251321	1239	838874	159	355517	599	56383	22
18929	1261	15860	2946	64123	1482	38728	1720	237719	1202	807262	148	305453	392	35975	23
11859	833	9420	2082	27483	1183	31014	1300	161769	900	350740	113	230398	-	-	24
77839	15327	62741	181681	795560	161515	1982337	134609	2771316	127764	5083477	22209	1716472	123991	1025119	25
71271	9774	49950	102100	579196	102188	1618522	70922	2092508	68212	3526604	11305	1179129	18348	307266	26
54373	7169	34897	79326	444571	80254	1321049	54858	1621034	53240	2366611	8804	753740	-	-	27

GEWINNUNG, ALLE ANDEREN HANDELSGEWAECHSE (MOHN, KOERNERSENF, FLACHS, HANF, ZICHORIEN, HEIL- UND GEWUERZ-
 AELTER.- 7) EINSCHL. DER HIERFUER BESTIMMTEN KUEKEN UND SONSTIGE HAEHNE.- 8) DES BETRIEBSINHABERS UND/ODER
 BETRIEBE OHNE AUSSERBETRIEBLICHES EINKOMMEN DES BETRIEBSINHABERS UND SEINES EHEGATTEN.- 10) DES BETRIEBSINHABERS

10 SAARLAND

			UND ZWAR							
			INS-	LANDW.	DAUER-		GETREIDE 1)		ZUCKER	
LFDI	LANDW.	BETRIEBSTYP	GESAMT	GENUTZTER	FLAECHE	GRUENLAND	1)	1)	1)	
NR.	GEN. FLAECHE			FLAECHE						
	VON ... BIS									
	UNTER ... HA									
			BETRIEBE	FLAECHE	BETR. FLAECHE	BETR. FLAECHE	BETR. FLAECHE	BETR. FLAECHE	BETR.	
				HA	HA	HA	HA	HA		
			1	2	3	4	5	6	7	
			1	2	3	4	5	6	7	
01	UNTER 1	BETRIEBE ZUSAMMEN	258	251	118	35	14	17	7	-
02		BETR., IN DENEN D.BETRIEBL.EINK.GROE- SSER IST ALS DAS AUSSERBETRIEBL. 9)	98	97	35	1	0	-	-	-
03		BETR. OHNE AUSSERBETRIEBL. EINK. 10)	75	75	28	1	0	-	-	-
04	1 - 2	BETRIEBE ZUSAMMEN	735	735	1018	570	501	447	342	-
05		BETR., IN DENEN D.BETRIEBL.EINK.GROE- SSER IST ALS DAS AUSSERBETRIEBL. 9)	26	26	36	9	9	6	4	-
06		BETR. OHNE AUSSERBETRIEBL. EINK. 10)	20	20	26	6	6	4	3	-
07	2 - 5	BETRIEBE ZUSAMMEN	1044	1044	3305	845	1456	824	1398	7
08		BETR., IN DENEN D.BETRIEBL.EINK.GROE- SSER IST ALS DAS AUSSERBETRIEBL. 9)	83	83	286	28	58	45	69	1
09		BETR. OHNE AUSSERBETRIEBL. EINK. 10)	65	65	228	19	40	33	55	-
10	5 - 10	BETRIEBE ZUSAMMEN	630	630	4438	524	1787	556	2083	7
11		BETR., IN DENEN D.BETRIEBL.EINK.GROE- SSER IST ALS DAS AUSSERBETRIEBL. 9)	82	82	593	43	144	62	243	-
12		BETR. OHNE AUSSERBETRIEBL. EINK. 10)	60	60	421	27	82	44	177	-
13	10 - 20	BETRIEBE ZUSAMMEN	644	644	9211	576	3401	611	4897	3
14		BETR., IN DENEN D.BETRIEBL.EINK.GROE- SSER IST ALS DAS AUSSERBETRIEBL. 9)	227	227	3471	210	1275	218	1780	1
15		BETR. OHNE AUSSERBETRIEBL. EINK. 10)	186	186	2884	172	1057	181	1494	1
16	20 - 30	BETRIEBE ZUSAMMEN	404	404	9893	376	3879	398	4905	2
17		BETR., IN DENEN D.BETRIEBL.EINK.GROE- SSER IST ALS DAS AUSSERBETRIEBL. 9)	301	301	7497	290	3062	300	3606	2
18		BETR. OHNE AUSSERBETRIEBL. EINK. 10)	260	260	6465	252	2649	260	3092	2
19	30 - 50	BETRIEBE ZUSAMMEN	427	427	16562	411	6970	422	7778	1
20		BETR., IN DENEN D.BETRIEBL.EINK.GROE- SSER IST ALS DAS AUSSERBETRIEBL. 9)	376	376	14686	364	6244	373	6786	1
21		BETR. OHNE AUSSERBETRIEBL. EINK. 10)	328	328	12839	316	5474	325	5936	1
22	50 UND MEHR	BETRIEBE ZUSAMMEN	304	304	21936	296	9294	298	9546	-
23		BETR., IN DENEN D.BETRIEBL.EINK.GROE- SSER IST ALS DAS AUSSERBETRIEBL. 9)	280	280	19768	276	8579	275	8458	-
24		BETR. OHNE AUSSERBETRIEBL. EINK. 10)	247	247	17079	243	7294	245	7357	-
25	INSGESAMT	BETRIEBE INSGESAMT	4446	4439	66481	3633	27302	3573	30956	20
26		BETR., IN DENEN D.BETRIEBL.EINK.GROE- SSER IST ALS DAS AUSSERBETRIEBL. 9)	1473	1472	46372	1221	19371	1279	20946	5
27		BETR. OHNE AUSSERBETRIEBL. EINK. 10)	1241	1241	39970	1036	16602	1092	18114	4

*) LANDWIRTSCHAFTLICHE BETRIEBE, DEREN INHABER NATUERLICHE PERSONEN SIND. -

1) EINSCHL. KOERNERMAIS. - 2) OHNE SAMENBAU. - 3) RAPS UND RUEBSEN, HOPFEN, TABAK, RUEBEN UND GRAESER ZUR SAMEN PFLANZEN U.A.). - 4) OHNE AMMEN- UND MUTTERKUEHE. - 5) OHNE FERKEL UNTER 20 KG LEBENDGEWICHT. - 6) 1/2 JAHR UND SEINES EHEGATTEN. - 9) AUSSERBETRIEBLICHES EINKOMMEN DES BETRIEBSINHABERS UND/ODER SEINES EHEGATTEN, EINSCHL. UND SEINES EHEGATTEN.

BETRIEBE MIT														BETRIEBE MIT		
														I AUSSERBETR. I		
														I EINKOMMEN 8) I		
RUEBEN I	HANDELS-	WALD I	MILCHKUEHEN I	SCHWEINEN I	LEGEHENNEN I	MASTHAEHNEN I	AUS ANDERW. I	11FD							ERWERBS-	INR.
2) I	GEWAECHSEN I	I	4) I	5) I	6) I	UND I	7) I	I							TAETIGKEIT	I
I	3) I	I	I	I	I	I	I	I							I	I
I	I	I	I	I	I	I	I	I							I	I
FLAECHEI	BETR. I	FL. I	BETR. I	FLAECHEI	BETR. I	TIERE I	BETR. I	TIERE I	BETR. I	TIERE I	BETR. I	TIERE I	BETR. I	LF	I	
HA I	I	HA I	I	HA I	I	I	I	I	I	I	I	I	I	HA I	I	
9 I	10 I	11 I	12 I	13 I	14 I	15 I	16 I	17 I	18 I	19 I	20 I	21 I	22 I	23 I	I	

-	-	-	44	26	13	68	19	1567	38	18793	10	134	95	45	01
-	-	-	7	5	1	4			2	21	2	12	10	3	02
-	-	-	7	5	1	4			1	6	1	10	-	-	03
-	1	1	211	139	47	90	147	299	173	7887	43	74	404	568	04
-	-	-	3	0	1	2			4	3543	-	-	4	7	05
-	-	-	1	0	1	2			3	3531	-	-	-	-	06
0	6	2	264	193	211	456	303	969	297	12617	49	218	685	2208	07
0	2	0	12	8	11	26	13	56	19	6105	1	1	8	27	08
-	1	0	10	7	8	20	11	44	14	6045	1	1	-	-	09
2	10	23	173	268	229	833	236	1297	201	23176	47	3769	454	3214	10
-	1	1	19	18	22	130	22	269	19	19342	6	3638	11	78	11
-	-	-	14	11	15	97	14	186	13	15274	5	3637	-	-	12
2	22	31	186	268	393	2911	314	3685	213	23454	48	2094	389	5328	13
2	4	8	84	122	169	1554	129	2043	89	17447	20	1849	22	289	14
2	3	8	70	91	143	1351	113	1709	73	10481	17	1837	-	-	15
2	18	59	127	178	306	4177	219	6333	147	28755	40	73	108	2535	16
2	11	27	103	144	249	3657	175	5386	115	28149	30	60	13	327	17
2	10	25	86	110	216	3228	148	4069	99	22442	26	49	-	-	18
1	35	160	163	323	351	8035	229	9873	121	38969	25	171	61	2248	19
1	31	138	151	231	322	7630	210	9209	108	37229	22	167	15	586	20
1	25	99	130	202	280	6682	184	8321	93	35733	20	85	-	-	21
-	61	635	127	2087	246	8937	106	6887	63	48834	20	28743	26	2291	22
-	54	537	116	653	236	8612	99	6374	59	32823	19	28742	10	862	23
-	47	417	102	496	210	7808	86	5208	49	29014	15	28737	-	-	24
7	153	911	1295	3482	1796	25507	1573	30910	1253	202485	282	35276	2222	18437	25
5	103	711	495	1181	1011	21615	653	24712	415	144659	100	34469	93	2179	26
5	86	549	420	922	874	19192	560	19544	345	122526	85	34356	-	-	27

GEWINNUNG, ALLE ANDEREN HANDELSGEWAECHSE (MOHN, KOERNERSENF, FLACHS, HANF, ZICHORIEN, HEIL- UND GEWUERZ-
 AELTER.- 7) EINSCHL. DER HIERFUER BESTIMMTEN KUEKEN UND SONSTIGE HAEHNE.- 8) DES BETRIEBSINHABERS UND/ODER
 BETRIEBE OHNE AUSSERBETRIEBLICHES EINKOMMEN DES BETRIEBSINHABERS UND SEINES EHEGATTEN.- 10) DES BETRIEBSINHABERS

STADTSTAATEN

STADTSTAATEN				UND ZWAR							
LDJ	LANDW.	BETRIEBSTYP	INS- GESAMT	LANDW. GENUTZTER FLAECHE	DAUER- GRUENLAND	GETREIDE 1)	ZUCKER				
NR.	VON ... BIS UNTER ... HA		BETRIEBE	FLAECHE HA	BETR. FLAECHE HA	BETR. FLAECHE HA	BETR. FLAECHE HA	BETR.			
			1	2	3	4	5	6	7	8	
01	UNTER 1	BETRIEBE ZUSAMMEN	955	936	473	21	7	3	2	-	
02		BETR., IN DENEN D. BETRIEBL. EINK. GROE- SSER IST ALS DAS AUSSERBETRIEBL. 9)	551	536	292	9	2	-	-	-	
03		BETR. OHNE AUSSERBETRIEBL. EINK. 10)	442	433	243	6	1	-	-	-	
04	1 - 2	BETRIEBE ZUSAMMEN	635	635	845	192	233	9	9	-	
05		BETR., IN DENEN D. BETRIEBL. EINK. GROE- SSER IST ALS DAS AUSSERBETRIEBL. 9)	397	397	524	31	32	3	3	-	
06		BETR. OHNE AUSSERBETRIEBL. EINK. 10)	328	328	427	26	27	3	3	-	
07	2 - 5	BETRIEBE ZUSAMMEN	402	402	1234	215	581	31	59	-	
08		BETR., IN DENEN D. BETRIEBL. EINK. GROE- SSER IST ALS DAS AUSSERBETRIEBL. 9)	187	187	556	46	94	9	16	-	
09		BETR. OHNE AUSSERBETRIEBL. EINK. 10)	126	126	369	30	63	5	10	-	
10	5 - 10	BETRIEBE ZUSAMMEN	218	218	1528	136	722	54	196	1	
11		BETR., IN DENEN D. BETRIEBL. EINK. GROE- SSER IST ALS DAS AUSSERBETRIEBL. 9)	104	104	743	41	171	23	79	-	
12		BETR. OHNE AUSSERBETRIEBL. EINK. 10)	65	65	453	26	106	14	42	-	
13	10 - 20	BETRIEBE ZUSAMMEN	224	224	3183	171	1664	83	465	-	
14		BETR., IN DENEN D. BETRIEBL. EINK. GROE- SSER IST ALS DAS AUSSERBETRIEBL. 9)	150	150	2164	108	982	48	253	-	
15		BETR. OHNE AUSSERBETRIEBL. EINK. 10)	92	92	1328	74	633	33	168	-	
16	20 - 30	BETRIEBE ZUSAMMEN	123	123	2991	109	1607	63	843	-	
17		BETR., IN DENEN D. BETRIEBL. EINK. GROE- SSER IST ALS DAS AUSSERBETRIEBL. 9)	92	92	2248	82	1153	65	649	-	
18		BETR. OHNE AUSSERBETRIEBL. EINK. 10)	67	67	1638	62	891	50	470	-	
19	30 - 50	BETRIEBE ZUSAMMEN	191	191	7423	182	4775	129	1767	1	
20		BETR., IN DENEN D. BETRIEBL. EINK. GROE- SSER IST ALS DAS AUSSERBETRIEBL. 9)	161	161	6291	152	4045	109	1489	1	
21		BETR. OHNE AUSSERBETRIEBL. EINK. 10)	122	122	4791	116	3064	85	1157	-	
22	50 UND MEHR	BETRIEBE ZUSAMMEN	126	126	9139	116	4754	90	2923	4	
23		BETR., IN DENEN D. BETRIEBL. EINK. GROE- SSER IST ALS DAS AUSSERBETRIEBL. 9)	119	119	8529	111	4501	84	2663	3	
24		BETR. OHNE AUSSERBETRIEBL. EINK. 10)	77	77	5279	71	2621	55	1692	1	
25	INSGESAMT	BETRIEBE INSGESAMT	2874	2855	26816	1142	14343	482	6264	6	
26		BETR., IN DENEN D. BETRIEBL. EINK. GROE- SSER IST ALS DAS AUSSERBETRIEBL. 9)	1761	1746	21347	580	10980	341	5152	4	
27		BETR. OHNE AUSSERBETRIEBL. EINK. 10)	1319	1310	14528	411	7406	245	3542	1	

*) LANDWIRTSCHAFTLICHE BETRIEBE, DEREN INHABER NATUERLICHE PERSONEN SIND. -

1) EINSCHL. KOERNERMAIS. - 2) OHNE SAMENBAU. - 3) RAPS UND RUEBSEN, HOPFEN, TABAK, RUEBEN UND GRAESER ZUR SAMEN PFLANZEN U.A.). - 4) OHNE AMMEN- UND MUTTERKUEHE. - 5) OHNE FERKEL UNTER 20 KG LEBENDGEWICHT. - 6) 1/2 JAHR UND SEINES EHEGATTEN. - 9) AUSSERBETRIEBLICHES EINKOMMEN DES BETRIEBSINHABERS UND/ODER SEINES EHEGATTEN, EINSCHL. UND SEINES EHEGATTEN.

NACH GROSSENKLASSEN DER LANDW. GENUTZTEN FLAECHE 1983 *)

STADTSTAATEN

BETRIEBE MIT														BETRIEBE MIT	
														AUSSERBETR.	
														EINKOMMEN 8)	
RUEBEN	HANDELS-		WALD	MILCHKUEHEN	SCHWEINEN	LEGEHENNEN	SCHLACHT-	MASTHAEHNEN	AUS ANDERW.	ILFD					
2)	GEWAECHSEN	3)		4)	5)	6)	UND	HUEHNERN 7)	ERWERBS-	TAETIGKEIT	INR.				
FLAECHE	BETR.	FL.	BETR.	FLAECHE	BETR.	TIERE	BETR.	TIERE	BETR.	TIERE	BETR.	TIERE	BETR.	LF	
HA	HA	HA	HA	HA	HA	HA	HA	HA	HA	HA	HA	HA	HA	HA	
9	10	11	12	13	14	15	16	17	18	19	20	21	22	23	
-	1	0	5	2	-	-	19	643	37	56840	7	7	343	157 01	
-	1	0	3	1	-	-	6	458	18	52791	4	4	34	15 02	
-	1	0	2	0	-	-	1	35	11	50525	2	2	-	- 03	
-	1	1	15	18	9	12	21	215	55	5108	10	31	178	240 04	
-	-	-	3	2	-	-	8	50	22	3195	3	3	12	16 05	
-	-	-	2	2	-	-	5	44	17	158	2	2	-	- 06	
-	1	5	14	48	22	69	41	750	74	14317	17	72	179	570 07	
-	1	5	5	32	7	36	11	503	28	11513	5	7	15	50 08	
-	-	-	3	14	6	33	7	177	14	5148	3	4	-	- 09	
1	1	1	16	109	24	159	34	688	54	5686	13	45	90	599 10	
-	1	1	-	-	7	94	17	452	23	4900	2	2	8	54 11	
-	1	1	-	-	6	92	13	262	18	1174	2	2	-	- 12	
-	5	20	9	94	58	491	48	774	55	7013	7	81	68	936 12	
-	3	14	5	47	46	356	32	620	42	6777	6	79	18	260 14	
-	1	7	3	33	29	209	21	405	28	2651	4	17	-	- 15	
-	7	30	8	14	66	868	39	966	44	11816	9	89	22	533 16	
-	5	16	6	13	53	768	31	709	35	11581	6	27	2	48 17	
-	5	16	4	4	43	661	22	403	29	8504	5	26	-	- 18	
2	20	109	9	26	131	3317	56	1556	59	19225	8	8	27	1054 19	
2	17	95	6	15	122	3122	49	1432	51	19018	6	6	11	441 20	
-	12	62	3	4	97	2543	42	1092	43	17710	5	5	-	- 21	
43	37	583	14	188	79	3223	46	4951	36	33341	3	46	8	594 22	
24	34	525	12	139	76	3100	46	4951	35	33326	3	46	6	414 23	
12	25	360	5	7	50	1888	33	3063	24	8546	3	46	-	- 24	
46	73	749	90	499	389	8139	304	10543	414	153346	74	379	915	4683 25	
26	62	656	40	249	311	7476	200	9175	254	143101	35	174	106	1298 26	
12	45	446	22	64	231	5426	144	5481	184	94416	26	104	-	- 27	

GEWINNUNG, ALLE ANDEREN HANDELSGEWAECHSE (MOHN, KOERNERSENF, FLACHS, HANF, ZICHORIEN, HEIL- UND GEWUERZ-
 AELTER. - 7) EINSCHL. DER HIERFUER BESTIMMTEN KUEKEN UND SONSTIGE HAEHNE. - 8) DES BETRIEBSINHABERS UND/ODER
 BETRIEBE OHNE AUSSERBETRIEBLICHES EINKOMMEN DES BETRIEBSINHABERS UND SEINES EHEGATTEN. - 10) DES BETRIEBSINHABERS

3.1 [403.1] LANDW. BETRIEBE, DEREN INHABER

BUNDESGBIET

LFDI	STANDARD- BETRIEBS- EINKOMMEN NR. 1 VON ... BIS UNTER ... 1 000 DM	BETRIEBSSYSTEM	UND ZWAR							
			INS- GESAMT	LANDW. GENUTZTER FLAECHE	DAUER- GRUENLAND	GETREIDE 1)	IZUCKER	BETR. IFLAECHEI	BETR. IFLAECHEI	BETR.
			1	2	3	4	5	6	7	8

01	UNTER 5	ZUSAMMEN	277550	274676	950008	207212	472037	182767	363449	2765
02		DAR.: MARKTFRUCHTBETRIEBE	103073	103073	390915	65498	96697	98481	245419	1909
03		FUTTERBAUBETRIEBE	85952	85549	333369	84088	251534	43566	53320	485
04		VEREDLUNGSBETRIEBE	19471	17068	41270	11425	16646	10913	20384	97
05		DAUERKULTURBETRIEBE	23910	23910	23916	7468	5569	5956	4033	69
06		LANDW. GEMISCHTBETRIEBE	14387	14383	63087	13115	26641	13968	27946	166
07		BETRIEBSBEREICH LANDW. ZUS.	246793	243983	852557	181594	397087	172884	351102	2726

08	5	10	ZUSAMMEN	100159	99745	780929	81338	336224	81410	331805	3228
09			DAR.: MARKTFRUCHTBETRIEBE	17292	17292	198113	11046	32163	17007	138344	2215
10			FUTTERBAUBETRIEBE	53525	53363	424891	52774	250913	45781	118845	608
11			VEREDLUNGSBETRIEBE	6181	5933	36326	4324	8354	5269	24762	49
12			DAUERKULTURBETRIEBE	10097	10097	18447	2909	2469	3624	4829	69
13			LANDW. GEMISCHTBETRIEBE	8041	8040	77982	7544	25148	8016	40492	272
14			BETRIEBSBEREICH LANDW. ZUS.	95136	94725	755759	78597	319047	79697	327272	3213

15	10	15	ZUSAMMEN	66585	66417	742994	56759	320701	55706	304413	3866
16			DAR.: MARKTFRUCHTBETRIEBE	9019	9019	141663	5960	20096	8904	97814	2533
17			FUTTERBAUBETRIEBE	39722	39631	459009	39367	258165	34421	134791	672
18			VEREDLUNGSBETRIEBE	3623	3546	32007	2694	6456	3268	22427	50
19			DAUERKULTURBETRIEBE	5086	5086	14920	1685	1838	2187	4515	64
20			LANDW. GEMISCHTBETRIEBE	5744	5744	76294	5466	21923	5727	41154	528
21			BETRIEBSBEREICH LANDW. ZUS.	63194	63026	723893	55172	308478	54507	300701	3847

22	15	20	ZUSAMMEN	51431	51340	728108	44465	318814	42822	286730	4388
23			DAR.: MARKTFRUCHTBETRIEBE	6273	6273	119831	4238	15344	6217	81237	2667
24			FUTTERBAUBETRIEBE	31931	31889	475539	31716	265838	27317	138240	894
25			VEREDLUNGSBETRIEBE	2459	2411	27818	1865	5342	2260	19706	62
26			DAUERKULTURBETRIEBE	3556	3556	13942	1221	1751	1641	4258	78
27			LANDW. GEMISCHTBETRIEBE	4557	4557	75105	4349	20668	4548	40266	669
28			BETRIEBSBEREICH LANDW. ZUS.	48776	48686	712235	43389	308943	41983	283707	4370

29	20	30	ZUSAMMEN	79837	79738	1446695	70036	635388	66884	552937	9184
30			DAR.: MARKTFRUCHTBETRIEBE	9238	9238	214216	6476	25203	9171	141690	4993
31			FUTTERBAUBETRIEBE	50726	50685	974765	50460	539041	43259	280318	2268
32			VEREDLUNGSBETRIEBE	3582	3524	52763	2802	9625	3346	37294	156
33			DAUERKULTURBETRIEBE	5157	5157	27792	1747	3157	2594	8830	222
34			LANDW. GEMISCHTBETRIEBE	7229	7229	148118	6944	39446	7217	79810	1522
35			BETRIEBSBEREICH LANDW. ZUS.	75932	75833	1417654	68429	616472	65587	547942	9161

36	30	50	ZUSAMMEN	101602	101479	2545553	88846	1051789	86471	994477	17184
37			DAR.: MARKTFRUCHTBETRIEBE	13096	13096	402731	9424	41930	13048	261204	8569
38			FUTTERBAUBETRIEBE	63519	63482	1696611	63142	904795	54942	494416	4909
39			VEREDLUNGSBETRIEBE	4945	4859	100009	3890	14600	4715	72689	458
40			DAUERKULTURBETRIEBE	6498	6498	52562	2120	4859	3424	17986	569
41			LANDW. GEMISCHTBETRIEBE	9280	9280	260338	8883	66131	9272	142200	2620
42			BETRIEBSBEREICH LANDW. ZUS.	97338	97215	2512251	87459	1032315	85401	988495	17125

43	50 UND MEHR	ZUSAMMEN	104317	104179	4687896	83384	1401661	87651	2153619	31406
44		DAR.: MARKTFRUCHTBETRIEBE	24955	24955	1679844	17799	130098	24859	1069423	17998
45		FUTTERBAUBETRIEBE	48062	48047	2107761	47638	1127773	40255	577460	6961
46		VEREDLUNGSBETRIEBE	8034	7912	272853	5986	27849	7749	203170	1331
47		DAUERKULTURBETRIEBE	7793	7793	130583	2051	6378	4527	48025	1759
48		LANDW. GEMISCHTBETRIEBE	8639	8639	401511	8096	91145	8622	223097	3046
49		BETRIEBSBEREICH LANDW. ZUS.	97483	97346	4592552	81570	1383243	86012	2121175	31095

50	INSGESAMT	INSGESAMT	781481	777574	11882183	632040	4536614	603711	4987430	72021
51		DAR.: MARKTFRUCHTBETRIEBE	182946	182946	3147313	120441	361531	177687	2035131	40884
52		FUTTERBAUBETRIEBE	373437	372646	6471945	369185	3598059	289541	1797390	16797
53		VEREDLUNGSBETRIEBE	48295	45253	563046	32986	88872	37520	400432	2203
54		DAUERKULTURBETRIEBE	62097	62097	282162	19201	29021	23953	92476	2830
55		LANDW. GEMISCHTBETRIEBE	57877	57872	1102435	54397	261102	57370	594965	8823
56		BETRIEBSBEREICH LANDW. ZUS.	724652	720814	11566901	596210	4365585	586071	4920394	71537

1) EINSCHL. KOERNERMAIS. - 2) OHNE SAMENBAU. - 3) RAPS UND RUEBCEN, HOPFEN, TABAK, RUEBEN UND GRAESER ZUR SAMEN PFLANZEN U.A.). - 4) OHNE AMMEN- UND MUTTERKUEHE. - 5) OHNE FERKEL UNTER 20 KG LEBENDGEWICHT. - 6) 1/2 JAHR UND SEINES EHEGATTEN.

01 SCHLESWIG-HOLSTEIN

			UND ZWAR							
NR.	STANDARD- BETRIEBS- EINKOMMEN VON ... BIS UNTER ... 1 000 DM	BETRIEBSSYSTEM	INS- GESAMT	LANDW. GENUTZTER FLAECHE	DAUER- GRUENLAND	GETREIDE 1)	IZUCKER			
			BETRIEBE	FLAECHE	BETR. FLAECHE	BETR. FLAECHE	BETR. FLAECHE	BETR.		
			1	2	3	4	5	6	7	8
01	UNTER 5	ZUSAMMEN	8448	7830	32880	6940	27111	1214	3268	8
02		DAR.: MARKTFRUCHTBETRIEBE	1016	1016	5501	622	2126	791	2568	6
03		FUTTERBAUBETRIEBE	4945	4851	21492	4728	20188	230	329	1
04		VEREDLUNGSBETRIEBE	1719	1195	2760	980	2272	115	211	-
05		DAUERKULTURBETRIEBE	104	104	142	41	74	1	1	-
06		LANDW. GEMISCHTBETRIEBE	77	77	386	72	230	60	121	1
07		BETRIEBSSBEREICH LANDW. ZUS.	7861	7243	30281	6443	24890	1197	3230	8
08	5 - 10	ZUSAMMEN	1629	1548	15932	1278	10166	721	3989	9
09		DAR.: MARKTFRUCHTBETRIEBE	341	341	4959	239	1423	316	2741	4
10		FUTTERBAUBETRIEBE	832	807	9214	781	7736	283	782	3
11		VEREDLUNGSBETRIEBE	278	223	974	188	644	70	222	1
12		DAUERKULTURBETRIEBE	23	23	64	6	13	1	2	-
13		LANDW. GEMISCHTBETRIEBE	49	48	557	46	264	46	234	1
14		BETRIEBSSBEREICH LANDW. ZUS.	1523	1442	15768	1260	10080	716	3981	9
15	10 - 15	ZUSAMMEN	1262	1225	17822	1016	10456	704	5323	14
16		DAR.: MARKTFRUCHTBETRIEBE	296	296	5386	210	1073	287	3338	8
17		FUTTERBAUBETRIEBE	659	632	10285	615	8377	291	1161	4
18		VEREDLUNGSBETRIEBE	150	140	1028	118	548	67	373	-
19		DAUERKULTURBETRIEBE	16	16	69	6	20	2	6	-
20		LANDW. GEMISCHTBETRIEBE	54	54	947	53	402	54	431	2
21		BETRIEBSSBEREICH LANDW. ZUS.	1175	1138	17715	1002	10420	701	5309	14
22	15 - 20	ZUSAMMEN	1110	1095	19453	933	11106	700	5683	16
23		DAR.: MARKTFRUCHTBETRIEBE	220	220	5075	153	1004	214	3098	12
24		FUTTERBAUBETRIEBE	663	653	12358	640	9267	377	1771	4
25		VEREDLUNGSBETRIEBE	99	94	1035	85	447	64	442	-
26		DAUERKULTURBETRIEBE	10	10	77	5	24	3	13	-
27		LANDW. GEMISCHTBETRIEBE	39	39	810	38	338	39	355	-
28		BETRIEBSSBEREICH LANDW. ZUS.	1031	1016	19355	921	11080	697	5679	16
29	20 - 30	ZUSAMMEN	2218	2196	47094	1947	26218	1525	13581	54
30		DAR.: MARKTFRUCHTBETRIEBE	378	378	10826	294	2120	366	6280	25
31		FUTTERBAUBETRIEBE	1494	1479	32530	1450	22626	990	5707	21
32		VEREDLUNGSBETRIEBE	132	125	1756	112	699	93	863	2
33		DAUERKULTURBETRIEBE	11	11	65	2	6	1	2	-
34		LANDW. GEMISCHTBETRIEBE	64	64	1655	64	675	64	703	6
35		BETRIEBSSBEREICH LANDW. ZUS.	2079	2057	46832	1922	26126	1514	13555	54
36	30 - 50	ZUSAMMEN	4862	4832	142121	4462	77748	3595	40439	196
37		DAR.: MARKTFRUCHTBETRIEBE	668	668	25606	531	4048	664	15361	86
38		FUTTERBAUBETRIEBE	3617	3604	106630	3566	70797	2578	20118	92
39		VEREDLUNGSBETRIEBE	204	187	3595	154	821	162	2191	4
40		DAUERKULTURBETRIEBE	18	18	172	6	26	5	19	-
41		LANDW. GEMISCHTBETRIEBE	169	169	5526	168	1879	169	2633	14
42		BETRIEBSSBEREICH LANDW. ZUS.	4676	4646	141529	4425	77571	3578	40322	196
43	50 UND MEHR	ZUSAMMEN	13708	13702	803943	12295	310330	10700	300115	1962
44		DAR.: MARKTFRUCHTBETRIEBE	3231	3231	302843	2546	29344	3219	186090	975
45		FUTTERBAUBETRIEBE	8836	8833	446345	8722	269682	6475	87883	797
46		VEREDLUNGSBETRIEBE	442	439	17060	330	1978	417	11151	46
47		DAUERKULTURBETRIEBE	33	33	871	13	139	12	158	-
48		LANDW. GEMISCHTBETRIEBE	490	490	28528	478	7831	489	13424	136
49		BETRIEBSSBEREICH LANDW. ZUS.	13032	13026	795647	12089	308974	10612	298706	1954
50	INSGESAMT	INSGESAMT	33237	32428	1079245	28871	473135	19159	372398	2259
51		DAR.: MARKTFRUCHTBETRIEBE	6150	6150	360196	4595	41138	5857	219476	1116
52		FUTTERBAUBETRIEBE	21046	20859	638854	20502	408673	11224	117751	922
53		VEREDLUNGSBETRIEBE	3024	2403	28208	1967	7409	988	15453	53
54		DAUERKULTURBETRIEBE	215	215	1460	79	302	25	201	-
55		LANDW. GEMISCHTBETRIEBE	942	941	38409	919	11619	921	17901	160
56		BETRIEBSSBEREICH LANDW. ZUS.	31377	30568	1067127	28062	469141	19015	370782	2251

1) EINSCHL. KOERNERMAIS.- 2) OHNE SAMENBAU.- 3) RAPS UND RUEBSEN, HOPFEN, TABAK, RUEBEN UND GRAESER ZUR SAMEN PFLANZEN U.A.).- 4) OHNE AMMEN- UND MUTTERKUEHE.- 5) OHNE FERKEL UNTER 20 KG LEBENDGEWICHT.- 6) 1/2 JAHR UND SEINES EHEGATTEN.

BETRIEBSSYSTEME NACH GROSSENKLASSEN DES STANDARDBETRIEBSEINKOMMENS 1983

NATUERLICHE PERSONEN SIND, INSGESAMT

01 SCHLESWIG-HOLSTEIN

BETRIEBE MIT														BETRIEBE MIT				
														AUSSERBETR.				
														EINKOMMEN 8)				
RUEBEN	HA	2) I	GEWAECHSEN	3) I	WALD	MILCHKUEHEN	4) I	SCHWEINEN	5) I	LEGEHENNEN	6) I	SCHLACHT-	MASTHAEHNEN	UND	HUEHNERN	7) I	AUS ANDERW.	ILFD
FLAECHEIBETR.	FL.	BETR.	FLAECHEI	BETR.	TIERE	BETR.	TIERE	BETR.	TIERE	BETR.	TIERE	BETR.	TIERE	BETR.	TIERE	BETR.	LF	INR.
9	10	11	12	13	14	15	16	17	18	19	20	21	22	23	24	25	26	27
8	113	264	942	1904	531	1363	2023	24817	2080	108889	553	51016	5581	21814	01			
7	104	253	105	134	7	9	162	742	226	3795	53	2232	687	3513	02			
0	3	4	191	185	502	1323	405	2015	931	18011	275	704	3303	14651	03			
-	4	4	107	144	15	20	1367	21409	791	81784	188	47989	1134	1795	04			
-	-	-	16	22	-	-	-	-	11	620	1	2	61	86	05			
0	2	3	16	21	7	11	65	518	49	3346	15	38	47	249	06			
7	113	264	435	506	531	1363	1999	24685	2008	107556	532	50965	5232	20294	07			
13	134	546	202	543	531	2989	627	17836	521	59465	140	11789	994	9473	08			
11	119	511	52	114	9	19	77	1184	97	8141	18	28	226	3081	09			
2	5	12	91	140	501	2924	229	1842	305	11959	94	685	508	5256	10			
0	6	16	33	40	13	27	270	13748	87	35575	19	11064	177	682	11			
-	-	-	2	5	1	2	1	9	3	48	2	2	15	42	12			
1	4	9	6	15	7	17	47	1037	24	2974	6	9	30	308	13			
14	134	548	184	314	531	2989	624	17820	516	58697	139	11788	956	9369	14			
30	174	730	178	461	525	4456	476	17876	463	48571	110	47953	650	8447	15			
22	150	671	54	94	14	30	92	1976	92	5285	22	479	158	2716	16			
5	10	21	75	121	485	4351	183	1814	282	11096	72	440	332	4645	17			
-	8	26	20	43	5	6	144	12505	53	27789	13	47031	95	603	18			
-	1	2	4	19	1	2	2	37	2	24	-	-	9	45	19			
3	5	13	12	33	17	59	52	1532	27	4149	3	3	23	378	20			
30	174	733	165	310	522	4448	473	17864	456	48343	110	47953	617	8387	21			
41	163	830	201	435	587	6641	455	15073	420	60604	115	26254	429	7415	22			
37	126	695	47	93	11	39	73	2812	61	11364	11	29	109	2483	23			
6	14	38	116	162	547	6440	248	2707	304	9200	95	216	243	4293	24			
-	12	60	15	33	7	29	93	8382	29	38687	3	3	43	410	25			
-	1	1	2	33	1	1	-	-	3	33	1	1	5	36	26			
-	8	32	15	32	20	128	38	1155	22	1315	5	26005	9	166	27			
43	161	826	195	353	586	6637	452	15056	419	60599	115	26254	409	7388	28			
142	335	2024	418	867	1446	22637	912	35101	859	100121	213	69004	582	11705	29			
82	252	1745	94	168	29	140	145	6401	106	29287	18	45	138	3790	30			
43	49	152	256	351	1375	22160	578	9862	678	23414	179	399	338	6892	31			
4	21	75	31	51	8	46	126	15766	39	43880	8	68538	50	520	32			
-	1	2	1	0	1	6	-	-	3	675	1	10	4	24	33			
14	12	51	22	60	29	259	56	2988	25	2216	6	7	14	342	34			
143	335	2025	404	630	1442	22611	905	35017	851	99472	212	68999	544	11568	35			
564	901	6333	1131	2236	3708	87492	2049	107347	1879	245166	450	560560	622	16784	36			
342	489	4606	179	451	70	490	300	24861	180	63142	31	12178	146	5535	37			
177	249	897	825	1312	3527	85700	1394	33960	1557	50061	388	1003	362	9900	38			
10	74	372	53	62	5	31	191	34508	53	107770	13	525112	49	644	39			
-	1	3	3	7	1	6	2	52	-	-	-	-	3	24	40			
41	86	453	51	172	101	1221	157	13733	73	14443	16	22238	16	485	41			
570	899	6331	1111	2024	3704	87448	2044	107114	1863	235416	448	560531	576	16588	42			
16072	4821	80626	5002	35360	9526	413659	5416	987389	3691	870072	664	434661	946	70371	43			
11505	2735	64450	1314	18612	428	10432	1740	528081	659	419550	112	353340	371	44384	44			
3274	1443	9673	3185	9477	8709	392712	2749	172907	2745	133774	518	68668	396	19844	45			
295	303	3032	154	396	23	347	435	181829	91	248752	12	12560	57	2222	46			
-	9	68	2	7	2	35	-	-	4	122	-	-	6	175	47			
887	314	3066	227	1526	339	9604	474	104094	155	49210	15	57	30	2267	48			
15961	4804	80289	4882	30018	9501	413130	5398	986911	3654	851408	657	434625	860	68892	49			
16870	6641	91353	8074	41806	16854	539237	11958	1205439	9913	1492888	2245	1201237	9804	146009	50			
12006	3975	72931	1845	19666	568	11159	2589	566058	1421	540564	265	368331	1835	65502	51			
3507	1773	10797	4739	11748	15646	515610	5786	225107	6802	257515	1621	72115	5482	65481	52			
309	428	3585	413	789	76	506	2626	288147	1143	584237	256	712297	1605	6876	53			
-	13	76	30	93	7	52	5	98	26	1522	5	15	103	432	54			
946	431	3627	349	1859	520	11299	889	125057	375	77653	66	48357	169	4195	55			
16768	6620	91016	7376	34155	16817	538626	11895	1204467	9767	1461491	2213	1201115	9194	142486	56			

GEWINNUNG, ALLE ANDEREN HANDELSGEWAECHSE (MOHN, KOERNERSENF, FLACHS, HANF, ZICHORIEN, HEIL- UND GEWUERZ-
AELTER, - 7) EINSCHL. DER HIERFUER BESTIMMTEN KUEKEN UND SONSTIGE HAEHNE, - 8) DES BETRIEBSINHABERS UND/ODER

03 NIEDERSACHSEN

NR.	VON ... BIS UNTER ... 1 000 DM	BETRIEBSSYSTEM	UND ZWAR							
			1	2	3	4	5	6	7	8

01	UNTER 5	ZUSAMMEN	39611	38220	129228	28665	71002	22119	47353	528
02		DAR.: MARKTFRUCHTBETRIEBE	12686	12686	47414	7290	13508	11389	29385	405
03		FUTTERBAUBETRIEBE	13316	13225	47832	13032	41696	3125	3562	46
04		VEREDLUNGSBETRIEBE	8952	7682	18488	4959	6934	5334	9973	47
05		DAUERKULTURBETRIEBE	783	783	1046	247	429	53	44	3
06		LANDW. GEMISCHTBETRIEBE	1714	1713	7683	1538	3596	1635	3442	23
07		BETRIEBSSBEREICH LANDW. ZUS.	37451	36089	122463	27066	66163	21536	46406	524
08	5 - 10	ZUSAMMEN	10570	10431	90206	8587	41361	8113	41137	524
09		DAR.: MARKTFRUCHTBETRIEBE	2121	2121	26362	1393	5207	2061	18467	425
10		FUTTERBAUBETRIEBE	4511	4479	37196	4418	27308	2980	7256	53
11		VEREDLUNGSBETRIEBE	2326	2221	14177	1639	3542	1992	9787	15
12		DAUERKULTURBETRIEBE	221	221	648	58	204	22	37	-
13		LANDW. GEMISCHTBETRIEBE	951	951	10201	917	4259	943	5142	27
14		BETRIEBSSBEREICH LANDW. ZUS.	10130	9993	88584	8425	40520	7998	40689	520
15	10 - 15	ZUSAMMEN	7145	7091	88094	6125	41196	5803	38459	569
16		DAR.: MARKTFRUCHTBETRIEBE	1258	1258	21479	870	3727	1235	14887	451
17		FUTTERBAUBETRIEBE	3631	3616	44366	3593	30668	2773	10343	66
18		VEREDLUNGSBETRIEBE	1121	1082	10460	832	2428	999	7349	6
19		DAUERKULTURBETRIEBE	95	95	387	26	84	13	18	-
20		LANDW. GEMISCHTBETRIEBE	729	729	10355	718	3861	724	5527	43
21		BETRIEBSSBEREICH LANDW. ZUS.	6834	6780	87047	6039	40768	5744	38124	566
22	15 - 20	ZUSAMMEN	6014	5990	93035	5263	43944	5050	39363	650
23		DAR.: MARKTFRUCHTBETRIEBE	941	941	19314	659	2955	929	13133	487
24		FUTTERBAUBETRIEBE	3385	3379	52409	3368	34607	2774	13669	87
25		VEREDLUNGSBETRIEBE	738	720	8958	556	1957	671	6257	13
26		DAUERKULTURBETRIEBE	61	61	325	15	47	11	32	-
27		LANDW. GEMISCHTBETRIEBE	623	623	11158	610	4019	621	6040	61
28		BETRIEBSSBEREICH LANDW. ZUS.	5748	5724	92164	5208	43625	5006	39131	648
29	20 - 30	ZUSAMMEN	10836	10799	217229	9715	103266	9358	89453	1430
30		DAR.: MARKTFRUCHTBETRIEBE	1568	1568	39880	1113	5461	1551	26933	946
31		FUTTERBAUBETRIEBE	6464	6452	130402	6435	83718	5519	35361	272
32		VEREDLUNGSBETRIEBE	1026	1001	16290	788	3661	944	11272	22
33		DAUERKULTURBETRIEBE	121	121	921	31	206	14	61	-
34		LANDW. GEMISCHTBETRIEBE	1268	1268	28055	1255	9626	1266	15183	188
35		BETRIEBSSBEREICH LANDW. ZUS.	10447	10410	215548	9622	102672	9294	88810	1428
36	30 - 50	ZUSAMMEN	18081	18039	510333	16531	239151	15833	204627	3357
37		DAR.: MARKTFRUCHTBETRIEBE	2686	2686	90131	1978	11250	2671	59086	1971
38		FUTTERBAUBETRIEBE	11278	11270	321965	11251	200448	9705	88959	830
39		VEREDLUNGSBETRIEBE	1288	1254	27913	998	5186	1209	19748	67
40		DAUERKULTURBETRIEBE	178	178	1955	68	415	16	110	-
41		LANDW. GEMISCHTBETRIEBE	2149	2149	66005	2123	21298	2145	35772	477
42		BETRIEBSSBEREICH LANDW. ZUS.	17579	17537	507969	16418	238597	15746	203675	3345
43	50 UND MEHR	ZUSAMMEN	30081	30028	1585403	26262	546208	25739	715762	10770
44		DAR.: MARKTFRUCHTBETRIEBE	8380	8380	609696	6291	54790	8353	380479	7053
45		FUTTERBAUBETRIEBE	14864	14858	704593	14815	431590	11841	179011	2228
46		VEREDLUNGSBETRIEBE	2344	2297	88105	1743	11725	2252	65490	272
47		DAUERKULTURBETRIEBE	434	434	9471	187	1894	58	492	1
48		LANDW. GEMISCHTBETRIEBE	2933	2933	153842	2860	43225	2925	82199	1129
49		BETRIEBSSBEREICH LANDW. ZUS.	28955	28902	1565707	25896	543224	25429	707671	10683
50	INSGESAMT	INSGESAMT	122338	120598	2713526	101148	1086128	92015	1176154	17828
51		DAR.: MARKTFRUCHTBETRIEBE	29640	29640	854276	19594	96898	28189	542370	11738
52		FUTTERBAUBETRIEBE	57449	57279	1338763	56912	850035	38717	338161	3582
53		VEREDLUNGSBETRIEBE	17795	16257	184391	11515	35473	13401	129876	442
54		DAUERKULTURBETRIEBE	1893	1893	14753	632	3279	187	794	4
55		LANDW. GEMISCHTBETRIEBE	10367	10366	287299	10021	89884	10259	153305	1948
56		BETRIEBSSBEREICH LANDW. ZUS.	117144	115435	2679482	98674	1075569	90753	1164506	17714

1) EINSCHL. KOERNERMAIS.- 2) OHNE SAMENBAU.- 3) RAPS UND RUEBSEN, HOPFEN, TABAK, RUEBEN UND GRAESER ZUR SAMEN PFLANZEN U.A.).- 4) OHNE AMMEN- UND MUTTERKUEHE.- 5) OHNE FERKEL UNTER 20 KG LEBENDGEWICHT.- 6) 1/2 JAHR UND SEINES EHEGATTEN.

BETRIEBSSYSTEME NACH GROSSENKLASSEN DES STANDARDBETRIEBSEINKOMMENS 1983

NATUERLICHE PERSONEN SIND, INSGESAMT

03 NIEDERSACHSEN

BETRIEBE MIT

BETRIEBE MIT

BETRIEBE MIT														BETRIEBE MIT			
1	2	3	4	5	6	7	8	9	10	11	12	13	14	15	16	17	18
HA	HA	WALD	MILCHKUEHEN	SCHWEINEN	LEGEHENNEN	SCHLACHT-	MASTHAEHNEN	UND	HUEHNERN	BETR.	TIERE	BETR.	TIERE	BETR.	LF	HA	INR.
9	10	11	12	13	14	15	16	17	18	19	20	21	22	23	24	25	26

361	139	239	5589	12652	5104	13303	19198	164059	12117	369246	2324	285889	27626	95525	01
331	122	226	1718	1991	84	105	5755	32865	3988	70094	837	1479	9585	36786	02
10	5	0	613	629	4555	12468	3089	10621	3246	42825	627	1230	8885	33647	03
8	4	3	915	1000	123	162	8428	106113	3587	224283	563	282317	5908	13441	04
1	2	2	79	86	2	2	24	102	66	3656	15	19	483	652	05
7	2	1	435	729	331	549	1612	12679	880	18805	195	697	1288	6040	06
357	135	232	3760	4435	5095	13286	18908	162380	11767	359663	2237	285742	26149	90566	07

815	99	280	2024	6767	4633	24327	7392	143710	4118	314400	757	260631	7468	62715	08
767	80	256	637	1561	110	220	1344	21603	834	34134	150	5134	1572	18593	09
20	7	6	445	691	3970	22461	2772	17185	1938	29268	381	656	3070	25020	10
7	7	11	467	758	103	233	2275	85833	783	224143	121	254475	1761	10818	11
-	1	1	11	38	4	7	14	193	19	2174	4	207	174	477	12
16	2	3	310	843	433	1370	931	18211	488	20291	88	132	671	6805	13
810	97	277	1870	3891	4620	24291	7336	143025	4062	310010	744	260604	7248	61713	14

1268	112	392	1551	5034	3950	30292	5091	138349	2758	266316	553	307989	4261	50624	15
1167	93	363	405	1154	106	342	764	17686	469	26045	81	46449	815	13158	16
44	6	10	549	954	3350	27672	2473	25734	1549	31534	334	573	2046	23970	17
7	7	15	259	529	73	222	1092	70092	370	193695	58	232843	779	7124	18
-	-	-	9	10	1	3	8	88	14	865	4	4	57	212	19
49	4	4	259	716	413	2038	719	24249	324	13562	66	28106	413	5472	20
1267	110	392	1481	3363	3943	30277	5056	137849	2726	265701	543	307975	4110	49936	21

1764	106	424	1455	4919	3859	37989	4395	145230	2476	194386	438	214132	2663	39270	22
1564	93	395	318	1104	109	499	607	17926	373	38544	64	54293	508	9945	23
88	1	2	616	1121	3244	34373	2431	36391	1573	41698	288	965	1390	20416	24
21	5	14	198	449	76	312	725	62290	232	96003	34	128802	395	4530	25
-	-	-	7	26	2	6	2	4	1	22	-	-	46	248	26
97	6	12	266	1118	424	2786	613	28342	285	17908	49	30065	226	3779	27
1770	105	423	1405	3818	3855	37976	4378	144953	2464	194175	435	214125	2565	38888	28

4834	193	819	3019	11780	7568	98485	8055	346667	4383	642761	731	1027727	3024	56867	29
4093	135	675	592	2617	254	1709	974	34711	608	61413	111	153838	569	14315	30
360	36	73	1422	3219	6245	87750	4812	103163	2968	71584	511	39073	1561	29556	31
44	8	26	341	886	107	622	987	125520	271	463900	40	750785	420	5973	32
-	2	2	5	11	5	18	9	173	12	2155	3	38	56	384	33
338	12	45	592	2552	951	8359	1252	82895	513	43304	64	83954	281	5817	34
4835	192	821	2952	9285	7562	98458	8034	346462	4372	642356	725	1027688	2887	56045	35

15647	447	2427	6324	31497	13585	253791	13356	876518	6763	889962	1050	928152	2525	65861	36
12398	255	1791	1062	6213	631	6140	1677	89927	1038	150555	168	237116	544	18632	37
1751	105	310	3456	12236	11043	225109	8232	303302	4559	155999	692	203875	1265	34287	38
185	33	148	518	1988	206	1660	1260	250327	285	470503	40	327583	313	5844	39
-	3	15	7	13	8	37	15	255	15	229	4	4	51	587	40
1275	48	164	1201	8302	1676	20683	2131	231984	836	108908	141	150562	203	5824	41
15609	444	2428	6244	28752	13564	253629	13315	875795	6733	886194	1045	919140	2376	65174	42

123077	2531	23535	14410	193019	19240	662919	18526	3156463	8843	4440704	1244	3213186	2680	152969	43
104591	1658	18182	4654	78574	2083	41844	4669	687083	2623	726641	380	1294445	1025	84263	44
9717	530	2845	6007	44137	14585	571222	8564	613410	4680	301585	639	305245	816	39266	45
1365	100	693	1312	8551	316	3893	2279	1166014	485	3109035	69	1209255	324	11247	46
2	19	122	20	234	21	194	15	725	23	2898	4	31702	68	1342	47
6346	188	1162	2136	33822	2138	44106	2847	674033	934	298433	127	282500	196	11514	48
122021	2495	23004	14125	165318	19143	661259	18374	3141265	8745	4438592	1219	3123147	2429	147632	49

147766	3627	28116	34372	265668	57939	1121106	76013	4970996	41458	7117775	7097	6237706	50247	523831	50
124911	2436	21888	9386	93214	3377	50859	15790	901801	9933	1107426	1791	1792754	14618	195662	51
11990	690	3246	13108	62987	46992	981055	32373	1109806	20513	674493	3472	551617	19033	206162	52
1637	164	910	4010	14161	1004	7104	17046	1866189	6013	4781562	925	3186060	9900	58977	53
3	27	142	138	418	43	267	87	1540	150	11999	34	31974	935	3902	54
8128	262	1391	5199	48082	6366	79891	10105	1072393	4260	521211	730	576016	3278	45251	55
146669	3579	27577	31841	218862	57782	1119176	75401	4951729	40869	7096691	6952	6138421	47764	509954	56

GEWINNUNG, ALLE ANDEREN HANDELSGEWAECHSE (MOHN, KOERNERSENF, FLACHS, HANF, ZICHORIEN, HEIL- UND GEWUERZ- AELTER, - 7) EINSCHL. DER HIERFUEER BESTIMMTEN KUEKEN UND SONSTIGE HAEHNLE. - 8) DES BETRIEBSINHABERS UND/ODER

05 NORDRHEIN-WESTFALEN

			UND ZWAR							
			INS-	LANDW.	DAUER-		GETREIDE 1)		IZUCKER	
LFDI	STANDARD- BETRIEBS- EINKOMMEN	BETRIEBSSYSTEM	GESAMT	GENUTZTER FLAECHE	GRUENLAND	HA	HA	HA	HA	
NR.	VON ... BIS UNTER ... 1 000 DM		BETRIEBE	FLAECHE	BETR. FLAECHE	BETR. FLAECHE	BETR. FLAECHE	BETR.	BETR.	
			1	2	3	4	5	6	7	8
01	UNTER 5	ZUSAMMEN	32710	32528	115547	26765	65422	19368	39451	300
02		DAR.: MARKTFRUCHTBETRIEBE	10033	10033	40035	6757	12006	9307	24273	216
03		FUTTERBAUBETRIEBE	10936	10899	39478	10699	31230	4440	5075	33
04		VEREDLUNGSBETRIEBE	4008	3863	9554	2714	3342	2745	5221	24
05		DAUERKULTURBETRIEBE	603	603	911	315	492	35	26	1
06		LANDW. GEMISCHTBETRIEBE	1920	1920	7888	1803	3557	1854	3618	20
07		BETRIEBSSBEREICH LANDW. ZUS.	27500	27318	97866	22288	50627	18381	38213	294
08	5 - 10	ZUSAMMEN	9919	9871	79124	8064	33608	8149	37211	341
09		DAR.: MARKTFRUCHTBETRIEBE	2056	2056	24151	1353	4848	1976	16737	285
10		FUTTERBAUBETRIEBE	3972	3958	31595	3904	20493	3283	7970	29
11		VEREDLUNGSBETRIEBE	1820	1786	10160	1397	2200	1618	6971	13
12		DAUERKULTURBETRIEBE	43	43	132	12	31	6	11	-
13		LANDW. GEMISCHTBETRIEBE	972	972	8834	938	3179	970	4811	13
14		BETRIEBSSBEREICH LANDW. ZUS.	8863	8815	74872	7604	30751	7853	36500	340
15	10 - 15	ZUSAMMEN	6746	6730	73872	5521	28457	5729	36534	433
16		DAR.: MARKTFRUCHTBETRIEBE	1338	1338	21141	912	3361	1306	15067	349
17		FUTTERBAUBETRIEBE	2797	2791	30907	2762	18456	2465	9085	49
18		VEREDLUNGSBETRIEBE	1086	1076	8963	860	1885	1002	6186	11
19		DAUERKULTURBETRIEBE	36	36	156	5	8	7	15	-
20		LANDW. GEMISCHTBETRIEBE	763	763	9457	735	2925	759	5506	20
21		BETRIEBSSBEREICH LANDW. ZUS.	6020	6004	70624	5274	26635	5539	35859	429
22	15 - 20	ZUSAMMEN	5396	5381	74075	4513	28597	4653	36099	469
23		DAR.: MARKTFRUCHTBETRIEBE	982	982	18922	698	2747	966	13161	369
24		FUTTERBAUBETRIEBE	2396	2389	33705	2375	19490	2149	10544	42
25		VEREDLUNGSBETRIEBE	756	748	7824	607	1516	703	5604	11
26		DAUERKULTURBETRIEBE	19	19	116	4	8	6	16	-
27		LANDW. GEMISCHTBETRIEBE	667	667	10550	648	3172	667	6126	40
28		BETRIEBSSBEREICH LANDW. ZUS.	4820	4805	71117	4332	26933	4491	35451	462
29	20 - 30	ZUSAMMEN	9247	9227	158853	7920	59655	8168	76373	1272
30		DAR.: MARKTFRUCHTBETRIEBE	1571	1571	34832	1136	4060	1557	24125	878
31		FUTTERBAUBETRIEBE	4530	4525	81107	4495	44488	4157	26801	201
32		VEREDLUNGSBETRIEBE	1096	1081	15082	891	2655	1034	10595	39
33		DAUERKULTURBETRIEBE	30	30	198	2	2	6	21	1
34		LANDW. GEMISCHTBETRIEBE	1219	1219	23663	1187	6615	1218	13829	142
35		BETRIEBSSBEREICH LANDW. ZUS.	8446	8426	154882	7711	57820	7972	75371	1261
36	30 - 50	ZUSAMMEN	14917	14895	349066	13046	126632	13207	164368	3043
37		DAR.: MARKTFRUCHTBETRIEBE	2491	2491	70640	1882	7130	2481	47857	1774
38		FUTTERBAUBETRIEBE	7774	7765	191089	7716	99350	7054	64069	722
39		VEREDLUNGSBETRIEBE	1507	1494	28519	1240	4094	1443	20456	129
40		DAUERKULTURBETRIEBE	45	45	532	15	59	15	88	4
41		LANDW. GEMISCHTBETRIEBE	1979	1979	52305	1925	13588	1979	30386	399
42		BETRIEBSSBEREICH LANDW. ZUS.	13796	13774	343085	12778	124221	12972	162856	3028
43	50 UND MEHR	ZUSAMMEN	19600	19574	768434	15962	181249	16945	406491	6464
44		DAR.: MARKTFRUCHTBETRIEBE	4653	4653	267662	3511	17350	4627	177350	3760
45		FUTTERBAUBETRIEBE	7596	7595	278988	7506	131137	6709	89774	1483
46		VEREDLUNGSBETRIEBE	2821	2796	91315	2176	7988	2726	68224	436
47		DAUERKULTURBETRIEBE	81	81	1734	20	79	35	319	11
48		LANDW. GEMISCHTBETRIEBE	2393	2393	101688	2252	19592	2387	60616	677
49		BETRIEBSSBEREICH LANDW. ZUS.	17544	17518	741387	15465	176146	16484	396283	6367
50	INSGESAMT	INSGESAMT	98535	98206	1618971	81791	523620	76219	796527	12322
51		DAR.: MARKTFRUCHTBETRIEBE	23124	23124	477383	16249	51502	22220	318570	7631
52		FUTTERBAUBETRIEBE	40001	39922	686869	39457	364644	30257	213318	2559
53		VEREDLUNGSBETRIEBE	13094	12844	171417	9885	23680	11271	123257	663
54		DAUERKULTURBETRIEBE	857	857	3779	373	679	110	496	17
55		LANDW. GEMISCHTBETRIEBE	9913	9913	214385	9488	52628	9834	124892	1311
56		BETRIEBSSBEREICH LANDW. ZUS.	86989	86660	1553833	75452	493133	73692	780533	12181

1) EINSCHL. KOERNERMAIS. - 2) OHNE SAMENBAU. - 3) RAPS UND RUEBSEN, HOPFEN, TABAK, RUEBEN UND GRAESER ZUR SAMEN PFLANZEN U.A.). - 4) OHNE AMMEN- UND MUTTERKUEHE. - 5) OHNE FERKEL UNTER 20 KG LEBENDGEWICHT. - 6) 1/2 JAHR UND SEINES EHEGATTEN.

BETRIEBSSYSTEME NACH GROSSENKLASSEN DES STANDARDBETRIEBSEINKOMMENS 1983

NATUERLICHE PERSONEN SIND, INSGESAMT

05 NORDRHEIN-WESTFALEN

BETRIEBE MIT													BETRIEBE MIT			
													AUSSERBETR.			
													EINKOMMEN 8)			
RUEBEN	HANDELS-	WALD	MILCHKUEHEN	SCHWEINEN	LEGEHENNEN	MASTHAEHNEN	AUS ANDERW.	LF								
2)	GEWAECHSEN		4)	5)	6)	UND	ERWERBS-									
	3)					HUEHNERN	7)	TAETIGKEIT								
FLAECHEIBETR.	FL.	BETR.	FLAECHEI	BETR.	TIERE	BETR.	TIERE	BETR.	TIERE	IBETR.	TIERE	BETR.	LF			
HA	HA	HA	HA	HA	HA	HA	HA	HA	HA	HA	HA	HA	HA			
9	10	11	12	13	14	15	16	17	18	19	20	21	22	23		
186	103	144	9713	18401	4815	11300	12563	101987	8542	342371	1500	90419	20856	75574	01	
169	80	135	1762	1400	113	132	3994	27516	2444	46122	544	12475	6595	26229	02	
7	11	5	1991	2168	4058	10215	2923	10283	2820	43697	690	1812	7081	26328	03	
4	3	2	553	418	61	72	3512	48540	1695	217554	305	75105	2548	6510	04	
0	2	0	215	166	1	2	22	57	64	1324	25	306	325	506	05	
5	2	0	603	730	402	587	1735	14297	924	21399	188	431	1289	5537	06	
185	98	142	5124	4882	4635	11008	12186	100693	7947	330096	1752	90129	17838	65110	07	
510	101	231	3157	10302	4264	20283	6081	113491	3333	299280	657	133828	6409	50525	08	
488	68	194	560	939	143	257	1012	20888	498	27646	84	8440	1222	13508	09	
11	14	9	1416	2934	3434	18129	2288	16183	1626	35700	358	1218	2718	21275	10	
4	10	21	368	382	81	125	1713	56341	623	208320	92	104218	1304	7237	11	
-	-	-	18	46	-	-	1	3	5	565	-	-	22	62	12	
8	7	6	327	571	465	1342	936	19348	440	20680	93	19789	664	5879	13	
511	99	230	2689	4872	4123	19853	5950	112763	3192	292911	627	133665	5930	47961	14	
888	126	362	2289	8020	3251	22982	4201	118650	2247	310470	426	96831	3540	37916	15	
821	102	331	402	818	122	373	655	20762	343	26710	67	26880	599	9067	16	
39	9	9	1070	2529	2530	20125	1700	20047	1160	37564	247	13538	1567	16690	17	
10	6	7	291	356	81	175	1013	53422	329	211170	39	56221	712	5708	18	
-	-	-	15	18	-	-	2	44	1	50	-	-	16	64	19	
16	7	12	265	476	436	1913	738	23862	346	31453	55	158	402	4762	20	
886	124	359	2043	4197	3169	22586	4108	118137	2179	306947	408	96797	3296	36291	21	
1235	104	396	2066	8037	2872	26574	3489	125212	1892	322173	307	132839	2106	27888	22	
1124	83	346	301	715	124	549	480	18556	277	33229	42	36379	347	6717	23	
46	9	21	1032	2879	2226	22990	1569	25513	1015	39582	178	1774	913	12204	24	
15	8	19	246	303	72	228	714	51457	256	211375	36	93911	436	4329	25	
-	-	-	8	15	-	-	1	1	1	8	-	-	5	30	26	
44	4	8	292	711	385	2387	653	28934	282	30653	42	742	239	3435	27	
1229	104	394	1879	4623	2807	26154	3417	124461	1831	314847	298	132806	1940	26715	28	
3997	188	746	3842	15308	5631	68780	6117	293133	3176	621594	504	301830	2142	35063	29	
3389	133	618	458	1128	308	2081	786	37902	432	59542	42	36282	337	7587	30	
280	15	23	2210	7340	4308	58760	3036	73016	1863	94148	331	12111	975	16634	31	
78	19	60	403	665	111	410	1018	109217	337	411802	53	230928	418	5260	32	
2	-	-	14	37	-	-	-	-	1	15	-	-	6	38	33	
236	21	47	553	1485	842	7026	1203	72015	466	49114	61	21938	236	4463	34	
3985	188	748	3638	10655	5569	68277	6043	292150	3099	614621	487	301259	1972	33982	35	
12620	358	1691	6812	32497	9892	177230	9966	743022	4438	937478	590	122093	1682	37323	36	
9619	198	1207	702	2457	705	7631	1285	90666	657	112588	56	30644	287	9020	37	
1611	51	108	4155	17847	7526	150037	5166	213059	2703	180173	392	22188	719	17281	38	
335	46	172	630	1399	177	1050	1451	239769	381	551175	39	59560	292	5082	39	
11	1	3	19	72	-	-	2	13	5	5986	-	-	7	77	40	
1028	58	189	1055	3712	1389	17263	1952	197620	615	83702	89	9665	184	4724	41	
12604	354	1679	6561	25487	9797	175981	9856	741127	4361	933624	576	122057	1489	36184	42	
60318	1265	12717	9863	103071	10246	305148	12157	2675760	4192	4288244	402	658673	1471	66412	43	
47835	727	8962	1769	18037	1133	20745	2425	472512	965	496856	97	223907	445	32305	44	
5913	124	496	4397	26384	7245	250541	4491	407511	1944	222709	198	68811	342	13039	45	
2216	245	1463	1606	7436	296	3218	2712	1136258	619	3339595	41	319128	254	7423	46	
61	-	-	36	121	3	22	1	2	6	17167	-	-	6	76	47	
3186	125	724	1603	13634	1428	27681	2347	642232	533	187917	49	46726	136	6422	48	
59211	1221	11645	9411	65612	10105	302207	11976	2658515	4067	4264244	385	658572	1183	59265	49	
79754	2245	16287	37742	195636	40971	632297	54574	4171255	27820	7121610	4786	1536513	38206	330701	50	
63445	1391	11793	5954	25494	2648	31768	10637	688802	5616	802693	932	375007	9832	104433	51	
7907	233	671	16271	62081	31327	530797	21173	765612	13131	653573	2394	121452	14315	123451	52	
2662	337	1744	4097	10959	879	5278	12133	1695004	4240	5150991	605	939071	5964	41549	53	
74	3	3	325	475	4	24	29	120	83	25115	25	306	387	853	54	
4523	224	986	4698	21319	5347	58199	9564	998308	3606	424918	577	99449	3150	35222	55	
78611	2188	15197	31345	120328	40205	626066	53536	4147846	26676	7057290	4533	1535285	33648	305508	56	

GEWINNUNG, ALLE ANDEREN HANDELSGEWAECHSE (MOHN, KOERNERSENF, FLACHS, HANF, ZICHORIEN, HEIL- UND GEWUERZ-
AELTER.- 7) EINSCHL. DER HIERFUER BESTIMMTEN KUEKEN UND SONSTIGE HAEHNE.- 8) DES BETRIEBSINHABERS UND/ODER

3 [403] ERGEBNISSE FUER SOZIALÖKONOMISCHE BETRIEBSTYPEN FUER AUSGEWAHLTE

3.1 [403.1] LANDW. BETRIEBE, DEREN INHABER

06 HESSEN

NR.	STANDARD- BETRIEBS- EINKOMMEN VON ... BIS UNTER ... 1 000 DM	BETRIEBSSYSTEM	UND ZWAR							
			INS- GESAMT	LANDW. GENUTZTER FLAECHE	DAUER- GRUENLAND	GETREIDE 1)	ZUCKER	BETR. I FLAECHE	BETR. I FLAECHE	BETR.
			1	2	3	4	5	6	7	8
01	UNTER 5	ZUSAMMEN	27455	27365	96308	20585	39055	24564	48587	476
02		DAR.: MARKTFRUCHTBETRIEBE	14626	14626	49882	9336	12642	14421	33102	254
03		FUTTERBAUBETRIEBE	7825	7804	31236	7685	19224	6648	9348	162
04		VEREDLUNGSBETRIEBE	692	624	1509	352	463	502	925	9
05		DAUERKULTURBETRIEBE	841	841	778	185	158	121	91	1
06		LANDW. GEMISCHTBETRIEBE	2313	2312	9641	2167	4332	2289	4389	47
07		BETRIEBSSBEREICH LANDW. ZUS.	26297	26207	93046	19725	36819	23981	47855	473
08	5 - 10	ZUSAMMEN	8528	8513	74306	7302	29509	7982	37566	300
09		DAR.: MARKTFRUCHTBETRIEBE	1881	1881	22407	1264	3801	1860	16698	133
10		FUTTERBAUBETRIEBE	5104	5097	41248	5052	22175	5030	15078	133
11		VEREDLUNGSBETRIEBE	223	215	1411	142	249	205	1079	2
12		DAUERKULTURBETRIEBE	302	302	419	31	46	34	65	2
13		LANDW. GEMISCHTBETRIEBE	781	781	8138	750	2894	781	4432	28
14		BETRIEBSSBEREICH LANDW. ZUS.	8291	8276	73623	7239	29165	7910	37352	298
15	10 - 15	ZUSAMMEN	5003	4998	63536	4369	24739	4673	31789	310
16		DAR.: MARKTFRUCHTBETRIEBE	980	980	16404	694	2611	968	11932	195
17		FUTTERBAUBETRIEBE	2995	2994	36999	2977	19125	2958	14016	78
18		VEREDLUNGSBETRIEBE	158	154	1531	113	239	153	1207	-
19		DAUERKULTURBETRIEBE	135	135	244	12	23	14	29	1
20		LANDW. GEMISCHTBETRIEBE	544	544	7874	532	2497	544	4485	35
21		BETRIEBSSBEREICH LANDW. ZUS.	4812	4807	63052	4328	24495	4637	31669	309
22	15 - 20	ZUSAMMEN	3529	3527	55838	3066	20663	3287	28200	359
23		DAR.: MARKTFRUCHTBETRIEBE	634	634	13189	454	1787	630	9641	216
24		FUTTERBAUBETRIEBE	2176	2176	34306	2167	16721	2162	13651	95
25		VEREDLUNGSBETRIEBE	95	93	1162	61	158	90	948	4
26		DAUERKULTURBETRIEBE	96	96	274	7	39	17	42	1
27		LANDW. GEMISCHTBETRIEBE	359	359	6501	352	1832	359	3777	42
28		BETRIEBSSBEREICH LANDW. ZUS.	3360	3358	55432	3041	20537	3258	28059	358
29	20 - 30	ZUSAMMEN	5153	5152	103988	4614	38642	4860	50402	870
30		DAR.: MARKTFRUCHTBETRIEBE	869	869	21358	673	2821	864	14677	488
31		FUTTERBAUBETRIEBE	3294	3294	67827	3290	32215	3270	26948	224
32		VEREDLUNGSBETRIEBE	164	163	2592	116	369	157	2051	13
33		DAUERKULTURBETRIEBE	111	111	404	8	25	18	66	3
34		LANDW. GEMISCHTBETRIEBE	514	514	11324	503	3098	514	6535	141
35		BETRIEBSSBEREICH LANDW. ZUS.	4952	4951	103505	4590	38528	4823	50277	869
36	30 - 50	ZUSAMMEN	6353	6346	173419	5678	58580	5987	86001	1737
37		DAR.: MARKTFRUCHTBETRIEBE	1121	1121	36039	884	3879	1117	24590	806
38		FUTTERBAUBETRIEBE	3935	3935	111008	3919	48904	3919	45692	566
39		VEREDLUNGSBETRIEBE	219	212	4718	157	498	212	3752	38
40		DAUERKULTURBETRIEBE	183	183	776	16	43	17	100	-
41		LANDW. GEMISCHTBETRIEBE	675	675	20097	667	5085	675	11625	324
42		BETRIEBSSBEREICH LANDW. ZUS.	6133	6126	172638	5643	58409	5940	85759	1734
43	50 UND MEHR	ZUSAMMEN	4503	4492	200171	3551	46943	3968	108782	1900
44		DAR.: MARKTFRUCHTBETRIEBE	1256	1256	80945	938	6733	1245	54286	984
45		FUTTERBAUBETRIEBE	1982	1981	85357	1970	34360	1962	35253	573
46		VEREDLUNGSBETRIEBE	234	224	7756	146	622	221	6172	65
47		DAUERKULTURBETRIEBE	217	217	2349	28	120	27	306	6
48		LANDW. GEMISCHTBETRIEBE	407	407	18120	396	4343	407	10509	244
49		BETRIEBSSBEREICH LANDW. ZUS.	4096	4085	194527	3478	46178	3862	106526	1872
50	INSGESAMT	INSGESAMT	60524	60393	767566	49165	258131	55321	391327	5952
51		DAR.: MARKTFRUCHTBETRIEBE	21367	21367	240224	14243	34274	21105	164926	3076
52		FUTTERBAUBETRIEBE	27311	27281	407981	27060	192724	25949	159986	1831
53		VEREDLUNGSBETRIEBE	1785	1685	20679	1087	2598	1540	16134	131
54		DAUERKULTURBETRIEBE	1885	1885	5244	287	454	248	699	14
55		LANDW. GEMISCHTBETRIEBE	5593	5592	81695	5367	24081	5569	45752	861
56		BETRIEBSSBEREICH LANDW. ZUS.	57941	57810	755823	48044	254131	54411	387497	5913

1) EINSCHL. KOERNERMAIS.- 2) OHNE SAMENBAU.- 3) RAPS UND RUEBSEN, HOPFEN, TABAK, RUEBEN UND GRAESER ZUR SAMEN PFLANZEN U.A.).- 4) OHNE AMMEN- UND MUTTERKUEHE.- 5) OHNE FERKEL UNTER 20 KG LEBENDGEWICHT.- 6) 1/2 JAHR UND SEINES EHEGATTEN.

07 RHEINLAND-PFALZ

			UND ZWAR												
NR.	STANDARD- BETRIEBS- EINKOMMEN VON ... BIS UNTER ... 1 000 DM	BETRIEBSSYSTEM	INS- GESAMT	LANDW. GENUTZTER FLAECHE	DAUER- GRUENLAND	GETREIDE 1)	ZUCKER								
			BETRIEBE	FLAECHE HA	BETR. FLAECHE HA	BETR. FLAECHE HA	BETR. HA	1	2	3	4	5	6	7	8
01	UNTER 5	ZUSAMMEN	24212	24105	77331	13998	34191	14911	33714	275					
02		DAR.: MARKTFRUCHTBETRIEBE	8068	8068	34699	4834	8784	7799	23060	165					
03		FUTTERBAUBETRIEBE	5990	5944	27077	5795	18785	4277	6518	71					
04		VEREDLUNGSBETRIEBE	527	470	1221	275	442	335	654	3					
05		DAUERKULTURBETRIEBE	6802	6802	4938	832	537	895	680	12					
06		LANDW. GEMISCHTBETRIEBE	967	967	4611	890	2101	938	2073	20					
07		BETRIEBSBEREICH LANDW. ZUS.	22354	22251	72546	12626	30649	14244	32985	271					
08	5 - 10	ZUSAMMEN	10177	10156	60910	5288	23546	6063	28188	233					
09		DAR.: MARKTFRUCHTBETRIEBE	1285	1285	16477	745	2837	1264	12077	126					
10		FUTTERBAUBETRIEBE	3442	3426	32864	3382	18424	3283	11804	64					
11		VEREDLUNGSBETRIEBE	170	165	1120	102	238	142	813	1					
12		DAUERKULTURBETRIEBE	4673	4673	6020	698	474	984	1232	32					
13		LANDW. GEMISCHTBETRIEBE	341	341	3812	316	1263	340	2138	9					
14		BETRIEBSBEREICH LANDW. ZUS.	9911	9890	60293	5243	23236	6013	28064	232					
15	10 - 15	ZUSAMMEN	5714	5706	50574	3150	18468	3618	23700	275					
16		DAR.: MARKTFRUCHTBETRIEBE	697	697	11554	369	1497	690	8269	197					
17		FUTTERBAUBETRIEBE	1998	1991	28658	1971	15080	1913	11082	28					
18		VEREDLUNGSBETRIEBE	112	111	1131	76	244	101	801	1					
19		DAUERKULTURBETRIEBE	2500	2500	5079	487	394	645	1309	31					
20		LANDW. GEMISCHTBETRIEBE	238	238	3749	218	1119	238	2146	16					
21		BETRIEBSBEREICH LANDW. ZUS.	5545	5537	50171	3121	18334	3587	23607	273					
22	15 - 20	ZUSAMMEN	4249	4245	46593	2297	15895	2767	22084	328					
23		DAR.: MARKTFRUCHTBETRIEBE	557	557	10738	297	1160	553	7591	223					
24		FUTTERBAUBETRIEBE	1392	1389	25772	1377	13089	1335	10250	27					
25		VEREDLUNGSBETRIEBE	76	75	928	51	208	70	657	3					
26		DAUERKULTURBETRIEBE	1894	1894	5314	376	418	585	1477	50					
27		LANDW. GEMISCHTBETRIEBE	190	190	3475	175	942	190	2018	22					
28		BETRIEBSBEREICH LANDW. ZUS.	4109	4105	46227	2276	15817	2733	21993	325					
29	20 - 30	ZUSAMMEN	6421	6420	93414	3523	31990	4464	42965	770					
30		DAR.: MARKTFRUCHTBETRIEBE	887	887	20052	414	1544	882	13789	489					
31		FUTTERBAUBETRIEBE	2198	2198	52501	2184	27054	2112	20209	54					
32		VEREDLUNGSBETRIEBE	127	126	2108	92	474	117	1480	6					
33		DAUERKULTURBETRIEBE	2778	2778	11299	566	727	1041	3578	157					
34		LANDW. GEMISCHTBETRIEBE	278	278	6405	247	1617	278	3731	60					
35		BETRIEBSBEREICH LANDW. ZUS.	6268	6267	92365	3503	31416	4430	42787	766					
36	30 - 50	ZUSAMMEN	8209	8203	164161	4366	54694	5799	74061	1321					
37		DAR.: MARKTFRUCHTBETRIEBE	1032	1032	32367	500	2430	1029	21566	670					
38		FUTTERBAUBETRIEBE	2699	2699	91458	2681	47696	2577	34143	77					
39		VEREDLUNGSBETRIEBE	193	187	4400	130	603	184	3472	13					
40		DAUERKULTURBETRIEBE	3757	3757	24589	735	1313	1616	8666	440					
41		LANDW. GEMISCHTBETRIEBE	340	340	10334	299	2511	340	5930	104					
42		BETRIEBSBEREICH LANDW. ZUS.	8021	8015	163148	4345	54553	5746	73777	1304					
43	50 UND MEHR	ZUSAMMEN	8305	8292	231765	3098	47809	5898	108695	2533					
44		DAR.: MARKTFRUCHTBETRIEBE	962	962	51449	398	2896	960	34412	687					
45		FUTTERBAUBETRIEBE	1411	1411	74178	1405	39357	1329	25753	43					
46		VEREDLUNGSBETRIEBE	289	276	10443	170	1081	271	7943	42					
47		DAUERKULTURBETRIEBE	5122	5122	79101	863	1667	2963	31931	1589					
48		LANDW. GEMISCHTBETRIEBE	288	288	12952	217	2482	288	7664	141					
49		BETRIEBSBEREICH LANDW. ZUS.	8072	8059	228123	3053	47483	5811	107703	2502					
50	INSGESAMT	INSGESAMT	67287	67127	724748	35720	226593	43520	333407	5735					
51		DAR.: MARKTFRUCHTBETRIEBE	13488	13488	177336	7557	21148	13177	120764	2557					
52		FUTTERBAUBETRIEBE	19130	19058	332508	18795	179485	16826	119759	364					
53		VEREDLUNGSBETRIEBE	1494	1410	21351	896	3290	1220	15820	69					
54		DAUERKULTURBETRIEBE	27526	27526	136340	4557	5530	8729	48873	2311					
55		LANDW. GEMISCHTBETRIEBE	2642	2642	45338	2362	12035	2612	25700	372					
56		BETRIEBSBEREICH LANDW. ZUS.	64280	64124	712873	34167	221488	42564	330916	5673					

1) EINSCHL. KOERNERMAIS.- 2) OHNE SAMENBAU.- 3) RAPS UND RUEBSEN, HOPFEN, TABAK, RUEBEN UND GRAESER ZUR SAMEN PFLANZEN U.A.).- 4) OHNE AMMEN- UND MUTTERKUEHE.- 5) OHNE FERKEL UNTER 20 KG LEBENDGEWICHT.- 6) 1/2 JAHR UND SEINES EHEGATTEN.

BETRIEBSSYSTEME NACH GROESSENKLASSEN DES STANDARDBETRIEBSEINKOMMENS 1983

NATUERLICHE PERSONEN SIND, INSGESAMT

07 RHEINLAND-PFALZ

BETRIEBE MIT														BETRIEBE MIT	
														AUSSERBETR.	
														EINKOMMEN 8)	
RUEBEN	HANDELS-		WALD	MILCHKUEHEN	SCHWEINEN	LEGEHENNEN	SCHLACHT-		MASTHAEHNEN		AUS ANDERW.		ILFD		
2)	GEWAECHSEN			4)	5)	6)	UND		-HUEHNERN 7)		ERWERBS-		TAETIGKEIT		
3)											INR.				
FLAECHEIBETR.	FL.	BETR.	FLAECHEI	BETR.	TIERE	BETR.	TIERE	BETR.	TIERE	BETR.	TIERE	BETR.	LF		
HA	HA	HA	HA	HA	HA	HA	HA	HA	HA	HA	HA	HA	HA	HA	
9	10	11	12	13	14	15	16	17	18	19	20	21	22	23	
89	432	388	7702	7996	4025	10302	6880	30490	5432	119718	785	11154	16473	58667	01
68	376	370	2538	1717	183	240	3046	13841	2234	34175	303	678	6131	27701	02
12	25	10	2039	1722	3539	9611	2108	5289	1949	24970	288	787	4157	20174	03
0	2	0	151	126	5	6	421	6117	265	44782	39	9174	329	840	04
3	8	4	944	474	7	8	331	853	273	3510	38	146	3976	3104	05
4	9	5	541	616	249	377	762	3749	507	8853	78	231	731	3678	06
87	420	389	6213	4655	3983	10242	6668	29849	5228	116290	746	11016	15324	55497	07
209	313	464	3379	4236	3671	18629	3488	25184	2624	92143	342	1834	7298	45374	08
166	229	389	468	573	193	425	670	7489	411	8948	53	146	934	11925	09
22	41	27	1737	2229	3211	17452	1965	7313	1643	25742	210	540	2617	25186	10
0	6	8	72	106	4	7	144	5628	81	47564	5	1013	113	802	11
17	18	17	864	493	38	67	396	1109	303	3671	50	83	3278	4265	12
5	13	21	174	270	215	642	301	3606	176	6112	21	48	245	2854	13
210	307	462	3315	3671	3661	18593	3476	25145	2614	92037	339	1830	7187	45032	14
458	239	409	2071	2834	2283	17054	2167	21939	1599	103486	238	4855	3346	27858	15
404	144	301	212	237	158	565	382	5429	238	10207	30	686	326	5536	16
13	50	44	1108	1703	1885	15512	1176	6530	958	16225	143	279	1176	16487	17
0	9	20	57	86	5	9	86	4991	59	66909	9	3603	59	572	18
25	17	22	539	338	49	98	298	909	203	2568	37	62	1602	3185	19
19	16	20	129	180	175	822	216	4043	131	7305	16	221	124	1899	20
461	236	407	2045	2544	2272	17006	2158	21902	1589	103214	235	4851	3287	27679	21
654	251	501	1574	2524	1698	16353	1665	22141	1186	74335	165	1804	1778	18310	22
553	157	363	161	239	140	659	323	5988	197	7763	30	799	175	3627	23
17	46	64	869	1612	1338	14548	808	5753	658	14700	86	198	567	10404	24
3	7	15	43	67	4	13	64	5224	36	40987	6	66	36	430	25
48	13	16	387	250	70	198	296	939	188	4758	24	42	903	2386	26
31	25	39	90	149	142	908	164	4169	99	5371	19	699	70	1337	27
652	248	497	1550	2317	1694	16326	1655	22073	1178	73579	165	1804	1751	18184	28
2046	415	1060	2468	4768	2743	35950	2693	44603	1877	187620	255	54833	1688	21523	29
1603	254	760	197	268	232	1412	523	11613	289	21207	48	53646	164	4447	30
73	68	126	1435	3392	2142	32218	1298	13193	1044	28943	134	456	503	11692	31
8	22	67	68	123	15	65	103	9429	53	113977	6	517	42	624	32
236	36	45	616	417	133	470	520	2091	339	7607	46	95	910	3461	33
123	31	59	130	282	214	1759	238	8234	142	14771	21	119	46	1160	34
2043	411	1057	2446	4482	2736	35924	2682	44560	1867	186505	255	54833	1665	21384	35
4545	686	2235	3185	6931	3395	66874	3325	91320	2216	231672	292	22318	1202	21079	36
3078	313	1297	279	367	274	2372	586	18428	330	23872	40	18327	123	4260	37
141	167	411	1733	4907	2639	60405	1450	25260	1074	47018	138	879	324	10901	38
28	45	156	106	200	15	102	176	28156	68	120821	8	2705	39	897	39
957	98	197	863	698	209	872	813	4379	579	16867	82	327	651	3638	40
311	58	172	175	375	257	3111	285	14983	156	21579	22	78	35	1182	41
4515	681	2233	3156	6547	3394	66862	3310	91206	2207	230157	290	22316	1172	20878	42
13858	979	6118	2309	9295	1974	60732	2743	212747	1641	905817	183	82887	831	21846	43
6044	377	3172	244	710	177	2586	513	53907	204	40213	25	82063	74	5155	44
164	171	791	865	3765	1381	53474	616	20235	377	17544	33	252	115	6592	45
163	131	911	152	598	18	164	252	93972	83	797998	4	206	44	1256	46
6552	210	729	906	1129	203	1158	1095	10275	853	24097	107	320	545	7342	47
774	78	417	110	492	191	3279	247	33325	105	25121	12	41	18	840	48
13697	967	6020	2277	6694	1970	60661	2723	211714	1622	904973	181	82882	796	21185	49
21859	3315	11175	22688	38584	19789	225894	22961	448424	16575	1714791	2260	179685	32616	214657	50
11916	1850	6652	4099	4111	1357	8259	6043	116695	3903	146385	529	156345	7927	62651	51
442	568	1473	9786	19330	16135	203220	9421	83573	7703	175142	1032	3391	9459	101436	52
202	222	1177	649	1306	66	366	1246	153517	645	1233038	77	17284	662	5421	53
7838	400	1030	5119	3799	709	2871	3749	20555	2738	63078	384	1075	11865	27381	54
1267	230	733	1349	2364	1443	10898	2213	72109	1316	89112	189	1437	1269	12950	55
21665	3270	11065	21002	30910	19710	225614	22672	446449	16305	1706755	2211	179532	31182	209839	56

GEWINNUNG, ALLE ANDEREN HANDELSGEWAECHSE (MOHN, KOERNERSENF, FLACHS, HANF, ZICHORIEN, HEIL- UND GEWUERZ-
AELTER. - 7) EINSCHL. DER HIERFUER BESTIMMTEN KUEKEN UND SONSTIGE HAEHNE. - 8) DES BETRIEBSINHABERS UND/ODER

08 BADEN-WUERTTEMBERG

			UND ZWAR							
			INS-	LANDW.	DAUER-		GETREIDE 1)		IZUCKER	
LFDI	STANDARD-	BETRIEBSSYSTEM	GESAMT	GENUTZTER	FLAECHE	GRUENLAND				
NR.	VON ... BIS						BETR. IFLAECHEI	BETR. IFLAECHEI	BETR. IFLAECHEI	
	UNTER ...		BETRIEBE	FLAECHEI	HA	HA	HA	HA	HA	
	1 000 DM		1	2	3	4	5	6	7	
			1	2	3	4	5	6	7	
01	UNTER 5	ZUSAMMEN	63610	63440	195665	49836	97759	43317	68516	381
02		DAR.: MARKTFRUCHTBETRIEBE	23250	23250	81773	17929	23797	22421	46580	251
03		FUTTERBAUBETRIEBE	16069	16029	62832	15830	46709	9957	10184	51
04		VEREDLUNGSBETRIEBE	1543	1421	3194	1128	1650	745	1151	3
05		DAUERKULTURBETRIEBE	12037	12037	13022	5169	3149	4231	2638	47
06		LANDW. GEMISCHTBETRIEBE	3624	3624	15226	3352	6633	3487	6074	21
07		BETRIEBSSBEREICH LANDW. ZUS.	56523	56361	176047	43408	81938	40841	66627	373
08	5 - 10	ZUSAMMEN	19564	19528	145996	16322	66168	16206	55484	305
09		DAR.: MARKTFRUCHTBETRIEBE	2782	2782	32823	2186	6074	2757	21551	172
10		FUTTERBAUBETRIEBE	9494	9474	78692	9385	47536	8649	20875	61
11		VEREDLUNGSBETRIEBE	476	461	3132	377	750	428	1975	2
12		DAUERKULTURBETRIEBE	3868	3868	8779	1882	1453	2144	2647	31
13		LANDW. GEMISCHTBETRIEBE	1726	1726	16472	1639	5702	1719	7784	37
14		BETRIEBSSBEREICH LANDW. ZUS.	18346	18311	139898	15469	61515	15697	54832	303
15	10 - 15	ZUSAMMEN	11988	11972	130236	10507	58255	10442	48964	385
16		DAR.: MARKTFRUCHTBETRIEBE	1218	1218	20598	953	3486	1212	13413	218
17		FUTTERBAUBETRIEBE	6625	6612	79108	6582	44459	6121	22967	64
18		VEREDLUNGSBETRIEBE	341	338	3149	280	497	325	2176	8
19		DAUERKULTURBETRIEBE	1759	1759	6798	967	1101	1182	2312	22
20		LANDW. GEMISCHTBETRIEBE	1182	1182	15153	1147	4629	1177	7478	70
21		BETRIEBSSBEREICH LANDW. ZUS.	11125	11109	124806	9929	54172	10017	48346	382
22	15 - 20	ZUSAMMEN	8635	8617	120243	7714	53553	7488	44375	440
23		DAR.: MARKTFRUCHTBETRIEBE	808	808	16412	656	2340	805	10667	255
24		FUTTERBAUBETRIEBE	5008	5000	77060	4988	42730	4542	22379	86
25		VEREDLUNGSBETRIEBE	248	239	2907	202	474	227	2004	3
26		DAUERKULTURBETRIEBE	1059	1059	5530	631	955	747	1829	13
27		LANDW. GEMISCHTBETRIEBE	892	892	14203	861	4158	887	6955	83
28		BETRIEBSSBEREICH LANDW. ZUS.	8015	7998	116112	7338	50657	7208	43834	440
29	20 - 30	ZUSAMMEN	12597	12591	223138	11329	99541	10830	80208	943
30		DAR.: MARKTFRUCHTBETRIEBE	1082	1082	26158	905	3343	1081	17071	458
31		FUTTERBAUBETRIEBE	7324	7319	144667	7291	79094	6479	40998	198
32		VEREDLUNGSBETRIEBE	368	367	5430	322	855	353	3685	18
33		DAUERKULTURBETRIEBE	1411	1411	9717	810	1577	1019	3282	38
34		LANDW. GEMISCHTBETRIEBE	1405	1405	28174	1372	7826	1399	14125	228
35		BETRIEBSSBEREICH LANDW. ZUS.	11590	11584	214146	10700	92695	10331	79161	940
36	30 - 50	ZUSAMMEN	13587	13580	331825	12259	138308	11623	121890	1737
37		DAR.: MARKTFRUCHTBETRIEBE	1244	1244	39602	1027	4404	1242	25374	685
38		FUTTERBAUBETRIEBE	7981	7977	216600	7951	113787	6946	61254	469
39		VEREDLUNGSBETRIEBE	600	597	12078	537	1762	587	8315	64
40		DAUERKULTURBETRIEBE	1337	1337	13698	787	1896	977	4939	81
41		LANDW. GEMISCHTBETRIEBE	1565	1565	41486	1512	10243	1561	21190	436
42		BETRIEBSSBEREICH LANDW. ZUS.	12727	12720	323464	11814	132092	11313	121072	1735
43	50 UND MEHR	ZUSAMMEN	8766	8758	333779	7309	98393	7402	150036	1929
44		DAR.: MARKTFRUCHTBETRIEBE	1376	1376	83999	1051	6226	1369	55745	828
45		FUTTERBAUBETRIEBE	3938	3937	162701	3921	78748	3450	46692	442
46		VEREDLUNGSBETRIEBE	980	974	30126	850	2962	966	21684	245
47		DAUERKULTURBETRIEBE	738	738	12049	371	960	475	4496	91
48		LANDW. GEMISCHTBETRIEBE	900	900	36135	845	7381	898	19692	306
49		BETRIEBSSBEREICH LANDW. ZUS.	7932	7925	325010	7038	96277	7158	148309	1912
50	INSGESAMT	INSGESAMT	138747	138486	1480882	115276	611977	107308	569473	6120
51		DAR.: MARKTFRUCHTBETRIEBE	31760	31760	301365	24707	49670	30887	190401	2867
52		FUTTERBAUBETRIEBE	56439	56348	821660	55948	453063	46144	225349	1371
53		VEREDLUNGSBETRIEBE	4556	4397	60016	3696	8950	3631	40990	343
54		DAUERKULTURBETRIEBE	22209	22209	69593	10617	11091	10775	22143	323
55		LANDW. GEMISCHTBETRIEBE	11294	11294	166849	10728	46572	11128	83298	1181
56		BETRIEBSSBEREICH LANDW. ZUS.	126258	126008	1419483	105696	569346	102565	562181	6085

1) EINSCHL. KOERNERMAIS.- 2) OHNE SAMENBAU.- 3) RAPS UND RUEBSEN, HOPFEN, TABAK, RUEBEN UND GRAESER ZUR SAMEN PFLANZEN U.A.).- 4) OHNE AMMEN- UND MUTTERKUEHE.- 5) OHNE FERKEL UNTER 20 KG LEBENDGEWICHT.- 6) 1/2 JAHR UND SEINES EHEGATTEN.

BETRIEBSSYSTEME NACH GROSSENKLASSEN DES STANDARDBETRIEBSEINKOMMENS 1983

NATUERLICHE PERSONEN SIND, INSGESAMT

OB BADEN-WUERTTEMBERG

BETRIEBE MIT														BETRIEBE MIT								
1	2)	3)	4)	5)	6)	7)	8)	9)	10)	11)	12)	13)	14)	15)	16)	17)	18)	19)	20)	21)	22)	23)
HA	HA	HA	HA	HA	HA	HA	HA	HA	HA	HA	HA	HA	HA	HA	HA	HA	HA	HA	HA	HA	HA	HA
1	2)	3)	4)	5)	6)	7)	8)	9)	10)	11)	12)	13)	14)	15)	16)	17)	18)	19)	20)	21)	22)	23)

130	2567	2670	26195	29870	13441	30920	26922	115293	27953	516595	5806	37112	45472	150630	01
111	2192	2413	8333	4719	538	653	11321	54513	11615	175980	2241	10904	17420	65394	02
4	79	36	6361	6046	10611	26713	8284	21314	8118	102037	1987	4415	11581	47823	03
1	45	37	319	236	14	17	1080	14767	1021	132712	214	17574	973	2241	04
3	61	34	2698	1212	105	117	1541	3934	2685	31031	413	1247	8127	9145	05
3	125	94	1922	1933	1429	2110	3120	16798	2540	48092	552	2127	2777	12265	06
122	2502	2614	19633	14146	12697	29610	25346	111326	25979	489852	5407	36267	40878	136868	07
275	1634	2753	10201	22264	11641	54919	13091	102236	11206	347151	2615	17521	14864	111774	08
231	1057	2175	1258	1477	522	1051	1965	27163	1479	37183	258	1770	2237	25771	09
14	188	154	5686	9045	9067	47871	7463	35717	6576	109738	1744	7221	7310	60351	10
0	98	111	217	257	30	47	432	14069	282	137563	47	6765	381	2583	11
8	83	81	1228	677	220	345	1117	3771	1230	19584	176	707	2899	6441	12
19	194	222	1020	1826	1251	3645	1612	19872	1212	37190	256	744	1303	12262	13
272	1620	2743	9409	13282	11090	52959	12589	100592	10779	341258	2481	17207	14130	107408	14
512	1222	2186	6814	20575	8397	59598	8659	95952	7310	273920	1742	16223	7577	82737	15
411	529	1314	534	717	335	1063	811	16266	655	40923	98	5055	776	12791	16
30	249	262	4205	8929	6412	50953	5347	40037	4594	87506	1194	7403	4392	52053	17
4	139	204	166	270	27	56	319	15083	207	88132	43	1678	255	2362	18
12	82	97	681	510	215	475	682	3231	676	11935	121	571	1095	3957	19
57	215	298	708	1302	969	4695	1089	19820	824	38751	172	1170	657	8617	20
514	1214	2175	6294	11728	7958	57242	8248	94437	6956	267247	1628	15877	7175	79780	21
777	951	1973	5188	18808	6431	60080	6296	87369	5327	261307	1230	39868	4054	57520	22
586	346	1046	348	589	285	1257	528	11161	406	30550	68	20810	382	7885	23
73	249	306	3350	8765	4677	51412	3846	38429	3460	72600	845	2247	2486	37929	24
4	92	202	130	207	16	34	232	14534	142	106070	21	1714	157	1840	25
13	90	123	460	416	232	686	481	2739	437	7729	75	395	470	2336	26
101	167	286	566	1314	741	4797	831	19248	637	40094	133	14089	365	6069	27
777	944	1963	4854	11291	6151	58186	6018	86111	5082	257043	1142	39255	3860	56059	28
2157	1619	3737	7816	37560	9749	123037	9119	168373	7589	491404	1713	59277	3998	72539	29
1393	466	1552	427	699	474	3025	738	19080	559	70366	91	25315	358	9311	30
274	514	817	5005	15512	7165	103211	5568	70784	4843	148662	1129	28396	2448	48309	31
29	173	448	206	403	53	192	348	28248	192	182279	36	3675	171	2444	32
42	138	254	674	763	323	1329	661	4989	590	16958	85	280	436	2822	33
418	317	641	908	2433	1205	10251	1289	42505	975	64550	219	1006	369	7870	34
2156	1608	3712	7220	19810	9220	118008	8604	165606	7159	482815	1560	58672	3782	70756	35
5402	2265	6760	8503	43268	10461	195767	9451	296124	7530	608902	1469	42350	2304	58032	36
2895	578	2460	480	999	559	5118	849	32614	621	92995	93	3037	240	8547	37
1055	736	1565	5606	20934	7814	167619	5711	103688	4886	196066	967	3154	1332	37149	38
155	311	1037	385	1066	120	654	580	73489	283	186025	48	26825	149	2932	39
157	195	466	627	978	319	1841	581	7457	499	35031	91	3006	225	2112	40
1139	433	1185	1008	3250	1313	15884	1415	76797	992	88742	188	6082	216	6088	41
5401	2253	6713	8106	27227	10125	191116	9136	294045	7281	598859	1387	42104	2162	56828	42
11702	2363	14251	4985	27435	5330	154590	5308	555283	3640	1617419	561	213162	916	35674	43
7235	778	7376	526	2306	447	6093	860	104679	570	435244	80	40142	135	10609	44
1657	526	1844	2701	11355	3807	133163	2319	66916	1897	127682	308	18855	361	16237	45
974	558	2899	637	1868	190	1231	940	257585	412	907447	61	131290	117	3507	46
324	135	555	318	805	113	1026	240	8705	206	48526	26	4805	81	1088	47
1330	337	1451	579	2387	649	11062	819	113889	435	83100	63	7383	58	2532	48
11520	2334	14125	4761	18721	5206	152575	5178	551774	3520	1601999	538	202475	752	33973	49
20955	12621	34330	69702	199780	65450	678911	78846	1420630	70555	4116698	15136	425513	79185	568906	50
12862	5946	18336	11906	11506	3160	18260	17072	265476	15905	883241	2929	107033	21548	140308	51
3107	2541	4984	32914	80586	49753	580942	38638	376885	34374	844291	8174	71691	29910	299851	52
1167	1416	4938	2060	4307	450	2231	3931	417775	2539	1740228	470	189521	2203	17909	53
559	784	1610	6686	5361	1527	5819	5303	34826	6323	170794	987	11011	13333	27901	54
3067	1788	4177	6711	14445	7557	52444	10175	308929	7615	400519	1583	32601	5745	55703	55
20762	12475	34045	60277	116205	62447	659696	75119	1403891	66756	4039073	14143	411857	72739	541672	56

GEWINNUNG, ALLE ANDEREN HANDELSGEWAECHSE (MOHN, KOERNERSENF, FLACHS, HANF, ZICHORIEN, HEIL- UND GEWUERZ-
 AELTER.- 7) EINSCHL. DER HIERFUER BESTIMMTEN KUEKEN UND SONSTIGE HAEHNE.- 8) DES BETRIEBSINHABERS UND/ODER

09 BAYERN

			UND ZWAR							
NR.	VON ... BIS UNTER ... 1 000 DM	BETRIEBSSYSTEM	INS- GESAMT		LANDW. GENUTZTER FLAECHE		DAUER- GRUENLAND		GETREIDE 1) IZUCKER	
			BETRIEBE	FLAECHE HA	BETR. FLAECHE HA	BETR. FLAECHE HA	BETR. HA	BETR. HA		
			1	2	3	4	5	6	7	8
01	UNTER 5	ZUSAMMEN	78257	77955	290077	57951	130784	55360	117532	785
02		DAR.: MARKTFRUCHTBETRIEBE	32099	32099	124974	17791	21742	31117	82497	604
03		FUTTERBAUBETRIEBE	25706	25633	98593	25191	69902	14428	17588	117
04		VEREDLUNGSBETRIEBE	1937	1733	4367	950	1418	1112	2214	11
05		DAUERKULTURBETRIEBE	2493	2493	2779	594	628	577	518	5
06		LANDW. GEMISCHTBETRIEBE	3653	3651	17125	3183	5959	3589	7979	34
07		BETRIEBSSBEREICH LANDW. ZUS.	65888	65609	247838	47709	99649	50823	110796	771
08	5 - 10	ZUSAMMEN	39016	38945	307487	34039	129018	33728	124851	1511
09		DAR.: MARKTFRUCHTBETRIEBE	6659	6659	67894	3759	7316	6615	47979	1068
10		FUTTERBAUBETRIEBE	25885	25873	190874	25575	105312	22027	54038	262
11		VEREDLUNGSBETRIEBE	863	840	5185	460	628	802	3858	15
12		DAUERKULTURBETRIEBE	915	915	2254	206	222	429	823	4
13		LANDW. GEMISCHTBETRIEBE	3200	3200	29694	2919	7490	3196	15797	157
14		BETRIEBSSBEREICH LANDW. ZUS.	37522	37451	295901	32919	120968	33069	122495	1506
15	10 - 15	ZUSAMMEN	28294	28263	313932	25825	137128	24492	117374	1879
16		DAR.: MARKTFRUCHTBETRIEBE	3179	3179	43743	1921	4032	3160	30018	1115
17		FUTTERBAUBETRIEBE	20849	20828	225984	20703	120650	17745	65085	382
18		VEREDLUNGSBETRIEBE	638	628	5572	406	577	605	4204	24
19		DAUERKULTURBETRIEBE	518	518	2046	166	167	317	802	10
20		LANDW. GEMISCHTBETRIEBE	2220	2220	28490	2049	6364	2218	15452	342
21		BETRIEBSSBEREICH LANDW. ZUS.	27404	27373	305835	25245	131790	24045	115561	1873
22	15 - 20	ZUSAMMEN	22109	22098	313587	20453	142643	18670	108737	2125
23		DAR.: MARKTFRUCHTBETRIEBE	2105	2105	35361	1305	3156	2098	23453	1105
24		FUTTERBAUBETRIEBE	16731	16724	236152	16626	127962	13816	64515	552
25		VEREDLUNGSBETRIEBE	439	435	4918	298	514	430	3738	28
26		DAUERKULTURBETRIEBE	404	404	2225	177	234	270	844	14
27		LANDW. GEMISCHTBETRIEBE	1776	1776	28124	1654	6109	1774	14840	421
28		BETRIEBSSBEREICH LANDW. ZUS.	21455	21444	306780	20060	137975	18388	107390	2120
29	20 - 30	ZUSAMMEN	32752	32741	592939	30647	271686	27360	195671	3844
30		DAR.: MARKTFRUCHTBETRIEBE	2843	2843	59399	1909	5512	2833	37653	1709
31		FUTTERBAUBETRIEBE	25165	25161	458859	25058	246210	20492	121699	1297
32		VEREDLUNGSBETRIEBE	651	644	9129	471	830	634	7083	56
33		DAUERKULTURBETRIEBE	659	659	4921	318	562	489	1800	23
34		LANDW. GEMISCHTBETRIEBE	2469	2469	48442	2304	9817	2466	25505	757
35		BETRIEBSSBEREICH LANDW. ZUS.	31787	31776	580750	30060	262931	26914	193740	3842
36	30 - 50	ZUSAMMEN	34778	34771	856540	32032	348662	30002	295782	5791
37		DAR.: MARKTFRUCHTBETRIEBE	3816	3816	106294	2592	8454	3807	65982	2577
38		FUTTERBAUBETRIEBE	25871	25869	644153	25701	316713	21829	175073	2153
39		VEREDLUNGSBETRIEBE	911	906	18116	653	1462	897	14303	143
40		DAUERKULTURBETRIEBE	926	926	10313	471	996	772	4039	44
41		LANDW. GEMISCHTBETRIEBE	2389	2389	64122	2175	11369	2389	34411	864
42		BETRIEBSSBEREICH LANDW. ZUS.	33913	33906	842998	31592	338994	29694	293808	5781
43	50 UND MEHR	ZUSAMMEN	18287	18269	729383	14347	155465	16502	350977	5844
44		DAR.: MARKTFRUCHTBETRIEBE	5057	5057	278933	3033	12269	5047	178260	3707
45		FUTTERBAUBETRIEBE	9009	9006	330509	8877	129301	8109	104931	1395
46		VEREDLUNGSBETRIEBE	896	881	26988	554	1289	871	21775	225
47		DAUERKULTURBETRIEBE	1101	1101	23886	537	1320	952	10304	61
48		LANDW. GEMISCHTBETRIEBE	1206	1206	48848	1026	5861	1206	28256	413
49		BETRIEBSSBEREICH LANDW. ZUS.	17269	17251	709164	14027	150040	16185	343526	5801
50	INSGESAMT	INSGESAMT	253493	253042	3403945	215294	1315386	206114	1310924	21779
51		DAR.: MARKTFRUCHTBETRIEBE	55758	55758	716598	32310	62481	54677	465842	11885
52		FUTTERBAUBETRIEBE	149216	149058	2185124	147731	1116050	118446	602929	6158
53		VEREDLUNGSBETRIEBE	6335	6067	74275	3792	6718	5351	57175	502
54		DAUERKULTURBETRIEBE	7016	7016	48424	2469	4129	3806	19130	161
55		LANDW. GEMISCHTBETRIEBE	16913	16911	264845	15310	52969	16838	142240	2988
56		BETRIEBSSBEREICH LANDW. ZUS.	235238	234810	3289266	201612	1242347	199118	1287316	21694

1) EINSCHL. KOERNERMAIS.- 2) OHNE SAMENBAU.- 3) RAPS UND RUEBSEN, HOPFEN, TABAK, RUEBEN UND GRAESER ZUR SAMEN PFLANZEN U.A.).- 4) OHNE AMMEN- UND MUTTERKUEHE.- 5) OHNE FERKEL UNTER 20 KG LEBENDGEWICHT.- 6) 1/2 JAHR UND SEINES EHEGATTEN.

BETRIEBSSYSTEME NACH GROSSENKLASSEN DES STANDARDBETRIEBSEINKOMMENS 1983

NATUERLICHE PERSONEN SIND, INSGESAMT

09 BAYERN

BETRIEBE MIT														BETRIEBE MIT			
														AUSSERBETR.			
														EINKOMMEN 8)			
RUEBEN I	HANDELS- I	WALD I	MILCHKUEHEN I	SCHWEINEN I	LEGEHENNEN I	SCHLACHT- I	MASTHAENHEN I	AUS ANDERW. I	FLFD I								
2) I	GEWAECHSEN I	3) I	4) I	5) I	6) I	7) I	UND I	ERWERBS- I	TAETIGKEIT I								
FLAECHE I	BETR. I	FLAECHE I	BETR. I	TIERE I	BETR. I	TIERE I	BETR. I	TIERE I	BETR. I	TIERE I	BETR. I	LF I	HA I				
9 I	10 I	11 I	12 I	13 I	14 I	15 I	16 I	17 I	18 I	19 I	20 I	21 I	22 I	23 I			
415	2152	2785	45225	82984	22035	64429	32106	200136	31708	617172	5858	77445	57744	220628	01		
379	1780	2513	16761	20652	967	1288	17335	121103	13901	207934	2148	19342	25536	101427	02		
14	54	26	12130	14776	18270	57817	8301	24293	11751	136608	2535	3315	17776	70315	03		
4	18	13	621	585	17	23	1529	25463	1156	194513	176	42659	1342	3330	04		
1	143	98	926	783	12	14	266	973	259	4724	37	53	1695	1967	05		
6	91	66	2776	5322	1878	3435	3017	21425	2263	38011	400	1955	2814	13560	06		
404	2086	2716	33214	42118	21144	62577	30448	193257	29330	581790	5296	67324	49163	190599	07		
1442	2051	3907	27356	74197	28871	162337	23500	233034	22559	488006	4319	250173	28652	222789	08		
1250	1298	3041	4372	10672	1019	2386	4836	88012	3352	85682	435	25908	5227	51803	09		
91	170	125	18319	38470	24859	148852	14315	70170	16190	224423	3379	16212	18807	136641	10		
11	55	81	482	712	29	43	825	30970	429	127228	71	198217	668	4079	11		
2	243	339	382	387	27	54	276	1358	185	2437	15	45	713	1789	12		
88	247	240	2594	8965	2313	8336	2930	40620	2062	41883	332	9681	2332	21264	13		
1442	2013	3826	26149	59206	28247	159671	23182	231130	22218	481653	4232	250063	27747	215576	14		
2447	1475	3384	21226	72895	23228	195224	17482	225743	16755	418361	3034	133850	16330	174954	15		
1877	675	2163	1981	5786	753	2719	2301	58220	1468	54867	177	29083	1976	26538	16		
227	200	191	16188	47419	20288	180279	12059	88092	13201	205339	2534	3389	11951	124389	17		
24	91	172	393	866	25	42	620	34149	310	110562	32	90066	463	3973	18		
5	222	467	258	383	42	126	223	1567	139	2320	10	10	360	1315	19		
313	267	343	1796	7696	1737	9493	2077	42302	1397	40117	207	316	1159	14528	20		
2446	1455	3336	20616	62150	22845	192659	17280	224330	16515	413205	2960	122864	15909	170743	21		
3419	1228	2995	17298	71833	18925	211225	13363	204652	12925	337153	2392	90118	8597	117066	22		
2376	413	1489	1276	3740	737	3816	1501	43205	941	36559	104	43736	993	16579	23		
470	221	250	13668	50430	16337	194000	9436	86397	10379	179001	2018	12881	6348	85478	24		
34	78	171	292	784	28	74	429	29230	182	83848	20	18522	258	2729	25		
9	209	575	233	386	51	190	194	1761	115	3965	13	312	225	1197	26		
523	293	467	1416	7148	1471	10489	1672	43103	1138	31269	179	14596	564	8794	27		
3412	1214	2952	16885	62488	18624	208569	13232	203696	12755	334642	2334	90047	8388	114777	28		
7881	1990	5806	26630	135228	28559	425879	19383	373678	18850	542313	3213	241098	7466	128367	29		
4862	513	2304	1736	5373	1225	8242	2034	65918	1320	50864	131	60842	836	17825	30		
1603	442	655	21360	99139	24611	392257	13797	160984	15230	305002	2732	31293	5379	92918	31		
91	128	356	452	1394	52	145	637	61178	264	110677	36	148272	285	3770	32		
19	376	1332	434	753	150	852	369	4544	225	7258	15	25	265	1779	33		
1318	508	1084	2044	11556	2052	18831	2319	79662	1532	64058	209	541	460	8905	34		
7893	1967	5731	26026	118215	28090	420327	19156	372286	18571	537859	3123	240973	7225	125197	35		
17592	2909	11682	29153	187837	29405	622213	19428	601836	17925	711213	2652	268808	3638	86630	36		
10881	740	4093	2455	9707	1700	16059	2763	134901	1644	123549	176	137118	557	16353	37		
4018	704	1524	22803	140374	25243	575926	12833	191586	14221	336569	2213	32393	2282	55929	38		
336	194	696	725	2847	88	351	895	135378	321	160884	27	27428	215	3937	39		
60	648	3363	691	1788	192	1476	591	11541	275	3674	24	3040	184	1893	40		
2293	601	1914	2010	14304	1844	23027	2198	126829	1297	77087	161	50768	228	5986	41		
17588	2887	11590	28684	169020	29067	616839	19280	600235	17758	701763	2601	250747	3466	84098	42		
44653	3522	32176	14793	170594	10492	301030	9347	932237	7042	1969259	741	654980	1564	74699	43		
36569	1396	15891	3735	34534	1238	16724	3035	382678	1758	669812	154	455629	519	39967	44		
4637	443	1615	7974	66630	8308	268865	3558	79550	4083	163530	476	80039	461	18503	45		
936	257	1490	710	3665	55	294	867	290909	259	932264	17	50308	119	3754	46		
185	864	8958	904	6851	141	1557	738	29191	334	13535	21	27518	134	3080	47		
1768	478	3155	1072	11873	602	10676	1038	143475	496	161276	53	26460	77	3441	48		
44095	3438	31109	14395	123553	10344	298116	9236	925803	6930	1940417	721	639954	1310	68745	49		
77849	15327	62735	181681	795568	161515	1982337	134609	2771316	127764	5083477	22209	1716472	123991	1025133	50		
58194	6815	31494	32316	90464	7639	51234	33805	894037	24384	1229267	3325	771658	35644	270492	51		
11060	2234	4386	112442	457238	137916	1817996	74299	701072	85055	1550472	15887	179522	63004	584173	52		
1436	821	2979	3675	10853	294	972	5802	607277	2921	1719976	379	575472	3350	25572	53		
281	2705	15132	3828	11331	615	4269	2657	50935	1532	37913	135	31003	3576	13020	54		
6309	2485	7269	13708	66864	11897	84287	15251	497416	10185	453701	1541	104317	7634	76478	55		
77280	15060	61260	165969	636750	158361	1958758	131814	2750737	124077	4991329	21267	1661972	113208	969735	56		

GEWINNUNG, ALLE ANDEREN HANDELSGEWAECHSE (MOHN, KOERNERSENF, FLACHS, HANF, ZICHORIEN, HEIL- UND GEWUERZ- AELTER.- 7) EINSCHL. DER HIERFUEUR BESTIMMTEN KUEKEN UND SONSTIGE MAEHNE.- 8) DES BETRIEBSINHABERS UND/ODER

10 SAARLAND

			UND ZWAR											
NR.	VON ... BIS	BETRIEBSSYSTEM	INS- GESAMT	LANDW. GENUTZTER FLAECHE	DAUER- GRUENLAND	GETREIDE 1)	IZUCKER							
	1 000 DM		BETRIEBE	FLAECHEI HA	BETR. IFLAECHEI HA	BETR. IFLAECHEI HA	BETR. IFLAECHEI HA	2	3	4	5	6	7	8
01	UNTER 5	ZUSAMMEN	2466	2462	10030	1967	4354	1825	4735	11				
02		DAR.: MARKTFRUCHTBETRIEBE	1223	1223	6035	893	1795	1180	3714	7				
03		FUTTERBAUBETRIEBE	760	760	2886	741	1969	445	694	4				
04		VEREDLUNGSBETRIEBE	56	52	103	43	62	21	31	-				
05		DAUERKULTURBETRIEBE	176	176	230	73	86	43	35	-				
06		LANDW. GEMISCHTBETRIEBE	111	111	475	104	203	108	231	-				
07		BETRIEBSSBEREICH LANDW. ZUS.	2326	2322	9729	1854	4115	1797	4705	11				
08	5 - 10	ZUSAMMEN	461	460	5346	364	1889	398	2944	5				
09		DAR.: MARKTFRUCHTBETRIEBE	142	142	2514	90	521	134	1757	2				
10		FUTTERBAUBETRIEBE	248	248	2471	240	1258	232	992	3				
11		VEREDLUNGSBETRIEBE	12	11	75	9	23	9	46	-				
12		DAUERKULTURBETRIEBE	12	12	42	7	10	4	12	-				
13		LANDW. GEMISCHTBETRIEBE	16	16	213	14	66	16	130	-				
14		BETRIEBSSBEREICH LANDW. ZUS.	430	429	5315	360	1878	395	2937	5				
15	10 - 15	ZUSAMMEN	239	239	3877	192	1449	210	1965	1				
16		DAR.: MARKTFRUCHTBETRIEBE	41	41	1074	23	247	35	699	-				
17		FUTTERBAUBETRIEBE	140	140	2246	138	984	140	991	1				
18		VEREDLUNGSBETRIEBE	14	14	157	8	36	14	119	-				
19		DAUERKULTURBETRIEBE	12	12	89	10	32	7	24	-				
20		LANDW. GEMISCHTBETRIEBE	10	10	189	10	72	10	108	-				
21		BETRIEBSSBEREICH LANDW. ZUS.	217	217	3755	189	1371	206	1941	1				
22	15 - 20	ZUSAMMEN	211	211	4201	178	1720	182	1992	1				
23		DAR.: MARKTFRUCHTBETRIEBE	19	19	640	10	145	16	391	-				
24		FUTTERBAUBETRIEBE	153	153	3146	149	1426	149	1394	1				
25		VEREDLUNGSBETRIEBE	5	5	72	5	28	3	42	-				
26		DAUERKULTURBETRIEBE	4	4	23	3	5	2	5	-				
27		LANDW. GEMISCHTBETRIEBE	10	10	262	10	84	10	148	-				
28		BETRIEBSSBEREICH LANDW. ZUS.	191	191	4143	177	1688	180	1980	1				
29	20 - 30	ZUSAMMEN	294	294	7354	259	2925	262	3615	1				
30		DAR.: MARKTFRUCHTBETRIEBE	27	27	1161	20	179	24	813	-				
31		FUTTERBAUBETRIEBE	215	215	5542	215	2550	212	2410	1				
32		VEREDLUNGSBETRIEBE	11	11	247	7	29	11	211	-				
33		DAUERKULTURBETRIEBE	3	3	29	3	7	3	10	-				
34		LANDW. GEMISCHTBETRIEBE	9	9	273	9	96	9	162	-				
35		BETRIEBSSBEREICH LANDW. ZUS.	265	265	7252	254	2861	259	3606	1				
36	30 - 50	ZUSAMMEN	368	368	12968	323	5337	332	6179	1				
37		DAR.: MARKTFRUCHTBETRIEBE	22	22	1418	16	183	22	1044	-				
38		FUTTERBAUBETRIEBE	281	281	10597	278	4927	278	4536	-				
39		VEREDLUNGSBETRIEBE	18	18	550	17	118	18	397	-				
40		DAUERKULTURBETRIEBE	9	9	57	2	4	4	15	-				
41		LANDW. GEMISCHTBETRIEBE	10	10	314	10	103	10	186	1				
42		BETRIEBSSBEREICH LANDW. ZUS.	340	340	12936	323	5335	332	6178	1				
43	50 UND MEHR	ZUSAMMEN	407	405	22710	350	9625	364	9524	-				
44		DAR.: MARKTFRUCHTBETRIEBE	16	16	1870	13	219	15	1219	-				
45		FUTTERBAUBETRIEBE	308	308	18642	305	8863	307	7112	-				
46		VEREDLUNGSBETRIEBE	22	20	798	13	91	20	627	-				
47		DAUERKULTURBETRIEBE	5	5	76	1	1	1	5	-				
48		LANDW. GEMISCHTBETRIEBE	15	15	994	15	323	15	540	-				
49		BETRIEBSSBEREICH LANDW. ZUS.	366	364	22380	347	9497	358	9503	-				
50	INSGESAMT	INSGESAMT	4446	4439	66486	3633	27299	3573	30954	20				
51		DAR.: MARKTFRUCHTBETRIEBE	1490	1490	14712	1065	3289	1426	9637	9				
52		FUTTERBAUBETRIEBE	2105	2105	45530	2066	21977	1763	18129	10				
53		VEREDLUNGSBETRIEBE	138	131	2002	102	387	96	1473	-				
54		DAUERKULTURBETRIEBE	221	221	546	99	145	64	106	-				
55		LANDW. GEMISCHTBETRIEBE	181	181	2720	172	947	178	1505	1				
56		BETRIEBSSBEREICH LANDW. ZUS.	4135	4128	65510	3504	26745	3527	30850	20				

1) EINSCHL. KOERNERMAIS.- 2) OHNE SAMENBAU.- 3) RAPS UND RUEBSEN, HOPFEN, TABAK, RUEBEN UND GRAESER ZUR SAMEN PFLANZEN U.A.).- 4) OHNE AMMEN- UND MUTTERKUEHE.- 5) OHNE FERKEL UNTER 20 KG LEBENDGEWICHT.- 6) 1/2 JAHR UND SEINES EHEGATTEN.

BETRIEBSSYSTEME NACH GROESSENKLASSEN DES STANDARDBETRIEBSEINKOMMENS 1983

NATUERLICHE PERSONEN SIND, INSGESAMT

10 SAARLAND

BETRIEBE MIT														BETRIEBE MIT		
														AUSSERBETR.		
														EINKOMMEN 8)		
RUEBEN	HANDELS-	WALD	MILCHKUEHEN	SCHWEINEN	LEGEHENNEN	SCHLACHT-	MASTHAEHNEN	AUS ANDERW.	ILFD							
2)	GEWAECHSEN		4)	5)	6)	UND	HUEHNERN 7)	ERWERBS-	TAETIGKEIT							
3)																
FLAECHEIBETR.	FL.	BETR.	FLAECHEI	BETR.	TIERE	BETR.	TIERE	BETR.	TIERE	BETR.	TIERE	BETR.	TIERE	BETR.	LF	
HA	HA	HA	HA	HA	HA	HA	HA	HA	HA	HA	HA	HA	HA	HA	HA	
9	10	11	12	13	14	15	16	17	18	19	20	21	22	23		
2	24	32	670	543	372	730	643	2344	640	17606	130	497	1635	7335	01	
1	19	27	287	156	30	41	343	1210	314	3895	55	96	866	4572	02	
0	2	2	162	113	318	660	178	429	209	2709	55	133	478	1990	03	
-	-	-	5	3	-	-	28	329	38	9946	7	108	33	58	04	
-	1	1	55	29	-	-	8	18	20	150	3	11	92	127	05	
-	1	0	42	41	23	28	84	355	51	842	9	148	85	393	06	
1	23	30	551	342	371	729	641	2341	632	17542	129	496	1554	7140	07	
2	15	42	107	195	269	1152	203	1555	146	10375	31	96	297	3551	08	
1	11	41	21	15	25	49	57	718	24	520	3	6	79	1496	09	
1	4	2	68	75	231	1069	124	438	105	1356	25	77	178	1800	10	
-	-	-	2	1	2	4	7	281	7	8027	1	7	9	57	11	
-	-	-	3	2	-	-	2	14	3	366	1	5	9	36	12	
-	-	-	8	22	11	30	13	104	5	93	-	-	11	144	13	
2	15	43	102	115	269	1152	203	1555	144	10362	30	95	286	3533	14	
0	11	37	55	112	150	1058	120	1390	82	16972	24	5457	108	1741	15	
-	7	29	9	6	8	24	14	185	7	220	1	1	18	496	16	
0	2	1	32	42	132	1004	82	529	57	1220	18	31	66	1030	17	
-	-	-	3	15	-	-	9	311	8	14250	3	5400	3	39	18	
-	1	7	5	5	3	9	4	19	4	29	-	-	10	78	19	
-	-	-	3	22	6	20	10	344	4	43	2	25	4	92	20	
0	10	37	52	90	149	1057	119	1388	80	15762	24	5457	101	1735	21	
2	9	30	59	159	160	1566	109	1312	85	8734	20	41	65	1538	22	
-	3	21	3	3	5	15	6	88	5	118	1	1	9	344	23	
2	4	6	48	71	143	1473	89	577	72	1346	16	37	50	1091	24	
-	-	-	3	4	-	-	3	261	-	-	-	-	2	35	25	
-	-	-	1	8	2	8	2	7	-	-	1	1	2	8	26	
-	2	4	2	0	10	70	9	379	-	-	1	1	2	60	27	
2	9	31	57	86	160	1566	109	1312	84	8719	19	40	65	1538	28	
1	12	80	95	206	231	3113	155	3342	111	17934	32	294	56	1480	29	
-	8	74	3	3	9	51	14	490	7	143	3	3	11	500	30	
1	4	6	77	102	212	2998	120	1295	94	3459	28	281	34	903	31	
-	-	-	2	5	1	4	9	936	3	12013	-	-	1	10	32	
-	-	-	1	1	1	5	2	15	-	-	-	-	1	4	33	
-	-	-	7	8	7	54	9	603	4	1843	-	-	2	41	34	
1	12	80	90	119	230	3112	154	3339	108	17458	31	284	49	1456	35	
1	30	152	141	247	290	5985	184	7622	104	27658	25	155	32	1156	36	
-	14	102	6	51	6	40	9	711	10	3533	-	-	3	162	37	
-	14	38	118	170	271	5809	146	2729	83	3735	-	-	18	855	38	
-	2	12	6	6	3	21	16	3166	-	-	-	-	2	57	39	
-	-	-	2	5	1	5	4	33	-	-	-	-	2	15	40	
1	-	-	7	12	8	104	9	983	-	-	-	-	2	64	41	
1	30	152	139	244	289	5979	184	7622	103	27650	25	155	27	1153	42	
-	52	542	168	2018	324	11903	159	13345	85	103206	20	28736	29	1633	43	
-	14	324	9	286	3	68	5	777	4	2539	-	-	2	375	44	
-	26	141	141	343	302	11504	121	3881	66	18254	-	-	13	948	45	
-	7	56	8	22	2	9	17	6537	8	68983	-	-	3	85	46	
-	-	-	1	0	-	-	-	-	1	6	-	-	1	25	47	
-	4	22	6	305	14	314	14	2138	6	13424	-	-	-	-	48	
-	51	543	165	956	321	11895	157	13333	85	103206	20	28736	19	1433	49	
8	153	915	1295	3480	1796	25507	1573	30910	1253	202485	282	35276	2222	18434	50	
2	76	618	338	520	86	288	448	4179	371	10968	66	28809	988	7945	51	
4	56	196	646	916	1609	24517	860	9878	686	32079	181	743	837	8617	52	
-	9	68	29	56	8	38	89	11821	70	138729	12	5517	53	341	53	
-	2	8	68	50	7	27	22	106	34	653	5	17	117	293	54	
1	7	26	75	410	79	620	148	4906	75	18270	14	177	106	794	55	
7	150	916	1156	1952	1789	25490	1567	30890	1236	200699	278	35263	2101	17990	56	

GEWINNUNG, ALLE ANDEREN HANDELSGEWAECHSE (MOHN, KOERNERSENF, FLACHS, HANF, ZICHORIEN, HEIL- UND GEWUERZ-
 AELTER.- 7) EINSCHL. DER HIERFUER BESTIMMTEN KUEKEN UND SONSTIGE HAEHNE.- 8) DES BETRIEBSINHABERS UND/ODER

STADTSTAATEN

			UND ZWAR									
			INS-		GENUTZTER		DAUER-		GETREIDE 1)		IZUCKER	
NR.	VON ... BIS	BETRIEBSSYSTEM	BETRIEBE	FLAECHE	BETR. FLAECHE	BETR. FLAECHE	BETR. FLAECHE	BETR. FLAECHE	BETR. FLAECHE	BETR. FLAECHE	BETR. FLAECHE	BETR.
			1	2	3	4	5	6	7	8		
01	UNTER 5	ZUSAMMEN	781	771	2942	505	2359	89	293	1		
02		DAR.: MARKTFRUCHTBETRIEBE	72	72	602	46	297	56	240	1		
03		FUTTERBAUBETRIEBE	405	404	1943	387	1831	16	22	-		
04		VEREDLUNGSBETRIEBE	37	28	74	24	63	4	4	-		
05		DAUERKULTURBETRIEBE	71	71	70	12	16	-	-	-		
06		LANDW. GEMISCHTBETRIEBE	8	8	52	6	30	8	19	-		
07		BETRIEBSSBEREICH LANDW. ZUS.	593	583	2741	475	2237	84	285	1		
08	5 - 10	ZUSAMMEN	295	293	1622	94	959	50	435	-		
09		DAR.: MARKTFRUCHTBETRIEBE	25	25	526	17	136	24	337	-		
10		FUTTERBAUBETRIEBE	37	37	737	37	671	14	50	-		
11		VEREDLUNGSBETRIEBE	13	11	92	10	80	3	11	-		
12		DAUERKULTURBETRIEBE	40	40	89	9	16	-	-	-		
13		LANDW. GEMISCHTBETRIEBE	5	5	61	5	31	5	24	-		
14		BETRIEBSSBEREICH LANDW. ZUS.	120	118	1505	78	934	46	422	-		
15	10 - 15	ZUSAMMEN	194	193	1051	54	553	35	305	-		
16		DAR.: MARKTFRUCHTBETRIEBE	12	12	284	8	62	11	191	-		
17		FUTTERBAUBETRIEBE	28	27	456	26	366	15	61	-		
18		VEREDLUNGSBETRIEBE	3	3	16	1	2	2	12	-		
19		DAUERKULTURBETRIEBE	15	15	52	6	9	-	-	-		
20		LANDW. GEMISCHTBETRIEBE	4	4	80	4	54	3	21	-		
21		BETRIEBSSBEREICH LANDW. ZUS.	62	61	888	45	493	31	285	-		
22	15 - 20	ZUSAMMEN	178	176	1083	48	693	25	197	-		
23		DAR.: MARKTFRUCHTBETRIEBE	7	7	180	6	50	6	102	-		
24		FUTTERBAUBETRIEBE	27	26	631	26	546	13	67	-		
25		VEREDLUNGSBETRIEBE								-		
26		DAUERKULTURBETRIEBE	9	9	58	3	21	-	-	-		
27		LANDW. GEMISCHTBETRIEBE								-		
28		BETRIEBSSBEREICH LANDW. ZUS.	47	45	905	36	631	22	190	-		
29	20 - 30	ZUSAMMEN	319	318	2686	82	1465	57	669	-		
30		DAR.: MARKTFRUCHTBETRIEBE	13	13	550	12	163	13	349	-		
31		FUTTERBAUBETRIEBE	42	42	1330	42	1086	28	185	-		
32		VEREDLUNGSBETRIEBE	7	6	129	3	53	3	54	-		
33		DAUERKULTURBETRIEBE	33	33	238	7	45	3	10	-		
34		LANDW. GEMISCHTBETRIEBE	3	3	127	3	76	3	37	-		
35		BETRIEBSSBEREICH LANDW. ZUS.	98	97	2374	67	1423	50	635	-		
36	30 - 50	ZUSAMMEN	447	445	5120	149	2677	93	1130	1		
37		DAR.: MARKTFRUCHTBETRIEBE	16	16	634	14	152	15	344	-		
38		FUTTERBAUBETRIEBE	83	82	3111	79	2173	56	572	-		
39		VEREDLUNGSBETRIEBE								-		
40		DAUERKULTURBETRIEBE	45	45	470	20	107	2	10	-		
41		LANDW. GEMISCHTBETRIEBE								-		
42		BETRIEBSSBEREICH LANDW. ZUS.	153	151	4484	121	2543	80	1048	1		
43	50 UND MEHR	ZUSAMMEN	660	659	12308	210	5639	133	3237	4		
44		DAR.: MARKTFRUCHTBETRIEBE	24	24	2447	18	271	24	1582	4		
45		FUTTERBAUBETRIEBE	118	118	6448	117	4735	73	1051	-		
46		VEREDLUNGSBETRIEBE	6	5	262	4	113	5	104	-		
47		DAUERKULTURBETRIEBE	62	62	1046	31	198	4	14	-		
48		LANDW. GEMISCHTBETRIEBE	7	7	404	7	107	7	197	-		
49		BETRIEBSSBEREICH LANDW. ZUS.	217	216	10607	177	5424	113	2948	4		
50	INSGESAMT	INSGESAMT	2874	2855	26812	1142	14345	482	6266	6		
51		DAR.: MARKTFRUCHTBETRIEBE	169	169	5223	121	1131	149	3145	5		
52		FUTTERBAUBETRIEBE	740	736	14656	714	11408	215	2008	-		
53		VEREDLUNGSBETRIEBE	74	59	707	46	367	22	254	-		
54		DAUERKULTURBETRIEBE	275	275	2023	88	412	9	34	-		
55		LANDW. GEMISCHTBETRIEBE	32	32	895	30	367	31	372	1		
56		BETRIEBSSBEREICH LANDW. ZUS.	1290	1271	23504	999	13685	426	5813	6		

1) EINSCHL. KOERNERMAIS.- 2) OHNE SAMENBAU.- 3) RAPS UND RUEBSEN, HOPFEN, TABAK, RUEBEN UND GRAESER ZUR SAMEN PFLANZEN U.A.).- 4) OHNE AMMEN- UND MUTTERKUEHE.- 5) OHNE FERKEL UNTER 20 KG LEBENDGEWICHT.- 6) 1/2 JAHR UND SEINES EHEGATTEN.

BETRIEBSSYSTEME NACH GROSSENKLASSEN DES STANDARDBETRIEBSEINKOMMENS 1983

NATUERLICHE PERSONEN SIND, INSGESAMT

STADTSTAATEN

BETRIEBE MIT														BETRIEBE MIT	
														AUSSERBETR.	
														EINKOMMEN 8)	
RUEBEN	HANDELS-		WALD	MILCHKUEHEN	SCHWEINEN	LEGEHENNEN	MASTHAEHNEN	UND	HUEHNERN	7)	AUS ANDERW.	ILFD			
2)	GEWAECHSEN	3)		4)	5)	6)					ERWERBS-	TAETIGKEIT	INR.		
														I	
FLAECHEIBETR.	FL.	BETR.	FLAECHEI	BETR.	TIERE	BETR.	TIERE	BETR.	TIERE	BETR.	TIERE	BETR.	LF		
HA	HA	HA	HA	HA	HA	HA	HA	HA	HA	HA	HA	HA	HA		
9	10	11	12	13	14	15	16	17	18	19	20	21	22	23	

1	4	17	35	80	37	78	64	640	135	10169	36	146	470	1622	01
1	3	12	4	9	-	-	7	31	14	327	5	9	25	194	02
-	-	-	7	8	35	76	26	130	66	1082	22	117	263	1179	03
-	-	-	-	-	-	-	18	366	30	7212	4	14	19	31	04
-	-	-	2	1	-	-	3	12	7	154	1	1	56	60	05
-	-	-	1	2	2	2	7	88	6	971	1	1	7	49	06
1	3	12	14	20	37	78	61	627	123	9746	33	142	370	1513	07
-	2	3	13	48	18	84	37	756	38	14758	5	14	143	518	08
-	1	3	3	7	2	5	6	44	8	1413	1	1	8	164	09
-	-	-	-	-	13	69	13	79	11	176	2	2	12	203	10
-	-	-	-	-	-	-	9	533	5	11325	-	-	6	22	11
-	-	-	-	-	1	4	2	28	5	1552	1	10	28	61	12
-	-	-	3	6	2	6	3	28	3	182	-	-	2	24	13
-	1	3	6	13	18	84	33	712	32	14648	4	13	56	474	14
-	4	13	8	82	26	207	22	450	28	9183	5	69	78	331	15
-	4	13	4	15	1	6	1	4	4	505	2	3	3	93	16
-	-	-	1	0	22	189	11	78	9	254	2	65	8	134	17
-	-	-	-	-	-	-	-	-	3	5943	-	-	-	-	18
-	-	-	-	-	1	1	-	-	2	27	-	-	12	43	19
-	-	-	1	1	2	11	-	-	3	2097	-	-	1	20	20
-	4	13	6	16	26	207	20	309	21	8826	4	68	24	290	21
-	1	7	6	55	26	261	17	616	22	5260	3	22	52	328	22
-	1	7	1	7	3	7	2	19	2	1035	-	-	3	110	23
-	-	-	1	0	21	241	7	93	8	155	1	20	7	156	24
-	-	-	-	-	-	-	-	-	-	-	-	-	4	15	26
-	1	7	3	7	24	248	13	595	16	4372	2	21	16	287	28
-	7	25	7	32	45	646	26	744	48	37529	6	6	63	546	29
-	5	19	2	8	2	12	4	84	3	967	-	-	3	133	30
-	-	-	2	5	38	607	9	127	15	817	2	2	7	272	31
-	-	-	-	-	1	3	-	-	7	35357	-	-	1	3	32
-	-	-	2	18	3	18	-	-	5	182	-	-	11	68	33
-	1	5	-	-	1	6	-	-	1	10	1	1	1	35	34
-	6	24	6	31	45	646	20	687	31	37333	3	3	23	511	35
2	11	69	6	14	95	1783	54	1040	68	26265	9	10	64	605	36
-	6	49	1	4	4	22	7	144	5	214	1	1	4	125	37
-	3	7	2	4	75	1641	26	482	31	3191	3	3	7	336	38
-	-	-	-	-	8	29	-	-	6	607	-	-	8	75	40
-	-	-	-	-	-	-	-	-	-	-	-	-	-	41	
2	10	64	4	14	90	1733	44	912	47	26022	5	5	19	536	42
43	44	616	15	187	142	5080	84	6297	75	50182	10	112	45	731	43
43	22	440	4	100	2	33	11	1643	11	29250	1	1	1	62	44
-	10	54	6	10	114	4648	43	2031	35	1033	3	46	8	376	45
-	3	22	1	1	1	11	5	1584	-	-	-	-	-	-	46
-	-	-	-	-	10	105	5	74	-	-	-	-	9	123	47
-	7	61	1	2	6	125	7	881	-	-	-	-	-	-	48
43	42	577	12	113	133	4922	71	6213	56	49847	4	47	18	561	49
46	73	750	90	498	389	8139	304	10543	414	153346	74	379	915	4681	50
44	42	543	19	150	14	85	38	1969	47	33711	10	15	47	881	51
-	13	61	19	27	318	7471	135	3020	175	6708	35	255	312	2656	52
-	3	22	1	1	2	14	41	3600	52	98333	5	15	28	62	53
-	-	-	4	19	23	157	22	241	36	5464	2	11	128	445	54
2	9	74	8	17	16	191	26	1225	16	6578	3	3	11	128	55
46	67	700	51	214	372	7918	262	10055	326	150794	55	299	526	4172	56

GEWINNUNG, ALLE ANDEREN HANDELSGEWAECHSE (MOHN, KOERNERSENF, FLACHS, HANF, ZICHORIEN, HEIL- UND GEWUERZ-
 AELTER, 7) EINSCHL. DER HIERFUER BESTIMMTEN KUEKEN UND SONSTIGE HAEHNE, 8) DES BETRIEBSINHABERS UND/ODER

3 [403] ERGEBNISSE FUER SOZIALOEKONOMISCHE BETRIEBSTYPEN FUER AUSGEWAELTE

3.2 [403.2] LANDW. BETRIEBE *) , IN DENEN DAS BETRIEBLICHE EINKOMMEN

BUNDESGBIET

NR. I	LFDI	STANDARD- BETRIEBS- EINKOMMEN VON ... BIS UNTER ... 1 000 DM	BETRIEBSSYSTEM	UND ZWAR							
				INS- GESAMT	LANDW. GENUTZTER FLAECHE	DAUER- GRUENLAND	GETREIDE 1)	ZUCKER	BETRIEBE	FLAECHE HA	BETR. FLAECHE HA
				1	2	3	4	5	6	7	8
01		UNTER 5	ZUSAMMEN	24130	23863	116159	18154	67690	14106	35231	280
02			DAR.: MARKTFRUCHTBETRIEBE	7461	7461	43462	4862	14498	6908	23444	196
03			FUTTERBAUBETRIEBE	8437	8376	43267	8185	34664	3878	5229	48
04			VEREDLUNGSBETRIEBE	1783	1585	4989	1121	2554	920	1892	9
05			DAUERKULTURBETRIEBE	1760	1760	2043	447	668	339	273	3
06			LANDW. GEMISCHTBETRIEBE	1286	1284	7117	1165	3214	1242	2967	19
07			BETRIEBSBEREICH LANDW. ZUS.	20727	20466	100878	15780	55598	13287	33805	275
08	5	10	ZUSAMMEN	24413	24301	215041	19718	100771	18695	83651	864
09			DAR.: MARKTFRUCHTBETRIEBE	4530	4530	59029	3074	12933	4356	37554	596
10			FUTTERBAUBETRIEBE	12462	12419	111488	12257	70662	9968	27211	141
11			VEREDLUNGSBETRIEBE	1219	1150	8328	887	2669	972	4818	9
12			DAUERKULTURBETRIEBE	1824	1824	3915	587	732	702	1004	15
13			LANDW. GEMISCHTBETRIEBE	2222	2222	23643	2104	8051	2210	11666	100
14			BETRIEBSBEREICH LANDW. ZUS.	22257	22145	206403	18909	95047	18208	82253	861
15	10	15	ZUSAMMEN	31713	31651	372920	27363	170611	25831	144153	2022
16			DAR.: MARKTFRUCHTBETRIEBE	4343	4343	71148	3010	11482	4258	47350	1277
17			FUTTERBAUBETRIEBE	19020	18989	230900	18863	136431	15831	62927	332
18			VEREDLUNGSBETRIEBE	1235	1204	12071	945	2529	1101	7919	23
19			DAUERKULTURBETRIEBE	1990	1990	6483	760	970	929	1964	27
20			LANDW. GEMISCHTBETRIEBE	3103	3103	42453	2982	12557	3090	22223	353
21			BETRIEBSBEREICH LANDW. ZUS.	29691	29629	363055	26560	164369	25209	142383	2012
22	15	20	ZUSAMMEN	35500	35462	514839	31144	235609	29186	193299	3178
23			DAR.: MARKTFRUCHTBETRIEBE	4126	4126	79351	2894	10888	4084	52437	1855
24			FUTTERBAUBETRIEBE	22614	22594	344059	22484	197660	18948	96210	674
25			VEREDLUNGSBETRIEBE	1237	1219	15125	961	3274	1140	10283	36
26			DAUERKULTURBETRIEBE	2197	2197	8958	833	1228	1070	2781	53
27			LANDW. GEMISCHTBETRIEBE	3357	3357	56014	3209	15421	3348	29574	551
28			BETRIEBSBEREICH LANDW. ZUS.	33531	33493	503507	30381	228471	28590	191285	3169
29	20	30	ZUSAMMEN	67999	67951	1250123	60405	560481	57057	466831	8038
30			DAR.: MARKTFRUCHTBETRIEBE	7583	7583	173946	5369	20618	7529	113900	4258
31			FUTTERBAUBETRIEBE	44263	44247	858095	44066	478349	37509	243706	2026
32			VEREDLUNGSBETRIEBE	2463	2431	38592	1966	7215	2344	27012	119
33			DAUERKULTURBETRIEBE	4068	4068	22802	1474	2735	2161	7445	188
34			LANDW. GEMISCHTBETRIEBE	6452	6452	132657	6215	35452	6441	71055	1428
35			BETRIEBSBEREICH LANDW. ZUS.	64829	64781	1226092	59090	544369	55984	463118	8019
36	30	50	ZUSAMMEN	96107	96031	2423963	84748	1007155	82273	941445	16454
37			DAR.: MARKTFRUCHTBETRIEBE	12177	12177	371584	8820	38519	12139	240341	8094
38			FUTTERBAUBETRIEBE	61023	60999	1631859	60699	869670	52800	475468	4766
39			VEREDLUNGSBETRIEBE	4361	4309	90593	3462	13167	4219	65974	430
40			DAUERKULTURBETRIEBE	5926	5926	48814	1974	4512	3217	17055	550
41			LANDW. GEMISCHTBETRIEBE	8973	8973	252180	8603	64233	8965	137550	2559
42			BETRIEBSBEREICH LANDW. ZUS.	92460	92384	2395030	83558	990101	81340	936388	16399
43	50 UND MEHR		ZUSAMMEN	100793	100706	4521801	81222	1369235	85252	2066239	30552
44			DAR.: MARKTFRUCHTBETRIEBE	23960	23960	1590695	17116	123533	23871	1011530	17375
45			FUTTERBAUBETRIEBE	47267	47261	2070960	46874	1108762	39643	567408	6864
46			VEREDLUNGSBETRIEBE	7636	7555	262734	5738	26510	7437	195844	1302
47			DAUERKULTURBETRIEBE	7406	7406	124714	1965	6056	4418	46939	1729
48			LANDW. GEMISCHTBETRIEBE	8489	8489	391702	7955	89102	8472	217622	3001
49			BETRIEBSBEREICH LANDW. ZUS.	94758	94671	4440805	79648	1353963	83841	2039343	30271
50	INSGESAMT		INSGESAMT	380655	379965	9414846	322754	3511552	312400	3930849	61388
51			DAR.: MARKTFRUCHTBETRIEBE	64180	64180	2389215	45145	232471	63145	1526556	33651
52			FUTTERBAUBETRIEBE	215086	214885	5290628	213428	2896198	178577	1478159	14851
53			VEREDLUNGSBETRIEBE	19934	19453	432432	15080	58318	18133	313742	1928
54			DAUERKULTURBETRIEBE	25171	25171	217729	8040	16901	12836	77461	2565
55			LANDW. GEMISCHTBETRIEBE	33882	33880	905766	32233	228030	33768	492657	8011
56			BETRIEBSBEREICH LANDW. ZUS.	358253	357569	9235770	313926	3431918	306459	3888575	61006

*) DEREN INHABER NATUERLICHE PERSONEN SIND. - ***) DES BETRIEBSINHABERS UND/ODER SEINES EHEGATTEN: EINSCHL. BETRIEBE
 1) EINSCHL. KOERNERMAIS. - 2) OHNE SAMENBAU. - 3) RAPS UND RUEBSEN, HOPFEN, TABAK, RUEBEN UND GRAESER ZUR SAMEN
 PFLANZEN U.A.). - 4) OHNE AMMEN- UND MUTTERKUEHE. - 5) OHNE FERKEL UNTER 20 KG LEBENDGEWICHT. - 6) 1/2 JAHR UND
 SEINES EHEGATTEN.

BETRIEBSSYSTEME NACH GROSSENKLASSEN DES STANDARDBETRIEBSEINKOMMENS 1983

GROESSER IST ALS DAS AUSSERBETRIEBLICHE EINKOMMEN **)

BUNDESGBIET

BETRIEBE MIT																							BETRIEBE MIT	
																							AUSSERBETR.	
																							EINKOMMEN 8)	
																							AUS ANDERW.	
																							ERWERBS-	
																							TAETIGKEIT	
																							INR.	
																							LF	
																							HA	
9	10	11	12	13	14	15	16	17	18	19	20	21	22	23										
169	364	509	8589	17038	5742	16040	8220	58868	7734	423922	1555	237400	3725	21386	01									
152	278	448	2214	2584	269	360	2812	18616	2270	61764	399	25100	1365	8371	02									
5	14	2	2616	3285	4691	14246	2510	8208	3168	44346	665	1371	1211	7872	03									
3	6	4	271	293	20	28	1372	22204	892	282615	174	208774	223	754	04									
1	29	19	338	217	16	16	145	447	188	3430	27	103	213	284	05									
7	24	18	678	1185	536	972	1072	8032	747	21377	169	1719	271	1696	06									
168	351	491	6117	7564	5532	15622	7911	57507	7265	413532	1434	237067	3283	18977	07									
989	886	1750	11929	31887	13915	75718	12797	147534	11368	755221	2293	354762	5200	48064	08									
865	565	1410	1843	4039	565	1269	2329	35949	1657	89353	252	30584	1027	13221	09									
49	84	63	7145	14618	11385	67822	6795	35709	7133	118995	1572	3029	2737	24849	10									
5	30	49	345	519	52	92	1042	42097	557	473681	94	310836	250	1829	11									
6	84	108	476	342	93	155	349	1262	352	6764	41	299	391	811	12									
64	107	97	1323	3761	1445	4904	2037	31273	1360	59741	253	9808	519	5475	13									
989	870	1727	11132	23279	13540	74242	12552	146290	11059	748534	2212	354556	4924	46185	14									
3068	1377	3025	17614	57061	22167	176788	19075	282010	16471	968072	3261	376082	6871	80144	15									
2500	667	2049	1720	4264	913	3235	2536	55440	1748	116524	252	87881	898	14486	16									
211	219	220	12181	33234	18156	157916	11620	92734	11468	212372	2413	22173	4319	50749	17									
20	72	136	413	887	72	164	1099	63969	539	520473	78	246566	272	2709	18									
19	144	261	656	566	188	437	552	2543	475	8824	78	449	496	1479	19									
326	262	345	1880	6052	2330	12017	2890	65508	1854	98763	315	17752	634	8762	20									
3076	1364	3011	16850	45003	21659	173769	18697	280194	16084	956956	3136	374821	6619	78185	21									
5953	1802	4321	20829	79195	26573	278300	22102	403965	18522	988154	3594	382751	6710	97414	22									
4571	727	2504	1639	4100	1167	5721	2603	66606	1698	140393	236	132204	808	16061	23									
591	365	449	15141	50521	21916	249728	14136	149182	13404	282621	2743	16943	4406	65713	24									
51	96	218	510	1095	121	397	1157	86166	496	426908	62	146201	265	3201	25									
47	211	480	730	728	275	860	657	3520	527	12246	76	676	494	1910	26									
704	386	629	2085	8100	2597	17654	3179	96368	2008	114705	350	86061	534	8881	27									
5964	1785	4280	20105	64544	26076	274360	21732	401842	18133	976873	3467	382085	6507	95766	28									
19705	4064	11841	40362	185877	52648	730676	43300	1106797	34578	2251773	6145	1286886	9642	177028	29									
14130	1463	6284	2937	8144	2475	16342	4866	159112	3055	279434	383	333893	1159	28116	30									
2588	1004	1633	29625	121349	43183	654540	27911	417841	25309	640995	4698	110923	6215	118277	31									
208	279	796	1107	2577	257	1078	2318	244286	890	1035969	134	732949	433	6601	32									
264	472	1391	1459	1639	557	2465	1323	9817	1005	30991	125	403	753	4162	33									
2518	820	1715	3964	17233	5205	45964	6127	271309	3581	244089	562	107473	804	16902	34									
19708	4038	11819	39092	150942	51677	720389	42545	1102365	33840	2231478	5902	1285641	9364	174058	35									
58586	7471	30125	54887	297135	72924	1442803	60121	2717077	42084	3447669	6623	1612958	8301	209305	36									
39971	2495	14616	4923	18519	4188	40145	7865	406506	4627	578987	561	437524	1300	42445	37									
9537	2040	4809	39022	198731	59688	1296771	36975	927505	30122	998186	4935	237102	4738	126862	38									
1076	669	2506	2251	6994	583	3633	4229	673796	1327	1381713	164	771830	582	11916	39									
1155	905	3872	2058	3289	720	4195	1911	22667	1315	61832	189	6364	692	5440	40									
6757	1320	4177	5541	30301	7003	87063	8536	680875	4178	391500	625	159782	702	19930	41									
58496	7429	29980	53795	257834	72182	1431807	59516	2711349	41565	3412218	6474	1612602	8014	206593	42									
270507	15683	167968	51059	503169	59017	1955708	55606	8531833	29906	11734694	3876	5036302	6206	323518	43									
212719	7730	116391	11952	140999	5760	101988	13829	2273639	6951	2787665	844	2312132	2006	165407	44									
26823	3376	17802	25496	161472	45726	1718776	23644	1398772	16369	937339	2248	493680	2046	92922	45									
6117	1613	10668	4473	21964	905	9086	7415	3042853	1909	7028282	207	1687056	610	21812	46									
7043	1209	10191	2103	8526	488	4031	2074	48586	1414	94432	157	64337	596	9505	47									
14946	1564	9971	5745	61458	5632	111608	8059	1725620	2784	803841	334	363217	429	20678	48									
267648	15492	165023	49769	394419	58511	1945489	55021	8489470	29427	11651559	3790	4920422	5687	310324	49									
358977	31647	219539	205269	1171362	252986	4676033	221221	13248084	160663	20569505	27347	9287141	46655	956859	50									
274908	13925	143702	27228	182649	15337	169060	36840	3015868	22006	4054120	2927	3359318	8563	288107	51									
39804	7102	24978	131226	583210	204745	4159799	123591	3029951	106973	3234854	19274	885221	25672	487244	52									
7480	2765	14377	9370	34329	2010	14478	18632	4175371	6610	11149641	913	4104212	2635	48822	53									
8535	3054	16322	7820	15307	2337	12159	7011	88842	5276	218519	693	72631	3635	23591	54									
25322	4483	16952	21216	128090	24748	280182	31900	2878985	16512	1734016	2608	745812	3893	82324	55									
356049	31329	216331	196860	943585	249177	4635678	217974	13189017	157377	20391150	26415	9167194	44398	930088	56									

OHNE AUSSERBETRIEBLICHES EINKOMMEN DES BETRIEBSINHABERS UND SEINES EHEGATTEN. -
 GEWINNUNG, ALLE ANDEREN HANDELSGEWAECHSE (MOHN, KOERNERSENF, FLACHS, ZICHORIEN, HEIL- UND GEWUERZ-
 AELTER. - 7) EINSCHL. DER HIERFUER BESTIMMTEN KUEKEN UND SONSTIGE MAEHNE. - 8) DES BETRIEBSINHABERS UND/ODER

3 [403] ERGEBNISSE FUER SOZIALOEKONOMISCHE BETRIEBSTYPEN FUER AUSGEWAELTE

3.2 [403.2] LANDW. BETRIEBE *) , IN DENEN DAS BETRIEBLICHE EINKOMMEN

01 SCHLESWIG-HOLSTEIN

			UND ZWAR								
NR. I	STANDARD- BETRIEBS- EINKOMMEN VON ... BIS UNTER ... 1 000 DM	BETRIEBSSYSTEM	INS- GESAMT	LANDW. GENUTZTER FLAECHE	DAUER- GRUENLAND	GETREIDE 1)	IZUCKER				
								BETRIEBE	FLAECHE I HA I	BETR. IFLAECHE I HA I	BETR. IFLAECHE I HA I
			1	2	3	4	5	6	7	8	
01	UNTER 5	ZUSAMMEN	1068	1021	6885	888	5800	179	592	-	
02		DAR.: MARKTFRUCHTBETRIEBE	165	165	1440	107	744	123	486	-	
03		FUTTERBAUBETRIEBE	596	586	4109	567	3934	27	47	-	
04		VEREDLUNGSBETRIEBE	178	141	502	125	434	12	25	-	
05		DAUERKULTURBETRIEBE	12	12	23	8	16	-	-	-	
06		LANDW. GEMISCHTBETRIEBE	15	15	117	14	78	14	28	-	
07		BETRIEBSSBEREICH LANDW. ZUS.	966	919	6191	821	5206	176	586	-	
08	5 - 10	ZUSAMMEN	543	530	6638	419	4530	240	1440	3	
09		DAR.: MARKTFRUCHTBETRIEBE	128	128	2135	98	795	117	1032	2	
10		FUTTERBAUBETRIEBE	266	263	3883	257	3366	88	269	-	
11		VEREDLUNGSBETRIEBE	60	50	328	42	229	17	55	1	
12		DAUERKULTURBETRIEBE	7	7	21	3	8	-	-	-	
13		LANDW. GEMISCHTBETRIEBE	15	15	214	14	114	15	78	-	
14		BETRIEBSSBEREICH LANDW. ZUS.	476	463	6581	414	4512	237	1434	3	
15	10 - 15	ZUSAMMEN	611	598	9844	500	6115	345	2647	5	
16		DAR.: MARKTFRUCHTBETRIEBE	138	138	2693	110	679	131	1563	3	
17		FUTTERBAUBETRIEBE	326	318	6014	313	4911	155	667	2	
18		VEREDLUNGSBETRIEBE	52	47	429	38	236	24	137	-	
19		DAUERKULTURBETRIEBE	5	5	17	1	3	-	-	-	
20		LANDW. GEMISCHTBETRIEBE	34	34	642	33	280	34	281	-	
21		BETRIEBSSBEREICH LANDW. ZUS.	555	542	9795	495	6109	344	2648	5	
22	15 - 20	ZUSAMMEN	737	732	13818	631	8147	484	3835	10	
23		DAR.: MARKTFRUCHTBETRIEBE	141	141	3256	104	741	136	1904	8	
24		FUTTERBAUBETRIEBE	452	449	9185	442	6858	276	1360	2	
25		VEREDLUNGSBETRIEBE	52	50	593	44	245	37	263	-	
26		DAUERKULTURBETRIEBE	4	4	28	2	12	1	3	-	
27		LANDW. GEMISCHTBETRIEBE	32	32	690	31	273	32	310	-	
28		BETRIEBSSBEREICH LANDW. ZUS.	681	676	13752	623	8129	482	3840	10	
29	20 - 30	ZUSAMMEN	1758	1750	38530	1558	21810	1255	10825	43	
30		DAR.: MARKTFRUCHTBETRIEBE	271	271	7980	215	1710	261	4465	17	
31		FUTTERBAUBETRIEBE	1228	1224	27566	1200	18965	861	5045	19	
32		VEREDLUNGSBETRIEBE	92	88	1392	78	514	74	732	2	
33		DAUERKULTURBETRIEBE	9	9	55	2	6	1	2	-	
34		LANDW. GEMISCHTBETRIEBE	53	53	1410	53	592	53	575	5	
35		BETRIEBSSBEREICH LANDW. ZUS.	1653	1645	38403	1548	21787	1250	10819	43	
36	30 - 50	ZUSAMMEN	4519	4497	133811	4183	74010	3379	37511	182	
37		DAR.: MARKTFRUCHTBETRIEBE	598	598	22843	472	3650	594	13631	75	
38		FUTTERBAUBETRIEBE	3429	3419	101859	3391	67671	2464	19289	90	
39		VEREDLUNGSBETRIEBE	171	159	3223	129	721	143	1973	3	
40		DAUERKULTURBETRIEBE	15	15	146	5	20	5	19	-	
41		LANDW. GEMISCHTBETRIEBE	161	161	5327	161	1824	161	2545	14	
42		BETRIEBSSBEREICH LANDW. ZUS.	4374	4352	133398	4158	73886	3367	37457	182	
43	50 UND MEHR	ZUSAMMEN	13346	13345	779227	12029	304420	10453	288462	1906	
44		DAR.: MARKTFRUCHTBETRIEBE	3105	3105	288281	2451	27962	3094	177244	938	
45		FUTTERBAUBETRIEBE	8700	8700	439531	8594	265962	6386	86517	782	
46		VEREDLUNGSBETRIEBE	417	416	16201	312	1834	398	10549	46	
47		DAUERKULTURBETRIEBE	29	29	740	12	137	11	143	-	
48		LANDW. GEMISCHTBETRIEBE	484	484	27486	472	7536	483	12990	133	
49		BETRIEBSSBEREICH LANDW. ZUS.	12735	12734	772239	11841	303431	10372	287443	1899	
50	INSGESAMT	INSGESAMT	22582	22473	988753	20208	424832	16335	345312	2149	
51		DAR.: MARKTFRUCHTBETRIEBE	4546	4546	328628	3557	36281	4456	200325	1043	
52		FUTTERBAUBETRIEBE	14997	14959	592147	14764	371667	10257	113194	895	
53		VEREDLUNGSBETRIEBE	1022	951	22668	768	4213	705	13734	52	
54		DAUERKULTURBETRIEBE	81	81	1030	33	202	18	167	-	
55		LANDW. GEMISCHTBETRIEBE	794	794	35886	778	10697	792	16807	152	
56		BETRIEBSSBEREICH LANDW. ZUS.	21440	21331	980359	19900	423060	16228	344227	2142	

*) DEREN INHABER NATUERLICHE PERSONEN SIND. - **) DES BETRIEBSINHABERS UND/ODER SEINES EHEGATTEN; EINSCHL. BETRIEBE
 1) EINSCHL. KOERNERMAIS. - 2) OHNE SAMENBAU. - 3) RAPS UND RUEBSEN, HOPFEN, TABAK, RUEBEN UND GRAESER ZUR SAMEN
 PFLANZEN U.A.). - 4) OHNE AMMEN- UND MUTTERKUEHE. - 5) OHNE FERKEL UNTER 20 KG LEBENDGEWICHT. - 6) 1/2 JAHR UND
 SEINES EHEGATTEN.

BETRIEBSSYSTEME NACH GROSSENKLASSEN DES STANDARDBETRIEBSEINKOMMENS 1983

GROESSER IST ALS DAS AUSSERBETRIEBLICHE EINKOMMEN **)

01 SCHLESWIG-HOLSTEIN

BETRIEBE MIT														BETRIEBE MIT	
														AUSSERBETR.	
														EINKOMMEN 8)	
RUEBEN	HANDELS-	WALD	MILCHKUEHEN	SCHWEINEN	LEGEHENNEN	SCHLACHT-	MASTHAEHNEN	AUS ANDERW.	ILFD						
2) I	GEWAECHSEN	I	4) I	5) I	6) I	UND	HUEHNERN 7) I	ERWERBS-	TAETIGKEIT					INR.	
I	3) I	I	I	I	I	I	I	I	I					I	
FLAECHEIBETR. I	FL. I	BETR. I	FLAECHEI	BETR. I	TIERE I	BETR. I	TIERE I	BETR. I	TIERE I	BETR. I	TIERE I	BETR. I	LF		
HA I	HA I	HA I	HA I	HA I	HA I	HA I	HA I	HA I	HA I	HA I	HA I	HA I	HA I		
9 I	10 I	11 I	12 I	13 I	14 I	15 I	16 I	17 I	18 I	19 I	20 I	21 I	22 I	23 I	

-	20	52	130	240	85	223	203	2340	266	23937	64	29424	129	1122	01
-	18	49	20	31	4	4	26	104	40	507	6	1806	22	188	02
-	-	-	26	34	78	214	46	235	115	2501	28	72	72	773	03
-	-	-	11	24	1	2	116	1908	91	20114	25	27525	16	53	04
-	-	-	3	5	-	-	-	-	3	38	-	-	3	4	05
-	2	3	4	5	2	3	12	79	8	611	1	1	5	38	06
-	20	52	64	99	85	223	200	2326	257	23771	60	29404	118	1056	07
7	38	156	72	159	157	898	160	4125	159	33777	35	11442	79	1139	08
7	33	148	22	41	6	13	29	443	41	5793	6	7	26	409	09
-	3	5	31	52	147	878	61	441	90	4902	22	428	35	598	10
0	1	2	8	9	3	5	55	3025	19	19692	3	11002	10	110	11
-	-	-	1	4	1	2	-	-	-	-	-	-	-	-	12
-	1	2	3	4	-	-	13	203	6	2652	3	4	1	9	13
7	38	157	65	110	157	898	158	4112	156	33039	34	11441	72	1126	14
8	70	298	106	246	246	1993	223	6268	236	32076	62	45828	93	1383	15
7	58	267	29	57	6	12	42	847	47	3971	12	412	20	382	16
1	4	9	51	80	223	1931	97	987	147	8171	41	389	51	846	17
-	5	14	9	19	3	4	48	3336	22	16473	6	45024	9	49	18
-	-	-	2	15	-	-	1	17	1	8	-	-	2	6	19
-	3	8	8	17	13	45	33	1071	16	3334	3	3	5	94	20
8	70	298	99	188	245	1992	221	6258	233	31957	62	45828	87	1377	21
24	104	503	132	301	395	4420	305	8307	289	44863	81	26217	105	2342	22
22	78	415	29	61	11	39	48	1692	42	7308	9	27	35	788	23
2	12	31	82	120	365	4269	177	1826	212	7150	65	183	63	1489	24
-	5	24	6	14	2	7	47	3901	19	30030	2	2	2	17	25
-	-	-	-	-	-	-	-	-	-	-	-	-	1	3	26
-	7	30	11	26	16	101	31	873	16	375	5	26005	2	46	27
24	102	500	128	221	394	4416	303	8292	289	44863	81	26217	103	2343	28
105	246	1487	336	521	1196	18721	719	24586	723	79883	175	415	180	4043	29
53	177	1264	70	115	21	104	104	4322	78	27326	12	38	39	1170	30
36	40	120	214	293	1138	18312	479	7968	584	20244	151	324	112	2504	31
4	17	57	25	42	6	33	88	10026	33	29444	7	38	15	211	32
-	1	2	-	-	1	6	-	-	3	675	1	10	2	15	33
12	11	46	19	58	28	251	45	2262	22	2141	4	5	5	136	34
105	246	1489	328	508	1194	18706	716	24578	720	79830	175	415	173	4036	35
498	827	5754	1059	1897	3522	83206	1923	94194	1780	222720	424	249242	321	9309	36
281	437	4122	159	377	67	471	269	22207	164	62775	29	12176	82	3029	37
174	238	846	787	1257	3350	81502	1337	32240	1489	48342	371	985	195	5626	38
7	70	357	49	71	4	20	161	26090	43	95012	8	213843	23	337	39
-	1	3	2	7	-	-	2	52	-	-	-	-	1	8	40
41	80	427	48	166	98	1178	150	13387	71	6918	15	22237	8	284	41
503	826	5755	1045	1878	3519	83171	1919	93976	1767	213047	423	249241	309	9284	42
15163	4662	76925	4854	31322	9392	407161	5307	962135	3638	756664	659	434592	654	50253	43
10795	2623	61302	1246	17663	420	9968	1698	515326	639	412008	111	353325	268	32339	44
3189	1416	9466	3134	9250	8586	387119	2707	168641	2721	125910	515	68664	286	14252	45
295	292	2950	145	301	23	347	415	174510	85	150798	11	12510	36	1425	46
-	8	65	1	4	2	35	-	-	4	122	-	-	3	67	47
795	310	2943	223	1002	336	9163	470	103184	155	49210	15	57	25	1315	48
15074	4649	76726	4749	28220	9367	406632	5290	961661	3604	738048	652	434556	618	49398	49
15805	5967	85175	6689	34686	14993	516622	8840	1101955	7091	1193920	1500	797160	1561	69591	50
11165	3424	67567	1575	18345	535	10611	2216	544941	1051	519688	185	367791	492	38305	51
3402	1713	10477	4325	11086	13887	494225	4904	212338	5358	217220	1193	71045	814	26088	52
306	390	3404	253	480	42	418	930	222796	312	361563	62	309944	111	2202	53
-	10	70	9	35	4	43	3	69	11	843	1	10	12	103	54
848	414	3459	316	1278	493	10741	754	121059	294	65241	46	48312	51	1922	55
15721	5951	84977	6478	31224	14961	516038	8807	1101203	7026	1164555	1487	797102	1480	68620	56

OHNE AUSSERBETRIEBLICHES EINKOMMEN DES BETRIEBSINHABERS UND SEINES EHEGATTEN. -
 GEWINNUNG, ALLE ANDEREN HANDELSGEWAECHE (MOHN, KOERNERSENF, FLACHS, ZICHOERIEN, HEIL- UND GEWUERZ-
 AELTER. - 7) EINSCHL. DER HIERFUER BESTIMMTEN KUEKEN UND SONSTIGE HAEHNE. - 8) DES BETRIEBSINHABERS UND/ODER

3 [403] ERGEBNISSE FUER SOZIALOEKONOMISCHE BETRIEBSTYPEN FUER AUSGEWAELTE

3.2 [403.2] LANDW. BETRIEBE *), IN DENEN DAS BETRIEBLICHE EINKOMMEN

03 NIEDERSACHSEN

			UND ZWAR							
NR.	VON ... BIS UNTER ... 1 000 DM	BETRIEBSSYSTEM	INS-	LANDW.	DAUER-	GETREIDE 1)		ZUCKER		
			GESAMT	GENUTZTER FLAECHEN	GRUENLAND	WEIZEN	HA	HA	HA	HA
			1	2	3	4	5	6	7	8
01	UNTER 5	ZUSAMMEN	3495	3411	17034	2677	10858	1803	4797	52
02		DAR.: MARKTFRUCHTBETRIEBE	993	993	5969	624	2377	870	3048	37
03		FUTTERBAUBETRIEBE	1362	1353	6927	1331	6090	342	416	7
04		VEREDLUNGSBETRIEBE	662	591	1983	415	975	385	859	4
05		DAUERKULTURBETRIEBE	63	63	165	19	108	4	9	-
06		LANDW. GEMISCHTBETRIEBE	163	162	951	141	494	151	385	4
07		BETRIEBSSBEREICH LANDW. ZUS.	3243	3162	15995	2530	10044	1752	4717	52
08	5 - 10	ZUSAMMEN	2632	2610	27104	2156	13689	1947	11145	123
09		DAR.: MARKTFRUCHTBETRIEBE	577	577	8510	403	2208	554	5451	99
10		FUTTERBAUBETRIEBE	1115	1109	11153	1090	8574	722	1867	14
11		VEREDLUNGSBETRIEBE	424	407	3214	326	1039	355	1970	4
12		DAUERKULTURBETRIEBE	35	35	139	12	60	7	17	-
13		LANDW. GEMISCHTBETRIEBE	287	287	3581	283	1574	285	1731	6
14		BETRIEBSSBEREICH LANDW. ZUS.	2438	2415	26597	2114	13455	1923	11036	123
15	10 - 15	ZUSAMMEN	3109	3091	41794	2720	21022	2499	17030	216
16		DAR.: MARKTFRUCHTBETRIEBE	525	525	9681	397	1927	513	6592	167
17		FUTTERBAUBETRIEBE	1674	1670	22236	1662	15746	1281	4886	25
18		VEREDLUNGSBETRIEBE	355	341	3824	263	1002	316	2554	2
19		DAUERKULTURBETRIEBE	31	31	153	13	48	7	10	-
20		LANDW. GEMISCHTBETRIEBE	366	366	5620	362	2219	363	2886	21
21		BETRIEBSSBEREICH LANDW. ZUS.	2951	2933	41514	2697	20942	2480	16928	215
22	15 - 20	ZUSAMMEN	3745	3739	61058	3330	30276	3178	24786	367
23		DAR.: MARKTFRUCHTBETRIEBE	535	535	11457	382	1862	529	7748	262
24		FUTTERBAUBETRIEBE	2210	2208	35790	2202	23956	1840	9126	53
25		VEREDLUNGSBETRIEBE	374	370	5055	279	1218	349	3399	7
26		DAUERKULTURBETRIEBE	19	19	112	6	22	3	14	-
27		LANDW. GEMISCHTBETRIEBE	440	440	8160	434	3021	438	4355	45
28		BETRIEBSSBEREICH LANDW. ZUS.	3578	3572	60574	3303	30079	3159	24642	367
29	20 - 30	ZUSAMMEN	8686	8673	178540	7929	87131	7602	71900	1087
30		DAR.: MARKTFRUCHTBETRIEBE	1172	1172	29588	842	4016	1162	20061	702
31		FUTTERBAUBETRIEBE	5384	5381	110812	5373	71335	4642	30011	211
32		VEREDLUNGSBETRIEBE	699	689	12072	560	2810	662	8216	19
33		DAUERKULTURBETRIEBE	74	74	610	22	162	8	45	-
34		LANDW. GEMISCHTBETRIEBE	1095	1095	24501	1087	8487	1093	13233	153
35		BETRIEBSSBEREICH LANDW. ZUS.	8424	8411	177583	7884	86810	7567	71566	1085
36	30 - 50	ZUSAMMEN	16810	16793	480211	15535	227349	14859	191304	3101
37		DAR.: MARKTFRUCHTBETRIEBE	2422	2422	81175	1798	10179	2412	53233	1788
38		FUTTERBAUBETRIEBE	10685	10682	306559	10670	191084	9237	84734	779
39		VEREDLUNGSBETRIEBE	1107	1093	25182	882	4676	1069	17838	61
40		DAUERKULTURBETRIEBE	138	138	1493	51	302	11	81	-
41		LANDW. GEMISCHTBETRIEBE	2072	2072	63890	2050	20644	2068	34624	462
42		BETRIEBSSBEREICH LANDW. ZUS.	16424	16407	478299	15451	226885	14797	190510	3090
43	50 UND MEHR	ZUSAMMEN	29042	29014	1530684	25534	534856	24937	686027	10392
44		DAR.: MARKTFRUCHTBETRIEBE	8010	8010	578064	6024	52047	7985	360344	6763
45		FUTTERBAUBETRIEBE	14602	14600	692644	14563	424974	11641	175611	2185
46		VEREDLUNGSBETRIEBE	2195	2169	84029	1655	11117	2134	62468	264
47		DAUERKULTURBETRIEBE	396	396	8702	173	1796	53	463	1
48		LANDW. GEMISCHTBETRIEBE	2875	2875	150282	2804	42422	2867	80244	1105
49		BETRIEBSSBEREICH LANDW. ZUS.	28078	28050	1513721	25219	532356	24680	679130	10318
50	INSGESAMT	INSGESAMT	67520	67331	2336425	59881	925181	56825	1006989	15338
51		DAR.: MARKTFRUCHTBETRIEBE	14234	14234	724444	10470	74616	14025	456477	9818
52		FUTTERBAUBETRIEBE	37032	37003	1186121	36891	741759	29705	306651	3274
53		VEREDLUNGSBETRIEBE	5816	5660	135359	4380	22837	5270	97304	361
54		DAUERKULTURBETRIEBE	756	756	11374	296	2498	93	639	1
55		LANDW. GEMISCHTBETRIEBE	7298	7297	256985	7161	78861	7265	137458	1796
56		BETRIEBSSBEREICH LANDW. ZUS.	65136	64950	2314283	59198	920571	56358	998529	15250

*) DEREN INHABER NATUERLICHE PERSONEN SIND. - **) DES BETRIEBSSINHABERS UND/ODER SEINES EHEGATTEN; EINSCHL. BETRIEBE
 1) EINSCHL. KOERNERMAIS. - 2) OHNE SAMENBAU. - 3) RAPS UND RUEBSEN, HOPFEN, TABAK, RUEBEN UND GRAESER ZUR SAMEN
 PFLANZEN U.A.). - 4) OHNE AMMEN- UND MUTTERKUEHE. - 5) OHNE FERKEL UNTER 20 KG LEBENDGEWICHT. - 6) 1/2 JAHR UND
 SEINES EHEGATTEN.

BETRIEBSSYSTEME NACH GROSSENKLASSEN DES STANDARDBETRIEBSEINKOMMENS 1983

GROSSER IST ALS DAS AUSSERBETRIEBLICHE EINKOMMEN **)

03 NIEDERSACHSEN

BETRIEBE MIT													BETRIEBE MIT			
RUEBEN I 2) I 3) I													AUSSERBETR. I EINKOMMEN 8) I			
HA I 10 I 11 I													AUS ANDERW. I ERWERBS- I TAEITIGKEIT I INR.			
FLAECHEIBETR. I FL. I HA I													BETR. I LF I HA I			
9 I 10 I 11 I													22 I 23 I			
WALD I MILCHKUEHEN I SCHWEINEN I LEGEHENNEN I													SCHLACHT-, I MASTHAEHNEN I UND I -HUEHNERN I 7) I			
BETR. I TIERE I BETR. I TIERE I BETR. I TIERE I													BETR. I TIERE I BETR. I TIERE I			
12 I 13 I 14 I 15 I 16 I 17 I 18 I 19 I													20 I 21 I 22 I 23 I			
38	11	30	533	1468	669	1826	1435	13404	1026	92890	194	139276	419	2485	01	
33	6	28	172	247	14	20	327	2227	250	10426	43	107	141	953	02	
2	4	0	73	87	602	1706	349	1329	368	5328	69	116	148	941	03	
1	-	-	71	100	8	11	581	8291	282	72934	53	138967	74	248	04	
-	-	-	8	6	1	1	2	12	6	365	1	1	9	9	05	
2	-	-	45	86	41	81	149	1364	89	2946	20	61	24	154	06	
38	10	28	369	526	666	1819	1408	13223	995	91999	186	139252	396	2305	07	
206	16	53	544	1738	1129	6003	1621	31817	967	128509	177	167742	453	4943	08	
195	11	46	196	527	33	69	298	5014	210	20181	41	4865	124	1837	09	
4	1	0	116	161	931	5417	641	4069	455	7718	80	149	156	1662	10	
3	3	6	92	149	19	41	399	16735	144	94165	28	162463	84	661	11	
-	-	-	1	7	2	3	1	17	4	293	2	205	7	16	12	
6	-	-	100	309	143	472	275	5824	146	5988	25	59	57	660	13	
208	15	52	505	1153	1128	6002	1614	31659	959	128345	176	167741	428	4836	14	
462	31	127	672	1984	1799	13998	2155	54807	1234	126128	240	144692	540	7178	15	
424	26	120	174	553	51	171	299	7578	186	13803	34	28862	111	1845	16	
15	1	2	260	477	1519	12750	1145	11849	763	14778	154	269	265	3479	17	
4	1	4	75	187	25	78	340	22451	122	88723	17	99515	73	792	18	
-	-	-	4	1	-	-	6	68	8	732	2	2	3	12	19	
22	2	2	137	406	199	988	357	12776	145	7926	29	16036	69	1003	20	
465	30	128	650	1624	1794	13987	2147	54722	1224	125962	236	144684	521	7131	21	
963	53	206	935	2892	2534	25146	2750	85810	1598	120611	286	213054	559	9252	22	
835	45	189	199	677	64	293	343	10312	215	31100	39	54260	124	2560	23	
53	-	-	414	781	2121	22643	1604	23965	1068	32663	194	802	294	4778	24	
11	4	11	104	256	44	190	366	31102	112	40435	19	127942	69	930	25	
-	-	-	1	7	1	2	1	2	1	22	-	-	5	42	26	
69	4	7	194	793	303	2013	431	20373	200	16365	34	30050	51	909	27	
968	53	207	912	2514	2533	25141	2745	85754	1596	120585	286	213054	543	9219	28	
3613	140	550	2454	8496	6363	82789	6594	270290	3627	470050	600	772667	1048	21354	29	
3021	95	452	448	1866	213	1445	754	26650	473	52745	84	153793	210	5165	30	
277	29	56	1201	2710	5221	73411	4067	89510	2505	62515	426	38950	574	11561	31	
37	7	23	247	630	81	450	675	82824	195	312859	31	495940	109	1878	32	
-	2	2	2	3	3	12	6	70	7	893	3	38	15	112	33	
277	7	24	518	2215	842	7461	1080	71075	444	40833	56	83946	115	2417	34	
3612	140	557	2416	7424	6360	82779	6582	270129	3624	469845	600	772667	1023	21133	35	
14316	405	2167	5936	28868	12935	241999	12584	803663	6413	704887	997	839023	1398	39268	36	
11234	225	1572	953	5425	595	5780	1547	83549	962	131191	156	237094	315	10975	37	
1646	99	291	3293	11576	10499	214391	7851	291881	4356	150521	661	183808	738	20632	38	
171	32	145	459	1727	191	1554	1089	202861	253	311816	39	314563	145	3221	39	
-	2	10	4	10	7	26	10	215	12	197	2	2	19	211	40	
1231	45	153	1167	7948	1628	20125	2056	224596	807	107837	137	103530	134	3964	41	
14282	403	2171	5876	26686	12920	241876	12553	803102	6390	701562	995	839017	1351	39003	42	
117945	2413	21958	13924	179273	18911	652395	18056	3011911	8618	3271375	1215	3040137	1882	113061	43	
100073	1565	16820	4435	71559	2032	40839	4527	662497	2540	577552	366	1170425	762	62240	44	
9491	523	2806	5899	43142	14361	562640	8438	603306	4603	245308	629	256235	610	30212	45	
1314	97	676	1253	8187	310	3835	2153	1075244	452	2164186	69	1209255	196	7828	46	
2	18	116	17	230	19	168	14	721	22	498	4	31702	47	958	47	
6168	180	1086	2087	32806	2108	43467	2791	655974	923	281992	126	282499	154	8764	48	
117048	2383	21504	13691	155924	18830	650949	17923	2997742	8540	3269536	1194	2950116	1769	110002	49	
137543	3069	25091	24998	224719	44340	1024156	45195	4271702	23483	4914450	3709	5316591	6299	197541	50	
115815	1973	19227	6577	80854	3002	48617	8095	797827	4836	836998	763	1649406	1787	85575	51	
11488	657	3155	11256	58934	35254	892958	24095	1025909	14118	518831	2213	480329	2785	73265	52	
1541	144	865	2301	11236	678	6159	5603	1439508	1560	3085118	256	2548665	750	15558	53	
2	22	128	37	264	33	212	40	1105	60	3000	14	31950	105	1360	54	
7775	238	1272	4248	44563	5264	74607	7139	991982	2754	463887	427	516181	604	17871	55	
136621	3034	24647	24419	195851	44231	1022553	44972	4256331	23328	4907834	3673	5226531	6031	193629	56	

OHNE AUSSERBETRIEBLICHES EINKOMMEN DES BETRIEBSINHABERS UND SEINES EHEGATTEN. -
 GEWINNUNG, ALLE ANDEREN HANDELSGEWAECHSE (MOHN, KOERNERSENF, FLACHS, HANF, ZICHORIEN, HEIL- UND GEWUERZ-
 AELTER. - 7) EINSCHL. DER HIERFUER BESTIMMTEN KUEKEN UND SONSTIGE HAEHNE. - 8) DES BETRIEBSINHABERS UND/ODER

3 [403] ERGEBNISSE FUER SOZIALÖKONOMISCHE BETRIEBSTYPEN FUER AUSGEWAHLTE

3.2 [403.2] LANDW. BETRIEBE *) , IN DENEN DAS BETRIEBLICHE EINKOMMEN

05 NORDRHEIN-WESTFALEN

			UND ZWAR							
			INS-	LANDW.	DAUER-		GETREIDE 1)		IZUCKER	
NR.	VON ... BIS	BETRIEBSSYSTEM	GESAMT	GENUTZTER FLAECHE	GRUENLAND	HA	HA	HA	HA	
			BETRIEBE	FLAECHE	BETR. FLAECHE	BETR. FLAECHE	BETR. FLAECHE	BETR. FLAECHE	BETR.	
			1	2	3	4	5	6	7	8
01	UNTER 5	ZUSAMMEN	4891	4839	22858	3767	13721	2608	6752	57
02		DAR.: MARKTFRUCHTBETRIEBE	1587	1587	9162	1048	3393	1420	4736	42
03		FUTTERBAUBETRIEBE	1469	1458	6761	1417	5601	493	622	6
04		VEREDLUNGSBETRIEBE	524	483	1343	345	592	298	563	4
05		DAUERKULTURBETRIEBE	94	94	170	50	99	3	3	-
06		LANDW. GEMISCHTBETRIEBE	250	250	1192	228	547	242	540	3
07		BETRIEBSSBEREICH LANDW. ZUS.	3924	3872	18628	3088	10232	2456	6464	55
08	5 - 10	ZUSAMMEN	2952	2927	26351	2133	11418	2147	11595	129
09		DAR.: MARKTFRUCHTBETRIEBE	829	829	10803	543	2807	766	6583	119
10		FUTTERBAUBETRIEBE	941	931	8903	911	5938	731	2011	5
11		VEREDLUNGSBETRIEBE	342	327	2158	268	667	272	1196	-
12		DAUERKULTURBETRIEBE	13	13	49	5	22	1	2	-
13		LANDW. GEMISCHTBETRIEBE	295	295	2996	284	1124	294	1574	4
14		BETRIEBSSBEREICH LANDW. ZUS.	2420	2395	24909	2011	10558	2064	11366	128
15	10 - 15	ZUSAMMEN	3270	3261	37590	2555	14292	2635	18314	269
16		DAR.: MARKTFRUCHTBETRIEBE	779	779	12795	541	2241	751	8736	215
17		FUTTERBAUBETRIEBE	1223	1221	14415	1205	8677	1062	4193	28
18		VEREDLUNGSBETRIEBE	375	368	3410	304	884	332	2124	8
19		DAUERKULTURBETRIEBE	17	17	81	3	4	6	10	-
20		LANDW. GEMISCHTBETRIEBE	391	391	5095	383	1631	388	2872	14
21		BETRIEBSSBEREICH LANDW. ZUS.	2785	2776	35796	2436	13437	2539	17935	265
22	15 - 20	ZUSAMMEN	3515	3505	49790	2898	19858	2979	23367	362
23		DAR.: MARKTFRUCHTBETRIEBE	684	684	13195	484	2051	671	8888	285
24		FUTTERBAUBETRIEBE	1600	1594	23344	1586	13670	1437	7195	35
25		VEREDLUNGSBETRIEBE	356	352	3945	291	892	323	2668	6
26		DAUERKULTURBETRIEBE	13	13	78	2	2	5	16	-
27		LANDW. GEMISCHTBETRIEBE	442	442	7349	429	2234	442	4212	33
28		BETRIEBSSBEREICH LANDW. ZUS.	3095	3085	47911	2792	18849	2878	22979	359
29	20 - 30	ZUSAMMEN	7611	7595	133330	6555	51022	6757	62911	1120
30		DAR.: MARKTFRUCHTBETRIEBE	1325	1325	29116	966	3575	1311	19811	765
31		FUTTERBAUBETRIEBE	3830	3825	69586	3799	38255	3532	23003	179
32		VEREDLUNGSBETRIEBE	741	730	10756	603	1909	706	7445	32
33		DAUERKULTURBETRIEBE	24	24	161	2	2	5	19	1
34		LANDW. GEMISCHTBETRIEBE	1042	1042	20501	1018	5811	1042	11855	133
35		BETRIEBSSBEREICH LANDW. ZUS.	6962	6946	130120	6388	49552	6596	62133	1110
36	30 - 50	ZUSAMMEN	13941	13923	328905	12283	120266	12417	153985	2911
37		DAR.: MARKTFRUCHTBETRIEBE	2327	2327	65586	1779	6713	2319	44196	1677
38		FUTTERBAUBETRIEBE	7386	7379	182128	7338	94649	6711	61156	699
39		VEREDLUNGSBETRIEBE	1313	1302	25328	1080	3632	1271	18172	126
40		DAUERKULTURBETRIEBE	40	40	480	13	57	13	74	4
41		LANDW. GEMISCHTBETRIEBE	1895	1895	50203	1847	13157	1895	29113	392
42		BETRIEBSSBEREICH LANDW. ZUS.	12961	12943	323725	12057	118208	12209	152711	2898
43	50 UND MEHR	ZUSAMMEN	18846	18828	735686	15464	176219	16419	387678	6252
44		DAR.: MARKTFRUCHTBETRIEBE	4438	4438	251515	3350	16412	4415	166357	3598
45		FUTTERBAUBETRIEBE	7446	7445	272991	7362	128687	6591	87838	1467
46		VEREDLUNGSBETRIEBE	2699	2682	88332	2096	7702	2630	66102	425
47		DAUERKULTURBETRIEBE	73	73	1611	19	77	34	306	11
48		LANDW. GEMISCHTBETRIEBE	2344	2344	98882	2203	19139	2338	58908	666
49		BETRIEBSSBEREICH LANDW. ZUS.	17000	16982	713331	15030	172017	16008	379511	6167
50	INSGESAMT	INSGESAMT	55026	54878	1334510	45655	406796	45962	664602	11100
51		DAR.: MARKTFRUCHTBETRIEBE	11969	11969	392172	8711	37192	11653	259307	6701
52		FUTTERBAUBETRIEBE	23895	23853	578128	23618	295477	20557	186018	2419
53		VEREDLUNGSBETRIEBE	6350	6244	135272	4987	16278	5832	98270	601
54		DAUERKULTURBETRIEBE	274	274	2630	94	263	67	430	16
55		LANDW. GEMISCHTBETRIEBE	6659	6659	186218	6392	43643	6641	109074	1245
56		BETRIEBSSBEREICH LANDW. ZUS.	49147	48999	1294420	43802	392853	44750	653099	10982

*) DEREN INHABER NATUERLICHE PERSONEN SIND. - **) DES BETRIEBSSINHABERS UND/ODER SEINES EHEGATTEN: EINSCHL. BETRIEBE
 1) EINSCHL. KOERNERMAIS. - 2) OHNE SAMENBAU. - 3) RAPS UND RUEBSEN, HOPFEN, TABAK, RUEBEN UND GRAESER ZUR SAMEN
 PFLANZEN U.A.). - 4) OHNE AMMEN- UND MUTTERKUEHE. - 5) OHNE FERKEL UNTER 20 KG LEBENDGEWICHT. - 6) 1/2 JAHR UND
 SEINES EHEGATTEN.

BETRIEBSSYSTEME NACH GROSSENKLASSEN DES STANDARDBETRIEBSEINKOMMENS 1983

GROESSER IST ALS DAS AUSSERBETRIEBLICHE EINKOMMEN **)

05 NORDRHEIN-WESTFALEN

BETRIEBE MIT AUSSERBETR. EINKOMMEN 8)														BETRIEBE MIT AUS ANDERW. ERWERBS-TAETIGKEIT INR.		
RUEBEN I 2) I HA I 10 I														FLAECHEIBETR. I HA I 9 I		
HANDELS-GEWAECHSEN I 3) I														FL. I HA I 11 I		
WALD I														BETR. I HA I 12 I		
MILCHKUEHEN I 4) I														BETR. I HA I 13 I		
SCHWEINEN I 5) I														BETR. I HA I 14 I		
LEGEHENNEN I 6) I														BETR. I HA I 15 I		
SCHLACHT- UND -HUEHNERN I 7) I														BETR. I HA I 16 I		
MASTHAENHEN I UND I														BETR. I HA I 17 I		
TIERE I														BETR. I HA I 18 I		
TIERE I														BETR. I HA I 19 I		
TIERE I														BETR. I HA I 20 I		
TIERE I														BETR. I HA I 21 I		
TIERE I														BETR. I HA I 22 I		
TIERE I														BETR. I HA I 23 I		
43	19	30	1439	3399	592	1374	1487	13651	1192	104021	265	46120	667	3502	01	
41	17	29	311	329	29	37	499	3497	361	8170	85	10366	237	1544	02	
2	-	-	254	337	470	1207	324	1258	347	7128	83	357	202	1017	03	
1	-	-	81	75	5	6	392	6569	259	82346	53	35233	61	183	04	
-	1	0	28	17	-	-	3	-	5	101	2	2	8	16	05	
1	-	-	84	118	63	89	218	2095	129	3978	21	62	44	210	06	
45	18	29	758	876	567	1339	1436	13424	1105	101723	244	46020	552	2970	07	
210	30	75	936	2754	946	4491	1344	24579	890	154923	178	52712	462	4546	08	
207	21	65	253	447	42	79	289	5133	171	13701	24	8156	127	1663	09	
2	3	2	349	707	736	3953	461	3451	367	11195	88	271	178	1772	10	
-	3	7	74	104	9	13	279	9533	166	118532	26	44189	52	305	11	
-	-	-	6	15	-	-	-	-	2	310	-	-	1	2	12	
2	2	1	121	241	135	381	278	6254	139	8674	31	75	52	547	13	
211	29	75	803	1514	922	4426	1307	24371	845	152412	169	52691	410	4289	14	
541	44	131	1158	3987	1437	10168	1775	47548	1159	241363	225	78003	450	5688	15	
492	33	117	246	563	64	211	336	9192	210	19145	37	24492	97	1709	16	
27	4	5	523	1247	1086	8719	706	8672	553	22050	121	13317	193	2324	17	
5	2	2	100	144	21	34	316	17284	159	173586	21	40045	63	587	18	
-	-	-	6	9	-	-	2	44	-	-	-	-	-	-	19	
14	3	4	157	314	231	1039	371	12134	204	23755	38	134	54	699	20	
538	42	128	1032	2277	1402	10003	1731	47326	1126	238536	217	77988	407	5319	21	
953	49	174	1396	4829	1903	17968	2133	71714	1284	254509	216	19192	461	6710	22	
866	35	145	213	494	91	414	318	11624	199	25379	32	13260	91	1849	23	
39	7	11	735	2051	1486	15558	1018	16673	692	29296	124	1647	212	3096	24	
9	4	11	122	169	34	100	325	23821	147	168313	19	3563	74	791	25	
-	-	-	6	10	-	-	-	-	-	-	-	-	-	-	26	
38	3	7	208	536	261	1665	429	19116	203	26650	34	692	48	723	27	
952	49	174	1284	3260	1872	17737	2090	71234	1241	249638	209	19162	425	6459	28	
3492	142	553	3248	12783	4801	59037	4988	227268	2728	471487	418	295521	698	12672	29	
2943	107	474	377	916	289	1981	653	29655	368	50237	34	36261	128	2854	30	
255	11	18	1936	6466	3663	50197	2560	61518	1628	85776	280	11545	350	6415	31	
62	10	29	287	490	68	271	684	74020	252	281626	38	225368	97	1306	32	
2	-	-	11	24	-	-	-	-	1	15	-	-	-	1	7	33
225	14	33	478	1344	731	6160	1027	61277	414	47061	53	21780	78	1638	34	
3487	142	554	3089	9240	4751	58609	4924	226470	2663	464715	405	294954	654	12220	35	
12003	320	1482	6443	29733	9438	169427	9364	679564	4228	831764	560	119903	901	21700	36	
9092	176	1055	654	2236	680	7400	1202	82881	628	106388	55	30643	169	5354	37	
1549	49	105	3980	17155	7170	143190	4926	203776	2594	175414	372	22112	410	10206	38	
326	36	133	565	1222	158	934	1265	202782	344	466168	34	57555	122	2301	39	
11	1	3	17	59	-	-	2	13	5	5986	-	-	4	50	40	
1007	56	178	1014	3479	1345	16765	1872	188722	590	74190	85	9557	120	3210	41	
11985	318	1474	6230	24151	9353	168289	9267	678174	4161	828146	546	119867	825	21121	42	
57224	1195	11716	9487	88153	10080	300308	11866	2598794	4051	3160065	388	635225	945	44754	43	
45191	688	8336	1656	15517	1111	20329	2357	458249	930	464982	90	221504	324	22732	44	
5832	122	489	4299	25538	7136	246718	4417	399204	1909	218806	196	68797	241	9104	45	
2144	234	1415	1554	7188	289	3156	2621	1098762	571	2265800	38	298128	155	5051	46	
61	-	-	32	117	3	22	1	2	5	8510	-	-	2	27	47	
3136	118	663	1569	12835	1410	27301	2302	628045	522	178165	48	46725	101	4358	48	
56364	1162	10903	9110	61195	9949	297526	11698	2584262	3937	3136263	372	635154	823	41272	49	
74466	1799	14161	24107	145638	29197	562773	32957	3663118	15532	5218132	2250	1246676	4584	99572	50	
58832	1077	10221	3710	20502	2306	30451	5654	600231	2867	688002	357	344682	1173	37705	51	
7706	196	630	12076	53501	21747	469542	14412	694552	8090	549665	1264	118046	1786	33934	52	
2547	289	1597	2783	9392	584	4514	5882	1432771	1898	3556371	229	704081	624	10524	53	
74	2	3	106	251	3	22	8	64	22	14922	2	2	16	102	54	
4423	196	886	3631	18867	4176	53400	6497	917643	2201	362473	310	79025	497	11385	55	
73582	1760	13337	22306	102513	28816	557929	32453	3645261	15078	5171433	2162	1245836	4096	93650	56	

OHNE AUSSERBETRIEBLICHES EINKOMMEN DES BETRIEBSINHABERS UND SEINES EheGATTEN. -
GEWINNUNG, ALLE ANDEREN HANDELSGEWAECHSE (MOHN, KOERNERSENF, FLACHS, HANF, ZICHORIEN, HEIL- UND GEWUERZ-
AELTER. - 7) EINSCHL. DER HIERFUEER BESTIMMTEN KUEKEN UND SONSTIGE HAEMNE. - 8) DES BETRIEBSINHABERS UND/ODER

3 [403] ERGEBNISSE FUER SOZIALOEKONOMISCHE BETRIEBSTYPEN FUER AUSGEWAELTE

3.2 [403.2] LANDW. BETRIEBE *) , IN DENEN DAS BETRIEBLICHE EINKOMMEN

06 HESSEN

NR.	EINKOMMEN VON ... BIS UNTER ... 1 000 DM	BETRIEBSSYSTEM	UND ZWAR							
			1 GESAMT	2 LANDW. GENUTZTER FLAECHE	3 DAUER- GRUENLAND	4 GETREIDE 1)	5 ZUCKER	6 BETR. FLAECHE	7 BETR. FLAECHE	8 BETR.

01	UNTER 5	ZUSAMMEN	1848	1840	8342	1308	3820	1531	3726	33
02		DAR.: MARKTFRUCHTBETRIEBE	886	886	4332	560	1317	853	2615	23
03		FUTTERBAUBETRIEBE	552	551	2653	538	1765	456	690	8
04		VEREDLUNGSBETRIEBE	65	59	140	29	60	42	63	-
05		DAUERKULTURBETRIEBE	51	51	54	7	11	7	11	-
06		LANDW. GEMISCHTBETRIEBE	135	134	722	118	360	134	288	1
07		BETRIEBSSBEREICH LANDW. ZUS.	1689	1681	7901	1252	3513	1492	3667	32
08	5 - 10	ZUSAMMEN	1596	1589	15401	1280	6011	1409	7754	66
09		DAR.: MARKTFRUCHTBETRIEBE	444	444	5861	303	1236	431	4038	33
10		FUTTERBAUBETRIEBE	769	767	7007	758	3864	743	2451	27
11		VEREDLUNGSBETRIEBE	52	47	318	34	75	42	220	1
12		DAUERKULTURBETRIEBE	35	35	93	9	19	10	22	1
13		LANDW. GEMISCHTBETRIEBE	163	163	1905	155	715	163	975	4
14		BETRIEBSSBEREICH LANDW. ZUS.	1463	1456	15184	1259	5909	1389	7706	66
15	10 - 15	ZUSAMMEN	2062	2060	27114	1758	10377	1886	13498	155
16		DAR.: MARKTFRUCHTBETRIEBE	445	445	7686	319	1282	436	5407	112
17		FUTTERBAUBETRIEBE	1153	1153	15053	1143	7818	1133	5594	25
18		VEREDLUNGSBETRIEBE	58	56	566	41	107	56	427	-
19		DAUERKULTURBETRIEBE	27	27	54	1	0	4	10	-
20		LANDW. GEMISCHTBETRIEBE	240	240	3597	236	1127	240	2026	17
21		BETRIEBSSBEREICH LANDW. ZUS.	1923	1921	26956	1740	10334	1869	13464	154
22	15 - 20	ZUSAMMEN	2223	2222	35922	1954	13303	2070	17965	261
23		DAR.: MARKTFRUCHTBETRIEBE	415	415	8707	309	1211	412	6239	160
24		FUTTERBAUBETRIEBE	1368	1368	22026	1365	10739	1359	8712	66
25		VEREDLUNGSBETRIEBE	44	43	548	29	85	41	433	3
26		DAUERKULTURBETRIEBE	36	36	124	4	24	7	22	-
27		LANDW. GEMISCHTBETRIEBE	232	232	4277	230	1191	232	2476	31
28		BETRIEBSSBEREICH LANDW. ZUS.	2095	2094	35682	1937	13250	2051	17882	260
29	20 - 30	ZUSAMMEN	4236	4235	86327	3827	31969	4017	41657	781
30		DAR.: MARKTFRUCHTBETRIEBE	728	728	17791	571	2368	723	12035	432
31		FUTTERBAUBETRIEBE	2715	2715	56245	2712	26580	2695	22380	200
32		VEREDLUNGSBETRIEBE	99	98	1596	72	202	97	1271	11
33		DAUERKULTURBETRIEBE	70	70	272	6	14	16	55	2
34		LANDW. GEMISCHTBETRIEBE	458	458	10032	449	2712	458	5816	135
35		BETRIEBSSBEREICH LANDW. ZUS.	4070	4069	85936	3810	31876	3989	41557	780
36	30 - 50	ZUSAMMEN	5983	5977	163839	5373	55217	5657	81249	1678
37		DAR.: MARKTFRUCHTBETRIEBE	1051	1051	33525	834	3584	1047	22827	766
38		FUTTERBAUBETRIEBE	3720	3720	105071	3705	46015	3705	43396	553
39		VEREDLUNGSBETRIEBE	197	191	4286	140	455	191	3428	37
40		DAUERKULTURBETRIEBE	155	155	677	14	39	15	90	-
41		LANDW. GEMISCHTBETRIEBE	658	658	19598	650	4975	658	11305	319
42		BETRIEBSSBEREICH LANDW. ZUS.	5781	5775	163157	5343	55068	5616	81046	1675
43	50 UND MEHR	ZUSAMMEN	4357	4347	192908	3470	45546	3869	104933	1869
44		DAR.: MARKTFRUCHTBETRIEBE	1219	1219	76502	914	6294	1208	51340	961
45		FUTTERBAUBETRIEBE	1945	1944	83643	1933	33563	1926	34633	568
46		VEREDLUNGSBETRIEBE	219	210	7479	138	583	210	5973	63
47		DAUERKULTURBETRIEBE	194	194	1855	23	90	25	287	6
48		LANDW. GEMISCHTBETRIEBE	406	406	18083	395	4336	406	10483	243
49		BETRIEBSSBEREICH LANDW. ZUS.	3983	3973	187562	3403	44866	3775	102716	1841
50	INSGESAMT	INSGESAMT	22305	22270	529853	18970	166243	20439	270782	4843
51		DAR.: MARKTFRUCHTBETRIEBE	5188	5188	154404	3810	17292	5110	104501	2487
52		FUTTERBAUBETRIEBE	12222	12218	291698	12154	130344	12017	117856	1447
53		VEREDLUNGSBETRIEBE	734	704	14933	483	1567	679	11815	115
54		DAUERKULTURBETRIEBE	568	568	3129	64	197	84	497	9
55		LANDW. GEMISCHTBETRIEBE	2292	2291	58214	2233	15416	2291	33369	750
56		BETRIEBSSBEREICH LANDW. ZUS.	21004	20969	522378	18744	164816	20181	268038	4808

*) DEREN INHABER NATUERLICHE PERSONEN SIND. - **) DES BETRIEBSINHABERS UND/ODER SEINES EHEGATTEN; EINSCHL. BETRIEBE
 1) EINSCHL. KOERNERMAIS. - 2) OHNE SAMENBAU. - 3) RAPS UND RUEBSEN, HOFFEN, TABAK, RUEBEN UND GRAESER ZUR SAMEN
 PFLANZEN U.A.). - 4) OHNE AMMEN- UND MUTTERKUEHE. - 5) OHNE FERKEL UNTER 20 KG LEBENDGEWICHT. - 6) 1/2 JAHR UND
 SEINES EHEGATTEN.

3 [403] ERGEBNISSE FUER SOZIALOEKONOMISCHE BETRIEBSTYPEN FUER AUSGEWAHLTE

3.2 [403.2] LANDW. BETRIEBE *) , IN DENEN DAS BETRIEBLICHE EINKOMMEN

07 RHEINLAND-PFALZ

			UND ZWAR									
			INS-	LANDW.	DAUER-		GETREIDE 1)		IZUCKER			
NR.	VON ... BIS	BETRIEBSSYSTEM	GESAMT	GENUTZTER	FLAECHE	GRUENLAND	BETR. IFLAECHE	BETR. IFLAECHE	BETR. IFLAECHE	BETR. IFLAECHE	BETR.	BETR.
			1	2	3	4	5	6	7	8	9	10
01	UNTER 5	ZUSAMMEN	2554	2545	9035	1369	4246	1451	3542	24		
02		DAR.: MARKTFRUCHTBETRIEBE	726	726	3898	447	1139	700	2339	14		
03		FUTTERBAUBETRIEBE	603	598	3130	573	2235	425	675	5		
04		VEREDLUNGSBETRIEBE	65	61	184	33	57	46	100	-		
05		DAUERKULTURBETRIEBE	821	821	608	96	72	111	98	1		
06		LANDW. GEMISCHTBETRIEBE	103	103	582	94	282	99	249	4		
07		BETRIEBSSBEREICH LANDW. ZUS.	2318	2309	8402	1243	3785	1381	3461	24		
08	5 - 10	ZUSAMMEN	2255	2248	15128	1126	5666	1375	7113	76		
09		DAR.: MARKTFRUCHTBETRIEBE	386	386	5206	200	950	374	3610	53		
10		FUTTERBAUBETRIEBE	679	673	7150	663	4102	645	2428	9		
11		VEREDLUNGSBETRIEBE	46	45	300	27	74	40	205	-		
12		DAUERKULTURBETRIEBE	898	898	1237	138	94	205	298	9		
13		LANDW. GEMISCHTBETRIEBE	94	94	992	79	334	93	524	4		
14		BETRIEBSSBEREICH LANDW. ZUS.	2103	2096	14885	1107	5554	1357	7065	75		
15	10 - 15	ZUSAMMEN	2560	2558	25391	1471	9280	1720	11945	177		
16		DAR.: MARKTFRUCHTBETRIEBE	406	406	6688	193	881	401	4586	139		
17		FUTTERBAUBETRIEBE	916	914	13817	905	7351	878	5231	12		
18		VEREDLUNGSBETRIEBE	57	57	625	41	175	52	402	1		
19		DAUERKULTURBETRIEBE	946	946	1999	204	166	251	564	17		
20		LANDW. GEMISCHTBETRIEBE	125	125	2069	114	646	125	1135	8		
21		BETRIEBSSBEREICH LANDW. ZUS.	2450	2448	25198	1457	9219	1707	11918	177		
22	15 - 20	ZUSAMMEN	2821	2818	32519	1576	11086	1889	15457	273		
23		DAR.: MARKTFRUCHTBETRIEBE	428	428	8133	226	919	425	5595	193		
24		FUTTERBAUBETRIEBE	944	942	17739	932	9025	905	7003	22		
25		VEREDLUNGSBETRIEBE	44	43	553	33	151	39	365	2		
26		DAUERKULTURBETRIEBE	1147	1147	3287	244	256	356	976	36		
27		LANDW. GEMISCHTBETRIEBE	140	140	2554	127	692	140	1460	18		
28		BETRIEBSSBEREICH LANDW. ZUS.	2703	2700	32266	1562	11043	1865	15399	271		
29	20 - 30	ZUSAMMEN	5340	5339	80891	3045	27891	3835	37258	698		
30		DAR.: MARKTFRUCHTBETRIEBE	796	796	17664	374	1334	791	11988	456		
31		FUTTERBAUBETRIEBE	1903	1903	45646	1891	23583	1827	17487	46		
32		VEREDLUNGSBETRIEBE	99	98	1748	72	392	94	1240	4		
33		DAUERKULTURBETRIEBE	2151	2151	8989	467	577	838	2957	132		
34		LANDW. GEMISCHTBETRIEBE	257	257	5922	228	1487	257	3450	58		
35		BETRIEBSSBEREICH LANDW. ZUS.	5206	5205	79969	3032	27373	3807	37122	696		
36	30 - 50	ZUSAMMEN	7671	7667	156386	4144	52397	5518	70690	1289		
37		DAR.: MARKTFRUCHTBETRIEBE	993	993	30862	476	2242	990	20566	654		
38		FUTTERBAUBETRIEBE	2591	2591	87941	2574	45931	2475	32798	76		
39		VEREDLUNGSBETRIEBE	177	173	4077	119	544	170	3238	13		
40		DAUERKULTURBETRIEBE	3418	3418	22811	673	1197	1512	8196	428		
41		LANDW. GEMISCHTBETRIEBE	326	326	9865	287	2414	326	5643	101		
42		BETRIEBSSBEREICH LANDW. ZUS.	7505	7501	155556	4129	52328	5473	70441	1272		
43	50 UND MEHR	ZUSAMMEN	7958	7948	223652	2997	46373	5751	105402	2489		
44		DAR.: MARKTFRUCHTBETRIEBE	943	943	49993	389	2837	941	33345	676		
45		FUTTERBAUBETRIEBE	1382	1382	72498	1376	38568	1302	25177	41		
46		VEREDLUNGSBETRIEBE	264	254	9799	159	956	252	7472	40		
47		DAUERKULTURBETRIEBE	4877	4877	75988	826	1537	2895	31247	1563		
48		LANDW. GEMISCHTBETRIEBE	280	280	12431	211	2319	280	7394	138		
49		BETRIEBSSBEREICH LANDW. ZUS.	7746	7736	220709	2961	46217	5670	104635	2458		
50	INSGESAMT	INSGESAMT	31159	31123	543002	15728	156939	21539	251407	5026		
51		DAR.: MARKTFRUCHTBETRIEBE	4678	4678	122444	2305	10302	4622	82029	2185		
52		FUTTERBAUBETRIEBE	9018	9003	247921	8914	130795	8457	90799	211		
53		VEREDLUNGSBETRIEBE	752	731	17286	484	2349	693	13022	60		
54		DAUERKULTURBETRIEBE	14258	14258	114919	2648	38999	6168	44336	2186		
55		LANDW. GEMISCHTBETRIEBE	1325	1325	34415	1140	8174	1320	19855	331		
56		BETRIEBSSBEREICH LANDW. ZUS.	30031	29995	536985	15491	155519	21260	250041	4973		

*) DEREN INHABER NATUERLICHE PERSONEN SIND. - **) DES BETRIEBSINHABERS UND/ODER SEINES EHEGATTEN; EINSCHL. BETRIEBE
 1) EINSCHL. KOERNERMAIS.- 2) OHNE SAMENBAU.- 3) RAPS UND RUEBSEN, HOPFEN, TABAK, RUEBEN UND GRAESER ZUR SAMEN
 PFLANZEN U.A.).- 4) OHNE AMMEN- UND MUTTERKUEHE.- 5) OHNE FERKEL UNTER 20 KG LEBENDGEWICHT.- 6) 1/2 JAHR UND
 SEINES EHEGATTEN.

BETRIEBSSYSTEME NACH GROESSENKLASSEN DES STANDARDBETRIEBSEINKOMMENS 1983

GROESSER IST ALS DAS AUSSERBETRIEBLICHE EINKOMMEN **)

07 RHEINLAND-PFALZ

BETRIEBE MIT													BETRIEBE MIT				
													AUSSERBETR.				
													EINKOMMEN 8)				
RUEBEN	HANDELS-	WALD	MILCHKUEHEN	SCHWEINEN	LEGEHENNEN	SCHLACHT-	MASTHAEHNEN	AUS ANDERW.	ERWERBS-	TAETIGKEIT	INR.						
2)	GEWAECHSEN	3)	4)	5)	6)	UND	7)										
FLAECHE	BETR.	FL.	BETR.	FLAECHE	BETR.	TIERE	BETR.	TIERE	BETR.	TIERE	IBETR.	TIERE	BETR.	LF	HA		
9	10	11	12	13	14	15	16	17	18	19	20	21	22	23			

11	37	28	711	806	443	1179	628	2931	519	15484	90	698	191	1125	01	
9	34	28	207	152	33	47	229	1122	185	3503	35	88	60	507	02	
1	2	0	203	213	373	1072	197	508	195	2499	31	92	39	355	03	
-	-	-	17	12	-	-	50	690	33	7005	5	383	7	36	04	
1	-	-	96	51	-	-	51	151	42	534	6	64	51	41	05	
1	1	0	59	70	31	50	77	386	45	1117	10	41	16	137	06	
12	37	28	582	498	437	1169	604	2857	500	14658	87	668	173	1076	07	
81	68	92	760	1085	730	3752	700	5572	555	33717	77	1265	348	2864	08	
73	51	77	142	192	37	70	162	1750	94	1383	16	39	77	1145	09	
3	10	6	358	500	620	3481	345	1329	317	5550	36	187	101	1301	10	
-	2	2	20	37	-	-	34	1300	27	23588	3	1011	5	40	11	
5	2	2	163	96	13	20	79	257	62	620	14	19	157	203	12	
2	3	6	47	93	57	172	76	923	52	2551	7	7	14	166	13	
83	68	93	730	918	727	3743	696	5559	552	33692	76	1263	354	2855	14	
313	102	164	934	1194	1079	8090	1020	10189	769	70925	121	4161	450	4042	15	
283	66	125	108	110	88	325	207	2712	128	6674	14	624	49	878	16	
7	17	14	514	776	863	7253	543	3089	449	7668	74	143	163	2362	17	
0	3	10	30	51	2	2	37	1934	36	50625	6	3351	8	100	18	
14	6	7	201	114	28	55	116	318	84	906	17	28	208	396	19	
11	9	10	67	95	90	421	112	2120	68	5023	8	12	15	294	20	
315	101	166	920	1146	1071	8056	1015	10173	765	70896	119	4158	443	4030	21	
554	158	274	1057	1645	1177	11388	1128	14124	840	59939	126	1726	468	5133	22	
474	102	200	112	167	111	527	251	4087	160	6294	28	788	54	1169	23	
14	29	40	596	1112	906	10000	538	3976	449	10505	63	153	152	2883	24	
3	2	2	27	43	4	13	33	2652	22	34724	5	65	7	91	25	
36	9	12	237	143	49	136	183	561	129	2891	16	29	227	535	26	
28	16	23	66	102	104	692	117	2807	73	4774	14	691	21	431	27	
555	158	277	1038	1567	1174	11368	1122	14083	833	59188	126	1726	461	5109	28	
1884	346	819	2127	4074	2418	31723	2328	37067	1638	157158	228	54758	710	10179	29	
1489	216	588	172	234	222	1384	466	9517	264	16573	46	53625	89	2453	30	
66	53	94	1274	3053	1861	28179	1134	11525	909	25728	121	437	233	5429	31	
7	15	47	54	94	13	55	79	6728	43	93344	5	512	14	261	32	
205	30	33	490	297	118	414	419	1694	280	6581	35	65	341	1312	33	
116	28	54	120	250	199	1669	221	7565	133	13847	21	119	26	690	34	
1883	342	816	2110	3928	2413	31701	2319	37029	1629	156073	228	54758	703	10145	35	
4435	648	2037	3013	6413	3269	64487	3170	85927	2114	209203	277	20844	735	14278	36	
2998	295	1157	267	347	262	2313	567	17700	322	23685	39	18277	89	2908	37	
140	159	385	1677	4807	2536	58216	1396	24415	1034	45826	132	864	229	7766	38	
28	43	141	99	188	14	90	162	25036	60	106132	6	1304	23	572	39	
938	90	182	779	556	201	838	756	4086	542	16363	76	319	356	2077	40	
299	57	169	168	359	249	3018	275	14592	148	15696	22	78	27	907	41	
4403	644	2034	2990	6257	3268	64475	3156	85829	2106	207702	275	20842	724	14230	42	
13568	947	5806	2217	7139	1935	59367	2691	201598	1592	421525	179	82874	552	15154	43	
5885	367	3038	238	692	177	2586	505	52698	200	39574	24	82062	58	3870	44	
150	167	773	850	3689	1354	52277	608	19992	370	17438	33	252	89	5048	45	
154	129	894	142	472	17	141	243	85808	66	315758	4	206	23	678	46	
6458	200	673	856	1019	197	1118	1077	10108	837	22886	105	311	352	4826	47	
758	75	396	107	347	188	3227	241	32232	103	25091	12	41	12	477	48	
13405	938	5774	2193	6219	1933	59349	2674	200838	1576	420747	178	82872	534	14899	49	
20846	2306	9220	10819	22356	11051	179986	11665	357408	8027	967951	1098	166326	3474	52775	50	
11211	1131	5213	1246	1894	936	7252	2387	89586	1353	97686	202	155503	476	12930	51	
381	437	1312	5472	14150	8513	160478	4761	64834	3723	115214	490	2128	1006	25144	52	
192	194	1096	389	897	50	301	638	124148	287	631176	34	6832	87	1778	53	
7657	337	909	2822	2276	606	2581	2681	17175	1976	50781	269	835	1692	9390	54	
1215	189	658	634	1316	918	9249	1119	60625	622	68099	94	989	131	3102	55	
20656	2288	9188	10563	20533	11023	179861	11586	356368	7961	962956	1089	166287	3392	52344	56	

OHNE AUSSERBETRIEBLICHES EINKOMMEN DES BETRIEBSINHABERS UND SEINES EHEGATTEN.-
 GEWINNUNG, ALLE ANDEREN HANDELSGEWAECHSE (MOHN, KOERNERSENF, FLACHS, HANF, ZICHORIEN, HEIL- UND GEWUERZ-
 AELTER.- 7) EINSCHL. DER HIERFUER BESTIMMTEN KUEKEN UND SONSTIGE HAEHNE.- 8) DES BETRIEBSINHABERS UND/ODER

3 [403] ERGEBNISSE FUER SOZIALÖKONOMISCHE BETRIEBSTYPEN FUER AUSGEWAHLTE

3.2 [403.2] LANDW. BETRIEBE *) , IN DENEN DAS BETRIEBLICHE EINKOMMEN

08 BADEN-WÜRTTEMBERG

			UND ZWAR													
		BETRIEBSSYSTEM	INS- GESAMTI	LANDW. GENUTZTER FLAECHE	DAUER- GRUENLAND	GETREIDE 1)	ZUCKER									
NR.	VON ... BIS UNTER ... 1 000 DM		BETRIEBE	FLAECHE HA	BETR. FLAECHE HA	BETR. FLAECHE HA	BETR. FLAECHE HA	BETR.	1	2	3	4	5	6	7	8
01	UNTER 5	ZUSAMMEN	3054	3027	14602	2288	8466	1936	4121	28						
02		DAR.: MARKTFRUCHTBETRIEBE	904	904	5811	680	2401	845	2650	22						
03		FUTTERBAUBETRIEBE	833	823	4827	816	3808	530	635	2						
04		VEREDLUNGSBETRIEBE	96	79	249	61	152	45	65	-						
05		DAUERKULTURBETRIEBE	578	578	809	230	280	181	119	2						
06		LANDW. GEMISCHTBETRIEBE	231	231	1354	218	617	219	498	2						
07		BETRIEBSSBEREICH LANDW. ZUS.	2642	2615	13050	2005	7258	1820	3967	28						
08	5 - 10	ZUSAMMEN	4085	4072	33862	3405	16270	3232	11923	69						
09		DAR.: MARKTFRUCHTBETRIEBE	596	596	7974	497	2033	576	4687	44						
10		FUTTERBAUBETRIEBE	1820	1818	16979	1806	10534	1610	4224	10						
11		VEREDLUNGSBETRIEBE	93	82	645	70	266	71	311	-						
12		DAUERKULTURBETRIEBE	675	675	1909	364	455	398	511	5						
13		LANDW. GEMISCHTBETRIEBE	450	450	4714	436	1802	444	2010	10						
14		BETRIEBSSBEREICH LANDW. ZUS.	3634	3621	32221	3173	15090	3099	11743	69						
15	10 - 15	ZUSAMMEN	5430	5425	60333	4754	27573	4627	21875	203						
16		DAR.: MARKTFRUCHTBETRIEBE	564	564	9888	458	1981	560	6078	104						
17		FUTTERBAUBETRIEBE	2819	2815	34529	2799	19853	2540	9611	34						
18		VEREDLUNGSBETRIEBE	106	105	1070	90	233	98	686	2						
19		DAUERKULTURBETRIEBE	759	759	3224	441	634	522	985	9						
20		LANDW. GEMISCHTBETRIEBE	678	678	8685	657	2708	674	4164	53						
21		BETRIEBSSBEREICH LANDW. ZUS.	4926	4921	57396	4445	25409	4394	21524	202						
22	15 - 20	ZUSAMMEN	5849	5842	81603	5226	36957	5000	29287	323						
23		DAR.: MARKTFRUCHTBETRIEBE	542	542	11034	444	1631	539	6959	185						
24		FUTTERBAUBETRIEBE	3320	3317	51730	3310	29134	2957	14663	57						
25		VEREDLUNGSBETRIEBE	129	125	1565	110	299	120	1057	3						
26		DAUERKULTURBETRIEBE	721	721	3845	444	722	520	1215	8						
27		LANDW. GEMISCHTBETRIEBE	654	654	10298	633	2992	649	4987	70						
28		BETRIEBSSBEREICH LANDW. ZUS.	5366	5359	78472	4941	34778	4785	28881	323						
29	20 - 30	ZUSAMMEN	10684	10681	190622	9648	86289	9145	67415	844						
30		DAR.: MARKTFRUCHTBETRIEBE	900	900	21476	745	2757	899	13957	396						
31		FUTTERBAUBETRIEBE	6206	6204	123311	6181	68051	5424	34465	182						
32		VEREDLUNGSBETRIEBE	254	253	3901	224	655	245	2623	15						
33		DAUERKULTURBETRIEBE	1186	1186	8376	691	1429	873	2822	34						
34		LANDW. GEMISCHTBETRIEBE	1274	1274	25436	1246	7087	1268	12668	215						
35		BETRIEBSSBEREICH LANDW. ZUS.	9820	9817	182500	9087	79979	8709	66535	842						
36	30 - 50	ZUSAMMEN	12839	12836	314532	11661	131727	11004	114921	1673						
37		DAR.: MARKTFRUCHTBETRIEBE	1156	1156	36300	961	3991	1155	23185	655						
38		FUTTERBAUBETRIEBE	7621	7620	206481	7597	108490	6612	58327	459						
39		VEREDLUNGSBETRIEBE	541	539	11023	491	1637	530	7572	57						
40		DAUERKULTURBETRIEBE	1244	1244	12917	743	1823	919	4700	79						
41		LANDW. GEMISCHTBETRIEBE	1509	1509	39990	1460	9890	1505	20395	421						
42		BETRIEBSSBEREICH LANDW. ZUS.	12071	12068	306711	11252	125831	10721	114179	1671						
43	50 UND MEHR	ZUSAMMEN	8479	8473	323074	7142	95511	7227	145016	1902						
44		DAR.: MARKTFRUCHTBETRIEBE	1333	1333	79241	1018	5828	1327	52443	811						
45		FUTTERBAUBETRIEBE	3876	3876	159328	3863	76659	3401	45974	439						
46		VEREDLUNGSBETRIEBE	948	942	29382	825	2854	939	21201	242						
47		DAUERKULTURBETRIEBE	700	700	11499	354	928	461	4395	88						
48		LANDW. GEMISCHTBETRIEBE	894	894	35730	839	7244	892	19492	305						
49		BETRIEBSSBEREICH LANDW. ZUS.	7751	7745	315180	6899	93513	7020	143505	1885						
50	INSGESAMT	INSGESAMT	50420	50356	1018628	44124	402793	42171	394558	5042						
51		DAR.: MARKTFRUCHTBETRIEBE	5995	5995	171724	4803	20622	5901	109959	2217						
52		FUTTERBAUBETRIEBE	26495	26473	597185	26372	316529	23074	167899	1183						
53		VEREDLUNGSBETRIEBE	2167	2125	47835	1871	6096	2048	33515	319						
54		DAUERKULTURBETRIEBE	5863	5863	42579	3267	6271	3874	14747	225						
55		LANDW. GEMISCHTBETRIEBE	5690	5690	126207	5489	32340	5651	64214	1076						
56		BETRIEBSSBEREICH LANDW. ZUS.	46210	46146	985530	41802	381858	40548	390334	5020						

*) DEREN INHABER NATUERLICHE PERSONEN SIND. - **) DES BETRIEBSINHABERS UND/ODER SEINES EHEGATTEN; EINSCHL. BETRIEBE
 1) EINSCHL. KOERNERMAIS. - 2) OHNE SAMENBAU. - 3) RAPS UND RUEBSEN, HOPFEN, TABAK, RUEBEN UND GRAESER ZUR SAMEN
 PFLANZEN U.A.). - 4) OHNE AMMEN- UND MUTTERKUEHE. - 5) OHNE FERKEL UNTER 20 KG LEBENDGEWICHT. - 6) 1/2 JAHR UND
 SEINES EHEGATTEN.

3 [403] ERGEBNISSE FUER SOZIALOEKONOMISCHE BETRIEBSTYPEN FUER AUSGEWAELTE

3.2 [403.2] LANDW. BETRIEBE *) , IN DENEN DAS BETRIEBLICHE EINKOMMEN

09 BAYERN

			UND ZWAR							
			1	2	3	4	5	6	7	8
NR.	VON ... BIS	BETRIEBSSYSTEM	GESAMT	FLAECHE	HA	BETR. FLAECHE	HA	BETR. FLAECHE	HA	BETR.
	1 000 DM									
01	UNTER 5	ZUSAMMEN	6975	6941	35917	5709	19910	4492	11279	85
02		DAR.: MARKTFRUCHTBETRIEBE	2107	2107	12061	1338	2832	2017	7199	58
03		FUTTERBAUBETRIEBE	2938	2924	14286	2864	10739	1584	2102	19
04		VEREDLUNGSBETRIEBE	182	165	556	108	257	92	217	1
05		DAUERKULTURBETRIEBE	135	135	210	37	82	33	33	-
06		LANDW. GEMISCHTBETRIEBE	385	385	2175	350	827	379	968	5
07		BETRIEBSSBEREICH LANDW. ZUS.	5747	5716	29288	4697	14737	4105	10519	83
08	5 - 10	ZUSAMMEN	10097	10075	88120	9078	42091	8221	31623	397
09		DAR.: MARKTFRUCHTBETRIEBE	1495	1495	17249	988	2558	1472	11377	245
10		FUTTERBAUBETRIEBE	6814	6800	55536	6716	33655	5384	13750	76
11		VEREDLUNGSBETRIEBE	192	184	1267	113	245	171	843	3
12		DAUERKULTURBETRIEBE	148	148	430	52	63	80	151	-
13		LANDW. GEMISCHTBETRIEBE	912	912	9162	848	2364	910	4725	72
14		BETRIEBSSBEREICH LANDW. ZUS.	9561	9539	83644	8717	38885	8017	30846	396
15	10 - 15	ZUSAMMEN	14438	14426	168090	13475	80817	11988	57571	997
16		DAR.: MARKTFRUCHTBETRIEBE	1448	1448	20758	970	2235	1435	13795	537
17		FUTTERBAUBETRIEBE	10828	10818	123493	10757	71390	8708	32244	206
18		VEREDLUNGSBETRIEBE	222	220	2060	161	267	214	1531	10
19		DAUERKULTURBETRIEBE	199	199	915	95	109	136	368	1
20		LANDW. GEMISCHTBETRIEBE	1257	1257	16528	1185	3844	1255	8758	240
21		BETRIEBSSBEREICH LANDW. ZUS.	13954	13942	163754	13168	77845	11748	56696	994
22	15 - 20	ZUSAMMEN	16349	16345	236886	15385	114493	13456	77330	1581
23		DAR.: MARKTFRUCHTBETRIEBE	1366	1366	23172	937	2347	1361	14937	762
24		FUTTERBAUBETRIEBE	12604	12601	181820	12534	103063	10067	47183	438
25		VEREDLUNGSBETRIEBE	232	231	2810	171	361	228	2066	15
26		DAUERKULTURBETRIEBE	250	250	1432	128	168	177	533	9
27		LANDW. GEMISCHTBETRIEBE	1411	1411	22524	1319	4971	1409	11674	354
28		BETRIEBSSBEREICH LANDW. ZUS.	15863	15859	231758	15089	110910	13242	76393	1578
29	20 - 30	ZUSAMMEN	29178	29173	533665	27558	250661	24185	171449	3464
30		DAR.: MARKTFRUCHTBETRIEBE	2365	2365	49232	1635	4624	2359	30857	1490
31		FUTTERBAUBETRIEBE	22779	22777	419080	22692	228482	18324	109095	1188
32		VEREDLUNGSBETRIEBE	462	459	6767	347	651	453	5236	36
33		DAUERKULTURBETRIEBE	529	529	4138	276	502	417	1534	19
34		LANDW. GEMISCHTBETRIEBE	2263	2263	44508	2124	9130	2260	23281	729
35		BETRIEBSSBEREICH LANDW. ZUS.	28398	28393	523725	27074	243389	23813	170003	3462
36	30 - 50	ZUSAMMEN	33612	33608	829364	31132	338671	29043	284929	5618
37		DAR.: MARKTFRUCHTBETRIEBE	3598	3598	99514	2475	7849	3591	61502	2479
38		FUTTERBAUBETRIEBE	25245	25243	628785	25085	309153	21279	170853	2110
39		VEREDLUNGSBETRIEBE	834	832	16861	602	1340	826	13343	133
40		DAUERKULTURBETRIEBE	871	871	9831	455	968	738	3876	39
41		LANDW. GEMISCHTBETRIEBE	2339	2339	62880	2135	11180	2339	33691	848
42		BETRIEBSSBEREICH LANDW. ZUS.	32887	32883	817871	30752	330490	28773	283265	5609
43	50 UND MEHR	ZUSAMMEN	17760	17748	703917	14050	151773	16124	336919	5739
44		DAR.: MARKTFRUCHTBETRIEBE	4876	4876	263390	2940	11683	4866	168084	3625
45		FUTTERBAUBETRIEBE	8905	8903	326291	8776	127261	8029	103792	1382
46		VEREDLUNGSBETRIEBE	868	858	26508	537	1269	850	21390	222
47		DAUERKULTURBETRIEBE	1077	1077	23327	528	1296	935	10080	60
48		LANDW. GEMISCHTBETRIEBE	1186	1186	47638	1011	5732	1186	27543	411
49		BETRIEBSSBEREICH LANDW. ZUS.	16912	16900	687154	13792	147241	15866	330889	5700
50	INSGESAMT	INSGESAMT	128409	128316	2595959	116387	998416	107509	971100	17881
51		DAR.: MARKTFRUCHTBETRIEBE	17255	17255	485376	11283	34128	17101	307751	9196
52		FUTTERBAUBETRIEBE	90113	90066	1749291	89424	883743	73375	479019	5419
53		VEREDLUNGSBETRIEBE	2992	2949	56829	2039	4390	2834	44626	420
54		DAUERKULTURBETRIEBE	3209	3209	40283	1571	3188	2516	16575	128
55		LANDW. GEMISCHTBETRIEBE	9753	9753	205415	8972	38048	9738	110640	2659
56		BETRIEBSSBEREICH LANDW. ZUS.	123322	123232	2537194	113289	963497	105564	958611	17822

*) DEREN INHABER NATUERLICHE PERSONEN SIND. - **) DES BETRIEBSINHABERS UND/ODER SEINES EHEGATTEN: EINSCHL. BETRIEBE 1) EINSCHL. KOERNERMAIS. - 2) OHNE SAMENBAU. - 3) RAPS UND RUEBSEN, HOPFEN, TABAK, RUEBEN UND GRAESER ZUR SAMEN PFLANZEN U.A.). - 4) OHNE AMMEN- UND MUTTERKUEHE. - 5) OHNE FERKEL UNTER 20 KG LEBENDGEWICHT. - 6) 1/2 JAHR UND SEINES EHEGATTEN.

3 [403] ERGEBNISSE FUER SOZIALÖKONOMISCHE BETRIEBSTYPEN FUER AUSGEWAHLTE

3.2 [403.2] LANDW. BETRIEBE *), IN DENEN DAS BETRIEBLICHE EINKOMMEN

10 SAARLAND

				UND ZWAR							
				INS-	LANDW.	DAUER-		GETREIDE 1)		IZUCKER	
NR.	VON ... BIS	BETRIEBSSYSTEM	GESAMT	GENUTZTER	FLAECHE	GRUENLAND	BETR. IFLAECHEI	BETR. IFLAECHEI	BETR. IFLAECHEI	BETR.	
				1	2	3	4	5	6	7	8
01	UNTER 5	ZUSAMMEN	120	120	801	78	311	86	373	1	
02		DAR.: MARKTFRUCHTBETRIEBE	75	75	621	48	188	68	334	-	
03		FUTTERBAUBETRIEBE	28	28	139	27	98	15	31	1	
04		VEREDLUNGSBETRIEBE	-	-	-	-	-	-	-	-	
05		DAUERKULTURBETRIEBE	3	3	3	-	-	-	-	-	
06		LANDW. GEMISCHTBETRIEBE	3	3	21	2	9	3	10	-	
07		BETRIEBSSBEREICH LANDW. ZUS.	109	109	784	77	295	86	375	1	
08	5 - 10	ZUSAMMEN	134	134	1633	77	555	100	872	1	
09		DAR.: MARKTFRUCHTBETRIEBE	64	64	1065	34	270	56	639	1	
10		FUTTERBAUBETRIEBE	38	38	453	36	257	34	169	-	
11		VEREDLUNGSBETRIEBE	3	3	28	2	8	3	15	-	
12		DAUERKULTURBETRIEBE	4	4	10	1	1	1	3	-	
13		LANDW. GEMISCHTBETRIEBE	5	5	69	4	18	5	45	-	
14		BETRIEBSSBEREICH LANDW. ZUS.	114	114	1625	77	554	99	871	1	
15	10 - 15	ZUSAMMEN	123	123	2024	96	769	105	1010	-	
16		DAR.: MARKTFRUCHTBETRIEBE	27	27	688	14	194	21	409	-	
17		FUTTERBAUBETRIEBE	64	64	1064	64	479	64	451	-	
18		VEREDLUNGSBETRIEBE	8	8	79	6	23	8	52	-	
19		DAUERKULTURBETRIEBE	3	3	30	2	6	3	17	-	
20		LANDW. GEMISCHTBETRIEBE	8	8	137	8	48	8	80	-	
21		BETRIEBSSBEREICH LANDW. ZUS.	110	110	1998	94	750	104	1009	-	
22	15 - 20	ZUSAMMEN	140	140	2614	114	1088	115	1181	1	
23		DAR.: MARKTFRUCHTBETRIEBE	11	11	311	5	99	8	129	-	
24		FUTTERBAUBETRIEBE	100	100	2074	98	917	98	925	1	
25		VEREDLUNGSBETRIEBE	-	-	-	-	-	-	-	-	
26		DAUERKULTURBETRIEBE	6	6	162	6	47	6	100	-	
27		LANDW. GEMISCHTBETRIEBE	6	6	162	6	47	6	100	-	
28		BETRIEBSSBEREICH LANDW. ZUS.	122	122	2601	114	1088	115	1180	1	
29	20 - 30	ZUSAMMEN	238	238	5949	215	2444	214	2853	1	
30		DAR.: MARKTFRUCHTBETRIEBE	16	16	661	12	107	13	436	-	
31		FUTTERBAUBETRIEBE	182	182	4698	182	2152	180	2059	1	
32		VEREDLUNGSBETRIEBE	-	-	-	-	-	-	-	-	
33		DAUERKULTURBETRIEBE	-	-	-	-	-	-	-	-	
34		LANDW. GEMISCHTBETRIEBE	8	8	255	8	88	8	155	-	
35		BETRIEBSSBEREICH LANDW. ZUS.	218	218	5870	211	2380	213	2855	1	
36	30 - 50	ZUSAMMEN	341	341	12382	307	5147	314	5862	1	
37		DAR.: MARKTFRUCHTBETRIEBE	20	20	1287	15	179	20	934	-	
38		FUTTERBAUBETRIEBE	270	270	10272	267	4763	267	4397	-	
39		VEREDLUNGSBETRIEBE	16	16	493	15	106	16	355	-	
40		DAUERKULTURBETRIEBE	5	5	30	1	3	2	9	-	
41		LANDW. GEMISCHTBETRIEBE	9	9	278	9	94	9	167	1	
42		BETRIEBSSBEREICH LANDW. ZUS.	320	320	12360	307	5145	314	5862	1	
43	50 UND MEHR	ZUSAMMEN	377	376	20970	334	9058	345	8797	-	
44		DAR.: MARKTFRUCHTBETRIEBE	14	14	1499	12	199	13	966	-	
45		FUTTERBAUBETRIEBE	298	298	17826	295	8506	297	6870	-	
46		VEREDLUNGSBETRIEBE	20	19	742	12	82	19	585	-	
47		DAUERKULTURBETRIEBE	4	4	51	1	1	1	5	-	
48		LANDW. GEMISCHTBETRIEBE	13	13	766	13	267	13	371	-	
49		BETRIEBSSBEREICH LANDW. ZUS.	349	348	20884	333	9055	343	8797	-	
50	INSGESAMT	INSGESAMT	1473	1472	46373	1221	19372	1279	20948	5	
51		DAR.: MARKTFRUCHTBETRIEBE	227	227	6132	140	1236	199	3847	1	
52		FUTTERBAUBETRIEBE	980	980	36526	969	17172	955	14902	3	
53		VEREDLUNGSBETRIEBE	61	60	1621	46	271	58	1226	-	
54		DAUERKULTURBETRIEBE	22	22	155	8	17	10	46	-	
55		LANDW. GEMISCHTBETRIEBE	52	52	1688	50	571	52	928	1	
56		BETRIEBSSBEREICH LANDW. ZUS.	1342	1341	46122	1213	19267	1274	20949	5	

*) DEREN INHABER NATUERLICHE PERSONEN SIND. - **) DES BETRIEBSINHABERS UND/ODER SEINES EHEGATTEN; EINSCHL. BETRIEBE
 1) EINSCHL. KOERNERMAIS. - 2) OHNE SAMENBAU. - 3) RAPS UND RUEBSEN, HOPFEN, TABAK, RUEBEN UND GRAESER ZUR SAMEN
 PFLANZEN U.A.). - 4) OHNE AMMEN- UND MUTTERKUEHE. - 5) OHNE FERKEL UNTER 20 KG LEBENDGEWICHT. - 6) 1/2 JAHR UND
 SEINES EHEGATTEN.

BETRIEBSSYSTEME NACH GROSSENKLASSEN DES STANDARDBETRIEBSEINKOMMENS 1983

GROESSER IST ALS DAS AUSSERBETRIEBLICHE EINKOMMEN **)

10 SAARLAND

BETRIEBE MIT														BETRIEBE MIT	
														AUSSERBETR.	
														EINKOMMEN 8)	
RUEBEN	HANDELS-		WALD	MILCHKUEHEN	SCHWEINEN	LEGEHENNEN	SCHLACHT-	MASTHAEHNEN	UND	HUEHNERN	AUS ANDERW.	ERWERBS-	TAETIGKEIT	LNFR.	
2)	GEWAECHSEN	3)		4)	5)	6)				7)					
FLAECHEIBETR.	FL.	BETR.	FLAECHEI	BETR.	TIERE	BETR.	TIERE	BETR.	TIERE	BETR.	TIERE	BETR.	LF		
HA	HA	HA	HA	HA	HA	HA	HA	HA	HA	HA	HA	HA	HA	HA	
9	10	11	12	13	14	15	16	17	18	19	20	21	22	23	

0	2	1	30	32	18	37	21	107	22	275	4	14	27	162	01
-	2	1	19	19	4	8	11	69	11	126			14	100	02
0	-	-	8	4	13	28	8	26	9	136			8	44	03
-	-	-	-	-	-	-	-	-	-	-			-	-	04
-	-	-	1	0	-	-	-	-	-	-			1	1	05
-	-	-	1	5	1	1	2	12	2	13			-	-	06
0	2	1	29	28	18	37	21	107	22	275	4	14	23	145	07
1	5	19	26	20	43	211	42	440	24	2465	3	6	13	153	08
1	4	18	10	7	6	16	19	220	11	291			2	70	09
-	1	1	13	12	34	187	16	50	10	122			5	57	10
-	-	-	-	-	-	-	-	-	-	-			2	19	11
-	-	-	-	-	-	-	-	-	-	-			2	8	12
-	-	-	1	1	3	8							-	-	13
1	5	19	24	20	43	211	42	440	24	2465	3	6	11	154	14
-	6	16	29	49	67	481	60	762	42	12925	14	5445	13	243	15
-	5	16	5	4	-	-	8	121	3	152			4	110	16
-	-	-	19	18	59	457	36	276	26	360			3	51	17
-	-	-	2	14	-	-	5	67	6	11150			-	-	18
-	-	-	1	5	1	3	2	15	1	10			2	24	19
-	-	-	2	7	6	20	8	281	4	43			3	58	20
-	5	16	29	48	66	480	59	760	40	11715	14	5445	12	243	21
2	5	13	34	50	103	1024	74	896	58	8291	11	31	9	197	22
-	1	10	1	1	1	5	3	18	1	40			2	55	23
2	3	2	29	46	95	975	63	415	52	1051			5	125	24
-	-	-	-	-	-	-	-	-	-	-			-	-	25
-	1	1	2	0	6	39							-	-	26
2	5	13	34	49	103	1024	74	896	58	8291	11	31	9	197	28
1	9	55	82	184	191	2619	131	2911	90	16409	24	82	6	182	29
-	5	49	3	3	4	25	7	249	4	63			-	-	30
1	4	6	64	82	179	2545	106	1181	78	2434			4	149	31
-	-	-	7	8	6	44							1	23	32
1	9	55	77	99	190	2618	130	2908	86	16333	23	73	6	182	35
1	28	135	137	242	278	5731	174	6767	98	26074	25	155	14	731	36
-	13	88	6	51	6	40	9	711	9	3508			2	106	37
-	14	38	116	169	260	5561	141	2678	82	3717			10	597	38
-	1	8	5	4	3	21	14	2444	4	18810			-	-	39
-	-	-	2	5	1	5	2	6	3	39			-	-	40
1	-	-	6	9	8	104	8	928	-	-			1	28	41
1	28	134	135	238	278	5731	174	6767	98	26074	25	155	13	731	42
-	48	473	157	604	311	11512	151	12829	81	78220	19	28735	11	510	43
-	12	258	7	71	2	48	5	777	4	2539			1	171	44
-	25	138	136	273	294	11168	118	3874	64	18236			6	309	45
-	7	56	8	22	2	9	16	6533	6	44015			2	29	46
-	-	-	1	0	-	-	-	-	1	6			-	-	47
-	3	21	4	236	13	287	12	1645	6	13424			-	-	48
-	47	473	156	602	311	11512	151	12829	81	78220	19	28735	9	509	49
5	103	712	495	1181	1011	21615	653	24712	415	144659	100	34469	93	2178	50
1	42	440	51	156	23	142	62	2165	43	6719	9	28711	25	612	51
3	47	185	385	604	934	20921	488	8500	321	26056	80	306	41	1332	52
-	8	64	19	47	6	34	47	10264	23	94700	4	5402	6	69	53
-	-	-	6	11	3	13	6	37	6	85	1	1	6	39	54
1	4	22	23	266	43	503	48	3741	18	15813	5	39	5	109	55
5	101	711	484	1084	1009	21613	651	24707	411	143373	99	34459	83	2161	56

OHNE AUSSERBETRIEBLICHES EINKOMMEN DES BETRIEBSINHABERS UND SEINES EHEGATTEN. -
 GEWINNUNG, ALLE ANDEREN HANDELSGEWAECHE (MOHN, KOERNERSENF, FLACHS, HANF, ZICHORIEN, HEIL- UND GEWJERZ-
 AELTER. - 7) EINSCHL. DER HIERFUER BESTIMMTEN KUEKEN UND SONSTIGE HAEHNE. - 8) DES BETRIEBSINHABERS UND/ODER

3 [403] ERGEBNISSE FUER SOZIALÖKONOMISCHE BETRIEBSTYPEN FUER AUSGEWAHLTE

3.2 [403.2] LANDW. BETRIEBE *) , IN DENEN DAS BETRIEBLICHE EINKOMMEN

STADTSTAATEN

STADTSTAATEN			UND ZWAR							
I	I	I	I	I	I	I	I	I	I	
LDI	STANDARD- BETRIEBS- EINKOMMEN	BETRIEBSSYSTEM	INS- GESAMT	LANDW. GENUTZTER FLAECHE	DAUER- GRUENLAND	GETREIDE 1)	ZUCKER			
NR.	VON ... BIS UNTER ... 1 000 DM		BETRIEBE	FLAECHEI HA	BETR. IFLAECHEI HA	BETR. IFLAECHEI HA	BETR. IFLAECHEI HA	BETR.		
			1	2	3	4	5	6	7	
01	UNTER 5	ZUSAMMEN	125	119	685	70	558	20	49	-
02		DAR.: MARKTFRUCHTBETRIEBE	18	18	168	10	107	12	37	-
03		FUTTERBAUBETRIEBE	56	55	435	52	394	6	11	-
04		VEREDLUNGSBETRIEBE								-
05		DAUERKULTURBETRIEBE	3	3	1	-	-	-	-	-
06		LANDW. GEMISCHTBETRIEBE								-
07		BETRIEBSSBEREICH LANDW. ZUS.	89	83	639	67	528	19	49	-
08	5 - 10	ZUSAMMEN	118	116	804	44	541	24	186	-
09		DAR.: MARKTFRUCHTBETRIEBE	11	11	226	8	76	10	137	-
10		FUTTERBAUBETRIEBE	20	20	424	20	372	11	42	-
11		VEREDLUNGSBETRIEBE								-
12		DAUERKULTURBETRIEBE	9	9	27	3	10	-	-	-
13		LANDW. GEMISCHTBETRIEBE								-
14		BETRIEBSSBEREICH LANDW. ZUS.	48	46	757	37	530	23	186	-
15	10 - 15	ZUSAMMEN	110	109	740	34	366	26	263	-
16		DAR.: MARKTFRUCHTBETRIEBE	11	11	271	8	62	10	184	-
17		FUTTERBAUBETRIEBE	17	16	279	15	206	10	50	-
18		VEREDLUNGSBETRIEBE								-
19		DAUERKULTURBETRIEBE	3	3	10	-	-	-	-	-
20		LANDW. GEMISCHTBETRIEBE								-
21		BETRIEBSSBEREICH LANDW. ZUS.	37	36	648	28	324	24	261	-
22	15 - 20	ZUSAMMEN	121	119	629	30	401	15	91	-
23		DAR.: MARKTFRUCHTBETRIEBE	4	4	86	3	27	3	38	-
24		FUTTERBAUBETRIEBE	16	15	351	15	298	9	43	-
25		VEREDLUNGSBETRIEBE								-
26		DAUERKULTURBETRIEBE	6	6	46	2	20	-	-	-
27		LANDW. GEMISCHTBETRIEBE								-
28		BETRIEBSSBEREICH LANDW. ZUS.	28	26	491	20	345	13	89	-
29	20 - 30	ZUSAMMEN	268	267	2269	70	1264	47	563	-
30		DAR.: MARKTFRUCHTBETRIEBE	10	10	438	9	127	10	290	-
31		FUTTERBAUBETRIEBE	36	36	1151	36	946	24	161	-
32		VEREDLUNGSBETRIEBE								-
33		DAUERKULTURBETRIEBE	23	23	176	6	39	1	1	-
34		LANDW. GEMISCHTBETRIEBE								-
35		BETRIEBSSBEREICH LANDW. ZUS.	78	77	1986	56	1223	40	528	-
36	30 - 50	ZUSAMMEN	391	389	4533	130	2371	82	994	1
37		DAR.: MARKTFRUCHTBETRIEBE	12	12	492	10	132	11	267	-
38		FUTTERBAUBETRIEBE	76	75	2763	72	1914	50	518	-
39		VEREDLUNGSBETRIEBE	5	4	120	4	56	3	55	-
40		DAUERKULTURBETRIEBE	40	40	429	19	103	2	10	-
41		LANDW. GEMISCHTBETRIEBE	4	4	149	4	55	4	67	1
42		BETRIEBSSBEREICH LANDW. ZUS.	137	135	3953	109	2260	70	917	1
43	50 UND MEHR	ZUSAMMEN	628	627	11683	202	5479	127	3005	3
44		DAR.: MARKTFRUCHTBETRIEBE	22	22	2210	18	271	22	1407	3
45		FUTTERBAUBETRIEBE	113	113	6208	112	4582	70	996	-
46		VEREDLUNGSBETRIEBE	6	5	262	4	113	5	104	-
47		DAUERKULTURBETRIEBE	56	56	941	29	194	3	13	-
48		LANDW. GEMISCHTBETRIEBE	7	7	404	7	107	7	197	-
49		BETRIEBSSBEREICH LANDW. ZUS.	204	203	10025	170	5267	107	2717	3
50	INSGESAMT	INSGESAMT	1761	1746	21343	580	10980	341	5151	4
51		DAR.: MARKTFRUCHTBETRIEBE	88	88	3891	66	802	78	2360	3
52		FUTTERBAUBETRIEBE	334	330	11611	322	8712	180	1821	-
53		VEREDLUNGSBETRIEBE	40	29	629	22	317	14	230	-
54		DAUERKULTURBETRIEBE	140	140	1630	59	366	6	24	-
55		LANDW. GEMISCHTBETRIEBE	19	19	738	18	280	18	312	1
56		BETRIEBSSBEREICH LANDW. ZUS.	621	606	18499	487	10477	296	4747	4

*) DEREN INHABER NATUERLICHE PERSONEN SIND. - ***) DES BETRIEBSINHABERS UND/ODER SEINES EHEGATTEN; EINSCHL. BETRIEBE
 1) EINSCHL. KOERNERMAIS. - 2) OHNE SAMENBAU. - 3) RAPS UND RUEBSEN, HOPFEN, TABAK, RUEBEN UND GRAESER ZUR SAMEN
 PFLANZEN U.A.). - 4) OHNE AMMEN- UND MUTTERKUEHE. - 5) OHNE FERKEL UNTER 20 KG LEBENDGEWICHT. - 6) 1/2 JAHR UND
 SEINES EHEGATTEN.

BETRIEBSSYSTEME NACH GROSSENKLASSEN DES STANDARDBETRIEBSEINKOMMENS 1983

GROESSER IST ALS DAS AUSSERBETRIEBLICHE EINKOMMEN **)

STADTSTAATEN

BETRIEBE MIT														BETRIEBE MIT	
														AUSSERBETR.	
														EINKOMMEN 8)	
RUEBEN	HANDELS-		WALD	MILCHKUEHEN	SCHWEINEN	LEGEHENNEN	SCHLACHT-	MASTHAEHNEN	UND	HUEHNERN	7)	AUS ANDERW.	ERWERBS-	TAEITIGKEIT	INR.
2)	GEWAECHSEN	3)		4)	5)	6)									
FLAECHEIBETR.	FL.	BETR.	FLAECHEI	BETR.	TIERE	BETR.	TIERE	BETR.	TIERE	BETR.	TIERE	BETR.	LF	HA	
9	10	11	12	13	14	15	16	17	18	19	20	21	22	23	

-	3	16	3	20	6	18	9	204	27	6449	7	19	15	67	01
-	2	11	-	-	-	-	2	5	3	40	2	3	1	8	02
-	-	-	-	-	5	17	3	28	13	258	5	16	8	48	03
-	-	-	-	-	-	-	-	-	-	-	-	-	-	-	04
-	2	11	-	-	6	18	9	204	26	6445	7	19	12	61	07
-	1	0	5	10	8	37	15	379	17	9738	-	-	8	28	08
-	-	-	1	6	-	-	2	15	5	1315	-	-	1	4	09
-	-	-	-	-	7	34	7	22	6	61	-	-	1	13	10
-	-	-	-	-	-	-	1	19	1	7	-	-	1	7	11
-	-	-	-	-	-	-	-	-	-	-	-	-	-	-	12
-	-	-	2	8	8	37	15	379	17	9738	-	-	4	27	13
-	3	10	6	16	17	131	14	382	18	8906	4	9	10	115	15
-	3	10	4	15	1	6	1	4	4	505	2	3	2	79	16
-	-	-	1	0	14	114	6	59	6	170	1	5	1	11	17
-	-	-	-	-	-	-	1	9	-	-	-	-	-	-	18
-	3	10	6	16	17	131	12	241	15	8622	3	8	4	110	21
-	-	-	2	25	17	169	10	400	13	4304	1	20	10	49	22
-	-	-	-	-	2	5	2	19	2	1035	-	-	1	40	23
-	-	-	1	0	13	151	5	83	5	115	1	20	-	-	24
-	-	-	-	-	-	-	-	-	3	1868	-	-	1	3	26
-	-	-	1	0	15	156	9	398	11	4282	1	20	3	43	28
-	5	19	6	29	37	552	23	727	43	37447	4	4	20	292	29
-	3	13	2	8	2	12	4	84	2	947	-	-	1	66	30
-	-	-	2	5	32	526	9	127	13	785	1	1	4	198	31
-	-	-	1	15	2	11	2	21	4	162	-	-	3	16	33
-	4	18	5	28	37	552	18	671	26	37251	1	1	9	283	34
2	8	37	5	11	88	1676	48	892	64	26145	9	10	19	272	36
-	3	17	1	4	3	20	5	88	5	214	1	1	1	49	37
-	3	7	1	1	70	1538	24	401	29	3096	3	3	5	167	38
-	-	-	-	-	-	-	-	-	4	21992	1	1	-	-	39
-	-	-	-	-	7	27	-	6	607	-	-	-	3	33	40
2	1	8	1	6	3	41	-	1	18	-	-	-	-	-	41
2	7	32	3	11	83	1626	40	775	45	25927	5	5	9	249	42
24	42	573	13	137	138	4893	81	6191	72	50112	10	112	24	474	43
24	20	399	2	51	2	33	11	1643	11	29250	1	1	-	-	44
-	10	54	6	10	110	4461	42	1931	33	978	3	46	5	260	45
-	3	22	1	1	1	11	5	1584	-	-	-	-	-	-	46
-	-	-	-	-	10	105	3	68	-	-	-	-	6	86	47
-	7	61	1	2	6	125	7	881	-	-	-	-	-	-	48
24	40	536	10	64	129	4735	68	6107	53	49777	4	47	11	346	49
26	62	655	40	248	311	7476	200	9175	254	143101	35	174	106	1297	50
24	31	450	10	84	10	76	27	1858	32	33306	6	8	7	246	51
-	13	61	11	16	251	6841	96	2651	105	5463	14	91	24	697	52
-	3	22	1	1	2	14	19	3034	29	94159	1	1	6	11	53
-	-	-	1	15	19	143	13	187	20	3683	-	-	14	145	54
2	9	74	4	11	13	181	16	1045	7	5431	-	-	1	20	55
26	56	607	27	127	295	7255	171	8775	193	142042	21	100	52	1119	56

OHNE AUSSERBETRIEBLICHES EINKOMMEN DES BETRIEBSINHABERS UND SEINES EHEGATTEN.-
 GEWINNUNG, ALLE ANDEREN HANDELSGEWAECHSE (MOHN, KOERNERSENF, FLACHS, HANF, ZICHORIEN, HEIL- UND GEWUERZ-
 AELTER.- 7) EINSCHL. DER HIERFUER BESTIMMTEN KUEKEN UND SONSTIGE HAEHNE.- 8) DES BETRIEBSINHABERS UND/ODER

BUNDESGBIET

BUNDESGBIET			UND ZWAR							
I	I	I	I	I	I	I	I	I	I	
			INS-	LANDW.	DAUER-	GETREIDE	1) ZUCKER			
LFDI	STANDARD-	BETRIEBSSYSTEM	GESAMT	GENUTZTER	FLAECHE	GRUENLAND	1) ZUCKER			
	EINKOMMEN			FLAECHE						
NR.	VON ... BIS									
	UNTER ...									
	1 000 DM		BETRIEBE	FLAECHE	BETR. FLAECHE	BETR. FLAECHE	BETR.			
				HA	HA	HA	HA			
			1	2	3	4	5	6	7	
			1	2	3	4	5	6	7	
01	UNTER 5	ZUSAMMEN	17213	17008	80389	13065	47467	9770	23806	206
02		DAR.: MARKTFRUCHTBETRIEBE	5264	5264	30344	3469	10666	4824	15827	144
03		FUTTERBAUBETRIEBE	6148	6101	29862	5962	23937	2692	3575	35
04		VEREDLUNGSBETRIEBE	1303	1151	3629	828	1910	659	1338	7
05		DAUERKULTURBETRIEBE	1133	1133	1336	289	448	200	175	3
06		LANDW. GEMISCHTBETRIEBE	839	837	4532	762	2080	813	1871	14
07		BETRIEBSSBEREICH LANDW. ZUS.	14687	14486	69703	11310	39041	9188	22786	203
08	5 - 10	ZUSAMMEN	15753	15666	140134	12712	66108	12046	54187	570
09		DAR.: MARKTFRUCHTBETRIEBE	2914	2914	38996	2020	9303	2786	24014	391
10		FUTTERBAUBETRIEBE	7991	7952	72044	7835	45361	6474	17956	90
11		VEREDLUNGSBETRIEBE	794	746	5484	591	1884	624	3041	6
12		DAUERKULTURBETRIEBE	1020	1020	2305	336	486	384	604	7
13		LANDW. GEMISCHTBETRIEBE	1459	1459	15849	1389	5532	1450	7727	73
14		BETRIEBSSBEREICH LANDW. ZUS.	14178	14091	134678	12171	62566	11718	53342	567
15	10 - 15	ZUSAMMEN	21371	21325	253919	18506	116562	17553	97731	1450
16		DAR.: MARKTFRUCHTBETRIEBE	2868	2868	47393	2024	8130	2801	30779	888
17		FUTTERBAUBETRIEBE	12844	12819	157907	12733	92548	10866	43816	251
18		VEREDLUNGSBETRIEBE	819	798	8130	631	2180	722	5167	11
19		DAUERKULTURBETRIEBE	1154	1154	3981	455	653	551	1243	20
20		LANDW. GEMISCHTBETRIEBE	2170	2170	29730	2086	8817	2161	15505	271
21		BETRIEBSSBEREICH LANDW. ZUS.	19855	19809	247141	17929	112328	17101	96510	1441
22	15 - 20	ZUSAMMEN	25706	25677	373876	22674	172195	21286	139453	2389
23		DAR.: MARKTFRUCHTBETRIEBE	2835	2835	53644	2011	7554	2802	35031	1347
24		FUTTERBAUBETRIEBE	16510	16494	252187	16407	144077	13983	71395	527
25		VEREDLUNGSBETRIEBE	862	849	10737	672	2541	785	7066	24
26		DAUERKULTURBETRIEBE	1412	1412	5830	542	864	689	1886	41
27		LANDW. GEMISCHTBETRIEBE	2578	2578	43129	2471	11890	2573	22665	443
28		BETRIEBSSBEREICH LANDW. ZUS.	24197	24168	365527	22103	166926	20832	138043	2382
29	20 - 30	ZUSAMMEN	53333	53291	981669	47754	444750	45033	362977	6385
30		DAR.: MARKTFRUCHTBETRIEBE	5604	5604	126751	4054	15491	5565	82151	3263
31		FUTTERBAUBETRIEBE	35290	35276	685427	35134	381571	30092	195617	1664
32		VEREDLUNGSBETRIEBE	1817	1789	28846	1452	5584	1727	20037	80
33		DAUERKULTURBETRIEBE	2907	2907	16320	1058	2030	1565	5412	160
34		LANDW. GEMISCHTBETRIEBE	5221	5221	106564	5035	28231	5213	57100	1200
35		BETRIEBSSBEREICH LANDW. ZUS.	50839	50797	963908	46733	432907	44166	360317	6367
36	30 - 50	ZUSAMMEN	80852	80798	2041745	72115	864501	69592	778868	13615
37		DAR.: MARKTFRUCHTBETRIEBE	9464	9464	284103	6938	30302	9436	181827	6429
38		FUTTERBAUBETRIEBE	52787	52772	1410654	52518	751853	45810	410760	4129
39		VEREDLUNGSBETRIEBE	3435	3396	71679	2745	10579	3329	52014	328
40		DAUERKULTURBETRIEBE	4618	4618	38339	1586	3579	2590	13755	465
41		LANDW. GEMISCHTBETRIEBE	7689	7689	214872	7389	54823	7681	116942	2218
42		BETRIEBSSBEREICH LANDW. ZUS.	77993	77939	2019647	71176	851136	68846	775298	13569
43	50 UND MEHR	ZUSAMMEN	83445	83382	3597936	68764	1191684	70606	1569854	23842
44		DAR.: MARKTFRUCHTBETRIEBE	17616	17616	1088010	12916	94249	17547	685785	12669
45		FUTTERBAUBETRIEBE	42024	42020	1828806	41688	985880	35188	496714	5996
46		VEREDLUNGSBETRIEBE	6187	6128	209904	4671	21621	6031	155655	1010
47		DAUERKULTURBETRIEBE	5859	5859	98009	1594	4692	3675	38849	1491
48		LANDW. GEMISCHTBETRIEBE	7163	7163	324246	6735	74378	7149	179819	2491
49		BETRIEBSSBEREICH LANDW. ZUS.	78849	78786	3548975	67604	1180820	69590	1556822	23657
50	INSGESAMT	INSGESAMT	297673	297147	7469668	255590	2903267	245886	3026876	48457
51		DAR.: MARKTFRUCHTBETRIEBE	46565	46565	1669241	33432	175695	45761	1055414	25131
52		FUTTERBAUBETRIEBE	173594	173434	4436887	172277	2425227	145105	1239833	12692
53		VEREDLUNGSBETRIEBE	15217	14857	338409	11590	46299	13877	244318	1466
54		DAUERKULTURBETRIEBE	18103	18103	166120	5860	12752	9658	61924	2187
55		LANDW. GEMISCHTBETRIEBE	27119	27117	738922	25867	185751	27040	401629	6710
56		BETRIEBSSBEREICH LANDW. ZUS.	280598	280076	7349579	249026	2845724	241441	3003118	48186

*) DEREN INHABER NATUERLICHE PERSONEN SIND. - **) DES BETRIEBSSINHABERS UND SEINES EHEGATTEN. -
 1) EINSCHL. KOERNERMAIS. - 2) OHNE SAMENBAU. - 3) RAPS UND RUEBSEN, HOPFEN, TABAK, RUEBEN UND GRAESER ZUR SAMEN
 PFLANZEN U.A.). - 4) OHNE AMMEN- UND MUTTERKUEHE. - 5) OHNE FERKEL UNTER 20 KG LEBENDGEWICHT. - 6) 1/2 JAHR UND
 SEINES EHEGATTEN.

01 SCHLESWIG-HOLSTEIN

			UND ZWAR								
			INS- I		LANDW. I		DAUER- I		GETREIDE 1) I		ZUCKER I
LFDI	BETRIEBS-	BETRIEBSSYSTEM	GESAMTI	GENUTZTER	FLAECHE	GRUENLAND I					
NR. I	VON ... BIS		BETRIEBE	FLAECHE I	BETR. IFLAECHE I	BETR. IFLAECHE I	HA I	HA I	HA I	HA I	BETR. I
			1	2	3	4	5	6	7	8	
			1	2	3	4	5	6	7	8	
01	UNTER 5	ZUSAMMEN	845	808	5001	700	4178	140	461	-	
02		DAR.: MARKTFRUCHTBETRIEBE	131	131	1144	86	619	98	378	-	
03		FUTTERBAUBETRIEBE	469	463	2819	447	2695	21	40	-	
04		VEREDLUNGSBETRIEBE	145	114	399	101	339	10	20	-	
05		DAUERKULTURBETRIEBE	9	9	19	6	14	-	-	-	
06		LANDW. GEMISCHTBETRIEBE	8	8	72	8	50	8	17	-	
07		BETRIEBSSBEREICH LANDW. ZUS.	762	725	4453	648	3717	137	455	-	
08	5 - 10	ZUSAMMEN	407	398	4867	315	3336	178	1045	3	
09		DAR.: MARKTFRUCHTBETRIEBE	89	89	1518	68	579	81	729	2	
10		FUTTERBAUBETRIEBE	205	203	2908	200	2513	71	212	-	
11		VEREDLUNGSBETRIEBE	43	36	200	30	131	13	41	1	
12		DAUERKULTURBETRIEBE	7	7	21	3	8	-	-	-	
13		LANDW. GEMISCHTBETRIEBE	11	11	175	10	96	11	58	-	
14		BETRIEBSSBEREICH LANDW. ZUS.	355	346	4822	311	3327	176	1040	3	
15	10 - 15	ZUSAMMEN	451	440	7211	368	4567	244	1854	5	
16		DAR.: MARKTFRUCHTBETRIEBE	93	93	1826	78	469	86	1040	3	
17		FUTTERBAUBETRIEBE	243	235	4452	230	3636	112	479	2	
18		VEREDLUNGSBETRIEBE	36	33	339	27	210	16	89	-	
19		DAUERKULTURBETRIEBE									
20		LANDW. GEMISCHTBETRIEBE									
21		BETRIEBSSBEREICH LANDW. ZUS.	402	391	7168	363	4562	243	1856	5	
22	15 - 20	ZUSAMMEN	570	567	10259	493	6238	361	2742	7	
23		DAR.: MARKTFRUCHTBETRIEBE	88	88	2000	67	451	83	1210	6	
24		FUTTERBAUBETRIEBE	362	360	7126	355	5349	218	1051	1	
25		VEREDLUNGSBETRIEBE	43	42	518	37	212	32	227	-	
26		DAUERKULTURBETRIEBE									
27		LANDW. GEMISCHTBETRIEBE									
28		BETRIEBSSBEREICH LANDW. ZUS.	521	518	10200	486	6217	360	2745	7	
29	20 - 30	ZUSAMMEN	1487	1481	32593	1323	18751	1069	8942	32	
30		DAR.: MARKTFRUCHTBETRIEBE	212	212	6268	171	1413	203	3463	14	
31		FUTTERBAUBETRIEBE	1064	1060	23929	1039	16403	758	4424	14	
32		VEREDLUNGSBETRIEBE	73	71	1141	63	440	60	585	2	
33		DAUERKULTURBETRIEBE	7	7	40	-	-	1	2	-	
34		LANDW. GEMISCHTBETRIEBE	42	42	1110	42	475	42	462	2	
35		BETRIEBSSBEREICH LANDW. ZUS.	1398	1392	32488	1315	18731	1064	8936	32	
36	30 - 50	ZUSAMMEN	3974	3957	117604	3708	66680	2968	31694	156	
37		DAR.: MARKTFRUCHTBETRIEBE	459	459	17625	367	2954	456	10433	60	
38		FUTTERBAUBETRIEBE	3102	3095	92197	3072	61457	2240	17317	81	
39		VEREDLUNGSBETRIEBE	140	130	2755	105	609	117	1696	2	
40		DAUERKULTURBETRIEBE	13	13	116	4	13	3	10	-	
41		LANDW. GEMISCHTBETRIEBE	140	140	4589	140	1557	140	2187	13	
42		BETRIEBSSBEREICH LANDW. ZUS.	3854	3837	117282	3688	66590	2956	31643	156	
43	50 UND MEHR	ZUSAMMEN	11750	11749	654820	10683	277704	9101	226620	1603	
44		DAR.: MARKTFRUCHTBETRIEBE	2450	2450	208075	1949	22613	2439	127544	741	
45		FUTTERBAUBETRIEBE	8016	8016	404089	7911	246136	5851	78512	713	
46		VEREDLUNGSBETRIEBE	336	335	12918	249	1414	319	8463	31	
47		DAUERKULTURBETRIEBE	22	22	566	10	120	7	95	-	
48		LANDW. GEMISCHTBETRIEBE	424	424	24074	414	6625	424	11437	115	
49		BETRIEBSSBEREICH LANDW. ZUS.	11248	11247	649722	10533	276908	9040	226051	1600	
50	INSGESAMT	INSGESAMT	19484	19400	832355	17590	381454	14061	273358	1806	
51		DAR.: MARKTFRUCHTBETRIEBE	3522	3522	238456	2786	29098	3446	144797	826	
52		FUTTERBAUBETRIEBE	13461	13432	537520	13254	338189	9271	102035	811	
53		VEREDLUNGSBETRIEBE	816	761	18270	612	3355	567	11121	36	
54		DAUERKULTURBETRIEBE	61	61	786	25	167	12	110	-	
55		LANDW. GEMISCHTBETRIEBE	680	680	31103	667	9243	680	14663	130	
56		BETRIEBSSBEREICH LANDW. ZUS.	18540	18456	826135	17344	380052	13976	272726	1803	

*) DEREN INHABER NATUERLICHE PERSONEN SIND. - **) DES BETRIEBSINHABERS UND SEINES EHEGATTEN. -
 1) EINSCHL. KOERNERMAIS. - 2) OHNE SAMENBAU. - 3) RAPS UND RUEBSEN, HOPFEN, TABAK, RUEBEN UND GRAESER ZUR SAMEN
 PFLANZEN U.A.). - 4) OHNE AMMEN- UND MUTTERKUEHE. - 5) OHNE FERKEL UNTER 20 KG LEBENDGEWICHT. - 6) 1/2 JAHR UND
 SEINES EHEGATTEN.

BETRIEBSSYSTEME NACH GROSSENKLASSEN DES STANDARDBETRIEBSEINKOMMENS 1983

AUSSERBETRIEBLICHES EINKOMMEN **)

01 SCHLESWIG-HOLSTEIN

BETRIEBE MIT														BETRIEBE MIT		
														AUSSERBETR.		
														EINKOMMEN 8)		
RUEBEN	HANDELS-	WALD	MILCHKUEHEN	SCHWEINEN	LEGEHENNEN	MASTHAEHNEN	AUS ANDERW.	ILFD							ERWERBS-	INR.
2)	GEWAECHSEN		4)	5)	6)	UND	7)	TAETIGKEIT								
1	3)		1	1	1	-HUEHNERN	1	1							1	
FLAECHEIBETR.	FL.	BETR.	FLAECHEI	BETR.	TIERE	BETR.	TIERE	BETR.	TIERE	BETR.	TIERE	BETR.	LF			
HA	HA	HA	HA	HA	HA	HA	HA	HA	HA	HA	HA	HA	HA	HA	HA	
9	10	11	12	13	14	15	16	17	18	19	20	21	22	23		
-	14	32	92	167	68	180	167	1813	212	18258	46	28198	-	-	01	
-	13	30	13	25	3	3	22	82	34	425	6	1806	-	-	02	
-	-	-	17	18	63	173	40	179	90	1887	17	41	-	-	03	
-	-	-	8	18	1	2	96	1483	75	15218	20	26332	-	-	04	
-	-	-	2	4	-	-	-	-	3	38	-	-	-	-	05	
-	1	2	1	3	1	2	7	58	3	534	-	-	-	-	06	
-	14	32	41	68	68	180	165	1802	205	18102	43	28179	-	-	07	
7	23	94	48	84	131	749	122	2842	130	26907	30	11437	-	-	08	
7	20	90	13	31	6	13	22	302	33	2486	6	7	-	-	09	
-	2	2	22	38	121	729	50	376	75	4504	19	425	-	-	10	
0	-	-	5	3	3	5	39	2053	13	16527	-	-	-	-	11	
-	-	-	1	4	1	2	-	-	-	-	-	-	-	-	12	
-	1	2	3	4	-	-	9	98	6	2652	-	-	-	-	13	
7	23	94	44	80	131	749	120	2829	127	26169	29	11436	-	-	14	
8	40	175	73	148	191	1564	166	4459	172	18173	47	698	-	-	15	
7	34	155	21	34	5	10	28	429	30	690	6	310	-	-	16	
1	1	4	35	40	173	1517	73	772	109	7137	34	381	-	-	17	
-	3	10	5	7	3	4	35	2436	15	6903	-	-	-	-	18	
8	40	175	67	90	190	1563	164	4449	169	18054	47	698	-	-	19	
15	64	285	96	221	330	3679	245	6298	237	43422	72	200	-	-	20	
14	44	216	12	27	9	29	29	961	32	6728	7	16	-	-	21	
1	8	17	69	85	304	3547	150	1504	174	6407	59	177	-	-	22	
-	4	21	4	8	2	7	38	3125	16	29972	-	-	-	-	23	
15	62	282	93	141	329	3675	243	6283	237	43422	72	200	-	-	24	
79	193	1146	284	433	1039	16352	606	19948	623	56820	156	390	-	-	25	
44	134	953	58	95	18	89	88	3791	60	14923	10	36	-	-	26	
27	34	105	186	254	991	16015	410	6675	512	16605	134	301	-	-	27	
4	13	42	20	36	5	32	70	7824	29	22529	7	38	-	-	28	
-	1	2	-	-	-	-	-	-	3	675	1	10	-	-	29	
5	11	46	15	39	23	201	36	1653	17	2055	4	5	-	-	30	
80	193	1148	279	424	1037	16337	604	19943	621	56787	156	390	-	-	31	
418	660	4471	915	1649	3191	75587	1693	79103	1600	175670	387	117162	-	-	32	
230	328	3083	120	278	58	412	212	16928	129	45037	26	12172	-	-	33	
152	205	728	702	1141	3037	74002	1213	28946	1364	43524	342	926	-	-	34	
3	57	297	41	56	4	20	132	21620	34	77976	5	81841	-	-	35	
-	1	3	2	7	-	-	1	19	-	-	-	-	-	-	36	
36	69	362	40	154	89	1118	131	11372	64	6570	13	22222	-	-	37	
421	660	4473	905	1638	3188	75552	1689	78885	1591	173107	386	117161	-	-	38	
10936	3807	55671	4153	17574	8609	373689	4651	791873	3270	461980	597	244629	-	-	39	
7215	2028	42237	901	7592	358	7936	1385	404407	527	251335	89	192150	-	-	40	
2841	1257	8310	2861	8409	7917	357018	2501	155323	2509	117699	480	41381	-	-	41	
175	241	2459	116	225	19	290	335	141374	68	27457	7	11006	-	-	42	
-	6	51	1	4	1	24	-	-	4	122	-	-	-	-	43	
688	267	2548	192	887	291	7949	413	90295	132	46780	15	57	-	-	44	
10919	3799	55605	4071	17117	8586	373217	4634	791399	3240	443393	591	244594	-	-	45	
11463	4801	61874	5661	20276	13559	471800	7650	906336	6244	801230	1335	402714	-	-	46	
7517	2601	46764	1138	8082	457	8492	1786	426900	845	321624	150	206497	-	-	47	
3022	1507	9166	3892	9985	12606	453001	4437	193775	4833	197763	1085	43632	-	-	48	
182	318	2829	199	355	37	360	745	179915	250	196582	46	130223	-	-	49	
-	8	56	7	19	2	26	1	19	10	835	1	10	-	-	50	
729	357	2994	264	1117	427	9394	650	104981	252	62230	42	22296	-	-	51	
11450	4791	61809	5500	19558	13529	471273	7619	905590	6190	779034	1324	402656	-	-	52	

GEWINNUNG, ALLE ANDEREN HANDELSGEWAECHSE (MOHN, KOERNERSENF, FLACHS, HANF, ZICHORIEN, HEIL- UND GEWUERZ-
AELTER.- 7) EINSCHL. DER HIERFUER BESTIMMTEN KUEKEN UND SONSTIGE HAEHNEN.- 8) DES BETRIEBSINHABERS UND/ODER

03 NIEDERSACHSEN

			UND ZWAR							
NR.	STANDARD- BETRIEBS- EINKOMMEN VON ... BIS UNTER ... 1 000 DM	BETRIEBSSYSTEM	INS- GESAMT	LANDW. GENUTZTER FLAECHE	DAUER- GRUENLAND	GETREIDE 1)	ZUCKER			
			BETRIEBE	FLAECHE HA	BETR. FLAECHE HA	BETR. FLAECHE HA	BETR. FLAECHE HA	BETR.		
			1	2	3	4	5	6	7	8
01	UNTER 5	ZUSAMMEN	2688	2630	12885	2088	8409	1350	3463	41
02		DAR.: MARKTFRUCHTBETRIEBE	758	758	4471	475	1885	654	2182	27
03		FUTTERBAUBETRIEBE	1090	1084	5365	1069	4725	261	309	6
04		VEREDLUNGSBETRIEBE	498	450	1506	320	776	290	632	4
05		DAUERKULTURBETRIEBE	44	44	146	17	106	2	2	-
06		LANDW. GEMISCHTBETRIEBE	116	115	716	104	380	109	291	4
07		BETRIEBSSBEREICH LANDW. ZUS.	2506	2451	12204	1985	7872	1316	3416	41
08	5 - 10	ZUSAMMEN	1875	1858	19326	1555	10129	1369	7611	87
09		DAR.: MARKTFRUCHTBETRIEBE	379	379	5684	269	1475	361	3603	70
10		FUTTERBAUBETRIEBE	841	835	8435	823	6511	548	1415	10
11		VEREDLUNGSBETRIEBE	285	274	2237	224	757	242	1331	3
12		DAUERKULTURBETRIEBE	24	24	113	10	58	5	13	-
13		LANDW. GEMISCHTBETRIEBE	201	201	2573	200	1176	200	1203	4
14		BETRIEBSSBEREICH LANDW. ZUS.	1730	1713	19042	1526	9977	1356	7565	87
15	10 - 15	ZUSAMMEN	2265	2253	30678	2002	16176	1790	11829	136
16		DAR.: MARKTFRUCHTBETRIEBE	351	351	6605	274	1426	342	4358	101
17		FUTTERBAUBETRIEBE	1270	1268	16970	1265	12246	960	3547	18
18		VEREDLUNGSBETRIEBE	244	234	2728	180	776	216	1767	2
19		DAUERKULTURBETRIEBE	22	22	121	11	46	6	9	-
20		LANDW. GEMISCHTBETRIEBE	257	257	4065	254	1622	254	2087	14
21		BETRIEBSSBEREICH LANDW. ZUS.	2144	2132	30489	1984	16116	1778	11768	135
22	15 - 20	ZUSAMMEN	2883	2880	46933	2596	24228	2438	18274	244
23		DAR.: MARKTFRUCHTBETRIEBE	349	349	7490	256	1335	344	4949	164
24		FUTTERBAUBETRIEBE	1774	1773	28784	1768	19379	1477	7287	43
25		VEREDLUNGSBETRIEBE	269	267	3692	203	936	250	2432	3
26		DAUERKULTURBETRIEBE	9	9	42	3	8	-	-	-
27		LANDW. GEMISCHTBETRIEBE	352	352	6530	347	2417	352	3495	34
28		BETRIEBSSBEREICH LANDW. ZUS.	2753	2750	46538	2577	24075	2423	18163	244
29	20 - 30	ZUSAMMEN	7089	7077	145439	6555	73386	6222	56788	806
30		DAR.: MARKTFRUCHTBETRIEBE	823	823	20757	613	3005	818	14031	490
31		FUTTERBAUBETRIEBE	4581	4579	94273	4572	60918	3961	25402	176
32		VEREDLUNGSBETRIEBE	541	531	9448	432	2270	511	6333	13
33		DAUERKULTURBETRIEBE	40	40	368	11	126	5	32	-
34		LANDW. GEMISCHTBETRIEBE	904	904	20059	899	6950	902	10785	125
35		BETRIEBSSBEREICH LANDW. ZUS.	6889	6877	144905	6527	73269	6197	56583	804
36	30 - 50	ZUSAMMEN	14313	14304	407061	13424	200137	12657	156665	2414
37		DAR.: MARKTFRUCHTBETRIEBE	1756	1756	58069	1351	7979	1751	37526	1301
38		FUTTERBAUBETRIEBE	9489	9487	271680	9478	170146	8198	74590	673
39		VEREDLUNGSBETRIEBE	889	882	20323	720	3785	865	14366	45
40		DAUERKULTURBETRIEBE	88	88	993	36	222	9	64	-
41		LANDW. GEMISCHTBETRIEBE	1794	1794	54710	1776	17642	1790	29663	388
42		BETRIEBSSBEREICH LANDW. ZUS.	14016	14007	405775	13361	199774	12613	156209	2407
43	50 UND MEHR	ZUSAMMEN	23587	23567	1183819	21283	461030	20114	498376	7585
44		DAR.: MARKTFRUCHTBETRIEBE	5522	5522	373452	4332	38452	5502	228929	4600
45		FUTTERBAUBETRIEBE	13013	13013	609412	12980	376591	10342	152906	1877
46		VEREDLUNGSBETRIEBE	1751	1731	65680	1328	9140	1698	48134	190
47		DAUERKULTURBETRIEBE	214	214	4785	103	1050	34	340	1
48		LANDW. GEMISCHTBETRIEBE	2369	2369	120534	2315	34094	2361	64502	874
49		BETRIEBSSBEREICH LANDW. ZUS.	22869	22849	1173863	21058	459327	19937	494811	7542
50	INSGESAMT	INSGESAMT	54700	54569	1846141	49503	793495	45940	753006	11313
51		DAR.: MARKTFRUCHTBETRIEBE	9938	9938	476528	7570	55557	9772	295578	6753
52		FUTTERBAUBETRIEBE	32058	32039	1034919	31955	650516	25747	265456	2803
53		VEREDLUNGSBETRIEBE	4477	4369	105614	3407	18440	4072	74995	260
54		DAUERKULTURBETRIEBE	441	441	6568	191	1616	61	460	1
55		LANDW. GEMISCHTBETRIEBE	5993	5992	209187	5895	64281	5968	112026	1443
56		BETRIEBSSBEREICH LANDW. ZUS.	52907	52779	1832816	49018	790410	45620	748515	11260

*) DEREN INHABER NATUERLICHE PERSONEN SIND. - **) DES BETRIEBSINHABERS UND SEINES EHEGATTEN. -

1) EINSCHL. KOERNERMAIS. - 2) OHNE SAMENBAU. - 3) RAPS UND RUEBSEN, HOPFEN, TABAK, RUEBEN UND GRAESER ZUR SAMEN PFLANZEN U.A.). - 4) OHNE AMMEN- UND MUTTERKUEHE. - 5) OHNE FERKEL UNTER 20 KG LEBENDGEWICHT. - 6) 1/2 JAHR UND SEINES EHEGATTEN.

BETRIEBSSYSTEME NACH GROSSENKLASSEN DES STANDARDBETRIEBSEINKOMMENS 1983

AUSSERBETRIEBLICHES EINKOMMEN **)

03 NIEDERSACHSEN

BETRIEBE MIT														BETRIEBE MIT	
														AUSSERBETR.	
														EINKOMMEN 8)	
RUEBEN	HA	HA	HA	WALD	MILCHKUEHEN	SCHWEINEN	LEGEHENNEN	SCHLACHT-	MASTHAEHNEN	AUS ANDERW.	ERWERBS-	TAEITIGKEIT	LNFR.	LNFR.	LNFR.
2)	1)	3)	1)	1)	4)	5)	6)	UND	7)	1)	1)	1)	1)	1)	1)
FLAECHEIBETR.	FL.	BETR.	FLAECHEI	BETR.	TIERE	BETR.	TIERE	BETR.	TIERE	BETR.	TIERE	BETR.	LF	LNFR.	LNFR.
HA	HA	HA	HA	HA	HA	HA	HA	HA	HA	HA	HA	HA	HA	HA	HA
9	10	11	12	13	14	15	16	17	18	19	20	21	22	23	24

28	8	14	366	883	544	1468	1071	9481	792	60781	141	42123	-	-	01
24	3	12	118	152	12	18	242	1576	194	8151	35	99	-	-	02
2	4	0	49	58	492	1374	273	982	296	3835	54	89	-	-	03
1	-	-	52	75	6	9	438	5927	212	45401	34	41864	-	-	04
-	-	-	6	5	1	1	-	-	4	60	1	1	-	-	05
2	-	-	30	45	30	59	104	925	66	2633	11	48	-	-	06
29	7	12	255	335	541	1461	1057	9410	772	60080	135	42101	-	-	07
150	12	47	359	1088	844	4534	1152	21320	677	86905	129	76362	-	-	08
141	8	41	125	330	27	57	197	3141	126	14709	27	4848	-	-	09
3	1	0	83	123	702	4115	489	3006	352	6278	65	130	-	-	10
3	2	5	59	92	12	27	271	10932	93	61354	18	71330	-	-	11
-	-	-	1	7	2	3	-	-	2	208	1	5	-	-	12
4	-	-	68	204	101	332	191	4128	100	4242	17	48	-	-	13
151	11	46	336	756	844	4534	1148	21207	673	86791	128	76361	-	-	14
279	19	84	469	1338	1354	10652	1562	39185	897	99972	171	65448	-	-	15
252	16	82	114	329	34	117	200	5045	127	12216	24	28840	-	-	16
11	1	2	184	316	1154	9771	867	8752	574	11419	115	218	-	-	17
4	-	-	50	114	20	65	232	16331	85	73106	9	36358	-	-	18
-	-	-	3	1	-	-	6	68	7	722	1	1	-	-	19
13	1	0	105	312	142	690	250	8938	97	2420	19	24	-	-	20
280	18	84	456	1072	1350	10643	1555	39134	890	99883	168	65441	-	-	21
596	30	121	700	2018	2044	20411	2126	65151	1241	92845	228	167889	-	-	22
500	25	109	129	446	51	236	229	7184	148	17356	27	39149	-	-	23
42	-	-	328	585	1712	18386	1285	19130	862	21579	157	756	-	-	24
5	3	9	74	152	34	150	262	22314	75	38466	15	97939	-	-	25
-	-	-	-	-	1	2	1	2	1	22	-	-	-	-	26
55	2	4	151	570	245	1632	344	16465	154	15412	29	30045	-	-	27
602	30	122	682	1753	2043	20406	2121	65095	1240	92835	228	167889	-	-	28
2505	89	315	1944	5899	5399	70591	5487	221868	3059	376572	516	759294	-	-	29
2021	51	235	313	1192	164	1147	561	20070	342	27250	62	153500	-	-	30
231	23	41	1000	2171	4453	62730	3498	77637	2173	55369	373	38879	-	-	31
26	6	18	181	442	70	385	520	64804	159	260489	29	482939	-	-	32
-	2	2	1	1	2	11	4	60	5	868	3	38	-	-	33
227	7	24	424	1645	707	6308	893	59156	378	32411	49	83938	-	-	34
2505	89	320	1919	5451	5396	70581	5476	221727	3057	376387	516	759294	-	-	35
10483	282	1426	4962	22201	11453	215554	10896	684141	5577	514956	867	541956	-	-	36
7892	140	961	667	3545	503	5042	1175	63612	724	83974	121	143027	-	-	37
1419	82	249	2899	9923	9338	191337	7029	261845	3926	133783	596	142662	-	-	38
124	22	97	367	1318	167	1357	877	161117	209	223176	29	177576	-	-	39
-	1	6	4	10	6	25	9	212	8	140	2	2	-	-	40
1027	36	120	989	6141	1428	17696	1783	197036	692	70740	118	78684	-	-	41
10462	281	1433	4926	20937	11442	215457	10873	683822	5559	511813	866	541951	-	-	42
74854	1681	13938	10923	121533	16609	575502	15083	2385959	7211	2154387	1001	2178631	-	-	43
60706	1013	10188	2985	44806	1649	33000	3372	460665	1863	230092	271	849850	-	-	44
8053	442	2369	5125	34954	12828	501656	7569	534257	4161	219894	561	183242	-	-	45
969	68	419	972	6181	289	3616	1730	848344	356	1464481	48	878165	-	-	46
2	11	88	7	61	12	146	8	481	15	307	4	31702	-	-	47
4702	134	761	1690	25014	1765	35906	2313	532846	761	238477	102	145657	-	-	48
74432	1668	13825	10779	111016	16543	574324	14992	2376593	7156	2153251	986	2088616	-	-	49
88895	2121	15945	19723	154960	38247	898712	37377	3427105	19454	3386418	3053	3831703	-	-	50
71536	1256	11628	4451	50800	2440	39617	5976	561293	3524	393748	567	1219313	-	-	51
9761	553	2661	9668	48130	30679	789369	21010	905609	12344	452157	1921	365976	-	-	52
1132	101	548	1755	8374	598	5609	4330	1129769	1189	2166473	182	1786171	-	-	53
2	14	96	22	85	24	188	28	823	42	2327	12	31749	-	-	54
6030	180	909	3457	33931	4418	62623	5878	819494	2248	366335	345	338444	-	-	55
88461	2104	15842	19353	141320	38159	897406	37222	3416988	19347	3381040	3027	3741653	-	-	56

GEWINNUNG, ALLE ANDEREN HANDELSGEWAECHSE (MOHN, KOERNERSENF, FLACHS, HANF, ZICHORIEN, HEIL- UND GEWUERZ-
AELTER. - 7) EINSCHL. DER HIERFUER BESTIMMTEN KUEKEN UND SONSTIGE HAEHNE. - 8) DES BETRIEBSINHABERS UND/ODER

05 NORDRHEIN-WESTFALEN

			UND ZWAR							
			INS-	LANDW.				GETREIDE 1) IZUCKER		
NR.	VON ... BIS	BETRIEBSSYSTEM	GESAMT	FLAECHE	DAUER-	GRUENLAND				
			BETRIEBE	FLAECHE	BETR. IFLAECHE	BETR. IFLAECHE	BETR. IFLAECHE	BETR.		
			1	2	3	4	5	6	8	
01	UNTER 5	ZUSAMMEN	3760	3716	17091	2901	10339	1937	4881	47
02		DAR.: MARKTFRUCHTBETRIEBE	1209	1209	6818	795	2576	1070	3437	36
03		FUTTERBAUBETRIEBE	1142	1131	5089	1099	4241	357	427	6
04		VEREDLUNGSBETRIEBE	389	356	1004	260	440	220	413	2
05		DAUERKULTURBETRIEBE	78	78	144	44	84	2	2	-
06		LANDW. GEMISCHTBETRIEBE	179	179	859	166	396	173	385	1
07		BETRIEBSSBEREICH LANDW. ZUS.	2997	2953	13914	2364	7737	1822	4664	45
08	5 - 10	ZUSAMMEN	2130	2108	18773	1525	8230	1510	8070	102
09		DAR.: MARKTFRUCHTBETRIEBE	592	592	7894	400	2245	545	4579	95
10		FUTTERBAUBETRIEBE	660	651	6032	635	3987	507	1396	5
11		VEREDLUNGSBETRIEBE	247	234	1586	197	525	192	827	-
12		DAUERKULTURBETRIEBE	11	11	43	5	22	-	-	-
13		LANDW. GEMISCHTBETRIEBE	209	209	2143	201	814	208	1119	1
14		BETRIEBSSBEREICH LANDW. ZUS.	1719	1697	17698	1438	7593	1452	7921	101
15	10 - 15	ZUSAMMEN	2379	2374	26711	1853	10329	1893	12755	213
16		DAR.: MARKTFRUCHTBETRIEBE	545	545	8801	381	1582	522	5872	166
17		FUTTERBAUBETRIEBE	911	910	10682	899	6405	796	3151	26
18		VEREDLUNGSBETRIEBE	262	258	2386	213	652	229	1461	4
19		DAUERKULTURBETRIEBE	9	9	46	1	2	1	1	-
20		LANDW. GEMISCHTBETRIEBE	282	282	3665	275	1173	280	2049	13
21		BETRIEBSSBEREICH LANDW. ZUS.	2009	2004	25580	1769	9814	1828	12534	209
22	15 - 20	ZUSAMMEN	2668	2661	37663	2216	15548	2252	17187	282
23		DAR.: MARKTFRUCHTBETRIEBE	490	490	9134	352	1455	479	6057	220
24		FUTTERBAUBETRIEBE	1255	1251	18263	1244	10749	1125	5667	30
25		VEREDLUNGSBETRIEBE	250	247	2862	203	703	224	1860	3
26		DAUERKULTURBETRIEBE	9	9	61	2	2	4	16	-
27		LANDW. GEMISCHTBETRIEBE	346	346	5858	337	1804	346	3316	28
28		BETRIEBSSBEREICH LANDW. ZUS.	2350	2343	36178	2138	14713	2178	16916	281
29	20 - 30	ZUSAMMEN	6221	6205	108307	5399	42165	5532	50390	912
30		DAR.: MARKTFRUCHTBETRIEBE	1016	1016	21976	752	2809	1004	14737	609
31		FUTTERBAUBETRIEBE	3238	3233	58729	3213	32173	2996	19562	158
32		VEREDLUNGSBETRIEBE	565	554	8326	456	1457	539	5734	24
33		DAUERKULTURBETRIEBE	16	16	114	2	2	5	19	1
34		LANDW. GEMISCHTBETRIEBE	871	871	16971	854	4778	871	9815	111
35		BETRIEBSSBEREICH LANDW. ZUS.	5706	5690	106116	5277	41219	5415	49867	903
36	30 - 50	ZUSAMMEN	11875	11859	278209	10572	104623	10599	127496	2442
37		DAR.: MARKTFRUCHTBETRIEBE	1841	1841	50318	1426	5307	1833	33391	1354
38		FUTTERBAUBETRIEBE	6527	6522	160160	6490	83326	5932	53778	629
39		VEREDLUNGSBETRIEBE	1071	1060	20696	882	3071	1036	14637	107
40		DAUERKULTURBETRIEBE	28	28	343	11	48	9	50	2
41		LANDW. GEMISCHTBETRIEBE	1630	1630	42894	1593	11395	1630	24748	338
42		BETRIEBSSBEREICH LANDW. ZUS.	11097	11081	274411	10402	103147	10440	126604	2430
43	50 UND MEHR	ZUSAMMEN	15493	15481	572982	12961	151782	13510	291298	4804
44		DAR.: MARKTFRUCHTBETRIEBE	3178	3178	165163	2462	12089	3160	108413	2569
45		FUTTERBAUBETRIEBE	6620	6619	239830	6557	113879	5874	76988	1280
46		VEREDLUNGSBETRIEBE	2222	2211	71972	1734	6294	2171	53723	326
47		DAUERKULTURBETRIEBE	48	48	1019	13	68	24	175	6
48		LANDW. GEMISCHTBETRIEBE	1965	1965	80962	1860	16364	1960	47640	558
49		BETRIEBSSBEREICH LANDW. ZUS.	14033	14021	558946	12626	148694	13189	286939	4739
50	INSGESAMT	INSGESAMT	44526	44404	1059736	37427	343016	37233	512077	8802
51		DAR.: MARKTFRUCHTBETRIEBE	8871	8871	270104	6568	28063	8613	176486	5049
52		FUTTERBAUBETRIEBE	20353	20317	498785	20137	254760	17587	160969	2134
53		VEREDLUNGSBETRIEBE	5006	4920	108832	3945	13142	4611	78655	466
54		DAUERKULTURBETRIEBE	199	199	1770	78	228	45	263	9
55		LANDW. GEMISCHTBETRIEBE	5482	5482	153352	5286	36724	5468	89072	1050
56		BETRIEBSSBEREICH LANDW. ZUS.	39911	39789	1032843	36014	332917	36324	505445	8708

*) DEREN INHABER NATUERLICHE PERSONEN SIND. - ***) DES BETRIEBSINHABERS UND SEINES EHEGATTEN. -

1) EINSCHL. KOERNERMAIS. - 2) OHNE SAMENBAU. - 3) RAPS UND RUEBSEN, HOPFEN, TABAK, RUEBEN UND GRAESER ZUR SAMEN PFLANZEN U.A.). - 4) OHNE AMMEN- UND MUTTERKUEHE. - 5) OHNE FERKEL UNTER 20 KG LEBENDGEWICHT. - 6) 1/2 JAHR UND SEINES EHEGATTEN.

BETRIEBSSYSTEME NACH GROSSENKLASSEN DES STANDARDBETRIEBSEINKOMMENS 1983

AUSSERBETRIEBLICHES EINKOMMEN **)

05 NORDRHEIN-WESTFALEN

BETRIEBE MIT														BETRIEBE MIT			
														AUSSERBETR. I			
														EINKOMMEN 8)			
														AUS ANDERW. I			
														ERWERBS-			
														TAETIGKEIT I			
														INR. I			
														LF I			
														HA I			
9	10	11	12	13	14	15	16	17	18	19	20	21	22	23			

38	11	17	1100	2539	450	1038	1079	9792	915	82897	203	6552	-	-	01
37	10	17	236	257	24	31	370	2458	279	6460	65	227	-	-	02
2	-	-	182	230	354	906	232	934	259	5398	61	271	-	-	03
0	-	-	61	58	4	5	285	4767	196	65681	41	5903	-	-	04
-	1	0	25	13	-	-	2	3	9	101	2	2	-	-	05
1	-	-	62	79	47	67	153	1465	102	3471	14	50	-	-	06
40	11	17	566	637	429	1009	1042	9627	845	81111	183	6453	-	-	07
161	19	39	651	1863	671	3232	948	17224	640	122012	128	40182	-	-	08
160	11	29	183	328	34	66	198	3248	112	8646	17	8052	-	-	09
2	2	1	229	452	525	2858	329	2590	261	8385	66	222	-	-	10
-	3	7	45	62	6	8	198	6811	129	96711	17	31849	-	-	11
-	-	-	6	15	-	-	-	-	2	310	-	-	-	-	12
0	2	1	93	177	88	256	197	4451	99	5565	20	40	-	-	13
162	18	38	556	1034	653	3188	922	17100	603	119617	120	40163	-	-	14
424	22	64	817	2678	1085	7693	1281	32531	855	187650	172	52524	-	-	15
380	15	58	170	385	50	163	238	6204	145	14493	25	626	-	-	16
23	3	4	373	874	814	6542	529	6503	420	17309	101	13284	-	-	17
2	1	0	73	107	18	30	214	11094	117	134098	14	38541	-	-	18
-	-	-	2	1	-	-	-	-	-	-	-	-	-	-	19
14	2	2	113	242	178	831	266	8567	150	19331	26	64	-	-	20
419	21	64	731	1609	1060	7566	1247	32368	832	185231	166	52515	-	-	21
715	32	94	1053	3602	1493	14112	1632	53740	999	191370	162	5695	-	-	22
645	23	81	142	294	69	319	238	8278	145	18695	22	70	-	-	23
33	7	11	579	1599	1172	12211	802	12998	553	24435	93	1517	-	-	24
6	-	-	82	122	24	66	227	17301	105	126547	15	3555	-	-	25
-	-	-	4	4	-	-	-	-	-	-	-	-	-	-	26
35	2	3	161	434	206	1345	337	14923	161	16989	26	524	-	-	27
719	32	95	968	2453	1471	13941	1604	53500	964	186666	156	5666	-	-	28
2783	103	386	2615	9727	4094	50232	4118	184084	2284	362042	350	279909	-	-	29
2305	73	320	268	613	251	1758	505	22217	297	43547	27	35224	-	-	30
230	10	17	1628	5320	3117	42599	2186	53241	1404	77744	236	11154	-	-	31
48	8	25	214	369	56	231	525	57468	188	198521	28	211643	-	-	32
2	-	-	6	7	-	-	-	-	-	-	-	-	-	-	33
188	12	30	384	1030	633	5337	859	50715	350	38119	50	21725	-	-	34
2773	103	392	2500	7339	4057	49925	4075	183641	2239	357931	341	279746	-	-	35
9822	233	1017	5450	24051	8358	150145	8091	574893	3631	626111	477	117204	-	-	36
7271	119	699	488	1599	614	6800	959	64132	501	66131	42	30223	-	-	37
1396	39	74	3474	14594	6356	126741	4404	184072	2290	149052	330	21904	-	-	38
272	25	93	459	943	142	849	1040	165592	270	346767	24	55826	-	-	39
3	1	3	14	45	-	-	1	12	-	-	-	-	-	-	40
866	47	138	861	2957	1186	14917	1614	160019	-	-	70	9218	-	-	41
9808	231	1007	5296	20138	8298	149307	8018	573827	3584	623609	466	117171	-	-	42
38934	853	7209	7766	58007	8934	265464	10020	2097641	3384	2302863	323	586891	-	-	43
29184	457	5114	1104	8833	953	17214	1769	323944	685	273993	63	195730	-	-	44
5023	105	406	3812	21637	6385	219388	4002	359193	1717	184624	180	62067	-	-	45
1598	190	1131	1273	5709	248	2658	2171	893656	455	1716878	31	282714	-	-	46
29	-	-	18	42	3	22	1	2	-	-	-	-	-	-	47
2591	88	420	1278	9525	1230	23731	1938	510711	-	-	39	46364	-	-	48
38425	840	7071	7485	45746	8819	263013	9881	2087506	3296	2293604	313	586875	-	-	49
52877	1273	8826	19452	102467	25085	491916	27169	2969905	12708	3874945	1815	1088957	-	-	50
39982	708	6318	2591	12309	1995	26351	4277	430481	2164	431965	261	270152	-	-	51
6709	166	513	10277	44706	18723	411245	12484	619531	6904	466947	1067	110419	-	-	52
1926	227	1256	2207	7370	498	3847	4660	1156689	1460	2685203	170	630031	-	-	53
34	2	3	75	127	3	22	4	17	15	4227	2	2	-	-	54
3695	153	594	2952	14444	3568	46484	5364	750851	1820	259427	245	77985	-	-	55
52346	1256	8684	18102	78956	24787	487949	26789	2957569	12363	3847769	1745	1088589	-	-	56

GEWINNUNG, ALLE ANDEREN HANDELSGEWAECHSE (MOHN, KOERNERSENF, FLACHS, HANF, ZICHORIEN, HEIL- UND GEWUERZ-
AELTER. - 7) EINSCHL. DER HIERFUER BESTIMMTEN KUEKEN UND SONSTIGE HAEHNE. - 8) DES BETRIEBSINHABERS UND/ODER

06 HESSEN

			UND ZWAR							
NR.	STANDARD- BETRIEBS- EINKOMMEN VON ... BIS UNTER ... 1 000 DM	BETRIEBSSYSTEM	INS- GESAMT	LANDW. GENUTZTER FLAECHE	DAUER- GRUENLAND	GETREIDE 1)	ZUCKER	BETR. FLAECHE	BETR. FLAECHE	BETR.
			BETRIEBE	FLAECHE HA	BETR. FLAECHE HA	BETR. FLAECHE HA	BETR.	HA	HA	HA
			1	2	3	4	5	6	7	8
01	UNTER 5	ZUSAMMEN	1302	1294	5630	932	2659	1070	2428	23
02		DAR.: MARKTFRUCHTBETRIEBE	614	614	2904	395	953	589	1680	17
03		FUTTERBAUBETRIEBE	406	405	1892	397	1242	337	505	4
04		VEREDLUNGSBETRIEBE	48	42	104	23	49	29	46	-
05		DAUERKULTURBETRIEBE	33	33	25	3	2	3	3	-
06		LANDW. GEMISCHTBETRIEBE	84	83	389	72	195	83	155	1
07		BETRIEBSSBEREICH LANDW. ZUS.	1185	1177	5314	890	2441	1041	2389	22
08	5 - 10	ZUSAMMEN	1072	1066	10260	860	4120	926	5037	44
09		DAR.: MARKTFRUCHTBETRIEBE	281	281	3808	200	845	276	2582	19
10		FUTTERBAUBETRIEBE	525	523	4778	518	2630	501	1662	20
11		VEREDLUNGSBETRIEBE	32	28	200	21	61	23	123	1
12		DAUERKULTURBETRIEBE	22	22	58	6	13	5	11	-
13		LANDW. GEMISCHTBETRIEBE	104	104	1231	100	483	104	618	4
14		BETRIEBSSBEREICH LANDW. ZUS.	964	958	10075	845	4032	909	4996	44
15	10 - 15	ZUSAMMEN	1444	1442	18933	1230	7338	1312	9284	111
16		DAR.: MARKTFRUCHTBETRIEBE	298	298	5259	222	920	293	3629	78
17		FUTTERBAUBETRIEBE	802	802	10543	795	5502	789	3896	17
18		VEREDLUNGSBETRIEBE	42	40	400	29	83	40	297	-
19		DAUERKULTURBETRIEBE	20	20	46	1	0	4	10	-
20		LANDW. GEMISCHTBETRIEBE	171	171	2561	167	806	171	1425	15
21		BETRIEBSSBEREICH LANDW. ZUS.	1333	1331	18809	1214	7311	1297	9257	110
22	15 - 20	ZUSAMMEN	1590	1589	25598	1409	9550	1476	12650	195
23		DAR.: MARKTFRUCHTBETRIEBE	276	276	5913	216	912	274	4121	109
24		FUTTERBAUBETRIEBE	985	985	15813	982	7620	977	6284	57
25		VEREDLUNGSBETRIEBE	33	32	396	21	70	30	304	2
26		DAUERKULTURBETRIEBE	21	21	63	2	9	3	10	-
27		LANDW. GEMISCHTBETRIEBE	173	173	3192	171	884	173	1851	26
28		BETRIEBSSBEREICH LANDW. ZUS.	1488	1487	25377	1392	9495	1457	12570	194
29	20 - 30	ZUSAMMEN	3377	3376	68458	3090	25704	3203	32685	633
30		DAR.: MARKTFRUCHTBETRIEBE	543	543	13130	451	1774	541	8840	335
31		FUTTERBAUBETRIEBE	2214	2214	45730	2211	21547	2197	18231	182
32		VEREDLUNGSBETRIEBE	64	63	1033	47	134	63	836	7
33		DAUERKULTURBETRIEBE	49	49	180	5	11	11	36	1
34		LANDW. GEMISCHTBETRIEBE	366	366	8049	360	2155	366	4660	107
35		BETRIEBSSBEREICH LANDW. ZUS.	3236	3235	68122	3074	25621	3178	32603	632
36	30 - 50	ZUSAMMEN	4955	4951	135882	4486	46528	4705	66664	1396
37		DAR.: MARKTFRUCHTBETRIEBE	820	820	25804	657	2743	819	17521	616
38		FUTTERBAUBETRIEBE	3153	3153	89307	3141	39177	3140	36837	465
39		VEREDLUNGSBETRIEBE	142	138	3051	100	288	138	2471	26
40		DAUERKULTURBETRIEBE	120	120	538	11	31	13	65	-
41		LANDW. GEMISCHTBETRIEBE	560	560	16614	553	4169	560	9604	286
42		BETRIEBSSBEREICH LANDW. ZUS.	4795	4791	135314	4462	46408	4670	66498	1393
43	50 UND MEHR	ZUSAMMEN	3633	3626	154318	2967	39223	3264	82031	1557
44		DAR.: MARKTFRUCHTBETRIEBE	942	942	53969	721	4739	935	35989	759
45		FUTTERBAUBETRIEBE	1734	1733	74247	1723	29840	1717	30685	509
46		VEREDLUNGSBETRIEBE	179	173	6134	112	465	173	4945	53
47		DAUERKULTURBETRIEBE	146	146	1264	18	75	18	238	5
48		LANDW. GEMISCHTBETRIEBE	354	354	15726	346	3794	354	9107	211
49		BETRIEBSSBEREICH LANDW. ZUS.	3355	3348	151340	2920	38913	3197	80964	1537
50	INSGESAMT	INSGESAMT	17373	17344	419079	14974	135122	15956	210779	3959
51		DAR.: MARKTFRUCHTBETRIEBE	3774	3774	110787	2862	12886	3727	74362	1933
52		FUTTERBAUBETRIEBE	9819	9815	242310	9767	107558	9658	98100	1254
53		VEREDLUNGSBETRIEBE	540	516	11318	353	1150	496	9022	89
54		DAUERKULTURBETRIEBE	411	411	2174	46	141	57	373	6
55		LANDW. GEMISCHTBETRIEBE	1812	1811	47762	1769	12486	1811	27420	650
56		BETRIEBSSBEREICH LANDW. ZUS.	16356	16327	414351	14797	134221	15749	209277	3932

*) DEREN INHABER NATUERLICHE PERSONEN SIND. - **) DES BETRIEBSSINHABERS UND SEINES EHEGATTEN. -

1) EINSCHL. KOERNERMAIS. - 2) OHNE SAMENBAU. - 3) RAPS UND RUEBSEN, HOPFEN, TABAK, RUEBEN UND GRAESER ZUR SAMEN PFLANZEN U.A.). - 4) OHNE AMMEN- UND MUTTERKUEHE. - 5) OHNE FERKEL UNTER 20 KG LEBENDGEWICHT. - 6) 1/2 JAHR UND SEINES EHEGATTEN.

BETRIEBSSYSTEME NACH GROESSENKLASSEN DES STANDARDBETRIEBSEINKOMMENS 1983

AUSSERBETRIEBLICHES EINKOMMEN **)

06 HESSEN

BETRIEBE MIT													BETRIEBE MIT	
													AUSSERBETR.	
													EINKOMMEN 8)	
RUEBEN	HANDELS-	WALD	MILCHKUEHEN	SCHWEINEN	LEGEHENNEN	SCHLACHT-	MASTHAEHNEN	UND	HUEHNERN	7)	AUS ANDERW.	ILFD		
2)	GEWAECHSEN		4)	5)	6)					ERWERBS-				
3)										TAETIGKEIT				
FLAECHETR.	FL.	BETR.	FLAECHETR.	BETR.	TIERE	BETR.	TIERE	BETR.	TIERE	BETR.	TIERE	BETR.	LF	
HA	HA	HA	HA	HA	HA	HA	HA	HA	HA	HA	HA	HA	HA	
9	10	11	12	13	14	15	16	17	18	19	20	21	22	23
8	11	11	240	328	347	826	724	3583	493	17049	84	768	-	01
7	8	10	84	67	20	28	340	1669	205	2973	28	55	-	02
0	1	0	85	79	294	749	259	825	201	2151	40	65	-	03
-	1	1	1	1	1	1	34	532	30	10472	5	635	-	04
-	-	-	1	0	-	-	2	22	3	26	-	-	-	05
0	1	1	23	34	31	47	77	504	44	1295	6	6	-	06
7	11	12	194	181	346	825	712	3552	483	16917	79	761	-	07
37	17	33	231	547	575	2595	718	7702	502	35316	68	140	-	08
27	13	29	34	87	44	88	175	2558	108	3548	12	17	-	09
10	1	2	146	224	475	2349	408	2286	307	4753	50	67	-	10
0	-	-	3	0	1	1	22	962	18	22464	2	52	-	11
-	-	-	1	1	1	1	1	2	1	10	-	-	-	12
3	3	2	37	87	53	155	104	1841	64	4508	4	4	-	13
40	17	33	221	399	574	2594	710	7649	498	35283	68	140	-	14
161	33	107	410	1020	958	6403	1106	15625	732	53204	146	1846	-	15
140	21	93	38	61	71	212	215	4808	122	5868	16	46	-	16
10	5	6	294	641	753	5591	674	5743	477	8513	104	181	-	17
-	1	1	7	16	3	10	36	1553	24	34076	4	1571	-	18
-	-	-	1	0	-	-	2	11	2	45	-	-	-	19
13	5	8	62	234	128	577	170	3462	99	4592	21	47	-	20
163	32	108	402	952	955	6390	1097	15577	724	53094	145	1845	-	21
313	39	98	502	1384	1153	10076	1321	23558	852	60732	165	345	-	22
230	18	59	34	64	74	302	220	5382	118	9985	10	25	-	23
49	6	8	402	920	946	8998	890	10909	619	15170	137	228	-	24
3	4	6	8	16	2	2	28	1473	18	30273	-	-	-	25
-	-	-	2	1	1	3	2	8	3	26	1	1	-	26
31	10	22	45	204	124	731	171	5685	86	5159	15	87	-	27
313	38	95	491	1205	1147	10036	1311	23457	844	60613	163	341	-	28
1342	121	415	1146	4010	2647	31607	2885	71107	1778	103211	288	15474	-	29
942	65	319	60	181	167	1029	427	14973	207	15116	20	14237	-	30
206	26	42	960	3030	2163	27870	2026	35373	1337	29730	233	598	-	31
13	6	10	15	24	4	11	57	5520	23	40608	1	400	-	32
2	-	-	1	3	1	1	6	70	3	820	1	100	-	33
182	22	47	98	491	305	2638	361	15069	199	16644	30	134	-	34
1345	119	418	1134	3729	2640	31549	2877	71005	1769	102918	285	15469	-	35
4215	257	1025	1614	6862	3939	67736	4204	163907	2301	185238	295	151863	-	36
2507	106	633	101	208	300	2858	666	35098	299	32584	23	177	-	37
899	72	136	1301	5310	3118	58162	2819	73354	1665	48066	239	3824	-	38
60	21	92	38	122	12	41	137	19990	48	78200	6	130296	-	39
-	1	2	2	1	3	28	5	40	4	445	-	-	-	40
749	54	162	157	994	496	6528	557	35313	276	25679	24	17558	-	41
4215	254	1025	1599	6635	3929	67617	4184	163795	2292	184974	292	151855	-	42
9246	529	4355	911	7897	2333	62814	2626	240765	1153	743534	108	2060	-	43
6288	278	3059	184	833	300	4900	724	87898	270	110099	12	22	-	44
1701	142	609	562	2881	1700	51505	1348	51270	668	24834	72	785	-	45
278	43	274	41	189	18	84	166	55887	62	586287	6	1195	-	46
14	1	1	5	3	5	32	13	207	8	169	1	1	-	47
862	59	293	104	464	290	5867	348	43051	126	19208	15	55	-	48
9143	523	4236	896	4370	2313	62388	2599	238313	1134	740597	106	2058	-	49
15322	1007	6044	5054	22048	11952	182057	13584	526247	7811	1198284	1154	172496	-	50
10141	509	4202	535	1501	976	9417	2767	152386	1329	180173	121	14579	-	51
2875	253	803	3750	13085	9449	155224	8424	179760	5274	133217	875	5748	-	52
354	76	384	113	368	41	150	480	85917	223	802380	24	134149	-	53
16	2	3	13	9	11	65	31	360	24	1541	3	102	-	54
1840	154	535	526	2508	1427	16543	1788	104925	894	77085	115	17891	-	55
15226	994	5927	4937	17471	11904	181399	13490	523348	7744	1194396	1138	172469	-	56

GEWINNUNG, ALLE ANDEREN HANDELSGEWAECHSE (MOHN, KOERNERSENF, FLACHS, HANF, ZICHORIEN, HEIL- UND GEWUERZ-
AELTER.- 7) EINSCHL. DER HIERFUER BESTIMMTEN KUEKEN UND SONSTIGE HAEHNE.- 8) DES BETRIEBSINHABERS UND/ODER

07 RHEINLAND-PFALZ

			UND ZWAR									
			INS- I		LANDW. I		DAUER- I		GETREIDE 1) I		ZUCKER I	
LFDI	STANDARD- BETRIEBS- EINKOMMEN	BETRIEBSSYSTEM	GESAMTI	GENUTZTER	FLAECHE	GRUENLAND	FLAECHEI	FLAECHEI	FLAECHEI	FLAECHEI	FLAECHEI	FLAECHEI
NR. I	VON ... BIS		BETRIEBE	HA	HA	HA	HA	HA	HA	HA	HA	HA
			1	2	3	4	5	6	7	8		
			1	2	3	4	5	6	7	8		
01	UNTER 5	ZUSAMMEN	2087	2078	7250	1183	3410	1245	2847	20		
02		DAR.: MARKTFRUCHTBETRIEBE	628	628	3135	392	910	605	1861	11		
03		FUTTERBAUBETRIEBE	528	523	2563	503	1794	371	578	4		
04		VEREDLUNGSBETRIEBE	54	50	137	27	39	37	76	-		
05		DAUERKULTURBETRIEBE	594	594	463	79	63	90	86	1		
06		LANDW. GEMISCHTBETRIEBE	81	81	405	73	186	79	178	4		
07		BETRIEBBSBEREICH LANDW. ZUS.	1885	1876	6703	1074	2992	1182	2779	20		
08	5 - 10	ZUSAMMEN	1576	1569	10703	825	4058	1000	5019	56		
09		DAR.: MARKTFRUCHTBETRIEBE	269	269	3556	140	681	258	2404	43		
10		FUTTERBAUBETRIEBE	518	512	5236	503	2949	491	1835	4		
11		VEREDLUNGSBETRIEBE	31	30	207	19	47	28	147	-		
12		DAUERKULTURBETRIEBE	574	574	817	93	63	144	217	4		
13		LANDW. GEMISCHTBETRIEBE	64	64	682	55	221	64	369	4		
14		BETRIEBBSBEREICH LANDW. ZUS.	1456	1449	10498	810	3961	985	4972	55		
15	10 - 15	ZUSAMMEN	1813	1812	18914	1100	7077	1273	8796	134		
16		DAR.: MARKTFRUCHTBETRIEBE	296	296	4867	138	638	293	3286	108		
17		FUTTERBAUBETRIEBE	684	683	10478	678	5596	655	3935	7		
18		VEREDLUNGSBETRIEBE	43	43	454	32	140	39	271	1		
19		DAUERKULTURBETRIEBE	601	601	1336	146	127	175	410	12		
20		LANDW. GEMISCHTBETRIEBE	100	100	1608	92	521	100	866	6		
21		BETRIEBBSBEREICH LANDW. ZUS.	1724	1723	18743	1086	7022	1262	8768	134		
22	15 - 20	ZUSAMMEN	2099	2096	24612	1206	8451	1447	11663	227		
23		DAR.: MARKTFRUCHTBETRIEBE	335	335	6203	175	720	333	4190	163		
24		FUTTERBAUBETRIEBE	720	718	13480	708	6836	692	5325	15		
25		VEREDLUNGSBETRIEBE	32	31	410	23	128	27	251	2		
26		DAUERKULTURBETRIEBE	811	811	2418	190	215	268	783	30		
27		LANDW. GEMISCHTBETRIEBE	106	106	1898	98	507	106	1075	15		
28		BETRIEBBSBEREICH LANDW. ZUS.	2004	2001	24409	1194	8406	1426	11624	225		
29	20 - 30	ZUSAMMEN	4232	4231	64633	2477	22598	3111	29608	592		
30		DAR.: MARKTFRUCHTBETRIEBE	621	621	13379	293	991	618	8993	372		
31		FUTTERBAUBETRIEBE	1570	1570	37829	1561	19633	1514	14432	40		
32		VEREDLUNGSBETRIEBE	75	74	1323	57	304	72	931	3		
33		DAUERKULTURBETRIEBE	1651	1651	7081	372	466	673	2400	121		
34		LANDW. GEMISCHTBETRIEBE	210	210	4707	183	1168	210	2759	54		
35		BETRIEBBSBEREICH LANDW. ZUS.	4127	4126	64319	2466	22562	3087	29515	590		
36	30 - 50	ZUSAMMEN	6344	6340	131496	3534	45545	4656	58672	1077		
37		DAR.: MARKTFRUCHTBETRIEBE	802	802	24673	386	1847	799	16298	536		
38		FUTTERBAUBETRIEBE	2253	2253	76213	2238	40246	2146	28072	58		
39		VEREDLUNGSBETRIEBE	137	133	3093	92	428	131	2469	9		
40		DAUERKULTURBETRIEBE	2743	2743	18561	560	905	1266	6950	371		
41		LANDW. GEMISCHTBETRIEBE	277	277	8310	246	2073	277	4697	88		
42		BETRIEBBSBEREICH LANDW. ZUS.	6212	6208	130850	3522	45499	4619	58486	1062		
43	50 UND MEHR	ZUSAMMEN	6639	6630	187998	2600	40872	4928	88690	2137		
44		DAR.: MARKTFRUCHTBETRIEBE	783	783	40230	325	2500	781	26621	565		
45		FUTTERBAUBETRIEBE	1223	1223	63650	1218	33950	1150	22083	37		
46		VEREDLUNGSBETRIEBE	221	212	8250	132	817	211	6250	33		
47		DAUERKULTURBETRIEBE	4008	4008	62656	711	1358	2476	26583	1355		
48		LANDW. GEMISCHTBETRIEBE	248	248	11160	190	2120	248	6650	123		
49		BETRIEBBSBEREICH LANDW. ZUS.	6483	6474	185946	2576	40745	4866	88187	2113		
50	INSGESAMT	INSGESAMT	24790	24756	445606	12925	132011	17660	205295	4243		
51		DAR.: MARKTFRUCHTBETRIEBE	3734	3734	96043	1849	8287	3687	63653	1798		
52		FUTTERBAUBETRIEBE	7496	7482	209449	7409	111004	7019	76260	165		
53		VEREDLUNGSBETRIEBE	593	573	13874	382	1903	545	10395	48		
54		DAUERKULTURBETRIEBE	10982	10982	93332	2151	3197	5092	37429	1894		
55		LANDW. GEMISCHTBETRIEBE	1086	1086	28770	937	6796	1084	16594	294		
56		BETRIEBBSBEREICH LANDW. ZUS.	23891	23857	441468	12728	131187	17427	204331	4199		

*) DEREN INHABER NATUERLICHE PERSONEN SIND. - **) DES BETRIEBBSINHABERS UND SEINES EHEGATTEN. -
 1) EINSCHL. KOERNERMAIS. - 2) OHNE SAMENBAU. - 3) RAPS UND RUEBSEN, HOPFEN, TABAK, RUEBEN UND GRAESER ZUR SAMEN
 PFLANZEN U.A.). - 4) OHNE AMMEN- UND MUTTERKUEHE. - 5) OHNE FERKEL UNTER 20 KG LEBENDGEWICHT. - 6) 1/2 JAHR UND
 SEINES EHEGATTEN.

BETRIEBSSYSTEME NACH GROSSENKLASSEN DES STANDARDBETRIEBSEINKOMMENS 1983

AUSSERBETRIEBLICHES EINKOMMEN **)

07 RHEINLAND-PFALZ

BETRIEBE MIT														BETRIEBE MIT	
														AUSSERBETR.	
														EINKOMMEN 8)	
RUEBEN	HANDELS-	WALD	MILCHKUEHEN	SCHWEINEN	LEGEHENNEN	SCHLACHT-	MASTHAEHNEN	AUS ANDERW.	ILFD						
2)	GEWAECHSEN		4)	5)	6)	UND	7)	ERWERBS-	INR.						
1	3)		1	1	1	1	1	TAETIGKEIT							
FLAECHEIBETR.	FL.	BETR.	FLAECHEI	BETR.	TIERE	BETR.	TIERE	BETR.	TIERE	BETR.	TIERE	BETR.	LF		
HA	HA	HA	HA	HA	HA	HA	HA	HA	HA	HA	HA	HA	HA		
9	10	11	12	13	14	15	16	17	18	19	20	21	22	23	
8	32	25	613	689	387	1012	530	2298	448	11646	72	550	-	-	01
6	29	25	183	133	30	44	201	910	161	2626	29	75	-	-	02
0	2	0	180	188	327	922	170	436	175	2230	26	75	-	-	03
-	-	-	14	10	-	-	-	41	513	29	5535	3	279	-	04
1	-	-	77	44	-	-	34	82	31	400	3	52	-	-	05
1	1	0	44	55	25	39	63	297	36	592	8	39	-	-	06
8	32	25	498	430	382	1005	509	2238	432	11383	69	520	-	-	07
61	45	60	526	769	556	2811	494	3679	392	26505	54	1222	-	-	08
58	33	50	91	120	28	57	108	1201	64	940	12	35	-	-	09
1	7	4	268	386	472	2609	254	995	233	4174	25	161	-	-	10
-	2	2	13	22	-	-	21	641	20	18762	2	1009	-	-	11
2	1	2	94	49	12	19	56	208	39	384	8	9	-	-	12
2	2	3	34	59	41	117	51	621	33	2220	6	6	-	-	13
63	45	61	500	636	553	2802	490	3666	389	26480	53	1220	-	-	14
249	82	135	682	907	819	6090	747	7322	591	59374	97	4115	-	-	15
229	55	104	71	70	68	249	145	1858	93	5169	12	622	-	-	16
4	13	11	398	601	646	5423	402	2202	348	6152	63	121	-	-	17
0	3	10	22	40	2	2	27	1363	28	43295	6	3351	-	-	18
12	3	4	127	73	24	47	81	220	61	665	8	8	-	-	19
8	7	6	54	77	72	337	88	1668	57	4064	6	10	-	-	20
253	81	135	672	861	812	6058	743	7311	587	59345	95	4112	-	-	21
455	115	183	812	1239	907	8807	875	10379	649	41186	99	1664	-	-	22
386	80	134	82	121	90	433	201	2987	128	5072	22	773	-	-	23
12	17	23	470	861	691	7680	412	3080	348	7909	49	118	-	-	24
3	1	1	17	29	2	5	24	2003	15	23514	4	64	-	-	25
31	6	10	176	105	41	116	145	420	91	1360	11	19	-	-	26
23	11	15	52	79	80	553	89	1857	61	3265	13	690	-	-	27
455	115	183	797	1195	904	8787	871	10347	643	41120	99	1664	-	-	28
1560	265	584	1728	3375	1999	26353	1886	28426	1330	113515	179	41098	-	-	29
1196	165	416	122	172	184	1183	355	6669	205	14915	35	40580	-	-	30
57	40	72	1074	2601	1537	23394	934	9295	758	19446	97	401	-	-	31
6	13	33	44	80	11	45	62	5077	30	63844	4	12	-	-	32
190	23	26	381	234	101	352	344	1369	221	5969	28	51	-	-	33
111	21	36	96	213	161	1357	183	5980	108	8261	15	54	-	-	34
1560	262	583	1717	3300	1994	26331	1878	28390	1322	112435	179	41098	-	-	35
3661	515	1553	2541	5574	2837	56519	2664	69258	1801	180800	244	20625	-	-	36
2435	243	874	209	276	222	1914	469	14503	256	18490	32	18231	-	-	37
111	115	283	1485	4317	2211	51173	1204	20700	902	41076	120	815	-	-	38
21	30	92	76	154	10	74	123	18716	48	94519	5	1204	-	-	39
806	75	151	610	427	177	748	625	3364	455	11285	67	300	-	-	40
263	48	145	145	291	216	2598	232	11891	135	15049	19	74	-	-	41
3636	511	1545	2525	5465	2836	56507	2653	69174	1796	180419	243	20624	-	-	42
11211	793	4816	1850	5820	1719	52856	2320	168951	1382	325196	159	82824	-	-	43
4635	303	2485	196	563	154	2286	412	40039	171	28601	21	82058	-	-	44
140	142	658	750	3204	1199	46453	531	17821	337	16332	29	229	-	-	45
121	112	785	117	384	15	120	206	72671	52	245128	4	206	-	-	46
5537	163	532	678	707	180	1020	940	8857	716	17908	93	290	-	-	47
672	68	350	93	307	169	2959	219	28835	94	16504	11	39	-	-	48
11105	788	4810	1834	5165	1717	52838	2308	168223	1370	324473	158	82822	-	-	49
17205	1847	7356	8752	18373	9224	154448	9516	290313	6593	758222	904	152098	-	-	50
8945	908	4088	954	1455	776	6166	1891	68167	1078	75813	163	142374	-	-	51
325	336	1051	4625	12158	7083	137654	3907	54529	3101	97319	409	1920	-	-	52
151	161	923	303	719	40	246	504	100984	222	494597	28	6125	-	-	53
6579	271	725	2143	1639	535	2302	2225	14520	1614	37971	218	729	-	-	54
1080	158	555	518	1081	764	7960	925	51149	524	49955	78	912	-	-	55
17080	1834	7342	8543	17052	9198	154328	9452	289349	6539	755655	896	152060	-	-	56

GEWINNUNG, ALLE ANDEREN HANDELSGEWAECHSE (MOHN, KOERNERSENF, FLACHS, HANF, ZICHORIEN, HEIL- UND GEWJERZ-
AELTER. - 7) EINSCHL. DER HIERFUER BESTIMMTEN KUEKEN UND SONSTIGE HAEHNE. - 8) DES BETRIEBSINHABERS UND/ODER

08 BADEN-WUERTTEMBERG

			UND ZWAR							
			INS- LANDW.		DAUER- GRUENLAND		GETREIDE 1)		ZUCKER	
NR.	VON ... BIS	BETRIEBSSYSTEM	GESAMT	GENUTZTER FLAECHE	HA	BETR. FLAECHE	HA	BETR. FLAECHE	HA	BETR.
	1 000 DM		1	2	3	4	5	6	7	8
01	UNTER 5	ZUSAMMEN	1889	1864	9023	1423	5316	1192	2487	19
02		DAR.: MARKTFRUCHTBETRIEBE	578	578	3719	437	1615	534	1608	14
03		FUTTERBAUBETRIEBE	540	530	2992	524	2361	336	393	2
04		VEREDLUNGSBETRIEBE	64	49	149	36	95	29	39	-
05		DAUERKULTURBETRIEBE	299	299	409	118	123	86	64	2
06		LANDW. GEMISCHTBETRIEBE	133	133	757	125	356	127	271	1
07		BETRIEBSSBEREICH LANDW. ZUS.	1614	1589	8026	1240	4550	1112	2375	19
08	5 - 10	ZUSAMMEN	2363	2353	20254	1968	10220	1846	6793	40
09		DAR.: MARKTFRUCHTBETRIEBE	341	341	4792	276	1418	328	2658	28
10		FUTTERBAUBETRIEBE	1062	1060	10131	1052	6463	930	2408	4
11		VEREDLUNGSBETRIEBE	54	46	362	41	183	38	147	-
12		DAUERKULTURBETRIEBE	320	320	1040	190	277	197	286	3
13		LANDW. GEMISCHTBETRIEBE	266	266	2832	256	1128	260	1151	5
14		BETRIEBSSBEREICH LANDW. ZUS.	2043	2033	19157	1815	9469	1753	6650	40
15	10 - 15	ZUSAMMEN	3282	3278	37322	2883	17462	2803	13258	130
16		DAR.: MARKTFRUCHTBETRIEBE	338	338	6201	276	1401	334	3657	66
17		FUTTERBAUBETRIEBE	1708	1704	21308	1693	12474	1537	5804	22
18		VEREDLUNGSBETRIEBE	57	57	594	50	139	53	377	-
19		DAUERKULTURBETRIEBE	401	401	1914	247	409	291	595	7
20		LANDW. GEMISCHTBETRIEBE	431	431	5373	414	1614	428	2583	35
21		BETRIEBSSBEREICH LANDW. ZUS.	2935	2931	35390	2680	16037	2643	13016	130
22	15 - 20	ZUSAMMEN	3810	3803	53377	3402	24573	3251	18910	212
23		DAR.: MARKTFRUCHTBETRIEBE	348	348	7074	277	1006	345	4507	123
24		FUTTERBAUBETRIEBE	2141	2138	33505	2131	19131	1912	9312	40
25		VEREDLUNGSBETRIEBE	73	69	882	64	198	66	586	1
26		DAUERKULTURBETRIEBE	417	417	2362	266	496	308	755	3
27		LANDW. GEMISCHTBETRIEBE	457	457	7171	444	2073	454	3440	45
28		BETRIEBSSBEREICH LANDW. ZUS.	3436	3429	50994	3182	22904	3085	18600	212
29	20 - 30	ZUSAMMEN	7566	7563	134681	6881	62246	6477	46644	609
30		DAR.: MARKTFRUCHTBETRIEBE	611	611	14333	511	1848	610	9266	281
31		FUTTERBAUBETRIEBE	4389	4387	87211	4373	48860	3819	23834	122
32		VEREDLUNGSBETRIEBE	161	160	2432	142	393	154	1688	8
33		DAUERKULTURBETRIEBE	794	794	5673	481	1022	594	1892	24
34		LANDW. GEMISCHTBETRIEBE	944	944	18553	929	5106	940	9232	172
35		BETRIEBSSBEREICH LANDW. ZUS.	6899	6896	128202	6436	57229	6117	45912	607
36	30 - 50	ZUSAMMEN	10135	10134	249559	9276	105880	8731	90152	1362
37		DAR.: MARKTFRUCHTBETRIEBE	864	864	26869	713	2854	863	17156	514
38		FUTTERBAUBETRIEBE	6077	6077	165148	6059	87321	5276	46206	381
39		VEREDLUNGSBETRIEBE	410	409	8373	373	1253	402	5775	42
40		DAUERKULTURBETRIEBE	929	929	9842	578	1466	707	3591	60
41		LANDW. GEMISCHTBETRIEBE	1248	1248	32886	1210	8076	1244	16805	363
42		BETRIEBSSBEREICH LANDW. ZUS.	9528	9527	243118	8933	100970	8492	89533	1360
43	50 UND MEHR	ZUSAMMEN	6963	6957	264144	5950	80632	5988	116511	1576
44		DAR.: MARKTFRUCHTBETRIEBE	1045	1045	60129	806	4666	1041	39588	646
45		FUTTERBAUBETRIEBE	3288	3288	134864	3278	64994	2891	38651	371
46		VEREDLUNGSBETRIEBE	777	771	23742	677	2403	769	16954	206
47		DAUERKULTURBETRIEBE	531	531	8844	278	773	358	3457	77
48		LANDW. GEMISCHTBETRIEBE	769	769	30610	722	6123	768	16696	261
49		BETRIEBSSBEREICH LANDW. ZUS.	6410	6404	258189	5761	78959	5827	115346	1561
50	INSGESAMT	INSGESAMT	36008	35952	768360	31783	306329	30288	294755	3948
51		DAR.: MARKTFRUCHTBETRIEBE	4125	4125	123117	3296	14808	4055	78440	1672
52		FUTTERBAUBETRIEBE	19205	19184	455159	19110	241604	16701	126608	942
53		VEREDLUNGSBETRIEBE	1596	1561	36534	1383	4664	1511	25566	257
54		DAUERKULTURBETRIEBE	3691	3691	30084	2158	4566	2541	10640	176
55		LANDW. GEMISCHTBETRIEBE	4248	4248	98182	4100	24476	4221	50178	882
56		BETRIEBSSBEREICH LANDW. ZUS.	32865	32809	743076	30047	290118	29029	291432	3929

*) DEREN INHABER NATUERLICHE PERSONEN SIND. - **) DES BETRIEBSINHABERS UND SEINES EHEGATTEN. -
 1) EINSCHL. KOERNERMAIS. - 2) OHNE SAMENBAU. - 3) RAPS UND RUEBSEN, HOPFEN, TABAK, RUEBEN UND GRAESER ZUR SAMEN
 PFLANZEN U.A.). - 4) OHNE AMMEN- UND MUTTERKUEHE. - 5) OHNE FERKEL UNTER 20 KG LEBENDGEWICHT. - 6) 1/2 JAHR UND
 SEINES EHEGATTEN.

BETRIEBSSYSTEME NACH GROSSENKLASSEN DES STANDARDBETRIEBSEINKOMMENS 1983

AUSSERBETRIEBLICHES EINKOMMEN **)

08 BADEN-WUERTTEMBERG

BETRIEBE MIT														BETRIEBE MIT	
														AUSSERBETR.	
														EINKOMMEN 8)	
RUEBEN	HANDELS-	WALD	MILCHKUEHEN	SCHWEINEN	LEGEHENNEN	SCHLACHT-	MASTHAEHNEN	AUS ANDERW.	ILFD					ERWERBS-	INR.
2)	GEWAECHSEN		4)	5)	6)	UND	HUEHNERN 7)	TAETIGKEIT							
1	3)														
FLAECHEBETR. I	FL. I	BETR. I	FLAECHEBETR. I	TIERE I	TIERE I	BETR. I	TIERE I	BETR. I	TIERE I	BETR. I	TIERE I	BETR. I	LF	HA	
9	10	11	12	13	14	15	16	17	18	19	20	21	22	23	

9	58	64	727	1084	526	1298	669	3264	779	35351	164	2287	-	-	01
8	45	56	188	136	35	44	189	1062	211	4611	44	757	-	-	02
0	-	-	220	228	375	1053	245	648	305	4578	63	153	-	-	03
-	3	2	14	9	1	1	37	678	48	21717	7	1113	-	-	04
0	5	2	67	29	8	8	36	92	54	528	9	18	-	-	05
0	2	3	70	82	77	137	109	666	97	2735	24	226	-	-	06
8	55	63	559	484	496	1243	616	3146	715	34169	147	2267	-	-	07
44	136	230	1201	3060	1388	6537	1358	9152	1282	112109	320	6200	-	-	08
39	91	185	126	185	69	161	177	1914	154	7676	33	796	-	-	09
1	13	8	637	1108	969	5288	726	3334	701	13580	203	470	-	-	10
-	1	2	23	29	8	9	30	1018	45	77089	8	4754	-	-	11
0	12	17	113	74	45	77	107	376	110	2387	6	24	-	-	12
4	18	18	175	331	208	687	235	2223	186	10272	38	45	-	-	13
44	135	230	1074	1727	1299	6222	1275	8865	1196	111004	288	6089	-	-	14
176	255	412	1860	6484	2359	16582	2248	22106	2043	108040	504	9984	-	-	15
131	110	238	120	167	101	370	183	3085	180	21190	24	3360	-	-	16
13	56	58	1102	2611	1642	13293	1296	8968	1223	25106	344	5524	-	-	17
-	14	23	29	64	4	10	48	2362	33	40994	2	2	-	-	18
3	20	24	180	150	95	229	194	952	178	2889	26	84	-	-	19
31	54	66	254	487	367	1869	383	6209	303	16233	63	955	-	-	20
178	254	409	1685	3479	2209	15771	2104	21576	1917	106412	459	9929	-	-	21
353	343	627	2369	9685	2919	26970	2689	32235	2381	146197	558	36225	-	-	22
263	124	337	145	260	136	668	220	3838	165	17442	27	20595	-	-	23
38	100	111	1504	4218	2086	22174	1616	14733	1478	30912	364	1040	-	-	24
1	17	34	34	68	13	30	61	3115	44	67620	4	117	-	-	25
3	33	41	195	181	130	415	203	1120	193	4292	30	261	-	-	26
52	67	105	298	731	389	2558	422	8670	348	23116	71	13644	-	-	27
357	341	628	2176	5458	2754	25845	2522	31476	2228	143382	496	35657	-	-	28
1343	864	1804	4861	25903	6081	76973	5503	93082	4697	270112	1044	32852	-	-	29
813	236	665	227	341	311	2082	421	9396	314	44197	49	3507	-	-	30
181	272	437	3088	10408	4308	62997	3286	39796	2956	100635	679	27373	-	-	31
11	66	166	92	181	26	82	153	11941	88	72348	16	775	-	-	32
21	84	148	420	517	230	952	409	2872	351	9668	44	112	-	-	33
320	201	391	608	1706	819	7068	858	27178	671	37733	142	590	-	-	34
1346	859	1807	4435	13153	5694	73181	5127	91183	4380	264581	930	32357	-	-	35
4175	1579	4503	6458	33763	8041	151795	7152	216019	5775	387675	1113	36279	-	-	36
2158	377	1457	331	738	411	3737	611	22646	453	59667	66	827	-	-	37
857	519	1087	4301	16598	5965	129288	4338	78049	3771	148287	737	2220	-	-	38
101	209	692	266	730	89	524	399	47947	186	90399	33	24938	-	-	39
115	136	337	454	753	251	1450	430	5591	371	22524	66	2276	-	-	40
946	334	905	802	2649	1062	12990	1130	60266	794	57832	146	5810	-	-	41
4177	1575	4478	6154	21468	7778	147989	6908	214499	5575	378709	1048	36071	-	-	42
9145	1851	10338	4032	20942	4466	130215	4300	437354	2952	941954	452	202737	-	-	43
5379	575	4851	400	1520	370	5141	676	75561	449	286317	66	40092	-	-	44
1381	418	1467	2256	9546	3195	112129	1914	54930	1585	102987	251	18024	-	-	45
819	450	2278	518	1555	164	1051	755	203580	309	445906	51	130415	-	-	46
282	104	412	225	474	98	878	183	6021	160	37015	21	3300	-	-	47
1148	286	1230	497	1914	560	9594	694	95700	376	64035	51	255	-	-	48
9009	1833	10238	3896	15009	4387	128793	4222	435792	2879	936260	440	192086	-	-	49
15245	5086	17978	21508	100921	25780	410370	23919	813212	19909	2001438	4155	326564	-	-	50
8791	1558	7789	1537	3347	1433	12203	2477	117502	1926	441100	309	69934	-	-	51
2471	1378	3168	13108	44717	18540	346222	13421	200458	12019	426085	2641	54804	-	-	52
932	760	3197	976	2636	305	1707	1483	270641	753	816073	121	162114	-	-	53
424	394	981	1654	2178	857	4009	1562	17024	1417	79303	202	6075	-	-	54
2501	962	2718	2704	7900	3482	34903	3831	200912	2775	211956	535	21529	-	-	55
15119	5052	17853	19979	60778	24617	399044	22774	806537	18890	1974517	3808	314456	-	-	56

GEWINNUNG, ALLE ANDEREN HANDELSGEWAECHSE (MOHN, KOERNERSENF, FLACHS, HANF, ZICHORIEN, HEIL- UND GEWERZ-
 ALTER.- 7) EINSCHL. DER HIERFUER BESTIMMTEN KUEKEN UND SONSTIGE HAEHNE.- 8) DES BETRIEBSINHABERS UND/ODER

09 BAYERN

		UND ZWAR									
		INS-	LANDW.	DAUER-		GETREIDE 1)		ZUCKER			
		GESAMT	GENUTZTER	FLAECHE	GRUENLAND	HA	HA	HA	HA	HA	HA
NR.	VON ... BIS	BETRIEBSSYSTEM	BETRIEBE	FLAECHE	BETR. FLAECHE	BETR. FLAECHE	BETR. FLAECHE	BETR. FLAECHE	BETR. FLAECHE	BETR. FLAECHE	BETR. FLAECHE
	UNTER ...		1	2	3	4	5	6	7	8	
	1 000 DM										
01	UNTER 5	ZUSAMMEN	4473	4451	22458	3738	12541	2765	6930	56	
02		DAR.: MARKTFRUCHTBETRIEBE	1281	1281	7553	850	1870	1219	4408	39	
03		FUTTERBAUBETRIEBE	1918	1910	8771	1870	6552	998	1299	13	
04		VEREDLUNGSBETRIEBE	99	86	306	57	148	44	112	1	
05		DAUERKULTURBETRIEBE	71	71	127	22	56	17	18	-	
06		LANDW. GEMISCHTBETRIEBE	234	234	1310	212	508	230	563	3	
07		BETRIEBSSBEREICH LANDW. ZUS.	3603	3582	18067	3011	9134	2508	6400	56	
08	5 - 10	ZUSAMMEN	6144	6129	54090	5577	25246	5121	19730	237	
09		DAR.: MARKTFRUCHTBETRIEBE	897	897	10640	630	1774	879	6786	133	
10		FUTTERBAUBETRIEBE	4142	4130	33966	4068	19917	3396	8878	47	
11		VEREDLUNGSBETRIEBE	98	95	627	57	125	87	416	1	
12		DAUERKULTURBETRIEBE	55	55	197	27	41	33	77	-	
13		LANDW. GEMISCHTBETRIEBE	598	598	6134	562	1590	597	3160	55	
14		BETRIEBSSBEREICH LANDW. ZUS.	5790	5775	51564	5344	23447	4992	19317	236	
15	10 - 15	ZUSAMMEN	9563	9553	112156	8975	52767	8140	39096	721	
16		DAR.: MARKTFRUCHTBETRIEBE	920	920	13215	642	1492	911	8607	366	
17		FUTTERBAUBETRIEBE	7159	7151	82364	7108	46150	5955	22574	159	
18		VEREDLUNGSBETRIEBE	127	125	1165	94	161	122	864	4	
19		DAUERKULTURBETRIEBE	97	97	504	49	69	73	214	1	
20		LANDW. GEMISCHTBETRIEBE	894	894	11805	850	2791	893	6193	188	
21		BETRIEBSSBEREICH LANDW. ZUS.	9197	9187	109053	8743	50663	7954	38452	718	
22	15 - 20	ZUSAMMEN	11873	11869	172792	11232	82438	9953	56955	1221	
23		DAR.: MARKTFRUCHTBETRIEBE	939	939	15544	662	1580	937	9880	562	
24		FUTTERBAUBETRIEBE	9175	9172	133227	9124	74072	7489	35634	340	
25		VEREDLUNGSBETRIEBE	159	158	1940	118	275	155	1388	13	
26		DAUERKULTURBETRIEBE	139	139	823	75	102	105	319	8	
27		LANDW. GEMISCHTBETRIEBE	1112	1112	17783	1043	3965	1110	9134	295	
28		BETRIEBSSBEREICH LANDW. ZUS.	11524	11520	169317	11022	79994	9796	56355	1218	
29	20 - 30	ZUSAMMEN	22946	22944	421106	21795	197164	19200	135116	2800	
30		DAR.: MARKTFRUCHTBETRIEBE	1760	1760	36170	1249	3516	1755	22328	1162	
31		FUTTERBAUBETRIEBE	18052	18051	333077	17983	179762	14671	87813	971	
32		VEREDLUNGSBETRIEBE	325	324	4837	246	510	318	3727	23	
33		DAUERKULTURBETRIEBE	331	331	2704	181	363	278	1025	13	
34		LANDW. GEMISCHTBETRIEBE	1876	1876	36835	1760	7486	1874	19236	629	
35		BETRIEBSSBEREICH LANDW. ZUS.	22344	22342	413623	21419	191637	18896	134129	2798	
36	30 - 50	ZUSAMMEN	28652	28651	707486	26740	288773	24929	241452	4767	
37		DAR.: MARKTFRUCHTBETRIEBE	2895	2895	79218	2018	6379	2889	48433	2048	
38		FUTTERBAUBETRIEBE	21886	21886	544720	21745	264554	18599	149605	1842	
39		VEREDLUNGSBETRIEBE	626	625	12802	455	983	622	10213	97	
40		DAUERKULTURBETRIEBE	667	667	7641	371	808	580	3007	32	
41		LANDW. GEMISCHTBETRIEBE	2030	2030	54543	1861	9786	2030	29064	741	
42		BETRIEBSSBEREICH LANDW. ZUS.	28104	28103	698924	26450	282510	24720	240322	4760	
43	50 UND MEHR	ZUSAMMEN	14581	14574	553801	11884	128904	13303	256670	4579	
44		DAR.: MARKTFRUCHTBETRIEBE	3672	3672	184740	2300	8945	3665	117274	2788	
45		FUTTERBAUBETRIEBE	7782	7780	282411	7677	109881	7044	89896	1209	
46		VEREDLUNGSBETRIEBE	682	677	20475	427	970	672	16652	171	
47		DAUERKULTURBETRIEBE	854	854	18269	440	1114	755	7949	47	
48		LANDW. GEMISCHTBETRIEBE	1016	1016	40131	870	4917	1016	23277	349	
49		BETRIEBSSBEREICH LANDW. ZUS.	14006	13999	546026	11714	125827	13152	255048	4564	
50	INSGESAMT	INSGESAMT	98232	98171	2043889	89941	787833	83411	755949	14381	
51		DAR.: MARKTFRUCHTBETRIEBE	12364	12364	347080	8351	25556	12255	217716	7098	
52		FUTTERBAUBETRIEBE	70114	70080	1418536	69575	700888	58152	395699	4581	
53		VEREDLUNGSBETRIEBE	2116	2090	42152	1454	3172	2020	33372	310	
54		DAUERKULTURBETRIEBE	2214	2214	30265	1165	2553	1841	12609	101	
55		LANDW. GEMISCHTBETRIEBE	7760	7760	168541	7158	31043	7750	90627	2260	
56		BETRIEBSSBEREICH LANDW. ZUS.	94568	94508	2006574	87703	763212	82018	750023	14350	

*) DEREN INHABER NATUERLICHE PERSONEN SIND. - **) DES BETRIEBSINHABERS UND SEINES EHEGATTEN. -

1) EINSCHL. KOERNERMAIS. - 2) OHNE SAMENBAU. - 3) RAPS UND RUEBSEN, HOPFEN, TABAK, RUEBEN UND GRAESER ZUR SAMEN PFLANZEN U.A.). - 4) OHNE AMMEN- UND MUTTERKUEHE. - 5) OHNE FERKEL UNTER 20 KG LEBENDGEWICHT. - 6) 1/2 JAHR UND SEINES EHEGATTEN.

BETRIEBSSYSTEME NACH GROSSENKLASSEN DES STANDARDBETRIEBSEINKOMMENS 1983

AUSSERBETRIEBLICHES EINKOMMEN **)

09 BAYERN

BETRIEBE MIT													BETRIEBE MIT												
													AUSSERBETR.												
													EINKOMMEN 8)												
RUEBEN	HANDELS-	WALD	MILCHKUEHEN	SCHWEINEN	LEGEHENNEN	MASHTAEHNEN	AUS ANDERW.	ILFD																	
2)	GEWAECHSEN		4)	5)	6)	UND	ERWERBS-	INR.																	
													TAETIGKEIT												
													INR.												
FLAECHEIBETR.	FL.	BETR.	FLAECHEI	BETR.	TIERE	BETR.	TIERE	BETR.	TIERE	BETR.	TIERE	BETR.	TIERE	BETR.	LF										
HA	HA	HA	HA	HA	HA	HA	HA	HA	HA	HA	HA	HA	HA	HA	HA										
9	10	11	12	13	14	15	16	17	18	19	20	21	22	23											
32	73	104	2667	5771	1707	5282	1305	8215	1655	63587	332	14341	-	-	01										
28	50	88	636	920	73	101	469	3663	417	13509	62	10348	-	-	02										
0	4	0	1012	1369	1402	4712	529	1610	890	10871	182	242	-	-	03										
1	-	-	32	28	2	3	64	1437	62	31906	12	2419	-	-	04										
-	7	5	24	35	-	-	5	17	4	55	-	-	-	-	05										
2	10	6	190	391	135	267	172	1085	149	4679	37	1244	-	-	06										
31	71	99	1894	2743	1612	5083	1239	7812	1522	61020	293	14253	-	-	07										
209	230	448	4383	12826	4784	27734	3221	28053	3572	132273	730	76741	-	-	08										
155	136	354	543	1416	194	484	494	7356	392	21536	48	14726	-	-	09										
15	19	9	3047	6950	3986	24877	2057	9980	2648	37874	582	720	-	-	10										
0	6	12	54	80	6	11	81	3689	48	55812	10	52298	-	-	11										
-	25	32	31	39	3	3	21	84	11	125	-	-	-	-	12										
35	40	37	471	1590	450	1724	528	6679	398	16024	71	8968	-	-	13										
205	226	444	4146	10075	4639	27099	3181	27788	3497	131371	711	76712	-	-	14										
869	354	778	7410	26452	8286	70058	5661	63079	5869	163027	1106	71271	-	-	15										
597	129	473	559	1649	316	1222	624	12912	429	22019	53	18752	-	-	16										
96	58	50	5761	17735	7000	63224	3979	28795	4654	72090	922	1232	-	-	17										
4	18	36	83	218	7	15	119	6531	61	45266	8	50026	-	-	18										
0	52	101	61	86	19	51	48	316	37	660	1	1	-	-	19										
174	95	117	714	2929	775	4349	817	14205	581	20536	86	113	-	-	20										
871	352	777	7178	22617	8117	68861	5587	62759	5762	160571	1070	70124	-	-	21										
1861	563	1164	9565	40334	10661	118976	7126	98945	7293	163953	1401	55186	-	-	22										
1165	135	455	552	1402	451	2405	657	16018	448	19754	47	14643	-	-	23										
292	122	133	7707	29546	9030	107874	5120	46979	5884	101073	1183	11693	-	-	24										
18	25	53	116	326	15	40	157	11122	62	15743	7	14007	-	-	25										
5	83	222	90	186	24	96	83	747	44	981	5	304	-	-	26										
374	193	291	891	4265	964	6942	1044	23801	745	24838	120	14498	-	-	27										
1854	558	1154	9356	35725	10484	117357	7061	98667	7183	162389	1362	55145	-	-	28										
5586	1189	3184	19016	97744	20759	310516	13668	247408	13713	348455	2382	35253	-	-	29										
3236	245	1075	1060	3008	919	6227	1291	38915	883	92131	88	11153	-	-	30										
1207	307	458	15571	74448	17767	284624	9925	116706	11164	224613	2018	15297	-	-	31										
35	51	144	228	689	30	83	322	30468	134	42274	17	8234	-	-	32										
10	210	728	227	444	105	614	206	2492	134	3705	11	20	-	-	33										
1101	368	769	1553	8733	1604	14881	1771	58124	1192	42325	169	437	-	-	34										
5589	1181	3174	18639	87322	20425	306429	13515	246705	13507	345048	2303	35141	-	-	35										
14288	2211	8427	24309	155899	24955	527922	16191	470313	15256	506964	2248	102984	-	-	36										
8561	501	2592	1849	6866	1434	13723	2164	99888	1310	97890	137	80897	-	-	37										
3468	575	1220	19430	121518	21426	488279	10973	164154	12256	276776	1894	18324	-	-	38										
239	125	464	513	2095	70	264	619	90627	235	69395	17	21	-	-	39										
45	496	2537	502	1358	162	1242	453	8734	220	2971	21	3037	-	-	40										
1968	505	1592	1713	11955	1615	20338	1874	105981	1118	55419	138	653	-	-	41										
14281	2202	8405	24007	143792	24707	523846	16083	469384	15139	502451	2207	102932	-	-	42										
31527	2549	20779	11976	105555	9102	260561	7686	705021	5882	988352	605	397964	-	-	43										
25116	889	8951	2695	20212	1045	13920	2356	278457	1339	432197	110	258478	-	-	44										
4028	372	1360	6915	57294	7259	233542	3112	68584	3582	120860	409	79737	-	-	45										
687	188	1009	550	2925	47	238	666	212894	204	327337	12	15287	-	-	46										
136	683	6858	707	4682	125	1427	601	23846	278	11498	16	20014	-	-	47										
1499	397	2482	908	9406	524	9302	892	119791	420	90860	46	24435	-	-	48										
31466	2529	20660	11775	94519	9000	258429	7627	703572	5823	982752	593	397951	-	-	49										
54372	7169	34884	79326	444581	80254	1321049	54858	1621034	53240	2366611	8804	753740	-	-	50										
38858	2085	13988	7894	35473	4432	38082	8055	457209	5218	639036	545	408997	-	-	51										
9106	1457	3230	59443	308860	67870	1207132	35695	436808	41078	844157	7190	127245	-	-	52										
984	413	1718	1576	6361	177	654	2028	356768	806	587733	83	142292	-	-	53										
196	1556	10483	1642	6830	438	3433	1417	36236	728	19995	54	23376	-	-	54										
5153	1608	5294	6440	39269	6067	57803	7098	329666	4603	254681	667	50348	-	-	55										
54297	7119	34713	76995	396793	78984	1307104	54293	1616687	52433	2345602	8539	752258	-	-	56										

GEWINNUNG, ALLE ANDEREN HANDELSGEWAECHSE (MOHN, KOERNERSENF, FLACHS, HANF, ZICHORIEN, HEIL- UND GEWUERZ-
AELTER. - 7) EINSCHL. DER HIERFUER BESTIMMTEN KUEKEN UND SONSTIGE HAEHNE. - 8) DES BETRIEBSINHABERS UND/ODER

10 SAARLAND

			UND ZWAR							
LFDI	STANDARD- BETRIEBS- EINKOMMEN	BETRIEBSSYSTEM	INS- GESAMT	LANDW. GENUTZTER FLAECHE	DAUER- GRUENLAND	GETREIDE 1)	ZUCKER			
NR.	VON ... BIS UNTER ... 1 000 DM		BETRIEBE	FLAECHE HA	BETR. FLAECHE HA	BETR. FLAECHE HA	BETR. FLAECHE HA	BETR.	BETR.	
			1	2	3	4	5	6	7	8
01	UNTER 5	ZUSAMMEN	77	77	563	49	208	58	276	-
02		DAR.: MARKTFRUCHTBETRIEBE	51	51	466	32	152	46	246	-
03		FUTTERBAUBETRIEBE	16	16	73	15	48	9	20	-
04		VEREDLUNGSBETRIEBE								-
05		DAUERKULTURBETRIEBE								-
06		LANDW. GEMISCHTBETRIEBE	3	3	21	2	9	3	10	-
07		BETRIEBSSBEREICH LANDW. ZUS.	72	72	562	49	209	58	276	-
08	5 - 10	ZUSAMMEN	111	111	1388	61	447	83	774	1
09		DAR.: MARKTFRUCHTBETRIEBE	60	60	961	31	227	52	595	1
10		FUTTERBAUBETRIEBE	28	28	340	26	202	24	124	-
11		VEREDLUNGSBETRIEBE								-
12		DAUERKULTURBETRIEBE								-
13		LANDW. GEMISCHTBETRIEBE	5	5	69	4	18	5	45	-
14		BETRIEBSSBEREICH LANDW. ZUS.	95	95	1380	61	447	82	773	1
15	10 - 15	ZUSAMMEN	98	98	1576	74	627	84	735	-
16		DAR.: MARKTFRUCHTBETRIEBE	21	21	502	8	161	15	266	-
17		FUTTERBAUBETRIEBE	56	56	934	56	424	56	390	-
18		VEREDLUNGSBETRIEBE								-
19		DAUERKULTURBETRIEBE								-
20		LANDW. GEMISCHTBETRIEBE	4	4	64	4	23	4	35	-
21		BETRIEBSSBEREICH LANDW. ZUS.	89	89	1568	73	625	83	736	-
22	15 - 20	ZUSAMMEN	119	119	2203	97	894	97	1017	1
23		DAR.: MARKTFRUCHTBETRIEBE	7	7	240	4	87	5	97	-
24		FUTTERBAUBETRIEBE	86	86	1751	84	743	85	802	1
25		VEREDLUNGSBETRIEBE	3	3	37	3	19	1	18	-
26		DAUERKULTURBETRIEBE	-	-	-	-	-	-	-	-
27		LANDW. GEMISCHTBETRIEBE	6	6	162	6	47	6	100	-
28		BETRIEBSSBEREICH LANDW. ZUS.	102	102	2190	97	896	97	1017	1
29	20 - 30	ZUSAMMEN	208	208	5116	189	2088	187	2467	1
30		DAR.: MARKTFRUCHTBETRIEBE	13	13	551	10	92	11	365	-
31		FUTTERBAUBETRIEBE	160	160	4039	160	1816	159	1792	1
32		VEREDLUNGSBETRIEBE								-
33		DAUERKULTURBETRIEBE								-
34		LANDW. GEMISCHTBETRIEBE	7	7	232	7	84	7	136	-
35		BETRIEBSSBEREICH LANDW. ZUS.	189	189	5039	185	2023	186	2469	1
36	30 - 50	ZUSAMMEN	300	300	10917	273	4399	280	5302	1
37		DAR.: MARKTFRUCHTBETRIEBE	18	18	1181	13	159	18	872	-
38		FUTTERBAUBETRIEBE	238	238	8946	236	4040	237	3923	-
39		VEREDLUNGSBETRIEBE	16	16	493	15	106	16	355	-
40		DAUERKULTURBETRIEBE	4	4	26	1	3	1	8	-
41		LANDW. GEMISCHTBETRIEBE	8	8	251	8	90	8	143	1
42		BETRIEBSSBEREICH LANDW. ZUS.	284	284	10897	273	4398	280	5301	1
43	50 UND MEHR	ZUSAMMEN	328	328	18209	293	7939	303	7542	-
44		DAR.: MARKTFRUCHTBETRIEBE	8	8	781	7	76	8	493	-
45		FUTTERBAUBETRIEBE	265	265	15972	262	7537	264	6200	-
46		VEREDLUNGSBETRIEBE	15	15	575	9	54	15	473	-
47		DAUERKULTURBETRIEBE	4	4	51	1	1	1	5	-
48		LANDW. GEMISCHTBETRIEBE	13	13	766	13	267	13	371	-
49		BETRIEBSSBEREICH LANDW. ZUS.	305	305	18145	292	7935	301	7542	-
50	INSGESAMT	INSGESAMT	1241	1241	39972	1036	16602	1092	18113	4
51		DAR.: MARKTFRUCHTBETRIEBE	178	178	4682	105	954	155	2934	1
52		FUTTERBAUBETRIEBE	849	849	32055	839	14810	834	13251	2
53		VEREDLUNGSBETRIEBE	50	50	1383	39	225	48	1067	-
54		DAUERKULTURBETRIEBE	13	13	96	3	6	4	22	-
55		LANDW. GEMISCHTBETRIEBE	46	46	1565	44	538	46	840	1
56		BETRIEBSSBEREICH LANDW. ZUS.	1136	1136	39781	1030	16533	1087	18114	4

*) DEREN INHABER NATUERLICHE PERSONEN SIND. - **) DES BETRIEBSSINHABERS UND SEINES EHEGATTEN. -

1) EINSCHL. KOERNERMAIS. - 2) OHNE SAMENBAU. - 3) RAPS UND RUEBSEN, HOPFEN, TABAK, RUEBEN UND GRAESER ZUR SAMEN PFLANZEN U.A.). - 4) OHNE AMMEN- UND MUTTERKUEHE. - 5) OHNE FERKEL UNTER 20 KG LEBENDGEWICHT. - 6) 1/2 JAHR UND SEINES EHEGATTEN.

BETRIEBSSYSTEME NACH GROESSENKLASSEN DES STANDARDBETRIEBSEINKOMMENS 1983

AUSSERBETRIEBLICHES EINKOMMEN **)

10 SAARLAND

BETRIEBE MIT														BETRIEBE MIT	
														AUSSERBETR.	
														EINKOMMEN 8)	
RUEBEN	HANDELS-		WALD	MILCHKUEHEN	SCHWEINEN	LEGEHENNEN	SCHLACHT-	MASTHAEHNEN	UND	HUEHNERN	7)	AUS ANDERW.	LF		
2)	GEWAECHSEN	3)		4)	5)	6)						ERWERBS-	INR.		
												TAETIGKEIT			
FLAECHEIBETR.	FL.	BETR.	FLAECHEI	BETR.	TIERE	BETR.	TIERE	BETR.	TIERE	BETR.	TIERE	BETR.	LF		
HA	HA	HA	HA	HA	HA	HA	HA	HA	HA	HA	HA	HA	HA		
9	10	11	12	13	14	15	16	17	18	19	20	21	22	23	
-	-	-	21	25	10	20	13	64	13	164	3	13	-	-	01
-	-	-	13	17			7	41	5	44	-	-	-	-	02
-	-	-	6	4			4	11	6	107	2	2	-	-	03
-	-	-													04
-	-	-	1	5	1	1	2	12	2	13	1	11	-	-	05
-	-	-	21	26	10	20	13	64	13	164	3	13	-	-	06
-	-	-													07
1	4	14	22	14	33	150	41	400	16	394	1	4	-	-	08
1	3	13	10	7			19	220	10	272	1	4	-	-	09
-	1	1	9	6			16	50	5	82	-	-	-	-	10
-	-	-													11
-	-	-	1	1	3	8	5	35	1	40	-	-	-	-	12
1	4	14	20	14	33	150	41	400	16	394	1	4	-	-	13
-	-	-													14
-	4	12	21	19	54	405	45	495	35	11664	13	5435	-	-	15
-	3	12	3	1	-	-	6	71					-	-	16
-	-	-	16	15	51	393	29	237					-	-	17
-	-	-													18
-	-	-	1	2	2	11	4	136	1	10			-	-	19
-	3	12	21	18	53	404	44	493	34	11654	13	5435	-	-	20
-	-	-													21
2	5	13	29	46	87	876	60	713	49	7896	10	30	-	-	22
-	1	10	-	-	-	-	-	-	-	-	1	1	-	-	23
2	3	2	26	45	81	837					9	29	-	-	24
-	-	-	1	0	-	-	-	-	-	-	-	-	-	-	25
-	-	-	-	-	-	-	-	-	-	-	-	-	-	-	26
-	1	1	2	0	6	39	5	253	2	470	-	-	-	-	27
2	5	13	29	45	87	876	60	713	49	7896	10	30	-	-	28
-	-	-													29
1	7	38	73	174	167	2296	116	2712	78	8559	20	71	-	-	30
-	4	34	3	3			7	249	3	28	1	1	-	-	31
1	3	4	58	70			93	1083	69	2219	18	60	-	-	32
-	-	-													33
-	-	-	6	8	6	44	7	501	3	1823	-	-	-	-	34
1	7	38	69	86	166	2295	115	2709	76	8483	19	61	-	-	35
-	-	-													36
1	25	108	117	180	246	5050	158	6187	85	24441	23	74	-	-	37
-	11	67	5	14	6	40	8	481	9	3508	1	1	-	-	38
-	13	32	98	149	229	4898	127	2495	69	2084	22	73	-	-	39
-	1	8	5	4	3	21	14	2444	4	18810	-	-	-	-	40
-	-	-	2	5	1	5	2	6	3	39	-	-	-	-	41
1	-	-	5	7	7	86	7	761	-	-	-	-	-	-	42
1	25	107	115	179	246	5050	158	6187	85	24441	23	74	-	-	43
-	41	366	137	464	277	10395	127	8973	69	69408	15	28729	-	-	44
-	8	163	3	4					2	24			-	-	45
-	24	135	122	218					56	16954			-	-	46
-	6	46	6	4					4	39000			-	-	47
-	-	-	1	0					1	6			-	-	48
-	3	21	4	236	13	287	12	1645	6	13424			-	-	49
-	41	365	136	462	277	10395	127	8973	69	69408	15	28729	-	-	50
-	-	-													51
5	86	551	420	922	874	19192	560	19544	345	122526	85	34356	-	-	52
1	30	299	37	46	17	106	50	1366	32	4060	7	23709	-	-	53
3	44	174	335	507	811	18573	424	7472	274	22482	70	208	-	-	54
-	7	54	15	13	5	30	38	7330	17	80073	3	5400	-	-	55
-	-	-	4	5	1	5	4	28	4	45	-	-	-	-	56
1	4	22	20	259	38	476	42	3343	15	15780	4	29	-	-	57
5	85	549	411	830	872	19190	558	19539	342	122440	84	34346	-	-	58

GEWINNUNG, ALLE ANDEREN HANDELSGEWAECHSE (MOHN, KOERNERSENF, FLACHS, HANF, ZICHORIEN, HEIL- UND GEWUERZ-
 AELTER. - 7) EINSCHL. DER HIERFUER BESTIMMTEN KUEKEN UND SONSTIGE HAEHNE. - 8) DES BETRIEBSINHABERS UND/ODER

STADTSTAATEN

			UND ZWAR											
NR.	VON ... BIS	BETRIEBSSYSTEM	INS- GESAMT	LANDW. GENUTZTER FLAECHE	DAUER- GRUENLAND	GETREIDE 1)	IZUCKER							
	1 000 DM		BETRIEBE	FLAECHE HA	BETR. FLAECHE HA	BETR. FLAECHE HA	BETR. HA	2	3	4	5	6	7	8
01	UNTER 5	ZUSAMMEN	92	90	488	51	407	13	33	-	-	-	-	-
02		DAR.: MARKTFRUCHTBETRIEBE	14	14	134	7	86	9	27	-	-	-	-	-
03		FUTTERBAUBETRIEBE	39	39	298	38	279	2	4	-	-	-	-	-
04		VEREDLUNGSBETRIEBE	6	4	24	4	24	-	-	-	-	-	-	-
05		DAUERKULTURBETRIEBE												
06		LANDW. GEMISCHTBETRIEBE												
07		BETRIEBSSBEREICH LANDW. ZUS.	63	61	460	49	389	12	32	-	-	-	-	-
08	5 - 10	ZUSAMMEN	75	74	473	26	322	13	108	-	-	-	-	-
09		DAR.: MARKTFRUCHTBETRIEBE	6	6	143	6	59	6	78	-	-	-	-	-
10		FUTTERBAUBETRIEBE	10	10	218	10	189	6	26	-	-	-	-	-
11		VEREDLUNGSBETRIEBE												
12		DAUERKULTURBETRIEBE	6	6	15	2	4	-	-	-	-	-	-	-
13		LANDW. GEMISCHTBETRIEBE												
14		BETRIEBSSBEREICH LANDW. ZUS.	26	25	442	21	313	13	108	-	-	-	-	-
15	10 - 15	ZUSAMMEN	76	75	418	21	219	14	124	-	-	-	-	-
16		DAR.: MARKTFRUCHTBETRIEBE	6	6	117	5	41	5	64	-	-	-	-	-
17		FUTTERBAUBETRIEBE	11	10	176	9	115	6	40	-	-	-	-	-
18		VEREDLUNGSBETRIEBE												
19		DAUERKULTURBETRIEBE												
20		LANDW. GEMISCHTBETRIEBE												
21		BETRIEBSSBEREICH LANDW. ZUS.	22	21	341	17	178	13	123	-	-	-	-	-
22	15 - 20	ZUSAMMEN	94	93	439	23	275	11	55	-	-	-	-	-
23		DAR.: MARKTFRUCHTBETRIEBE	3	3	46	2	8	2	20	-	-	-	-	-
24		FUTTERBAUBETRIEBE	12	11	238	11	198	8	33	-	-	-	-	-
25		VEREDLUNGSBETRIEBE	-	-	-	-	-	-	-	-	-	-	-	-
26		DAUERKULTURBETRIEBE	4	4	40	2	20	-	-	-	-	-	-	-
27		LANDW. GEMISCHTBETRIEBE	-	-	-	-	-	-	-	-	-	-	-	-
28		BETRIEBSSBEREICH LANDW. ZUS.	19	18	324	15	226	10	53	-	-	-	-	-
29	20 - 30	ZUSAMMEN	207	206	1336	45	648	32	337	-	-	-	-	-
30		DAR.: MARKTFRUCHTBETRIEBE	5	5	187	4	43	5	128	-	-	-	-	-
31		FUTTERBAUBETRIEBE	22	22	610	22	459	17	127	-	-	-	-	-
32		VEREDLUNGSBETRIEBE												
33		DAUERKULTURBETRIEBE	18	18	150	5	38	1	1	-	-	-	-	-
34		LANDW. GEMISCHTBETRIEBE												
35		BETRIEBSSBEREICH LANDW. ZUS.	51	50	1094	34	616	26	303	-	-	-	-	-
36	30 - 50	ZUSAMMEN	304	302	3531	102	1936	67	771	-	-	-	-	-
37		DAR.: MARKTFRUCHTBETRIEBE	9	9	346	7	80	8	197	-	-	-	-	-
38		FUTTERBAUBETRIEBE	62	61	2283	59	1586	42	432	-	-	-	-	-
39		VEREDLUNGSBETRIEBE												
40		DAUERKULTURBETRIEBE	26	26	279	14	83	2	10	-	-	-	-	-
41		LANDW. GEMISCHTBETRIEBE												
42		BETRIEBSSBEREICH LANDW. ZUS.	103	101	3076	85	1840	56	702	-	-	-	-	-
43	50 UND MEHR	ZUSAMMEN	471	470	7845	143	3598	95	2116	1	-	-	-	-
44		DAR.: MARKTFRUCHTBETRIEBE	16	16	1471	14	169	16	934	1	-	-	-	-
45		FUTTERBAUBETRIEBE	83	83	4331	82	3072	55	793	-	-	-	-	-
46		VEREDLUNGSBETRIEBE	4	3	158	3	64	3	61	-	-	-	-	-
47		DAUERKULTURBETRIEBE	32	32	555	20	133	2	7	-	-	-	-	-
48		LANDW. GEMISCHTBETRIEBE	5	5	283	5	74	5	139	-	-	-	-	-
49		BETRIEBSSBEREICH LANDW. ZUS.	140	139	6798	124	3512	81	1934	1	-	-	-	-
50	INSGESAMT	INSGESAMT	1319	1310	14530	411	7405	245	3544	1	-	-	-	-
51		DAR.: MARKTFRUCHTBETRIEBE	59	59	2444	45	486	51	1448	1	-	-	-	-
52		FUTTERBAUBETRIEBE	239	236	8154	231	5898	136	1455	-	-	-	-	-
53		VEREDLUNGSBETRIEBE	23	17	432	15	248	7	125	-	-	-	-	-
54		DAUERKULTURBETRIEBE	91	91	1045	43	278	5	18	-	-	-	-	-
55		LANDW. GEMISCHTBETRIEBE	12	12	460	11	164	12	209	-	-	-	-	-
56		BETRIEBSSBEREICH LANDW. ZUS.	424	415	12535	345	7074	211	3255	1	-	-	-	-

*) DEREN INHABER NATUERLICHE PERSONEN SIND. - **) DES BETRIEBSSINHABERS UND SEINES EHEGATTEN. -
 1) EINSCHL. KOERNERMAIS. - 2) OHNE SAMENBAU. - 3) RAPS UND RUEBSEN, HOPFEN, TABAK, RUEBEN UND GRAESER ZUR SAMEN
 PFLANZEN U.A.). - 4) OHNE AMMEN- UND MUTTERKUEHE. - 5) OHNE FERKEL UNTER 20 KG LEBENDGEWICHT. - 6) 1/2 JAHR UND
 SEINES EHEGATTEN.

BETRIEBSSYSTEME NACH GROSSENKLASSEN DES STANDARDBETRIEBSEINKOMMENS 1983

AUSSERBETRIEBLICHES EINKOMMEN **)

STADTSTAATEN

BETRIEBE MIT														BETRIEBE MIT	
														EINKOMMEN 8)	
RUEBEN	2) I	HADELS-	WALD	MILCHKUEHEN	SCHWEINEN	LEGEHENNEN	SCHLACHT-	MASTHAEHNEN	UND	-HUEHNERN	7)	AUS ANDERW.	ERWERBS-	TAEITIGKEIT	INR.
1	2	3)	4)	5)	6)	7)	8)	9)	10)	11)	12)	13)	14)	15)	16)
FLAECHEIBETR.	FL.	BETR.	FLAECHEI	BETR.	TIERE	BETR.	TIERE	BETR.	TIERE	BETR.	TIERE	BETR.	LF	HA	
9	10	11	12	13	14	15	16	17	18	19	20	21	22	23	

-	1	7	2	14	5	15	5	69	16	3186	3	14	-	01
-	1	7	-	-	-	-	1	1	2	25	1	1	-	02
-	-	-	-	-	4	14	2	5	8	182	2	13	-	03
-	-	-	-	-	-	-	1	35	5	2963	-	-	-	04
-	1	7	-	-	5	15	5	69	16	3186	3	14	-	07
-	1	0	3	9	4	22	9	282	10	3985	-	-	-	08
-	-	-	1	6	-	-	1	6	2	80	-	-	-	09
-	-	-	-	-	3	19	4	11	4	43	-	-	-	10
-	-	-	-	-	-	-	-	1	19	7	-	-	-	11
-	-	-	2	8	4	22	9	282	10	3985	-	-	-	12
-	1	2	4	5	10	75	9	231	12	5577	2	6	-	15
-	1	2	2	4	1	6	-	-	2	440	-	-	-	16
-	-	-	1	0	8	62	4	53	5	164	1	5	-	17
-	1	2	4	5	10	75	7	90	10	5551	1	5	-	21
-	-	-	2	25	14	137	7	101	10	1328	1	20	-	22
-	-	-	-	-	2	5	2	19	2	1035	-	-	-	23
-	-	-	1	0	10	119	4	80	5	115	1	20	-	24
-	-	-	-	-	-	-	-	-	-	-	-	-	-	25
-	-	-	-	-	-	-	-	-	2	168	-	-	-	26
-	-	-	-	-	-	-	-	-	-	-	-	-	-	27
-	-	-	1	0	12	124	6	99	9	1318	1	20	-	28
-	4	14	1	1	25	393	15	171	33	31696	3	3	-	29
-	3	13	-	-	1	9	2	45	-	-	-	-	-	30
-	-	-	-	-	22	373	7	31	11	165	1	1	-	31
-	-	-	-	-	2	11	2	21	4	162	-	-	-	32
-	3	13	-	-	25	393	12	119	20	31534	1	1	-	33
-	6	26	3	1	71	1383	38	660	51	23557	8	9	-	36
-	3	17	-	-	3	20	4	86	4	74	-	-	-	37
-	2	5	1	1	57	1280	20	361	-	-	3	3	-	38
-	-	-	-	-	5	23	5	64	6	607	-	-	-	39
-	5	22	1	1	66	1333	31	608	36	23399	4	4	-	40
12	32	395	7	9	102	3401	61	3967	52	25087	9	52	-	41
12	15	272	1	3	2	33	8	1035	7	7883	1	1	-	42
-	8	37	4	5	80	3054	35	1466	-	-	3	46	-	43
-	2	9	1	1	1	11	3	887	-	-	-	-	-	44
-	-	-	-	-	8	88	1	16	5	993	-	-	-	45
-	5	39	-	-	5	102	5	487	-	-	-	-	-	46
12	30	357	6	9	96	3288	52	3891	41	24951	4	47	-	47
12	45	444	22	64	231	5426	144	5481	184	94416	26	104	-	48
12	23	311	4	13	9	73	18	1192	19	9537	2	2	-	49
-	10	42	7	6	184	4921	76	2007	82	2230	11	88	-	50
-	2	9	1	1	1	11	7	1236	19	80077	1	1	-	51
-	-	-	-	-	15	122	10	129	18	1937	-	-	-	52
-	5	39	2	3	9	123	11	594	4	143	-	-	-	53
12	40	401	14	23	218	5250	122	5158	142	93924	14	91	-	54

GEWINNUNG, ALLE ANDEREN HANDELSGEWAECHSE (MOHN, KOERNERSENF, FLACHS, HANF, ZICHORIEN, HEIL- UND GEWUERZ-
 AELTER.- 7) EINSCHL. DER HIERFUER BESTIMMTEN KUEKEN UND SONSTIGE HAEHNEN.- 8) DES BETRIEBSINHABERS UND/ODER

BUNDESGBIET

BUNDESGBIET			UND ZWAR							
NR.	VON ... BIS	BETRIEBSSYSTEM	INS- GESAMT	LANDW. FLAECHE	GENUTZTER FLAECHE	DAUER- GRUENLAND	GETREIDE 1)	ZUCKER		
	1 000 DM		BETRIEBE	FLAECHE HA	BETR. FLAECHE HA	BETR. FLAECHE HA	BETR. FLAECHE HA	BETR.		
			1	2	3	4	5	6	7	
			1	2	3	4	5	6	7	
01	UNTER 5	ZUSAMMEN	368684	297420	964832	212844	483267	183608	364053	2780
02		DAR.: MARKTFRUCHTBETRIEBE	103348	103348	392171	65625	97185	98606	245754	1919
03		FUTTERBAUBETRIEBE	87295	86496	340117	84964	258120	43588	53345	485
04		VEREDLUNGSBETRIEBE	19613	17149	41559	11468	16886	10925	20392	97
05		DAUERKULTURBETRIEBE	24158	24158	24392	7547	5819	5962	4035	69
06		LANDW. GEMISCHTBETRIEBE	14413	14401	63197	13129	26718	13981	27968	166
07		BETRIEBSSBEREICH LANDW. ZUS.	248827	245552	861436	182733	404728	173062	351494	2736
08	5 - 10	ZUSAMMEN	103789	100821	787598	81913	341870	81530	332199	3238
09		DAR.: MARKTFRUCHTBETRIEBE	17320	17320	198528	11059	32229	17032	138591	2222
10		FUTTERBAUBETRIEBE	53637	53452	428970	52856	254895	45795	118875	608
11		VEREDLUNGSBETRIEBE	6200	5939	36354	4328	8370	5270	24766	49
12		DAUERKULTURBETRIEBE	10151	10151	18891	2925	2788	3626	4832	69
13		LANDW. GEMISCHTBETRIEBE	8051	8050	78117	7553	25229	8024	40526	273
14		BETRIEBSSBEREICH LANDW. ZUS.	95359	94912	760860	78721	323511	79747	327590	3221
15	10 - 15	ZUSAMMEN	68246	66855	745911	57018	322721	55796	304895	3872
16		DAR.: MARKTFRUCHTBETRIEBE	9045	9045	142185	5974	20209	8927	98093	2538
17		FUTTERBAUBETRIEBE	39770	39672	459930	39407	258929	34439	134846	672
18		VEREDLUNGSBETRIEBE	3650	3552	32037	2698	6466	3271	22443	50
19		DAUERKULTURBETRIEBE	5107	5107	15234	1693	2085	2188	4517	64
20		LANDW. GEMISCHTBETRIEBE	5756	5756	76474	5478	22005	5739	41209	529
21		BETRIEBSSBEREICH LANDW. ZUS.	63328	63132	725860	55250	309754	54564	301108	3853
22	15 - 20	ZUSAMMEN	52432	51599	731045	44609	321029	42870	287094	4392
23		DAR.: MARKTFRUCHTBETRIEBE	6285	6285	120133	4246	15365	6229	81439	2669
24		FUTTERBAUBETRIEBE	31976	31925	477117	31750	267255	27335	138330	895
25		VEREDLUNGSBETRIEBE	2479	2414	27841	1866	5349	2262	19722	62
26		DAUERKULTURBETRIEBE	3579	3579	14184	1228	1892	1643	4268	78
27		LANDW. GEMISCHTBETRIEBE	4559	4559	75149	4350	20675	4550	40291	669
28		BETRIEBSSBEREICH LANDW. ZUS.	48678	48762	714424	43440	310536	42019	284050	4373
29	20 - 30	ZUSAMMEN	81280	80098	1451289	70267	638428	66965	553768	9188
30		DAR.: MARKTFRUCHTBETRIEBE	9255	9255	214788	6487	25340	9187	142040	4997
31		FUTTERBAUBETRIEBE	50778	50726	976319	50498	540218	43281	280517	2268
32		VEREDLUNGSBETRIEBE	3613	3533	52871	2808	9669	3350	37342	156
33		DAUERKULTURBETRIEBE	5180	5180	27938	1753	3180	2594	8830	222
34		LANDW. GEMISCHTBETRIEBE	7244	7243	148487	6957	39583	7230	79953	1522
35		BETRIEBSSBEREICH LANDW. ZUS.	76070	75937	1420403	68503	617990	65642	548682	9165
36	30 - 50	ZUSAMMEN	103302	101915	2552666	89113	1056119	86602	995994	17193
37		DAR.: MARKTFRUCHTBETRIEBE	13118	13118	403906	9437	42254	13070	261807	8577
38		FUTTERBAUBETRIEBE	63589	63532	1699522	63190	907006	54980	494828	4909
39		VEREDLUNGSBETRIEBE	5000	4865	100092	3894	14617	4718	72725	458
40		DAUERKULTURBETRIEBE	6530	6530	52851	2127	4915	3426	17988	569
41		LANDW. GEMISCHTBETRIEBE	9296	9296	260907	8899	66298	9288	142487	2621
42		BETRIEBSSBEREICH LANDW. ZUS.	97533	97341	2517278	87547	1035090	85482	989835	17134
43	50 UND MEHR	ZUSAMMEN	109595	105844	4792459	84477	1432155	88304	2199843	31626
44		DAR.: MARKTFRUCHTBETRIEBE	25188	25188	1725778	17949	132334	25091	1099856	18152
45		FUTTERBAUBETRIEBE	48253	48222	2125149	47806	1136497	40400	582437	6977
46		VEREDLUNGSBETRIEBE	8268	7961	275083	6015	28201	7781	204694	1335
47		DAUERKULTURBETRIEBE	7914	7914	133801	2074	6519	4544	48292	1760
48		LANDW. GEMISCHTBETRIEBE	8736	8736	413125	8189	94224	8719	228624	3074
49		BETRIEBSSBEREICH LANDW. ZUS.	98359	98021	4672936	82033	1397775	86535	2164103	31298
50	INSGESAMT	INSGESAMT	887328	804552	12025800	640241	4595589	605675	5037846	72289
51		DAR.: MARKTFRUCHTBETRIEBE	183559	183559	3197489	120777	364916	178142	2067580	41074
52		FUTTERBAUBETRIEBE	375298	374025	6507124	370471	3622980	289818	1803178	16814
53		VEREDLUNGSBETRIEBE	48823	45413	565837	33077	89558	37577	402084	2207
54		DAUERKULTURBETRIEBE	62619	62619	287291	19347	27198	23983	92762	2831
55		LANDW. GEMISCHTBETRIEBE	58055	58041	1115456	54555	294732	57531	601258	8854
56		BETRIEBSSBEREICH LANDW. ZUS.	728354	723657	11673197	598227	4399384	587051	4966862	71780

*) EINSCHL. BETRIEBE, DEREN INHABER JURISTISCHE PERSONEN SIND. -

1) EINSCHL. KOERNERMAIS. - 2) OHNE SAMENBAU. - 3) RAPS UND RUEBSEN, HOPFEN, TABAK, RUEBEN UND GRAESER ZUR SAMEN PFLANZEN U.A.). - 4) OHNE AMMEN- UND MUTTERKUEHE. - 5) OHNE FERKEL UNTER 20 KG LEBENDGEWICHT. - 6) 1/2 JAHR UND SEINES EHEGATTEN.

01 SCHLESWIG-HOLSTEIN

			UND ZWAR							
			INS-	LANDW.	DAUER-		GETREIDE 1)		IZUCKER	
LFDI	STANDARD-	BETRIEBSSYSTEM	GESAMT	GENUTZTER	FLAECHE	GRUENLAND				
NR. I	VON ... BIS						BETR. IFLAECHE	BETR. IFLAECHE	BETR.	
	UNTER ...		BETRIEBE	FLAECHE	BETR. IFLAECHE	BETR. IFLAECHE	HA	HA	HA	
	1 000 DM		1	2	3	4	5	6	7	
			1	2	3	4	5	6	7	
01	UNTER 5	ZUSAMMEN	10034	8143	33327	7016	27474	1220	3282	9
02		DAR.: MARKTFRUCHTBETRIEBE	1024	1024	5539	626	2130	795	2579	7
03		FUTTERBAUBETRIEBE	4985	4887	21805	4764	20494	232	330	1
04		VEREDLUNGSBETRIEBE	1726	1199	2766	981	2277	115	211	-
05		DAUERKULTURBETRIEBE	106	106	146	42	75	1	1	-
06		LANDW. GEMISCHTBETRIEBE	77	77	386	72	230	60	121	1
07		BETRIEBSSBEREICH LANDW. ZUS.	7918	7293	30642	6485	25206	1203	3242	9
08	5 - 10	ZUSAMMEN	1683	1573	16190	1300	10376	727	4009	10
09		DAR.: MARKTFRUCHTBETRIEBE	342	342	4979	240	1428	317	2749	5
10		FUTTERBAUBETRIEBE	843	817	9384	791	7891	286	786	3
11		VEREDLUNGSBETRIEBE	278	223	974	188	644	70	222	1
12		DAUERKULTURBETRIEBE	24	24	67	7	15	1	2	-
13		LANDW. GEMISCHTBETRIEBE	49	48	557	46	264	46	234	1
14		BETRIEBSSBEREICH LANDW. ZUS.	1536	1454	15961	1272	10242	720	3993	10
15	10 - 15	ZUSAMMEN	1277	1230	17842	1018	10463	705	5324	14
16		DAR.: MARKTFRUCHTBETRIEBE	297	297	5391	210	1073	287	3338	8
17		FUTTERBAUBETRIEBE	659	632	10285	615	8377	291	1161	4
18		VEREDLUNGSBETRIEBE	151	140	1028	118	548	67	373	-
19		DAUERKULTURBETRIEBE	16	16	69	6	20	2	6	-
20		LANDW. GEMISCHTBETRIEBE	54	54	947	53	402	54	431	2
21		BETRIEBSSBEREICH LANDW. ZUS.	1177	1139	17720	1002	10420	701	5309	14
22	15 - 20	ZUSAMMEN	1132	1103	19873	939	11525	700	5683	16
23		DAR.: MARKTFRUCHTBETRIEBE	220	220	5075	153	1004	214	3098	12
24		FUTTERBAUBETRIEBE	665	654	12420	641	9329	377	1771	4
25		VEREDLUNGSBETRIEBE	99	94	1035	85	447	64	442	-
26		DAUERKULTURBETRIEBE	10	10	77	5	24	3	13	-
27		LANDW. GEMISCHTBETRIEBE	39	39	810	38	338	39	355	-
28		BETRIEBSSBEREICH LANDW. ZUS.	1033	1017	19417	922	11142	697	5679	16
29	20 - 30	ZUSAMMEN	2235	2203	47208	1951	26264	1527	13641	54
30		DAR.: MARKTFRUCHTBETRIEBE	380	380	10891	295	2122	368	6340	25
31		FUTTERBAUBETRIEBE	1495	1480	32545	1451	22640	990	5707	21
32		VEREDLUNGSBETRIEBE	133	125	1756	112	699	93	863	2
33		DAUERKULTURBETRIEBE	11	11	65	2	6	1	2	-
34		LANDW. GEMISCHTBETRIEBE	64	64	1655	64	675	64	703	6
35		BETRIEBSSBEREICH LANDW. ZUS.	2083	2060	46912	1924	26142	1516	13615	54
36	30 - 50	ZUSAMMEN	4885	4846	142274	4471	77851	3596	40463	196
37		DAR.: MARKTFRUCHTBETRIEBE	669	669	25671	532	4080	665	15385	86
38		FUTTERBAUBETRIEBE	3619	3605	106690	3567	70848	2578	20118	92
39		VEREDLUNGSBETRIEBE	205	187	3595	154	821	162	2191	4
40		DAUERKULTURBETRIEBE	18	18	172	6	26	5	19	-
41		LANDW. GEMISCHTBETRIEBE	169	169	5526	168	1879	169	2633	14
42		BETRIEBSSBEREICH LANDW. ZUS.	4680	4648	141654	4427	77654	3579	40346	196
43	50 UND MEHR	ZUSAMMEN	13825	13772	814140	12341	311658	10733	305537	1979
44		DAR.: MARKTFRUCHTBETRIEBE	3251	3251	309578	2559	29564	3239	190423	987
45		FUTTERBAUBETRIEBE	8847	8844	448100	8733	270375	6482	88426	801
46		VEREDLUNGSBETRIEBE	465	445	17675	335	2134	420	11520	47
47		DAUERKULTURBETRIEBE	34	34	959	13	139	12	158	-
48		LANDW. GEMISCHTBETRIEBE	492	492	28886	480	7962	491	13601	136
49		BETRIEBSSBEREICH LANDW. ZUS.	13089	13066	805198	12120	310174	10644	304128	1971
50	INSGESAMT	INSGESAMT	35071	32870	1090854	29036	475611	19208	377939	2278
51		DAR.: MARKTFRUCHTBETRIEBE	6183	6183	367124	4615	41401	5885	223912	1130
52		FUTTERBAUBETRIEBE	21113	20919	641229	20562	409954	11236	118299	926
53		VEREDLUNGSBETRIEBE	3057	2413	28829	1973	7570	991	15822	54
54		DAUERKULTURBETRIEBE	219	219	1555	81	305	25	201	-
55		LANDW. GEMISCHTBETRIEBE	944	943	38767	921	11750	923	18078	160
56		BETRIEBSSBEREICH LANDW. ZUS.	31516	30677	1077504	28152	470980	19060	376312	2270

*) EINSCHL. BETRIEBE, DEREN INHABER JURISTISCHE PERSONEN SIND. -

1) EINSCHL. KOERNERMAIS. - 2) OHNE SAMENBAU. - 3) RAPS UND RUEBSEN, HOPFEN, TABAK, RUEBEN UND GRAESER ZUR SAMEN PFLANZEN U.A.). - 4) OHNE AMMEN- UND MUTTERKUEHE. - 5) OHNE FERKEL UNTER 20 KG LEBENDGEWICHT. - 6) 1/2 JAHR UND SEINES EHEGATTEN.

BETRIEBSSYSTEME NACH GROSSENKLASSEN DES STANDARDBETRIEBSEINKOMMENS 1983

FORSTBETRIEBE INSGESAMT *)

01 SCHLESWIG-HOLSTEIN

BETRIEBE MIT

BETRIEBE MIT

BETRIEBE MIT														BETRIEBE MIT	
RUEBEN I HAUELS- I WALD I MILCHKUEHEN I SCHWEINEN I LEGEHENNEN I SCHLACHT- I AUSSERBETR. I														EINKOMMEN 8) I	
2) I GEWAECHSEN I 3) I 4) I 5) I 6) I UND I ERWERBS- I														AUS ANDERW. I LFD	
I I I I I I I I I I I I I I I I														TAETIGKEIT I INR. I	
FLAECHEIBETR. I FL. I BETR. I FLAECHE I BETR. I TIERE I BETR. I TIERE I BETR. I TIERE I BETR. I TIERE I BETR. I TIERE I														LF I	
HA I I HA I I HA I I HA I I HA I I HA I I HA I I HA I I HA I I														I I HA I I	
9 I 10 I 11 I 12 I 13 I 14 I 15 I 16 I 17 I 18 I 19 I 20 I 21 I 22 I 23 I															

9	115	274	2481	8022	536	1375	2039	24993	2128	109890	564	51029	6406	21839	01
8	106	263	106	137	7	9	162	743	227	3830	53	2232	687	3513	02
0	3	4	197	198	505	1333	406	2023	934	18093	276	706	3305	14651	03
-	4	4	110	151	15	20	1374	21525	793	81805	188	47989	1136	1795	04
-	-	-	17	22	-	-	-	-	11	620	1	2	61	86	05
0	2	3	16	21	7	11	65	518	49	3346	15	38	47	249	06
8	115	274	446	529	534	1373	2007	24809	2014	107694	533	50967	5236	20294	07
14	136	548	245	2042	534	3006	629	17852	524	59556	140	11789	1016	9482	08
12	120	512	52	114	9	19	77	1184	97	8141	18	28	226	3081	09
2	5	12	93	145	504	2941	231	1858	308	12050	94	685	508	5256	10
0	6	16	33	40	13	27	270	13748	87	35575	19	11064	177	682	11
-	-	-	3	7	1	2	1	9	3	48	2	2	15	42	12
1	4	9	6	15	7	17	47	1037	24	2974	6	9	30	308	13
15	135	549	187	321	534	3006	626	17836	519	58788	139	11788	956	9369	14
30	174	730	190	1168	525	4456	477	18172	464	48589	110	47953	654	8451	15
22	150	671	54	94	14	30	92	1976	92	5285	22	479	158	2716	16
5	10	21	75	121	485	4351	183	1814	282	11096	72	440	332	4645	17
-	8	26	20	43	5	6	145	12801	53	27789	13	47031	95	603	18
-	1	2	4	19	1	2	2	37	2	24	-	-	9	45	19
3	5	13	12	33	17	59	52	1532	27	4149	3	3	23	378	20
30	174	733	165	310	522	4448	474	18160	456	48343	110	47953	617	8387	21
41	163	830	221	2154	587	6641	455	15073	420	60604	115	26254	441	7429	22
37	126	695	47	93	11	39	73	2812	61	11364	11	29	109	2483	23
6	14	38	116	162	547	6440	248	2707	304	9200	95	216	243	4293	24
-	12	60	15	33	7	29	93	8382	29	38687	3	3	43	410	25
-	1	1	2	33	1	1	-	-	3	33	1	1	5	36	26
-	8	32	15	32	20	128	38	1155	22	1315	5	26005	9	166	27
43	161	826	195	353	586	6637	452	15056	419	60599	115	26254	409	7388	28
142	335	2024	430	2177	1446	22637	913	35305	862	100181	214	69005	583	11705	29
82	252	1745	94	168	29	140	145	6401	107	29305	18	45	138	3790	30
43	49	152	256	351	1375	22160	578	9862	678	23414	179	399	338	6892	31
4	21	75	31	51	8	46	127	15970	39	43880	8	68538	50	520	32
-	1	2	1	0	1	6	-	-	3	675	1	10	4	24	33
14	12	51	22	60	29	259	56	2988	25	2216	6	7	14	342	34
143	335	2025	404	630	1442	22611	906	35221	852	99490	212	68999	544	11568	35
564	902	6342	1150	5399	3708	87492	2050	107502	1880	265974	451	563046	625	16794	36
342	490	4615	180	455	70	490	301	25016	180	63142	31	12178	146	5535	37
177	249	897	825	1312	3527	85700	1394	33960	1557	50061	388	1003	362	9900	38
10	74	372	53	82	5	31	191	34508	54	128578	14	527598	49	644	39
-	1	3	3	7	1	6	2	52	-	-	-	-	3	24	40
41	86	453	51	172	101	1221	157	13733	73	14443	16	22238	16	485	41
570	900	6340	1112	2028	3704	87448	2045	107269	1864	256224	449	563017	576	16588	42
16739	4841	82143	5069	117380	9540	415054	5444	1013393	3704	1412860	665	439444	952	70403	43
12109	2752	65825	1322	18994	428	10432	1744	532252	660	492134	112	353340	371	44384	44
3312	1445	9786	3193	9627	8720	393826	2755	173843	2748	134061	518	68668	396	19844	45
320	304	3061	156	497	24	466	450	201162	100	718669	13	17343	57	2222	46
-	9	68	2	7	2	35	-	-	4	122	-	-	6	175	47
887	314	3066	229	1699	341	9766	476	105518	155	49210	15	57	30	2267	48
16628	4824	81806	4902	30824	9515	414525	5425	1012775	3667	1394196	656	439408	860	68892	49
17539	6666	92891	9786	138342	16876	540661	12007	1232290	9982	2057654	2259	1208520	10677	146103	50
12612	3996	74326	1855	20055	568	11159	2594	570384	1424	613201	265	368331	1835	65502	51
3545	1775	10910	4755	11916	15663	516751	5795	226067	6811	257975	1622	72117	5484	65481	52
334	429	3614	418	897	77	625	2650	308096	1155	1074983	258	719566	1607	6876	53
-	13	76	32	95	7	52	5	98	26	1522	5	15	103	432	54
946	431	3627	351	2032	522	11461	891	126481	375	77653	66	48357	169	4195	55
17437	6644	92553	7411	34995	16837	540048	11935	1231126	9791	2025334	2216	1208386	9198	142486	56

GEWINNUNG, ALLE ANDEREN HANDELSGEWAECHSE (MOHN, KOERNERSENF, FLACHS, HANF, ZICHORIEN, HEIL- UND GEWURZ-
 AELTER.- 7) EINSCHL. DER HIERFUER BESTIMMTEN KUEKEN UND SONSTIGE HAEHNE.- 8) DES BETRIEBSINHABERS UND/ODER

03 NIEDERSACHSEN

			UND ZWAR										
FDI	STANDARD- BETRIEBS- EINKOMMEN NR. I VON ... BIS UNTER ... 1 000 DM	BETRIEBSSYSTEM	INS- GESAMT	LANDW. GENUTZTER FLAECHE	DAUER- GRUENLAND	GETREIDE 1)	ZUCKER						
			BETRIEBE	FLAECHE	BETR. FLAECHE	BETR. FLAECHE	BETR.	HA	HA	HA	HA	HA	HA
			1	2	3	4	5	6	7	8			
01	UNTER 5	ZUSAMMEN	48610	40568	131266	29227	72523	22253	47483	530			
02		DAR.: MARKTFRUCHTBETRIEBE	12722	12722	47677	7310	13635	11413	29457	407			
03		FUTTERBAUBETRIEBE	13453	13343	48550	13148	42409	3126	3563	46			
04		VEREDLUNGSBETRIEBE	8978	7691	18499	4963	6943	5335	9973	47			
05		DAUERKULTURBETRIEBE	805	805	1093	257	449	53	44	3			
06		LANDW. GEMISCHTBETRIEBE	1715	1714	7683	1538	3596	1635	3442	23			
07		BETRIEBSSBEREICH LANDW. ZUS.	37673	36275	123502	27216	67032	21562	46479	526			
08	5 - 10	ZUSAMMEN	11191	10628	91022	8698	42010	8144	41226	528			
09		DAR.: MARKTFRUCHTBETRIEBE	2129	2129	26452	1397	5226	2068	18518	428			
10		FUTTERBAUBETRIEBE	4523	4491	37548	4430	27651	2982	7263	53			
11		VEREDLUNGSBETRIEBE	2335	2224	14194	1641	3548	1993	9791	15			
12		DAUERKULTURBETRIEBE	224	224	655	60	205	22	37	-			
13		LANDW. GEMISCHTBETRIEBE	952	952	10211	918	4263	944	5146	27			
14		BETRIEBSSBEREICH LANDW. ZUS.	10163	10020	89060	8446	40893	8009	40755	523			
15	10 - 15	ZUSAMMEN	7455	7192	88437	6184	41429	5825	38530	569			
16		DAR.: MARKTFRUCHTBETRIEBE	1261	1261	21513	870	3727	1237	14909	451			
17		FUTTERBAUBETRIEBE	3640	3625	44490	3602	30787	2774	10346	66			
18		VEREDLUNGSBETRIEBE	1128	1083	10468	833	2432	1000	7354	6			
19		DAUERKULTURBETRIEBE	95	95	387	26	84	13	18	-			
20		LANDW. GEMISCHTBETRIEBE	730	730	10372	719	3869	725	5535	43			
21		BETRIEBSSBEREICH LANDW. ZUS.	6854	6794	87230	6050	40899	5749	38162	566			
22	15 - 20	ZUSAMMEN	6186	6035	93255	5290	44052	5058	39438	650			
23		DAR.: MARKTFRUCHTBETRIEBE	943	943	19371	660	2959	931	13171	487			
24		FUTTERBAUBETRIEBE	3386	3380	52459	3369	34647	2775	13679	87			
25		VEREDLUNGSBETRIEBE	749	722	8967	556	1997	672	6266	13			
26		DAUERKULTURBETRIEBE	62	62	341	16	56	11	32	-			
27		LANDW. GEMISCHTBETRIEBE	624	624	11183	611	4026	622	6055	61			
28		BETRIEBSSBEREICH LANDW. ZUS.	5764	5731	92321	5212	43685	5011	39203	648			
29	20 - 30	ZUSAMMEN	11035	10841	218138	9745	103992	9372	89591	1431			
30		DAR.: MARKTFRUCHTBETRIEBE	1571	1571	39986	1116	5484	1554	27009	947			
31		FUTTERBAUBETRIEBE	6469	6454	130483	6437	83790	5520	35370	272			
32		VEREDLUNGSBETRIEBE	1040	1004	16349	789	3667	947	11310	22			
33		DAUERKULTURBETRIEBE	122	122	942	32	220	14	61	-			
34		LANDW. GEMISCHTBETRIEBE	1268	1268	28055	1255	9626	1266	15183	188			
35		BETRIEBSSBEREICH LANDW. ZUS.	10470	10419	215815	9629	102787	9301	88933	1429			
36	30 - 50	ZUSAMMEN	18289	18089	511233	16563	239692	15848	204857	3361			
37		DAR.: MARKTFRUCHTBETRIEBE	2691	2691	90348	1980	11264	2676	59233	1975			
38		FUTTERBAUBETRIEBE	11285	11275	322457	11256	200885	9707	88989	830			
39		VEREDLUNGSBETRIEBE	1315	1255	27914	999	5187	1209	19748	67			
40		DAUERKULTURBETRIEBE	178	178	1955	68	415	16	110	-			
41		LANDW. GEMISCHTBETRIEBE	2151	2151	66065	2125	21320	2147	35805	477			
42		BETRIEBSSBEREICH LANDW. ZUS.	17620	17550	508739	16428	239071	15755	203885	3349			
43	50 UND MEHR	ZUSAMMEN	30640	30248	1606167	26397	549375	25837	727851	10822			
44		DAR.: MARKTFRUCHTBETRIEBE	8430	8430	624168	6323	55464	8403	390240	7096			
45		FUTTERBAUBETRIEBE	14891	14881	706392	14834	432382	11855	179548	2231			
46		VEREDLUNGSBETRIEBE	2482	2317	88619	1751	11762	2265	65893	273			
47		DAUERKULTURBETRIEBE	434	434	9471	187	1894	58	492	1			
48		LANDW. GEMISCHTBETRIEBE	2943	2943	155945	2870	44057	2935	83116	1133			
49		BETRIEBSSBEREICH LANDW. ZUS.	29180	29005	1584595	25965	545559	25516	719289	10734			
50	INSGESAMT	INSGESAMT	133406	123601	2739518	102104	1093073	92337	1188976	17891			
51		DAR.: MARKTFRUCHTBETRIEBE	29747	29747	869515	19656	97759	28282	552537	11791			
52		FUTTERBAUBETRIEBE	57647	57449	1342379	57076	852551	38739	338758	3585			
53		VEREDLUNGSBETRIEBE	18027	16296	185010	11532	35536	13421	130335	443			
54		DAUERKULTURBETRIEBE	1920	1920	14844	646	3323	187	794	4			
55		LANDW. GEMISCHTBETRIEBE	10383	10382	289514	10036	90757	10274	154282	1952			
56		BETRIEBSSBEREICH LANDW. ZUS.	117724	115794	2701262	98946	1079926	90903	1176706	17775			

*) EINSCHL. BETRIEBE, DEREN INHABER JURISTISCHE PERSONEN SIND. -

1) EINSCHL. KOERNERMAIS. - 2) OHNE SAMENBAU. - 3) RAPS UND RUEBSEN, HOPFEN, TABAK, RUEBEN UND GRAESER ZUR SAMEN PFLANZEN U.A.). - 4) OHNE AMMEN- UND MUTTERKUEHE. - 5) OHNE FERKEL UNTER 20 KG LEBENDGEWICHT. - 6) 1/2 JAHR UND SEINES EHEGATTEN.

BETRIEBSSYSTEME NACH GROESSENKLASSEN DES STANDARDBETRIEBSEINKOMMENS 1983

FORSTBETRIEBE INSGESAMT *)

03 NIEDERSACHSEN

BETRIEBE MIT															BETRIEBE MIT	
															AUSSERBETR.	
															EINKOMMEN 8)	
RUEBEN	HADEL-	WALD	MILCHKUEHEN	SCHWEINEN	LEGEHENNEN	SCHLACHT-	MASTHAEHNEN	AUS ANDERW.	ILFD						ERWERBS-	INR.
2)	GEWAECHSEN		4)	5)	6)	UND	-HUEHNERN 7)	TAETIGKEIT								
3)																
FLAECHEIBETR.	FL.	BETR.	FLAECHEI	BETR.	TIERE	BETR.	TIERE	BETR.	TIERE	BETR.	TIERE	BETR.	LF	HA		
9	10	11	12	13	14	15	16	17	18	19	20	21	22	23		

361	142	246	14419	63830	5116	13325	19367	164714	12399	380720	2390	311887	31729	95834	01
332	125	233	1725	2003	84	105	5757	32870	3990	70134	839	1484	9585	36786	02
10	5	0	635	670	4564	12486	3094	10636	3256	43042	629	1232	8897	33647	03
8	4	3	934	1035	123	162	8449	106290	3595	229224	567	308171	5911	13441	04
1	2	2	84	93	2	2	25	105	67	3711	15	19	483	652	05
7	2	1	436	730	331	549	1613	12681	881	18815	195	697	1288	6040	06
358	138	239	3814	4531	5104	13304	18938	162582	11789	364926	2245	311603	26164	90566	07
825	100	282	2618	27596	4638	24345	7410	144354	4145	337609	765	261548	7637	62794	08
776	81	258	640	1573	110	220	1345	21630	834	34134	150	5134	1572	18593	09
20	7	6	448	702	3972	22470	2774	17193	1939	29363	382	659	3070	25020	10
7	7	11	468	769	103	233	2278	86360	788	246685	122	255383	1761	10818	11
-	1	1	13	51	4	7	14	193	19	2174	4	207	174	477	12
16	2	3	310	843	434	1373	932	18218	489	20411	88	132	671	6805	13
819	98	279	1879	3938	4623	24303	7343	143594	4069	332767	746	261515	7248	61713	14
1268	112	392	1841	22084	3952	30304	5104	139315	2768	269389	558	370192	4327	50695	15
1167	93	363	405	1154	106	342	764	17686	470	28950	81	46449	815	13158	16
44	6	10	549	954	3351	27680	2474	25737	1550	31544	335	574	2046	23970	17
7	7	15	259	529	74	226	1096	70957	371	193710	60	295043	779	7124	18
-	-	-	9	10	1	3	8	88	14	865	4	4	57	212	19
49	4	4	260	736	413	2038	720	24283	324	13562	66	28106	413	5472	20
1267	110	392	1482	3383	3945	30289	5062	138751	2729	268631	546	370176	4110	49936	21
1764	107	426	1610	17293	3860	38000	4404	146272	2483	211688	441	348432	2705	39303	22
1564	94	397	318	1104	109	499	607	17926	373	38544	64	54293	508	9915	23
88	1	2	616	1121	3245	34384	2431	36391	1573	41698	288	965	1390	20416	24
21	5	14	198	449	76	312	729	63232	204	113030	37	263102	395	4530	25
-	-	-	7	26	2	6	2	4	1	22	-	-	46	248	26
97	6	12	266	1118	424	2786	614	28431	286	18058	49	30065	226	3779	27
1770	106	425	1405	3818	3856	37987	4383	145984	2467	211352	438	348425	2565	38888	28
4837	193	819	3199	30196	7570	98502	8064	349639	4389	695655	735	1127729	3051	56925	29
4096	135	675	593	2631	254	1709	975	34791	608	61413	111	153838	569	14315	30
360	36	73	1423	3231	6246	87763	4812	103163	2968	71584	511	39073	1561	29556	31
44	8	26	344	893	108	626	995	128412	275	516776	43	850785	420	5973	32
-	2	2	6	30	5	18	9	173	12	2155	3	38	56	384	33
338	12	45	592	2552	951	8359	1252	82895	513	43304	64	83954	281	5817	34
4838	193	821	2958	9337	7564	98475	8043	349434	4376	695232	732	1127688	2887	56045	35
15665	449	2432	6493	58229	13590	253880	13367	878873	6775	1075188	1063	2520852	2557	65906	36
12416	257	1796	1065	6240	632	6153	1680	90014	1039	150780	168	237116	544	18632	37
1751	105	310	3457	12247	11045	225161	8233	303312	4559	155999	692	203875	1265	34287	38
185	33	148	518	1988	206	1660	1264	252473	294	655474	53	1920283	313	5844	39
-	3	15	7	13	8	37	15	255	15	229	4	4	51	587	40
1275	48	164	1203	8325	1678	20707	2133	232086	836	108908	141	150562	203	5824	41
15627	446	2433	6250	28813	13569	253718	13325	878140	6743	1071390	1058	2511840	2376	65174	42
125501	2561	24534	14769	688165	19264	664722	18602	3233176	8928	13241940	1260	6487824	2702	153045	43
106836	1683	19069	4674	79526	2087	42071	4687	696012	2628	729170	380	1294445	1025	84263	44
9737	532	2897	6016	44392	14600	572343	8576	624638	4682	301658	641	318265	816	39266	45
1367	101	696	1319	8620	316	3893	2314	1217796	562	11898669	83	4470873	324	11247	46
2	19	122	20	234	21	194	15	725	23	2898	4	31702	68	1342	47
6501	189	1175	2146	34176	2143	44561	2856	678608	935	307433	127	282500	196	11514	48
124443	2524	23959	14175	166948	19167	663062	18448	3217779	8830	13239828	1235	6397785	2429	147632	49
150221	3664	29131	44949	907393	57990	1123078	76318	5056343	41887	16212189	7212	11428464	54708	524502	50
127187	2468	22791	9420	94231	3382	51099	15815	910929	9942	1113125	1793	1792759	14618	195662	51
12010	692	3298	13144	63317	47023	982287	32394	1121070	20527	674888	3478	564643	19045	206162	52
1639	165	913	4040	14283	1006	7112	17125	1925520	6119	13853568	965	8363640	9903	58977	53
3	27	142	146	457	43	267	88	1543	151	12054	34	31974	935	3902	54
8283	263	1404	5213	48480	6374	80373	10120	1077202	4264	530491	730	576016	3278	45251	55
149122	3615	28548	31963	220768	57828	1121138	75542	5036264	41003	16184126	7000	11329032	47779	509954	56

GEWINNUNG, ALLE ANDEREN HANDELSGEWAECHE (MOHN, KOERNERSENF, FLACHS, HANF, ZICHORIEN, HEIL- UND GEWERZ- AELTER. - 7) EINSCHL. DER HIERFUER BESTIMMTEN KUEKEN UND SONSTIGE HAEGNE. - 8) DES BETRIEBSINHABERS UND/ODER

05 NORDRHEIN-WESTFALEN

			UND ZWAR							
NR.	VON ... BIS	BETRIEBSSYSTEM	INS- GESAMT	LANDW. GENUTZTER FLAECHE	DAUER- GRUENLAND	GETREIDE 1)	ZUCKER			
	1 000 DM		BETRIEBE	FLAECHE	BETR. FLAECHE	BETR. FLAECHE	BETR.	HA	HA	
			1	2	3	4	5	6	7	
			1	2	3	4	5	6	7	
01	UNTER 5	ZUSAMMEN	42989	35526	116732	27402	66191	19419	39505	302
02		DAR.: MARKTFRUCHTBETRIEBE	10058	10058	40118	6768	12022	9316	24304	218
03		FUTTERBAUBETRIEBE	11027	10961	39813	10747	31553	4443	5078	33
04		VEREDLUNGSBETRIEBE	4040	3881	9575	2723	3348	2751	5226	24
05		DAUERKULTURBETRIEBE	628	628	975	327	532	36	26	1
06		LANDW. GEMISCHTBETRIEBE	1928	1927	7905	1808	3564	1858	3627	20
07		BETRIEBSSBEREICH LANDW. ZUS.	27681	27455	98386	22373	51019	18404	38261	296
08	5 - 10	ZUSAMMEN	10503	10084	79621	8171	33959	8167	37276	343
09		DAR.: MARKTFRUCHTBETRIEBE	2060	2060	24210	1355	4853	1980	16784	285
10		FUTTERBAUBETRIEBE	3992	3970	31736	3911	20630	3283	7970	29
11		VEREDLUNGSBETRIEBE	1825	1789	10171	1399	2210	1618	6971	13
12		DAUERKULTURBETRIEBE	44	44	135	12	31	6	11	-
13		LANDW. GEMISCHTBETRIEBE	975	975	8860	941	3196	973	4818	14
14		BETRIEBSSBEREICH LANDW. ZUS.	8896	8838	75112	7618	30920	7860	36554	341
15	10 - 15	ZUSAMMEN	6997	6826	74422	5581	28798	5750	36665	434
16		DAR.: MARKTFRUCHTBETRIEBE	1344	1344	21275	917	3400	1312	15146	349
17		FUTTERBAUBETRIEBE	2812	2800	31026	2770	18543	2470	9100	49
18		VEREDLUNGSBETRIEBE	1094	1080	8985	863	1891	1004	6197	11
19		DAUERKULTURBETRIEBE	36	36	156	5	8	7	15	-
20		LANDW. GEMISCHTBETRIEBE	767	767	9520	739	2958	763	5518	21
21		BETRIEBSSBEREICH LANDW. ZUS.	6053	6027	70962	5294	26800	5556	35976	430
22	15 - 20	ZUSAMMEN	5526	5427	74270	4537	28716	4658	36136	470
23		DAR.: MARKTFRUCHTBETRIEBE	983	983	18948	699	2751	967	13184	369
24		FUTTERBAUBETRIEBE	2409	2396	33789	2381	19561	2151	10551	42
25		VEREDLUNGSBETRIEBE	758	748	7824	607	1516	703	5604	11
26		DAUERKULTURBETRIEBE	20	20	123	4	8	6	16	-
27		LANDW. GEMISCHTBETRIEBE	667	667	10550	648	3172	667	6126	40
28		BETRIEBSSBEREICH LANDW. ZUS.	4837	4814	71234	4339	27008	4494	35481	462
29	20 - 30	ZUSAMMEN	9455	9302	159535	7966	60031	8182	76520	1274
30		DAR.: MARKTFRUCHTBETRIEBE	1575	1575	34923	1139	4072	1561	24178	880
31		FUTTERBAUBETRIEBE	4541	4530	81145	4497	44504	4158	26815	201
32		VEREDLUNGSBETRIEBE	1101	1084	15093	893	2656	1035	10605	39
33		DAUERKULTURBETRIEBE	30	30	198	2	2	6	21	1
34		LANDW. GEMISCHTBETRIEBE	1225	1224	23825	1191	6694	1222	13887	142
35		BETRIEBSSBEREICH LANDW. ZUS.	8472	8443	155188	7722	57928	7982	75506	1263
36	30 - 50	ZUSAMMEN	15146	14992	349701	13099	126958	13226	164521	3044
37		DAR.: MARKTFRUCHTBETRIEBE	2493	2493	70722	1883	7133	2483	47911	1775
38		FUTTERBAUBETRIEBE	7792	7768	191154	7719	99380	7057	64094	722
39		VEREDLUNGSBETRIEBE	1512	1497	28556	1241	4099	1445	20472	129
40		DAUERKULTURBETRIEBE	45	45	532	15	59	15	88	4
41		LANDW. GEMISCHTBETRIEBE	1979	1979	52305	1925	13588	1979	30386	399
42		BETRIEBSSBEREICH LANDW. ZUS.	13821	13782	343269	12783	124259	12979	162951	3029
43	50 UND MEHR	ZUSAMMEN	20238	19836	779071	16153	185089	17033	410809	6494
44		DAR.: MARKTFRUCHTBETRIEBE	4675	4675	270381	3530	17563	4649	179229	3775
45		FUTTERBAUBETRIEBE	7625	7616	280479	7527	131743	6727	90365	1487
46		VEREDLUNGSBETRIEBE	2838	2801	91582	2180	8058	2729	68362	437
47		DAUERKULTURBETRIEBE	84	84	1855	21	87	36	364	11
48		LANDW. GEMISCHTBETRIEBE	2408	2408	102986	2266	19815	2402	61341	683
49		BETRIEBSSBEREICH LANDW. ZUS.	17630	17584	747283	15524	177266	16543	399661	6393
50	INSGESAMT	INSGESAMT	110854	101993	1633352	82909	529742	76435	801432	12361
51		DAR.: MARKTFRUCHTBETRIEBE	23188	23188	480577	16291	51794	22268	320736	7651
52		FUTTERBAUBETRIEBE	40198	40041	689146	39552	365914	30289	213973	2563
53		VEREDLUNGSBETRIEBE	13168	12880	171786	9906	23778	11285	123437	664
54		DAUERKULTURBETRIEBE	887	887	3974	386	727	112	541	17
55		LANDW. GEMISCHTBETRIEBE	9949	9947	215951	9518	52987	9864	125703	1319
56		BETRIEBSSBEREICH LANDW. ZUS.	87390	86943	1561434	75653	495200	73818	784390	12214

*) EINSCHL. BETRIEBE, DEREN INHABER JURISTISCHE PERSONEN SIND. -

1) EINSCHL. KOERNERMAIS. - 2) OHNE SAMENBAU. - 3) RAPS UND RUEBSEN, HOPFEN, TABAK, RUEBEN UND GRAESER ZUR SAMEN PFLANZEN U.A.). - 4) OHNE AMMEN- UND MUTTERKUEHE. - 5) OHNE FERKEL UNTER 20 KG LEBENDGEWICHT. - 6) 1/2 JAHR UND SEINES EHEGATTEN.

06 HESSEN

			UND ZWAR							
NR.	VON ... BIS	BETRIEBSSYSTEM	INS- GESAMT	LANDW. FLAECHE	DAUER- GRUENLAND	GETREIDE 1)	ZUCKER			
	1 000 DM		BETRIEBE	FLAECHEI HA	BETR. IFLAECHEI HA	BETR. IFLAECHEI HA	BETR. IFLAECHEI HA	BETR.		
			1	2	3	4	5	6	7	8
01	UNTER 5	ZUSAMMEN	29258	27820	96704	20697	39353	24602	48631	478
02		DAR.: MARKTFRUCHTBETRIEBE	14639	14639	49948	9341	12661	14429	33132	255
03		FUTTERBAUBETRIEBE	7851	7828	31449	7707	19436	6650	9351	162
04		VEREDLUNGSBETRIEBE	695	625	1509	352	463	502	925	9
05		DAUERKULTURBETRIEBE	847	847	792	187	164	122	91	1
06		LANDW. GEMISCHTBETRIEBE	2313	2312	9641	2167	4332	2289	4389	47
07		BETRIEBSSBEREICH LANDW. ZUS.	26345	26251	93339	19754	37056	23992	47888	474
08	5 - 10	ZUSAMMEN	8650	8532	74473	7316	29652	7984	37576	300
09		DAR.: MARKTFRUCHTBETRIEBE	1882	1882	22428	1265	3812	1861	16708	133
10		FUTTERBAUBETRIEBE	5108	5101	41367	5056	22295	5030	15078	133
11		VEREDLUNGSBETRIEBE	224	215	1411	142	249	205	1079	2
12		DAUERKULTURBETRIEBE	303	303	421	31	46	34	65	2
13		LANDW. GEMISCHTBETRIEBE	781	781	8138	750	2894	781	4432	28
14		BETRIEBSSBEREICH LANDW. ZUS.	8298	8282	73765	7244	29296	7911	37362	298
15	10 - 15	ZUSAMMEN	5085	5007	63618	4373	24749	4677	31823	312
16		DAR.: MARKTFRUCHTBETRIEBE	983	983	16463	695	2613	971	11963	197
17		FUTTERBAUBETRIEBE	2996	2995	37006	2978	19129	2959	14019	78
18		VEREDLUNGSBETRIEBE	158	154	1531	113	239	153	1207	-
19		DAUERKULTURBETRIEBE	138	138	258	13	23	14	29	1
20		LANDW. GEMISCHTBETRIEBE	544	544	7874	532	2497	544	4485	35
21		BETRIEBSSBEREICH LANDW. ZUS.	4819	4814	63132	4331	24501	4641	31703	311
22	15 - 20	ZUSAMMEN	3586	3539	55945	3074	20694	3291	28250	359
23		DAR.: MARKTFRUCHTBETRIEBE	636	636	13251	456	1795	632	9685	216
24		FUTTERBAUBETRIEBE	2178	2178	34319	2168	16729	2163	13653	95
25		VEREDLUNGSBETRIEBE	95	93	1162	61	158	90	948	4
26		DAUERKULTURBETRIEBE	98	98	291	8	42	18	47	1
27		LANDW. GEMISCHTBETRIEBE	359	359	6501	352	1832	359	3777	42
28		BETRIEBSSBEREICH LANDW. ZUS.	3366	3364	55524	3045	20556	3262	28110	358
29	20 - 30	ZUSAMMEN	5231	5167	104102	4623	38686	4863	50448	870
30		DAR.: MARKTFRUCHTBETRIEBE	869	869	21358	673	2821	864	14677	488
31		FUTTERBAUBETRIEBE	3295	3295	67862	3291	32234	3271	26960	224
32		VEREDLUNGSBETRIEBE	164	163	2592	116	369	157	2051	13
33		DAUERKULTURBETRIEBE	113	113	408	8	25	18	66	3
34		LANDW. GEMISCHTBETRIEBE	515	515	11343	504	3103	515	6546	141
35		BETRIEBSSBEREICH LANDW. ZUS.	4956	4955	103563	4592	38552	4825	50300	869
36	30 - 50	ZUSAMMEN	6471	6370	173718	5694	58709	5995	86099	1738
37		DAR.: MARKTFRUCHTBETRIEBE	1122	1122	36095	885	3896	1118	24616	806
38		FUTTERBAUBETRIEBE	3940	3940	111163	3924	48974	3923	45744	566
39		VEREDLUNGSBETRIEBE	219	212	4718	157	498	212	3752	38
40		DAUERKULTURBETRIEBE	184	184	779	16	43	17	100	-
41		LANDW. GEMISCHTBETRIEBE	676	676	20119	668	5087	676	11640	325
42		BETRIEBSSBEREICH LANDW. ZUS.	6141	6134	172874	5650	58498	5946	85852	1735
43	50 UND MEHR	ZUSAMMEN	5089	4598	205796	3611	48096	4008	111561	1918
44		DAR.: MARKTFRUCHTBETRIEBE	1273	1273	83882	949	7018	1262	56205	996
45		FUTTERBAUBETRIEBE	1987	1986	85833	1975	34614	1967	35399	574
46		VEREDLUNGSBETRIEBE	242	226	7834	147	636	222	6212	65
47		DAUERKULTURBETRIEBE	233	233	2722	29	123	27	306	6
48		LANDW. GEMISCHTBETRIEBE	412	412	18917	401	4541	412	10948	247
49		BETRIEBSSBEREICH LANDW. ZUS.	4147	4130	199188	3501	46932	3890	109070	1888
50	INSGESAMT	INSGESAMT	63370	61033	774356	49388	259939	55420	394388	5975
51		DAR.: MARKTFRUCHTBETRIEBE	21404	21404	243425	14264	34616	21137	166986	3091
52		FUTTERBAUBETRIEBE	27355	27323	408999	27099	193411	25963	160204	1832
53		VEREDLUNGSBETRIEBE	1797	1688	20757	1088	2612	1541	16174	131
54		DAUERKULTURBETRIEBE	1916	1916	5671	292	466	250	704	14
55		LANDW. GEMISCHTBETRIEBE	5600	5599	82533	5374	24286	5576	46217	865
56		BETRIEBSSBEREICH LANDW. ZUS.	58072	57930	761385	48117	255391	54467	390285	5933

*) EINSCHL. BETRIEBE, DEREN INHABER JURISTISCHE PERSONEN SIND.-

1) EINSCHL. KOERNERMAIS.- 2) OHNE SAMENBAU.- 3) RAPS UND RUEBSEN, HOPFEN, TABAK, RUEBEN UND GRAESER ZUR SAMEN PFLANZEN U.A.).- 4) OHNE AMMEN- UND MUTTERKUEHE.- 5) OHNE FERKEL UNTER 20 KG LEBENDGEWICHT.- 6) 1/2 JAHR UND SEINES EHEGATTEN.

BETRIEBSSYSTEME NACH GROSSENKLASSEN DES STANDARDBETRIEBSEINKOMMENS 1983

FORSTBETRIEBE INSGESAMT *)

06 HESSEN

BETRIEBE MIT

BETRIEBE MIT															BETRIEBE MIT	
															AUSSERBETR.	
															EINKOMMEN B)	
RUEBEN	2) I	HAUELS-	WALD	MILCHKUEHEN	SCHWEINEN	LEGEHENNEN	SCHLACHT-	MASTHAENNEN	AUS ANDERW.	ILFD						
2) I	GEWAECHSEN	3) I	I	4) I	5) I	6) I	UND	HUEHNERN 7) I	ERWERBS-	TAETIGKEIT						INR.
I	I	I	I	I	I	I	I	I	I	I						I
FLAECHEIBETR.	FL.	BETR.	FLAECHEI	BETR.	TIERE	BETR.	TIERE	BETR.	TIERE	IBETR.	TIERE	BETR.	LF			
HA	HA	HA	HA	HA	HA	HA	HA	HA	HA	HA	HA	HA	HA	HA	HA	
9	10	11	12	13	14	15	16	17	18	19	20	21	22	23	24	
97	270	305	7113	12596	6434	14949	18526	93441	10777	185780	1867	4289	22512	78814	01	
61	233	284	1955	1397	265	323	9780	51289	5249	65751	834	1353	11728	41356	02	
27	17	5	1525	1210	5505	13665	5516	17838	3646	40762	680	1030	6070	25079	03	
0	3	3	69	60	7	7	602	9255	349	56089	62	1463	482	1172	04	
0	2	0	81	58	1	1	50	174	40	819	7	12	533	537	05	
8	12	9	759	944	626	908	2209	13448	1245	18951	220	338	1884	8128	06	
96	267	301	4389	3669	6404	14904	18157	92004	10529	182372	1803	4196	20697	76272	07	
204	197	430	2330	7349	5548	24922	6970	67160	4247	131471	731	1312	6812	59265	08	
148	155	379	250	480	241	451	1397	21292	751	17733	90	153	1462	17088	09	
47	16	16	1574	2229	4818	23169	4527	25569	2917	39994	548	972	4192	33717	10	
0	3	6	45	59	5	8	204	6725	95	56519	12	77	178	1125	11	
1	1	0	22	21	5	6	16	65	13	1062	3	4	221	299	12	
11	21	29	266	740	459	1242	777	13185	436	14412	73	101	643	6606	13	
207	196	430	2157	3529	5528	24876	6921	66836	4212	129720	726	1307	6696	58835	14	
389	184	483	1618	7043	3496	23079	4188	61140	2499	105520	478	22670	3252	40968	15	
323	128	391	142	286	213	607	771	16817	400	16066	50	93	617	10129	16	
39	17	19	1123	2284	2882	20788	2699	23693	1709	27229	351	534	2035	24476	17	
-	10	21	35	70	7	14	144	7294	72	52741	9	21576	107	1052	18	
0	-	-	7	17	2	5	5	34	6	510	1	1	87	151	19	
27	27	48	209	703	383	1630	541	13056	297	8782	63	457	338	4820	20	
389	182	479	1516	3360	3487	23044	4160	60894	2484	105328	474	22661	3184	40628	21	
607	127	376	1142	6121	2526	22100	2944	56107	1807	96946	317	66617	1707	26971	22	
484	81	291	81	185	141	543	497	13762	258	18402	24	46	296	6190	23	
73	15	22	865	2088	2106	19957	1983	24523	1298	26276	260	461	1073	16682	24	
4	9	20	23	51	6	8	87	5998	40	38694	3	66002	58	723	25	
1	-	-	10	27	1	3	7	63	8	147	1	1	60	168	26	
49	20	39	93	384	263	1536	354	11632	192	12921	27	103	171	3036	27	
611	125	372	1072	2735	2517	22047	2928	55978	1796	96440	315	66613	1658	26799	28	
1882	252	872	1789	11834	3871	45995	4364	112252	2612	199233	396	16020	1449	29203	29	
1385	137	629	106	313	227	1347	679	24604	311	28490	28	14246	232	6043	30	
243	44	76	1398	4409	3207	41034	3003	51908	1940	44947	322	754	926	18874	31	
23	26	66	44	79	7	18	150	13294	66	98860	5	764	82	1276	32	
5	-	-	3	5	2	10	9	78	6	845	1	100	42	143	33	
230	43	104	149	716	418	3512	507	22168	276	25757	36	150	123	2768	34	
1886	250	875	1700	5522	3861	45921	4348	112052	2599	198899	392	16014	1405	29104	35	
5314	383	1626	2143	22872	4893	83463	5308	209853	2855	253865	371	280023	967	26056	36	
3317	174	1053	152	396	384	3572	890	46957	397	47978	28	183	163	5753	37	
1072	94	180	1602	6490	3881	71840	3502	90729	2031	57813	298	3943	585	16358	38	
89	41	183	66	201	15	51	209	29993	77	111280	7	258296	55	1222	39	
-	1	2	3	1	4	34	8	125	5	460	1	2	47	182	40	
831	69	203	191	1202	596	7817	671	41811	330	35874	31	17568	78	2390	41	
5309	379	1621	2014	8290	4880	83314	5280	209615	2840	253405	365	279992	928	25905	42	
12802	746	7753	1680	722292	2695	72709	3172	308477	1418	1909467	147	5720	456	21713	43	
9295	431	5797	270	2066	355	6003	930	120506	350	202886	24	414	121	11394	44	
1941	162	689	646	3298	1942	59091	1540	58852	769	34057	90	805	145	6318	45	
323	62	419	57	364	21	108	210	72513	97	1632901	9	4437	30	843	46	
20	1	1	13	644	6	35	16	221	12	4248	3	3	43	645	47	
1032	71	370	130	588	335	6794	404	52076	153	26016	16	56	22	912	48	
12611	727	7276	1116	6960	2659	72031	3100	304168	1381	1900108	142	5715	361	20112	49	
21295	2159	11845	17815	790107	29463	287217	45472	908430	26215	2882282	4307	396651	37155	282990	50	
15013	1339	8824	2956	5123	1826	12846	14944	295227	7716	397306	1078	16488	14619	97953	51	
3442	365	1007	8733	22008	24341	249544	22770	293112	14310	271078	2549	8499	15026	141504	52	
439	154	718	339	884	68	214	1606	145072	796	2047084	107	352615	992	7413	53	
27	5	3	139	773	21	94	111	760	90	8091	17	123	1033	2125	54	
2188	263	802	1797	5277	3080	23439	5463	167376	2929	142713	466	18773	3259	28660	55	
21109	2126	11354	13964	34065	29336	286137	44894	901547	25841	2866272	4217	396498	34929	277655	56	

GEWINNUNG, ALLE ANDEREN HANDELSGEWAECHSE (MOHN, KOERNERSENF, FLACHS, HANF, ZICHORIEN, HEIL- UND GEWUERZ-AELTER.- 7) EINSCHL. DER HIERFUER BESTIMMTEN KUEKEN UND SONSTIGE HAEHNE.- 8) DES BETRIEBSINHABERS UND/ODER

07 RHEINLAND-PFALZ

			UND ZWAR							
			INS-	LANDW.	DAUER-		GETREIDE 1)		ZUCKER	
LFDI	STANDARD-	BETRIEBSSYSTEM	GESAMT	GENUTZTER	FLAECHE	GRUENLAND	HA	HA	HA	
NR.	VON ... BIS	UNTER ...	BETRIEBE	FLAECHE	BETR. / FLAECHE	BETR. / FLAECHE	BETR. / FLAECHE	BETR. / FLAECHE	BETR.	
	1 000 DM		1	2	3	4	5	6	7	
			1	2	3	4	5	6	7	
01	UNTER 5	ZUSAMMEN	28506	25577	77724	14201	34416	14953	33731	275
02		DAR.: MARKTFRUCHTBETRIEBE	8078	8078	34734	4839	8794	7804	23073	165
03		FUTTERBAUBETRIEBE	6022	5961	27167	5807	18872	4277	6518	71
04		VEREDLUNGSBETRIEBE	536	475	1223	275	442	335	654	3
05		DAUERKULTURBETRIEBE	6839	6839	4967	840	546	897	681	12
06		LANDW. GEMISCHTBETRIEBE	967	967	4611	890	2101	938	2073	20
07		BETRIEBSSBEREICH LANDW. ZUS.	22442	22320	72702	12651	30755	14251	32999	271
08	5 - 10	ZUSAMMEN	10436	10183	61056	5298	23636	6067	28219	235
09		DAR.: MARKTFRUCHTBETRIEBE	1288	1288	16514	746	2837	1267	12107	128
10		FUTTERBAUBETRIEBE	3445	3428	32940	3384	18498	3284	11804	64
11		VEREDLUNGSBETRIEBE	170	165	1120	102	238	142	813	1
12		DAUERKULTURBETRIEBE	4676	4676	6027	699	476	984	1232	32
13		LANDW. GEMISCHTBETRIEBE	342	342	3816	316	1263	340	2138	9
14		BETRIEBSSBEREICH LANDW. ZUS.	9921	9899	60417	5247	23312	6017	28094	234
15	10 - 15	ZUSAMMEN	5919	5723	50688	3161	18532	3624	23722	275
16		DAR.: MARKTFRUCHTBETRIEBE	697	697	11554	369	1497	690	8269	197
17		FUTTERBAUBETRIEBE	2000	1993	28701	1973	15117	1915	11086	28
18		VEREDLUNGSBETRIEBE	112	111	1131	76	244	101	801	1
19		DAUERKULTURBETRIEBE	2506	2506	5096	489	396	646	1311	31
20		LANDW. GEMISCHTBETRIEBE	240	240	3776	220	1127	240	2157	16
21		BETRIEBSSBEREICH LANDW. ZUS.	5555	5547	50258	3127	18381	3592	23624	273
22	15 - 20	ZUSAMMEN	4387	4252	46626	2298	15899	2768	22094	328
23		DAR.: MARKTFRUCHTBETRIEBE	557	557	10738	297	1160	553	7591	223
24		FUTTERBAUBETRIEBE	1393	1390	25780	1378	13093	1335	10250	27
25		VEREDLUNGSBETRIEBE	78	75	928	51	202	70	657	3
26		DAUERKULTURBETRIEBE	1898	1898	5321	376	418	585	1477	50
27		LANDW. GEMISCHTBETRIEBE	191	191	3494	175	942	191	2028	22
28		BETRIEBSSBEREICH LANDW. ZUS.	4117	4111	46261	2277	15821	2734	22003	325
29	20 - 30	ZUSAMMEN	6706	6443	93617	3538	32100	4471	43009	770
30		DAR.: MARKTFRUCHTBETRIEBE	888	888	20060	414	1544	882	13789	489
31		FUTTERBAUBETRIEBE	2201	2200	52561	2186	27092	2114	20230	54
32		VEREDLUNGSBETRIEBE	127	126	2108	92	474	117	1480	6
33		DAUERKULTURBETRIEBE	2782	2782	11308	566	727	1041	3578	157
34		LANDW. GEMISCHTBETRIEBE	281	281	6465	250	1638	281	3752	60
35		BETRIEBSSBEREICH LANDW. ZUS.	6279	6277	92502	3508	31475	4435	42829	766
36	30 - 50	ZUSAMMEN	8617	8226	164597	4376	54984	5807	74131	1321
37		DAR.: MARKTFRUCHTBETRIEBE	1032	1032	32367	500	2430	1029	21566	670
38		FUTTERBAUBETRIEBE	2704	2704	91773	2686	47941	2581	34188	77
39		VEREDLUNGSBETRIEBE	196	187	4400	130	603	184	3472	13
40		DAUERKULTURBETRIEBE	3764	3764	24616	736	1314	1617	8667	440
41		LANDW. GEMISCHTBETRIEBE	341	341	10363	300	2525	341	5940	104
42		BETRIEBSSBEREICH LANDW. ZUS.	8037	8028	163519	4352	54813	5752	73833	1304
43	50 UND MEHR	ZUSAMMEN	9241	8439	236529	3170	49034	5931	110462	2540
44		DAR.: MARKTFRUCHTBETRIEBE	973	973	53201	403	2985	971	35665	692
45		FUTTERBAUBETRIEBE	1418	1418	74885	1412	39711	1336	25963	43
46		VEREDLUNGSBETRIEBE	292	278	10458	172	1085	272	7953	42
47		DAUERKULTURBETRIEBE	5167	5167	80121	867	1682	2967	31964	1590
48		LANDW. GEMISCHTBETRIEBE	292	292	13371	221	2644	292	7856	141
49		BETRIEBSSBEREICH LANDW. ZUS.	8142	8128	232036	3075	48107	5838	109401	2508
50	INSGESAMT	INSGESAMT	73812	68843	730837	36042	228601	43621	335368	5744
51		DAR.: MARKTFRUCHTBETRIEBE	13513	13513	179168	7568	21247	13196	122060	2564
52		FUTTERBAUBETRIEBE	19183	19094	333807	18626	180324	16842	120039	364
53		VEREDLUNGSBETRIEBE	1511	1417	21368	898	3294	1221	15830	69
54		DAUERKULTURBETRIEBE	27632	27632	137456	4573	5559	8737	48910	2312
55		LANDW. GEMISCHTBETRIEBE	2654	2654	45896	2372	12240	2623	25944	372
56		BETRIEBSSBEREICH LANDW. ZUS.	64493	64310	717695	34237	222664	42619	332783	5681

*) EINSCHL. BETRIEBE, DEREN INHABER JURISTISCHE PERSONEN SIND. -

1) EINSCHL. KOERNERMAIS. - 2) OHNE SAMENBAU. - 3) RAPS UND RUEBSEN, HOPFEN, TABAK, RUEBEN UND GRAESER ZUR SAMEN PFLANZEN U.A.). - 4) OHNE AMMEN- UND MUTTERKUEHE. - 5) OHNE FERKEL UNTER 20 KG LEBENDGEWICHT. - 6) 1/2 JAHR UND SEINES EHEGATTEN.

08 BADEN-WÜRTTEMBERG

			UND ZWAR							
NR.	STANDARD- BETRIEBS- EINKOMMEN VON ... BIS UNTER ... 1 000 DM	BETRIEBSSYSTEM	INS- GESAMTI	LANDW. GENUTZTER FLAECHE	DAUER- GRUENLAND	GETREIDE 1)	I	ZUCKER	I	ZUCKER
			BETRIEBE	FLAECHE HA	BETR. FLAECHE HA	BETR. FLAECHE HA	BETR. FLAECHE HA	BETR. FLAECHE HA	BETR. FLAECHE HA	BETR. FLAECHE HA
			1	2	3	4	5	6	7	8
01	UNTER 5	ZUSAMMEN	76070	68611	200821	51732	102162	43481	68663	383
02		DAR.: MARKTFRUCHTBETRIEBE	23322	23322	82184	17975	24003	22462	46677	253
03		FUTTERBAUBETRIEBE	16494	16441	66089	16226	49888	9968	10197	51
04		VEREDLUNGSBETRIEBE	1575	1448	3417	1150	1856	747	1153	3
05		DAUERKULTURBETRIEBE	12119	12119	13242	5200	3298	4231	2638	47
06		LANDW. GEMISCHTBETRIEBE	3632	3632	15309	3360	6698	3494	6085	21
07		BETRIEBSSBEREICH LANDW. ZUS.	57142	56962	180241	43911	85743	40902	66750	375
08	5 - 10	ZUSAMMEN	20096	19778	149439	16468	69318	16233	55589	305
09		DAR.: MARKTFRUCHTBETRIEBE	2788	2788	32964	2189	6099	2763	21629	172
10		FUTTERBAUBETRIEBE	9531	9511	81425	9421	50223	8654	20888	61
11		VEREDLUNGSBETRIEBE	476	461	3132	377	750	428	1975	2
12		DAUERKULTURBETRIEBE	3900	3900	9029	1890	1621	2146	2650	31
13		LANDW. GEMISCHTBETRIEBE	1727	1727	16481	1640	5703	1720	7791	37
14		BETRIEBSSBEREICH LANDW. ZUS.	18422	18387	143031	15517	64396	15711	54933	303
15	10 - 15	ZUSAMMEN	12205	12047	131250	10548	59086	10455	49050	386
16		DAR.: MARKTFRUCHTBETRIEBE	1225	1225	20757	959	3546	1218	13475	219
17		FUTTERBAUBETRIEBE	6636	6622	79485	6592	44804	6126	22986	64
18		VEREDLUNGSBETRIEBE	342	339	3149	280	497	325	2176	8
19		DAUERKULTURBETRIEBE	1768	1768	7026	970	1302	1182	2312	22
20		LANDW. GEMISCHTBETRIEBE	1183	1183	15175	1148	4644	1178	7482	70
21		BETRIEBSSBEREICH LANDW. ZUS.	11154	11137	125592	9949	54793	10029	48431	383
22	15 - 20	ZUSAMMEN	8769	8677	121568	7748	54687	7499	44442	441
23		DAR.: MARKTFRUCHTBETRIEBE	811	811	16494	656	2340	808	10711	255
24		FUTTERBAUBETRIEBE	5022	5014	78074	5002	43705	4548	22399	87
25		VEREDLUNGSBETRIEBE	249	239	2907	202	474	227	2004	3
26		DAUERKULTURBETRIEBE	1072	1072	5718	636	1084	748	1834	13
27		LANDW. GEMISCHTBETRIEBE	892	892	14203	861	4158	887	6955	83
28		BETRIEBSSBEREICH LANDW. ZUS.	8046	8028	117396	7357	51761	7218	43903	441
29	20 - 30	ZUSAMMEN	12843	12687	224838	11394	100808	10851	80388	943
30		DAR.: MARKTFRUCHTBETRIEBE	1084	1084	26300	906	3434	1083	17116	458
31		FUTTERBAUBETRIEBE	7340	7335	145606	7307	79880	6489	41069	198
32		VEREDLUNGSBETRIEBE	368	367	5430	322	855	353	3685	18
33		DAUERKULTURBETRIEBE	1426	1426	9827	815	1586	1019	3282	38
34		LANDW. GEMISCHTBETRIEBE	1408	1408	28251	1375	7850	1402	14152	228
35		BETRIEBSSBEREICH LANDW. ZUS.	11626	11620	215414	10725	93605	10346	79304	940
36	30 - 50	ZUSAMMEN	13861	13702	333839	12335	139502	11659	122265	1738
37		DAR.: MARKTFRUCHTBETRIEBE	1249	1249	40010	1030	4623	1247	25499	686
38		FUTTERBAUBETRIEBE	7998	7993	217448	7966	114406	6959	61386	469
39		VEREDLUNGSBETRIEBE	602	598	12078	538	1762	587	8315	64
40		DAUERKULTURBETRIEBE	1357	1357	13927	792	1951	978	4940	81
41		LANDW. GEMISCHTBETRIEBE	1569	1569	41663	1516	10300	1565	21274	436
42		BETRIEBSSBEREICH LANDW. ZUS.	12775	12766	325126	11842	133042	11336	121414	1736
43	50 UND MEHR	ZUSAMMEN	9958	9078	350044	7543	103960	7518	156570	1964
44		DAR.: MARKTFRUCHTBETRIEBE	1412	1412	90211	1075	6441	1404	59851	855
45		FUTTERBAUBETRIEBE	3978	3976	167459	3959	81699	3485	47816	444
46		VEREDLUNGSBETRIEBE	987	978	30317	852	2971	969	21835	245
47		DAUERKULTURBETRIEBE	777	777	12992	385	1071	486	4635	91
48		LANDW. GEMISCHTBETRIEBE	920	920	38221	865	8142	918	20534	311
49		BETRIEBSSBEREICH LANDW. ZUS.	8074	8063	339200	7136	100324	7262	154671	1946
50	INSGESAMT	INSGESAMT	153804	144580	1511799	117768	629523	107696	576967	6160
51		DAR.: MARKTFRUCHTBETRIEBE	31891	31891	308920	24790	50486	30985	194958	2898
52		FUTTERBAUBETRIEBE	56999	56892	835586	56473	464605	46229	226741	1374
53		VEREDLUNGSBETRIEBE	4599	4430	60430	3721	9165	3636	41143	343
54		DAUERKULTURBETRIEBE	22419	22419	71761	10688	11913	10790	22291	323
55		LANDW. GEMISCHTBETRIEBE	11331	11331	169303	10765	47495	11164	84273	1186
56		BETRIEBSSBEREICH LANDW. ZUS.	127239	126963	1446000	106437	583664	102804	569406	6124

*) EINSCHL. BETRIEBE, DEREN INHABER JURISTISCHE PERSONEN SIND. -

1) EINSCHL. KOERNERMAIS. - 2) OHNE SAMENBAU. - 3) RAPS UND RUEBSEN, HOPFEN, TABAK, RUEBEN UND GRAESER ZUR SAMEN PFLANZEN U.A.). - 4) OHNE AMMEN- UND MUTTERKUEHE. - 5) OHNE FERKEL UNTER 20 KG LEBENDGEWICHT. - 6) 1/2 JAHR UND SEINES EHEGATTEN.

09 BAYERN

NR.	VON ... BIS	UNTER ...	1 000 DM	BETRIEBSSYSTEM		BETRIEBE		FLAECHEI		BETR. IFLAECHEI		BETR. IFLAECHEI		BETR.	
1	2	3	4	5	6	7	8	9	10	11	12	13	14	15	16
				INS-	LANDW.	GENUTZTER	DAUER-	GRUENLAND	GRETRIDE 1)	ZUCKER					
				GESAMTI	FLAECHE										
				BETRIEBE	FLAECHEI	BETR. IFLAECHEI	BETR. IFLAECHEI	BETR. IFLAECHEI	BETR. IFLAECHEI	BETR.					
				1	2	3	4	5	6	7	8				
01	UNTER 5	ZUSAMMEN		129449	87769	295098	60067	134288	55761	117719	790				
02		DAR.: MARKTFRUCHTBETRIEBE		32205	32205	125317	17826	21847	31148	82566	605				
03		FUTTERBAUBETRIEBE		26280	25897	100352	25423	71605	14431	17592	117				
04		VEREDLUNGSBETRIEBE		1969	1749	4392	956	1431	1115	2215	11				
05		DAUERKULTURBETRIEBE		2564	2564	2873	608	653	579	519	5				
06		LANDW. GEMISCHTBETRIEBE		3662	3653	17135	3184	5964	3591	7981	34				
07		BETRIEBSSBEREICH LANDW. ZUS.		66680	66068	250069	47997	101500	50864	110873	772				
08	5 - 10	ZUSAMMEN		40443	39281	308808	34201	130060	33760	124925	1512				
09		DAR.: MARKTFRUCHTBETRIEBE		6664	6664	67941	3760	7317	6618	48002	1069				
10		FUTTERBAUBETRIEBE		25909	25849	191362	25586	105778	22030	54044	262				
11		VEREDLUNGSBETRIEBE		866	840	5185	460	628	802	3858	15				
12		DAUERKULTURBETRIEBE		928	928	2426	210	368	429	823	4				
13		LANDW. GEMISCHTBETRIEBE		3203	3203	29778	2922	7549	3199	15813	157				
14		BETRIEBSSBEREICH LANDW. ZUS.		37570	37484	296692	32938	121640	33078	122540	1507				
15	10 - 15	ZUSAMMEN		28860	28392	314674	25903	137616	24514	117508	1881				
16		DAR.: MARKTFRUCHTBETRIEBE		3185	3185	43874	1923	4044	3166	30103	1117				
17		FUTTERBAUBETRIEBE		20858	20837	226204	20712	120851	17749	65096	382				
18		VEREDLUNGSBETRIEBE		648	628	5572	406	577	605	4204	24				
19		DAUERKULTURBETRIEBE		521	521	2101	168	211	317	802	10				
20		LANDW. GEMISCHTBETRIEBE		2224	2224	28541	2053	6382	2222	15472	342				
21		BETRIEBSSBEREICH LANDW. ZUS.		27436	27395	306292	25262	132065	24059	115677	1875				
22	15 - 20	ZUSAMMEN		22449	22176	314208	20495	143036	18688	108855	2127				
23		DAR.: MARKTFRUCHTBETRIEBE		2109	2109	35436	1309	3161	2102	23506	1107				
24		FUTTERBAUBETRIEBE		16743	16734	236499	16636	128219	13824	64566	552				
25		VEREDLUNGSBETRIEBE		442	435	4918	298	514	430	3738	28				
26		DAUERKULTURBETRIEBE		406	406	2232	177	234	270	844	14				
27		LANDW. GEMISCHTBETRIEBE		1776	1776	28124	1654	6109	1774	14840	421				
28		BETRIEBSSBEREICH LANDW. ZUS.		21476	21460	307209	20074	138237	18400	107494	2122				
29	20 - 30	ZUSAMMEN		33144	32832	593749	30703	272109	27379	195886	3845				
30		DAR.: MARKTFRUCHTBETRIEBE		2848	2848	59559	1912	5521	2838	37769	1710				
31		FUTTERBAUBETRIEBE		25179	25174	459229	25071	246430	20499	121771	1297				
32		VEREDLUNGSBETRIEBE		661	646	9134	473	835	634	7083	56				
33		DAUERKULTURBETRIEBE		660	660	4923	318	562	489	1800	23				
34		LANDW. GEMISCHTBETRIEBE		2471	2471	48493	2306	9825	2468	25531	757				
35		BETRIEBSSBEREICH LANDW. ZUS.		31819	31799	581338	30080	263173	26928	193954	3843				
36	30 - 50	ZUSAMMEN		35203	34873	859132	32101	350383	30043	296321	5793				
37		DAR.: MARKTFRUCHTBETRIEBE		3824	3824	106641	2597	8493	3815	66209	2579				
38		FUTTERBAUBETRIEBE		25884	25881	645053	25713	317445	21839	175175	2153				
39		VEREDLUNGSBETRIEBE		928	907	18161	654	1473	898	14323	143				
40		DAUERKULTURBETRIEBE		930	930	10343	472	996	772	4039	44				
41		LANDW. GEMISCHTBETRIEBE		2397	2397	64403	2183	11441	2397	34556	864				
42		BETRIEBSSBEREICH LANDW. ZUS.		33963	33939	844601	31619	339848	29721	294302	5783				
43	50 UND MEHR	ZUSAMMEN		19446	18772	764739	14692	169334	16741	363969	5905				
44		DAR.: MARKTFRUCHTBETRIEBE		5134	5134	290040	3079	12809	5124	185442	3747				
45		FUTTERBAUBETRIEBE		9075	9070	336202	8939	132062	8164	106511	1397				
46		VEREDLUNGSBETRIEBE		931	890	27437	560	1326	878	22112	226				
47		DAUERKULTURBETRIEBE		1118	1118	24559	540	1324	953	10354	61				
48		LANDW. GEMISCHTBETRIEBE		1247	1247	53401	1064	6633	1247	30691	423				
49		BETRIEBSSBEREICH LANDW. ZUS.		17505	17459	731639	14182	154154	16366	355110	5854				
50	INSGESAMT	INSGESAMT		308994	264095	3450408	218162	1336826	206886	1325183	21853				
51		DAR.: MARKTFRUCHTBETRIEBE		55969	55969	728808	32406	63192	54811	473597	11934				
52		FUTTERBAUBETRIEBE		149928	149442	2194901	148080	1122390	118536	604755	6160				
53		VEREDLUNGSBETRIEBE		6445	6095	74799	3807	6784	5362	57533	503				
54		DAUERKULTURBETRIEBE		7127	7127	49457	2493	4348	3809	19181	161				
55		LANDW. GEMISCHTBETRIEBE		16980	16971	269875	15366	53903	16898	144884	2998				
56		BETRIEBSSBEREICH LANDW. ZUS.		236449	235604	3317840	202152	1250617	199416	1299950	21756				

*) EINSCHL. BETRIEBE, DEREN INHABER JURISTISCHE PERSONEN SIND. -

1) EINSCHL. KOERNERMAIS. - 2) OHNE SAMENBAU. - 3) RAPS UND RUEBSEN, HOPFEN, TABAK, RUEBEN UND GRAESER ZUR SAMEN PFLANZEN U.A.). - 4) OHNE AMMEN- UND MUTTERKUEHE. - 5) OHNE FERKEL UNTER 20 KG LEBENDGEWICHT. - 6) 1/2 JAHR UND SEINES EHEGATTEN.

10 SAARLAND

			UND ZWAR							
			INS-	LANDW.	DAUER-		GETREIDE 1)		ZUCKER	
			GESAMTI	GENUTZTER	FLAECHE	GRUENLAND				
NR.	VON ... BIS	BETRIEBSSYSTEM	BETRIEBE	FLAECHE	BETR. FLAECHE	BETR. FLAECHE	BETR. FLAECHE	BETR.		
			HA	HA	HA	HA	HA	HA		
			1	2	3	4	5	6	7	8
01	UNTER 5	ZUSAMMEN	2861	2610	10119	1981	4415	1829	4743	11
02		DAR.: MARKTFRUCHTBETRIEBE	1227	1227	6047	894	1796	1182	3723	7
03		FUTTERBAUBETRIEBE	764	761	2889	742	1972	445	694	4
04		VEREDLUNGSBETRIEBE	56	52	103	43	62	21	31	-
05		DAUERKULTURBETRIEBE	178	178	231	74	86	43	35	-
06		LANDW. GEMISCHTBETRIEBE	111	111	475	104	203	108	231	-
07		BETRIEBSSBEREICH LANDW. ZUS.	2336	2329	9745	1857	4119	1799	4714	11
08	5 - 10	ZUSAMMEN	476	463	5357	366	1900	398	2944	5
09		DAR.: MARKTFRUCHTBETRIEBE	142	142	2514	90	521	134	1757	2
10		FUTTERBAUBETRIEBE	249	248	2471	240	1258	232	992	3
11		VEREDLUNGSBETRIEBE	12	11	75	9	23	9	46	-
12		DAUERKULTURBETRIEBE	12	12	42	7	10	4	12	-
13		LANDW. GEMISCHTBETRIEBE	16	16	213	14	66	16	130	-
14		BETRIEBSSBEREICH LANDW. ZUS.	431	429	5315	360	1878	395	2937	5
15	10 - 15	ZUSAMMEN	251	243	3895	195	1464	210	1965	1
16		DAR.: MARKTFRUCHTBETRIEBE	41	41	1074	23	247	35	699	-
17		FUTTERBAUBETRIEBE	140	140	2246	138	984	140	991	1
18		VEREDLUNGSBETRIEBE	14	14	157	8	36	14	119	-
19		DAUERKULTURBETRIEBE	12	12	89	10	32	7	24	-
20		LANDW. GEMISCHTBETRIEBE	10	10	189	10	72	10	108	-
21		BETRIEBSSBEREICH LANDW. ZUS.	217	217	3755	189	1371	206	1941	1
22	15 - 20	ZUSAMMEN	217	213	4216	179	1726	183	1999	1
23		DAR.: MARKTFRUCHTBETRIEBE	19	19	640	10	145	16	391	-
24		FUTTERBAUBETRIEBE	153	153	3146	149	1426	149	1394	1
25		VEREDLUNGSBETRIEBE	6	6	86	6	35	4	49	-
26		DAUERKULTURBETRIEBE	4	4	23	3	5	2	5	-
27		LANDW. GEMISCHTBETRIEBE	10	10	262	10	84	10	148	-
28		BETRIEBSSBEREICH LANDW. ZUS.	192	192	4157	178	1695	181	1987	1
29	20 - 30	ZUSAMMEN	304	297	7389	261	2958	262	3615	1
30		DAR.: MARKTFRUCHTBETRIEBE	27	27	1161	20	179	24	813	-
31		FUTTERBAUBETRIEBE	215	215	5542	215	2550	212	2410	1
32		VEREDLUNGSBETRIEBE	12	12	280	8	61	11	211	-
33		DAUERKULTURBETRIEBE	3	3	29	3	7	3	10	-
34		LANDW. GEMISCHTBETRIEBE	9	9	273	9	96	9	162	-
35		BETRIEBSSBEREICH LANDW. ZUS.	266	266	7285	255	2893	259	3606	1
36	30 - 50	ZUSAMMEN	379	369	13000	324	5348	333	6197	1
37		DAR.: MARKTFRUCHTBETRIEBE	22	22	1418	16	183	22	1044	-
38		FUTTERBAUBETRIEBE	282	282	10628	279	4939	279	4554	-
39		VEREDLUNGSBETRIEBE	18	18	550	17	118	18	397	-
40		DAUERKULTURBETRIEBE	9	9	57	2	4	4	15	-
41		LANDW. GEMISCHTBETRIEBE	10	10	314	10	103	10	186	1
42		BETRIEBSSBEREICH LANDW. ZUS.	341	341	12967	324	5347	333	6196	1
43	50 UND MEHR	ZUSAMMEN	466	418	23234	354	9838	368	9746	-
44		DAR.: MARKTFRUCHTBETRIEBE	16	16	1870	13	219	15	1219	-
45		FUTTERBAUBETRIEBE	311	311	19017	308	9051	310	7259	-
46		VEREDLUNGSBETRIEBE	24	21	899	14	116	21	703	-
47		DAUERKULTURBETRIEBE	5	5	76	1	1	1	5	-
48		LANDW. GEMISCHTBETRIEBE	15	15	994	15	323	15	540	-
49		BETRIEBSSBEREICH LANDW. ZUS.	371	368	22856	351	9710	362	9726	-
50	INSGESAMT	INSGESAMT	4954	4613	67210	3660	27649	3583	31209	20
51		DAR.: MARKTFRUCHTBETRIEBE	1494	1494	14724	1066	3290	1428	9646	9
52		FUTTERBAUBETRIEBE	2114	2110	45939	2071	22180	1767	18294	10
53		VEREDLUNGSBETRIEBE	142	134	2150	105	451	98	1556	-
54		DAUERKULTURBETRIEBE	223	223	547	100	145	64	106	-
55		LANDW. GEMISCHTBETRIEBE	181	181	2720	172	947	178	1505	1
56		BETRIEBSSBEREICH LANDW. ZUS.	4154	4142	66080	3514	27013	3535	31107	20

*) EINSCHL. BETRIEBE, DEREN INHABER JURISTISCHE PERSONEN SIND.-

1) EINSCHL. KOERNERMAIS.- 2) OHNE SAMENBAU.- 3) RAPS UND RUEBSEN, HOPFEN, TABAK, RUEBEN UND GRAESER ZUR SAMEN PFLANZEN U.A.).- 4) OHNE AMMEN- UND MUTTERKUEHE.- 5) OHNE FERKEL UNTER 20 KG LEBENGEWICHT.- 6) 1/2 JAHR UND SEINES EHEGATTEN.

BETRIEBSSYSTEME NACH GROSSENKLASSEN DES STANDARDBETRIEBSEINKOMMENS 1983

FORSTBETRIEBE INSGESAMT *)

10 SAARLAND

BETRIEBE MIT														BETRIEBE MIT	
														AUSSERBETR.	
														EINKOMMEN 8)	
RUEBEN	HANDELS-	WALD	MILCHKUEHEN	SCHWEINEN	LEGEHENNEN	SCHLACHT-	MASTHAEHNEN	AUS ANDERW.	1LFD						
2)	GEWAECHSEN		4)	5)	6)	UND	HUEHNERN 7)	ERWERBS-	TAEITIGKEIT						
1	3)								INR.						
FLAECHEBETR.	FL.	BETR.	FLAECHEBETR.	TIERE	BETR.	TIERE	BETR.	TIERE	BETR.	TIERE	BETR.	TIERE	BETR.	LF	HA
HA	HA	HA	HA	HA	HA	HA	HA	HA	HA	HA	HA	HA	HA	HA	HA
9	10	11	12	13	14	15	16	17	18	19	20	21	22	23	24

2	24	32	1058	1784	373	732	646	2363	651	17697	132	499	1788	7340	01
1	19	27	289	157	30	41	343	1210	314	3895	55	96	866	4572	02
0	2	2	165	119	319	662	179	435	209	2709	55	133	480	1990	03
-	-	-	5	3	-	-	28	329	38	9946	7	108	33	58	04
-	1	1	55	29	-	-	8	18	20	150	3	11	92	127	05
-	1	0	42	41	23	28	84	355	51	842	9	148	85	393	06
1	23	30	556	349	372	731	642	2347	632	17542	129	496	1556	7140	07
2	15	42	122	727	270	1160	204	1565	147	10395	31	96	302	3552	08
1	11	41	21	15	25	49	57	718	24	520	3	6	79	1496	09
1	4	2	69	78	232	1077	125	448	106	1376	25	77	178	1800	10
-	-	-	2	1	2	4	7	281	7	8027	1	7	9	57	11
-	-	-	3	2	-	-	2	14	3	366	1	5	9	36	12
-	-	-	8	22	11	30	13	104	5	93	-	-	11	144	13
2	15	43	103	110	270	1160	204	1565	145	10382	30	95	286	3533	14
0	11	37	67	862	150	1058	120	1390	83	16982	24	5457	109	1741	15
-	7	29	9	6	8	24	14	185	7	220	-	-	18	496	16
0	2	1	32	42	132	1004	82	529	57	1220	-	-	66	1030	17
-	-	-	3	15	-	-	9	311	8	14250	-	-	3	39	18
-	1	7	5	5	3	9	4	19	4	29	-	-	10	78	19
-	-	-	3	22	6	20	10	344	4	43	-	-	4	92	20
0	10	37	52	90	149	1057	119	1388	80	15762	24	5457	101	1735	21
2	9	30	64	603	160	1566	110	1443	86	9034	20	41	68	1540	22
-	3	21	3	3	5	15	6	88	5	118	1	1	9	344	23
2	4	6	48	71	143	1473	89	577	72	1346	16	37	50	1091	24
-	-	-	3	4	-	-	4	392	3	7000	-	-	2	35	25
-	-	-	1	8	2	8	2	7	-	-	1	1	2	8	26
-	2	4	2	0	10	70	9	379	-	-	1	1	2	60	27
2	9	31	57	86	160	1566	110	1443	85	9019	19	40	65	1538	28
1	12	80	105	1346	231	3113	155	3342	112	21954	32	294	58	1481	29
-	8	74	3	3	9	51	14	490	7	143	3	3	11	500	30
1	4	6	77	102	212	2998	120	1295	94	3459	28	281	34	903	31
-	-	-	3	25	1	4	9	936	4	16033	-	-	1	10	32
-	-	-	1	1	1	5	2	15	-	-	-	-	1	4	33
-	-	-	7	8	7	54	9	603	4	1843	-	-	2	41	34
1	12	80	91	139	230	3112	154	3339	109	21478	31	284	49	1458	35
1	30	152	151	2088	291	6012	185	7631	104	27658	25	155	33	1156	36
-	14	102	6	51	6	40	9	711	10	3533	1	1	3	162	37
-	14	38	118	170	272	5836	147	2738	83	3735	24	154	18	855	38
-	2	12	6	6	3	21	16	3166	4	18810	-	-	2	57	39
-	-	-	2	5	1	5	4	33	-	-	-	-	2	15	40
1	-	-	7	12	8	104	9	983	-	-	-	-	2	64	41
1	30	152	139	244	290	6006	185	7631	103	27650	25	155	27	1153	42
-	53	546	225	70338	328	12180	161	13970	87	140231	21	28737	31	1634	43
-	14	324	9	286	3	68	5	777	4	2539	-	-	2	375	44
-	27	145	144	504	305	11765	122	4411	66	18254	-	-	13	948	45
-	7	56	9	26	3	25	18	6632	9	105993	-	-	3	85	46
-	-	-	1	0	-	-	-	-	1	6	-	-	1	25	47
-	4	22	6	305	14	314	14	2138	6	13424	-	-	-	-	48
-	52	547	169	1121	325	12172	159	13956	86	140216	21	28737	19	1433	49
8	154	919	1792	77748	1803	25821	1581	31704	1270	243951	285	35279	2389	18444	50
2	76	618	340	521	86	288	448	4179	371	10968	66	28809	988	7945	51
4	57	200	653	1086	1615	24815	864	10433	687	32099	181	743	839	8617	52
-	9	68	31	80	9	54	91	12047	73	180059	13	5518	53	341	53
-	2	8	68	50	7	27	22	106	34	653	5	17	117	293	54
1	7	26	75	410	79	620	148	4906	75	18270	14	177	106	794	55
7	151	920	1167	2147	1796	25804	1573	31671	1240	242049	279	35264	2103	17990	56

GEWINNUNG, ALLE ANDEREN HANDELSGEWAECHSE (MOHN, KOERNERSENF, FLACHS, HANF, ZICHORIEN, HEIL- UND GEWUERZ-
AELTER, - 7) EINSCHL. DER HIERFUER BESTIMMTEN KUEKEN UND SONSTIGE HAEHNE, - 8) DES BETRIEBSINHABERS UND/ODER

STADTSTAATEN

		UND ZWAR									
		INS-	LANDW.	DAUER-		GETREIDE 1)		ZUCKER			
		GESAMT	GENUTZTER	FLAECHE	GRUENLAND	HA	HA	HA	HA	HA	HA
		BETRIEBE	FLAECHE	BETR. FLAECHE	BETR. FLAECHE	BETR. FLAECHE	BETR. FLAECHE	BETR. FLAECHE	BETR. FLAECHE	BETR. FLAECHE	BETR. FLAECHE
		1	2	3	4	5	6	7	8	9	10
01	UNTER 5	ZUSAMMEN	907	796	3041	521	2445	90	296	2	
02		DAR.: MARKTFRUCHTBETRIEBE	73	73	607	46	297	57	243	2	
03		FUTTERBAUBETRIEBE	419	417	2003	400	1891	16	22	-	
04		VEREDLUNGSBETRIEBE	38	29	75	25	64	4	4	-	
05		DAUERKULTURBETRIEBE	72	72	73	12	16	-	-	-	
06		LANDW. GEMISCHTBETRIEBE	8	8	52	6	30	8	19	-	
07		BETRIEBSSBEREICH LANDW. ZUS.	610	599	2810	489	2298	85	288	2	
08	5 - 10	ZUSAMMEN	309	299	1632	95	959	50	435	-	
09		DAR.: MARKTFRUCHTBETRIEBE	25	25	526	17	136	24	337	-	
10		FUTTERBAUBETRIEBE	37	37	737	37	671	14	50	-	
11		VEREDLUNGSBETRIEBE	14	11	92	10	80	3	11	-	
12		DAUERKULTURBETRIEBE	40	40	89	9	16	-	-	-	
13		LANDW. GEMISCHTBETRIEBE	6	6	63	6	31	5	24	-	
14		BETRIEBSSBEREICH LANDW. ZUS.	122	119	1507	79	934	46	422	-	
15	10 - 15	ZUSAMMEN	197	195	1085	55	584	36	308	-	
16		DAR.: MARKTFRUCHTBETRIEBE	12	12	284	8	62	11	191	-	
17		FUTTERBAUBETRIEBE	29	28	487	27	397	15	61	-	
18		VEREDLUNGSBETRIEBE	-	-	-	-	-	-	-	-	
19		DAUERKULTURBETRIEBE	15	15	52	6	9	-	-	-	
20		LANDW. GEMISCHTBETRIEBE	-	-	-	-	-	-	-	-	
21		BETRIEBSSBEREICH LANDW. ZUS.	63	62	919	46	524	31	285	-	
22	15 - 20	ZUSAMMEN	180	177	1084	49	694	25	197	-	
23		DAR.: MARKTFRUCHTBETRIEBE	7	7	180	6	50	6	102	-	
24		FUTTERBAUBETRIEBE	27	26	631	26	546	13	67	-	
25		VEREDLUNGSBETRIEBE	-	-	-	-	-	-	-	-	
26		DAUERKULTURBETRIEBE	9	9	58	3	21	-	-	-	
27		LANDW. GEMISCHTBETRIEBE	-	-	-	-	-	-	-	-	
28		BETRIEBSSBEREICH LANDW. ZUS.	47	45	905	36	631	22	190	-	
29	20 - 30	ZUSAMMEN	327	326	2713	86	1480	58	670	-	
30		DAR.: MARKTFRUCHTBETRIEBE	13	13	550	12	163	13	349	-	
31		FUTTERBAUBETRIEBE	43	43	1342	43	1098	28	185	-	
32		VEREDLUNGSBETRIEBE	7	6	129	3	53	3	54	-	
33		DAUERKULTURBETRIEBE	33	33	238	7	45	3	10	-	
34		LANDW. GEMISCHTBETRIEBE	3	3	127	3	76	3	37	-	
35		BETRIEBSSBEREICH LANDW. ZUS.	99	98	2386	68	1435	50	635	-	
36	30 - 50	ZUSAMMEN	451	448	5172	150	2692	95	1140	1	
37		DAR.: MARKTFRUCHTBETRIEBE	16	16	634	14	152	15	344	-	
38		FUTTERBAUBETRIEBE	85	84	3156	80	2188	57	580	-	
39		VEREDLUNGSBETRIEBE	5	4	120	4	56	3	55	-	
40		DAUERKULTURBETRIEBE	45	45	470	20	107	2	10	-	
41		LANDW. GEMISCHTBETRIEBE	4	4	149	4	55	4	67	1	
42		BETRIEBSSBEREICH LANDW. ZUS.	155	153	4529	122	2558	81	1056	1	
43	50 UND MEHR	ZUSAMMEN	692	683	12739	216	5771	135	3338	4	
44		DAR.: MARKTFRUCHTBETRIEBE	24	24	2447	18	271	24	1582	4	
45		FUTTERBAUBETRIEBE	121	120	6782	119	4860	74	1150	-	
46		VEREDLUNGSBETRIEBE	7	5	262	4	113	5	104	-	
47		DAUERKULTURBETRIEBE	62	62	1046	31	198	4	14	-	
48		LANDW. GEMISCHTBETRIEBE	7	7	404	7	107	7	197	-	
49		BETRIEBSSBEREICH LANDW. ZUS.	221	218	10941	179	5549	114	3047	4	
50	INSGESAMT	INSGESAMT	3063	2924	27466	1172	14625	489	6384	7	
51		DAR.: MARKTFRUCHTBETRIEBE	170	170	5228	121	1131	150	3148	6	
52		FUTTERBAUBETRIEBE	761	755	15138	732	11651	217	2115	-	
53		VEREDLUNGSBETRIEBE	77	60	708	47	368	22	254	-	
54		DAUERKULTURBETRIEBE	276	276	2026	88	412	9	34	-	
55		LANDW. GEMISCHTBETRIEBE	33	33	897	31	367	31	372	1	
56		BETRIEBSSBEREICH LANDW. ZUS.	1317	1294	23997	1019	13929	429	5923	7	

*) EINSCHL. BETRIEBE, DEREN INHABER JURISTISCHE PERSONEN SIND. -

1) EINSCHL. KOERNERMAIS. - 2) OHNE SAMENBAU. - 3) RAPS UND RUEBSEN, HOPFEN, TABAK, RUEBEN UND GRAESER ZUR SAMEN PFLANZEN U.A.). - 4) OHNE AMMEN- UND MUTTERKUEHE. - 5) OHNE FERKEL UNTER 20 KG LEBENDGEWICHT. - 6) 1/2 JAHR UND SEINES EHEGATTEN.

BETRIEBSSYSTEME NACH GROESSENKLASSEN DES STANDARDBETRIEBSEINKOMMENS 1983

FORSTBETRIEBE INSGESAMT *)

STADTSTAATEN

BETRIEBE MIT														BETRIEBE MIT		
														AUSSERBETR.		
														EINKOMMEN 8)		
RUEBEN	HANDELS-	WALD	MILCHKUEHEN	SCHWEINEN	LEGEHENNEN	SCHLACHT-	MASTHAEHNEN	AUS ANDERW.	ILFD							
2)	GEWAECHSEN		4)	5)	6)	UND	HUEHNERN 7)	ERWERBS-	INR.							
3)								TAETIGKEIT								
FLAECHEIBETR.	FL.	BETR.	FLAECHEI	BETR.	TIERE	BETR.	TIERE	BETR.	TIERE	IBETR.	TIERE	BETR.	LF			
HA	HA	HA	HA	HA	HA	HA	HA	HA	HA	HA	HA	HA	HA			
9	10	11	12	13	14	15	16	17	18	19	20	21	22	23		

1	4	17	142	609	37	78	65	645	138	10554	37	150	514	1622	01
1	3	12	4	9	-	-	-	7	31	14	327	5	9	25	02
-	-	-	7	8	35	76	26	130	67	1192	22	117	263	1179	03
-	-	-	-	-	-	-	-	18	366	31	7387	5	18	19	04
-	-	-	2	1	-	-	3	12	7	154	1	1	56	60	05
-	-	-	1	2	2	2	7	88	6	971	1	1	7	49	06
1	3	12	14	20	37	78	61	627	125	10031	34	146	370	1513	07
-	2	3	21	207	18	84	39	916	39	14858	5	14	147	518	08
-	1	3	3	7	2	5	6	44	8	1413	1	1	8	164	09
-	-	-	-	-	13	69	13	79	11	176	2	2	12	203	10
-	-	-	-	-	-	-	10	691	5	11325	-	-	6	22	11
-	-	-	-	-	1	4	2	28	5	1552	1	10	28	61	12
-	-	-	3	6	2	6	4	30	4	282	-	-	2	24	13
-	1	3	6	13	18	84	35	872	33	14748	4	13	56	474	14
-	4	13	10	155	26	207	22	450	28	9183	5	69	78	331	15
-	4	13	4	15	1	6	1	4	4	505	2	3	3	93	16
-	-	-	1	0	22	189	11	78	9	254	2	65	8	134	17
-	-	-	-	-	1	1	-	-	2	27	-	-	12	43	18
-	4	13	6	16	26	207	20	309	21	8826	4	68	24	290	21
-	1	7	7	109	26	261	18	619	22	5260	3	22	52	328	22
-	1	7	1	7	3	7	2	19	2	1035	-	-	3	110	23
-	-	-	1	0	21	241	7	93	8	155	1	20	7	156	24
-	-	-	-	-	-	-	-	-	-	-	-	-	4	15	25
-	1	7	3	7	24	248	13	595	16	4372	2	21	16	287	26
-	7	25	10	133	46	649	27	752	48	37529	7	7	63	546	29
-	5	19	2	8	2	12	4	84	3	967	-	-	3	133	30
-	-	-	2	5	38	607	9	127	15	817	2	2	7	272	31
-	-	-	-	-	1	3	-	-	7	35357	-	-	1	3	32
-	-	-	2	18	3	18	-	-	5	182	-	-	11	68	33
-	1	5	-	-	1	6	-	-	1	10	1	1	1	35	34
-	6	24	6	31	45	646	20	687	31	37333	3	3	23	511	35
2	12	69	9	175	97	1820	55	1122	70	26389	9	10	64	605	36
-	6	49	1	4	4	22	7	144	5	214	1	1	4	125	37
-	3	7	3	7	77	1678	27	564	33	3315	3	3	7	336	38
-	-	-	-	-	-	-	-	-	4	21992	1	1	-	-	39
-	-	-	-	-	8	29	-	-	6	607	-	-	8	75	40
2	1	8	1	6	3	41	-	-	1	18	-	-	-	-	41
2	10	64	5	17	92	1770	45	994	49	26146	5	5	19	536	42
43	45	638	24	13591	145	5413	87	6816	77	51417	12	242	47	737	43
43	22	440	4	100	2	33	11	1643	11	29250	1	1	1	62	44
-	11	76	7	16	117	4981	45	2231	37	2268	5	176	8	376	45
-	3	22	1	1	1	11	6	1903	-	-	-	-	-	-	46
-	-	-	-	-	10	105	5	74	-	-	-	-	9	123	47
-	7	61	1	2	6	125	7	881	-	-	-	-	-	-	48
43	43	599	13	119	136	5255	74	6732	58	51082	6	177	18	561	49
46	75	772	223	14979	395	8512	313	11320	422	155190	78	514	965	4687	50
44	42	543	19	150	14	85	38	1969	47	33711	10	15	47	881	51
-	14	83	21	36	323	7841	138	3302	180	8177	37	385	312	2656	52
-	3	22	1	1	2	14	43	4077	53	98508	6	19	28	62	53
-	-	-	4	19	23	157	22	241	36	5464	2	11	128	445	54
2	9	74	8	17	16	191	27	1227	17	6678	3	3	11	128	55
46	68	722	53	223	378	8288	268	10816	333	152538	58	433	526	4172	56

GEWINNUNG, ALLE ANDEREN HANDELSGEWAECHSE (MOHN, KOERNERSENF, FLACHS, HANF, ZICHORIEN, HEIL- UND GEWUERZ-
AELTER.- 7) EINSCHL. DER HIERFUER BESTIMMTEN KUEKEN UND SONSTIGE HAEHNE.- 8) DES BETRIEBSINHABERS UND/ODER

3 [403] ERGEBNISSE FUER SOZIALÖKONOMISCHE BETRIEBSTYPEN FUER AUSGEWAHLTE

3.5 [403.5] BUCHFUEHRENDE LANDW. BETRIEBE, DEREN

BUNDESGBIET

NR.	LFDI	STANDARD- BETRIEBS- EINKOMMEN VON ... BIS UNTER ... 1 000 DM	BETRIEBSSYSTEM	UND ZWAR							
				INS- GESAMTI	LANDW. GENUTZTER FLAECHE	DAUER- GRUENLAND	GETREIDE 1)	I ZUCKER	BETR. FLAECHEI	BETR. FLAECHEI	BETR. FLAECHEI
				1	2	3	4	5	6	7	8
01		UNTER 5	ZUSAMMEN	6410	6291	35519	4122	24548	2173	7111	46
02			DAR.: MARKTFRUCHTBETRIEBE	1684	1684	11754	1016	4359	1429	5768	37
03			FUTTERBAUBETRIEBE	1833	1819	13683	1774	12694	269	389	3
04			VEREDLUNGSBETRIEBE	438	337	1105	237	740	122	244	1
05			DAUERKULTURBETRIEBE	549	549	732	129	296	53	44	1
06			LANDW. GEMISCHTBETRIEBE	120	120	796	109	419	103	288	1
07			BETRIEBSSBEREICH LANDW. ZUS.	4624	4509	28070	3265	18508	1976	6733	43
08	5	- 10	ZUSAMMEN	4390	4327	36155	2108	16935	1966	13882	104
09			DAR.: MARKTFRUCHTBETRIEBE	1146	1146	17944	687	4891	1048	10580	95
10			FUTTERBAUBETRIEBE	712	704	10518	692	8361	427	1362	6
11			VEREDLUNGSBETRIEBE	281	226	1486	181	675	134	596	1
12			DAUERKULTURBETRIEBE	502	502	922	93	129	74	109	-
13			LANDW. GEMISCHTBETRIEBE	138	138	1723	131	726	137	784	1
14			BETRIEBSSBEREICH LANDW. ZUS.	2779	2716	32593	1785	14782	1820	13431	103
15	10	- 15	ZUSAMMEN	4184	4141	47472	2229	18713	2218	21072	247
16			DAR.: MARKTFRUCHTBETRIEBE	1172	1172	23544	799	4786	1117	15232	218
17			FUTTERBAUBETRIEBE	760	748	14186	742	10383	514	2396	10
18			VEREDLUNGSBETRIEBE	253	222	2031	167	672	165	1056	2
19			DAUERKULTURBETRIEBE	434	434	1075	96	117	75	143	3
20			LANDW. GEMISCHTBETRIEBE	197	197	3164	182	1027	196	1671	13
21			BETRIEBSSBEREICH LANDW. ZUS.	2816	2773	44000	1986	16985	2067	20498	246
22	15	- 20	ZUSAMMEN	4628	4597	66008	2670	22699	2804	31751	522
23			DAR.: MARKTFRUCHTBETRIEBE	1357	1357	31543	888	4759	1333	21493	453
24			FUTTERBAUBETRIEBE	1002	994	20503	991	13355	756	4614	21
25			VEREDLUNGSBETRIEBE	245	222	2756	179	793	176	1568	5
26			DAUERKULTURBETRIEBE	434	434	1460	109	142	117	244	4
27			LANDW. GEMISCHTBETRIEBE	298	298	6402	287	2189	298	3236	33
28			BETRIEBSSBEREICH LANDW. ZUS.	3336	3305	62664	2454	21238	2680	31155	516
29	20	- 30	ZUSAMMEN	11657	11621	218959	7827	72295	8293	104690	2115
30			DAR.: MARKTFRUCHTBETRIEBE	3249	3249	87127	2228	11217	3214	58405	1660
31			FUTTERBAUBETRIEBE	3468	3464	82485	3445	47301	2808	22613	186
32			VEREDLUNGSBETRIEBE	676	644	10122	507	2347	565	6638	20
33			DAUERKULTURBETRIEBE	1137	1137	5672	272	555	405	1298	34
34			LANDW. GEMISCHTBETRIEBE	1078	1078	26709	1045	7714	1076	14440	210
35			BETRIEBSSBEREICH LANDW. ZUS.	9608	9572	212115	7497	69134	8068	103394	2110
36	30	- 50	ZUSAMMEN	36166	36102	965614	28849	343394	29340	425467	8204
37			DAR.: MARKTFRUCHTBETRIEBE	7436	7436	249116	5249	26307	7408	164816	4800
38			FUTTERBAUBETRIEBE	17424	17416	524813	17292	275632	14819	156523	1763
39			VEREDLUNGSBETRIEBE	1994	1938	43521	1544	6389	1860	31319	193
40			DAUERKULTURBETRIEBE	2714	2714	20900	697	1662	1160	6286	241
41			LANDW. GEMISCHTBETRIEBE	3674	3674	114012	3515	28274	3669	63564	1168
42			BETRIEBSSBEREICH LANDW. ZUS.	33242	33178	952362	28297	338264	28916	422508	8165
43	50 UND MEHR		ZUSAMMEN	79793	79689	3853496	62100	1073399	66549	1831803	25867
44			DAR.: MARKTFRUCHTBETRIEBE	21522	21522	1533283	15233	116752	21452	979479	15505
45			FUTTERBAUBETRIEBE	33473	33464	1578438	33165	841970	27919	433140	5111
46			VEREDLUNGSBETRIEBE	6205	6111	224839	4598	22022	6007	168074	1081
47			DAUERKULTURBETRIEBE	5894	5894	101772	1338	4453	3200	36417	1446
48			LANDW. GEMISCHTBETRIEBE	6792	6792	333535	6344	74834	6782	186240	2468
49			BETRIEBSSBEREICH LANDW. ZUS.	73886	73783	3771867	60678	1060031	65360	1803350	25611
50	INSGESAMT		INSGESAMT	147228	146768	5223223	109905	1571983	113343	2435776	37105
51			DAR.: MARKTFRUCHTBETRIEBE	37566	37566	1954311	26100	173071	37001	1255773	22768
52			FUTTERBAUBETRIEBE	58672	58609	2244626	58102	1209696	47512	621037	7100
53			VEREDLUNGSBETRIEBE	10092	9700	285860	7413	33638	9029	209495	1303
54			DAUERKULTURBETRIEBE	11664	11664	132533	2734	7354	5084	44541	1729
55			LANDW. GEMISCHTBETRIEBE	12297	12297	486341	11613	115183	12261	270223	3894
56			BETRIEBSSBEREICH LANDW. ZUS.	130291	129836	5103671	105962	1538942	110887	2401069	36794

1) EINSCHL. KOERNERMAIS.- 2) OHNE SAMENBAU.- 3) RAPS UND RUEBSEN, HOPFEN, TABAK, RUEBEN UND GRAESER ZUR SAMEN PFLANZEN U.A.).- 4) OHNE ANMEN- UND MUTTERKUEHE.- 5) OHNE FERKEL UNTER 20 KG LEBENDGEWICHT.- 6) 1/2 JAHR UND SEINES EHEGATTEN.

01 SCHLESWIG-HOLSTEIN

		UND ZWAR									
		INS-	LANDW.	DAUER-		GETREIDE		ZUCKER			
LFDI	BETRIEBS-	GESAMT	GENUTZTER	FLAECHE	GRUENLAND	1)	1)	1)	1)	1)	1)
NR.	VON ... BIS	BETRIEBSSYSTEM	BETRIEBE	FLAECHE	BETR. FLAECHE	BETR. FLAECHE	BETR. FLAECHE	BETR. FLAECHE	BETR. FLAECHE	BETR. FLAECHE	BETR. FLAECHE
	1 000 DM		HA	HA	HA	HA	HA	HA	HA	HA	HA
			1	2	3	4	5	6	7	8	

01	UNTER 5	ZUSAMMEN	711	690	5384	588	4665	97	371	2
02		DAR.: MARKTFRUCHTBETRIEBE	115	115	994	75	495	77	326	2
03		FUTTERBAUBETRIEBE	406	403	3388	397	3315	5	12	-
04		VEREDLUNGSBETRIEBE	73	55	231	44	207	7	15	-
05		DAUERKULTURBETRIEBE	11	11	23	4	14	-	-	-
06		LANDW. GEMISCHTBETRIEBE	6	6	34	5	27	3	8	-
07		BETRIEBSSBEREICH LANDW. ZUS.	611	590	4670	525	4058	92	361	2
08	5 - 10	ZUSAMMEN	272	260	3198	155	2055	105	740	1
09		DAR.: MARKTFRUCHTBETRIEBE	81	81	1400	53	524	70	636	1
10		FUTTERBAUBETRIEBE	73	70	1524	68	1385	23	63	-
11		VEREDLUNGSBETRIEBE	33	24	127	20	86	6	26	-
12		DAUERKULTURBETRIEBE								
13		LANDW. GEMISCHTBETRIEBE								
14		BETRIEBSSBEREICH LANDW. ZUS.	201	189	3117	146	2017	102	738	1
15	10 - 15	ZUSAMMEN	245	238	3813	158	2364	109	969	6
16		DAR.: MARKTFRUCHTBETRIEBE	71	71	1347	56	350	65	715	5
17		FUTTERBAUBETRIEBE	69	65	1969	63	1779	19	102	1
18		VEREDLUNGSBETRIEBE	23	20	124	16	76	8	31	-
19		DAUERKULTURBETRIEBE	8	8	30	3	7	1	1	-
20		LANDW. GEMISCHTBETRIEBE	14	14	263	14	129	14	107	-
21		BETRIEBSSBEREICH LANDW. ZUS.	185	178	3733	152	2341	107	956	6
22	15 - 20	ZUSAMMEN	276	274	5484	186	2783	171	1920	4
23		DAR.: MARKTFRUCHTBETRIEBE	95	95	2397	61	518	93	1463	4
24		FUTTERBAUBETRIEBE	84	83	2429	83	1991	44	212	-
25		VEREDLUNGSBETRIEBE	29	28	310	24	135	20	132	-
26		DAUERKULTURBETRIEBE								
27		LANDW. GEMISCHTBETRIEBE								
28		BETRIEBSSBEREICH LANDW. ZUS.	222	220	5421	179	2764	169	1916	4
29	20 - 30	ZUSAMMEN	607	601	13637	440	5819	397	5193	21
30		DAR.: MARKTFRUCHTBETRIEBE	226	226	6904	171	1412	216	3889	17
31		FUTTERBAUBETRIEBE	196	195	5299	193	3800	127	806	3
32		VEREDLUNGSBETRIEBE	48	43	564	41	231	30	269	1
33		DAUERKULTURBETRIEBE	9	9	56	2	6	1	2	-
34		LANDW. GEMISCHTBETRIEBE	19	19	636	19	303	19	212	-
35		BETRIEBSSBEREICH LANDW. ZUS.	498	492	13459	426	5752	393	5178	21
36	30 - 50	ZUSAMMEN	2129	2118	67106	1859	31029	1633	23736	107
37		DAR.: MARKTFRUCHTBETRIEBE	520	520	20506	420	3217	517	12245	68
38		FUTTERBAUBETRIEBE	1239	1238	40555	1227	26066	915	8511	33
39		VEREDLUNGSBETRIEBE	109	99	2053	82	486	86	1231	1
40		DAUERKULTURBETRIEBE	16	16	156	5	20	5	19	-
41		LANDW. GEMISCHTBETRIEBE	98	98	3422	98	1122	98	1645	5
42		BETRIEBSSBEREICH LANDW. ZUS.	1982	1971	66692	1832	30911	1621	23651	107
43	50 UND MEHR	ZUSAMMEN	11455	11451	712917	10156	254360	9189	281044	1826
44		DAR.: MARKTFRUCHTBETRIEBE	3086	3086	294548	2435	28103	3075	180879	945
45		FUTTERBAUBETRIEBE	6875	6874	367388	6799	216027	5204	75731	701
46		VEREDLUNGSBETRIEBE	395	392	15856	288	1731	374	10417	43
47		DAUERKULTURBETRIEBE	32	32	859	12	137	12	158	-
48		LANDW. GEMISCHTBETRIEBE	444	444	26365	433	7095	443	12521	129
49		BETRIEBSSBEREICH LANDW. ZUS.	10832	10828	705016	9967	253093	9108	279706	1818
50	INSGESAMT	INSGESAMT	15695	15632	811539	13542	303075	11701	313973	1967
51		DAR.: MARKTFRUCHTBETRIEBE	4194	4194	328096	3271	34619	4113	200153	1042
52		FUTTERBAUBETRIEBE	8942	8928	422552	8830	254363	6337	85437	738
53		VEREDLUNGSBETRIEBE	710	661	19265	515	2952	531	12121	45
54		DAUERKULTURBETRIEBE	90	90	1179	29	192	20	182	-
55		LANDW. GEMISCHTBETRIEBE	595	595	31016	582	8810	591	14613	134
56		BETRIEBSSBEREICH LANDW. ZUS.	14531	14468	802108	13227	300936	11592	312506	1959

1) EINSCHL. KOERNERMAIS.- 2) OHNE SAMENBAU.- 3) RAPS UND RUEBSEN, HOPFEN, TABAK, RUEBEN UND GRAESER ZUR SAMEN PFLANZEN U.A.).- 4) OHNE AMMEN- UND MUTTERKUEHE.- 5) OHNE FERKEL UNTER 20 KG LEBENDGEWICHT.- 6) 1/2 JAHR UND SEINES EHEGATTEN.

BETRIEBSSYSTEME NACH GROESSENKLASSEN DES STANDARDBETRIEBSEINKOMMENS 1983

INHABER NATUERLICHE PERSONEN SIND, INSGESAMT

01 SCHLESWIG-HOLSTEIN

BETRIEBE MIT														BETRIEBE MIT	
														AUSSERBETR.	
														EINKOMMEN 8)	
RUEBEN	HADELS-	WALD	MILCHKUEHEN	SCHWEINEN	LEGEHENNEN	SCHLACHT-	MASTHAEHNEN	AUS ANDERW.	ILFD					ERWERBS-	INR.
2)	GEWAECHSEN	3)	4)	5)	6)	UND	HUEHNERN 7)	TAETIGKEIT							
FLAECHEIBETR.	FL.	BETR.	FLAECHEI	BETR.	TIERE	BETR.	TIERE	BETR.	TIERE	BETR.	TIERE	BETR.	LF		
HA	HA	HA	HA	HA	HA	HA	HA	HA	HA	HA	HA	HA	HA		
9	10	11	12	13	14	15	16	17	18	19	20	21	22	23	

4	14	55	138	429	20	38	78	1321	112	24571	22	19954	382	2884	01
4	14	55	17	31	1	1	10	54	15	235	4	8	64	480	02
-	-	-	32	44	19	37	23	183	51	982	10	40	224	1984	03
-	-	-	15	36	-	-	40	1045	38	22825	7	19905	39	89	04
-	-	-	2	3	-	-	-	-	2	56	-	-	8	11	05
-	-	-	3	6	-	-	3	26	2	400	-	-	4	23	06
4	14	55	69	120	20	38	76	1308	108	24498	21	19953	339	2587	07
3	28	143	51	224	21	94	59	2288	51	21040	12	11013	128	1420	08
3	26	137	21	44	1	1	11	251	16	575			47	692	09
-	1	3	16	46	20	93	17	231	17	455			33	540	10
-	1	3	5	7	-	-	28	1717	12	18912			18	93	11
3	28	143	43	101	21	94	58	2278	48	20982	11	11012	107	1370	14
15	40	189	50	259	36	271	66	2793	65	24685	22	2759	91	1474	15
12	37	180	17	36	2	4	16	391	18	2605	9	407	35	632	16
3	-	-	12	30	30	262	14	148	30	1912	10	350	21	629	17
-	1	4	5	11	-	-	19	1684	10	19944	2	2001	10	74	18
-	-	-	3	19	-	-	1	17	1	8	-	-	3	12	19
-	2	5	5	19	3	4	14	543	4	192	1	1	5	86	20
15	40	189	42	115	35	270	64	2783	63	24661	22	2759	74	1433	21
10	60	348	53	200	52	554	81	3855	62	34922	13	26023	106	2389	22
10	49	298	20	47	-	-	21	827	22	2835			46	1137	23
-	2	4	20	36	46	532	24	155	24	473			35	1030	24
-	5	27	6	10	1	1	24	2456	9	30629			14	150	25
10	58	346	50	121	52	554	80	3846	62	34922	13	26023	99	2385	28
72	178	1263	134	501	171	2506	186	12235	160	60616	30	73	162	3607	29
58	155	1185	56	114	11	40	66	2965	54	15146	11	14	79	2305	30
12	10	31	43	85	148	2390	62	1174	81	2884	14	15	37	960	31
2	8	28	14	34	3	8	43	7261	13	39996	3	33	18	159	32
-	1	2	-	-	1	6	-	-	3	675	1	10	3	20	33
-	4	17	10	40	7	56	11	817	7	1892	1	1	3	80	34
72	178	1263	123	273	170	2500	182	12217	158	60593	30	73	140	3524	35
373	621	4875	549	1343	1284	29623	862	58848	698	176251	138	391805	303	8985	36
282	401	3869	156	406	45	297	217	18732	138	62229	20	12151	115	4489	37
72	126	485	304	572	1179	28629	453	13303	484	17010	103	343	116	3596	38
3	38	213	31	57	3	14	99	17971	30	77355	7	357089	24	367	39
-	1	3	3	7	1	6	1	33	-	-	-	-	2	18	40
17	54	305	38	93	55	664	91	8739	37	10482	8	22222	12	369	41
374	620	4875	532	1135	1283	29610	861	58778	689	167076	138	391805	269	8839	42
15524	4547	78423	4403	34107	7502	335882	4559	934385	2884	816723	480	434089	823	66207	43
11287	2634	63256	1278	18472	398	9836	1659	517569	629	413213	108	353333	357	43633	44
3020	1318	9040	2664	8523	6762	316453	2067	147935	2006	108161	346	68135	314	16845	45
286	281	2876	139	357	16	246	389	169983	79	228342	11	12559	50	2050	46
-	9	68	2	7	2	35	-	-	4	122	-	-	5	163	47
820	291	2874	209	1426	305	8877	430	98488	134	48506	10	41	26	2076	48
15413	4533	78114	4292	28785	7483	335447	4545	933975	2852	798344	475	434068	752	64767	49
16001	5488	85296	5378	37063	9086	368968	5891	1015725	4032	1158808	717	885716	1995	86966	50
11656	3316	68980	1565	19150	458	10179	2000	540789	892	496838	159	365931	743	53368	51
3107	1457	9563	3091	9336	8204	348396	2660	163129	2693	131877	495	68897	780	25584	52
291	334	3151	215	512	23	269	642	202117	191	438003	32	402588	173	2982	53
-	11	73	12	62	4	47	3	59	12	901	2	11	30	256	54
837	353	3218	268	1590	375	9622	561	109091	192	63457	22	48266	54	2715	55
15891	5471	84985	5151	30650	9064	368513	5866	1015185	3980	1131076	710	885693	1780	84905	56

GEWINNUNG, ALLE ANDEREN HANDELSGEWAECHESE (MOHN, KOERNERSENF, FLACHS, HANF, ZICHORIEN, HEIL- UND GEWUERZ- AELTER. - 7) EINSCHL. DER HIERFUER BESTIMMTEN KUEKEN UND SONSTIGE HAEHNE. - 8) DES BETRIEBSINHABERS UND/ODER

03 NIEDERSACHSEN

NR.	STANDARD- BETRIEBS- EINKOMMEN VON ... BIS UNTER ... 1 000 DM	BETRIEBSSYSTEM	UND ZWAR							
			INS- GESAMT	LANDW. GENUTZTER FLAECHE	DAUER- GRUENLAND	GETREIDE 1)	IZUCKER	BETR. FLAECHE	BETR. FLAECHE	BETR. FLAECHE
			1	2	3	4	5	6	7	8
01	UNTER 5	ZUSAMMEN	1244	1203	7317	846	5166	410	1417	14
02		DAR.: MARKTFRUCHTBETRIEBE	315	315	2137	181	809	266	1094	13
03		FUTTERBAUBETRIEBE	414	411	3120	400	2941	27	36	-
04		VEREDLUNGSBETRIEBE	137	101	334	71	207	46	97	-
05		DAUERKULTURBETRIEBE	82	82	142	18	68	3	6	-
06		LANDW. GEMISCHTBETRIEBE	22	22	157	19	81	18	66	-
07		BETRIEBSSBEREICH LANDW. ZUS.	970	931	5890	689	4106	360	1299	13
08	5 - 10	ZUSAMMEN	660	647	6489	338	3083	308	2514	33
09		DAR.: MARKTFRUCHTBETRIEBE	196	196	3136	121	877	176	1896	29
10		FUTTERBAUBETRIEBE	98	98	1808	95	1532	37	142	3
11		VEREDLUNGSBETRIEBE	76	63	466	49	189	46	233	-
12		DAUERKULTURBETRIEBE	65	65	170	8	40	4	4	-
13		LANDW. GEMISCHTBETRIEBE	19	19	273	18	118	19	122	-
14		BETRIEBSSBEREICH LANDW. ZUS.	454	441	5853	291	2756	282	2397	32
15	10 - 15	ZUSAMMEN	705	688	10047	421	4057	426	4767	88
16		DAR.: MARKTFRUCHTBETRIEBE	261	261	5272	187	1022	254	3634	83
17		FUTTERBAUBETRIEBE	132	129	3026	129	2456	66	323	2
18		VEREDLUNGSBETRIEBE	78	64	619	45	180	51	397	1
19		DAUERKULTURBETRIEBE	35	35	135	4	26	3	5	-
20		LANDW. GEMISCHTBETRIEBE	38	38	648	35	206	38	367	2
21		BETRIEBSSBEREICH LANDW. ZUS.	544	527	9700	400	3890	412	4726	88
22	15 - 20	ZUSAMMEN	766	757	13163	457	3987	533	7249	180
23		DAR.: MARKTFRUCHTBETRIEBE	329	329	7586	213	1103	326	5350	169
24		FUTTERBAUBETRIEBE	109	109	2611	109	1886	74	515	3
25		VEREDLUNGSBETRIEBE	66	57	816	46	172	51	505	2
26		DAUERKULTURBETRIEBE	36	36	185	7	20	6	14	-
27		LANDW. GEMISCHTBETRIEBE	58	58	1452	57	584	58	748	6
28		BETRIEBSSBEREICH LANDW. ZUS.	598	589	12650	432	3765	515	7132	180
29	20 - 30	ZUSAMMEN	2178	2162	48660	1558	15212	1692	26239	642
30		DAR.: MARKTFRUCHTBETRIEBE	858	858	23647	599	3216	851	16344	544
31		FUTTERBAUBETRIEBE	472	470	12719	467	8107	361	3362	45
32		VEREDLUNGSBETRIEBE	208	194	3347	150	831	171	2204	3
33		DAUERKULTURBETRIEBE	89	89	698	26	184	9	45	-
34		LANDW. GEMISCHTBETRIEBE	267	267	7093	261	2434	266	3902	48
35		BETRIEBSSBEREICH LANDW. ZUS.	1894	1878	47504	1503	14772	1658	25857	640
36	30 - 50	ZUSAMMEN	7116	7091	218481	5979	78522	6078	106256	2352
37		DAR.: MARKTFRUCHTBETRIEBE	2073	2073	71951	1515	8774	2064	47911	1598
38		FUTTERBAUBETRIEBE	2903	2900	94690	2893	55843	2405	28585	401
39		VEREDLUNGSBETRIEBE	549	527	13053	412	2281	508	9328	39
40		DAUERKULTURBETRIEBE	152	152	1651	57	362	10	64	-
41		LANDW. GEMISCHTBETRIEBE	1041	1041	35367	1023	10855	1038	19690	305
42		BETRIEBSSBEREICH LANDW. ZUS.	6718	6693	216712	5900	78115	6025	105578	2343
43	50 UND MEHR	ZUSAMMEN	24661	24624	1380629	21138	435572	21198	651804	10156
44		DAR.: MARKTFRUCHTBETRIEBE	7944	7944	587602	5934	51901	7927	368007	6789
45		FUTTERBAUBETRIEBE	10829	10825	550037	10796	331229	8559	143244	1978
46		VEREDLUNGSBETRIEBE	1954	1921	77704	1457	9849	1891	58200	250
47		DAUERKULTURBETRIEBE	421	421	9190	179	1788	55	482	1
48		LANDW. GEMISCHTBETRIEBE	2537	2537	138249	2470	38273	2532	74403	1056
49		BETRIEBSSBEREICH LANDW. ZUS.	23685	23648	1362782	20836	433040	20964	644336	10074
50	INSGESAMT	INSGESAMT	37330	37172	1684786	30737	545599	30645	800246	13465
51		DAR.: MARKTFRUCHTBETRIEBE	11976	11976	701331	8750	67702	11864	444236	9225
52		FUTTERBAUBETRIEBE	14957	14942	668011	14889	403994	11529	176207	2432
53		VEREDLUNGSBETRIEBE	3068	2927	96339	2230	13709	2764	70964	295
54		DAUERKULTURBETRIEBE	880	880	12171	299	2488	90	620	1
55		LANDW. GEMISCHTBETRIEBE	3982	3982	183239	3883	52551	3969	99298	1417
56		BETRIEBSSBEREICH LANDW. ZUS.	34863	34707	1661091	30051	540444	30216	791325	13370

1) EINSCHL. KOERNERMAIS.- 2) OHNE SAMENBAU.- 3) RAPS UND RUEBSEN, HOFFEN, TABAK, RUEBEN UND GRAESER ZUR SAMEN PFLANZEN U.A.).- 4) OHNE AMMEN- UND MUTTERKUEHE.- 5) OHNE FERKEL UNTER 20 KG LEBENDGEWICHT.- 6) 1/2 JAHR UND SEINES EHEGATTEN.

BETRIEBSSYSTEME NACH GROESSENKLASSEN DES STANDARDBETRIEBSEINKOMMENS 1983

INHABER NATUERLICHE PERSONEN SIND, INSGESAMT

03 NIEDERSACHSEN

BETRIEBE MIT														BETRIEBE MIT			
														AUSSERBETR. I			
														EINKOMMEN 8) I			
RUEBEN I	HANDELS-		WALD I	MILCHKUEHEN I	SCHWEINEN I	LEGEHENNEN I		SCHLACHT-	MASTHAEHNEN I	AUS ANDERW. ILFD							
2) I	GEWAECHSEN I	3) I		4) I	5) I	6) I		UND I	HUEHNERN 7) I	ERWERBS-	TAETIGKEIT	INR.					
FLAECHEIBETR. I	FL. I	BETR. I	FLAECHEI	BETR. I	TIERE I	BETR. I	TIERE I	BETR. I	TIERE I	BETR. I	TIERE I	BETR. I	LF I				
HA I	HA I	HA I	HA I	HA I	HA I	HA I	HA I	HA I	HA I	HA I	HA I	HA I	HA I				
9 I	10 I	11 I	12 I	13 I	14 I	15 I	16 I	17 I	18 I	19 I	20 I	21 I	22 I	23 I			

14	13	31	310	1383	35	93	204	3070	183	67188	56	182324	828	4786	01
14	12	29	70	127	1	1	54	313	42	895	8	16	219	1328	02
-	-	-	30	53	31	86	29	101	45	685	13	30	284	2115	03
-	-	-	18	36	-	-	85	2334	60	60603	23	181975	88	196	04
-	1	2	6	6	-	-	3	11	7	481	2	5	59	73	05
-	-	-	10	24	2	3	16	219	10	2453	5	291	18	120	06
14	13	31	134	246	34	90	187	2978	164	65117	51	182317	668	3832	07
67	13	66	166	1337	49	224	166	5752	112	85304	27	127655	355	3553	08
63	10	60	71	245	4	7	66	1113	49	5095	6	7	104	1632	09
2	-	-	14	63	37	206	23	236	15	166	6	10	58	957	10
-	1	4	18	56	1	1	52	3779	29	76762	9	127632	50	297	11
-	1	1	-	-	1	2	3	54	3	29	1	1	54	139	12
-	-	-	11	26	4	4	17	527	6	100	3	3	16	194	13
65	12	65	114	390	47	220	161	5709	102	82152	25	127653	282	3219	14
246	20	74	189	1148	94	623	243	10618	158	112117	38	164758	351	4942	15
240	19	74	98	354	15	47	103	1741	81	4882	16	14135	145	2723	16
2	-	-	31	122	67	529	40	493	31	628	7	9	62	1253	17
3	-	-	15	48	-	-	59	6515	26	101833	8	138603	46	366	18
-	-	-	2	6	-	-	2	7	3	622	1	1	22	67	19
2	-	-	15	85	12	47	37	1722	11	4033	3	12003	21	323	20
247	19	74	161	615	94	623	241	10478	152	111998	35	164751	296	4732	21
627	44	186	232	1616	129	1032	322	13643	183	85511	36	154522	342	5759	22
611	41	181	121	542	19	61	161	3812	105	21838	15	39036	176	3758	23
5	-	-	28	86	77	788	43	873	31	7051	9	544	46	1054	24
3	1	2	16	65	4	25	59	6546	15	47455	6	114930	33	302	25
-	-	-	5	25	1	2	1	2	1	22	-	-	27	144	26
9	1	1	35	287	27	155	54	2355	27	9067	5	9	13	305	27
628	43	184	205	1005	128	1031	318	13588	179	85433	35	154519	295	5563	28
2734	108	508	738	5045	637	7087	1136	71478	634	322195	128	817184	691	14840	29
2549	91	459	321	1542	94	598	448	15160	311	41765	62	117767	323	8782	30
79	9	26	146	668	383	5187	238	5452	165	4633	30	47	118	3017	31
4	3	10	73	253	11	58	182	31324	54	261939	18	615485	73	982	32
-	1	1	3	7	4	12	7	168	9	1287	3	38	41	276	33
104	4	13	151	986	144	1228	256	19302	90	12504	14	83844	53	1222	34
2736	108	509	694	3456	636	7083	1131	71406	629	322128	127	817181	608	14279	35
12496	345	1998	2923	19286	3960	70257	4626	385335	2337	536635	396	802534	1104	31841	36
10536	221	1562	816	4958	428	4228	1211	62503	797	139599	134	194006	419	15012	37
971	64	199	1126	5674	2751	56577	1831	77621	1032	49481	170	169802	326	10383	38
105	19	99	249	1083	51	362	528	121265	102	267606	16	288307	135	2855	39
-	2	10	5	10	4	13	10	168	11	182	1	1	41	465	40
856	36	130	664	5549	720	9035	1024	123416	381	76722	74	150413	83	2677	41
12468	342	2000	2860	17274	3954	70215	4604	384973	2323	533590	395	802529	1004	31392	42
119688	2431	22822	12516	181334	14616	517408	14716	2779072	6935	3765655	991	2969077	2276	140204	43
102375	1603	17667	4448	76268	1931	39531	4353	658463	2441	718040	349	1213795	984	82007	44
8942	493	2686	4720	38658	10602	435985	5899	476684	3254	246378	450	291329	590	31192	45
1287	96	675	1168	8050	229	2788	1902	1020069	393	2526816	60	1059751	263	9950	46
2	19	122	20	234	16	138	14	721	22	2887	4	31702	67	1321	47
6049	185	1144	1914	31122	1793	38011	2454	609916	763	270034	118	282490	178	10852	48
118655	2396	22294	12270	154332	14571	516453	14622	2765853	6873	3764155	981	2879067	2082	135322	49
135872	2974	25685	17074	211149	19520	596724	21413	3268968	10542	4974605	1672	5218054	5947	205925	50
116388	1997	20032	5945	84036	2492	44473	6396	743105	3826	932114	590	1578762	2370	115242	51
10001	566	2911	6095	45324	13948	499358	8103	561460	4573	309022	685	461771	1484	49971	52
1402	120	790	1557	9591	296	3234	2867	1191832	679	3343014	140	2526683	688	14948	53
2	24	136	41	288	26	167	40	1131	56	5510	12	31748	311	2485	54
7020	226	1288	2800	38079	2702	48483	3858	757457	1288	374913	222	529053	382	15693	55
134813	2933	25157	16438	177318	19464	595715	21264	3254985	10422	4964573	1649	5128017	5235	198339	56

GEWINNUNG, ALLE ANDEREN HANDELSGEWAECHESE (MOHN, KOERNERSENF, FLACHS, HANF, ZICHORIEN, HEIL- UND GEWUERZ-
AELTER.- 7) EINSCHL. DER HIERFUER BESTIMMTEN KUEKEN UND SONSTIGE HAEHNE.- 8) DES BETRIEBSINHABERS UND/ODER

05 NORDRHEIN-WESTFALEN

			UND ZWAR							
			INS-	LANDW.	DAUER-		GETREIDE 1) ZUCKER			
LDI	STANDARD-	BETRIEBSSYSTEM	GESAMT	GENUTZTER	FLAECHE	GRUENLAND				
NR.	VON ... BIS		BETRIEBE	FLAECHE	BETR. FLAECHE	BETR. FLAECHE	BETR. FLAECHE	BETR.		
	UNTER ...		1	2	3	4	5	6	7	
	1 000 DM		1	2	3	4	5	6	7	
			1	2	3	4	5	6	7	
01	UNTER 5	ZUSAMMEN	1281	1267	7025	832	4798	402	1429	7
02		DAR.: MARKTFRUCHTBETRIEBE	343	343	2540	211	969	280	1224	7
03		FUTTERBAUBETRIEBE	350	349	2326	337	2127	46	58	-
04		VEREDLUNGSBETRIEBE	86	73	213	50	129	24	39	-
05		DAUERKULTURBETRIEBE	23	23	53	6	27	1	1	-
06		LANDW. GEMISCHTBETRIEBE	17	17	131	14	87	12	30	-
07		BETRIEBSSBEREICH LANDW. ZUS.	819	805	5263	618	3339	363	1352	7
08	5 - 10	ZUSAMMEN	910	898	7429	410	3562	378	2868	30
09		DAR.: MARKTFRUCHTBETRIEBE	266	266	4050	154	1162	233	2376	30
10		FUTTERBAUBETRIEBE	108	106	1809	106	1540	59	165	-
11		VEREDLUNGSBETRIEBE	81	71	437	60	197	37	142	-
12		DAUERKULTURBETRIEBE	7	7	17	-	-	-	-	-
13		LANDW. GEMISCHTBETRIEBE	21	21	229	19	93	21	116	-
14		BETRIEBSSBEREICH LANDW. ZUS.	483	471	6542	339	2992	350	2799	30
15	10 - 15	ZUSAMMEN	858	851	9007	417	2978	422	4510	55
16		DAR.: MARKTFRUCHTBETRIEBE	283	283	5350	196	1041	264	3605	50
17		FUTTERBAUBETRIEBE	77	76	1463	76	1078	44	224	3
18		VEREDLUNGSBETRIEBE	68	62	587	51	214	40	220	1
19		DAUERKULTURBETRIEBE	16	16	65	2	6	2	4	-
20		LANDW. GEMISCHTBETRIEBE	35	35	538	34	179	35	297	-
21		BETRIEBSSBEREICH LANDW. ZUS.	479	472	8003	359	2518	385	4350	54
22	15 - 20	ZUSAMMEN	833	825	11638	456	3794	480	5919	83
23		DAR.: MARKTFRUCHTBETRIEBE	263	263	6330	182	1110	256	4243	74
24		FUTTERBAUBETRIEBE	108	105	2234	104	1503	79	452	-
25		VEREDLUNGSBETRIEBE	71	66	713	51	231	45	377	1
26		DAUERKULTURBETRIEBE	8	8	38	-	-	-	-	-
27		LANDW. GEMISCHTBETRIEBE	65	65	1366	64	457	65	724	5
28		BETRIEBSSBEREICH LANDW. ZUS.	515	507	10681	401	3301	445	5796	80
29	20 - 30	ZUSAMMEN	1721	1711	29034	1059	7916	1171	16002	279
30		DAR.: MARKTFRUCHTBETRIEBE	527	527	13808	373	1668	519	9702	243
31		FUTTERBAUBETRIEBE	335	334	7301	331	4098	286	2165	15
32		VEREDLUNGSBETRIEBE	171	162	2382	128	555	139	1475	7
33		DAUERKULTURBETRIEBE	18	18	119	-	-	3	13	1
34		LANDW. GEMISCHTBETRIEBE	156	156	3850	151	1047	156	2236	12
35		BETRIEBSSBEREICH LANDW. ZUS.	1207	1197	27460	983	7368	1103	15591	278
36	30 - 50	ZUSAMMEN	4634	4625	112341	3434	35175	3609	57054	1000
37		DAR.: MARKTFRUCHTBETRIEBE	1073	1073	34948	757	3407	1068	24425	679
38		FUTTERBAUBETRIEBE	1665	1665	47548	1647	25714	1435	15123	162
39		VEREDLUNGSBETRIEBE	479	470	9941	374	1361	443	6873	48
40		DAUERKULTURBETRIEBE	34	34	370	9	23	7	36	3
41		LANDW. GEMISCHTBETRIEBE	543	543	16499	522	3872	543	9797	99
42		BETRIEBSSBEREICH LANDW. ZUS.	3794	3785	109306	3309	34377	3496	56254	991
43	50 UND MEHR	ZUSAMMEN	12991	12970	558710	9934	114765	10871	308721	4174
44		DAR.: MARKTFRUCHTBETRIEBE	3398	3398	221590	2463	12964	3381	149052	2645
45		FUTTERBAUBETRIEBE	4081	4080	166789	4018	78846	3553	52496	688
46		VEREDLUNGSBETRIEBE	1981	1961	69389	1512	5573	1915	51964	328
47		DAUERKULTURBETRIEBE	68	68	1479	15	65	28	268	10
48		LANDW. GEMISCHTBETRIEBE	1668	1668	76458	1541	13512	1664	46213	434
49		BETRIEBSSBEREICH LANDW. ZUS.	11196	11175	535705	9549	110960	10541	299993	4105
50	INSGESAMT	INSGESAMT	23228	23147	735184	16542	172988	17333	396503	5628
51		DAR.: MARKTFRUCHTBETRIEBE	6153	6153	288616	4336	22321	6001	194627	3728
52		FUTTERBAUBETRIEBE	6724	6715	229470	6619	114906	5502	70683	868
53		VEREDLUNGSBETRIEBE	2937	2865	83662	2226	8260	2643	61090	385
54		DAUERKULTURBETRIEBE	174	174	2141	32	121	41	322	14
55		LANDW. GEMISCHTBETRIEBE	2505	2505	99071	2345	19247	2496	59413	550
56		BETRIEBSSBEREICH LANDW. ZUS.	18493	18412	702960	15558	164855	16683	386135	5545

1) EINSCHL. KOERNERMAIS.- 2) OHNE SAMENBAU.- 3) RAPS UND RUEBSEN, HOPFEN, TABAK, RUEBEN UND GRAESER ZUR SAMEN PFLANZEN U.A.).- 4) OHNE AMMEN- UND MUTTERKUEHE.- 5) OHNE FERKEL UNTER 20 KG LEBENDGEWICHT.- 6) 1/2 JAHR UND SEINES EHEGATTEN.

BETRIEBSSYSTEME NACH GROSSENKLASSEN DES STANDARDBETRIEBSEINKOMMENS 1983

INHABER NATUERLICHE PERSONEN SIND, INSGESAMT

05 NORDRHEIN-WESTFALEN

BETRIEBE MIT

BETRIEBE MIT														BETRIEBE MIT		
														AUSSERBETR.		
														EINKOMMEN 8)		
RUEBEN	HANDELS-		WALD	MILCHKUEHEN	SCHWEINEN	LEGEHENNEN	SCHLACHT-	MASTHAEHNEN	UND	HUEHNERN	7)	BETR.	TIERE	BETR.	TIERE	LF
2)	GEWAECHSEN			4)	5)	6)										
	3)															
FLAECHEIBETR.	FL.	BETR.	FLAECHEI	BETR.	TIERE	BETR.	TIERE	BETR.	TIERE	BETR.	TIERE	BETR.	TIERE	BETR.	TIERE	LF
HA	HA	HA	HA	HA	HA	HA	HA	HA	HA	HA	HA	HA	HA	HA	HA	HA
9	10	11	12	13	14	15	16	17	18	19	20	21	22	23		

7	6	10	371	1130	41	119	124	1470	157	40094	36	45192	584	3067	01
7	5	10	101	135	2	2	48	321	43	1785	11	18	159	1058	02
-	-	-	39	61	37	113	20	124	42	1220	7	10	194	1247	03
-	-	-	9	12	-	-	35	798	52	35623	12	45137	36	83	04
-	1	0	5	3	-	-	1	5	1	300	-	-	14	25	05
-	-	-	6	6	-	-	11	179	6	398	2	3	13	59	06
7	6	10	160	217	39	115	115	1427	144	39326	32	45168	416	2472	07
55	5	18	225	1330	65	273	132	3484	119	66883	23	51257	319	3111	08
55	4	13	88	205	5	6	42	579	28	1449	3	51	105	1549	09
-	-	-	42	115	44	235	24	235	27	1181	4	4	59	922	10
-	1	5	14	22	5	9	41	2299	40	62008	7	31588	33	165	11
-	-	-	3	4	-	-	-	-	-	-	-	-	4	10	12
-	-	-	7	10	5	11	17	342	4	1030	4	19604	15	162	13
55	5	18	154	356	59	261	124	3455	99	65668	18	51247	216	2808	14
123	24	91	240	1279	67	425	177	6880	127	64764	30	54023	265	3132	15
116	21	86	109	301	7	24	78	1993	57	5735	15	18581	92	1717	16
4	1	1	28	102	41	327	18	133	19	320	8	17	33	509	17
3	1	2	20	40	3	8	41	3580	30	56649	5	35422	29	244	18
-	-	-	7	7	-	-	1	34	-	-	-	-	9	36	19
-	1	3	18	43	13	54	30	1099	15	1845	2	3	13	192	20
123	24	92	182	493	64	413	168	6839	121	64549	30	54023	176	2698	21
241	37	180	267	1588	94	745	239	13736	152	87352	25	36931	220	3415	22
229	34	168	101	322	14	53	74	2668	47	5403	11	36125	90	2173	23
-	-	-	49	154	58	598	39	984	33	1207	6	17	33	493	24
1	2	8	20	59	3	10	54	6685	36	73354	5	782	23	224	25
-	-	-	5	6	-	-	-	-	-	-	-	-	2	10	26
10	1	4	34	124	14	70	61	3358	24	6123	1	1	16	301	27
240	37	180	209	665	89	731	228	13695	140	86087	23	36925	164	3201	28
1054	78	368	613	3258	402	4869	646	44469	422	228239	72	246800	350	6260	29
990	68	341	176	611	48	318	200	11083	122	15418	13	23032	115	3012	30
23	2	6	199	811	273	3979	150	3170	145	12139	27	9562	67	1503	31
14	4	12	61	124	8	19	127	18976	72	185830	17	193984	48	585	32
2	-	-	7	12	-	-	-	-	1	15	-	-	3	17	33
27	4	10	82	376	70	517	148	10866	65	14445	12	20101	34	817	34
1056	78	369	525	1934	399	4833	625	44095	405	227847	69	246679	267	5934	35
4733	190	1082	2045	11320	2052	39469	2392	246587	1108	427801	148	81042	583	13942	36
3941	130	856	355	1559	176	1716	499	42969	251	55730	26	30192	153	5312	37
353	14	44	1033	5034	1537	33677	877	37888	554	47536	81	5706	160	4613	38
136	19	81	205	592	28	129	443	95573	126	296697	13	36053	86	1643	39
9	1	3	13	49	-	-	2	13	4	5186	-	-	6	67	40
284	24	91	311	1588	292	3683	533	69330	140	21424	22	9066	65	1851	41
4723	186	1075	1917	8822	2033	39205	2354	245773	1075	426573	142	81017	470	13486	42
46338	1088	11812	6783	87379	5426	174487	7645	2095512	2428	3264230	265	645521	1128	57328	43
38503	657	8454	1452	17020	516	9793	1729	401082	637	401373	74	221387	394	30269	44
2856	89	391	2556	17909	3809	143875	2279	248822	948	125693	114	58388	218	9240	45
1793	199	1283	1185	6123	166	1757	1904	907316	419	2548358	31	319043	173	5736	46
59	-	-	31	108	2	19	1	2	5	16167	-	-	2	26	47
2148	100	616	1195	11570	859	17221	1632	526000	342	151235	32	46606	105	5256	48
45359	1045	10744	6419	52730	5352	172665	7545	2083222	2351	3242826	251	645424	892	50527	49
52551	1428	13561	10544	107284	8147	220387	11355	2412138	4513	4179363	599	1160766	3449	90255	50
43841	919	9928	2382	20153	768	11912	2670	460695	1185	486893	153	329386	1108	45090	51
3236	106	442	3946	24186	5799	182804	3407	291356	1768	189296	247	73704	764	18527	52
1947	226	1391	1514	6972	213	1932	2645	1035227	775	3258519	90	662009	428	8680	53
70	2	3	71	189	2	19	5	54	11	21668	-	-	40	191	54
2469	130	724	1653	13717	1253	21556	2432	611174	596	196500	75	95384	261	8638	55
51563	1383	12488	9566	65217	8035	218223	11159	2398506	4335	4152876	565	1160483	2601	81126	56

GEWINNUNG, ALLE ANDEREN HANDELSGEWAECHSE (MOHN, KOERNERSENF, FLACHS, HANF, ZICHORIEN, HEIL- UND GEWUERZ-
AELTER. - 7) EINSCHL. DER HIERFUER BESTIMMTEN KUEKEN UND SONSTIGE HAEHNE. - 8) DES BETRIEBSINHABERS UND/ODER

06 HESSEN

										UND ZWAR
LDI	STANDARD- BETRIEBS- EINKOMMEN	BETRIEBSSYSTEM	INS- GESAMT	LANDW. GENUTZTER FLAECHE	DAUER- GRUENLAND	GETREIDE 1)		ZUCKER		
NR. I	VON ... BIS UNTER ... 1 000 DM		BETRIEBE	FLAECHE HA	BETR. FLAECHE HA	BETR. FLAECHE HA	BETR. FLAECHE HA	BETR.		
			1	2	3	4	5	6	7	8
01	UNTER 5	ZUSAMMEN	453	448	2120	253	1138	229	771	7
02		DAR.: MARKTFRUCHTBETRIEBE	171	171	1118	111	396	155	632	3
03		FUTTERBAUBETRIEBE	88	88	673	87	577	38	66	3
04		VEREDLUNGSBETRIEBE	27	22	62	15	37	14	25	1
05		DAUERKULTURBETRIEBE	28	28	35	7	8	2	1	-
06		LANDW. GEMISCHTBETRIEBE	9	9	41	9	18	9	24	-
07		BETRIEBSSBEREICH LANDW. ZUS.	323	318	1929	229	1036	218	748	7
08	5 - 10	ZUSAMMEN	435	428	3676	203	1239	251	1999	9
09		DAR.: MARKTFRUCHTBETRIEBE	157	157	2351	96	522	151	1589	9
10		FUTTERBAUBETRIEBE	64	62	748	61	491	55	205	-
11		VEREDLUNGSBETRIEBE	16	11	80	8	19	9	48	-
12		DAUERKULTURBETRIEBE	39	39	66	4	6	4	7	-
13		LANDW. GEMISCHTBETRIEBE	20	20	305	20	150	20	132	-
14		BETRIEBSSBEREICH LANDW. ZUS.	296	289	3550	189	1188	239	1981	9
15	10 - 15	ZUSAMMEN	427	423	5126	226	1661	263	2808	19
16		DAR.: MARKTFRUCHTBETRIEBE	157	157	3318	114	756	150	2191	17
17		FUTTERBAUBETRIEBE	69	69	1031	69	596	68	325	-
18		VEREDLUNGSBETRIEBE	15	11	116	7	36	11	70	-
19		DAUERKULTURBETRIEBE	29	29	42	-	-	2	3	-
20		LANDW. GEMISCHTBETRIEBE	25	25	436	25	162	25	218	2
21		BETRIEBSSBEREICH LANDW. ZUS.	295	291	4943	215	1550	256	2807	19
22	15 - 20	ZUSAMMEN	524	522	8219	319	2056	375	4966	69
23		DAR.: MARKTFRUCHTBETRIEBE	216	216	5035	160	742	215	3633	61
24		FUTTERBAUBETRIEBE	102	102	1924	102	975	101	729	3
25		VEREDLUNGSBETRIEBE	11	9	85	6	12	7	71	-
26		DAUERKULTURBETRIEBE	30	30	71	1	0	3	4	-
27		LANDW. GEMISCHTBETRIEBE	41	41	929	40	302	41	480	4
28		BETRIEBSSBEREICH LANDW. ZUS.	400	398	8044	309	2031	367	4917	68
29	20 - 30	ZUSAMMEN	1214	1214	26116	930	7303	1024	14514	294
30		DAR.: MARKTFRUCHTBETRIEBE	428	428	11714	342	1706	427	7958	221
31		FUTTERBAUBETRIEBE	395	395	9494	395	4404	388	3749	37
32		VEREDLUNGSBETRIEBE	43	43	703	28	122	41	526	1
33		DAUERKULTURBETRIEBE	46	46	123	2	2	3	11	-
34		LANDW. GEMISCHTBETRIEBE	156	156	3887	155	1060	156	2233	35
35		BETRIEBSSBEREICH LANDW. ZUS.	1068	1068	25921	922	7294	1015	14477	294
36	30 - 50	ZUSAMMEN	3235	3229	91997	2752	26875	2936	48755	1078
37		DAR.: MARKTFRUCHTBETRIEBE	769	769	26178	617	2987	765	18056	517
38		FUTTERBAUBETRIEBE	1628	1628	49440	1619	20356	1622	21023	325
39		VEREDLUNGSBETRIEBE	123	117	2765	92	327	117	2145	25
40		DAUERKULTURBETRIEBE	125	125	444	5	3	3	16	-
41		LANDW. GEMISCHTBETRIEBE	403	403	12740	398	3160	403	7415	210
42		BETRIEBSSBEREICH LANDW. ZUS.	3048	3042	91567	2731	26833	2910	48655	1077
43	50 UND MEHR	ZUSAMMEN	3861	3850	178194	3007	40651	3349	97728	1613
44		DAR.: MARKTFRUCHTBETRIEBE	1119	1119	75514	842	6316	1108	50779	860
45		FUTTERBAUBETRIEBE	1643	1642	73154	1634	29330	1628	30309	478
46		VEREDLUNGSBETRIEBE	200	190	6979	125	543	189	5550	55
47		DAUERKULTURBETRIEBE	200	200	2140	24	99	17	210	3
48		LANDW. GEMISCHTBETRIEBE	329	329	15214	321	3670	329	8822	192
49		BETRIEBSSBEREICH LANDW. ZUS.	3491	3480	173001	2946	39958	3271	95670	1588
50	INSGESAMT	INSGESAMT	10149	10114	315448	7690	80923	8427	171541	3089
51		DAR.: MARKTFRUCHTBETRIEBE	3017	3017	125228	2282	13425	2971	84838	1688
52		FUTTERBAUBETRIEBE	3989	3986	136464	3967	56729	3900	56406	846
53		VEREDLUNGSBETRIEBE	435	403	10790	281	1096	388	8435	82
54		DAUERKULTURBETRIEBE	497	497	2921	43	118	34	252	3
55		LANDW. GEMISCHTBETRIEBE	983	983	33552	968	8522	983	19324	443
56		BETRIEBSSBEREICH LANDW. ZUS.	8921	8886	308955	7541	79890	8276	169255	3062

1) EINSCHL. KOERNERMAIS.- 2) OHNE SAMENBAU.- 3) RAPS UND RUEBSEN, HOPFEN, TABAK, RUEBEN UND GRAESER ZUR SAMEN PFLANZEN U.A.).- 4) OHNE AMMEN- UND MUTTERKUEHE.- 5) OHNE FERKEL UNTER 20 KG LEBENDGEWICHT.- 6) 1/2 JAHR UND SEINES EHEGATTEN.

BETRIEBSSYSTEME NACH GROESSENKLASSEN DES STANDARDBETRIEBSEINKOMMENS 1983

INHABER NATUERLICHE PERSONEN SIND, INSGESAMT

06 HESSEN

BETRIEBE MIT														BETRIEBE MIT	
														AUSSERBETR.	
														EINKOMMEN 8)	
RUEBEN	HADELS-	WALD	MILCHKUEHEN	SCHWEINEN	LEGEHENNEN	SCHLACHT-	AUS ANDERW.							ILFD	
2)	GEWAECHSEN		4)	5)	6)	UND	ERWERBS-							INR.	
3)						HUEHNERN 7)	TAETIGKEIT								
FLAECHEIBETR. I	FL. I	BETR. I	FLAECHEI	BETR. I	TIERE I	BETR. I	TIERE I	BETR. I	TIERE I	BETR. I	TIERE I	BETR. I	LF		
HA I	HA I	HA I	HA I	HA I	HA I	HA I	HA I	HA I	HA I	HA I	HA I	HA I	HA I		
9 I	10 I	11 I	12 I	13 I	14 I	15 I	16 I	17 I	18 I	19 I	20 I	21 I	22 I	23 I	
5	6	12	75	109	37	75	136	1190	88	7522	15	48	296	1570	01
5	6	12	28	21	3	5	71	457	40	696	8	9	130	843	02
0	-	-	13	10	31	66	34	110	24	269	4	7	71	494	03
0	-	-	1	1	-	-	17	518	19	6455	2	31	18	45	04
-	-	-	2	2	-	-	-	-	1	15	-	-	23	31	05
-	-	-	3	2	3	4	9	77	2	25	-	-	7	37	06
5	6	12	47	36	37	75	131	1162	86	7460	14	47	249	1450	07
14	25	78	54	148	66	243	156	2005	107	23256	10	17	239	2385	08
14	22	72	22	43	12	16	80	1007	44	1568	6	10	104	1501	09
-	-	-	13	30	47	204	42	244	31	551	4	7	46	544	10
-	1	4	1	1	-	-	9	319	11	19676	-	-	7	42	11
-	-	-	2	0	-	-	3	11	3	71	-	-	33	54	12
-	1	2	8	17	7	23	19	414	14	1106	-	-	15	221	13
14	24	78	46	91	66	243	153	1995	103	22972	10	17	205	2362	14
37	23	94	72	184	89	491	181	3270	104	24208	14	16	205	3062	15
34	20	85	27	67	17	42	95	1601	49	2583	6	8	94	1943	16
-	-	-	26	48	58	387	50	427	34	490	7	7	49	723	17
-	1	3	3	7	-	-	9	576	9	20575	-	-	7	52	18
-	-	-	-	-	-	-	1	7	1	400	-	-	21	32	19
3	2	6	8	29	14	62	24	649	10	150	1	1	10	198	20
37	23	94	64	151	89	491	179	3260	103	24198	14	16	181	2948	21
165	40	142	67	213	145	996	280	6798	164	20242	20	66097	221	3854	22
156	34	130	22	61	36	114	147	3678	82	3934	6	13	107	2400	23
4	2	2	25	48	83	748	81	915	50	2015	9	11	50	898	24
-	-	-	2	3	1	1	7	676	6	13404	-	-	7	66	25
-	-	-	1	1	-	-	1	3	2	30	-	-	15	28	26
7	3	7	8	22	24	132	41	1509	19	764	-	-	17	392	27
167	39	139	58	135	144	995	277	6781	159	20147	19	66095	196	3784	28
762	124	545	213	758	573	6042	833	27484	413	83597	50	14539	346	8250	29
655	90	457	48	140	94	486	322	11941	139	13137	11	14013	126	3635	30
52	9	18	114	378	357	4525	323	5510	179	5368	25	53	126	3144	31
2	8	22	10	16	2	5	35	3509	17	54264	-	-	17	250	32
-	-	-	-	-	-	-	1	9	1	300	-	-	17	41	33
57	15	48	35	154	120	1026	150	6489	74	10312	-	-	44	1156	34
766	122	545	207	688	573	6042	831	27458	410	83381	50	14539	330	8226	35
3352	267	1231	751	2552	2198	37187	2531	114971	1272	151475	134	147993	493	14440	36
2084	141	866	116	314	251	2343	606	34562	282	39598	19	22	135	4865	37
668	50	101	490	1427	1589	30207	1396	36743	757	22207	94	157	235	7191	38
59	24	120	35	103	12	28	119	17312	45	68621	5	130295	31	750	39
-	1	2	1	0	-	-	2	43	1	5	-	-	29	91	40
544	47	137	97	548	344	4591	399	26224	183	20973	16	17519	47	1491	41
3355	263	1226	739	2392	2196	37169	2522	114884	1268	151404	134	147993	477	14388	42
11094	674	7186	956	15086	2200	60509	2591	263559	1145	1200448	113	2375	356	19902	43
8222	403	5421	256	1864	302	5015	805	106497	303	196829	19	381	117	11164	44
1608	137	622	508	2247	1601	49584	1250	48030	624	27536	72	786	123	5534	45
285	57	392	49	341	14	38	175	62845	78	948190	6	1190	22	728	46
13	1	1	10	641	4	24	9	115	8	4163	2	2	38	590	47
801	62	312	99	433	264	5348	322	42784	113	20821	12	14	15	670	48
10929	660	6748	922	5526	2185	60009	2561	260271	1126	1197539	111	2373	315	18686	49
15429	1159	9288	2188	19050	5308	105543	6708	419277	3293	1510748	356	231085	2156	53463	50
11170	716	7043	519	2510	715	8021	2126	159743	939	258345	75	14456	813	26351	51
2332	198	743	1189	4188	3766	85721	3176	91979	1699	58436	215	1028	700	18528	52
346	91	541	101	472	29	72	371	85755	185	1131185	15	197876	109	1933	53
13	2	3	16	644	4	24	17	188	17	4984	4	103	176	867	54
1412	130	512	258	1205	776	11186	964	78146	415	54151	43	17617	155	4165	55
15273	1137	8842	2083	9019	5290	105024	6654	415811	3255	1507101	352	231080	1953	51844	56

GEWINNUNG, ALLE ANDEREN HANDELSGWAECHSE (MOHN, KOERNERSENF, FLACHS, HANF, ZICHORIEN, HEIL- UND GEWUERZ-
AELTER. - 7) EINSCHL. DER HIERFUER BESTIMMTEN KUEKEN UND SONSTIGE HAEHNE. - 8) DES BETRIEBSINHABERS UND/ODER

07 RHEINLAND-PFALZ

		UND ZWAR									
		INS-	LANDW.								
LDI	STANDARD-	GESAMT	GENUTZTER	DAUER-	GETREIDE 1)	ZUCKER					
NR.	EINKOMMEN	BETRIEBSSYSTEM	FLAECHE	GRUENLAND							
	VON ... BIS				BETR.	FLAECHE	BETR.	FLAECHE	BETR.	FLAECHE	BETR.
	UNTER ...				HA	HA	HA	HA	HA	HA	HA
	1 000 DM		BETRIEBE	FLAECHE	BETR.	FLAECHE	BETR.	FLAECHE	BETR.	FLAECHE	BETR.
			1	2	3	4	5	6	7	8	
01	UNTER 5	ZUSAMMEN	582	581	2148	234	1195	199	661	4	
02		DAR.: MARKTFRUCHTBETRIEBE	120	120	847	67	261	114	512	2	
03		FUTTERBAUBETRIEBE	87	87	758	87	669	34	63	-	
04		VEREDLUNGSBETRIEBE	11	10	26	5	8	6	17	-	
05		DAUERKULTURBETRIEBE	219	219	155	26	13	20	20	1	
06		LANDW. GEMISCHTBETRIEBE	14	14	107	12	63	13	33	1	
07		BETRIEBSSBEREICH LANDW. ZUS.	451	450	1893	197	1014	187	645	4	
08	5 - 10	ZUSAMMEN	521	520	2868	130	1173	167	1158	6	
09		DAR.: MARKTFRUCHTBETRIEBE	88	88	1499	36	450	83	871	5	
10		FUTTERBAUBETRIEBE	50	50	861	50	620	41	176	1	
11		VEREDLUNGSBETRIEBE	8	7	42	6	8	6	30	-	
12		DAUERKULTURBETRIEBE	233	233	289	25	31	25	33	-	
13		LANDW. GEMISCHTBETRIEBE	4	4	77	4	48	4	27	-	
14		BETRIEBSSBEREICH LANDW. ZUS.	383	382	2768	121	1157	159	1137	6	
15	10 - 15	ZUSAMMEN	412	412	3300	119	1026	158	1574	22	
16		DAR.: MARKTFRUCHTBETRIEBE	81	81	1747	35	395	79	1083	18	
17		FUTTERBAUBETRIEBE	40	40	808	38	499	35	242	-	
18		VEREDLUNGSBETRIEBE	14	14	131	11	62	10	51	-	
19		DAUERKULTURBETRIEBE	191	191	343	23	17	22	54	3	
20		LANDW. GEMISCHTBETRIEBE	9	9	190	6	45	9	125	1	
21		BETRIEBSSBEREICH LANDW. ZUS.	335	335	3219	113	1018	155	1555	22	
22	15 - 20	ZUSAMMEN	463	461	4649	157	1091	218	2418	55	
23		DAR.: MARKTFRUCHTBETRIEBE	122	122	2651	61	327	119	1789	49	
24		FUTTERBAUBETRIEBE	56	55	1219	55	654	52	438	-	
25		VEREDLUNGSBETRIEBE	9	8	62	7	26	6	34	1	
26		DAUERKULTURBETRIEBE	186	186	417	20	11	24	49	2	
27		LANDW. GEMISCHTBETRIEBE	6	6	169	6	62	6	83	1	
28		BETRIEBSSBEREICH LANDW. ZUS.	379	377	4518	149	1080	207	2393	53	
29	20 - 30	ZUSAMMEN	1220	1219	18004	450	4529	735	8987	250	
30		DAR.: MARKTFRUCHTBETRIEBE	341	341	8139	132	635	337	5381	210	
31		FUTTERBAUBETRIEBE	180	180	5386	179	2751	170	2056	8	
32		VEREDLUNGSBETRIEBE	27	26	429	19	138	22	260	-	
33		DAUERKULTURBETRIEBE	517	517	1960	65	69	146	507	18	
34		LANDW. GEMISCHTBETRIEBE	49	49	1369	46	435	49	723	13	
35		BETRIEBSSBEREICH LANDW. ZUS.	1114	1113	17283	441	4028	724	8929	249	
36	30 - 50	ZUSAMMEN	3432	3426	71452	1552	18799	2318	34876	757	
37		DAR.: MARKTFRUCHTBETRIEBE	675	675	22059	316	1636	672	14691	440	
38		FUTTERBAUBETRIEBE	820	820	31551	814	15267	787	12376	43	
39		VEREDLUNGSBETRIEBE	77	71	1747	51	235	69	1355	5	
40		DAUERKULTURBETRIEBE	1550	1550	10373	229	379	600	3419	194	
41		LANDW. GEMISCHTBETRIEBE	153	153	4943	128	1148	153	2859	63	
42		BETRIEBSSBEREICH LANDW. ZUS.	3275	3269	70673	1538	18665	2281	34700	745	
43	50 UND MEHR	ZUSAMMEN	6537	6527	188877	2267	35152	4630	89869	2170	
44		DAR.: MARKTFRUCHTBETRIEBE	837	837	45963	351	2611	836	30722	604	
45		FUTTERBAUBETRIEBE	970	970	54563	966	28343	920	19101	34	
46		VEREDLUNGSBETRIEBE	211	201	8295	129	924	200	6248	37	
47		DAUERKULTURBETRIEBE	4076	4076	66157	606	990	2361	26596	1345	
48		LANDW. GEMISCHTBETRIEBE	237	237	10837	175	2024	237	6430	123	
49		BETRIEBSSBEREICH LANDW. ZUS.	6331	6321	185815	2227	34892	4554	89097	2143	
50	INSGESAMT	INSGESAMT	13167	13146	291298	4909	62965	8425	139543	3264	
51		DAR.: MARKTFRUCHTBETRIEBE	2264	2264	82905	998	6315	2240	55049	1328	
52		FUTTERBAUBETRIEBE	2203	2202	95146	2189	48803	2039	34454	86	
53		VEREDLUNGSBETRIEBE	357	337	10732	228	1401	319	7995	43	
54		DAUERKULTURBETRIEBE	6972	6972	79694	994	1510	3198	30678	1563	
55		LANDW. GEMISCHTBETRIEBE	472	472	17692	377	3825	471	10280	202	
56		BETRIEBSSBEREICH LANDW. ZUS.	12268	12247	286169	4786	61854	8267	138456	3222	

1) EINSCHL. KOERNERMAIS.- 2) OHNE SAMENBAU.- 3) RAPS UND RUEBSEN, HOPFEN, TABAK, RUEBEN UND GRAESER ZUR SAMEN PFLANZEN U.A.).- 4) OHNE AMMEN- UND MUTTERKUEHE.- 5) OHNE FERKEL UNTER 20 KG LEBENDGEWICHT.- 6) 1/2 JAHR UND SEINES EHEGATTEN.

BETRIEBSSYSTEME NACH GROSSENKLASSEN DES STANDARDBETRIEBSEINKOMMENS 1983

INHABER NATUERLICHE PERSONEN SIND, INSGESAMT

07 RHEINLAND-PFALZ

BETRIEBE MIT	BETRIEBE MIT														
1	2)	3)		WALD		MILCHKUEHEN		SCHWEINEN		LEGEHENNEN		SCHLACHT-		EINKOMMEN 8)	
HA	HA	HA	HA	HA	HA	TIERE	TIERE	TIERE	TIERE	TIERE	TIERE	TIERE	TIERE	ERWERBS-	INR.
9	10	11	12	13	14	15	16	17	18	19	20	21	22	23	

3	8	13	126	214	33	75	73	489	62	4710	13	305	392	1740	01
3	8	13	29	25	4	7	31	167	21	367	1	1	96	710	02
-	-	-	15	20	23	59	13	31	13	162	4	107	70	647	03
-	-	-	3	3	-	-	5	171	8	3769	2	178	8	23	04
0	-	-	32	18	-	-	7	22	4	66	1	5	147	103	05
0	-	-	6	7	4	6	11	65	9	143	4	13	10	91	06
3	8	13	85	73	31	72	67	456	55	4507	12	304	331	1574	07

8	17	46	115	204	39	188	68	752	43	4717	6	1021	310	1936	08
8	16	45	22	39	2	4	23	274	11	228	2	11	50	895	09
0	1	1	29	43	36	181	21	82	18	337	2	21	41	688	10
-	-	-	2	2	-	-	7	323	4	4000	1	987	4	19	11
-	-	-	36	26	-	-	14	48	8	132	-	-	175	225	12
-	-	-	1	2	1	3	3	25	1	10	-	-	2	51	13
8	17	46	90	112	39	188	68	752	42	4707	5	1019	272	1878	14

42	21	43	102	174	35	225	72	1876	60	16423	9	614	210	1585	15
39	17	36	26	32	4	12	28	360	23	1032	2	2	24	512	16
-	2	4	18	32	25	203	17	207	17	300	5	11	28	607	17
-	-	-	4	6	1	2	10	1048	7	12698	1	600	5	41	18
2	-	-	43	39	3	5	11	27	5	39	1	1	126	221	19
1	1	3	5	11	1	1	6	234	7	2347	-	-	7	164	20
42	20	43	96	120	34	223	72	1876	59	16416	9	614	190	1545	21

151	44	111	97	173	64	553	119	2063	72	18827	10	30	169	1732	22
143	39	102	29	60	16	63	63	1131	33	1165	5	12	36	794	23
-	4	7	25	43	46	473	32	253	19	462	3	4	31	640	24
2	-	-	5	8	-	-	5	533	7	16785	1	12	2	13	25
2	-	-	27	15	-	-	14	48	12	400	1	2	86	175	26
2	1	1	2	3	2	17	4	94	1	15	-	-	3	78	27
149	44	110	88	129	64	553	118	2059	72	18827	10	30	158	1700	28

825	108	324	317	614	270	3109	372	7356	242	71764	37	27685	311	4116	29
754	87	287	64	97	58	348	163	3416	89	7556	12	27544	64	1831	30
14	9	17	102	197	166	2446	89	1071	65	1544	11	111	47	1309	31
-	2	4	13	24	3	16	14	1059	17	58216	-	-	9	100	32
29	3	4	101	71	7	18	67	205	46	503	7	8	170	552	33
26	5	10	21	83	35	280	38	1604	23	2920	7	22	7	281	34
823	106	322	301	472	269	3108	371	7355	240	70735	37	27685	297	4073	35

2864	377	1396	1071	2072	1102	20747	1271	41672	848	145016	115	21190	509	9857	36
2102	215	962	173	221	167	1467	371	11860	207	13203	27	18161	83	2915	37
92	70	175	453	972	786	17766	407	7704	297	16873	36	217	117	4347	38
11	20	88	41	73	5	30	64	11870	37	97419	5	2702	19	455	39
441	43	79	308	254	39	141	288	1624	235	7956	36	85	253	1351	40
202	25	91	69	170	104	1331	133	8575	66	8422	9	23	20	676	41
2848	373	1395	1044	1690	1101	20735	1263	41633	842	143873	113	21188	492	9744	42

12249	784	5161	1663	6602	1382	43165	2057	173943	1231	428043	131	70746	650	18218	43
5417	328	2850	214	668	152	2282	439	48395	178	37913	18	70057	65	4642	44
129	135	658	559	2189	945	37453	393	12707	237	13822	21	226	83	5131	45
149	98	705	112	483	13	124	189	73735	54	335156	3	204	26	947	46
5728	148	543	665	941	117	646	817	7984	661	18330	80	231	431	6189	47
693	66	363	85	425	151	2589	203	30225	85	22026	7	23	14	673	48
12116	775	5119	1635	4706	1378	43094	2041	173046	1215	427249	129	70741	619	17582	49

16142	1359	7094	3491	10053	2925	68062	4032	228151	2558	689500	321	121591	2551	39184	50
8466	710	4295	557	1142	403	4183	1118	65603	562	61464	67	115788	418	12299	51
235	221	862	1201	3496	2027	58581	972	22055	666	33500	82	697	417	13369	52
162	120	797	180	599	22	172	294	88739	134	528045	13	4683	73	1598	53
6202	194	626	1212	1364	166	810	1218	9958	971	27426	126	332	1388	8816	54
924	98	468	189	701	298	4227	398	40822	192	35883	27	81	63	2014	55
15989	1343	7048	3339	7302	2916	67973	4000	227177	2525	686318	315	121581	2359	38096	56

GEWINNUNG, ALLE ANDEREN HANDELSGEWAECHSE (MOHN, KOERNERSENF, FLACHS, HANF, ZICHORIEN, HEIL- UND GEWUERZ-
AELTER.- 7) EINSCHL. DER HIERFUER BESTIMMTEN KUEKEN UND SONSTIGE HAEHNLE.- 8) DES BETRIEBSINHABERS UND/ODER

08 BADEN-WUERTTEMBERG

NR.	LFDI	STANDARD- BETRIEBS- EINKOMMEN VON ... BIS UNTER ... 1 000 DM	BETRIEBSSYSTEM	UND ZWAR							
				INS- GESAMT	LANDW. GENUTZTER FLAECHE	DAUER- GRUENLAND	GETREIDE 1)	IZUCKER	BETR. FLAECHE	BETR. FLAECHE	BETR. FLAECHE
				1	2	3	4	5	6	7	8

01		UNTER 5	ZUSAMMEN	803	792	3829	505	2492	315	811	2
02			DAR.: MARKTFRUCHTBETRIEBE	230	230	1620	157	707	196	664	2
03			FUTTERBAUBETRIEBE	148	144	1107	142	1010	42	44	-
04			VEREDLUNGSBETRIEBE	37	30	96	20	70	9	19	-
05			DAUERKULTURBETRIEBE	128	128	233	54	127	23	9	-
06			LANDW. GEMISCHTBETRIEBE	22	22	147	22	79	19	50	-
07			BETRIEBSSBEREICH LANDW. ZUS.	565	554	3203	395	1993	289	786	2
08	5	- 10	ZUSAMMEN	659	651	4415	353	2200	280	1429	3
09			DAR.: MARKTFRUCHTBETRIEBE	122	122	1951	91	615	112	1013	3
10			FUTTERBAUBETRIEBE	92	92	1305	92	1027	64	158	-
11			VEREDLUNGSBETRIEBE	27	19	125	14	78	11	36	-
12			DAUERKULTURBETRIEBE	97	97	216	43	25	35	50	-
13			LANDW. GEMISCHTBETRIEBE	29	29	331	27	148	28	138	-
14			BETRIEBSSBEREICH LANDW. ZUS.	367	359	3928	267	1893	250	1395	3
15	10	- 15	ZUSAMMEN	728	726	7219	421	3147	372	2622	31
16			DAR.: MARKTFRUCHTBETRIEBE	138	138	2997	107	776	132	1657	22
17			FUTTERBAUBETRIEBE	128	127	2485	125	1822	102	409	4
18			VEREDLUNGSBETRIEBE	21	20	215	18	84	18	99	-
19			DAUERKULTURBETRIEBE	127	127	382	57	53	41	69	-
20			LANDW. GEMISCHTBETRIEBE	45	45	654	42	189	45	331	5
21			BETRIEBSSBEREICH LANDW. ZUS.	459	457	6733	349	2924	338	2565	31
22	15	- 20	ZUSAMMEN	806	802	9144	518	3371	473	3696	56
23			DAR.: MARKTFRUCHTBETRIEBE	136	136	3101	114	478	134	1971	41
24			FUTTERBAUBETRIEBE	195	194	3707	194	2304	161	847	7
25			VEREDLUNGSBETRIEBE	25	22	313	21	83	19	182	-
26			DAUERKULTURBETRIEBE	142	142	592	73	72	78	157	1
27			LANDW. GEMISCHTBETRIEBE	57	57	1025	51	318	57	500	7
28			BETRIEBSSBEREICH LANDW. ZUS.	555	551	8738	453	3255	449	3657	56
29	20	- 30	ZUSAMMEN	2083	2082	34114	1466	11737	1495	14366	286
30			DAR.: MARKTFRUCHTBETRIEBE	380	380	9805	314	1221	380	6401	188
31			FUTTERBAUBETRIEBE	626	626	14523	620	7895	545	3940	31
32			VEREDLUNGSBETRIEBE	75	74	1048	60	200	67	697	2
33			DAUERKULTURBETRIEBE	376	376	2268	153	234	222	658	12
34			LANDW. GEMISCHTBETRIEBE	232	232	5300	229	1525	231	2585	53
35			BETRIEBSSBEREICH LANDW. ZUS.	1689	1688	32944	1376	11075	1445	14281	286
36	30	- 50	ZUSAMMEN	5701	5698	141541	4800	51325	4728	56796	1019
37			DAR.: MARKTFRUCHTBETRIEBE	768	768	25287	636	2951	767	16050	451
38			FUTTERBAUBETRIEBE	2709	2708	80805	2694	40383	2394	23599	271
39			VEREDLUNGSBETRIEBE	298	296	6139	260	893	288	4225	37
40			DAUERKULTURBETRIEBE	682	682	6506	345	702	465	2373	37
41			LANDW. GEMISCHTBETRIEBE	727	727	20110	706	4758	725	10299	221
42			BETRIEBSSBEREICH LANDW. ZUS.	5184	5181	138847	4641	49687	4639	56546	1017
43	50	UND MEHR	ZUSAMMEN	7032	7027	275526	5802	77397	5891	126809	1662
44			DAR.: MARKTFRUCHTBETRIEBE	1205	1205	75651	927	5495	1200	50081	742
45			FUTTERBAUBETRIEBE	3015	3015	127684	3002	61292	2633	36628	366
46			VEREDLUNGSBETRIEBE	805	801	25543	688	2331	800	18577	217
47			DAUERKULTURBETRIEBE	560	560	9222	268	675	352	3520	62
48			LANDW. GEMISCHTBETRIEBE	750	750	30654	706	6074	750	16846	262
49			BETRIEBSSBEREICH LANDW. ZUS.	6335	6331	268754	5591	75867	5735	125652	1649
50		INSGESAMT	INSGESAMT	17812	17778	475788	13865	151669	13554	206529	3059
51			DAR.: MARKTFRUCHTBETRIEBE	2979	2979	120412	2346	12243	2921	77837	1449
52			FUTTERBAUBETRIEBE	6913	6906	231616	6869	115733	5941	65625	679
53			VEREDLUNGSBETRIEBE	1268	1262	33479	1081	3739	1212	23835	256
54			DAUERKULTURBETRIEBE	2112	2112	19419	993	1888	1216	6836	112
55			LANDW. GEMISCHTBETRIEBE	1862	1862	58221	1783	13091	1855	30749	548
56			BETRIEBSSBEREICH LANDW. ZUS.	15154	15121	463147	13072	146694	13145	204882	3044

1) EINSCHL. KOERNERMAIS.- 2) OHNE SAMENBAU.- 3) RAPS UND RUEBSEN, HOPFEN, TABAK, RUEBEN UND GRAESER ZUR SAMEN PFLANZEN U.A.).- 4) OHNE AMMEN- UND MUTTERKUEHE.- 5) OHNE FERKEL UNTER 20 KG LEBENSGEWICHT.- 6) 1/2 JAHR UND SEINES EHEGATTEN.

BETRIEBSSYSTEME NACH GROSSENKLASSEN DES STANDARDBETRIEBSEINKOMMENS 1983

INHABER NATUERLICHE PERSONEN SIND, INSGESAMT

08 BADEN-WUERTTEMBERG

BETRIEBE MIT													BETRIEBE MIT		
													AUSSERBETR.		
													EINKOMMEN 8)		
RUEBEN	HANDELS-	WALD	MILCHKUEHEN	SCHWEINEN	LEGEHENNEN	SCHLACHT-	MASTHAEHNEN	UND	HUEHNERN	7)	AUS ANDERW.	ILFD	ERWERBS-	TAETIGKEIT	INR.
2)	GEWAECHSEN		4)	5)	6)										
1)	3)														
FLAECHEIBETR.	FL.	BETR.	FLAECHEI	BETR.	TIERE	BETR.	TIERE	BETR.	TIERE	BETR.	TIERE	BETR.	LF	HA	
9	10	11	12	13	14	15	16	17	18	19	20	21	22	23	
1	28	55	245	421	58	133	163	1269	176	28223	50	1635	474	2247	01
1	22	53	63	56	2	2	68	578	71	2031	26	710	139	868	02
-	2	1	42	55	47	114	36	132	36	883	12	23	109	750	03
-	-	-	6	3	-	-	15	349	29	23738	5	886	25	61	04
-	1	0	32	28	-	-	6	21	12	133	3	3	86	144	05
-	-	-	12	23	8	16	18	115	12	653	-	-	16	108	06
1	25	54	155	165	57	132	143	1195	160	27438	46	1622	375	1931	07
6	59	152	199	603	107	473	158	1760	149	58523	31	614	304	2338	08
6	47	141	45	70	10	21	41	599	34	2602	8	130	58	898	09
-	3	4	50	74	67	359	58	306	37	518	7	37	59	723	10
-	1	1	10	13	2	6	7	399	22	53241	1	400	13	104	11
-	3	2	26	17	1	1	15	94	15	218	1	6	63	130	12
-	4	4	20	45	21	64	26	311	22	1684	4	6	19	210	13
6	58	152	151	219	101	451	147	1709	130	58263	21	579	212	2065	14
58	78	214	207	620	151	1053	227	3360	211	58944	43	2701	330	3284	15
51	53	175	47	55	11	32	62	1285	53	9282	10	1025	56	982	16
2	4	5	70	190	100	840	80	486	70	1561	15	43	79	1240	17
-	5	9	10	20	1	1	10	506	14	43303	5	1610	11	105	18
-	4	7	30	36	5	12	20	84	22	299	5	6	69	195	19
5	11	16	16	26	25	119	40	946	30	4157	3	12	32	481	20
58	77	212	173	327	142	1004	212	3307	189	58602	38	2696	247	3003	21
133	97	259	295	921	266	2326	298	5130	279	66156	53	20396	289	3941	22
118	48	180	49	108	31	92	65	1451	57	11731	11	20037	55	1268	23
7	12	16	123	296	175	1958	118	996	102	2135	25	92	99	1815	24
-	7	18	10	23	1	1	18	1122	16	41153	-	-	12	167	25
0	11	13	51	44	17	42	36	169	41	631	8	18	45	171	26
11	16	26	29	71	36	209	49	1336	36	10022	6	246	24	435	27
136	94	253	262	542	260	2302	286	5074	252	65672	50	20393	235	3856	28
820	341	982	942	3954	969	11610	1055	24150	854	203772	171	38230	592	10638	29
645	158	609	134	261	123	790	213	5326	174	32665	36	21863	118	3190	30
49	63	105	394	1309	590	8861	428	4841	361	19682	80	13412	200	4742	31
5	30	83	39	82	5	20	59	4841	46	127061	9	2575	28	371	32
11	36	64	169	165	34	101	103	659	97	3925	15	29	102	607	33
108	52	120	133	327	177	1482	205	8327	139	19971	23	326	64	1444	34
818	339	981	869	2144	929	11254	1008	23994	817	203304	163	38205	512	10354	35
3467	1114	3572	3084	13505	3768	70172	3504	130615	2776	368138	493	7287	865	23001	36
2017	334	1479	258	523	339	3199	499	18362	382	69724	64	2486	141	5321	37
658	305	713	1796	6618	2610	57688	1760	31852	1550	85045	277	1067	391	12272	38
96	154	518	183	457	56	327	282	37969	146	146839	30	1972	70	1412	39
69	92	215	297	398	109	585	258	3631	215	15869	34	644	99	863	40
630	223	629	438	1458	588	7330	642	38472	436	47047	72	1067	90	2730	41
3470	1108	3554	2972	9454	3702	69129	3441	130286	2729	364524	477	7236	791	22598	42
10565	1978	12484	3881	21777	4102	121682	4132	468786	2798	1352169	416	211763	686	28996	43
6695	685	6703	454	2136	381	5258	743	94063	493	427935	70	40111	117	9592	44
1423	415	1504	2053	8701	2904	104619	1698	48473	1406	106448	217	18540	259	12380	45
894	473	2486	511	1441	148	899	772	218956	322	705772	45	130322	93	2927	46
242	99	413	236	663	75	641	178	6643	160	28244	17	4793	61	815	47
1154	288	1279	477	2014	537	9113	676	98233	357	69618	56	7325	49	2171	48
10408	1960	12385	3731	14955	4045	120530	4067	466368	2738	1338017	405	201091	579	27885	49
15050	3695	17718	8853	41801	9421	207449	9537	635070	7243	2135925	1257	282626	3540	74445	50
9533	1347	9340	1050	3209	897	9394	1691	121664	1264	555970	225	86362	684	22119	51
2139	804	2348	4528	17243	6493	174439	4178	87086	3562	216272	633	33214	1196	33922	52
995	670	3115	769	2039	213	1254	1163	264142	595	1141107	95	137765	252	5147	53
322	246	714	841	1351	241	1382	616	11301	562	49319	83	5499	525	2925	54
1908	594	2074	1125	3964	1392	18333	1656	147740	1032	153152	164	8982	294	7579	55
14897	3661	17591	8313	27806	9236	204802	9304	631933	7015	2115820	1200	271822	2951	71692	56

GEWINNUNG, ALLE ANDEREN HANDELSGEWAECHSE (MOHN, KOERNERSENF, FLACHS, HANF, ZICHORIEN, HEIL- UND GEWURZ-
AELTER. - 7) EINSCHL. DER HIERFUER BESTIMMTEN KUEKEN UND SONSTIGE MAEHNE. - 8) DES BETRIEBSINHABERS UND/ODER

09 BAYERN

			UND ZWAR							
			INS-	LANDW.						
LFDI	BETRIEBS-	BETRIEBSSYSTEM	GESAMT	GENUTZTER	DAUER-	GETREIDE 1)	ZUCKER			
NR.	VON ... BIS		FLAECHE	FLAECHE	GRUENLAND					
	UNTER ...		BETRIEBE	FLAECHE	BETR. FLAECHE	BETR. FLAECHE	BETR.			
	1 000 DM		HA	HA	HA	HA	HA			
			1	2	3	4	5	6	7	
			1	2	3	4	5	6	7	
01	UNTER 5	ZUSAMMEN	1132	1114	6551	763	4262	482	1489	10
02		DAR.: MARKTFRUCHTBETRIEBE	346	346	2105	191	537	309	1174	8
03		FUTTERBAUBETRIEBE	272	270	1650	260	1436	74	101	-
04		VEREDLUNGSBETRIEBE	53	39	128	26	72	16	32	-
05		DAUERKULTURBETRIEBE	39	39	71	12	36	4	7	-
06		LANDW. GEMISCHTBETRIEBE	28	28	161	26	58	27	68	-
07		BETRIEBSSBEREICH LANDW. ZUS.	738	722	4115	515	2139	430	1382	8
08	5 - 10	ZUSAMMEN	710	703	6288	439	2758	410	2476	22
09		DAR.: MARKTFRUCHTBETRIEBE	188	188	2615	106	497	180	1621	18
10		FUTTERBAUBETRIEBE	195	194	1810	191	1234	128	347	2
11		VEREDLUNGSBETRIEBE	32	26	150	19	39	19	81	1
12		DAUERKULTURBETRIEBE	23	23	58	3	6	4	9	-
13		LANDW. GEMISCHTBETRIEBE	42	42	467	40	150	42	229	1
14		BETRIEBSSBEREICH LANDW. ZUS.	480	473	5100	359	1926	373	2287	22
15	10 - 15	ZUSAMMEN	667	661	7651	423	3025	423	3195	26
16		DAR.: MARKTFRUCHTBETRIEBE	155	155	2862	91	330	152	1898	23
17		FUTTERBAUBETRIEBE	229	226	3007	226	1926	164	654	-
18		VEREDLUNGSBETRIEBE	29	26	207	16	16	23	160	-
19		DAUERKULTURBETRIEBE	18	18	44	4	4	4	7	-
20		LANDW. GEMISCHTBETRIEBE	30	30	415	25	97	30	226	3
21		BETRIEBSSBEREICH LANDW. ZUS.	461	455	6535	362	2373	373	2945	26
22	15 - 20	ZUSAMMEN	800	798	11919	520	4791	505	4891	75
23		DAR.: MARKTFRUCHTBETRIEBE	179	179	3876	87	336	176	2710	55
24		FUTTERBAUBETRIEBE	315	314	5487	312	3493	218	1146	8
25		VEREDLUNGSBETRIEBE	29	28	429	21	121	26	253	1
26		DAUERKULTURBETRIEBE	22	22	89	5	17	6	20	1
27		LANDW. GEMISCHTBETRIEBE	55	55	1061	54	288	55	536	10
28		BETRIEBSSBEREICH LANDW. ZUS.	600	598	10942	479	4255	481	4665	75
29	20 - 30	ZUSAMMEN	2274	2273	44238	1775	17686	1646	17177	343
30		DAR.: MARKTFRUCHTBETRIEBE	457	457	11695	271	1078	454	7777	237
31		FUTTERBAUBETRIEBE	1180	1180	25160	1176	14764	857	5646	47
32		VEREDLUNGSBETRIEBE	88	87	1317	72	189	83	985	6
33		DAUERKULTURBETRIEBE	50	50	221	17	19	18	53	3
34		LANDW. GEMISCHTBETRIEBE	192	192	4321	177	801	192	2426	49
35		BETRIEBSSBEREICH LANDW. ZUS.	1967	1966	42714	1713	16851	1604	16887	342
36	30 - 50	ZUSAMMEN	9284	9282	248900	8131	95640	7736	92415	1890
37		DAR.: MARKTFRUCHTBETRIEBE	1522	1522	46279	960	3006	1520	30183	1047
38		FUTTERBAUBETRIEBE	6207	6205	170181	6150	86731	5032	43594	528
39		VEREDLUNGSBETRIEBE	340	340	7268	256	664	332	5785	38
40		DAUERKULTURBETRIEBE	109	109	921	26	63	67	341	7
41		LANDW. GEMISCHTBETRIEBE	700	700	20626	631	3257	700	11688	264
42		BETRIEBSSBEREICH LANDW. ZUS.	8878	8876	245275	8023	93721	7651	91591	1884
43	50 UND MEHR	ZUSAMMEN	12246	12233	525280	9269	100992	10959	263702	4262
44		DAR.: MARKTFRUCHTBETRIEBE	3895	3895	228301	2251	8879	3888	147305	2916
45		FUTTERBAUBETRIEBE	5661	5659	214982	5555	84018	5067	67868	866
46		VEREDLUNGSBETRIEBE	631	620	20013	382	867	613	16387	151
47		DAUERKULTURBETRIEBE	471	471	11614	203	501	371	5169	25
48		LANDW. GEMISCHTBETRIEBE	808	808	34483	679	3791	808	20330	272
49		BETRIEBSSBEREICH LANDW. ZUS.	11466	11453	509393	9070	98056	10747	257059	4230
50	INSGESAMT	INSGESAMT	27113	27064	850827	21320	229154	22161	385345	6628
51		DAR.: MARKTFRUCHTBETRIEBE	6742	6742	297733	3957	14663	6679	192668	4304
52		FUTTERBAUBETRIEBE	14059	14048	422277	13870	193602	11540	119356	1451
53		VEREDLUNGSBETRIEBE	1202	1166	29512	792	1968	1112	23683	197
54		DAUERKULTURBETRIEBE	732	732	13018	270	646	474	5606	36
55		LANDW. GEMISCHTBETRIEBE	1855	1855	61534	1632	8442	1854	35503	599
56		BETRIEBSSBEREICH LANDW. ZUS.	24590	24543	824074	20521	219321	21659	376816	6587

1) EINSCHL. KOERNERMAIS.- 2) OHNE SAMENBAU.- 3) RAPS UND RUEBSEN, HOPFEN, TABAK, RUEBEN UND GRAESER ZUR SAMEN PFLANZEN U.A.).- 4) OHNE AMMEN- UND MUTTERKUEHE.- 5) OHNE FERKEL UNTER 20 KG LEBENDGEWICHT.- 6) 1/2 JAHR UND SEINES EHEGATTEN.

10 SAARLAND

										UND ZWAR
LFDI	STANDARD- BETRIEBS- EINKOMMEN NR. I VON ... BIS I UNTER ... I 1 000 DM I I	BETRIEBSSYSTEM	INS- GESAMT	LANDW. GENUTZTER FLAECHE	DAUER- GRUENLAND	GETREIDE 1)	ZUCKER			
			BETRIEBE	FLAECHEI HA	BETR. IFLAECHEI HA	BETR. IFLAECHEI HA	BETR. IFLAECHEI HA	BETR.		
			1	2	3	4	5	6	7	8
01	UNTER 5	ZUSAMMEN	42	42	229	19	98	20	83	-
02		DAR.: MARKTFRUCHTBETRIEBE	24	24	156	10	45	17	72	-
03		FUTTERBAUBETRIEBE	5	5	49	5	46	1	3	-
04		VEREDLUNGSBETRIEBE	-	-	-	-	-	-	-	-
05		DAUERKULTURBETRIEBE	-	-	-	-	-	-	-	-
06		LANDW. GEMISCHTBETRIEBE	-	-	-	-	-	-	-	-
07		BETRIEBSSBEREICH LANDW. ZUS.	32	32	223	18	97	20	84	-
08	5 - 10	ZUSAMMEN	80	79	929	41	314	49	497	-
09		DAR.: MARKTFRUCHTBETRIEBE	37	37	687	23	178	33	419	-
10		FUTTERBAUBETRIEBE	16	16	216	14	127	14	74	-
11		VEREDLUNGSBETRIEBE	-	-	-	-	-	-	-	-
12		DAUERKULTURBETRIEBE	-	-	-	-	-	-	-	-
13		LANDW. GEMISCHTBETRIEBE	-	-	-	-	-	-	-	-
14		BETRIEBSSBEREICH LANDW. ZUS.	56	55	915	39	310	48	497	-
15	10 - 15	ZUSAMMEN	51	51	952	27	328	35	494	-
16		DAR.: MARKTFRUCHTBETRIEBE	20	20	489	9	84	16	337	-
17		FUTTERBAUBETRIEBE	14	14	343	14	181	14	113	-
18		VEREDLUNGSBETRIEBE	3	3	24	2	2	3	22	-
19		DAUERKULTURBETRIEBE	-	-	-	-	-	-	-	-
20		LANDW. GEMISCHTBETRIEBE	-	-	-	-	-	-	-	-
21		BETRIEBSSBEREICH LANDW. ZUS.	37	37	856	25	267	33	472	-
22	15 - 20	ZUSAMMEN	63	63	1332	41	569	42	594	-
23		DAR.: MARKTFRUCHTBETRIEBE	12	12	427	6	102	10	252	-
24		FUTTERBAUBETRIEBE	27	27	717	27	376	27	275	-
25		VEREDLUNGSBETRIEBE	-	-	-	-	-	-	-	-
26		DAUERKULTURBETRIEBE	-	-	-	-	-	-	-	-
27		LANDW. GEMISCHTBETRIEBE	3	3	107	3	44	3	49	-
28		BETRIEBSSBEREICH LANDW. ZUS.	46	46	1277	40	537	41	582	-
29	20 - 30	ZUSAMMEN	124	124	3320	95	1239	98	1690	-
30		DAR.: MARKTFRUCHTBETRIEBE	21	21	926	16	142	19	634	-
31		FUTTERBAUBETRIEBE	64	64	1959	64	969	62	792	-
32		VEREDLUNGSBETRIEBE	9	9	203	6	28	9	168	-
33		DAUERKULTURBETRIEBE	-	-	-	-	-	-	-	-
34		LANDW. GEMISCHTBETRIEBE	-	-	-	-	-	-	-	-
35		BETRIEBSSBEREICH LANDW. ZUS.	99	99	3218	91	1174	95	1680	-
36	30 - 50	ZUSAMMEN	259	259	9781	228	4088	233	4670	-
37		DAR.: MARKTFRUCHTBETRIEBE	20	20	1274	14	177	20	911	-
38		FUTTERBAUBETRIEBE	194	194	7810	193	3747	191	3299	-
39		VEREDLUNGSBETRIEBE	15	15	465	14	98	15	335	-
40		DAUERKULTURBETRIEBE	-	-	-	-	-	-	-	-
41		LANDW. GEMISCHTBETRIEBE	-	-	-	-	-	-	-	-
42		BETRIEBSSBEREICH LANDW. ZUS.	237	237	9755	228	4087	233	4671	-
43	50 UND MEHR	ZUSAMMEN	379	377	21756	329	9186	340	9175	-
44		DAR.: MARKTFRUCHTBETRIEBE	16	16	1870	13	219	15	1219	-
45		FUTTERBAUBETRIEBE	291	291	17837	288	8457	290	6823	-
46		VEREDLUNGSBETRIEBE	22	20	798	13	91	20	627	-
47		DAUERKULTURBETRIEBE	4	4	65	-	-	-	-	-
48		LANDW. GEMISCHTBETRIEBE	13	13	910	13	289	13	506	-
49		BETRIEBSSBEREICH LANDW. ZUS.	346	344	21480	327	9056	338	9175	-
50	INSGESAMT	INSGESAMT	998	995	38299	780	15822	817	17203	-
51		DAR.: MARKTFRUCHTBETRIEBE	150	150	5829	91	947	130	3844	-
52		FUTTERBAUBETRIEBE	611	611	28931	605	13903	599	11379	-
53		VEREDLUNGSBETRIEBE	54	51	1510	39	232	48	1158	-
54		DAUERKULTURBETRIEBE	10	10	105	5	12	3	12	-
55		LANDW. GEMISCHTBETRIEBE	28	28	1349	28	434	28	768	-
56		BETRIEBSSBEREICH LANDW. ZUS.	853	850	37724	768	15528	808	17161	-

1) EINSCHL. KOERNERMAIS.- 2) OHNE SAMENBAU.- 3) RAPS UND RUEBSEN, HOPFEN, TABAK, RUEBEN UND GRAESER ZUR SAMEN PFLANZEN U.A.).- 4) OHNE AMMEN- UND MUTTERKUEHE.- 5) OHNE FERKEL UNTER 20 KG LEBENDGEWICHT.- 6) 1/2 JAHR UND SEINES EHEGATTEN.

BETRIEBSSYSTEME NACH GROSSENKLASSEN DES STANDARDBETRIEBSEINKOMMENS 1983

INHABER NATUERLICHE PERSONEN SIND, INSGESAMT

10 SAARLAND

BETRIEBE MIT														BETRIEBE MIT	
														AUSSERBETR.	
														EINKOMMEN 8)	
RUEBEN	HANDELS-		WALD	MILCHKUEHEN	SCHWEINEN	LEGEHENNEN	SCHLACHT-	MASTHAEHNEN	UND	HUEHNERN 7)	AUS ANDERW.	ERWERBS-	TAEKTIGKEIT	ILFD	INR.
2)	GEWAECHSEN	3)		4)	5)	6)									
FLAECHEIBETR.	FL.	BETR.	FLAECHEI	BETR.	TIERE	BETR.	TIERE	BETR.	TIERE	BETR.	TIERE	BETR.	LF	HA	
9	10	11	12	13	14	15	16	17	18	19	20	21	22	23	
-	-	-	7	5	5	8	3	11	3	425	2	11	18	124	01
-	-	-	4	1	2	3	1	1	-	-	-	-	9	83	02
-	-	-	2	3	2	4	-	-	1	15	2	11	3	31	03
-	-	-	-	-	-	-	-	-	-	-	-	-	-	-	04
-	-	-	-	-	-	-	-	-	-	-	-	-	-	-	05
-	-	-	6	4	5	8	3	11	3	425	2	11	14	122	06
-	3	11	9	18	14	48	13	115	14	2564	4	13	39	610	08
-	3	11	5	3	4	7	7	88	4	119	1	1	18	446	09
-	-	-	1	13	10	41	5	15	7	88	2	11	11	149	10
-	-	-	-	-	-	-	-	-	-	-	-	-	-	-	11
-	-	-	-	-	-	-	-	-	-	-	-	-	-	-	12
-	3	11	7	17	14	48	13	115	13	2557	3	12	32	607	13
-	4	10	6	30	15	96	13	130	11	5413	3	3602	14	271	15
-	3	10	2	3	2	9	6	84	2	130	-	-	6	189	16
-	-	-	2	6	12	86	6	44	5	73	-	-	5	80	17
-	-	-	1	0	-	-	-	-	3	5200	-	-	-	-	18
-	-	-	-	-	-	-	-	-	-	-	-	-	-	-	19
-	-	-	-	-	-	-	-	-	-	-	-	-	-	-	20
-	3	10	5	9	14	95	12	128	10	5403	3	3602	11	269	21
-	4	14	15	100	29	277	16	216	19	7657	4	24	17	570	22
-	1	10	3	3	4	10	2	7	3	53	-	-	5	209	23
-	2	4	7	16	22	241	11	44	12	409	4	24	10	308	24
-	-	-	-	-	-	-	-	-	-	-	-	-	-	-	25
-	1	1	1	0	3	26	2	50	2	495	-	-	1	41	26
-	4	15	14	29	29	277	16	216	19	7657	4	24	17	569	27
-	7	65	33	136	77	960	54	1827	38	13530	10	51	27	753	29
-	6	62	2	2	9	51	11	280	4	82	1	1	7	312	30
-	1	3	20	36	61	866	30	358	28	1351	9	50	13	408	31
-	-	-	2	5	1	4	7	806	3	12013	-	-	1	10	32
-	-	-	-	-	-	-	-	-	-	-	-	-	-	-	33
-	7	65	28	49	76	959	53	1824	36	13454	10	51	22	734	34
-	28	150	97	197	201	4184	122	6211	67	25438	14	26	24	968	36
-	13	101	6	51	6	40	9	711	8	3503	-	-	3	162	37
-	13	37	81	128	187	4068	92	1867	53	3097	-	-	14	720	38
-	2	12	5	5	1	3	13	2766	3	18800	-	-	2	57	39
-	-	-	-	-	-	-	-	-	-	-	-	-	-	-	40
-	28	150	97	196	200	4178	122	6211	66	25430	14	26	20	967	41
-	52	542	160	2006	302	11287	149	12905	79	102555	20	28736	23	1551	43
-	14	324	9	286	3	68	5	777	4	2539	-	-	2	375	44
-	26	141	135	333	285	10927	115	3623	62	17619	-	-	12	910	45
-	7	56	8	22	2	9	17	6537	8	68983	-	-	3	85	46
-	-	-	1	0	-	-	-	-	-	-	-	-	1	25	47
-	4	22	5	303	12	283	12	1958	5	13414	-	-	-	-	48
-	51	543	158	944	302	11287	149	12905	79	102555	20	28736	18	1395	49
-	98	792	327	2492	643	16860	370	21415	231	157582	57	32463	162	4847	50
-	40	518	31	349	30	188	41	1948	25	6426	5	28704	50	1776	51
-	42	185	248	535	579	16233	259	5961	168	22652	47	153	68	2606	52
-	9	68	18	34	4	16	38	10224	21	114096	2	3602	9	163	53
-	-	-	4	14	2	10	4	22	3	380	-	-	4	41	54
-	5	23	14	316	25	405	26	3255	9	13927	2	3	3	77	55
-	96	794	315	1248	640	16852	368	21410	226	157481	56	32462	134	4663	56

GEWINNUNG, ALLE ANDEREN HANDELSGEWAECHSE (MOHN, KOERNERSENF, FLACHS, HANF, ZICHORIEN, HEIL- UND GEWUERZ-
AELTER, - 7) EINSCHL. DER HIERFUER BESTIMMTEN KUEKEN UND SONSTIGE HAEHNE, - 8) DES BETRIEBSINHABERS UND/ODER

STADTSTAATEN

			UND ZWAR							
LFDI	STANDARD- BETRIEBS- EINKOMMEN	BETRIEBSSYSTEM	INS- GESAMTI	LANDW. GENUTZTER FLAECHE	DAUER- GRUENLAND	GETREIDE 1)	ZUCKER			
NR. I.	VON ... BIS		BETRIEBE	FLAECHE I HA	BETR. I FLAECHE I HA	BETR. I FLAECHE I HA	BETR. I FLAECHE I HA	BETR.		
	1 000 DM		1	2	3	4	5	6	7	8
01	UNTER 5	ZUSAMMEN	162	154	916	82	734	19	79	-
02		DAR.: MARKTFRUCHTBETRIEBE	20	20	237	13	140	15	70	-
03		FUTTERBAUBETRIEBE	63	62	612	59	573	2	6	-
04		VEREDLUNGSBETRIEBE	13	6	15	5	10	-	-	-
05		DAUERKULTURBETRIEBE	19	19	20	2	3	-	-	-
06		LANDW. GEMISCHTBETRIEBE	-	-	-	-	-	-	-	-
07		BETRIEBSBEREICH LANDW. ZUS.	115	107	884	79	726	17	76	-
08	5 - 10	ZUSAMMEN	143	141	863	39	551	18	201	-
09		DAR.: MARKTFRUCHTBETRIEBE	11	11	255	7	66	10	159	-
10		FUTTERBAUBETRIEBE	16	16	437	16	405	6	32	-
11		VEREDLUNGSBETRIEBE	-	-	-	-	-	-	-	-
12		DAUERKULTURBETRIEBE	24	24	53	5	8	-	-	-
13		LANDW. GEMISCHTBETRIEBE	-	-	-	-	-	-	-	-
14		BETRIEBSBEREICH LANDW. ZUS.	59	57	820	34	543	17	200	-
15	10 - 15	ZUSAMMEN	91	91	357	17	127	10	133	-
16		DAR.: MARKTFRUCHTBETRIEBE	6	6	162	4	32	5	112	-
17		FUTTERBAUBETRIEBE	-	-	-	-	-	-	-	-
18		VEREDLUNGSBETRIEBE	-	-	-	-	-	-	-	-
19		DAUERKULTURBETRIEBE	10	10	34	3	4	-	-	-
20		LANDW. GEMISCHTBETRIEBE	-	-	-	-	-	-	-	-
21		BETRIEBSBEREICH LANDW. ZUS.	21	21	278	11	104	8	122	-
22	15 - 20	ZUSAMMEN	97	95	460	16	257	7	98	-
23		DAR.: MARKTFRUCHTBETRIEBE	5	5	140	4	43	4	82	-
24		FUTTERBAUBETRIEBE	-	-	-	-	-	-	-	-
25		VEREDLUNGSBETRIEBE	-	-	-	-	-	-	-	-
26		DAUERKULTURBETRIEBE	7	7	48	2	20	-	-	-
27		LANDW. GEMISCHTBETRIEBE	-	-	-	-	-	-	-	-
28		BETRIEBSBEREICH LANDW. ZUS.	21	19	393	12	250	6	97	-
29	20 - 30	ZUSAMMEN	236	235	1836	54	854	35	522	-
30		DAR.: MARKTFRUCHTBETRIEBE	11	11	489	10	139	11	319	-
31		FUTTERBAUBETRIEBE	20	20	644	20	513	12	95	-
32		VEREDLUNGSBETRIEBE	7	6	129	3	53	3	54	-
33		DAUERKULTURBETRIEBE	31	31	223	6	39	2	9	-
34		LANDW. GEMISCHTBETRIEBE	3	3	127	3	76	3	37	-
35		BETRIEBSBEREICH LANDW. ZUS.	72	71	1612	42	820	31	514	-
36	30 - 50	ZUSAMMEN	376	374	4015	114	1941	69	909	1
37		DAR.: MARKTFRUCHTBETRIEBE	16	16	634	14	152	15	344	-
38		FUTTERBAUBETRIEBE	59	58	2233	55	1525	38	413	-
39		VEREDLUNGSBETRIEBE	4	3	90	3	44	2	42	-
40		DAUERKULTURBETRIEBE	44	44	461	20	107	2	10	-
41		LANDW. GEMISCHTBETRIEBE	3	3	117	3	40	3	53	1
42		BETRIEBSBEREICH LANDW. ZUS.	126	124	3535	95	1868	60	862	1
43	50 UND MEHR	ZUSAMMEN	631	630	11607	198	5324	122	2951	4
44		DAR.: MARKTFRUCHTBETRIEBE	22	22	2244	17	264	22	1435	4
45		FUTTERBAUBETRIEBE	108	108	6004	107	4428	65	940	-
46		VEREDLUNGSBETRIEBE	6	5	262	4	113	5	104	-
47		DAUERKULTURBETRIEBE	62	62	1046	31	196	4	14	-
48		LANDW. GEMISCHTBETRIEBE	6	6	365	6	106	6	169	-
49		BETRIEBSBEREICH LANDW. ZUS.	204	203	9921	165	5109	102	2662	4
50	INSGESAMT	INSGESAMT	1736	1720	20054	520	9788	280	4893	5
51		DAR.: MARKTFRUCHTBETRIEBE	91	91	4161	69	836	82	2521	4
52		FUTTERBAUBETRIEBE	274	271	10159	264	7663	125	1490	-
53		VEREDLUNGSBETRIEBE	41	28	571	21	281	12	214	-
54		DAUERKULTURBETRIEBE	197	197	1885	69	379	8	33	-
55		LANDW. GEMISCHTBETRIEBE	15	15	667	15	261	14	275	1
56		BETRIEBSBEREICH LANDW. ZUS.	612	602	17443	438	9420	241	4533	5

1) EINSCHL. KOERNERMAIS.- 2) OHNE SAMENBAU.- 3) RAPS UND RUEBSEN, HOPFEN, TABAK, RUEBEN UND GRAESER ZUR SAMEN PFLANZEN U.A.).- 4) OHNE AMMEN- UND MUTTERKUEHE.- 5) OHNE FERKEL UNTER 20 KG LEBENDGEWICHT.- 6) 1/2 JAHR UND SEINES EHEGATTEN.

BETRIEBSSYSTEME NACH GROSSENKLASSEN DES STANDARDBETRIEBSEINKOMMENS 1983

INHABER NATUERLICHE PERSONEN SIND, INSGESAMT

STADTSTAATEN

BETRIEBE MIT														BETRIEBE MIT				
														AUSSERBETR.				
														EINKOMMEN 8)				
RUEBEN	HANDELS-		WALD	MILCHKUEHEN	SCHWEINEN	LEGEHENNEN	SCHLACHT-	MASTHAEHNEN	AUS ANDERW.	ILFD						ERWERBS-	TAETIGKEIT	INR.
2)	GEWAECHSEN	3)		4)	5)	6)	UND	7)										
														INR.				
FLAECHEIBETR.	FL.	BETR.	FLAECHE	BETR.	TIERE	BETR.	TIERE	BETR.	TIERE	IBETR.	TIERE	BETR.	TIERE	LF				
HA	HA	HA	HA	HA	HA	HA	HA	HA	HA	HA	HA	HA	HA	HA				
9	10	11	12	13	14	15	16	17	18	19	20	21	22	23				

-	2	9	9	16	3	8	16	324	27	4545	5	54	77	326	01		
-	1	4	4	9	-	-	1	1	3	65	1	1	2	17	02		
-	-	-	2	4	3	8	6	44	11	239	4	53	34	261	03		
-	-	-	-	-	-	-	8	275	10	4207	-	-	8	13	04		
-	-	-	1	1	-	-	1	4	1	20	-	-	13	15	05		
-	1	4	7	14	3	8	16	324	25	4531	5	54	57	306	07		
-	1	0	7	5	2	9	13	374	15	11366	1	1	59	241	08		
-	-	-	2	1	1	4	1	2	2	40	1	1	4	92	09		
-	-	-	-	-	1	5	5	21	3	42	-	-	4	95	10		
-	-	-	-	-	-	-	1	19	3	1437	-	-	16	38	12		
-	-	-	-	-	-	-	-	-	-	-	-	-	-	13			
-	-	-	3	3	2	9	11	343	13	11346	1	1	26	228	14		
-	2	7	1	3	2	12	6	155	10	6628	2	61	32	197	15		
-	2	7	1	3	-	-	1	4	1	410	-	-	2	79	16		
-	-	-	-	-	1	1	2	13	-	-	-	-	8	27	18		
-	2	7	1	3	2	12	5	154	6	6347	1	60	13	180	21		
-	1	7	4	8	3	31	4	386	9	3201	1	1	25	134	22		
-	1	7	1	7	1	2	-	-	-	-	-	-	3	110	23		
-	-	-	-	-	-	-	-	-	-	-	-	-	-	24			
-	-	-	-	-	-	-	-	-	-	-	-	-	-	25			
-	-	-	-	-	-	-	-	-	-	-	-	-	3	10	26		
-	-	-	-	-	-	-	-	-	-	-	-	-	-	27			
-	1	7	3	7	3	31	3	387	6	3172	1	1	7	120	28		
-	6	20	6	29	24	309	14	554	34	37389	5	5	46	363	29		
-	4	14	2	8	2	12	3	46	3	967	-	-	3	133	30		
-	-	-	1	2	18	277	2	6	6	702	2	2	4	113	31		
-	-	-	-	-	1	3	-	-	7	35357	-	-	1	3	32		
-	-	-	2	18	2	11	-	-	5	182	-	-	10	57	33		
-	1	5	-	-	1	6	2	31	1	10	1	1	1	35	34		
-	5	19	5	28	24	309	11	521	22	37218	3	3	19	341	35		
2	11	69	6	14	67	1232	41	768	55	26010	7	8	49	424	36		
-	6	49	1	4	4	22	7	144	5	214	1	1	4	125	37		
-	3	7	2	4	51	1136	17	325	22	3019	2	2	5	187	38		
-	-	-	-	-	-	-	-	-	-	-	-	-	-	-	39		
-	-	-	-	-	8	29	-	-	-	-	-	-	7	66	40		
2	1	8	1	6	2	31	2	51	-	-	-	-	-	-	41		
2	10	64	4	14	65	1218	33	658	37	25798	3	3	16	378	42		
43	40	580	15	187	132	4773	75	6075	72	50137	10	112	38	706	43		
43	20	411	4	100	2	33	10	1623	11	29250	1	1	1	62	44		
-	9	52	6	10	105	4358	36	1834	32	988	3	46	7	355	45		
-	3	22	1	1	1	11	5	1584	-	-	-	-	-	-	46		
-	-	-	-	-	10	105	5	74	-	-	-	-	9	123	47		
-	6	56	1	2	5	108	6	876	-	-	-	-	-	-	48		
43	38	541	12	113	123	4615	62	5991	53	49802	4	47	17	540	49		
45	63	692	48	262	233	6374	169	8638	222	139276	31	242	326	2391	50		
43	34	492	15	132	10	73	23	1820	25	30946	4	4	19	618	51		
-	12	59	12	20	181	5824	67	2232	76	5060	12	163	56	1065	52		
-	3	22	1	1	2	14	23	3076	29	93683	-	-	12	19	53		
-	-	-	3	19	21	146	17	201	27	5195	-	-	66	336	54		
2	8	69	4	10	8	145	11	1049	5	3330	2	2	2	55	55		
45	57	642	35	182	222	6202	141	8378	162	138214	18	169	155	2093	56		

GEWINNUNG, ALLE ANDEREN HANDELSGEWAECHSE (MOHN, KOERNERSENF, FLACHS, HANF, ZICHORIEN, HEIL- UND GEWUERZ-
AELTER. - 7) EINSCHL. DER HIERFUER BESTIMMTEN KUEKEN UND SONSTIGE HAEHNE. - 8) DES BETRIEBSINHABERS UND/ODER

3 [403] ERGEBNISSE FUER SOZIALOEKONOMISCHE BETRIEBSTYPEN FUER AUSGEWAELTE

3.6 [403.6] BUCHFUEHRENDE LANDW. BETRIEBE *) , IN DENEN DAS BETRIEBLICHE

BUNDESGBIET

BUNDESGBIET			UND ZWAR							
NR. I	STANDARD- BETRIEBS- EINKOMMEN VON ... BIS UNTER ... 1 000 DM	BETRIEBSSYSTEM	INS- I		LANDW.	DAUER-		GETREIDE 1) IZUCKER		
			GESAMTI	GENUTZTER	FLAECHE	GRUENLAND	I	I		
			BETRIEBE	FLAECHEI	BETR. IFLAECHEI	BETR. IFLAECHEI	BETR. IFLAECHEI	BETR.		
			1	2	3	4	5	6	7	
			1	2	3	4	5	6	7	
01	UNTER 5	ZUSAMMEN	2254	2204	13625	1221	9759	607	2271	17
02		DAR.: MARKTFRUCHTBETRIEBE	565	565	4908	317	2247	430	1940	15
03		FUTTERBAUBETRIEBE	520	513	4501	497	4219	52	76	-
04		VEREDLUNGSBETRIEBE	149	108	522	80	396	31	59	-
05		DAUERKULTURBETRIEBE	111	111	261	30	159	17	22	-
06		LANDW. GEMISCHTBETRIEBE	24	24	200	24	118	22	58	1
07		BETRIEBSSBEREICH LANDW. ZUS.	1369	1321	10392	948	7139	552	2155	16
08	5 - 10	ZUSAMMEN	2337	2295	18095	943	9257	830	6045	48
09		DAR.: MARKTFRUCHTBETRIEBE	559	559	9256	342	3181	480	4748	46
10		FUTTERBAUBETRIEBE	274	269	5110	266	4276	142	509	2
11		VEREDLUNGSBETRIEBE	141	104	768	87	411	50	218	-
12		DAUERKULTURBETRIEBE	133	133	250	29	30	22	32	-
13		LANDW. GEMISCHTBETRIEBE	54	54	750	52	349	53	311	-
14		BETRIEBSSBEREICH LANDW. ZUS.	1161	1119	16134	776	8247	747	5818	48
15	10 - 15	ZUSAMMEN	2613	2587	28568	1266	11731	1239	12108	136
16		DAR.: MARKTFRUCHTBETRIEBE	711	711	14828	486	3417	664	9125	116
17		FUTTERBAUBETRIEBE	418	412	8603	409	6599	262	1227	6
18		VEREDLUNGSBETRIEBE	133	113	1136	85	426	81	505	1
19		DAUERKULTURBETRIEBE	192	192	509	49	68	37	83	2
20		LANDW. GEMISCHTBETRIEBE	109	109	1828	100	619	108	934	10
21		BETRIEBSSBEREICH LANDW. ZUS.	1563	1537	26904	1129	11129	1152	11874	135
22	15 - 20	ZUSAMMEN	3352	3331	46296	1881	16882	1915	21112	347
23		DAR.: MARKTFRUCHTBETRIEBE	887	887	21030	595	3478	867	13893	296
24		FUTTERBAUBETRIEBE	722	715	15298	714	10186	533	3255	12
25		VEREDLUNGSBETRIEBE	154	140	1817	111	554	108	1000	5
26		DAUERKULTURBETRIEBE	291	291	1030	86	101	99	208	4
27		LANDW. GEMISCHTBETRIEBE	221	221	4860	214	1684	221	2401	27
28		BETRIEBSSBEREICH LANDW. ZUS.	2275	2254	44035	1720	16003	1828	20757	344
29	20 - 30	ZUSAMMEN	9750	9728	183333	6585	61712	6963	86182	1774
30		DAR.: MARKTFRUCHTBETRIEBE	2625	2625	69421	1795	8859	2594	46323	1355
31		FUTTERBAUBETRIEBE	3014	3013	71837	2998	41239	2428	19559	166
32		VEREDLUNGSBETRIEBE	519	498	8315	392	1954	450	5383	18
33		DAUERKULTURBETRIEBE	898	898	4683	225	483	359	1168	32
34		LANDW. GEMISCHTBETRIEBE	961	961	23957	933	6932	959	12917	199
35		BETRIEBSSBEREICH LANDW. ZUS.	8017	7995	178213	6343	59467	6790	85350	1770
36	30 - 50	ZUSAMMEN	34198	34154	916358	27557	328880	27950	400859	7825
37		DAR.: MARKTFRUCHTBETRIEBE	6860	6860	228001	4877	23951	6838	150565	4499
38		FUTTERBAUBETRIEBE	16864	16858	507179	16743	266040	14358	151417	1717
39		VEREDLUNGSBETRIEBE	1792	1754	39837	1398	5816	1696	28729	183
40		DAUERKULTURBETRIEBE	2505	2505	19503	649	1491	1112	6041	238
41		LANDW. GEMISCHTBETRIEBE	3573	3573	110791	3426	27581	3568	61691	1151
42		BETRIEBSSBEREICH LANDW. ZUS.	31594	31550	905311	27093	324879	27572	398443	7788
43	50 UND MEHR	ZUSAMMEN	7173	77097	3707702	60464	1047146	64718	1753208	25118
44		DAR.: MARKTFRUCHTBETRIEBE	20622	20622	1449131	14608	110547	20556	924689	14934
45		FUTTERBAUBETRIEBE	32953	32948	1550614	32663	827875	27511	425602	5040
46		VEREDLUNGSBETRIEBE	5947	5876	216993	4436	20972	5792	162442	1059
47		DAUERKULTURBETRIEBE	5602	5602	96979	1279	4219	3139	35614	1428
48		LANDW. GEMISCHTBETRIEBE	6663	6663	324696	6221	72973	6653	181297	2429
49		BETRIEBSSBEREICH LANDW. ZUS.	71787	71711	3638413	59207	1036586	63651	1729644	24890
50	INSGESAMT	INSGESAMT	131677	131396	4913977	99917	1485367	104222	2281785	35265
51		DAR.: MARKTFRUCHTBETRIEBE	32829	32829	1796575	23020	155680	32429	1151283	21261
52		FUTTERBAUBETRIEBE	54765	54728	2163142	54290	1160434	45286	601645	6943
53		VEREDLUNGSBETRIEBE	8835	8593	269388	6589	30529	8208	198336	1266
54		DAUERKULTURBETRIEBE	9732	9732	123215	2347	6551	4785	43168	1704
55		LANDW. GEMISCHTBETRIEBE	11605	11605	467082	10970	110256	11584	259609	3817
56		BETRIEBSSBEREICH LANDW. ZUS.	117766	117487	4819402	97216	1463450	102292	2254041	34991

*) DEREN INHABER NATUERLICHE PERSONEN SIND. - **) DES BETRIEBSINHABERS UND/ODER SEINES EHEGATTEN; EINSCHL. BETRIEBE
 1) EINSCHL. KOERNERMAIS. - 2) OHNE SAMENBAU. - 3) RAPS UND RUEBSEN, HOPFEN, TABAK, RUEBEN UND GRAESER ZUR SAMEN
 PFLANZEN U.A.). - 4) OHNE AMMEN- UND MUTTERKUEHE. - 5) OHNE FERKEL UNTER 20 KG LEBENDGEWICHT. - 6) 1/2 JAHR UND
 SEINES EHEGATTEN.

BETRIEBSSYSTEME NACH GROSSENKLASSEN DES STANDARDBETRIEBSEINKOMMENS 1983

EINKOMMEN GROSSER IST ALS DAS AUSSERBETRIEBLICHE EINKOMMEN **)

BUNDESGBEBIET

BETRIEBE MIT														BETRIEBE MIT								
1	2	3	4	5	6	7	8	9	10	11	12	13	14	15	16	17	18	19	20	21	22	23
HA	HA	HA	HA	HA	HA	HA	HA	HA	HA	HA	HA	HA	HA	HA	HA	HA	HA	HA	HA	HA	HA	HA
9	10	11	12	13	14	15	16	17	18	19	20	21	22	23								

16	27	80	525	1485	69	149	200	2398	303	107053	81	155939	316	2298	01
15	22	74	148	203	10	15	71	393	82	3606	22	10684	92	784	02
-	-	-	62	96	52	121	33	155	74	2057	19	61	87	842	03
-	-	-	18	25	-	-	56	1563	100	98349	28	145115	25	90	04
-	2	0	20	24	-	-	4	10	8	63	2	2	14	51	05
0	-	-	13	24	5	9	17	163	10	1031	4	50	6	58	06
15	24	74	261	372	67	145	181	2284	274	105106	75	155912	224	1825	07
92	68	204	517	2149	179	863	338	6864	337	227681	68	215718	374	3833	08
92	52	185	175	464	18	32	117	1582	89	8879	13	193	97	1667	09
0	2	2	102	253	129	745	85	619	75	3590	13	48	77	1234	10
-	3	10	33	63	5	8	60	3579	90	210038	22	206936	22	123	11
-	2	2	26	24	2	3	10	88	13	173	1	6	30	50	12
-	4	3	30	80	19	59	46	864	30	3541	5	8506	19	276	13
92	63	202	366	884	173	847	318	6732	297	226221	54	215689	245	3350	14
310	136	493	689	2660	386	2744	609	16206	557	293755	129	197222	448	5306	15
287	113	460	264	808	43	130	240	4801	199	31068	43	41934	119	2357	16
7	4	3	198	572	278	2332	161	1484	170	4437	51	434	119	1835	17
3	8	18	37	115	2	2	68	6264	83	244911	15	154824	21	203	18
1	2	2	34	45	8	17	27	143	25	908	6	7	54	114	19
12	6	9	47	160	46	216	94	3460	48	11682	7	12	28	463	20
310	133	492	580	1700	377	2697	590	16152	525	293006	122	197211	341	4972	21
952	240	925	1062	4910	812	7640	1121	32446	881	287037	151	265243	592	9499	22
893	170	781	286	989	88	304	391	9942	271	48697	46	98134	183	4248	23
15	19	27	408	1411	573	6490	342	3648	322	14887	55	10618	195	3934	24
6	7	26	48	147	10	42	115	11095	75	191288	13	115826	27	298	25
2	12	16	73	57	19	49	47	193	58	2821	11	22	63	220	26
41	24	54	122	630	110	689	200	7430	110	27711	19	40631	30	594	27
957	232	904	937	3234	800	7574	1095	32308	836	285404	144	265231	498	9294	28
5907	907	3831	3888	18123	3945	50836	4501	179348	3259	890867	553	1030307	1453	29840	29
5183	599	3143	871	3091	475	2889	1355	46768	889	121033	138	243662	451	12200	30
256	113	220	1780	7716	2707	41795	1598	23925	1460	60374	255	35379	491	11622	31
32	60	173	212	557	38	138	421	58346	213	629790	41	646595	84	1240	32
43	40	77	253	212	44	137	169	953	155	5589	25	183	154	774	33
397	87	219	530	2567	634	5404	876	48736	464	71660	82	104335	136	3317	34
5911	899	3832	3646	14143	3898	50363	4419	178728	3181	888446	541	1030154	1316	29153	35
32364	3426	16051	17385	93041	20979	418283	19143	1098014	12932	1869927	1926	1392339	3256	88386	36
24124	1613	10384	2684	11368	1875	17482	4151	227854	2550	399023	335	383335	804	28241	37
3865	785	2132	10566	54127	16095	364756	9188	237284	7626	314866	1177	168975	1396	42508	38
481	316	1249	929	3115	178	962	1696	312676	546	903483	78	685855	268	5781	39
525	151	408	634	753	166	813	572	6067	476	29681	72	731	291	1990	40
3314	534	1815	2168	13588	2541	32269	3374	312459	1585	201249	229	153349	290	8868	41
32309	3399	15988	16981	82951	20855	416282	18981	1096340	12783	1848302	1891	1392245	3049	87388	42
241007	13316	152705	38998	426499	41453	1435270	40913	7193159	21542	10373537	2795	4620654	5116	288000	43
193888	7062	111024	10536	133333	4401	80534	11681	2065139	5851	2640776	721	2096824	1837	158058	44
20609	2843	15851	17991	119592	31697	1254367	15545	1014799	10868	685498	1486	468098	1514	73570	45
5225	1363	9427	3572	18836	609	5876	5755	2569136	1457	6208525	165	1527311	484	18444	46
6083	589	5029	1255	5191	260	2020	1270	28519	964	60813	105	51729	464	7620	47
12589	1285	8511	4620	53233	4228	86407	6304	1482170	2087	700632	263	360860	353	17849	48
238394	13142	149842	37974	330185	41195	1429204	40555	7159763	21227	10296244	2740	4504822	4652	275541	49
280648	18120	174289	63064	548867	67823	1915785	66825	8528435	39811	14049857	5703	7877422	11555	427162	50
224482	9631	126051	14964	150256	6910	101386	18006	2356479	9931	3253082	1318	2874766	3583	207555	51
24752	3766	18235	31107	183767	51531	1670606	26952	1281914	20595	1085709	3056	683613	3879	135545	52
5747	1757	10903	4849	22858	842	7028	8171	2962659	2564	8486384	362	3482462	931	26179	53
6654	798	5534	2295	6306	499	3039	2099	35973	1699	100048	222	52680	1070	10819	54
16353	1940	10611	7530	70282	7583	125053	10911	1855282	4334	1017506	609	667743	862	31425	55
277988	17892	171334	60745	433469	67365	1907112	66139	8492307	39123	13942729	5567	7761264	10325	411523	56

OHNE AUSSERBETRIEBLICHES EINKOMMEN DES BETRIEBSINHABERS UND SEINES EHEGATTEN. -
 GEWINNUNG, ALLE ANDEREN HANDELSGEWAECHSE (MOHN, KOERNERSENF, FLACHS, HANF, ZICHORIEN, HEIL- UND GEWUERZ-
 AELTER. - 7) EINSCHL. DER HIERFUER BESTIMMTEN KUEKEN UND SONSTIGE HAEHNE. - 8) DES BETRIEBSINHABERS UND/ODER

3 [403] ERGEBNISSE FUER SOZIALOEKONOMISCHE BETRIEBSTYPEN FUER AUSGEWAHLTE

3.6 [403.6] BUCHFUERENDE LANDW. BETRIEBE *) , IN DENEN DAS BETRIEBLICHE

01 SCHLESWIG-HOLSTEIN

NR.	STANDARD- BETRIEBS- EINKOMMEN VON ... BIS UNTER ... 1 000 DM	BETRIEBSSYSTEM	UND ZWAR							
			INS- GESAMT	LANDW. GENUTZTER FLAECHE	DAUER- GRUENLAND	GETREIDE 1)	IZUCKER	BETR. FLAECHE	BETR. FLAECHE	BETR. FLAECHE
			1	2	3	4	5	6	7	8
01	UNTER 5	ZUSAMMEN	254	247	2202	194	1897	38	159	-
02		DAR.: MARKTFRUCHTBETRIEBE	49	49	487	31	275	33	150	-
03		FUTTERBAUBETRIEBE	131	130	1216	127	1184	2	4	-
04		VEREDLUNGSBETRIEBE	23	17	136	14	125	2	4	-
05		DAUERKULTURBETRIEBE								-
06		LANDW. GEMISCHTBETRIEBE								-
07		BETRIEBSSBEREICH LANDW. ZUS.	206	199	1851	173	1593	38	160	-
08	5 - 10	ZUSAMMEN	148	144	1914	82	1370	50	365	1
09		DAR.: MARKTFRUCHTBETRIEBE	41	41	810	31	377	35	321	1
10		FUTTERBAUBETRIEBE	38	37	993	37	932	12	36	-
11		VEREDLUNGSBETRIEBE	12	9	52	7	43	-	-	-
12		DAUERKULTURBETRIEBE								-
13		LANDW. GEMISCHTBETRIEBE								-
14		BETRIEBSSBEREICH LANDW. ZUS.	95	91	1874	78	1362	48	360	1
15	10 - 15	ZUSAMMEN	156	150	2462	93	1667	57	523	1
16		DAR.: MARKTFRUCHTBETRIEBE	37	37	740	29	244	32	359	1
17		FUTTERBAUBETRIEBE	48	45	1430	45	1293	13	70	-
18		VEREDLUNGSBETRIEBE	11	8	50	5	29	3	16	-
19		DAUERKULTURBETRIEBE	4	4	14	1	3	-	-	-
20		LANDW. GEMISCHTBETRIEBE	9	9	184	9	92	9	79	-
21		BETRIEBSSBEREICH LANDW. ZUS.	109	103	2418	89	1661	57	524	1
22	15 - 20	ZUSAMMEN	194	193	3889	129	2076	118	1278	3
23		DAR.: MARKTFRUCHTBETRIEBE	63	63	1611	43	405	61	932	3
24		FUTTERBAUBETRIEBE	58	57	1824	57	1478	34	173	-
25		VEREDLUNGSBETRIEBE	16	16	171	13	80	11	78	-
26		DAUERKULTURBETRIEBE								-
27		LANDW. GEMISCHTBETRIEBE								-
28		BETRIEBSSBEREICH LANDW. ZUS.	148	147	3835	122	2059	116	1275	3
29	20 - 30	ZUSAMMEN	488	484	11073	349	5007	319	3996	15
30		DAR.: MARKTFRUCHTBETRIEBE	166	166	5177	125	1160	157	2812	12
31		FUTTERBAUBETRIEBE	168	168	4654	166	3350	113	729	2
32		VEREDLUNGSBETRIEBE	36	32	471	31	176	27	241	1
33		DAUERKULTURBETRIEBE	8	8	51	2	6	1	2	-
34		LANDW. GEMISCHTBETRIEBE	18	18	624	18	294	18	209	-
35		BETRIEBSSBEREICH LANDW. ZUS.	396	392	10977	342	4986	316	3993	15
36	30 - 50	ZUSAMMEN	1974	1964	62891	1739	29617	1529	21815	94
37		DAR.: MARKTFRUCHTBETRIEBE	464	464	18243	373	2886	461	10827	57
38		FUTTERBAUBETRIEBE	1189	1188	39083	1180	25106	883	8250	32
39		VEREDLUNGSBETRIEBE	96	87	1877	72	456	78	1111	-
40		DAUERKULTURBETRIEBE	14	14	136	4	14	5	19	-
41		LANDW. GEMISCHTBETRIEBE	92	92	3266	92	1075	92	1576	5
42		BETRIEBSSBEREICH LANDW. ZUS.	1855	1845	62605	1721	29537	1519	21783	94
43	50 UND MEHR	ZUSAMMEN	11160	11159	690179	9936	249441	8973	269969	1773
44		DAR.: MARKTFRUCHTBETRIEBE	2967	2967	280448	2344	26773	2957	172327	909
45		FUTTERBAUBETRIEBE	6778	6778	361946	6706	213234	5136	74572	688
46		VEREDLUNGSBETRIEBE	375	374	15098	274	1594	358	9891	43
47		DAUERKULTURBETRIEBE	29	29	740	12	137	11	143	-
48		LANDW. GEMISCHTBETRIEBE	438	438	25323	427	6800	437	12088	126
49		BETRIEBSSBEREICH LANDW. ZUS.	10587	10586	683555	9763	248538	8899	269021	1766
50	INSGESAMT	INSGESAMT	14374	14341	774610	12522	291075	11084	298105	1887
51		DAR.: MARKTFRUCHTBETRIEBE	3787	3787	307516	2976	32120	3736	187728	983
52		FUTTERBAUBETRIEBE	8410	8403	411146	8318	246577	6193	83834	722
53		VEREDLUNGSBETRIEBE	569	543	17855	416	2503	479	11341	44
54		DAUERKULTURBETRIEBE	61	61	956	21	164	17	164	-
55		LANDW. GEMISCHTBETRIEBE	569	569	29642	557	8372	568	14049	131
56		BETRIEBSSBEREICH LANDW. ZUS.	13396	13363	767115	12288	289736	10993	297116	1880

*) DEREN INHABER NATUERLICHE PERSONEN SIND. - **) DES BETRIEBSINHABERS UND/ODER SEINES EHEGATTEN; EINSCHL. BETRIEBE
 1) EINSCHL. KOERNERMAIS. - 2) OHNE SAMENBAU. - 3) RAPS UND RUEBSEN, HOPFEN, TABAK, RUEBEN UND GRAESER ZUR SAMEN
 PFLANZEN U.A.). - 4) OHNE AMMEN- UND MUTTERKUEHE. - 5) OHNE FERKEL UNTER 20 KG LEBENDGEWICHT. - 6) 1/2 JAHR UND
 SEINES EHEGATTEN.

BETRIEBSSYSTEME NACH GROESSENKLASSEN DES STANDARDBETRIEBSEINKOMMENS 1983

EINKOMMEN GROESSER IST ALS DAS AUSSERBETRIEBLICHE EINKOMMEN **)

01 SCHLESWIG-HOLSTEIN

BETRIEBE MIT														BETRIEBE MIT	
														AUSSERBETR.	
														EINKOMMEN 8)	
RUEBEN	HANDELS-	WALD	MILCHKUEHEN	SCHWEINEN	LEGEHENNEN	SCHLACHT-	MASTHAENHEN	AUS ANDERW.	ILFD						
2)	GEWAECHSEN		4)	5)	6)	UND	-HUEHNERN 7)	ERWERBS-	INR.						
1)	3)														
FLAECHEIBETR.	FL.	BETR.	FLAECHEI	BETR.	TIERE	BETR.	TIERE	BETR.	TIERE	IBETR.	TIERE	BETR.	LF		
HA	HA	HA	HA	HA	HA	HA	HA	HA	HA	HA	HA	HA	HA		
9	10	11	12	13	14	15	16	17	18	19	20	21	22	23	

-	4	16	50	95	8	14	25	431	38	7981	11	19139	31	342	01
-	4	16	10	14	1	1	7	31	7	120	1	1	8	54	02
-	-	-	9	14	7	13	5	26	18	490	6	35	18	279	03
-	-	-	6	12	-	-	-	11	364	12	7370	-	1	-	04
-	-	-	-	-	-	-	-	-	-	-	-	-	-	-	05
-	-	-	-	-	-	-	-	-	-	-	-	-	-	-	06
-	4	16	26	41	8	14	24	423	37	7980	11	19139	28	334	07
3	8	47	27	104	10	45	23	809	26	15750	7	11006	26	312	08
3	8	47	11	25	1	1	7	162	7	409	1	1	9	122	09
-	-	-	9	27	9	44	7	50	8	328	3	3	8	156	10
-	-	-	2	2	-	-	8	587	8	13975	-	-	3	24	11
-	-	-	-	-	-	-	-	-	-	-	-	-	-	-	12
3	8	47	23	58	10	45	22	799	24	15712	6	11005	20	302	13
3	16	76	35	130	26	192	37	1640	47	20190	15	753	17	261	15
3	15	72	11	26	1	3	7	233	11	2499	5	403	3	81	16
-	-	-	11	21	22	186	10	96	24	1589	9	349	5	145	17
-	1	4	3	8	-	-	8	860	6	15998	-	-	1	7	18
-	-	-	1	15	-	-	1	17	1	8	-	-	2	6	19
-	-	-	3	4	2	2	9	424	3	72	1	1	1	17	20
3	16	76	29	74	25	191	35	1630	45	20166	15	753	12	256	21
6	39	224	34	150	32	334	52	2274	46	25257	11	26021	31	914	22
6	32	193	11	32	-	-	14	643	17	2773	3	14	16	391	23
-	2	4	15	30	28	319	16	96	18	265	6	6	11	493	24
-	1	8	2	4	-	-	12	1256	6	22094	-	-	1	8	25
-	-	-	-	-	-	-	-	-	-	-	-	-	-	-	26
6	37	222	31	72	32	334	51	2265	46	25257	11	26021	30	915	27
52	132	940	109	219	147	2155	152	9095	141	45792	25	67	59	1399	29
42	110	863	44	71	8	32	50	2401	44	14886	8	10	25	758	30
8	9	28	38	73	127	2047	57	1034	73	2703	12	13	17	488	31
2	8	28	11	27	3	8	32	5062	12	25613	-	-	6	64	32
-	1	2	-	-	1	6	-	-	3	675	-	-	2	15	33
-	4	17	9	39	7	56	10	590	7	1892	-	-	2	68	34
52	132	938	102	210	146	2149	149	9087	139	45769	25	67	52	1393	35
308	568	4434	508	1056	1235	28529	808	52991	669	168158	131	248533	173	5305	36
222	358	3473	139	345	43	286	194	16507	127	61964	18	12149	65	2478	37
70	123	471	291	547	1136	27592	439	12874	470	16782	101	341	74	2347	38
-	36	207	28	47	2	3	87	15018	27	77255	5	213822	15	235	39
-	1	3	2	7	-	-	1	33	-	-	-	-	1	8	40
17	49	283	35	86	53	635	86	8489	36	2982	7	22221	6	212	41
309	567	4437	495	1032	1234	28516	807	52921	660	158983	131	248533	161	5280	42
14643	4399	74841	4270	30156	7407	330767	4468	911321	2844	723800	478	434024	586	47758	43
10601	2528	60195	1211	17571	391	9384	1620	505477	610	406471	107	353318	260	31972	44
2939	1294	8852	2621	8303	6677	312231	2035	144104	1992	100517	346	68135	236	12411	45
286	272	2810	132	279	16	246	373	163752	74	149838	10	12509	33	1340	46
-	8	65	1	4	2	35	-	-	4	122	-	-	3	67	47
728	287	2751	205	903	302	8436	426	97578	134	48506	10	41	21	1124	48
14554	4389	74673	4170	27060	7388	330332	4454	910911	2814	705454	473	434003	553	46914	49
15015	5166	80578	5033	31910	8865	362036	5565	978561	3811	1006928	678	739543	923	56291	50
10877	3055	64859	1437	18084	445	9707	1899	525454	823	489122	143	365896	386	35856	51
3017	1428	9355	2994	9015	8006	342432	2569	158280	2603	122674	483	68882	369	16319	52
288	318	3057	184	379	21	257	531	186899	145	312143	24	256468	60	1678	53
-	10	70	6	31	3	41	2	50	8	805	1	10	10	100	54
745	342	3068	255	1038	368	9144	541	107353	186	54577	21	48265	31	1441	55
14927	5153	80409	4876	28547	8843	361581	5542	978036	3765	979321	672	739521	856	55394	56

OHNE AUSSERBETRIEBLICHES EINKOMMEN DES BETRIEBSINHABERS UND SEINES EHEGATTEN.-
 GEWINNUNG, ALLE ANDEREN HANDELSGEWAECHSE (MOHN, KOERNERSENF, FLACHS, HANF, ZICHORIEN, HEIL- UND GEWUERZ-
 AELTER.- 7) EINSCHL. DER HIERFUER BESTIMMTEN KUEKEN UND SONSTIGE HAEHNE.- 8) DES BETRIEBSINHABERS UND/ODER

3 [403] ERGEBNISSE FUER SOZIALÖKONOMISCHE BETRIEBSTYPEN FUER AUSGEWAHLTE

3.6 [403.6] BUCHFUERENDE LANDW. BETRIEBE *) , IN DENEN DAS BETRIEBLICHE

03 NIEDERSACHSEN

			UND ZWAR							
			INS-	LANDW.						
LFDI	STANDARD-	BETRIEBSSYSTEM	GESAMT	GENUTZTER	DAUER-	GETREIDE 1)	ZUCKER			
NR. I	VON ... BIS		FLAECHE	FLAECHE	GRUENLAND			BETR. I FLAECHE I	BETR. I FLAECHE I	BETR. I
	UNTER ...		BETRIEBE	FLAECHE	BETR. I FLAECHE I	BETR. I FLAECHE I	BETR. I	HA I	HA I	HA I
	1 000 DM		I	I	I	I	I	I	I	I
			1	2	3	4	5	6	7	8
01	UNTER 5	ZUSAMMEN	355	338	2531	213	1810	107	476	4
02		DAR.: MARKTFRUCHTBETRIEBE	92	92	849	50	371	74	393	4
03		FUTTERBAUBETRIEBE	93	90	863	88	812	6	4	-
04		VEREDLUNGSBETRIEBE	47	34	148	25	110	11	24	-
05		DAUERKULTURBETRIEBE	12	12	59	3	46	1	5	-
06		LANDW. GEMISCHTBETRIEBE	5	5	58	5	34	5	23	-
07		BETRIEBSSBEREICH LANDW. ZUS.	249	233	1977	171	1373	97	449	4
08	5 - 10	ZUSAMMEN	320	311	3133	143	1707	117	981	12
09		DAR.: MARKTFRUCHTBETRIEBE	81	81	1474	50	559	66	736	11
10		FUTTERBAUBETRIEBE	44	44	964	42	844	15	59	1
11		VEREDLUNGSBETRIEBE	33	24	209	20	106	14	73	-
12		DAUERKULTURBETRIEBE	14	14	39	3	10	3	2	-
13		LANDW. GEMISCHTBETRIEBE	4	4	94	4	47	4	35	-
14		BETRIEBSSBEREICH LANDW. ZUS.	176	167	2780	119	1566	102	905	12
15	10 - 15	ZUSAMMEN	394	386	5795	224	2635	216	2510	40
16		DAR.: MARKTFRUCHTBETRIEBE	136	136	2932	101	645	132	1975	37
17		FUTTERBAUBETRIEBE	81	80	2037	80	1710	35	166	1
18		VEREDLUNGSBETRIEBE	31	24	261	15	76	20	154	1
19		DAUERKULTURBETRIEBE	10	10	59	3	25	1	3	-
20		LANDW. GEMISCHTBETRIEBE	21	21	398	19	142	21	203	1
21		BETRIEBSSBEREICH LANDW. ZUS.	279	271	5687	218	2598	209	2501	40
22	15 - 20	ZUSAMMEN	489	486	8659	298	2982	326	4533	97
23		DAR.: MARKTFRUCHTBETRIEBE	185	185	4470	125	699	183	3158	88
24		FUTTERBAUBETRIEBE	82	82	2072	82	1520	56	392	2
25		VEREDLUNGSBETRIEBE	35	32	517	25	99	27	304	2
26		DAUERKULTURBETRIEBE	11	11	58	3	10	1	2	-
27		LANDW. GEMISCHTBETRIEBE	47	47	1195	46	495	47	599	5
28		BETRIEBSSBEREICH LANDW. ZUS.	360	357	8312	281	2823	314	4455	97
29	20 - 30	ZUSAMMEN	1693	1687	38347	1233	12506	1329	20357	475
30		DAR.: MARKTFRUCHTBETRIEBE	635	635	17221	446	2275	630	12011	392
31		FUTTERBAUBETRIEBE	394	394	10803	392	6896	301	2827	37
32		VEREDLUNGSBETRIEBE	154	148	2728	114	715	135	1754	3
33		DAUERKULTURBETRIEBE	54	54	463	18	142	5	31	-
34		LANDW. GEMISCHTBETRIEBE	236	236	6397	232	2219	235	3515	41
35		BETRIEBSSBEREICH LANDW. ZUS.	1473	1467	37612	1202	12247	1306	20138	473
36	30 - 50	ZUSAMMEN	6600	6589	204790	5630	74804	5704	99014	2182
37		DAR.: MARKTFRUCHTBETRIEBE	1873	1873	64844	1382	7918	1868	43200	1457
38		FUTTERBAUBETRIEBE	2770	2769	90580	2762	53518	2306	27404	381
39		VEREDLUNGSBETRIEBE	484	474	11989	378	2106	462	8558	37
40		DAUERKULTURBETRIEBE	124	124	1329	44	272	8	59	-
41		LANDW. GEMISCHTBETRIEBE	1017	1017	34561	1002	10646	1014	19218	299
42		BETRIEBSSBEREICH LANDW. ZUS.	6268	6257	203303	5568	74460	5658	98439	2174
43	50 UND MEHR	ZUSAMMEN	23820	23795	1330913	20544	426097	20528	624116	9798
44		DAR.: MARKTFRUCHTBETRIEBE	7591	7591	557222	5681	49267	7576	348582	6508
45		FUTTERBAUBETRIEBE	10652	10651	540803	10625	326173	8423	140617	1943
46		VEREDLUNGSBETRIEBE	1841	1817	74103	1387	9312	1795	55542	242
47		DAUERKULTURBETRIEBE	384	384	8442	166	1698	51	457	1
48		LANDW. GEMISCHTBETRIEBE	2483	2483	134868	2418	37533	2478	72534	1034
49		BETRIEBSSBEREICH LANDW. ZUS.	22951	22926	1315438	20277	423983	20323	617732	9728
50	INSGESAMT	INSGESAMT	33671	33592	1594168	28285	522541	28327	751987	12608
51		DAR.: MARKTFRUCHTBETRIEBE	10593	10593	649012	7835	61734	10529	410055	8497
52		FUTTERBAUBETRIEBE	14116	14110	648122	14071	391473	11142	171469	2365
53		VEREDLUNGSBETRIEBE	2625	2553	89955	1964	12524	2464	66409	285
54		DAUERKULTURBETRIEBE	609	609	10449	240	2203	70	559	1
55		LANDW. GEMISCHTBETRIEBE	3813	3813	177571	3726	51116	3804	96127	1380
56		BETRIEBSSBEREICH LANDW. ZUS.	31756	31678	1575109	27836	519050	28009	744619	12528

*) DEREN INHABER NATUERLICHE PERSONEN SIND. - **) DES BETRIEBSINHABERS UND/ODER SEINES EHEGATTEN; EINSCHL. BETRIEBE
 1) EINSCHL. KOERNERMAIS. - 2) OHNE SAMENBAU. - 3) RAPS UND RUEBSEN, HOPFEN, TABAK, RUEBEN UND GRAESER ZUR SAMEN
 PFLANZEN U.A.). - 4) OHNE AMMEN- UND MUTTERKUEHE. - 5) OHNE FERKEL UNTER 20 KG LEBENDGEWICHT. - 6) 1/2 JAHR UND
 SEINES EHEGATTEN.

BETRIEBSSYSTEME NACH GROSSENKLASSEN DES STANDARDBETRIEBSEINKOMMENS 1983

EINKOMMEN GROESSER IST ALS DAS AUSSERBETRIEBLICHE EINKOMMEN **)

03 NIEDERSACHSEN

BETRIEBE MIT														BETRIEBE MIT	
														AUSSERBETR.	
														EINKOMMEN 8)	
RUEBEN	HANDELS-		WALD	MILCHKUEHEN	SCHWEINEN	LEGEHENNEN		SCHLACHT-	MASTHAEHNEN	AUS ANDERW.	ILFD				
2)	GEWAECHSEN			4)	5)	6)		UND	HUEHNERN 7)	ERWERBS-	TAETIGKEIT	INR.			
														I	
FLAECHEIBETR.	FL.	BETR.	IFLAECHEI	BETR.	TIERE	BETR.	TIERE	BETR.	TIERE	BETR.	TIERE	BETR.	LF	I	
HA	HA	HA	HA	HA	HA	HA	HA	HA	HA	HA	HA	HA	HA	HA	
9	10	11	12	13	14	15	16	17	18	19	20	21	22	23	

4	2	8	81	347	7	16	49	632	61	39454	19	92212	67	514	01
4	2	8	22	43	-	-	13	71	15	402	2	2	19	152	02
-	-	-	8	13	6	15	7	15	11	113	4	5	18	140	03
-	-	-	5	7	-	-	20	434	26	38392	11	92166	12	33	04
-	-	-	1	1	-	-	-	-	1	15	-	-	2	1	05
-	-	-	1	1	-	-	4	70	3	455	2	39	3	27	06
4	2	8	37	65	6	15	44	590	56	39377	19	92212	54	353	07
30	4	26	69	505	16	84	47	1491	40	60927	10	95629	56	655	08
30	2	21	34	125	-	-	15	262	15	2676	-	-	11	286	09
0	-	-	3	9	15	82	10	119	6	59	3	7	10	189	10
-	1	4	7	23	-	-	15	967	14	58108	6	95621	9	44	11
-	-	-	-	-	1	2	1	17	-	-	-	-	4	10	12
-	-	-	2	4	-	-	3	96	-	-	-	-	1	16	13
30	3	25	46	161	16	84	44	1461	35	60843	9	95628	35	545	14
106	9	36	94	434	49	338	113	4323	76	71324	19	77730	65	948	15
101	8	36	52	204	8	24	48	744	35	3680	6	14116	26	488	16
1	-	-	16	59	37	298	22	341	17	335	5	5	15	332	17
3	-	-	6	22	-	-	20	2084	15	62984	4	63601	4	25	18
-	-	-	-	-	-	-	2	7	3	622	1	1	-	-	19
1	-	-	9	53	4	16	20	1145	3	3628	1	1	5	89	20
106	8	36	83	338	49	338	112	4321	73	71249	17	77724	50	934	21
316	20	76	157	1021	94	792	198	7752	118	56353	26	154474	86	1612	22
302	18	73	77	341	12	37	90	2210	63	19641	9	39029	41	891	23
4	-	-	25	84	57	603	31	579	25	6957	6	506	20	535	24
3	1	2	9	32	3	21	30	3067	6	20756	6	114930	7	74	25
-	-	-	1	7	1	2	1	2	1	22	-	-	2	18	26
8	1	1	29	247	21	129	44	1874	21	8949	5	9	3	67	27
317	20	76	141	711	94	792	196	7732	116	56327	26	154474	73	1585	28
1984	72	318	591	3602	547	6094	921	56645	509	230903	107	645298	252	5808	29
1824	60	284	245	1196	83	531	351	12128	244	34518	51	117741	127	3228	30
61	5	16	124	560	323	4405	198	4670	138	3825	25	30	50	1373	31
4	3	10	58	174	8	41	138	22847	41	180503	14	443645	21	388	32
-	1	1	1	1	2	6	4	65	5	55	3	38	8	54	33
91	3	8	132	867	131	1111	226	16864	80	11982	14	83844	23	561	34
1980	72	319	560	2798	547	6094	917	56574	508	230883	107	645298	229	5604	35
11496	313	1789	2731	17533	3813	67710	4382	358281	2228	416033	379	722511	657	20096	36
9606	195	1374	737	4380	403	3971	1123	58757	740	120594	124	193987	251	9086	37
924	60	184	1073	5333	2644	54440	1762	75664	1001	48508	166	149799	208	6820	38
101	19	99	221	937	47	341	470	102531	91	167253	15	275307	77	1845	39
-	2	10	3	8	4	13	6	134	10	170	1	1	19	211	40
839	35	126	648	5326	709	8903	1002	120924	373	76561	72	103412	61	1950	41
11470	311	1793	2682	15984	3807	67668	4363	358010	2215	413086	378	722506	616	19912	42
114655	2319	21287	12089	168019	14379	509444	14358	2665848	6760	2899711	967	2796047	1649	104659	43
97930	1516	16354	4240	69520	1882	38571	4222	635098	2361	568970	335	1089775	736	61102	44
8731	486	2647	4640	37754	10452	429780	5825	469319	3201	190437	441	242320	455	24436	45
1237	93	658	1118	7706	225	2754	1805	955443	372	1884867	60	1059751	167	6958	46
2	18	116	17	230	15	122	14	721	21	487	4	31702	47	958	47
5880	177	1068	1866	30116	1765	37409	2402	592660	753	253603	117	282489	139	8246	48
113780	2290	20843	11881	145326	14339	508636	14268	2653241	6708	2898364	957	2706037	1544	101700	49
128591	2739	23540	15812	191461	18905	584480	20068	3094972	9792	3774705	1527	4583901	2832	134282	50
109797	1801	18150	5407	75809	2388	43134	5862	709270	3473	750481	527	1454650	1211	75233	51
9721	551	2847	5889	43812	13534	489623	7855	550707	4399	250234	650	392672	776	33825	52
1348	117	773	1424	8901	283	3157	2498	1087373	565	2412865	116	2145021	297	9367	53
2	21	127	23	247	23	145	28	946	41	1371	9	31742	82	1252	54
6819	216	1203	2687	36614	2630	47568	3701	733633	1233	355178	211	469794	235	10956	55
127687	2706	23100	15430	165383	18858	583627	19944	3081929	9711	3770129	1513	4493879	2601	130633	56

OHNE AUSSERBETRIEBLICHES EINKOMMEN DES BETRIEBSINHABERS UND SEINES EHEGATTEN. -
 GEWINNUNG, ALLE ANDEREN HANDELSGWAECHSE (MOHN, KOERNERSENF, FLACHS, HANF, ZICHORIEN, HEIL- UND GEWUERZ-
 AELTER. - 7) EINSCHL. DER HIERFUER BESTIMMTEN KUEKEN UND SONSTIGE HAEHNE. - 8) DES BETRIEBSINHABERS UND/ODER

3 [403] ERGEBNISSE FUER SOZIALÖKONOMISCHE BETRIEBSTYPEN FUER AUSGEWAHLTE

3.6 [403.6] BUCHFUERENDE LANDW. BETRIEBE *) , IN DENEN DAS BETRIEBLICHE

05 NORDRHEIN-WESTFALEN

NR.	VON ... BIS UNTER ... 1 000 DM	BETRIEBSSYSTEM	UND ZWAR							
			INS- GESAMT	LANDW. GENUTZTER FLAECHE	DAUER- GRUENLAND	GETREIDE 1)	ZUCKER	BETR. FLAECHE	BETR. FLAECHE	BETR. FLAECHE
			1	2	3	4	5	6	7	8
01	UNTER 5	ZUSAMMEN	629	621	3714	350	2560	172	711	4
02		DAR.: MARKTFRUCHTBETRIEBE	170	170	1502	102	669	129	632	4
03		FUTTERBAUBETRIEBE	137	137	992	133	922	14	16	-
04		VEREDLUNGSBETRIEBE	37	29	94	19	46	8	15	-
05		DAUERKULTURBETRIEBE								
06		LANDW. GEMISCHTBETRIEBE								
07		BETRIEBSSBEREICH LANDW. ZUS.	354	346	2642	258	1671	153	670	4
08	5 - 10	ZUSAMMEN	603	594	4466	216	2201	209	1537	17
09		DAR.: MARKTFRUCHTBETRIEBE	166	166	2589	93	905	137	1294	17
10		FUTTERBAUBETRIEBE	53	51	988	51	846	27	86	-
11		VEREDLUNGSBETRIEBE	43	36	264	31	126	17	67	-
12		DAUERKULTURBETRIEBE								
13		LANDW. GEMISCHTBETRIEBE								
14		BETRIEBSSBEREICH LANDW. ZUS.	276	267	3954	184	1914	191	1508	17
15	10 - 15	ZUSAMMEN	618	613	6143	275	2060	274	2940	32
16		DAR.: MARKTFRUCHTBETRIEBE	193	193	3643	130	764	174	2343	29
17		FUTTERBAUBETRIEBE	52	52	1022	52	754	30	156	2
18		VEREDLUNGSBETRIEBE	41	36	381	30	158	20	116	-
19		DAUERKULTURBETRIEBE	6	6	25	1	2	2	4	-
20		LANDW. GEMISCHTBETRIEBE	24	24	385	23	119	24	214	-
21		BETRIEBSSBEREICH LANDW. ZUS.	316	311	5456	236	1797	250	2833	31
22	15 - 20	ZUSAMMEN	620	613	8367	315	2986	324	3932	56
23		DAR.: MARKTFRUCHTBETRIEBE	179	179	4402	127	869	174	2825	50
24		FUTTERBAUBETRIEBE	80	77	1814	76	1276	55	306	-
25		VEREDLUNGSBETRIEBE	49	45	500	35	170	30	259	1
26		DAUERKULTURBETRIEBE	6	6	27	-	-	-	-	-
27		LANDW. GEMISCHTBETRIEBE	42	42	945	41	344	42	463	4
28		BETRIEBSSBEREICH LANDW. ZUS.	356	349	7688	279	2659	301	3853	55
29	20 - 30	ZUSAMMEN	1446	1438	24282	884	6697	983	13162	240
30		DAR.: MARKTFRUCHTBETRIEBE	442	442	11432	314	1462	434	7923	206
31		FUTTERBAUBETRIEBE	287	286	6245	283	3457	250	1878	14
32		VEREDLUNGSBETRIEBE	132	125	1916	98	455	107	1144	6
33		DAUERKULTURBETRIEBE	14	14	96	-	-	3	13	1
34		LANDW. GEMISCHTBETRIEBE	131	131	3298	127	912	131	1890	12
35		BETRIEBSSBEREICH LANDW. ZUS.	1006	998	22987	822	6286	925	12848	239
36	30 - 50	ZUSAMMEN	4302	4294	104602	3214	33271	3365	52768	939
37		DAR.: MARKTFRUCHTBETRIEBE	981	981	31853	703	3159	978	22184	630
38		FUTTERBAUBETRIEBE	1585	1585	45212	1570	24489	1368	14473	152
39		VEREDLUNGSBETRIEBE	421	413	8813	325	1185	392	6096	47
40		DAUERKULTURBETRIEBE	31	31	346	8	22	7	36	3
41		LANDW. GEMISCHTBETRIEBE	517	517	15698	500	3754	517	9284	98
42		BETRIEBSSBEREICH LANDW. ZUS.	3535	3527	101922	3106	32609	3262	52073	930
43	50 UND MEHR	ZUSAMMEN	12429	12414	530321	9567	110771	10468	292201	3997
44		DAR.: MARKTFRUCHTBETRIEBE	3211	3211	206762	2325	12117	3195	138901	2505
45		FUTTERBAUBETRIEBE	3985	3984	162280	3927	77094	3476	51072	679
46		VEREDLUNGSBETRIEBE	1907	1893	67266	1464	5387	1855	50491	321
47		DAUERKULTURBETRIEBE	62	62	1378	14	63	27	255	10
48		LANDW. GEMISCHTBETRIEBE	1630	1630	74057	1503	13142	1626	44743	425
49		BETRIEBSSBEREICH LANDW. ZUS.	10795	10780	511743	9233	107803	10179	285462	3940
50	INSGESAMT	INSGESAMT	20647	20587	681895	14821	160546	15795	367251	5285
51		DAR.: MARKTFRUCHTBETRIEBE	5342	5342	262183	3794	19945	5221	176102	3441
52		FUTTERBAUBETRIEBE	6179	6172	218553	6092	108838	5220	67987	847
53		VEREDLUNGSBETRIEBE	2630	2577	79234	2002	7527	2429	58188	375
54		DAUERKULTURBETRIEBE	131	131	1904	25	101	39	308	14
55		LANDW. GEMISCHTBETRIEBE	2356	2356	94518	2205	18328	2352	56662	539
56		BETRIEBSSBEREICH LANDW. ZUS.	16638	16578	656392	14118	154739	15261	359247	5216

*) DEREN INHABER NATUERLICHE PERSONEN SIND. - **) DES BETRIEBSSINHABERS UND/ODER SEINES EHEGATTEN; EINSCHL. BETRIEBE
 1) EINSCHL. KOERNERMAIS. - 2) OHNE SAMENBAU. - 3) RAPS UND RUEBSEN, HOPFEN, TABAK, RUEBEN UND GRAESER ZUR SAMEN
 PFLANZEN U.A.). - 4) OHNE AMMEN- UND MUTTERKUEHE. - 5) OHNE FERKEL UNTER 20 KG LEBENDGEWICHT. - 6) 1/2 JAHR UND
 SEINES EHEGATTEN.

BETRIEBSSYSTEME NACH GROESSENKLASSEN DES STANDARDBETRIEBSEINKOMMENS 1983

EINKOMMEN GROESSER IST ALS DAS AUSSERBETRIEBLICHE EINKOMMEN **)

05 NORDRHEIN-WESTFALEN

BETRIEBE MIT													BETRIEBE MIT		
													AUSSERBETR.		
													EINKOMMEN 8)		
RUEBEN	HADELS-	WALD	MILCHKUEHEN	SCHWEINEN	LEGEHENNEN	SCHLACHT-	MASTHAEHNEN			AUS ANDERW.					
2)	GEWAECHSEN		4)	5)	6)	UND	7)			ERWERBS-					
3)						HUEHNERN				TAETIGKEIT					
FLAECHEIBETR.	FL.	BETR.	FLAECHEI	BETR.	TIERE	BETR.	TIERE	BETR.	TIERE	BETR.	TIERE	BETR.	LF		
HA	HA	HA	HA	HA	HA	HA	HA	HA	HA	HA	HA	HA	HA		
9	10	11	12	13	14	15	16	17	18	19	20	21	22	23	

4	3	5	156	515	12	33	36	522	73	19850	19	32976	66	463	01
4	2	5	50	74	-	-	13	94	19	593	4	9	25	264	02
-	-	-	13	28	11	32	6	46	20	717	4	7	12	94	03
-	-	-	3	5	-	-	11	317	24	17798	8	32937	4	16	04
4	3	5	70	110	11	32	31	498	63	19108	16	32953	43	384	05
32	2	8	121	537	25	89	61	1406	76	50365	16	31652	64	618	08
32	1	3	51	109	2	2	23	273	18	1215	2	50	25	398	09
-	-	-	20	63	16	75	9	116	14	940	1	1	8	135	10
-	1	5	8	7	2	2	16	763	29	46137	7	31598	1	6	11
32	2	8	83	183	22	82	57	1397	64	49312	11	31642	39	578	14
76	12	45	163	832	41	256	106	3532	95	61521	24	53817	63	919	15
72	10	42	78	241	5	16	49	1015	41	4667	11	18377	25	494	16
4	1	1	22	66	26	200	12	102	14	256	6	15	11	167	17
-	1	2	11	21	1	1	18	1617	26	54755	5	35422	3	44	18
-	-	-	2	1	-	-	1	34	-	-	-	-	-	-	19
-	-	-	13	36	8	34	20	743	12	1808	2	3	3	57	20
76	12	45	126	365	40	251	100	3511	93	61486	24	53817	42	762	21
163	16	84	185	867	64	561	158	8542	113	67902	17	13415	55	822	22
156	14	75	71	242	9	34	51	1736	32	3057	6	13020	22	599	23
-	-	-	37	130	43	464	28	682	27	760	4	6	7	110	24
1	1	4	11	30	2	9	36	4144	27	58320	4	382	7	63	25
-	-	-	4	5	-	-	-	-	-	-	-	-	-	-	26
7	1	4	21	69	10	54	39	1972	17	4755	1	1	1	27	27
164	16	83	144	476	64	561	154	8534	103	66892	15	13409	37	799	28
896	64	292	505	2529	351	4231	532	34899	369	195630	62	246535	126	2462	29
838	55	267	140	487	47	309	165	8690	102	13175	10	23018	50	1213	30
22	2	6	174	712	238	3448	131	2762	131	11344	25	9549	27	615	31
12	3	11	46	89	7	18	94	14201	64	156469	14	193748	16	192	32
2	-	-	5	2	-	-	-	-	1	15	-	-	-	-	33
27	4	10	69	333	57	430	124	8963	57	14295	11	20100	12	335	34
901	64	294	434	1623	349	4205	514	34616	355	195298	60	246415	105	2355	35
4417	167	932	1912	10141	1962	37888	2231	221483	1056	404330	144	81035	339	8606	36
3669	113	730	324	1366	165	1623	457	39218	237	53190	25	30191	92	3193	37
316	13	42	990	4896	1473	32331	842	36447	537	46868	80	5703	106	3050	38
133	16	69	181	520	24	108	388	79690	114	280128	11	36050	37	716	39
9	1	3	12	36	-	-	2	13	4	5186	-	-	4	50	40
280	23	84	295	1436	284	3602	509	65760	135	17790	22	9066	47	1356	41
4407	166	928	1802	8254	1946	37664	2198	221128	1027	403162	138	81010	286	8367	42
43532	1024	10832	6482	73000	5327	171280	7444	2035287	2337	2520995	253	622076	746	38596	43
36092	620	7837	1349	14580	503	9518	1670	387944	610	379609	68	218985	287	21291	44
2795	88	387	2489	17265	3742	141324	2237	243647	924	123713	113	58376	155	6354	45
1740	190	1240	1148	5903	163	1751	1847	880141	395	1847200	28	298043	114	4054	46
59	-	-	28	108	2	19	1	2	4	7510	-	-	-	-	47
2107	94	559	1167	10785	847	16957	1598	513964	334	141715	31	46605	80	3570	48
42793	992	10023	6181	48641	5257	169569	7353	2025698	2267	2499747	240	622009	636	35269	49
49120	1288	12198	9524	88421	7782	214338	10568	2305671	4119	3320593	535	1081506	1459	52486	50
40863	815	8959	2063	17099	731	11502	2428	438970	1059	455506	126	303650	526	27452	51
3137	104	436	3745	23160	5549	177874	3265	283802	1667	184598	233	73657	326	10525	52
1886	212	1331	1408	6575	199	1889	2410	980873	679	2460807	77	628170	182	5093	53
70	2	3	55	153	2	19	4	49	9	12711	-	-	6	53	54
2421	122	657	1569	12665	1208	21080	2300	591688	558	181383	68	75778	148	5391	55
48377	1255	11386	8840	59652	7689	212364	10407	2295382	3972	3295005	504	1081255	1188	48514	56

OHNE AUSSERBETRIEBLICHES EINKOMMEN DES BETRIEBSINHABERS UND SEINES EHEGATTEN.-
 GEWINNUNG, ALLE ANDEREN HANDELSGEWAECHESE (MOHN, KOERNERSENF, FLACHS, HANF, ZICHORIEN, HEIL- UND GEWUERZ-
 AELTER.- 7) EINSCHL. DER HIERFUER BESTIMMTEN KUEKEN UND SONSTIGE HAEHNE.- 8) DES BETRIEBSINHABERS UND/ODER

3 [403] ERGEBNISSE FUER SOZIALÖKONOMISCHE BETRIEBSTYPEN FUER AUSGEWAHLTE

3.6 [403.6] BUCHFUHRENDE LANDW. BETRIEBE *), IN DENEN DAS BETRIEBLICHE

06 HESSEN

			UND ZWAR							
NR.	VON ... BIS	BETRIEBSSYSTEM	1	2	3	4	5	6	7	8
	1 000 DM		BETRIEBE	FLAECHE	BETR. FLAECHE	BETR. FLAECHE	BETR. FLAECHE	BETR. FLAECHE	BETR.	
			HA	HA	HA	HA	HA	HA	HA	
01	UNTER 5	ZUSAMMEN	144	142	554	49	313	38	168	1
02		DAR.: MARKTFRUCHTBETRIEBE	35	35	319	19	142	27	147	1
03		FUTTERBAUBETRIEBE	19	19	158	19	140	6	13	-
04		VEREDLUNGSBETRIEBE	5	3	13	3	12	2	1	-
05		DAUERKULTURBETRIEBE								
06		LANDW. GEMISCHTBETRIEBE								
07		BETRIEBSSBEREICH LANDW. ZUS.	62	60	495	42	295	36	163	1
08	5 - 10	ZUSAMMEN	211	204	1491	75	559	88	726	3
09		DAR.: MARKTFRUCHTBETRIEBE	56	56	989	36	302	52	582	3
10		FUTTERBAUBETRIEBE	20	18	253	18	165	16	70	-
11		VEREDLUNGSBETRIEBE	12	7	44	5	13	5	25	-
12		DAUERKULTURBETRIEBE								
13		LANDW. GEMISCHTBETRIEBE								
14		BETRIEBSSBEREICH LANDW. ZUS.	103	96	1414	66	536	80	726	3
15	10 - 15	ZUSAMMEN	254	252	2586	116	828	129	1378	9
16		DAR.: MARKTFRUCHTBETRIEBE	79	79	1741	59	431	73	1083	7
17		FUTTERBAUBETRIEBE	31	31	498	31	292	31	148	-
18		VEREDLUNGSBETRIEBE	7	5	58	4	28	5	25	-
19		DAUERKULTURBETRIEBE	4	4	5	-	-	-	-	-
20		LANDW. GEMISCHTBETRIEBE	14	14	218	14	67	14	120	2
21		BETRIEBSSBEREICH LANDW. ZUS.	135	133	2520	108	818	123	1376	9
22	15 - 20	ZUSAMMEN	365	364	5548	218	1427	248	3249	56
23		DAR.: MARKTFRUCHTBETRIEBE	139	139	3317	108	507	138	2337	48
24		FUTTERBAUBETRIEBE	72	72	1384	72	706	71	513	3
25		VEREDLUNGSBETRIEBE	6	5	41	2	5	4	35	-
26		DAUERKULTURBETRIEBE	16	16	42	1	0	2	3	-
27		LANDW. GEMISCHTBETRIEBE	29	29	655	28	204	29	340	4
28		BETRIEBSSBEREICH LANDW. ZUS.	262	261	5439	211	1422	244	3228	55
29	20 - 30	ZUSAMMEN	1011	1011	21705	774	5886	853	12142	262
30		DAR.: MARKTFRUCHTBETRIEBE	360	360	9854	289	1440	359	6640	192
31		FUTTERBAUBETRIEBE	325	325	7769	325	3498	318	3127	35
32		VEREDLUNGSBETRIEBE	29	29	497	18	74	28	382	1
33		DAUERKULTURBETRIEBE	32	32	88	2	2	3	11	-
34		LANDW. GEMISCHTBETRIEBE	136	136	3315	135	871	136	1941	34
35		BETRIEBSSBEREICH LANDW. ZUS.	882	882	21523	769	5885	844	12101	262
36	30 - 50	ZUSAMMEN	3062	3057	87145	2623	25534	2789	46069	1034
37		DAR.: MARKTFRUCHTBETRIEBE	711	711	24045	578	2741	707	16552	483
38		FUTTERBAUBETRIEBE	1560	1560	47317	1551	19353	1555	20201	318
39		VEREDLUNGSBETRIEBE	113	108	2537	83	297	108	1989	25
40		DAUERKULTURBETRIEBE	108	108	387	4	2	2	10	-
41		LANDW. GEMISCHTBETRIEBE	394	394	12474	389	3106	394	7246	207
42		BETRIEBSSBEREICH LANDW. ZUS.	2886	2881	86760	2605	25499	2766	45998	1033
43	50 UND MEHR	ZUSAMMEN	3746	3736	171492	2944	39465	3277	94112	1583
44		DAR.: MARKTFRUCHTBETRIEBE	1082	1082	71070	818	5878	1071	47833	837
45		FUTTERBAUBETRIEBE	1616	1615	71822	1607	28711	1602	29835	474
46		VEREDLUNGSBETRIEBE	191	182	6760	122	521	182	5387	53
47		DAUERKULTURBETRIEBE	178	178	1661	19	69	16	202	3
48		LANDW. GEMISCHTBETRIEBE	328	328	15177	320	3664	328	8796	191
49		BETRIEBSSBEREICH LANDW. ZUS.	3395	3385	166490	2886	38843	3199	92053	1558
50	INSGESAMT	INSGESAMT	8793	8766	290521	6799	74012	7422	157844	2948
51		DAR.: MARKTFRUCHTBETRIEBE	2462	2462	111335	1907	11441	2427	75174	1571
52		FUTTERBAUBETRIEBE	3643	3640	129201	3623	52865	3599	53907	830
53		VEREDLUNGSBETRIEBE	363	339	9950	237	950	334	7844	79
54		DAUERKULTURBETRIEBE	348	348	2198	26	73	23	226	3
55		LANDW. GEMISCHTBETRIEBE	909	909	31957	894	7969	909	18494	438
56		BETRIEBSSBEREICH LANDW. ZUS.	7725	7698	284641	6687	73298	7292	155645	2921

*) DEREN INHABER NATUERLICHE PERSONEN SIND. - **) DES BETRIEBSINHABERS UND/ODER SEINES EHEGATTEN: EINSCHL. BETRIEBE
 1) EINSCHL. KOERNERMAIS. - 2) OHNE SAMENBAU. - 3) RAPS UND RUEBSEN, HOPFEN, TABAK, RUEBEN UND GRAESER ZUR SAMEN
 PFLANZEN U.A.). - 4) OHNE AMMEN- UND MUTTERKUEHE. - 5) OHNE FERKEL UNTER 20 KG LEBENDGEWICHT. - 6) 1/2 JAHR UND
 SEINES EHEGATTEN.

BETRIEBSSYSTEME NACH GROSSENKLASSEN DES STANDARDBETRIEBSEINKOMMENS 1983

EINKOMMEN GROSSER IST ALS DAS AUSSERBETRIEBLICHE EINKOMMEN **)

06 HESSEN

BETRIEBE MIT														BETRIEBE MIT	
														AUSSERBETR.	
														EINKOMMEN 8)	
RUEBEN	HANDELS-	WALD	MILCHKUEHEN	SCHWEINEN	LEGEHENNEN	SCHLACHT-	MASTHAENNEN	AUS ANDERW.	ILFD						
2)	GEWAECHSEN		4)	5)	6)	UND	HUEHNERN 7)	ERWERBS-	TAETIGKEIT					INR.	
3)															
FLAECHEIBETR.	FL.	BETR.	FLAECHE	BETR.	TIERE	BETR.	TIERE	BETR.	TIERE	BETR.	TIERE	BETR.	LF		
HA	HA	HA	HA	HA	HA	HA	HA	HA	HA	HA	HA	HA	HA		
9	10	11	12	13	14	15	16	17	18	19	20	21	22	23	
1	-	-	15	24	4	6	13	121	16	2174	4	5	23	122	01
1	-	-	4	4	1	2	4	26	6	157	2	3	8	91	02
-	-	-	3	2	2	3	5	17	4	23	-	-	5	27	03
-	-	-	-	-	-	-	3	73	4	1914	1	1	-	-	04
-	-	-	-	-	-	-	-	-	-	-	-	-	-	-	05
1	-	-	7	6	4	6	13	121	15	2114	3	4	13	118	06
7	5	16	15	53	16	63	46	788	38	19377	4	9	31	324	08
7	4	16	4	10	3	3	22	267	15	1112	3	7	10	201	09
-	-	-	4	9	12	55	10	97	8	193	1	2	5	70	10
-	-	-	1	1	-	-	5	230	9	17972	-	-	3	7	11
-	-	-	-	-	-	-	-	-	-	-	-	-	-	-	12
7	4	16	10	23	16	63	44	781	36	19363	4	9	23	323	14
18	11	44	38	94	45	232	80	1357	48	18976	10	11	47	657	15
15	10	40	15	41	10	24	42	716	27	2045	5	6	20	426	16
-	-	-	11	28	25	162	19	150	9	124	4	4	13	203	17
-	-	-	2	5	-	-	3	83	6	16700	-	-	1	7	18
-	-	-	-	-	-	-	-	-	-	-	-	-	-	-	19
3	1	4	3	11	10	46	14	398	5	97	1	1	1	13	20
18	11	44	31	85	45	232	78	1347	47	18966	10	11	35	649	21
126	22	73	42	117	95	675	186	3991	118	19212	13	90	72	1277	22
116	17	62	12	29	23	69	95	2196	55	3222	4	11	35	768	23
4	1	1	17	35	58	517	56	566	38	1823	5	6	20	360	24
-	-	-	2	3	-	-	3	42	5	13384	-	-	2	22	25
-	-	-	1	1	-	-	1	3	2	30	1	1	2	2	26
7	3	7	4	14	14	89	29	1170	15	695	2	70	5	118	27
127	21	70	36	82	95	675	184	3977	115	19154	12	88	64	1270	28
676	95	429	167	594	491	5118	696	22300	349	64603	44	14170	158	4066	29
573	71	374	37	98	80	425	269	10055	115	12514	10	14012	64	1924	30
50	7	12	91	309	297	3718	269	4723	152	3117	21	45	57	1439	31
2	5	15	6	10	2	5	24	2341	12	38248	-	-	5	80	32
-	-	-	-	-	-	-	1	9	1	300	1	100	4	8	33
55	10	27	28	107	112	970	131	5146	66	10208	12	13	25	613	34
680	93	428	162	524	491	5118	694	22274	346	64387	44	14170	155	4064	35
3181	239	1037	715	2350	2118	35891	2415	108827	1219	143346	128	147987	333	9927	36
1929	122	715	104	224	242	2262	563	31686	265	38847	18	21	82	2945	37
656	48	97	469	1345	1524	29059	1343	35564	730	21524	90	153	171	5173	38
59	17	84	33	80	12	28	110	15738	39	61977	5	130295	22	538	39
-	1	2	1	0	-	-	1	8	1	5	-	-	14	40	40
540	47	137	96	541	339	4533	390	25784	181	20928	15	17518	38	1223	41
3184	235	1035	703	2190	2117	35882	2407	108780	1216	143281	126	147987	327	9919	42
10711	650	6651	926	14229	2171	59553	2544	258194	1125	977807	110	2367	264	14272	43
7867	384	4913	245	1678	298	4907	786	103366	299	191574	18	376	88	7417	44
1594	134	613	498	2219	1577	48756	1229	47583	615	25165	71	784	98	4283	45
274	55	370	47	339	14	38	170	61318	72	733184	6	1190	14	566	46
13	1	1	6	178	4	24	9	115	7	4154	1	1	20	260	47
799	62	312	99	433	263	5328	321	42702	113	20821	12	14	14	634	48
10547	636	6209	895	4847	2156	59053	2515	255084	1106	974898	108	2365	234	13160	49
14720	1022	8250	1918	17461	4940	101538	5980	395578	2913	1245495	313	164639	928	30645	50
10508	608	6120	421	2084	657	7692	1781	148312	782	249471	60	14436	307	13772	51
2304	190	723	1093	3947	3495	82270	2931	88700	1556	51969	192	994	369	11555	52
335	77	469	91	438	28	71	318	79825	147	883379	12	131486	47	1220	53
13	2	3	8	179	4	24	12	135	11	4489	3	102	42	311	54
1404	123	487	231	1109	740	10972	893	75392	385	52855	42	17616	86	2645	55
14564	1000	7802	1844	7757	4924	101029	5935	392364	2881	1242163	309	164634	851	29503	56

OHNE AUSSERBETRIEBLICHES EINKOMMEN DES BETRIEBSINHABERS UND SEINES EHEGATTEN. -
 GEWINNUNG, ALLE ANDEREN HANDELSGEMAECHSE (MOHN, KOERNERSENF, FLACHS, HANF, ZICHORIEN, HEIL- UND GEWUERZ-
 AELTER. - 7) EINSCHL. DER HIERFUER BESTIMMTEN KUEKEN UND SONSTIGE HAEHNE. - 8) DES BETRIEBSINHABERS UND/ODER

3 [403] ERGEBNISSE FUER SOZIALÖKONOMISCHE BETRIEBSTYPEN FUER AUSGEWAHLTE

3.6 [403.6] BUCHFUEHRENDE LANDW. BETRIEBE *) , IN DENEN DAS BETRIEBLICHE

07 RHEINLAND-PFALZ

			UND ZWAR							
			INS-	LANDW.	DAUER-		GETREIDE 1)		IZUCKER	
			GESAMT	GENUTZTER	FLAECHE	GRUENLAND	HA	HA	HA	
			BETRIEBE	FLAECHE	BETR. FLAECHE	BETR. FLAECHE	BETR. FLAECHE	BETR.		
			1	2	3	4	5	6	7	8
01	UNTER 5	ZUSAMMEN	143	143	348	43	182	34	89	1
02		DAR.: MARKTFRUCHTBETRIEBE	16	16	114	9	40	15	55	-
03		FUTTERBAUBETRIEBE	13	13	91	13	78	3	6	-
04		VEREDLUNGSBETRIEBE	3	3	7	2	4	1	3	-
05		DAUERKULTURBETRIEBE	43	43	40	7	2	9	10	-
06		LANDW. GEMISCHTBETRIEBE	4	4	25	4	12	4	8	1
07		BETRIEBSSBEREICH LANDW. ZUS.	79	79	277	35	136	32	82	1
08	5 - 10	ZUSAMMEN	232	231	1254	53	512	66	492	3
09		DAR.: MARKTFRUCHTBETRIEBE	45	45	682	18	189	41	389	2
10		FUTTERBAUBETRIEBE	16	16	380	16	267	12	65	1
11		VEREDLUNGSBETRIEBE	4	3	23	3	5	3	16	-
12		DAUERKULTURBETRIEBE	54	54	55	7	1	4	4	-
13		LANDW. GEMISCHTBETRIEBE	3	3	64	3	45	3	17	-
14		BETRIEBSSBEREICH LANDW. ZUS.	122	121	1204	47	507	63	491	3
15	10 - 15	ZUSAMMEN	248	248	2122	66	627	101	1031	19
16		DAR.: MARKTFRUCHTBETRIEBE	63	63	1364	25	342	61	784	16
17		FUTTERBAUBETRIEBE	17	17	332	16	192	16	115	-
18		VEREDLUNGSBETRIEBE	10	10	103	8	49	7	38	-
19		DAUERKULTURBETRIEBE	91	91	166	11	6	10	28	2
20		LANDW. GEMISCHTBETRIEBE	5	5	110	3	33	5	62	1
21		BETRIEBSSBEREICH LANDW. ZUS.	186	186	2075	63	622	99	1027	19
22	15 - 20	ZUSAMMEN	346	344	3538	114	816	169	1840	47
23		DAR.: MARKTFRUCHTBETRIEBE	98	98	2108	44	270	96	1387	42
24		FUTTERBAUBETRIEBE	40	39	876	39	477	37	310	-
25		VEREDLUNGSBETRIEBE	7	6	49	6	24	4	23	1
26		DAUERKULTURBETRIEBE	120	120	295	14	6	20	48	2
27		LANDW. GEMISCHTBETRIEBE	4	4	110	4	33	4	59	1
28		BETRIEBSSBEREICH LANDW. ZUS.	269	267	3438	107	810	161	1827	46
29	20 - 30	ZUSAMMEN	1032	1031	15966	395	3995	654	8016	230
30		DAR.: MARKTFRUCHTBETRIEBE	309	309	7317	120	572	305	4775	193
31		FUTTERBAUBETRIEBE	156	156	4664	155	2353	147	1802	6
32		VEREDLUNGSBETRIEBE	21	20	394	16	120	20	247	-
33		DAUERKULTURBETRIEBE	405	405	1640	54	64	128	464	18
34		LANDW. GEMISCHTBETRIEBE	47	47	1292	44	397	47	691	13
35		BETRIEBSSBEREICH LANDW. ZUS.	938	937	15307	389	3506	647	7979	230
36	30 - 50	ZUSAMMEN	3232	3228	67992	1469	17790	2221	33320	742
37		DAR.: MARKTFRUCHTBETRIEBE	650	650	21091	300	1516	647	14053	429
38		FUTTERBAUBETRIEBE	782	782	30123	776	14563	749	11835	43
39		VEREDLUNGSBETRIEBE	69	65	1595	47	216	63	1239	5
40		DAUERKULTURBETRIEBE	1437	1437	9795	211	332	579	3293	192
41		LANDW. GEMISCHTBETRIEBE	148	148	4719	124	1098	148	2729	61
42		BETRIEBSSBEREICH LANDW. ZUS.	3086	3082	67323	1458	17725	2186	33149	730
43	50 UND MEHR	ZUSAMMEN	6289	6280	182692	2196	34129	4538	87466	2138
44		DAR.: MARKTFRUCHTBETRIEBE	823	823	44770	343	2554	822	29864	595
45		FUTTERBAUBETRIEBE	952	952	53400	948	27809	904	18714	32
46		VEREDLUNGSBETRIEBE	201	192	7860	123	821	191	5954	36
47		DAUERKULTURBETRIEBE	3891	3891	63639	581	907	2318	26069	1327
48		LANDW. GEMISCHTBETRIEBE	231	231	10405	170	1886	231	6198	121
49		BETRIEBSSBEREICH LANDW. ZUS.	6098	6089	180074	2165	33977	4466	86799	2111
50	INSGESAMT	INSGESAMT	11522	11505	273912	4338	58051	7783	132254	3180
51		DAR.: MARKTFRUCHTBETRIEBE	2004	2004	77446	859	5483	1987	51307	1277
52		FUTTERBAUBETRIEBE	1976	1975	89866	1963	45739	1868	32847	82
53		VEREDLUNGSBETRIEBE	315	299	10031	205	1239	289	7520	42
54		DAUERKULTURBETRIEBE	6041	6041	75630	885	1318	3068	29916	1541
55		LANDW. GEMISCHTBETRIEBE	442	442	16725	352	3504	442	9764	198
56		BETRIEBSSBEREICH LANDW. ZUS.	10778	10761	269698	4264	57283	7654	131354	3140

*) DEREN INHABER NATUERLICHE PERSONEN SIND. - **) DES BETRIEBSINHABERS UND/ODER SEINES EHEGATTEN; EINSCHL. BETRIEBE.
 1.) EINSCHL. KOERNERMAIS. - 2) OHNE SAMENBAU. - 3) RAPS UND RUEBSEN, HOPFEN, TABAK, RUEBEN UND GRAESER ZUR SAMEN
 PFLANZEN U.A.). - 4) OHNE AMMEN- UND MUTTERKUEHE. - 5) OHNE FERKEL UNTER 20 KG LEBENDGEWICHT. - 6) 1/2 JAHR UND
 SEINES EHEGATTEN.

BETRIEBSSYSTEME NACH GROSSENKLASSEN DES STANDARDBETRIEBSEINKOMMENS 1983

EINKOMMEN GROESSER IST ALS DAS AUSSERBETRIEBLICHE EINKOMMEN **)

07 RHEINLAND-PFALZ

BETRIEBE MIT														BETRIEBE MIT			
														AUSSERBETR.			
														EINKOMMEN 8)			
RUEBEN	HANDELS-		WALD	MILCHKUEHEN	SCHWEINEN	LEGEHENNEN	SCHLACHT-	MASTHAEHNEN	UND	HUEHNERN	ERWERBS-	TAETIGKEIT	INR.	ILFD			
2)	GEWAECHSEN	3)		4)	5)	6)				7)							
FLAECHEIBETR.	FL.	BETR.	FLAECHEI	BETR.	TIERE	BETR.	TIERE	BETR.	TIERE	BETR.	TIERE	BETR.	LF				
HA	HA	HA	HA	HA									HA				
9	10	11	12	13	14	15	16	17	18	19	20	21	22	23			
0	2	3	20	41	4	7	7	19	8	2355	5	190	20	98 01			
-	2	3	3	6	2	4	1	2	1	15	-	-	3	16 02			
-	-	-	-	-	1	1	1	4	1	18	1	1	4	36 03			
-	-	-	-	-	-	-	-	-	-	-	2	178	1	4 04			
-	-	-	5	8	-	-	2	5	-	-	-	-	4	7 05			
0	-	-	3	3	1	2	2	3	-	-	2	11	1	10 06			
0	2	3	11	17	4	7	6	14	7	2295	5	190	13	73 07			
3	6	12	47	59	12	61	20	213	16	2941	4	1000	44	420 06			
3	5	11	10	23	-	-	7	59	3	85	1	10	8	96 09			
0	1	1	8	8	12	61	5	16	7	96	1	1	9	268 10			
-	-	-	1	2	-	-	3	98	-	-	1	987	-	- 11			
-	-	-	11	10	-	-	3	20	-	-	-	-	14	13 12			
-	-	-	1	2	-	-	2	20	-	-	-	-	1	38 13			
3	6	12	31	45	12	61	20	213	15	2931	3	998	32	415 14			
36	14	26	55	68	22	129	45	1123	38	13900	8	610	55	449 15			
34	12	25	20	26	4	12	20	236	15	935	2	2	7	147 16			
-	1	1	9	12	13	109	9	152	8	161	4	7	7	143 17			
-	-	-	2	0	-	-	6	611	6	10698	1	600	1	13 18			
1	-	-	16	19	3	5	8	19	4	29	1	1	32	56 19			
1	-	-	3	7	1	1	2	105	4	2070	-	-	3	84 20			
36	13	26	50	64	21	127	45	1123	37	13893	8	610	50	443 21			
129	30	63	65	82	44	394	89	1355	61	16109	9	29	59	647 22			
123	27	58	15	36	10	40	47	745	28	1087	5	12	13	269 23			
-	3	5	17	26	33	346	24	199	15	337	2	3	15	295 24			
2	-	-	4	6	-	-	3	310	6	14285	1	12	-	- 25			
2	-	-	21	12	-	-	11	42	12	400	1	2	26	61 26			
2	-	-	1	2	1	8	3	55	-	-	-	-	1	19 27			
129	30	63	58	82	44	394	88	1351	61	16109	9	29	55	644 28			
757	94	252	274	438	242	2786	338	6601	223	50512	34	27668	138	2330 29			
691	74	217	59	88	54	342	149	2932	83	6923	11	27529	37	1152 30			
11	8	15	90	151	144	2134	80	935	60	1460	9	109	25	656 31			
-	2	4	9	16	3	16	12	1010	12	37716	-	-	3	65 32			
29	3	4	83	55	7	18	61	193	43	468	7	8	64	246 33			
26	5	10	19	59	34	276	36	1531	23	2920	7	22	5	204 34			
757	92	250	260	369	242	2786	338	6601	221	49487	34	27668	134	2323 35			
2797	357	1271	1006	1694	1060	19948	1214	38477	808	126500	109	19727	339	6840 36			
2043	203	864	164	213	164	1436	358	11264	203	13110	26	18111	62	2070 37			
92	67	165	435	928	750	17036	389	7346	280	16387	33	205	84	3087 38			
11	19	78	38	69	5	30	58	9898	31	82810	3	1301	11	304 39			
438	39	72	281	170	38	138	272	1528	225	7758	36	85	157	846 40			
195	25	91	66	162	102	1296	129	8402	63	5292	9	23	16	500 41			
2779	353	1270	984	1542	1059	19936	1206	38438	802	125357	107	19725	330	6807 42			
12000	762	4950	1597	5169	1356	42296	2024	165636	1205	382652	129	70742	454	12997 43			
5271	321	2747	210	651	152	2282	436	48053	175	37424	17	70056	52	3540 44			
115	133	647	550	2114	929	36730	388	12543	233	13764	21	226	68	4101 45			
142	97	695	106	365	12	101	182	67386	50	291531	3	204	18	564 46			
5659	141	495	626	840	113	628	805	7855	650	17189	80	231	288	4135 47			
681	63	342	82	281	148	2537	198	29163	83	21996	7	23	10	398 48			
11868	755	4926	1574	4251	1354	42278	2009	165000	1191	381904	128	70740	436	12738 49			
15722	1265	6577	3064	7551	2740	65621	3737	213424	2359	594969	298	119966	1109	23781 50			
8165	644	3925	481	1043	386	4116	1018	63291	508	59579	62	115720	182	7290 51			
218	213	834	1109	3239	1882	56417	896	21195	604	32223	71	552	212	6586 52			
155	118	777	160	458	20	147	264	79313	110	442005	11	3282	34	950 53			
6129	183	571	1043	1114	161	789	1162	9662	937	25874	125	327	585	5364 54			
905	93	443	175	516	287	4120	372	39279	175	32295	25	79	37	1253 55			
15572	1251	6550	2968	6370	2736	65589	3712	212740	2334	591976	294	119960	1050	23443 56			

OHNE AUSSERBETRIEBLICHES EINKOMMEN DES BETRIEBSINHABERS UND SEINES EHEGATTEN. -
 GEWINNUNG, ALLE ANDEREN HANDELSGEMAECHSE (MOHN, KOERNERSENF, FLACHS, HANF, ZICHORIEN, HEIL- UND GEWUERZ-
 ALTER. - 7) EINSCHL. DER HIERFUEER BESTIMMTEN KUEKEN UND SONSTIGE HAEHNE. - 8) DES BETRIEBSINHABERS UND/ODER

3 [403] ERGEBNISSE FUER SOZIALÖKONOMISCHE BETRIEBSTYPEN FUER AUSGEWAHLTE

3.6 [403.6] BUCHFUEHRENDE LANDW. BETRIEBE *) , IN DENEN DAS BETRIEBLICHE

08 BADEN-WUERTTEMBERG

			UND ZWAR							
NR.	VON ... BIS	BETRIEBSSYSTEM	BETRIEBE	FLAECHEI	BETR. FLAECHEI	BETR. FLAECHEI	BETR. FLAECHEI	BETR.		
	1 000 DM		1	HA	HA	HA	HA	HA		
			1	2	3	4	5	6	7	8
01	UNTER 5	ZUSAMMEN	308	304	1726	158	1233	92	265	1
02		DAR.: MARKTFRUCHTBETRIEBE	83	83	763	51	405	62	231	1
03		FUTTERBAUBETRIEBE	36	34	416	33	403	4	4	-
04		VEREDLUNGSBETRIEBE	15	13	67	10	59	4	5	-
05		DAUERKULTURBETRIEBE	32	32	103	12	78	5	2	-
06		LANDW. GEMISCHTBETRIEBE	6	6	40	6	27	4	7	-
07		BETRIEBSSBEREICH LANDW. ZUS.	172	168	1389	112	972	79	249	1
08	5 - 10	ZUSAMMEN	390	383	2330	176	1143	131	754	2
09		DAR.: MARKTFRUCHTBETRIEBE	74	74	1215	58	435	64	597	2
10		FUTTERBAUBETRIEBE	32	32	574	32	478	20	48	-
11		VEREDLUNGSBETRIEBE	18	11	46	9	31	5	10	-
12		DAUERKULTURBETRIEBE	36	36	89	14	8	13	24	-
13		LANDW. GEMISCHTBETRIEBE	13	13	169	12	87	12	63	-
14		BETRIEBSSBEREICH LANDW. ZUS.	173	166	2093	125	1039	114	742	2
15	10 - 15	ZUSAMMEN	478	476	4663	258	2130	227	1606	18
16		DAR.: MARKTFRUCHTBETRIEBE	91	91	2194	76	677	87	1116	11
17		FUTTERBAUBETRIEBE	74	73	1551	71	1217	56	203	3
18		VEREDLUNGSBETRIEBE	16	15	171	14	77	13	67	-
19		DAUERKULTURBETRIEBE	72	72	227	33	32	23	46	-
20		LANDW. GEMISCHTBETRIEBE	22	22	290	19	87	22	144	4
21		BETRIEBSSBEREICH LANDW. ZUS.	275	273	4433	213	2090	201	1576	18
22	15 - 20	ZUSAMMEN	645	641	7000	399	2610	361	2721	41
23		DAR.: MARKTFRUCHTBETRIEBE	102	102	2415	86	398	100	1473	29
24		FUTTERBAUBETRIEBE	142	141	2748	141	1731	114	600	5
25		VEREDLUNGSBETRIEBE	15	12	180	11	56	11	98	-
26		DAUERKULTURBETRIEBE	122	122	515	64	60	71	139	1
27		LANDW. GEMISCHTBETRIEBE	43	43	788	40	258	43	373	6
28		BETRIEBSSBEREICH LANDW. ZUS.	424	420	6646	342	2503	339	2683	41
29	20 - 30	ZUSAMMEN	1810	1809	29551	1266	10349	1293	12223	255
30		DAR.: MARKTFRUCHTBETRIEBE	316	316	7997	257	996	316	5198	160
31		FUTTERBAUBETRIEBE	547	547	12762	543	6985	470	3417	31
32		VEREDLUNGSBETRIEBE	61	60	885	48	178	55	575	2
33		DAUERKULTURBETRIEBE	330	330	2011	132	218	202	600	10
34		LANDW. GEMISCHTBETRIEBE	213	213	4894	210	1410	212	2375	52
35		BETRIEBSSBEREICH LANDW. ZUS.	1467	1466	28549	1190	9787	1255	12165	255
36	30 - 50	ZUSAMMEN	5457	5455	135129	4623	49123	4544	54000	988
37		DAR.: MARKTFRUCHTBETRIEBE	724	724	23398	603	2687	723	14804	434
38		FUTTERBAUBETRIEBE	2625	2624	77797	2611	38751	2320	22752	266
39		VEREDLUNGSBETRIEBE	273	272	5649	240	833	265	3893	32
40		DAUERKULTURBETRIEBE	648	648	6212	332	680	446	2294	37
41		LANDW. GEMISCHTBETRIEBE	708	708	19524	688	4614	706	10009	217
42		BETRIEBSSBEREICH LANDW. ZUS.	4978	4976	132580	4474	47565	4460	53752	986
43	50 UND MEHR	ZUSAMMEN	6862	6858	267209	5700	75280	5797	122691	1644
44		DAR.: MARKTFRUCHTBETRIEBE	1170	1170	71324	898	5153	1165	47055	728
45		FUTTERBAUBETRIEBE	2983	2983	125376	2972	59801	2609	36173	364
46		VEREDLUNGSBETRIEBE	788	784	25100	676	2287	783	18262	215
47		DAUERKULTURBETRIEBE	534	534	8841	256	656	345	3461	62
48		LANDW. GEMISCHTBETRIEBE	745	745	30285	701	5946	745	16659	262
49		BETRIEBSSBEREICH LANDW. ZUS.	6220	6216	260926	5503	73843	5647	121610	1631
50	INSGESAMT	INSGESAMT	15950	15926	447608	12580	141868	12445	194260	2949
51		DAR.: MARKTFRUCHTBETRIEBE	2560	2560	109306	2029	10751	2517	70474	1365
52		FUTTERBAUBETRIEBE	6439	6434	221224	6403	109366	5593	63197	669
53		VEREDLUNGSBETRIEBE	1186	1167	32098	1008	3521	1136	22910	249
54		DAUERKULTURBETRIEBE	1774	1774	17998	843	1732	1105	6566	110
55		LANDW. GEMISCHTBETRIEBE	1750	1750	55990	1676	12429	1744	29630	541
56		BETRIEBSSBEREICH LANDW. ZUS.	13709	13685	436616	11959	137799	12095	192777	2934

*) DEREN INHABER NATUERLICHE PERSONEN SIND. - **) DES BETRIEBSSINHABERS UND/ODER SEINES EHEGATTEN; EINSCHL. BETRIEBE
 1) EINSCHL. KOERNERMAIS. - 2) OHNE SAMENBAU. - 3) RAPS UND RUEBSEN, HOPFEN, TABAK, RUEBEN UND GRAESER ZUR SAMEN
 PFLANZEN U.A.). - 4) OHNE AMMEN- UND MUTTERKUEHE. - 5) OHNE FERKEL UNTER 20 KG LEBENDGEWICHT. - 6) 1/2 JAHR UND
 SEINES EHEGATTEN.

BETRIEBSSYSTEME NACH GROESSENKLASSEN DES STANDARDBETRIEBSEINKOMMENS 1983

EINKOMMEN GROESSER IST ALS DAS AUSSERBETRIEBLICHE EINKOMMEN **)

08 BADEN-WUERTTEMBERG

BETRIEBE MIT

BETRIEBE MIT

BETRIEBE MIT														BETRIEBE MIT	
RUEBEN I 2) I														AUSSERBETR. I	
HANDELS- I 3) I														EINKOMMEN 8) I	
WALD I														AUS ANDERW. I	
MILCHKUEHEN I 4) I														ERWERBS- I	
SCHWEINEN I 5) I														TAETIGKEIT I	
LEGEHENNEN I 6) I														INR. I	
SCHLACHT- I MASTHAEHNEN I														LF I	
UND I														HA I	
HUEHNERN I 7) I														I	
FLAECHEIBETR. I FL. I														BETR. I	
TIERE I														TIERE I	
BETR. I														BETR. I	
TIERE I														TIERE I	
BETR. I														BETR. I	
TIERE I														TIERE I	
BETR. I														BETR. I	
TIERE I														TIERE I	
BETR. I														BETR. I	
TIERE I														TIERE I	
BETR. I														BETR. I	
TIERE I														TIERE I	
BETR. I														BETR. I	
TIERE I														TIERE I	
BETR. I														BETR. I	
TIERE I														TIERE I	
BETR. I														BETR. I	
TIERE I														TIERE I	

0	6	11	67	126	11	21	33	186	49	14753	14	1399	32	283	01
0	3	10	16	14	1	1	14	75	16	644	8	664	7	72	02
-	-	-	7	8	8	15	3	5	7	482	1	1	8	93	03
-	-	-	3	0	-	-	4	75	13	12992	2	730	4	32	04
-	1	0	6	3	-	-	2	5	6	43	2	2	4	39	05
-	-	-	4	9	2	5	4	16	2	510	-	-	-	-	06
0	4	10	36	34	11	21	27	176	44	14671	13	1397	23	236	07
5	25	63	90	226	36	163	65	730	76	43324	15	576	56	407	08
5	19	59	23	46	5	13	20	217	16	1192	4	122	11	174	09
-	1	1	16	23	20	120	20	109	12	205	2	32	7	80	10
-	1	1	6	9	1	1	3	189	16	41391	1	400	4	23	11
-	1	0	10	7	1	1	5	32	9	131	1	6	5	11	12
-	2	2	11	31	8	25	12	153	10	236	2	2	5	68	13
5	24	63	66	116	35	160	60	700	63	43155	10	562	32	356	14
34	38	104	113	217	84	606	124	1904	129	54598	30	2675	95	869	15
27	27	90	28	32	7	22	38	819	34	8505	9	1023	13	241	16
2	1	0	42	113	56	481	42	248	40	942	12	40	26	362	17
-	3	6	6	16	1	1	6	377	10	40761	2	1600	6	62	18
-	2	2	14	10	5	12	14	57	16	243	4	5	18	50	19
5	5	5	7	14	13	74	19	396	16	3922	1	5	9	119	20
34	38	103	97	185	82	590	119	1897	116	54373	28	2673	72	834	21
99	73	194	224	690	205	1753	218	3099	218	57831	40	20346	138	1900	22
87	34	134	38	91	23	78	47	1016	40	11294	9	20035	23	607	23
5	11	15	90	206	129	1430	83	696	74	1571	15	45	49	901	24
-	2	6	5	16	1	1	9	280	12	38113	-	-	2	33	25
0	10	11	42	24	17	42	32	138	39	486	8	18	27	103	26
9	14	23	23	63	29	178	36	916	28	5903	5	245	11	210	27
101	71	189	198	400	199	1729	207	3046	193	57367	37	20343	112	1854	28
722	282	770	815	3189	864	10390	914	20143	759	182736	149	36965	340	6425	29
549	124	460	110	192	107	700	174	4364	144	30530	31	21831	61	1606	30
49	57	94	342	1141	520	7848	373	4106	322	17775	70	13401	124	3043	31
5	25	72	30	68	5	20	47	3754	40	112148	7	1368	15	211	32
10	29	46	151	126	31	90	94	595	90	3807	13	27	60	370	33
107	46	100	120	293	166	1402	186	7194	130	18075	22	325	46	1074	34
720	281	772	753	1820	829	10060	874	20013	726	182335	143	36952	306	6304	35
3345	1057	3293	2968	12782	3667	68477	3379	123677	2695	334764	477	6746	651	17189	36
1924	310	1300	240	455	332	3146	477	17218	370	66359	62	1995	102	3608	37
647	293	679	1745	6495	2537	56204	1708	30945	1512	83344	270	1044	317	9567	38
86	145	484	169	413	53	316	260	34216	132	119119	29	1971	46	941	39
69	86	204	285	387	108	584	250	3525	207	15701	31	641	71	611	40
617	217	610	426	1418	575	7217	624	37451	428	46632	69	1044	72	2168	41
3343	1051	3277	2865	9168	3605	67467	3319	123355	2649	331155	461	6695	608	16895	42
10291	1929	11849	3802	20486	4064	120109	4083	459942	2759	1226002	413	211746	557	23656	43
6433	656	6177	437	1956	376	5228	726	89596	481	403539	70	40111	98	7490	44
1412	408	1466	2029	8565	2878	103189	1690	48230	1396	106065	216	18539	232	10317	45
892	464	2439	504	1419	145	853	759	215676	314	618282	45	130322	78	2564	46
242	99	413	222	645	75	641	176	6591	155	23417	17	4793	41	572	47
1154	286	1267	473	1896	534	9058	672	97758	356	69598	56	7325	46	1937	48
10133	1913	11762	3665	14481	4008	118969	4023	457851	2702	1220901	404	201090	495	22880	49
14496	3410	16284	8079	37716	8931	201519	8816	609681	6685	1914008	1138	280453	1869	50729	50
9025	1173	8230	892	2786	851	9188	1496	113305	1101	522063	193	85781	315	13798	51
2115	771	2255	4271	16551	6148	169287	3919	84339	3363	210384	586	33102	763	24363	52
983	640	3008	723	1941	206	1192	1088	254567	537	982806	86	136391	155	3866	53
321	228	676	730	1202	237	1370	573	10943	522	43828	76	5492	226	1756	54
1892	570	2007	1064	3724	1327	17959	1553	143884	970	144876	155	8946	189	5576	55
14336	3382	16176	7680	26204	8769	198996	8629	607038	6493	1903957	1096	269712	1648	49359	56

OHNE AUSSERBETRIEBLICHES EINKOMMEN DES BETRIEBSINHABERS UND SEINES EHEGATTEN. -
 GEWINNUNG, ALLE ANDEREN HANDELSGEWAECHSE (MOHN, KOERNERSENF, FLACHS, HANF, ZICHORIEN, HEIL- UND GEWERZ-
 AELTER. - 7) EINSCHL. DER HIERFUEER BESTIMMTEN KUEKEN UND SONSTIGE HAEHNLE. - 8) DES BETRIEBSINHABERS UND/ODER

3 [403] ERGEBNISSE FUER SOZIALÖKONOMISCHE BETRIEBSTYPEN FUER AUSGEWAHLTE

3.6 [403.6] BUCHFUERENDE LANDW. BETRIEBE *) , IN DENEN DAS BETRIEBLICHE

09 BAYERN

			UND ZWAR											
LFDI	STANDARD- BETRIEBS- EINKOMMEN NR.] VON ... BIS] UNTER ...] 1 000 DM]	BETRIEBSSYSTEM	INS- GESAMT]	LANDW. GENUTZTER FLAECHE BETRIEBE]] HA]	DAUER- GRUENLAND]] HA]	GETREIDE 1)] HA]	1)] HA]	2)] HA]	3)] HA]	4)] HA]	5)] HA]	6)] HA]	7)] HA]	8)] HA]
01	UNTER 5	ZUSAMMEN	335	329	2109	184	1459	110	352	6				
02		DAR.: MARKTFRUCHTBETRIEBE	97	97	689	46	253	76	286	5				
03		FUTTERBAUBETRIEBE	69	69	530	64	466	16	26	-				
04		VEREDLUNGSBETRIEBE	12	7	51	6	39	3	7	-				
05		DAUERKULTURBETRIEBE	10	10	31	6	19	2	5	-				
06		LANDW. GEMISCHTBETRIEBE	5	5	33	5	15	5	9	-				
07		BETRIEBSBEREICH LANDW. ZUS.	193	188	1334	127	792	102	333	5				
08	5 - 10	ZUSAMMEN	315	312	2712	165	1295	141	981	10				
09		DAR.: MARKTFRUCHTBETRIEBE	72	72	1132	44	289	66	663	10				
10		FUTTERBAUBETRIEBE	57	57	637	57	463	33	104	-				
11		VEREDLUNGSBETRIEBE	15	12	76	10	33	6	27	-				
12		DAUERKULTURBETRIEBE	7	7	16	1	1	2	2	-				
13		LANDW. GEMISCHTBETRIEBE	16	16	195	16	71	16	83	-				
14		BETRIEBSBEREICH LANDW. ZUS.	167	164	2056	128	857	123	879	10				
15	10 - 15	ZUSAMMEN	365	362	3988	207	1525	206	1711	17				
16		DAR.: MARKTFRUCHTBETRIEBE	91	91	1725	55	207	89	1144	15				
17		FUTTERBAUBETRIEBE	107	106	1522	106	1034	73	299	-				
18		VEREDLUNGSBETRIEBE	13	11	93	7	6	10	73	-				
19		DAUERKULTURBETRIEBE	3	3	6	-	-	1	2	-				
20		LANDW. GEMISCHTBETRIEBE	13	13	223	12	59	13	112	2				
21		BETRIEBSBEREICH LANDW. ZUS.	227	224	3569	180	1306	186	1630	17				
22	15 - 20	ZUSAMMEN	575	574	8309	373	3494	341	3255	47				
23		DAR.: MARKTFRUCHTBETRIEBE	112	112	2449	58	226	109	1688	36				
24		FUTTERBAUBETRIEBE	227	227	4054	227	2674	149	799	2				
25		VEREDLUNGSBETRIEBE	21	20	331	16	107	19	189	1				
26		DAUERKULTURBETRIEBE	10	10	50	2	5	5	16	1				
27		LANDW. GEMISCHTBETRIEBE	44	44	875	44	230	44	439	7				
28		BETRIEBSBEREICH LANDW. ZUS.	414	413	7759	347	3242	326	3131	47				
29	20 - 30	ZUSAMMEN	1972	1971	38239	1560	15510	1428	14540	297				
30		DAR.: MARKTFRUCHTBETRIEBE	375	375	9433	226	749	373	6300	200				
31		FUTTERBAUBETRIEBE	1068	1068	22767	1065	13452	769	5038	41				
32		VEREDLUNGSBETRIEBE	70	69	1092	58	155	66	818	5				
33		DAUERKULTURBETRIEBE	33	33	162	11	12	16	46	3				
34		LANDW. GEMISCHTBETRIEBE	174	174	3919	161	738	174	2188	47				
35		BETRIEBSBEREICH LANDW. ZUS.	1720	1719	37373	1521	15106	1398	14390	296				
36	30 - 50	ZUSAMMEN	8990	8988	240723	7941	92969	7516	88595	1845				
37		DAR.: MARKTFRUCHTBETRIEBE	1426	1426	42817	914	2735	1424	27806	1009				
38		FUTTERBAUBETRIEBE	6112	6110	167399	6057	85190	4960	42930	525				
39		VEREDLUNGSBETRIEBE	319	319	6879	238	593	313	5506	37				
40		DAUERKULTURBETRIEBE	101	101	851	26	63	62	312	6				
41		LANDW. GEMISCHTBETRIEBE	688	688	20244	622	3186	688	11458	263				
42		BETRIEBSBEREICH LANDW. ZUS.	8646	8644	238190	7857	91767	7447	88014	1840				
43	50 UND MEHR	ZUSAMMEN	11905	11895	503786	9069	98141	10695	251450	4182				
44		DAR.: MARKTFRUCHTBETRIEBE	3744	3744	214029	2170	8342	3737	137901	2849				
45		FUTTERBAUBETRIEBE	5601	5599	212143	5496	82635	5018	67137	860				
46		VEREDLUNGSBETRIEBE	618	610	19802	374	855	604	16226	149				
47		DAUERKULTURBETRIEBE	465	465	11297	202	495	368	5014	25				
48		LANDW. GEMISCHTBETRIEBE	791	791	33533	665	3662	791	19773	270				
49		BETRIEBSBEREICH LANDW. ZUS.	11219	11209	490804	8907	95989	10518	246051	4153				
50	INSGESAMT	INSGESAMT	24457	24431	799866	19499	214393	20437	360884	6404				
51		DAR.: MARKTFRUCHTBETRIEBE	5917	5917	272274	3513	12801	5874	175788	4124				
52		FUTTERBAUBETRIEBE	13241	13236	409052	13072	185914	11018	116333	1428				
53		VEREDLUNGSBETRIEBE	1068	1048	28324	709	1788	1021	22848	192				
54		DAUERKULTURBETRIEBE	629	629	12413	248	595	456	5397	35				
55		LANDW. GEMISCHTBETRIEBE	1731	1731	59022	1525	7961	1731	34062	589				
56		BETRIEBSBEREICH LANDW. ZUS.	22586	22561	781085	19067	209059	20100	354428	6368				

*) DEREN INHABER NATUERLICHE PERSONEN SIND. - **) DES BETRIEBSINHABERS UND/ODER SEINES EHEGATTEN; EINSCHL. BETRIEBE
 1) EINSCHL. KOERNERMAIS. - 2) OHNE SAMENBAU. - 3) RAPS UND RUEBSEN, HOPFEN, TABAK, RUEBEN UND GRAESER ZUR SAMEN
 PFLANZEN U.A.). - 4) OHNE AMMEN- UND MUTTERKUEHE. - 5) OHNE FERKEL UNTER 20 KG LEBENDGEWICHT. - 6) 1/2 JAHR UND
 SEINES EHEGATTEN.

BETRIEBSSYSTEME NACH GROESSENKLASSEN DES STANDARDBETRIEBSEINKOMMENS 1983

EINKOMMEN GROESSER IST ALS DAS AUSSERBETRIEBLICHE EINKOMMEN **)

09 BAYERN

BETRIEBE MIT														BETRIEBE MIT					
														AUSSERBETR.					
														EINKOMMEN 8)					
														AUS ANDERW.					
														ERWERBS-					
														TAETIGKEIT					
														INR.					
														LF					
														HA					
9	10	11	12	13	14	15	16	17	18	19	20	21	22	23					
7	8	28	132	336	20	44	31	317	45	16213	6	10006	66	432	01				
6	8	28	40	47	3	4	18	93	17	1660	4	10004	21	122	02				
-	-	-	22	31	16	39	4	16	8	87	1	1	19	153	03				
-	-	-	1	1	-	-	4	157	12	13506	-	-	-	-	04				
-	-	-	4	10	-	-	-	-	-	-	-	-	2	2	05				
-	-	-	4	9	1	1	4	26	3	39	-	-	1	12	06				
6	8	28	71	98	20	44	30	292	40	15292	5	10005	43	289	07				
12	15	24	141	660	62	345	67	1213	55	28083	11	75845	87	1014	08				
12	11	20	40	124	7	13	20	316	12	2151	1	2	20	316	09				
-	-	-	42	114	43	295	21	100	17	1726	2	2	30	336	10				
-	-	-	8	19	2	5	8	588	9	22915	-	-	2	19	11				
-	1	2	3	3	-	-	-	-	1	10	-	-	3	6	12				
-	2	1	12	36	8	26	13	163	11	1189	-	-	5	73	13				
12	14	23	105	296	60	339	62	1167	50	27991	10	75844	60	750	14				
37	31	151	187	875	112	958	91	2087	113	42564	20	58024	96	1072	15				
35	27	144	57	232	8	29	31	982	34	8207	5	8007	22	373	16				
-	1	1	86	269	93	864	43	358	56	1002	10	13	42	483	17				
-	3	6	7	43	-	-	6	497	10	33165	-	-	5	45	18				
-	-	-	1	0	-	-	-	-	1	6	-	-	2	2	19				
2	-	-	9	35	8	43	10	249	5	85	-	-	5	64	20				
37	31	151	160	579	109	936	90	2086	106	42465	18	58022	76	967	21				
113	38	210	345	1965	260	2930	206	4943	191	33718	33	50847	140	2203	22				
103	28	186	61	217	11	46	46	1394	36	7623	10	26013	31	649	23				
2	1	2	201	886	209	2626	95	798	117	2813	15	10025	72	1208	24				
0	2	6	13	54	4	11	19	1585	10	16370	2	502	6	87	25				
0	2	5	4	8	1	5	2	8	1	15	1	1	4	30	26				
8	2	1	40	229	29	200	39	1128	23	6834	4	14305	8	133	27				
113	35	200	319	1394	254	2888	201	4913	187	33655	32	50846	121	2107	28				
820	159	767	1395	7406	1224	19014	891	27446	844	69890	120	59551	361	7081	29				
666	99	624	232	949	90	513	188	5946	152	7483	17	39521	86	2253	30				
55	24	46	906	4748	994	17236	462	5406	553	18140	83	12181	187	3840	31				
7	14	33	50	168	8	23	65	7908	22	31723	3	7801	16	227	32				
2	6	24	12	13	1	6	7	70	8	107	-	-	13	65	33				
91	14	42	149	863	123	1126	158	8050	100	12280	15	30	23	462	34				
821	157	769	1349	6741	1216	18904	880	27380	835	69733	118	59533	325	6847	35				
6818	691	3125	7446	47279	6869	154647	4563	188218	4140	225469	537	165766	734	19492	36				
4731	297	1824	969	4330	517	4698	965	52405	595	41242	60	126879	147	4706	37				
1160	165	450	5483	34454	5803	143103	2602	36382	3023	75425	422	11703	423	11760	38				
91	63	220	255	1046	34	133	311	53473	106	74201	10	27109	60	1200	39				
9	21	114	49	140	8	46	32	750	21	224	4	4	22	191	40				
824	137	476	597	4606	472	5990	626	44737	368	31046	35	65	49	1431	41				
6815	683	3084	7353	44576	6834	153970	4536	187747	4113	222138	531	165760	701	19288	42				
35151	2147	21285	9669	114711	6328	186296	5776	678461	4368	1514934	416	454805	825	45078	43				
29670	1007	12173	2835	27255	795	10563	2206	293205	1300	621400	103	295501	315	25075	44				
3023	266	1049	5028	43099	5063	167560	1993	43913	2417	107303	261	79643	259	11099	45				
654	182	1137	508	2802	31	113	598	217303	172	624368	12	25290	58	2369	46				
108	322	3939	354	3186	39	446	262	13167	117	6895	3	15002	59	1542	47				
1240	307	2135	724	8583	353	6318	671	106004	308	127709	28	24360	43	1940	48				
34695	2084	20433	9449	84925	6281	185000	5730	673592	4314	1487675	407	439796	734	42025	49				
42958	3089	25590	19315	173232	14875	364234	11625	902685	9756	1930871	1143	874844	2309	76372	50				
35223	1477	14999	4234	33154	1431	15866	3474	354341	2146	689766	200	505927	642	33494	51				
4240	457	1548	11768	83601	12221	331723	5220	86973	6191	206496	794	113568	1032	28879	52				
752	264	1402	842	4133	79	285	1011	281511	341	816248	34	178042	147	3947	53				
119	352	4084	427	3360	49	503	303	13995	149	7257	8	15007	105	1838	54				
2165	462	2655	1535	14361	994	13704	1521	160357	818	179182	85	47262	134	4115	55				
42499	3012	24688	18806	138609	14774	362081	11529	897177	9645	1898949	1121	859806	2060	72273	56				

OHNE AUSSERBETRIEBLICHES EINKOMMEN DES BETRIEBSINHABERS UND SEINES EHEGATTEN.
 GEWINNUNG, ALLE ANDEREN HANDELSGEMAECHSE (MOHN, KOERNERSENF, FLACHS, HANF, ZICHORIEN, HEIL- UND GEWURZ-
 AELTER. - 7) EINSCHL. DER HIERFUER BESTIMMTEN KUEKEN UND SONSTIGE HAEHNE. - 8) DES BETRIEBSINHABERS UND/ODER

3 [403] ERGEBNISSE FUER SOZIALOEKONOMISCHE BETRIEBSTYPEN FUER AUSGEWAHLTE

3.6 [403.6] BUCHFUERENDE LANDW. BETRIEBE *), IN DENEN DAS BETRIEBLICHE

10 SAARLAND

NR.	STANDARD- BETRIEBS- EINKOMMEN VON ... BIS UNTER ... 1 000 DM	BETRIEBSSYSTEM	UND ZWAR										
			INS- GESAMT	LANDW. GENUTZTER FLAECHE	DAUER- GRUENLAND	GETREIDE 1)	ZUCKER	BETR.	FLAECHE	BETR.	FLAECHE	BETR.	FLAECHE
			1	2	3	4	5	6	7	8			
01	UNTER 5	ZUSAMMEN	24	24	83	5	18	9	30	-			
02		DAR.: MARKTFRUCHTBETRIEBE	15	15	81	4	17	9	30	-			
03		FUTTERBAUBETRIEBE	-	-	-	-	-	-	-	-			
04		VEREDLUNGSBETRIEBE	-	-	-	-	-	-	-	-			
05		DAUERKULTURBETRIEBE	-	-	-	-	-	-	-	-			
06		LANDW. GEMISCHTBETRIEBE	-	-	-	-	-	-	-	-			
07		BETRIEBSSBEREICH LANDW. ZUS.	16	16	82	5	18	9	30	-			
08	5 - 10	ZUSAMMEN	43	43	386	13	155	20	156	-			
09		DAR.: MARKTFRUCHTBETRIEBE	21	21	311	10	102	17	142	-			
10		FUTTERBAUBETRIEBE	4	4	67	3	54	2	13	-			
11		VEREDLUNGSBETRIEBE	-	-	-	-	-	-	-	-			
12		DAUERKULTURBETRIEBE	-	-	-	-	-	-	-	-			
13		LANDW. GEMISCHTBETRIEBE	-	-	-	-	-	-	-	-			
14		BETRIEBSSBEREICH LANDW. ZUS.	25	25	378	13	156	19	155	-			
15	10 - 15	ZUSAMMEN	36	36	558	17	184	22	290	-			
16		DAR.: MARKTFRUCHTBETRIEBE	15	15	327	7	75	11	209	-			
17		FUTTERBAUBETRIEBE	-	-	-	-	-	-	-	-			
18		VEREDLUNGSBETRIEBE	-	-	-	-	-	-	-	-			
19		DAUERKULTURBETRIEBE	-	-	-	-	-	-	-	-			
20		LANDW. GEMISCHTBETRIEBE	-	-	-	-	-	-	-	-			
21		BETRIEBSSBEREICH LANDW. ZUS.	25	25	549	16	183	21	289	-			
22	15 - 20	ZUSAMMEN	45	45	728	25	340	25	277	-			
23		DAR.: MARKTFRUCHTBETRIEBE	7	7	212	3	84	5	75	-			
24		FUTTERBAUBETRIEBE	17	17	420	17	219	17	162	-			
25		VEREDLUNGSBETRIEBE	3	3	20	3	13	1	6	-			
26		DAUERKULTURBETRIEBE	-	-	-	-	-	-	-	-			
27		LANDW. GEMISCHTBETRIEBE	-	-	-	-	-	-	-	-			
28		BETRIEBSSBEREICH LANDW. ZUS.	29	29	718	25	340	25	279	-			
29	20 - 30	ZUSAMMEN	97	97	2639	77	1029	76	1316	-			
30		DAR.: MARKTFRUCHTBETRIEBE	14	14	614	11	102	12	404	-			
31		FUTTERBAUBETRIEBE	52	52	1616	52	803	50	658	-			
32		VEREDLUNGSBETRIEBE	9	9	203	6	28	9	168	-			
33		DAUERKULTURBETRIEBE	-	-	-	-	-	-	-	-			
34		LANDW. GEMISCHTBETRIEBE	4	4	126	4	33	4	86	-			
35		BETRIEBSSBEREICH LANDW. ZUS.	79	79	2559	73	966	75	1316	-			
36	30 - 50	ZUSAMMEN	245	245	9445	218	3968	222	4489	-			
37		DAR.: MARKTFRUCHTBETRIEBE	19	19	1218	14	177	19	872	-			
38		FUTTERBAUBETRIEBE	186	186	7590	185	3640	183	3198	-			
39		VEREDLUNGSBETRIEBE	13	13	408	12	86	13	293	-			
40		DAUERKULTURBETRIEBE	-	-	-	-	-	-	-	-			
41		LANDW. GEMISCHTBETRIEBE	-	-	-	-	-	-	-	-			
42		BETRIEBSSBEREICH LANDW. ZUS.	226	226	9422	218	3968	222	4489	-			
43	50 UND MEHR	ZUSAMMEN	356	355	20105	315	8637	326	8484	-			
44		DAR.: MARKTFRUCHTBETRIEBE	14	14	1499	12	199	13	966	-			
45		FUTTERBAUBETRIEBE	282	282	17058	279	8122	281	6597	-			
46		VEREDLUNGSBETRIEBE	20	19	742	12	82	19	585	-			
47		DAUERKULTURBETRIEBE	3	3	40	-	-	-	-	-			
48		LANDW. GEMISCHTBETRIEBE	11	11	683	11	234	11	337	-			
49		BETRIEBSSBEREICH LANDW. ZUS.	330	329	20022	314	8637	324	8485	-			
50	INSGESAMT	INSGESAMT	846	845	33944	670	14331	700	15042	-			
51		DAR.: MARKTFRUCHTBETRIEBE	105	105	4262	61	756	86	2698	-			
52		FUTTERBAUBETRIEBE	550	550	26963	545	12946	541	10698	-			
53		VEREDLUNGSBETRIEBE	47	46	1384	34	210	44	1062	-			
54		DAUERKULTURBETRIEBE	5	5	58	1	3	1	8	-			
55		LANDW. GEMISCHTBETRIEBE	23	23	1063	23	353	23	577	-			
56		BETRIEBSSBEREICH LANDW. ZUS.	730	729	33730	664	14268	695	15043	-			

*) DEREN INHABER NATUERLICHE PERSONEN SIND. - **) DES BETRIEBSINHABERS UND/ODER SEINES EHEGATTEN. EINSCHL. BETRIEBE
 1) EINSCHL. KOERNERMAIS. - 2) OHNE SAMENBAU. - 3) RAPS UND RUEBSEN, HOPFEN, TABAK, RUEBEN UND GRAESER ZUR SAMEN
 PFLANZEN U.A.). - 4) OHNE AMMEN- UND MUTTERKUEHE. - 5) OHNE FERKEL UNTER 20 KG LEBENDGEWICHT. - 6) 1/2 JAHR UND
 SEINES EHEGATTEN.

BETRIEBSSYSTEME NACH GROSSENKLASSEN DES STANDARDBETRIEBSEINKOMMENS 1983

EINKOMMEN GROSSER IST ALS DAS AUSSERBETRIEBLICHE EINKOMMEN **)

10 SAARLAND

BETRIEBE MIT														BETRIEBE MIT	
														AUSSERBETR.	
														EINKOMMEN 8)	
RUEBEN	HANDELS-	WALD	MILCHKUEHEN	SCHWEINEN	LEGEHENNEN	SCHLACHT-	MASTHAEHNEN	UND	HUEHNERN	AUS ANDERW.	ILFD				
2)	GEWAECHSEN		4)	5)	6)				7)	ERWERBS-	TAETIGKEIT	INR.			
3)															
FLAECHEIBETR.	FL.	BETR.	FLAECHEI	BETR.	TIERE	BETR.	TIERE	BETR.	TIERE	IBETR.	TIERE	BETR.	LF		
HA	HA	HA	HA	HA	HA	HA	HA	HA	HA	HA	HA	HA	HA		
9	10	11	12	13	14	15	16	17	18	19	20	21	22	23	

-	-	-	3	1	2	3	-	-	-	-	-	-	3	13	01
-	-	-	3	1	2	3	-	-	-	-	-	-	1	13	02
-	-	-	-	-	-	-	-	-	-	-	-	-	-	-	03
-	-	-	-	-	-	-	-	-	-	-	-	-	-	-	04
-	-	-	-	-	-	-	-	-	-	-	-	-	-	-	05
-	-	-	-	-	-	-	-	-	-	-	-	-	-	-	06
-	-	-	3	1	2	3	-	-	-	-	-	-	1	13	07
-	2	8	4	3	1	8	3	26	3	40	1	1	4	71	08
-	2	8	2	2	-	-	3	26	2	29	1	1	2	70	09
-	-	-	-	-	1	8	-	-	1	11	-	-	-	-	10
-	-	-	-	-	-	-	-	-	-	-	-	-	-	-	11
-	-	-	-	-	-	-	-	-	-	-	-	-	-	-	12
-	-	-	-	-	-	-	-	-	-	-	-	-	-	-	13
-	2	8	2	2	1	8	3	26	3	40	1	1	2	70	14
-	3	4	3	7	7	33	9	91	6	4158	2	3601	2	28	15
-	2	4	2	3	-	-	4	52	1	120	-	-	1	28	16
-	-	-	-	-	-	-	-	-	-	-	-	-	-	-	17
-	-	-	-	-	-	-	-	-	-	-	-	-	-	-	18
-	-	-	-	-	-	-	-	-	-	-	-	-	-	-	19
-	2	4	3	7	6	32	8	89	5	4148	2	3601	1	28	21
-	2	1	9	18	17	183	12	194	11	7511	2	21	3	77	22
-	-	-	1	1	-	-	1	2	-	-	-	-	1	34	23
-	1	0	5	14	15	167	9	32	8	361	2	21	1	32	24
-	-	-	2	2	-	-	1	115	-	-	-	-	1	11	25
-	-	-	-	-	-	-	-	-	-	-	-	-	-	-	26
-	2	1	9	17	17	183	12	194	11	7511	2	21	3	77	27
-	2	1	9	17	17	183	12	194	11	7511	2	21	3	77	28
-	5	49	27	120	59	773	44	1674	35	13486	9	50	3	120	29
-	4	46	2	2	4	25	6	206	3	57	-	-	-	-	30
-	1	3	14	20	49	710	26	283	26	1332	9	50	2	110	31
-	-	-	2	5	1	4	7	806	-	-	-	-	1	10	32
-	-	-	-	-	-	-	-	-	-	-	-	-	-	-	33
-	-	-	4	6	4	33	4	376	-	-	-	-	-	-	34
-	5	49	22	33	58	772	43	1671	33	13410	9	50	3	120	35
-	26	133	94	195	192	4009	116	5440	65	25412	14	26	13	701	36
-	12	87	6	51	6	40	9	711	8	3503	1	1	2	106	37
-	13	37	79	128	179	3899	88	1818	52	3079	13	25	9	567	38
-	1	8	4	3	1	3	11	2044	3	18800	-	-	-	-	39
-	-	-	-	-	-	-	-	-	-	-	-	-	-	-	40
-	26	132	94	194	192	4009	116	5440	65	25412	14	26	12	701	41
-	26	132	94	194	192	4009	116	5440	65	25412	14	26	12	701	42
-	48	473	150	592	293	10939	143	12401	75	77569	19	28735	11	510	43
-	12	258	7	71	2	48	5	777	4	2539	2	28701	1	171	44
-	25	138	130	263	278	10626	112	3626	60	17601	14	29	6	309	45
-	7	56	8	22	2	9	16	6533	6	44015	1	2	2	29	46
-	-	-	1	0	-	-	-	-	-	-	-	-	-	-	47
-	3	21	3	234	11	256	10	1465	5	13414	2	3	-	-	48
-	47	473	149	590	293	10939	143	12401	75	77569	19	28735	9	509	49
-	86	668	290	936	571	15948	327	19826	195	128176	47	32434	39	1520	50
-	32	403	23	131	14	116	28	1774	18	6248	4	28703	8	422	51
-	40	178	229	429	528	15442	239	5796	149	22412	39	126	18	1018	52
-	8	64	16	32	4	16	35	9498	16	85528	2	3602	4	50	53
-	-	-	2	5	1	5	2	6	2	30	-	-	-	-	54
-	4	22	12	247	22	367	21	2747	7	13872	2	3	1	28	55
-	84	667	282	844	569	15946	325	19821	192	128090	47	32434	31	1518	56

OHNE AUSSERBETRIEBLICHES EINKOMMEN DES BETRIEBSINHABERS UND SEINES EHEGATTEN.-
 GEWINNUNG, ALLE ANDEREN HANDELSGEWAECHSE (MOHN, KOERNERSENF, FLACHS, HANF, ZICHORIEN, HEIL- UND GEWUERZ-
 AELTER.- 7) EINSCHL. DER HIERFUER BESTIMMTEN KUEKEN UND SONSTIGE HAEHNE.- 8) DES BETRIEBSINHABERS UND/ODER

3 [403] ERGEBNISSE FUER SOZIALÖKONOMISCHE BETRIEBSTYPEN FUER AUSGEWAHLTE

3.6 [403.6] BUCHFUERENDE LANDW. BETRIEBE *), IN DENEN DAS BETRIEBLICHE

STADTSTAATEN

			UND ZWAR							
NR.	VON ... BIS	BETRIEBSSYSTEM	INS- GESAMT	LANDW. GENUTZTER FLAECHE	DAUER- GRUENLAND	GETREIDE 1)	IZUCKER			
			BETRIEBE	FLAECHE	BETR. FLAECHE	BETR. FLAECHE	BETR.			
			1	2	3	4	5	6	7	8
01	UNTER 5	ZUSAMMEN	62	56	358	25	287	7	21	-
02		DAR.: MARKTFRUCHTBETRIEBE	8	8	104	5	75	5	16	-
03		FUTTERBAUBETRIEBE	21	20	234	19	213	1	3	-
04		VEREDLUNGSBETRIEBE	-	-	-	-	-	-	-	-
05		DAUERKULTURBETRIEBE	-	-	-	-	-	-	-	-
06		LANDW. GEMISCHTBETRIEBE	-	-	-	-	-	-	-	-
07		BETRIEBSSBEREICH LANDW. ZUS.	38	32	345	25	289	6	19	-
08	5 - 10	ZUSAMMEN	75	73	409	20	315	8	53	-
09		DAR.: MARKTFRUCHTBETRIEBE	3	3	54	2	23	2	24	-
10		FUTTERBAUBETRIEBE	10	10	254	10	227	5	28	-
11		VEREDLUNGSBETRIEBE	4	2	54	2	54	-	-	-
12		DAUERKULTURBETRIEBE	7	7	19	2	6	-	-	-
13		LANDW. GEMISCHTBETRIEBE	-	-	-	-	-	-	-	-
14		BETRIEBSSBEREICH LANDW. ZUS.	24	22	381	16	310	7	52	-
15	10 - 15	ZUSAMMEN	64	64	251	10	75	7	119	-
16		DAR.: MARKTFRUCHTBETRIEBE	6	6	162	4	32	5	112	-
17		FUTTERBAUBETRIEBE	-	-	-	-	-	-	-	-
18		VEREDLUNGSBETRIEBE	-	-	-	-	-	-	-	-
19		DAUERKULTURBETRIEBE	-	-	-	-	-	-	-	-
20		LANDW. GEMISCHTBETRIEBE	-	-	-	-	-	-	-	-
21		BETRIEBSSBEREICH LANDW. ZUS.	11	11	197	6	54	6	118	-
22	15 - 20	ZUSAMMEN	73	71	258	10	151	3	27	-
23		DAR.: MARKTFRUCHTBETRIEBE	-	-	-	-	-	-	-	-
24		FUTTERBAUBETRIEBE	4	3	106	3	105	-	-	-
25		VEREDLUNGSBETRIEBE	-	-	-	-	-	-	-	-
26		DAUERKULTURBETRIEBE	5	5	40	2	20	-	-	-
27		LANDW. GEMISCHTBETRIEBE	-	-	-	-	-	-	-	-
28		BETRIEBSSBEREICH LANDW. ZUS.	13	11	200	6	145	2	26	-
29	20 - 30	ZUSAMMEN	201	200	1531	47	733	28	430	-
30		DAR.: MARKTFRUCHTBETRIEBE	-	-	-	-	-	-	-	-
31		FUTTERBAUBETRIEBE	17	17	557	17	445	10	83	-
32		VEREDLUNGSBETRIEBE	7	6	129	3	53	3	54	-
33		DAUERKULTURBETRIEBE	22	22	172	6	39	1	1	-
34		LANDW. GEMISCHTBETRIEBE	-	-	-	-	-	-	-	-
35		BETRIEBSSBEREICH LANDW. ZUS.	56	55	1326	35	698	24	420	-
36	30 - 50	ZUSAMMEN	336	334	3641	100	1804	60	789	1
37		DAR.: MARKTFRUCHTBETRIEBE	12	12	492	10	132	11	267	-
38		FUTTERBAUBETRIEBE	55	54	2078	51	1430	34	374	-
39		VEREDLUNGSBETRIEBE	4	3	90	3	44	2	42	-
40		DAUERKULTURBETRIEBE	40	40	429	19	103	2	10	-
41		LANDW. GEMISCHTBETRIEBE	3	3	117	3	40	3	53	1
42		BETRIEBSSBEREICH LANDW. ZUS.	114	112	3206	86	1749	52	746	1
43	50 UND MEHR	ZUSAMMEN	606	605	11005	191	5185	116	2719	3
44		DAR.: MARKTFRUCHTBETRIEBE	20	20	2007	17	264	20	1260	3
45		FUTTERBAUBETRIEBE	104	104	5786	103	4296	62	885	-
46		VEREDLUNGSBETRIEBE	6	5	262	4	113	5	104	-
47		DAUERKULTURBETRIEBE	56	56	941	29	194	3	13	-
48		LANDW. GEMISCHTBETRIEBE	6	6	365	6	106	6	169	-
49		BETRIEBSSBEREICH LANDW. ZUS.	192	191	9361	159	4973	96	2431	3
50	INSGESAMT	INSGESAMT	1417	1403	17453	403	8550	229	4158	4
51		DAR.: MARKTFRUCHTBETRIEBE	59	59	3241	46	649	52	1957	3
52		FUTTERBAUBETRIEBE	211	208	9015	203	6716	112	1373	-
53		VEREDLUNGSBETRIEBE	32	21	557	14	267	12	214	-
54		DAUERKULTURBETRIEBE	134	134	1609	58	362	6	24	-
55		LANDW. GEMISCHTBETRIEBE	12	12	594	12	224	11	244	1
56		BETRIEBSSBEREICH LANDW. ZUS.	448	434	15016	333	8218	193	3812	4

*) DEREN INHABER NATUERLICHE PERSONEN SIND. - **) DES BETRIEBSINHABERS UND/ODER SEINES EHEGATTEN; EINSCHL. BETRIEBE
 1) EINSCHL. KOERNERMAIS. - 2) OHNE SAMENBAU. - 3) RAPS UND RUEBSEN, HOPFEN, TABAK, RUEBEN UND GRAESER ZUR SAMEN
 PFLANZEN U.A.). - 4) OHNE AMMEN- UND MUTTERKUEHE. - 5) OHNE FERKEL UNTER 20 KG LEBENDGEWICHT. - 6) 1/2 JAHR UND
 SEINES EHEGATTEN.

BETRIEBSSYSTEME NACH GROSSENKLASSEN DES STANDARDBETRIEBSEINKOMMENS 1983

EINKOMMEN GROESSER IST ALS DAS AUSSERBETRIEBLICHE EINKOMMEN **)

STADTSTAATEN

BETRIEBE MIT														BETRIEBE MIT	
														AUSSERBETR.	
														EINKOMMEN 8)	
RUEBEN	HANDELS-		WALD	MILCHKUEHEN	SCHWEINEN	LEGEHENNEN	SCHLACHT-	MASTHAEHNEN	UND	HUEHNERN	7)	TAETIGKEIT	INR.		
2)	GEWAECHSEN	3)		4)	5)	6)									
FLAECHEIBETR.	FL.	BETR.	FLAECHE	BETR.	TIERE	BETR.	TIERE	BETR.	TIERE	BETR.	TIERE	BETR.	LF		
HA	HA	HA	HA	HA	HA	HA	HA	HA	HA	HA	HA	HA	HA		
9	10	11	12	13	14	15	16	17	18	19	20	21	22	23	
-	2	9	1	0	1	3	6	170	13	4273	3	12	8	31	01
-	1	4	-	-	-	-	1	1	1	15	1	1	-	-	02
-	-	-	-	-	1	3	2	26	5	127	2	11	3	20	03
-	-	-	-	-	-	-	-	-	-	-	-	-	-	-	04
-	-	-	-	-	-	-	-	-	-	-	-	-	-	-	05
-	1	4	-	-	1	3	6	170	12	4269	3	12	6	25	07
-	-	-	-	-	-	-	-	-	-	-	-	-	-	-	-
-	1	0	3	2	1	5	6	188	7	6874	-	-	6	12	08
-	-	-	-	-	-	-	-	-	1	10	-	-	1	4	09
-	-	-	-	-	1	5	3	12	2	32	-	-	-	-	10
-	-	-	-	-	-	-	-	-	3	6825	-	-	-	-	11
-	-	-	-	-	-	-	-	-	1	7	-	-	1	7	12
-	-	-	-	-	-	-	-	-	-	-	-	-	-	-	13
-	-	-	-	-	1	5	6	188	7	6874	-	-	2	11	14
-	-	-	-	-	-	-	-	-	-	-	-	-	-	-	-
-	2	7	1	3	-	-	4	149	5	6524	1	1	8	103	15
-	2	7	1	3	-	-	1	4	1	410	-	-	2	79	16
-	-	-	-	-	-	-	-	-	-	-	-	-	-	-	17
-	-	-	-	-	-	-	-	-	-	-	-	-	-	-	18
-	-	-	-	-	-	-	-	-	-	-	-	-	-	-	19
-	2	7	1	3	-	-	3	148	3	6260	-	-	3	99	21
-	-	-	-	-	-	-	-	-	-	-	-	-	-	-	-
-	-	-	1	0	1	18	-	-	5	3144	-	-	8	47	22
-	-	-	1	0	1	18	-	-	-	-	-	-	-	-	23
-	-	-	-	-	-	-	-	-	-	-	-	-	-	-	24
-	-	-	-	-	-	-	-	-	3	1868	-	-	1	3	25
-	-	-	-	-	-	-	-	-	-	-	-	-	-	-	26
-	-	-	1	0	1	18	-	-	4	3132	-	-	3	43	27
-	-	-	-	-	-	-	-	-	-	-	-	-	-	-	28
-	4	14	5	26	20	275	-	-	30	37315	3	3	16	149	29
-	-	-	1	2	15	249	-	-	5	678	1	1	2	58	30
-	-	-	-	-	1	3	-	-	7	35357	-	-	1	3	31
-	-	-	1	15	2	11	-	-	4	162	-	-	3	16	32
-	-	-	-	-	-	-	-	-	-	-	-	-	-	-	33
-	3	13	4	25	20	275	-	-	18	37144	1	1	7	143	34
-	-	-	-	-	-	-	-	-	-	-	-	-	-	-	35
2	8	37	5	11	63	1184	35	620	52	25915	7	8	17	230	36
-	3	17	1	4	3	20	5	88	5	214	1	1	1	49	37
-	3	7	1	1	49	1092	15	244	21	2949	2	2	4	137	38
-	-	-	-	-	-	-	-	-	3	21940	-	-	-	-	39
-	-	-	-	-	7	27	-	-	6	607	-	-	3	33	40
2	1	8	1	6	2	31	2	51	1	18	-	-	-	-	41
2	7	32	3	11	61	1170	29	521	36	25728	3	3	8	219	42
-	-	-	-	-	-	-	-	-	-	-	-	-	-	-	-
24	38	537	13	137	128	4586	73	6069	69	50067	10	112	24	474	43
24	18	370	2	51	2	33	10	1623	11	29250	1	1	-	-	44
-	9	52	6	10	101	4171	36	1834	30	933	3	46	5	260	45
-	3	22	1	1	1	11	5	1584	-	-	-	-	-	-	46
-	-	-	-	-	10	105	3	68	-	-	-	-	6	86	47
-	6	56	1	2	5	108	6	876	-	-	-	-	-	-	48
24	36	500	10	64	119	4428	60	5985	50	49732	4	47	11	346	49
-	-	-	-	-	-	-	-	-	-	-	-	-	-	-	-
26	55	604	29	179	214	6071	139	8037	181	134112	24	136	87	1046	50
24	26	406	6	66	7	65	20	1762	21	30846	3	3	6	238	51
-	12	59	9	13	168	5538	58	2122	63	4719	8	60	14	475	52
-	3	22	1	1	2	14	16	2800	-	-	-	-	5	8	53
-	-	-	1	15	19	143	13	187	-	-	-	-	14	145	54
2	8	69	2	8	7	139	9	949	-	-	-	-	1	20	55
26	49	556	19	103	203	5899	116	7820	130	133139	11	63	40	886	56

OHNE AUSSERBETRIEBLICHES EINKOMMEN DES BETRIEBSINHABERS UND SEINES EHEGATTEN.-
 GEWINNUNG, ALLE ANDEREN HANDELSGEWAECHSE (MOHN, KOERNERSENF, FLACHS, HANF, ZICHORIEN, HEIL- UND GEWUERZ-
 AELTER.- 7) EINSCHL. DER HIERFUER BESTIMMTEN KUEKEN UND SONSTIGE HAEHNE.- 8) DES BETRIEBSINHABERS UND/ODER

BUNDESGBIET

BUNDESGBIET				3.7 [403.7] BUCHFUEHRENDE LANOW. BETRIEBE *)							UND ZWAR
NR.	VON ... BIS	1 000 DM	BETRIEBSSYSTEM	INS- GESAMT	LANDW. GENUTZTER FLAECHE	DAUER- GRUENLAND	GETREIDE 1)	IZUCKER	BETR. IFLAECHE	BETR. IFLAECHE	BETR.
				1	2	3	4	5	6	7	8
01	UNTER 5		ZUSAMMEN	1602	1569	9355	850	6780	399	1462	8
02			DAR.: MARKTFRUCHTBETRIEBE	392	392	3546	227	1755	288	1269	7
03			FUTTERBAUBETRIEBE	356	351	2986	341	2813	29	40	-
04			VEREDLUNGSBETRIEBE	101	75	390	57	307	19	38	-
05			DAUERKULTURBETRIEBE	76	76	181	20	112	9	13	-
06			LANOW. GEMISCHTBETRIEBE	17	17	133	17	84	15	34	1
07			BETRIEBSSBEREICH LANOW. ZUS.	942	911	7236	662	5071	360	1394	8
08	5 - 10		ZUSAMMEN	1658	1630	12233	612	6247	558	4089	38
09			DAR.: MARKTFRUCHTBETRIEBE	390	390	6600	235	2345	334	3297	37
10			FUTTERBAUBETRIEBE	165	165	3313	163	2823	90	317	1
11			VEREDLUNGSBETRIEBE	99	75	584	62	294	37	172	-
12			DAUERKULTURBETRIEBE	85	85	168	19	18	14	24	-
13			LANOW. GEMISCHTBETRIEBE	32	32	442	31	205	31	177	-
14			BETRIEBSSBEREICH LANOW. ZUS.	775	747	11107	510	5685	506	3987	38
15	10 - 15		ZUSAMMEN	1771	1753	18947	796	8181	775	7462	93
16			DAR.: MARKTFRUCHTBETRIEBE	460	460	9763	308	2463	419	5625	79
17			FUTTERBAUBETRIEBE	256	251	5921	248	4667	157	755	5
18			VEREDLUNGSBETRIEBE	88	75	803	57	321	52	322	1
19			DAUERKULTURBETRIEBE	98	98	302	28	55	21	61	1
20			LANOW. GEMISCHTBETRIEBE	65	65	1133	59	399	65	545	6
21			BETRIEBSSBEREICH LANOW. ZUS.	967	949	17922	700	7905	714	7308	92
22	15 - 20		ZUSAMMEN	2277	2261	30056	1222	11293	1234	13403	217
23			DAR.: MARKTFRUCHTBETRIEBE	542	542	12893	361	2247	529	8437	179
24			FUTTERBAUBETRIEBE	453	447	9767	447	6518	340	2114	8
25			VEREDLUNGSBETRIEBE	111	101	1361	81	468	76	686	2
26			DAUERKULTURBETRIEBE	174	174	640	51	68	61	145	4
27			LANOW. GEMISCHTBETRIEBE	164	164	3703	160	1317	164	1791	21
28			BETRIEBSSBEREICH LANOW. ZUS.	1444	1428	28364	1100	10618	1170	13173	214
29	20 - 30		ZUSAMMEN	7090	7070	131135	4800	44986	5020	60752	1289
30			DAR.: MARKTFRUCHTBETRIEBE	1795	1795	47307	1257	6337	1774	31119	952
31			FUTTERBAUBETRIEBE	2262	2261	53940	2251	30922	1833	14812	134
32			VEREDLUNGSBETRIEBE	361	342	5869	273	1426	311	3769	11
33			DAUERKULTURBETRIEBE	616	616	3223	154	355	253	824	26
34			LANOW. GEMISCHTBETRIEBE	724	724	17971	704	5082	722	9740	162
35			BETRIEBSSBEREICH LANOW. ZUS.	5758	5738	128310	4639	44122	4893	60264	1285
36	30 - 50		ZUSAMMEN	27587	27555	740372	22620	273349	22712	316942	6208
37			DAR.: MARKTFRUCHTBETRIEBE	5095	5095	167235	3657	18135	5079	109336	3391
38			FUTTERBAUBETRIEBE	14250	14247	427717	14154	223972	12160	127831	1465
39			VEREDLUNGSBETRIEBE	1371	1342	30525	1082	4473	1299	22025	134
40			DAUERKULTURBETRIEBE	1885	1885	14966	514	1095	900	4938	206
41			LANOW. GEMISCHTBETRIEBE	2985	2985	92090	2863	22782	2980	51216	982
42			BETRIEBSSBEREICH LANOW. ZUS.	25586	25554	732533	22270	270457	22418	315346	6178
43	50 UND MEHR		ZUSAMMEN	62427	62371	2872418	50121	896973	52345	1296574	19129
44			DAR.: MARKTFRUCHTBETRIEBE	14810	14810	969765	10769	82871	14760	613766	10608
45			FUTTERBAUBETRIEBE	28964	28960	1353849	28724	727574	24134	368553	4357
46			VEREDLUNGSBETRIEBE	4749	4697	170986	3564	16759	4628	127426	811
47			DAUERKULTURBETRIEBE	4327	4327	74279	1000	3068	2578	29061	1227
48			LANOW. GEMISCHTBETRIEBE	5513	5513	263897	5167	59624	5505	147292	1985
49			BETRIEBSSBEREICH LANOW. ZUS.	58363	58307	2832776	49224	889896	51605	1266098	18988
50	INSGESAMT		INSGESAMT	104412	104209	3814516	81021	1247809	83043	1700684	26982
51			DAR.: MARKTFRUCHTBETRIEBE	23484	23484	1217109	16814	116153	23183	772849	15253
52			FUTTERBAUBETRIEBE	46710	46682	1857493	46328	999289	38743	514422	5970
53			VEREDLUNGSBETRIEBE	6880	6707	210518	5176	24048	6422	154438	959
54			DAUERKULTURBETRIEBE	7261	7261	93759	1786	4771	3836	35066	1464
55			LANOW. GEMISCHTBETRIEBE	9500	9500	379369	9001	89493	9482	210795	3157
56			BETRIEBSSBEREICH LANOW. ZUS.	93835	93634	3758248	79105	1233754	81666	1687570	26803

*) DEREN INHABER NATUERLICHE PERSONEN SIND. - **) DES BETRIEBSSINHABERS UND SEINES EHEGATTEN. -

1) EINSCHL. KOERNERMAIS. - 2) OHNE SAMENBAU. - 3) RAPS UND RUEBSEN, HOPFEN, TABAK, RUEBEN UND GRAESER ZUR SAMEN PFLANZEN U.A.). - 4) OHNE AMMEN- UND MUTTERKUEHE. - 5) OHNE FERKEL UNTER 20 KG LEBENDGEWICHT. - 6) 1/2 JAHR UND SEINES EHEGATTEN.

BETRIEBSSYSTEME NACH GROSSENKLASSEN DES STANDARDBETRIEBSEINKOMMENS 1983

OHNE AUSSERBETRIEBLICHES EINKOMMEN **)

BUNDESGBIET

BETRIEBE MIT														BETRIEBE MIT			
														AUSSERBETR.			
														EINKOMMEN 8)			
RUEBEN	HANDELS-		WALD		MILCHKUEHEN		SCHWEINEN		LEGEHENNEN		SCHLACHT-		MASTHAEHNEN	AUS ANDERW.	ILFD		
2)	GEWAECHSEN				4)		5)		6)		UND		HUEHNERN 7)	ERWERBS-			
	3)													TAETIGKEIT	INR.		
FLAECHEIBETR.	FL.	BETR.	FLAECHEI	BETR.	TIERE	BETR.	TIERE	BETR.	TIERE	BETR.	TIERE	BETR.	TIERE	BETR.	LF		
HA	HA	HA	HA	HA	HA	HA	HA	HA	HA	HA	HA	HA	HA	HA	HA		
9	10	11	12	13	14	15	16	17	18	19	20	21	22	23			

6	12	32	348	933	51	104	139	1548	211	71654	52	48373	-	-	01
6	9	31	95	136	9	14	48	282	58	1134	16	10670	-	-	02
-	-	-	39	60	36	80	23	95	49	1625	12	35	-	-	03
-	-	-	13	22	-	-	40	991	73	66874	14	37591	-	-	04
-	2	0	13	18	-	-	3	7	6	48	1	1	-	-	05
0	-	-	10	18	4	6	12	106	8	1011	3	49	-	-	06
6	11	31	170	254	49	100	126	1483	194	70692	46	48346	-	-	07
81	42	143	325	1177	98	422	207	4340	232	171167	46	117905	-	-	08
81	32	128	123	310	11	16	70	857	59	7875	6	79	-	-	09
0	1	1	58	150	69	361	50	442	53	1766	12	47	-	-	10
-	2	9	20	31	4	7	43	2425	65	156763	15	109261	-	-	11
-	1	2	16	16	2	3	6	52	10	142	-	-	-	-	12
-	3	2	18	38	8	27	26	505	19	3363	4	8503	-	-	13
81	39	142	235	545	94	414	195	4281	206	169909	37	117890	-	-	14
213	88	309	403	1426	222	1484	372	9855	333	193008	87	116696	-	-	15
197	71	286	159	471	32	96	149	2668	113	18426	26	23341	-	-	16
4	3	2	106	280	157	1263	95	800	105	3107	38	413	-	-	17
3	5	12	23	58	-	-	42	4178	54	164693	10	92923	-	-	18
1	1	1	19	20	5	10	15	66	14	748	3	4	-	-	19
8	5	7	29	98	23	98	54	2092	26	5776	5	6	-	-	20
213	85	308	336	927	217	1467	355	9804	312	192750	82	116687	-	-	21
554	133	461	672	3158	517	4694	740	21925	585	223386	113	179407	-	-	22
513	88	380	158	553	58	203	245	5960	161	30929	31	69088	-	-	23
10	13	17	252	946	351	3873	212	2264	204	5349	44	10588	-	-	24
2	4	16	33	114	6	26	78	7697	61	163301	11	85326	-	-	25
2	7	6	48	24	16	42	32	137	39	894	7	9	-	-	26
30	16	37	92	477	79	511	151	5744	85	21568	14	14385	-	-	27
557	128	456	583	2114	510	4655	718	21802	550	222041	107	179396	-	-	28
4110	574	2342	2751	11951	2981	38508	3283	130674	2393	624520	411	928364	-	-	29
3518	368	1895	559	1959	363	2274	964	32781	622	75110	93	169332	-	-	30
204	79	158	1318	5717	2049	31579	1188	18088	1103	51185	192	35236	-	-	31
18	33	94	142	341	26	102	292	42376	140	441496	30	619286	-	-	32
32	27	51	185	157	31	104	125	635	108	3185	19	169	-	-	33
335	60	154	391	1912	487	4189	662	36371	366	51479	68	104193	-	-	34
4107	567	2352	2595	10086	2956	38248	3231	130251	2339	622455	402	928216	-	-	35
24722	2572	11590	14193	74097	17738	355824	15688	880677	10693	1372069	1609	924394	-	-	36
17744	1162	7279	1947	7702	1541	14620	3205	174695	1949	265562	258	260472	-	-	37
3309	620	1643	8950	45975	13657	310577	7771	202528	6494	256850	1012	141184	-	-	38
344	226	882	719	2420	146	789	1300	236154	418	671400	59	393672	-	-	39
449	117	304	484	554	141	708	462	5017	393	20156	62	699	-	-	40
2843	433	1463	1804	10843	2160	27591	2828	261071	1333	146140	192	128295	-	-	41
24689	2558	11571	13904	67494	17645	354285	15566	879465	10587	1360108	1583	924322	-	-	42
160680	10160	105151	31111	272057	36169	1259255	33777	5669087	17873	6871664	2312	3432882	-	-	43
122789	5049	73036	7315	78480	3628	65446	8886	1499400	4378	1508507	532	1532316	-	-	44
17582	2442	13613	15620	100415	28006	1109474	13711	893903	9607	586036	1305	373750	-	-	45
3912	1093	7378	2828	14536	531	5128	4626	2031399	1136	4176051	121	1159263	-	-	46
5146	449	3673	927	3189	224	1803	1062	22826	803	43445	93	50214	-	-	47
10079	1055	6830	3751	40372	3573	72701	5242	1202683	1730	517688	220	216637	-	-	48
159508	10088	104530	30441	236992	35962	1254552	33527	5650211	17654	6831727	2271	3332180	-	-	49
190366	13581	120028	49803	364799	57776	1660291	54206	6718106	32320	9527468	4630	5748021	-	-	50
144848	6779	83035	10356	89611	5642	82669	13567	1716643	7340	1907543	962	2065298	-	-	51
21109	3158	15434	26343	153543	44325	1457207	23050	1118120	17615	905918	2615	561253	-	-	52
4279	1363	8391	3778	17522	713	6052	6421	2325220	1947	5840578	260	2497322	-	-	53
5630	604	4037	1692	3978	419	2670	1705	28740	1373	68618	185	51096	-	-	54
13295	1572	8493	6095	53758	6334	105123	8975	1508574	3567	747025	506	472068	-	-	55
189161	13476	119390	48264	318412	57433	1653721	53718	6697297	31842	9469682	4528	5647037	-	-	56

GEWINNUNG, ALLE ANDEREN HANDELSGEWAECHSE (MOHN, KOERNERSENF, FLACHS, HANF, ZICHORIEN, HEIL- UND GEWURZ-
AELTER.- 7) EINSCHL. DER HIERFUER BESTIMMTEN KUEKEN UND SONSTIGE HAEHNE.- 8) DES BETRIEBSINHABERS UND/ODER

01 SCHLESWIG-HOLSTEIN

			UND ZWAR							
			INS-	LANDW.						
LFDI	BETRIEBS-	BETRIEBSSYSTEM	GESAMT	GENUTZTER	DAUER-	GETREIDE 1)	ZUCKER			
NR.	VON ... BIS		FLAECHE	FLAECHE	GRUENLAND			BETR. I FLAECHE	BETR. I FLAECHE	BETR.
	1 000 DM		BETRIEBE	FLAECHE	BETR. I FLAECHE	BETR. I FLAECHE	BETR.	HA	HA	HA
			1	2	3	4	5	6	7	8
01	UNTER 5	ZUSAMMEN	187	181	1560	139	1327	29	118	-
02		DAR.: MARKTFRUCHTBETRIEBE	36	36	381	23	223	24	109	-
03		FUTTERBAUBETRIEBE	93	92	779	90	759	2	4	-
04		VEREDLUNGSBETRIEBE	18	13	118	11	109	2	4	-
05		DAUERKULTURBETRIEBE								
06		LANDW. GEMISCHTBETRIEBE								
07		BETRIEBSBEREICH LANDW. ZUS.	149	143	1289	125	1100	29	119	-
08	5 - 10	ZUSAMMEN	108	105	1492	58	1080	36	275	1
09		DAR.: MARKTFRUCHTBETRIEBE	28	28	619	22	294	25	240	1
10		FUTTERBAUBETRIEBE	27	27	809	27	762	9	28	-
11		VEREDLUNGSBETRIEBE	8	5	20	3	12	-	-	-
12		DAUERKULTURBETRIEBE								
13		LANDW. GEMISCHTBETRIEBE								
14		BETRIEBSBEREICH LANDW. ZUS.	67	64	1467	55	1078	35	271	1
15	10 - 15	ZUSAMMEN	118	113	1770	68	1230	39	343	1
16		DAR.: MARKTFRUCHTBETRIEBE	26	26	494	21	170	21	229	1
17		FUTTERBAUBETRIEBE	35	32	1034	32	942	8	37	-
18		VEREDLUNGSBETRIEBE	7	5	37	3	23	2	9	-
19		DAUERKULTURBETRIEBE	-	-	-	-	-	-	-	-
20		LANDW. GEMISCHTBETRIEBE	8	8	168	8	88	8	70	-
21		BETRIEBSBEREICH LANDW. ZUS.	76	71	1733	64	1223	39	345	1
22	15 - 20	ZUSAMMEN	140	139	2436	87	1271	77	836	3
23		DAR.: MARKTFRUCHTBETRIEBE	38	38	938	25	206	36	591	3
24		FUTTERBAUBETRIEBE	42	41	1156	41	920	23	112	-
25		VEREDLUNGSBETRIEBE	12	12	143	9	61	10	71	-
26		DAUERKULTURBETRIEBE	-	-	-	-	-	-	-	-
27		LANDW. GEMISCHTBETRIEBE	7	7	148	6	62	7	63	-
28		BETRIEBSBEREICH LANDW. ZUS.	99	98	2385	81	1249	76	837	3
29	20 - 30	ZUSAMMEN	398	396	9066	286	4223	258	3179	13
30		DAR.: MARKTFRUCHTBETRIEBE	128	128	4040	98	955	120	2165	10
31		FUTTERBAUBETRIEBE	145	145	4044	143	2871	97	643	2
32		VEREDLUNGSBETRIEBE	28	26	386	25	149	23	197	1
33		DAUERKULTURBETRIEBE	6	6	36	-	-	1	2	-
34		LANDW. GEMISCHTBETRIEBE	14	14	484	14	233	14	170	-
35		BETRIEBSBEREICH LANDW. ZUS.	321	319	8990	280	4208	255	3177	13
36	30 - 50	ZUSAMMEN	1673	1665	53313	1486	25937	1292	17831	80
37		DAR.: MARKTFRUCHTBETRIEBE	355	355	14019	288	2326	352	8256	45
38		FUTTERBAUBETRIEBE	1056	1055	34663	1048	22275	788	7281	30
39		VEREDLUNGSBETRIEBE	75	68	1538	56	369	61	910	-
40		DAUERKULTURBETRIEBE	12	12	106	3	7	3	10	-
41		LANDW. GEMISCHTBETRIEBE	78	78	2784	78	916	78	1340	5
42		BETRIEBSBEREICH LANDW. ZUS.	1576	1568	53110	1473	25893	1282	17797	80
43	50 UND MEHR	ZUSAMMEN	9702	9701	570915	8716	225424	7721	209589	1476
44		DAR.: MARKTFRUCHTBETRIEBE	2331	2331	201172	1853	21488	2321	123273	713
45		FUTTERBAUBETRIEBE	6198	6198	330330	6127	195953	4671	67188	623
46		VEREDLUNGSBETRIEBE	301	300	11996	218	1209	286	7915	29
47		DAUERKULTURBETRIEBE	22	22	566	10	120	7	95	-
48		LANDW. GEMISCHTBETRIEBE	382	382	22101	373	5948	382	10619	108
49		BETRIEBSBEREICH LANDW. ZUS.	9234	9233	566165	8581	224718	7667	209090	1473
50	INSGESAMT	INSGESAMT	12326	12300	640552	10840	260492	9452	232171	1574
51		DAR.: MARKTFRUCHTBETRIEBE	2942	2942	221663	2330	25662	2899	134863	773
52		FUTTERBAUBETRIEBE	7596	7590	372815	7508	224482	5598	75293	655
53		VEREDLUNGSBETRIEBE	449	429	14238	325	1932	384	9106	30
54		DAUERKULTURBETRIEBE	44	44	719	15	131	11	107	-
55		LANDW. GEMISCHTBETRIEBE	491	491	25704	481	7262	491	12267	113
56		BETRIEBSBEREICH LANDW. ZUS.	11522	11496	635139	10659	259469	9383	231636	1571

*) DEREN INHABER NATUERLICHE PERSONEN SIND. - **) DES BETRIEBSINHABERS UND SEINES EHEGATTEN. -
 1) EINSCHL. KOERNERMAIS. - 2) OHNE SAMENBAU. - 3) RAPS UND RUEBSEN, HOPFEN, TABAK, RUEBEN UND GRAESER ZUR SAMEN
 PFLANZEN U.A.). - 4) OHNE AMMEN- UND MUTTERKUEHE. - 5) OHNE FERKEL UNTER 20 KG LEBENDGEWICHT. - 6) 1/2 JAHR UND
 SEINES EHEGATTEN.

BETRIEBSSYSTEME NACH GROSSENKLASSEN DES STANDARDBETRIEBSEINKOMMENS 1983

OHNE AUSSERBETRIEBLICHES EINKOMMEN **)

01 SCHLESWIG-HOLSTEIN

BETRIEBE MIT														BETRIEBE MIT	
														AUSSERBETR.	
														EINKOMMEN B)	
RUEBEN	HANDELS-		WALD	MILCHKUEHEN	SCHWEINEN	LEGEHENNEN	SCHLACHT-	MASTHAEHNEN	AUS ANDERW.	ERWERBS-	TAETIGKEIT	INR.			
2)	GEWAECHSEN	3)		4)	5)	6)	UND	-HUEHNERN 7)					LF		
FLAECHEIBETR.	FL.	BETR.	FLAECHEI	BETR.	TIERE	BETR.	TIERE	BETR.	TIERE	BETR.	TIERE	BETR.	LF		
HA	HA	HA	HA	HA	HA	HA	HA	HA	HA	HA	HA	HA	HA		
9	10	11	12	13	14	15	16	17	18	19	20	21	22	23	

-	2	7	35	63	7	11	22	281	30	6469	7	18018	-	-	01
-	2	7	6	10	1	1	6	28	5	90	1	1	-	-	02
-	-	-	7	11	6	10	5	26	13	308	3	13	-	-	03
-	-	-	5	11	-	-	9	217	11	6070	3	18004	-	-	04
-	-	-	-	-	-	-	-	-	-	-	-	-	-	-	05
-	2	7	19	33	7	11	21	273	29	6468	7	18018	-	-	06
-	-	-	-	-	-	-	-	-	-	-	-	-	-	-	07
3	5	33	22	49	8	39	18	657	22	12647	6	11005	-	-	08
3	5	33	9	22	1	1	5	128	6	406	1	1	-	-	09
-	-	-	7	19	7	38	7	50	8	328	-	-	-	-	10
-	-	-	2	2	-	-	5	469	5	10875	-	-	-	-	11
-	-	-	-	-	-	-	-	-	-	-	-	-	-	-	12
3	5	33	19	47	8	39	17	647	20	12609	5	11004	-	-	13
-	-	-	-	-	-	-	-	-	-	-	-	-	-	-	14
3	9	39	24	90	24	177	30	1488	32	8087	11	653	-	-	15
3	8	35	6	15	1	3	6	220	7	139	2	304	-	-	16
-	-	-	8	12	20	171	8	85	17	1364	8	348	-	-	17
-	1	4	1	1	-	-	6	779	3	6488	-	-	-	-	18
-	-	-	-	-	-	-	-	-	-	-	-	-	-	-	19
-	-	-	3	4	2	2	8	394	3	72	1	1	-	-	20
3	9	39	18	32	23	176	26	1478	30	8063	11	653	-	-	21
-	-	-	-	-	-	-	-	-	-	-	-	-	-	-	22
6	22	122	20	114	25	263	32	1593	36	24677	9	11	-	-	22
6	15	90	2	6	-	-	5	341	12	2250	2	4	-	-	23
-	2	4	13	27	22	249	11	71	14	216	6	6	-	-	24
-	1	8	1	0	-	-	8	928	5	22086	-	-	-	-	25
-	-	-	-	-	-	-	-	-	-	-	-	-	-	-	26
-	2	17	1	2	3	14	7	244	5	125	1	1	-	-	27
6	20	119	17	35	25	263	31	1584	36	24677	9	11	-	-	28
-	-	-	-	-	-	-	-	-	-	-	-	-	-	-	29
45	99	703	90	183	129	1922	127	7032	119	29748	22	64	-	-	29
35	80	634	37	60	8	32	44	2148	33	6104	6	8	-	-	30
8	7	23	34	71	112	1831	48	861	66	2376	11	12	-	-	31
2	7	26	9	24	2	7	25	3715	11	18743	3	33	-	-	32
-	1	2	-	-	-	-	-	-	3	675	1	10	-	-	33
-	4	17	6	21	6	46	8	303	5	1847	1	1	-	-	34
45	99	702	86	176	128	1916	125	7027	118	29745	22	64	-	-	35
-	-	-	-	-	-	-	-	-	-	-	-	-	-	-	36
259	440	3359	419	856	1103	25547	686	43873	585	126298	118	116500	-	-	36
180	268	2575	103	246	37	235	153	12515	100	44328	16	12147	-	-	37
64	103	389	253	474	1016	24709	391	11533	428	15099	-	-	-	-	38
-	28	173	22	37	2	3	68	12631	20	62029	-	-	-	-	39
-	1	3	2	7	-	-	-	-	-	-	-	-	-	-	40
17	40	224	29	78	47	587	73	7124	32	2777	6	22211	-	-	41
261	440	3364	409	842	1102	25534	685	43803	580	124233	118	116500	-	-	42
-	-	-	-	-	-	-	-	-	-	-	-	-	-	-	43
10438	3569	53831	3607	16482	6734	301419	3863	746037	2528	430562	429	244141	-	-	43
7028	1946	41303	871	7509	332	7403	1320	396496	502	245869	85	192143	-	-	44
2603	1141	7725	2379	7520	6112	286161	1856	132074	1824	93473	323	40931	-	-	45
168	224	2338	104	204	13	190	300	131830	58	26555	7	11006	-	-	46
-	6	51	1	4	1	24	-	-	4	122	-	-	-	-	47
621	247	2378	175	791	259	7263	373	85227	114	46226	10	41	-	-	48
10420	3564	53795	3530	16028	6717	301041	3849	745627	2502	412245	425	244121	-	-	49
-	-	-	-	-	-	-	-	-	-	-	-	-	-	-	50
10754	4146	58094	4217	17837	8030	329378	4778	800961	3352	638488	602	390392	-	-	50
7255	2324	44677	1034	7868	380	7675	1539	411876	665	299186	113	204608	-	-	51
2675	1253	8141	2701	8134	7295	313169	2326	144700	2370	113164	448	41635	-	-	52
170	261	2549	144	279	17	200	421	150569	113	152846	16	121863	-	-	53
-	8	56	5	16	1	24	-	-	7	797	1	10	-	-	54
638	293	2636	214	896	317	7912	470	93294	160	52047	19	22255	-	-	55
10738	4139	58059	4098	17193	8010	328980	4756	800439	3315	618040	597	390371	-	-	56

GEWINNUNG, ALLE ANDEREN HANDELSGEWAECHSE (MOHN, KOERNERSENF, FLACHS, HANF, ZICHORIEN, HEIL- UND GEWURZ-
AELTER. - 7) EINSCHL. DER HIERFUER BESTIMMTEN KUEKEN UND SONSTIGE HAEHNE. - 8) DES BETRIEBSINHABERS UND/ODER

03 NIEDERSACHSEN

			UND ZWAR							
			INS-	LANDW.	DAUER-		GETREIDE 1)		ZUCKER	
NR.	VON ... BIS	BETRIEBSSYSTEM	GESAMT	FLAECHE	GRUENLAND					
	UNTER ...		BETRIEBE	FLAECHE	BETR. IFLAECHE	BETR. IFLAECHE	BETR. IFLAECHE	BETR.		
	1 000 DM			HA	HA	HA	HA	HA		
			1	2	3	4	5	6	8	
01	UNTER 5	ZUSAMMEN	235	227	1716	141	1258	68	297	3
02		DAR.: MARKTFRUCHTBETRIEBE	65	65	650	38	324	51	257	3
03		FUTTERBAUBETRIEBE	63	61	601	60	560	3	2	-
04		VEREDLUNGSBETRIEBE	27	22	113	16	86	7	19	-
05		DAUERKULTURBETRIEBE								
06		LANDW. GEMISCHTBETRIEBE								
07		BETRIEBSSBEREICH LANDW. ZUS.	162	155	1443	118	1036	63	288	3
08	5 - 10	ZUSAMMEN	229	225	2052	94	1106	82	679	11
09		DAR.: MARKTFRUCHTBETRIEBE	58	58	977	33	336	46	515	10
10		FUTTERBAUBETRIEBE	30	30	652	29	587	11	34	1
11		VEREDLUNGSBETRIEBE	21	17	159	13	64	12	68	-
12		DAUERKULTURBETRIEBE								
13		LANDW. GEMISCHTBETRIEBE								
14		BETRIEBSSBEREICH LANDW. ZUS.	122	118	1895	80	1035	74	645	11
15	10 - 15	ZUSAMMEN	267	263	3908	145	1953	130	1472	23
16		DAR.: MARKTFRUCHTBETRIEBE	82	82	1797	58	432	78	1140	20
17		FUTTERBAUBETRIEBE	57	57	1524	57	1304	22	98	1
18		VEREDLUNGSBETRIEBE	21	17	191	10	61	13	102	1
19		DAUERKULTURBETRIEBE	7	7	49	3	25	1	3	-
20		LANDW. GEMISCHTBETRIEBE	13	13	268	12	103	13	126	1
21		BETRIEBSSBEREICH LANDW. ZUS.	180	176	3829	140	1925	127	1469	23
22	15 - 20	ZUSAMMEN	332	331	5777	202	2146	212	2905	54
23		DAR.: MARKTFRUCHTBETRIEBE	113	113	2795	79	490	112	1944	48
24		FUTTERBAUBETRIEBE	52	52	1341	52	1044	35	219	1
25		VEREDLUNGSBETRIEBE	23	22	374	19	82	18	208	-
26		DAUERKULTURBETRIEBE	7	7	30	2	3	-	-	-
27		LANDW. GEMISCHTBETRIEBE	39	39	974	39	402	39	479	5
28		BETRIEBSSBEREICH LANDW. ZUS.	234	233	5514	191	2021	204	2850	54
29	20 - 30	ZUSAMMEN	1210	1204	27348	894	9440	944	14214	323
30		DAR.: MARKTFRUCHTBETRIEBE	415	415	11471	305	1657	414	7980	253
31		FUTTERBAUBETRIEBE	305	305	8389	304	5412	232	2177	31
32		VEREDLUNGSBETRIEBE	116	110	2057	84	565	101	1298	2
33		DAUERKULTURBETRIEBE	31	31	307	10	119	4	28	-
34		LANDW. GEMISCHTBETRIEBE	179	179	4795	176	1639	178	2616	35
35		BETRIEBSSBEREICH LANDW. ZUS.	1046	1040	27019	879	9392	929	14099	321
36	30 - 50	ZUSAMMEN	5249	5243	162116	4592	62601	4542	75996	1636
37		DAR.: MARKTFRUCHTBETRIEBE	1320	1320	45150	1012	6107	1318	29609	1027
38		FUTTERBAUBETRIEBE	2371	2370	77034	2366	45671	1967	23241	328
39		VEREDLUNGSBETRIEBE	374	369	9239	294	1595	361	6626	27
40		DAUERKULTURBETRIEBE	74	74	830	29	191	6	42	-
41		LANDW. GEMISCHTBETRIEBE	858	858	28800	845	8748	855	16100	249
42		BETRIEBSSBEREICH LANDW. ZUS.	4997	4991	161053	4546	62312	4507	75618	1631
43	50 UND MEHR	ZUSAMMEN	18821	18803	1001457	16709	360309	16105	443098	7073
44		DAR.: MARKTFRUCHTBETRIEBE	5163	5163	355579	4033	35958	5152	219026	4386
45		FUTTERBAUBETRIEBE	9364	9364	469035	9342	284903	7379	120827	1663
46		VEREDLUNGSBETRIEBE	1439	1421	57030	1090	7476	1401	42216	172
47		DAUERKULTURBETRIEBE	203	203	4536	96	952	32	334	1
48		LANDW. GEMISCHTBETRIEBE	2011	2011	106484	1962	29621	2006	57520	811
49		BETRIEBSSBEREICH LANDW. ZUS.	18180	18162	992664	16523	358910	15970	439923	7033
50	INSGESAMT	INSGESAMT	26343	26296	1204374	22777	438813	22083	538661	9123
51		DAR.: MARKTFRUCHTBETRIEBE	7216	7216	418419	5558	45304	7171	260471	5747
52		FUTTERBAUBETRIEBE	12242	12239	558576	12210	339481	9649	146598	2025
53		VEREDLUNGSBETRIEBE	2021	1978	69163	1526	9929	1913	50537	202
54		DAUERKULTURBETRIEBE	337	337	5829	144	1343	45	409	1
55		LANDW. GEMISCHTBETRIEBE	3105	3105	141430	3039	40574	3096	76877	1101
56		BETRIEBSSBEREICH LANDW. ZUS.	24921	24875	1193417	22477	436631	21874	534892	9076

*) DEREN INHABER NATUERLICHE PERSONEN SIND. - ***) DES BETRIEBSINHABERS UND SEINES EHEGATTEN. -

1) EINSCHL. KOERNERMAIS. - 2) OHNE SAMENBAU. - 3) RAPS UND RUEBSEN, HOPFEN, TABAK, RUEBEN UND GRAESER ZUR SAMEN PFLANZEN U.A.). - 4) OHNE AMMEN- UND MUTTERKUEHE. - 5) OHNE FERKEL UNTER 20 KG LEBENDGEWICHT. - 6) 1/2 JAHR UND SEINES EHEGATTEN.

BETRIEBSSYSTEME NACH GROESSENKLASSEN DES STANDARDBETRIEBSEINKOMMENS 1983

OHNE AUSSERBETRIEBLICHES EINKOMMEN **)

03 NIEDERSACHSEN

BETRIEBE MIT														BETRIEBE MIT		
														AUSSERBETR.		
														EINKOMMEN 8)		
RUEBEN	HA	HA	HA	BETR.	FLAECHE	BETR.	TIERE	BETR.	TIERE	BETR.	TIERE	BETR.	TIERE	BETR.	LF	INR.
2)	10)	11)	12)	13)	14)	15)	16)	17)	18)	19)	20)	21)	22)	23)		
3	2	8	45	203	7	18	32	372	40	21728	8	15617	-	-	01	
3	2	8	12	25	-	-	9	54	11	227	1	1	-	-	02	
-	-	-	4	7	6	15	7	15	7	78	2	3	-	-	03	
-	-	-	3	5	-	-	13	263	17	20927	4	15575	-	-	04	
-	-	-	-	-	-	-	-	-	-	-	-	-	-	-	05	
-	-	-	-	-	-	-	-	-	-	-	-	-	-	-	06	
3	2	8	20	38	6	15	30	366	37	21682	8	15617	-	-	07	
29	4	26	44	267	10	46	35	898	29	45501	7	33009	-	-	08	
29	2	21	23	73	-	-	12	204	11	2615	-	-	-	-	09	
0	-	-	3	9	9	44	8	98	5	54	3	7	-	-	10	
-	1	4	4	11	-	-	11	518	10	42768	3	33001	-	-	11	
-	-	-	-	-	-	-	-	-	-	-	-	-	-	-	12	
-	-	-	-	-	-	-	-	-	-	-	-	-	-	-	13	
29	3	25	32	97	10	46	33	889	26	45437	6	33008	-	-	14	
63	6	21	56	208	30	214	70	2663	43	52225	11	17711	-	-	15	
59	5	21	29	94	4	12	28	302	18	3360	3	14101	-	-	16	
1	-	-	10	23	24	196	14	191	11	218	4	4	-	-	17	
3	-	-	4	14	-	-	13	1424	10	48009	2	3600	-	-	18	
-	-	-	-	-	-	-	2	7	2	612	-	-	-	-	19	
1	-	-	7	34	2	6	12	737	1	18	1	1	-	-	20	
64	5	21	50	165	30	214	69	2661	42	52217	10	17706	-	-	21	
168	10	35	103	667	65	537	134	5405	76	39655	21	124470	-	-	22	
159	9	34	48	228	9	23	58	1527	35	9718	6	39026	-	-	23	
2	-	-	14	37	38	401	17	377	15	267	6	506	-	-	24	
-	-	-	6	21	2	16	19	1786	5	20743	5	84930	-	-	25	
-	-	-	-	-	1	2	1	2	1	22	-	-	-	-	26	
8	1	1	24	185	15	95	37	1693	19	8895	4	8	-	-	27	
169	10	35	92	471	65	537	132	5385	75	39645	21	124470	-	-	28	
1256	43	181	407	2094	419	4727	686	43075	369	183785	79	631999	-	-	29	
1119	33	156	160	765	61	421	251	8716	166	16820	35	117454	-	-	30	
50	4	12	89	376	252	3415	155	3501	112	3439	17	21	-	-	31	
3	2	5	40	89	7	38	102	17695	28	153432	13	430645	-	-	32	
-	1	1	1	1	1	5	3	57	3	30	3	38	-	-	33	
80	3	8	98	606	98	848	171	13035	60	10064	11	83841	-	-	34	
1252	43	182	388	1837	419	4727	682	43004	369	183785	79	631999	-	-	35	
8155	213	1176	2158	12998	3265	58480	3593	290664	1815	279671	320	474323	-	-	36	
6581	121	854	496	2691	336	3429	838	43578	545	77580	95	128943	-	-	37	
796	51	164	920	4536	2273	47080	1520	66050	874	45246	148	122775	-	-	38	
70	12	60	172	709	41	303	365	76873	73	103765	13	144007	-	-	39	
-	1	6	3	8	3	12	5	131	6	113	1	1	-	-	40	
703	27	95	536	3976	607	7615	848	103817	306	50042	62	78592	-	-	41	
8150	212	1179	2127	11920	3260	58439	3576	290449	1804	276746	319	474318	-	-	42	
72072	1608	13376	9283	111823	12423	442890	11705	2076314	5488	1825555	772	1982066	-	-	43	
58946	980	9818	2826	43169	1512	30916	3109	437452	1700	222144	243	803203	-	-	44	
7370	407	2211	3982	30116	9214	378356	5152	411047	2849	170752	385	182845	-	-	45	
901	66	408	851	5758	206	2550	1422	744568	286	1221063	39	728661	-	-	46	
2	11	88	7	61	8	100	8	481	14	296	4	31702	-	-	47	
4446	132	746	1490	22538	1453	30361	1957	474641	604	210560	94	145648	-	-	48	
71665	1596	13271	9156	101642	12393	442283	11648	2068189	5453	1824835	765	1892059	-	-	49	
81746	1886	14823	12096	128260	16219	506912	16255	2419391	7860	2448120	1218	3279195	-	-	50	
66896	1152	10912	3594	47045	1922	34801	4305	491833	2486	332464	383	1102728	-	-	51	
8219	462	2387	5022	35104	11816	429507	6873	481279	3873	220054	565	306161	-	-	52	
977	81	477	1080	6607	256	2907	1945	843127	429	1610727	79	1440419	-	-	53	
2	13	95	11	70	14	121	19	678	27	1088	8	31741	-	-	54	
5238	163	850	2158	27344	2175	38925	3028	594026	991	280014	173	308128	-	-	55	
81332	1871	14721	11865	116170	16183	506261	16170	2410943	7806	2444347	1208	3189177	-	-	56	

GEWINNUNG, ALLE ANDEREN HANDELSGEWAECHSE (MOHN, KOERNERSENF, FLACHS, HANF, ZICHORIEN, HEIL- UND GEWJERZ-
 AELTER. - 7) EINSCHL. DER HIERFUER BESTIMMTEN KUEKEN UND SONSTIGE HAEHNE. - 8) DES BETRIEBSINHABERS UND/ODER

05 NORDRHEIN-WESTFALEN

			UND ZWAR									
			INS-	LANDW.	DAUER-		GETREIDE 1)		ZUCKER			
LFDI	STANDARD- BETRIEBS- EINKOMMEN NR. I VON ... BIS UNTER ... 1 000 DM	BETRIEBSSYSTEM	GESAMT	GENUTZTER FLAECHE	GRUENLAND	HA	HA	HA	HA	HA	HA	HA
			1	2	3	4	5	6	7	8		
01	UNTER 5	ZUSAMMEN	479	473	2675	268	1876	119	461	2		
02		DAR.: MARKTFRUCHTBETRIEBE	122	122	1033	75	479	87	406	2		
03		FUTTERBAUBETRIEBE	109	109	759	106	708	10	10	-		
04		VEREDLUNGSBETRIEBE	29	23	73	15	34	6	11	-		
05		DAUERKULTURBETRIEBE										
06		LANDW. GEMISCHTBETRIEBE										
07		BETRIEBSSBEREICH LANDW. ZUS.	267	261	1907	199	1248	104	432	2		
08	5 - 10	ZUSAMMEN	441	434	3185	148	1625	145	994	14		
09		DAR.: MARKTFRUCHTBETRIEBE	111	111	1834	60	709	92	832	14		
10		FUTTERBAUBETRIEBE	39	37	656	37	550	21	64	-		
11		VEREDLUNGSBETRIEBE	33	28	225	24	106	13	51	-		
12		DAUERKULTURBETRIEBE										
13		LANDW. GEMISCHTBETRIEBE										
14		BETRIEBSSBEREICH LANDW. ZUS.	191	184	2776	126	1390	131	974	14		
15	10 - 15	ZUSAMMEN	438	435	3946	182	1413	175	1740	23		
16		DAR.: MARKTFRUCHTBETRIEBE	118	118	2220	77	505	103	1340	21		
17		FUTTERBAUBETRIEBE	38	38	789	38	589	23	130	1		
18		VEREDLUNGSBETRIEBE	31	28	305	25	132	16	90	-		
19		DAUERKULTURBETRIEBE	3	3	13	1	2	-	-	-		
20		LANDW. GEMISCHTBETRIEBE	15	15	237	14	75	15	122	-		
21		BETRIEBSSBEREICH LANDW. ZUS.	205	202	3564	155	1303	157	1682	22		
22	15 - 20	ZUSAMMEN	452	447	5906	229	2408	225	2533	38		
23		DAR.: MARKTFRUCHTBETRIEBE	112	112	2662	78	567	108	1677	34		
24		FUTTERBAUBETRIEBE	66	64	1507	64	1109	44	263	-		
25		VEREDLUNGSBETRIEBE	38	35	402	28	155	23	182	-		
26		DAUERKULTURBETRIEBE	4	4	19	-	-	-	-	-		
27		LANDW. GEMISCHTBETRIEBE	30	30	709	30	271	30	333	3		
28		BETRIEBSSBEREICH LANDW. ZUS.	250	245	5299	200	2102	205	2455	37		
29	20 - 30	ZUSAMMEN	1077	1069	17432	638	4975	704	9244	175		
30		DAR.: MARKTFRUCHTBETRIEBE	300	300	7868	210	1034	294	5386	151		
31		FUTTERBAUBETRIEBE	228	227	4959	225	2799	197	1475	10		
32		VEREDLUNGSBETRIEBE	88	81	1283	65	277	70	776	4		
33		DAUERKULTURBETRIEBE	10	10	73	-	-	3	13	1		
34		LANDW. GEMISCHTBETRIEBE	95	95	2346	92	613	95	1375	8		
35		BETRIEBSSBEREICH LANDW. ZUS.	721	713	16529	592	4723	659	9025	174		
36	30 - 50	ZUSAMMEN	3404	3396	81579	2574	27260	2641	39886	700		
37		DAR.: MARKTFRUCHTBETRIEBE	692	692	21994	498	2220	689	15144	448		
38		FUTTERBAUBETRIEBE	1338	1338	37951	1326	20611	1149	12152	132		
39		VEREDLUNGSBETRIEBE	338	330	7122	266	1013	312	4850	38		
40		DAUERKULTURBETRIEBE	20	20	226	7	20	4	17	1		
41		LANDW. GEMISCHTBETRIEBE	409	409	12402	396	2989	409	7269	73		
42		BETRIEBSSBEREICH LANDW. ZUS.	2797	2789	79695	2493	26853	2563	39432	692		
43	50 UND MEHR	ZUSAMMEN	9770	9759	390672	7680	92747	8189	207342	2831		
44		DAR.: MARKTFRUCHTBETRIEBE	2119	2119	126917	1569	8326	2106	84941	1628		
45		FUTTERBAUBETRIEBE	3465	3464	139129	3426	66974	3024	43497	575		
46		VEREDLUNGSBETRIEBE	1548	1538	54069	1200	4316	1508	40517	241		
47		DAUERKULTURBETRIEBE	40	40	828	10	55	19	132	6		
48		LANDW. GEMISCHTBETRIEBE	1316	1316	58574	1224	10872	1313	34959	341		
49		BETRIEBSSBEREICH LANDW. ZUS.	8488	8477	379517	7429	90543	7970	204046	2791		
50	INSGESAMT	INSGESAMT	16061	16013	505395	11719	132304	12198	262200	3783		
51		DAR.: MARKTFRUCHTBETRIEBE	3574	3574	164528	2567	13840	3479	109726	2298		
52		FUTTERBAUBETRIEBE	5283	5277	185750	5222	93340	4468	57591	718		
53		VEREDLUNGSBETRIEBE	2105	2063	63479	1623	6033	1948	46477	283		
54		DAUERKULTURBETRIEBE	86	86	1186	20	91	26	162	8		
55		LANDW. GEMISCHTBETRIEBE	1871	1871	74344	1762	14858	1868	44090	425		
56		BETRIEBSSBEREICH LANDW. ZUS.	12919	12871	489287	11194	128162	11789	258046	3732		

*) DEREN INHABER NATUERLICHE PERSONEN SIND. **) DES BETRIEBSINHABERS UND SEINES EHEGATTEN. -
 1) EINSCHL. KOERNERMAIS. - 2) OHNE SAMENBAU. - 3) RAPS UND RUEBSEN, HOPFEN, TABAK, RUEBEN UND GRAESER ZUR SAMEN
 PFLANZEN U.A.). - 4) OHNE AMMEN- UND MUTTERKUEHE. - 5) OHNE FERKEL UNTER 20 KG LEBENDGEWICHT. - 6) 1/2 JAHR UND
 SEINES EHEGATTEN.

BETRIEBSSYSTEME NACH GROSSENKLASSEN DES STANDARDBETRIEBSEINKOMMENS 1983

OHNE AUSSERBETRIEBLICHES EINKOMMEN **)

05 NORDRHEIN-WESTFALEN

BETRIEBE MIT														BETRIEBE MIT			
														AUSSERBETR.			
														EINKOMMEN 8)			
														AUS ANDERW.			
														ERWERBS-			
														TÄTIGKEIT			
														INR.			
FLAECHE	IBETR.	FL.	IBETR.	IFLAECHE	BETR.	TIERE	BETR.	TIERE	BETR.	TIERE	IBETR.	TIERE	IBETR.	TIERE	BETR.	LF	
HA	HA	HA	HA	HA											HA		
9	10	11	12	13	14	15	16	17	18	19	20	21	22	23			

3	2	2	113	334	10	29	28	412	58	17272	16	3972	-	-	-	01
3	1	2	34	51	-	-	10	73	15	351	4	9	-	-	-	02
-	-	-	9	16	9	28	4	31	16	661	4	7	-	-	-	03
-	-	-	3	5	-	-	9	249	21	15863	5	3933	-	-	-	04
-	-	-	-	-	-	-	-	-	-	-	-	-	-	-	-	05
3	2	2	49	73	9	28	24	394	52	16875	13	3949	-	-	-	06
-	-	-	-	-	-	-	-	-	-	-	-	-	-	-	-	07
26	2	8	81	334	17	65	41	1042	57	37095	12	31597	-	-	-	08
26	1	3	34	64	2	2	14	146	13	1087	-	-	-	-	-	09
-	-	-	15	44	12	60	6	100	11	870	1	1	-	-	-	10
-	1	5	5	3	1	1	14	642	22	33205	7	31588	-	-	-	11
-	-	-	-	-	-	-	-	-	-	-	-	-	-	-	-	12
-	-	-	-	-	-	-	-	-	-	-	-	-	-	-	-	13
26	2	8	57	112	15	63	38	1034	48	36102	8	31589	-	-	-	14
-	-	-	-	-	-	-	-	-	-	-	-	-	-	-	-	15
54	6	22	107	479	29	175	68	2293	55	45346	17	35661	-	-	-	15
52	5	21	48	162	5	16	30	574	21	3853	7	523	-	-	-	16
1	1	1	16	43	18	131	7	58	9	164	5	14	-	-	-	17
-	-	-	9	15	-	-	13	1215	18	39946	4	35122	-	-	-	18
-	-	-	1	1	-	-	-	-	-	-	-	-	-	-	-	19
-	-	-	9	27	5	23	12	425	6	1368	1	2	-	-	-	20
53	6	22	83	248	28	170	62	2272	54	45331	17	35661	-	-	-	21
-	-	-	-	-	-	-	-	-	-	-	-	-	-	-	-	22
102	7	27	132	667	53	466	125	6444	91	47345	15	414	-	-	-	22
97	7	27	40	121	7	23	39	1029	22	2342	4	19	-	-	-	23
-	-	-	31	116	38	393	24	461	25	675	4	6	-	-	-	24
-	-	-	9	28	1	3	29	3431	22	40220	4	382	-	-	-	25
-	-	-	3	4	-	-	-	-	-	-	-	-	-	-	-	26
5	-	-	15	48	7	47	29	1515	13	3113	1	1	-	-	-	27
102	7	27	98	317	53	466	121	6436	82	46350	13	408	-	-	-	28
-	-	-	-	-	-	-	-	-	-	-	-	-	-	-	-	29
631	40	167	356	1745	286	3469	380	24235	273	129684	50	231829	-	-	-	29
592	32	145	86	320	38	253	109	5529	76	11845	7	22016	-	-	-	30
16	2	6	136	564	195	2817	105	2282	105	10217	22	9546	-	-	-	31
8	3	11	29	54	4	13	63	9503	39	96961	9	180097	-	-	-	32
2	-	-	3	1	-	-	-	-	-	-	-	-	-	-	-	33
15	3	9	48	244	47	360	90	6747	43	10427	10	20050	-	-	-	34
633	40	171	302	1183	284	3443	367	24061	263	129450	48	231709	-	-	-	35
-	-	-	-	-	-	-	-	-	-	-	-	-	-	-	-	36
3170	110	606	1512	7876	1656	32120	1794	176360	833	310110	118	80469	-	-	-	36
2580	71	470	217	937	141	1443	328	28924	158	28595	16	29780	-	-	-	37
272	8	21	829	4052	1250	27469	723	31587	453	35719	70	5563	-	-	-	38
104	11	45	150	434	22	103	313	63872	90	230113	10	36048	-	-	-	39
1	1	3	10	31	-	-	1	12	-	-	-	-	-	-	-	40
201	18	62	229	1181	234	2992	404	51654	-	-	18	9055	-	-	-	41
3158	109	601	1435	6635	1647	32007	1769	176049	813	309819	114	80446	-	-	-	42
-	-	-	-	-	-	-	-	-	-	-	-	-	-	-	-	43
27068	711	6488	5081	44863	4611	148250	6052	1603021	1849	1744431	204	573870	-	-	-	43
21376	404	4712	848	8181	406	7497	1175	265977	409	203035	45	193216	-	-	-	44
2320	74	314	2151	14163	3288	123501	1996	215342	814	101232	104	51663	-	-	-	45
1268	154	997	927	4621	138	1445	1511	707852	308	1344750	22	282630	-	-	-	46
29	-	-	15	34	2	19	1	2	-	-	-	-	-	-	-	47
1665	67	334	921	7702	715	14275	1297	407675	-	-	26	46349	-	-	-	48
26658	699	6357	4862	34701	4549	146737	5980	1596848	1800	1736573	197	573858	-	-	-	49
-	-	-	-	-	-	-	-	-	-	-	-	-	-	-	-	50
31054	878	7320	7382	56298	6662	184574	8488	1813807	3216	2331283	432	957812	-	-	-	50
24726	521	5380	1307	9836	599	9234	1705	302252	714	251108	83	245563	-	-	-	51
2609	85	342	3187	18998	4810	154399	2865	249861	1433	149538	210	66800	-	-	-	52
1380	169	1058	1132	5160	166	1565	1952	786764	520	1801058	61	569800	-	-	-	53
32	2	3	36	72	2	19	2	14	3	3016	-	-	-	-	-	54
1886	88	405	1224	9203	1008	17697	1837	468203	442	115780	56	75457	-	-	-	55
30633	865	7188	6886	43269	6585	182914	8361	1807094	3112	2320500	410	957620	-	-	-	56

GEWINNUNG, ALLE ANDEREN HANDELSGEWAECHSE (MOHN, KOERNERSENF, FLACHS, HANF, ZICHORIEN, HEIL- UND GEWUERZ-
 AELTER. - 7) EINSCHL. DER HIERFUEER BESTIMMTEN KUEKEN UND SONSTIGE HAEHNE. - 8) DES BETRIEBSINHABERS UND/ODER

06 HESSEN

										UND ZWAR	
NR.	VON ... BIS	BETRIEBSSYSTEM		INS- GESAMT	LANDW. GENUTZTER FLAECHE	DAUER- GRUENLAND	GETREIDE 1)		IZUCKER		
	1 000 DM			BETRIEBE	FLAECHE HA	BETR. FLAECHE	BETR. FLAECHE	BETR. FLAECHE	BETR.		
				1	2	3	4	5	6	7	8
01	UNTER 5	ZUSAMMEN		96	94	330	26	192	20	90	-
02		DAR.: MARKTFRUCHTBETRIEBE		22	22	192	10	89	15	81	-
03		FUTTERBAUBETRIEBE		8	8	83	8	74	2	5	-
04		VEREDLUNGSBETRIEBE		4	2	10	2	10	1	0	-
05		DAUERKULTURBETRIEBE									-
06		LANDW. GEMISCHTBETRIEBE									-
07		BETRIEBSSBEREICH LANDW. ZUS.		37	35	290	21	174	19	88	-
08	5 - 10	ZUSAMMEN		160	154	1087	51	420	62	515	3
09		DAR.: MARKTFRUCHTBETRIEBE		41	41	725	26	225	38	420	3
10		FUTTERBAUBETRIEBE		14	12	180	12	122	10	46	-
11		VEREDLUNGSBETRIEBE		9	5	37	4	12	3	20	-
12		DAUERKULTURBETRIEBE									-
13		LANDW. GEMISCHTBETRIEBE									-
14		BETRIEBSSBEREICH LANDW. ZUS.		72	66	1021	46	397	55	513	3
15	10 - 15	ZUSAMMEN		185	183	1774	77	557	86	933	8
16		DAR.: MARKTFRUCHTBETRIEBE		53	53	1217	38	296	49	743	7
17		FUTTERBAUBETRIEBE		17	17	269	17	165	17	75	-
18		VEREDLUNGSBETRIEBE		6	4	51	3	28	4	19	-
19		DAUERKULTURBETRIEBE		3	3	3	-	-	-	-	-
20		LANDW. GEMISCHTBETRIEBE		11	11	177	11	59	11	92	1
21		BETRIEBSSBEREICH LANDW. ZUS.		90	88	1717	69	548	81	929	8
22	15 - 20	ZUSAMMEN		244	243	3754	147	1056	160	2099	34
23		DAR.: MARKTFRUCHTBETRIEBE		86	86	2212	72	408	86	1484	28
24		FUTTERBAUBETRIEBE		46	46	907	46	474	45	318	3
25		VEREDLUNGSBETRIEBE		4	3	19	1	2	2	16	-
26		DAUERKULTURBETRIEBE		8	8	25	-	-	1	1	-
27		LANDW. GEMISCHTBETRIEBE		22	22	508	21	166	22	260	2
28		BETRIEBSSBEREICH LANDW. ZUS.		166	165	3671	140	1050	156	2079	33
29	20 - 30	ZUSAMMEN		758	758	15829	586	4315	630	8806	203
30		DAR.: MARKTFRUCHTBETRIEBE		257	257	6874	216	1006	256	4603	142
31		FUTTERBAUBETRIEBE		248	248	5857	248	2600	242	2395	31
32		VEREDLUNGSBETRIEBE		17	17	295	10	41	17	236	1
33		DAUERKULTURBETRIEBE		21	21	60	2	2	2	10	-
34		LANDW. GEMISCHTBETRIEBE		106	106	2601	105	661	106	1529	29
35		BETRIEBSSBEREICH LANDW. ZUS.		649	649	15687	581	4310	623	8773	203
36	30 - 50	ZUSAMMEN		2461	2457	70127	2127	21038	2251	36558	837
37		DAR.: MARKTFRUCHTBETRIEBE		531	531	17799	433	2017	530	12206	368
38		FUTTERBAUBETRIEBE		1302	1302	39605	1294	16237	1297	16883	268
39		VEREDLUNGSBETRIEBE		74	70	1615	55	166	70	1278	17
40		DAUERKULTURBETRIEBE		83	83	311	3	2	2	10	-
41		LANDW. GEMISCHTBETRIEBE		332	332	10486	328	2582	332	6122	183
42		BETRIEBSSBEREICH LANDW. ZUS.		2322	2318	69816	2113	21004	2231	36499	836
43	50 UND MEHR	ZUSAMMEN		3084	3077	135145	2492	33717	2732	72410	1299
44		DAR.: MARKTFRUCHTBETRIEBE		824	824	49314	638	4372	817	32991	649
45		FUTTERBAUBETRIEBE		1431	1430	63428	1423	25420	1419	26300	420
46		VEREDLUNGSBETRIEBE		153	147	5471	97	403	147	4404	44
47		DAUERKULTURBETRIEBE		134	134	1110	15	60	11	162	2
48		LANDW. GEMISCHTBETRIEBE		286	286	13159	281	3203	286	7624	166
49		BETRIEBSSBEREICH LANDW. ZUS.		2828	2821	132482	2454	33458	2680	71481	1281
50	INSGESAMT	INSGESAMT		6988	6966	228046	5506	61295	5941	121411	2384
51		DAR.: MARKTFRUCHTBETRIEBE		1814	1814	78333	1433	8413	1791	52528	1197
52		FUTTERBAUBETRIEBE		3066	3063	110329	3048	45092	3032	46022	722
53		VEREDLUNGSBETRIEBE		267	248	7498	172	662	244	5973	62
54		DAUERKULTURBETRIEBE		255	255	1519	20	64	16	183	2
55		LANDW. GEMISCHTBETRIEBE		762	762	27005	751	6710	762	15656	381
56		BETRIEBSSBEREICH LANDW. ZUS.		6164	6142	224684	5424	60941	5845	120362	2364

*) DEREN INHABER NATUERLICHE PERSONEN SIND. - **) DES BETRIEBSSINHABERS UND SEINES EHEGATTEN. -
 1) EINSCHL. KOERNERMAIS. - 2) OHNE SAMENBAU. - 3) RAPS UND RUEBSEN, HOPFEN, TABAK, RUEBEN UND GRAESER ZUR SAMEN
 PFLANZEN U.A.). - 4) OHNE AMMEN- UND MUTTERKUEHE. - 5) OHNE FERKEL UNTER 20 KG LEBENDGEWICHT. - 6) 1/2 JAHR UND
 SEINES EHEGATTEN.

BETRIEBSSYSTEME NACH GROSSENKLASSEN DES STANDARDBETRIEBSEINKOMMENS 1983

OHNE AUSSERBETRIEBLICHES EINKOMMEN **)

06 HESSEN

BETRIEBE MIT														BETRIEBE MIT		
														AUSSERBETR.		
														EINKOMMEN 8)		
RUEBEN	HA	HA	HA	HA	HA	HA	HA	HA	HA	HA	HA	HA	HA	HA	AUS ANDERW.	INFR.
2)	3)	1)	1)	1)	1)	1)	1)	1)	1)	1)	1)	1)	1)	1)	ERWERBS-	TAETIGKEIT
1	1	1	1	1	1	1	1	1	1	1	1	1	1	UND	INR.	
1	1	1	1	1	1	1	1	1	1	1	1	1	1	1	1	
FLAECHEIBETR.	FL.	BETR.	FLAECHEI	BETR.	TIERE	BETR.	TIERE	BETR.	TIERE	BETR.	TIERE	BETR.	TIERE	BETR.	LF	
9	10	11	12	13	14	15	16	17	18	19	20	21	22	23	23	
-	-	-	9	20	3	4	7	95	12	2147	3	4	-	-	01	
-	-	-	2	2	1	2	2	16	5	147	1	2	-	-	02	
-	-	-	-	-	1	1	2	7	2	16	-	-	-	-	03	
-	-	-	-	-	-	-	-	67	3	1904	1	1	-	-	04	
-	-	-	-	-	-	-	-	-	-	-	-	-	-	-	05	
-	-	-	2	2	3	4	7	95	11	2087	2	3	-	-	06	
-	-	-	-	-	-	-	-	-	-	-	-	-	-	-	07	
7	2	8	9	42	10	36	28	552	28	12057	2	6	-	-	08	
7	2	8	4	10	2	2	13	169	10	937	1	4	-	-	09	
-	-	-	2	5	8	34	5	70	6	148	1	2	-	-	10	
-	-	-	-	-	-	-	4	226	6	10872	-	-	-	-	11	
-	-	-	-	-	-	-	-	-	-	-	-	-	-	-	12	
-	-	-	-	-	-	-	-	-	-	-	-	-	-	-	13	
7	2	8	6	15	10	36	26	545	26	12043	2	6	-	-	14	
17	7	36	24	56	26	131	52	858	33	17909	6	7	-	-	15	
15	6	32	9	22	6	13	25	443	15	1033	3	4	-	-	16	
-	-	-	6	14	13	87	12	65	7	81	2	2	-	-	17	
-	-	-	2	5	-	-	2	12	6	16700	-	-	-	-	18	
-	-	-	-	-	-	-	-	-	-	-	-	-	-	-	19	
2	1	4	2	7	7	31	11	328	4	85	1	1	-	-	20	
17	7	36	19	48	26	131	50	848	32	17899	6	7	-	-	21	
73	13	39	28	107	64	454	119	2618	75	17705	10	86	-	-	22	
67	8	29	9	29	16	49	58	1325	31	2475	3	10	-	-	23	
4	1	1	10	31	37	332	36	330	26	1538	3	3	-	-	24	
-	-	-	1	1	-	-	1	2	4	13354	-	-	-	-	25	
-	-	-	1	1	-	-	-	-	1	10	1	1	-	-	26	
3	3	7	3	14	11	73	22	947	10	270	2	70	-	-	27	
74	12	37	24	76	64	454	117	2604	72	17647	9	84	-	-	28	
516	53	245	125	476	385	4024	523	16502	272	28895	36	14162	-	-	29	
420	37	214	26	72	64	346	196	7393	89	8543	9	14011	-	-	30	
46	5	9	70	246	230	2891	207	3588	120	2486	15	39	-	-	31	
2	1	2	3	4	1	4	15	1720	5	10891	-	-	-	-	32	
-	-	-	-	-	-	-	1	9	1	300	1	100	-	-	33	
50	8	22	21	82	90	783	103	3790	54	6459	11	12	-	-	34	
518	51	247	120	404	385	4024	522	16500	269	28679	36	14162	-	-	35	
2530	181	787	565	1770	1758	30151	1963	86894	1007	110521	102	147920	-	-	36	
1455	87	530	73	164	185	1787	432	24948	208	25552	16	18	-	-	37	
558	41	83	386	1090	1276	24491	1121	29640	615	18238	71	97	-	-	38	
37	12	59	17	41	9	18	71	10246	28	55384	5	130295	-	-	39	
-	1	2	1	0	-	-	1	8	1	5	-	-	-	-	40	
486	37	110	80	431	287	3846	330	22005	152	11277	10	17510	-	-	41	
2536	178	784	557	1726	1757	30142	1955	86847	1004	110456	102	147920	-	-	42	
7986	480	4126	747	6849	1912	52628	2161	210067	942	721040	86	1985	-	-	43	
5549	262	2934	177	811	256	4288	624	78706	233	105809	9	10	-	-	44	
1396	120	546	440	1987	1399	43209	1089	41875	539	18689	60	772	-	-	45	
246	40	267	34	174	11	14	140	50412	53	576089	4	1188	-	-	46	
7	1	1	4	1	4	24	8	111	5	94	1	1	-	-	47	
691	51	258	80	365	232	4783	281	36620	98	17531	11	13	-	-	48	
7889	474	4006	735	3338	1902	52318	2142	207724	928	718212	85	1984	-	-	49	
11129	736	5241	1507	9320	4158	87428	4853	317586	2369	910274	245	164170	-	-	50	
7513	402	3747	300	1110	530	6487	1350	113000	591	144496	42	14059	-	-	51	
2004	167	639	914	3373	2964	71045	2472	75575	1315	41196	152	915	-	-	52	
285	53	328	57	225	21	36	235	62685	105	685194	10	131484	-	-	53	
7	2	3	6	2	4	24	10	128	8	409	3	102	-	-	54	
1232	100	401	186	899	628	9517	752	63775	323	35728	35	17606	-	-	55	
11041	724	5118	1463	5609	4147	87109	4819	315163	2342	907023	242	164166	-	-	56	

GEWINNUNG, ALLE ANDEREN HANDELSGEWAECHSE (MOHN, KOERNERSENF, FLACHS, HANF, ZICHORIEN, HEIL- UND GEWUERZ-
AELTER. - 7) EINSCHL. DER HIERFUER BESTIMMTEN KUEKEN UND SONSTIGE HAEHNE. - 8) DES BETRIEBSINHABERS UND/ODER

07 RHEINLAND-PFALZ

		UND ZWAR							
		INS-	LANDW.	DAUER-		GETREIDE 1)		ZUCKER	
LFDI	STANDARD- BETRIEBS- EINKOMMEN	GESAMT	GENUTZTER FLAECHE	GRUENLAND					
NR.	VON ... BIS UNTER ... 1 000 DM	BETRIEBSSYSTEM	BETRIEBE	FLAECHE HA	BETR. FLAECHE HA	BETR. FLAECHE HA	BETR. FLAECHE HA	BETR.	
			1	2	3	4	5	6	7
			1	2	3	4	5	6	7

01	UNTER 5	ZUSAMMEN	100	100	208	27	108	19	52	1
02		DAR.: MARKTFRUCHTBETRIEBE	9	9	86	7	33	9	38	-
03		FUTTERBAUBETRIEBE	6	6	36	6	34	-	-	-
04		VEREDLUNGSBETRIEBE								
05		DAUERKULTURBETRIEBE	31	31	30	5	1	6	8	-
06		LANDW. GEMISCHTBETRIEBE								
07		BETRIEBSBEREICH LANDW. ZUS.	51	51	170	22	80	18	51	1
08	5 - 10	ZUSAMMEN	163	162	755	35	260	44	348	2
09		DAR.: MARKTFRUCHTBETRIEBE	33	33	530	15	172	29	283	2
10		FUTTERBAUBETRIEBE	6	6	100	6	67	5	31	-
11		VEREDLUNGSBETRIEBE								
12		DAUERKULTURBETRIEBE	32	32	36	4	0	3	4	-
13		LANDW. GEMISCHTBETRIEBE								
14		BETRIEBSBEREICH LANDW. ZUS.	77	76	715	30	254	42	348	2
15	10 - 15	ZUSAMMEN	163	163	1404	44	389	69	691	14
16		DAR.: MARKTFRUCHTBETRIEBE	46	46	980	19	246	44	546	12
17		FUTTERBAUBETRIEBE	10	10	187	9	101	9	70	-
18		VEREDLUNGSBETRIEBE								
19		DAUERKULTURBETRIEBE	47	47	95	7	4	7	25	1
20		LANDW. GEMISCHTBETRIEBE								
21		BETRIEBSBEREICH LANDW. ZUS.	113	113	1371	41	386	68	690	14
22	15 - 20	ZUSAMMEN	236	234	2290	68	469	109	1206	36
23		DAR.: MARKTFRUCHTBETRIEBE	70	70	1475	29	192	69	936	31
24		FUTTERBAUBETRIEBE	19	18	426	18	225	17	159	-
25		VEREDLUNGSBETRIEBE	5	4	32	4	17	2	13	1
26		DAUERKULTURBETRIEBE	76	76	183	7	3	10	34	2
27		LANDW. GEMISCHTBETRIEBE	3	3	91	3	29	3	47	1
28		BETRIEBSBEREICH LANDW. ZUS.	173	171	2207	61	466	101	1189	35
29	20 - 30	ZUSAMMEN	772	771	11503	297	2719	503	5817	184
30		DAR.: MARKTFRUCHTBETRIEBE	233	233	5269	89	403	231	3345	153
31		FUTTERBAUBETRIEBE	119	119	3664	119	1879	114	1397	4
32		VEREDLUNGSBETRIEBE	16	15	295	12	103	15	169	-
33		DAUERKULTURBETRIEBE	297	297	1231	39	53	100	358	15
34		LANDW. GEMISCHTBETRIEBE	37	37	955	34	279	37	521	12
35		BETRIEBSBEREICH LANDW. ZUS.	702	701	11414	293	2717	497	5790	184
36	30 - 50	ZUSAMMEN	2564	2560	55214	1204	14882	1821	26857	624
37		DAR.: MARKTFRUCHTBETRIEBE	520	520	16710	244	1246	517	11018	354
38		FUTTERBAUBETRIEBE	652	652	25250	647	12357	622	9802	32
39		VEREDLUNGSBETRIEBE	50	46	1094	33	139	45	870	3
40		DAUERKULTURBETRIEBE	1104	1104	7745	168	175	485	2812	169
41		LANDW. GEMISCHTBETRIEBE	123	123	3900	103	925	123	2217	55
42		BETRIEBSBEREICH LANDW. ZUS.	2449	2445	54699	1195	14842	1792	26719	613
43	50 UND MEHR	ZUSAMMEN	5168	5160	151497	1875	29762	3842	72719	1829
44		DAR.: MARKTFRUCHTBETRIEBE	684	684	35961	288	2253	683	23815	496
45		FUTTERBAUBETRIEBE	831	831	46289	827	24201	786	16159	28
46		VEREDLUNGSBETRIEBE	164	156	6461	100	703	155	4839	30
47		DAUERKULTURBETRIEBE	3148	3148	51753	487	781	1960	21951	1147
48		LANDW. GEMISCHTBETRIEBE	203	203	9258	152	1705	203	5531	107
49		BETRIEBSBEREICH LANDW. ZUS.	5030	5022	149722	1854	29643	3787	72295	1808
50	INSGESAMT	INSGESAMT	9166	9150	222871	3550	48589	6407	107690	2690
51		DAR.: MARKTFRUCHTBETRIEBE	1595	1595	61011	691	4545	1582	39981	1048
52		FUTTERBAUBETRIEBE	1643	1642	75952	1632	38864	1553	27618	64
53		VEREDLUNGSBETRIEBE	249	234	7991	159	1005	226	5939	34
54		DAUERKULTURBETRIEBE	4735	4735	61073	717	1017	2571	25192	1334
55		LANDW. GEMISCHTBETRIEBE	373	373	14271	297	2957	373	8352	177
56		BETRIEBSBEREICH LANDW. ZUS.	8595	8579	220298	3496	48388	6305	107082	2657

*) DEREN INHABER NATUERLICHE PERSONEN SIND. - **) DES BETRIEBSINHABERS UND SEINES EHEGATTEN. -
 1) EINSCHL. KOERNERMAIS. - 2) OHNE SAMENBAU. - 3) RAPS UND RUEBSEN, HOPFEN, TABAK, RUEBEN UND GRAESER ZUR SAMEN
 PFLANZEN U.A.). - 4) OHNE AMMEN- UND MUTTERKUEHE. - 5) OHNE FERKEL UNTER 20 KG LEBENDGEWICHT. - 6) 1/2 JAHR UND
 SEINES EHEGATTEN.

BETRIEBSSYSTEME NACH GROSSENKLASSEN DES STANDARDBETRIEBSEINKOMMENS 1983

OHNE AUSSERBETRIEBLICHES EINKOMMEN **)

07 RHEINLAND-PFALZ

BETRIEBE MIT														BETRIEBE MIT	
RUEBEN 1) HANDELS- WALD MILCHKUEHEN SCHWEINEN LEGEHENNEN SCHLACHT- AUSSERBETR.														EINKOMMEN 8)	
2) GEWAECHSEN 3) 4) 5) 6) UND AUS ANDERW.														ERWERBS-	
I I I I I I I I I I I I I I														TAETIGKEIT	
FLAECHEIBETR. I FL. I BETR. I FLAECHEI BETR. I TIERE I BETR. I TIERE I BETR. I TIERE I BETR. I TIERE I BETR. I TIERE I														BETR. I LF	
HA I HA I HA I HA I HA I HA I HA I HA I HA I HA I HA I HA I HA I HA I														HA I	
9 I 10 I 11 I 12 I 13 I 14 I 15 I 16 I 17 I 18 I 19 I 20 I 21 I 22 I 23 I															
0	1	2	13	21	3	6	4	7	4	1312	3	89	-	-	01
-	1	2	2	5	2	4	1	2	-	-	-	-	-	-	02
-	-	-	-	-	-	-	-	-	-	-	-	-	-	-	03
-	-	-	2	7	-	-	1	2	1	5	-	-	-	-	04
-	-	-	-	-	-	-	-	-	-	-	-	-	-	-	05
0	1	2	7	15	3	6	4	7	4	1312	3	89	-	-	06
-	-	-	-	-	-	-	-	-	-	-	-	-	-	-	07
3	3	4	33	45	5	24	15	202	10	2873	3	999	-	-	08
3	3	4	8	19	-	-	5	55	1	60	1	10	-	-	09
-	-	-	4	5	5	24	2	9	4	63	-	-	-	-	10
-	-	-	-	-	-	-	-	-	-	-	-	-	-	-	11
-	-	-	5	4	-	-	3	20	2	25	-	-	-	-	12
-	-	-	-	-	-	-	-	-	-	-	-	-	-	-	13
3	3	4	19	32	5	24	15	202	9	2863	2	997	-	-	14
-	-	-	-	-	-	-	-	-	-	-	-	-	-	-	15
27	13	25	27	35	14	74	31	631	27	10839	6	608	-	-	15
25	12	25	11	12	4	12	15	132	11	880	2	2	-	-	16
-	-	-	5	7	8	59	7	98	5	131	3	6	-	-	17
-	-	-	-	-	-	-	-	-	-	-	-	-	-	-	18
1	-	-	8	11	1	1	4	12	3	23	-	-	-	-	19
-	-	-	-	-	-	-	-	-	-	-	-	-	-	-	20
27	12	25	25	30	13	72	31	631	26	10832	6	608	-	-	21
-	-	-	-	-	-	-	-	-	-	-	-	-	-	-	22
87	20	39	40	61	20	173	59	890	35	10281	6	24	-	-	22
81	20	39	8	30	6	26	37	450	20	240	5	12	-	-	23
-	-	-	9	14	14	147	10	87	5	160	-	-	-	-	24
2	-	-	2	4	-	-	-	-	4	9535	1	12	-	-	25
2	-	-	15	9	-	-	7	28	6	346	-	-	-	-	26
2	-	-	1	2	-	-	-	-	-	-	-	-	-	-	27
87	20	39	35	59	20	173	58	886	35	10281	6	24	-	-	28
-	-	-	-	-	-	-	-	-	-	-	-	-	-	-	29
590	72	172	200	288	186	2093	258	4839	180	46863	24	14653	-	-	29
533	56	144	36	61	45	297	113	2058	67	6585	6	14519	-	-	30
7	6	14	70	113	108	1567	63	754	46	1088	7	107	-	-	31
-	2	4	7	15	3	16	8	581	10	34901	-	-	-	-	32
23	3	4	64	41	4	10	46	154	34	375	6	7	-	-	33
25	3	4	14	53	26	203	28	1292	21	2889	5	20	-	-	34
588	70	170	191	283	186	2093	258	4839	178	45838	24	14653	-	-	35
-	-	-	-	-	-	-	-	-	-	-	-	-	-	-	36
2334	275	929	817	1378	888	16901	991	28441	672	109975	95	19586	-	-	36
1674	162	634	130	176	135	1194	292	8737	165	10627	22	18097	-	-	37
68	46	115	376	825	629	14483	321	5709	232	13905	31	186	-	-	38
7	12	46	28	50	2	16	40	6380	24	73560	2	1201	-	-	39
384	30	52	213	110	34	120	225	1248	191	6805	32	81	-	-	40
181	21	78	54	115	87	1076	107	6338	57	5055	7	20	-	-	41
2314	271	925	801	1276	887	16889	985	28412	669	109952	94	19585	-	-	42
-	-	-	-	-	-	-	-	-	-	-	-	-	-	-	43
9861	630	4048	1295	4056	1189	37289	1727	136497	1036	297700	113	70701	-	-	43
4125	266	2240	173	523	132	2020	356	36646	149	27761	14	70052	-	-	44
105	112	541	480	1817	811	32309	333	10928	210	12867	18	204	-	-	45
112	82	600	85	277	10	80	150	55596	38	230156	3	204	-	-	46
4831	110	366	474	546	101	556	699	6792	552	12772	71	218	-	-	47
601	56	295	68	243	133	2306	178	25927	76	13431	6	21	-	-	48
9774	626	4042	1280	3406	1187	37271	1716	135889	1025	296987	112	70699	-	-	49
-	-	-	-	-	-	-	-	-	-	-	-	-	-	-	50
12902	1014	5219	2425	5884	2305	56560	3085	171507	1964	479843	250	106660	-	-	50
6441	520	3088	368	826	324	3553	819	48080	413	46153	50	102692	-	-	51
180	164	670	944	2781	1575	48589	736	17585	502	28214	59	503	-	-	52
121	96	650	124	348	15	112	208	63350	85	360707	9	3082	-	-	53
5241	143	422	781	728	140	687	985	8256	789	20351	109	306	-	-	54
810	80	377	141	418	247	3587	319	33595	157	22640	20	72	-	-	55
12793	1003	5207	2358	5101	2301	56528	3067	170866	1946	478065	247	106655	-	-	56

GEWINNUNG, ALLE ANDEREN HANDELSGEWAECHSE (MOHN, KOERNERSENF, FLACHS, HANF, ZICHORIEN, HEIL- UND GEWUERZ-
 AELTER. - 7) EINSCHL. DER HIERFUER BESTIMMTEN KUEKEN UND SONSTIGE HAEHNE. - 8) DES BETRIEBSINHABERS UND/ODER

08 BADEN-WUERTTEMBERG

NR.	VON ... BIS UNTER ... 1 000 DM	BETRIEBSSYSTEM	UND ZWAR							
			INS- GESAMT	LANDW. GENUTZTER FLAECHE	DAUER- GRUENLAND	GETREIDE 1)	IZUCKER	BETR. FLAECHE	BETR. FLAECHE	BETR. FLAECHE
			1	2	3	4	5	6	7	8
01	UNTER 5	ZUSAMMEN	233	229	1236	119	872	68	199	1
02		DAR.: MARKTFRUCHTBETRIEBE	65	65	613	40	339	48	177	1
03		FUTTERBAUBETRIEBE	26	24	294	24	288	3	4	-
04		VEREDLUNGSBETRIEBE	8	6	27	5	25	1	1	-
05		DAUERKULTURBETRIEBE	23	23	58	7	40	1	0	-
06		LANDW. GEMISCHTBETRIEBE	5	5	31	5	22	3	4	-
07		BETRIEBSSBEREICH LANDW. ZUS.	127	123	1023	81	714	56	186	1
08	5 - 10	ZUSAMMEN	286	281	1751	119	907	90	542	2
09		DAR.: MARKTFRUCHTBETRIEBE	53	53	943	41	367	47	447	2
10		FUTTERBAUBETRIEBE	24	24	480	24	412	15	34	-
11		VEREDLUNGSBETRIEBE	12	7	23	7	20	2	2	-
12		DAUERKULTURBETRIEBE	25	25	60	9	5	8	17	-
13		LANDW. GEMISCHTBETRIEBE	7	7	95	6	51	6	31	-
14		BETRIEBSSBEREICH LANDW. ZUS.	121	116	1601	87	855	78	531	2
15	10 - 15	ZUSAMMEN	309	308	3349	153	1637	143	1072	13
16		DAR.: MARKTFRUCHTBETRIEBE	67	67	1759	55	616	63	817	8
17		FUTTERBAUBETRIEBE	41	40	1093	38	921	32	104	3
18		VEREDLUNGSBETRIEBE	6	6	87	5	37	5	32	-
19		DAUERKULTURBETRIEBE	36	36	136	17	24	12	31	-
20		LANDW. GEMISCHTBETRIEBE	9	9	113	7	31	9	53	2
21		BETRIEBSSBEREICH LANDW. ZUS.	159	158	3188	122	1629	121	1037	13
22	15 - 20	ZUSAMMEN	421	417	4138	243	1524	221	1648	23
23		DAR.: MARKTFRUCHTBETRIEBE	57	57	1332	47	201	55	859	15
24		FUTTERBAUBETRIEBE	81	80	1594	80	1006	66	358	3
25		VEREDLUNGSBETRIEBE	13	10	147	9	51	9	80	-
26		DAUERKULTURBETRIEBE	72	72	332	39	42	49	107	1
27		LANDW. GEMISCHTBETRIEBE	26	26	490	24	166	26	226	4
28		BETRIEBSSBEREICH LANDW. ZUS.	249	245	3895	199	1466	205	1630	23
29	20 - 30	ZUSAMMEN	1236	1235	19918	872	6995	880	8144	172
30		DAR.: MARKTFRUCHTBETRIEBE	205	205	5228	172	683	205	3334	105
31		FUTTERBAUBETRIEBE	377	377	8668	375	4718	325	2306	21
32		VEREDLUNGSBETRIEBE	38	37	532	29	96	34	358	1
33		DAUERKULTURBETRIEBE	218	218	1287	91	136	133	387	7
34		LANDW. GEMISCHTBETRIEBE	154	154	3565	153	1035	153	1713	38
35		BETRIEBSSBEREICH LANDW. ZUS.	992	991	19280	820	6668	850	8098	172
36	30 - 50	ZUSAMMEN	4273	4273	106899	3667	39460	3600	42268	797
37		DAR.: MARKTFRUCHTBETRIEBE	540	540	17310	446	1889	539	10909	338
38		FUTTERBAUBETRIEBE	2091	2091	62400	2082	31372	1857	18104	214
39		VEREDLUNGSBETRIEBE	205	205	4267	181	623	200	2966	23
40		DAUERKULTURBETRIEBE	490	490	4830	267	569	350	1802	31
41		LANDW. GEMISCHTBETRIEBE	587	587	16129	572	3800	585	8279	189
42		BETRIEBSSBEREICH LANDW. ZUS.	3913	3913	104936	3548	38253	3531	42060	795
43	50 UND MEHR	ZUSAMMEN	5589	5585	216088	4715	62714	4771	97570	1353
44		DAR.: MARKTFRUCHTBETRIEBE	913	913	53662	709	4087	909	35224	577
45		FUTTERBAUBETRIEBE	2513	2513	105324	2505	49994	2206	30361	304
46		VEREDLUNGSBETRIEBE	637	633	19945	547	1893	633	14351	184
47		DAUERKULTURBETRIEBE	404	404	6736	202	567	267	2672	53
48		LANDW. GEMISCHTBETRIEBE	636	636	25736	598	4943	636	14152	224
49		BETRIEBSSBEREICH LANDW. ZUS.	5103	5099	211403	4561	61484	4651	96760	1342
50	INSGESAMT	INSGESAMT	12347	12328	353379	9888	114109	9773	151443	2361
51		DAR.: MARKTFRUCHTBETRIEBE	1900	1900	80847	1510	8182	1866	51767	1046
52		FUTTERBAUBETRIEBE	5153	5149	179853	5128	88711	4504	51271	545
53		VEREDLUNGSBETRIEBE	919	904	25028	783	2745	884	17790	208
54		DAUERKULTURBETRIEBE	1268	1268	13439	632	1383	820	5016	92
55		LANDW. GEMISCHTBETRIEBE	1424	1424	46159	1365	10048	1418	24458	457
56		BETRIEBSSBEREICH LANDW. ZUS.	10664	10645	345326	9418	111069	9492	150302	2348

*) DEREN INHABER NATUERLICHE PERSONEN SIND. - **) DES BETRIEBSINHABERS UND SEINES EHEGATTEN. -

1) EINSCHL. KOERNERMAIS. - 2) OHNE SAMENBAU. - 3) RAPS UND RUEBSEN, HOPFEN, TABAK, RUEBEN UND GRAESER ZUR SAMEN PFLANZEN U.A.). - 4) OHNE AMMEN- UND MUTTERKUEHE. - 5) OHNE FERKEL UNTER 20 KG LEBENDGEWICHT. - 6) 1/2 JAHR UND SEINES EHEGATTEN.

BETRIEBSSYSTEME NACH GROSSENKLASSEN DES STANDARDBETRIEBSEINKOMMENS 1983

OHNE AUSSERBETRIEBLICHES EINKOMMEN **)

OB BADEN-WUERTTEMBERG

BETRIEBE MIT														BETRIEBE MIT			
														AUSSERBETR.			
														EINKOMMEN B)			
RUEBEN	HA	HA	HA	WALD	HA	MILCHKUEHEN	HA	SCHWEINEN	HA	LEGEHENNEN	HA	SCHLACHT-	HA	MASTHAEHNEN	HA	AUS ANDERW.	ILFD
2)	1	3)	1	1	1	4)	1	5)	1	6)	1	UND	1	7)	1	ERWERBS-	INR.
1	1	1	1	1	1	1	1	1	1	1	1	1	1	1	1	TAETIGKEIT	1
FLAECHEIBETR.	FL.	BETR.	FLAECHEI	BETR.	TIERE	BETR.	TIERE	BETR.	TIERE	BETR.	TIERE	BETR.	TIERE	BETR.	LF		
HA	HA	HA	HA	HA	HA	HA	HA	HA	HA	HA	HA	HA	HA	HA	HA		
9	10	11	12	13	14	15	16	17	18	19	20	21	22	23			
0	3	8	50	96	7	10	26	157	32	7595	9	659	-	-	-	-	01
0	1	7	13	11	1	1	11	59	12	159	6	655	-	-	-	-	02
-	-	-	5	5	5	7	2	3	5	461	1	1	-	-	-	-	03
-	-	-	1	0	-	-	3	73	6	6385	-	-	-	-	-	-	04
-	1	0	5	3	-	-	2	5	4	28	1	1	-	-	-	-	05
-	-	-	3	7	1	2	3	9	2	510	-	-	-	-	-	-	06
0	2	7	27	26	7	10	21	149	29	7543	8	657	-	-	-	-	07
5	15	43	58	136	25	111	38	258	48	32154	10	501	-	-	-	-	08
5	12	41	16	38	3	7	11	51	10	690	3	64	-	-	-	-	09
-	1	1	12	17	15	83	15	69	9	170	2	32	-	-	-	-	10
-	-	-	3	1	1	1	-	-	11	30923	1	400	-	-	-	-	11
-	-	-	7	5	1	1	-	-	6	100	-	-	-	-	-	-	12
-	1	1	6	13	4	16	6	77	5	182	2	2	-	-	-	-	13
5	14	43	44	74	24	108	35	235	41	32065	8	498	-	-	-	-	14
24	24	66	66	103	41	278	68	847	77	28481	18	436	-	-	-	-	15
19	16	57	24	30	6	20	25	514	21	4728	4	400	-	-	-	-	16
2	1	0	20	56	27	230	24	122	26	591	9	30	-	-	-	-	17
-	2	4	3	4	-	-	-	-	5	20020	-	-	-	-	-	-	18
-	1	1	9	8	4	9	-	-	8	107	3	4	-	-	-	-	19
3	4	3	2	2	4	19	7	94	8	2935	-	-	-	-	-	-	20
24	24	65	58	100	41	278	65	843	68	28381	16	434	-	-	-	-	21
51	39	85	139	439	120	978	131	1848	139	48532	27	20051	-	-	-	-	22
45	15	57	21	45	12	46	25	639	20	6696	6	20013	-	-	-	-	23
3	8	10	52	134	72	775	45	362	43	1040	11	25	-	-	-	-	24
-	1	2	4	15	1	1	7	174	12	38113	-	-	-	-	-	-	25
0	7	6	27	10	15	40	23	103	28	333	5	7	-	-	-	-	26
5	7	10	14	40	17	103	23	530	17	2111	3	4	-	-	-	-	27
53	38	85	118	244	117	965	123	1808	120	48293	25	20049	-	-	-	-	28
473	174	452	559	1957	599	7238	620	13211	511	121069	96	15594	-	-	-	-	29
350	75	264	67	100	74	510	117	2658	86	21335	18	1305	-	-	-	-	30
33	35	58	240	821	359	5417	249	2703	221	15022	47	13315	-	-	-	-	31
1	13	37	18	40	3	13	30	2664	24	69591	3	711	-	-	-	-	32
5	19	31	111	108	24	78	69	361	59	1589	8	14	-	-	-	-	33
82	31	65	84	180	120	1023	132	4743	100	13265	16	240	-	-	-	-	34
471	173	455	520	1249	580	7041	597	13129	490	120802	92	15585	-	-	-	-	35
2679	815	2455	2367	10071	2943	55279	2678	95346	2149	229007	392	3307	-	-	-	-	36
1508	230	923	173	343	256	2398	366	13124	275	42035	49	792	-	-	-	-	37
518	229	504	1408	5305	2028	45257	1358	24025	1217	62411	225	713	-	-	-	-	38
60	108	357	129	331	40	237	197	24450	96	70407	20	293	-	-	-	-	39
57	69	171	218	298	91	508	196	2921	166	12381	25	613	-	-	-	-	40
534	177	500	357	1214	480	6073	518	30577	356	38293	60	861	-	-	-	-	41
2677	813	2455	2285	7491	2895	54473	2635	95097	2110	225527	379	3272	-	-	-	-	42
8212	1550	8953	3138	16172	3446	102332	3351	366604	2281	869235	342	202377	-	-	-	-	43
4959	505	4345	343	1377	314	4459	579	66497	389	280852	58	40064	-	-	-	-	44
1177	331	1205	1713	7314	2435	87808	1405	40539	1173	87707	177	17865	-	-	-	-	45
752	378	1934	417	1219	123	733	616	172414	243	423395	38	130305	-	-	-	-	46
210	81	313	166	360	69	595	137	4435	124	20710	15	3292	-	-	-	-	47
1005	242	1075	404	1566	459	7846	568	82005	306	51621	46	205	-	-	-	-	48
8103	1537	8872	3043	11836	3400	101441	3305	365890	2235	864285	334	191731	-	-	-	-	49
11444	2620	12062	6377	28974	7181	166226	6912	478271	5237	1336073	894	242925	-	-	-	-	50
6886	854	5694	657	1944	666	7441	1134	83542	813	356495	144	63293	-	-	-	-	51
1733	605	1778	3450	13652	4941	139577	3098	67823	2694	167402	472	31981	-	-	-	-	52
813	502	2334	575	1610	168	985	855	199875	397	658834	62	131709	-	-	-	-	53
272	178	522	543	792	204	1231	437	7876	395	35248	57	3931	-	-	-	-	54
1629	462	1654	870	3022	1085	15082	1257	118035	794	108917	127	1312	-	-	-	-	55
11333	2601	11982	6095	21020	7064	164316	6781	477151	5093	1326896	862	232226	-	-	-	-	56

GEWINNUNG, ALLE ANDEREN HANDELSGEWAECHSE *(MOHN, KOERNERSENF, FLACHS, HANF, ZICHORIEN, HEIL- UND GEWERZ-
AELTER.- 7) EINSCHL. DER HIERFUER BESTIMMTEN KUEKEN UND SONSTIGE HAEHNE.- 8) DES BETRIEBSINHABERS UND/ODER

09 BAYERN

			UND ZWAR								
NR.	STANDARD- BETRIEBS- EINKOMMEN VON ... BIS UNTER ... 1 000 DM	BETRIEBSSYSTEM	INS- GESAMT	LANDW. GENUTZTER FLAECHE	DAUER- GRUENLAND	GETREIDE 1)	IZUCKER	BETR. FLAECHE	BETR. FLAECHE	BETR. FLAECHE	BETR.
			1	2	3	4	5	6	7	8	
01	UNTER 5	ZUSAMMEN	213	208	1309	108	914	64	204	1	
02		DAR.: MARKTFRUCHTBETRIEBE	57	57	451	27	193	44	165	1	
03		FUTTERBAUBETRIEBE	37	37	265	33	233	8	12	-	
04		VEREDLUNGSBETRIEBE	10	6	45	6	39	2	3	-	
05		DAUERKULTURBETRIEBE	6	6	21	4	12	2	5	-	
06		LANDW. GEMISCHTBETRIEBE	4	4	21	4	9	4	6	-	
07		BETRIEBSSBEREICH LANDW. ZUS.	114	110	803	74	486	60	191	1	
08	5 - 10	ZUSAMMEN	189	188	1339	84	531	77	566	5	
09		DAR.: MARKTFRUCHTBETRIEBE	46	46	691	28	154	41	421	5	
10		FUTTERBAUBETRIEBE	19	19	229	19	146	14	50	-	
11		VEREDLUNGSBETRIEBE									
12		DAUERKULTURBETRIEBE									
13		LANDW. GEMISCHTBETRIEBE	10	10	109	10	35	10	49	-	
14		BETRIEBSSBEREICH LANDW. ZUS.	89	88	1084	65	359	70	536	5	
15	10 - 15	ZUSAMMEN	218	215	2249	108	796	112	982	11	
16		DAR.: MARKTFRUCHTBETRIEBE	53	53	1024	34	124	51	662	10	
17		FUTTERBAUBETRIEBE	50	49	814	49	538	38	171	-	
18		VEREDLUNGSBETRIEBE									
19		DAUERKULTURBETRIEBE									
20		LANDW. GEMISCHTBETRIEBE	7	7	144	7	43	7	65	1	
21		BETRIEBSSBEREICH LANDW. ZUS.	117	114	2022	93	707	101	928	11	
22	15 - 20	ZUSAMMEN	362	361	5040	220	2078	211	1947	29	
23		DAR.: MARKTFRUCHTBETRIEBE	61	61	1310	29	111	60	891	20	
24		FUTTERBAUBETRIEBE	130	130	2446	130	1524	96	547	1	
25		VEREDLUNGSBETRIEBE	14	13	235	9	91	12	116	1	
26		DAUERKULTURBETRIEBE	4	4	17	1	0	1	3	1	
27		LANDW. GEMISCHTBETRIEBE	35	35	717	35	197	35	347	6	
28		BETRIEBSSBEREICH LANDW. ZUS.	244	243	4725	204	1923	204	1904	29	
29	20 - 30	ZUSAMMEN	1404	1403	26949	1131	11117	1019	9997	219	
30		DAR.: MARKTFRUCHTBETRIEBE	243	243	5929	156	493	241	3875	138	
31		FUTTERBAUBETRIEBE	786	786	16743	783	9812	576	3786	35	
32		VEREDLUNGSBETRIEBE	46	45	743	40	120	42	559	2	
33		DAUERKULTURBETRIEBE	16	16	83	7	7	9	25	3	
34		LANDW. GEMISCHTBETRIEBE	134	134	3051	125	560	134	1715	40	
35		BETRIEBSSBEREICH LANDW. ZUS.	1225	1224	26549	1111	10992	1002	9960	218	
36	30 - 50	ZUSAMMEN	7497	7497	200239	6704	77438	6323	72961	1534	
37		DAR.: MARKTFRUCHTBETRIEBE	1111	1111	32795	717	2093	1109	21187	811	
38		FUTTERBAUBETRIEBE	5236	5236	142705	5190	71294	4293	37267	461	
39		VEREDLUNGSBETRIEBE	239	239	5179	183	438	236	4213	26	
40		DAUERKULTURBETRIEBE	74	74	621	22	45	47	227	5	
41		LANDW. GEMISCHTBETRIEBE	592	592	17385	535	2744	592	9778	228	
42		BETRIEBSSBEREICH LANDW. ZUS.	7252	7252	198685	6647	76614	6277	72672	1531	
43	50 UND MEHR	ZUSAMMEN	9536	9530	382131	7528	81478	8617	184785	3267	
44		DAR.: MARKTFRUCHTBETRIEBE	2754	2754	145111	1659	6149	2750	93216	2158	
45		FUTTERBAUBETRIEBE	4839	4837	181201	4755	70192	4354	57611	744	
46		VEREDLUNGSBETRIEBE	488	484	15281	300	641	480	12650	111	
47		DAUERKULTURBETRIEBE	341	341	8155	160	400	280	3708	18	
48		LANDW. GEMISCHTBETRIEBE	664	664	27658	562	3025	664	16439	228	
49		BETRIEBSSBEREICH LANDW. ZUS.	9086	9080	377406	7436	80407	8528	183624	3259	
50	INSGESAMT	INSGESAMT	19419	19402	619256	15883	174352	16423	271442	5066	
51		DAR.: MARKTFRUCHTBETRIEBE	4325	4325	187311	2650	9317	4296	120417	3143	
52		FUTTERBAUBETRIEBE	11097	11094	344403	10959	153739	9379	99444	1241	
53		VEREDLUNGSBETRIEBE	813	800	21564	548	1354	780	17584	140	
54		DAUERKULTURBETRIEBE	446	446	8911	195	465	341	3971	27	
55		LANDW. GEMISCHTBETRIEBE	1446	1446	49085	1278	6613	1446	28399	503	
56		BETRIEBSSBEREICH LANDW. ZUS.	18127	18111	611274	15630	171488	16242	269815	5054	

*) DEREN INHABER NATUERLICHE PERSONEN SIND. - **) DES BETRIEBSINHABERS UND SEINES EHEGATTEN. -

1) EINSCHL. KOERNERMAIS. - 2) OHNE SAMENBAU. - 3) RAPS UND RUEBSEN, HOPFEN, TABAK, RUEBEN UND GRAESER ZUR SAMEN PFLANZEN U.A.). - 4) OHNE AMMEN- UND MUTTERKUEHE. - 5) OHNE FERKEL UNTER 20 KG LEBENDGEWICHT. - 6) 1/2 JAHR UND SEINES EHEGATTEN.

BETRIEBSSYSTEME NACH GROSSENKLASSEN DES STANDARDBETRIEBSEINKOMMENS 1983

OHNE AUSSERBETRIEBLICHES EINKOMMEN **)

09 BAYERN

BETRIEBE MIT														BETRIEBE MIT	
														AUSSERBETR.	
														EINKOMMEN 8)	
RUEBEN	HANDELS-		WALD	MILCHKUEHEN	SCHWEINEN	LEGEHENNEN	MASTHAEHNEN	UND	AUS ANDERW.	ILFD					
2)	GEWAECHSEN			4)	5)	6)	-HUEHNERN 7)		ERWERBS-	INR.					
3)									TAETIGKEIT						
FLAECHEIBETR.	FL.	BETR.	FLAECHE	BETR.	TIERE	BETR.	TIERE	BETR.	TIERE	BETR.	TIERE	BETR.	LF		
HA	HA	HA	HA	HA	HA	HA	HA	HA	HA	HA	HA	HA	HA		
9	10	11	12	13	14	15	16	17	18	19	20	21	22	23	

0	2	5	80	196	11	20	17	185	29	13090	4	10003	-	-	01
0	2	5	24	32	2	3	8	49	9	145	-	-	-	-	02
-	-	-	14	21	8	16	2	10	4	34	-	-	-	-	03
-	-	-	1	1	-	-	-	3	87	10	12466	-	-	-	04
-	-	-	2	6	-	-	-	-	-	-	-	-	-	-	05
-	-	-	3	7	1	1	3	14	3	39	-	-	-	-	06
0	2	5	44	67	11	20	16	160	26	12684	3	10002	-	-	07
8	9	18	73	300	21	88	25	562	31	24955	6	40788	-	-	08
8	6	15	27	82	3	4	7	78	7	2070	-	-	-	-	09
-	-	-	15	51	11	65	5	40	7	90	2	2	-	-	10
-	-	-	-	-	-	-	-	-	-	-	-	-	-	-	11
-	2	1	7	18	4	11	8	113	7	1155	2	8501	-	-	12
8	9	18	56	166	20	85	24	560	29	24905	6	40788	-	-	13
-	-	-	-	-	-	-	-	-	-	-	-	-	-	-	14
25	19	94	97	451	51	402	42	974	57	20697	15	58018	-	-	15
24	16	89	31	136	6	20	16	431	18	3903	5	8007	-	-	16
-	1	1	40	121	41	357	19	144	28	530	6	8	-	-	17
-	-	-	-	-	-	-	-	-	-	-	-	-	-	-	18
1	-	-	6	24	3	17	4	114	2	40	1	1	-	-	19
25	19	94	81	300	50	394	41	973	53	20619	14	58017	-	-	20
-	-	-	-	-	-	-	-	-	-	-	-	-	-	-	21
67	20	113	202	1088	155	1657	132	3056	122	27782	23	34330	-	-	22
58	14	104	30	94	8	36	23	649	21	7208	-	-	-	-	23
1	1	2	117	573	117	1426	62	550	70	1362	-	-	-	-	24
0	2	6	9	45	2	6	12	1070	7	12550	1	2	-	-	25
0	-	-	2	0	-	-	1	4	1	15	1	1	-	-	26
7	2	1	33	186	24	163	30	755	20	6604	3	14301	-	-	27
66	19	113	191	898	151	1631	128	3028	119	27739	22	34329	-	-	28
-	-	-	-	-	-	-	-	-	-	-	-	-	-	-	29
599	86	379	991	5096	915	14204	645	20069	619	47121	94	20013	-	-	29
469	50	299	145	579	70	389	127	4066	103	3856	12	19	-	-	30
44	19	33	669	3515	742	12885	339	4143	407	15232	64	12147	-	-	31
2	5	9	34	110	5	7	43	5707	17	21357	2	7800	-	-	32
2	3	13	6	6	-	-	4	33	4	54	-	-	-	-	33
83	8	29	116	720	96	893	125	6063	82	6520	14	29	-	-	34
600	85	383	970	4930	913	14174	638	20012	613	47019	52	19995	-	-	35
-	-	-	-	-	-	-	-	-	-	-	-	-	-	-	36
5595	509	2146	6274	39008	5910	132945	3854	153808	3537	159324	445	82257	-	-	36
3766	210	1210	750	3131	442	4074	784	42302	486	33268	43	70694	-	-	37
1033	128	331	4712	29582	4992	122836	2248	32102	2618	64150	359	11502	-	-	38
66	42	134	197	815	29	106	235	39658	81	35402	-	-	-	-	39
7	14	67	36	95	7	40	27	627	20	209	-	-	-	-	40
721	113	394	516	3843	414	5358	543	38862	319	23310	29	46	-	-	41
5593	507	2136	6211	37466	5884	132414	3837	153551	3524	156339	442	82254	-	-	42
-	-	-	-	-	-	-	-	-	-	-	-	-	-	-	43
25031	1543	13604	7823	71352	5503	161531	4746	518157	3637	889342	342	328961	-	-	43
20794	665	7278	2073	16903	673	8600	1714	216318	987	415130	75	204926	-	-	44
2611	226	901	4355	37286	4430	145835	1755	37740	2122	84207	224	79399	-	-	45
465	141	779	403	2278	28	100	473	164042	144	299783	-	-	-	-	46
67	240	2854	259	2183	31	397	208	10989	97	5448	-	-	-	-	47
1050	253	1689	610	6933	307	5526	574	88641	260	80359	25	24357	-	-	48
24987	1525	13501	7700	65583	5469	160658	4724	517730	3610	884927	334	328952	-	-	49
-	-	-	-	-	-	-	-	-	-	-	-	-	-	-	50
31325	2188	16359	15540	117491	12566	310847	9461	696811	8032	1182311	929	574370	-	-	50
25119	963	9000	3080	20957	1204	13326	2679	263893	1631	465580	142	303651	-	-	51
3689	375	1268	9922	71149	10341	283420	4430	74729	5256	165605	668	113080	-	-	52
533	192	932	652	3280	66	224	772	211177	270	419278	22	95365	-	-	53
76	258	2936	308	2293	38	437	240	11653	124	5742	7	15006	-	-	54
1862	378	2114	1291	11731	849	11969	1287	134562	693	118027	74	47235	-	-	55
31279	2166	16250	15253	109410	12498	309376	9408	696014	7974	1174232	913	574337	-	-	56

GEWINNUNG, ALLE ANDEREN HANDELSGEWAECHSE (MOHN, KOERNERSENF, FLACHS, HANF, ZICHORIEN, HEIL- UND GEWUERZ-
 AELTER.- 7) EINSCHL. DER HIERFUER BESTIMMTEN KUEKEN UND SONSTIGE HAEHNE.- 8) DES BETRIEBSINHABERS UND/ODER

10 SAARLAND

										UND ZWAR	
LFDI	STANDARD- BETRIEBS- EINKOMMEN NR.1 VON ... BIS UNTER ... 1 000 DM	BETRIEBSSYSTEM	INS- GESAMT	LANDW. GENUTZTER FLAECHE	DAUER- GRUENLAND	GETREIDE 1)	IZÜCKER				
				BETRIEBE	FLAECHE	BETR. FLAECHE	BETR. FLAECHE	BETR.			
				1	2	3	4	5	6	7	8
01	UNTER 5	ZUSAMMEN	14	14	56	4	16	5	20	-	-
02		DAR.: MARKTFRUCHTBETRIEBE	9	9	54	3	15	5	20	-	-
03		FUTTERBAUBETRIEBE								-	-
04		VEREDLUNGSBETRIEBE								-	-
05		DAUERKULTURBETRIEBE								-	-
06		LANDW. GEMISCHTBETRIEBE								-	-
07		BETRIEBSSBEREICH LANDW. ZUS.	10	10	55	4	16	5	20	-	-
08	5 - 10	ZUSAMMEN	36	36	306	11	118	17	129	-	-
09		DAR.: MARKTFRUCHTBETRIEBE	18	18	231	8	65	14	115	-	-
10		FUTTERBAUBETRIEBE	4	4	67	3	54	2	13	-	-
11		VEREDLUNGSBETRIEBE	-	-	-	-	-	-	-	-	-
12		DAUERKULTURBETRIEBE	-	-	-	-	-	-	-	-	-
13		LANDW. GEMISCHTBETRIEBE	-	-	-	-	-	-	-	-	-
14		BETRIEBSSBEREICH LANDW. ZUS.	22	22	298	11	119	16	128	-	-
15	10 - 15	ZUSAMMEN	31	31	455	14	172	19	200	-	-
16		DAR.: MARKTFRUCHTBETRIEBE	12	12	224	4	62	8	119	-	-
17		FUTTERBAUBETRIEBE								-	-
18		VEREDLUNGSBETRIEBE								-	-
19		DAUERKULTURBETRIEBE								-	-
20		LANDW. GEMISCHTBETRIEBE								-	-
21		BETRIEBSSBEREICH LANDW. ZUS.	22	22	446	13	170	18	199	-	-
22	15 - 20	ZUSAMMEN	37	37	584	20	268	19	229	-	-
23		DAR.: MARKTFRUCHTBETRIEBE	4	4	163	2	72	3	55	-	-
24		FUTTERBAUBETRIEBE	14	14	336	14	163	14	138	-	-
25		VEREDLUNGSBETRIEBE								-	-
26		DAUERKULTURBETRIEBE								-	-
27		LANDW. GEMISCHTBETRIEBE								-	-
28		BETRIEBSSBEREICH LANDW. ZUS.	22	22	574	20	268	19	229	-	-
29	20 - 30	ZUSAMMEN	83	83	2202	67	829	65	1126	-	-
30		DAR.: MARKTFRUCHTBETRIEBE	11	11	503	9	87	10	333	-	-
31		FUTTERBAUBETRIEBE	44	44	1315	44	617	43	563	-	-
32		VEREDLUNGSBETRIEBE	7	7	179	6	28	7	144	-	-
33		DAUERKULTURBETRIEBE	-	-	-	-	-	-	-	-	-
34		LANDW. GEMISCHTBETRIEBE	4	4	126	4	33	4	86	-	-
35		BETRIEBSSBEREICH LANDW. ZUS.	66	66	2123	63	765	64	1126	-	-
36	30 - 50	ZUSAMMEN	211	211	8134	190	3284	195	3999	-	-
37		DAR.: MARKTFRUCHTBETRIEBE	17	17	1112	12	157	17	810	-	-
38		FUTTERBAUBETRIEBE	160	160	6415	160	2980	159	2795	-	-
39		VEREDLUNGSBETRIEBE	13	13	408	12	86	13	293	-	-
40		DAUERKULTURBETRIEBE								-	-
41		LANDW. GEMISCHTBETRIEBE								-	-
42		BETRIEBSSBEREICH LANDW. ZUS.	197	197	8114	190	3284	195	4000	-	-
43	50 UND MEHR	ZUSAMMEN	307	307	17343	274	7518	284	7230	-	-
44		DAR.: MARKTFRUCHTBETRIEBE	8	8	781	7	76	8	493	-	-
45		FUTTERBAUBETRIEBE	249	249	15204	246	7151	248	5928	-	-
46		VEREDLUNGSBETRIEBE	15	15	575	9	54	15	473	-	-
47		DAUERKULTURBETRIEBE	3	3	40	-	-	-	-	-	-
48		LANDW. GEMISCHTBETRIEBE	11	11	683	11	234	11	337	-	-
49		BETRIEBSSBEREICH LANDW. ZUS.	286	286	17283	273	7515	282	7231	-	-
50	INSGESAMT	INSGESAMT	719	719	29080	580	12205	604	12933	-	-
51		DAR.: MARKTFRUCHTBETRIEBE	79	79	3068	45	534	65	1945	-	-
52		FUTTERBAUBETRIEBE	480	480	23549	476	11073	474	9507	-	-
53		VEREDLUNGSBETRIEBE	39	39	1182	30	178	37	920	-	-
54		DAUERKULTURBETRIEBE	5	5	58	1	3	1	8	-	-
55		LANDW. GEMISCHTBETRIEBE	22	22	1036	22	349	22	553	-	-
56		BETRIEBSSBEREICH LANDW. ZUS.	625	625	28893	574	12137	599	12933	-	-

*) DEREN INHABER NATUERLICHE PERSONEN SIND. - **) DES BETRIEBSINHABERS UND SEINES EHEGATTEN. -
 1) EINSCHL. KOERNERMAIS. - 2) OHNE SAMENBAU. - 3) RAPS UND RUEBSEN, HOPFEN, TABAK, RUEBEN UND GRAESER ZUR SAMEN
 PFLANZEN U.A.). - 4) OHNE AMMEN- UND MUTTERKUEHE. - 5) OHNE FERKEL UNTER 20 KG LEBENDGEWICHT. - 6) 1/2 JAHR UND
 SEINES EHEGATTEN.

BETRIEBSSYSTEME NACH GROSSENKLASSEN DES STANDARDBETRIEBSEINKOMMENS 1983

OHNE AUSSERBETRIEBLICHES EINKOMMEN **)

10 SAARLAND

BETRIEBE MIT													BETRIEBE MIT		
													AUSSERBETR.		
													EINKOMMEN 8)		
RUEBEN	HANDELS-	WALD	MILCHKUEHEN	SCHWEINEN	LEGEHENNEN	SCHLACHT-	MASTHAEHNEN	AUS ANDERW.	ILFD						
2)	GEWAECHSEN		4)	5)	6)	UND	HUEHNERN 7)	ERWERBS-	INR.						
3)								TAETIGKEIT							
FLAECHEIBETR.	FL.	BETR.	FLAECHEI	BETR.	TIERE	BETR.	TIERE	BETR.	TIERE	IBETR.	TIERE	BETR.	LF		
HA	HA	HA	HA									HA			
9	10	11	12	13	14	15	16	17	18	19	20	21	22	23	

-	-	-	2	0	2	3	-	-	-	-	-	-	-	-	01
-	-	-	2	0	2	3	-	-	-	-	-	-	-	-	02
-	-	-	-	-	-	-	-	-	-	-	-	-	-	-	03
-	-	-	-	-	-	-	-	-	-	-	-	-	-	-	04
-	-	-	-	-	-	-	-	-	-	-	-	-	-	-	05
-	-	-	2	0	2	3	-	-	-	-	-	-	-	-	06
-	-	-	-	-	-	-	-	-	-	-	-	-	-	-	07
-	1	3	4	3	1	8	3	26	2	21	-	-	-	-	08
-	1	3	2	2	-	-	3	26	1	10	-	-	-	-	09
-	-	-	-	-	1	8	-	-	1	11	-	-	-	-	10
-	-	-	-	-	-	-	-	-	-	-	-	-	-	-	11
-	-	-	-	-	-	-	-	-	-	-	-	-	-	-	12
-	-	-	-	-	-	-	-	-	-	-	-	-	-	-	13
-	1	3	2	2	1	8	3	26	2	21	-	-	-	-	14
-	-	-	-	-	-	-	-	-	-	-	-	-	-	-	15
-	3	4	2	4	7	33	9	91	6	4158	2	3601	-	-	15
-	2	4	1	0	-	-	4	52	1	120	-	-	-	-	16
-	-	-	-	-	-	-	-	-	-	-	-	-	-	-	17
-	-	-	-	-	-	-	-	-	-	-	-	-	-	-	18
-	-	-	-	-	-	-	-	-	-	-	-	-	-	-	19
-	-	-	-	-	-	-	-	-	-	-	-	-	-	-	20
-	2	4	2	4	6	32	8	89	5	4148	2	3601	-	-	21
-	-	-	-	-	-	-	-	-	-	-	-	-	-	-	22
-	2	1	7	15	14	148	8	71	9	7241	2	21	-	-	22
-	-	-	-	-	-	-	-	-	-	-	-	-	-	-	23
-	1	0	5	14	12	132	7	26	6	91	2	21	-	-	24
-	-	-	-	-	-	-	-	-	-	-	-	-	-	-	25
-	-	-	-	-	-	-	-	-	-	-	-	-	-	-	26
-	-	-	-	-	-	-	-	-	-	-	-	-	-	-	27
-	2	1	7	14	14	148	8	71	9	7241	2	21	-	-	28
-	-	-	-	-	-	-	-	-	-	-	-	-	-	-	29
-	4	34	22	111	49	641	37	1626	29	5786	8	48	-	-	29
-	3	31	2	2	-	-	-	-	-	-	-	-	-	-	30
-	1	3	10	11	41	586	20	250	23	1267	8	48	-	-	31
-	-	-	2	5	-	-	-	-	-	-	-	-	-	-	32
-	-	-	-	-	-	-	-	-	-	-	-	-	-	-	33
-	-	-	4	6	4	33	4	376	1	8	-	-	-	-	34
-	4	34	18	24	48	640	36	1623	27	5710	8	48	-	-	35
-	-	-	-	-	-	-	-	-	-	-	-	-	-	-	36
-	23	106	78	139	166	3454	103	4882	55	23816	13	25	-	-	36
-	10	66	5	14	6	40	8	481	8	3503	1	1	-	-	37
-	12	31	65	110	154	3362	77	1657	42	1483	12	24	-	-	38
-	1	8	4	3	1	3	11	2044	3	18800	-	-	-	-	39
-	-	-	-	-	-	-	-	-	-	-	-	-	-	-	40
-	-	-	-	-	-	-	-	-	-	-	-	-	-	-	41
-	23	105	78	137	166	3454	103	4882	55	23816	13	25	-	-	42
-	-	-	-	-	-	-	-	-	-	-	-	-	-	-	43
-	41	366	130	451	259	9822	119	8545	63	68757	15	28729	-	-	43
-	8	163	3	4	-	-	-	-	-	-	-	-	-	-	44
-	24	135	116	207	246	9531	96	2989	52	16319	-	-	-	-	45
-	6	46	6	4	-	-	-	-	-	-	-	-	-	-	46
-	-	-	1	0	-	-	-	-	-	-	-	-	-	-	47
-	3	21	3	234	11	256	10	1465	5	13414	-	-	-	-	48
-	41	365	129	449	259	9822	119	8545	63	68757	15	28729	-	-	49
-	-	-	-	-	-	-	-	-	-	-	-	-	-	-	50
-	74	514	245	723	498	14109	279	15241	164	109779	40	32424	-	-	50
-	24	267	15	22	11	90	23	1058	14	3679	-	-	-	-	51
-	38	169	97	346	460	13651	204	4959	126	19199	-	-	-	-	52
-	7	54	13	12	3	12	28	6633	12	72913	-	-	-	-	53
-	-	-	2	5	1	5	2	6	2	30	-	-	-	-	54
-	4	22	11	245	21	349	20	2580	7	13872	-	-	-	-	55
-	73	512	238	630	496	14107	277	15236	161	109693	40	32424	-	-	56

GEWINNUNG, ALLE ANDEREN HANDELSGEWAECHSE (MOHN, KOERNEPSENF, FLACHS, HANF, ZICHORIEN, HEIL- UND GEWUERZ-
AELTER.- 7) EINSCHL. DER HIERFUER BESTIMMTEN KUEKEN UND SONSTIGE HAEHNE.- 8) DES BETRIEBSINHABERS UND/ODER

STADTSTAATEN

			UND ZWAR							
NR.	STANDARD- BETRIEBS- EINKOMMEN VON ... BIS UNTER ... 1 000 DM	BETRIEBSSYSTEM	INS- GESAMT	LANDW. GENUTZTER FLAECHE	DAUER- GRUENLAND	GETREIDE 1)	ZUCKER			
			BETRIEBE	FLAECHE	BETR. FLAECHE	BETR. FLAECHE	BETR. FLAECHE	BETR.		
			1	2	3	4	5	6	7	
			1	2	3	4	5	6	7	
01	UNTER 5	ZUSAMMEN	45	43	265	18	217	7	21	-
02		DAR.: MARKTFRUCHTBETRIEBE	7	7	86	4	60	5	16	-
03		FUTTERBAUBETRIEBE	13	13	168	13	156	1	3	-
04		VEREDLUNGSBETRIEBE	-	-	-	-	-	-	-	-
05		DAUERKULTURBETRIEBE	-	-	-	-	-	-	-	-
06		LANDW. GEMISCHTBETRIEBE	-	-	-	-	-	-	-	-
07		BETRIEBSSBEREICH LANDW. ZUS.	25	23	256	18	217	6	19	-
08	5 - 10	ZUSAMMEN	46	45	266	12	200	5	41	-
09		DAR.: MARKTFRUCHTBETRIEBE	-	-	-	-	-	-	-	-
10		FUTTERBAUBETRIEBE	6	6	140	6	123	3	17	-
11		VEREDLUNGSBETRIEBE	-	-	-	-	-	-	-	-
12		DAUERKULTURBETRIEBE	4	4	8	1	0	-	-	-
13		LANDW. GEMISCHTBETRIEBE	-	-	-	-	-	-	-	-
14		BETRIEBSSBEREICH LANDW. ZUS.	14	13	250	10	198	5	41	-
15	10 - 15	ZUSAMMEN	42	42	92	5	34	2	29	-
16		DAR.: MARKTFRUCHTBETRIEBE	3	3	48	2	12	2	29	-
17		FUTTERBAUBETRIEBE	-	-	-	-	-	-	-	-
18		VEREDLUNGSBETRIEBE	-	-	-	-	-	-	-	-
19		DAUERKULTURBETRIEBE	-	-	-	-	-	-	-	-
20		LANDW. GEMISCHTBETRIEBE	-	-	-	-	-	-	-	-
21		BETRIEBSSBEREICH LANDW. ZUS.	5	5	52	3	14	2	29	-
22	15 - 20	ZUSAMMEN	53	52	131	6	73	-	-	-
23		DAR.: MARKTFRUCHTBETRIEBE	-	-	-	-	-	-	-	-
24		FUTTERBAUBETRIEBE	3	2	54	2	53	-	-	-
25		VEREDLUNGSBETRIEBE	-	-	-	-	-	-	-	-
26		DAUERKULTURBETRIEBE	-	-	-	-	-	-	-	-
27		LANDW. GEMISCHTBETRIEBE	-	-	-	-	-	-	-	-
28		BETRIEBSSBEREICH LANDW. ZUS.	7	6	94	4	73	-	-	-
29	20 - 30	ZUSAMMEN	152	151	888	29	373	17	225	-
30		DAR.: MARKTFRUCHTBETRIEBE	-	-	-	-	-	-	-	-
31		FUTTERBAUBETRIEBE	10	10	301	10	214	7	70	-
32		VEREDLUNGSBETRIEBE	5	4	99	2	47	2	32	-
33		DAUERKULTURBETRIEBE	17	17	146	5	38	1	1	-
34		LANDW. GEMISCHTBETRIEBE	-	-	-	-	-	-	-	-
35		BETRIEBSSBEREICH LANDW. ZUS.	36	35	719	20	347	14	216	-
36	30 - 50	ZUSAMMEN	255	253	2751	76	1449	47	586	-
37		DAR.: MARKTFRUCHTBETRIEBE	9	9	346	7	80	8	197	-
38		FUTTERBAUBETRIEBE	44	43	1694	41	1175	28	306	-
39		VEREDLUNGSBETRIEBE	-	-	-	-	-	-	-	-
40		DAUERKULTURBETRIEBE	26	26	279	14	83	2	10	-
41		LANDW. GEMISCHTBETRIEBE	-	-	-	-	-	-	-	-
42		BETRIEBSSBEREICH LANDW. ZUS.	83	81	2425	65	1402	40	549	-
43	50 UND MEHR	ZUSAMMEN	450	449	7170	132	3304	84	1831	1
44		DAR.: MARKTFRUCHTBETRIEBE	14	14	1268	13	162	14	787	1
45		FUTTERBAUBETRIEBE	74	74	3909	73	2786	47	682	-
46		VEREDLUNGSBETRIEBE	4	3	158	3	64	3	61	-
47		DAUERKULTURBETRIEBE	32	32	555	20	133	2	7	-
48		LANDW. GEMISCHTBETRIEBE	4	4	244	4	73	4	111	-
49		BETRIEBSSBEREICH LANDW. ZUS.	128	127	6134	113	3218	70	1648	1
50	INSGESAMT	INSGESAMT	1043	1035	11563	278	5650	162	2733	1
51		DAR.: MARKTFRUCHTBETRIEBE	39	39	1929	30	356	34	1151	1
52		FUTTERBAUBETRIEBE	150	148	6266	145	4507	86	1078	-
53		VEREDLUNGSBETRIEBE	18	12	375	10	210	6	112	-
54		DAUERKULTURBETRIEBE	85	85	1025	42	274	5	18	-
55		LANDW. GEMISCHTBETRIEBE	6	6	335	6	122	6	143	-
56		BETRIEBSSBEREICH LANDW. ZUS.	298	290	9930	233	5469	137	2502	1

*) DEREN INHABER NATUERLICHE PERSONEN SIND. - **) DES BETRIEBSINHABERS UND SEINES EHEGATTEN. -
 1) EINSCHL. KOERNERMAIS. - 2) OHNE SAMENBAU. - 3) RAPS UND RUEBSEN, HOPFEN, TABAK, RUEBEN UND GRAESER ZUR SAMEN
 PFLANZEN U.A.). - 4) OHNE AMMEN- UND MUTTERKUEHE. - 5) OHNE FERKEL UNTER 20 KG LEBENDGEWICHT. - 6) 1/2 JAHR UND
 SEINES EHEGATTEN.

BETRIEBSSYSTEME NACH GROSSENKLASSEN DES STANDARDBETRIEBSEINKOMMENS 1983

OHNE AUSSERBETRIEBLICHES EINKOMMEN **)

STADTSTAATEN

BETRIEBE MIT														BETRIEBE MIT	
														AUSSERBETR.	
														EINKOMMEN 8)	
RUEBEN	HANDELS-		WALD	MILCHKUEHEN	SCHWEINEN	LEGEHENNEN	SCHLACHT-	MASTHAEHNEN	UND	HUEHNERN	AUS ANDERW.	ERWERBS-	TAETIGKEIT	INR.	ILFD
2)	GEWAECHSEN	3)		4)	5)	6)				7)					
FLAECHEIBETR.	FL.	BETR.	IFLAECHEI	BETR.	TIERE	BETR.	TIERE	BETR.	TIERE	BETR.	TIERE	BETR.	LF		
HA	HA	HA	HA	HA	HA	HA	HA	HA	HA	HA	HA	HA	HA		
9	10	11	12	13	14	15	16	17	18	19	20	21	22	23	
-	-	-	1	0	1	3	3	39	6	2041	2	11	-	-	01
-	-	-	-	-	-	-	1	1	1	15	1	1	-	-	02
-	-	-	-	-	1	3	1	3	2	67	1	10	-	-	03
-	-	-	-	-	-	-	-	-	-	-	-	-	-	-	04
-	-	-	-	-	-	-	-	-	-	-	-	-	-	-	05
-	-	-	-	-	1	3	3	39	6	2041	2	11	-	-	06
-	-	-	-	-	-	-	-	-	-	-	-	-	-	-	07
-	1	0	1	1	1	5	4	143	5	3864	-	-	-	-	08
-	-	-	-	-	1	5	2	6	2	32	-	-	-	-	09
-	-	-	-	-	-	-	-	-	-	-	-	-	-	-	10
-	-	-	-	-	-	-	-	-	-	-	-	-	-	-	11
-	-	-	-	-	-	-	-	-	-	-	-	-	-	-	12
-	-	-	-	-	1	5	4	143	5	3864	-	-	-	-	13
-	-	-	-	-	-	-	-	-	-	-	-	-	-	-	14
-	1	2	-	-	-	-	2	10	-	-	1	1	-	-	15
-	1	2	-	-	-	-	-	-	-	-	-	-	-	-	16
-	-	-	-	-	-	-	-	-	-	-	-	-	-	-	17
-	-	-	-	-	-	-	-	-	-	-	-	-	-	-	18
-	-	-	-	-	-	-	-	-	-	-	-	-	-	-	19
-	1	2	-	-	-	-	1	9	-	-	-	-	-	-	20
-	-	-	-	-	-	-	-	-	-	-	-	-	-	-	21
-	-	-	1	0	1	18	-	-	-	-	-	-	-	-	22
-	-	-	-	1	0	1	18	-	-	-	-	-	-	-	23
-	-	-	-	-	-	-	-	-	-	-	-	-	-	-	24
-	-	-	-	-	-	-	-	-	-	-	-	-	-	-	25
-	-	-	-	-	-	-	-	-	-	-	-	-	-	-	26
-	-	-	-	-	-	-	-	-	-	-	-	-	-	-	27
-	-	-	1	0	1	18	-	-	-	-	-	-	-	-	28
-	3	9	1	1	13	190	7	85	21	31569	2	2	-	-	29
-	-	-	-	-	10	170	2	6	3	58	1	1	-	-	30
-	-	-	-	-	-	-	-	-	-	-	-	-	-	-	31
-	-	-	-	-	2	11	2	21	-	-	-	-	-	-	32
-	-	-	-	-	-	-	-	-	-	-	-	-	-	-	33
-	2	8	-	-	13	190	6	56	12	31427	1	1	-	-	34
-	-	-	-	-	-	-	-	-	-	-	-	-	-	-	35
-	6	26	3	1	49	947	26	409	40	23347	6	7	-	-	36
-	3	17	-	-	3	20	4	86	4	74	-	-	-	-	37
-	2	5	1	1	39	890	12	225	15	599	2	2	-	-	38
-	-	-	-	-	-	-	-	-	-	-	-	-	-	-	39
-	-	-	-	-	5	23	5	64	6	607	-	-	-	-	40
-	-	-	-	-	-	-	-	-	-	-	-	-	-	-	41
-	5	22	1	1	47	933	21	375	28	23220	2	2	-	-	42
12	28	359	7	9	92	3094	53	3845	49	25042	9	52	-	-	43
12	13	243	1	3	2	33	7	1015	7	7883	1	1	-	-	44
-	7	35	4	5	71	2764	29	1369	24	790	3	46	-	-	45
-	2	9	1	1	1	11	3	887	2	15240	-	-	-	-	46
-	-	-	-	-	8	88	-	5	993	-	-	-	-	-	47
-	4	34	-	-	4	85	-	-	-	-	-	-	-	-	48
12	26	321	6	9	86	2981	44	3769	38	24906	4	47	-	-	49
12	39	396	14	12	157	4257	95	4531	126	91297	20	73	-	-	50
12	19	270	1	3	6	62	13	1109	13	8382	2	2	-	-	51
-	9	40	6	6	123	3850	46	1609	46	1546	7	59	-	-	52
-	2	9	1	1	1	11	5	1040	16	79021	-	-	-	-	53
-	-	-	-	-	15	122	10	129	18	1937	-	-	-	-	54
-	4	34	-	-	4	85	5	504	-	-	-	-	-	-	55
12	34	353	8	10	149	4130	79	4391	93	90886	9	61	-	-	56

GEWINNUNG, ALLE ANDEREN HANDELSGEWAECHSE (MOHN, KOERNERSENF, FLACHS, HANF, ZICHORIEN, HEIL- UND GEWURZ- AELTER. - 7) EINSCHL. DER HIERFUER BESTIMMTEN KUEKEN UND SONSTIGE HAEHNE. - 8) DES BETRIEBSINHABERS UND/ODER

BUNDESGBIET

BUNDESGBIET			3.8 [403.8] BUCHFUERENDE LANDW. BETRIEBE							
NR.	STANDARD- BETRIEBS- EINKOMMEN VON ... BIS UNTER ... 1 000 DM	BETRIEBSSYSTEM	INS- GESAMT		LANDW. GENUTZTER FLAECHE		DAUER- GRUENLAND		GETREIDE 1) IZUCKER	
			BETRIEBE	FLAECHEI	BETR. IFLAECHEI	BETR. IFLAECHEI	BETR. IFLAECHEI	BETR. IFLAECHEI		
			1	2	3	4	5	6	7	8
01	UNTER 5	ZUSAMMEN	12512	7898	40747	4889	28968	2257	7279	49
02		DAR.: MARKTFRUCHTBETRIEBE	1796	1796	12282	1064	4539	1475	5903	40
03		FUTTERBAUBETRIEBE	2178	2161	16601	2113	15574	275	396	3
04		VEREDLUNGSBETRIEBE	470	354	1182	248	803	125	247	1
05		DAUERKULTURBETRIEBE	631	631	855	150	339	55	46	1
06		LANDW. GEMISCHTBETRIEBE	126	126	848	114	456	107	294	1
07		BETRIEBSBEREICH LANDW. ZUS.	5201	5068	31768	3689	21711	2037	6886	46
08	5 - 10	ZUSAMMEN	5714	4653	39208	2288	19508	1999	14059	106
09		DAR.: MARKTFRUCHTBETRIEBE	1159	1159	18173	694	4940	1060	10706	96
10		FUTTERBAUBETRIEBE	757	747	12374	736	10172	433	1374	6
11		VEREDLUNGSBETRIEBE	295	229	1500	183	681	134	596	1
12		DAUERKULTURBETRIEBE	526	526	1206	99	362	74	109	-
13		LANDW. GEMISCHTBETRIEBE	143	143	1820	135	787	141	807	1
14		BETRIEBSBEREICH LANDW. ZUS.	2880	2804	35073	1847	16942	1842	13592	104
15	10 - 15	ZUSAMMEN	4961	4341	49086	2355	19798	2263	21383	251
16		DAR.: MARKTFRUCHTBETRIEBE	1189	1189	23935	807	4879	1132	15437	221
17		FUTTERBAUBETRIEBE	785	773	14743	767	10890	523	2426	10
18		VEREDLUNGSBETRIEBE	275	226	2041	169	677	166	1057	2
19		DAUERKULTURBETRIEBE	443	443	1211	99	227	75	143	3
20		LANDW. GEMISCHTBETRIEBE	206	206	3291	191	1085	205	1715	14
21		BETRIEBSBEREICH LANDW. ZUS.	2898	2837	45221	2033	17758	2101	20778	250
22	15 - 20	ZUSAMMEN	5139	4720	67651	2737	23988	2830	31921	524
23		DAR.: MARKTFRUCHTBETRIEBE	1362	1362	31656	891	4765	1338	21557	454
24		FUTTERBAUBETRIEBE	1023	1014	21252	1011	14001	767	4677	22
25		VEREDLUNGSBETRIEBE	260	225	2779	180	800	178	1584	5
26		DAUERKULTURBETRIEBE	448	448	1642	113	273	117	244	4
27		LANDW. GEMISCHTBETRIEBE	299	299	6427	288	2196	299	3252	33
28		BETRIEBSBEREICH LANDW. ZUS.	3392	3348	63756	2483	22035	2699	31314	518
29	20 - 30	ZUSAMMEN	12424	11819	221442	7957	73691	8346	105323	2118
30		DAR.: MARKTFRUCHTBETRIEBE	3264	3264	87637	2237	11348	3228	58704	1663
31		FUTTERBAUBETRIEBE	3500	3492	83335	3472	47870	2824	22759	186
32		VEREDLUNGSBETRIEBE	700	649	10193	511	2385	566	6655	20
33		DAUERKULTURBETRIEBE	1149	1149	5723	273	556	405	1298	34
34		LANDW. GEMISCHTBETRIEBE	1085	1085	26894	1052	7766	1083	14532	210
35		BETRIEBSBEREICH LANDW. ZUS.	9698	9639	213782	7545	69925	8106	103948	2113
36	30 - 50	ZUSAMMEN	37149	36387	970121	29026	346040	29420	426539	8209
37		DAR.: MARKTFRUCHTBETRIEBE	7449	7449	249698	5258	26403	7421	165177	4804
38		FUTTERBAUBETRIEBE	17463	17450	526592	17324	276857	14846	156835	1763
39		VEREDLUNGSBETRIEBE	2039	1941	43586	1547	6405	1662	31352	193
40		DAUERKULTURBETRIEBE	2733	2733	20985	699	1662	1161	6287	241
41		LANDW. GEMISCHTBETRIEBE	3687	3687	114494	3528	28403	3682	63808	1169
42		BETRIEBSBEREICH LANDW. ZUS.	33371	33260	955355	28356	339730	28972	423459	8170
43	50 UND MEHR	ZUSAMMEN	83458	81043	3944997	63025	1098672	67132	1873198	26069
44		DAR.: MARKTFRUCHTBETRIEBE	21741	21741	1574927	15376	118866	21670	1006678	15649
45		FUTTERBAUBETRIEBE	33629	33612	1592733	33308	848777	28041	437486	5124
46		VEREDLUNGSBETRIEBE	6414	6152	226764	4623	22346	6036	169382	1084
47		DAUERKULTURBETRIEBE	5992	5992	104463	1355	4542	3211	36587	1446
48		LANDW. GEMISCHTBETRIEBE	6881	6881	344622	6429	77746	6871	191739	2496
49		BETRIEBSBEREICH LANDW. ZUS.	74657	74378	3843509	61091	1072277	65829	1841872	25799
50	INSGESAMT	INSGESAMT	161357	150861	5333252	112277	1610665	114247	2479702	37326
51		DAR.: MARKTFRUCHTBETRIEBE	37960	37960	1998308	26327	175740	37324	1284162	22927
52		FUTTERBAUBETRIEBE	59335	59249	2267630	58731	1224141	47709	625953	7114
53		VEREDLUNGSBETRIEBE	10453	9776	288045	7461	34097	9067	210873	1306
54		DAUERKULTURBETRIEBE	11922	11922	136085	2788	7961	5098	44714	1729
55		LANDW. GEMISCHTBETRIEBE	12427	12427	498396	11737	118439	12388	276147	3924
56		BETRIEBSBEREICH LANDW. ZUS.	132097	131334	5188464	107044	1560378	111586	2441849	37000

*) EINSCHL. BETRIEBE, DEREN INHABER JURISTISCHE PERSONEN SIND. -

1) EINSCHL. KOERNERMAIS. - 2) OHNE SAMENBAU. - 3) RAPS UND RUEBSEN, HOPFEN, TABAK, RUEBEN UND GRAESER ZUR SAMEN PFLANZEN U.A.). - 4) OHNE AMMEN- UND MUTTERKUEHE. - 5) OHNE FERKEL UNTER 20 KG LEBENDGEWICHT. - 6) 1/2 JAHR UND SEINES EHEGATTEN.

01 SCHLESWIG-HOLSTEIN

			UND ZWAR													
	STANDARD- BETRIEBS- EINKOMMEN VON ... BIS UNTER ... 1 000 DM	BETRIEBSSYSTEM	INS- GESAMT	LANDW. GENUTZTER FLAECHE	DAUER- GRUENLAND	GETREIDE 1)	IZUCKER									
			BETRIEBE	FLAECHE HA	BETR. FLAECHE HA	BETR. FLAECHE HA	BETR. FLAECHE HA	BETR.	1	2	3	4	5	6	7	8
01	UNTER 5	ZUSAMMEN	853	723	5478	601	4739	99	374	3						
02		DAR.: MARKTFRUCHTBETRIEBE	117	117	1007	75	495	78	327	3						
03		FUTTERBAUBETRIEBE	414	410	3447	404	3374	6	13	-						
04		VEREDLUNGSBETRIEBE	76	56	236	45	212	7	15	-						
05		DAUERKULTURBETRIEBE	12	12	24	4	14	-	-	-						
06		LANDW. GEMISCHTBETRIEBE	6	6	34	5	27	3	8	-						
07		BETRIEBSSBEREICH LANDW. ZUS.	625	601	4748	533	4122	94	363	3						
08	5 - 10	ZUSAMMEN	294	273	3311	167	2147	108	745	1						
09		DAR.: MARKTFRUCHTBETRIEBE	81	81	1400	53	524	70	636	1						
10		FUTTERBAUBETRIEBE	81	77	1588	75	1439	25	66	-						
11		VEREDLUNGSBETRIEBE	33	24	127	20	86	6	26	-						
12		DAUERKULTURBETRIEBE								-						
13		LANDW. GEMISCHTBETRIEBE								-						
14		BETRIEBSSBEREICH LANDW. ZUS.	209	196	3181	153	2071	104	741	1						
15	10 - 15	ZUSAMMEN	252	239	3818	158	2364	109	969	6						
16		DAR.: MARKTFRUCHTBETRIEBE	72	72	1352	56	350	65	715	5						
17		FUTTERBAUBETRIEBE	69	65	1969	63	1779	19	102	1						
18		VEREDLUNGSBETRIEBE	24	20	124	16	76	8	31	-						
19		DAUERKULTURBETRIEBE	8	8	30	3	7	1	1	-						
20		LANDW. GEMISCHTBETRIEBE	14	14	263	14	129	14	107	-						
21		BETRIEBSSBEREICH LANDW. ZUS.	187	179	3738	152	2341	107	956	6						
22	15 - 20	ZUSAMMEN	290	280	5898	190	3194	171	1920	4						
23		DAR.: MARKTFRUCHTBETRIEBE	95	95	2397	61	518	93	1463	4						
24		FUTTERBAUBETRIEBE	85	84	2491	84	2053	44	212	-						
25		VEREDLUNGSBETRIEBE	29	28	310	24	135	20	132	-						
26		DAUERKULTURBETRIEBE								-						
27		LANDW. GEMISCHTBETRIEBE								-						
28		BETRIEBSSBEREICH LANDW. ZUS.	223	221	5483	180	2826	169	1916	4						
29	20 - 30	ZUSAMMEN	619	605	13677	441	5823	398	5223	21						
30		DAR.: MARKTFRUCHTBETRIEBE	227	227	6937	171	1412	217	3919	17						
31		FUTTERBAUBETRIEBE	196	195	5299	193	3800	127	806	3						
32		VEREDLUNGSBETRIEBE	49	43	564	41	231	30	269	1						
33		DAUERKULTURBETRIEBE	9	9	56	2	6	1	2	-						
34		LANDW. GEMISCHTBETRIEBE	19	19	636	19	303	19	212	-						
35		BETRIEBSSBEREICH LANDW. ZUS.	500	493	13492	426	5752	394	5208	21						
36	30 - 50	ZUSAMMEN	2146	2129	67252	1866	31126	1634	23760	107						
37		DAR.: MARKTFRUCHTBETRIEBE	521	521	20571	421	3249	518	12269	68						
38		FUTTERBAUBETRIEBE	1241	1239	40615	1228	26117	915	8511	33						
39		VEREDLUNGSBETRIEBE	110	99	2053	82	486	86	1231	1						
40		DAUERKULTURBETRIEBE	16	16	156	5	20	5	19	-						
41		LANDW. GEMISCHTBETRIEBE	98	98	3422	98	1122	98	1645	5						
42		BETRIEBSSBEREICH LANDW. ZUS.	1986	1973	66817	1834	30994	1622	23675	107						
43	50 UND MEHR	ZUSAMMEN	11551	11513	722790	10197	255499	9221	286433	1843						
44		DAR.: MARKTFRUCHTBETRIEBE	3106	3106	301286	2448	28322	3095	185212	957						
45		FUTTERBAUBETRIEBE	6885	6884	368887	6809	216593	5210	76242	705						
46		VEREDLUNGSBETRIEBE	415	397	16466	292	1881	377	10785	44						
47		DAUERKULTURBETRIEBE	33	33	947	12	137	12	158	-						
48		LANDW. GEMISCHTBETRIEBE	446	446	26723	435	7226	445	12698	129						
49		BETRIEBSSBEREICH LANDW. ZUS.	10885	10866	714309	9996	254159	9139	285095	1835						
50	INSGESAMT	INSGESAMT	16005	15762	822224	13620	304892	11740	319424	1985						
51		DAR.: MARKTFRUCHTBETRIEBE	4219	4219	334950	3285	34870	4136	204541	1055						
52		FUTTERBAUBETRIEBE	8971	8954	424296	8856	255155	6346	85952	742						
53		VEREDLUNGSBETRIEBE	736	667	19880	520	3107	534	12489	46						
54		DAUERKULTURBETRIEBE	92	92	1268	29	192	20	182	-						
55		LANDW. GEMISCHTBETRIEBE	597	597	31374	584	8941	593	14790	134						
56		BETRIEBSSBEREICH LANDW. ZUS.	14615	14529	811768	13274	302265	11629	317954	1977						

*) EINSCHL. BETRIEBE, DEREN INHABER JURISTISCHE PERSONEN SIND. -

1) EINSCHL. KOERNERMAIS. - 2) OHNE SAMENBAU. - 3) RAPS UND RUEBSEN, HOPFEN, TABAK, RUEBEN UND GRAESER ZUR SAMEN PFLANZEN U.A.). - 4) OHNE AMMEN- UND MUTTERKUEHE. - 5) OHNE FERKEL UNTER 20 KG LEBENDGEWICHT. - 6) 1/2 JAHR UND SEINES EHEGATTEN.

BETRIEBSSYSTEME NACH GROESSENKLASSEN DES STANDARDBETRIEBSEINKOMMENS 1983

UND FORSTBETRIEBE INSGESAMT *)

01 SCHLESWIG-HOLSTEIN

BETRIEBE MIT														BETRIEBE MIT			
														AUSSERBETR.			
														EINKOMMEN 8)			
RUEBEN	HAENDLS-	WALD	MILCHKUEHEN	SCHWEINEN	LEGEHENNEN	MASTHAEHNEN	UND	MASTHAEHNEN	AUS ANDERW.	ILFD							
2)	GEWAECHSEN		4)	5)	6)	UND	HUEHNERN	7)	ERWERBS-	TAETIGKEIT				INR.			
														I			
FLAECHEIBETR.	FL.	BETR.	FLAECHEI	BETR.	TIERE	BETR.	TIERE	BETR.	TIERE	BETR.	TIERE	BETR.	LF				
HA	HA	HA	HA	HA	HA	HA	HA	HA	HA	HA	HA	HA	HA	HA			
9	10	11	12	13	14	15	16	17	18	19	20	21	22	23			
5	16	65	269	1287	21	44	81	1386	116	24671	23	19955	436	2888	01		
5	16	65	17	31	1	1	10	54	15	235	4	8	64	480	02		
-	-	-	34	50	20	43	23	183	52	1017	10	40	224	1984	03		
-	-	-	15	36	-	-	43	1110	38	22825	-	-	39	89	04		
-	-	-	3	3	-	-	-	-	2	56	-	-	8	11	05		
-	-	-	3	6	-	-	3	26	2	400	-	-	4	23	06		
5	16	65	72	126	21	44	79	1373	109	24533	21	19953	339	2587	07		
3	28	143	67	736	23	106	61	2304	53	21071	12	11013	131	1422	08		
3	26	137	21	44	1	1	11	251	16	575	3	3	47	692	09		
-	1	3	18	51	22	105	19	247	19	486	5	7	33	540	10		
-	1	3	5	7	-	-	28	1717	12	18912	-	-	18	93	11		
3	28	143	45	106	23	106	60	2294	50	21013	11	11012	107	1370	14		
15	40	189	55	572	36	271	67	3089	65	24685	22	2759	91	1474	15		
12	37	180	17	36	2	4	16	391	18	2605	9	407	35	632	16		
3	-	-	12	30	30	262	14	148	30	1912	10	350	21	629	17		
-	1	4	5	11	-	-	20	1980	10	19944	2	2001	10	74	18		
-	-	-	3	19	-	-	1	17	1	8	-	-	3	12	19		
-	2	5	5	19	3	4	14	543	4	192	1	1	5	86	20		
15	40	189	42	115	35	270	65	3079	63	24661	22	2759	74	1433	21		
10	60	348	66	1290	52	554	81	3855	62	34922	13	26023	114	2399	22		
10	49	298	20	47	-	-	21	827	22	2835	4	15	46	1137	23		
-	2	4	20	36	46	532	24	155	24	473	7	7	35	1030	24		
-	5	27	6	10	1	1	24	2456	9	30629	-	-	14	150	25		
10	58	346	50	121	52	554	80	3846	62	34922	13	26023	99	2385	26		
72	178	1263	143	1462	171	2506	187	12439	162	60658	31	74	163	3607	29		
58	155	1185	56	114	11	40	66	2965	54	15146	11	14	79	2305	30		
12	10	31	43	85	148	2390	62	1174	81	2884	14	15	37	960	31		
2	8	28	14	34	3	8	44	7465	13	39996	3	33	18	159	32		
-	1	2	-	-	1	6	-	-	3	675	1	10	3	20	33		
-	4	17	10	40	7	56	11	817	7	1892	1	1	3	80	34		
72	178	1263	123	273	170	2500	183	12421	158	60593	30	73	140	3524	35		
373	622	4883	562	3536	1284	29623	863	59003	699	197059	139	394291	305	8993	36		
282	402	3877	157	410	45	297	218	18887	138	62229	20	12151	115	4489	37		
72	126	485	304	572	1179	28629	453	13303	484	17010	103	343	116	3596	38		
3	38	213	31	57	3	14	99	17971	31	98163	8	359575	24	367	39		
-	1	3	3	7	1	6	1	33	-	-	-	-	2	18	40		
17	54	305	38	93	55	664	91	8739	37	10482	8	22222	12	369	41		
374	621	4883	533	1139	1283	29610	862	58933	690	187884	139	394291	269	8839	42		
16190	4567	79941	4455	92952	7515	336990	4585	958258	2896	1346886	480	434089	829	66240	43		
11891	2651	64632	1286	18854	398	9836	1663	521740	630	485797	108	353333	357	43633	44		
3058	1320	9153	2671	8662	6772	317280	2073	148871	2009	108448	346	68135	314	16845	45		
311	282	2906	141	458	17	365	402	187185	87	685634	11	12559	50	2050	46		
-	9	68	2	7	2	35	-	-	4	122	-	-	5	163	47		
820	291	2874	211	1599	307	9039	432	99912	134	48506	10	41	26	2076	48		
16080	4553	79633	4311	29580	7496	336555	4570	957708	2864	1328507	475	434068	752	64767	49		
16668	5511	86832	5617	101835	9102	370094	5925	1040334	4053	1709952	720	888204	2069	87023	50		
12261	3336	70374	1574	19536	458	10179	2005	545115	893	569422	159	365931	743	53368	51		
3145	1459	9676	3102	9486	8217	349241	2668	164081	2699	132230	495	68897	780	25584	52		
316	335	3181	217	613	24	388	660	219884	200	916103	33	405074	173	2982	53		
-	11	73	13	62	4	47	3	59	12	901	2	11	30	256	54		
837	353	3218	270	1763	377	9784	563	110515	192	63457	22	48266	54	2715	55		
16559	5494	86522	5176	31460	9080	369639	5899	1039654	3996	1682113	711	888179	1780	84905	56		

GEWINNUNG, ALLE ANDEREN HANDELSGEWAECHSE (MOHN, KOERNERSENF, FLACHS, HANF, ZICHORIEN, HEIL- UND GEWUERZ-
 AELTER.- 7) EINSCHL. DER HIERFUER BESTIMMTEN KUEKEN UND SONSTIGE HAEHNE.- 8) DES BETRIEBSINHABERS UND/ODER

3 [403] ERGEBNISSE FUER SOZIALÖKONOMISCHE BETRIEBSTYPEN FUER AUSGEWAHLTE

3.8 [403.8] BUCHFUEHRENDE LANDW. BETRIEBE

03 NIEDERSACHSEN

			UND ZWAR											
NR.	VON ... BIS	BETRIEBSSYSTEM	INS- GESAMT	LANDW. GENUTZTER FLAECHE	DAUER- GRUENLAND	GETREIDE 1)	ZUCKER							
	1 000 DM		BETRIEBE	FLAECHE HA	BETR. FLAECHE HA	BETR. FLAECHE HA	BETR. HA	2	3	4	5	6	7	8
01	UNTER 5	ZUSAMMEN	1876	1377	7920	927	5679	423	1445	15				
02		DAR.: MARKTFRUCHTBETRIEBE	328	328	2248	186	857	274	1119	14				
03		FUTTERBAUBETRIEBE	447	444	3437	433	3260	27	36	-				
04		VEREDLUNGSBETRIEBE	143	102	336	72	211	46	97	-				
05		DAUERKULTURBETRIEBE	84	84	146	19	70	3	6	-				
06		LANDW. GEMISCHTBETRIEBE	22	22	157	19	81	18	66	-				
07		BETRIEBSSBEREICH LANDW. ZUS.	1024	980	6326	729	4479	368	1324	14				
08	5 - 10	ZUSAMMEN	884	716	6715	384	3253	314	2540	34				
09		DAR.: MARKTFRUCHTBETRIEBE	199	199	3178	123	853	178	1916	29				
10		FUTTERBAUBETRIEBE	103	103	1914	100	1633	38	146	3				
11		VEREDLUNGSBETRIEBE	84	65	475	50	191	46	233	-				
12		DAUERKULTURBETRIEBE	66	66	172	9	40	4	4	-				
13		LANDW. GEMISCHTBETRIEBE	19	19	273	18	118	19	122	-				
14		BETRIEBSSBEREICH LANDW. ZUS.	471	452	6012	300	2875	285	2421	32				
15	10 - 15	ZUSAMMEN	872	737	10223	456	4171	435	4810	88				
16		DAR.: MARKTFRUCHTBETRIEBE	263	263	5296	187	1022	255	3651	83				
17		FUTTERBAUBETRIEBE	137	134	3077	134	2508	66	323	2				
18		VEREDLUNGSBETRIEBE	84	64	619	45	180	51	397	1				
19		DAUERKULTURBETRIEBE	35	35	135	4	26	3	5	-				
20		LANDW. GEMISCHTBETRIEBE	39	39	665	36	214	39	375	2				
21		BETRIEBSSBEREICH LANDW. ZUS.	558	535	9792	406	3950	414	4751	88				
22	15 - 20	ZUSAMMEN	879	783	13314	473	4068	539	7296	180				
23		DAR.: MARKTFRUCHTBETRIEBE	330	330	7603	213	1103	327	5361	169				
24		FUTTERBAUBETRIEBE	110	110	2662	110	1926	75	524	3				
25		VEREDLUNGSBETRIEBE	76	59	825	46	172	52	514	2				
26		DAUERKULTURBETRIEBE	37	37	201	8	29	6	14	-				
27		LANDW. GEMISCHTBETRIEBE	59	59	1477	58	591	59	764	6				
28		BETRIEBSSBEREICH LANDW. ZUS.	612	595	12768	435	3821	519	7177	180				
29	20 - 30	ZUSAMMEN	2308	2188	48940	1581	15389	1699	26319	642				
30		DAR.: MARKTFRUCHTBETRIEBE	860	860	23724	601	3235	853	16399	544				
31		FUTTERBAUBETRIEBE	475	471	12782	468	8170	361	3362	45				
32		VEREDLUNGSBETRIEBE	219	195	3379	150	831	172	2221	3				
33		DAUERKULTURBETRIEBE	89	89	698	26	184	9	45	-				
34		LANDW. GEMISCHTBETRIEBE	267	267	7093	261	2434	266	3902	48				
35		BETRIEBSSBEREICH LANDW. ZUS.	1910	1882	47676	1506	14854	1661	25929	640				
36	30 - 50	ZUSAMMEN	7275	7124	218857	6000	78755	6085	106348	2353				
37		DAR.: MARKTFRUCHTBETRIEBE	2075	2075	72030	1516	8782	2066	47972	1599				
38		FUTTERBAUBETRIEBE	2908	2903	94903	2896	56028	2406	28596	401				
39		VEREDLUNGSBETRIEBE	575	527	13053	412	2281	508	9328	39				
40		DAUERKULTURBETRIEBE	152	152	1651	57	362	10	64	-				
41		LANDW. GEMISCHTBETRIEBE	1041	1041	35367	1023	10855	1038	19690	305				
42		BETRIEBSSBEREICH LANDW. ZUS.	6751	6698	217004	5904	78308	6028	105650	2344				
43	50 UND MEHR	ZUSAMMEN	25104	24788	1396992	21244	438301	21280	660947	10201				
44		DAR.: MARKTFRUCHTBETRIEBE	7989	7989	598822	5964	52497	7972	375273	6829				
45		FUTTERBAUBETRIEBE	10850	10842	551476	10810	331922	8568	143655	1979				
46		VEREDLUNGSBETRIEBE	2083	1938	78045	1465	9886	1902	58473	250				
47		DAUERKULTURBETRIEBE	421	421	9190	179	1788	55	482	1				
48		LANDW. GEMISCHTBETRIEBE	2546	2546	140273	2479	39083	2541	75277	1060				
49		BETRIEBSSBEREICH LANDW. ZUS.	23889	23736	1377806	20897	435176	21038	653160	10119				
50	INSGESAMT	INSGESAMT	39198	37713	1702961	31065	549616	30775	809705	13513				
51		DAR.: MARKTFRUCHTBETRIEBE	12044	12044	712901	8790	68389	11925	451691	9267				
52		FUTTERBAUBETRIEBE	15030	15007	670251	14951	405447	11541	176642	2433				
53		VEREDLUNGSBETRIEBE	3264	2950	96734	2240	13752	2777	71263	295				
54		DAUERKULTURBETRIEBE	884	884	12193	302	2499	90	620	1				
55		LANDW. GEMISCHTBETRIEBE	3993	3993	185305	3894	53376	3980	100196	1421				
56		BETRIEBSSBEREICH LANDW. ZUS.	35215	34878	1677384	30177	543463	30313	800412	13417				

*) EINSCHL. BETRIEBE, DEREN INHABER JURISTISCHE PERSONEN SIND. -

1) EINSCHL. KOERNERMAIS. - 2) OHNE SAMENBAU. - 3) RAPS UND RUEBSEN, HOPFEN, TABAK, RUEBEN UND GRAESER ZUR SAMEN PFLANZEN U.A.). - 4) OHNE AMMEN- UND MUTTERKUEHE. - 5) OHNE FERKEL UNTER 20 KG LEBENDGEWICHT. - 6) 1/2 JAHR UND SEINES EHEGATTEN.

BETRIEBSSYSTEME NACH GROESSENKLASSEN DES STANDARDBETRIEBSEINKOMMENS 1983

UND FORSTBETRIEBE INSGESAMT *)

03 NIEDERSACHSEN

BETRIEBE MIT														BETRIEBE MIT			
														EINKOMMEN 8)			
RUEBEN	HADELS-	WALD	MILCHKUEHEN	SCHWEINEN	LEGEHENNEN	SCHLACHT-	MASTHAEMHEN	UND		HUEHNERN 7)		AUS ANDERW.		ILFD			
2)	GEWAECHSEN		4)	5)	6)	UND						ERWERBS-	TAETIGKEIT	INR.			
1)	3)																
FLAECHEIBETR.	FL.	BETR.	FLAECHEI	BETR.	TIERE	BETR.	TIERE	BETR.	TIERE	BETR.	TIERE	BETR.	LF				
HA	HA	HA	HA	HA	HA	HA	HA	HA	HA	HA	HA	HA	HA	HA			
9	10	11	12	13	14	15	16	17	18	19	20	21	22	23			

15	15	34	896	6854	35	93	220	3168	204	72569	64	183186	1002	4806	01
15	14	32	75	132	1	1	55	315	43	915	9	20	219	1328	02
-	-	-	30	53	31	86	29	101	46	765	13	30	284	2115	03
-	-	-	20	37	-	-	88	2386	63	65495	25	182828	89	196	04
-	1	2	7	6	-	-	4	14	8	536	2	5	59	73	05
-	-	-	10	24	2	3	16	219	10	2453	5	291	18	120	06
15	15	34	142	252	34	90	192	3035	170	70164	54	183174	669	3832	07
68	13	66	375	8970	49	224	172	6321	120	105996	29	127657	401	3583	08
63	10	60	72	252	4	7	67	1140	49	5095	6	7	104	1632	09
2	-	-	15	64	37	206	23	236	15	166	6	10	58	957	10
-	1	4	18	56	1	1	55	4306	33	97364	9	127632	50	297	11
-	1	1	1	8	1	2	3	54	3	29	1	1	54	139	12
-	-	-	11	26	4	4	17	527	6	100	3	3	16	194	13
65	12	65	117	406	47	220	165	6263	106	102754	25	127653	282	3219	14
246	20	74	343	10240	94	623	249	11448	161	115045	41	226959	374	4989	15
240	19	74	98	354	15	47	103	1741	82	7787	16	14135	145	2723	16
2	-	-	31	122	67	529	40	493	31	628	7	9	62	1253	17
3	-	-	15	48	-	-	62	7295	26	101833	10	200803	46	366	18
-	-	-	2	6	-	-	2	7	3	622	1	1	22	67	19
2	-	-	16	106	12	47	38	1756	11	4033	3	12003	21	323	20
247	19	74	162	636	94	623	245	11292	153	114903	37	226951	296	4732	21
627	44	186	330	9486	130	1043	329	14680	188	102743	39	288822	366	5782	22
611	41	181	121	542	19	61	161	3812	105	21838	15	39036	176	3758	23
5	-	-	28	86	78	799	43	873	31	7051	9	544	46	1054	24
3	1	2	16	65	4	25	63	7488	17	64482	9	249230	33	302	25
-	-	-	5	25	1	2	1	2	1	22	-	-	27	144	26
9	1	1	35	287	27	155	55	2444	28	9217	5	9	13	305	27
628	43	184	205	1005	129	1042	323	14619	182	102610	38	288819	295	5563	28
2734	108	508	855	17067	637	7087	1142	73658	639	375079	132	917186	712	14891	29
2549	91	459	322	1556	94	598	449	15240	311	41765	62	117767	323	8782	30
79	9	26	146	668	383	5187	238	5452	165	4633	30	47	118	3017	31
4	3	10	75	259	11	58	187	33424	58	314815	21	715485	73	982	32
-	1	1	3	7	4	12	7	168	9	1287	3	38	41	276	33
104	4	13	151	986	144	1228	256	19302	90	12504	14	83844	53	1222	34
2736	108	509	697	3476	636	7083	1137	73586	633	375004	130	917181	608	14279	35
12501	345	1998	3047	39527	3961	70292	4632	387572	2348	721841	408	2275234	1131	31875	36
10540	221	1562	817	4967	428	4228	1212	62584	798	139824	134	194006	419	15012	37
971	64	199	1126	5674	2752	56612	1831	77621	1032	49481	170	169802	326	10383	38
105	19	99	249	1083	51	362	532	123411	111	452577	28	1761007	135	2855	39
-	2	10	5	10	4	13	10	168	11	182	1	1	41	465	40
856	36	130	664	5549	720	9035	1024	123416	381	76722	74	150413	83	2677	41
12472	342	2000	2861	17283	3955	70250	4609	387200	2333	718786	407	2275229	1004	31392	42
121903	2456	23485	12779	511288	14635	518965	14779	2848568	7017	12379960	1006	6243695	2292	140276	43
104424	1625	18224	4464	77089	1935	39758	4370	666171	2446	720569	349	1213795	984	82007	44
8952	494	2734	4726	38713	10612	436860	5906	487476	3255	246443	451	304329	590	31192	45
1287	96	675	1174	8117	229	2788	1932	1066641	468	11129527	74	4321369	263	9950	46
2	19	122	20	234	16	138	14	721	22	2887	4	31702	67	1321	47
6205	186	1157	1923	31464	1798	38466	2462	614144	764	279034	118	282490	178	10852	48
120870	2420	22912	12307	155617	14590	518010	14684	2835153	6955	12378460	996	6153685	2082	135322	49
138094	3001	26351	18625	603432	19541	598327	21523	3345415	10677	13873233	1719	10262739	6278	206202	50
118442	2021	20592	5969	84892	2496	44700	6417	751003	3834	937793	591	1578766	2370	115242	51
10011	567	2959	6102	45380	13960	500279	8110	572252	4575	309167	686	474771	1484	49971	52
1402	120	790	1567	9665	296	3234	2919	1244951	776	12226093	176	7558354	689	14948	53
2	24	136	43	296	26	167	41	1134	57	5565	12	31748	311	2485	54
7176	227	1301	2810	38442	2707	48938	3868	761808	1290	384063	222	529053	382	15693	55
137033	2959	25778	16491	178675	19485	597318	21355	3331148	10532	13862681	1687	10172692	5236	198339	56

GEWINNUNG, ALLE ANDEREN HANDELSGEWAECHSE (MOHN, KOERNERSENF, FLACHS, HANF, ZICHORIEN, HEIL- UND GEWUERZ- AELTER.- 7) EINSCHL. DER HIERFUER BESTIMMTEN KUEKEN UND SONSTIGE HAEHNE.- 8) DES BETRIEBSINHABERS UND/ODER

05 NORDRHEIN-WESTFALEN

			UND ZWAR							
LFDI	STANDARD- BETRIEBS- EINKOMMEN NR.1 VON ... BIS 1 UNTER ... 1 1 000 DM 1 1	BETRIEBSSYSTEM	INS- GESAMTI	LANDW. GENUTZTER FLAECHE	DAUER- GRUENLAND	GETREIDE 1)	1) ZUCKER			
			BETRIEBE	FLAECHEI	BETR. IFLAECHEI	BETR. IFLAECHEI	BETR. IFLAECHEI	BETR.		
			1	2	3	4	5	6	7	8
01	UNTER 5	ZUSAMMEN	1684	1361	7202	876	4940	406	1441	7
02		DAR.: MARKTFRUCHTBETRIEBE	348	348	2558	213	973	282	1233	7
03		FUTTERBAUBETRIEBE	362	361	2430	349	2229	47	59	-
04		VEREDLUNGSBETRIEBE	89	74	215	51	130	25	39	-
05		DAUERKULTURBETRIEBE	26	26	55	7	27	1	1	-
06		LANDW. GEMISCHTBETRIEBE	18	18	132	15	87	12	30	-
07		BETRIEBSBEREICH LANDW. ZUS.	843	827	5390	635	3446	367	1362	7
08	5 - 10	ZUSAMMEN	1021	933	7655	428	3731	382	2901	30
09		DAR.: MARKTFRUCHTBETRIEBE	269	269	4089	155	1163	236	2408	30
10		FUTTERBAUBETRIEBE	114	112	1949	112	1675	59	165	-
11		VEREDLUNGSBETRIEBE	83	72	442	61	201	37	142	-
12		DAUERKULTURBETRIEBE	7	7	17	-	-	-	-	-
13		LANDW. GEMISCHTBETRIEBE	21	21	229	19	93	21	116	-
14		BETRIEBSBEREICH LANDW. ZUS.	494	481	6726	347	3132	353	2831	30
15	10 - 15	ZUSAMMEN	936	886	9340	443	3198	433	4587	56
16		DAR.: MARKTFRUCHTBETRIEBE	287	287	5453	199	1072	268	3665	50
17		FUTTERBAUBETRIEBE	81	80	1512	80	1114	46	231	3
18		VEREDLUNGSBETRIEBE	73	65	597	53	219	41	221	1
19		DAUERKULTURBETRIEBE	16	16	65	2	6	2	4	-
20		LANDW. GEMISCHTBETRIEBE	38	38	583	37	207	38	305	1
21		BETRIEBSBEREICH LANDW. ZUS.	495	486	8210	371	2618	395	4426	55
22	15 - 20	ZUSAMMEN	873	838	11678	463	3822	481	5921	83
23		DAR.: MARKTFRUCHTBETRIEBE	263	263	6330	182	1110	256	4243	74
24		FUTTERBAUBETRIEBE	111	108	2261	107	1525	79	452	-
25		VEREDLUNGSBETRIEBE	72	66	713	51	231	45	377	1
26		DAUERKULTURBETRIEBE	8	8	38	-	-	-	-	-
27		LANDW. GEMISCHTBETRIEBE	65	65	1366	64	457	65	724	5
28		BETRIEBSBEREICH LANDW. ZUS.	519	510	10708	404	3323	445	5796	80
29	20 - 30	ZUSAMMEN	1824	1741	29341	1078	8023	1180	16109	281
30		DAR.: MARKTFRUCHTBETRIEBE	531	531	13899	376	1680	523	9755	245
31		FUTTERBAUBETRIEBE	338	337	7340	333	4115	287	2179	15
32		VEREDLUNGSBETRIEBE	173	163	2382	129	555	139	1475	7
33		DAUERKULTURBETRIEBE	18	18	119	-	-	3	13	1
34		LANDW. GEMISCHTBETRIEBE	158	158	3914	153	1074	158	2267	12
35		BETRIEBSBEREICH LANDW. ZUS.	1218	1207	27654	991	7424	1110	15689	280
36	30 - 50	ZUSAMMEN	4759	4679	112754	3463	35379	3618	57167	1000
37		DAR.: MARKTFRUCHTBETRIEBE	1074	1074	35004	757	3407	1069	24466	679
38		FUTTERBAUBETRIEBE	1667	1666	47587	1648	25731	1436	15141	162
39		VEREDLUNGSBETRIEBE	482	471	9962	375	1366	444	6885	48
40		DAUERKULTURBETRIEBE	34	34	370	9	23	7	36	3
41		LANDW. GEMISCHTBETRIEBE	543	543	16499	522	3872	543	9797	99
42		BETRIEBSBEREICH LANDW. ZUS.	3800	3788	109422	3311	34399	3499	56325	991
43	50 UND MEHR	ZUSAMMEN	13450	13171	567747	10087	117832	10946	312736	4202
44		DAR.: MARKTFRUCHTBETRIEBE	3419	3419	224193	2481	13169	3402	150862	2659
45		FUTTERBAUBETRIEBE	4099	4097	168159	4035	79403	3567	53039	691
46		VEREDLUNGSBETRIEBE	1995	1964	69636	1514	5628	1918	52101	329
47		DAUERKULTURBETRIEBE	70	70	1522	15	65	28	268	10
48		LANDW. GEMISCHTBETRIEBE	1680	1680	77561	1552	13672	1676	46857	440
49		BETRIEBSBEREICH LANDW. ZUS.	11263	11230	541071	9597	111937	10591	303127	4129
50	INSGESAMT	INSGESAMT	24547	23609	745717	16838	176925	17446	400862	5659
51		DAR.: MARKTFRUCHTBETRIEBE	6191	6191	291526	4363	22574	6036	196632	3744
52		FUTTERBAUBETRIEBE	6772	6761	231238	6664	115792	5521	71266	871
53		VEREDLUNGSBETRIEBE	2967	2875	83947	2234	8330	2649	61240	386
54		DAUERKULTURBETRIEBE	179	179	2186	33	121	41	322	14
55		LANDW. GEMISCHTBETRIEBE	2523	2523	100284	2362	19462	2513	60096	557
56		BETRIEBSBEREICH LANDW. ZUS.	18632	18529	709181	15656	166279	16760	389556	5572

*) EINSCHL. BETRIEBE, DEREN INHABER JURISTISCHE PERSONEN SIND. -

1) EINSCHL. KOERNERMAIS. - 2) OHNE SAMENBAU. - 3) RAPS UND RUEBSEN, HOFFEN, TABAK, RUEBEN UND GRAESER ZUR SAMEN PFLANZEN U.A.). - 4) OHNE AMMEN- UND MUTTERKUEHE. - 5) OHNE FERKEL UNTER 20 KG LEBENDGEWICHT. - 6) 1/2 JAHR UND SEINES EHEGATTEN.

BETRIEBSSYSTEME NACH GROSSENKLASSEN DES STANDARDBETRIEBSEINKOMMENS 1983

UND FORSTBETRIEBE INSGESAMT *)

05 NORDRHEIN-WESTFALEN

BETRIEBE MIT														BETRIEBE MIT		
														AUSSERBETR.		
														EINKOMMEN 8)		
RUEBEN	HANDELS-		WALD	MILCHKUEHEN	SCHWEINEN	LEGEHENNEN	SCHLACHT-	MASTHAEHNEN	UND	-HUEHNERN 7)	AUS ANDERW.	ERWERBS-	TAETIGKEIT	INR.	LF	
2)	GEWAECHSEN	3)		4)	5)	6)										
FLAECHEI	BETR. I	FL.	BETR. I	FLAECHEI	BETR. I	TIERE	BETR. I	TIERE	BETR. I	TIERE	BETR. I	TIERE	BETR. I	LF	HA	
9	10	11	12	13	14	15	16	17	18	19	20	21	22	23		
7	6	10	751	3699	41	119	130	1522	160	40224	36	45192	723	3075	01	
7	5	10	102	138	2	2	48	321	43	1785	11	18	159	1058	02	
-	-	-	40	64	37	113	20	124	42	1220	7	10	194	1247	03	
-	-	-	9	12	-	-	38	830	53	35673	12	45137	36	83	04	
-	1	0	5	3	-	-	1	5	1	300	-	-	14	25	05	
-	-	-	7	11	-	-	11	179	6	398	2	3	13	59	06	
7	6	10	163	228	39	115	118	1459	145	39376	32	45168	416	2472	07	
55	5	18	325	3892	65	273	134	3632	121	69033	23	51257	347	3123	08	
55	4	13	91	216	5	6	42	579	28	1449	3	51	105	1549	09	
-	-	-	43	121	44	235	25	250	28	1331	4	4	59	922	10	
-	1	5	15	23	5	9	42	2432	41	64008	7	31588	33	165	11	
-	-	-	3	4	-	-	-	-	-	-	-	-	4	10	12	
-	-	-	7	10	5	11	17	342	4	1030	4	19604	15	162	13	
55	5	18	159	374	59	261	126	3603	101	67818	18	51247	216	2808	14	
124	26	97	309	3837	69	436	188	7756	133	69996	30	54023	292	3140	15	
116	23	92	111	315	7	24	80	2065	57	5735	15	18581	92	1717	16	
4	1	1	30	103	42	333	19	163	20	420	8	17	33	509	17	
3	1	2	23	71	3	8	45	4134	33	60259	5	35422	31	246	18	
-	-	-	7	7	-	-	1	34	-	-	-	-	9	36	19	
1	1	3	20	47	14	59	32	1165	16	3345	2	3	13	192	20	
124	26	98	191	543	66	424	177	7561	126	69759	30	54023	178	2700	21	
241	37	180	304	3888	97	786	239	13736	155	94595	26	36932	232	3416	22	
229	34	168	101	322	14	53	74	2668	47	5403	11	36125	90	2173	23	
-	-	-	51	186	61	639	39	984	33	1207	6	17	33	493	24	
1	2	8	20	59	3	10	54	6685	37	77888	5	782	23	224	25	
-	-	-	5	6	-	-	-	-	-	-	-	-	2	10	26	
10	1	4	34	124	14	70	61	3358	24	6123	1	1	16	301	27	
240	37	180	211	697	92	772	228	13695	141	90621	23	36925	164	3201	28	
1062	78	368	710	10519	406	4907	654	45236	425	228379	72	246800	370	6292	29	
998	68	341	177	623	48	318	202	11294	122	15418	13	23032	115	3012	30	
23	2	6	202	816	276	4016	152	3327	147	12259	27	9562	67	1503	31	
14	4	12	61	124	8	19	129	19345	72	185830	17	193984	48	585	32	
2	-	-	7	12	-	-	-	-	1	15	-	-	3	17	33	
27	4	10	84	399	70	517	149	10892	65	14445	12	20101	34	817	34	
1064	78	369	531	1974	402	4870	632	44858	407	227967	69	246679	267	5934	35	
4733	192	1100	2157	23622	2056	39528	2398	247977	1114	427999	150	81048	624	13981	36	
3941	131	870	355	1559	176	1716	499	42969	251	55730	26	30192	153	5312	37	
353	14	44	1034	5046	1539	33722	878	37900	554	47536	81	5706	161	4613	38	
136	19	81	207	620	28	129	446	96905	127	296710	13	36053	86	1643	39	
9	1	3	13	49	-	-	2	13	4	5186	-	-	6	67	40	
284	24	91	311	1588	292	3683	533	69330	140	21424	22	9066	65	1851	41	
4723	189	1089	1920	8862	2035	39250	2358	247117	1076	426586	142	81017	471	13486	42	
46822	1104	12014	7198	420519	5458	176352	7700	2118632	2453	3846393	266	786006	1197	57873	43	
38838	666	8576	1468	17359	519	9877	1742	405469	639	402618	74	221387	394	30269	44	
2885	89	391	2567	18178	3827	145171	2294	252101	950	126758	114	58388	218	9240	45	
1804	199	1283	1192	6234	167	1789	1912	915659	429	3124037	32	459528	175	5736	46	
59	-	-	31	108	2	19	1	2	5	16167	-	-	2	26	47	
2197	102	638	1204	11823	866	17609	1644	531049	348	155311	32	46606	105	5256	48	
45783	1056	10888	6462	53702	5381	174465	7593	2104280	2371	3824891	252	785909	894	50527	49	
53044	1448	13787	11754	469976	8192	222401	11443	2438491	4561	4776619	603	1301258	3785	90900	50	
44184	931	10070	2405	20532	771	11996	2687	465365	1187	488138	153	329386	1108	45090	51	
3265	106	442	3967	24514	5826	184229	3427	294849	1774	190731	247	73704	765	18527	52	
1958	226	1391	1527	7143	214	1964	2666	1045990	792	3844405	91	802494	432	8682	53	
70	2	3	71	189	2	19	5	54	11	21668	-	-	40	191	54	
2519	132	746	1667	14002	1261	21949	2447	616315	603	202076	75	95384	261	8638	55	
51996	1397	12652	9637	66380	8074	220157	11232	2422573	4367	4747018	566	1300968	2606	81128	56	

GEWINNUNG, ALLE ANDEREN HANDELSGEWAECHSE (MOHN, KOERNERSENF, FLACHS, HANF, ZICHORIEN, HEIL- UND GEWURZ-
AELTER, - 7) EINSCHL. DER HIERFUER BESTIMMTEN KUEKEN UND SONSTIGE HAEHNE, - 8) DES BETRIEBSINHABERS UND/ODER

06 HESSEN

			UND ZWAR															
			I	I	I	I	I	I	I	I								
			I	I	I	I	I	I	I	I								
LDI	STANDARD- BETRIEBS- EINKOMMEN	BETRIEBSSYSTEM	I	INS- I	LANDW. GENUTZTER FLAECHE	I	DAUER- GRUENLAND	I	GETREIDE 1)	I	ZUCKER							
NR. I	VON ... BIS		I	I	I	I	I	I	I	I	I							
	UNTER ...		I	I	I	I	I	I	I	I	I							
	1 000 DM		I	BETRIEBE	I	FLAECHE	BETR. IFLAECHE	I	BETR. IFLAECHE	I	BETR.							
			I	I	I	HA	I	HA	I	HA	I							
			I	1	I	2	I	3	I	4	I	5	I	6	I	7	I	8
01	UNTER 5	ZUSAMMEN	531	475	2332	274	1319	234	787	7								
02		DAR.: MARKTFRUCHTBETRIEBE	176	176	1146	114	399	159	650	3								
03		FUTTERBAUBETRIEBE	99	99	811	98	717	38	66	3								
04		VEREDLUNGSBETRIEBE	28	22	62	15	37	14	25	1								
05		DAUERKULTURBETRIEBE	29	29	37	7	8	3	2	-								
06		LANDW. GEMISCHTBETRIEBE	9	9	41	9	18	9	24	-								
07		BETRIEBSSBEREICH LANDW. ZUS.	341	335	2097	243	1179	223	767	7								
08	5 - 10	ZUSAMMEN	487	437	3781	208	1324	252	2008	9								
09		DAR.: MARKTFRUCHTBETRIEBE	158	158	2372	97	533	152	1599	9								
10		FUTTERBAUBETRIEBE	66	64	821	63	564	55	205	-								
11		VEREDLUNGSBETRIEBE	16	11	80	8	19	9	48	-								
12		DAUERKULTURBETRIEBE	40	40	68	4	6	4	7	-								
13		LANDW. GEMISCHTBETRIEBE	20	20	305	20	150	20	132	-								
14		BETRIEBSSBEREICH LANDW. ZUS.	300	293	3646	192	1272	240	1991	9								
15	10 - 15	ZUSAMMEN	465	429	5176	229	1669	266	2829	20								
16		DAR.: MARKTFRUCHTBETRIEBE	159	159	3355	115	759	152	2208	18								
17		FUTTERBAUBETRIEBE	70	70	1038	70	600	69	329	-								
18		VEREDLUNGSBETRIEBE	15	11	116	7	36	11	70	-								
19		DAUERKULTURBETRIEBE	30	30	46	-	-	2	3	-								
20		LANDW. GEMISCHTBETRIEBE	25	25	436	25	162	25	218	2								
21		BETRIEBSSBEREICH LANDW. ZUS.	299	295	4991	217	1557	259	2828	20								
22	15 - 20	ZUSAMMEN	547	526	8224	321	2058	375	4966	69								
23		DAR.: MARKTFRUCHTBETRIEBE	216	216	5035	160	742	215	3633	61								
24		FUTTERBAUBETRIEBE	102	102	1924	102	975	101	729	3								
25		VEREDLUNGSBETRIEBE	11	9	85	6	12	7	71	-								
26		DAUERKULTURBETRIEBE	31	31	72	1	0	3	4	-								
27		LANDW. GEMISCHTBETRIEBE	41	41	929	40	302	41	480	4								
28		BETRIEBSSBEREICH LANDW. ZUS.	401	399	8045	309	2031	367	4917	68								
29	20 - 30	ZUSAMMEN	1256	1226	26219	936	7342	1027	14560	294								
30		DAR.: MARKTFRUCHTBETRIEBE	428	428	11714	342	1706	427	7958	221								
31		FUTTERBAUBETRIEBE	396	396	9529	396	4423	389	3761	37								
32		VEREDLUNGSBETRIEBE	43	43	703	28	122	41	526	1								
33		DAUERKULTURBETRIEBE	48	48	127	2	2	3	11	-								
34		LANDW. GEMISCHTBETRIEBE	157	157	3906	156	1065	157	2244	35								
35		BETRIEBSSBEREICH LANDW. ZUS.	1072	1072	25979	924	7318	1017	14500	294								
36	30 - 50	ZUSAMMEN	3333	3250	92242	2766	26980	2942	48830	1079								
37		DAR.: MARKTFRUCHTBETRIEBE	770	770	26235	618	3004	766	18082	517								
38		FUTTERBAUBETRIEBE	1631	1631	49551	1622	20402	1625	21055	325								
39		VEREDLUNGSBETRIEBE	123	117	2765	92	327	117	2145	25								
40		DAUERKULTURBETRIEBE	126	126	447	5	3	3	16	-								
41		LANDW. GEMISCHTBETRIEBE	404	404	12762	399	3162	404	7429	211								
42		BETRIEBSSBEREICH LANDW. ZUS.	3054	3048	91760	2736	26898	2915	48727	1078								
43	50 UND MEHR	ZUSAMMEN	4407	3948	183758	3064	41799	3388	100507	1631								
44		DAR.: MARKTFRUCHTBETRIEBE	1136	1136	78451	853	6600	1125	52698	872								
45		FUTTERBAUBETRIEBE	1648	1647	73632	1639	29584	1633	30456	479								
46		VEREDLUNGSBETRIEBE	208	192	7055	126	556	190	5590	55								
47		DAUERKULTURBETRIEBE	216	216	2513	25	102	17	210	3								
48		LANDW. GEMISCHTBETRIEBE	334	334	16012	326	3868	334	9261	195								
49		BETRIEBSSBEREICH LANDW. ZUS.	3542	3525	177663	2969	40710	3299	98215	1604								
50	INSGESAMT	INSGESAMT	11026	10291	321732	7798	82491	8484	174487	3109								
51		DAR.: MARKTFRUCHTBETRIEBE	3043	3043	128308	2299	13743	2996	86828	1701								
52		FUTTERBAUBETRIEBE	4012	4009	137306	3990	57265	3910	56601	847								
53		VEREDLUNGSBETRIEBE	444	405	10866	282	1109	389	8475	82								
54		DAUERKULTURBETRIEBE	520	520	3310	44	121	35	253	3								
55		LANDW. GEMISCHTBETRIEBE	990	990	34391	975	8727	990	19788	447								
56		BETRIEBSSBEREICH LANDW. ZUS.	9009	8967	314181	7590	80965	8320	171945	3080								

*) EINSCHL. BETRIEBE, DEREN INHABER JURISTISCHE PERSONEN SIND.-

1) EINSCHL. KOERNERMAIS.- 2) OHNE SAMENBAU.- 3) RAPS UND RUEBSEN, HOPFEN, TABAK, RUEBEN UND GRAESER ZUR SAMEN PFLANZEN U.A.).- 4) OHNE AMMEN- UND MUTTERKUEHE.- 5) OHNE FERKEL UNTER 20 KG LEBENDGEWICHT.- 6) 1/2 JAHR UND SEINES EHEGATTEN.

BETRIEBSSYSTEME NACH GROSSENKLASSEN DES STANDARDBETRIEBSEINKOMMENS 1983

UND FORSTBETRIEBE INSGESAMT *)

06 HESSEN

BETRIEBE MIT														BETRIEBE MIT	
														AUSSERBETR.	EINKOMMEN B)
RUEBEN	HADELS-	WALD	MILCHKUEHEN	SCHWEINEN	LEGEHENNEN	SCHLACHT-	MASTHAEHNEN	UND	HUEHNERN	7)	AUS ANDERW.	ERWERBS-	TAETIGKEIT	INR.	ILFD
2)	GEWAECHSEN	3)	4)	5)	6)	UND	7)	UND	7)	UND	7)	ERWERBS-	TAETIGKEIT	INR.	ILFD
FLAECHEI	BETR.	FLAECHEI	BETR.	TIERE	BETR.	TIERE	BETR.	TIERE	BETR.	TIERE	BETR.	TIERE	BETR.	LF	HA
9	10	11	12	13	14	15	16	17	18	19	20	21	22	23	24

5	6	12	136	660	37	75	141	1256	88	7522	15	48	307	1572	01
5	6	12	29	22	3	5	72	487	40	696	8	9	130	843	02
0	-	-	13	10	31	66	34	110	24	269	4	7	71	494	03
0	-	-	1	1	-	-	18	528	19	6455	2	31	18	45	04
-	-	-	3	2	-	-	1	4	1	15	-	-	23	31	05
-	-	-	3	2	3	4	9	77	2	25	-	-	7	37	06
5	6	12	49	37	37	75	134	1206	86	7460	14	47	249	1450	07
14	25	78	101	1421	66	243	157	2016	108	23506	10	17	244	2386	08
14	22	72	22	43	12	16	81	1018	44	1568	6	10	104	1501	09
-	-	-	13	30	47	204	42	244	31	551	4	7	46	544	10
-	1	4	1	1	-	-	9	319	11	19676	-	-	7	42	11
-	-	-	3	5	-	-	3	11	3	71	-	-	33	54	12
-	1	2	8	17	7	23	19	414	14	1106	-	-	15	221	13
14	24	78	47	96	66	243	154	2006	103	22972	10	17	205	2362	14
39	24	96	106	1673	89	491	183	3320	104	24208	14	16	212	3062	15
36	21	87	27	67	17	42	96	1633	49	2583	6	8	94	1943	16
-	-	-	26	48	58	387	51	445	34	490	7	7	49	723	17
-	1	3	3	7	-	-	9	576	9	20575	-	-	7	52	18
-	-	-	-	-	-	-	1	7	1	400	-	-	21	32	19
3	2	6	8	29	14	62	24	649	10	150	1	1	10	198	20
39	24	96	64	151	89	491	181	3310	103	24198	14	16	181	2948	21
165	40	142	88	1446	145	996	280	6798	164	20242	20	66097	224	3854	22
156	34	130	22	61	36	114	147	3678	82	3934	6	13	107	2400	23
4	2	2	25	48	83	748	81	915	50	2015	9	11	50	898	24
-	-	-	2	3	1	1	7	676	6	13404	-	-	7	66	25
-	-	-	1	1	-	-	1	3	2	30	-	-	15	28	26
7	3	7	8	22	24	132	41	1509	19	764	-	-	17	392	27
167	39	139	58	135	144	995	277	6781	159	20147	19	66095	196	3784	28
762	124	545	251	3837	575	6060	835	27547	416	83625	50	14539	357	8259	29
655	90	457	48	140	94	486	322	11941	139	13137	11	14013	126	3635	30
52	9	18	114	378	358	4534	324	5514	180	5378	25	53	126	3144	31
2	8	22	10	16	2	5	35	3509	17	54264	-	-	17	250	32
-	-	-	-	-	-	-	1	9	1	300	-	-	17	41	33
57	15	48	36	161	121	1035	151	6548	75	10320	-	-	44	1156	34
766	122	545	208	695	575	6060	833	27521	412	83399	50	14539	330	8226	35
3353	267	1231	845	14600	2201	37245	2537	115111	1274	151544	134	147993	508	14472	36
2084	141	866	117	335	251	2343	606	34562	283	39638	19	22	135	4865	37
668	50	101	493	1477	1592	30265	1398	36793	758	22236	94	157	235	7191	38
59	24	120	35	103	12	28	119	17312	45	68621	5	130295	31	750	39
-	1	2	1	0	-	-	2	43	1	5	-	-	29	91	40
545	47	137	97	548	344	4591	400	26311	183	20973	16	17519	47	1491	41
3356	263	1226	743	2463	2199	37227	2525	115021	1270	151473	134	147993	477	14388	42
11398	690	7479	1455	701558	2211	61202	2636	272330	1166	1810205	115	2377	397	20205	43
8471	412	5638	261	2025	304	5292	815	109976	307	198459	20	382	117	11164	44
1617	137	622	512	2321	1605	49782	1255	48647	626	27616	72	786	123	5534	45
285	58	408	49	341	14	38	178	65002	84	1547503	6	1190	22	728	46
13	1	1	10	641	4	24	9	115	8	4163	2	2	38	590	47
826	63	335	102	482	267	5545	327	44567	117	23424	12	14	15	670	48
11212	671	7004	934	5810	2194	60681	2584	268307	1142	1801165	112	2374	315	18686	49
15736	1176	9583	2982	725195	5324	106312	6769	428378	3320	2120852	358	231087	2249	53810	50
11421	726	7262	526	2693	717	8298	2139	163295	944	260015	76	14457	813	26351	51
2341	198	743	1196	4312	3774	85986	3185	92668	1703	58555	215	1028	700	18528	52
346	92	557	101	472	29	72	375	87922	191	1730498	15	197876	109	1933	53
13	2	3	18	649	4	24	18	192	17	4984	4	103	176	867	54
1438	131	535	262	1261	780	11392	971	80075	420	56762	43	17617	155	4165	55
15559	1149	9100	2103	9387	5304	105772	6688	424152	3275	2110814	353	231081	1953	51844	56

GEWINNUNG, ALLE ANDEREN HANDELSGEWAECHSE (MOHN, KOERNERSENF, FLACHS, HANF, ZICHORIEN, HEIL- UND GEWUERZ-
AELTER, 7) EINSCHL. DER HIERFUER BESTIMMTEN KUEKEN UND SONSTIGE HAEHNE, 8) DES BETRIEBSINHABERS UND/ODER

07 RHEINLAND-PFALZ

			UND ZWAR							
			INS-	LANDW.	DAUER-		GETREIDE 1)		ZUCKER	
LFDI	STANDARD-	BETRIEBSSYSTEM	GESAMT	GENUTZTER	FLAECHE	GRUENLAND				
NR.	VON ... BIS		BETRIEBE	FLAECHE	BETR. FLAECHE	BETR. FLAECHE	BETR. FLAECHE	BETR.		
	1 000 DM			HA	HA	HA	HA			
			1	2	3	4	5	6	7	
			1	2	3	4	5	6	7	
01	UNTER 5	ZUSAMMEN	720	606	2202	246	1235	199	661	4
02		DAR.: MARKTFRUCHTBETRIEBE	121	121	848	68	261	114	512	2
03		FUTTERBAUBETRIEBE	89	89	777	89	689	34	63	-
04		VEREDLUNGSBETRIEBE	12	10	26	5	8	6	17	-
05		DAUERKULTURBETRIEBE	223	223	160	28	14	20	20	1
06		LANDW. GEMISCHTBETRIEBE	14	14	107	12	63	13	33	1
07		BETRIEBSSBEREICH LANDW. ZUS.	459	457	1918	202	1035	187	645	4
08	5 - 10	ZUSAMMEN	577	529	2969	134	1245	168	1177	6
09		DAR.: MARKTFRUCHTBETRIEBE	89	89	1519	37	451	84	890	5
10		FUTTERBAUBETRIEBE	51	51	926	51	685	41	176	1
11		VEREDLUNGSBETRIEBE	8	7	42	6	8	6	30	-
12		DAUERKULTURBETRIEBE	235	235	291	25	31	25	33	-
13		LANDW. GEMISCHTBETRIEBE	5	5	81	4	48	4	27	-
14		BETRIEBSSBEREICH LANDW. ZUS.	388	387	2859	123	1223	160	1156	6
15	10 - 15	ZUSAMMEN	460	419	3390	124	1081	163	1594	22
16		DAR.: MARKTFRUCHTBETRIEBE	81	81	1747	35	395	79	1083	18
17		FUTTERBAUBETRIEBE	42	42	851	40	536	37	246	-
18		VEREDLUNGSBETRIEBE	14	14	131	11	62	10	51	-
19		DAUERKULTURBETRIEBE	193	193	345	23	17	22	54	3
20		LANDW. GEMISCHTBETRIEBE	11	11	218	8	53	11	137	1
21		BETRIEBSSBEREICH LANDW. ZUS.	341	341	3292	117	1063	159	1571	22
22	15 - 20	ZUSAMMEN	489	464	4654	157	1091	218	2418	55
23		DAR.: MARKTFRUCHTBETRIEBE	122	122	2651	61	327	119	1789	49
24		FUTTERBAUBETRIEBE	56	55	1219	55	654	52	438	-
25		VEREDLUNGSBETRIEBE	9	8	62	7	26	6	34	1
26		DAUERKULTURBETRIEBE	189	189	423	20	11	24	49	2
27		LANDW. GEMISCHTBETRIEBE	6	6	169	6	62	6	83	1
28		BETRIEBSSBEREICH LANDW. ZUS.	382	380	4524	149	1080	207	2393	53
29	20 - 30	ZUSAMMEN	1272	1231	18084	457	4563	739	9004	250
30		DAR.: MARKTFRUCHTBETRIEBE	342	342	8147	132	635	337	5381	210
31		FUTTERBAUBETRIEBE	182	181	5406	180	2764	171	2063	8
32		VEREDLUNGSBETRIEBE	27	26	429	19	138	22	260	-
33		DAUERKULTURBETRIEBE	520	520	1967	65	69	146	507	18
34		LANDW. GEMISCHTBETRIEBE	50	50	1386	47	439	50	732	13
35		BETRIEBSSBEREICH LANDW. ZUS.	1121	1119	17335	443	4045	726	8943	249
36	30 - 50	ZUSAMMEN	3506	3443	71610	1558	18853	2323	34924	757
37		DAR.: MARKTFRUCHTBETRIEBE	675	675	22059	316	1636	672	14691	440
38		FUTTERBAUBETRIEBE	823	823	31631	817	15297	790	12409	43
39		VEREDLUNGSBETRIEBE	78	71	1747	51	235	69	1355	5
40		DAUERKULTURBETRIEBE	1556	1556	10397	230	379	601	3420	194
41		LANDW. GEMISCHTBETRIEBE	153	153	4943	128	1148	153	2859	63
42		BETRIEBSSBEREICH LANDW. ZUS.	3285	3278	70777	1542	18695	2285	34734	745
43	50 UND MEHR	ZUSAMMEN	6800	6634	192863	2318	36028	4656	91421	2174
44		DAR.: MARKTFRUCHTBETRIEBE	847	847	47614	355	2696	846	31901	608
45		FUTTERBAUBETRIEBE	975	975	55120	971	28626	925	19262	34
46		VEREDLUNGSBETRIEBE	214	203	8310	131	928	201	6258	37
47		DAUERKULTURBETRIEBE	4116	4116	67122	609	1005	2364	26623	1345
48		LANDW. GEMISCHTBETRIEBE	239	239	11115	177	2115	239	6571	123
49		BETRIEBSSBEREICH LANDW. ZUS.	6391	6380	189281	2243	35370	4575	90615	2147
50	INSGESAMT	INSGESAMT	13824	13326	295772	4994	64096	8466	141199	3268
51		DAR.: MARKTFRUCHTBETRIEBE	2277	2277	84585	1004	6401	2251	56247	1332
52		FUTTERBAUBETRIEBE	2218	2216	95930	2203	49251	2050	34657	86
53		VEREDLUNGSBETRIEBE	362	339	10747	230	1405	320	8005	43
54		DAUERKULTURBETRIEBE	7032	7032	80705	1000	1526	3202	30706	1563
55		LANDW. GEMISCHTBETRIEBE	478	478	18019	382	3928	476	10442	202
56		BETRIEBSSBEREICH LANDW. ZUS.	12367	12342	289986	4819	62511	8299	140057	3226

*) EINSCHL. BETRIEBE, DEREN INHABER JURISTISCHE PERSONEN SIND.-

1) EINSCHL. KOERNERMAIS.- 2) OHNE SAMENBAU.- 3) RAPS UND RUEBSEN, HOPFEN, TABAK, RUEBEN UND GRAESER ZUR SAMEN PFLANZEN U.A.).- 4) OHNE AMMEN- UND MUTTERKUEHE.- 5) OHNE FERKEL UNTER 20 KG LEBENDGEWICHT.- 6) 1/2 JAHR UND SEINES EHEGATTEN.

BETRIEBSSYSTEME NACH GROSSENKLASSEN DES STANDARDBETRIEBSEINKOMMENS 1983

UND FORSTBETRIEBE INSGESAM *)

07 RHEINLAND-PFALZ

BETRIEBE MIT													BETRIEBE MIT			
AUSSERBETR.													EINKOMMEN 8)			
RUEBEN	HADELS-	WALD	MILCHKUEHEN	SCHWEINEN	LEGEHENNEN	SCHLACHT-	MASTHAEHNEN	UND	AUS ANDERW.	ILFD	ERWERBS-	TAETIGKEIT	INR.			
2)	GEWAECHSEN		4)	5)	6)	HUEHNERN	7)									
3)																
FLAECHEIBETR.	FL.	BETR.	FLAECHEI	BETR.	TIERE	BETR.	TIERE	BETR.	TIERE	BETR.	TIERE	BETR.	LF			
HA	HA	HA	HA	HA	HA	HA	HA	HA	HA	HA	HA	HA	HA			
9	10	11	12	13	14	15	16	17	18	19	20	21	22	23		

3	8	13	257	1222	34	76	76	509	64	4738	13	305	417	1741	01
3	8	13	29	25	4	7	31	167	21	367	1	1	96	710	02
-	-	-	16	21	24	60	13	31	13	162	4	107	70	647	03
-	-	-	3	3	-	-	6	181	8	3769	2	178	8	23	04
0	-	-	33	19	-	-	7	22	4	66	1	5	147	103	05
0	-	-	6	7	4	6	11	65	9	143	4	13	10	91	06
3	8	13	87	75	32	73	68	466	55	4507	12	304	331	1574	07
8	17	46	165	1593	39	188	69	762	44	4807	6	1021	314	1936	08
8	16	45	23	51	2	4	23	274	11	228	2	11	50	895	09
0	1	1	30	44	36	181	21	82	18	337	2	21	41	688	10
-	-	-	2	2	-	-	7	323	4	4000	1	987	4	19	11
-	-	-	36	26	-	-	14	48	8	132	-	-	175	225	12
-	-	-	1	2	1	3	3	25	1	10	-	-	2	51	13
8	17	46	92	125	39	188	68	752	42	4707	5	1019	272	1878	14
42	21	43	144	2160	40	254	77	1925	65	16738	10	615	214	1585	15
39	17	36	26	32	4	12	28	360	23	1032	2	2	24	512	16
-	2	4	18	32	27	216	19	222	19	455	5	11	28	607	17
-	-	-	4	6	1	2	10	1048	7	12698	1	600	5	41	18
2	-	-	43	39	3	5	11	27	5	39	1	1	126	221	19
1	1	3	5	11	3	15	8	265	9	2497	-	-	7	164	20
42	20	43	96	120	38	250	76	1922	63	16721	9	614	190	1545	21
151	44	111	121	1793	64	553	119	2063	72	18827	10	30	169	1732	22
143	39	102	29	60	16	63	63	1131	33	1165	5	12	36	794	23
-	4	7	25	43	46	473	32	253	19	462	3	4	31	640	24
2	-	-	5	8	-	-	5	533	7	16785	1	12	2	13	25
2	-	-	28	18	-	-	14	48	12	400	1	2	86	175	26
2	1	1	2	3	2	17	4	94	1	15	-	-	3	78	27
149	44	110	89	132	64	553	118	2059	72	18827	10	30	158	1700	28
825	108	324	363	4729	272	3127	375	7527	242	71764	37	27685	318	4134	29
754	87	287	64	97	58	348	163	3416	89	7556	12	27544	64	1831	30
14	9	17	102	197	167	2460	91	1223	65	1544	11	111	47	1309	31
-	2	4	13	24	3	16	14	1059	17	58216	-	-	9	100	32
29	3	4	102	71	7	18	67	205	46	503	7	8	170	552	33
26	5	10	22	97	35	280	39	1623	23	2920	7	22	7	281	34
823	106	322	303	486	270	3122	374	7526	240	70739	37	27685	297	4073	35
2864	378	1398	1135	10227	1106	20810	1276	41854	850	152966	115	21190	515	9864	36
2102	215	962	173	221	167	1467	371	11860	207	13203	27	18161	83	2915	37
92	70	175	455	975	789	17815	410	7803	298	17173	36	217	117	4347	38
11	20	88	41	73	5	30	64	11870	38	105069	5	2702	19	455	39
441	44	81	309	255	39	141	289	1659	235	7956	36	85	253	1351	40
202	25	91	69	170	104	1331	133	8575	66	8422	9	23	20	676	41
2848	374	1397	1047	1694	1104	20784	1267	41767	844	151823	113	21188	492	9744	42
12375	793	5367	1879	203062	1390	43807	2067	179359	1234	468468	132	520746	668	18252	43
5543	335	3032	217	679	153	2424	441	49221	178	37913	18	70057	65	4642	44
129	135	658	564	2290	950	37826	397	13125	238	16282	21	226	83	5131	45
149	98	705	112	483	13	124	190	77315	55	372673	4	450204	26	947	46
5728	149	555	673	1638	117	646	817	7984	661	18330	80	231	431	6189	47
693	67	375	87	516	153	2716	205	30761	86	22476	7	23	14	673	48
12242	784	5325	1653	5606	1386	43736	2050	178406	1218	467674	130	520741	619	17582	49
16268	1369	7302	4064	224786	2945	68815	4059	233999	2571	738308	323	571592	2615	39244	50
8592	717	4477	561	1165	404	4325	1120	66429	562	61464	67	115788	418	12299	51
235	221	862	1210	3602	2039	59031	983	22739	670	36415	82	697	417	13369	52
162	120	797	180	599	22	172	296	92329	136	573210	14	454683	73	1598	53
6202	196	640	1224	2066	166	810	1219	9993	971	27426	126	332	1388	8816	54
924	99	480	192	806	302	4368	403	41408	195	36483	27	81	63	2014	55
16115	1353	7256	3367	8238	2933	68706	4021	232898	2534	734998	316	571581	2359	38096	56

GEWINNUNG, ALLE ANDEREN HANDELSGEWAECHSE (MOHN, KOERNERSENF, FLACHS, HANF, ZICHORIEN, HEIL- UND GEWERZ- AELTER.- 7) EINSCHL. DER HIERFUER BESTIMMTEN KUEKEN UND SONSTIGE HAEHNE.- 8) DES BETRIEBSINHABERS UND/ODER

08 BADEN-WÜRTTEMBERG

			UND ZWAR							
			INS-	LANDW.	DAUER-		GETREIDE 1)		ZUCKER	
LFDI	BETRIEBS-	BETRIEBSSYSTEM	GESAMT	GENUTZTER	FLAECHE	GRUENLAND	HA	HA	HA	
NR.	VON ... BIS		BETRIEBE	FLAECHE	BETR. FLAECHE	BETR. FLAECHE	BETR. FLAECHE	BETR.		
	1 000 DM		1	2	3	4	5	6	7	8
01	UNTER 5	ZUSAMMEN	1216	1016	4921	650	3422	335	851	2
02		DAR.: MARKTFRUCHTBETRIEBE	247	247	1732	169	749	207	691	2
03		FUTTERBAUBETRIEBE	225	220	1832	218	1734	45	47	-
04		VEREDLUNGSBETRIEBE	46	37	147	26	114	10	21	-
05		DAUERKULTURBETRIEBE	146	146	260	58	144	23	9	-
06		LANDW. GEMISCHTBETRIEBE	25	25	188	25	111	21	54	-
07		BETRIEBSBEREICH LANDW. ZUS.	689	675	4159	496	2852	306	822	2
08	5 - 10	ZUSAMMEN	778	706	5646	385	3329	285	1461	3
09		DAR.: MARKTFRUCHTBETRIEBE	124	124	2019	93	635	114	1035	3
10		FUTTERBAUBETRIEBE	105	105	2291	105	2006	65	161	-
11		VEREDLUNGSBETRIEBE	27	19	125	14	78	11	36	-
12		DAUERKULTURBETRIEBE	108	108	327	44	113	35	50	-
13		LANDW. GEMISCHTBETRIEBE	30	30	340	28	149	29	145	-
14		BETRIEBSBEREICH LANDW. ZUS.	394	386	5102	284	2981	254	1427	3
15	10 - 15	ZUSAMMEN	800	752	7636	437	3497	375	2660	31
16		DAR.: MARKTFRUCHTBETRIEBE	140	140	3089	109	823	134	1686	22
17		FUTTERBAUBETRIEBE	133	132	2719	130	2046	103	416	4
18		VEREDLUNGSBETRIEBE	22	21	215	18	84	18	99	-
19		DAUERKULTURBETRIEBE	130	130	457	58	119	41	69	-
20		LANDW. GEMISCHTBETRIEBE	45	45	654	42	189	45	331	5
21		BETRIEBSBEREICH LANDW. ZUS.	470	468	7134	357	3261	341	2601	31
22	15 - 20	ZUSAMMEN	854	823	9675	530	3812	477	3719	57
23		DAR.: MARKTFRUCHTBETRIEBE	137	137	3134	114	478	135	1978	41
24		FUTTERBAUBETRIEBE	202	201	4041	201	2617	164	861	8
25		VEREDLUNGSBETRIEBE	25	22	313	21	83	19	182	-
26		DAUERKULTURBETRIEBE	149	149	745	76	194	78	157	1
27		LANDW. GEMISCHTBETRIEBE	57	57	1025	51	318	57	500	7
28		BETRIEBSBEREICH LANDW. ZUS.	570	566	9258	463	3690	453	3678	57
29	20 - 30	ZUSAMMEN	2199	2129	35038	1498	12391	1508	14508	286
30		DAR.: MARKTFRUCHTBETRIEBE	382	382	9947	315	1313	382	6447	188
31		FUTTERBAUBETRIEBE	636	636	14873	630	8145	552	3988	31
32		VEREDLUNGSBETRIEBE	75	74	1048	60	200	67	697	2
33		DAUERKULTURBETRIEBE	382	382	2306	154	235	222	658	12
34		LANDW. GEMISCHTBETRIEBE	233	233	5332	230	1533	232	2600	53
35		BETRIEBSBEREICH LANDW. ZUS.	1708	1707	33506	1389	11426	1455	14390	286
36	30 - 50	ZUSAMMEN	5839	5768	142315	4846	51672	4746	57025	1020
37		DAR.: MARKTFRUCHTBETRIEBE	769	769	25305	637	2951	768	16064	452
38		FUTTERBAUBETRIEBE	2718	2717	81134	2702	40534	2402	23697	271
39		VEREDLUNGSBETRIEBE	299	297	6139	261	893	288	4225	37
40		DAUERKULTURBETRIEBE	691	691	6543	345	702	465	2373	37
41		LANDW. GEMISCHTBETRIEBE	731	731	20287	710	4813	729	10384	221
42		BETRIEBSBEREICH LANDW. ZUS.	5208	5205	139408	4655	49893	4652	56743	1018
43	50 UND MEHR	ZUSAMMEN	7789	7274	288500	5992	81094	5989	132551	1694
44		DAR.: MARKTFRUCHTBETRIEBE	1238	1238	81314	949	5681	1232	53800	767
45		FUTTERBAUBETRIEBE	3049	3048	130820	3034	62865	2663	37606	368
46		VEREDLUNGSBETRIEBE	811	804	25634	690	2340	802	18644	217
47		DAUERKULTURBETRIEBE	586	586	9843	278	742	359	3613	62
48		LANDW. GEMISCHTBETRIEBE	769	769	32685	725	6832	769	17650	267
49		BETRIEBSBEREICH LANDW. ZUS.	6453	6445	280296	5676	78460	5825	131313	1681
50	INSGESAMT	INSGESAMT	19475	18468	493731	14338	159217	13715	212775	3093
51		DAR.: MARKTFRUCHTBETRIEBE	3037	3037	126540	2386	12630	2972	81701	1475
52		FUTTERBAUBETRIEBE	7068	7059	237710	7020	119947	5994	66776	682
53		VEREDLUNGSBETRIEBE	1305	1274	33621	1090	3792	1215	23904	256
54		DAUERKULTURBETRIEBE	2192	2192	20481	1013	2249	1223	6929	112
55		LANDW. GEMISCHTBETRIEBE	1890	1890	60511	1811	13945	1882	31664	553
56		BETRIEBSBEREICH LANDW. ZUS.	15492	15452	478863	13320	152563	13286	210974	3078

*) EINSCHL. BETRIEBE, DEREN INHABER JURISTISCHE PERSONEN SIND.-

1) EINSCHL. KOERNERMAIS.- 2) OHNE SAMENBAU.- 3) RAPS UND RUEBSEN, HOPFEN, TABAK, RUEBEN UND GRAESER ZUR SAMEN PFLANZEN U.A.).- 4) OHNE AMMEN- UND MUTTERKUEHE.- 5) OHNE FERKEL UNTER 20 KG LEBENDGEWICHT.- 6) 1/2 JAHR UND SEINES EHEGATTEN.

09 BAYERN

			UND ZWAR							
NR.	VON ... BIS	BETRIEBSSYSTEM	INS- GESAMT	LANDW. GENUTZTER FLAECHE	DAUER- GRUENLAND	GETREIDE 1)	ZUCKER			
			BETRIEBE	FLAECHE HA	BETR. FLAECHE HA	BETR. FLAECHE HA	BETR.	1	2	
			1	2	3	4	5	6	7	
			1	2	3	4	5	6	7	
01	UNTER 5	ZUSAMMEN	5401	2132	9448	1205	6711	521	1551	11
02		DAR.: MARKTFRUCHTBETRIEBE	413	413	2340	216	620	328	1222	9
03		FUTTERBAUBETRIEBE	467	464	3159	451	2905	75	103	-
04		VEREDLUNGSBETRIEBE	62	46	143	28	81	17	33	-
05		DAUERKULTURBETRIEBE	91	91	152	24	59	5	8	-
06		LANDW. GEMISCHTBETRIEBE	30	30	171	27	63	29	70	-
07		BETRIEBSSBEREICH LANDW. ZUS.	1063	1044	5965	746	3728	454	1436	9
08	5 - 10	ZUSAMMEN	1443	835	7334	501	3610	423	2529	23
09		DAR.: MARKTFRUCHTBETRIEBE	191	191	2654	106	497	183	1644	19
10		FUTTERBAUBETRIEBE	205	203	2232	200	1638	130	349	2
11		VEREDLUNGSBETRIEBE	35	26	150	19	39	19	81	1
12		DAUERKULTURBETRIEBE	32	32	225	7	151	4	9	-
13		LANDW. GEMISCHTBETRIEBE	45	45	551	43	210	45	245	1
14		BETRIEBSSBEREICH LANDW. ZUS.	508	497	5812	375	2535	381	2328	23
15	10 - 15	ZUSAMMEN	1027	732	8144	460	3316	437	3307	28
16		DAR.: MARKTFRUCHTBETRIEBE	161	161	2992	93	342	158	1980	25
17		FUTTERBAUBETRIEBE	236	233	3148	233	2048	167	662	-
18		VEREDLUNGSBETRIEBE	38	26	207	16	16	23	160	-
19		DAUERKULTURBETRIEBE	21	21	99	6	48	4	7	-
20		LANDW. GEMISCHTBETRIEBE	33	33	452	28	111	33	242	3
21		BETRIEBSSBEREICH LANDW. ZUS.	489	474	6898	376	2565	385	3051	28
22	15 - 20	ZUSAMMEN	1045	846	12401	544	5109	519	4983	76
23		DAR.: MARKTFRUCHTBETRIEBE	182	182	3939	90	342	179	2756	56
24		FUTTERBAUBETRIEBE	324	322	5762	320	3702	225	1186	8
25		VEREDLUNGSBETRIEBE	32	28	429	21	121	26	253	1
26		DAUERKULTURBETRIEBE	24	24	95	5	17	6	20	1
27		LANDW. GEMISCHTBETRIEBE	55	55	1061	54	288	55	536	10
28		BETRIEBSSBEREICH LANDW. ZUS.	617	611	11286	490	4470	491	4751	76
29	20 - 30	ZUSAMMEN	2581	2337	44940	1814	18021	1662	17388	344
30		DAR.: MARKTFRUCHTBETRIEBE	462	462	11854	274	1086	459	7892	238
31		FUTTERBAUBETRIEBE	1192	1191	25491	1187	14959	863	5713	47
32		VEREDLUNGSBETRIEBE	97	89	1323	74	195	83	985	6
33		DAUERKULTURBETRIEBE	51	51	223	17	19	18	53	3
34		LANDW. GEMISCHTBETRIEBE	194	194	4374	179	809	194	2452	49
35		BETRIEBSSBEREICH LANDW. ZUS.	1996	1987	43265	1731	17068	1617	17095	343
36	30 - 50	ZUSAMMEN	9651	9359	251247	8184	97235	7769	92887	1892
37		DAR.: MARKTFRUCHTBETRIEBE	1529	1529	46586	965	3045	1527	30378	1049
38		FUTTERBAUBETRIEBE	6220	6217	171080	6162	87464	5042	43696	528
39		VEREDLUNGSBETRIEBE	353	341	7312	257	675	333	5806	38
40		DAUERKULTURBETRIEBE	112	112	942	27	63	67	341	7
41		LANDW. GEMISCHTBETRIEBE	708	708	20909	639	3329	708	11833	264
42		BETRIEBSSBEREICH LANDW. ZUS.	8922	8907	246829	8050	94576	7677	92054	1886
43	50 UND MEHR	ZUSAMMEN	13311	12693	558130	9588	113268	11184	276154	4320
44		DAR.: MARKTFRUCHTBETRIEBE	3968	3968	239133	2296	9418	3961	154278	2953
45		FUTTERBAUBETRIEBE	5720	5716	220092	5611	86589	5116	69217	868
46		VEREDLUNGSBETRIEBE	658	628	20457	387	898	620	16724	152
47		DAUERKULTURBETRIEBE	484	484	12215	206	505	372	5219	25
48		LANDW. GEMISCHTBETRIEBE	848	848	38978	716	4555	848	22750	282
49		BETRIEBSSBEREICH LANDW. ZUS.	11678	11644	530875	9216	101965	10917	268188	4280
50	INSGESAMT	INSGESAMT	34459	28934	891644	22296	247270	22515	398799	6694
51		DAR.: MARKTFRUCHTBETRIEBE	6906	6906	309498	4040	15350	6795	200150	4349
52		FUTTERBAUBETRIEBE	14364	14346	430964	14164	199305	11618	120926	1453
53		VEREDLUNGSBETRIEBE	1275	1184	30021	802	2025	1121	24042	198
54		DAUERKULTURBETRIEBE	815	815	13951	292	862	476	5657	36
55		LANDW. GEMISCHTBETRIEBE	1913	1913	66496	1686	9365	1912	38128	609
56		BETRIEBSSBEREICH LANDW. ZUS.	25273	25164	850930	20984	226907	21922	388903	6645

*) EINSCHL. BETRIEBE, DEREN INHABER JURISTISCHE PERSONEN SIND. -

1) EINSCHL. KOERNERMAIS. - 2) OHNE SAMENBAU. - 3) RAPS UND RUEBSEN, HOPFEN, TABAK, RUEBEN UND GRAESER ZUR SAMEN PFLANZEN U.A.). - 4) OHNE AMMEN- UND MUTTERKUEHE. - 5) OHNE FERKEL UNTER 20 KG LEBENDGEWICHT. - 6) 1/2 JAHR UND SEINES EHEGATTEN.

10 SAARLAND

			UND ZWAR										
			INS- I	LANDW. I	DAUER- I	GETREIDE 1) I	ZUCKER I						
NR. I	VON ... BIS I	BETRIEBSSYSTEM I	GESAMT I	GENUTZTER I	FLAECHE I	GRUENLAND I	BETR. I	FLAECHE I	BETR. I	FLAECHE I	BETR. I	FLAECHE I	BETR. I
			1	2	3	4	5	6	7	8			
01	UNTER 5	ZUSAMMEN	49	47	280	21	140	21	90	-			
02		DAR.: MARKTFRUCHTBETRIEBE	26	26	166	10	45	18	79	-			
03		FUTTERBAUBETRIEBE	5	5	49	5	46	1	3	-			
04		VEREDLUNGSBETRIEBE	-	-	-	-	-	-	-	-			
05		DAUERKULTURBETRIEBE	-	-	-	-	-	-	-	-			
06		LANDW. GEMISCHTBETRIEBE	-	-	-	-	-	-	-	-			
07		BETRIEBSSBEREICH LANDW. ZUS.	35	35	234	19	97	21	91	-			
08	5 - 10	ZUSAMMEN	82	80	934	42	318	49	497	-			
09		DAR.: MARKTFRUCHTBETRIEBE	37	37	687	23	178	33	419	-			
10		FUTTERBAUBETRIEBE	16	16	216	14	127	14	74	-			
11		VEREDLUNGSBETRIEBE	-	-	-	-	-	-	-	-			
12		DAUERKULTURBETRIEBE	-	-	-	-	-	-	-	-			
13		LANDW. GEMISCHTBETRIEBE	-	-	-	-	-	-	-	-			
14		BETRIEBSSBEREICH LANDW. ZUS.	56	55	915	39	310	48	497	-			
15	10 - 15	ZUSAMMEN	56	55	971	30	343	35	494	-			
16		DAR.: MARKTFRUCHTBETRIEBE	20	20	489	9	84	16	337	-			
17		FUTTERBAUBETRIEBE	14	14	343	14	181	14	113	-			
18		VEREDLUNGSBETRIEBE	3	3	24	2	2	3	22	-			
19		DAUERKULTURBETRIEBE	-	-	-	-	-	-	-	-			
20		LANDW. GEMISCHTBETRIEBE	-	-	-	-	-	-	-	-			
21		BETRIEBSSBEREICH LANDW. ZUS.	37	37	856	25	267	33	472	-			
22	15 - 20	ZUSAMMEN	64	64	1346	42	576	43	600	-			
23		DAR.: MARKTFRUCHTBETRIEBE	12	12	427	6	102	10	252	-			
24		FUTTERBAUBETRIEBE	27	27	717	27	376	27	275	-			
25		VEREDLUNGSBETRIEBE	4	4	34	4	20	2	13	-			
26		DAUERKULTURBETRIEBE	-	-	-	-	-	-	-	-			
27		LANDW. GEMISCHTBETRIEBE	-	-	-	-	-	-	-	-			
28		BETRIEBSSBEREICH LANDW. ZUS.	47	47	1291	41	544	42	589	-			
29	20 - 30	ZUSAMMEN	127	125	3353	96	1271	98	1690	-			
30		DAR.: MARKTFRUCHTBETRIEBE	21	21	926	16	142	19	634	-			
31		FUTTERBAUBETRIEBE	64	64	1959	64	969	62	792	-			
32		VEREDLUNGSBETRIEBE	10	10	236	7	60	9	168	-			
33		DAUERKULTURBETRIEBE	-	-	-	-	-	-	-	-			
34		LANDW. GEMISCHTBETRIEBE	-	-	-	-	-	-	-	-			
35		BETRIEBSSBEREICH LANDW. ZUS.	100	100	3251	92	1206	95	1680	-			
36	30 - 50	ZUSAMMEN	263	260	9813	229	4099	234	4689	-			
37		DAR.: MARKTFRUCHTBETRIEBE	20	20	1274	14	177	20	911	-			
38		FUTTERBAUBETRIEBE	195	195	7842	194	3759	192	3317	-			
39		VEREDLUNGSBETRIEBE	15	15	465	14	98	15	335	-			
40		DAUERKULTURBETRIEBE	-	-	-	-	-	-	-	-			
41		LANDW. GEMISCHTBETRIEBE	-	-	-	-	-	-	-	-			
42		BETRIEBSSBEREICH LANDW. ZUS.	238	238	9787	229	4099	234	4689	-			
43	50 UND MEHR	ZUSAMMEN	406	387	22267	333	9399	344	9397	-			
44		DAR.: MARKTFRUCHTBETRIEBE	16	16	1870	13	219	15	1219	-			
45		FUTTERBAUBETRIEBE	294	294	18212	291	8646	293	6970	-			
46		VEREDLUNGSBETRIEBE	23	21	899	14	116	21	703	-			
47		DAUERKULTURBETRIEBE	4	4	65	-	-	-	-	-			
48		LANDW. GEMISCHTBETRIEBE	13	13	910	13	289	13	506	-			
49		BETRIEBSSBEREICH LANDW. ZUS.	350	348	21956	331	9270	342	9398	-			
50	INSGESAMT	INSGESAMT	1047	1018	38964	793	16146	824	17457	-			
51		DAR.: MARKTFRUCHTBETRIEBE	152	152	5839	91	947	131	3851	-			
52		FUTTERBAUBETRIEBE	615	615	29338	609	14104	603	11544	-			
53		VEREDLUNGSBETRIEBE	57	54	1658	42	296	50	1241	-			
54		DAUERKULTURBETRIEBE	11	11	106	6	12	3	12	-			
55		LANDW. GEMISCHTBETRIEBE	28	28	1349	28	434	28	768	-			
56		BETRIEBSSBEREICH LANDW. ZUS.	863	860	38290	776	15793	815	17416	-			

*) EINSCHL. BETRIEBE, DEREN INHABER JURISTISCHE PERSONEN SIND. -

1) EINSCHL. KOERNERMAIS. - 2) OHNE SAMENBAU. - 3) RAPS UND RUEBSEN, HOPFEN, TABAK, RUEBEN UND GRAESER ZUR SAMEN PFLANZEN U.A.). - 4) OHNE AMMEN- UND MUTTERKUEHE. - 5) OHNE FERKEL UNTER 20 KG. LEBENDGEWICHT. - 6) 1/2 JAHR UND SEINES EHEGATTEN.

BETRIEBSSYSTEME NACH GROSSENKLASSEN DES STANDARDBETRIEBSEINKOMMENS 1983

UND FORSTBETRIEBE INSGESAMT *)

10 SAARLAND

BETRIEBE MIT													BETRIEBE MIT		
													AUSSERBETR.		
													EINKOMMEN 8)		
RUEBEN	HANDELS-		WALD	MILCHKUEHEN	SCHWEINEN	LEGEHENNEN	SCHLACHT-	MASTHAEHNEN	UND	HUEHNERN	7)	AUS ANDERW.	ERWERBS-	TAETIGKEIT	INR.
2)	GEWAECHSEN	3)		4)	5)	6)									
FLAECHEIBETR.	FL.	BETR.	FLAECHEI	BETR.	TIERE	BETR.	TIERE	BETR.	TIERE	BETR.	TIERE	BETR.	LF	HA	
9	10	11	12	13	14	15	16	17	18	19	20	21	22	23	
-	-	-	12	22	5	8	3	11	3	425	2	11	18	124	01
-	-	-	6	3	2	3	1	1	-	-	-	-	9	83	02
-	-	-	2	3	2	4	-	-	1	15	2	11	3	31	03
-	-	-	-	-	-	-	-	-	-	-	-	-	-	-	04
-	-	-	-	-	-	-	-	-	-	-	-	-	-	-	05
-	-	-	8	6	5	8	3	11	3	425	2	11	14	122	06
-	3	11	11	75	14	48	13	115	14	2564	4	13	39	610	08
-	3	11	5	3	4	7	7	88	4	119	1	1	18	446	09
-	-	-	1	13	10	41	5	15	7	88	2	11	11	149	10
-	-	-	-	-	-	-	-	-	-	-	-	-	-	-	11
-	-	-	-	-	-	-	-	-	-	-	-	-	-	-	12
-	3	11	7	17	14	48	13	115	13	2557	3	12	32	607	14
-	-	-	-	-	-	-	-	-	-	-	-	-	-	-	15
-	4	10	11	312	15	96	13	130	11	5413	3	3602	14	271	15
-	3	10	2	3	2	9	6	84	2	130	-	-	6	189	16
-	-	-	2	6	12	86	6	44	5	73	-	-	5	80	17
-	-	-	1	0	-	-	-	-	3	5200	-	-	-	-	18
-	-	-	-	-	-	-	-	-	-	-	-	-	-	-	19
-	-	-	-	-	-	-	-	-	-	-	-	-	-	-	20
-	3	10	5	9	14	95	12	128	10	5403	3	3602	11	269	21
-	-	-	-	-	-	-	-	-	-	-	-	-	-	-	22
-	4	14	15	100	29	277	17	347	20	7957	4	24	17	570	22
-	1	10	3	3	4	10	2	7	3	53	-	-	5	209	23
-	2	4	7	16	22	241	11	44	12	409	4	24	10	308	24
-	-	-	2	2	-	-	-	-	3	7000	-	-	1	11	25
-	-	-	-	-	-	-	-	-	-	-	-	-	-	-	26
-	4	15	14	29	29	277	17	347	20	7957	4	24	17	569	27
-	-	-	-	-	-	-	-	-	-	-	-	-	-	-	28
-	7	65	36	431	77	960	54	1827	39	17550	10	51	27	753	29
-	6	62	2	2	9	51	11	280	4	82	1	1	7	312	30
-	1	3	20	36	61	866	30	358	28	1351	9	50	13	408	31
-	-	-	3	25	1	4	7	806	4	16033	-	-	1	10	32
-	-	-	-	-	-	-	-	-	-	-	-	-	-	-	33
-	7	65	29	69	76	959	53	1824	37	17474	10	51	22	734	34
-	-	-	-	-	-	-	-	-	-	-	-	-	-	-	35
-	28	150	100	780	202	4211	123	6220	67	25438	14	26	25	968	36
-	13	101	6	51	6	40	9	711	8	3503	-	-	3	162	37
-	13	37	81	128	188	4095	93	1876	53	3097	-	-	14	720	38
-	2	12	5	5	1	3	13	2766	3	18800	-	-	2	57	39
-	-	-	-	-	-	-	-	-	-	-	-	-	-	-	40
-	28	150	97	196	201	4205	123	6220	66	25430	14	26	20	967	41
-	-	-	-	-	-	-	-	-	-	-	-	-	-	-	42
-	53	546	185	33317	305	11548	150	13435	81	139580	20	28736	25	1552	43
-	14	324	9	286	3	68	5	777	4	2539	-	-	2	375	44
-	27	145	138	494	288	11188	116	4163	62	17619	-	-	12	910	45
-	7	56	8	22	2	9	17	6537	9	105993	-	-	3	85	46
-	-	-	1	0	-	-	-	-	-	-	-	-	1	25	47
-	4	22	5	303	12	283	12	1958	5	13414	-	-	-	-	48
-	52	547	161	1105	305	11548	150	13435	80	139565	20	28736	18	1395	49
-	-	-	-	-	-	-	-	-	-	-	-	-	-	-	50
-	99	796	370	35037	647	17148	373	22085	235	198927	57	32463	165	4848	50
-	40	518	33	351	30	188	41	1948	25	6426	5	28704	50	1776	51
-	43	189	251	696	583	16521	261	6500	168	22652	47	153	68	2606	52
-	9	68	19	54	4	16	39	10355	24	155426	2	3602	9	163	53
-	-	-	4	14	2	10	4	22	3	380	-	-	4	41	54
-	5	23	14	316	25	405	26	3255	9	13927	2	3	3	77	55
-	97	798	321	1431	644	17140	371	22080	229	198811	56	32462	134	4663	56

GEWINNUNG, ALLE ANDEREN HANDELSGEWAECHSE (MOHN, KOERNERSENF, FLACHS, HANF, ZICHORIEN, HEIL- UND GEWUERZ-
AELTER.- 7) EINSCHL. DER HIERFUER BESTIMMTEN KUEKEN UND SONSTIGE HAEHNE.- 8) DES BETRIEBSINHABERS UND/ODER

STADTSTAATEN

NR.	VON ... BIS	1 000 DM	BETRIEBSSYSTEM	UND ZWAR							
				1	2	3	4	5	6	7	8
01	UNTER 5		ZUSAMMEN	182	161	964	89	783	19	79	-
02			DAR.: MARKTFRUCHTBETRIEBE	20	20	237	13	140	15	70	-
03			FUTTERBAUBETRIEBE	70	69	659	66	620	2	6	-
04			VEREDLUNGSBETRIEBE	13	6	15	5	10	-	-	-
05			DAUERKULTURBETRIEBE	19	19	20	2	3	-	-	-
06			LANDW. GEMISCHTBETRIEBE	-	-	-	-	-	-	-	-
07			BETRIEBSSBEREICH LANDW. ZUS.	122	114	931	86	773	17	76	-
08	5 - 10		ZUSAMMEN	148	144	863	39	551	18	201	-
09			DAR.: MARKTFRUCHTBETRIEBE	11	11	235	7	66	10	159	-
10			FUTTERBAUBETRIEBE	16	16	437	16	405	6	32	-
11			VEREDLUNGSBETRIEBE	-	-	-	-	-	-	-	-
12			DAUERKULTURBETRIEBE	24	24	53	5	8	-	-	-
13			LANDW. GEMISCHTBETRIEBE	-	-	-	-	-	-	-	-
14			BETRIEBSSBEREICH LANDW. ZUS.	60	57	820	34	543	17	200	-
15	10 - 15		ZUSAMMEN	93	92	388	18	159	10	133	-
16			DAR.: MARKTFRUCHTBETRIEBE	6	6	162	4	32	5	112	-
17			FUTTERBAUBETRIEBE	3	3	86	3	76	2	4	-
18			VEREDLUNGSBETRIEBE	-	-	-	-	-	-	-	-
19			DAUERKULTURBETRIEBE	10	10	34	3	4	-	-	-
20			LANDW. GEMISCHTBETRIEBE	-	-	-	-	-	-	-	-
21			BETRIEBSSBEREICH LANDW. ZUS.	22	22	310	12	136	8	122	-
22	15 - 20		ZUSAMMEN	98	96	461	17	258	7	98	-
23			DAR.: MARKTFRUCHTBETRIEBE	5	5	140	4	43	4	82	-
24			FUTTERBAUBETRIEBE	6	5	175	5	173	-	-	-
25			VEREDLUNGSBETRIEBE	-	-	-	-	-	-	-	-
26			DAUERKULTURBETRIEBE	7	7	48	2	20	-	-	-
27			LANDW. GEMISCHTBETRIEBE	-	-	-	-	-	-	-	-
28			BETRIEBSSBEREICH LANDW. ZUS.	21	19	393	12	250	6	97	-
29	20 - 30		ZUSAMMEN	238	237	1850	56	868	35	522	-
30			DAR.: MARKTFRUCHTBETRIEBE	11	11	489	10	139	11	319	-
31			FUTTERBAUBETRIEBE	21	21	656	21	525	12	95	-
32			VEREDLUNGSBETRIEBE	7	6	129	3	53	3	54	-
33			DAUERKULTURBETRIEBE	31	31	223	6	39	2	9	-
34			LANDW. GEMISCHTBETRIEBE	3	3	127	3	76	3	37	-
35			BETRIEBSSBEREICH LANDW. ZUS.	73	72	1624	43	832	31	514	-
36	30 - 50		ZUSAMMEN	377	375	4031	114	1941	69	909	1
37			DAR.: MARKTFRUCHTBETRIEBE	16	16	634	14	152	15	344	-
38			FUTTERBAUBETRIEBE	60	59	2249	55	1525	38	413	-
39			VEREDLUNGSBETRIEBE	4	3	90	3	44	2	42	-
40			DAUERKULTURBETRIEBE	44	44	461	20	107	2	10	-
41			LANDW. GEMISCHTBETRIEBE	3	3	117	3	40	3	53	1
42			BETRIEBSSBEREICH LANDW. ZUS.	127	125	3551	95	1868	60	862	1
43	50 UND MEHR		ZUSAMMEN	640	635	11950	202	5452	124	3052	4
44			DAR.: MARKTFRUCHTBETRIEBE	22	22	2244	17	264	22	1435	4
45			FUTTERBAUBETRIEBE	109	109	6335	108	4549	66	1039	-
46			VEREDLUNGSBETRIEBE	7	5	262	4	113	5	104	-
47			DAUERKULTURBETRIEBE	62	62	1046	31	198	4	14	-
48			LANDW. GEMISCHTBETRIEBE	6	6	365	6	106	6	169	-
49			BETRIEBSSBEREICH LANDW. ZUS.	206	204	10252	166	5230	103	2761	4
50	INSGESAMT		INSGESAMT	1776	1740	20507	535	10012	282	4994	5
51			DAR.: MARKTFRUCHTBETRIEBE	91	91	4161	69	836	82	2521	4
52			FUTTERBAUBETRIEBE	285	282	10597	274	7875	126	1589	-
53			VEREDLUNGSBETRIEBE	43	28	571	21	281	12	214	-
54			DAUERKULTURBETRIEBE	197	197	1885	69	379	8	33	-
55			LANDW. GEMISCHTBETRIEBE	15	15	667	15	261	14	275	1
56			BETRIEBSSBEREICH LANDW. ZUS.	631	613	17881	448	9632	242	4632	5

*) EINSCHL. BETRIEBE, DEREN INHABER JURISTISCHE PERSONEN SIND.-

1) EINSCHL. KOERNERMÄIS.- 2) OHNE SAMENBAU.- 3) RAPS UND RUEBSEN, HOPFEN, TABAK, RUEBEN UND GRAESER ZUR SAMEN PFLANZEN U.A.).- 4) OHNE AMMEN- UND MUTTERKUEHE.- 5) OHNE FERKEL UNTER 20 KG LEBENDGEWICHT.- 6) 1/2 JAHR UND SEINES EHEGATTEN.

BETRIEBSSYSTEME NACH GROESSENKLASSEN DES STANDARDBETRIEBSEINKOMMENS 1983

UND FORSTBETRIEBE INSGESAM *)

STADTSTAATEN

BETRIEBE MIT														BETRIEBE MIT				
														AUSSERBETR.				
														EINKOMMEN 8)				
RUEBEN	HADELS-	WALD	MILCHKUEHEN	SCHWEINEN	LEGEHENNEN	SCHLACHT-	MASTHAEHNEN	AUS ANDERW.	1	FLD								
2)	GEWAECHSEN		4)	5)	6)	UND	7)	ERWERBS-	1									
3)								TAETIGKEIT	1	NR.								
FLAECHEIBETR.	FL.	BETR.	FLAECHEI	BETR.	TIERE	BETR.	TIERE	BETR.	TIERE	BETR.	TIERE	BETR.	TIERE	BETR.	LF	1		
HA	HA	HA	HA	HA	HA	HA	HA	HA	HA	HA	HA	HA	HA	HA	HA	HA	HA	
9	10	11	12	13	14	15	16	17	18	19	20	21	22	23	24	25	26	
-	2	9	22	108	3	8	16	324	28	4655	5	54	81	326	01			
-	1	4	4	9	-	-	1	1	3	65	1	1	2	17	02			
-	-	-	2	4	3	8	6	44	12	349	4	53	34	261	03			
-	-	-	-	-	-	-	8	275	10	4207	-	-	8	13	04			
-	-	-	1	1	-	-	1	4	1	20	-	-	13	15	05			
-	-	-	-	-	-	-	-	-	-	-	-	-	-	-	06			
-	1	4	7	14	3	8	16	324	26	4641	5	54	57	306	07			
-	1	0	9	31	2	9	14	532	15	11366	1	1	60	241	08			
-	-	-	2	1	1	4	1	2	2	40	1	1	4	92	09			
-	-	-	-	-	1	5	5	21	3	42	-	-	4	95	10			
-	-	-	-	-	-	-	-	-	1	19	3	1437	-	16	38	12		
-	-	-	3	3	2	9	12	501	13	11346	1	1	26	228	14			
-	2	7	2	44	2	12	6	155	10	6628	2	61	32	197	15			
-	2	7	1	3	-	-	1	4	1	410	-	-	2	79	16			
-	-	-	-	-	1	11	1	2	1	60	1	60	2	54	17			
-	-	-	-	-	1	1	2	13	2	27	-	-	8	27	19			
-	2	7	1	3	2	12	5	154	6	6347	1	60	13	180	21			
-	1	7	4	8	3	31	5	391	9	3201	1	1	25	134	22			
-	1	7	1	7	1	2	-	-	-	-	-	-	3	110	23			
-	-	-	1	0	2	29	-	-	1	10	-	-	-	24				
-	-	-	-	-	-	-	-	-	3	1868	-	-	3	10	26			
-	-	-	-	-	-	-	-	-	-	-	-	-	-	27				
-	1	7	3	7	3	31	3	387	6	3172	1	1	7	120	28			
-	6	20	7	116	24	309	14	554	34	37389	5	5	46	363	29			
-	4	14	2	8	2	12	3	46	3	967	-	-	3	133	30			
-	-	-	1	2	18	277	2	6	6	702	2	2	4	113	31			
-	-	-	-	-	1	3	-	-	7	35357	-	-	1	3	32			
-	-	-	2	18	2	11	-	-	5	182	-	-	10	57	33			
-	1	5	-	-	1	6	2	31	1	10	1	1	1	35	34			
-	5	19	5	28	24	309	11	521	22	37218	3	3	19	341	35			
2	11	69	6	14	68	1257	41	768	56	26119	7	8	49	424	36			
-	6	49	1	4	4	22	7	144	5	214	1	1	4	125	37			
-	3	7	2	4	52	1161	17	325	23	3128	2	2	5	187	38			
-	-	-	-	-	-	-	-	-	-	-	-	-	-	-	39			
-	-	-	-	-	8	29	-	-	-	-	-	-	-	7	66	40		
2	1	8	1	6	2	31	2	51	-	-	-	-	-	-	41			
2	10	64	4	14	66	1243	33	658	38	25907	3	3	16	378	42			
43	41	602	20	1524	133	5021	76	6394	72	50137	10	112	40	713	43			
43	20	411	4	100	2	33	10	1623	11	29250	1	1	1	62	44			
-	10	74	6	10	106	4606	36	1834	32	988	3	46	7	355	45			
-	3	22	1	1	1	11	6	1903	-	-	-	-	-	46				
-	-	-	-	-	10	105	5	74	-	-	-	-	9	123	47			
-	6	56	1	2	5	108	6	876	-	-	-	-	-	48				
43	39	563	12	113	124	4863	63	6310	53	49802	4	47	17	540	49			
45	64	714	70	1845	235	6647	172	9118	224	139495	31	242	333	2398	50			
43	34	492	15	132	10	73	23	1820	25	30946	4	4	19	618	51			
-	13	81	12	20	183	6097	67	2232	78	5279	12	163	56	1065	52			
-	3	22	1	1	2	14	25	3553	29	93683	-	-	12	19	53			
-	-	-	3	19	21	146	17	201	27	5195	-	-	66	336	54			
2	8	69	4	10	8	145	11	1049	5	3330	2	2	2	55	55			
45	58	664	35	182	224	6475	143	8855	164	138433	18	169	155	2093	56			

GEWINNUNG, ALLE ANDEREN HANDELSGEWAECHE (MOHN, KOERNERSENF, FLACHS, HANF, ZICHORIEN, HEIL- UND GEWUERZ-
AELTER. - 7) EINSCHL. DER HIERFUER BESTIMMTEN KUEKEN UND SONSTIGE HAEHNE. - 8) DES BETRIEBSINHABERS UND/ODER

4 [404] BETRIEBE MIT BUCHFUEHRUNG NACH GROSSENKLASSEN DES STANDARDBETRIEBSEINKOMMENS 1983

BUNDESGBIET

		BETRIEBE											
		DAVON BETRIEBE MIT STANDARDBETRIEBSEINKOMMEN VON ... BIS UNTER ... DM											
		UNTER 5 000			5 000 - 10 000			10 000 - 15 000					
LFDI	FLAECHE	DAR. MIT BUCHF. I			DAR. MIT BUCHF. I			DAR. MIT BUCHF. I			DAR. MIT BUCHF. I		
	VON ... BIS	IM JAHRESABSCHL. I			IM JAHRESABSCHL. I			IM JAHRESABSCHL. I			IM JAHRESABSCHL. I		
NR.	UNTER ... HA	IUEBER-I			IUEBER-I			IUEBER-I			IUEBER-I		
		ZU-	AUFGR.	IHAUPT	ZU-	AUFGR.	IHAUPT	ZU-	AUFGR.	IHAUPT	ZU-	AUFGR.	IHAUPT
		SAMMEN STEUERL. I			SAMMEN STEUERL. I			SAMMEN STEUERL. I			SAMMEN STEUERL. I		
		VORSCHR. I			VORSCHR. I			VORSCHR. I			VORSCHR. I		
		B E T R I E B E											
		1	2	3	4	5	6	7	8	9	10	11	12

LANDWIRTSCHAFTLICHE BETRIEBE

LANDW. GEN. FL.													
01	UNTER 1	41918	9076	8430	26735	1561	1341	6641	1518	1402	2465	1102	1036
02	1 - 2	92959	5066	4386	80564	1319	919	4530	379	325	2398	408	364
03	2 - 5	139954	7233	6154	114393	1781	1275	12964	472	371	2720	338	288
04	5 - 10	136033	7005	5863	48570	1370	987	51953	689	464	20729	448	319
05	10 - 20	167041	14545	10847	8218	855	643	22343	1004	702	34858	1206	817
06	20 - 30	97027	28866	22977	785	211	157	1547	290	218	2865	487	395
07	30 - 50	76026	46754	41104	258	102	76	365	142	122	612	242	199
08	50 UND MEHR	34771	31098	29515	71	29	22	124	58	43	130	69	58
09	INSGESAMT	785729	149643	129276	279594	7228	5420	100467	4552	3647	66777	4300	3476
10	DAR. 1 U.M.	743811	140567	120846	252859	5667	4079	93826	3034	2245	64312	3198	2440

FORSTBETRIEBE

WALDFLAECHE													
11	1 - 5	70823	2612	845	70765	2603	836	27	3	3	10	2	2
12	5 - 20	18662	2768	844	17779	2528	769	835	228	64	8	2	2
13	20 - 50	4094	1554	595	546	153	64	2397	907	349	961	416	157
14	50 - 200	4354	2307	1086	-	-	-	63	24	12	490	241	140
15	200 - 500	1783	1080	455	-	-	-	-	-	-	-	-	-
16	500 UND MEHR	1883	1393	290	-	-	-	-	-	-	-	-	-
17	INSGESAMT	101599	11714	4115	89090	5284	1669	3322	1162	428	1469	661	301

		DAVON BETRIEBE MIT STANDARDBETRIEBSEINKOMMEN VON ... BIS UNTER ... DM											
		15 000 - 20 000			20 000 - 25 000			25 000 - 30 000			30 000 UND MEHR		
LFDI	FLAECHE	DAR. MIT BUCHF. I			DAR. MIT BUCHF. I			DAR. MIT BUCHF. I			DAR. MIT BUCHF. I		
	VON ... BIS	IM JAHRESABSCHL. I			IM JAHRESABSCHL. I			IM JAHRESABSCHL. I			IM JAHRESABSCHL. I		
NR.	UNTER ... HA	IUEBER-I			IUEBER-I			IUEBER-I			IUEBER-I		
		ZU-	AUFGR.	IHAUPT	ZU-	AUFGR.	IHAUPT	ZU-	AUFGR.	IHAUPT	ZU-	AUFGR.	IHAUPT
		SAMMEN STEUERL. I			SAMMEN STEUERL. I			SAMMEN STEUERL. I			SAMMEN STEUERL. I		
		VORSCHR. I			VORSCHR. I			VORSCHR. I			VORSCHR. I		
		B E T R I E B E											
		13	14	15	16	17	18	19	20	21	22	23	24

LANDWIRTSCHAFTLICHE BETRIEBE

LANDW. GEN. FL.													
01	UNTER 1	1317	905	842	873	678	639	645	511	478	3242	2801	2692
02	1 - 2	1546	377	347	950	341	310	639	350	322	2332	1892	1799
03	2 - 5	1815	369	334	1431	409	365	1210	436	392	5421	3428	3129
04	5 - 10	5876	290	220	2176	290	247	1212	267	218	5517	3651	3408
05	10 - 20	34060	1443	988	25943	1522	1033	16538	1480	948	25081	7035	5716
06	20 - 30	5869	874	701	10154	1462	1096	13585	2173	1627	62222	23369	18783
07	30 - 50	912	359	312	1585	610	519	2674	1019	835	69620	44280	39041
08	50 UND MEHR	167	90	79	178	104	93	238	134	122	33863	30614	29098
09	INSGESAMT	51562	4707	3823	43290	5416	4302	36741	6370	4942	207298	117070	103666
10	DAR. 1 U.M.	50245	3802	2981	42417	4738	3663	36096	5859	4464	204056	114269	100974

FORSTBETRIEBE

WALDFLAECHE													
11	1 - 5	4	-	-	4	1	1	1	-	-	12	3	3
12	5 - 20	10	1	1	4	-	-	3	-	-	23	9	8
13	20 - 50	175	74	22	7	1	1	1	-	-	7	3	2
14	50 - 200	681	357	161	674	348	159	555	288	127	1891	1049	487
15	200 - 500	-	-	-	-	-	-	-	-	-	1783	1080	455
16	500 UND MEHR	-	-	-	-	-	-	-	-	-	1883	1393	290
17	INSGESAMT	870	432	184	689	350	161	560	288	127	5599	3537	1245

4 [404] BETRIEBE MIT BUCHFUHRUNG NACH GROSSENKLASSEN DES STANDARDBETRIEBSEINKOMMENS 1983.

01 SCHLESWIG-HOLSTEIN

		BETRIEBE											
		DAVON BETRIEBE MIT STANDARDBETRIEBSEINKOMMEN VON ... BIS UNTER ... DM											
		UNTER 5 000			5 000 - 10 000			10 000 - 15 000			15 000 - 20 000		
		DAR. MIT BUCHF. I			DAR. MIT BUCHF. I			DAR. MIT BUCHF. I			DAR. MIT BUCHF. I		
LFDI	FLAECHE	MIT JAHRESABSCHL. I			IM. JAHRESABSCHL. I			IM. JAHRESABSCHL. I			IM. JAHRESABSCHL. I		
		IUEBER-I			IUEBER-I			IUEBER-I			IUEBER-I		
NR.	UNTER ... HA	ZU-	AUFGR.	IHAUPT	ZU-	AUFGR.	IHAUPT	ZU-	AUFGR.	IHAUPT	ZU-	AUFGR.	IHAUPT
		SAMMEN STEUERL. I			SAMMEN STEUERL. I			SAMMEN STEUERL. I			SAMMEN STEUERL. I		
		VORSCHR. I			VORSCHR. I			VORSCHR. I			VORSCHR. I		
		B E T R I E B E											
		1	2	3	4	5	6	7	8	9	10	11	12

		LANDWIRTSCHAFTLICHE BETRIEBE											
		LANDW. GEN. FL.											
01	UNTER 1	1880	491	444	1147	77	63	220	77	66	130	58	56
02	1 - 2	3080	286	244	2779	135	104	94	13	11	19	6	6
03	2 - 5	3156	486	432	2530	173	142	205	22	16	75	24	20
04	5 - 10	2406	431	373	1346	157	129	463	34	29	235	24	16
05	10 - 20	3587	673	542	554	123	105	509	85	62	577	71	54
06	20 - 30	4332	1506	1258	100	41	31	112	29	22	162	37	32
07	30 - 50	7999	5458	4891	43	18	16	33	16	15	49	18	14
08	50 UND MEHR	6965	6468	6221	9	3	3	9	5	5	19	9	9
09	INSGESAMT	33405	15799	14405	8508	727	593	1645	281	226	1266	247	207
10	DAR. 1 U.M.	31525	15308	13961	7361	650	530	1425	204	160	1136	189	151

		FORSTBETRIEBE											
		WALDFLAECHE											
11	1 - 5	1198	72	48	1197	71	47	1	1	1	-	-	-
12	5 - 20	309	49	27	309	49	27	-	-	-	-	-	-
13	20 - 50	51	16	10	20	6	4	31	10	6	-	-	-
14	50 - 200	59	34	24	-	-	-	6	2	2	11	5	-
15	200 - 500	18	16	13	-	-	-	-	-	-	-	-	-
16	500 UND MEHR	31	19	8	-	-	-	-	-	-	-	-	-
17	INSGESAMT	1666	206	130	1526	126	78	38	13	9	11	5	-

		DAVON BETRIEBE MIT STANDARDBETRIEBSEINKOMMEN VON ... BIS UNTER ... DM											
		15 000 - 20 000			20 000 - 25 000			25 000 - 30 000			30 000 UND MEHR		
		DAR. MIT BUCHF. I			DAR. MIT BUCHF. I			DAR. MIT BUCHF. I			DAR. MIT BUCHF. I		
LFDI	FLAECHE	MIT JAHRESABSCHL. I			IM. JAHRESABSCHL. I			IM. JAHRESABSCHL. I			IM. JAHRESABSCHL. I		
		IUEBER-I			IUEBER-I			IUEBER-I			IUEBER-I		
NR.	UNTER ... HA	ZU-	AUFGR.	IHAUPT	ZU-	AUFGR.	IHAUPT	ZU-	AUFGR.	IHAUPT	ZU-	AUFGR.	IHAUPT
		SAMMEN STEUERL. I			SAMMEN STEUERL. I			SAMMEN STEUERL. I			SAMMEN STEUERL. I		
		VORSCHR. I			VORSCHR. I			VORSCHR. I			VORSCHR. I		
		B E T R I E B E											
		13	14	15	16	17	18	19	20	21	22	23	24

		LANDWIRTSCHAFTLICHE BETRIEBE											
		LANDW. GEN. FL.											
01	UNTER 1	81	43	41	63	49	45	37	24	22	202	163	151
02	1 - 2	18	9	9	25	13	12	31	22	20	114	88	82
03	2 - 5	33	10	10	20	4	3	17	11	9	276	242	232
04	5 - 10	89	13	11	43	18	16	18	8	7	212	177	165
05	10 - 20	544	77	63	484	47	32	306	41	34	613	229	192
06	20 - 30	257	79	72	355	92	80	507	114	98	2839	1114	923
07	30 - 50	69	33	30	117	57	46	158	84	77	7530	5232	4693
08	50 UND MEHR	22	14	13	18	9	9	25	17	15	6863	6411	6167
09	INSGESAMT	1113	278	249	1125	289	243	1099	321	282	18649	13656	12605
10	DAR. 1 U.M.	1032	235	208	1062	240	198	1062	297	260	18447	13493	12454

		FORSTBETRIEBE											
		WALDFLAECHE											
11	1 - 5	-	-	-	-	-	-	-	-	-	-	-	-
12	5 - 20	-	-	-	-	-	-	-	-	-	-	-	-
13	20 - 50	-	-	-	-	-	-	-	-	-	-	-	-
14	50 - 200	19	12	9	9	7	5	2	2	2	12	6	6
15	200 - 500	-	-	-	-	-	-	-	-	-	-	18	16
16	500 UND MEHR	-	-	-	-	-	-	-	-	-	-	31	19
17	INSGESAMT	19	12	9	9	7	5	2	2	2	61	41	27

4 [404] BETRIEBE MIT BUCHFUEHRUNG NACH GROSSENKLASSEN DES STANDARDBETRIEBSEINKOMMENS 1983

03 NIEDERSACHSEN

		BETRIEBE												DÄVON BETRIEBE MIT STANDARDBETRIEBSEINKOMMEN VON ... BIS UNTER ... DM											
		UNTER 5 000				5 000 - 10 000				10 000 - 15 000				15 000 - 20 000											
		DAR. MIT BUCHF.				DAR. MIT BUCHF.				DAR. MIT BUCHF.				DAR. MIT BUCHF.											
LFDI	FLAECH	MIT JAHRESABSCHL.				IM. JAHRESABSCHL.				IM. JAHRESABSCHL.				IM. JAHRESABSCHL.											
NR.	VON ... BIS	INS-	ZU-	AUFGR.	HAUPT	ZU-	AUFGR.	HAUPT	ZU-	AUFGR.	HAUPT	ZU-	AUFGR.	HAUPT	ZU-	AUFGR.									
	UNTER ... HA	GESAMT	SAMMEN	STEUERL.	VORSCHR.	SAMMEN	STEUERL.	VORSCHR.	SAMMEN	STEUERL.	VORSCHR.	SAMMEN	STEUERL.	VORSCHR.	SAMMEN	STEUERL.	VORSCHR.								
		1	2	3	4	5	6	7	8	9	10	11	12												

LANDWIRTSCHAFTLICHE BETRIEBE

LANDW. GEN. FL.	UNTER 1	2	3	4	5	6	7	8	9	10	11	12
01	6273	1426	1366	4279	220	196	570	176	167	320	150	145
02	14106	638	593	13181	230	210	351	51	42	86	21	20
03	17540	906	815	14918	348	292	1700	83	74	276	58	52
04	13876	914	804	5852	278	234	4748	108	81	1909	65	55
05	20086	2302	2010	1423	168	140	2829	173	147	3901	243	205
06	16739	5282	4574	149	42	36	334	54	43	510	100	89
07	20923	13691	12441	48	17	16	68	29	26	148	69	63
08	13458	12563	12184	11	7	7	15	8	8	19	13	11
09	123001	37722	34787	39861	1310	1131	10615	682	588	7169	719	640
10	116728	36296	33421	35582	1090	935	10045	506	421	6849	569	495

FORSTBETRIEBE

WALDFLAECHE	1	2	3	4	5	6	7	8	9	10	11	12
11	5437	208	156	5436	208	156	1	-	-	-	-	-
12	2974	292	213	2962	292	213	11	-	-	-	-	-
13	949	293	225	351	66	45	535	193	150	62	34	30
14	730	452	381	-	-	-	29	9	6	224	119	100
15	168	133	125	-	-	-	-	-	-	-	-	-
16	147	98	26	-	-	-	-	-	-	-	-	-
17	10405	1476	1126	8749	566	414	576	202	156	286	153	130

DAVON BETRIEBE MIT STANDARDBETRIEBSEINKOMMEN VON ... BIS UNTER ... DM

		15 000 - 20 000				20 000 - 25 000				25 000 - 30 000				30 000 UND MEHR			
		DAR. MIT BUCHF.				DAR. MIT BUCHF.				DAR. MIT BUCHF.				DAR. MIT BUCHF.			
LFDI	FLAECH	MIT JAHRESABSCHL.				IM. JAHRESABSCHL.				IM. JAHRESABSCHL.				IM. JAHRESABSCHL.			
NR.	VON ... BIS	UEBER-	ZU-	AUFGR.	HAUPT	ZU-	AUFGR.	HAUPT	ZU-	AUFGR.	HAUPT	ZU-	AUFGR.	HAUPT	ZU-	AUFGR.	
	UNTER ... HA	HAUPT	SAMMEN	STEUERL.	VORSCHR.	SAMMEN	STEUERL.	VORSCHR.	SAMMEN	STEUERL.	VORSCHR.	SAMMEN	STEUERL.	VORSCHR.	SAMMEN	STEUERL.	VORSCHR.
		13	14	15	16	17	18	19	20	21	22	23	24				

LANDWIRTSCHAFTLICHE BETRIEBE

LANDW. GEN. FL.	UNTER 1	2	3	4	5	6	7	8	9	10	11	12
01	210	140	135	144	105	104	104	82	78	646	553	541
02	70	22	22	51	27	27	65	42	40	302	245	232
03	118	40	38	87	45	40	38	18	18	403	314	301
04	584	41	36	217	51	48	133	51	43	433	320	307
05	3926	258	218	3048	273	237	1970	215	188	2989	972	875
06	896	170	143	1624	330	287	2392	458	406	10834	4128	3570
07	200	93	86	349	160	144	551	266	235	19559	13057	11871
08	28	18	17	30	25	22	61	48	46	13294	12444	12073
09	6032	782	695	5550	1016	909	5314	1180	1054	48460	32033	29770
10	5822	642	560	5406	911	805	5210	1098	976	47814	31480	29229

FORSTBETRIEBE

WALDFLAECHE	1	2	3	4	5	6	7	8	9	10	11	12
11	-	-	-	-	-	-	-	-	-	-	-	-
12	1	-	-	-	-	-	-	-	-	-	-	-
13	-	-	-	-	-	-	-	-	-	1	-	-
14	153	97	82	107	69	60	64	43	35	153	115	98
15	-	-	-	-	-	-	-	-	-	168	133	125
16	-	-	-	-	-	-	-	-	-	147	98	26
17	154	97	82	107	69	60	64	43	35	469	346	249

4 [404] BETRIEBE MIT BUCHFUEHRUNG NACH GROSSENKLASSEN DES STANDARDBETRIEBSEINKOMMENS 1983

05 NORDRHEIN-WESTFALEN

		BETRIEBE												DAVON BETRIEBE MIT STANDARDBETRIEBSEINKOMMEN VON ... BIS UNTER ... DM											
		UNTER 5 000						5 000 - 10 000						10 000 - 15 000											
		DAR. MIT BUCHF.			DAR. MIT BUCHF.			DAR. MIT BUCHF.			DAR. MIT BUCHF.			DAR. MIT BUCHF.			DAR. MIT BUCHF.								
LFDI	FLAECHE	MIT JAHRESABSCHL.			MIT JAHRESABSCHL.			MIT JAHRESABSCHL.			MIT JAHRESABSCHL.			MIT JAHRESABSCHL.											
NR.	VON ... BIS	INS-	ZU-	AUFGR.	HAUPT	ZU-	AUFGR.	HAUPT	ZU-	AUFGR.	HAUPT	ZU-	AUFGR.	HAUPT	ZU-	AUFGR.									
	UNTER ... HA	GESAMT	SAMMEN	STUEERL.	VORSCHR.	SAMMEN	STUEERL.	VORSCHR.	SAMMEN	STUEERL.	VORSCHR.	SAMMEN	STUEERL.	VORSCHR.	SAMMEN	STUEERL.	VORSCHR.								
		B E T R I E B E																							
		1	2	3	4	5	6	7	8	9	10	11	12												

LANDWIRTSCHAFTLICHE BETRIEBE

LANDW. GEN. FL.	UNTER 1	2	3	4	5	6	7	8	9	10	11	12
01	4297	2294	2212	1667	290	277	595	344	332	381	275	267
02	11958	1182	1115	10561	261	225	279	61	55	130	61	58
03	17134	1130	1060	13985	308	271	1827	96	89	369	67	60
04	14333	889	795	5280	240	203	4726	131	111	2403	94	85
05	19921	2307	2021	1223	165	145	2230	193	168	3003	198	170
06	14689	4487	4123	133	33	31	233	70	59	381	128	121
07	12175	7171	6821	38	21	18	51	20	16	102	47	42
08	4486	3980	3892	7	4	4	16	12	12	12	7	6
09	98993	23440	22039	32894	1322	1174	9957	927	842	6781	877	809
10	94696	21146	19827	31227	1032	897	9362	583	510	6400	602	542

FORSTBETRIEBE

WALDFLAECHE	1	2	3	4	5	6	7	8	9	10	11	12
11	7856	184	146	7819	178	140	12	2	2	9	1	1
12	2524	214	166	2249	174	135	236	29	20	5	2	2
13	551	125	97	27	10	9	294	60	48	167	41	30
14	547	297	232	-	-	-	4	3	3	35	15	15
15	198	139	107	-	-	-	-	-	-	-	-	-
16	185	148	73	-	-	-	-	-	-	-	-	-
17	11861	1107	821	10095	362	284	546	94	73	216	59	48

		DAVON BETRIEBE MIT STANDARDBETRIEBSEINKOMMEN VON ... BIS UNTER ... DM															
		15 000 - 20 000				20 000 - 25 000				25 000 - 30 000				30 000 UND MEHR			
		DAR. MIT BUCHF.			DAR. MIT BUCHF.			DAR. MIT BUCHF.			DAR. MIT BUCHF.			DAR. MIT BUCHF.			
LFDI	FLAECHE	MIT JAHRESABSCHL.			MIT JAHRESABSCHL.			MIT JAHRESABSCHL.			MIT JAHRESABSCHL.			MIT JAHRESABSCHL.			
NR.	VON ... BIS	UEBER-	ZU-	AUFGR.	HAUPT	ZU-	AUFGR.	HAUPT	ZU-	AUFGR.	HAUPT	ZU-	AUFGR.	HAUPT	ZU-	AUFGR.	
	UNTER ... HA	HAUPT	SAMMEN	STUEERL.	VORSCHR.	SAMMEN	STUEERL.	VORSCHR.	SAMMEN	STUEERL.	VORSCHR.	SAMMEN	STUEERL.	VORSCHR.	SAMMEN	STUEERL.	VORSCHR.
		B E T R I E B E															
		13	14	15	16	17	18	19	20	21	22	23	24				

LANDWIRTSCHAFTLICHE BETRIEBE

LANDW. GEN. FL.	UNTER 1	2	3	4	5	6	7	8	9	10	11	12
01	290	215	203	216	168	162	153	123	118	995	879	853
02	96	54	54	86	57	56	91	67	66	715	621	601
03	154	52	49	81	40	40	70	36	35	648	531	516
04	905	52	45	350	42	35	183	41	39	486	289	277
05	3216	227	203	2887	244	210	2324	211	180	5038	1069	945
06	604	152	142	969	210	189	1348	247	232	11021	3647	3349
07	119	66	63	181	93	87	287	126	123	11397	6798	6472
08	27	19	18	29	20	19	18	12	12	4377	3906	3821
09	5411	837	777	4799	874	798	4474	863	805	34677	17740	16834
10	5121	622	574	4583	706	636	4321	740	687	33682	16861	15981

FORSTBETRIEBE

WALDFLAECHE	1	2	3	4	5	6	7	8	9	10	11	12
11	2	-	-	3	-	-	1	-	-	10	3	3
12	8	1	1	4	-	-	2	-	-	20	8	8
13	53	11	8	4	-	-	-	-	-	6	3	2
14	52	24	20	93	47	35	75	40	31	288	168	128
15	-	-	-	-	-	-	-	-	-	198	139	107
16	-	-	-	-	-	-	-	-	-	185	148	73
17	115	36	29	104	47	35	78	40	31	707	469	321

4 [404] BETRIEBE MIT BUCHFUEHRUNG NACH GROSSENKLASSEN DES STANDARDBETRIEBSEINKOMMENS 1983

06 HESSEN

		BETRIEBE											
		DAVON BETRIEBE MIT STANDARDBETRIEBSEINKOMMEN VON ... BIS UNTER ... DM											
		UNTER 5 000			5 000 - 10 000			10 000 - 15 000			15 000 - 20 000		
		DAR. MIT BUCHF.			DAR. MIT BUCHF.			DAR. MIT BUCHF.			DAR. MIT BUCHF.		
LFDI	FLAECHE	MIT JAHRESABSCHL.			IM. JAHRESABSCHL.			IM. JAHRESABSCHL.			IM. JAHRESABSCHL.		
VON ... BIS		IUEBER-			IUEBER-			IUEBER-			IUEBER-		
NR.	UNTER ... HA	HAUPT	ZU-	AUFGR.	HAUPT	ZU-	AUFGR.	HAUPT	ZU-	AUFGR.	HAUPT	ZU-	AUFGR.
		SAMMEN STEUERL.			SAMMEN STEUERL.			SAMMEN STEUERL.			SAMMEN STEUERL.		
		VORSCHR.			VORSCHR.			VORSCHR.			VORSCHR.		
		B E T R I E B E											
		1	2	3	4	5	6	7	8	9	10	11	12

LANDWIRTSCHAFTLICHE BETRIEBE

LANDW. GEN. FL.	UNTER 1	2	5	10	20	30	50	UND MEHR	INSGESAMT	DAR. 1 U.M.		
01	2020	751	729	1061	130	126	409	151	145	155	116	114
02	8235	331	303	7745	56	35	65	18	18	120	37	36
03	14286	558	490	13025	129	80	683	29	26	65	18	17
04	10917	376	288	4986	104	64	4678	62	33	884	25	17
05	12104	1013	696	639	43	30	2561	148	83	3463	151	97
06	6943	2490	1990	42	11	7	119	24	16	271	59	43
07	4781	3420	3029	9	5	4	20	8	6	44	19	15
08	1399	1324	1252	1	-	-	3	2	2	8	6	6
09	60685	10263	8777	27508	478	346	8538	442	329	5010	431	345
10	58665	9512	8048	26447	348	220	8129	291	184	4855	315	231

FORSTBETRIEBE

WALDFLAECHE	1	5	20	50	200	500	UND MEHR	INSGESAMT
11	1407	14	6	1403	12	4	2	-
12	352	42	15	347	41	15	4	1
13	164	68	35	-	-	-	106	44
14	283	184	85	-	-	-	-	16
15	167	152	48	-	-	-	-	-
16	312	303	36	-	-	-	-	-
17	2685	763	225	1750	53	19	112	45

		DAVON BETRIEBE MIT STANDARDBETRIEBSEINKOMMEN VON ... BIS UNTER ... DM											
		15 000 - 20 000			20 000 - 25 000			25 000 - 30 000			30 000 UND MEHR		
		DAR. MIT BUCHF.			DAR. MIT BUCHF.			DAR. MIT BUCHF.			DAR. MIT BUCHF.		
LFDI	FLAECHE	MIT JAHRESABSCHL.			IM. JAHRESABSCHL.			IM. JAHRESABSCHL.			IM. JAHRESABSCHL.		
VON ... BIS		IUEBER-			IUEBER-			IUEBER-			IUEBER-		
NR.	UNTER ... HA	HAUPT	ZU-	AUFGR.	HAUPT	ZU-	AUFGR.	HAUPT	ZU-	AUFGR.	HAUPT	ZU-	AUFGR.
		SAMMEN STEUERL.			SAMMEN STEUERL.			SAMMEN STEUERL.			SAMMEN STEUERL.		
		VORSCHR.			VORSCHR.			VORSCHR.			VORSCHR.		
		B E T R I E B E											
		13	14	15	16	17	18	19	20	21	22	23	24

LANDWIRTSCHAFTLICHE BETRIEBE

LANDW. GEN. FL.	UNTER 1	2	5	10	20	30	50	UND MEHR	INSGESAMT	DAR. 1 U.M.		
01	115	91	85	61	55	55	42	37	36	177	171	168
02	99	47	44	56	34	33	25	20	19	125	119	118
03	36	14	11	29	13	12	62	28	27	386	327	317
04	113	13	12	37	6	4	22	9	7	197	157	151
05	2521	181	125	1527	163	114	793	109	75	600	218	172
06	574	136	114	937	215	167	1207	332	252	3793	1713	1391
07	71	39	31	138	81	68	195	92	82	4304	3176	2823
08	7	6	6	11	11	10	18	15	14	1351	1284	1214
09	3536	527	428	2796	578	463	2364	642	512	10933	7165	6354
10	3421	436	343	2735	523	408	2322	605	476	10756	6994	6186

FORSTBETRIEBE

WALDFLAECHE	1	5	20	50	200	500	UND MEHR	INSGESAMT
11	-	-	-	1	1	1	-	-
12	1	-	-	-	-	-	-	-
13	-	-	-	-	-	-	-	-
14	49	20	7	41	16	9	29	19
15	-	-	-	-	-	-	-	167
16	-	-	-	-	-	-	-	312
17	50	20	7	42	17	10	29	19

4 [404] BETRIEBE MIT BUCHFUEHRUNG NACH GROSSENKLASSEN DES STANDARDBETRIEBSEINKOMMENS 1983

07 RHEINLAND-PFALZ

		BETRIEBE											
		DAVON BETRIEBE MIT STANDARDBETRIEBSEINKOMMEN VON ... BIS UNTER ... DM											
		UNTER 5 000			5 000 - 10 000			10 000 - 15 000			15 000 - 20 000		
		DAR. MIT BUCHF. I			DAR. MIT BUCHF. I			DAR. MIT BUCHF. I			DAR. MIT BUCHF. I		
LFDI	FLAECHE	MIT JAHRESABSCHL. I			IM. JAHRESABSCHL. I			IM. JAHRESABSCHL. I			IM. JAHRESABSCHL. I		
		IUEBER-I			IUEBER-I			IUEBER-I			IUEBER-I		
NR.	VON ... BIS	ZU-	AUFGR.	IHAUPT	ZU-	AUFGR.	IHAUPT	ZU-	AUFGR.	IHAUPT	ZU-	AUFGR.	IHAUPT
		SAMMEN STEUERL. I			SAMMEN STEUERL. I			SAMMEN STEUERL. I			SAMMEN STEUERL. I		
		VORSCHR. I			VORSCHR. I			VORSCHR. I			VORSCHR. I		
		B E T R I E B E			B E T R I E B E			B E T R I E B E			B E T R I E B E		
		1	2	3	4	5	6	7	8	9	10	11	12

LANDWIRTSCHAFTLICHE BETRIEBE

LANDW. GEN. FL.	UNTER 1	10014	853	754	6328	284	236	2645	240	209	764	112	103
01	UNTER 1	10014	853	754	6328	284	236	2645	240	209	764	112	103
02	1 - 2	10054	651	543	5103	64	39	1729	109	89	1246	117	103
03	2 - 5	13474	1727	1472	7562	111	64	788	39	28	537	39	31
04	5 - 10	11044	2022	1849	4438	74	42	2622	34	23	531	30	26
05	10 - 20	10916	2312	2103	791	52	39	2198	76	51	2251	66	39
06	20 - 30	5758	1941	1713	55	9	8	165	16	10	320	28	19
07	30 - 50	4615	2417	2036	17	4	3	36	10	8	67	21	16
08	50 UND MEHR	1653	1367	1256	2	-	-	9	6	5	11	6	5
09	INSGESAMT	67528	13290	11726	24296	598	431	10192	530	423	5727	419	342
10	DAR. 1 U.M.	57514	12437	10972	17968	314	195	7547	290	214	4963	307	239

FORSTBETRIEBE

WALDFLAECHE	1	5	3508	47	31	3507	47	31	1	-	-	-	-
11	1 - 5	3508	47	31	3507	47	31	1	-	-	-	-	-
12	5 - 20	686	76	38	674	70	35	12	6	3	-	-	-
13	20 - 50	366	72	23	29	5	1	224	41	15	112	26	7
14	50 - 200	988	159	37	-	-	-	7	-	-	80	15	4
15	200 - 500	460	78	27	-	-	-	-	-	-	-	-	-
16	500 UND MEHR	276	102	16	-	-	-	-	-	-	-	-	-
17	INSGESAMT	6284	534	172	4210	122	67	244	47	18	192	41	11

		DAVON BETRIEBE MIT STANDARDBETRIEBSEINKOMMEN VON ... BIS UNTER ... DM											
		15 000 - 20 000			20 000 - 25 000			25 000 - 30 000			30 000 UND MEHR		
		DAR. MIT BUCHF. I			DAR. MIT BUCHF. I			DAR. MIT BUCHF. I			DAR. MIT BUCHF. I		
LFDI	FLAECHE	MIT JAHRESABSCHL. I			IM. JAHRESABSCHL. I			IM. JAHRESABSCHL. I			IM. JAHRESABSCHL. I		
		IUEBER-I			IUEBER-I			IUEBER-I			IUEBER-I		
NR.	VON ... BIS	ZU-	AUFGR.	IHAUPT	ZU-	AUFGR.	IHAUPT	ZU-	AUFGR.	IHAUPT	ZU-	AUFGR.	IHAUPT
		SAMMEN STEUERL. I			SAMMEN STEUERL. I			SAMMEN STEUERL. I			SAMMEN STEUERL. I		
		VORSCHR. I			VORSCHR. I			VORSCHR. I			VORSCHR. I		
		B E T R I E B E			B E T R I E B E			B E T R I E B E			B E T R I E B E		
		13	14	15	16	17	18	19	20	21	22	23	24

LANDWIRTSCHAFTLICHE BETRIEBE

LANDW. GEN. FL.	UNTER 1	93	57	54	47	40	38	29	24	22	108	96	92
01	UNTER 1	93	57	54	47	40	38	29	24	22	108	96	92
02	1 - 2	923	100	90	541	95	79	263	64	51	249	102	92
03	2 - 5	752	102	94	702	144	129	662	168	153	2471	1124	973
04	5 - 10	352	37	31	306	40	37	222	35	33	2573	1772	1657
05	10 - 20	1409	86	67	888	118	102	529	106	85	2850	1808	1720
06	20 - 30	619	52	34	857	91	71	863	139	112	2879	1606	1459
07	30 - 50	98	25	20	184	51	44	310	92	72	3903	2214	1873
08	50 UND MEHR	12	7	6	16	10	8	17	11	10	1586	1327	1222
09	INSGESAMT	4258	466	396	3541	589	508	2895	639	538	16619	10049	9088
10	DAR. 1 U.M.	4165	409	342	3494	549	470	2866	615	516	16511	9953	8996

FORSTBETRIEBE

WALDFLAECHE	1	5	-	-	-	-	-	-	-	-	-	-	-
11	1 - 5	-	-	-	-	-	-	-	-	-	-	-	-
12	5 - 20	-	-	-	-	-	-	-	-	-	-	-	-
13	20 - 50	-	-	-	-	-	-	1	-	-	-	-	-
14	50 - 200	129	23	5	134	21	4	135	23	6	503	77	18
15	200 - 500	-	-	-	-	-	-	-	-	-	460	78	27
16	500 UND MEHR	-	-	-	-	-	-	-	-	-	276	102	16
17	INSGESAMT	129	23	5	134	21	4	136	23	6	1239	257	61

4 [404] BETRIEBE MIT BUCHFUEHRUNG NACH GROESSENKLASSEN DES STANDARDBETRIEBSEINKOMMENS 1983

08 BADEN-WUERTTEMBERG

		BETRIEBE												DAVON BETRIEBE MIT STANDARDBETRIEBSEINKOMMEN VON ... BIS UNTER ... DM											
		UNTER 5 000						5 000 - 10 000						10 000 - 15 000											
		DAR. MIT BUCHF.			DAR. MIT BUCHF.			DAR. MIT BUCHF.			DAR. MIT BUCHF.														
LFDI	FLAECHE	MIT JAHRESABSCHL.			IM. JAHRESABSCHL.			IM. JAHRESABSCHL.			IM. JAHRESABSCHL.														
NR.	VON ... BIS	INS-		IUEBER-		IUEBER-		IUEBER-		IUEBER-															
	UNTER ... HA	GESAMT	ZU-	AUFGR.	HAUPT	ZU-	AUFGR.	HAUPT	ZU-	AUFGR.	HAUPT	ZU-	AUFGR.												
			SAMMEN	STEUERL.		SAMMEN	STEUERL.		SAMMEN	STEUERL.		SAMMEN	STEUERL.												
				VORSCHR.			VORSCHR.			VORSCHR.			VORSCHR.												
		B E T R I E B E																							
		1	2	3	4	5	6	7	8	9	10	11	12												

LANDWIRTSCHAFTLICHE BETRIEBE

LANDW. GEN. FL.	UNTER 1	11049	1345	1210	8693	278	229	1270	258	235	297	184	167
02	1 - 2	23204	840	704	20367	174	114	1637	79	68	567	112	94
03	2 - 5	29328	1212	995	23855	202	126	2740	88	63	964	82	70
04	5 - 10	25698	1189	926	9831	174	103	9435	92	51	3441	78	48
05	10 - 20	27150	2503	1666	1385	83	56	4254	115	62	6176	195	112
06	20 - 30	13589	4504	3289	132	30	20	245	37	22	480	48	28
07	30 - 50	7700	4828	3965	37	10	5	58	21	18	80	27	20
08	50 UND MEHR	2246	1826	1587	22	6	4	34	10	2	30	19	12
09	INSGESAMT	139964	18247	14342	64322	957	657	19673	700	521	12035	745	551
10	DAR. 1 U.M.	128915	16902	13132	55629	679	428	18403	442	286	11738	561	384

FORSTBETRIEBE

WALDFLAECHE													
11	1 - 5	9726	132	98	9725	132	98	1	-	-	-	-	-
12	5 - 20	2201	152	94	2023	127	83	178	25	11	-	-	-
13	20 - 50	446	114	59	-	-	-	246	53	28	156	49	26
14	50 - 200	572	272	123	-	-	-	-	-	-	14	6	3
15	200 - 500	380	211	42	-	-	-	-	-	-	-	-	-
16	500 UND MEHR	515	347	48	-	-	-	-	-	-	-	-	-
17	INSGESAMT	13840	1228	464	11748	259	181	425	78	39	170	55	29

		DAVON BETRIEBE MIT STANDARDBETRIEBSEINKOMMEN VON ... BIS UNTER ... DM															
		15 000 - 20 000				20 000 - 25 000				25 000 - 30 000				30 000 UND MEHR			
		DAR. MIT BUCHF.			DAR. MIT BUCHF.			DAR. MIT BUCHF.			DAR. MIT BUCHF.						
LFDI	FLAECHE	MIT JAHRESABSCHL.			IM. JAHRESABSCHL.			IM. JAHRESABSCHL.			IM. JAHRESABSCHL.						
NR.	VON ... BIS	IUEBER-		IUEBER-		IUEBER-		IUEBER-									
	UNTER ... HA	HAUPT	ZU-	AUFGR.	HAUPT	ZU-	AUFGR.	HAUPT	ZU-	AUFGR.	HAUPT	ZU-	AUFGR.				
			SAMMEN	STEUERL.		SAMMEN	STEUERL.		SAMMEN	STEUERL.		SAMMEN	STEUERL.				
				VORSCHR.			VORSCHR.			VORSCHR.			VORSCHR.				
		B E T R I E B E															
		13	14	15	16	17	18	19	20	21	22	23	24				

LANDWIRTSCHAFTLICHE BETRIEBE

LANDW. GEN. FL.	UNTER 1	212	150	140	119	91	83	102	84	79	356	300	277
02	1 - 2	172	87	76	80	57	52	77	66	60	304	265	240
03	2 - 5	548	115	102	394	131	114	231	127	110	596	467	410
04	5 - 10	1115	69	44	595	95	74	352	90	68	929	591	538
05	10 - 20	5473	245	144	3908	244	142	2395	317	178	3559	1304	972
06	20 - 30	996	110	67	1627	211	122	2031	348	231	8078	3720	2799
07	30 - 50	139	42	32	248	72	50	433	160	100	6705	4496	3740
08	50 UND MEHR	23	7	4	26	12	10	32	9	6	2079	1763	1549
09	INSGESAMT	8678	825	609	6997	913	647	5653	1201	832	22606	12906	10525
10	DAR. 1 U.M.	8466	675	469	6878	822	564	5551	1117	753	22250	12606	10248

FORSTBETRIEBE

WALDFLAECHE													
11	1 - 5	-	-	-	-	-	-	-	-	-	-	-	-
12	5 - 20	-	-	-	-	-	-	-	-	-	-	-	-
13	20 - 50	41	11	4	3	1	1	-	-	-	-	-	-
14	50 - 200	50	18	6	88	38	13	102	46	17	318	164	84
15	200 - 500	-	-	-	-	-	-	-	-	-	380	211	42
16	500 UND MEHR	-	-	-	-	-	-	-	-	-	515	347	48
17	INSGESAMT	91	29	10	91	39	14	102	46	17	1213	722	174

4 [404] BETRIEBE MIT BUCHFUEHRUNG NACH GROSSENKLASSEN DES STANDARDBETRIEBSEINKOMMENS 1983

09 BAYERN

		BETRIEBE I DAVON BETRIEBE MIT STANDARDBETRIEBSEINKOMMEN VON ... BIS UNTER ... DM												
		UNTER 5 000			5 000 - 10 000			10 000 - 15 000			15 000 UND MEHR			
		I DAR. MIT BUCHF. I			I DAR. MIT BUCHF. I			I DAR. MIT BUCHF. I			I DAR. MIT BUCHF. I			
LFDI	FLAECHE	IMIT JAHRESABSCHL. I			IM. JAHRESABSCHL. I			IM. JAHRESABSCHL. I			IM. JAHRESABSCHL. I			
NR. I	VON ... BIS I	INS- I	IUEBER- I		IUEBER- I		IUEBER- I		IUEBER- I		IUEBER- I			
	UNTER ... HA I	GESAMT I	ZU- I	AUFGR. I	HAUPT I	ZU- I	AUFGR. I	HAUPT I	ZU- I	AUFGR. I	HAUPT I	ZU- I	AUFGR. I	
			SAMMEN I	STEUERL. I		SAMMEN I	STEUERL. I		SAMMEN I	STEUERL. I		SAMMEN I	STEUERL. I	
			VORSCHR. I		VORSCHR. I		VORSCHR. I		VORSCHR. I		VORSCHR. I		VORSCHR. I	
			B E T R I E B E											
			1	2	3	4	5	6	7	8	9	10	11	12

LANDWIRTSCHAFTLICHE BETRIEBE

LANDW. GEN. FL.													
01	UNTER 1	5159	1221	1054	3205	212	149	738	169	152	298	143	123
02	1 - 2	20933	738	500	19904	367	166	336	27	22	210	42	36
03	2 - 5	43563	966	651	37348	470	262	4941	85	48	402	32	20
04	5 - 10	56896	1028	689	16279	314	187	25137	215	128	11293	121	63
05	10 - 20	72403	3251	1649	19668	188	104	7547	194	114	15330	273	134
06	20 - 30	34447	8462	5856	141	39	19	277	39	27	694	73	52
07	30 - 50	17211	9286	7478	58	22	11	70	20	17	100	27	17
08	50 UND MEHR	4129	3161	2732	18	8	3	36	13	7	26	6	6
09	INSGESAMT	254741	28113	20609	78921	1620	901	39082	762	515	28353	717	451
10	DAR. 1 U.M.	249582	26892	19555	75716	1408	752	38344	593	363	28055	574	328

FORSTBETRIEBE

WALDFLAECHE													
11	1 - 5	41309	1948	357	41298	1948	357	8	-	-	-	-	-
12	5 - 20	9513	1935	285	9116	1767	255	390	167	30	3	-	-
13	20 - 50	1547	863	145	114	66	5	948	504	84	404	241	46
14	50 - 200	1132	895	195	-	-	-	15	10	1	100	69	10
15	200 - 500	373	343	89	-	-	-	-	-	-	-	-	-
16	500 UND MEHR	379	362	81	-	-	-	-	-	-	-	-	-
17	INSGESAMT	54253	6346	1152	50528	3781	617	1361	681	115	507	310	56

		DAVON BETRIEBE MIT STANDARDBETRIEBSEINKOMMEN VON ... BIS UNTER ... DM												
		15 000 - 20 000			20 000 - 25 000			25 000 - 30 000			30 000 UND MEHR			
		I DAR. MIT BUCHF. I			I DAR. MIT BUCHF. I			I DAR. MIT BUCHF. I			I DAR. MIT BUCHF. I			
LFDI	FLAECHE	IMIT JAHRESABSCHL. I			IM. JAHRESABSCHL. I			IM. JAHRESABSCHL. I			IM. JAHRESABSCHL. I			
NR. I	VON ... BIS I	UEBER- I	IUEBER- I		IUEBER- I		IUEBER- I		IUEBER- I		IUEBER- I			
	UNTER ... HA I	HAUPT I	ZU- I	AUFGR. I	HAUPT I	ZU- I	AUFGR. I	HAUPT I	ZU- I	AUFGR. I	HAUPT I	ZU- I	AUFGR. I	
			SAMMEN I	STEUERL. I		SAMMEN I	STEUERL. I		SAMMEN I	STEUERL. I		SAMMEN I	STEUERL. I	
			VORSCHR. I		VORSCHR. I		VORSCHR. I		VORSCHR. I		VORSCHR. I		VORSCHR. I	
			B E T R I E B E											
			13	14	15	16	17	18	19	20	21	22	23	24

LANDWIRTSCHAFTLICHE BETRIEBE

LANDW. GEN. FL.													
01	UNTER 1	219	145	127	146	113	97	114	87	77	439	352	329
02	1 - 2	124	36	30	67	30	24	49	39	36	243	197	186
03	2 - 5	157	21	16	106	23	18	110	31	23	499	304	264
04	5 - 10	2701	55	32	612	24	19	270	23	12	604	276	248
05	10 - 20	16880	363	164	13152	423	188	8201	470	198	9325	1340	747
06	20 - 30	1829	153	108	3700	285	157	5161	513	277	22645	7360	5216
07	30 - 50	191	43	34	337	75	61	681	160	110	15774	8939	7228
08	50 UND MEHR	42	14	10	42	11	9	55	12	9	3910	3097	2688
09	INSGESAMT	22143	830	521	18162	984	573	14641	1335	742	53439	21865	16906
10	DAR. 1 U.M.	21924	685	394	18016	871	476	14527	1248	665	53000	21513	16577

FORSTBETRIEBE

WALDFLAECHE													
11	1 - 5	2	-	-	-	-	-	-	-	-	1	-	-
12	5 - 20	-	-	-	-	-	-	1	-	-	3	1	-
13	20 - 50	81	52	10	-	-	-	-	-	-	-	-	-
14	50 - 200	223	163	32	197	150	33	143	112	25	454	391	94
15	200 - 500	-	-	-	-	-	-	-	-	-	373	343	89
16	500 UND MEHR	-	-	-	-	-	-	-	-	-	379	362	81
17	INSGESAMT	306	215	42	197	150	33	144	112	25	1210	1097	264

4 [404] BETRIEBE MIT BUCHFUEHRUNG NACH GROSSENKLASSEN DES STANDARDBETRIEBSEINKOMMENS 1983

10 SAARLAND

		BETRIEBE												DAVON BETRIEBE MIT STANDARDBETRIEBSEINKOMMEN VON ... BIS UNTER ... DM											
		15 000 - 20 000				20 000 - 25 000				25 000 - 30 000				30 000 UND MEHR											
		DAR. MIT BUCHF. IMIT JAHRESABSCHL.				DAR. MIT BUCHF. IM. JAHRESABSCHL.				DAR. MIT BUCHF. IM. JAHRESABSCHL.				DAR. MIT BUCHF. IM. JAHRESABSCHL.											
		VON ... BIS UNTER ... HA				VON ... BIS UNTER ... HA				VON ... BIS UNTER ... HA				VON ... BIS UNTER ... HA											
		INS- GESAMT				INS- GESAMT				INS- GESAMT				INS- GESAMT											
		ZU- SAMMEN		AUFGR. STEUERL. VORSCHR.		ZU- SAMMEN		AUFGR. STEUERL. VORSCHR.		ZU- SAMMEN		AUFGR. STEUERL. VORSCHR.		ZU- SAMMEN		AUFGR. STEUERL. VORSCHR.									
		B E T R I E B E												B E T R I E B E											
		1	2	3	4	5	6	7	8	9	10	11	12	1	2	3	4	5	6	7	8	9	10	11	12

LANDWIRTSCHAFTLICHE BETRIEBE

LANDW. GEN. FL.													
01	UNTER 1	261	103	95	142	11	9	34	22	20	17	11	10
02	1 - 2	738	23	21	712	7	5	5	2	2	-	-	-
03	2 - 5	1051	41	39	968	9	9	48	13	11	13	5	5
04	5 - 10	635	45	35	459	9	6	122	8	5	25	8	6
05	10 - 20	646	55	41	179	10	7	188	13	10	132	8	5
06	20 - 30	404	123	105	19	-	-	49	14	12	34	9	6
07	30 - 50	430	334	309	2	1	-	17	9	8	15	9	8
08	50 UND MEHR	308	290	278	-	-	-	-	-	-	5	3	3
09	INSGESAMT	4473	1014	923	2481	47	36	463	81	68	241	53	43
10	DAR. 1 U.M.	4212	911	828	2339	36	27	429	59	48	224	42	33

FORSTBETRIEBE

WALDFLAECHE													
11	1 - 5	323	1	-	321	1	-	1	-	-	-	-	-
12	5 - 20	54	1	-	54	1	-	-	-	-	-	-	-
13	20 - 50	15	1	-	5	-	-	10	1	-	-	-	-
14	50 - 200	36	9	5	-	-	-	2	-	-	10	3	3
15	200 - 500	19	8	4	-	-	-	-	-	-	-	-	-
16	500 UND MEHR	34	13	1	-	-	-	-	-	-	-	-	-
17	INSGESAMT	481	33	10	380	2	-	13	1	-	10	3	3

DAVON BETRIEBE MIT STANDARDBETRIEBSEINKOMMEN VON ... BIS UNTER ... DM

		15 000 - 20 000				20 000 - 25 000				25 000 - 30 000				30 000 UND MEHR											
		DAR. MIT BUCHF. IMIT JAHRESABSCHL.				DAR. MIT BUCHF. IM. JAHRESABSCHL.				DAR. MIT BUCHF. IM. JAHRESABSCHL.				DAR. MIT BUCHF. IM. JAHRESABSCHL.											
		VON ... BIS UNTER ... HA				VON ... BIS UNTER ... HA				VON ... BIS UNTER ... HA				VON ... BIS UNTER ... HA											
		INS- GESAMT				INS- GESAMT				INS- GESAMT				INS- GESAMT											
		ZU- SAMMEN		AUFGR. STEUERL. VORSCHR.		ZU- SAMMEN		AUFGR. STEUERL. VORSCHR.		ZU- SAMMEN		AUFGR. STEUERL. VORSCHR.		ZU- SAMMEN		AUFGR. STEUERL. VORSCHR.									
		B E T R I E B E												B E T R I E B E											
		13	14	15	16	17	18	19	20	21	22	23	24	13	14	15	16	17	18	19	20	21	22	23	24

LANDWIRTSCHAFTLICHE BETRIEBE

LANDW. GEN. FL.													
01	UNTER 1	15	12	11	11	8	8	9	9	9	33	30	28
02	1 - 2	6	3	3	1	-	-	2	2	2	12	9	9
03	2 - 5	2	2	2	2	2	2	2	2	2	16	8	8
04	5 - 10	9	6	6	3	2	2	3	3	2	14	9	8
05	10 - 20	79	6	4	41	4	2	11	5	4	16	9	9
06	20 - 30	78	17	16	73	22	17	62	15	13	89	46	41
07	30 - 50	19	15	13	20	11	9	43	29	26	314	260	245
08	50 UND MEHR	4	3	3	5	5	5	7	6	6	287	273	261
09	INSGESAMT	212	64	58	156	54	45	139	71	64	781	644	609
10	DAR. 1 U.M.	197	52	47	145	46	37	130	62	55	748	614	581

FORSTBETRIEBE

WALDFLAECHE													
11	1 - 5	-	-	-	-	-	-	-	-	-	1	-	-
12	5 - 20	-	-	-	-	-	-	-	-	-	-	-	-
13	20 - 50	-	-	-	-	-	-	-	-	-	-	-	-
14	50 - 200	5	-	-	5	-	-	4	2	1	10	4	1
15	200 - 500	-	-	-	-	-	-	-	-	-	19	8	4
16	500 UND MEHR	-	-	-	-	-	-	-	-	-	34	13	1
17	INSGESAMT	5	-	-	5	-	-	4	2	1	64	25	6

4 [404] BETRIEBE MIT BUCHFUHRUNG NACH GROSSENKLASSEN DES STANDARDBETRIEBSEINKOMMENS 1983

STADTSTAATEN

		BETRIEBE											
		DAVON BETRIEBE MIT STANDARDBETRIEBSEINKOMMEN VON ... BIS UNTER ... DM											
		UNTER 5 000			5 000 - 10 000			10 000 - 15 000					
LFDI	FLAECHE	DAR. MIT BUCHF. IMIT JAHRESABSCHL.			DAR. MIT BUCHF. IM. JAHRESABSCHL.			DAR. MIT BUCHF. IM. JAHRESABSCHL.			DAR. MIT BUCHF. IM. JAHRESABSCHL.		
NR.	VON ... BIS UNTER ... HA	INS- GESAMT	ZU- SAMMEN	AUFGR. STEUERL. VORSCHR.	IUEBER- IHAUPT	ZU- SAMMEN	AUFGR. STEUERL. VORSCHR.	IUEBER- IHAUPT	ZU- SAMMEN	AUFGR. STEUERL. VORSCHR.	IUEBER- IHAUPT	ZU- SAMMEN	AUFGR. STEUERL. VORSCHR.
		B E T R I E B E											
		1	2	3	4	5	6	7	8	9	10	11	12

LANDWIRTSCHAFTLICHE BETRIEBE

LANDW. GEN. FL.													
01	UNTER 1	965	592	566	213	59	56	160	81	76	103	53	51
02	1 - 2	651	377	363	212	25	21	34	19	18	20	12	11
03	2 - 5	422	207	200	202	31	29	32	17	16	19	13	13
04	5 - 10	228	111	104	99	20	19	22	5	3	8	3	3
05	10 - 20	228	129	119	56	23	17	27	7	5	25	1	1
06	20 - 30	126	71	69	14	6	5	13	7	7	13	5	5
07	30 - 50	192	149	134	6	4	3	12	9	8	7	5	4
08	50 UND MEHR	127	119	113	1	1	1	2	2	2	-	-	-
09	INSGESAMT	2939	1755	1668	803	169	151	302	147	135	195	92	88
10	DAR. 1 U.M.	1974	1163	1102	590	110	95	142	66	59	92	39	37

FORSTBETRIEBE

WALDFLAECHE													
11	1 - 5	59	6	3	59	6	3	-	-	-	-	-	-
12	5 - 20	49	7	6	45	7	6	4	-	-	-	-	-
13	20 - 50	5	2	1	-	-	-	3	1	-	2	1	1
14	50 - 200	7	5	4	-	-	-	-	-	-	-	-	-
15	200 - 500	-	-	-	-	-	-	-	-	-	-	-	-
16	500 UND MEHR	4	1	1	-	-	-	-	-	-	-	-	-
17	INSGESAMT	124	21	15	104	13	9	7	1	-	2	1	1

		DAVON BETRIEBE MIT STANDARDBETRIEBSEINKOMMEN VON ... BIS UNTER ... DM											
		15 000 - 20 000			20 000 - 25 000			25 000 - 30 000			30 000 UND MEHR		
LFDI	FLAECHE	DAR. MIT BUCHF. IMIT JAHRESABSCHL.			DAR. MIT BUCHF. IM. JAHRESABSCHL.			DAR. MIT BUCHF. IM. JAHRESABSCHL.			DAR. MIT BUCHF. IM. JAHRESABSCHL.		
NR.	VON ... BIS UNTER ... HA	IUEBER- IHAUPT	ZU- SAMMEN	AUFGR. STEUERL. VORSCHR.	IUEBER- IHAUPT	ZU- SAMMEN	AUFGR. STEUERL. VORSCHR.	IUEBER- IHAUPT	ZU- SAMMEN	AUFGR. STEUERL. VORSCHR.	IUEBER- IHAUPT	ZU- SAMMEN	AUFGR. STEUERL. VORSCHR.
		B E T R I E B E											
		13	14	15	16	17	18	19	20	21	22	23	24

LANDWIRTSCHAFTLICHE BETRIEBE

LANDW. GEN. FL.													
01	UNTER 1	82	52	46	66	49	47	55	41	37	286	257	253
02	1 - 2	38	19	19	43	28	27	36	28	28	268	246	239
03	2 - 5	15	13	12	10	7	7	18	15	15	126	111	108
04	5 - 10	8	4	3	13	12	12	9	7	7	69	60	57
05	10 - 20	12	-	-	8	6	6	9	6	6	91	86	84
06	20 - 30	16	5	5	12	6	6	14	7	6	44	35	35
07	30 - 50	6	3	3	11	10	10	16	10	10	134	108	96
08	50 UND MEHR	2	2	2	1	1	1	5	4	4	116	109	103
09	INSGESAMT	179	98	90	164	119	116	162	116	113	1134	1012	975
10	DAR. 1 U.M.	97	46	44	96	70	69	107	77	76	848	755	722

FORSTBETRIEBE

WALDFLAECHE													
11	1 - 5	-	-	-	-	-	-	-	-	-	-	-	-
12	5 - 20	-	-	-	-	-	-	-	-	-	-	-	-
13	20 - 50	-	-	-	-	-	-	-	-	-	-	-	-
14	50 - 200	1	-	-	-	-	-	1	1	1	5	4	3
15	200 - 500	-	-	-	-	-	-	-	-	-	-	-	-
16	500 UND MEHR	-	-	-	-	-	-	-	-	-	4	1	1
17	INSGESAMT	1	-	-	-	-	-	1	1	1	9	5	4

Anhang

Vergleichstabellen für das Bundesgebiet

1 Landwirtschaftliche Betriebe nach sozialökonomischen Betriebs

Lfd. Nr.	Landwirtschaftlich genutzte Fläche von ... bis unter ... ha	Jahr	Landwirtschaftliche Betriebe				Davon (Sp. 3)			
			insgesamt		deren Inhaber natürliche Personen sind		ohne außerbetriebliches Einkommen des Betriebsinhabers und seines Ehegatten		mit außerbetrieblichem Einkommen des Betriebsinhabers	
			Betriebe	LF ha	Betriebe	LF ha	Betriebe	LF ha	Betriebe	LF ha
			1	2	3	4	5	6	7	8
1	1 - 2	1971	135 661	193 368	127 141	181 791	7 198	10 377	119 943	171 414
2		1974	126 475	179 000	116 381	165 338	9 354	13 288	107 027	152 050
3		1977	114 127	160 680	113 110	159 254	9 420	13 349	103 690	145 905
4		1979	102 649	144 292	101 754	143 034	7 951	11 215	93 803	131 819
5		1983	92 959	130 722	92 183	129 642	7 879	11 123	84 304	118 519
6	2 - 5	1971	223 652	747 059	218 888	732 814	17 114	60 001	201 772	672 813
7		1974	195 707	650 697	190 091	633 898	18 569	64 000	171 522	569 898
8		1977	173 557	577 259	172 325	573 344	17 349	59 286	154 976	514 058
9		1979	156 853	522 488	155 800	519 138	14 100	48 187	141 700	470 951
10		1983	139 954	465 678	139 052	462 839	13 941	47 067	125 111	415 772
11	5 - 10	1971	212 670	1 546 039	211 135	1 535 457	45 680	353 153	165 455	1 182 304
12		1974	184 125	1 338 170	182 382	1 326 242	40 934	314 929	141 448	1 011 313
13		1977	165 841	1 205 970	165 175	1 201 296	35 954	276 500	129 221	924 796
14		1979	152 977	1 113 738	152 396	1 109 617	29 703	229 050	122 693	880 567
15		1983	136 033	991 338	135 531	987 748	24 600	188 910	110 931	798 838
16	10 - 20	1971	252 304	3 639 891	251 472	3 628 167	132 987	1 983 969	118 485	1 644 198
17		1974	218 489	3 166 762	217 608	3 154 418	121 440	1 827 995	96 168	1 326 423
18		1977	199 398	2 892 684	198 898	2 885 603	112 108	1 693 872	86 790	1 191 731
19		1979	186 425	2 708 188	185 983	2 701 912	98 986	1 501 857	86 997	1 200 055
20		1983	167 041	2 429 805	166 667	2 424 388	83 416	1 271 183	83 251	1 153 205
21	20 - 30	1971	108 068	2 607 993	107 694	2 598 841	75 042	1 814 696	32 652	784 145
22		1974	108 195	2 626 885	107 773	2 616 723	84 155	2 051 442	23 618	565 281
23		1977	105 877	2 579 348	105 595	2 572 417	83 731	2 046 902	21 864	525 515
24		1979	103 889	2 535 847	103 637	2 529 715	79 541	1 948 635	24 096	581 080
25		1983	97 027	2 374 692	96 826	2 369 745	73 167	1 798 048	23 659	571 697
26	30 und mehr	1971	79 429	3 853 175	78 385	3 745 249	51 738	2 319 652	26 647	1 425 597
27		1974	93 512	4 555 145	92 406	4 441 782	76 088	3 538 527	16 318	903 255
28		1977	100 260	4 925 960	99 307	4 822 283	79 711	3 695 098	19 596	1 127 185
29		1979	104 820	5 166 939	103 877	5 057 947	80 410	3 717 042	23 467	1 340 905
30		1983	110 797	5 591 747	109 923	5 487 145	86 566	4 149 447	23 357	1 337 698
31	1 und mehr zus. ...	1971	1 011 784	12 587 524	994 715	12 422 319	329 759	6 541 847	664 953	5 880 471
32		1974	926 503	12 516 658	906 641	12 338 401	350 540	7 810 181	556 101	4 528 220
33		1977	859 060	12 341 903	854 410	12 214 197	338 273	7 785 007	516 137	4 429 190
34		1979	807 613	12 191 487	803 447	12 061 363	310 691	7 455 986	492 756	4 605 377
35		1983	743 811	11 983 982	740 182	11 861 507	289 569	7 465 778	450 613	4 395 729
36	unter 1	1971	55 720	28 702	54 606	28 218	7 649	3 936	46 956	24 282
37		1974	74 023	32 290	72 830	31 872	14 294	5 158	58 536	26 715
38		1977	60 675	29 130	59 744	28 788	10 055	4 662	49 689	24 126
39		1979	42 534	21 808	42 004	21 638	8 653	4 232	33 351	17 406
40		1983	41 918	20 859	41 299	20 688	8 104	3 859	33 195	16 829
41	Insgesamt ...	1971	1 067 504	12 616 226	1 049 321	12 450 533	337 408	6 545 783	711 910	5 904 750
42		1974	1 000 526	12 548 949	979 471	12 370 273	364 834	7 815 338	614 637	4 554 935
43		1977	919 735	12 371 032	914 154	12 242 985	348 328	7 789 669	565 826	4 453 316
44		1979	850 147	12 213 295	845 451	12 083 001	319 344	7 460 218	526 107	4 622 783
45		1983	785 729	12 004 841	781 481	11 882 195	297 673	7 469 637	483 808	4 412 558
darunter:										
46	30 - 50	1971
47		1974	68 184	2 549 701	67 799	2 534 712	56 842	2 126 579	10 957	408 133
48		1977	71 981	2 700 554	71 650	2 687 814	59 553	2 233 415	12 097	454 399
49		1979	74 566	2 802 516	74 271	2 791 027	60 130	2 257 946	14 141	533 081
50		1983	76 026	2 875 176	75 751	2 864 463	61 398	2 322 335	14 353	542 128
51	50 und mehr	1971
52		1974	25 328	2 005 444	24 607	1 907 070	19 246	1 411 948	5 361	495 122
53		1977	28 279	2 225 406	27 657	2 134 469	20 158	1 461 683	7 499	672 786
54		1979	30 254	2 364 423	29 606	2 266 920	20 280	1 459 096	9 326	807 824
55		1983	34 771	2 716 569	34 172	2 622 682	25 168	1 827 112	9 004	795 570

*) Erläuterungen zu den Erhebungsjahren siehe S. 253.

1) Des Betriebsinhabers und/oder seines Ehegatten.

typen und buchführende landwirtschaftliche Betriebe*)

Betriebe				Landw. Betriebe mit außerbetrieblichem Einkommen 1)		Landwirtschaftliche Betriebe (Sp. 1) mit Buchführung mit Jahresabschluss				Lfd. Nr.
Einkommen und/oder seines Ehegatten				aus anderweitiger Erwerbstätigkeit		zusammen		aufgrund steuerlicher Vorschriften		
davon (Sp. 7)				Betriebe	LF ha	Betriebe	LF ha	Betriebe	LF ha	
Betriebe, in denen das betriebliche Einkommen größer ist als das außerbetriebliche Einkommen		kleiner 1)								
Betriebe	LF ha	Betriebe	LF ha	Betriebe	LF ha	Betriebe	LF ha	Betriebe	LF ha	
9	10	11	12	13	14	15	16	17	18	
10 197	14 723	109 746	156 691	80 809	115 922	5 140	.	3 223	.	1
4 026	5 759	103 001	146 291	73 432	104 884	4 379	6 131	3 408	4 753	2
3 554	5 055	100 136	140 850	73 682	104 435	4 759	6 667	3 736	5 228	3
3 226	4 553	90 577	127 266	64 218	91 188	4 936	6 918	3 991	5 593	4
2 688	3 852	81 616	114 667	57 557	81 786	5 066	7 122	4 386	6 166	5
28 163	99 448	173 608	573 365	149 930	504 157	5 715	.	2 835	.	6
11 369	40 429	160 153	529 469	129 274	432 989	4 787	15 415	3 563	11 442	7
8 517	29 817	146 459	484 241	124 195	416 014	5 539	17 934	4 131	13 346	8
7 240	25 151	134 460	445 800	112 686	379 181	6 135	20 113	4 859	15 969	9
5 715	19 681	119 396	396 091	99 137	333 145	7 233	23 963	6 154	20 420	10
57 175	430 684	108 280	751 620	130 954	935 123	4 806	.	1 606	.	11
28 811	220 059	112 637	791 254	111 688	796 989	4 134	29 952	2 696	19 290	12
20 065	153 319	109 156	771 477	113 324	812 249	4 539	32 840	3 178	22 732	13
16 990	130 026	105 703	750 541	107 977	776 209	5 186	37 433	3 854	27 521	14
11 767	89 977	99 164	708 861	96 876	698 900	7 005	50 928	5 863	42 398	15
82 711	1 177 668	35 774	466 530	81 925	1 115 722	12 225	.	1 268	.	16
49 620	711 746	46 548	614 677	65 546	887 350	8 062	123 669	3 268	48 780	17
36 437	525 292	50 353	666 439	73 148	996 058	7 831	119 728	3 396	49 558	18
33 957	494 042	53 040	706 013	73 093	998 485	8 760	134 169	4 159	60 701	19
26 567	391 091	56 684	762 114	70 457	969 089	14 545	226 832	10 847	168 606	20
28 608	688 216	4 044	95 929	15 108	357 776	13 292	.	608	.	21
17 761	426 306	5 857	138 975	11 337	268 851	10 440	260 245	3 654	91 692	22
15 277	369 841	6 587	155 674	14 894	355 216	11 269	282 718	3 579	90 283	23
16 694	405 714	7 402	175 366	15 791	377 259	12 768	320 723	4 189	105 648	24
14 749	360 050	8 910	211 647	16 531	396 910	28 866	728 658	22 977	582 377	25
23 891	1 241 236	2 756	184 361	7 241	394 783	32 502	.	23 489	.	26
12 811	689 073	3 507	214 182	5 573	292 352	33 076	2 071 023	22 766	1 590 821	27
15 860	905 405	3 736	221 780	8 923	482 916	38 166	2 373 493	24 953	1 751 321	28
19 514	1 116 310	3 953	224 595	9 814	533 947	44 103	2 681 214	28 107	1 933 927	29
18 701	1 079 176	4 656	258 522	11 437	624 211	77 852	4 277 812	70 619	3 941 360	30
230 745	3 651 975	434 208	2 228 496	465 967	3 423 481	73 680	.	33 029	.	31
124 398	2 093 372	431 703	2 434 848	396 850	2 783 415	64 878	2 506 435	39 355	1 766 778	32
99 710	1 988 729	416 427	2 440 461	408 166	3 166 888	72 103	2 833 380	42 973	1 932 468	33
97 621	2 175 796	395 135	2 429 581	383 579	3 156 269	81 888	3 200 570	49 159	2 149 359	34
80 187	1 943 827	370 426	2 451 902	351 995	3 104 041	140 567	5 315 315	120 846	4 761 327	35
7 633	4 083	39 322	20 199	29 124	15 089	10 471	.	7 978	.	36
5 634	2 609	52 902	24 106	39 893	17 233	8 572	3 846	7 009	3 190	37
3 622	1 754	46 067	22 372	32 213	15 548	8 766	4 010	7 424	3 449	38
3 144	1 590	30 207	15 816	21 237	11 114	9 205	4 128	8 352	3 727	39
2 795	1 383	30 400	15 446	21 255	10 906	9 076	4 018	8 430	3 718	40
238 378	3 656 056	473 530	2 248 694	495 091	3 438 570	84 151	.	41 007	.	41
130 032	2 095 981	484 605	2 458 954	436 743	2 800 648	73 450	2 510 281	46 364	1 769 968	42
103 332	1 990 483	462 494	2 462 833	440 379	3 182 436	80 869	2 837 390	50 397	1 935 917	43
100 765	2 177 386	425 342	2 445 397	404 816	3 167 383	91 093	3 204 698	57 511	2 153 086	44
82 982	1 945 210	400 826	2 467 348	373 250	3 114 947	149 643	5 319 333	129 276	4 765 045	45
.	46
8 791	327 219	2 166	80 914	3 985	146 460	16 821	658 564	9 280	371 704	47
9 732	366 721	2 365	87 678	6 249	231 351	19 278	754 563	9 815	393 867	48
11 533	437 119	2 608	95 962	6 757	250 318	22 904	896 727	11 348	453 864	49
11 166	423 808	3 187	118 320	7 800	290 871	46 754	1 810 995	41 104	1 598 734	50
.	51
4 020	361 854	1 341	133 268	1 588	145 892	16 255	1 412 459	13 486	1 219 117	52
6 128	538 684	1 371	134 102	2 674	251 565	18 888	1 618 930	15 138	1 357 454	53
7 981	679 191	1 345	128 633	3 057	283 629	21 199	1 784 487	16 759	1 480 063	54
7 535	655 368	1 469	140 202	3 637	333 340	31 098	2 466 817	29 515	2 342 626	55

3 Ausgewählte Ergebnisse für buchführende landwirtschaftliche Betriebe nach sozialökonomischen Betriebstypen*)
 3.2 Buchführende landwirtschaftliche Betriebe ohne außerbetriebliches Einkommen**)

Standard- betriebs-einkommen Betriebssystem	Jahr	Betriebe	Landw. genutzte Fläche	Dauer- grün- land	Getreide ¹⁾	Milch- ²⁾ kühe	Schweine ³⁾	Lege- ⁴⁾ hennen	Betriebe mit außerbetrieblichem Einkommen 5) aus anderweitiger Erwerbstätigkeit							
									Fläche ha			Tiere			Betriebe	LF ha
									1	2	3	4	5	6		

nach Größenklassen des Standardbetriebseinkommens

Standard-
betriebs-einkommen
von ... bis
unter ... 1 000 DM

unter 5	1974	1 294	3 810	2 471	596	148	714	39 897	-	-
	1977	1 226	5 075	3 541	770	76	729	35 102	-	-
	1979	1 293	5 362	3 664	899	42	1 341	45 780	-	-
	1983	1 602	9 355	6 780	1 462	104	1 548	71 654	-	-
5 - 10	1974	1 733	6 563	3 271	1 606	721	4 750	120 166	-	-
	1977	1 289	5 907	3 244	1 545	322	2 196	127 122	-	-
	1979	1 369	6 983	3 929	1 888	228	2 174	98 625	-	-
	1983	1 658	12 233	6 247	4 089	422	4 340	171 167	-	-
10 - 15	1974	1 904	9 883	4 524	2 839	1 976	6 115	79 667	-	-
	1977	1 384	7 907	3 530	2 797	1 003	3 670	138 163	-	-
	1979	1 456	10 407	4 970	3 602	775	3 859	108 765	-	-
	1983	1 771	18 947	8 181	7 462	1 484	9 855	193 008	-	-
15 - 20	1974	2 423	26 751	11 895	8 841	9 680	20 860	174 650	-	-
	1977	1 449	11 619	5 349	4 018	2 749	7 154	150 593	-	-
	1979	1 539	14 579	6 357	5 576	2 380	8 580	90 383	-	-
	1983	2 277	30 056	11 293	13 403	4 694	21 925	223 386	-	-
20 - 30	1974	6 424	107 117	46 727	38 427	49 496	91 214	417 540	-	-
	1977	3 714	50 038	22 737	17 762	19 720	35 196	331 109	-	-
	1979	3 809	54 065	21 762	22 094	16 482	48 468	299 722	-	-
	1983	7 090	131 135	44 986	60 752	38 508	130 674	624 520	-	-
30 - 50	1974	14 100	420 302	162 081	178 843	177 711	490 036	1 206 032	-	-
	1977	11 386	263 343	110 759	102 427	130 576	236 669	1 007 107	-	-
	1979	12 764	299 635	115 708	126 294	132 417	358 772	738 434	-	-
	1983	27 587	740 372	273 349	316 942	355 824	880 677	1 372 069	-	-
50 und mehr	1974	21 489	1 175 828	292 896	604 952	302 700	1 769 262	7 705 149	-	-
	1977	31 604	1 522 440	450 100	728 936	506 706	2 716 900	6 611 028	-	-
	1979	35 710	1 656 250	512 085	776 824	638 542	3 180 922	4 922 867	-	-
	1983	62 427	2 872 418	896 973	1 296 574	1 259 255	5 669 087	6 871 664	-	-
Insgesamt ...	1974	49 367	1 750 254	523 865	836 104	542 432	2 382 951	9 743 101	-	-
	1977	52 052	1 866 329	599 260	858 255	661 152	3 002 514	8 400 224	-	-
	1979	57 940	2 047 281	668 475	937 177	790 866	3 604 116	6 304 576	-	-
	1983	104 412	3 814 516	1 247 809	1 700 684	1 660 291	6 718 106	9 527 468	-	-

im Betriebsbereich Landwirtschaft nach Betriebsformen⁶⁾

Betriebssystem

Marktfrucht- betriebe	1974	11 608	719 469	84 591	449 296	57 734	731 664	1 391 195	-	-
	1977	10 790	670 636	74 856	418 827	43 690	727 560	1 339 615	-	-
	1979	11 340	692 030	72 661	443 175	32 411	930 340	841 896	-	-
	1983	23 484	1 217 109	116 153	772 849	82 669	1 716 643	1 907 543	-	-
Futterbau- betriebe	1974	16 723	651 736	342 339	202 900	401 431	447 716	620 057	-	-
	1977	19 193	768 048	424 851	218 748	535 338	452 970	576 090	-	-
	1979	22 762	920 511	508 626	258 304	692 672	573 881	522 416	-	-
	1983	46 710	1 857 493	999 289	514 422	1 457 207	1 118 120	905 918	-	-
Veredlungs- betriebe	1974	2 077	54 400	9 400	39 416	1 877	559 043	6 937 540	-	-
	1977	3 346	98 707	14 628	71 857	4 275	1 031 454	5 855 750	-	-
	1979	4 046	121 241	16 001	90 160	3 229	1 234 105	4 393 838	-	-
	1983	6 880	210 518	24 048	154 438	6 052	2 325 220	5 840 578	-	-
Dauerkultur- betriebe	1974	3 117	37 011	3 928	9 390	1 276	8 105	50 255	-	-
	1977	3 331	41 482	4 182	11 933	1 722	8 334	46 222	-	-
	1979	4 372	51 492	3 871	16 310	1 418	11 353	36 444	-	-
	1983	7 261	93 759	4 771	35 066	2 670	28 740	68 618	-	-
Landw. Gemischt- betriebe	1974	5 851	245 285	75 309	125 530	76 143	621 294	701 672	-	-
	1977	5 622	245 482	71 921	128 003	72 218	767 245	479 229	-	-
	1979	4 985	216 450	58 251	119 024	56 882	837 484	462 609	-	-
	1983	9 500	379 369	89 493	210 795	105 123	1 508 574	747 025	-	-
Betriebsbereich Landw. zus.	1974	39 376	1 707 901	515 567	826 532	538 461	2 367 822	9 700 719	-	-
	1977	42 282	1 824 355	590 438	849 368	657 243	2 987 563	8 296 906	-	-
	1979	47 505	2 001 724	659 410	926 973	786 612	3 587 163	6 257 203	-	-
	1983	93 835	3 758 248	1 233 754	1 687 570	1 653 721	6 697 297	9 469 682	-	-

*) Erläuterungen zu den Erhebungsjahren siehe S. 253.

**) Des Betriebsinhabers und seines Ehegatten.

1) Einschließlich Körnermais.

2) Ohne Ammen- und Mutterkühe.

3) Ohne Ferkel unter 20 kg Lebendgewicht.

4) 1/2 Jahr und älter.

5) Des Betriebsinhabers und/oder seines Ehegatten.

6) In der Abgrenzung nach der "Betriebs-systematik für die Landwirtschaft". Gegenüber dem Nachweis nach Größenklassen des Standardbetriebseinkommens fehlen die Betriebe der Betriebsbereiche Gartenbau, Forstwirtschaft, Kombinationsbetriebe und Kombinierte Verbundbetriebe.

3 Ausgewählte Ergebnisse für buchführende landwirtschaftliche Betriebe nach sozialökonomischen Betriebstypen*)

3.3 Buchführende landwirtschaftliche Betriebe**), in denen das betriebliche Einkommen größer ist als das außerbetriebliche Einkommen***)

Standard- betriebseinkommen Betriebssystem	Jahr	Betriebe	Landw. genutzte Fläche	Dauer- grün- land	Getreide ¹⁾	Milch- kühe ²⁾	Schweine ³⁾	Lege- hennen ⁴⁾	Betriebe mit außerbetrieblichem Einkommen ⁵⁾ aus anderweitiger Erwerbstätigkeit	
									Betriebe	LF ha
			Fläche ha			Tiere			8	9
		1	2	3	4	5	6	7		
nach Größenklassen des Standardbetriebseinkommens										
Standard- betriebseinkommen von ... bis unter ... 1 000 DM										
unter 5	1974	511	1 850	1 238	300	100	590	25 778	217	860
	1977	527	2 750	2 086	368	51	592	27 796	268	1 585
	1979	574	3 368	2 450	514	18	751	17 431	317	2 012
	1983	652	4 270	2 979	809	45	850	35 399	316	2 298
5 - 10	1974	765	4 742	2 442	1 268	1 250	3 170	48 850	341	2 235
	1977	513	3 527	1 961	1 066	397	1 432	28 540	249	2 068
	1979	579	4 785	2 594	1 578	250	1 503	60 597	290	2 870
	1983	679	5 862	3 010	1 956	441	2 524	56 514	374	3 833
10 - 15	1974	807	7 243	3 518	2 254	2 193	6 217	57 548	360	3 675
	1977	606	5 231	2 600	1 775	1 087	2 761	49 945	322	3 071
	1979	641	6 036	2 754	2 368	802	4 593	56 335	315	3 295
	1983	842	9 621	3 550	4 646	1 260	6 351	100 747	448	5 306
15 - 20	1974	1 090	15 058	6 862	5 381	6 060	13 008	77 809	492	7 443
	1977	629	8 148	3 973	2 946	2 132	5 352	29 567	357	5 066
	1979	727	9 579	4 131	3 901	1 785	5 523	74 327	404	5 743
	1983	1 075	16 240	5 589	7 709	2 946	10 521	63 651	592	9 499
20 - 30	1974	2 074	38 792	16 279	14 926	16 677	34 048	197 753	785	15 335
	1977	1 484	23 631	9 836	9 658	8 144	18 639	183 342	876	15 345
	1979	1 718	29 433	11 556	12 861	7 979	25 193	159 394	962	17 209
	1983	2 660	52 198	16 726	25 430	12 328	48 674	266 347	1 453	29 840
30 - 50	1974	2 900	85 974	29 291	39 396	29 710	96 843	372 822	929	28 361
	1977	2 991	71 908	25 668	32 569	24 387	65 882	330 441	1 596	39 555
	1979	3 728	94 136	30 043	45 862	28 180	113 015	388 084	1 763	44 521
	1983	6 611	175 986	55 531	83 917	62 459	217 337	497 858	3 256	88 386
50 und mehr	1974	4 688	325 931	50 849	185 619	43 869	364 610	2 201 616	922	60 354
	1977	8 922	555 145	93 236	312 131	84 650	863 073	2 803 310	2 784	167 154
	1979	11 473	698 165	124 910	393 145	122 538	1 229 859	6 435 951	3 299	197 151
	1983	14 746	835 284	150 173	456 634	176 015	1 524 072	3 501 873	5 116	288 000
Insgesamt ...	1974	12 835	479 590	110 479	249 144	99 859	518 486	2 982 176	4 046	118 263
	1977	15 672	670 340	139 360	360 513	120 848	957 731	3 452 941	6 452	233 844
	1979	19 440	845 502	178 438	460 229	161 552	1 380 437	7 192 119	7 350	272 801
	1983	27 265	1 099 461	237 558	581 101	255 494	1 810 329	4 522 389	11 555	427 162

im Betriebsbereich Landwirtschaft nach Betriebsformen⁶⁾

Betriebssystem	Jahr	Betriebe	Landw. genutzte Fläche	Dauer- grün- land	Getreide ¹⁾	Milch- kühe ²⁾	Schweine ³⁾	Lege- hennen ⁴⁾	Betriebe	LF ha
Marktfrucht- betriebe	1974	3 733	266 158	24 328	169 779	13 964	220 451	734 243	943	55 098
	1977	5 031	378 116	28 786	243 214	12 615	327 474	1 042 731	1 624	115 506
	1979	6 373	469 246	34 585	309 417	12 029	486 384	1 265 570	1 934	137 365
	1983	9 345	579 466	39 527	378 434	18 717	639 836	1 345 539	3 583	207 555
Futterbau- betriebe	1974	3 729	117 419	63 872	34 377	69 657	64 413	131 291	1 411	36 122
	1977	4 020	146 715	79 882	42 999	89 489	78 763	119 066	2 151	66 027
	1979	5 129	203 783	110 064	59 932	132 079	135 332	140 446	2 412	78 803
	1983	8 055	305 649	161 145	87 223	213 399	163 794	179 791	3 879	135 545
Veredlungs- betriebe	1974	606	12 984	2 397	9 177	218	112 213	1 843 210	247	4 880
	1977	1 123	33 308	5 033	23 794	866	329 485	1 914 131	527	13 870
	1979	1 468	46 025	6 016	33 911	964	460 378	5 438 179	639	18 031
	1983	1 955	58 870	6 481	43 898	976	637 439	2 645 806	931	26 179
Dauerkultur- betriebe	1974	1 156	12 920	1 176	2 653	455	2 289	23 480	361	2 971
	1977	1 507	17 992	1 801	3 791	418	2 607	44 136	679	6 543
	1979	1 857	21 128	1 737	4 327	427	3 955	17 565	808	7 431
	1983	2 471	29 456	1 780	8 102	369	7 233	31 430	1 070	10 819
Landw. Gemischt- betriebe	1974	1 256	48 613	14 061	25 016	14 403	110 332	199 492	469	14 638
	1977	1 400	66 875	18 282	35 918	16 196	208 156	301 937	590	21 909
	1979	1 518	71 983	19 008	39 622	14 411	282 045	213 206	524	20 463
	1983	2 105	87 713	20 763	48 814	19 930	346 708	270 481	862	31 425
Betriebsbereich Landw. zus.	1974	10 480	458 094	105 834	241 002	98 697	509 698	2 931 716	3 431	113 709
	1977	13 081	643 006	133 784	349 716	119 584	946 485	3 422 001	5 571	223 855
	1979	16 345	812 165	171 410	447 209	159 910	1 368 094	7 074 966	6 317	262 093
	1983	23 931	1 061 154	229 696	566 471	253 391	1 795 010	4 473 047	10 325	411 523

*) Erläuterungen zu den Erhebungsjahren siehe S. 253.

**) Mit außerbetrieblichem Einkommen des Betriebsinhabers und/oder seines Ehegatten.

***) Des Betriebsinhabers und/oder seines Ehegatten.

1) Einschließlich Körnermais.

2) Ohne Ammen- und Mutterkühe.

3) Ohne Ferkel unter 20 kg Lebendgewicht.

4) 1/2 Jahr und älter.

5) Des Betriebsinhabers und/oder seines Ehegatten.

6) In der Abgrenzung nach der "Betriebssystematik für die Landwirtschaft". Gegenüber dem Nachweis nach Größenklassen des Standardbetriebseinkommens fehlen die Betriebe der Betriebsbereiche Gartenbau, Forstwirtschaft, Kombinationsbetriebe und Kombinierte Verbundbetriebe.

3 Ausgewählte Ergebnisse für buchführende landwirtschaftliche Betriebe nach sozialökonomischen Betriebstypen^{*)}
3.4 Buchführende landwirtschaftliche Betriebe), in denen das betriebliche Einkommen kleiner ist als das außerbetriebliche Einkommen***)**

Standardbetriebs-einkommen Betriebssystem	Jahr	Betriebe	Landw. genutzte Fläche	Dauergrünland	Getreide ¹⁾	Milch-kühe ²⁾	Schweine ³⁾	Lege-hennen ⁴⁾	Betriebe mit außerbetrieblichem Einkommen 5) aus anderweitiger Erwerbstätigkeit		
			Fläche ha				Tiere			Betriebe	LF ha
			1	2	3	4	5	6	7	8	9
nach Größenklassen des Standardbetriebs-einkommens											
Standardbetriebs-einkommen von ... bis unter ... 1 000 DM											
unter 5	1974	2 694	10 032	6 608	1 952	1 048	5 846	83 479	2 027	7 665	
	1977	2 982	13 725	10 120	2 284	601	4 403	68 503	2 545	11 777	
	1979	3 295	16 967	12 083	3 228	480	5 534	55 093	2 763	14 697	
	1983	4 156	21 894	14 789	4 840	646	8 532	111 633	3 512	18 870	
5 - 10	1974	1 508	11 162	5 768	3 545	2 269	9 445	79 773	1 176	9 041	
	1977	1 446	9 765	5 148	3 319	1 344	7 102	83 655	1 284	8 504	
	1979	1 519	11 237	5 517	4 210	1 176	9 127	95 239	1 330	9 943	
	1983	2 053	18 060	7 678	7 837	1 774	13 377	89 791	1 820	15 982	
10 - 15	1974	821	8 671	3 708	3 501	1 815	8 125	52 323	651	6 758	
	1977	966	9 244	4 265	3 574	1 703	7 825	89 287	875	8 406	
	1979	1 039	9 629	3 849	4 159	1 432	10 875	58 160	918	8 611	
	1983	1 571	18 904	6 982	8 964	2 417	18 196	64 586	1 418	17 086	
15 - 20	1974	693	9 938	4 315	3 912	2 506	10 017	52 344	522	7 408	
	1977	668	7 981	3 566	3 241	1 558	7 596	48 632	592	7 071	
	1979	805	10 803	4 698	4 612	1 557	10 990	56 934	697	9 469	
	1983	1 276	19 712	5 817	10 639	2 741	20 807	90 992	1 149	17 892	
20 - 30	1974	794	13 577	5 404	5 854	2 890	16 314	118 165	588	10 099	
	1977	891	12 877	5 124	5 557	2 521	15 536	71 566	786	11 333	
	1979	1 084	15 706	5 309	7 588	2 739	21 312	125 224	927	13 450	
	1983	1 907	35 626	10 583	18 508	6 286	43 190	212 263	1 704	31 414	
30 - 50	1974	810	23 182	8 461	10 631	4 749	25 055	337 922	534	14 632	
	1977	1 032	22 598	7 953	10 269	4 203	27 035	292 809	834	17 758	
	1979	1 090	23 442	7 762	11 176	4 284	34 481	184 424	868	18 552	
	1983	1 968	49 256	14 514	24 608	11 263	85 136	219 724	1 639	40 791	
50 und mehr	1974	1 504	107 454	21 781	57 758	13 189	135 856	2 444 680	911	58 483	
	1977	1 832	117 771	22 336	63 810	13 913	175 924	2 365 925	1 289	78 649	
	1979	1 939	114 742	19 610	64 427	13 043	195 418	2 155 031	1 409	82 232	
	1983	2 620	145 794	26 253	78 595	22 357	242 057	2 304 758	1 947	106 369	
Insgesamt ...	1974	8 824	184 016	56 045	87 153	28 466	210 658	3 168 686	6 409	114 086	
	1977	9 817	193 961	58 512	92 054	25 843	245 421	3 020 377	8 205	143 498	
	1979	10 771	202 526	58 828	99 400	24 711	287 737	2 694 105	8 912	156 954	
	1983	15 551	309 246	86 616	153 991	47 484	431 295	3 093 747	13 189	248 404	

im Betriebsbereich Landwirtschaft nach Betriebsformen⁶⁾

Betriebssystem										
Marktfrucht-betriebe	1974	1 980	87 753	10 467	56 600	3 011	54 422	144 124	1 380	52 995
	1977	2 209	93 448	10 231	60 863	2 295	64 950	159 037	1 738	65 942
	1979	2 507	97 150	11 243	64 609	1 225	68 327	152 648	2 020	73 003
	1983	4 737	157 736	17 391	104 490	3 172	115 256	287 710	3 985	123 433
Futterbau-betriebe	1974	2 127	44 200	27 950	10 301	19 590	17 706	28 230	1 620	29 973
	1977	2 451	48 215	30 786	10 631	19 510	14 244	38 864	2 076	37 107
	1979	2 623	50 092	31 267	11 403	20 362	21 240	29 275	2 252	41 334
	1983	3 907	81 484	49 262	19 392	40 204	33 232	104 873	3 331	67 799
Veredlungs-betriebe	1974	738	8 205	2 181	4 999	129	89 544	2 804 955	539	5 602
	1977	839	8 545	2 312	5 187	117	120 519	2 693 762	725	6 983
	1979	958	11 435	2 558	7 544	101	152 132	2 391 188	809	9 544
	1983	1 257	16 472	3 109	11 159	238	215 874	2 583 017	1 090	14 403
Dauerkultur-betriebe	1974	1 274	6 665	733	792	127	1 226	8 656	936	4 604
	1977	1 505	6 966	752	839	28	1 087	19 641	1 337	5 633
	1979	1 747	8 399	728	1 443	71	981	27 287	1 455	6 786
	1983	1 932	9 318	803	1 373	69	986	23 098	1 666	7 495
Landw. Gemischt-betriebe	1974	568	16 582	4 856	8 752	3 827	40 796	146 273	429	10 990
	1977	490	15 044	4 952	7 551	2 365	38 123	83 126	416	11 787
	1979	447	13 142	3 828	7 058	2 039	39 023	83 996	361	9 322
	1983	692	19 259	4 927	10 614	3 033	59 670	73 021	593	15 707
Betriebsbereich Landw. zus.	1974	6 687	163 405	46 187	81 444	26 684	203 694	3 132 238	4 904	104 164
	1977	7 494	172 218	49 033	85 071	24 315	238 923	2 994 430	6 292	127 452
	1979	8 282	180 218	49 624	92 057	23 798	281 703	2 684 394	6 897	139 989
	1983	12 525	284 269	75 492	147 028	46 716	425 018	3 071 719	10 665	228 837

*) Erläuterungen zu den Erhebungsjahren siehe S. 253.

**) Mit außerbetrieblichem Einkommen des Betriebsinhabers und/oder seines Ehegatten.

***) Des Betriebsinhabers und/oder seines Ehegatten.

1) Einschließlich Körnermais.

2) Ohne Ammen- und Mutterschweine.

3) Ohne Ferkel unter 20 kg Lebendgewicht.

4) 1/2 Jahr und älter.

5) Des Betriebsinhabers und/oder seines Ehegatten.

6) In der Abgrenzung nach der "Betriebs-systematik für die Landwirtschaft". Gegenüber dem Nachweis nach Größenklassen des Standardbetriebs-einkommens fehlen die Betriebe der Betriebsbereiche Gartenbau, Forstwirtschaft, Kombinationsbetriebe und Kombinierte Verbundbetriebe.

**4 Landwirtschaftliche Betriebe insgesamt und buchführende landwirtschaftliche Betriebe nach Größenklassen
der landwirtschaftlich genutzten Fläche und des Standardbetriebseinkommens sowie Forstbetriebe*)**

4.1 Betriebe insgesamt

Landw. genutzte Fläche von ... bis unter ... ha	Jahr	Insgesamt	Davon Betriebe mit Standardbetriebseinkommen von ... bis unter ... DM						30 000 und mehr
			unter 5 000	5 000 10 000	10 000 15 000	15 000 20 000	20 000 25 000	25 000 30 000	
			1	2	3	4	5	6	
Landwirtschaftliche Betriebe									
1 - 2	1971	135 659	117 503	6 052	1 977	737	311	282	1 096
	1974	126 475	105 500	7 051	1 453	643	493	373	1 652
	1977	114 127	98 716	6 180	3 312	2 036	1 155	676	2 052
	1979	102 649	88 417	4 778	2 946	1 860	1 268	880	2 500
	1983	92 959	80 564	4 530	2 398	1 546	950	639	2 332
2 - 5	1971	223 651	197 222	12 228	4 290	2 844	1 355	802	1 237
	1974	195 707	164 253	16 007	3 484	2 881	1 432	847	2 133
	1977	173 557	138 052	19 924	4 222	2 545	2 049	1 628	5 137
	1979	156 853	125 217	17 391	3 476	2 046	1 605	1 386	5 732
	1983	139 954	114 393	12 964	2 720	1 815	1 431	1 210	5 421
5 - 10	1971	212 670	77 441	103 455	19 786	5 420	1 959	1 317	2 399
	1974	184 125	59 439	93 557	17 191	6 272	2 071	1 139	3 284
	1977	165 841	45 429	69 989	30 425	8 758	3 212	1 732	6 296
	1979	152 977	47 168	59 997	27 042	8 028	3 030	1 607	6 105
	1983	136 033	48 570	51 953	20 729	5 876	2 176	1 212	5 517
10 - 20	1971	252 304	3 382	38 382	76 886	78 816	29 192	15 042	10 245
	1974	218 489	5 779	35 497	52 993	65 114	33 370	12 307	12 978
	1977	199 398	6 160	18 912	39 679	44 351	34 741	23 057	32 498
	1979	186 425	7 327	20 305	35 456	38 542	31 073	21 193	32 529
	1983	167 041	8 218	22 343	34 858	34 060	25 943	16 538	25 081
20 - 30	1971	108 068	161	696	2 652	15 042	23 212	30 632	35 562
	1974	108 195	522	1 292	2 684	12 278	24 780	21 264	45 193
	1977	105 877	693	1 071	2 161	4 827	10 011	15 036	72 078
	1979	103 889	757	1 462	2 614	5 023	9 239	13 550	71 244
	1983	97 027	785	1 547	2 865	5 869	10 154	13 585	62 222
30 und mehr	1971	79 428	19	205	415	789	1 781	5 813	70 285
	1974	93 512	243	398	536	1 251	3 058	4 593	83 216
	1977	100 260	340	453	559	826	1 310	2 249	94 523
	1979	104 820	342	482	718	1 027	1 577	2 470	98 204
	1983	110 797	329	489	742	1 079	1 763	2 912	103 483
1 u. mehr zus.	1971	1 011 780	395 728	161 018	106 006	103 648	57 810	53 888	120 824
	1974	926 503	335 736	153 802	78 341	88 439	65 204	40 523	148 456
	1977	859 060	289 390	116 529	80 358	63 343	52 478	44 378	212 584
	1979	807 613	269 228	104 415	72 252	56 526	47 792	41 086	216 314
	1983	743 811	252 859	93 826	64 312	50 245	42 417	36 096	204 056
unter 1	1971	55 720	45 436	4 510	1 627	1 270	766	570	1 537
	1974	74 023	59 590	6 102	2 474	1 372	1 075	821	2 585
	1977	60 675	41 148	10 209	3 113	1 414	974	691	3 126
	1979	42 534	24 337	8 913	3 042	1 563	938	663	3 078
	1983	41 918	26 735	6 641	2 465	1 317	873	645	3 242
Insgesamt ...	1971	1 067 500	441 164	165 528	107 633	104 918	58 576	54 458	122 361
	1974	1 000 526	395 326	159 904	80 815	89 811	66 279	41 344	151 041
	1977	919 735	330 538	126 738	83 471	64 757	53 452	45 069	215 710
	1979	850 147	293 565	113 328	75 294	58 089	48 730	41 749	219 392
	1983	785 729	279 594	100 467	66 777	51 562	43 290	36 741	207 298
darunter:									
30 - 50	1971	58 372	18	177	360	678	1 648	5 660	49 750
	1974	68 184	191	306	434	1 094	2 835	4 429	58 781
	1977	71 981	259	318	440	693	1 142	2 076	67 053
	1979	74 566	270	347	565	868	1 421	2 230	68 865
	1983	76 026	258	365	612	912	1 585	2 674	69 620
50 und mehr	1971	21 056	1	28	55	111	133	153	20 535
	1974	25 328	52	92	102	157	223	164	24 435
	1977	28 279	81	135	119	133	168	173	27 470
	1979	30 254	72	135	153	159	156	240	29 339
	1983	34 771	71	124	130	167	178	238	33 863
Forstbetriebe									
Insgesamt ...	1971	77 815	66 286	3 366	1 762	1 159	846	481	3 915
	1974	82 494	71 312	2 839	1 419	1 241	899	524	4 260
	1977	87 537	74 432	3 259	1 643	1 140	867	744	5 452
	1979	97 363	84 814	3 297	1 439	976	744	582	5 511
	1983	101 599	89 090	3 322	1 469	870	689	560	5 599

*) Erläuterungen zu den Erhebungsjahren siehe S. 253.

4 Landwirtschaftliche Betriebe insgesamt und buchführende landwirtschaftliche Betriebe nach Größenklassen der landwirtschaftlich genutzten Fläche und des Standardbetriebseinkommens sowie Forstbetriebe*)

4.2 Betriebe mit Buchführung zusammen

Landw. genutzte Fläche von ... bis unter ... ha	Jahr	Insgesamt	Davon Betriebe mit Standardbetriebseinkommen von ... bis unter ... DM						30 000 und mehr
			unter 5 000	5 000 - 10 000	10 000 - 15 000	15 000 - 20 000	20 000 - 25 000	25 000 - 30 000	
			1	2	3	4	5	6	
Landwirtschaftliche Betriebe mit Buchführung ¹⁾									
1 - 2	1971	5 140	1 505	982	619	434	229	225	956
	1974	4 379	892	579	464	356	305	266	1 331
	1977	4 759	1 273	357	419	407	401	281	1 621
	1979	4 936	1 254	322	362	390	373	377	1 858
	1983	5 066	1 319	379	408	377	341	350	1 892
2 - 5	1971	5 715	1 805	725	594	755	485	372	843
	1974	4 787	1 055	431	402	503	406	357	1 482
	1977	5 539	1 629	314	265	246	300	338	2 447
	1979	6 135	1 607	382	276	257	265	315	3 033
	1983	7 233	1 781	472	338	369	409	436	3 428
5 - 10	1971	4 806	864	1 110	668	403	232	257	1 200
	1974	4 134	649	717	308	362	270	216	1 512
	1977	4 539	1 009	514	297	170	119	133	2 297
	1979	5 186	1 116	484	280	194	161	174	2 777
	1983	7 005	1 370	689	448	290	290	267	3 651
10 - 20	1971	12 225	258	732	1 839	3 538	2 076	1 457	2 289
	1974	8 062	278	635	859	1 571	1 301	833	2 525
	1977	7 831	552	461	634	717	761	814	3 892
	1979	8 760	607	569	643	745	742	828	4 626
	1983	14 545	855	1 004	1 206	1 443	1 522	1 480	7 035
20 - 30	1971	13 292	28	98	234	1 058	2 005	3 345	6 509
	1974	10 440	80	110	180	618	1 444	1 662	6 314
	1977	11 269	151	109	195	290	472	857	9 195
	1979	12 768	169	183	230	356	527	859	10 444
	1983	28 866	211	290	487	874	1 462	2 173	23 369
30 und mehr	1971	32 502	6	44	96	163	281	969	30 917
	1974	33 076	52	91	114	203	480	639	31 441
	1977	38 166	126	142	125	167	237	381	36 988
	1979	44 103	140	148	194	275	335	523	42 488
	1983	77 852	131	200	311	449	714	1 153	74 894
1 u. mehr zus.	1971	73 680	4 466	3 691	4 050	6 351	5 308	6 625	42 714
	1974	64 878	3 006	2 563	2 327	3 613	4 206	3 973	44 605
	1977	72 103	4 740	1 897	1 935	1 997	2 290	2 804	56 440
	1979	81 888	4 893	2 088	1 985	2 217	2 403	3 076	65 226
	1983	140 567	5 667	3 034	3 198	3 802	4 738	5 859	114 269
unter 1	1971	10 471	3 669	2 116	1 221	1 006	643	489	1 327
	1974	8 572	1 919	1 574	1 291	674	689	531	1 894
	1977	8 766	1 708	1 547	1 136	821	640	489	2 425
	1979	9 205	1 586	1 562	1 274	934	705	540	2 604
	1983	9 076	1 561	1 518	1 102	905	678	511	2 801
Insgesamt ...	1971	84 151	8 135	5 807	5 271	7 357	5 951	7 114	44 041
	1974	73 450	4 925	4 137	3 618	4 287	4 895	4 504	46 499
	1977	80 869	6 448	3 444	3 071	2 818	2 930	3 293	58 865
	1979	91 093	6 479	3 650	3 259	3 151	3 108	3 616	67 830
	1983	149 643	7 228	4 552	4 300	4 707	5 416	6 370	117 070
darunter:									
30 - 50	1971	17 369	6	38	83	137	254	918	15 915
	1974	16 821	39	61	83	157	410	588	15 455
	1977	19 278	96	88	88	116	184	329	18 377
	1979	22 904	108	98	133	202	292	415	21 656
	1983	46 754	102	142	242	359	610	1 019	44 280
50 und mehr	1971	15 133	-	6	13	26	27	51	15 002
	1974	16 255	13	30	31	46	70	51	15 986
	1977	18 888	30	54	37	51	53	52	18 611
	1979	21 199	32	50	61	73	43	108	20 832
	1983	31 098	29	58	69	90	104	134	30 614
Forstbetriebe mit Buchführung ¹⁾									
Insgesamt ...	1971	8 484	3 044	1 073	713	549	412	222	2 471
	1974	8 166	2 917	900	550	540	425	272	2 562
	1977	13 678	6 242	1 344	819	625	506	436	3 706
	1979	12 712	5 886	1 243	661	490	402	307	3 723
	1983	11 714	5 284	1 162	661	432	350	288	3 537

*) Erläuterungen zu den Erhebungsjahren siehe S. 253.

1) Mit Jahresabschluss.

4 Landwirtschaftliche Betriebe insgesamt und buchführende landwirtschaftliche Betriebe nach Größenklassen der landwirtschaftlich genutzten Fläche und des Standardbetriebseinkommens sowie Forstbetriebe*)

4.3 Betriebe mit Buchführung aufgrund steuerlicher Vorschriften

Landw. genutzte Fläche von ... bis unter ... ha	Jahr	Insgesamt	Davon Betriebe mit Standardbetriebseinkommen von ... bis unter ... DM						
			unter 5 000	5 000 - 10 000	10 000 - 15 000	15 000 - 20 000	20 000 - 25 000	25 000 - 30 000	30 000 und mehr
			1	2	3	4	5	6	7

Landwirtschaftliche Betriebe mit Buchführung¹⁾ aufgrund steuerlicher Vorschriften

1 - 2	1971	3 223	403	709	504	351	187	185	874
	1974	3 408	549	434	359	293	255	227	1 177
	1977	3 736	683	283	346	340	334	248	1 502
	1979	3 991	689	263	308	348	327	340	1 716
	1983	4 386	919	325	364	347	310	322	1 799
2 - 5	1971	2 835	138	249	425	594	389	305	731
	1974	3 563	574	289	292	381	314	298	1 317
	1977	4 131	852	220	199	188	244	278	2 150
	1979	4 859	910	290	222	213	221	263	2 740
	1983	6 154	1 275	371	288	334	365	392	3 129
5 - 10	1971	1 606	26	69	88	136	120	163	1 003
	1974	2 696	332	287	156	236	191	150	1 299
	1977	3 178	560	263	134	99	78	79	1 965
	1979	3 854	659	245	143	111	109	130	2 457
	1983	5 863	987	464	319	220	247	218	3 408
10 - 20	1971	1 268	7	15	28	73	73	94	977
	1974	3 268	155	255	271	410	304	244	1 595
	1977	3 396	303	232	260	212	197	174	2 018
	1979	4 159	373	318	257	261	201	197	2 552
	1983	10 847	643	702	817	988	1 033	948	5 716
20 - 30	1971	608	-	1	4	15	17	48	523
	1974	3 654	43	52	77	184	392	457	2 430
	1977	3 579	80	72	97	123	147	201	2 859
	1979	4 189	97	101	120	156	183	230	3 302
	1983	22 977	157	218	395	701	1 096	1 627	18 783
30 und mehr	1971	23 489	5	30	62	83	139	380	22 773
	1974	22 766	32	49	61	106	235	260	21 994
	1977	24 953	65	87	75	102	131	204	24 289
	1979	28 107	81	97	132	187	197	279	27 134
	1983	70 619	98	165	257	391	612	957	68 139
1 u. mehr zus.	1971	33 029	579	1 073	1 111	1 252	925	1 175	26 881
	1974	39 355	1 685	1 366	1 216	1 610	1 691	1 636	29 812
	1977	42 973	2 543	1 157	1 111	1 064	1 131	1 184	34 783
	1979	49 159	2 809	1 314	1 182	1 276	1 238	1 439	39 901
	1983	120 846	4 079	2 245	2 440	2 981	3 663	4 464	100 974
unter 1	1971	7 978	2 264	1 695	1 008	845	543	425	1 198
	1974	7 009	1 404	1 280	1 080	550	589	454	1 652
	1977	7 424	1 204	1 350	981	735	558	431	2 165
	1979	8 352	1 327	1 406	1 148	867	661	507	2 436
	1983	8 430	1 341	1 402	1 036	842	639	478	2 692
Insgesamt ...	1971	41 007	2 843	2 768	2 119	2 097	1 468	1 600	28 079
	1974	46 364	3 089	2 646	2 296	2 160	2 280	2 090	31 464
	1977	50 397	3 747	2 507	2 092	1 799	1 689	1 615	36 948
	1979	57 511	4 136	2 720	2 330	2 143	1 899	1 946	42 337
	1983	129 276	5 420	3 647	3 476	3 823	4 302	4 942	103 666
darunter:									
30 - 50	1971	10 296	5	26	56	65	122	344	9 666
	1974	9 280	27	31	39	78	186	231	8 675
	1977	9 815	48	60	48	68	97	167	9 327
	1979	11 348	65	67	85	134	167	206	10 624
	1983	41 104	76	122	199	312	519	835	39 041
50 und mehr	1971	13 193	-	4	6	18	17	36	13 107
	1974	13 486	5	18	22	28	49	29	13 319
	1977	15 138	17	27	27	34	34	37	14 962
	1979	16 759	16	30	47	53	30	73	16 510
	1983	29 515	22	43	58	79	93	122	29 098

Forstbetriebe mit Buchführung¹⁾ aufgrund steuerlicher Vorschriften

Insgesamt ...	1971	3 005	18	111	209	346	249	165	1 907
	1974	4 220	1 238	367	252	294	229	142	1 700
	1977	4 141	1 463	397	284	206	159	144	1 488
	1979	4 314	1 437	402	263	200	161	119	1 732
	1983	4 115	1 669	428	301	184	161	127	1 245

*) Erläuterungen zu den Erhebungsjahren siehe S. 253.

1) Mit Jahresabschluß.

Erläuterungen zu den Erhebungsjahren in den Vergleichstabellen 1 bis 4

Sachverhalt	Erhebungsjahr		Zutreffend für Vergleichstabellen
	1971	1974 ¹⁾ , 1977, 1979, 1983	
1. Erhebung			
- Bezeichnung	Landwirtschaftszählung 1971 (Haupterhebung)	Agrarberichterstattung	1, 2, 3, 4
- Art	Voll(total)erhebung	totaler Zählungsteil	1, 2, 3, 4
- Zeitraum	Januar bis März 1972 (Vollerhebung). Die Angaben über die Bodennutzung und über die Viehhaltung wurden in der LZ-Grunderhebung 1971 in der zweiten Maihälfte erhoben. (Die in der Zeit zwischen Grund- und Vollerhebung ausgeschiedenen Betriebe sind in den Ergebnissen dieser Vergleichstabellen nicht enthalten.)	Mai des Erhebungsjahres. Die Angaben über die Viehhaltung wurden 1974 und 1983 übernommen aus der allgemeinen Viehzählung im Dezember des der Agrarberichterstattung vorausgegangenen Jahres (1973, 1982, lediglich Baden-Württemberg aus 1974); 1977 und 1979 wurden die Angaben der Dezember-Viehzählung des gleichen Jahres verwendet.	1, 2, 3, 4
2. Darstellungsbereich			
	Landwirtschaftliche Betriebe ²⁾ a) mit 1 ha LF und mehr b) unter 1 ha LF (einschl. der Betriebe ohne LF), die jedoch über die Mindestgröße an natürlichen Erzeugungseinheiten 5) verfügen, welche mindestens dem durchschnittlichen Wert einer jährlichen landwirtschaftlichen Markterzeugung von 4 000 DM entsprechen c) mit weniger als 1 ha LF (0,01-0,99 ha), die nicht über die Mindestgröße an natürlichen Erzeugungseinheiten verfügen, aber 1 bis höchstens 9,90 ha Waldfläche bewirtschaften	Landwirtschaftliche Betriebe ²⁾ a) siehe 1971 b) siehe 1971, jedoch mit Markterzeugung von 1 ha LF (statt 4 000 DM) c) siehe 1971 ⁶⁾	1, 2 ³⁾ , 3 ⁴⁾ , 4
	Forstbetriebe ²⁾ mit 1 ha Waldfläche und mehr	Forstbetriebe ²⁾ siehe 1971	4
3. Bezugszeitraum			
	Angaben zur: a) sozialökonomischen Gliederung ⁷⁾ : Zeitspanne von einem Jahr, deren Beginn und Ende in der Fragestellung jedoch nicht festgelegt ist	Angaben zur: a) sozialökonomischen Gliederung ⁷⁾ : 1974: Zeitspanne von einem Jahr, deren Beginn und Ende in der Fragestellung jedoch nicht festgelegt ist 1977, 1979 und 1983: Kalenderjahr vor dem AB-Erhebungsjahr (1976, 1978, 1982)	1, 2, 3
	b) Betriebsklassifizierung: - Bodennutzung und Viehhaltung (der Einstufung zugrundeliegende Angaben): siehe nachfolgend c) - weitere Unterlagen zur Berechnung des Betriebseinkommens (T) 8): Wirtschaftsjahr Juli 1971/Juni 1972	b) Betriebsklassifizierung: - Bodennutzung und Viehhaltung (der Einstufung zugrundeliegende Angaben): siehe nachfolgend c) - weitere Unterlagen zur Berechnung des Standardbetriebseinkommens 8): 1974, 1977, 1979: Wirtschaftsjahre 1974/75, 1977/78, 1979/80 (jeweils Juli bis Juni) 1983: Durchschnitt der Wirtschaftsjahre 1981/82 bis 1983/84 (jeweils Juli bis Juni)	2, 3, 4
	c) Bodennutzung und Viehhaltung: der Tag der Erhebung in der zweiten Maihälfte 1971	c) Bodennutzung: der Tag der Erhebung im Mai des Erhebungsjahres Viehhaltung: 1974, 1983: 3. Dezember 1973 (Baden-Württemberg Dezember 1974) bzw. 1982 1977, 1979: 2. Dezember 1977 bzw. 3. Dezember 1979	2, 3
	d) Buchführung: Zeitspanne von einem Jahr für das Aufzeichnungen vorliegen (einschl. derjenigen Betriebe, die im Laufe der letzten 12 Monate vor der Befragung mit Buchführung begonnen haben)	d) Buchführung: siehe 1971	1, 3, 4
	e) anderweitigen Erwerbstätigkeit: Kalenderjahr 1971	e) anderweitigen Erwerbstätigkeit: 1974: der Tag der Erhebung im Mai 1974 1977, 1979, 1983: Kalenderjahr 1976, 1978, 1982	1, 2, 3

1) Agrarberichterstattung 1975, totaler Zählungsteil 1974.

2) In der Abgrenzung nach der Hauptproduktionsrichtung.

3) In den Nachweis sind nur landwirtschaftliche Betriebe, deren Inhaber natürliche Personen sind, einbezogen.

4) In den Nachweis sind nur buchführende landwirtschaftliche Betriebe, deren Inhaber natürliche Personen sind, einbezogen.

5) Die Mindestgrößen der natürlichen Erzeugungseinheiten zur Agrarberichterstattung 1983 siehe Abschn. 2.2 .

6) Seit 1979 gehören die Betriebe der Gruppe c) nicht mehr zum Darstellungsbereich der Agrarberichterstattung (siehe Abschn. 2.3).

7) Aufgrund der Angaben über Vorhandensein/Nichtvorhandensein außerbetrieblicher Einkommen des Betriebsinhabers und seines Ehegatten und über das Verhältnis betriebliches Einkommen zu außerbetrieblichem Einkommen (siehe Abschn. 3.2).

8) Z.B. Ansätze für Spezialkosten und Gemeinkosten, Ernteerträge (siehe Abschn. 5).

Weitere Hinweise zu methodischen Änderungen, die seit 1971 vorgenommen wurden (z.B. hinsichtlich der unteren Abgrenzung außerbetrieblicher Einkommen, des Verfahrens zur Betriebsklassifizierung nach der "Betriebssystematik für die Landwirtschaft" und der Buchführung), siehe Abschn. 3.1, 3.3 und 4.4 .

Fundstellennachweis zu den in die Vergleichstabellen 1 bis 4 einbezogenen Ergebnisse aus früheren landwirtschaftlichen Betriebserhebungen*)

Vergleichstabelle 1: Landwirtschaftliche Betriebe nach sozialökonomischen Betriebstypen und buchführende landwirtschaftliche Betriebe

Erhebung	Quelle Fachserie 3		Merkmalsgliederung der Vergleichstabelle										
			Landwirtschaftliche Betriebe				Davon (Sp. 3)						
			insgesamt		deren Inhaber natürliche Personen sind		ohne außerbetriebliches Einkommen des Betriebsinhabers und seines Ehegatten		mit außerbetrieblichem Einkommen des Betriebsinhabers				
			Be- triebe	LF ha	Be- triebe	LF ha	Be- triebe	LF ha	Be- triebe	LF ha			
Heft/Reihe		Tabelle Nr.		Spalten-Nr. in der Originaltabelle (siehe Vorspalte)									
1	2	3	4	5	6	7	8						
LZ 1971	13	1 [202]	1.1	-	-	2	6+	4	6	17	21+	36+	49+
							21+ 36+ 49+				64+	75+	84
	6	19		5	6	-	-	-	-	-	-	-	-
AB 1975 ... 1)	2.1.5	1 [401]		1	-	3	4	7	8	3 min.7	4 min.8		
	2.1.2	4		-	3	-	-	-	-	-	-	-	-

Fortsetzung der Vergleichstabelle 1

Erhebung	Quelle Fachserie 3		Merkmalsgliederung der Vergleichstabelle										
			Betriebe				Landw. Betriebe mit außerbetrieblichem Einkommen		Landwirtschaftliche Betriebe (Sp. 1) mit Buchführung mit Jahresabschluss				
			Tflichem Einkommen und/oder seines Ehegatten				aus anderweitiger Erwerbstätigkeit		zusammen		aufgrund steuerlicher Vorschriften		
			davon (Sp. 7)				ist als das außerbetriebliche Einkommen größer ist als das außerbetriebliche Einkommen						
Heft/Reihe		Tabelle Nr.		Be- triebe	LF ha	Be- triebe	LF ha	Be- triebe	LF ha	Be- triebe	LF ha	Be- triebe	LF ha
				9	10	11	12	13	14	15	16	17	18
Spalten-Nr. in der Originaltabelle (siehe Vorspalte)													
LZ 1971	13	1 [202]	1.1	18	21+ 36+ 49	62	64+ 75+ 84	19+ 47+	21+ 49+	-	-	-	-
								63+ 83	64+ 84				
	6	[207]		-	-	-	-	-	-	2	-	3	-
AB 1975 ... 1)	2.1.5	1 [401]		5 min.7	6 min.8	3 min.5	4 min.6	9	10	11	12	13	14

Vergleichstabelle 2: Ausgewählte Ergebnisse für landwirtschaftliche Betriebe nach sozialökonomischen Betriebstypen

- 2.1 Landwirtschaftliche Betriebe, deren Inhaber natürliche Personen sind, insgesamt
- 2.2 Landwirtschaftliche Betriebe ohne außerbetriebliches Einkommen
- 2.3 Landwirtschaftliche Betriebe, in denen das betriebliche Einkommen größer ist als das außerbetriebliche Einkommen
- 2.4 Landwirtschaftliche Betriebe, in denen das betriebliche Einkommen kleiner ist als das außerbetriebliche Einkommen

Erhebung	Vergleichs- tabelle	Quelle Fachserie 3		Merkmalsgliederung der Vergleichstabelle										
				Betriebe	Landw. genutzte Fläche	Dauergrünland	Ge- treide	Milchkühe	Schweine	Legehennen	Betriebe mit außerbetrieblichem Einkommen ...			
											aus anderweitiger Erwerbstätigkeit			
											Betriebe	LF ha		
Nr.	Vorspalten- Gliederung nach ...	Heft/ Reihe	Tabelle Nr.	1	2	3	4	5	6	7	8	9		
Spalten-Nr. in der Originaltabelle (siehe Vorspalte)														
LZ 1971	2.1	LF bzw. StBE	13	1 [202]	1.1	2	6+	-	-	8+	9+	10+	19+ 47+	21+ 49+
							21+ 36+ 49+			23+ 38+ 51+	24+ 39+ 52+	25+ 40+ 53+	63+ 83	64+ 84
			5	[201]		-	-	2	-	-	-	-	-	-
	2.2	"	13	1 [202]	1.1	4	6	-	-	8	9	10	-	-
	2.3	"	"	"	"	18	21+ 36+ 49	-	-	23+ 38+ 51	24+ 39+ 52	25+ 40+ 53	19+ 47	21+ 49
	2.4	"	"	"	"	62	64+ 75+ 84	-	-	66+ 77+ 86	67+ 78+ 87	68+ 79+ 88	63+ 83	64+ 84
AB 1975 ... 1)	2.1	LF	2.1.5	2 [402]										
		StBE bzw. Betr. syst.	"	3.1 [403.1]										
	2.2	LF	"	2 [402]										
		StBE bzw. Betr. syst.	"	3.3 [403.3]		1	3	5	7	15	17	19	22	23
	2.3	LF	"	2 [402] 2)										
		StBE bzw. Betr. syst.	"	3.2 [403.2] u. 3.3 [403.3] 3)										
	2.4	LF	"	2 [402] 4)										
		StBE bzw. Betr. syst.	"	3.1 [403.1] u. 3.2 [403.2] 5)										

(Die angegebenen Spalten Nrn. gelten für die Vergleichstabellen 2.1 bis 2.4 mit ihren Gliederungen nach der LF, dem StBE und nach Betriebssystemen)

Fußnoten siehe S. 255.

Vergleichstabelle 3: Ausgewählte Ergebnisse für buchführende landwirtschaftliche Betriebe nach sozialökonomischen Betriebstypen

- 3.1 Buchführende landwirtschaftliche Betriebe, deren Inhaber natürliche Personen sind, insgesamt
- 3.2 Buchführende landwirtschaftliche Betriebe ohne außerbetriebliches Einkommen
- 3.3 Buchführende landwirtschaftliche Betriebe, in denen das betriebliche Einkommen größer ist als das außerbetriebliche Einkommen
- 3.4 Buchführende landwirtschaftliche Betriebe, in denen das betriebliche Einkommen kleiner ist als das außerbetriebliche Einkommen

Erhebung	Vergleichstabelle		Quelle Fachserie 3		Merkmalsgliederung der Vergleichstabelle														
					Betriebe	Landw. genutzte Fläche	Dauergrünland	Getreide	Milchkühe	Schweine	Legehennen	Betriebe mit außerbetrieblichem Einkommen ... aus anderweitiger Erwerbstätigkeit							
	Nr.	Vorspalten-Gliederung nach ...	Reihe	Tabelle Nr.								Fläche ha			Tiere			Betriebe	LF ha
												1	2	3	4	5	6		

AB 1975 ... 1) 3.1 StBE bzw. 2.1.5 3.5 [403.5], Hinweis:
 bis Betr.-syst. 3.6 [403.6],
 3.4 3.7 [403.7] Die Originaltabellen 3.5 bis 3.7 [403.5 bis 403.7] für buchführende landwirtschaftliche Betriebe (die den Vergleichstabellen 3.1 bis 3.4 zugrundeliegen) entsprechen hinsichtlich ihres Aufbaus den Originaltabellen 3.1 bis 3.3 [403.1 bis 403.3] (die den Vergleichstabellen 2.1 bis 2.4 zugrundeliegen); die zu den Vergleichstabellen 2.1 bis 2.4 angegebenen Spalten-Nrn. bzw. Rechenvorschriften (siehe Fußnoten 2 bis 5) gelten deshalb sinngemäß auch für die Vergleichstabellen 3.1 bis 3.4

Vergleichstabelle 4: Landwirtschaftliche Betriebe insgesamt und buchführende landwirtschaftliche Betriebe nach Größenklassen der landwirtschaftlich genutzten Fläche und des Standardbetriebeinkommens sowie Forstbetriebe

- 4.1 Betriebe insgesamt
- 4.2 Betriebe mit Buchführung zusammen
- 4.3 Betriebe mit Buchführung aufgrund steuerlicher Vorschriften

Erhebung	Vergleichstabelle		Quelle Fachserie 3		Merkmalsgliederung der Vergleichstabelle							
					Insgesamt	Davon Betriebe mit Standardbetriebeinkommen von ... bis unter ... DM						
	Nr.	Nachweis für ...	Heft/Reihe	Tabelle Nr.		Unter 5 000	5 000 - 10 000	10 000 - 15 000	15 000 - 20 000	20 000 - 25 000	25 000 - 30 000	30 000 und mehr
						1	2	3	4	5	6	7

LZ 1971	4.1	Landw. Betr. bzw. Forstbetr.	13	6 [207]	1	4	7	10	13	16	19	22
	4.2	"	"	"	2	5	8	11	14	17	20	23
	4.3	"	"	"	3	6	9	12	15	18	21	24
AB 1975 ... 1)	4.1	Landw. Betr. bzw. Forstbetr.	2.1.5	4 [404]	1	4	7	10	13	16	19	22
	4.2	"	"	"	2	5	8	11	14	17	20	23
	4.3	"	"	"	3	6	9	12	15	18	21	24

* Für jede der Vergleichstabellen 1, 2, 3 und 4 ist nachfolgend der Tabellenkopf wiedergegeben, zu dem je Erhebung die betreffenden Quellenbände und die Nr. der Originaltabellen (ADV-Tabellen) angegeben sind, denen die Ergebnisse für die Vergleichstabellen entnommen wurden; zu den Merkmalen im Tabellenkopf der Vergleichstabelle ist ferner jeweils die Spalten-Nr. (ggf. mehrere Spalten-Nrn. mit Rechenvorschriften) der Originaltabelle angegeben, aus der die Ergebnisse in die betreffende Spalte der Vergleichstabelle übertragen wurden. - Tabellenfelder, für die aus der in der Vorspalte genannten Veröffentlichung bzw. Tabelle keine Ergebnisse übernommen wurden (weil die Ergebnisse z.B. aus einer anderen als in der Vorspalte angegebenen Quelle entnommen wurden oder weil kein Nachweis vorhanden ist) sind mit einem Strich (-) versehen.

- 1) Und entsprechend auch 1977, 1979 und 1983 (1975: totaler Zählungsteil 1974).
- 2) Rechenvorschrift für Größenklassen insgesamt: Zeile 26 minus 27 (und für die einzelnen Größenklassen: Zeile 02 minus 03, 05 minus 06 usw.).
- 3) Rechenvorschrift: Betriebe bzw. Wert (jeweils Sp. 1 bis 18) Tabelle [403.2] minus [403.3] (gilt sowohl für die Gliederung nach dem StBE als auch nach Betriebssystemen).
- 4) Rechenvorschrift für Größenklassen insgesamt: Zeile 25 minus 26 (und für die einzelnen Größenklassen Zeile 01 minus 02, 04 minus 05 usw.).
- 5) Rechenvorschrift: Betriebe bzw. Wert (jeweils Sp. 1 bis 18) Tabelle [403.1] minus Tabelle [403.2] (gilt sowohl für die Gliederung nach dem StBE als auch nach Betriebssystemen).

